

台灣 (Taiwan, ROC)

張卿卿

傳播調查資料庫 第一期第三次(2014)：媒體的娛樂與社交功能

Study Documentation

February 5, 2018

Metadata Production

Metadata Producer(s)	學術調查研究資料庫(Survey Research Data Archive) (SRDA) , 中央研究院人社中心調查研究 專題中心 , DDI文件製作
Production Date	February 5, 2018
Version	2.0版, 參考IHSN Nesstar Template修改
Identification	D00160

Table of Contents

Overview.....	4
Scope & Coverage.....	4
Producers & Sponsors.....	4
Data Collection.....	4
Data Processing & Appraisal.....	5
Accessibility.....	5
Files Description.....	6
data1.....	6
data2.....	6
Variables Group(s).....	7
一般民眾.....	7
青少年.....	7
A、基本狀況.....	7
B、傳播行為(人際及通訊篇).....	8
C、傳播行為(報紙篇).....	9
D、傳播行為(雜誌篇).....	13
E、傳播行為(廣播篇).....	14
F、傳播行為(電視篇).....	14
G、媒體評價.....	15
H、傳播行為(電影篇).....	18
I、傳播行為(戲劇篇).....	19
J、傳播行為(運動賽事篇).....	20
K、網路使用情形.....	23
L、數位遊戲與素養篇.....	30
M、線上影音的閱聽行為篇.....	33
N、網路素人創作篇.....	37
O、社交媒體篇.....	46
P、社會動員篇.....	49
Q、個人價值篇.....	51
R、工作狀況篇.....	53
權值.....	54
A、基本狀況.....	54
B、傳播行為(人際及通訊篇).....	55
C、傳播行為(報紙篇).....	56
D、傳播行為(雜誌篇).....	59
E、傳播行為(廣播篇).....	59
F、傳播行為(電視篇).....	60
G、媒體與社會議題.....	63
H、傳播行為(電影篇).....	64
I、傳播行為(戲劇篇).....	66
J、傳播行為(運動賽事觀看篇).....	67
K、網路使用情形.....	69
L、數位遊戲.....	76
M、線上影音閱聽行為篇.....	78
N、網路使用篇.....	83
O、網路素養篇.....	84
P、網路正負面使用行為篇.....	87
Q、網路與校園篇.....	90
R、社交媒體篇.....	95
S、人際網絡與網路動員篇.....	97
T、個人價值篇.....	99
U、家庭狀況篇.....	100
權值.....	101
其他.....	101

<u>Variables Description</u>	<u>102</u>
<u>data1</u>	<u>103</u>
<u>data2</u>	<u>448</u>

傳播調查資料庫 第一期第三次(2014)：媒體的娛樂與社交功能

The 2014 Taiwan Communication Survey (Phase One, Year Three): Media Entertainment and Social Interactions

Overview	
Type	臺灣傳播調查資料庫
Identification	D00160
Version	Production Date: 2018-02-08 1
Abstract <p>「臺灣傳播調查資料庫」由臺灣各傳播學者自組委員會，第一期計畫時程為期三年(2011.10~2014.09)，本計畫之第一期第三次(2014)主題是針對「媒體的娛樂與社交功能」為調查主軸，研究對象以18歲以上之一般民眾外，更將年齡向下延伸至9到17歲青少年，針對其相關網路娛樂行為進行調查。題目部分包含基本題組外，依目標對象的媒體使用習慣，各設計適切之趨勢研究主題。一般民眾新增「戲劇節目的閱聽行為」與「素人節目/內容」的閱聽行為等兩大主題而青少年增加「網路霸凌」、「網路素養」、「數位落差」與「青少年網路正負面使用行為」等四大主題。</p> <p>臺灣傳播調查資料庫致力於擔任整合傳播領域研究資源之「服務者」角色，透過「科技部傳播調查調查庫」網站平台，提供傳播學術與產業的最新資訊、活絡國內傳播社群互動，並建置傳播大事件、傳播趣味調查，記錄臺灣媒體歷程的重要時刻。第一期第三次共完成有效樣本3,972份(一般民眾2,013份青少年1,959份)。</p>	
Kind of Data	抽查
Unit of Analysis	個人

Scope & Coverage	
Time Period(s)	2014
Countries	台灣 (Taiwan, ROC)
Geographic Coverage 台灣地區	
Universe 1.兒童及青少年:臺灣9-17歲(民國85/09/01至94/08/31)學生 2.一般民眾:臺灣地區具本國國籍，設有戶籍且年齡在18歲以上之民眾	

Producers & Sponsors	
Primary Investigator(s)	張卿卿
Other Producer(s)	國立政治大學廣告學系
Funding Agency/ies	行政院國家科學委員會

Data Collection	
Data Collection Dates	start 2014-05-03 end 2014-06-20 start 2014-08-20 end 2014-11-30

Time Period(s)	start 2011-10-01 end 2014-12-30
Data Collection Mode	面訪（面對面訪問；CAPI）

Data Processing & Appraisal

Data Editing

中央研究院人文社會科學研究中心調查研究專題中心所進行的資料整理方式，為不合理值檢核。

Accessibility

Contact(s)	學術調查研究資料庫(Survey Research Data Archive) (中央研究院人社中心調查研究專題中心) , https://srda.sinica.edu.tw , srda@gate.sinica.edu.tw
Distributor(s)	學術調查研究資料庫(Survey Research Data Archive)
Depositor(s)	國立政治大學廣告學系

Access Conditions

標準版(一般會員、院內會員直接下載)

Files Description

Dataset contains 2 file(s)

data1	
# Cases	2013
# Variable(s)	705

data2	
# Cases	1959
# Variable(s)	688

Variables Group(s)

Dataset contains 44 group(s)

Group 一般民眾	
Subgroup(s)	A、基本狀況，B、傳播行為(人際及通訊篇)，C、傳播行為(報紙篇)，D、傳播行為(雜誌篇)，E、傳播行為(廣播篇)，F、傳播行為(電視篇)，G、媒體評價，H、傳播行為(電影篇)，I、傳播行為(戲劇篇)，J、傳播行為(運動賽事篇)，K、網路使用情形，L、數位遊戲與素養篇，M、線上影音的閱聽行為篇，N、網路素人創作篇，O、社交媒體篇，P、社會動員篇，Q、個人價值篇，R、工作狀況篇，權值

Group 青少年	
Subgroup(s)	A、基本狀況，B、傳播行為(人際及通訊篇)，C、傳播行為(報紙篇)，D、傳播行為(雜誌篇)，E、傳播行為(廣播篇)，F、傳播行為(電視篇)，G、媒體與社會議題，H、傳播行為(電影篇)，I、傳播行為(戲劇篇)，J、傳播行為(運動賽事觀看篇)，K、網路使用情形，L、數位遊戲，M、線上影音閱聽行為篇，N、網路使用篇，O、網路素養篇，P、網路正負面使用行為篇，Q、網路與校園篇，R、社交媒體篇，S、人際網絡與網路動員篇，T、個人價值篇，U、家庭狀況篇，權值，其他

Group A、基本狀況							
#	Name	Label	Type	Format	Valid	Invalid	Question
1	a1	A1.性別	discrete	numeric-1.0	2013	0	-
2	a21	A2.請問您是民國哪一年出生的?	discrete	numeric-2.0	2013	0	-
3	a22	A2.出生月份	discrete	numeric-2.0	2013	0	-
4	a2	A2.年齡	continuous	numeric-2.0	2013	0	-
5	z2	A2.年齡分層	discrete	numeric-1.0	2013	0	-
6	a3	A3.請問您在哪一個縣市出生?	discrete	numeric-2.0	2013	0	-
7	a3_other	A3.請問您在哪一個縣市出生?其他(請說明)__	discrete	character-12	33	0	-
8	a41	A4.請問您十五歲以前，在哪裡住最久?__縣(市)	discrete	character-8	2013	0	-
9	a42	A4.請問您十五歲以前，在哪裡住最久?__區(鄉、鎮、市)	discrete	character-10	2013	0	-
10	a5	A5.請問您父親是哪裡人?(以籍貫為主)	discrete	numeric-2.0	2013	0	-
11	a5_other	A5.請問您父親是哪裡人?(以籍貫為主)-其他(請說明)__	discrete	character-12	19	0	-
12	a6	A6.請問您母親是哪裡人?(以籍貫為主)	discrete	numeric-2.0	2013	0	-
13	a6_other	A6.請問您母親是哪裡人?(以籍貫為主)-其他(請說明)__	discrete	character-12	18	0	-
14	a7	A7.請問您的婚姻狀況是?	discrete	numeric-2.0	2013	0	-
15	a7_other	A7.請問您的婚姻狀況是?其他(請說明)__	discrete	character-4	2	0	-

#	Name	Label	Type	Format	Valid	Invalid	Question
16	a8a	A8a.有些人雖然未婚，但有小孩，請問您有小孩嗎？	discrete	numeric-1.0	581	1432	-
17	a8b	A8b.請問您有沒有小孩？	discrete	numeric-1.0	1432	581	-
18	a9a	A9a.請問您有幾個小孩？	continuous	numeric-1.0	1366	647	-
19	a9b	A9b.其中12歲以下的小孩有幾個？	continuous	numeric-1.0	1366	647	-
20	a10	A10.請問您的教育程度是(包含肄業、就學中)：	discrete	numeric-2.0	2013	0	-
21	a10_other	A10.請問您的教育程度是(包含肄業、就學中)：其他(請說明)__	discrete	character-4	5	0	-

Group B、傳播行為(人際及通訊篇)

#	Name	Label	Type	Format	Valid	Invalid	Question
1	b1	B1.請問您去年一年內，透過面對面(非視訊)的方式與他人聊天的頻率是？	discrete	numeric-1.0	2013	0	-
2	b2a	B2a.請問您有沒有使用手機？	discrete	numeric-1.0	2013	0	-
3	b2b	B2b.請問您手機的類型是？	discrete	numeric-1.0	1764	249	-
4	b2c	B2c.請問您最近一個月透過手機與他人聊天的頻率是？	discrete	numeric-1.0	1764	249	-
5	b2d.01	B2d.請問您使用下列手機行為的頻率是？-(01)用手机撥打或接聽電話	discrete	numeric-1.0	1764	249	-
6	b2d.02	B2d.請問您使用下列手機行為的頻率是？-(02)用手机發送或接收簡訊	discrete	numeric-1.0	1764	249	-
7	b2d.03	B2d.請問您使用下列手機行為的頻率是？-(03)用手机發送或接收電子郵件(E-mail)(B2b.(01)不需回答此題)	discrete	numeric-1.0	1280	733	-
8	b2d.04	B2d.請問您使用下列手機行為的頻率是？-(04)用手机拍照	discrete	numeric-1.0	1764	249	-
9	b2d.05	B2d.請問您使用下列手機行為的頻率是？-(05)用手机發送或接收照片	discrete	numeric-1.0	1764	249	-
10	b2d.06	B2d.請問您使用下列手機行為的頻率是？-(06)用手机使用社交網站(包含：臉書的訊息)(B2b.(01)不需回答此題)	discrete	numeric-1.0	1280	733	-
11	b2d.07	B2d.請問您使用下列手機行為的頻率是？-(07)用手机聽音樂	discrete	numeric-1.0	1764	249	-
12	b2d.08	B2d.請問您使用下列手機行為的頻率是？-(08)用手机發送或接收即時簡訊(如：Line、What's app)(B2b.(01)、(02)不需回答此題)	discrete	numeric-1.0	1251	762	-

#	Name	Label	Type	Format	Valid	Invalid	Question
13	b2d.09	B2d.請問您使用下列手機行為的頻率是?-(09)用手機觀看影片	discrete	numeric-1.0	1764	249	-
14	b2d.10	B2d.請問您使用下列手機行為的頻率是?-(10)用手機發送或接收影片	discrete	numeric-1.0	1764	249	-
15	b2d.11	B2d.請問您使用下列手機行為的頻率是?-(11)用手機玩遊戲	discrete	numeric-1.0	1764	249	-
16	b2d.12	B2d.請問您使用下列手機行為的頻率是?-(12)使用手機的適地性服務(此服務指的是用手機開啟定位功能後，所得到的服務，例如：導航、找附近餐廳、交通設施、交友等等)(B2b.(01)、(02)不需回答此題)	discrete	numeric-1.0	1251	762	-
17	b2d.13	B2d.請問您使用下列手機行為的頻率是?-(13)使用手機安裝的應用程式(Apps)(B2b.(01)、(02)不需回答此題)	discrete	numeric-1.0	1251	762	-
18	b2d.14	B2d.請問您使用下列手機行為的頻率是?-(14)用手機安裝的應用程式(Apps)看新聞的頻率(B2b.(01)、(02)不需回答此題)	discrete	numeric-1.0	1251	762	-
19	b3	B3.請問您，最近一個月透過電腦與他人聊天的頻率是?	discrete	numeric-1.0	2013	0	-
20	b4	B4.請問您，最近一個月透過家裡電話(非手機)與他人聊天的頻率是?	discrete	numeric-1.0	2013	0	-

Group C、傳播行為(報紙篇)

#	Name	Label	Type	Format	Valid	Invalid	Question
1	c1a	C1a.請問您每週平均有幾天，會看報紙(僅限於紙本)?	continuous	numeric-3.1	2013	0	-
2	c1b1	C1b.請問您如果有讀報紙(紙本)的那一天，您一整天大概會看多久?(小時)	continuous	numeric-1.0	1004	1009	-
3	c1b2	C1b.請問您如果有讀報紙(紙本)的那一天，您一整天大概會看多久?(分鐘)	continuous	numeric-2.0	1004	1009	-
4	c1b	C1b.請問您如果有讀報紙(紙本)的那一天，您一整天大概會看多久?(時+分)	continuous	numeric-3.0	1004	1009	-
5	zc1b	C1b.請問您如果有讀報紙(紙本)的那一天，您一整天大概會看多久?(分層)	discrete	numeric-2.0	1004	1009	-
6	c1c1	C1c.請問您最常看哪幾份報紙?(可複選)-(01)自由時報	discrete	numeric-2.0	533	1480	-
7	c1c2	C1c.請問您最常看哪幾份報紙?(可複選)-(02)蘋果日報	discrete	numeric-2.0	471	1542	-

#	Name	Label	Type	Format	Valid	Invalid	Question
8	c1c3	C1c.請問您最常看哪幾份報紙?(可複選)-(03)聯合報	discrete	numeric-2.0	295	1718	-
9	c1c4	C1c.請問您最常看哪幾份報紙?(可複選)-(04)中國時報	discrete	numeric-2.0	186	1827	-
10	c1c5	C1c.請問您最常看哪幾份報紙?(可複選)-(05)經濟日報	discrete	numeric-2.0	61	1952	-
11	c1c6	C1c.請問您最常看哪幾份報紙?(可複選)-(06)工商時報	discrete	numeric-2.0	34	1979	-
12	c1c7	C1c.請問您最常看哪幾份報紙?(可複選)-(07)聯合晚報	discrete	numeric-2.0	39	1974	-
13	c1c8	C1c.請問您最常看哪幾份報紙?(可複選)-(08)爽報(免費報紙)	discrete	numeric-2.0	40	1973	-
14	c1c9	C1c.請問您最常看哪幾份報紙?(可複選)-(09)Upaper(免費報紙)	discrete	numeric-2.0	24	1989	-
15	c1c10	C1c.請問您最常看哪幾份報紙?(可複選)-(10)中華日報(臺南市)	discrete	numeric-2.0	18	1995	-
16	c1c11	C1c.請問您最常看哪幾份報紙?(可複選)-(11)臺灣時報(高雄市)	discrete	numeric-2.0	8	2005	-
17	c1c12	C1c.請問您最常看哪幾份報紙?(可複選)-(12)人間福報	discrete	numeric-2.0	19	1994	-
18	c1c13	C1c.請問您最常看哪幾份報紙?(可複選)-(13)更生日報(花蓮縣、臺東縣)	discrete	numeric-2.0	23	1990	-
19	c1c14	C1c.請問您最常看哪幾份報紙?(可複選)-(14)國語日報	discrete	numeric-2.0	8	2005	-
20	c1c15	C1c.請問您最常看哪幾份報紙?(可複選)-(15)青年日報	discrete	numeric-2.0	0	2013	-
21	c1c16	C1c.請問您最常看哪幾份報紙?(可複選)-(16)China Post	discrete	numeric-2.0	4	2009	-
22	c1c17	C1c.請問您最常看哪幾份報紙?(可複選)-(17)旺報	discrete	numeric-2.0	5	2008	-
23	c1c18	C1c.請問您最常看哪幾份報紙?(可複選)-(18)中國經濟通訊社CENS	discrete	numeric-2.0	0	2013	-
24	c1c19	C1c.請問您最常看哪幾份報紙?(可複選)-(19)Taipei Times	discrete	numeric-2.0	3	2010	-
25	c1c20	C1c.請問您最常看哪幾份報紙?(可複選)-(20)馬祖日報	discrete	numeric-2.0	0	2013	-
26	c1c21	C1c.請問您最常看哪幾份報紙?(可複選)-(21)金門日報	discrete	numeric-2.0	0	2013	-
27	c1c22	C1c.請問您最常看哪幾份報紙?(可複選)-(22)民視日報(高雄市)	discrete	numeric-2.0	1	2012	-
28	c1c23	C1c.請問您最常看哪幾份報紙?(可複選)-(23)台灣新聞報(高雄市)	discrete	numeric-2.0	0	2013	-

#	Name	Label	Type	Format	Valid	Invalid	Question
29	c1c24	C1c.請問您最常看哪幾份報紙?(可複選)-(24)台中日報(臺中市)	discrete	numeric-2.0	0	2013	-
30	c1c25	C1c.請問您最常看哪幾份報紙?(可複選)-(25)台中晚報(臺中市)	discrete	numeric-2.0	1	2012	-
31	c1c26	C1c.請問您最常看哪幾份報紙?(可複選)-(26)台中時報(臺中市)	discrete	numeric-2.0	0	2013	-
32	c1c27	C1c.請問您最常看哪幾份報紙?(可複選)-(27)早溪地區報(臺中市)	discrete	numeric-2.0	0	2013	-
33	c1c28	C1c.請問您最常看哪幾份報紙?(可複選)-(28)東方快報(花蓮縣)	discrete	numeric-2.0	1	2012	-
34	c1c29	C1c.請問您最常看哪幾份報紙?(可複選)-(29)享活誌(新北市)	discrete	numeric-2.0	0	2013	-
35	c1c30	C1c.請問您最常看哪幾份報紙?(可複選)-(30)巨報(嘉義縣、嘉義市)	discrete	numeric-2.0	1	2012	-
36	c1c31	C1c.請問您最常看哪幾份報紙?(可複選)-(31)台灣教會公報(清領時期創立)	discrete	numeric-2.0	0	2013	-
37	c1c32	C1c.請問您最常看哪幾份報紙?(可複選)-(32)基督教論壇報	discrete	numeric-2.0	2	2011	-
38	c1c33	C1c.請問您最常看哪幾份報紙?(可複選)-(33)天主教週報	discrete	numeric-2.0	3	2010	-
39	c1c34	C1c.請問您最常看哪幾份報紙?(可複選)-(34)前鋒招標日報	discrete	numeric-2.0	0	2013	-
40	c1c35	C1c.請問您最常看哪幾份報紙?(可複選)-(35)台灣新生報	discrete	numeric-2.0	0	2013	-
41	c1c36	C1c.請問您最常看哪幾份報紙?(可複選)-(36)大紀元時報	discrete	numeric-2.0	2	2011	-
42	c1c37	C1c.請問您最常看哪幾份報紙?(可複選)-(37)國語週刊	discrete	numeric-2.0	2	2011	-
43	c1c38	C1c.請問您最常看哪幾份報紙?(可複選)-(38)台灣立報	discrete	numeric-2.0	1	2012	-
44	c1c39	C1c.請問您最常看哪幾份報紙?(可複選)-(39)破報	discrete	numeric-2.0	3	2010	-
45	c1c40	C1c.請問您最常看哪幾份報紙?(可複選)-(40)都會時報	discrete	numeric-2.0	0	2013	-
46	c1c41	C1c.請問您最常看哪幾份報紙?(可複選)-(41)台灣時報	discrete	numeric-2.0	4	2009	-
47	c1c42	C1c.請問您最常看哪幾份報紙?(可複選)-(42)電子時報	discrete	numeric-2.0	5	2008	-
48	c1c43	C1c.請問您最常看哪幾份報紙?(可複選)-(43)Taiwan News	discrete	numeric-2.0	0	2013	-

#	Name	Label	Type	Format	Valid	Invalid	Question
49	c1c44	C1c.請問您最常看哪幾份報紙?(可複選)-(88)其他(請說明)__	discrete	numeric-2.0	10	2003	-
50	c1c_other	C1c.請問您最常看哪幾份報紙?(可複選)-(88)其他(請說明)__	discrete	character-8	10	0	-
51	c2	C2.請問您平常會不會上網?	discrete	numeric-1.0	2013	0	-
52	c3a	C3a.請問您每週平均有幾天會看網路新聞?	continuous	numeric-3.1	1284	729	-
53	c3b1	C3b.請問您如果有看網路新聞的那一天,您一整天大概會看多久?(小時)	continuous	numeric-1.0	1044	969	-
54	c3b2	C3b.請問您如果有看網路新聞的那一天,您一整天大概會看多久?(分鐘)	continuous	numeric-2.0	1044	969	-
55	c3b	C3b.請問您如果有看網路新聞的那一天,您一整天大概會看多久?(時+分)	continuous	numeric-3.0	1044	969	-
56	zc3b	C3b.請問您如果有看網路新聞的那一天,您一整天大概會看多久?(分層)	discrete	numeric-2.0	1044	969	-
57	c3c1	C3c.請問您,最常看哪幾個網站的新聞?(可複選)-(01)聯合新聞網	discrete	numeric-2.0	200	1813	-
58	c3c2	C3c.請問您,最常看哪幾個網站的新聞?(可複選)-(02)中時電子報	discrete	numeric-2.0	104	1909	-
59	c3c3	C3c.請問您,最常看哪幾個網站的新聞?(可複選)-(03)壹蘋果	discrete	numeric-2.0	402	1611	-
60	c3c4	C3c.請問您,最常看哪幾個網站的新聞?(可複選)-(04)自由時報	discrete	numeric-2.0	92	1921	-
61	c3c5	C3c.請問您,最常看哪幾個網站的新聞?(可複選)-(06)Yahoo!奇摩	discrete	numeric-2.0	875	1138	-
62	c3c6	C3c.請問您,最常看哪幾個網站的新聞?(可複選)-(07)Google(谷歌)	discrete	numeric-2.0	196	1817	-
63	c3c7	C3c.請問您,最常看哪幾個網站的新聞?(可複選)-(08)MSN(微軟MSN臺灣新聞)	discrete	numeric-2.0	17	1996	-
64	c3c8	C3c.請問您,最常看哪幾個網站的新聞?(可複選)-(09)PC Home(網路家庭)	discrete	numeric-2.0	23	1990	-
65	c3c9	C3c.請問您,最常看哪幾個網站的新聞?(可複選)-(11)立報	discrete	numeric-2.0	1	2012	-
66	c3c10	C3c.請問您,最常看哪幾個網站的新聞?(可複選)-(12)四方報	discrete	numeric-2.0	0	2013	-
67	c3c11	C3c.請問您,最常看哪幾個網站的新聞?(可複選)-(13)苦勞網	discrete	numeric-2.0	4	2009	-

#	Name	Label	Type	Format	Valid	Invalid	Question
68	c3c12	C3c.請問您，最常看哪幾個網站的新聞?(可複選)-(14) 上下游新聞市集	discrete	numeric-2.0	4	2009	-
69	c3c13	C3c.請問您，最常看哪幾個網站的新聞?(可複選)-(15) 環境資訊電子報	discrete	numeric-2.0	1	2012	-
70	c3c14	C3c.請問您，最常看哪幾個網站的新聞?(可複選)-(16) 公民行動影音紀錄料庫	discrete	numeric-2.0	5	2008	-
71	c3c15	C3c.請問您，最常看哪幾個網站的新聞?(可複選)-(17) 新頭殼	discrete	numeric-2.0	11	2002	-
72	c3c16	C3c.請問您，最常看哪幾個網站的新聞?(可複選)-(18) 風傳媒	discrete	numeric-2.0	12	2001	-
73	c3c17	C3c.請問您，最常看哪幾個網站的新聞?(可複選)-(19)The News Lens(關鍵評論網)	discrete	numeric-2.0	10	2003	-
74	c3c18	C3c.請問您，最常看哪幾個網站的新聞?(可複選)-(20)weReport(調查報導公眾委製平台)	discrete	numeric-2.0	3	2010	-
75	c3c19	C3c.請問您，最常看哪幾個網站的新聞?(可複選)-(05)NOWnews(今日新聞)	discrete	numeric-2.0	62	1951	-
76	c3c20	C3c.請問您，最常看哪幾個網站的新聞?(可複選)-(21)ETtoday東森新聞雲	discrete	numeric-2.0	177	1836	-
77	c3c21	C3c.請問您，最常看哪幾個網站的新聞?(可複選)-(22)PNN公共議題中心	discrete	numeric-2.0	2	2011	-
78	c3c22	C3c.請問您，最常看哪幾個網站的新聞?(可複選)-(23) 公民新聞(PEOPO)	discrete	numeric-2.0	6	2007	-
79	c3c23	C3c.請問您，最常看哪幾個網站的新聞?(可複選)-(10)BBS(電子佈告欄)	discrete	numeric-2.0	50	1963	-
80	c3c24	C3c.請問您，最常看哪幾個網站的新聞?(可複選)-(88) 其他(請說明) __	discrete	numeric-2.0	23	1990	-
81	c3c_other	C3c.請問您，最常看哪幾個網站的新聞?(可複選)-(88) 其他(請說明) __	discrete	character-28	23	0	-

Group D、傳播行為(雜誌篇)

#	Name	Label	Type	Format	Valid	Invalid	Question
1	d1a	D1a.請問您每個月平均有幾天會看雜誌(僅限於紙本)?	continuous	numeric-4.1	2013	0	-
2	d1b1	D1b.請問您如果有看雜誌(僅限於紙本)的那一天, 您大概一整天會看多久?(小時)	continuous	numeric-1.0	647	1366	-
3	d1b2	D1b.請問您如果有看雜誌(僅限於紙本)的那一天,	continuous	numeric-2.0	647	1366	-

#	Name	Label	Type	Format	Valid	Invalid	Question
		您大概一整天會看多久? (分鐘)					
4	d1b	D1b.請問您如果有看雜誌 (僅限於紙本)的那一天, 您大概一整天會看多久? (時+分)	continuous	numeric-3.0	647	1366	-
5	zd1b	D1b.請問您如果有看雜誌 (僅限於紙本)的那一天, 您大概一整天會看多久? (分層)	discrete	numeric-2.0	647	1366	-
6	d2a	D2a.請問您每個月平均有幾天 會在網路上看雜誌?(C2 回答2者, 不需回答此題組)	continuous	numeric-4.1	1284	729	-
7	d2b1	D2b.請問您如果有看網路 雜誌的那一天, 您大概一 整天會看多久?(小時)(C2 回答2者, 不需回答此題組)	continuous	numeric-1.0	223	1790	-
8	d2b2	D2b.請問您如果有看網路 雜誌的那一天, 您大概一 整天會看多久?(分鐘)(C2 回答2者, 不需回答此題組)	continuous	numeric-2.0	223	1790	-
9	d2b	D2b.請問您如果有看網路 雜誌的那一天, 您大概一 整天會看多久?(時+分)(C2 回答2者, 不需回答此題組)	continuous	numeric-3.0	223	1790	-
10	zd2b	D2b.請問您如果有看網路 雜誌的那一天, 您大概一 整天會看多久?(分層)(C2 回答2者, 不需回答此題組)	discrete	numeric-2.0	223	1790	-

Group E、傳播行為(廣播篇)

#	Name	Label	Type	Format	Valid	Invalid	Question
1	e1	E1.請問您每週平均有幾天 會聽廣播?	continuous	numeric-3.1	2013	0	-
2	e21	E2.請問您如果有聽廣播的 那一天, 您大概一整天會 聽多久?(小時)	continuous	numeric-2.0	749	1264	-
3	e22	E2.請問您如果有聽廣播的 那一天, 您大概一整天會 聽多久?(分鐘)	continuous	numeric-2.0	749	1264	-
4	e2	E2.請問您如果有聽廣播的 那一天, 您大概一整天會 聽多久?(時+分)	continuous	numeric-3.0	749	1264	-
5	ze2	E2.請問您如果有聽廣播的 那一天, 您大概一整天會 聽多久?(分層)	discrete	numeric-2.0	749	1264	-

Group F、傳播行為(電視篇)

#	Name	Label	Type	Format	Valid	Invalid	Question
---	------	-------	------	--------	-------	---------	----------

#	Name	Label	Type	Format	Valid	Invalid	Question
1	f1	F1.請問您每星期的平常日(週一到週五)平均有幾天會看電視?	continuous	numeric-3.1	2013	0	-
2	f21	F2.在您有看電視的平常日(週一到週五), 您大概一整天會看多久?(小時)	continuous	numeric-2.0	1908	105	-
3	f22	F2.在您有看電視的平常日(週一到週五), 您大概一整天會看多久?(分鐘)	continuous	numeric-2.0	1908	105	-
4	f2	F2.在您有看電視的平常日(週一到週五), 您大概一整天會看多久?(時+分)	continuous	numeric-3.0	1908	105	-
5	zf2	F2.在您有看電視的平常日(週一到週五), 您大概一整天會看多久?(分層)	discrete	numeric-2.0	1908	105	-
6	f3	F3.請問您每星期的週末(週六、週日)平均有幾天會看電視?	continuous	numeric-3.1	2013	0	-
7	zf1	F1+F3.每星期的平常日加週末平均有幾天會看電視?(F1.與F3.如都填0, 請跳答至G1.題)	continuous	numeric-3.1	2013	0	-
8	f41	F4.在您有看電視的週六或週日, 您大概一整天會看多久?(小時)	continuous	numeric-2.0	1803	210	-
9	f42	F4.在您有看電視的週六或週日, 您大概一整天會看多久?(分鐘)	continuous	numeric-2.0	1803	210	-
10	f4	F4.在您有看電視的週六或週日, 您大概一整天會看多久?(時+分)	continuous	numeric-3.0	1803	210	-
11	zf4	F4.在您有看電視的週六或週日, 您大概一整天會看多久?(分層)	discrete	numeric-2.0	1803	210	-
12	f5	F5.請問您最常透過以下哪種方式看電視?	discrete	numeric-2.0	1951	62	-
13	f5_other	F5.請問您最常透過以下哪種方式看電視?其他(請說明)__	discrete	numeric-4.2	0	2013	-

Group G、媒體評價

#	Name	Label	Type	Format	Valid	Invalid	Question
1	g1	G1.請問在網路、電視、報紙、廣播、雜誌當中, 您主要倚賴哪一個做為娛樂來源?	discrete	numeric-2.0	2013	0	-
2	g1_other	G1.請問在網路、電視、報紙、廣播、雜誌當中, 您主要倚賴哪一個做為娛樂來源?其他(請說明)__	discrete	character-6	37	0	-
3	g2	G2.請問在網路、電視、報紙、廣播、雜誌當中, 平時您主要用哪一個得到消息?	discrete	numeric-2.0	2013	0	-

#	Name	Label	Type	Format	Valid	Invalid	Question
4	g2_other	G2.請問在網路、電視、報紙、廣播、雜誌當中，平時您主要用哪一個得到消息?其他(請說明) __	discrete	character-6	19	0	-
5	g3	G3.請問在網路、電視、報紙、廣播、雜誌當中，哪一個是您最信賴的消息來源?	discrete	numeric-2.0	2013	0	-
6	g3_other	G3.請問在網路、電視、報紙、廣播、雜誌當中，哪一個是您最信賴的消息來源?其他(請說明) __	discrete	character-8	101	0	-
7	g41	G4.(1).如果0分代表最不可信，100分代表最可信，60分代表及格，請您就下列媒體所報導新聞的整體的表現給一個分數(報紙)	continuous	numeric-3.0	2013	0	-
8	zg41	G4.(1).如果0分代表最不可信，100分代表最可信，60分代表及格，請您就下列媒體所報導新聞的整體的表現給一個分數(報紙分層)	discrete	numeric-5.2	2013	0	-
9	g42	G4.(2).如果0分代表最不可信，100分代表最可信，60分代表及格，請您就下列媒體所報導新聞的整體的表現給一個分數(雜誌)	continuous	numeric-3.0	2013	0	-
10	zg42	G4.(2).如果0分代表最不可信，100分代表最可信，60分代表及格，請您就下列媒體所報導新聞的整體的表現給一個分數(雜誌分層)	discrete	numeric-5.2	2013	0	-
11	g43	G4.(3).如果0分代表最不可信，100分代表最可信，60分代表及格，請您就下列媒體所報導新聞的整體的表現給一個分數(廣播)	continuous	numeric-3.0	2013	0	-
12	zg43	G4.(3).如果0分代表最不可信，100分代表最可信，60分代表及格，請您就下列媒體所報導新聞的整體的表現給一個分數(廣播分層)	discrete	numeric-5.2	2013	0	-
13	g44	G4.(4).如果0分代表最不可信，100分代表最可信，60分代表及格，請您就下列媒體所報導新聞的整體的表現給一個分數(電視)	continuous	numeric-3.0	2013	0	-
14	zg44	G4.(4).如果0分代表最不可信，100分代表最可信，60分代表及格，請您就下列媒體所報導新聞的整體的表現給一個分數(電視分層)	discrete	numeric-5.2	2013	0	-
15	g45	G4.(5).如果0分代表最不可信，100分代表最可信，60分代表及格，請您就下列	continuous	numeric-3.0	2013	0	-

#	Name	Label	Type	Format	Valid	Invalid	Question
		媒體所報導新聞的整體的表現給一個分數(網路)					
16	zg45	G4.(5).如果0分代表最不可信, 100分代表最可信, 60分代表及格, 請您就下列媒體所報導新聞的整體的表現給一個分數(網路分層)	discrete	numeric-5.2	2013	0	-
17	g5.1	G5.請問您同不同意下列說法：(1)媒體(電視、報紙、網路等)對您來說很重要	discrete	numeric-1.0	2013	0	-
18	g5.2	G5.請問您同不同意下列說法：(2)您的生活十分倚賴媒體(電視、報紙、網路等)	discrete	numeric-1.0	2013	0	-
19	g5.3	G5.請問您同不同意下列說法：(3)媒體是社會的亂源	discrete	numeric-1.0	2013	0	-
20	g5.4	G5.請問您同不同意下列說法：(4)整體而言, 您對臺灣的媒體感到失望	discrete	numeric-1.0	2013	0	-
21	g5.5	G5.請問您同不同意下列說法：(5)您對臺灣的未來感到悲觀	discrete	numeric-1.0	2013	0	-
22	g5.6	G5.請問您同不同意下列說法：(6)臺灣的未來會越來越好	discrete	numeric-1.0	2013	0	-
23	g61	G6.以下這些議題, 請問您認為哪一項是臺灣目前最重要的問題?-(01)經濟	discrete	numeric-2.0	1208	805	-
24	g62	G6.以下這些議題, 請問您認為哪一項是臺灣目前最重要的問題?-(02)兩岸關係	discrete	numeric-2.0	310	1703	-
25	g63	G6.以下這些議題, 請問您認為哪一項是臺灣目前最重要的問題?-(03)教育	discrete	numeric-2.0	867	1146	-
26	g64	G6.以下這些議題, 請問您認為哪一項是臺灣目前最重要的問題?-(04)醫療	discrete	numeric-2.0	289	1724	-
27	g65	G6.以下這些議題, 請問您認為哪一項是臺灣目前最重要的問題?-(05)治安	discrete	numeric-2.0	426	1587	-
28	g66	G6.以下這些議題, 請問您認為哪一項是臺灣目前最重要的問題?-(06)環保	discrete	numeric-2.0	160	1853	-
29	g67	G6.以下這些議題, 請問您認為哪一項是臺灣目前最重要的問題?-(07)司法	discrete	numeric-2.0	100	1913	-
30	g68	G6.以下這些議題, 請問您認為哪一項是臺灣目前最重要的問題?-(08)社會倫理與價值	discrete	numeric-2.0	300	1713	-
31	g69	G6.以下這些議題, 請問您認為哪一項是臺灣目前最重要的問題?-(09)地方建設	discrete	numeric-2.0	68	1945	-

#	Name	Label	Type	Format	Valid	Invalid	Question
32	g610	G6.以下這些議題，請問您認為哪一項是臺灣目前最重要的問題?-(10)國家認同	discrete	numeric-2.0	142	1871	-
33	g611	G6.以下這些議題，請問您認為哪一項是臺灣目前最重要的問題?-(11)食品安全	discrete	numeric-2.0	771	1242	-
34	g612	G6.以下這些議題，請問您認為哪一項是臺灣目前最重要的問題?-(12)薪資所得	discrete	numeric-2.0	333	1680	-
35	g613	G6.以下這些議題，請問您認為哪一項是臺灣目前最重要的問題?-(13)水土保持	discrete	numeric-2.0	64	1949	-
36	g614	G6.以下這些議題，請問您認為哪一項是臺灣目前最重要的問題?-(14)政黨對立	discrete	numeric-2.0	301	1712	-
37	g615	G6.以下這些議題，請問您認為哪一項是臺灣目前最重要的問題?-(88)其他(請說明)__	discrete	numeric-2.0	21	1992	-
38	g6_other	G6.以下這些議題，請問您認為哪一項是臺灣目前最重要的問題?-(88)其他(請說明)__	discrete	character-8	21	0	-
39	g6a	G6a.以新聞結構來說，請問您認為哪一項是目前臺灣媒體最重要的問題?	discrete	numeric-2.0	2013	0	-
40	g6a_other	G6a.以新聞結構來說，請問您認為哪一項是目前臺灣媒體最重要的問題?其他(請說明)__	discrete	character-6	88	0	-
41	g6b	G6b.以新聞節目內容來說，請問您認為哪一項是目前臺灣媒體最重要的問題?	discrete	numeric-2.0	2013	0	-
42	g6b_other	G6b.以新聞節目內容來說，請問您認為哪一項是目前臺灣媒體最重要的問題?其他(請說明)__	discrete	character-12	66	0	-
43	g6c	G6c.以節目(非新聞節目)內容來說，請問您認為哪一項是目前臺灣媒體最重要的問題?(單選)	discrete	numeric-2.0	2013	0	-
44	g6c_other	G6c.以節目(非新聞節目)內容來說，請問您認為哪一項是目前臺灣媒體最重要的問題?其他(請說明)__	discrete	character-16	111	0	-

Group H、傳播行為(電影篇)

#	Name	Label	Type	Format	Valid	Invalid	Question
1	h1	H1.請問您過去一年，大概去電影院看幾次電影?	continuous	numeric-2.0	2013	0	-
2	h2	H2.除了進電影院，無論何種形式(包含錄影帶、影碟、DVD或VCD、網路串流)，請問您每個月大約會看幾天電影?	continuous	numeric-4.1	2013	0	-

#	Name	Label	Type	Format	Valid	Invalid	Question
3	h31	H3.如果不進電影院看電影，請問您通常會用何種方式看電影?(可複選)-(01)DVD/VCD	discrete	numeric-2.0	217	1796	-
4	h32	H3.如果不進電影院看電影，請問您通常會用何種方式看電影?(可複選)-(02)網路串流(如：PPS、土豆網、風行網)(包含下載電影觀看)	discrete	numeric-2.0	619	1394	-
5	h33	H3.如果不進電影院看電影，請問您通常會用何種方式看電影?(可複選)-(03)有線電視	discrete	numeric-2.0	820	1193	-
6	h34	H3.如果不進電影院看電影，請問您通常會用何種方式看電影?(可複選)-(04)MOD	discrete	numeric-2.0	133	1880	-
7	h35	H3.如果不進電影院看電影，請問您通常會用何種方式看電影?(可複選)-(05)其他(請說明)__	discrete	numeric-2.0	46	1967	-
8	h3_other	H3.如果不進電影院看電影，請問您通常會用何種方式看電影?(可複選)-(05)其他(請說明)__	discrete	character-2	42	0	-

Group I、傳播行為(戲劇篇)

#	Name	Label	Type	Format	Valid	Invalid	Question
1	i1	I1.請問您過去一個月，有沒有在看連續劇(如：鄉土劇、偶像劇、韓劇、日劇、影集)?	discrete	numeric-1.0	2013	0	-
2	i2	I2.請問您平均每週有幾天會看連續劇?__天	continuous	numeric-3.1	1224	789	-
3	i31	I3.在您有看連續劇的那一天，您平均看多久?(小時)	continuous	numeric-2.0	1224	789	-
4	i32	I3.在您有看連續劇的那一天，您平均看多久?(分鐘)	continuous	numeric-2.0	1224	789	-
5	i3	I3.在您有看連續劇的那一天，您平均看多久?(時+分)	continuous	numeric-3.0	1224	789	-
6	zi3	I3.在您有看連續劇的那一天，您平均看多久?(分層)	discrete	numeric-2.0	1224	789	-
7	i41	I4.請問您最常看哪一種類型的連續劇?(可複選)-(01)台灣鄉土劇(例如：龍飛鳳舞、風水世家、世間情)	discrete	numeric-2.0	715	1298	-
8	i42	I4.請問您最常看哪一種類型的連續劇?(可複選)-(02)台灣偶像劇(例如：喜歡一個人、愛上兩個我、我的自由年代)	discrete	numeric-2.0	291	1722	-
9	i43	I4.請問您最常看哪一種類型的連續劇?(可複選)-(03)	discrete	numeric-2.0	213	1800	-

#	Name	Label	Type	Format	Valid	Invalid	Question
		大陸連續劇(例如：步步驚情、蘭陵王)					
10	i44	I4.請問您最常看哪一種類型的連續劇?(可複選)-(04)韓劇(例如：奇皇后、主君的太陽、來自星星的你)	discrete	numeric-2.0	453	1560	-
11	i45	I4.請問您最常看哪一種類型的連續劇?(可複選)-(05)日劇(例如：半澤直樹、愛麗絲之棘)	discrete	numeric-2.0	163	1850	-
12	i46	I4.請問您最常看哪一種類型的連續劇?(可複選)-(06)歐美影集(例如：冰與火之歌、神探夏洛克、陰屍路)	discrete	numeric-2.0	174	1839	-
13	i47	I4.請問您最常看哪一種類型的連續劇?(可複選)-(88)其他(請說明)__	discrete	numeric-2.0	5	2008	-
14	i4_other	I4.請問您最常看哪一種類型的連續劇?(可複選)-(88)其他(請說明)__	discrete	character-6	5	0	-
15	i5.1	I5.請問您不同意以下說法?(1).如果錯過您心愛的連續劇，您會很懊惱	discrete	numeric-1.0	1224	789	-
16	i5.2	I5.請問您不同意以下說法?(2).您經常看連續劇時，感覺時間就不知不覺的過了	discrete	numeric-1.0	1224	789	-
17	i5.3	I5.請問您不同意以下說法?(3).看連續劇似乎佔據您所有休閒時間	discrete	numeric-1.0	1224	789	-
18	i5.4	I5.請問您不同意以下說法?(4).沒有其他事可做的時候，您就會看連續劇	discrete	numeric-1.0	1224	789	-
19	i5.5	I5.請問您不同意以下說法?(5).您看連續劇是因為看連續劇讓您覺得比較不寂寞	discrete	numeric-1.0	1224	789	-
20	i5.6	I5.請問您不同意以下說法?(6).您看連續劇是因為暫時忘掉學校、工作或一些其他煩惱	discrete	numeric-1.0	1224	789	-
21	i5.7	I5.請問您不同意以下說法?(7).看連續劇對您來說是一種享受	discrete	numeric-1.0	1224	789	-

Group J、傳播行為(運動賽事篇)

#	Name	Label	Type	Format	Valid	Invalid	Question
1	j1a	J1a.請問您每週平均有幾天會看運動賽事轉播?	continuous	numeric-3.1	2013	0	-
2	j1b1	J1b.在您有看運動賽事轉播的那天，會看多久?(小時)	continuous	numeric-1.0	694	1319	-
3	j1b2	J1b.在您有看運動賽事轉播的那天，會看多久?(分鐘)	continuous	numeric-2.0	694	1319	-

#	Name	Label	Type	Format	Valid	Invalid	Question
4	j1b	J1b.在您有看運動賽事轉播的那天，會看多久?(時+分)	continuous	numeric-3.0	694	1319	-
5	zj1b	J1b.在您有看運動賽事轉播的那天，會看多久?(分層)	discrete	numeric-2.0	694	1319	-
6	j1c1	J1c.請問您較常收看的運動賽事類型為?(可複選)-(01) 棒球	discrete	numeric-2.0	523	1490	-
7	j1c2	J1c.請問您較常收看的運動賽事類型為?(可複選)-(02) 壘球	discrete	numeric-2.0	11	2002	-
8	j1c3	J1c.請問您較常收看的運動賽事類型為?(可複選)-(03) 籃球	discrete	numeric-2.0	365	1648	-
9	j1c4	J1c.請問您較常收看的運動賽事類型為?(可複選)-(04) 足球	discrete	numeric-2.0	103	1910	-
10	j1c5	J1c.請問您較常收看的運動賽事類型為?(可複選)-(05) 美式足球(橄欖球)	discrete	numeric-2.0	10	2003	-
11	j1c6	J1c.請問您較常收看的運動賽事類型為?(可複選)-(06) 排球	discrete	numeric-2.0	31	1982	-
12	j1c7	J1c.請問您較常收看的運動賽事類型為?(可複選)-(07) 網球	discrete	numeric-2.0	115	1898	-
13	j1c8	J1c.請問您較常收看的運動賽事類型為?(可複選)-(08) 羽球	discrete	numeric-2.0	53	1960	-
14	j1c9	J1c.請問您較常收看的運動賽事類型為?(可複選)-(09) 保齡球	discrete	numeric-2.0	10	2003	-
15	j1c10	J1c.請問您較常收看的運動賽事類型為?(可複選)-(10) 撞球	discrete	numeric-2.0	54	1959	-
16	j1c11	J1c.請問您較常收看的運動賽事類型為?(可複選)-(11) 曲棍球	discrete	numeric-2.0	2	2011	-
17	j1c12	J1c.請問您較常收看的運動賽事類型為?(可複選)-(12) 桌球	discrete	numeric-2.0	40	1973	-
18	j1c13	J1c.請問您較常收看的運動賽事類型為?(可複選)-(13) 高爾夫球	discrete	numeric-2.0	54	1959	-
19	j1c14	J1c.請問您較常收看的運動賽事類型為?(可複選)-(14) 摔角	discrete	numeric-2.0	39	1974	-
20	j1c15	J1c.請問您較常收看的運動賽事類型為?(可複選)-(15) 拳擊	discrete	numeric-2.0	11	2002	-
21	j1c16	J1c.請問您較常收看的運動賽事類型為?(可複選)-(16) 田徑	discrete	numeric-2.0	31	1982	-

#	Name	Label	Type	Format	Valid	Invalid	Question
22	j1c17	J1c.請問您較常收看的運動賽事類型為?(可複選)-(17)游泳	discrete	numeric-2.0	32	1981	-
23	j1c18	J1c.請問您較常收看的運動賽事類型為?(可複選)-(18)體操	discrete	numeric-2.0	36	1977	-
24	j1c19	J1c.請問您較常收看的運動賽事類型為?(可複選)-(19)溜冰	discrete	numeric-2.0	16	1997	-
25	j1c20	J1c.請問您較常收看的運動賽事類型為?(可複選)-(20)極限運動	discrete	numeric-2.0	32	1981	-
26	j1c21	J1c.請問您較常收看的運動賽事類型為?(可複選)-(21)賽車	discrete	numeric-2.0	52	1961	-
27	j1c22	J1c.請問您較常收看的運動賽事類型為?(可複選)-(88)其他(請說明) __	discrete	numeric-2.0	13	2000	-
28	j1c_other	J1c.請問您較常收看的運動賽事類型為?(可複選)-(88)其他(請說明) __	discrete	character-10	13	0	-
29	j2.01	J2.請問您同不同意以下說法?(1).您認為自己是個運動迷	discrete	numeric-1.0	694	1319	-
30	j2.02	J2.請問您同不同意以下說法?(2).做為一個運動迷對您很重要	discrete	numeric-1.0	694	1319	-
31	j2.03	J2.請問您同不同意以下說法?(3).您有死忠支持的球員和球隊	discrete	numeric-1.0	694	1319	-
32	j2.04	J2.請問您同不同意以下說法?(4).因為現在有熱門流行的大型賽事，所以您看球賽	discrete	numeric-1.0	694	1319	-
33	j2.05	J2.請問您同不同意以下說法?(5).您是因為朋友才看球賽	discrete	numeric-1.0	694	1319	-
34	j2.06	J2.請問您同不同意以下說法?(6).您喜歡和朋友做一樣的事	discrete	numeric-1.0	694	1319	-
35	j2.07	J2.請問您同不同意以下說法?(7).您收看的運動賽事內容，讓您感覺是有肢體衝撞和暴力的	discrete	numeric-1.0	694	1319	-
36	j2.08	J2.請問您同不同意以下說法?(8).您收看的運動賽事內容，有跟另一方對抗的感覺	discrete	numeric-1.0	694	1319	-
37	j2.09	J2.請問您同不同意以下說法?(9).觀看運動賽事時，您有如身處在運動賽事的場景之中	discrete	numeric-1.0	694	1319	-
38	j2.10	J2.請問您同不同意以下說法?(10).觀看運動賽事時，您會很專心地看	discrete	numeric-1.0	694	1319	-

#	Name	Label	Type	Format	Valid	Invalid	Question
39	j2.11	J2.請問您同不同意以下說法?(11).看運動賽事讓您感覺愉快	discrete	numeric-1.0	694	1319	-
40	j2.12	J2.請問您同不同意以下說法?(12).看運動賽事，讓您感覺很刺激	discrete	numeric-1.0	694	1319	-
41	j2.13	J2.請問您同不同意以下說法?(13).看運動賽事時，您會討厭對手/對方球隊	discrete	numeric-1.0	694	1319	-

Group K、網路使用情形

#	Name	Label	Type	Format	Valid	Invalid	Question
1	k1a	K1a.請問您每週平均有幾天會透過電腦(包含桌上型、筆記型電腦)上網(不含手機上網)?__天	continuous	numeric-3.1	1284	729	-
2	k1b1	K1b.在您可透過電腦(包含桌上型、筆記型電腦)上網的那一天，您平均上網時間有多久?(小時)	continuous	numeric-2.0	1090	923	-
3	k1b2	K1b.在您可透過電腦(包含桌上型、筆記型電腦)上網的那一天，您平均上網時間有多久?(分鐘)	continuous	numeric-2.0	1090	923	-
4	k1b	K1b.在您可透過電腦(包含桌上型、筆記型電腦)上網的那一天，您平均上網時間有多久?(時+分)	continuous	numeric-3.0	1090	923	-
5	zk1b	K1b.在您可透過電腦(包含桌上型、筆記型電腦)上網的那一天，您平均上網時間有多久?(分層)	discrete	numeric-2.0	1090	923	-
6	k2a	K2a.請問您每週平均有幾天會透過平板上網(不含手機上網)?__天	continuous	numeric-3.1	1284	729	-
7	k2b1	K2b.在您可透過平板上網的那一天，您平均上網時間有多久?(小時)	continuous	numeric-2.0	371	1642	-
8	k2b2	K2b.在您可透過平板上網的那一天，您平均上網時間有多久?(分鐘)	continuous	numeric-2.0	371	1642	-
9	k2b	K2b.在您可透過平板上網的那一天，您平均上網時間有多久?(時+分)	continuous	numeric-3.0	371	1642	-
10	zk2b	K2b.在您可透過平板上網的那一天，您平均上網時間有多久?(分層)	discrete	numeric-2.0	371	1642	-
11	k3a	K3a.請問您每週平均有幾天會透過手機上網?__天	continuous	numeric-3.1	1284	729	-
12	k3b1	K3b.在您可透過手機上網的那一天，您平均上網時間有多久(僅包含有看螢幕的時間)?(小時)	continuous	numeric-2.0	1052	961	-
13	k3b2	K3b.在您可透過手機上網的那一天，您平均上網時	continuous	numeric-2.0	1052	961	-

#	Name	Label	Type	Format	Valid	Invalid	Question
		間有多久(僅包含有看螢幕的時間)?(分鐘)					
14	k3b	K3b.在您可透過手機上網的那一天, 您平均上網時間有多久(僅包含有看螢幕的時間)?(時+分)	continuous	numeric-3.0	1052	961	-
15	zk3b	K3b.在您可透過手機上網的那一天, 您平均上網時間有多久(僅包含有看螢幕的時間)?(分層)	discrete	numeric-2.0	1052	961	-
16	k4a1	K4a.在您可透過上網的那一天, 您平均上網時間有多久(包含工作、學習或休閒娛樂等)?(小時)	continuous	numeric-2.0	1284	729	-
17	k4a2	K4a.在您可透過上網的那一天, 您平均上網時間有多久(包含工作、學習或休閒娛樂等)?(分鐘)	continuous	numeric-2.0	1284	729	-
18	k4a	K4a.在您可透過上網的那一天, 您平均上網時間有多久(包含工作、學習或休閒娛樂等)?(時+分)	continuous	numeric-3.0	2013	0	-
19	zk4a	K4a.在您可透過上網的那一天, 您平均上網時間有多久(包含工作、學習或休閒娛樂等)?(分層)	discrete	numeric-2.0	1284	729	-
20	k4b1	K4b.扣除工作與學習的上網時間後, 您平均一天上網娛樂與休閒的時間大約有多久?(小時)	continuous	numeric-2.0	1284	729	-
21	k4b2	K4b.扣除工作與學習的上網時間後, 您平均一天上網娛樂與休閒的時間大約有多久?(分鐘)	continuous	numeric-2.0	1284	729	-
22	k4b	K4b.扣除工作與學習的上網時間後, 您平均一天上網娛樂與休閒的時間大約有多久?(時+分)	continuous	numeric-3.0	2013	0	-
23	zk4b	K4b.扣除工作與學習的上網時間後, 您平均一天上網娛樂與休閒的時間大約有多久?(分層)	discrete	numeric-2.0	1284	729	-
24	k5_category1	K5大類. 請問您最常上網找哪幾種資訊?(大類)-新聞類	discrete	numeric-1.0	944	1069	-
25	k5_category2	K5大類. 請問您最常上網找哪幾種資訊?(大類)-消費、觀光、美食類	discrete	numeric-1.0	787	1226	-
26	k5_category3	K5大類. 請問您最常上網找哪幾種資訊?(大類)-綜藝娛樂類	discrete	numeric-1.0	571	1442	-
27	k5_category4	K5大類. 請問您最常上網找哪幾種資訊?(大類)-家庭、遊戲、體育、醫藥	discrete	numeric-1.0	629	1384	-
28	k5_category5	K5大類. 請問您最常上網找哪幾種資訊?(大類)-卡通、漫畫、兒童節目	discrete	numeric-1.0	252	1761	-

#	Name	Label	Type	Format	Valid	Invalid	Question
29	k5_category6	K5大類.請問您最常上網找哪幾種資訊?(大類)-文化藝術類	discrete	numeric-1.0	347	1666	-
30	k5_category7	K5大類.請問您最常上網找哪幾種資訊?(大類)-知識教育類	discrete	numeric-1.0	516	1497	-
31	k5_category8	K5大類.請問您最常上網找哪幾種資訊?(大類)-其他(明星動態、朋友動態)	discrete	numeric-1.0	569	1444	-
32	k51	K5.請問您最常上網找哪幾種資訊?(可複選)-(01)社會新聞	discrete	numeric-2.0	654	1359	-
33	k52	K5.請問您最常上網找哪幾種資訊?(可複選)-(02)國際新聞	discrete	numeric-2.0	421	1592	-
34	k53	K5.請問您最常上網找哪幾種資訊?(可複選)-(03)氣象	discrete	numeric-2.0	313	1700	-
35	k54	K5.請問您最常上網找哪幾種資訊?(可複選)-(04)時事評論	discrete	numeric-2.0	255	1758	-
36	k55	K5.請問您最常上網找哪幾種資訊?(可複選)-(05)交通資訊	discrete	numeric-2.0	159	1854	-
37	k56	K5.請問您最常上網找哪幾種資訊?(可複選)-(34)娛樂新聞	discrete	numeric-2.0	308	1705	-
38	k57	K5.請問您最常上網找哪幾種資訊?(可複選)-(36)政治新聞	discrete	numeric-2.0	181	1832	-
39	k58	K5.請問您最常上網找哪幾種資訊?(可複選)-(40)體育新聞	discrete	numeric-2.0	216	1797	-
40	k59	K5.請問您最常上網找哪幾種資訊?(可複選)-(06)消費購物	discrete	numeric-2.0	375	1638	-
41	k510	K5.請問您最常上網找哪幾種資訊?(可複選)-(07)觀光旅遊	discrete	numeric-2.0	476	1537	-
42	k511	K5.請問您最常上網找哪幾種資訊?(可複選)-(09)美食	discrete	numeric-2.0	473	1540	-
43	k512	K5.請問您最常上網找哪幾種資訊?(可複選)-(10)影視娛樂、綜藝	discrete	numeric-2.0	295	1718	-
44	k513	K5.請問您最常上網找哪幾種資訊?(可複選)-(12)音樂歌唱	discrete	numeric-2.0	224	1789	-
45	k514	K5.請問您最常上網找哪幾種資訊?(可複選)-(13)戲劇(如廣播劇、單元劇、連續劇等)	discrete	numeric-2.0	190	1823	-
46	k515	K5.請問您最常上網找哪幾種資訊?(可複選)-(14)益智競賽	discrete	numeric-2.0	29	1984	-

#	Name	Label	Type	Format	Valid	Invalid	Question
47	k516	K5.請問您最常上網找哪幾種資訊?(可複選)-(15)電影(含影集、微電影)	discrete	numeric-2.0	314	1699	-
48	k517	K5.請問您最常上網找哪幾種資訊?(可複選)-(16)家庭生活	discrete	numeric-2.0	204	1809	-
49	k518	K5.請問您最常上網找哪幾種資訊?(可複選)-(18)體育	discrete	numeric-2.0	185	1828	-
50	k519	K5.請問您最常上網找哪幾種資訊?(可複選)-(19)醫療衛生保健	discrete	numeric-2.0	293	1720	-
51	k520	K5.請問您最常上網找哪幾種資訊?(可複選)-(41)遊戲	discrete	numeric-2.0	217	1796	-
52	k521	K5.請問您最常上網找哪幾種資訊?(可複選)-(42)卡通影片	discrete	numeric-2.0	165	1848	-
53	k522	K5.請問您最常上網找哪幾種資訊?(可複選)-(22)漫畫書	discrete	numeric-2.0	105	1908	-
54	k523	K5.請問您最常上網找哪幾種資訊?(可複選)-(17)兒童節目	discrete	numeric-2.0	49	1964	-
55	k524	K5.請問您最常上網找哪幾種資訊?(可複選)-(20)藝術文化	discrete	numeric-2.0	160	1853	-
56	k525	K5.請問您最常上網找哪幾種資訊?(可複選)-(21)文學小說	discrete	numeric-2.0	92	1921	-
57	k526	K5.請問您最常上網找哪幾種資訊?(可複選)-(22)宗教	discrete	numeric-2.0	52	1961	-
58	k527	K5.請問您最常上網找哪幾種資訊?(可複選)-(23)命理、風水、占卜	discrete	numeric-2.0	73	1940	-
59	k528	K5.請問您最常上網找哪幾種資訊?(可複選)-(24)古典音樂	discrete	numeric-2.0	61	1952	-
60	k529	K5.請問您最常上網找哪幾種資訊?(可複選)-(25)傳統藝術(如:國劇/國樂/民俗藝術/表演藝術/歌仔戲等)	discrete	numeric-2.0	48	1965	-
61	k530	K5.請問您最常上網找哪幾種資訊?(可複選)-(26)資訊科技	discrete	numeric-2.0	282	1731	-
62	k531	K5.請問您最常上網找哪幾種資訊?(可複選)-(27)科學新知	discrete	numeric-2.0	214	1799	-
63	k532	K5.請問您最常上網找哪幾種資訊?(可複選)-(28)學術思想	discrete	numeric-2.0	79	1934	-
64	k533	K5.請問您最常上網找哪幾種資訊?(可複選)-(29)教學(教育)	discrete	numeric-2.0	108	1905	-
65	k534	K5.請問您最常上網找哪幾種資訊?(可複選)-(30)社教	discrete	numeric-2.0	44	1969	-

#	Name	Label	Type	Format	Valid	Invalid	Question
		節目/政令(政策)宣導/公共(公眾)事務					
66	k535	K5.請問您最常上網找哪幾種資訊?(可複選)-(31)法令服務	discrete	numeric-2.0	42	1971	-
67	k536	K5.請問您最常上網找哪幾種資訊?(可複選)-(43)課程相關資訊	discrete	numeric-2.0	99	1914	-
68	k537	K5.請問您最常上網找哪幾種資訊?(可複選)-(38)情色	discrete	numeric-2.0	26	1987	-
69	k538	K5.請問您最常上網找哪幾種資訊?(可複選)-(39)尋人	discrete	numeric-2.0	11	2002	-
70	k539	K5.請問您最常上網找哪幾種資訊?(可複選)-(44)明星動態	discrete	numeric-2.0	139	1874	-
71	k540	K5.請問您最常上網找哪幾種資訊?(可複選)-(45)朋友近況或動態	discrete	numeric-2.0	503	1510	-
72	k588	K5.請問您最常上網找哪幾種資訊?(可複選)-(88)其他(請說明)__	discrete	numeric-2.0	15	1998	-
73	k5_other	K5.請問您最常上網找哪幾種資訊?(可複選)-(88)其他(請說明)__	discrete	character-12	15	0	-
74	k6.1a	K6.(1)a.您平常上網收發電子郵件(E-mail)的頻率是?	discrete	numeric-1.0	1284	729	-
75	k6.1b	K6.(1)b.您常用的電子郵件(E-mail)帳號有幾個?__個	continuous	numeric-1.0	1035	978	-
76	k6.1c	K6.(1)c.您最近一年內上網使用電子郵件(E-mail)與他人互動的頻率是?	discrete	numeric-1.0	1035	978	-
77	k6.2	K6.(2).您平常上網蒐尋、瀏覽資訊的頻率是?	discrete	numeric-1.0	1284	729	-
78	k6.3	K6.(3).您平常上網看新聞的頻率是?	discrete	numeric-1.0	1284	729	-
79	k6.4	K6.(4).您在一則新聞後面的討論區推文、貼文或回文的頻率是?	discrete	numeric-1.0	1284	729	-
80	k6.5	K6.(5).您平常用雲端傳輸資料(如：Dropbox、Google.Drive、iCloud)的頻率是?	discrete	numeric-1.0	1284	729	-
81	k6.6a	K6.(6)a.您平常使用部落格(如：痞客邦)的頻率是?(包含瀏覽及寫)	discrete	numeric-1.0	1284	729	-
82	k6.6b	K6.(6)b.您最近一年內上網瀏覽或回應他人的部落格與他人互動的頻率是?	discrete	numeric-1.0	528	1485	-
83	k6.7a	K6.(7)a.您平常上網參與社群討論網站(如：Mobile.01、Fashion Guide、巴哈姆特、百度)的頻率是?	discrete	numeric-1.0	1284	729	-
84	k6.7b	K6.(7)b.您最近一年內上網參與社群討論群組	discrete	numeric-1.0	532	1481	-

#	Name	Label	Type	Format	Valid	Invalid	Question
		(如：Mobile.01、Fashion Guide、巴哈姆特)與他人互動的頻率是?					
85	k6.8a	K6.(8)a.您平常上交友網站(如：愛情公寓)的頻率是?	discrete	numeric-1.0	1284	729	-
86	k6.8b	K6.(8)b.您最近一年內使用網站聊天室或交友網站(如：愛情公寓)與他人互動的頻率是?	discrete	numeric-1.0	142	1871	-
87	k6.9	K6.(9).請問您平常透過上網做金融股票交易或查詢的頻率是?(包含網路銀行、網路郵局)	discrete	numeric-1.0	1284	729	-
88	k6.10	K6.(10).您平常上網使用下載軟體(如：迅雷、flashget、foxy、eMule)的頻率是?	discrete	numeric-1.0	1284	729	-
89	k6.11	K6.(11).您平常線上學習(如：開放式課程網站)的頻率是?	discrete	numeric-1.0	1284	729	-
90	k6.12	K6.(12).您平常看電子書(以電子文件的形式透過網路連結下載的書籍)的頻率是?	discrete	numeric-1.0	1284	729	-
91	k6.13a	K6.(13)a.您平常上網買東西的頻率是?	discrete	numeric-1.0	1284	729	-
92	k6.13b	K6.(13)b.上網買東西(不含賣東西)前，您會先在網路上搜尋資訊的頻率是?	discrete	numeric-1.0	776	1237	-
93	k6.13c	K6.(13)c.請問您每個月平均在網路購物幾次?—次	continuous	numeric-2.0	776	1237	-
94	k6.13d	K6.(13)d.請問您平均每次在網路上購物大概花費多少錢?—元	continuous	numeric-5.0	776	1237	-
95	k6.13e	K6.(13)e.您平均一個月內，會在網路上表達(po文、回應、分享)購物心得的頻率是?	discrete	numeric-1.0	776	1237	-
96	k6.13f1	K6.(13)f.您通常透過哪些網路管道買東西?(可複選)–(01)團購網站	discrete	numeric-1.0	178	1835	-
97	k6.13f2	K6.(13)f.您通常透過哪些網路管道買東西?(可複選)–(02)拍賣(買東西)(如：樂天拍賣、yahoo奇摩拍賣、露天拍賣、淘寶網)	discrete	numeric-1.0	550	1463	-
98	k6.13f3	K6.(13)f.您通常透過哪些網路管道買東西?(可複選)–(03)購物網站(如：博客來、PChome、奇摩購物商城)	discrete	numeric-1.0	485	1528	-
99	k6.13f4	K6.(13)f.您通常透過哪些網路管道買東西?(可複選)–(04)品牌網站(如：Lativ、Pazzo)	discrete	numeric-1.0	155	1858	-
100	k6.13f5	K6.(13)f.您通常透過哪些網路管道買東西?(可複	discrete	numeric-1.0	87	1926	-

#	Name	Label	Type	Format	Valid	Invalid	Question
		選)-(05)社群平台(如：Facebook臉書、BBS電子佈告欄、Blog部落格)					
101	k6.13f6	K6.(13)f.您通常透過哪些網路管道買東西?(可複選)-(88)其他(請說明)__	discrete	numeric-1.0	0	2013	-
102	k6.13f_other	K6.(13)f.您通常透過哪些網路管道買東西?(可複選)-(88)其他(請說明)__	discrete	numeric-4.2	0	2013	-
103	k6.14	K6.(14).您最近一年內上網使用即時通訊(如：RC語音、Skype、Yahoo、Line、W與他人互動的頻率是?(使用文字、圖像進行溝通)	discrete	numeric-1.0	1284	729	-
104	k6.15	K6.(15).您最近一年內上網在BBS聊天室貼文、回文或推文與他人互動的頻率是?	discrete	numeric-1.0	1284	729	-
105	k6.16	K6.(16).您最近一年內上網進行網路會議與他人互動的頻率是?	discrete	numeric-1.0	1284	729	-
106	k7.1	K7.請問您同不同意以下為您使用網路的原因?(1).您使用網路是想要表達自己的意見(C2.回答2者，不需回答此題組)	discrete	numeric-1.0	1284	729	-
107	k7.2	K7.請問您同不同意以下為您使用網路的原因?(2).您使用網路是想要透過網路與朋友維繫友誼(C2.回答2者，不需回答此題組)	discrete	numeric-1.0	1284	729	-
108	k7.3	K7.請問您同不同意以下為您使用網路的原因?(3).您使用網路是想要幫助別人解決問題(C2.回答2者，不需回答此題組)	discrete	numeric-1.0	1284	729	-
109	k7.4	K7.請問您同不同意以下為您使用網路的原因?(4).您使用網路是想要找有用的資訊(C2.回答2者，不需回答此題組)	discrete	numeric-1.0	1284	729	-
110	k7.5	K7.請問您同不同意以下為您使用網路的原因?(5).您使用網路是想要學習(或了解)新事物(C2.回答2者，不需回答此題組)	discrete	numeric-1.0	1284	729	-
111	k7.6	K7.請問您同不同意以下為您使用網路的原因?(6).您使用網路是想要了解國內外大事(C2.回答2者，不需回答此題組)	discrete	numeric-1.0	1284	729	-
112	k7.7	K7.請問您同不同意以下為您使用網路的原因?(7).您使用網路是想要打發時間(C2.回答2者，不需回答此題組)	discrete	numeric-1.0	1284	729	-
113	k7.8	K7.請問您同不同意以下為您使用網路的原因?(8).您使用網路是想要獲得娛樂	discrete	numeric-1.0	1284	729	-

#	Name	Label	Type	Format	Valid	Invalid	Question
		(C2.回答2者，不需回答此題組)					
114	k7.9	K7.請問您同不同意以下為您使用網路的原因?(9).您使用網路是想要逃避現實(暫時不要去管別的事)(C2.回答2者，不需回答此題組)	discrete	numeric-1.0	1284	729	-

Group L、數位遊戲與素養篇

#	Name	Label	Type	Format	Valid	Invalid	Question
1	l1.1a	L1.(1)a.您平常玩數位電玩遊戲(包含手機、電腦、facebook臉書、大型多人線上角色扮演遊戲及電動)的頻率是?	discrete	numeric-1.0	2013	0	-
2	l1.1b	L1.(1)b.您最近一年內上網玩數位電玩遊戲時，與遊戲內的其他玩家互動的頻率是?	discrete	numeric-1.0	777	1236	-
3	l1.1c1	L1.(1)c.請問您時常在哪些平台裝置上玩數位電玩遊戲?(可複選)-(01)手機	discrete	numeric-2.0	568	1445	-
4	l1.1c2	L1.(1)c.請問您時常在哪些平台裝置上玩數位電玩遊戲?(可複選)-(02)個人電腦(包括桌上型和筆記型電腦)	discrete	numeric-2.0	415	1598	-
5	l1.1c3	L1.(1)c.請問您時常在哪些平台裝置上玩數位電玩遊戲?(可複選)-(03)平板電腦	discrete	numeric-2.0	132	1881	-
6	l1.1c4	L1.(1)c.請問您時常在哪些平台裝置上玩數位電玩遊戲?(可複選)-(04)電玩遊戲器主機(微軟XBOX、任天堂Wii、索尼PS3)	discrete	numeric-2.0	44	1969	-
7	l1.1c5	L1.(1)c.請問您時常在哪些平台裝置上玩數位電玩遊戲?(可複選)-(05)攜帶型遊戲機(PSP)	discrete	numeric-2.0	16	1997	-
8	l1.1c6	L1.(1)c.請問您時常在哪些平台裝置上玩數位電玩遊戲?(可複選)-(88)其他類裝置(請說明) __	discrete	numeric-2.0	0	2013	-
9	l1.1c_other	L1.(1)c.請問您時常在哪些平台裝置上玩數位電玩遊戲?(可複選)-(88)其他類裝置(請說明) __	discrete	numeric-4.2	0	2013	-
10	l1.1d1	L1.(1)d.請問您時常玩的遊戲類型(包含：App遊戲)為何種?(可複選)-(01)大型線上角色扮演遊戲(MMORPG)	discrete	numeric-2.0	177	1836	-
11	l1.1d2	L1.(1)d.請問您時常玩的遊戲類型(包含：App遊戲)為何種?(可複選)-(02)射擊遊戲	discrete	numeric-2.0	96	1917	-

#	Name	Label	Type	Format	Valid	Invalid	Question
12	11.1d3	L1.(1)d.請問您時常玩的遊戲類型(包含：App遊戲)為何種?(可複選)-(03)動作冒險遊戲	discrete	numeric-2.0	136	1877	-
13	11.1d4	L1.(1)d.請問您時常玩的遊戲類型(包含：App遊戲)為何種?(可複選)-(04)格鬥遊戲	discrete	numeric-2.0	44	1969	-
14	11.1d5	L1.(1)d.請問您時常玩的遊戲類型(包含：App遊戲)為何種?(可複選)-(05)休閒益智遊戲(如：Candy Crush、FB小遊戲)	discrete	numeric-2.0	556	1457	-
15	11.1d6	L1.(1)d.請問您時常玩的遊戲類型(包含：App遊戲)為何種?(可複選)-(06)賽車類遊戲	discrete	numeric-2.0	69	1944	-
16	11.1d7	L1.(1)d.請問您時常玩的遊戲類型(包含：App遊戲)為何種?(可複選)-(07)運動遊戲	discrete	numeric-2.0	82	1931	-
17	11.1d8	L1.(1)d.請問您時常玩的遊戲類型(包含：App遊戲)為何種?(可複選)-(08)音樂遊戲	discrete	numeric-2.0	51	1962	-
18	11.1d9	L1.(1)d.請問您時常玩的遊戲類型(包含：App遊戲)為何種?(可複選)-(09)賭場類遊戲	discrete	numeric-2.0	71	1942	-
19	11.1d10	L1.(1)d.請問您時常玩的遊戲類型(包含：App遊戲)為何種?(可複選)-(10)其他類遊戲	discrete	numeric-2.0	0	2013	-
20	11.1d_other	L1.(1)d.請問您時常玩的遊戲類型(包含：App遊戲)為何種?(可複選)-(10)其他類遊戲	discrete	numeric-4.2	0	2013	-
21	12	L2.請從以下選項中，選出您玩數位遊戲的最主要原因?(單選)	discrete	numeric-1.0	777	1236	-
22	13	L3.請問您通常都怎麼玩數位遊戲?(單選)	discrete	numeric-1.0	777	1236	-
23	141	L4.請問您曾與以下哪些人一起玩過數位遊戲?(可複選)-(01)兄弟姊妹	discrete	numeric-1.0	242	1771	-
24	142	L4.請問您曾與以下哪些人一起玩過數位遊戲?(可複選)-(02)家長	discrete	numeric-1.0	27	1986	-
25	143	L4.請問您曾與以下哪些人一起玩過數位遊戲?(可複選)-(03)配偶	discrete	numeric-1.0	80	1933	-
26	144	L4.請問您曾與以下哪些人一起玩過數位遊戲?(可複選)-(04)子女	discrete	numeric-1.0	99	1914	-
27	145	L4.請問您曾與以下哪些人一起玩過數位遊戲?(可複選)-(05)同學	discrete	numeric-1.0	262	1751	-

#	Name	Label	Type	Format	Valid	Invalid	Question
28	l46	L4.請問您曾與以下哪些人一起玩過數位遊戲?(可複選)-(06)同事	discrete	numeric-1.0	146	1867	-
29	l47	L4.請問您曾與以下哪些人一起玩過數位遊戲?(可複選)-(07)其他朋友(包含網友)	discrete	numeric-1.0	185	1828	-
30	l48	L4.請問您曾與以下哪些人一起玩過數位遊戲?(可複選)-(08)都沒有	discrete	numeric-1.0	210	1803	-
31	l5a	L5a.您覺得玩數位遊戲是一件好的事情?	discrete	numeric-1.0	777	1236	-
32	l5b	L5b.整體而言，您的家人不支持您的遊戲行為?	discrete	numeric-1.0	777	1236	-
33	l6	L6.請問您覺得您的網路技巧屬於哪一種程度?	discrete	numeric-1.0	731	1282	-
34	l71	L7.請問您有沒有做過下列事情?(可複選)-(01)主動設定電子郵件濾網	discrete	numeric-1.0	193	1820	-
35	l72	L7.請問您有沒有做過下列事情?(可複選)-(02)定期清除瀏覽器cookies	discrete	numeric-1.0	340	1673	-
36	l73	L7.請問您有沒有做過下列事情?(可複選)-(03)使用防止彈出型視窗廣告的軟體	discrete	numeric-1.0	257	1756	-
37	l74	L7.請問您有沒有做過下列事情?(可複選)-(04)定期掃描間諜程式	discrete	numeric-1.0	339	1674	-
38	l75	L7.請問您有沒有做過下列事情?(可複選)-(05)定期清除瀏覽器歷史紀錄	discrete	numeric-1.0	384	1629	-
39	l76	L7.請問您有沒有做過下列事情?(可複選)-(06)以上皆無	discrete	numeric-1.0	204	1809	-
40	l81	L8.請問您有沒有從事過以下這些行為?(可複選)-(01)在網路上分享您的照片、影片、或創作	discrete	numeric-1.0	436	1577	-
41	l82	L8.請問您有沒有從事過以下這些行為?(可複選)-(02)架設個人網站	discrete	numeric-1.0	85	1928	-
42	l83	L8.請問您有沒有從事過以下這些行為?(可複選)-(03)為學校或其他組織架設網站	discrete	numeric-1.0	47	1966	-
43	l84	L8.請問您有沒有從事過以下這些行為?(可複選)-(04)寫部落格	discrete	numeric-1.0	99	1914	-
44	l85	L8.請問您有沒有從事過以下這些行為?(可複選)-(05)編輯網路取得的內容，如音樂，照片，等等	discrete	numeric-1.0	229	1784	-
45	l86	L8.請問您有沒有從事過以下這些行為?(可複選)-(06)以上皆無	discrete	numeric-1.0	229	1784	-

Group M、線上影音的閱聽行為篇

#	Name	Label	Type	Format	Valid	Invalid	Question
1	m1	M1.您有多常上網看網路影音/影片或電視節目(如: Youtube、PPS)?	discrete	numeric-1.0	1284	729	-
2	m2a1	M2a.請問您上影音平台, 會觀看什麼內容?(可複選)-(01)音樂會	discrete	numeric-2.0	148	1865	-
3	m2a2	M2a.請問您上影音平台, 會觀看什麼內容?(可複選)-(02)MV	discrete	numeric-2.0	438	1575	-
4	m2a3	M2a.請問您上影音平台, 會觀看什麼內容?(可複選)-(03)現場直播演唱會	discrete	numeric-2.0	141	1872	-
5	m2a4	M2a.請問您上影音平台, 會觀看什麼內容?(可複選)-(04)音樂劇	discrete	numeric-2.0	52	1961	-
6	m2a5	M2a.請問您上影音平台, 會觀看什麼內容?(可複選)-(05)趣味模仿(如: 哈林搖、江南 style歐巴馬版)	discrete	numeric-2.0	155	1858	-
7	m2a6	M2a.請問您上影音平台, 會觀看什麼內容?(可複選)-(06)搞笑影片	discrete	numeric-2.0	426	1587	-
8	m2a7	M2a.請問您上影音平台, 會觀看什麼內容?(可複選)-(07)動物	discrete	numeric-2.0	127	1886	-
9	m2a8	M2a.請問您上影音平台, 會觀看什麼內容?(可複選)-(08)舞蹈	discrete	numeric-2.0	79	1934	-
10	m2a9	M2a.請問您上影音平台, 會觀看什麼內容?(可複選)-(09)翻唱	discrete	numeric-2.0	59	1954	-
11	m2a10	M2a.請問您上影音平台, 會觀看什麼內容?(可複選)-(10)家庭影片	discrete	numeric-2.0	62	1951	-
12	m2a11	M2a.請問您上影音平台, 會觀看什麼內容?(可複選)-(11)綜藝節目	discrete	numeric-2.0	228	1785	-
13	m2a12	M2a.請問您上影音平台, 會觀看什麼內容?(可複選)-(12)新聞節目	discrete	numeric-2.0	166	1847	-
14	m2a13	M2a.請問您上影音平台, 會觀看什麼內容?(可複選)-(13)運動賽事	discrete	numeric-2.0	183	1830	-
15	m2a14	M2a.請問您上影音平台, 會觀看什麼內容?(可複選)-(14)政論節目	discrete	numeric-2.0	46	1967	-
16	m2a15	M2a.請問您上影音平台, 會觀看什麼內容?(可複選)-(15)現場直播頒獎典禮	discrete	numeric-2.0	54	1959	-
17	m2a16	M2a.請問您上影音平台, 會觀看什麼內容?(可複選)-(16)偶像劇	discrete	numeric-2.0	209	1804	-

#	Name	Label	Type	Format	Valid	Invalid	Question
18	m2a17	M2a.請問您上影音平台, 會觀看什麼內容?(可複選)-(17)影集	discrete	numeric-2.0	237	1776	-
19	m2a18	M2a.請問您上影音平台, 會觀看什麼內容?(可複選)-(18)卡通	discrete	numeric-2.0	164	1849	-
20	m2a19	M2a.請問您上影音平台, 會觀看什麼內容?(可複選)-(19)電影	discrete	numeric-2.0	401	1612	-
21	m2a20	M2a.請問您上影音平台, 會觀看什麼內容?(可複選)-(20)紀錄片	discrete	numeric-2.0	90	1923	-
22	m2a21	M2a.請問您上影音平台, 會觀看什麼內容?(可複選)-(21)動漫	discrete	numeric-2.0	149	1864	-
23	m2a22	M2a.請問您上影音平台, 會觀看什麼內容?(可複選)-(22)成人性愛	discrete	numeric-2.0	37	1976	-
24	m2a23	M2a.請問您上影音平台, 會觀看什麼內容?(可複選)-(23)語言教學	discrete	numeric-2.0	49	1964	-
25	m2a24	M2a.請問您上影音平台, 會觀看什麼內容?(可複選)-(24)主題教學(如：做菜, 樂器學習, 軟體學習)	discrete	numeric-2.0	117	1896	-
26	m2a25	M2a.請問您上影音平台, 會觀看什麼內容?(可複選)-(25)最新科技	discrete	numeric-2.0	110	1903	-
27	m2a26	M2a.請問您上影音平台, 會觀看什麼內容?(可複選)-(26)經驗分享類(如：TED)	discrete	numeric-2.0	84	1929	-
28	m2a27	M2a.請問您上影音平台, 會觀看什麼內容?(可複選)-(27)美容美妝	discrete	numeric-2.0	73	1940	-
29	m2a28	M2a.請問您上影音平台, 會觀看什麼內容?(可複選)-(28)時尚	discrete	numeric-2.0	72	1941	-
30	m2a29	M2a.請問您上影音平台, 會觀看什麼內容?(可複選)-(29)醫療保健	discrete	numeric-2.0	118	1895	-
31	m2a30	M2a.請問您上影音平台, 會觀看什麼內容?(可複選)-(30)廣告	discrete	numeric-2.0	50	1963	-
32	m2a31	M2a.請問您上影音平台, 會觀看什麼內容?(可複選)-(31)記者會	discrete	numeric-2.0	12	2001	-
33	m2a32	M2a.請問您上影音平台, 會觀看什麼內容?(可複選)-(32)微電影	discrete	numeric-2.0	169	1844	-
34	m2a33	M2a.請問您上影音平台, 會觀看什麼內容?(可複選)-(33)粉絲、歌友記者會	discrete	numeric-2.0	11	2002	-
35	m2a34	M2a.請問您上影音平台, 會觀看什麼內容?(可複選)-(88)其他(請說明)__	discrete	numeric-2.0	9	2004	-

#	Name	Label	Type	Format	Valid	Invalid	Question
36	m2a_other	M2a.請問您上影音平台，會觀看什麼內容?(可複選)-(88)其他(請說明)__	discrete	character-6	9	0	-
37	m2b.1	M2b.下面列出些您可能觀看線上影音的說法，請問您同不同意。(1)讓您知道現在社會上發生什麼事	discrete	numeric-1.0	1033	980	-
38	m2b.2	M2b.下面列出些您可能觀看線上影音的說法，請問您同不同意。(2)讓您開心	discrete	numeric-1.0	1033	980	-
39	m2b.3	M2b.下面列出些您可能觀看線上影音的說法，請問您同不同意。(3)讓您放鬆	discrete	numeric-1.0	1033	980	-
40	m2b.4	M2b.下面列出些您可能觀看線上影音的說法，請問您同不同意。(4)讓您和別人比較有話題	discrete	numeric-1.0	1033	980	-
41	m3a	M3a.您有多常分享或轉寄網路影音/影片?	discrete	numeric-1.0	1033	980	-
42	m3b1	M3b.您會轉貼/轉寄或與他人分享什麼影音內容?(可複選)-(01)讓人生氣的	discrete	numeric-2.0	53	1960	-
43	m3b2	M3b.您會轉貼/轉寄或與他人分享什麼影音內容?(可複選)-(02)讓人開心的	discrete	numeric-2.0	470	1543	-
44	m3b3	M3b.您會轉貼/轉寄或與他人分享什麼影音內容?(可複選)-(03)讓人覺得好笑的	discrete	numeric-2.0	500	1513	-
45	m3b4	M3b.您會轉貼/轉寄或與他人分享什麼影音內容?(可複選)-(04)讓人感動的	discrete	numeric-2.0	343	1670	-
46	m3b5	M3b.您會轉貼/轉寄或與他人分享什麼影音內容?(可複選)-(05)有創意的	discrete	numeric-2.0	351	1662	-
47	m3b6	M3b.您會轉貼/轉寄或與他人分享什麼影音內容?(可複選)-(06)發人深省的	discrete	numeric-2.0	251	1762	-
48	m3b7	M3b.您會轉貼/轉寄或與他人分享什麼影音內容?(可複選)-(07)有用的	discrete	numeric-2.0	244	1769	-
49	m3b8	M3b.您會轉貼/轉寄或與他人分享什麼影音內容?(可複選)-(08)讓人覺得美的	discrete	numeric-2.0	155	1858	-
50	m3b9	M3b.您會轉貼/轉寄或與他人分享什麼影音內容?(可複選)-(09)奇聞軼事(關於新奇的事物)	discrete	numeric-2.0	184	1829	-
51	m3b10	M3b.您會轉貼/轉寄或與他人分享什麼影音內容?(可複選)-(10)關於驚悚的事物	discrete	numeric-2.0	62	1951	-
52	m3b11	M3b.您會轉貼/轉寄或與他人分享什麼影音內容?(可複選)-(11)偶像相關影片	discrete	numeric-2.0	35	1978	-
53	m3b12	M3b.您會轉貼/轉寄或與他人分享什麼影音內容?(可	discrete	numeric-2.0	29	1984	-

#	Name	Label	Type	Format	Valid	Invalid	Question
		複選)-(12)關於帥哥、美女的影片					
54	m3b13	M3b.您會轉貼/轉寄或與他人分享什麼影音內容?(可複選)-(88)其他(請說明)__	discrete	numeric-2.0	2	2011	-
55	m3b_other	M3b.您會轉貼/轉寄或與他人分享什麼影音內容?(可複選)-(88)其他(請說明)__	discrete	numeric-4.2	0	2013	-
56	m3c.1	M3c.下面列出一些您可能轉貼/轉寄與他人分享影音的說法,請問您同不同意。(1).轉貼#轉寄影音與他人分享,可以讓您和朋友互動交流	discrete	numeric-1.0	732	1281	-
57	m3c.2	M3c.下面列出一些您可能轉貼/轉寄與他人分享影音的說法,請問您同不同意。(2).轉貼#轉寄影音與他人分享,可以讓別人知道您的興趣與價值	discrete	numeric-1.0	732	1281	-
58	m4a.1	M4a.下面列出一些您可能轉貼/轉寄與他人分享影音的說法,請問您同不同意。(1).您有多常觀看他人分享的網路影音#影片?	discrete	numeric-1.0	1033	980	-
59	m4a.2	M4a.下面列出一些您可能轉貼/轉寄與他人分享影音的說法,請問您同不同意。(2).您有多常上傳自己製作的影音#影片與他人分享?	discrete	numeric-1.0	1033	980	-
60	m4b1	M4b.請問您會上傳什麼內容至影音平台?(可複選)-(01)現場音樂會	discrete	numeric-2.0	18	1995	-
61	m4b2	M4b.請問您會上傳什麼內容至影音平台?(可複選)-(02)現場活動	discrete	numeric-2.0	56	1957	-
62	m4b3	M4b.請問您會上傳什麼內容至影音平台?(可複選)-(03)居家影片	discrete	numeric-2.0	88	1925	-
63	m4b4	M4b.請問您會上傳什麼內容至影音平台?(可複選)-(04)旅遊	discrete	numeric-2.0	86	1927	-
64	m4b5	M4b.請問您會上傳什麼內容至影音平台?(可複選)-(05)聚會	discrete	numeric-2.0	83	1930	-
65	m4b6	M4b.請問您會上傳什麼內容至影音平台?(可複選)-(06)惡搞影片	discrete	numeric-2.0	42	1971	-
66	m4b7	M4b.請問您會上傳什麼內容至影音平台?(可複選)-(07)趣味模仿	discrete	numeric-2.0	27	1986	-
67	m4b8	M4b.請問您會上傳什麼內容至影音平台?(可複選)-(08)搞笑影片	discrete	numeric-2.0	68	1945	-
68	m4b9	M4b.請問您會上傳什麼內容至影音平台?(可複選)-(09)動物影片	discrete	numeric-2.0	29	1984	-

#	Name	Label	Type	Format	Valid	Invalid	Question
69	m4b10	M4b.請問您會上傳什麼內容至影音平台?(可複選)-(10)翻唱影片	discrete	numeric-2.0	4	2009	-
70	m4b11	M4b.請問您會上傳什麼內容至影音平台?(可複選)-(11)行車紀錄影片	discrete	numeric-2.0	8	2005	-
71	m4b12	M4b.請問您會上傳什麼內容至影音平台?(可複選)-(12)偶像相關影片	discrete	numeric-2.0	6	2007	-
72	m4b13	M4b.請問您會上傳什麼內容至影音平台?(可複選)-(13)特定興趣主題影片(例如：鐵路影片、遊戲破關影片、舞蹈影片、歌唱影片)	discrete	numeric-2.0	38	1975	-
73	m4b14	M4b.請問您會上傳什麼內容至影音平台?(可複選)-(88)其他(請說明)__	discrete	numeric-2.0	2	2011	-
74	m4b_other	M4b.請問您會上傳什麼內容至影音平台?(可複選)-(88)其他(請說明)__	discrete	character-8	2	0	-
75	m4c.1	M4c.下面列出一些您可能會上傳自己製作影音的說法，請問您同不同意。(1). 讓您和朋友互動交流	discrete	numeric-1.0	291	1722	-
76	m4c.2	M4c.下面列出一些您可能會上傳自己製作影音的說法，請問您同不同意。(2). 讓別人知道您的興趣與價值	discrete	numeric-1.0	291	1722	-
77	m4c.3	M4c.下面列出一些您可能會上傳自己製作影音的說法，請問您同不同意。(3). 讓別人注意到您	discrete	numeric-1.0	291	1722	-
78	m4c.4	M4c.下面列出一些您可能會上傳自己製作影音的說法，請問您同不同意。(4). 因為您周圍的朋友(包含網路上結交的朋友)或家人，都會自己拍攝影片上傳	discrete	numeric-1.0	291	1722	-
79	m5	M5.您有多常聽或購買線上付費音樂(例如：透過iTunes、Rhapsody或Pandora)	discrete	numeric-1.0	1033	980	-

Group N、網路素人創作篇

#	Name	Label	Type	Format	Valid	Invalid	Question
1	n11	N1.請問您看過或聽過那些「網路素人創作內容」?(可複選)-(01)影片(如：YouTube影片)	discrete	numeric-1.0	736	1277	-
2	n12	N1.請問您看過或聽過那些「網路素人創作內容」?(可複選)-(02)照片(如：照片集)	discrete	numeric-1.0	315	1698	-
3	n13	N1.請問您看過或聽過那些「網路素人創作內容」?	discrete	numeric-1.0	207	1806	-

#	Name	Label	Type	Format	Valid	Invalid	Question
		(可複選)-(03)聲音檔(如：自創歌曲)					
4	n14	N1.請問您看過或聽過那些「網路素人創作內容」？ (可複選)-(04)圖畫(如：插畫集)	discrete	numeric-1.0	236	1777	-
5	n15	N1.請問您看過或聽過那些「網路素人創作內容」？ (可複選)-(05)文章(如：部落格文章)	discrete	numeric-1.0	318	1695	-
6	n16	N1.請問您看過或聽過那些「網路素人創作內容」？ (可複選)-(06)討論(如：Mobile 01討論內容)	discrete	numeric-1.0	170	1843	-
7	n17	N1.請問您看過或聽過那些「網路素人創作內容」？ (可複選)-(07)協同創作(如：維基百科(wiki)內容)	discrete	numeric-1.0	127	1886	-
8	n18	N1.請問您看過或聽過那些「網路素人創作內容」？ (可複選)-(08)以上皆無	discrete	numeric-1.0	486	1527	-
9	n2.1	N2.請問您同不同意下面的說法?(1).您不滿意「網路素人創作內容」	discrete	numeric-1.0	798	1215	-
10	n2.2	N2.請問您同不同意下面的說法?(2).「網路素人創作內容」讓您感到失望	discrete	numeric-1.0	798	1215	-
11	n2.3	N2.請問您同不同意下面的說法?(3).「網路素人創作內容」在視覺上很吸引您	discrete	numeric-1.0	798	1215	-
12	n2.4	N2.請問您同不同意下面的說法?(4).您覺得「網路素人創作內容」很賞心悅目	discrete	numeric-1.0	798	1215	-
13	n2.5	N2.請問您同不同意下面的說法?(5).您在觀看「網路素人創作內容」時很投入，經常花許多時間而不自知	discrete	numeric-1.0	798	1215	-
14	n2.6	N2.請問您同不同意下面的說法?(6).時間總在您觀看「網路素人創作內容」時不知不覺的流逝	discrete	numeric-1.0	798	1215	-
15	n3a	N3a.請問您最近一次看過或聽過的「網路素人創作內容」，主要屬於下列哪一種「類型」？(單選)	discrete	numeric-1.0	798	1215	-
16	n3b1	N3b.請問當初是因為下面哪幾個管道的相關介紹或討論，吸引您前去看或聽該「網路素人創作內容」？ (可複選)-(01)當初不是因為任何介紹或討論，才去看或聽該「網路素人創作內容」	discrete	numeric-2.0	82	1931	-
17	n3b2	N3b.請問當初是因為下面哪幾個管道的相關介紹或討論，吸引您前去看或聽該「網路素人創作內容」？ (可複選)-(02)網站(包括一	discrete	numeric-2.0	204	1809	-

#	Name	Label	Type	Format	Valid	Invalid	Question
		般網站與入口網站，如：Google)					
18	n3b3	N3b.請問當初是因為下面哪幾個管道的相關介紹或討論，吸引您前去看或聽該「網路素人創作內容」？(可複選)-(03)影音分享網站(如：YouTube)	discrete	numeric-2.0	351	1662	-
19	n3b4	N3b.請問當初是因為下面哪幾個管道的相關介紹或討論，吸引您前去看或聽該「網路素人創作內容」？(可複選)-(04)社交網站(如：Facebook)	discrete	numeric-2.0	405	1608	-
20	n3b5	N3b.請問當初是因為下面哪幾個管道的相關介紹或討論，吸引您前去看或聽該「網路素人創作內容」？(可複選)-(05)網誌/部落格(Blog)	discrete	numeric-2.0	60	1953	-
21	n3b6	N3b.請問當初是因為下面哪幾個管道的相關介紹或討論，吸引您前去看或聽該「網路素人創作內容」？(可複選)-(06)討論區/論壇(如：Mobile01)	discrete	numeric-2.0	67	1946	-
22	n3b7	N3b.請問當初是因為下面哪幾個管道的相關介紹或討論，吸引您前去看或聽該「網路素人創作內容」？(可複選)-(07)評等網站(如：ratemyprofessors.com)	discrete	numeric-2.0	4	2009	-
23	n3b8	N3b.請問當初是因為下面哪幾個管道的相關介紹或討論，吸引您前去看或聽該「網路素人創作內容」？(可複選)-(08)評論網站(如：CNet)	discrete	numeric-2.0	4	2009	-
24	n3b9	N3b.請問當初是因為下面哪幾個管道的相關介紹或討論，吸引您前去看或聽該「網路素人創作內容」？(可複選)-(09)維基網站	discrete	numeric-2.0	20	1993	-
25	n3b10	N3b.請問當初是因為下面哪幾個管道的相關介紹或討論，吸引您前去看或聽該「網路素人創作內容」？(可複選)-(10)網路廣告(包括：橫幅廣告與關鍵字廣告等)	discrete	numeric-2.0	16	1997	-
26	n3b11	N3b.請問當初是因為下面哪幾個管道的相關介紹或討論，吸引您前去看或聽該「網路素人創作內容」？(可複選)-(11)手機簡訊	discrete	numeric-2.0	27	1986	-
27	n3b12	N3b.請問當初是因為下面哪幾個管道的相關介紹或討論，吸引您前去看或聽該「網路素人創作內容」？(可複選)-	discrete	numeric-2.0	185	1828	-

#	Name	Label	Type	Format	Valid	Invalid	Question
		(12)通訊軟體APP(如：Line、Skype、WeChat、WhatsApp)					
28	n3b13	N3b.請問當初是因為下面哪幾個管道的相關介紹或討論，吸引您前去看或聽該「網路素人創作內容」?(可複選)-(13)社群資訊APP(如：Flipboard或Instagram)	discrete	numeric-2.0	29	1984	-
29	n3b14	N3b.請問當初是因為下面哪幾個管道的相關介紹或討論，吸引您前去看或聽該「網路素人創作內容」?(可複選)-(14)家人、朋友或其他人	discrete	numeric-2.0	167	1846	-
30	n3b15	N3b.請問當初是因為下面哪幾個管道的相關介紹或討論，吸引您前去看或聽該「網路素人創作內容」?(可複選)-(15)報紙	discrete	numeric-2.0	31	1982	-
31	n3b16	N3b.請問當初是因為下面哪幾個管道的相關介紹或討論，吸引您前去看或聽該「網路素人創作內容」?(可複選)-(16)雜誌	discrete	numeric-2.0	14	1999	-
32	n3b17	N3b.請問當初是因為下面哪幾個管道的相關介紹或討論，吸引您前去看或聽該「網路素人創作內容」?(可複選)-(17)廣播	discrete	numeric-2.0	10	2003	-
33	n3b18	N3b.請問當初是因為下面哪幾個管道的相關介紹或討論，吸引您前去看或聽該「網路素人創作內容」?(可複選)-(18)電視	discrete	numeric-2.0	81	1932	-
34	n3b19	N3b.請問當初是因為下面哪幾個管道的相關介紹或討論，吸引您前去看或聽該「網路素人創作內容」?(可複選)-(88)其他管道(請說明)__	discrete	numeric-2.0	0	2013	-
35	n3b_other	N3b.請問當初是因為下面哪幾個管道的相關介紹或討論，吸引您前去看或聽該「網路素人創作內容」?(可複選)-(88)其他管道(請說明)__	discrete	numeric-4.2	0	2013	-
36	n3c1	N3c.請問您當初是搜尋過下面哪幾個管道的資訊，才找到該「網路素人創作內容」?(可複選)-(01)當初沒有搜尋，就直接找到該「網路素人創作內容」	discrete	numeric-2.0	102	1911	-
37	n3c2	N3c.請問您當初是搜尋過下面哪幾個管道的資訊，才找到該「網路素人創作內容」?(可複選)-(02)網站(包括一般網站與入口網站，如：Google)	discrete	numeric-2.0	236	1777	-
38	n3c3	N3c.請問您當初是搜尋過下面哪幾個管道的資訊，才	discrete	numeric-2.0	374	1639	-

#	Name	Label	Type	Format	Valid	Invalid	Question
		找到該「網路素人創作內容」?(可複選)-(03)影音分享網站(如：YouTube)					
39	n3c4	N3c.請問您當初是搜尋過下面哪幾個管道的資訊，才找到該「網路素人創作內容」?(可複選)-(04)社交網站(如：Facebook)	discrete	numeric-2.0	365	1648	-
40	n3c5	N3c.請問您當初是搜尋過下面哪幾個管道的資訊，才找到該「網路素人創作內容」?(可複選)-(05)網誌/部落格(Blog)	discrete	numeric-2.0	50	1963	-
41	n3c6	N3c.請問您當初是搜尋過下面哪幾個管道的資訊，才找到該「網路素人創作內容」?(可複選)-(06)討論區/論壇(如：Mobile01)	discrete	numeric-2.0	51	1962	-
42	n3c7	N3c.請問您當初是搜尋過下面哪幾個管道的資訊，才找到該「網路素人創作內容」?(可複選)-(07)評等網站(如：ratemyprofessors.com)	discrete	numeric-2.0	2	2011	-
43	n3c8	N3c.請問您當初是搜尋過下面哪幾個管道的資訊，才找到該「網路素人創作內容」?(可複選)-(08)評論網站(如：CNet)	discrete	numeric-2.0	3	2010	-
44	n3c9	N3c.請問您當初是搜尋過下面哪幾個管道的資訊，才找到該「網路素人創作內容」?(可複選)-(09)維基網站	discrete	numeric-2.0	15	1998	-
45	n3c10	N3c.請問您當初是搜尋過下面哪幾個管道的資訊，才找到該「網路素人創作內容」?(可複選)-(10)網路廣告(包括：橫幅廣告與關鍵字廣告等)	discrete	numeric-2.0	12	2001	-
46	n3c11	N3c.請問您當初是搜尋過下面哪幾個管道的資訊，才找到該「網路素人創作內容」?(可複選)-(11)手機簡訊	discrete	numeric-2.0	18	1995	-
47	n3c12	N3c.請問您當初是搜尋過下面哪幾個管道的資訊，才找到該「網路素人創作內容」?(可複選)-(12)通訊軟體APP(如：Line、Skype、WeChat、WhatsApp)	discrete	numeric-2.0	155	1858	-
48	n3c13	N3c.請問您當初是搜尋過下面哪幾個管道的資訊，才找到該「網路素人創作內容」?(可複選)-(13)社群資訊APP(如：Flipboard 或 Instagram)	discrete	numeric-2.0	27	1986	-
49	n3c14	N3c.請問您當初是搜尋過下面哪幾個管道的資訊，才找到該「網路素人創作內	discrete	numeric-2.0	131	1882	-

#	Name	Label	Type	Format	Valid	Invalid	Question
		容」?(可複選)-(14)家人、朋友或其他人					
50	n3c15	N3c.請問您當初是搜尋過下面哪幾個管道的資訊，才找到該「網路素人創作內容」?(可複選)-(15)報紙	discrete	numeric-2.0	19	1994	-
51	n3c16	N3c.請問您當初是搜尋過下面哪幾個管道的資訊，才找到該「網路素人創作內容」?(可複選)-(16)雜誌	discrete	numeric-2.0	13	2000	-
52	n3c17	N3c.請問您當初是搜尋過下面哪幾個管道的資訊，才找到該「網路素人創作內容」?(可複選)-(17)廣播	discrete	numeric-2.0	11	2002	-
53	n3c18	N3c.請問您當初是搜尋過下面哪幾個管道的資訊，才找到該「網路素人創作內容」?(可複選)-(18)電視	discrete	numeric-2.0	44	1969	-
54	n3c19	N3c.請問您當初是搜尋過下面哪幾個管道的資訊，才找到該「網路素人創作內容」?(可複選)-(88)其他管道(請說明)__	discrete	numeric-2.0	0	2013	-
55	n3c_other	N3c.請問您當初是搜尋過下面哪幾個管道的資訊，才找到該「網路素人創作內容」?(可複選)-(88)其他管道(請說明)__	discrete	numeric-4.2	0	2013	-
56	n3d	N3d.請問您當時主要透過下面哪一個管道，看或聽該「網路素人創作內容」?	discrete	numeric-2.0	798	1215	-
57	n3d_other	N3d.請問您當時主要透過下面哪一個管道，看或聽該「網路素人創作內容」?(88)其他(請說明)__	discrete	character-10	3	0	-
58	n3e1	N3e.請問您當時透過下面哪幾個管道，來分享您看或聽該「網路素人創作內容」的正面或負面經驗?(可複選)-(01)看完或聽完後，沒有透過任何管道分享該「網路素人創作內容」	discrete	numeric-2.0	319	1694	-
59	n3e2	N3e.請問您當時透過下面哪幾個管道，來分享您看或聽該「網路素人創作內容」的正面或負面經驗?(可複選)-(02)網站(包括一般網站與入口網站，如：Google)	discrete	numeric-2.0	67	1946	-
60	n3e3	N3e.請問您當時透過下面哪幾個管道，來分享您看或聽該「網路素人創作內容」的正面或負面經驗?(可複選)-(03)影音分享網站(如：YouTube)	discrete	numeric-2.0	100	1913	-
61	n3e4	N3e.請問您當時透過下面哪幾個管道，來分享您看或聽該「網路素人創作內容」的正面或負面經驗?	discrete	numeric-2.0	297	1716	-

#	Name	Label	Type	Format	Valid	Invalid	Question
		(可複選)-(04)社交網站 (如：Facebook)					
62	n3e5	N3e.請問您當時透過下面 哪幾個管道，來分享您看 或聽該「網路素人創作內 容」的正面或負面經驗？ (可複選)-(05)網誌/部落格 (Blog)	discrete	numeric-2.0	18	1995	-
63	n3e6	N3e.請問您當時透過下面 哪幾個管道，來分享您看 或聽該「網路素人創作內 容」的正面或負面經驗？ (可複選)-(06)討論區/論壇 (如：Mobile01)	discrete	numeric-2.0	24	1989	-
64	n3e7	N3e.請問您當時透過下面 哪幾個管道，來分享您看 或聽該「網路素人創作內 容」的正面或負面經驗？ (可複選)-(07)評等網站 (如：ratemyprofessors.com)	discrete	numeric-2.0	1	2012	-
65	n3e8	N3e.請問您當時透過下面 哪幾個管道，來分享您看 或聽該「網路素人創作內 容」的正面或負面經驗？ (可複選)-(08)評論網站 (如：CNet)	discrete	numeric-2.0	1	2012	-
66	n3e9	N3e.請問您當時透過下面 哪幾個管道，來分享您看 或聽該「網路素人創作內 容」的正面或負面經驗？ (可複選)-(09)維基網站	discrete	numeric-2.0	5	2008	-
67	n3e10	N3e.請問您當時透過下面 哪幾個管道，來分享您看 或聽該「網路素人創作內 容」的正面或負面經驗？ (可複選)-(10)網路廣告(包 括：橫幅廣告與關鍵字廣 告等)	discrete	numeric-2.0	4	2009	-
68	n3e11	N3e.請問您當時透過下面 哪幾個管道，來分享您看 或聽該「網路素人創作內 容」的正面或負面經驗？ (可複選)-(11)手機簡訊	discrete	numeric-2.0	13	2000	-
69	n3e12	N3e.請問您當時透過下 面哪幾個管道，來分 享您看或聽該「網路 素人創作內容」的正面 或負面經驗?(可複選)- (12)通訊軟體APP (如： Line、Skype、WeChat、What App)	discrete	numeric-2.0	160	1853	-
70	n3e13	N3e.請問您當時透過下面 哪幾個管道，來分享您 看或聽該「網路素人創 作內容」的正面或負面經 驗?(可複選)-(13)社群資 訊APP (如：Flipboard 或 Instagram)	discrete	numeric-2.0	15	1998	-
71	n3e14	N3e.請問您當時透過下面 哪幾個管道，來分享您看 或聽該「網路素人創作內 容」的正面或負面經驗？	discrete	numeric-2.0	109	1904	-

#	Name	Label	Type	Format	Valid	Invalid	Question
		(可複選)-(14)家人、朋友或其他人					
72	n3e15	N3e.請問您當時透過下面哪幾個管道，來分享您看或聽該「網路素人創作內容」的正面或負面經驗？(可複選)-(15)報紙	discrete	numeric-2.0	7	2006	-
73	n3e16	N3e.請問您當時透過下面哪幾個管道，來分享您看或聽該「網路素人創作內容」的正面或負面經驗？(可複選)-(16)雜誌	discrete	numeric-2.0	4	2009	-
74	n3e17	N3e.請問您當時透過下面哪幾個管道，來分享您看或聽該「網路素人創作內容」的正面或負面經驗？(可複選)-(17)廣播	discrete	numeric-2.0	6	2007	-
75	n3e18	N3e.請問您當時透過下面哪幾個管道，來分享您看或聽該「網路素人創作內容」的正面或負面經驗？(可複選)-(18)電視	discrete	numeric-2.0	22	1991	-
76	n3e19	N3e.請問您當時透過下面哪幾個管道，來分享您看或聽該「網路素人創作內容」的正面或負面經驗？(可複選)-(88)其他管道(請說明)__	discrete	numeric-2.0	1	2012	-
77	n3e_other	N3e.請問您當時透過下面哪幾個管道，來分享您看或聽該「網路素人創作內容」的正面或負面經驗？(可複選)-(88)其他管道(請說明)__	discrete	numeric-4.2	0	2013	-
78	n41	N4.請問您一般透過下列哪幾個管道，來分享您所創作的內容(包含影片、照片、聲音檔、圖畫、文章、討論、與協同創作)？(可複選)-(01)沒有創作過	discrete	numeric-2.0	448	1565	-
79	n42	N4.請問您一般透過下列哪幾個管道，來分享您所創作的內容(包含影片、照片、聲音檔、圖畫、文章、討論、與協同創作)？(可複選)-(02)創作過，但從未透過任何管道分享	discrete	numeric-2.0	40	1973	-
80	n43	N4.請問您一般透過下列哪幾個管道，來分享您所創作的內容(包含影片、照片、聲音檔、圖畫、文章、討論、與協同創作)？(可複選)-(03)網站(包括一般網站與入口網站，如：Google)	discrete	numeric-2.0	23	1990	-
81	n44	N4.請問您一般透過下列哪幾個管道，來分享您所創作的內容(包含影片、照片、聲音檔、圖畫、文章、討論、與協同創作)？	discrete	numeric-2.0	78	1935	-

#	Name	Label	Type	Format	Valid	Invalid	Question
		(可複選)-(04)影音分享網站(如：YouTube)					
82	n45	N4.請問您一般透過下列哪幾個管道，來分享您所創作的內容(包含影片、照片、聲音檔、圖畫、文章、討論、與協同創作)? (可複選)-(05)社交網站(如：Facebook)	discrete	numeric-2.0	218	1795	-
83	n46	N4.請問您一般透過下列哪幾個管道，來分享您所創作的內容(包含影片、照片、聲音檔、圖畫、文章、討論、與協同創作)? (可複選)-(06)網誌/部落格(Blog)	discrete	numeric-2.0	32	1981	-
84	n47	N4.請問您一般透過下列哪幾個管道，來分享您所創作的內容(包含影片、照片、聲音檔、圖畫、文章、討論、與協同創作)? (可複選)-(07)討論區/論壇(如：Mobile01)	discrete	numeric-2.0	19	1994	-
85	n48	N4.請問您一般透過下列哪幾個管道，來分享您所創作的內容(包含影片、照片、聲音檔、圖畫、文章、討論、與協同創作)? (可複選)-(08)評等網站(如：ratemyprofessors.com)	discrete	numeric-2.0	1	2012	-
86	n49	N4.請問您一般透過下列哪幾個管道，來分享您所創作的內容(包含影片、照片、聲音檔、圖畫、文章、討論、與協同創作)? (可複選)-(09)評論網站(如：CNet)	discrete	numeric-2.0	2	2011	-
87	n410	N4.請問您一般透過下列哪幾個管道，來分享您所創作的內容(包含影片、照片、聲音檔、圖畫、文章、討論、與協同創作)? (可複選)-(10)維基網站	discrete	numeric-2.0	1	2012	-
88	n411	N4.請問您一般透過下列哪幾個管道，來分享您所創作的內容(包含影片、照片、聲音檔、圖畫、文章、討論、與協同創作)? (可複選)-(11)網路廣告(包括：橫幅廣告與關鍵字廣告等)	discrete	numeric-2.0	1	2012	-
89	n412	N4.請問您一般透過下列哪幾個管道，來分享您所創作的內容(包含影片、照片、聲音檔、圖畫、文章、討論、與協同創作)? (可複選)-(12)手機簡訊	discrete	numeric-2.0	5	2008	-
90	n413	N4.請問您一般透過下列哪幾個管道，來分享您所創作的內容(包含影片、照片、聲音檔、圖畫、文章、討論、與	discrete	numeric-2.0	91	1922	-

#	Name	Label	Type	Format	Valid	Invalid	Question
		協同創作)?(可複選)-(13)通訊軟體APP (如：Line、Skype、WeChat、WhatsApp)					
91	n414	N4.請問您一般透過下列哪幾個管道，來分享您所創作的內容(包含影片、照片、聲音檔、圖畫、文章、討論、與協同創作)?(可複選)-(14)社群資訊APP (如：Flipboard或Instagram)	discrete	numeric-2.0	14	1999	-
92	n415	N4.請問您一般透過下列哪幾個管道，來分享您所創作的內容(包含影片、照片、聲音檔、圖畫、文章、討論、與協同創作)?(可複選)-(15)家人、朋友或其他人	discrete	numeric-2.0	51	1962	-
93	n416	N4.請問您一般透過下列哪幾個管道，來分享您所創作的內容(包含影片、照片、聲音檔、圖畫、文章、討論、與協同創作)?(可複選)-(16)報紙	discrete	numeric-2.0	2	2011	-
94	n417	N4.請問您一般透過下列哪幾個管道，來分享您所創作的內容(包含影片、照片、聲音檔、圖畫、文章、討論、與協同創作)?(可複選)-(17)雜誌	discrete	numeric-2.0	1	2012	-
95	n418	N4.請問您一般透過下列哪幾個管道，來分享您所創作的內容(包含影片、照片、聲音檔、圖畫、文章、討論、與協同創作)?(可複選)-(18)廣播	discrete	numeric-2.0	0	2013	-
96	n419	N4.請問您一般透過下列哪幾個管道，來分享您所創作的內容(包含影片、照片、聲音檔、圖畫、文章、討論、與協同創作)?(可複選)-(19)電視	discrete	numeric-2.0	6	2007	-
97	n420	N4.請問您一般透過下列哪幾個管道，來分享您所創作的內容(包含影片、照片、聲音檔、圖畫、文章、討論、與協同創作)?(可複選)-(88)其他管道(請說明)__	discrete	numeric-2.0	0	2013	-
98	n4_other	N4.請問您一般透過下列哪幾個管道，來分享您所創作的內容(包含影片、照片、聲音檔、圖畫、文章、討論、與協同創作)?(可複選)-(88)其他管道(請說明)__	discrete	numeric-4.2	0	2013	-

Group 0、社交媒體篇

#	Name	Label	Type	Format	Valid	Invalid	Question
---	------	-------	------	--------	-------	---------	----------

#	Name	Label	Type	Format	Valid	Invalid	Question
1	o1.1a	O1.以下針對您的社交網站使用狀況來回答。(1)a.您平常上網使用社交網站(如：facebook臉書、微網誌)的頻率是?	discrete	numeric-1.0	1284	729	-
2	o1.1b	O1.以下針對您的社交網站使用狀況來回答。(1)b.請問您大約一週會使用社交網站(如：facebook臉書、微網誌)幾天?__天	continuous	numeric-3.1	1035	978	-
3	o1.1c1	O1.以下針對您的社交網站使用狀況來回答。(1)c.請問在您有使用社交網站(如：facebook臉書、微網誌)的那一天，您大約會使用多久?(小時)	continuous	numeric-2.0	1035	978	-
4	o1.1c2	O1.以下針對您的社交網站使用狀況來回答。(1)c.請問在您有使用社交網站(如：facebook臉書、微網誌)的那一天，您大約會使用多久?(分鐘)	continuous	numeric-2.0	1035	978	-
5	o1.1c	O1.以下針對您的社交網站使用狀況來回答。(1)c.請問在您有使用社交網站(如：facebook臉書、微網誌)的那一天，您大約會使用多久?(時+分)	continuous	numeric-3.0	1035	978	-
6	zo1.1c	O1.以下針對您的社交網站使用狀況來回答。(1)c.請問在您有使用社交網站(如：facebook臉書、微網誌)的那一天，您大約會使用多久?(分層)	discrete	numeric-2.0	1035	978	-
7	o1.1d	O1.以下針對您的社交網站使用狀況來回答。(1)d.下列社交網站中，您最常用的是哪一個?(單選)	discrete	numeric-2.0	1035	978	-
8	o1.1d_other	O1.以下針對您的社交網站使用狀況來回答。(1)d-其它(請說明)__	discrete	numeric-4.2	0	2013	-
9	o1.1e1	O1.以下針對您的社交網站使用狀況來回答。(1)e.在您最常用的社交網站中，請問您的朋友名單有幾位?(千)	continuous	numeric-1.0	1035	978	-
10	o1.1e2	O1.以下針對您的社交網站使用狀況來回答。(1)e.在您最常用的社交網站中，請問您的朋友名單有幾位?(百)	continuous	numeric-1.0	1035	978	-
11	o1.1e3	O1.以下針對您的社交網站使用狀況來回答。(1)e.在您最常用的社交網站中，請問您的朋友名單有幾位?(十)	continuous	numeric-1.0	1035	978	-
12	o1.1e4	O1.以下針對您的社交網站使用狀況來回答。(1)e.在您最常用的社交網站中，	continuous	numeric-1.0	1035	978	-

#	Name	Label	Type	Format	Valid	Invalid	Question
		請問您的朋友名單有幾位? (個)					
13	o1.1e	O1.以下針對您的社交網站使用狀況來回答。(1)e.在您最常用的社交網站中, 請問您的朋友名單有幾位?	continuous	numeric-4.0	1035	978	-
14	zo1.1e	O1.以下針對您的社交網站使用狀況來回答。(1)e.在您最常用的社交網站中, 請問您的朋友名單有幾位? (分層)	discrete	numeric-2.0	1035	978	-
15	o1.1f	O1.以下針對您的社交網站使用狀況來回答。(1)f.在最常互動的那位朋友, 您認為您們的關係是?	discrete	numeric-1.0	1035	978	-
16	o2.1	O2.請問您同不同意下列說法?(1).您很喜歡在社交網站上與人互動	discrete	numeric-1.0	1035	978	-
17	o2.2	O2.請問您同不同意下列說法?(2).社交網站給您許多社交上的壓力	discrete	numeric-1.0	1035	978	-
18	o2.3	O2.請問您同不同意下列說法?(3).使用社交網站讓您擁有許多人脈與社交資源	discrete	numeric-1.0	1035	978	-
19	o2.4	O2.請問您同不同意下列說法?(4).在社交網站上與人互動很浪費時間	discrete	numeric-1.0	1035	978	-
20	o2.5	O2.請問您同不同意下列說法?(5).社交網站上與人互動, 讓您覺得自己是個更有價值的人	discrete	numeric-1.0	1035	978	-
21	o2.6	O2.請問您同不同意下列說法?(6).社交網站上與他人互動, 讓您覺得很有歸屬感 (屬於某個群體)	discrete	numeric-1.0	1035	978	-
22	o3	O3.您在社交網站上的朋友, 彼此互相認識嗎?	discrete	numeric-1.0	1035	978	-
23	o41	O4.您使用社交網站的理由是因為?(可複選)-(01)維持與舊朋友之間的關係	discrete	numeric-2.0	789	1224	-
24	o42	O4.您使用社交網站的理由是因為?(可複選)-(02)認識能談心的新朋友	discrete	numeric-2.0	180	1833	-
25	o43	O4.您使用社交網站的理由是因為?(可複選)-(03)認識在學業或工作上有幫助的新朋友	discrete	numeric-2.0	259	1754	-
26	o44	O4.您使用社交網站的理由是因為?(可複選)-(04)與朋友分享心情	discrete	numeric-2.0	528	1485	-
27	o45	O4.您使用社交網站的理由是因為?(可複選)-(05)展現你個人特色	discrete	numeric-2.0	104	1909	-
28	o46	O4.您使用社交網站的理由是因為?(可複選)-(06)不得不用, 怕漏掉同儕間發生的事情或話題	discrete	numeric-2.0	96	1917	-

#	Name	Label	Type	Format	Valid	Invalid	Question
29	o47	O4.您使用社交網站的理由是因為?(可複選)-(07)查看一些你有興趣的人的動態資訊	discrete	numeric-2.0	474	1539	-
30	o48	O4.您使用社交網站的理由是因為?(可複選)-(08)分享時事或發表個人評論	discrete	numeric-2.0	224	1789	-
31	o49	O4.您使用社交網站的理由是因為?(可複選)-(09)逃避學校或工作的事情	discrete	numeric-2.0	17	1996	-
32	o410	O4.您使用社交網站的理由是因為?(可複選)-(10)打發時間	discrete	numeric-2.0	453	1560	-
33	o411	O4.您使用社交網站的理由是因為?(可複選)-(11)娛樂	discrete	numeric-2.0	308	1705	-
34	o412	O4.您使用社交網站的理由是因為?(可複選)-(12)習慣	discrete	numeric-2.0	214	1799	-
35	o5	O5.您在社交網站上,花最多時間瀏覽內容的地方是?(單選)	discrete	numeric-1.0	1025	988	-
36	o6	O6.您在社交網站上,最常新增的內容是?(單選)	discrete	numeric-1.0	1025	988	-
37	o7	O7.您認為您在社交網站上的人氣(或受歡迎程度)如何?(單選)	discrete	numeric-1.0	1035	978	-

Group P、社會動員篇

#	Name	Label	Type	Format	Valid	Invalid	Question
1	p1	P1.請問您過去一年是否有參加社會議題(如：經濟公平、環境保護、勞工、人權等)相關活動?	discrete	numeric-1.0	2013	0	-
2	p1a	P1a.您最近一年,為社會議題(如：經濟公平、環境保護、勞工、人權等)透過臉書邀請朋友一起出席活動的次數為?	continuous	numeric-2.0	108	1905	-
3	p1b	P1b.您最近一年,為社會議題(如：經濟公平、環境保護、勞工、人權等)透過即時通訊(如：Line)邀請朋友一起出席活動的次數為?	continuous	numeric-2.0	111	1902	-
4	p1c	P1c.您最近一年,為社會議題(如：經濟公平、環境保護、勞工、人權等)透過手機通話邀請朋友一起出席活動的次數為?	continuous	numeric-2.0	147	1866	-
5	p2	P2.請問您過去一年是否有參加政治議題(如：選舉、政黨等)相關活動?	discrete	numeric-1.0	2013	0	-
6	p2a	P2a.您最近一年,為政治議題(如：選舉、政黨等)透過臉書邀請朋友一起出席活動的次數為?	continuous	numeric-2.0	47	1966	-

#	Name	Label	Type	Format	Valid	Invalid	Question
7	p2b	P2b.您最近一年，為政治議題(如：選舉、政黨等)透過即時通訊(如：Line)邀請朋友一起出席活動的次數為？	continuous	numeric-2.0	53	1960	-
8	p2c	P2c.您最近一年，為政治議題(如：選舉、政黨等)透過手機通話邀請朋友一起出席活動的次數為？	continuous	numeric-2.0	88	1925	-
9	p3.1	P3.請問您有多常從事下列行為?(1).您最近一年，有多常上網搜尋公共議題相關資訊？	discrete	numeric-1.0	1284	729	-
10	p3.2	P3.請問您有多常從事下列行為?(2).您最近一年，有多常在臉書上針對公共議題粉絲頁按讚？	discrete	numeric-1.0	1025	988	-
11	p3.3	P3.請問您有多常從事下列行為?(3).您最近一年，有多常在臉書上分享與公共議題相關資訊？	discrete	numeric-1.0	1025	988	-
12	p3.4	P3.請問您有多常從事下列行為?(4).您最近一年，針對公共議題，有多常在臉書表達人意見？	discrete	numeric-1.0	1025	988	-
13	p4.1	P4.請問您有多常從事下列行為?(1).您最近一年，有多常與朋友討論公共議題？	discrete	numeric-1.0	2013	0	-
14	p4.2	P4.請問您有多常從事下列行為?(2).您最近一年，有多常擔任非政治團體的志工？	discrete	numeric-1.0	2013	0	-
15	p4.3	P4.請問您有多常從事下列行為?(3).您最近一年，有多常為慈善團體募款，或參與慈善團體舉辦的活動？	discrete	numeric-1.0	2013	0	-
16	p4.4	P4.請問您有多常從事下列行為?(4).您最近一年，有多常因支持特定公司的社會或政治立場，而購買其產品？	discrete	numeric-1.0	2013	0	-
17	p4.5	P4.請問您有多常從事下列行為?(5).您最近一年，有多常因反對特定公司的社會或政治立場，而拒買其產品？	discrete	numeric-1.0	2013	0	-
18	p4.6	P4.請問您有多常從事下列行為?(6).您最近一年，有多常出席討論居住社區相關問題的會議？	discrete	numeric-1.0	2013	0	-
19	p4.7	P4.請問您有多常從事下列行為?(7).您最近一年，有多常出席由「公民」發起的遊行活動或示威？	discrete	numeric-1.0	2013	0	-
20	p4.8	P4.請問您有多常從事下列行為?(8).您最近一年，有多常出席由「政黨」發起的遊行活動或示威？	discrete	numeric-1.0	2013	0	-
21	p5.1	P5.請問您不同意下列說法?(1).有人說：「因為有網	discrete	numeric-1.0	2013	0	-

#	Name	Label	Type	Format	Valid	Invalid	Question
		路，一般人可以更容易瞭解政治」，請問您同不同意這樣的說法？					
22	p5.2	P5.請問您同不同意下列說法?(2).有人說：「因為有網路，一般人可以更知道政府做了什麼」，請問您同不同意這樣的說法？	discrete	numeric-1.0	2013	0	-
23	p5.3	P5.請問您同不同意下列說法?(3).有人說：「因為有網路，一般人在政治上可以有更大的影響力」，請問您同不同意這樣的說法？	discrete	numeric-1.0	2013	0	-
24	p5.4	P5.請問您同不同意下列說法?(4).有人說：「因為有網路，一般人有更多機會向別人表達政治的看法」，請問您同不同意這樣的說法？	discrete	numeric-1.0	2013	0	-

Group Q、個人價值篇

#	Name	Label	Type	Format	Valid	Invalid	Question
1	q1.1	Q1.請問您同不同意下列說法?(1).現在犯罪率很高	discrete	numeric-1.0	2013	0	-
2	q1.2	Q1.請問您同不同意下列說法?(2).大部分的人是不可以相信的	discrete	numeric-1.0	2013	0	-
3	q1.3	Q1.請問您同不同意下列說法?(3).金錢是萬能的	discrete	numeric-1.0	2013	0	-
4	q1.4	Q1.請問您同不同意下列說法?(4).外遇在這個社會上是一種司空見慣的現象	discrete	numeric-1.0	2013	0	-
5	q1.5	Q1.請問您同不同意下列說法?(5).即便配偶有外遇，也不要輕言離婚	discrete	numeric-1.0	2013	0	-
6	q1.6	Q1.請問您同不同意下列說法?(6).夫妻之間應該男主外、女主內	discrete	numeric-1.0	2013	0	-
7	q1.7	Q1.請問您同不同意下列說法?(7).子女有照顧父母的義務	discrete	numeric-1.0	2013	0	-
8	q1.8	Q1.請問您同不同意下列說法?(8).人不一定需要結婚，也可以發生性行為	discrete	numeric-1.0	2013	0	-
9	q2.1	Q2.請問您同不同意下列說法?(1).您很外向	discrete	numeric-1.0	2013	0	-
10	q2.2	Q2.請問您同不同意下列說法?(2).如果您在生活中需要幫忙，您有可以信任的人會來幫忙	discrete	numeric-1.0	2013	0	-
11	q2.3	Q2.請問您同不同意下列說法?(3).整體而言，您對您的生活很滿意	discrete	numeric-1.0	2013	0	-

#	Name	Label	Type	Format	Valid	Invalid	Question
12	q2.4	Q2.請問您同不同意下列說法?(4).整體而言，您對您的工作很滿意	discrete	numeric-1.0	2013	0	-
13	q2.5	Q2.請問您同不同意下列說法?(5).整體而言，您對您的社交生活很滿意	discrete	numeric-1.0	2013	0	-
14	q2.6	Q2.請問您同不同意下列說法?(6).整體而言，您認為您的生活很有壓力	discrete	numeric-1.0	2013	0	-
15	q3	Q3.請問您經常會和他一起討論許多重要問題或分享心事的人有幾位?	continuous	numeric-2.0	2013	0	-
16	q41	Q4.在您的親戚、朋友、或認識的人裡面，有沒有做下列這些工作的?(可複選)-(01)中學老師	discrete	numeric-2.0	937	1076	-
17	q42	Q4.在您的親戚、朋友、或認識的人裡面，有沒有做下列這些工作的?(可複選)-(02)水電工人	discrete	numeric-2.0	958	1055	-
18	q43	Q4.在您的親戚、朋友、或認識的人裡面，有沒有做下列這些工作的?(可複選)-(03)小工廠、公司老闆	discrete	numeric-2.0	986	1027	-
19	q44	Q4.在您的親戚、朋友、或認識的人裡面，有沒有做下列這些工作的?(可複選)-(04)護士	discrete	numeric-2.0	876	1137	-
20	q45	Q4.在您的親戚、朋友、或認識的人裡面，有沒有做下列這些工作的?(可複選)-(05)縣市議員	discrete	numeric-2.0	388	1625	-
21	q46	Q4.在您的親戚、朋友、或認識的人裡面，有沒有做下列這些工作的?(可複選)-(06)卡車司機	discrete	numeric-2.0	535	1478	-
22	q47	Q4.在您的親戚、朋友、或認識的人裡面，有沒有做下列這些工作的?(可複選)-(07)醫生	discrete	numeric-2.0	668	1345	-
23	q48	Q4.在您的親戚、朋友、或認識的人裡面，有沒有做下列這些工作的?(可複選)-(08)大公司、工廠經理	discrete	numeric-2.0	445	1568	-
24	q49	Q4.在您的親戚、朋友、或認識的人裡面，有沒有做下列這些工作的?(可複選)-(09)警察(警員)	discrete	numeric-2.0	762	1251	-
25	q410	Q4.在您的親戚、朋友、或認識的人裡面，有沒有做下列這些工作的?(可複選)-(10)縣市政府科長、課長	discrete	numeric-2.0	297	1716	-
26	q411	Q4.在您的親戚、朋友、或認識的人裡面，有沒有做下列這些工作的?(可複選)-(11)家庭幫傭、清潔工	discrete	numeric-2.0	506	1507	-

#	Name	Label	Type	Format	Valid	Invalid	Question
27	q412	Q4.在您的親戚、朋友、或認識的人裡面，有沒有做下列這些工作的?(可複選)-(12)新聞記者	discrete	numeric-2.0	233	1780	-
28	q413	Q4.在您的親戚、朋友、或認識的人裡面，有沒有做下列這些工作的?(可複選)-(13)大公司、工廠老闆	discrete	numeric-2.0	467	1546	-
29	q414	Q4.在您的親戚、朋友、或認識的人裡面，有沒有做下列這些工作的?(可複選)-(14)律師	discrete	numeric-2.0	340	1673	-
30	q415	Q4.在您的親戚、朋友、或認識的人裡面，有沒有做下列這些工作的?(可複選)-(15)機關裡的工友、警衛	discrete	numeric-2.0	493	1520	-
31	q416	Q4.在您的親戚、朋友、或認識的人裡面，有沒有做下列這些工作的?(可複選)-(16)都沒有	discrete	numeric-2.0	237	1776	-

Group R、工作狀況篇

#	Name	Label	Type	Format	Valid	Invalid	Question
1	r1	R1.請問您現在有沒有在工作?	discrete	numeric-2.0	2013	0	-
2	r1_other	R1.請問您現在有沒有在工作?其他(請說明)__	discrete	character-4	2	0	-
3	r2	R2.請問您的行業：	discrete	numeric-2.0	1302	711	-
4	r2_other	R2.請問您的行業：(88)其他(請說明)__	discrete	character-4	3	0	-
5	r3	R3.請問您認為您在工作上的表現為何?	discrete	numeric-1.0	1302	711	-
6	r4	R4.請問您個人平均每個月所有的(稅前)收入差不多有多少?(包括薪資、年終獎金、年節分紅、加班費、執行業務收入、自營收入、投資利息、房租、退休金、或父母/小孩給予的生活費等收入)	discrete	numeric-2.0	2013	0	-
7	r5	R5.目前國內有幾個主要政黨，包括國民黨、親民黨、新黨以及台灣團結聯盟，請問您比較偏向哪一個政黨?	discrete	numeric-2.0	2013	0	-
8	r5_other	R5.目前國內有幾個主要政黨，包括國民黨、親民黨、新黨以及台灣團結聯盟，請問您比較偏向哪一個政黨?(88)其他政黨(請說明)__	discrete	character-4	5	0	-
9	r6	R6.在現在社會中，有些人會以泛藍和泛綠區分不同的政黨，請問您認為自己	discrete	numeric-1.0	2013	0	-

#	Name	Label	Type	Format	Valid	Invalid	Question
		是偏向「泛綠」的，還是偏向「泛藍」的？					
10	r7.1	R7.請問您同不同意下列說法(1).我們一般民眾對政府的作為，沒有任何影響力	discrete	numeric-1.0	2013	0	-
11	r7.2	R7.請問您同不同意下列說法(2).政府官員不會在乎我們一般民眾的想法	discrete	numeric-1.0	2013	0	-
12	r7.3	R7.請問您同不同意下列說法(3).政治太複雜了，我們一般民眾實在搞不懂	discrete	numeric-1.0	2013	0	-

Group 權值

#	Name	Label	Type	Format	Valid	Invalid	Question
1	weight1	權值	continuous	numeric-17.15	2013	0	-

Group A、基本狀況

#	Name	Label	Type	Format	Valid	Invalid	Question
1	a1	A1.性別	discrete	numeric-1.0	1959	0	-
2	a21	A2.請問你是民國哪一年出生的？	continuous	numeric-2.0	1959	0	-
3	a22	A2.出生月份？	continuous	numeric-2.0	1959	0	-
4	a2	年齡	continuous	numeric-2.0	1959	0	-
5	a3	A3.請問你在哪一個縣市出生？	discrete	numeric-2.0	1959	0	-
6	a3_other	A3.請問你在哪一個縣市出生？其他(請說明) __	discrete	character-16	11	0	-
7	a41	A41.請問你十五歲以前，在哪裡住最久？__縣(市)	discrete	character-6	1959	0	-
8	a42	A42.請問你十五歲以前，在哪裡住最久？__鄉(鎮、市、區)	discrete	character-8	1540	0	-
9	a5a	A5a.請問你父母目前的婚姻狀況是？	discrete	numeric-2.0	1959	0	-
10	a5a_other	A5a.請問你父母目前的婚姻狀況是？其他(請說明) __	discrete	numeric-4.2	0	1959	-
11	a5b	A5b.請問你目前是與誰同住？	discrete	numeric-2.0	1959	0	-
12	a5b_other	A5b.請問你目前是與誰同住？其他(請說明) __	discrete	character-17	2	0	-
13	a6a	A6a.請問爸爸的教育程度是？	discrete	numeric-2.0	1959	0	-
14	a6a_other	A6a.請問爸爸的教育程度是？其他(請說明) __	discrete	numeric-4.2	0	1959	-
15	a6b	A6b.請問媽媽的教育程度是？	discrete	numeric-2.0	1959	0	-
16	a6b_other	A6b.請問媽媽的教育程度是？其他(請說明) __	discrete	numeric-4.2	0	1959	-

Group B、傳播行為(人際及通訊篇)							
#	Name	Label	Type	Format	Valid	Invalid	Question
1	b1	B1.請問你，最近一個月，有多常透過面對面(直接見面)的方式與他人聊天?	discrete	numeric-1.0	1959	0	-
2	b2a	B2a.請問你有沒有使用自己的手機?(用別人的不算)	discrete	numeric-1.0	1959	0	-
3	b2b	B2b.請問你手機的類型是?	discrete	numeric-1.0	1460	499	-
4	b2c	B2c.請問你的手機能不能上網?	discrete	numeric-1.0	1460	499	-
5	b2d	B2d.請問你，最近一個月，有多常透過手機與他人聊天?	discrete	numeric-1.0	1460	499	-
6	b2e.01	B2e.請問你最近一個月使用下列手機行為的頻率是?01. 用手機撥打或接聽電話	discrete	numeric-1.0	1460	499	-
7	b2e.02	B2e.請問你最近一個月使用下列手機行為的頻率是?02. 用手機發送或接收簡訊	discrete	numeric-1.0	1460	499	-
8	b2e.03	B2e.請問你最近一個月使用下列手機行為的頻率是?03. 用手機發送或接收電子郵件(E-mail)	discrete	numeric-1.0	1460	499	-
9	b2e.04	B2e.請問你最近一個月使用下列手機行為的頻率是?04. 用手機拍照	discrete	numeric-1.0	1460	499	-
10	b2e.05	B2e.請問你最近一個月使用下列手機行為的頻率是?05. 用手機發送或接收照片	discrete	numeric-1.0	1460	499	-
11	b2e.06	B2e.請問你最近一個月使用下列手機行為的頻率是?06. 用手機使用社交網站(包含：facebook臉書的訊息)	discrete	numeric-1.0	1460	499	-
12	b2e.07	B2e.請問你最近一個月使用下列手機行為的頻率是?07. 用手機聽音樂	discrete	numeric-1.0	1460	499	-
13	b2e.08	B2e.請問你最近一個月使用下列手機行為的頻率是?08. 用手機發送或接收即時簡訊(如：Line、What's app)	discrete	numeric-1.0	1460	499	-
14	b2e.09	B2e.請問你最近一個月使用下列手機行為的頻率是?09. 用手機觀看影片	discrete	numeric-1.0	1460	499	-
15	b2e.10	B2e.請問你最近一個月使用下列手機行為的頻率是?10. 用手機發送或接收影片	discrete	numeric-1.0	1460	499	-
16	b2e.11	B2e.請問你最近一個月使用下列手機行為的頻率是?11. 用手機玩遊戲	discrete	numeric-1.0	1460	499	-
17	b2e.12	B2e.請問你最近一個月使用下列手機行為的頻率是?12. 使用手機的適地性服務(自動依照你所在的位置，所提供的服務。如：查詢所在位置附近的餐廳)	discrete	numeric-1.0	1460	499	-

#	Name	Label	Type	Format	Valid	Invalid	Question
18	b2e.13	B2e.請問你最近一個月使用下列手機行為的頻率是?13.使用手機安裝的應用程式(Apps)	discrete	numeric-1.0	1460	499	-
19	b2e.14	B2e.請問你最近一個月使用下列手機行為的頻率是?14.用手機安裝的應用程式(Apps)看新聞的頻率。	discrete	numeric-1.0	1460	499	-
20	b3	B3.請問你，最近一個月，有多常透過電腦與他人聊天?	discrete	numeric-1.0	1959	0	-
21	b4	B4.請問你，最近一個月，有多常透過家裡電話(非手機)與他人聊天?	discrete	numeric-1.0	1959	0	-

Group C、傳播行為(報紙篇)

#	Name	Label	Type	Format	Valid	Invalid	Question
1	c1a	C1a.請問你每週平均有幾天，會看報紙(僅限於紙本)?	continuous	numeric-3.1	1959	0	-
2	c1b1	C1b.請問你如果有讀報紙(僅限於紙本)的那一天，你一整天大概會看多久?(小時)	continuous	numeric-1.0	1254	705	-
3	c1b2	C1b.請問你如果有讀報紙(僅限於紙本)的那一天，你一整天大概會看多久?(分鐘)	continuous	numeric-2.0	1254	705	-
4	c1b	C1b.請問你如果有讀報紙(僅限於紙本)的那一天，你一整天大概會看多久?(區間)	discrete	numeric-2.0	1254	705	-
5	c1c1	C1c.請問你最常看哪幾份報紙?(可複選)-(01)自由時報	discrete	numeric-2.0	696	1263	-
6	c1c2	C1c.請問你最常看哪幾份報紙?(可複選)-(02)蘋果日報	discrete	numeric-2.0	810	1149	-
7	c1c3	C1c.請問你最常看哪幾份報紙?(可複選)-(03)聯合報	discrete	numeric-2.0	300	1659	-
8	c1c4	C1c.請問你最常看哪幾份報紙?(可複選)-(04)中國時報	discrete	numeric-2.0	140	1819	-
9	c1c5	C1c.請問你最常看哪幾份報紙?(可複選)-(05)經濟日報	discrete	numeric-2.0	23	1936	-
10	c1c6	C1c.請問你最常看哪幾份報紙?(可複選)-(06)工商時報	discrete	numeric-2.0	10	1949	-
11	c1c7	C1c.請問你最常看哪幾份報紙?(可複選)-(07)聯合晚報	discrete	numeric-2.0	27	1932	-
12	c1c8	C1c.請問你最常看哪幾份報紙?(可複選)-(08)爽報(免費報紙)	discrete	numeric-2.0	157	1802	-
13	c1c9	C1c.請問你最常看哪幾份報紙?(可複選)-(09)Upaper(免費報紙)	discrete	numeric-2.0	22	1937	-

#	Name	Label	Type	Format	Valid	Invalid	Question
14	c1c10	C1c.請問你最常看哪幾份報紙?(可複選)-(10)中華日報(臺南市)	discrete	numeric-2.0	10	1949	-
15	c1c11	C1c.請問你最常看哪幾份報紙?(可複選)-(11)臺灣時報(高雄市)	discrete	numeric-2.0	12	1947	-
16	c1c12	C1c.請問你最常看哪幾份報紙?(可複選)-(12)人間福報	discrete	numeric-2.0	79	1880	-
17	c1c13	C1c.請問你最常看哪幾份報紙?(可複選)-(13)更生日報(花蓮縣、臺東縣)	discrete	numeric-2.0	22	1937	-
18	c1c14	C1c.請問你最常看哪幾份報紙?(可複選)-(14)國語日報	discrete	numeric-2.0	218	1741	-
19	c1c15	C1c.請問你最常看哪幾份報紙?(可複選)-(15)青年日報	discrete	numeric-2.0	21	1938	-
20	c1c16	C1c.請問你最常看哪幾份報紙?(可複選)-(16)China Post	discrete	numeric-2.0	2	1957	-
21	c1c17	C1c.請問你最常看哪幾份報紙?(可複選)-(17)旺報	discrete	numeric-2.0	13	1946	-
22	c1c18	C1c.請問你最常看哪幾份報紙?(可複選)-(19)Taiwan News	discrete	numeric-2.0	11	1948	-
23	c1c19	C1c.請問你最常看哪幾份報紙?(可複選)-(20)馬祖日報	discrete	numeric-2.0	1	1958	-
24	c1c20	C1c.請問你最常看哪幾份報紙?(可複選)-(28)東方快報(花蓮縣)	discrete	numeric-2.0	13	1946	-
25	c1c21	C1c.請問你最常看哪幾份報紙?(可複選)-(30)巨報(嘉義縣、嘉義市)	discrete	numeric-2.0	2	1957	-
26	c1c22	C1c.請問你最常看哪幾份報紙?(可複選)-(37)國語週刊	discrete	numeric-2.0	97	1862	-
27	c1c23	C1c.請問你最常看哪幾份報紙?(可複選)-(36)大紀元時報	discrete	numeric-2.0	15	1944	-
28	c1c24	C1c.請問你最常看哪幾份報紙?(可複選)-(42)電子時報	discrete	numeric-2.0	31	1928	-
29	c1c25	C1c.請問你最常看哪幾份報紙?(可複選)-(43)Taipei Times	discrete	numeric-2.0	8	1951	-
30	c1c26	C1c.請問你最常看哪幾份報紙?(可複選)-(44)大學報	discrete	numeric-2.0	5	1954	-
31	c1c27	C1c.請問你最常看哪幾份報紙?(可複選)-(45)今日新聞(NOWnews)	discrete	numeric-2.0	70	1889	-
32	c1c28	C1c.請問你最常看哪幾份報紙?(可複選)-(88)其他(請說明)__	discrete	numeric-2.0	9	1950	-
33	c1c_other	C1c.請問你最常看哪幾份報紙?(可複選)-(88)其他(請說明)__	discrete	character-12	9	0	-
34	c2	C2.請問你平常會不會上網?	discrete	numeric-1.0	1959	0	-

#	Name	Label	Type	Format	Valid	Invalid	Question
35	c3a	C3a.請問你每週平均有幾天會看網路新聞?	continuous	numeric-3.1	1365	594	-
36	c3b1	C3b.請問你如果有看網路新聞的那一天, 你一整天大概會看多久?(小時)	continuous	numeric-1.0	1044	915	-
37	c3b2	C3b.請問你如果有看網路新聞的那一天, 你一整天大概會看多久?(分鐘)	continuous	numeric-2.0	1044	915	-
38	c3b	C3b.請問你如果有看網路新聞的那一天, 你一整天大概會看多久?(區間)	discrete	numeric-2.0	1044	915	-
39	c3c1	C3c.請問你, 最常看哪幾個網站的新聞?(可複選)-(01)聯合新聞網	discrete	numeric-2.0	192	1767	-
40	c3c2	C3c.請問你, 最常看哪幾個網站的新聞?(可複選)-(02)中時電子報	discrete	numeric-2.0	104	1855	-
41	c3c3	C3c.請問你, 最常看哪幾個網站的新聞?(可複選)-(03)壹蘋果	discrete	numeric-2.0	399	1560	-
42	c3c4	C3c.請問你, 最常看哪幾個網站的新聞?(可複選)-(04)自由時報	discrete	numeric-2.0	224	1735	-
43	c3c5	C3c.請問你, 最常看哪幾個網站的新聞?(可複選)-(06)Yahoo!奇摩	discrete	numeric-2.0	895	1064	-
44	c3c6	C3c.請問你, 最常看哪幾個網站的新聞?(可複選)-(07)Google(谷歌)	discrete	numeric-2.0	367	1592	-
45	c3c7	C3c.請問你, 最常看哪幾個網站的新聞?(可複選)-(08)MSN(微軟MSN臺灣新聞)	discrete	numeric-2.0	20	1939	-
46	c3c8	C3c.請問你, 最常看哪幾個網站的新聞?(可複選)-(09)PC Home(網路家庭)	discrete	numeric-2.0	24	1935	-
47	c3c9	C3c.請問你, 最常看哪幾個網站的新聞?(可複選)-(11)立報	discrete	numeric-2.0	4	1955	-
48	c3c10	C3c.請問你, 最常看哪幾個網站的新聞?(可複選)-(12)四方報	discrete	numeric-2.0	1	1958	-
49	c3c11	C3c.請問你, 最常看哪幾個網站的新聞?(可複選)-(13)苦勞網	discrete	numeric-2.0	2	1957	-
50	c3c12	C3c.請問你, 最常看哪幾個網站的新聞?(可複選)-(14)上下游新聞市集	discrete	numeric-2.0	2	1957	-
51	c3c13	C3c.請問你, 最常看哪幾個網站的新聞?(可複選)-(15)環境資訊電子報	discrete	numeric-2.0	3	1956	-
52	c3c14	C3c.請問你, 最常看哪幾個網站的新聞?(可複選)-(16)公民行動影音紀錄料庫	discrete	numeric-2.0	3	1956	-

#	Name	Label	Type	Format	Valid	Invalid	Question
53	c3c15	C3c.請問你，最常看哪幾個網站的新聞?(可複選)-(17)新頭殼	discrete	numeric-2.0	7	1952	-
54	c3c16	C3c.請問你，最常看哪幾個網站的新聞?(可複選)-(18)風傳媒	discrete	numeric-2.0	12	1947	-
55	c3c17	C3c.請問你，最常看哪幾個網站的新聞?(可複選)-(19)The News Lens(關鍵評論網)	discrete	numeric-2.0	5	1954	-
56	c3c18	C3c.請問你，最常看哪幾個網站的新聞?(可複選)-(20)weReport(調查報導公眾委製平台)	discrete	numeric-2.0	1	1958	-
57	c3c19	C3c.請問你，最常看哪幾個網站的新聞?(可複選)-(05)NOWnews(今日新聞)	discrete	numeric-2.0	86	1873	-
58	c3c20	C3c.請問你，最常看哪幾個網站的新聞?(可複選)-(21)ETtoday東森新聞雲	discrete	numeric-2.0	150	1809	-
59	c3c21	C3c.請問你，最常看哪幾個網站的新聞?(可複選)-(22)PNN公共議題中心	discrete	numeric-2.0	5	1954	-
60	c3c22	C3c.請問你，最常看哪幾個網站的新聞?(可複選)-(23)BBS(電子佈告欄)	discrete	numeric-2.0	16	1943	-
61	c3c23	C3c.請問你，最常看哪幾個網站的新聞?(可複選)-(10)BBS(電子佈告欄)	discrete	numeric-2.0	59	1900	-
62	c3c24	C3c.請問你，最常看哪幾個網站的新聞?(可複選)-(88)其他(請說明)__	discrete	numeric-2.0	12	1947	-
63	c3c_other	C3c.請問你，最常看哪幾個網站的新聞?(可複選)-(88)其他(請說明)__	discrete	character-10	13	0	-

Group D、傳播行為(雜誌篇)

#	Name	Label	Type	Format	Valid	Invalid	Question
1	d1a	D1a.請問你每個月平均有幾天會看雜誌(僅限於紙本)?	continuous	numeric-4.1	1959	0	-
2	d1b1	D1b.請問你如果有看雜誌(僅限於紙本)的那一天,你大概一整天會看多久?(小時)	continuous	numeric-1.0	1046	913	-
3	d1b2	D1b.請問你如果有看雜誌(僅限於紙本)的那一天,你大概一整天會看多久?(分鐘)	continuous	numeric-2.0	1046	913	-
4	d1b	D1b.請問你如果有看雜誌(僅限於紙本)的那一天,你大概一整天會看多久?(區間)	discrete	numeric-2.0	1046	913	-

Group E、傳播行為(廣播篇)

#	Name	Label	Type	Format	Valid	Invalid	Question
1	e1	E1.請問你每週平均有幾天會聽廣播?	continuous	numeric-3.1	1959	0	-
2	e21	E2.請問你如果有聽廣播的那一天,你大概一整天會聽多久?(小時)	continuous	numeric-1.0	890	1069	-
3	e22	E2.請問你如果有聽廣播的那一天,你大概一整天會聽多久?(分鐘)	continuous	numeric-2.0	890	1069	-
4	e2	E2.請問你如果有聽廣播的那一天,你大概一整天會聽多久?(區間)	discrete	numeric-2.0	890	1069	-

Group F、傳播行為(電視篇)

#	Name	Label	Type	Format	Valid	Invalid	Question
1	f1	F1.請問你每星期的平常日(週一到週五)平均有幾天會看電視?(F1與F3如都填0,請跳答至G1.)	continuous	numeric-3.1	1959	0	-
2	f21	F2.在你有看電視的平常日(週一到週五),你大概一整天會看多久?(小時)	continuous	numeric-1.0	1779	180	-
3	f22	F2.在你有看電視的平常日(週一到週五),你大概一整天會看多久?(分鐘)	continuous	numeric-2.0	1779	180	-
4	f2	F2.在你有看電視的平常日(週一到週五),你大概一整天會看多久?(區間)	discrete	numeric-2.0	1779	180	-
5	f3	F3.請問你每星期的週末(週六、週日)平均有幾天會看電視?(F1與F3如都填0,請跳答至G1.)	continuous	numeric-3.1	1959	0	-
6	f41	F4.在你有看電視的週六或週日,你大概一整天會看多久?(小時)	continuous	numeric-2.0	1825	134	-
7	f42	F4.在你有看電視的週六或週日,你大概一整天會看多久?(分鐘)	continuous	numeric-2.0	1825	134	-
8	f4	F4.在你有看電視的週六或週日,你大概一整天會看多久?(區間)	discrete	numeric-2.0	1825	134	-
9	f5a	F5a.你平均每週有幾天會看電視新聞?	continuous	numeric-3.1	1885	74	-
10	f5b1	F5b.你如果有看電視新聞的那一天,你大概一整天會看多久?(小時)	continuous	numeric-1.0	1700	259	-
11	f5b2	F5b.你如果有看電視新聞的那一天,你大概一整天會看多久?(分鐘)	continuous	numeric-2.0	1700	259	-
12	f5b	F5b.你如果有看電視新聞的那一天,你大概一整天會看多久?(區間)	discrete	numeric-2.0	1700	259	-
13	f5c	F5c.你最常看哪一台電視新聞?	discrete	numeric-2.0	1700	259	-

#	Name	Label	Type	Format	Valid	Invalid	Question
14	f5c_other	F5c.你最常看哪一台電視新聞?	discrete	character-10	7	0	-
15	f61	F6.你最常看下列哪幾種類型的電視節目?(可複選)- (01)社會新聞	discrete	numeric-2.0	1269	690	-
16	f62	F6.你最常看下列哪幾種類型的電視節目?(可複選)- (02)國際新聞	discrete	numeric-2.0	834	1125	-
17	f63	F6.你最常看下列哪幾種類型的電視節目?(可複選)- (03)氣象	discrete	numeric-2.0	889	1070	-
18	f64	F6.你最常看下列哪幾種類型的電視節目?(可複選)- (04)時事評論(包括：政論性談話節目)	discrete	numeric-2.0	365	1594	-
19	f65	F6.你最常看下列哪幾種類型的電視節目?(可複選)- (05)交通服務	discrete	numeric-2.0	217	1742	-
20	f66	F6.你最常看下列哪幾種類型的電視節目?(可複選)- (36)政治新聞	discrete	numeric-2.0	370	1589	-
21	f67	F6.你最常看下列哪幾種類型的電視節目?(可複選)- (38)體育新聞	discrete	numeric-2.0	564	1395	-
22	f68	F6.你最常看下列哪幾種類型的電視節目?(可複選)- (06)消費購物	discrete	numeric-2.0	413	1546	-
23	f69	F6.你最常看下列哪幾種類型的電視節目?(可複選)- (07)觀光旅遊	discrete	numeric-2.0	983	976	-
24	f610	F6.你最常看下列哪幾種類型的電視節目?(可複選)- (09)美食	discrete	numeric-2.0	958	1001	-
25	f611	F6.你最常看下列哪幾種類型的電視節目?(可複選)- (10)影視娛樂(如：娛樂百分百)	discrete	numeric-2.0	873	1086	-
26	f612	F6.你最常看下列哪幾種類型的電視節目?(可複選)- (11)綜藝(如：天才衝衝衝、大學生了沒)	discrete	numeric-2.0	1043	916	-
27	f613	F6.你最常看下列哪幾種類型的電視節目?(可複選)- (12)音樂歌唱(如：金牌麥克風)	discrete	numeric-2.0	711	1248	-
28	f614	F6.你最常看下列哪幾種類型的電視節目?(可複選)- (13)戲劇、偶像劇(如：萌學園、廉政英雄)	discrete	numeric-2.0	935	1024	-
29	f615	F6.你最常看下列哪幾種類型的電視節目?(可複選)- (14)益智競賽(如：金頭腦)	discrete	numeric-2.0	625	1334	-
30	f616	F6.你最常看下列哪幾種類型的電視節目?(可複選)- (15)電影	discrete	numeric-2.0	1122	837	-

#	Name	Label	Type	Format	Valid	Invalid	Question
31	f617	F6.你最常看下列哪幾種類型的電視節目?(可複選)-(37)影集	discrete	numeric-2.0	441	1518	-
32	f618	F6.你最常看下列哪幾種類型的電視節目?(可複選)-(16)家庭生活	discrete	numeric-2.0	414	1545	-
33	f619	F6.你最常看下列哪幾種類型的電視節目?(可複選)-(18)體育節目(如：中華職棒24年)	discrete	numeric-2.0	676	1283	-
34	f620	F6.你最常看下列哪幾種類型的電視節目?(可複選)-(19)醫療衛生保健	discrete	numeric-2.0	199	1760	-
35	f621	F6.你最常看下列哪幾種類型的電視節目?(可複選)-(17)卡通影片(如：飛哥與小佛、探險活寶、遊戲王)	discrete	numeric-2.0	1290	669	-
36	f622	F6.你最常看下列哪幾種類型的電視節目?(可複選)-(17)兒童節目(如：下課花路米、yoyo嚕遊記)	discrete	numeric-2.0	229	1730	-
37	f623	F6.你最常看下列哪幾種類型的電視節目?(可複選)-(20)藝術文化	discrete	numeric-2.0	514	1445	-
38	f624	F6.你最常看下列哪幾種類型的電視節目?(可複選)-(21)文學小說	discrete	numeric-2.0	255	1704	-
39	f625	F6.你最常看下列哪幾種類型的電視節目?(可複選)-(22)宗教	discrete	numeric-2.0	106	1853	-
40	f626	F6.你最常看下列哪幾種類型的電視節目?(可複選)-(23)命理、風水、占卜	discrete	numeric-2.0	215	1744	-
41	f627	F6.你最常看下列哪幾種類型的電視節目?(可複選)-(24)古典音樂	discrete	numeric-2.0	248	1711	-
42	f628	F6.你最常看下列哪幾種類型的電視節目?(可複選)-(25)傳統藝術(如：國劇/國樂/民俗藝術/表演藝術等)	discrete	numeric-2.0	213	1746	-
43	f629	F6.你最常看下列哪幾種類型的電視節目?(可複選)-(26)資訊科技	discrete	numeric-2.0	471	1488	-
44	f630	F6.你最常看下列哪幾種類型的電視節目?(可複選)-(27)知識(如：國家地理、探索頻道等)	discrete	numeric-2.0	793	1166	-
45	f631	F6.你最常看下列哪幾種類型的電視節目?(可複選)-(28)學術思想	discrete	numeric-2.0	156	1803	-
46	f632	F6.你最常看下列哪幾種類型的電視節目?(可複選)-(29)教育節目	discrete	numeric-2.0	196	1763	-
47	f633	F6.你最常看下列哪幾種類型的電視節目?(可複選)-(30)社教節目/政令宣傳/公共事務	discrete	numeric-2.0	149	1810	-

#	Name	Label	Type	Format	Valid	Invalid	Question
48	f634	F6.你最常看下列哪幾種類型的電視節目?(可複選)-(31)法令服務	discrete	numeric-2.0	49	1910	-
49	f688	F6.你最常看下列哪幾種類型的電視節目?(可複選)-(88)其他(請說明)__	discrete	numeric-2.0	11	1948	-
50	f6_other	F6.你最常看下列哪幾種類型的電視節目?(可複選)-(88)其他(請說明)__	discrete	character-6	11	0	-

Group G、媒體與社會議題

#	Name	Label	Type	Format	Valid	Invalid	Question
1	g1.1	G1. 請問你同不同意下列說法：1.媒體(電視、報紙、網路等)對我來說很重要。	discrete	numeric-1.0	807	1152	-
2	g1.2	G1. 請問你同不同意下列說法：2.我的生活十分倚賴媒體(電視、報紙、網路等)。	discrete	numeric-1.0	807	1152	-
3	g1.3	G1. 請問你同不同意下列說法：3.媒體是社會的亂源。	discrete	numeric-1.0	807	1152	-
4	g1.4	G1. 請問你同不同意下列說法：4.整體而言，我對臺灣的媒體感到失望。	discrete	numeric-1.0	807	1152	-
5	g1.5	G1. 請問你同不同意下列說法：5.我對臺灣的未來感到悲觀。	discrete	numeric-1.0	807	1152	-
6	g1.6	G1. 請問你同不同意下列說法：6.臺灣的未來會越來越好。	discrete	numeric-1.0	807	1152	-
7	g2	G2.以下這些議題，請問你認為哪一項是臺灣目前最重要的議題?	discrete	numeric-2.0	807	1152	-
8	g2_other	G2.以下這些議題，請問你認為哪一項是臺灣目前最重要的議題?其他(請說明)__	discrete	character-8	17	0	-
9	g3a	G3a.以新聞結構來說，請問你認為下面哪一項是目前臺灣媒體最需要解決的問題?	discrete	numeric-2.0	807	1152	-
10	g3a_other	G3a.以新聞結構來說，請問你認為下面哪一項是目前臺灣媒體最需要解決的問題?其他(請說明)__	discrete	character-13	3	0	-
11	g3b	G3b.以新聞節目內容來說，請問你認為下面哪一項是目前臺灣媒體最需要解決的問題?	discrete	numeric-2.0	807	1152	-
12	g3b_other	G3b.以新聞節目內容來說，請問你認為下面哪一項是目前臺灣媒體最需要解決的問題?其他(請說明)__	discrete	character-8	1	0	-

#	Name	Label	Type	Format	Valid	Invalid	Question
13	g3c	G3c.以節目(非新聞節目)內容來說，請問你認為下面哪一項是目前臺灣媒體最需要解決的問題？	discrete	numeric-2.0	807	1152	-
14	g3c_other	G3c.以節目(非新聞節目)內容來說，請問你認為下面哪一項是目前臺灣媒體最需要解決的問題？其他(請說明) __	discrete	character-13	12	0	-

Group H、傳播行為(電影篇)

#	Name	Label	Type	Format	Valid	Invalid	Question
1	h1	H1.請問你過去一年，大概去電影院看幾次電影？	continuous	numeric-2.0	1959	0	-
2	h2	H2.除了進電影院，無論何種形式(包含：錄影帶、影碟、DVD或VCD、網路串流)，請問你每個月大約會看幾部電影？__部	continuous	numeric-2.0	1959	0	-
3	h31	H3.如果不進電影院看電影，請問你通常會用何種方式看電影？(可複選)-(01)DVD/VCD	discrete	numeric-2.0	454	1505	-
4	h32	H3.如果不進電影院看電影，請問你通常會用何種方式看電影？(可複選)-(02)網路串流(如：PPS、土豆網、風行網)(包含下載電影觀看)	discrete	numeric-2.0	921	1038	-
5	h33	H3.如果不進電影院看電影，請問你通常會用何種方式看電影？(可複選)-(03)有線電視(第四台)	discrete	numeric-2.0	678	1281	-
6	h34	H3.如果不進電影院看電影，請問你通常會用何種方式看電影？(可複選)-(04)MOD	discrete	numeric-2.0	230	1729	-
7	h35	H3.如果不進電影院看電影，請問你通常會用何種方式看電影？(可複選)-(05)其他(請說明) __	discrete	numeric-2.0	1	1958	-
8	h3_other	H3.如果不進電影院看電影，請問你通常會用何種方式看電影？(可複選)-(05)其他(請說明) __	discrete	character-6	1	0	-
9	h41	H4.無論你用何種方式看電影，最常看的是以下哪幾種影片類型？(可複選)-(01)愛情文藝片	discrete	numeric-2.0	537	1422	-
10	h42	H4.無論你用何種方式看電影，最常看的是以下哪幾種影片類型？(可複選)-(02)科幻片	discrete	numeric-2.0	648	1311	-
11	h43	H4.無論你用何種方式看電影，最常看的是以下哪幾種影片類型？(可複選)-(03)恐怖片	discrete	numeric-2.0	489	1470	-

#	Name	Label	Type	Format	Valid	Invalid	Question
12	h44	H4.無論你用何種方式看電影，最常看的是以下哪幾種影片類型?(可複選)-(04) 社會寫實	discrete	numeric-2.0	268	1691	-
13	h45	H4.無論你用何種方式看電影，最常看的是以下哪幾種影片類型?(可複選)-(05) 動作片	discrete	numeric-2.0	862	1097	-
14	h46	H4.無論你用何種方式看電影，最常看的是以下哪幾種影片類型?(可複選)-(06) 情色片	discrete	numeric-2.0	84	1875	-
15	h47	H4.無論你用何種方式看電影，最常看的是以下哪幾種影片類型?(可複選)-(07) 喜劇片	discrete	numeric-2.0	834	1125	-
16	h48	H4.無論你用何種方式看電影，最常看的是以下哪幾種影片類型?(可複選)-(08) 戰爭片	discrete	numeric-2.0	402	1557	-
17	h49	H4.無論你用何種方式看電影，最常看的是以下哪幾種影片類型?(可複選)-(09) 體育競技片	discrete	numeric-2.0	241	1718	-
18	h410	H4.無論你用何種方式看電影，最常看的是以下哪幾種影片類型?(可複選)-(10) 音樂舞蹈片	discrete	numeric-2.0	263	1696	-
19	h411	H4.無論你用何種方式看電影，最常看的是以下哪幾種影片類型?(可複選)-(11) 西部牛仔片	discrete	numeric-2.0	28	1931	-
20	h412	H4.無論你用何種方式看電影，最常看的是以下哪幾種影片類型?(可複選)-(12) 宗教片	discrete	numeric-2.0	36	1923	-
21	h413	H4.無論你用何種方式看電影，最常看的是以下哪幾種影片類型?(可複選)-(13) 卡通片	discrete	numeric-2.0	723	1236	-
22	h414	H4.無論你用何種方式看電影，最常看的是以下哪幾種影片類型?(可複選)-(14) 武俠片	discrete	numeric-2.0	255	1704	-
23	h415	H4.無論你用何種方式看電影，最常看的是以下哪幾種影片類型?(可複選)-(15) 災難片	discrete	numeric-2.0	299	1660	-
24	h416	H4.無論你用何種方式看電影，最常看的是以下哪幾種影片類型?(可複選)-(16) 教學片	discrete	numeric-2.0	25	1934	-
25	h417	H4.無論你用何種方式看電影，最常看的是以下哪幾種影片類型?(可複選)-(17) 餐廳秀	discrete	numeric-2.0	23	1936	-
26	h418	H4.無論你用何種方式看電影，最常看的是以下哪幾	discrete	numeric-2.0	376	1583	-

#	Name	Label	Type	Format	Valid	Invalid	Question
		種影片類型?(可複選)-(18) 警探推理					
27	h419	H4.無論你用何種方式看電影,最常看的是以下哪幾種影片類型?(可複選)-(19) 奇幻片	discrete	numeric-2.0	437	1522	-
28	h420	H4.無論你用何種方式看電影,最常看的是以下哪幾種影片類型?(可複選)-(20) 歷史古裝片(中外)	discrete	numeric-2.0	179	1780	-
29	h421	H4.無論你用何種方式看電影,最常看的是以下哪幾種影片類型?(可複選)-(88) 其他(請說明)__	discrete	numeric-2.0	3	1956	-
30	h4_other	H4.無論你用何種方式看電影,最常看的是以下哪幾種影片類型?(可複選)-(88) 其他(請說明)__	discrete	character-6	3	0	-

Group I、傳播行為(戲劇篇)

#	Name	Label	Type	Format	Valid	Invalid	Question
1	i1	I1.請問你過去一個月,有沒有在看連續劇(如:鄉土劇、偶像劇、韓劇、日劇、影集)?	discrete	numeric-1.0	1959	0	-
2	i2	I2.請問你過去那一個月,每週平均有幾天會看連續劇?__天	continuous	numeric-3.1	1438	521	-
3	i31	I3.在你有看連續劇的那一天,你平均看多久?(小時)	continuous	numeric-1.0	1438	521	-
4	i32	I3.在你有看連續劇的那一天,你平均看多久?(分鐘)	continuous	numeric-2.0	1438	521	-
5	i3	I3.在你有看連續劇的那一天,你平均看多久?(區間)	discrete	numeric-2.0	1438	521	-
6	i41	I4.請問你最常看哪一種類型的連續劇?(可複選)-(01) 台灣鄉土劇(如:龍飛鳳舞、風水世家、世間情)	discrete	numeric-2.0	590	1369	-
7	i42	I4.請問你最常看哪一種類型的連續劇?(可複選)-(02) 台灣偶像劇(如:我的自由年代、有愛一家人、結婚好嗎)	discrete	numeric-2.0	879	1080	-
8	i43	I4.請問你最常看哪一種類型的連續劇?(可複選)-(03) 大陸連續劇(如:蘭陵王、後宮甄嬛傳)	discrete	numeric-2.0	388	1571	-
9	i44	I4.請問你最常看哪一種類型的連續劇?(可複選)-(04) 韓劇(如:主君的太陽、來自星星的你)	discrete	numeric-2.0	757	1202	-
10	i45	I4.請問你最常看哪一種類型的連續劇?(可複選)-(05) 日劇(如:半澤直樹)	discrete	numeric-2.0	188	1771	-
11	i46	I4.請問你最常看哪一種類型的連續劇?(可複選)-(06)	discrete	numeric-2.0	321	1638	-

#	Name	Label	Type	Format	Valid	Invalid	Question
		歐美影集(如：歡樂合唱團、愛上大明星、陰屍路)					
12	i47	I4.請問你最常看哪一種類型的連續劇?(可複選)-(88)其他(請說明)__	discrete	numeric-2.0	4	1955	-
13	i4_other	I4.請問你最常看哪一種類型的連續劇?(可複選)-(88)其他(請說明)__	discrete	character-8	4	0	-

Group J、傳播行為(運動賽事觀看篇)

#	Name	Label	Type	Format	Valid	Invalid	Question
1	j1a	J1a.請問你過去一個月每週平均有幾天會看運動賽事?	continuous	numeric-3.1	807	1152	-
2	j1b1	J1b.在你有看運動賽事轉播的那天,大約會看多久?(小時)	continuous	numeric-1.0	437	1522	-
3	j1b2	J1b.在你有看運動賽事轉播的那天,大約會看多久?(分鐘)	continuous	numeric-2.0	437	1522	-
4	j1b	J1b.在你有看運動賽事轉播的那天,大約會看多久?(區間)	discrete	numeric-2.0	437	1522	-
5	j21	J2.請問你較常收看的運動賽事類型為?(可複選)-(01)棒球	discrete	numeric-2.0	272	1687	-
6	j22	J2.請問你較常收看的運動賽事類型為?(可複選)-(02)壘球	discrete	numeric-2.0	6	1953	-
7	j23	J2.請問你較常收看的運動賽事類型為?(可複選)-(03)籃球	discrete	numeric-2.0	348	1611	-
8	j24	J2.請問你較常收看的運動賽事類型為?(可複選)-(04)足球	discrete	numeric-2.0	68	1891	-
9	j25	J2.請問你較常收看的運動賽事類型為?(可複選)-(05)美式足球(橄欖球)	discrete	numeric-2.0	20	1939	-
10	j26	J2.請問你較常收看的運動賽事類型為?(可複選)-(06)排球	discrete	numeric-2.0	33	1926	-
11	j27	J2.請問你較常收看的運動賽事類型為?(可複選)-(07)網球	discrete	numeric-2.0	83	1876	-
12	j28	J2.請問你較常收看的運動賽事類型為?(可複選)-(08)羽球	discrete	numeric-2.0	52	1907	-
13	j29	J2.請問你較常收看的運動賽事類型為?(可複選)-(09)保齡球	discrete	numeric-2.0	12	1947	-
14	j210	J2.請問你較常收看的運動賽事類型為?(可複選)-(10)撞球	discrete	numeric-2.0	31	1928	-

#	Name	Label	Type	Format	Valid	Invalid	Question
15	j211	J2.請問你較常收看的運動賽事類型為?(可複選)-(11) 曲棍球	discrete	numeric-2.0	6	1953	-
16	j212	J2.請問你較常收看的運動賽事類型為?(可複選)-(12) 桌球	discrete	numeric-2.0	55	1904	-
17	j213	J2.請問你較常收看的運動賽事類型為?(可複選)-(13) 高爾夫球	discrete	numeric-2.0	33	1926	-
18	j214	J2.請問你較常收看的運動賽事類型為?(可複選)-(14) 摔角	discrete	numeric-2.0	44	1915	-
19	j215	J2.請問你較常收看的運動賽事類型為?(可複選)-(15) 拳擊	discrete	numeric-2.0	16	1943	-
20	j216	J2.請問你較常收看的運動賽事類型為?(可複選)-(16) 田徑	discrete	numeric-2.0	44	1915	-
21	j217	J2.請問你較常收看的運動賽事類型為?(可複選)-(17) 游泳	discrete	numeric-2.0	38	1921	-
22	j218	J2.請問你較常收看的運動賽事類型為?(可複選)-(18) 體操	discrete	numeric-2.0	34	1925	-
23	j219	J2.請問你較常收看的運動賽事類型為?(可複選)-(19) 溜冰	discrete	numeric-2.0	22	1937	-
24	j220	J2.請問你較常收看的運動賽事類型為?(可複選)-(20) 極限運動	discrete	numeric-2.0	83	1876	-
25	j221	J2.請問你較常收看的運動賽事類型為?(可複選)-(21) 賽車	discrete	numeric-2.0	48	1911	-
26	j222	J2.請問你較常收看的運動賽事類型為?(可複選)-(88) 其他(請說明) __	discrete	numeric-2.0	3	1956	-
27	j2_other	J2.請問你較常收看的運動賽事類型為?(可複選)-(88) 其他(請說明) __	discrete	character-6	4	0	-
28	j3.1	J3.請問你同不同意下列說法?1.我認為自己是個運動迷。	discrete	numeric-1.0	437	1522	-
29	j3.2	J3.請問你同不同意下列說法?2.做為一個運動迷對我很重要。	discrete	numeric-1.0	437	1522	-
30	j3.3	J3.請問你同不同意下列說法?3.我有死忠支持的球員和球隊。	discrete	numeric-1.0	437	1522	-
31	j3.4	J3.請問你同不同意下列說法?4.我因為現在有熱門流行的大型賽事，所以看球賽。	discrete	numeric-1.0	437	1522	-
32	j3.5	J3.請問你同不同意下列說法?5.我是因為朋友才看球賽。	discrete	numeric-1.0	437	1522	-

#	Name	Label	Type	Format	Valid	Invalid	Question
33	j3.6	J3.請問你同不同意下列說法?6.我喜歡和朋友做一樣的事。	discrete	numeric-1.0	437	1522	-
34	j3.7	J3.請問你同不同意下列說法?7.收看的運動賽事內容,讓我感覺是有肢體衝撞和暴力的。	discrete	numeric-1.0	437	1522	-
35	j3.8	J3.請問你同不同意下列說法?8.我收看的運動賽事內容,有跟另一方對抗的感覺。	discrete	numeric-1.0	437	1522	-
36	j3.9	J3.請問你同不同意下列說法?9.我觀看運動賽事時,有如身處在運動賽事的場景之中。	discrete	numeric-1.0	437	1522	-
37	j3.10	J3.請問你同不同意下列說法?10.觀看運動賽事時,我會很專心地看。	discrete	numeric-1.0	437	1522	-
38	j3.11	J3.請問你同不同意下列說法?11.看運動賽事讓我感覺愉快。	discrete	numeric-1.0	437	1522	-
39	j3.12	J3.請問你同不同意下列說法?12.看運動賽事,讓我感覺很刺激。	discrete	numeric-1.0	437	1522	-
40	j3.13	J3.請問你同不同意下列說法?13.看運動賽事時,我會討厭對手/對方球隊。	discrete	numeric-1.0	437	1522	-

Group K、網路使用情形

#	Name	Label	Type	Format	Valid	Invalid	Question
1	k1a	K1a.你每週平均有幾天會上網?(C2.回答2者,不需回答此題組)	continuous	numeric-3.1	1781	178	-
2	k1b1	K1b.在你有上網的那一天(或那幾天),你平均一天上網時間有多久?(包含學習或休閒娛樂等)(小時)(C2.回答2者,不需回答此題組)	continuous	numeric-2.0	1781	178	-
3	k1b2	K1b.在你有上網的那一天(或那幾天),你平均一天上網時間有多久?(包含學習或休閒娛樂等)(分鐘)(C2.回答2者,不需回答此題組)	continuous	numeric-2.0	1781	178	-
4	k1b	K1b.在你有上網的那一天(或那幾天),你平均一天上網時間有多久?(包含學習或休閒娛樂等)(區間)(C2.回答2者,不需回答此題組)	discrete	numeric-2.0	1781	178	-
5	k1c1	K1c.扣除學習的上網時間後,你平均一天上網娛樂與休閒的時間大約有多久?(小時)(C2.回答2者,不需回答此題組)	continuous	numeric-2.0	1781	178	-

#	Name	Label	Type	Format	Valid	Invalid	Question
6	k1c2	K1c.扣除學習的上網時間後，你平均一天上網娛樂與休閒的時間大約有多久？(分鐘)(C2.回答2者，不需回答此題組)	continuous	numeric-2.0	1781	178	-
7	k1c	K1c.扣除學習的上網時間後，你平均一天上網娛樂與休閒的時間大約有多久？(區間)(C2.回答2者，不需回答此題組)	discrete	numeric-2.0	1781	178	-
8	k21	K2.請問你上網使用的設備包含下列那些?(可複選)-(01)電腦(包括：桌上型電腦、蘋果電腦、筆記型電腦)(C2.回答2者，不需回答此題組)	discrete	numeric-2.0	1516	443	-
9	k22	K2.請問你上網使用的設備包含下列那些?(可複選)-(02)平板電腦(C2.回答2者，不需回答此題組)	discrete	numeric-2.0	750	1209	-
10	k23	K2.請問你上網使用的設備包含下列那些?(可複選)-(03)手機(具備WAP、GPS、PHS或3G等，可以瀏覽網頁的功能)(C2.回答2者，不需回答此題組)	discrete	numeric-2.0	1366	593	-
11	k24	K2.請問你上網使用的設備包含下列那些?(可複選)-(04)不知道(C2.回答2者，不需回答此題組)	discrete	numeric-2.0	4	1955	-
12	k25	K2.請問你上網使用的設備包含下列那些?(可複選)-(88)其他(請說明)__(C2.回答2者，不需回答此題組)	discrete	numeric-5.2	0	1959	-
13	k2_other	K2.請問你上網使用的設備包含下列那些?(可複選)-(88)其他(請說明)__(C2.回答2者，不需回答此題組)	discrete	numeric-4.2	0	1959	-
14	k31	K3.請問你最常上網找哪幾種資訊?(可複選)-(01)社會新聞(C2.回答2者，不需回答此題組)	discrete	numeric-2.0	617	1342	-
15	k32	K3.請問你最常上網找哪幾種資訊?(可複選)-(02)國際新聞(C2.回答2者，不需回答此題組)	discrete	numeric-2.0	478	1481	-
16	k33	K3.請問你最常上網找哪幾種資訊?(可複選)-(03)氣象(C2.回答2者，不需回答此題組)	discrete	numeric-2.0	410	1549	-
17	k34	K3.請問你最常上網找哪幾種資訊?(可複選)-(04)時事評論(C2.回答2者，不需回答此題組)	discrete	numeric-2.0	251	1708	-
18	k35	K3.請問你最常上網找哪幾種資訊?(可複選)-(05)交通資訊(C2.回答2者，不需回答此題組)	discrete	numeric-2.0	97	1862	-

#	Name	Label	Type	Format	Valid	Invalid	Question
19	k36	K3.請問你最常上網找哪幾種資訊?(可複選)-(34)娛樂新聞(C2.回答2者, 不需回答此題組)	discrete	numeric-2.0	529	1430	-
20	k37	K3.請問你最常上網找哪幾種資訊?(可複選)-(36)政治新聞(C2.回答2者, 不需回答此題組)	discrete	numeric-2.0	119	1840	-
21	k38	K3.請問你最常上網找哪幾種資訊?(可複選)-(40)體育新聞(C2.回答2者, 不需回答此題組)	discrete	numeric-2.0	291	1668	-
22	k39	K3.請問你最常上網找哪幾種資訊?(可複選)-(06)消費購物(C2.回答2者, 不需回答此題組)	discrete	numeric-2.0	360	1599	-
23	k310	K3.請問你最常上網找哪幾種資訊?(可複選)-(07)觀光旅遊(C2.回答2者, 不需回答此題組)	discrete	numeric-2.0	421	1538	-
24	k311	K3.請問你最常上網找哪幾種資訊?(可複選)-(09)美食(C2.回答2者, 不需回答此題組)	discrete	numeric-2.0	457	1502	-
25	k312	K3.請問你最常上網找哪幾種資訊?(可複選)-(10)影視娛樂、綜藝(C2.回答2者, 不需回答此題組)	discrete	numeric-2.0	608	1351	-
26	k313	K3.請問你最常上網找哪幾種資訊?(可複選)-(12)音樂歌唱(C2.回答2者, 不需回答此題組)	discrete	numeric-2.0	546	1413	-
27	k314	K3.請問你最常上網找哪幾種資訊?(可複選)-(13)戲劇(如：廣播劇、單元劇、連續劇等)(C2.回答2者, 不需回答此題組)	discrete	numeric-2.0	576	1383	-
28	k315	K3.請問你最常上網找哪幾種資訊?(可複選)-(14)益智競賽(C2.回答2者, 不需回答此題組)	discrete	numeric-2.0	141	1818	-
29	k316	K3.請問你最常上網找哪幾種資訊?(可複選)-(15)電影(含影集、微電影)(C2.回答2者, 不需回答此題組)	discrete	numeric-2.0	819	1140	-
30	k317	K3.請問你最常上網找哪幾種資訊?(可複選)-(16)家庭生活(C2.回答2者, 不需回答此題組)	discrete	numeric-2.0	116	1843	-
31	k318	K3.請問你最常上網找哪幾種資訊?(可複選)-(18)體育(C2.回答2者, 不需回答此題組)	discrete	numeric-2.0	344	1615	-
32	k319	K3.請問你最常上網找哪幾種資訊?(可複選)-(19)醫療衛生保健(C2.回答2者, 不需回答此題組)	discrete	numeric-2.0	89	1870	-
33	k320	K3.請問你最常上網找哪幾種資訊?(可複選)-(41)遊戲	discrete	numeric-2.0	653	1306	-

#	Name	Label	Type	Format	Valid	Invalid	Question
		(C2.回答2者，不需回答此題組)					
34	k321	K3.請問你最常上網找哪幾種資訊?(可複選)-(42)卡通影片(C2.回答2者，不需回答此題組)	discrete	numeric-2.0	631	1328	-
35	k322	K3.請問你最常上網找哪幾種資訊?(可複選)-(22)漫畫書(C2.回答2者，不需回答此題組)	discrete	numeric-2.0	448	1511	-
36	k323	K3.請問你最常上網找哪幾種資訊?(可複選)-(17)兒童節目(C2.回答2者，不需回答此題組)	discrete	numeric-2.0	81	1878	-
37	k324	K3.請問你最常上網找哪幾種資訊?(可複選)-(20)藝術文化(C2.回答2者，不需回答此題組)	discrete	numeric-2.0	227	1732	-
38	k325	K3.請問你最常上網找哪幾種資訊?(可複選)-(21)文學小說(C2.回答2者，不需回答此題組)	discrete	numeric-2.0	236	1723	-
39	k326	K3.請問你最常上網找哪幾種資訊?(可複選)-(22)宗教(C2.回答2者，不需回答此題組)	discrete	numeric-2.0	40	1919	-
40	k327	K3.請問你最常上網找哪幾種資訊?(可複選)-(23)命理、風水、占卜(C2.回答2者，不需回答此題組)	discrete	numeric-2.0	86	1873	-
41	k328	K3.請問你最常上網找哪幾種資訊?(可複選)-(24)古典音樂(C2.回答2者，不需回答此題組)	discrete	numeric-2.0	160	1799	-
42	k329	K3.請問你最常上網找哪幾種資訊?(可複選)-(25)傳統藝術(如：國劇/國樂/民俗藝術/表演藝術等)(C2.回答2者，不需回答此題組)	discrete	numeric-2.0	67	1892	-
43	k330	K3.請問你最常上網找哪幾種資訊?(可複選)-(26)資訊科技(C2.回答2者，不需回答此題組)	discrete	numeric-2.0	344	1615	-
44	k331	K3.請問你最常上網找哪幾種資訊?(可複選)-(27)科學新知(C2.回答2者，不需回答此題組)	discrete	numeric-2.0	254	1705	-
45	k332	K3.請問你最常上網找哪幾種資訊?(可複選)-(28)學術思想(C2.回答2者，不需回答此題組)	discrete	numeric-2.0	89	1870	-
46	k333	K3.請問你最常上網找哪幾種資訊?(可複選)-(29)教學(教育)節目(C2.回答2者，不需回答此題組)	discrete	numeric-2.0	83	1876	-
47	k334	K3.請問你最常上網找哪幾種資訊?(可複選)-(30)社教節目/政令(政策)宣導/	discrete	numeric-2.0	55	1904	-

#	Name	Label	Type	Format	Valid	Invalid	Question
		公共(公眾)事務(C2.回答2者, 不需回答此題組)					
48	k335	K3.請問你最常上網找哪幾種資訊?(可複選)-(31)法令服務(C2.回答2者, 不需回答此題組)	discrete	numeric-2.0	24	1935	-
49	k336	K3.請問你最常上網找哪幾種資訊?(可複選)-(43)課程相關資訊(C2.回答2者, 不需回答此題組)	discrete	numeric-2.0	140	1819	-
50	k337	K3.請問你最常上網找哪幾種資訊?(可複選)-(38)情色(C2.回答2者, 不需回答此題組)	discrete	numeric-2.0	74	1885	-
51	k338	K3.請問你最常上網找哪幾種資訊?(可複選)-(39)尋人(C2.回答2者, 不需回答此題組)	discrete	numeric-2.0	106	1853	-
52	k339	K3.請問你最常上網找哪幾種資訊?(可複選)-(44)明星動態(C2.回答2者, 不需回答此題組)	discrete	numeric-2.0	479	1480	-
53	k340	K3.請問你最常上網找哪幾種資訊?(可複選)-(45)朋友近況或動態(C2.回答2者, 不需回答此題組)	discrete	numeric-2.0	829	1130	-
54	k388	K3.請問你最常上網找哪幾種資訊?(可複選)-(88)其他(請說明)__(C2.回答2者, 不需回答此題組)	discrete	numeric-2.0	3	1956	-
55	k3_other	K3.請問你最常上網找哪幾種資訊?(可複選)-(88)其他(請說明)__(C2.回答2者, 不需回答此題組)	discrete	character-6	3	0	-
56	ki41	K.I4.請問你最常上網找哪幾種資訊?(可複選)-新聞(C2.回答2者, 不需回答此題組)	discrete	numeric-2.0	98	1861	-
57	ki42	K.I4.請問你最常上網找哪幾種資訊?(可複選)-卡通影片(C2.回答2者, 不需回答此題組)	discrete	numeric-2.0	153	1806	-
58	ki43	K.I4.請問你最常上網找哪幾種資訊?(可複選)-漫畫書(C2.回答2者, 不需回答此題組)	discrete	numeric-2.0	100	1859	-
59	ki44	K.I4.請問你最常上網找哪幾種資訊?(可複選)-兒童節目(C2.回答2者, 不需回答此題組)	discrete	numeric-2.0	63	1896	-
60	ki45	K.I4.請問你最常上網找哪幾種資訊?(可複選)-藝術文化(C2.回答2者, 不需回答此題組)	discrete	numeric-2.0	59	1900	-
61	ki46	K.I4.請問你最常上網找哪幾種資訊?(可複選)-宗教命理(C2.回答2者, 不需回答此題組)	discrete	numeric-2.0	14	1945	-

#	Name	Label	Type	Format	Valid	Invalid	Question
62	ki47	K.I4.請問你最常上網找哪幾種資訊?(可複選)-古典藝術(C2.回答2者, 不需回答此題組)	discrete	numeric-2.0	20	1939	-
63	ki48	K.I4.請問你最常上網找哪幾種資訊?(可複選)-傳統藝術(如：國劇/國樂/民俗藝術/表演藝術/歌仔戲等)(C2.回答2者, 不需回答此題組)	discrete	numeric-2.0	29	1930	-
64	ki49	K.I4.請問你最常上網找哪幾種資訊?(可複選)-遊戲(C2.回答2者, 不需回答此題組)	discrete	numeric-2.0	301	1658	-
65	ki410	K.I4.請問你最常上網找哪幾種資訊?(可複選)-明星動態(C2.回答2者, 不需回答此題組)	discrete	numeric-2.0	74	1885	-
66	ki411	K.I4.請問你最常上網找哪幾種資訊?(可複選)-朋友近況或動態(C2.回答2者, 不需回答此題組)	discrete	numeric-2.0	195	1764	-
67	ki488	K.I4.請問你最常上網找哪幾種資訊?(可複選)-其他(C2.回答2者, 不需回答此題組)	discrete	numeric-2.0	8	1951	-
68	ki4_other	K.I4.請問你最常上網找哪幾種資訊?(可複選)-其他(C2.回答2者, 不需回答此題組)	discrete	character-12	8	0	-
69	k4.1a	K4.1a.你有多常上網收發電子郵件(E-mail)?(C2.回答2者, 不需回答此題組)	discrete	numeric-1.0	1779	180	-
70	k4.1b	K4.1b.你常用的電子郵件(E-mail)帳號有幾個?(C2.回答2者, 不需回答此題組)	continuous	numeric-1.0	1421	538	-
71	k4.1c	K4.1c.你有多常上網使用電子郵件(E-mail)與他人互動?(C2.回答2者, 不需回答此題組)	discrete	numeric-1.0	1421	538	-
72	k4.2	K4.2.你有多常上網找資料與看資訊?(C2.回答2者, 不需回答此題組)	discrete	numeric-1.0	1779	180	-
73	k4.3a	K4.3a.你有多常上網買東西?(C2.回答2者, 不需回答此題組)	discrete	numeric-1.0	1365	594	-
74	k4.3b	K4.3b.上網買東西(不含賣東西)前, 你有多常會先在網路上搜尋資訊?(C2.回答2者, 不需回答此題組)	discrete	numeric-1.0	856	1103	-
75	k4.3c	K4.3c.請問你每個月平均在網路購物幾次?(C2.回答2者, 不需回答此題組)	continuous	numeric-2.0	856	1103	-
76	k4.3d	K4.3d.請問你平均每次在網路上購物大概花費多少錢?(C2.回答2者, 不需回答此題組)	continuous	numeric-4.0	856	1103	-

#	Name	Label	Type	Format	Valid	Invalid	Question
77	k4.3e	K4.3e.你平均一個月內，有多常會在網路上表達(發文、回應、分享)購物心得?(C2.回答2者，不需回答此題組)	discrete	numeric-1.0	856	1103	-
78	k4.3f1	K4.3f.你通常透過哪些網路管道買東西?(可複選)-(01)團購網站(C2.回答2者，不需回答此題組)	discrete	numeric-1.0	123	1836	-
79	k4.3f2	K4.3f.你通常透過哪些網路管道買東西?(可複選)-(02)拍賣(買東西)(如：樂天拍賣、yahoo奇摩拍賣、露天拍賣、淘寶網)(C2.回答2者，不需回答此題組)	discrete	numeric-1.0	617	1342	-
80	k4.3f3	K4.3f.你通常透過哪些網路管道買東西?(可複選)-(03)購物網站(如：博客來、PChome、奇摩購物商城)(C2.回答2者，不需回答此題組)	discrete	numeric-1.0	569	1390	-
81	k4.3f4	K4.3f.你通常透過哪些網路管道買東西?(可複選)-(04)品牌網站(如：lativ、7net雲端超商)(C2.回答2者，不需回答此題組)	discrete	numeric-1.0	231	1728	-
82	k4.3f5	K4.3f.你通常透過哪些網路管道買東西?(可複選)-(05)其他社群平台(如：facebook臉書、BBS電子佈告欄、Blog部落格)(C2.回答2者，不需回答此題組)	discrete	numeric-1.0	137	1822	-
83	k4.4	K4.4.你有多常上網使用即時通訊(如RC語音、Skype、Yahoo、Line、W)與他人互動?(包含：使用文字、圖像進行溝通)(C2.回答2者，不需回答此題組)	discrete	numeric-1.0	1779	180	-
84	k5.1	K5.請問你同不同意以下是你使用網路的原因?1.使用網路是想要表達自己的意見。(C2.回答2者，不需回答此題組)	discrete	numeric-1.0	1779	180	-
85	k5.2	K5.請問你同不同意以下是你使用網路的原因?2.使用網路是想要透過網路與朋友維繫友誼。(C2.回答2者，不需回答此題組)	discrete	numeric-1.0	1779	180	-
86	k5.3	K5.請問你同不同意以下是你使用網路的原因?3.使用網路是想要幫助別人解決問題。(C2.回答2者，不需回答此題組)	discrete	numeric-1.0	1779	180	-
87	k5.4	K5.請問你同不同意以下是你使用網路的原因?4.使用網路是想要找有用的資訊。(C2.回答2者，不需回答此題組)	discrete	numeric-1.0	1779	180	-

#	Name	Label	Type	Format	Valid	Invalid	Question
88	k5.5	K5.請問你同不同意以下是你使用網路的原因?5.使用網路是想要學習(或了解)新事物。(C2.回答2者, 不需回答此題組)	discrete	numeric-1.0	1779	180	-
89	k5.6	K5.請問你同不同意以下是你使用網路的原因?6.使用網路是想要了解國內外大事。(C2.回答2者, 不需回答此題組)	discrete	numeric-1.0	1779	180	-
90	k5.7	K5.請問你同不同意以下是你使用網路的原因?7.使用網路是想要打發時間。(C2.回答2者, 不需回答此題組)	discrete	numeric-1.0	1779	180	-
91	k5.8	K5.請問你同不同意以下是你使用網路的原因?8.使用網路是想要獲得娛樂。(C2.回答2者, 不需回答此題組)	discrete	numeric-1.0	1779	180	-
92	k5.9	K5.請問你同不同意以下是你使用網路的原因?9.使用網路是想要逃避現實(暫時不要去管別的事)。(C2.回答2者, 不需回答此題組)	discrete	numeric-1.0	1780	179	-

Group L、數位遊戲

#	Name	Label	Type	Format	Valid	Invalid	Question
1	l1.1a	L1.1a.你平常玩數位電玩遊戲(包含：手機、電腦、facebook臉書、大型多人線上角色扮演遊戲及電動)的頻率是?	discrete	numeric-1.0	1959	0	-
2	l1.1b	L1.1b.你最近一年內上網玩數位電玩遊戲時, 與遊戲內的其他玩家互動的頻率是?(C2.回答2者, 不需回答此題)	discrete	numeric-1.0	1295	664	-
3	l1.1c1	L1.1c.請問你時常在哪些平台裝置上玩數位電玩遊戲?(可複選)-(01)手機	discrete	numeric-2.0	1317	642	-
4	l1.1c2	L1.1c.請問你時常在哪些平台裝置上玩數位電玩遊戲?(可複選)-(02)個人電腦(包括：桌上型和筆記型電腦)	discrete	numeric-2.0	1219	740	-
5	l1.1c3	L1.1c.請問你時常在哪些平台裝置上玩數位電玩遊戲?(可複選)-(03)平板電腦	discrete	numeric-2.0	689	1270	-
6	l1.1c4	L1.1c.請問你時常在哪些平台裝置上玩數位電玩遊戲?(可複選)-(04)電腦遊戲器主機(微軟XBOX、任天堂Wii、索尼PS3)	discrete	numeric-2.0	288	1671	-
7	l1.1c5	L1.1c.請問你時常在哪些平台裝置上玩數位電玩遊戲?(可複選)-(05)攜帶型遊戲機(PSP)	discrete	numeric-2.0	178	1781	-

#	Name	Label	Type	Format	Valid	Invalid	Question
8	l1.1c6	L1.1c.請問你時常在哪些平台裝置上玩數位電玩遊戲?(可複選)-(88)其他類裝置(請說明)__	discrete	numeric-2.0	1	1958	-
9	l1.1c_other	L1.1c.請問你時常在哪些平台裝置上玩數位電玩遊戲?(可複選)-(88)其他類裝置(請說明)__	discrete	character-6	1	0	-
10	l1.1d1	L1.1d.請問你時常玩的遊戲類型(包含：App遊戲)為何種?(可複選)-(01)大型線上角色扮演遊戲(MMORPG)	discrete	numeric-2.0	422	1537	-
11	l1.1d2	L1.1d.請問你時常玩的遊戲類型(包含：App遊戲)為何種?(可複選)-(02)射擊遊戲	discrete	numeric-2.0	406	1553	-
12	l1.1d3	L1.1d.請問你時常玩的遊戲類型(包含：App遊戲)為何種?(可複選)-(03)動作冒險遊戲	discrete	numeric-2.0	527	1432	-
13	l1.1d4	L1.1d.請問你時常玩的遊戲類型(包含：App遊戲)為何種?(可複選)-(04)格鬥遊戲	discrete	numeric-2.0	219	1740	-
14	l1.1d5	L1.1d.請問你時常玩的遊戲類型(包含：App遊戲)為何種?(可複選)-(05)休閒益智遊戲(如：Candy Crush、facebook臉書小遊戲)	discrete	numeric-2.0	910	1049	-
15	l1.1d6	L1.1d.請問你時常玩的遊戲類型(包含：App遊戲)為何種?(可複選)-(06)賽車類遊戲	discrete	numeric-2.0	236	1723	-
16	l1.1d7	L1.1d.請問你時常玩的遊戲類型(包含：App遊戲)為何種?(可複選)-(07)運動遊戲	discrete	numeric-2.0	296	1663	-
17	l1.1d8	L1.1d.請問你時常玩的遊戲類型(包含：App遊戲)為何種?(可複選)-(08)音樂遊戲	discrete	numeric-2.0	417	1542	-
18	l1.1d9	L1.1d.請問你時常玩的遊戲類型(包含：App遊戲)為何種?(可複選)-(09)賭場類遊戲	discrete	numeric-2.0	59	1900	-
19	l1.1d10	L1.1d.請問你時常玩的遊戲類型(包含：App遊戲)為何種?(可複選)-(10)其他類遊戲	discrete	numeric-2.0	39	1920	-
20	l1.1d_other	L1.1d.請問你時常玩的遊戲類型(包含：App遊戲)為何種?(可複選)-(10)其他類遊戲	discrete	character-8	39	0	-
21	l2	L2.請從以下選項中，選出你玩數位遊戲的最主要原因?	discrete	numeric-1.0	1849	110	-
22	l3	L3.請問你通常都怎麼玩數位遊戲?	discrete	numeric-1.0	1850	109	-

#	Name	Label	Type	Format	Valid	Invalid	Question
23	l41	L4.請問你會與以下哪些人一起玩過數位遊戲?(可複選)-(01)兄弟姊妹	discrete	numeric-1.0	1318	641	-
24	l42	L4.請問你會與以下哪些人一起玩過數位遊戲?(可複選)-(02)家長	discrete	numeric-1.0	426	1533	-
25	l43	L4.請問你會與以下哪些人一起玩過數位遊戲?(可複選)-(03)同學	discrete	numeric-1.0	1230	729	-
26	l44	L4.請問你會與以下哪些人一起玩過數位遊戲?(可複選)-(04)同事	discrete	numeric-1.0	16	1943	-
27	l45	L4.請問你會與以下哪些人一起玩過數位遊戲?(可複選)-(05)其他朋友(包含網友)	discrete	numeric-1.0	526	1433	-
28	l46	L4.請問你會與以下哪些人一起玩過數位遊戲?(可複選)-(06)都沒有	discrete	numeric-1.0	129	1830	-
29	l5.1	L5(1).我自己覺得玩數位遊戲是一件好的事情?	discrete	numeric-1.0	1850	109	-
30	l5.2	L5(2).整體而言，你的家人支不支持你的遊戲行為?	discrete	numeric-1.0	1849	110	-

Group M、線上影音閱聽行為篇

#	Name	Label	Type	Format	Valid	Invalid	Question
1	m1	M1.你有多常上網看網路影音/影片或電視節目(如：Youtube、PPS)?	discrete	numeric-1.0	1365	594	-
2	m2a1	M2a.請問你上影音平台，會觀看什麼內容?(可複選)-(01)音樂會	discrete	numeric-2.0	297	1662	-
3	m2a2	M2a.請問你上影音平台，會觀看什麼內容?(可複選)-(02)MV	discrete	numeric-2.0	885	1074	-
4	m2a3	M2a.請問你上影音平台，會觀看什麼內容?(可複選)-(03)現場直播演唱會	discrete	numeric-2.0	335	1624	-
5	m2a4	M2a.請問你上影音平台，會觀看什麼內容?(可複選)-(04)音樂劇	discrete	numeric-2.0	227	1732	-
6	m2a5	M2a.請問你上影音平台，會觀看什麼內容?(可複選)-(05)趣味模仿(如：哈林搖、江南、style歐巴馬版)	discrete	numeric-2.0	463	1496	-
7	m2a6	M2a.請問你上影音平台，會觀看什麼內容?(可複選)-(06)搞笑影片	discrete	numeric-2.0	799	1160	-
8	m2a7	M2a.請問你上影音平台，會觀看什麼內容?(可複選)-(07)動物	discrete	numeric-2.0	174	1785	-

#	Name	Label	Type	Format	Valid	Invalid	Question
9	m2a8	M2a.請問你上影音平台, 會觀看什麼內容?(可複選)-(08)舞蹈	discrete	numeric-2.0	342	1617	-
10	m2a9	M2a.請問你上影音平台, 會觀看什麼內容?(可複選)-(09)翻唱	discrete	numeric-2.0	276	1683	-
11	m2a10	M2a.請問你上影音平台, 會觀看什麼內容?(可複選)-(10)家庭影片	discrete	numeric-2.0	47	1912	-
12	m2a11	M2a.請問你上影音平台, 會觀看什麼內容?(可複選)-(11)綜藝節目	discrete	numeric-2.0	471	1488	-
13	m2a12	M2a.請問你上影音平台, 會觀看什麼內容?(可複選)-(12)新聞節目	discrete	numeric-2.0	162	1797	-
14	m2a13	M2a.請問你上影音平台, 會觀看什麼內容?(可複選)-(13)運動賽事	discrete	numeric-2.0	290	1669	-
15	m2a14	M2a.請問你上影音平台, 會觀看什麼內容?(可複選)-(14)政論節目	discrete	numeric-2.0	43	1916	-
16	m2a15	M2a.請問你上影音平台, 會觀看什麼內容?(可複選)-(15)現場直播頒獎典禮	discrete	numeric-2.0	167	1792	-
17	m2a16	M2a.請問你上影音平台, 會觀看什麼內容?(可複選)-(16)偶像劇	discrete	numeric-2.0	530	1429	-
18	m2a17	M2a.請問你上影音平台, 會觀看什麼內容?(可複選)-(17)影集	discrete	numeric-2.0	402	1557	-
19	m2a18	M2a.請問你上影音平台, 會觀看什麼內容?(可複選)-(18)卡通	discrete	numeric-2.0	466	1493	-
20	m2a19	M2a.請問你上影音平台, 會觀看什麼內容?(可複選)-(19)電影	discrete	numeric-2.0	840	1119	-
21	m2a20	M2a.請問你上影音平台, 會觀看什麼內容?(可複選)-(20)紀錄片	discrete	numeric-2.0	138	1821	-
22	m2a21	M2a.請問你上影音平台, 會觀看什麼內容?(可複選)-(21)動漫	discrete	numeric-2.0	653	1306	-
23	m2a22	M2a.請問你上影音平台, 會觀看什麼內容?(可複選)-(22)成人性愛	discrete	numeric-2.0	70	1889	-
24	m2a23	M2a.請問你上影音平台, 會觀看什麼內容?(可複選)-(23)語言教學	discrete	numeric-2.0	56	1903	-
25	m2a24	M2a.請問你上影音平台, 會觀看什麼內容?(可複選)-(24)主題教學(如：做菜、樂器學習、軟體學習)	discrete	numeric-2.0	128	1831	-
26	m2a25	M2a.請問你上影音平台, 會觀看什麼內容?(可複選)-(25)最新科技	discrete	numeric-2.0	135	1824	-

#	Name	Label	Type	Format	Valid	Invalid	Question
27	m2a26	M2a.請問你上影音平台，會觀看什麼內容?(可複選)-(26)經驗分享類(如：TED)	discrete	numeric-2.0	59	1900	-
28	m2a27	M2a.請問你上影音平台，會觀看什麼內容?(可複選)-(27)美容美妝	discrete	numeric-2.0	95	1864	-
29	m2a28	M2a.請問你上影音平台，會觀看什麼內容?(可複選)-(28)時尚	discrete	numeric-2.0	141	1818	-
30	m2a29	M2a.請問你上影音平台，會觀看什麼內容?(可複選)-(29)醫療保健	discrete	numeric-2.0	34	1925	-
31	m2a30	M2a.請問你上影音平台，會觀看什麼內容?(可複選)-(30)廣告	discrete	numeric-2.0	92	1867	-
32	m2a31	M2a.請問你上影音平台，會觀看什麼內容?(可複選)-(31)記者會	discrete	numeric-2.0	48	1911	-
33	m2a32	M2a.請問你上影音平台，會觀看什麼內容?(可複選)-(32)微電影	discrete	numeric-2.0	540	1419	-
34	m2a33	M2a.請問你上影音平台，會觀看什麼內容?(可複選)-(33)粉絲、歌友記者會	discrete	numeric-2.0	169	1790	-
35	m2a34	M2a.請問你上影音平台，會觀看什麼內容?(可複選)-(88)其他(請說明)__	discrete	numeric-5.2	0	1959	-
36	m2a_other	M2a.請問你上影音平台，會觀看什麼內容?(可複選)-(88)其他(請說明)__	discrete	numeric-4.2	0	1959	-
37	m2b.1	M2b.下面列出一些你可能觀看線上影音的說法，請問你同不同意：1.觀看線上影音可以讓我知道現在社會上發生什麼事。	discrete	numeric-1.0	1343	616	-
38	m2b.2	M2b.下面列出一些你可能觀看線上影音的說法，請問你同不同意：2.觀看線上影音可以讓我開心。	discrete	numeric-1.0	1343	616	-
39	m2b.3	M2b.下面列出一些你可能觀看線上影音的說法，請問你同不同意：3.觀看線上影音可以讓我放鬆。	discrete	numeric-1.0	1343	616	-
40	m2b.4	M2b.下面列出一些你可能觀看線上影音的說法，請問你同不同意：4.觀看線上影音可以讓我和別人比較有話題。	discrete	numeric-1.0	1343	616	-
41	m3a	M3a.你有多常分享或轉寄網路影音/影片?	discrete	numeric-1.0	1343	616	-
42	m3b1	M3b.你會轉貼/轉寄或與他人分享什麼影音內容?(可複選)-(01)讓人生氣的	discrete	numeric-2.0	72	1887	-
43	m3b2	M3b.你會轉貼/轉寄或與他人分享什麼影音內容?(可複選)-(02)讓人開心的	discrete	numeric-2.0	672	1287	-

#	Name	Label	Type	Format	Valid	Invalid	Question
44	m3b3	M3b.你會轉貼/轉寄或與他人分享什麼影音內容?(可複選)-(03)讓人覺得好笑的	discrete	numeric-2.0	841	1118	-
45	m3b4	M3b.你會轉貼/轉寄或與他人分享什麼影音內容?(可複選)-(04)讓人感動的	discrete	numeric-2.0	467	1492	-
46	m3b5	M3b.你會轉貼/轉寄或與他人分享什麼影音內容?(可複選)-(05)有創意的	discrete	numeric-2.0	555	1404	-
47	m3b6	M3b.你會轉貼/轉寄或與他人分享什麼影音內容?(可複選)-(06)發人深省的	discrete	numeric-2.0	305	1654	-
48	m3b7	M3b.你會轉貼/轉寄或與他人分享什麼影音內容?(可複選)-(07)有用的	discrete	numeric-2.0	311	1648	-
49	m3b8	M3b.你會轉貼/轉寄或與他人分享什麼影音內容?(可複選)-(08)讓人覺得美的	discrete	numeric-2.0	218	1741	-
50	m3b9	M3b.你會轉貼/轉寄或與他人分享什麼影音內容?(可複選)-(09)奇聞軼事(關於新奇的事物)	discrete	numeric-2.0	275	1684	-
51	m3b10	M3b.你會轉貼/轉寄或與他人分享什麼影音內容?(可複選)-(10)有關於驚悚的事物	discrete	numeric-2.0	142	1817	-
52	m3b11	M3b.你會轉貼/轉寄或與他人分享什麼影音內容?(可複選)-(11)偶像相關影片	discrete	numeric-2.0	215	1744	-
53	m3b12	M3b.你會轉貼/轉寄或與他人分享什麼影音內容?(可複選)-(12)關於帥哥、美女的影片	discrete	numeric-2.0	120	1839	-
54	m3b13	M3b.你會轉貼/轉寄或與他人分享什麼影音內容?(可複選)-(88)其他(請說明)__	discrete	numeric-5.2	0	1959	-
55	m3b_other	M3b.你會轉貼/轉寄或與他人分享什麼影音內容?(可複選)-(88)其他(請說明)__	discrete	numeric-4.2	0	1959	-
56	m3c.1	M3c.下面列出一些你可能轉貼/轉寄或與他人分享的說法，請問你同不同意： 1.轉貼/轉寄影音與他人分享，可以讓我和朋友互動交流。	discrete	numeric-1.0	997	962	-
57	m3c.2	M3c.下面列出一些你可能轉貼/轉寄或與他人分享的說法，請問你同不同意： 2.轉貼/轉寄影音與他人分享，可以讓別人知道我的興趣與價值。	discrete	numeric-1.0	997	962	-
58	m4a.1	M4a.1.你有多常觀看他人分享的網路影音/影片？	discrete	numeric-1.0	1343	616	-
59	m4a.2	M4a.2.你有多常上傳自己製作的影音/影片與他人分享？	discrete	numeric-1.0	1343	616	-

#	Name	Label	Type	Format	Valid	Invalid	Question
60	m4b1	M4b.請問你會上傳什麼內容至影音平台?(可複選)-(01)現場音樂會	discrete	numeric-2.0	51	1908	-
61	m4b2	M4b.請問你會上傳什麼內容至影音平台?(可複選)-(02)現場活動	discrete	numeric-2.0	71	1888	-
62	m4b3	M4b.請問你會上傳什麼內容至影音平台?(可複選)-(03)居家影片	discrete	numeric-2.0	38	1921	-
63	m4b4	M4b.請問你會上傳什麼內容至影音平台?(可複選)-(04)旅遊	discrete	numeric-2.0	56	1903	-
64	m4b5	M4b.請問你會上傳什麼內容至影音平台?(可複選)-(05)聚會	discrete	numeric-2.0	55	1904	-
65	m4b6	M4b.請問你會上傳什麼內容至影音平台?(可複選)-(06)惡搞影片	discrete	numeric-2.0	129	1830	-
66	m4b7	M4b.請問你會上傳什麼內容至影音平台?(可複選)-(07)趣味模仿	discrete	numeric-2.0	103	1856	-
67	m4b8	M4b.請問你會上傳什麼內容至影音平台?(可複選)-(08)搞笑影片	discrete	numeric-2.0	263	1696	-
68	m4b9	M4b.請問你會上傳什麼內容至影音平台?(可複選)-(09)動物影片	discrete	numeric-2.0	49	1910	-
69	m4b10	M4b.請問你會上傳什麼內容至影音平台?(可複選)-(10)翻唱影片	discrete	numeric-2.0	56	1903	-
70	m4b11	M4b.請問你會上傳什麼內容至影音平台?(可複選)-(11)行車紀錄影片	discrete	numeric-2.0	7	1952	-
71	m4b12	M4b.請問你會上傳什麼內容至影音平台?(可複選)-(12)偶像相關影片	discrete	numeric-2.0	72	1887	-
72	m4b13	M4b.請問你會上傳什麼內容至影音平台?(可複選)-(13)特定興趣主題影片(例如：鐵路影片、遊戲破關影片、舞蹈影片、歌唱影片)	discrete	numeric-2.0	158	1801	-
73	m4b14	M4b.請問你會上傳什麼內容至影音平台?(可複選)-(88)其他(請說明)__	discrete	numeric-5.2	0	1959	-
74	m4b_other	M4b.請問你會上傳什麼內容至影音平台?(可複選)-(88)其他(請說明)__	discrete	numeric-4.2	0	1959	-
75	m4c.1	M4c.下面列出一些你可能會上傳影音的說法，請問你同不同意：1.上傳影音讓我和朋友互動交流。	discrete	numeric-1.0	446	1513	-
76	m4c.2	M4c.下面列出一些你可能會上傳影音的說法，請問你同不同意：2.上傳影音讓別人知道我的興趣與價值。	discrete	numeric-1.0	446	1513	-

#	Name	Label	Type	Format	Valid	Invalid	Question
77	m4c.3	M4c.下面列出一些你可能会上傳影音的說法，請問你同不同意：3.上傳影音讓別人注意到我。	discrete	numeric-1.0	446	1513	-
78	m4c.4	M4c.下面列出一些你可能会上傳影音的說法，請問你同不同意：4.因為我周圍的朋友(包含網路上結交的朋友)或家人，都會自己拍攝影片上傳。	discrete	numeric-1.0	446	1513	-

Group N、網路使用篇

#	Name	Label	Type	Format	Valid	Invalid	Question
1	n1.1	N1.針對你的網路使用狀況回答下列問題：1.上網讓我找到，想學習的網站或課程。(C2.回答2者，不需回答此題組)	discrete	numeric-1.0	1779	180	-
2	n1.2	N1.針對你的網路使用狀況回答下列問題：2.上網讓我學到，有興趣的內容。(C2.回答2者，不需回答此題組)	discrete	numeric-1.0	1779	180	-
3	n1.3	N1.針對你的網路使用狀況回答下列問題：3.上網讓我學到，有用的內容。(C2.回答2者，不需回答此題組)	discrete	numeric-1.0	1779	180	-
4	n1.4	N1.針對你的網路使用狀況回答下列問題：4.上網對我做作業，有幫助。(C2.回答2者，不需回答此題組)	discrete	numeric-1.0	1779	180	-
5	n1.5	N1.針對你的網路使用狀況回答下列問題：5.上網對我自己學習新東西，有幫助。(C2.回答2者，不需回答此題組)	discrete	numeric-1.0	1779	180	-
6	n1.6	N1.針對你的網路使用狀況回答下列問題：6.上網學習的內容，比在學校學習，更有用。(C2.回答2者，不需回答此題組)	discrete	numeric-1.0	1779	180	-
7	n1.7	N1.針對你的網路使用狀況回答下列問題：7.我有能力用不同的搜尋引擎，找資料。(C2.回答2者，不需回答此題組)	discrete	numeric-1.0	1779	180	-
8	n1.8	N1.針對你的網路使用狀況回答下列問題：8.我有能力從網路下載文字資料，到電腦儲存起來。(C2.回答2者，不需回答此題組)	discrete	numeric-1.0	1779	180	-
9	n1.9	N1.針對你的網路使用狀況回答下列問題：9.我有能力從網路下載影音資料，到電腦儲存起來。(C2.回答2者，不需回答此題組)	discrete	numeric-1.0	1779	180	-
10	n1.10	N1.針對你的網路使用狀況回答下列問題：10.我通	discrete	numeric-1.0	1779	180	-

#	Name	Label	Type	Format	Valid	Invalid	Question
		常有辦法到相關網站，找到想要的內容。(C2.回答2者，不需回答此題組)					
11	n1.11	N1.針對你的網路使用狀況回答下列問題：11.我有能力分辨網路訊息，有沒有用。(C2.回答2者，不需回答此題組)	discrete	numeric-1.0	1779	180	-
12	n1.12	N1.針對你的網路使用狀況回答下列問題：12.我有能力從網路，下載應用程式(Apps)(B2b.回答1者，不需回答此題)(C2.回答2者，不需回答此題組)	discrete	numeric-1.0	1650	309	-

Group 0、網路素養篇

#	Name	Label	Type	Format	Valid	Invalid	Question
1	o1	O1.請問你覺得你的網路技巧屬於哪一種程度?(C2.回答2者，不需回答此題組)	discrete	numeric-1.0	1779	180	-
2	o21	O2.下列關於網路使用，請勾選你會做的項目(可複選)-(01)在網路上找尋你所需的資訊(C2.回答2者，不需回答此題組)	discrete	numeric-1.0	1590	369	-
3	o22	O2.下列關於網路使用，請勾選你會做的項目(可複選)-(02)設定電子郵件帳號(C2.回答2者，不需回答此題組)	discrete	numeric-1.0	1087	872	-
4	o23	O2.下列關於網路使用，請勾選你會做的項目(可複選)-(03)傳送即時訊息(C2.回答2者，不需回答此題組)	discrete	numeric-1.0	1264	695	-
5	o24	O2.下列關於網路使用，請勾選你會做的項目(可複選)-(04)下載並儲存MP3(音樂)(C2.回答2者，不需回答此題組)	discrete	numeric-1.0	1217	742	-
6	o25	O2.下列關於網路使用，請勾選你會做的項目(可複選)-(05)設定過濾垃圾信或是彈出式視窗廣告(C2.回答2者，不需回答此題組)	discrete	numeric-1.0	536	1423	-
7	o26	O2.下列關於網路使用，請勾選你會做的項目(可複選)-(06)清除電腦病毒或是解決電腦問題(C2.回答2者，不需回答此題組)	discrete	numeric-1.0	655	1304	-
8	o27	O2.下列關於網路使用，請勾選你會做的項目(可複選)-(07)清除電腦中的cookie(網站的暫存辨識文字檔)(C2.回答2者，不需回答此題組)	discrete	numeric-1.0	389	1570	-
9	o28	O2.下列關於網路使用，請勾選你會做的項目(可複	discrete	numeric-1.0	52	1907	-

#	Name	Label	Type	Format	Valid	Invalid	Question
		選)-(08)以上皆無(C2.回答2者, 不需回答此題組)					
10	o3.1	O3.請問你同不同意下列說法?1.我會比較並評估搜集到的網路資訊, 是不是可信賴的。(C2.回答2者, 不需回答此題組)	discrete	numeric-1.0	1779	180	-
11	o3.2	O3.請問你同不同意下列說法?2.我了解網路資訊的法律相關問題。(C2.回答2者, 不需回答此題組)	discrete	numeric-1.0	1779	180	-
12	o3.3	O3.請問你同不同意下列說法?3.我在搜尋網路資訊時, 會參考不同的網頁資訊(如: 尋找餐廳評價時, 會參考不同部落格或網頁資訊)。(C2.回答2者, 不需回答此題組)	discrete	numeric-1.0	1779	180	-
13	o41	O4.請問當你到了一個可能有危險或你沒有去過的網站時, 你會有下列何種舉動?(可複選)-(01)使用過濾、防毒軟體(C2.回答2者, 不需回答此題組)	discrete	numeric-2.0	997	962	-
14	o42	O4.請問當你到了一個可能有危險或你沒有去過的網站時, 你會有下列何種舉動?(可複選)-(02)提高網頁安全設定(C2.回答2者, 不需回答此題組)	discrete	numeric-2.0	820	1139	-
15	o43	O4.請問當你到了一個可能有危險或你沒有去過的網站時, 你會有下列何種舉動?(可複選)-(03)用假名或提供不完整的資料(C2.回答2者, 不需回答此題組)	discrete	numeric-2.0	613	1346	-
16	o44	O4.請問當你到了一個可能有危險或你沒有去過的網站時, 你會有下列何種舉動?(可複選)-(04)閱讀網站上的保密規定(C2.回答2者, 不需回答此題組)	discrete	numeric-2.0	567	1392	-
17	o45	O4.請問當你到了一個可能有危險或你沒有去過的網站時, 你會有下列何種舉動?(可複選)-(05)我會改上其他不用留個人資料的「類似」網站(C2.回答2者, 不需回答此題組)	discrete	numeric-2.0	539	1420	-
18	o46	O4.請問當你到了一個可能有危險或你沒有去過的網站時, 你會有下列何種舉動?(可複選)-(06)詢問認識的人(如: 父母)應該要怎麼辦(C2.回答2者, 不需回答此題組)	discrete	numeric-2.0	588	1371	-
19	o47	O4.請問當你到了一個可能有危險或你沒有去過的網站時, 你會有下列何種舉動?(可複選)-(07)上網詢問陌生網友應該要怎麼辦	discrete	numeric-2.0	72	1887	-

#	Name	Label	Type	Format	Valid	Invalid	Question
		(C2.回答2者，不需回答此題組)					
20	o48	O4.請問當你到了一個可能有危險或你沒有去過的網站時，你會有下列何種舉動?(可複選)-(08)什麼都不做，離開網站(C2.回答2者，不需回答此題組)	discrete	numeric-2.0	847	1112	-
21	o49	O4.請問當你到了一個可能有危險或你沒有去過的網站時，你會有下列何種舉動?(可複選)-(09)不管，先用再說(C2.回答2者，不需回答此題組)	discrete	numeric-2.0	68	1891	-
22	o410	O4.請問當你到了一個可能有危險或你沒有去過的網站時，你會有下列何種舉動?(可複選)-(10)不知道怎麼辦(C2.回答2者，不需回答此題組)	discrete	numeric-2.0	78	1881	-
23	o5.1	O5.此一部分主要是想瞭解你在家中使用網路的情形，請你依據實際的狀況回答：1.家長會禁止我上某些網站。(C2.回答2者，不需回答此題組)	discrete	numeric-1.0	1779	180	-
24	o5.2	O5.此一部分主要是想瞭解你在家中使用網路的情形，請你依據實際的狀況回答：2.家長會規定我什麼時候可以上網，什麼時候不行。(C2.回答2者，不需回答此題組)	discrete	numeric-1.0	1779	180	-
25	o5.3	O5.此一部分主要是想瞭解你在家中使用網路的情形，請你依據實際的狀況回答：3.家長會限制我上網時間的長短。(C2.回答2者，不需回答此題組)	discrete	numeric-1.0	1779	180	-
26	o5.4	O5.此一部分主要是想瞭解你在家中使用網路的情形，請你依據實際的狀況回答：4.家長會鼓勵我上網。(C2.回答2者，不需回答此題組)	discrete	numeric-1.0	1779	180	-
27	o5.5	O5.此一部分主要是想瞭解你在家中使用網路的情形，請你依據實際的狀況回答：5.家長會陪我一起上網，並會討論使用網路的情形和心得。(C2.回答2者，不需回答此題組)	discrete	numeric-1.0	1779	180	-
28	o5.6	O5.此一部分主要是想瞭解你在家中使用網路的情形，請你依據實際的狀況回答：6.家長會和我一起聊網路上發生的趣聞或事件。(C2.回答2者，不需回答此題組)	discrete	numeric-1.0	1779	180	-

Group P、網路正負面使用行為篇							
#	Name	Label	Type	Format	Valid	Invalid	Question
1	p11	P1.請問你有在網路上，做過下列哪些事情?(可複選)-(01)做學校作業(C2.回答2者，不需回答此題組)	discrete	numeric-2.0	1429	530	-
2	p12	P1.請問你有在網路上，做過下列哪些事情?(可複選)-(02)學習新事物(語言等)(C2.回答2者，不需回答此題組)	discrete	numeric-2.0	701	1258	-
3	p13	P1.請問你有在網路上，做過下列哪些事情?(可複選)-(03)玩遊戲(C2.回答2者，不需回答此題組)	discrete	numeric-2.0	1614	345	-
4	p14	P1.請問你有在網路上，做過下列哪些事情?(可複選)-(04)傳輸照片或文章(C2.回答2者，不需回答此題組)	discrete	numeric-2.0	798	1161	-
5	p15	P1.請問你有在網路上，做過下列哪些事情?(可複選)-(05)編輯網路取得的內容，如音樂，照片，等等(C2.回答2者，不需回答此題組)	discrete	numeric-2.0	1063	896	-
6	p16	P1.請問你有在網路上，做過下列哪些事情?(可複選)-(06)購物(C2.回答2者，不需回答此題組)	discrete	numeric-2.0	672	1287	-
7	p17	P1.請問你有在網路上，做過下列哪些事情?(可複選)-(07)閱讀新聞(C2.回答2者，不需回答此題組)	discrete	numeric-2.0	946	1013	-
8	p18	P1.請問你有在網路上，做過下列哪些事情?(可複選)-(08)搜尋電影或演唱會等娛樂訊息(C2.回答2者，不需回答此題組)	discrete	numeric-2.0	806	1153	-
9	p19	P1.請問你有在網路上，做過下列哪些事情?(可複選)-(09)搜尋旅遊資訊(C2.回答2者，不需回答此題組)	discrete	numeric-2.0	576	1383	-
10	p110	P1.請問你有在網路上，做過下列哪些事情?(可複選)-(10)下載/觀看影片(C2.回答2者，不需回答此題組)	discrete	numeric-2.0	1328	631	-
11	p111	P1.請問你有在網路上，做過下列哪些事情?(可複選)-(11)使用聊天室(C2.回答2者，不需回答此題組)	discrete	numeric-2.0	1248	711	-
12	p112	P1.請問你有在網路上，做過下列哪些事情?(可複選)-(12)使用社交網站(如：facebook臉書等)(C2.回答2者，不需回答此題組)	discrete	numeric-2.0	1343	616	-

#	Name	Label	Type	Format	Valid	Invalid	Question
13	p113	P1.請問你有在網路上，做過下列哪些事情?(可複選)-(13)線上投票(C2.回答2者，不需回答此題組)	discrete	numeric-2.0	603	1356	-
14	p114	P1.請問你有在網路上，做過下列哪些事情?(可複選)-(14)上網連署(C2.回答2者，不需回答此題組)	discrete	numeric-2.0	100	1859	-
15	p115	P1.請問你有在網路上，做過下列哪些事情?(可複選)-(15)瀏覽個人網站或部落格(C2.回答2者，不需回答此題組)	discrete	numeric-2.0	797	1162	-
16	p116	P1.請問你有在網路上，做過下列哪些事情?(可複選)-(16)寫部落格(C2.回答2者，不需回答此題組)	discrete	numeric-2.0	274	1685	-
17	p117	P1.請問你有在網路上，做過下列哪些事情?(可複選)-(17)在網路上分享你的照片、影片、或創作(C2.回答2者，不需回答此題組)	discrete	numeric-2.0	779	1180	-
18	p118	P1.請問你有在網路上，做過下列哪些事情?(可複選)-(18)瀏覽政府網站(C2.回答2者，不需回答此題組)	discrete	numeric-2.0	190	1769	-
19	p119	P1.請問你有在網路上，做過下列哪些事情?(可複選)-(19)架設個人網站(C2.回答2者，不需回答此題組)	discrete	numeric-2.0	267	1692	-
20	p120	P1.請問你有在網路上，做過下列哪些事情?(可複選)-(20)為學校或其他組織架設網站(C2.回答2者，不需回答此題組)	discrete	numeric-2.0	69	1890	-
21	p121	P1.請問你有在網路上，做過下列哪些事情?(可複選)-(88)其他(請說明)__(C2.回答2者，不需回答此題組)	discrete	numeric-5.2	0	1959	-
22	p1_other	P1.請問你有在網路上，做過下列哪些事情?(可複選)-(88)其他(請說明)__(C2.回答2者，不需回答此題組)	discrete	numeric-4.2	0	1959	-
23	p21	P2.請問你有在網路上，做過或遇過下列哪些事情?(可複選)-(01)不小心上到色情網站(C2.回答2者，不需回答此題組)	discrete	numeric-2.0	585	1374	-
24	p22	P2.請問你有在網路上，做過或遇過下列哪些事情?(可複選)-(02)上色情的網站(C2.回答2者，不需回答此題組)	discrete	numeric-2.0	160	1799	-
25	p23	P2.請問你有在網路上，做過或遇過下列哪些事情?(可複選)-(03)接到色情的	discrete	numeric-2.0	397	1562	-

#	Name	Label	Type	Format	Valid	Invalid	Question
		電子郵件(C2.回答2者，不需回答此題組)					
26	p24	P2.請問你有在網路上，做過或遇過下列哪些事情？(可複選)-(04)傳送色情影片或圖片給他人(C2.回答2者，不需回答此題組)	discrete	numeric-2.0	53	1906	-
27	p25	P2.請問你有在網路上，做過或遇過下列哪些事情？(可複選)-(05)在網路上會提供個人資料給他人(C2.回答2者，不需回答此題組)	discrete	numeric-2.0	299	1660	-
28	p26	P2.請問你有在網路上，做過或遇過下列哪些事情？(可複選)-(06)在網路上收到別人寄出的惡意訊息(不含垃圾信)(C2.回答2者，不需回答此題組)	discrete	numeric-2.0	256	1703	-
29	p27	P2.請問你有在網路上，做過或遇過下列哪些事情？(可複選)-(07)不小心上到暴力的網站(C2.回答2者，不需回答此題組)	discrete	numeric-2.0	182	1777	-
30	p28	P2.請問你有在網路上，做過或遇過下列哪些事情？(可複選)-(08)玩暴力的線上遊戲(C2.回答2者，不需回答此題組)	discrete	numeric-2.0	307	1652	-
31	p29	P2.請問你有在網路上，做過或遇過下列哪些事情？(可複選)-(09)和不認識的網友打電話或約見面(C2.回答2者，不需回答此題組)	discrete	numeric-2.0	116	1843	-
32	p210	P2.請問你有在網路上，做過或遇過下列哪些事情？(可複選)-(10)在網路上遇到性騷擾(C2.回答2者，不需回答此題組)	discrete	numeric-2.0	140	1819	-
33	p211	P2.請問你有在網路上，做過或遇過下列哪些事情？(可複選)-(11)非法下載影片(C2.回答2者，不需回答此題組)	discrete	numeric-2.0	243	1716	-
34	p212	P2.請問你有在網路上，做過或遇過下列哪些事情？(可複選)-(12)在網路上言語攻擊不認識的人(C2.回答2者，不需回答此題組)	discrete	numeric-2.0	179	1780	-
35	p213	P2.請問你有在網路上，做過或遇過下列哪些事情？(可複選)-(13)未經著作人同意使用其資料(C2.回答2者，不需回答此題組)	discrete	numeric-2.0	182	1777	-
36	p214	P2.請問你有在網路上，做過或遇過下列哪些事情？(可複選)-(14)買賣非法商品(例如：盜版光碟、藥品、仿冒品)(C2.回答2者，不需回答此題組)	discrete	numeric-2.0	37	1922	-

#	Name	Label	Type	Format	Valid	Invalid	Question
37	p215	P2.請問你有在網路上，做過或遇過下列哪些事情？(可複選)-(15)駭客行為(C2.回答2者，不需回答此題組)	discrete	numeric-2.0	60	1899	-
38	p216	P2.請問你有在網路上，做過或遇過下列哪些事情？(可複選)-(16)遇到詐騙(C2.回答2者，不需回答此題組)	discrete	numeric-2.0	207	1752	-
39	p217	P2.請問你有在網路上，做過或遇過下列哪些事情？(可複選)-(17)以上皆無(C2.回答2者，不需回答此題組)	discrete	numeric-2.0	735	1224	-
40	p218	P2.請問你有在網路上，做過或遇過下列哪些事情？(可複選)-(88)其他(請說明)_(C2.回答2者，不需回答此題組)	discrete	numeric-5.2	0	1959	-
41	p2_other	P2.請問你有在網路上，做過或遇過下列哪些事情？(可複選)-(88)其他(請說明)_(C2.回答2者，不需回答此題組)	discrete	numeric-4.2	0	1959	-

Group Q、網路與校園篇

#	Name	Label	Type	Format	Valid	Invalid	Question
1	q11	Q1.請問，過去兩個月內，你有沒有在學校遇到過下面這些事？(可複選)-(01)被同學罵、嘲笑或捉弄(開玩笑不算)	discrete	numeric-1.0	177	1782	-
2	q12	Q1.請問，過去兩個月內，你有沒有在學校遇到過下面這些事？(可複選)-(02)同學不讓你參加某個團體或活動	discrete	numeric-1.0	57	1902	-
3	q13	Q1.請問，過去兩個月內，你有沒有在學校遇到過下面這些事？(可複選)-(03)有同學到處說你的壞話或你不想讓人家知道的事(包括照片或影片)	discrete	numeric-1.0	160	1799	-
4	q14	Q1.請問，過去兩個月內，你有沒有在學校遇到過下面這些事？(可複選)-(04)都沒有	discrete	numeric-1.0	1672	287	-
5	q21	Q2.請問，過去兩個月內，你有沒有在網路上遇到過下面這些事？(可複選)-(01)被同學罵、嘲笑或捉弄(C2.回答2者，不需回答此題組)	discrete	numeric-1.0	44	1915	-
6	q22	Q2.請問，過去兩個月內，你有沒有在網路上遇到過下面這些事？(可複選)-(02)同學不讓你參加某個團體	discrete	numeric-1.0	24	1935	-

#	Name	Label	Type	Format	Valid	Invalid	Question
		或活動(C2.回答2者，不需回答此題組)					
7	q23	Q2.請問，過去兩個月內，你有沒有在網路上遇到過下面這些事?(可複選)-(03)有同學到處說你的壞話或你不想讓人家知道的事(包括照片或影片)(C2.回答2者，不需回答此題組)	discrete	numeric-1.0	46	1913	-
8	q24	Q2.請問，過去兩個月內，你有沒有在網路上遇到過下面這些事?(可複選)-(04)都沒有(C2.回答2者，不需回答此題組)	discrete	numeric-1.0	1686	273	-
9	q2a	Q2a.請問，你有多常在網路上「被同學罵、嘲笑或捉弄(開玩笑不算)」?在過去兩個月內，曾經發生過幾次?(C2.回答2者，不需回答此題組)	discrete	numeric-2.0	44	1915	-
10	q2b	Q2a.請問，同學在網路上「不讓你參加某個團體或活動」的情況，在過去兩個月內，曾經發生過幾次?(C2.回答2者，不需回答此題組)	discrete	numeric-1.0	24	1935	-
11	q2c	Q2a.請問，「有同學到處說你的壞話或你不想讓人家知道的事(包括照片或影片)」的情況?在過去兩個月內，曾經發生過幾次?(C2.回答2者，不需回答此題組)	discrete	numeric-2.0	46	1913	-
12	q2d1	Q2d.你在網路上的什麼地方，遇到過剛剛上述的那些情況?(可複選)-(01)社群媒體(如：facebook臉書、噗浪)(C2.回答2者，不需回答此題組)	discrete	numeric-2.0	69	1890	-
13	q2d2	Q2d.你在網路上的什麼地方，遇到過剛剛上述的那些情況?(可複選)-(02)電子郵件(C2.回答2者，不需回答此題組)	discrete	numeric-2.0	15	1944	-
14	q2d3	Q2d.你在網路上的什麼地方，遇到過剛剛上述的那些情況?(可複選)-(03)網站或部落格(C2.回答2者，不需回答此題組)	discrete	numeric-2.0	6	1953	-
15	q2d4	Q2d.你在網路上的什麼地方，遇到過剛剛上述的那些情況?(可複選)-(04)聊天室、網路論壇或BBS(C2.回答2者，不需回答此題組)	discrete	numeric-2.0	23	1936	-
16	q2d5	Q2d.你在網路上的什麼地方，遇到過剛剛上述的那些情況?(可複選)-(05)線上遊戲(C2.回答2者，不需回答此題組)	discrete	numeric-2.0	34	1925	-
17	q2d6	Q2d.你在網路上的什麼地方，遇到過剛剛上述的那	discrete	numeric-2.0	16	1943	-

#	Name	Label	Type	Format	Valid	Invalid	Question
		些情況?(可複選)-(06)手機簡訊(C2.回答2者, 不需回答此題組)					
18	q2d7	Q2d.你在網路上的什麼地方, 遇到過剛剛上述的那些情況?(可複選)-(07)即時通訊軟體(例如 Line、What's app、Yahoo messenger、Skype)(C2.回答2者, 不需回答此題組)	discrete	numeric-2.0	27	1932	-
19	q2d8	Q2d.你在網路上的什麼地方, 遇到過剛剛上述的那些情況?(可複選)-(88)其他(請說明)__(C2.回答2者, 不需回答此題組)	discrete	numeric-5.2	0	1959	-
20	q2d_other	Q2d.你在網路上的什麼地方, 遇到過剛剛上述的那些情況?(可複選)-(88)其他(請說明)__(C2.回答2者, 不需回答此題組)	discrete	numeric-4.2	0	1959	-
21	q2e1	Q2e.當你遇到剛剛上述的那些狀況的時候, 你怎麼處理?(可複選)-(01)沒有處理, 因為不知道怎麼辦(C2.回答2者, 不需回答此題組)	discrete	numeric-2.0	13	1946	-
22	q2e2	Q2e.當你遇到剛剛上述的那些狀況的時候, 你怎麼處理?(可複選)-(02)忽略(C2.回答2者, 不需回答此題組)	discrete	numeric-2.0	35	1924	-
23	q2e3	Q2e.當你遇到剛剛上述的那些狀況的時候, 你怎麼處理?(可複選)-(03)刪掉冒犯你的資訊(C2.回答2者, 不需回答此題組)	discrete	numeric-2.0	23	1936	-
24	q2e4	Q2e.當你遇到剛剛上述的那些狀況的時候, 你怎麼處理?(可複選)-(04)不要上網(C2.回答2者, 不需回答此題組)	discrete	numeric-2.0	9	1950	-
25	q2e5	Q2e.當你遇到剛剛上述的那些狀況的時候, 你怎麼處理?(可複選)-(05)封鎖辱罵、排擠自己或散布訊息的人(C2.回答2者, 不需回答此題組)	discrete	numeric-2.0	16	1943	-
26	q2e6	Q2e.當你遇到剛剛上述的那些狀況的時候, 你怎麼處理?(可複選)-(06)換一個帳號(C2.回答2者, 不需回答此題組)	discrete	numeric-2.0	12	1947	-
27	q2e7	Q2e.當你遇到剛剛上述的那些狀況的時候, 你怎麼處理?(可複選)-(07)離開該網站或網路平台(C2.回答2者, 不需回答此題組)	discrete	numeric-2.0	17	1942	-
28	q2e8	Q2e.當你遇到剛剛上述的那些狀況的時候, 你怎麼處理?(可複選)-(08)要他人	discrete	numeric-2.0	24	1935	-

#	Name	Label	Type	Format	Valid	Invalid	Question
		停止這樣的行為(C2.回答2者, 不需回答此題組)					
29	q2e9	Q2e.當你遇到剛剛上述的那些狀況的時候, 你怎麼處理?(可複選)-(09)告訴教師或家長(C2.回答2者, 不需回答此題組)	discrete	numeric-2.0	18	1941	-
30	q2e10	Q2e.當你遇到剛剛上述的那些狀況的時候, 你怎麼處理?(可複選)-(10)告訴其他同學或朋友(C2.回答2者, 不需回答此題組)	discrete	numeric-2.0	21	1938	-
31	q2e11	Q2e.當你遇到剛剛上述的那些狀況的時候, 你怎麼處理?(可複選)-(11)告訴父母以外的其他家人(C2.回答2者, 不需回答此題組)	discrete	numeric-2.0	13	1946	-
32	q2e12	Q2e.當你遇到剛剛上述的那些狀況的時候, 你怎麼處理?(可複選)-(12)聯絡網路公司(C2.回答2者, 不需回答此題組)	discrete	numeric-2.0	6	1953	-
33	q2e13	Q2e.當你遇到剛剛上述的那些狀況的時候, 你怎麼處理?(可複選)-(13)報警(C2.回答2者, 不需回答此題組)	discrete	numeric-2.0	5	1954	-
34	q2e14	Q2e.當你遇到剛剛上述的那些狀況的時候, 你怎麼處理?(可複選)-(14)保存這些冒犯你的訊息(C2.回答2者, 不需回答此題組)	discrete	numeric-2.0	11	1948	-
35	q2e15	Q2e.當你遇到剛剛上述的那些狀況的時候, 你怎麼處理?(可複選)-(15)反擊(C2.回答2者, 不需回答此題組)	discrete	numeric-2.0	18	1941	-
36	q2e16	Q2e.當你遇到剛剛上述的那些狀況的時候, 你怎麼處理?(可複選)-(16)在網路上交其他朋友或加入其他社群(C2.回答2者, 不需回答此題組)	discrete	numeric-2.0	5	1954	-
37	q2e17	Q2e.當你遇到剛剛上述的那些狀況的時候, 你怎麼處理?(可複選)-(88)其他(請說明)_(C2.回答2者, 不需回答此題組)	discrete	numeric-2.0	0	1959	-
38	q2e_other	Q2e.當你遇到剛剛上述的那些狀況的時候, 你怎麼處理?(可複選)-(88)其他(請說明)_(C2.回答2者, 不需回答此題組)	discrete	numeric-1.0	0	1959	-
39	q31	Q3.請問, 過去兩個月內, 你有沒有在學校做過下面這些事?(可複選)-(01)罵、嘲笑或捉弄同學(開玩笑不算)	discrete	numeric-1.0	132	1827	-
40	q32	Q3.請問, 過去兩個月內, 你有沒有在學校做過下面	discrete	numeric-1.0	26	1933	-

#	Name	Label	Type	Format	Valid	Invalid	Question
		這些事?(可複選)-(02)不讓同學參加某個團體或活動					
41	q33	Q3.請問，過去兩個月內，你有沒有在學校做過下面這些事?(可複選)-(03)到處說同學的壞話或同學不想讓別人知道的事(包括照片或影片)	discrete	numeric-1.0	59	1900	-
42	q34	Q3.請問，過去兩個月內，你有沒有在學校做過下面這些事?(可複選)-(04)都沒有	discrete	numeric-1.0	1779	180	-
43	q41	Q4.請問，過去兩個月內，你有沒有在網路上做過下面這些事?(可複選)-(01)對罵人、嘲笑或捉弄同學的訊息按「讚」(C2.回答2者，不需回答此題組)	discrete	numeric-1.0	130	1829	-
44	q42	Q4.請問，過去兩個月內，你有沒有在網路上做過下面這些事?(可複選)-(02)罵、嘲笑或捉弄同學(開玩笑不算)(C2.回答2者，不需回答此題組)	discrete	numeric-1.0	31	1928	-
45	q43	Q4.請問，過去兩個月內，你有沒有在網路上做過下面這些事?(可複選)-(03)不讓同學參加某個團體或活動(C2.回答2者，不需回答此題組)	discrete	numeric-1.0	6	1953	-
46	q44	Q4.請問，過去兩個月內，你有沒有在網路上做過下面這些事?(可複選)-(04)到處說同學的壞話或同學不想讓別人知道的事(包括照片或影片)(C2.回答2者，不需回答此題組)	discrete	numeric-1.0	24	1935	-
47	q45	Q4.請問，過去兩個月內，你有沒有在網路上做過下面這些事?(可複選)-(05)都沒有(C2.回答2者，不需回答此題組)	discrete	numeric-1.0	1627	332	-
48	q4a	Q4a.請問，你有多常在網路上「對罵人、嘲笑或捉弄同學的訊息按『讚』」?在過去兩個月內，發生過幾次?(C2.回答2者，不需回答此題組)	discrete	numeric-2.0	130	1829	-
49	q4b	Q4b.請問，你有多常在網路上「罵、嘲笑或捉弄同學(開玩笑不算)」?在過去兩個月內，曾經發生過幾次?(C2.回答2者，不需回答此題組)	discrete	numeric-2.0	31	1928	-
50	q4c	Q4c.請問，你有多常在網路上「不讓同學參加某個團體或活動」?在過去兩個月內，發生過幾次?(C2.回答2者，不需回答此題組)	discrete	numeric-2.0	6	1953	-
51	q4d	Q4d.請問，你有多常在網路上「到處說同學壞話	discrete	numeric-2.0	24	1935	-

#	Name	Label	Type	Format	Valid	Invalid	Question
		或同學不想讓別人知道的事」?在過去兩個月內，發生過幾次?(C2.回答2者，不需回答此題組)					

Group R、社交媒體篇

#	Name	Label	Type	Format	Valid	Invalid	Question
1	r1.1	R1.1.你有多常上網使用社交網站(如：facebook 臉書、微網誌)?(C2回答2者，不需回答此題)	discrete	numeric-1.0	1365	594	-
2	r1.2	R1.2.請問你大約一週會使用社交網站(如：facebook 臉書、微網誌)幾天?(C2回答2者，不需回答此題)	continuous	numeric-3.1	1332	627	-
3	r1.31	R1.3.請問在你有使用社交網站(如：facebook 臉書、微網誌)的那一天，你大約會使用多久?(小時)(C2回答2者，不需回答此題)	continuous	numeric-1.0	1332	627	-
4	r1.32	R1.3.請問在你有使用社交網站(如：facebook 臉書、微網誌)的那一天，你大約會使用多久?(分鐘)(C2回答2者，不需回答此題)	continuous	numeric-2.0	1332	627	-
5	r1.3	R1.3.請問在你有使用社交網站(如：facebook 臉書、微網誌)的那一天，你大約會使用多久?(區間)(C2回答2者，不需回答此題)	discrete	numeric-2.0	1332	627	-
6	r1.4	R1.4.下列社交網站中，你最常用的是哪一個?(單選)(C2回答2者，不需回答此題)	discrete	numeric-2.0	1332	627	-
7	r1.4_other	R1.4.下列社交網站中，你最常用的是哪一個?(單選)(C2回答2者，不需回答此題)	discrete	numeric-4.2	0	1959	-
8	r1.51	R1.5.在你最常用的社交網站中，請問你的朋友名單有幾位?(千)(C2回答2者，不需回答此題)	continuous	numeric-1.0	1332	627	-
9	r1.52	R1.5.在你最常用的社交網站中，請問你的朋友名單有幾位?(百)(C2回答2者，不需回答此題)	continuous	numeric-1.0	1332	627	-
10	r1.53	R1.5.在你最常用的社交網站中，請問你的朋友名單有幾位?(十)(C2回答2者，不需回答此題)	continuous	numeric-1.0	1332	627	-
11	r1.54	R1.5.在你最常用的社交網站中，請問你的朋友名單有幾位?(個)(C2回答2者，不需回答此題)	continuous	numeric-1.0	1332	627	-
12	r1.5	R1.5.在你最常用的社交網站中，請問你的朋友名單	continuous	numeric-4.0	1332	627	-

#	Name	Label	Type	Format	Valid	Invalid	Question
		有幾位?(合併)(C2回答2者, 不需回答此題)					
13	r1.6	R1.6.在社交網站中最常互動的那位朋友, 你認為你們的關係是?(C2回答2者, 不需回答此題)	discrete	numeric-1.0	1332	627	-
14	r2.1	R2.1.我喜歡在社交網站上與人互動。(C2回答2者, 不需回答此題)	discrete	numeric-1.0	1332	627	-
15	r2.2	R2.2.社交網站給我許多社交上的壓力。(C2回答2者, 不需回答此題)	discrete	numeric-1.0	1332	627	-
16	r2.3	R2.3.使用社交網站, 讓我擁有許多人脈與社交資源(C2回答2者, 不需回答此題)	discrete	numeric-1.0	1332	627	-
17	r2.4	R2.4.在社交網站上與人互動, 很浪費時間。(C2回答2者, 不需回答此題)	discrete	numeric-1.0	1332	627	-
18	r2.5	R2.5.社交網站上與人互動, 讓我覺得自己是個更有價值的人。(C2回答2者, 不需回答此題)	discrete	numeric-1.0	1332	627	-
19	r2.6	R2.6.社交網站上與他人互動, 讓我覺得很有歸屬感(屬於某個群體)。(C2回答2者, 不需回答此題)	discrete	numeric-1.0	1332	627	-
20	r3	R3.你在社交網站上的「朋友」, 彼此互相認識嗎?(C2回答2者, 不需回答此題)	discrete	numeric-1.0	1332	627	-
21	r41	R4.你使用社交網站的原因是?(可複選)(C2回答2者, 不需回答此題)	discrete	numeric-2.0	1066	893	-
22	r42	R4.你使用社交網站的原因是?(可複選)(C2回答2者, 不需回答此題)	discrete	numeric-2.0	555	1404	-
23	r43	R4.你使用社交網站的原因是?(可複選)(C2回答2者, 不需回答此題)	discrete	numeric-2.0	511	1448	-
24	r44	R4.你使用社交網站的原因是?(可複選)(C2回答2者, 不需回答此題)	discrete	numeric-2.0	832	1127	-
25	r45	R4.你使用社交網站的原因是?(可複選)(C2回答2者, 不需回答此題)	discrete	numeric-2.0	253	1706	-
26	r46	R4.你使用社交網站的原因是?(可複選)(C2回答2者, 不需回答此題)	discrete	numeric-2.0	183	1776	-
27	r47	R4.你使用社交網站的原因是?(可複選)(C2回答2者, 不需回答此題)	discrete	numeric-2.0	835	1124	-
28	r48	R4.你使用社交網站的原因是?(可複選)(C2回答2者, 不需回答此題)	discrete	numeric-2.0	513	1446	-

#	Name	Label	Type	Format	Valid	Invalid	Question
29	r49	R4.你使用社交網站的原因是?(可複選)(C2回答2者, 不需回答此題)	discrete	numeric-2.0	56	1903	-
30	r410	R4.你使用社交網站的原因是?(可複選)(C2回答2者, 不需回答此題)	discrete	numeric-2.0	828	1131	-
31	r411	R4.你使用社交網站的原因是?(可複選)(C2回答2者, 不需回答此題)	discrete	numeric-2.0	794	1165	-
32	r412	R4.你使用社交網站的原因是?(可複選)(C2回答2者, 不需回答此題)	discrete	numeric-2.0	480	1479	-
33	r5	R5.你在社交網站上, 花最多時間瀏覽內容的地方是?(單選)(C2回答2者, 不需回答此題)	discrete	numeric-1.0	1198	761	-
34	r6	R6.你在社交網站上, 最常新增的內容是?(單選)(C2回答2者, 不需回答此題)	discrete	numeric-1.0	1198	761	-
35	r7	R7.你認為你在社交網站上的人氣(或受歡迎程度)如何?(單選)(C2回答2者, 不需回答此題)	discrete	numeric-1.0	1331	628	-
36	rr1.5	R1.5.在你最常用的社交網站中, 請問你的朋友名單有幾位?(區間)	discrete	numeric-5.2	1332	627	-

Group S、人際網絡與網路動員篇

#	Name	Label	Type	Format	Valid	Invalid	Question
1	s1	S1.請問你的姓名?	discrete	character-4	1959	0	-
2	s21	S21.同班同學中, 請列出最多六名, 過去一個月你最常與其面對面說話的同學之全名。1	discrete	character-4	1959	0	-
3	s22	S22.同班同學中, 請列出最多六名, 過去一個月你最常與其面對面說話的同學之全名。2	discrete	character-4	1959	0	-
4	s23	S23.同班同學中, 請列出最多六名, 過去一個月你最常與其面對面說話的同學之全名。3	discrete	character-4	1959	0	-
5	s24	S24.同班同學中, 請列出最多六名, 過去一個月你最常與其面對面說話的同學之全名。4	discrete	character-4	1959	0	-
6	s25	S25.同班同學中, 請列出最多六名, 過去一個月你最常與其面對面說話的同學之全名。5	discrete	character-4	1959	0	-
7	s26	S26.同班同學中, 請列出最多六名, 過去一個月你最常與其面對面說話的同學之全名。6	discrete	character-4	1959	0	-

#	Name	Label	Type	Format	Valid	Invalid	Question
8	s31	S31.同班同學中，請列出最多六名，過去一個月你最常與其在臉書上互相留言的同學全名。1(R1(4). 有勾選1者，才需要回答此題)	discrete	character-4	1959	0	-
9	s32	S32.同班同學中，請列出最多六名，過去一個月你最常與其在臉書上互相留言的同學全名。2(R1(4). 有勾選1者，才需要回答此題)	discrete	character-4	1959	0	-
10	s33	S33.同班同學中，請列出最多六名，過去一個月你最常與其在臉書上互相留言的同學全名。3(R1(4). 有勾選1者，才需要回答此題)	discrete	character-4	1959	0	-
11	s34	S34.同班同學中，請列出最多六名，過去一個月你最常與其在臉書上互相留言的同學全名。4(R1(4). 有勾選1者，才需要回答此題)	discrete	character-4	1959	0	-
12	s35	S35.同班同學中，請列出最多六名，過去一個月你最常與其在臉書上互相留言的同學全名。5(R1(4). 有勾選1者，才需要回答此題)	discrete	character-4	1959	0	-
13	s36	S36.同班同學中，請列出最多六名，過去一個月你最常與其在臉書上互相留言的同學全名。6(R1(4). 有勾選1者，才需要回答此題)	discrete	character-4	1959	0	-
14	s41	S41.同班同學中，請列出最多六名，你在班上最好的朋友之全名。1	discrete	character-4	1959	0	-
15	s42	S42.同班同學中，請列出最多六名，你在班上最好的朋友之全名。2	discrete	character-4	1959	0	-
16	s43	S43.同班同學中，請列出最多六名，你在班上最好的朋友之全名。3	discrete	character-4	1959	0	-
17	s44	S44.同班同學中，請列出最多六名，你在班上最好的朋友之全名。4	discrete	character-4	1959	0	-
18	s45	S45.同班同學中，請列出最多六名，你在班上最好的朋友之全名。5	discrete	character-4	1959	0	-
19	s46	S46.同班同學中，請列出最多六名，你在班上最好的朋友之全名。6	discrete	character-4	1959	0	-
20	s51	S51.同班同學中，請列出最多三名，過去一個月最常告訴大家班上同學事情之同學全名(可列自己)。1	discrete	character-4	1959	0	-

#	Name	Label	Type	Format	Valid	Invalid	Question
21	s52	S52.同班同學中，請列出最多三名，過去一個月最常告訴大家班上同學事情之同學全名(可列自己)。2	discrete	character-4	1959	0	-
22	s53	S53.同班同學中，請列出最多三名，過去一個月最常告訴大家班上同學事情之同學全名(可列自己)。3	discrete	character-4	1959	0	-
23	s61	S61.同班同學中，請列出最多三名，過去一個月他講的話大家都很贊同之同學全名(可列自己)。1	discrete	character-4	1959	0	-
24	s62	S62.同班同學中，請列出最多三名，過去一個月他講的話大家都很贊同之同學全名(可列自己)。2	discrete	character-4	1959	0	-
25	s63	S63.同班同學中，請列出最多三名，過去一個月他講的話大家都很贊同之同學全名(可列自己)。3	discrete	character-4	1959	0	-
26	s7.1	S7.1.請問你，從事以下活動的頻率是?最近一年，你有多常透過網際網路與同學討論作業?(C2.回答2者，不需回答此題組)	discrete	numeric-1.0	1779	180	-
27	s7.2	S7.2.最近一年，老師有多常透過網際網路與你互動?(C2.回答2者，不需回答此題組)	discrete	numeric-1.0	1779	180	-
28	s7.3	S7.3.最近一年，你有多常透過臉書邀請朋友外出?(C2.回答2者，不需回答此題組)(R1(4).有勾選1者，才需要回答此題)	discrete	numeric-1.0	1612	347	-
29	s7.4	S7.4.最近一年，你多常在臉書上接到朋友外出邀請?(C2.回答2者，不需回答此題組)(R1(4).有勾選1者，才需要回答此題)	discrete	numeric-1.0	1613	346	-

Group T、個人價值篇

#	Name	Label	Type	Format	Valid	Invalid	Question
1	t1.1	T1.請問你同不同意以下說法?1.我很活潑。	discrete	numeric-1.0	1959	0	-
2	t1.2	T1.請問你同不同意以下說法?2.如果在生活中需要幫忙，我有可以信任的人會來幫忙。	discrete	numeric-1.0	1959	0	-
3	t1.3	T1.請問你同不同意以下說法?3.整體而言，我對自己生活很滿意。	discrete	numeric-1.0	1959	0	-
4	t1.4	T1.請問你同不同意以下說法?4.整體而言，我對自己的功課很滿意。	discrete	numeric-1.0	1959	0	-

#	Name	Label	Type	Format	Valid	Invalid	Question
5	t1.5	T1.請問你同不同意以下說法?5.整體而言，我和朋友的相處情況很滿意。	discrete	numeric-1.0	1959	0	-
6	t1.6	T1.請問你同不同意以下說法?6.整體而言，我認為自己的生活很有壓力。	discrete	numeric-1.0	1959	0	-
7	t2	T2.請問你在學校的成績平均為何?	discrete	numeric-1.0	1448	511	-
8	t3	T3.請問你認為你在課業上的表現為何?	discrete	numeric-1.0	1959	0	-
9	t4	T4.請問入學時的PR值(百分等級)是幾分?	discrete	character-13	809	0	-
10	tr4	TR4.在一般人的眼中，請問你的學校是屬於：	discrete	numeric-1.0	641	1318	-
11	t5.1	T5.請問你同不同意以下說法?1.請問你同不同意下列說法?我們一般民眾對政府的作為，沒有任何影響力。	discrete	numeric-1.0	1448	511	-
12	t5.2	T5.請問你同不同意以下說法?2.政府官員不會在乎我們一般民眾的想法。	discrete	numeric-1.0	1448	511	-
13	t5.3	T5.請問你同不同意以下說法?3.政治太複雜了，我們一般民眾實在搞不懂。	discrete	numeric-1.0	1448	511	-
14	rrt4	T4.請問入學時的PR值(百分等級)是幾分?(區間)	discrete	numeric-5.2	807	1152	-

Group U、家庭狀況篇

#	Name	Label	Type	Format	Valid	Invalid	Question
1	u1	U1.請問爸爸現在的工作狀態是?	discrete	numeric-2.0	1959	0	-
2	u1_other	U1.請問爸爸現在的工作狀態是?	discrete	numeric-4.2	0	1959	-
3	u2	U2.請問爸爸的職業是?	discrete	numeric-2.0	1667	292	-
4	u2_other	U2.請問爸爸的職業是?	discrete	numeric-4.2	0	1959	-
5	u3	U3.請問爸爸退休前的職業是?	discrete	numeric-2.0	41	1918	-
6	u3_other	U3.請問爸爸退休前的職業是?	discrete	numeric-4.2	0	1959	-
7	u4	U4.請問媽媽現在的工作狀態是?	discrete	numeric-2.0	1959	0	-
8	u4_other	U4.請問媽媽現在的工作狀態是?	discrete	character-4	2	0	-
9	u5	U5.請問媽媽的職業是?	discrete	numeric-2.0	1391	568	-
10	u5_other	U5.請問媽媽的職業是?	discrete	character-4	2	0	-
11	u6	U6.請問媽媽退休前的職業是?	discrete	numeric-2.0	14	1945	-
12	u6_other	U6.請問媽媽退休前的職業是?	discrete	numeric-4.2	0	1959	-

#	Name	Label	Type	Format	Valid	Invalid	Question
13	u7	U7.請問你認為家裡的經濟狀況為何?	discrete	numeric-1.0	1959	0	-
14	u8	U8.你的最主要照顧者是誰?(單選)	discrete	numeric-2.0	1959	0	-
15	u8_other	U8.你的最主要照顧者是誰?(單選)	discrete	character-9	8	0	-

Group 權值

#	Name	Label	Type	Format	Valid	Invalid	Question
1	weight1	權值	continuous	numeric-17.16	1959	0	-

Group 其他

#	Name	Label	Type	Format	Valid	Invalid	Question
1	id	ID	discrete	character-7	1959	0	-
2	types_of_school	學校類型	discrete	character-1	1959	0	-
3	birth_year	出生年	continuous	numeric-2.0	1959	0	-
4	z1	Z1.年齡分層	discrete	numeric-1.0	1959	0	-
5	birth_month	出生月	continuous	numeric-2.0	1959	0	-
6	z2	Z2.鄉鎮區分層	discrete	numeric-1.0	1959	0	-

Variables Description

Dataset contains 1393 variable(s)

File : data1			
# a1: A1.性別			
Information	[Type= discrete] [Format=numeric] [Range= 1-2] [Missing=*]		
Statistics [NW/ W]	[Valid=2013 /-] [Invalid=0 /-]		
Value	Label	Cases	Percentage
1	男	989	49.1%
2	女	1024	50.9%
Warning: these figures indicate the number of cases found in the data file. They cannot be interpreted as summary statistics of the population of interest.			
# a21: A2.請問您是民國哪一年出生的?			
Information	[Type= discrete] [Format=numeric] [Range= 13-86] [Missing=*]		
Statistics [NW/ W]	[Valid=2013 /-] [Invalid=0 /-]		
Value	Label	Cases	Percentage
13		1	0.0%
22		2	0.1%
23		7	0.3%
24		20	1.0%
25		23	1.1%
26		28	1.4%
27		21	1.0%
28		19	0.9%
29		26	1.3%
30		33	1.6%
31		31	1.5%
32		25	1.2%
33		18	0.9%
34		23	1.1%
35		17	0.8%
36		28	1.4%
37		29	1.4%
38		29	1.4%
39		35	1.7%
40		35	1.7%
41		34	1.7%
42		31	1.5%
43		35	1.7%
44		32	1.6%
45		39	1.9%
46		37	1.8%
47		33	1.6%
48		51	2.5%
49		39	1.9%
50		32	1.6%
51		34	1.7%
52		35	1.7%
53		31	1.5%

File : data1

a21: A2.請問您是民國哪一年出生的?

Value	Label	Cases	Percentage
54		41	2.0%
55		37	1.8%
56		30	1.5%
57		33	1.6%
58		34	1.7%
59		32	1.6%
60		44	2.2%
61		24	1.2%
62		31	1.5%
63		34	1.7%
64		35	1.7%
65		30	1.5%
66		35	1.7%
67		30	1.5%
68		38	1.9%
69		42	2.1%
70		36	1.8%
71		35	1.7%
72		39	1.9%
73		33	1.6%
74		33	1.6%
75		34	1.7%
76		30	1.5%
77		35	1.7%
78		33	1.6%
79		32	1.6%
80		35	1.7%
81		37	1.8%
82		29	1.4%
83		40	2.0%
84		47	2.3%
85		21	1.0%
86		1	0.0%

Warning: these figures indicate the number of cases found in the data file. They cannot be interpreted as summary statistics of the population of interest.

a22: A2.出生月份

Information		[Type= discrete] [Format=numeric] [Range= 1-12] [Missing=*]	
Statistics [NW/ W]		[Valid=2013 /-] [Invalid=0 /-]	
Value	Label	Cases	Percentage
1		194	<div></div> 9.6%
2		166	<div></div> 8.2%
3		184	<div></div> 9.1%
4		140	<div></div> 7.0%
5		133	<div></div> 6.6%

File : data1			
# a22: A2.出生月份			
Value	Label	Cases	Percentage
6		133	<div><div></div></div> 6.6%
7		171	<div><div></div></div> 8.5%
8		185	<div><div></div></div> 9.2%
9		178	<div><div></div></div> 8.8%
10		195	<div><div></div></div> 9.7%
11		166	<div><div></div></div> 8.2%
12		168	<div><div></div></div> 8.3%
Warning: these figures indicate the number of cases found in the data file. They cannot be interpreted as summary statistics of the population of interest.			
# a2: A2.年齡			
Information	[Type= continuous] [Format=numeric] [Range= 18-90] [Missing=*]		
Statistics [NW/ W]	[Valid=2013 /-] [Invalid=0 /-] [Mean=46.915 /-] [StdDev=17.314 /-]		
# z2: A2.年齡分層			
Information	[Type= discrete] [Format=numeric] [Range= 1-8] [Missing=*]		
Statistics [NW/ W]	[Valid=2013 /-] [Invalid=0 /-]		
Value	Label	Cases	Percentage
1	19歲以下	72	<div><div></div></div> 3.6%
2	20-29歲	336	<div><div></div></div> 16.7%
3	30-39歲	356	<div><div></div></div> 17.7%
4	40-49歲	339	<div><div></div></div> 16.8%
5	50-59歲	366	<div><div></div></div> 18.2%
6	60-69歲	292	<div><div></div></div> 14.5%
7	70-79歲	244	<div><div></div></div> 12.1%
8	80歲以上	8	<div><div></div></div> 0.4%
Warning: these figures indicate the number of cases found in the data file. They cannot be interpreted as summary statistics of the population of interest.			
# a3: A3.請問您在哪一個縣市出生？			
Information	[Type= discrete] [Format=numeric] [Range= 1-88] [Missing=*]		
Statistics [NW/ W]	[Valid=2013 /-] [Invalid=0 /-]		
Value	Label	Cases	Percentage
1	基隆市	89	<div><div></div></div> 4.4%
2	台北市	182	<div><div></div></div> 9.0%
3	新北市	163	<div><div></div></div> 8.1%
4	桃園縣	134	<div><div></div></div> 6.7%
5	新竹縣	57	<div><div></div></div> 2.8%
6	新竹市	67	<div><div></div></div> 3.3%
7	苗栗縣	32	<div><div></div></div> 1.6%
8	南投縣	25	<div><div></div></div> 1.2%
9	台中市	127	<div><div></div></div> 6.3%
10	彰化縣	262	<div><div></div></div> 13.0%
11	雲林縣	46	<div><div></div></div> 2.3%
12	嘉義縣	101	<div><div></div></div> 5.0%
13	嘉義市	52	<div><div></div></div> 2.6%

File : data1

a3: A3.請問您在哪一個縣市出生？

Value	Label	Cases	Percentage
14	台南市	209	<div><div></div></div> 10.4%
15	高雄市	169	<div><div></div></div> 8.4%
16	屏東縣	132	<div><div></div></div> 6.6%
17	宜蘭縣	59	<div><div></div></div> 2.9%
18	花蓮縣	53	<div><div></div></div> 2.6%
19	台東縣	7	<div><div></div></div> 0.3%
20	澎湖縣	10	<div><div></div></div> 0.5%
21	金門縣	1	<div><div></div></div> 0.0%
22	連江縣	1	<div><div></div></div> 0.0%
23	不知道	2	<div><div></div></div> 0.1%
88	其他	33	<div><div></div></div> 1.6%

Warning: these figures indicate the number of cases found in the data file. They cannot be interpreted as summary statistics of the population of interest.

a3_other: A3.請問您在哪一個縣市出生？其他(請說明)__

Information	[Type= discrete] [Format=character] [Missing=*]
Statistics [NW/ W]	[Valid=33 /-] [Invalid=0 /-]

Value	Label	Cases	Percentage
中國大陸		12	<div><div></div></div> 36.4%
印尼		4	<div><div></div></div> 12.1%
印尼波羅州		1	<div><div></div></div> 3.0%
廣東		2	<div><div></div></div> 6.1%
拒答		1	<div><div></div></div> 3.0%
柬埔寨		1	<div><div></div></div> 3.0%
湖南		1	<div><div></div></div> 3.0%
福建		1	<div><div></div></div> 3.0%
緬甸		1	<div><div></div></div> 3.0%
菲律賓		1	<div><div></div></div> 3.0%
越南		7	<div><div></div></div> 21.2%
越南胡志明市		1	<div><div></div></div> 3.0%

Warning: these figures indicate the number of cases found in the data file. They cannot be interpreted as summary statistics of the population of interest.

a41: A4.請問您十五歲以前，在哪裡住最久？__縣(市)

Information	[Type= discrete] [Format=character] [Missing=*]
Statistics [NW/ W]	[Valid=2013 /-] [Invalid=0 /-]

Value	Label	Cases	Percentage
中國大陸		12	<div><div></div></div> 0.6%
南投縣		22	<div><div></div></div> 1.1%
印尼		4	<div><div></div></div> 0.2%
台中市		130	<div><div></div></div> 6.5%
台北市		180	<div><div></div></div> 8.9%
台北縣		43	<div><div></div></div> 2.1%
台南市		208	<div><div></div></div> 10.3%
台東縣		8	<div><div></div></div> 0.4%
嘉義市		37	<div><div></div></div> 1.8%

File : data1

a41: A4.請問您十五歲以前，在哪裡住最久?—縣(市)

Value	Label	Cases	Percentage
嘉義縣		102	5.1%
基隆市		93	4.6%
宜蘭縣		55	2.7%
屏東縣		124	6.2%
彰化縣		250	12.4%
忘記了		7	0.3%
拒答		1	0.0%
新北市		157	7.8%
新竹市		65	3.2%
新竹縣		61	3.0%
東埔寮		1	0.0%
桃園縣		135	6.7%
澎湖縣		9	0.4%
緬甸		1	0.0%
花蓮縣		52	2.6%
苗栗縣		20	1.0%
菲律賓		1	0.0%
越南		7	0.3%
連江縣		1	0.0%
金門縣		1	0.0%
雲林縣		40	2.0%
高雄市		186	9.2%

Warning: these figures indicate the number of cases found in the data file. They cannot be interpreted as summary statistics of the population of interest.

a42: A4.請問您十五歲以前，在哪裡住最久?—區(鄉、鎮、市)

Information		[Type= discrete] [Format=character] [Missing=*]	
Statistics [NW/ W]		[Valid=2013 /-] [Invalid=0 /-]	
Value	Label	Cases	Percentage
七堵		3	<div><div></div></div> 0.1%
七美		1	<div><div></div></div> 0.0%
七股		3	<div><div></div></div> 0.1%
三之		1	<div><div></div></div> 0.0%
三峽		3	<div><div></div></div> 0.1%
三星		2	<div><div></div></div> 0.1%
三星鄉		1	<div><div></div></div> 0.0%
三民		12	<div><div></div></div> 0.6%
三民區		2	<div><div></div></div> 0.1%
三義		3	<div><div></div></div> 0.1%
三重		44	<div><div></div></div> 2.2%
三重區		5	<div><div></div></div> 0.2%
下營		3	<div><div></div></div> 0.1%
不知		1	<div><div></div></div> 0.0%
不知道		4	<div><div></div></div> 0.2%
不記得		7	<div><div></div></div> 0.3%

File : data1

a42: A4.請問您十五歲以前，在哪裡住最久?—區(鄉、鎮、市)

Value	Label	Cases	Percentage
中		1	0.0%
中區		9	0.4%
中和		23	1.1%
中和區		10	0.5%
中埔		1	0.0%
中埔鄉		2	0.1%
中壢		3	0.1%
中壢市		1	0.0%
中寮		2	0.1%
中山		9	0.4%
中山區		5	0.2%
中正		9	0.4%
中正區		7	0.3%
中西		7	0.3%
中西區		18	0.9%
九份		3	0.1%
九如		2	0.1%
二崙		1	0.0%
二林		2	0.1%
二水		1	0.0%
五福		1	0.0%
五股		2	0.1%
仁德區		1	0.0%
仁愛		10	0.5%
仁愛區		3	0.1%
仁愛鄉		1	0.0%
仁武		20	1.0%
仁武區		1	0.0%
什子		1	0.0%
仰光		1	0.0%
伸港鄉		1	0.0%
佳冬		1	0.0%
佳里		2	0.1%
佳里鎮		1	0.0%
信義		39	1.9%
信義區		6	0.3%
元長		2	0.1%
元長鄉		2	0.1%
光復		1	0.0%
內埔		24	1.2%
內埔鄉		4	0.2%
內湖		22	1.1%
內湖區		4	0.2%

File : data1

a42: A4.請問您十五歲以前，在哪裡住最久?—區(鄉、鎮、市)

Value	Label	Cases	Percentage
內葡鄉		1	0.0%
內門鄉		1	0.0%
內高里		1	0.0%
八德		15	0.7%
八德市		1	0.0%
八斗子		1	0.0%
六甲		1	0.0%
六腳		1	0.0%
六腳鄉		2	0.1%
六草		1	0.0%
六龜		1	0.0%
冬山鄉		1	0.0%
前金		3	0.1%
前鎮		25	1.2%
前鎮區		1	0.0%
北		4	0.2%
北區		17	0.8%
北埔		1	0.0%
北屯		3	0.1%
北屯區		1	0.0%
北投		24	1.2%
北斗鎮		2	0.1%
北港		2	0.1%
北港鎮		1	0.0%
北門		2	0.1%
南		3	0.1%
南化		1	0.0%
南化區		1	0.0%
南區		9	0.4%
南屯		5	0.2%
南州		1	0.0%
南投		1	0.0%
南投市		3	0.1%
南梓區		1	0.0%
南港		20	1.0%
南港區		1	0.0%
南澳		1	0.0%
印尼		2	0.1%
受訪者忘了		1	0.0%
受訪者遺忘		1	0.0%
口湖		2	0.1%
口湖鄉		1	0.0%
古亭		1	0.0%

File : data1

a42: A4.請問您十五歲以前，在哪裡住最久?—區(鄉、鎮、市)

Value	Label	Cases	Percentage
古坑		1	0.0%
台中		5	0.2%
台中市		1	0.0%
台南		2	0.1%
台東		1	0.0%
台東區		1	0.0%
台東市		3	0.1%
台西		2	0.1%
吉安		6	0.3%
吉安鄉		1	0.0%
同塔省		1	0.0%
后里		1	0.0%
呂宋		1	0.0%
和美		19	0.9%
和美鎮		28	1.4%
員山		2	0.1%
員林		39	1.9%
員林鎮		17	0.8%
善化		5	0.2%
善化區		3	0.1%
嘉義		3	0.1%
嘉義市		2	0.1%
四川		1	0.0%
四湖		2	0.1%
土城		22	1.1%
土庫		1	0.0%
土庫鎮		1	0.0%
埔		1	0.0%
埔心鄉		2	0.1%
埔里		1	0.0%
埤頭		1	0.0%
埤頭鄉		1	0.0%
基隆		1	0.0%
基隆市		1	0.0%
士林		4	0.2%
士林區		2	0.1%
壯圍		1	0.0%
壯圍鄉		1	0.0%
壽豐		14	0.7%
壽豐區		1	0.0%
壽豐鄉		1	0.0%
大內		1	0.0%
大同		8	0.4%

File : data1

a42: A4.請問您十五歲以前，在哪裡住最久?—區(鄉、鎮、市)

Value	Label	Cases	Percentage
大同區		2	0.1%
大園		4	0.2%
大城		4	0.2%
大城鄉		2	0.1%
大埔		1	0.0%
大埔鄉		1	0.0%
大埤		1	0.0%
大安		17	0.8%
大安區		6	0.3%
大寮		2	0.1%
大村		1	0.0%
大村鄉		1	0.0%
大林		2	0.1%
大林鎮		3	0.1%
大湖		1	0.0%
大溪		35	1.7%
大溪鎮		9	0.4%
大甲		3	0.1%
大甲區		1	0.0%
大直		1	0.0%
大里		1	0.0%
太保市		1	0.0%
太平		2	0.1%
學甲		2	0.1%
學甲區		1	0.0%
安南區		1	0.0%
安定		3	0.1%
安平		1	0.0%
安平區		1	0.0%
安徽		1	0.0%
安樂		26	1.3%
安樂區		5	0.2%
官田		1	0.0%
宜蘭		3	0.1%
宜蘭市		3	0.1%
富里		2	0.1%
寶山		1	0.0%
寶山鄉		1	0.0%
將軍澳		1	0.0%
小港		2	0.1%
小港區		3	0.1%
屏東		7	0.3%
屏東市		4	0.2%

File : data1

a42: A4.請問您十五歲以前，在哪裡住最久?—區(鄉、鎮、市)

Value	Label	Cases	Percentage
山上		2	0.1%
山口洋		1	0.0%
岡山		5	0.2%
峨眉		1	0.0%
崁頂		1	0.0%
左營		1	0.0%
左營區		1	0.0%
布袋		7	0.3%
布袋鎮		5	0.2%
平溪區		1	0.0%
延平北路		1	0.0%
建成		1	0.0%
彌陀		1	0.0%
彰化		9	0.4%
彰化市		5	0.2%
後壁		26	1.3%
後壁區		3	0.1%
後龍		1	0.0%
復興		2	0.1%
復興鄉		1	0.0%
忘了		2	0.1%
忘記		2	0.1%
忘記了		9	0.4%
恆春		1	0.0%
成功		1	0.0%
拒答		1	0.0%
文山區		2	0.1%
斗六		4	0.2%
斗六市		1	0.0%
斗南		1	0.0%
斗南鎮		2	0.1%
新丰		1	0.0%
新化		2	0.1%
新化區		1	0.0%
新園		1	0.0%
新園鄉		1	0.0%
新埔		1	0.0%
新埤		2	0.1%
新埤鄉		1	0.0%
新屋		1	0.0%
新市		38	1.9%
新市區		1	0.0%
新店		5	0.2%

File : data1

a42: A4.請問您十五歲以前，在哪裡住最久?—區(鄉、鎮、市)

Value	Label	Cases	Percentage
新港		3	0.1%
新港鄉		3	0.1%
新營		5	0.2%
新竹		8	0.4%
新竹市		2	0.1%
新興區		2	0.1%
新莊		3	0.1%
新豐		4	0.2%
旗山		3	0.1%
旗津		2	0.1%
暖暖		1	0.0%
木柵		2	0.1%
朴子		3	0.1%
朴子市		24	1.2%
東		16	0.8%
東勢		2	0.1%
東區		31	1.5%
東山		3	0.1%
東石鄉		8	0.4%
松山		3	0.1%
松山區		4	0.2%
板橋		10	0.5%
板橋區		1	0.0%
枋寮		1	0.0%
林園		1	0.0%
林園區		1	0.0%
林邊		1	0.0%
東埔寮		1	0.0%
柳營		2	0.1%
柳營區		1	0.0%
桃園		27	1.3%
桃園市		18	0.9%
梅山		1	0.0%
梅山鄉		1	0.0%
梧棲鎮		1	0.0%
楊梅		4	0.2%
楊梅鎮		2	0.1%
楠西		1	0.0%
樹林		2	0.1%
橋頭		2	0.1%
歸仁		1	0.0%
民雄		3	0.1%
民雄鄉		1	0.0%

File : data1

a42: A4.請問您十五歲以前，在哪裡住最久?—區(鄉、鎮、市)

Value	Label	Cases	Percentage
水上		1	0.0%
水上鄉		3	0.1%
水南區		1	0.0%
水林		3	0.1%
水里		1	0.0%
永和		15	0.7%
永和區		8	0.4%
永安		1	0.0%
永安區		1	0.0%
永康		14	0.7%
永康區		8	0.4%
永靖		37	1.8%
永靖鄉		9	0.4%
汐止		2	0.1%
汐止區		1	0.0%
江蘇		2	0.1%
沙鹿		2	0.1%
泰山		2	0.1%
泰山區		2	0.1%
浙江		2	0.1%
淡水		2	0.1%
淡水區		1	0.0%
淡水市		1	0.0%
清水		5	0.2%
湖口		1	0.0%
湖西		1	0.0%
溪州		2	0.1%
溪洲		1	0.0%
溪湖		1	0.0%
溪湖鎮		1	0.0%
滿州鄉		1	0.0%
潭子		1	0.0%
潭子區		1	0.0%
潮州		1	0.0%
烏日		25	1.2%
烏日區		4	0.2%
無		1	0.0%
燕巢		2	0.1%
牧丹		1	0.0%
玉井區		1	0.0%
玉里		2	0.1%
玉里鄉		1	0.0%
王功		1	0.0%

File : data1

a42: A4.請問您十五歲以前，在哪裡住最久?—區(鄉、鎮、市)

Value	Label	Cases	Percentage
瑞方		1	0.0%
瑞穗		1	0.0%
瑞芳		3	0.1%
田尾		2	0.1%
田尾鄉		28	1.4%
番路鄉		2	0.1%
白沙		1	0.0%
白河		1	0.0%
白河區		1	0.0%
石岡		2	0.1%
石門區		1	0.0%
礁溪		26	1.3%
礁溪區		1	0.0%
礁溪鄉		7	0.3%
社皮		1	0.0%
社頭		4	0.2%
社頭鄉		3	0.1%
神岡		1	0.0%
福建		3	0.1%
福興		1	0.0%
秀林		1	0.0%
秀水		4	0.2%
竹北		1	0.0%
竹南		1	0.0%
竹塘鄉		2	0.1%
竹山		3	0.1%
竹山鎮		1	0.0%
竹崎		1	0.0%
竹崎鄉		2	0.1%
竹東		35	1.7%
竹田		29	1.4%
竹田鄉		17	0.8%
綠島		1	0.0%
線西鄉		3	0.1%
羅東		1	0.0%
羅東鎮		2	0.1%
美濃		1	0.0%
義竹		3	0.1%
義竹鄉		2	0.1%
胡志明市		1	0.0%
臺東市		1	0.0%
芎林		1	0.0%
芬園		1	0.0%

File : data1

a42: A4.請問您十五歲以前，在哪裡住最久?—區(鄉、鎮、市)

Value	Label	Cases	Percentage
芬園鄉		1	0.0%
花壇		2	0.1%
花壇鄉		1	0.0%
花壇		2	0.1%
花蓮		11	0.5%
花蓮市		9	0.4%
芳苑		1	0.0%
芹苴市		1	0.0%
苑裡		1	0.0%
苓廬		1	0.0%
苓雅		13	0.6%
苓雅區		14	0.7%
苗栗		3	0.1%
苗栗市		2	0.1%
茄定		2	0.1%
茄苳		2	0.1%
茄苳區		1	0.0%
草屯		3	0.1%
莒光		1	0.0%
莿桐		1	0.0%
萬丹		1	0.0%
萬丹鄉		2	0.1%
萬巒		3	0.1%
萬巒鄉		1	0.0%
萬華		16	0.8%
萬華區		8	0.4%
萬里		1	0.0%
蘆洲		13	0.6%
蘆洲區		10	0.5%
蘆竹		2	0.1%
虎尾		2	0.1%
虎尾鎮		2	0.1%
西		8	0.4%
西區		50	2.5%
西屯		13	0.6%
西屯區		1	0.0%
西嶼		1	0.0%
西港		1	0.0%
西螺		3	0.1%
西螺鎮		1	0.0%
觀音		1	0.0%
觀音鄉		1	0.0%
豐原		4	0.2%

File : data1

a42: A4.請問您十五歲以前，在哪裡住最久?—區(鄉、鎮、市)

Value	Label	Cases	Percentage
貴陽		1	0.0%
越南		3	0.1%
路竹		1	0.0%
通霄		1	0.0%
里港		1	0.0%
里港鄉		1	0.0%
金沙鎮		1	0.0%
長治		1	0.0%
長治鄉		2	0.1%
關子嶺		1	0.0%
關廟		2	0.1%
關廟區		2	0.1%
關西		3	0.1%
關西鎮		1	0.0%
集集		1	0.0%
雲林		1	0.0%
霧峰		1	0.0%
頭份		2	0.1%
頭份鎮		1	0.0%
頭城		1	0.0%
頭屋		2	0.1%
頭屋鄉		1	0.0%
香山		14	0.7%
香山區		4	0.2%
香港		1	0.0%
馬公		3	0.1%
馬公市		1	0.0%
高樹鄉		1	0.0%
高雄縣		2	0.1%
烏松		1	0.0%
鳳山		7	0.3%
鳳山區		1	0.0%
鳳山市		2	0.1%
鳳林		1	0.0%
鶯歌		1	0.0%
鹽埔		4	0.2%
鹽埕		31	1.5%
鹽埕區		7	0.3%
鹽水		1	0.0%
鹿港		4	0.2%
鹿港鎮		1	0.0%
鹿草		1	0.0%
鹿草鄉		3	0.1%

File : data1

a42: A4.請問您十五歲以前，在哪裡住最久?—區(鄉、鎮、市)

Value	Label	Cases	Percentage
鹿谷		1	0.0%
麥寮		1	0.0%
麻豆區		2	0.1%
鼓山		2	0.1%
鼓山區		1	0.0%
龍潭		3	0.1%
龍潭鄉		1	0.0%
龜山		4	0.2%

Warning: these figures indicate the number of cases found in the data file. They cannot be interpreted as summary statistics of the population of interest.

a5: A5.請問您父親是哪裡人?(以籍貫為主)

Information	[Type= discrete] [Format=numeric] [Range= 1-88] [Missing=*]
Statistics [NW/ W]	[Valid=2013 /-] [Invalid=0 /-]

Value	Label	Cases	Percentage
1	台灣閩南(河洛)人	1522	75.6%
2	台灣客家人	238	11.8%
3	大陸各省市	183	9.1%
4	台灣原住民	16	0.8%
5	台灣新住民	10	0.5%
6	不知道	25	1.2%
88	其他	19	0.9%

Warning: these figures indicate the number of cases found in the data file. They cannot be interpreted as summary statistics of the population of interest.

a5_other: A5.請問您父親是哪裡人?(以籍貫為主)-其他(請說明)__

Information	[Type= discrete] [Format=character] [Missing=*]
Statistics [NW/ W]	[Valid=19 /-] [Invalid=0 /-]

Value	Label	Cases	Percentage
印尼		5	26.3%
拒答		1	5.3%
日本		1	5.3%
柬埔寨		1	5.3%
緬甸		1	5.3%
菲律賓		1	5.3%
越南		6	31.6%
越南市同塔省		1	5.3%
金門		1	5.3%
閩北		1	5.3%

Warning: these figures indicate the number of cases found in the data file. They cannot be interpreted as summary statistics of the population of interest.

a6: A6.請問您母親是哪裡人?(以籍貫為主)

Information	[Type= discrete] [Format=numeric] [Range= 1-88] [Missing=*]
Statistics [NW/ W]	[Valid=2013 /-] [Invalid=0 /-]

Value	Label	Cases	Percentage
1	台灣閩南(河洛)人	1602	79.6%

File : data1			
# a6: A6.請問您母親是哪裡人?(以籍貫為主)			
Value	Label	Cases	Percentage
2	台灣客家人	246	12.2%
3	大陸各省市	92	4.6%
4	台灣原住民	23	1.1%
5	台灣新住民	12	0.6%
6	不知道	20	1.0%
88	其他	18	0.9%
<i>Warning: these figures indicate the number of cases found in the data file. They cannot be interpreted as summary statistics of the population of interest.</i>			
# a6_other: A6.請問您母親是哪裡人?(以籍貫為主) - 其他(請說明) __			
Information	[Type= discrete] [Format=character] [Missing=*]		
Statistics [NW/ W]	[Valid=18 /-] [Invalid=0 /-]		
Value	Label	Cases	Percentage
印尼		5	27.8%
拒答		1	5.6%
新加坡		1	5.6%
柬埔寨		1	5.6%
緬甸		1	5.6%
菲律賓		1	5.6%
越南		6	33.3%
越南市同塔省		1	5.6%
閩北		1	5.6%
<i>Warning: these figures indicate the number of cases found in the data file. They cannot be interpreted as summary statistics of the population of interest.</i>			
# a7: A7.請問您的婚姻狀況是?			
Information	[Type= discrete] [Format=numeric] [Range= 1-88] [Missing=*]		
Statistics [NW/ W]	[Valid=2013 /-] [Invalid=0 /-]		
Value	Label	Cases	Percentage
1	未婚(續答A8a.)	581	28.9%
2	已婚(跳答至A8b.)	1307	64.9%
3	同居(跳答至A8b.)	0	
4	已離婚或分居(跳答至A8b.)	46	2.3%
5	配偶去世(跳答至A8b.)	77	3.8%
88	其他(請說明) __	2	0.1%
<i>Warning: these figures indicate the number of cases found in the data file. They cannot be interpreted as summary statistics of the population of interest.</i>			
# a7_other: A7.請問您的婚姻狀況是?其他(請說明) __			
Information	[Type= discrete] [Format=character] [Missing=*]		
Statistics [NW/ W]	[Valid=2 /-] [Invalid=0 /-]		
Value	Label	Cases	Percentage
拒答		2	100.0%
<i>Warning: these figures indicate the number of cases found in the data file. They cannot be interpreted as summary statistics of the population of interest.</i>			
# a8a: A8a.有些人雖然未婚，但有小孩，請問您有小孩嗎?			
Information	[Type= discrete] [Format=numeric] [Range= 1-2] [Missing=*]		
Statistics [NW/ W]	[Valid=581 /-] [Invalid=1432 /-]		

File : data1

a8a: A8a.有些人雖然未婚，但有小孩，請問您有小孩嗎？

Value	Label	Cases	Percentage
1	有(跳答至A9a.)	6	1.0%
2	沒有(跳答至A10.)	575	99.0%
Sysmiss		1432	

Warning: these figures indicate the number of cases found in the data file. They cannot be interpreted as summary statistics of the population of interest.

a8b: A8b.請問您有沒有小孩？

Information	[Type= discrete] [Format=numeric] [Range= 1-2] [Missing=*]
Statistics [NW/ W]	[Valid=1432 /-] [Invalid=581 /-]

Value	Label	Cases	Percentage
1	有	1360	95.0%
2	沒有(跳答至A10.)	72	5.0%
Sysmiss		581	

Warning: these figures indicate the number of cases found in the data file. They cannot be interpreted as summary statistics of the population of interest.

a9a: A9a.請問您有幾個小孩？

Information	[Type= continuous] [Format=numeric] [Range= 1-9] [Missing=*]
Statistics [NW/ W]	[Valid=1366 /-] [Invalid=647 /-] [Mean=2.523 /-] [StdDev=1.066 /-]

a9b: A9b.其中12歲以下的小孩有幾個？

Information	[Type= continuous] [Format=numeric] [Range= 0-5] [Missing=*]
Statistics [NW/ W]	[Valid=1366 /-] [Invalid=647 /-] [Mean=0.392 /-] [StdDev=0.785 /-]

a10: A10.請問您的教育程度是(包含肄業、就學中)：

Information	[Type= discrete] [Format=numeric] [Range= 1-88] [Missing=*]
Statistics [NW/ W]	[Valid=2013 /-] [Invalid=0 /-]

Value	Label	Cases	Percentage
1	無	75	3.7%
2	自修	3	0.1%
3	小學	301	15.0%
4	國(初中)	203	10.1%
5	初職	2	0.1%
6	高中普通科	126	6.3%
7	高中職業科	126	6.3%
8	高職(高商、高工)	305	15.2%
9	士官學校	6	0.3%
10	五專	86	4.3%
11	二專	108	5.4%
12	三專	15	0.7%
13	軍警專修班	0	
14	軍警專科班	7	0.3%
15	空中行專	1	0.0%
16	空中大學	7	0.3%
17	軍警官校或大學	14	0.7%
18	技術學院、科大	147	7.3%
19	大學	375	18.6%

File : data1

a10: A10.請問您的教育程度是(包含肄業、就學中)：

Value	Label	Cases	Percentage
20	碩士	96	4.8%
21	博士	5	0.2%
88	其他(請說明)__	5	0.2%

Warning: these figures indicate the number of cases found in the data file. They cannot be interpreted as summary statistics of the population of interest.

a10_other: A10.請問您的教育程度是(包含肄業、就學中)：其他(請說明)__

Information	[Type= discrete] [Format=character] [Missing=*]
Statistics [NW/ W]	[Valid=5 /-] [Invalid=0 /-]

Value	Label	Cases	Percentage
拒答		5	100.0%

Warning: these figures indicate the number of cases found in the data file. They cannot be interpreted as summary statistics of the population of interest.

b1: B1.請問您去年一年內，透過面對面(非視訊)的方式與他人聊天的頻率是？

Information	[Type= discrete] [Format=numeric] [Range= 1-4] [Missing=*]
Statistics [NW/ W]	[Valid=2013 /-] [Invalid=0 /-]

Value	Label	Cases	Percentage
1	從來沒有	55	2.7%
2	很少	288	14.3%
3	有時	369	18.3%
4	經常	1301	64.6%

Warning: these figures indicate the number of cases found in the data file. They cannot be interpreted as summary statistics of the population of interest.

b2a: B2a.請問您有沒有使用手機？

Information	[Type= discrete] [Format=numeric] [Range= 1-2] [Missing=*]
Statistics [NW/ W]	[Valid=2013 /-] [Invalid=0 /-]

Value	Label	Cases	Percentage
1	有	1764	87.6%
2	沒有(跳答至B3.)	249	12.4%

Warning: these figures indicate the number of cases found in the data file. They cannot be interpreted as summary statistics of the population of interest.

b2b: B2b.請問您手機的類型是？

Information	[Type= discrete] [Format=numeric] [Range= 1-3] [Missing=*]
Statistics [NW/ W]	[Valid=1764 /-] [Invalid=249 /-]

Value	Label	Cases	Percentage
1	一般型手機,不能上網	484	27.4%
2	一般型手機,能上網	29	1.6%
3	智慧型手機	1251	70.9%
Sysmiss		249	

Warning: these figures indicate the number of cases found in the data file. They cannot be interpreted as summary statistics of the population of interest.

b2c: B2c.請問您最近一個月透過手機與他人聊天的頻率是？

Information	[Type= discrete] [Format=numeric] [Range= 1-4] [Missing=*]
Statistics [NW/ W]	[Valid=1764 /-] [Invalid=249 /-]

Value	Label	Cases	Percentage
1	從來沒有	107	6.1%

File : data1

b2c: B2c.請問您最近一個月透過手機與他人聊天的頻率是？

Value	Label	Cases	Percentage
2	很少	688	39.0%
3	有時	390	22.1%
4	經常	579	32.8%
Sysmiss		249	

Warning: these figures indicate the number of cases found in the data file. They cannot be interpreted as summary statistics of the population of interest.

b2d.01: B2d.請問您使用下列手機行為的頻率是？-(01)用手機撥打或接聽電話

Information	[Type= discrete] [Format=numeric] [Range= 1-4] [Missing=*]
Statistics [NW/ W]	[Valid=1764 /-] [Invalid=249 /-]

Value	Label	Cases	Percentage
1	從來沒有	12	0.7%
2	很少	576	32.7%
3	有時	507	28.7%
4	經常	669	37.9%
Sysmiss		249	

Warning: these figures indicate the number of cases found in the data file. They cannot be interpreted as summary statistics of the population of interest.

b2d.02: B2d.請問您使用下列手機行為的頻率是？-(02)用手機發送或接收簡訊

Information	[Type= discrete] [Format=numeric] [Range= 1-4] [Missing=*]
Statistics [NW/ W]	[Valid=1764 /-] [Invalid=249 /-]

Value	Label	Cases	Percentage
1	從來沒有	337	19.1%
2	很少	762	43.2%
3	有時	368	20.9%
4	經常	297	16.8%
Sysmiss		249	

Warning: these figures indicate the number of cases found in the data file. They cannot be interpreted as summary statistics of the population of interest.

b2d.03: B2d.請問您使用下列手機行為的頻率是？-(03)用手機發送或接收電子郵件(E-mail)(B2b.(01)不需回答此題)

Information	[Type= discrete] [Format=numeric] [Range= 1-4] [Missing=*]
Statistics [NW/ W]	[Valid=1280 /-] [Invalid=733 /-]

Value	Label	Cases	Percentage
1	從來沒有	439	34.3%
2	很少	331	25.9%
3	有時	243	19.0%
4	經常	267	20.9%
Sysmiss		733	

Warning: these figures indicate the number of cases found in the data file. They cannot be interpreted as summary statistics of the population of interest.

b2d.04: B2d.請問您使用下列手機行為的頻率是？-(04)用手機拍照

Information	[Type= discrete] [Format=numeric] [Range= 1-4] [Missing=*]
Statistics [NW/ W]	[Valid=1764 /-] [Invalid=249 /-]

Value	Label	Cases	Percentage
1	從來沒有	359	20.4%
2	很少	387	21.9%

File : data1			
# b2d.04: B2d. 請問您使用下列手機行為的頻率是?-(04)用手机拍照			
Value	Label	Cases	Percentage
3	有時	430	<div><div></div></div> 24.4%
4	經常	588	<div><div></div></div> 33.3%
Sysmiss		249	
<i>Warning: these figures indicate the number of cases found in the data file. They cannot be interpreted as summary statistics of the population of interest.</i>			
# b2d.05: B2d. 請問您使用下列手機行為的頻率是?-(05)用手机發送或接收照片			
Information	[Type= discrete] [Format=numeric] [Range= 1-4] [Missing=*]		
Statistics [NW/ W]	[Valid=1764 /-] [Invalid=249 /-]		
Value	Label	Cases	Percentage
1	從來沒有	556	<div><div></div></div> 31.5%
2	很少	326	<div><div></div></div> 18.5%
3	有時	375	<div><div></div></div> 21.3%
4	經常	507	<div><div></div></div> 28.7%
Sysmiss		249	
<i>Warning: these figures indicate the number of cases found in the data file. They cannot be interpreted as summary statistics of the population of interest.</i>			
# b2d.06: B2d. 請問您使用下列手機行為的頻率是?-(06)用手机使用社交網站(包含：臉書的訊息)(B2b.(01) 不需回答此題)			
Information	[Type= discrete] [Format=numeric] [Range= 1-4] [Missing=*]		
Statistics [NW/ W]	[Valid=1280 /-] [Invalid=733 /-]		
Value	Label	Cases	Percentage
1	從來沒有	285	<div><div></div></div> 22.3%
2	很少	153	<div><div></div></div> 12.0%
3	有時	222	<div><div></div></div> 17.3%
4	經常	620	<div><div></div></div> 48.4%
Sysmiss		733	
<i>Warning: these figures indicate the number of cases found in the data file. They cannot be interpreted as summary statistics of the population of interest.</i>			
# b2d.07: B2d. 請問您使用下列手機行為的頻率是?-(07)用手机聽音樂			
Information	[Type= discrete] [Format=numeric] [Range= 1-4] [Missing=*]		
Statistics [NW/ W]	[Valid=1764 /-] [Invalid=249 /-]		
Value	Label	Cases	Percentage
1	從來沒有	696	<div><div></div></div> 39.5%
2	很少	375	<div><div></div></div> 21.3%
3	有時	332	<div><div></div></div> 18.8%
4	經常	361	<div><div></div></div> 20.5%
Sysmiss		249	
<i>Warning: these figures indicate the number of cases found in the data file. They cannot be interpreted as summary statistics of the population of interest.</i>			
# b2d.08: B2d. 請問您使用下列手機行為的頻率是?-(08)用手机發送或接收即時簡訊(如：Line、What's app)(B2b.(01) 、(02)不需回答此題)			
Information	[Type= discrete] [Format=numeric] [Range= 1-4] [Missing=*]		
Statistics [NW/ W]	[Valid=1251 /-] [Invalid=762 /-]		
Value	Label	Cases	Percentage
1	從來沒有	102	<div><div></div></div> 8.2%

File : data1			
# b2d.08: B2d. 請問您使用下列手機行為的頻率是?-(08)用手机發送或接收即時簡訊(如: Line、What's app)(B2b. (01)、(02)不需回答此題)			
Value	Label	Cases	Percentage
2	很少	98	<div><div></div></div> 7.8%
3	有時	220	<div><div></div></div> 17.6%
4	經常	831	<div><div></div></div> 66.4%
Sysmiss		762	
<i>Warning: these figures indicate the number of cases found in the data file. They cannot be interpreted as summary statistics of the population of interest.</i>			
# b2d.09: B2d. 請問您使用下列手機行為的頻率是?-(09)用手机觀看影片			
Information	[Type= discrete] [Format=numeric] [Range= 1-4] [Missing=*]		
Statistics [NW/ W]	[Valid=1764 /-] [Invalid=249 /-]		
Value	Label	Cases	Percentage
1	從來沒有	719	<div><div></div></div> 40.8%
2	很少	392	<div><div></div></div> 22.2%
3	有時	343	<div><div></div></div> 19.4%
4	經常	310	<div><div></div></div> 17.6%
Sysmiss		249	
<i>Warning: these figures indicate the number of cases found in the data file. They cannot be interpreted as summary statistics of the population of interest.</i>			
# b2d.10: B2d. 請問您使用下列手機行為的頻率是?-(10)用手机發送或接收影片			
Information	[Type= discrete] [Format=numeric] [Range= 1-4] [Missing=*]		
Statistics [NW/ W]	[Valid=1764 /-] [Invalid=249 /-]		
Value	Label	Cases	Percentage
1	從來沒有	827	<div><div></div></div> 46.9%
2	很少	462	<div><div></div></div> 26.2%
3	有時	271	<div><div></div></div> 15.4%
4	經常	204	<div><div></div></div> 11.6%
Sysmiss		249	
<i>Warning: these figures indicate the number of cases found in the data file. They cannot be interpreted as summary statistics of the population of interest.</i>			
# b2d.11: B2d. 請問您使用下列手機行為的頻率是?-(11)用手机玩遊戲			
Information	[Type= discrete] [Format=numeric] [Range= 1-4] [Missing=*]		
Statistics [NW/ W]	[Valid=1764 /-] [Invalid=249 /-]		
Value	Label	Cases	Percentage
1	從來沒有	823	<div><div></div></div> 46.7%
2	很少	334	<div><div></div></div> 18.9%
3	有時	243	<div><div></div></div> 13.8%
4	經常	364	<div><div></div></div> 20.6%
Sysmiss		249	
<i>Warning: these figures indicate the number of cases found in the data file. They cannot be interpreted as summary statistics of the population of interest.</i>			
# b2d.12: B2d. 請問您使用下列手機行為的頻率是?-(12)使用手機的適地性服務(此服務指的是用手机開啟定位功能後, 所得到的服務, 例如: 導航、找附近餐廳、交通設施、交友等等)(B2b. (01)、(02)不需回答此題)			
Information	[Type= discrete] [Format=numeric] [Range= 1-4] [Missing=*]		
Statistics [NW/ W]	[Valid=1251 /-] [Invalid=762 /-]		

File : data1

b2d.12: B2d.請問您使用下列手機行為的頻率是？-(**12**)使用手機的適地性服務(此服務指的是用手機開啟定位功能後，所得到的服務，例如：導航、找附近餐廳、交通設施、交友等等)(**B2b.**(01)、(**02**)不需回答此題)

Value	Label	Cases	Percentage
1	從來沒有	308	24.6%
2	很少	283	22.6%
3	有時	387	30.9%
4	經常	273	21.8%
Sysmiss		762	

Warning: these figures indicate the number of cases found in the data file. They cannot be interpreted as summary statistics of the population of interest.

b2d.13: B2d.請問您使用下列手機行為的頻率是？-(**13**)使用手機安裝的應用程式(**Apps**)(**B2b.**(01)、(**02**)不需回答此題)

Information	[Type= discrete] [Format=numeric] [Range= 1-4] [Missing=*]
Statistics [NW/ W]	[Valid=1251 /-] [Invalid=762 /-]

Value	Label	Cases	Percentage
1	從來沒有	209	16.7%
2	很少	276	22.1%
3	有時	326	26.1%
4	經常	440	35.2%
Sysmiss		762	

Warning: these figures indicate the number of cases found in the data file. They cannot be interpreted as summary statistics of the population of interest.

b2d.14: B2d.請問您使用下列手機行為的頻率是？-(**14**)用手機安裝的應用程式(**Apps**)看新聞的頻率(**B2b.**(01)、(**02**)不需回答此題)

Information	[Type= discrete] [Format=numeric] [Range= 1-4] [Missing=*]
Statistics [NW/ W]	[Valid=1251 /-] [Invalid=762 /-]

Value	Label	Cases	Percentage
1	從來沒有	441	35.3%
2	很少	342	27.3%
3	有時	249	19.9%
4	經常	219	17.5%
Sysmiss		762	

Warning: these figures indicate the number of cases found in the data file. They cannot be interpreted as summary statistics of the population of interest.

b3: B3.請問您，最近一個月透過電腦與他人聊天的頻率是？

Information	[Type= discrete] [Format=numeric] [Range= 1-4] [Missing=*]
Statistics [NW/ W]	[Valid=2013 /-] [Invalid=0 /-]

Value	Label	Cases	Percentage
1	從來沒有	1139	56.6%
2	很少	364	18.1%
3	有時	211	10.5%
4	經常	299	14.9%

Warning: these figures indicate the number of cases found in the data file. They cannot be interpreted as summary statistics of the population of interest.

b4: B4.請問您，最近一個月透過家裡電話(非手機)與他人聊天的頻率是？

Information	[Type= discrete] [Format=numeric] [Range= 1-4] [Missing=*]
Statistics [NW/ W]	[Valid=2013 /-] [Invalid=0 /-]

File : data1

b4: B4.請問您，最近一個月透過家裡電話(非手機)與他人聊天的頻率是？

Value	Label	Cases	Percentage
1	從來沒有	482	23.9%
2	很少	981	48.7%
3	有時	391	19.4%
4	經常	159	7.9%

Warning: these figures indicate the number of cases found in the data file. They cannot be interpreted as summary statistics of the population of interest.

c1a: C1a.請問您每週平均有幾天，會看報紙(僅限於紙本)？

Information	[Type= continuous] [Format=numeric] [Range= 0-7] [Missing=*]
Statistics [NW/ W]	[Valid=2013 /-] [Invalid=0 /-]

Value	Label	Cases	Percentage
0	0天(跳答至C2.)	1009	100.0%

Warning: these figures indicate the number of cases found in the data file. They cannot be interpreted as summary statistics of the population of interest.

c1b1: C1b.請問您如果有讀報紙(紙本)的那一天，您一整天大概會看多久?(小時)

Information	[Type= continuous] [Format=numeric] [Range= 0-5] [Missing=*]
Statistics [NW/ W]	[Valid=1004 /-] [Invalid=1009 /-] [Mean=0.434 /-] [StdDev=0.712 /-]

c1b2: C1b.請問您如果有讀報紙(紙本)的那一天，您一整天大概會看多久?(分鐘)

Information	[Type= continuous] [Format=numeric] [Range= 0-50] [Missing=*]
Statistics [NW/ W]	[Valid=1004 /-] [Invalid=1009 /-] [Mean=16.189 /-] [StdDev=13.143 /-]

c1b: C1b.請問您如果有讀報紙(紙本)的那一天，您一整天大概會看多久?(時+分)

Information	[Type= continuous] [Format=numeric] [Range= 0-300] [Missing=*]
Statistics [NW/ W]	[Valid=1004 /-] [Invalid=1009 /-] [Mean=42.245 /-] [StdDev=36.521 /-]

zc1b: C1b.請問您如果有讀報紙(紙本)的那一天，您一整天大概會看多久?(分層)

Information	[Type= discrete] [Format=numeric] [Range= 1-12] [Missing=*]
Statistics [NW/ W]	[Valid=1004 /-] [Invalid=1009 /-]

Value	Label	Cases	Percentage
1	不到30分鐘	325	32.4%
2	30分鐘以上不到1小時	340	33.9%
3	1小時以上不到2小時	266	26.5%
4	2小時以上不到3小時	57	5.7%
5	3小時以上不到4小時	10	1.0%
6	4小時以上不到5小時	4	0.4%
7	5小時以上不到6小時	2	0.2%
8	6小時以上不到7小時	0	
9	7小時以上不到8小時	0	
10	8小時以上不到9小時	0	
11	9小時以上不到10小時	0	
12	10小時以上	0	
Sysmiss		1009	

Warning: these figures indicate the number of cases found in the data file. They cannot be interpreted as summary statistics of the population of interest.

c1c1: C1c.請問您最常看哪幾份報紙?(可複選)-(01)自由時報

Information	[Type= discrete] [Format=numeric] [Range= 1-88] [Missing=*]
-------------	---

File : data1

c1c1: C1c.請問您最常看哪幾份報紙?(可複選)-(01)自由時報

Statistics [NW/ W] [Valid=533 /-] [Invalid=1480 /-]

Value	Label	Cases	Percentage	
1	自由時報	533	100.0%	
2	蘋果日報	0		
3	聯合報	0		
4	中國時報	0		
5	經濟日報	0		
6	工商時報	0		
7	聯合晚報	0		
8	爽報(免費報紙)	0		
9	Upaper(免費報紙)	0		
10	中華日報(臺南市)	0		
11	臺灣時報(高雄市)	0		
12	人間福報	0		
13	更生日報(花蓮縣、臺東縣)	0		
14	國語日報	0		
15	青年日報	0		
16	China Post	0		
17	旺報	0		
18	中國經濟通訊社CENS	0		
19	Taipei Times	0		
20	馬祖日報	0		
21	金門日報	0		
22	民眾日報(高雄市)	0		
23	台灣新聞報(高雄市)	0		
24	台中日報(臺中市)	0		
25	台中晚報(臺中市)	0		
26	台中時報(臺中市)	0		
27	旱溪地區報(臺中市)	0		
28	東方快報(花蓮縣)	0		
29	享活誌(新北市)	0		
30	巨報(嘉義縣、嘉義市)	0		
31	台灣教會公報(清領時期創立)	0		
32	基督教論壇報	0		
33	天主教週報	0		
34	前鋒招標日報	0		
35	台灣新生報	0		
36	大紀元時報	0		
37	國語週刊	0		
38	台灣立報	0		
39	破報	0		
40	都會時報	0		
41	台灣時報	0		
42	電子時報	0		

File : data1

c1c1: C1c.請問您最常看哪幾份報紙?(可複選)-(01)自由時報

Value	Label	Cases	Percentage
43	Taiwan News	0	
88	其他	0	
Sysmiss		1480	

Warning: these figures indicate the number of cases found in the data file. They cannot be interpreted as summary statistics of the population of interest.

c1c2: C1c.請問您最常看哪幾份報紙?(可複選)-(02)蘋果日報

Information	[Type= discrete] [Format=numeric] [Range= 1-88] [Missing=*]
Statistics [NW/ W]	[Valid=471 -/] [Invalid=1542 -/]

Value	Label	Cases	Percentage
1	自由時報	0	
2	蘋果日報	471	100.0%
3	聯合報	0	
4	中國時報	0	
5	經濟日報	0	
6	工商時報	0	
7	聯合晚報	0	
8	爽報(免費報紙)	0	
9	Upaper(免費報紙)	0	
10	中華日報(臺南市)	0	
11	臺灣時報(高雄市)	0	
12	人間福報	0	
13	更生日報(花蓮縣、臺東縣)	0	
14	國語日報	0	
15	青年日報	0	
16	China Post	0	
17	旺報	0	
18	中國經濟通訊社CENS	0	
19	Taipei Times	0	
20	馬祖日報	0	
21	金門日報	0	
22	民眾日報(高雄市)	0	
23	台灣新聞報(高雄市)	0	
24	台中日報(臺中市)	0	
25	台中晚報(臺中市)	0	
26	台中時報(臺中市)	0	
27	旱溪地區報(臺中市)	0	
28	東方快報(花蓮縣)	0	
29	享活誌(新北市)	0	
30	巨報(嘉義縣、嘉義市)	0	
31	台灣教會公報(清領時期創立)	0	
32	基督教論壇報	0	
33	天主教週報	0	
34	前鋒招標日報	0	
35	台灣新生報	0	

File : data1

c1c2: C1c.請問您最常看哪幾份報紙?(可複選)-(02)蘋果日報

Value	Label	Cases	Percentage
36	大紀元時報	0	
37	國語週刊	0	
38	台灣立報	0	
39	破報	0	
40	都會時報	0	
41	台灣時報	0	
42	電子時報	0	
43	Taiwan News	0	
88	其他	0	
Sysmiss		1542	

Warning: these figures indicate the number of cases found in the data file. They cannot be interpreted as summary statistics of the population of interest.

c1c3: C1c.請問您最常看哪幾份報紙?(可複選)-(03)聯合報

Information	[Type= discrete] [Format=numeric] [Range= 1-88] [Missing=*]
Statistics [NW/ W]	[Valid=295 /-] [Invalid=1718 /-]

Value	Label	Cases	Percentage
1	自由時報	0	
2	蘋果日報	0	
3	聯合報	295	100.0%
4	中國時報	0	
5	經濟日報	0	
6	工商時報	0	
7	聯合晚報	0	
8	爽報(免費報紙)	0	
9	Upaper(免費報紙)	0	
10	中華日報(臺南市)	0	
11	臺灣時報(高雄市)	0	
12	人間福報	0	
13	更生日報(花蓮縣、臺東縣)	0	
14	國語日報	0	
15	青年日報	0	
16	China Post	0	
17	旺報	0	
18	中國經濟通訊社CENS	0	
19	Taipei Times	0	
20	馬祖日報	0	
21	金門日報	0	
22	民眾日報(高雄市)	0	
23	台灣新聞報(高雄市)	0	
24	台中日報(臺中市)	0	
25	台中晚報(臺中市)	0	
26	台中時報(臺中市)	0	
27	旱溪地區報(臺中市)	0	
28	東方快報(花蓮縣)	0	

File : data1

c1c3: C1c.請問您最常看哪幾份報紙?(可複選)-(03)聯合報

Value	Label	Cases	Percentage
29	享活誌(新北市)	0	
30	巨報(嘉義縣、嘉義市)	0	
31	台灣教會公報(清領時期創立)	0	
32	基督教論壇報	0	
33	天主教週報	0	
34	前鋒招標日報	0	
35	台灣新生報	0	
36	大紀元時報	0	
37	國語週刊	0	
38	台灣立報	0	
39	破報	0	
40	都會時報	0	
41	台灣時報	0	
42	電子時報	0	
43	Taiwan News	0	
88	其他	0	
Sysmiss		1718	

Warning: these figures indicate the number of cases found in the data file. They cannot be interpreted as summary statistics of the population of interest.

c1c4: C1c.請問您最常看哪幾份報紙?(可複選)-(04)中國時報

Information	[Type= discrete] [Format=numeric] [Range= 1-88] [Missing=*]		
Statistics [NW/ W]	[Valid=186 -/] [Invalid=1827 -/]		
Value	Label	Cases	Percentage
1	自由時報	0	
2	蘋果日報	0	
3	聯合報	0	
4	中國時報	186	100.0%
5	經濟日報	0	
6	工商時報	0	
7	聯合晚報	0	
8	爽報(免費報紙)	0	
9	Upaper(免費報紙)	0	
10	中華日報(臺南市)	0	
11	臺灣時報(高雄市)	0	
12	人間福報	0	
13	更生日報(花蓮縣、臺東縣)	0	
14	國語日報	0	
15	青年日報	0	
16	China Post	0	
17	旺報	0	
18	中國經濟通訊社CENS	0	
19	Taipei Times	0	
20	馬祖日報	0	
21	金門日報	0	

File : data1

c1c4: C1c.請問您最常看哪幾份報紙?(可複選)-(04)中國時報

Value	Label	Cases	Percentage
22	民眾日報(高雄市)	0	
23	台灣新聞報(高雄市)	0	
24	台中日報(臺中市)	0	
25	台中晚報(臺中市)	0	
26	台中時報(臺中市)	0	
27	旱溪地區報(臺中市)	0	
28	東方快報(花蓮縣)	0	
29	享活誌(新北市)	0	
30	巨報(嘉義縣、嘉義市)	0	
31	台灣教會公報(清領時期創立)	0	
32	基督教論壇報	0	
33	天主教週報	0	
34	前鋒招標日報	0	
35	台灣新生報	0	
36	大紀元時報	0	
37	國語週刊	0	
38	台灣立報	0	
39	破報	0	
40	都會時報	0	
41	台灣時報	0	
42	電子時報	0	
43	Taiwan News	0	
88	其他	0	
Sysmiss		1827	

Warning: these figures indicate the number of cases found in the data file. They cannot be interpreted as summary statistics of the population of interest.

# c1c5: C1c.請問您最常看哪幾份報紙?(可複選)-(05)經濟日報			
Information		[Type= discrete] [Format=numeric] [Range= 1-88] [Missing=*]	
Statistics [NW/ W]		[Valid=61 /-] [Invalid=1952 /-]	
Value	Label	Cases	Percentage
1	自由時報	0	
2	蘋果日報	0	
3	聯合報	0	
4	中國時報	0	
5	經濟日報	61	100.0%
6	工商時報	0	
7	聯合晚報	0	
8	爽報(免費報紙)	0	
9	Upaper(免費報紙)	0	
10	中華日報(臺南市)	0	
11	臺灣時報(高雄市)	0	
12	人間福報	0	
13	更生日報(花蓮縣、臺東縣)	0	
14	國語日報	0	
15	青年日報	0	
16	China Post	0	
17	旺報	0	
18	中國經濟通訊社CENS	0	
19	Taipei Times	0	
20	馬祖日報	0	
21	金門日報	0	
22	民眾日報(高雄市)	0	
23	台灣新聞報(高雄市)	0	
24	台中日報(臺中市)	0	
25	台中晚報(臺中市)	0	
26	台中時報(臺中市)	0	
27	旱溪地區報(臺中市)	0	
28	東方快報(花蓮縣)	0	
29	享活誌(新北市)	0	
30	巨報(嘉義縣、嘉義市)	0	
31	台灣教會公報(清領時期創立)	0	
32	基督教論壇報	0	
33	天主教週報	0	
34	前鋒招標日報	0	
35	台灣新生報	0	
36	大紀元時報	0	
37	國語週刊	0	
38	台灣立報	0	
39	破報	0	
40	都會時報	0	
41	台灣時報	0	
42	電子時報	0	
43	Taiwan News	0	

# c1c5: C1c.請問您最常看哪幾份報紙?(可複選)-(05)經濟日報			
Value	Label	Cases	Percentage
88	其他	0	
Sysmiss		1952	
Warning: these figures indicate the number of cases found in the data file. They cannot be interpreted as summary statistics of the population of interest.			
# c1c6: C1c.請問您最常看哪幾份報紙?(可複選)-(06)工商時報			
Information	[Type= discrete] [Format=numeric] [Range= 1-88] [Missing=*]		
Statistics [NW/ W]	[Valid=34 -] [Invalid=1979 -]		
Value	Label	Cases	Percentage
1	自由時報	0	<div><div></div></div> 100.0%
2	蘋果日報	0	
3	聯合報	0	
4	中國時報	0	
5	經濟日報	0	
6	工商時報	34	
7	聯合晚報	0	
8	爽報(免費報紙)	0	
9	Upaper(免費報紙)	0	
10	中華日報(臺南市)	0	
11	臺灣時報(高雄市)	0	
12	人間福報	0	
13	更生日報(花蓮縣、臺東縣)	0	
14	國語日報	0	
15	青年日報	0	
16	China Post	0	
17	旺報	0	
18	中國經濟通訊社CENS	0	
19	Taipei Times	0	
20	馬祖日報	0	
21	金門日報	0	
22	民眾日報(高雄市)	0	
23	台灣新聞報(高雄市)	0	
24	台中日報(臺中市)	0	
25	台中晚報(臺中市)	0	
26	台中時報(臺中市)	0	
27	旱溪地區報(臺中市)	0	
28	東方快報(花蓮縣)	0	
29	享活誌(新北市)	0	
30	巨報(嘉義縣、嘉義市)	0	
31	台灣教會公報(清領時期創立)	0	
32	基督教論壇報	0	
33	天主教週報	0	
34	前鋒招標日報	0	
35	台灣新生報	0	
36	大紀元時報	0	
37	國語週刊	0	

# c1c6: C1c.請問您最常看哪幾份報紙?(可複選) - (06)工商時報			
Value	Label	Cases	Percentage
38	台灣立報	0	
39	破報	0	
40	都會時報	0	
41	台灣時報	0	
42	電子時報	0	
43	Taiwan News	0	
88	其他	0	
Sysmiss		1979	
Warning: these figures indicate the number of cases found in the data file. They cannot be interpreted as summary statistics of the population of interest.			
# c1c7: C1c.請問您最常看哪幾份報紙?(可複選) - (07)聯合晚報			
Information		[Type= discrete] [Format=numeric] [Range= 1-88] [Missing=*]	
Statistics [NW/ W]		[Valid=39 /-] [Invalid=1974 /-]	
Value	Label	Cases	Percentage
1	自由時報	0	<div><div></div><div>100.0%</div></div>
2	蘋果日報	0	
3	聯合報	0	
4	中國時報	0	
5	經濟日報	0	
6	工商時報	0	
7	聯合晚報	39	
8	爽報(免費報紙)	0	
9	Upaper(免費報紙)	0	
10	中華日報(臺南市)	0	
11	臺灣時報(高雄市)	0	
12	人間福報	0	
13	更生日報(花蓮縣、臺東縣)	0	
14	國語日報	0	
15	青年日報	0	
16	China Post	0	
17	旺報	0	
18	中國經濟通訊社CENS	0	
19	Taipei Times	0	
20	馬祖日報	0	
21	金門日報	0	
22	民眾日報(高雄市)	0	
23	台灣新聞報(高雄市)	0	
24	台中日報(臺中市)	0	
25	台中晚報(臺中市)	0	
26	台中時報(臺中市)	0	
27	旱溪地區報(臺中市)	0	
28	東方快報(花蓮縣)	0	
29	享活誌(新北市)	0	
30	巨報(嘉義縣、嘉義市)	0	
31	台灣教會公報(清領時期創立)	0	

# c1c7: C1c.請問您最常看哪幾份報紙?(可複選)-(07)聯合晚報			
Value	Label	Cases	Percentage
32	基督教論壇報	0	
33	天主教週報	0	
34	前鋒招標日報	0	
35	台灣新生報	0	
36	大紀元時報	0	
37	國語週刊	0	
38	台灣立報	0	
39	破報	0	
40	都會時報	0	
41	台灣時報	0	
42	電子時報	0	
43	Taiwan News	0	
88	其他	0	
Sysmiss		1974	
Warning: these figures indicate the number of cases found in the data file. They cannot be interpreted as summary statistics of the population of interest.			
# c1c8: C1c.請問您最常看哪幾份報紙?(可複選)-(08)爽報(免費報紙)			
Information		[Type= discrete] [Format=numeric] [Range= 1-88] [Missing=*]	
Statistics [NW/ W]		[Valid=40 /-] [Invalid=1973 /-]	
Value	Label	Cases	Percentage
1	自由時報	0	
2	蘋果日報	0	
3	聯合報	0	
4	中國時報	0	
5	經濟日報	0	
6	工商時報	0	
7	聯合晚報	0	
8	爽報(免費報紙)	40	100.0%
9	Upaper(免費報紙)	0	
10	中華日報(臺南市)	0	
11	臺灣時報(高雄市)	0	
12	人間福報	0	
13	更生日報(花蓮縣、臺東縣)	0	
14	國語日報	0	
15	青年日報	0	
16	China Post	0	
17	旺報	0	
18	中國經濟通訊社CENS	0	
19	Taipei Times	0	
20	馬祖日報	0	
21	金門日報	0	
22	民眾日報(高雄市)	0	
23	台灣新聞報(高雄市)	0	
24	台中日報(臺中市)	0	
25	台中晚報(臺中市)	0	

# c1c8: C1c.請問您最常看哪幾份報紙?(可複選)-(08)爽報(免費報紙)			
Value	Label	Cases	Percentage
26	台中時報(臺中市)	0	
27	旱溪地區報(臺中市)	0	
28	東方快報(花蓮縣)	0	
29	享活誌(新北市)	0	
30	巨報(嘉義縣、嘉義市)	0	
31	台灣教會公報(清領時期創立)	0	
32	基督教論壇報	0	
33	天主教週報	0	
34	前鋒招標日報	0	
35	台灣新生報	0	
36	大紀元時報	0	
37	國語週刊	0	
38	台灣立報	0	
39	破報	0	
40	都會時報	0	
41	台灣時報	0	
42	電子時報	0	
43	Taiwan News	0	
88	其他	0	
Sysmiss		1973	
Warning: these figures indicate the number of cases found in the data file. They cannot be interpreted as summary statistics of the population of interest.			
# c1c9: C1c.請問您最常看哪幾份報紙?(可複選)-(09)Upaper(免費報紙)			
Information	[Type= discrete] [Format=numeric] [Range= 1-88] [Missing=*]		
Statistics [NW/ W]	[Valid=24 /-] [Invalid=1989 /-]		
Value	Label	Cases	Percentage
1	自由時報	0	
2	蘋果日報	0	
3	聯合報	0	
4	中國時報	0	
5	經濟日報	0	
6	工商時報	0	
7	聯合晚報	0	
8	爽報(免費報紙)	0	
9	Upaper(免費報紙)	24	100.0%
10	中華日報(臺南市)	0	
11	臺灣時報(高雄市)	0	
12	人間福報	0	
13	更生日報(花蓮縣、臺東縣)	0	
14	國語日報	0	
15	青年日報	0	
16	China Post	0	
17	旺報	0	
18	中國經濟通訊社CENS	0	
19	Taipei Times	0	

# c1c9: C1c.請問您最常看哪幾份報紙?(可複選)-(09)Upaper(免費報紙)			
Value	Label	Cases	Percentage
20	馬祖日報	0	
21	金門日報	0	
22	民眾日報(高雄市)	0	
23	台灣新聞報(高雄市)	0	
24	台中日報(臺中市)	0	
25	台中晚報(臺中市)	0	
26	台中時報(臺中市)	0	
27	旱溪地區報(臺中市)	0	
28	東方快報(花蓮縣)	0	
29	享活誌(新北市)	0	
30	巨報(嘉義縣、嘉義市)	0	
31	台灣教會公報(清領時期創立)	0	
32	基督教論壇報	0	
33	天主教週報	0	
34	前鋒招標日報	0	
35	台灣新生報	0	
36	大紀元時報	0	
37	國語週刊	0	
38	台灣立報	0	
39	破報	0	
40	都會時報	0	
41	台灣時報	0	
42	電子時報	0	
43	Taiwan News	0	
88	其他	0	
Sysmiss		1989	
Warning: these figures indicate the number of cases found in the data file. They cannot be interpreted as summary statistics of the population of interest.			
# c1c10: C1c.請問您最常看哪幾份報紙?(可複選)-(10)中華日報(臺南市)			
Information	[Type= discrete] [Format=numeric] [Range= 1-88] [Missing=*]		
Statistics [NW/ W]	[Valid=18 /-] [Invalid=1995 /-]		
Value	Label	Cases	Percentage
1	自由時報	0	
2	蘋果日報	0	
3	聯合報	0	
4	中國時報	0	
5	經濟日報	0	
6	工商時報	0	
7	聯合晚報	0	
8	爽報(免費報紙)	0	
9	Upaper(免費報紙)	0	
10	中華日報(臺南市)	18	100.0%
11	臺灣時報(高雄市)	0	
12	人間福報	0	
13	更生日報(花蓮縣、臺東縣)	0	

# c1c10: C1c.請問您最常看哪幾份報紙?(可複選)-(10)中華日報(臺南市)			
Value	Label	Cases	Percentage
14	國語日報	0	
15	青年日報	0	
16	China Post	0	
17	旺報	0	
18	中國經濟通訊社CENS	0	
19	Taipei Times	0	
20	馬祖日報	0	
21	金門日報	0	
22	民眾日報(高雄市)	0	
23	台灣新聞報(高雄市)	0	
24	台中日報(臺中市)	0	
25	台中晚報(臺中市)	0	
26	台中時報(臺中市)	0	
27	旱溪地區報(臺中市)	0	
28	東方快報(花蓮縣)	0	
29	享活誌(新北市)	0	
30	巨報(嘉義縣、嘉義市)	0	
31	台灣教會公報(清領時期創立)	0	
32	基督教論壇報	0	
33	天主教週報	0	
34	前鋒招標日報	0	
35	台灣新生報	0	
36	大紀元時報	0	
37	國語週刊	0	
38	台灣立報	0	
39	破報	0	
40	都會時報	0	
41	台灣時報	0	
42	電子時報	0	
43	Taiwan News	0	
88	其他	0	
Sysmiss		1995	
Warning: these figures indicate the number of cases found in the data file. They cannot be interpreted as summary statistics of the population of interest.			
# c1c11: C1c.請問您最常看哪幾份報紙?(可複選)-(11)臺灣時報(高雄市)			
Information	[Type= discrete] [Format=numeric] [Range= 1-88] [Missing=*]		
Statistics [NW/ W]	[Valid=8 /-] [Invalid=2005 /-]		
Value	Label	Cases	Percentage
1	自由時報	0	
2	蘋果日報	0	
3	聯合報	0	
4	中國時報	0	
5	經濟日報	0	
6	工商時報	0	
7	聯合晚報	0	

# c1c11: C1c.請問您最常看哪幾份報紙?(可複選)-(11)臺灣時報(高雄市)				
Value	Label	Cases	Percentage	
8	爽報(免費報紙)	0	<div><div></div></div> 100.0%	
9	Upaper(免費報紙)	0		
10	中華日報(臺南市)	0		
11	臺灣時報(高雄市)	8		
12	人間福報	0		
13	更生日報(花蓮縣、臺東縣)	0		
14	國語日報	0		
15	青年日報	0		
16	China Post	0		
17	旺報	0		
18	中國經濟通訊社CENS	0		
19	Taipei Times	0		
20	馬祖日報	0		
21	金門日報	0		
22	民眾日報(高雄市)	0		
23	台灣新聞報(高雄市)	0		
24	台中日報(臺中市)	0		
25	台中晚報(臺中市)	0		
26	台中時報(臺中市)	0		
27	旱溪地區報(臺中市)	0		
28	東方快報(花蓮縣)	0		
29	享活誌(新北市)	0		
30	巨報(嘉義縣、嘉義市)	0		
31	台灣教會公報(清領時期創立)	0		
32	基督教論壇報	0		
33	天主教週報	0		
34	前鋒招標日報	0		
35	台灣新生報	0		
36	大紀元時報	0		
37	國語週刊	0		
38	台灣立報	0		
39	破報	0		
40	都會時報	0		
41	台灣時報	0		
42	電子時報	0		
43	Taiwan News	0		
88	其他	0		
Sysmiss		2005		
Warning: these figures indicate the number of cases found in the data file. They cannot be interpreted as summary statistics of the population of interest.				
# c1c12: C1c.請問您最常看哪幾份報紙?(可複選)-(12)人間福報				
Information		[Type= discrete] [Format=numeric] [Range= 1-88] [Missing=*]		
Statistics [NW/ W]		[Valid=19 /-] [Invalid=1994 /-]		
Value	Label	Cases	Percentage	
1	自由時報	0		

c1c12: C1c.請問您最常看哪幾份報紙?(可複選)-(12)人間福報

Value	Label	Cases	Percentage
2	蘋果日報	0	
3	聯合報	0	
4	中國時報	0	
5	經濟日報	0	
6	工商時報	0	
7	聯合晚報	0	
8	爽報(免費報紙)	0	
9	Upaper(免費報紙)	0	
10	中華日報(臺南市)	0	
11	臺灣時報(高雄市)	0	
12	人間福報	19	100.0%
13	更生日報(花蓮縣、臺東縣)	0	
14	國語日報	0	
15	青年日報	0	
16	China Post	0	
17	旺報	0	
18	中國經濟通訊社CENS	0	
19	Taipei Times	0	
20	馬祖日報	0	
21	金門日報	0	
22	民眾日報(高雄市)	0	
23	台灣新聞報(高雄市)	0	
24	台中日報(臺中市)	0	
25	台中晚報(臺中市)	0	
26	台中時報(臺中市)	0	
27	旱溪地區報(臺中市)	0	
28	東方快報(花蓮縣)	0	
29	享活誌(新北市)	0	
30	巨報(嘉義縣、嘉義市)	0	
31	台灣教會公報(清領時期創立)	0	
32	基督教論壇報	0	
33	天主教週報	0	
34	前鋒招標日報	0	
35	台灣新生報	0	
36	大紀元時報	0	
37	國語週刊	0	
38	台灣立報	0	
39	破報	0	
40	都會時報	0	
41	台灣時報	0	
42	電子時報	0	
43	Taiwan News	0	
88	其他	0	
Sysmiss		1994	

Warning: these figures indicate the number of cases found in the data file. They cannot be interpreted as summary statistics of the population of interest.

# c1c13: C1c.請問您最常看哪幾份報紙?(可複選)-(13)更生日報(花蓮縣、臺東縣)			
Information		[Type= discrete] [Format=numeric] [Range= 1-88] [Missing=*]	
Statistics [NW/ W]		[Valid=23 /-] [Invalid=1990 /-]	
Value	Label	Cases	Percentage
1	自由時報	0	
2	蘋果日報	0	
3	聯合報	0	
4	中國時報	0	
5	經濟日報	0	
6	工商時報	0	
7	聯合晚報	0	
8	爽報(免費報紙)	0	
9	Upaper(免費報紙)	0	
10	中華日報(臺南市)	0	
11	臺灣時報(高雄市)	0	
12	人間福報	0	
13	更生日報(花蓮縣、臺東縣)	23	100.0%
14	國語日報	0	
15	青年日報	0	
16	China Post	0	
17	旺報	0	
18	中國經濟通訊社CENS	0	
19	Taipei Times	0	
20	馬祖日報	0	
21	金門日報	0	
22	民眾日報(高雄市)	0	
23	台灣新聞報(高雄市)	0	
24	台中日報(臺中市)	0	
25	台中晚報(臺中市)	0	
26	台中時報(臺中市)	0	
27	旱溪地區報(臺中市)	0	
28	東方快報(花蓮縣)	0	
29	享活誌(新北市)	0	
30	巨報(嘉義縣、嘉義市)	0	
31	台灣教會公報(清領時期創立)	0	
32	基督教論壇報	0	
33	天主教週報	0	
34	前鋒招標日報	0	
35	台灣新生報	0	
36	大紀元時報	0	
37	國語週刊	0	
38	台灣立報	0	
39	破報	0	
40	都會時報	0	
41	台灣時報	0	
42	電子時報	0	
43	Taiwan News	0	

# c1c13: C1c.請問您最常看哪幾份報紙?(可複選)-(13)更生日報(花蓮縣、臺東縣)				
Value	Label	Cases	Percentage	
88	其他	0		
Sysmiss		1990		
Warning: these figures indicate the number of cases found in the data file. They cannot be interpreted as summary statistics of the population of interest.				
# c1c14: C1c.請問您最常看哪幾份報紙?(可複選)-(14)國語日報				
Information	[Type= discrete] [Format=numeric] [Range= 1-88] [Missing=*]			
Statistics [NW/ W]	[Valid=8 /-] [Invalid=2005 /-]			
Value	Label	Cases	Percentage	
1	自由時報	0	<div><div></div></div>	
2	蘋果日報	0		
3	聯合報	0		
4	中國時報	0		
5	經濟日報	0		
6	工商時報	0		
7	聯合晚報	0		
8	爽報(免費報紙)	0		
9	Upaper(免費報紙)	0		
10	中華日報(臺南市)	0		
11	臺灣時報(高雄市)	0		
12	人間福報	0		
13	更生日報(花蓮縣、臺東縣)	0		
14	國語日報	8		100.0%
15	青年日報	0		
16	China Post	0		
17	旺報	0		
18	中國經濟通訊社CENS	0		
19	Taipei Times	0		
20	馬祖日報	0		
21	金門日報	0		
22	民眾日報(高雄市)	0		
23	台灣新聞報(高雄市)	0		
24	台中日報(臺中市)	0		
25	台中晚報(臺中市)	0		
26	台中時報(臺中市)	0		
27	旱溪地區報(臺中市)	0		
28	東方快報(花蓮縣)	0		
29	享活誌(新北市)	0		
30	巨報(嘉義縣、嘉義市)	0		
31	台灣教會公報(清領時期創立)	0		
32	基督教論壇報	0		
33	天主教週報	0		
34	前鋒招標日報	0		
35	台灣新生報	0		
36	大紀元時報	0		
37	國語週刊	0		

# c1c14: C1c.請問您最常看哪幾份報紙?(可複選)-(14)國語日報			
Value	Label	Cases	Percentage
38	台灣立報	0	
39	破報	0	
40	都會時報	0	
41	台灣時報	0	
42	電子時報	0	
43	Taiwan News	0	
88	其他	0	
Sysmiss		2005	
Warning: these figures indicate the number of cases found in the data file. They cannot be interpreted as summary statistics of the population of interest.			
# c1c15: C1c.請問您最常看哪幾份報紙?(可複選)-(15)青年日報			
Information		[Type= discrete] [Format=numeric] [Range= 1-88] [Missing=*]	
Statistics [NW/ W]		[Valid=0 /-] [Invalid=2013 /-]	
Value	Label	Cases	Percentage
1	自由時報	0	
2	蘋果日報	0	
3	聯合報	0	
4	中國時報	0	
5	經濟日報	0	
6	工商時報	0	
7	聯合晚報	0	
8	爽報(免費報紙)	0	
9	Upaper(免費報紙)	0	
10	中華日報(臺南市)	0	
11	臺灣時報(高雄市)	0	
12	人間福報	0	
13	更生日報(花蓮縣、臺東縣)	0	
14	國語日報	0	
15	青年日報	0	
16	China Post	0	
17	旺報	0	
18	中國經濟通訊社CENS	0	
19	Taipei Times	0	
20	馬祖日報	0	
21	金門日報	0	
22	民眾日報(高雄市)	0	
23	台灣新聞報(高雄市)	0	
24	台中日報(臺中市)	0	
25	台中晚報(臺中市)	0	
26	台中時報(臺中市)	0	
27	旱溪地區報(臺中市)	0	
28	東方快報(花蓮縣)	0	
29	享活誌(新北市)	0	
30	巨報(嘉義縣、嘉義市)	0	
31	台灣教會公報(清領時期創立)	0	

# c1c15: C1c.請問您最常看哪幾份報紙?(可複選)-(15)青年日報			
Value	Label	Cases	Percentage
32	基督教論壇報	0	
33	天主教週報	0	
34	前鋒招標日報	0	
35	台灣新生報	0	
36	大紀元時報	0	
37	國語週刊	0	
38	台灣立報	0	
39	破報	0	
40	都會時報	0	
41	台灣時報	0	
42	電子時報	0	
43	Taiwan News	0	
88	其他	0	
Sysmiss		2013	
Warning: these figures indicate the number of cases found in the data file. They cannot be interpreted as summary statistics of the population of interest.			
# c1c16: C1c.請問您最常看哪幾份報紙?(可複選)-(16)China Post			
Information	[Type= discrete] [Format=numeric] [Range= 1-88] [Missing=*]		
Statistics [NW/ W]	[Valid=4 /-] [Invalid=2009 /-]		
Value	Label	Cases	Percentage
1	自由時報	0	
2	蘋果日報	0	
3	聯合報	0	
4	中國時報	0	
5	經濟日報	0	
6	工商時報	0	
7	聯合晚報	0	
8	爽報(免費報紙)	0	
9	Upaper(免費報紙)	0	
10	中華日報(臺南市)	0	
11	臺灣時報(高雄市)	0	
12	人間福報	0	
13	更生日報(花蓮縣、臺東縣)	0	
14	國語日報	0	
15	青年日報	0	
16	China Post	4	100.0%
17	旺報	0	
18	中國經濟通訊社CENS	0	
19	Taipei Times	0	
20	馬祖日報	0	
21	金門日報	0	
22	民眾日報(高雄市)	0	
23	台灣新聞報(高雄市)	0	
24	台中日報(臺中市)	0	
25	台中晚報(臺中市)	0	

# c1c16: C1c.請問您最常看哪幾份報紙?(可複選)-(16)China Post			
Value	Label	Cases	Percentage
26	台中時報(臺中市)	0	
27	旱溪地區報(臺中市)	0	
28	東方快報(花蓮縣)	0	
29	享活誌(新北市)	0	
30	巨報(嘉義縣、嘉義市)	0	
31	台灣教會公報(清領時期創立)	0	
32	基督教論壇報	0	
33	天主教週報	0	
34	前鋒招標日報	0	
35	台灣新生報	0	
36	大紀元時報	0	
37	國語週刊	0	
38	台灣立報	0	
39	破報	0	
40	都會時報	0	
41	台灣時報	0	
42	電子時報	0	
43	Taiwan News	0	
88	其他	0	
Sysmiss		2009	
Warning: these figures indicate the number of cases found in the data file. They cannot be interpreted as summary statistics of the population of interest.			
# c1c17: C1c.請問您最常看哪幾份報紙?(可複選)-(17)旺報			
Information		[Type= discrete] [Format=numeric] [Range= 1-88] [Missing=*]	
Statistics [NW/ W]		[Valid=5 /-] [Invalid=2008 /-]	
Value	Label	Cases	Percentage
1	自由時報	0	
2	蘋果日報	0	
3	聯合報	0	
4	中國時報	0	
5	經濟日報	0	
6	工商時報	0	
7	聯合晚報	0	
8	爽報(免費報紙)	0	
9	Upaper(免費報紙)	0	
10	中華日報(臺南市)	0	
11	臺灣時報(高雄市)	0	
12	人間福報	0	
13	更生日報(花蓮縣、臺東縣)	0	
14	國語日報	0	
15	青年日報	0	
16	China Post	0	
17	旺報	5	100.0%
18	中國經濟通訊社CENS	0	
19	Taipei Times	0	

c1c17: C1c.請問您最常看哪幾份報紙?(可複選)-(17)旺報

Value	Label	Cases	Percentage
20	馬祖日報	0	
21	金門日報	0	
22	民眾日報(高雄市)	0	
23	台灣新聞報(高雄市)	0	
24	台中日報(臺中市)	0	
25	台中晚報(臺中市)	0	
26	台中時報(臺中市)	0	
27	旱溪地區報(臺中市)	0	
28	東方快報(花蓮縣)	0	
29	享活誌(新北市)	0	
30	巨報(嘉義縣、嘉義市)	0	
31	台灣教會公報(清領時期創立)	0	
32	基督教論壇報	0	
33	天主教週報	0	
34	前鋒招標日報	0	
35	台灣新生報	0	
36	大紀元時報	0	
37	國語週刊	0	
38	台灣立報	0	
39	破報	0	
40	都會時報	0	
41	台灣時報	0	
42	電子時報	0	
43	Taiwan News	0	
88	其他	0	
Sysmiss		2008	

Warning: these figures indicate the number of cases found in the data file. They cannot be interpreted as summary statistics of the population of interest.

c1c18: C1c.請問您最常看哪幾份報紙?(可複選)-(18)中國經濟通訊社CENS

Information		[Type= discrete] [Format=numeric] [Range= 1-88] [Missing=*]	
Statistics [NW/ W]		[Valid=0 /-] [Invalid=2013 /-]	
Value	Label	Cases	Percentage
1	自由時報	0	
2	蘋果日報	0	
3	聯合報	0	
4	中國時報	0	
5	經濟日報	0	
6	工商時報	0	
7	聯合晚報	0	
8	爽報(免費報紙)	0	
9	Upaper(免費報紙)	0	
10	中華日報(臺南市)	0	
11	臺灣時報(高雄市)	0	
12	人間福報	0	
13	更生日報(花蓮縣、臺東縣)	0	

c1c18: C1c.請問您最常看哪幾份報紙?(可複選)-(18)中國經濟通訊社CENS

Value	Label	Cases	Percentage
14	國語日報	0	
15	青年日報	0	
16	China Post	0	
17	旺報	0	
18	中國經濟通訊社CENS	0	
19	Taipei Times	0	
20	馬祖日報	0	
21	金門日報	0	
22	民眾日報(高雄市)	0	
23	台灣新聞報(高雄市)	0	
24	台中日報(臺中市)	0	
25	台中晚報(臺中市)	0	
26	台中時報(臺中市)	0	
27	旱溪地區報(臺中市)	0	
28	東方快報(花蓮縣)	0	
29	享活誌(新北市)	0	
30	巨報(嘉義縣、嘉義市)	0	
31	台灣教會公報(清領時期創立)	0	
32	基督教論壇報	0	
33	天主教週報	0	
34	前鋒招標日報	0	
35	台灣新生報	0	
36	大紀元時報	0	
37	國語週刊	0	
38	台灣立報	0	
39	破報	0	
40	都會時報	0	
41	台灣時報	0	
42	電子時報	0	
43	Taiwan News	0	
88	其他	0	
Sysmiss		2013	

Warning: these figures indicate the number of cases found in the data file. They cannot be interpreted as summary statistics of the population of interest.

c1c19: C1c.請問您最常看哪幾份報紙?(可複選)-(19)Taipei Times

Information		[Type= discrete] [Format=numeric] [Range= 1-88] [Missing=*]	
Statistics [NW/ W]		[Valid=3 /-] [Invalid=2010 /-]	
Value	Label	Cases	Percentage
1	自由時報	0	
2	蘋果日報	0	
3	聯合報	0	
4	中國時報	0	
5	經濟日報	0	
6	工商時報	0	
7	聯合晚報	0	

# c1c19: C1c.請問您最常看哪幾份報紙?(可複選)-(19)Taipei Times			
Value	Label	Cases	Percentage
8	爽報(免費報紙)	0	
9	Upaper(免費報紙)	0	
10	中華日報(臺南市)	0	
11	臺灣時報(高雄市)	0	
12	人間福報	0	
13	更生日報(花蓮縣、臺東縣)	0	
14	國語日報	0	
15	青年日報	0	
16	China Post	0	
17	旺報	0	
18	中國經濟通訊社CENS	0	
19	Taipei Times	3	100.0%
20	馬祖日報	0	
21	金門日報	0	
22	民眾日報(高雄市)	0	
23	台灣新聞報(高雄市)	0	
24	台中日報(臺中市)	0	
25	台中晚報(臺中市)	0	
26	台中時報(臺中市)	0	
27	旱溪地區報(臺中市)	0	
28	東方快報(花蓮縣)	0	
29	享活誌(新北市)	0	
30	巨報(嘉義縣、嘉義市)	0	
31	台灣教會公報(清領時期創立)	0	
32	基督教論壇報	0	
33	天主教週報	0	
34	前鋒招標日報	0	
35	台灣新生報	0	
36	大紀元時報	0	
37	國語週刊	0	
38	台灣立報	0	
39	破報	0	
40	都會時報	0	
41	台灣時報	0	
42	電子時報	0	
43	Taiwan News	0	
88	其他	0	
Sysmiss		2010	
Warning: these figures indicate the number of cases found in the data file. They cannot be interpreted as summary statistics of the population of interest.			
# c1c20: C1c.請問您最常看哪幾份報紙?(可複選)-(20)馬祖日報			
Information	[Type= discrete] [Format=numeric] [Range= 1-88] [Missing=*]		
Statistics [NW/ W]	[Valid=0 /-] [Invalid=2013 /-]		
Value	Label	Cases	Percentage
1	自由時報	0	

c1c20: C1c.請問您最常看哪幾份報紙?(可複選)-(20)馬祖日報

Value	Label	Cases	Percentage
2	蘋果日報	0	
3	聯合報	0	
4	中國時報	0	
5	經濟日報	0	
6	工商時報	0	
7	聯合晚報	0	
8	爽報(免費報紙)	0	
9	Upaper(免費報紙)	0	
10	中華日報(臺南市)	0	
11	臺灣時報(高雄市)	0	
12	人間福報	0	
13	更生日報(花蓮縣、臺東縣)	0	
14	國語日報	0	
15	青年日報	0	
16	China Post	0	
17	旺報	0	
18	中國經濟通訊社CENS	0	
19	Taipei Times	0	
20	馬祖日報	0	
21	金門日報	0	
22	民眾日報(高雄市)	0	
23	台灣新聞報(高雄市)	0	
24	台中日報(臺中市)	0	
25	台中晚報(臺中市)	0	
26	台中時報(臺中市)	0	
27	旱溪地區報(臺中市)	0	
28	東方快報(花蓮縣)	0	
29	享活誌(新北市)	0	
30	巨報(嘉義縣、嘉義市)	0	
31	台灣教會公報(清領時期創立)	0	
32	基督教論壇報	0	
33	天主教週報	0	
34	前鋒招標日報	0	
35	台灣新生報	0	
36	大紀元時報	0	
37	國語週刊	0	
38	台灣立報	0	
39	破報	0	
40	都會時報	0	
41	台灣時報	0	
42	電子時報	0	
43	Taiwan News	0	
88	其他	0	
Sysmiss		2013	

Warning: these figures indicate the number of cases found in the data file. They cannot be interpreted as summary statistics of the population of interest.

# c1c21: C1c.請問您最常看哪幾份報紙?(可複選)-(21)金門日報			
Information		[Type= discrete] [Format=numeric] [Range= 1-88] [Missing=*]	
Statistics [NW/ W]		[Valid=0 /-] [Invalid=2013 /-]	
Value	Label	Cases	Percentage
1	自由時報	0	
2	蘋果日報	0	
3	聯合報	0	
4	中國時報	0	
5	經濟日報	0	
6	工商時報	0	
7	聯合晚報	0	
8	爽報(免費報紙)	0	
9	Upaper(免費報紙)	0	
10	中華日報(臺南市)	0	
11	臺灣時報(高雄市)	0	
12	人間福報	0	
13	更生日報(花蓮縣、臺東縣)	0	
14	國語日報	0	
15	青年日報	0	
16	China Post	0	
17	旺報	0	
18	中國經濟通訊社CENS	0	
19	Taipei Times	0	
20	馬祖日報	0	
21	金門日報	0	
22	民眾日報(高雄市)	0	
23	台灣新聞報(高雄市)	0	
24	台中日報(臺中市)	0	
25	台中晚報(臺中市)	0	
26	台中時報(臺中市)	0	
27	旱溪地區報(臺中市)	0	
28	東方快報(花蓮縣)	0	
29	享活誌(新北市)	0	
30	巨報(嘉義縣、嘉義市)	0	
31	台灣教會公報(清領時期創立)	0	
32	基督教論壇報	0	
33	天主教週報	0	
34	前鋒招標日報	0	
35	台灣新生報	0	
36	大紀元時報	0	
37	國語週刊	0	
38	台灣立報	0	
39	破報	0	
40	都會時報	0	
41	台灣時報	0	
42	電子時報	0	
43	Taiwan News	0	

# c1c21: C1c.請問您最常看哪幾份報紙?(可複選)-(21)金門日報				
Value	Label	Cases	Percentage	
88	其他	0		
Sysmiss		2013		
Warning: these figures indicate the number of cases found in the data file. They cannot be interpreted as summary statistics of the population of interest.				
# c1c22: C1c.請問您最常看哪幾份報紙?(可複選)-(22)民眾日報(高雄市)				
Information	[Type= discrete] [Format=numeric] [Range= 1-88] [Missing=*]			
Statistics [NW/ W]	[Valid=1 /-] [Invalid=2012 /-]			
Value	Label	Cases	Percentage	
1	自由時報	0	<div></div>	
2	蘋果日報	0		
3	聯合報	0		
4	中國時報	0		
5	經濟日報	0		
6	工商時報	0		
7	聯合晚報	0		
8	爽報(免費報紙)	0		
9	Upaper(免費報紙)	0		
10	中華日報(臺南市)	0		
11	臺灣時報(高雄市)	0		
12	人間福報	0		
13	更生日報(花蓮縣、臺東縣)	0		
14	國語日報	0		
15	青年日報	0		
16	China Post	0		
17	旺報	0		
18	中國經濟通訊社CENS	0		
19	Taipei Times	0		
20	馬祖日報	0		
21	金門日報	0		
22	民眾日報(高雄市)	1		100.0%
23	台灣新聞報(高雄市)	0		
24	台中日報(臺中市)	0		
25	台中晚報(臺中市)	0		
26	台中時報(臺中市)	0		
27	旱溪地區報(臺中市)	0		
28	東方快報(花蓮縣)	0		
29	享活誌(新北市)	0		
30	巨報(嘉義縣、嘉義市)	0		
31	台灣教會公報(清領時期創立)	0		
32	基督教論壇報	0		
33	天主教週報	0		
34	前鋒招標日報	0		
35	台灣新生報	0		
36	大紀元時報	0		
37	國語週刊	0		

# c1c22: C1c.請問您最常看哪幾份報紙?(可複選)-(22)民眾日報(高雄市)			
Value	Label	Cases	Percentage
38	台灣立報	0	
39	破報	0	
40	都會時報	0	
41	台灣時報	0	
42	電子時報	0	
43	Taiwan News	0	
88	其他	0	
Sysmiss		2012	
Warning: these figures indicate the number of cases found in the data file. They cannot be interpreted as summary statistics of the population of interest.			
# c1c23: C1c.請問您最常看哪幾份報紙?(可複選)-(23)台灣新聞報(高雄市)			
Information	[Type= discrete] [Format=numeric] [Range= 1-88] [Missing=*]		
Statistics [NW/ W]	[Valid=0 /-] [Invalid=2013 /-]		
Value	Label	Cases	Percentage
1	自由時報	0	
2	蘋果日報	0	
3	聯合報	0	
4	中國時報	0	
5	經濟日報	0	
6	工商時報	0	
7	聯合晚報	0	
8	爽報(免費報紙)	0	
9	Upaper(免費報紙)	0	
10	中華日報(臺南市)	0	
11	臺灣時報(高雄市)	0	
12	人間福報	0	
13	更生日報(花蓮縣、臺東縣)	0	
14	國語日報	0	
15	青年日報	0	
16	China Post	0	
17	旺報	0	
18	中國經濟通訊社CENS	0	
19	Taipei Times	0	
20	馬祖日報	0	
21	金門日報	0	
22	民眾日報(高雄市)	0	
23	台灣新聞報(高雄市)	0	
24	台中日報(臺中市)	0	
25	台中晚報(臺中市)	0	
26	台中時報(臺中市)	0	
27	旱溪地區報(臺中市)	0	
28	東方快報(花蓮縣)	0	
29	享活誌(新北市)	0	
30	巨報(嘉義縣、嘉義市)	0	
31	台灣教會公報(清領時期創立)	0	

c1c23: C1c.請問您最常看哪幾份報紙?(可複選)-(23)台灣新聞報(高雄市)

Value	Label	Cases	Percentage
32	基督教論壇報	0	
33	天主教週報	0	
34	前鋒招標日報	0	
35	台灣新生報	0	
36	大紀元時報	0	
37	國語週刊	0	
38	台灣立報	0	
39	破報	0	
40	都會時報	0	
41	台灣時報	0	
42	電子時報	0	
43	Taiwan News	0	
88	其他	0	
Sysmiss		2013	



Warning: these figures indicate the number of cases found in the data file. They cannot be interpreted as summary statistics of the population of interest.

c1c24: C1c.請問您最常看哪幾份報紙?(可複選)-(24)台中日報(臺中市)

Information	[Type= discrete] [Format=numeric] [Range= 1-88] [Missing=*]
Statistics [NW/ W]	[Valid=0 /-] [Invalid=2013 /-]

Value	Label	Cases	Percentage
1	自由時報	0	
2	蘋果日報	0	
3	聯合報	0	
4	中國時報	0	
5	經濟日報	0	
6	工商時報	0	
7	聯合晚報	0	
8	爽報(免費報紙)	0	
9	Upaper(免費報紙)	0	
10	中華日報(臺南市)	0	
11	臺灣時報(高雄市)	0	
12	人間福報	0	
13	更生日報(花蓮縣、臺東縣)	0	
14	國語日報	0	
15	青年日報	0	
16	China Post	0	
17	旺報	0	
18	中國經濟通訊社CENS	0	
19	Taipei Times	0	
20	馬祖日報	0	
21	金門日報	0	
22	民眾日報(高雄市)	0	
23	台灣新聞報(高雄市)	0	
24	台中日報(臺中市)	0	
25	台中晚報(臺中市)	0	

# c1c24: C1c.請問您最常看哪幾份報紙?(可複選)-(24)台中日報(臺中市)			
Value	Label	Cases	Percentage
26	台中時報(臺中市)	0	
27	旱溪地區報(臺中市)	0	
28	東方快報(花蓮縣)	0	
29	享活誌(新北市)	0	
30	巨報(嘉義縣、嘉義市)	0	
31	台灣教會公報(清領時期創立)	0	
32	基督教論壇報	0	
33	天主教週報	0	
34	前鋒招標日報	0	
35	台灣新生報	0	
36	大紀元時報	0	
37	國語週刊	0	
38	台灣立報	0	
39	破報	0	
40	都會時報	0	
41	台灣時報	0	
42	電子時報	0	
43	Taiwan News	0	
88	其他	0	
Sysmiss		2013	
Warning: these figures indicate the number of cases found in the data file. They cannot be interpreted as summary statistics of the population of interest.			
# c1c25: C1c.請問您最常看哪幾份報紙?(可複選)-(25)台中晚報(臺中市)			
Information	[Type= discrete] [Format=numeric] [Range= 1-88] [Missing=*]		
Statistics [NW/ W]	[Valid=1 /-] [Invalid=2012 /-]		
Value	Label	Cases	Percentage
1	自由時報	0	
2	蘋果日報	0	
3	聯合報	0	
4	中國時報	0	
5	經濟日報	0	
6	工商時報	0	
7	聯合晚報	0	
8	爽報(免費報紙)	0	
9	Upaper(免費報紙)	0	
10	中華日報(臺南市)	0	
11	臺灣時報(高雄市)	0	
12	人間福報	0	
13	更生日報(花蓮縣、臺東縣)	0	
14	國語日報	0	
15	青年日報	0	
16	China Post	0	
17	旺報	0	
18	中國經濟通訊社CENS	0	
19	Taipei Times	0	

# c1c25: C1c.請問您最常看哪幾份報紙?(可複選)-(25)台中晚報(臺中市)				
Value	Label	Cases	Percentage	
20	馬祖日報	0		
21	金門日報	0		
22	民眾日報(高雄市)	0		
23	台灣新聞報(高雄市)	0		
24	台中日報(臺中市)	0		
25	台中晚報(臺中市)	1		
26	台中時報(臺中市)	0		
27	旱溪地區報(臺中市)	0		
28	東方快報(花蓮縣)	0		
29	享活誌(新北市)	0		
30	巨報(嘉義縣、嘉義市)	0		
31	台灣教會公報(清領時期創立)	0		
32	基督教論壇報	0		
33	天主教週報	0		
34	前鋒招標日報	0		
35	台灣新生報	0		
36	大紀元時報	0		
37	國語週刊	0		
38	台灣立報	0		
39	破報	0		
40	都會時報	0		
41	台灣時報	0		
42	電子時報	0		
43	Taiwan News	0		
88	其他	0		
Sysmiss		2012		
Warning: these figures indicate the number of cases found in the data file. They cannot be interpreted as summary statistics of the population of interest.				
# c1c26: C1c.請問您最常看哪幾份報紙?(可複選)-(26)台中時報(臺中市)				
Information		[Type= discrete] [Format=numeric] [Range= 1-88] [Missing=*]		
Statistics [NW/ W]		[Valid=0 /-] [Invalid=2013 /-]		
Value	Label	Cases	Percentage	
1	自由時報	0		
2	蘋果日報	0		
3	聯合報	0		
4	中國時報	0		
5	經濟日報	0		
6	工商時報	0		
7	聯合晚報	0		
8	爽報(免費報紙)	0		
9	Upaper(免費報紙)	0		
10	中華日報(臺南市)	0		
11	臺灣時報(高雄市)	0		
12	人間福報	0		
13	更生日報(花蓮縣、臺東縣)	0		

# c1c26: C1c.請問您最常看哪幾份報紙?(可複選)-(26)台中時報(臺中市)			
Value	Label	Cases	Percentage
14	國語日報	0	
15	青年日報	0	
16	China Post	0	
17	旺報	0	
18	中國經濟通訊社CENS	0	
19	Taipei Times	0	
20	馬祖日報	0	
21	金門日報	0	
22	民眾日報(高雄市)	0	
23	台灣新聞報(高雄市)	0	
24	台中日報(臺中市)	0	
25	台中晚報(臺中市)	0	
26	台中時報(臺中市)	0	
27	旱溪地區報(臺中市)	0	
28	東方快報(花蓮縣)	0	
29	享活誌(新北市)	0	
30	巨報(嘉義縣、嘉義市)	0	
31	台灣教會公報(清領時期創立)	0	
32	基督教論壇報	0	
33	天主教週報	0	
34	前鋒招標日報	0	
35	台灣新生報	0	
36	大紀元時報	0	
37	國語週刊	0	
38	台灣立報	0	
39	破報	0	
40	都會時報	0	
41	台灣時報	0	
42	電子時報	0	
43	Taiwan News	0	
88	其他	0	
Sysmiss		2013	
Warning: these figures indicate the number of cases found in the data file. They cannot be interpreted as summary statistics of the population of interest.			
# c1c27: C1c.請問您最常看哪幾份報紙?(可複選)-(27)旱溪地區報(臺中市)			
Information	[Type= discrete] [Format=numeric] [Range= 1-88] [Missing=*]		
Statistics [NW/ W]	[Valid=0 /-] [Invalid=2013 /-]		
Value	Label	Cases	Percentage
1	自由時報	0	
2	蘋果日報	0	
3	聯合報	0	
4	中國時報	0	
5	經濟日報	0	
6	工商時報	0	
7	聯合晚報	0	

c1c27: C1c.請問您最常看哪幾份報紙?(可複選)-(27)早溪地區報(臺中市)

Value	Label	Cases	Percentage
8	爽報(免費報紙)	0	
9	Upaper(免費報紙)	0	
10	中華日報(臺南市)	0	
11	臺灣時報(高雄市)	0	
12	人間福報	0	
13	更生日報(花蓮縣、臺東縣)	0	
14	國語日報	0	
15	青年日報	0	
16	China Post	0	
17	旺報	0	
18	中國經濟通訊社CENS	0	
19	Taipei Times	0	
20	馬祖日報	0	
21	金門日報	0	
22	民眾日報(高雄市)	0	
23	台灣新聞報(高雄市)	0	
24	台中日報(臺中市)	0	
25	台中晚報(臺中市)	0	
26	台中時報(臺中市)	0	
27	早溪地區報(臺中市)	0	
28	東方快報(花蓮縣)	0	
29	享活誌(新北市)	0	
30	巨報(嘉義縣、嘉義市)	0	
31	台灣教會公報(清領時期創立)	0	
32	基督教論壇報	0	
33	天主教週報	0	
34	前鋒招標日報	0	
35	台灣新生報	0	
36	大紀元時報	0	
37	國語週刊	0	
38	台灣立報	0	
39	破報	0	
40	都會時報	0	
41	台灣時報	0	
42	電子時報	0	
43	Taiwan News	0	
88	其他	0	
Sysmiss		2013	

Warning: these figures indicate the number of cases found in the data file. They cannot be interpreted as summary statistics of the population of interest.

c1c28: C1c.請問您最常看哪幾份報紙?(可複選)-(28)東方快報(花蓮縣)

Information	[Type= discrete] [Format=numeric] [Range= 1-88] [Missing=*]		
Statistics [NW/ W]	[Valid=1 /-] [Invalid=2012 /-]		
Value	Label	Cases	Percentage
1	自由時報	0	

c1c28: C1c.請問您最常看哪幾份報紙?(可複選)-(28)東方快報(花蓮縣)

Value	Label	Cases	Percentage
2	蘋果日報	0	
3	聯合報	0	
4	中國時報	0	
5	經濟日報	0	
6	工商時報	0	
7	聯合晚報	0	
8	爽報(免費報紙)	0	
9	Upaper(免費報紙)	0	
10	中華日報(臺南市)	0	
11	臺灣時報(高雄市)	0	
12	人間福報	0	
13	更生日報(花蓮縣、臺東縣)	0	
14	國語日報	0	
15	青年日報	0	
16	China Post	0	
17	旺報	0	
18	中國經濟通訊社CENS	0	
19	Taipei Times	0	
20	馬祖日報	0	
21	金門日報	0	
22	民眾日報(高雄市)	0	
23	台灣新聞報(高雄市)	0	
24	台中日報(臺中市)	0	
25	台中晚報(臺中市)	0	
26	台中時報(臺中市)	0	
27	旱溪地區報(臺中市)	0	
28	東方快報(花蓮縣)	1	100.0%
29	享活誌(新北市)	0	
30	巨報(嘉義縣、嘉義市)	0	
31	台灣教會公報(清領時期創立)	0	
32	基督教論壇報	0	
33	天主教週報	0	
34	前鋒招標日報	0	
35	台灣新生報	0	
36	大紀元時報	0	
37	國語週刊	0	
38	台灣立報	0	
39	破報	0	
40	都會時報	0	
41	台灣時報	0	
42	電子時報	0	
43	Taiwan News	0	
88	其他	0	
Sysmiss		2012	

Warning: these figures indicate the number of cases found in the data file. They cannot be interpreted as summary statistics of the population of interest.

# c1c29: C1c.請問您最常看哪幾份報紙?(可複選)-(29)享活誌(新北市)			
Information		[Type= discrete] [Format=numeric] [Range= 1-88] [Missing=*]	
Statistics [NW/ W]		[Valid=0 /-] [Invalid=2013 /-]	
Value	Label	Cases	Percentage
1	自由時報	0	
2	蘋果日報	0	
3	聯合報	0	
4	中國時報	0	
5	經濟日報	0	
6	工商時報	0	
7	聯合晚報	0	
8	爽報(免費報紙)	0	
9	Upaper(免費報紙)	0	
10	中華日報(臺南市)	0	
11	臺灣時報(高雄市)	0	
12	人間福報	0	
13	更生日報(花蓮縣、臺東縣)	0	
14	國語日報	0	
15	青年日報	0	
16	China Post	0	
17	旺報	0	
18	中國經濟通訊社CENS	0	
19	Taipei Times	0	
20	馬祖日報	0	
21	金門日報	0	
22	民眾日報(高雄市)	0	
23	台灣新聞報(高雄市)	0	
24	台中日報(臺中市)	0	
25	台中晚報(臺中市)	0	
26	台中時報(臺中市)	0	
27	旱溪地區報(臺中市)	0	
28	東方快報(花蓮縣)	0	
29	享活誌(新北市)	0	
30	巨報(嘉義縣、嘉義市)	0	
31	台灣教會公報(清領時期創立)	0	
32	基督教論壇報	0	
33	天主教週報	0	
34	前鋒招標日報	0	
35	台灣新生報	0	
36	大紀元時報	0	
37	國語週刊	0	
38	台灣立報	0	
39	破報	0	
40	都會時報	0	
41	台灣時報	0	
42	電子時報	0	
43	Taiwan News	0	

# c1c29: C1c.請問您最常看哪幾份報紙?(可複選)-(29)享活誌(新北市)			
Value	Label	Cases	Percentage
88	其他	0	
Sysmiss		2013	
Warning: these figures indicate the number of cases found in the data file. They cannot be interpreted as summary statistics of the population of interest.			
# c1c30: C1c.請問您最常看哪幾份報紙?(可複選)-(30)巨報(嘉義縣、嘉義市)			
Information	[Type= discrete] [Format=numeric] [Range= 1-88] [Missing=*]		
Statistics [NW/ W]	[Valid=1 /-] [Invalid=2012 /-]		
Value	Label	Cases	Percentage
1	自由時報	0	
2	蘋果日報	0	
3	聯合報	0	
4	中國時報	0	
5	經濟日報	0	
6	工商時報	0	
7	聯合晚報	0	
8	爽報(免費報紙)	0	
9	Upaper(免費報紙)	0	
10	中華日報(臺南市)	0	
11	臺灣時報(高雄市)	0	
12	人間福報	0	
13	更生日報(花蓮縣、臺東縣)	0	
14	國語日報	0	
15	青年日報	0	
16	China Post	0	
17	旺報	0	
18	中國經濟通訊社CENS	0	
19	Taipei Times	0	
20	馬祖日報	0	
21	金門日報	0	
22	民眾日報(高雄市)	0	
23	台灣新聞報(高雄市)	0	
24	台中日報(臺中市)	0	
25	台中晚報(臺中市)	0	
26	台中時報(臺中市)	0	
27	旱溪地區報(臺中市)	0	
28	東方快報(花蓮縣)	0	
29	享活誌(新北市)	0	
30	巨報(嘉義縣、嘉義市)	1	100.0%
31	台灣教會公報(清領時期創立)	0	
32	基督教論壇報	0	
33	天主教週報	0	
34	前鋒招標日報	0	
35	台灣新生報	0	
36	大紀元時報	0	
37	國語週刊	0	

# c1c30: C1c.請問您最常看哪幾份報紙?(可複選)-(30)巨報(嘉義縣、嘉義市)			
Value	Label	Cases	Percentage
38	台灣立報	0	
39	破報	0	
40	都會時報	0	
41	台灣時報	0	
42	電子時報	0	
43	Taiwan News	0	
88	其他	0	
Sysmiss		2012	
Warning: these figures indicate the number of cases found in the data file. They cannot be interpreted as summary statistics of the population of interest.			
# c1c31: C1c.請問您最常看哪幾份報紙?(可複選)-(31)台灣教會公報(清領時期創立)			
Information	[Type= discrete] [Format=numeric] [Range= 1-88] [Missing=*]		
Statistics [NW/ W]	[Valid=0 /-] [Invalid=2013 /-]		
Value	Label	Cases	Percentage
1	自由時報	0	
2	蘋果日報	0	
3	聯合報	0	
4	中國時報	0	
5	經濟日報	0	
6	工商時報	0	
7	聯合晚報	0	
8	爽報(免費報紙)	0	
9	Upaper(免費報紙)	0	
10	中華日報(臺南市)	0	
11	臺灣時報(高雄市)	0	
12	人間福報	0	
13	更生日報(花蓮縣、臺東縣)	0	
14	國語日報	0	
15	青年日報	0	
16	China Post	0	
17	旺報	0	
18	中國經濟通訊社CENS	0	
19	Taipei Times	0	
20	馬祖日報	0	
21	金門日報	0	
22	民眾日報(高雄市)	0	
23	台灣新聞報(高雄市)	0	
24	台中日報(臺中市)	0	
25	台中晚報(臺中市)	0	
26	台中時報(臺中市)	0	
27	旱溪地區報(臺中市)	0	
28	東方快報(花蓮縣)	0	
29	享活誌(新北市)	0	
30	巨報(嘉義縣、嘉義市)	0	
31	台灣教會公報(清領時期創立)	0	

c1c31: C1c.請問您最常看哪幾份報紙?(可複選)-(31)台灣教會公報(清領時期創立)

Value	Label	Cases	Percentage
32	基督教論壇報	0	
33	天主教週報	0	
34	前鋒招標日報	0	
35	台灣新生報	0	
36	大紀元時報	0	
37	國語週刊	0	
38	台灣立報	0	
39	破報	0	
40	都會時報	0	
41	台灣時報	0	
42	電子時報	0	
43	Taiwan News	0	
88	其他	0	
Sysmiss		2013	

Warning: these figures indicate the number of cases found in the data file. They cannot be interpreted as summary statistics of the population of interest.

c1c32: C1c.請問您最常看哪幾份報紙?(可複選)-(32)基督教論壇報

Information	[Type= discrete] [Format=numeric] [Range= 1-88] [Missing=*]
Statistics [NW/ W]	[Valid=2 /-] [Invalid=2011 /-]

Value	Label	Cases	Percentage
1	自由時報	0	
2	蘋果日報	0	
3	聯合報	0	
4	中國時報	0	
5	經濟日報	0	
6	工商時報	0	
7	聯合晚報	0	
8	爽報(免費報紙)	0	
9	Upaper(免費報紙)	0	
10	中華日報(臺南市)	0	
11	臺灣時報(高雄市)	0	
12	人間福報	0	
13	更生日報(花蓮縣、臺東縣)	0	
14	國語日報	0	
15	青年日報	0	
16	China Post	0	
17	旺報	0	
18	中國經濟通訊社CENS	0	
19	Taipei Times	0	
20	馬祖日報	0	
21	金門日報	0	
22	民眾日報(高雄市)	0	
23	台灣新聞報(高雄市)	0	
24	台中日報(臺中市)	0	
25	台中晚報(臺中市)	0	



c1c32: C1c.請問您最常看哪幾份報紙?(可複選)-(32)基督教論壇報

Value	Label	Cases	Percentage
26	台中時報(臺中市)	0	
27	旱溪地區報(臺中市)	0	
28	東方快報(花蓮縣)	0	
29	享活誌(新北市)	0	
30	巨報(嘉義縣、嘉義市)	0	
31	台灣教會公報(清領時期創立)	0	
32	基督教論壇報	2	100.0%
33	天主教週報	0	
34	前鋒招標日報	0	
35	台灣新生報	0	
36	大紀元時報	0	
37	國語週刊	0	
38	台灣立報	0	
39	破報	0	
40	都會時報	0	
41	台灣時報	0	
42	電子時報	0	
43	Taiwan News	0	
88	其他	0	
Sysmiss		2011	

Warning: these figures indicate the number of cases found in the data file. They cannot be interpreted as summary statistics of the population of interest.

c1c33: C1c.請問您最常看哪幾份報紙?(可複選)-(33)天主教週報

Information		[Type= discrete] [Format=numeric] [Range= 1-88] [Missing=*]	
Statistics [NW/ W]		[Valid=3 /-] [Invalid=2010 /-]	
Value	Label	Cases	Percentage
1	自由時報	0	
2	蘋果日報	0	
3	聯合報	0	
4	中國時報	0	
5	經濟日報	0	
6	工商時報	0	
7	聯合晚報	0	
8	爽報(免費報紙)	0	
9	Upaper(免費報紙)	0	
10	中華日報(臺南市)	0	
11	臺灣時報(高雄市)	0	
12	人間福報	0	
13	更生日報(花蓮縣、臺東縣)	0	
14	國語日報	0	
15	青年日報	0	
16	China Post	0	
17	旺報	0	
18	中國經濟通訊社CENS	0	
19	Taipei Times	0	

# c1c33: C1c.請問您最常看哪幾份報紙?(可複選)-(33)天主教週報				
Value	Label	Cases	Percentage	
20	馬祖日報	0		
21	金門日報	0		
22	民眾日報(高雄市)	0		
23	台灣新聞報(高雄市)	0		
24	台中日報(臺中市)	0		
25	台中晚報(臺中市)	0		
26	台中時報(臺中市)	0		
27	旱溪地區報(臺中市)	0		
28	東方快報(花蓮縣)	0		
29	享活誌(新北市)	0		
30	巨報(嘉義縣、嘉義市)	0		
31	台灣教會公報(清領時期創立)	0		
32	基督教論壇報	0		
33	天主教週報	3		
34	前鋒招標日報	0		
35	台灣新生報	0		
36	大紀元時報	0		
37	國語週刊	0		
38	台灣立報	0		
39	破報	0		
40	都會時報	0		
41	台灣時報	0		
42	電子時報	0		
43	Taiwan News	0		
88	其他	0		
Sysmiss		2010		
Warning: these figures indicate the number of cases found in the data file. They cannot be interpreted as summary statistics of the population of interest.				
# c1c34: C1c.請問您最常看哪幾份報紙?(可複選)-(34)前鋒招標日報				
Information		[Type= discrete] [Format=numeric] [Range= 1-88] [Missing=*]		
Statistics [NW/ W]		[Valid=0 /-] [Invalid=2013 /-]		
Value	Label	Cases	Percentage	
1	自由時報	0		
2	蘋果日報	0		
3	聯合報	0		
4	中國時報	0		
5	經濟日報	0		
6	工商時報	0		
7	聯合晚報	0		
8	爽報(免費報紙)	0		
9	Upaper(免費報紙)	0		
10	中華日報(臺南市)	0		
11	臺灣時報(高雄市)	0		
12	人間福報	0		
13	更生日報(花蓮縣、臺東縣)	0		

c1c34: C1c.請問您最常看哪幾份報紙?(可複選)-(34)前鋒招標日報

Value	Label	Cases	Percentage
14	國語日報	0	
15	青年日報	0	
16	China Post	0	
17	旺報	0	
18	中國經濟通訊社CENS	0	
19	Taipei Times	0	
20	馬祖日報	0	
21	金門日報	0	
22	民眾日報(高雄市)	0	
23	台灣新聞報(高雄市)	0	
24	台中日報(臺中市)	0	
25	台中晚報(臺中市)	0	
26	台中時報(臺中市)	0	
27	旱溪地區報(臺中市)	0	
28	東方快報(花蓮縣)	0	
29	享活誌(新北市)	0	
30	巨報(嘉義縣、嘉義市)	0	
31	台灣教會公報(清領時期創立)	0	
32	基督教論壇報	0	
33	天主教週報	0	
34	前鋒招標日報	0	
35	台灣新生報	0	
36	大紀元時報	0	
37	國語週刊	0	
38	台灣立報	0	
39	破報	0	
40	都會時報	0	
41	台灣時報	0	
42	電子時報	0	
43	Taiwan News	0	
88	其他	0	
Sysmiss		2013	

Warning: these figures indicate the number of cases found in the data file. They cannot be interpreted as summary statistics of the population of interest.

c1c35: C1c.請問您最常看哪幾份報紙?(可複選)-(35)台灣新生報

Information		[Type= discrete] [Format=numeric] [Range= 1-88] [Missing=*]	
Statistics [NW/ W]		[Valid=0 /-] [Invalid=2013 /-]	
Value	Label	Cases	Percentage
1	自由時報	0	
2	蘋果日報	0	
3	聯合報	0	
4	中國時報	0	
5	經濟日報	0	
6	工商時報	0	
7	聯合晚報	0	

# c1c35: C1c.請問您最常看哪幾份報紙?(可複選)-(35)台灣新生報			
Value	Label	Cases	Percentage
8	爽報(免費報紙)	0	
9	Upaper(免費報紙)	0	
10	中華日報(臺南市)	0	
11	臺灣時報(高雄市)	0	
12	人間福報	0	
13	更生日報(花蓮縣、臺東縣)	0	
14	國語日報	0	
15	青年日報	0	
16	China Post	0	
17	旺報	0	
18	中國經濟通訊社CENS	0	
19	Taipei Times	0	
20	馬祖日報	0	
21	金門日報	0	
22	民眾日報(高雄市)	0	
23	台灣新聞報(高雄市)	0	
24	台中日報(臺中市)	0	
25	台中晚報(臺中市)	0	
26	台中時報(臺中市)	0	
27	旱溪地區報(臺中市)	0	
28	東方快報(花蓮縣)	0	
29	享活誌(新北市)	0	
30	巨報(嘉義縣、嘉義市)	0	
31	台灣教會公報(清領時期創立)	0	
32	基督教論壇報	0	
33	天主教週報	0	
34	前鋒招標日報	0	
35	台灣新生報	0	
36	大紀元時報	0	
37	國語週刊	0	
38	台灣立報	0	
39	破報	0	
40	都會時報	0	
41	台灣時報	0	
42	電子時報	0	
43	Taiwan News	0	
88	其他	0	
Sysmiss		2013	
Warning: these figures indicate the number of cases found in the data file. They cannot be interpreted as summary statistics of the population of interest.			
# c1c36: C1c.請問您最常看哪幾份報紙?(可複選)-(36)大紀元時報			
Information	[Type= discrete] [Format=numeric] [Range= 1-88] [Missing=*]		
Statistics [NW/ W]	[Valid=2 /-] [Invalid=2011 /-]		
Value	Label	Cases	Percentage
1	自由時報	0	

c1c36: C1c.請問您最常看哪幾份報紙?(可複選)-(36)大紀元時報

Value	Label	Cases	Percentage
2	蘋果日報	0	
3	聯合報	0	
4	中國時報	0	
5	經濟日報	0	
6	工商時報	0	
7	聯合晚報	0	
8	爽報(免費報紙)	0	
9	Upaper(免費報紙)	0	
10	中華日報(臺南市)	0	
11	臺灣時報(高雄市)	0	
12	人間福報	0	
13	更生日報(花蓮縣、臺東縣)	0	
14	國語日報	0	
15	青年日報	0	
16	China Post	0	
17	旺報	0	
18	中國經濟通訊社CENS	0	
19	Taipei Times	0	
20	馬祖日報	0	
21	金門日報	0	
22	民眾日報(高雄市)	0	
23	台灣新聞報(高雄市)	0	
24	台中日報(臺中市)	0	
25	台中晚報(臺中市)	0	
26	台中時報(臺中市)	0	
27	旱溪地區報(臺中市)	0	
28	東方快報(花蓮縣)	0	
29	享活誌(新北市)	0	
30	巨報(嘉義縣、嘉義市)	0	
31	台灣教會公報(清領時期創立)	0	
32	基督教論壇報	0	
33	天主教週報	0	
34	前鋒招標日報	0	
35	台灣新生報	0	
36	大紀元時報	2	100.0%
37	國語週刊	0	
38	台灣立報	0	
39	破報	0	
40	都會時報	0	
41	台灣時報	0	
42	電子時報	0	
43	Taiwan News	0	
88	其他	0	
Sysmiss		2011	

Warning: these figures indicate the number of cases found in the data file. They cannot be interpreted as summary statistics of the population of interest.

# c1c37: C1c.請問您最常看哪幾份報紙?(可複選)-(37)國語週刊			
Information		[Type= discrete] [Format=numeric] [Range= 1-88] [Missing=*]	
Statistics [NW/ W]		[Valid=2 /-] [Invalid=2011 /-]	
Value	Label	Cases	Percentage
1	自由時報	0	
2	蘋果日報	0	
3	聯合報	0	
4	中國時報	0	
5	經濟日報	0	
6	工商時報	0	
7	聯合晚報	0	
8	爽報(免費報紙)	0	
9	Upaper(免費報紙)	0	
10	中華日報(臺南市)	0	
11	臺灣時報(高雄市)	0	
12	人間福報	0	
13	更生日報(花蓮縣、臺東縣)	0	
14	國語日報	0	
15	青年日報	0	
16	China Post	0	
17	旺報	0	
18	中國經濟通訊社CENS	0	
19	Taipei Times	0	
20	馬祖日報	0	
21	金門日報	0	
22	民眾日報(高雄市)	0	
23	台灣新聞報(高雄市)	0	
24	台中日報(臺中市)	0	
25	台中晚報(臺中市)	0	
26	台中時報(臺中市)	0	
27	旱溪地區報(臺中市)	0	
28	東方快報(花蓮縣)	0	
29	享活誌(新北市)	0	
30	巨報(嘉義縣、嘉義市)	0	
31	台灣教會公報(清領時期創立)	0	
32	基督教論壇報	0	
33	天主教週報	0	
34	前鋒招標日報	0	
35	台灣新生報	0	
36	大紀元時報	0	
37	國語週刊	2	100.0%
38	台灣立報	0	
39	破報	0	
40	都會時報	0	
41	台灣時報	0	
42	電子時報	0	
43	Taiwan News	0	

# c1c37: C1c.請問您最常看哪幾份報紙?(可複選)-(37)國語週刊			
Value	Label	Cases	Percentage
88	其他	0	
Sysmiss		2011	
Warning: these figures indicate the number of cases found in the data file. They cannot be interpreted as summary statistics of the population of interest.			
# c1c38: C1c.請問您最常看哪幾份報紙?(可複選)-(38)台灣立報			
Information	[Type= discrete] [Format=numeric] [Range= 1-88] [Missing=*]		
Statistics [NW/ W]	[Valid=1 -/] [Invalid=2012 -/]		
Value	Label	Cases	Percentage
1	自由時報	0	
2	蘋果日報	0	
3	聯合報	0	
4	中國時報	0	
5	經濟日報	0	
6	工商時報	0	
7	聯合晚報	0	
8	爽報(免費報紙)	0	
9	Upaper(免費報紙)	0	
10	中華日報(臺南市)	0	
11	臺灣時報(高雄市)	0	
12	人間福報	0	
13	更生日報(花蓮縣、臺東縣)	0	
14	國語日報	0	
15	青年日報	0	
16	China Post	0	
17	旺報	0	
18	中國經濟通訊社CENS	0	
19	Taipei Times	0	
20	馬祖日報	0	
21	金門日報	0	
22	民眾日報(高雄市)	0	
23	台灣新聞報(高雄市)	0	
24	台中日報(臺中市)	0	
25	台中晚報(臺中市)	0	
26	台中時報(臺中市)	0	
27	旱溪地區報(臺中市)	0	
28	東方快報(花蓮縣)	0	
29	享活誌(新北市)	0	
30	巨報(嘉義縣、嘉義市)	0	
31	台灣教會公報(清領時期創立)	0	
32	基督教論壇報	0	
33	天主教週報	0	
34	前鋒招標日報	0	
35	台灣新生報	0	
36	大紀元時報	0	
37	國語週刊	0	

c1c38: C1c.請問您最常看哪幾份報紙?(可複選)-(38)台灣立報

Value	Label	Cases	Percentage
38	台灣立報	1	100.0%
39	破報	0	
40	都會時報	0	
41	台灣時報	0	
42	電子時報	0	
43	Taiwan News	0	
88	其他	0	
Sysmiss		2012	

Warning: these figures indicate the number of cases found in the data file. They cannot be interpreted as summary statistics of the population of interest.

c1c39: C1c.請問您最常看哪幾份報紙?(可複選)-(39)破報

Information	[Type= discrete] [Format=numeric] [Range= 1-88] [Missing=*]
Statistics [NW/ W]	[Valid=3 /-] [Invalid=2010 /-]

Value	Label	Cases	Percentage
1	自由時報	0	
2	蘋果日報	0	
3	聯合報	0	
4	中國時報	0	
5	經濟日報	0	
6	工商時報	0	
7	聯合晚報	0	
8	爽報(免費報紙)	0	
9	Upaper(免費報紙)	0	
10	中華日報(臺南市)	0	
11	臺灣時報(高雄市)	0	
12	人間福報	0	
13	更生日報(花蓮縣、臺東縣)	0	
14	國語日報	0	
15	青年日報	0	
16	China Post	0	
17	旺報	0	
18	中國經濟通訊社CENS	0	
19	Taipei Times	0	
20	馬祖日報	0	
21	金門日報	0	
22	民眾日報(高雄市)	0	
23	台灣新聞報(高雄市)	0	
24	台中日報(臺中市)	0	
25	台中晚報(臺中市)	0	
26	台中時報(臺中市)	0	
27	旱溪地區報(臺中市)	0	
28	東方快報(花蓮縣)	0	
29	享活誌(新北市)	0	
30	巨報(嘉義縣、嘉義市)	0	
31	台灣教會公報(清領時期創立)	0	

# c1c39: C1c.請問您最常看哪幾份報紙?(可複選) - (39)破報				
Value	Label	Cases	Percentage	
32	基督教論壇報	0		
33	天主教週報	0		
34	前鋒招標日報	0		
35	台灣新生報	0		
36	大紀元時報	0		
37	國語週刊	0		
38	台灣立報	0		
39	破報	3		
40	都會時報	0		
41	台灣時報	0		
42	電子時報	0		
43	Taiwan News	0		
88	其他	0		
Sysmiss		2010		
Warning: these figures indicate the number of cases found in the data file. They cannot be interpreted as summary statistics of the population of interest.				
# c1c40: C1c.請問您最常看哪幾份報紙?(可複選) - (40)都會時報				
Information		[Type= discrete] [Format=numeric] [Range= 1-88] [Missing=*]		
Statistics [NW/ W]		[Valid=0 /-] [Invalid=2013 /-]		
Value	Label	Cases	Percentage	
1	自由時報	0		
2	蘋果日報	0		
3	聯合報	0		
4	中國時報	0		
5	經濟日報	0		
6	工商時報	0		
7	聯合晚報	0		
8	爽報(免費報紙)	0		
9	Upaper(免費報紙)	0		
10	中華日報(臺南市)	0		
11	臺灣時報(高雄市)	0		
12	人間福報	0		
13	更生日報(花蓮縣、臺東縣)	0		
14	國語日報	0		
15	青年日報	0		
16	China Post	0		
17	旺報	0		
18	中國經濟通訊社CENS	0		
19	Taipei Times	0		
20	馬祖日報	0		
21	金門日報	0		
22	民眾日報(高雄市)	0		
23	台灣新聞報(高雄市)	0		
24	台中日報(臺中市)	0		
25	台中晚報(臺中市)	0		

# c1c40: C1c.請問您最常看哪幾份報紙?(可複選)-(40)都會時報			
Value	Label	Cases	Percentage
26	台中時報(臺中市)	0	
27	旱溪地區報(臺中市)	0	
28	東方快報(花蓮縣)	0	
29	享活誌(新北市)	0	
30	巨報(嘉義縣、嘉義市)	0	
31	台灣教會公報(清領時期創立)	0	
32	基督教論壇報	0	
33	天主教週報	0	
34	前鋒招標日報	0	
35	台灣新生報	0	
36	大紀元時報	0	
37	國語週刊	0	
38	台灣立報	0	
39	破報	0	
40	都會時報	0	
41	台灣時報	0	
42	電子時報	0	
43	Taiwan News	0	
88	其他	0	
Sysmiss		2013	
Warning: these figures indicate the number of cases found in the data file. They cannot be interpreted as summary statistics of the population of interest.			
# c1c41: C1c.請問您最常看哪幾份報紙?(可複選)-(41)台灣時報			
Information		[Type= discrete] [Format=numeric] [Range= 1-88] [Missing=*]	
Statistics [NW/ W]		[Valid=4 /-] [Invalid=2009 /-]	
Value	Label	Cases	Percentage
1	自由時報	0	
2	蘋果日報	0	
3	聯合報	0	
4	中國時報	0	
5	經濟日報	0	
6	工商時報	0	
7	聯合晚報	0	
8	爽報(免費報紙)	0	
9	Upaper(免費報紙)	0	
10	中華日報(臺南市)	0	
11	臺灣時報(高雄市)	0	
12	人間福報	0	
13	更生日報(花蓮縣、臺東縣)	0	
14	國語日報	0	
15	青年日報	0	
16	China Post	0	
17	旺報	0	
18	中國經濟通訊社CENS	0	
19	Taipei Times	0	

c1c41: C1c.請問您最常看哪幾份報紙?(可複選)-(41)台灣時報

Value	Label	Cases	Percentage
20	馬祖日報	0	
21	金門日報	0	
22	民眾日報(高雄市)	0	
23	台灣新聞報(高雄市)	0	
24	台中日報(臺中市)	0	
25	台中晚報(臺中市)	0	
26	台中時報(臺中市)	0	
27	旱溪地區報(臺中市)	0	
28	東方快報(花蓮縣)	0	
29	享活誌(新北市)	0	
30	巨報(嘉義縣、嘉義市)	0	
31	台灣教會公報(清領時期創立)	0	
32	基督教論壇報	0	
33	天主教週報	0	
34	前鋒招標日報	0	
35	台灣新生報	0	
36	大紀元時報	0	
37	國語週刊	0	
38	台灣立報	0	
39	破報	0	
40	都會時報	0	
41	台灣時報	4	100.0%
42	電子時報	0	
43	Taiwan News	0	
88	其他	0	
Sysmiss		2009	

Warning: these figures indicate the number of cases found in the data file. They cannot be interpreted as summary statistics of the population of interest.

c1c42: C1c.請問您最常看哪幾份報紙?(可複選)-(42)電子時報

Information		[Type= discrete] [Format=numeric] [Range= 1-88] [Missing=*]	
Statistics [NW/ W]		[Valid=5 /-] [Invalid=2008 /-]	
Value	Label	Cases	Percentage
1	自由時報	0	
2	蘋果日報	0	
3	聯合報	0	
4	中國時報	0	
5	經濟日報	0	
6	工商時報	0	
7	聯合晚報	0	
8	爽報(免費報紙)	0	
9	Upaper(免費報紙)	0	
10	中華日報(臺南市)	0	
11	臺灣時報(高雄市)	0	
12	人間福報	0	
13	更生日報(花蓮縣、臺東縣)	0	

c1c42: C1c.請問您最常看哪幾份報紙?(可複選)-(42)電子時報

Value	Label	Cases	Percentage
14	國語日報	0	
15	青年日報	0	
16	China Post	0	
17	旺報	0	
18	中國經濟通訊社CENS	0	
19	Taipei Times	0	
20	馬祖日報	0	
21	金門日報	0	
22	民眾日報(高雄市)	0	
23	台灣新聞報(高雄市)	0	
24	台中日報(臺中市)	0	
25	台中晚報(臺中市)	0	
26	台中時報(臺中市)	0	
27	旱溪地區報(臺中市)	0	
28	東方快報(花蓮縣)	0	
29	享活誌(新北市)	0	
30	巨報(嘉義縣、嘉義市)	0	
31	台灣教會公報(清領時期創立)	0	
32	基督教論壇報	0	
33	天主教週報	0	
34	前鋒招標日報	0	
35	台灣新生報	0	
36	大紀元時報	0	
37	國語週刊	0	
38	台灣立報	0	
39	破報	0	
40	都會時報	0	
41	台灣時報	0	
42	電子時報	5	100.0%
43	Taiwan News	0	
88	其他	0	
Sysmiss		2008	

Warning: these figures indicate the number of cases found in the data file. They cannot be interpreted as summary statistics of the population of interest.

c1c43: C1c.請問您最常看哪幾份報紙?(可複選)-(43)Taiwan News

Information		[Type= discrete] [Format=numeric] [Range= 1-88] [Missing=*]	
Statistics [NW/ W]		[Valid=0 /-] [Invalid=2013 /-]	
Value	Label	Cases	Percentage
1	自由時報	0	
2	蘋果日報	0	
3	聯合報	0	
4	中國時報	0	
5	經濟日報	0	
6	工商時報	0	
7	聯合晚報	0	

# c1c43: C1c.請問您最常看哪幾份報紙?(可複選)-(43)Taiwan News			
Value	Label	Cases	Percentage
8	爽報(免費報紙)	0	
9	Upaper(免費報紙)	0	
10	中華日報(臺南市)	0	
11	臺灣時報(高雄市)	0	
12	人間福報	0	
13	更生日報(花蓮縣、臺東縣)	0	
14	國語日報	0	
15	青年日報	0	
16	China Post	0	
17	旺報	0	
18	中國經濟通訊社CENS	0	
19	Taipei Times	0	
20	馬祖日報	0	
21	金門日報	0	
22	民眾日報(高雄市)	0	
23	台灣新聞報(高雄市)	0	
24	台中日報(臺中市)	0	
25	台中晚報(臺中市)	0	
26	台中時報(臺中市)	0	
27	旱溪地區報(臺中市)	0	
28	東方快報(花蓮縣)	0	
29	享活誌(新北市)	0	
30	巨報(嘉義縣、嘉義市)	0	
31	台灣教會公報(清領時期創立)	0	
32	基督教論壇報	0	
33	天主教週報	0	
34	前鋒招標日報	0	
35	台灣新生報	0	
36	大紀元時報	0	
37	國語週刊	0	
38	台灣立報	0	
39	破報	0	
40	都會時報	0	
41	台灣時報	0	
42	電子時報	0	
43	Taiwan News	0	
88	其他	0	
Sysmiss		2013	
Warning: these figures indicate the number of cases found in the data file. They cannot be interpreted as summary statistics of the population of interest.			
# c1c44: C1c.請問您最常看哪幾份報紙?(可複選)-(88)其他(請說明)__			
Information		[Type= discrete] [Format=numeric] [Range= 1-88] [Missing=*]	
Statistics [NW/ W]		[Valid=10 /-] [Invalid=2003 /-]	
Value	Label	Cases	Percentage
1	自由時報	0	

c1c44: C1c.請問您最常看哪幾份報紙?(可複選)-(88)其他(請說明) __

Value	Label	Cases	Percentage
2	蘋果日報	0	
3	聯合報	0	
4	中國時報	0	
5	經濟日報	0	
6	工商時報	0	
7	聯合晚報	0	
8	爽報(免費報紙)	0	
9	Upaper(免費報紙)	0	
10	中華日報(臺南市)	0	
11	臺灣時報(高雄市)	0	
12	人間福報	0	
13	更生日報(花蓮縣、臺東縣)	0	
14	國語日報	0	
15	青年日報	0	
16	China Post	0	
17	旺報	0	
18	中國經濟通訊社CENS	0	
19	Taipei Times	0	
20	馬祖日報	0	
21	金門日報	0	
22	民眾日報(高雄市)	0	
23	台灣新聞報(高雄市)	0	
24	台中日報(臺中市)	0	
25	台中晚報(臺中市)	0	
26	台中時報(臺中市)	0	
27	旱溪地區報(臺中市)	0	
28	東方快報(花蓮縣)	0	
29	享活誌(新北市)	0	
30	巨報(嘉義縣、嘉義市)	0	
31	台灣教會公報(清領時期創立)	0	
32	基督教論壇報	0	
33	天主教週報	0	
34	前鋒招標日報	0	
35	台灣新生報	0	
36	大紀元時報	0	
37	國語週刊	0	
38	台灣立報	0	
39	破報	0	
40	都會時報	0	
41	台灣時報	0	
42	電子時報	0	
43	Taiwan News	0	
88	其他	10	100.0%
Sysmiss		2003	

Warning: these figures indicate the number of cases found in the data file. They cannot be interpreted as summary statistics of the population of interest.

# c1c_other: C1c.請問您最常看哪幾份報紙?(可複選)-(88)其他(請說明)__			
Information		[Type= discrete] [Format=character] [Missing=*]	
Statistics [NW/ W]		[Valid=10 /-] [Invalid=0 /-]	
Value	Label	Cases	Percentage
不一定		6	<div></div> 60.0%
真晨報		3	<div></div> 30.0%
臺灣醒報		1	<div></div> 10.0%
Warning: these figures indicate the number of cases found in the data file. They cannot be interpreted as summary statistics of the population of interest.			
# c2: C2.請問您平常會不會上網?			
Information		[Type= discrete] [Format=numeric] [Range= 1-2] [Missing=*]	
Statistics [NW/ W]		[Valid=2013 /-] [Invalid=0 /-]	
Value	Label	Cases	Percentage
1	會	1284	<div></div> 63.8%
2	不會(跳答至D1a.)	729	<div></div> 36.2%
Warning: these figures indicate the number of cases found in the data file. They cannot be interpreted as summary statistics of the population of interest.			
# c3a: C3a.請問您每週平均有幾天會看網路新聞?			
Information		[Type= continuous] [Format=numeric] [Range= 0-7] [Missing=*]	
Statistics [NW/ W]		[Valid=1284 /-] [Invalid=729 /-]	
Value	Label	Cases	Percentage
0	0天(跳答至D1a.)	240	<div></div> 100.0%
Warning: these figures indicate the number of cases found in the data file. They cannot be interpreted as summary statistics of the population of interest.			
# c3b1: C3b.請問您如果有看網路新聞的那一天, 您一整天大概會看多久?(小時)			
Information		[Type= continuous] [Format=numeric] [Range= 0-8] [Missing=*]	
Statistics [NW/ W]		[Valid=1044 /-] [Invalid=969 /-] [Mean=0.39 /-] [StdDev=0.739 /-]	
# c3b2: C3b.請問您如果有看網路新聞的那一天, 您一整天大概會看多久?(分鐘)			
Information		[Type= continuous] [Format=numeric] [Range= 0-59] [Missing=*]	
Statistics [NW/ W]		[Valid=1044 /-] [Invalid=969 /-] [Mean=15.27 /-] [StdDev=12.64 /-]	
# c3b: C3b.請問您如果有看網路新聞的那一天, 您一整天大概會看多久?(時+分)			
Information		[Type= continuous] [Format=numeric] [Range= 1-480] [Missing=*]	
Statistics [NW/ W]		[Valid=1044 /-] [Invalid=969 /-] [Mean=38.661 /-] [StdDev=39.827 /-]	
# zc3b: C3b.請問您如果有看網路新聞的那一天, 您一整天大概會看多久?(分層)			
Information		[Type= discrete] [Format=numeric] [Range= 1-12] [Missing=*]	
Statistics [NW/ W]		[Valid=1044 /-] [Invalid=969 /-]	
Value	Label	Cases	Percentage
1	不到30分鐘	428	<div></div> 41.0%
2	30分鐘以上不到1小時	304	<div></div> 29.1%
3	1小時以上不到2小時	248	<div></div> 23.8%
4	2小時以上不到3小時	50	<div></div> 4.8%
5	3小時以上不到4小時	7	<div></div> 0.7%
6	4小時以上不到5小時	2	<div></div> 0.2%
7	5小時以上不到6小時	2	<div></div> 0.2%
8	6小時以上不到7小時	2	<div></div> 0.2%
9	7小時以上不到8小時	0	

# zc3b: C3b. 請問您如果有看網路新聞的那一天，您一整天大概會看多久?(分層)			
Value	Label	Cases	Percentage
10	8小時以上不到9小時	1	0.1%
11	9小時以上不到10小時	0	
12	10小時以上	0	
Sysmiss		969	
Warning: these figures indicate the number of cases found in the data file. They cannot be interpreted as summary statistics of the population of interest.			
# c3c1: C3c. 請問您，最常看哪幾個網站的新聞?(可複選)-(01)聯合新聞網			
Information	[Type= discrete] [Format=numeric] [Range= 1-88] [Missing=*]		
Statistics [NW/ W]	[Valid=200 /-] [Invalid=1813 /-]		
Value	Label	Cases	Percentage
1	聯合新聞網	200	100.0%
2	中時電子報	0	
3	壹蘋果	0	
4	自由時報	0	
5	Yahoo!奇摩	0	
6	Google(谷歌)	0	
7	MSN(微軟MSN臺灣新聞)	0	
8	PC Home(網路家庭)	0	
9	立報	0	
10	四方報	0	
11	苦勞網	0	
12	上下游新聞市集	0	
13	環境資訊電子報	0	
14	公民行動影音紀錄料庫	0	
15	新頭殼	0	
16	風傳媒	0	
17	The News Lens(關鍵評論網)	0	
18	weReport(調查報導公眾委製平台)	0	
19	NOWnews(今日新聞)	0	
20	ETtoday東森新聞雲	0	
21	PNN公共議題中心	0	
22	公民新聞(PEOPO)	0	
23	BBS(電子佈告欄)	0	
88	其他	0	
Sysmiss		1813	
Warning: these figures indicate the number of cases found in the data file. They cannot be interpreted as summary statistics of the population of interest.			
# c3c2: C3c. 請問您，最常看哪幾個網站的新聞?(可複選)-(02)中時電子報			
Information	[Type= discrete] [Format=numeric] [Range= 1-88] [Missing=*]		
Statistics [NW/ W]	[Valid=104 /-] [Invalid=1909 /-]		
Value	Label	Cases	Percentage
1	聯合新聞網	0	
2	中時電子報	104	100.0%
3	壹蘋果	0	
4	自由時報	0	
5	Yahoo!奇摩	0	

c3c2: C3c.請問您，最常看哪幾個網站的新聞?(可複選)-(02)中時電子報

Value	Label	Cases	Percentage
6	Google(谷歌)	0	
7	MSN(微軟MSN臺灣新聞)	0	
8	PC Home(網路家庭)	0	
9	立報	0	
10	四方報	0	
11	苦勞網	0	
12	上下游新聞市集	0	
13	環境資訊電子報	0	
14	公民行動影音紀錄料庫	0	
15	新頭殼	0	
16	風傳媒	0	
17	The News Lens(關鍵評論網)	0	
18	weReport(調查報導公眾委製平台)	0	
19	NOWnews(今日新聞)	0	
20	ETtoday東森新聞雲	0	
21	PNN公共議題中心	0	
22	公民新聞(PEOPO)	0	
23	BBS(電子佈告欄)	0	
88	其他	0	
Sysmiss		1909	

Warning: these figures indicate the number of cases found in the data file. They cannot be interpreted as summary statistics of the population of interest.

c3c3: C3c.請問您，最常看哪幾個網站的新聞?(可複選)-(03)壹蘋果

Information	[Type= discrete] [Format=numeric] [Range= 1-88] [Missing=*]		
Statistics [NW/ W]	[Valid=402 -/] [Invalid=1611 -/]		
Value	Label	Cases	Percentage
1	聯合新聞網	0	
2	中時電子報	0	
3	壹蘋果	402	100.0%
4	自由時報	0	
5	Yahoo!奇摩	0	
6	Google(谷歌)	0	
7	MSN(微軟MSN臺灣新聞)	0	
8	PC Home(網路家庭)	0	
9	立報	0	
10	四方報	0	
11	苦勞網	0	
12	上下游新聞市集	0	
13	環境資訊電子報	0	
14	公民行動影音紀錄料庫	0	
15	新頭殼	0	
16	風傳媒	0	
17	The News Lens(關鍵評論網)	0	
18	weReport(調查報導公眾委製平台)	0	
19	NOWnews(今日新聞)	0	

c3c3: C3c.請問您，最常看哪幾個網站的新聞?(可複選)-(03)壹蘋果

Value	Label	Cases	Percentage
20	ETtoday東森新聞雲	0	
21	PNN公共議題中心	0	
22	公民新聞(PEOPO)	0	
23	BBS(電子佈告欄)	0	
88	其他	0	
Sysmiss		1611	

Warning: these figures indicate the number of cases found in the data file. They cannot be interpreted as summary statistics of the population of interest.

# c3c4: C3c.請問您，最常看哪幾個網站的新聞?(可複選)-(04)自由時報			
Information		[Type= discrete] [Format=numeric] [Range= 1-88] [Missing=*]	
Statistics [NW/ W]		[Valid=92 /-] [Invalid=1921 /-]	
Value	Label	Cases	Percentage
1	聯合新聞網	0	
2	中時電子報	0	
3	壹蘋果	0	
4	自由時報	92	100.0%
5	Yahoo!奇摩	0	
6	Google(谷歌)	0	
7	MSN(微軟MSN臺灣新聞)	0	
8	PC Home(網路家庭)	0	
9	立報	0	
10	四方報	0	
11	苦勞網	0	
12	上下游新聞市集	0	
13	環境資訊電子報	0	
14	公民行動影音紀錄料庫	0	
15	新頭殼	0	
16	風傳媒	0	
17	The News Lens(關鍵評論網)	0	
18	weReport(調查報導公眾委製平台)	0	
19	NOWnews(今日新聞)	0	
20	ETtoday東森新聞雲	0	
21	PNN公共議題中心	0	
22	公民新聞(PEOPO)	0	
23	BBS(電子佈告欄)	0	
88	其他	0	
Sysmiss		1921	
Warning: these figures indicate the number of cases found in the data file. They cannot be interpreted as summary statistics of the population of interest.			
# c3c5: C3c.請問您，最常看哪幾個網站的新聞?(可複選)-(06)Yahoo!奇摩			
Information		[Type= discrete] [Format=numeric] [Range= 1-88] [Missing=*]	
Statistics [NW/ W]		[Valid=875 /-] [Invalid=1138 /-]	
Value	Label	Cases	Percentage
1	聯合新聞網	0	
2	中時電子報	0	
3	壹蘋果	0	
4	自由時報	0	
5	Yahoo!奇摩	875	100.0%
6	Google(谷歌)	0	
7	MSN(微軟MSN臺灣新聞)	0	
8	PC Home(網路家庭)	0	
9	立報	0	
10	四方報	0	
11	苦勞網	0	
12	上下游新聞市集	0	

c3c5: C3c.請問您，最常看哪幾個網站的新聞?(可複選)-(06)Yahoo!奇摩

Value	Label	Cases	Percentage
13	環境資訊電子報	0	
14	公民行動影音紀錄料庫	0	
15	新頭殼	0	
16	風傳媒	0	
17	The News Lens(關鍵評論網)	0	
18	weReport(調查報導公眾委製平台)	0	
19	NOWnews(今日新聞)	0	
20	ETtoday東森新聞雲	0	
21	PNN公共議題中心	0	
22	公民新聞(PEOPO)	0	
23	BBS(電子佈告欄)	0	
88	其他	0	
Sysmiss		1138	

Warning: these figures indicate the number of cases found in the data file. They cannot be interpreted as summary statistics of the population of interest.

c3c6: C3c.請問您，最常看哪幾個網站的新聞?(可複選)-(07)Google(谷歌)

Information	[Type= discrete] [Format=numeric] [Range= 1-88] [Missing=*]
Statistics [NW/ W]	[Valid=196 /-] [Invalid=1817 /-]

Value	Label	Cases	Percentage
1	聯合新聞網	0	
2	中時電子報	0	
3	壹蘋果	0	
4	自由時報	0	
5	Yahoo!奇摩	0	
6	Google(谷歌)	196	100.0%
7	MSN(微軟MSN臺灣新聞)	0	
8	PC Home(網路家庭)	0	
9	立報	0	
10	四方報	0	
11	苦勞網	0	
12	上下游新聞市集	0	
13	環境資訊電子報	0	
14	公民行動影音紀錄料庫	0	
15	新頭殼	0	
16	風傳媒	0	
17	The News Lens(關鍵評論網)	0	
18	weReport(調查報導公眾委製平台)	0	
19	NOWnews(今日新聞)	0	
20	ETtoday東森新聞雲	0	
21	PNN公共議題中心	0	
22	公民新聞(PEOPO)	0	
23	BBS(電子佈告欄)	0	
88	其他	0	
Sysmiss		1817	

Warning: these figures indicate the number of cases found in the data file. They cannot be interpreted as summary statistics of the population of interest.

# c3c7: C3c.請問您，最常看哪幾個網站的新聞?(可複選)-(08)MSN(微軟MSN臺灣新聞)			
Information		[Type= discrete] [Format=numeric] [Range= 1-88] [Missing=*]	
Statistics [NW/ W]		[Valid=17 /-] [Invalid=1996 /-]	
Value	Label	Cases	Percentage
1	聯合新聞網	0	
2	中時電子報	0	
3	壹蘋果	0	
4	自由時報	0	
5	Yahoo!奇摩	0	
6	Google(谷歌)	0	
7	MSN(微軟MSN臺灣新聞)	17	100.0%
8	PC Home(網路家庭)	0	
9	立報	0	
10	四方報	0	
11	苦勞網	0	
12	上下游新聞市集	0	
13	環境資訊電子報	0	
14	公民行動影音紀錄料庫	0	
15	新頭殼	0	
16	風傳媒	0	
17	The News Lens(關鍵評論網)	0	
18	weReport(調查報導公眾委製平台)	0	
19	NOWnews(今日新聞)	0	
20	ETtoday東森新聞雲	0	
21	PNN公共議題中心	0	
22	公民新聞(PEOPO)	0	
23	BBS(電子佈告欄)	0	
88	其他	0	
Sysmiss		1996	
Warning: these figures indicate the number of cases found in the data file. They cannot be interpreted as summary statistics of the population of interest.			
# c3c8: C3c.請問您，最常看哪幾個網站的新聞?(可複選)-(09)PC Home(網路家庭)			
Information		[Type= discrete] [Format=numeric] [Range= 1-88] [Missing=*]	
Statistics [NW/ W]		[Valid=23 /-] [Invalid=1990 /-]	
Value	Label	Cases	Percentage
1	聯合新聞網	0	
2	中時電子報	0	
3	壹蘋果	0	
4	自由時報	0	
5	Yahoo!奇摩	0	
6	Google(谷歌)	0	
7	MSN(微軟MSN臺灣新聞)	0	
8	PC Home(網路家庭)	23	100.0%
9	立報	0	
10	四方報	0	
11	苦勞網	0	
12	上下游新聞市集	0	

c3c8: C3c.請問您，最常看哪幾個網站的新聞?(可複選)-(09)PC Home(網路家庭)

Value	Label	Cases	Percentage
13	環境資訊電子報	0	
14	公民行動影音紀錄料庫	0	
15	新頭殼	0	
16	風傳媒	0	
17	The News Lens(關鍵評論網)	0	
18	weReport(調查報導公眾委製平台)	0	
19	NOWnews(今日新聞)	0	
20	ETtoday東森新聞雲	0	
21	PNN公共議題中心	0	
22	公民新聞(PEOPO)	0	
23	BBS(電子佈告欄)	0	
88	其他	0	
Sysmiss		1990	

Warning: these figures indicate the number of cases found in the data file. They cannot be interpreted as summary statistics of the population of interest.

c3c9: C3c.請問您，最常看哪幾個網站的新聞?(可複選)-(11)立報

Information	[Type= discrete] [Format=numeric] [Range= 1-88] [Missing=*]
Statistics [NW/ W]	[Valid=1 /-] [Invalid=2012 /-]

Value	Label	Cases	Percentage
1	聯合新聞網	0	
2	中時電子報	0	
3	壹蘋果	0	
4	自由時報	0	
5	Yahoo!奇摩	0	
6	Google(谷歌)	0	
7	MSN(微軟MSN臺灣新聞)	0	
8	PC Home(網路家庭)	0	
9	立報	1	100.0%
10	四方報	0	
11	苦勞網	0	
12	上下游新聞市集	0	
13	環境資訊電子報	0	
14	公民行動影音紀錄料庫	0	
15	新頭殼	0	
16	風傳媒	0	
17	The News Lens(關鍵評論網)	0	
18	weReport(調查報導公眾委製平台)	0	
19	NOWnews(今日新聞)	0	
20	ETtoday東森新聞雲	0	
21	PNN公共議題中心	0	
22	公民新聞(PEOPO)	0	
23	BBS(電子佈告欄)	0	
88	其他	0	
Sysmiss		2012	

Warning: these figures indicate the number of cases found in the data file. They cannot be interpreted as summary statistics of the population of interest.

# c3c10: C3c.請問您，最常看哪幾個網站的新聞?(可複選)-(12)四方報			
Information		[Type= discrete] [Format=numeric] [Range= 1-88] [Missing=*]	
Statistics [NW/ W]		[Valid=0 /-] [Invalid=2013 /-]	
Value	Label	Cases	Percentage
1	聯合新聞網	0	
2	中時電子報	0	
3	壹蘋果	0	
4	自由時報	0	
5	Yahoo!奇摩	0	
6	Google(谷歌)	0	
7	MSN(微軟MSN臺灣新聞)	0	
8	PC Home(網路家庭)	0	
9	立報	0	
10	四方報	0	
11	苦勞網	0	
12	上下游新聞市集	0	
13	環境資訊電子報	0	
14	公民行動影音紀錄料庫	0	
15	新頭殼	0	
16	風傳媒	0	
17	The News Lens(關鍵評論網)	0	
18	weReport(調查報導公眾委製平台)	0	
19	NOWnews(今日新聞)	0	
20	ETtoday東森新聞雲	0	
21	PNN公共議題中心	0	
22	公民新聞(PEOPO)	0	
23	BBS(電子佈告欄)	0	
88	其他	0	
Sysmiss		2013	
Warning: these figures indicate the number of cases found in the data file. They cannot be interpreted as summary statistics of the population of interest.			
# c3c11: C3c.請問您，最常看哪幾個網站的新聞?(可複選)-(13)苦勞網			
Information		[Type= discrete] [Format=numeric] [Range= 1-88] [Missing=*]	
Statistics [NW/ W]		[Valid=4 /-] [Invalid=2009 /-]	
Value	Label	Cases	Percentage
1	聯合新聞網	0	
2	中時電子報	0	
3	壹蘋果	0	
4	自由時報	0	
5	Yahoo!奇摩	0	
6	Google(谷歌)	0	
7	MSN(微軟MSN臺灣新聞)	0	
8	PC Home(網路家庭)	0	
9	立報	0	
10	四方報	0	
11	苦勞網	4	100.0%
12	上下游新聞市集	0	

c3c11: C3c.請問您，最常看哪幾個網站的新聞?(可複選)-(13)苦勞網

Value	Label	Cases	Percentage
13	環境資訊電子報	0	
14	公民行動影音紀錄料庫	0	
15	新頭殼	0	
16	風傳媒	0	
17	The News Lens(關鍵評論網)	0	
18	weReport(調查報導公眾委製平台)	0	
19	NOWnews(今日新聞)	0	
20	ETtoday東森新聞雲	0	
21	PNN公共議題中心	0	
22	公民新聞(PEOPO)	0	
23	BBS(電子佈告欄)	0	
88	其他	0	
Sysmiss		2009	

Warning: these figures indicate the number of cases found in the data file. They cannot be interpreted as summary statistics of the population of interest.

c3c12: C3c.請問您，最常看哪幾個網站的新聞?(可複選)-(14)上下游新聞市集

Information	[Type= discrete] [Format=numeric] [Range= 1-88] [Missing=*]
Statistics [NW/ W]	[Valid=4 /-] [Invalid=2009 /-]

Value	Label	Cases	Percentage
1	聯合新聞網	0	
2	中時電子報	0	
3	壹蘋果	0	
4	自由時報	0	
5	Yahoo!奇摩	0	
6	Google(谷歌)	0	
7	MSN(微軟MSN臺灣新聞)	0	
8	PC Home(網路家庭)	0	
9	立報	0	
10	四方報	0	
11	苦勞網	0	
12	上下游新聞市集	4	100.0%
13	環境資訊電子報	0	
14	公民行動影音紀錄料庫	0	
15	新頭殼	0	
16	風傳媒	0	
17	The News Lens(關鍵評論網)	0	
18	weReport(調查報導公眾委製平台)	0	
19	NOWnews(今日新聞)	0	
20	ETtoday東森新聞雲	0	
21	PNN公共議題中心	0	
22	公民新聞(PEOPO)	0	
23	BBS(電子佈告欄)	0	
88	其他	0	
Sysmiss		2009	

Warning: these figures indicate the number of cases found in the data file. They cannot be interpreted as summary statistics of the population of interest.

# c3c13: C3c.請問您，最常看哪幾個網站的新聞?(可複選)-(15)環境資訊電子報			
Information		[Type= discrete] [Format=numeric] [Range= 1-88] [Missing=*]	
Statistics [NW/ W]		[Valid=1 /-] [Invalid=2012 /-]	
Value	Label	Cases	Percentage
1	聯合新聞網	0	
2	中時電子報	0	
3	壹蘋果	0	
4	自由時報	0	
5	Yahoo!奇摩	0	
6	Google(谷歌)	0	
7	MSN(微軟MSN臺灣新聞)	0	
8	PC Home(網路家庭)	0	
9	立報	0	
10	四方報	0	
11	苦勞網	0	
12	上下游新聞市集	0	
13	環境資訊電子報	1	100.0%
14	公民行動影音紀錄料庫	0	
15	新頭殼	0	
16	風傳媒	0	
17	The News Lens(關鍵評論網)	0	
18	weReport(調查報導公眾委製平台)	0	
19	NOWnews(今日新聞)	0	
20	ETtoday東森新聞雲	0	
21	PNN公共議題中心	0	
22	公民新聞(PEOPO)	0	
23	BBS(電子佈告欄)	0	
88	其他	0	
Sysmiss		2012	
Warning: these figures indicate the number of cases found in the data file. They cannot be interpreted as summary statistics of the population of interest.			
# c3c14: C3c.請問您，最常看哪幾個網站的新聞?(可複選)-(16)公民行動影音紀錄料庫			
Information		[Type= discrete] [Format=numeric] [Range= 1-88] [Missing=*]	
Statistics [NW/ W]		[Valid=5 /-] [Invalid=2008 /-]	
Value	Label	Cases	Percentage
1	聯合新聞網	0	
2	中時電子報	0	
3	壹蘋果	0	
4	自由時報	0	
5	Yahoo!奇摩	0	
6	Google(谷歌)	0	
7	MSN(微軟MSN臺灣新聞)	0	
8	PC Home(網路家庭)	0	
9	立報	0	
10	四方報	0	
11	苦勞網	0	
12	上下游新聞市集	0	

c3c14: C3c.請問您，最常看哪幾個網站的新聞?(可複選)-(16)公民行動影音紀錄料庫

Value	Label	Cases	Percentage
13	環境資訊電子報	0	
14	公民行動影音紀錄料庫	5	100.0%
15	新頭殼	0	
16	風傳媒	0	
17	The News Lens(關鍵評論網)	0	
18	weReport(調查報導公眾委製平台)	0	
19	NOWnews(今日新聞)	0	
20	ETtoday東森新聞雲	0	
21	PNN公共議題中心	0	
22	公民新聞(PEOPO)	0	
23	BBS(電子佈告欄)	0	
88	其他	0	
Sysmiss		2008	

Warning: these figures indicate the number of cases found in the data file. They cannot be interpreted as summary statistics of the population of interest.

c3c15: C3c.請問您，最常看哪幾個網站的新聞?(可複選)-(17)新頭殼

Information	[Type= discrete] [Format=numeric] [Range= 1-88] [Missing=*]
Statistics [NW/ W]	[Valid=11 /-] [Invalid=2002 /-]

Value	Label	Cases	Percentage
1	聯合新聞網	0	
2	中時電子報	0	
3	壹蘋果	0	
4	自由時報	0	
5	Yahoo!奇摩	0	
6	Google(谷歌)	0	
7	MSN(微軟MSN臺灣新聞)	0	
8	PC Home(網路家庭)	0	
9	立報	0	
10	四方報	0	
11	苦勞網	0	
12	上下游新聞市集	0	
13	環境資訊電子報	0	
14	公民行動影音紀錄料庫	0	
15	新頭殼	11	100.0%
16	風傳媒	0	
17	The News Lens(關鍵評論網)	0	
18	weReport(調查報導公眾委製平台)	0	
19	NOWnews(今日新聞)	0	
20	ETtoday東森新聞雲	0	
21	PNN公共議題中心	0	
22	公民新聞(PEOPO)	0	
23	BBS(電子佈告欄)	0	
88	其他	0	
Sysmiss		2002	

Warning: these figures indicate the number of cases found in the data file. They cannot be interpreted as summary statistics of the population of interest.

# c3c16: C3c.請問您，最常看哪幾個網站的新聞?(可複選)-(18)風傳媒			
Information		[Type= discrete] [Format=numeric] [Range= 1-88] [Missing=*]	
Statistics [NW/ W]		[Valid=12 /-] [Invalid=2001 /-]	
Value	Label	Cases	Percentage
1	聯合新聞網	0	
2	中時電子報	0	
3	壹蘋果	0	
4	自由時報	0	
5	Yahoo!奇摩	0	
6	Google(谷歌)	0	
7	MSN(微軟MSN臺灣新聞)	0	
8	PC Home(網路家庭)	0	
9	立報	0	
10	四方報	0	
11	苦勞網	0	
12	上下游新聞市集	0	
13	環境資訊電子報	0	
14	公民行動影音紀錄料庫	0	
15	新頭殼	0	
16	風傳媒	12	100.0%
17	The News Lens(關鍵評論網)	0	
18	weReport(調查報導公眾製平台)	0	
19	NOWnews(今日新聞)	0	
20	ETtoday東森新聞雲	0	
21	PNN公共議題中心	0	
22	公民新聞(PEOPO)	0	
23	BBS(電子佈告欄)	0	
88	其他	0	
Sysmiss		2001	
Warning: these figures indicate the number of cases found in the data file. They cannot be interpreted as summary statistics of the population of interest.			
# c3c17: C3c.請問您，最常看哪幾個網站的新聞?(可複選)-(19)The News Lens(關鍵評論網)			
Information		[Type= discrete] [Format=numeric] [Range= 1-88] [Missing=*]	
Statistics [NW/ W]		[Valid=10 /-] [Invalid=2003 /-]	
Value	Label	Cases	Percentage
1	聯合新聞網	0	
2	中時電子報	0	
3	壹蘋果	0	
4	自由時報	0	
5	Yahoo!奇摩	0	
6	Google(谷歌)	0	
7	MSN(微軟MSN臺灣新聞)	0	
8	PC Home(網路家庭)	0	
9	立報	0	
10	四方報	0	
11	苦勞網	0	
12	上下游新聞市集	0	

c3c17: C3c.請問您，最常看哪幾個網站的新聞?(可複選)-(19)The News Lens(關鍵評論網)

Value	Label	Cases	Percentage
13	環境資訊電子報	0	
14	公民行動影音紀錄料庫	0	
15	新頭殼	0	
16	風傳媒	0	
17	The News Lens(關鍵評論網)	10	100.0%
18	weReport(調查報導公眾委製平台)	0	
19	NOWnews(今日新聞)	0	
20	ETtoday東森新聞雲	0	
21	PNN公共議題中心	0	
22	公民新聞(PEOPO)	0	
23	BBS(電子佈告欄)	0	
88	其他	0	
Sysmiss		2003	

Warning: these figures indicate the number of cases found in the data file. They cannot be interpreted as summary statistics of the population of interest.

c3c18: C3c.請問您，最常看哪幾個網站的新聞?(可複選)-(20)weReport(調查報導公眾委製平台)

Information	[Type= discrete] [Format=numeric] [Range= 1-88] [Missing=*]
Statistics [NW/ W]	[Valid=3 /-] [Invalid=2010 /-]

Value	Label	Cases	Percentage
1	聯合新聞網	0	
2	中時電子報	0	
3	壹蘋果	0	
4	自由時報	0	
5	Yahoo!奇摩	0	
6	Google(谷歌)	0	
7	MSN(微軟MSN臺灣新聞)	0	
8	PC Home(網路家庭)	0	
9	立報	0	
10	四方報	0	
11	苦勞網	0	
12	上下游新聞市集	0	
13	環境資訊電子報	0	
14	公民行動影音紀錄料庫	0	
15	新頭殼	0	
16	風傳媒	0	
17	The News Lens(關鍵評論網)	0	
18	weReport(調查報導公眾委製平台)	3	100.0%
19	NOWnews(今日新聞)	0	
20	ETtoday東森新聞雲	0	
21	PNN公共議題中心	0	
22	公民新聞(PEOPO)	0	
23	BBS(電子佈告欄)	0	
88	其他	0	
Sysmiss		2010	

Warning: these figures indicate the number of cases found in the data file. They cannot be interpreted as summary statistics of the population of interest.

# c3c19: C3c.請問您，最常看哪幾個網站的新聞?(可複選)-(05)NOWnews(今日新聞)			
Information		[Type= discrete] [Format=numeric] [Range= 1-88] [Missing=*]	
Statistics [NW/ W]		[Valid=62 /-] [Invalid=1951 /-]	
Value	Label	Cases	Percentage
1	聯合新聞網	0	
2	中時電子報	0	
3	壹蘋果	0	
4	自由時報	0	
5	Yahoo!奇摩	0	
6	Google(谷歌)	0	
7	MSN(微軟MSN臺灣新聞)	0	
8	PC Home(網路家庭)	0	
9	立報	0	
10	四方報	0	
11	苦勞網	0	
12	上下游新聞市集	0	
13	環境資訊電子報	0	
14	公民行動影音紀錄料庫	0	
15	新頭殼	0	
16	風傳媒	0	
17	The News Lens(關鍵評論網)	0	
18	weReport(調查報導公眾委製平台)	0	
19	NOWnews(今日新聞)	62	100.0%
20	ETtoday東森新聞雲	0	
21	PNN公共議題中心	0	
22	公民新聞(PEOPO)	0	
23	BBS(電子佈告欄)	0	
88	其他	0	
Sysmiss		1951	
Warning: these figures indicate the number of cases found in the data file. They cannot be interpreted as summary statistics of the population of interest.			
# c3c20: C3c.請問您，最常看哪幾個網站的新聞?(可複選)-(21)ETtoday東森新聞雲			
Information		[Type= discrete] [Format=numeric] [Range= 1-88] [Missing=*]	
Statistics [NW/ W]		[Valid=177 /-] [Invalid=1836 /-]	
Value	Label	Cases	Percentage
1	聯合新聞網	0	
2	中時電子報	0	
3	壹蘋果	0	
4	自由時報	0	
5	Yahoo!奇摩	0	
6	Google(谷歌)	0	
7	MSN(微軟MSN臺灣新聞)	0	
8	PC Home(網路家庭)	0	
9	立報	0	
10	四方報	0	
11	苦勞網	0	
12	上下游新聞市集	0	

c3c20: C3c.請問您，最常看哪幾個網站的新聞?(可複選)-(21)ETtoday東森新聞雲

Value	Label	Cases	Percentage
13	環境資訊電子報	0	
14	公民行動影音紀錄料庫	0	
15	新頭殼	0	
16	風傳媒	0	
17	The News Lens(關鍵評論網)	0	
18	weReport(調查報導公眾委製平台)	0	
19	NOWnews(今日新聞)	0	
20	ETtoday東森新聞雲	177	100.0%
21	PNN公共議題中心	0	
22	公民新聞(PEOPO)	0	
23	BBS(電子佈告欄)	0	
88	其他	0	
Sysmiss		1836	

Warning: these figures indicate the number of cases found in the data file. They cannot be interpreted as summary statistics of the population of interest.

c3c21: C3c.請問您，最常看哪幾個網站的新聞?(可複選)-(22)PNN公共議題中心

Information	[Type= discrete] [Format=numeric] [Range= 1-88] [Missing=*]
Statistics [NW/ W]	[Valid=2 /-] [Invalid=2011 /-]

Value	Label	Cases	Percentage
1	聯合新聞網	0	
2	中時電子報	0	
3	壹蘋果	0	
4	自由時報	0	
5	Yahoo!奇摩	0	
6	Google(谷歌)	0	
7	MSN(微軟MSN臺灣新聞)	0	
8	PC Home(網路家庭)	0	
9	立報	0	
10	四方報	0	
11	苦勞網	0	
12	上下游新聞市集	0	
13	環境資訊電子報	0	
14	公民行動影音紀錄料庫	0	
15	新頭殼	0	
16	風傳媒	0	
17	The News Lens(關鍵評論網)	0	
18	weReport(調查報導公眾委製平台)	0	
19	NOWnews(今日新聞)	0	
20	ETtoday東森新聞雲	0	
21	PNN公共議題中心	2	100.0%
22	公民新聞(PEOPO)	0	
23	BBS(電子佈告欄)	0	
88	其他	0	
Sysmiss		2011	

Warning: these figures indicate the number of cases found in the data file. They cannot be interpreted as summary statistics of the population of interest.

# c3c22: C3c.請問您，最常看哪幾個網站的新聞?(可複選)-(23)公民新聞(PEOPO)			
Information		[Type= discrete] [Format=numeric] [Range= 1-88] [Missing=*]	
Statistics [NW/ W]		[Valid=6 /-] [Invalid=2007 /-]	
Value	Label	Cases	Percentage
1	聯合新聞網	0	
2	中時電子報	0	
3	壹蘋果	0	
4	自由時報	0	
5	Yahoo!奇摩	0	
6	Google(谷歌)	0	
7	MSN(微軟MSN臺灣新聞)	0	
8	PC Home(網路家庭)	0	
9	立報	0	
10	四方報	0	
11	苦勞網	0	
12	上下游新聞市集	0	
13	環境資訊電子報	0	
14	公民行動影音紀錄料庫	0	
15	新頭殼	0	
16	風傳媒	0	
17	The News Lens(關鍵評論網)	0	
18	weReport(調查報導公眾製平台)	0	
19	NOWnews(今日新聞)	0	
20	ETtoday東森新聞雲	0	
21	PNN公共議題中心	0	
22	公民新聞(PEOPO)	6	100.0%
23	BBS(電子佈告欄)	0	
88	其他	0	
Sysmiss		2007	
Warning: these figures indicate the number of cases found in the data file. They cannot be interpreted as summary statistics of the population of interest.			
# c3c23: C3c.請問您，最常看哪幾個網站的新聞?(可複選)-(10)BBS(電子佈告欄)			
Information		[Type= discrete] [Format=numeric] [Range= 1-88] [Missing=*]	
Statistics [NW/ W]		[Valid=50 /-] [Invalid=1963 /-]	
Value	Label	Cases	Percentage
1	聯合新聞網	0	
2	中時電子報	0	
3	壹蘋果	0	
4	自由時報	0	
5	Yahoo!奇摩	0	
6	Google(谷歌)	0	
7	MSN(微軟MSN臺灣新聞)	0	
8	PC Home(網路家庭)	0	
9	立報	0	
10	四方報	0	
11	苦勞網	0	
12	上下游新聞市集	0	

c3c23: C3c.請問您，最常看哪幾個網站的新聞?(可複選)-(10)BBS(電子佈告欄)

Value	Label	Cases	Percentage
13	環境資訊電子報	0	
14	公民行動影音紀錄料庫	0	
15	新頭殼	0	
16	風傳媒	0	
17	The News Lens(關鍵評論網)	0	
18	weReport(調查報導公眾委製平台)	0	
19	NOWnews(今日新聞)	0	
20	ETtoday東森新聞雲	0	
21	PNN公共議題中心	0	
22	公民新聞(PEOPO)	0	
23	BBS(電子佈告欄)	50	100.0%
88	其他	0	
Sysmiss		1963	

Warning: these figures indicate the number of cases found in the data file. They cannot be interpreted as summary statistics of the population of interest.

c3c24: C3c.請問您，最常看哪幾個網站的新聞?(可複選)-(88)其他(請說明)__

Information	[Type= discrete] [Format=numeric] [Range= 1-88] [Missing=*]
Statistics [NW/ W]	[Valid=23 /-] [Invalid=1990 /-]

Value	Label	Cases	Percentage
1	聯合新聞網	0	
2	中時電子報	0	
3	壹蘋果	0	
4	自由時報	0	
5	Yahoo!奇摩	0	
6	Google(谷歌)	0	
7	MSN(微軟MSN臺灣新聞)	0	
8	PC Home(網路家庭)	0	
9	立報	0	
10	四方報	0	
11	苦勞網	0	
12	上下游新聞市集	0	
13	環境資訊電子報	0	
14	公民行動影音紀錄料庫	0	
15	新頭殼	0	
16	風傳媒	0	
17	The News Lens(關鍵評論網)	0	
18	weReport(調查報導公眾委製平台)	0	
19	NOWnews(今日新聞)	0	
20	ETtoday東森新聞雲	0	
21	PNN公共議題中心	0	
22	公民新聞(PEOPO)	0	
23	BBS(電子佈告欄)	0	
88	其他	23	100.0%
Sysmiss		1990	

Warning: these figures indicate the number of cases found in the data file. They cannot be interpreted as summary statistics of the population of interest.

# c3c_other: C3c.請問您，最常看哪幾個網站的新聞?(可複選)-(88)其他(請說明)__			
Information		[Type= discrete] [Format=character] [Missing=*]	
Statistics [NW/ W]		[Valid=23 /-] [Invalid=0 /-]	
Value	Label	Cases	Percentage
CNN		3	<div></div> 13.0%
HINET新聞		1	<div></div> 4.3%
QQ騰訊		1	<div></div> 4.3%
卡提諾論壇		1	<div></div> 4.3%
台灣日報		1	<div></div> 4.3%
唐人報		1	<div></div> 4.3%
年代		1	<div></div> 4.3%
朝日新聞		1	<div></div> 4.3%
民報		1	<div></div> 4.3%
民視		1	<div></div> 4.3%
沒注意是哪個網站		2	<div></div> 8.7%
紐約時報		1	<div></div> 4.3%
華南永昌綜合證券網站		1	<div></div> 4.3%
蕃薯藤		2	<div></div> 8.7%
越南的網站		1	<div></div> 4.3%
趣味新聞Teepr		1	<div></div> 4.3%
路透社		1	<div></div> 4.3%
透過Facebook去連結各新聞網站		1	<div></div> 4.3%
透過Youtube看越南新聞		1	<div></div> 4.3%
Warning: these figures indicate the number of cases found in the data file. They cannot be interpreted as summary statistics of the population of interest.			
# d1a: D1a.請問您每個月平均有幾天會看雜誌(僅限於紙本)?			
Information		[Type= continuous] [Format=numeric] [Range= 0-30] [Missing=*]	
Statistics [NW/ W]		[Valid=2013 /-] [Invalid=0 /-]	
Value	Label	Cases	Percentage
0	0天(跳答至D2a.)	1366	<div></div> 100.0%
Warning: these figures indicate the number of cases found in the data file. They cannot be interpreted as summary statistics of the population of interest.			
# d1b1: D1b.請問您如果有看雜誌(僅限於紙本)的那一天，您大概一整天會看多久?(小時)			
Information		[Type= continuous] [Format=numeric] [Range= 0-8] [Missing=*]	
Statistics [NW/ W]		[Valid=647 /-] [Invalid=1366 /-] [Mean=0.654 /-] [StdDev=0.87 /-]	
# d1b2: D1b.請問您如果有看雜誌(僅限於紙本)的那一天，您大概一整天會看多久?(分鐘)			
Information		[Type= continuous] [Format=numeric] [Range= 0-50] [Missing=*]	
Statistics [NW/ W]		[Valid=647 /-] [Invalid=1366 /-] [Mean=14.913 /-] [StdDev=14.534 /-]	
# d1b: D1b.請問您如果有看雜誌(僅限於紙本)的那一天，您大概一整天會看多久?(時+分)			
Information		[Type= continuous] [Format=numeric] [Range= 1-480] [Missing=*]	
Statistics [NW/ W]		[Valid=647 /-] [Invalid=1366 /-] [Mean=54.141 /-] [StdDev=44.393 /-]	

# zd1b: D1b. 請問您如果有看雜誌(僅限於紙本)的那一天, 您大概一整天會看多久?(分層)			
Information		[Type= discrete] [Format=numeric] [Range= 1-12] [Missing=*]	
Statistics [NW/ W]		[Valid=647 /-] [Invalid=1366 /-]	
Value	Label	Cases	Percentage
1	不到30分鐘	119	<div><div></div></div> 18.4%
2	30分鐘以上不到1小時	219	<div><div></div></div> 33.8%
3	1小時以上不到2小時	224	<div><div></div></div> 34.6%
4	2小時以上不到3小時	68	<div><div></div></div> 10.5%
5	3小時以上不到4小時	13	<div><div></div></div> 2.0%
6	4小時以上不到5小時	1	<div><div></div></div> 0.2%
7	5小時以上不到6小時	0	
8	6小時以上不到7小時	2	<div><div></div></div> 0.3%
9	7小時以上不到8小時	0	
10	8小時以上不到9小時	1	<div><div></div></div> 0.2%
11	9小時以上不到10小時	0	
12	10小時以上	0	
Sysmiss		1366	
Warning: these figures indicate the number of cases found in the data file. They cannot be interpreted as summary statistics of the population of interest.			
# d2a: D2a. 請問您每個月平均有幾天會在網路上看雜誌?(C2 回答 2 者, 不需回答此題組)			
Information		[Type= continuous] [Format=numeric] [Range= 0-30] [Missing=*]	
Statistics [NW/ W]		[Valid=1284 /-] [Invalid=729 /-]	
Value	Label	Cases	Percentage
0	0天(跳答至E1.題)	1061	<div><div></div></div> 100.0%
Warning: these figures indicate the number of cases found in the data file. They cannot be interpreted as summary statistics of the population of interest.			
# d2b1: D2b. 請問您如果有看網路雜誌的那一天, 您大概一整天會看多久?(小時)(C2 回答 2 者, 不需回答此題組)			
Information		[Type= continuous] [Format=numeric] [Range= 0-8] [Missing=*]	
Statistics [NW/ W]		[Valid=223 /-] [Invalid=1790 /-] [Mean=0.565 /-] [StdDev=0.993 /-]	
# d2b2: D2b. 請問您如果有看網路雜誌的那一天, 您大概一整天會看多久?(分鐘)(C2 回答 2 者, 不需回答此題組)			
Information		[Type= continuous] [Format=numeric] [Range= 0-45] [Missing=*]	
Statistics [NW/ W]		[Valid=223 /-] [Invalid=1790 /-] [Mean=15.408 /-] [StdDev=13.762 /-]	
# d2b: D2b. 請問您如果有看網路雜誌的那一天, 您大概一整天會看多久?(時+分)(C2 回答 2 者, 不需回答此題組)			
Information		[Type= continuous] [Format=numeric] [Range= 5-480] [Missing=*]	
Statistics [NW/ W]		[Valid=223 /-] [Invalid=1790 /-] [Mean=49.309 /-] [StdDev=53.247 /-]	
# zd2b: D2b. 請問您如果有看網路雜誌的那一天, 您大概一整天會看多久?(分層)(C2 回答 2 者, 不需回答此題組)			
Information		[Type= discrete] [Format=numeric] [Range= 1-12] [Missing=*]	
Statistics [NW/ W]		[Valid=223 /-] [Invalid=1790 /-]	
Value	Label	Cases	Percentage
1	不到30分鐘	55	<div><div></div></div> 24.7%
2	30分鐘以上不到1小時	79	<div><div></div></div> 35.4%
3	1小時以上不到2小時	67	<div><div></div></div> 30.0%
4	2小時以上不到3小時	17	<div><div></div></div> 7.6%
5	3小時以上不到4小時	3	<div><div></div></div> 1.3%
6	4小時以上不到5小時	0	

zd2b: D2b.請問您如果有看網路雜誌的那一天，您大概一整天會看多久?(分層)(C2回答2者，不需回答此題組)

Value	Label	Cases	Percentage
7	5小時以上不到6小時	0	
8	6小時以上不到7小時	0	
9	7小時以上不到8小時	0	
10	8小時以上不到9小時	2	0.9%
11	9小時以上不到10小時	0	
12	10小時以上	0	
Sysmiss		1790	

Warning: these figures indicate the number of cases found in the data file. They cannot be interpreted as summary statistics of the population of interest.

e1: E1.請問您每週平均有幾天會聽廣播?

Information	[Type= continuous] [Format=numeric] [Range= 0-7] [Missing=*]
Statistics [NW/ W]	[Valid=2013 /-] [Invalid=0 /-]

Value	Label	Cases	Percentage
0	0天(跳答至F1.題)	1264	100.0%

Warning: these figures indicate the number of cases found in the data file. They cannot be interpreted as summary statistics of the population of interest.

e21: E2.請問您如果有聽廣播的那一天，您大概一整天會聽多久?(小時)

Information	[Type= continuous] [Format=numeric] [Range= 0-16] [Missing=*]
Statistics [NW/ W]	[Valid=749 /-] [Invalid=1264 /-] [Mean=2.501 /-] [StdDev=3.075 /-]

e22: E2.請問您如果有聽廣播的那一天，您大概一整天會聽多久?(分鐘)

Information	[Type= continuous] [Format=numeric] [Range= 0-50] [Missing=*]
Statistics [NW/ W]	[Valid=749 /-] [Invalid=1264 /-] [Mean=10.107 /-] [StdDev=13.79 /-]

e2: E2.請問您如果有聽廣播的那一天，您大概一整天會聽多久?(時+分)

Information	[Type= continuous] [Format=numeric] [Range= 5-960] [Missing=*]
Statistics [NW/ W]	[Valid=749 /-] [Invalid=1264 /-] [Mean=160.147 /-] [StdDev=178.418 /-]

ze2: E2.請問您如果有聽廣播的那一天，您大概一整天會聽多久?(分層)

Information	[Type= discrete] [Format=numeric] [Range= 1-12] [Missing=*]
Statistics [NW/ W]	[Valid=749 /-] [Invalid=1264 /-]

Value	Label	Cases	Percentage
1	不到30分鐘	76	10.1%
2	30分鐘以上不到1小時	152	20.3%
3	1小時以上不到2小時	198	26.4%
4	2小時以上不到3小時	94	12.6%
5	3小時以上不到4小時	34	4.5%
6	4小時以上不到5小時	31	4.1%
7	5小時以上不到6小時	27	3.6%
8	6小時以上不到7小時	24	3.2%
9	7小時以上不到8小時	7	0.9%
10	8小時以上不到9小時	78	10.4%
11	9小時以上不到10小時	5	0.7%
12	10小時以上	23	3.1%
Sysmiss		1264	

Warning: these figures indicate the number of cases found in the data file. They cannot be interpreted as summary statistics of the population of interest.

# f1: F1.請問您每星期的平常日(週一到週五)平均有幾天會看電視?			
Information		[Type= continuous] [Format=numeric] [Range= 0-5] [Missing=*]	
Statistics [NW/ W]		[Valid=2013 /-] [Invalid=0 /-]	
Value	Label	Cases	Percentage
0	0天(跳答至F3.題)	105	100.0%
Warning: these figures indicate the number of cases found in the data file. They cannot be interpreted as summary statistics of the population of interest.			
# f21: F2.在您可看電視的平常日(週一到週五), 您大概一整天會看多久?(小時)			
Information		[Type= continuous] [Format=numeric] [Range= 0-16] [Missing=*]	
Statistics [NW/ W]		[Valid=1908 /-] [Invalid=105 /-] [Mean=2.441 /-] [StdDev=1.982 /-]	
# f22: F2.在您可看電視的平常日(週一到週五), 您大概一整天會看多久?(分鐘)			
Information		[Type= continuous] [Format=numeric] [Range= 0-50] [Missing=*]	
Statistics [NW/ W]		[Valid=1908 /-] [Invalid=105 /-] [Mean=6.822 /-] [StdDev=12.599 /-]	
# f2: F2.在您可看電視的平常日(週一到週五), 您大概一整天會看多久?(時+分)			
Information		[Type= continuous] [Format=numeric] [Range= 1-960] [Missing=*]	
Statistics [NW/ W]		[Valid=1908 /-] [Invalid=105 /-] [Mean=153.269 /-] [StdDev=115.877 /-]	
# zf2: F2.在您可看電視的平常日(週一到週五), 您大概一整天會看多久?(分層)			
Information		[Type= discrete] [Format=numeric] [Range= 1-12] [Missing=*]	
Statistics [NW/ W]		[Valid=1908 /-] [Invalid=105 /-]	
Value	Label	Cases	Percentage
1	不到30分鐘	40	2.1%
2	30分鐘以上不到1小時	133	7.0%
3	1小時以上不到2小時	485	25.4%
4	2小時以上不到3小時	535	28.0%
5	3小時以上不到4小時	326	17.1%
6	4小時以上不到5小時	167	8.8%
7	5小時以上不到6小時	98	5.1%
8	6小時以上不到7小時	54	2.8%
9	7小時以上不到8小時	10	0.5%
10	8小時以上不到9小時	36	1.9%
11	9小時以上不到10小時	0	
12	10小時以上	24	1.3%
Sysmiss		105	
Warning: these figures indicate the number of cases found in the data file. They cannot be interpreted as summary statistics of the population of interest.			
# f3: F3.請問您每星期的週末(週六、週日)平均有幾天會看電視?			
Information		[Type= continuous] [Format=numeric] [Range= 0-2] [Missing=*]	
Statistics [NW/ W]		[Valid=2013 /-] [Invalid=0 /-]	
Value	Label	Cases	Percentage
0	0天(跳答至F5.題)	210	100.0%
Warning: these figures indicate the number of cases found in the data file. They cannot be interpreted as summary statistics of the population of interest.			
# zf1: F1+F3.每星期的平常日加週末平均有幾天會看電視?(F1.與F3.如都填0, 請跳答至G1.題)			
Information		[Type= continuous] [Format=numeric] [Range= 0-7] [Missing=*]	
Statistics [NW/ W]		[Valid=2013 /-] [Invalid=0 /-] [Mean=6.061 /-] [StdDev=1.834 /-]	

# f41: F4.在您有看電視的週六或週日，您大概一整天會看多久?(小時)			
Information		[Type= continuous] [Format=numeric] [Range= 0-16] [Missing=*]	
Statistics [NW/ W]		[Valid=1803 /-] [Invalid=210 /-] [Mean=2.933 /-] [StdDev=2.186 /-]	
# f42: F4.在您有看電視的週六或週日，您大概一整天會看多久?(分鐘)			
Information		[Type= continuous] [Format=numeric] [Range= 0-50] [Missing=*]	
Statistics [NW/ W]		[Valid=1803 /-] [Invalid=210 /-] [Mean=5.636 /-] [StdDev=11.746 /-]	
# f4: F4.在您有看電視的週六或週日，您大概一整天會看多久?(時+分)			
Information		[Type= continuous] [Format=numeric] [Range= 1-960] [Missing=*]	
Statistics [NW/ W]		[Valid=1803 /-] [Invalid=210 /-] [Mean=181.642 /-] [StdDev=128.296 /-]	
# zf4: F4.在您有看電視的週六或週日，您大概一整天會看多久?(分層)			
Information		[Type= discrete] [Format=numeric] [Range= 1-12] [Missing=*]	
Statistics [NW/ W]		[Valid=1803 /-] [Invalid=210 /-]	
Value	Label	Cases	Percentage
1	不到30分鐘	20	<div><div></div></div> 1.1%
2	30分鐘以上不到1小時	90	<div><div></div></div> 5.0%
3	1小時以上不到2小時	353	<div><div></div></div> 19.6%
4	2小時以上不到3小時	487	<div><div></div></div> 27.0%
5	3小時以上不到4小時	303	<div><div></div></div> 16.8%
6	4小時以上不到5小時	218	<div><div></div></div> 12.1%
7	5小時以上不到6小時	124	<div><div></div></div> 6.9%
8	6小時以上不到7小時	98	<div><div></div></div> 5.4%
9	7小時以上不到8小時	20	<div><div></div></div> 1.1%
10	8小時以上不到9小時	54	<div><div></div></div> 3.0%
11	9小時以上不到10小時	1	<div><div></div></div> 0.1%
12	10小時以上	35	<div><div></div></div> 1.9%
Sysmiss		210	
Warning: these figures indicate the number of cases found in the data file. They cannot be interpreted as summary statistics of the population of interest.			
# f5: F5.請問您最常透過以下哪種方式看電視？			
Information		[Type= discrete] [Format=numeric] [Range= 1-88] [Missing=*]	
Statistics [NW/ W]		[Valid=1951 /-] [Invalid=62 /-]	
Value	Label	Cases	Percentage
1	無線數位機上盒	297	<div><div></div></div> 15.2%
2	有線電視	1455	<div><div></div></div> 74.6%
3	MOD	178	<div><div></div></div> 9.1%
4	網路直播	12	<div><div></div></div> 0.6%
5	衛星電視	9	<div><div></div></div> 0.5%
88	其他	0	
Sysmiss		62	
Warning: these figures indicate the number of cases found in the data file. They cannot be interpreted as summary statistics of the population of interest.			
# f5_other: F5.請問您最常透過以下哪種方式看電視?其他(請說明)__			
Information		[Type= discrete] [Format=numeric] [Missing=*]	
Statistics [NW/ W]		[Valid=0 /-] [Invalid=2013 /-]	

f5_other: F5.請問您最常透過以下哪種方式看電視?其他(請說明)__

Value	Label	Cases	Percentage
Sysmiss		2013	
<i>Warning: these figures indicate the number of cases found in the data file. They cannot be interpreted as summary statistics of the population of interest.</i>			

# g1: G1.請問在網路、電視、報紙、廣播、雜誌當中，您主要倚賴哪一個做為娛樂來源？			
Information	[Type= discrete] [Format=numeric] [Range= 1-88] [Missing=*]		
Statistics [NW/ W]	[Valid=2013 /-] [Invalid=0 /-]		
Value	Label	Cases	Percentage
1	網路	738	<div><div></div></div> 36.7%
2	電視	1112	<div><div></div></div> 55.2%
3	報紙	59	<div><div></div></div> 2.9%
4	廣播	50	<div><div></div></div> 2.5%
5	雜誌	17	<div><div></div></div> 0.8%
88	其他	37	<div><div></div></div> 1.8%
Warning: these figures indicate the number of cases found in the data file. They cannot be interpreted as summary statistics of the population of interest.			
# g1_other: G1.請問在網路、電視、報紙、廣播、雜誌當中，您主要倚賴哪一個做為娛樂來源?其他(請說明) __			
Information	[Type= discrete] [Format=character] [Missing=*]		
Statistics [NW/ W]	[Valid=37 /-] [Invalid=0 /-]		
Value	Label	Cases	Percentage
手機		2	<div><div></div></div> 5.4%
都沒有		35	<div><div></div></div> 94.6%
Warning: these figures indicate the number of cases found in the data file. They cannot be interpreted as summary statistics of the population of interest.			
# g2: G2.請問在網路、電視、報紙、廣播、雜誌當中，平時您主要用哪一個得到消息？			
Information	[Type= discrete] [Format=numeric] [Range= 1-88] [Missing=*]		
Statistics [NW/ W]	[Valid=2013 /-] [Invalid=0 /-]		
Value	Label	Cases	Percentage
1	網路	734	<div><div></div></div> 36.5%
2	電視	1067	<div><div></div></div> 53.0%
3	報紙	133	<div><div></div></div> 6.6%
4	廣播	55	<div><div></div></div> 2.7%
5	雜誌	5	<div><div></div></div> 0.2%
88	其他	19	<div><div></div></div> 0.9%
Warning: these figures indicate the number of cases found in the data file. They cannot be interpreted as summary statistics of the population of interest.			
# g2_other: G2.請問在網路、電視、報紙、廣播、雜誌當中，平時您主要用哪一個得到消息?其他(請說明) __			
Information	[Type= discrete] [Format=character] [Missing=*]		
Statistics [NW/ W]	[Valid=19 /-] [Invalid=0 /-]		
Value	Label	Cases	Percentage
手機		1	<div><div></div></div> 5.3%
都沒有		18	<div><div></div></div> 94.7%
Warning: these figures indicate the number of cases found in the data file. They cannot be interpreted as summary statistics of the population of interest.			
# g3: G3.請問在網路、電視、報紙、廣播、雜誌當中，哪一個是您最信賴的消息來源？			
Information	[Type= discrete] [Format=numeric] [Range= 1-88] [Missing=*]		
Statistics [NW/ W]	[Valid=2013 /-] [Invalid=0 /-]		
Value	Label	Cases	Percentage
1	網路	433	<div><div></div></div> 21.5%
2	電視	1166	<div><div></div></div> 57.9%
3	報紙	219	<div><div></div></div> 10.9%
4	廣播	52	<div><div></div></div> 2.6%

# g3: G3.請問在網路、電視、報紙、廣播、雜誌當中，哪一個是您最信賴的消息來源？						
Value		Label		Cases	Percentage	
5		雜誌		42	<div><div></div></div> 2.1%	
88		其他		101	<div><div></div></div> 5.0%	
Warning: these figures indicate the number of cases found in the data file. They cannot be interpreted as summary statistics of the population of interest.						
# g3_other: G3.請問在網路、電視、報紙、廣播、雜誌當中，哪一個是您最信賴的消息來源?其他(請說明) __						
Information		[Type= discrete] [Format=character] [Missing=*]				
Statistics [NW/ W]		[Valid=101 /-] [Invalid=0 /-]				
Value		Label		Cases	Percentage	
獨立媒體				1	<div><div></div></div> 1.0%	
都不相信				90	<div><div></div></div> 89.1%	
都差不多				10	<div><div></div></div> 9.9%	
Warning: these figures indicate the number of cases found in the data file. They cannot be interpreted as summary statistics of the population of interest.						
# g41: G4.(1).如果0分代表最不可信，100分代表最可信，60分代表及格，請您就下列媒體所報導新聞的整體的表現給一個分數(報紙)						
Information		[Type= continuous] [Format=numeric] [Range= 0-100] [Missing=*]				
Statistics [NW/ W]		[Valid=2013 /-] [Invalid=0 /-] [Mean=56.986 /-] [StdDev=24.032 /-]				
# zg41: G4.(1).如果0分代表最不可信，100分代表最可信，60分代表及格，請您就下列媒體所報導新聞的整體的表現給一個分數(報紙分層)						
Information		[Type= discrete] [Format=numeric] [Range= 1-10] [Missing=*]				
Statistics [NW/ W]		[Valid=2013 /-] [Invalid=0 /-]				
Value		Label		Cases	Percentage	
1		0-9分		224	<div><div></div></div> 11.1%	
2		10-19分		15	<div><div></div></div> 0.7%	
3		20-29分		15	<div><div></div></div> 0.7%	
4		30-39分		27	<div><div></div></div> 1.3%	
5		40-49分		31	<div><div></div></div> 1.5%	
6		50-59分		259	<div><div></div></div> 12.9%	
7		60-69分		746	<div><div></div></div> 37.1%	
8		70-79分		325	<div><div></div></div> 16.1%	
9		80-89分		281	<div><div></div></div> 14.0%	
10		90-100分		90	<div><div></div></div> 4.5%	
Warning: these figures indicate the number of cases found in the data file. They cannot be interpreted as summary statistics of the population of interest.						
# g42: G4.(2).如果0分代表最不可信，100分代表最可信，60分代表及格，請您就下列媒體所報導新聞的整體的表現給一個分數(雜誌)						
Information		[Type= continuous] [Format=numeric] [Range= 0-100] [Missing=*]				
Statistics [NW/ W]		[Valid=2013 /-] [Invalid=0 /-] [Mean=47.237 /-] [StdDev=27.761 /-]				
# zg42: G4.(2).如果0分代表最不可信，100分代表最可信，60分代表及格，請您就下列媒體所報導新聞的整體的表現給一個分數(雜誌分層)						
Information		[Type= discrete] [Format=numeric] [Range= 1-10] [Missing=*]				
Statistics [NW/ W]		[Valid=2013 /-] [Invalid=0 /-]				
Value		Label		Cases	Percentage	
1		0-9分		418	<div><div></div></div> 20.8%	
2		10-19分		19	<div><div></div></div> 0.9%	

zg42: G4.(2).如果0分代表最不可信，100分代表最可信，60分代表及格，請您就下列媒體所報導新聞的整體的表現給一個分數(雜誌分層)

Value	Label	Cases	Percentage
3	20-29分	32	1.6%
4	30-39分	65	3.2%
5	40-49分	77	3.8%
6	50-59分	303	15.1%
7	60-69分	659	32.7%
8	70-79分	204	10.1%
9	80-89分	174	8.6%
10	90-100分	62	3.1%

Warning: these figures indicate the number of cases found in the data file. They cannot be interpreted as summary statistics of the population of interest.

g43: G4.(3).如果0分代表最不可信，100分代表最可信，60分代表及格，請您就下列媒體所報導新聞的整體的表現給一個分數(廣播)

Information	[Type= continuous] [Format=numeric] [Range= 0-100] [Missing=*]
Statistics [NW/ W]	[Valid=2013 /-] [Invalid=0 /-] [Mean=49.773 /-] [StdDev=28.076 /-]

zg43: G4.(3).如果0分代表最不可信，100分代表最可信，60分代表及格，請您就下列媒體所報導新聞的整體的表現給一個分數(廣播分層)

Information	[Type= discrete] [Format=numeric] [Range= 1-10] [Missing=*]
Statistics [NW/ W]	[Valid=2013 /-] [Invalid=0 /-]

Value	Label	Cases	Percentage
1	0-9分	389	19.3%
2	10-19分	21	1.0%
3	20-29分	33	1.6%
4	30-39分	44	2.2%
5	40-49分	59	2.9%
6	50-59分	254	12.6%
7	60-69分	661	32.8%
8	70-79分	251	12.5%
9	80-89分	222	11.0%
10	90-100分	79	3.9%

Warning: these figures indicate the number of cases found in the data file. They cannot be interpreted as summary statistics of the population of interest.

g44: G4.(4).如果0分代表最不可信，100分代表最可信，60分代表及格，請您就下列媒體所報導新聞的整體的表現給一個分數(電視)

Information	[Type= continuous] [Format=numeric] [Range= 0-100] [Missing=*]
Statistics [NW/ W]	[Valid=2013 /-] [Invalid=0 /-] [Mean=64.954 /-] [StdDev=19.031 /-]

zg44: G4.(4).如果0分代表最不可信，100分代表最可信，60分代表及格，請您就下列媒體所報導新聞的整體的表現給一個分數(電視分層)

Information	[Type= discrete] [Format=numeric] [Range= 1-10] [Missing=*]
Statistics [NW/ W]	[Valid=2013 /-] [Invalid=0 /-]

Value	Label	Cases	Percentage
1	0-9分	59	2.9%
2	10-19分	13	0.6%
3	20-29分	16	0.8%
4	30-39分	42	2.1%

zg44: G4.(4).如果0分代表最不可信，100分代表最可信，60分代表及格，請您就下列媒體所報導新聞的整體的表現給一個分數(電視分層)

Value	Label	Cases	Percentage
5	40-49分	49	2.4%
6	50-59分	222	11.0%
7	60-69分	631	31.3%
8	70-79分	403	20.0%
9	80-89分	369	18.3%
10	90-100分	209	10.4%

Warning: these figures indicate the number of cases found in the data file. They cannot be interpreted as summary statistics of the population of interest.

g45: G4.(5).如果0分代表最不可信，100分代表最可信，60分代表及格，請您就下列媒體所報導新聞的整體的表現給一個分數(網路)

Information	[Type= continuous] [Format=numeric] [Range= 0-100] [Missing=*]
Statistics [NW/ W]	[Valid=2013 /-] [Invalid=0 /-] [Mean=51.196 /-] [StdDev=27.846 /-]

zg45: G4.(5).如果0分代表最不可信，100分代表最可信，60分代表及格，請您就下列媒體所報導新聞的整體的表現給一個分數(網路分層)

Information	[Type= discrete] [Format=numeric] [Range= 1-10] [Missing=*]
Statistics [NW/ W]	[Valid=2013 /-] [Invalid=0 /-]

Value	Label	Cases	Percentage
1	0-9分	348	17.3%
2	10-19分	23	1.1%
3	20-29分	36	1.8%
4	30-39分	52	2.6%
5	40-49分	64	3.2%
6	50-59分	309	15.4%
7	60-69分	590	29.3%
8	70-79分	246	12.2%
9	80-89分	236	11.7%
10	90-100分	109	5.4%

Warning: these figures indicate the number of cases found in the data file. They cannot be interpreted as summary statistics of the population of interest.

g5.1: G5.請問您同不同意下列說法：(1)媒體(電視、報紙、網路等)對您來說很重要

Information	[Type= discrete] [Format=numeric] [Range= 1-5] [Missing=*]
Statistics [NW/ W]	[Valid=2013 /-] [Invalid=0 /-]

Value	Label	Cases	Percentage
1	非常不同意	35	1.7%
2	不同意	328	16.3%
3	無所謂同不同意	317	15.7%
4	同意	1033	51.3%
5	非常同意	300	14.9%

Warning: these figures indicate the number of cases found in the data file. They cannot be interpreted as summary statistics of the population of interest.

g5.2: G5.請問您同不同意下列說法：(2)您的生活十分倚賴媒體(電視、報紙、網路等)

Information	[Type= discrete] [Format=numeric] [Range= 1-5] [Missing=*]
Statistics [NW/ W]	[Valid=2013 /-] [Invalid=0 /-]

Value	Label	Cases	Percentage
1	非常不同意	45	2.2%


# g5.2: G5.請問您同不同意下列說法：(2)您的生活十分倚賴媒體(電視、報紙、網路等)			
Value	Label	Cases	Percentage
2	不同意	571	<div><div></div></div> 28.4%
3	無所謂同不同意	285	<div><div></div></div> 14.2%
4	同意	827	<div><div></div></div> 41.1%
5	非常同意	285	<div><div></div></div> 14.2%
Warning: these figures indicate the number of cases found in the data file. They cannot be interpreted as summary statistics of the population of interest.			
# g5.3: G5.請問您同不同意下列說法：(3)媒體是社會的亂源			
Information	[Type= discrete] [Format=numeric] [Range= 1-5] [Missing=*]		
Statistics [NW/ W]	[Valid=2013 /-] [Invalid=0 /-]		
Value	Label	Cases	Percentage
1	非常不同意	12	<div><div></div></div> 0.6%
2	不同意	291	<div><div></div></div> 14.5%
3	無所謂同不同意	456	<div><div></div></div> 22.7%
4	同意	932	<div><div></div></div> 46.3%
5	非常同意	322	<div><div></div></div> 16.0%
Warning: these figures indicate the number of cases found in the data file. They cannot be interpreted as summary statistics of the population of interest.			
# g5.4: G5.請問您同不同意下列說法：(4)整體而言， 您對臺灣的媒體感到失望			
Information	[Type= discrete] [Format=numeric] [Range= 1-5] [Missing=*]		
Statistics [NW/ W]	[Valid=2013 /-] [Invalid=0 /-]		
Value	Label	Cases	Percentage
1	非常不同意	12	<div><div></div></div> 0.6%
2	不同意	411	<div><div></div></div> 20.4%
3	無所謂同不同意	546	<div><div></div></div> 27.1%
4	同意	805	<div><div></div></div> 40.0%
5	非常同意	239	<div><div></div></div> 11.9%
Warning: these figures indicate the number of cases found in the data file. They cannot be interpreted as summary statistics of the population of interest.			
# g5.5: G5.請問您同不同意下列說法：(5)您對臺灣的未來感到悲觀			
Information	[Type= discrete] [Format=numeric] [Range= 1-5] [Missing=*]		
Statistics [NW/ W]	[Valid=2013 /-] [Invalid=0 /-]		
Value	Label	Cases	Percentage
1	非常不同意	45	<div><div></div></div> 2.2%
2	不同意	649	<div><div></div></div> 32.2%
3	無所謂同不同意	486	<div><div></div></div> 24.1%
4	同意	679	<div><div></div></div> 33.7%
5	非常同意	154	<div><div></div></div> 7.7%
Warning: these figures indicate the number of cases found in the data file. They cannot be interpreted as summary statistics of the population of interest.			
# g5.6: G5.請問您同不同意下列說法：(6)臺灣的未來會越來越好			
Information	[Type= discrete] [Format=numeric] [Range= 1-5] [Missing=*]		
Statistics [NW/ W]	[Valid=2013 /-] [Invalid=0 /-]		
Value	Label	Cases	Percentage
1	非常不同意	63	<div><div></div></div> 3.1%
2	不同意	684	<div><div></div></div> 34.0%
3	無所謂同不同意	592	<div><div></div></div> 29.4%

# g5.6: G5.請問您同不同意下列說法：(6)臺灣的未來會越來越好				
Value	Label	Cases	Percentage	
4	同意	594	<div></div> 29.5%	
5	非常同意	80	<div></div> 4.0%	
Warning: these figures indicate the number of cases found in the data file. They cannot be interpreted as summary statistics of the population of interest.				
# g61: G6.以下這些議題， 請問您認為哪一項是臺灣目前最重要的問題?-(01)經濟				
Information		[Type= discrete] [Format=numeric] [Range= 1-88] [Missing=*]		
Statistics [NW/ W]		[Valid=1208 /-] [Invalid=805 /-]		
Value	Label	Cases	Percentage	
1	經濟	1208	<div></div> 100.0%	
2	兩岸關係	0		
3	教育	0		
4	醫療	0		
5	治安	0		
6	環保	0		
7	司法	0		
8	社會倫理與價值	0		
9	地方建設	0		
10	國家認同	0		
11	食品安全	0		
12	薪資所得	0		
13	水土保持	0		
14	政黨對立	0		
88	其他	0		
Sysmiss		805		
Warning: these figures indicate the number of cases found in the data file. They cannot be interpreted as summary statistics of the population of interest.				
# g62: G6.以下這些議題， 請問您認為哪一項是臺灣目前最重要的問題?-(02)兩岸關係				
Information		[Type= discrete] [Format=numeric] [Range= 1-88] [Missing=*]		
Statistics [NW/ W]		[Valid=310 /-] [Invalid=1703 /-]		
Value	Label	Cases	Percentage	
1	經濟	0		
2	兩岸關係	310		
3	教育	0		
4	醫療	0		
5	治安	0		
6	環保	0		
7	司法	0		
8	社會倫理與價值	0		
9	地方建設	0		
10	國家認同	0		
11	食品安全	0		
12	薪資所得	0		
13	水土保持	0		
14	政黨對立	0		
88	其他	0		
Sysmiss		1703		

# g62: G6.以下這些議題，請問您認為哪一項是臺灣目前最重要的問題?-(02)兩岸關係			
Warning: these figures indicate the number of cases found in the data file. They cannot be interpreted as summary statistics of the population of interest.			
# g63: G6.以下這些議題，請問您認為哪一項是臺灣目前最重要的問題?-(03)教育			
Information	[Type= discrete] [Format=numeric] [Range= 1-88] [Missing=*]		
Statistics [NW/ W]	[Valid=867 /-] [Invalid=1146 /-]		
Value	Label	Cases	Percentage
1	經濟	0	
2	兩岸關係	0	
3	教育	867	100.0%
4	醫療	0	
5	治安	0	
6	環保	0	
7	司法	0	
8	社會倫理與價值	0	
9	地方建設	0	
10	國家認同	0	
11	食品安全	0	
12	薪資所得	0	
13	水土保持	0	
14	政黨對立	0	
88	其他	0	
Sysmiss		1146	
Warning: these figures indicate the number of cases found in the data file. They cannot be interpreted as summary statistics of the population of interest.			
# g64: G6.以下這些議題，請問您認為哪一項是臺灣目前最重要的問題?-(04)醫療			
Information	[Type= discrete] [Format=numeric] [Range= 1-88] [Missing=*]		
Statistics [NW/ W]	[Valid=289 /-] [Invalid=1724 /-]		
Value	Label	Cases	Percentage
1	經濟	0	
2	兩岸關係	0	
3	教育	0	
4	醫療	289	100.0%
5	治安	0	
6	環保	0	
7	司法	0	
8	社會倫理與價值	0	
9	地方建設	0	
10	國家認同	0	
11	食品安全	0	
12	薪資所得	0	
13	水土保持	0	
14	政黨對立	0	
88	其他	0	
Sysmiss		1724	
Warning: these figures indicate the number of cases found in the data file. They cannot be interpreted as summary statistics of the population of interest.			
# g65: G6.以下這些議題，請問您認為哪一項是臺灣目前最重要的問題?-(05)治安			
Information	[Type= discrete] [Format=numeric] [Range= 1-88] [Missing=*]		

# g65: G6.以下這些議題，請問您認為哪一項是臺灣目前最重要的問題?-(05)治安				
Statistics [NW/ W]		[Valid=426 /-] [Invalid=1587 /-]		
Value	Label	Cases	Percentage	
1	經濟	0	<div><div></div></div> 100.0%	
2	兩岸關係	0		
3	教育	0		
4	醫療	0		
5	治安	426		
6	環保	0		
7	司法	0		
8	社會倫理與價值	0		
9	地方建設	0		
10	國家認同	0		
11	食品安全	0		
12	薪資所得	0		
13	水土保持	0		
14	政黨對立	0		
88	其他	0		
Sysmiss		1587		
Warning: these figures indicate the number of cases found in the data file. They cannot be interpreted as summary statistics of the population of interest.				
# g66: G6.以下這些議題，請問您認為哪一項是臺灣目前最重要的問題?-(06)環保				
Information		[Type= discrete] [Format=numeric] [Range= 1-88] [Missing=*]		
Statistics [NW/ W]		[Valid=160 /-] [Invalid=1853 /-]		
Value	Label	Cases	Percentage	
1	經濟	0	<div><div></div></div> 100.0%	
2	兩岸關係	0		
3	教育	0		
4	醫療	0		
5	治安	0		
6	環保	160		
7	司法	0		
8	社會倫理與價值	0		
9	地方建設	0		
10	國家認同	0		
11	食品安全	0		
12	薪資所得	0		
13	水土保持	0		
14	政黨對立	0		
88	其他	0		
Sysmiss		1853		
Warning: these figures indicate the number of cases found in the data file. They cannot be interpreted as summary statistics of the population of interest.				
# g67: G6.以下這些議題，請問您認為哪一項是臺灣目前最重要的問題?-(07)司法				
Information		[Type= discrete] [Format=numeric] [Range= 1-88] [Missing=*]		
Statistics [NW/ W]		[Valid=100 /-] [Invalid=1913 /-]		


g67: G6.以下這些議題，請問您認為哪一項是臺灣目前最重要的問題?-(07)司法

Value	Label	Cases	Percentage
1	經濟	0	
2	兩岸關係	0	
3	教育	0	
4	醫療	0	
5	治安	0	
6	環保	0	
7	司法	100	
8	社會倫理與價值	0	
9	地方建設	0	
10	國家認同	0	
11	食品安全	0	
12	薪資所得	0	
13	水土保持	0	
14	政黨對立	0	
88	其他	0	
Sysmiss		1913	

Warning: these figures indicate the number of cases found in the data file. They cannot be interpreted as summary statistics of the population of interest.

g68: G6.以下這些議題，請問您認為哪一項是臺灣目前最重要的問題?-(08)社會倫理與價值

Information	[Type= discrete] [Format=numeric] [Range= 1-88] [Missing=*]
Statistics [NW/ W]	[Valid=300 /-] [Invalid=1713 /-]

Value	Label	Cases	Percentage
1	經濟	0	
2	兩岸關係	0	
3	教育	0	
4	醫療	0	
5	治安	0	
6	環保	0	
7	司法	0	
8	社會倫理與價值	300	
9	地方建設	0	
10	國家認同	0	
11	食品安全	0	
12	薪資所得	0	
13	水土保持	0	
14	政黨對立	0	
88	其他	0	
Sysmiss		1713	

Warning: these figures indicate the number of cases found in the data file. They cannot be interpreted as summary statistics of the population of interest.

g69: G6.以下這些議題，請問您認為哪一項是臺灣目前最重要的問題?-(09)地方建設

Information	[Type= discrete] [Format=numeric] [Range= 1-88] [Missing=*]
Statistics [NW/ W]	[Valid=68 /-] [Invalid=1945 /-]

Value	Label	Cases	Percentage
1	經濟	0	

# g69: G6.以下這些議題，請問您認為哪一項是臺灣目前最重要的問題?-(09)地方建設			
Value	Label	Cases	Percentage
2	兩岸關係	0	
3	教育	0	
4	醫療	0	
5	治安	0	
6	環保	0	
7	司法	0	
8	社會倫理與價值	0	
9	地方建設	68	100.0%
10	國家認同	0	
11	食品安全	0	
12	薪資所得	0	
13	水土保持	0	
14	政黨對立	0	
88	其他	0	
Sysmiss		1945	
Warning: these figures indicate the number of cases found in the data file. They cannot be interpreted as summary statistics of the population of interest.			
# g610: G6.以下這些議題，請問您認為哪一項是臺灣目前最重要的問題?-(10)國家認同			
Information	[Type= discrete] [Format=numeric] [Range= 1-88] [Missing=*]		
Statistics [NW/ W]	[Valid=142 /-] [Invalid=1871 /-]		
Value	Label	Cases	Percentage
1	經濟	0	
2	兩岸關係	0	
3	教育	0	
4	醫療	0	
5	治安	0	
6	環保	0	
7	司法	0	
8	社會倫理與價值	0	
9	地方建設	0	
10	國家認同	142	100.0%
11	食品安全	0	
12	薪資所得	0	
13	水土保持	0	
14	政黨對立	0	
88	其他	0	
Sysmiss		1871	
Warning: these figures indicate the number of cases found in the data file. They cannot be interpreted as summary statistics of the population of interest.			
# g611: G6.以下這些議題，請問您認為哪一項是臺灣目前最重要的問題?-(11)食品安全			
Information	[Type= discrete] [Format=numeric] [Range= 1-88] [Missing=*]		
Statistics [NW/ W]	[Valid=771 /-] [Invalid=1242 /-]		
Value	Label	Cases	Percentage
1	經濟	0	
2	兩岸關係	0	
3	教育	0	

g611: G6.以下這些議題，請問您認為哪一項是臺灣目前最重要的問題?-(11)食品安全

Value	Label	Cases	Percentage
4	醫療	0	
5	治安	0	
6	環保	0	
7	司法	0	
8	社會倫理與價值	0	
9	地方建設	0	
10	國家認同	0	
11	食品安全	771	100.0%
12	薪資所得	0	
13	水土保持	0	
14	政黨對立	0	
88	其他	0	
Sysmiss		1242	

Warning: these figures indicate the number of cases found in the data file. They cannot be interpreted as summary statistics of the population of interest.

g612: G6.以下這些議題，請問您認為哪一項是臺灣目前最重要的問題?-(12)薪資所得

Information	[Type= discrete] [Format=numeric] [Range= 1-88] [Missing=*]
Statistics [NW/ W]	[Valid=333 /-] [Invalid=1680 /-]



Value	Label	Cases	Percentage
1	經濟	0	
2	兩岸關係	0	
3	教育	0	
4	醫療	0	
5	治安	0	
6	環保	0	
7	司法	0	
8	社會倫理與價值	0	
9	地方建設	0	
10	國家認同	0	
11	食品安全	0	
12	薪資所得	333	100.0%
13	水土保持	0	
14	政黨對立	0	
88	其他	0	
Sysmiss		1680	

Warning: these figures indicate the number of cases found in the data file. They cannot be interpreted as summary statistics of the population of interest.

g613: G6.以下這些議題，請問您認為哪一項是臺灣目前最重要的問題?-(13)水土保持

Information	[Type= discrete] [Format=numeric] [Range= 1-88] [Missing=*]
Statistics [NW/ W]	[Valid=64 /-] [Invalid=1949 /-]

Value	Label	Cases	Percentage
1	經濟	0	
2	兩岸關係	0	
3	教育	0	
4	醫療	0	
5	治安	0	

# g613: G6.以下這些議題， 請問您認為哪一項是臺灣目前最重要的問題?-(13)水土保持				
Value	Label	Cases	Percentage	
6	環保	0		
7	司法	0		
8	社會倫理與價值	0		
9	地方建設	0		
10	國家認同	0		
11	食品安全	0		
12	薪資所得	0		
13	水土保持	64		
14	政黨對立	0		
88	其他	0		
Sysmiss		1949		
Warning: these figures indicate the number of cases found in the data file. They cannot be interpreted as summary statistics of the population of interest.				
# g614: G6.以下這些議題， 請問您認為哪一項是臺灣目前最重要的問題?-(14)政黨對立				
Information		[Type= discrete] [Format=numeric] [Range= 1-88] [Missing=*]		
Statistics [NW/ W]		[Valid=301 /-] [Invalid=1712 /-]		
Value	Label	Cases	Percentage	
1	經濟	0		
2	兩岸關係	0		
3	教育	0		
4	醫療	0		
5	治安	0		
6	環保	0		
7	司法	0		
8	社會倫理與價值	0		
9	地方建設	0		
10	國家認同	0		
11	食品安全	0		
12	薪資所得	0		
13	水土保持	0		
14	政黨對立	301		
88	其他	0		
Sysmiss		1712		
Warning: these figures indicate the number of cases found in the data file. They cannot be interpreted as summary statistics of the population of interest.				
# g615: G6.以下這些議題， 請問您認為哪一項是臺灣目前最重要的問題?-(88)其他(請說明)__				
Information		[Type= discrete] [Format=numeric] [Range= 1-88] [Missing=*]		
Statistics [NW/ W]		[Valid=21 /-] [Invalid=1992 /-]		
Value	Label	Cases	Percentage	
1	經濟	0		
2	兩岸關係	0		
3	教育	0		
4	醫療	0		
5	治安	0		
6	環保	0		
7	司法	0		

# g615: G6. 以下這些議題，請問您認為哪一項是臺灣目前最重要的問題？-(88)其他(請說明) __			
Value	Label	Cases	Percentage
8	社會倫理與價值	0	
9	地方建設	0	
10	國家認同	0	
11	食品安全	0	
12	薪資所得	0	
13	水土保持	0	
14	政黨對立	0	
88	其他	21	<div><div></div></div> 100.0%
Sysmiss		1992	
Warning: these figures indicate the number of cases found in the data file. They cannot be interpreted as summary statistics of the population of interest.			
# g6_other: G6. 以下這些議題，請問您認為哪一項是臺灣目前最重要的問題？-(88)其他(請說明) __			
Information	[Type= discrete] [Format=character] [Missing=*]		
Statistics [NW/ W]	[Valid=21 /-] [Invalid=0 /-]		
Value	Label	Cases	Percentage
不清楚		16	<div><div></div></div> 76.2%
宗教		1	<div><div></div></div> 4.8%
拒答		3	<div><div></div></div> 14.3%
沒有問題		1	<div><div></div></div> 4.8%
Warning: these figures indicate the number of cases found in the data file. They cannot be interpreted as summary statistics of the population of interest.			
# g6a: G6a. 以新聞結構來說，請問您認為哪一項是目前臺灣媒體最重要的問題？			
Information	[Type= discrete] [Format=numeric] [Range= 1-88] [Missing=*]		
Statistics [NW/ W]	[Valid=2013 /-] [Invalid=0 /-]		
Value	Label	Cases	Percentage
1	媒體壟斷	226	<div><div></div></div> 11.2%
2	媒體政黨色彩鮮明	676	<div><div></div></div> 33.6%
3	媒體品質不佳	568	<div><div></div></div> 28.2%
4	新聞同質性	455	<div><div></div></div> 22.6%
88	其他	88	<div><div></div></div> 4.4%
Warning: these figures indicate the number of cases found in the data file. They cannot be interpreted as summary statistics of the population of interest.			
# g6a_other: G6a. 以新聞結構來說，請問您認為哪一項是目前臺灣媒體最重要的問題？其他(請說明) __			
Information	[Type= discrete] [Format=character] [Missing=*]		
Statistics [NW/ W]	[Valid=88 /-] [Invalid=0 /-]		
Value	Label	Cases	Percentage
不知道		74	<div><div></div></div> 84.1%
沒意見		14	<div><div></div></div> 15.9%
Warning: these figures indicate the number of cases found in the data file. They cannot be interpreted as summary statistics of the population of interest.			
# g6b: G6b. 以新聞節目內容來說，請問您認為哪一項是目前臺灣媒體最重要的問題？			
Information	[Type= discrete] [Format=numeric] [Range= 1-88] [Missing=*]		
Statistics [NW/ W]	[Valid=2013 /-] [Invalid=0 /-]		
Value	Label	Cases	Percentage
1	新聞節目八卦化	256	<div><div></div></div> 12.7%
2	新聞節目聳動化	250	<div><div></div></div> 12.4%

# g6b: G6b. 以新聞節目內容來說，請問您認為哪一項是目前臺灣媒體最重要的問題？			
Value	Label	Cases	Percentage
3	新聞節目商業化	90	<div><div></div></div> 4.5%
4	新聞內容同質化(一窩蜂)	299	<div><div></div></div> 14.9%
5	新聞報導不夠中立	403	<div><div></div></div> 20.0%
6	新聞內容過於重複	513	<div><div></div></div> 25.5%
7	新聞報導不實	136	<div><div></div></div> 6.8%
88	其他	66	<div><div></div></div> 3.3%
<i>Warning: these figures indicate the number of cases found in the data file. They cannot be interpreted as summary statistics of the population of interest.</i>			
# g6b_other: G6b. 以新聞節目內容來說，請問您認為哪一項是目前臺灣媒體最重要的問題?其他(請說明) __			
Information	[Type= discrete] [Format=character] [Missing=*]		
Statistics [NW/ W]	[Valid=66 /-] [Invalid=0 /-]		
Value	Label	Cases	Percentage
不知道		45	<div><div></div></div> 68.2%
國際新聞太少		2	<div><div></div></div> 3.0%
拒答		2	<div><div></div></div> 3.0%
沒問題		6	<div><div></div></div> 9.1%
沒意見		11	<div><div></div></div> 16.7%
<i>Warning: these figures indicate the number of cases found in the data file. They cannot be interpreted as summary statistics of the population of interest.</i>			
# g6c: G6c. 以節目(非新聞節目)內容來說，請問您認為哪一項是目前臺灣媒體最重要的問題?(單選)			
Information	[Type= discrete] [Format=numeric] [Range= 1-88] [Missing=*]		
Statistics [NW/ W]	[Valid=2013 /-] [Invalid=0 /-]		
Value	Label	Cases	Percentage
1	缺乏本土節目	327	<div><div></div></div> 16.2%
2	節目違反善良風俗	220	<div><div></div></div> 10.9%
3	置入性行銷太多	301	<div><div></div></div> 15.0%
4	節目分級不落實	88	<div><div></div></div> 4.4%
5	節目內容不佳	540	<div><div></div></div> 26.8%
6	節目內容同質化	426	<div><div></div></div> 21.2%
88	其他(請說明) __	111	<div><div></div></div> 5.5%
<i>Warning: these figures indicate the number of cases found in the data file. They cannot be interpreted as summary statistics of the population of interest.</i>			
# g6c_other: G6c. 以節目(非新聞節目)內容來說，請問您認為哪一項是目前臺灣媒體最重要的問題?其他(請說明) __			
Information	[Type= discrete] [Format=character] [Missing=*]		
Statistics [NW/ W]	[Valid=111 /-] [Invalid=0 /-]		
Value	Label	Cases	Percentage
不知道		66	<div><div></div></div> 59.5%
太多政治節目		2	<div><div></div></div> 1.8%
拒答		3	<div><div></div></div> 2.7%
沒問題		18	<div><div></div></div> 16.2%
沒意見		20	<div><div></div></div> 18.0%
缺乏國際觀的節目		2	<div><div></div></div> 1.8%
<i>Warning: these figures indicate the number of cases found in the data file. They cannot be interpreted as summary statistics of the population of interest.</i>			
# h1: H1. 請問您過去一年，大概去電影院看幾次電影？			
Information	[Type= continuous] [Format=numeric] [Range= 0-54] [Missing=*]		

# h1: H1. 請問您過去一年，大概去電影院看幾次電影？			
Statistics [NW/ W]		[Valid=2013 /-] [Invalid=0 /-] [Mean=2.57 /-] [StdDev=5.401 /-]	
# h2: H2. 除了進電影院，無論何種形式(包含錄影帶、影碟、DVD或VCD、網路串流)，請問您每個月大約會看幾天電影？			
Information		[Type= continuous] [Format=numeric] [Range= 0-30] [Missing=*]	
Statistics [NW/ W]		[Valid=2013 /-] [Invalid=0 /-] [Mean=3.07 /-] [StdDev=5.556 /-]	
# h31: H3. 如果不進電影院看電影，請問您通常會用何種方式看電影?(可複選) - (01)DVD/VCD			
Information		[Type= discrete] [Format=numeric] [Range= 1-88] [Missing=*]	
Statistics [NW/ W]		[Valid=217 /-] [Invalid=1796 /-]	
Value	Label	Cases	Percentage
1	DVD/VCD	217	<div><div></div></div> 100.0%
2	網路串流(如:PPS、土豆網、風行網)(包含下載電影觀看)	0	
3	有線電視(第四台)	0	
4	MOD	0	
88	其他	0	
Sysmiss		1796	
<i>Warning: these figures indicate the number of cases found in the data file. They cannot be interpreted as summary statistics of the population of interest.</i>			
# h32: H3. 如果不進電影院看電影，請問您通常會用何種方式看電影?(可複選) - (02)網路串流 (如：PPS、土豆網、風行網)(包含下載電影觀看)			
Information		[Type= discrete] [Format=numeric] [Range= 1-88] [Missing=*]	
Statistics [NW/ W]		[Valid=619 /-] [Invalid=1394 /-]	
Value	Label	Cases	Percentage
1	DVD/VCD	0	
2	網路串流(如:PPS、土豆網、風行網)(包含下載電影觀看)	619	<div><div></div></div> 100.0%
3	有線電視(第四台)	0	
4	MOD	0	
88	其他	0	
Sysmiss		1394	
<i>Warning: these figures indicate the number of cases found in the data file. They cannot be interpreted as summary statistics of the population of interest.</i>			
# h33: H3. 如果不進電影院看電影，請問您通常會用何種方式看電影?(可複選) - (03)有線電視			
Information		[Type= discrete] [Format=numeric] [Range= 1-88] [Missing=*]	
Statistics [NW/ W]		[Valid=820 /-] [Invalid=1193 /-]	
Value	Label	Cases	Percentage
1	DVD/VCD	0	
2	網路串流(如:PPS、土豆網、風行網)(包含下載電影觀看)	0	
3	有線電視(第四台)	820	<div><div></div></div> 100.0%
4	MOD	0	
88	其他	0	
Sysmiss		1193	
<i>Warning: these figures indicate the number of cases found in the data file. They cannot be interpreted as summary statistics of the population of interest.</i>			
# h34: H3. 如果不進電影院看電影，請問您通常會用何種方式看電影?(可複選) - (04)MOD			
Information		[Type= discrete] [Format=numeric] [Range= 1-88] [Missing=*]	
Statistics [NW/ W]		[Valid=133 /-] [Invalid=1880 /-]	

h34: H3.如果不進電影院看電影，請問您通常會用何種方式看電影?(可複選) - **(04)MOD**

Value	Label	Cases	Percentage
1	DVD/VCD	0	
2	網路串流(如:PPS、土豆網、風行網)(包含下載電影觀看)	0	
3	有線電視(第四台)	0	
4	MOD	133	100.0%
88	其他	0	
Sysmiss		1880	

Warning: these figures indicate the number of cases found in the data file. They cannot be interpreted as summary statistics of the population of interest.


# h35: H3.如果不進電影院看電影，請問您通常會用何種方式看電影?(可複選)-(05)其他(請說明)__			
Information		[Type= discrete] [Format=numeric] [Range= 1-88] [Missing=*]	
Statistics [NW/ W]		[Valid=46 /-] [Invalid=1967 /-]	
Value	Label	Cases	Percentage
1	DVD/VCD	0	
2	網路串流(如:PPS、土豆網、風行網)(包含下載電影觀看)	0	
3	有線電視(第四台)	0	
4	MOD	0	
88	其他	46	100.0%
Sysmiss		1967	
Warning: these figures indicate the number of cases found in the data file. They cannot be interpreted as summary statistics of the population of interest.			
# h3_other: H3.如果不進電影院看電影，請問您通常會用何種方式看電影?(可複選)-(05)其他(請說明)__			
Information		[Type= discrete] [Format=character] [Missing=*]	
Statistics [NW/ W]		[Valid=42 /-] [Invalid=0 /-]	
Value	Label	Cases	Percentage
無		42	100.0%
Warning: these figures indicate the number of cases found in the data file. They cannot be interpreted as summary statistics of the population of interest.			
# i1: I1.請問您過去一個月，有沒有在看連續劇(如：鄉土劇、偶像劇、韓劇、日劇、影集)?			
Information		[Type= discrete] [Format=numeric] [Range= 1-2] [Missing=*]	
Statistics [NW/ W]		[Valid=2013 /-] [Invalid=0 /-]	
Value	Label	Cases	Percentage
1	有	1224	60.8%
2	沒有(跳答至J1a.)	789	39.2%
Warning: these figures indicate the number of cases found in the data file. They cannot be interpreted as summary statistics of the population of interest.			
# i2: I2.請問您平均每週有幾天會看連續劇?__天			
Information		[Type= continuous] [Format=numeric] [Range= 0.5-7] [Missing=*]	
Statistics [NW/ W]		[Valid=1224 /-] [Invalid=789 /-] [Mean=4.499 /-] [StdDev=1.789 /-]	
# i31: I3.在您有看連續劇的那一天，您平均看多久?(小時)			
Information		[Type= continuous] [Format=numeric] [Range= 0-12] [Missing=*]	
Statistics [NW/ W]		[Valid=1224 /-] [Invalid=789 /-] [Mean=1.657 /-] [StdDev=1.001 /-]	
# i32: I3.在您有看連續劇的那一天，您平均看多久?(分鐘)			
Information		[Type= continuous] [Format=numeric] [Range= 0-50] [Missing=*]	
Statistics [NW/ W]		[Valid=1224 /-] [Invalid=789 /-] [Mean=7.35 /-] [StdDev=13.237 /-]	
# i3: I3.在您有看連續劇的那一天，您平均看多久?(時+分)			
Information		[Type= continuous] [Format=numeric] [Range= 3-720] [Missing=*]	
Statistics [NW/ W]		[Valid=1224 /-] [Invalid=789 /-] [Mean=106.761 /-] [StdDev=58.061 /-]	
# zi3: I3.在您有看連續劇的那一天，您平均看多久?(分層)			
Information		[Type= discrete] [Format=numeric] [Range= 1-12] [Missing=*]	
Statistics [NW/ W]		[Valid=1224 /-] [Invalid=789 /-]	
Value	Label	Cases	Percentage
1	不到30分鐘	16	1.3%
2	30分鐘以上不到1小時	63	5.1%

# zi3: I3. 在您有看連續劇的那一天，您平均看多久?(分層)			
Value	Label	Cases	Percentage
3	1小時以上不到2小時	494	<div></div> 40.4%
4	2小時以上不到3小時	501	<div></div> 40.9%
5	3小時以上不到4小時	107	<div></div> 8.7%
6	4小時以上不到5小時	23	<div></div> 1.9%
7	5小時以上不到6小時	9	<div></div> 0.7%
8	6小時以上不到7小時	9	<div></div> 0.7%
9	7小時以上不到8小時	0	
10	8小時以上不到9小時	1	<div></div> 0.1%
11	9小時以上不到10小時	0	
12	10小時以上	1	<div></div> 0.1%
Sysmiss		789	
Warning: these figures indicate the number of cases found in the data file. They cannot be interpreted as summary statistics of the population of interest.			
# i41: I4. 請問您最常看哪一種類型的連續劇?(可複選) - (01) 台灣鄉土劇(例如：龍飛鳳舞、風水世家、世間情)			
Information	[Type= discrete] [Format=numeric] [Range= 1-88] [Missing=*]		
Statistics [NW/ W]	[Valid=715 /-] [Invalid=1298 /-]		
Value	Label	Cases	Percentage
1	台灣鄉土劇(例如：龍飛鳳舞、風水世家、世間情)	715	<div></div> 100.0%
2	台灣偶像劇(例如：喜歡一個人、愛上兩個我、我的自由年代)	0	
3	大陸連續劇(例如：步步驚情、蘭陵王)	0	
4	韓劇(例如：奇皇后、主君的太陽、來自星星的你)	0	
5	日劇(例如：半澤直樹、愛麗絲之棘)	0	
6	歐美影集(例如：冰與火之歌、神探夏洛克、陰屍路)	0	
88	其他	0	
Sysmiss		1298	
Warning: these figures indicate the number of cases found in the data file. They cannot be interpreted as summary statistics of the population of interest.			
# i42: I4. 請問您最常看哪一種類型的連續劇?(可複選) - (02) 台灣偶像劇(例如：喜歡一個人、愛上兩個我、我的自由年代)			
Information	[Type= discrete] [Format=numeric] [Range= 1-88] [Missing=*]		
Statistics [NW/ W]	[Valid=291 /-] [Invalid=1722 /-]		
Value	Label	Cases	Percentage
1	台灣鄉土劇(例如：龍飛鳳舞、風水世家、世間情)	0	
2	台灣偶像劇(例如：喜歡一個人、愛上兩個我、我的自由年代)	291	<div></div> 100.0%
3	大陸連續劇(例如：步步驚情、蘭陵王)	0	
4	韓劇(例如：奇皇后、主君的太陽、來自星星的你)	0	
5	日劇(例如：半澤直樹、愛麗絲之棘)	0	
6	歐美影集(例如：冰與火之歌、神探夏洛克、陰屍路)	0	
88	其他	0	
Sysmiss		1722	
Warning: these figures indicate the number of cases found in the data file. They cannot be interpreted as summary statistics of the population of interest.			
# i43: I4. 請問您最常看哪一種類型的連續劇?(可複選) - (03) 大陸連續劇(例如：步步驚情、蘭陵王)			
Information	[Type= discrete] [Format=numeric] [Range= 1-88] [Missing=*]		
Statistics [NW/ W]	[Valid=213 /-] [Invalid=1800 /-]		

# I43: I4. 請問您最常看哪一種類型的連續劇?(可複選) - (03) 大陸連續劇(例如：步步驚情、蘭陵王)				
Value	Label	Cases	Percentage	
1	台灣鄉土劇(例如:龍飛鳳舞、風水世家、世間情)	0	<div><div></div></div> 100.0%	
2	台灣偶像劇(例如:喜歡一個人、愛上兩個我、我的自由年代)	0		
3	大陸連續劇(例如:步步驚情、蘭陵王)	213		
4	韓劇(例如:奇皇后、主君的太陽、來自星星的你)	0		
5	日劇(例如:半澤直樹、愛麗絲之棘)	0		
6	歐美影集(例如:冰與火之歌、神探夏洛克、陰屍路)	0		
88	其他	0		
Sysmiss		1800		
Warning: these figures indicate the number of cases found in the data file. They cannot be interpreted as summary statistics of the population of interest.				
# I44: I4. 請問您最常看哪一種類型的連續劇?(可複選) - (04) 韓劇(例如：奇皇后、主君的太陽、來自星星的你)				
Information	[Type= discrete] [Format=numeric] [Range= 1-88] [Missing=*]			
Statistics [NW/ W]	[Valid=453 /-] [Invalid=1560 /-]			
Value	Label	Cases	Percentage	
1	台灣鄉土劇(例如:龍飛鳳舞、風水世家、世間情)	0	<div><div></div></div> 100.0%	
2	台灣偶像劇(例如:喜歡一個人、愛上兩個我、我的自由年代)	0		
3	大陸連續劇(例如:步步驚情、蘭陵王)	0		
4	韓劇(例如:奇皇后、主君的太陽、來自星星的你)	453		
5	日劇(例如:半澤直樹、愛麗絲之棘)	0		
6	歐美影集(例如:冰與火之歌、神探夏洛克、陰屍路)	0		
88	其他	0		
Sysmiss		1560		
Warning: these figures indicate the number of cases found in the data file. They cannot be interpreted as summary statistics of the population of interest.				
# I45: I4. 請問您最常看哪一種類型的連續劇?(可複選) - (05) 日劇(例如：半澤直樹、愛麗絲之棘)				
Information	[Type= discrete] [Format=numeric] [Range= 1-88] [Missing=*]			
Statistics [NW/ W]	[Valid=163 /-] [Invalid=1850 /-]			
Value	Label	Cases	Percentage	
1	台灣鄉土劇(例如:龍飛鳳舞、風水世家、世間情)	0	<div><div></div></div> 100.0%	
2	台灣偶像劇(例如:喜歡一個人、愛上兩個我、我的自由年代)	0		
3	大陸連續劇(例如:步步驚情、蘭陵王)	0		
4	韓劇(例如:奇皇后、主君的太陽、來自星星的你)	0		
5	日劇(例如:半澤直樹、愛麗絲之棘)	163		
6	歐美影集(例如:冰與火之歌、神探夏洛克、陰屍路)	0		
88	其他	0		
Sysmiss		1850		
Warning: these figures indicate the number of cases found in the data file. They cannot be interpreted as summary statistics of the population of interest.				
# I46: I4. 請問您最常看哪一種類型的連續劇?(可複選) - (06) 歐美影集(例如：冰與火之歌、神探夏洛克、陰屍路)				
Information	[Type= discrete] [Format=numeric] [Range= 1-88] [Missing=*]			
Statistics [NW/ W]	[Valid=174 /-] [Invalid=1839 /-]			
Value	Label	Cases	Percentage	
1	台灣鄉土劇(例如:龍飛鳳舞、風水世家、世間情)	0		
2	台灣偶像劇(例如:喜歡一個人、愛上兩個我、我的自由年代)	0		
3	大陸連續劇(例如:步步驚情、蘭陵王)	0		
4	韓劇(例如:奇皇后、主君的太陽、來自星星的你)	0		

# i46: I4. 請問您最常看哪一種類型的連續劇?(可複選) - (06) 歐美影集(例如：冰與火之歌、神探夏洛克、陰屍路)			
Value	Label	Cases	Percentage
5	日劇(例如：半澤直樹、愛麗絲之棘)	0	
6	歐美影集(例如：冰與火之歌、神探夏洛克、陰屍路)	174	<div><div></div></div> 100.0%
88	其他	0	
Sysmiss		1839	
Warning: these figures indicate the number of cases found in the data file. They cannot be interpreted as summary statistics of the population of interest.			
# i47: I4. 請問您最常看哪一種類型的連續劇?(可複選) - (88) 其他(請說明) __			
Information	[Type= discrete] [Format=numeric] [Range= 1-88] [Missing=*]		
Statistics [NW/ W]	[Valid=5 /-] [Invalid=2008 /-]		
Value	Label	Cases	Percentage
1	台灣鄉土劇(例如：龍飛鳳舞、風水世家、世間情)	0	
2	台灣偶像劇(例如：喜歡一個人、愛上兩個我、我的自由年代)	0	
3	大陸連續劇(例如：步步驚情、蘭陵王)	0	
4	韓劇(例如：奇皇后、主君的太陽、來自星星的你)	0	
5	日劇(例如：半澤直樹、愛麗絲之棘)	0	
6	歐美影集(例如：冰與火之歌、神探夏洛克、陰屍路)	0	
88	其他	5	<div><div></div></div> 100.0%
Sysmiss		2008	
Warning: these figures indicate the number of cases found in the data file. They cannot be interpreted as summary statistics of the population of interest.			
# i4_other: I4. 請問您最常看哪一種類型的連續劇?(可複選) - (88) 其他(請說明) __			
Information	[Type= discrete] [Format=character] [Missing=*]		
Statistics [NW/ W]	[Valid=5 /-] [Invalid=0 /-]		
Value	Label	Cases	Percentage
卡通		1	<div><div></div></div> 20.0%
布袋戲		3	<div><div></div></div> 60.0%
泰劇		1	<div><div></div></div> 20.0%
Warning: these figures indicate the number of cases found in the data file. They cannot be interpreted as summary statistics of the population of interest.			
# i5.1: I5. 請問您同不同意以下說法? (1). 如果錯過您心愛的連續劇，您會很懊惱			
Information	[Type= discrete] [Format=numeric] [Range= 1-5] [Missing=*]		
Statistics [NW/ W]	[Valid=1224 /-] [Invalid=789 /-]		
Value	Label	Cases	Percentage
1	非常不同意	84	<div><div></div></div> 6.9%
2	不同意	733	<div><div></div></div> 59.9%
3	無所謂同不同意	214	<div><div></div></div> 17.5%
4	同意	169	<div><div></div></div> 13.8%
5	非常同意	24	<div><div></div></div> 2.0%
Sysmiss		789	
Warning: these figures indicate the number of cases found in the data file. They cannot be interpreted as summary statistics of the population of interest.			
# i5.2: I5. 請問您同不同意以下說法? (2). 您經常看連續劇時，感覺時間就不知不覺的過了			
Information	[Type= discrete] [Format=numeric] [Range= 1-5] [Missing=*]		
Statistics [NW/ W]	[Valid=1224 /-] [Invalid=789 /-]		
Value	Label	Cases	Percentage
1	非常不同意	12	<div><div></div></div> 1.0%





i5.2: I5.請問您同不同意以下說法?(2).您經常看連續劇時，感覺時間就不知不覺的過了

Value	Label	Cases	Percentage
2	不同意	103	 8.4%
3	無所謂同不同意	117	 9.6%
4	同意	870	 71.1%
5	非常同意	122	 10.0%
Sysmiss		789	

Warning: these figures indicate the number of cases found in the data file. They cannot be interpreted as summary statistics of the population of interest.

i5.3: I5.請問您同不同意以下說法?(3).看連續劇似乎佔據您所有休閒時間






Information	[Type= discrete] [Format=numeric] [Range= 1-5] [Missing=*]
Statistics [NW/ W]	[Valid=1224 /-] [Invalid=789 /-]

Value	Label	Cases	Percentage
1	非常不同意	46	 3.8%
2	不同意	651	 53.2%
3	無所謂同不同意	169	 13.8%
4	同意	323	 26.4%
5	非常同意	35	 2.9%
Sysmiss		789	

Warning: these figures indicate the number of cases found in the data file. They cannot be interpreted as summary statistics of the population of interest.

i5.4: I5.請問您同不同意以下說法?(4).沒有其他事可做的時候，您就會看連續劇

Information	[Type= discrete] [Format=numeric] [Range= 1-5] [Missing=*]
Statistics [NW/ W]	[Valid=1224 /-] [Invalid=789 /-]

Value	Label	Cases	Percentage
1	非常不同意	31	 2.5%
2	不同意	318	 26.0%
3	無所謂同不同意	110	 9.0%
4	同意	703	 57.4%
5	非常同意	62	 5.1%
Sysmiss		789	

Warning: these figures indicate the number of cases found in the data file. They cannot be interpreted as summary statistics of the population of interest.

i5.5: I5.請問您同不同意以下說法?(5).您看連續劇是因為看連續劇讓您覺得比較不寂寞

Information	[Type= discrete] [Format=numeric] [Range= 1-5] [Missing=*]
Statistics [NW/ W]	[Valid=1224 /-] [Invalid=789 /-]

Value	Label	Cases	Percentage
1	非常不同意	52	 4.2%
2	不同意	483	 39.5%
3	無所謂同不同意	214	 17.5%
4	同意	446	 36.4%
5	非常同意	29	 2.4%
Sysmiss		789	

Warning: these figures indicate the number of cases found in the data file. They cannot be interpreted as summary statistics of the population of interest.

i5.6: I5.請問您同不同意以下說法?(6).您看連續劇是因為暫時忘掉學校、工作或一些其他煩惱

Information	[Type= discrete] [Format=numeric] [Range= 1-5] [Missing=*]
Statistics [NW/ W]	[Valid=1224 /-] [Invalid=789 /-]

i5.6: I5.請問您同不同意以下說法?(6).您看連續劇是因為暫時忘掉學校、工作或一些其他煩惱

Value	Label	Cases	Percentage
1	非常不同意	51	4.2%
2	不同意	436	35.6%
3	無所謂同不同意	195	15.9%
4	同意	501	40.9%
5	非常同意	41	3.3%
Sysmiss		789	

Warning: these figures indicate the number of cases found in the data file. They cannot be interpreted as summary statistics of the population of interest.

i5.7: I5.請問您同不同意以下說法?(7).看連續劇對您來說是一種享受

Information	[Type= discrete] [Format=numeric] [Range= 1-5] [Missing=*]
Statistics [NW/ W]	[Valid=1224 /-] [Invalid=789 /-]

Value	Label	Cases	Percentage
1	非常不同意	13	1.1%
2	不同意	190	15.5%
3	無所謂同不同意	239	19.5%
4	同意	695	56.8%
5	非常同意	87	7.1%
Sysmiss		789	

Warning: these figures indicate the number of cases found in the data file. They cannot be interpreted as summary statistics of the population of interest.

j1a: J1a.請問您每週平均有幾天會看運動賽事轉播?

Information	[Type= continuous] [Format=numeric] [Range= 0-7] [Missing=*]
Statistics [NW/ W]	[Valid=2013 /-] [Invalid=0 /-]

Value	Label	Cases	Percentage
0	0天(跳答至K1.)	1319	100.0%

Warning: these figures indicate the number of cases found in the data file. They cannot be interpreted as summary statistics of the population of interest.

j1b1: J1b.在您有看運動賽事轉播的那天, 會看多久?(小時)

Information	[Type= continuous] [Format=numeric] [Range= 0-8] [Missing=*]
Statistics [NW/ W]	[Valid=694 /-] [Invalid=1319 /-] [Mean=1.405 /-] [StdDev=1.082 /-]

j1b2: J1b.在您有看運動賽事轉播的那天, 會看多久?(分鐘)

Information	[Type= continuous] [Format=numeric] [Range= 0-45] [Missing=*]
Statistics [NW/ W]	[Valid=694 /-] [Invalid=1319 /-] [Mean=9.33 /-] [StdDev=13.629 /-]

j1b: J1b.在您有看運動賽事轉播的那天, 會看多久?(時+分)

Information	[Type= continuous] [Format=numeric] [Range= 1-480] [Missing=*]
Statistics [NW/ W]	[Valid=694 /-] [Invalid=1319 /-] [Mean=93.624 /-] [StdDev=59.475 /-]

zj1b: J1b.在您有看運動賽事轉播的那天, 會看多久?(分層)

Information	[Type= discrete] [Format=numeric] [Range= 1-12] [Missing=*]
Statistics [NW/ W]	[Valid=694 /-] [Invalid=1319 /-]

Value	Label	Cases	Percentage
1	不到30分鐘	42	6.1%
2	30分鐘以上不到1小時	106	15.3%
3	1小時以上不到2小時	250	36.0%
4	2小時以上不到3小時	188	27.1%

# zj1b: J1b.在您有看運動賽事轉播的那天，會看多久?(分層)			
Value	Label	Cases	Percentage
5	3小時以上不到4小時	92	<div><div></div></div> 13.3%
6	4小時以上不到5小時	11	<div><div></div></div> 1.6%
7	5小時以上不到6小時	3	<div><div></div></div> 0.4%
8	6小時以上不到7小時	1	<div><div></div></div> 0.1%
9	7小時以上不到8小時	0	
10	8小時以上不到9小時	1	<div><div></div></div> 0.1%
11	9小時以上不到10小時	0	
12	10小時以上	0	
Sysmiss		1319	
Warning: these figures indicate the number of cases found in the data file. They cannot be interpreted as summary statistics of the population of interest.			
# j1c1: J1c.請問您較常收看的運動賽事類型為?(可複選)-(01)棒球			
Information	[Type= discrete] [Format=numeric] [Range= 1-88] [Missing=*]		
Statistics [NW/ W]	[Valid=523 /-] [Invalid=1490 /-]		
Value	Label	Cases	Percentage
1	棒球	523	<div><div></div></div> 100.0%
2	壘球	0	
3	籃球	0	
4	足球	0	
5	美式足球(橄欖球)	0	
6	排球	0	
7	網球	0	
8	羽球	0	
9	保齡球	0	
10	撞球	0	
11	曲棍球	0	
12	桌球	0	
13	高爾夫球	0	
14	摔角	0	
15	拳擊	0	
16	田徑	0	
17	游泳	0	
18	體操	0	
19	溜冰	0	
20	極限運動	0	
21	賽車	0	
88	其他	0	
Sysmiss		1490	
Warning: these figures indicate the number of cases found in the data file. They cannot be interpreted as summary statistics of the population of interest.			
# j1c2: J1c.請問您較常收看的運動賽事類型為?(可複選)-(02)壘球			
Information	[Type= discrete] [Format=numeric] [Range= 1-88] [Missing=*]		
Statistics [NW/ W]	[Valid=11 /-] [Invalid=2002 /-]		
Value	Label	Cases	Percentage
1	棒球	0	
2	壘球	11	<div><div></div></div> 100.0%

j1c2: J1c.請問您較常收看的運動賽事類型為?(可複選) - **(02)**壘球



Value	Label	Cases	Percentage
3	籃球	0	
4	足球	0	
5	美式足球(橄欖球)	0	
6	排球	0	
7	網球	0	
8	羽球	0	
9	保齡球	0	
10	撞球	0	
11	曲棍球	0	
12	桌球	0	
13	高爾夫球	0	
14	摔角	0	
15	拳擊	0	
16	田徑	0	
17	游泳	0	
18	體操	0	
19	溜冰	0	
20	極限運動	0	
21	賽車	0	
88	其他	0	
Sysmiss		2002	

Warning: these figures indicate the number of cases found in the data file. They cannot be interpreted as summary statistics of the population of interest.



j1c3: J1c.請問您較常收看的運動賽事類型為?(可複選) - **(03)**籃球

Information	[Type= discrete] [Format=numeric] [Range= 1-88] [Missing=*]
Statistics [NW/ W]	[Valid=365 /-] [Invalid=1648 /-]

Value	Label	Cases	Percentage
1	棒球	0	
2	壘球	0	
3	籃球	365	100.0%
4	足球	0	
5	美式足球(橄欖球)	0	
6	排球	0	
7	網球	0	
8	羽球	0	
9	保齡球	0	
10	撞球	0	
11	曲棍球	0	
12	桌球	0	
13	高爾夫球	0	
14	摔角	0	
15	拳擊	0	
16	田徑	0	
17	游泳	0	
18	體操	0	

#j1c3: J1c.請問您較常收看的運動賽事類型為?(可複選)-(03)籃球				
Value	Label	Cases	Percentage	
19	溜冰	0		
20	極限運動	0		
21	賽車	0		
88	其他	0		
Sysmiss		1648		
Warning: these figures indicate the number of cases found in the data file. They cannot be interpreted as summary statistics of the population of interest.				
#j1c4: J1c.請問您較常收看的運動賽事類型為?(可複選)-(04)足球				
Information	[Type= discrete] [Format=numeric] [Range= 1-88] [Missing=*]			
Statistics [NW/ W]	[Valid=103 /-] [Invalid=1910 /-]			
Value	Label	Cases	Percentage	
1	棒球	0	 100.0%	
2	壘球	0		
3	籃球	0		
4	足球	103		
5	美式足球(橄欖球)	0		
6	排球	0		
7	網球	0		
8	羽球	0		
9	保齡球	0		
10	撞球	0		
11	曲棍球	0		
12	桌球	0		
13	高爾夫球	0		
14	摔角	0		
15	拳擊	0		
16	田徑	0		
17	游泳	0		
18	體操	0		
19	溜冰	0		
20	極限運動	0		
21	賽車	0		
88	其他	0		
Sysmiss		1910		
Warning: these figures indicate the number of cases found in the data file. They cannot be interpreted as summary statistics of the population of interest.				
#j1c5: J1c.請問您較常收看的運動賽事類型為?(可複選)-(05)美式足球(橄欖球)				
Information	[Type= discrete] [Format=numeric] [Range= 1-88] [Missing=*]			
Statistics [NW/ W]	[Valid=10 /-] [Invalid=2003 /-]			
Value	Label	Cases	Percentage	
1	棒球	0	 100.0%	
2	壘球	0		
3	籃球	0		
4	足球	0		
5	美式足球(橄欖球)	10		
6	排球	0		

#j1c5: J1c.請問您較常收看的運動賽事類型為?(可複選)-(05)美式足球(橄欖球)				
Value	Label	Cases	Percentage	
7	網球	0	<div></div>	
8	羽球	0		
9	保齡球	0		
10	撞球	0		
11	曲棍球	0		
12	桌球	0		
13	高爾夫球	0		
14	摔角	0		
15	拳擊	0		
16	田徑	0		
17	游泳	0		
18	體操	0		
19	溜冰	0		
20	極限運動	0		
21	賽車	0		
88	其他	0		
Sysmiss		2003		
Warning: these figures indicate the number of cases found in the data file. They cannot be interpreted as summary statistics of the population of interest.				
#j1c6: J1c.請問您較常收看的運動賽事類型為?(可複選)-(06)排球				
Information		[Type= discrete] [Format=numeric] [Range= 1-88] [Missing=*]		
Statistics [NW/ W]		[Valid=31 /-] [Invalid=1982 /-]		
Value	Label	Cases	Percentage	
1	棒球	0	<div><div></div>100.0%</div>	
2	壘球	0		
3	籃球	0		
4	足球	0		
5	美式足球(橄欖球)	0		
6	排球	31		
7	網球	0		
8	羽球	0		
9	保齡球	0		
10	撞球	0		
11	曲棍球	0		
12	桌球	0		
13	高爾夫球	0		
14	摔角	0		
15	拳擊	0		
16	田徑	0		
17	游泳	0		
18	體操	0		
19	溜冰	0		
20	極限運動	0		
21	賽車	0		
88	其他	0		

# j1c6: J1c.請問您較常收看的運動賽事類型為?(可複選)-(06)排球			
Value	Label	Cases	Percentage
Sysmiss		1982	
Warning: these figures indicate the number of cases found in the data file. They cannot be interpreted as summary statistics of the population of interest.			
# j1c7: J1c.請問您較常收看的運動賽事類型為?(可複選)-(07)網球			
Information	[Type= discrete] [Format=numeric] [Range= 1-88] [Missing=*]		
Statistics [NW/ W]	[Valid=115 /-] [Invalid=1898 /-]		
Value	Label	Cases	Percentage
1	棒球	0	
2	壘球	0	
3	籃球	0	
4	足球	0	
5	美式足球(橄欖球)	0	
6	排球	0	
7	網球	115	
8	羽球	0	
9	保齡球	0	
10	撞球	0	
11	曲棍球	0	
12	桌球	0	
13	高爾夫球	0	
14	摔角	0	
15	拳擊	0	
16	田徑	0	
17	游泳	0	
18	體操	0	
19	溜冰	0	
20	極限運動	0	
21	賽車	0	
88	其他	0	
Sysmiss		1898	
Warning: these figures indicate the number of cases found in the data file. They cannot be interpreted as summary statistics of the population of interest.			
# j1c8: J1c.請問您較常收看的運動賽事類型為?(可複選)-(08)羽球			
Information	[Type= discrete] [Format=numeric] [Range= 1-88] [Missing=*]		
Statistics [NW/ W]	[Valid=53 /-] [Invalid=1960 /-]		
Value	Label	Cases	Percentage
1	棒球	0	
2	壘球	0	
3	籃球	0	
4	足球	0	
5	美式足球(橄欖球)	0	
6	排球	0	
7	網球	0	
8	羽球	53	
9	保齡球	0	
10	撞球	0	

j1c8: J1c.請問您較常收看的運動賽事類型為?(可複選)-(08)羽球

Value	Label	Cases	Percentage
11	曲棍球	0	
12	桌球	0	
13	高爾夫球	0	
14	摔角	0	
15	拳擊	0	
16	田徑	0	
17	游泳	0	
18	體操	0	
19	溜冰	0	
20	極限運動	0	
21	賽車	0	
88	其他	0	
Sysmiss		1960	

Warning: these figures indicate the number of cases found in the data file. They cannot be interpreted as summary statistics of the population of interest.

j1c9: J1c.請問您較常收看的運動賽事類型為?(可複選)-(09)保齡球

Information	[Type= discrete] [Format=numeric] [Range= 1-88] [Missing=*]
Statistics [NW/ W]	[Valid=10 /-] [Invalid=2003 /-]

Value	Label	Cases	Percentage
1	棒球	0	
2	壘球	0	
3	籃球	0	
4	足球	0	
5	美式足球(橄欖球)	0	
6	排球	0	
7	網球	0	
8	羽球	0	
9	保齡球	10	100.0%
10	撞球	0	
11	曲棍球	0	
12	桌球	0	
13	高爾夫球	0	
14	摔角	0	
15	拳擊	0	
16	田徑	0	
17	游泳	0	
18	體操	0	
19	溜冰	0	
20	極限運動	0	
21	賽車	0	
88	其他	0	
Sysmiss		2003	

Warning: these figures indicate the number of cases found in the data file. They cannot be interpreted as summary statistics of the population of interest.

j1c10: J1c.請問您較常收看的運動賽事類型為?(可複選)-(10)撞球

Information	[Type= discrete] [Format=numeric] [Range= 1-88] [Missing=*]
-------------	---

j1c10: J1c請問您較常收看的運動賽事類型為?(可複選)-(10)撞球

Statistics [NW/ W]		[Valid=54 /-] [Invalid=1959 /-]	
Value	Label	Cases	Percentage
1	棒球	0	
2	壘球	0	
3	籃球	0	
4	足球	0	
5	美式足球(橄欖球)	0	
6	排球	0	
7	網球	0	
8	羽球	0	
9	保齡球	0	
10	撞球	54	100.0%
11	曲棍球	0	
12	桌球	0	
13	高爾夫球	0	
14	摔角	0	
15	拳擊	0	
16	田徑	0	
17	游泳	0	
18	體操	0	
19	溜冰	0	
20	極限運動	0	
21	賽車	0	
88	其他	0	
Sysmiss		1959	

Warning: these figures indicate the number of cases found in the data file. They cannot be interpreted as summary statistics of the population of interest.

j1c11: J1c請問您較常收看的運動賽事類型為?(可複選)-(11)曲棍球

Information		[Type= discrete] [Format=numeric] [Range= 1-88] [Missing=*]	
Statistics [NW/ W]		[Valid=2 /-] [Invalid=2011 /-]	
Value	Label	Cases	Percentage
1	棒球	0	
2	壘球	0	
3	籃球	0	
4	足球	0	
5	美式足球(橄欖球)	0	
6	排球	0	
7	網球	0	
8	羽球	0	
9	保齡球	0	
10	撞球	0	
11	曲棍球	2	100.0%
12	桌球	0	
13	高爾夫球	0	
14	摔角	0	
15	拳擊	0	

# j1c11: J1c 請問您較常收看的運動賽事類型為?(可複選)-(11)曲棍球			
Value	Label	Cases	Percentage
16	田徑	0	
17	游泳	0	
18	體操	0	
19	溜冰	0	
20	極限運動	0	
21	賽車	0	
88	其他	0	
Sysmiss		2011	
Warning: these figures indicate the number of cases found in the data file. They cannot be interpreted as summary statistics of the population of interest.			
# j1c12: J1c 請問您較常收看的運動賽事類型為?(可複選)-(12)桌球			
Information	[Type= discrete] [Format=numeric] [Range= 1-88] [Missing=*]		
Statistics [NW/ W]	[Valid=40 /-] [Invalid=1973 /-]		
Value	Label	Cases	Percentage
1	棒球	0	
2	壘球	0	
3	籃球	0	
4	足球	0	
5	美式足球(橄欖球)	0	
6	排球	0	
7	網球	0	
8	羽球	0	
9	保齡球	0	
10	撞球	0	
11	曲棍球	0	
12	桌球	40	100.0%
13	高爾夫球	0	
14	摔角	0	
15	拳擊	0	
16	田徑	0	
17	游泳	0	
18	體操	0	
19	溜冰	0	
20	極限運動	0	
21	賽車	0	
88	其他	0	
Sysmiss		1973	
Warning: these figures indicate the number of cases found in the data file. They cannot be interpreted as summary statistics of the population of interest.			
# j1c13: J1c 請問您較常收看的運動賽事類型為?(可複選)-(13)高爾夫球			
Information	[Type= discrete] [Format=numeric] [Range= 1-88] [Missing=*]		
Statistics [NW/ W]	[Valid=54 /-] [Invalid=1959 /-]		
Value	Label	Cases	Percentage
1	棒球	0	
2	壘球	0	
3	籃球	0	

j1c13: J1c請問您較常收看的運動賽事類型為?(可複選)-(13)高爾夫球

Value	Label	Cases	Percentage
4	足球	0	
5	美式足球(橄欖球)	0	
6	排球	0	
7	網球	0	
8	羽球	0	
9	保齡球	0	
10	撞球	0	
11	曲棍球	0	
12	桌球	0	
13	高爾夫球	54	100.0%
14	摔角	0	
15	拳擊	0	
16	田徑	0	
17	游泳	0	
18	體操	0	
19	溜冰	0	
20	極限運動	0	
21	賽車	0	
88	其他	0	
Sysmiss		1959	

Warning: these figures indicate the number of cases found in the data file. They cannot be interpreted as summary statistics of the population of interest.

j1c14: J1c請問您較常收看的運動賽事類型為?(可複選)-(14)摔角

Information		[Type= discrete] [Format=numeric] [Range= 1-88] [Missing=*]	
Statistics [NW/ W]		[Valid=39 /-] [Invalid=1974 /-]	
Value	Label	Cases	Percentage
1	棒球	0	
2	壘球	0	
3	籃球	0	
4	足球	0	
5	美式足球(橄欖球)	0	
6	排球	0	
7	網球	0	
8	羽球	0	
9	保齡球	0	
10	撞球	0	
11	曲棍球	0	
12	桌球	0	
13	高爾夫球	0	
14	摔角	39	100.0%
15	拳擊	0	
16	田徑	0	
17	游泳	0	
18	體操	0	
19	溜冰	0	

# j1c14: J1c.請問您較常收看的運動賽事類型為?(可複選)-(14)摔角			
Value	Label	Cases	Percentage
20	極限運動	0	
21	賽車	0	
88	其他	0	
Sysmiss		1974	
Warning: these figures indicate the number of cases found in the data file. They cannot be interpreted as summary statistics of the population of interest.			
# j1c15: J1c.請問您較常收看的運動賽事類型為?(可複選)-(15)拳擊			
Information	[Type= discrete] [Format=numeric] [Range= 1-88] [Missing=*]		
Statistics [NW/ W]	[Valid=11 /-] [Invalid=2002 /-]		
Value	Label	Cases	Percentage
1	棒球	0	
2	壘球	0	
3	籃球	0	
4	足球	0	
5	美式足球(橄欖球)	0	
6	排球	0	
7	網球	0	
8	羽球	0	
9	保齡球	0	
10	撞球	0	
11	曲棍球	0	
12	桌球	0	
13	高爾夫球	0	
14	摔角	0	
15	拳擊	11	100.0%
16	田徑	0	
17	游泳	0	
18	體操	0	
19	溜冰	0	
20	極限運動	0	
21	賽車	0	
88	其他	0	
Sysmiss		2002	
Warning: these figures indicate the number of cases found in the data file. They cannot be interpreted as summary statistics of the population of interest.			
# j1c16: J1c.請問您較常收看的運動賽事類型為?(可複選)-(16)田徑			
Information	[Type= discrete] [Format=numeric] [Range= 1-88] [Missing=*]		
Statistics [NW/ W]	[Valid=31 /-] [Invalid=1982 /-]		
Value	Label	Cases	Percentage
1	棒球	0	
2	壘球	0	
3	籃球	0	
4	足球	0	
5	美式足球(橄欖球)	0	
6	排球	0	
7	網球	0	

j1c16: J1c請問您較常收看的運動賽事類型為?(可複選)-(16)田徑

Value	Label	Cases	Percentage
8	羽球	0	
9	保齡球	0	
10	撞球	0	
11	曲棍球	0	
12	桌球	0	
13	高爾夫球	0	
14	摔角	0	
15	拳擊	0	
16	田徑	31	100.0%
17	游泳	0	
18	體操	0	
19	溜冰	0	
20	極限運動	0	
21	賽車	0	
88	其他	0	
Sysmiss		1982	

Warning: these figures indicate the number of cases found in the data file. They cannot be interpreted as summary statistics of the population of interest.

j1c17: J1c請問您較常收看的運動賽事類型為?(可複選)-(17)游泳

Information	[Type= discrete] [Format=numeric] [Range= 1-88] [Missing=*]
Statistics [NW/ W]	[Valid=32 /-] [Invalid=1981 /-]

Value	Label	Cases	Percentage
1	棒球	0	
2	壘球	0	
3	籃球	0	
4	足球	0	
5	美式足球(橄欖球)	0	
6	排球	0	
7	網球	0	
8	羽球	0	
9	保齡球	0	
10	撞球	0	
11	曲棍球	0	
12	桌球	0	
13	高爾夫球	0	
14	摔角	0	
15	拳擊	0	
16	田徑	0	
17	游泳	32	100.0%
18	體操	0	
19	溜冰	0	
20	極限運動	0	
21	賽車	0	
88	其他	0	
Sysmiss		1981	

Warning: these figures indicate the number of cases found in the data file. They cannot be interpreted as summary statistics of the population of interest.

# j1c18: J1c.請問您較常收看的運動賽事類型為?(可複選)-(18)體操			
Information		[Type= discrete] [Format=numeric] [Range= 1-88] [Missing=*]	
Statistics [NW/ W]		[Valid=36 /-] [Invalid=1977 /-]	
Value	Label	Cases	Percentage
1	棒球	0	
2	壘球	0	
3	籃球	0	
4	足球	0	
5	美式足球(橄欖球)	0	
6	排球	0	
7	網球	0	
8	羽球	0	
9	保齡球	0	
10	撞球	0	
11	曲棍球	0	
12	桌球	0	
13	高爾夫球	0	
14	摔角	0	
15	拳擊	0	
16	田徑	0	
17	游泳	0	
18	體操	36	100.0%
19	溜冰	0	
20	極限運動	0	
21	賽車	0	
88	其他	0	
Sysmiss		1977	
Warning: these figures indicate the number of cases found in the data file. They cannot be interpreted as summary statistics of the population of interest.			
# j1c19: J1c.請問您較常收看的運動賽事類型為?(可複選)-(19)溜冰			
Information		[Type= discrete] [Format=numeric] [Range= 1-88] [Missing=*]	
Statistics [NW/ W]		[Valid=16 /-] [Invalid=1997 /-]	
Value	Label	Cases	Percentage
1	棒球	0	
2	壘球	0	
3	籃球	0	
4	足球	0	
5	美式足球(橄欖球)	0	
6	排球	0	
7	網球	0	
8	羽球	0	
9	保齡球	0	
10	撞球	0	
11	曲棍球	0	
12	桌球	0	
13	高爾夫球	0	
14	摔角	0	

# j1c19: J1c.請問您較常收看的運動賽事類型為?(可複選)-(19)溜冰				
Value	Label	Cases	Percentage	
15	拳擊	0	<div><div></div></div> 100.0%	
16	田徑	0		
17	游泳	0		
18	體操	0		
19	溜冰	16		
20	極限運動	0		
21	賽車	0		
88	其他	0		
Sysmiss		1997		
Warning: these figures indicate the number of cases found in the data file. They cannot be interpreted as summary statistics of the population of interest.				
# j1c20: J1c.請問您較常收看的運動賽事類型為?(可複選)-(20)極限運動				
Information		[Type= discrete] [Format=numeric] [Range= 1-88] [Missing=*]		
Statistics [NW/ W]		[Valid=32 /-] [Invalid=1981 /-]		
Value	Label	Cases	Percentage	
1	棒球	0	<div><div></div></div> 100.0%	
2	壘球	0		
3	籃球	0		
4	足球	0		
5	美式足球(橄欖球)	0		
6	排球	0		
7	網球	0		
8	羽球	0		
9	保齡球	0		
10	撞球	0		
11	曲棍球	0		
12	桌球	0		
13	高爾夫球	0		
14	摔角	0		
15	拳擊	0		
16	田徑	0		
17	游泳	0		
18	體操	0		
19	溜冰	0		
20	極限運動	32		
21	賽車	0		
88	其他	0		
Sysmiss		1981		
Warning: these figures indicate the number of cases found in the data file. They cannot be interpreted as summary statistics of the population of interest.				
# j1c21: J1c.請問您較常收看的運動賽事類型為?(可複選)-(21)賽車				
Information		[Type= discrete] [Format=numeric] [Range= 1-88] [Missing=*]		
Statistics [NW/ W]		[Valid=52 /-] [Invalid=1961 /-]		
Value	Label	Cases	Percentage	
1	棒球	0	<div><div></div></div>	
2	壘球	0		

# j1c21: J1c.請問您較常收看的運動賽事類型為?(可複選)-(21)賽車			
Value	Label	Cases	Percentage
3	籃球	0	
4	足球	0	
5	美式足球(橄欖球)	0	
6	排球	0	
7	網球	0	
8	羽球	0	
9	保齡球	0	
10	撞球	0	
11	曲棍球	0	
12	桌球	0	
13	高爾夫球	0	
14	摔角	0	
15	拳擊	0	
16	田徑	0	
17	游泳	0	
18	體操	0	
19	溜冰	0	
20	極限運動	0	
21	賽車	52	100.0%
88	其他	0	
Sysmiss		1961	
Warning: these figures indicate the number of cases found in the data file. They cannot be interpreted as summary statistics of the population of interest.			
# j1c22: J1c.請問您較常收看的運動賽事類型為?(可複選)-(88)其他(請說明)__			
Information	[Type= discrete] [Format=numeric] [Range= 1-88] [Missing=*]		
Statistics [NW/ W]	[Valid=13 /-] [Invalid=2000 /-]		
Value	Label	Cases	Percentage
1	棒球	0	
2	壘球	0	
3	籃球	0	
4	足球	0	
5	美式足球(橄欖球)	0	
6	排球	0	
7	網球	0	
8	羽球	0	
9	保齡球	0	
10	撞球	0	
11	曲棍球	0	
12	桌球	0	
13	高爾夫球	0	
14	摔角	0	
15	拳擊	0	
16	田徑	0	
17	游泳	0	
18	體操	0	

j1c22: J1c請問您較常收看的運動賽事類型為?(可複選)-(88)其他(請說明)__

Value	Label	Cases	Percentage
19	溜冰	0	
20	極限運動	0	
21	賽車	0	
88	其他	13	100.0%
Sysmiss		2000	

Warning: these figures indicate the number of cases found in the data file. They cannot be interpreted as summary statistics of the population of interest.

# j1c_other: J1c.請問您較常收看的運動賽事類型為?(可複選)-(88)其他(請說明)__			
Information	[Type= discrete] [Format=character] [Missing=*]		
Statistics [NW/ W]	[Valid=13 /-] [Invalid=0 /-]		
Value	Label	Cases	Percentage
亞運或奧運		1	<div><div></div></div> 7.7%
射箭		1	<div><div></div></div> 7.7%
格鬥		2	<div><div></div></div> 15.4%
無特定		2	<div><div></div></div> 15.4%
相撲		1	<div><div></div></div> 7.7%
空手道		1	<div><div></div></div> 7.7%
舉重		1	<div><div></div></div> 7.7%
跆拳道		4	<div><div></div></div> 30.8%
Warning: these figures indicate the number of cases found in the data file. They cannot be interpreted as summary statistics of the population of interest.			
# j2.01: J2.請問您同不同意以下說法?(1).您認為自己是個運動迷			
Information	[Type= discrete] [Format=numeric] [Range= 1-5] [Missing=*]		
Statistics [NW/ W]	[Valid=694 /-] [Invalid=1319 /-]		
Value	Label	Cases	Percentage
1	非常不同意	15	<div><div></div></div> 2.2%
2	不同意	296	<div><div></div></div> 42.7%
3	無所謂同不同意	138	<div><div></div></div> 19.9%
4	同意	203	<div><div></div></div> 29.3%
5	非常同意	42	<div><div></div></div> 6.1%
Sysmiss		1319	
Warning: these figures indicate the number of cases found in the data file. They cannot be interpreted as summary statistics of the population of interest.			
# j2.02: J2.請問您同不同意以下說法?(2).做為一個運動迷對您很重要			
Information	[Type= discrete] [Format=numeric] [Range= 1-5] [Missing=*]		
Statistics [NW/ W]	[Valid=694 /-] [Invalid=1319 /-]		
Value	Label	Cases	Percentage
1	非常不同意	22	<div><div></div></div> 3.2%
2	不同意	340	<div><div></div></div> 49.0%
3	無所謂同不同意	161	<div><div></div></div> 23.2%
4	同意	141	<div><div></div></div> 20.3%
5	非常同意	30	<div><div></div></div> 4.3%
Sysmiss		1319	
Warning: these figures indicate the number of cases found in the data file. They cannot be interpreted as summary statistics of the population of interest.			
# j2.03: J2.請問您同不同意以下說法?(3).您有死忠支持的球員和球隊			
Information	[Type= discrete] [Format=numeric] [Range= 1-5] [Missing=*]		
Statistics [NW/ W]	[Valid=694 /-] [Invalid=1319 /-]		
Value	Label	Cases	Percentage
1	非常不同意	28	<div><div></div></div> 4.0%
2	不同意	310	<div><div></div></div> 44.7%
3	無所謂同不同意	98	<div><div></div></div> 14.1%
4	同意	211	<div><div></div></div> 30.4%
5	非常同意	47	<div><div></div></div> 6.8%

# j2.03: J2.請問您同不同意以下說法?(3).您有死忠支持的球員和球隊			
Value	Label	Cases	Percentage
Sysmiss		1319	
Warning: these figures indicate the number of cases found in the data file. They cannot be interpreted as summary statistics of the population of interest.			
# j2.04: J2.請問您同不同意以下說法?(4).因為現在有熱門流行的大型賽事，所以您看球賽			
Information	[Type= discrete] [Format=numeric] [Range= 1-5] [Missing=*]		
Statistics [NW/ W]	[Valid=694 /-] [Invalid=1319 /-]		
Value	Label	Cases	Percentage
1	非常不同意	22	<div><div></div></div> 3.2%
2	不同意	167	<div><div></div></div> 24.1%
3	無所謂同不同意	66	<div><div></div></div> 9.5%
4	同意	377	<div><div></div></div> 54.3%
5	非常同意	62	<div><div></div></div> 8.9%
Sysmiss		1319	
Warning: these figures indicate the number of cases found in the data file. They cannot be interpreted as summary statistics of the population of interest.			
# j2.05: J2.請問您同不同意以下說法?(5).您是因為朋友才看球賽			
Information	[Type= discrete] [Format=numeric] [Range= 1-5] [Missing=*]		
Statistics [NW/ W]	[Valid=694 /-] [Invalid=1319 /-]		
Value	Label	Cases	Percentage
1	非常不同意	48	<div><div></div></div> 6.9%
2	不同意	480	<div><div></div></div> 69.2%
3	無所謂同不同意	65	<div><div></div></div> 9.4%
4	同意	95	<div><div></div></div> 13.7%
5	非常同意	6	<div><div></div></div> 0.9%
Sysmiss		1319	
Warning: these figures indicate the number of cases found in the data file. They cannot be interpreted as summary statistics of the population of interest.			
# j2.06: J2.請問您同不同意以下說法?(6).您喜歡和朋友做一樣的事			
Information	[Type= discrete] [Format=numeric] [Range= 1-5] [Missing=*]		
Statistics [NW/ W]	[Valid=694 /-] [Invalid=1319 /-]		
Value	Label	Cases	Percentage
1	非常不同意	34	<div><div></div></div> 4.9%
2	不同意	343	<div><div></div></div> 49.4%
3	無所謂同不同意	137	<div><div></div></div> 19.7%
4	同意	169	<div><div></div></div> 24.4%
5	非常同意	11	<div><div></div></div> 1.6%
Sysmiss		1319	
Warning: these figures indicate the number of cases found in the data file. They cannot be interpreted as summary statistics of the population of interest.			
# j2.07: J2.請問您同不同意以下說法?(7).您收看的運動賽事內容，讓您感覺是有肢體衝撞和暴力的			
Information	[Type= discrete] [Format=numeric] [Range= 1-5] [Missing=*]		
Statistics [NW/ W]	[Valid=694 /-] [Invalid=1319 /-]		
Value	Label	Cases	Percentage
1	非常不同意	45	<div><div></div></div> 6.5%
2	不同意	468	<div><div></div></div> 67.4%
3	無所謂同不同意	77	<div><div></div></div> 11.1%

# j2.07: J2.請問您同不同意以下說法?(7).您收看的運動賽事內容，讓您感覺是有肢體衝撞和暴力的			
Value	Label	Cases	Percentage
4	同意	99	<div><div></div></div> 14.3%
5	非常同意	5	<div><div></div></div> 0.7%
Sysmiss		1319	
Warning: these figures indicate the number of cases found in the data file. They cannot be interpreted as summary statistics of the population of interest.			
# j2.08: J2.請問您同不同意以下說法?(8).您收看的運動賽事內容，有跟另一方對抗的感覺			
Information	[Type= discrete] [Format=numeric] [Range= 1-5] [Missing=*]		
Statistics [NW/ W]	[Valid=694 -] [Invalid=1319 -]		
Value	Label	Cases	Percentage
1	非常不同意	24	<div><div></div></div> 3.5%
2	不同意	239	<div><div></div></div> 34.4%
3	無所謂同不同意	82	<div><div></div></div> 11.8%
4	同意	318	<div><div></div></div> 45.8%
5	非常同意	31	<div><div></div></div> 4.5%
Sysmiss		1319	
Warning: these figures indicate the number of cases found in the data file. They cannot be interpreted as summary statistics of the population of interest.			
# j2.09: J2.請問您同不同意以下說法?(9).觀看運動賽事時，您有如身處在運動賽事的場景之中			
Information	[Type= discrete] [Format=numeric] [Range= 1-5] [Missing=*]		
Statistics [NW/ W]	[Valid=694 -] [Invalid=1319 -]		
Value	Label	Cases	Percentage
1	非常不同意	15	<div><div></div></div> 2.2%
2	不同意	243	<div><div></div></div> 35.0%
3	無所謂同不同意	116	<div><div></div></div> 16.7%
4	同意	284	<div><div></div></div> 40.9%
5	非常同意	36	<div><div></div></div> 5.2%
Sysmiss		1319	
Warning: these figures indicate the number of cases found in the data file. They cannot be interpreted as summary statistics of the population of interest.			
# j2.10: J2.請問您同不同意以下說法?(10).觀看運動賽事時，您會很專心地看			
Information	[Type= discrete] [Format=numeric] [Range= 1-5] [Missing=*]		
Statistics [NW/ W]	[Valid=694 -] [Invalid=1319 -]		
Value	Label	Cases	Percentage
1	非常不同意	7	<div><div></div></div> 1.0%
2	不同意	134	<div><div></div></div> 19.3%
3	無所謂同不同意	119	<div><div></div></div> 17.1%
4	同意	372	<div><div></div></div> 53.6%
5	非常同意	62	<div><div></div></div> 8.9%
Sysmiss		1319	
Warning: these figures indicate the number of cases found in the data file. They cannot be interpreted as summary statistics of the population of interest.			
# j2.11: J2.請問您同不同意以下說法?(11).看運動賽事讓您感覺愉快			
Information	[Type= discrete] [Format=numeric] [Range= 1-5] [Missing=*]		
Statistics [NW/ W]	[Valid=694 -] [Invalid=1319 -]		
Value	Label	Cases	Percentage
1	非常不同意	2	<div><div></div></div> 0.3%

# j2.11: J2.請問您同不同意以下說法?(11).看運動賽事讓您感覺愉快			
Value	Label	Cases	Percentage
2	不同意	44	<div><div></div></div> 6.3%
3	無所謂同不同意	123	<div><div></div></div> 17.7%
4	同意	458	<div><div></div></div> 66.0%
5	非常同意	67	<div><div></div></div> 9.7%
Sysmiss		1319	
Warning: these figures indicate the number of cases found in the data file. They cannot be interpreted as summary statistics of the population of interest.			
# j2.12: J2.請問您同不同意以下說法?(12).看運動賽事， 讓您感覺很刺激			
Information	[Type= discrete] [Format=numeric] [Range= 1-5] [Missing=*]		
Statistics [NW/ W]	[Valid=694 -] [Invalid=1319 -]		
Value	Label	Cases	Percentage
1	非常不同意	6	<div><div></div></div> 0.9%
2	不同意	108	<div><div></div></div> 15.6%
3	無所謂同不同意	111	<div><div></div></div> 16.0%
4	同意	400	<div><div></div></div> 57.6%
5	非常同意	69	<div><div></div></div> 9.9%
Sysmiss		1319	
Warning: these figures indicate the number of cases found in the data file. They cannot be interpreted as summary statistics of the population of interest.			
# j2.13: J2.請問您同不同意以下說法?(13).看運動賽事時， 您會討厭對手/對方球隊			
Information	[Type= discrete] [Format=numeric] [Range= 1-5] [Missing=*]		
Statistics [NW/ W]	[Valid=694 -] [Invalid=1319 -]		
Value	Label	Cases	Percentage
1	非常不同意	43	<div><div></div></div> 6.2%
2	不同意	394	<div><div></div></div> 56.8%
3	無所謂同不同意	124	<div><div></div></div> 17.9%
4	同意	120	<div><div></div></div> 17.3%
5	非常同意	13	<div><div></div></div> 1.9%
Sysmiss		1319	
Warning: these figures indicate the number of cases found in the data file. They cannot be interpreted as summary statistics of the population of interest.			
# k1a: K1a.請問您每週平均有幾天會透過電腦(包含桌上型、筆記型電腦)上網(不含手機上網)?__天			
Information	[Type= continuous] [Format=numeric] [Range= 0-7] [Missing=*]		
Statistics [NW/ W]	[Valid=1284 -] [Invalid=729 -] [Mean=4.537 -] [StdDev=2.741 -]		
# k1b1: K1b.在您可透過電腦(包含桌上型、筆記型電腦)上網的那一天， 您平均上網時間有多久?(小時)			
Information	[Type= continuous] [Format=numeric] [Range= 0-16] [Missing=*]		
Statistics [NW/ W]	[Valid=1090 -] [Invalid=923 -] [Mean=3.094 -] [StdDev=2.905 -]		
# k1b2: K1b.在您可透過電腦(包含桌上型、筆記型電腦)上網的那一天， 您平均上網時間有多久?(分鐘)			
Information	[Type= continuous] [Format=numeric] [Range= 0-50] [Missing=*]		
Statistics [NW/ W]	[Valid=1090 -] [Invalid=923 -] [Mean=6.749 -] [StdDev=12.414 -]		
# k1b: K1b.在您可透過電腦(包含桌上型、筆記型電腦)上網的那一天， 您平均上網時間有多久?(時+分)			
Information	[Type= continuous] [Format=numeric] [Range= 3-960] [Missing=*]		
Statistics [NW/ W]	[Valid=1090 -] [Invalid=923 -] [Mean=192.363 -] [StdDev=170.391 -]		

# zk1b: K1b. 在您可透過電腦(包含桌上型、筆記型電腦)上網的那一天, 您平均上網時間有多久?(分層)			
Information		[Type= discrete] [Format=numeric] [Range= 1-12] [Missing=*]	
Statistics [NW/ W]		[Valid=1090 /-] [Invalid=923 /-]	
Value	Label	Cases	Percentage
1	不到30分鐘	36	<div><div></div></div> 3.3%
2	30分鐘以上不到1小時	95	<div><div></div></div> 8.7%
3	1小時以上不到2小時	243	<div><div></div></div> 22.3%
4	2小時以上不到3小時	240	<div><div></div></div> 22.0%
5	3小時以上不到4小時	148	<div><div></div></div> 13.6%
6	4小時以上不到5小時	81	<div><div></div></div> 7.4%
7	5小時以上不到6小時	56	<div><div></div></div> 5.1%
8	6小時以上不到7小時	48	<div><div></div></div> 4.4%
9	7小時以上不到8小時	15	<div><div></div></div> 1.4%
10	8小時以上不到9小時	70	<div><div></div></div> 6.4%
11	9小時以上不到10小時	7	<div><div></div></div> 0.6%
12	10小時以上	51	<div><div></div></div> 4.7%
Sysmiss		923	
Warning: these figures indicate the number of cases found in the data file. They cannot be interpreted as summary statistics of the population of interest.			
# k2a: K2a. 請問您每週平均有幾天會透過平板上網(不含手機上網)?—天			
Information		[Type= continuous] [Format=numeric] [Range= 0-7] [Missing=*]	
Statistics [NW/ W]		[Valid=1284 /-] [Invalid=729 /-] [Mean=1.292 /-] [StdDev=2.418 /-]	
# k2b1: K2b. 在您可透過平板上網的那一天, 您平均上網時間有多久?(小時)			
Information		[Type= continuous] [Format=numeric] [Range= 0-16] [Missing=*]	
Statistics [NW/ W]		[Valid=371 /-] [Invalid=1642 /-] [Mean=1.706 /-] [StdDev=2.093 /-]	
# k2b2: K2b. 在您可透過平板上網的那一天, 您平均上網時間有多久?(分鐘)			
Information		[Type= continuous] [Format=numeric] [Range= 0-50] [Missing=*]	
Statistics [NW/ W]		[Valid=371 /-] [Invalid=1642 /-] [Mean=9.919 /-] [StdDev=13.927 /-]	
# k2b: K2b. 在您可透過平板上網的那一天, 您平均上網時間有多久?(時+分)			
Information		[Type= continuous] [Format=numeric] [Range= 5-960] [Missing=*]	
Statistics [NW/ W]		[Valid=371 /-] [Invalid=1642 /-] [Mean=112.291 /-] [StdDev=120.756 /-]	
# zk2b: K2b. 在您可透過平板上網的那一天, 您平均上網時間有多久?(分層)			
Information		[Type= discrete] [Format=numeric] [Range= 1-12] [Missing=*]	
Statistics [NW/ W]		[Valid=371 /-] [Invalid=1642 /-]	
Value	Label	Cases	Percentage
1	不到30分鐘	24	<div><div></div></div> 6.5%
2	30分鐘以上不到1小時	73	<div><div></div></div> 19.7%
3	1小時以上不到2小時	122	<div><div></div></div> 32.9%
4	2小時以上不到3小時	83	<div><div></div></div> 22.4%
5	3小時以上不到4小時	27	<div><div></div></div> 7.3%
6	4小時以上不到5小時	12	<div><div></div></div> 3.2%
7	5小時以上不到6小時	13	<div><div></div></div> 3.5%
8	6小時以上不到7小時	2	<div><div></div></div> 0.5%
9	7小時以上不到8小時	3	<div><div></div></div> 0.8%

# zk2b: K2b. 在您可透過平板上網的那一天， 您平均上網時間有多久?(分層)			
Value	Label	Cases	Percentage
10	8小時以上不到9小時	8	<div><div></div></div> 2.2%
11	9小時以上不到10小時	0	
12	10小時以上	4	<div><div></div></div> 1.1%
Sysmiss		1642	
Warning: these figures indicate the number of cases found in the data file. They cannot be interpreted as summary statistics of the population of interest.			
# k3a: K3a. 請問您每週平均有幾天會透過手機上網?—天			
Information	[Type= continuous] [Format=numeric] [Range= 0-7] [Missing=*]		
Statistics [NW/ W]	[Valid=1284 /-] [Invalid=729 /-] [Mean=5.183 /-] [StdDev=2.864 /-]		
# k3b1: K3b. 在您可透過手機上網的那一天， 您平均上網時間有多久(僅包含有看螢幕的時間)?(小時)			
Information	[Type= continuous] [Format=numeric] [Range= 0-16] [Missing=*]		
Statistics [NW/ W]	[Valid=1052 /-] [Invalid=961 /-] [Mean=2.244 /-] [StdDev=2.402 /-]		
# k3b2: K3b. 在您可透過手機上網的那一天， 您平均上網時間有多久(僅包含有看螢幕的時間)?(分鐘)			
Information	[Type= continuous] [Format=numeric] [Range= 0-50] [Missing=*]		
Statistics [NW/ W]	[Valid=1052 /-] [Invalid=961 /-] [Mean=7.784 /-] [StdDev=12.782 /-]		
# k3b: K3b. 在您可透過手機上網的那一天， 您平均上網時間有多久(僅包含有看螢幕的時間)?(時+分)			
Information	[Type= continuous] [Format=numeric] [Range= 3-965] [Missing=*]		
Statistics [NW/ W]	[Valid=1052 /-] [Invalid=961 /-] [Mean=142.442 /-] [StdDev=139.636 /-]		
# zk3b: K3b. 在您可透過手機上網的那一天， 您平均上網時間有多久(僅包含有看螢幕的時間)?(分層)			
Information	[Type= discrete] [Format=numeric] [Range= 1-12] [Missing=*]		
Statistics [NW/ W]	[Valid=1052 /-] [Invalid=961 /-]		
Value	Label	Cases	Percentage
1	不到30分鐘	82	<div><div></div></div> 7.8%
2	30分鐘以上不到1小時	142	<div><div></div></div> 13.5%
3	1小時以上不到2小時	277	<div><div></div></div> 26.3%
4	2小時以上不到3小時	208	<div><div></div></div> 19.8%
5	3小時以上不到4小時	128	<div><div></div></div> 12.2%
6	4小時以上不到5小時	75	<div><div></div></div> 7.1%
7	5小時以上不到6小時	54	<div><div></div></div> 5.1%
8	6小時以上不到7小時	34	<div><div></div></div> 3.2%
9	7小時以上不到8小時	5	<div><div></div></div> 0.5%
10	8小時以上不到9小時	19	<div><div></div></div> 1.8%
11	9小時以上不到10小時	3	<div><div></div></div> 0.3%
12	10小時以上	25	<div><div></div></div> 2.4%
Sysmiss		961	
Warning: these figures indicate the number of cases found in the data file. They cannot be interpreted as summary statistics of the population of interest.			
# k4a1: K4a. 在您可透過上網的那一天， 您平均上網時間有多久(包含工作、學習或休閒娛樂等)?(小時)			
Information	[Type= continuous] [Format=numeric] [Range= 0-16] [Missing=*]		
Statistics [NW/ W]	[Valid=1284 /-] [Invalid=729 /-] [Mean=3.923 /-] [StdDev=3.433 /-]		
# k4a2: K4a. 在您可透過上網的那一天， 您平均上網時間有多久(包含工作、學習或休閒娛樂等)?(分鐘)			
Information	[Type= continuous] [Format=numeric] [Range= 0-50] [Missing=*]		
Statistics [NW/ W]	[Valid=1284 /-] [Invalid=729 /-] [Mean=6.066 /-] [StdDev=12.04 /-]		

# k4a: K4a. 在您可透過上網的那一天，您平均上網時間有多久(包含工作、學習或休閒娛樂等)?(時+分)			
Information	[Type= continuous] [Format=numeric] [Range= 0-985] [Missing=*]		
Statistics [NW/ W]	[Valid=2013 /-] [Invalid=0 /-] [Mean=154.003 /-] [StdDev=199.156 /-]		
# zk4a: K4a. 在您可透過上網的那一天，您平均上網時間有多久(包含工作、學習或休閒娛樂等)?(分層)			
Information	[Type= discrete] [Format=numeric] [Range= 1-12] [Missing=*]		
Statistics [NW/ W]	[Valid=1284 /-] [Invalid=729 /-]		
Value	Label	Cases	Percentage
1	不到30分鐘	36	<div><div></div></div> 2.8%
2	30分鐘以上不到1小時	82	<div><div></div></div> 6.4%
3	1小時以上不到2小時	219	<div><div></div></div> 17.1%
4	2小時以上不到3小時	252	<div><div></div></div> 19.6%
5	3小時以上不到4小時	162	<div><div></div></div> 12.6%
6	4小時以上不到5小時	112	<div><div></div></div> 8.7%
7	5小時以上不到6小時	87	<div><div></div></div> 6.8%
8	6小時以上不到7小時	78	<div><div></div></div> 6.1%
9	7小時以上不到8小時	27	<div><div></div></div> 2.1%
10	8小時以上不到9小時	95	<div><div></div></div> 7.4%
11	9小時以上不到10小時	15	<div><div></div></div> 1.2%
12	10小時以上	119	<div><div></div></div> 9.3%
Sysmiss		729	
Warning: these figures indicate the number of cases found in the data file. They cannot be interpreted as summary statistics of the population of interest.			
# k4b1: K4b. 扣除工作與學習的上網時間後，您平均一天上網娛樂與休閒的時間大約有多久?(小時)			
Information	[Type= continuous] [Format=numeric] [Range= 0-16] [Missing=*]		
Statistics [NW/ W]	[Valid=1284 /-] [Invalid=729 /-] [Mean=2.067 /-] [StdDev=2.202 /-]		
# k4b2: K4b. 扣除工作與學習的上網時間後，您平均一天上網娛樂與休閒的時間大約有多久?(分鐘)			
Information	[Type= continuous] [Format=numeric] [Range= 0-50] [Missing=*]		
Statistics [NW/ W]	[Valid=1284 /-] [Invalid=729 /-] [Mean=7.354 /-] [StdDev=12.692 /-]		
# k4b: K4b. 扣除工作與學習的上網時間後，您平均一天上網娛樂與休閒的時間大約有多久?(時+分)			
Information	[Type= continuous] [Format=numeric] [Range= 0-960] [Missing=*]		
Statistics [NW/ W]	[Valid=2013 /-] [Invalid=0 /-] [Mean=83.797 /-] [StdDev=120.734 /-]		
# zk4b: K4b. 扣除工作與學習的上網時間後，您平均一天上網娛樂與休閒的時間大約有多久?(分層)			
Information	[Type= discrete] [Format=numeric] [Range= 1-12] [Missing=*]		
Statistics [NW/ W]	[Valid=1284 /-] [Invalid=729 /-]		
Value	Label	Cases	Percentage
1	不到30分鐘	119	<div><div></div></div> 9.3%
2	30分鐘以上不到1小時	149	<div><div></div></div> 11.6%
3	1小時以上不到2小時	366	<div><div></div></div> 28.5%
4	2小時以上不到3小時	291	<div><div></div></div> 22.7%
5	3小時以上不到4小時	146	<div><div></div></div> 11.4%
6	4小時以上不到5小時	70	<div><div></div></div> 5.5%
7	5小時以上不到6小時	57	<div><div></div></div> 4.4%
8	6小時以上不到7小時	34	<div><div></div></div> 2.6%
9	7小時以上不到8小時	6	<div><div></div></div> 0.5%

# zk4b: K4b.扣除工作與學習的上網時間後，您平均一天上網娛樂與休閒的時間大約有多久?(分層)			
Value	Label	Cases	Percentage
10	8小時以上不到9小時	21	<div><div></div></div> 1.6%
11	9小時以上不到10小時	1	<div><div></div></div> 0.1%
12	10小時以上	24	<div><div></div></div> 1.9%
Sysmiss		729	
Warning: these figures indicate the number of cases found in the data file. They cannot be interpreted as summary statistics of the population of interest.			
# k5_category1: K5大類.請問您最常上網找哪幾種資訊?(大類)-新聞類			
Information	[Type= discrete] [Format=numeric] [Range= 1-8] [Missing=*]		
Statistics [NW/ W]	[Valid=944 /-] [Invalid=1069 /-]		
Value	Label	Cases	Percentage
1	新聞類	944	<div><div></div></div> 100.0%
2	消費、觀光、美食類	0	
3	綜藝娛樂類	0	
4	家庭、遊戲、體育、醫藥	0	
5	卡通、漫畫、兒童節目	0	
6	文化藝術類	0	
7	知識教育類	0	
8	其他(明星動態、朋友動態)	0	
Sysmiss		1069	
Warning: these figures indicate the number of cases found in the data file. They cannot be interpreted as summary statistics of the population of interest.			
# k5_category2: K5大類.請問您最常上網找哪幾種資訊?(大類)-消費、觀光、美食類			
Information	[Type= discrete] [Format=numeric] [Range= 1-8] [Missing=*]		
Statistics [NW/ W]	[Valid=787 /-] [Invalid=1226 /-]		
Value	Label	Cases	Percentage
1	新聞類	0	
2	消費、觀光、美食類	787	<div><div></div></div> 100.0%
3	綜藝娛樂類	0	
4	家庭、遊戲、體育、醫藥	0	
5	卡通、漫畫、兒童節目	0	
6	文化藝術類	0	
7	知識教育類	0	
8	其他(明星動態、朋友動態)	0	
Sysmiss		1226	
Warning: these figures indicate the number of cases found in the data file. They cannot be interpreted as summary statistics of the population of interest.			
# k5_category3: K5大類.請問您最常上網找哪幾種資訊?(大類)-綜藝娛樂類			
Information	[Type= discrete] [Format=numeric] [Range= 1-8] [Missing=*]		
Statistics [NW/ W]	[Valid=571 /-] [Invalid=1442 /-]		
Value	Label	Cases	Percentage
1	新聞類	0	
2	消費、觀光、美食類	0	
3	綜藝娛樂類	571	<div><div></div></div> 100.0%
4	家庭、遊戲、體育、醫藥	0	
5	卡通、漫畫、兒童節目	0	
6	文化藝術類	0	

# k5_category3: K5 大類. 請問您最常上網找哪幾種資訊?(大類)-綜藝娛樂類			
Value	Label	Cases	Percentage
7	知識教育類	0	
8	其他(明星動態、朋友動態)	0	
Sysmiss		1442	
Warning: these figures indicate the number of cases found in the data file. They cannot be interpreted as summary statistics of the population of interest.			
# k5_category4: K5 大類. 請問您最常上網找哪幾種資訊?(大類)-家庭、遊戲、體育、醫藥			
Information	[Type= discrete] [Format=numeric] [Range= 1-8] [Missing=*]		
Statistics [NW/ W]	[Valid=629 -/] [Invalid=1384 -/]		
Value	Label	Cases	Percentage
1	新聞類	0	
2	消費、觀光、美食類	0	
3	綜藝娛樂類	0	
4	家庭、遊戲、體育、醫藥	629	100.0%
5	卡通、漫畫、兒童節目	0	
6	文化藝術類	0	
7	知識教育類	0	
8	其他(明星動態、朋友動態)	0	
Sysmiss		1384	
Warning: these figures indicate the number of cases found in the data file. They cannot be interpreted as summary statistics of the population of interest.			
# k5_category5: K5 大類. 請問您最常上網找哪幾種資訊?(大類)-卡通、漫畫、兒童節目			
Information	[Type= discrete] [Format=numeric] [Range= 1-8] [Missing=*]		
Statistics [NW/ W]	[Valid=252 -/] [Invalid=1761 -/]		
Value	Label	Cases	Percentage
1	新聞類	0	
2	消費、觀光、美食類	0	
3	綜藝娛樂類	0	
4	家庭、遊戲、體育、醫藥	0	
5	卡通、漫畫、兒童節目	252	100.0%
6	文化藝術類	0	
7	知識教育類	0	
8	其他(明星動態、朋友動態)	0	
Sysmiss		1761	
Warning: these figures indicate the number of cases found in the data file. They cannot be interpreted as summary statistics of the population of interest.			
# k5_category6: K5 大類. 請問您最常上網找哪幾種資訊?(大類)-文化藝術類			
Information	[Type= discrete] [Format=numeric] [Range= 1-8] [Missing=*]		
Statistics [NW/ W]	[Valid=347 -/] [Invalid=1666 -/]		
Value	Label	Cases	Percentage
1	新聞類	0	
2	消費、觀光、美食類	0	
3	綜藝娛樂類	0	
4	家庭、遊戲、體育、醫藥	0	
5	卡通、漫畫、兒童節目	0	
6	文化藝術類	347	100.0%
7	知識教育類	0	

# k5_category6: K5 大類. 請問您最常上網找哪幾種資訊?(大類)-文化藝術類			
Value	Label	Cases	Percentage
8	其他(明星動態、朋友動態)	0	
Sysmiss		1666	
Warning: these figures indicate the number of cases found in the data file. They cannot be interpreted as summary statistics of the population of interest.			
# k5_category7: K5 大類. 請問您最常上網找哪幾種資訊?(大類)-知識教育類			
Information	[Type= discrete] [Format=numeric] [Range= 1-8] [Missing=*]		
Statistics [NW/ W]	[Valid=516 /-] [Invalid=1497 /-]		
Value	Label	Cases	Percentage
1	新聞類	0	
2	消費、觀光、美食類	0	
3	綜藝娛樂類	0	
4	家庭、遊戲、體育、醫藥	0	
5	卡通、漫畫、兒童節目	0	
6	文化藝術類	0	
7	知識教育類	516	100.0%
8	其他(明星動態、朋友動態)	0	
Sysmiss		1497	
Warning: these figures indicate the number of cases found in the data file. They cannot be interpreted as summary statistics of the population of interest.			
# k5_category8: K5 大類. 請問您最常上網找哪幾種資訊?(大類)-其他(明星動態、朋友動態)			
Information	[Type= discrete] [Format=numeric] [Range= 1-8] [Missing=*]		
Statistics [NW/ W]	[Valid=569 /-] [Invalid=1444 /-]		
Value	Label	Cases	Percentage
1	新聞類	0	
2	消費、觀光、美食類	0	
3	綜藝娛樂類	0	
4	家庭、遊戲、體育、醫藥	0	
5	卡通、漫畫、兒童節目	0	
6	文化藝術類	0	
7	知識教育類	0	
8	其他(明星動態、朋友動態)	569	100.0%
Sysmiss		1444	
Warning: these figures indicate the number of cases found in the data file. They cannot be interpreted as summary statistics of the population of interest.			
# k51: K5 .請問您最常上網找哪幾種資訊?(可複選)-(01)社會新聞			
Information	[Type= discrete] [Format=numeric] [Range= 1-88] [Missing=*]		
Statistics [NW/ W]	[Valid=654 /-] [Invalid=1359 /-]		
Value	Label	Cases	Percentage
1	社會新聞	654	100.0%
2	國際新聞	0	
3	氣象	0	
4	時事評論	0	
5	交通資訊	0	
6	娛樂新聞	0	
7	政治新聞	0	
8	體育新聞	0	

k51: K5.請問您最常上網找哪幾種資訊?(可複選)-(01)社會新聞

Value	Label	Cases	Percentage
9	消費購物	0	
10	觀光旅遊	0	
11	美食	0	
12	影視娛樂、綜藝	0	
13	音樂歌唱	0	
14	戲劇(如:廣播劇、單元劇、連續劇等)	0	
15	益智競賽(如:金頭腦)	0	
16	電影(含影集、微電影)	0	
17	家庭生活	0	
18	體育	0	
19	醫療衛生保健	0	
20	遊戲	0	
21	卡通影片	0	
22	漫畫書	0	
23	兒童節目	0	
24	藝術文化	0	
25	文學小說	0	
26	宗教	0	
27	命理、風水、占卜	0	
28	古典音樂	0	
29	傳統藝術(如:國劇/國樂/民俗藝術/表演藝術等)	0	
30	資訊科技	0	
31	科學新知	0	
32	學術思想	0	
33	教學(教育)節目	0	
34	社教節目/政令(政策)宣傳/公共(公眾)事務	0	
35	法令服務	0	
36	課程相關資訊	0	
37	情色	0	
38	尋人	0	
39	明星動態	0	
40	朋友近況或動態	0	
88	其他	0	
Sysmiss		1359	

Warning: these figures indicate the number of cases found in the data file. They cannot be interpreted as summary statistics of the population of interest.

k52: K5.請問您最常上網找哪幾種資訊?(可複選)-(02)國際新聞

Information		[Type= discrete] [Format=numeric] [Range= 1-88] [Missing=*]	
Statistics [NW/ W]		[Valid=421 -] [Invalid=1592 -]	
Value	Label	Cases	Percentage
1	社會新聞	0	
2	國際新聞	421	100.0%
3	氣象	0	
4	時事評論	0	
5	交通資訊	0	

k52: K5.請問您最常上網找哪幾種資訊?(可複選)-(02)國際新聞

Value	Label	Cases	Percentage
6	娛樂新聞	0	
7	政治新聞	0	
8	體育新聞	0	
9	消費購物	0	
10	觀光旅遊	0	
11	美食	0	
12	影視娛樂、綜藝	0	
13	音樂歌唱	0	
14	戲劇(如:廣播劇、單元劇、連續劇等)	0	
15	益智競賽(如:金頭腦)	0	
16	電影(含影集、微電影)	0	
17	家庭生活	0	
18	體育	0	
19	醫療衛生保健	0	
20	遊戲	0	
21	卡通影片	0	
22	漫畫書	0	
23	兒童節目	0	
24	藝術文化	0	
25	文學小說	0	
26	宗教	0	
27	命理、風水、占卜	0	
28	古典音樂	0	
29	傳統藝術(如:國劇/國樂/民俗藝術/表演藝術等)	0	
30	資訊科技	0	
31	科學新知	0	
32	學術思想	0	
33	教學(教育)節目	0	
34	社教節目/政令(政策)宣傳/公共(公眾)事務	0	
35	法令服務	0	
36	課程相關資訊	0	
37	情色	0	
38	尋人	0	
39	明星動態	0	
40	朋友近況或動態	0	
88	其他	0	
Sysmiss		1592	

Warning: these figures indicate the number of cases found in the data file. They cannot be interpreted as summary statistics of the population of interest.

k53: K5.請問您最常上網找哪幾種資訊?(可複選)-(03)氣象

Information	[Type= discrete] [Format=numeric] [Range= 1-88] [Missing=*]		
Statistics [NW/ W]	[Valid=313 -/] [Invalid=1700 -/]		
Value	Label	Cases	Percentage
1	社會新聞	0	
2	國際新聞	0	

# k53: K5.請問您最常上網找哪幾種資訊?(可複選)-(03)氣象				
Value	Label	Cases	Percentage	
3	氣象	313		100.0%
4	時事評論	0		
5	交通資訊	0		
6	娛樂新聞	0		
7	政治新聞	0		
8	體育新聞	0		
9	消費購物	0		
10	觀光旅遊	0		
11	美食	0		
12	影視娛樂、綜藝	0		
13	音樂歌唱	0		
14	戲劇(如:廣播劇、單元劇、連續劇等)	0		
15	益智競賽(如:金頭腦)	0		
16	電影(含影集、微電影)	0		
17	家庭生活	0		
18	體育	0		
19	醫療衛生保健	0		
20	遊戲	0		
21	卡通影片	0		
22	漫畫書	0		
23	兒童節目	0		
24	藝術文化	0		
25	文學小說	0		
26	宗教	0		
27	命理、風水、占卜	0		
28	古典音樂	0		
29	傳統藝術(如:國劇/國樂/民俗藝術/表演藝術等)	0		
30	資訊科技	0		
31	科學新知	0		
32	學術思想	0		
33	教學(教育)節目	0		
34	社教節目/政令(政策)宣傳/公共(公眾)事務	0		
35	法令服務	0		
36	課程相關資訊	0		
37	情色	0		
38	尋人	0		
39	明星動態	0		
40	朋友近況或動態	0		
88	其他	0		
Sysmiss		1700		
Warning: these figures indicate the number of cases found in the data file. They cannot be interpreted as summary statistics of the population of interest.				
# k54: K5.請問您最常上網找哪幾種資訊?(可複選)-(04)時事評論				
Information	[Type= discrete] [Format=numeric] [Range= 1-88] [Missing=*]			
Statistics [NW/ W]	[Valid=255 -] [Invalid=1758 -]			

k54: K5.請問您最常上網找哪幾種資訊?(可複選) - **(04)**時事評論

Value	Label	Cases	Percentage
1	社會新聞	0	
2	國際新聞	0	
3	氣象	0	
4	時事評論	255	100.0%
5	交通資訊	0	
6	娛樂新聞	0	
7	政治新聞	0	
8	體育新聞	0	
9	消費購物	0	
10	觀光旅遊	0	
11	美食	0	
12	影視娛樂、綜藝	0	
13	音樂歌唱	0	
14	戲劇(如:廣播劇、單元劇、連續劇等)	0	
15	益智競賽(如:金頭腦)	0	
16	電影(含影集、微電影)	0	
17	家庭生活	0	
18	體育	0	
19	醫療衛生保健	0	
20	遊戲	0	
21	卡通影片	0	
22	漫畫書	0	
23	兒童節目	0	
24	藝術文化	0	
25	文學小說	0	
26	宗教	0	
27	命理、風水、占卜	0	
28	古典音樂	0	
29	傳統藝術(如:國劇/國樂/民俗藝術/表演藝術等)	0	
30	資訊科技	0	
31	科學新知	0	
32	學術思想	0	
33	教學(教育)節目	0	
34	社教節目/政令(政策)宣傳/公共(公眾)事務	0	
35	法令服務	0	
36	課程相關資訊	0	
37	情色	0	
38	尋人	0	
39	明星動態	0	
40	朋友近況或動態	0	
88	其他	0	
Sysmiss		1758	

Warning: these figures indicate the number of cases found in the data file. They cannot be interpreted as summary statistics of the population of interest.

k55: K5.請問您最常上網找哪幾種資訊?(可複選) - **(05)**交通資訊

Information	[Type= discrete] [Format=numeric] [Range= 1-88] [Missing=*]
-------------	---

k55: K5.請問您最常上網找哪幾種資訊?(可複選)-(05)交通資訊

Statistics [NW/ W]		[Valid=159 -] [Invalid=1854 -]	
Value	Label	Cases	Percentage
1	社會新聞	0	
2	國際新聞	0	
3	氣象	0	
4	時事評論	0	
5	交通資訊	159	100.0%
6	娛樂新聞	0	
7	政治新聞	0	
8	體育新聞	0	
9	消費購物	0	
10	觀光旅遊	0	
11	美食	0	
12	影視娛樂、綜藝	0	
13	音樂歌唱	0	
14	戲劇(如:廣播劇、單元劇、連續劇等)	0	
15	益智競賽(如:金頭腦)	0	
16	電影(含影集、微電影)	0	
17	家庭生活	0	
18	體育	0	
19	醫療衛生保健	0	
20	遊戲	0	
21	卡通影片	0	
22	漫畫書	0	
23	兒童節目	0	
24	藝術文化	0	
25	文學小說	0	
26	宗教	0	
27	命理、風水、占卜	0	
28	古典音樂	0	
29	傳統藝術(如:國劇/國樂/民俗藝術/表演藝術等)	0	
30	資訊科技	0	
31	科學新知	0	
32	學術思想	0	
33	教學(教育)節目	0	
34	社教節目/政令(政策)宣傳/公共(公眾)事務	0	
35	法令服務	0	
36	課程相關資訊	0	
37	情色	0	
38	尋人	0	
39	明星動態	0	
40	朋友近況或動態	0	
88	其他	0	
Sysmiss		1854	

Warning: these figures indicate the number of cases found in the data file. They cannot be interpreted as summary statistics of the population of interest.

k56: K5.請問您最常上網找哪幾種資訊?(可複選)-(34)娛樂新聞

Information		[Type= discrete] [Format=numeric] [Range= 1-88] [Missing=*]	
Statistics [NW/ W]		[Valid=308 /-] [Invalid=1705 /-]	
Value	Label	Cases	Percentage
1	社會新聞	0	
2	國際新聞	0	
3	氣象	0	
4	時事評論	0	
5	交通資訊	0	
6	娛樂新聞	308	100.0%
7	政治新聞	0	
8	體育新聞	0	
9	消費購物	0	
10	觀光旅遊	0	
11	美食	0	
12	影視娛樂、綜藝	0	
13	音樂歌唱	0	
14	戲劇(如:廣播劇、單元劇、連續劇等)	0	
15	益智競賽(如:金頭腦)	0	
16	電影(含影集、微電影)	0	
17	家庭生活	0	
18	體育	0	
19	醫療衛生保健	0	
20	遊戲	0	
21	卡通影片	0	
22	漫畫書	0	
23	兒童節目	0	
24	藝術文化	0	
25	文學小說	0	
26	宗教	0	
27	命理、風水、占卜	0	
28	古典音樂	0	
29	傳統藝術(如:國劇/國樂/民俗藝術/表演藝術等)	0	
30	資訊科技	0	
31	科學新知	0	
32	學術思想	0	
33	教學(教育)節目	0	
34	社教節目/政令(政策)宣傳/公共(公眾)事務	0	
35	法令服務	0	
36	課程相關資訊	0	
37	情色	0	
38	尋人	0	
39	明星動態	0	
40	朋友近況或動態	0	
88	其他	0	
Sysmiss		1705	

Warning: these figures indicate the number of cases found in the data file. They cannot be interpreted as summary statistics of the population of interest.

k57: K5.請問您最常上網找哪幾種資訊?(可複選)-(36)政治新聞

Information	[Type= discrete] [Format=numeric] [Range= 1-88] [Missing=*]
Statistics [NW/ W]	[Valid=181 /-] [Invalid=1832 /-]

Value	Label	Cases	Percentage
1	社會新聞	0	
2	國際新聞	0	
3	氣象	0	
4	時事評論	0	
5	交通資訊	0	
6	娛樂新聞	0	
7	政治新聞	181	100.0%
8	體育新聞	0	
9	消費購物	0	
10	觀光旅遊	0	
11	美食	0	
12	影視娛樂、綜藝	0	
13	音樂歌唱	0	
14	戲劇(如:廣播劇、單元劇、連續劇等)	0	
15	益智競賽(如:金頭腦)	0	
16	電影(含影集、微電影)	0	
17	家庭生活	0	
18	體育	0	
19	醫療衛生保健	0	
20	遊戲	0	
21	卡通影片	0	
22	漫畫書	0	
23	兒童節目	0	
24	藝術文化	0	
25	文學小說	0	
26	宗教	0	
27	命理、風水、占卜	0	
28	古典音樂	0	
29	傳統藝術(如:國劇/國樂/民俗藝術/表演藝術等)	0	
30	資訊科技	0	
31	科學新知	0	
32	學術思想	0	
33	教學(教育)節目	0	
34	社教節目/政令(政策)宣傳/公共(公眾)事務	0	
35	法令服務	0	
36	課程相關資訊	0	
37	情色	0	
38	尋人	0	
39	明星動態	0	
40	朋友近況或動態	0	
88	其他	0	
Sysmiss		1832	

Warning: these figures indicate the number of cases found in the data file. They cannot be interpreted as summary statistics of the population of interest.

k58: K5.請問您最常上網找哪幾種資訊?(可複選)-(40)體育新聞

Information		[Type= discrete] [Format=numeric] [Range= 1-88] [Missing=*]	
Statistics [NW/ W]		[Valid=216 /-] [Invalid=1797 /-]	
Value	Label	Cases	Percentage
1	社會新聞	0	
2	國際新聞	0	
3	氣象	0	
4	時事評論	0	
5	交通資訊	0	
6	娛樂新聞	0	
7	政治新聞	0	
8	體育新聞	216	100.0%
9	消費購物	0	
10	觀光旅遊	0	
11	美食	0	
12	影視娛樂、綜藝	0	
13	音樂歌唱	0	
14	戲劇(如:廣播劇、單元劇、連續劇等)	0	
15	益智競賽(如:金頭腦)	0	
16	電影(含影集、微電影)	0	
17	家庭生活	0	
18	體育	0	
19	醫療衛生保健	0	
20	遊戲	0	
21	卡通影片	0	
22	漫畫書	0	
23	兒童節目	0	
24	藝術文化	0	
25	文學小說	0	
26	宗教	0	
27	命理、風水、占卜	0	
28	古典音樂	0	
29	傳統藝術(如:國劇/國樂/民俗藝術/表演藝術等)	0	
30	資訊科技	0	
31	科學新知	0	
32	學術思想	0	
33	教學(教育)節目	0	
34	社教節目/政令(政策)宣傳/公共(公眾)事務	0	
35	法令服務	0	
36	課程相關資訊	0	
37	情色	0	
38	尋人	0	
39	明星動態	0	
40	朋友近況或動態	0	
88	其他	0	
Sysmiss		1797	

Warning: these figures indicate the number of cases found in the data file. They cannot be interpreted as summary statistics of the population of interest.

k59: K5.請問您最常上網找哪幾種資訊?(可複選)-(06)消費購物

Information		[Type= discrete] [Format=numeric] [Range= 1-88] [Missing=*]	
Statistics [NW/ W]		[Valid=375 /-] [Invalid=1638 /-]	
Value	Label	Cases	Percentage
1	社會新聞	0	
2	國際新聞	0	
3	氣象	0	
4	時事評論	0	
5	交通資訊	0	
6	娛樂新聞	0	
7	政治新聞	0	
8	體育新聞	0	
9	消費購物	375	100.0%
10	觀光旅遊	0	
11	美食	0	
12	影視娛樂、綜藝	0	
13	音樂歌唱	0	
14	戲劇(如:廣播劇、單元劇、連續劇等)	0	
15	益智競賽(如:金頭腦)	0	
16	電影(含影集、微電影)	0	
17	家庭生活	0	
18	體育	0	
19	醫療衛生保健	0	
20	遊戲	0	
21	卡通影片	0	
22	漫畫書	0	
23	兒童節目	0	
24	藝術文化	0	
25	文學小說	0	
26	宗教	0	
27	命理、風水、占卜	0	
28	古典音樂	0	
29	傳統藝術(如:國劇/國樂/民俗藝術/表演藝術等)	0	
30	資訊科技	0	
31	科學新知	0	
32	學術思想	0	
33	教學(教育)節目	0	
34	社教節目/政令(政策)宣傳/公共(公眾)事務	0	
35	法令服務	0	
36	課程相關資訊	0	
37	情色	0	
38	尋人	0	
39	明星動態	0	
40	朋友近況或動態	0	
88	其他	0	
Sysmiss		1638	

Warning: these figures indicate the number of cases found in the data file. They cannot be interpreted as summary statistics of the population of interest.

k510: K5.請問您最常上網找哪幾種資訊?(可複選)-(07)觀光旅遊

Information	[Type= discrete] [Format=numeric] [Range= 1-88] [Missing=*]
Statistics [NW/ W]	[Valid=476 /-] [Invalid=1537 /-]

Value	Label	Cases	Percentage
1	社會新聞	0	
2	國際新聞	0	
3	氣象	0	
4	時事評論	0	
5	交通資訊	0	
6	娛樂新聞	0	
7	政治新聞	0	
8	體育新聞	0	
9	消費購物	0	
10	觀光旅遊	476	100.0%
11	美食	0	
12	影視娛樂、綜藝	0	
13	音樂歌唱	0	
14	戲劇(如:廣播劇、單元劇、連續劇等)	0	
15	益智競賽(如:金頭腦)	0	
16	電影(含影集、微電影)	0	
17	家庭生活	0	
18	體育	0	
19	醫療衛生保健	0	
20	遊戲	0	
21	卡通影片	0	
22	漫畫書	0	
23	兒童節目	0	
24	藝術文化	0	
25	文學小說	0	
26	宗教	0	
27	命理、風水、占卜	0	
28	古典音樂	0	
29	傳統藝術(如:國劇/國樂/民俗藝術/表演藝術等)	0	
30	資訊科技	0	
31	科學新知	0	
32	學術思想	0	
33	教學(教育)節目	0	
34	社教節目/政令(政策)宣傳/公共(公眾)事務	0	
35	法令服務	0	
36	課程相關資訊	0	
37	情色	0	
38	尋人	0	
39	明星動態	0	
40	朋友近況或動態	0	
88	其他	0	
Sysmiss		1537	

Warning: these figures indicate the number of cases found in the data file. They cannot be interpreted as summary statistics of the population of interest.

k511: K5.請問您最常上網找哪幾種資訊?(可複選)-(09)美食

Information		[Type= discrete] [Format=numeric] [Range= 1-88] [Missing=*]	
Statistics [NW/ W]		[Valid=473 /-] [Invalid=1540 /-]	
Value	Label	Cases	Percentage
1	社會新聞	0	
2	國際新聞	0	
3	氣象	0	
4	時事評論	0	
5	交通資訊	0	
6	娛樂新聞	0	
7	政治新聞	0	
8	體育新聞	0	
9	消費購物	0	
10	觀光旅遊	0	
11	美食	473	100.0%
12	影視娛樂、綜藝	0	
13	音樂歌唱	0	
14	戲劇(如:廣播劇、單元劇、連續劇等)	0	
15	益智競賽(如:金頭腦)	0	
16	電影(含影集、微電影)	0	
17	家庭生活	0	
18	體育	0	
19	醫療衛生保健	0	
20	遊戲	0	
21	卡通影片	0	
22	漫畫書	0	
23	兒童節目	0	
24	藝術文化	0	
25	文學小說	0	
26	宗教	0	
27	命理、風水、占卜	0	
28	古典音樂	0	
29	傳統藝術(如:國劇/國樂/民俗藝術/表演藝術等)	0	
30	資訊科技	0	
31	科學新知	0	
32	學術思想	0	
33	教學(教育)節目	0	
34	社教節目/政令(政策)宣傳/公共(公眾)事務	0	
35	法令服務	0	
36	課程相關資訊	0	
37	情色	0	
38	尋人	0	
39	明星動態	0	
40	朋友近況或動態	0	
88	其他	0	
Sysmiss		1540	

Warning: these figures indicate the number of cases found in the data file. They cannot be interpreted as summary statistics of the population of interest.

k512: K5.請問您最常上網找哪幾種資訊?(可複選)-(10)影視娛樂、綜藝

Information	[Type= discrete] [Format=numeric] [Range= 1-88] [Missing=*]
Statistics [NW/ W]	[Valid=295 /-] [Invalid=1718 /-]

Value	Label	Cases	Percentage
1	社會新聞	0	
2	國際新聞	0	
3	氣象	0	
4	時事評論	0	
5	交通資訊	0	
6	娛樂新聞	0	
7	政治新聞	0	
8	體育新聞	0	
9	消費購物	0	
10	觀光旅遊	0	
11	美食	0	
12	影視娛樂、綜藝	295	100.0%
13	音樂歌唱	0	
14	戲劇(如:廣播劇、單元劇、連續劇等)	0	
15	益智競賽(如:金頭腦)	0	
16	電影(含影集、微電影)	0	
17	家庭生活	0	
18	體育	0	
19	醫療衛生保健	0	
20	遊戲	0	
21	卡通影片	0	
22	漫畫書	0	
23	兒童節目	0	
24	藝術文化	0	
25	文學小說	0	
26	宗教	0	
27	命理、風水、占卜	0	
28	古典音樂	0	
29	傳統藝術(如:國劇/國樂/民俗藝術/表演藝術等)	0	
30	資訊科技	0	
31	科學新知	0	
32	學術思想	0	
33	教學(教育)節目	0	
34	社教節目/政令(政策)宣傳/公共(公眾)事務	0	
35	法令服務	0	
36	課程相關資訊	0	
37	情色	0	
38	尋人	0	
39	明星動態	0	
40	朋友近況或動態	0	
88	其他	0	
Sysmiss		1718	

Warning: these figures indicate the number of cases found in the data file. They cannot be interpreted as summary statistics of the population of interest.

k513: K5.請問您最常上網找哪幾種資訊?(可複選)-(12)音樂歌唱

Information	[Type= discrete] [Format=numeric] [Range= 1-88] [Missing=*]
Statistics [NW/ W]	[Valid=224 /-] [Invalid=1789 /-]

Value	Label	Cases	Percentage
1	社會新聞	0	
2	國際新聞	0	
3	氣象	0	
4	時事評論	0	
5	交通資訊	0	
6	娛樂新聞	0	
7	政治新聞	0	
8	體育新聞	0	
9	消費購物	0	
10	觀光旅遊	0	
11	美食	0	
12	影視娛樂、綜藝	0	
13	音樂歌唱	224	100.0%
14	戲劇(如:廣播劇、單元劇、連續劇等)	0	
15	益智競賽(如:金頭腦)	0	
16	電影(含影集、微電影)	0	
17	家庭生活	0	
18	體育	0	
19	醫療衛生保健	0	
20	遊戲	0	
21	卡通影片	0	
22	漫畫書	0	
23	兒童節目	0	
24	藝術文化	0	
25	文學小說	0	
26	宗教	0	
27	命理、風水、占卜	0	
28	古典音樂	0	
29	傳統藝術(如:國劇/國樂/民俗藝術/表演藝術等)	0	
30	資訊科技	0	
31	科學新知	0	
32	學術思想	0	
33	教學(教育)節目	0	
34	社教節目/政令(政策)宣傳/公共(公眾)事務	0	
35	法令服務	0	
36	課程相關資訊	0	
37	情色	0	
38	尋人	0	
39	明星動態	0	
40	朋友近況或動態	0	
88	其他	0	
Sysmiss		1789	

Warning: these figures indicate the number of cases found in the data file. They cannot be interpreted as summary statistics of the population of interest.

k514: K5.請問您最常上網找哪幾種資訊?(可複選)-(13)戲劇(如廣播劇、單元劇、連續劇等)

Information	[Type= discrete] [Format=numeric] [Range= 1-88] [Missing=*]
Statistics [NW/ W]	[Valid=190 /-] [Invalid=1823 /-]

Value	Label	Cases	Percentage
1	社會新聞	0	
2	國際新聞	0	
3	氣象	0	
4	時事評論	0	
5	交通資訊	0	
6	娛樂新聞	0	
7	政治新聞	0	
8	體育新聞	0	
9	消費購物	0	
10	觀光旅遊	0	
11	美食	0	
12	影視娛樂、綜藝	0	
13	音樂歌唱	0	
14	戲劇(如:廣播劇、單元劇、連續劇等)	190	100.0%
15	益智競賽(如:金頭腦)	0	
16	電影(含影集、微電影)	0	
17	家庭生活	0	
18	體育	0	
19	醫療衛生保健	0	
20	遊戲	0	
21	卡通影片	0	
22	漫畫書	0	
23	兒童節目	0	
24	藝術文化	0	
25	文學小說	0	
26	宗教	0	
27	命理、風水、占卜	0	
28	古典音樂	0	
29	傳統藝術(如:國劇/國樂/民俗藝術/表演藝術等)	0	
30	資訊科技	0	
31	科學新知	0	
32	學術思想	0	
33	教學(教育)節目	0	
34	社教節目/政令(政策)宣傳/公共(公眾)事務	0	
35	法令服務	0	
36	課程相關資訊	0	
37	情色	0	
38	尋人	0	
39	明星動態	0	
40	朋友近況或動態	0	
88	其他	0	
Sysmiss		1823	

Warning: these figures indicate the number of cases found in the data file. They cannot be interpreted as summary statistics of the population of interest.

k515: K5.請問您最常上網找哪幾種資訊?(可複選)-(14)益智競賽

Information	[Type= discrete] [Format=numeric] [Range= 1-88] [Missing=*]
Statistics [NW/ W]	[Valid=29 /-] [Invalid=1984 /-]

Value	Label	Cases	Percentage
1	社會新聞	0	
2	國際新聞	0	
3	氣象	0	
4	時事評論	0	
5	交通資訊	0	
6	娛樂新聞	0	
7	政治新聞	0	
8	體育新聞	0	
9	消費購物	0	
10	觀光旅遊	0	
11	美食	0	
12	影視娛樂、綜藝	0	
13	音樂歌唱	0	
14	戲劇(如:廣播劇、單元劇、連續劇等)	0	
15	益智競賽(如:金頭腦)	29	100.0%
16	電影(含影集、微電影)	0	
17	家庭生活	0	
18	體育	0	
19	醫療衛生保健	0	
20	遊戲	0	
21	卡通影片	0	
22	漫畫書	0	
23	兒童節目	0	
24	藝術文化	0	
25	文學小說	0	
26	宗教	0	
27	命理、風水、占卜	0	
28	古典音樂	0	
29	傳統藝術(如:國劇/國樂/民俗藝術/表演藝術等)	0	
30	資訊科技	0	
31	科學新知	0	
32	學術思想	0	
33	教學(教育)節目	0	
34	社教節目/政令(政策)宣傳/公共(公眾)事務	0	
35	法令服務	0	
36	課程相關資訊	0	
37	情色	0	
38	尋人	0	
39	明星動態	0	
40	朋友近況或動態	0	
88	其他	0	
Sysmiss		1984	

Warning: these figures indicate the number of cases found in the data file. They cannot be interpreted as summary statistics of the population of interest.

k516: K5.請問您最常上網找哪幾種資訊?(可複選)-(15)電影(含影集、微電影)

Information	[Type= discrete] [Format=numeric] [Range= 1-88] [Missing=*]
Statistics [NW/ W]	[Valid=314 /-] [Invalid=1699 /-]

Value	Label	Cases	Percentage
1	社會新聞	0	
2	國際新聞	0	
3	氣象	0	
4	時事評論	0	
5	交通資訊	0	
6	娛樂新聞	0	
7	政治新聞	0	
8	體育新聞	0	
9	消費購物	0	
10	觀光旅遊	0	
11	美食	0	
12	影視娛樂、綜藝	0	
13	音樂歌唱	0	
14	戲劇(如:廣播劇、單元劇、連續劇等)	0	
15	益智競賽(如:金頭腦)	0	
16	電影(含影集、微電影)	314	100.0%
17	家庭生活	0	
18	體育	0	
19	醫療衛生保健	0	
20	遊戲	0	
21	卡通影片	0	
22	漫畫書	0	
23	兒童節目	0	
24	藝術文化	0	
25	文學小說	0	
26	宗教	0	
27	命理、風水、占卜	0	
28	古典音樂	0	
29	傳統藝術(如:國劇/國樂/民俗藝術/表演藝術等)	0	
30	資訊科技	0	
31	科學新知	0	
32	學術思想	0	
33	教學(教育)節目	0	
34	社教節目/政令(政策)宣傳/公共(公眾)事務	0	
35	法令服務	0	
36	課程相關資訊	0	
37	情色	0	
38	尋人	0	
39	明星動態	0	
40	朋友近況或動態	0	
88	其他	0	
Sysmiss		1699	

Warning: these figures indicate the number of cases found in the data file. They cannot be interpreted as summary statistics of the population of interest.

k517: K5.請問您最常上網找哪幾種資訊?(可複選)-(16)家庭生活

Information		[Type= discrete] [Format=numeric] [Range= 1-88] [Missing=*]	
Statistics [NW/ W]		[Valid=204 /-] [Invalid=1809 /-]	
Value	Label	Cases	Percentage
1	社會新聞	0	
2	國際新聞	0	
3	氣象	0	
4	時事評論	0	
5	交通資訊	0	
6	娛樂新聞	0	
7	政治新聞	0	
8	體育新聞	0	
9	消費購物	0	
10	觀光旅遊	0	
11	美食	0	
12	影視娛樂、綜藝	0	
13	音樂歌唱	0	
14	戲劇(如:廣播劇、單元劇、連續劇等)	0	
15	益智競賽(如:金頭腦)	0	
16	電影(含影集、微電影)	0	
17	家庭生活	204	100.0%
18	體育	0	
19	醫療衛生保健	0	
20	遊戲	0	
21	卡通影片	0	
22	漫畫書	0	
23	兒童節目	0	
24	藝術文化	0	
25	文學小說	0	
26	宗教	0	
27	命理、風水、占卜	0	
28	古典音樂	0	
29	傳統藝術(如:國劇/國樂/民俗藝術/表演藝術等)	0	
30	資訊科技	0	
31	科學新知	0	
32	學術思想	0	
33	教學(教育)節目	0	
34	社教節目/政令(政策)宣傳/公共(公眾)事務	0	
35	法令服務	0	
36	課程相關資訊	0	
37	情色	0	
38	尋人	0	
39	明星動態	0	
40	朋友近況或動態	0	
88	其他	0	
Sysmiss		1809	

Warning: these figures indicate the number of cases found in the data file. They cannot be interpreted as summary statistics of the population of interest.

k518: K5.請問您最常上網找哪幾種資訊?(可複選)-(18)體育

Information	[Type= discrete] [Format=numeric] [Range= 1-88] [Missing=*]
Statistics [NW/ W]	[Valid=185 /-] [Invalid=1828 /-]

Value	Label	Cases	Percentage
1	社會新聞	0	
2	國際新聞	0	
3	氣象	0	
4	時事評論	0	
5	交通資訊	0	
6	娛樂新聞	0	
7	政治新聞	0	
8	體育新聞	0	
9	消費購物	0	
10	觀光旅遊	0	
11	美食	0	
12	影視娛樂、綜藝	0	
13	音樂歌唱	0	
14	戲劇(如:廣播劇、單元劇、連續劇等)	0	
15	益智競賽(如:金頭腦)	0	
16	電影(含影集、微電影)	0	
17	家庭生活	0	
18	體育	185	100.0%
19	醫療衛生保健	0	
20	遊戲	0	
21	卡通影片	0	
22	漫畫書	0	
23	兒童節目	0	
24	藝術文化	0	
25	文學小說	0	
26	宗教	0	
27	命理、風水、占卜	0	
28	古典音樂	0	
29	傳統藝術(如:國劇/國樂/民俗藝術/表演藝術等)	0	
30	資訊科技	0	
31	科學新知	0	
32	學術思想	0	
33	教學(教育)節目	0	
34	社教節目/政令(政策)宣傳/公共(公眾)事務	0	
35	法令服務	0	
36	課程相關資訊	0	
37	情色	0	
38	尋人	0	
39	明星動態	0	
40	朋友近況或動態	0	
88	其他	0	
Sysmiss		1828	

Warning: these figures indicate the number of cases found in the data file. They cannot be interpreted as summary statistics of the population of interest.

k519: K5.請問您最常上網找哪幾種資訊?(可複選)-(19)醫療衛生保健

Information	[Type= discrete] [Format=numeric] [Range= 1-88] [Missing=*]
Statistics [NW/ W]	[Valid=293 /-] [Invalid=1720 /-]

Value	Label	Cases	Percentage
1	社會新聞	0	
2	國際新聞	0	
3	氣象	0	
4	時事評論	0	
5	交通資訊	0	
6	娛樂新聞	0	
7	政治新聞	0	
8	體育新聞	0	
9	消費購物	0	
10	觀光旅遊	0	
11	美食	0	
12	影視娛樂、綜藝	0	
13	音樂歌唱	0	
14	戲劇(如:廣播劇、單元劇、連續劇等)	0	
15	益智競賽(如:金頭腦)	0	
16	電影(含影集、微電影)	0	
17	家庭生活	0	
18	體育	0	
19	醫療衛生保健	293	100.0%
20	遊戲	0	
21	卡通影片	0	
22	漫畫書	0	
23	兒童節目	0	
24	藝術文化	0	
25	文學小說	0	
26	宗教	0	
27	命理、風水、占卜	0	
28	古典音樂	0	
29	傳統藝術(如:國劇/國樂/民俗藝術/表演藝術等)	0	
30	資訊科技	0	
31	科學新知	0	
32	學術思想	0	
33	教學(教育)節目	0	
34	社教節目/政令(政策)宣傳/公共(公眾)事務	0	
35	法令服務	0	
36	課程相關資訊	0	
37	情色	0	
38	尋人	0	
39	明星動態	0	
40	朋友近況或動態	0	
88	其他	0	
Sysmiss		1720	

Warning: these figures indicate the number of cases found in the data file. They cannot be interpreted as summary statistics of the population of interest.

k520: K5.請問您最常上網找哪幾種資訊?(可複選)-(41)遊戲

Information		[Type= discrete] [Format=numeric] [Range= 1-88] [Missing=*]	
Statistics [NW/ W]		[Valid=217 /-] [Invalid=1796 /-]	
Value	Label	Cases	Percentage
1	社會新聞	0	
2	國際新聞	0	
3	氣象	0	
4	時事評論	0	
5	交通資訊	0	
6	娛樂新聞	0	
7	政治新聞	0	
8	體育新聞	0	
9	消費購物	0	
10	觀光旅遊	0	
11	美食	0	
12	影視娛樂、綜藝	0	
13	音樂歌唱	0	
14	戲劇(如:廣播劇、單元劇、連續劇等)	0	
15	益智競賽(如:金頭腦)	0	
16	電影(含影集、微電影)	0	
17	家庭生活	0	
18	體育	0	
19	醫療衛生保健	0	
20	遊戲	217	100.0%
21	卡通影片	0	
22	漫畫書	0	
23	兒童節目	0	
24	藝術文化	0	
25	文學小說	0	
26	宗教	0	
27	命理、風水、占卜	0	
28	古典音樂	0	
29	傳統藝術(如:國劇/國樂/民俗藝術/表演藝術等)	0	
30	資訊科技	0	
31	科學新知	0	
32	學術思想	0	
33	教學(教育)節目	0	
34	社教節目/政令(政策)宣傳/公共(公眾)事務	0	
35	法令服務	0	
36	課程相關資訊	0	
37	情色	0	
38	尋人	0	
39	明星動態	0	
40	朋友近況或動態	0	
88	其他	0	
Sysmiss		1796	

Warning: these figures indicate the number of cases found in the data file. They cannot be interpreted as summary statistics of the population of interest.

k521: K5.請問您最常上網找哪幾種資訊?(可複選)-(42)卡通影片

Information	[Type= discrete] [Format=numeric] [Range= 1-88] [Missing=*]
Statistics [NW/ W]	[Valid=165 /-] [Invalid=1848 /-]

Value	Label	Cases	Percentage
1	社會新聞	0	
2	國際新聞	0	
3	氣象	0	
4	時事評論	0	
5	交通資訊	0	
6	娛樂新聞	0	
7	政治新聞	0	
8	體育新聞	0	
9	消費購物	0	
10	觀光旅遊	0	
11	美食	0	
12	影視娛樂、綜藝	0	
13	音樂歌唱	0	
14	戲劇(如:廣播劇、單元劇、連續劇等)	0	
15	益智競賽(如:金頭腦)	0	
16	電影(含影集、微電影)	0	
17	家庭生活	0	
18	體育	0	
19	醫療衛生保健	0	
20	遊戲	0	
21	卡通影片	165	100.0%
22	漫畫書	0	
23	兒童節目	0	
24	藝術文化	0	
25	文學小說	0	
26	宗教	0	
27	命理、風水、占卜	0	
28	古典音樂	0	
29	傳統藝術(如:國劇/國樂/民俗藝術/表演藝術等)	0	
30	資訊科技	0	
31	科學新知	0	
32	學術思想	0	
33	教學(教育)節目	0	
34	社教節目/政令(政策)宣傳/公共(公眾)事務	0	
35	法令服務	0	
36	課程相關資訊	0	
37	情色	0	
38	尋人	0	
39	明星動態	0	
40	朋友近況或動態	0	
88	其他	0	
Sysmiss		1848	

Warning: these figures indicate the number of cases found in the data file. They cannot be interpreted as summary statistics of the population of interest.

k522: K5.請問您最常上網找哪幾種資訊?(可複選)-(22)漫畫書

Information		[Type= discrete] [Format=numeric] [Range= 1-88] [Missing=*]	
Statistics [NW/ W]		[Valid=105 /-] [Invalid=1908 /-]	
Value	Label	Cases	Percentage
1	社會新聞	0	
2	國際新聞	0	
3	氣象	0	
4	時事評論	0	
5	交通資訊	0	
6	娛樂新聞	0	
7	政治新聞	0	
8	體育新聞	0	
9	消費購物	0	
10	觀光旅遊	0	
11	美食	0	
12	影視娛樂、綜藝	0	
13	音樂歌唱	0	
14	戲劇(如:廣播劇、單元劇、連續劇等)	0	
15	益智競賽(如:金頭腦)	0	
16	電影(含影集、微電影)	0	
17	家庭生活	0	
18	體育	0	
19	醫療衛生保健	0	
20	遊戲	0	
21	卡通影片	0	
22	漫畫書	105	100.0%
23	兒童節目	0	
24	藝術文化	0	
25	文學小說	0	
26	宗教	0	
27	命理、風水、占卜	0	
28	古典音樂	0	
29	傳統藝術(如:國劇/國樂/民俗藝術/表演藝術等)	0	
30	資訊科技	0	
31	科學新知	0	
32	學術思想	0	
33	教學(教育)節目	0	
34	社教節目/政令(政策)宣傳/公共(公眾)事務	0	
35	法令服務	0	
36	課程相關資訊	0	
37	情色	0	
38	尋人	0	
39	明星動態	0	
40	朋友近況或動態	0	
88	其他	0	
Sysmiss		1908	

Warning: these figures indicate the number of cases found in the data file. They cannot be interpreted as summary statistics of the population of interest.

k523: K5.請問您最常上網找哪幾種資訊?(可複選)-(17)兒童節目

Information	[Type= discrete] [Format=numeric] [Range= 1-88] [Missing=*]
Statistics [NW/ W]	[Valid=49 /-] [Invalid=1964 /-]

Value	Label	Cases	Percentage
1	社會新聞	0	
2	國際新聞	0	
3	氣象	0	
4	時事評論	0	
5	交通資訊	0	
6	娛樂新聞	0	
7	政治新聞	0	
8	體育新聞	0	
9	消費購物	0	
10	觀光旅遊	0	
11	美食	0	
12	影視娛樂、綜藝	0	
13	音樂歌唱	0	
14	戲劇(如:廣播劇、單元劇、連續劇等)	0	
15	益智競賽(如:金頭腦)	0	
16	電影(含影集、微電影)	0	
17	家庭生活	0	
18	體育	0	
19	醫療衛生保健	0	
20	遊戲	0	
21	卡通影片	0	
22	漫畫書	0	
23	兒童節目	49	100.0%
24	藝術文化	0	
25	文學小說	0	
26	宗教	0	
27	命理、風水、占卜	0	
28	古典音樂	0	
29	傳統藝術(如:國劇/國樂/民俗藝術/表演藝術等)	0	
30	資訊科技	0	
31	科學新知	0	
32	學術思想	0	
33	教學(教育)節目	0	
34	社教節目/政令(政策)宣傳/公共(公眾)事務	0	
35	法令服務	0	
36	課程相關資訊	0	
37	情色	0	
38	尋人	0	
39	明星動態	0	
40	朋友近況或動態	0	
88	其他	0	
Sysmiss		1964	

Warning: these figures indicate the number of cases found in the data file. They cannot be interpreted as summary statistics of the population of interest.

k524: K5.請問您最常上網找哪幾種資訊?(可複選)-(20)藝術文化

Information	[Type= discrete] [Format=numeric] [Range= 1-88] [Missing=*]
Statistics [NW/ W]	[Valid=160 /-] [Invalid=1853 /-]

Value	Label	Cases	Percentage
1	社會新聞	0	
2	國際新聞	0	
3	氣象	0	
4	時事評論	0	
5	交通資訊	0	
6	娛樂新聞	0	
7	政治新聞	0	
8	體育新聞	0	
9	消費購物	0	
10	觀光旅遊	0	
11	美食	0	
12	影視娛樂、綜藝	0	
13	音樂歌唱	0	
14	戲劇(如:廣播劇、單元劇、連續劇等)	0	
15	益智競賽(如:金頭腦)	0	
16	電影(含影集、微電影)	0	
17	家庭生活	0	
18	體育	0	
19	醫療衛生保健	0	
20	遊戲	0	
21	卡通影片	0	
22	漫畫書	0	
23	兒童節目	0	
24	藝術文化	160	100.0%
25	文學小說	0	
26	宗教	0	
27	命理、風水、占卜	0	
28	古典音樂	0	
29	傳統藝術(如:國劇/國樂/民俗藝術/表演藝術等)	0	
30	資訊科技	0	
31	科學新知	0	
32	學術思想	0	
33	教學(教育)節目	0	
34	社教節目/政令(政策)宣傳/公共(公眾)事務	0	
35	法令服務	0	
36	課程相關資訊	0	
37	情色	0	
38	尋人	0	
39	明星動態	0	
40	朋友近況或動態	0	
88	其他	0	
Sysmiss		1853	

Warning: these figures indicate the number of cases found in the data file. They cannot be interpreted as summary statistics of the population of interest.

k525: K5.請問您最常上網找哪幾種資訊?(可複選)-(21)文學小說

Information	[Type= discrete] [Format=numeric] [Range= 1-88] [Missing=*]
Statistics [NW/ W]	[Valid=92 /-] [Invalid=1921 /-]

Value	Label	Cases	Percentage
1	社會新聞	0	
2	國際新聞	0	
3	氣象	0	
4	時事評論	0	
5	交通資訊	0	
6	娛樂新聞	0	
7	政治新聞	0	
8	體育新聞	0	
9	消費購物	0	
10	觀光旅遊	0	
11	美食	0	
12	影視娛樂、綜藝	0	
13	音樂歌唱	0	
14	戲劇(如:廣播劇、單元劇、連續劇等)	0	
15	益智競賽(如:金頭腦)	0	
16	電影(含影集、微電影)	0	
17	家庭生活	0	
18	體育	0	
19	醫療衛生保健	0	
20	遊戲	0	
21	卡通影片	0	
22	漫畫書	0	
23	兒童節目	0	
24	藝術文化	0	
25	文學小說	92	100.0%
26	宗教	0	
27	命理、風水、占卜	0	
28	古典音樂	0	
29	傳統藝術(如:國劇/國樂/民俗藝術/表演藝術等)	0	
30	資訊科技	0	
31	科學新知	0	
32	學術思想	0	
33	教學(教育)節目	0	
34	社教節目/政令(政策)宣傳/公共(公眾)事務	0	
35	法令服務	0	
36	課程相關資訊	0	
37	情色	0	
38	尋人	0	
39	明星動態	0	
40	朋友近況或動態	0	
88	其他	0	
Sysmiss		1921	

Warning: these figures indicate the number of cases found in the data file. They cannot be interpreted as summary statistics of the population of interest.

k526: K5.請問您最常上網找哪幾種資訊?(可複選)-(22)宗教

Information	[Type= discrete] [Format=numeric] [Range= 1-88] [Missing=*]
Statistics [NW/ W]	[Valid=52 /-] [Invalid=1961 /-]

Value	Label	Cases	Percentage
1	社會新聞	0	
2	國際新聞	0	
3	氣象	0	
4	時事評論	0	
5	交通資訊	0	
6	娛樂新聞	0	
7	政治新聞	0	
8	體育新聞	0	
9	消費購物	0	
10	觀光旅遊	0	
11	美食	0	
12	影視娛樂、綜藝	0	
13	音樂歌唱	0	
14	戲劇(如:廣播劇、單元劇、連續劇等)	0	
15	益智競賽(如:金頭腦)	0	
16	電影(含影集、微電影)	0	
17	家庭生活	0	
18	體育	0	
19	醫療衛生保健	0	
20	遊戲	0	
21	卡通影片	0	
22	漫畫書	0	
23	兒童節目	0	
24	藝術文化	0	
25	文學小說	0	
26	宗教	52	100.0%
27	命理、風水、占卜	0	
28	古典音樂	0	
29	傳統藝術(如:國劇/國樂/民俗藝術/表演藝術等)	0	
30	資訊科技	0	
31	科學新知	0	
32	學術思想	0	
33	教學(教育)節目	0	
34	社教節目/政令(政策)宣傳/公共(公眾)事務	0	
35	法令服務	0	
36	課程相關資訊	0	
37	情色	0	
38	尋人	0	
39	明星動態	0	
40	朋友近況或動態	0	
88	其他	0	
Sysmiss		1961	

Warning: these figures indicate the number of cases found in the data file. They cannot be interpreted as summary statistics of the population of interest.

k527: K5.請問您最常上網找哪幾種資訊?(可複選)-(23)命理、風水、占卜

Information		[Type= discrete] [Format=numeric] [Range= 1-88] [Missing=*]	
Statistics [NW/ W]		[Valid=73 /-] [Invalid=1940 /-]	
Value	Label	Cases	Percentage
1	社會新聞	0	
2	國際新聞	0	
3	氣象	0	
4	時事評論	0	
5	交通資訊	0	
6	娛樂新聞	0	
7	政治新聞	0	
8	體育新聞	0	
9	消費購物	0	
10	觀光旅遊	0	
11	美食	0	
12	影視娛樂、綜藝	0	
13	音樂歌唱	0	
14	戲劇(如:廣播劇、單元劇、連續劇等)	0	
15	益智競賽(如:金頭腦)	0	
16	電影(含影集、微電影)	0	
17	家庭生活	0	
18	體育	0	
19	醫療衛生保健	0	
20	遊戲	0	
21	卡通影片	0	
22	漫畫書	0	
23	兒童節目	0	
24	藝術文化	0	
25	文學小說	0	
26	宗教	0	
27	命理、風水、占卜	73	100.0%
28	古典音樂	0	
29	傳統藝術(如:國劇/國樂/民俗藝術/表演藝術等)	0	
30	資訊科技	0	
31	科學新知	0	
32	學術思想	0	
33	教學(教育)節目	0	
34	社教節目/政令(政策)宣傳/公共(公眾)事務	0	
35	法令服務	0	
36	課程相關資訊	0	
37	情色	0	
38	尋人	0	
39	明星動態	0	
40	朋友近況或動態	0	
88	其他	0	
Sysmiss		1940	

Warning: these figures indicate the number of cases found in the data file. They cannot be interpreted as summary statistics of the population of interest.

k528: K5.請問您最常上網找哪幾種資訊?(可複選)-(24)古典音樂

Information	[Type= discrete] [Format=numeric] [Range= 1-88] [Missing=*]
Statistics [NW/ W]	[Valid=61 /-] [Invalid=1952 /-]

Value	Label	Cases	Percentage
1	社會新聞	0	
2	國際新聞	0	
3	氣象	0	
4	時事評論	0	
5	交通資訊	0	
6	娛樂新聞	0	
7	政治新聞	0	
8	體育新聞	0	
9	消費購物	0	
10	觀光旅遊	0	
11	美食	0	
12	影視娛樂、綜藝	0	
13	音樂歌唱	0	
14	戲劇(如:廣播劇、單元劇、連續劇等)	0	
15	益智競賽(如:金頭腦)	0	
16	電影(含影集、微電影)	0	
17	家庭生活	0	
18	體育	0	
19	醫療衛生保健	0	
20	遊戲	0	
21	卡通影片	0	
22	漫畫書	0	
23	兒童節目	0	
24	藝術文化	0	
25	文學小說	0	
26	宗教	0	
27	命理、風水、占卜	0	
28	古典音樂	61	100.0%
29	傳統藝術(如:國劇/國樂/民俗藝術/表演藝術等)	0	
30	資訊科技	0	
31	科學新知	0	
32	學術思想	0	
33	教學(教育)節目	0	
34	社教節目/政令(政策)宣傳/公共(公眾)事務	0	
35	法令服務	0	
36	課程相關資訊	0	
37	情色	0	
38	尋人	0	
39	明星動態	0	
40	朋友近況或動態	0	
88	其他	0	
Sysmiss		1952	

Warning: these figures indicate the number of cases found in the data file. They cannot be interpreted as summary statistics of the population of interest.

k529: K5.請問您最常上網找哪幾種資訊?(可複選)-(25)傳統藝術(如:國劇/國樂/民俗藝術/表演藝術/歌仔戲等)

Information		[Type= discrete] [Format=numeric] [Range= 1-88] [Missing=*]	
Statistics [NW/ W]		[Valid=48 /-] [Invalid=1965 /-]	
Value	Label	Cases	Percentage
1	社會新聞	0	
2	國際新聞	0	
3	氣象	0	
4	時事評論	0	
5	交通資訊	0	
6	娛樂新聞	0	
7	政治新聞	0	
8	體育新聞	0	
9	消費購物	0	
10	觀光旅遊	0	
11	美食	0	
12	影視娛樂、綜藝	0	
13	音樂歌唱	0	
14	戲劇(如:廣播劇、單元劇、連續劇等)	0	
15	益智競賽(如:金頭腦)	0	
16	電影(含影集、微電影)	0	
17	家庭生活	0	
18	體育	0	
19	醫療衛生保健	0	
20	遊戲	0	
21	卡通影片	0	
22	漫畫書	0	
23	兒童節目	0	
24	藝術文化	0	
25	文學小說	0	
26	宗教	0	
27	命理、風水、占卜	0	
28	古典音樂	0	
29	傳統藝術(如:國劇/國樂/民俗藝術/表演藝術等)	48	100.0%
30	資訊科技	0	
31	科學新知	0	
32	學術思想	0	
33	教學(教育)節目	0	
34	社教節目/政令(政策)宣傳/公共(公眾)事務	0	
35	法令服務	0	
36	課程相關資訊	0	
37	情色	0	
38	尋人	0	
39	明星動態	0	
40	朋友近況或動態	0	
88	其他	0	
Sysmiss		1965	

Warning: these figures indicate the number of cases found in the data file. They cannot be interpreted as summary statistics of the population of interest.

k530: K5.請問您最常上網找哪幾種資訊?(可複選)-(26)資訊科技

Information		[Type= discrete] [Format=numeric] [Range= 1-88] [Missing=*]	
Statistics [NW/ W]		[Valid=282 /-] [Invalid=1731 /-]	
Value	Label	Cases	Percentage
1	社會新聞	0	
2	國際新聞	0	
3	氣象	0	
4	時事評論	0	
5	交通資訊	0	
6	娛樂新聞	0	
7	政治新聞	0	
8	體育新聞	0	
9	消費購物	0	
10	觀光旅遊	0	
11	美食	0	
12	影視娛樂、綜藝	0	
13	音樂歌唱	0	
14	戲劇(如:廣播劇、單元劇、連續劇等)	0	
15	益智競賽(如:金頭腦)	0	
16	電影(含影集、微電影)	0	
17	家庭生活	0	
18	體育	0	
19	醫療衛生保健	0	
20	遊戲	0	
21	卡通影片	0	
22	漫畫書	0	
23	兒童節目	0	
24	藝術文化	0	
25	文學小說	0	
26	宗教	0	
27	命理、風水、占卜	0	
28	古典音樂	0	
29	傳統藝術(如:國劇/國樂/民俗藝術/表演藝術等)	0	
30	資訊科技	282	100.0%
31	科學新知	0	
32	學術思想	0	
33	教學(教育)節目	0	
34	社教節目/政令(政策)宣傳/公共(公眾)事務	0	
35	法令服務	0	
36	課程相關資訊	0	
37	情色	0	
38	尋人	0	
39	明星動態	0	
40	朋友近況或動態	0	
88	其他	0	
Sysmiss		1731	

Warning: these figures indicate the number of cases found in the data file. They cannot be interpreted as summary statistics of the population of interest.

k531: K5.請問您最常上網找哪幾種資訊?(可複選)-(27)科學新知

Information		[Type= discrete] [Format=numeric] [Range= 1-88] [Missing=*]	
Statistics [NW/ W]		[Valid=214 /-] [Invalid=1799 /-]	
Value	Label	Cases	Percentage
1	社會新聞	0	
2	國際新聞	0	
3	氣象	0	
4	時事評論	0	
5	交通資訊	0	
6	娛樂新聞	0	
7	政治新聞	0	
8	體育新聞	0	
9	消費購物	0	
10	觀光旅遊	0	
11	美食	0	
12	影視娛樂、綜藝	0	
13	音樂歌唱	0	
14	戲劇(如:廣播劇、單元劇、連續劇等)	0	
15	益智競賽(如:金頭腦)	0	
16	電影(含影集、微電影)	0	
17	家庭生活	0	
18	體育	0	
19	醫療衛生保健	0	
20	遊戲	0	
21	卡通影片	0	
22	漫畫書	0	
23	兒童節目	0	
24	藝術文化	0	
25	文學小說	0	
26	宗教	0	
27	命理、風水、占卜	0	
28	古典音樂	0	
29	傳統藝術(如:國劇/國樂/民俗藝術/表演藝術等)	0	
30	資訊科技	0	
31	科學新知	214	100.0%
32	學術思想	0	
33	教學(教育)節目	0	
34	社教節目/政令(政策)宣傳/公共(公眾)事務	0	
35	法令服務	0	
36	課程相關資訊	0	
37	情色	0	
38	尋人	0	
39	明星動態	0	
40	朋友近況或動態	0	
88	其他	0	
Sysmiss		1799	

Warning: these figures indicate the number of cases found in the data file. They cannot be interpreted as summary statistics of the population of interest.

k532: K5.請問您最常上網找哪幾種資訊?(可複選)-(28)學術思想

Information	[Type= discrete] [Format=numeric] [Range= 1-88] [Missing=*]
Statistics [NW/ W]	[Valid=79 /-] [Invalid=1934 /-]

Value	Label	Cases	Percentage
1	社會新聞	0	
2	國際新聞	0	
3	氣象	0	
4	時事評論	0	
5	交通資訊	0	
6	娛樂新聞	0	
7	政治新聞	0	
8	體育新聞	0	
9	消費購物	0	
10	觀光旅遊	0	
11	美食	0	
12	影視娛樂、綜藝	0	
13	音樂歌唱	0	
14	戲劇(如:廣播劇、單元劇、連續劇等)	0	
15	益智競賽(如:金頭腦)	0	
16	電影(含影集、微電影)	0	
17	家庭生活	0	
18	體育	0	
19	醫療衛生保健	0	
20	遊戲	0	
21	卡通影片	0	
22	漫畫書	0	
23	兒童節目	0	
24	藝術文化	0	
25	文學小說	0	
26	宗教	0	
27	命理、風水、占卜	0	
28	古典音樂	0	
29	傳統藝術(如:國劇/國樂/民俗藝術/表演藝術等)	0	
30	資訊科技	0	
31	科學新知	0	
32	學術思想	79	100.0%
33	教學(教育)節目	0	
34	社教節目/政令(政策)宣傳/公共(公眾)事務	0	
35	法令服務	0	
36	課程相關資訊	0	
37	情色	0	
38	尋人	0	
39	明星動態	0	
40	朋友近況或動態	0	
88	其他	0	
Sysmiss		1934	

Warning: these figures indicate the number of cases found in the data file. They cannot be interpreted as summary statistics of the population of interest.

k533: K5.請問您最常上網找哪幾種資訊?(可複選)-(29)教學(教育)

Information		[Type= discrete] [Format=numeric] [Range= 1-88] [Missing=*]	
Statistics [NW/ W]		[Valid=108 /-] [Invalid=1905 /-]	
Value	Label	Cases	Percentage
1	社會新聞	0	
2	國際新聞	0	
3	氣象	0	
4	時事評論	0	
5	交通資訊	0	
6	娛樂新聞	0	
7	政治新聞	0	
8	體育新聞	0	
9	消費購物	0	
10	觀光旅遊	0	
11	美食	0	
12	影視娛樂、綜藝	0	
13	音樂歌唱	0	
14	戲劇(如:廣播劇、單元劇、連續劇等)	0	
15	益智競賽(如:金頭腦)	0	
16	電影(含影集、微電影)	0	
17	家庭生活	0	
18	體育	0	
19	醫療衛生保健	0	
20	遊戲	0	
21	卡通影片	0	
22	漫畫書	0	
23	兒童節目	0	
24	藝術文化	0	
25	文學小說	0	
26	宗教	0	
27	命理、風水、占卜	0	
28	古典音樂	0	
29	傳統藝術(如:國劇/國樂/民俗藝術/表演藝術等)	0	
30	資訊科技	0	
31	科學新知	0	
32	學術思想	0	
33	教學(教育)節目	108	100.0%
34	社教節目/政令(政策)宣傳/公共(公眾)事務	0	
35	法令服務	0	
36	課程相關資訊	0	
37	情色	0	
38	尋人	0	
39	明星動態	0	
40	朋友近況或動態	0	
88	其他	0	
Sysmiss		1905	

Warning: these figures indicate the number of cases found in the data file. They cannot be interpreted as summary statistics of the population of interest.

k534: K5.請問您最常上網找哪幾種資訊?(可複選)-(30)社教節目/政令(政策)宣導/公共(公眾)事務

Information	[Type= discrete] [Format=numeric] [Range= 1-88] [Missing=*]
Statistics [NW/ W]	[Valid=44 /-] [Invalid=1969 /-]

Value	Label	Cases	Percentage
1	社會新聞	0	
2	國際新聞	0	
3	氣象	0	
4	時事評論	0	
5	交通資訊	0	
6	娛樂新聞	0	
7	政治新聞	0	
8	體育新聞	0	
9	消費購物	0	
10	觀光旅遊	0	
11	美食	0	
12	影視娛樂、綜藝	0	
13	音樂歌唱	0	
14	戲劇(如:廣播劇、單元劇、連續劇等)	0	
15	益智競賽(如:金頭腦)	0	
16	電影(含影集、微電影)	0	
17	家庭生活	0	
18	體育	0	
19	醫療衛生保健	0	
20	遊戲	0	
21	卡通影片	0	
22	漫畫書	0	
23	兒童節目	0	
24	藝術文化	0	
25	文學小說	0	
26	宗教	0	
27	命理、風水、占卜	0	
28	古典音樂	0	
29	傳統藝術(如:國劇/國樂/民俗藝術/表演藝術等)	0	
30	資訊科技	0	
31	科學新知	0	
32	學術思想	0	
33	教學(教育)節目	0	
34	社教節目/政令(政策)宣傳/公共(公眾)事務	44	100.0%
35	法令服務	0	
36	課程相關資訊	0	
37	情色	0	
38	尋人	0	
39	明星動態	0	
40	朋友近況或動態	0	
88	其他	0	
Sysmiss		1969	

Warning: these figures indicate the number of cases found in the data file. They cannot be interpreted as summary statistics of the population of interest.

k535: K5.請問您最常上網找哪幾種資訊?(可複選)-(31)法令服務

Information	[Type= discrete] [Format=numeric] [Range= 1-88] [Missing=*]
Statistics [NW/ W]	[Valid=42 /-] [Invalid=1971 /-]

Value	Label	Cases	Percentage
1	社會新聞	0	
2	國際新聞	0	
3	氣象	0	
4	時事評論	0	
5	交通資訊	0	
6	娛樂新聞	0	
7	政治新聞	0	
8	體育新聞	0	
9	消費購物	0	
10	觀光旅遊	0	
11	美食	0	
12	影視娛樂、綜藝	0	
13	音樂歌唱	0	
14	戲劇(如:廣播劇、單元劇、連續劇等)	0	
15	益智競賽(如:金頭腦)	0	
16	電影(含影集、微電影)	0	
17	家庭生活	0	
18	體育	0	
19	醫療衛生保健	0	
20	遊戲	0	
21	卡通影片	0	
22	漫畫書	0	
23	兒童節目	0	
24	藝術文化	0	
25	文學小說	0	
26	宗教	0	
27	命理、風水、占卜	0	
28	古典音樂	0	
29	傳統藝術(如:國劇/國樂/民俗藝術/表演藝術等)	0	
30	資訊科技	0	
31	科學新知	0	
32	學術思想	0	
33	教學(教育)節目	0	
34	社教節目/政令(政策)宣傳/公共(公眾)事務	0	
35	法令服務	42	100.0%
36	課程相關資訊	0	
37	情色	0	
38	尋人	0	
39	明星動態	0	
40	朋友近況或動態	0	
88	其他	0	
Sysmiss		1971	

Warning: these figures indicate the number of cases found in the data file. They cannot be interpreted as summary statistics of the population of interest.

# k536: K5.請問您最常上網找哪幾種資訊?(可複選)-(43)課程相關資訊			
Information		[Type= discrete] [Format=numeric] [Range= 1-88] [Missing=*]	
Statistics [NW/ W]		[Valid=99 /-] [Invalid=1914 /-]	
Value	Label	Cases	Percentage
1	社會新聞	0	
2	國際新聞	0	
3	氣象	0	
4	時事評論	0	
5	交通資訊	0	
6	娛樂新聞	0	
7	政治新聞	0	
8	體育新聞	0	
9	消費購物	0	
10	觀光旅遊	0	
11	美食	0	
12	影視娛樂、綜藝	0	
13	音樂歌唱	0	
14	戲劇(如:廣播劇、單元劇、連續劇等)	0	
15	益智競賽(如:金頭腦)	0	
16	電影(含影集、微電影)	0	
17	家庭生活	0	
18	體育	0	
19	醫療衛生保健	0	
20	遊戲	0	
21	卡通影片	0	
22	漫畫書	0	
23	兒童節目	0	
24	藝術文化	0	
25	文學小說	0	
26	宗教	0	
27	命理、風水、占卜	0	
28	古典音樂	0	
29	傳統藝術(如:國劇/國樂/民俗藝術/表演藝術等)	0	
30	資訊科技	0	
31	科學新知	0	
32	學術思想	0	
33	教學(教育)節目	0	
34	社教節目/政令(政策)宣傳/公共(公眾)事務	0	
35	法令服務	0	
36	課程相關資訊	99	100.0%
37	情色	0	
38	尋人	0	
39	明星動態	0	
40	朋友近況或動態	0	
88	其他	0	
Sysmiss		1914	
Warning: these figures indicate the number of cases found in the data file. They cannot be interpreted as summary statistics of the population of interest.			

k537: K5.請問您最常上網找哪幾種資訊?(可複選)-(38)情色

Information		[Type= discrete] [Format=numeric] [Range= 1-88] [Missing=*]	
Statistics [NW/ W]		[Valid=26 /-] [Invalid=1987 /-]	
Value	Label	Cases	Percentage
1	社會新聞	0	
2	國際新聞	0	
3	氣象	0	
4	時事評論	0	
5	交通資訊	0	
6	娛樂新聞	0	
7	政治新聞	0	
8	體育新聞	0	
9	消費購物	0	
10	觀光旅遊	0	
11	美食	0	
12	影視娛樂、綜藝	0	
13	音樂歌唱	0	
14	戲劇(如:廣播劇、單元劇、連續劇等)	0	
15	益智競賽(如:金頭腦)	0	
16	電影(含影集、微電影)	0	
17	家庭生活	0	
18	體育	0	
19	醫療衛生保健	0	
20	遊戲	0	
21	卡通影片	0	
22	漫畫書	0	
23	兒童節目	0	
24	藝術文化	0	
25	文學小說	0	
26	宗教	0	
27	命理、風水、占卜	0	
28	古典音樂	0	
29	傳統藝術(如:國劇/國樂/民俗藝術/表演藝術等)	0	
30	資訊科技	0	
31	科學新知	0	
32	學術思想	0	
33	教學(教育)節目	0	
34	社教節目/政令(政策)宣傳/公共(公眾)事務	0	
35	法令服務	0	
36	課程相關資訊	0	
37	情色	26	100.0%
38	尋人	0	
39	明星動態	0	
40	朋友近況或動態	0	
88	其他	0	
Sysmiss		1987	

Warning: these figures indicate the number of cases found in the data file. They cannot be interpreted as summary statistics of the population of interest.

k538: K5.請問您最常上網找哪幾種資訊?(可複選)-(39)尋人

Information	[Type= discrete] [Format=numeric] [Range= 1-88] [Missing=*]
Statistics [NW/ W]	[Valid=11 /-] [Invalid=2002 /-]

Value	Label	Cases	Percentage
1	社會新聞	0	
2	國際新聞	0	
3	氣象	0	
4	時事評論	0	
5	交通資訊	0	
6	娛樂新聞	0	
7	政治新聞	0	
8	體育新聞	0	
9	消費購物	0	
10	觀光旅遊	0	
11	美食	0	
12	影視娛樂、綜藝	0	
13	音樂歌唱	0	
14	戲劇(如:廣播劇、單元劇、連續劇等)	0	
15	益智競賽(如:金頭腦)	0	
16	電影(含影集、微電影)	0	
17	家庭生活	0	
18	體育	0	
19	醫療衛生保健	0	
20	遊戲	0	
21	卡通影片	0	
22	漫畫書	0	
23	兒童節目	0	
24	藝術文化	0	
25	文學小說	0	
26	宗教	0	
27	命理、風水、占卜	0	
28	古典音樂	0	
29	傳統藝術(如:國劇/國樂/民俗藝術/表演藝術等)	0	
30	資訊科技	0	
31	科學新知	0	
32	學術思想	0	
33	教學(教育)節目	0	
34	社教節目/政令(政策)宣傳/公共(公眾)事務	0	
35	法令服務	0	
36	課程相關資訊	0	
37	情色	0	
38	尋人	11	100.0%
39	明星動態	0	
40	朋友近況或動態	0	
88	其他	0	
Sysmiss		2002	

Warning: these figures indicate the number of cases found in the data file. They cannot be interpreted as summary statistics of the population of interest.

k539: K5.請問您最常上網找哪幾種資訊?(可複選)-(44)明星動態

Information	[Type= discrete] [Format=numeric] [Range= 1-88] [Missing=*]
Statistics [NW/ W]	[Valid=139 /-] [Invalid=1874 /-]

Value	Label	Cases	Percentage
1	社會新聞	0	
2	國際新聞	0	
3	氣象	0	
4	時事評論	0	
5	交通資訊	0	
6	娛樂新聞	0	
7	政治新聞	0	
8	體育新聞	0	
9	消費購物	0	
10	觀光旅遊	0	
11	美食	0	
12	影視娛樂、綜藝	0	
13	音樂歌唱	0	
14	戲劇(如:廣播劇、單元劇、連續劇等)	0	
15	益智競賽(如:金頭腦)	0	
16	電影(含影集、微電影)	0	
17	家庭生活	0	
18	體育	0	
19	醫療衛生保健	0	
20	遊戲	0	
21	卡通影片	0	
22	漫畫書	0	
23	兒童節目	0	
24	藝術文化	0	
25	文學小說	0	
26	宗教	0	
27	命理、風水、占卜	0	
28	古典音樂	0	
29	傳統藝術(如:國劇/國樂/民俗藝術/表演藝術等)	0	
30	資訊科技	0	
31	科學新知	0	
32	學術思想	0	
33	教學(教育)節目	0	
34	社教節目/政令(政策)宣傳/公共(公眾)事務	0	
35	法令服務	0	
36	課程相關資訊	0	
37	情色	0	
38	尋人	0	
39	明星動態	139	100.0%
40	朋友近況或動態	0	
88	其他	0	
Sysmiss		1874	

Warning: these figures indicate the number of cases found in the data file. They cannot be interpreted as summary statistics of the population of interest.

k540: K5.請問您最常上網找哪幾種資訊?(可複選)-(45)朋友近況或動態

Information		[Type= discrete] [Format=numeric] [Range= 1-88] [Missing=*]	
Statistics [NW/ W]		[Valid=503 /-] [Invalid=1510 /-]	
Value	Label	Cases	Percentage
1	社會新聞	0	
2	國際新聞	0	
3	氣象	0	
4	時事評論	0	
5	交通資訊	0	
6	娛樂新聞	0	
7	政治新聞	0	
8	體育新聞	0	
9	消費購物	0	
10	觀光旅遊	0	
11	美食	0	
12	影視娛樂、綜藝	0	
13	音樂歌唱	0	
14	戲劇(如:廣播劇、單元劇、連續劇等)	0	
15	益智競賽(如:金頭腦)	0	
16	電影(含影集、微電影)	0	
17	家庭生活	0	
18	體育	0	
19	醫療衛生保健	0	
20	遊戲	0	
21	卡通影片	0	
22	漫畫書	0	
23	兒童節目	0	
24	藝術文化	0	
25	文學小說	0	
26	宗教	0	
27	命理、風水、占卜	0	
28	古典音樂	0	
29	傳統藝術(如:國劇/國樂/民俗藝術/表演藝術等)	0	
30	資訊科技	0	
31	科學新知	0	
32	學術思想	0	
33	教學(教育)節目	0	
34	社教節目/政令(政策)宣傳/公共(公眾)事務	0	
35	法令服務	0	
36	課程相關資訊	0	
37	情色	0	
38	尋人	0	
39	明星動態	0	
40	朋友近況或動態	503	100.0%
88	其他	0	
Sysmiss		1510	

Warning: these figures indicate the number of cases found in the data file. They cannot be interpreted as summary statistics of the population of interest.


















k588: K5.請問您最常上網找哪幾種資訊?(可複選)-(88)其他(請說明) __

Information	[Type= discrete] [Format=numeric] [Range= 1-88] [Missing=*]
Statistics [NW/ W]	[Valid=15 /-] [Invalid=1998 /-]

Value	Label	Cases	Percentage
1	社會新聞	0	
2	國際新聞	0	
3	氣象	0	
4	時事評論	0	
5	交通資訊	0	
6	娛樂新聞	0	
7	政治新聞	0	
8	體育新聞	0	
9	消費購物	0	
10	觀光旅遊	0	
11	美食	0	
12	影視娛樂、綜藝	0	
13	音樂歌唱	0	
14	戲劇(如:廣播劇、單元劇、連續劇等)	0	
15	益智競賽(如:金頭腦)	0	
16	電影(含影集、微電影)	0	
17	家庭生活	0	
18	體育	0	
19	醫療衛生保健	0	
20	遊戲	0	
21	卡通影片	0	
22	漫畫書	0	
23	兒童節目	0	
24	藝術文化	0	
25	文學小說	0	
26	宗教	0	
27	命理、風水、占卜	0	
28	古典音樂	0	
29	傳統藝術(如:國劇/國樂/民俗藝術/表演藝術等)	0	
30	資訊科技	0	
31	科學新知	0	
32	學術思想	0	
33	教學(教育)節目	0	
34	社教節目/政令(政策)宣傳/公共(公眾)事務	0	
35	法令服務	0	
36	課程相關資訊	0	
37	情色	0	
38	尋人	0	
39	明星動態	0	
40	朋友近況或動態	0	
88	其他	15	100.0%
Sysmiss		1998	

Warning: these figures indicate the number of cases found in the data file. They cannot be interpreted as summary statistics of the population of interest.

















# k5_other: K5.請問您最常上網找哪幾種資訊?(可複選)-(88)其他(請說明) __			
Information	[Type= discrete] [Format=character] [Missing=*]		
Statistics [NW/ W]	[Valid=15 /-] [Invalid=0 /-]		
Value	Label	Cases	Percentage
只用視訊		1	<div></div> 6.7%
專業論文文章		1	<div></div> 6.7%
收發email		1	<div></div> 6.7%
政府機關資料		1	<div></div> 6.7%
求職資訊		1	<div></div> 6.7%
股市		3	<div></div> 20.0%
股票		3	<div></div> 20.0%
財經		3	<div></div> 20.0%
財經股市		1	<div></div> 6.7%
Warning: these figures indicate the number of cases found in the data file. They cannot be interpreted as summary statistics of the population of interest.			
# k6.1a: K6.(1)a.您平常上網收發電子郵件(E-mail)的頻率是?			
Information	[Type= discrete] [Format=numeric] [Range= 1-4] [Missing=*]		
Statistics [NW/ W]	[Valid=1284 /-] [Invalid=729 /-]		
Value	Label	Cases	Percentage
1	從來沒有(跳答至K6(2))	249	<div></div> 19.4%
2	很少	366	<div></div> 28.5%
3	有時	256	<div></div> 19.9%
4	經常	413	<div></div> 32.2%
Sysmiss		729	
Warning: these figures indicate the number of cases found in the data file. They cannot be interpreted as summary statistics of the population of interest.			
# k6.1b: K6.(1)b.您常用的電子郵件(E-mail)帳號有幾個? __個			
Information	[Type= continuous] [Format=numeric] [Range= 1-6] [Missing=*]		
Statistics [NW/ W]	[Valid=1035 /-] [Invalid=978 /-] [Mean=1.745 /-] [StdDev=0.868 /-]		
# k6.1c: K6.(1)c.您最近一年內上網使用電子郵件(E-mail)與他人互動的頻率是?			
Information	[Type= discrete] [Format=numeric] [Range= 1-4] [Missing=*]		
Statistics [NW/ W]	[Valid=1035 /-] [Invalid=978 /-]		
Value	Label	Cases	Percentage
1	從來沒有	81	<div></div> 7.8%
2	很少	416	<div></div> 40.2%
3	有時	206	<div></div> 19.9%
4	經常	332	<div></div> 32.1%
Sysmiss		978	
Warning: these figures indicate the number of cases found in the data file. They cannot be interpreted as summary statistics of the population of interest.			
# k6.2: K6.(2).您平常上網蒐尋、瀏覽資訊的頻率是?			
Information	[Type= discrete] [Format=numeric] [Range= 1-4] [Missing=*]		
Statistics [NW/ W]	[Valid=1284 /-] [Invalid=729 /-]		
Value	Label	Cases	Percentage
1	從來沒有	36	<div></div> 2.8%
2	很少	215	<div></div> 16.7%
3	有時	345	<div></div> 26.9%

# k6.2: K6.(2). 您平常上網蒐尋、瀏覽資訊的頻率是？			
Value	Label	Cases	Percentage
4	經常	688	 53.6%
Sysmiss		729	
<i>Warning: these figures indicate the number of cases found in the data file. They cannot be interpreted as summary statistics of the population of interest.</i>			
# k6.3: K6.(3). 您平常上網看新聞的頻率是？			
Information	[Type= discrete] [Format=numeric] [Range= 1-4] [Missing=*]		
Statistics [NW/ W]	[Valid=1284 /-] [Invalid=729 /-]		
Value	Label	Cases	Percentage
1	從來沒有	113	 8.8%
2	很少	268	 20.9%
3	有時	355	 27.6%
4	經常	548	 42.7%
Sysmiss		729	
<i>Warning: these figures indicate the number of cases found in the data file. They cannot be interpreted as summary statistics of the population of interest.</i>			
# k6.4: K6.(4). 您在一則新聞後面的討論區推文、貼文或回文的頻率是？			
Information	[Type= discrete] [Format=numeric] [Range= 1-4] [Missing=*]		
Statistics [NW/ W]	[Valid=1284 /-] [Invalid=729 /-]		
Value	Label	Cases	Percentage
1	從來沒有	790	 61.5%
2	很少	329	 25.6%
3	有時	104	 8.1%
4	經常	61	 4.8%
Sysmiss		729	
<i>Warning: these figures indicate the number of cases found in the data file. They cannot be interpreted as summary statistics of the population of interest.</i>			
# k6.5: K6.(5). 您平常用雲端傳輸資料(如：Dropbox、Google.Drive、iCloud)的頻率是？			
Information	[Type= discrete] [Format=numeric] [Range= 1-4] [Missing=*]		
Statistics [NW/ W]	[Valid=1284 /-] [Invalid=729 /-]		
Value	Label	Cases	Percentage
1	從來沒有	641	 49.9%
2	很少	285	 22.2%
3	有時	192	 15.0%
4	經常	166	 12.9%
Sysmiss		729	
<i>Warning: these figures indicate the number of cases found in the data file. They cannot be interpreted as summary statistics of the population of interest.</i>			
# k6.6a: K6.(6)a. 您平常使用部落格(如：痞客邦)的頻率是?(包含瀏覽及寫)			
Information	[Type= discrete] [Format=numeric] [Range= 1-4] [Missing=*]		
Statistics [NW/ W]	[Valid=1284 /-] [Invalid=729 /-]		
Value	Label	Cases	Percentage
1	從來沒有(跳答至K6(7)a)	756	 58.9%
2	很少	286	 22.3%
3	有時	170	 13.2%
4	經常	72	 5.6%
Sysmiss		729	

# k6.6a: K6.(6)a. 您平常使用部落格(如：痞客邦)的頻率是?(包含瀏覽及寫)			
Warning: these figures indicate the number of cases found in the data file. They cannot be interpreted as summary statistics of the population of interest.			
# k6.6b: K6.(6)b. 您最近一年內上網瀏覽或回應他人的部落格與他人互動的頻率是?			
Information	[Type= discrete] [Format=numeric] [Range= 1-4] [Missing=*]		
Statistics [NW/ W]	[Valid=528 /-] [Invalid=1485 /-]		
Value	Label	Cases	Percentage
1	從來沒有	128	<div><div></div></div> 24.2%
2	很少	228	<div><div></div></div> 43.2%
3	有時	114	<div><div></div></div> 21.6%
4	經常	58	<div><div></div></div> 11.0%
Sysmiss		1485	
Warning: these figures indicate the number of cases found in the data file. They cannot be interpreted as summary statistics of the population of interest.			
# k6.7a: K6.(7)a. 您平常上網參與社群討論網站(如：Mobile.01、Fashion Guide、巴哈姆特、百度)的頻率是?			
Information	[Type= discrete] [Format=numeric] [Range= 1-4] [Missing=*]		
Statistics [NW/ W]	[Valid=1284 /-] [Invalid=729 /-]		
Value	Label	Cases	Percentage
1	從來沒有(跳答至K6(8)a)	752	<div><div></div></div> 58.6%
2	很少	261	<div><div></div></div> 20.3%
3	有時	154	<div><div></div></div> 12.0%
4	經常	117	<div><div></div></div> 9.1%
Sysmiss		729	
Warning: these figures indicate the number of cases found in the data file. They cannot be interpreted as summary statistics of the population of interest.			
# k6.7b: K6.(7)b. 您最近一年內上網參與社群討論群組(如：Mobile.01、Fashion Guide、巴哈姆特)與他人互動的頻率是?			
Information	[Type= discrete] [Format=numeric] [Range= 1-4] [Missing=*]		
Statistics [NW/ W]	[Valid=532 /-] [Invalid=1481 /-]		
Value	Label	Cases	Percentage
1	從來沒有	106	<div><div></div></div> 19.9%
2	很少	255	<div><div></div></div> 47.9%
3	有時	115	<div><div></div></div> 21.6%
4	經常	56	<div><div></div></div> 10.5%
Sysmiss		1481	
Warning: these figures indicate the number of cases found in the data file. They cannot be interpreted as summary statistics of the population of interest.			
# k6.8a: K6.(8)a. 您平常上交友網站(如：愛情公寓)的頻率是?			
Information	[Type= discrete] [Format=numeric] [Range= 1-4] [Missing=*]		
Statistics [NW/ W]	[Valid=1284 /-] [Invalid=729 /-]		
Value	Label	Cases	Percentage
1	從來沒有(跳答至K6(9).)	1142	<div><div></div></div> 88.9%
2	很少	103	<div><div></div></div> 8.0%
3	有時	26	<div><div></div></div> 2.0%
4	經常	13	<div><div></div></div> 1.0%
Sysmiss		729	
Warning: these figures indicate the number of cases found in the data file. They cannot be interpreted as summary statistics of the population of interest.			

k6.8b: K6.(8)b.您最近一年內使用網站聊天室或交友網站(如：愛情公寓)與他人互動的頻率是?



















Information		[Type= discrete] [Format=numeric] [Range= 1-4] [Missing=*]	
Statistics [NW/ W]		[Valid=142 /-] [Invalid=1871 /-]	
Value	Label	Cases	Percentage
1	從來沒有	23	<div></div> 16.2%
2	很少	85	<div></div> 59.9%
3	有時	23	<div></div> 16.2%
4	經常	11	<div></div> 7.7%
Sysmiss		1871	
Warning: these figures indicate the number of cases found in the data file. They cannot be interpreted as summary statistics of the population of interest.			

# k6.9: K6.(9). 請問您平常透過上網做金融股票交易或查詢的頻率是?(包含網路銀行、網路郵局)			
Information	[Type= discrete] [Format=numeric] [Range= 1-4] [Missing=*]		
Statistics [NW/ W]	[Valid=1284 /-] [Invalid=729 /-]		
Value	Label	Cases	Percentage
1	從來沒有	723	 56.3%
2	很少	202	 15.7%
3	有時	204	 15.9%
4	經常	155	 12.1%
Sysmiss		729	
Warning: these figures indicate the number of cases found in the data file. They cannot be interpreted as summary statistics of the population of interest.			
# k6.10: K6.(10). 您平常上網使用下載軟體(如：迅雷、flashget、foxy、eMule)的頻率是?			
Information	[Type= discrete] [Format=numeric] [Range= 1-4] [Missing=*]		
Statistics [NW/ W]	[Valid=1284 /-] [Invalid=729 /-]		
Value	Label	Cases	Percentage
1	從來沒有	661	 51.5%
2	很少	324	 25.2%
3	有時	184	 14.3%
4	經常	115	 9.0%
Sysmiss		729	
Warning: these figures indicate the number of cases found in the data file. They cannot be interpreted as summary statistics of the population of interest.			
# k6.11: K6.(11). 您平常線上學習(如：開放式課程網站)的頻率是?			
Information	[Type= discrete] [Format=numeric] [Range= 1-4] [Missing=*]		
Statistics [NW/ W]	[Valid=1284 /-] [Invalid=729 /-]		
Value	Label	Cases	Percentage
1	從來沒有	748	 58.3%
2	很少	304	 23.7%
3	有時	170	 13.2%
4	經常	62	 4.8%
Sysmiss		729	
Warning: these figures indicate the number of cases found in the data file. They cannot be interpreted as summary statistics of the population of interest.			
# k6.12: K6.(12). 您平常看電子書(以電子文件的形式透過網路連結下載的書籍)的頻率是?			
Information	[Type= discrete] [Format=numeric] [Range= 1-4] [Missing=*]		
Statistics [NW/ W]	[Valid=1284 /-] [Invalid=729 /-]		
Value	Label	Cases	Percentage
1	從來沒有	773	 60.2%
2	很少	316	 24.6%
3	有時	124	 9.7%
4	經常	71	 5.5%
Sysmiss		729	
Warning: these figures indicate the number of cases found in the data file. They cannot be interpreted as summary statistics of the population of interest.			
# k6.13a: K6.(13)a. 您平常上網買東西的頻率是?			
Information	[Type= discrete] [Format=numeric] [Range= 1-4] [Missing=*]		
Statistics [NW/ W]	[Valid=1284 /-] [Invalid=729 /-]		

# k6.13a: K6.(13)a. 您平常上網買東西的頻率是？			
Value	Label	Cases	Percentage
1	從來沒有(跳答至K6(14))	508	<div><div></div></div> 39.6%
2	很少	307	<div><div></div></div> 23.9%
3	有時	326	<div><div></div></div> 25.4%
4	經常	143	<div><div></div></div> 11.1%
Sysmiss		729	
Warning: these figures indicate the number of cases found in the data file. They cannot be interpreted as summary statistics of the population of interest.			
# k6.13b: K6.(13)b. 上網買東西(不含賣東西)前，您會先在網路上搜尋資訊的頻率是？			
Information	[Type= discrete] [Format=numeric] [Range= 1-4] [Missing=*]		
Statistics [NW/ W]	[Valid=776 /-] [Invalid=1237 /-]		
Value	Label	Cases	Percentage
1	從來沒有	24	<div><div></div></div> 3.1%
2	很少	117	<div><div></div></div> 15.1%
3	有時	277	<div><div></div></div> 35.7%
4	經常	358	<div><div></div></div> 46.1%
Sysmiss		1237	
Warning: these figures indicate the number of cases found in the data file. They cannot be interpreted as summary statistics of the population of interest.			
# k6.13c: K6.(13)c. 請問您每個月平均在網路購物幾次?____次			
Information	[Type= continuous] [Format=numeric] [Range= 0-20] [Missing=*]		
Statistics [NW/ W]	[Valid=776 /-] [Invalid=1237 /-] [Mean=1.738 /-] [StdDev=1.95 /-]		
# k6.13d: K6.(13)d. 請問您平均每次在網路上購物大概花費多少錢?____元			
Information	[Type= continuous] [Format=numeric] [Range= 50-30000] [Missing=*]		
Statistics [NW/ W]	[Valid=776 /-] [Invalid=1237 /-] [Mean=1298.003 /-] [StdDev=1939.132 /-]		
# k6.13e: K6.(13)e. 您平均一個月內，會在網路上表達(po文、回應、分享)購物心得的頻率是？			
Information	[Type= discrete] [Format=numeric] [Range= 1-4] [Missing=*]		
Statistics [NW/ W]	[Valid=776 /-] [Invalid=1237 /-]		
Value	Label	Cases	Percentage
1	從來沒有	517	<div><div></div></div> 66.6%
2	很少	169	<div><div></div></div> 21.8%
3	有時	66	<div><div></div></div> 8.5%
4	經常	24	<div><div></div></div> 3.1%
Sysmiss		1237	
Warning: these figures indicate the number of cases found in the data file. They cannot be interpreted as summary statistics of the population of interest.			
# k6.13f1: K6.(13)f. 您通常透過哪些網路管道買東西?(可複選) - (01) 團購網站			
Information	[Type= discrete] [Format=numeric] [Range= 1-5] [Missing=*]		
Statistics [NW/ W]	[Valid=178 /-] [Invalid=1835 /-]		
Value	Label	Cases	Percentage
1	團購網站	178	<div><div></div></div> 100.0%
2	拍賣(買東西)(如:樂天拍賣、yahoo奇摩拍賣、露天拍賣、淘寶網)	0	
3	購物網站(如:博客來、PChome、奇摩購物商城)	0	
4	品牌網站(如:lativ、7net雲端超商)	0	

# k6.13f1: K6.(13)f. 您通常透過哪些網路管道買東西?(可複選) - (01) 團購網站			
Value	Label	Cases	Percentage
5	其他社群平台(如:Facebook臉書、BBS電子佈告欄、Blog部落格)	0	
Sysmiss		1835	
Warning: these figures indicate the number of cases found in the data file. They cannot be interpreted as summary statistics of the population of interest.			
# k6.13f2: K6.(13)f. 您通常透過哪些網路管道買東西?(可複選) - (02) 拍賣(買東西)(如：樂天拍賣、yahoo奇摩拍賣、露天拍賣、淘寶網)			
Information	[Type= discrete] [Format=numeric] [Range= 1-5] [Missing=*]		
Statistics [NW/ W]	[Valid=550 /-] [Invalid=1463 /-]		
Value	Label	Cases	Percentage
1	團購網站	0	
2	拍賣(買東西)(如:樂天拍賣、yahoo奇摩拍賣、露天拍賣、淘寶網)	550	100.0%
3	購物網站(如:博客來、PChome、奇摩購物商城)	0	
4	品牌網站(如:lativ、7net雲端超商)	0	
5	其他社群平台(如:Facebook臉書、BBS電子佈告欄、Blog部落格)	0	
Sysmiss		1463	
Warning: these figures indicate the number of cases found in the data file. They cannot be interpreted as summary statistics of the population of interest.			
# k6.13f3: K6.(13)f. 您通常透過哪些網路管道買東西?(可複選) - (03) 購物網站(如：博客來、PChome、奇摩購物商城)			
Information	[Type= discrete] [Format=numeric] [Range= 1-5] [Missing=*]		
Statistics [NW/ W]	[Valid=485 /-] [Invalid=1528 /-]		
Value	Label	Cases	Percentage
1	團購網站	0	
2	拍賣(買東西)(如:樂天拍賣、yahoo奇摩拍賣、露天拍賣、淘寶網)	0	
3	購物網站(如:博客來、PChome、奇摩購物商城)	485	100.0%
4	品牌網站(如:lativ、7net雲端超商)	0	
5	其他社群平台(如:Facebook臉書、BBS電子佈告欄、Blog部落格)	0	
Sysmiss		1528	
Warning: these figures indicate the number of cases found in the data file. They cannot be interpreted as summary statistics of the population of interest.			
# k6.13f4: K6.(13)f. 您通常透過哪些網路管道買東西?(可複選) - (04) 品牌網站(如：Lativ、Pazzo)			
Information	[Type= discrete] [Format=numeric] [Range= 1-5] [Missing=*]		
Statistics [NW/ W]	[Valid=155 /-] [Invalid=1858 /-]		
Value	Label	Cases	Percentage
1	團購網站	0	
2	拍賣(買東西)(如:樂天拍賣、yahoo奇摩拍賣、露天拍賣、淘寶網)	0	
3	購物網站(如:博客來、PChome、奇摩購物商城)	0	
4	品牌網站(如:lativ、7net雲端超商)	155	100.0%
5	其他社群平台(如:Facebook臉書、BBS電子佈告欄、Blog部落格)	0	
Sysmiss		1858	
Warning: these figures indicate the number of cases found in the data file. They cannot be interpreted as summary statistics of the population of interest.			






# k6.13f5: K6.(13)f. 您通常透過哪些網路管道買東西?(可複選) - (05) 社群平台(如: Facebook 臉書、BBS電子佈告欄、Blog部落格)			
Information		[Type= discrete] [Format=numeric] [Range= 1-5] [Missing=*]	
Statistics [NW/ W]		[Valid=87 /-] [Invalid=1926 /-]	
Value	Label	Cases	Percentage
1	團購網站	0	
2	拍賣(買東西)(如:樂天拍賣、yahoo奇摩拍賣、露天拍賣、淘寶網)	0	
3	購物網站(如:博客來、PChome、奇摩購物商城)	0	
4	品牌網站(如:lativ、7net雲端超商)	0	
5	其他社群平台(如:Facebook臉書、BBS電子佈告欄、Blog部落格)	87	100.0%
Sysmiss		1926	
Warning: these figures indicate the number of cases found in the data file. They cannot be interpreted as summary statistics of the population of interest.			
# k6.13f6: K6.(13)f. 您通常透過哪些網路管道買東西?(可複選) - (88) 其他(請說明)__			
Information		[Type= discrete] [Format=numeric] [Range= 1-5] [Missing=*]	
Statistics [NW/ W]		[Valid=0 /-] [Invalid=2013 /-]	
Value	Label	Cases	Percentage
1	團購網站	0	
2	拍賣(買東西)(如:樂天拍賣、yahoo奇摩拍賣、露天拍賣、淘寶網)	0	
3	購物網站(如:博客來、PChome、奇摩購物商城)	0	
4	品牌網站(如:lativ、7net雲端超商)	0	
5	其他社群平台(如:Facebook臉書、BBS電子佈告欄、Blog部落格)	0	
Sysmiss		2013	
Warning: these figures indicate the number of cases found in the data file. They cannot be interpreted as summary statistics of the population of interest.			
# k6.13f_other: K6.(13)f. 您通常透過哪些網路管道買東西?(可複選) - (88) 其他(請說明)__			
Information		[Type= discrete] [Format=numeric] [Missing=*]	
Statistics [NW/ W]		[Valid=0 /-] [Invalid=2013 /-]	
Value	Label	Cases	Percentage
Sysmiss		2013	
Warning: these figures indicate the number of cases found in the data file. They cannot be interpreted as summary statistics of the population of interest.			
# k6.14: K6.(14). 您最近一年內上網使用即時通訊(如: RC 語音、Skype、Yahoo、Line、WeChat)與他人互動的頻率是?(使用文字、圖像進行溝通)			
Information		[Type= discrete] [Format=numeric] [Range= 1-4] [Missing=*]	
Statistics [NW/ W]		[Valid=1284 /-] [Invalid=729 /-]	
Value	Label	Cases	Percentage
1	從來沒有	176	13.7%
2	很少	125	9.7%
3	有時	187	14.6%
4	經常	796	62.0%
Sysmiss		729	
Warning: these figures indicate the number of cases found in the data file. They cannot be interpreted as summary statistics of the population of interest.			
# k6.15: K6.(15). 您最近一年內上網在 BBS 聊天室貼文、回文或推文與他人互動的頻率是?			
Information		[Type= discrete] [Format=numeric] [Range= 1-4] [Missing=*]	

# k6.15: K6.(15). 您最近一年內上網在 BBS 聊天室貼文、回文或推文與他人互動的頻率是？			
Statistics [NW/ W]		[Valid=1284 /-] [Invalid=729 /-]	
Value	Label	Cases	Percentage
1	從來沒有	961	 74.8%
2	很少	192	 15.0%
3	有時	85	 6.6%
4	經常	46	 3.6%
Sysmiss		729	
<i>Warning: these figures indicate the number of cases found in the data file. They cannot be interpreted as summary statistics of the population of interest.</i>			
# k6.16: K6.(16). 您最近一年內上網進行網路會議與他人互動的頻率是？			
Information		[Type= discrete] [Format=numeric] [Range= 1-4] [Missing=*]	
Statistics [NW/ W]		[Valid=1284 /-] [Invalid=729 /-]	
Value	Label	Cases	Percentage
1	從來沒有	869	 67.7%
2	很少	185	 14.4%
3	有時	131	 10.2%
4	經常	99	 7.7%
Sysmiss		729	
<i>Warning: these figures indicate the number of cases found in the data file. They cannot be interpreted as summary statistics of the population of interest.</i>			
# k7.1: K7. 請問您同不同意以下為您使用網路的原因?(1).您使用網路是想要表達自己的意見(C2 .回答 2 者，不需回答此題組)			
Information		[Type= discrete] [Format=numeric] [Range= 1-5] [Missing=*]	
Statistics [NW/ W]		[Valid=1284 /-] [Invalid=729 /-]	
Value	Label	Cases	Percentage
1	非常不同意	79	 6.2%
2	不同意	496	 38.6%
3	無所謂同不同意	282	 22.0%
4	同意	387	 30.1%
5	非常同意	40	 3.1%
Sysmiss		729	
<i>Warning: these figures indicate the number of cases found in the data file. They cannot be interpreted as summary statistics of the population of interest.</i>			
# k7.2: K7. 請問您同不同意以下為您使用網路的原因?(2).您使用網路是想要透過網路與朋友維繫友誼(C2 .回答 2 者，不需回答此題組)			
Information		[Type= discrete] [Format=numeric] [Range= 1-5] [Missing=*]	
Statistics [NW/ W]		[Valid=1284 /-] [Invalid=729 /-]	
Value	Label	Cases	Percentage
1	非常不同意	24	 1.9%
2	不同意	189	 14.7%
3	無所謂同不同意	154	 12.0%
4	同意	770	 60.0%
5	非常同意	147	 11.4%
Sysmiss		729	
<i>Warning: these figures indicate the number of cases found in the data file. They cannot be interpreted as summary statistics of the population of interest.</i>			

k7.3: K7.請問您同不同意以下為您使用網路的原因?(3).您使用網路是想要幫助別人解決問題(C2.回答2者，不需回答此題組)

Information	[Type= discrete] [Format=numeric] [Range= 1-5] [Missing=*]
--------------------	--

Statistics [NW/ W]	[Valid=1284 /-] [Invalid=729 /-]
---------------------------	----------------------------------






Value	Label	Cases	Percentage
1	非常不同意	40	 3.1%
2	不同意	452	 35.2%
3	無所謂同不同意	353	 27.5%
4	同意	393	 30.6%
5	非常同意	46	 3.6%
Sysmiss		729	

Warning: these figures indicate the number of cases found in the data file. They cannot be interpreted as summary statistics of the population of interest.

k7.4: K7.請問您同不同意以下為您使用網路的原因?(4).您使用網路是想要找有用的資訊(C2.回答2者，不需回答此題組)

Information	[Type= discrete] [Format=numeric] [Range= 1-5] [Missing=*]
--------------------	--

Statistics [NW/ W]	[Valid=1284 /-] [Invalid=729 /-]
---------------------------	----------------------------------






Value	Label	Cases	Percentage
1	非常不同意	4	 0.3%
2	不同意	27	 2.1%
3	無所謂同不同意	59	 4.6%
4	同意	861	 67.1%
5	非常同意	333	 25.9%
Sysmiss		729	

Warning: these figures indicate the number of cases found in the data file. They cannot be interpreted as summary statistics of the population of interest.

k7.5: K7.請問您同不同意以下為您使用網路的原因?(5).您使用網路是想要學習(或了解)新事物(C2.回答2者，不需回答此題組)

Information	[Type= discrete] [Format=numeric] [Range= 1-5] [Missing=*]
--------------------	--

Statistics [NW/ W]	[Valid=1284 /-] [Invalid=729 /-]
---------------------------	----------------------------------





Value	Label	Cases	Percentage
1	非常不同意	7	 0.5%
2	不同意	49	 3.8%
3	無所謂同不同意	96	 7.5%
4	同意	858	 66.8%
5	非常同意	274	 21.3%
Sysmiss		729	

Warning: these figures indicate the number of cases found in the data file. They cannot be interpreted as summary statistics of the population of interest.

k7.6: K7.請問您同不同意以下為您使用網路的原因?(6).您使用網路是想要了解國內外大事(C2.回答2者，不需回答此題組)

Information	[Type= discrete] [Format=numeric] [Range= 1-5] [Missing=*]
--------------------	--

Statistics [NW/ W]	[Valid=1284 /-] [Invalid=729 /-]
---------------------------	----------------------------------

Value	Label	Cases	Percentage
1	非常不同意	9	 0.7%
2	不同意	101	 7.9%
3	無所謂同不同意	150	 11.7%
4	同意	801	 62.4%






k7.6: K7.請問您同不同意以下為您使用網路的原因?(6).您使用網路是想要了解國內外大事(C2.回答2者，不需回答此題組)

Value	Label	Cases	Percentage
5	非常同意	223	 17.4%
Sysmiss		729	

Warning: these figures indicate the number of cases found in the data file. They cannot be interpreted as summary statistics of the population of interest.

k7.7: K7.請問您同不同意以下為您使用網路的原因?(7).您使用網路是想要打發時間(C2.回答2者，不需回答此題組)






Information	[Type= discrete] [Format=numeric] [Range= 1-5] [Missing=*]
Statistics [NW/ W]	[Valid=1284 /-] [Invalid=729 /-]

Value	Label	Cases	Percentage
1	非常不同意	21	 1.6%
2	不同意	227	 17.7%
3	無所謂同不同意	151	 11.8%
4	同意	742	 57.8%
5	非常同意	143	 11.1%
Sysmiss		729	

Warning: these figures indicate the number of cases found in the data file. They cannot be interpreted as summary statistics of the population of interest.

k7.8: K7.請問您同不同意以下為您使用網路的原因?(8).您使用網路是想要獲得娛樂(C2.回答2者，不需回答此題組)






Information	[Type= discrete] [Format=numeric] [Range= 1-5] [Missing=*]
Statistics [NW/ W]	[Valid=1284 /-] [Invalid=729 /-]

Value	Label	Cases	Percentage
1	非常不同意	12	 0.9%
2	不同意	157	 12.2%
3	無所謂同不同意	158	 12.3%
4	同意	807	 62.9%
5	非常同意	150	 11.7%
Sysmiss		729	

Warning: these figures indicate the number of cases found in the data file. They cannot be interpreted as summary statistics of the population of interest.

k7.9: K7.請問您同不同意以下為您使用網路的原因?(9).您使用網路是想要逃避現實(暫時不要去管別的事)(C2.回答2者，不需回答此題組)

Information	[Type= discrete] [Format=numeric] [Range= 1-5] [Missing=*]
Statistics [NW/ W]	[Valid=1284 /-] [Invalid=729 /-]





Value	Label	Cases	Percentage
1	非常不同意	150	 11.7%
2	不同意	680	 53.0%
3	無所謂同不同意	231	 18.0%
4	同意	198	 15.4%
5	非常同意	25	 1.9%
Sysmiss		729	

Warning: these figures indicate the number of cases found in the data file. They cannot be interpreted as summary statistics of the population of interest.

11.1a: L1.(1)a.您平常玩數位電玩遊戲(包含手機、電腦、facebook臉書、大型多人線上角色扮演遊戲及電動)的頻率是?

Information	[Type= discrete] [Format=numeric] [Range= 1-4] [Missing=*]
Statistics [NW/ W]	[Valid=2013 /-] [Invalid=0 /-]





11.1a: L1.(1)a.您平常玩數位電玩遊戲(包含手機、電腦、facebook臉書、大型多人線上角色扮演遊戲及電動)的頻率是?

Value	Label	Cases	Percentage
1	從來沒有(跳答至M1.)	1236	 61.4%
2	很少	229	 11.4%
3	有時	267	 13.3%
4	經常	281	 14.0%

Warning: these figures indicate the number of cases found in the data file. They cannot be interpreted as summary statistics of the population of interest.

11.1b: L1.(1)b.您最近一年內上網玩數位電玩遊戲時，與遊戲內的其他玩家互動的頻率是?


Information	[Type= discrete] [Format=numeric] [Range= 1-4] [Missing=*]
Statistics [NW/ W]	[Valid=777 /-] [Invalid=1236 /-]

Value	Label	Cases	Percentage
1	從來沒有(跳答至M1.)	323	 41.6%
2	很少	195	 25.1%
3	有時	141	 18.1%
4	經常	118	 15.2%
Sysmiss		1236	

Warning: these figures indicate the number of cases found in the data file. They cannot be interpreted as summary statistics of the population of interest.

11.1c1: L1.(1)c.請問您時常在哪些平台裝置上玩數位電玩遊戲?(可複選)-(01)手機


Information	[Type= discrete] [Format=numeric] [Range= 1-88] [Missing=*]
Statistics [NW/ W]	[Valid=568 /-] [Invalid=1445 /-]

Value	Label	Cases	Percentage
1	手機	568	 100.0%
2	個人電腦(包括：桌上型和筆記型電腦)	0	
3	平板電腦	0	
4	電玩遊戲器主機(微軟XBOX、任天堂Wii、索尼PS3)	0	
5	攜帶型遊戲機(PSP)	0	
88	其他	0	
Sysmiss		1445	

Warning: these figures indicate the number of cases found in the data file. They cannot be interpreted as summary statistics of the population of interest.

11.1c2: L1.(1)c.請問您時常在哪些平台裝置上玩數位電玩遊戲?(可複選)-(02)個人電腦(包括桌上型和筆記型電腦)

Information	[Type= discrete] [Format=numeric] [Range= 1-88] [Missing=*]
Statistics [NW/ W]	[Valid=415 /-] [Invalid=1598 /-]

Value	Label	Cases	Percentage
1	手機	0	
2	個人電腦(包括：桌上型和筆記型電腦)	415	 100.0%
3	平板電腦	0	
4	電玩遊戲器主機(微軟XBOX、任天堂Wii、索尼PS3)	0	
5	攜帶型遊戲機(PSP)	0	
88	其他	0	
Sysmiss		1598	

Warning: these figures indicate the number of cases found in the data file. They cannot be interpreted as summary statistics of the population of interest.

11.1c3: L1.(1)c.請問您時常在哪些平台裝置上玩數位電玩遊戲?(可複選)-(03)平板電腦

Information	[Type= discrete] [Format=numeric] [Range= 1-88] [Missing=*]
Statistics [NW/ W]	[Valid=132 /-] [Invalid=1881 /-]

11.1c3: L1.(1)c.請問您時常在哪些平台裝置上玩數位電玩遊戲?(可複選) - (03)平板電腦

Value	Label	Cases	Percentage
1	手機	0	
2	個人電腦(包括：桌上型和筆記型電腦)	0	
3	平板電腦	132	100.0%
4	電玩遊戲器主機(微軟XBOX、任天堂Wii、索尼PS3)	0	
5	攜帶型遊戲機(PSP)	0	
88	其他	0	
Sysmiss		1881	

Warning: these figures indicate the number of cases found in the data file. They cannot be interpreted as summary statistics of the population of interest.

11.1c4: L1.(1)c.請問您時常在哪些平台裝置上玩數位電玩遊戲?(可複選) - (04)電玩遊戲器主機(微軟XBOX、任天堂Wii、索尼PS3)

Information	[Type= discrete] [Format=numeric] [Range= 1-88] [Missing=*]
Statistics [NW/ W]	[Valid=44 /-] [Invalid=1969 /-]

Value	Label	Cases	Percentage
1	手機	0	
2	個人電腦(包括：桌上型和筆記型電腦)	0	
3	平板電腦	0	
4	電玩遊戲器主機(微軟XBOX、任天堂Wii、索尼PS3)	44	100.0%
5	攜帶型遊戲機(PSP)	0	
88	其他	0	
Sysmiss		1969	

Warning: these figures indicate the number of cases found in the data file. They cannot be interpreted as summary statistics of the population of interest.

11.1c5: L1.(1)c.請問您時常在哪些平台裝置上玩數位電玩遊戲?(可複選) - (05)攜帶型遊戲機(PSP)

Information	[Type= discrete] [Format=numeric] [Range= 1-88] [Missing=*]
Statistics [NW/ W]	[Valid=16 /-] [Invalid=1997 /-]

Value	Label	Cases	Percentage
1	手機	0	
2	個人電腦(包括：桌上型和筆記型電腦)	0	
3	平板電腦	0	
4	電玩遊戲器主機(微軟XBOX、任天堂Wii、索尼PS3)	0	
5	攜帶型遊戲機(PSP)	16	100.0%
88	其他	0	
Sysmiss		1997	

Warning: these figures indicate the number of cases found in the data file. They cannot be interpreted as summary statistics of the population of interest.

11.1c6: L1.(1)c.請問您時常在哪些平台裝置上玩數位電玩遊戲?(可複選) - (88)其他類裝置(請說明) __

Information	[Type= discrete] [Format=numeric] [Range= 1-88] [Missing=*]
Statistics [NW/ W]	[Valid=0 /-] [Invalid=2013 /-]

Value	Label	Cases	Percentage
1	手機	0	
2	個人電腦(包括：桌上型和筆記型電腦)	0	
3	平板電腦	0	
4	電玩遊戲器主機(微軟XBOX、任天堂Wii、索尼PS3)	0	
5	攜帶型遊戲機(PSP)	0	
88	其他	0	

# 11.1c6: L1.(1)c.請問您時常在哪些平台裝置上玩數位電玩遊戲?(可複選)-(88)其他類裝置(請說明)__			
Value	Label	Cases	Percentage
Sysmiss		2013	
Warning: these figures indicate the number of cases found in the data file. They cannot be interpreted as summary statistics of the population of interest.			
# 11.1c_other: L1.(1)c.請問您時常在哪些平台裝置上玩數位電玩遊戲?(可複選)-(88)其他類裝置(請說明)__			
Information	[Type= discrete] [Format=numeric] [Missing=*]		
Statistics [NW/ W]	[Valid=0 -] [Invalid=2013 -]		
Value	Label	Cases	Percentage
Sysmiss		2013	
Warning: these figures indicate the number of cases found in the data file. They cannot be interpreted as summary statistics of the population of interest.			
# 11.1d1: L1.(1)d.請問您時常玩的遊戲類型(包含：App遊戲)為何種?(可複選)-(01)大型線上角色扮演遊戲(MMORPG)			
Information	[Type= discrete] [Format=numeric] [Range= 1-10] [Missing=*]		
Statistics [NW/ W]	[Valid=177 -] [Invalid=1836 -]		
Value	Label	Cases	Percentage
1	大型線上角色扮演遊戲(MMORPG)	177	100.0%
2	射擊遊戲	0	
3	動作冒險遊戲	0	
4	格鬥遊戲	0	
5	休閒益智遊戲(如：Candy Crush、facebook臉書小遊戲)	0	
6	賽車類遊戲	0	
7	運動遊戲	0	
8	音樂遊戲	0	
9	賭場類遊戲	0	
10	其他類遊戲	0	
Sysmiss		1836	
Warning: these figures indicate the number of cases found in the data file. They cannot be interpreted as summary statistics of the population of interest.			
# 11.1d2: L1.(1)d.請問您時常玩的遊戲類型(包含：App遊戲)為何種?(可複選)-(02)射擊遊戲			
Information	[Type= discrete] [Format=numeric] [Range= 1-10] [Missing=*]		
Statistics [NW/ W]	[Valid=96 -] [Invalid=1917 -]		
Value	Label	Cases	Percentage
1	大型線上角色扮演遊戲(MMORPG)	0	
2	射擊遊戲	96	100.0%
3	動作冒險遊戲	0	
4	格鬥遊戲	0	
5	休閒益智遊戲(如：Candy Crush、facebook臉書小遊戲)	0	
6	賽車類遊戲	0	
7	運動遊戲	0	
8	音樂遊戲	0	
9	賭場類遊戲	0	
10	其他類遊戲	0	
Sysmiss		1917	
Warning: these figures indicate the number of cases found in the data file. They cannot be interpreted as summary statistics of the population of interest.			
# 11.1d3: L1.(1)d.請問您時常玩的遊戲類型(包含：App遊戲)為何種?(可複選)-(03)動作冒險遊戲			
Information	[Type= discrete] [Format=numeric] [Range= 1-10] [Missing=*]		

# 11.1d3: L1.(1)d.請問您時常玩的遊戲類型(包含：App遊戲)為何種?(可複選)-(03)動作冒險遊戲			
Statistics [NW/ W]		[Valid=136 /-] [Invalid=1877 /-]	
Value	Label	Cases	Percentage
1	大型線上角色扮演遊戲(MMORPG)	0	
2	射擊遊戲	0	
3	動作冒險遊戲	136	100.0%
4	格鬥遊戲	0	
5	休閒益智遊戲(如：Candy Crush、facebook臉書小遊戲)	0	
6	賽車類遊戲	0	
7	運動遊戲	0	
8	音樂遊戲	0	
9	賭場類遊戲	0	
10	其他類遊戲	0	
Sysmiss		1877	
Warning: these figures indicate the number of cases found in the data file. They cannot be interpreted as summary statistics of the population of interest.			
# 11.1d4: L1.(1)d.請問您時常玩的遊戲類型(包含：App遊戲)為何種?(可複選)-(04)格鬥遊戲			
Information		[Type= discrete] [Format=numeric] [Range= 1-10] [Missing=*]	
Statistics [NW/ W]		[Valid=44 /-] [Invalid=1969 /-]	
Value	Label	Cases	Percentage
1	大型線上角色扮演遊戲(MMORPG)	0	
2	射擊遊戲	0	
3	動作冒險遊戲	0	
4	格鬥遊戲	44	100.0%
5	休閒益智遊戲(如：Candy Crush、facebook臉書小遊戲)	0	
6	賽車類遊戲	0	
7	運動遊戲	0	
8	音樂遊戲	0	
9	賭場類遊戲	0	
10	其他類遊戲	0	
Sysmiss		1969	
Warning: these figures indicate the number of cases found in the data file. They cannot be interpreted as summary statistics of the population of interest.			
# 11.1d5: L1.(1)d.請問您時常玩的遊戲類型(包含：App遊戲)為何種?(可複選)-(05)休閒益智遊戲(如：Candy Crush、FB小遊戲)			
Information		[Type= discrete] [Format=numeric] [Range= 1-10] [Missing=*]	
Statistics [NW/ W]		[Valid=556 /-] [Invalid=1457 /-]	
Value	Label	Cases	Percentage
1	大型線上角色扮演遊戲(MMORPG)	0	
2	射擊遊戲	0	
3	動作冒險遊戲	0	
4	格鬥遊戲	0	
5	休閒益智遊戲(如：Candy Crush、facebook臉書小遊戲)	556	100.0%
6	賽車類遊戲	0	
7	運動遊戲	0	
8	音樂遊戲	0	
9	賭場類遊戲	0	

# 11.1d5: L1.(1)d.請問您時常玩的遊戲類型(包含：App遊戲)為何種?(可複選)-(05)休閒益智遊戲(如：Candy Crush、FB小遊戲)			
Value	Label	Cases	Percentage
10	其他類遊戲	0	
Sysmiss		1457	
Warning: these figures indicate the number of cases found in the data file. They cannot be interpreted as summary statistics of the population of interest.			
# 11.1d6: L1.(1)d.請問您時常玩的遊戲類型(包含：App遊戲)為何種?(可複選)-(06)賽車類遊戲			
Information	[Type= discrete] [Format=numeric] [Range= 1-10] [Missing=*]		
Statistics [NW/ W]	[Valid=69 /-] [Invalid=1944 /-]		
Value	Label	Cases	Percentage
1	大型線上角色扮演遊戲(MMORPG)	0	
2	射擊遊戲	0	
3	動作冒險遊戲	0	
4	格鬥遊戲	0	
5	休閒益智遊戲(如：Candy Crush、facebook臉書小遊戲)	0	
6	賽車類遊戲	69	100.0%
7	運動遊戲	0	
8	音樂遊戲	0	
9	賭場類遊戲	0	
10	其他類遊戲	0	
Sysmiss		1944	
Warning: these figures indicate the number of cases found in the data file. They cannot be interpreted as summary statistics of the population of interest.			
# 11.1d7: L1.(1)d.請問您時常玩的遊戲類型(包含：App遊戲)為何種?(可複選)-(07)運動遊戲			
Information	[Type= discrete] [Format=numeric] [Range= 1-10] [Missing=*]		
Statistics [NW/ W]	[Valid=82 /-] [Invalid=1931 /-]		
Value	Label	Cases	Percentage
1	大型線上角色扮演遊戲(MMORPG)	0	
2	射擊遊戲	0	
3	動作冒險遊戲	0	
4	格鬥遊戲	0	
5	休閒益智遊戲(如：Candy Crush、facebook臉書小遊戲)	0	
6	賽車類遊戲	0	
7	運動遊戲	82	100.0%
8	音樂遊戲	0	
9	賭場類遊戲	0	
10	其他類遊戲	0	
Sysmiss		1931	
Warning: these figures indicate the number of cases found in the data file. They cannot be interpreted as summary statistics of the population of interest.			
# 11.1d8: L1.(1)d.請問您時常玩的遊戲類型(包含：App遊戲)為何種?(可複選)-(08)音樂遊戲			
Information	[Type= discrete] [Format=numeric] [Range= 1-10] [Missing=*]		
Statistics [NW/ W]	[Valid=51 /-] [Invalid=1962 /-]		
Value	Label	Cases	Percentage
1	大型線上角色扮演遊戲(MMORPG)	0	
2	射擊遊戲	0	
3	動作冒險遊戲	0	

# 11.1d8: L1.(1)d.請問您時常玩的遊戲類型(包含：App遊戲)為何種?(可複選)-(08)音樂遊戲			
Value	Label	Cases	Percentage
4	格鬥遊戲	0	
5	休閒益智遊戲(如：Candy Crush、facebook臉書小遊戲)	0	
6	賽車類遊戲	0	
7	運動遊戲	0	
8	音樂遊戲	51	100.0%
9	賭場類遊戲	0	
10	其他類遊戲	0	
Sysmiss		1962	
Warning: these figures indicate the number of cases found in the data file. They cannot be interpreted as summary statistics of the population of interest.			
# 11.1d9: L1.(1)d.請問您時常玩的遊戲類型(包含：App遊戲)為何種?(可複選)-(09)賭場類遊戲			
Information	[Type= discrete] [Format=numeric] [Range= 1-10] [Missing=*]		
Statistics [NW/ W]	[Valid=71 /-] [Invalid=1942 /-]		
Value	Label	Cases	Percentage
1	大型線上角色扮演遊戲(MMORPG)	0	
2	射擊遊戲	0	
3	動作冒險遊戲	0	
4	格鬥遊戲	0	
5	休閒益智遊戲(如：Candy Crush、facebook臉書小遊戲)	0	
6	賽車類遊戲	0	
7	運動遊戲	0	
8	音樂遊戲	0	
9	賭場類遊戲	71	100.0%
10	其他類遊戲	0	
Sysmiss		1942	
Warning: these figures indicate the number of cases found in the data file. They cannot be interpreted as summary statistics of the population of interest.			
# 11.1d10: L1.(1)d.請問您時常玩的遊戲類型(包含：App遊戲)為何種?(可複選)-(10)其他類遊戲			
Information	[Type= discrete] [Format=numeric] [Range= 1-10] [Missing=*]		
Statistics [NW/ W]	[Valid=0 /-] [Invalid=2013 /-]		
Value	Label	Cases	Percentage
1	大型線上角色扮演遊戲(MMORPG)	0	
2	射擊遊戲	0	
3	動作冒險遊戲	0	
4	格鬥遊戲	0	
5	休閒益智遊戲(如：Candy Crush、facebook臉書小遊戲)	0	
6	賽車類遊戲	0	
7	運動遊戲	0	
8	音樂遊戲	0	
9	賭場類遊戲	0	
10	其他類遊戲	0	
Sysmiss		2013	
Warning: these figures indicate the number of cases found in the data file. They cannot be interpreted as summary statistics of the population of interest.			
# 11.1d_other: L1.(1)d.請問您時常玩的遊戲類型(包含：App遊戲)為何種?(可複選)-(10)其他類遊戲			
Information	[Type= discrete] [Format=numeric] [Missing=*]		

# 11.1d_other: L1.(1)d.請問您時常玩的遊戲類型(包含：App遊戲)為何種?(可複選)-(10)其他類遊戲			
Statistics [NW/ W]		[Valid=0 /-] [Invalid=2013 /-]	
Value	Label	Cases	Percentage
Sysmiss		2013	
Warning: these figures indicate the number of cases found in the data file. They cannot be interpreted as summary statistics of the population of interest.			
# 12: L2.請從以下選項中，選出您玩數位遊戲的最主要原因?(單選)			
Information		[Type= discrete] [Format=numeric] [Range= 1-7] [Missing=*]	
Statistics [NW/ W]		[Valid=777 /-] [Invalid=1236 /-]	
Value	Label	Cases	Percentage
1	感到刺激	52	<div><div></div></div> 6.7%
2	能扮演其他角色	22	<div><div></div></div> 2.8%
3	讓你不去想其它該做的事	33	<div><div></div></div> 4.2%
4	玩遊戲讓你跟朋友的互動更頻繁	64	<div><div></div></div> 8.2%
5	在遊戲中晉級給你很大的成就感	80	<div><div></div></div> 10.3%
6	你想成為朋友間最厲害的玩家	10	<div><div></div></div> 1.3%
7	打發時間	516	<div><div></div></div> 66.4%
Sysmiss		1236	
Warning: these figures indicate the number of cases found in the data file. They cannot be interpreted as summary statistics of the population of interest.			
# 13: L3.請問您通常都怎麼玩數位遊戲?(單選)			
Information		[Type= discrete] [Format=numeric] [Range= 1-5] [Missing=*]	
Statistics [NW/ W]		[Valid=777 /-] [Invalid=1236 /-]	
Value	Label	Cases	Percentage
1	自己一個人玩	530	<div><div></div></div> 68.2%
2	與同處一室的人一起玩	34	<div><div></div></div> 4.4%
3	透過網路與線下日常生活認識的人一起玩	109	<div><div></div></div> 14.0%
4	透過網路與網路上其他認識的玩家一起玩	50	<div><div></div></div> 6.4%
5	透過網路與不認識的人一起玩	54	<div><div></div></div> 6.9%
Sysmiss		1236	
Warning: these figures indicate the number of cases found in the data file. They cannot be interpreted as summary statistics of the population of interest.			

# 141: L4.請問您曾與以下哪些人一起玩過數位遊戲?(可複選)-(01)兄弟姊妹			
Information		[Type= discrete] [Format=numeric] [Range= 1-8] [Missing=*]	
Statistics [NW/ W]		[Valid=242 /-] [Invalid=1771 /-]	
Value	Label	Cases	Percentage
1	兄弟姊妹	242	<div><div></div></div> 100.0%
2	家長	0	
3	配偶	0	
4	子女	0	
5	同學	0	
6	同事	0	
7	其他朋友(包含網友)	0	
8	都沒有	0	
Sysmiss		1771	
Warning: these figures indicate the number of cases found in the data file. They cannot be interpreted as summary statistics of the population of interest.			
# 142: L4.請問您曾與以下哪些人一起玩過數位遊戲?(可複選)-(02)家長			
Information		[Type= discrete] [Format=numeric] [Range= 1-8] [Missing=*]	
Statistics [NW/ W]		[Valid=27 /-] [Invalid=1986 /-]	
Value	Label	Cases	Percentage
1	兄弟姊妹	0	<div><div></div></div> 100.0%
2	家長	27	
3	配偶	0	
4	子女	0	
5	同學	0	
6	同事	0	
7	其他朋友(包含網友)	0	
8	都沒有	0	
Sysmiss		1986	
Warning: these figures indicate the number of cases found in the data file. They cannot be interpreted as summary statistics of the population of interest.			
# 143: L4.請問您曾與以下哪些人一起玩過數位遊戲?(可複選)-(03)配偶			
Information		[Type= discrete] [Format=numeric] [Range= 1-8] [Missing=*]	
Statistics [NW/ W]		[Valid=80 /-] [Invalid=1933 /-]	
Value	Label	Cases	Percentage
1	兄弟姊妹	0	<div><div></div></div> 100.0%
2	家長	0	
3	配偶	80	
4	子女	0	
5	同學	0	
6	同事	0	
7	其他朋友(包含網友)	0	
8	都沒有	0	
Sysmiss		1933	
Warning: these figures indicate the number of cases found in the data file. They cannot be interpreted as summary statistics of the population of interest.			
# 144: L4.請問您曾與以下哪些人一起玩過數位遊戲?(可複選)-(04)子女			
Information		[Type= discrete] [Format=numeric] [Range= 1-8] [Missing=*]	
Statistics [NW/ W]		[Valid=99 /-] [Invalid=1914 /-]	

# 144: L4.請問您曾與以下哪些人一起玩過數位遊戲?(可複選)-(04)子女			
Value	Label	Cases	Percentage
1	兄弟姊妹	0	
2	家長	0	
3	配偶	0	
4	子女	99	100.0%
5	同學	0	
6	同事	0	
7	其他朋友(包含網友)	0	
8	都沒有	0	
Sysmiss		1914	
Warning: these figures indicate the number of cases found in the data file. They cannot be interpreted as summary statistics of the population of interest.			
# 145: L4.請問您曾與以下哪些人一起玩過數位遊戲?(可複選)-(05)同學			
Information	[Type= discrete] [Format=numeric] [Range= 1-8] [Missing=*]		
Statistics [NW/ W]	[Valid=262 /-] [Invalid=1751 /-]		
Value	Label	Cases	Percentage
1	兄弟姊妹	0	
2	家長	0	
3	配偶	0	
4	子女	0	
5	同學	262	100.0%
6	同事	0	
7	其他朋友(包含網友)	0	
8	都沒有	0	
Sysmiss		1751	
Warning: these figures indicate the number of cases found in the data file. They cannot be interpreted as summary statistics of the population of interest.			
# 146: L4.請問您曾與以下哪些人一起玩過數位遊戲?(可複選)-(06)同事			
Information	[Type= discrete] [Format=numeric] [Range= 1-8] [Missing=*]		
Statistics [NW/ W]	[Valid=146 /-] [Invalid=1867 /-]		
Value	Label	Cases	Percentage
1	兄弟姊妹	0	
2	家長	0	
3	配偶	0	
4	子女	0	
5	同學	0	
6	同事	146	100.0%
7	其他朋友(包含網友)	0	
8	都沒有	0	
Sysmiss		1867	
Warning: these figures indicate the number of cases found in the data file. They cannot be interpreted as summary statistics of the population of interest.			
# 147: L4.請問您曾與以下哪些人一起玩過數位遊戲?(可複選)-(07)其他朋友(包含網友)			
Information	[Type= discrete] [Format=numeric] [Range= 1-8] [Missing=*]		
Statistics [NW/ W]	[Valid=185 /-] [Invalid=1828 /-]		
Value	Label	Cases	Percentage
1	兄弟姊妹	0	

# 147: L4.請問您曾與以下哪些人一起玩過數位遊戲?(可複選)-(07)其他朋友(包含網友)			
Value	Label	Cases	Percentage
2	家長	0	
3	配偶	0	
4	子女	0	
5	同學	0	
6	同事	0	
7	其他朋友(包含網友)	185	<div><div></div></div> 100.0%
8	都沒有	0	
Sysmiss		1828	
Warning: these figures indicate the number of cases found in the data file. They cannot be interpreted as summary statistics of the population of interest.			
# 148: L4.請問您曾與以下哪些人一起玩過數位遊戲?(可複選)-(08)都沒有			
Information	[Type= discrete] [Format=numeric] [Range= 1-8] [Missing=*]		
Statistics [NW/ W]	[Valid=210 /-] [Invalid=1803 /-]		
Value	Label	Cases	Percentage
1	兄弟姊妹	0	
2	家長	0	
3	配偶	0	
4	子女	0	
5	同學	0	
6	同事	0	
7	其他朋友(包含網友)	0	
8	都沒有	210	<div><div></div></div> 100.0%
Sysmiss		1803	
Warning: these figures indicate the number of cases found in the data file. They cannot be interpreted as summary statistics of the population of interest.			
# 15a: L5a.您覺得玩數位遊戲是一件好的事情?			
Information	[Type= discrete] [Format=numeric] [Range= 1-5] [Missing=*]		
Statistics [NW/ W]	[Valid=777 /-] [Invalid=1236 /-]		
Value	Label	Cases	Percentage
1	非常不同意	8	<div><div></div></div> 1.0%
2	不同意	108	<div><div></div></div> 13.9%
3	無所謂同不同意	334	<div><div></div></div> 43.0%
4	同意	284	<div><div></div></div> 36.6%
5	非常同意	43	<div><div></div></div> 5.5%
Sysmiss		1236	
Warning: these figures indicate the number of cases found in the data file. They cannot be interpreted as summary statistics of the population of interest.			
# 15b: L5b.整體而言，您的家人支不支持您的遊戲行為?			
Information	[Type= discrete] [Format=numeric] [Range= 1-6] [Missing=*]		
Statistics [NW/ W]	[Valid=777 /-] [Invalid=1236 /-]		
Value	Label	Cases	Percentage
1	完全反對	12	<div><div></div></div> 1.5%
2	大致反對	70	<div><div></div></div> 9.0%
3	中立,不支持也不反對	512	<div><div></div></div> 65.9%
4	大致支持	90	<div><div></div></div> 11.6%
5	完全支持	46	<div><div></div></div> 5.9%

# 15b: L5b.整體而言，您的家人支不支持您的遊戲行為？			
Value	Label	Cases	Percentage
6	不知道	47	<div><div></div></div> 6.0%
Sysmiss		1236	
Warning: these figures indicate the number of cases found in the data file. They cannot be interpreted as summary statistics of the population of interest.			
# 16: L6.請問您覺得您的網路技巧屬於哪一種程度？			
Information	[Type= discrete] [Format=numeric] [Range= 1-4] [Missing=*]		
Statistics [NW/ W]	[Valid=731 -] [Invalid=1282 -]		
Value	Label	Cases	Percentage
1	初學者	110	<div><div></div></div> 15.0%
2	一般使用者	461	<div><div></div></div> 63.1%
3	進階使用者	131	<div><div></div></div> 17.9%
4	專家	29	<div><div></div></div> 4.0%
Sysmiss		1282	
Warning: these figures indicate the number of cases found in the data file. They cannot be interpreted as summary statistics of the population of interest.			
# 171: L7.請問您有沒有做過下列事情?(可複選)-(01)主動設定電子郵件濾網			
Information	[Type= discrete] [Format=numeric] [Range= 1-6] [Missing=*]		
Statistics [NW/ W]	[Valid=193 -] [Invalid=1820 -]		
Value	Label	Cases	Percentage
1	主動設定電子郵件濾網	193	<div><div></div></div> 100.0%
2	定期清除瀏覽器cookies	0	
3	使用防止彈出型視窗廣告的軟體	0	
4	定期掃描間諜程式	0	
5	定期清除瀏覽器歷史紀錄	0	
6	以上皆無	0	
Sysmiss		1820	
Warning: these figures indicate the number of cases found in the data file. They cannot be interpreted as summary statistics of the population of interest.			
# 172: L7.請問您有沒有做過下列事情?(可複選)-(02)定期清除瀏覽器cookies			
Information	[Type= discrete] [Format=numeric] [Range= 1-6] [Missing=*]		
Statistics [NW/ W]	[Valid=340 -] [Invalid=1673 -]		
Value	Label	Cases	Percentage
1	主動設定電子郵件濾網	0	
2	定期清除瀏覽器cookies	340	<div><div></div></div> 100.0%
3	使用防止彈出型視窗廣告的軟體	0	
4	定期掃描間諜程式	0	
5	定期清除瀏覽器歷史紀錄	0	
6	以上皆無	0	
Sysmiss		1673	
Warning: these figures indicate the number of cases found in the data file. They cannot be interpreted as summary statistics of the population of interest.			
# 173: L7.請問您有沒有做過下列事情?(可複選)-(03)使用防止彈出型視窗廣告的軟體			
Information	[Type= discrete] [Format=numeric] [Range= 1-6] [Missing=*]		
Statistics [NW/ W]	[Valid=257 -] [Invalid=1756 -]		
Value	Label	Cases	Percentage
1	主動設定電子郵件濾網	0	

# 173: L7.請問您有沒有做過下列事情?(可複選)-(03)使用防止彈出型視窗廣告的軟體			
Value	Label	Cases	Percentage
2	定期清除瀏覽器cookies	0	
3	使用防止彈出型視窗廣告的軟體	257	100.0%
4	定期掃描間諜程式	0	
5	定期清除瀏覽器歷史紀錄	0	
6	以上皆無	0	
Sysmiss		1756	
Warning: these figures indicate the number of cases found in the data file. They cannot be interpreted as summary statistics of the population of interest.			
# 174: L7.請問您有沒有做過下列事情?(可複選)-(04)定期掃描間諜程式			
Information	[Type= discrete] [Format=numeric] [Range= 1-6] [Missing=*]		
Statistics [NW/ W]	[Valid=339 /-] [Invalid=1674 /-]		
Value	Label	Cases	Percentage
1	主動設定電子郵件濾網	0	
2	定期清除瀏覽器cookies	0	
3	使用防止彈出型視窗廣告的軟體	0	
4	定期掃描間諜程式	339	100.0%
5	定期清除瀏覽器歷史紀錄	0	
6	以上皆無	0	
Sysmiss		1674	
Warning: these figures indicate the number of cases found in the data file. They cannot be interpreted as summary statistics of the population of interest.			
# 175: L7.請問您有沒有做過下列事情?(可複選)-(05)定期清除瀏覽器歷史紀錄			
Information	[Type= discrete] [Format=numeric] [Range= 1-6] [Missing=*]		
Statistics [NW/ W]	[Valid=384 /-] [Invalid=1629 /-]		
Value	Label	Cases	Percentage
1	主動設定電子郵件濾網	0	
2	定期清除瀏覽器cookies	0	
3	使用防止彈出型視窗廣告的軟體	0	
4	定期掃描間諜程式	0	
5	定期清除瀏覽器歷史紀錄	384	100.0%
6	以上皆無	0	
Sysmiss		1629	
Warning: these figures indicate the number of cases found in the data file. They cannot be interpreted as summary statistics of the population of interest.			
# 176: L7.請問您有沒有做過下列事情?(可複選)-(06)以上皆無			
Information	[Type= discrete] [Format=numeric] [Range= 1-6] [Missing=*]		
Statistics [NW/ W]	[Valid=204 /-] [Invalid=1809 /-]		
Value	Label	Cases	Percentage
1	主動設定電子郵件濾網	0	
2	定期清除瀏覽器cookies	0	
3	使用防止彈出型視窗廣告的軟體	0	
4	定期掃描間諜程式	0	
5	定期清除瀏覽器歷史紀錄	0	
6	以上皆無	204	100.0%
Sysmiss		1809	
Warning: these figures indicate the number of cases found in the data file. They cannot be interpreted as summary statistics of the population of interest.			

# 181: L8.請問您有沒有從事過以下這些行為?(可複選) - (01)在網路上分享您的照片、影片、或創作			
Information		[Type= discrete] [Format=numeric] [Range= 1-6] [Missing=*]	
Statistics [NW/ W]		[Valid=436 /-] [Invalid=1577 /-]	
Value	Label	Cases	Percentage
1	在網路上分享您的照片、影片、或創作	436	<div><div></div></div> 100.0%
2	架設個人網站	0	
3	為學校或其他組織架設網站	0	
4	寫部落格	0	
5	編輯網路取得的內容,如音樂,照片,等等	0	
6	以上皆無	0	
Sysmiss		1577	
Warning: these figures indicate the number of cases found in the data file. They cannot be interpreted as summary statistics of the population of interest.			
# 182: L8.請問您有沒有從事過以下這些行為?(可複選) - (02)架設個人網站			
Information		[Type= discrete] [Format=numeric] [Range= 1-6] [Missing=*]	
Statistics [NW/ W]		[Valid=85 /-] [Invalid=1928 /-]	
Value	Label	Cases	Percentage
1	在網路上分享您的照片、影片、或創作	0	<div><div></div></div> 100.0%
2	架設個人網站	85	
3	為學校或其他組織架設網站	0	
4	寫部落格	0	
5	編輯網路取得的內容,如音樂,照片,等等	0	
6	以上皆無	0	
Sysmiss		1928	
Warning: these figures indicate the number of cases found in the data file. They cannot be interpreted as summary statistics of the population of interest.			
# 183: L8.請問您有沒有從事過以下這些行為?(可複選) - (03)為學校或其他組織架設網站			
Information		[Type= discrete] [Format=numeric] [Range= 1-6] [Missing=*]	
Statistics [NW/ W]		[Valid=47 /-] [Invalid=1966 /-]	
Value	Label	Cases	Percentage
1	在網路上分享您的照片、影片、或創作	0	<div><div></div></div> 100.0%
2	架設個人網站	0	
3	為學校或其他組織架設網站	47	
4	寫部落格	0	
5	編輯網路取得的內容,如音樂,照片,等等	0	
6	以上皆無	0	
Sysmiss		1966	
Warning: these figures indicate the number of cases found in the data file. They cannot be interpreted as summary statistics of the population of interest.			
# 184: L8.請問您有沒有從事過以下這些行為?(可複選) - (04)寫部落格			
Information		[Type= discrete] [Format=numeric] [Range= 1-6] [Missing=*]	
Statistics [NW/ W]		[Valid=99 /-] [Invalid=1914 /-]	
Value	Label	Cases	Percentage
1	在網路上分享您的照片、影片、或創作	0	<div><div></div></div> 100.0%
2	架設個人網站	0	
3	為學校或其他組織架設網站	0	
4	寫部落格	99	

# 184: L8.請問您有沒有從事過以下這些行為?(可複選)-(04)寫部落格			
Value	Label	Cases	Percentage
5	編輯網路取得的內容,如音樂,照片,等等	0	
6	以上皆無	0	
Sysmiss		1914	
Warning: these figures indicate the number of cases found in the data file. They cannot be interpreted as summary statistics of the population of interest.			
# 185: L8.請問您有沒有從事過以下這些行為?(可複選)-(05)編輯網路取得的內容, 如音樂, 照片, 等等			
Information	[Type= discrete] [Format=numeric] [Range= 1-6] [Missing=*]		
Statistics [NW/ W]	[Valid=229 /-] [Invalid=1784 /-]		
Value	Label	Cases	Percentage
1	在網路上分享您的照片、影片、或創作	0	
2	架設個人網站	0	
3	為學校或其他組織架設網站	0	
4	寫部落格	0	
5	編輯網路取得的內容,如音樂,照片,等等	229	100.0%
6	以上皆無	0	
Sysmiss		1784	
Warning: these figures indicate the number of cases found in the data file. They cannot be interpreted as summary statistics of the population of interest.			
# 186: L8.請問您有沒有從事過以下這些行為?(可複選)-(06)以上皆無			
Information	[Type= discrete] [Format=numeric] [Range= 1-6] [Missing=*]		
Statistics [NW/ W]	[Valid=229 /-] [Invalid=1784 /-]		
Value	Label	Cases	Percentage
1	在網路上分享您的照片、影片、或創作	0	
2	架設個人網站	0	
3	為學校或其他組織架設網站	0	
4	寫部落格	0	
5	編輯網路取得的內容,如音樂,照片,等等	0	
6	以上皆無	229	100.0%
Sysmiss		1784	
Warning: these figures indicate the number of cases found in the data file. They cannot be interpreted as summary statistics of the population of interest.			
# m1: M1.您有多常上網看網路影音/影片或電視節目(如: Youtube、PPS)?			
Information	[Type= discrete] [Format=numeric] [Range= 1-4] [Missing=*]		
Statistics [NW/ W]	[Valid=1284 /-] [Invalid=729 /-]		
Value	Label	Cases	Percentage
1	從來沒有(跳答至N1.)	251	19.5%
2	很少	223	17.4%
3	有時	397	30.9%
4	經常	413	32.2%
Sysmiss		729	
Warning: these figures indicate the number of cases found in the data file. They cannot be interpreted as summary statistics of the population of interest.			
# m2a1: M2a.請問您上影音平台, 會觀看什麼內容?(可複選)-(01)音樂會			
Information	[Type= discrete] [Format=numeric] [Range= 1-88] [Missing=*]		
Statistics [NW/ W]	[Valid=148 /-] [Invalid=1865 /-]		

# m2a1: M2a.請問您上影音平台， 會觀看什麼內容?(可複選)-(01)音樂會				
Value	Label	Cases	Percentage	
1	音樂會	148	<div><div></div><div>100.0%</div></div>	
2	MV	0		
3	現場直播演唱會	0		
4	音樂劇	0		
5	趣味模仿(如:哈林搖、江南 style歐巴馬版)	0		
6	搞笑影片	0		
7	動物	0		
8	舞蹈	0		
9	翻唱	0		
10	家庭影片	0		
11	綜藝節目	0		
12	新聞節目	0		
13	運動賽事	0		
14	政論節目	0		
15	現場直播頒獎典禮	0		
16	偶像劇	0		
17	影集	0		
18	卡通	0		
19	電影	0		
20	紀錄片	0		
21	動漫	0		
22	成人性愛	0		
23	語言教學	0		
24	主題教學(如:做菜,樂器學習,軟體學習)	0		
25	最新科技	0		
26	經驗分享類(如:TED)	0		
27	美容美妝	0		
28	時尚	0		
29	醫療保健	0		
30	廣告	0		
31	記者會	0		
32	微電影	0		
33	粉絲、歌友記者會	0		
88	其他	0		
Sysmiss		1865		
Warning: these figures indicate the number of cases found in the data file. They cannot be interpreted as summary statistics of the population of interest.				
# m2a2: M2a.請問您上影音平台， 會觀看什麼內容?(可複選)-(02)MV				
Information		[Type= discrete] [Format=numeric] [Range= 1-88] [Missing=*]		
Statistics [NW/ W]		[Valid=438 -/] [Invalid=1575 -/]		
Value	Label	Cases	Percentage	
1	音樂會	0	<div><div></div><div>100.0%</div></div>	
2	MV	438		
3	現場直播演唱會	0		
4	音樂劇	0		

# m2a2: M2a.請問您上影音平台，會觀看什麼內容?(可複選)-(02)MV			
Value	Label	Cases	Percentage
5	趣味模仿(如:哈林搖、江南 style歐巴馬版)	0	
6	搞笑影片	0	
7	動物	0	
8	舞蹈	0	
9	翻唱	0	
10	家庭影片	0	
11	綜藝節目	0	
12	新聞節目	0	
13	運動賽事	0	
14	政論節目	0	
15	現場直播頒獎典禮	0	
16	偶像劇	0	
17	影集	0	
18	卡通	0	
19	電影	0	
20	紀錄片	0	
21	動漫	0	
22	成人性愛	0	
23	語言教學	0	
24	主題教學(如:做菜,樂器學習,軟體學習)	0	
25	最新科技	0	
26	經驗分享類(如:TED)	0	
27	美容美妝	0	
28	時尚	0	
29	醫療保健	0	
30	廣告	0	
31	記者會	0	
32	微電影	0	
33	粉絲、歌友記者會	0	
88	其他	0	
Sysmiss		1575	
Warning: these figures indicate the number of cases found in the data file. They cannot be interpreted as summary statistics of the population of interest.			
# m2a3: M2a.請問您上影音平台，會觀看什麼內容?(可複選)-(03)現場直播演唱會			
Information	[Type= discrete] [Format=numeric] [Range= 1-88] [Missing=*]		
Statistics [NW/ W]	[Valid=141 -/] [Invalid=1872 -/]		
Value	Label	Cases	Percentage
1	音樂會	0	
2	MV	0	
3	現場直播演唱會	141	100.0%
4	音樂劇	0	
5	趣味模仿(如:哈林搖、江南 style歐巴馬版)	0	
6	搞笑影片	0	
7	動物	0	
8	舞蹈	0	

m2a3: M2a.請問您上影音平台，會觀看什麼內容?(可複選)-(03)現場直播演唱會

Value	Label	Cases	Percentage
9	翻唱	0	
10	家庭影片	0	
11	綜藝節目	0	
12	新聞節目	0	
13	運動賽事	0	
14	政論節目	0	
15	現場直播頒獎典禮	0	
16	偶像劇	0	
17	影集	0	
18	卡通	0	
19	電影	0	
20	紀錄片	0	
21	動漫	0	
22	成人性愛	0	
23	語言教學	0	
24	主題教學(如:做菜,樂器學習,軟體學習)	0	
25	最新科技	0	
26	經驗分享類(如:TED)	0	
27	美容美妝	0	
28	時尚	0	
29	醫療保健	0	
30	廣告	0	
31	記者會	0	
32	微電影	0	
33	粉絲、歌友記者會	0	
88	其他	0	
Sysmiss		1872	

Warning: these figures indicate the number of cases found in the data file. They cannot be interpreted as summary statistics of the population of interest.

m2a4: M2a.請問您上影音平台，會觀看什麼內容?(可複選)-(04)音樂劇

Information	[Type= discrete] [Format=numeric] [Range= 1-88] [Missing=*]
Statistics [NW/ W]	[Valid=52 /-] [Invalid=1961 /-]

Value	Label	Cases	Percentage
1	音樂會	0	
2	MV	0	
3	現場直播演唱會	0	
4	音樂劇	52	100.0%
5	趣味模仿(如:哈林搖、江南 style歐巴馬版)	0	
6	搞笑影片	0	
7	動物	0	
8	舞蹈	0	
9	翻唱	0	
10	家庭影片	0	
11	綜藝節目	0	
12	新聞節目	0	

m2a4: M2a.請問您上影音平台，會觀看什麼內容?(可複選)-(04)音樂劇

Value	Label	Cases	Percentage
13	運動賽事	0	
14	政論節目	0	
15	現場直播頒獎典禮	0	
16	偶像劇	0	
17	影集	0	
18	卡通	0	
19	電影	0	
20	紀錄片	0	
21	動漫	0	
22	成人性愛	0	
23	語言教學	0	
24	主題教學(如:做菜,樂器學習,軟體學習)	0	
25	最新科技	0	
26	經驗分享類(如:TED)	0	
27	美容美妝	0	
28	時尚	0	
29	醫療保健	0	
30	廣告	0	
31	記者會	0	
32	微電影	0	
33	粉絲、歌友記者會	0	
88	其他	0	
Sysmiss		1961	

Warning: these figures indicate the number of cases found in the data file. They cannot be interpreted as summary statistics of the population of interest.

m2a5: M2a.請問您上影音平台，會觀看什麼內容?(可複選)-(05)趣味模仿(如：哈林搖、江南 style歐巴馬版)

Information		[Type= discrete] [Format=numeric] [Range= 1-88] [Missing=*]	
Statistics [NW/ W]		[Valid=155 -/] [Invalid=1858 -/]	
Value	Label	Cases	Percentage
1	音樂會	0	
2	MV	0	
3	現場直播演唱會	0	
4	音樂劇	0	
5	趣味模仿(如:哈林搖、江南 style歐巴馬版)	155	100.0%
6	搞笑影片	0	
7	動物	0	
8	舞蹈	0	
9	翻唱	0	
10	家庭影片	0	
11	綜藝節目	0	
12	新聞節目	0	
13	運動賽事	0	
14	政論節目	0	
15	現場直播頒獎典禮	0	
16	偶像劇	0	

m2a5: M2a.請問您上影音平台，會觀看什麼內容?(可複選)-(05)趣味模仿(如：哈林搖、江南 style歐巴馬版)

Value	Label	Cases	Percentage
17	影集	0	
18	卡通	0	
19	電影	0	
20	紀錄片	0	
21	動漫	0	
22	成人性愛	0	
23	語言教學	0	
24	主題教學(如:做菜,樂器學習,軟體學習)	0	
25	最新科技	0	
26	經驗分享類(如:TED)	0	
27	美容美妝	0	
28	時尚	0	
29	醫療保健	0	
30	廣告	0	
31	記者會	0	
32	微電影	0	
33	粉絲、歌友記者會	0	
88	其他	0	
Sysmiss		1858	

Warning: these figures indicate the number of cases found in the data file. They cannot be interpreted as summary statistics of the population of interest.

m2a6: M2a.請問您上影音平台，會觀看什麼內容?(可複選)-(06)搞笑影片

Information	[Type= discrete] [Format=numeric] [Range= 1-88] [Missing=*]
Statistics [NW/ W]	[Valid=426 /-] [Invalid=1587 /-]

Value	Label	Cases	Percentage
1	音樂會	0	
2	MV	0	
3	現場直播演唱會	0	
4	音樂劇	0	
5	趣味模仿(如:哈林搖、江南 style歐巴馬版)	0	
6	搞笑影片	426	100.0%
7	動物	0	
8	舞蹈	0	
9	翻唱	0	
10	家庭影片	0	
11	綜藝節目	0	
12	新聞節目	0	
13	運動賽事	0	
14	政論節目	0	
15	現場直播頒獎典禮	0	
16	偶像劇	0	
17	影集	0	
18	卡通	0	
19	電影	0	
20	紀錄片	0	

m2a6: M2a.請問您上影音平台，會觀看什麼內容?(可複選)-(06)搞笑影片

Value	Label	Cases	Percentage
21	動漫	0	
22	成人性愛	0	
23	語言教學	0	
24	主題教學(如:做菜,樂器學習,軟體學習)	0	
25	最新科技	0	
26	經驗分享類(如:TED)	0	
27	美容美妝	0	
28	時尚	0	
29	醫療保健	0	
30	廣告	0	
31	記者會	0	
32	微電影	0	
33	粉絲、歌友記者會	0	
88	其他	0	
Sysmiss		1587	

Warning: these figures indicate the number of cases found in the data file. They cannot be interpreted as summary statistics of the population of interest.

m2a7: M2a.請問您上影音平台，會觀看什麼內容?(可複選)-(07)動物

Information	[Type= discrete] [Format=numeric] [Range= 1-88] [Missing=*]
-------------	---

Statistics [NW/ W]	[Valid=127 /-] [Invalid=1886 /-]
--------------------	----------------------------------

Value	Label	Cases	Percentage
1	音樂會	0	
2	MV	0	
3	現場直播演唱會	0	
4	音樂劇	0	
5	趣味模仿(如:哈林搖、江南 style歐巴馬版)	0	
6	搞笑影片	0	
7	動物	127	100.0%
8	舞蹈	0	
9	翻唱	0	
10	家庭影片	0	
11	綜藝節目	0	
12	新聞節目	0	
13	運動賽事	0	
14	政論節目	0	
15	現場直播頒獎典禮	0	
16	偶像劇	0	
17	影集	0	
18	卡通	0	
19	電影	0	
20	紀錄片	0	
21	動漫	0	
22	成人性愛	0	
23	語言教學	0	
24	主題教學(如:做菜,樂器學習,軟體學習)	0	

# m2a7: M2a.請問您上影音平台， 會觀看什麼內容?(可複選)-(07)動物				
Value	Label	Cases	Percentage	
25	最新科技	0		
26	經驗分享類(如:TED)	0		
27	美容美妝	0		
28	時尚	0		
29	醫療保健	0		
30	廣告	0		
31	記者會	0		
32	微電影	0		
33	粉絲、歌友記者會	0		
88	其他	0		
Sysmiss		1886		
Warning: these figures indicate the number of cases found in the data file. They cannot be interpreted as summary statistics of the population of interest.				
# m2a8: M2a.請問您上影音平台， 會觀看什麼內容?(可複選)-(08)舞蹈				
Information		[Type= discrete] [Format=numeric] [Range= 1-88] [Missing=*]		
Statistics [NW/ W]		[Valid=79 /-] [Invalid=1934 /-]		
Value	Label	Cases	Percentage	
1	音樂會	0		
2	MV	0		
3	現場直播演唱會	0		
4	音樂劇	0		
5	趣味模仿(如:哈林搖、江南 style歐巴馬版)	0		
6	搞笑影片	0		
7	動物	0		
8	舞蹈	79		100.0%
9	翻唱	0		
10	家庭影片	0		
11	綜藝節目	0		
12	新聞節目	0		
13	運動賽事	0		
14	政論節目	0		
15	現場直播頒獎典禮	0		
16	偶像劇	0		
17	影集	0		
18	卡通	0		
19	電影	0		
20	紀錄片	0		
21	動漫	0		
22	成人性愛	0		
23	語言教學	0		
24	主題教學(如:做菜,樂器學習,軟體學習)	0		
25	最新科技	0		
26	經驗分享類(如:TED)	0		
27	美容美妝	0		
28	時尚	0		

# m2a8: M2a.請問您上影音平台， 會觀看什麼內容?(可複選)-(08)舞蹈				
Value	Label	Cases	Percentage	
29	醫療保健	0		
30	廣告	0		
31	記者會	0		
32	微電影	0		
33	粉絲、歌友記者會	0		
88	其他	0		
Sysmiss		1934		
Warning: these figures indicate the number of cases found in the data file. They cannot be interpreted as summary statistics of the population of interest.				
# m2a9: M2a.請問您上影音平台， 會觀看什麼內容?(可複選)-(09)翻唱				
Information		[Type= discrete] [Format=numeric] [Range= 1-88] [Missing=*]		
Statistics [NW/ W]		[Valid=59 /-] [Invalid=1954 /-]		
Value	Label	Cases	Percentage	
1	音樂會	0		
2	MV	0		
3	現場直播演唱會	0		
4	音樂劇	0		
5	趣味模仿(如:哈林搖、江南 style歐巴馬版)	0		
6	搞笑影片	0		
7	動物	0		
8	舞蹈	0		
9	翻唱	59		100.0%
10	家庭影片	0		
11	綜藝節目	0		
12	新聞節目	0		
13	運動賽事	0		
14	政論節目	0		
15	現場直播頒獎典禮	0		
16	偶像劇	0		
17	影集	0		
18	卡通	0		
19	電影	0		
20	紀錄片	0		
21	動漫	0		
22	成人性愛	0		
23	語言教學	0		
24	主題教學(如:做菜,樂器學習,軟體學習)	0		
25	最新科技	0		
26	經驗分享類(如:TED)	0		
27	美容美妝	0		
28	時尚	0		
29	醫療保健	0		
30	廣告	0		
31	記者會	0		
32	微電影	0		

# m2a9: M2a.請問您上影音平台，會觀看什麼內容?(可複選)-(09)翻唱			
Value	Label	Cases	Percentage
33	粉絲、歌友記者會	0	
88	其他	0	
Sysmiss		1954	
Warning: these figures indicate the number of cases found in the data file. They cannot be interpreted as summary statistics of the population of interest.			
# m2a10: M2a.請問您上影音平台，會觀看什麼內容?(可複選)-(10)家庭影片			
Information	[Type= discrete] [Format=numeric] [Range= 1-88] [Missing=*]		
Statistics [NW/ W]	[Valid=62 /-] [Invalid=1951 /-]		
Value	Label	Cases	Percentage
1	音樂會	0	
2	MV	0	
3	現場直播演唱會	0	
4	音樂劇	0	
5	趣味模仿(如:哈林搖、江南 style歐巴馬版)	0	
6	搞笑影片	0	
7	動物	0	
8	舞蹈	0	
9	翻唱	0	
10	家庭影片	62	100.0%
11	綜藝節目	0	
12	新聞節目	0	
13	運動賽事	0	
14	政論節目	0	
15	現場直播頒獎典禮	0	
16	偶像劇	0	
17	影集	0	
18	卡通	0	
19	電影	0	
20	紀錄片	0	
21	動漫	0	
22	成人性愛	0	
23	語言教學	0	
24	主題教學(如:做菜,樂器學習,軟體學習)	0	
25	最新科技	0	
26	經驗分享類(如:TED)	0	
27	美容美妝	0	
28	時尚	0	
29	醫療保健	0	
30	廣告	0	
31	記者會	0	
32	微電影	0	
33	粉絲、歌友記者會	0	
88	其他	0	
Sysmiss		1951	
Warning: these figures indicate the number of cases found in the data file. They cannot be interpreted as summary statistics of the population of interest.			

# m2a11: M2a.請問您上影音平台，會觀看什麼內容?(可複選)-(11)綜藝節目			
Information		[Type= discrete] [Format=numeric] [Range= 1-88] [Missing=*]	
Statistics [NW/ W]		[Valid=228 /-] [Invalid=1785 /-]	
Value	Label	Cases	Percentage
1	音樂會	0	
2	MV	0	
3	現場直播演唱會	0	
4	音樂劇	0	
5	趣味模仿(如:哈林搖、江南 style歐巴馬版)	0	
6	搞笑影片	0	
7	動物	0	
8	舞蹈	0	
9	翻唱	0	
10	家庭影片	0	
11	綜藝節目	228	100.0%
12	新聞節目	0	
13	運動賽事	0	
14	政論節目	0	
15	現場直播頒獎典禮	0	
16	偶像劇	0	
17	影集	0	
18	卡通	0	
19	電影	0	
20	紀錄片	0	
21	動漫	0	
22	成人性愛	0	
23	語言教學	0	
24	主題教學(如:做菜,樂器學習,軟體學習)	0	
25	最新科技	0	
26	經驗分享類(如:TED)	0	
27	美容美妝	0	
28	時尚	0	
29	醫療保健	0	
30	廣告	0	
31	記者會	0	
32	微電影	0	
33	粉絲、歌友記者會	0	
88	其他	0	
Sysmiss		1785	
Warning: these figures indicate the number of cases found in the data file. They cannot be interpreted as summary statistics of the population of interest.			
# m2a12: M2a.請問您上影音平台，會觀看什麼內容?(可複選)-(12)新聞節目			
Information		[Type= discrete] [Format=numeric] [Range= 1-88] [Missing=*]	
Statistics [NW/ W]		[Valid=166 /-] [Invalid=1847 /-]	
Value	Label	Cases	Percentage
1	音樂會	0	
2	MV	0	

m2a12: M2a.請問您上影音平台，會觀看什麼內容?(可複選)-(12)新聞節目

Value	Label	Cases	Percentage
3	現場直播演唱會	0	
4	音樂劇	0	
5	趣味模仿(如:哈林搖、江南 style歐巴馬版)	0	
6	搞笑影片	0	
7	動物	0	
8	舞蹈	0	
9	翻唱	0	
10	家庭影片	0	
11	綜藝節目	0	
12	新聞節目	166	100.0%
13	運動賽事	0	
14	政論節目	0	
15	現場直播頒獎典禮	0	
16	偶像劇	0	
17	影集	0	
18	卡通	0	
19	電影	0	
20	紀錄片	0	
21	動漫	0	
22	成人性愛	0	
23	語言教學	0	
24	主題教學(如:做菜,樂器學習,軟體學習)	0	
25	最新科技	0	
26	經驗分享類(如:TED)	0	
27	美容美妝	0	
28	時尚	0	
29	醫療保健	0	
30	廣告	0	
31	記者會	0	
32	微電影	0	
33	粉絲、歌友記者會	0	
88	其他	0	
Sysmiss		1847	

Warning: these figures indicate the number of cases found in the data file. They cannot be interpreted as summary statistics of the population of interest.

m2a13: M2a.請問您上影音平台，會觀看什麼內容?(可複選)-(13)運動賽事

Information	[Type= discrete] [Format=numeric] [Range= 1-88] [Missing=*]		
Statistics [NW/ W]	[Valid=183 /-] [Invalid=1830 /-]		
Value	Label	Cases	Percentage
1	音樂會	0	
2	MV	0	
3	現場直播演唱會	0	
4	音樂劇	0	
5	趣味模仿(如:哈林搖、江南 style歐巴馬版)	0	
6	搞笑影片	0	

m2a13: M2a.請問您上影音平台，會觀看什麼內容?(可複選)-(13)運動賽事

Value	Label	Cases	Percentage
7	動物	0	
8	舞蹈	0	
9	翻唱	0	
10	家庭影片	0	
11	綜藝節目	0	
12	新聞節目	0	
13	運動賽事	183	100.0%
14	政論節目	0	
15	現場直播頒獎典禮	0	
16	偶像劇	0	
17	影集	0	
18	卡通	0	
19	電影	0	
20	紀錄片	0	
21	動漫	0	
22	成人性愛	0	
23	語言教學	0	
24	主題教學(如:做菜,樂器學習,軟體學習)	0	
25	最新科技	0	
26	經驗分享類(如:TED)	0	
27	美容美妝	0	
28	時尚	0	
29	醫療保健	0	
30	廣告	0	
31	記者會	0	
32	微電影	0	
33	粉絲、歌友記者會	0	
88	其他	0	
Sysmiss		1830	

Warning: these figures indicate the number of cases found in the data file. They cannot be interpreted as summary statistics of the population of interest.

m2a14: M2a.請問您上影音平台，會觀看什麼內容?(可複選)-(14)政論節目

Information		[Type= discrete] [Format=numeric] [Range= 1-88] [Missing=*]	
Statistics [NW/ W]		[Valid=46 /-] [Invalid=1967 /-]	
Value	Label	Cases	Percentage
1	音樂會	0	
2	MV	0	
3	現場直播演唱會	0	
4	音樂劇	0	
5	趣味模仿(如:哈林搖、江南 style歐巴馬版)	0	
6	搞笑影片	0	
7	動物	0	
8	舞蹈	0	
9	翻唱	0	
10	家庭影片	0	

m2a14: M2a.請問您上影音平台，會觀看什麼內容?(可複選)-(14)政論節目

Value	Label	Cases	Percentage
11	綜藝節目	0	
12	新聞節目	0	
13	運動賽事	0	
14	政論節目	46	100.0%
15	現場直播頒獎典禮	0	
16	偶像劇	0	
17	影集	0	
18	卡通	0	
19	電影	0	
20	紀錄片	0	
21	動漫	0	
22	成人性愛	0	
23	語言教學	0	
24	主題教學(如:做菜,樂器學習,軟體學習)	0	
25	最新科技	0	
26	經驗分享類(如:TED)	0	
27	美容美妝	0	
28	時尚	0	
29	醫療保健	0	
30	廣告	0	
31	記者會	0	
32	微電影	0	
33	粉絲、歌友記者會	0	
88	其他	0	
Sysmiss		1967	

Warning: these figures indicate the number of cases found in the data file. They cannot be interpreted as summary statistics of the population of interest.

m2a15: M2a.請問您上影音平台，會觀看什麼內容?(可複選)-(15)現場直播頒獎典禮

Information		[Type= discrete] [Format=numeric] [Range= 1-88] [Missing=*]	
Statistics [NW/ W]		[Valid=54 /-] [Invalid=1959 /-]	
Value	Label	Cases	Percentage
1	音樂會	0	
2	MV	0	
3	現場直播演唱會	0	
4	音樂劇	0	
5	趣味模仿(如:哈林搖、江南 style歐巴馬版)	0	
6	搞笑影片	0	
7	動物	0	
8	舞蹈	0	
9	翻唱	0	
10	家庭影片	0	
11	綜藝節目	0	
12	新聞節目	0	
13	運動賽事	0	
14	政論節目	0	

m2a15: M2a.請問您上影音平台，會觀看什麼內容?(可複選)-(15)現場直播頒獎典禮

Value	Label	Cases	Percentage
15	現場直播頒獎典禮	54	100.0%
16	偶像劇	0	
17	影集	0	
18	卡通	0	
19	電影	0	
20	紀錄片	0	
21	動漫	0	
22	成人性愛	0	
23	語言教學	0	
24	主題教學(如:做菜,樂器學習,軟體學習)	0	
25	最新科技	0	
26	經驗分享類(如:TED)	0	
27	美容美妝	0	
28	時尚	0	
29	醫療保健	0	
30	廣告	0	
31	記者會	0	
32	微電影	0	
33	粉絲、歌友記者會	0	
88	其他	0	
Sysmiss		1959	

Warning: these figures indicate the number of cases found in the data file. They cannot be interpreted as summary statistics of the population of interest.

m2a16: M2a.請問您上影音平台，會觀看什麼內容?(可複選)-(16)偶像劇

Information	[Type= discrete] [Format=numeric] [Range= 1-88] [Missing=*]
Statistics [NW/ W]	[Valid=209 /-] [Invalid=1804 /-]

Value	Label	Cases	Percentage
1	音樂會	0	
2	MV	0	
3	現場直播演唱會	0	
4	音樂劇	0	
5	趣味模仿(如:哈林搖、江南 style歐巴馬版)	0	
6	搞笑影片	0	
7	動物	0	
8	舞蹈	0	
9	翻唱	0	
10	家庭影片	0	
11	綜藝節目	0	
12	新聞節目	0	
13	運動賽事	0	
14	政論節目	0	
15	現場直播頒獎典禮	0	
16	偶像劇	209	100.0%
17	影集	0	
18	卡通	0	

# m2a16: M2a.請問您上影音平台，會觀看什麼內容?(可複選)-(16)偶像劇			
Value	Label	Cases	Percentage
19	電影	0	
20	紀錄片	0	
21	動漫	0	
22	成人性愛	0	
23	語言教學	0	
24	主題教學(如:做菜,樂器學習,軟體學習)	0	
25	最新科技	0	
26	經驗分享類(如:TED)	0	
27	美容美妝	0	
28	時尚	0	
29	醫療保健	0	
30	廣告	0	
31	記者會	0	
32	微電影	0	
33	粉絲、歌友記者會	0	
88	其他	0	
Sysmiss		1804	
Warning: these figures indicate the number of cases found in the data file. They cannot be interpreted as summary statistics of the population of interest.			
# m2a17: M2a.請問您上影音平台，會觀看什麼內容?(可複選)-(17)影集			
Information		[Type= discrete] [Format=numeric] [Range= 1-88] [Missing=*]	
Statistics [NW/ W]		[Valid=237 -/] [Invalid=1776 -/]	
Value	Label	Cases	Percentage
1	音樂會	0	
2	MV	0	
3	現場直播演唱會	0	
4	音樂劇	0	
5	趣味模仿(如:哈林搖、江南 style歐巴馬版)	0	
6	搞笑影片	0	
7	動物	0	
8	舞蹈	0	
9	翻唱	0	
10	家庭影片	0	
11	綜藝節目	0	
12	新聞節目	0	
13	運動賽事	0	
14	政論節目	0	
15	現場直播頒獎典禮	0	
16	偶像劇	0	
17	影集	237	100.0%
18	卡通	0	
19	電影	0	
20	紀錄片	0	
21	動漫	0	
22	成人性愛	0	

m2a17: M2a.請問您上影音平台，會觀看什麼內容?(可複選)-(17)影集

Value	Label	Cases	Percentage
23	語言教學	0	
24	主題教學(如:做菜,樂器學習,軟體學習)	0	
25	最新科技	0	
26	經驗分享類(如:TED)	0	
27	美容美妝	0	
28	時尚	0	
29	醫療保健	0	
30	廣告	0	
31	記者會	0	
32	微電影	0	
33	粉絲、歌友記者會	0	
88	其他	0	
Sysmiss		1776	

Warning: these figures indicate the number of cases found in the data file. They cannot be interpreted as summary statistics of the population of interest.

m2a18: M2a.請問您上影音平台，會觀看什麼內容?(可複選)-(18)卡通

Information	[Type= discrete] [Format=numeric] [Range= 1-88] [Missing=*]
Statistics [NW/ W]	[Valid=164 -] [Invalid=1849 -]

Value	Label	Cases	Percentage
1	音樂會	0	
2	MV	0	
3	現場直播演唱會	0	
4	音樂劇	0	
5	趣味模仿(如:哈林搖、江南 style歐巴馬版)	0	
6	搞笑影片	0	
7	動物	0	
8	舞蹈	0	
9	翻唱	0	
10	家庭影片	0	
11	綜藝節目	0	
12	新聞節目	0	
13	運動賽事	0	
14	政論節目	0	
15	現場直播頒獎典禮	0	
16	偶像劇	0	
17	影集	0	
18	卡通	164	100.0%
19	電影	0	
20	紀錄片	0	
21	動漫	0	
22	成人性愛	0	
23	語言教學	0	
24	主題教學(如:做菜,樂器學習,軟體學習)	0	
25	最新科技	0	
26	經驗分享類(如:TED)	0	

m2a18: M2a.請問您上影音平台，會觀看什麼內容?(可複選)-(18)卡通

Value	Label	Cases	Percentage
27	美容美妝	0	
28	時尚	0	
29	醫療保健	0	
30	廣告	0	
31	記者會	0	
32	微電影	0	
33	粉絲、歌友記者會	0	
88	其他	0	
Sysmiss		1849	

Warning: these figures indicate the number of cases found in the data file. They cannot be interpreted as summary statistics of the population of interest.

m2a19: M2a.請問您上影音平台，會觀看什麼內容?(可複選)-(19)電影

Information	[Type= discrete] [Format=numeric] [Range= 1-88] [Missing=*]
-------------	---

Statistics [NW/ W]	[Valid=401 /-] [Invalid=1612 /-]
--------------------	----------------------------------

Value	Label	Cases	Percentage
1	音樂會	0	
2	MV	0	
3	現場直播演唱會	0	
4	音樂劇	0	
5	趣味模仿(如:哈林搖、江南 style歐巴馬版)	0	
6	搞笑影片	0	
7	動物	0	
8	舞蹈	0	
9	翻唱	0	
10	家庭影片	0	
11	綜藝節目	0	
12	新聞節目	0	
13	運動賽事	0	
14	政論節目	0	
15	現場直播頒獎典禮	0	
16	偶像劇	0	
17	影集	0	
18	卡通	0	
19	電影	401	100.0%
20	紀錄片	0	
21	動漫	0	
22	成人性愛	0	
23	語言教學	0	
24	主題教學(如:做菜,樂器學習,軟體學習)	0	
25	最新科技	0	
26	經驗分享類(如:TED)	0	
27	美容美妝	0	
28	時尚	0	
29	醫療保健	0	
30	廣告	0	

# m2a19: M2a.請問您上影音平台， 會觀看什麼內容?(可複選)-(19)電影			
Value	Label	Cases	Percentage
31	記者會	0	
32	微電影	0	
33	粉絲、歌友記者會	0	
88	其他	0	
Sysmiss		1612	
Warning: these figures indicate the number of cases found in the data file. They cannot be interpreted as summary statistics of the population of interest.			
# m2a20: M2a.請問您上影音平台， 會觀看什麼內容?(可複選)-(20)紀錄片			
Information		[Type= discrete] [Format=numeric] [Range= 1-88] [Missing=*]	
Statistics [NW/ W]		[Valid=90 /-] [Invalid=1923 /-]	
Value	Label	Cases	Percentage
1	音樂會	0	
2	MV	0	
3	現場直播演唱會	0	
4	音樂劇	0	
5	趣味模仿(如:哈林搖、江南 style歐巴馬版)	0	
6	搞笑影片	0	
7	動物	0	
8	舞蹈	0	
9	翻唱	0	
10	家庭影片	0	
11	綜藝節目	0	
12	新聞節目	0	
13	運動賽事	0	
14	政論節目	0	
15	現場直播頒獎典禮	0	
16	偶像劇	0	
17	影集	0	
18	卡通	0	
19	電影	0	
20	紀錄片	90	100.0%
21	動漫	0	
22	成人性愛	0	
23	語言教學	0	
24	主題教學(如:做菜,樂器學習,軟體學習)	0	
25	最新科技	0	
26	經驗分享類(如:TED)	0	
27	美容美妝	0	
28	時尚	0	
29	醫療保健	0	
30	廣告	0	
31	記者會	0	
32	微電影	0	
33	粉絲、歌友記者會	0	
88	其他	0	

# m2a20: M2a.請問您上影音平台，會觀看什麼內容?(可複選)-(20)紀錄片			
Value	Label	Cases	Percentage
Sysmiss		1923	
Warning: these figures indicate the number of cases found in the data file. They cannot be interpreted as summary statistics of the population of interest.			
# m2a21: M2a.請問您上影音平台，會觀看什麼內容?(可複選)-(21)動漫			
Information	[Type= discrete] [Format=numeric] [Range= 1-88] [Missing=*]		
Statistics [NW/ W]	[Valid=149 /-] [Invalid=1864 /-]		
Value	Label	Cases	Percentage
1	音樂會	0	
2	MV	0	
3	現場直播演唱會	0	
4	音樂劇	0	
5	趣味模仿(如:哈林搖、江南 style歐巴馬版)	0	
6	搞笑影片	0	
7	動物	0	
8	舞蹈	0	
9	翻唱	0	
10	家庭影片	0	
11	綜藝節目	0	
12	新聞節目	0	
13	運動賽事	0	
14	政論節目	0	
15	現場直播頒獎典禮	0	
16	偶像劇	0	
17	影集	0	
18	卡通	0	
19	電影	0	
20	紀錄片	0	
21	動漫	149	100.0%
22	成人性愛	0	
23	語言教學	0	
24	主題教學(如:做菜,樂器學習,軟體學習)	0	
25	最新科技	0	
26	經驗分享類(如:TED)	0	
27	美容美妝	0	
28	時尚	0	
29	醫療保健	0	
30	廣告	0	
31	記者會	0	
32	微電影	0	
33	粉絲、歌友記者會	0	
88	其他	0	
Sysmiss		1864	
Warning: these figures indicate the number of cases found in the data file. They cannot be interpreted as summary statistics of the population of interest.			
# m2a22: M2a.請問您上影音平台，會觀看什麼內容?(可複選)-(22)成人性愛			
Information	[Type= discrete] [Format=numeric] [Range= 1-88] [Missing=*]		

# m2a22: M2a.請問您上影音平台，會觀看什麼內容?(可複選)-(22)成人性愛			
Statistics [NW/ W]		[Valid=37 /-] [Invalid=1976 /-]	
Value	Label	Cases	Percentage
1	音樂會	0	
2	MV	0	
3	現場直播演唱會	0	
4	音樂劇	0	
5	趣味模仿(如:哈林搖、江南 style歐巴馬版)	0	
6	搞笑影片	0	
7	動物	0	
8	舞蹈	0	
9	翻唱	0	
10	家庭影片	0	
11	綜藝節目	0	
12	新聞節目	0	
13	運動賽事	0	
14	政論節目	0	
15	現場直播頒獎典禮	0	
16	偶像劇	0	
17	影集	0	
18	卡通	0	
19	電影	0	
20	紀錄片	0	
21	動漫	0	
22	成人性愛	37	100.0%
23	語言教學	0	
24	主題教學(如:做菜,樂器學習,軟體學習)	0	
25	最新科技	0	
26	經驗分享類(如:TED)	0	
27	美容美妝	0	
28	時尚	0	
29	醫療保健	0	
30	廣告	0	
31	記者會	0	
32	微電影	0	
33	粉絲、歌友記者會	0	
88	其他	0	
Sysmiss		1976	
Warning: these figures indicate the number of cases found in the data file. They cannot be interpreted as summary statistics of the population of interest.			
# m2a23: M2a.請問您上影音平台，會觀看什麼內容?(可複選)-(23)語言教學			
Information		[Type= discrete] [Format=numeric] [Range= 1-88] [Missing=*]	
Statistics [NW/ W]		[Valid=49 /-] [Invalid=1964 /-]	
Value	Label	Cases	Percentage
1	音樂會	0	
2	MV	0	
3	現場直播演唱會	0	

m2a23: M2a.請問您上影音平台，會觀看什麼內容?(可複選)-(23)語言教學

Value	Label	Cases	Percentage
4	音樂劇	0	
5	趣味模仿(如:哈林搖、江南 style歐巴馬版)	0	
6	搞笑影片	0	
7	動物	0	
8	舞蹈	0	
9	翻唱	0	
10	家庭影片	0	
11	綜藝節目	0	
12	新聞節目	0	
13	運動賽事	0	
14	政論節目	0	
15	現場直播頒獎典禮	0	
16	偶像劇	0	
17	影集	0	
18	卡通	0	
19	電影	0	
20	紀錄片	0	
21	動漫	0	
22	成人性愛	0	
23	語言教學	49	100.0%
24	主題教學(如:做菜,樂器學習,軟體學習)	0	
25	最新科技	0	
26	經驗分享類(如:TED)	0	
27	美容美妝	0	
28	時尚	0	
29	醫療保健	0	
30	廣告	0	
31	記者會	0	
32	微電影	0	
33	粉絲、歌友記者會	0	
88	其他	0	
Sysmiss		1964	

Warning: these figures indicate the number of cases found in the data file. They cannot be interpreted as summary statistics of the population of interest.

m2a24: M2a.請問您上影音平台，會觀看什麼內容?(可複選)-(24)主題教學(如：做菜，樂器學習，軟體學習)

Information		[Type= discrete] [Format=numeric] [Range= 1-88] [Missing=*]	
Statistics [NW/ W]		[Valid=117 /-] [Invalid=1896 /-]	
Value	Label	Cases	Percentage
1	音樂會	0	
2	MV	0	
3	現場直播演唱會	0	
4	音樂劇	0	
5	趣味模仿(如:哈林搖、江南 style歐巴馬版)	0	
6	搞笑影片	0	
7	動物	0	

m2a24: M2a.請問您上影音平台，會觀看什麼內容?(可複選)-(24)主題教學(如：做菜，樂器學習，軟體學習)

Value	Label	Cases	Percentage
8	舞蹈	0	
9	翻唱	0	
10	家庭影片	0	
11	綜藝節目	0	
12	新聞節目	0	
13	運動賽事	0	
14	政論節目	0	
15	現場直播頒獎典禮	0	
16	偶像劇	0	
17	影集	0	
18	卡通	0	
19	電影	0	
20	紀錄片	0	
21	動漫	0	
22	成人性愛	0	
23	語言教學	0	
24	主題教學(如:做菜,樂器學習,軟體學習)	117	100.0%
25	最新科技	0	
26	經驗分享類(如:TED)	0	
27	美容美妝	0	
28	時尚	0	
29	醫療保健	0	
30	廣告	0	
31	記者會	0	
32	微電影	0	
33	粉絲、歌友記者會	0	
88	其他	0	
Sysmiss		1896	

Warning: these figures indicate the number of cases found in the data file. They cannot be interpreted as summary statistics of the population of interest.

m2a25: M2a.請問您上影音平台，會觀看什麼內容?(可複選)-(25)最新科技

Information	[Type= discrete] [Format=numeric] [Range= 1-88] [Missing=*]		
Statistics [NW/ W]	[Valid=110 -/] [Invalid=1903 -/]		
Value	Label	Cases	Percentage
1	音樂會	0	
2	MV	0	
3	現場直播演唱會	0	
4	音樂劇	0	
5	趣味模仿(如:哈林搖、江南 style歐巴馬版)	0	
6	搞笑影片	0	
7	動物	0	
8	舞蹈	0	
9	翻唱	0	
10	家庭影片	0	
11	綜藝節目	0	

m2a25: M2a.請問您上影音平台，會觀看什麼內容?(可複選)-(25)最新科技


Value	Label	Cases	Percentage
12	新聞節目	0	
13	運動賽事	0	
14	政論節目	0	
15	現場直播頒獎典禮	0	
16	偶像劇	0	
17	影集	0	
18	卡通	0	
19	電影	0	
20	紀錄片	0	
21	動漫	0	
22	成人性愛	0	
23	語言教學	0	
24	主題教學(如:做菜,樂器學習,軟體學習)	0	
25	最新科技	110	100.0%
26	經驗分享類(如:TED)	0	
27	美容美妝	0	
28	時尚	0	
29	醫療保健	0	
30	廣告	0	
31	記者會	0	
32	微電影	0	
33	粉絲、歌友記者會	0	
88	其他	0	
Sysmiss		1903	

Warning: these figures indicate the number of cases found in the data file. They cannot be interpreted as summary statistics of the population of interest.

m2a26: M2a.請問您上影音平台，會觀看什麼內容?(可複選)-(26)經驗分享類(如：TED)

Information		[Type= discrete] [Format=numeric] [Range= 1-88] [Missing=*]	
Statistics [NW/ W]		[Valid=84 /-] [Invalid=1929 /-]	
Value	Label	Cases	Percentage
1	音樂會	0	
2	MV	0	
3	現場直播演唱會	0	
4	音樂劇	0	
5	趣味模仿(如:哈林搖、江南 style歐巴馬版)	0	
6	搞笑影片	0	
7	動物	0	
8	舞蹈	0	
9	翻唱	0	
10	家庭影片	0	
11	綜藝節目	0	
12	新聞節目	0	
13	運動賽事	0	
14	政論節目	0	
15	現場直播頒獎典禮	0	

m2a26: M2a.請問您上影音平台，會觀看什麼內容?(可複選)-(26)經驗分享類(如：TED)

Value	Label	Cases	Percentage
16	偶像劇	0	
17	影集	0	
18	卡通	0	
19	電影	0	
20	紀錄片	0	
21	動漫	0	
22	成人性愛	0	
23	語言教學	0	
24	主題教學(如:做菜,樂器學習,軟體學習)	0	
25	最新科技	0	
26	經驗分享類(如:TED)	84	
27	美容美妝	0	
28	時尚	0	
29	醫療保健	0	
30	廣告	0	
31	記者會	0	
32	微電影	0	
33	粉絲、歌友記者會	0	
88	其他	0	
Sysmiss		1929	

Warning: these figures indicate the number of cases found in the data file. They cannot be interpreted as summary statistics of the population of interest.

# m2a27: M2a.請問您上影音平台，會觀看什麼內容?(可複選)-(27)美容美妝			
Information		[Type= discrete] [Format=numeric] [Range= 1-88] [Missing=*]	
Statistics [NW/ W]		[Valid=73 /-] [Invalid=1940 /-]	
Value	Label	Cases	Percentage
1	音樂會	0	
2	MV	0	
3	現場直播演唱會	0	
4	音樂劇	0	
5	趣味模仿(如:哈林搖、江南 style歐巴馬版)	0	
6	搞笑影片	0	
7	動物	0	
8	舞蹈	0	
9	翻唱	0	
10	家庭影片	0	
11	綜藝節目	0	
12	新聞節目	0	
13	運動賽事	0	
14	政論節目	0	
15	現場直播頒獎典禮	0	
16	偶像劇	0	
17	影集	0	
18	卡通	0	
19	電影	0	
20	紀錄片	0	
21	動漫	0	
22	成人性愛	0	
23	語言教學	0	
24	主題教學(如:做菜,樂器學習,軟體學習)	0	
25	最新科技	0	
26	經驗分享類(如:TED)	0	
27	美容美妝	73	100.0%
28	時尚	0	
29	醫療保健	0	
30	廣告	0	
31	記者會	0	
32	微電影	0	
33	粉絲、歌友記者會	0	
88	其他	0	
Sysmiss		1940	
Warning: these figures indicate the number of cases found in the data file. They cannot be interpreted as summary statistics of the population of interest.			
# m2a28: M2a.請問您上影音平台，會觀看什麼內容?(可複選)-(28)時尚			
Information		[Type= discrete] [Format=numeric] [Range= 1-88] [Missing=*]	
Statistics [NW/ W]		[Valid=72 /-] [Invalid=1941 /-]	
Value	Label	Cases	Percentage
1	音樂會	0	
2	MV	0	

m2a28: M2a.請問您上影音平台，會觀看什麼內容?(可複選)-(28)時尚

Value	Label	Cases	Percentage
3	現場直播演唱會	0	
4	音樂劇	0	
5	趣味模仿(如:哈林搖、江南 style歐巴馬版)	0	
6	搞笑影片	0	
7	動物	0	
8	舞蹈	0	
9	翻唱	0	
10	家庭影片	0	
11	綜藝節目	0	
12	新聞節目	0	
13	運動賽事	0	
14	政論節目	0	
15	現場直播頒獎典禮	0	
16	偶像劇	0	
17	影集	0	
18	卡通	0	
19	電影	0	
20	紀錄片	0	
21	動漫	0	
22	成人性愛	0	
23	語言教學	0	
24	主題教學(如:做菜,樂器學習,軟體學習)	0	
25	最新科技	0	
26	經驗分享類(如:TED)	0	
27	美容美妝	0	
28	時尚	72	100.0%
29	醫療保健	0	
30	廣告	0	
31	記者會	0	
32	微電影	0	
33	粉絲、歌友記者會	0	
88	其他	0	
Sysmiss		1941	

Warning: these figures indicate the number of cases found in the data file. They cannot be interpreted as summary statistics of the population of interest.

m2a29: M2a.請問您上影音平台，會觀看什麼內容?(可複選)-(29)醫療保健

Information	[Type= discrete] [Format=numeric] [Range= 1-88] [Missing=*]		
Statistics [NW/ W]	[Valid=118 -/] [Invalid=1895 -/]		
Value	Label	Cases	Percentage
1	音樂會	0	
2	MV	0	
3	現場直播演唱會	0	
4	音樂劇	0	
5	趣味模仿(如:哈林搖、江南 style歐巴馬版)	0	
6	搞笑影片	0	

m2a29: M2a.請問您上影音平台，會觀看什麼內容?(可複選)-(29)醫療保健

Value	Label	Cases	Percentage
7	動物	0	
8	舞蹈	0	
9	翻唱	0	
10	家庭影片	0	
11	綜藝節目	0	
12	新聞節目	0	
13	運動賽事	0	
14	政論節目	0	
15	現場直播頒獎典禮	0	
16	偶像劇	0	
17	影集	0	
18	卡通	0	
19	電影	0	
20	紀錄片	0	
21	動漫	0	
22	成人性愛	0	
23	語言教學	0	
24	主題教學(如:做菜,樂器學習,軟體學習)	0	
25	最新科技	0	
26	經驗分享類(如:TED)	0	
27	美容美妝	0	
28	時尚	0	
29	醫療保健	118	100.0%
30	廣告	0	
31	記者會	0	
32	微電影	0	
33	粉絲、歌友記者會	0	
88	其他	0	
Sysmiss		1895	

Warning: these figures indicate the number of cases found in the data file. They cannot be interpreted as summary statistics of the population of interest.

m2a30: M2a.請問您上影音平台，會觀看什麼內容?(可複選)-(30)廣告

Information		[Type= discrete] [Format=numeric] [Range= 1-88] [Missing=*]	
Statistics [NW/ W]		[Valid=50 /-] [Invalid=1963 /-]	
Value	Label	Cases	Percentage
1	音樂會	0	
2	MV	0	
3	現場直播演唱會	0	
4	音樂劇	0	
5	趣味模仿(如:哈林搖、江南 style歐巴馬版)	0	
6	搞笑影片	0	
7	動物	0	
8	舞蹈	0	
9	翻唱	0	
10	家庭影片	0	

m2a30: M2a.請問您上影音平台，會觀看什麼內容?(可複選)-(30)廣告

Value	Label	Cases	Percentage
11	綜藝節目	0	
12	新聞節目	0	
13	運動賽事	0	
14	政論節目	0	
15	現場直播頒獎典禮	0	
16	偶像劇	0	
17	影集	0	
18	卡通	0	
19	電影	0	
20	紀錄片	0	
21	動漫	0	
22	成人性愛	0	
23	語言教學	0	
24	主題教學(如:做菜,樂器學習,軟體學習)	0	
25	最新科技	0	
26	經驗分享類(如:TED)	0	
27	美容美妝	0	
28	時尚	0	
29	醫療保健	0	
30	廣告	50	100.0%
31	記者會	0	
32	微電影	0	
33	粉絲、歌友記者會	0	
88	其他	0	
Sysmiss		1963	

Warning: these figures indicate the number of cases found in the data file. They cannot be interpreted as summary statistics of the population of interest.

m2a31: M2a.請問您上影音平台，會觀看什麼內容?(可複選)-(31)記者會

Information	[Type= discrete] [Format=numeric] [Range= 1-88] [Missing=*]		
Statistics [NW/ W]	[Valid=12 /-] [Invalid=2001 /-]		
Value	Label	Cases	Percentage
1	音樂會	0	
2	MV	0	
3	現場直播演唱會	0	
4	音樂劇	0	
5	趣味模仿(如:哈林搖、江南 style歐巴馬版)	0	
6	搞笑影片	0	
7	動物	0	
8	舞蹈	0	
9	翻唱	0	
10	家庭影片	0	
11	綜藝節目	0	
12	新聞節目	0	
13	運動賽事	0	
14	政論節目	0	

m2a31: M2a.請問您上影音平台，會觀看什麼內容?(可複選)-(31)記者會

Value	Label	Cases	Percentage
15	現場直播頒獎典禮	0	
16	偶像劇	0	
17	影集	0	
18	卡通	0	
19	電影	0	
20	紀錄片	0	
21	動漫	0	
22	成人性愛	0	
23	語言教學	0	
24	主題教學(如:做菜,樂器學習,軟體學習)	0	
25	最新科技	0	
26	經驗分享類(如:TED)	0	
27	美容美妝	0	
28	時尚	0	
29	醫療保健	0	
30	廣告	0	
31	記者會	12	100.0%
32	微電影	0	
33	粉絲、歌友記者會	0	
88	其他	0	
Sysmiss		2001	

Warning: these figures indicate the number of cases found in the data file. They cannot be interpreted as summary statistics of the population of interest.

m2a32: M2a.請問您上影音平台，會觀看什麼內容?(可複選)-(32)微電影

Information	[Type= discrete] [Format=numeric] [Range= 1-88] [Missing=*]
Statistics [NW/ W]	[Valid=169 /-] [Invalid=1844 /-]

Value	Label	Cases	Percentage
1	音樂會	0	
2	MV	0	
3	現場直播演唱會	0	
4	音樂劇	0	
5	趣味模仿(如:哈林搖、江南 style歐巴馬版)	0	
6	搞笑影片	0	
7	動物	0	
8	舞蹈	0	
9	翻唱	0	
10	家庭影片	0	
11	綜藝節目	0	
12	新聞節目	0	
13	運動賽事	0	
14	政論節目	0	
15	現場直播頒獎典禮	0	
16	偶像劇	0	
17	影集	0	
18	卡通	0	

# m2a32: M2a.請問您上影音平台，會觀看什麼內容?(可複選)-(32)微電影			
Value	Label	Cases	Percentage
19	電影	0	
20	紀錄片	0	
21	動漫	0	
22	成人性愛	0	
23	語言教學	0	
24	主題教學(如:做菜,樂器學習,軟體學習)	0	
25	最新科技	0	
26	經驗分享類(如:TED)	0	
27	美容美妝	0	
28	時尚	0	
29	醫療保健	0	
30	廣告	0	
31	記者會	0	
32	微電影	169	100.0%
33	粉絲、歌友記者會	0	
88	其他	0	
Sysmiss		1844	
Warning: these figures indicate the number of cases found in the data file. They cannot be interpreted as summary statistics of the population of interest.			
# m2a33: M2a.請問您上影音平台，會觀看什麼內容?(可複選)-(33)粉絲、歌友記者會			
Information	[Type= discrete] [Format=numeric] [Range= 1-88] [Missing=*]		
Statistics [NW/ W]	[Valid=11 /-] [Invalid=2002 /-]		
Value	Label	Cases	Percentage
1	音樂會	0	
2	MV	0	
3	現場直播演唱會	0	
4	音樂劇	0	
5	趣味模仿(如:哈林搖、江南 style歐巴馬版)	0	
6	搞笑影片	0	
7	動物	0	
8	舞蹈	0	
9	翻唱	0	
10	家庭影片	0	
11	綜藝節目	0	
12	新聞節目	0	
13	運動賽事	0	
14	政論節目	0	
15	現場直播頒獎典禮	0	
16	偶像劇	0	
17	影集	0	
18	卡通	0	
19	電影	0	
20	紀錄片	0	
21	動漫	0	
22	成人性愛	0	

# m2a33: M2a.請問您上影音平台， 會觀看什麼內容?(可複選)-(33)粉絲、歌友記者會				
Value	Label	Cases	Percentage	
23	語言教學	0		
24	主題教學(如:做菜,樂器學習,軟體學習)	0		
25	最新科技	0		
26	經驗分享類(如:TED)	0		
27	美容美妝	0		
28	時尚	0		
29	醫療保健	0		
30	廣告	0		
31	記者會	0		
32	微電影	0		
33	粉絲、歌友記者會	11		100.0%
88	其他	0		
Sysmiss		2002		
Warning: these figures indicate the number of cases found in the data file. They cannot be interpreted as summary statistics of the population of interest.				
# m2a34: M2a.請問您上影音平台， 會觀看什麼內容?(可複選)-(88)其他(請說明)__				
Information		[Type= discrete] [Format=numeric] [Range= 1-88] [Missing=*]		
Statistics [NW/ W]		[Valid=9 /-] [Invalid=2004 /-]		
Value	Label	Cases	Percentage	
1	音樂會	0		
2	MV	0		
3	現場直播演唱會	0		
4	音樂劇	0		
5	趣味模仿(如:哈林搖、江南 style歐巴馬版)	0		
6	搞笑影片	0		
7	動物	0		
8	舞蹈	0		
9	翻唱	0		
10	家庭影片	0		
11	綜藝節目	0		
12	新聞節目	0		
13	運動賽事	0		
14	政論節目	0		
15	現場直播頒獎典禮	0		
16	偶像劇	0		
17	影集	0		
18	卡通	0		
19	電影	0		
20	紀錄片	0		
21	動漫	0		
22	成人性愛	0		
23	語言教學	0		
24	主題教學(如:做菜,樂器學習,軟體學習)	0		
25	最新科技	0		
26	經驗分享類(如:TED)	0		

# m2a34: M2a.請問您上影音平台，會觀看什麼內容?(可複選)-(88)其他(請說明)__			
Value	Label	Cases	Percentage
27	美容美妝	0	
28	時尚	0	
29	醫療保健	0	
30	廣告	0	
31	記者會	0	
32	微電影	0	
33	粉絲、歌友記者會	0	
88	其他	9	<div><div></div></div> 100.0%
Sysmiss		2004	
Warning: these figures indicate the number of cases found in the data file. They cannot be interpreted as summary statistics of the population of interest.			
# m2a_other: M2a.請問您上影音平台，會觀看什麼內容?(可複選)-(88)其他(請說明)__			
Information	[Type= discrete] [Format=character] [Missing=*]		
Statistics [NW/ W]	[Valid=9 /-] [Invalid=0 /-]		
Value	Label	Cases	Percentage
宗教		4	<div><div></div></div> 44.4%
布袋戲		1	<div><div></div></div> 11.1%
遊戲		2	<div><div></div></div> 22.2%
隨意看		2	<div><div></div></div> 22.2%
Warning: these figures indicate the number of cases found in the data file. They cannot be interpreted as summary statistics of the population of interest.			
# m2b.1: M2b.下面列出些您可能觀看線上影音的說法，請問您同不同意。(1)讓您知道現在社會上發生什麼事			
Information	[Type= discrete] [Format=numeric] [Range= 1-5] [Missing=*]		
Statistics [NW/ W]	[Valid=1033 /-] [Invalid=980 /-]		
Value	Label	Cases	Percentage
1	非常不同意	9	<div><div></div></div> 0.9%
2	不同意	129	<div><div></div></div> 12.5%
3	無所謂同不同意	129	<div><div></div></div> 12.5%
4	同意	669	<div><div></div></div> 64.8%
5	非常同意	97	<div><div></div></div> 9.4%
Sysmiss		980	
Warning: these figures indicate the number of cases found in the data file. They cannot be interpreted as summary statistics of the population of interest.			
# m2b.2: M2b.下面列出些您可能觀看線上影音的說法，請問您同不同意。(2)讓您開心			
Information	[Type= discrete] [Format=numeric] [Range= 1-5] [Missing=*]		
Statistics [NW/ W]	[Valid=1033 /-] [Invalid=980 /-]		
Value	Label	Cases	Percentage
1	非常不同意	2	<div><div></div></div> 0.2%
2	不同意	47	<div><div></div></div> 4.5%
3	無所謂同不同意	168	<div><div></div></div> 16.3%
4	同意	718	<div><div></div></div> 69.5%
5	非常同意	98	<div><div></div></div> 9.5%
Sysmiss		980	
Warning: these figures indicate the number of cases found in the data file. They cannot be interpreted as summary statistics of the population of interest.			
# m2b.3: M2b.下面列出些您可能觀看線上影音的說法，請問您同不同意。(3)讓您放鬆			
Information	[Type= discrete] [Format=numeric] [Range= 1-5] [Missing=*]		

# m2b.3: M2b. 下面列出些您可能觀看線上影音的說法，請問您同不同意。(3).讓您放鬆			
Statistics [NW/ W]		[Valid=1033 /-] [Invalid=980 /-]	
Value	Label	Cases	Percentage
1	非常不同意	2	0.2%
2	不同意	41	4.0%
3	無所謂同不同意	134	13.0%
4	同意	754	73.0%
5	非常同意	102	9.9%
Sysmiss		980	
Warning: these figures indicate the number of cases found in the data file. They cannot be interpreted as summary statistics of the population of interest.			
# m2b.4: M2b. 下面列出些您可能觀看線上影音的說法，請問您同不同意。(4).讓您和別人比較有話題			
Information		[Type= discrete] [Format=numeric] [Range= 1-5] [Missing=*]	
Statistics [NW/ W]		[Valid=1033 /-] [Invalid=980 /-]	
Value	Label	Cases	Percentage
1	非常不同意	5	0.5%
2	不同意	102	9.9%
3	無所謂同不同意	171	16.6%
4	同意	663	64.2%
5	非常同意	92	8.9%
Sysmiss		980	
Warning: these figures indicate the number of cases found in the data file. They cannot be interpreted as summary statistics of the population of interest.			
# m3a: M3a.您有多常分享或轉寄網路影音/影片？			
Information		[Type= discrete] [Format=numeric] [Range= 1-4] [Missing=*]	
Statistics [NW/ W]		[Valid=1033 /-] [Invalid=980 /-]	
Value	Label	Cases	Percentage
1	從來沒有(跳答至M4a.)	301	29.1%
2	很少	328	31.8%
3	有時	296	28.7%
4	經常	108	10.5%
Sysmiss		980	
Warning: these figures indicate the number of cases found in the data file. They cannot be interpreted as summary statistics of the population of interest.			
# m3b1: M3b.您會轉貼/轉寄或與他人分享什麼影音內容?(可複選)-(01)讓人生氣的			
Information		[Type= discrete] [Format=numeric] [Range= 1-88] [Missing=*]	
Statistics [NW/ W]		[Valid=53 /-] [Invalid=1960 /-]	
Value	Label	Cases	Percentage
1	讓人生氣的	53	100.0%
2	讓人開心的	0	
3	讓人覺得好笑的	0	
4	讓人感動的	0	
5	有創意的	0	
6	發人深省的	0	
7	有用的	0	
8	讓人覺得美的	0	
9	奇聞軼事(關於新奇的事物)	0	
10	關於驚悚的事物	0	

# m3b1: M3b.您會轉貼/轉寄或與他人分享什麼影音內容?(可複選)-(01)讓人生氣的				
Value	Label	Cases	Percentage	
11	偶像相關影片	0		
12	關於帥哥、美女的影片	0		
88	其他	0		
Sysmiss		1960		
Warning: these figures indicate the number of cases found in the data file. They cannot be interpreted as summary statistics of the population of interest.				
# m3b2: M3b.您會轉貼/轉寄或與他人分享什麼影音內容?(可複選)-(02)讓人開心的				
Information		[Type= discrete] [Format=numeric] [Range= 1-88] [Missing=*]		
Statistics [NW/ W]		[Valid=470 /-] [Invalid=1543 /-]		
Value	Label	Cases	Percentage	
1	讓人生氣的	0		
2	讓人開心的	470		100.0%
3	讓人覺得好笑的	0		
4	讓人感動的	0		
5	有創意的	0		
6	發人深省的	0		
7	有用的	0		
8	讓人覺得美的	0		
9	奇聞軼事(關於新奇的事物)	0		
10	關於驚悚的事物	0		
11	偶像相關影片	0		
12	關於帥哥、美女的影片	0		
88	其他	0		
Sysmiss		1543		
Warning: these figures indicate the number of cases found in the data file. They cannot be interpreted as summary statistics of the population of interest.				
# m3b3: M3b.您會轉貼/轉寄或與他人分享什麼影音內容?(可複選)-(03)讓人覺得好笑的				
Information		[Type= discrete] [Format=numeric] [Range= 1-88] [Missing=*]		
Statistics [NW/ W]		[Valid=500 /-] [Invalid=1513 /-]		
Value	Label	Cases	Percentage	
1	讓人生氣的	0		
2	讓人開心的	0		
3	讓人覺得好笑的	500		100.0%
4	讓人感動的	0		
5	有創意的	0		
6	發人深省的	0		
7	有用的	0		
8	讓人覺得美的	0		
9	奇聞軼事(關於新奇的事物)	0		
10	關於驚悚的事物	0		
11	偶像相關影片	0		
12	關於帥哥、美女的影片	0		
88	其他	0		
Sysmiss		1513		
Warning: these figures indicate the number of cases found in the data file. They cannot be interpreted as summary statistics of the population of interest.				

# m3b4: M3b.您會轉貼/轉寄或與他人分享什麼影音內容?(可複選) - (04)讓人感動的				
Information		[Type= discrete] [Format=numeric] [Range= 1-88] [Missing=*]		
Statistics [NW/ W]		[Valid=343 /-] [Invalid=1670 /-]		
Value	Label	Cases	Percentage	
1	讓人生氣的	0	<div><div></div></div> 100.0%	
2	讓人開心的	0		
3	讓人覺得好笑的	0		
4	讓人感動的	343		
5	有創意的	0		
6	發人深省的	0		
7	有用的	0		
8	讓人覺得美的	0		
9	奇聞軼事(關於新奇的事物)	0		
10	關於驚悚的事物	0		
11	偶像相關影片	0		
12	關於帥哥、美女的影片	0		
88	其他	0		
Sysmiss		1670		
Warning: these figures indicate the number of cases found in the data file. They cannot be interpreted as summary statistics of the population of interest.				
# m3b5: M3b.您會轉貼/轉寄或與他人分享什麼影音內容?(可複選) - (05)有創意的				
Information		[Type= discrete] [Format=numeric] [Range= 1-88] [Missing=*]		
Statistics [NW/ W]		[Valid=351 /-] [Invalid=1662 /-]		
Value	Label	Cases	Percentage	
1	讓人生氣的	0	<div><div></div></div> 100.0%	
2	讓人開心的	0		
3	讓人覺得好笑的	0		
4	讓人感動的	0		
5	有創意的	351		
6	發人深省的	0		
7	有用的	0		
8	讓人覺得美的	0		
9	奇聞軼事(關於新奇的事物)	0		
10	關於驚悚的事物	0		
11	偶像相關影片	0		
12	關於帥哥、美女的影片	0		
88	其他	0		
Sysmiss		1662		
Warning: these figures indicate the number of cases found in the data file. They cannot be interpreted as summary statistics of the population of interest.				
# m3b6: M3b.您會轉貼/轉寄或與他人分享什麼影音內容?(可複選) - (06)發人深省的				
Information		[Type= discrete] [Format=numeric] [Range= 1-88] [Missing=*]		
Statistics [NW/ W]		[Valid=251 /-] [Invalid=1762 /-]		
Value	Label	Cases	Percentage	
1	讓人生氣的	0		
2	讓人開心的	0		
3	讓人覺得好笑的	0		

# m3b6: M3b.您會轉貼/轉寄或與他人分享什麼影音內容?(可複選)-(06)發人深省的				
Value	Label	Cases	Percentage	
4	讓人感動的	0	<div><div></div><div>100.0%</div></div>	
5	有創意的	0		
6	發人深省的	251		
7	有用的	0		
8	讓人覺得美的	0		
9	奇聞軼事(關於新奇的事物)	0		
10	關於驚悚的事物	0		
11	偶像相關影片	0		
12	關於帥哥、美女的影片	0		
88	其他	0		
Sysmiss		1762		
Warning: these figures indicate the number of cases found in the data file. They cannot be interpreted as summary statistics of the population of interest.				
# m3b7: M3b.您會轉貼/轉寄或與他人分享什麼影音內容?(可複選)-(07)有用的				
Information	[Type= discrete] [Format=numeric] [Range= 1-88] [Missing=*]			
Statistics [NW/ W]	[Valid=244 /-] [Invalid=1769 /-]			
Value	Label	Cases	Percentage	
1	讓人生氣的	0	<div><div></div><div>100.0%</div></div>	
2	讓人開心的	0		
3	讓人覺得好笑的	0		
4	讓人感動的	0		
5	有創意的	0		
6	發人深省的	0		
7	有用的	244		
8	讓人覺得美的	0		
9	奇聞軼事(關於新奇的事物)	0		
10	關於驚悚的事物	0		
11	偶像相關影片	0		
12	關於帥哥、美女的影片	0		
88	其他	0		
Sysmiss		1769		
Warning: these figures indicate the number of cases found in the data file. They cannot be interpreted as summary statistics of the population of interest.				
# m3b8: M3b.您會轉貼/轉寄或與他人分享什麼影音內容?(可複選)-(08)讓人覺得美的				
Information	[Type= discrete] [Format=numeric] [Range= 1-88] [Missing=*]			
Statistics [NW/ W]	[Valid=155 /-] [Invalid=1858 /-]			
Value	Label	Cases	Percentage	
1	讓人生氣的	0		
2	讓人開心的	0		
3	讓人覺得好笑的	0		
4	讓人感動的	0		
5	有創意的	0		
6	發人深省的	0		
7	有用的	0		
8	讓人覺得美的	155		
9	奇聞軼事(關於新奇的事物)	0		





# m3b8: M3b.您會轉貼/轉寄或與他人分享什麼影音內容?(可複選)-(08)讓人覺得美的			
Value	Label	Cases	Percentage
10	關於驚悚的事物	0	
11	偶像相關影片	0	
12	關於帥哥、美女的影片	0	
88	其他	0	
Sysmiss		1858	
Warning: these figures indicate the number of cases found in the data file. They cannot be interpreted as summary statistics of the population of interest.			
# m3b9: M3b.您會轉貼/轉寄或與他人分享什麼影音內容?(可複選)-(09)奇聞軼事(關於新奇的事物)			
Information	[Type= discrete] [Format=numeric] [Range= 1-88] [Missing=*]		
Statistics [NW/ W]	[Valid=184 -] [Invalid=1829 -]		
Value	Label	Cases	Percentage
1	讓人生氣的	0	
2	讓人開心的	0	
3	讓人覺得好笑的	0	
4	讓人感動的	0	
5	有創意的	0	
6	發人深省的	0	
7	有用的	0	
8	讓人覺得美的	0	
9	奇聞軼事(關於新奇的事物)	184	100.0%
10	關於驚悚的事物	0	
11	偶像相關影片	0	
12	關於帥哥、美女的影片	0	
88	其他	0	
Sysmiss		1829	
Warning: these figures indicate the number of cases found in the data file. They cannot be interpreted as summary statistics of the population of interest.			
# m3b10: M3b.您會轉貼/轉寄或與他人分享什麼影音內容?(可複選)-(10)關於驚悚的事物			
Information	[Type= discrete] [Format=numeric] [Range= 1-88] [Missing=*]		
Statistics [NW/ W]	[Valid=62 -] [Invalid=1951 -]		
Value	Label	Cases	Percentage
1	讓人生氣的	0	
2	讓人開心的	0	
3	讓人覺得好笑的	0	
4	讓人感動的	0	
5	有創意的	0	
6	發人深省的	0	
7	有用的	0	
8	讓人覺得美的	0	
9	奇聞軼事(關於新奇的事物)	0	
10	關於驚悚的事物	62	100.0%
11	偶像相關影片	0	
12	關於帥哥、美女的影片	0	
88	其他	0	
Sysmiss		1951	
Warning: these figures indicate the number of cases found in the data file. They cannot be interpreted as summary statistics of the population of interest.			

# m3b11: M3b.您會轉貼/轉寄或與他人分享什麼影音內容?(可複選)-(11)偶像相關影片			
Information		[Type= discrete] [Format=numeric] [Range= 1-88] [Missing=*]	
Statistics [NW/ W]		[Valid=35 /-] [Invalid=1978 /-]	
Value	Label	Cases	Percentage
1	讓人生氣的	0	
2	讓人開心的	0	
3	讓人覺得好笑的	0	
4	讓人感動的	0	
5	有創意的	0	
6	發人深省的	0	
7	有用的	0	
8	讓人覺得美的	0	
9	奇聞軼事(關於新奇的事物)	0	
10	關於驚悚的事物	0	
11	偶像相關影片	35	100.0%
12	關於帥哥、美女的影片	0	
88	其他	0	
Sysmiss		1978	
Warning: these figures indicate the number of cases found in the data file. They cannot be interpreted as summary statistics of the population of interest.			
# m3b12: M3b.您會轉貼/轉寄或與他人分享什麼影音內容?(可複選)-(12)關於帥哥、美女的影片			
Information		[Type= discrete] [Format=numeric] [Range= 1-88] [Missing=*]	
Statistics [NW/ W]		[Valid=29 /-] [Invalid=1984 /-]	
Value	Label	Cases	Percentage
1	讓人生氣的	0	
2	讓人開心的	0	
3	讓人覺得好笑的	0	
4	讓人感動的	0	
5	有創意的	0	
6	發人深省的	0	
7	有用的	0	
8	讓人覺得美的	0	
9	奇聞軼事(關於新奇的事物)	0	
10	關於驚悚的事物	0	
11	偶像相關影片	0	
12	關於帥哥、美女的影片	29	100.0%
88	其他	0	
Sysmiss		1984	
Warning: these figures indicate the number of cases found in the data file. They cannot be interpreted as summary statistics of the population of interest.			
# m3b13: M3b.您會轉貼/轉寄或與他人分享什麼影音內容?(可複選)-(88)其他(請說明)__			
Information		[Type= discrete] [Format=numeric] [Range= 1-88] [Missing=*]	
Statistics [NW/ W]		[Valid=2 /-] [Invalid=2011 /-]	
Value	Label	Cases	Percentage
1	讓人生氣的	0	
2	讓人開心的	0	
3	讓人覺得好笑的	0	

# m3b13: M3b.您會轉貼/轉寄或與他人分享什麼影音內容?(可複選)-(88)其他(請說明)__			
Value	Label	Cases	Percentage
4	讓人感動的	0	
5	有創意的	0	
6	發人深省的	0	
7	有用的	0	
8	讓人覺得美的	0	
9	奇聞軼事(關於新奇的事物)	0	
10	關於驚悚的事物	0	
11	偶像相關影片	0	
12	關於帥哥、美女的影片	0	
88	其他	2	<div><div></div></div> 100.0%
Sysmiss		2011	
Warning: these figures indicate the number of cases found in the data file. They cannot be interpreted as summary statistics of the population of interest.			
# m3b_other: M3b.您會轉貼/轉寄或與他人分享什麼影音內容?(可複選)-(88)其他(請說明)__			
Information	[Type= discrete] [Format=numeric] [Missing=*]		
Statistics [NW/ W]	[Valid=0 -] [Invalid=2013 -]		
Value	Label	Cases	Percentage
Sysmiss		2013	
Warning: these figures indicate the number of cases found in the data file. They cannot be interpreted as summary statistics of the population of interest.			
# m3c.1: M3c.下面列出一些您可能轉貼/轉寄與他人分享影音的說法，請問您同不同意。(1).轉貼#轉寄影音與他人分享，可以讓您和朋友互動交流			
Information	[Type= discrete] [Format=numeric] [Range= 1-5] [Missing=*]		
Statistics [NW/ W]	[Valid=732 -] [Invalid=1281 -]		
Value	Label	Cases	Percentage
1	非常不同意	1	<div><div></div></div> 0.1%
2	不同意	24	<div><div></div></div> 3.3%
3	無所謂同不同意	80	<div><div></div></div> 10.9%
4	同意	544	<div><div></div></div> 74.3%
5	非常同意	83	<div><div></div></div> 11.3%
Sysmiss		1281	
Warning: these figures indicate the number of cases found in the data file. They cannot be interpreted as summary statistics of the population of interest.			
# m3c.2: M3c.下面列出一些您可能轉貼/轉寄與他人分享影音的說法，請問您同不同意。(2).轉貼#轉寄影音與他人分享，可以讓別人知道您的興趣與價值			
Information	[Type= discrete] [Format=numeric] [Range= 1-5] [Missing=*]		
Statistics [NW/ W]	[Valid=732 -] [Invalid=1281 -]		
Value	Label	Cases	Percentage
1	非常不同意	3	<div><div></div></div> 0.4%
2	不同意	80	<div><div></div></div> 10.9%
3	無所謂同不同意	171	<div><div></div></div> 23.4%
4	同意	438	<div><div></div></div> 59.8%
5	非常同意	40	<div><div></div></div> 5.5%
Sysmiss		1281	
Warning: these figures indicate the number of cases found in the data file. They cannot be interpreted as summary statistics of the population of interest.			

m4a.1: M4a.下面列出一些您可能轉貼/轉寄與他人分享影音的說法，請問您同不同意。**(1).**您有多常觀看他人分享的網路影音#影片？





Information	[Type= discrete] [Format=numeric] [Range= 1-4] [Missing=*]
Statistics [NW/ W]	[Valid=1033 /-] [Invalid=980 /-]

Value	Label	Cases	Percentage
1	從來沒有	64	 6.2%
2	很少	187	 18.1%
3	有時	479	 46.4%
4	經常	303	 29.3%
Sysmiss		980	

Warning: these figures indicate the number of cases found in the data file. They cannot be interpreted as summary statistics of the population of interest.

m4a.2: M4a.下面列出一些您可能轉貼/轉寄與他人分享影音的說法，請問您同不同意。**(2).**您有多常上傳自己製作的影音#影片與他人分享？


Information	[Type= discrete] [Format=numeric] [Range= 1-4] [Missing=*]
Statistics [NW/ W]	[Valid=1033 /-] [Invalid=980 /-]

Value	Label	Cases	Percentage
1	從來沒有	742	 71.8%
2	很少	194	 18.8%
3	有時	73	 7.1%
4	經常	24	 2.3%
Sysmiss		980	

Warning: these figures indicate the number of cases found in the data file. They cannot be interpreted as summary statistics of the population of interest.

m4b1: M4b.請問您會上傳什麼內容至影音平台?(可複選)-**(01)**現場音樂會

Information	[Type= discrete] [Format=numeric] [Range= 1-88] [Missing=*]
Statistics [NW/ W]	[Valid=18 /-] [Invalid=1995 /-]

Value	Label	Cases	Percentage
1	現場音樂會	18	 100.0%
2	現場活動	0	
3	居家影片	0	
4	旅遊	0	
5	聚會	0	
6	惡搞影片	0	
7	趣味模仿	0	
8	搞笑影片	0	
9	動物影片	0	
10	翻唱影片	0	
11	行車紀錄影片	0	
12	偶像相關影片	0	
13	特定興趣主題影片(例如:鐵路影片、遊戲破關影片、舞蹈影片、歌唱)	0	
88	其他	0	
Sysmiss		1995	

Warning: these figures indicate the number of cases found in the data file. They cannot be interpreted as summary statistics of the population of interest.




m4b2: M4b.請問您會上傳什麼內容至影音平台?(可複選)-**(02)**現場活動

Information	[Type= discrete] [Format=numeric] [Range= 1-88] [Missing=*]
--------------------	---

# m4b2: M4b.請問您會上傳什麼內容至影音平台?(可複選)-(02)現場活動			
Statistics [NW/ W]		[Valid=56 /-] [Invalid=1957 /-]	
Value	Label	Cases	Percentage
1	現場音樂會	0	
2	現場活動	56	100.0%
3	居家影片	0	
4	旅遊	0	
5	聚會	0	
6	惡搞影片	0	
7	趣味模仿	0	
8	搞笑影片	0	
9	動物影片	0	
10	翻唱影片	0	
11	行車紀錄影片	0	
12	偶像相關影片	0	
13	特定興趣主題影片(例如:鐵路影片、遊戲破關影片、舞蹈影片、歌唱	0	
88	其他	0	
Sysmiss		1957	
Warning: these figures indicate the number of cases found in the data file. They cannot be interpreted as summary statistics of the population of interest.			
# m4b3: M4b.請問您會上傳什麼內容至影音平台?(可複選)-(03)居家影片			
Information		[Type= discrete] [Format=numeric] [Range= 1-88] [Missing=*]	
Statistics [NW/ W]		[Valid=88 /-] [Invalid=1925 /-]	
Value	Label	Cases	Percentage
1	現場音樂會	0	
2	現場活動	0	
3	居家影片	88	100.0%
4	旅遊	0	
5	聚會	0	
6	惡搞影片	0	
7	趣味模仿	0	
8	搞笑影片	0	
9	動物影片	0	
10	翻唱影片	0	
11	行車紀錄影片	0	
12	偶像相關影片	0	
13	特定興趣主題影片(例如:鐵路影片、遊戲破關影片、舞蹈影片、歌唱	0	
88	其他	0	
Sysmiss		1925	
Warning: these figures indicate the number of cases found in the data file. They cannot be interpreted as summary statistics of the population of interest.			
# m4b4: M4b.請問您會上傳什麼內容至影音平台?(可複選)-(04)旅遊			
Information		[Type= discrete] [Format=numeric] [Range= 1-88] [Missing=*]	
Statistics [NW/ W]		[Valid=86 /-] [Invalid=1927 /-]	
Value	Label	Cases	Percentage
1	現場音樂會	0	

# m4b4: M4b.請問您會上傳什麼內容至影音平台?(可複選)-(04)旅遊				
Value	Label	Cases	Percentage	
2	現場活動	0	<div><div></div></div> 100.0%	
3	居家影片	0		
4	旅遊	86		
5	聚會	0		
6	惡搞影片	0		
7	趣味模仿	0		
8	搞笑影片	0		
9	動物影片	0		
10	翻唱影片	0		
11	行車紀錄影片	0		
12	偶像相關影片	0		
13	特定興趣主題影片(例如:鐵路影片、遊戲破關影片、舞蹈影片、歌唱	0		
88	其他	0		
Sysmiss		1927		
Warning: these figures indicate the number of cases found in the data file. They cannot be interpreted as summary statistics of the population of interest.				
# m4b5: M4b.請問您會上傳什麼內容至影音平台?(可複選)-(05)聚會				
Information		[Type= discrete] [Format=numeric] [Range= 1-88] [Missing=*]		
Statistics [NW/ W]		[Valid=83 /-] [Invalid=1930 /-]		
Value	Label	Cases	Percentage	
1	現場音樂會	0	<div><div></div></div> 100.0%	
2	現場活動	0		
3	居家影片	0		
4	旅遊	0		
5	聚會	83		
6	惡搞影片	0		
7	趣味模仿	0		
8	搞笑影片	0		
9	動物影片	0		
10	翻唱影片	0		
11	行車紀錄影片	0		
12	偶像相關影片	0		
13	特定興趣主題影片(例如:鐵路影片、遊戲破關影片、舞蹈影片、歌唱	0		
88	其他	0		
Sysmiss		1930		
Warning: these figures indicate the number of cases found in the data file. They cannot be interpreted as summary statistics of the population of interest.				
# m4b6: M4b.請問您會上傳什麼內容至影音平台?(可複選)-(06)惡搞影片				
Information		[Type= discrete] [Format=numeric] [Range= 1-88] [Missing=*]		
Statistics [NW/ W]		[Valid=42 /-] [Invalid=1971 /-]		
Value	Label	Cases	Percentage	
1	現場音樂會	0		
2	現場活動	0		
3	居家影片	0		

# m4b6: M4b.請問您會上傳什麼內容至影音平台?(可複選)-(06)惡搞影片				
Value	Label	Cases	Percentage	
4	旅遊	0	<div><div></div><div>100.0%</div></div>	
5	聚會	0		
6	惡搞影片	42		
7	趣味模仿	0		
8	搞笑影片	0		
9	動物影片	0		
10	翻唱影片	0		
11	行車紀錄影片	0		
12	偶像相關影片	0		
13	特定興趣主題影片 (例如:鐵路影片、遊戲破關影片、舞蹈影片、歌唱	0		
88	其他	0		
Sysmiss		1971		
Warning: these figures indicate the number of cases found in the data file. They cannot be interpreted as summary statistics of the population of interest.				
# m4b7: M4b.請問您會上傳什麼內容至影音平台?(可複選)-(07)趣味模仿				
Information	[Type= discrete] [Format=numeric] [Range= 1-88] [Missing=*]			
Statistics [NW/ W]	[Valid=27 /-] [Invalid=1986 /-]			
Value	Label	Cases	Percentage	
1	現場音樂會	0	<div><div></div><div>100.0%</div></div>	
2	現場活動	0		
3	居家影片	0		
4	旅遊	0		
5	聚會	0		
6	惡搞影片	0		
7	趣味模仿	27		
8	搞笑影片	0		
9	動物影片	0		
10	翻唱影片	0		
11	行車紀錄影片	0		
12	偶像相關影片	0		
13	特定興趣主題影片 (例如:鐵路影片、遊戲破關影片、舞蹈影片、歌唱	0		
88	其他	0		
Sysmiss		1986		
Warning: these figures indicate the number of cases found in the data file. They cannot be interpreted as summary statistics of the population of interest.				
# m4b8: M4b.請問您會上傳什麼內容至影音平台?(可複選)-(08)搞笑影片				
Information	[Type= discrete] [Format=numeric] [Range= 1-88] [Missing=*]			
Statistics [NW/ W]	[Valid=68 /-] [Invalid=1945 /-]			
Value	Label	Cases	Percentage	
1	現場音樂會	0		
2	現場活動	0		
3	居家影片	0		
4	旅遊	0		
5	聚會	0		

# m4b8: M4b.請問您會上傳什麼內容至影音平台?(可複選)-(08)搞笑影片				
Value	Label	Cases	Percentage	
6	惡搞影片	0		
7	趣味模仿	0		
8	搞笑影片	68		
9	動物影片	0		
10	翻唱影片	0		
11	行車紀錄影片	0		
12	偶像相關影片	0		
13	特定興趣主題影片(例如:鐵路影片、遊戲破關影片、舞蹈影片、歌唱)	0		
88	其他	0		
Sysmiss		1945		
Warning: these figures indicate the number of cases found in the data file. They cannot be interpreted as summary statistics of the population of interest.				
# m4b9: M4b.請問您會上傳什麼內容至影音平台?(可複選)-(09)動物影片				
Information		[Type= discrete] [Format=numeric] [Range= 1-88] [Missing=*]		
Statistics [NW/ W]		[Valid=29 /-] [Invalid=1984 /-]		
Value	Label	Cases	Percentage	
1	現場音樂會	0		
2	現場活動	0		
3	居家影片	0		
4	旅遊	0		
5	聚會	0		
6	惡搞影片	0		
7	趣味模仿	0		
8	搞笑影片	0		
9	動物影片	29		
10	翻唱影片	0		
11	行車紀錄影片	0		
12	偶像相關影片	0		
13	特定興趣主題影片(例如:鐵路影片、遊戲破關影片、舞蹈影片、歌唱)	0		
88	其他	0		
Sysmiss		1984		
Warning: these figures indicate the number of cases found in the data file. They cannot be interpreted as summary statistics of the population of interest.				
# m4b10: M4b.請問您會上傳什麼內容至影音平台?(可複選)-(10)翻唱影片				
Information		[Type= discrete] [Format=numeric] [Range= 1-88] [Missing=*]		
Statistics [NW/ W]		[Valid=4 /-] [Invalid=2009 /-]		
Value	Label	Cases	Percentage	
1	現場音樂會	0		
2	現場活動	0		
3	居家影片	0		
4	旅遊	0		
5	聚會	0		
6	惡搞影片	0		
7	趣味模仿	0		

# m4b10: M4b.請問您會上傳什麼內容至影音平台?(可複選)-(10)翻唱影片				
Value	Label	Cases	Percentage	
8	搞笑影片	0	<div><div></div></div> 100.0%	
9	動物影片	0		
10	翻唱影片	4		
11	行車紀錄影片	0		
12	偶像相關影片	0		
13	特定興趣主題影片(例如:鐵路影片、遊戲破關影片、舞蹈影片、歌唱	0		
88	其他	0		
Sysmiss		2009		
Warning: these figures indicate the number of cases found in the data file. They cannot be interpreted as summary statistics of the population of interest.				
# m4b11: M4b.請問您會上傳什麼內容至影音平台?(可複選)-(11)行車紀錄影片				
Information		[Type= discrete] [Format=numeric] [Range= 1-88] [Missing=*]		
Statistics [NW/ W]		[Valid=8 /-] [Invalid=2005 /-]		
Value	Label	Cases	Percentage	
1	現場音樂會	0	<div><div></div></div> 100.0%	
2	現場活動	0		
3	居家影片	0		
4	旅遊	0		
5	聚會	0		
6	惡搞影片	0		
7	趣味模仿	0		
8	搞笑影片	0		
9	動物影片	0		
10	翻唱影片	0		
11	行車紀錄影片	8		
12	偶像相關影片	0		
13	特定興趣主題影片(例如:鐵路影片、遊戲破關影片、舞蹈影片、歌唱	0		
88	其他	0		
Sysmiss		2005		
Warning: these figures indicate the number of cases found in the data file. They cannot be interpreted as summary statistics of the population of interest.				
# m4b12: M4b.請問您會上傳什麼內容至影音平台?(可複選)-(12)偶像相關影片				
Information		[Type= discrete] [Format=numeric] [Range= 1-88] [Missing=*]		
Statistics [NW/ W]		[Valid=6 /-] [Invalid=2007 /-]		
Value	Label	Cases	Percentage	
1	現場音樂會	0		
2	現場活動	0		
3	居家影片	0		
4	旅遊	0		
5	聚會	0		
6	惡搞影片	0		
7	趣味模仿	0		
8	搞笑影片	0		
9	動物影片	0		

# m4b12: M4b.請問您會上傳什麼內容至影音平台?(可複選)-(12)偶像相關影片				
Value	Label	Cases	Percentage	
10	翻唱影片	0		
11	行車紀錄影片	0		
12	偶像相關影片	6		100.0%
13	特定興趣主題影片 (例如: 鐵路影片、遊戲破關影片、舞蹈影片、歌唱	0		
88	其他	0		
Sysmiss		2007		
Warning: these figures indicate the number of cases found in the data file. They cannot be interpreted as summary statistics of the population of interest.				
# m4b13: M4b.請問您會上傳什麼內容至影音平台?(可複選)-(13)特定興趣主題影片 (例如：鐵路影片、遊戲破關影片、舞蹈影片、歌唱影片)				
Information		[Type= discrete] [Format=numeric] [Range= 1-88] [Missing=*]		
Statistics [NW/ W]		[Valid=38 /-] [Invalid=1975 /-]		
Value	Label	Cases	Percentage	
1	現場音樂會	0		
2	現場活動	0		
3	居家影片	0		
4	旅遊	0		
5	聚會	0		
6	惡搞影片	0		
7	趣味模仿	0		
8	搞笑影片	0		
9	動物影片	0		
10	翻唱影片	0		
11	行車紀錄影片	0		
12	偶像相關影片	0		
13	特定興趣主題影片 (例如: 鐵路影片、遊戲破關影片、舞蹈影片、歌唱	38		100.0%
88	其他	0		
Sysmiss		1975		
Warning: these figures indicate the number of cases found in the data file. They cannot be interpreted as summary statistics of the population of interest.				
# m4b14: M4b.請問您會上傳什麼內容至影音平台?(可複選)-(88)其他(請說明)__				
Information		[Type= discrete] [Format=numeric] [Range= 1-88] [Missing=*]		
Statistics [NW/ W]		[Valid=2 /-] [Invalid=2011 /-]		
Value	Label	Cases	Percentage	
1	現場音樂會	0		
2	現場活動	0		
3	居家影片	0		
4	旅遊	0		
5	聚會	0		
6	惡搞影片	0		
7	趣味模仿	0		
8	搞笑影片	0		
9	動物影片	0		
10	翻唱影片	0		

# m4b14: M4b. 請問您會上傳什麼內容至影音平台?(可複選)-(88)其他(請說明)__			
Value	Label	Cases	Percentage
11	行車紀錄影片	0	
12	偶像相關影片	0	
13	特定興趣主題影片(例如:鐵路影片、遊戲破關影片、舞蹈影片、歌唱)	0	
88	其他	2	<div><div></div></div> 100.0%
Sysmiss		2011	
Warning: these figures indicate the number of cases found in the data file. They cannot be interpreted as summary statistics of the population of interest.			
# m4b_other: M4b. 請問您會上傳什麼內容至影音平台?(可複選)-(88)其他(請說明)__			
Information	[Type= discrete] [Format=character] [Missing=*]		
Statistics [NW/ W]	[Valid=2 /-] [Invalid=0 /-]		
Value	Label	Cases	Percentage
學校作業		1	<div><div></div></div> 50.0%
拒答		1	<div><div></div></div> 50.0%
Warning: these figures indicate the number of cases found in the data file. They cannot be interpreted as summary statistics of the population of interest.			
# m4c.1: M4c. 下面列出一些您可能會上傳自己製作影音的說法, 請問您同不同意。(1)•讓您和朋友互動交流			
Information	[Type= discrete] [Format=numeric] [Range= 1-5] [Missing=*]		
Statistics [NW/ W]	[Valid=291 /-] [Invalid=1722 /-]		
Value	Label	Cases	Percentage
1	非常不同意	1	<div><div></div></div> 0.3%
2	不同意	8	<div><div></div></div> 2.7%
3	無所謂同不同意	31	<div><div></div></div> 10.7%
4	同意	215	<div><div></div></div> 73.9%
5	非常同意	36	<div><div></div></div> 12.4%
Sysmiss		1722	
Warning: these figures indicate the number of cases found in the data file. They cannot be interpreted as summary statistics of the population of interest.			
# m4c.2: M4c. 下面列出一些您可能會上傳自己製作影音的說法, 請問您同不同意。(2)•讓別人知道您的興趣與價值			
Information	[Type= discrete] [Format=numeric] [Range= 1-5] [Missing=*]		
Statistics [NW/ W]	[Valid=291 /-] [Invalid=1722 /-]		
Value	Label	Cases	Percentage
1	非常不同意	1	<div><div></div></div> 0.3%
2	不同意	17	<div><div></div></div> 5.8%
3	無所謂同不同意	70	<div><div></div></div> 24.1%
4	同意	177	<div><div></div></div> 60.8%
5	非常同意	26	<div><div></div></div> 8.9%
Sysmiss		1722	
Warning: these figures indicate the number of cases found in the data file. They cannot be interpreted as summary statistics of the population of interest.			
# m4c.3: M4c. 下面列出一些您可能會上傳自己製作影音的說法, 請問您同不同意。(3)•讓別人注意到您			
Information	[Type= discrete] [Format=numeric] [Range= 1-5] [Missing=*]		
Statistics [NW/ W]	[Valid=291 /-] [Invalid=1722 /-]		
Value	Label	Cases	Percentage
1	非常不同意	4	<div><div></div></div> 1.4%
2	不同意	48	<div><div></div></div> 16.5%
3	無所謂同不同意	108	<div><div></div></div> 37.1%

m4c.3: M4c.下面列出一些您可能會上傳自己製作影音的說法，請問您同不同意。(3).讓別人注意到您






Value	Label	Cases	Percentage
4	同意	118	<div></div> 40.5%
5	非常同意	13	<div></div> 4.5%
Sysmiss		1722	

Warning: these figures indicate the number of cases found in the data file. They cannot be interpreted as summary statistics of the population of interest.

m4c.4: M4c.下面列出一些您可能會上傳自己製作影音的說法，請問您同不同意。(4).因為您周圍的朋友(包含網路上結交的朋友)或家人，都會自己拍攝影片上傳

Information [Type= discrete] [Format=numeric] [Range= 1-5] [Missing=*]

Statistics [NW/ W] [Valid=291 /-] [Invalid=1722 /-]





Value	Label	Cases	Percentage
1	非常不同意	8	 2.7%
2	不同意	48	 16.5%
3	無所謂同不同意	68	 23.4%
4	同意	155	 53.3%
5	非常同意	12	 4.1%
Sysmiss		1722	

Warning: these figures indicate the number of cases found in the data file. They cannot be interpreted as summary statistics of the population of interest.

m5: M5.您有多常聽或購買線上付費音樂(例如：透過iTunes、Rhapsody或Pandora)

Information [Type= discrete] [Format=numeric] [Range= 1-4] [Missing=*]

Statistics [NW/ W] [Valid=1033 /-] [Invalid=980 /-]


Value	Label	Cases	Percentage
1	從來沒有	850	 82.3%
2	很少	89	 8.6%
3	有時	58	 5.6%
4	經常	36	 3.5%
Sysmiss		980	

Warning: these figures indicate the number of cases found in the data file. They cannot be interpreted as summary statistics of the population of interest.

n11: N1.請問您看過或聽過那些「網路素人創作內容」?(可複選)-(01)影片(如：YouTube影片)

Information [Type= discrete] [Format=numeric] [Range= 1-8] [Missing=*]

Statistics [NW/ W] [Valid=736 /-] [Invalid=1277 /-]


Value	Label	Cases	Percentage
1	影片(如:YouTube影片)	736	 100.0%
2	照片(如:照片集)	0	
3	聲音檔(如:自創歌曲)	0	
4	圖畫(如:插畫集)	0	
5	文章(如:部落格文章)	0	
6	討論(如:Mobile 01討論內容)	0	
7	協同創作(如:維基百科(wiki)內容)	0	
8	以上皆無	0	
Sysmiss		1277	

Warning: these figures indicate the number of cases found in the data file. They cannot be interpreted as summary statistics of the population of interest.

n12: N1.請問您看過或聽過那些「網路素人創作內容」?(可複選)-(02)照片(如：照片集)

Information [Type= discrete] [Format=numeric] [Range= 1-8] [Missing=*]

Statistics [NW/ W] [Valid=315 /-] [Invalid=1698 /-]

Value	Label	Cases	Percentage
1	影片(如:YouTube影片)	0	
2	照片(如:照片集)	315	 100.0%
3	聲音檔(如:自創歌曲)	0	
4	圖畫(如:插畫集)	0	
5	文章(如:部落格文章)	0	

# n12: N1.請問您看過或聽過那些「網路素人創作內容」?(可複選)-(02)照片(如：照片集)			
Value	Label	Cases	Percentage
6	討論(如:Mobile 01討論內容)	0	
7	協同創作(如:維基百科(wiki)內容)	0	
8	以上皆無	0	
Sysmiss		1698	
Warning: these figures indicate the number of cases found in the data file. They cannot be interpreted as summary statistics of the population of interest.			
# n13: N1.請問您看過或聽過那些「網路素人創作內容」?(可複選)-(03)聲音檔(如：自創歌曲)			
Information	[Type= discrete] [Format=numeric] [Range= 1-8] [Missing=*]		
Statistics [NW/ W]	[Valid=207 /-] [Invalid=1806 /-]		
Value	Label	Cases	Percentage
1	影片(如:YouTube影片)	0	
2	照片(如:照片集)	0	
3	聲音檔(如:自創歌曲)	207	100.0%
4	圖畫(如:插畫集)	0	
5	文章(如:部落格文章)	0	
6	討論(如:Mobile 01討論內容)	0	
7	協同創作(如:維基百科(wiki)內容)	0	
8	以上皆無	0	
Sysmiss		1806	
Warning: these figures indicate the number of cases found in the data file. They cannot be interpreted as summary statistics of the population of interest.			
# n14: N1.請問您看過或聽過那些「網路素人創作內容」?(可複選)-(04)圖畫(如：插畫集)			
Information	[Type= discrete] [Format=numeric] [Range= 1-8] [Missing=*]		
Statistics [NW/ W]	[Valid=236 /-] [Invalid=1777 /-]		
Value	Label	Cases	Percentage
1	影片(如:YouTube影片)	0	
2	照片(如:照片集)	0	
3	聲音檔(如:自創歌曲)	0	
4	圖畫(如:插畫集)	236	100.0%
5	文章(如:部落格文章)	0	
6	討論(如:Mobile 01討論內容)	0	
7	協同創作(如:維基百科(wiki)內容)	0	
8	以上皆無	0	
Sysmiss		1777	
Warning: these figures indicate the number of cases found in the data file. They cannot be interpreted as summary statistics of the population of interest.			
# n15: N1.請問您看過或聽過那些「網路素人創作內容」?(可複選)-(05)文章(如：部落格文章)			
Information	[Type= discrete] [Format=numeric] [Range= 1-8] [Missing=*]		
Statistics [NW/ W]	[Valid=318 /-] [Invalid=1695 /-]		
Value	Label	Cases	Percentage
1	影片(如:YouTube影片)	0	
2	照片(如:照片集)	0	
3	聲音檔(如:自創歌曲)	0	
4	圖畫(如:插畫集)	0	
5	文章(如:部落格文章)	318	100.0%
6	討論(如:Mobile 01討論內容)	0	

# n15: N1 .請問您看過或聽過那些「網路素人創作內容」?(可複選)-(05)文章(如：部落格文章)			
Value	Label	Cases	Percentage
7	協同創作(如:維基百科(wiki)內容)	0	
8	以上皆無	0	
Sysmiss		1695	
Warning: these figures indicate the number of cases found in the data file. They cannot be interpreted as summary statistics of the population of interest.			
# n16: N1 .請問您看過或聽過那些「網路素人創作內容」?(可複選)-(06)討論(如：Mobile 01討論內容)			
Information	[Type= discrete] [Format=numeric] [Range= 1-8] [Missing=*]		
Statistics [NW/ W]	[Valid=170 /-] [Invalid=1843 /-]		
Value	Label	Cases	Percentage
1	影片(如:YouTube影片)	0	
2	照片(如:照片集)	0	
3	聲音檔(如:自創歌曲)	0	
4	圖畫(如:插畫集)	0	
5	文章(如:部落格文章)	0	
6	討論(如:Mobile 01討論內容)	170	100.0%
7	協同創作(如:維基百科(wiki)內容)	0	
8	以上皆無	0	
Sysmiss		1843	
Warning: these figures indicate the number of cases found in the data file. They cannot be interpreted as summary statistics of the population of interest.			
# n17: N1 .請問您看過或聽過那些「網路素人創作內容」?(可複選)-(07)協同創作(如：維基百科(wiki)內容)			
Information	[Type= discrete] [Format=numeric] [Range= 1-8] [Missing=*]		
Statistics [NW/ W]	[Valid=127 /-] [Invalid=1886 /-]		
Value	Label	Cases	Percentage
1	影片(如:YouTube影片)	0	
2	照片(如:照片集)	0	
3	聲音檔(如:自創歌曲)	0	
4	圖畫(如:插畫集)	0	
5	文章(如:部落格文章)	0	
6	討論(如:Mobile 01討論內容)	0	
7	協同創作(如:維基百科(wiki)內容)	127	100.0%
8	以上皆無	0	
Sysmiss		1886	
Warning: these figures indicate the number of cases found in the data file. They cannot be interpreted as summary statistics of the population of interest.			
# n18: N1 .請問您看過或聽過那些「網路素人創作內容」?(可複選)-(08)以上皆無			
Information	[Type= discrete] [Format=numeric] [Range= 1-8] [Missing=*]		
Statistics [NW/ W]	[Valid=486 /-] [Invalid=1527 /-]		
Value	Label	Cases	Percentage
1	影片(如:YouTube影片)	0	
2	照片(如:照片集)	0	
3	聲音檔(如:自創歌曲)	0	
4	圖畫(如:插畫集)	0	
5	文章(如:部落格文章)	0	
6	討論(如:Mobile 01討論內容)	0	
7	協同創作(如:維基百科(wiki)內容)	0	

# n18: N1.請問您看過或聽過那些「網路素人創作內容」?(可複選)-(08)以上皆無			
Value	Label	Cases	Percentage
8	以上皆無	486	<div><div></div></div> 100.0%
Sysmiss		1527	
Warning: these figures indicate the number of cases found in the data file. They cannot be interpreted as summary statistics of the population of interest.			
# n2.1: N2.請問您同不同意下面的說法?(1).您不滿意「網路素人創作內容」			
Information	[Type= discrete] [Format=numeric] [Range= 1-5] [Missing=*]		
Statistics [NW/ W]	[Valid=798 -] [Invalid=1215 -]		
Value	Label	Cases	Percentage
1	非常不同意	40	<div><div></div></div> 5.0%
2	不同意	448	<div><div></div></div> 56.1%
3	無所謂同不同意	247	<div><div></div></div> 31.0%
4	同意	59	<div><div></div></div> 7.4%
5	非常同意	4	<div><div></div></div> 0.5%
Sysmiss		1215	
Warning: these figures indicate the number of cases found in the data file. They cannot be interpreted as summary statistics of the population of interest.			
# n2.2: N2.請問您同不同意下面的說法?(2).「網路素人創作內容」讓您感到失望			
Information	[Type= discrete] [Format=numeric] [Range= 1-5] [Missing=*]		
Statistics [NW/ W]	[Valid=798 -] [Invalid=1215 -]		
Value	Label	Cases	Percentage
1	非常不同意	39	<div><div></div></div> 4.9%
2	不同意	478	<div><div></div></div> 59.9%
3	無所謂同不同意	249	<div><div></div></div> 31.2%
4	同意	31	<div><div></div></div> 3.9%
5	非常同意	1	<div><div></div></div> 0.1%
Sysmiss		1215	
Warning: these figures indicate the number of cases found in the data file. They cannot be interpreted as summary statistics of the population of interest.			
# n2.3: N2.請問您同不同意下面的說法?(3).「網路素人創作內容」在視覺上很吸引您			
Information	[Type= discrete] [Format=numeric] [Range= 1-5] [Missing=*]		
Statistics [NW/ W]	[Valid=798 -] [Invalid=1215 -]		
Value	Label	Cases	Percentage
1	非常不同意	3	<div><div></div></div> 0.4%
2	不同意	99	<div><div></div></div> 12.4%
3	無所謂同不同意	297	<div><div></div></div> 37.2%
4	同意	372	<div><div></div></div> 46.6%
5	非常同意	27	<div><div></div></div> 3.4%
Sysmiss		1215	
Warning: these figures indicate the number of cases found in the data file. They cannot be interpreted as summary statistics of the population of interest.			
# n2.4: N2.請問您同不同意下面的說法?(4).您覺得「網路素人創作內容」很賞心悅目			
Information	[Type= discrete] [Format=numeric] [Range= 1-5] [Missing=*]		
Statistics [NW/ W]	[Valid=798 -] [Invalid=1215 -]		
Value	Label	Cases	Percentage
1	非常不同意	1	<div><div></div></div> 0.1%
2	不同意	92	<div><div></div></div> 11.5%

# n2.4: N2.請問您同不同意下面的說法?(4).您覺得「網路素人創作內容」很賞心悅目			
Value	Label	Cases	Percentage
3	無所謂同不同意	352	<div><div></div></div> 44.1%
4	同意	331	<div><div></div></div> 41.5%
5	非常同意	22	<div><div></div></div> 2.8%
Sysmiss		1215	
Warning: these figures indicate the number of cases found in the data file. They cannot be interpreted as summary statistics of the population of interest.			
# n2.5: N2.請問您同不同意下面的說法?(5).您在觀看「網路素人創作內容」時很投入，經常花許多時間而不自知			
Information	[Type= discrete] [Format=numeric] [Range= 1-5] [Missing=*]		
Statistics [NW/ W]	[Valid=798 /-] [Invalid=1215 /-]		
Value	Label	Cases	Percentage
1	非常不同意	29	<div><div></div></div> 3.6%
2	不同意	412	<div><div></div></div> 51.6%
3	無所謂同不同意	184	<div><div></div></div> 23.1%
4	同意	154	<div><div></div></div> 19.3%
5	非常同意	19	<div><div></div></div> 2.4%
Sysmiss		1215	
Warning: these figures indicate the number of cases found in the data file. They cannot be interpreted as summary statistics of the population of interest.			
# n2.6: N2.請問您同不同意下面的說法?(6).時間總在您觀看「網路素人創作內容」時不知不覺的流逝			
Information	[Type= discrete] [Format=numeric] [Range= 1-5] [Missing=*]		
Statistics [NW/ W]	[Valid=798 /-] [Invalid=1215 /-]		
Value	Label	Cases	Percentage
1	非常不同意	29	<div><div></div></div> 3.6%
2	不同意	322	<div><div></div></div> 40.4%
3	無所謂同不同意	180	<div><div></div></div> 22.6%
4	同意	249	<div><div></div></div> 31.2%
5	非常同意	18	<div><div></div></div> 2.3%
Sysmiss		1215	
Warning: these figures indicate the number of cases found in the data file. They cannot be interpreted as summary statistics of the population of interest.			
# n3a: N3a.請問您最近一次看過或聽過的「網路素人創作內容」，主要屬於下列哪一種「類型」?(單選)			
Information	[Type= discrete] [Format=numeric] [Range= 1-7] [Missing=*]		
Statistics [NW/ W]	[Valid=798 /-] [Invalid=1215 /-]		
Value	Label	Cases	Percentage
1	影片(如：YouTube影片)	602	<div><div></div></div> 75.4%
2	照片(如：照片集)	39	<div><div></div></div> 4.9%
3	聲音檔(如：自創歌曲)	22	<div><div></div></div> 2.8%
4	圖畫(如：插畫集)	59	<div><div></div></div> 7.4%
5	文章(如：部落格文章)	48	<div><div></div></div> 6.0%
6	討論(如：Mobile 01討論內容)	21	<div><div></div></div> 2.6%
7	協同創作(如：維基百科(wiki)內容)	7	<div><div></div></div> 0.9%
Sysmiss		1215	
Warning: these figures indicate the number of cases found in the data file. They cannot be interpreted as summary statistics of the population of interest.			
# n3b1: N3b.請問當初是因為下面哪幾個管道的相關介紹或討論，吸引您前去看或聽該「網路素人創作內容」?(可複選)-(01)當初不是因為任何介紹或討論，才去看或聽該「網路素人創作內容」			
Information	[Type= discrete] [Format=numeric] [Range= 1-88] [Missing=*]		

n3b1: N3b.請問當初是因為下面哪幾個管道的相關介紹或討論，吸引您前去看或聽該「網路素人創作內容」?(可複選)-(01)當初不是因為任何介紹或討論，才去看或聽該「網路素人創作內容」

Statistics [NW/ W]		[Valid=82 /-] [Invalid=1931 /-]	
Value	Label	Cases	Percentage
1	當初不是因為任何介紹或討論，才去看或聽該「網路素人創作內容」	82	100.0%
2	網站(包括一般網站與入口網站，如：Google)	0	
3	影音分享網站(如：YouTube)	0	
4	社交網站(如：Facebook)	0	
5	網誌/部落格(Blog)	0	
6	討論區/論壇(如：Mobile01)	0	
7	評等網站(如：ratemyprofessors.com)	0	
8	評論網站(如：CNet)	0	
9	維基網站	0	
10	網路廣告(包括：橫幅廣告與關鍵字廣告等)	0	
11	手機簡訊	0	
12	通訊軟體APP(如：Line、Skype、WeChat、WhatsApp)	0	
13	社群資訊APP(如：Flipboard或Instagram)	0	
14	家人、朋友或其他人	0	
15	報紙	0	
16	雜誌	0	
17	廣播	0	
18	電視	0	
88	其他管道	0	
Sysmiss		1931	

Warning: these figures indicate the number of cases found in the data file. They cannot be interpreted as summary statistics of the population of interest.

n3b2: N3b.請問當初是因為下面哪幾個管道的相關介紹或討論，吸引您前去看或聽該「網路素人創作內容」?(可複選)-(02)網站(包括一般網站與入口網站，如：Google)

Information		[Type= discrete] [Format=numeric] [Range= 1-88] [Missing=*]	
Statistics [NW/ W]		[Valid=204 /-] [Invalid=1809 /-]	
Value	Label	Cases	Percentage
1	當初不是因為任何介紹或討論，才去看或聽該「網路素人創作內容」	0	
2	網站(包括一般網站與入口網站，如：Google)	204	100.0%
3	影音分享網站(如：YouTube)	0	
4	社交網站(如：Facebook)	0	
5	網誌/部落格(Blog)	0	
6	討論區/論壇(如：Mobile01)	0	
7	評等網站(如：ratemyprofessors.com)	0	
8	評論網站(如：CNet)	0	
9	維基網站	0	
10	網路廣告(包括：橫幅廣告與關鍵字廣告等)	0	
11	手機簡訊	0	
12	通訊軟體APP(如：Line、Skype、WeChat、WhatsApp)	0	
13	社群資訊APP(如：Flipboard或Instagram)	0	
14	家人、朋友或其他人	0	
15	報紙	0	

n3b2: N3b.請問當初是因為下面哪幾個管道的相關介紹或討論，吸引您前去看或聽該「網路素人創作內容」?(可複選) - **(02)**網站(包括一般網站與入口網站，如：**Google**)

Value	Label	Cases	Percentage
16	雜誌	0	
17	廣播	0	
18	電視	0	
88	其他管道	0	
Sysmiss		1809	

Warning: these figures indicate the number of cases found in the data file. They cannot be interpreted as summary statistics of the population of interest.

n3b3: N3b.請問當初是因為下面哪幾個管道的相關介紹或討論，吸引您前去看或聽該「網路素人創作內容」?(可複選) - **(03)**影音分享網站(如：**YouTube**)

Information	[Type= discrete] [Format=numeric] [Range= 1-88] [Missing=*]
Statistics [NW/ W]	[Valid=351 /-] [Invalid=1662 /-]

Value	Label	Cases	Percentage
1	當初不是因為任何介紹或討論，才去看或聽該「網路素人創作內容」	0	
2	網站(包括一般網站與入口網站，如：Google)	0	
3	影音分享網站(如：YouTube)	351	100.0%
4	社交網站(如：Facebook)	0	
5	網誌/部落格(Blog)	0	
6	討論區/論壇(如：Mobile01)	0	
7	評等網站(如：ratemyprofessors.com)	0	
8	評論網站(如：CNet)	0	
9	維基網站	0	
10	網路廣告(包括：橫幅廣告與關鍵字廣告等)	0	
11	手機簡訊	0	
12	通訊軟體APP(如：Line、Skype、WeChat、WhatsApp)	0	
13	社群資訊APP(如：Flipboard或Instagram)	0	
14	家人、朋友或其他人	0	
15	報紙	0	
16	雜誌	0	
17	廣播	0	
18	電視	0	
88	其他管道	0	
Sysmiss		1662	

Warning: these figures indicate the number of cases found in the data file. They cannot be interpreted as summary statistics of the population of interest.

n3b4: N3b.請問當初是因為下面哪幾個管道的相關介紹或討論，吸引您前去看或聽該「網路素人創作內容」?(可複選) - **(04)**社交網站(如：**Facebook**)

Information	[Type= discrete] [Format=numeric] [Range= 1-88] [Missing=*]
Statistics [NW/ W]	[Valid=405 /-] [Invalid=1608 /-]

Value	Label	Cases	Percentage
1	當初不是因為任何介紹或討論，才去看或聽該「網路素人創作內容」	0	
2	網站(包括一般網站與入口網站，如：Google)	0	
3	影音分享網站(如：YouTube)	0	
4	社交網站(如：Facebook)	405	100.0%
5	網誌/部落格(Blog)	0	

n3b4: N3b.請問當初是因為下面哪幾個管道的相關介紹或討論，吸引您前去看或聽該「網路素人創作內容」?(可複選) - (04)社交網站(如：Facebook)

Value	Label	Cases	Percentage
6	討論區/論壇(如：Mobile01)	0	
7	評等網站(如：ratemyprofessors.com)	0	
8	評論網站(如：CNet)	0	
9	維基網站	0	
10	網路廣告(包括：橫幅廣告與關鍵字廣告等)	0	
11	手機簡訊	0	
12	通訊軟體APP(如：Line、Skype、WeChat、WhatsApp)	0	
13	社群資訊APP(如：Flipboard或Instagram)	0	
14	家人、朋友或其他人	0	
15	報紙	0	
16	雜誌	0	
17	廣播	0	
18	電視	0	
88	其他管道	0	
Sysmiss		1608	

Warning: these figures indicate the number of cases found in the data file. They cannot be interpreted as summary statistics of the population of interest.

n3b5: N3b.請問當初是因為下面哪幾個管道的相關介紹或討論，吸引您前去看或聽該「網路素人創作內容」?(可複選) - (05)網誌/部落格(Blog)

Information	[Type= discrete] [Format=numeric] [Range= 1-88] [Missing=*]
-------------	---

Statistics [NW/ W]	[Valid=60 /-] [Invalid=1953 /-]
--------------------	---------------------------------

Value	Label	Cases	Percentage
1	當初不是因為任何介紹或討論，才去看或聽該「網路素人創作內容」	0	
2	網站(包括一般網站與入口網站，如：Google)	0	
3	影音分享網站(如：YouTube)	0	
4	社交網站(如：Facebook)	0	
5	網誌/部落格(Blog)	60	100.0%
6	討論區/論壇(如：Mobile01)	0	
7	評等網站(如：ratemyprofessors.com)	0	
8	評論網站(如：CNet)	0	
9	維基網站	0	
10	網路廣告(包括：橫幅廣告與關鍵字廣告等)	0	
11	手機簡訊	0	
12	通訊軟體APP(如：Line、Skype、WeChat、WhatsApp)	0	
13	社群資訊APP(如：Flipboard或Instagram)	0	
14	家人、朋友或其他人	0	
15	報紙	0	
16	雜誌	0	
17	廣播	0	
18	電視	0	
88	其他管道	0	
Sysmiss		1953	

Warning: these figures indicate the number of cases found in the data file. They cannot be interpreted as summary statistics of the population of interest.

n3b6: N3b.請問當初是因為下面哪幾個管道的相關介紹或討論，吸引您前去看或聽該「網路素人創作內容」?(可複選) - **(06)**討論區/論壇(如：**Mobile01**)

Information	[Type= discrete] [Format=numeric] [Range= 1-88] [Missing=*]
Statistics [NW/ W]	[Valid=67 /-] [Invalid=1946 /-]

Value	Label	Cases	Percentage
1	當初不是因為任何介紹或討論，才去看或聽該「網路素人創作內容」	0	
2	網站(包括一般網站與入口網站，如：Google)	0	
3	影音分享網站(如：YouTube)	0	
4	社交網站(如：Facebook)	0	
5	網誌/部落格(Blog)	0	
6	討論區/論壇(如：Mobile01)	67	100.0%
7	評等網站(如：ratemyprofessors.com)	0	
8	評論網站(如：CNet)	0	
9	維基網站	0	
10	網路廣告(包括：橫幅廣告與關鍵字廣告等)	0	
11	手機簡訊	0	
12	通訊軟體APP(如：Line、Skype、WeChat、WhatsApp)	0	
13	社群資訊APP(如：Flipboard或Instagram)	0	
14	家人、朋友或其他人	0	
15	報紙	0	
16	雜誌	0	
17	廣播	0	
18	電視	0	
88	其他管道	0	
Sysmiss		1946	

Warning: these figures indicate the number of cases found in the data file. They cannot be interpreted as summary statistics of the population of interest.

n3b7: N3b.請問當初是因為下面哪幾個管道的相關介紹或討論，吸引您前去看或聽該「網路素人創作內容」?(可複選) - **(07)**評等網站(如：**ratemyprofessors.com**)

Information	[Type= discrete] [Format=numeric] [Range= 1-88] [Missing=*]
Statistics [NW/ W]	[Valid=4 /-] [Invalid=2009 /-]

Value	Label	Cases	Percentage
1	當初不是因為任何介紹或討論，才去看或聽該「網路素人創作內容」	0	
2	網站(包括一般網站與入口網站，如：Google)	0	
3	影音分享網站(如：YouTube)	0	
4	社交網站(如：Facebook)	0	
5	網誌/部落格(Blog)	0	
6	討論區/論壇(如：Mobile01)	0	
7	評等網站(如：ratemyprofessors.com)	4	100.0%
8	評論網站(如：CNet)	0	
9	維基網站	0	
10	網路廣告(包括：橫幅廣告與關鍵字廣告等)	0	
11	手機簡訊	0	
12	通訊軟體APP(如：Line、Skype、WeChat、WhatsApp)	0	
13	社群資訊APP(如：Flipboard或Instagram)	0	
14	家人、朋友或其他人	0	

n3b7: N3b.請問當初是因為下面哪幾個管道的相關介紹或討論，吸引您前去看或聽該「網路素人創作內容」?(可複選) - (07)評等網站(如：ratemyprofessors.com)

Value	Label	Cases	Percentage
15	報紙	0	
16	雜誌	0	
17	廣播	0	
18	電視	0	
88	其他管道	0	
Sysmiss		2009	

Warning: these figures indicate the number of cases found in the data file. They cannot be interpreted as summary statistics of the population of interest.

n3b8: N3b.請問當初是因為下面哪幾個管道的相關介紹或討論，吸引您前去看或聽該「網路素人創作內容」?(可複選) - (08)評論網站(如：CNet)

Information	[Type= discrete] [Format=numeric] [Range= 1-88] [Missing=*]
Statistics [NW/ W]	[Valid=4 /-] [Invalid=2009 /-]

Value	Label	Cases	Percentage
1	當初不是因為任何介紹或討論，才去看或聽該「網路素人創作內容」	0	
2	網站(包括一般網站與入口網站，如：Google)	0	
3	影音分享網站(如：YouTube)	0	
4	社交網站(如：Facebook)	0	
5	網誌/部落格(Blog)	0	
6	討論區/論壇(如：Mobile01)	0	
7	評等網站(如：ratemyprofessors.com)	0	
8	評論網站(如：CNet)	4	100.0%
9	維基網站	0	
10	網路廣告(包括：橫幅廣告與關鍵字廣告等)	0	
11	手機簡訊	0	
12	通訊軟體APP(如：Line、Skype、WeChat、WhatsApp)	0	
13	社群資訊APP(如：Flipboard或Instagram)	0	
14	家人、朋友或其他人	0	
15	報紙	0	
16	雜誌	0	
17	廣播	0	
18	電視	0	
88	其他管道	0	
Sysmiss		2009	

Warning: these figures indicate the number of cases found in the data file. They cannot be interpreted as summary statistics of the population of interest.

n3b9: N3b.請問當初是因為下面哪幾個管道的相關介紹或討論，吸引您前去看或聽該「網路素人創作內容」?(可複選) - (09)維基網站

Information	[Type= discrete] [Format=numeric] [Range= 1-88] [Missing=*]
Statistics [NW/ W]	[Valid=20 /-] [Invalid=1993 /-]

Value	Label	Cases	Percentage
1	當初不是因為任何介紹或討論，才去看或聽該「網路素人創作內容」	0	
2	網站(包括一般網站與入口網站，如：Google)	0	
3	影音分享網站(如：YouTube)	0	
4	社交網站(如：Facebook)	0	

n3b9: N3b.請問當初是因為下面哪幾個管道的相關介紹或討論，吸引您前去看或聽該「網路素人創作內容」?(可複選)-(09)維基網站

Value	Label	Cases	Percentage
5	網誌/部落格(Blog)	0	
6	討論區/論壇(如：Mobile01)	0	
7	評等網站(如：ratemyprofessors.com)	0	
8	評論網站(如：CNet)	0	
9	維基網站	20	100.0%
10	網路廣告(包括：橫幅廣告與關鍵字廣告等)	0	
11	手機簡訊	0	
12	通訊軟體APP(如：Line、Skype、WeChat、WhatsApp)	0	
13	社群資訊APP(如：Flipboard或Instagram)	0	
14	家人、朋友或其他人	0	
15	報紙	0	
16	雜誌	0	
17	廣播	0	
18	電視	0	
88	其他管道	0	
Sysmiss		1993	

Warning: these figures indicate the number of cases found in the data file. They cannot be interpreted as summary statistics of the population of interest.

n3b10: N3b.請問當初是因為下面哪幾個管道的相關介紹或討論，吸引您前去看或聽該「網路素人創作內容」?(可複選)-(10)網路廣告(包括：橫幅廣告與關鍵字廣告等)

Information	[Type= discrete] [Format=numeric] [Range= 1-88] [Missing=*]
Statistics [NW/ W]	[Valid=16 /-] [Invalid=1997 /-]

Value	Label	Cases	Percentage
1	當初不是因為任何介紹或討論，才去看或聽該「網路素人創作內容」	0	
2	網站(包括一般網站與入口網站，如：Google)	0	
3	影音分享網站(如：YouTube)	0	
4	社交網站(如：Facebook)	0	
5	網誌/部落格(Blog)	0	
6	討論區/論壇(如：Mobile01)	0	
7	評等網站(如：ratemyprofessors.com)	0	
8	評論網站(如：CNet)	0	
9	維基網站	0	
10	網路廣告(包括：橫幅廣告與關鍵字廣告等)	16	100.0%
11	手機簡訊	0	
12	通訊軟體APP(如：Line、Skype、WeChat、WhatsApp)	0	
13	社群資訊APP(如：Flipboard或Instagram)	0	
14	家人、朋友或其他人	0	
15	報紙	0	
16	雜誌	0	
17	廣播	0	
18	電視	0	
88	其他管道	0	
Sysmiss		1997	

Warning: these figures indicate the number of cases found in the data file. They cannot be interpreted as summary statistics of the population of interest.

n3b11: N3b.請問當初是因為下面哪幾個管道的相關介紹或討論，吸引您前去看或聽該「網路素人創作內容」?(可複選)-(11)手機簡訊

Information		[Type= discrete] [Format=numeric] [Range= 1-88] [Missing=*]	
Statistics [NW/ W]		[Valid=27 /-] [Invalid=1986 /-]	
Value	Label	Cases	Percentage
1	當初不是因為任何介紹或討論，才去看或聽該「網路素人創作內容」	0	
2	網站(包括一般網站與入口網站，如：Google)	0	
3	影音分享網站(如：YouTube)	0	
4	社交網站(如：Facebook)	0	
5	網誌/部落格(Blog)	0	
6	討論區/論壇(如：Mobile01)	0	
7	評等網站(如：ratemyprofessors.com)	0	
8	評論網站(如：CNet)	0	
9	維基網站	0	
10	網路廣告(包括：橫幅廣告與關鍵字廣告等)	0	
11	手機簡訊	27	100.0%
12	通訊軟體APP(如：Line、Skype、WeChat、WhatsApp)	0	
13	社群資訊APP(如：Flipboard或Instagram)	0	
14	家人、朋友或其他人	0	
15	報紙	0	
16	雜誌	0	
17	廣播	0	
18	電視	0	
88	其他管道	0	
Sysmiss		1986	

Warning: these figures indicate the number of cases found in the data file. They cannot be interpreted as summary statistics of the population of interest.

n3b12: N3b.請問當初是因為下面哪幾個管道的相關介紹或討論，吸引您前去看或聽該「網路素人創作內容」?(可複選)-(12)通訊軟體APP(如：Line、Skype、WeChat、WhatsApp)

Information		[Type= discrete] [Format=numeric] [Range= 1-88] [Missing=*]	
Statistics [NW/ W]		[Valid=185 /-] [Invalid=1828 /-]	
Value	Label	Cases	Percentage
1	當初不是因為任何介紹或討論，才去看或聽該「網路素人創作內容」	0	
2	網站(包括一般網站與入口網站，如：Google)	0	
3	影音分享網站(如：YouTube)	0	
4	社交網站(如：Facebook)	0	
5	網誌/部落格(Blog)	0	
6	討論區/論壇(如：Mobile01)	0	
7	評等網站(如：ratemyprofessors.com)	0	
8	評論網站(如：CNet)	0	
9	維基網站	0	
10	網路廣告(包括：橫幅廣告與關鍵字廣告等)	0	
11	手機簡訊	0	
12	通訊軟體APP(如：Line、Skype、WeChat、WhatsApp)	185	100.0%
13	社群資訊APP(如：Flipboard或Instagram)	0	
14	家人、朋友或其他人	0	

n3b12: N3b.請問當初是因為下面哪幾個管道的相關介紹或討論，吸引您前去看或聽該「網路素人創作內容」?(可複選)–(12)通訊軟體APP(如：Line、Skype、WeChat、WhatsApp)

Value	Label	Cases	Percentage
15	報紙	0	
16	雜誌	0	
17	廣播	0	
18	電視	0	
88	其他管道	0	
Sysmiss		1828	

Warning: these figures indicate the number of cases found in the data file. They cannot be interpreted as summary statistics of the population of interest.

n3b13: N3b.請問當初是因為下面哪幾個管道的相關介紹或討論，吸引您前去看或聽該「網路素人創作內容」?(可複選)–(13)社群資訊APP(如：Flipboard或Instagram)

Information	[Type= discrete] [Format=numeric] [Range= 1-88] [Missing=*]
Statistics [NW/ W]	[Valid=29 /-] [Invalid=1984 /-]

Value	Label	Cases	Percentage
1	當初不是因為任何介紹或討論，才去看或聽該「網路素人創作內容」	0	
2	網站(包括一般網站與入口網站，如：Google)	0	
3	影音分享網站(如：YouTube)	0	
4	社交網站(如：Facebook)	0	
5	網誌/部落格(Blog)	0	
6	討論區/論壇(如：Mobile01)	0	
7	評等網站(如：ratemyprofessors.com)	0	
8	評論網站(如：CNet)	0	
9	維基網站	0	
10	網路廣告(包括：橫幅廣告與關鍵字廣告等)	0	
11	手機簡訊	0	
12	通訊軟體APP(如：Line、Skype、WeChat、WhatsApp)	0	
13	社群資訊APP(如：Flipboard或Instagram)	29	100.0%
14	家人、朋友或其他人	0	
15	報紙	0	
16	雜誌	0	
17	廣播	0	
18	電視	0	
88	其他管道	0	
Sysmiss		1984	

Warning: these figures indicate the number of cases found in the data file. They cannot be interpreted as summary statistics of the population of interest.

n3b14: N3b.請問當初是因為下面哪幾個管道的相關介紹或討論，吸引您前去看或聽該「網路素人創作內容」?(可複選)–(14)家人、朋友或其他人

Information	[Type= discrete] [Format=numeric] [Range= 1-88] [Missing=*]
Statistics [NW/ W]	[Valid=167 /-] [Invalid=1846 /-]

Value	Label	Cases	Percentage
1	當初不是因為任何介紹或討論，才去看或聽該「網路素人創作內容」	0	
2	網站(包括一般網站與入口網站，如：Google)	0	
3	影音分享網站(如：YouTube)	0	
4	社交網站(如：Facebook)	0	

n3b14: N3b.請問當初是因為下面哪幾個管道的相關介紹或討論，吸引您前去看或聽該「網路素人創作內容」?(可複選)-(14)家人、朋友或其他人

Value	Label	Cases	Percentage
5	網誌/部落格(Blog)	0	
6	討論區/論壇(如：Mobile01)	0	
7	評等網站(如：ratemyprofessors.com)	0	
8	評論網站(如：CNet)	0	
9	維基網站	0	
10	網路廣告(包括：橫幅廣告與關鍵字廣告等)	0	
11	手機簡訊	0	
12	通訊軟體APP(如：Line、Skype、WeChat、WhatsApp)	0	
13	社群資訊APP(如：Flipboard或Instagram)	0	
14	家人、朋友或其他人	167	100.0%
15	報紙	0	
16	雜誌	0	
17	廣播	0	
18	電視	0	
88	其他管道	0	
Sysmiss		1846	

Warning: these figures indicate the number of cases found in the data file. They cannot be interpreted as summary statistics of the population of interest.

n3b15: N3b.請問當初是因為下面哪幾個管道的相關介紹或討論，吸引您前去看或聽該「網路素人創作內容」?(可複選)-(15)報紙

Information	[Type= discrete] [Format=numeric] [Range= 1-88] [Missing=*]
Statistics [NW/ W]	[Valid=31 /-] [Invalid=1982 /-]

Value	Label	Cases	Percentage
1	當初不是因為任何介紹或討論，才去看或聽該「網路素人創作內容」	0	
2	網站(包括一般網站與入口網站，如：Google)	0	
3	影音分享網站(如：YouTube)	0	
4	社交網站(如：Facebook)	0	
5	網誌/部落格(Blog)	0	
6	討論區/論壇(如：Mobile01)	0	
7	評等網站(如：ratemyprofessors.com)	0	
8	評論網站(如：CNet)	0	
9	維基網站	0	
10	網路廣告(包括：橫幅廣告與關鍵字廣告等)	0	
11	手機簡訊	0	
12	通訊軟體APP(如：Line、Skype、WeChat、WhatsApp)	0	
13	社群資訊APP(如：Flipboard或Instagram)	0	
14	家人、朋友或其他人	0	
15	報紙	31	100.0%
16	雜誌	0	
17	廣播	0	
18	電視	0	
88	其他管道	0	
Sysmiss		1982	

Warning: these figures indicate the number of cases found in the data file. They cannot be interpreted as summary statistics of the population of interest.

n3b16: N3b.請問當初是因為下面哪幾個管道的相關介紹或討論，吸引您前去看或聽該「網路素人創作內容」?(可複選)-(16)雜誌

Information	[Type= discrete] [Format=numeric] [Range= 1-88] [Missing=*]
Statistics [NW/ W]	[Valid=14 /-] [Invalid=1999 /-]

Value	Label	Cases	Percentage
1	當初不是因為任何介紹或討論，才去看或聽該「網路素人創作內容」	0	
2	網站(包括一般網站與入口網站，如：Google)	0	
3	影音分享網站(如：YouTube)	0	
4	社交網站(如：Facebook)	0	
5	網誌/部落格(Blog)	0	
6	討論區/論壇(如：Mobile01)	0	
7	評等網站(如：ratemyprofessors.com)	0	
8	評論網站(如：CNet)	0	
9	維基網站	0	
10	網路廣告(包括：橫幅廣告與關鍵字廣告等)	0	
11	手機簡訊	0	
12	通訊軟體APP(如：Line、Skype、WeChat、WhatsApp)	0	
13	社群資訊APP(如：Flipboard或Instagram)	0	
14	家人、朋友或其他人	0	
15	報紙	0	
16	雜誌	14	100.0%
17	廣播	0	
18	電視	0	
88	其他管道	0	
Sysmiss		1999	

Warning: these figures indicate the number of cases found in the data file. They cannot be interpreted as summary statistics of the population of interest.

n3b17: N3b.請問當初是因為下面哪幾個管道的相關介紹或討論，吸引您前去看或聽該「網路素人創作內容」?(可複選)-(17)廣播

Information	[Type= discrete] [Format=numeric] [Range= 1-88] [Missing=*]
Statistics [NW/ W]	[Valid=10 /-] [Invalid=2003 /-]

Value	Label	Cases	Percentage
1	當初不是因為任何介紹或討論，才去看或聽該「網路素人創作內容」	0	
2	網站(包括一般網站與入口網站，如：Google)	0	
3	影音分享網站(如：YouTube)	0	
4	社交網站(如：Facebook)	0	
5	網誌/部落格(Blog)	0	
6	討論區/論壇(如：Mobile01)	0	
7	評等網站(如：ratemyprofessors.com)	0	
8	評論網站(如：CNet)	0	
9	維基網站	0	
10	網路廣告(包括：橫幅廣告與關鍵字廣告等)	0	
11	手機簡訊	0	
12	通訊軟體APP(如：Line、Skype、WeChat、WhatsApp)	0	
13	社群資訊APP(如：Flipboard或Instagram)	0	
14	家人、朋友或其他人	0	

n3b17: N3b.請問當初是因為下面哪幾個管道的相關介紹或討論，吸引您前去看或聽該「網路素人創作內容」?(可複選)-(17)廣播

Value	Label	Cases	Percentage
15	報紙	0	
16	雜誌	0	
17	廣播	10	100.0%
18	電視	0	
88	其他管道	0	
Sysmiss		2003	

Warning: these figures indicate the number of cases found in the data file. They cannot be interpreted as summary statistics of the population of interest.

n3b18: N3b.請問當初是因為下面哪幾個管道的相關介紹或討論，吸引您前去看或聽該「網路素人創作內容」?(可複選)-(18)電視

Information	[Type= discrete] [Format=numeric] [Range= 1-88] [Missing=*]
Statistics [NW/ W]	[Valid=81 /-] [Invalid=1932 /-]

Value	Label	Cases	Percentage
1	當初不是因為任何介紹或討論，才去看或聽該「網路素人創作內容」	0	
2	網站(包括一般網站與入口網站，如：Google)	0	
3	影音分享網站(如：YouTube)	0	
4	社交網站(如：Facebook)	0	
5	網誌/部落格(Blog)	0	
6	討論區/論壇(如：Mobile01)	0	
7	評等網站(如：ratemyprofessors.com)	0	
8	評論網站(如：CNet)	0	
9	維基網站	0	
10	網路廣告(包括：橫幅廣告與關鍵字廣告等)	0	
11	手機簡訊	0	
12	通訊軟體APP(如：Line、Skype、WeChat、WhatsApp)	0	
13	社群資訊APP(如：Flipboard或Instagram)	0	
14	家人、朋友或其他人	0	
15	報紙	0	
16	雜誌	0	
17	廣播	0	
18	電視	81	100.0%
88	其他管道	0	
Sysmiss		1932	

Warning: these figures indicate the number of cases found in the data file. They cannot be interpreted as summary statistics of the population of interest.

n3b19: N3b.請問當初是因為下面哪幾個管道的相關介紹或討論，吸引您前去看或聽該「網路素人創作內容」?(可複選)-(88)其他管道(請說明)__

Information	[Type= discrete] [Format=numeric] [Range= 1-88] [Missing=*]
Statistics [NW/ W]	[Valid=0 /-] [Invalid=2013 /-]

Value	Label	Cases	Percentage
1	當初不是因為任何介紹或討論，才去看或聽該「網路素人創作內容」	0	
2	網站(包括一般網站與入口網站，如：Google)	0	
3	影音分享網站(如：YouTube)	0	
4	社交網站(如：Facebook)	0	

n3b19: N3b.請問當初是因為下面哪幾個管道的相關介紹或討論，吸引您前去看或聽該「網路素人創作內容」?(可複選)-(88)其他管道(請說明)__

Value	Label	Cases	Percentage
5	網誌/部落格(Blog)	0	
6	討論區/論壇(如：Mobile01)	0	
7	評等網站(如：ratemyprofessors.com)	0	
8	評論網站(如：CNet)	0	
9	維基網站	0	
10	網路廣告(包括：橫幅廣告與關鍵字廣告等)	0	
11	手機簡訊	0	
12	通訊軟體APP(如：Line、Skype、WeChat、WhatsApp)	0	
13	社群資訊APP(如：Flipboard或Instagram)	0	
14	家人、朋友或其他人	0	
15	報紙	0	
16	雜誌	0	
17	廣播	0	
18	電視	0	
88	其他管道	0	
Sysmiss		2013	

Warning: these figures indicate the number of cases found in the data file. They cannot be interpreted as summary statistics of the population of interest.

n3b_other: N3b.請問當初是因為下面哪幾個管道的相關介紹或討論，吸引您前去看或聽該「網路素人創作內容」?(可複選)-(88)其他管道(請說明)__

Information	[Type= discrete] [Format=numeric] [Missing=*]
Statistics [NW/ W]	[Valid=0 /-] [Invalid=2013 /-]

Value	Label	Cases	Percentage
Sysmiss		2013	

Warning: these figures indicate the number of cases found in the data file. They cannot be interpreted as summary statistics of the population of interest.

n3c1: N3c.請問您當初是搜尋過下面哪幾個管道的資訊，才找到該「網路素人創作內容」?(可複選)-(01)當初沒有搜尋，就直接找到該「網路素人創作內容」

Information	[Type= discrete] [Format=numeric] [Range= 1-88] [Missing=*]
Statistics [NW/ W]	[Valid=102 /-] [Invalid=1911 /-]

Value	Label	Cases	Percentage
1	當初沒有搜尋，就直接找到該「網路素人創作內容」	102	100.0%
2	網站(包括一般網站與入口網站，如：Google)	0	
3	影音分享網站(如：YouTube)	0	
4	社交網站(如：Facebook)	0	
5	網誌/部落格(Blog)	0	
6	討論區/論壇(如：Mobile01)	0	
7	評等網站(如：ratemyprofessors.com)	0	
8	評論網站(如：CNet)	0	
9	維基網站	0	
10	網路廣告(包括：橫幅廣告與關鍵字廣告等)	0	
11	手機簡訊	0	
12	通訊軟體APP(如：Line、Skype、WeChat、WhatsApp)	0	
13	社群資訊APP(如：Flipboard或Instagram)	0	
14	家人、朋友或其他人	0	

n3c1: N3c.請問您當初是搜尋過下面哪幾個管道的資訊，才找到該「網路素人創作內容」?(可複選)-(01)當初沒有搜尋，就直接找到該「網路素人創作內容」

Value	Label	Cases	Percentage
15	報紙	0	
16	雜誌	0	
17	廣播	0	
18	電視	0	
88	其他管道	0	
Sysmiss		1911	

Warning: these figures indicate the number of cases found in the data file. They cannot be interpreted as summary statistics of the population of interest.

n3c2: N3c.請問您當初是搜尋過下面哪幾個管道的資訊，才找到該「網路素人創作內容」?(可複選)-(02)網站(包括一般網站與入口網站，如：Google)

Information	[Type= discrete] [Format=numeric] [Range= 1-88] [Missing=*]
Statistics [NW/ W]	[Valid=236 /-] [Invalid=1777 /-]

Value	Label	Cases	Percentage
1	當初沒有搜尋，就直接找到該「網路素人創作內容」	0	
2	網站(包括一般網站與入口網站，如：Google)	236	100.0%
3	影音分享網站(如：YouTube)	0	
4	社交網站(如：Facebook)	0	
5	網誌/部落格(Blog)	0	
6	討論區/論壇(如：Mobile01)	0	
7	評等網站(如：ratemyprofessors.com)	0	
8	評論網站(如：CNet)	0	
9	維基網站	0	
10	網路廣告(包括：橫幅廣告與關鍵字廣告等)	0	
11	手機簡訊	0	
12	通訊軟體APP(如：Line、Skype、WeChat、WhatsApp)	0	
13	社群資訊APP(如：Flipboard或Instagram)	0	
14	家人、朋友或其他人	0	
15	報紙	0	
16	雜誌	0	
17	廣播	0	
18	電視	0	
88	其他管道	0	
Sysmiss		1777	

Warning: these figures indicate the number of cases found in the data file. They cannot be interpreted as summary statistics of the population of interest.

n3c3: N3c.請問您當初是搜尋過下面哪幾個管道的資訊，才找到該「網路素人創作內容」?(可複選)-(03)影音分享網站(如：YouTube)

Information	[Type= discrete] [Format=numeric] [Range= 1-88] [Missing=*]
Statistics [NW/ W]	[Valid=374 /-] [Invalid=1639 /-]

Value	Label	Cases	Percentage
1	當初沒有搜尋，就直接找到該「網路素人創作內容」	0	
2	網站(包括一般網站與入口網站，如：Google)	0	
3	影音分享網站(如：YouTube)	374	100.0%
4	社交網站(如：Facebook)	0	
5	網誌/部落格(Blog)	0	

n3c3: N3c.請問您當初是搜尋過下面哪幾個管道的資訊，才找到該「網路素人創作內容」?(可複選)-(03)影音分享網站(如：YouTube)

Value	Label	Cases	Percentage
6	討論區/論壇(如：Mobile01)	0	
7	評等網站(如：ratemyprofessors.com)	0	
8	評論網站(如：CNet)	0	
9	維基網站	0	
10	網路廣告(包括：橫幅廣告與關鍵字廣告等)	0	
11	手機簡訊	0	
12	通訊軟體APP(如：Line、Skype、WeChat、WhatsApp)	0	
13	社群資訊APP(如：Flipboard或Instagram)	0	
14	家人、朋友或其他人	0	
15	報紙	0	
16	雜誌	0	
17	廣播	0	
18	電視	0	
88	其他管道	0	
Sysmiss		1639	

Warning: these figures indicate the number of cases found in the data file. They cannot be interpreted as summary statistics of the population of interest.

n3c4: N3c.請問您當初是搜尋過下面哪幾個管道的資訊，才找到該「網路素人創作內容」?(可複選)-(04)社交網站(如：Facebook)

Information	[Type= discrete] [Format=numeric] [Range= 1-88] [Missing=*]
Statistics [NW/ W]	[Valid=365 /-] [Invalid=1648 /-]

Value	Label	Cases	Percentage
1	當初沒有搜尋，就直接找到該「網路素人創作內容」	0	
2	網站(包括一般網站與入口網站，如：Google)	0	
3	影音分享網站(如：YouTube)	0	
4	社交網站(如：Facebook)	365	100.0%
5	網誌/部落格(Blog)	0	
6	討論區/論壇(如：Mobile01)	0	
7	評等網站(如：ratemyprofessors.com)	0	
8	評論網站(如：CNet)	0	
9	維基網站	0	
10	網路廣告(包括：橫幅廣告與關鍵字廣告等)	0	
11	手機簡訊	0	
12	通訊軟體APP(如：Line、Skype、WeChat、WhatsApp)	0	
13	社群資訊APP(如：Flipboard或Instagram)	0	
14	家人、朋友或其他人	0	
15	報紙	0	
16	雜誌	0	
17	廣播	0	
18	電視	0	
88	其他管道	0	
Sysmiss		1648	

Warning: these figures indicate the number of cases found in the data file. They cannot be interpreted as summary statistics of the population of interest.

n3c5: N3c.請問您當初是搜尋過下面哪幾個管道的資訊，才找到該「網路素人創作內容」?(可複選)-(05)網誌/部落格(Blog)

Information	[Type= discrete] [Format=numeric] [Range= 1-88] [Missing=*]
Statistics [NW/ W]	[Valid=50 /-] [Invalid=1963 /-]

Value	Label	Cases	Percentage
1	當初沒有搜尋，就直接找到該「網路素人創作內容」	0	
2	網站(包括一般網站與入口網站，如：Google)	0	
3	影音分享網站(如：YouTube)	0	
4	社交網站(如：Facebook)	0	
5	網誌/部落格(Blog)	50	100.0%
6	討論區/論壇(如：Mobile01)	0	
7	評等網站(如：ratemyprofessors.com)	0	
8	評論網站(如：CNet)	0	
9	維基網站	0	
10	網路廣告(包括：橫幅廣告與關鍵字廣告等)	0	
11	手機簡訊	0	
12	通訊軟體APP(如：Line、Skype、WeChat、WhatsApp)	0	
13	社群資訊APP(如：Flipboard或Instagram)	0	
14	家人、朋友或其他人	0	
15	報紙	0	
16	雜誌	0	
17	廣播	0	
18	電視	0	
88	其他管道	0	
Sysmiss		1963	

Warning: these figures indicate the number of cases found in the data file. They cannot be interpreted as summary statistics of the population of interest.

n3c6: N3c.請問您當初是搜尋過下面哪幾個管道的資訊，才找到該「網路素人創作內容」?(可複選)-(06)討論區/論壇(如：Mobile01)

Information	[Type= discrete] [Format=numeric] [Range= 1-88] [Missing=*]
Statistics [NW/ W]	[Valid=51 /-] [Invalid=1962 /-]

Value	Label	Cases	Percentage
1	當初沒有搜尋，就直接找到該「網路素人創作內容」	0	
2	網站(包括一般網站與入口網站，如：Google)	0	
3	影音分享網站(如：YouTube)	0	
4	社交網站(如：Facebook)	0	
5	網誌/部落格(Blog)	0	
6	討論區/論壇(如：Mobile01)	51	100.0%
7	評等網站(如：ratemyprofessors.com)	0	
8	評論網站(如：CNet)	0	
9	維基網站	0	
10	網路廣告(包括：橫幅廣告與關鍵字廣告等)	0	
11	手機簡訊	0	
12	通訊軟體APP(如：Line、Skype、WeChat、WhatsApp)	0	
13	社群資訊APP(如：Flipboard或Instagram)	0	
14	家人、朋友或其他人	0	
15	報紙	0	

n3c6: N3c.請問您當初是搜尋過下面哪幾個管道的資訊，才找到該「網路素人創作內容」?(可複選)-(06)討論區/論壇(如：Mobile01)

Value	Label	Cases	Percentage
16	雜誌	0	
17	廣播	0	
18	電視	0	
88	其他管道	0	
Sysmiss		1962	

Warning: these figures indicate the number of cases found in the data file. They cannot be interpreted as summary statistics of the population of interest.

n3c7: N3c.請問您當初是搜尋過下面哪幾個管道的資訊，才找到該「網路素人創作內容」?(可複選)-(07)評等網站(如：ratemyprofessors.com)

Information	[Type= discrete] [Format=numeric] [Range= 1-88] [Missing=*]
Statistics [NW/ W]	[Valid=2 /-] [Invalid=2011 /-]

Value	Label	Cases	Percentage
1	當初沒有搜尋，就直接找到該「網路素人創作內容」	0	
2	網站(包括一般網站與入口網站，如：Google)	0	
3	影音分享網站(如：YouTube)	0	
4	社交網站(如：Facebook)	0	
5	網誌/部落格(Blog)	0	
6	討論區/論壇(如：Mobile01)	0	
7	評等網站(如：ratemyprofessors.com)	2	100.0%
8	評論網站(如：CNet)	0	
9	維基網站	0	
10	網路廣告(包括：橫幅廣告與關鍵字廣告等)	0	
11	手機簡訊	0	
12	通訊軟體APP(如：Line、Skype、WeChat、WhatsApp)	0	
13	社群資訊APP(如：Flipboard或Instagram)	0	
14	家人、朋友或其他人	0	
15	報紙	0	
16	雜誌	0	
17	廣播	0	
18	電視	0	
88	其他管道	0	
Sysmiss		2011	

Warning: these figures indicate the number of cases found in the data file. They cannot be interpreted as summary statistics of the population of interest.

n3c8: N3c.請問您當初是搜尋過下面哪幾個管道的資訊，才找到該「網路素人創作內容」?(可複選)-(08)評論網站(如：CNet)

Information	[Type= discrete] [Format=numeric] [Range= 1-88] [Missing=*]
Statistics [NW/ W]	[Valid=3 /-] [Invalid=2010 /-]

Value	Label	Cases	Percentage
1	當初沒有搜尋，就直接找到該「網路素人創作內容」	0	
2	網站(包括一般網站與入口網站，如：Google)	0	
3	影音分享網站(如：YouTube)	0	
4	社交網站(如：Facebook)	0	
5	網誌/部落格(Blog)	0	
6	討論區/論壇(如：Mobile01)	0	

n3c8: N3c.請問您當初是搜尋過下面哪幾個管道的資訊，才找到該「網路素人創作內容」?(可複選)-(08)評論網站(如：CNet)

Value	Label	Cases	Percentage
7	評等網站(如：ratemyprofessors.com)	0	
8	評論網站(如：CNet)	3	100.0%
9	維基網站	0	
10	網路廣告(包括：橫幅廣告與關鍵字廣告等)	0	
11	手機簡訊	0	
12	通訊軟體APP(如：Line、Skype、WeChat、WhatsApp)	0	
13	社群資訊APP(如：Flipboard或Instagram)	0	
14	家人、朋友或其他人	0	
15	報紙	0	
16	雜誌	0	
17	廣播	0	
18	電視	0	
88	其他管道	0	
Sysmiss		2010	

Warning: these figures indicate the number of cases found in the data file. They cannot be interpreted as summary statistics of the population of interest.

n3c9: N3c.請問您當初是搜尋過下面哪幾個管道的資訊，才找到該「網路素人創作內容」?(可複選)-(09)維基網站

Information	[Type= discrete] [Format=numeric] [Range= 1-88] [Missing=*]
Statistics [NW/ W]	[Valid=15 /-] [Invalid=1998 /-]

Value	Label	Cases	Percentage
1	當初沒有搜尋，就直接找到該「網路素人創作內容」	0	
2	網站(包括一般網站與入口網站，如：Google)	0	
3	影音分享網站(如：YouTube)	0	
4	社交網站(如：Facebook)	0	
5	網誌/部落格(Blog)	0	
6	討論區/論壇(如：Mobile01)	0	
7	評等網站(如：ratemyprofessors.com)	0	
8	評論網站(如：CNet)	0	
9	維基網站	15	100.0%
10	網路廣告(包括：橫幅廣告與關鍵字廣告等)	0	
11	手機簡訊	0	
12	通訊軟體APP(如：Line、Skype、WeChat、WhatsApp)	0	
13	社群資訊APP(如：Flipboard或Instagram)	0	
14	家人、朋友或其他人	0	
15	報紙	0	
16	雜誌	0	
17	廣播	0	
18	電視	0	
88	其他管道	0	
Sysmiss		1998	

Warning: these figures indicate the number of cases found in the data file. They cannot be interpreted as summary statistics of the population of interest.

n3c10: N3c.請問您當初是搜尋過下面哪幾個管道的資訊，才找到該「網路素人創作內容」?(可複選)-(10)網路廣告(包括：橫幅廣告與關鍵字廣告等)

Information	[Type= discrete] [Format=numeric] [Range= 1-88] [Missing=*]
-------------	---

n3c10: N3c.請問您當初是搜尋過下面哪幾個管道的資訊，才找到該「網路素人創作內容」?(可複選)-(10)網路廣告(包括：橫幅廣告與關鍵字廣告等)

Statistics [NW/ W]		[Valid=12 /-] [Invalid=2001 /-]	
Value	Label	Cases	Percentage
1	當初沒有搜尋，就直接找到該「網路素人創作內容」	0	
2	網站(包括一般網站與入口網站，如：Google)	0	
3	影音分享網站(如：YouTube)	0	
4	社交網站(如：Facebook)	0	
5	網誌/部落格(Blog)	0	
6	討論區/論壇(如：Mobile01)	0	
7	評等網站(如：ratemyprofessors.com)	0	
8	評論網站(如：CNet)	0	
9	維基網站	0	
10	網路廣告(包括：橫幅廣告與關鍵字廣告等)	12	100.0%
11	手機簡訊	0	
12	通訊軟體APP(如：Line、Skype、WeChat、WhatsApp)	0	
13	社群資訊APP(如：Flipboard或Instagram)	0	
14	家人、朋友或其他人	0	
15	報紙	0	
16	雜誌	0	
17	廣播	0	
18	電視	0	
88	其他管道	0	
Sysmiss		2001	
Warning: these figures indicate the number of cases found in the data file. They cannot be interpreted as summary statistics of the population of interest.			

n3c11: N3c.請問您當初是搜尋過下面哪幾個管道的資訊，才找到該「網路素人創作內容」?(可複選)-(11)手機簡訊

Information		[Type= discrete] [Format=numeric] [Range= 1-88] [Missing=*]	
Statistics [NW/ W]		[Valid=18 /-] [Invalid=1995 /-]	
Value	Label	Cases	Percentage
1	當初沒有搜尋，就直接找到該「網路素人創作內容」	0	
2	網站(包括一般網站與入口網站，如：Google)	0	
3	影音分享網站(如：YouTube)	0	
4	社交網站(如：Facebook)	0	
5	網誌/部落格(Blog)	0	
6	討論區/論壇(如：Mobile01)	0	
7	評等網站(如：ratemyprofessors.com)	0	
8	評論網站(如：CNet)	0	
9	維基網站	0	
10	網路廣告(包括：橫幅廣告與關鍵字廣告等)	0	
11	手機簡訊	18	100.0%
12	通訊軟體APP(如：Line、Skype、WeChat、WhatsApp)	0	
13	社群資訊APP(如：Flipboard或Instagram)	0	
14	家人、朋友或其他人	0	
15	報紙	0	
16	雜誌	0	
17	廣播	0	

# n3c11: N3c. 請問您當初是搜尋過下面哪幾個管道的資訊，才找到該「網路素人創作內容」?(可複選)-(11)手機簡訊			
Value	Label	Cases	Percentage
18	電視	0	
88	其他管道	0	
Sysmiss		1995	
Warning: these figures indicate the number of cases found in the data file. They cannot be interpreted as summary statistics of the population of interest.			
# n3c12: N3c. 請問您當初是搜尋過下面哪幾個管道的資訊，才找到該「網路素人創作內容」?(可複選)-(12)通訊軟體 APP (如：Line、Skype、WeChat、What's App)			
Information	[Type= discrete] [Format=numeric] [Range= 1-88] [Missing=*]		
Statistics [NW/ W]	[Valid=155 -/] [Invalid=1858 -/]		
Value	Label	Cases	Percentage
1	當初沒有搜尋，就直接找到該「網路素人創作內容」	0	
2	網站(包括一般網站與入口網站，如：Google)	0	
3	影音分享網站(如：YouTube)	0	
4	社交網站(如：Facebook)	0	
5	網誌/部落格(Blog)	0	
6	討論區/論壇(如：Mobile01)	0	
7	評等網站(如：ratemyprofessors.com)	0	
8	評論網站(如：CNet)	0	
9	維基網站	0	
10	網路廣告(包括：橫幅廣告與關鍵字廣告等)	0	
11	手機簡訊	0	
12	通訊軟體APP(如：Line、Skype、WeChat、WhatsApp)	155	100.0%
13	社群資訊APP(如：Flipboard或Instagram)	0	
14	家人、朋友或其他人	0	
15	報紙	0	
16	雜誌	0	
17	廣播	0	
18	電視	0	
88	其他管道	0	
Sysmiss		1858	
Warning: these figures indicate the number of cases found in the data file. They cannot be interpreted as summary statistics of the population of interest.			
# n3c13: N3c. 請問您當初是搜尋過下面哪幾個管道的資訊，才找到該「網路素人創作內容」?(可複選)-(13)社群資訊 APP (如：Flipboard 或 Instagram)			
Information	[Type= discrete] [Format=numeric] [Range= 1-88] [Missing=*]		
Statistics [NW/ W]	[Valid=27 -/] [Invalid=1986 -/]		
Value	Label	Cases	Percentage
1	當初沒有搜尋，就直接找到該「網路素人創作內容」	0	
2	網站(包括一般網站與入口網站，如：Google)	0	
3	影音分享網站(如：YouTube)	0	
4	社交網站(如：Facebook)	0	
5	網誌/部落格(Blog)	0	
6	討論區/論壇(如：Mobile01)	0	
7	評等網站(如：ratemyprofessors.com)	0	
8	評論網站(如：CNet)	0	
9	維基網站	0	

n3c13: N3c.請問您當初是搜尋過下面哪幾個管道的資訊，才找到該「網路素人創作內容」?(可複選)-(13)社群資訊APP (如：Flipboard 或 Instagram)

Value	Label	Cases	Percentage
10	網路廣告(包括：橫幅廣告與關鍵字廣告等)	0	
11	手機簡訊	0	
12	通訊軟體APP(如：Line、Skype、WeChat、WhatsApp)	0	
13	社群資訊APP(如：Flipboard或Instagram)	27	100.0%
14	家人、朋友或其他人	0	
15	報紙	0	
16	雜誌	0	
17	廣播	0	
18	電視	0	
88	其他管道	0	
Sysmiss		1986	

Warning: these figures indicate the number of cases found in the data file. They cannot be interpreted as summary statistics of the population of interest.

n3c14: N3c.請問您當初是搜尋過下面哪幾個管道的資訊，才找到該「網路素人創作內容」?(可複選)-(14)家人、朋友或其他人

Information	[Type= discrete] [Format=numeric] [Range= 1-88] [Missing=*]
Statistics [NW/ W]	[Valid=131 /-] [Invalid=1882 /-]

Value	Label	Cases	Percentage
1	當初沒有搜尋，就直接找到該「網路素人創作內容」	0	
2	網站(包括一般網站與入口網站，如：Google)	0	
3	影音分享網站(如：YouTube)	0	
4	社交網站(如：Facebook)	0	
5	網誌/部落格(Blog)	0	
6	討論區/論壇(如：Mobile01)	0	
7	評等網站(如：ratemyprofessors.com)	0	
8	評論網站(如：CNet)	0	
9	維基網站	0	
10	網路廣告(包括：橫幅廣告與關鍵字廣告等)	0	
11	手機簡訊	0	
12	通訊軟體APP(如：Line、Skype、WeChat、WhatsApp)	0	
13	社群資訊APP(如：Flipboard或Instagram)	0	
14	家人、朋友或其他人	131	100.0%
15	報紙	0	
16	雜誌	0	
17	廣播	0	
18	電視	0	
88	其他管道	0	
Sysmiss		1882	

Warning: these figures indicate the number of cases found in the data file. They cannot be interpreted as summary statistics of the population of interest.

n3c15: N3c.請問您當初是搜尋過下面哪幾個管道的資訊，才找到該「網路素人創作內容」?(可複選)-(15)報紙

Information	[Type= discrete] [Format=numeric] [Range= 1-88] [Missing=*]
Statistics [NW/ W]	[Valid=19 /-] [Invalid=1994 /-]

Value	Label	Cases	Percentage
1	當初沒有搜尋，就直接找到該「網路素人創作內容」	0	
2	網站(包括一般網站與入口網站，如：Google)	0	
3	影音分享網站(如：YouTube)	0	
4	社交網站(如：Facebook)	0	
5	網誌/部落格(Blog)	0	
6	討論區/論壇(如：Mobile01)	0	
7	評等網站(如：ratemyprofessors.com)	0	
8	評論網站(如：CNet)	0	
9	維基網站	0	
10	網路廣告(包括：橫幅廣告與關鍵字廣告等)	0	
11	手機簡訊	0	
12	通訊軟體APP(如：Line、Skype、WeChat、WhatsApp)	0	
13	社群資訊APP(如：Flipboard或Instagram)	0	
14	家人、朋友或其他人	0	
15	報紙	19	100.0%
16	雜誌	0	

n3c15: N3c.請問您當初是搜尋過下面哪幾個管道的資訊，才找到該「網路素人創作內容」?(可複選)-(15)報紙

Value	Label	Cases	Percentage
17	廣播	0	
18	電視	0	
88	其他管道	0	
Sysmiss		1994	

Warning: these figures indicate the number of cases found in the data file. They cannot be interpreted as summary statistics of the population of interest.

n3c16: N3c.請問您當初是搜尋過下面哪幾個管道的資訊，才找到該「網路素人創作內容」?(可複選)-(16)雜誌

Information	[Type= discrete] [Format=numeric] [Range= 1-88] [Missing=*]
Statistics [NW/ W]	[Valid=13 /-] [Invalid=2000 /-]

Value	Label	Cases	Percentage
1	當初沒有搜尋，就直接找到該「網路素人創作內容」	0	
2	網站(包括一般網站與入口網站，如：Google)	0	
3	影音分享網站(如：YouTube)	0	
4	社交網站(如：Facebook)	0	
5	網誌/部落格(Blog)	0	
6	討論區/論壇(如：Mobile01)	0	
7	評等網站(如：ratemyprofessors.com)	0	
8	評論網站(如：CNet)	0	
9	維基網站	0	
10	網路廣告(包括：橫幅廣告與關鍵字廣告等)	0	
11	手機簡訊	0	
12	通訊軟體APP(如：Line、Skype、WeChat、WhatsApp)	0	
13	社群資訊APP(如：Flipboard或Instagram)	0	
14	家人、朋友或其他人	0	
15	報紙	0	
16	雜誌	13	100.0%
17	廣播	0	
18	電視	0	
88	其他管道	0	
Sysmiss		2000	


Warning: these figures indicate the number of cases found in the data file. They cannot be interpreted as summary statistics of the population of interest.

n3c17: N3c.請問您當初是搜尋過下面哪幾個管道的資訊，才找到該「網路素人創作內容」?(可複選)-(17)廣播

Information	[Type= discrete] [Format=numeric] [Range= 1-88] [Missing=*]
Statistics [NW/ W]	[Valid=11 /-] [Invalid=2002 /-]

Value	Label	Cases	Percentage
1	當初沒有搜尋，就直接找到該「網路素人創作內容」	0	
2	網站(包括一般網站與入口網站，如：Google)	0	
3	影音分享網站(如：YouTube)	0	
4	社交網站(如：Facebook)	0	
5	網誌/部落格(Blog)	0	
6	討論區/論壇(如：Mobile01)	0	
7	評等網站(如：ratemyprofessors.com)	0	
8	評論網站(如：CNet)	0	
9	維基網站	0	
10	網路廣告(包括：橫幅廣告與關鍵字廣告等)	0	



n3c17: N3c.請問您當初是搜尋過下面哪幾個管道的資訊，才找到該「網路素人創作內容」?(可複選)-(17)廣播

Value	Label	Cases	Percentage
11	手機簡訊	0	 100.0%
12	通訊軟體APP (如：Line、Skype、WeChat、WhatsApp)	0	
13	社群資訊APP (如：Flipboard或Instagram)	0	
14	家人、朋友或其他人	0	
15	報紙	0	
16	雜誌	0	
17	廣播	11	
18	電視	0	
88	其他管道	0	
Sysmiss		2002	

Warning: these figures indicate the number of cases found in the data file. They cannot be interpreted as summary statistics of the population of interest.

n3c18: N3c.請問您當初是搜尋過下面哪幾個管道的資訊，才找到該「網路素人創作內容」?(可複選)-(18)電視

Information	[Type= discrete] [Format=numeric] [Range= 1-88] [Missing=*]
Statistics [NW/ W]	[Valid=44 /-] [Invalid=1969 /-]

Value	Label	Cases	Percentage
1	當初沒有搜尋，就直接找到該「網路素人創作內容」	0	 100.0%
2	網站(包括一般網站與入口網站，如：Google)	0	
3	影音分享網站(如：YouTube)	0	
4	社交網站(如：Facebook)	0	
5	網誌/部落格(Blog)	0	
6	討論區/論壇(如：Mobile01)	0	
7	評等網站(如：ratemyprofessors.com)	0	
8	評論網站(如：CNet)	0	
9	維基網站	0	
10	網路廣告(包括：橫幅廣告與關鍵字廣告等)	0	
11	手機簡訊	0	
12	通訊軟體APP (如：Line、Skype、WeChat、WhatsApp)	0	
13	社群資訊APP (如：Flipboard或Instagram)	0	
14	家人、朋友或其他人	0	
15	報紙	0	
16	雜誌	0	
17	廣播	0	
18	電視	44	
88	其他管道	0	 100.0%
Sysmiss		1969	

Warning: these figures indicate the number of cases found in the data file. They cannot be interpreted as summary statistics of the population of interest.

n3c19: N3c.請問您當初是搜尋過下面哪幾個管道的資訊，才找到該「網路素人創作內容」?(可複選)-(88)其他管道(請說明)__

Information	[Type= discrete] [Format=numeric] [Range= 1-88] [Missing=*]
Statistics [NW/ W]	[Valid=0 /-] [Invalid=2013 /-]

Value	Label	Cases	Percentage
1	當初沒有搜尋，就直接找到該「網路素人創作內容」	0	 100.0%
2	網站(包括一般網站與入口網站，如：Google)	0	
3	影音分享網站(如：YouTube)	0	

n3c19: N3c.請問您當初是搜尋過下面哪幾個管道的資訊，才找到該「網路素人創作內容」?(可複選)-(88)其他管道(請說明)__

Value	Label	Cases	Percentage
4	社交網站(如：Facebook)	0	
5	網誌/部落格(Blog)	0	
6	討論區/論壇(如：Mobile01)	0	
7	評等網站(如：ratemyprofessors.com)	0	
8	評論網站(如：CNet)	0	
9	維基網站	0	
10	網路廣告(包括：橫幅廣告與關鍵字廣告等)	0	
11	手機簡訊	0	
12	通訊軟體APP(如：Line、Skype、WeChat、WhatsApp)	0	
13	社群資訊APP(如：Flipboard或Instagram)	0	
14	家人、朋友或其他人	0	
15	報紙	0	
16	雜誌	0	
17	廣播	0	
18	電視	0	
88	其他管道	0	
Sysmiss		2013	

Warning: these figures indicate the number of cases found in the data file. They cannot be interpreted as summary statistics of the population of interest.

n3c_other: N3c.請問您當初是搜尋過下面哪幾個管道的資訊，才找到該「網路素人創作內容」?(可複選)-(88)其他管道(請說明)__

Information		[Type= discrete] [Format=numeric] [Missing=*]	
Statistics [NW/ W]		[Valid=0 /-] [Invalid=2013 /-]	
Value	Label	Cases	Percentage
Sysmiss		2013	

Warning: these figures indicate the number of cases found in the data file. They cannot be interpreted as summary statistics of the population of interest.

n3d: N3d.請問您當時主要透過下面哪一個管道，看或聽該「網路素人創作內容」？

Information	[Type= discrete] [Format=numeric] [Range= 1-88] [Missing=*]
Statistics [NW/ W]	[Valid=798 /-] [Invalid=1215 /-]

Value	Label	Cases	Percentage
1	網站(包括一般網站與入口網站，如：Google)	90	11.3%
2	影音分享網站(如：YouTube)	328	41.1%
3	社交網站(如：Facebook)	241	30.2%
4	網誌/部落格(Blog)	28	3.5%
5	討論區/論壇(如：Mobile01)	18	2.3%
6	評等網站(如：ratemyprofessors.com)	0	
7	評論網站(如：CNet)	0	
8	維基網站	0	
9	網路廣告(包括：橫幅廣告與關鍵字廣告等)	3	0.4%
10	手機簡訊	3	0.4%
11	通訊軟體APP(如：Line、Skype、WeChat、WhatsApp)	42	5.3%
12	社群資訊APP(如：Flipboard或Instagram)	5	0.6%
13	家人、朋友或其他人	31	3.9%
14	報紙	0	

# n3d: N3d .請問您當時主要透過下面哪一個管道，看或聽該「網路素人創作內容」？			
Value	Label	Cases	Percentage
15	雜誌	1	0.1%
16	廣播	0	
17	電視	5	0.6%
88	其他	3	0.4%
Sysmiss		1215	
Warning: these figures indicate the number of cases found in the data file. They cannot be interpreted as summary statistics of the population of interest.			
# n3d_other: N3d .請問您當時主要透過下面哪一個管道，看或聽該「網路素人創作內容」？(88)其他(請說明)__			
Information	[Type= discrete] [Format=character] [Missing=*]		
Statistics [NW/ W]	[Valid=3 /-] [Invalid=0 /-]		
Value	Label	Cases	Percentage
不小心點到		1	33.3%
忘記了		2	66.7%
Warning: these figures indicate the number of cases found in the data file. They cannot be interpreted as summary statistics of the population of interest.			
# n3e1: N3e .請問您當時透過下面哪幾個管道，來分享您看或聽該「網路素人創作內容」的正面或負面經驗?(可複選)-(01)看完或聽完後，沒有透過任何管道分享該「網路素人創作內容」			
Information	[Type= discrete] [Format=numeric] [Range= 1-88] [Missing=*]		
Statistics [NW/ W]	[Valid=319 /-] [Invalid=1694 /-]		
Value	Label	Cases	Percentage
1	看完或聽完後，沒有透過任何管道分享該「網路素人創作內容」	319	100.0%
2	網站(包括一般網站與入口網站，如：Google)	0	
3	影音分享網站(如：YouTube)	0	
4	社交網站(如：Facebook)	0	
5	網誌/部落格(Blog)	0	
6	討論區/論壇(如：Mobile01)	0	
7	評等網站(如：ratemyprofessors.com)	0	
8	評論網站(如：CNet)	0	
9	維基網站	0	
10	網路廣告(包括：橫幅廣告與關鍵字廣告等)	0	
11	手機簡訊	0	
12	通訊軟體APP(如：Line、Skype、WeChat、WhatsApp)	0	
13	社群資訊APP(如：Flipboard或Instagram)	0	
14	家人、朋友或其他人	0	
15	報紙	0	
16	雜誌	0	
17	廣播	0	
18	電視	0	
88	其他管道	0	
Sysmiss		1694	
Warning: these figures indicate the number of cases found in the data file. They cannot be interpreted as summary statistics of the population of interest.			
# n3e2: N3e .請問您當時透過下面哪幾個管道，來分享您看或聽該「網路素人創作內容」的正面或負面經驗?(可複選)-(02)網站(包括一般網站與入口網站，如：Google)			
Information	[Type= discrete] [Format=numeric] [Range= 1-88] [Missing=*]		
Statistics [NW/ W]	[Valid=67 /-] [Invalid=1946 /-]		

n3e2: N3e.請問您當時透過下面哪幾個管道，來分享您看或聽該「網路素人創作內容」的正面或負面經驗?(可複選) - **(02)**網站(包括一般網站與入口網站，如：**Google**)

Value	Label	Cases	Percentage
1	看完或聽完後，沒有透過任何管道分享該「網路素人創作內容」	0	
2	網站(包括一般網站與入口網站，如：Google)	67	100.0%
3	影音分享網站(如：YouTube)	0	
4	社交網站(如：Facebook)	0	
5	網誌/部落格(Blog)	0	
6	討論區/論壇(如：Mobile01)	0	
7	評等網站(如：ratemyprofessors.com)	0	
8	評論網站(如：CNet)	0	
9	維基網站	0	
10	網路廣告(包括：橫幅廣告與關鍵字廣告等)	0	
11	手機簡訊	0	
12	通訊軟體APP(如：Line、Skype、WeChat、WhatsApp)	0	
13	社群資訊APP(如：Flipboard或Instagram)	0	
14	家人、朋友或其他人	0	
15	報紙	0	
16	雜誌	0	
17	廣播	0	
18	電視	0	
88	其他管道	0	
Sysmiss		1946	

Warning: these figures indicate the number of cases found in the data file. They cannot be interpreted as summary statistics of the population of interest.

n3e3: N3e.請問您當時透過下面哪幾個管道，來分享您看或聽該「網路素人創作內容」的正面或負面經驗?(可複選) - **(03)**影音分享網站(如：**YouTube**)

Information	[Type= discrete] [Format=numeric] [Range= 1-88] [Missing=*]		
Statistics [NW/ W]	[Valid=100 /-] [Invalid=1913 /-]		
Value	Label	Cases	Percentage
1	看完或聽完後，沒有透過任何管道分享該「網路素人創作內容」	0	
2	網站(包括一般網站與入口網站，如：Google)	0	
3	影音分享網站(如：YouTube)	100	100.0%
4	社交網站(如：Facebook)	0	
5	網誌/部落格(Blog)	0	
6	討論區/論壇(如：Mobile01)	0	
7	評等網站(如：ratemyprofessors.com)	0	
8	評論網站(如：CNet)	0	
9	維基網站	0	
10	網路廣告(包括：橫幅廣告與關鍵字廣告等)	0	
11	手機簡訊	0	
12	通訊軟體APP(如：Line、Skype、WeChat、WhatsApp)	0	
13	社群資訊APP(如：Flipboard或Instagram)	0	
14	家人、朋友或其他人	0	
15	報紙	0	
16	雜誌	0	

n3e3: N3e.請問您當時透過下面哪幾個管道，來分享您看或聽該「網路素人創作內容」的正面或負面經驗?(可複選) - **(03)影音分享網站(如：YouTube)**

Value	Label	Cases	Percentage
17	廣播	0	
18	電視	0	
88	其他管道	0	
Sysmiss		1913	

Warning: these figures indicate the number of cases found in the data file. They cannot be interpreted as summary statistics of the population of interest.

n3e4: N3e.請問您當時透過下面哪幾個管道，來分享您看或聽該「網路素人創作內容」的正面或負面經驗?(可複選) - **(04)社交網站(如：Facebook)**

Information	[Type= discrete] [Format=numeric] [Range= 1-88] [Missing=*]
Statistics [NW/ W]	[Valid=297 /-] [Invalid=1716 /-]

Value	Label	Cases	Percentage
1	看完或聽完後，沒有透過任何管道分享該「網路素人創作內容」	0	
2	網站(包括一般網站與入口網站，如：Google)	0	
3	影音分享網站(如：YouTube)	0	
4	社交網站(如：Facebook)	297	100.0%
5	網誌/部落格(Blog)	0	
6	討論區/論壇(如：Mobile01)	0	
7	評等網站(如：ratemyprofessors.com)	0	
8	評論網站(如：CNet)	0	
9	維基網站	0	
10	網路廣告(包括：橫幅廣告與關鍵字廣告等)	0	
11	手機簡訊	0	
12	通訊軟體APP(如：Line、Skype、WeChat、WhatsApp)	0	
13	社群資訊APP(如：Flipboard或Instagram)	0	
14	家人、朋友或其他人	0	
15	報紙	0	
16	雜誌	0	
17	廣播	0	
18	電視	0	
88	其他管道	0	
Sysmiss		1716	

Warning: these figures indicate the number of cases found in the data file. They cannot be interpreted as summary statistics of the population of interest.

n3e5: N3e.請問您當時透過下面哪幾個管道，來分享您看或聽該「網路素人創作內容」的正面或負面經驗?(可複選) - **(05)網誌/部落格(Blog)**

Information	[Type= discrete] [Format=numeric] [Range= 1-88] [Missing=*]
Statistics [NW/ W]	[Valid=18 /-] [Invalid=1995 /-]

Value	Label	Cases	Percentage
1	看完或聽完後，沒有透過任何管道分享該「網路素人創作內容」	0	
2	網站(包括一般網站與入口網站，如：Google)	0	
3	影音分享網站(如：YouTube)	0	
4	社交網站(如：Facebook)	0	
5	網誌/部落格(Blog)	18	100.0%
6	討論區/論壇(如：Mobile01)	0	

n3e5: N3e.請問您當時透過下面哪幾個管道，來分享您看或聽該「網路素人創作內容」的正面或負面經驗?(可複選) - (05)網誌/部落格(Blog)

Value	Label	Cases	Percentage
7	評等網站(如：ratemyprofessors.com)	0	
8	評論網站(如：CNet)	0	
9	維基網站	0	
10	網路廣告(包括：橫幅廣告與關鍵字廣告等)	0	
11	手機簡訊	0	
12	通訊軟體APP(如：Line、Skype、WeChat、WhatsApp)	0	
13	社群資訊APP(如：Flipboard或Instagram)	0	
14	家人、朋友或其他人	0	
15	報紙	0	
16	雜誌	0	
17	廣播	0	
18	電視	0	
88	其他管道	0	
Sysmiss		1995	

Warning: these figures indicate the number of cases found in the data file. They cannot be interpreted as summary statistics of the population of interest.

n3e6: N3e.請問您當時透過下面哪幾個管道，來分享您看或聽該「網路素人創作內容」的正面或負面經驗?(可複選) - (06)討論區/論壇(如：Mobile01)

Information	[Type= discrete] [Format=numeric] [Range= 1-88] [Missing=*]
Statistics [NW/ W]	[Valid=24 /-] [Invalid=1989 /-]

Value	Label	Cases	Percentage
1	看完或聽完後，沒有透過任何管道分享該「網路素人創作內容」	0	
2	網站(包括一般網站與入口網站，如：Google)	0	
3	影音分享網站(如：YouTube)	0	
4	社交網站(如：Facebook)	0	
5	網誌/部落格(Blog)	0	
6	討論區/論壇(如：Mobile01)	24	100.0%
7	評等網站(如：ratemyprofessors.com)	0	
8	評論網站(如：CNet)	0	
9	維基網站	0	
10	網路廣告(包括：橫幅廣告與關鍵字廣告等)	0	
11	手機簡訊	0	
12	通訊軟體APP(如：Line、Skype、WeChat、WhatsApp)	0	
13	社群資訊APP(如：Flipboard或Instagram)	0	
14	家人、朋友或其他人	0	
15	報紙	0	
16	雜誌	0	
17	廣播	0	
18	電視	0	
88	其他管道	0	
Sysmiss		1989	

Warning: these figures indicate the number of cases found in the data file. They cannot be interpreted as summary statistics of the population of interest.

n3e7: N3e.請問您當時透過下面哪幾個管道，來分享您看或聽該「網路素人創作內容」的正面或負面經驗?(可複選)-(07)評等網站(如：ratemyprofessors.com)

Information	[Type= discrete] [Format=numeric] [Range= 1-88] [Missing=*]
Statistics [NW/ W]	[Valid=1 /-] [Invalid=2012 /-]

Value	Label	Cases	Percentage
1	看完或聽完後，沒有透過任何管道分享該「網路素人創作內容」	0	
2	網站(包括一般網站與入口網站，如：Google)	0	
3	影音分享網站(如：YouTube)	0	
4	社交網站(如：Facebook)	0	
5	網誌/部落格(Blog)	0	
6	討論區/論壇(如：Mobile01)	0	
7	評等網站(如：ratemyprofessors.com)	1	100.0%
8	評論網站(如：CNet)	0	
9	維基網站	0	
10	網路廣告(包括：橫幅廣告與關鍵字廣告等)	0	
11	手機簡訊	0	
12	通訊軟體APP(如：Line、Skype、WeChat、WhatsApp)	0	
13	社群資訊APP(如：Flipboard或Instagram)	0	
14	家人、朋友或其他人	0	
15	報紙	0	
16	雜誌	0	
17	廣播	0	
18	電視	0	
88	其他管道	0	
Sysmiss		2012	

Warning: these figures indicate the number of cases found in the data file. They cannot be interpreted as summary statistics of the population of interest.

n3e8: N3e.請問您當時透過下面哪幾個管道，來分享您看或聽該「網路素人創作內容」的正面或負面經驗?(可複選)-(08)評論網站(如：CNet)

Information	[Type= discrete] [Format=numeric] [Range= 1-88] [Missing=*]
Statistics [NW/ W]	[Valid=1 /-] [Invalid=2012 /-]

Value	Label	Cases	Percentage
1	看完或聽完後，沒有透過任何管道分享該「網路素人創作內容」	0	
2	網站(包括一般網站與入口網站，如：Google)	0	
3	影音分享網站(如：YouTube)	0	
4	社交網站(如：Facebook)	0	
5	網誌/部落格(Blog)	0	
6	討論區/論壇(如：Mobile01)	0	
7	評等網站(如：ratemyprofessors.com)	0	
8	評論網站(如：CNet)	1	100.0%
9	維基網站	0	
10	網路廣告(包括：橫幅廣告與關鍵字廣告等)	0	
11	手機簡訊	0	
12	通訊軟體APP(如：Line、Skype、WeChat、WhatsApp)	0	
13	社群資訊APP(如：Flipboard或Instagram)	0	
14	家人、朋友或其他人	0	

# n3e8: N3e.請問您當時透過下面哪幾個管道，來分享您看或聽該「網路素人創作內容」的正面或負面經驗?(可複選) - (08)評論網站(如：CNet)			
Value	Label	Cases	Percentage
15	報紙	0	
16	雜誌	0	
17	廣播	0	
18	電視	0	
88	其他管道	0	
Sysmiss		2012	
Warning: these figures indicate the number of cases found in the data file. They cannot be interpreted as summary statistics of the population of interest.			
# n3e9: N3e.請問您當時透過下面哪幾個管道，來分享您看或聽該「網路素人創作內容」的正面或負面經驗?(可複選) - (09)維基網站			
Information	[Type= discrete] [Format=numeric] [Range= 1-88] [Missing=*]		
Statistics [NW/ W]	[Valid=5 /-] [Invalid=2008 /-]		
Value	Label	Cases	Percentage
1	看完或聽完後，沒有透過任何管道分享該「網路素人創作內容」	0	
2	網站(包括一般網站與入口網站，如：Google)	0	
3	影音分享網站(如：YouTube)	0	
4	社交網站(如：Facebook)	0	
5	網誌/部落格(Blog)	0	
6	討論區/論壇(如：Mobile01)	0	
7	評等網站(如：ratemyprofessors.com)	0	
8	評論網站(如：CNet)	0	
9	維基網站	5	100.0%
10	網路廣告(包括：橫幅廣告與關鍵字廣告等)	0	
11	手機簡訊	0	
12	通訊軟體APP(如：Line、Skype、WeChat、WhatsApp)	0	
13	社群資訊APP(如：Flipboard或Instagram)	0	
14	家人、朋友或其他人	0	
15	報紙	0	
16	雜誌	0	
17	廣播	0	
18	電視	0	
88	其他管道	0	
Sysmiss		2008	
Warning: these figures indicate the number of cases found in the data file. They cannot be interpreted as summary statistics of the population of interest.			
# n3e10: N3e.請問您當時透過下面哪幾個管道，來分享您看或聽該「網路素人創作內容」的正面或負面經驗?(可複選) - (10)網路廣告(包括：橫幅廣告與關鍵字廣告等)			
Information	[Type= discrete] [Format=numeric] [Range= 1-88] [Missing=*]		
Statistics [NW/ W]	[Valid=4 /-] [Invalid=2009 /-]		
Value	Label	Cases	Percentage
1	看完或聽完後，沒有透過任何管道分享該「網路素人創作內容」	0	
2	網站(包括一般網站與入口網站，如：Google)	0	
3	影音分享網站(如：YouTube)	0	
4	社交網站(如：Facebook)	0	

n3e10: N3e.請問您當時透過下面哪幾個管道，來分享您看或聽該「網路素人創作內容」的正面或負面經驗?(可複選) - **(10)**網路廣告(包括：橫幅廣告與關鍵字廣告等)

Value	Label	Cases	Percentage
5	網誌/部落格(Blog)	0	
6	討論區/論壇(如：Mobile01)	0	
7	評等網站(如：ratemyprofessors.com)	0	
8	評論網站(如：CNet)	0	
9	維基網站	0	
10	網路廣告(包括：橫幅廣告與關鍵字廣告等)	4	100.0%
11	手機簡訊	0	
12	通訊軟體APP(如：Line、Skype、WeChat、WhatsApp)	0	
13	社群資訊APP(如：Flipboard或Instagram)	0	
14	家人、朋友或其他人	0	
15	報紙	0	
16	雜誌	0	
17	廣播	0	
18	電視	0	
88	其他管道	0	
Sysmiss		2009	

Warning: these figures indicate the number of cases found in the data file. They cannot be interpreted as summary statistics of the population of interest.

n3e11: N3e.請問您當時透過下面哪幾個管道，來分享您看或聽該「網路素人創作內容」的正面或負面經驗?(可複選) - **(11)**手機簡訊

Information	[Type= discrete] [Format=numeric] [Range= 1-88] [Missing=*]
Statistics [NW/ W]	[Valid=13 /-] [Invalid=2000 /-]

Value	Label	Cases	Percentage
1	看完或聽完後，沒有透過任何管道分享該「網路素人創作內容」	0	
2	網站(包括一般網站與入口網站，如：Google)	0	
3	影音分享網站(如：YouTube)	0	
4	社交網站(如：Facebook)	0	
5	網誌/部落格(Blog)	0	
6	討論區/論壇(如：Mobile01)	0	
7	評等網站(如：ratemyprofessors.com)	0	
8	評論網站(如：CNet)	0	
9	維基網站	0	
10	網路廣告(包括：橫幅廣告與關鍵字廣告等)	0	
11	手機簡訊	13	100.0%
12	通訊軟體APP(如：Line、Skype、WeChat、WhatsApp)	0	
13	社群資訊APP(如：Flipboard或Instagram)	0	
14	家人、朋友或其他人	0	
15	報紙	0	
16	雜誌	0	
17	廣播	0	
18	電視	0	
88	其他管道	0	
Sysmiss		2000	

Warning: these figures indicate the number of cases found in the data file. They cannot be interpreted as summary statistics of the population of interest.

n3e12: N3e.請問您當時透過下面哪幾個管道，來分享您看或聽該「網路素人創作內容」的正面或負面經驗?(可複選)-(12)通訊軟體APP (如：Line、Skype、WeChat、What's App)

Information	[Type= discrete] [Format=numeric] [Range= 1-88] [Missing=*]
Statistics [NW/ W]	[Valid=160 /-] [Invalid=1853 /-]

Value	Label	Cases	Percentage
1	看完或聽完後，沒有透過任何管道分享該「網路素人創作內容」	0	
2	網站(包括一般網站與入口網站，如：Google)	0	
3	影音分享網站(如：YouTube)	0	
4	社交網站(如：Facebook)	0	
5	網誌/部落格(Blog)	0	
6	討論區/論壇(如：Mobile01)	0	
7	評等網站(如：ratemyprofessors.com)	0	
8	評論網站(如：CNet)	0	
9	維基網站	0	
10	網路廣告(包括：橫幅廣告與關鍵字廣告等)	0	
11	手機簡訊	0	
12	通訊軟體APP(如：Line、Skype、WeChat、WhatsApp)	160	100.0%
13	社群資訊APP(如：Flipboard或Instagram)	0	
14	家人、朋友或其他人	0	
15	報紙	0	
16	雜誌	0	
17	廣播	0	
18	電視	0	
88	其他管道	0	
Sysmiss		1853	

Warning: these figures indicate the number of cases found in the data file. They cannot be interpreted as summary statistics of the population of interest.

n3e13: N3e.請問您當時透過下面哪幾個管道，來分享您看或聽該「網路素人創作內容」的正面或負面經驗?(可複選)-(13)社群資訊APP (如：Flipboard 或 Instagram)

Information	[Type= discrete] [Format=numeric] [Range= 1-88] [Missing=*]
Statistics [NW/ W]	[Valid=15 /-] [Invalid=1998 /-]

Value	Label	Cases	Percentage
1	看完或聽完後，沒有透過任何管道分享該「網路素人創作內容」	0	
2	網站(包括一般網站與入口網站，如：Google)	0	
3	影音分享網站(如：YouTube)	0	
4	社交網站(如：Facebook)	0	
5	網誌/部落格(Blog)	0	
6	討論區/論壇(如：Mobile01)	0	
7	評等網站(如：ratemyprofessors.com)	0	
8	評論網站(如：CNet)	0	
9	維基網站	0	
10	網路廣告(包括：橫幅廣告與關鍵字廣告等)	0	
11	手機簡訊	0	
12	通訊軟體APP(如：Line、Skype、WeChat、WhatsApp)	0	
13	社群資訊APP(如：Flipboard或Instagram)	15	100.0%
14	家人、朋友或其他人	0	

n3e13: N3e.請問您當時透過下面哪幾個管道，來分享您看或聽該「網路素人創作內容」的正面或負面經驗?(可複選) - **(13)**社群資訊APP (如：Flipboard 或 Instagram)

Value	Label	Cases	Percentage
15	報紙	0	
16	雜誌	0	
17	廣播	0	
18	電視	0	
88	其他管道	0	
Sysmiss		1998	

Warning: these figures indicate the number of cases found in the data file. They cannot be interpreted as summary statistics of the population of interest.

n3e14: N3e.請問您當時透過下面哪幾個管道，來分享您看或聽該「網路素人創作內容」的正面或負面經驗?(可複選) - **(14)**家人、朋友或其他人

Information	[Type= discrete] [Format=numeric] [Range= 1-88] [Missing=*]
Statistics [NW/ W]	[Valid=109 /-] [Invalid=1904 /-]

Value	Label	Cases	Percentage
1	看完或聽完後，沒有透過任何管道分享該「網路素人創作內容」	0	
2	網站(包括一般網站與入口網站，如：Google)	0	
3	影音分享網站(如：YouTube)	0	
4	社交網站(如：Facebook)	0	
5	網誌/部落格(Blog)	0	
6	討論區/論壇(如：Mobile01)	0	
7	評等網站(如：ratemyprofessors.com)	0	
8	評論網站(如：CNet)	0	
9	維基網站	0	
10	網路廣告(包括：橫幅廣告與關鍵字廣告等)	0	
11	手機簡訊	0	
12	通訊軟體APP(如：Line、Skype、WeChat、WhatsApp)	0	
13	社群資訊APP(如：Flipboard或Instagram)	0	
14	家人、朋友或其他人	109	100.0%
15	報紙	0	
16	雜誌	0	
17	廣播	0	
18	電視	0	
88	其他管道	0	
Sysmiss		1904	

Warning: these figures indicate the number of cases found in the data file. They cannot be interpreted as summary statistics of the population of interest.

n3e15: N3e.請問您當時透過下面哪幾個管道，來分享您看或聽該「網路素人創作內容」的正面或負面經驗?(可複選) - **(15)**報紙

Information	[Type= discrete] [Format=numeric] [Range= 1-88] [Missing=*]
Statistics [NW/ W]	[Valid=7 /-] [Invalid=2006 /-]

Value	Label	Cases	Percentage
1	看完或聽完後，沒有透過任何管道分享該「網路素人創作內容」	0	
2	網站(包括一般網站與入口網站，如：Google)	0	
3	影音分享網站(如：YouTube)	0	
4	社交網站(如：Facebook)	0	

n3e15: N3e.請問您當時透過下面哪幾個管道，來分享您看或聽該「網路素人創作內容」的正面或負面經驗?(可複選) - (15)報紙

Value	Label	Cases	Percentage
5	網誌/部落格(Blog)	0	
6	討論區/論壇(如：Mobile01)	0	
7	評等網站(如：ratemyprofessors.com)	0	
8	評論網站(如：CNet)	0	
9	維基網站	0	
10	網路廣告(包括：橫幅廣告與關鍵字廣告等)	0	
11	手機簡訊	0	
12	通訊軟體APP(如：Line、Skype、WeChat、WhatsApp)	0	
13	社群資訊APP(如：Flipboard或Instagram)	0	
14	家人、朋友或其他人	0	
15	報紙	7	100.0%
16	雜誌	0	
17	廣播	0	
18	電視	0	
88	其他管道	0	
Sysmiss		2006	

Warning: these figures indicate the number of cases found in the data file. They cannot be interpreted as summary statistics of the population of interest.

n3e16: N3e.請問您當時透過下面哪幾個管道，來分享您看或聽該「網路素人創作內容」的正面或負面經驗?(可複選) - (16)雜誌

Information	[Type= discrete] [Format=numeric] [Range= 1-88] [Missing=*]
Statistics [NW/ W]	[Valid=4 /-] [Invalid=2009 /-]

Value	Label	Cases	Percentage
1	看完或聽完後，沒有透過任何管道分享該「網路素人創作內容」	0	
2	網站(包括一般網站與入口網站，如：Google)	0	
3	影音分享網站(如：YouTube)	0	
4	社交網站(如：Facebook)	0	
5	網誌/部落格(Blog)	0	
6	討論區/論壇(如：Mobile01)	0	
7	評等網站(如：ratemyprofessors.com)	0	
8	評論網站(如：CNet)	0	
9	維基網站	0	
10	網路廣告(包括：橫幅廣告與關鍵字廣告等)	0	
11	手機簡訊	0	
12	通訊軟體APP(如：Line、Skype、WeChat、WhatsApp)	0	
13	社群資訊APP(如：Flipboard或Instagram)	0	
14	家人、朋友或其他人	0	
15	報紙	0	
16	雜誌	4	100.0%
17	廣播	0	
18	電視	0	
88	其他管道	0	
Sysmiss		2009	

Warning: these figures indicate the number of cases found in the data file. They cannot be interpreted as summary statistics of the population of interest.

n3e17: N3e.請問您當時透過下面哪幾個管道，來分享您看或聽該「網路素人創作內容」的正面或負面經驗?(可複選)-(17)廣播

Information		[Type= discrete] [Format=numeric] [Range= 1-88] [Missing=*]	
Statistics [NW/ W]		[Valid=6 /-] [Invalid=2007 /-]	
Value	Label	Cases	Percentage
1	看完或聽完後，沒有透過任何管道分享該「網路素人創作內容」	0	
2	網站(包括一般網站與入口網站，如：Google)	0	
3	影音分享網站(如：YouTube)	0	
4	社交網站(如：Facebook)	0	
5	網誌/部落格(Blog)	0	
6	討論區/論壇(如：Mobile01)	0	
7	評等網站(如：ratemyprofessors.com)	0	
8	評論網站(如：CNet)	0	
9	維基網站	0	
10	網路廣告(包括：橫幅廣告與關鍵字廣告等)	0	
11	手機簡訊	0	
12	通訊軟體APP(如：Line、Skype、WeChat、WhatsApp)	0	
13	社群資訊APP(如：Flipboard或Instagram)	0	
14	家人、朋友或其他人	0	
15	報紙	0	
16	雜誌	0	
17	廣播	6	100.0%
18	電視	0	
88	其他管道	0	
Sysmiss		2007	

Warning: these figures indicate the number of cases found in the data file. They cannot be interpreted as summary statistics of the population of interest.

n3e18: N3e.請問您當時透過下面哪幾個管道，來分享您看或聽該「網路素人創作內容」的正面或負面經驗?(可複選)-(18)電視

Information		[Type= discrete] [Format=numeric] [Range= 1-88] [Missing=*]	
Statistics [NW/ W]		[Valid=22 /-] [Invalid=1991 /-]	
Value	Label	Cases	Percentage
1	看完或聽完後，沒有透過任何管道分享該「網路素人創作內容」	0	
2	網站(包括一般網站與入口網站，如：Google)	0	
3	影音分享網站(如：YouTube)	0	
4	社交網站(如：Facebook)	0	
5	網誌/部落格(Blog)	0	
6	討論區/論壇(如：Mobile01)	0	
7	評等網站(如：ratemyprofessors.com)	0	
8	評論網站(如：CNet)	0	
9	維基網站	0	
10	網路廣告(包括：橫幅廣告與關鍵字廣告等)	0	
11	手機簡訊	0	
12	通訊軟體APP(如：Line、Skype、WeChat、WhatsApp)	0	
13	社群資訊APP(如：Flipboard或Instagram)	0	
14	家人、朋友或其他人	0	

n3e18: N3e.請問您當時透過下面哪幾個管道，來分享您看或聽該「網路素人創作內容」的正面或負面經驗?(可複選)-(18)電視

Value	Label	Cases	Percentage
15	報紙	0	
16	雜誌	0	
17	廣播	0	
18	電視	22	100.0%
88	其他管道	0	
Sysmiss		1991	

Warning: these figures indicate the number of cases found in the data file. They cannot be interpreted as summary statistics of the population of interest.

n3e19: N3e.請問您當時透過下面哪幾個管道，來分享您看或聽該「網路素人創作內容」的正面或負面經驗?(可複選)-(88)其他管道(請說明) __

Information	[Type= discrete] [Format=numeric] [Range= 1-88] [Missing=*]
Statistics [NW/ W]	[Valid=1 /-] [Invalid=2012 /-]

Value	Label	Cases	Percentage
1	看完或聽完後，沒有透過任何管道分享該「網路素人創作內容」	0	
2	網站(包括一般網站與入口網站，如：Google)	0	
3	影音分享網站(如：YouTube)	0	
4	社交網站(如：Facebook)	0	
5	網誌/部落格(Blog)	0	
6	討論區/論壇(如：Mobile01)	0	
7	評等網站(如：ratemyprofessors.com)	0	
8	評論網站(如：CNet)	0	
9	維基網站	0	
10	網路廣告(包括：橫幅廣告與關鍵字廣告等)	0	
11	手機簡訊	0	
12	通訊軟體APP(如：Line、Skype、WeChat、WhatsApp)	0	
13	社群資訊APP(如：Flipboard或Instagram)	0	
14	家人、朋友或其他人	0	
15	報紙	0	
16	雜誌	0	
17	廣播	0	
18	電視	0	
88	其他管道	1	100.0%
Sysmiss		2012	

Warning: these figures indicate the number of cases found in the data file. They cannot be interpreted as summary statistics of the population of interest.

n3e_other: N3e.請問您當時透過下面哪幾個管道，來分享您看或聽該「網路素人創作內容」的正面或負面經驗?(可複選)-(88)其他管道(請說明) __

Information	[Type= discrete] [Format=numeric] [Missing=*]
Statistics [NW/ W]	[Valid=0 /-] [Invalid=2013 /-]

Value	Label	Cases	Percentage
Sysmiss		2013	

Warning: these figures indicate the number of cases found in the data file. They cannot be interpreted as summary statistics of the population of interest.

n41: N4.請問您一般透過下列哪幾個管道，來分享您所創作的內容(包含影片、照片、聲音檔、圖畫、文章、討論、與協同創作)?(可複選)-(01)沒有創作過

Information	[Type= discrete] [Format=numeric] [Range= 1-88] [Missing=*]
Statistics [NW/ W]	[Valid=448 /-] [Invalid=1565 /-]

Value	Label	Cases	Percentage
1	沒有創作過	448	100.0%
2	創作過，但從未透過任何管道分享	0	
3	網站(包括一般網站與入口網站，如：Google)	0	
4	影音分享網站(如：YouTube)	0	
5	社交網站(如：Facebook)	0	
6	網誌/部落格(Blog)	0	
7	討論區/論壇(如：Mobile01)	0	
8	評等網站(如：ratemyprofessors.com)	0	
9	評論網站(如：CNet)	0	
10	維基網站	0	
11	網路廣告(包括：橫幅廣告與關鍵字廣告等)	0	
12	手機簡訊	0	
13	通訊軟體APP(如：Line、Skype、WeChat、WhatsApp)	0	
14	社群資訊APP(如：Flipboard或Instagram)	0	
15	家人、朋友或其他人	0	
16	報紙	0	
17	雜誌	0	
18	廣播	0	
19	電視	0	
88	其他管道	0	
Sysmiss		1565	

Warning: these figures indicate the number of cases found in the data file. They cannot be interpreted as summary statistics of the population of interest.

n42: N4.請問您一般透過下列哪幾個管道，來分享您所創作的內容(包含影片、照片、聲音檔、圖畫、文章、討論、與協同創作)?(可複選)-(02)創作過，但從未透過任何管道分享

Information	[Type= discrete] [Format=numeric] [Range= 1-88] [Missing=*]
Statistics [NW/ W]	[Valid=40 /-] [Invalid=1973 /-]

Value	Label	Cases	Percentage
1	沒有創作過	0	
2	創作過，但從未透過任何管道分享	40	100.0%
3	網站(包括一般網站與入口網站，如：Google)	0	
4	影音分享網站(如：YouTube)	0	
5	社交網站(如：Facebook)	0	
6	網誌/部落格(Blog)	0	
7	討論區/論壇(如：Mobile01)	0	
8	評等網站(如：ratemyprofessors.com)	0	
9	評論網站(如：CNet)	0	
10	維基網站	0	
11	網路廣告(包括：橫幅廣告與關鍵字廣告等)	0	
12	手機簡訊	0	
13	通訊軟體APP(如：Line、Skype、WeChat、WhatsApp)	0	
14	社群資訊APP(如：Flipboard或Instagram)	0	

n42: N4.請問您一般透過下列哪幾個管道，來分享您所創作的內容(包含影片、照片、聲音檔、圖畫、文章、討論、與協同創作)?(可複選)-(02)創作過，但從未透過任何管道分享

Value	Label	Cases	Percentage
15	家人、朋友或其他人	0	
16	報紙	0	
17	雜誌	0	
18	廣播	0	
19	電視	0	
88	其他管道	0	
Sysmiss		1973	

Warning: these figures indicate the number of cases found in the data file. They cannot be interpreted as summary statistics of the population of interest.

n43: N4.請問您一般透過下列哪幾個管道，來分享您所創作的內容(包含影片、照片、聲音檔、圖畫、文章、討論、與協同創作)?(可複選)-(03)網站(包括一般網站與入口網站，如：Google)

Information	[Type= discrete] [Format=numeric] [Range= 1-88] [Missing=*]
Statistics [NW/ W]	[Valid=23 /-] [Invalid=1990 /-]

Value	Label	Cases	Percentage
1	沒有創作過	0	<div> <div></div> <div>100.0%</div> </div>
2	創作過，但從未透過任何管道分享	0	
3	網站(包括一般網站與入口網站，如：Google)	23	
4	影音分享網站(如：YouTube)	0	
5	社交網站(如：Facebook)	0	
6	網誌/部落格(Blog)	0	
7	討論區/論壇(如：Mobile01)	0	
8	評等網站(如：ratemyprofessors.com)	0	
9	評論網站(如：CNet)	0	
10	維基網站	0	
11	網路廣告(包括：橫幅廣告與關鍵字廣告等)	0	
12	手機簡訊	0	
13	通訊軟體APP(如：Line、Skype、WeChat、WhatsApp)	0	
14	社群資訊APP(如：Flipboard或Instagram)	0	
15	家人、朋友或其他人	0	
16	報紙	0	
17	雜誌	0	
18	廣播	0	
19	電視	0	
88	其他管道	0	
Sysmiss		1990	

Warning: these figures indicate the number of cases found in the data file. They cannot be interpreted as summary statistics of the population of interest.

n44: N4.請問您一般透過下列哪幾個管道，來分享您所創作的內容(包含影片、照片、聲音檔、圖畫、文章、討論、與協同創作)?(可複選)-(04)影音分享網站(如：YouTube)

Information	[Type= discrete] [Format=numeric] [Range= 1-88] [Missing=*]
Statistics [NW/ W]	[Valid=78 /-] [Invalid=1935 /-]

Value	Label	Cases	Percentage
1	沒有創作過	0	
2	創作過，但從未透過任何管道分享	0	
3	網站(包括一般網站與入口網站，如：Google)	0	

n44: N4.請問您一般透過下列哪幾個管道，來分享您所創作的內容(包含影片、照片、聲音檔、圖畫、文章、討論、與協同創作)?(可複選)-(04)影音分享網站(如：**YouTube**)

Value	Label	Cases	Percentage
4	影音分享網站(如：YouTube)	78	100.0%
5	社交網站(如：Facebook)	0	
6	網誌/部落格(Blog)	0	
7	討論區/論壇(如：Mobile01)	0	
8	評等網站(如：ratemyprofessors.com)	0	
9	評論網站(如：CNet)	0	
10	維基網站	0	
11	網路廣告(包括：橫幅廣告與關鍵字廣告等)	0	
12	手機簡訊	0	
13	通訊軟體APP(如：Line、Skype、WeChat、WhatsApp)	0	
14	社群資訊APP(如：Flipboard或Instagram)	0	
15	家人、朋友或其他人	0	
16	報紙	0	
17	雜誌	0	
18	廣播	0	
19	電視	0	
88	其他管道	0	
Sysmiss		1935	

Warning: these figures indicate the number of cases found in the data file. They cannot be interpreted as summary statistics of the population of interest.

n45: N4.請問您一般透過下列哪幾個管道，來分享您所創作的內容(包含影片、照片、聲音檔、圖畫、文章、討論、與協同創作)?(可複選)-(05)社交網站(如：**Facebook**)

Information	[Type= discrete] [Format=numeric] [Range= 1-88] [Missing=*]		
Statistics [NW/ W]	[Valid=218 /-] [Invalid=1795 /-]		
Value	Label	Cases	Percentage
1	沒有創作過	0	
2	創作過，但從未透過任何管道分享	0	
3	網站(包括一般網站與入口網站，如：Google)	0	
4	影音分享網站(如：YouTube)	0	
5	社交網站(如：Facebook)	218	100.0%
6	網誌/部落格(Blog)	0	
7	討論區/論壇(如：Mobile01)	0	
8	評等網站(如：ratemyprofessors.com)	0	
9	評論網站(如：CNet)	0	
10	維基網站	0	
11	網路廣告(包括：橫幅廣告與關鍵字廣告等)	0	
12	手機簡訊	0	
13	通訊軟體APP(如：Line、Skype、WeChat、WhatsApp)	0	
14	社群資訊APP(如：Flipboard或Instagram)	0	
15	家人、朋友或其他人	0	
16	報紙	0	
17	雜誌	0	
18	廣播	0	
19	電視	0	
88	其他管道	0	

n45: N4.請問您一般透過下列哪幾個管道，來分享您所創作的內容(包含影片、照片、聲音檔、圖畫、文章、討論、與協同創作)?(可複選)-(05)社交網站(如：**Facebook**)

Value	Label	Cases	Percentage
Sysmiss		1795	

Warning: these figures indicate the number of cases found in the data file. They cannot be interpreted as summary statistics of the population of interest.

n46: N4.請問您一般透過下列哪幾個管道，來分享您所創作的內容(包含影片、照片、聲音檔、圖畫、文章、討論、與協同創作)?(可複選)-(06)網誌/部落格(**Blog**)

Information	[Type= discrete] [Format=numeric] [Range= 1-88] [Missing=*]
Statistics [NW/ W]	[Valid=32 -] [Invalid=1981 -]

Value	Label	Cases	Percentage
1	沒有創作過	0	
2	創作過，但從未透過任何管道分享	0	
3	網站(包括一般網站與入口網站，如：Google)	0	
4	影音分享網站(如：YouTube)	0	
5	社交網站(如：Facebook)	0	
6	網誌/部落格(Blog)	32	100.0%
7	討論區/論壇(如：Mobile01)	0	
8	評等網站(如：ratemyprofessors.com)	0	
9	評論網站(如：CNet)	0	
10	維基網站	0	
11	網路廣告(包括：橫幅廣告與關鍵字廣告等)	0	
12	手機簡訊	0	
13	通訊軟體APP(如：Line、Skype、WeChat、WhatsApp)	0	
14	社群資訊APP(如：Flipboard或Instagram)	0	
15	家人、朋友或其他人	0	
16	報紙	0	
17	雜誌	0	
18	廣播	0	
19	電視	0	
88	其他管道	0	
Sysmiss		1981	

Warning: these figures indicate the number of cases found in the data file. They cannot be interpreted as summary statistics of the population of interest.

n47: N4.請問您一般透過下列哪幾個管道，來分享您所創作的內容(包含影片、照片、聲音檔、圖畫、文章、討論、與協同創作)?(可複選)-(07)討論區/論壇(如：**Mobile01**)

Information	[Type= discrete] [Format=numeric] [Range= 1-88] [Missing=*]
Statistics [NW/ W]	[Valid=19 -] [Invalid=1994 -]

Value	Label	Cases	Percentage
1	沒有創作過	0	
2	創作過，但從未透過任何管道分享	0	
3	網站(包括一般網站與入口網站，如：Google)	0	
4	影音分享網站(如：YouTube)	0	
5	社交網站(如：Facebook)	0	
6	網誌/部落格(Blog)	0	
7	討論區/論壇(如：Mobile01)	19	100.0%
8	評等網站(如：ratemyprofessors.com)	0	
9	評論網站(如：CNet)	0	

n47: N4.請問您一般透過下列哪幾個管道，來分享您所創作的內容(包含影片、照片、聲音檔、圖畫、文章、討論、與協同創作)?(可複選)-(07)討論區/論壇(如：**Mobile01**)

Value	Label	Cases	Percentage
10	維基網站	0	
11	網路廣告(包括：橫幅廣告與關鍵字廣告等)	0	
12	手機簡訊	0	
13	通訊軟體APP(如：Line、Skype、WeChat、WhatsApp)	0	
14	社群資訊APP(如：Flipboard或Instagram)	0	
15	家人、朋友或其他人	0	
16	報紙	0	
17	雜誌	0	
18	廣播	0	
19	電視	0	
88	其他管道	0	
Sysmiss		1994	

Warning: these figures indicate the number of cases found in the data file. They cannot be interpreted as summary statistics of the population of interest.

n48: N4.請問您一般透過下列哪幾個管道，來分享您所創作的內容(包含影片、照片、聲音檔、圖畫、文章、討論、與協同創作)?(可複選)-(08)評等網站(如：**ratemyprofessors.com**)

Information	[Type= discrete] [Format=numeric] [Range= 1-88] [Missing=*]
Statistics [NW/ W]	[Valid=1 /-] [Invalid=2012 /-]

Value	Label	Cases	Percentage
1	沒有創作過	0	
2	創作過，但從未透過任何管道分享	0	
3	網站(包括一般網站與入口網站，如：Google)	0	
4	影音分享網站(如：YouTube)	0	
5	社交網站(如：Facebook)	0	
6	網誌/部落格(Blog)	0	
7	討論區/論壇(如：Mobile01)	0	
8	評等網站(如：ratemyprofessors.com)	1	100.0%
9	評論網站(如：CNet)	0	
10	維基網站	0	
11	網路廣告(包括：橫幅廣告與關鍵字廣告等)	0	
12	手機簡訊	0	
13	通訊軟體APP(如：Line、Skype、WeChat、WhatsApp)	0	
14	社群資訊APP(如：Flipboard或Instagram)	0	
15	家人、朋友或其他人	0	
16	報紙	0	
17	雜誌	0	
18	廣播	0	
19	電視	0	
88	其他管道	0	
Sysmiss		2012	

Warning: these figures indicate the number of cases found in the data file. They cannot be interpreted as summary statistics of the population of interest.

n49: N4.請問您一般透過下列哪幾個管道，來分享您所創作的內容(包含影片、照片、聲音檔、圖畫、文章、討論、與協同創作)?(可複選)-(09)評論網站(如：**CNet**)

Information	[Type= discrete] [Format=numeric] [Range= 1-88] [Missing=*]
--------------------	---

n49: N4.請問您一般透過下列哪幾個管道，來分享您所創作的內容(包含影片、照片、聲音檔、圖畫、文章、討論、與協同創作)?(可複選)-(09)評論網站(如：**CNet**)

Statistics [NW/ W]		[Valid=2 /-] [Invalid=2011 /-]	
Value	Label	Cases	Percentage
1	沒有創作過	0	
2	創作過，但從未透過任何管道分享	0	
3	網站(包括一般網站與入口網站，如：Google)	0	
4	影音分享網站(如：YouTube)	0	
5	社交網站(如：Facebook)	0	
6	網誌/部落格(Blog)	0	
7	討論區/論壇(如：Mobile01)	0	
8	評等網站(如：ratemyprofessors.com)	0	
9	評論網站(如：CNet)	2	100.0%
10	維基網站	0	
11	網路廣告(包括：橫幅廣告與關鍵字廣告等)	0	
12	手機簡訊	0	
13	通訊軟體APP(如：Line、Skype、WeChat、WhatsApp)	0	
14	社群資訊APP(如：Flipboard或Instagram)	0	
15	家人、朋友或其他人	0	
16	報紙	0	
17	雜誌	0	
18	廣播	0	
19	電視	0	
88	其他管道	0	
Sysmiss		2011	

Warning: these figures indicate the number of cases found in the data file. They cannot be interpreted as summary statistics of the population of interest.

n410: N4.請問您一般透過下列哪幾個管道，來分享您所創作的內容(包含影片、照片、聲音檔、圖畫、文章、討論、與協同創作)?(可複選)-(10)維基網站

Information		[Type= discrete] [Format=numeric] [Range= 1-88] [Missing=*]	
Statistics [NW/ W]		[Valid=1 /-] [Invalid=2012 /-]	
Value	Label	Cases	Percentage
1	沒有創作過	0	
2	創作過，但從未透過任何管道分享	0	
3	網站(包括一般網站與入口網站，如：Google)	0	
4	影音分享網站(如：YouTube)	0	
5	社交網站(如：Facebook)	0	
6	網誌/部落格(Blog)	0	
7	討論區/論壇(如：Mobile01)	0	
8	評等網站(如：ratemyprofessors.com)	0	
9	評論網站(如：CNet)	0	
10	維基網站	1	100.0%
11	網路廣告(包括：橫幅廣告與關鍵字廣告等)	0	
12	手機簡訊	0	
13	通訊軟體APP(如：Line、Skype、WeChat、WhatsApp)	0	
14	社群資訊APP(如：Flipboard或Instagram)	0	
15	家人、朋友或其他人	0	

n410: N4.請問您一般透過下列哪幾個管道，來分享您所創作的內容(包含影片、照片、聲音檔、圖畫、文章、討論、與協同創作)?(可複選)-(10)維基網站

Value	Label	Cases	Percentage
16	報紙	0	
17	雜誌	0	
18	廣播	0	
19	電視	0	
88	其他管道	0	
Sysmiss		2012	

Warning: these figures indicate the number of cases found in the data file. They cannot be interpreted as summary statistics of the population of interest.

n411: N4.請問您一般透過下列哪幾個管道，來分享您所創作的內容(包含影片、照片、聲音檔、圖畫、文章、討論、與協同創作)?(可複選)-(11)網路廣告(包括：橫幅廣告與關鍵字廣告等)

Information	[Type= discrete] [Format=numeric] [Range= 1-88] [Missing=*]
Statistics [NW/ W]	[Valid=1 /-] [Invalid=2012 /-]

Value	Label	Cases	Percentage
1	沒有創作過	0	
2	創作過，但從未透過任何管道分享	0	
3	網站(包括一般網站與入口網站，如：Google)	0	
4	影音分享網站(如：YouTube)	0	
5	社交網站(如：Facebook)	0	
6	網誌/部落格(Blog)	0	
7	討論區/論壇(如：Mobile01)	0	
8	評等網站(如：ratemyprofessors.com)	0	
9	評論網站(如：CNet)	0	
10	維基網站	0	
11	網路廣告(包括：橫幅廣告與關鍵字廣告等)	1	100.0%
12	手機簡訊	0	
13	通訊軟體APP(如：Line、Skype、WeChat、WhatsApp)	0	
14	社群資訊APP(如：Flipboard或Instagram)	0	
15	家人、朋友或其他人	0	
16	報紙	0	
17	雜誌	0	
18	廣播	0	
19	電視	0	
88	其他管道	0	
Sysmiss		2012	


Warning: these figures indicate the number of cases found in the data file. They cannot be interpreted as summary statistics of the population of interest.

n412: N4.請問您一般透過下列哪幾個管道，來分享您所創作的內容(包含影片、照片、聲音檔、圖畫、文章、討論、與協同創作)?(可複選)-(12)手機簡訊

Information	[Type= discrete] [Format=numeric] [Range= 1-88] [Missing=*]
Statistics [NW/ W]	[Valid=5 /-] [Invalid=2008 /-]

Value	Label	Cases	Percentage
1	沒有創作過	0	
2	創作過，但從未透過任何管道分享	0	
3	網站(包括一般網站與入口網站，如：Google)	0	
4	影音分享網站(如：YouTube)	0	

n412: N4.請問您一般透過下列哪幾個管道，來分享您所創作的內容(包含影片、照片、聲音檔、圖畫、文章、討論、與協同創作)?(可複選)-(12)手機簡訊

Value	Label	Cases	Percentage
5	社交網站(如：Facebook)	0	
6	網誌/部落格(Blog)	0	
7	討論區/論壇(如：Mobile01)	0	
8	評等網站(如：ratemyprofessors.com)	0	
9	評論網站(如：CNet)	0	
10	維基網站	0	
11	網路廣告(包括：橫幅廣告與關鍵字廣告等)	0	
12	手機簡訊	5	
13	通訊軟體APP(如：Line、Skype、WeChat、WhatsApp)	0	
14	社群資訊APP(如：Flipboard或Instagram)	0	
15	家人、朋友或其他人	0	
16	報紙	0	
17	雜誌	0	
18	廣播	0	
19	電視	0	
88	其他管道	0	
Sysmiss		2008	

Warning: these figures indicate the number of cases found in the data file. They cannot be interpreted as summary statistics of the population of interest.

n413: N4.請問您一般透過下列哪幾個管道，來分享您所創作的內容(包含影片、照片、聲音檔、圖畫、文章、討論、與協同創作)?(可複選)-(13)通訊軟體APP(如：Line、Skype、WeChat、What's App)

Information		[Type= discrete] [Format=numeric] [Range= 1-88] [Missing=*]	
Statistics [NW/ W]		[Valid=91 /-] [Invalid=1922 /-]	
Value	Label	Cases	Percentage
1	沒有創作過	0	
2	創作過，但從未透過任何管道分享	0	
3	網站(包括一般網站與入口網站，如：Google)	0	
4	影音分享網站(如：YouTube)	0	
5	社交網站(如：Facebook)	0	
6	網誌/部落格(Blog)	0	
7	討論區/論壇(如：Mobile01)	0	
8	評等網站(如：ratemyprofessors.com)	0	
9	評論網站(如：CNet)	0	
10	維基網站	0	
11	網路廣告(包括：橫幅廣告與關鍵字廣告等)	0	
12	手機簡訊	0	
13	通訊軟體APP(如：Line、Skype、WeChat、WhatsApp)	91	
14	社群資訊APP(如：Flipboard或Instagram)	0	
15	家人、朋友或其他人	0	
16	報紙	0	
17	雜誌	0	
18	廣播	0	
19	電視	0	
88	其他管道	0	
Sysmiss		1922	

n413: N4.請問您一般透過下列哪幾個管道，來分享您所創作的內容(包含影片、照片、聲音檔、圖畫、文章、討論、與協同創作)?(可複選)-(13)通訊軟體APP(如：Line、Skype、WeChat、What's App)

Warning: these figures indicate the number of cases found in the data file. They cannot be interpreted as summary statistics of the population of interest.

n414: N4.請問您一般透過下列哪幾個管道，來分享您所創作的內容(包含影片、照片、聲音檔、圖畫、文章、討論、與協同創作)?(可複選)-(14)社群資訊APP(如：Flipboard或Instagram)

Information [Type= discrete] [Format=numeric] [Range= 1-88] [Missing=*]

Statistics [NW/ W] [Valid=14 /-] [Invalid=1999 /-]

Value	Label	Cases	Percentage
1	沒有創作過	0	
2	創作過，但從未透過任何管道分享	0	
3	網站(包括一般網站與入口網站，如：Google)	0	
4	影音分享網站(如：YouTube)	0	
5	社交網站(如：Facebook)	0	
6	網誌/部落格(Blog)	0	
7	討論區/論壇(如：Mobile01)	0	
8	評等網站(如：ratemyprofessors.com)	0	
9	評論網站(如：CNet)	0	
10	維基網站	0	
11	網路廣告(包括：橫幅廣告與關鍵字廣告等)	0	
12	手機簡訊	0	
13	通訊軟體APP(如：Line、Skype、WeChat、WhatsApp)	0	
14	社群資訊APP(如：Flipboard或Instagram)	14	100.0%
15	家人、朋友或其他人	0	
16	報紙	0	
17	雜誌	0	
18	廣播	0	
19	電視	0	
88	其他管道	0	
Sysmiss		1999	

Warning: these figures indicate the number of cases found in the data file. They cannot be interpreted as summary statistics of the population of interest.

n415: N4.請問您一般透過下列哪幾個管道，來分享您所創作的內容(包含影片、照片、聲音檔、圖畫、文章、討論、與協同創作)?(可複選)-(15)家人、朋友或其他人

Information [Type= discrete] [Format=numeric] [Range= 1-88] [Missing=*]

Statistics [NW/ W] [Valid=51 /-] [Invalid=1962 /-]

Value	Label	Cases	Percentage
1	沒有創作過	0	
2	創作過，但從未透過任何管道分享	0	
3	網站(包括一般網站與入口網站，如：Google)	0	
4	影音分享網站(如：YouTube)	0	
5	社交網站(如：Facebook)	0	
6	網誌/部落格(Blog)	0	
7	討論區/論壇(如：Mobile01)	0	
8	評等網站(如：ratemyprofessors.com)	0	
9	評論網站(如：CNet)	0	
10	維基網站	0	
11	網路廣告(包括：橫幅廣告與關鍵字廣告等)	0	

n415: N4.請問您一般透過下列哪幾個管道，來分享您所創作的內容(包含影片、照片、聲音檔、圖畫、文章、討論、與協同創作)?(可複選)-(15)家人、朋友或其他人

Value	Label	Cases	Percentage
12	手機簡訊	0	
13	通訊軟體APP (如：Line、Skype、WeChat、WhatsApp)	0	
14	社群資訊APP (如：Flipboard或Instagram)	0	
15	家人、朋友或其他人	51	100.0%
16	報紙	0	
17	雜誌	0	
18	廣播	0	
19	電視	0	
88	其他管道	0	
Sysmiss		1962	

Warning: these figures indicate the number of cases found in the data file. They cannot be interpreted as summary statistics of the population of interest.

n416: N4.請問您一般透過下列哪幾個管道，來分享您所創作的內容(包含影片、照片、聲音檔、圖畫、文章、討論、與協同創作)?(可複選)-(16)報紙

Information	[Type= discrete] [Format=numeric] [Range= 1-88] [Missing=*]
Statistics [NW/ W]	[Valid=2 /-] [Invalid=2011 /-]

Value	Label	Cases	Percentage
1	沒有創作過	0	
2	創作過，但從未透過任何管道分享	0	
3	網站(包括一般網站與入口網站，如：Google)	0	
4	影音分享網站(如：YouTube)	0	
5	社交網站(如：Facebook)	0	
6	網誌/部落格(Blog)	0	
7	討論區/論壇(如：Mobile01)	0	
8	評等網站(如：ratemyprofessors.com)	0	
9	評論網站(如：CNet)	0	
10	維基網站	0	
11	網路廣告(包括：橫幅廣告與關鍵字廣告等)	0	
12	手機簡訊	0	
13	通訊軟體APP (如：Line、Skype、WeChat、WhatsApp)	0	
14	社群資訊APP (如：Flipboard或Instagram)	0	
15	家人、朋友或其他人	0	
16	報紙	2	100.0%
17	雜誌	0	
18	廣播	0	
19	電視	0	
88	其他管道	0	
Sysmiss		2011	

Warning: these figures indicate the number of cases found in the data file. They cannot be interpreted as summary statistics of the population of interest.

n417: N4.請問您一般透過下列哪幾個管道，來分享您所創作的內容(包含影片、照片、聲音檔、圖畫、文章、討論、與協同創作)?(可複選)-(17)雜誌

Information	[Type= discrete] [Format=numeric] [Range= 1-88] [Missing=*]
Statistics [NW/ W]	[Valid=1 /-] [Invalid=2012 /-]

n417: N4.請問您一般透過下列哪幾個管道，來分享您所創作的內容(包含影片、照片、聲音檔、圖畫、文章、討論、與協同創作)?(可複選)-(17)雜誌

Value	Label	Cases	Percentage
1	沒有創作過	0	
2	創作過，但從未透過任何管道分享	0	
3	網站(包括一般網站與入口網站，如：Google)	0	
4	影音分享網站(如：YouTube)	0	
5	社交網站(如：Facebook)	0	
6	網誌/部落格(Blog)	0	
7	討論區/論壇(如：Mobile01)	0	
8	評等網站(如：ratemyprofessors.com)	0	
9	評論網站(如：CNet)	0	
10	維基網站	0	
11	網路廣告(包括：橫幅廣告與關鍵字廣告等)	0	
12	手機簡訊	0	
13	通訊軟體APP(如：Line、Skype、WeChat、WhatsApp)	0	
14	社群資訊APP(如：Flipboard或Instagram)	0	
15	家人、朋友或其他人	0	
16	報紙	0	
17	雜誌	1	100.0%
18	廣播	0	
19	電視	0	
88	其他管道	0	
Sysmiss		2012	

Warning: these figures indicate the number of cases found in the data file. They cannot be interpreted as summary statistics of the population of interest.

n418: N4.請問您一般透過下列哪幾個管道，來分享您所創作的內容(包含影片、照片、聲音檔、圖畫、文章、討論、與協同創作)?(可複選)-(18)廣播

Information	[Type= discrete] [Format=numeric] [Range= 1-88] [Missing=*]		
Statistics [NW/ W]	[Valid=0 /-] [Invalid=2013 /-]		
Value	Label	Cases	Percentage
1	沒有創作過	0	
2	創作過，但從未透過任何管道分享	0	
3	網站(包括一般網站與入口網站，如：Google)	0	
4	影音分享網站(如：YouTube)	0	
5	社交網站(如：Facebook)	0	
6	網誌/部落格(Blog)	0	
7	討論區/論壇(如：Mobile01)	0	
8	評等網站(如：ratemyprofessors.com)	0	
9	評論網站(如：CNet)	0	
10	維基網站	0	
11	網路廣告(包括：橫幅廣告與關鍵字廣告等)	0	
12	手機簡訊	0	
13	通訊軟體APP(如：Line、Skype、WeChat、WhatsApp)	0	
14	社群資訊APP(如：Flipboard或Instagram)	0	
15	家人、朋友或其他人	0	
16	報紙	0	

n418: N4.請問您一般透過下列哪幾個管道，來分享您所創作的內容(包含影片、照片、聲音檔、圖畫、文章、討論、與協同創作)?(可複選)-(18)廣播

Value	Label	Cases	Percentage
17	雜誌	0	
18	廣播	0	
19	電視	0	
88	其他管道	0	
Sysmiss		2013	

Warning: these figures indicate the number of cases found in the data file. They cannot be interpreted as summary statistics of the population of interest.

n419: N4.請問您一般透過下列哪幾個管道，來分享您所創作的內容(包含影片、照片、聲音檔、圖畫、文章、討論、與協同創作)?(可複選)-(19)電視

Information	[Type= discrete] [Format=numeric] [Range= 1-88] [Missing=*]
Statistics [NW/ W]	[Valid=6 /-] [Invalid=2007 /-]

Value	Label	Cases	Percentage
1	沒有創作過	0	
2	創作過，但從未透過任何管道分享	0	
3	網站(包括一般網站與入口網站，如：Google)	0	
4	影音分享網站(如：YouTube)	0	
5	社交網站(如：Facebook)	0	
6	網誌/部落格(Blog)	0	
7	討論區/論壇(如：Mobile01)	0	
8	評等網站(如：ratemyprofessors.com)	0	
9	評論網站(如：CNet)	0	
10	維基網站	0	
11	網路廣告(包括：橫幅廣告與關鍵字廣告等)	0	
12	手機簡訊	0	
13	通訊軟體APP(如：Line、Skype、WeChat、WhatsApp)	0	
14	社群資訊APP(如：Flipboard或Instagram)	0	
15	家人、朋友或其他人	0	
16	報紙	0	
17	雜誌	0	
18	廣播	0	
19	電視	6	100.0%
88	其他管道	0	
Sysmiss		2007	

Warning: these figures indicate the number of cases found in the data file. They cannot be interpreted as summary statistics of the population of interest.

n420: N4.請問您一般透過下列哪幾個管道，來分享您所創作的內容(包含影片、照片、聲音檔、圖畫、文章、討論、與協同創作)?(可複選)-(88)其他管道(請說明)__

Information	[Type= discrete] [Format=numeric] [Range= 1-88] [Missing=*]
Statistics [NW/ W]	[Valid=0 /-] [Invalid=2013 /-]

Value	Label	Cases	Percentage
1	沒有創作過	0	
2	創作過，但從未透過任何管道分享	0	
3	網站(包括一般網站與入口網站，如：Google)	0	
4	影音分享網站(如：YouTube)	0	
5	社交網站(如：Facebook)	0	

n420: N4.請問您一般透過下列哪幾個管道，來分享您所創作的內容(包含影片、照片、聲音檔、圖畫、文章、討論、與協同創作)?(可複選)-(88)其他管道(請說明)__

Value	Label	Cases	Percentage
6	網誌/部落格(Blog)	0	
7	討論區/論壇(如：Mobile01)	0	
8	評等網站(如：ratemyprofessors.com)	0	
9	評論網站(如：CNet)	0	
10	維基網站	0	
11	網路廣告(包括：橫幅廣告與關鍵字廣告等)	0	
12	手機簡訊	0	
13	通訊軟體APP(如：Line、Skype、WeChat、WhatsApp)	0	
14	社群資訊APP(如：Flipboard或Instagram)	0	
15	家人、朋友或其他人	0	
16	報紙	0	
17	雜誌	0	
18	廣播	0	
19	電視	0	
88	其他管道	0	
Sysmiss		2013	

Warning: these figures indicate the number of cases found in the data file. They cannot be interpreted as summary statistics of the population of interest.

n4_other: N4.請問您一般透過下列哪幾個管道，來分享您所創作的內容(包含影片、照片、聲音檔、圖畫、文章、討論、與協同創作)?(可複選)-(88)其他管道(請說明)__

Information	[Type= discrete] [Format=numeric] [Missing=*]
Statistics [NW/ W]	[Valid=0 /-] [Invalid=2013 /-]





Value	Label	Cases	Percentage
Sysmiss		2013	

Warning: these figures indicate the number of cases found in the data file. They cannot be interpreted as summary statistics of the population of interest.

o1.1a: O1.以下針對您的社交網站使用狀況來回答。**(1)a.**您平常上網使用社交網站(如：**facebook**臉書、微網誌)的頻率是？

Information	[Type= discrete] [Format=numeric] [Range= 1-4] [Missing=*]
--------------------	--

Statistics [NW/ W]	[Valid=1284 /-] [Invalid=729 /-]
---------------------------	----------------------------------

Value	Label	Cases	Percentage
1	從來沒有	249	 19.4%
2	很少	167	 13.0%
3	有時	212	 16.5%
4	經常	656	 51.1%
Sysmiss		729	

Warning: these figures indicate the number of cases found in the data file. They cannot be interpreted as summary statistics of the population of interest.

o1.1b: O1.以下針對您的社交網站使用狀況來回答。**(1)b.**請問您大約一週會使用社交網站(如：**facebook**臉書、微網誌)幾天?—天

Information	[Type= continuous] [Format=numeric] [Range= 1-7] [Missing=*]
--------------------	--

Statistics [NW/ W]	[Valid=1035 /-] [Invalid=978 /-] [Mean=5.526 /-] [StdDev=2.191 /-]
---------------------------	--

o1.1c1: O1.以下針對您的社交網站使用狀況來回答。**(1)c.**請問在您有使用社交網站(如：**facebook**臉書、微網誌)的那一天，您大約會使用多久?(小時)

Information	[Type= continuous] [Format=numeric] [Range= 0-16] [Missing=*]
--------------------	---

Statistics [NW/ W]	[Valid=1035 /-] [Invalid=978 /-] [Mean=1.204 /-] [StdDev=1.89 /-]
---------------------------	---

o1.1c2: O1.以下針對您的社交網站使用狀況來回答。**(1)c.**請問在您有使用社交網站(如：**facebook**臉書、微網誌)的那一天，您大約會使用多久?(分鐘)

Information	[Type= continuous] [Format=numeric] [Range= 0-50] [Missing=*]
--------------------	---

Statistics [NW/ W]	[Valid=1035 /-] [Invalid=978 /-] [Mean=11.989 /-] [StdDev=13.725 /-]
---------------------------	--

o1.1c: O1.以下針對您的社交網站使用狀況來回答。**(1)c.**請問在您有使用社交網站(如：**facebook**臉書、微網誌)的那一天，您大約會使用多久?(時+分)












Information	[Type= continuous] [Format=numeric] [Range= 2-960] [Missing=*]
--------------------	--

Statistics [NW/ W]	[Valid=1035 /-] [Invalid=978 /-] [Mean=84.221 /-] [StdDev=107.966 /-]
---------------------------	---

zo1.1c: O1.以下針對您的社交網站使用狀況來回答。**(1)c.**請問在您有使用社交網站(如：**facebook**臉書、微網誌)的那一天，您大約會使用多久?(分層)

Information	[Type= discrete] [Format=numeric] [Range= 1-12] [Missing=*]
--------------------	---

Statistics [NW/ W]	[Valid=1035 /-] [Invalid=978 /-]
---------------------------	----------------------------------

Value	Label	Cases	Percentage
1	不到30分鐘	201	 19.4%
2	30分鐘以上不到1小時	251	 24.3%
3	1小時以上不到2小時	307	 29.7%
4	2小時以上不到3小時	140	 13.5%
5	3小時以上不到4小時	68	 6.6%
6	4小時以上不到5小時	18	 1.7%
7	5小時以上不到6小時	16	 1.5%
8	6小時以上不到7小時	11	 1.1%
9	7小時以上不到8小時	2	 0.2%
10	8小時以上不到9小時	9	 0.9%
11	9小時以上不到10小時	0	
12	10小時以上	12	 1.2%

o1.1c: O1.以下針對您的社交網站使用狀況來回答。**(1)c.**請問在您有使用社交網站(如：**facebook**臉書、微網誌)的那一天，您大約會使用多久?(分層)

Value	Label	Cases	Percentage
Sysmiss		978	

Warning: these figures indicate the number of cases found in the data file. They cannot be interpreted as summary statistics of the population of interest.

o1.1d: O1.以下針對您的社交網站使用狀況來回答。**(1)d.**下列社交網站中，您最常用的是哪一個?(單選)

Information	[Type= discrete] [Format=numeric] [Range= 1-88] [Missing=*]
Statistics [NW/ W]	[Valid=1035 /-] [Invalid=978 /-]

Value	Label	Cases	Percentage
1	facebook(臉書)	1025	99.0%
2	Twitter(推特)	2	0.2%
3	Plurk(噗浪)	3	0.3%
4	Weibo(微博)	1	0.1%
5	instagram	4	0.4%
88	其他	0	
Sysmiss		978	

Warning: these figures indicate the number of cases found in the data file. They cannot be interpreted as summary statistics of the population of interest.

o1.1d_other: O1.以下針對您的社交網站使用狀況來回答。**(1)d-**其它(請說明) __

Information	[Type= discrete] [Format=numeric] [Missing=*]
Statistics [NW/ W]	[Valid=0 /-] [Invalid=2013 /-]

Value	Label	Cases	Percentage
Sysmiss		2013	

Warning: these figures indicate the number of cases found in the data file. They cannot be interpreted as summary statistics of the population of interest.

o1.1e1: O1.以下針對您的社交網站使用狀況來回答。**(1)e.**在您最常用的社交網站中，請問您的朋友名單有幾位?(千)

Information	[Type= continuous] [Format=numeric] [Range= 0-5] [Missing=*]
Statistics [NW/ W]	[Valid=1035 /-] [Invalid=978 /-] [Mean=0.0908 /-] [StdDev=0.505 /-]

o1.1e2: O1.以下針對您的社交網站使用狀況來回答。**(1)e.**在您最常用的社交網站中，請問您的朋友名單有幾位?(百)

Information	[Type= continuous] [Format=numeric] [Range= 0-9] [Missing=*]
Statistics [NW/ W]	[Valid=1035 /-] [Invalid=978 /-] [Mean=1.632 /-] [StdDev=1.85 /-]

o1.1e3: O1.以下針對您的社交網站使用狀況來回答。**(1)e.**在您最常用的社交網站中，請問您的朋友名單有幾位?(十)

Information	[Type= continuous] [Format=numeric] [Range= 0-9] [Missing=*]
Statistics [NW/ W]	[Valid=1035 /-] [Invalid=978 /-] [Mean=2.418 /-] [StdDev=2.62 /-]

o1.1e4: O1.以下針對您的社交網站使用狀況來回答。**(1)e.**在您最常用的社交網站中，請問您的朋友名單有幾位?(個)

Information	[Type= continuous] [Format=numeric] [Range= 0-9] [Missing=*]
Statistics [NW/ W]	[Valid=1035 /-] [Invalid=978 /-] [Mean=1.001 /-] [StdDev=2.186 /-]

o1.1e: O1.以下針對您的社交網站使用狀況來回答。**(1)e.**在您最常用的社交網站中，請問您的朋友名單有幾位?

Information	[Type= continuous] [Format=numeric] [Range= 1-5070] [Missing=*]
Statistics [NW/ W]	[Valid=1035 /-] [Invalid=978 /-] [Mean=279.194 /-] [StdDev=533.234 /-]

zo1.1e: O1.以下針對您的社交網站使用狀況來回答。**(1)e.**在您最常用的社交網站中，請問您的朋友名單有幾位?(分層)

Information [Type= discrete] [Format=numeric] [Range= 1-13] [Missing=*]

Statistics [NW/ W] [Valid=1035 /-] [Invalid=978 /-]

Value	Label	Cases	Percentage
1	9位以下	37	3.6%
2	10~29位	139	13.4%
3	30~49位	66	6.4%
4	50~99位	111	10.7%
5	100~199位	235	22.7%
6	200~299位	138	13.3%
7	300~399位	115	11.1%
8	400~499位	60	5.8%
9	500~599位	42	4.1%
10	600~799位	33	3.2%
11	800~999位	11	1.1%
12	1000~1499位	24	2.3%
13	1500位以上	24	2.3%
Sysmiss		978	

Warning: these figures indicate the number of cases found in the data file. They cannot be interpreted as summary statistics of the population of interest.

o1.1f: O1.以下針對您的社交網站使用狀況來回答。**(1)f.**在最常互動的那位朋友，您認為您們的關係是？

Information [Type= discrete] [Format=numeric] [Range= 1-5] [Missing=*]

Statistics [NW/ W] [Valid=1035 /-] [Invalid=978 /-]

Value	Label	Cases	Percentage
1	非常不熟悉	5	0.5%
2	不熟悉	21	2.0%
3	普通	164	15.8%
4	熟悉	399	38.6%
5	非常熟悉	446	43.1%
Sysmiss		978	

Warning: these figures indicate the number of cases found in the data file. They cannot be interpreted as summary statistics of the population of interest.

o2.1: O2.請問您同不同意下列說法?**(1).**您很喜歡在社交網站上與人互動

Information [Type= discrete] [Format=numeric] [Range= 1-5] [Missing=*]

Statistics [NW/ W] [Valid=1035 /-] [Invalid=978 /-]

Value	Label	Cases	Percentage
1	非常不同意	17	1.6%
2	不同意	210	20.3%
3	無所謂同不同意	277	26.8%
4	同意	448	43.3%
5	非常同意	83	8.0%
Sysmiss		978	






Warning: these figures indicate the number of cases found in the data file. They cannot be interpreted as summary statistics of the population of interest.

o2.2: O2.請問您同不同意下列說法?**(2).**社交網站給您許多社交上的壓力

Information [Type= discrete] [Format=numeric] [Range= 1-5] [Missing=*]

Statistics [NW/ W] [Valid=1035 /-] [Invalid=978 /-]

o2.2: O2.請問您同不同意下列說法?(2).社交網站給您許多社交上的壓力

Value	Label	Cases	Percentage
1	非常不同意	62	 6.0%
2	不同意	639	 61.7%
3	無所謂同不同意	219	 21.2%
4	同意	106	 10.2%
5	非常同意	9	 0.9%
Sysmiss		978	

Warning: these figures indicate the number of cases found in the data file. They cannot be interpreted as summary statistics of the population of interest.

o2.3: O2.請問您同不同意下列說法?(3).使用社交網站讓您擁有許多人脈與社交資源

Information	[Type= discrete] [Format=numeric] [Range= 1-5] [Missing=*]
Statistics [NW/ W]	[Valid=1035 /-] [Invalid=978 /-]

Value	Label	Cases	Percentage
1	非常不同意	11	 1.1%
2	不同意	242	 23.4%
3	無所謂同不同意	276	 26.7%
4	同意	442	 42.7%
5	非常同意	64	 6.2%
Sysmiss		978	

Warning: these figures indicate the number of cases found in the data file. They cannot be interpreted as summary statistics of the population of interest.

o2.4: O2.請問您同不同意下列說法?(4).在社交網站上與人互動很浪費時間

Information	[Type= discrete] [Format=numeric] [Range= 1-5] [Missing=*]
Statistics [NW/ W]	[Valid=1035 /-] [Invalid=978 /-]

Value	Label	Cases	Percentage
1	非常不同意	36	 3.5%
2	不同意	537	 51.9%
3	無所謂同不同意	253	 24.4%
4	同意	190	 18.4%
5	非常同意	19	 1.8%
Sysmiss		978	

Warning: these figures indicate the number of cases found in the data file. They cannot be interpreted as summary statistics of the population of interest.

o2.5: O2.請問您同不同意下列說法?(5).社交網站上與人互動，讓您覺得自己是個更有價值的人

Information	[Type= discrete] [Format=numeric] [Range= 1-5] [Missing=*]
Statistics [NW/ W]	[Valid=1035 /-] [Invalid=978 /-]

Value	Label	Cases	Percentage
1	非常不同意	23	 2.2%
2	不同意	339	 32.8%
3	無所謂同不同意	382	 36.9%
4	同意	267	 25.8%
5	非常同意	24	 2.3%
Sysmiss		978	

Warning: these figures indicate the number of cases found in the data file. They cannot be interpreted as summary statistics of the population of interest.

o2.6: O2.請問您同不同意下列說法?(6).社交網站上與他人互動，讓您覺得很有歸屬感(屬於某個群體)

Information	[Type= discrete] [Format=numeric] [Range= 1-5] [Missing=*]
-------------	--

# o2.6: O2.請問您同不同意下列說法?(6).社交網站上與他人互動，讓您覺得很有歸屬感(屬於某個群體)			
Statistics [NW/ W]		[Valid=1035 /-] [Invalid=978 /-]	
Value	Label	Cases	Percentage
1	非常不同意	25	<div><div></div></div> 2.4%
2	不同意	371	<div><div></div></div> 35.8%
3	無所謂同不同意	330	<div><div></div></div> 31.9%
4	同意	281	<div><div></div></div> 27.1%
5	非常同意	28	<div><div></div></div> 2.7%
Sysmiss		978	
Warning: these figures indicate the number of cases found in the data file. They cannot be interpreted as summary statistics of the population of interest.			
# o3: O3.您在社交網站上的朋友，彼此互相認識嗎？			
Information		[Type= discrete] [Format=numeric] [Range= 1-5] [Missing=*]	
Statistics [NW/ W]		[Valid=1035 /-] [Invalid=978 /-]	
Value	Label	Cases	Percentage
1	幾乎所有的朋友	435	<div><div></div></div> 42.0%
2	大部分的朋友	403	<div><div></div></div> 38.9%
3	一些朋友	130	<div><div></div></div> 12.6%
4	少數朋友	60	<div><div></div></div> 5.8%
5	沒有任何朋友	7	<div><div></div></div> 0.7%
Sysmiss		978	
Warning: these figures indicate the number of cases found in the data file. They cannot be interpreted as summary statistics of the population of interest.			
# o41: O4.您使用社交網站的理由是因為?(可複選)-(01)維持與舊朋友之間的關係			
Information		[Type= discrete] [Format=numeric] [Range= 1-12] [Missing=*]	
Statistics [NW/ W]		[Valid=789 /-] [Invalid=1224 /-]	
Value	Label	Cases	Percentage
1	維持與舊朋友之間的關係	789	<div><div></div></div> 100.0%
2	認識能談心的新朋友	0	
3	認識在學業或工作上有幫助的新朋友	0	
4	與朋友分享心情	0	
5	展現你個人特色	0	
6	不得不用，怕漏掉同儕間發生的事情或話題	0	
7	查看一些你有興趣的人的動態資訊	0	
8	分享時事或發表個人評論	0	
9	逃避學校或工作的事情	0	
10	打發時間	0	
11	娛樂	0	
12	習慣	0	
Sysmiss		1224	
Warning: these figures indicate the number of cases found in the data file. They cannot be interpreted as summary statistics of the population of interest.			
# o42: O4.您使用社交網站的理由是因為?(可複選)-(02)認識能談心的新朋友			
Information		[Type= discrete] [Format=numeric] [Range= 1-12] [Missing=*]	
Statistics [NW/ W]		[Valid=180 /-] [Invalid=1833 /-]	
Value	Label	Cases	Percentage
1	維持與舊朋友之間的關係	0	
2	認識能談心的新朋友	180	<div><div></div></div> 100.0%

# o42: O4.您使用社交網站的理由是因為?(可複選)-(02)認識能談心的新朋友			
Value	Label	Cases	Percentage
3	認識在學業或工作上有幫助的新朋友	0	
4	與朋友分享心情	0	
5	展現你個人特色	0	
6	不得不用，怕漏掉同儕間發生的事情或話題	0	
7	查看一些你有興趣的人的動態資訊	0	
8	分享時事或發表個人評論	0	
9	逃避學校或工作的事情	0	
10	打發時間	0	
11	娛樂	0	
12	習慣	0	
Sysmiss		1833	
Warning: these figures indicate the number of cases found in the data file. They cannot be interpreted as summary statistics of the population of interest.			
# o43: O4.您使用社交網站的理由是因為?(可複選)-(03)認識在學業或工作上有幫助的新朋友			
Information	[Type= discrete] [Format=numeric] [Range= 1-12] [Missing=*]		
Statistics [NW/ W]	[Valid=259 -/] [Invalid=1754 -/]		
Value	Label	Cases	Percentage
1	維持與舊朋友之間的關係	0	
2	認識能談心的新朋友	0	
3	認識在學業或工作上有幫助的新朋友	259	100.0%
4	與朋友分享心情	0	
5	展現你個人特色	0	
6	不得不用，怕漏掉同儕間發生的事情或話題	0	
7	查看一些你有興趣的人的動態資訊	0	
8	分享時事或發表個人評論	0	
9	逃避學校或工作的事情	0	
10	打發時間	0	
11	娛樂	0	
12	習慣	0	
Sysmiss		1754	
Warning: these figures indicate the number of cases found in the data file. They cannot be interpreted as summary statistics of the population of interest.			
# o44: O4.您使用社交網站的理由是因為?(可複選)-(04)與朋友分享心情			
Information	[Type= discrete] [Format=numeric] [Range= 1-12] [Missing=*]		
Statistics [NW/ W]	[Valid=528 -/] [Invalid=1485 -/]		
Value	Label	Cases	Percentage
1	維持與舊朋友之間的關係	0	
2	認識能談心的新朋友	0	
3	認識在學業或工作上有幫助的新朋友	0	
4	與朋友分享心情	528	100.0%
5	展現你個人特色	0	
6	不得不用，怕漏掉同儕間發生的事情或話題	0	
7	查看一些你有興趣的人的動態資訊	0	
8	分享時事或發表個人評論	0	
9	逃避學校或工作的事情	0	
10	打發時間	0	

# o44: O4.您使用社交網站的理由是因為?(可複選)-(04)與朋友分享心情			
Value	Label	Cases	Percentage
11	娛樂	0	
12	習慣	0	
Sysmiss		1485	
Warning: these figures indicate the number of cases found in the data file. They cannot be interpreted as summary statistics of the population of interest.			
# o45: O4.您使用社交網站的理由是因為?(可複選)-(05)展現你個人特色			
Information	[Type= discrete] [Format=numeric] [Range= 1-12] [Missing=*]		
Statistics [NW/ W]	[Valid=104 /-] [Invalid=1909 /-]		
Value	Label	Cases	Percentage
1	維持與舊朋友之間的關係	0	
2	認識能談心的新朋友	0	
3	認識在學業或工作上有幫助的新朋友	0	
4	與朋友分享心情	0	
5	展現你個人特色	104	100.0%
6	不得不用, 怕漏掉同儕間發生的事情或話題	0	
7	查看一些你有興趣的人的動態資訊	0	
8	分享時事或發表個人評論	0	
9	逃避學校或工作的事情	0	
10	打發時間	0	
11	娛樂	0	
12	習慣	0	
Sysmiss		1909	
Warning: these figures indicate the number of cases found in the data file. They cannot be interpreted as summary statistics of the population of interest.			
# o46: O4.您使用社交網站的理由是因為?(可複選)-(06)不得不用, 怕漏掉同儕間發生的事情或話題			
Information	[Type= discrete] [Format=numeric] [Range= 1-12] [Missing=*]		
Statistics [NW/ W]	[Valid=96 /-] [Invalid=1917 /-]		
Value	Label	Cases	Percentage
1	維持與舊朋友之間的關係	0	
2	認識能談心的新朋友	0	
3	認識在學業或工作上有幫助的新朋友	0	
4	與朋友分享心情	0	
5	展現你個人特色	0	
6	不得不用, 怕漏掉同儕間發生的事情或話題	96	100.0%
7	查看一些你有興趣的人的動態資訊	0	
8	分享時事或發表個人評論	0	
9	逃避學校或工作的事情	0	
10	打發時間	0	
11	娛樂	0	
12	習慣	0	
Sysmiss		1917	
Warning: these figures indicate the number of cases found in the data file. They cannot be interpreted as summary statistics of the population of interest.			
# o47: O4.您使用社交網站的理由是因為?(可複選)-(07)查看一些你有興趣的人的動態資訊			
Information	[Type= discrete] [Format=numeric] [Range= 1-12] [Missing=*]		
Statistics [NW/ W]	[Valid=474 /-] [Invalid=1539 /-]		

047: O4.您使用社交網站的理由是因為?(可複選)-(07)查看一些你有興趣的人的動態資訊

Value	Label	Cases	Percentage
1	維持與舊朋友之間的關係	0	
2	認識能談心的新朋友	0	
3	認識在學業或工作上有幫助的新朋友	0	
4	與朋友分享心情	0	
5	展現你個人特色	0	
6	不得不用, 怕漏掉同儕間發生的事情或話題	0	
7	查看一些你有興趣的人的動態資訊	474	100.0%
8	分享時事或發表個人評論	0	
9	逃避學校或工作的事情	0	
10	打發時間	0	
11	娛樂	0	
12	習慣	0	
Sysmiss		1539	

Warning: these figures indicate the number of cases found in the data file. They cannot be interpreted as summary statistics of the population of interest.

048: O4.您使用社交網站的理由是因為?(可複選)-(08)分享時事或發表個人評論

Information	[Type= discrete] [Format=numeric] [Range= 1-12] [Missing=*]
Statistics [NW/ W]	[Valid=224 /-] [Invalid=1789 /-]

Value	Label	Cases	Percentage
1	維持與舊朋友之間的關係	0	
2	認識能談心的新朋友	0	
3	認識在學業或工作上有幫助的新朋友	0	
4	與朋友分享心情	0	
5	展現你個人特色	0	
6	不得不用, 怕漏掉同儕間發生的事情或話題	0	
7	查看一些你有興趣的人的動態資訊	0	
8	分享時事或發表個人評論	224	100.0%
9	逃避學校或工作的事情	0	
10	打發時間	0	
11	娛樂	0	
12	習慣	0	
Sysmiss		1789	

Warning: these figures indicate the number of cases found in the data file. They cannot be interpreted as summary statistics of the population of interest.

049: O4.您使用社交網站的理由是因為?(可複選)-(09)逃避學校或工作的事情

Information	[Type= discrete] [Format=numeric] [Range= 1-12] [Missing=*]
Statistics [NW/ W]	[Valid=17 /-] [Invalid=1996 /-]

Value	Label	Cases	Percentage
1	維持與舊朋友之間的關係	0	
2	認識能談心的新朋友	0	
3	認識在學業或工作上有幫助的新朋友	0	
4	與朋友分享心情	0	
5	展現你個人特色	0	
6	不得不用, 怕漏掉同儕間發生的事情或話題	0	
7	查看一些你有興趣的人的動態資訊	0	

# o49: O4.您使用社交網站的理由是因為?(可複選)-(09)逃避學校或工作的事情			
Value	Label	Cases	Percentage
8	分享時事或發表個人評論	0	
9	逃避學校或工作的事情	17	100.0%
10	打發時間	0	
11	娛樂	0	
12	習慣	0	
Sysmiss		1996	
Warning: these figures indicate the number of cases found in the data file. They cannot be interpreted as summary statistics of the population of interest.			
# o410: O4.您使用社交網站的理由是因為?(可複選)-(10)打發時間			
Information	[Type= discrete] [Format=numeric] [Range= 1-12] [Missing=*]		
Statistics [NW/ W]	[Valid=453 /-] [Invalid=1560 /-]		
Value	Label	Cases	Percentage
1	維持與舊朋友之間的關係	0	
2	認識能談心的新朋友	0	
3	認識在學業或工作上有幫助的新朋友	0	
4	與朋友分享心情	0	
5	展現你個人特色	0	
6	不得不用，怕漏掉同儕間發生的事情或話題	0	
7	查看一些你有興趣的人的動態資訊	0	
8	分享時事或發表個人評論	0	
9	逃避學校或工作的事情	0	
10	打發時間	453	100.0%
11	娛樂	0	
12	習慣	0	
Sysmiss		1560	
Warning: these figures indicate the number of cases found in the data file. They cannot be interpreted as summary statistics of the population of interest.			
# o411: O4.您使用社交網站的理由是因為?(可複選)-(11)娛樂			
Information	[Type= discrete] [Format=numeric] [Range= 1-12] [Missing=*]		
Statistics [NW/ W]	[Valid=308 /-] [Invalid=1705 /-]		
Value	Label	Cases	Percentage
1	維持與舊朋友之間的關係	0	
2	認識能談心的新朋友	0	
3	認識在學業或工作上有幫助的新朋友	0	
4	與朋友分享心情	0	
5	展現你個人特色	0	
6	不得不用，怕漏掉同儕間發生的事情或話題	0	
7	查看一些你有興趣的人的動態資訊	0	
8	分享時事或發表個人評論	0	
9	逃避學校或工作的事情	0	
10	打發時間	0	
11	娛樂	308	100.0%
12	習慣	0	
Sysmiss		1705	
Warning: these figures indicate the number of cases found in the data file. They cannot be interpreted as summary statistics of the population of interest.			

# o412: O4.您使用社交網站的理由是因為?(可複選)-(12)習慣			
Information		[Type= discrete] [Format=numeric] [Range= 1-12] [Missing=*]	
Statistics [NW/ W]		[Valid=214 -] [Invalid=1799 -]	
Value	Label	Cases	Percentage
1	維持與舊朋友之間的關係	0	
2	認識能談心的新朋友	0	
3	認識在學業或工作上有幫助的新朋友	0	
4	與朋友分享心情	0	
5	展現你個人特色	0	
6	不得不用，怕漏掉同儕間發生的事情或話題	0	
7	查看一些你有興趣的人的動態資訊	0	
8	分享時事或發表個人評論	0	
9	逃避學校或工作的事情	0	
10	打發時間	0	
11	娛樂	0	
12	習慣	214	<div></div> 100.0%
Sysmiss		1799	
Warning: these figures indicate the number of cases found in the data file. They cannot be interpreted as summary statistics of the population of interest.			
# o5: O5.您在社交網站上，花最多時間瀏覽內容的地方是?(單選)			
Information		[Type= discrete] [Format=numeric] [Range= 1-6] [Missing=*]	
Statistics [NW/ W]		[Valid=1025 -] [Invalid=988 -]	
Value	Label	Cases	Percentage
1	即時動態區	794	<div></div> 77.5%
2	自己的牆	53	<div></div> 5.2%
3	別人的牆	72	<div></div> 7.0%
4	私下訊息	25	<div></div> 2.4%
5	社團、商家、或粉絲團頁面	49	<div></div> 4.8%
6	無法區分	32	<div></div> 3.1%
Sysmiss		988	
Warning: these figures indicate the number of cases found in the data file. They cannot be interpreted as summary statistics of the population of interest.			
# o6: O6.您在社交網站上，最常新增的內容是?(單選)			
Information		[Type= discrete] [Format=numeric] [Range= 1-7] [Missing=*]	
Statistics [NW/ W]		[Valid=1025 -] [Invalid=988 -]	
Value	Label	Cases	Percentage
1	自己牆上的文字動態	131	<div></div> 12.8%
2	上傳照片或影片	127	<div></div> 12.4%
3	轉貼新聞或影片	50	<div></div> 4.9%
4	打卡	72	<div></div> 7.0%
5	按讚	98	<div></div> 9.6%
6	無法區分	546	<div></div> 53.3%
7	發起活動	1	<div></div> 0.1%
Sysmiss		988	
Warning: these figures indicate the number of cases found in the data file. They cannot be interpreted as summary statistics of the population of interest.			
# o7: O7.您認為您在社交網站上的人氣(或受歡迎程度)如何?(單選)			
Information		[Type= discrete] [Format=numeric] [Range= 1-5] [Missing=*]	

# o7: O7.您認為您在社交網站上的人氣(或受歡迎程度)如何?(單選)			
Statistics [NW/ W]		[Valid=1035 /-] [Invalid=978 /-]	
Value	Label	Cases	Percentage
1	人氣非常高(非常受歡迎)	20	<div><div></div></div> 1.9%
2	人氣很高(受歡迎)	59	<div><div></div></div> 5.7%
3	一般/普通	801	<div><div></div></div> 77.4%
4	人氣很低	89	<div><div></div></div> 8.6%
5	人氣非常低	66	<div><div></div></div> 6.4%
Sysmiss		978	
Warning: these figures indicate the number of cases found in the data file. They cannot be interpreted as summary statistics of the population of interest.			
# p1: P1.請問您過去一年是否有參加社會議題(如：經濟公平、環境保護、勞工、人權等)相關活動?			
Information		[Type= discrete] [Format=numeric] [Range= 1-2] [Missing=*]	
Statistics [NW/ W]		[Valid=2013 /-] [Invalid=0 /-]	
Value	Label	Cases	Percentage
1	有	158	<div><div></div></div> 7.8%
2	沒有(跳答至P2.)	1855	<div><div></div></div> 92.2%
Warning: these figures indicate the number of cases found in the data file. They cannot be interpreted as summary statistics of the population of interest.			
# p1a: P1a.您最近一年，為社會議題(如：經濟公平、環境保護、勞工、人權等)透過臉書邀請朋友一起出席活動的次數為?			
Information		[Type= continuous] [Format=numeric] [Range= 0-35] [Missing=*]	
Statistics [NW/ W]		[Valid=108 /-] [Invalid=1905 /-] [Mean=1.685 /-] [StdDev=4.564 /-]	
# p1b: P1b.您最近一年，為社會議題(如：經濟公平、環境保護、勞工、人權等)透過即時通訊(如： Line)邀請朋友一起出席活動的次數為?			
Information		[Type= continuous] [Format=numeric] [Range= 0-35] [Missing=*]	
Statistics [NW/ W]		[Valid=111 /-] [Invalid=1902 /-] [Mean=1.342 /-] [StdDev=3.619 /-]	
# p1c: P1c.您最近一年，為社會議題(如：經濟公平、環境保護、勞工、人權等)透過手機通話邀請朋友一起出席活動的次數為?			
Information		[Type= continuous] [Format=numeric] [Range= 0-50] [Missing=*]	
Statistics [NW/ W]		[Valid=147 /-] [Invalid=1866 /-] [Mean=1.891 /-] [StdDev=5.869 /-]	
# p2: P2.請問您過去一年是否有參加政治議題(如：選舉、政黨等)相關活動?			
Information		[Type= discrete] [Format=numeric] [Range= 1-2] [Missing=*]	
Statistics [NW/ W]		[Valid=2013 /-] [Invalid=0 /-]	
Value	Label	Cases	Percentage
1	有	101	<div><div></div></div> 5.0%
2	沒有(跳答至P3.(1))	1912	<div><div></div></div> 95.0%
Warning: these figures indicate the number of cases found in the data file. They cannot be interpreted as summary statistics of the population of interest.			
# p2a: P2a.您最近一年，為政治議題(如：選舉、政黨等)透過臉書邀請朋友一起出席活動的次數為?			
Information		[Type= continuous] [Format=numeric] [Range= 0-40] [Missing=*]	
Statistics [NW/ W]		[Valid=47 /-] [Invalid=1966 /-] [Mean=2.915 /-] [StdDev=7.7 /-]	
# p2b: P2b.您最近一年，為政治議題(如：選舉、政黨等)透過即時通訊(如： Line)邀請朋友一起出席活動的次數為?			
Information		[Type= continuous] [Format=numeric] [Range= 0-40] [Missing=*]	
Statistics [NW/ W]		[Valid=53 /-] [Invalid=1960 /-] [Mean=1.774 /-] [StdDev=5.73 /-]	

# p2c: P2c.您最近一年，為政治議題(如：選舉、政黨等)透過手機通話邀請朋友一起出席活動的次數為？			
Information		[Type= continuous] [Format=numeric] [Range= 0-40] [Missing=*]	
Statistics [NW/ W]		[Valid=88 /-] [Invalid=1925 /-] [Mean=1.909 /-] [StdDev=5.755 /-]	
# p3.1: P3.請問您有多常從事下列行為?(1).您最近一年，有多常上網搜尋公共議題相關資訊？			
Information		[Type= discrete] [Format=numeric] [Range= 1-4] [Missing=*]	
Statistics [NW/ W]		[Valid=1284 /-] [Invalid=729 /-]	
Value	Label	Cases	Percentage
1	從來沒有	507	<div><div></div></div> 39.5%
2	很少	397	<div><div></div></div> 30.9%
3	有時	301	<div><div></div></div> 23.4%
4	經常	79	<div><div></div></div> 6.2%
Sysmiss		729	
Warning: these figures indicate the number of cases found in the data file. They cannot be interpreted as summary statistics of the population of interest.			
# p3.2: P3.請問您有多常從事下列行為?(2).您最近一年，有多常在臉書上針對公共議題粉絲頁按讚？			
Information		[Type= discrete] [Format=numeric] [Range= 1-4] [Missing=*]	
Statistics [NW/ W]		[Valid=1025 /-] [Invalid=988 /-]	
Value	Label	Cases	Percentage
1	從來沒有	471	<div><div></div></div> 46.0%
2	很少	310	<div><div></div></div> 30.2%
3	有時	190	<div><div></div></div> 18.5%
4	經常	54	<div><div></div></div> 5.3%
Sysmiss		988	
Warning: these figures indicate the number of cases found in the data file. They cannot be interpreted as summary statistics of the population of interest.			
# p3.3: P3.請問您有多常從事下列行為?(3).您最近一年，有多常在臉書上分享與公共議題相關資訊？			
Information		[Type= discrete] [Format=numeric] [Range= 1-4] [Missing=*]	
Statistics [NW/ W]		[Valid=1025 /-] [Invalid=988 /-]	
Value	Label	Cases	Percentage
1	從來沒有	583	<div><div></div></div> 56.9%
2	很少	293	<div><div></div></div> 28.6%
3	有時	119	<div><div></div></div> 11.6%
4	經常	30	<div><div></div></div> 2.9%
Sysmiss		988	
Warning: these figures indicate the number of cases found in the data file. They cannot be interpreted as summary statistics of the population of interest.			
# p3.4: P3.請問您有多常從事下列行為?(4).您最近一年，針對公共議題，有多常在臉書表達人意見？			
Information		[Type= discrete] [Format=numeric] [Range= 1-4] [Missing=*]	
Statistics [NW/ W]		[Valid=1025 /-] [Invalid=988 /-]	
Value	Label	Cases	Percentage
1	從來沒有	650	<div><div></div></div> 63.4%
2	很少	268	<div><div></div></div> 26.1%
3	有時	87	<div><div></div></div> 8.5%
4	經常	20	<div><div></div></div> 2.0%
Sysmiss		988	
Warning: these figures indicate the number of cases found in the data file. They cannot be interpreted as summary statistics of the population of interest.			

# p4.1: P4.請問您有多常從事下列行為?(1).您最近一年，有多常與朋友討論公共議題？			
Information		[Type= discrete] [Format=numeric] [Range= 1-4] [Missing=*]	
Statistics [NW/ W]		[Valid=2013 /-] [Invalid=0 /-]	
Value	Label	Cases	Percentage
1	從來沒有	717	<div></div> 35.6%
2	很少	700	<div></div> 34.8%
3	有時	480	<div></div> 23.8%
4	經常	116	<div></div> 5.8%
Warning: these figures indicate the number of cases found in the data file. They cannot be interpreted as summary statistics of the population of interest.			

# p4.2: P4. 請問您有多常從事下列行為?(2).您最近一年，有多常擔任非政治團體的志工？			
Information		[Type= discrete] [Format=numeric] [Range= 1-4] [Missing=*]	
Statistics [NW/ W]		[Valid=2013 /-] [Invalid=0 /-]	
Value	Label	Cases	Percentage
1	從來沒有	1594	79.2%
2	很少	190	9.4%
3	有時	129	6.4%
4	經常	100	5.0%
<i>Warning: these figures indicate the number of cases found in the data file. They cannot be interpreted as summary statistics of the population of interest.</i>			
# p4.3: P4. 請問您有多常從事下列行為?(3).您最近一年，有多常為慈善團體募款，或參與慈善團體舉辦的活動？			
Information		[Type= discrete] [Format=numeric] [Range= 1-4] [Missing=*]	
Statistics [NW/ W]		[Valid=2013 /-] [Invalid=0 /-]	
Value	Label	Cases	Percentage
1	從來沒有	1417	70.4%
2	很少	322	16.0%
3	有時	195	9.7%
4	經常	79	3.9%
<i>Warning: these figures indicate the number of cases found in the data file. They cannot be interpreted as summary statistics of the population of interest.</i>			
# p4.4: P4. 請問您有多常從事下列行為?(4).您最近一年，有多常因支持特定公司的社會或政治立場，而購買其產品？			
Information		[Type= discrete] [Format=numeric] [Range= 1-4] [Missing=*]	
Statistics [NW/ W]		[Valid=2013 /-] [Invalid=0 /-]	
Value	Label	Cases	Percentage
1	從來沒有	1763	87.6%
2	很少	151	7.5%
3	有時	77	3.8%
4	經常	22	1.1%
<i>Warning: these figures indicate the number of cases found in the data file. They cannot be interpreted as summary statistics of the population of interest.</i>			
# p4.5: P4. 請問您有多常從事下列行為?(5).您最近一年，有多常因反對特定公司的社會或政治立場，而拒買其產品？			
Information		[Type= discrete] [Format=numeric] [Range= 1-4] [Missing=*]	
Statistics [NW/ W]		[Valid=2013 /-] [Invalid=0 /-]	
Value	Label	Cases	Percentage
1	從來沒有	1540	76.5%
2	很少	196	9.7%
3	有時	194	9.6%
4	經常	83	4.1%
<i>Warning: these figures indicate the number of cases found in the data file. They cannot be interpreted as summary statistics of the population of interest.</i>			
# p4.6: P4. 請問您有多常從事下列行為?(6).您最近一年，有多常出席討論居住社區相關問題的會議？			
Information		[Type= discrete] [Format=numeric] [Range= 1-4] [Missing=*]	
Statistics [NW/ W]		[Valid=2013 /-] [Invalid=0 /-]	
Value	Label	Cases	Percentage
1	從來沒有	1607	79.8%
2	很少	235	11.7%
3	有時	139	6.9%
4	經常	32	1.6%

# p4.6: P4. 請問您有多常從事下列行為?(6).您最近一年，有多常出席討論居住社區相關問題的會議？			
Warning: these figures indicate the number of cases found in the data file. They cannot be interpreted as summary statistics of the population of interest.			
# p4.7: P4. 請問您有多常從事下列行為?(7).您最近一年，有多常出席由「公民」發起的遊行活動或示威？			
Information	[Type= discrete] [Format=numeric] [Range= 1-4] [Missing=*]		
Statistics [NW/ W]	[Valid=2013 /-] [Invalid=0 /-]		
Value	Label	Cases	Percentage
1	從來沒有	1843	91.6%
2	很少	124	6.2%
3	有時	40	2.0%
4	經常	6	0.3%
Warning: these figures indicate the number of cases found in the data file. They cannot be interpreted as summary statistics of the population of interest.			
# p4.8: P4. 請問您有多常從事下列行為?(8).您最近一年，有多常出席由「政黨」發起的遊行活動或示威？			
Information	[Type= discrete] [Format=numeric] [Range= 1-4] [Missing=*]		
Statistics [NW/ W]	[Valid=2013 /-] [Invalid=0 /-]		
Value	Label	Cases	Percentage
1	從來沒有	1905	94.6%
2	很少	87	4.3%
3	有時	19	0.9%
4	經常	2	0.1%
Warning: these figures indicate the number of cases found in the data file. They cannot be interpreted as summary statistics of the population of interest.			
# p5.1: P5. 請問您同不同意下列說法?(1).有人說：「因為有網路，一般人可以更容易瞭解政治」，請問您同不同意這樣的說法？			
Information	[Type= discrete] [Format=numeric] [Range= 1-5] [Missing=*]		
Statistics [NW/ W]	[Valid=2013 /-] [Invalid=0 /-]		
Value	Label	Cases	Percentage
1	非常不同意	87	4.3%
2	不同意	401	19.9%
3	無所謂同不同意	589	29.3%
4	同意	847	42.1%
5	非常同意	89	4.4%
Warning: these figures indicate the number of cases found in the data file. They cannot be interpreted as summary statistics of the population of interest.			
# p5.2: P5. 請問您同不同意下列說法?(2).有人說：「因為有網路，一般人可以更知道政府做了什麼」，請問您同不同意這樣的說法？			
Information	[Type= discrete] [Format=numeric] [Range= 1-5] [Missing=*]		
Statistics [NW/ W]	[Valid=2013 /-] [Invalid=0 /-]		
Value	Label	Cases	Percentage
1	非常不同意	54	2.7%
2	不同意	325	16.1%
3	無所謂同不同意	564	28.0%
4	同意	971	48.2%
5	非常同意	99	4.9%
Warning: these figures indicate the number of cases found in the data file. They cannot be interpreted as summary statistics of the population of interest.			
# p5.3: P5. 請問您同不同意下列說法?(3).有人說：「因為有網路，一般人在政治上可以有更大的影響力」，請問您同不同意這樣的說法？			
Information	[Type= discrete] [Format=numeric] [Range= 1-5] [Missing=*]		

p5.3: P5.請問您同不同意下列說法?(3).有人說：「因為有網路，一般人在政治上可以有更大的影響力」，請問您同不同意這樣的說法？

Statistics [NW/ W] [Valid=2013 /-] [Invalid=0 /-]

Value	Label	Cases	Percentage
1	非常不同意	43	2.1%
2	不同意	323	16.0%
3	無所謂同不同意	592	29.4%
4	同意	935	46.4%
5	非常同意	120	6.0%

Warning: these figures indicate the number of cases found in the data file. They cannot be interpreted as summary statistics of the population of interest.

p5.4: P5.請問您同不同意下列說法?(4).有人說：「因為有網路，一般人有更多機會向別人表達政治的看法」，請問您同不同意這樣的說法？

Information [Type= discrete] [Format=numeric] [Range= 1-5] [Missing=*]

Statistics [NW/ W] [Valid=2013 /-] [Invalid=0 /-]

Value	Label	Cases	Percentage
1	非常不同意	29	1.4%
2	不同意	179	8.9%
3	無所謂同不同意	506	25.1%
4	同意	1141	56.7%
5	非常同意	158	7.8%

Warning: these figures indicate the number of cases found in the data file. They cannot be interpreted as summary statistics of the population of interest.

q1.1: Q1.請問您同不同意下列說法?(1).現在犯罪率很高

Information [Type= discrete] [Format=numeric] [Range= 1-5] [Missing=*]

Statistics [NW/ W] [Valid=2013 /-] [Invalid=0 /-]

Value	Label	Cases	Percentage
1	非常不同意	6	0.3%
2	不同意	220	10.9%
3	無所謂同不同意	237	11.8%
4	同意	1200	59.6%
5	非常同意	350	17.4%

Warning: these figures indicate the number of cases found in the data file. They cannot be interpreted as summary statistics of the population of interest.

q1.2: Q1.請問您同不同意下列說法?(2).大部分的人是不可以相信的

Information [Type= discrete] [Format=numeric] [Range= 1-5] [Missing=*]

Statistics [NW/ W] [Valid=2013 /-] [Invalid=0 /-]

Value	Label	Cases	Percentage
1	非常不同意	48	2.4%
2	不同意	718	35.7%
3	無所謂同不同意	443	22.0%
4	同意	720	35.8%
5	非常同意	84	4.2%

Warning: these figures indicate the number of cases found in the data file. They cannot be interpreted as summary statistics of the population of interest.

q1.3: Q1.請問您同不同意下列說法?(3).金錢是萬能的

Information [Type= discrete] [Format=numeric] [Range= 1-5] [Missing=*]

Statistics [NW/ W] [Valid=2013 /-] [Invalid=0 /-]

# q1.3: Q1.請問您同不同意下列說法?(3).金錢是萬能的			
Value	Label	Cases	Percentage
1	非常不同意	79	<div><div></div></div> 3.9%
2	不同意	802	<div><div></div></div> 39.8%
3	無所謂同不同意	365	<div><div></div></div> 18.1%
4	同意	623	<div><div></div></div> 30.9%
5	非常同意	144	<div><div></div></div> 7.2%
Warning: these figures indicate the number of cases found in the data file. They cannot be interpreted as summary statistics of the population of interest.			
# q1.4: Q1.請問您同不同意下列說法?(4).外遇在這個社會上是一種司空見慣的現象			
Information	[Type= discrete] [Format=numeric] [Range= 1-5] [Missing=*]		
Statistics [NW/ W]	[Valid=2013 /-] [Invalid=0 /-]		
Value	Label	Cases	Percentage
1	非常不同意	27	<div><div></div></div> 1.3%
2	不同意	442	<div><div></div></div> 22.0%
3	無所謂同不同意	426	<div><div></div></div> 21.2%
4	同意	974	<div><div></div></div> 48.4%
5	非常同意	144	<div><div></div></div> 7.2%
Warning: these figures indicate the number of cases found in the data file. They cannot be interpreted as summary statistics of the population of interest.			
# q1.5: Q1.請問您同不同意下列說法?(5).即便配偶有外遇，也不要輕言離婚			
Information	[Type= discrete] [Format=numeric] [Range= 1-5] [Missing=*]		
Statistics [NW/ W]	[Valid=2013 /-] [Invalid=0 /-]		
Value	Label	Cases	Percentage
1	非常不同意	111	<div><div></div></div> 5.5%
2	不同意	592	<div><div></div></div> 29.4%
3	無所謂同不同意	514	<div><div></div></div> 25.5%
4	同意	735	<div><div></div></div> 36.5%
5	非常同意	61	<div><div></div></div> 3.0%
Warning: these figures indicate the number of cases found in the data file. They cannot be interpreted as summary statistics of the population of interest.			
# q1.6: Q1.請問您同不同意下列說法?(6).夫妻之間應該男主外、女主內			
Information	[Type= discrete] [Format=numeric] [Range= 1-5] [Missing=*]		
Statistics [NW/ W]	[Valid=2013 /-] [Invalid=0 /-]		
Value	Label	Cases	Percentage
1	非常不同意	122	<div><div></div></div> 6.1%
2	不同意	972	<div><div></div></div> 48.3%
3	無所謂同不同意	436	<div><div></div></div> 21.7%
4	同意	432	<div><div></div></div> 21.5%
5	非常同意	51	<div><div></div></div> 2.5%
Warning: these figures indicate the number of cases found in the data file. They cannot be interpreted as summary statistics of the population of interest.			
# q1.7: Q1.請問您同不同意下列說法?(7).子女有照顧父母的義務			
Information	[Type= discrete] [Format=numeric] [Range= 1-5] [Missing=*]		
Statistics [NW/ W]	[Valid=2013 /-] [Invalid=0 /-]		
Value	Label	Cases	Percentage
1	非常不同意	14	<div><div></div></div> 0.7%
2	不同意	158	<div><div></div></div> 7.8%

# q1.7: Q1.請問您同不同意下列說法?(7).子女有照顧父母的義務			
Value	Label	Cases	Percentage
3	無所謂同不同意	242	<div><div></div></div> 12.0%
4	同意	1223	<div><div></div></div> 60.8%
5	非常同意	376	<div><div></div></div> 18.7%
Warning: these figures indicate the number of cases found in the data file. They cannot be interpreted as summary statistics of the population of interest.			
# q1.8: Q1.請問您同不同意下列說法?(8).人不一定結婚，也可以發生性行為			
Information	[Type= discrete] [Format=numeric] [Range= 1-5] [Missing=*]		
Statistics [NW/ W]	[Valid=2013 /-] [Invalid=0 /-]		
Value	Label	Cases	Percentage
1	非常不同意	91	<div><div></div></div> 4.5%
2	不同意	539	<div><div></div></div> 26.8%
3	無所謂同不同意	498	<div><div></div></div> 24.7%
4	同意	803	<div><div></div></div> 39.9%
5	非常同意	82	<div><div></div></div> 4.1%
Warning: these figures indicate the number of cases found in the data file. They cannot be interpreted as summary statistics of the population of interest.			
# q2.1: Q2.請問您同不同意下列說法?(1).您很外向			
Information	[Type= discrete] [Format=numeric] [Range= 1-5] [Missing=*]		
Statistics [NW/ W]	[Valid=2013 /-] [Invalid=0 /-]		
Value	Label	Cases	Percentage
1	非常不同意	31	<div><div></div></div> 1.5%
2	不同意	749	<div><div></div></div> 37.2%
3	無所謂同不同意	518	<div><div></div></div> 25.7%
4	同意	615	<div><div></div></div> 30.6%
5	非常同意	100	<div><div></div></div> 5.0%
Warning: these figures indicate the number of cases found in the data file. They cannot be interpreted as summary statistics of the population of interest.			
# q2.2: Q2.請問您同不同意下列說法?(2).如果您在生活中需要幫忙，您有可以信任的人會來幫忙			
Information	[Type= discrete] [Format=numeric] [Range= 1-5] [Missing=*]		
Statistics [NW/ W]	[Valid=2013 /-] [Invalid=0 /-]		
Value	Label	Cases	Percentage
1	非常不同意	4	<div><div></div></div> 0.2%
2	不同意	91	<div><div></div></div> 4.5%
3	無所謂同不同意	128	<div><div></div></div> 6.4%
4	同意	1580	<div><div></div></div> 78.5%
5	非常同意	210	<div><div></div></div> 10.4%
Warning: these figures indicate the number of cases found in the data file. They cannot be interpreted as summary statistics of the population of interest.			
# q2.3: Q2.請問您同不同意下列說法?(3).整體而言，您對您的生活很滿意			
Information	[Type= discrete] [Format=numeric] [Range= 1-5] [Missing=*]		
Statistics [NW/ W]	[Valid=2013 /-] [Invalid=0 /-]		
Value	Label	Cases	Percentage
1	非常不同意	15	<div><div></div></div> 0.7%
2	不同意	163	<div><div></div></div> 8.1%
3	無所謂同不同意	360	<div><div></div></div> 17.9%
4	同意	1299	<div><div></div></div> 64.5%

# q2.3: Q2.請問您同不同意下列說法?(3).整體而言， 您對您的生活很滿意			
Value	Label	Cases	Percentage
5	非常同意	176	<div><div></div></div> 8.7%
Warning: these figures indicate the number of cases found in the data file. They cannot be interpreted as summary statistics of the population of interest.			
# q2.4: Q2.請問您同不同意下列說法?(4).整體而言， 您對您的工作很滿意			
Information	[Type= discrete] [Format=numeric] [Range= 1-6] [Missing=*]		
Statistics [NW/ W]	[Valid=2013 /-] [Invalid=0 /-]		
Value	Label	Cases	Percentage
1	非常不同意	25	<div><div></div></div> 1.2%
2	不同意	185	<div><div></div></div> 9.2%
3	無所謂同不同意	361	<div><div></div></div> 17.9%
4	同意	787	<div><div></div></div> 39.1%
5	非常同意	130	<div><div></div></div> 6.5%
6	不適用	525	<div><div></div></div> 26.1%
Warning: these figures indicate the number of cases found in the data file. They cannot be interpreted as summary statistics of the population of interest.			
# q2.5: Q2.請問您同不同意下列說法?(5).整體而言， 您對您的社交生活很滿意			
Information	[Type= discrete] [Format=numeric] [Range= 1-5] [Missing=*]		
Statistics [NW/ W]	[Valid=2013 /-] [Invalid=0 /-]		
Value	Label	Cases	Percentage
1	非常不同意	11	<div><div></div></div> 0.5%
2	不同意	155	<div><div></div></div> 7.7%
3	無所謂同不同意	452	<div><div></div></div> 22.5%
4	同意	1265	<div><div></div></div> 62.8%
5	非常同意	130	<div><div></div></div> 6.5%
Warning: these figures indicate the number of cases found in the data file. They cannot be interpreted as summary statistics of the population of interest.			
# q2.6: Q2.請問您同不同意下列說法?(6).整體而言， 您認為您的生活很有壓力			
Information	[Type= discrete] [Format=numeric] [Range= 1-5] [Missing=*]		
Statistics [NW/ W]	[Valid=2013 /-] [Invalid=0 /-]		
Value	Label	Cases	Percentage
1	非常不同意	74	<div><div></div></div> 3.7%
2	不同意	784	<div><div></div></div> 38.9%
3	無所謂同不同意	433	<div><div></div></div> 21.5%
4	同意	630	<div><div></div></div> 31.3%
5	非常同意	92	<div><div></div></div> 4.6%
Warning: these figures indicate the number of cases found in the data file. They cannot be interpreted as summary statistics of the population of interest.			
# q3: Q3.請問您經常會和他一起討論許多重要問題或分享心事的人有幾位?			
Information	[Type= continuous] [Format=numeric] [Range= 0-60] [Missing=*]		
Statistics [NW/ W]	[Valid=2013 /-] [Invalid=0 /-] [Mean=3.461 /-] [StdDev=3.272 /-]		
# q41: Q4.在您的親戚、朋友、或認識的人裡面， 有沒有做下列這些工作的?(可複選)-(01)中學老師			
Information	[Type= discrete] [Format=numeric] [Range= 1-16] [Missing=*]		
Statistics [NW/ W]	[Valid=937 /-] [Invalid=1076 /-]		
Value	Label	Cases	Percentage
1	中學老師	937	<div><div></div></div> 100.0%
2	水電工人	0	

# q41: Q4.在您的親戚、朋友、或認識的人裡面，有沒有做下列這些工作的?(可複選)-(01)中學老師			
Value	Label	Cases	Percentage
3	小工廠、公司老闆	0	
4	護士	0	
5	縣市議員	0	
6	卡車司機	0	
7	醫生	0	
8	大公司、工廠經理	0	
9	警察(警員)	0	
10	縣市政府科長、課長	0	
11	家庭幫傭、清潔工	0	
12	新聞記者	0	
13	大公司、工廠老闆	0	
14	律師	0	
15	機關裡的工友、警衛	0	
16	都沒有	0	
Sysmiss		1076	
Warning: these figures indicate the number of cases found in the data file. They cannot be interpreted as summary statistics of the population of interest.			
# q42: Q4.在您的親戚、朋友、或認識的人裡面，有沒有做下列這些工作的?(可複選)-(02)水電工人			
Information	[Type= discrete] [Format=numeric] [Range= 1-16] [Missing=*]		
Statistics [NW/ W]	[Valid=958 -/] [Invalid=1055 -/]		
Value	Label	Cases	Percentage
1	中學老師	0	
2	水電工人	958	100.0%
3	小工廠、公司老闆	0	
4	護士	0	
5	縣市議員	0	
6	卡車司機	0	
7	醫生	0	
8	大公司、工廠經理	0	
9	警察(警員)	0	
10	縣市政府科長、課長	0	
11	家庭幫傭、清潔工	0	
12	新聞記者	0	
13	大公司、工廠老闆	0	
14	律師	0	
15	機關裡的工友、警衛	0	
16	都沒有	0	
Sysmiss		1055	
Warning: these figures indicate the number of cases found in the data file. They cannot be interpreted as summary statistics of the population of interest.			
# q43: Q4.在您的親戚、朋友、或認識的人裡面，有沒有做下列這些工作的?(可複選)-(03)小工廠、公司老闆			
Information	[Type= discrete] [Format=numeric] [Range= 1-16] [Missing=*]		
Statistics [NW/ W]	[Valid=986 -/] [Invalid=1027 -/]		
Value	Label	Cases	Percentage
1	中學老師	0	
2	水電工人	0	

q43: Q4.在您的親戚、朋友、或認識的人裡面，有沒有做下列這些工作的?(可複選)-(03)小工廠、公司老闆

Value	Label	Cases	Percentage
3	小工廠、公司老闆	986	100.0%
4	護士	0	
5	縣市議員	0	
6	卡車司機	0	
7	醫生	0	
8	大公司、工廠經理	0	
9	警察(警員)	0	
10	縣市政府科長、課長	0	
11	家庭幫傭、清潔工	0	
12	新聞記者	0	
13	大公司、工廠老闆	0	
14	律師	0	
15	機關裡的工友、警衛	0	
16	都沒有	0	
Sysmiss		1027	

Warning: these figures indicate the number of cases found in the data file. They cannot be interpreted as summary statistics of the population of interest.

q44: Q4.在您的親戚、朋友、或認識的人裡面，有沒有做下列這些工作的?(可複選)-(04)護士

Information	[Type= discrete] [Format=numeric] [Range= 1-16] [Missing=*]
Statistics [NW/ W]	[Valid=876 -] [Invalid=1137 -]

Value	Label	Cases	Percentage
1	中學老師	0	
2	水電工人	0	
3	小工廠、公司老闆	0	
4	護士	876	100.0%
5	縣市議員	0	
6	卡車司機	0	
7	醫生	0	
8	大公司、工廠經理	0	
9	警察(警員)	0	
10	縣市政府科長、課長	0	
11	家庭幫傭、清潔工	0	
12	新聞記者	0	
13	大公司、工廠老闆	0	
14	律師	0	
15	機關裡的工友、警衛	0	
16	都沒有	0	
Sysmiss		1137	

Warning: these figures indicate the number of cases found in the data file. They cannot be interpreted as summary statistics of the population of interest.

q45: Q4.在您的親戚、朋友、或認識的人裡面，有沒有做下列這些工作的?(可複選)-(05)縣市議員

Information	[Type= discrete] [Format=numeric] [Range= 1-16] [Missing=*]
Statistics [NW/ W]	[Valid=388 -] [Invalid=1625 -]

Value	Label	Cases	Percentage
1	中學老師	0	
2	水電工人	0	

q45: Q4.在您的親戚、朋友、或認識的人裡面，有沒有做下列這些工作的?(可複選)-(05)縣市議員

Value	Label	Cases	Percentage
3	小工廠、公司老闆	0	
4	護士	0	
5	縣市議員	388	100.0%
6	卡車司機	0	
7	醫生	0	
8	大公司、工廠經理	0	
9	警察(警員)	0	
10	縣市政府科長、課長	0	
11	家庭幫傭、清潔工	0	
12	新聞記者	0	
13	大公司、工廠老闆	0	
14	律師	0	
15	機關裡的工友、警衛	0	
16	都沒有	0	
Sysmiss		1625	

Warning: these figures indicate the number of cases found in the data file. They cannot be interpreted as summary statistics of the population of interest.

q46: Q4.在您的親戚、朋友、或認識的人裡面，有沒有做下列這些工作的?(可複選)-(06)卡車司機

Information	[Type= discrete] [Format=numeric] [Range= 1-16] [Missing=*]
Statistics [NW/ W]	[Valid=535 /-] [Invalid=1478 /-]

Value	Label	Cases	Percentage
1	中學老師	0	
2	水電工人	0	
3	小工廠、公司老闆	0	
4	護士	0	
5	縣市議員	0	
6	卡車司機	535	100.0%
7	醫生	0	
8	大公司、工廠經理	0	
9	警察(警員)	0	
10	縣市政府科長、課長	0	
11	家庭幫傭、清潔工	0	
12	新聞記者	0	
13	大公司、工廠老闆	0	
14	律師	0	
15	機關裡的工友、警衛	0	
16	都沒有	0	
Sysmiss		1478	

Warning: these figures indicate the number of cases found in the data file. They cannot be interpreted as summary statistics of the population of interest.

q47: Q4.在您的親戚、朋友、或認識的人裡面，有沒有做下列這些工作的?(可複選)-(07)醫生

Information	[Type= discrete] [Format=numeric] [Range= 1-16] [Missing=*]
Statistics [NW/ W]	[Valid=668 /-] [Invalid=1345 /-]

Value	Label	Cases	Percentage
1	中學老師	0	
2	水電工人	0	

# q47: Q4.在您的親戚、朋友、或認識的人裡面，有沒有做下列這些工作的?(可複選)-(07)醫生			
Value	Label	Cases	Percentage
3	小工廠、公司老闆	0	
4	護士	0	
5	縣市議員	0	
6	卡車司機	0	
7	醫生	668	100.0%
8	大公司、工廠經理	0	
9	警察(警員)	0	
10	縣市政府科長、課長	0	
11	家庭幫傭、清潔工	0	
12	新聞記者	0	
13	大公司、工廠老闆	0	
14	律師	0	
15	機關裡的工友、警衛	0	
16	都沒有	0	
Sysmiss		1345	
Warning: these figures indicate the number of cases found in the data file. They cannot be interpreted as summary statistics of the population of interest.			
# q48: Q4.在您的親戚、朋友、或認識的人裡面，有沒有做下列這些工作的?(可複選)-(08)大公司、工廠經理			
Information	[Type= discrete] [Format=numeric] [Range= 1-16] [Missing=*]		
Statistics [NW/ W]	[Valid=445 /-] [Invalid=1568 /-]		
Value	Label	Cases	Percentage
1	中學老師	0	
2	水電工人	0	
3	小工廠、公司老闆	0	
4	護士	0	
5	縣市議員	0	
6	卡車司機	0	
7	醫生	0	
8	大公司、工廠經理	445	100.0%
9	警察(警員)	0	
10	縣市政府科長、課長	0	
11	家庭幫傭、清潔工	0	
12	新聞記者	0	
13	大公司、工廠老闆	0	
14	律師	0	
15	機關裡的工友、警衛	0	
16	都沒有	0	
Sysmiss		1568	
Warning: these figures indicate the number of cases found in the data file. They cannot be interpreted as summary statistics of the population of interest.			
# q49: Q4.在您的親戚、朋友、或認識的人裡面，有沒有做下列這些工作的?(可複選)-(09)警察(警員)			
Information	[Type= discrete] [Format=numeric] [Range= 1-16] [Missing=*]		
Statistics [NW/ W]	[Valid=762 /-] [Invalid=1251 /-]		
Value	Label	Cases	Percentage
1	中學老師	0	
2	水電工人	0	

q49: Q4.在您的親戚、朋友、或認識的人裡面，有沒有做下列這些工作的?(可複選)-(09)警察(警員)

Value	Label	Cases	Percentage
3	小工廠、公司老闆	0	
4	護士	0	
5	縣市議員	0	
6	卡車司機	0	
7	醫生	0	
8	大公司、工廠經理	0	
9	警察(警員)	762	100.0%
10	縣市政府科長、課長	0	
11	家庭幫傭、清潔工	0	
12	新聞記者	0	
13	大公司、工廠老闆	0	
14	律師	0	
15	機關裡的工友、警衛	0	
16	都沒有	0	
Sysmiss		1251	

Warning: these figures indicate the number of cases found in the data file. They cannot be interpreted as summary statistics of the population of interest.

q410: Q4.在您的親戚、朋友、或認識的人裡面，有沒有做下列這些工作的?(可複選)-(10)縣市政府科長、課長

Information	[Type= discrete] [Format=numeric] [Range= 1-16] [Missing=*]
Statistics [NW/ W]	[Valid=297 /-] [Invalid=1716 /-]

Value	Label	Cases	Percentage
1	中學老師	0	
2	水電工人	0	
3	小工廠、公司老闆	0	
4	護士	0	
5	縣市議員	0	
6	卡車司機	0	
7	醫生	0	
8	大公司、工廠經理	0	
9	警察(警員)	0	
10	縣市政府科長、課長	297	100.0%
11	家庭幫傭、清潔工	0	
12	新聞記者	0	
13	大公司、工廠老闆	0	
14	律師	0	
15	機關裡的工友、警衛	0	
16	都沒有	0	
Sysmiss		1716	

Warning: these figures indicate the number of cases found in the data file. They cannot be interpreted as summary statistics of the population of interest.

q411: Q4.在您的親戚、朋友、或認識的人裡面，有沒有做下列這些工作的?(可複選)-(11)家庭幫傭、清潔工

Information	[Type= discrete] [Format=numeric] [Range= 1-16] [Missing=*]
Statistics [NW/ W]	[Valid=506 /-] [Invalid=1507 /-]

Value	Label	Cases	Percentage
1	中學老師	0	
2	水電工人	0	

q411: Q4.在您的親戚、朋友、或認識的人裡面，有沒有做下列這些工作的?(可複選)-(11)家庭幫傭、清潔工

Value	Label	Cases	Percentage
3	小工廠、公司老闆	0	
4	護士	0	
5	縣市議員	0	
6	卡車司機	0	
7	醫生	0	
8	大公司、工廠經理	0	
9	警察(警員)	0	
10	縣市政府科長、課長	0	
11	家庭幫傭、清潔工	506	100.0%
12	新聞記者	0	
13	大公司、工廠老闆	0	
14	律師	0	
15	機關裡的工友、警衛	0	
16	都沒有	0	
Sysmiss		1507	

Warning: these figures indicate the number of cases found in the data file. They cannot be interpreted as summary statistics of the population of interest.

q412: Q4.在您的親戚、朋友、或認識的人裡面，有沒有做下列這些工作的?(可複選)-(12)新聞記者

Information	[Type= discrete] [Format=numeric] [Range= 1-16] [Missing=*]
Statistics [NW/ W]	[Valid=233 /-] [Invalid=1780 /-]

Value	Label	Cases	Percentage
1	中學老師	0	
2	水電工人	0	
3	小工廠、公司老闆	0	
4	護士	0	
5	縣市議員	0	
6	卡車司機	0	
7	醫生	0	
8	大公司、工廠經理	0	
9	警察(警員)	0	
10	縣市政府科長、課長	0	
11	家庭幫傭、清潔工	0	
12	新聞記者	233	100.0%
13	大公司、工廠老闆	0	
14	律師	0	
15	機關裡的工友、警衛	0	
16	都沒有	0	
Sysmiss		1780	

Warning: these figures indicate the number of cases found in the data file. They cannot be interpreted as summary statistics of the population of interest.

q413: Q4.在您的親戚、朋友、或認識的人裡面，有沒有做下列這些工作的?(可複選)-(13)大公司、工廠老闆

Information	[Type= discrete] [Format=numeric] [Range= 1-16] [Missing=*]
Statistics [NW/ W]	[Valid=467 /-] [Invalid=1546 /-]

Value	Label	Cases	Percentage
1	中學老師	0	
2	水電工人	0	

# q413: Q4. 在您的親戚、朋友、或認識的人裡面，有沒有做下列這些工作的?(可複選)-(13)大公司、工廠老闆			
Value	Label	Cases	Percentage
3	小工廠、公司老闆	0	
4	護士	0	
5	縣市議員	0	
6	卡車司機	0	
7	醫生	0	
8	大公司、工廠經理	0	
9	警察(警員)	0	
10	縣市政府科長、課長	0	
11	家庭幫傭、清潔工	0	
12	新聞記者	0	
13	大公司、工廠老闆	467	100.0%
14	律師	0	
15	機關裡的工友、警衛	0	
16	都沒有	0	
Sysmiss		1546	
Warning: these figures indicate the number of cases found in the data file. They cannot be interpreted as summary statistics of the population of interest.			
# q414: Q4. 在您的親戚、朋友、或認識的人裡面，有沒有做下列這些工作的?(可複選)-(14)律師			
Information	[Type= discrete] [Format=numeric] [Range= 1-16] [Missing=*]		
Statistics [NW/ W]	[Valid=340 -] [Invalid=1673 -]		
Value	Label	Cases	Percentage
1	中學老師	0	
2	水電工人	0	
3	小工廠、公司老闆	0	
4	護士	0	
5	縣市議員	0	
6	卡車司機	0	
7	醫生	0	
8	大公司、工廠經理	0	
9	警察(警員)	0	
10	縣市政府科長、課長	0	
11	家庭幫傭、清潔工	0	
12	新聞記者	0	
13	大公司、工廠老闆	0	
14	律師	340	100.0%
15	機關裡的工友、警衛	0	
16	都沒有	0	
Sysmiss		1673	
Warning: these figures indicate the number of cases found in the data file. They cannot be interpreted as summary statistics of the population of interest.			
# q415: Q4. 在您的親戚、朋友、或認識的人裡面，有沒有做下列這些工作的?(可複選)-(15)機關裡的工友、警衛			
Information	[Type= discrete] [Format=numeric] [Range= 1-16] [Missing=*]		
Statistics [NW/ W]	[Valid=493 -] [Invalid=1520 -]		
Value	Label	Cases	Percentage
1	中學老師	0	
2	水電工人	0	

q415: Q4.在您的親戚、朋友、或認識的人裡面，有沒有做下列這些工作的?(可複選)-(15)機關裡的工友、警衛

Value	Label	Cases	Percentage
3	小工廠、公司老闆	0	
4	護士	0	
5	縣市議員	0	
6	卡車司機	0	
7	醫生	0	
8	大公司、工廠經理	0	
9	警察(警員)	0	
10	縣市政府科長、課長	0	
11	家庭幫傭、清潔工	0	
12	新聞記者	0	
13	大公司、工廠老闆	0	
14	律師	0	
15	機關裡的工友、警衛	493	100.0%
16	都沒有	0	
Sysmiss		1520	

Warning: these figures indicate the number of cases found in the data file. They cannot be interpreted as summary statistics of the population of interest.

q416: Q4.在您的親戚、朋友、或認識的人裡面，有沒有做下列這些工作的?(可複選)-(16)都沒有

Information	[Type= discrete] [Format=numeric] [Range= 1-16] [Missing=*]
Statistics [NW/ W]	[Valid=237 /-] [Invalid=1776 /-]

Value	Label	Cases	Percentage
1	中學老師	0	
2	水電工人	0	
3	小工廠、公司老闆	0	
4	護士	0	
5	縣市議員	0	
6	卡車司機	0	
7	醫生	0	
8	大公司、工廠經理	0	
9	警察(警員)	0	
10	縣市政府科長、課長	0	
11	家庭幫傭、清潔工	0	
12	新聞記者	0	
13	大公司、工廠老闆	0	
14	律師	0	
15	機關裡的工友、警衛	0	
16	都沒有	237	100.0%
Sysmiss		1776	

Warning: these figures indicate the number of cases found in the data file. They cannot be interpreted as summary statistics of the population of interest.

r1: R1.請問您現在有沒有在工作?

Information	[Type= discrete] [Format=numeric] [Range= 1-88] [Missing=*]
Statistics [NW/ W]	[Valid=2013 /-] [Invalid=0 /-]

Value	Label	Cases	Percentage
1	有全職工作	1045	51.9%
2	有兼職工作	93	4.6%

# r1: R1.請問您現在有沒有在工作？			
Value	Label	Cases	Percentage
3	不固定(打零工),目前暫時沒有	37	<div><div></div></div> 1.8%
4	幫忙家裡的事業	89	<div><div></div></div> 4.4%
5	目前沒有工作(跳答至R4.)	112	<div><div></div></div> 5.6%
6	學生/進修在學且沒有工作(跳答至R4.)	78	<div><div></div></div> 3.9%
7	學生/進修在學且有工作	36	<div><div></div></div> 1.8%
8	已經退休(跳答至R4.)	275	<div><div></div></div> 13.7%
9	家庭主婦且沒有工作(跳答至R4.)	157	<div><div></div></div> 7.8%
10	高齡、身心障礙、生病不能工作(跳答至R4.)	79	<div><div></div></div> 3.9%
11	服義務役(跳答至R4.)	7	<div><div></div></div> 0.3%
12	服(研發)替代役(跳答至R4.)	3	<div><div></div></div> 0.1%
88	其他(請說明)__	2	<div><div></div></div> 0.1%
Warning: these figures indicate the number of cases found in the data file. They cannot be interpreted as summary statistics of the population of interest.			
# r1_other: R1.請問您現在有沒有在工作?其他(請說明)__			
Information	[Type= discrete] [Format=character] [Missing=*]		
Statistics [NW/ W]	[Valid=2 /-] [Invalid=0 /-]		
Value	Label	Cases	Percentage
拒答		2	<div><div></div></div> 100.0%
Warning: these figures indicate the number of cases found in the data file. They cannot be interpreted as summary statistics of the population of interest.			
# r2: R2.請問您的行業：			
Information	[Type= discrete] [Format=numeric] [Range= 1-88] [Missing=*]		
Statistics [NW/ W]	[Valid=1302 /-] [Invalid=711 /-]		
Value	Label	Cases	Percentage
1	農林漁牧業	57	<div><div></div></div> 4.4%
2	礦業及土石採取業	3	<div><div></div></div> 0.2%
3	製造業	221	<div><div></div></div> 17.0%
4	電力及燃氣供應業	14	<div><div></div></div> 1.1%
5	用水供應及污染整治業	3	<div><div></div></div> 0.2%
6	營造業	67	<div><div></div></div> 5.1%
7	批發及零售業	153	<div><div></div></div> 11.8%
8	運輸及倉儲業	43	<div><div></div></div> 3.3%
9	住宿及餐飲業	106	<div><div></div></div> 8.1%
10	資訊及通訊傳播業	63	<div><div></div></div> 4.8%
11	金融及保險業	55	<div><div></div></div> 4.2%
12	不動產業	20	<div><div></div></div> 1.5%
13	專業、科學及技術服務業	93	<div><div></div></div> 7.1%
14	支援服務業	51	<div><div></div></div> 3.9%
15	教育服務業	77	<div><div></div></div> 5.9%
16	公共?政及國防強制性社會安全	36	<div><div></div></div> 2.8%
17	醫療保健及社會工作服務業	75	<div><div></div></div> 5.8%
18	藝術、娛樂及休閒服務業	42	<div><div></div></div> 3.2%
19	其他服務業	120	<div><div></div></div> 9.2%
88	其他	3	<div><div></div></div> 0.2%
Sysmiss		711	
Warning: these figures indicate the number of cases found in the data file. They cannot be interpreted as summary statistics of the population of interest.			

# r2_other: R2.請問您的行業：(88)其他(請說明)__			
Information	[Type= discrete] [Format=character] [Missing=*]		
Statistics [NW/ W]	[Valid=3 /-] [Invalid=0 /-]		
Value	Label	Cases	Percentage
拒答		3	100.0%
Warning: these figures indicate the number of cases found in the data file. They cannot be interpreted as summary statistics of the population of interest.			
# r3: R3.請問您認為您在工作上的表現為何?			
Information	[Type= discrete] [Format=numeric] [Range= 1-5] [Missing=*]		
Statistics [NW/ W]	[Valid=1302 /-] [Invalid=711 /-]		
Value	Label	Cases	Percentage
1	非常好	143	11.0%
2	好	755	58.0%
3	無所謂好或不好	382	29.3%
4	差	18	1.4%
5	非常差	4	0.3%
Sysmiss		711	
Warning: these figures indicate the number of cases found in the data file. They cannot be interpreted as summary statistics of the population of interest.			
# r4: R4.請問您個人平均每個月所有的(稅前)收入差不多有多少?(包括薪資、年終獎金、年節分紅、加班費、執行業務收入、自營收入、投資利息、房租、退休金、或父母/小孩給予的生活費等收入)			
Information	[Type= discrete] [Format=numeric] [Range= 1-24] [Missing=*]		
Statistics [NW/ W]	[Valid=2013 /-] [Invalid=0 /-]		
Value	Label	Cases	Percentage
1	無收入	261	13.0%
2	1萬元以下	252	12.5%
3	1萬元以上至2萬元	259	12.9%
4	2萬元以上至3萬元	328	16.3%
5	3萬元以上至4萬元	314	15.6%
6	4萬元以上至5萬元	130	6.5%
7	5萬元以上至6萬元	115	5.7%
8	6萬元以上至7萬元	47	2.3%
9	7萬元以上至8萬元	35	1.7%
10	8萬元以上至9萬元	20	1.0%
11	9萬元以上至10萬元	12	0.6%
12	10萬元以上至11萬元	20	1.0%
13	11萬元以上至12萬元	5	0.2%
14	12萬元以上至13萬元	2	0.1%
15	13萬元以上至14萬元	1	0.0%
16	14萬元以上至15萬元	6	0.3%
17	15萬元以上至16萬元	4	0.2%
18	16萬元以上至17萬元	2	0.1%
19	17萬元以上至18萬元	0	
20	18萬元以上至19萬元	0	
21	19萬元以上至20萬元	2	0.1%
22	20萬元以上至30萬元	4	0.2%
23	30萬以上	6	0.3%









r4: R4.請問您個人平均每個月所有的(稅前)收入差不多有多少?(包括薪資、年終獎金、年節分紅、加班費、執行業務收入、自營收入、投資利息、房租、退休金、或父母/小孩給予的生活費等收入)

Value	Label	Cases	Percentage
24	拒答	188	 9.3%

Warning: these figures indicate the number of cases found in the data file. They cannot be interpreted as summary statistics of the population of interest.

r5: R5.目前國內有幾個主要政黨，包括國民黨、親民黨、新黨以及台灣團結聯盟，請問您比較偏向哪一個政黨？



Information	[Type= discrete] [Format=numeric] [Range= 1-88] [Missing=*]
Statistics [NW/ W]	[Valid=2013 /-] [Invalid=0 /-]

Value	Label	Cases	Percentage
1	國民黨	228	 11.3%
2	民進黨	268	 13.3%
3	親民黨	5	 0.2%
4	台灣團結聯盟(台聯)	2	 0.1%
5	新黨	6	 0.3%
6	不支持任何政黨	734	 36.5%
7	選人不選黨	765	 38.0%
88	其他政黨	5	 0.2%

Warning: these figures indicate the number of cases found in the data file. They cannot be interpreted as summary statistics of the population of interest.

r5_other: R5.目前國內有幾個主要政黨，包括國民黨、親民黨、新黨以及台灣團結聯盟，請問您比較偏向哪一個政黨?(88)其他政黨(請說明)__

Information	[Type= discrete] [Format=character] [Missing=*]
Statistics [NW/ W]	[Valid=5 /-] [Invalid=0 /-]

Value	Label	Cases	Percentage
拒答		3	 60.0%
綠黨		2	 40.0%

Warning: these figures indicate the number of cases found in the data file. They cannot be interpreted as summary statistics of the population of interest.

r6: R6.在現在社會中，有些人會以泛藍和泛綠區分不同的政黨，請問您認為自己是偏向「泛綠」的，還是偏向「泛藍」的？

Information [Type= discrete] [Format=numeric] [Range= 1-7] [Missing=*]

Statistics [NW/ W] [Valid=2013 /-] [Invalid=0 /-]

Value	Label	Cases	Percentage
1	非常偏向泛藍	55	2.7%
2	偏向泛藍	262	13.0%
3	非常偏向泛綠	55	2.7%
4	偏向泛綠	287	14.3%
5	都支持	122	6.1%
6	都不支持	620	30.8%
7	無意見、無所謂	612	30.4%

Warning: these figures indicate the number of cases found in the data file. They cannot be interpreted as summary statistics of the population of interest.

r7.1: R7.請問您同不同意下列說法(1).我們一般民眾對政府的作為，沒有任何影響力

Information [Type= discrete] [Format=numeric] [Range= 1-5] [Missing=*]

Statistics [NW/ W] [Valid=2013 /-] [Invalid=0 /-]

Value	Label	Cases	Percentage
1	非常不同意	63	3.1%
2	不同意	726	36.1%
3	無所謂同不同意	305	15.2%
4	同意	810	40.2%
5	非常同意	109	5.4%

Warning: these figures indicate the number of cases found in the data file. They cannot be interpreted as summary statistics of the population of interest.

r7.2: R7.請問您同不同意下列說法(2).政府官員不會在乎我們一般民眾的想法

Information [Type= discrete] [Format=numeric] [Range= 1-5] [Missing=*]

Statistics [NW/ W] [Valid=2013 /-] [Invalid=0 /-]

Value	Label	Cases	Percentage
1	非常不同意	35	1.7%
2	不同意	460	22.9%
3	無所謂同不同意	316	15.7%
4	同意	1001	49.7%
5	非常同意	201	10.0%

Warning: these figures indicate the number of cases found in the data file. They cannot be interpreted as summary statistics of the population of interest.

r7.3: R7.請問您同不同意下列說法(3).政治太複雜了，我們一般民眾實在搞不懂

Information [Type= discrete] [Format=numeric] [Range= 1-5] [Missing=*]

Statistics [NW/ W] [Valid=2013 /-] [Invalid=0 /-]

Value	Label	Cases	Percentage
1	非常不同意	48	2.4%
2	不同意	317	15.7%
3	無所謂同不同意	246	12.2%
4	同意	1180	58.6%
5	非常同意	222	11.0%

Warning: these figures indicate the number of cases found in the data file. They cannot be interpreted as summary statistics of the population of interest.

# weight1 : 權值	
Information	[Type= continuous] [Format=numeric] [Range= 0.748427672955975-1.16759776536313] [Missing=*]
Statistics [NW/ W]	[Valid=2013 /-] [Invalid=0 /-] [Mean=1 /-] [StdDev=0.149 /-]

File : data2

id: ID

Information

[Type= discrete] [Format=character] [Missing=*]

Statistics [NW/ W]

[Valid=1959 /-] [Invalid=0 /-]

types_of_school: 學校類型

Information

[Type= discrete] [Format=character] [Missing=*]

Statistics [NW/ W]

[Valid=1959 /-] [Invalid=0 /-]

Value	Label	Cases	Percentage
1		511	<div><div></div></div> 26.1%
2		641	<div><div></div></div> 32.7%
3		807	<div><div></div></div> 41.2%

Warning: these figures indicate the number of cases found in the data file. They cannot be interpreted as summary statistics of the population of interest.

birth_year: 出生年

Information

[Type= continuous] [Format=numeric] [Range= 85-94] [Missing=*]

Statistics [NW/ W]

[Valid=1959 /-] [Invalid=0 /-] [Mean=88.498 /-] [StdDev=2.321 /-]

z1: Z1.年齡分層

Information

[Type= discrete] [Format=numeric] [Range= 1-3] [Missing=*]

Statistics [NW/ W]

[Valid=1959 /-] [Invalid=0 /-]

Value	Label	Cases	Percentage
1	9-11歲	403	<div><div></div></div> 20.6%
2	12-14歲	626	<div><div></div></div> 32.0%
3	15-17歲	930	<div><div></div></div> 47.5%

Warning: these figures indicate the number of cases found in the data file. They cannot be interpreted as summary statistics of the population of interest.

birth_month: 出生月

Information

[Type= continuous] [Format=numeric] [Range= 1-12] [Missing=*]

Statistics [NW/ W]

[Valid=1959 /-] [Invalid=0 /-] [Mean=6.716 /-] [StdDev=3.529 /-]

z2: Z2.鄉鎮區分層

Information

[Type= discrete] [Format=numeric] [Range= 1-6] [Missing=*]

Statistics [NW/ W]

[Valid=1959 /-] [Invalid=0 /-]

Value	Label	Cases	Percentage
1	核心都市	177	<div><div></div></div> 9.0%
2	一般都市	545	<div><div></div></div> 27.8%
3	新興市鎮	419	<div><div></div></div> 21.4%
4	傳統產業市鎮	244	<div><div></div></div> 12.5%
5	一般鄉鎮	376	<div><div></div></div> 19.2%
6	高齡暨偏遠鄉鎮	198	<div><div></div></div> 10.1%

Warning: these figures indicate the number of cases found in the data file. They cannot be interpreted as summary statistics of the population of interest.

a1: A1.性別

Information

[Type= discrete] [Format=numeric] [Range= 1-2] [Missing=*]

Statistics [NW/ W]

[Valid=1959 /-] [Invalid=0 /-]

Value	Label	Cases	Percentage
1	男	979	<div><div></div></div> 50.0%

File : data2			
# a1: A1.性別			
Value	Label	Cases	Percentage
2	女	980	<div><div></div></div> 50.0%
Warning: these figures indicate the number of cases found in the data file. They cannot be interpreted as summary statistics of the population of interest.			
# a21: A2.請問你是民國哪一年出生的？			
Information	[Type= continuous] [Format=numeric] [Range= 85-94] [Missing=*]		
Statistics [NW/ W]	[Valid=1959 /-] [Invalid=0 /-] [Mean=88.497 /-] [StdDev=2.321 /-]		
# a22: A2.出生月份？			
Information	[Type= continuous] [Format=numeric] [Range= 1-12] [Missing=*]		
Statistics [NW/ W]	[Valid=1959 /-] [Invalid=0 /-] [Mean=6.716 /-] [StdDev=3.529 /-]		
# a2: 年齡			
Information	[Type= continuous] [Format=numeric] [Range= 9-17] [Missing=*]		
Statistics [NW/ W]	[Valid=1959 /-] [Invalid=0 /-] [Mean=13.893 /-] [StdDev=2.326 /-]		
# a3: A3.請問你在哪一個縣市出生？			
Information	[Type= discrete] [Format=numeric] [Range= 1-88] [Missing=*]		
Statistics [NW/ W]	[Valid=1959 /-] [Invalid=0 /-]		
Value	Label	Cases	Percentage
1	基隆市	25	<div><div></div></div> 1.3%
2	台北市	213	<div><div></div></div> 10.9%
3	新北市	200	<div><div></div></div> 10.2%
4	桃園縣	74	<div><div></div></div> 3.8%
5	新竹縣	79	<div><div></div></div> 4.0%
6	新竹市	23	<div><div></div></div> 1.2%
7	苗栗縣	3	<div><div></div></div> 0.2%
8	南投縣	10	<div><div></div></div> 0.5%
9	台中市	275	<div><div></div></div> 14.0%
10	彰化縣	162	<div><div></div></div> 8.3%
11	雲林縣	63	<div><div></div></div> 3.2%
12	嘉義縣	46	<div><div></div></div> 2.3%
13	嘉義市	45	<div><div></div></div> 2.3%
14	台南市	177	<div><div></div></div> 9.0%
15	高雄市	312	<div><div></div></div> 15.9%
16	屏東縣	86	<div><div></div></div> 4.4%
17	宜蘭縣	62	<div><div></div></div> 3.2%
18	花蓮縣	51	<div><div></div></div> 2.6%
19	台東縣	6	<div><div></div></div> 0.3%
20	澎湖縣	1	<div><div></div></div> 0.1%
21	金門縣	0	
22	連江縣	0	
23	不知道	35	<div><div></div></div> 1.8%
88	其他	11	<div><div></div></div> 0.6%
Warning: these figures indicate the number of cases found in the data file. They cannot be interpreted as summary statistics of the population of interest.			

File : data2			
# a3_other: A3. 請問你在哪一個縣市出生?其他(請說明)__			
Information	[Type= discrete] [Format=character] [Missing=*]		
Statistics [NW/ W]	[Valid=11 /-] [Invalid=0 /-]		
Value	Label	Cases	Percentage
中國		1	<div></div> 9.1%
中國福建省福州市		1	<div></div> 9.1%
中國黑龍江省花市		1	<div></div> 9.1%
加拿大		1	<div></div> 9.1%
法國		1	<div></div> 9.1%
美國		1	<div></div> 9.1%
美國紐澤西州		1	<div></div> 9.1%
美國紐約市		1	<div></div> 9.1%
英國		1	<div></div> 9.1%
菲律賓		1	<div></div> 9.1%
越南胡志明市		1	<div></div> 9.1%
<i>Warning: these figures indicate the number of cases found in the data file. They cannot be interpreted as summary statistics of the population of interest.</i>			
# a41: A41. 請問你十五歲以前， 在哪裡住最久?__縣(市)			
Information	[Type= discrete] [Format=character] [Missing=*]		
Statistics [NW/ W]	[Valid=1959 /-] [Invalid=0 /-]		
Value	Label	Cases	Percentage
99		511	<div></div> 26.1%
南投縣		5	<div></div> 0.3%
台中市		169	<div></div> 8.6%
台北市		143	<div></div> 7.3%
台南市		84	<div></div> 4.3%
台東縣		1	<div></div> 0.1%
嘉義市		17	<div></div> 0.9%
嘉義縣		22	<div></div> 1.1%
基隆市		6	<div></div> 0.3%
宜蘭縣		65	<div></div> 3.3%
屏東縣		85	<div></div> 4.3%
彰化縣		164	<div></div> 8.4%
新北市		131	<div></div> 6.7%
新竹市		27	<div></div> 1.4%
新竹縣		93	<div></div> 4.7%
桃園縣		64	<div></div> 3.3%
花蓮縣		55	<div></div> 2.8%
苗栗縣		4	<div></div> 0.2%
雲林縣		32	<div></div> 1.6%
高雄市		281	<div></div> 14.3%
<i>Warning: these figures indicate the number of cases found in the data file. They cannot be interpreted as summary statistics of the population of interest.</i>			
# a42: A42. 請問你十五歲以前， 在哪裡住最久?__鄉(鎮、市、區)			
Information	[Type= discrete] [Format=character] [Missing=*]		

File : data2

a42: A42.請問你十五歲以前，在哪裡住最久?—鄉(鎮、市、區)

Statistics [NW/ W] [Valid=1540 /-] [Invalid=0 /-]

Value	Label	Cases	Percentage
99		92	6.0%
七堵區		1	0.1%
三地門鄉		2	0.1%
三峽區		7	0.5%
三星鄉		4	0.3%
三民區		20	1.3%
三重區		11	0.7%
下營區		1	0.1%
中區		5	0.3%
中和區		12	0.8%
中壢市		22	1.4%
中山區		22	1.4%
中正區		18	1.2%
中西區		3	0.2%
九如鄉		2	0.1%
二崙鄉		1	0.1%
二林鎮		7	0.5%
二水鄉		3	0.2%
五結鄉		6	0.4%
五股區		1	0.1%
仁愛區		1	0.1%
仁武區		7	0.5%
伸港鄉		2	0.1%
佳里區		8	0.5%
信義區		7	0.5%
信義鄉		1	0.1%
元長鄉		2	0.1%
內埔鄉		25	1.6%
內湖區		9	0.6%
內門區		1	0.1%
公館鄉		1	0.1%
六甲區		5	0.3%
六腳鄉		2	0.1%
冬山鄉		10	0.6%
前金區		8	0.5%
前鎮區		6	0.4%
北區		13	0.8%
北埔鄉		48	3.1%
北屯區		23	1.5%
北投區		3	0.2%
北斗鎮		1	0.1%
卓蘭鎮		2	0.1%

File : data2

a42: A42.請問你十五歲以前，在哪裡住最久?—鄉(鎮、市、區)

Value	Label	Cases	Percentage
南區		9	0.6%
南屯區		9	0.6%
古坑鄉		4	0.3%
吉安鄉		18	1.2%
后里區		1	0.1%
和美鎮		5	0.3%
員山鄉		8	0.5%
員林鎮		25	1.6%
善化區		7	0.5%
土城區		8	0.5%
土庫鎮		3	0.2%
埔心鄉		4	0.3%
埔里鎮		1	0.1%
埔鹽鄉		11	0.7%
埤頭鄉		3	0.2%
士林區		33	2.1%
壯圍鄉		3	0.2%
壽豐鄉		5	0.3%
大同區		1	0.1%
大園鄉		3	0.2%
大安區		6	0.4%
大寮區		40	2.6%
大村鄉		3	0.2%
大林鎮		1	0.1%
大溪鎮		4	0.3%
大甲區		1	0.1%
大肚區		5	0.3%
大里區		11	0.7%
大雅區		8	0.5%
太保市		1	0.1%
太平區		9	0.6%
學甲區		3	0.2%
安南區		3	0.2%
安平區		1	0.1%
安樂區		2	0.1%
官田區		1	0.1%
宜蘭市		4	0.3%
小港區		12	0.8%
屏東市		25	1.6%
山上區		2	0.1%
岡山區		1	0.1%
崁頂鄉		1	0.1%
左營區		54	3.5%

File : data2

a42: A42.請問你十五歲以前，在哪裡住最久?—鄉(鎮、市、區)

Value	Label	Cases	Percentage
布袋鎮		2	0.1%
平鎮市		22	1.4%
彌陀區		2	0.1%
彰化市		13	0.8%
後壁區		3	0.2%
成功鎮		1	0.1%
文山區		30	1.9%
斗六市		4	0.3%
斗南鎮		3	0.2%
新化區		6	0.4%
新園鄉		3	0.2%
新城鄉		6	0.4%
新埤鄉		1	0.1%
新店區		27	1.8%
新營區		12	0.8%
新興區		6	0.4%
新莊區		15	1.0%
旗山區		17	1.1%
旗津區		3	0.2%
暖暖區		1	0.1%
朴子市		4	0.3%
杉林區		2	0.1%
東勢區		2	0.1%
東區		32	2.1%
東山區		3	0.2%
東港鎮		2	0.1%
東石鄉		1	0.1%
松山區		5	0.3%
板橋區		11	0.7%
林內鄉		1	0.1%
林邊鄉		1	0.1%
柳營區		3	0.2%
桃園市		1	0.1%
梓官區		3	0.2%
楠梓區		16	1.0%
樹林區		3	0.2%
橋頭區		3	0.2%
橫山鄉		2	0.1%
歸仁區		2	0.1%
民雄鄉		1	0.1%
水上鄉		6	0.4%
永和區		10	0.6%
永安區		1	0.1%

File : data2

a42: A42.請問你十五歲以前，在哪裡住最久?—鄉(鎮、市、區)

Value	Label	Cases	Percentage
永康區		10	0.6%
永靖鄉		6	0.4%
汐止區		10	0.6%
沙鹿區		2	0.1%
泰山區		3	0.2%
淡水區		2	0.1%
深坑區		3	0.2%
清水區		2	0.1%
溪口鄉		1	0.1%
溪州鄉		1	0.1%
溪湖鎮		19	1.2%
潭子區		6	0.4%
潮州鎮		2	0.1%
烏日區		34	2.2%
燕巢區		1	0.1%
牡丹鄉		2	0.1%
玉井區		1	0.1%
玉里鎮		6	0.4%
瑪家鄉		2	0.1%
田中鎮		10	0.6%
田尾鄉		2	0.1%
甲仙區		1	0.1%
番路鄉		1	0.1%
礁溪鄉		3	0.2%
社頭鄉		7	0.5%
神岡區		1	0.1%
福興鄉		2	0.1%
秀林鄉		3	0.2%
秀水鄉		1	0.1%
竹北市		1	0.1%
竹東鎮		34	2.2%
竹田鄉		1	0.1%
羅東鎮		20	1.3%
美濃區		3	0.2%
義竹鄉		1	0.1%
臺西鄉		4	0.3%
芎林鄉		8	0.5%
花壇鄉		2	0.1%
花蓮市		15	1.0%
芳苑鄉		37	2.4%
苓雅區		10	0.6%
苗栗市		1	0.1%
茄萣區		1	0.1%

File : data2

a42: A42.請問你十五歲以前，在哪裡住最久?—鄉(鎮、市、區)

Value	Label	Cases	Percentage
草屯鎮		3	<div><div></div></div> 0.2%
荊桐鄉		1	<div><div></div></div> 0.1%
萬丹鄉		2	<div><div></div></div> 0.1%
萬巒鄉		3	<div><div></div></div> 0.2%
萬華區		10	<div><div></div></div> 0.6%
萬里區		1	<div><div></div></div> 0.1%
蘆洲區		7	<div><div></div></div> 0.5%
蘇澳鎮		5	<div><div></div></div> 0.3%
虎尾鎮		7	<div><div></div></div> 0.5%
褒忠鄉		1	<div><div></div></div> 0.1%
西區		17	<div><div></div></div> 1.1%
西屯區		17	<div><div></div></div> 1.1%
西港區		1	<div><div></div></div> 0.1%
觀音鄉		11	<div><div></div></div> 0.7%
豐原區		4	<div><div></div></div> 0.3%
車城鄉		1	<div><div></div></div> 0.1%
里港鄉		2	<div><div></div></div> 0.1%
長治鄉		4	<div><div></div></div> 0.3%
霧峰區		2	<div><div></div></div> 0.1%
頭城鎮		2	<div><div></div></div> 0.1%
香山區		3	<div><div></div></div> 0.2%
高樹鄉		3	<div><div></div></div> 0.2%
烏松區		1	<div><div></div></div> 0.1%
鳳山區		13	<div><div></div></div> 0.8%
鳳林鎮		2	<div><div></div></div> 0.1%
鹽埔鄉		1	<div><div></div></div> 0.1%
鹽埕區		25	<div><div></div></div> 1.6%
鹽水區		2	<div><div></div></div> 0.1%
鹿草鄉		1	<div><div></div></div> 0.1%
麥寮鄉		1	<div><div></div></div> 0.1%
麻豆區		2	<div><div></div></div> 0.1%
鼓山區		24	<div><div></div></div> 1.6%
龍井區		2	<div><div></div></div> 0.1%
龍潭鄉		1	<div><div></div></div> 0.1%

Warning: these figures indicate the number of cases found in the data file. They cannot be interpreted as summary statistics of the population of interest.

a5a: A5a.請問你父母目前的婚姻狀況是?

Information		[Type= discrete] [Format=numeric] [Range= 1-88] [Missing=*]		
Statistics [NW/ W]		[Valid=1959 /-] [Invalid=0 /-]		
Value	Label	Cases	Percentage	
1	結婚,且同住一起	1518	<div></div>	77.5%
2	結婚,因工作分隔兩地	50	<div></div> 2.6%	
3	結婚,但分居	40	<div></div> 2.0%	
4	離婚	226	<div></div> 11.5%	

File : data2

a5a: A5a.請問你父母目前的婚姻狀況是?

Value	Label	Cases	Percentage
5	未婚	29	1.5%
6	父或母有一方過世	76	3.9%
7	(養)父母雙亡	3	0.2%
8	不知道	17	0.9%
88	其他(請說明) __	0	

Warning: these figures indicate the number of cases found in the data file. They cannot be interpreted as summary statistics of the population of interest.

a5a_other: A5a.請問你父母目前的婚姻狀況是?其他(請說明) __

Information	[Type= discrete] [Format=numeric] [Missing=*]
Statistics [NW/ W]	[Valid=0 /-] [Invalid=1959 /-]

Value	Label	Cases	Percentage
Sysmiss		1959	

Warning: these figures indicate the number of cases found in the data file. They cannot be interpreted as summary statistics of the population of interest.

a5b: A5b.請問你目前是與誰同住?

Information	[Type= discrete] [Format=numeric] [Range= 1-88] [Missing=*]
Statistics [NW/ W]	[Valid=1959 /-] [Invalid=0 /-]

Value	Label	Cases	Percentage
1	與父親同住	166	8.5%
2	與母親同住	196	10.0%
3	與父母親同住	1458	74.4%
4	與爺爺或奶奶同住	68	3.5%
5	與其他親戚同住	31	1.6%
6	三代同堂	38	1.9%
88	其他	2	0.1%

Warning: these figures indicate the number of cases found in the data file. They cannot be interpreted as summary statistics of the population of interest.

a5b_other: A5b.請問你目前是與誰同住?其他(請說明) __

Information	[Type= discrete] [Format=character] [Missing=*]
Statistics [NW/ W]	[Valid=2 /-] [Invalid=0 /-]

Value	Label	Cases	Percentage
住寄養家庭		1	50.0%
回台北念書.有管家		1	50.0%

Warning: these figures indicate the number of cases found in the data file. They cannot be interpreted as summary statistics of the population of interest.

a6a: A6a.請問爸爸的教育程度是?

Information	[Type= discrete] [Format=numeric] [Range= 1-88] [Missing=*]
Statistics [NW/ W]	[Valid=1959 /-] [Invalid=0 /-]

Value	Label	Cases	Percentage
1	沒上過正式學校	4	0.2%
2	國小	48	2.5%
3	國(初)中	229	11.7%
4	高中(職)	591	30.2%
5	專科(二、三、五專)	255	13.0%

File : data2

a6a: A6a.請問爸爸的教育程度是?

Value	Label	Cases	Percentage
6	大學(院)	291	14.9%
7	研究所以(碩、博士)	189	9.6%
8	不知道	352	18.0%
88	其他	0	

Warning: these figures indicate the number of cases found in the data file. They cannot be interpreted as summary statistics of the population of interest.

a6a_other: A6a.請問爸爸的教育程度是?其他(請說明) __

Information	[Type= discrete] [Format=numeric] [Missing=*]
Statistics [NW/ W]	[Valid=0 /-] [Invalid=1959 /-]

Value	Label	Cases	Percentage
Sysmiss		1959	

Warning: these figures indicate the number of cases found in the data file. They cannot be interpreted as summary statistics of the population of interest.

a6b: A6b.請問媽媽的教育程度是?

Information	[Type= discrete] [Format=numeric] [Range= 1-88] [Missing=*]
Statistics [NW/ W]	[Valid=1959 /-] [Invalid=0 /-]

Value	Label	Cases	Percentage
1	沒上過正式學校	6	0.3%
2	國小	41	2.1%
3	國(初)中	188	9.6%
4	高中(職)	686	35.0%
5	專科(二、三、五專)	298	15.2%
6	大學(院)	305	15.6%
7	研究所以(碩、博士)	98	5.0%
8	不知道	337	17.2%
88	其他	0	

Warning: these figures indicate the number of cases found in the data file. They cannot be interpreted as summary statistics of the population of interest.

a6b_other: A6b.請問媽媽的教育程度是?其他(請說明) __

Information	[Type= discrete] [Format=numeric] [Missing=*]
Statistics [NW/ W]	[Valid=0 /-] [Invalid=1959 /-]

Value	Label	Cases	Percentage
Sysmiss		1959	

Warning: these figures indicate the number of cases found in the data file. They cannot be interpreted as summary statistics of the population of interest.

b1: B1.請問你，最近一個月，有多常透過面對面(直接見面)的方式與他人聊天?

Information	[Type= discrete] [Format=numeric] [Range= 1-4] [Missing=*]
Statistics [NW/ W]	[Valid=1959 /-] [Invalid=0 /-]

Value	Label	Cases	Percentage
1	從來沒有	87	4.4%
2	很少	109	5.6%
3	有時	310	15.8%
4	經常	1453	74.2%

Warning: these figures indicate the number of cases found in the data file. They cannot be interpreted as summary statistics of the population of interest.

File : data2			
# b2a: B2a. 請問你有沒有使用自己的手機?(用別人的不算)			
Information	[Type= discrete] [Format=numeric] [Range= 1-3] [Missing=*]		
Statistics [NW/ W]	[Valid=1959 /-] [Invalid=0 /-]		
Value	Label	Cases	Percentage
1	有	1460	<div><div></div></div> 74.5%
2	沒有(跳答至B3.)	195	<div><div></div></div> 10.0%
3	沒有手機(跳答至B3.)	304	<div><div></div></div> 15.5%
<i>Warning: these figures indicate the number of cases found in the data file. They cannot be interpreted as summary statistics of the population of interest.</i>			
# b2b: B2b. 請問你手機的類型是?			
Information	[Type= discrete] [Format=numeric] [Range= 1-2] [Missing=*]		
Statistics [NW/ W]	[Valid=1460 /-] [Invalid=499 /-]		
Value	Label	Cases	Percentage
1	一般型手機	147	<div><div></div></div> 10.1%
2	智慧型手機	1313	<div><div></div></div> 89.9%
Sysmiss		499	
<i>Warning: these figures indicate the number of cases found in the data file. They cannot be interpreted as summary statistics of the population of interest.</i>			
# b2c: B2c. 請問你的手機能不能上網?			
Information	[Type= discrete] [Format=numeric] [Range= 1-2] [Missing=*]		
Statistics [NW/ W]	[Valid=1460 /-] [Invalid=499 /-]		
Value	Label	Cases	Percentage
1	能	971	<div><div></div></div> 66.5%
2	不能	489	<div><div></div></div> 33.5%
Sysmiss		499	
<i>Warning: these figures indicate the number of cases found in the data file. They cannot be interpreted as summary statistics of the population of interest.</i>			
# b2d: B2d. 請問你，最近一個月，有多常透過手機與他人聊天?			
Information	[Type= discrete] [Format=numeric] [Range= 1-4] [Missing=*]		
Statistics [NW/ W]	[Valid=1460 /-] [Invalid=499 /-]		
Value	Label	Cases	Percentage
1	從來沒有	87	<div><div></div></div> 6.0%
2	很少	294	<div><div></div></div> 20.1%
3	有時	423	<div><div></div></div> 29.0%
4	經常	656	<div><div></div></div> 44.9%
Sysmiss		499	
<i>Warning: these figures indicate the number of cases found in the data file. They cannot be interpreted as summary statistics of the population of interest.</i>			
# b2e.01: B2e. 請問你最近一個月使用下列手機行為的頻率是? 01. 用手机撥打或接聽電話			
Information	[Type= discrete] [Format=numeric] [Range= 1-4] [Missing=*]		
Statistics [NW/ W]	[Valid=1460 /-] [Invalid=499 /-]		
Value	Label	Cases	Percentage
1	從來沒有	49	<div><div></div></div> 3.4%
2	很少	368	<div><div></div></div> 25.2%
3	有時	548	<div><div></div></div> 37.5%
4	經常	495	<div><div></div></div> 33.9%

File : data2			
# b2e.01: B2e. 請問你最近一個月使用下列手機行為的頻率是? 01. 用手機撥打或接聽電話			
Value	Label	Cases	Percentage
Sysmiss		499	
<i>Warning: these figures indicate the number of cases found in the data file. They cannot be interpreted as summary statistics of the population of interest.</i>			
# b2e.02: B2e. 請問你最近一個月使用下列手機行為的頻率是? 02. 用手機發送或接收簡訊			
Information	[Type= discrete] [Format=numeric] [Range= 1-4] [Missing=*]		
Statistics [NW/ W]	[Valid=1460 /-] [Invalid=499 /-]		
Value	Label	Cases	Percentage
1	從來沒有	116	<div><div></div></div> 7.9%
2	很少	662	<div><div></div></div> 45.3%
3	有時	433	<div><div></div></div> 29.7%
4	經常	249	<div><div></div></div> 17.1%
Sysmiss		499	
<i>Warning: these figures indicate the number of cases found in the data file. They cannot be interpreted as summary statistics of the population of interest.</i>			
# b2e.03: B2e. 請問你最近一個月使用下列手機行為的頻率是? 03. 用手機發送或接收電子郵件(E-mail)			
Information	[Type= discrete] [Format=numeric] [Range= 1-4] [Missing=*]		
Statistics [NW/ W]	[Valid=1460 /-] [Invalid=499 /-]		
Value	Label	Cases	Percentage
1	從來沒有	505	<div><div></div></div> 34.6%
2	很少	658	<div><div></div></div> 45.1%
3	有時	208	<div><div></div></div> 14.2%
4	經常	89	<div><div></div></div> 6.1%
Sysmiss		499	
<i>Warning: these figures indicate the number of cases found in the data file. They cannot be interpreted as summary statistics of the population of interest.</i>			
# b2e.04: B2e. 請問你最近一個月使用下列手機行為的頻率是? 04. 用手機拍照			
Information	[Type= discrete] [Format=numeric] [Range= 1-4] [Missing=*]		
Statistics [NW/ W]	[Valid=1460 /-] [Invalid=499 /-]		
Value	Label	Cases	Percentage
1	從來沒有	85	<div><div></div></div> 5.8%
2	很少	380	<div><div></div></div> 26.0%
3	有時	567	<div><div></div></div> 38.8%
4	經常	428	<div><div></div></div> 29.3%
Sysmiss		499	
<i>Warning: these figures indicate the number of cases found in the data file. They cannot be interpreted as summary statistics of the population of interest.</i>			
# b2e.05: B2e. 請問你最近一個月使用下列手機行為的頻率是? 05. 用手機發送或接收照片			
Information	[Type= discrete] [Format=numeric] [Range= 1-4] [Missing=*]		
Statistics [NW/ W]	[Valid=1460 /-] [Invalid=499 /-]		
Value	Label	Cases	Percentage
1	從來沒有	212	<div><div></div></div> 14.5%
2	很少	379	<div><div></div></div> 26.0%
3	有時	493	<div><div></div></div> 33.8%
4	經常	376	<div><div></div></div> 25.8%
Sysmiss		499	

File : data2			
# b2e.05: B2e. 請問你最近一個月使用下列手機行為的頻率是? 05. 用手机發送或接收照片			
<i>Warning: these figures indicate the number of cases found in the data file. They cannot be interpreted as summary statistics of the population of interest.</i>			
# b2e.06: B2e. 請問你最近一個月使用下列手機行為的頻率是? 06. 用手机使用社交網站(包含：facebook臉書的訊息)			
Information	[Type= discrete] [Format=numeric] [Range= 1-4] [Missing=*]		
Statistics [NW/ W]	[Valid=1460 /-] [Invalid=499 /-]		
Value	Label	Cases	Percentage
1	從來沒有	159	<div><div></div></div> 10.9%
2	很少	152	<div><div></div></div> 10.4%
3	有時	259	<div><div></div></div> 17.7%
4	經常	890	<div><div></div></div> 61.0%
Sysmiss		499	
<i>Warning: these figures indicate the number of cases found in the data file. They cannot be interpreted as summary statistics of the population of interest.</i>			
# b2e.07: B2e. 請問你最近一個月使用下列手機行為的頻率是? 07. 用手机聽音樂			
Information	[Type= discrete] [Format=numeric] [Range= 1-4] [Missing=*]		
Statistics [NW/ W]	[Valid=1460 /-] [Invalid=499 /-]		
Value	Label	Cases	Percentage
1	從來沒有	49	<div><div></div></div> 3.4%
2	很少	157	<div><div></div></div> 10.8%
3	有時	289	<div><div></div></div> 19.8%
4	經常	965	<div><div></div></div> 66.1%
Sysmiss		499	
<i>Warning: these figures indicate the number of cases found in the data file. They cannot be interpreted as summary statistics of the population of interest.</i>			
# b2e.08: B2e. 請問你最近一個月使用下列手機行為的頻率是? 08. 用手机發送或接收即時簡訊(如：Line、What 's app)			
Information	[Type= discrete] [Format=numeric] [Range= 1-4] [Missing=*]		
Statistics [NW/ W]	[Valid=1460 /-] [Invalid=499 /-]		
Value	Label	Cases	Percentage
1	從來沒有	205	<div><div></div></div> 14.0%
2	很少	174	<div><div></div></div> 11.9%
3	有時	264	<div><div></div></div> 18.1%
4	經常	817	<div><div></div></div> 56.0%
Sysmiss		499	
<i>Warning: these figures indicate the number of cases found in the data file. They cannot be interpreted as summary statistics of the population of interest.</i>			
# b2e.09: B2e. 請問你最近一個月使用下列手機行為的頻率是? 09. 用手机觀看影片			
Information	[Type= discrete] [Format=numeric] [Range= 1-4] [Missing=*]		
Statistics [NW/ W]	[Valid=1460 /-] [Invalid=499 /-]		
Value	Label	Cases	Percentage
1	從來沒有	124	<div><div></div></div> 8.5%
2	很少	259	<div><div></div></div> 17.7%
3	有時	481	<div><div></div></div> 32.9%
4	經常	596	<div><div></div></div> 40.8%
Sysmiss		499	
<i>Warning: these figures indicate the number of cases found in the data file. They cannot be interpreted as summary statistics of the population of interest.</i>			

File : data2			
# b2e.10: B2e.請問你最近一個月使用下列手機行為的頻率是? 10. 用手机發送或接收影片			
Information	[Type= discrete] [Format=numeric] [Range= 1-4] [Missing=*]		
Statistics [NW/ W]	[Valid=1460 /-] [Invalid=499 /-]		
Value	Label	Cases	Percentage
1	從來沒有	423	<div><div></div></div> 29.0%
2	很少	555	<div><div></div></div> 38.0%
3	有時	288	<div><div></div></div> 19.7%
4	經常	194	<div><div></div></div> 13.3%
Sysmiss		499	
Warning: these figures indicate the number of cases found in the data file. They cannot be interpreted as summary statistics of the population of interest.			
# b2e.11: B2e.請問你最近一個月使用下列手機行為的頻率是? 11. 用手机玩遊戲			
Information	[Type= discrete] [Format=numeric] [Range= 1-4] [Missing=*]		
Statistics [NW/ W]	[Valid=1460 /-] [Invalid=499 /-]		
Value	Label	Cases	Percentage
1	從來沒有	82	<div><div></div></div> 5.6%
2	很少	290	<div><div></div></div> 19.9%
3	有時	409	<div><div></div></div> 28.0%
4	經常	679	<div><div></div></div> 46.5%
Sysmiss		499	
Warning: these figures indicate the number of cases found in the data file. They cannot be interpreted as summary statistics of the population of interest.			
# b2e.12: B2e.請問你最近一個月使用下列手機行為的頻率是? 12. 使用手機的適地性服務(自動依照你所在的位置，所提供的服務。如：查詢所在位置附近的餐廳)			
Information	[Type= discrete] [Format=numeric] [Range= 1-4] [Missing=*]		
Statistics [NW/ W]	[Valid=1460 /-] [Invalid=499 /-]		
Value	Label	Cases	Percentage
1	從來沒有	446	<div><div></div></div> 30.5%
2	很少	550	<div><div></div></div> 37.7%
3	有時	341	<div><div></div></div> 23.4%
4	經常	123	<div><div></div></div> 8.4%
Sysmiss		499	
Warning: these figures indicate the number of cases found in the data file. They cannot be interpreted as summary statistics of the population of interest.			
# b2e.13: B2e.請問你最近一個月使用下列手機行為的頻率是? 13. 使用手機安裝的應用程式(Apps)			
Information	[Type= discrete] [Format=numeric] [Range= 1-4] [Missing=*]		
Statistics [NW/ W]	[Valid=1460 /-] [Invalid=499 /-]		
Value	Label	Cases	Percentage
1	從來沒有	172	<div><div></div></div> 11.8%
2	很少	214	<div><div></div></div> 14.7%
3	有時	425	<div><div></div></div> 29.1%
4	經常	649	<div><div></div></div> 44.5%
Sysmiss		499	
Warning: these figures indicate the number of cases found in the data file. They cannot be interpreted as summary statistics of the population of interest.			
# b2e.14: B2e.請問你最近一個月使用下列手機行為的頻率是? 14. 用手机安裝的應用程式(Apps)看新聞的頻率。			
Information	[Type= discrete] [Format=numeric] [Range= 1-4] [Missing=*]		

File : data2			
# b2e.14: B2e.請問你最近一個月使用下列手機行為的頻率是?14.用手機安裝的應用程式(Apps)看新聞的頻率。			
Statistics [NW/ W]		[Valid=1460 /-] [Invalid=499 /-]	
Value	Label	Cases	Percentage
1	從來沒有	517	35.4%
2	很少	500	34.2%
3	有時	321	22.0%
4	經常	122	8.4%
Sysmiss		499	
Warning: these figures indicate the number of cases found in the data file. They cannot be interpreted as summary statistics of the population of interest.			
# b3: B3.請問你, 最近一個月, 有多常透過電腦與他人聊天?			
Information		[Type= discrete] [Format=numeric] [Range= 1-4] [Missing=*]	
Statistics [NW/ W]		[Valid=1959 /-] [Invalid=0 /-]	
Value	Label	Cases	Percentage
1	從來沒有	355	18.1%
2	很少	600	30.6%
3	有時	540	27.6%
4	經常	464	23.7%
Warning: these figures indicate the number of cases found in the data file. They cannot be interpreted as summary statistics of the population of interest.			
# b4: B4.請問你, 最近一個月, 有多常透過家裡電話(非手機)與他人聊天?			
Information		[Type= discrete] [Format=numeric] [Range= 1-4] [Missing=*]	
Statistics [NW/ W]		[Valid=1959 /-] [Invalid=0 /-]	
Value	Label	Cases	Percentage
1	從來沒有	628	32.1%
2	很少	895	45.7%
3	有時	336	17.2%
4	經常	100	5.1%
Warning: these figures indicate the number of cases found in the data file. They cannot be interpreted as summary statistics of the population of interest.			
# c1a: C1a.請問你每週平均有幾天, 會看報紙(僅限於紙本)?			
Information		[Type= continuous] [Format=numeric] [Range= 0-7] [Missing=*]	
Statistics [NW/ W]		[Valid=1959 /-] [Invalid=0 /-]	
Value	Label	Cases	Percentage
0	0天(跳答至C2.)	705	100.0%
Warning: these figures indicate the number of cases found in the data file. They cannot be interpreted as summary statistics of the population of interest.			
# c1b1: C1b.請問你如果有讀報紙(僅限於紙本)的那一天, 你一整天大概會看多久?(小時)			
Information		[Type= continuous] [Format=numeric] [Range= 0-5] [Missing=*]	
Statistics [NW/ W]		[Valid=1254 /-] [Invalid=705 /-] [Mean=0.355 /-] [StdDev=0.776 /-]	
# c1b2: C1b.請問你如果有讀報紙(僅限於紙本)的那一天, 你一整天大概會看多久?(分鐘)			
Information		[Type= continuous] [Format=numeric] [Range= 0-59] [Missing=*]	
Statistics [NW/ W]		[Valid=1254 /-] [Invalid=705 /-] [Mean=17.74 /-] [StdDev=13.229 /-]	
# c1b: C1b.請問你如果有讀報紙(僅限於紙本)的那一天, 你一整天大概會看多久?(區間)			
Information		[Type= discrete] [Format=numeric] [Range= 1-12] [Missing=*]	

File : data2			
# c1b: C1b. 請問你如果有讀報紙(僅限於紙本)的那一天，你一整天大概會看多久?(區間)			
Statistics [NW/ W]		[Valid=1254 -/] [Invalid=705 -/]	
Value	Label	Cases	Percentage
1	不到30分鐘	553	<div><div></div></div> 44.1%
2	30分鐘以上不到1小時	383	<div><div></div></div> 30.5%
3	1小時以上不到2小時	254	<div><div></div></div> 20.3%
4	2小時以上不到3小時	32	<div><div></div></div> 2.6%
5	3小時以上不到4小時	14	<div><div></div></div> 1.1%
6	4小時以上不到5小時	5	<div><div></div></div> 0.4%
7	5小時以上不到6小時	13	<div><div></div></div> 1.0%
8	6小時以上不到7小時	0	
9	7小時以上不到8小時	0	
10	8小時以上不到9小時	0	
11	9小時以上不到10小時	0	
12	10小時以上	0	
Sysmiss		705	
<i>Warning: these figures indicate the number of cases found in the data file. They cannot be interpreted as summary statistics of the population of interest.</i>			
# c1c1: C1c. 請問你最常看哪幾份報紙?(可複選)-(01)自由時報			
Information		[Type= discrete] [Format=numeric] [Range= 1-88] [Missing=*]	
Statistics [NW/ W]		[Valid=696 -/] [Invalid=1263 -/]	
Value	Label	Cases	Percentage
1	自由時報	696	<div><div></div></div> 100.0%
2	蘋果日報	0	
3	聯合報	0	
4	中國時報	0	
5	經濟日報	0	
6	工商時報	0	
7	聯合晚報	0	
8	爽報(免費報紙)	0	
9	Upaper(免費報紙)	0	
10	中華日報(臺南市)	0	
11	臺灣時報(高雄市)	0	
12	人間福報	0	
13	更生日報(花蓮縣、臺東縣)	0	
14	國語日報	0	
15	青年日報	0	
16	China Post	0	
17	旺報	0	
18	Taiwan News	0	
19	馬祖日報	0	
20	東方快報(花蓮縣)	0	
21	巨報(嘉義縣、嘉義市)	0	
22	國語週刊	0	
23	大紀元時報	0	

File : data2

c1c1: C1c.請問你最常看哪幾份報紙?(可複選)-(01)自由時報

Value	Label	Cases	Percentage
24	電子時報	0	
25	Taipei Time	0	
26	大學報	0	
27	今日新聞(NOWnews)	0	
88	其他	0	
Sysmiss		1263	

Warning: these figures indicate the number of cases found in the data file. They cannot be interpreted as summary statistics of the population of interest.

c1c2: C1c.請問你最常看哪幾份報紙?(可複選)-(02)蘋果日報

Information	[Type= discrete] [Format=numeric] [Range= 1-88] [Missing=*]
Statistics [NW/ W]	[Valid=810 /-] [Invalid=1149 /-]

Value	Label	Cases	Percentage
1	自由時報	0	
2	蘋果日報	810	100.0%
3	聯合報	0	
4	中國時報	0	
5	經濟日報	0	
6	工商時報	0	
7	聯合晚報	0	
8	爽報(免費報紙)	0	
9	Upaper(免費報紙)	0	
10	中華日報(臺南市)	0	
11	臺灣時報(高雄市)	0	
12	人間福報	0	
13	更生日報(花蓮縣、臺東縣)	0	
14	國語日報	0	
15	青年日報	0	
16	China Post	0	
17	旺報	0	
18	Taiwan News	0	
19	馬祖日報	0	
20	東方快報(花蓮縣)	0	
21	巨報(嘉義縣、嘉義市)	0	
22	國語週刊	0	
23	大紀元時報	0	
24	電子時報	0	
25	Taipei Time	0	
26	大學報	0	
27	今日新聞(NOWnews)	0	
88	其他	0	
Sysmiss		1149	

Warning: these figures indicate the number of cases found in the data file. They cannot be interpreted as summary statistics of the population of interest.

File : data2

c1c3: C1c.請問你最常看哪幾份報紙?(可複選)-(03)聯合報

Information		[Type= discrete] [Format=numeric] [Range= 1-88] [Missing=*]	
Statistics [NW/ W]		[Valid=300 /-] [Invalid=1659 /-]	
Value	Label	Cases	Percentage
1	自由時報	0	
2	蘋果日報	0	
3	聯合報	300	100.0%
4	中國時報	0	
5	經濟日報	0	
6	工商時報	0	
7	聯合晚報	0	
8	爽報(免費報紙)	0	
9	Upaper(免費報紙)	0	
10	中華日報(臺南市)	0	
11	臺灣時報(高雄市)	0	
12	人間福報	0	
13	更生日報(花蓮縣、臺東縣)	0	
14	國語日報	0	
15	青年日報	0	
16	China Post	0	
17	旺報	0	
18	Taiwan News	0	
19	馬祖日報	0	
20	東方快報(花蓮縣)	0	
21	巨報(嘉義縣、嘉義市)	0	
22	國語週刊	0	
23	大紀元時報	0	
24	電子時報	0	
25	Taipei Time	0	
26	大學報	0	
27	今日新聞(NOWnews)	0	
88	其他	0	
Sysmiss		1659	

Warning: these figures indicate the number of cases found in the data file. They cannot be interpreted as summary statistics of the population of interest.

# c1c4: C1c.請問你最常看哪幾份報紙?(可複選)-(04)中國時報				
Information		[Type= discrete] [Format=numeric] [Range= 1-88] [Missing=*]		
Statistics [NW/ W]		[Valid=140 /-] [Invalid=1819 /-]		
Value	Label	Cases	Percentage	
1	自由時報	0	<div><div></div></div> 100.0%	
2	蘋果日報	0		
3	聯合報	0		
4	中國時報	140		
5	經濟日報	0		
6	工商時報	0		
7	聯合晚報	0		
8	爽報(免費報紙)	0		
9	Upaper(免費報紙)	0		
10	中華日報(臺南市)	0		
11	臺灣時報(高雄市)	0		
12	人間福報	0		
13	更生日報(花蓮縣、臺東縣)	0		
14	國語日報	0		
15	青年日報	0		
16	China Post	0		
17	旺報	0		
18	Taiwan News	0		
19	馬祖日報	0		
20	東方快報(花蓮縣)	0		
21	巨報(嘉義縣、嘉義市)	0		
22	國語週刊	0		
23	大紀元時報	0		
24	電子時報	0		
25	Taipei Time	0		
26	大學報	0		
27	今日新聞(NOWnews)	0		
88	其他	0		
Sysmiss		1819		
Warning: these figures indicate the number of cases found in the data file. They cannot be interpreted as summary statistics of the population of interest.				
# c1c5: C1c.請問你最常看哪幾份報紙?(可複選)-(05)經濟日報				
Information		[Type= discrete] [Format=numeric] [Range= 1-88] [Missing=*]		
Statistics [NW/ W]		[Valid=23 /-] [Invalid=1936 /-]		
Value	Label	Cases	Percentage	
1	自由時報	0	<div><div></div></div> 100.0%	
2	蘋果日報	0		
3	聯合報	0		
4	中國時報	0		
5	經濟日報	23		
6	工商時報	0		
7	聯合晚報	0		
8	爽報(免費報紙)	0		

# c1c5: C1c.請問你最常看哪幾份報紙?(可複選)-(05)經濟日報			
Value	Label	Cases	Percentage
9	Upaper(免費報紙)	0	
10	中華日報(臺南市)	0	
11	臺灣時報(高雄市)	0	
12	人間福報	0	
13	更生日報(花蓮縣、臺東縣)	0	
14	國語日報	0	
15	青年日報	0	
16	China Post	0	
17	旺報	0	
18	Taiwan News	0	
19	馬祖日報	0	
20	東方快報(花蓮縣)	0	
21	巨報(嘉義縣、嘉義市)	0	
22	國語週刊	0	
23	大紀元時報	0	
24	電子時報	0	
25	Taipei Time	0	
26	大學報	0	
27	今日新聞(NOWnews)	0	
88	其他	0	
Sysmiss		1936	
Warning: these figures indicate the number of cases found in the data file. They cannot be interpreted as summary statistics of the population of interest.			
# c1c6: C1c.請問你最常看哪幾份報紙?(可複選)-(06)工商時報			
Information	[Type= discrete] [Format=numeric] [Range= 1-88] [Missing=*]		
Statistics [NW/ W]	[Valid=10 /-] [Invalid=1949 /-]		
Value	Label	Cases	Percentage
1	自由時報	0	
2	蘋果日報	0	
3	聯合報	0	
4	中國時報	0	
5	經濟日報	0	
6	工商時報	10	100.0%
7	聯合晚報	0	
8	爽報(免費報紙)	0	
9	Upaper(免費報紙)	0	
10	中華日報(臺南市)	0	
11	臺灣時報(高雄市)	0	
12	人間福報	0	
13	更生日報(花蓮縣、臺東縣)	0	
14	國語日報	0	
15	青年日報	0	
16	China Post	0	
17	旺報	0	
18	Taiwan News	0	

c1c6: C1c.請問你最常看哪幾份報紙?(可複選)-(06)工商時報

Value	Label	Cases	Percentage
19	馬祖日報	0	
20	東方快報(花蓮縣)	0	
21	巨報(嘉義縣、嘉義市)	0	
22	國語週刊	0	
23	大紀元時報	0	
24	電子時報	0	
25	Taipei Time	0	
26	大學報	0	
27	今日新聞(NOWnews)	0	
88	其他	0	
Sysmiss		1949	

Warning: these figures indicate the number of cases found in the data file. They cannot be interpreted as summary statistics of the population of interest.

c1c7: C1c.請問你最常看哪幾份報紙?(可複選)-(07)聯合晚報

Information	[Type= discrete] [Format=numeric] [Range= 1-88] [Missing=*]
Statistics [NW/ W]	[Valid=27 /-] [Invalid=1932 /-]

Value	Label	Cases	Percentage
1	自由時報	0	
2	蘋果日報	0	
3	聯合報	0	
4	中國時報	0	
5	經濟日報	0	
6	工商時報	0	
7	聯合晚報	27	
8	爽報(免費報紙)	0	
9	Upaper(免費報紙)	0	
10	中華日報(臺南市)	0	
11	臺灣時報(高雄市)	0	<div>100.0%</div>
12	人間福報	0	
13	更生日報(花蓮縣、臺東縣)	0	
14	國語日報	0	
15	青年日報	0	
16	China Post	0	
17	旺報	0	
18	Taiwan News	0	
19	馬祖日報	0	
20	東方快報(花蓮縣)	0	
21	巨報(嘉義縣、嘉義市)	0	
22	國語週刊	0	
23	大紀元時報	0	
24	電子時報	0	
25	Taipei Time	0	
26	大學報	0	
27	今日新聞(NOWnews)	0	
88	其他	0	

# c1c7: C1c.請問你最常看哪幾份報紙?(可複選)-(07)聯合晚報			
Value	Label	Cases	Percentage
Sysmiss		1932	
Warning: these figures indicate the number of cases found in the data file. They cannot be interpreted as summary statistics of the population of interest.			
# c1c8: C1c.請問你最常看哪幾份報紙?(可複選)-(08)爽報(免費報紙)			
Information	[Type= discrete] [Format=numeric] [Range= 1-88] [Missing=*]		
Statistics [NW/ W]	[Valid=157 /-] [Invalid=1802 /-]		
Value	Label	Cases	Percentage
1	自由時報	0	
2	蘋果日報	0	
3	聯合報	0	
4	中國時報	0	
5	經濟日報	0	
6	工商時報	0	
7	聯合晚報	0	
8	爽報(免費報紙)	157	100.0%
9	Upaper(免費報紙)	0	
10	中華日報(臺南市)	0	
11	臺灣時報(高雄市)	0	
12	人間福報	0	
13	更生日報(花蓮縣、臺東縣)	0	
14	國語日報	0	
15	青年日報	0	
16	China Post	0	
17	旺報	0	
18	Taiwan News	0	
19	馬祖日報	0	
20	東方快報(花蓮縣)	0	
21	巨報(嘉義縣、嘉義市)	0	
22	國語週刊	0	
23	大紀元時報	0	
24	電子時報	0	
25	Taipei Time	0	
26	大學報	0	
27	今日新聞(NOWnews)	0	
88	其他	0	
Sysmiss		1802	
Warning: these figures indicate the number of cases found in the data file. They cannot be interpreted as summary statistics of the population of interest.			
# c1c9: C1c.請問你最常看哪幾份報紙?(可複選)-(09)Upaper(免費報紙)			
Information	[Type= discrete] [Format=numeric] [Range= 1-88] [Missing=*]		
Statistics [NW/ W]	[Valid=22 /-] [Invalid=1937 /-]		
Value	Label	Cases	Percentage
1	自由時報	0	
2	蘋果日報	0	
3	聯合報	0	
4	中國時報	0	

# c1c9: C1c.請問你最常看哪幾份報紙?(可複選)-(09)Upaper(免費報紙)			
Value	Label	Cases	Percentage
5	經濟日報	0	
6	工商時報	0	
7	聯合晚報	0	
8	爽報(免費報紙)	0	
9	Upaper(免費報紙)	22	100.0%
10	中華日報(臺南市)	0	
11	臺灣時報(高雄市)	0	
12	人間福報	0	
13	更生日報(花蓮縣、臺東縣)	0	
14	國語日報	0	
15	青年日報	0	
16	China Post	0	
17	旺報	0	
18	Taiwan News	0	
19	馬祖日報	0	
20	東方快報(花蓮縣)	0	
21	巨報(嘉義縣、嘉義市)	0	
22	國語週刊	0	
23	大紀元時報	0	
24	電子時報	0	
25	Taipei Time	0	
26	大學報	0	
27	今日新聞(NOWnews)	0	
88	其他	0	
Sysmiss		1937	
Warning: these figures indicate the number of cases found in the data file. They cannot be interpreted as summary statistics of the population of interest.			
# c1c10: C1c.請問你最常看哪幾份報紙?(可複選)-(10)中華日報(臺南市)			
Information		[Type= discrete] [Format=numeric] [Range= 1-88] [Missing=*]	
Statistics [NW/ W]		[Valid=10 /-] [Invalid=1949 /-]	
Value	Label	Cases	Percentage
1	自由時報	0	
2	蘋果日報	0	
3	聯合報	0	
4	中國時報	0	
5	經濟日報	0	
6	工商時報	0	
7	聯合晚報	0	
8	爽報(免費報紙)	0	
9	Upaper(免費報紙)	0	
10	中華日報(臺南市)	10	100.0%
11	臺灣時報(高雄市)	0	
12	人間福報	0	
13	更生日報(花蓮縣、臺東縣)	0	
14	國語日報	0	

# c1c10: C1c.請問你最常看哪幾份報紙?(可複選)-(10)中華日報(臺南市)			
Value	Label	Cases	Percentage
15	青年日報	0	
16	China Post	0	
17	旺報	0	
18	Taiwan News	0	
19	馬祖日報	0	
20	東方快報(花蓮縣)	0	
21	巨報(嘉義縣、嘉義市)	0	
22	國語週刊	0	
23	大紀元時報	0	
24	電子時報	0	
25	Taipei Time	0	
26	大學報	0	
27	今日新聞(NOWnews)	0	
88	其他	0	
Sysmiss		1949	
Warning: these figures indicate the number of cases found in the data file. They cannot be interpreted as summary statistics of the population of interest.			
# c1c11: C1c.請問你最常看哪幾份報紙?(可複選)-(11)臺灣時報(高雄市)			
Information	[Type= discrete] [Format=numeric] [Range= 1-88] [Missing=*]		
Statistics [NW/ W]	[Valid=12 /-] [Invalid=1947 /-]		
Value	Label	Cases	Percentage
1	自由時報	0	
2	蘋果日報	0	
3	聯合報	0	
4	中國時報	0	
5	經濟日報	0	
6	工商時報	0	
7	聯合晚報	0	
8	爽報(免費報紙)	0	
9	Upaper(免費報紙)	0	
10	中華日報(臺南市)	0	
11	臺灣時報(高雄市)	12	100.0%
12	人間福報	0	
13	更生日報(花蓮縣、臺東縣)	0	
14	國語日報	0	
15	青年日報	0	
16	China Post	0	
17	旺報	0	
18	Taiwan News	0	
19	馬祖日報	0	
20	東方快報(花蓮縣)	0	
21	巨報(嘉義縣、嘉義市)	0	
22	國語週刊	0	
23	大紀元時報	0	
24	電子時報	0	

# c1c11: C1c.請問你最常看哪幾份報紙?(可複選)-(11)臺灣時報(高雄市)			
Value	Label	Cases	Percentage
25	Taipei Time	0	
26	大學報	0	
27	今日新聞(NOWnews)	0	
88	其他	0	
Sysmiss		1947	
Warning: these figures indicate the number of cases found in the data file. They cannot be interpreted as summary statistics of the population of interest.			
# c1c12: C1c.請問你最常看哪幾份報紙?(可複選)-(12)人間福報			
Information	[Type= discrete] [Format=numeric] [Range= 1-88] [Missing=*]		
Statistics [NW/ W]	[Valid=79 /-] [Invalid=1880 /-]		
Value	Label	Cases	Percentage
1	自由時報	0	
2	蘋果日報	0	
3	聯合報	0	
4	中國時報	0	
5	經濟日報	0	
6	工商時報	0	
7	聯合晚報	0	
8	爽報(免費報紙)	0	
9	Upaper(免費報紙)	0	
10	中華日報(臺南市)	0	
11	臺灣時報(高雄市)	0	
12	人間福報	79	100.0%
13	更生日報(花蓮縣、臺東縣)	0	
14	國語日報	0	
15	青年日報	0	
16	China Post	0	
17	旺報	0	
18	Taiwan News	0	
19	馬祖日報	0	
20	東方快報(花蓮縣)	0	
21	巨報(嘉義縣、嘉義市)	0	
22	國語週刊	0	
23	大紀元時報	0	
24	電子時報	0	
25	Taipei Time	0	
26	大學報	0	
27	今日新聞(NOWnews)	0	
88	其他	0	
Sysmiss		1880	
Warning: these figures indicate the number of cases found in the data file. They cannot be interpreted as summary statistics of the population of interest.			
# c1c13: C1c.請問你最常看哪幾份報紙?(可複選)-(13)更生日報(花蓮縣、臺東縣)			
Information	[Type= discrete] [Format=numeric] [Range= 1-88] [Missing=*]		
Statistics [NW/ W]	[Valid=22 /-] [Invalid=1937 /-]		

c1c13: C1c.請問你最常看哪幾份報紙?(可複選)-(13)更生日報(花蓮縣、臺東縣)


Value	Label	Cases	Percentage
1	自由時報	0	100.0%
2	蘋果日報	0	
3	聯合報	0	
4	中國時報	0	
5	經濟日報	0	
6	工商時報	0	
7	聯合晚報	0	
8	爽報(免費報紙)	0	
9	Upaper(免費報紙)	0	
10	中華日報(臺南市)	0	
11	臺灣時報(高雄市)	0	
12	人間福報	0	
13	更生日報(花蓮縣、臺東縣)	22	
14	國語日報	0	
15	青年日報	0	
16	China Post	0	
17	旺報	0	
18	Taiwan News	0	
19	馬祖日報	0	
20	東方快報(花蓮縣)	0	
21	巨報(嘉義縣、嘉義市)	0	
22	國語週刊	0	
23	大紀元時報	0	
24	電子時報	0	
25	Taipei Time	0	
26	大學報	0	
27	今日新聞(NOWnews)	0	
88	其他	0	
Sysmiss		1937	

Warning: these figures indicate the number of cases found in the data file. They cannot be interpreted as summary statistics of the population of interest.

c1c14: C1c.請問你最常看哪幾份報紙?(可複選)-(14)國語日報


Information		[Type= discrete] [Format=numeric] [Range= 1-88] [Missing=*]	
Statistics [NW/ W]		[Valid=218 /-] [Invalid=1741 /-]	
Value	Label	Cases	Percentage
1	自由時報	0	
2	蘋果日報	0	
3	聯合報	0	
4	中國時報	0	
5	經濟日報	0	
6	工商時報	0	
7	聯合晚報	0	
8	爽報(免費報紙)	0	
9	Upaper(免費報紙)	0	
10	中華日報(臺南市)	0	

c1c14: C1c.請問你最常看哪幾份報紙?(可複選)-(14)國語日報

Value	Label	Cases	Percentage
11	臺灣時報(高雄市)	0	 100.0%
12	人間福報	0	
13	更生日報(花蓮縣、臺東縣)	0	
14	國語日報	218	
15	青年日報	0	
16	China Post	0	
17	旺報	0	
18	Taiwan News	0	
19	馬祖日報	0	
20	東方快報(花蓮縣)	0	
21	巨報(嘉義縣、嘉義市)	0	
22	國語週刊	0	
23	大紀元時報	0	
24	電子時報	0	
25	Taipei Time	0	
26	大學報	0	
27	今日新聞(NOWnews)	0	
88	其他	0	
Sysmiss		1741	

Warning: these figures indicate the number of cases found in the data file. They cannot be interpreted as summary statistics of the population of interest.

c1c15: C1c.請問你最常看哪幾份報紙?(可複選)-(15)青年日報

Information	[Type= discrete] [Format=numeric] [Range= 1-88] [Missing=*]		
Statistics [NW/ W]	[Valid=21 /-] [Invalid=1938 /-]		
Value	Label	Cases	Percentage
1	自由時報	0	 100.0%
2	蘋果日報	0	
3	聯合報	0	
4	中國時報	0	
5	經濟日報	0	
6	工商時報	0	
7	聯合晚報	0	
8	爽報(免費報紙)	0	
9	Upaper(免費報紙)	0	
10	中華日報(臺南市)	0	
11	臺灣時報(高雄市)	0	
12	人間福報	0	
13	更生日報(花蓮縣、臺東縣)	0	
14	國語日報	0	
15	青年日報	21	
16	China Post	0	
17	旺報	0	
18	Taiwan News	0	
19	馬祖日報	0	
20	東方快報(花蓮縣)	0	

# c1c15: C1c.請問你最常看哪幾份報紙?(可複選)-(15)青年日報			
Value	Label	Cases	Percentage
21	巨報(嘉義縣、嘉義市)	0	
22	國語週刊	0	
23	大紀元時報	0	
24	電子時報	0	
25	Taipei Time	0	
26	大學報	0	
27	今日新聞(NOWnews)	0	
88	其他	0	
Sysmiss		1938	
Warning: these figures indicate the number of cases found in the data file. They cannot be interpreted as summary statistics of the population of interest.			
# c1c16: C1c.請問你最常看哪幾份報紙?(可複選)-(16)China Post			
Information	[Type= discrete] [Format=numeric] [Range= 1-88] [Missing=*]		
Statistics [NW/ W]	[Valid=2 /-] [Invalid=1957 /-]		
Value	Label	Cases	Percentage
1	自由時報	0	
2	蘋果日報	0	
3	聯合報	0	
4	中國時報	0	
5	經濟日報	0	
6	工商時報	0	
7	聯合晚報	0	
8	爽報(免費報紙)	0	
9	Upaper(免費報紙)	0	
10	中華日報(臺南市)	0	
11	臺灣時報(高雄市)	0	
12	人間福報	0	
13	更生日報(花蓮縣、臺東縣)	0	
14	國語日報	0	
15	青年日報	0	
16	China Post	2	100.0%
17	旺報	0	
18	Taiwan News	0	
19	馬祖日報	0	
20	東方快報(花蓮縣)	0	
21	巨報(嘉義縣、嘉義市)	0	
22	國語週刊	0	
23	大紀元時報	0	
24	電子時報	0	
25	Taipei Time	0	
26	大學報	0	
27	今日新聞(NOWnews)	0	
88	其他	0	
Sysmiss		1957	
Warning: these figures indicate the number of cases found in the data file. They cannot be interpreted as summary statistics of the population of interest.			

# c1c17: C1c.請問你最常看哪幾份報紙?(可複選)-(17)旺報			
Information		[Type= discrete] [Format=numeric] [Range= 1-88] [Missing=*]	
Statistics [NW/ W]		[Valid=13 /-] [Invalid=1946 /-]	
Value	Label	Cases	Percentage
1	自由時報	0	
2	蘋果日報	0	
3	聯合報	0	
4	中國時報	0	
5	經濟日報	0	
6	工商時報	0	
7	聯合晚報	0	
8	爽報(免費報紙)	0	
9	Upaper(免費報紙)	0	
10	中華日報(臺南市)	0	
11	臺灣時報(高雄市)	0	
12	人間福報	0	
13	更生日報(花蓮縣、臺東縣)	0	
14	國語日報	0	
15	青年日報	0	
16	China Post	0	
17	旺報	13	100.0%
18	Taiwan News	0	
19	馬祖日報	0	
20	東方快報(花蓮縣)	0	
21	巨報(嘉義縣、嘉義市)	0	
22	國語週刊	0	
23	大紀元時報	0	
24	電子時報	0	
25	Taipei Time	0	
26	大學報	0	
27	今日新聞(NOWnews)	0	
88	其他	0	
Sysmiss		1946	
Warning: these figures indicate the number of cases found in the data file. They cannot be interpreted as summary statistics of the population of interest.			
# c1c18: C1c.請問你最常看哪幾份報紙?(可複選)-(19)Taiwan News			
Information		[Type= discrete] [Format=numeric] [Range= 1-88] [Missing=*]	
Statistics [NW/ W]		[Valid=11 /-] [Invalid=1948 /-]	
Value	Label	Cases	Percentage
1	自由時報	0	
2	蘋果日報	0	
3	聯合報	0	
4	中國時報	0	
5	經濟日報	0	
6	工商時報	0	
7	聯合晚報	0	
8	爽報(免費報紙)	0	

# c1c18: C1c.請問你最常看哪幾份報紙?(可複選)-(19)Taiwan News			
Value	Label	Cases	Percentage
9	Upaper(免費報紙)	0	
10	中華日報(臺南市)	0	
11	臺灣時報(高雄市)	0	
12	人間福報	0	
13	更生日報(花蓮縣、臺東縣)	0	
14	國語日報	0	
15	青年日報	0	
16	China Post	0	
17	旺報	0	
18	Taiwan News	11	100.0%
19	馬祖日報	0	
20	東方快報(花蓮縣)	0	
21	巨報(嘉義縣、嘉義市)	0	
22	國語週刊	0	
23	大紀元時報	0	
24	電子時報	0	
25	Taipei Time	0	
26	大學報	0	
27	今日新聞(NOWnews)	0	
88	其他	0	
Sysmiss		1948	
Warning: these figures indicate the number of cases found in the data file. They cannot be interpreted as summary statistics of the population of interest.			
# c1c19: C1c.請問你最常看哪幾份報紙?(可複選)-(20)馬祖日報			
Information	[Type= discrete] [Format=numeric] [Range= 1-88] [Missing=*]		
Statistics [NW/ W]	[Valid=1 /-] [Invalid=1958 /-]		
Value	Label	Cases	Percentage
1	自由時報	0	
2	蘋果日報	0	
3	聯合報	0	
4	中國時報	0	
5	經濟日報	0	
6	工商時報	0	
7	聯合晚報	0	
8	爽報(免費報紙)	0	
9	Upaper(免費報紙)	0	
10	中華日報(臺南市)	0	
11	臺灣時報(高雄市)	0	
12	人間福報	0	
13	更生日報(花蓮縣、臺東縣)	0	
14	國語日報	0	
15	青年日報	0	
16	China Post	0	
17	旺報	0	
18	Taiwan News	0	

c1c19: C1c.請問你最常看哪幾份報紙?(可複選)-(20)馬祖日報

Value	Label	Cases	Percentage
19	馬祖日報	1	100.0%
20	東方快報(花蓮縣)	0	
21	巨報(嘉義縣、嘉義市)	0	
22	國語週刊	0	
23	大紀元時報	0	
24	電子時報	0	
25	Taipei Time	0	
26	大學報	0	
27	今日新聞(NOWnews)	0	
88	其他	0	
Sysmiss		1958	

Warning: these figures indicate the number of cases found in the data file. They cannot be interpreted as summary statistics of the population of interest.

c1c20: C1c.請問你最常看哪幾份報紙?(可複選)-(28)東方快報(花蓮縣)

Information	[Type= discrete] [Format=numeric] [Range= 1-88] [Missing=*]
Statistics [NW/ W]	[Valid=13 /-] [Invalid=1946 /-]

Value	Label	Cases	Percentage
1	自由時報	0	
2	蘋果日報	0	
3	聯合報	0	
4	中國時報	0	
5	經濟日報	0	
6	工商時報	0	
7	聯合晚報	0	
8	爽報(免費報紙)	0	
9	Upaper(免費報紙)	0	
10	中華日報(臺南市)	0	
11	臺灣時報(高雄市)	0	
12	人間福報	0	
13	更生日報(花蓮縣、臺東縣)	0	
14	國語日報	0	
15	青年日報	0	
16	China Post	0	
17	旺報	0	
18	Taiwan News	0	
19	馬祖日報	0	
20	東方快報(花蓮縣)	13	100.0%
21	巨報(嘉義縣、嘉義市)	0	
22	國語週刊	0	
23	大紀元時報	0	
24	電子時報	0	
25	Taipei Time	0	
26	大學報	0	
27	今日新聞(NOWnews)	0	
88	其他	0	

# c1c20: C1c.請問你最常看哪幾份報紙?(可複選)-(28)東方快報(花蓮縣)			
Value	Label	Cases	Percentage
Sysmiss		1946	
Warning: these figures indicate the number of cases found in the data file. They cannot be interpreted as summary statistics of the population of interest.			
# c1c21: C1c.請問你最常看哪幾份報紙?(可複選)-(30)巨報(嘉義縣、嘉義市)			
Information	[Type= discrete] [Format=numeric] [Range= 1-88] [Missing=*]		
Statistics [NW/ W]	[Valid=2 /-] [Invalid=1957 /-]		
Value	Label	Cases	Percentage
1	自由時報	0	
2	蘋果日報	0	
3	聯合報	0	
4	中國時報	0	
5	經濟日報	0	
6	工商時報	0	
7	聯合晚報	0	
8	爽報(免費報紙)	0	
9	Upaper(免費報紙)	0	
10	中華日報(臺南市)	0	
11	臺灣時報(高雄市)	0	
12	人間福報	0	
13	更生日報(花蓮縣、臺東縣)	0	
14	國語日報	0	
15	青年日報	0	
16	China Post	0	
17	旺報	0	
18	Taiwan News	0	
19	馬祖日報	0	
20	東方快報(花蓮縣)	0	
21	巨報(嘉義縣、嘉義市)	2	100.0%
22	國語週刊	0	
23	大紀元時報	0	
24	電子時報	0	
25	Taipei Time	0	
26	大學報	0	
27	今日新聞(NOWnews)	0	
88	其他	0	
Sysmiss		1957	
Warning: these figures indicate the number of cases found in the data file. They cannot be interpreted as summary statistics of the population of interest.			
# c1c22: C1c.請問你最常看哪幾份報紙?(可複選)-(37)國語週刊			
Information	[Type= discrete] [Format=numeric] [Range= 1-88] [Missing=*]		
Statistics [NW/ W]	[Valid=97 /-] [Invalid=1862 /-]		
Value	Label	Cases	Percentage
1	自由時報	0	
2	蘋果日報	0	
3	聯合報	0	
4	中國時報	0	

c1c22: C1c.請問你最常看哪幾份報紙?(可複選)-(37)國語週刊

Value	Label	Cases	Percentage
5	經濟日報	0	
6	工商時報	0	
7	聯合晚報	0	
8	爽報(免費報紙)	0	
9	Upaper(免費報紙)	0	
10	中華日報(臺南市)	0	
11	臺灣時報(高雄市)	0	
12	人間福報	0	
13	更生日報(花蓮縣、臺東縣)	0	
14	國語日報	0	
15	青年日報	0	
16	China Post	0	
17	旺報	0	
18	Taiwan News	0	
19	馬祖日報	0	
20	東方快報(花蓮縣)	0	
21	巨報(嘉義縣、嘉義市)	0	
22	國語週刊	97	100.0%
23	大紀元時報	0	
24	電子時報	0	
25	Taipei Time	0	
26	大學報	0	
27	今日新聞(NOWnews)	0	
88	其他	0	
Sysmiss		1862	

Warning: these figures indicate the number of cases found in the data file. They cannot be interpreted as summary statistics of the population of interest.

c1c23: C1c.請問你最常看哪幾份報紙?(可複選)-(36)大紀元時報

Information		[Type= discrete] [Format=numeric] [Range= 1-88] [Missing=*]	
Statistics [NW/ W]		[Valid=15 /-] [Invalid=1944 /-]	
Value	Label	Cases	Percentage
1	自由時報	0	
2	蘋果日報	0	
3	聯合報	0	
4	中國時報	0	
5	經濟日報	0	
6	工商時報	0	
7	聯合晚報	0	
8	爽報(免費報紙)	0	
9	Upaper(免費報紙)	0	
10	中華日報(臺南市)	0	
11	臺灣時報(高雄市)	0	
12	人間福報	0	
13	更生日報(花蓮縣、臺東縣)	0	
14	國語日報	0	

c1c23: C1c.請問你最常看哪幾份報紙?(可複選)-(36)大紀元時報

Value	Label	Cases	Percentage
15	青年日報	0	
16	China Post	0	
17	旺報	0	
18	Taiwan News	0	
19	馬祖日報	0	
20	東方快報(花蓮縣)	0	
21	巨報(嘉義縣、嘉義市)	0	
22	國語週刊	0	
23	大紀元時報	15	100.0%
24	電子時報	0	
25	Taipei Time	0	
26	大學報	0	
27	今日新聞(NOWnews)	0	
88	其他	0	
Sysmiss		1944	

Warning: these figures indicate the number of cases found in the data file. They cannot be interpreted as summary statistics of the population of interest.

c1c24: C1c.請問你最常看哪幾份報紙?(可複選)-(42)電子時報

Information	[Type= discrete] [Format=numeric] [Range= 1-88] [Missing=*]
Statistics [NW/ W]	[Valid=31 /-] [Invalid=1928 /-]

Value	Label	Cases	Percentage
1	自由時報	0	
2	蘋果日報	0	
3	聯合報	0	
4	中國時報	0	
5	經濟日報	0	
6	工商時報	0	
7	聯合晚報	0	
8	爽報(免費報紙)	0	
9	Upaper(免費報紙)	0	
10	中華日報(臺南市)	0	
11	臺灣時報(高雄市)	0	
12	人間福報	0	
13	更生日報(花蓮縣、臺東縣)	0	
14	國語日報	0	
15	青年日報	0	
16	China Post	0	
17	旺報	0	
18	Taiwan News	0	
19	馬祖日報	0	
20	東方快報(花蓮縣)	0	
21	巨報(嘉義縣、嘉義市)	0	
22	國語週刊	0	
23	大紀元時報	0	
24	電子時報	31	100.0%

# c1c24: C1c.請問你最常看哪幾份報紙?(可複選)-(42)電子時報			
Value	Label	Cases	Percentage
25	Taipei Time	0	
26	大學報	0	
27	今日新聞(NOWnews)	0	
88	其他	0	
Sysmiss		1928	
Warning: these figures indicate the number of cases found in the data file. They cannot be interpreted as summary statistics of the population of interest.			
# c1c25: C1c.請問你最常看哪幾份報紙?(可複選)-(43)Taipei Times			
Information		[Type= discrete] [Format=numeric] [Range= 1-88] [Missing=*]	
Statistics [NW/ W]		[Valid=8 /-] [Invalid=1951 /-]	
Value	Label	Cases	Percentage
1	自由時報	0	<div><div></div></div> 100.0%
2	蘋果日報	0	
3	聯合報	0	
4	中國時報	0	
5	經濟日報	0	
6	工商時報	0	
7	聯合晚報	0	
8	爽報(免費報紙)	0	
9	Upaper(免費報紙)	0	
10	中華日報(臺南市)	0	
11	臺灣時報(高雄市)	0	
12	人間福報	0	
13	更生日報(花蓮縣、臺東縣)	0	
14	國語日報	0	
15	青年日報	0	
16	China Post	0	
17	旺報	0	
18	Taiwan News	0	
19	馬祖日報	0	
20	東方快報(花蓮縣)	0	
21	巨報(嘉義縣、嘉義市)	0	
22	國語週刊	0	
23	大紀元時報	0	
24	電子時報	0	
25	Taipei Time	8	
26	大學報	0	
27	今日新聞(NOWnews)	0	
88	其他	0	
Sysmiss		1951	
Warning: these figures indicate the number of cases found in the data file. They cannot be interpreted as summary statistics of the population of interest.			
# c1c26: C1c.請問你最常看哪幾份報紙?(可複選)-(44)大學報			
Information		[Type= discrete] [Format=numeric] [Range= 1-88] [Missing=*]	
Statistics [NW/ W]		[Valid=5 /-] [Invalid=1954 /-]	

c1c26: C1c.請問你最常看哪幾份報紙?(可複選)-(44)大學報

Value	Label	Cases	Percentage
1	自由時報	0	
2	蘋果日報	0	
3	聯合報	0	
4	中國時報	0	
5	經濟日報	0	
6	工商時報	0	
7	聯合晚報	0	
8	爽報(免費報紙)	0	
9	Upaper(免費報紙)	0	
10	中華日報(臺南市)	0	
11	臺灣時報(高雄市)	0	
12	人間福報	0	
13	更生日報(花蓮縣、臺東縣)	0	
14	國語日報	0	
15	青年日報	0	
16	China Post	0	
17	旺報	0	
18	Taiwan News	0	
19	馬祖日報	0	
20	東方快報(花蓮縣)	0	
21	巨報(嘉義縣、嘉義市)	0	
22	國語週刊	0	
23	大紀元時報	0	
24	電子時報	0	
25	Taipei Time	0	
26	大學報	5	100.0%
27	今日新聞(NOWnews)	0	
88	其他	0	
Sysmiss		1954	

Warning: these figures indicate the number of cases found in the data file. They cannot be interpreted as summary statistics of the population of interest.

c1c27: C1c.請問你最常看哪幾份報紙?(可複選)-(45)今日新聞(NOWnews)

Information		[Type= discrete] [Format=numeric] [Range= 1-88] [Missing=*]	
Statistics [NW/ W]		[Valid=70 /-] [Invalid=1889 /-]	
Value	Label	Cases	Percentage
1	自由時報	0	
2	蘋果日報	0	
3	聯合報	0	
4	中國時報	0	
5	經濟日報	0	
6	工商時報	0	
7	聯合晚報	0	
8	爽報(免費報紙)	0	
9	Upaper(免費報紙)	0	
10	中華日報(臺南市)	0	

c1c27: C1c.請問你最常看哪幾份報紙?(可複選)-(45)今日新聞(NOWnews)

Value	Label	Cases	Percentage
11	臺灣時報(高雄市)	0	
12	人間福報	0	
13	更生日報(花蓮縣、臺東縣)	0	
14	國語日報	0	
15	青年日報	0	
16	China Post	0	
17	旺報	0	
18	Taiwan News	0	
19	馬祖日報	0	
20	東方快報(花蓮縣)	0	
21	巨報(嘉義縣、嘉義市)	0	
22	國語週刊	0	
23	大紀元時報	0	
24	電子時報	0	
25	Taipei Time	0	
26	大學報	0	
27	今日新聞(NOWnews)	70	100.0%
88	其他	0	
Sysmiss		1889	

Warning: these figures indicate the number of cases found in the data file. They cannot be interpreted as summary statistics of the population of interest.

c1c28: C1c.請問你最常看哪幾份報紙?(可複選)-(88)其他(請說明)__

Information	[Type= discrete] [Format=numeric] [Range= 1-88] [Missing=*]
Statistics [NW/ W]	[Valid=9 /-] [Invalid=1950 /-]

Value	Label	Cases	Percentage
1	自由時報	0	
2	蘋果日報	0	
3	聯合報	0	
4	中國時報	0	
5	經濟日報	0	
6	工商時報	0	
7	聯合晚報	0	
8	爽報(免費報紙)	0	
9	Upaper(免費報紙)	0	
10	中華日報(臺南市)	0	
11	臺灣時報(高雄市)	0	
12	人間福報	0	
13	更生日報(花蓮縣、臺東縣)	0	
14	國語日報	0	
15	青年日報	0	
16	China Post	0	
17	旺報	0	
18	Taiwan News	0	
19	馬祖日報	0	
20	東方快報(花蓮縣)	0	

# c1c28: C1c.請問你最常看哪幾份報紙?(可複選)-(88)其他(請說明)__			
Value	Label	Cases	Percentage
21	巨報(嘉義縣、嘉義市)	0	
22	國語週刊	0	
23	大紀元時報	0	
24	電子時報	0	
25	Taipei Time	0	
26	大學報	0	
27	今日新聞(NOWnews)	0	
88	其他	9	<div><div></div></div> 100.0%
Sysmiss		1950	
Warning: these figures indicate the number of cases found in the data file. They cannot be interpreted as summary statistics of the population of interest.			
# c1c_other: C1c.請問你最常看哪幾份報紙?(可複選)-(88)其他(請說明)__			
Information	[Type= discrete] [Format=character] [Missing=*]		
Statistics [NW/ W]	[Valid=9 /-] [Invalid=0 /-]		
Value	Label	Cases	Percentage
中學生報		5	<div><div></div></div> 55.6%
收到什麼就看		3	<div><div></div></div> 33.3%
華爾街日報		1	<div><div></div></div> 11.1%
Warning: these figures indicate the number of cases found in the data file. They cannot be interpreted as summary statistics of the population of interest.			
# c2: C2.請問你平常會不會上網?			
Information	[Type= discrete] [Format=numeric] [Range= 1-2] [Missing=*]		
Statistics [NW/ W]	[Valid=1959 /-] [Invalid=0 /-]		
Value	Label	Cases	Percentage
1	會	1778	<div><div></div></div> 90.8%
2	不會(跳答至D1a.)	181	<div><div></div></div> 9.2%
Warning: these figures indicate the number of cases found in the data file. They cannot be interpreted as summary statistics of the population of interest.			
# c3a: C3a.請問你每週平均有幾天會看網路新聞?			
Information	[Type= continuous] [Format=numeric] [Range= 0-7] [Missing=*]		
Statistics [NW/ W]	[Valid=1365 /-] [Invalid=594 /-]		
Value	Label	Cases	Percentage
0	0天(跳答至D1a.)	321	<div><div></div></div> 100.0%
Warning: these figures indicate the number of cases found in the data file. They cannot be interpreted as summary statistics of the population of interest.			
# c3b1: C3b.請問你如果有看網路新聞的那一天, 你一整天大概會看多久?(小時)			
Information	[Type= continuous] [Format=numeric] [Range= 0-4] [Missing=*]		
Statistics [NW/ W]	[Valid=1044 /-] [Invalid=915 /-] [Mean=0.301 /-] [StdDev=0.616 /-]		
# c3b2: C3b.請問你如果有看網路新聞的那一天, 你一整天大概會看多久?(分鐘)			
Information	[Type= continuous] [Format=numeric] [Range= 0-59] [Missing=*]		
Statistics [NW/ W]	[Valid=1044 /-] [Invalid=915 /-] [Mean=14.765 /-] [StdDev=12.042 /-]		
# c3b: C3b.請問你如果有看網路新聞的那一天, 你一整天大概會看多久?(區間)			
Information	[Type= discrete] [Format=numeric] [Range= 1-12] [Missing=*]		
Statistics [NW/ W]	[Valid=1044 /-] [Invalid=915 /-]		

c3b: C3b.請問你如果有看網路新聞的那一天，你一整天大概會看多久?(區間)

Value	Label	Cases	Percentage
1	不到30分鐘	578	55.4%
2	30分鐘以上不到1小時	220	21.1%
3	1小時以上不到2小時	196	18.8%
4	2小時以上不到3小時	34	3.3%
5	3小時以上不到4小時	14	1.3%
6	4小時以上不到5小時	2	0.2%
7	5小時以上不到6小時	0	
8	6小時以上不到7小時	0	
9	7小時以上不到8小時	0	
10	8小時以上不到9小時	0	
11	9小時以上不到10小時	0	
12	10小時以上	0	
Sysmiss		915	

Warning: these figures indicate the number of cases found in the data file. They cannot be interpreted as summary statistics of the population of interest.

c3c1: C3c.請問你，最常看哪幾個網站的新聞?(可複選)-(01)聯合新聞網

Information	[Type= discrete] [Format=numeric] [Range= 1-88] [Missing=*]
Statistics [NW/ W]	[Valid=192 -] [Invalid=1767 -]

Value	Label	Cases	Percentage
1	聯合新聞網	192	100.0%
2	中時電子報	0	
3	壹蘋果	0	
4	自由時報	0	
5	Yahoo!奇摩	0	
6	Google(谷歌)	0	
7	MSN(微軟MSN臺灣新聞)	0	
8	PC Home(網路家庭)	0	
9	立報	0	
10	四方報	0	
11	苦勞網	0	
12	上下游新聞市集	0	
13	環境資訊電子報	0	
14	公民行動影音紀錄料庫	0	
15	新頭殼	0	
16	風傳媒	0	
17	The News Lens(關鍵評論網)	0	
18	weReport(調查報導公眾委製平台)	0	
19	NOWnews(今日新聞)	0	
20	ETtoday東森新聞雲	0	
21	PNN公共議題中心	0	
22	公民新聞(PEOPO)	0	
23	BBS(電子佈告欄)	0	
88	其他	0	
Sysmiss		1767	

Warning: these figures indicate the number of cases found in the data file. They cannot be interpreted as summary statistics of the population of interest.

# c3c2: C3c.請問你，最常看哪幾個網站的新聞?(可複選)-(02)中時電子報				
Information		[Type= discrete] [Format=numeric] [Range= 1-88] [Missing=*]		
Statistics [NW/ W]		[Valid=104 -] [Invalid=1855 -]		
Value	Label	Cases	Percentage	
1	聯合新聞網	0	<div><div></div><div>100.0%</div></div>	
2	中時電子報	104		
3	壹蘋果	0		
4	自由時報	0		
5	Yahoo!奇摩	0		
6	Google(谷歌)	0		
7	MSN(微軟MSN臺灣新聞)	0		
8	PC Home(網路家庭)	0		
9	立報	0		
10	四方報	0		
11	苦勞網	0		
12	上下游新聞市集	0		
13	環境資訊電子報	0		
14	公民行動影音紀錄料庫	0		
15	新頭殼	0		
16	風傳媒	0		
17	The News Lens(關鍵評論網)	0		
18	weReport(調查報導公眾委製平台)	0		
19	NOWnews(今日新聞)	0		
20	ETtoday東森新聞雲	0		
21	PNN公共議題中心	0		
22	公民新聞(PEOPO)	0		
23	BBS(電子佈告欄)	0		
88	其他	0		
Sysmiss		1855		
Warning: these figures indicate the number of cases found in the data file. They cannot be interpreted as summary statistics of the population of interest.				
# c3c3: C3c.請問你，最常看哪幾個網站的新聞?(可複選)-(03)壹蘋果				
Information		[Type= discrete] [Format=numeric] [Range= 1-88] [Missing=*]		
Statistics [NW/ W]		[Valid=399 -] [Invalid=1560 -]		
Value	Label	Cases	Percentage	
1	聯合新聞網	0	<div><div></div><div>100.0%</div></div>	
2	中時電子報	0		
3	壹蘋果	399		
4	自由時報	0		
5	Yahoo!奇摩	0		
6	Google(谷歌)	0		
7	MSN(微軟MSN臺灣新聞)	0		
8	PC Home(網路家庭)	0		
9	立報	0		
10	四方報	0		
11	苦勞網	0		
12	上下游新聞市集	0		

c3c3: C3c.請問你，最常看哪幾個網站的新聞?(可複選)-(03)壹蘋果

Value	Label	Cases	Percentage
13	環境資訊電子報	0	
14	公民行動影音紀錄料庫	0	
15	新頭殼	0	
16	風傳媒	0	
17	The News Lens(關鍵評論網)	0	
18	weReport(調查報導公眾委製平台)	0	
19	NOWnews(今日新聞)	0	
20	ETtoday東森新聞雲	0	
21	PNN公共議題中心	0	
22	公民新聞(PEOPO)	0	
23	BBS(電子佈告欄)	0	
88	其他	0	
Sysmiss		1560	



Warning: these figures indicate the number of cases found in the data file. They cannot be interpreted as summary statistics of the population of interest.

c3c4: C3c.請問你，最常看哪幾個網站的新聞?(可複選)-(04)自由時報

Information	[Type= discrete] [Format=numeric] [Range= 1-88] [Missing=*]
Statistics [NW/ W]	[Valid=224 -] [Invalid=1735 -]

Value	Label	Cases	Percentage
1	聯合新聞網	0	
2	中時電子報	0	
3	壹蘋果	0	
4	自由時報	224	100.0%
5	Yahoo!奇摩	0	
6	Google(谷歌)	0	
7	MSN(微軟MSN臺灣新聞)	0	
8	PC Home(網路家庭)	0	
9	立報	0	
10	四方報	0	
11	苦勞網	0	
12	上下游新聞市集	0	
13	環境資訊電子報	0	
14	公民行動影音紀錄料庫	0	
15	新頭殼	0	
16	風傳媒	0	
17	The News Lens(關鍵評論網)	0	
18	weReport(調查報導公眾委製平台)	0	
19	NOWnews(今日新聞)	0	
20	ETtoday東森新聞雲	0	
21	PNN公共議題中心	0	
22	公民新聞(PEOPO)	0	
23	BBS(電子佈告欄)	0	
88	其他	0	
Sysmiss		1735	

Warning: these figures indicate the number of cases found in the data file. They cannot be interpreted as summary statistics of the population of interest.

# c3c5: C3c.請問你，最常看哪幾個網站的新聞?(可複選)-(06)Yahoo!奇摩				
Information		[Type= discrete] [Format=numeric] [Range= 1-88] [Missing=*]		
Statistics [NW/ W]		[Valid=895 /-] [Invalid=1064 /-]		
Value	Label	Cases	Percentage	
1	聯合新聞網	0		
2	中時電子報	0		
3	壹蘋果	0		
4	自由時報	0		
5	Yahoo!奇摩	895		
6	Google(谷歌)	0		
7	MSN(微軟MSN臺灣新聞)	0		
8	PC Home(網路家庭)	0		
9	立報	0		
10	四方報	0		
11	苦勞網	0		
12	上下游新聞市集	0		
13	環境資訊電子報	0		
14	公民行動影音紀錄料庫	0		
15	新頭殼	0		
16	風傳媒	0		
17	The News Lens(關鍵評論網)	0		
18	weReport(調查報導公眾委製平台)	0		
19	NOWnews(今日新聞)	0		
20	ETtoday東森新聞雲	0		
21	PNN公共議題中心	0		
22	公民新聞(PEOPO)	0		
23	BBS(電子佈告欄)	0		
88	其他	0		
Sysmiss		1064		
Warning: these figures indicate the number of cases found in the data file. They cannot be interpreted as summary statistics of the population of interest.				
# c3c6: C3c.請問你，最常看哪幾個網站的新聞?(可複選)-(07)Google(谷歌)				
Information		[Type= discrete] [Format=numeric] [Range= 1-88] [Missing=*]		
Statistics [NW/ W]		[Valid=367 /-] [Invalid=1592 /-]		
Value	Label	Cases	Percentage	
1	聯合新聞網	0		
2	中時電子報	0		
3	壹蘋果	0		
4	自由時報	0		
5	Yahoo!奇摩	0		
6	Google(谷歌)	367		
7	MSN(微軟MSN臺灣新聞)	0		
8	PC Home(網路家庭)	0		
9	立報	0		
10	四方報	0		
11	苦勞網	0		
12	上下游新聞市集	0		

c3c6: C3c.請問你，最常看哪幾個網站的新聞?(可複選)-(07)Google(谷歌)

Value	Label	Cases	Percentage
13	環境資訊電子報	0	
14	公民行動影音紀錄料庫	0	
15	新頭殼	0	
16	風傳媒	0	
17	The News Lens(關鍵評論網)	0	
18	weReport(調查報導公眾委製平台)	0	
19	NOWnews(今日新聞)	0	
20	ETtoday東森新聞雲	0	
21	PNN公共議題中心	0	
22	公民新聞(PEOPO)	0	
23	BBS(電子佈告欄)	0	
88	其他	0	
Sysmiss		1592	

Warning: these figures indicate the number of cases found in the data file. They cannot be interpreted as summary statistics of the population of interest.

c3c7: C3c.請問你，最常看哪幾個網站的新聞?(可複選)-(08)MSN(微軟MSN臺灣新聞)

Information	[Type= discrete] [Format=numeric] [Range= 1-88] [Missing=*]
Statistics [NW/ W]	[Valid=20 /-] [Invalid=1939 /-]

Value	Label	Cases	Percentage
1	聯合新聞網	0	
2	中時電子報	0	
3	壹蘋果	0	
4	自由時報	0	
5	Yahoo!奇摩	0	
6	Google(谷歌)	0	
7	MSN(微軟MSN臺灣新聞)	20	100.0%
8	PC Home(網路家庭)	0	
9	立報	0	
10	四方報	0	
11	苦勞網	0	
12	上下游新聞市集	0	
13	環境資訊電子報	0	
14	公民行動影音紀錄料庫	0	
15	新頭殼	0	
16	風傳媒	0	
17	The News Lens(關鍵評論網)	0	
18	weReport(調查報導公眾委製平台)	0	
19	NOWnews(今日新聞)	0	
20	ETtoday東森新聞雲	0	
21	PNN公共議題中心	0	
22	公民新聞(PEOPO)	0	
23	BBS(電子佈告欄)	0	
88	其他	0	
Sysmiss		1939	

Warning: these figures indicate the number of cases found in the data file. They cannot be interpreted as summary statistics of the population of interest.

# c3c8: C3c.請問你，最常看哪幾個網站的新聞?(可複選)-(09)PC Home(網路家庭)			
Information		[Type= discrete] [Format=numeric] [Range= 1-88] [Missing=*]	
Statistics [NW/ W]		[Valid=24 /-] [Invalid=1935 /-]	
Value	Label	Cases	Percentage
1	聯合新聞網	0	
2	中時電子報	0	
3	壹蘋果	0	
4	自由時報	0	
5	Yahoo!奇摩	0	
6	Google(谷歌)	0	
7	MSN(微軟MSN臺灣新聞)	0	
8	PC Home(網路家庭)	24	100.0%
9	立報	0	
10	四方報	0	
11	苦勞網	0	
12	上下游新聞市集	0	
13	環境資訊電子報	0	
14	公民行動影音紀錄料庫	0	
15	新頭殼	0	
16	風傳媒	0	
17	The News Lens(關鍵評論網)	0	
18	weReport(調查報導公眾委製平台)	0	
19	NOWnews(今日新聞)	0	
20	ETtoday東森新聞雲	0	
21	PNN公共議題中心	0	
22	公民新聞(PEOPO)	0	
23	BBS(電子佈告欄)	0	
88	其他	0	
Sysmiss		1935	
Warning: these figures indicate the number of cases found in the data file. They cannot be interpreted as summary statistics of the population of interest.			
# c3c9: C3c.請問你，最常看哪幾個網站的新聞?(可複選)-(11)立報			
Information		[Type= discrete] [Format=numeric] [Range= 1-88] [Missing=*]	
Statistics [NW/ W]		[Valid=4 /-] [Invalid=1955 /-]	
Value	Label	Cases	Percentage
1	聯合新聞網	0	
2	中時電子報	0	
3	壹蘋果	0	
4	自由時報	0	
5	Yahoo!奇摩	0	
6	Google(谷歌)	0	
7	MSN(微軟MSN臺灣新聞)	0	
8	PC Home(網路家庭)	0	
9	立報	4	100.0%
10	四方報	0	
11	苦勞網	0	
12	上下游新聞市集	0	

c3c9: C3c.請問你，最常看哪幾個網站的新聞?(可複選)-(11)立報

Value	Label	Cases	Percentage
13	環境資訊電子報	0	
14	公民行動影音紀錄料庫	0	
15	新頭殼	0	
16	風傳媒	0	
17	The News Lens(關鍵評論網)	0	
18	weReport(調查報導公眾委製平台)	0	
19	NOWnews(今日新聞)	0	
20	ETtoday東森新聞雲	0	
21	PNN公共議題中心	0	
22	公民新聞(PEOPO)	0	
23	BBS(電子佈告欄)	0	
88	其他	0	
Sysmiss		1955	

Warning: these figures indicate the number of cases found in the data file. They cannot be interpreted as summary statistics of the population of interest.

c3c10: C3c.請問你，最常看哪幾個網站的新聞?(可複選)-(12)四方報

Information	[Type= discrete] [Format=numeric] [Range= 1-88] [Missing=*]
Statistics [NW/ W]	[Valid=1 /-] [Invalid=1958 /-]

Value	Label	Cases	Percentage
1	聯合新聞網	0	
2	中時電子報	0	
3	壹蘋果	0	
4	自由時報	0	
5	Yahoo!奇摩	0	
6	Google(谷歌)	0	
7	MSN(微軟MSN臺灣新聞)	0	
8	PC Home(網路家庭)	0	
9	立報	0	
10	四方報	1	100.0%
11	苦勞網	0	
12	上下游新聞市集	0	
13	環境資訊電子報	0	
14	公民行動影音紀錄料庫	0	
15	新頭殼	0	
16	風傳媒	0	
17	The News Lens(關鍵評論網)	0	
18	weReport(調查報導公眾委製平台)	0	
19	NOWnews(今日新聞)	0	
20	ETtoday東森新聞雲	0	
21	PNN公共議題中心	0	
22	公民新聞(PEOPO)	0	
23	BBS(電子佈告欄)	0	
88	其他	0	
Sysmiss		1958	

Warning: these figures indicate the number of cases found in the data file. They cannot be interpreted as summary statistics of the population of interest.

# c3c11: C3c.請問你，最常看哪幾個網站的新聞?(可複選)-(13)苦勞網			
Information		[Type= discrete] [Format=numeric] [Range= 1-88] [Missing=*]	
Statistics [NW/ W]		[Valid=2 /-] [Invalid=1957 /-]	
Value	Label	Cases	Percentage
1	聯合新聞網	0	
2	中時電子報	0	
3	壹蘋果	0	
4	自由時報	0	
5	Yahoo!奇摩	0	
6	Google(谷歌)	0	
7	MSN(微軟MSN臺灣新聞)	0	
8	PC Home(網路家庭)	0	
9	立報	0	
10	四方報	0	
11	苦勞網	2	100.0%
12	上下游新聞市集	0	
13	環境資訊電子報	0	
14	公民行動影音紀錄料庫	0	
15	新頭殼	0	
16	風傳媒	0	
17	The News Lens(關鍵評論網)	0	
18	weReport(調查報導公眾製平台)	0	
19	NOWnews(今日新聞)	0	
20	ETtoday東森新聞雲	0	
21	PNN公共議題中心	0	
22	公民新聞(PEOPO)	0	
23	BBS(電子佈告欄)	0	
88	其他	0	
Sysmiss		1957	
Warning: these figures indicate the number of cases found in the data file. They cannot be interpreted as summary statistics of the population of interest.			
# c3c12: C3c.請問你，最常看哪幾個網站的新聞?(可複選)-(14)上下游新聞市集			
Information		[Type= discrete] [Format=numeric] [Range= 1-88] [Missing=*]	
Statistics [NW/ W]		[Valid=2 /-] [Invalid=1957 /-]	
Value	Label	Cases	Percentage
1	聯合新聞網	0	
2	中時電子報	0	
3	壹蘋果	0	
4	自由時報	0	
5	Yahoo!奇摩	0	
6	Google(谷歌)	0	
7	MSN(微軟MSN臺灣新聞)	0	
8	PC Home(網路家庭)	0	
9	立報	0	
10	四方報	0	
11	苦勞網	0	
12	上下游新聞市集	2	100.0%

c3c12: C3c.請問你，最常看哪幾個網站的新聞?(可複選)-(14)上下游新聞市集

Value	Label	Cases	Percentage
13	環境資訊電子報	0	
14	公民行動影音紀錄料庫	0	
15	新頭殼	0	
16	風傳媒	0	
17	The News Lens(關鍵評論網)	0	
18	weReport(調查報導公眾委製平台)	0	
19	NOWnews(今日新聞)	0	
20	ETtoday東森新聞雲	0	
21	PNN公共議題中心	0	
22	公民新聞(PEOPO)	0	
23	BBS(電子佈告欄)	0	
88	其他	0	
Sysmiss		1957	

Warning: these figures indicate the number of cases found in the data file. They cannot be interpreted as summary statistics of the population of interest.

c3c13: C3c.請問你，最常看哪幾個網站的新聞?(可複選)-(15)環境資訊電子報

Information	[Type= discrete] [Format=numeric] [Range= 1-88] [Missing=*]
Statistics [NW/ W]	[Valid=3 /-] [Invalid=1956 /-]

Value	Label	Cases	Percentage
1	聯合新聞網	0	
2	中時電子報	0	
3	壹蘋果	0	
4	自由時報	0	
5	Yahoo!奇摩	0	
6	Google(谷歌)	0	
7	MSN(微軟MSN臺灣新聞)	0	
8	PC Home(網路家庭)	0	
9	立報	0	
10	四方報	0	
11	苦勞網	0	
12	上下游新聞市集	0	
13	環境資訊電子報	3	100.0%
14	公民行動影音紀錄料庫	0	
15	新頭殼	0	
16	風傳媒	0	
17	The News Lens(關鍵評論網)	0	
18	weReport(調查報導公眾委製平台)	0	
19	NOWnews(今日新聞)	0	
20	ETtoday東森新聞雲	0	
21	PNN公共議題中心	0	
22	公民新聞(PEOPO)	0	
23	BBS(電子佈告欄)	0	
88	其他	0	
Sysmiss		1956	

Warning: these figures indicate the number of cases found in the data file. They cannot be interpreted as summary statistics of the population of interest.

# c3c14: C3c.請問你，最常看哪幾個網站的新聞?(可複選)-(16)公民行動影音紀錄料庫			
Information		[Type= discrete] [Format=numeric] [Range= 1-88] [Missing=*]	
Statistics [NW/ W]		[Valid=3 /-] [Invalid=1956 /-]	
Value	Label	Cases	Percentage
1	聯合新聞網	0	
2	中時電子報	0	
3	壹蘋果	0	
4	自由時報	0	
5	Yahoo!奇摩	0	
6	Google(谷歌)	0	
7	MSN(微軟MSN臺灣新聞)	0	
8	PC Home(網路家庭)	0	
9	立報	0	
10	四方報	0	
11	苦勞網	0	
12	上下游新聞市集	0	
13	環境資訊電子報	0	
14	公民行動影音紀錄料庫	3	100.0%
15	新頭殼	0	
16	風傳媒	0	
17	The News Lens(關鍵評論網)	0	
18	weReport(調查報導公眾委製平台)	0	
19	NOWnews(今日新聞)	0	
20	ETtoday東森新聞雲	0	
21	PNN公共議題中心	0	
22	公民新聞(PEOPO)	0	
23	BBS(電子佈告欄)	0	
88	其他	0	
Sysmiss		1956	
Warning: these figures indicate the number of cases found in the data file. They cannot be interpreted as summary statistics of the population of interest.			
# c3c15: C3c.請問你，最常看哪幾個網站的新聞?(可複選)-(17)新頭殼			
Information		[Type= discrete] [Format=numeric] [Range= 1-88] [Missing=*]	
Statistics [NW/ W]		[Valid=7 /-] [Invalid=1952 /-]	
Value	Label	Cases	Percentage
1	聯合新聞網	0	
2	中時電子報	0	
3	壹蘋果	0	
4	自由時報	0	
5	Yahoo!奇摩	0	
6	Google(谷歌)	0	
7	MSN(微軟MSN臺灣新聞)	0	
8	PC Home(網路家庭)	0	
9	立報	0	
10	四方報	0	
11	苦勞網	0	
12	上下游新聞市集	0	

c3c15: C3c.請問你，最常看哪幾個網站的新聞?(可複選)-(17)新頭殼

Value	Label	Cases	Percentage
13	環境資訊電子報	0	
14	公民行動影音紀錄料庫	0	
15	新頭殼	7	100.0%
16	風傳媒	0	
17	The News Lens(關鍵評論網)	0	
18	weReport(調查報導公眾委製平台)	0	
19	NOWnews(今日新聞)	0	
20	ETtoday東森新聞雲	0	
21	PNN公共議題中心	0	
22	公民新聞(PEOPO)	0	
23	BBS(電子佈告欄)	0	
88	其他	0	
Sysmiss		1952	

Warning: these figures indicate the number of cases found in the data file. They cannot be interpreted as summary statistics of the population of interest.

c3c16: C3c.請問你，最常看哪幾個網站的新聞?(可複選)-(18)風傳媒

Information	[Type= discrete] [Format=numeric] [Range= 1-88] [Missing=*]
Statistics [NW/ W]	[Valid=12 /-] [Invalid=1947 /-]

Value	Label	Cases	Percentage
1	聯合新聞網	0	
2	中時電子報	0	
3	壹蘋果	0	
4	自由時報	0	
5	Yahoo!奇摩	0	
6	Google(谷歌)	0	
7	MSN(微軟MSN臺灣新聞)	0	
8	PC Home(網路家庭)	0	
9	立報	0	
10	四方報	0	
11	苦勞網	0	
12	上下游新聞市集	0	
13	環境資訊電子報	0	
14	公民行動影音紀錄料庫	0	
15	新頭殼	0	
16	風傳媒	12	100.0%
17	The News Lens(關鍵評論網)	0	
18	weReport(調查報導公眾委製平台)	0	
19	NOWnews(今日新聞)	0	
20	ETtoday東森新聞雲	0	
21	PNN公共議題中心	0	
22	公民新聞(PEOPO)	0	
23	BBS(電子佈告欄)	0	
88	其他	0	
Sysmiss		1947	

Warning: these figures indicate the number of cases found in the data file. They cannot be interpreted as summary statistics of the population of interest.

# c3c17: C3c.請問你，最常看哪幾個網站的新聞?(可複選)-(19)The News Lens(關鍵評論網)			
Information		[Type= discrete] [Format=numeric] [Range= 1-88] [Missing=*]	
Statistics [NW/ W]		[Valid=5 /-] [Invalid=1954 /-]	
Value	Label	Cases	Percentage
1	聯合新聞網	0	
2	中時電子報	0	
3	壹蘋果	0	
4	自由時報	0	
5	Yahoo!奇摩	0	
6	Google(谷歌)	0	
7	MSN(微軟MSN臺灣新聞)	0	
8	PC Home(網路家庭)	0	
9	立報	0	
10	四方報	0	
11	苦勞網	0	
12	上下游新聞市集	0	
13	環境資訊電子報	0	
14	公民行動影音紀錄料庫	0	
15	新頭殼	0	
16	風傳媒	0	
17	The News Lens(關鍵評論網)	5	100.0%
18	weReport(調查報導公眾委製平台)	0	
19	NOWnews(今日新聞)	0	
20	ETtoday東森新聞雲	0	
21	PNN公共議題中心	0	
22	公民新聞(PEOPO)	0	
23	BBS(電子佈告欄)	0	
88	其他	0	
Sysmiss		1954	
Warning: these figures indicate the number of cases found in the data file. They cannot be interpreted as summary statistics of the population of interest.			
# c3c18: C3c.請問你，最常看哪幾個網站的新聞?(可複選)-(20)weReport(調查報導公眾委製平台)			
Information		[Type= discrete] [Format=numeric] [Range= 1-88] [Missing=*]	
Statistics [NW/ W]		[Valid=1 /-] [Invalid=1958 /-]	
Value	Label	Cases	Percentage
1	聯合新聞網	0	
2	中時電子報	0	
3	壹蘋果	0	
4	自由時報	0	
5	Yahoo!奇摩	0	
6	Google(谷歌)	0	
7	MSN(微軟MSN臺灣新聞)	0	
8	PC Home(網路家庭)	0	
9	立報	0	
10	四方報	0	
11	苦勞網	0	
12	上下游新聞市集	0	

c3c18: C3c.請問你，最常看哪幾個網站的新聞?(可複選)-(20)weReport(調查報導公眾委製平台)

Value	Label	Cases	Percentage
13	環境資訊電子報	0	
14	公民行動影音紀錄料庫	0	
15	新頭殼	0	
16	風傳媒	0	
17	The News Lens(關鍵評論網)	0	
18	weReport(調查報導公眾委製平台)	1	100.0%
19	NOWnews(今日新聞)	0	
20	ETtoday東森新聞雲	0	
21	PNN公共議題中心	0	
22	公民新聞(PEOPO)	0	
23	BBS(電子佈告欄)	0	
88	其他	0	
Sysmiss		1958	

Warning: these figures indicate the number of cases found in the data file. They cannot be interpreted as summary statistics of the population of interest.

c3c19: C3c.請問你，最常看哪幾個網站的新聞?(可複選)-(05)NOWnews(今日新聞)

Information	[Type= discrete] [Format=numeric] [Range= 1-88] [Missing=*]
Statistics [NW/ W]	[Valid=86 /-] [Invalid=1873 /-]

Value	Label	Cases	Percentage
1	聯合新聞網	0	
2	中時電子報	0	
3	壹蘋果	0	
4	自由時報	0	
5	Yahoo!奇摩	0	
6	Google(谷歌)	0	
7	MSN(微軟MSN臺灣新聞)	0	
8	PC Home(網路家庭)	0	
9	立報	0	
10	四方報	0	
11	苦勞網	0	
12	上下游新聞市集	0	
13	環境資訊電子報	0	
14	公民行動影音紀錄料庫	0	
15	新頭殼	0	
16	風傳媒	0	
17	The News Lens(關鍵評論網)	0	
18	weReport(調查報導公眾委製平台)	0	
19	NOWnews(今日新聞)	86	100.0%
20	ETtoday東森新聞雲	0	
21	PNN公共議題中心	0	
22	公民新聞(PEOPO)	0	
23	BBS(電子佈告欄)	0	
88	其他	0	
Sysmiss		1873	

Warning: these figures indicate the number of cases found in the data file. They cannot be interpreted as summary statistics of the population of interest.

# c3c20: C3c.請問你，最常看哪幾個網站的新聞?(可複選)-(21)ETtoday東森新聞雲			
Information		[Type= discrete] [Format=numeric] [Range= 1-88] [Missing=*]	
Statistics [NW/ W]		[Valid=150 /-] [Invalid=1809 /-]	
Value	Label	Cases	Percentage
1	聯合新聞網	0	
2	中時電子報	0	
3	壹蘋果	0	
4	自由時報	0	
5	Yahoo!奇摩	0	
6	Google(谷歌)	0	
7	MSN(微軟MSN臺灣新聞)	0	
8	PC Home(網路家庭)	0	
9	立報	0	
10	四方報	0	
11	苦勞網	0	
12	上下游新聞市集	0	
13	環境資訊電子報	0	
14	公民行動影音紀錄料庫	0	
15	新頭殼	0	
16	風傳媒	0	
17	The News Lens(關鍵評論網)	0	
18	weReport(調查報導公眾製平台)	0	
19	NOWnews(今日新聞)	0	
20	ETtoday東森新聞雲	150	100.0%
21	PNN公共議題中心	0	
22	公民新聞(PEOPO)	0	
23	BBS(電子佈告欄)	0	
88	其他	0	
Sysmiss		1809	
Warning: these figures indicate the number of cases found in the data file. They cannot be interpreted as summary statistics of the population of interest.			
# c3c21: C3c.請問你，最常看哪幾個網站的新聞?(可複選)-(22)PNN公共議題中心			
Information		[Type= discrete] [Format=numeric] [Range= 1-88] [Missing=*]	
Statistics [NW/ W]		[Valid=5 /-] [Invalid=1954 /-]	
Value	Label	Cases	Percentage
1	聯合新聞網	0	
2	中時電子報	0	
3	壹蘋果	0	
4	自由時報	0	
5	Yahoo!奇摩	0	
6	Google(谷歌)	0	
7	MSN(微軟MSN臺灣新聞)	0	
8	PC Home(網路家庭)	0	
9	立報	0	
10	四方報	0	
11	苦勞網	0	
12	上下游新聞市集	0	

c3c21: C3c.請問你，最常看哪幾個網站的新聞?(可複選)-(22)PNN公共議題中心

Value	Label	Cases	Percentage
13	環境資訊電子報	0	
14	公民行動影音紀錄料庫	0	
15	新頭殼	0	
16	風傳媒	0	
17	The News Lens(關鍵評論網)	0	
18	weReport(調查報導公眾委製平台)	0	
19	NOWnews(今日新聞)	0	
20	ETtoday東森新聞雲	0	
21	PNN公共議題中心	5	100.0%
22	公民新聞(PEOPO)	0	
23	BBS(電子佈告欄)	0	
88	其他	0	
Sysmiss		1954	

Warning: these figures indicate the number of cases found in the data file. They cannot be interpreted as summary statistics of the population of interest.

c3c22: C3c.請問你，最常看哪幾個網站的新聞?(可複選)-(23)BBS(電子佈告欄)

Information	[Type= discrete] [Format=numeric] [Range= 1-88] [Missing=*]
Statistics [NW/ W]	[Valid=16 /-] [Invalid=1943 /-]

Value	Label	Cases	Percentage
1	聯合新聞網	0	
2	中時電子報	0	
3	壹蘋果	0	
4	自由時報	0	
5	Yahoo!奇摩	0	
6	Google(谷歌)	0	
7	MSN(微軟MSN臺灣新聞)	0	
8	PC Home(網路家庭)	0	
9	立報	0	
10	四方報	0	
11	苦勞網	0	
12	上下游新聞市集	0	
13	環境資訊電子報	0	
14	公民行動影音紀錄料庫	0	
15	新頭殼	0	
16	風傳媒	0	
17	The News Lens(關鍵評論網)	0	
18	weReport(調查報導公眾委製平台)	0	
19	NOWnews(今日新聞)	0	
20	ETtoday東森新聞雲	0	
21	PNN公共議題中心	0	
22	公民新聞(PEOPO)	16	100.0%
23	BBS(電子佈告欄)	0	
88	其他	0	
Sysmiss		1943	

Warning: these figures indicate the number of cases found in the data file. They cannot be interpreted as summary statistics of the population of interest.

# c3c23: C3c.請問你，最常看哪幾個網站的新聞?(可複選)-(10)BBS(電子佈告欄)			
Information		[Type= discrete] [Format=numeric] [Range= 1-88] [Missing=*]	
Statistics [NW/ W]		[Valid=59 /-] [Invalid=1900 /-]	
Value	Label	Cases	Percentage
1	聯合新聞網	0	
2	中時電子報	0	
3	壹蘋果	0	
4	自由時報	0	
5	Yahoo!奇摩	0	
6	Google(谷歌)	0	
7	MSN(微軟MSN臺灣新聞)	0	
8	PC Home(網路家庭)	0	
9	立報	0	
10	四方報	0	
11	苦勞網	0	
12	上下游新聞市集	0	
13	環境資訊電子報	0	
14	公民行動影音紀錄料庫	0	
15	新頭殼	0	
16	風傳媒	0	
17	The News Lens(關鍵評論網)	0	
18	weReport(調查報導公眾委製平台)	0	
19	NOWnews(今日新聞)	0	
20	ETtoday東森新聞雲	0	
21	PNN公共議題中心	0	
22	公民新聞(PEOPO)	0	
23	BBS(電子佈告欄)	59	100.0%
88	其他	0	
Sysmiss		1900	
Warning: these figures indicate the number of cases found in the data file. They cannot be interpreted as summary statistics of the population of interest.			
# c3c24: C3c.請問你，最常看哪幾個網站的新聞?(可複選)-(88)其他(請說明)__			
Information		[Type= discrete] [Format=numeric] [Range= 1-88] [Missing=*]	
Statistics [NW/ W]		[Valid=12 /-] [Invalid=1947 /-]	
Value	Label	Cases	Percentage
1	聯合新聞網	0	
2	中時電子報	0	
3	壹蘋果	0	
4	自由時報	0	
5	Yahoo!奇摩	0	
6	Google(谷歌)	0	
7	MSN(微軟MSN臺灣新聞)	0	
8	PC Home(網路家庭)	0	
9	立報	0	
10	四方報	0	
11	苦勞網	0	
12	上下游新聞市集	0	

# c3c24: C3c.請問你，最常看哪幾個網站的新聞?(可複選)-(88)其他(請說明)__			
Value	Label	Cases	Percentage
13	環境資訊電子報	0	
14	公民行動影音紀錄料庫	0	
15	新頭殼	0	
16	風傳媒	0	
17	The News Lens(關鍵評論網)	0	
18	weReport(調查報導公眾委製平台)	0	
19	NOWnews(今日新聞)	0	
20	ETtoday東森新聞雲	0	
21	PNN公共議題中心	0	
22	公民新聞(PEOPO)	0	
23	BBS(電子佈告欄)	0	
88	其他	12	100.0%
Sysmiss		1947	
Warning: these figures indicate the number of cases found in the data file. They cannot be interpreted as summary statistics of the population of interest.			
# c3c_other: C3c.請問你，最常看哪幾個網站的新聞?(可複選)-(88)其他(請說明)__			
Information		[Type= discrete] [Format=character] [Missing=*]	
Statistics [NW/ W]		[Valid=13 /-] [Invalid=0 /-]	
Value	Label	Cases	Percentage
BBCNEWS		1	7.7%
CNN		2	15.4%
FB連結資訊		1	7.7%
GNN		1	7.7%
Kpopn		1	7.7%
PTT		1	7.7%
TVBS		1	7.7%
life		1	7.7%
國語日報		1	7.7%
蘋果動新聞		1	7.7%
鄉民日報		1	7.7%
騰訊新聞網		1	7.7%
Warning: these figures indicate the number of cases found in the data file. They cannot be interpreted as summary statistics of the population of interest.			
# d1a: D1a.請問你每個月平均有幾天會看雜誌(僅限於紙本)?			
Information		[Type= continuous] [Format=numeric] [Range= 0-30] [Missing=*]	
Statistics [NW/ W]		[Valid=1959 /-] [Invalid=0 /-]	
Value	Label	Cases	Percentage
0	0天(跳答至E1.)	913	100.0%
Warning: these figures indicate the number of cases found in the data file. They cannot be interpreted as summary statistics of the population of interest.			
# d1b1: D1b.請問你如果有看雜誌(僅限於紙本)的那一天，你大概一整天會看多久?(小時)			
Information		[Type= continuous] [Format=numeric] [Range= 0-4] [Missing=*]	
Statistics [NW/ W]		[Valid=1046 /-] [Invalid=913 /-] [Mean=0.461 /-] [StdDev=0.728 /-]	
# d1b2: D1b.請問你如果有看雜誌(僅限於紙本)的那一天，你大概一整天會看多久?(分鐘)			
Information		[Type= continuous] [Format=numeric] [Range= 0-59] [Missing=*]	
Statistics [NW/ W]		[Valid=1046 /-] [Invalid=913 /-] [Mean=16.583 /-] [StdDev=14.072 /-]	

# d1b: D1b.請問你如果有看雜誌(僅限於紙本)的那一天, 你大概一整天會看多久?(區間)			
Information		[Type= discrete] [Format=numeric] [Range= 1-12] [Missing=*]	
Statistics [NW/ W]		[Valid=1046 /-] [Invalid=913 /-]	
Value	Label	Cases	Percentage
1	不到30分鐘	385	<div><div></div></div> 36.8%
2	30分鐘以上不到1小時	296	<div><div></div></div> 28.3%
3	1小時以上不到2小時	274	<div><div></div></div> 26.2%
4	2小時以上不到3小時	69	<div><div></div></div> 6.6%
5	3小時以上不到4小時	18	<div><div></div></div> 1.7%
6	4小時以上不到5小時	4	<div><div></div></div> 0.4%
7	5小時以上不到6小時	0	
8	6小時以上不到7小時	0	
9	7小時以上不到8小時	0	
10	8小時以上不到9小時	0	
11	9小時以上不到10小時	0	
12	10小時以上	0	
Sysmiss		913	
Warning: these figures indicate the number of cases found in the data file. They cannot be interpreted as summary statistics of the population of interest.			
# e1: E1.請問你每週平均有幾天會聽廣播?			
Information		[Type= continuous] [Format=numeric] [Range= 0-7] [Missing=*]	
Statistics [NW/ W]		[Valid=1959 /-] [Invalid=0 /-]	
Value	Label	Cases	Percentage
0	0天(跳答至F1.)	1069	<div><div></div></div> 100.0%
Warning: these figures indicate the number of cases found in the data file. They cannot be interpreted as summary statistics of the population of interest.			
# e21: E2.請問你如果有聽廣播的那一天, 你大概一整天會聽多久?(小時)			
Information		[Type= continuous] [Format=numeric] [Range= 0-7] [Missing=*]	
Statistics [NW/ W]		[Valid=890 /-] [Invalid=1069 /-] [Mean=0.796 /-] [StdDev=1.31 /-]	
# e22: E2.請問你如果有聽廣播的那一天, 你大概一整天會聽多久?(分鐘)			
Information		[Type= continuous] [Format=numeric] [Range= 0-59] [Missing=*]	
Statistics [NW/ W]		[Valid=890 /-] [Invalid=1069 /-] [Mean=13.715 /-] [StdDev=13.639 /-]	
# e2: E2.請問你如果有聽廣播的那一天, 你大概一整天會聽多久?(區間)			
Information		[Type= discrete] [Format=numeric] [Range= 1-12] [Missing=*]	
Statistics [NW/ W]		[Valid=890 /-] [Invalid=1069 /-]	
Value	Label	Cases	Percentage
1	不到30分鐘	324	<div><div></div></div> 36.4%
2	30分鐘以上不到1小時	190	<div><div></div></div> 21.3%
3	1小時以上不到2小時	214	<div><div></div></div> 24.0%
4	2小時以上不到3小時	89	<div><div></div></div> 10.0%
5	3小時以上不到4小時	31	<div><div></div></div> 3.5%
6	4小時以上不到5小時	13	<div><div></div></div> 1.5%
7	5小時以上不到6小時	13	<div><div></div></div> 1.5%
8	6小時以上不到7小時	6	<div><div></div></div> 0.7%
9	7小時以上不到8小時	10	<div><div></div></div> 1.1%
10	8小時以上不到9小時	0	

e2: E2.請問你如果有聽廣播的那一天，你大概一整天會聽多久?(區間)

Value	Label	Cases	Percentage
11	9小時以上不到10小時	0	
12	10小時以上	0	
Sysmiss		1069	

Warning: these figures indicate the number of cases found in the data file. They cannot be interpreted as summary statistics of the population of interest.

f1: F1.請問你每星期的平常日(週一到週五)平均有幾天會看電視?(F1與F3如都填0，請跳答至G1.)

Information	[Type= continuous] [Format=numeric] [Range= 0-5] [Missing=*]
Statistics [NW/ W]	[Valid=1959 /-] [Invalid=0 /-]

Value	Label	Cases	Percentage
0	0天(跳答至F3.題)	181	100.0%

Warning: these figures indicate the number of cases found in the data file. They cannot be interpreted as summary statistics of the population of interest.

f21: F2.在你有看電視的平常日(週一到週五)，你大概一整天會看多久?(小時)

Information	[Type= continuous] [Format=numeric] [Range= 0-9] [Missing=*]
Statistics [NW/ W]	[Valid=1779 /-] [Invalid=180 /-] [Mean=1.757 /-] [StdDev=1.562 /-]

f22: F2.在你有看電視的平常日(週一到週五)，你大概一整天會看多久?(分鐘)

Information	[Type= continuous] [Format=numeric] [Range= 0-59] [Missing=*]
Statistics [NW/ W]	[Valid=1779 /-] [Invalid=180 /-] [Mean=12.666 /-] [StdDev=15.397 /-]

f2: F2.在你有看電視的平常日(週一到週五)，你大概一整天會看多久?(區間)

Information	[Type= discrete] [Format=numeric] [Range= 1-12] [Missing=*]
Statistics [NW/ W]	[Valid=1779 /-] [Invalid=180 /-]

Value	Label	Cases	Percentage
1	不到30分鐘	111	6.2%
2	30分鐘以上不到1小時	238	13.4%
3	1小時以上不到2小時	569	32.0%
4	2小時以上不到3小時	443	24.9%
5	3小時以上不到4小時	218	12.3%
6	4小時以上不到5小時	92	5.2%
7	5小時以上不到6小時	58	3.3%
8	6小時以上不到7小時	12	0.7%
9	7小時以上不到8小時	22	1.2%
10	8小時以上不到9小時	12	0.7%
11	9小時以上不到10小時	4	0.2%
12	10小時以上	0	
Sysmiss		180	

Warning: these figures indicate the number of cases found in the data file. They cannot be interpreted as summary statistics of the population of interest.

f3: F3.請問你每星期的週末(週六、週日)平均有幾天會看電視?(F1與F3如都填0，請跳答至G1.)

Information	[Type= continuous] [Format=numeric] [Range= 0-2] [Missing=*]
Statistics [NW/ W]	[Valid=1959 /-] [Invalid=0 /-]

Value	Label	Cases	Percentage
0	0天(跳答至F5a.)	134	100.0%

Warning: these figures indicate the number of cases found in the data file. They cannot be interpreted as summary statistics of the population of interest.

f41: F4.在你有看電視的週六或週日，你大概一整天會看多久?(小時)

Information	[Type= continuous] [Format=numeric] [Range= 0-12] [Missing=*]
-------------	---

# f41: F4.在你有看電視的週六或週日，你大概一整天會看多久?(小時)			
Statistics [NW/ W]	[Valid=1825 /-] [Invalid=134 /-] [Mean=3.198 /-] [StdDev=2.641 /-]		
# f42: F4.在你有看電視的週六或週日，你大概一整天會看多久?(分鐘)			
Information	[Type= continuous] [Format=numeric] [Range= 0-59] [Missing=*]		
Statistics [NW/ W]	[Valid=1825 /-] [Invalid=134 /-] [Mean=10.238 /-] [StdDev=15.273 /-]		
# f4: F4.在你有看電視的週六或週日，你大概一整天會看多久?(區間)			
Information	[Type= discrete] [Format=numeric] [Range= 1-12] [Missing=*]		
Statistics [NW/ W]	[Valid=1825 /-] [Invalid=134 /-]		
Value	Label	Cases	Percentage
1	不到30分鐘	49	<div><div></div></div> 2.7%
2	30分鐘以上不到1小時	121	<div><div></div></div> 6.6%
3	1小時以上不到2小時	321	<div><div></div></div> 17.6%
4	2小時以上不到3小時	419	<div><div></div></div> 23.0%
5	3小時以上不到4小時	313	<div><div></div></div> 17.2%
6	4小時以上不到5小時	166	<div><div></div></div> 9.1%
7	5小時以上不到6小時	169	<div><div></div></div> 9.3%
8	6小時以上不到7小時	73	<div><div></div></div> 4.0%
9	7小時以上不到8小時	34	<div><div></div></div> 1.9%
10	8小時以上不到9小時	46	<div><div></div></div> 2.5%
11	9小時以上不到10小時	22	<div><div></div></div> 1.2%
12	10小時以上	92	<div><div></div></div> 5.0%
Sysmiss		134	
Warning: these figures indicate the number of cases found in the data file. They cannot be interpreted as summary statistics of the population of interest.			
# f5a: F5a.你平均每週有幾天會看電視新聞?			
Information	[Type= continuous] [Format=numeric] [Range= 0-7] [Missing=*]		
Statistics [NW/ W]	[Valid=1885 /-] [Invalid=74 /-]		
Value	Label	Cases	Percentage
0	0天(跳答至F6.)	185	<div><div></div></div> 100.0%
Warning: these figures indicate the number of cases found in the data file. They cannot be interpreted as summary statistics of the population of interest.			
# f5b1: F5b.你如果有看電視新聞的那一天，你大概一整天會看多久?(小時)			
Information	[Type= continuous] [Format=numeric] [Range= 0-6] [Missing=*]		
Statistics [NW/ W]	[Valid=1700 /-] [Invalid=259 /-] [Mean=0.674 /-] [StdDev=0.947 /-]		
# f5b2: F5b.你如果有看電視新聞的那一天，你大概一整天會看多久?(分鐘)			
Information	[Type= continuous] [Format=numeric] [Range= 0-59] [Missing=*]		
Statistics [NW/ W]	[Valid=1700 /-] [Invalid=259 /-] [Mean=15.475 /-] [StdDev=14.714 /-]		
# f5b: F5b.你如果有看電視新聞的那一天，你大概一整天會看多久?(區間)			
Information	[Type= discrete] [Format=numeric] [Range= 1-12] [Missing=*]		
Statistics [NW/ W]	[Valid=1700 /-] [Invalid=259 /-]		
Value	Label	Cases	Percentage
1	不到30分鐘	404	<div><div></div></div> 23.8%
2	30分鐘以上不到1小時	493	<div><div></div></div> 29.0%
3	1小時以上不到2小時	595	<div><div></div></div> 35.0%
4	2小時以上不到3小時	136	<div><div></div></div> 8.0%

# f5b: F5b.你如果有看電視新聞的那一天，你大概一整天會看多久?(區間)			
Value	Label	Cases	Percentage
5	3小時以上不到4小時	36	<div><div></div></div> 2.1%
6	4小時以上不到5小時	16	<div><div></div></div> 0.9%
7	5小時以上不到6小時	13	<div><div></div></div> 0.8%
8	6小時以上不到7小時	7	<div><div></div></div> 0.4%
9	7小時以上不到8小時	0	
10	8小時以上不到9小時	0	
11	9小時以上不到10小時	0	
12	10小時以上	0	
Sysmiss		259	
Warning: these figures indicate the number of cases found in the data file. They cannot be interpreted as summary statistics of the population of interest.			
# f5c: F5c.你最常看哪一台電視新聞?			
Information	[Type= discrete] [Format=numeric] [Range= 1-88] [Missing=*]		
Statistics [NW/ W]	[Valid=1700 /-] [Invalid=259 /-]		
Value	Label	Cases	Percentage
1	民視	148	<div><div></div></div> 8.7%
2	台視	126	<div><div></div></div> 7.4%
3	大愛	12	<div><div></div></div> 0.7%
4	華視	104	<div><div></div></div> 6.1%
5	三立台灣台	78	<div><div></div></div> 4.6%
6	三立都會台	140	<div><div></div></div> 8.2%
7	TVBS歡樂台	65	<div><div></div></div> 3.8%
8	年代新聞台	24	<div><div></div></div> 1.4%
9	東森新聞台	180	<div><div></div></div> 10.6%
10	中天新聞台	141	<div><div></div></div> 8.3%
11	民視新聞台	76	<div><div></div></div> 4.5%
12	東森財經新聞台	15	<div><div></div></div> 0.9%
13	TVBS	253	<div><div></div></div> 14.9%
14	非凡新聞台	17	<div><div></div></div> 1.0%
15	中視新聞台	42	<div><div></div></div> 2.5%
16	民視綜合台FTV	6	<div><div></div></div> 0.4%
17	壹電視新聞台	48	<div><div></div></div> 2.8%
18	中視主頻道CTV	22	<div><div></div></div> 1.3%
19	台視主頻道TTV	8	<div><div></div></div> 0.5%
20	華視主頻道CTS	12	<div><div></div></div> 0.7%
21	不知道	176	<div><div></div></div> 10.4%
88	其他	7	<div><div></div></div> 0.4%
Sysmiss		259	
Warning: these figures indicate the number of cases found in the data file. They cannot be interpreted as summary statistics of the population of interest.			
# f5c_other: F5c.你最常看哪一台電視新聞?			
Information	[Type= discrete] [Format=character] [Missing=*]		
Statistics [NW/ W]	[Valid=7 /-] [Invalid=0 /-]		
Value	Label	Cases	Percentage
三立新聞台		2	<div><div></div></div> 28.6%
公視		4	<div><div></div></div> 57.1%

# f5c_other: F5c.你最常看哪一台電視新聞?			
Value	Label	Cases	Percentage
寰宇新聞台		1	14.3%
Warning: these figures indicate the number of cases found in the data file. They cannot be interpreted as summary statistics of the population of interest.			
# f61: F6.你最常看下列哪幾種類型的電視節目?(可複選)-(01)社會新聞			
Information	[Type= discrete] [Format=numeric] [Range= 1-88] [Missing=*]		
Statistics [NW/ W]	[Valid=1269 /-] [Invalid=690 /-]		
Value	Label	Cases	Percentage
1	社會新聞	1269	100.0%
2	國際新聞	0	
3	氣象	0	
4	時事評論(包括:政論性談話節目)	0	
5	交通服務	0	
6	政治新聞	0	
7	體育新聞	0	
8	消費購物	0	
9	觀光旅遊	0	
10	美食	0	
11	影視娛樂(如:娛樂百分百)	0	
12	綜藝(如:天才衝衝衝、大學生了沒)	0	
13	音樂歌唱(如:金牌麥克風)	0	
14	戲劇、偶像劇(如:萌學園、廉政英雄)	0	
15	益智競賽(如:金頭腦)	0	
16	電影	0	
17	影集	0	
18	家庭生活	0	
19	體育節目(如:中華職棒24年)	0	
20	醫療衛生保健	0	
21	卡通影片(如:飛哥與小佛、探險活寶、遊戲王)	0	
22	兒童節目(如:下課花路米、yoyo 嘻遊記)	0	
23	藝術文化	0	
24	文學小說	0	
25	宗教	0	
26	命理、風水、占卜	0	
27	古典音樂	0	
28	傳統藝術(如:國劇/國樂/民俗藝術/表演藝術等)	0	
29	資訊科技	0	
30	知識(如:國家地理、探索頻道等)	0	
31	學術思想	0	
32	教學節目	0	
33	社教節目/政令宣傳/公共事務	0	
34	法令服務	0	
88	其他	0	
Sysmiss		690	
Warning: these figures indicate the number of cases found in the data file. They cannot be interpreted as summary statistics of the population of interest.			

# f62: F6.你最常看下列哪幾種類型的電視節目?(可複選)-(02)國際新聞			
Information		[Type= discrete] [Format=numeric] [Range= 1-88] [Missing=*]	
Statistics [NW/ W]		[Valid=834 -] [Invalid=1125 -]	
Value	Label	Cases	Percentage
1	社會新聞	0	
2	國際新聞	834	100.0%
3	氣象	0	
4	時事評論(包括：政論性談話節目)	0	
5	交通服務	0	
6	政治新聞	0	
7	體育新聞	0	
8	消費購物	0	
9	觀光旅遊	0	
10	美食	0	
11	影視娛樂(如：娛樂百分百)	0	
12	綜藝(如：天才衝衝衝、大學生了沒)	0	
13	音樂歌唱(如：金牌麥克風)	0	
14	戲劇、偶像劇(如：萌學園、廉政英雄)	0	
15	益智競賽(如：金頭腦)	0	
16	電影	0	
17	影集	0	
18	家庭生活	0	
19	體育節目(如：中華職棒24年)	0	
20	醫療衛生保健	0	
21	卡通影片(如：飛哥與小佛、探險活寶、遊戲王)	0	
22	兒童節目(如：下課花路米、yoyo 嘻遊記)	0	
23	藝術文化	0	
24	文學小說	0	
25	宗教	0	
26	命理、風水、占卜	0	
27	古典音樂	0	
28	傳統藝術(如：國劇/國樂/民俗藝術/表演藝術等)	0	
29	資訊科技	0	
30	知識(如：國家地理、探索頻道等)	0	
31	學術思想	0	
32	教學節目	0	
33	社教節目/政令宣傳/公共事務	0	
34	法令服務	0	
88	其他	0	
Sysmiss		1125	
Warning: these figures indicate the number of cases found in the data file. They cannot be interpreted as summary statistics of the population of interest.			
# f63: F6.你最常看下列哪幾種類型的電視節目?(可複選)-(03)氣象			
Information		[Type= discrete] [Format=numeric] [Range= 1-88] [Missing=*]	
Statistics [NW/ W]		[Valid=889 -] [Invalid=1070 -]	
Value	Label	Cases	Percentage
1	社會新聞	0	

f63: F6.你最常看下列哪幾種類型的電視節目?(可複選)-(03)氣象

Value	Label	Cases	Percentage
2	國際新聞	0	
3	氣象	889	100.0%
4	時事評論(包括：政論性談話節目)	0	
5	交通服務	0	
6	政治新聞	0	
7	體育新聞	0	
8	消費購物	0	
9	觀光旅遊	0	
10	美食	0	
11	影視娛樂(如：娛樂百分百)	0	
12	綜藝(如：天才衝衝衝、大學生了沒)	0	
13	音樂歌唱(如：金牌麥克風)	0	
14	戲劇、偶像劇(如：萌學園、廉政英雄)	0	
15	益智競賽(如：金頭腦)	0	
16	電影	0	
17	影集	0	
18	家庭生活	0	
19	體育節目(如：中華職棒24年)	0	
20	醫療衛生保健	0	
21	卡通影片(如：飛哥與小佛、探險活寶、遊戲王)	0	
22	兒童節目(如：下課花路米、yoyo 嘻遊記)	0	
23	藝術文化	0	
24	文學小說	0	
25	宗教	0	
26	命理、風水、占卜	0	
27	古典音樂	0	
28	傳統藝術(如：國劇/國樂/民俗藝術/表演藝術等)	0	
29	資訊科技	0	
30	知識(如：國家地理、探索頻道等)	0	
31	學術思想	0	
32	教學節目	0	
33	社教節目/政令宣傳/公共事務	0	
34	法令服務	0	
88	其他	0	
Sysmiss		1070	

Warning: these figures indicate the number of cases found in the data file. They cannot be interpreted as summary statistics of the population of interest.

f64: F6.你最常看下列哪幾種類型的電視節目?(可複選)-(04)時事評論(包括：政論性談話節目)

Information	[Type= discrete] [Format=numeric] [Range= 1-88] [Missing=*]		
Statistics [NW/ W]	[Valid=365 -] [Invalid=1594 -]		
Value	Label	Cases	Percentage
1	社會新聞	0	
2	國際新聞	0	
3	氣象	0	
4	時事評論(包括：政論性談話節目)	365	100.0%

f64: F6.你最常看下列哪幾種類型的電視節目?(可複選)-(04)時事評論(包括：政論性談話節目)

Value	Label	Cases	Percentage
5	交通服務	0	
6	政治新聞	0	
7	體育新聞	0	
8	消費購物	0	
9	觀光旅遊	0	
10	美食	0	
11	影視娛樂(如：娛樂百分百)	0	
12	綜藝(如：天才衝衝衝、大學生了沒)	0	
13	音樂歌唱(如：金牌麥克風)	0	
14	戲劇、偶像劇(如：萌學園、廉政英雄)	0	
15	益智競賽(如：金頭腦)	0	
16	電影	0	
17	影集	0	
18	家庭生活	0	
19	體育節目(如：中華職棒24年)	0	
20	醫療衛生保健	0	
21	卡通影片(如：飛哥與小佛、探險活寶、遊戲王)	0	
22	兒童節目(如：下課花路米、yoyo 嘻遊記)	0	
23	藝術文化	0	
24	文學小說	0	
25	宗教	0	
26	命理、風水、占卜	0	
27	古典音樂	0	
28	傳統藝術(如：國劇/國樂/民俗藝術/表演藝術等)	0	
29	資訊科技	0	
30	知識(如：國家地理、探索頻道等)	0	
31	學術思想	0	
32	教學節目	0	
33	社教節目/政令宣傳/公共事務	0	
34	法令服務	0	
88	其他	0	
Sysmiss		1594	

Warning: these figures indicate the number of cases found in the data file. They cannot be interpreted as summary statistics of the population of interest.

f65: F6.你最常看下列哪幾種類型的電視節目?(可複選)-(05)交通服務

Information	[Type= discrete] [Format=numeric] [Range= 1-88] [Missing=*]		
Statistics [NW/ W]	[Valid=217 /-] [Invalid=1742 /-]		
Value	Label	Cases	Percentage
1	社會新聞	0	
2	國際新聞	0	
3	氣象	0	
4	時事評論(包括：政論性談話節目)	0	
5	交通服務	217	100.0%
6	政治新聞	0	
7	體育新聞	0	

f65: F6.你最常看下列哪幾種類型的電視節目?(可複選)-(05)交通服務

Value	Label	Cases	Percentage
8	消費購物	0	
9	觀光旅遊	0	
10	美食	0	
11	影視娛樂(如：娛樂百分百)	0	
12	綜藝(如：天才衝衝衝、大學生了沒)	0	
13	音樂歌唱(如：金牌麥克風)	0	
14	戲劇、偶像劇(如：萌學園、廉政英雄)	0	
15	益智競賽(如：金頭腦)	0	
16	電影	0	
17	影集	0	
18	家庭生活	0	
19	體育節目(如：中華職棒24年)	0	
20	醫療衛生保健	0	
21	卡通影片(如：飛哥與小佛、探險活寶、遊戲王)	0	
22	兒童節目(如：下課花路米、yoyo 嘻遊記)	0	
23	藝術文化	0	
24	文學小說	0	
25	宗教	0	
26	命理、風水、占卜	0	
27	古典音樂	0	
28	傳統藝術(如：國劇/國樂/民俗藝術/表演藝術等)	0	
29	資訊科技	0	
30	知識(如：國家地理、探索頻道等)	0	
31	學術思想	0	
32	教學節目	0	
33	社教節目/政令宣傳/公共事務	0	
34	法令服務	0	
88	其他	0	
Sysmiss		1742	

Warning: these figures indicate the number of cases found in the data file. They cannot be interpreted as summary statistics of the population of interest.

f66: F6.你最常看下列哪幾種類型的電視節目?(可複選)-(36)政治新聞

Information		[Type= discrete] [Format=numeric] [Range= 1-88] [Missing=*]	
Statistics [NW/ W]		[Valid=370 /-] [Invalid=1589 /-]	
Value	Label	Cases	Percentage
1	社會新聞	0	
2	國際新聞	0	
3	氣象	0	
4	時事評論(包括：政論性談話節目)	0	
5	交通服務	0	
6	政治新聞	370	100.0%
7	體育新聞	0	
8	消費購物	0	
9	觀光旅遊	0	
10	美食	0	

f66: F6.你最常看下列哪幾種類型的電視節目?(可複選) - (36)政治新聞

Value	Label	Cases	Percentage
11	影視娛樂(如：娛樂百分百)	0	
12	綜藝(如：天才衝衝衝、大學生了沒)	0	
13	音樂歌唱(如：金牌麥克風)	0	
14	戲劇、偶像劇(如：萌學園、廉政英雄)	0	
15	益智競賽(如：金頭腦)	0	
16	電影	0	
17	影集	0	
18	家庭生活	0	
19	體育節目(如：中華職棒24年)	0	
20	醫療衛生保健	0	
21	卡通影片(如：飛哥與小佛、探險活寶、遊戲王)	0	
22	兒童節目(如：下課花路米、yoyo 嘻遊記)	0	
23	藝術文化	0	
24	文學小說	0	
25	宗教	0	
26	命理、風水、占卜	0	
27	古典音樂	0	
28	傳統藝術(如：國劇/國樂/民俗藝術/表演藝術等)	0	
29	資訊科技	0	
30	知識(如：國家地理、探索頻道等)	0	
31	學術思想	0	
32	教學節目	0	
33	社教節目/政令宣傳/公共事務	0	
34	法令服務	0	
88	其他	0	
Sysmiss		1589	

Warning: these figures indicate the number of cases found in the data file. They cannot be interpreted as summary statistics of the population of interest.

f67: F6.你最常看下列哪幾種類型的電視節目?(可複選) - (38)體育新聞

Information		[Type= discrete] [Format=numeric] [Range= 1-88] [Missing=*]	
Statistics [NW/ W]		[Valid=564 /-] [Invalid=1395 /-]	
Value	Label	Cases	Percentage
1	社會新聞	0	
2	國際新聞	0	
3	氣象	0	
4	時事評論(包括：政論性談話節目)	0	
5	交通服務	0	
6	政治新聞	0	
7	體育新聞	564	100.0%
8	消費購物	0	
9	觀光旅遊	0	
10	美食	0	
11	影視娛樂(如：娛樂百分百)	0	
12	綜藝(如：天才衝衝衝、大學生了沒)	0	
13	音樂歌唱(如：金牌麥克風)	0	

f67: F6.你最常看下列哪幾種類型的電視節目?(可複選)-(38)體育新聞

Value	Label	Cases	Percentage
14	戲劇、偶像劇(如：萌學園、廉政英雄)	0	
15	益智競賽(如：金頭腦)	0	
16	電影	0	
17	影集	0	
18	家庭生活	0	
19	體育節目(如：中華職棒24年)	0	
20	醫療衛生保健	0	
21	卡通影片(如：飛哥與小佛、探險活寶、遊戲王)	0	
22	兒童節目(如：下課花路米、yoyo 嘻遊記)	0	
23	藝術文化	0	
24	文學小說	0	
25	宗教	0	
26	命理、風水、占卜	0	
27	古典音樂	0	
28	傳統藝術(如：國劇/國樂/民俗藝術/表演藝術等)	0	
29	資訊科技	0	
30	知識(如：國家地理、探索頻道等)	0	
31	學術思想	0	
32	教學節目	0	
33	社教節目/政令宣傳/公共事務	0	
34	法令服務	0	
88	其他	0	
Sysmiss		1395	

Warning: these figures indicate the number of cases found in the data file. They cannot be interpreted as summary statistics of the population of interest.

f68: F6.你最常看下列哪幾種類型的電視節目?(可複選)-(06)消費購物

Information		[Type= discrete] [Format=numeric] [Range= 1-88] [Missing=*]	
Statistics [NW/ W]		[Valid=413 -/] [Invalid=1546 -/]	
Value	Label	Cases	Percentage
1	社會新聞	0	
2	國際新聞	0	
3	氣象	0	
4	時事評論(包括：政論性談話節目)	0	
5	交通服務	0	
6	政治新聞	0	
7	體育新聞	0	
8	消費購物	413	100.0%
9	觀光旅遊	0	
10	美食	0	
11	影視娛樂(如：娛樂百分百)	0	
12	綜藝(如：天才衝衝衝、大學生了沒)	0	
13	音樂歌唱(如：金牌麥克風)	0	
14	戲劇、偶像劇(如：萌學園、廉政英雄)	0	
15	益智競賽(如：金頭腦)	0	
16	電影	0	

f68: F6.你最常看下列哪幾種類型的電視節目?(可複選) - (06)消費購物

Value	Label	Cases	Percentage
17	影集	0	
18	家庭生活	0	
19	體育節目(如：中華職棒24年)	0	
20	醫療衛生保健	0	
21	卡通影片(如：飛哥與小佛、探險活寶、遊戲王)	0	
22	兒童節目(如：下課花路米、yoyo 嘻遊記)	0	
23	藝術文化	0	
24	文學小說	0	
25	宗教	0	
26	命理、風水、占卜	0	
27	古典音樂	0	
28	傳統藝術(如：國劇/國樂/民俗藝術/表演藝術等)	0	
29	資訊科技	0	
30	知識(如：國家地理、探索頻道等)	0	
31	學術思想	0	
32	教學節目	0	
33	社教節目/政令宣傳/公共事務	0	
34	法令服務	0	
88	其他	0	
Sysmiss		1546	

Warning: these figures indicate the number of cases found in the data file. They cannot be interpreted as summary statistics of the population of interest.

f69: F6.你最常看下列哪幾種類型的電視節目?(可複選) - (07)觀光旅遊

Information		[Type= discrete] [Format=numeric] [Range= 1-88] [Missing=*]	
Statistics [NW/ W]		[Valid=983 /-] [Invalid=976 /-]	
Value	Label	Cases	Percentage
1	社會新聞	0	
2	國際新聞	0	
3	氣象	0	
4	時事評論(包括：政論性談話節目)	0	
5	交通服務	0	
6	政治新聞	0	
7	體育新聞	0	
8	消費購物	0	
9	觀光旅遊	983	
10	美食	0	
11	影視娛樂(如：娛樂百分百)	0	
12	綜藝(如：天才衝衝衝、大學生了沒)	0	
13	音樂歌唱(如：金牌麥克風)	0	
14	戲劇、偶像劇(如：萌學園、廉政英雄)	0	
15	益智競賽(如：金頭腦)	0	
16	電影	0	
17	影集	0	
18	家庭生活	0	
19	體育節目(如：中華職棒24年)	0	

f69: F6.你最常看下列哪幾種類型的電視節目?(可複選)-(07)觀光旅遊

Value	Label	Cases	Percentage
20	醫療衛生保健	0	
21	卡通影片(如：飛哥與小佛、探險活寶、遊戲王)	0	
22	兒童節目(如：下課花路米、yoyo 嘻遊記)	0	
23	藝術文化	0	
24	文學小說	0	
25	宗教	0	
26	命理、風水、占卜	0	
27	古典音樂	0	
28	傳統藝術(如：國劇/國樂/民俗藝術/表演藝術等)	0	
29	資訊科技	0	
30	知識(如：國家地理、探索頻道等)	0	
31	學術思想	0	
32	教學節目	0	
33	社教節目/政令宣傳/公共事務	0	
34	法令服務	0	
88	其他	0	
Sysmiss		976	

Warning: these figures indicate the number of cases found in the data file. They cannot be interpreted as summary statistics of the population of interest.

f610: F6.你最常看下列哪幾種類型的電視節目?(可複選)-(09)美食

Information	[Type= discrete] [Format=numeric] [Range= 1-88] [Missing=*]
Statistics [NW/ W]	[Valid=958 /-] [Invalid=1001 /-]

Value	Label	Cases	Percentage
1	社會新聞	0	
2	國際新聞	0	
3	氣象	0	
4	時事評論(包括：政論性談話節目)	0	
5	交通服務	0	
6	政治新聞	0	
7	體育新聞	0	
8	消費購物	0	
9	觀光旅遊	0	
10	美食	958	100.0%
11	影視娛樂(如：娛樂百分百)	0	
12	綜藝(如：天才衝衝衝、大學生了沒)	0	
13	音樂歌唱(如：金牌麥克風)	0	
14	戲劇、偶像劇(如：萌學園、廉政英雄)	0	
15	益智競賽(如：金頭腦)	0	
16	電影	0	
17	影集	0	
18	家庭生活	0	
19	體育節目(如：中華職棒24年)	0	
20	醫療衛生保健	0	
21	卡通影片(如：飛哥與小佛、探險活寶、遊戲王)	0	
22	兒童節目(如：下課花路米、yoyo 嘻遊記)	0	

f610: F6.你最常看下列哪幾種類型的電視節目?(可複選)-(09)美食

Value	Label	Cases	Percentage
23	藝術文化	0	
24	文學小說	0	
25	宗教	0	
26	命理、風水、占卜	0	
27	古典音樂	0	
28	傳統藝術(如：國劇/國樂/民俗藝術/表演藝術等)	0	
29	資訊科技	0	
30	知識(如：國家地理、探索頻道等)	0	
31	學術思想	0	
32	教學節目	0	
33	社教節目/政令宣傳/公共事務	0	
34	法令服務	0	
88	其他	0	
Sysmiss		1001	

Warning: these figures indicate the number of cases found in the data file. They cannot be interpreted as summary statistics of the population of interest.

f611: F6.你最常看下列哪幾種類型的電視節目?(可複選)-(10)影視娛樂(如：娛樂百分百)

Information	[Type= discrete] [Format=numeric] [Range= 1-88] [Missing=*]
Statistics [NW/ W]	[Valid=873 -] [Invalid=1086 -]

Value	Label	Cases	Percentage
1	社會新聞	0	
2	國際新聞	0	
3	氣象	0	
4	時事評論(包括：政論性談話節目)	0	
5	交通服務	0	
6	政治新聞	0	
7	體育新聞	0	
8	消費購物	0	
9	觀光旅遊	0	
10	美食	0	
11	影視娛樂(如：娛樂百分百)	873	100.0%
12	綜藝(如：天才衝衝衝、大學生了沒)	0	
13	音樂歌唱(如：金牌麥克風)	0	
14	戲劇、偶像劇(如：萌學園、廉政英雄)	0	
15	益智競賽(如：金頭腦)	0	
16	電影	0	
17	影集	0	
18	家庭生活	0	
19	體育節目(如：中華職棒24年)	0	
20	醫療衛生保健	0	
21	卡通影片(如：飛哥與小佛、探險活寶、遊戲王)	0	
22	兒童節目(如：下課花路米、yoyo 嘻遊記)	0	
23	藝術文化	0	
24	文學小說	0	
25	宗教	0	

f611: F6.你最常看下列哪幾種類型的電視節目?(可複選)-(10)影視娛樂(如：娛樂百分百)

Value	Label	Cases	Percentage
26	命理、風水、占卜	0	
27	古典音樂	0	
28	傳統藝術(如：國劇/國樂/民俗藝術/表演藝術等)	0	
29	資訊科技	0	
30	知識(如：國家地理、探索頻道等)	0	
31	學術思想	0	
32	教學節目	0	
33	社教節目/政令宣傳/公共事務	0	
34	法令服務	0	
88	其他	0	
Sysmiss		1086	

Warning: these figures indicate the number of cases found in the data file. They cannot be interpreted as summary statistics of the population of interest.

f612: F6.你最常看下列哪幾種類型的電視節目?(可複選)-(11)綜藝(如：天才衝衝衝、大學生了沒)

Information	[Type= discrete] [Format=numeric] [Range= 1-88] [Missing=*]
Statistics [NW/ W]	[Valid=1043 /-] [Invalid=916 /-]

Value	Label	Cases	Percentage
1	社會新聞	0	
2	國際新聞	0	
3	氣象	0	
4	時事評論(包括：政論性談話節目)	0	
5	交通服務	0	
6	政治新聞	0	
7	體育新聞	0	
8	消費購物	0	
9	觀光旅遊	0	
10	美食	0	
11	影視娛樂(如：娛樂百分百)	0	
12	綜藝(如：天才衝衝衝、大學生了沒)	1043	100.0%
13	音樂歌唱(如：金牌麥克風)	0	
14	戲劇、偶像劇(如：萌學園、廉政英雄)	0	
15	益智競賽(如：金頭腦)	0	
16	電影	0	
17	影集	0	
18	家庭生活	0	
19	體育節目(如：中華職棒24年)	0	
20	醫療衛生保健	0	
21	卡通影片(如：飛哥與小佛、探險活寶、遊戲王)	0	
22	兒童節目(如：下課花路米、yoyo 嘻遊記)	0	
23	藝術文化	0	
24	文學小說	0	
25	宗教	0	
26	命理、風水、占卜	0	
27	古典音樂	0	
28	傳統藝術(如：國劇/國樂/民俗藝術/表演藝術等)	0	

f612: F6.你最常看下列哪幾種類型的電視節目?(可複選)-(11)綜藝(如：天才衝衝衝、大學生了沒)

Value	Label	Cases	Percentage
29	資訊科技	0	
30	知識(如：國家地理、探索頻道等)	0	
31	學術思想	0	
32	教學節目	0	
33	社教節目/政令宣傳/公共事務	0	
34	法令服務	0	
88	其他	0	
Sysmiss		916	

Warning: these figures indicate the number of cases found in the data file. They cannot be interpreted as summary statistics of the population of interest.

f613: F6.你最常看下列哪幾種類型的電視節目?(可複選)-(12)音樂歌唱(如：金牌麥克風)

Information	[Type= discrete] [Format=numeric] [Range= 1-88] [Missing=*]
Statistics [NW/ W]	[Valid=711 -/] [Invalid=1248 -/]

Value	Label	Cases	Percentage
1	社會新聞	0	
2	國際新聞	0	
3	氣象	0	
4	時事評論(包括：政論性談話節目)	0	
5	交通服務	0	
6	政治新聞	0	
7	體育新聞	0	
8	消費購物	0	
9	觀光旅遊	0	
10	美食	0	
11	影視娛樂(如：娛樂百分百)	0	
12	綜藝(如：天才衝衝衝、大學生了沒)	0	
13	音樂歌唱(如：金牌麥克風)	711	100.0%
14	戲劇、偶像劇(如：萌學園、廉政英雄)	0	
15	益智競賽(如：金頭腦)	0	
16	電影	0	
17	影集	0	
18	家庭生活	0	
19	體育節目(如：中華職棒24年)	0	
20	醫療衛生保健	0	
21	卡通影片(如：飛哥與小佛、探險活寶、遊戲王)	0	
22	兒童節目(如：下課花路米、yoyo 嚕遊記)	0	
23	藝術文化	0	
24	文學小說	0	
25	宗教	0	
26	命理、風水、占卜	0	
27	古典音樂	0	
28	傳統藝術(如：國劇/國樂/民俗藝術/表演藝術等)	0	
29	資訊科技	0	
30	知識(如：國家地理、探索頻道等)	0	
31	學術思想	0	

f613: F6.你最常看下列哪幾種類型的電視節目?(可複選) - (12)音樂歌唱(如：金牌麥克風)

Value	Label	Cases	Percentage
32	教學節目	0	
33	社教節目/政令宣傳/公共事務	0	
34	法令服務	0	
88	其他	0	
Sysmiss		1248	

Warning: these figures indicate the number of cases found in the data file. They cannot be interpreted as summary statistics of the population of interest.

f614: F6.你最常看下列哪幾種類型的電視節目?(可複選) - (13)戲劇、偶像劇(如：萌學園、廉政英雄)

Information	[Type= discrete] [Format=numeric] [Range= 1-88] [Missing=*]
Statistics [NW/ W]	[Valid=935 -] [Invalid=1024 -]

Value	Label	Cases	Percentage
1	社會新聞	0	
2	國際新聞	0	
3	氣象	0	
4	時事評論(包括：政論性談話節目)	0	
5	交通服務	0	
6	政治新聞	0	
7	體育新聞	0	
8	消費購物	0	
9	觀光旅遊	0	
10	美食	0	
11	影視娛樂(如：娛樂百分百)	0	
12	綜藝(如：天才衝衝衝、大學生了沒)	0	
13	音樂歌唱(如：金牌麥克風)	0	
14	戲劇、偶像劇(如：萌學園、廉政英雄)	935	100.0%
15	益智競賽(如：金頭腦)	0	
16	電影	0	
17	影集	0	
18	家庭生活	0	
19	體育節目(如：中華職棒24年)	0	
20	醫療衛生保健	0	
21	卡通影片(如：飛哥與小佛、探險活寶、遊戲王)	0	
22	兒童節目(如：下課花路米、yoyo 嘻遊記)	0	
23	藝術文化	0	
24	文學小說	0	
25	宗教	0	
26	命理、風水、占卜	0	
27	古典音樂	0	
28	傳統藝術(如：國劇/國樂/民俗藝術/表演藝術等)	0	
29	資訊科技	0	
30	知識(如：國家地理、探索頻道等)	0	
31	學術思想	0	
32	教學節目	0	
33	社教節目/政令宣傳/公共事務	0	
34	法令服務	0	

f614: F6.你最常看下列哪幾種類型的電視節目?(可複選)-(13)戲劇、偶像劇(如：萌學園、廉政英雄)

Value	Label	Cases	Percentage
88	其他	0	
Sysmiss		1024	

Warning: these figures indicate the number of cases found in the data file. They cannot be interpreted as summary statistics of the population of interest.

f615: F6.你最常看下列哪幾種類型的電視節目?(可複選)-(14)益智競賽(如：金頭腦)

Information	[Type= discrete] [Format=numeric] [Range= 1-88] [Missing=*]
Statistics [NW/ W]	[Valid=625 /-] [Invalid=1334 /-]

Value	Label	Cases	Percentage
1	社會新聞	0	
2	國際新聞	0	
3	氣象	0	
4	時事評論(包括：政論性談話節目)	0	
5	交通服務	0	
6	政治新聞	0	
7	體育新聞	0	
8	消費購物	0	
9	觀光旅遊	0	
10	美食	0	
11	影視娛樂(如：娛樂百分百)	0	
12	綜藝(如：天才衝衝衝、大學生了沒)	0	
13	音樂歌唱(如：金牌麥克風)	0	
14	戲劇、偶像劇(如：萌學園、廉政英雄)	0	
15	益智競賽(如：金頭腦)	625	100.0%
16	電影	0	
17	影集	0	
18	家庭生活	0	
19	體育節目(如：中華職棒24年)	0	
20	醫療衛生保健	0	
21	卡通影片(如：飛哥與小佛、探險活寶、遊戲王)	0	
22	兒童節目(如：下課花路米、yoyo 嚕遊記)	0	
23	藝術文化	0	
24	文學小說	0	
25	宗教	0	
26	命理、風水、占卜	0	
27	古典音樂	0	
28	傳統藝術(如：國劇/國樂/民俗藝術/表演藝術等)	0	
29	資訊科技	0	
30	知識(如：國家地理、探索頻道等)	0	
31	學術思想	0	
32	教學節目	0	
33	社教節目/政令宣傳/公共事務	0	
34	法令服務	0	
88	其他	0	
Sysmiss		1334	

Warning: these figures indicate the number of cases found in the data file. They cannot be interpreted as summary statistics of the population of interest.

# f616: F6.你最常看下列哪幾種類型的電視節目?(可複選) - (15)電影			
Information		[Type= discrete] [Format=numeric] [Range= 1-88] [Missing=*]	
Statistics [NW/ W]		[Valid=1122 /-] [Invalid=837 /-]	
Value	Label	Cases	Percentage
1	社會新聞	0	
2	國際新聞	0	
3	氣象	0	
4	時事評論(包括：政論性談話節目)	0	
5	交通服務	0	
6	政治新聞	0	
7	體育新聞	0	
8	消費購物	0	
9	觀光旅遊	0	
10	美食	0	
11	影視娛樂(如：娛樂百分百)	0	
12	綜藝(如：天才衝衝衝、大學生了沒)	0	
13	音樂歌唱(如：金牌麥克風)	0	
14	戲劇、偶像劇(如：萌學園、廉政英雄)	0	
15	益智競賽(如：金頭腦)	0	
16	電影	1122	100.0%
17	影集	0	
18	家庭生活	0	
19	體育節目(如：中華職棒24年)	0	
20	醫療衛生保健	0	
21	卡通影片(如：飛哥與小佛、探險活寶、遊戲王)	0	
22	兒童節目(如：下課花路米、yoyo 嘻遊記)	0	
23	藝術文化	0	
24	文學小說	0	
25	宗教	0	
26	命理、風水、占卜	0	
27	古典音樂	0	
28	傳統藝術(如：國劇/國樂/民俗藝術/表演藝術等)	0	
29	資訊科技	0	
30	知識(如：國家地理、探索頻道等)	0	
31	學術思想	0	
32	教學節目	0	
33	社教節目/政令宣傳/公共事務	0	
34	法令服務	0	
88	其他	0	
Sysmiss		837	
Warning: these figures indicate the number of cases found in the data file. They cannot be interpreted as summary statistics of the population of interest.			
# f617: F6.你最常看下列哪幾種類型的電視節目?(可複選) - (37)影集			
Information		[Type= discrete] [Format=numeric] [Range= 1-88] [Missing=*]	
Statistics [NW/ W]		[Valid=441 /-] [Invalid=1518 /-]	
Value	Label	Cases	Percentage
1	社會新聞	0	

f617: F6.你最常看下列哪幾種類型的電視節目?(可複選)-(37)影集

Value	Label	Cases	Percentage
2	國際新聞	0	
3	氣象	0	
4	時事評論(包括：政論性談話節目)	0	
5	交通服務	0	
6	政治新聞	0	
7	體育新聞	0	
8	消費購物	0	
9	觀光旅遊	0	
10	美食	0	
11	影視娛樂(如：娛樂百分百)	0	
12	綜藝(如：天才衝衝衝、大學生了沒)	0	
13	音樂歌唱(如：金牌麥克風)	0	
14	戲劇、偶像劇(如：萌學園、廉政英雄)	0	
15	益智競賽(如：金頭腦)	0	
16	電影	0	
17	影集	441	100.0%
18	家庭生活	0	
19	體育節目(如：中華職棒24年)	0	
20	醫療衛生保健	0	
21	卡通影片(如：飛哥與小佛、探險活寶、遊戲王)	0	
22	兒童節目(如：下課花路米、yoyo 嘻遊記)	0	
23	藝術文化	0	
24	文學小說	0	
25	宗教	0	
26	命理、風水、占卜	0	
27	古典音樂	0	
28	傳統藝術(如：國劇/國樂/民俗藝術/表演藝術等)	0	
29	資訊科技	0	
30	知識(如：國家地理、探索頻道等)	0	
31	學術思想	0	
32	教學節目	0	
33	社教節目/政令宣傳/公共事務	0	
34	法令服務	0	
88	其他	0	
Sysmiss		1518	

Warning: these figures indicate the number of cases found in the data file. They cannot be interpreted as summary statistics of the population of interest.

f618: F6.你最常看下列哪幾種類型的電視節目?(可複選)-(16)家庭生活

Information		[Type= discrete] [Format=numeric] [Range= 1-88] [Missing=*]	
Statistics [NW/ W]		[Valid=414 -/] [Invalid=1545 -/]	
Value	Label	Cases	Percentage
1	社會新聞	0	
2	國際新聞	0	
3	氣象	0	
4	時事評論(包括：政論性談話節目)	0	

f618: F6.你最常看下列哪幾種類型的電視節目?(可複選)-(16)家庭生活

Value	Label	Cases	Percentage
5	交通服務	0	
6	政治新聞	0	
7	體育新聞	0	
8	消費購物	0	
9	觀光旅遊	0	
10	美食	0	
11	影視娛樂(如：娛樂百分百)	0	
12	綜藝(如：天才衝衝衝、大學生了沒)	0	
13	音樂歌唱(如：金牌麥克風)	0	
14	戲劇、偶像劇(如：萌學園、廉政英雄)	0	
15	益智競賽(如：金頭腦)	0	
16	電影	0	
17	影集	0	
18	家庭生活	414	100.0%
19	體育節目(如：中華職棒24年)	0	
20	醫療衛生保健	0	
21	卡通影片(如：飛哥與小佛、探險活寶、遊戲王)	0	
22	兒童節目(如：下課花路米、yoyo 嘻遊記)	0	
23	藝術文化	0	
24	文學小說	0	
25	宗教	0	
26	命理、風水、占卜	0	
27	古典音樂	0	
28	傳統藝術(如：國劇/國樂/民俗藝術/表演藝術等)	0	
29	資訊科技	0	
30	知識(如：國家地理、探索頻道等)	0	
31	學術思想	0	
32	教學節目	0	
33	社教節目/政令宣傳/公共事務	0	
34	法令服務	0	
88	其他	0	
Sysmiss		1545	

Warning: these figures indicate the number of cases found in the data file. They cannot be interpreted as summary statistics of the population of interest.

f619: F6.你最常看下列哪幾種類型的電視節目?(可複選)-(18)體育節目(如：中華職棒24年)

Information	[Type= discrete] [Format=numeric] [Range= 1-88] [Missing=*]		
Statistics [NW/ W]	[Valid=676 /-] [Invalid=1283 /-]		
Value	Label	Cases	Percentage
1	社會新聞	0	
2	國際新聞	0	
3	氣象	0	
4	時事評論(包括：政論性談話節目)	0	
5	交通服務	0	
6	政治新聞	0	
7	體育新聞	0	

f619: F6.你最常看下列哪幾種類型的電視節目?(可複選)-(18)體育節目(如：中華職棒24年)

Value	Label	Cases	Percentage
8	消費購物	0	
9	觀光旅遊	0	
10	美食	0	
11	影視娛樂(如：娛樂百分百)	0	
12	綜藝(如：天才衝衝衝、大學生了沒)	0	
13	音樂歌唱(如：金牌麥克風)	0	
14	戲劇、偶像劇(如：萌學園、廉政英雄)	0	
15	益智競賽(如：金頭腦)	0	
16	電影	0	
17	影集	0	
18	家庭生活	0	
19	體育節目(如：中華職棒24年)	676	100.0%
20	醫療衛生保健	0	
21	卡通影片(如：飛哥與小佛、探險活寶、遊戲王)	0	
22	兒童節目(如：下課花路米、yoyo 嘻遊記)	0	
23	藝術文化	0	
24	文學小說	0	
25	宗教	0	
26	命理、風水、占卜	0	
27	古典音樂	0	
28	傳統藝術(如：國劇/國樂/民俗藝術/表演藝術等)	0	
29	資訊科技	0	
30	知識(如：國家地理、探索頻道等)	0	
31	學術思想	0	
32	教學節目	0	
33	社教節目/政令宣傳/公共事務	0	
34	法令服務	0	
88	其他	0	
Sysmiss		1283	

Warning: these figures indicate the number of cases found in the data file. They cannot be interpreted as summary statistics of the population of interest.

f620: F6.你最常看下列哪幾種類型的電視節目?(可複選)-(19)醫療衛生保健

Information		[Type= discrete] [Format=numeric] [Range= 1-88] [Missing=*]	
Statistics [NW/ W]		[Valid=199 /-] [Invalid=1760 /-]	
Value	Label	Cases	Percentage
1	社會新聞	0	
2	國際新聞	0	
3	氣象	0	
4	時事評論(包括：政論性談話節目)	0	
5	交通服務	0	
6	政治新聞	0	
7	體育新聞	0	
8	消費購物	0	
9	觀光旅遊	0	
10	美食	0	

f620: F6.你最常看下列哪幾種類型的電視節目?(可複選)-(19)醫療衛生保健

Value	Label	Cases	Percentage
11	影視娛樂(如：娛樂百分百)	0	
12	綜藝(如：天才衝衝衝、大學生了沒)	0	
13	音樂歌唱(如：金牌麥克風)	0	
14	戲劇、偶像劇(如：萌學園、廉政英雄)	0	
15	益智競賽(如：金頭腦)	0	
16	電影	0	
17	影集	0	
18	家庭生活	0	
19	體育節目(如：中華職棒24年)	0	
20	醫療衛生保健	199	
21	卡通影片(如：飛哥與小佛、探險活寶、遊戲王)	0	
22	兒童節目(如：下課花路米、yoyo 嘻遊記)	0	
23	藝術文化	0	
24	文學小說	0	
25	宗教	0	
26	命理、風水、占卜	0	
27	古典音樂	0	
28	傳統藝術(如：國劇/國樂/民俗藝術/表演藝術等)	0	
29	資訊科技	0	
30	知識(如：國家地理、探索頻道等)	0	
31	學術思想	0	
32	教學節目	0	
33	社教節目/政令宣傳/公共事務	0	
34	法令服務	0	
88	其他	0	
Sysmiss		1760	

Warning: these figures indicate the number of cases found in the data file. They cannot be interpreted as summary statistics of the population of interest.

f621: F6.你最常看下列哪幾種類型的電視節目?(可複選)-(17)卡通影片(如：飛哥與小佛、探險活寶、遊戲王)

Information	[Type= discrete] [Format=numeric] [Range= 1-88] [Missing=*]
Statistics [NW/ W]	[Valid=1290 /-] [Invalid=669 /-]

Value	Label	Cases	Percentage
1	社會新聞	0	
2	國際新聞	0	
3	氣象	0	
4	時事評論(包括：政論性談話節目)	0	
5	交通服務	0	
6	政治新聞	0	
7	體育新聞	0	
8	消費購物	0	
9	觀光旅遊	0	
10	美食	0	
11	影視娛樂(如：娛樂百分百)	0	
12	綜藝(如：天才衝衝衝、大學生了沒)	0	
13	音樂歌唱(如：金牌麥克風)	0	

f621: F6.你最常看下列哪幾種類型的電視節目?(可複選)-(17)卡通影片(如：飛哥與小佛、探險活寶、遊戲王)

Value	Label	Cases	Percentage
14	戲劇、偶像劇(如：萌學園、廉政英雄)	0	
15	益智競賽(如：金頭腦)	0	
16	電影	0	
17	影集	0	
18	家庭生活	0	
19	體育節目(如：中華職棒24年)	0	
20	醫療衛生保健	0	
21	卡通影片(如：飛哥與小佛、探險活寶、遊戲王)	1290	100.0%
22	兒童節目(如：下課花路米、yoyo 嘻遊記)	0	
23	藝術文化	0	
24	文學小說	0	
25	宗教	0	
26	命理、風水、占卜	0	
27	古典音樂	0	
28	傳統藝術(如：國劇/國樂/民俗藝術/表演藝術等)	0	
29	資訊科技	0	
30	知識(如：國家地理、探索頻道等)	0	
31	學術思想	0	
32	教學節目	0	
33	社教節目/政令宣傳/公共事務	0	
34	法令服務	0	
88	其他	0	
Sysmiss		669	

Warning: these figures indicate the number of cases found in the data file. They cannot be interpreted as summary statistics of the population of interest.

f622: F6.你最常看下列哪幾種類型的電視節目?(可複選)-(17)兒童節目(如：下課花路米、yoyo嘻遊記)

Information		[Type= discrete] [Format=numeric] [Range= 1-88] [Missing=*]	
Statistics [NW/ W]		[Valid=229 -/] [Invalid=1730 -/]	
Value	Label	Cases	Percentage
1	社會新聞	0	
2	國際新聞	0	
3	氣象	0	
4	時事評論(包括：政論性談話節目)	0	
5	交通服務	0	
6	政治新聞	0	
7	體育新聞	0	
8	消費購物	0	
9	觀光旅遊	0	
10	美食	0	
11	影視娛樂(如：娛樂百分百)	0	
12	綜藝(如：天才衝衝衝、大學生了沒)	0	
13	音樂歌唱(如：金牌麥克風)	0	
14	戲劇、偶像劇(如：萌學園、廉政英雄)	0	
15	益智競賽(如：金頭腦)	0	
16	電影	0	

f622: F6.你最常看下列哪幾種類型的電視節目?(可複選)-(17)兒童節目(如：下課花路米、yoyo嘻遊記)

Value	Label	Cases	Percentage
17	影集	0	
18	家庭生活	0	
19	體育節目(如：中華職棒24年)	0	
20	醫療衛生保健	0	
21	卡通影片(如：飛哥與小佛、探險活寶、遊戲王)	0	
22	兒童節目(如：下課花路米、yoyo 嘻遊記)	229	100.0%
23	藝術文化	0	
24	文學小說	0	
25	宗教	0	
26	命理、風水、占卜	0	
27	古典音樂	0	
28	傳統藝術(如：國劇/國樂/民俗藝術/表演藝術等)	0	
29	資訊科技	0	
30	知識(如：國家地理、探索頻道等)	0	
31	學術思想	0	
32	教學節目	0	
33	社教節目/政令宣傳/公共事務	0	
34	法令服務	0	
88	其他	0	
Sysmiss		1730	

Warning: these figures indicate the number of cases found in the data file. They cannot be interpreted as summary statistics of the population of interest.

# f623: F6.你最常看下列哪幾種類型的電視節目?(可複選) - (20)藝術文化			
Information		[Type= discrete] [Format=numeric] [Range= 1-88] [Missing=*]	
Statistics [NW/ W]		[Valid=514 /-] [Invalid=1445 /-]	
Value	Label	Cases	Percentage
1	社會新聞	0	
2	國際新聞	0	
3	氣象	0	
4	時事評論(包括：政論性談話節目)	0	
5	交通服務	0	
6	政治新聞	0	
7	體育新聞	0	
8	消費購物	0	
9	觀光旅遊	0	
10	美食	0	
11	影視娛樂(如：娛樂百分百)	0	
12	綜藝(如：天才衝衝衝、大學生了沒)	0	
13	音樂歌唱(如：金牌麥克風)	0	
14	戲劇、偶像劇(如：萌學園、廉政英雄)	0	
15	益智競賽(如：金頭腦)	0	
16	電影	0	
17	影集	0	
18	家庭生活	0	
19	體育節目(如：中華職棒24年)	0	
20	醫療衛生保健	0	
21	卡通影片(如：飛哥與小佛、探險活寶、遊戲王)	0	
22	兒童節目(如：下課花路米、yoyo 嘻遊記)	0	
23	藝術文化	514	100.0%
24	文學小說	0	
25	宗教	0	
26	命理、風水、占卜	0	
27	古典音樂	0	
28	傳統藝術(如：國劇/國樂/民俗藝術/表演藝術等)	0	
29	資訊科技	0	
30	知識(如：國家地理、探索頻道等)	0	
31	學術思想	0	
32	教學節目	0	
33	社教節目/政令宣傳/公共事務	0	
34	法令服務	0	
88	其他	0	
Sysmiss		1445	
Warning: these figures indicate the number of cases found in the data file. They cannot be interpreted as summary statistics of the population of interest.			
# f624: F6.你最常看下列哪幾種類型的電視節目?(可複選) - (21)文學小說			
Information		[Type= discrete] [Format=numeric] [Range= 1-88] [Missing=*]	
Statistics [NW/ W]		[Valid=255 /-] [Invalid=1704 /-]	
Value	Label	Cases	Percentage
1	社會新聞	0	

f624: F6.你最常看下列哪幾種類型的電視節目?(可複選)-(21)文學小說

Value	Label	Cases	Percentage
2	國際新聞	0	
3	氣象	0	
4	時事評論(包括：政論性談話節目)	0	
5	交通服務	0	
6	政治新聞	0	
7	體育新聞	0	
8	消費購物	0	
9	觀光旅遊	0	
10	美食	0	
11	影視娛樂(如：娛樂百分百)	0	
12	綜藝(如：天才衝衝衝、大學生了沒)	0	
13	音樂歌唱(如：金牌麥克風)	0	
14	戲劇、偶像劇(如：萌學園、廉政英雄)	0	
15	益智競賽(如：金頭腦)	0	
16	電影	0	
17	影集	0	
18	家庭生活	0	
19	體育節目(如：中華職棒24年)	0	
20	醫療衛生保健	0	
21	卡通影片(如：飛哥與小佛、探險活寶、遊戲王)	0	
22	兒童節目(如：下課花路米、yoyo 嘻遊記)	0	
23	藝術文化	0	
24	文學小說	255	100.0%
25	宗教	0	
26	命理、風水、占卜	0	
27	古典音樂	0	
28	傳統藝術(如：國劇/國樂/民俗藝術/表演藝術等)	0	
29	資訊科技	0	
30	知識(如：國家地理、探索頻道等)	0	
31	學術思想	0	
32	教學節目	0	
33	社教節目/政令宣傳/公共事務	0	
34	法令服務	0	
88	其他	0	
Sysmiss		1704	

Warning: these figures indicate the number of cases found in the data file. They cannot be interpreted as summary statistics of the population of interest.

f625: F6.你最常看下列哪幾種類型的電視節目?(可複選)-(22)宗教

Information		[Type= discrete] [Format=numeric] [Range= 1-88] [Missing=*]	
Statistics [NW/ W]		[Valid=106 /-] [Invalid=1853 /-]	
Value	Label	Cases	Percentage
1	社會新聞	0	
2	國際新聞	0	
3	氣象	0	
4	時事評論(包括：政論性談話節目)	0	

f625: F6.你最常看下列哪幾種類型的電視節目?(可複選)-(22)宗教

Value	Label	Cases	Percentage
5	交通服務	0	
6	政治新聞	0	
7	體育新聞	0	
8	消費購物	0	
9	觀光旅遊	0	
10	美食	0	
11	影視娛樂(如：娛樂百分百)	0	
12	綜藝(如：天才衝衝衝、大學生了沒)	0	
13	音樂歌唱(如：金牌麥克風)	0	
14	戲劇、偶像劇(如：萌學園、廉政英雄)	0	
15	益智競賽(如：金頭腦)	0	
16	電影	0	
17	影集	0	
18	家庭生活	0	
19	體育節目(如：中華職棒24年)	0	
20	醫療衛生保健	0	
21	卡通影片(如：飛哥與小佛、探險活寶、遊戲王)	0	
22	兒童節目(如：下課花路米、yoyo 嘻遊記)	0	
23	藝術文化	0	
24	文學小說	0	
25	宗教	106	100.0%
26	命理、風水、占卜	0	
27	古典音樂	0	
28	傳統藝術(如：國劇/國樂/民俗藝術/表演藝術等)	0	
29	資訊科技	0	
30	知識(如：國家地理、探索頻道等)	0	
31	學術思想	0	
32	教學節目	0	
33	社教節目/政令宣傳/公共事務	0	
34	法令服務	0	
88	其他	0	
Sysmiss		1853	

Warning: these figures indicate the number of cases found in the data file. They cannot be interpreted as summary statistics of the population of interest.

f626: F6.你最常看下列哪幾種類型的電視節目?(可複選)-(23)命理、風水、占卜

Information	[Type= discrete] [Format=numeric] [Range= 1-88] [Missing=*]		
Statistics [NW/ W]	[Valid=215 /-] [Invalid=1744 /-]		
Value	Label	Cases	Percentage
1	社會新聞	0	
2	國際新聞	0	
3	氣象	0	
4	時事評論(包括：政論性談話節目)	0	
5	交通服務	0	
6	政治新聞	0	
7	體育新聞	0	

f626: F6.你最常看下列哪幾種類型的電視節目?(可複選)-(23)命理、風水、占卜

Value	Label	Cases	Percentage
8	消費購物	0	
9	觀光旅遊	0	
10	美食	0	
11	影視娛樂(如：娛樂百分百)	0	
12	綜藝(如：天才衝衝衝、大學生了沒)	0	
13	音樂歌唱(如：金牌麥克風)	0	
14	戲劇、偶像劇(如：萌學園、廉政英雄)	0	
15	益智競賽(如：金頭腦)	0	
16	電影	0	
17	影集	0	
18	家庭生活	0	
19	體育節目(如：中華職棒24年)	0	
20	醫療衛生保健	0	
21	卡通影片(如：飛哥與小佛、探險活寶、遊戲王)	0	
22	兒童節目(如：下課花路米、yoyo 嘻遊記)	0	
23	藝術文化	0	
24	文學小說	0	
25	宗教	0	
26	命理、風水、占卜	215	100.0%
27	古典音樂	0	
28	傳統藝術(如：國劇/國樂/民俗藝術/表演藝術等)	0	
29	資訊科技	0	
30	知識(如：國家地理、探索頻道等)	0	
31	學術思想	0	
32	教學節目	0	
33	社教節目/政令宣傳/公共事務	0	
34	法令服務	0	
88	其他	0	
Sysmiss		1744	

Warning: these figures indicate the number of cases found in the data file. They cannot be interpreted as summary statistics of the population of interest.

f627: F6.你最常看下列哪幾種類型的電視節目?(可複選)-(24)古典音樂

Information		[Type= discrete] [Format=numeric] [Range= 1-88] [Missing=*]	
Statistics [NW/ W]		[Valid=248 /-] [Invalid=1711 /-]	
Value	Label	Cases	Percentage
1	社會新聞	0	
2	國際新聞	0	
3	氣象	0	
4	時事評論(包括：政論性談話節目)	0	
5	交通服務	0	
6	政治新聞	0	
7	體育新聞	0	
8	消費購物	0	
9	觀光旅遊	0	
10	美食	0	

f627: F6.你最常看下列哪幾種類型的電視節目?(可複選) - (24)古典音樂

Value	Label	Cases	Percentage
11	影視娛樂(如：娛樂百分百)	0	
12	綜藝(如：天才衝衝衝、大學生了沒)	0	
13	音樂歌唱(如：金牌麥克風)	0	
14	戲劇、偶像劇(如：萌學園、廉政英雄)	0	
15	益智競賽(如：金頭腦)	0	
16	電影	0	
17	影集	0	
18	家庭生活	0	
19	體育節目(如：中華職棒24年)	0	
20	醫療衛生保健	0	
21	卡通影片(如：飛哥與小佛、探險活寶、遊戲王)	0	
22	兒童節目(如：下課花路米、yoyo 嘻遊記)	0	
23	藝術文化	0	
24	文學小說	0	
25	宗教	0	
26	命理、風水、占卜	0	
27	古典音樂	248	100.0%
28	傳統藝術(如：國劇/國樂/民俗藝術/表演藝術等)	0	
29	資訊科技	0	
30	知識(如：國家地理、探索頻道等)	0	
31	學術思想	0	
32	教學節目	0	
33	社教節目/政令宣傳/公共事務	0	
34	法令服務	0	
88	其他	0	
Sysmiss		1711	

Warning: these figures indicate the number of cases found in the data file. They cannot be interpreted as summary statistics of the population of interest.

f628: F6.你最常看下列哪幾種類型的電視節目?(可複選) - (25)傳統藝術(如：國劇/國樂/民俗藝術/表演藝術等)

Information		[Type= discrete] [Format=numeric] [Range= 1-88] [Missing=*]	
Statistics [NW/ W]		[Valid=213 /-] [Invalid=1746 /-]	
Value	Label	Cases	Percentage
1	社會新聞	0	
2	國際新聞	0	
3	氣象	0	
4	時事評論(包括：政論性談話節目)	0	
5	交通服務	0	
6	政治新聞	0	
7	體育新聞	0	
8	消費購物	0	
9	觀光旅遊	0	
10	美食	0	
11	影視娛樂(如：娛樂百分百)	0	
12	綜藝(如：天才衝衝衝、大學生了沒)	0	
13	音樂歌唱(如：金牌麥克風)	0	

f628: F6.你最常看下列哪幾種類型的電視節目?(可複選) - (25)傳統藝術(如：國劇/國樂/民俗藝術/表演藝術等)

Value	Label	Cases	Percentage
14	戲劇、偶像劇(如：萌學園、廉政英雄)	0	
15	益智競賽(如：金頭腦)	0	
16	電影	0	
17	影集	0	
18	家庭生活	0	
19	體育節目(如：中華職棒24年)	0	
20	醫療衛生保健	0	
21	卡通影片(如：飛哥與小佛、探險活寶、遊戲王)	0	
22	兒童節目(如：下課花路米、yoyo 嘻遊記)	0	
23	藝術文化	0	
24	文學小說	0	
25	宗教	0	
26	命理、風水、占卜	0	
27	古典音樂	0	
28	傳統藝術(如：國劇/國樂/民俗藝術/表演藝術等)	213	100.0%
29	資訊科技	0	
30	知識(如：國家地理、探索頻道等)	0	
31	學術思想	0	
32	教學節目	0	
33	社教節目/政令宣傳/公共事務	0	
34	法令服務	0	
88	其他	0	
Sysmiss		1746	

Warning: these figures indicate the number of cases found in the data file. They cannot be interpreted as summary statistics of the population of interest.

f629: F6.你最常看下列哪幾種類型的電視節目?(可複選) - (26)資訊科技

Information		[Type= discrete] [Format=numeric] [Range= 1-88] [Missing=*]	
Statistics [NW/ W]		[Valid=471 -/] [Invalid=1488 -/]	
Value	Label	Cases	Percentage
1	社會新聞	0	
2	國際新聞	0	
3	氣象	0	
4	時事評論(包括：政論性談話節目)	0	
5	交通服務	0	
6	政治新聞	0	
7	體育新聞	0	
8	消費購物	0	
9	觀光旅遊	0	
10	美食	0	
11	影視娛樂(如：娛樂百分百)	0	
12	綜藝(如：天才衝衝衝、大學生了沒)	0	
13	音樂歌唱(如：金牌麥克風)	0	
14	戲劇、偶像劇(如：萌學園、廉政英雄)	0	
15	益智競賽(如：金頭腦)	0	
16	電影	0	

f629: F6.你最常看下列哪幾種類型的電視節目?(可複選) - (26)資訊科技

Value	Label	Cases	Percentage
17	影集	0	
18	家庭生活	0	
19	體育節目(如：中華職棒24年)	0	
20	醫療衛生保健	0	
21	卡通影片(如：飛哥與小佛、探險活寶、遊戲王)	0	
22	兒童節目(如：下課花路米、yoyo 嘻遊記)	0	
23	藝術文化	0	
24	文學小說	0	
25	宗教	0	
26	命理、風水、占卜	0	
27	古典音樂	0	
28	傳統藝術(如：國劇/國樂/民俗藝術/表演藝術等)	0	
29	資訊科技	471	100.0%
30	知識(如：國家地理、探索頻道等)	0	
31	學術思想	0	
32	教學節目	0	
33	社教節目/政令宣傳/公共事務	0	
34	法令服務	0	
88	其他	0	
Sysmiss		1488	

Warning: these figures indicate the number of cases found in the data file. They cannot be interpreted as summary statistics of the population of interest.

f630: F6.你最常看下列哪幾種類型的電視節目?(可複選) - (27)知識(如：國家地理、探索頻道等)

Information		[Type= discrete] [Format=numeric] [Range= 1-88] [Missing=*]	
Statistics [NW/ W]		[Valid=793 -/] [Invalid=1166 -/]	
Value	Label	Cases	Percentage
1	社會新聞	0	
2	國際新聞	0	
3	氣象	0	
4	時事評論(包括：政論性談話節目)	0	
5	交通服務	0	
6	政治新聞	0	
7	體育新聞	0	
8	消費購物	0	
9	觀光旅遊	0	
10	美食	0	
11	影視娛樂(如：娛樂百分百)	0	
12	綜藝(如：天才衝衝衝、大學生了沒)	0	
13	音樂歌唱(如：金牌麥克風)	0	
14	戲劇、偶像劇(如：萌學園、廉政英雄)	0	
15	益智競賽(如：金頭腦)	0	
16	電影	0	
17	影集	0	
18	家庭生活	0	
19	體育節目(如：中華職棒24年)	0	


f630: F6.你最常看下列哪幾種類型的電視節目?(可複選)-(27)知識(如：國家地理、探索頻道等)

Value	Label	Cases	Percentage
20	醫療衛生保健	0	
21	卡通影片(如：飛哥與小佛、探險活寶、遊戲王)	0	
22	兒童節目(如：下課花路米、yoyo 嘻遊記)	0	
23	藝術文化	0	
24	文學小說	0	
25	宗教	0	
26	命理、風水、占卜	0	
27	古典音樂	0	
28	傳統藝術(如：國劇/國樂/民俗藝術/表演藝術等)	0	
29	資訊科技	0	
30	知識(如：國家地理、探索頻道等)	793	
31	學術思想	0	
32	教學節目	0	
33	社教節目/政令宣傳/公共事務	0	
34	法令服務	0	
88	其他	0	
Sysmiss		1166	

Warning: these figures indicate the number of cases found in the data file. They cannot be interpreted as summary statistics of the population of interest.

f631: F6.你最常看下列哪幾種類型的電視節目?(可複選)-(28)學術思想

Information	[Type= discrete] [Format=numeric] [Range= 1-88] [Missing=*]
Statistics [NW/ W]	[Valid=156 -] [Invalid=1803 -]

Value	Label	Cases	Percentage
1	社會新聞	0	
2	國際新聞	0	
3	氣象	0	
4	時事評論(包括：政論性談話節目)	0	
5	交通服務	0	
6	政治新聞	0	
7	體育新聞	0	
8	消費購物	0	
9	觀光旅遊	0	
10	美食	0	
11	影視娛樂(如：娛樂百分百)	0	
12	綜藝(如：天才衝衝衝、大學生了沒)	0	
13	音樂歌唱(如：金牌麥克風)	0	
14	戲劇、偶像劇(如：萌學園、廉政英雄)	0	
15	益智競賽(如：金頭腦)	0	
16	電影	0	
17	影集	0	
18	家庭生活	0	
19	體育節目(如：中華職棒24年)	0	
20	醫療衛生保健	0	
21	卡通影片(如：飛哥與小佛、探險活寶、遊戲王)	0	
22	兒童節目(如：下課花路米、yoyo 嘻遊記)	0	

f631: F6.你最常看下列哪幾種類型的電視節目?(可複選) - (28)學術思想

Value	Label	Cases	Percentage
23	藝術文化	0	
24	文學小說	0	
25	宗教	0	
26	命理、風水、占卜	0	
27	古典音樂	0	
28	傳統藝術(如：國劇/國樂/民俗藝術/表演藝術等)	0	
29	資訊科技	0	
30	知識(如：國家地理、探索頻道等)	0	
31	學術思想	156	100.0%
32	教學節目	0	
33	社教節目/政令宣傳/公共事務	0	
34	法令服務	0	
88	其他	0	
Sysmiss		1803	

Warning: these figures indicate the number of cases found in the data file. They cannot be interpreted as summary statistics of the population of interest.

f632: F6.你最常看下列哪幾種類型的電視節目?(可複選) - (29)教育節目

Information	[Type= discrete] [Format=numeric] [Range= 1-88] [Missing=*]
Statistics [NW/ W]	[Valid=196 -/] [Invalid=1763 -/]

Value	Label	Cases	Percentage
1	社會新聞	0	
2	國際新聞	0	
3	氣象	0	
4	時事評論(包括：政論性談話節目)	0	
5	交通服務	0	
6	政治新聞	0	
7	體育新聞	0	
8	消費購物	0	
9	觀光旅遊	0	
10	美食	0	
11	影視娛樂(如：娛樂百分百)	0	
12	綜藝(如：天才衝衝衝、大學生了沒)	0	
13	音樂歌唱(如：金牌麥克風)	0	
14	戲劇、偶像劇(如：萌學園、廉政英雄)	0	
15	益智競賽(如：金頭腦)	0	
16	電影	0	
17	影集	0	
18	家庭生活	0	
19	體育節目(如：中華職棒24年)	0	
20	醫療衛生保健	0	
21	卡通影片(如：飛哥與小佛、探險活寶、遊戲王)	0	
22	兒童節目(如：下課花路米、yoyo 嘻遊記)	0	
23	藝術文化	0	
24	文學小說	0	
25	宗教	0	

f632: F6.你最常看下列哪幾種類型的電視節目?(可複選)-(29)教育節目

Value	Label	Cases	Percentage
26	命理、風水、占卜	0	
27	古典音樂	0	
28	傳統藝術(如：國劇/國樂/民俗藝術/表演藝術等)	0	
29	資訊科技	0	
30	知識(如：國家地理、探索頻道等)	0	
31	學術思想	0	
32	教學節目	196	
33	社教節目/政令宣傳/公共事務	0	
34	法令服務	0	
88	其他	0	
Sysmiss		1763	

Warning: these figures indicate the number of cases found in the data file. They cannot be interpreted as summary statistics of the population of interest.

f633: F6.你最常看下列哪幾種類型的電視節目?(可複選)-(30)社教節目/政令宣傳/公共事務

Information	[Type= discrete] [Format=numeric] [Range= 1-88] [Missing=*]
Statistics [NW/ W]	[Valid=149 -/] [Invalid=1810 -/]

Value	Label	Cases	Percentage
1	社會新聞	0	
2	國際新聞	0	
3	氣象	0	
4	時事評論(包括：政論性談話節目)	0	
5	交通服務	0	
6	政治新聞	0	
7	體育新聞	0	
8	消費購物	0	
9	觀光旅遊	0	
10	美食	0	
11	影視娛樂(如：娛樂百分百)	0	
12	綜藝(如：天才衝衝衝、大學生了沒)	0	
13	音樂歌唱(如：金牌麥克風)	0	
14	戲劇、偶像劇(如：萌學園、廉政英雄)	0	
15	益智競賽(如：金頭腦)	0	
16	電影	0	
17	影集	0	
18	家庭生活	0	
19	體育節目(如：中華職棒24年)	0	
20	醫療衛生保健	0	
21	卡通影片(如：飛哥與小佛、探險活寶、遊戲王)	0	
22	兒童節目(如：下課花路米、yoyo 嚕遊記)	0	
23	藝術文化	0	
24	文學小說	0	
25	宗教	0	
26	命理、風水、占卜	0	
27	古典音樂	0	
28	傳統藝術(如：國劇/國樂/民俗藝術/表演藝術等)	0	

f633: F6.你最常看下列哪幾種類型的電視節目?(可複選) - (30)社教節目/政令宣傳/公共事務

Value	Label	Cases	Percentage
29	資訊科技	0	
30	知識(如：國家地理、探索頻道等)	0	
31	學術思想	0	
32	教學節目	0	
33	社教節目/政令宣傳/公共事務	149	100.0%
34	法令服務	0	
88	其他	0	
Sysmiss		1810	

Warning: these figures indicate the number of cases found in the data file. They cannot be interpreted as summary statistics of the population of interest.

f634: F6.你最常看下列哪幾種類型的電視節目?(可複選) - (31)法令服務

Information	[Type= discrete] [Format=numeric] [Range= 1-88] [Missing=*]
Statistics [NW/ W]	[Valid=49 /-] [Invalid=1910 /-]

Value	Label	Cases	Percentage
1	社會新聞	0	
2	國際新聞	0	
3	氣象	0	
4	時事評論(包括：政論性談話節目)	0	
5	交通服務	0	
6	政治新聞	0	
7	體育新聞	0	
8	消費購物	0	
9	觀光旅遊	0	
10	美食	0	
11	影視娛樂(如：娛樂百分百)	0	
12	綜藝(如：天才衝衝衝、大學生了沒)	0	
13	音樂歌唱(如：金牌麥克風)	0	
14	戲劇、偶像劇(如：萌學園、廉政英雄)	0	
15	益智競賽(如：金頭腦)	0	
16	電影	0	
17	影集	0	
18	家庭生活	0	
19	體育節目(如：中華職棒24年)	0	
20	醫療衛生保健	0	
21	卡通影片(如：飛哥與小佛、探險活寶、遊戲王)	0	
22	兒童節目(如：下課花路米、yoyo 嚕遊記)	0	
23	藝術文化	0	
24	文學小說	0	
25	宗教	0	
26	命理、風水、占卜	0	
27	古典音樂	0	
28	傳統藝術(如：國劇/國樂/民俗藝術/表演藝術等)	0	
29	資訊科技	0	
30	知識(如：國家地理、探索頻道等)	0	
31	學術思想	0	

# f634: F6.你最常看下列哪幾種類型的電視節目?(可複選) - (31)法令服務			
Value	Label	Cases	Percentage
32	教學節目	0	
33	社教節目/政令宣傳/公共事務	0	
34	法令服務	49	100.0%
88	其他	0	
Sysmiss		1910	
Warning: these figures indicate the number of cases found in the data file. They cannot be interpreted as summary statistics of the population of interest.			
# f688: F6.你最常看下列哪幾種類型的電視節目?(可複選) - (88)其他(請說明) __			
Information	[Type= discrete] [Format=numeric] [Range= 1-88] [Missing=*]		
Statistics [NW/ W]	[Valid=11 /-] [Invalid=1948 /-]		
Value	Label	Cases	Percentage
1	社會新聞	0	
2	國際新聞	0	
3	氣象	0	
4	時事評論(包括：政論性談話節目)	0	
5	交通服務	0	
6	政治新聞	0	
7	體育新聞	0	
8	消費購物	0	
9	觀光旅遊	0	
10	美食	0	
11	影視娛樂(如：娛樂百分百)	0	
12	綜藝(如：天才衝衝衝、大學生了沒)	0	
13	音樂歌唱(如：金牌麥克風)	0	
14	戲劇、偶像劇(如：萌學園、廉政英雄)	0	
15	益智競賽(如：金頭腦)	0	
16	電影	0	
17	影集	0	
18	家庭生活	0	
19	體育節目(如：中華職棒24年)	0	
20	醫療衛生保健	0	
21	卡通影片(如：飛哥與小佛、探險活寶、遊戲王)	0	
22	兒童節目(如：下課花路米、yoyo 嘻遊記)	0	
23	藝術文化	0	
24	文學小說	0	
25	宗教	0	
26	命理、風水、占卜	0	
27	古典音樂	0	
28	傳統藝術(如：國劇/國樂/民俗藝術/表演藝術等)	0	
29	資訊科技	0	
30	知識(如：國家地理、探索頻道等)	0	
31	學術思想	0	
32	教學節目	0	
33	社教節目/政令宣傳/公共事務	0	
34	法令服務	0	

# f688: F6.你最常看下列哪幾種類型的電視節目?(可複選)-(88)其他(請說明)__			
Value	Label	Cases	Percentage
88	其他	11	<div><div></div></div> 100.0%
Sysmiss		1948	
Warning: these figures indicate the number of cases found in the data file. They cannot be interpreted as summary statistics of the population of interest.			
# f6_other: F6.你最常看下列哪幾種類型的電視節目?(可複選)-(88)其他(請說明)__			
Information	[Type= discrete] [Format=character] [Missing=*]		
Statistics [NW/ W]	[Valid=11 /-] [Invalid=0 /-]		
Value	Label	Cases	Percentage
未回答		11	<div><div></div></div> 100.0%
Warning: these figures indicate the number of cases found in the data file. They cannot be interpreted as summary statistics of the population of interest.			
# g1.1: G1. 請問你同不同意下列說法：1.媒體(電視、報紙、網路等)對我來說很重要。			
Information	[Type= discrete] [Format=numeric] [Range= 1-5] [Missing=*]		
Statistics [NW/ W]	[Valid=807 /-] [Invalid=1152 /-]		
Value	Label	Cases	Percentage
1	非常不同意	10	<div><div></div></div> 1.2%
2	不同意	28	<div><div></div></div> 3.5%
3	無所謂同不同意	158	<div><div></div></div> 19.6%
4	同意	379	<div><div></div></div> 47.0%
5	非常同意	232	<div><div></div></div> 28.7%
Sysmiss		1152	
Warning: these figures indicate the number of cases found in the data file. They cannot be interpreted as summary statistics of the population of interest.			
# g1.2: G1. 請問你同不同意下列說法：2.我的生活十分倚賴媒體(電視、報紙、網路等)。			
Information	[Type= discrete] [Format=numeric] [Range= 1-5] [Missing=*]		
Statistics [NW/ W]	[Valid=807 /-] [Invalid=1152 /-]		
Value	Label	Cases	Percentage
1	非常不同意	6	<div><div></div></div> 0.7%
2	不同意	59	<div><div></div></div> 7.3%
3	無所謂同不同意	162	<div><div></div></div> 20.1%
4	同意	380	<div><div></div></div> 47.1%
5	非常同意	200	<div><div></div></div> 24.8%
Sysmiss		1152	
Warning: these figures indicate the number of cases found in the data file. They cannot be interpreted as summary statistics of the population of interest.			
# g1.3: G1. 請問你同不同意下列說法：3.媒體是社會的亂源。			
Information	[Type= discrete] [Format=numeric] [Range= 1-5] [Missing=*]		
Statistics [NW/ W]	[Valid=807 /-] [Invalid=1152 /-]		
Value	Label	Cases	Percentage
1	非常不同意	16	<div><div></div></div> 2.0%
2	不同意	95	<div><div></div></div> 11.8%
3	無所謂同不同意	311	<div><div></div></div> 38.5%
4	同意	264	<div><div></div></div> 32.7%
5	非常同意	121	<div><div></div></div> 15.0%
Sysmiss		1152	
Warning: these figures indicate the number of cases found in the data file. They cannot be interpreted as summary statistics of the population of interest.			

# g1.4: G1. 請問你同不同意下列說法：4.整體而言，我對臺灣的媒體感到失望。			
Information	[Type= discrete] [Format=numeric] [Range= 1-5] [Missing=*]		
Statistics [NW/ W]	[Valid=807 /-] [Invalid=1152 /-]		
Value	Label	Cases	Percentage
1	非常不同意	8	<div><div></div></div> 1.0%
2	不同意	88	<div><div></div></div> 10.9%
3	無所謂同不同意	280	<div><div></div></div> 34.7%
4	同意	290	<div><div></div></div> 35.9%
5	非常同意	141	<div><div></div></div> 17.5%
Sysmiss		1152	
Warning: these figures indicate the number of cases found in the data file. They cannot be interpreted as summary statistics of the population of interest.			
# g1.5: G1. 請問你同不同意下列說法：5.我對臺灣的未來感到悲觀。			
Information	[Type= discrete] [Format=numeric] [Range= 1-5] [Missing=*]		
Statistics [NW/ W]	[Valid=807 /-] [Invalid=1152 /-]		
Value	Label	Cases	Percentage
1	非常不同意	35	<div><div></div></div> 4.3%
2	不同意	176	<div><div></div></div> 21.8%
3	無所謂同不同意	283	<div><div></div></div> 35.1%
4	同意	207	<div><div></div></div> 25.7%
5	非常同意	106	<div><div></div></div> 13.1%
Sysmiss		1152	
Warning: these figures indicate the number of cases found in the data file. They cannot be interpreted as summary statistics of the population of interest.			
# g1.6: G1. 請問你同不同意下列說法：6.臺灣的未來會越來越好。			
Information	[Type= discrete] [Format=numeric] [Range= 1-5] [Missing=*]		
Statistics [NW/ W]	[Valid=807 /-] [Invalid=1152 /-]		
Value	Label	Cases	Percentage
1	非常不同意	55	<div><div></div></div> 6.8%
2	不同意	167	<div><div></div></div> 20.7%
3	無所謂同不同意	348	<div><div></div></div> 43.1%
4	同意	194	<div><div></div></div> 24.0%
5	非常同意	43	<div><div></div></div> 5.3%
Sysmiss		1152	
Warning: these figures indicate the number of cases found in the data file. They cannot be interpreted as summary statistics of the population of interest.			
# g2: G2.以下這些議題，請問你認為哪一項是臺灣目前最重要的議題？			
Information	[Type= discrete] [Format=numeric] [Range= 1-88] [Missing=*]		
Statistics [NW/ W]	[Valid=807 /-] [Invalid=1152 /-]		
Value	Label	Cases	Percentage
1	經濟	238	<div><div></div></div> 29.5%
2	兩岸關係	111	<div><div></div></div> 13.8%
3	教育	128	<div><div></div></div> 15.9%
4	醫療	1	<div><div></div></div> 0.1%
5	治安	62	<div><div></div></div> 7.7%
6	環保	17	<div><div></div></div> 2.1%
7	司法	18	<div><div></div></div> 2.2%

# g2: G2.以下這些議題，請問你認為哪一項是臺灣目前最重要的議題？			
Value	Label	Cases	Percentage
8	社會倫理與價值	81	<div><div></div></div> 10.0%
9	地方建設	2	<div><div></div></div> 0.2%
10	國家認同	53	<div><div></div></div> 6.6%
11	食品安全	19	<div><div></div></div> 2.4%
12	薪資所得	55	<div><div></div></div> 6.8%
13	水土保持	5	<div><div></div></div> 0.6%
14	政黨對立	11	<div><div></div></div> 1.4%
88	其他	6	<div><div></div></div> 0.7%
Sysmiss		1152	
Warning: these figures indicate the number of cases found in the data file. They cannot be interpreted as summary statistics of the population of interest.			
# g2_other: G2.以下這些議題，請問你認為哪一項是臺灣目前最重要的議題?其他(請說明)__			
Information	[Type= discrete] [Format=character] [Missing=*]		
Statistics [NW/ W]	[Valid=17 /-] [Invalid=0 /-]		
Value	Label	Cases	Percentage
以上皆是		4	<div><div></div></div> 23.5%
媒體		2	<div><div></div></div> 11.8%
政黨對立		11	<div><div></div></div> 64.7%
Warning: these figures indicate the number of cases found in the data file. They cannot be interpreted as summary statistics of the population of interest.			
# g3a: G3a.以新聞結構來說，請問你認為下面哪一項是目前臺灣媒體最需要解決的問題？			
Information	[Type= discrete] [Format=numeric] [Range= 1-88] [Missing=*]		
Statistics [NW/ W]	[Valid=807 /-] [Invalid=1152 /-]		
Value	Label	Cases	Percentage
1	媒體壟斷	191	<div><div></div></div> 23.7%
2	媒體政黨色彩鮮明	225	<div><div></div></div> 27.9%
3	頻道太多	13	<div><div></div></div> 1.6%
4	媒體品質不佳	180	<div><div></div></div> 22.3%
5	新聞同質性	195	<div><div></div></div> 24.2%
88	其他	3	<div><div></div></div> 0.4%
Sysmiss		1152	
Warning: these figures indicate the number of cases found in the data file. They cannot be interpreted as summary statistics of the population of interest.			
# g3a_other: G3a.以新聞結構來說，請問你認為下面哪一項是目前臺灣媒體最需要解決的問題?其他(請說明)__			
Information	[Type= discrete] [Format=character] [Missing=*]		
Statistics [NW/ W]	[Valid=3 /-] [Invalid=0 /-]		
Value	Label	Cases	Percentage
以上皆是		1	<div><div></div></div> 33.3%
無意見/不知道		2	<div><div></div></div> 66.7%
Warning: these figures indicate the number of cases found in the data file. They cannot be interpreted as summary statistics of the population of interest.			
# g3b: G3b.以新聞節目內容來說，請問你認為下面哪一項是目前臺灣媒體最需要解決的問題？			
Information	[Type= discrete] [Format=numeric] [Range= 1-88] [Missing=*]		
Statistics [NW/ W]	[Valid=807 /-] [Invalid=1152 /-]		
Value	Label	Cases	Percentage
1	新聞節目八卦化	246	<div><div></div></div> 30.5%

# g3b: G3b. 以新聞節目內容來說，請問你認為下面哪一項是目前臺灣媒體最需要解決的問題？			
Value	Label	Cases	Percentage
2	新聞節目聳動化	271	<div><div></div></div> 33.6%
3	新聞節目商業化	46	<div><div></div></div> 5.7%
4	新聞內容同質化(一窩蜂)	204	<div><div></div></div> 25.3%
5	對大陸新聞報導不夠中立	39	<div><div></div></div> 4.8%
88	其他	1	<div><div></div></div> 0.1%
Sysmiss		1152	
Warning: these figures indicate the number of cases found in the data file. They cannot be interpreted as summary statistics of the population of interest.			
# g3b_other: G3b. 以新聞節目內容來說，請問你認為下面哪一項是目前臺灣媒體最需要解決的問題?其他(請說明) __			
Information	[Type= discrete] [Format=character] [Missing=*]		
Statistics [NW/ W]	[Valid=1 /-] [Invalid=0 /-]		
Value	Label	Cases	Percentage
以上皆是		1	<div><div></div></div> 100.0%
Warning: these figures indicate the number of cases found in the data file. They cannot be interpreted as summary statistics of the population of interest.			
# g3c: G3c. 以節目(非新聞節目)內容來說，請問你認為下面哪一項是目前臺灣媒體最需要解決的問題？			
Information	[Type= discrete] [Format=numeric] [Range= 1-88] [Missing=*]		
Statistics [NW/ W]	[Valid=807 /-] [Invalid=1152 /-]		
Value	Label	Cases	Percentage
1	缺乏本土節目	99	<div><div></div></div> 12.3%
2	節目違反善良風俗	85	<div><div></div></div> 10.5%
3	置入性行銷太多	170	<div><div></div></div> 21.1%
4	節目分級不落實	49	<div><div></div></div> 6.1%
5	節目內容不佳	135	<div><div></div></div> 16.7%
6	節目內容同質化	257	<div><div></div></div> 31.8%
88	其他	12	<div><div></div></div> 1.5%
Sysmiss		1152	
Warning: these figures indicate the number of cases found in the data file. They cannot be interpreted as summary statistics of the population of interest.			
# g3c_other: G3c. 以節目(非新聞節目)內容來說，請問你認為下面哪一項是目前臺灣媒體最需要解決的問題?其他(請說明) __			
Information	[Type= discrete] [Format=character] [Missing=*]		
Statistics [NW/ W]	[Valid=12 /-] [Invalid=0 /-]		
Value	Label	Cases	Percentage
以上皆是		1	<div><div></div></div> 8.3%
無意見/不知道		11	<div><div></div></div> 91.7%
Warning: these figures indicate the number of cases found in the data file. They cannot be interpreted as summary statistics of the population of interest.			
# h1: H1. 請問你過去一年，大概去電影院看幾次電影？			
Information	[Type= continuous] [Format=numeric] [Range= 0-36] [Missing=*]		
Statistics [NW/ W]	[Valid=1959 /-] [Invalid=0 /-]		
Value	Label	Cases	Percentage
0	0次	337	<div><div></div></div> 100.0%
Warning: these figures indicate the number of cases found in the data file. They cannot be interpreted as summary statistics of the population of interest.			

h2: H2.除了進電影院，無論何種形式(包含：錄影帶、影碟、DVD或VCD、網路串流)，請問你每個月大約會看幾部電影?__部

Information	[Type= continuous] [Format=numeric] [Range= 0-30] [Missing=*]
--------------------	---

Statistics [NW/ W]	[Valid=1959 /-] [Invalid=0 /-] [Mean=2.974 /-] [StdDev=3.96 /-]
---------------------------	---

h31: H3.如果不進電影院看電影，請問你通常會用何種方式看電影?(可複選)-(01)DVD/VCD

Information	[Type= discrete] [Format=numeric] [Range= 1-88] [Missing=*]
--------------------	---

Statistics [NW/ W]	[Valid=454 /-] [Invalid=1505 /-]
---------------------------	----------------------------------

Value	Label	Cases	Percentage
1	DVD/VCD	454	<div><div></div></div> 100.0%
2	網路串流(如：PPS、土豆網、風行網)(包含下載電影觀看)	0	
3	有線電視(第四台)	0	
4	MOD	0	
88	其他(請說明)__	0	
Sysmiss		1505	

Warning: these figures indicate the number of cases found in the data file. They cannot be interpreted as summary statistics of the population of interest.

h32: H3.如果不進電影院看電影，請問你通常會用何種方式看電影?(可複選)-(02)網路串流(如：PPS、土豆網、風行網)(包含下載電影觀看)

Information	[Type= discrete] [Format=numeric] [Range= 1-88] [Missing=*]
--------------------	---

Statistics [NW/ W]	[Valid=921 /-] [Invalid=1038 /-]
---------------------------	----------------------------------

Value	Label	Cases	Percentage
1	DVD/VCD	0	
2	網路串流(如：PPS、土豆網、風行網)(包含下載電影觀看)	921	<div><div></div></div> 100.0%
3	有線電視(第四台)	0	
4	MOD	0	
88	其他(請說明)__	0	
Sysmiss		1038	

Warning: these figures indicate the number of cases found in the data file. They cannot be interpreted as summary statistics of the population of interest.

h33: H3.如果不進電影院看電影，請問你通常會用何種方式看電影?(可複選)-(03)有線電視(第四台)

Information	[Type= discrete] [Format=numeric] [Range= 1-88] [Missing=*]
--------------------	---

Statistics [NW/ W]	[Valid=678 /-] [Invalid=1281 /-]
---------------------------	----------------------------------

Value	Label	Cases	Percentage
1	DVD/VCD	0	
2	網路串流(如：PPS、土豆網、風行網)(包含下載電影觀看)	0	
3	有線電視(第四台)	678	<div><div></div></div> 100.0%
4	MOD	0	
88	其他(請說明)__	0	
Sysmiss		1281	

Warning: these figures indicate the number of cases found in the data file. They cannot be interpreted as summary statistics of the population of interest.

h34: H3.如果不進電影院看電影，請問你通常會用何種方式看電影?(可複選)-(04)MOD

Information	[Type= discrete] [Format=numeric] [Range= 1-88] [Missing=*]
--------------------	---

Statistics [NW/ W]	[Valid=230 /-] [Invalid=1729 /-]
---------------------------	----------------------------------

Value	Label	Cases	Percentage
1	DVD/VCD	0	
2	網路串流(如：PPS、土豆網、風行網)(包含下載電影觀看)	0	

# h34: H3. 如果不進電影院看電影，請問你通常會用何種方式看電影?(可複選)-(04)MOD			
Value	Label	Cases	Percentage
3	有線電視(第四台)	0	
4	MOD	230	100.0%
88	其他(請說明)__	0	
Sysmiss		1729	
Warning: these figures indicate the number of cases found in the data file. They cannot be interpreted as summary statistics of the population of interest.			
# h35: H3. 如果不進電影院看電影，請問你通常會用何種方式看電影?(可複選)-(05)其他(請說明)__			
Information	[Type= discrete] [Format=numeric] [Range= 1-88] [Missing=*]		
Statistics [NW/ W]	[Valid=1 /-] [Invalid=1958 /-]		
Value	Label	Cases	Percentage
1	DVD/VCD	0	
2	網路串流(如：PPS、土豆網、風行網)(包含下載電影觀看)	0	
3	有線電視(第四台)	0	
4	MOD	0	
88	其他(請說明)__	1	100.0%
Sysmiss		1958	
Warning: these figures indicate the number of cases found in the data file. They cannot be interpreted as summary statistics of the population of interest.			
# h3_other: H3. 如果不進電影院看電影，請問你通常會用何種方式看電影?(可複選)-(05)其他(請說明)__			
Information	[Type= discrete] [Format=character] [Missing=*]		
Statistics [NW/ W]	[Valid=1 /-] [Invalid=0 /-]		
Value	Label	Cases	Percentage
未回答		1	100.0%
Warning: these figures indicate the number of cases found in the data file. They cannot be interpreted as summary statistics of the population of interest.			
# h41: H4. 無論你用何種方式看電影，最常看的是以下哪幾種影片類型?(可複選)-(01)愛情文藝片			
Information	[Type= discrete] [Format=numeric] [Range= 1-88] [Missing=*]		
Statistics [NW/ W]	[Valid=537 /-] [Invalid=1422 /-]		
Value	Label	Cases	Percentage
1	愛情文藝片	537	100.0%
2	科幻片	0	
3	恐怖片	0	
4	社會寫實	0	
5	動作片	0	
6	情色片	0	
7	喜劇片	0	
8	戰爭片	0	
9	體育競技片	0	
10	音樂舞蹈片	0	
11	西部牛仔片	0	
12	宗教片	0	
13	卡通片	0	
14	武俠片	0	
15	災難片	0	
16	教學片	0	
17	餐廳秀	0	

# h41: H4. 無論你用何種方式看電影，最常看的是以下哪幾種影片類型?(可複選)-(01)愛情文藝片			
Value	Label	Cases	Percentage
18	警探推理	0	
19	奇幻片	0	
20	歷史古裝片(中外)	0	
88	其他	0	
Sysmiss		1422	
Warning: these figures indicate the number of cases found in the data file. They cannot be interpreted as summary statistics of the population of interest.			
# h42: H4. 無論你用何種方式看電影，最常看的是以下哪幾種影片類型?(可複選)-(02)科幻片			
Information	[Type= discrete] [Format=numeric] [Range= 1-88] [Missing=*]		
Statistics [NW/ W]	[Valid=648 /-] [Invalid=1311 /-]		
Value	Label	Cases	Percentage
1	愛情文藝片	0	
2	科幻片	648	100.0%
3	恐怖片	0	
4	社會寫實	0	
5	動作片	0	
6	情色片	0	
7	喜劇片	0	
8	戰爭片	0	
9	體育競技片	0	
10	音樂舞蹈片	0	
11	西部牛仔片	0	
12	宗教片	0	
13	卡通片	0	
14	武俠片	0	
15	災難片	0	
16	教學片	0	
17	餐廳秀	0	
18	警探推理	0	
19	奇幻片	0	
20	歷史古裝片(中外)	0	
88	其他	0	
Sysmiss		1311	
Warning: these figures indicate the number of cases found in the data file. They cannot be interpreted as summary statistics of the population of interest.			
# h43: H4. 無論你用何種方式看電影，最常看的是以下哪幾種影片類型?(可複選)-(03)恐怖片			
Information	[Type= discrete] [Format=numeric] [Range= 1-88] [Missing=*]		
Statistics [NW/ W]	[Valid=489 /-] [Invalid=1470 /-]		
Value	Label	Cases	Percentage
1	愛情文藝片	0	
2	科幻片	0	
3	恐怖片	489	100.0%
4	社會寫實	0	
5	動作片	0	
6	情色片	0	
7	喜劇片	0	

h43: H4.無論你用何種方式看電影，最常看的是以下哪幾種影片類型?(可複選)-**(03)**恐怖片

Value	Label	Cases	Percentage
8	戰爭片	0	
9	體育競技片	0	
10	音樂舞蹈片	0	
11	西部牛仔片	0	
12	宗教片	0	
13	卡通片	0	
14	武俠片	0	
15	災難片	0	
16	教學片	0	
17	餐廳秀	0	
18	警探推理	0	
19	奇幻片	0	
20	歷史古裝片(中外)	0	
88	其他	0	
Sysmiss		1470	

Warning: these figures indicate the number of cases found in the data file. They cannot be interpreted as summary statistics of the population of interest.

h44: H4.無論你用何種方式看電影，最常看的是以下哪幾種影片類型?(可複選)-**(04)**社會寫實

Information	[Type= discrete] [Format=numeric] [Range= 1-88] [Missing=*]
--------------------	---

Statistics [NW/ W]	[Valid=268 /-] [Invalid=1691 /-]
---------------------------	----------------------------------

Value	Label	Cases	Percentage
1	愛情文藝片	0	
2	科幻片	0	
3	恐怖片	0	
4	社會寫實	268	100.0%
5	動作片	0	
6	情色片	0	
7	喜劇片	0	
8	戰爭片	0	
9	體育競技片	0	
10	音樂舞蹈片	0	
11	西部牛仔片	0	
12	宗教片	0	
13	卡通片	0	
14	武俠片	0	
15	災難片	0	
16	教學片	0	
17	餐廳秀	0	
18	警探推理	0	
19	奇幻片	0	
20	歷史古裝片(中外)	0	
88	其他	0	
Sysmiss		1691	

Warning: these figures indicate the number of cases found in the data file. They cannot be interpreted as summary statistics of the population of interest.

# h45: H4.無論你用何種方式看電影，最常看的是以下哪幾種影片類型?(可複選)-(05)動作片				
Information		[Type= discrete] [Format=numeric] [Range= 1-88] [Missing=*]		
Statistics [NW/ W]		[Valid=862 /-] [Invalid=1097 /-]		
Value	Label	Cases	Percentage	
1	愛情文藝片	0	 100.0%	
2	科幻片	0		
3	恐怖片	0		
4	社會寫實	0		
5	動作片	862		
6	情色片	0		
7	喜劇片	0		
8	戰爭片	0		
9	體育競技片	0		
10	音樂舞蹈片	0		
11	西部牛仔片	0		
12	宗教片	0		
13	卡通片	0		
14	武俠片	0		
15	災難片	0		
16	教學片	0		
17	餐廳秀	0		
18	警探推理	0		
19	奇幻片	0		
20	歷史古裝片(中外)	0		
88	其他	0		
Sysmiss		1097		
Warning: these figures indicate the number of cases found in the data file. They cannot be interpreted as summary statistics of the population of interest.				
# h46: H4.無論你用何種方式看電影，最常看的是以下哪幾種影片類型?(可複選)-(06)情色片				
Information		[Type= discrete] [Format=numeric] [Range= 1-88] [Missing=*]		
Statistics [NW/ W]		[Valid=84 /-] [Invalid=1875 /-]		
Value	Label	Cases	Percentage	
1	愛情文藝片	0	 100.0%	
2	科幻片	0		
3	恐怖片	0		
4	社會寫實	0		
5	動作片	0		
6	情色片	84		
7	喜劇片	0		
8	戰爭片	0		
9	體育競技片	0		
10	音樂舞蹈片	0		
11	西部牛仔片	0		
12	宗教片	0		
13	卡通片	0		
14	武俠片	0		
15	災難片	0		

# h46: H4. 無論你用何種方式看電影，最常看的是以下哪幾種影片類型?(可複選)-(06)情色片			
Value	Label	Cases	Percentage
16	教學片	0	
17	餐廳秀	0	
18	警探推理	0	
19	奇幻片	0	
20	歷史古裝片(中外)	0	
88	其他	0	
Sysmiss		1875	
Warning: these figures indicate the number of cases found in the data file. They cannot be interpreted as summary statistics of the population of interest.			
# h47: H4. 無論你用何種方式看電影，最常看的是以下哪幾種影片類型?(可複選)-(07)喜劇片			
Information	[Type= discrete] [Format=numeric] [Range= 1-88] [Missing=*]		
Statistics [NW/ W]	[Valid=834 /-] [Invalid=1125 /-]		
Value	Label	Cases	Percentage
1	愛情文藝片	0	
2	科幻片	0	
3	恐怖片	0	
4	社會寫實	0	
5	動作片	0	
6	情色片	0	
7	喜劇片	834	100.0%
8	戰爭片	0	
9	體育競技片	0	
10	音樂舞蹈片	0	
11	西部牛仔片	0	
12	宗教片	0	
13	卡通片	0	
14	武俠片	0	
15	災難片	0	
16	教學片	0	
17	餐廳秀	0	
18	警探推理	0	
19	奇幻片	0	
20	歷史古裝片(中外)	0	
88	其他	0	
Sysmiss		1125	
Warning: these figures indicate the number of cases found in the data file. They cannot be interpreted as summary statistics of the population of interest.			
# h48: H4. 無論你用何種方式看電影，最常看的是以下哪幾種影片類型?(可複選)-(08)戰爭片			
Information	[Type= discrete] [Format=numeric] [Range= 1-88] [Missing=*]		
Statistics [NW/ W]	[Valid=402 /-] [Invalid=1557 /-]		
Value	Label	Cases	Percentage
1	愛情文藝片	0	
2	科幻片	0	
3	恐怖片	0	
4	社會寫實	0	
5	動作片	0	

h48: H4.無論你用何種方式看電影，最常看的是以下哪幾種影片類型?(可複選)–**(08)**戰爭片

Value	Label	Cases	Percentage
6	情色片	0	
7	喜劇片	0	
8	戰爭片	402	100.0%
9	體育競技片	0	
10	音樂舞蹈片	0	
11	西部牛仔片	0	
12	宗教片	0	
13	卡通片	0	
14	武俠片	0	
15	災難片	0	
16	教學片	0	
17	餐廳秀	0	
18	警探推理	0	
19	奇幻片	0	
20	歷史古裝片(中外)	0	
88	其他	0	
Sysmiss		1557	

Warning: these figures indicate the number of cases found in the data file. They cannot be interpreted as summary statistics of the population of interest.

h49: H4.無論你用何種方式看電影，最常看的是以下哪幾種影片類型?(可複選)–**(09)**體育競技片

Information	[Type= discrete] [Format=numeric] [Range= 1-88] [Missing=*]
Statistics [NW/ W]	[Valid=241 /-] [Invalid=1718 /-]

Value	Label	Cases	Percentage
1	愛情文藝片	0	
2	科幻片	0	
3	恐怖片	0	
4	社會寫實	0	
5	動作片	0	
6	情色片	0	
7	喜劇片	0	
8	戰爭片	0	
9	體育競技片	241	100.0%
10	音樂舞蹈片	0	
11	西部牛仔片	0	
12	宗教片	0	
13	卡通片	0	
14	武俠片	0	
15	災難片	0	
16	教學片	0	
17	餐廳秀	0	
18	警探推理	0	
19	奇幻片	0	
20	歷史古裝片(中外)	0	
88	其他	0	
Sysmiss		1718	

Warning: these figures indicate the number of cases found in the data file. They cannot be interpreted as summary statistics of the population of interest.

# h410: H4.無論你用何種方式看電影，最常看的是以下哪幾種影片類型?(可複選)-(10)音樂舞蹈片				
Information		[Type= discrete] [Format=numeric] [Range= 1-88] [Missing=*]		
Statistics [NW/ W]		[Valid=263 -] [Invalid=1696 -]		
Value	Label	Cases	Percentage	
1	愛情文藝片	0	<div><div></div></div> 100.0%	
2	科幻片	0		
3	恐怖片	0		
4	社會寫實	0		
5	動作片	0		
6	情色片	0		
7	喜劇片	0		
8	戰爭片	0		
9	體育競技片	0		
10	音樂舞蹈片	263		
11	西部牛仔片	0		
12	宗教片	0		
13	卡通片	0		
14	武俠片	0		
15	災難片	0		
16	教學片	0		
17	餐廳秀	0		
18	警探推理	0		
19	奇幻片	0		
20	歷史古裝片(中外)	0		
88	其他	0		
Sysmiss		1696		
Warning: these figures indicate the number of cases found in the data file. They cannot be interpreted as summary statistics of the population of interest.				
# h411: H4.無論你用何種方式看電影，最常看的是以下哪幾種影片類型?(可複選)-(11)西部牛仔片				
Information		[Type= discrete] [Format=numeric] [Range= 1-88] [Missing=*]		
Statistics [NW/ W]		[Valid=28 -] [Invalid=1931 -]		
Value	Label	Cases	Percentage	
1	愛情文藝片	0	<div><div></div></div> 100.0%	
2	科幻片	0		
3	恐怖片	0		
4	社會寫實	0		
5	動作片	0		
6	情色片	0		
7	喜劇片	0		
8	戰爭片	0		
9	體育競技片	0		
10	音樂舞蹈片	0		
11	西部牛仔片	28		
12	宗教片	0		
13	卡通片	0		
14	武俠片	0		
15	災難片	0		

# h411: H4. 無論你用何種方式看電影，最常看的是以下哪幾種影片類型?(可複選)-(11)西部牛仔片			
Value	Label	Cases	Percentage
16	教學片	0	
17	餐廳秀	0	
18	警探推理	0	
19	奇幻片	0	
20	歷史古裝片(中外)	0	
88	其他	0	
Sysmiss		1931	
Warning: these figures indicate the number of cases found in the data file. They cannot be interpreted as summary statistics of the population of interest.			
# h412: H4. 無論你用何種方式看電影，最常看的是以下哪幾種影片類型?(可複選)-(12)宗教片			
Information	[Type= discrete] [Format=numeric] [Range= 1-88] [Missing=*]		
Statistics [NW/ W]	[Valid=36 /-] [Invalid=1923 /-]		
Value	Label	Cases	Percentage
1	愛情文藝片	0	
2	科幻片	0	
3	恐怖片	0	
4	社會寫實	0	
5	動作片	0	
6	情色片	0	
7	喜劇片	0	
8	戰爭片	0	
9	體育競技片	0	
10	音樂舞蹈片	0	
11	西部牛仔片	0	
12	宗教片	36	100.0%
13	卡通片	0	
14	武俠片	0	
15	災難片	0	
16	教學片	0	
17	餐廳秀	0	
18	警探推理	0	
19	奇幻片	0	
20	歷史古裝片(中外)	0	
88	其他	0	
Sysmiss		1923	
Warning: these figures indicate the number of cases found in the data file. They cannot be interpreted as summary statistics of the population of interest.			
# h413: H4. 無論你用何種方式看電影，最常看的是以下哪幾種影片類型?(可複選)-(13)卡通片			
Information	[Type= discrete] [Format=numeric] [Range= 1-88] [Missing=*]		
Statistics [NW/ W]	[Valid=723 /-] [Invalid=1236 /-]		
Value	Label	Cases	Percentage
1	愛情文藝片	0	
2	科幻片	0	
3	恐怖片	0	
4	社會寫實	0	
5	動作片	0	

h413: H4.無論你用何種方式看電影，最常看的是以下哪幾種影片類型?(可複選)-(13)卡通片

Value	Label	Cases	Percentage
6	情色片	0	
7	喜劇片	0	
8	戰爭片	0	
9	體育競技片	0	
10	音樂舞蹈片	0	
11	西部牛仔片	0	
12	宗教片	0	
13	卡通片	723	100.0%
14	武俠片	0	
15	災難片	0	
16	教學片	0	
17	餐廳秀	0	
18	警探推理	0	
19	奇幻片	0	
20	歷史古裝片(中外)	0	
88	其他	0	
Sysmiss		1236	

Warning: these figures indicate the number of cases found in the data file. They cannot be interpreted as summary statistics of the population of interest.

h414: H4.無論你用何種方式看電影，最常看的是以下哪幾種影片類型?(可複選)-(14)武俠片

Information	[Type= discrete] [Format=numeric] [Range= 1-88] [Missing=*]
Statistics [NW/ W]	[Valid=255 -/] [Invalid=1704 -/]

Value	Label	Cases	Percentage
1	愛情文藝片	0	
2	科幻片	0	
3	恐怖片	0	
4	社會寫實	0	
5	動作片	0	
6	情色片	0	
7	喜劇片	0	
8	戰爭片	0	
9	體育競技片	0	
10	音樂舞蹈片	0	
11	西部牛仔片	0	
12	宗教片	0	
13	卡通片	0	
14	武俠片	255	100.0%
15	災難片	0	
16	教學片	0	
17	餐廳秀	0	
18	警探推理	0	
19	奇幻片	0	
20	歷史古裝片(中外)	0	
88	其他	0	
Sysmiss		1704	

Warning: these figures indicate the number of cases found in the data file. They cannot be interpreted as summary statistics of the population of interest.

# h415: H4.無論你用何種方式看電影，最常看的是以下哪幾種影片類型?(可複選)-(15)災難片			
Information		[Type= discrete] [Format=numeric] [Range= 1-88] [Missing=*]	
Statistics [NW/ W]		[Valid=299 /-] [Invalid=1660 /-]	
Value	Label	Cases	Percentage
1	愛情文藝片	0	
2	科幻片	0	
3	恐怖片	0	
4	社會寫實	0	
5	動作片	0	
6	情色片	0	
7	喜劇片	0	
8	戰爭片	0	
9	體育競技片	0	
10	音樂舞蹈片	0	
11	西部牛仔片	0	
12	宗教片	0	
13	卡通片	0	
14	武俠片	0	
15	災難片	299	100.0%
16	教學片	0	
17	餐廳秀	0	
18	警探推理	0	
19	奇幻片	0	
20	歷史古裝片(中外)	0	
88	其他	0	
Sysmiss		1660	
Warning: these figures indicate the number of cases found in the data file. They cannot be interpreted as summary statistics of the population of interest.			
# h416: H4.無論你用何種方式看電影，最常看的是以下哪幾種影片類型?(可複選)-(16)教學片			
Information		[Type= discrete] [Format=numeric] [Range= 1-88] [Missing=*]	
Statistics [NW/ W]		[Valid=25 /-] [Invalid=1934 /-]	
Value	Label	Cases	Percentage
1	愛情文藝片	0	
2	科幻片	0	
3	恐怖片	0	
4	社會寫實	0	
5	動作片	0	
6	情色片	0	
7	喜劇片	0	
8	戰爭片	0	
9	體育競技片	0	
10	音樂舞蹈片	0	
11	西部牛仔片	0	
12	宗教片	0	
13	卡通片	0	
14	武俠片	0	
15	災難片	0	

# h416: H4 .無論你用何種方式看電影，最常看的是以下哪幾種影片類型?(可複選)-(16)教學片				
Value	Label	Cases	Percentage	
16	教學片	25	<div><div></div></div> 100.0%	
17	餐廳秀	0		
18	警探推理	0		
19	奇幻片	0		
20	歷史古裝片(中外)	0		
88	其他	0		
Sysmiss		1934		
Warning: these figures indicate the number of cases found in the data file. They cannot be interpreted as summary statistics of the population of interest.				
# h417: H4 .無論你用何種方式看電影，最常看的是以下哪幾種影片類型?(可複選)-(17)餐廳秀				
Information		[Type= discrete] [Format=numeric] [Range= 1-88] [Missing=*]		
Statistics [NW/ W]		[Valid=23 /-] [Invalid=1936 /-]		
Value	Label	Cases	Percentage	
1	愛情文藝片	0	<div><div></div></div> 100.0%	
2	科幻片	0		
3	恐怖片	0		
4	社會寫實	0		
5	動作片	0		
6	情色片	0		
7	喜劇片	0		
8	戰爭片	0		
9	體育競技片	0		
10	音樂舞蹈片	0		
11	西部牛仔片	0		
12	宗教片	0		
13	卡通片	0		
14	武俠片	0		
15	災難片	0		
16	教學片	0		
17	餐廳秀	23		
18	警探推理	0		
19	奇幻片	0		
20	歷史古裝片(中外)	0		
88	其他	0		
Sysmiss		1936		
Warning: these figures indicate the number of cases found in the data file. They cannot be interpreted as summary statistics of the population of interest.				
# h418: H4 .無論你用何種方式看電影，最常看的是以下哪幾種影片類型?(可複選)-(18)警探推理				
Information		[Type= discrete] [Format=numeric] [Range= 1-88] [Missing=*]		
Statistics [NW/ W]		[Valid=376 /-] [Invalid=1583 /-]		
Value	Label	Cases	Percentage	
1	愛情文藝片	0	<div><div></div></div>	
2	科幻片	0		
3	恐怖片	0		
4	社會寫實	0		
5	動作片	0		

h418: H4.無論你用何種方式看電影，最常看的是以下哪幾種影片類型?(可複選)-(18)警探推理

Value	Label	Cases	Percentage
6	情色片	0	
7	喜劇片	0	
8	戰爭片	0	
9	體育競技片	0	
10	音樂舞蹈片	0	
11	西部牛仔片	0	
12	宗教片	0	
13	卡通片	0	
14	武俠片	0	
15	災難片	0	
16	教學片	0	
17	餐廳秀	0	
18	警探推理	376	100.0%
19	奇幻片	0	
20	歷史古裝片(中外)	0	
88	其他	0	
Sysmiss		1583	

Warning: these figures indicate the number of cases found in the data file. They cannot be interpreted as summary statistics of the population of interest.

h419: H4.無論你用何種方式看電影，最常看的是以下哪幾種影片類型?(可複選)-(19)奇幻片

Information	[Type= discrete] [Format=numeric] [Range= 1-88] [Missing=*]
Statistics [NW/ W]	[Valid=437 -/] [Invalid=1522 -/]

Value	Label	Cases	Percentage
1	愛情文藝片	0	
2	科幻片	0	
3	恐怖片	0	
4	社會寫實	0	
5	動作片	0	
6	情色片	0	
7	喜劇片	0	
8	戰爭片	0	
9	體育競技片	0	
10	音樂舞蹈片	0	
11	西部牛仔片	0	
12	宗教片	0	
13	卡通片	0	
14	武俠片	0	
15	災難片	0	
16	教學片	0	
17	餐廳秀	0	
18	警探推理	0	
19	奇幻片	437	100.0%
20	歷史古裝片(中外)	0	
88	其他	0	
Sysmiss		1522	

Warning: these figures indicate the number of cases found in the data file. They cannot be interpreted as summary statistics of the population of interest.

# h420: H4.無論你用何種方式看電影，最常看的是以下哪幾種影片類型?(可複選)-(20)歷史古裝片(中外)			
Information		[Type= discrete] [Format=numeric] [Range= 1-88] [Missing=*]	
Statistics [NW/ W]		[Valid=179 /-] [Invalid=1780 /-]	
Value	Label	Cases	Percentage
1	愛情文藝片	0	
2	科幻片	0	
3	恐怖片	0	
4	社會寫實	0	
5	動作片	0	
6	情色片	0	
7	喜劇片	0	
8	戰爭片	0	
9	體育競技片	0	
10	音樂舞蹈片	0	
11	西部牛仔片	0	
12	宗教片	0	
13	卡通片	0	
14	武俠片	0	
15	災難片	0	
16	教學片	0	
17	餐廳秀	0	
18	警探推理	0	
19	奇幻片	0	
20	歷史古裝片(中外)	179	100.0%
88	其他	0	
Sysmiss		1780	
Warning: these figures indicate the number of cases found in the data file. They cannot be interpreted as summary statistics of the population of interest.			
# h421: H4.無論你用何種方式看電影，最常看的是以下哪幾種影片類型?(可複選)-(88)其他(請說明)__			
Information		[Type= discrete] [Format=numeric] [Range= 1-88] [Missing=*]	
Statistics [NW/ W]		[Valid=3 /-] [Invalid=1956 /-]	
Value	Label	Cases	Percentage
1	愛情文藝片	0	
2	科幻片	0	
3	恐怖片	0	
4	社會寫實	0	
5	動作片	0	
6	情色片	0	
7	喜劇片	0	
8	戰爭片	0	
9	體育競技片	0	
10	音樂舞蹈片	0	
11	西部牛仔片	0	
12	宗教片	0	
13	卡通片	0	
14	武俠片	0	
15	災難片	0	

# h421: H4. 無論你用何種方式看電影，最常看的是以下哪幾種影片類型?(可複選)-(88)其他(請說明) __			
Value	Label	Cases	Percentage
16	教學片	0	
17	餐廳秀	0	
18	警探推理	0	
19	奇幻片	0	
20	歷史古裝片(中外)	0	
88	其他	3	100.0%
Sysmiss		1956	
Warning: these figures indicate the number of cases found in the data file. They cannot be interpreted as summary statistics of the population of interest.			
# h4_other: H4. 無論你用何種方式看電影，最常看的是以下哪幾種影片類型?(可複選)-(88)其他(請說明) __			
Information		[Type= discrete] [Format=character] [Missing=*]	
Statistics [NW/ W]		[Valid=3 -/] [Invalid=0 -/]	
Value	Label	Cases	Percentage
未回答		3	100.0%
Warning: these figures indicate the number of cases found in the data file. They cannot be interpreted as summary statistics of the population of interest.			
# i1: I1. 請問你過去一個月，有沒有在看連續劇(如：鄉土劇、偶像劇、韓劇、日劇、影集)?			
Information		[Type= discrete] [Format=numeric] [Range= 1-2] [Missing=*]	
Statistics [NW/ W]		[Valid=1959 -/] [Invalid=0 -/]	
Value	Label	Cases	Percentage
1	有	1438	73.4%
2	沒有(跳答至I1a.)	521	26.6%
Warning: these figures indicate the number of cases found in the data file. They cannot be interpreted as summary statistics of the population of interest.			
# i2: I2. 請問你過去那一個月，每週平均有幾天會看連續劇?__天			
Information		[Type= continuous] [Format=numeric] [Range= 1-7] [Missing=*]	
Statistics [NW/ W]		[Valid=1438 -/] [Invalid=521 -/] [Mean=3.816 -/] [StdDev=2.066 -/]	
# i31: I3. 在你有看連續劇的那一天，你平均看多久?(小時)			
Information		[Type= continuous] [Format=numeric] [Range= 0-8] [Missing=*]	
Statistics [NW/ W]		[Valid=1438 -/] [Invalid=521 -/] [Mean=1.611 -/] [StdDev=1.311 -/]	
# i32: I3. 在你有看連續劇的那一天，你平均看多久?(分鐘)			
Information		[Type= continuous] [Format=numeric] [Range= 0-59] [Missing=*]	
Statistics [NW/ W]		[Valid=1438 -/] [Invalid=521 -/] [Mean=11.915 -/] [StdDev=15.969 -/]	
# i3: I3. 在你有看連續劇的那一天，你平均看多久?(區間)			
Information		[Type= discrete] [Format=numeric] [Range= 1-12] [Missing=*]	
Statistics [NW/ W]		[Valid=1438 -/] [Invalid=521 -/]	
Value	Label	Cases	Percentage
1	不到30分鐘	78	5.4%
2	30分鐘以上不到1小時	157	10.9%
3	1小時以上不到2小時	521	36.2%
4	2小時以上不到3小時	451	31.4%
5	3小時以上不到4小時	136	9.5%
6	4小時以上不到5小時	45	3.1%
7	5小時以上不到6小時	19	1.3%

# i3: I3.在你有看連續劇的那一天，你平均看多久?(區間)			
Value	Label	Cases	Percentage
8	6小時以上不到7小時	15	<div><div></div></div> 1.0%
9	7小時以上不到8小時	7	<div><div></div></div> 0.5%
10	8小時以上不到9小時	9	<div><div></div></div> 0.6%
11	9小時以上不到10小時	0	
12	10小時以上	0	
Sysmiss		521	
Warning: these figures indicate the number of cases found in the data file. They cannot be interpreted as summary statistics of the population of interest.			
# i41: I4.請問你最常看哪一種類型的連續劇?(可複選)-(01)台灣鄉土劇(如：龍飛鳳舞、風水世家、世間情)			
Information	[Type= discrete] [Format=numeric] [Range= 1-88] [Missing=*]		
Statistics [NW/ W]	[Valid=590 -] [Invalid=1369 -]		
Value	Label	Cases	Percentage
1	台灣鄉土劇(如：龍飛鳳舞、風水世家、世間情)	590	<div><div></div></div> 100.0%
2	台灣偶像劇(如：我的自由年代、有愛一家人、結婚好嗎)	0	
3	大陸連續劇(如：蘭陵王、後宮甄嬛傳)	0	
4	韓劇(如：主君的太陽、來自星星的你)	0	
5	日劇(如：半澤直樹)	0	
6	歐美影集(如：歡樂合唱團、愛上大明星、陰屍路)	0	
88	其他	0	
Sysmiss		1369	
Warning: these figures indicate the number of cases found in the data file. They cannot be interpreted as summary statistics of the population of interest.			
# i42: I4.請問你最常看哪一種類型的連續劇?(可複選)-(02)台灣偶像劇(如：我的自由年代、有愛一家人、結婚好嗎)			
Information	[Type= discrete] [Format=numeric] [Range= 1-88] [Missing=*]		
Statistics [NW/ W]	[Valid=879 -] [Invalid=1080 -]		
Value	Label	Cases	Percentage
1	台灣鄉土劇(如：龍飛鳳舞、風水世家、世間情)	0	
2	台灣偶像劇(如：我的自由年代、有愛一家人、結婚好嗎)	879	<div><div></div></div> 100.0%
3	大陸連續劇(如：蘭陵王、後宮甄嬛傳)	0	
4	韓劇(如：主君的太陽、來自星星的你)	0	
5	日劇(如：半澤直樹)	0	
6	歐美影集(如：歡樂合唱團、愛上大明星、陰屍路)	0	
88	其他	0	
Sysmiss		1080	
Warning: these figures indicate the number of cases found in the data file. They cannot be interpreted as summary statistics of the population of interest.			
# i43: I4.請問你最常看哪一種類型的連續劇?(可複選)-(03)大陸連續劇(如：蘭陵王、後宮甄嬛傳)			
Information	[Type= discrete] [Format=numeric] [Range= 1-88] [Missing=*]		
Statistics [NW/ W]	[Valid=388 -] [Invalid=1571 -]		
Value	Label	Cases	Percentage
1	台灣鄉土劇(如：龍飛鳳舞、風水世家、世間情)	0	
2	台灣偶像劇(如：我的自由年代、有愛一家人、結婚好嗎)	0	
3	大陸連續劇(如：蘭陵王、後宮甄嬛傳)	388	<div><div></div></div> 100.0%
4	韓劇(如：主君的太陽、來自星星的你)	0	
5	日劇(如：半澤直樹)	0	
6	歐美影集(如：歡樂合唱團、愛上大明星、陰屍路)	0	

# i43: I4.請問你最常看哪一種類型的連續劇?(可複選) - (03)大陸連續劇(如：蘭陵王、後宮甄嬛傳)			
Value	Label	Cases	Percentage
88	其他	0	
Sysmiss		1571	
Warning: these figures indicate the number of cases found in the data file. They cannot be interpreted as summary statistics of the population of interest.			
# i44: I4.請問你最常看哪一種類型的連續劇?(可複選) - (04)韓劇(如：主君的太陽、來自星星的你)			
Information	[Type= discrete] [Format=numeric] [Range= 1-88] [Missing=*]		
Statistics [NW/ W]	[Valid=757 /-] [Invalid=1202 /-]		
Value	Label	Cases	Percentage
1	台灣鄉土劇(如：龍飛鳳舞、風水世家、世間情)	0	
2	台灣偶像劇(如：我的自由年代、有愛一家人、結婚好嗎)	0	
3	大陸連續劇(如：蘭陵王、後宮甄嬛傳)	0	
4	韓劇(如：主君的太陽、來自星星的你)	757	100.0%
5	日劇(如：半澤直樹)	0	
6	歐美影集(如：歡樂合唱團、愛上大明星、陰屍路)	0	
88	其他	0	
Sysmiss		1202	
Warning: these figures indicate the number of cases found in the data file. They cannot be interpreted as summary statistics of the population of interest.			
# i45: I4.請問你最常看哪一種類型的連續劇?(可複選) - (05)日劇(如：半澤直樹)			
Information	[Type= discrete] [Format=numeric] [Range= 1-88] [Missing=*]		
Statistics [NW/ W]	[Valid=188 /-] [Invalid=1771 /-]		
Value	Label	Cases	Percentage
1	台灣鄉土劇(如：龍飛鳳舞、風水世家、世間情)	0	
2	台灣偶像劇(如：我的自由年代、有愛一家人、結婚好嗎)	0	
3	大陸連續劇(如：蘭陵王、後宮甄嬛傳)	0	
4	韓劇(如：主君的太陽、來自星星的你)	0	
5	日劇(如：半澤直樹)	188	100.0%
6	歐美影集(如：歡樂合唱團、愛上大明星、陰屍路)	0	
88	其他	0	
Sysmiss		1771	
Warning: these figures indicate the number of cases found in the data file. They cannot be interpreted as summary statistics of the population of interest.			
# i46: I4.請問你最常看哪一種類型的連續劇?(可複選) - (06)歐美影集(如：歡樂合唱團、愛上大明星、陰屍路)			
Information	[Type= discrete] [Format=numeric] [Range= 1-88] [Missing=*]		
Statistics [NW/ W]	[Valid=321 /-] [Invalid=1638 /-]		
Value	Label	Cases	Percentage
1	台灣鄉土劇(如：龍飛鳳舞、風水世家、世間情)	0	
2	台灣偶像劇(如：我的自由年代、有愛一家人、結婚好嗎)	0	
3	大陸連續劇(如：蘭陵王、後宮甄嬛傳)	0	
4	韓劇(如：主君的太陽、來自星星的你)	0	
5	日劇(如：半澤直樹)	0	
6	歐美影集(如：歡樂合唱團、愛上大明星、陰屍路)	321	100.0%
88	其他	0	
Sysmiss		1638	
Warning: these figures indicate the number of cases found in the data file. They cannot be interpreted as summary statistics of the population of interest.			

# i47: I4.請問你最常看哪一種類型的連續劇?(可複選)-(88)其他(請說明) __			
Information		[Type= discrete] [Format=numeric] [Range= 1-88] [Missing=*]	
Statistics [NW/ W]		[Valid=4 -/] [Invalid=1955 -/]	
Value	Label	Cases	Percentage
1	台灣鄉土劇(如：龍飛鳳舞、風水世家、世間情)	0	
2	台灣偶像劇(如：我的自由年代、有愛一家人、結婚好嗎)	0	
3	大陸連續劇(如：蘭陵王、後宮甄嬛傳)	0	
4	韓劇(如：主君的太陽、來自星星的你)	0	
5	日劇(如：半澤直樹)	0	
6	歐美影集(如：歡樂合唱團、愛上大明星、陰屍路)	0	
88	其他	4	100.0%
Sysmiss		1955	
Warning: these figures indicate the number of cases found in the data file. They cannot be interpreted as summary statistics of the population of interest.			
# i4_other: I4.請問你最常看哪一種類型的連續劇?(可複選)-(88)其他(請說明) __			
Information		[Type= discrete] [Format=character] [Missing=*]	
Statistics [NW/ W]		[Valid=4 -/] [Invalid=0 -/]	
Value	Label	Cases	Percentage
以上皆是		1	25.0%
未回答		2	50.0%
泰劇		1	25.0%
Warning: these figures indicate the number of cases found in the data file. They cannot be interpreted as summary statistics of the population of interest.			
# j1a: J1a.請問你過去一個月每週平均有幾天會看運動賽事?			
Information		[Type= continuous] [Format=numeric] [Range= 0-7] [Missing=*]	
Statistics [NW/ W]		[Valid=807 -/] [Invalid=1152 -/]	
Value	Label	Cases	Percentage
0	0天(跳答至K1a.)	370	100.0%
Warning: these figures indicate the number of cases found in the data file. They cannot be interpreted as summary statistics of the population of interest.			
# j1b1: J1b.在你有看運動賽事轉播的那天，大約會看多久?(小時)			
Information		[Type= continuous] [Format=numeric] [Range= 0-5] [Missing=*]	
Statistics [NW/ W]		[Valid=437 -/] [Invalid=1522 -/] [Mean=1.142 -/] [StdDev=1.211 -/]	
# j1b2: J1b.在你有看運動賽事轉播的那天，大約會看多久?(分鐘)			
Information		[Type= continuous] [Format=numeric] [Range= 0-50] [Missing=*]	
Statistics [NW/ W]		[Valid=437 -/] [Invalid=1522 -/] [Mean=11.886 -/] [StdDev=13.837 -/]	
# j1b: J1b.在你有看運動賽事轉播的那天，大約會看多久?(區間)			
Information		[Type= discrete] [Format=numeric] [Range= 1-12] [Missing=*]	
Statistics [NW/ W]		[Valid=437 -/] [Invalid=1522 -/]	
Value	Label	Cases	Percentage
1	不到30分鐘	91	20.8%
2	30分鐘以上不到1小時	79	18.1%
3	1小時以上不到2小時	124	28.4%
4	2小時以上不到3小時	81	18.5%
5	3小時以上不到4小時	42	9.6%
6	4小時以上不到5小時	13	3.0%

# j1b: J1b.在你有看運動賽事轉播的那天， 大約會看多久?(區間)				
Value	Label	Cases	Percentage	
7	5小時以上不到6小時	7	<div><div></div></div> 1.6%	
8	6小時以上不到7小時	0		
9	7小時以上不到8小時	0		
10	8小時以上不到9小時	0		
11	9小時以上不到10小時	0		
12	10小時以上	0		
Sysmiss		1522		
Warning: these figures indicate the number of cases found in the data file. They cannot be interpreted as summary statistics of the population of interest.				
# j21: J2.請問你較常收看的運動賽事類型為?(可複選) -(01)棒球				
Information		[Type= discrete] [Format=numeric] [Range= 1-88] [Missing=*]		
Statistics [NW/ W]		[Valid=272 /-] [Invalid=1687 /-]		
Value	Label	Cases	Percentage	
1	棒球	272	<div><div></div></div> 100.0%	
2	壘球	0		
3	籃球	0		
4	足球	0		
5	美式足球(橄欖球)	0		
6	排球	0		
7	網球	0		
8	羽球	0		
9	保齡球	0		
10	撞球	0		
11	曲棍球	0		
12	桌球	0		
13	高爾夫球	0		
14	摔角	0		
15	拳擊	0		
16	田徑	0		
17	游泳	0		
18	體操	0		
19	溜冰	0		
20	極限運動	0		
21	賽車	0		
88	其他	0		
Sysmiss		1687		
Warning: these figures indicate the number of cases found in the data file. They cannot be interpreted as summary statistics of the population of interest.				
# j22: J2.請問你較常收看的運動賽事類型為?(可複選) -(02)壘球				
Information		[Type= discrete] [Format=numeric] [Range= 1-88] [Missing=*]		
Statistics [NW/ W]		[Valid=6 /-] [Invalid=1953 /-]		
Value	Label	Cases	Percentage	
1	棒球	0	<div><div></div></div> 100.0%	
2	壘球	6		
3	籃球	0		
4	足球	0		

j22: J2.請問你較常收看的運動賽事類型為?(可複選)-(02)壘球

Value	Label	Cases	Percentage
5	美式足球(橄欖球)	0	
6	排球	0	
7	網球	0	
8	羽球	0	
9	保齡球	0	
10	撞球	0	
11	曲棍球	0	
12	桌球	0	
13	高爾夫球	0	
14	摔角	0	
15	拳擊	0	
16	田徑	0	
17	游泳	0	
18	體操	0	
19	溜冰	0	
20	極限運動	0	
21	賽車	0	
88	其他	0	
Sysmiss		1953	

Warning: these figures indicate the number of cases found in the data file. They cannot be interpreted as summary statistics of the population of interest.

j23: J2.請問你較常收看的運動賽事類型為?(可複選)-(03)籃球

Information	[Type= discrete] [Format=numeric] [Range= 1-88] [Missing=*]		
Statistics [NW/ W]	[Valid=348 /-] [Invalid=1611 /-]		
Value	Label	Cases	Percentage
1	棒球	0	
2	壘球	0	
3	籃球	348	100.0%
4	足球	0	
5	美式足球(橄欖球)	0	
6	排球	0	
7	網球	0	
8	羽球	0	
9	保齡球	0	
10	撞球	0	
11	曲棍球	0	
12	桌球	0	
13	高爾夫球	0	
14	摔角	0	
15	拳擊	0	
16	田徑	0	
17	游泳	0	
18	體操	0	
19	溜冰	0	
20	極限運動	0	

# j23: J2.請問你較常收看的運動賽事類型為?(可複選)-(03)籃球			
Value	Label	Cases	Percentage
21	賽車	0	
88	其他	0	
Sysmiss		1611	
Warning: these figures indicate the number of cases found in the data file. They cannot be interpreted as summary statistics of the population of interest.			
# j24: J2.請問你較常收看的運動賽事類型為?(可複選)-(04)足球			
Information	[Type= discrete] [Format=numeric] [Range= 1-88] [Missing=*]		
Statistics [NW/ W]	[Valid=68 /-] [Invalid=1891 /-]		
Value	Label	Cases	Percentage
1	棒球	0	
2	壘球	0	
3	籃球	0	
4	足球	68	100.0%
5	美式足球(橄欖球)	0	
6	排球	0	
7	網球	0	
8	羽球	0	
9	保齡球	0	
10	撞球	0	
11	曲棍球	0	
12	桌球	0	
13	高爾夫球	0	
14	摔角	0	
15	拳擊	0	
16	田徑	0	
17	游泳	0	
18	體操	0	
19	溜冰	0	
20	極限運動	0	
21	賽車	0	
88	其他	0	
Sysmiss		1891	
Warning: these figures indicate the number of cases found in the data file. They cannot be interpreted as summary statistics of the population of interest.			
# j25: J2.請問你較常收看的運動賽事類型為?(可複選)-(05)美式足球(橄欖球)			
Information	[Type= discrete] [Format=numeric] [Range= 1-88] [Missing=*]		
Statistics [NW/ W]	[Valid=20 /-] [Invalid=1939 /-]		
Value	Label	Cases	Percentage
1	棒球	0	
2	壘球	0	
3	籃球	0	
4	足球	0	
5	美式足球(橄欖球)	20	100.0%
6	排球	0	
7	網球	0	
8	羽球	0	

j25: J2.請問你較常收看的運動賽事類型為?(可複選)-(05)美式足球(橄欖球)

Value	Label	Cases	Percentage
9	保齡球	0	
10	撞球	0	
11	曲棍球	0	
12	桌球	0	
13	高爾夫球	0	
14	摔角	0	
15	拳擊	0	
16	田徑	0	
17	游泳	0	
18	體操	0	
19	溜冰	0	
20	極限運動	0	
21	賽車	0	
88	其他	0	
Sysmiss		1939	

Warning: these figures indicate the number of cases found in the data file. They cannot be interpreted as summary statistics of the population of interest.

j26: J2.請問你較常收看的運動賽事類型為?(可複選)-(06)排球

Information	[Type= discrete] [Format=numeric] [Range= 1-88] [Missing=*]
Statistics [NW/ W]	[Valid=33 /-] [Invalid=1926 /-]

Value	Label	Cases	Percentage
1	棒球	0	
2	壘球	0	
3	籃球	0	
4	足球	0	
5	美式足球(橄欖球)	0	
6	排球	33	100.0%
7	網球	0	
8	羽球	0	
9	保齡球	0	
10	撞球	0	
11	曲棍球	0	
12	桌球	0	
13	高爾夫球	0	
14	摔角	0	
15	拳擊	0	
16	田徑	0	
17	游泳	0	
18	體操	0	
19	溜冰	0	
20	極限運動	0	
21	賽車	0	
88	其他	0	
Sysmiss		1926	

Warning: these figures indicate the number of cases found in the data file. They cannot be interpreted as summary statistics of the population of interest.

# j27: J2.請問你較常收看的運動賽事類型為?(可複選)-(07)網球				
Information		[Type= discrete] [Format=numeric] [Range= 1-88] [Missing=*]		
Statistics [NW/ W]		[Valid=83 /-] [Invalid=1876 /-]		
Value	Label	Cases	Percentage	
1	棒球	0	<div><div></div><div>100.0%</div></div>	
2	壘球	0		
3	籃球	0		
4	足球	0		
5	美式足球(橄欖球)	0		
6	排球	0		
7	網球	83		
8	羽球	0		
9	保齡球	0		
10	撞球	0		
11	曲棍球	0		
12	桌球	0		
13	高爾夫球	0		
14	摔角	0		
15	拳擊	0		
16	田徑	0		
17	游泳	0		
18	體操	0		
19	溜冰	0		
20	極限運動	0		
21	賽車	0		
88	其他	0		
Sysmiss		1876		
Warning: these figures indicate the number of cases found in the data file. They cannot be interpreted as summary statistics of the population of interest.				
# j28: J2.請問你較常收看的運動賽事類型為?(可複選)-(08)羽球				
Information		[Type= discrete] [Format=numeric] [Range= 1-88] [Missing=*]		
Statistics [NW/ W]		[Valid=52 /-] [Invalid=1907 /-]		
Value	Label	Cases	Percentage	
1	棒球	0	<div><div></div><div>100.0%</div></div>	
2	壘球	0		
3	籃球	0		
4	足球	0		
5	美式足球(橄欖球)	0		
6	排球	0		
7	網球	0		
8	羽球	52		
9	保齡球	0		
10	撞球	0		
11	曲棍球	0		
12	桌球	0		
13	高爾夫球	0		
14	摔角	0		

# j28: J2.請問你較常收看的運動賽事類型為?(可複選) - (08)羽球			
Value	Label	Cases	Percentage
15	拳擊	0	
16	田徑	0	
17	游泳	0	
18	體操	0	
19	溜冰	0	
20	極限運動	0	
21	賽車	0	
88	其他	0	
Sysmiss		1907	
Warning: these figures indicate the number of cases found in the data file. They cannot be interpreted as summary statistics of the population of interest.			
# j29: J2.請問你較常收看的運動賽事類型為?(可複選) - (09)保齡球			
Information	[Type= discrete] [Format=numeric] [Range= 1-88] [Missing=*]		
Statistics [NW/ W]	[Valid=12 /-] [Invalid=1947 /-]		
Value	Label	Cases	Percentage
1	棒球	0	
2	壘球	0	
3	籃球	0	
4	足球	0	
5	美式足球(橄欖球)	0	
6	排球	0	
7	網球	0	
8	羽球	0	
9	保齡球	12	100.0%
10	撞球	0	
11	曲棍球	0	
12	桌球	0	
13	高爾夫球	0	
14	摔角	0	
15	拳擊	0	
16	田徑	0	
17	游泳	0	
18	體操	0	
19	溜冰	0	
20	極限運動	0	
21	賽車	0	
88	其他	0	
Sysmiss		1947	
Warning: these figures indicate the number of cases found in the data file. They cannot be interpreted as summary statistics of the population of interest.			
# j210: J2.請問你較常收看的運動賽事類型為?(可複選) - (10)撞球			
Information	[Type= discrete] [Format=numeric] [Range= 1-88] [Missing=*]		
Statistics [NW/ W]	[Valid=31 /-] [Invalid=1928 /-]		
Value	Label	Cases	Percentage
1	棒球	0	
2	壘球	0	

j210: J2.請問你較常收看的運動賽事類型為?(可複選)-(10)撞球

Value	Label	Cases	Percentage
3	籃球	0	
4	足球	0	
5	美式足球(橄欖球)	0	
6	排球	0	
7	網球	0	
8	羽球	0	
9	保齡球	0	
10	撞球	31	100.0%
11	曲棍球	0	
12	桌球	0	
13	高爾夫球	0	
14	摔角	0	
15	拳擊	0	
16	田徑	0	
17	游泳	0	
18	體操	0	
19	溜冰	0	
20	極限運動	0	
21	賽車	0	
88	其他	0	
Sysmiss		1928	

Warning: these figures indicate the number of cases found in the data file. They cannot be interpreted as summary statistics of the population of interest.

j211: J2.請問你較常收看的運動賽事類型為?(可複選)-(11)曲棍球

Information		[Type= discrete] [Format=numeric] [Range= 1-88] [Missing=*]	
Statistics [NW/ W]		[Valid=6 /-] [Invalid=1953 /-]	
Value	Label	Cases	Percentage
1	棒球	0	
2	壘球	0	
3	籃球	0	
4	足球	0	
5	美式足球(橄欖球)	0	
6	排球	0	
7	網球	0	
8	羽球	0	
9	保齡球	0	
10	撞球	0	
11	曲棍球	6	100.0%
12	桌球	0	
13	高爾夫球	0	
14	摔角	0	
15	拳擊	0	
16	田徑	0	
17	游泳	0	
18	體操	0	

# j211: J2.請問你較常收看的運動賽事類型為?(可複選)-(11)曲棍球				
Value	Label	Cases	Percentage	
19	溜冰	0		
20	極限運動	0		
21	賽車	0		
88	其他	0		
Sysmiss		1953		
Warning: these figures indicate the number of cases found in the data file. They cannot be interpreted as summary statistics of the population of interest.				
# j212: J2.請問你較常收看的運動賽事類型為?(可複選)-(12)桌球				
Information	[Type= discrete] [Format=numeric] [Range= 1-88] [Missing=*]			
Statistics [NW/ W]	[Valid=55 /-] [Invalid=1904 /-]			
Value	Label	Cases	Percentage	
1	棒球	0	<div></div> 100.0%	
2	壘球	0		
3	籃球	0		
4	足球	0		
5	美式足球(橄欖球)	0		
6	排球	0		
7	網球	0		
8	羽球	0		
9	保齡球	0		
10	撞球	0		
11	曲棍球	0		
12	桌球	55		
13	高爾夫球	0		
14	摔角	0		
15	拳擊	0		
16	田徑	0		
17	游泳	0		
18	體操	0		
19	溜冰	0		
20	極限運動	0		
21	賽車	0		
88	其他	0		
Sysmiss		1904		
Warning: these figures indicate the number of cases found in the data file. They cannot be interpreted as summary statistics of the population of interest.				
# j213: J2.請問你較常收看的運動賽事類型為?(可複選)-(13)高爾夫球				
Information	[Type= discrete] [Format=numeric] [Range= 1-88] [Missing=*]			
Statistics [NW/ W]	[Valid=33 /-] [Invalid=1926 /-]			
Value	Label	Cases	Percentage	
1	棒球	0		
2	壘球	0		
3	籃球	0		
4	足球	0		
5	美式足球(橄欖球)	0		
6	排球	0		

j213: J2.請問你較常收看的運動賽事類型為?(可複選)-(13)高爾夫球

Value	Label	Cases	Percentage
7	網球	0	
8	羽球	0	
9	保齡球	0	
10	撞球	0	
11	曲棍球	0	
12	桌球	0	
13	高爾夫球	33	100.0%
14	摔角	0	
15	拳擊	0	
16	田徑	0	
17	游泳	0	
18	體操	0	
19	溜冰	0	
20	極限運動	0	
21	賽車	0	
88	其他	0	
Sysmiss		1926	

Warning: these figures indicate the number of cases found in the data file. They cannot be interpreted as summary statistics of the population of interest.

j214: J2.請問你較常收看的運動賽事類型為?(可複選)-(14)摔角

Information	[Type= discrete] [Format=numeric] [Range= 1-88] [Missing=*]		
Statistics [NW/ W]	[Valid=44 /-] [Invalid=1915 /-]		
Value	Label	Cases	Percentage
1	棒球	0	
2	壘球	0	
3	籃球	0	
4	足球	0	
5	美式足球(橄欖球)	0	
6	排球	0	
7	網球	0	
8	羽球	0	
9	保齡球	0	
10	撞球	0	
11	曲棍球	0	
12	桌球	0	
13	高爾夫球	0	
14	摔角	44	100.0%
15	拳擊	0	
16	田徑	0	
17	游泳	0	
18	體操	0	
19	溜冰	0	
20	極限運動	0	
21	賽車	0	
88	其他	0	

# j214: J2.請問你較常收看的運動賽事類型為?(可複選)-(14)摔角			
Value	Label	Cases	Percentage
Sysmiss		1915	
Warning: these figures indicate the number of cases found in the data file. They cannot be interpreted as summary statistics of the population of interest.			
# j215: J2.請問你較常收看的運動賽事類型為?(可複選)-(15)拳擊			
Information	[Type= discrete] [Format=numeric] [Range= 1-88] [Missing=*]		
Statistics [NW/ W]	[Valid=16 /-] [Invalid=1943 /-]		
Value	Label	Cases	Percentage
1	棒球	0	
2	壘球	0	
3	籃球	0	
4	足球	0	
5	美式足球(橄欖球)	0	
6	排球	0	
7	網球	0	
8	羽球	0	
9	保齡球	0	
10	撞球	0	
11	曲棍球	0	
12	桌球	0	
13	高爾夫球	0	
14	摔角	0	
15	拳擊	16	100.0%
16	田徑	0	
17	游泳	0	
18	體操	0	
19	溜冰	0	
20	極限運動	0	
21	賽車	0	
88	其他	0	
Sysmiss		1943	
Warning: these figures indicate the number of cases found in the data file. They cannot be interpreted as summary statistics of the population of interest.			
# j216: J2.請問你較常收看的運動賽事類型為?(可複選)-(16)田徑			
Information	[Type= discrete] [Format=numeric] [Range= 1-88] [Missing=*]		
Statistics [NW/ W]	[Valid=44 /-] [Invalid=1915 /-]		
Value	Label	Cases	Percentage
1	棒球	0	
2	壘球	0	
3	籃球	0	
4	足球	0	
5	美式足球(橄欖球)	0	
6	排球	0	
7	網球	0	
8	羽球	0	
9	保齡球	0	
10	撞球	0	

j216: J2.請問你較常收看的運動賽事類型為?(可複選)-(16)田徑

Value	Label	Cases	Percentage
11	曲棍球	0	
12	桌球	0	
13	高爾夫球	0	
14	摔角	0	
15	拳擊	0	
16	田徑	44	100.0%
17	游泳	0	
18	體操	0	
19	溜冰	0	
20	極限運動	0	
21	賽車	0	
88	其他	0	
Sysmiss		1915	

Warning: these figures indicate the number of cases found in the data file. They cannot be interpreted as summary statistics of the population of interest.

j217: J2.請問你較常收看的運動賽事類型為?(可複選)-(17)游泳

Information	[Type= discrete] [Format=numeric] [Range= 1-88] [Missing=*]
Statistics [NW/ W]	[Valid=38 /-] [Invalid=1921 /-]

Value	Label	Cases	Percentage
1	棒球	0	
2	壘球	0	
3	籃球	0	
4	足球	0	
5	美式足球(橄欖球)	0	
6	排球	0	
7	網球	0	
8	羽球	0	
9	保齡球	0	
10	撞球	0	
11	曲棍球	0	
12	桌球	0	
13	高爾夫球	0	
14	摔角	0	
15	拳擊	0	
16	田徑	0	
17	游泳	38	100.0%
18	體操	0	
19	溜冰	0	
20	極限運動	0	
21	賽車	0	
88	其他	0	
Sysmiss		1921	

Warning: these figures indicate the number of cases found in the data file. They cannot be interpreted as summary statistics of the population of interest.

j218: J2.請問你較常收看的運動賽事類型為?(可複選)-(18)體操

Information	[Type= discrete] [Format=numeric] [Range= 1-88] [Missing=*]
-------------	---



j218: J2.請問你較常收看的運動賽事類型為?(可複選) - (18)體操

Statistics [NW/ W]		[Valid=34 /-] [Invalid=1925 /-]	
Value	Label	Cases	Percentage
1	棒球	0	
2	壘球	0	
3	籃球	0	
4	足球	0	
5	美式足球(橄欖球)	0	
6	排球	0	
7	網球	0	
8	羽球	0	
9	保齡球	0	
10	撞球	0	
11	曲棍球	0	
12	桌球	0	
13	高爾夫球	0	
14	摔角	0	
15	拳擊	0	
16	田徑	0	
17	游泳	0	
18	體操	34	100.0%
19	溜冰	0	
20	極限運動	0	
21	賽車	0	
88	其他	0	
Sysmiss		1925	

Warning: these figures indicate the number of cases found in the data file. They cannot be interpreted as summary statistics of the population of interest.

j219: J2.請問你較常收看的運動賽事類型為?(可複選) - (19)溜冰

Information		[Type= discrete] [Format=numeric] [Range= 1-88] [Missing=*]	
Statistics [NW/ W]		[Valid=22 /-] [Invalid=1937 /-]	
Value	Label	Cases	Percentage
1	棒球	0	
2	壘球	0	
3	籃球	0	
4	足球	0	
5	美式足球(橄欖球)	0	
6	排球	0	
7	網球	0	
8	羽球	0	
9	保齡球	0	
10	撞球	0	
11	曲棍球	0	
12	桌球	0	
13	高爾夫球	0	
14	摔角	0	
15	拳擊	0	

# j219: J2.請問你較常收看的運動賽事類型為?(可複選)-(19)溜冰			
Value	Label	Cases	Percentage
16	田徑	0	 100.0%
17	游泳	0	
18	體操	0	
19	溜冰	22	
20	極限運動	0	
21	賽車	0	
88	其他	0	
Sysmiss		1937	
Warning: these figures indicate the number of cases found in the data file. They cannot be interpreted as summary statistics of the population of interest.			
# j220: J2.請問你較常收看的運動賽事類型為?(可複選)-(20)極限運動			
Information	[Type= discrete] [Format=numeric] [Range= 1-88] [Missing=*]		
Statistics [NW/ W]	[Valid=83 /-] [Invalid=1876 /-]		
Value	Label	Cases	Percentage
1	棒球	0	 100.0%
2	壘球	0	
3	籃球	0	
4	足球	0	
5	美式足球(橄欖球)	0	
6	排球	0	
7	網球	0	
8	羽球	0	
9	保齡球	0	
10	撞球	0	
11	曲棍球	0	
12	桌球	0	
13	高爾夫球	0	
14	摔角	0	
15	拳擊	0	
16	田徑	0	
17	游泳	0	
18	體操	0	
19	溜冰	0	
20	極限運動	83	
21	賽車	0	
88	其他	0	
Sysmiss		1876	
Warning: these figures indicate the number of cases found in the data file. They cannot be interpreted as summary statistics of the population of interest.			
# j221: J2.請問你較常收看的運動賽事類型為?(可複選)-(21)賽車			
Information	[Type= discrete] [Format=numeric] [Range= 1-88] [Missing=*]		
Statistics [NW/ W]	[Valid=48 /-] [Invalid=1911 /-]		
Value	Label	Cases	Percentage
1	棒球	0	
2	壘球	0	
3	籃球	0	

j221: J2.請問你較常收看的運動賽事類型為?(可複選)-(21)賽車

Value	Label	Cases	Percentage
4	足球	0	
5	美式足球(橄欖球)	0	
6	排球	0	
7	網球	0	
8	羽球	0	
9	保齡球	0	
10	撞球	0	
11	曲棍球	0	
12	桌球	0	
13	高爾夫球	0	
14	摔角	0	
15	拳擊	0	
16	田徑	0	
17	游泳	0	
18	體操	0	
19	溜冰	0	
20	極限運動	0	
21	賽車	48	100.0%
88	其他	0	
Sysmiss		1911	

Warning: these figures indicate the number of cases found in the data file. They cannot be interpreted as summary statistics of the population of interest.

j222: J2.請問你較常收看的運動賽事類型為?(可複選)-(88)其他(請說明)__

Information		[Type= discrete] [Format=numeric] [Range= 1-88] [Missing=*]	
Statistics [NW/ W]		[Valid=3 /-] [Invalid=1956 /-]	
Value	Label	Cases	Percentage
1	棒球	0	
2	壘球	0	
3	籃球	0	
4	足球	0	
5	美式足球(橄欖球)	0	
6	排球	0	
7	網球	0	
8	羽球	0	
9	保齡球	0	
10	撞球	0	
11	曲棍球	0	
12	桌球	0	
13	高爾夫球	0	
14	摔角	0	
15	拳擊	0	
16	田徑	0	
17	游泳	0	
18	體操	0	
19	溜冰	0	

# j222: J2.請問你較常收看的運動賽事類型為?(可複選) - (88)其他(請說明) __			
Value	Label	Cases	Percentage
20	極限運動	0	
21	賽車	0	
88	其他	3	<div><div></div></div> 100.0%
Sysmiss		1956	
Warning: these figures indicate the number of cases found in the data file. They cannot be interpreted as summary statistics of the population of interest.			
# j2_other: J2.請問你較常收看的運動賽事類型為?(可複選) - (88)其他(請說明) __			
Information	[Type= discrete] [Format=character] [Missing=*]		
Statistics [NW/ W]	[Valid=4 /-] [Invalid=0 /-]		
Value	Label	Cases	Percentage
未回答		4	<div><div></div></div> 100.0%
Warning: these figures indicate the number of cases found in the data file. They cannot be interpreted as summary statistics of the population of interest.			
# j3.1: J3.請問你同不同意下列說法?1.我認為自己是個運動迷。			
Information	[Type= discrete] [Format=numeric] [Range= 1-5] [Missing=*]		
Statistics [NW/ W]	[Valid=437 /-] [Invalid=1522 /-]		
Value	Label	Cases	Percentage
1	非常不同意	20	<div><div></div></div> 4.6%
2	不同意	70	<div><div></div></div> 16.0%
3	無所謂同不同意	138	<div><div></div></div> 31.6%
4	同意	119	<div><div></div></div> 27.2%
5	非常同意	90	<div><div></div></div> 20.6%
Sysmiss		1522	
Warning: these figures indicate the number of cases found in the data file. They cannot be interpreted as summary statistics of the population of interest.			
# j3.2: J3.請問你同不同意下列說法?2.做為一個運動迷對我很重要。			
Information	[Type= discrete] [Format=numeric] [Range= 1-5] [Missing=*]		
Statistics [NW/ W]	[Valid=437 /-] [Invalid=1522 /-]		
Value	Label	Cases	Percentage
1	非常不同意	22	<div><div></div></div> 5.0%
2	不同意	76	<div><div></div></div> 17.4%
3	無所謂同不同意	192	<div><div></div></div> 43.9%
4	同意	81	<div><div></div></div> 18.5%
5	非常同意	66	<div><div></div></div> 15.1%
Sysmiss		1522	
Warning: these figures indicate the number of cases found in the data file. They cannot be interpreted as summary statistics of the population of interest.			

# j3.3: J3.請問你同不同意下列說法?3.我有死忠支持的球員和球隊。			
Information	[Type= discrete] [Format=numeric] [Range= 1-5] [Missing=*]		
Statistics [NW/ W]	[Valid=437 /-] [Invalid=1522 /-]		
Value	Label	Cases	Percentage
1	非常不同意	30	<div><div></div></div> 6.9%
2	不同意	97	<div><div></div></div> 22.2%
3	無所謂同不同意	133	<div><div></div></div> 30.4%
4	同意	89	<div><div></div></div> 20.4%
5	非常同意	88	<div><div></div></div> 20.1%
Sysmiss		1522	
Warning: these figures indicate the number of cases found in the data file. They cannot be interpreted as summary statistics of the population of interest.			
# j3.4: J3.請問你同不同意下列說法?4.我因為現在有熱門流行的大型賽事，所以看球賽。			
Information	[Type= discrete] [Format=numeric] [Range= 1-5] [Missing=*]		
Statistics [NW/ W]	[Valid=437 /-] [Invalid=1522 /-]		
Value	Label	Cases	Percentage
1	非常不同意	30	<div><div></div></div> 6.9%
2	不同意	90	<div><div></div></div> 20.6%
3	無所謂同不同意	108	<div><div></div></div> 24.7%
4	同意	159	<div><div></div></div> 36.4%
5	非常同意	50	<div><div></div></div> 11.4%
Sysmiss		1522	
Warning: these figures indicate the number of cases found in the data file. They cannot be interpreted as summary statistics of the population of interest.			
# j3.5: J3.請問你同不同意下列說法?5.我是因為朋友才看球賽。			
Information	[Type= discrete] [Format=numeric] [Range= 1-5] [Missing=*]		
Statistics [NW/ W]	[Valid=437 /-] [Invalid=1522 /-]		
Value	Label	Cases	Percentage
1	非常不同意	71	<div><div></div></div> 16.2%
2	不同意	194	<div><div></div></div> 44.4%
3	無所謂同不同意	122	<div><div></div></div> 27.9%
4	同意	45	<div><div></div></div> 10.3%
5	非常同意	5	<div><div></div></div> 1.1%
Sysmiss		1522	
Warning: these figures indicate the number of cases found in the data file. They cannot be interpreted as summary statistics of the population of interest.			
# j3.6: J3.請問你同不同意下列說法?6.我喜歡和朋友做一樣的事。			
Information	[Type= discrete] [Format=numeric] [Range= 1-5] [Missing=*]		
Statistics [NW/ W]	[Valid=437 /-] [Invalid=1522 /-]		
Value	Label	Cases	Percentage
1	非常不同意	16	<div><div></div></div> 3.7%
2	不同意	91	<div><div></div></div> 20.8%
3	無所謂同不同意	172	<div><div></div></div> 39.4%
4	同意	126	<div><div></div></div> 28.8%
5	非常同意	32	<div><div></div></div> 7.3%
Sysmiss		1522	
Warning: these figures indicate the number of cases found in the data file. They cannot be interpreted as summary statistics of the population of interest.			

# j3.7: J3.請問你同不同意下列說法?7.收看的運動賽事內容，讓我感覺是有肢體衝撞和暴力的。			
Information	[Type= discrete] [Format=numeric] [Range= 1-5] [Missing=*]		
Statistics [NW/ W]	[Valid=437 /-] [Invalid=1522 /-]		
Value	Label	Cases	Percentage
1	非常不同意	101	<div><div></div></div> 23.1%
2	不同意	198	<div><div></div></div> 45.3%
3	無所謂同不同意	99	<div><div></div></div> 22.7%
4	同意	31	<div><div></div></div> 7.1%
5	非常同意	8	<div><div></div></div> 1.8%
Sysmiss		1522	
Warning: these figures indicate the number of cases found in the data file. They cannot be interpreted as summary statistics of the population of interest.			
# j3.8: J3.請問你同不同意下列說法?8.我收看的運動賽事內容，有跟另一方對抗的感覺。			
Information	[Type= discrete] [Format=numeric] [Range= 1-5] [Missing=*]		
Statistics [NW/ W]	[Valid=437 /-] [Invalid=1522 /-]		
Value	Label	Cases	Percentage
1	非常不同意	31	<div><div></div></div> 7.1%
2	不同意	84	<div><div></div></div> 19.2%
3	無所謂同不同意	114	<div><div></div></div> 26.1%
4	同意	168	<div><div></div></div> 38.4%
5	非常同意	40	<div><div></div></div> 9.2%
Sysmiss		1522	
Warning: these figures indicate the number of cases found in the data file. They cannot be interpreted as summary statistics of the population of interest.			
# j3.9: J3.請問你同不同意下列說法?9.我觀看運動賽事時，有如身處在運動賽事的場景之中。			
Information	[Type= discrete] [Format=numeric] [Range= 1-5] [Missing=*]		
Statistics [NW/ W]	[Valid=437 /-] [Invalid=1522 /-]		
Value	Label	Cases	Percentage
1	非常不同意	13	<div><div></div></div> 3.0%
2	不同意	56	<div><div></div></div> 12.8%
3	無所謂同不同意	123	<div><div></div></div> 28.1%
4	同意	192	<div><div></div></div> 43.9%
5	非常同意	53	<div><div></div></div> 12.1%
Sysmiss		1522	
Warning: these figures indicate the number of cases found in the data file. They cannot be interpreted as summary statistics of the population of interest.			
# j3.10: J3.請問你同不同意下列說法?10.觀看運動賽事時，我會很專心地看。			
Information	[Type= discrete] [Format=numeric] [Range= 1-5] [Missing=*]		
Statistics [NW/ W]	[Valid=437 /-] [Invalid=1522 /-]		
Value	Label	Cases	Percentage
1	非常不同意	3	<div><div></div></div> 0.7%
2	不同意	38	<div><div></div></div> 8.7%
3	無所謂同不同意	73	<div><div></div></div> 16.7%
4	同意	227	<div><div></div></div> 51.9%
5	非常同意	96	<div><div></div></div> 22.0%
Sysmiss		1522	
Warning: these figures indicate the number of cases found in the data file. They cannot be interpreted as summary statistics of the population of interest.			

# j3.11: J3.請問你同不同意下列說法?11.看運動賽事讓我感覺愉快。			
Information		[Type= discrete] [Format=numeric] [Range= 1-5] [Missing=*]	
Statistics [NW/ W]		[Valid=437 /-] [Invalid=1522 /-]	
Value	Label	Cases	Percentage
1	非常不同意	2	0.5%
2	不同意	13	3.0%
3	無所謂同不同意	113	25.9%
4	同意	196	44.9%
5	非常同意	113	25.9%
Sysmiss		1522	
Warning: these figures indicate the number of cases found in the data file. They cannot be interpreted as summary statistics of the population of interest.			
# j3.12: J3.請問你同不同意下列說法?12.看運動賽事，讓我感覺很刺激。			
Information		[Type= discrete] [Format=numeric] [Range= 1-5] [Missing=*]	
Statistics [NW/ W]		[Valid=437 /-] [Invalid=1522 /-]	
Value	Label	Cases	Percentage
1	非常不同意	1	0.2%
2	不同意	20	4.6%
3	無所謂同不同意	76	17.4%
4	同意	224	51.3%
5	非常同意	116	26.5%
Sysmiss		1522	
Warning: these figures indicate the number of cases found in the data file. They cannot be interpreted as summary statistics of the population of interest.			
# j3.13: J3.請問你同不同意下列說法?13.看運動賽事時，我會討厭對手/對方球隊。			
Information		[Type= discrete] [Format=numeric] [Range= 1-5] [Missing=*]	
Statistics [NW/ W]		[Valid=437 /-] [Invalid=1522 /-]	
Value	Label	Cases	Percentage
1	非常不同意	42	9.6%
2	不同意	165	37.8%
3	無所謂同不同意	132	30.2%
4	同意	79	18.1%
5	非常同意	19	4.3%
Sysmiss		1522	
Warning: these figures indicate the number of cases found in the data file. They cannot be interpreted as summary statistics of the population of interest.			
# k1a: K1a.你每週平均有幾天會上網?(C2.回答2者，不需回答此題組)			
Information		[Type= continuous] [Format=numeric] [Range= 1-7] [Missing=*]	
Statistics [NW/ W]		[Valid=1781 /-] [Invalid=178 /-] [Mean=5.336 /-] [StdDev=2.104 /-]	
# k1b1: K1b.在你有上網的那一天(或那幾天)，你平均一天上網時間有多久?(包含學習或休閒娛樂等)(小時)(C2.回答2者，不需回答此題組)			
Information		[Type= continuous] [Format=numeric] [Range= 0-12] [Missing=*]	
Statistics [NW/ W]		[Valid=1781 /-] [Invalid=178 /-] [Mean=2.811 /-] [StdDev=2.529 /-]	
# k1b2: K1b.在你有上網的那一天(或那幾天)，你平均一天上網時間有多久?(包含學習或休閒娛樂等)(分鐘)(C2.回答2者，不需回答此題組)			
Information		[Type= continuous] [Format=numeric] [Range= 0-59] [Missing=*]	
Statistics [NW/ W]		[Valid=1781 /-] [Invalid=178 /-] [Mean=10.858 /-] [StdDev=15.857 /-]	

k1b: K1b.在你有上網的那一天(或那幾天)，你平均一天上網時間有多久?(包含學習或休閒娛樂等)(區間)(C2.回答2者，不需回答此題組)

Information	[Type= discrete] [Format=numeric] [Range= 1-12] [Missing=*]
--------------------	---

Statistics [NW/ W]	[Valid=1781 /-] [Invalid=178 /-]
---------------------------	----------------------------------

Value	Label	Cases	Percentage
1	不到30分鐘	59	<div><div></div></div> 3.3%
2	30分鐘以上不到1小時	156	<div><div></div></div> 8.8%
3	1小時以上不到2小時	411	<div><div></div></div> 23.1%
4	2小時以上不到3小時	396	<div><div></div></div> 22.2%
5	3小時以上不到4小時	278	<div><div></div></div> 15.6%
6	4小時以上不到5小時	139	<div><div></div></div> 7.8%
7	5小時以上不到6小時	125	<div><div></div></div> 7.0%
8	6小時以上不到7小時	58	<div><div></div></div> 3.3%
9	7小時以上不到8小時	36	<div><div></div></div> 2.0%
10	8小時以上不到9小時	42	<div><div></div></div> 2.4%
11	9小時以上不到10小時	12	<div><div></div></div> 0.7%
12	10小時以上	69	<div><div></div></div> 3.9%
Sysmiss		178	

Warning: these figures indicate the number of cases found in the data file. They cannot be interpreted as summary statistics of the population of interest.

k1c1: K1c.扣除學習的上網時間後，你平均一天上網娛樂與休閒的時間大約有多久?(小時)(C2.回答2者，不需回答此題組)

Information	[Type= continuous] [Format=numeric] [Range= 0-12] [Missing=*]
--------------------	---

Statistics [NW/ W]	[Valid=1781 /-] [Invalid=178 /-] [Mean=1.959 /-] [StdDev=2.175 /-]
---------------------------	--

k1c2: K1c.扣除學習的上網時間後，你平均一天上網娛樂與休閒的時間大約有多久?(分鐘)(C2.回答2者，不需回答此題組)

Information	[Type= continuous] [Format=numeric] [Range= 0-59] [Missing=*]
--------------------	---

Statistics [NW/ W]	[Valid=1781 /-] [Invalid=178 /-] [Mean=11.892 /-] [StdDev=15.769 /-]
---------------------------	--

k1c: K1c.扣除學習的上網時間後，你平均一天上網娛樂與休閒的時間大約有多久?(區間)(C2.回答2者，不需回答此題組)

Information	[Type= discrete] [Format=numeric] [Range= 1-12] [Missing=*]
--------------------	---

Statistics [NW/ W]	[Valid=1781 /-] [Invalid=178 /-]
---------------------------	----------------------------------

Value	Label	Cases	Percentage
1	不到30分鐘	163	<div><div></div></div> 9.2%
2	30分鐘以上不到1小時	248	<div><div></div></div> 13.9%
3	1小時以上不到2小時	572	<div><div></div></div> 32.1%
4	2小時以上不到3小時	339	<div><div></div></div> 19.0%
5	3小時以上不到4小時	181	<div><div></div></div> 10.2%
6	4小時以上不到5小時	82	<div><div></div></div> 4.6%
7	5小時以上不到6小時	67	<div><div></div></div> 3.8%
8	6小時以上不到7小時	35	<div><div></div></div> 2.0%
9	7小時以上不到8小時	31	<div><div></div></div> 1.7%
10	8小時以上不到9小時	17	<div><div></div></div> 1.0%
11	9小時以上不到10小時	10	<div><div></div></div> 0.6%
12	10小時以上	36	<div><div></div></div> 2.0%
Sysmiss		178	

k1c: K1c.扣除學習的上網時間後，你平均一天上網娛樂與休閒的時間大約有多久?(區間)(C2.回答2者，不需回答此題組)

Warning: these figures indicate the number of cases found in the data file. They cannot be interpreted as summary statistics of the population of interest.

k21: K2.請問你上網使用的設備包含下列那些?(可複選)-(01)電腦(包括：桌上型電腦、蘋果電腦、筆記型電腦)(C2.回答2者，不需回答此題組)

Information [Type= discrete] [Format=numeric] [Range= 1-88] [Missing=*]

Statistics [NW/ W] [Valid=1516 /-] [Invalid=443 /-]

Value	Label	Cases	Percentage
1	電腦(包括：桌上型電腦、蘋果電腦、筆記型電腦)	1516	100.0%
2	平板電腦	0	
3	手機(具備WAP、GPS、PHS或3G等,可以瀏覽網頁的功能)	0	
4	不知道	0	
88	其他	0	
Sysmiss		443	

Warning: these figures indicate the number of cases found in the data file. They cannot be interpreted as summary statistics of the population of interest.

k22: K2.請問你上網使用的設備包含下列那些?(可複選)-(02)平板電腦(C2.回答2者，不需回答此題組)

Information [Type= discrete] [Format=numeric] [Range= 1-88] [Missing=*]

Statistics [NW/ W] [Valid=750 /-] [Invalid=1209 /-]

Value	Label	Cases	Percentage
1	電腦(包括：桌上型電腦、蘋果電腦、筆記型電腦)	0	
2	平板電腦	750	100.0%
3	手機(具備WAP、GPS、PHS或3G等,可以瀏覽網頁的功能)	0	
4	不知道	0	
88	其他	0	
Sysmiss		1209	

Warning: these figures indicate the number of cases found in the data file. They cannot be interpreted as summary statistics of the population of interest.

k23: K2.請問你上網使用的設備包含下列那些?(可複選)-(03)手機(具備WAP、GPS、PHS或3G等，可以瀏覽網頁的功能)(C2.回答2者，不需回答此題組)

Information [Type= discrete] [Format=numeric] [Range= 1-88] [Missing=*]

Statistics [NW/ W] [Valid=1366 /-] [Invalid=593 /-]

Value	Label	Cases	Percentage
1	電腦(包括：桌上型電腦、蘋果電腦、筆記型電腦)	0	
2	平板電腦	0	
3	手機(具備WAP、GPS、PHS或3G等,可以瀏覽網頁的功能)	1366	100.0%
4	不知道	0	
88	其他	0	
Sysmiss		593	

Warning: these figures indicate the number of cases found in the data file. They cannot be interpreted as summary statistics of the population of interest.

k24: K2.請問你上網使用的設備包含下列那些?(可複選)-(04)不知道(C2.回答2者，不需回答此題組)

Information [Type= discrete] [Format=numeric] [Range= 1-88] [Missing=*]

Statistics [NW/ W] [Valid=4 /-] [Invalid=1955 /-]

Value	Label	Cases	Percentage
1	電腦(包括：桌上型電腦、蘋果電腦、筆記型電腦)	0	
2	平板電腦	0	
3	手機(具備WAP、GPS、PHS或3G等,可以瀏覽網頁的功能)	0	

# k24: K2. 請問你上網使用的設備包含下列那些?(可複選)-(04)不知道(C2.回答2者, 不需回答此題組)			
Value	Label	Cases	Percentage
4	不知道	4	100.0%
88	其他	0	
Sysmiss		1955	
Warning: these figures indicate the number of cases found in the data file. They cannot be interpreted as summary statistics of the population of interest.			
# k25: K2. 請問你上網使用的設備包含下列那些?(可複選)-(88)其他(請說明)__(C2.回答2者, 不需回答此題組)			
Information	[Type= discrete] [Format=numeric] [Range= 1-88] [Missing=*]		
Statistics [NW/ W]	[Valid=0 /-] [Invalid=1959 /-]		
Value	Label	Cases	Percentage
1	電腦(包括：桌上型電腦、蘋果電腦、筆記型電腦)	0	
2	平板電腦	0	
3	手機(具備WAP、GPS、PHS或3G等,可以瀏覽網頁的功能)	0	
4	不知道	0	
88	其他	0	
Sysmiss		1959	
Warning: these figures indicate the number of cases found in the data file. They cannot be interpreted as summary statistics of the population of interest.			
# k2_other: K2. 請問你上網使用的設備包含下列那些?(可複選)-(88)其他(請說明)__(C2.回答2者, 不需回答此題組)			
Information	[Type= discrete] [Format=numeric] [Missing=*]		
Statistics [NW/ W]	[Valid=0 /-] [Invalid=1959 /-]		
Value	Label	Cases	Percentage
Sysmiss		1959	
Warning: these figures indicate the number of cases found in the data file. They cannot be interpreted as summary statistics of the population of interest.			
# k31: K3. 請問你最常上網找哪幾種資訊?(可複選)-(01)社會新聞(C2.回答2者, 不需回答此題組)			
Information	[Type= discrete] [Format=numeric] [Range= 1-88] [Missing=*]		
Statistics [NW/ W]	[Valid=617 /-] [Invalid=1342 /-]		
Value	Label	Cases	Percentage
1	社會新聞	617	100.0%
2	國際新聞	0	
3	氣象	0	
4	時事評論	0	
5	交通資訊	0	
6	娛樂新聞	0	
7	政治新聞	0	
8	體育新聞	0	
9	消費購物	0	
10	觀光旅遊	0	
11	美食	0	
12	影視娛樂、綜藝	0	
13	音樂歌唱	0	
14	戲劇(如：廣播劇、單元劇、連續劇等)	0	
15	益智競賽(如：金頭腦)	0	
16	電影(含影集、微電影)	0	
17	家庭生活	0	
18	體育	0	

k31: K3.請問你最常上網找哪幾種資訊?(可複選)–**(01)**社會新聞**(C2.**回答**2**者，不需回答此題組)

Value	Label	Cases	Percentage
19	醫療衛生保健	0	
20	遊戲	0	
21	卡通影片	0	
22	漫畫書	0	
23	兒童節目	0	
24	藝術文化	0	
25	文學小說	0	
26	宗教	0	
27	命理、風水、占卜	0	
28	古典音樂	0	
29	傳統藝術(如：國劇/國樂/民俗藝術/表演藝術等)	0	
30	資訊科技	0	
31	科學新知	0	
32	學術思想	0	
33	教學(教育)節目	0	
34	社教節目/政令(政策)宣傳/公共(公眾)事務	0	
35	法令服務	0	
36	課程相關資訊	0	
37	情色	0	
38	尋人	0	
39	明星動態	0	
40	朋友近況或動態	0	
88	其他	0	
Sysmiss		1342	

Warning: these figures indicate the number of cases found in the data file. They cannot be interpreted as summary statistics of the population of interest.

k32: K3.請問你最常上網找哪幾種資訊?(可複選)–**(02)**國際新聞**(C2.**回答**2**者，不需回答此題組)

Information		[Type= discrete] [Format=numeric] [Range= 1-88] [Missing=*]	
Statistics [NW/ W]		[Valid=478 /-] [Invalid=1481 /-]	
Value	Label	Cases	Percentage
1	社會新聞	0	
2	國際新聞	478	100.0%
3	氣象	0	
4	時事評論	0	
5	交通資訊	0	
6	娛樂新聞	0	
7	政治新聞	0	
8	體育新聞	0	
9	消費購物	0	
10	觀光旅遊	0	
11	美食	0	
12	影視娛樂、綜藝	0	
13	音樂歌唱	0	
14	戲劇(如：廣播劇、單元劇、連續劇等)	0	
15	益智競賽(如：金頭腦)	0	

k32: K3.請問你最常上網找哪幾種資訊?(可複選)-(02)國際新聞(C2.回答2者, 不需回答此題組)

Value	Label	Cases	Percentage
16	電影(含影集、微電影)	0	
17	家庭生活	0	
18	體育	0	
19	醫療衛生保健	0	
20	遊戲	0	
21	卡通影片	0	
22	漫畫書	0	
23	兒童節目	0	
24	藝術文化	0	
25	文學小說	0	
26	宗教	0	
27	命理、風水、占卜	0	
28	古典音樂	0	
29	傳統藝術(如：國劇/國樂/民俗藝術/表演藝術等)	0	
30	資訊科技	0	
31	科學新知	0	
32	學術思想	0	
33	教學(教育)節目	0	
34	社教節目/政令(政策)宣傳/公共(公眾)事務	0	
35	法令服務	0	
36	課程相關資訊	0	
37	情色	0	
38	尋人	0	
39	明星動態	0	
40	朋友近況或動態	0	
88	其他	0	
Sysmiss		1481	

Warning: these figures indicate the number of cases found in the data file. They cannot be interpreted as summary statistics of the population of interest.

k33: K3.請問你最常上網找哪幾種資訊?(可複選)-(03)氣象(C2.回答2者, 不需回答此題組)

Information	[Type= discrete] [Format=numeric] [Range= 1-88] [Missing=*]
Statistics [NW/ W]	[Valid=410 /-] [Invalid=1549 /-]

Value	Label	Cases	Percentage
1	社會新聞	0	
2	國際新聞	0	
3	氣象	410	100.0%
4	時事評論	0	
5	交通資訊	0	
6	娛樂新聞	0	
7	政治新聞	0	
8	體育新聞	0	
9	消費購物	0	
10	觀光旅遊	0	
11	美食	0	
12	影視娛樂、綜藝	0	

k33: K3.請問你最常上網找哪幾種資訊?(可複選)-(03)氣象(C2.回答2者，不需回答此題組)

Value	Label	Cases	Percentage
13	音樂歌唱	0	
14	戲劇(如：廣播劇、單元劇、連續劇等)	0	
15	益智競賽(如：金頭腦)	0	
16	電影(含影集、微電影)	0	
17	家庭生活	0	
18	體育	0	
19	醫療衛生保健	0	
20	遊戲	0	
21	卡通影片	0	
22	漫畫書	0	
23	兒童節目	0	
24	藝術文化	0	
25	文學小說	0	
26	宗教	0	
27	命理、風水、占卜	0	
28	古典音樂	0	
29	傳統藝術(如：國劇/國樂/民俗藝術/表演藝術等)	0	
30	資訊科技	0	
31	科學新知	0	
32	學術思想	0	
33	教學(教育)節目	0	
34	社教節目/政令(政策)宣傳/公共(公眾)事務	0	
35	法令服務	0	
36	課程相關資訊	0	
37	情色	0	
38	尋人	0	
39	明星動態	0	
40	朋友近況或動態	0	
88	其他	0	
Sysmiss		1549	

Warning: these figures indicate the number of cases found in the data file. They cannot be interpreted as summary statistics of the population of interest.

k34: K3.請問你最常上網找哪幾種資訊?(可複選)-(04)時事評論(C2.回答2者，不需回答此題組)

Information		[Type= discrete] [Format=numeric] [Range= 1-88] [Missing=*]		
Statistics [NW/ W]		[Valid=251 /-] [Invalid=1708 /-]		
Value	Label	Cases	Percentage	
1	社會新聞	0	<div><div></div></div> 100.0%	
2	國際新聞	0		
3	氣象	0		
4	時事評論	251		
5	交通資訊	0		
6	娛樂新聞	0		
7	政治新聞	0		
8	體育新聞	0		
9	消費購物	0		

k34: K3.請問你最常上網找哪幾種資訊?(可複選) - **(04)**時事評論 **(C2.**回答**2**者, 不需回答此題組)

Value	Label	Cases	Percentage
10	觀光旅遊	0	
11	美食	0	
12	影視娛樂、綜藝	0	
13	音樂歌唱	0	
14	戲劇(如:廣播劇、單元劇、連續劇等)	0	
15	益智競賽(如:金頭腦)	0	
16	電影(含影集、微電影)	0	
17	家庭生活	0	
18	體育	0	
19	醫療衛生保健	0	
20	遊戲	0	
21	卡通影片	0	
22	漫畫書	0	
23	兒童節目	0	
24	藝術文化	0	
25	文學小說	0	
26	宗教	0	
27	命理、風水、占卜	0	
28	古典音樂	0	
29	傳統藝術(如:國劇/國樂/民俗藝術/表演藝術等)	0	
30	資訊科技	0	
31	科學新知	0	
32	學術思想	0	
33	教學(教育)節目	0	
34	社教節目/政令(政策)宣傳/公共(公眾)事務	0	
35	法令服務	0	
36	課程相關資訊	0	
37	情色	0	
38	尋人	0	
39	明星動態	0	
40	朋友近況或動態	0	
88	其他	0	
Sysmiss		1708	

Warning: these figures indicate the number of cases found in the data file. They cannot be interpreted as summary statistics of the population of interest.

k35: K3.請問你最常上網找哪幾種資訊?(可複選) - **(05)**交通資訊 **(C2.**回答**2**者, 不需回答此題組)

Information	[Type= discrete] [Format=numeric] [Range= 1-88] [Missing=*]		
Statistics [NW/ W]	[Valid=97 /-] [Invalid=1862 /-]		
Value	Label	Cases	Percentage
1	社會新聞	0	
2	國際新聞	0	
3	氣象	0	
4	時事評論	0	
5	交通資訊	97	100.0%
6	娛樂新聞	0	

k35: K3.請問你最常上網找哪幾種資訊?(可複選)-(05)交通資訊(C2.回答2者, 不需回答此題組)

Value	Label	Cases	Percentage
7	政治新聞	0	
8	體育新聞	0	
9	消費購物	0	
10	觀光旅遊	0	
11	美食	0	
12	影視娛樂、綜藝	0	
13	音樂歌唱	0	
14	戲劇(如：廣播劇、單元劇、連續劇等)	0	
15	益智競賽(如：金頭腦)	0	
16	電影(含影集、微電影)	0	
17	家庭生活	0	
18	體育	0	
19	醫療衛生保健	0	
20	遊戲	0	
21	卡通影片	0	
22	漫畫書	0	
23	兒童節目	0	
24	藝術文化	0	
25	文學小說	0	
26	宗教	0	
27	命理、風水、占卜	0	
28	古典音樂	0	
29	傳統藝術(如：國劇/國樂/民俗藝術/表演藝術等)	0	
30	資訊科技	0	
31	科學新知	0	
32	學術思想	0	
33	教學(教育)節目	0	
34	社教節目/政令(政策)宣傳/公共(公眾)事務	0	
35	法令服務	0	
36	課程相關資訊	0	
37	情色	0	
38	尋人	0	
39	明星動態	0	
40	朋友近況或動態	0	
88	其他	0	
Sysmiss		1862	

Warning: these figures indicate the number of cases found in the data file. They cannot be interpreted as summary statistics of the population of interest.

k36: K3.請問你最常上網找哪幾種資訊?(可複選)-(34)娛樂新聞(C2.回答2者, 不需回答此題組)

Information	[Type= discrete] [Format=numeric] [Range= 1-88] [Missing=*]		
Statistics [NW/ W]	[Valid=529 -] [Invalid=1430 -]		
Value	Label	Cases	Percentage
1	社會新聞	0	
2	國際新聞	0	
3	氣象	0	

k36: K3.請問你最常上網找哪幾種資訊?(可複選)-(34)娛樂新聞(C2.回答2者, 不需回答此題組)

Value	Label	Cases	Percentage
4	時事評論	0	
5	交通資訊	0	
6	娛樂新聞	529	100.0%
7	政治新聞	0	
8	體育新聞	0	
9	消費購物	0	
10	觀光旅遊	0	
11	美食	0	
12	影視娛樂、綜藝	0	
13	音樂歌唱	0	
14	戲劇(如：廣播劇、單元劇、連續劇等)	0	
15	益智競賽(如：金頭腦)	0	
16	電影(含影集、微電影)	0	
17	家庭生活	0	
18	體育	0	
19	醫療衛生保健	0	
20	遊戲	0	
21	卡通影片	0	
22	漫畫書	0	
23	兒童節目	0	
24	藝術文化	0	
25	文學小說	0	
26	宗教	0	
27	命理、風水、占卜	0	
28	古典音樂	0	
29	傳統藝術(如：國劇/國樂/民俗藝術/表演藝術等)	0	
30	資訊科技	0	
31	科學新知	0	
32	學術思想	0	
33	教學(教育)節目	0	
34	社教節目/政令(政策)宣傳/公共(公眾)事務	0	
35	法令服務	0	
36	課程相關資訊	0	
37	情色	0	
38	尋人	0	
39	明星動態	0	
40	朋友近況或動態	0	
88	其他	0	
Sysmiss		1430	

Warning: these figures indicate the number of cases found in the data file. They cannot be interpreted as summary statistics of the population of interest.

k37: K3.請問你最常上網找哪幾種資訊?(可複選)-(36)政治新聞(C2.回答2者, 不需回答此題組)

Information	[Type= discrete] [Format=numeric] [Range= 1-88] [Missing=*]
Statistics [NW/ W]	[Valid=119 /-] [Invalid=1840 /-]

k37: K3.請問你最常上網找哪幾種資訊?(可複選)-(36)政治新聞(C2.回答2者, 不需回答此題組)

Value	Label	Cases	Percentage
1	社會新聞	0	
2	國際新聞	0	
3	氣象	0	
4	時事評論	0	
5	交通資訊	0	
6	娛樂新聞	0	
7	政治新聞	119	100.0%
8	體育新聞	0	
9	消費購物	0	
10	觀光旅遊	0	
11	美食	0	
12	影視娛樂、綜藝	0	
13	音樂歌唱	0	
14	戲劇(如：廣播劇、單元劇、連續劇等)	0	
15	益智競賽(如：金頭腦)	0	
16	電影(含影集、微電影)	0	
17	家庭生活	0	
18	體育	0	
19	醫療衛生保健	0	
20	遊戲	0	
21	卡通影片	0	
22	漫畫書	0	
23	兒童節目	0	
24	藝術文化	0	
25	文學小說	0	
26	宗教	0	
27	命理、風水、占卜	0	
28	古典音樂	0	
29	傳統藝術(如：國劇/國樂/民俗藝術/表演藝術等)	0	
30	資訊科技	0	
31	科學新知	0	
32	學術思想	0	
33	教學(教育)節目	0	
34	社教節目/政令(政策)宣傳/公共(公眾)事務	0	
35	法令服務	0	
36	課程相關資訊	0	
37	情色	0	
38	尋人	0	
39	明星動態	0	
40	朋友近況或動態	0	
88	其他	0	
Sysmiss		1840	

Warning: these figures indicate the number of cases found in the data file. They cannot be interpreted as summary statistics of the population of interest.

k38: K3.請問你最常上網找哪幾種資訊?(可複選)-(40)體育新聞(C2.回答2者, 不需回答此題組)

Information	[Type= discrete] [Format=numeric] [Range= 1-88] [Missing=*]
-------------	---

k38: K3.請問你最常上網找哪幾種資訊?(可複選) - **(40)**體育新聞(**C2.**回答**2**者, 不需回答此題組)

Statistics [NW/ W]		[Valid=291 -] [Invalid=1668 -]	
Value	Label	Cases	Percentage
1	社會新聞	0	
2	國際新聞	0	
3	氣象	0	
4	時事評論	0	
5	交通資訊	0	
6	娛樂新聞	0	
7	政治新聞	0	
8	體育新聞	291	100.0%
9	消費購物	0	
10	觀光旅遊	0	
11	美食	0	
12	影視娛樂、綜藝	0	
13	音樂歌唱	0	
14	戲劇(如：廣播劇、單元劇、連續劇等)	0	
15	益智競賽(如：金頭腦)	0	
16	電影(含影集、微電影)	0	
17	家庭生活	0	
18	體育	0	
19	醫療衛生保健	0	
20	遊戲	0	
21	卡通影片	0	
22	漫畫書	0	
23	兒童節目	0	
24	藝術文化	0	
25	文學小說	0	
26	宗教	0	
27	命理、風水、占卜	0	
28	古典音樂	0	
29	傳統藝術(如：國劇/國樂/民俗藝術/表演藝術等)	0	
30	資訊科技	0	
31	科學新知	0	
32	學術思想	0	
33	教學(教育)節目	0	
34	社教節目/政令(政策)宣傳/公共(公眾)事務	0	
35	法令服務	0	
36	課程相關資訊	0	
37	情色	0	
38	尋人	0	
39	明星動態	0	
40	朋友近況或動態	0	
88	其他	0	
Sysmiss		1668	

Warning: these figures indicate the number of cases found in the data file. They cannot be interpreted as summary statistics of the population of interest.

k39: K3.請問你最常上網找哪幾種資訊?(可複選)-(06)消費購物(C2.回答2者, 不需回答此題組)

Information		[Type= discrete] [Format=numeric] [Range= 1-88] [Missing=*]	
Statistics [NW/ W]		[Valid=360 /-] [Invalid=1599 /-]	
Value	Label	Cases	Percentage
1	社會新聞	0	
2	國際新聞	0	
3	氣象	0	
4	時事評論	0	
5	交通資訊	0	
6	娛樂新聞	0	
7	政治新聞	0	
8	體育新聞	0	
9	消費購物	360	100.0%
10	觀光旅遊	0	
11	美食	0	
12	影視娛樂、綜藝	0	
13	音樂歌唱	0	
14	戲劇(如：廣播劇、單元劇、連續劇等)	0	
15	益智競賽(如：金頭腦)	0	
16	電影(含影集、微電影)	0	
17	家庭生活	0	
18	體育	0	
19	醫療衛生保健	0	
20	遊戲	0	
21	卡通影片	0	
22	漫畫書	0	
23	兒童節目	0	
24	藝術文化	0	
25	文學小說	0	
26	宗教	0	
27	命理、風水、占卜	0	
28	古典音樂	0	
29	傳統藝術(如：國劇/國樂/民俗藝術/表演藝術等)	0	
30	資訊科技	0	
31	科學新知	0	
32	學術思想	0	
33	教學(教育)節目	0	
34	社教節目/政令(政策)宣傳/公共(公眾)事務	0	
35	法令服務	0	
36	課程相關資訊	0	
37	情色	0	
38	尋人	0	
39	明星動態	0	
40	朋友近況或動態	0	
88	其他	0	
Sysmiss		1599	

Warning: these figures indicate the number of cases found in the data file. They cannot be interpreted as summary statistics of the population of interest.

k310: K3.請問你最常上網找哪幾種資訊?(可複選)-(07)觀光旅遊(C2.回答2者, 不需回答此題組)

Information	[Type= discrete] [Format=numeric] [Range= 1-88] [Missing=*]
Statistics [NW/ W]	[Valid=421 /-] [Invalid=1538 /-]

Value	Label	Cases	Percentage
1	社會新聞	0	
2	國際新聞	0	
3	氣象	0	
4	時事評論	0	
5	交通資訊	0	
6	娛樂新聞	0	
7	政治新聞	0	
8	體育新聞	0	
9	消費購物	0	
10	觀光旅遊	421	100.0%
11	美食	0	
12	影視娛樂、綜藝	0	
13	音樂歌唱	0	
14	戲劇(如：廣播劇、單元劇、連續劇等)	0	
15	益智競賽(如：金頭腦)	0	
16	電影(含影集、微電影)	0	
17	家庭生活	0	
18	體育	0	
19	醫療衛生保健	0	
20	遊戲	0	
21	卡通影片	0	
22	漫畫書	0	
23	兒童節目	0	
24	藝術文化	0	
25	文學小說	0	
26	宗教	0	
27	命理、風水、占卜	0	
28	古典音樂	0	
29	傳統藝術(如：國劇/國樂/民俗藝術/表演藝術等)	0	
30	資訊科技	0	
31	科學新知	0	
32	學術思想	0	
33	教學(教育)節目	0	
34	社教節目/政令(政策)宣傳/公共(公眾)事務	0	
35	法令服務	0	
36	課程相關資訊	0	
37	情色	0	
38	尋人	0	
39	明星動態	0	
40	朋友近況或動態	0	
88	其他	0	
Sysmiss		1538	

Warning: these figures indicate the number of cases found in the data file. They cannot be interpreted as summary statistics of the population of interest.

k311: K3.請問你最常上網找哪幾種資訊?(可複選)-(09)美食(C2.回答2者, 不需回答此題組)

Information	[Type= discrete] [Format=numeric] [Range= 1-88] [Missing=*]
Statistics [NW/ W]	[Valid=457 /-] [Invalid=1502 /-]

Value	Label	Cases	Percentage
1	社會新聞	0	
2	國際新聞	0	
3	氣象	0	
4	時事評論	0	
5	交通資訊	0	
6	娛樂新聞	0	
7	政治新聞	0	
8	體育新聞	0	
9	消費購物	0	
10	觀光旅遊	0	
11	美食	457	100.0%
12	影視娛樂、綜藝	0	
13	音樂歌唱	0	
14	戲劇(如：廣播劇、單元劇、連續劇等)	0	
15	益智競賽(如：金頭腦)	0	
16	電影(含影集、微電影)	0	
17	家庭生活	0	
18	體育	0	
19	醫療衛生保健	0	
20	遊戲	0	
21	卡通影片	0	
22	漫畫書	0	
23	兒童節目	0	
24	藝術文化	0	
25	文學小說	0	
26	宗教	0	
27	命理、風水、占卜	0	
28	古典音樂	0	
29	傳統藝術(如：國劇/國樂/民俗藝術/表演藝術等)	0	
30	資訊科技	0	
31	科學新知	0	
32	學術思想	0	
33	教學(教育)節目	0	
34	社教節目/政令(政策)宣傳/公共(公眾)事務	0	
35	法令服務	0	
36	課程相關資訊	0	
37	情色	0	
38	尋人	0	
39	明星動態	0	
40	朋友近況或動態	0	
88	其他	0	
Sysmiss		1502	

Warning: these figures indicate the number of cases found in the data file. They cannot be interpreted as summary statistics of the population of interest.

k312: K3.請問你最常上網找哪幾種資訊?(可複選)-(10)影視娛樂、綜藝(C2.回答2者, 不需回答此題組)

Information	[Type= discrete] [Format=numeric] [Range= 1-88] [Missing=*]
Statistics [NW/ W]	[Valid=608 /-] [Invalid=1351 /-]

Value	Label	Cases	Percentage
1	社會新聞	0	
2	國際新聞	0	
3	氣象	0	
4	時事評論	0	
5	交通資訊	0	
6	娛樂新聞	0	
7	政治新聞	0	
8	體育新聞	0	
9	消費購物	0	
10	觀光旅遊	0	
11	美食	0	
12	影視娛樂、綜藝	608	100.0%
13	音樂歌唱	0	
14	戲劇(如：廣播劇、單元劇、連續劇等)	0	
15	益智競賽(如：金頭腦)	0	
16	電影(含影集、微電影)	0	
17	家庭生活	0	
18	體育	0	
19	醫療衛生保健	0	
20	遊戲	0	
21	卡通影片	0	
22	漫畫書	0	
23	兒童節目	0	
24	藝術文化	0	
25	文學小說	0	
26	宗教	0	
27	命理、風水、占卜	0	
28	古典音樂	0	
29	傳統藝術(如：國劇/國樂/民俗藝術/表演藝術等)	0	
30	資訊科技	0	
31	科學新知	0	
32	學術思想	0	
33	教學(教育)節目	0	
34	社教節目/政令(政策)宣傳/公共(公眾)事務	0	
35	法令服務	0	
36	課程相關資訊	0	
37	情色	0	
38	尋人	0	
39	明星動態	0	
40	朋友近況或動態	0	
88	其他	0	
Sysmiss		1351	

Warning: these figures indicate the number of cases found in the data file. They cannot be interpreted as summary statistics of the population of interest.

k313: K3.請問你最常上網找哪幾種資訊?(可複選)-(12)音樂歌唱(C2.回答2者, 不需回答此題組)

Information	[Type= discrete] [Format=numeric] [Range= 1-88] [Missing=*]
Statistics [NW/ W]	[Valid=546 /-] [Invalid=1413 /-]

Value	Label	Cases	Percentage
1	社會新聞	0	
2	國際新聞	0	
3	氣象	0	
4	時事評論	0	
5	交通資訊	0	
6	娛樂新聞	0	
7	政治新聞	0	
8	體育新聞	0	
9	消費購物	0	
10	觀光旅遊	0	
11	美食	0	
12	影視娛樂、綜藝	0	
13	音樂歌唱	546	100.0%
14	戲劇(如：廣播劇、單元劇、連續劇等)	0	
15	益智競賽(如：金頭腦)	0	
16	電影(含影集、微電影)	0	
17	家庭生活	0	
18	體育	0	
19	醫療衛生保健	0	
20	遊戲	0	
21	卡通影片	0	
22	漫畫書	0	
23	兒童節目	0	
24	藝術文化	0	
25	文學小說	0	
26	宗教	0	
27	命理、風水、占卜	0	
28	古典音樂	0	
29	傳統藝術(如：國劇/國樂/民俗藝術/表演藝術等)	0	
30	資訊科技	0	
31	科學新知	0	
32	學術思想	0	
33	教學(教育)節目	0	
34	社教節目/政令(政策)宣傳/公共(公眾)事務	0	
35	法令服務	0	
36	課程相關資訊	0	
37	情色	0	
38	尋人	0	
39	明星動態	0	
40	朋友近況或動態	0	
88	其他	0	
Sysmiss		1413	

Warning: these figures indicate the number of cases found in the data file. They cannot be interpreted as summary statistics of the population of interest.

k314: K3.請問你最常上網找哪幾種資訊?(可複選)-(13)戲劇(如：廣播劇、單元劇、連續劇等)(C2.回答2者，不需回答此題組)

Information		[Type= discrete] [Format=numeric] [Range= 1-88] [Missing=*]	
Statistics [NW/ W]		[Valid=576 /-] [Invalid=1383 /-]	
Value	Label	Cases	Percentage
1	社會新聞	0	
2	國際新聞	0	
3	氣象	0	
4	時事評論	0	
5	交通資訊	0	
6	娛樂新聞	0	
7	政治新聞	0	
8	體育新聞	0	
9	消費購物	0	
10	觀光旅遊	0	
11	美食	0	
12	影視娛樂、綜藝	0	
13	音樂歌唱	0	
14	戲劇(如：廣播劇、單元劇、連續劇等)	576	100.0%
15	益智競賽(如：金頭腦)	0	
16	電影(含影集、微電影)	0	
17	家庭生活	0	
18	體育	0	
19	醫療衛生保健	0	
20	遊戲	0	
21	卡通影片	0	
22	漫畫書	0	
23	兒童節目	0	
24	藝術文化	0	
25	文學小說	0	
26	宗教	0	
27	命理、風水、占卜	0	
28	古典音樂	0	
29	傳統藝術(如：國劇/國樂/民俗藝術/表演藝術等)	0	
30	資訊科技	0	
31	科學新知	0	
32	學術思想	0	
33	教學(教育)節目	0	
34	社教節目/政令(政策)宣傳/公共(公眾)事務	0	
35	法令服務	0	
36	課程相關資訊	0	
37	情色	0	
38	尋人	0	
39	明星動態	0	
40	朋友近況或動態	0	
88	其他	0	
Sysmiss		1383	

k314: K3.請問你最常上網找哪幾種資訊?(可複選)-(13)戲劇(如：廣播劇、單元劇、連續劇等)(C2.回答2者，不需回答此題組)

Warning: these figures indicate the number of cases found in the data file. They cannot be interpreted as summary statistics of the population of interest.

k315: K3.請問你最常上網找哪幾種資訊?(可複選)-(14)益智競賽(C2.回答2者，不需回答此題組)

Information	[Type= discrete] [Format=numeric] [Range= 1-88] [Missing=*]
Statistics [NW/ W]	[Valid=141 /-] [Invalid=1818 /-]

Value	Label	Cases	Percentage
1	社會新聞	0	
2	國際新聞	0	
3	氣象	0	
4	時事評論	0	
5	交通資訊	0	
6	娛樂新聞	0	
7	政治新聞	0	
8	體育新聞	0	
9	消費購物	0	
10	觀光旅遊	0	
11	美食	0	
12	影視娛樂、綜藝	0	
13	音樂歌唱	0	
14	戲劇(如：廣播劇、單元劇、連續劇等)	0	
15	益智競賽(如：金頭腦)	141	100.0%
16	電影(含影集、微電影)	0	
17	家庭生活	0	
18	體育	0	
19	醫療衛生保健	0	
20	遊戲	0	
21	卡通影片	0	
22	漫畫書	0	
23	兒童節目	0	
24	藝術文化	0	
25	文學小說	0	
26	宗教	0	
27	命理、風水、占卜	0	
28	古典音樂	0	
29	傳統藝術(如：國劇/國樂/民俗藝術/表演藝術等)	0	
30	資訊科技	0	
31	科學新知	0	
32	學術思想	0	
33	教學(教育)節目	0	
34	社教節目/政令(政策)宣傳/公共(公眾)事務	0	
35	法令服務	0	
36	課程相關資訊	0	
37	情色	0	
38	尋人	0	
39	明星動態	0	
40	朋友近況或動態	0	

k315: K3.請問你最常上網找哪幾種資訊?(可複選)-(14)益智競賽(C2.回答2者, 不需回答此題組)

Value	Label	Cases	Percentage
88	其他	0	
Sysmiss		1818	

Warning: these figures indicate the number of cases found in the data file. They cannot be interpreted as summary statistics of the population of interest.

k316: K3.請問你最常上網找哪幾種資訊?(可複選)-(15)電影(含影集、微電影)(C2.回答2者, 不需回答此題組)

Information	[Type= discrete] [Format=numeric] [Range= 1-88] [Missing=*]
Statistics [NW/ W]	[Valid=819 /-] [Invalid=1140 /-]

Value	Label	Cases	Percentage
1	社會新聞	0	
2	國際新聞	0	
3	氣象	0	
4	時事評論	0	
5	交通資訊	0	
6	娛樂新聞	0	
7	政治新聞	0	
8	體育新聞	0	
9	消費購物	0	
10	觀光旅遊	0	
11	美食	0	
12	影視娛樂、綜藝	0	
13	音樂歌唱	0	
14	戲劇(如：廣播劇、單元劇、連續劇等)	0	
15	益智競賽(如：金頭腦)	0	
16	電影(含影集、微電影)	819	100.0%
17	家庭生活	0	
18	體育	0	
19	醫療衛生保健	0	
20	遊戲	0	
21	卡通影片	0	
22	漫畫書	0	
23	兒童節目	0	
24	藝術文化	0	
25	文學小說	0	
26	宗教	0	
27	命理、風水、占卜	0	
28	古典音樂	0	
29	傳統藝術(如：國劇/國樂/民俗藝術/表演藝術等)	0	
30	資訊科技	0	
31	科學新知	0	
32	學術思想	0	
33	教學(教育)節目	0	
34	社教節目/政令(政策)宣傳/公共(公眾)事務	0	
35	法令服務	0	
36	課程相關資訊	0	
37	情色	0	

k316: K3.請問你最常上網找哪幾種資訊?(可複選)-(15)電影(含影集、微電影)(C2.回答2者，不需回答此題組)

Value	Label	Cases	Percentage
38	尋人	0	
39	明星動態	0	
40	朋友近況或動態	0	
88	其他	0	
Sysmiss		1140	

Warning: these figures indicate the number of cases found in the data file. They cannot be interpreted as summary statistics of the population of interest.

k317: K3.請問你最常上網找哪幾種資訊?(可複選)-(16)家庭生活(C2.回答2者，不需回答此題組)

Information	[Type= discrete] [Format=numeric] [Range= 1-88] [Missing=*]
Statistics [NW/ W]	[Valid=116 /-] [Invalid=1843 /-]

Value	Label	Cases	Percentage
1	社會新聞	0	
2	國際新聞	0	
3	氣象	0	
4	時事評論	0	
5	交通資訊	0	
6	娛樂新聞	0	
7	政治新聞	0	
8	體育新聞	0	
9	消費購物	0	
10	觀光旅遊	0	
11	美食	0	
12	影視娛樂、綜藝	0	
13	音樂歌唱	0	
14	戲劇(如：廣播劇、單元劇、連續劇等)	0	
15	益智競賽(如：金頭腦)	0	
16	電影(含影集、微電影)	0	
17	家庭生活	116	100.0%
18	體育	0	
19	醫療衛生保健	0	
20	遊戲	0	
21	卡通影片	0	
22	漫畫書	0	
23	兒童節目	0	
24	藝術文化	0	
25	文學小說	0	
26	宗教	0	
27	命理、風水、占卜	0	
28	古典音樂	0	
29	傳統藝術(如：國劇/國樂/民俗藝術/表演藝術等)	0	
30	資訊科技	0	
31	科學新知	0	
32	學術思想	0	
33	教學(教育)節目	0	
34	社教節目/政令(政策)宣傳/公共(公眾)事務	0	

k317: K3.請問你最常上網找哪幾種資訊?(可複選)-(16)家庭生活(C2.回答2者，不需回答此題組)

Value	Label	Cases	Percentage
35	法令服務	0	
36	課程相關資訊	0	
37	情色	0	
38	尋人	0	
39	明星動態	0	
40	朋友近況或動態	0	
88	其他	0	
Sysmiss		1843	

Warning: these figures indicate the number of cases found in the data file. They cannot be interpreted as summary statistics of the population of interest.

k318: K3.請問你最常上網找哪幾種資訊?(可複選)-(18)體育(C2.回答2者，不需回答此題組)

Information	[Type= discrete] [Format=numeric] [Range= 1-88] [Missing=*]
Statistics [NW/ W]	[Valid=344 /-] [Invalid=1615 /-]

Value	Label	Cases	Percentage
1	社會新聞	0	
2	國際新聞	0	
3	氣象	0	
4	時事評論	0	
5	交通資訊	0	
6	娛樂新聞	0	
7	政治新聞	0	
8	體育新聞	0	
9	消費購物	0	
10	觀光旅遊	0	
11	美食	0	
12	影視娛樂、綜藝	0	
13	音樂歌唱	0	
14	戲劇(如：廣播劇、單元劇、連續劇等)	0	
15	益智競賽(如：金頭腦)	0	
16	電影(含影集、微電影)	0	
17	家庭生活	0	
18	體育	344	100.0%
19	醫療衛生保健	0	
20	遊戲	0	
21	卡通影片	0	
22	漫畫書	0	
23	兒童節目	0	
24	藝術文化	0	
25	文學小說	0	
26	宗教	0	
27	命理、風水、占卜	0	
28	古典音樂	0	
29	傳統藝術(如：國劇/國樂/民俗藝術/表演藝術等)	0	
30	資訊科技	0	
31	科學新知	0	

k318: K3.請問你最常上網找哪幾種資訊?(可複選)-(18)體育(C2.回答2者，不需回答此題組)

Value	Label	Cases	Percentage
32	學術思想	0	
33	教學(教育)節目	0	
34	社教節目/政令(政策)宣傳/公共(公眾)事務	0	
35	法令服務	0	
36	課程相關資訊	0	
37	情色	0	
38	尋人	0	
39	明星動態	0	
40	朋友近況或動態	0	
88	其他	0	
Sysmiss		1615	

Warning: these figures indicate the number of cases found in the data file. They cannot be interpreted as summary statistics of the population of interest.

k319: K3.請問你最常上網找哪幾種資訊?(可複選)-(19)醫療衛生保健(C2.回答2者，不需回答此題組)

Information	[Type= discrete] [Format=numeric] [Range= 1-88] [Missing=*]
Statistics [NW/ W]	[Valid=89 /-] [Invalid=1870 /-]

Value	Label	Cases	Percentage
1	社會新聞	0	
2	國際新聞	0	
3	氣象	0	
4	時事評論	0	
5	交通資訊	0	
6	娛樂新聞	0	
7	政治新聞	0	
8	體育新聞	0	
9	消費購物	0	
10	觀光旅遊	0	
11	美食	0	
12	影視娛樂、綜藝	0	
13	音樂歌唱	0	
14	戲劇(如：廣播劇、單元劇、連續劇等)	0	
15	益智競賽(如：金頭腦)	0	
16	電影(含影集、微電影)	0	
17	家庭生活	0	
18	體育	0	
19	醫療衛生保健	89	100.0%
20	遊戲	0	
21	卡通影片	0	
22	漫畫書	0	
23	兒童節目	0	
24	藝術文化	0	
25	文學小說	0	
26	宗教	0	
27	命理、風水、占卜	0	
28	古典音樂	0	

k319: K3.請問你最常上網找哪幾種資訊?(可複選)-(19)醫療衛生保健(C2.回答2者, 不需回答此題組)

Value	Label	Cases	Percentage
29	傳統藝術(如：國劇/國樂/民俗藝術/表演藝術等)	0	
30	資訊科技	0	
31	科學新知	0	
32	學術思想	0	
33	教學(教育)節目	0	
34	社教節目/政令(政策)宣傳/公共(公眾)事務	0	
35	法令服務	0	
36	課程相關資訊	0	
37	情色	0	
38	尋人	0	
39	明星動態	0	
40	朋友近況或動態	0	
88	其他	0	
Sysmiss		1870	

Warning: these figures indicate the number of cases found in the data file. They cannot be interpreted as summary statistics of the population of interest.

k320: K3.請問你最常上網找哪幾種資訊?(可複選)-(41)遊戲(C2.回答2者, 不需回答此題組)

Information	[Type= discrete] [Format=numeric] [Range= 1-88] [Missing=*]
Statistics [NW/ W]	[Valid=653 /-] [Invalid=1306 /-]

Value	Label	Cases	Percentage
1	社會新聞	0	
2	國際新聞	0	
3	氣象	0	
4	時事評論	0	
5	交通資訊	0	
6	娛樂新聞	0	
7	政治新聞	0	
8	體育新聞	0	
9	消費購物	0	
10	觀光旅遊	0	
11	美食	0	
12	影視娛樂、綜藝	0	
13	音樂歌唱	0	
14	戲劇(如：廣播劇、單元劇、連續劇等)	0	
15	益智競賽(如：金頭腦)	0	
16	電影(含影集、微電影)	0	
17	家庭生活	0	
18	體育	0	
19	醫療衛生保健	0	
20	遊戲	653	100.0%
21	卡通影片	0	
22	漫畫書	0	
23	兒童節目	0	
24	藝術文化	0	
25	文學小說	0	

k320: K3.請問你最常上網找哪幾種資訊?(可複選)-(41)遊戲(C2.回答2者, 不需回答此題組)

Value	Label	Cases	Percentage
26	宗教	0	
27	命理、風水、占卜	0	
28	古典音樂	0	
29	傳統藝術(如：國劇/國樂/民俗藝術/表演藝術等)	0	
30	資訊科技	0	
31	科學新知	0	
32	學術思想	0	
33	教學(教育)節目	0	
34	社教節目/政令(政策)宣傳/公共(公眾)事務	0	
35	法令服務	0	
36	課程相關資訊	0	
37	情色	0	
38	尋人	0	
39	明星動態	0	
40	朋友近況或動態	0	
88	其他	0	
Sysmiss		1306	

Warning: these figures indicate the number of cases found in the data file. They cannot be interpreted as summary statistics of the population of interest.

k321: K3.請問你最常上網找哪幾種資訊?(可複選)-(42)卡通影片(C2.回答2者, 不需回答此題組)

Information	[Type= discrete] [Format=numeric] [Range= 1-88] [Missing=*]
Statistics [NW/ W]	[Valid=631 -] [Invalid=1328 -]

Value	Label	Cases	Percentage
1	社會新聞	0	
2	國際新聞	0	
3	氣象	0	
4	時事評論	0	
5	交通資訊	0	
6	娛樂新聞	0	
7	政治新聞	0	
8	體育新聞	0	
9	消費購物	0	
10	觀光旅遊	0	
11	美食	0	
12	影視娛樂、綜藝	0	
13	音樂歌唱	0	
14	戲劇(如：廣播劇、單元劇、連續劇等)	0	
15	益智競賽(如：金頭腦)	0	
16	電影(含影集、微電影)	0	
17	家庭生活	0	
18	體育	0	
19	醫療衛生保健	0	
20	遊戲	0	
21	卡通影片	631	100.0%
22	漫畫書	0	

k321: K3.請問你最常上網找哪幾種資訊?(可複選)-(42)卡通影片(C2.回答2者, 不需回答此題組)

Value	Label	Cases	Percentage
23	兒童節目	0	
24	藝術文化	0	
25	文學小說	0	
26	宗教	0	
27	命理、風水、占卜	0	
28	古典音樂	0	
29	傳統藝術(如：國劇/國樂/民俗藝術/表演藝術等)	0	
30	資訊科技	0	
31	科學新知	0	
32	學術思想	0	
33	教學(教育)節目	0	
34	社教節目/政令(政策)宣傳/公共(公眾)事務	0	
35	法令服務	0	
36	課程相關資訊	0	
37	情色	0	
38	尋人	0	
39	明星動態	0	
40	朋友近況或動態	0	
88	其他	0	
Sysmiss		1328	

Warning: these figures indicate the number of cases found in the data file. They cannot be interpreted as summary statistics of the population of interest.

k322: K3.請問你最常上網找哪幾種資訊?(可複選)-(22)漫畫書(C2.回答2者, 不需回答此題組)

Information	[Type= discrete] [Format=numeric] [Range= 1-88] [Missing=*]		
Statistics [NW/ W]	[Valid=448 -/] [Invalid=1511 -/]		
Value	Label	Cases	Percentage
1	社會新聞	0	
2	國際新聞	0	
3	氣象	0	
4	時事評論	0	
5	交通資訊	0	
6	娛樂新聞	0	
7	政治新聞	0	
8	體育新聞	0	
9	消費購物	0	
10	觀光旅遊	0	
11	美食	0	
12	影視娛樂、綜藝	0	
13	音樂歌唱	0	
14	戲劇(如：廣播劇、單元劇、連續劇等)	0	
15	益智競賽(如：金頭腦)	0	
16	電影(含影集、微電影)	0	
17	家庭生活	0	
18	體育	0	
19	醫療衛生保健	0	

k322: K3.請問你最常上網找哪幾種資訊?(可複選)-(22)漫畫書(C2.回答2者, 不需回答此題組)


Value	Label	Cases	Percentage
20	遊戲	0	100.0%
21	卡通影片	0	
22	漫畫書	448	
23	兒童節目	0	
24	藝術文化	0	
25	文學小說	0	
26	宗教	0	
27	命理、風水、占卜	0	
28	古典音樂	0	
29	傳統藝術(如：國劇/國樂/民俗藝術/表演藝術等)	0	
30	資訊科技	0	
31	科學新知	0	
32	學術思想	0	
33	教學(教育)節目	0	
34	社教節目/政令(政策)宣傳/公共(公眾)事務	0	
35	法令服務	0	
36	課程相關資訊	0	
37	情色	0	
38	尋人	0	
39	明星動態	0	
40	朋友近況或動態	0	
88	其他	0	
Sysmiss		1511	

Warning: these figures indicate the number of cases found in the data file. They cannot be interpreted as summary statistics of the population of interest.

k323: K3.請問你最常上網找哪幾種資訊?(可複選)-(17)兒童節目(C2.回答2者, 不需回答此題組)

Information	[Type= discrete] [Format=numeric] [Range= 1-88] [Missing=*]		
Statistics [NW/ W]	[Valid=81 /-] [Invalid=1878 /-]		
Value	Label	Cases	Percentage
1	社會新聞	0	
2	國際新聞	0	
3	氣象	0	
4	時事評論	0	
5	交通資訊	0	
6	娛樂新聞	0	
7	政治新聞	0	
8	體育新聞	0	
9	消費購物	0	
10	觀光旅遊	0	
11	美食	0	
12	影視娛樂、綜藝	0	
13	音樂歌唱	0	
14	戲劇(如：廣播劇、單元劇、連續劇等)	0	
15	益智競賽(如：金頭腦)	0	
16	電影(含影集、微電影)	0	


k323: K3.請問你最常上網找哪幾種資訊?(可複選)-(17)兒童節目(C2.回答2者，不需回答此題組)

Value	Label	Cases	Percentage
17	家庭生活	0	
18	體育	0	
19	醫療衛生保健	0	
20	遊戲	0	
21	卡通影片	0	
22	漫畫書	0	
23	兒童節目	81	
24	藝術文化	0	
25	文學小說	0	
26	宗教	0	
27	命理、風水、占卜	0	
28	古典音樂	0	
29	傳統藝術(如：國劇/國樂/民俗藝術/表演藝術等)	0	
30	資訊科技	0	
31	科學新知	0	
32	學術思想	0	
33	教學(教育)節目	0	
34	社教節目/政令(政策)宣傳/公共(公眾)事務	0	
35	法令服務	0	
36	課程相關資訊	0	
37	情色	0	
38	尋人	0	
39	明星動態	0	
40	朋友近況或動態	0	
88	其他	0	
Sysmiss		1878	

Warning: these figures indicate the number of cases found in the data file. They cannot be interpreted as summary statistics of the population of interest.

k324: K3.請問你最常上網找哪幾種資訊?(可複選)-(20)藝術文化(C2.回答2者，不需回答此題組)

Information	[Type= discrete] [Format=numeric] [Range= 1-88] [Missing=*]
Statistics [NW/ W]	[Valid=227 /-] [Invalid=1732 /-]

Value	Label	Cases	Percentage
1	社會新聞	0	
2	國際新聞	0	
3	氣象	0	
4	時事評論	0	
5	交通資訊	0	
6	娛樂新聞	0	
7	政治新聞	0	
8	體育新聞	0	
9	消費購物	0	
10	觀光旅遊	0	
11	美食	0	
12	影視娛樂、綜藝	0	
13	音樂歌唱	0	

k324: K3.請問你最常上網找哪幾種資訊?(可複選)-(20)藝術文化(C2.回答2者, 不需回答此題組)

Value	Label	Cases	Percentage
14	戲劇(如：廣播劇、單元劇、連續劇等)	0	
15	益智競賽(如：金頭腦)	0	
16	電影(含影集、微電影)	0	
17	家庭生活	0	
18	體育	0	
19	醫療衛生保健	0	
20	遊戲	0	
21	卡通影片	0	
22	漫畫書	0	
23	兒童節目	0	
24	藝術文化	227	100.0%
25	文學小說	0	
26	宗教	0	
27	命理、風水、占卜	0	
28	古典音樂	0	
29	傳統藝術(如：國劇/國樂/民俗藝術/表演藝術等)	0	
30	資訊科技	0	
31	科學新知	0	
32	學術思想	0	
33	教學(教育)節目	0	
34	社教節目/政令(政策)宣傳/公共(公眾)事務	0	
35	法令服務	0	
36	課程相關資訊	0	
37	情色	0	
38	尋人	0	
39	明星動態	0	
40	朋友近況或動態	0	
88	其他	0	
Sysmiss		1732	

Warning: these figures indicate the number of cases found in the data file. They cannot be interpreted as summary statistics of the population of interest.

k325: K3.請問你最常上網找哪幾種資訊?(可複選)-(21)文學小說(C2.回答2者, 不需回答此題組)

Information		[Type= discrete] [Format=numeric] [Range= 1-88] [Missing=*]	
Statistics [NW/ W]		[Valid=236 /-] [Invalid=1723 /-]	
Value	Label	Cases	Percentage
1	社會新聞	0	
2	國際新聞	0	
3	氣象	0	
4	時事評論	0	
5	交通資訊	0	
6	娛樂新聞	0	
7	政治新聞	0	
8	體育新聞	0	
9	消費購物	0	
10	觀光旅遊	0	

k325: K3.請問你最常上網找哪幾種資訊?(可複選)-(21)文學小說(C2.回答2者, 不需回答此題組)

Value	Label	Cases	Percentage
11	美食	0	
12	影視娛樂、綜藝	0	
13	音樂歌唱	0	
14	戲劇(如：廣播劇、單元劇、連續劇等)	0	
15	益智競賽(如：金頭腦)	0	
16	電影(含影集、微電影)	0	
17	家庭生活	0	
18	體育	0	
19	醫療衛生保健	0	
20	遊戲	0	
21	卡通影片	0	
22	漫畫書	0	
23	兒童節目	0	
24	藝術文化	0	
25	文學小說	236	100.0%
26	宗教	0	
27	命理、風水、占卜	0	
28	古典音樂	0	
29	傳統藝術(如：國劇/國樂/民俗藝術/表演藝術等)	0	
30	資訊科技	0	
31	科學新知	0	
32	學術思想	0	
33	教學(教育)節目	0	
34	社教節目/政令(政策)宣傳/公共(公眾)事務	0	
35	法令服務	0	
36	課程相關資訊	0	
37	情色	0	
38	尋人	0	
39	明星動態	0	
40	朋友近況或動態	0	
88	其他	0	
Sysmiss		1723	

Warning: these figures indicate the number of cases found in the data file. They cannot be interpreted as summary statistics of the population of interest.

k326: K3.請問你最常上網找哪幾種資訊?(可複選)-(22)宗教(C2.回答2者, 不需回答此題組)

Information		[Type= discrete] [Format=numeric] [Range= 1-88] [Missing=*]	
Statistics [NW/ W]		[Valid=40 /-] [Invalid=1919 /-]	
Value	Label	Cases	Percentage
1	社會新聞	0	
2	國際新聞	0	
3	氣象	0	
4	時事評論	0	
5	交通資訊	0	
6	娛樂新聞	0	
7	政治新聞	0	

k326: K3.請問你最常上網找哪幾種資訊?(可複選)-(22)宗教(C2.回答2者, 不需回答此題組)

Value	Label	Cases	Percentage
8	體育新聞	0	
9	消費購物	0	
10	觀光旅遊	0	
11	美食	0	
12	影視娛樂、綜藝	0	
13	音樂歌唱	0	
14	戲劇(如：廣播劇、單元劇、連續劇等)	0	
15	益智競賽(如：金頭腦)	0	
16	電影(含影集、微電影)	0	
17	家庭生活	0	
18	體育	0	
19	醫療衛生保健	0	
20	遊戲	0	
21	卡通影片	0	
22	漫畫書	0	
23	兒童節目	0	
24	藝術文化	0	
25	文學小說	0	
26	宗教	40	100.0%
27	命理、風水、占卜	0	
28	古典音樂	0	
29	傳統藝術(如：國劇/國樂/民俗藝術/表演藝術等)	0	
30	資訊科技	0	
31	科學新知	0	
32	學術思想	0	
33	教學(教育)節目	0	
34	社教節目/政令(政策)宣傳/公共(公眾)事務	0	
35	法令服務	0	
36	課程相關資訊	0	
37	情色	0	
38	尋人	0	
39	明星動態	0	
40	朋友近況或動態	0	
88	其他	0	
Sysmiss		1919	

Warning: these figures indicate the number of cases found in the data file. They cannot be interpreted as summary statistics of the population of interest.

k327: K3.請問你最常上網找哪幾種資訊?(可複選)-(23)命理、風水、占卜(C2.回答2者, 不需回答此題組)

Information		[Type= discrete] [Format=numeric] [Range= 1-88] [Missing=*]	
Statistics [NW/ W]		[Valid=86 /-] [Invalid=1873 /-]	
Value	Label	Cases	Percentage
1	社會新聞	0	
2	國際新聞	0	
3	氣象	0	
4	時事評論	0	
5	交通資訊	0	
6	娛樂新聞	0	
7	政治新聞	0	
8	體育新聞	0	
9	消費購物	0	
10	觀光旅遊	0	
11	美食	0	
12	影視娛樂、綜藝	0	
13	音樂歌唱	0	
14	戲劇(如：廣播劇、單元劇、連續劇等)	0	
15	益智競賽(如：金頭腦)	0	
16	電影(含影集、微電影)	0	
17	家庭生活	0	
18	體育	0	
19	醫療衛生保健	0	
20	遊戲	0	
21	卡通影片	0	
22	漫畫書	0	
23	兒童節目	0	
24	藝術文化	0	
25	文學小說	0	
26	宗教	0	
27	命理、風水、占卜	86	100.0%
28	古典音樂	0	
29	傳統藝術(如：國劇/國樂/民俗藝術/表演藝術等)	0	
30	資訊科技	0	
31	科學新知	0	
32	學術思想	0	
33	教學(教育)節目	0	
34	社教節目/政令(政策)宣傳/公共(公眾)事務	0	
35	法令服務	0	
36	課程相關資訊	0	
37	情色	0	
38	尋人	0	
39	明星動態	0	
40	朋友近況或動態	0	
88	其他	0	
Sysmiss		1873	

Warning: these figures indicate the number of cases found in the data file. They cannot be interpreted as summary statistics of the population of interest.

k328: K3.請問你最常上網找哪幾種資訊?(可複選)-(24)古典音樂(C2.回答2者, 不需回答此題組)

Information	[Type= discrete] [Format=numeric] [Range= 1-88] [Missing=*]
Statistics [NW/ W]	[Valid=160 /-] [Invalid=1799 /-]

Value	Label	Cases	Percentage
1	社會新聞	0	
2	國際新聞	0	
3	氣象	0	
4	時事評論	0	
5	交通資訊	0	
6	娛樂新聞	0	
7	政治新聞	0	
8	體育新聞	0	
9	消費購物	0	
10	觀光旅遊	0	
11	美食	0	
12	影視娛樂、綜藝	0	
13	音樂歌唱	0	
14	戲劇(如：廣播劇、單元劇、連續劇等)	0	
15	益智競賽(如：金頭腦)	0	
16	電影(含影集、微電影)	0	
17	家庭生活	0	
18	體育	0	
19	醫療衛生保健	0	
20	遊戲	0	
21	卡通影片	0	
22	漫畫書	0	
23	兒童節目	0	
24	藝術文化	0	
25	文學小說	0	
26	宗教	0	
27	命理、風水、占卜	0	
28	古典音樂	160	100.0%
29	傳統藝術(如：國劇/國樂/民俗藝術/表演藝術等)	0	
30	資訊科技	0	
31	科學新知	0	
32	學術思想	0	
33	教學(教育)節目	0	
34	社教節目/政令(政策)宣傳/公共(公眾)事務	0	
35	法令服務	0	
36	課程相關資訊	0	
37	情色	0	
38	尋人	0	
39	明星動態	0	
40	朋友近況或動態	0	
88	其他	0	
Sysmiss		1799	

Warning: these figures indicate the number of cases found in the data file. They cannot be interpreted as summary statistics of the population of interest.

k329: K3.請問你最常上網找哪幾種資訊?(可複選)-(25)傳統藝術(如：國劇/國樂/民俗藝術/表演藝術等)(C2.回答者，不需回答此題組)

Information	[Type= discrete] [Format=numeric] [Range= 1-88] [Missing=*]
Statistics [NW/ W]	[Valid=67 /-] [Invalid=1892 /-]

Value	Label	Cases	Percentage
1	社會新聞	0	
2	國際新聞	0	
3	氣象	0	
4	時事評論	0	
5	交通資訊	0	
6	娛樂新聞	0	
7	政治新聞	0	
8	體育新聞	0	
9	消費購物	0	
10	觀光旅遊	0	
11	美食	0	
12	影視娛樂、綜藝	0	
13	音樂歌唱	0	
14	戲劇(如：廣播劇、單元劇、連續劇等)	0	
15	益智競賽(如：金頭腦)	0	
16	電影(含影集、微電影)	0	
17	家庭生活	0	
18	體育	0	
19	醫療衛生保健	0	
20	遊戲	0	
21	卡通影片	0	
22	漫畫書	0	
23	兒童節目	0	
24	藝術文化	0	
25	文學小說	0	
26	宗教	0	
27	命理、風水、占卜	0	
28	古典音樂	0	
29	傳統藝術(如：國劇/國樂/民俗藝術/表演藝術等)	67	100.0%
30	資訊科技	0	
31	科學新知	0	
32	學術思想	0	
33	教學(教育)節目	0	
34	社教節目/政令(政策)宣傳/公共(公眾)事務	0	
35	法令服務	0	
36	課程相關資訊	0	
37	情色	0	
38	尋人	0	
39	明星動態	0	
40	朋友近況或動態	0	
88	其他	0	
Sysmiss		1892	

k329: K3.請問你最常上網找哪幾種資訊?(可複選)-(25)傳統藝術(如：國劇/國樂/民俗藝術/表演藝術等)(C2.回答2者，不需回答此題組)

Warning: these figures indicate the number of cases found in the data file. They cannot be interpreted as summary statistics of the population of interest.

k330: K3.請問你最常上網找哪幾種資訊?(可複選)-(26)資訊科技(C2.回答2者，不需回答此題組)

Information [Type= discrete] [Format=numeric] [Range= 1-88] [Missing=*]

Statistics [NW/ W] [Valid=344 /-] [Invalid=1615 /-]

Value	Label	Cases	Percentage
1	社會新聞	0	
2	國際新聞	0	
3	氣象	0	
4	時事評論	0	
5	交通資訊	0	
6	娛樂新聞	0	
7	政治新聞	0	
8	體育新聞	0	
9	消費購物	0	
10	觀光旅遊	0	
11	美食	0	
12	影視娛樂、綜藝	0	
13	音樂歌唱	0	
14	戲劇(如：廣播劇、單元劇、連續劇等)	0	
15	益智競賽(如：金頭腦)	0	
16	電影(含影集、微電影)	0	
17	家庭生活	0	
18	體育	0	
19	醫療衛生保健	0	
20	遊戲	0	
21	卡通影片	0	
22	漫畫書	0	
23	兒童節目	0	
24	藝術文化	0	
25	文學小說	0	
26	宗教	0	
27	命理、風水、占卜	0	
28	古典音樂	0	
29	傳統藝術(如：國劇/國樂/民俗藝術/表演藝術等)	0	
30	資訊科技	344	100.0%
31	科學新知	0	
32	學術思想	0	
33	教學(教育)節目	0	
34	社教節目/政令(政策)宣傳/公共(公眾)事務	0	
35	法令服務	0	
36	課程相關資訊	0	
37	情色	0	
38	尋人	0	
39	明星動態	0	
40	朋友近況或動態	0	

k330: K3.請問你最常上網找哪幾種資訊?(可複選)-(26)資訊科技(C2.回答2者, 不需回答此題組)

Value	Label	Cases	Percentage
88	其他	0	
Sysmiss		1615	

Warning: these figures indicate the number of cases found in the data file. They cannot be interpreted as summary statistics of the population of interest.

k331: K3.請問你最常上網找哪幾種資訊?(可複選)-(27)科學新知(C2.回答2者, 不需回答此題組)

Information	[Type= discrete] [Format=numeric] [Range= 1-88] [Missing=*]
Statistics [NW/ W]	[Valid=254 /-] [Invalid=1705 /-]

Value	Label	Cases	Percentage
1	社會新聞	0	
2	國際新聞	0	
3	氣象	0	
4	時事評論	0	
5	交通資訊	0	
6	娛樂新聞	0	
7	政治新聞	0	
8	體育新聞	0	
9	消費購物	0	
10	觀光旅遊	0	
11	美食	0	
12	影視娛樂、綜藝	0	
13	音樂歌唱	0	
14	戲劇(如：廣播劇、單元劇、連續劇等)	0	
15	益智競賽(如：金頭腦)	0	
16	電影(含影集、微電影)	0	
17	家庭生活	0	
18	體育	0	
19	醫療衛生保健	0	
20	遊戲	0	
21	卡通影片	0	
22	漫畫書	0	
23	兒童節目	0	
24	藝術文化	0	
25	文學小說	0	
26	宗教	0	
27	命理、風水、占卜	0	
28	古典音樂	0	
29	傳統藝術(如：國劇/國樂/民俗藝術/表演藝術等)	0	
30	資訊科技	0	
31	科學新知	254	100.0%
32	學術思想	0	
33	教學(教育)節目	0	
34	社教節目/政令(政策)宣傳/公共(公眾)事務	0	
35	法令服務	0	
36	課程相關資訊	0	
37	情色	0	

k331: K3.請問你最常上網找哪幾種資訊?(可複選)-(27)科學新知(C2.回答2者, 不需回答此題組)

Value	Label	Cases	Percentage
38	尋人	0	
39	明星動態	0	
40	朋友近況或動態	0	
88	其他	0	
Sysmiss		1705	

Warning: these figures indicate the number of cases found in the data file. They cannot be interpreted as summary statistics of the population of interest.

k332: K3.請問你最常上網找哪幾種資訊?(可複選)-(28)學術思想(C2.回答2者, 不需回答此題組)

Information	[Type= discrete] [Format=numeric] [Range= 1-88] [Missing=*]
Statistics [NW/ W]	[Valid=89 /-] [Invalid=1870 /-]

Value	Label	Cases	Percentage
1	社會新聞	0	
2	國際新聞	0	
3	氣象	0	
4	時事評論	0	
5	交通資訊	0	
6	娛樂新聞	0	
7	政治新聞	0	
8	體育新聞	0	
9	消費購物	0	
10	觀光旅遊	0	
11	美食	0	
12	影視娛樂、綜藝	0	
13	音樂歌唱	0	
14	戲劇(如：廣播劇、單元劇、連續劇等)	0	
15	益智競賽(如：金頭腦)	0	
16	電影(含影集、微電影)	0	
17	家庭生活	0	
18	體育	0	
19	醫療衛生保健	0	
20	遊戲	0	
21	卡通影片	0	
22	漫畫書	0	
23	兒童節目	0	
24	藝術文化	0	
25	文學小說	0	
26	宗教	0	
27	命理、風水、占卜	0	
28	古典音樂	0	
29	傳統藝術(如：國劇/國樂/民俗藝術/表演藝術等)	0	
30	資訊科技	0	
31	科學新知	0	
32	學術思想	89	100.0%
33	教學(教育)節目	0	
34	社教節目/政令(政策)宣傳/公共(公眾)事務	0	

k332: K3.請問你最常上網找哪幾種資訊?(可複選)-(28)學術思想(C2.回答2者, 不需回答此題組)

Value	Label	Cases	Percentage
35	法令服務	0	
36	課程相關資訊	0	
37	情色	0	
38	尋人	0	
39	明星動態	0	
40	朋友近況或動態	0	
88	其他	0	
Sysmiss		1870	

Warning: these figures indicate the number of cases found in the data file. They cannot be interpreted as summary statistics of the population of interest.

k333: K3.請問你最常上網找哪幾種資訊?(可複選)-(29)教學(教育)節目(C2.回答2者, 不需回答此題組)

Information	[Type= discrete] [Format=numeric] [Range= 1-88] [Missing=*]
Statistics [NW/ W]	[Valid=83 /-] [Invalid=1876 /-]

Value	Label	Cases	Percentage
1	社會新聞	0	
2	國際新聞	0	
3	氣象	0	
4	時事評論	0	
5	交通資訊	0	
6	娛樂新聞	0	
7	政治新聞	0	
8	體育新聞	0	
9	消費購物	0	
10	觀光旅遊	0	
11	美食	0	
12	影視娛樂、綜藝	0	
13	音樂歌唱	0	
14	戲劇(如：廣播劇、單元劇、連續劇等)	0	
15	益智競賽(如：金頭腦)	0	
16	電影(含影集、微電影)	0	
17	家庭生活	0	
18	體育	0	
19	醫療衛生保健	0	
20	遊戲	0	
21	卡通影片	0	
22	漫畫書	0	
23	兒童節目	0	
24	藝術文化	0	
25	文學小說	0	
26	宗教	0	
27	命理、風水、占卜	0	
28	古典音樂	0	
29	傳統藝術(如：國劇/國樂/民俗藝術/表演藝術等)	0	
30	資訊科技	0	
31	科學新知	0	

k333: K3.請問你最常上網找哪幾種資訊?(可複選)-(29)教學(教育)節目(C2.回答2者, 不需回答此題組)

Value	Label	Cases	Percentage
32	學術思想	0	
33	教學(教育)節目	83	100.0%
34	社教節目/政令(政策)宣傳/公共(公眾)事務	0	
35	法令服務	0	
36	課程相關資訊	0	
37	情色	0	
38	尋人	0	
39	明星動態	0	
40	朋友近況或動態	0	
88	其他	0	
Sysmiss		1876	

Warning: these figures indicate the number of cases found in the data file. They cannot be interpreted as summary statistics of the population of interest.

k334: K3.請問你最常上網找哪幾種資訊?(可複選)-(30)社教節目/政令(政策)宣導/公共(公眾)事務(C2.回答2者, 不需回答此題組)

Information	[Type= discrete] [Format=numeric] [Range= 1-88] [Missing=*]
Statistics [NW/ W]	[Valid=55 /-] [Invalid=1904 /-]

Value	Label	Cases	Percentage
1	社會新聞	0	
2	國際新聞	0	
3	氣象	0	
4	時事評論	0	
5	交通資訊	0	
6	娛樂新聞	0	
7	政治新聞	0	
8	體育新聞	0	
9	消費購物	0	
10	觀光旅遊	0	
11	美食	0	
12	影視娛樂、綜藝	0	
13	音樂歌唱	0	
14	戲劇(如：廣播劇、單元劇、連續劇等)	0	
15	益智競賽(如：金頭腦)	0	
16	電影(含影集、微電影)	0	
17	家庭生活	0	
18	體育	0	
19	醫療衛生保健	0	
20	遊戲	0	
21	卡通影片	0	
22	漫畫書	0	
23	兒童節目	0	
24	藝術文化	0	
25	文學小說	0	
26	宗教	0	
27	命理、風水、占卜	0	

k334: K3.請問你最常上網找哪幾種資訊?(可複選)-(30)社教節目/政令(政策)宣導/公共(公眾)事務(C2.回答2者, 不需回答此題組)

Value	Label	Cases	Percentage
28	古典音樂	0	
29	傳統藝術(如：國劇/國樂/民俗藝術/表演藝術等)	0	
30	資訊科技	0	
31	科學新知	0	
32	學術思想	0	
33	教學(教育)節目	0	
34	社教節目/政令(政策)宣導/公共(公眾)事務	55	100.0%
35	法令服務	0	
36	課程相關資訊	0	
37	情色	0	
38	尋人	0	
39	明星動態	0	
40	朋友近況或動態	0	
88	其他	0	
Sysmiss		1904	

Warning: these figures indicate the number of cases found in the data file. They cannot be interpreted as summary statistics of the population of interest.

k335: K3.請問你最常上網找哪幾種資訊?(可複選)-(31)法令服務(C2.回答2者, 不需回答此題組)

Information	[Type= discrete] [Format=numeric] [Range= 1-88] [Missing=*]
Statistics [NW/ W]	[Valid=24 /-] [Invalid=1935 /-]

Value	Label	Cases	Percentage
1	社會新聞	0	
2	國際新聞	0	
3	氣象	0	
4	時事評論	0	
5	交通資訊	0	
6	娛樂新聞	0	
7	政治新聞	0	
8	體育新聞	0	
9	消費購物	0	
10	觀光旅遊	0	
11	美食	0	
12	影視娛樂、綜藝	0	
13	音樂歌唱	0	
14	戲劇(如：廣播劇、單元劇、連續劇等)	0	
15	益智競賽(如：金頭腦)	0	
16	電影(含影集、微電影)	0	
17	家庭生活	0	
18	體育	0	
19	醫療衛生保健	0	
20	遊戲	0	
21	卡通影片	0	
22	漫畫書	0	
23	兒童節目	0	

k335: K3.請問你最常上網找哪幾種資訊?(可複選)-(31)法令服務(C2.回答2者, 不需回答此題組)

Value	Label	Cases	Percentage
24	藝術文化	0	
25	文學小說	0	
26	宗教	0	
27	命理、風水、占卜	0	
28	古典音樂	0	
29	傳統藝術(如：國劇/國樂/民俗藝術/表演藝術等)	0	
30	資訊科技	0	
31	科學新知	0	
32	學術思想	0	
33	教學(教育)節目	0	
34	社教節目/政令(政策)宣傳/公共(公眾)事務	0	
35	法令服務	24	100.0%
36	課程相關資訊	0	
37	情色	0	
38	尋人	0	
39	明星動態	0	
40	朋友近況或動態	0	
88	其他	0	
Sysmiss		1935	

Warning: these figures indicate the number of cases found in the data file. They cannot be interpreted as summary statistics of the population of interest.

k336: K3.請問你最常上網找哪幾種資訊?(可複選)-(43)課程相關資訊(C2.回答2者, 不需回答此題組)

Information	[Type= discrete] [Format=numeric] [Range= 1-88] [Missing=*]
Statistics [NW/ W]	[Valid=140 /-] [Invalid=1819 /-]

Value	Label	Cases	Percentage
1	社會新聞	0	
2	國際新聞	0	
3	氣象	0	
4	時事評論	0	
5	交通資訊	0	
6	娛樂新聞	0	
7	政治新聞	0	
8	體育新聞	0	
9	消費購物	0	
10	觀光旅遊	0	
11	美食	0	
12	影視娛樂、綜藝	0	
13	音樂歌唱	0	
14	戲劇(如：廣播劇、單元劇、連續劇等)	0	
15	益智競賽(如：金頭腦)	0	
16	電影(含影集、微電影)	0	
17	家庭生活	0	
18	體育	0	
19	醫療衛生保健	0	
20	遊戲	0	

k336: K3.請問你最常上網找哪幾種資訊?(可複選)-(43)課程相關資訊(C2.回答2者, 不需回答此題組)

Value	Label	Cases	Percentage
21	卡通影片	0	
22	漫畫書	0	
23	兒童節目	0	
24	藝術文化	0	
25	文學小說	0	
26	宗教	0	
27	命理、風水、占卜	0	
28	古典音樂	0	
29	傳統藝術(如：國劇/國樂/民俗藝術/表演藝術等)	0	
30	資訊科技	0	
31	科學新知	0	
32	學術思想	0	
33	教學(教育)節目	0	
34	社教節目/政令(政策)宣傳/公共(公眾)事務	0	
35	法令服務	0	
36	課程相關資訊	140	100.0%
37	情色	0	
38	尋人	0	
39	明星動態	0	
40	朋友近況或動態	0	
88	其他	0	
Sysmiss		1819	

Warning: these figures indicate the number of cases found in the data file. They cannot be interpreted as summary statistics of the population of interest.

k337: K3.請問你最常上網找哪幾種資訊?(可複選)-(38)情色(C2.回答2者, 不需回答此題組)

Information	[Type= discrete] [Format=numeric] [Range= 1-88] [Missing=*]
Statistics [NW/ W]	[Valid=74 /-] [Invalid=1885 /-]

Value	Label	Cases	Percentage
1	社會新聞	0	
2	國際新聞	0	
3	氣象	0	
4	時事評論	0	
5	交通資訊	0	
6	娛樂新聞	0	
7	政治新聞	0	
8	體育新聞	0	
9	消費購物	0	
10	觀光旅遊	0	
11	美食	0	
12	影視娛樂、綜藝	0	
13	音樂歌唱	0	
14	戲劇(如：廣播劇、單元劇、連續劇等)	0	
15	益智競賽(如：金頭腦)	0	
16	電影(含影集、微電影)	0	
17	家庭生活	0	

k337: K3.請問你最常上網找哪幾種資訊?(可複選)-(38)情色(C2.回答2者，不需回答此題組)

Value	Label	Cases	Percentage
18	體育	0	
19	醫療衛生保健	0	
20	遊戲	0	
21	卡通影片	0	
22	漫畫書	0	
23	兒童節目	0	
24	藝術文化	0	
25	文學小說	0	
26	宗教	0	
27	命理、風水、占卜	0	
28	古典音樂	0	
29	傳統藝術(如：國劇/國樂/民俗藝術/表演藝術等)	0	
30	資訊科技	0	
31	科學新知	0	
32	學術思想	0	
33	教學(教育)節目	0	
34	社教節目/政令(政策)宣傳/公共(公眾)事務	0	
35	法令服務	0	
36	課程相關資訊	0	
37	情色	74	100.0%
38	尋人	0	
39	明星動態	0	
40	朋友近況或動態	0	
88	其他	0	
Sysmiss		1885	

Warning: these figures indicate the number of cases found in the data file. They cannot be interpreted as summary statistics of the population of interest.

k338: K3.請問你最常上網找哪幾種資訊?(可複選)-(39)尋人(C2.回答2者，不需回答此題組)

Information		[Type= discrete] [Format=numeric] [Range= 1-88] [Missing=*]	
Statistics [NW/ W]		[Valid=106 /-] [Invalid=1853 /-]	
Value	Label	Cases	Percentage
1	社會新聞	0	
2	國際新聞	0	
3	氣象	0	
4	時事評論	0	
5	交通資訊	0	
6	娛樂新聞	0	
7	政治新聞	0	
8	體育新聞	0	
9	消費購物	0	
10	觀光旅遊	0	
11	美食	0	
12	影視娛樂、綜藝	0	
13	音樂歌唱	0	
14	戲劇(如：廣播劇、單元劇、連續劇等)	0	

k338: K3.請問你最常上網找哪幾種資訊?(可複選)-(39)尋人(C2.回答2者, 不需回答此題組)

Value	Label	Cases	Percentage
15	益智競賽(如：金頭腦)	0	
16	電影(含影集、微電影)	0	
17	家庭生活	0	
18	體育	0	
19	醫療衛生保健	0	
20	遊戲	0	
21	卡通影片	0	
22	漫畫書	0	
23	兒童節目	0	
24	藝術文化	0	
25	文學小說	0	
26	宗教	0	
27	命理、風水、占卜	0	
28	古典音樂	0	
29	傳統藝術(如：國劇/國樂/民俗藝術/表演藝術等)	0	
30	資訊科技	0	
31	科學新知	0	
32	學術思想	0	
33	教學(教育)節目	0	
34	社教節目/政令(政策)宣傳/公共(公眾)事務	0	
35	法令服務	0	
36	課程相關資訊	0	
37	情色	0	
38	尋人	106	100.0%
39	明星動態	0	
40	朋友近況或動態	0	
88	其他	0	
Sysmiss		1853	

Warning: these figures indicate the number of cases found in the data file. They cannot be interpreted as summary statistics of the population of interest.

k339: K3.請問你最常上網找哪幾種資訊?(可複選)-(44)明星動態(C2.回答2者, 不需回答此題組)

Information	[Type= discrete] [Format=numeric] [Range= 1-88] [Missing=*]		
Statistics [NW/ W]	[Valid=479 -] [Invalid=1480 -]		
Value	Label	Cases	Percentage
1	社會新聞	0	
2	國際新聞	0	
3	氣象	0	
4	時事評論	0	
5	交通資訊	0	
6	娛樂新聞	0	
7	政治新聞	0	
8	體育新聞	0	
9	消費購物	0	
10	觀光旅遊	0	
11	美食	0	

k339: K3.請問你最常上網找哪幾種資訊?(可複選)-(44)明星動態(C2.回答2者，不需回答此題組)

Value	Label	Cases	Percentage
12	影視娛樂、綜藝	0	
13	音樂歌唱	0	
14	戲劇(如：廣播劇、單元劇、連續劇等)	0	
15	益智競賽(如：金頭腦)	0	
16	電影(含影集、微電影)	0	
17	家庭生活	0	
18	體育	0	
19	醫療衛生保健	0	
20	遊戲	0	
21	卡通影片	0	
22	漫畫書	0	
23	兒童節目	0	
24	藝術文化	0	
25	文學小說	0	
26	宗教	0	
27	命理、風水、占卜	0	
28	古典音樂	0	
29	傳統藝術(如：國劇/國樂/民俗藝術/表演藝術等)	0	
30	資訊科技	0	
31	科學新知	0	
32	學術思想	0	
33	教學(教育)節目	0	
34	社教節目/政令(政策)宣傳/公共(公眾)事務	0	
35	法令服務	0	
36	課程相關資訊	0	
37	情色	0	
38	尋人	0	
39	明星動態	479	100.0%
40	朋友近況或動態	0	
88	其他	0	
Sysmiss		1480	

Warning: these figures indicate the number of cases found in the data file. They cannot be interpreted as summary statistics of the population of interest.

k340: K3.請問你最常上網找哪幾種資訊?(可複選)-(45)朋友近況或動態(C2.回答2者，不需回答此題組)

Information	[Type= discrete] [Format=numeric] [Range= 1-88] [Missing=*]		
Statistics [NW/ W]	[Valid=829 /-] [Invalid=1130 /-]		
Value	Label	Cases	Percentage
1	社會新聞	0	
2	國際新聞	0	
3	氣象	0	
4	時事評論	0	
5	交通資訊	0	
6	娛樂新聞	0	
7	政治新聞	0	
8	體育新聞	0	

k340: K3.請問你最常上網找哪幾種資訊?(可複選)-(45)朋友近況或動態(C2.回答2者, 不需回答此題組)

Value	Label	Cases	Percentage
9	消費購物	0	
10	觀光旅遊	0	
11	美食	0	
12	影視娛樂、綜藝	0	
13	音樂歌唱	0	
14	戲劇(如：廣播劇、單元劇、連續劇等)	0	
15	益智競賽(如：金頭腦)	0	
16	電影(含影集、微電影)	0	
17	家庭生活	0	
18	體育	0	
19	醫療衛生保健	0	
20	遊戲	0	
21	卡通影片	0	
22	漫畫書	0	
23	兒童節目	0	
24	藝術文化	0	
25	文學小說	0	
26	宗教	0	
27	命理、風水、占卜	0	
28	古典音樂	0	
29	傳統藝術(如：國劇/國樂/民俗藝術/表演藝術等)	0	
30	資訊科技	0	
31	科學新知	0	
32	學術思想	0	
33	教學(教育)節目	0	
34	社教節目/政令(政策)宣傳/公共(公眾)事務	0	
35	法令服務	0	
36	課程相關資訊	0	
37	情色	0	
38	尋人	0	
39	明星動態	0	
40	朋友近況或動態	829	100.0%
88	其他	0	
Sysmiss		1130	

Warning: these figures indicate the number of cases found in the data file. They cannot be interpreted as summary statistics of the population of interest.

k388: K3.請問你最常上網找哪幾種資訊?(可複選)-(88)其他(請說明)__(C2.回答2者, 不需回答此題組)

Information	[Type= discrete] [Format=numeric] [Range= 1-88] [Missing=*]		
Statistics [NW/ W]	[Valid=3 /-] [Invalid=1956 /-]		
Value	Label	Cases	Percentage
1	社會新聞	0	
2	國際新聞	0	
3	氣象	0	
4	時事評論	0	
5	交通資訊	0	

k388: K3.請問你最常上網找哪幾種資訊?(可複選)-(88)其他(請說明)__(C2.回答**2**者, 不需回答此題組)

Value	Label	Cases	Percentage
6	娛樂新聞	0	
7	政治新聞	0	
8	體育新聞	0	
9	消費購物	0	
10	觀光旅遊	0	
11	美食	0	
12	影視娛樂、綜藝	0	
13	音樂歌唱	0	
14	戲劇(如：廣播劇、單元劇、連續劇等)	0	
15	益智競賽(如：金頭腦)	0	
16	電影(含影集、微電影)	0	
17	家庭生活	0	
18	體育	0	
19	醫療衛生保健	0	
20	遊戲	0	
21	卡通影片	0	
22	漫畫書	0	
23	兒童節目	0	
24	藝術文化	0	
25	文學小說	0	
26	宗教	0	
27	命理、風水、占卜	0	
28	古典音樂	0	
29	傳統藝術(如：國劇/國樂/民俗藝術/表演藝術等)	0	
30	資訊科技	0	
31	科學新知	0	
32	學術思想	0	
33	教學(教育)節目	0	
34	社教節目/政令(政策)宣傳/公共(公眾)事務	0	
35	法令服務	0	
36	課程相關資訊	0	
37	情色	0	
38	尋人	0	
39	明星動態	0	
40	朋友近況或動態	0	
88	其他	3	100.0%
Sysmiss		1956	

Warning: these figures indicate the number of cases found in the data file. They cannot be interpreted as summary statistics of the population of interest.

k3_other: K3.請問你最常上網找哪幾種資訊?(可複選)-(88)其他(請說明)__(C2.回答**2**者, 不需回答此題組)

Information	[Type= discrete] [Format=character] [Missing=*]		
Statistics [NW/ W]	[Valid=3 /-] [Invalid=0 /-]		
Value	Label	Cases	Percentage
未回答		3	100.0%

Warning: these figures indicate the number of cases found in the data file. They cannot be interpreted as summary statistics of the population of interest.

# ki41: K.I4 .請問你最常上網找哪幾種資訊?(可複選)-新聞(C2 .回答 2 者, 不需回答此題組)			
Information		[Type= discrete] [Format=numeric] [Range= 1-88] [Missing=*]	
Statistics [NW/ W]		[Valid=98 /-] [Invalid=1861 /-]	
Value	Label	Cases	Percentage
1	新聞	98	<div><div></div></div> 100.0%
2	卡通影片	0	
3	漫畫書	0	
4	兒童節目	0	
5	藝術文化	0	
6	宗教命理	0	
7	古典藝術	0	
8	傳統藝術(如：國劇/國樂/民俗藝術/表演藝術/歌仔戲等)	0	
9	遊戲	0	
10	明星動態	0	
11	朋友近況或動態	0	
88	其他	0	
Sysmiss		1861	
Warning: these figures indicate the number of cases found in the data file. They cannot be interpreted as summary statistics of the population of interest.			
# ki42: K.I4 .請問你最常上網找哪幾種資訊?(可複選)-卡通影片(C2 .回答 2 者, 不需回答此題組)			
Information		[Type= discrete] [Format=numeric] [Range= 1-88] [Missing=*]	
Statistics [NW/ W]		[Valid=153 /-] [Invalid=1806 /-]	
Value	Label	Cases	Percentage
1	新聞	0	<div><div></div></div> 100.0%
2	卡通影片	153	
3	漫畫書	0	
4	兒童節目	0	
5	藝術文化	0	
6	宗教命理	0	
7	古典藝術	0	
8	傳統藝術(如：國劇/國樂/民俗藝術/表演藝術/歌仔戲等)	0	
9	遊戲	0	
10	明星動態	0	
11	朋友近況或動態	0	
88	其他	0	
Sysmiss		1806	
Warning: these figures indicate the number of cases found in the data file. They cannot be interpreted as summary statistics of the population of interest.			
# ki43: K.I4 .請問你最常上網找哪幾種資訊?(可複選)-漫畫書(C2 .回答 2 者, 不需回答此題組)			
Information		[Type= discrete] [Format=numeric] [Range= 1-88] [Missing=*]	
Statistics [NW/ W]		[Valid=100 /-] [Invalid=1859 /-]	
Value	Label	Cases	Percentage
1	新聞	0	<div><div></div></div> 100.0%
2	卡通影片	0	
3	漫畫書	100	
4	兒童節目	0	
5	藝術文化	0	

# ki43: K.I4. 請問你最常上網找哪幾種資訊?(可複選)-漫畫書(C2. 回答 2 者, 不需回答此題組)			
Value	Label	Cases	Percentage
6	宗教命理	0	
7	古典藝術	0	
8	傳統藝術(如：國劇/國樂/民俗藝術/表演藝術/歌仔戲等)	0	
9	遊戲	0	
10	明星動態	0	
11	朋友近況或動態	0	
88	其他	0	
Sysmiss		1859	
Warning: these figures indicate the number of cases found in the data file. They cannot be interpreted as summary statistics of the population of interest.			
# ki44: K.I4. 請問你最常上網找哪幾種資訊?(可複選)-兒童節目(C2. 回答 2 者, 不需回答此題組)			
Information	[Type= discrete] [Format=numeric] [Range= 1-88] [Missing=*]		
Statistics [NW/ W]	[Valid=63 /-] [Invalid=1896 /-]		
Value	Label	Cases	Percentage
1	新聞	0	
2	卡通影片	0	
3	漫畫書	0	
4	兒童節目	63	100.0%
5	藝術文化	0	
6	宗教命理	0	
7	古典藝術	0	
8	傳統藝術(如：國劇/國樂/民俗藝術/表演藝術/歌仔戲等)	0	
9	遊戲	0	
10	明星動態	0	
11	朋友近況或動態	0	
88	其他	0	
Sysmiss		1896	
Warning: these figures indicate the number of cases found in the data file. They cannot be interpreted as summary statistics of the population of interest.			
# ki45: K.I4. 請問你最常上網找哪幾種資訊?(可複選)-藝術文化(C2. 回答 2 者, 不需回答此題組)			
Information	[Type= discrete] [Format=numeric] [Range= 1-88] [Missing=*]		
Statistics [NW/ W]	[Valid=59 /-] [Invalid=1900 /-]		
Value	Label	Cases	Percentage
1	新聞	0	
2	卡通影片	0	
3	漫畫書	0	
4	兒童節目	0	
5	藝術文化	59	100.0%
6	宗教命理	0	
7	古典藝術	0	
8	傳統藝術(如：國劇/國樂/民俗藝術/表演藝術/歌仔戲等)	0	
9	遊戲	0	
10	明星動態	0	
11	朋友近況或動態	0	
88	其他	0	
Sysmiss		1900	

# ki45: K.I4 .請問你最常上網找哪幾種資訊?(可複選)- 藝術文化(C2 .回答 2 者, 不需回答此題組)			
<i>Warning: these figures indicate the number of cases found in the data file. They cannot be interpreted as summary statistics of the population of interest.</i>			
# ki46: K.I4 .請問你最常上網找哪幾種資訊?(可複選)- 宗教命理(C2 .回答 2 者, 不需回答此題組)			
Information		[Type= discrete] [Format=numeric] [Range= 1-88] [Missing=*]	
Statistics [NW/ W]		[Valid=14 /-] [Invalid=1945 /-]	
Value	Label	Cases	Percentage
1	新聞	0	
2	卡通影片	0	
3	漫畫書	0	
4	兒童節目	0	
5	藝術文化	0	
6	宗教命理	14	100.0%
7	古典藝術	0	
8	傳統藝術(如：國劇/國樂/民俗藝術/表演藝術/歌仔戲等)	0	
9	遊戲	0	
10	明星動態	0	
11	朋友近況或動態	0	
88	其他	0	
Sysmiss		1945	
<i>Warning: these figures indicate the number of cases found in the data file. They cannot be interpreted as summary statistics of the population of interest.</i>			
# ki47: K.I4 .請問你最常上網找哪幾種資訊?(可複選)- 古典藝術(C2 .回答 2 者, 不需回答此題組)			
Information		[Type= discrete] [Format=numeric] [Range= 1-88] [Missing=*]	
Statistics [NW/ W]		[Valid=20 /-] [Invalid=1939 /-]	
Value	Label	Cases	Percentage
1	新聞	0	
2	卡通影片	0	
3	漫畫書	0	
4	兒童節目	0	
5	藝術文化	0	
6	宗教命理	0	
7	古典藝術	20	100.0%
8	傳統藝術(如：國劇/國樂/民俗藝術/表演藝術/歌仔戲等)	0	
9	遊戲	0	
10	明星動態	0	
11	朋友近況或動態	0	
88	其他	0	
Sysmiss		1939	
<i>Warning: these figures indicate the number of cases found in the data file. They cannot be interpreted as summary statistics of the population of interest.</i>			
# ki48: K.I4 .請問你最常上網找哪幾種資訊?(可複選)-傳統藝術(如：國劇/國樂/民俗藝術/表演藝術/歌仔戲等)(C2 .回答 2 者, 不需回答此題組)			
Information		[Type= discrete] [Format=numeric] [Range= 1-88] [Missing=*]	
Statistics [NW/ W]		[Valid=29 /-] [Invalid=1930 /-]	
Value	Label	Cases	Percentage
1	新聞	0	
2	卡通影片	0	

ki48: K.I4.請問你最常上網找哪幾種資訊?(可複選)-傳統藝術(如：國劇/國樂/民俗藝術/表演藝術/歌仔戲等)(C2.回答**2**者，不需回答此題組)

Value	Label	Cases	Percentage
3	漫畫書	0	
4	兒童節目	0	
5	藝術文化	0	
6	宗教命理	0	
7	古典藝術	0	
8	傳統藝術(如：國劇/國樂/民俗藝術/表演藝術/歌仔戲等)	29	100.0%
9	遊戲	0	
10	明星動態	0	
11	朋友近況或動態	0	
88	其他	0	
Sysmiss		1930	

Warning: these figures indicate the number of cases found in the data file. They cannot be interpreted as summary statistics of the population of interest.

ki49: K.I4.請問你最常上網找哪幾種資訊?(可複選)-遊戲(C2.回答**2**者，不需回答此題組)

Information	[Type= discrete] [Format=numeric] [Range= 1-88] [Missing=*]
Statistics [NW/ W]	[Valid=301 -] [Invalid=1658 -]

Value	Label	Cases	Percentage
1	新聞	0	
2	卡通影片	0	
3	漫畫書	0	
4	兒童節目	0	
5	藝術文化	0	
6	宗教命理	0	
7	古典藝術	0	
8	傳統藝術(如：國劇/國樂/民俗藝術/表演藝術/歌仔戲等)	0	
9	遊戲	301	100.0%
10	明星動態	0	
11	朋友近況或動態	0	
88	其他	0	
Sysmiss		1658	

Warning: these figures indicate the number of cases found in the data file. They cannot be interpreted as summary statistics of the population of interest.

ki410: K.I4.請問你最常上網找哪幾種資訊?(可複選)-明星動態(C2.回答**2**者，不需回答此題組)

Information	[Type= discrete] [Format=numeric] [Range= 1-88] [Missing=*]
Statistics [NW/ W]	[Valid=74 -] [Invalid=1885 -]

Value	Label	Cases	Percentage
1	新聞	0	
2	卡通影片	0	
3	漫畫書	0	
4	兒童節目	0	
5	藝術文化	0	
6	宗教命理	0	
7	古典藝術	0	
8	傳統藝術(如：國劇/國樂/民俗藝術/表演藝術/歌仔戲等)	0	
9	遊戲	0	

# ki410: K.I4 .請問你最常上網找哪幾種資訊?(可複選)-明星動態(C2 .回答 2 者，不需回答此題組)			
Value	Label	Cases	Percentage
10	明星動態	74	 100.0%
11	朋友近況或動態	0	
88	其他	0	
Sysmiss		1885	
Warning: these figures indicate the number of cases found in the data file. They cannot be interpreted as summary statistics of the population of interest.			
# ki411: K.I4 .請問你最常上網找哪幾種資訊?(可複選)-朋友近況或動態(C2 .回答 2 者，不需回答此題組)			
Information	[Type= discrete] [Format=numeric] [Range= 1-88] [Missing=*]		
Statistics [NW/ W]	[Valid=195 /-] [Invalid=1764 /-]		
Value	Label	Cases	Percentage
1	新聞	0	
2	卡通影片	0	
3	漫畫書	0	
4	兒童節目	0	
5	藝術文化	0	
6	宗教命理	0	
7	古典藝術	0	
8	傳統藝術(如：國劇/國樂/民俗藝術/表演藝術/歌仔戲等)	0	
9	遊戲	0	
10	明星動態	0	
11	朋友近況或動態	195	
88	其他	0	 100.0%
Sysmiss		1764	
Warning: these figures indicate the number of cases found in the data file. They cannot be interpreted as summary statistics of the population of interest.			
# ki488: K.I4 .請問你最常上網找哪幾種資訊?(可複選)-其他(C2 .回答 2 者，不需回答此題組)			
Information	[Type= discrete] [Format=numeric] [Range= 1-88] [Missing=*]		
Statistics [NW/ W]	[Valid=8 /-] [Invalid=1951 /-]		
Value	Label	Cases	Percentage
1	新聞	0	
2	卡通影片	0	
3	漫畫書	0	
4	兒童節目	0	
5	藝術文化	0	
6	宗教命理	0	
7	古典藝術	0	
8	傳統藝術(如：國劇/國樂/民俗藝術/表演藝術/歌仔戲等)	0	
9	遊戲	0	
10	明星動態	0	
11	朋友近況或動態	0	
88	其他	8	 100.0%
Sysmiss		1951	
Warning: these figures indicate the number of cases found in the data file. They cannot be interpreted as summary statistics of the population of interest.			
# ki4_other: K.I4 .請問你最常上網找哪幾種資訊?(可複選)-其他(C2 .回答 2 者，不需回答此題組)			
Information	[Type= discrete] [Format=character] [Missing=*]		

# ki4_other: K.I4. 請問你最常上網找哪幾種資訊?(可複選)-其他(C2. 回答 2 者, 不需回答此題組)			
Statistics [NW/ W]		[Valid=8 /-] [Invalid=0 /-]	
Value	Label	Cases	Percentage
科學新知		5	<div><div></div></div> 62.5%
課程相關資訊		3	<div><div></div></div> 37.5%
Warning: these figures indicate the number of cases found in the data file. They cannot be interpreted as summary statistics of the population of interest.			
# k4.1a: K4.1a. 你有多常上網收發電子郵件(E-mail)?(C2. 回答 2 者, 不需回答此題組)			
Information		[Type= discrete] [Format=numeric] [Range= 1-4] [Missing=*]	
Statistics [NW/ W]		[Valid=1779 /-] [Invalid=180 /-]	
Value	Label	Cases	Percentage
1	從來沒有(跳答至K4.(2))	358	<div><div></div></div> 20.1%
2	很少	1050	<div><div></div></div> 59.0%
3	有時	289	<div><div></div></div> 16.2%
4	經常	82	<div><div></div></div> 4.6%
Sysmiss		180	
Warning: these figures indicate the number of cases found in the data file. They cannot be interpreted as summary statistics of the population of interest.			
# k4.1b: K4.1b. 你常用的電子郵件(E-mail)帳號有幾個?(C2. 回答 2 者, 不需回答此題組)			
Information		[Type= continuous] [Format=numeric] [Range= 1-6] [Missing=*]	
Statistics [NW/ W]		[Valid=1421 /-] [Invalid=538 /-] [Mean=1.735 /-] [StdDev=0.921 /-]	
# k4.1c: K4.1c. 你有多常上網使用電子郵件(E-mail)與他人互動?(C2. 回答 2 者, 不需回答此題組)			
Information		[Type= discrete] [Format=numeric] [Range= 1-4] [Missing=*]	
Statistics [NW/ W]		[Valid=1421 /-] [Invalid=538 /-]	
Value	Label	Cases	Percentage
1	從來沒有	238	<div><div></div></div> 16.7%
2	很少	985	<div><div></div></div> 69.3%
3	有時	157	<div><div></div></div> 11.0%
4	經常	41	<div><div></div></div> 2.9%
Sysmiss		538	
Warning: these figures indicate the number of cases found in the data file. They cannot be interpreted as summary statistics of the population of interest.			
# k4.2: K4.2. 你有多常上網找資料與看資訊?(C2. 回答 2 者, 不需回答此題組)			
Information		[Type= discrete] [Format=numeric] [Range= 1-4] [Missing=*]	
Statistics [NW/ W]		[Valid=1779 /-] [Invalid=180 /-]	
Value	Label	Cases	Percentage
1	從來沒有	49	<div><div></div></div> 2.8%
2	很少	348	<div><div></div></div> 19.6%
3	有時	826	<div><div></div></div> 46.4%
4	經常	556	<div><div></div></div> 31.3%
Sysmiss		180	
Warning: these figures indicate the number of cases found in the data file. They cannot be interpreted as summary statistics of the population of interest.			
# k4.3a: K4.3a. 你有多常上網買東西?(C2. 回答 2 者, 不需回答此題組)			
Information		[Type= discrete] [Format=numeric] [Range= 1-4] [Missing=*]	
Statistics [NW/ W]		[Valid=1365 /-] [Invalid=594 /-]	

# k4.3a: K4.3a. 你有多常上網买东西?(C2. 回答 2 者，不需回答此题组)			
Value	Label	Cases	Percentage
1	從來沒有(跳答至K4.(4))	509	<div><div></div></div> 37.3%
2	很少	412	<div><div></div></div> 30.2%
3	有時	355	<div><div></div></div> 26.0%
4	經常	89	<div><div></div></div> 6.5%
Sysmiss		594	
Warning: these figures indicate the number of cases found in the data file. They cannot be interpreted as summary statistics of the population of interest.			
# k4.3b: K4.3b. 上网买东西(不含賣東西)前，你有多常會先在网上搜尋資訊?(C2. 回答 2 者，不需回答此题组)			
Information	[Type= discrete] [Format=numeric] [Range= 1-4] [Missing=*]		
Statistics [NW/ W]	[Valid=856 -] [Invalid=1103 -]		
Value	Label	Cases	Percentage
1	從來沒有	12	<div><div></div></div> 1.4%
2	很少	132	<div><div></div></div> 15.4%
3	有時	363	<div><div></div></div> 42.4%
4	經常	349	<div><div></div></div> 40.8%
Sysmiss		1103	
Warning: these figures indicate the number of cases found in the data file. They cannot be interpreted as summary statistics of the population of interest.			
# k4.3c: K4.3c. 請問你每個月平均在网上購物幾次?(C2. 回答 2 者，不需回答此题组)			
Information	[Type= continuous] [Format=numeric] [Range= 0-10] [Missing=*]		
Statistics [NW/ W]	[Valid=856 -] [Invalid=1103 -] [Mean=1.243 -] [StdDev=1.318 -]		
# k4.3d: K4.3d. 請問你平均每次在网上購物大概花費多少錢?(C2. 回答 2 者，不需回答此题组)			
Information	[Type= continuous] [Format=numeric] [Range= 100-5000] [Missing=*]		
Statistics [NW/ W]	[Valid=856 -] [Invalid=1103 -] [Mean=687.617 -] [StdDev=683.052 -]		
# k4.3e: K4.3e. 你平均一個月內，有多常會在网上表達(發文、回應、分享)購物心得?(C2. 回答 2 者，不需回答此题组)			
Information	[Type= discrete] [Format=numeric] [Range= 1-4] [Missing=*]		
Statistics [NW/ W]	[Valid=856 -] [Invalid=1103 -]		
Value	Label	Cases	Percentage
1	從來沒有	331	<div><div></div></div> 38.7%
2	很少	277	<div><div></div></div> 32.4%
3	有時	154	<div><div></div></div> 18.0%
4	經常	94	<div><div></div></div> 11.0%
Sysmiss		1103	
Warning: these figures indicate the number of cases found in the data file. They cannot be interpreted as summary statistics of the population of interest.			
# k4.3f1: K4.3f. 你通常透過哪些網路管道买东西?(可複選)-(01)團購網站(C2. 回答 2 者，不需回答此题组)			
Information	[Type= discrete] [Format=numeric] [Range= 1-5] [Missing=*]		
Statistics [NW/ W]	[Valid=123 -] [Invalid=1836 -]		
Value	Label	Cases	Percentage
1	團購網站	123	<div><div></div></div> 100.0%
2	拍賣(買東西)(如：樂天拍賣、yahoo奇摩拍賣、露天拍賣、淘寶網)	0	
3	購物網站(如：博客來、PChome、奇摩購物商城)	0	
4	品牌網站(如：lativ、7net雲端超商)	0	

# k4.3f1: K4.3f. 你通常透過哪些網路管道買東西?(可複選) - (01) 團購網站 (C2.回答2者 , 不需回答此題組)			
Value	Label	Cases	Percentage
5	其他社群平台(如: facebook臉書、BBS電子佈告欄、Blog部落格)	0	
Sysmiss		1836	
<i>Warning: these figures indicate the number of cases found in the data file. They cannot be interpreted as summary statistics of the population of interest.</i>			
# k4.3f2: K4.3f. 你通常透過哪些網路管道買東西?(可複選) - (02) 拍賣(買東西)(如: 樂天拍賣、yahoo奇摩拍賣、露天拍賣、淘寶網) (C2.回答2者 , 不需回答此題組)			
Information	[Type= discrete] [Format=numeric] [Range= 1-5] [Missing=*]		
Statistics [NW/ W]	[Valid=617 /-] [Invalid=1342 /-]		
Value	Label	Cases	Percentage
1	團購網站	0	
2	拍賣(買東西)(如: 樂天拍賣、yahoo奇摩拍賣、露天拍賣、淘寶網)	617	100.0%
3	購物網站(如: 博客來、PChome、奇摩購物商城)	0	
4	品牌網站(如: lativ、7net雲端超商)	0	
5	其他社群平台(如: facebook臉書、BBS電子佈告欄、Blog部落格)	0	
Sysmiss		1342	
<i>Warning: these figures indicate the number of cases found in the data file. They cannot be interpreted as summary statistics of the population of interest.</i>			
# k4.3f3: K4.3f. 你通常透過哪些網路管道買東西?(可複選) - (03) 購物網站(如: 博客來、PChome、奇摩購物商城) (C2.回答2者 , 不需回答此題組)			
Information	[Type= discrete] [Format=numeric] [Range= 1-5] [Missing=*]		
Statistics [NW/ W]	[Valid=569 /-] [Invalid=1390 /-]		
Value	Label	Cases	Percentage
1	團購網站	0	
2	拍賣(買東西)(如: 樂天拍賣、yahoo奇摩拍賣、露天拍賣、淘寶網)	0	
3	購物網站(如: 博客來、PChome、奇摩購物商城)	569	100.0%
4	品牌網站(如: lativ、7net雲端超商)	0	
5	其他社群平台(如: facebook臉書、BBS電子佈告欄、Blog部落格)	0	
Sysmiss		1390	
<i>Warning: these figures indicate the number of cases found in the data file. They cannot be interpreted as summary statistics of the population of interest.</i>			
# k4.3f4: K4.3f. 你通常透過哪些網路管道買東西?(可複選) - (04) 品牌網站(如: lativ、7net雲端超商) (C2.回答2者 , 不需回答此題組)			
Information	[Type= discrete] [Format=numeric] [Range= 1-5] [Missing=*]		
Statistics [NW/ W]	[Valid=231 /-] [Invalid=1728 /-]		
Value	Label	Cases	Percentage
1	團購網站	0	
2	拍賣(買東西)(如: 樂天拍賣、yahoo奇摩拍賣、露天拍賣、淘寶網)	0	
3	購物網站(如: 博客來、PChome、奇摩購物商城)	0	
4	品牌網站(如: lativ、7net雲端超商)	231	100.0%
5	其他社群平台(如: facebook臉書、BBS電子佈告欄、Blog部落格)	0	
Sysmiss		1728	
<i>Warning: these figures indicate the number of cases found in the data file. They cannot be interpreted as summary statistics of the population of interest.</i>			

k4.3f5: K4.3f.你通常透過哪些網路管道買東西?(可複選) - **(05)**其他社群平台(如: **facebook**臉書、BBS電子佈告欄、Blog部落格)(**C2**.回答**2**者, 不需回答此題組)

Information	[Type= discrete] [Format=numeric] [Range= 1-5] [Missing=*]		
Statistics [NW/ W]	[Valid=137 /-] [Invalid=1822 /-]		
Value	Label	Cases	Percentage
1	團購網站	0	
2	拍賣(買東西)(如: 樂天拍賣、yahoo奇摩拍賣、露天拍賣、淘寶網)	0	
3	購物網站(如: 博客來、PChome、奇摩購物商城)	0	
4	品牌網站(如: lativ、7net雲端超商)	0	
5	其他社群平台(如: facebook臉書、BBS電子佈告欄、Blog部落格)	137	100.0%
Sysmiss		1822	

Warning: these figures indicate the number of cases found in the data file. They cannot be interpreted as summary statistics of the population of interest.

k4.4: K4.4.你有多常上網使用即時通訊(如**RC**語音、Skype、Yahoo、Line、WeChat)與他人互動?(包含: 使用文字、圖像進行溝通)(**C2**.回答**2**者, 不需回答此題組)

Information	[Type= discrete] [Format=numeric] [Range= 1-4] [Missing=*]		
Statistics [NW/ W]	[Valid=1779 /-] [Invalid=180 /-]		
Value	Label	Cases	Percentage
1	從來沒有	177	9.9%
2	很少	316	17.8%
3	有時	407	22.9%
4	經常	879	49.4%
Sysmiss		180	

Warning: these figures indicate the number of cases found in the data file. They cannot be interpreted as summary statistics of the population of interest.

k5.1: K5.請問你同不同意以下是你使用網路的原因?**1**.使用網路是想要表達自己的意見。(**C2**.回答**2**者, 不需回答此題組)

Information	[Type= discrete] [Format=numeric] [Range= 1-5] [Missing=*]		
Statistics [NW/ W]	[Valid=1779 /-] [Invalid=180 /-]		
Value	Label	Cases	Percentage
1	非常不同意	49	2.8%
2	不同意	163	9.2%
3	無所謂同不同意	699	39.3%
4	同意	673	37.8%
5	非常同意	195	11.0%
Sysmiss		180	

Warning: these figures indicate the number of cases found in the data file. They cannot be interpreted as summary statistics of the population of interest.

k5.2: K5.請問你同不同意以下是你使用網路的原因?**2**.使用網路是想要透過網路與朋友維繫友誼。(**C2**.回答**2**者, 不需回答此題組)

Information	[Type= discrete] [Format=numeric] [Range= 1-5] [Missing=*]		
Statistics [NW/ W]	[Valid=1779 /-] [Invalid=180 /-]		
Value	Label	Cases	Percentage
1	非常不同意	38	2.1%
2	不同意	132	7.4%
3	無所謂同不同意	430	24.2%
4	同意	845	47.5%






k5.2: K5.請問你同不同意以下是你使用網路的原因?**2.**使用網路是想要透過網路與朋友維繫友誼。(C2.回答2者，不需回答此題組)

Value	Label	Cases	Percentage
5	非常同意	334	 18.8%
Sysmiss		180	

Warning: these figures indicate the number of cases found in the data file. They cannot be interpreted as summary statistics of the population of interest.

k5.3: K5.請問你同不同意以下是你使用網路的原因?**3.**使用網路是想要幫助別人解決問題。(C2.回答2者，不需回答此題組)






Information	[Type= discrete] [Format=numeric] [Range= 1-5] [Missing=*]
Statistics [NW/ W]	[Valid=1779 /-] [Invalid=180 /-]

Value	Label	Cases	Percentage
1	非常不同意	51	 2.9%
2	不同意	187	 10.5%
3	無所謂同不同意	797	 44.8%
4	同意	595	 33.4%
5	非常同意	149	 8.4%
Sysmiss		180	

Warning: these figures indicate the number of cases found in the data file. They cannot be interpreted as summary statistics of the population of interest.

k5.4: K5.請問你同不同意以下是你使用網路的原因?**4.**使用網路是想要找有用的資訊。(C2.回答2者，不需回答此題組)






Information	[Type= discrete] [Format=numeric] [Range= 1-5] [Missing=*]
Statistics [NW/ W]	[Valid=1779 /-] [Invalid=180 /-]

Value	Label	Cases	Percentage
1	非常不同意	13	 0.7%
2	不同意	21	 1.2%
3	無所謂同不同意	214	 12.0%
4	同意	969	 54.5%
5	非常同意	562	 31.6%
Sysmiss		180	

Warning: these figures indicate the number of cases found in the data file. They cannot be interpreted as summary statistics of the population of interest.

k5.5: K5.請問你同不同意以下是你使用網路的原因?**5.**使用網路是想要學習(或了解)新事物。(C2.回答2者，不需回答此題組)

Information	[Type= discrete] [Format=numeric] [Range= 1-5] [Missing=*]
Statistics [NW/ W]	[Valid=1779 /-] [Invalid=180 /-]






Value	Label	Cases	Percentage
1	非常不同意	11	 0.6%
2	不同意	32	 1.8%
3	無所謂同不同意	344	 19.3%
4	同意	932	 52.4%
5	非常同意	460	 25.9%
Sysmiss		180	

Warning: these figures indicate the number of cases found in the data file. They cannot be interpreted as summary statistics of the population of interest.

k5.6: K5.請問你同不同意以下是你使用網路的原因?**6.**使用網路是想要了解國內外大事。(C2.回答2者，不需回答此題組)

Information	[Type= discrete] [Format=numeric] [Range= 1-5] [Missing=*]
-------------	--

k5.6: K5.請問你同不同意以下是你使用網路的原因?**6**.使用網路是想要了解國內外大事。(C2.回答2者，不需回答此題組)

Statistics [NW/ W]		[Valid=1779 /-] [Invalid=180 /-]	
Value	Label	Cases	Percentage
1	非常不同意	30	 1.7%
2	不同意	83	 4.7%
3	無所謂同不同意	532	 29.9%
4	同意	772	 43.4%
5	非常同意	362	 20.3%
Sysmiss		180	
Warning: these figures indicate the number of cases found in the data file. They cannot be interpreted as summary statistics of the population of interest.			

# k5.7: K5. 請問你同不同意以下是你使用網路的原因? 7. 使用網路是想要打發時間。(C2.回答2者，不需回答此題組)			
Information	[Type= discrete] [Format=numeric] [Range= 1-5] [Missing=*]		
Statistics [NW/ W]	[Valid=1779 /-] [Invalid=180 /-]		
Value	Label	Cases	Percentage
1	非常不同意	66	<div><div></div></div> 3.7%
2	不同意	216	<div><div></div></div> 12.1%
3	無所謂同不同意	438	<div><div></div></div> 24.6%
4	同意	675	<div><div></div></div> 37.9%
5	非常同意	384	<div><div></div></div> 21.6%
Sysmiss		180	
Warning: these figures indicate the number of cases found in the data file. They cannot be interpreted as summary statistics of the population of interest.			
# k5.8: K5. 請問你同不同意以下是你使用網路的原因? 8. 使用網路是想要獲得娛樂。(C2.回答2者，不需回答此題組)			
Information	[Type= discrete] [Format=numeric] [Range= 1-5] [Missing=*]		
Statistics [NW/ W]	[Valid=1779 /-] [Invalid=180 /-]		
Value	Label	Cases	Percentage
1	非常不同意	20	<div><div></div></div> 1.1%
2	不同意	60	<div><div></div></div> 3.4%
3	無所謂同不同意	288	<div><div></div></div> 16.2%
4	同意	847	<div><div></div></div> 47.6%
5	非常同意	564	<div><div></div></div> 31.7%
Sysmiss		180	
Warning: these figures indicate the number of cases found in the data file. They cannot be interpreted as summary statistics of the population of interest.			
# k5.9: K5. 請問你同不同意以下是你使用網路的原因? 9. 使用網路是想要逃避現實(暫時不要去管別的事)。(C2.回答2者，不需回答此題組)			
Information	[Type= discrete] [Format=numeric] [Range= 1-5] [Missing=*]		
Statistics [NW/ W]	[Valid=1780 /-] [Invalid=179 /-]		
Value	Label	Cases	Percentage
1	非常不同意	417	<div><div></div></div> 23.4%
2	不同意	558	<div><div></div></div> 31.3%
3	無所謂同不同意	453	<div><div></div></div> 25.4%
4	同意	254	<div><div></div></div> 14.3%
5	非常同意	98	<div><div></div></div> 5.5%
Sysmiss		179	
Warning: these figures indicate the number of cases found in the data file. They cannot be interpreted as summary statistics of the population of interest.			
# 11.1a: L1.1a. 你平常玩數位電玩遊戲(包含：手機、電腦、facebook臉書、大型多人線上角色扮演遊戲及電動)的頻率是?			
Information	[Type= discrete] [Format=numeric] [Range= 1-4] [Missing=*]		
Statistics [NW/ W]	[Valid=1959 /-] [Invalid=0 /-]		
Value	Label	Cases	Percentage
1	從來沒有(跳答至M1.)	109	<div><div></div></div> 5.6%
2	很少	311	<div><div></div></div> 15.9%
3	有時	582	<div><div></div></div> 29.7%
4	經常	957	<div><div></div></div> 48.9%
Warning: these figures indicate the number of cases found in the data file. They cannot be interpreted as summary statistics of the population of interest.			

11.1b: L1.1b.你最近一年內上網玩數位電玩遊戲時，與遊戲內的其他玩家互動的頻率是?(**C2.**回答**2**者，不需回答此題)

Information	[Type= discrete] [Format=numeric] [Range= 1-4] [Missing=*]
Statistics [NW/ W]	[Valid=1295 /-] [Invalid=664 /-]

Value	Label	Cases	Percentage
1	從來沒有	196	<div><div></div></div> 15.1%
2	很少	378	<div><div></div></div> 29.2%
3	有時	374	<div><div></div></div> 28.9%
4	經常	347	<div><div></div></div> 26.8%
Sysmiss		664	

Warning: these figures indicate the number of cases found in the data file. They cannot be interpreted as summary statistics of the population of interest.

11.1c1: L1.1c.請問你時常在哪些平台裝置上玩數位電玩遊戲?(可複選)-(01)手機

Information	[Type= discrete] [Format=numeric] [Range= 1-88] [Missing=*]
Statistics [NW/ W]	[Valid=1317 /-] [Invalid=642 /-]

Value	Label	Cases	Percentage
1	手機	1317	<div><div></div></div> 100.0%
2	個人電腦(包括：桌上型和筆記型電腦)	0	
3	平板電腦	0	
4	電玩遊戲器主機(微軟XBOX、任天堂Wii、索尼PS3)	0	
5	攜帶型遊戲機(PSP)	0	
88	其他	0	
Sysmiss		642	

Warning: these figures indicate the number of cases found in the data file. They cannot be interpreted as summary statistics of the population of interest.

11.1c2: L1.1c.請問你時常在哪些平台裝置上玩數位電玩遊戲?(可複選)-(02)個人電腦(包括：桌上型和筆記型電腦)

Information	[Type= discrete] [Format=numeric] [Range= 1-88] [Missing=*]
Statistics [NW/ W]	[Valid=1219 /-] [Invalid=740 /-]

Value	Label	Cases	Percentage
1	手機	0	
2	個人電腦(包括：桌上型和筆記型電腦)	1219	<div><div></div></div> 100.0%
3	平板電腦	0	
4	電玩遊戲器主機(微軟XBOX、任天堂Wii、索尼PS3)	0	
5	攜帶型遊戲機(PSP)	0	
88	其他	0	
Sysmiss		740	

Warning: these figures indicate the number of cases found in the data file. They cannot be interpreted as summary statistics of the population of interest.

11.1c3: L1.1c.請問你時常在哪些平台裝置上玩數位電玩遊戲?(可複選)-(03)平板電腦

Information	[Type= discrete] [Format=numeric] [Range= 1-88] [Missing=*]
Statistics [NW/ W]	[Valid=689 /-] [Invalid=1270 /-]

Value	Label	Cases	Percentage
1	手機	0	
2	個人電腦(包括：桌上型和筆記型電腦)	0	
3	平板電腦	689	<div><div></div></div> 100.0%
4	電玩遊戲器主機(微軟XBOX、任天堂Wii、索尼PS3)	0	
5	攜帶型遊戲機(PSP)	0	
88	其他	0	

# 11.1c3: L1.1c.請問你時常在哪些平台裝置上玩數位電玩遊戲?(可複選)-(03)平板電腦			
Value	Label	Cases	Percentage
Sysmiss		1270	
Warning: these figures indicate the number of cases found in the data file. They cannot be interpreted as summary statistics of the population of interest.			
# 11.1c4: L1.1c.請問你時常在哪些平台裝置上玩數位電玩遊戲?(可複選)-(04)電腦遊戲器主機(微軟XBOX、任天堂Wii、索尼PS3)			
Information	[Type= discrete] [Format=numeric] [Range= 1-88] [Missing=*]		
Statistics [NW/ W]	[Valid=288 /-] [Invalid=1671 /-]		
Value	Label	Cases	Percentage
1	手機	0	
2	個人電腦(包括：桌上型和筆記型電腦)	0	
3	平板電腦	0	
4	電玩遊戲器主機(微軟XBOX、任天堂Wii、索尼PS3)	288	100.0%
5	攜帶型遊戲機(PSP)	0	
88	其他	0	
Sysmiss		1671	
Warning: these figures indicate the number of cases found in the data file. They cannot be interpreted as summary statistics of the population of interest.			
# 11.1c5: L1.1c.請問你時常在哪些平台裝置上玩數位電玩遊戲?(可複選)-(05)攜帶型遊戲機(PSP)			
Information	[Type= discrete] [Format=numeric] [Range= 1-88] [Missing=*]		
Statistics [NW/ W]	[Valid=178 /-] [Invalid=1781 /-]		
Value	Label	Cases	Percentage
1	手機	0	
2	個人電腦(包括：桌上型和筆記型電腦)	0	
3	平板電腦	0	
4	電玩遊戲器主機(微軟XBOX、任天堂Wii、索尼PS3)	0	
5	攜帶型遊戲機(PSP)	178	100.0%
88	其他	0	
Sysmiss		1781	
Warning: these figures indicate the number of cases found in the data file. They cannot be interpreted as summary statistics of the population of interest.			
# 11.1c6: L1.1c.請問你時常在哪些平台裝置上玩數位電玩遊戲?(可複選)-(88)其他類裝置(請說明)__			
Information	[Type= discrete] [Format=numeric] [Range= 1-88] [Missing=*]		
Statistics [NW/ W]	[Valid=1 /-] [Invalid=1958 /-]		
Value	Label	Cases	Percentage
1	手機	0	
2	個人電腦(包括：桌上型和筆記型電腦)	0	
3	平板電腦	0	
4	電玩遊戲器主機(微軟XBOX、任天堂Wii、索尼PS3)	0	
5	攜帶型遊戲機(PSP)	0	
88	其他	1	100.0%
Sysmiss		1958	
Warning: these figures indicate the number of cases found in the data file. They cannot be interpreted as summary statistics of the population of interest.			
# 11.1c_other: L1.1c.請問你時常在哪些平台裝置上玩數位電玩遊戲?(可複選)-(88)其他類裝置(請說明)__			
Information	[Type= discrete] [Format=character] [Missing=*]		
Statistics [NW/ W]	[Valid=1 /-] [Invalid=0 /-]		

# 11.1c_other: L1.1c.請問你時常在哪些平台裝置上玩數位電玩遊戲?(可複選)-(88)其他類裝置(請說明)__			
Value	Label	Cases	Percentage
未回答		1	100.0%
Warning: these figures indicate the number of cases found in the data file. They cannot be interpreted as summary statistics of the population of interest.			
# 11.1d1: L1.1d.請問你時常玩的遊戲類型(包含：App遊戲)為何種?(可複選)-(01)大型線上角色扮演遊戲(MMORPG)			
Information	[Type= discrete] [Format=numeric] [Range= 1-88] [Missing=*]		
Statistics [NW/ W]	[Valid=422 /-] [Invalid=1537 /-]		
Value	Label	Cases	Percentage
1	大型線上角色扮演遊戲(MMORPG)	422	100.0%
2	射擊遊戲	0	
3	動作冒險遊戲	0	
4	格鬥遊戲	0	
5	休閒益智遊戲(如：Candy Crush、facebook臉書小遊戲)	0	
6	賽車類遊戲	0	
7	運動遊戲	0	
8	音樂遊戲	0	
9	賭場類遊戲	0	
88	其他類遊戲	0	
Sysmiss		1537	
Warning: these figures indicate the number of cases found in the data file. They cannot be interpreted as summary statistics of the population of interest.			
# 11.1d2: L1.1d.請問你時常玩的遊戲類型(包含：App遊戲)為何種?(可複選)-(02)射擊遊戲			
Information	[Type= discrete] [Format=numeric] [Range= 1-88] [Missing=*]		
Statistics [NW/ W]	[Valid=406 /-] [Invalid=1553 /-]		
Value	Label	Cases	Percentage
1	大型線上角色扮演遊戲(MMORPG)	0	
2	射擊遊戲	406	100.0%
3	動作冒險遊戲	0	
4	格鬥遊戲	0	
5	休閒益智遊戲(如：Candy Crush、facebook臉書小遊戲)	0	
6	賽車類遊戲	0	
7	運動遊戲	0	
8	音樂遊戲	0	
9	賭場類遊戲	0	
88	其他類遊戲	0	
Sysmiss		1553	
Warning: these figures indicate the number of cases found in the data file. They cannot be interpreted as summary statistics of the population of interest.			
# 11.1d3: L1.1d.請問你時常玩的遊戲類型(包含：App遊戲)為何種?(可複選)-(03)動作冒險遊戲			
Information	[Type= discrete] [Format=numeric] [Range= 1-88] [Missing=*]		
Statistics [NW/ W]	[Valid=527 /-] [Invalid=1432 /-]		
Value	Label	Cases	Percentage
1	大型線上角色扮演遊戲(MMORPG)	0	
2	射擊遊戲	0	
3	動作冒險遊戲	527	100.0%
4	格鬥遊戲	0	
5	休閒益智遊戲(如：Candy Crush、facebook臉書小遊戲)	0	

# 11.1d3: L1.1d.請問你時常玩的遊戲類型(包含：App遊戲)為何種?(可複選)-(03)動作冒險遊戲			
Value	Label	Cases	Percentage
6	賽車類遊戲	0	
7	運動遊戲	0	
8	音樂遊戲	0	
9	賭場類遊戲	0	
88	其他類遊戲	0	
Sysmiss		1432	
Warning: these figures indicate the number of cases found in the data file. They cannot be interpreted as summary statistics of the population of interest.			
# 11.1d4: L1.1d.請問你時常玩的遊戲類型(包含：App遊戲)為何種?(可複選)-(04)格鬥遊戲			
Information	[Type= discrete] [Format=numeric] [Range= 1-88] [Missing=*]		
Statistics [NW/ W]	[Valid=219 /-] [Invalid=1740 /-]		
Value	Label	Cases	Percentage
1	大型線上角色扮演遊戲(MMORPG)	0	
2	射擊遊戲	0	
3	動作冒險遊戲	0	
4	格鬥遊戲	219	100.0%
5	休閒益智遊戲(如：Candy Crush、facebook臉書小遊戲)	0	
6	賽車類遊戲	0	
7	運動遊戲	0	
8	音樂遊戲	0	
9	賭場類遊戲	0	
88	其他類遊戲	0	
Sysmiss		1740	
Warning: these figures indicate the number of cases found in the data file. They cannot be interpreted as summary statistics of the population of interest.			
# 11.1d5: L1.1d.請問你時常玩的遊戲類型(包含：App遊戲)為何種?(可複選)-(05)休閒益智遊戲(如：Candy Crush、facebook臉書小遊戲)			
Information	[Type= discrete] [Format=numeric] [Range= 1-88] [Missing=*]		
Statistics [NW/ W]	[Valid=910 /-] [Invalid=1049 /-]		
Value	Label	Cases	Percentage
1	大型線上角色扮演遊戲(MMORPG)	0	
2	射擊遊戲	0	
3	動作冒險遊戲	0	
4	格鬥遊戲	0	
5	休閒益智遊戲(如：Candy Crush、facebook臉書小遊戲)	910	100.0%
6	賽車類遊戲	0	
7	運動遊戲	0	
8	音樂遊戲	0	
9	賭場類遊戲	0	
88	其他類遊戲	0	
Sysmiss		1049	
Warning: these figures indicate the number of cases found in the data file. They cannot be interpreted as summary statistics of the population of interest.			
# 11.1d6: L1.1d.請問你時常玩的遊戲類型(包含：App遊戲)為何種?(可複選)-(06)賽車類遊戲			
Information	[Type= discrete] [Format=numeric] [Range= 1-88] [Missing=*]		
Statistics [NW/ W]	[Valid=236 /-] [Invalid=1723 /-]		

11.1d6: L1.1d.請問你時常玩的遊戲類型(包含：App遊戲)為何種?(可複選)-(06)賽車類遊戲

Value	Label	Cases	Percentage
1	大型線上角色扮演遊戲(MMORPG)	0	
2	射擊遊戲	0	
3	動作冒險遊戲	0	
4	格鬥遊戲	0	
5	休閒益智遊戲(如：Candy Crush、facebook臉書小遊戲)	0	
6	賽車類遊戲	236	100.0%
7	運動遊戲	0	
8	音樂遊戲	0	
9	賭場類遊戲	0	
88	其他類遊戲	0	
Sysmiss		1723	

Warning: these figures indicate the number of cases found in the data file. They cannot be interpreted as summary statistics of the population of interest.

11.1d7: L1.1d.請問你時常玩的遊戲類型(包含：App遊戲)為何種?(可複選)-(07)運動遊戲

Information	[Type= discrete] [Format=numeric] [Range= 1-88] [Missing=*]
Statistics [NW/ W]	[Valid=296 /-] [Invalid=1663 /-]

Value	Label	Cases	Percentage
1	大型線上角色扮演遊戲(MMORPG)	0	
2	射擊遊戲	0	
3	動作冒險遊戲	0	
4	格鬥遊戲	0	
5	休閒益智遊戲(如：Candy Crush、facebook臉書小遊戲)	0	
6	賽車類遊戲	0	
7	運動遊戲	296	100.0%
8	音樂遊戲	0	
9	賭場類遊戲	0	
88	其他類遊戲	0	
Sysmiss		1663	

Warning: these figures indicate the number of cases found in the data file. They cannot be interpreted as summary statistics of the population of interest.

11.1d8: L1.1d.請問你時常玩的遊戲類型(包含：App遊戲)為何種?(可複選)-(08)音樂遊戲

Information	[Type= discrete] [Format=numeric] [Range= 1-88] [Missing=*]
Statistics [NW/ W]	[Valid=417 /-] [Invalid=1542 /-]

Value	Label	Cases	Percentage
1	大型線上角色扮演遊戲(MMORPG)	0	
2	射擊遊戲	0	
3	動作冒險遊戲	0	
4	格鬥遊戲	0	
5	休閒益智遊戲(如：Candy Crush、facebook臉書小遊戲)	0	
6	賽車類遊戲	0	
7	運動遊戲	0	
8	音樂遊戲	417	100.0%
9	賭場類遊戲	0	
88	其他類遊戲	0	
Sysmiss		1542	

Warning: these figures indicate the number of cases found in the data file. They cannot be interpreted as summary statistics of the population of interest.

# 11.1d9: L1.1d.請問你時常玩的遊戲類型(包含：App遊戲)為何種?(可複選) - (09)賭場類遊戲			
Information	[Type= discrete] [Format=numeric] [Range= 1-88] [Missing=*]		
Statistics [NW/ W]	[Valid=59 /-] [Invalid=1900 /-]		
Value	Label	Cases	Percentage
1	大型線上角色扮演遊戲(MMORPG)	0	
2	射擊遊戲	0	
3	動作冒險遊戲	0	
4	格鬥遊戲	0	
5	休閒益智遊戲(如：Candy Crush、facebook臉書小遊戲)	0	
6	賽車類遊戲	0	
7	運動遊戲	0	
8	音樂遊戲	0	
9	賭場類遊戲	59	<div><div></div></div> 100.0%
88	其他類遊戲	0	
Sysmiss		1900	
Warning: these figures indicate the number of cases found in the data file. They cannot be interpreted as summary statistics of the population of interest.			
# 11.1d10: L1.1d.請問你時常玩的遊戲類型(包含：App遊戲)為何種?(可複選) - (10)其他類遊戲			
Information	[Type= discrete] [Format=numeric] [Range= 1-88] [Missing=*]		
Statistics [NW/ W]	[Valid=39 /-] [Invalid=1920 /-]		
Value	Label	Cases	Percentage
1	大型線上角色扮演遊戲(MMORPG)	0	
2	射擊遊戲	0	
3	動作冒險遊戲	0	
4	格鬥遊戲	0	
5	休閒益智遊戲(如：Candy Crush、facebook臉書小遊戲)	0	
6	賽車類遊戲	0	
7	運動遊戲	0	
8	音樂遊戲	0	
9	賭場類遊戲	0	
88	其他類遊戲	39	<div><div></div></div> 100.0%
Sysmiss		1920	
Warning: these figures indicate the number of cases found in the data file. They cannot be interpreted as summary statistics of the population of interest.			
# 11.1d_other: L1.1d.請問你時常玩的遊戲類型(包含：App遊戲)為何種?(可複選) - (10)其他類遊戲			
Information	[Type= discrete] [Format=character] [Missing=*]		
Statistics [NW/ W]	[Valid=39 /-] [Invalid=0 /-]		
Value	Label	Cases	Percentage
其他		1	<div><div></div></div> 2.6%
即時戰略		24	<div><div></div></div> 61.5%
未回答		14	<div><div></div></div> 35.9%
Warning: these figures indicate the number of cases found in the data file. They cannot be interpreted as summary statistics of the population of interest.			
# 12: L2.請從以下選項中，選出你玩數位遊戲的最主要原因？			
Information	[Type= discrete] [Format=numeric] [Range= 1-7] [Missing=*]		
Statistics [NW/ W]	[Valid=1849 /-] [Invalid=110 /-]		

12: L2.請從以下選項中，選出你玩數位遊戲的最主要原因？

Value	Label	Cases	Percentage
1	使你感到刺激	216	11.7%
2	使你能扮演其他角色	101	5.5%
3	讓你不去想其它該做的事	99	5.4%
4	讓你跟朋友的互動更頻繁	274	14.8%
5	在遊戲中晉級給你很大的成就感	237	12.8%
6	你想成為朋友間最厲害的玩家	104	5.6%
7	打發時間	818	44.2%
Sysmiss		110	

Warning: these figures indicate the number of cases found in the data file. They cannot be interpreted as summary statistics of the population of interest.

13: L3.請問你通常都怎麼玩數位遊戲？

Information	[Type= discrete] [Format=numeric] [Range= 1-5] [Missing=*]
Statistics [NW/ W]	[Valid=1850 /-] [Invalid=109 /-]

Value	Label	Cases	Percentage
1	自己一個人玩	900	48.6%
2	與同處一室的人一起玩	237	12.8%
3	透過網路與線下日常生活認識的人一起玩	427	23.1%
4	透過網路與網路上其他認識的玩家一起玩	191	10.3%
5	透過網路與不認識的人一起玩	95	5.1%
Sysmiss		109	

Warning: these figures indicate the number of cases found in the data file. They cannot be interpreted as summary statistics of the population of interest.

141: L4.請問你會與以下哪些人一起玩過數位遊戲?(可複選)-(01)兄弟姊妹

Information	[Type= discrete] [Format=numeric] [Range= 1-6] [Missing=*]
Statistics [NW/ W]	[Valid=1318 /-] [Invalid=641 /-]

Value	Label	Cases	Percentage
1	兄弟姊妹	1318	100.0%
2	家長	0	
3	同學	0	
4	同事	0	
5	其他朋友(包含網友)	0	
6	都沒有	0	
Sysmiss		641	

Warning: these figures indicate the number of cases found in the data file. They cannot be interpreted as summary statistics of the population of interest.

142: L4.請問你會與以下哪些人一起玩過數位遊戲?(可複選)-(02)家長

Information	[Type= discrete] [Format=numeric] [Range= 1-6] [Missing=*]
Statistics [NW/ W]	[Valid=426 /-] [Invalid=1533 /-]

Value	Label	Cases	Percentage
1	兄弟姊妹	0	
2	家長	426	100.0%
3	同學	0	
4	同事	0	
5	其他朋友(包含網友)	0	
6	都沒有	0	
Sysmiss		1533	

# 142: L4.請問你會與以下哪些人一起玩過數位遊戲?(可複選)-(02)家長			
Warning: these figures indicate the number of cases found in the data file. They cannot be interpreted as summary statistics of the population of interest.			
# 143: L4.請問你會與以下哪些人一起玩過數位遊戲?(可複選)-(03)同學			
Information	[Type= discrete] [Format=numeric] [Range= 1-6] [Missing=*]		
Statistics [NW/ W]	[Valid=1230 -/] [Invalid=729 -/]		
Value	Label	Cases	Percentage
1	兄弟姊妹	0	
2	家長	0	
3	同學	1230	100.0%
4	同事	0	
5	其他朋友(包含網友)	0	
6	都沒有	0	
Sysmiss		729	
Warning: these figures indicate the number of cases found in the data file. They cannot be interpreted as summary statistics of the population of interest.			
# 144: L4.請問你會與以下哪些人一起玩過數位遊戲?(可複選)-(04)同事			
Information	[Type= discrete] [Format=numeric] [Range= 1-6] [Missing=*]		
Statistics [NW/ W]	[Valid=16 -/] [Invalid=1943 -/]		
Value	Label	Cases	Percentage
1	兄弟姊妹	0	
2	家長	0	
3	同學	0	
4	同事	16	100.0%
5	其他朋友(包含網友)	0	
6	都沒有	0	
Sysmiss		1943	
Warning: these figures indicate the number of cases found in the data file. They cannot be interpreted as summary statistics of the population of interest.			
# 145: L4.請問你會與以下哪些人一起玩過數位遊戲?(可複選)-(05)其他朋友(包含網友)			
Information	[Type= discrete] [Format=numeric] [Range= 1-6] [Missing=*]		
Statistics [NW/ W]	[Valid=526 -/] [Invalid=1433 -/]		
Value	Label	Cases	Percentage
1	兄弟姊妹	0	
2	家長	0	
3	同學	0	
4	同事	0	
5	其他朋友(包含網友)	526	100.0%
6	都沒有	0	
Sysmiss		1433	
Warning: these figures indicate the number of cases found in the data file. They cannot be interpreted as summary statistics of the population of interest.			
# 146: L4.請問你會與以下哪些人一起玩過數位遊戲?(可複選)-(06)都沒有			
Information	[Type= discrete] [Format=numeric] [Range= 1-6] [Missing=*]		
Statistics [NW/ W]	[Valid=129 -/] [Invalid=1830 -/]		
Value	Label	Cases	Percentage
1	兄弟姊妹	0	
2	家長	0	

# 146: L4.請問你會與以下哪些人一起玩過數位遊戲?(可複選)-(06)都沒有			
Value	Label	Cases	Percentage
3	同學	0	
4	同事	0	
5	其他朋友(包含網友)	0	
6	都沒有	129	<div><div></div></div> 100.0%
Sysmiss		1830	
Warning: these figures indicate the number of cases found in the data file. They cannot be interpreted as summary statistics of the population of interest.			
# 15.1: L5(1).我自己覺得玩數位遊戲是一件好的事情?			
Information	[Type= discrete] [Format=numeric] [Range= 1-5] [Missing=*]		
Statistics [NW/ W]	[Valid=1850 /-] [Invalid=109 /-]		
Value	Label	Cases	Percentage
1	非常不同意	38	<div><div></div></div> 2.1%
2	不同意	147	<div><div></div></div> 7.9%
3	無所謂同不同意	877	<div><div></div></div> 47.4%
4	同意	545	<div><div></div></div> 29.5%
5	非常同意	243	<div><div></div></div> 13.1%
Sysmiss		109	
Warning: these figures indicate the number of cases found in the data file. They cannot be interpreted as summary statistics of the population of interest.			
# 15.2: L5(2).整體而言，你的家人支不支持你的遊戲行為?			
Information	[Type= discrete] [Format=numeric] [Range= 1-6] [Missing=*]		
Statistics [NW/ W]	[Valid=1849 /-] [Invalid=110 /-]		
Value	Label	Cases	Percentage
1	完全反對	44	<div><div></div></div> 2.4%
2	大致反對	250	<div><div></div></div> 13.5%
3	中立，不支持也不反對	1123	<div><div></div></div> 60.7%
4	大致支持	217	<div><div></div></div> 11.7%
5	完全支持	55	<div><div></div></div> 3.0%
6	不知道	160	<div><div></div></div> 8.7%
Sysmiss		110	
Warning: these figures indicate the number of cases found in the data file. They cannot be interpreted as summary statistics of the population of interest.			
# m1: M1.你有多常上網看網路影音/影片或電視節目(如：Youtube、PPS)?			
Information	[Type= discrete] [Format=numeric] [Range= 1-4] [Missing=*]		
Statistics [NW/ W]	[Valid=1365 /-] [Invalid=594 /-]		
Value	Label	Cases	Percentage
1	從來沒有(跳答至N1.)	22	<div><div></div></div> 1.6%
2	很少	124	<div><div></div></div> 9.1%
3	有時	503	<div><div></div></div> 36.8%
4	經常	716	<div><div></div></div> 52.5%
Sysmiss		594	
Warning: these figures indicate the number of cases found in the data file. They cannot be interpreted as summary statistics of the population of interest.			
# m2a1: M2a.請問你上影音平台，會觀看什麼內容?(可複選)-(01)音樂會			
Information	[Type= discrete] [Format=numeric] [Range= 1-88] [Missing=*]		
Statistics [NW/ W]	[Valid=297 /-] [Invalid=1662 /-]		

m2a1: M2a.請問你上影音平台，會觀看什麼內容?(可複選)-(01)音樂會

Value	Label	Cases	Percentage	
1	音樂會	297	100.0%	
2	MV	0		
3	現場直播演唱會	0		
4	音樂劇	0		
5	趣味模仿(如：哈林搖、江南 style歐巴馬版)	0		
6	搞笑影片	0		
7	動物	0		
8	舞蹈	0		
9	翻唱	0		
10	家庭影片	0		
11	綜藝節目	0		
12	新聞節目	0		
13	運動賽事	0		
14	政論節目	0		
15	現場直播頒獎典禮	0		
16	偶像劇	0		
17	影集	0		
18	卡通	0		
19	電影	0		
20	紀錄片	0		
21	動漫	0		
22	成人性愛	0		
23	語言教學	0		
24	主題教學(如：做菜，樂器學習，軟體學習)	0		
25	最新科技	0		
26	經驗分享類(如：TED)	0		
27	美容美妝	0		
28	時尚	0		
29	醫療保健	0		
30	廣告	0		
31	記者會	0		
32	微電影	0		
33	粉絲、歌友記者會	0		
88	其他	0		
Sysmiss		1662		

Warning: these figures indicate the number of cases found in the data file. They cannot be interpreted as summary statistics of the population of interest.

m2a2: M2a.請問你上影音平台，會觀看什麼內容?(可複選)-(02)MV

Information		[Type= discrete] [Format=numeric] [Range= 1-88] [Missing=*]		
Statistics [NW/ W]		[Valid=885 /-] [Invalid=1074 /-]		
Value	Label	Cases	Percentage	
1	音樂會	0		
2	MV	885	100.0%	
3	現場直播演唱會	0		
4	音樂劇	0		

# m2a2: M2a.請問你上影音平台，會觀看什麼內容?(可複選)-(02)MV			
Value	Label	Cases	Percentage
5	趣味模仿(如：哈林搖、江南 style歐巴馬版)	0	
6	搞笑影片	0	
7	動物	0	
8	舞蹈	0	
9	翻唱	0	
10	家庭影片	0	
11	綜藝節目	0	
12	新聞節目	0	
13	運動賽事	0	
14	政論節目	0	
15	現場直播頒獎典禮	0	
16	偶像劇	0	
17	影集	0	
18	卡通	0	
19	電影	0	
20	紀錄片	0	
21	動漫	0	
22	成人性愛	0	
23	語言教學	0	
24	主題教學(如：做菜，樂器學習，軟體學習)	0	
25	最新科技	0	
26	經驗分享類(如：TED)	0	
27	美容美妝	0	
28	時尚	0	
29	醫療保健	0	
30	廣告	0	
31	記者會	0	
32	微電影	0	
33	粉絲、歌友記者會	0	
88	其他	0	
Sysmiss		1074	
Warning: these figures indicate the number of cases found in the data file. They cannot be interpreted as summary statistics of the population of interest.			
# m2a3: M2a.請問你上影音平台，會觀看什麼內容?(可複選)-(03)現場直播演唱會			
Information	[Type= discrete] [Format=numeric] [Range= 1-88] [Missing=*]		
Statistics [NW/ W]	[Valid=335 -/] [Invalid=1624 -/]		
Value	Label	Cases	Percentage
1	音樂會	0	
2	MV	0	
3	現場直播演唱會	335	100.0%
4	音樂劇	0	
5	趣味模仿(如：哈林搖、江南 style歐巴馬版)	0	
6	搞笑影片	0	
7	動物	0	
8	舞蹈	0	

m2a3: M2a.請問你上影音平台，會觀看什麼內容?(可複選)-(03)現場直播演唱會

Value	Label	Cases	Percentage
9	翻唱	0	
10	家庭影片	0	
11	綜藝節目	0	
12	新聞節目	0	
13	運動賽事	0	
14	政論節目	0	
15	現場直播頒獎典禮	0	
16	偶像劇	0	
17	影集	0	
18	卡通	0	
19	電影	0	
20	紀錄片	0	
21	動漫	0	
22	成人性愛	0	
23	語言教學	0	
24	主題教學(如：做菜，樂器學習，軟體學習)	0	
25	最新科技	0	
26	經驗分享類(如：TED)	0	
27	美容美妝	0	
28	時尚	0	
29	醫療保健	0	
30	廣告	0	
31	記者會	0	
32	微電影	0	
33	粉絲、歌友記者會	0	
88	其他	0	
Sysmiss		1624	

Warning: these figures indicate the number of cases found in the data file. They cannot be interpreted as summary statistics of the population of interest.

m2a4: M2a.請問你上影音平台，會觀看什麼內容?(可複選)-(04)音樂劇

Information	[Type= discrete] [Format=numeric] [Range= 1-88] [Missing=*]
Statistics [NW/ W]	[Valid=227 /-] [Invalid=1732 /-]

Value	Label	Cases	Percentage
1	音樂會	0	
2	MV	0	
3	現場直播演唱會	0	
4	音樂劇	227	100.0%
5	趣味模仿(如：哈林搖、江南 style歐巴馬版)	0	
6	搞笑影片	0	
7	動物	0	
8	舞蹈	0	
9	翻唱	0	
10	家庭影片	0	
11	綜藝節目	0	
12	新聞節目	0	

m2a4: M2a.請問你上影音平台，會觀看什麼內容?(可複選)-(04)音樂劇

Value	Label	Cases	Percentage
13	運動賽事	0	
14	政論節目	0	
15	現場直播頒獎典禮	0	
16	偶像劇	0	
17	影集	0	
18	卡通	0	
19	電影	0	
20	紀錄片	0	
21	動漫	0	
22	成人性愛	0	
23	語言教學	0	
24	主題教學(如：做菜，樂器學習，軟體學習)	0	
25	最新科技	0	
26	經驗分享類(如：TED)	0	
27	美容美妝	0	
28	時尚	0	
29	醫療保健	0	
30	廣告	0	
31	記者會	0	
32	微電影	0	
33	粉絲、歌友記者會	0	
88	其他	0	
Sysmiss		1732	

Warning: these figures indicate the number of cases found in the data file. They cannot be interpreted as summary statistics of the population of interest.

m2a5: M2a.請問你上影音平台，會觀看什麼內容?(可複選)-(05)趣味模仿(如：哈林搖、江南、style歐巴馬版)

Information	[Type= discrete] [Format=numeric] [Range= 1-88] [Missing=*]		
Statistics [NW/ W]	[Valid=463 /-] [Invalid=1496 /-]		
Value	Label	Cases	Percentage
1	音樂會	0	
2	MV	0	
3	現場直播演唱會	0	
4	音樂劇	0	
5	趣味模仿(如：哈林搖、江南 style歐巴馬版)	463	100.0%
6	搞笑影片	0	
7	動物	0	
8	舞蹈	0	
9	翻唱	0	
10	家庭影片	0	
11	綜藝節目	0	
12	新聞節目	0	
13	運動賽事	0	
14	政論節目	0	
15	現場直播頒獎典禮	0	
16	偶像劇	0	

m2a5: M2a.請問你上影音平台，會觀看什麼內容?(可複選)-(05)趣味模仿(如：哈林搖、江南、style歐巴馬版)

Value	Label	Cases	Percentage
17	影集	0	
18	卡通	0	
19	電影	0	
20	紀錄片	0	
21	動漫	0	
22	成人性愛	0	
23	語言教學	0	
24	主題教學(如：做菜，樂器學習，軟體學習)	0	
25	最新科技	0	
26	經驗分享類(如：TED)	0	
27	美容美妝	0	
28	時尚	0	
29	醫療保健	0	
30	廣告	0	
31	記者會	0	
32	微電影	0	
33	粉絲、歌友記者會	0	
88	其他	0	
Sysmiss		1496	

Warning: these figures indicate the number of cases found in the data file. They cannot be interpreted as summary statistics of the population of interest.

m2a6: M2a.請問你上影音平台，會觀看什麼內容?(可複選)-(06)搞笑影片

Information	[Type= discrete] [Format=numeric] [Range= 1-88] [Missing=*]
Statistics [NW/ W]	[Valid=799 /-] [Invalid=1160 /-]

Value	Label	Cases	Percentage
1	音樂會	0	
2	MV	0	
3	現場直播演唱會	0	
4	音樂劇	0	
5	趣味模仿(如：哈林搖、江南 style歐巴馬版)	0	
6	搞笑影片	799	100.0%
7	動物	0	
8	舞蹈	0	
9	翻唱	0	
10	家庭影片	0	
11	綜藝節目	0	
12	新聞節目	0	
13	運動賽事	0	
14	政論節目	0	
15	現場直播頒獎典禮	0	
16	偶像劇	0	
17	影集	0	
18	卡通	0	
19	電影	0	
20	紀錄片	0	

m2a6: M2a.請問你上影音平台，會觀看什麼內容?(可複選)-(06)搞笑影片

Value	Label	Cases	Percentage
21	動漫	0	
22	成人性愛	0	
23	語言教學	0	
24	主題教學(如：做菜，樂器學習，軟體學習)	0	
25	最新科技	0	
26	經驗分享類(如：TED)	0	
27	美容美妝	0	
28	時尚	0	
29	醫療保健	0	
30	廣告	0	
31	記者會	0	
32	微電影	0	
33	粉絲、歌友記者會	0	
88	其他	0	
Sysmiss		1160	

Warning: these figures indicate the number of cases found in the data file. They cannot be interpreted as summary statistics of the population of interest.

m2a7: M2a.請問你上影音平台，會觀看什麼內容?(可複選)-(07)動物

Information	[Type= discrete] [Format=numeric] [Range= 1-88] [Missing=*]
-------------	---

Statistics [NW/ W]	[Valid=174 -/] [Invalid=1785 -/]
--------------------	----------------------------------


Value	Label	Cases	Percentage
1	音樂會	0	
2	MV	0	
3	現場直播演唱會	0	
4	音樂劇	0	
5	趣味模仿(如：哈林搖、江南 style歐巴馬版)	0	
6	搞笑影片	0	
7	動物	174	100.0%
8	舞蹈	0	
9	翻唱	0	
10	家庭影片	0	
11	綜藝節目	0	
12	新聞節目	0	
13	運動賽事	0	
14	政論節目	0	
15	現場直播頒獎典禮	0	
16	偶像劇	0	
17	影集	0	
18	卡通	0	
19	電影	0	
20	紀錄片	0	
21	動漫	0	
22	成人性愛	0	
23	語言教學	0	
24	主題教學(如：做菜，樂器學習，軟體學習)	0	

# m2a7: M2a.請問你上影音平台，會觀看什麼內容?(可複選)-(07)動物			
Value	Label	Cases	Percentage
25	最新科技	0	
26	經驗分享類(如：TED)	0	
27	美容美妝	0	
28	時尚	0	
29	醫療保健	0	
30	廣告	0	
31	記者會	0	
32	微電影	0	
33	粉絲、歌友記者會	0	
88	其他	0	
Sysmiss		1785	
Warning: these figures indicate the number of cases found in the data file. They cannot be interpreted as summary statistics of the population of interest.			
# m2a8: M2a.請問你上影音平台，會觀看什麼內容?(可複選)-(08)舞蹈			
Information		[Type= discrete] [Format=numeric] [Range= 1-88] [Missing=*]	
Statistics [NW/ W]		[Valid=342 -/] [Invalid=1617 -/]	
Value	Label	Cases	Percentage
1	音樂會	0	<div></div> 100.0%
2	MV	0	
3	現場直播演唱會	0	
4	音樂劇	0	
5	趣味模仿(如：哈林搖、江南 style歐巴馬版)	0	
6	搞笑影片	0	
7	動物	0	
8	舞蹈	342	
9	翻唱	0	
10	家庭影片	0	
11	綜藝節目	0	
12	新聞節目	0	
13	運動賽事	0	
14	政論節目	0	
15	現場直播頒獎典禮	0	
16	偶像劇	0	
17	影集	0	
18	卡通	0	
19	電影	0	
20	紀錄片	0	
21	動漫	0	
22	成人性愛	0	
23	語言教學	0	
24	主題教學(如：做菜，樂器學習，軟體學習)	0	
25	最新科技	0	
26	經驗分享類(如：TED)	0	
27	美容美妝	0	
28	時尚	0	

# m2a8: M2a.請問你上影音平台， 會觀看什麼內容?(可複選)-(08)舞蹈			
Value	Label	Cases	Percentage
29	醫療保健	0	
30	廣告	0	
31	記者會	0	
32	微電影	0	
33	粉絲、歌友記者會	0	
88	其他	0	
Sysmiss		1617	
Warning: these figures indicate the number of cases found in the data file. They cannot be interpreted as summary statistics of the population of interest.			
# m2a9: M2a.請問你上影音平台， 會觀看什麼內容?(可複選)-(09)翻唱			
Information		[Type= discrete] [Format=numeric] [Range= 1-88] [Missing=*]	
Statistics [NW/ W]		[Valid=276 /-] [Invalid=1683 /-]	
Value	Label	Cases	Percentage
1	音樂會	0	<div></div> 100.0%
2	MV	0	
3	現場直播演唱會	0	
4	音樂劇	0	
5	趣味模仿(如：哈林搖、江南 style歐巴馬版)	0	
6	搞笑影片	0	
7	動物	0	
8	舞蹈	0	
9	翻唱	276	
10	家庭影片	0	
11	綜藝節目	0	
12	新聞節目	0	
13	運動賽事	0	
14	政論節目	0	
15	現場直播頒獎典禮	0	
16	偶像劇	0	
17	影集	0	
18	卡通	0	
19	電影	0	
20	紀錄片	0	
21	動漫	0	
22	成人性愛	0	
23	語言教學	0	
24	主題教學(如：做菜，樂器學習，軟體學習)	0	
25	最新科技	0	
26	經驗分享類(如：TED)	0	
27	美容美妝	0	
28	時尚	0	
29	醫療保健	0	
30	廣告	0	
31	記者會	0	
32	微電影	0	

# m2a9: M2a.請問你上影音平台，會觀看什麼內容?(可複選)-(09)翻唱			
Value	Label	Cases	Percentage
33	粉絲、歌友記者會	0	
88	其他	0	
Sysmiss		1683	
Warning: these figures indicate the number of cases found in the data file. They cannot be interpreted as summary statistics of the population of interest.			
# m2a10: M2a.請問你上影音平台，會觀看什麼內容?(可複選)-(10)家庭影片			
Information	[Type= discrete] [Format=numeric] [Range= 1-88] [Missing=*]		
Statistics [NW/ W]	[Valid=47 /-] [Invalid=1912 /-]		
Value	Label	Cases	Percentage
1	音樂會	0	
2	MV	0	
3	現場直播演唱會	0	
4	音樂劇	0	
5	趣味模仿(如：哈林搖、江南 style歐巴馬版)	0	
6	搞笑影片	0	
7	動物	0	
8	舞蹈	0	
9	翻唱	0	
10	家庭影片	47	100.0%
11	綜藝節目	0	
12	新聞節目	0	
13	運動賽事	0	
14	政論節目	0	
15	現場直播頒獎典禮	0	
16	偶像劇	0	
17	影集	0	
18	卡通	0	
19	電影	0	
20	紀錄片	0	
21	動漫	0	
22	成人性愛	0	
23	語言教學	0	
24	主題教學(如：做菜，樂器學習，軟體學習)	0	
25	最新科技	0	
26	經驗分享類(如：TED)	0	
27	美容美妝	0	
28	時尚	0	
29	醫療保健	0	
30	廣告	0	
31	記者會	0	
32	微電影	0	
33	粉絲、歌友記者會	0	
88	其他	0	
Sysmiss		1912	
Warning: these figures indicate the number of cases found in the data file. They cannot be interpreted as summary statistics of the population of interest.			

# m2a11: M2a.請問你上影音平台，會觀看什麼內容?(可複選)-(11)綜藝節目			
Information		[Type= discrete] [Format=numeric] [Range= 1-88] [Missing=*]	
Statistics [NW/ W]		[Valid=471 /-] [Invalid=1488 /-]	
Value	Label	Cases	Percentage
1	音樂會	0	
2	MV	0	
3	現場直播演唱會	0	
4	音樂劇	0	
5	趣味模仿(如：哈林搖、江南 style歐巴馬版)	0	
6	搞笑影片	0	
7	動物	0	
8	舞蹈	0	
9	翻唱	0	
10	家庭影片	0	
11	綜藝節目	471	100.0%
12	新聞節目	0	
13	運動賽事	0	
14	政論節目	0	
15	現場直播頒獎典禮	0	
16	偶像劇	0	
17	影集	0	
18	卡通	0	
19	電影	0	
20	紀錄片	0	
21	動漫	0	
22	成人性愛	0	
23	語言教學	0	
24	主題教學(如：做菜，樂器學習，軟體學習)	0	
25	最新科技	0	
26	經驗分享類(如：TED)	0	
27	美容美妝	0	
28	時尚	0	
29	醫療保健	0	
30	廣告	0	
31	記者會	0	
32	微電影	0	
33	粉絲、歌友記者會	0	
88	其他	0	
Sysmiss		1488	
Warning: these figures indicate the number of cases found in the data file. They cannot be interpreted as summary statistics of the population of interest.			
# m2a12: M2a.請問你上影音平台，會觀看什麼內容?(可複選)-(12)新聞節目			
Information		[Type= discrete] [Format=numeric] [Range= 1-88] [Missing=*]	
Statistics [NW/ W]		[Valid=162 /-] [Invalid=1797 /-]	
Value	Label	Cases	Percentage
1	音樂會	0	
2	MV	0	

# m2a12: M2a.請問你上影音平台，會觀看什麼內容?(可複選)-(12)新聞節目				
Value	Label	Cases	Percentage	
3	現場直播演唱會	0		
4	音樂劇	0		
5	趣味模仿(如：哈林搖、江南 style歐巴馬版)	0		
6	搞笑影片	0		
7	動物	0		
8	舞蹈	0		
9	翻唱	0		
10	家庭影片	0		
11	綜藝節目	0		
12	新聞節目	162		
13	運動賽事	0		
14	政論節目	0		
15	現場直播頒獎典禮	0		
16	偶像劇	0		
17	影集	0		
18	卡通	0		
19	電影	0		
20	紀錄片	0		
21	動漫	0		
22	成人性愛	0		
23	語言教學	0		
24	主題教學(如：做菜，樂器學習，軟體學習)	0		
25	最新科技	0		
26	經驗分享類(如：TED)	0		
27	美容美妝	0		
28	時尚	0		
29	醫療保健	0		
30	廣告	0		
31	記者會	0		
32	微電影	0		
33	粉絲、歌友記者會	0		
88	其他	0		
Sysmiss		1797		
Warning: these figures indicate the number of cases found in the data file. They cannot be interpreted as summary statistics of the population of interest.				
# m2a13: M2a.請問你上影音平台，會觀看什麼內容?(可複選)-(13)運動賽事				
Information		[Type= discrete] [Format=numeric] [Range= 1-88] [Missing=*]		
Statistics [NW/ W]		[Valid=290 /-] [Invalid=1669 /-]		
Value	Label	Cases	Percentage	
1	音樂會	0		
2	MV	0		
3	現場直播演唱會	0		
4	音樂劇	0		
5	趣味模仿(如：哈林搖、江南 style歐巴馬版)	0		
6	搞笑影片	0		

m2a13: M2a.請問你上影音平台，會觀看什麼內容?(可複選)-(13)運動賽事

Value	Label	Cases	Percentage
7	動物	0	
8	舞蹈	0	
9	翻唱	0	
10	家庭影片	0	
11	綜藝節目	0	
12	新聞節目	0	
13	運動賽事	290	100.0%
14	政論節目	0	
15	現場直播頒獎典禮	0	
16	偶像劇	0	
17	影集	0	
18	卡通	0	
19	電影	0	
20	紀錄片	0	
21	動漫	0	
22	成人性愛	0	
23	語言教學	0	
24	主題教學(如：做菜，樂器學習，軟體學習)	0	
25	最新科技	0	
26	經驗分享類(如：TED)	0	
27	美容美妝	0	
28	時尚	0	
29	醫療保健	0	
30	廣告	0	
31	記者會	0	
32	微電影	0	
33	粉絲、歌友記者會	0	
88	其他	0	
Sysmiss		1669	

Warning: these figures indicate the number of cases found in the data file. They cannot be interpreted as summary statistics of the population of interest.

m2a14: M2a.請問你上影音平台，會觀看什麼內容?(可複選)-(14)政論節目

Information		[Type= discrete] [Format=numeric] [Range= 1-88] [Missing=*]	
Statistics [NW/ W]		[Valid=43 /-] [Invalid=1916 /-]	
Value	Label	Cases	Percentage
1	音樂會	0	
2	MV	0	
3	現場直播演唱會	0	
4	音樂劇	0	
5	趣味模仿(如：哈林搖、江南 style歐巴馬版)	0	
6	搞笑影片	0	
7	動物	0	
8	舞蹈	0	
9	翻唱	0	
10	家庭影片	0	

m2a14: M2a.請問你上影音平台，會觀看什麼內容?(可複選)-(14)政論節目

Value	Label	Cases	Percentage
11	綜藝節目	0	
12	新聞節目	0	
13	運動賽事	0	
14	政論節目	43	100.0%
15	現場直播頒獎典禮	0	
16	偶像劇	0	
17	影集	0	
18	卡通	0	
19	電影	0	
20	紀錄片	0	
21	動漫	0	
22	成人性愛	0	
23	語言教學	0	
24	主題教學(如：做菜，樂器學習，軟體學習)	0	
25	最新科技	0	
26	經驗分享類(如：TED)	0	
27	美容美妝	0	
28	時尚	0	
29	醫療保健	0	
30	廣告	0	
31	記者會	0	
32	微電影	0	
33	粉絲、歌友記者會	0	
88	其他	0	
Sysmiss		1916	

Warning: these figures indicate the number of cases found in the data file. They cannot be interpreted as summary statistics of the population of interest.

m2a15: M2a.請問你上影音平台，會觀看什麼內容?(可複選)-(15)現場直播頒獎典禮

Information		[Type= discrete] [Format=numeric] [Range= 1-88] [Missing=*]	
Statistics [NW/ W]		[Valid=167 -/] [Invalid=1792 -/]	
Value	Label	Cases	Percentage
1	音樂會	0	
2	MV	0	
3	現場直播演唱會	0	
4	音樂劇	0	
5	趣味模仿(如：哈林搖、江南 style歐巴馬版)	0	
6	搞笑影片	0	
7	動物	0	
8	舞蹈	0	
9	翻唱	0	
10	家庭影片	0	
11	綜藝節目	0	
12	新聞節目	0	
13	運動賽事	0	
14	政論節目	0	

m2a15: M2a.請問你上影音平台，會觀看什麼內容?(可複選)-(15)現場直播頒獎典禮

Value	Label	Cases	Percentage
15	現場直播頒獎典禮	167	100.0%
16	偶像劇	0	
17	影集	0	
18	卡通	0	
19	電影	0	
20	紀錄片	0	
21	動漫	0	
22	成人性愛	0	
23	語言教學	0	
24	主題教學(如：做菜，樂器學習，軟體學習)	0	
25	最新科技	0	
26	經驗分享類(如：TED)	0	
27	美容美妝	0	
28	時尚	0	
29	醫療保健	0	
30	廣告	0	
31	記者會	0	
32	微電影	0	
33	粉絲、歌友記者會	0	
88	其他	0	
Sysmiss		1792	

Warning: these figures indicate the number of cases found in the data file. They cannot be interpreted as summary statistics of the population of interest.

m2a16: M2a.請問你上影音平台，會觀看什麼內容?(可複選)-(16)偶像劇

Information	[Type= discrete] [Format=numeric] [Range= 1-88] [Missing=*]
Statistics [NW/ W]	[Valid=530 /-] [Invalid=1429 /-]

Value	Label	Cases	Percentage
1	音樂會	0	
2	MV	0	
3	現場直播演唱會	0	
4	音樂劇	0	
5	趣味模仿(如：哈林搖、江南 style歐巴馬版)	0	
6	搞笑影片	0	
7	動物	0	
8	舞蹈	0	
9	翻唱	0	
10	家庭影片	0	
11	綜藝節目	0	
12	新聞節目	0	
13	運動賽事	0	
14	政論節目	0	
15	現場直播頒獎典禮	0	
16	偶像劇	530	100.0%
17	影集	0	
18	卡通	0	

m2a16: M2a.請問你上影音平台，會觀看什麼內容?(可複選)-(16)偶像劇

Value	Label	Cases	Percentage
19	電影	0	
20	紀錄片	0	
21	動漫	0	
22	成人性愛	0	
23	語言教學	0	
24	主題教學(如：做菜，樂器學習，軟體學習)	0	
25	最新科技	0	
26	經驗分享類(如：TED)	0	
27	美容美妝	0	
28	時尚	0	
29	醫療保健	0	
30	廣告	0	
31	記者會	0	
32	微電影	0	
33	粉絲、歌友記者會	0	
88	其他	0	
Sysmiss		1429	

Warning: these figures indicate the number of cases found in the data file. They cannot be interpreted as summary statistics of the population of interest.

# m2a17: M2a.請問你上影音平台，會觀看什麼內容?(可複選)-(17)影集			
Information		[Type= discrete] [Format=numeric] [Range= 1-88] [Missing=*]	
Statistics [NW/ W]		[Valid=402 /-] [Invalid=1557 /-]	
Value	Label	Cases	Percentage
1	音樂會	0	
2	MV	0	
3	現場直播演唱會	0	
4	音樂劇	0	
5	趣味模仿(如：哈林搖、江南 style歐巴馬版)	0	
6	搞笑影片	0	
7	動物	0	
8	舞蹈	0	
9	翻唱	0	
10	家庭影片	0	
11	綜藝節目	0	
12	新聞節目	0	
13	運動賽事	0	
14	政論節目	0	
15	現場直播頒獎典禮	0	
16	偶像劇	0	
17	影集	402	100.0%
18	卡通	0	
19	電影	0	
20	紀錄片	0	
21	動漫	0	
22	成人性愛	0	
23	語言教學	0	
24	主題教學(如：做菜，樂器學習，軟體學習)	0	
25	最新科技	0	
26	經驗分享類(如：TED)	0	
27	美容美妝	0	
28	時尚	0	
29	醫療保健	0	
30	廣告	0	
31	記者會	0	
32	微電影	0	
33	粉絲、歌友記者會	0	
88	其他	0	
Sysmiss		1557	
Warning: these figures indicate the number of cases found in the data file. They cannot be interpreted as summary statistics of the population of interest.			
# m2a18: M2a.請問你上影音平台，會觀看什麼內容?(可複選)-(18)卡通			
Information		[Type= discrete] [Format=numeric] [Range= 1-88] [Missing=*]	
Statistics [NW/ W]		[Valid=466 /-] [Invalid=1493 /-]	
Value	Label	Cases	Percentage
1	音樂會	0	
2	MV	0	

# m2a18: M2a.請問你上影音平台，會觀看什麼內容?(可複選)-(18)卡通			
Value	Label	Cases	Percentage
3	現場直播演唱會	0	
4	音樂劇	0	
5	趣味模仿(如：哈林搖、江南 style歐巴馬版)	0	
6	搞笑影片	0	
7	動物	0	
8	舞蹈	0	
9	翻唱	0	
10	家庭影片	0	
11	綜藝節目	0	
12	新聞節目	0	
13	運動賽事	0	
14	政論節目	0	
15	現場直播頒獎典禮	0	
16	偶像劇	0	
17	影集	0	
18	卡通	466	100.0%
19	電影	0	
20	紀錄片	0	
21	動漫	0	
22	成人性愛	0	
23	語言教學	0	
24	主題教學(如：做菜，樂器學習，軟體學習)	0	
25	最新科技	0	
26	經驗分享類(如：TED)	0	
27	美容美妝	0	
28	時尚	0	
29	醫療保健	0	
30	廣告	0	
31	記者會	0	
32	微電影	0	
33	粉絲、歌友記者會	0	
88	其他	0	
Sysmiss		1493	
Warning: these figures indicate the number of cases found in the data file. They cannot be interpreted as summary statistics of the population of interest.			
# m2a19: M2a.請問你上影音平台，會觀看什麼內容?(可複選)-(19)電影			
Information	[Type= discrete] [Format=numeric] [Range= 1-88] [Missing=*]		
Statistics [NW/ W]	[Valid=840 /-] [Invalid=1119 /-]		
Value	Label	Cases	Percentage
1	音樂會	0	
2	MV	0	
3	現場直播演唱會	0	
4	音樂劇	0	
5	趣味模仿(如：哈林搖、江南 style歐巴馬版)	0	
6	搞笑影片	0	

# m2a19: M2a.請問你上影音平台，會觀看什麼內容?(可複選)-(19)電影			
Value	Label	Cases	Percentage
7	動物	0	
8	舞蹈	0	
9	翻唱	0	
10	家庭影片	0	
11	綜藝節目	0	
12	新聞節目	0	
13	運動賽事	0	
14	政論節目	0	
15	現場直播頒獎典禮	0	
16	偶像劇	0	
17	影集	0	
18	卡通	0	
19	電影	840	100.0%
20	紀錄片	0	
21	動漫	0	
22	成人性愛	0	
23	語言教學	0	
24	主題教學(如：做菜，樂器學習，軟體學習)	0	
25	最新科技	0	
26	經驗分享類(如：TED)	0	
27	美容美妝	0	
28	時尚	0	
29	醫療保健	0	
30	廣告	0	
31	記者會	0	
32	微電影	0	
33	粉絲、歌友記者會	0	
88	其他	0	
Sysmiss		1119	
Warning: these figures indicate the number of cases found in the data file. They cannot be interpreted as summary statistics of the population of interest.			
# m2a20: M2a.請問你上影音平台，會觀看什麼內容?(可複選)-(20)紀錄片			
Information	[Type= discrete] [Format=numeric] [Range= 1-88] [Missing=*]		
Statistics [NW/ W]	[Valid=138 /-] [Invalid=1821 /-]		
Value	Label	Cases	Percentage
1	音樂會	0	
2	MV	0	
3	現場直播演唱會	0	
4	音樂劇	0	
5	趣味模仿(如：哈林搖、江南 style歐巴馬版)	0	
6	搞笑影片	0	
7	動物	0	
8	舞蹈	0	
9	翻唱	0	
10	家庭影片	0	

m2a20: M2a.請問你上影音平台，會觀看什麼內容?(可複選)-(20)紀錄片

Value	Label	Cases	Percentage
11	綜藝節目	0	
12	新聞節目	0	
13	運動賽事	0	
14	政論節目	0	
15	現場直播頒獎典禮	0	
16	偶像劇	0	
17	影集	0	
18	卡通	0	
19	電影	0	
20	紀錄片	138	100.0%
21	動漫	0	
22	成人性愛	0	
23	語言教學	0	
24	主題教學(如：做菜，樂器學習，軟體學習)	0	
25	最新科技	0	
26	經驗分享類(如：TED)	0	
27	美容美妝	0	
28	時尚	0	
29	醫療保健	0	
30	廣告	0	
31	記者會	0	
32	微電影	0	
33	粉絲、歌友記者會	0	
88	其他	0	
Sysmiss		1821	

Warning: these figures indicate the number of cases found in the data file. They cannot be interpreted as summary statistics of the population of interest.

m2a21: M2a.請問你上影音平台，會觀看什麼內容?(可複選)-(21)動漫

Information	[Type= discrete] [Format=numeric] [Range= 1-88] [Missing=*]		
Statistics [NW/ W]	[Valid=653 /-] [Invalid=1306 /-]		
Value	Label	Cases	Percentage
1	音樂會	0	
2	MV	0	
3	現場直播演唱會	0	
4	音樂劇	0	
5	趣味模仿(如：哈林搖、江南 style歐巴馬版)	0	
6	搞笑影片	0	
7	動物	0	
8	舞蹈	0	
9	翻唱	0	
10	家庭影片	0	
11	綜藝節目	0	
12	新聞節目	0	
13	運動賽事	0	
14	政論節目	0	

m2a21: M2a.請問你上影音平台，會觀看什麼內容?(可複選)-(21)動漫

Value	Label	Cases	Percentage
15	現場直播頒獎典禮	0	
16	偶像劇	0	
17	影集	0	
18	卡通	0	
19	電影	0	
20	紀錄片	0	
21	動漫	653	100.0%
22	成人性愛	0	
23	語言教學	0	
24	主題教學(如：做菜，樂器學習，軟體學習)	0	
25	最新科技	0	
26	經驗分享類(如：TED)	0	
27	美容美妝	0	
28	時尚	0	
29	醫療保健	0	
30	廣告	0	
31	記者會	0	
32	微電影	0	
33	粉絲、歌友記者會	0	
88	其他	0	
Sysmiss		1306	


Warning: these figures indicate the number of cases found in the data file. They cannot be interpreted as summary statistics of the population of interest.

m2a22: M2a.請問你上影音平台，會觀看什麼內容?(可複選)-(22)成人性愛

Information	[Type= discrete] [Format=numeric] [Range= 1-88] [Missing=*]
Statistics [NW/ W]	[Valid=70 /-] [Invalid=1889 /-]

Value	Label	Cases	Percentage
1	音樂會	0	
2	MV	0	
3	現場直播演唱會	0	
4	音樂劇	0	
5	趣味模仿(如：哈林搖、江南 style歐巴馬版)	0	
6	搞笑影片	0	
7	動物	0	
8	舞蹈	0	
9	翻唱	0	
10	家庭影片	0	
11	綜藝節目	0	
12	新聞節目	0	
13	運動賽事	0	
14	政論節目	0	
15	現場直播頒獎典禮	0	
16	偶像劇	0	
17	影集	0	
18	卡通	0	

m2a22: M2a.請問你上影音平台，會觀看什麼內容?(可複選)-(22)成人性愛

Value	Label	Cases	Percentage
19	電影	0	 100.0%
20	紀錄片	0	
21	動漫	0	
22	成人性愛	70	
23	語言教學	0	
24	主題教學(如：做菜，樂器學習，軟體學習)	0	
25	最新科技	0	
26	經驗分享類(如：TED)	0	
27	美容美妝	0	
28	時尚	0	
29	醫療保健	0	
30	廣告	0	
31	記者會	0	
32	微電影	0	
33	粉絲、歌友記者會	0	
88	其他	0	
Sysmiss		1889	

Warning: these figures indicate the number of cases found in the data file. They cannot be interpreted as summary statistics of the population of interest.

m2a23: M2a.請問你上影音平台，會觀看什麼內容?(可複選)-(23)語言教學

Information	[Type= discrete] [Format=numeric] [Range= 1-88] [Missing=*]
Statistics [NW/ W]	[Valid=56 /-] [Invalid=1903 /-]

Value	Label	Cases	Percentage
1	音樂會	0	
2	MV	0	
3	現場直播演唱會	0	
4	音樂劇	0	
5	趣味模仿(如：哈林搖、江南 style歐巴馬版)	0	
6	搞笑影片	0	
7	動物	0	
8	舞蹈	0	
9	翻唱	0	
10	家庭影片	0	
11	綜藝節目	0	
12	新聞節目	0	
13	運動賽事	0	
14	政論節目	0	
15	現場直播頒獎典禮	0	
16	偶像劇	0	
17	影集	0	
18	卡通	0	
19	電影	0	
20	紀錄片	0	
21	動漫	0	
22	成人性愛	0	

m2a23: M2a.請問你上影音平台，會觀看什麼內容?(可複選)-(23)語言教學

Value	Label	Cases	Percentage
23	語言教學	56	100.0%
24	主題教學(如：做菜，樂器學習，軟體學習)	0	
25	最新科技	0	
26	經驗分享類(如：TED)	0	
27	美容美妝	0	
28	時尚	0	
29	醫療保健	0	
30	廣告	0	
31	記者會	0	
32	微電影	0	
33	粉絲、歌友記者會	0	
88	其他	0	
Sysmiss		1903	

Warning: these figures indicate the number of cases found in the data file. They cannot be interpreted as summary statistics of the population of interest.

m2a24: M2a.請問你上影音平台，會觀看什麼內容?(可複選)-(24)主題教學(如：做菜、樂器學習、軟體學習)

Information	[Type= discrete] [Format=numeric] [Range= 1-88] [Missing=*]
Statistics [NW/ W]	[Valid=128 /-] [Invalid=1831 /-]

Value	Label	Cases	Percentage
1	音樂會	0	
2	MV	0	
3	現場直播演唱會	0	
4	音樂劇	0	
5	趣味模仿(如：哈林搖、江南 style歐巴馬版)	0	
6	搞笑影片	0	
7	動物	0	
8	舞蹈	0	
9	翻唱	0	
10	家庭影片	0	
11	綜藝節目	0	
12	新聞節目	0	
13	運動賽事	0	
14	政論節目	0	
15	現場直播頒獎典禮	0	
16	偶像劇	0	
17	影集	0	
18	卡通	0	
19	電影	0	
20	紀錄片	0	
21	動漫	0	
22	成人性愛	0	
23	語言教學	0	
24	主題教學(如：做菜，樂器學習，軟體學習)	128	100.0%
25	最新科技	0	
26	經驗分享類(如：TED)	0	

m2a24: M2a.請問你上影音平台，會觀看什麼內容?(可複選)-(24)主題教學(如：做菜、樂器學習、軟體學習)

Value	Label	Cases	Percentage
27	美容美妝	0	
28	時尚	0	
29	醫療保健	0	
30	廣告	0	
31	記者會	0	
32	微電影	0	
33	粉絲、歌友記者會	0	
88	其他	0	
Sysmiss		1831	

Warning: these figures indicate the number of cases found in the data file. They cannot be interpreted as summary statistics of the population of interest.

m2a25: M2a.請問你上影音平台，會觀看什麼內容?(可複選)-(25)最新科技

Information	[Type= discrete] [Format=numeric] [Range= 1-88] [Missing=*]
-------------	---

Statistics [NW/ W]	[Valid=135 -/] [Invalid=1824 -/]
--------------------	----------------------------------

Value	Label	Cases	Percentage
1	音樂會	0	
2	MV	0	
3	現場直播演唱會	0	
4	音樂劇	0	
5	趣味模仿(如：哈林搖、江南 style歐巴馬版)	0	
6	搞笑影片	0	
7	動物	0	
8	舞蹈	0	
9	翻唱	0	
10	家庭影片	0	
11	綜藝節目	0	
12	新聞節目	0	
13	運動賽事	0	
14	政論節目	0	
15	現場直播頒獎典禮	0	
16	偶像劇	0	
17	影集	0	
18	卡通	0	
19	電影	0	
20	紀錄片	0	
21	動漫	0	
22	成人性愛	0	
23	語言教學	0	
24	主題教學(如：做菜、樂器學習、軟體學習)	0	
25	最新科技	135	100.0%
26	經驗分享類(如：TED)	0	
27	美容美妝	0	
28	時尚	0	
29	醫療保健	0	
30	廣告	0	

# m2a25: M2a.請問你上影音平台，會觀看什麼內容?(可複選)-(25)最新科技			
Value	Label	Cases	Percentage
31	記者會	0	
32	微電影	0	
33	粉絲、歌友記者會	0	
88	其他	0	
Sysmiss		1824	
Warning: these figures indicate the number of cases found in the data file. They cannot be interpreted as summary statistics of the population of interest.			
# m2a26: M2a.請問你上影音平台，會觀看什麼內容?(可複選)-(26)經驗分享類(如：TED)			
Information		[Type= discrete] [Format=numeric] [Range= 1-88] [Missing=*]	
Statistics [NW/ W]		[Valid=59 /-] [Invalid=1900 /-]	
Value	Label	Cases	Percentage
1	音樂會	0	
2	MV	0	
3	現場直播演唱會	0	
4	音樂劇	0	
5	趣味模仿(如：哈林搖、江南 style歐巴馬版)	0	
6	搞笑影片	0	
7	動物	0	
8	舞蹈	0	
9	翻唱	0	
10	家庭影片	0	
11	綜藝節目	0	
12	新聞節目	0	
13	運動賽事	0	
14	政論節目	0	
15	現場直播頒獎典禮	0	
16	偶像劇	0	
17	影集	0	
18	卡通	0	
19	電影	0	
20	紀錄片	0	
21	動漫	0	
22	成人性愛	0	
23	語言教學	0	
24	主題教學(如：做菜，樂器學習，軟體學習)	0	
25	最新科技	0	
26	經驗分享類(如：TED)	59	<div><div></div></div> 100.0%
27	美容美妝	0	
28	時尚	0	
29	醫療保健	0	
30	廣告	0	
31	記者會	0	
32	微電影	0	
33	粉絲、歌友記者會	0	
88	其他	0	

# m2a26: M2a.請問你上影音平台，會觀看什麼內容?(可複選) - (26)經驗分享類(如：TED)			
Value	Label	Cases	Percentage
Sysmiss		1900	
Warning: these figures indicate the number of cases found in the data file. They cannot be interpreted as summary statistics of the population of interest.			
# m2a27: M2a.請問你上影音平台，會觀看什麼內容?(可複選) - (27)美容美妝			
Information	[Type= discrete] [Format=numeric] [Range= 1-88] [Missing=*]		
Statistics [NW/ W]	[Valid=95 /-] [Invalid=1864 /-]		
Value	Label	Cases	Percentage
1	音樂會	0	
2	MV	0	
3	現場直播演唱會	0	
4	音樂劇	0	
5	趣味模仿(如：哈林搖、江南 style歐巴馬版)	0	
6	搞笑影片	0	
7	動物	0	
8	舞蹈	0	
9	翻唱	0	
10	家庭影片	0	
11	綜藝節目	0	
12	新聞節目	0	
13	運動賽事	0	
14	政論節目	0	
15	現場直播頒獎典禮	0	
16	偶像劇	0	
17	影集	0	
18	卡通	0	
19	電影	0	
20	紀錄片	0	
21	動漫	0	
22	成人性愛	0	
23	語言教學	0	
24	主題教學(如：做菜，樂器學習，軟體學習)	0	
25	最新科技	0	
26	經驗分享類(如：TED)	0	
27	美容美妝	95	100.0%
28	時尚	0	
29	醫療保健	0	
30	廣告	0	
31	記者會	0	
32	微電影	0	
33	粉絲、歌友記者會	0	
88	其他	0	
Sysmiss		1864	
Warning: these figures indicate the number of cases found in the data file. They cannot be interpreted as summary statistics of the population of interest.			
# m2a28: M2a.請問你上影音平台，會觀看什麼內容?(可複選) - (28)時尚			
Information	[Type= discrete] [Format=numeric] [Range= 1-88] [Missing=*]		

# m2a28: M2a.請問你上影音平台，會觀看什麼內容?(可複選)-(28)時尚			
Statistics [NW/ W]		[Valid=141 /-] [Invalid=1818 /-]	
Value	Label	Cases	Percentage
1	音樂會	0	
2	MV	0	
3	現場直播演唱會	0	
4	音樂劇	0	
5	趣味模仿(如：哈林搖、江南 style歐巴馬版)	0	
6	搞笑影片	0	
7	動物	0	
8	舞蹈	0	
9	翻唱	0	
10	家庭影片	0	
11	綜藝節目	0	
12	新聞節目	0	
13	運動賽事	0	
14	政論節目	0	
15	現場直播頒獎典禮	0	
16	偶像劇	0	
17	影集	0	
18	卡通	0	
19	電影	0	
20	紀錄片	0	
21	動漫	0	
22	成人性愛	0	
23	語言教學	0	
24	主題教學(如：做菜，樂器學習，軟體學習)	0	
25	最新科技	0	
26	經驗分享類(如：TED)	0	
27	美容美妝	0	
28	時尚	141	100.0%
29	醫療保健	0	
30	廣告	0	
31	記者會	0	
32	微電影	0	
33	粉絲、歌友記者會	0	
88	其他	0	
Sysmiss		1818	
Warning: these figures indicate the number of cases found in the data file. They cannot be interpreted as summary statistics of the population of interest.			
# m2a29: M2a.請問你上影音平台，會觀看什麼內容?(可複選)-(29)醫療保健			
Information		[Type= discrete] [Format=numeric] [Range= 1-88] [Missing=*]	
Statistics [NW/ W]		[Valid=34 /-] [Invalid=1925 /-]	
Value	Label	Cases	Percentage
1	音樂會	0	
2	MV	0	
3	現場直播演唱會	0	

m2a29: M2a.請問你上影音平台，會觀看什麼內容?(可複選)-(29)醫療保健

Value	Label	Cases	Percentage
4	音樂劇	0	
5	趣味模仿(如：哈林搖、江南 style歐巴馬版)	0	
6	搞笑影片	0	
7	動物	0	
8	舞蹈	0	
9	翻唱	0	
10	家庭影片	0	
11	綜藝節目	0	
12	新聞節目	0	
13	運動賽事	0	
14	政論節目	0	
15	現場直播頒獎典禮	0	
16	偶像劇	0	
17	影集	0	
18	卡通	0	
19	電影	0	
20	紀錄片	0	
21	動漫	0	
22	成人性愛	0	
23	語言教學	0	
24	主題教學(如：做菜，樂器學習，軟體學習)	0	
25	最新科技	0	
26	經驗分享類(如：TED)	0	
27	美容美妝	0	
28	時尚	0	
29	醫療保健	34	100.0%
30	廣告	0	
31	記者會	0	
32	微電影	0	
33	粉絲、歌友記者會	0	
88	其他	0	
Sysmiss		1925	

Warning: these figures indicate the number of cases found in the data file. They cannot be interpreted as summary statistics of the population of interest.

m2a30: M2a.請問你上影音平台，會觀看什麼內容?(可複選)-(30)廣告

Information		[Type= discrete] [Format=numeric] [Range= 1-88] [Missing=*]	
Statistics [NW/ W]		[Valid=92 /-] [Invalid=1867 /-]	
Value	Label	Cases	Percentage
1	音樂會	0	
2	MV	0	
3	現場直播演唱會	0	
4	音樂劇	0	
5	趣味模仿(如：哈林搖、江南 style歐巴馬版)	0	
6	搞笑影片	0	
7	動物	0	

m2a30: M2a.請問你上影音平台，會觀看什麼內容?(可複選)-(30)廣告

Value	Label	Cases	Percentage
8	舞蹈	0	
9	翻唱	0	
10	家庭影片	0	
11	綜藝節目	0	
12	新聞節目	0	
13	運動賽事	0	
14	政論節目	0	
15	現場直播頒獎典禮	0	
16	偶像劇	0	
17	影集	0	
18	卡通	0	
19	電影	0	
20	紀錄片	0	
21	動漫	0	
22	成人性愛	0	
23	語言教學	0	
24	主題教學(如：做菜，樂器學習，軟體學習)	0	
25	最新科技	0	
26	經驗分享類(如：TED)	0	
27	美容美妝	0	
28	時尚	0	
29	醫療保健	0	
30	廣告	92	100.0%
31	記者會	0	
32	微電影	0	
33	粉絲、歌友記者會	0	
88	其他	0	
Sysmiss		1867	

Warning: these figures indicate the number of cases found in the data file. They cannot be interpreted as summary statistics of the population of interest.

m2a31: M2a.請問你上影音平台，會觀看什麼內容?(可複選)-(31)記者會

Information		[Type= discrete] [Format=numeric] [Range= 1-88] [Missing=*]	
Statistics [NW/ W]		[Valid=48 /-] [Invalid=1911 /-]	
Value	Label	Cases	Percentage
1	音樂會	0	
2	MV	0	
3	現場直播演唱會	0	
4	音樂劇	0	
5	趣味模仿(如：哈林搖、江南 style歐巴馬版)	0	
6	搞笑影片	0	
7	動物	0	
8	舞蹈	0	
9	翻唱	0	
10	家庭影片	0	
11	綜藝節目	0	

m2a31: M2a.請問你上影音平台，會觀看什麼內容?(可複選)-(31)記者會

Value	Label	Cases	Percentage
12	新聞節目	0	
13	運動賽事	0	
14	政論節目	0	
15	現場直播頒獎典禮	0	
16	偶像劇	0	
17	影集	0	
18	卡通	0	
19	電影	0	
20	紀錄片	0	
21	動漫	0	
22	成人性愛	0	
23	語言教學	0	
24	主題教學(如：做菜，樂器學習，軟體學習)	0	
25	最新科技	0	
26	經驗分享類(如：TED)	0	
27	美容美妝	0	
28	時尚	0	
29	醫療保健	0	
30	廣告	0	
31	記者會	48	100.0%
32	微電影	0	
33	粉絲、歌友記者會	0	
88	其他	0	
Sysmiss		1911	

Warning: these figures indicate the number of cases found in the data file. They cannot be interpreted as summary statistics of the population of interest.

m2a32: M2a.請問你上影音平台，會觀看什麼內容?(可複選)-(32)微電影

Information		[Type= discrete] [Format=numeric] [Range= 1-88] [Missing=*]	
Statistics [NW/ W]		[Valid=540 /-] [Invalid=1419 /-]	
Value	Label	Cases	Percentage
1	音樂會	0	
2	MV	0	
3	現場直播演唱會	0	
4	音樂劇	0	
5	趣味模仿(如：哈林搖、江南 style歐巴馬版)	0	
6	搞笑影片	0	
7	動物	0	
8	舞蹈	0	
9	翻唱	0	
10	家庭影片	0	
11	綜藝節目	0	
12	新聞節目	0	
13	運動賽事	0	
14	政論節目	0	
15	現場直播頒獎典禮	0	

m2a32: M2a.請問你上影音平台，會觀看什麼內容?(可複選)-(32)微電影

Value	Label	Cases	Percentage
16	偶像劇	0	
17	影集	0	
18	卡通	0	
19	電影	0	
20	紀錄片	0	
21	動漫	0	
22	成人性愛	0	
23	語言教學	0	
24	主題教學(如：做菜，樂器學習，軟體學習)	0	
25	最新科技	0	
26	經驗分享類(如：TED)	0	
27	美容美妝	0	
28	時尚	0	
29	醫療保健	0	
30	廣告	0	
31	記者會	0	
32	微電影	540	100.0%
33	粉絲、歌友記者會	0	
88	其他	0	
Sysmiss		1419	

Warning: these figures indicate the number of cases found in the data file. They cannot be interpreted as summary statistics of the population of interest.

m2a33: M2a.請問你上影音平台，會觀看什麼內容?(可複選)-(33)粉絲、歌友記者會

Information		[Type= discrete] [Format=numeric] [Range= 1-88] [Missing=*]	
Statistics [NW/ W]		[Valid=169 /-] [Invalid=1790 /-]	
Value	Label	Cases	Percentage
1	音樂會	0	
2	MV	0	
3	現場直播演唱會	0	
4	音樂劇	0	
5	趣味模仿(如：哈林搖、江南 style歐巴馬版)	0	
6	搞笑影片	0	
7	動物	0	
8	舞蹈	0	
9	翻唱	0	
10	家庭影片	0	
11	綜藝節目	0	
12	新聞節目	0	
13	運動賽事	0	
14	政論節目	0	
15	現場直播頒獎典禮	0	
16	偶像劇	0	
17	影集	0	
18	卡通	0	
19	電影	0	

m2a33: M2a.請問你上影音平台，會觀看什麼內容?(可複選)-(33)粉絲、歌友記者會

Value	Label	Cases	Percentage
20	紀錄片	0	
21	動漫	0	
22	成人性愛	0	
23	語言教學	0	
24	主題教學(如：做菜，樂器學習，軟體學習)	0	
25	最新科技	0	
26	經驗分享類(如：TED)	0	
27	美容美妝	0	
28	時尚	0	
29	醫療保健	0	
30	廣告	0	
31	記者會	0	
32	微電影	0	
33	粉絲、歌友記者會	169	100.0%
88	其他	0	
Sysmiss		1790	

Warning: these figures indicate the number of cases found in the data file. They cannot be interpreted as summary statistics of the population of interest.

m2a34: M2a.請問你上影音平台，會觀看什麼內容?(可複選)-(88)其他(請說明)__

Information	[Type= discrete] [Format=numeric] [Range= 1-88] [Missing=*]
Statistics [NW/ W]	[Valid=0 /-] [Invalid=1959 /-]

Value	Label	Cases	Percentage
1	音樂會	0	
2	MV	0	
3	現場直播演唱會	0	
4	音樂劇	0	
5	趣味模仿(如：哈林搖、江南 style歐巴馬版)	0	
6	搞笑影片	0	
7	動物	0	
8	舞蹈	0	
9	翻唱	0	
10	家庭影片	0	
11	綜藝節目	0	
12	新聞節目	0	
13	運動賽事	0	
14	政論節目	0	
15	現場直播頒獎典禮	0	
16	偶像劇	0	
17	影集	0	
18	卡通	0	
19	電影	0	
20	紀錄片	0	
21	動漫	0	
22	成人性愛	0	
23	語言教學	0	

# m2a34: M2a.請問你上影音平台，會觀看什麼內容?(可複選)-(88)其他(請說明)__			
Value	Label	Cases	Percentage
24	主題教學(如：做菜，樂器學習，軟體學習)	0	
25	最新科技	0	
26	經驗分享類(如：TED)	0	
27	美容美妝	0	
28	時尚	0	
29	醫療保健	0	
30	廣告	0	
31	記者會	0	
32	微電影	0	
33	粉絲、歌友記者會	0	
88	其他	0	
Sysmiss		1959	
Warning: these figures indicate the number of cases found in the data file. They cannot be interpreted as summary statistics of the population of interest.			
# m2a_other: M2a.請問你上影音平台，會觀看什麼內容?(可複選)-(88)其他(請說明)__			
Information	[Type= discrete] [Format=numeric] [Missing=*]		
Statistics [NW/ W]	[Valid=0 /-] [Invalid=1959 /-]		
Value	Label	Cases	Percentage
Sysmiss		1959	
Warning: these figures indicate the number of cases found in the data file. They cannot be interpreted as summary statistics of the population of interest.			
# m2b.1: M2b.下面列出一些你可能觀看線上影音的說法，請問你同不同意：1.觀看線上影音可以讓我知道現在社會上發生什麼事。			
Information	[Type= discrete] [Format=numeric] [Range= 1-5] [Missing=*]		
Statistics [NW/ W]	[Valid=1343 /-] [Invalid=616 /-]		
Value	Label	Cases	Percentage
1	非常不同意	3	0.2%
2	不同意	31	2.3%
3	無所謂同不同意	352	26.2%
4	同意	700	52.1%
5	非常同意	257	19.1%
Sysmiss		616	
Warning: these figures indicate the number of cases found in the data file. They cannot be interpreted as summary statistics of the population of interest.			
# m2b.2: M2b.下面列出一些你可能觀看線上影音的說法，請問你同不同意：2.觀看線上影音可以讓我開心。			
Information	[Type= discrete] [Format=numeric] [Range= 1-5] [Missing=*]		
Statistics [NW/ W]	[Valid=1343 /-] [Invalid=616 /-]		
Value	Label	Cases	Percentage
1	非常不同意	1	0.1%
2	不同意	19	1.4%
3	無所謂同不同意	343	25.5%
4	同意	662	49.3%
5	非常同意	318	23.7%
Sysmiss		616	
Warning: these figures indicate the number of cases found in the data file. They cannot be interpreted as summary statistics of the population of interest.			

# m2b.3: M2b. 下面列出一些你可能觀看線上影音的說法，請問你同不同意： 3. 觀看線上影音可以讓我放鬆。			
Information	[Type= discrete] [Format=numeric] [Range= 1-5] [Missing=*]		
Statistics [NW/ W]	[Valid=1343 /-] [Invalid=616 /-]		
Value	Label	Cases	Percentage
1	非常不同意	1	0.1%
2	不同意	14	1.0%
3	無所謂同不同意	208	15.5%
4	同意	757	56.4%
5	非常同意	363	27.0%
Sysmiss		616	
Warning: these figures indicate the number of cases found in the data file. They cannot be interpreted as summary statistics of the population of interest.			
# m2b.4: M2b. 下面列出一些你可能觀看線上影音的說法，請問你同不同意： 4. 觀看線上影音可以讓我和別人比較有話題。			
Information	[Type= discrete] [Format=numeric] [Range= 1-5] [Missing=*]		
Statistics [NW/ W]	[Valid=1343 /-] [Invalid=616 /-]		
Value	Label	Cases	Percentage
1	非常不同意	5	0.4%
2	不同意	43	3.2%
3	無所謂同不同意	382	28.4%
4	同意	642	47.8%
5	非常同意	271	20.2%
Sysmiss		616	
Warning: these figures indicate the number of cases found in the data file. They cannot be interpreted as summary statistics of the population of interest.			
# m3a: M3a. 你有多常分享或轉寄網路影音/影片？			
Information	[Type= discrete] [Format=numeric] [Range= 1-4] [Missing=*]		
Statistics [NW/ W]	[Valid=1343 /-] [Invalid=616 /-]		
Value	Label	Cases	Percentage
1	從來沒有(跳答至M4.)	346	25.8%
2	很少	632	47.1%
3	有時	288	21.4%
4	經常	77	5.7%
Sysmiss		616	
Warning: these figures indicate the number of cases found in the data file. They cannot be interpreted as summary statistics of the population of interest.			
# m3b1: M3b. 你會轉貼/轉寄或與他人分享什麼影音內容?(可複選)-(01)讓人生氣的			
Information	[Type= discrete] [Format=numeric] [Range= 1-88] [Missing=*]		
Statistics [NW/ W]	[Valid=72 /-] [Invalid=1887 /-]		
Value	Label	Cases	Percentage
1	讓人生氣的	72	100.0%
2	讓人開心的	0	
3	讓人覺得好笑的	0	
4	讓人感動的	0	
5	有創意的	0	
6	發人深省的	0	
7	有用的	0	
8	讓人覺得美的	0	

# m3b1: M3b.你會轉貼/轉寄或與他人分享什麼影音內容?(可複選)-(01)讓人生氣的			
Value	Label	Cases	Percentage
9	奇聞軼事(關於新奇的事物)	0	
10	關於驚悚的事物	0	
11	偶像相關影片	0	
12	關於帥哥、美女的影片	0	
88	其他	0	
Sysmiss		1887	
Warning: these figures indicate the number of cases found in the data file. They cannot be interpreted as summary statistics of the population of interest.			
# m3b2: M3b.你會轉貼/轉寄或與他人分享什麼影音內容?(可複選)-(02)讓人開心的			
Information	[Type= discrete] [Format=numeric] [Range= 1-88] [Missing=*]		
Statistics [NW/ W]	[Valid=672 /-] [Invalid=1287 /-]		
Value	Label	Cases	Percentage
1	讓人生氣的	0	
2	讓人開心的	672	100.0%
3	讓人覺得好笑的	0	
4	讓人感動的	0	
5	有創意的	0	
6	發人深省的	0	
7	有用的	0	
8	讓人覺得美的	0	
9	奇聞軼事(關於新奇的事物)	0	
10	關於驚悚的事物	0	
11	偶像相關影片	0	
12	關於帥哥、美女的影片	0	
88	其他	0	
Sysmiss		1287	
Warning: these figures indicate the number of cases found in the data file. They cannot be interpreted as summary statistics of the population of interest.			
# m3b3: M3b.你會轉貼/轉寄或與他人分享什麼影音內容?(可複選)-(03)讓人覺得好笑的			
Information	[Type= discrete] [Format=numeric] [Range= 1-88] [Missing=*]		
Statistics [NW/ W]	[Valid=841 /-] [Invalid=1118 /-]		
Value	Label	Cases	Percentage
1	讓人生氣的	0	
2	讓人開心的	0	
3	讓人覺得好笑的	841	100.0%
4	讓人感動的	0	
5	有創意的	0	
6	發人深省的	0	
7	有用的	0	
8	讓人覺得美的	0	
9	奇聞軼事(關於新奇的事物)	0	
10	關於驚悚的事物	0	
11	偶像相關影片	0	
12	關於帥哥、美女的影片	0	
88	其他	0	
Sysmiss		1118	

# m3b3: M3b.你會轉貼/轉寄或與他人分享什麼影音內容?(可複選)-(03)讓人覺得好笑的			
Warning: these figures indicate the number of cases found in the data file. They cannot be interpreted as summary statistics of the population of interest.			
# m3b4: M3b.你會轉貼/轉寄或與他人分享什麼影音內容?(可複選)-(04)讓人感動的			
Information	[Type= discrete] [Format=numeric] [Range= 1-88] [Missing=*]		
Statistics [NW/ W]	[Valid=467 /-] [Invalid=1492 /-]		
Value	Label	Cases	Percentage
1	讓人生氣的	0	
2	讓人開心的	0	
3	讓人覺得好笑的	0	
4	讓人感動的	467	100.0%
5	有創意的	0	
6	發人深省的	0	
7	有用的	0	
8	讓人覺得美的	0	
9	奇聞軼事(關於新奇的事物)	0	
10	關於驚悚的事物	0	
11	偶像相關影片	0	
12	關於帥哥、美女的影片	0	
88	其他	0	
Sysmiss		1492	
Warning: these figures indicate the number of cases found in the data file. They cannot be interpreted as summary statistics of the population of interest.			
# m3b5: M3b.你會轉貼/轉寄或與他人分享什麼影音內容?(可複選)-(05)有創意的			
Information	[Type= discrete] [Format=numeric] [Range= 1-88] [Missing=*]		
Statistics [NW/ W]	[Valid=555 /-] [Invalid=1404 /-]		
Value	Label	Cases	Percentage
1	讓人生氣的	0	
2	讓人開心的	0	
3	讓人覺得好笑的	0	
4	讓人感動的	0	
5	有創意的	555	100.0%
6	發人深省的	0	
7	有用的	0	
8	讓人覺得美的	0	
9	奇聞軼事(關於新奇的事物)	0	
10	關於驚悚的事物	0	
11	偶像相關影片	0	
12	關於帥哥、美女的影片	0	
88	其他	0	
Sysmiss		1404	
Warning: these figures indicate the number of cases found in the data file. They cannot be interpreted as summary statistics of the population of interest.			
# m3b6: M3b.你會轉貼/轉寄或與他人分享什麼影音內容?(可複選)-(06)發人深省的			
Information	[Type= discrete] [Format=numeric] [Range= 1-88] [Missing=*]		
Statistics [NW/ W]	[Valid=305 /-] [Invalid=1654 /-]		
Value	Label	Cases	Percentage
1	讓人生氣的	0	

# m3b6: M3b.你會轉貼/轉寄或與他人分享什麼影音內容?(可複選)-(06)發人深省的			
Value	Label	Cases	Percentage
2	讓人開心的	0	
3	讓人覺得好笑的	0	
4	讓人感動的	0	
5	有創意的	0	
6	發人深省的	305	100.0%
7	有用的	0	
8	讓人覺得美的	0	
9	奇聞軼事(關於新奇的事物)	0	
10	關於驚悚的事物	0	
11	偶像相關影片	0	
12	關於帥哥、美女的影片	0	
88	其他	0	
Sysmiss		1654	
Warning: these figures indicate the number of cases found in the data file. They cannot be interpreted as summary statistics of the population of interest.			
# m3b7: M3b.你會轉貼/轉寄或與他人分享什麼影音內容?(可複選)-(07)有用的			
Information		[Type= discrete] [Format=numeric] [Range= 1-88] [Missing=*]	
Statistics [NW/ W]		[Valid=311 -] [Invalid=1648 -]	
Value	Label	Cases	Percentage
1	讓人生氣的	0	
2	讓人開心的	0	
3	讓人覺得好笑的	0	
4	讓人感動的	0	
5	有創意的	0	
6	發人深省的	0	
7	有用的	311	100.0%
8	讓人覺得美的	0	
9	奇聞軼事(關於新奇的事物)	0	
10	關於驚悚的事物	0	
11	偶像相關影片	0	
12	關於帥哥、美女的影片	0	
88	其他	0	
Sysmiss		1648	
Warning: these figures indicate the number of cases found in the data file. They cannot be interpreted as summary statistics of the population of interest.			
# m3b8: M3b.你會轉貼/轉寄或與他人分享什麼影音內容?(可複選)-(08)讓人覺得美的			
Information		[Type= discrete] [Format=numeric] [Range= 1-88] [Missing=*]	
Statistics [NW/ W]		[Valid=218 -] [Invalid=1741 -]	
Value	Label	Cases	Percentage
1	讓人生氣的	0	
2	讓人開心的	0	
3	讓人覺得好笑的	0	
4	讓人感動的	0	
5	有創意的	0	
6	發人深省的	0	
7	有用的	0	

# m3b8: M3b.你會轉貼/轉寄或與他人分享什麼影音內容?(可複選)-(08)讓人覺得美的				
Value	Label	Cases	Percentage	
8	讓人覺得美的	218	100.0%	
9	奇聞軼事(關於新奇的事物)	0		
10	關於驚悚的事物	0		
11	偶像相關影片	0		
12	關於帥哥、美女的影片	0		
88	其他	0		
Sysmiss		1741		
Warning: these figures indicate the number of cases found in the data file. They cannot be interpreted as summary statistics of the population of interest.				
# m3b9: M3b.你會轉貼/轉寄或與他人分享什麼影音內容?(可複選)-(09)奇聞軼事(關於新奇的事物)				
Information		[Type= discrete] [Format=numeric] [Range= 1-88] [Missing=*]		
Statistics [NW/ W]		[Valid=275 /-] [Invalid=1684 /-]		
Value	Label	Cases	Percentage	
1	讓人生氣的	0	100.0%	
2	讓人開心的	0		
3	讓人覺得好笑的	0		
4	讓人感動的	0		
5	有創意的	0		
6	發人深省的	0		
7	有用的	0		
8	讓人覺得美的	0		
9	奇聞軼事(關於新奇的事物)	275		
10	關於驚悚的事物	0		
11	偶像相關影片	0		
12	關於帥哥、美女的影片	0		
88	其他	0		
Sysmiss		1684		
Warning: these figures indicate the number of cases found in the data file. They cannot be interpreted as summary statistics of the population of interest.				
# m3b10: M3b.你會轉貼/轉寄或與他人分享什麼影音內容?(可複選)-(10)有關於驚悚的事物				
Information		[Type= discrete] [Format=numeric] [Range= 1-88] [Missing=*]		
Statistics [NW/ W]		[Valid=142 /-] [Invalid=1817 /-]		
Value	Label	Cases	Percentage	
1	讓人生氣的	0	100.0%	
2	讓人開心的	0		
3	讓人覺得好笑的	0		
4	讓人感動的	0		
5	有創意的	0		
6	發人深省的	0		
7	有用的	0		
8	讓人覺得美的	0		
9	奇聞軼事(關於新奇的事物)	0		
10	關於驚悚的事物	142		
11	偶像相關影片	0		
12	關於帥哥、美女的影片	0		
88	其他	0		

# m3b10: M3b.你會轉貼/轉寄或與他人分享什麼影音內容?(可複選)-(10)有關於驚悚的事物			
Value	Label	Cases	Percentage
Sysmiss		1817	
Warning: these figures indicate the number of cases found in the data file. They cannot be interpreted as summary statistics of the population of interest.			
# m3b11: M3b.你會轉貼/轉寄或與他人分享什麼影音內容?(可複選)-(11)偶像相關影片			
Information	[Type= discrete] [Format=numeric] [Range= 1-88] [Missing=*]		
Statistics [NW/ W]	[Valid=215 /-] [Invalid=1744 /-]		
Value	Label	Cases	Percentage
1	讓人生氣的	0	
2	讓人開心的	0	
3	讓人覺得好笑的	0	
4	讓人感動的	0	
5	有創意的	0	
6	發人深省的	0	
7	有用的	0	
8	讓人覺得美的	0	
9	奇聞軼事(關於新奇的事物)	0	
10	關於驚悚的事物	0	
11	偶像相關影片	215	100.0%
12	關於帥哥、美女的影片	0	
88	其他	0	
Sysmiss		1744	
Warning: these figures indicate the number of cases found in the data file. They cannot be interpreted as summary statistics of the population of interest.			
# m3b12: M3b.你會轉貼/轉寄或與他人分享什麼影音內容?(可複選)-(12)關於帥哥、美女的影片			
Information	[Type= discrete] [Format=numeric] [Range= 1-88] [Missing=*]		
Statistics [NW/ W]	[Valid=120 /-] [Invalid=1839 /-]		
Value	Label	Cases	Percentage
1	讓人生氣的	0	
2	讓人開心的	0	
3	讓人覺得好笑的	0	
4	讓人感動的	0	
5	有創意的	0	
6	發人深省的	0	
7	有用的	0	
8	讓人覺得美的	0	
9	奇聞軼事(關於新奇的事物)	0	
10	關於驚悚的事物	0	
11	偶像相關影片	0	
12	關於帥哥、美女的影片	120	100.0%
88	其他	0	
Sysmiss		1839	
Warning: these figures indicate the number of cases found in the data file. They cannot be interpreted as summary statistics of the population of interest.			
# m3b13: M3b.你會轉貼/轉寄或與他人分享什麼影音內容?(可複選)-(88)其他(請說明) __			
Information	[Type= discrete] [Format=numeric] [Range= 1-88] [Missing=*]		
Statistics [NW/ W]	[Valid=0 /-] [Invalid=1959 /-]		

# m3b13: M3b.你會轉貼/轉寄或與他人分享什麼影音內容?(可複選)-(88)其他(請說明)__			
Value	Label	Cases	Percentage
1	讓人生氣的	0	
2	讓人開心的	0	
3	讓人覺得好笑的	0	
4	讓人感動的	0	
5	有創意的	0	
6	發人深省的	0	
7	有用的	0	
8	讓人覺得美的	0	
9	奇聞軼事(關於新奇的事物)	0	
10	關於驚悚的事物	0	
11	偶像相關影片	0	
12	關於帥哥、美女的影片	0	
88	其他	0	
Sysmiss		1959	
Warning: these figures indicate the number of cases found in the data file. They cannot be interpreted as summary statistics of the population of interest.			
# m3b_other: M3b.你會轉貼/轉寄或與他人分享什麼影音內容?(可複選)-(88)其他(請說明)__			
Information	[Type= discrete] [Format=numeric] [Missing=*]		
Statistics [NW/ W]	[Valid=0 /-] [Invalid=1959 /-]		
Value	Label	Cases	Percentage
Sysmiss		1959	
Warning: these figures indicate the number of cases found in the data file. They cannot be interpreted as summary statistics of the population of interest.			
# m3c.1: M3c.下面列出一些你可能轉貼/轉寄或與他人分享的說法，請問你同不同意：1.轉貼/轉寄影音與他人分享，可以讓我和朋友互動交流。			
Information	[Type= discrete] [Format=numeric] [Range= 1-5] [Missing=*]		
Statistics [NW/ W]	[Valid=997 /-] [Invalid=962 /-]		
Value	Label	Cases	Percentage
1	非常不同意	5	0.5%
2	不同意	19	1.9%
3	無所謂同不同意	350	35.1%
4	同意	490	49.1%
5	非常同意	133	13.3%
Sysmiss		962	
Warning: these figures indicate the number of cases found in the data file. They cannot be interpreted as summary statistics of the population of interest.			
# m3c.2: M3c.下面列出一些你可能轉貼/轉寄或與他人分享的說法，請問你同不同意：2.轉貼/轉寄影音與他人分享，可以讓別人知道我的興趣與價值。			
Information	[Type= discrete] [Format=numeric] [Range= 1-5] [Missing=*]		
Statistics [NW/ W]	[Valid=997 /-] [Invalid=962 /-]		
Value	Label	Cases	Percentage
1	非常不同意	4	0.4%
2	不同意	37	3.7%
3	無所謂同不同意	408	40.9%
4	同意	443	44.4%
5	非常同意	105	10.5%





m3c.2: M3c.下面列出一些你可能轉貼/轉寄或與他人分享的說法，請問你同不同意：**2.轉貼/轉寄影音與他人分享**，可以讓別人知道我的興趣與價值。

Value	Label	Cases	Percentage
Sysmiss		962	

Warning: these figures indicate the number of cases found in the data file. They cannot be interpreted as summary statistics of the population of interest.

m4a.1: M4a.1.你有多常觀看他人分享的網路影音/影片？





Information	[Type= discrete] [Format=numeric] [Range= 1-4] [Missing=*]
Statistics [NW/ W]	[Valid=1343 /-] [Invalid=616 /-]

Value	Label	Cases	Percentage
1	從來沒有	53	 3.9%
2	很少	406	 30.2%
3	有時	623	 46.4%
4	經常	261	 19.4%
Sysmiss		616	

Warning: these figures indicate the number of cases found in the data file. They cannot be interpreted as summary statistics of the population of interest.

m4a.2: M4a.2.你有多常上傳自己製作的影音/影片與他人分享？


Information	[Type= discrete] [Format=numeric] [Range= 1-4] [Missing=*]
Statistics [NW/ W]	[Valid=1343 /-] [Invalid=616 /-]

Value	Label	Cases	Percentage
1	從來沒有(跳答至N1.)	897	 66.8%
2	很少	343	 25.5%
3	有時	88	 6.6%
4	經常	15	 1.1%
Sysmiss		616	

Warning: these figures indicate the number of cases found in the data file. They cannot be interpreted as summary statistics of the population of interest.

m4b1: M4b.請問你會上傳什麼內容至影音平台?(可複選)-(01)現場音樂會

Information	[Type= discrete] [Format=numeric] [Range= 1-88] [Missing=*]
Statistics [NW/ W]	[Valid=51 /-] [Invalid=1908 /-]

Value	Label	Cases	Percentage
1	現場音樂會	51	 100.0%
2	現場活動	0	
3	居家影片	0	
4	旅遊	0	
5	聚會	0	
6	惡搞影片	0	
7	趣味模仿	0	
8	搞笑影片	0	
9	動物影片	0	
10	翻唱影片	0	
11	行車紀錄影片	0	
12	偶像相關影片	0	
13	?	0	
88	其他	0	
Sysmiss		1908	

Warning: these figures indicate the number of cases found in the data file. They cannot be interpreted as summary statistics of the population of interest.

# m4b2: M4b.請問你會上傳什麼內容至影音平台?(可複選)-(02)現場活動			
Information		[Type= discrete] [Format=numeric] [Range= 1-88] [Missing=*]	
Statistics [NW/ W]		[Valid=71 /-] [Invalid=1888 /-]	
Value	Label	Cases	Percentage
1	現場音樂會	0	<div><div></div></div> 100.0%
2	現場活動	71	
3	居家影片	0	
4	旅遊	0	
5	聚會	0	
6	惡搞影片	0	
7	趣味模仿	0	
8	搞笑影片	0	
9	動物影片	0	
10	翻唱影片	0	
11	行車紀錄影片	0	
12	偶像相關影片	0	
13	?	0	
88	其他	0	
Sysmiss		1888	
Warning: these figures indicate the number of cases found in the data file. They cannot be interpreted as summary statistics of the population of interest.			
# m4b3: M4b.請問你會上傳什麼內容至影音平台?(可複選)-(03)居家影片			
Information		[Type= discrete] [Format=numeric] [Range= 1-88] [Missing=*]	
Statistics [NW/ W]		[Valid=38 /-] [Invalid=1921 /-]	
Value	Label	Cases	Percentage
1	現場音樂會	0	<div><div></div></div> 100.0%
2	現場活動	0	
3	居家影片	38	
4	旅遊	0	
5	聚會	0	
6	惡搞影片	0	
7	趣味模仿	0	
8	搞笑影片	0	
9	動物影片	0	
10	翻唱影片	0	
11	行車紀錄影片	0	
12	偶像相關影片	0	
13	?	0	
88	其他	0	
Sysmiss		1921	
Warning: these figures indicate the number of cases found in the data file. They cannot be interpreted as summary statistics of the population of interest.			
# m4b4: M4b.請問你會上傳什麼內容至影音平台?(可複選)-(04)旅遊			
Information		[Type= discrete] [Format=numeric] [Range= 1-88] [Missing=*]	
Statistics [NW/ W]		[Valid=56 /-] [Invalid=1903 /-]	
Value	Label	Cases	Percentage
1	現場音樂會	0	

# m4b4: M4b.請問你會上傳什麼內容至影音平台?(可複選)-(04)旅遊				
Value	Label	Cases	Percentage	
2	現場活動	0	<div><div></div></div> 100.0%	
3	居家影片	0		
4	旅遊	56		
5	聚會	0		
6	惡搞影片	0		
7	趣味模仿	0		
8	搞笑影片	0		
9	動物影片	0		
10	翻唱影片	0		
11	行車紀錄影片	0		
12	偶像相關影片	0		
13	?	0		
88	其他	0		
Sysmiss		1903		
Warning: these figures indicate the number of cases found in the data file. They cannot be interpreted as summary statistics of the population of interest.				
# m4b5: M4b.請問你會上傳什麼內容至影音平台?(可複選)-(05)聚會				
Information		[Type= discrete] [Format=numeric] [Range= 1-88] [Missing=*]		
Statistics [NW/ W]		[Valid=55 /-] [Invalid=1904 /-]		
Value	Label	Cases	Percentage	
1	現場音樂會	0	<div><div></div></div> 100.0%	
2	現場活動	0		
3	居家影片	0		
4	旅遊	0		
5	聚會	55		
6	惡搞影片	0		
7	趣味模仿	0		
8	搞笑影片	0		
9	動物影片	0		
10	翻唱影片	0		
11	行車紀錄影片	0		
12	偶像相關影片	0		
13	?	0		
88	其他	0		
Sysmiss		1904		
Warning: these figures indicate the number of cases found in the data file. They cannot be interpreted as summary statistics of the population of interest.				
# m4b6: M4b.請問你會上傳什麼內容至影音平台?(可複選)-(06)惡搞影片				
Information		[Type= discrete] [Format=numeric] [Range= 1-88] [Missing=*]		
Statistics [NW/ W]		[Valid=129 /-] [Invalid=1830 /-]		
Value	Label	Cases	Percentage	
1	現場音樂會	0		
2	現場活動	0		
3	居家影片	0		
4	旅遊	0		
5	聚會	0		

# m4b6: M4b.請問你會上傳什麼內容至影音平台?(可複選)-(06)惡搞影片				
Value	Label	Cases	Percentage	
6	惡搞影片	129	<div><div></div></div> 100.0%	
7	趣味模仿	0		
8	搞笑影片	0		
9	動物影片	0		
10	翻唱影片	0		
11	行車紀錄影片	0		
12	偶像相關影片	0		
13	?	0		
88	其他	0		
Sysmiss		1830		
Warning: these figures indicate the number of cases found in the data file. They cannot be interpreted as summary statistics of the population of interest.				
# m4b7: M4b.請問你會上傳什麼內容至影音平台?(可複選)-(07)趣味模仿				
Information	[Type= discrete] [Format=numeric] [Range= 1-88] [Missing=*]			
Statistics [NW/ W]	[Valid=103 -] [Invalid=1856 -]			
Value	Label	Cases	Percentage	
1	現場音樂會	0	<div><div></div></div> 100.0%	
2	現場活動	0		
3	居家影片	0		
4	旅遊	0		
5	聚會	0		
6	惡搞影片	0		
7	趣味模仿	103		
8	搞笑影片	0		
9	動物影片	0		
10	翻唱影片	0		
11	行車紀錄影片	0		
12	偶像相關影片	0		
13	?	0		
88	其他	0		
Sysmiss		1856		
Warning: these figures indicate the number of cases found in the data file. They cannot be interpreted as summary statistics of the population of interest.				
# m4b8: M4b.請問你會上傳什麼內容至影音平台?(可複選)-(08)搞笑影片				
Information	[Type= discrete] [Format=numeric] [Range= 1-88] [Missing=*]			
Statistics [NW/ W]	[Valid=263 -] [Invalid=1696 -]			
Value	Label	Cases	Percentage	
1	現場音樂會	0	<div><div></div></div> 100.0%	
2	現場活動	0		
3	居家影片	0		
4	旅遊	0		
5	聚會	0		
6	惡搞影片	0		
7	趣味模仿	0		
8	搞笑影片	263		
9	動物影片	0		

m4b8: M4b.請問你會上傳什麼內容至影音平台?(可複選)-(08)搞笑影片

Value	Label	Cases	Percentage
10	翻唱影片	0	
11	行車紀錄影片	0	
12	偶像相關影片	0	
13	?	0	
88	其他	0	
Sysmiss		1696	

Warning: these figures indicate the number of cases found in the data file. They cannot be interpreted as summary statistics of the population of interest.

# m4b9: M4b.請問你會上傳什麼內容至影音平台?(可複選)-(09)動物影片			
Information		[Type= discrete] [Format=numeric] [Range= 1-88] [Missing=*]	
Statistics [NW/ W]		[Valid=49 /-] [Invalid=1910 /-]	
Value	Label	Cases	Percentage
1	現場音樂會	0	
2	現場活動	0	
3	居家影片	0	
4	旅遊	0	
5	聚會	0	
6	惡搞影片	0	
7	趣味模仿	0	
8	搞笑影片	0	
9	動物影片	49	100.0%
10	翻唱影片	0	
11	行車紀錄影片	0	
12	偶像相關影片	0	
13	?	0	
88	其他	0	
Sysmiss		1910	
Warning: these figures indicate the number of cases found in the data file. They cannot be interpreted as summary statistics of the population of interest.			
# m4b10: M4b.請問你會上傳什麼內容至影音平台?(可複選)-(10)翻唱影片			
Information		[Type= discrete] [Format=numeric] [Range= 1-88] [Missing=*]	
Statistics [NW/ W]		[Valid=56 /-] [Invalid=1903 /-]	
Value	Label	Cases	Percentage
1	現場音樂會	0	
2	現場活動	0	
3	居家影片	0	
4	旅遊	0	
5	聚會	0	
6	惡搞影片	0	
7	趣味模仿	0	
8	搞笑影片	0	
9	動物影片	0	
10	翻唱影片	56	100.0%
11	行車紀錄影片	0	
12	偶像相關影片	0	
13	?	0	
88	其他	0	
Sysmiss		1903	
Warning: these figures indicate the number of cases found in the data file. They cannot be interpreted as summary statistics of the population of interest.			
# m4b11: M4b.請問你會上傳什麼內容至影音平台?(可複選)-(11)行車紀錄影片			
Information		[Type= discrete] [Format=numeric] [Range= 1-88] [Missing=*]	
Statistics [NW/ W]		[Valid=7 /-] [Invalid=1952 /-]	
Value	Label	Cases	Percentage
1	現場音樂會	0	

# m4b11: M4b.請問你會上傳什麼內容至影音平台?(可複選)-(11)行車紀錄影片				
Value	Label	Cases	Percentage	
2	現場活動	0		
3	居家影片	0		
4	旅遊	0		
5	聚會	0		
6	惡搞影片	0		
7	趣味模仿	0		
8	搞笑影片	0		
9	動物影片	0		
10	翻唱影片	0		
11	行車紀錄影片	7		100.0%
12	偶像相關影片	0		
13	?	0		
88	其他	0		
Sysmiss		1952		
Warning: these figures indicate the number of cases found in the data file. They cannot be interpreted as summary statistics of the population of interest.				
# m4b12: M4b.請問你會上傳什麼內容至影音平台?(可複選)-(12)偶像相關影片				
Information	[Type= discrete] [Format=numeric] [Range= 1-88] [Missing=*]			
Statistics [NW/ W]	[Valid=72 /-] [Invalid=1887 /-]			
Value	Label	Cases	Percentage	
1	現場音樂會	0		
2	現場活動	0		
3	居家影片	0		
4	旅遊	0		
5	聚會	0		
6	惡搞影片	0		
7	趣味模仿	0		
8	搞笑影片	0		
9	動物影片	0		
10	翻唱影片	0		
11	行車紀錄影片	0		
12	偶像相關影片	72		100.0%
13	?	0		
88	其他	0		
Sysmiss		1887		
Warning: these figures indicate the number of cases found in the data file. They cannot be interpreted as summary statistics of the population of interest.				
# m4b13: M4b.請問你會上傳什麼內容至影音平台?(可複選)-(13)特定興趣主題影片(例如：鐵路影片、遊戲破關影片、舞蹈影片、歌唱影片)				
Information	[Type= discrete] [Format=numeric] [Range= 1-88] [Missing=*]			
Statistics [NW/ W]	[Valid=158 /-] [Invalid=1801 /-]			
Value	Label	Cases	Percentage	
1	現場音樂會	0		
2	現場活動	0		
3	居家影片	0		
4	旅遊	0		

m4b13: M4b.請問你會上傳什麼內容至影音平台?(可複選)-(13)特定興趣主題影片(例如：鐵路影片、遊戲破關影片、舞蹈影片、歌唱影片)

Value	Label	Cases	Percentage
5	聚會	0	
6	惡搞影片	0	
7	趣味模仿	0	
8	搞笑影片	0	
9	動物影片	0	
10	翻唱影片	0	
11	行車紀錄影片	0	
12	偶像相關影片	0	
13	?	158	100.0%
88	其他	0	
Sysmiss		1801	

Warning: these figures indicate the number of cases found in the data file. They cannot be interpreted as summary statistics of the population of interest.

m4b14: M4b.請問你會上傳什麼內容至影音平台?(可複選)-(88)其他(請說明) __

Information	[Type= discrete] [Format=numeric] [Range= 1-88] [Missing=*]
Statistics [NW/ W]	[Valid=0 /-] [Invalid=1959 /-]

Value	Label	Cases	Percentage
1	現場音樂會	0	
2	現場活動	0	
3	居家影片	0	
4	旅遊	0	
5	聚會	0	
6	惡搞影片	0	
7	趣味模仿	0	
8	搞笑影片	0	
9	動物影片	0	
10	翻唱影片	0	
11	行車紀錄影片	0	
12	偶像相關影片	0	
13	?	0	
88	其他	0	
Sysmiss		1959	

Warning: these figures indicate the number of cases found in the data file. They cannot be interpreted as summary statistics of the population of interest.

m4b_other: M4b.請問你會上傳什麼內容至影音平台?(可複選)-(88)其他(請說明) __

Information	[Type= discrete] [Format=numeric] [Missing=*]
Statistics [NW/ W]	[Valid=0 /-] [Invalid=1959 /-]

Value	Label	Cases	Percentage
Sysmiss		1959	

Warning: these figures indicate the number of cases found in the data file. They cannot be interpreted as summary statistics of the population of interest.

m4c.1: M4c.下面列出一些你可能上傳影音的說法，請問你同不同意：1.上傳影音讓我和朋友互動交流。

Information	[Type= discrete] [Format=numeric] [Range= 1-5] [Missing=*]
Statistics [NW/ W]	[Valid=446 /-] [Invalid=1513 /-]

m4c.1: M4c.下面列出一些你可能會上傳影音的說法，請問你同不同意：**1.**上傳影音讓我和朋友互動交流。

Value	Label	Cases	Percentage
1	非常不同意	2	0.4%
2	不同意	5	1.1%
3	無所謂同不同意	126	28.3%
4	同意	250	56.1%
5	非常同意	63	14.1%
Sysmiss		1513	

Warning: these figures indicate the number of cases found in the data file. They cannot be interpreted as summary statistics of the population of interest.

m4c.2: M4c.下面列出一些你可能會上傳影音的說法，請問你同不同意：**2.**上傳影音讓別人知道我的興趣與價值。

Information	[Type= discrete] [Format=numeric] [Range= 1-5] [Missing=*]
Statistics [NW/ W]	[Valid=446 /-] [Invalid=1513 /-]

Value	Label	Cases	Percentage
1	非常不同意	2	0.4%
2	不同意	15	3.4%
3	無所謂同不同意	146	32.7%
4	同意	223	50.0%
5	非常同意	60	13.5%
Sysmiss		1513	

Warning: these figures indicate the number of cases found in the data file. They cannot be interpreted as summary statistics of the population of interest.

m4c.3: M4c.下面列出一些你可能會上傳影音的說法，請問你同不同意：**3.**上傳影音讓別人注意到我。

Information	[Type= discrete] [Format=numeric] [Range= 1-5] [Missing=*]
Statistics [NW/ W]	[Valid=446 /-] [Invalid=1513 /-]

Value	Label	Cases	Percentage
1	非常不同意	6	1.3%
2	不同意	39	8.7%
3	無所謂同不同意	240	53.8%
4	同意	122	27.4%
5	非常同意	39	8.7%
Sysmiss		1513	

Warning: these figures indicate the number of cases found in the data file. They cannot be interpreted as summary statistics of the population of interest.

m4c.4: M4c.下面列出一些你可能會上傳影音的說法，請問你同不同意：**4.**因為我周圍的朋友(包含網路上結交的朋友)或家人，都會自己拍攝影片上傳。

Information	[Type= discrete] [Format=numeric] [Range= 1-5] [Missing=*]
Statistics [NW/ W]	[Valid=446 /-] [Invalid=1513 /-]

Value	Label	Cases	Percentage
1	非常不同意	13	2.9%
2	不同意	66	14.8%
3	無所謂同不同意	212	47.5%
4	同意	123	27.6%
5	非常同意	32	7.2%
Sysmiss		1513	

Warning: these figures indicate the number of cases found in the data file. They cannot be interpreted as summary statistics of the population of interest.

# n1.1: N1. 針對你的網路使用狀況回答下列問題： 1. 上網讓我找到，想學習的網站或課程。 (C2.回答2者，不需回答此題組)			
Information	[Type= discrete] [Format=numeric] [Range= 1-5] [Missing=*]		
Statistics [NW/ W]	[Valid=1779 /-] [Invalid=180 /-]		
Value	Label	Cases	Percentage
1	非常不同意	29	<div><div></div></div> 1.6%
2	不同意	74	<div><div></div></div> 4.2%
3	無所謂同不同意	605	<div><div></div></div> 34.0%
4	同意	827	<div><div></div></div> 46.5%
5	非常同意	244	<div><div></div></div> 13.7%
Sysmiss		180	
Warning: these figures indicate the number of cases found in the data file. They cannot be interpreted as summary statistics of the population of interest.			
# n1.2: N1. 針對你的網路使用狀況回答下列問題： 2. 上網讓我學到，有興趣的內容。 (C2.回答2者，不需回答此題組)			
Information	[Type= discrete] [Format=numeric] [Range= 1-5] [Missing=*]		
Statistics [NW/ W]	[Valid=1779 /-] [Invalid=180 /-]		
Value	Label	Cases	Percentage
1	非常不同意	8	<div><div></div></div> 0.4%
2	不同意	31	<div><div></div></div> 1.7%
3	無所謂同不同意	359	<div><div></div></div> 20.2%
4	同意	1020	<div><div></div></div> 57.3%
5	非常同意	361	<div><div></div></div> 20.3%
Sysmiss		180	
Warning: these figures indicate the number of cases found in the data file. They cannot be interpreted as summary statistics of the population of interest.			
# n1.3: N1. 針對你的網路使用狀況回答下列問題： 3. 上網讓我學到，有用的內容。 (C2.回答2者，不需回答此題組)			
Information	[Type= discrete] [Format=numeric] [Range= 1-5] [Missing=*]		
Statistics [NW/ W]	[Valid=1779 /-] [Invalid=180 /-]		
Value	Label	Cases	Percentage
1	非常不同意	6	<div><div></div></div> 0.3%
2	不同意	32	<div><div></div></div> 1.8%
3	無所謂同不同意	384	<div><div></div></div> 21.6%
4	同意	985	<div><div></div></div> 55.4%
5	非常同意	372	<div><div></div></div> 20.9%
Sysmiss		180	
Warning: these figures indicate the number of cases found in the data file. They cannot be interpreted as summary statistics of the population of interest.			
# n1.4: N1. 針對你的網路使用狀況回答下列問題： 4. 上網對我做作業，有幫助。 (C2.回答2者，不需回答此題組)			
Information	[Type= discrete] [Format=numeric] [Range= 1-5] [Missing=*]		
Statistics [NW/ W]	[Valid=1779 /-] [Invalid=180 /-]		
Value	Label	Cases	Percentage
1	非常不同意	32	<div><div></div></div> 1.8%
2	不同意	66	<div><div></div></div> 3.7%
3	無所謂同不同意	455	<div><div></div></div> 25.6%
4	同意	876	<div><div></div></div> 49.2%
5	非常同意	350	<div><div></div></div> 19.7%
Sysmiss		180	
Warning: these figures indicate the number of cases found in the data file. They cannot be interpreted as summary statistics of the population of interest.			

n1.5: N1.針對你的網路使用狀況回答下列問題：**5.**上網對我自己學習新東西，有幫助。**(C2.回答2者，不需回答此題組)**

Information	[Type= discrete] [Format=numeric] [Range= 1-5] [Missing=*]
--------------------	--

Statistics [NW/ W]	[Valid=1779 /-] [Invalid=180 /-]
---------------------------	----------------------------------

Value	Label	Cases	Percentage
1	非常不同意	10	0.6%
2	不同意	33	1.9%
3	無所謂同不同意	342	19.2%
4	同意	999	56.2%
5	非常同意	395	22.2%
Sysmiss		180	

Warning: these figures indicate the number of cases found in the data file. They cannot be interpreted as summary statistics of the population of interest.

n1.6: N1.針對你的網路使用狀況回答下列問題：**6.**上網學習的內容，比在學校學習，更有用。**(C2.回答2者，不需回答此題組)**

Information	[Type= discrete] [Format=numeric] [Range= 1-5] [Missing=*]
--------------------	--

Statistics [NW/ W]	[Valid=1779 /-] [Invalid=180 /-]
---------------------------	----------------------------------

Value	Label	Cases	Percentage
1	非常不同意	59	3.3%
2	不同意	350	19.7%
3	無所謂同不同意	875	49.2%
4	同意	338	19.0%
5	非常同意	157	8.8%
Sysmiss		180	

Warning: these figures indicate the number of cases found in the data file. They cannot be interpreted as summary statistics of the population of interest.

n1.7: N1.針對你的網路使用狀況回答下列問題：**7.**我有能力用不同的搜尋引擎，找資料。**(C2.回答2者，不需回答此題組)**

Information	[Type= discrete] [Format=numeric] [Range= 1-5] [Missing=*]
--------------------	--

Statistics [NW/ W]	[Valid=1779 /-] [Invalid=180 /-]
---------------------------	----------------------------------

Value	Label	Cases	Percentage
1	非常不同意	6	0.3%
2	不同意	68	3.8%
3	無所謂同不同意	400	22.5%
4	同意	904	50.8%
5	非常同意	401	22.5%
Sysmiss		180	

Warning: these figures indicate the number of cases found in the data file. They cannot be interpreted as summary statistics of the population of interest.

n1.8: N1.針對你的網路使用狀況回答下列問題：**8.**我有能力從網路下載文字資料，到電腦儲存起來。**(C2.回答2者，不需回答此題組)**

Information	[Type= discrete] [Format=numeric] [Range= 1-5] [Missing=*]
--------------------	--

Statistics [NW/ W]	[Valid=1779 /-] [Invalid=180 /-]
---------------------------	----------------------------------

Value	Label	Cases	Percentage
1	非常不同意	29	1.6%
2	不同意	105	5.9%
3	無所謂同不同意	424	23.8%
4	同意	826	46.4%

n1.8: N1.針對你的網路使用狀況回答下列問題：**8.**我有能力從網路下載文字資料，到電腦儲存起來。(C2.回答2者，不需回答此題組)

Value	Label	Cases	Percentage
5	非常同意	395	22.2%
Sysmiss		180	

Warning: these figures indicate the number of cases found in the data file. They cannot be interpreted as summary statistics of the population of interest.

n1.9: N1.針對你的網路使用狀況回答下列問題：**9.**我有能力從網路下載影音資料，到電腦儲存起來。(C2.回答2者，不需回答此題組)

Information	[Type= discrete] [Format=numeric] [Range= 1-5] [Missing=*]
Statistics [NW/ W]	[Valid=1779 /-] [Invalid=180 /-]

Value	Label	Cases	Percentage
1	非常不同意	41	2.3%
2	不同意	199	11.2%
3	無所謂同不同意	423	23.8%
4	同意	775	43.6%
5	非常同意	341	19.2%
Sysmiss		180	

Warning: these figures indicate the number of cases found in the data file. They cannot be interpreted as summary statistics of the population of interest.

n1.10: N1.針對你的網路使用狀況回答下列問題：**10.**我通常有辦法到相關網站，找到想要的內容。(C2.回答2者，不需回答此題組)

Information	[Type= discrete] [Format=numeric] [Range= 1-5] [Missing=*]
Statistics [NW/ W]	[Valid=1779 /-] [Invalid=180 /-]

Value	Label	Cases	Percentage
1	非常不同意	12	0.7%
2	不同意	30	1.7%
3	無所謂同不同意	273	15.3%
4	同意	1023	57.5%
5	非常同意	441	24.8%
Sysmiss		180	

Warning: these figures indicate the number of cases found in the data file. They cannot be interpreted as summary statistics of the population of interest.

n1.11: N1.針對你的網路使用狀況回答下列問題：**11.**我有能力分辨網路訊息，有沒有用。(C2.回答2者，不需回答此題組)

Information	[Type= discrete] [Format=numeric] [Range= 1-5] [Missing=*]
Statistics [NW/ W]	[Valid=1779 /-] [Invalid=180 /-]

Value	Label	Cases	Percentage
1	非常不同意	6	0.3%
2	不同意	59	3.3%
3	無所謂同不同意	346	19.4%
4	同意	945	53.1%
5	非常同意	423	23.8%
Sysmiss		180	

Warning: these figures indicate the number of cases found in the data file. They cannot be interpreted as summary statistics of the population of interest.

n1.12: N1.針對你的網路使用狀況回答下列問題：**12.**我有能力從網路，下載應用程式(Apps)(B2b.回答1者，不需回答此題)(C2.回答2者，不需回答此題組)

Information	[Type= discrete] [Format=numeric] [Range= 1-5] [Missing=*]
-------------	--

n1.12: N1.針對你的網路使用狀況回答下列問題：**12.**我有能力從網路，下載應用程式(Apps)(**B2b.**回答**1**者，不需回答此題)(**C2.**回答**2**者，不需回答此題組)

Statistics [NW/ W] [Valid=1650 /-] [Invalid=309 /-]

Value	Label	Cases	Percentage
1	非常不同意	51	3.1%
2	不同意	109	6.6%
3	無所謂同不同意	298	18.1%
4	同意	745	45.2%
5	非常同意	447	27.1%
Sysmiss		309	

Warning: these figures indicate the number of cases found in the data file. They cannot be interpreted as summary statistics of the population of interest.

o1: O1.請問你覺得你的網路技巧屬於哪一種程度?(**C2.**回答**2**者，不需回答此題組)

Information [Type= discrete] [Format=numeric] [Range= 1-4] [Missing=*]

Statistics [NW/ W] [Valid=1779 /-] [Invalid=180 /-]

Value	Label	Cases	Percentage
1	初學者	61	3.4%
2	一般使用者	1257	70.7%
3	進階使用者	388	21.8%
4	專家	73	4.1%
Sysmiss		180	

Warning: these figures indicate the number of cases found in the data file. They cannot be interpreted as summary statistics of the population of interest.

o21: O2.下列關於網路使用，請勾選你會做的項目(可複選)-(**01**)**在網路上找尋你所需的資訊**(**C2.**回答**2**者，不需回答此題組)

Information [Type= discrete] [Format=numeric] [Range= 1-8] [Missing=*]

Statistics [NW/ W] [Valid=1590 /-] [Invalid=369 /-]

Value	Label	Cases	Percentage
1	在網路上找尋你所需的資訊	1590	100.0%
2	設定電子郵件帳號	0	
3	傳送即時訊息	0	
4	下載並儲存MP3(音樂)	0	
5	設定過濾垃圾信或是彈出式視窗廣告	0	
6	清除電腦病毒或是解決電腦問題	0	
7	清除電腦中的cookie(網站的暫存辨識文字檔)	0	
8	以上皆無	0	
Sysmiss		369	

Warning: these figures indicate the number of cases found in the data file. They cannot be interpreted as summary statistics of the population of interest.

o22: O2.下列關於網路使用，請勾選你會做的項目(可複選)-(**02**)**設定電子郵件帳號**(**C2.**回答**2**者，不需回答此題組)

Information [Type= discrete] [Format=numeric] [Range= 1-8] [Missing=*]

Statistics [NW/ W] [Valid=1087 /-] [Invalid=872 /-]

Value	Label	Cases	Percentage
1	在網路上找尋你所需的資訊	0	
2	設定電子郵件帳號	1087	100.0%
3	傳送即時訊息	0	
4	下載並儲存MP3(音樂)	0	
5	設定過濾垃圾信或是彈出式視窗廣告	0	

# o22: O2. 下列關於網路使用，請勾選你會做的項目(可複選)-(02)設定電子郵件帳號(C2.回答2者，不需回答此題組)			
Value	Label	Cases	Percentage
6	清除電腦病毒或是解決電腦問題	0	
7	清除電腦中的cookie(網站的暫存辨識文字檔)	0	
8	以上皆無	0	
Sysmiss		872	
Warning: these figures indicate the number of cases found in the data file. They cannot be interpreted as summary statistics of the population of interest.			
# o23: O2. 下列關於網路使用，請勾選你會做的項目(可複選)-(03)傳送即時訊息(C2.回答2者，不需回答此題組)			
Information	[Type= discrete] [Format=numeric] [Range= 1-8] [Missing=*]		
Statistics [NW/ W]	[Valid=1264 /-] [Invalid=695 /-]		
Value	Label	Cases	Percentage
1	在網路上找尋你所需的資訊	0	
2	設定電子郵件帳號	0	
3	傳送即時訊息	1264	100.0%
4	下載並儲存MP3(音樂)	0	
5	設定過濾垃圾信或是彈出式視窗廣告	0	
6	清除電腦病毒或是解決電腦問題	0	
7	清除電腦中的cookie(網站的暫存辨識文字檔)	0	
8	以上皆無	0	
Sysmiss		695	
Warning: these figures indicate the number of cases found in the data file. They cannot be interpreted as summary statistics of the population of interest.			
# o24: O2. 下列關於網路使用，請勾選你會做的項目(可複選)-(04)下載並儲存MP3(音樂)(C2.回答2者，不需回答此題組)			
Information	[Type= discrete] [Format=numeric] [Range= 1-8] [Missing=*]		
Statistics [NW/ W]	[Valid=1217 /-] [Invalid=742 /-]		
Value	Label	Cases	Percentage
1	在網路上找尋你所需的資訊	0	
2	設定電子郵件帳號	0	
3	傳送即時訊息	0	
4	下載並儲存MP3(音樂)	1217	100.0%
5	設定過濾垃圾信或是彈出式視窗廣告	0	
6	清除電腦病毒或是解決電腦問題	0	
7	清除電腦中的cookie(網站的暫存辨識文字檔)	0	
8	以上皆無	0	
Sysmiss		742	
Warning: these figures indicate the number of cases found in the data file. They cannot be interpreted as summary statistics of the population of interest.			
# o25: O2. 下列關於網路使用，請勾選你會做的項目(可複選)-(05)設定過濾垃圾信或是彈出式視窗廣告(C2.回答2者，不需回答此題組)			
Information	[Type= discrete] [Format=numeric] [Range= 1-8] [Missing=*]		
Statistics [NW/ W]	[Valid=536 /-] [Invalid=1423 /-]		
Value	Label	Cases	Percentage
1	在網路上找尋你所需的資訊	0	
2	設定電子郵件帳號	0	
3	傳送即時訊息	0	
4	下載並儲存MP3(音樂)	0	

o25: O2.下列關於網路使用，請勾選你會做的項目(可複選)-(05)設定過濾垃圾信或是彈出式視窗廣告(C2.回答2者，不需回答此題組)

Value	Label	Cases	Percentage
5	設定過濾垃圾信或是彈出式視窗廣告	536	100.0%
6	清除電腦病毒或是解決電腦問題	0	
7	清除電腦中的cookie(網站的暫存辨識文字檔)	0	
8	以上皆無	0	
Sysmiss		1423	

Warning: these figures indicate the number of cases found in the data file. They cannot be interpreted as summary statistics of the population of interest.

o26: O2.下列關於網路使用，請勾選你會做的項目(可複選)-(06)清除電腦病毒或是解決電腦問題(C2.回答2者，不需回答此題組)

Information	[Type= discrete] [Format=numeric] [Range= 1-8] [Missing=*]
Statistics [NW/ W]	[Valid=655 /-] [Invalid=1304 /-]

Value	Label	Cases	Percentage
1	在網路上找尋你所需的資訊	0	
2	設定電子郵件帳號	0	
3	傳送即時訊息	0	
4	下載並儲存MP3(音樂)	0	
5	設定過濾垃圾信或是彈出式視窗廣告	0	
6	清除電腦病毒或是解決電腦問題	655	100.0%
7	清除電腦中的cookie(網站的暫存辨識文字檔)	0	
8	以上皆無	0	
Sysmiss		1304	

Warning: these figures indicate the number of cases found in the data file. They cannot be interpreted as summary statistics of the population of interest.

o27: O2.下列關於網路使用，請勾選你會做的項目(可複選)-(07)清除電腦中的cookie(網站的暫存辨識文字檔)(C2.回答2者，不需回答此題組)

Information	[Type= discrete] [Format=numeric] [Range= 1-8] [Missing=*]
Statistics [NW/ W]	[Valid=389 /-] [Invalid=1570 /-]

Value	Label	Cases	Percentage
1	在網路上找尋你所需的資訊	0	
2	設定電子郵件帳號	0	
3	傳送即時訊息	0	
4	下載並儲存MP3(音樂)	0	
5	設定過濾垃圾信或是彈出式視窗廣告	0	
6	清除電腦病毒或是解決電腦問題	0	
7	清除電腦中的cookie(網站的暫存辨識文字檔)	389	100.0%
8	以上皆無	0	
Sysmiss		1570	

Warning: these figures indicate the number of cases found in the data file. They cannot be interpreted as summary statistics of the population of interest.

o28: O2.下列關於網路使用，請勾選你會做的項目(可複選)-(08)以上皆無(C2.回答2者，不需回答此題組)

Information	[Type= discrete] [Format=numeric] [Range= 1-8] [Missing=*]
Statistics [NW/ W]	[Valid=52 /-] [Invalid=1907 /-]

Value	Label	Cases	Percentage
1	在網路上找尋你所需的資訊	0	
2	設定電子郵件帳號	0	

o28: O2.下列關於網路使用，請勾選你會做的項目(可複選)-(08)以上皆無(C2.回答2者，不需回答此題組)

Value	Label	Cases	Percentage
3	傳送即時訊息	0	
4	下載並儲存MP3(音樂)	0	
5	設定過濾垃圾信或是彈出式視窗廣告	0	
6	清除電腦病毒或是解決電腦問題	0	
7	清除電腦中的cookie(網站的暫存辨識文字檔)	0	
8	以上皆無	52	100.0%
Sysmiss		1907	

Warning: these figures indicate the number of cases found in the data file. They cannot be interpreted as summary statistics of the population of interest.

o3.1: O3.請問你同不同意下列說法?1.我會比較並評估搜集到的網路資訊，是不是可信賴的。(C2.回答2者，不需回答此題組)

Information	[Type= discrete] [Format=numeric] [Range= 1-5] [Missing=*]
Statistics [NW/ W]	[Valid=1779 /-] [Invalid=180 /-]

Value	Label	Cases	Percentage
1	非常不同意	18	1.0%
2	不同意	77	4.3%
3	無所謂同不同意	503	28.3%
4	同意	910	51.2%
5	非常同意	271	15.2%
Sysmiss		180	

Warning: these figures indicate the number of cases found in the data file. They cannot be interpreted as summary statistics of the population of interest.

o3.2: O3.請問你同不同意下列說法?2.我了解網路資訊的法律相關問題。(C2.回答2者，不需回答此題組)

Information	[Type= discrete] [Format=numeric] [Range= 1-5] [Missing=*]
Statistics [NW/ W]	[Valid=1779 /-] [Invalid=180 /-]

Value	Label	Cases	Percentage
1	非常不同意	16	0.9%
2	不同意	141	7.9%
3	無所謂同不同意	590	33.2%
4	同意	846	47.6%
5	非常同意	186	10.5%
Sysmiss		180	

Warning: these figures indicate the number of cases found in the data file. They cannot be interpreted as summary statistics of the population of interest.

o3.3: O3.請問你同不同意下列說法?3.我在搜尋網路資訊時，會參考不同的網頁資訊(如：尋找餐廳評價時，會參考不同部落格或網頁資訊)。(C2.回答2者，不需回答此題組)

Information	[Type= discrete] [Format=numeric] [Range= 1-5] [Missing=*]
Statistics [NW/ W]	[Valid=1779 /-] [Invalid=180 /-]

Value	Label	Cases	Percentage
1	非常不同意	18	1.0%
2	不同意	61	3.4%
3	無所謂同不同意	374	21.0%
4	同意	953	53.6%
5	非常同意	373	21.0%
Sysmiss		180	

Warning: these figures indicate the number of cases found in the data file. They cannot be interpreted as summary statistics of the population of interest.

o41: O4.請問當你到了一個可能有危險或你沒有去過的網站時，你會有下列何種舉動?(可複選)-(01)使用過濾、防毒軟體(C2.回答2者，不需回答此題組)

Information	[Type= discrete] [Format=numeric] [Range= 1-10] [Missing=*]
Statistics [NW/ W]	[Valid=997 /-] [Invalid=962 /-]

Value	Label	Cases	Percentage
1	使用過濾、防毒軟體	997	100.0%
2	提高網頁安全設定	0	
3	用假名或提供不完整的資料	0	
4	閱讀網站上的保密規定	0	
5	我會改上其他不用留個人資料的「類似」網站	0	
6	詢問認識的人(如：父母)應該要怎麼辦	0	
7	上網尋問陌生網友應該要怎麼辦	0	
8	什麼都不做，離開網站	0	
9	不管,先用再說	0	
10	不知道怎麼辦	0	
Sysmiss		962	

Warning: these figures indicate the number of cases found in the data file. They cannot be interpreted as summary statistics of the population of interest.

o42: O4.請問當你到了一個可能有危險或你沒有去過的網站時，你會有下列何種舉動?(可複選)-(02)提高網頁安全設定(C2.回答2者，不需回答此題組)

Information	[Type= discrete] [Format=numeric] [Range= 1-10] [Missing=*]
Statistics [NW/ W]	[Valid=820 /-] [Invalid=1139 /-]

Value	Label	Cases	Percentage
1	使用過濾、防毒軟體	0	
2	提高網頁安全設定	820	100.0%
3	用假名或提供不完整的資料	0	
4	閱讀網站上的保密規定	0	
5	我會改上其他不用留個人資料的「類似」網站	0	
6	詢問認識的人(如：父母)應該要怎麼辦	0	
7	上網尋問陌生網友應該要怎麼辦	0	
8	什麼都不做，離開網站	0	
9	不管,先用再說	0	
10	不知道怎麼辦	0	
Sysmiss		1139	

Warning: these figures indicate the number of cases found in the data file. They cannot be interpreted as summary statistics of the population of interest.

o43: O4.請問當你到了一個可能有危險或你沒有去過的網站時，你會有下列何種舉動?(可複選)-(03)用假名或提供不完整的資料(C2.回答2者，不需回答此題組)

Information	[Type= discrete] [Format=numeric] [Range= 1-10] [Missing=*]
Statistics [NW/ W]	[Valid=613 /-] [Invalid=1346 /-]

Value	Label	Cases	Percentage
1	使用過濾、防毒軟體	0	
2	提高網頁安全設定	0	
3	用假名或提供不完整的資料	613	100.0%
4	閱讀網站上的保密規定	0	
5	我會改上其他不用留個人資料的「類似」網站	0	
6	詢問認識的人(如：父母)應該要怎麼辦	0	
7	上網尋問陌生網友應該要怎麼辦	0	

o43: O4.請問當你到了一個可能有危險或你沒有去過的網站時，你會有下列何種舉動?(可複選) - **(03)**用假名或提供不完整的資料(**C2.回答2者**，不需回答此題組)

Value	Label	Cases	Percentage
8	什麼都不做,離開網站	0	
9	不管,先用再說	0	
10	不知道怎麼辦	0	
Sysmiss		1346	

Warning: these figures indicate the number of cases found in the data file. They cannot be interpreted as summary statistics of the population of interest.

o44: O4.請問當你到了一個可能有危險或你沒有去過的網站時，你會有下列何種舉動?(可複選) - **(04)**閱讀網站上的保密規定(**C2.回答2者**，不需回答此題組)

Information	[Type= discrete] [Format=numeric] [Range= 1-10] [Missing=*]
Statistics [NW/ W]	[Valid=567 /-] [Invalid=1392 /-]

Value	Label	Cases	Percentage
1	使用過濾、防毒軟體	0	
2	提高網頁安全設定	0	
3	用假名或提供不完整的資料	0	
4	閱讀網站上的保密規定	567	100.0%
5	我會改上其他不用留個人資料的「類似」網站	0	
6	詢問認識的人(如：父母)應該要怎麼辦	0	
7	上網尋問陌生網友應該要怎麼辦	0	
8	什麼都不做,離開網站	0	
9	不管,先用再說	0	
10	不知道怎麼辦	0	
Sysmiss		1392	

Warning: these figures indicate the number of cases found in the data file. They cannot be interpreted as summary statistics of the population of interest.

o45: O4.請問當你到了一個可能有危險或你沒有去過的網站時，你會有下列何種舉動?(可複選) - **(05)**我會改上其他不用留個人資料的「類似」網站(**C2.回答2者**，不需回答此題組)

Information	[Type= discrete] [Format=numeric] [Range= 1-10] [Missing=*]
Statistics [NW/ W]	[Valid=539 /-] [Invalid=1420 /-]

Value	Label	Cases	Percentage
1	使用過濾、防毒軟體	0	
2	提高網頁安全設定	0	
3	用假名或提供不完整的資料	0	
4	閱讀網站上的保密規定	0	
5	我會改上其他不用留個人資料的「類似」網站	539	100.0%
6	詢問認識的人(如：父母)應該要怎麼辦	0	
7	上網尋問陌生網友應該要怎麼辦	0	
8	什麼都不做,離開網站	0	
9	不管,先用再說	0	
10	不知道怎麼辦	0	
Sysmiss		1420	

Warning: these figures indicate the number of cases found in the data file. They cannot be interpreted as summary statistics of the population of interest.

o46: O4.請問當你到了一個可能有危險或你沒有去過的網站時，你會有下列何種舉動?(可複選) - **(06)**詢問認識的人(如：父母)應該要怎麼辦(**C2.回答2者**，不需回答此題組)

Information	[Type= discrete] [Format=numeric] [Range= 1-10] [Missing=*]
Statistics [NW/ W]	[Valid=588 /-] [Invalid=1371 /-]

046: O4.請問當你到了一個可能有危險或你沒有去過的網站時，你會有下列何種舉動?(可複選)-(06)詢問認識的人(如：父母)應該要怎麼辦(C2.回答2者，不需回答此題組)

Value	Label	Cases	Percentage
1	使用過濾、防毒軟體	0	
2	提高網頁安全設定	0	
3	用假名或提供不完整的資料	0	
4	閱讀網站上的保密規定	0	
5	我會改上其他不用留個人資料的「類似」網站	0	
6	詢問認識的人(如：父母)應該要怎麼辦	588	100.0%
7	上網尋問陌生網友應該要怎麼辦	0	
8	什麼都不做,離開網站	0	
9	不管,先用再說	0	
10	不知道怎麼辦	0	
Sysmiss		1371	

Warning: these figures indicate the number of cases found in the data file. They cannot be interpreted as summary statistics of the population of interest.

047: O4.請問當你到了一個可能有危險或你沒有去過的網站時，你會有下列何種舉動?(可複選)-(07)上網尋問陌生網友應該要怎麼辦(C2.回答2者，不需回答此題組)

Information	[Type= discrete] [Format=numeric] [Range= 1-10] [Missing=*]
Statistics [NW/ W]	[Valid=72 /-] [Invalid=1887 /-]

Value	Label	Cases	Percentage
1	使用過濾、防毒軟體	0	
2	提高網頁安全設定	0	
3	用假名或提供不完整的資料	0	
4	閱讀網站上的保密規定	0	
5	我會改上其他不用留個人資料的「類似」網站	0	
6	詢問認識的人(如：父母)應該要怎麼辦	0	
7	上網尋問陌生網友應該要怎麼辦	72	100.0%
8	什麼都不做,離開網站	0	
9	不管,先用再說	0	
10	不知道怎麼辦	0	
Sysmiss		1887	

Warning: these figures indicate the number of cases found in the data file. They cannot be interpreted as summary statistics of the population of interest.

048: O4.請問當你到了一個可能有危險或你沒有去過的網站時，你會有下列何種舉動?(可複選)-(08)什麼都不做,離開網站(C2.回答2者，不需回答此題組)

Information	[Type= discrete] [Format=numeric] [Range= 1-10] [Missing=*]
Statistics [NW/ W]	[Valid=847 /-] [Invalid=1112 /-]

Value	Label	Cases	Percentage
1	使用過濾、防毒軟體	0	
2	提高網頁安全設定	0	
3	用假名或提供不完整的資料	0	
4	閱讀網站上的保密規定	0	
5	我會改上其他不用留個人資料的「類似」網站	0	
6	詢問認識的人(如：父母)應該要怎麼辦	0	
7	上網尋問陌生網友應該要怎麼辦	0	
8	什麼都不做,離開網站	847	100.0%
9	不管,先用再說	0	

o48: O4.請問當你到了一個可能有危險或你沒有去過的網站時，你會有下列何種舉動?(可複選)-(08)什麼都不做，離開網站(C2.回答2者，不需回答此題組)

Value	Label	Cases	Percentage
10	不知道怎麼辦	0	
Sysmiss		1112	

Warning: these figures indicate the number of cases found in the data file. They cannot be interpreted as summary statistics of the population of interest.

o49: O4.請問當你到了一個可能有危險或你沒有去過的網站時，你會有下列何種舉動?(可複選)-(09)不管，先用再說(C2.回答2者，不需回答此題組)

Information	[Type= discrete] [Format=numeric] [Range= 1-10] [Missing=*]
Statistics [NW/ W]	[Valid=68 /-] [Invalid=1891 /-]

Value	Label	Cases	Percentage
1	使用過濾、防毒軟體	0	
2	提高網頁安全設定	0	
3	用假名或提供不完整的資料	0	
4	閱讀網站上的保密規定	0	
5	我會改上其他不用留個人資料的「類似」網站	0	
6	詢問認識的人(如：父母)應該要怎麼辦	0	
7	上網尋問陌生網友應該要怎麼辦	0	
8	什麼都不做，離開網站	0	
9	不管，先用再說	68	100.0%
10	不知道怎麼辦	0	
Sysmiss		1891	

Warning: these figures indicate the number of cases found in the data file. They cannot be interpreted as summary statistics of the population of interest.

o410: O4.請問當你到了一個可能有危險或你沒有去過的網站時，你會有下列何種舉動?(可複選)-(10)不知道怎麼辦(C2.回答2者，不需回答此題組)

Information	[Type= discrete] [Format=numeric] [Range= 1-10] [Missing=*]
Statistics [NW/ W]	[Valid=78 /-] [Invalid=1881 /-]

Value	Label	Cases	Percentage
1	使用過濾、防毒軟體	0	
2	提高網頁安全設定	0	
3	用假名或提供不完整的資料	0	
4	閱讀網站上的保密規定	0	
5	我會改上其他不用留個人資料的「類似」網站	0	
6	詢問認識的人(如：父母)應該要怎麼辦	0	
7	上網尋問陌生網友應該要怎麼辦	0	
8	什麼都不做，離開網站	0	
9	不管，先用再說	0	
10	不知道怎麼辦	78	100.0%
Sysmiss		1881	

Warning: these figures indicate the number of cases found in the data file. They cannot be interpreted as summary statistics of the population of interest.

o5.1: O5.此一部分主要是想瞭解你在家中使用網路的情形，請你依據實際的狀況回答：1.家長會禁止我上某些網站。(C2.回答2者，不需回答此題組)

Information	[Type= discrete] [Format=numeric] [Range= 1-4] [Missing=*]
Statistics [NW/ W]	[Valid=1779 /-] [Invalid=180 /-]

o5.1: O5.此一部分主要是想瞭解你在家中使用網路的情形，請你依據實際的狀況回答：1.家長會禁止我上某些網站。(C2.回答2者，不需回答此題組)

Value	Label	Cases	Percentage
1	從來沒有	495	27.8%
2	很少	639	35.9%
3	有時	497	27.9%
4	經常	148	8.3%
Sysmiss		180	

Warning: these figures indicate the number of cases found in the data file. They cannot be interpreted as summary statistics of the population of interest.

o5.2: O5.此一部分主要是想瞭解你在家中使用網路的情形，請你依據實際的狀況回答：2.家長會規定我什麼時候可以上網，什麼時候不行。(C2.回答2者，不需回答此題組)

Information	[Type= discrete] [Format=numeric] [Range= 1-4] [Missing=*]
Statistics [NW/ W]	[Valid=1779 /-] [Invalid=180 /-]

Value	Label	Cases	Percentage
1	從來沒有	350	19.7%
2	很少	522	29.3%
3	有時	521	29.3%
4	經常	386	21.7%
Sysmiss		180	

Warning: these figures indicate the number of cases found in the data file. They cannot be interpreted as summary statistics of the population of interest.

o5.3: O5.此一部分主要是想瞭解你在家中使用網路的情形，請你依據實際的狀況回答：3.家長會限制我上網時間的長短。(C2.回答2者，不需回答此題組)

Information	[Type= discrete] [Format=numeric] [Range= 1-4] [Missing=*]
Statistics [NW/ W]	[Valid=1779 /-] [Invalid=180 /-]

Value	Label	Cases	Percentage
1	從來沒有	304	17.1%
2	很少	499	28.0%
3	有時	530	29.8%
4	經常	446	25.1%
Sysmiss		180	

Warning: these figures indicate the number of cases found in the data file. They cannot be interpreted as summary statistics of the population of interest.

o5.4: O5.此一部分主要是想瞭解你在家中使用網路的情形，請你依據實際的狀況回答：4.家長會鼓勵我上網。(C2.回答2者，不需回答此題組)

Information	[Type= discrete] [Format=numeric] [Range= 1-4] [Missing=*]
Statistics [NW/ W]	[Valid=1779 /-] [Invalid=180 /-]





Value	Label	Cases	Percentage
1	從來沒有	684	38.4%
2	很少	821	46.1%
3	有時	234	13.2%
4	經常	40	2.2%
Sysmiss		180	

Warning: these figures indicate the number of cases found in the data file. They cannot be interpreted as summary statistics of the population of interest.

o5.5: O5.此一部分主要是想瞭解你在家中使用網路的情形，請你依據實際的狀況回答：5.家長會陪我一起上網，並會討論使用網路的情形和心得。(C2.回答2者，不需回答此題組)

Information	[Type= discrete] [Format=numeric] [Range= 1-4] [Missing=*]
-------------	--

o5.5: O5.此一部分主要是想瞭解你在家中使用網路的情形，請你依據實際的狀況回答：5.家長會陪我一起上網，並會討論使用網路的情形和心得。(C2.回答2者，不需回答此題組)

Statistics [NW/ W]		[Valid=1779 /-] [Invalid=180 /-]	
Value	Label	Cases	Percentage
1	從來沒有	754	 42.4%
2	很少	632	 35.5%
3	有時	308	 17.3%
4	經常	85	 4.8%
Sysmiss		180	
Warning: these figures indicate the number of cases found in the data file. They cannot be interpreted as summary statistics of the population of interest.			

o5.6: O5.此一部分主要是想瞭解你在家中使用網路的情形，請你依據實際的狀況回答：6.家長會和我一起聊網路上發生的趣聞或事件。(C2.回答2者，不需回答此題組)

Information	[Type= discrete] [Format=numeric] [Range= 1-4] [Missing=*]
Statistics [NW/ W]	[Valid=1779 /-] [Invalid=180 /-]

Value	Label	Cases	Percentage
1	從來沒有	435	<div><div></div></div> 24.5%
2	很少	511	<div><div></div></div> 28.7%
3	有時	623	<div><div></div></div> 35.0%
4	經常	210	<div><div></div></div> 11.8%
Sysmiss		180	

Warning: these figures indicate the number of cases found in the data file. They cannot be interpreted as summary statistics of the population of interest.

p11: P1.請問你有在網路上，做過下列哪些事情?(可複選)-(01)做學校作業(C2.回答2者，不需回答此題組)

Information	[Type= discrete] [Format=numeric] [Range= 1-88] [Missing=*]
Statistics [NW/ W]	[Valid=1429 /-] [Invalid=530 /-]

Value	Label	Cases	Percentage
1	做學校作業	1429	<div><div></div></div> 100.0%
2	學習新事物(語言等)	0	
3	玩遊戲	0	
4	傳輸照片或文章	0	
5	編輯網路取得的內容，如音樂，照片，等等	0	
6	購物	0	
7	閱讀新聞	0	
8	搜尋電影或演唱會等娛樂訊息	0	
9	搜尋旅遊資訊	0	
10	下載/觀看影片	0	
11	使用聊天室	0	
12	使用社交網站(如：facebook臉書等)	0	
13	線上投票	0	
14	上網連署	0	
15	瀏覽個人網站或部落格	0	
16	寫部落格	0	
17	在網路上分享你的照片、影片、或創作	0	
18	瀏覽政府網站	0	
19	架設個人網站	0	
20	為學校或其他組織架設網站	0	
88	其他	0	
Sysmiss		530	

Warning: these figures indicate the number of cases found in the data file. They cannot be interpreted as summary statistics of the population of interest.

p12: P1.請問你有在網路上，做過下列哪些事情?(可複選)-(02)學習新事物(語言等)(C2.回答2者，不需回答此題組)

Information	[Type= discrete] [Format=numeric] [Range= 1-88] [Missing=*]
Statistics [NW/ W]	[Valid=701 /-] [Invalid=1258 /-]

Value	Label	Cases	Percentage
1	做學校作業	0	
2	學習新事物(語言等)	701	<div><div></div></div> 100.0%

p12: P1.請問你有在網路上，做過下列哪些事情?(可複選) - **(02)**學習新事物(語言等)(**C2.**回答**2**者，不需回答此題組)

Value	Label	Cases	Percentage
3	玩遊戲	0	
4	傳輸照片或文章	0	
5	編輯網路取得的內容，如音樂，照片，等等	0	
6	購物	0	
7	閱讀新聞	0	
8	搜尋電影或演唱會等娛樂訊息	0	
9	搜尋旅遊資訊	0	
10	下載/觀看影片	0	
11	使用聊天室	0	
12	使用社交網站(如：facebook臉書等)	0	
13	線上投票	0	
14	上網連署	0	
15	瀏覽個人網站或部落格	0	
16	寫部落格	0	
17	在網路上分享你的照片、影片、或創作	0	
18	瀏覽政府網站	0	
19	架設個人網站	0	
20	為學校或其他組織架設網站	0	
88	其他	0	
Sysmiss		1258	

Warning: these figures indicate the number of cases found in the data file. They cannot be interpreted as summary statistics of the population of interest.

p13: P1.請問你有在網路上，做過下列哪些事情?(可複選) - **(03)**玩遊戲(**C2.**回答**2**者，不需回答此題組)

Information	[Type= discrete] [Format=numeric] [Range= 1-88] [Missing=*]
Statistics [NW/ W]	[Valid=1614 /-] [Invalid=345 /-]

Value	Label	Cases	Percentage
1	做學校作業	0	
2	學習新事物(語言等)	0	
3	玩遊戲	1614	100.0%
4	傳輸照片或文章	0	
5	編輯網路取得的內容，如音樂，照片，等等	0	
6	購物	0	
7	閱讀新聞	0	
8	搜尋電影或演唱會等娛樂訊息	0	
9	搜尋旅遊資訊	0	
10	下載/觀看影片	0	
11	使用聊天室	0	
12	使用社交網站(如：facebook臉書等)	0	
13	線上投票	0	
14	上網連署	0	
15	瀏覽個人網站或部落格	0	
16	寫部落格	0	
17	在網路上分享你的照片、影片、或創作	0	
18	瀏覽政府網站	0	

# p13: P1. 請問你有在網路上，做過下列哪些事情?(可複選) - (03) 玩遊戲(C2. 回答 2 者，不需回答此題組)			
Value	Label	Cases	Percentage
19	架設個人網站	0	
20	為學校或其他組織架設網站	0	
88	其他	0	
Sysmiss		345	
<i>Warning: these figures indicate the number of cases found in the data file. They cannot be interpreted as summary statistics of the population of interest.</i>			
# p14: P1. 請問你有在網路上，做過下列哪些事情?(可複選) - (04) 傳輸照片或文章(C2. 回答 2 者，不需回答此題組)			
Information	[Type= discrete] [Format=numeric] [Range= 1-88] [Missing=*]		
Statistics [NW/ W]	[Valid=798 /-] [Invalid=1161 /-]		
Value	Label	Cases	Percentage
1	做學校作業	0	
2	學習新事物(語言等	0	
3	玩遊戲	0	
4	傳輸照片或文章	798	100.0%
5	編輯網路取得的內容，如音樂，照片，等等	0	
6	購物	0	
7	閱讀新聞	0	
8	搜尋電影或演唱會等娛樂訊息	0	
9	搜尋旅遊資訊	0	
10	下載/觀看影片	0	
11	使用聊天室	0	
12	使用社交網站(如：facebook臉書等)	0	
13	線上投票	0	
14	上網連署	0	
15	瀏覽個人網站或部落格	0	
16	寫部落格	0	
17	在網路上分享你的照片、影片、或創作	0	
18	瀏覽政府網站	0	
19	架設個人網站	0	
20	為學校或其他組織架設網站	0	
88	其他	0	
Sysmiss		1161	
<i>Warning: these figures indicate the number of cases found in the data file. They cannot be interpreted as summary statistics of the population of interest.</i>			
# p15: P1. 請問你有在網路上，做過下列哪些事情?(可複選) - (05) 編輯網路取得的內容，如音樂，照片，等等(C2. 回答 2 者，不需回答此題組)			
Information	[Type= discrete] [Format=numeric] [Range= 1-88] [Missing=*]		
Statistics [NW/ W]	[Valid=1063 /-] [Invalid=896 /-]		
Value	Label	Cases	Percentage
1	做學校作業	0	
2	學習新事物(語言等	0	
3	玩遊戲	0	
4	傳輸照片或文章	0	
5	編輯網路取得的內容，如音樂，照片，等等	1063	100.0%
6	購物	0	
7	閱讀新聞	0	

p15: P1.請問你有在網路上，做過下列哪些事情?(可複選) - (05)編輯網路取得的內容，如音樂，照片，等等(C2.回答2者，不需回答此題組)

Value	Label	Cases	Percentage
8	搜尋電影或演唱會等娛樂訊息	0	
9	搜尋旅遊資訊	0	
10	下載/觀看影片	0	
11	使用聊天室	0	
12	使用社交網站(如：facebook臉書等)	0	
13	線上投票	0	
14	上網連署	0	
15	瀏覽個人網站或部落格	0	
16	寫部落格	0	
17	在網路上分享你的照片、影片、或創作	0	
18	瀏覽政府網站	0	
19	架設個人網站	0	
20	為學校或其他組織架設網站	0	
88	其他	0	
Sysmiss		896	

Warning: these figures indicate the number of cases found in the data file. They cannot be interpreted as summary statistics of the population of interest.

p16: P1.請問你有在網路上，做過下列哪些事情?(可複選) - (06)購物(C2.回答2者，不需回答此題組)

Information	[Type= discrete] [Format=numeric] [Range= 1-88] [Missing=*]
Statistics [NW/ W]	[Valid=672 /-] [Invalid=1287 /-]

Value	Label	Cases	Percentage
1	做學校作業	0	
2	學習新事物(語言等)	0	
3	玩遊戲	0	
4	傳輸照片或文章	0	
5	編輯網路取得的內容，如音樂，照片，等等	0	
6	購物	672	100.0%
7	閱讀新聞	0	
8	搜尋電影或演唱會等娛樂訊息	0	
9	搜尋旅遊資訊	0	
10	下載/觀看影片	0	
11	使用聊天室	0	
12	使用社交網站(如：facebook臉書等)	0	
13	線上投票	0	
14	上網連署	0	
15	瀏覽個人網站或部落格	0	
16	寫部落格	0	
17	在網路上分享你的照片、影片、或創作	0	
18	瀏覽政府網站	0	
19	架設個人網站	0	
20	為學校或其他組織架設網站	0	
88	其他	0	
Sysmiss		1287	

Warning: these figures indicate the number of cases found in the data file. They cannot be interpreted as summary statistics of the population of interest.

# p17: P1.請問你有在網路上，做過下列哪些事情?(可複選)-(07)閱讀新聞(C2.回答2者，不需回答此題組)			
Information		[Type= discrete] [Format=numeric] [Range= 1-88] [Missing=*]	
Statistics [NW/ W]		[Valid=946 /-] [Invalid=1013 /-]	
Value	Label	Cases	Percentage
1	做學校作業	0	
2	學習新事物(語言等	0	
3	玩遊戲	0	
4	傳輸照片或文章	0	
5	編輯網路取得的內容，如音樂，照片，等等	0	
6	購物	0	
7	閱讀新聞	946	100.0%
8	搜尋電影或演唱會等娛樂訊息	0	
9	搜尋旅遊資訊	0	
10	下載/觀看影片	0	
11	使用聊天室	0	
12	使用社交網站(如：facebook臉書等)	0	
13	線上投票	0	
14	上網連署	0	
15	瀏覽個人網站或部落格	0	
16	寫部落格	0	
17	在網路上分享你的照片、影片、或創作	0	
18	瀏覽政府網站	0	
19	架設個人網站	0	
20	為學校或其他組織架設網站	0	
88	其他	0	
Sysmiss		1013	
Warning: these figures indicate the number of cases found in the data file. They cannot be interpreted as summary statistics of the population of interest.			
# p18: P1.請問你有在網路上，做過下列哪些事情?(可複選)-(08)搜尋電影或演唱會等娛樂訊息(C2.回答2者，不需回答此題組)			
Information		[Type= discrete] [Format=numeric] [Range= 1-88] [Missing=*]	
Statistics [NW/ W]		[Valid=806 /-] [Invalid=1153 /-]	
Value	Label	Cases	Percentage
1	做學校作業	0	
2	學習新事物(語言等	0	
3	玩遊戲	0	
4	傳輸照片或文章	0	
5	編輯網路取得的內容，如音樂，照片，等等	0	
6	購物	0	
7	閱讀新聞	0	
8	搜尋電影或演唱會等娛樂訊息	806	100.0%
9	搜尋旅遊資訊	0	
10	下載/觀看影片	0	
11	使用聊天室	0	
12	使用社交網站(如：facebook臉書等)	0	
13	線上投票	0	
14	上網連署	0	

p18: P1.請問你有在網路上，做過下列哪些事情?(可複選)-(08)搜尋電影或演唱會等娛樂訊息(C2.回答2者，不需回答此題組)

Value	Label	Cases	Percentage
15	瀏覽個人網站或部落格	0	
16	寫部落格	0	
17	在網路上分享你的照片、影片、或創作	0	
18	瀏覽政府網站	0	
19	架設個人網站	0	
20	為學校或其他組織架設網站	0	
88	其他	0	
Sysmiss		1153	

Warning: these figures indicate the number of cases found in the data file. They cannot be interpreted as summary statistics of the population of interest.

p19: P1.請問你有在網路上，做過下列哪些事情?(可複選)-(09)搜尋旅遊資訊(C2.回答2者，不需回答此題組)

Information	[Type= discrete] [Format=numeric] [Range= 1-88] [Missing=*]
Statistics [NW/ W]	[Valid=576 /-] [Invalid=1383 /-]

Value	Label	Cases	Percentage
1	做學校作業	0	
2	學習新事物(語言等	0	
3	玩遊戲	0	
4	傳輸照片或文章	0	
5	編輯網路取得的內容，如音樂，照片，等等	0	
6	購物	0	
7	閱讀新聞	0	
8	搜尋電影或演唱會等娛樂訊息	0	
9	搜尋旅遊資訊	576	100.0%
10	下載/觀看影片	0	
11	使用聊天室	0	
12	使用社交網站(如：facebook臉書等)	0	
13	線上投票	0	
14	上網連署	0	
15	瀏覽個人網站或部落格	0	
16	寫部落格	0	
17	在網路上分享你的照片、影片、或創作	0	
18	瀏覽政府網站	0	
19	架設個人網站	0	
20	為學校或其他組織架設網站	0	
88	其他	0	
Sysmiss		1383	

Warning: these figures indicate the number of cases found in the data file. They cannot be interpreted as summary statistics of the population of interest.

p110: P1.請問你有在網路上，做過下列哪些事情?(可複選)-(10)下載/觀看影片(C2.回答2者，不需回答此題組)

Information	[Type= discrete] [Format=numeric] [Range= 1-88] [Missing=*]
Statistics [NW/ W]	[Valid=1328 /-] [Invalid=631 /-]

Value	Label	Cases	Percentage
1	做學校作業	0	
2	學習新事物(語言等	0	
3	玩遊戲	0	

p110: P1.請問你有在網路上，做過下列哪些事情?(可複選)-(10)下載/觀看影片(C2.回答2者，不需回答此題組)

Value	Label	Cases	Percentage
4	傳輸照片或文章	0	
5	編輯網路取得的內容，如音樂，照片，等等	0	
6	購物	0	
7	閱讀新聞	0	
8	搜尋電影或演唱會等娛樂訊息	0	
9	搜尋旅遊資訊	0	
10	下載/觀看影片	1328	100.0%
11	使用聊天室	0	
12	使用社交網站(如：facebook臉書等)	0	
13	線上投票	0	
14	上網連署	0	
15	瀏覽個人網站或部落格	0	
16	寫部落格	0	
17	在網路上分享你的照片、影片、或創作	0	
18	瀏覽政府網站	0	
19	架設個人網站	0	
20	為學校或其他組織架設網站	0	
88	其他	0	
Sysmiss		631	

Warning: these figures indicate the number of cases found in the data file. They cannot be interpreted as summary statistics of the population of interest.

p111: P1.請問你有在網路上，做過下列哪些事情?(可複選)-(11)使用聊天室(C2.回答2者，不需回答此題組)

Information	[Type= discrete] [Format=numeric] [Range= 1-88] [Missing=*]		
Statistics [NW/ W]	[Valid=1248 /-] [Invalid=711 /-]		
Value	Label	Cases	Percentage
1	做學校作業	0	
2	學習新事物(語言等)	0	
3	玩遊戲	0	
4	傳輸照片或文章	0	
5	編輯網路取得的內容，如音樂，照片，等等	0	
6	購物	0	
7	閱讀新聞	0	
8	搜尋電影或演唱會等娛樂訊息	0	
9	搜尋旅遊資訊	0	
10	下載/觀看影片	0	
11	使用聊天室	1248	100.0%
12	使用社交網站(如：facebook臉書等)	0	
13	線上投票	0	
14	上網連署	0	
15	瀏覽個人網站或部落格	0	
16	寫部落格	0	
17	在網路上分享你的照片、影片、或創作	0	
18	瀏覽政府網站	0	
19	架設個人網站	0	
20	為學校或其他組織架設網站	0	

# p111: P1. 請問你有在網路上，做過下列哪些事情?(可複選)-(11)使用聊天室(C2.回答2者，不需回答此題組)			
Value	Label	Cases	Percentage
88	其他	0	
Sysmiss		711	
Warning: these figures indicate the number of cases found in the data file. They cannot be interpreted as summary statistics of the population of interest.			
# p112: P1. 請問你有在網路上，做過下列哪些事情?(可複選)-(12)使用社交網站(如：facebook臉書等)(C2.回答2者，不需回答此題組)			
Information	[Type= discrete] [Format=numeric] [Range= 1-88] [Missing=*]		
Statistics [NW/ W]	[Valid=1343 -/] [Invalid=616 -/]		
Value	Label	Cases	Percentage
1	做學校作業	0	
2	學習新事物(語言等	0	
3	玩遊戲	0	
4	傳輸照片或文章	0	
5	編輯網路取得的內容，如音樂，照片，等等	0	
6	購物	0	
7	閱讀新聞	0	
8	搜尋電影或演唱會等娛樂訊息	0	
9	搜尋旅遊資訊	0	
10	下載/觀看影片	0	
11	使用聊天室	0	
12	使用社交網站(如：facebook臉書等)	1343	100.0%
13	線上投票	0	
14	上網連署	0	
15	瀏覽個人網站或部落格	0	
16	寫部落格	0	
17	在網路上分享你的照片、影片、或創作	0	
18	瀏覽政府網站	0	
19	架設個人網站	0	
20	為學校或其他組織架設網站	0	
88	其他	0	
Sysmiss		616	
Warning: these figures indicate the number of cases found in the data file. They cannot be interpreted as summary statistics of the population of interest.			
# p113: P1. 請問你有在網路上，做過下列哪些事情?(可複選)-(13)線上投票(C2.回答2者，不需回答此題組)			
Information	[Type= discrete] [Format=numeric] [Range= 1-88] [Missing=*]		
Statistics [NW/ W]	[Valid=603 -/] [Invalid=1356 -/]		
Value	Label	Cases	Percentage
1	做學校作業	0	
2	學習新事物(語言等	0	
3	玩遊戲	0	
4	傳輸照片或文章	0	
5	編輯網路取得的內容，如音樂，照片，等等	0	
6	購物	0	
7	閱讀新聞	0	
8	搜尋電影或演唱會等娛樂訊息	0	
9	搜尋旅遊資訊	0	

p113: P1.請問你有在網路上，做過下列哪些事情?(可複選) - **(13)**線上投票(**C2.**回答**2**者，不需回答此題組)

Value	Label	Cases	Percentage
10	下載/觀看影片	0	 100.0%
11	使用聊天室	0	
12	使用社交網站(如：facebook臉書等)	0	
13	線上投票	603	
14	上網連署	0	
15	瀏覽個人網站或部落格	0	
16	寫部落格	0	
17	在網路上分享你的照片、影片、或創作	0	
18	瀏覽政府網站	0	
19	架設個人網站	0	
20	為學校或其他組織架設網站	0	
88	其他	0	
Sysmiss		1356	

Warning: these figures indicate the number of cases found in the data file. They cannot be interpreted as summary statistics of the population of interest.

p114: P1.請問你有在網路上，做過下列哪些事情?(可複選) - **(14)**上網連署(**C2.**回答**2**者，不需回答此題組)

Information	[Type= discrete] [Format=numeric] [Range= 1-88] [Missing=*]
Statistics [NW/ W]	[Valid=100 /-] [Invalid=1859 /-]

Value	Label	Cases	Percentage
1	做學校作業	0	 100.0%
2	學習新事物(語言等	0	
3	玩遊戲	0	
4	傳輸照片或文章	0	
5	編輯網路取得的內容，如音樂，照片，等等	0	
6	購物	0	
7	閱讀新聞	0	
8	搜尋電影或演唱會等娛樂訊息	0	
9	搜尋旅遊資訊	0	
10	下載/觀看影片	0	
11	使用聊天室	0	
12	使用社交網站(如：facebook臉書等)	0	
13	線上投票	0	
14	上網連署	100	
15	瀏覽個人網站或部落格	0	
16	寫部落格	0	
17	在網路上分享你的照片、影片、或創作	0	
18	瀏覽政府網站	0	
19	架設個人網站	0	
20	為學校或其他組織架設網站	0	
88	其他	0	
Sysmiss		1859	

Warning: these figures indicate the number of cases found in the data file. They cannot be interpreted as summary statistics of the population of interest.

p115: P1.請問你有在網路上，做過下列哪些事情?(可複選) - **(15)**瀏覽個人網站或部落格(**C2.**回答**2**者，不需回答此題組)

Information	[Type= discrete] [Format=numeric] [Range= 1-88] [Missing=*]
-------------	---

p115: P1.請問你有在網路上，做過下列哪些事情?(可複選) - **(15)**瀏覽個人網站或部落格 **(C2.回答2者，不需回答此題組)**

Statistics [NW/ W]		[Valid=797 -/] [Invalid=1162 -/]	
Value	Label	Cases	Percentage
1	做學校作業	0	
2	學習新事物(語言等	0	
3	玩遊戲	0	
4	傳輸照片或文章	0	
5	編輯網路取得的內容，如音樂，照片，等等	0	
6	購物	0	
7	閱讀新聞	0	
8	搜尋電影或演唱會等娛樂訊息	0	
9	搜尋旅遊資訊	0	
10	下載/觀看影片	0	
11	使用聊天室	0	
12	使用社交網站(如：facebook臉書等)	0	
13	線上投票	0	
14	上網連署	0	
15	瀏覽個人網站或部落格	797	100.0%
16	寫部落格	0	
17	在網路上分享你的照片、影片、或創作	0	
18	瀏覽政府網站	0	
19	架設個人網站	0	
20	為學校或其他組織架設網站	0	
88	其他	0	
Sysmiss		1162	

Warning: these figures indicate the number of cases found in the data file. They cannot be interpreted as summary statistics of the population of interest.

p116: P1.請問你有在網路上，做過下列哪些事情?(可複選) - **(16)**寫部落格 **(C2.回答2者，不需回答此題組)**

Information		[Type= discrete] [Format=numeric] [Range= 1-88] [Missing=*]	
Statistics [NW/ W]		[Valid=274 -/] [Invalid=1685 -/]	
Value	Label	Cases	Percentage
1	做學校作業	0	
2	學習新事物(語言等	0	
3	玩遊戲	0	
4	傳輸照片或文章	0	
5	編輯網路取得的內容，如音樂，照片，等等	0	
6	購物	0	
7	閱讀新聞	0	
8	搜尋電影或演唱會等娛樂訊息	0	
9	搜尋旅遊資訊	0	
10	下載/觀看影片	0	
11	使用聊天室	0	
12	使用社交網站(如：facebook臉書等)	0	
13	線上投票	0	
14	上網連署	0	
15	瀏覽個人網站或部落格	0	

# p116: P1. 請問你有在網路上，做過下列哪些事情?(可複選) - (16) 寫部落格(C2. 回答 2 者，不需回答此題組)				
Value	Label	Cases	Percentage	
16	寫部落格	274	100.0%	
17	在網路上分享你的照片、影片、或創作	0		
18	瀏覽政府網站	0		
19	架設個人網站	0		
20	為學校或其他組織架設網站	0		
88	其他	0		
Sysmiss		1685		
Warning: these figures indicate the number of cases found in the data file. They cannot be interpreted as summary statistics of the population of interest.				
# p117: P1. 請問你有在網路上，做過下列哪些事情?(可複選) - (17) 在網路上分享你的照片、影片、或創作(C2. 回答 2 者，不需回答此題組)				
Information		[Type= discrete] [Format=numeric] [Range= 1-88] [Missing=*]		
Statistics [NW/ W]		[Valid=779 /-] [Invalid=1180 /-]		
Value	Label	Cases	Percentage	
1	做學校作業	0	100.0%	
2	學習新事物(語言等	0		
3	玩遊戲	0		
4	傳輸照片或文章	0		
5	編輯網路取得的內容，如音樂，照片，等等	0		
6	購物	0		
7	閱讀新聞	0		
8	搜尋電影或演唱會等娛樂訊息	0		
9	搜尋旅遊資訊	0		
10	下載/觀看影片	0		
11	使用聊天室	0		
12	使用社交網站(如：facebook臉書等)	0		
13	線上投票	0		
14	上網連署	0		
15	瀏覽個人網站或部落格	0		
16	寫部落格	0		
17	在網路上分享你的照片、影片、或創作	779		
18	瀏覽政府網站	0		
19	架設個人網站	0		
20	為學校或其他組織架設網站	0		
88	其他	0		
Sysmiss		1180		
Warning: these figures indicate the number of cases found in the data file. They cannot be interpreted as summary statistics of the population of interest.				
# p118: P1. 請問你有在網路上，做過下列哪些事情?(可複選) - (18) 瀏覽政府網站(C2. 回答 2 者，不需回答此題組)				
Information		[Type= discrete] [Format=numeric] [Range= 1-88] [Missing=*]		
Statistics [NW/ W]		[Valid=190 /-] [Invalid=1769 /-]		
Value	Label	Cases	Percentage	
1	做學校作業	0		
2	學習新事物(語言等	0		
3	玩遊戲	0		
4	傳輸照片或文章	0		

p118: P1.請問你有在網路上，做過下列哪些事情?(可複選)-(18)瀏覽政府網站(C2.回答2者，不需回答此題組)

Value	Label	Cases	Percentage
5	編輯網路取得的內容，如音樂，照片，等等	0	
6	購物	0	
7	閱讀新聞	0	
8	搜尋電影或演唱會等娛樂訊息	0	
9	搜尋旅遊資訊	0	
10	下載/觀看影片	0	
11	使用聊天室	0	
12	使用社交網站(如：facebook臉書等)	0	
13	線上投票	0	
14	上網連署	0	
15	瀏覽個人網站或部落格	0	
16	寫部落格	0	
17	在網路上分享你的照片、影片、或創作	0	
18	瀏覽政府網站	190	100.0%
19	架設個人網站	0	
20	為學校或其他組織架設網站	0	
88	其他	0	
Sysmiss		1769	

Warning: these figures indicate the number of cases found in the data file. They cannot be interpreted as summary statistics of the population of interest.

p119: P1.請問你有在網路上，做過下列哪些事情?(可複選)-(19)架設個人網站(C2.回答2者，不需回答此題組)

Information	[Type= discrete] [Format=numeric] [Range= 1-88] [Missing=*]		
Statistics [NW/ W]	[Valid=267 /-] [Invalid=1692 /-]		
Value	Label	Cases	Percentage
1	做學校作業	0	
2	學習新事物(語言等	0	
3	玩遊戲	0	
4	傳輸照片或文章	0	
5	編輯網路取得的內容，如音樂，照片，等等	0	
6	購物	0	
7	閱讀新聞	0	
8	搜尋電影或演唱會等娛樂訊息	0	
9	搜尋旅遊資訊	0	
10	下載/觀看影片	0	
11	使用聊天室	0	
12	使用社交網站(如：facebook臉書等)	0	
13	線上投票	0	
14	上網連署	0	
15	瀏覽個人網站或部落格	0	
16	寫部落格	0	
17	在網路上分享你的照片、影片、或創作	0	
18	瀏覽政府網站	0	
19	架設個人網站	267	100.0%
20	為學校或其他組織架設網站	0	
88	其他	0	

# p119: P1. 請問你有在網路上，做過下列哪些事情?(可複選)-(19)架設個人網站(C2.回答2者，不需回答此題組)			
Value	Label	Cases	Percentage
Sysmiss		1692	
Warning: these figures indicate the number of cases found in the data file. They cannot be interpreted as summary statistics of the population of interest.			
# p120: P1. 請問你有在網路上，做過下列哪些事情?(可複選)-(20)為學校或其他組織架設網站(C2.回答2者，不需回答此題組)			
Information	[Type= discrete] [Format=numeric] [Range= 1-88] [Missing=*]		
Statistics [NW/ W]	[Valid=69 /-] [Invalid=1890 /-]		
Value	Label	Cases	Percentage
1	做學校作業	0	
2	學習新事物(語言等	0	
3	玩遊戲	0	
4	傳輸照片或文章	0	
5	編輯網路取得的內容，如音樂，照片，等等	0	
6	購物	0	
7	閱讀新聞	0	
8	搜尋電影或演唱會等娛樂訊息	0	
9	搜尋旅遊資訊	0	
10	下載/觀看影片	0	
11	使用聊天室	0	
12	使用社交網站(如：facebook臉書等)	0	
13	線上投票	0	
14	上網連署	0	
15	瀏覽個人網站或部落格	0	
16	寫部落格	0	
17	在網路上分享你的照片、影片、或創作	0	
18	瀏覽政府網站	0	
19	架設個人網站	0	
20	為學校或其他組織架設網站	69	100.0%
88	其他	0	
Sysmiss		1890	
Warning: these figures indicate the number of cases found in the data file. They cannot be interpreted as summary statistics of the population of interest.			
# p121: P1. 請問你有在網路上，做過下列哪些事情?(可複選)-(88)其他(請說明)_(C2.回答2者，不需回答此題組)			
Information	[Type= discrete] [Format=numeric] [Range= 1-88] [Missing=*]		
Statistics [NW/ W]	[Valid=0 /-] [Invalid=1959 /-]		
Value	Label	Cases	Percentage
1	做學校作業	0	
2	學習新事物(語言等	0	
3	玩遊戲	0	
4	傳輸照片或文章	0	
5	編輯網路取得的內容，如音樂，照片，等等	0	
6	購物	0	
7	閱讀新聞	0	
8	搜尋電影或演唱會等娛樂訊息	0	
9	搜尋旅遊資訊	0	
10	下載/觀看影片	0	

# p121: P1. 請問你有在網路上，做過下列哪些事情?(可複選)-(88)其他(請說明)__(C2.回答 2 者，不需回答此題組)			
Value	Label	Cases	Percentage
11	使用聊天室	0	
12	使用社交網站(如：facebook臉書等)	0	
13	線上投票	0	
14	上網連署	0	
15	瀏覽個人網站或部落格	0	
16	寫部落格	0	
17	在網路上分享你的照片、影片、或創作	0	
18	瀏覽政府網站	0	
19	架設個人網站	0	
20	為學校或其他組織架設網站	0	
88	其他	0	
Sysmiss		1959	
Warning: these figures indicate the number of cases found in the data file. They cannot be interpreted as summary statistics of the population of interest.			
# p1_other: P1. 請問你有在網路上，做過下列哪些事情?(可複選)-(88)其他(請說明)__(C2.回答 2 者，不需回答此題組)			
Information		[Type= discrete] [Format=numeric] [Missing=*]	
Statistics [NW/ W]		[Valid=0 /-] [Invalid=1959 /-]	
Value	Label	Cases	Percentage
Sysmiss		1959	
Warning: these figures indicate the number of cases found in the data file. They cannot be interpreted as summary statistics of the population of interest.			
# p21: P2. 請問你有在網路上，做過或遇過下列哪些事情?(可複選)-(01)不小心上到色情網站(C2.回答 2 者，不需回答此題組)			
Information		[Type= discrete] [Format=numeric] [Range= 1-88] [Missing=*]	
Statistics [NW/ W]		[Valid=585 /-] [Invalid=1374 /-]	
Value	Label	Cases	Percentage
1	不小心上到色情網站	585	<div></div> 100.0%
2	上色情的網站	0	
3	接到色情的電子郵件	0	
4	傳送色情影片或圖片給他人	0	
5	在網路上曾提供個人資料給他人	0	
6	在網路上收到別人寄出的惡意訊息(不含垃圾信)	0	
7	不小心上到暴力的網站	0	
8	玩暴力的線上遊戲	0	
9	和不認識的網友打電話或約見面	0	
10	在網路上遇到性騷擾	0	
11	非法下載影片	0	
12	在網路上言語攻擊不認識的人	0	
13	未經著作人同意使用其資料	0	
14	買賣非法商品(例如：盜版光碟、藥品、仿冒品)	0	
15	駭客行為	0	
16	遇到詐騙	0	
17	以上皆無	0	
88	其他	0	
Sysmiss		1374	

p21: P2.請問你有在網路上，做過或遇過下列哪些事情?(可複選)-(01)不小心上到色情網站(C2.回答2者，不需回答此題組)


Warning: these figures indicate the number of cases found in the data file. They cannot be interpreted as summary statistics of the population of interest.

p22: P2.請問你有在網路上，做過或遇過下列哪些事情?(可複選)-(02)上色情的網站(C2.回答2者，不需回答此題組)

Information	[Type= discrete] [Format=numeric] [Range= 1-88] [Missing=*]		
Statistics [NW/ W]	[Valid=160 /-] [Invalid=1799 /-]		
Value	Label	Cases	Percentage
1	不小心上到色情網站	0	 100.0%
2	上色情的網站	160	
3	接到色情的電子郵件	0	
4	傳送色情影片或圖片給他人	0	
5	在網路上曾提供個人資料給他人	0	
6	在網路上收到別人寄出的惡意訊息(不含垃圾信)	0	
7	不小心上到暴力的網站	0	
8	玩暴力的線上遊戲	0	
9	和不認識的網友打電話或約見面	0	
10	在網路上遇到性騷擾	0	
11	非法下載影片	0	
12	在網路上言語攻擊不認識的人	0	
13	未經著作人同意使用其資料	0	
14	買賣非法商品(例如：盜版光碟、藥品、仿冒品)	0	
15	駭客行為	0	
16	遇到詐騙	0	
17	以上皆無	0	
88	其他	0	
Sysmiss		1799	

Warning: these figures indicate the number of cases found in the data file. They cannot be interpreted as summary statistics of the population of interest.

p23: P2.請問你有在網路上，做過或遇過下列哪些事情?(可複選)-(03)接到色情的電子郵件(C2.回答2者，不需回答此題組)

Information	[Type= discrete] [Format=numeric] [Range= 1-88] [Missing=*]		
Statistics [NW/ W]	[Valid=397 /-] [Invalid=1562 /-]		
Value	Label	Cases	Percentage
1	不小心上到色情網站	0	 100.0%
2	上色情的網站	0	
3	接到色情的電子郵件	397	
4	傳送色情影片或圖片給他人	0	
5	在網路上曾提供個人資料給他人	0	
6	在網路上收到別人寄出的惡意訊息(不含垃圾信)	0	
7	不小心上到暴力的網站	0	
8	玩暴力的線上遊戲	0	
9	和不認識的網友打電話或約見面	0	
10	在網路上遇到性騷擾	0	
11	非法下載影片	0	
12	在網路上言語攻擊不認識的人	0	
13	未經著作人同意使用其資料	0	

p23: P2.請問你有在網路上，做過或遇過下列哪些事情?(可複選)-(03)接到色情的電子郵件(C2.回答2者，不需回答此題組)

Value	Label	Cases	Percentage
14	買賣非法商品(例如：盜版光碟、藥品、仿冒品)	0	
15	駭客行為	0	
16	遇到詐騙	0	
17	以上皆無	0	
88	其他	0	
Sysmiss		1562	

Warning: these figures indicate the number of cases found in the data file. They cannot be interpreted as summary statistics of the population of interest.

p24: P2.請問你有在網路上，做過或遇過下列哪些事情?(可複選)-(04)傳送色情影片或圖片給他人(C2.回答2者，不需回答此題組)

Information	[Type= discrete] [Format=numeric] [Range= 1-88] [Missing=*]
Statistics [NW/ W]	[Valid=53 /-] [Invalid=1906 /-]

Value	Label	Cases	Percentage
1	不小心上到色情網站	0	
2	上色情的網站	0	
3	接到色情的電子郵件	0	
4	傳送色情影片或圖片給他人	53	100.0%
5	在網路上曾提供個人資料給他人	0	
6	在網路上收到別人寄出的惡意訊息(不含垃圾信)	0	
7	不小心上到暴力的網站	0	
8	玩暴力的線上遊戲	0	
9	和不認識的網友打電話或約見面	0	
10	在網路上遇到性騷擾	0	
11	非法下載影片	0	
12	在網路上言語攻擊不認識的人	0	
13	未經著作人同意使用其資料	0	
14	買賣非法商品(例如：盜版光碟、藥品、仿冒品)	0	
15	駭客行為	0	
16	遇到詐騙	0	
17	以上皆無	0	
88	其他	0	
Sysmiss		1906	

Warning: these figures indicate the number of cases found in the data file. They cannot be interpreted as summary statistics of the population of interest.

p25: P2.請問你有在網路上，做過或遇過下列哪些事情?(可複選)-(05)在網路上曾提供個人資料給他人(C2.回答2者，不需回答此題組)

Information	[Type= discrete] [Format=numeric] [Range= 1-88] [Missing=*]
Statistics [NW/ W]	[Valid=299 /-] [Invalid=1660 /-]

Value	Label	Cases	Percentage
1	不小心上到色情網站	0	
2	上色情的網站	0	
3	接到色情的電子郵件	0	
4	傳送色情影片或圖片給他人	0	
5	在網路上曾提供個人資料給他人	299	100.0%
6	在網路上收到別人寄出的惡意訊息(不含垃圾信)	0	

p25: P2.請問你有在網路上，做過或遇過下列哪些事情?(可複選)-(05)在網路上曾提供個人資料給他人(C2.回答2者，不需回答此題組)

Value	Label	Cases	Percentage
7	不小心上到暴力的網站	0	
8	玩暴力的線上遊戲	0	
9	和不認識的網友打電話或約見面	0	
10	在網路上遇到性騷擾	0	
11	非法下載影片	0	
12	在網路上言語攻擊不認識的人	0	
13	未經著作人同意使用其資料	0	
14	買賣非法商品(例如：盜版光碟、藥品、仿冒品)	0	
15	駭客行為	0	
16	遇到詐騙	0	
17	以上皆無	0	
88	其他	0	
Sysmiss		1660	

Warning: these figures indicate the number of cases found in the data file. They cannot be interpreted as summary statistics of the population of interest.

p26: P2.請問你有在網路上，做過或遇過下列哪些事情?(可複選)-(06)在網路上收到別人寄出的惡意訊息(不含垃圾信)(C2.回答2者，不需回答此題組)

Information	[Type= discrete] [Format=numeric] [Range= 1-88] [Missing=*]
Statistics [NW/ W]	[Valid=256 /-] [Invalid=1703 /-]

Value	Label	Cases	Percentage
1	不小心上到色情網站	0	
2	上色情的網站	0	
3	接到色情的電子郵件	0	
4	傳送色情影片或圖片給他人	0	
5	在網路上曾提供個人資料給他人	0	
6	在網路上收到別人寄出的惡意訊息(不含垃圾信)	256	100.0%
7	不小心上到暴力的網站	0	
8	玩暴力的線上遊戲	0	
9	和不認識的網友打電話或約見面	0	
10	在網路上遇到性騷擾	0	
11	非法下載影片	0	
12	在網路上言語攻擊不認識的人	0	
13	未經著作人同意使用其資料	0	
14	買賣非法商品(例如：盜版光碟、藥品、仿冒品)	0	
15	駭客行為	0	
16	遇到詐騙	0	
17	以上皆無	0	
88	其他	0	
Sysmiss		1703	

Warning: these figures indicate the number of cases found in the data file. They cannot be interpreted as summary statistics of the population of interest.

p27: P2.請問你有在網路上，做過或遇過下列哪些事情?(可複選)-(07)不小心上到暴力的網站(C2.回答2者，不需回答此題組)

Information	[Type= discrete] [Format=numeric] [Range= 1-88] [Missing=*]
Statistics [NW/ W]	[Valid=182 /-] [Invalid=1777 /-]

p27: P2.請問你有在網路上，做過或遇過下列哪些事情?(可複選)-(07)不小心上到暴力的網站(C2.回答2者，不需回答此題組)

Value	Label	Cases	Percentage
1	不小心上到色情網站	0	<div><div></div></div> 100.0%
2	上色情的網站	0	
3	接到色情的電子郵件	0	
4	傳送色情影片或圖片給他人	0	
5	在網路上曾提供個人資料給他人	0	
6	在網路上收到別人寄出的惡意訊息(不含垃圾信)	0	
7	不小心上到暴力的網站	182	
8	玩暴力的線上遊戲	0	
9	和不認識的網友打電話或約見面	0	
10	在網路上遇到性騷擾	0	
11	非法下載影片	0	
12	在網路上言語攻擊不認識的人	0	
13	未經著作人同意使用其資料	0	
14	買賣非法商品(例如：盜版光碟、藥品、仿冒品)	0	
15	駭客行為	0	
16	遇到詐騙	0	
17	以上皆無	0	
88	其他	0	
Sysmiss		1777	

Warning: these figures indicate the number of cases found in the data file. They cannot be interpreted as summary statistics of the population of interest.

p28: P2.請問你有在網路上，做過或遇過下列哪些事情?(可複選)-(08)玩暴力的線上遊戲(C2.回答2者，不需回答此題組)

Information	[Type= discrete] [Format=numeric] [Range= 1-88] [Missing=*]
Statistics [NW/ W]	[Valid=307 /-] [Invalid=1652 /-]

Value	Label	Cases	Percentage
1	不小心上到色情網站	0	<div><div></div></div> 100.0%
2	上色情的網站	0	
3	接到色情的電子郵件	0	
4	傳送色情影片或圖片給他人	0	
5	在網路上曾提供個人資料給他人	0	
6	在網路上收到別人寄出的惡意訊息(不含垃圾信)	0	
7	不小心上到暴力的網站	0	
8	玩暴力的線上遊戲	307	
9	和不認識的網友打電話或約見面	0	
10	在網路上遇到性騷擾	0	
11	非法下載影片	0	
12	在網路上言語攻擊不認識的人	0	
13	未經著作人同意使用其資料	0	
14	買賣非法商品(例如：盜版光碟、藥品、仿冒品)	0	
15	駭客行為	0	
16	遇到詐騙	0	
17	以上皆無	0	
88	其他	0	

p28: P2.請問你有在網路上，做過或遇過下列哪些事情?(可複選)-(08)玩暴力的線上遊戲(C2.回答2者，不需回答此題組)

Value	Label	Cases	Percentage
Sysmiss		1652	

Warning: these figures indicate the number of cases found in the data file. They cannot be interpreted as summary statistics of the population of interest.

p29: P2.請問你有在網路上，做過或遇過下列哪些事情?(可複選)-(09)和不認識的網友打電話或約見面(C2.回答2者，不需回答此題組)

Information	[Type= discrete] [Format=numeric] [Range= 1-88] [Missing=*]
--------------------	---

Statistics [NW/ W]	[Valid=116 /-] [Invalid=1843 /-]
---------------------------	----------------------------------

Value	Label	Cases	Percentage
1	不小心上到色情網站	0	
2	上色情的網站	0	
3	接到色情的電子郵件	0	
4	傳送色情影片或圖片給他人	0	
5	在網路上曾提供個人資料給他人	0	
6	在網路上收到別人寄出的惡意訊息(不含垃圾信)	0	
7	不小心上到暴力的網站	0	
8	玩暴力的線上遊戲	0	
9	和不認識的網友打電話或約見面	116	100.0%
10	在網路上遇到性騷擾	0	
11	非法下載影片	0	
12	在網路上言語攻擊不認識的人	0	
13	未經著作人同意使用其資料	0	
14	買賣非法商品(例如：盜版光碟、藥品、仿冒品)	0	
15	駭客行為	0	
16	遇到詐騙	0	
17	以上皆無	0	
88	其他	0	
Sysmiss		1843	

Warning: these figures indicate the number of cases found in the data file. They cannot be interpreted as summary statistics of the population of interest.

p210: P2.請問你有在網路上，做過或遇過下列哪些事情?(可複選)-(10)在網路上遇到性騷擾(C2.回答2者，不需回答此題組)

Information	[Type= discrete] [Format=numeric] [Range= 1-88] [Missing=*]
--------------------	---

Statistics [NW/ W]	[Valid=140 /-] [Invalid=1819 /-]
---------------------------	----------------------------------

Value	Label	Cases	Percentage
1	不小心上到色情網站	0	
2	上色情的網站	0	
3	接到色情的電子郵件	0	
4	傳送色情影片或圖片給他人	0	
5	在網路上曾提供個人資料給他人	0	
6	在網路上收到別人寄出的惡意訊息(不含垃圾信)	0	
7	不小心上到暴力的網站	0	
8	玩暴力的線上遊戲	0	
9	和不認識的網友打電話或約見面	0	
10	在網路上遇到性騷擾	140	100.0%
11	非法下載影片	0	

p210: P2.請問你有在網路上，做過或遇過下列哪些事情?(可複選) - **(10)**在網路上遇到性騷擾(**C2.**回答**2**者，不需回答此題組)

Value	Label	Cases	Percentage
12	在網路上言語攻擊不認識的人	0	
13	未經著作人同意使用其資料	0	
14	買賣非法商品(例如：盜版光碟、藥品、仿冒品)	0	
15	駭客行為	0	
16	遇到詐騙	0	
17	以上皆無	0	
88	其他	0	
Sysmiss		1819	

Warning: these figures indicate the number of cases found in the data file. They cannot be interpreted as summary statistics of the population of interest.

p211: P2.請問你有在網路上，做過或遇過下列哪些事情?(可複選) - **(11)**非法下載影片(**C2.**回答**2**者，不需回答此題組)

Information	[Type= discrete] [Format=numeric] [Range= 1-88] [Missing=*]
Statistics [NW/ W]	[Valid=243 /-] [Invalid=1716 /-]

Value	Label	Cases	Percentage
1	不小心上到色情網站	0	
2	上色情的網站	0	
3	接到色情的電子郵件	0	
4	傳送色情影片或圖片給他人	0	
5	在網路上曾提供個人資料給他人	0	
6	在網路上收到別人寄出的惡意訊息(不含垃圾信)	0	
7	不小心上到暴力的網站	0	
8	玩暴力的線上遊戲	0	
9	和不認識的網友打電話或約見面	0	
10	在網路上遇到性騷擾	0	
11	非法下載影片	243	100.0%
12	在網路上言語攻擊不認識的人	0	
13	未經著作人同意使用其資料	0	
14	買賣非法商品(例如：盜版光碟、藥品、仿冒品)	0	
15	駭客行為	0	
16	遇到詐騙	0	
17	以上皆無	0	
88	其他	0	
Sysmiss		1716	

Warning: these figures indicate the number of cases found in the data file. They cannot be interpreted as summary statistics of the population of interest.

p212: P2.請問你有在網路上，做過或遇過下列哪些事情?(可複選) - **(12)**在網路上言語攻擊不認識的人(**C2.**回答**2**者，不需回答此題組)

Information	[Type= discrete] [Format=numeric] [Range= 1-88] [Missing=*]
Statistics [NW/ W]	[Valid=179 /-] [Invalid=1780 /-]

Value	Label	Cases	Percentage
1	不小心上到色情網站	0	
2	上色情的網站	0	
3	接到色情的電子郵件	0	
4	傳送色情影片或圖片給他人	0	

p212: P2.請問你有在網路上，做過或遇過下列哪些事情?(可複選) - **(12)**在網路上言語攻擊不認識的人 **(C2.回答2者，不需回答此題組)**

Value	Label	Cases	Percentage
5	在網路上曾提供個人資料給他人	0	
6	在網路上收到別人寄出的惡意訊息(不含垃圾信)	0	
7	不小心上到暴力的網站	0	
8	玩暴力的線上遊戲	0	
9	和不認識的網友打電話或約見面	0	
10	在網路上遇到性騷擾	0	
11	非法下載影片	0	
12	在網路上言語攻擊不認識的人	179	100.0%
13	未經著作人同意使用其資料	0	
14	買賣非法商品(例如：盜版光碟、藥品、仿冒品)	0	
15	駭客行為	0	
16	遇到詐騙	0	
17	以上皆無	0	
88	其他	0	
Sysmiss		1780	

Warning: these figures indicate the number of cases found in the data file. They cannot be interpreted as summary statistics of the population of interest.

p213: P2.請問你有在網路上，做過或遇過下列哪些事情?(可複選) - **(13)**未經著作人同意使用其資料 **(C2.回答2者，不需回答此題組)**

Information	[Type= discrete] [Format=numeric] [Range= 1-88] [Missing=*]
Statistics [NW/ W]	[Valid=182 /-] [Invalid=1777 /-]

Value	Label	Cases	Percentage
1	不小心上到色情網站	0	
2	上色情的網站	0	
3	接到色情的電子郵件	0	
4	傳送色情影片或圖片給他人	0	
5	在網路上曾提供個人資料給他人	0	
6	在網路上收到別人寄出的惡意訊息(不含垃圾信)	0	
7	不小心上到暴力的網站	0	
8	玩暴力的線上遊戲	0	
9	和不認識的網友打電話或約見面	0	
10	在網路上遇到性騷擾	0	
11	非法下載影片	0	
12	在網路上言語攻擊不認識的人	0	
13	未經著作人同意使用其資料	182	100.0%
14	買賣非法商品(例如：盜版光碟、藥品、仿冒品)	0	
15	駭客行為	0	
16	遇到詐騙	0	
17	以上皆無	0	
88	其他	0	
Sysmiss		1777	

Warning: these figures indicate the number of cases found in the data file. They cannot be interpreted as summary statistics of the population of interest.

p214: P2.請問你有在網路上，做過或遇過下列哪些事情?(可複選) - **(14)**買賣非法商品(例如：盜版光碟、藥品、仿冒品) **(C2.回答2者，不需回答此題組)**

Information	[Type= discrete] [Format=numeric] [Range= 1-88] [Missing=*]
--------------------	---

p214: P2.請問你有在網路上，做過或遇過下列哪些事情?(可複選) - **(14)**買賣非法商品(例如：盜版光碟、藥品、仿冒品)(**C2.**回答**2**者，不需回答此題組)

Statistics [NW/ W]		[Valid=37 /-] [Invalid=1922 /-]	
Value	Label	Cases	Percentage
1	不小心上到色情網站	0	
2	上色情的網站	0	
3	接到色情的電子郵件	0	
4	傳送色情影片或圖片給他人	0	
5	在網路上曾提供個人資料給他人	0	
6	在網路上收到別人寄出的惡意訊息(不含垃圾信)	0	
7	不小心上到暴力的網站	0	
8	玩暴力的線上遊戲	0	
9	和不認識的網友打電話或約見面	0	
10	在網路上遇到性騷擾	0	
11	非法下載影片	0	
12	在網路上言語攻擊不認識的人	0	
13	未經著作人同意使用其資料	0	
14	買賣非法商品(例如：盜版光碟、藥品、仿冒品)	37	100.0%
15	駭客行為	0	
16	遇到詐騙	0	
17	以上皆無	0	
88	其他	0	
Sysmiss		1922	

Warning: these figures indicate the number of cases found in the data file. They cannot be interpreted as summary statistics of the population of interest.

p215: P2.請問你有在網路上，做過或遇過下列哪些事情?(可複選) - **(15)**駭客行為(**C2.**回答**2**者，不需回答此題組)

Information		[Type= discrete] [Format=numeric] [Range= 1-88] [Missing=*]	
Statistics [NW/ W]		[Valid=60 /-] [Invalid=1899 /-]	
Value	Label	Cases	Percentage
1	不小心上到色情網站	0	
2	上色情的網站	0	
3	接到色情的電子郵件	0	
4	傳送色情影片或圖片給他人	0	
5	在網路上曾提供個人資料給他人	0	
6	在網路上收到別人寄出的惡意訊息(不含垃圾信)	0	
7	不小心上到暴力的網站	0	
8	玩暴力的線上遊戲	0	
9	和不認識的網友打電話或約見面	0	
10	在網路上遇到性騷擾	0	
11	非法下載影片	0	
12	在網路上言語攻擊不認識的人	0	
13	未經著作人同意使用其資料	0	
14	買賣非法商品(例如：盜版光碟、藥品、仿冒品)	0	
15	駭客行為	60	100.0%
16	遇到詐騙	0	
17	以上皆無	0	
88	其他	0	

# p215: P2. 請問你有在網路上，做過或遇過下列哪些事情?(可複選) - (15) 駭客行為(C2. 回答 2 者，不需回答此題組)			
Value	Label	Cases	Percentage
Sysmiss		1899	
<i>Warning: these figures indicate the number of cases found in the data file. They cannot be interpreted as summary statistics of the population of interest.</i>			
# p216: P2. 請問你有在網路上，做過或遇過下列哪些事情?(可複選) - (16) 遇到詐騙(C2. 回答 2 者，不需回答此題組)			
Information	[Type= discrete] [Format=numeric] [Range= 1-88] [Missing=*]		
Statistics [NW/ W]	[Valid=207 /-] [Invalid=1752 /-]		
Value	Label	Cases	Percentage
1	不小心上到色情網站	0	
2	上色情的網站	0	
3	接到色情的電子郵件	0	
4	傳送色情影片或圖片給他人	0	
5	在網路上曾提供個人資料給他人	0	
6	在網路上收到別人寄出的惡意訊息(不含垃圾信)	0	
7	不小心上到暴力的網站	0	
8	玩暴力的線上遊戲	0	
9	和不認識的網友打電話或約見面	0	
10	在網路上遇到性騷擾	0	
11	非法下載影片	0	
12	在網路上言語攻擊不認識的人	0	
13	未經著作人同意使用其資料	0	
14	買賣非法商品(例如：盜版光碟、藥品、仿冒品)	0	
15	駭客行為	0	
16	遇到詐騙	207	100.0%
17	以上皆無	0	
88	其他	0	
Sysmiss		1752	
<i>Warning: these figures indicate the number of cases found in the data file. They cannot be interpreted as summary statistics of the population of interest.</i>			
# p217: P2. 請問你有在網路上，做過或遇過下列哪些事情?(可複選) - (17) 以上皆無(C2. 回答 2 者，不需回答此題組)			
Information	[Type= discrete] [Format=numeric] [Range= 1-88] [Missing=*]		
Statistics [NW/ W]	[Valid=735 /-] [Invalid=1224 /-]		
Value	Label	Cases	Percentage
1	不小心上到色情網站	0	
2	上色情的網站	0	
3	接到色情的電子郵件	0	
4	傳送色情影片或圖片給他人	0	
5	在網路上曾提供個人資料給他人	0	
6	在網路上收到別人寄出的惡意訊息(不含垃圾信)	0	
7	不小心上到暴力的網站	0	
8	玩暴力的線上遊戲	0	
9	和不認識的網友打電話或約見面	0	
10	在網路上遇到性騷擾	0	
11	非法下載影片	0	
12	在網路上言語攻擊不認識的人	0	
13	未經著作人同意使用其資料	0	
14	買賣非法商品(例如：盜版光碟、藥品、仿冒品)	0	

# p217: P2. 請問你有在網路上，做過或遇過下列哪些事情?(可複選)-(17)以上皆無(C2.回答2者，不需回答此題組)			
Value	Label	Cases	Percentage
15	駭客行為	0	
16	遇到詐騙	0	
17	以上皆無	735	100.0%
88	其他	0	
Sysmiss		1224	
Warning: these figures indicate the number of cases found in the data file. They cannot be interpreted as summary statistics of the population of interest.			
# p218: P2. 請問你有在網路上，做過或遇過下列哪些事情?(可複選)-(88)其他(請說明)__(C2.回答2者，不需回答此題組)			
Information	[Type= discrete] [Format=numeric] [Range= 1-88] [Missing=*]		
Statistics [NW/ W]	[Valid=0 /-] [Invalid=1959 /-]		
Value	Label	Cases	Percentage
1	不小心上到色情網站	0	
2	上色情的網站	0	
3	接到色情的電子郵件	0	
4	傳送色情影片或圖片給他人	0	
5	在網路上曾提供個人資料給他人	0	
6	在網路上收到別人寄出的惡意訊息(不含垃圾信)	0	
7	不小心上到暴力的網站	0	
8	玩暴力的線上遊戲	0	
9	和不認識的網友打電話或約見面	0	
10	在網路上遇到性騷擾	0	
11	非法下載影片	0	
12	在網路上言語攻擊不認識的人	0	
13	未經著作人同意使用其資料	0	
14	買賣非法商品(例如：盜版光碟、藥品、仿冒品)	0	
15	駭客行為	0	
16	遇到詐騙	0	
17	以上皆無	0	
88	其他	0	
Sysmiss		1959	
Warning: these figures indicate the number of cases found in the data file. They cannot be interpreted as summary statistics of the population of interest.			
# p2_other: P2. 請問你有在網路上，做過或遇過下列哪些事情?(可複選)-(88)其他(請說明)__(C2.回答2者，不需回答此題組)			
Information	[Type= discrete] [Format=numeric] [Missing=*]		
Statistics [NW/ W]	[Valid=0 /-] [Invalid=1959 /-]		
Value	Label	Cases	Percentage
Sysmiss		1959	
Warning: these figures indicate the number of cases found in the data file. They cannot be interpreted as summary statistics of the population of interest.			
# q11: Q1. 請問，過去兩個月內，你有沒有在學校遇到過下面這些事?(可複選)-(01)被同學罵、嘲笑或捉弄(開玩笑不算)			
Information	[Type= discrete] [Format=numeric] [Range= 1-4] [Missing=*]		
Statistics [NW/ W]	[Valid=177 /-] [Invalid=1782 /-]		

q11: Q1.請問，過去兩個月內，你有沒有在學校遇到過下面這些事?(可複選)-(01)被同學罵、嘲笑或捉弄(開玩笑不算)

Value	Label	Cases	Percentage
1	被同學罵、嘲笑或捉弄(開玩笑不算)	177	100.0%
2	同學不讓你參加某個團體或活動	0	
3	有同學到處說你的壞話或你不想讓人家知道的事(包括照片或影片)	0	
4	都沒有	0	
Sysmiss		1782	

Warning: these figures indicate the number of cases found in the data file. They cannot be interpreted as summary statistics of the population of interest.

q12: Q1.請問，過去兩個月內，你有沒有在學校遇到過下面這些事?(可複選)-(02)同學不讓你參加某個團體或活動

Information	[Type= discrete] [Format=numeric] [Range= 1-4] [Missing=*]
Statistics [NW/ W]	[Valid=57 /-] [Invalid=1902 /-]

Value	Label	Cases	Percentage
1	被同學罵、嘲笑或捉弄(開玩笑不算)	0	
2	同學不讓你參加某個團體或活動	57	100.0%
3	有同學到處說你的壞話或你不想讓人家知道的事(包括照片或影片)	0	
4	都沒有	0	
Sysmiss		1902	

Warning: these figures indicate the number of cases found in the data file. They cannot be interpreted as summary statistics of the population of interest.

q13: Q1.請問，過去兩個月內，你有沒有在學校遇到過下面這些事?(可複選)-(03)有同學到處說你的壞話或你不想讓人家知道的事(包括照片或影片)

Information	[Type= discrete] [Format=numeric] [Range= 1-4] [Missing=*]
Statistics [NW/ W]	[Valid=160 /-] [Invalid=1799 /-]

Value	Label	Cases	Percentage
1	被同學罵、嘲笑或捉弄(開玩笑不算)	0	
2	同學不讓你參加某個團體或活動	0	
3	有同學到處說你的壞話或你不想讓人家知道的事(包括照片或影片)	160	100.0%
4	都沒有	0	
Sysmiss		1799	

Warning: these figures indicate the number of cases found in the data file. They cannot be interpreted as summary statistics of the population of interest.

q14: Q1.請問，過去兩個月內，你有沒有在學校遇到過下面這些事?(可複選)-(04)都沒有

Information	[Type= discrete] [Format=numeric] [Range= 1-4] [Missing=*]
Statistics [NW/ W]	[Valid=1672 /-] [Invalid=287 /-]

Value	Label	Cases	Percentage
1	被同學罵、嘲笑或捉弄(開玩笑不算)	0	
2	同學不讓你參加某個團體或活動	0	
3	有同學到處說你的壞話或你不想讓人家知道的事(包括照片或影片)	0	
4	都沒有	1672	100.0%
Sysmiss		287	

Warning: these figures indicate the number of cases found in the data file. They cannot be interpreted as summary statistics of the population of interest.

q21: Q2.請問，過去兩個月內，你有沒有在網路上遇到過下面這些事?(可複選)-(01)被同學罵、嘲笑或捉弄(C2.回答2者，不需回答此題組)

Information [Type= discrete] [Format=numeric] [Range= 1-4] [Missing=*]

Statistics [NW/ W] [Valid=44 /-] [Invalid=1915 /-]

Value	Label	Cases	Percentage
1	被同學罵、嘲笑或捉弄(開玩笑不算)	44	100.0%
2	同學不讓你參加某個團體或活動	0	
3	有同學到處說你的壞話或你不想讓人家知道的事(包括照片或影片)	0	
4	都沒有(跳答至Q3.)	0	
Sysmiss		1915	

Warning: these figures indicate the number of cases found in the data file. They cannot be interpreted as summary statistics of the population of interest.

q22: Q2.請問，過去兩個月內，你有沒有在網路上遇到過下面這些事?(可複選)-(02)同學不讓你參加某個團體或活動(C2.回答2者，不需回答此題組)

Information [Type= discrete] [Format=numeric] [Range= 1-4] [Missing=*]

Statistics [NW/ W] [Valid=24 /-] [Invalid=1935 /-]

Value	Label	Cases	Percentage
1	被同學罵、嘲笑或捉弄(開玩笑不算)	0	
2	同學不讓你參加某個團體或活動	24	100.0%
3	有同學到處說你的壞話或你不想讓人家知道的事(包括照片或影片)	0	
4	都沒有(跳答至Q3.)	0	
Sysmiss		1935	

Warning: these figures indicate the number of cases found in the data file. They cannot be interpreted as summary statistics of the population of interest.

q23: Q2.請問，過去兩個月內，你有沒有在網路上遇到過下面這些事?(可複選)-(03)有同學到處說你的壞話或你不想讓人家知道的事(包括照片或影片)(C2.回答2者，不需回答此題組)

Information [Type= discrete] [Format=numeric] [Range= 1-4] [Missing=*]

Statistics [NW/ W] [Valid=46 /-] [Invalid=1913 /-]

Value	Label	Cases	Percentage
1	被同學罵、嘲笑或捉弄(開玩笑不算)	0	
2	同學不讓你參加某個團體或活動	0	
3	有同學到處說你的壞話或你不想讓人家知道的事(包括照片或影片)	46	100.0%
4	都沒有(跳答至Q3.)	0	
Sysmiss		1913	

Warning: these figures indicate the number of cases found in the data file. They cannot be interpreted as summary statistics of the population of interest.

q24: Q2.請問，過去兩個月內，你有沒有在網路上遇到過下面這些事?(可複選)-(04)都沒有(C2.回答2者，不需回答此題組)

Information [Type= discrete] [Format=numeric] [Range= 1-4] [Missing=*]

Statistics [NW/ W] [Valid=1686 /-] [Invalid=273 /-]

Value	Label	Cases	Percentage
1	被同學罵、嘲笑或捉弄(開玩笑不算)	0	
2	同學不讓你參加某個團體或活動	0	
3	有同學到處說你的壞話或你不想讓人家知道的事(包括照片或影片)	0	
4	都沒有(跳答至Q3.)	1686	100.0%

q24: Q2.請問，過去兩個月內，你有沒有在網路上遇到過下面這些事?(可複選)-(04)都沒有(C2.回答2者，不需回答此題組)

Value	Label	Cases	Percentage
Sysmiss		273	

Warning: these figures indicate the number of cases found in the data file. They cannot be interpreted as summary statistics of the population of interest.

q2a: Q2a.請問，你有多常在網路上「被同學罵、嘲笑或捉弄(開玩笑不算)」?在過去兩個月內，曾經發生過幾次?(**C2.回答2者**，不需回答此題組)

Information [Type= discrete] [Format=numeric] [Range= 1-30] [Missing=*]

Statistics [NW/ W] [Valid=44 /-] [Invalid=1915 /-]

Value	Label	Cases	Percentage
1		17	38.6%
2		12	27.3%
3		6	13.6%
4		3	6.8%
10		1	2.3%
12		1	2.3%
15		1	2.3%
18		1	2.3%
27		1	2.3%
30		1	2.3%
Sysmiss		1915	

Warning: these figures indicate the number of cases found in the data file. They cannot be interpreted as summary statistics of the population of interest.

q2b: Q2a.請問，同學在網路上「不讓你參加某個團體或活動」的情況，在過去兩個月內，曾經發生過幾次?(**C2.回答2者**，不需回答此題組)

Information [Type= discrete] [Format=numeric] [Range= 1-8] [Missing=*]

Statistics [NW/ W] [Valid=24 /-] [Invalid=1935 /-]

Value	Label	Cases	Percentage
1		10	41.7%
2		6	25.0%
3		4	16.7%
4		2	8.3%
5		1	4.2%
8		1	4.2%
Sysmiss		1935	

Warning: these figures indicate the number of cases found in the data file. They cannot be interpreted as summary statistics of the population of interest.

q2c: Q2a.請問，「有同學到處說你的壞話或你不想讓人家知道的事(包括照片或影片)」的情況?在過去兩個月內，曾經發生過幾次?(**C2.回答2者**，不需回答此題組)

Information [Type= discrete] [Format=numeric] [Range= 1-30] [Missing=*]

Statistics [NW/ W] [Valid=46 /-] [Invalid=1913 /-]

Value	Label	Cases	Percentage
1		13	28.3%
2		16	34.8%
3		10	21.7%
4		1	2.2%
5		2	4.3%
10		3	6.5%
30		1	2.2%
Sysmiss		1913	

Warning: these figures indicate the number of cases found in the data file. They cannot be interpreted as summary statistics of the population of interest.

q2d1: Q2d.你在網路上的什麼地方，遇到過剛剛上述的那些情況?(可複選)-(01)社群媒體(如：facebook臉書、噗浪)(C2.回答2者，不需回答此題組)

Information [Type= discrete] [Format=numeric] [Range= 1-88] [Missing=*]

Statistics [NW/ W] [Valid=69 /-] [Invalid=1890 /-]

Value	Label	Cases	Percentage
1	社群媒體(如：facebook臉書、噗浪)	69	100.0%
2	電子郵件	0	
3	網站或部落格	0	
4	聊天室、網路論壇或BBS	0	
5	線上遊戲	0	
6	手機簡訊	0	
7	即時通訊軟體(例如Line、What's app、Yahoo messenger、Skype)	0	
88	其他	0	
Sysmiss		1890	

Warning: these figures indicate the number of cases found in the data file. They cannot be interpreted as summary statistics of the population of interest.

q2d2: Q2d.你在網路上的什麼地方，遇到過剛剛上述的那些情況?(可複選)-(02)電子郵件(C2.回答2者，不需回答此題組)

Information [Type= discrete] [Format=numeric] [Range= 1-88] [Missing=*]

Statistics [NW/ W] [Valid=15 /-] [Invalid=1944 /-]

Value	Label	Cases	Percentage
1	社群媒體(如：facebook臉書、噗浪)	0	
2	電子郵件	15	100.0%
3	網站或部落格	0	
4	聊天室、網路論壇或BBS	0	
5	線上遊戲	0	
6	手機簡訊	0	
7	即時通訊軟體(例如Line、What's app、Yahoo messenger、Skype)	0	
88	其他	0	
Sysmiss		1944	

Warning: these figures indicate the number of cases found in the data file. They cannot be interpreted as summary statistics of the population of interest.

q2d3: Q2d.你在網路上的什麼地方，遇到過剛剛上述的那些情況?(可複選)-(03)網站或部落格(C2.回答2者，不需回答此題組)

Information [Type= discrete] [Format=numeric] [Range= 1-88] [Missing=*]

Statistics [NW/ W] [Valid=6 /-] [Invalid=1953 /-]

Value	Label	Cases	Percentage
1	社群媒體(如：facebook臉書、噗浪)	0	
2	電子郵件	0	
3	網站或部落格	6	100.0%
4	聊天室、網路論壇或BBS	0	
5	線上遊戲	0	
6	手機簡訊	0	
7	即時通訊軟體(例如Line、What's app、Yahoo messenger、Skype)	0	
88	其他	0	
Sysmiss		1953	

q2d3: Q2d.你在網路上的什麼地方，遇到過剛剛上述的那些情況?(可複選)–**(03)**網站或部落格**(C2.回答2者，不需回答此題組)**

Warning: these figures indicate the number of cases found in the data file. They cannot be interpreted as summary statistics of the population of interest.

q2d4: Q2d.你在網路上的什麼地方，遇到過剛剛上述的那些情況?(可複選)–**(04)**聊天室、網路論壇或**BBS(C2.回答2者，不需回答此題組)**

Information [Type= discrete] [Format=numeric] [Range= 1-88] [Missing=*]

Statistics [NW/ W] [Valid=23 /-] [Invalid=1936 /-]

Value	Label	Cases	Percentage
1	社群媒體(如：facebook臉書、噗浪)	0	
2	電子郵件	0	
3	網站或部落格	0	
4	聊天室、網路論壇或BBS	23	100.0%
5	線上遊戲	0	
6	手機簡訊	0	
7	即時通訊軟體(例如Line、What's app、Yahoo messenger、Skype)	0	
88	其他	0	
Sysmiss		1936	

Warning: these figures indicate the number of cases found in the data file. They cannot be interpreted as summary statistics of the population of interest.

q2d5: Q2d.你在網路上的什麼地方，遇到過剛剛上述的那些情況?(可複選)–**(05)**線上遊戲**(C2.回答2者，不需回答此題組)**

Information [Type= discrete] [Format=numeric] [Range= 1-88] [Missing=*]

Statistics [NW/ W] [Valid=34 /-] [Invalid=1925 /-]

Value	Label	Cases	Percentage
1	社群媒體(如：facebook臉書、噗浪)	0	
2	電子郵件	0	
3	網站或部落格	0	
4	聊天室、網路論壇或BBS	0	
5	線上遊戲	34	100.0%
6	手機簡訊	0	
7	即時通訊軟體(例如Line、What's app、Yahoo messenger、Skype)	0	
88	其他	0	
Sysmiss		1925	

Warning: these figures indicate the number of cases found in the data file. They cannot be interpreted as summary statistics of the population of interest.

q2d6: Q2d.你在網路上的什麼地方，遇到過剛剛上述的那些情況?(可複選)–**(06)**手機簡訊**(C2.回答2者，不需回答此題組)**

Information [Type= discrete] [Format=numeric] [Range= 1-88] [Missing=*]

Statistics [NW/ W] [Valid=16 /-] [Invalid=1943 /-]

Value	Label	Cases	Percentage
1	社群媒體(如：facebook臉書、噗浪)	0	
2	電子郵件	0	
3	網站或部落格	0	
4	聊天室、網路論壇或BBS	0	
5	線上遊戲	0	
6	手機簡訊	16	100.0%

q2d6: Q2d.你在網路上的什麼地方，遇到過剛剛上述的那些情況?(可複選)-(06)手機簡訊(C2.回答2者，不需回答此題組)

Value	Label	Cases	Percentage
7	即時通訊軟體(例如Line、What's app、Yahoo messenger、Skype)	0	
88	其他	0	
Sysmiss		1943	

Warning: these figures indicate the number of cases found in the data file. They cannot be interpreted as summary statistics of the population of interest.

q2d7: Q2d.你在網路上的什麼地方，遇到過剛剛上述的那些情況?(可複選)-(07)即時通訊軟體(例如Line、What's app、Yahoo messenger、Skype)(C2.回答2者，不需回答此題組)

Information	[Type= discrete] [Format=numeric] [Range= 1-88] [Missing=*]
Statistics [NW/ W]	[Valid=27 /-] [Invalid=1932 /-]

Value	Label	Cases	Percentage
1	社群媒體(如：facebook臉書、噗浪)	0	
2	電子郵件	0	
3	網站或部落格	0	
4	聊天室、網路論壇或BBS	0	
5	線上遊戲	0	
6	手機簡訊	0	
7	即時通訊軟體(例如Line、What's app、Yahoo messenger、Skype)	27	100.0%
88	其他	0	
Sysmiss		1932	

Warning: these figures indicate the number of cases found in the data file. They cannot be interpreted as summary statistics of the population of interest.

q2d8: Q2d.你在網路上的什麼地方，遇到過剛剛上述的那些情況?(可複選)-(88)其他(請說明)__(C2.回答2者，不需回答此題組)

Information	[Type= discrete] [Format=numeric] [Range= 1-88] [Missing=*]
Statistics [NW/ W]	[Valid=0 /-] [Invalid=1959 /-]

Value	Label	Cases	Percentage
1	社群媒體(如：facebook臉書、噗浪)	0	
2	電子郵件	0	
3	網站或部落格	0	
4	聊天室、網路論壇或BBS	0	
5	線上遊戲	0	
6	手機簡訊	0	
7	即時通訊軟體(例如Line、What's app、Yahoo messenger、Skype)	0	
88	其他	0	
Sysmiss		1959	

Warning: these figures indicate the number of cases found in the data file. They cannot be interpreted as summary statistics of the population of interest.

q2d_other: Q2d.你在網路上的什麼地方，遇到過剛剛上述的那些情況?(可複選)-(88)其他(請說明)__(C2.回答2者，不需回答此題組)

Information	[Type= discrete] [Format=numeric] [Missing=*]
Statistics [NW/ W]	[Valid=0 /-] [Invalid=1959 /-]

Value	Label	Cases	Percentage
Sysmiss		1959	

Warning: these figures indicate the number of cases found in the data file. They cannot be interpreted as summary statistics of the population of interest.

q2e1: Q2e.當你遇到剛剛上述的那些狀況的時候，你怎麼處理?(可複選)-(01)沒有處理，因為不知道怎麼辦(C2.回答2者，不需回答此題組)

Information	[Type= discrete] [Format=numeric] [Range= 1-88] [Missing=*]
Statistics [NW/ W]	[Valid=13 /-] [Invalid=1946 /-]

Value	Label	Cases	Percentage
1	沒有處理,因為不知道怎麼辦	13	 100.0%
2	忽略	0	
3	刪掉冒犯你的資訊	0	
4	不要上網	0	
5	封鎖辱罵、排擠自己或散布訊息的人	0	
6	換一個帳號	0	
7	離開該網站或網路平台	0	
8	要他人停止這樣的行為	0	
9	告訴教師或家長	0	
10	告訴其他同學或朋友	0	
11	告訴父母以外的其他家人	0	
12	聯絡網路公司	0	
13	報警	0	
14	保存這些冒犯你的訊息	0	
15	反擊	0	
16	在網路上交其他朋友或加入其他社群	0	
88	其他	0	
Sysmiss		1946	

Warning: these figures indicate the number of cases found in the data file. They cannot be interpreted as summary statistics of the population of interest.

q2e2: Q2e.當你遇到剛剛上述的那些狀況的時候，你怎麼處理?(可複選)-(02)忽略(C2.回答2者，不需回答此題組)

Information	[Type= discrete] [Format=numeric] [Range= 1-88] [Missing=*]
Statistics [NW/ W]	[Valid=35 /-] [Invalid=1924 /-]

Value	Label	Cases	Percentage
1	沒有處理,因為不知道怎麼辦	0	 100.0%
2	忽略	35	
3	刪掉冒犯你的資訊	0	
4	不要上網	0	
5	封鎖辱罵、排擠自己或散布訊息的人	0	
6	換一個帳號	0	
7	離開該網站或網路平台	0	
8	要他人停止這樣的行為	0	
9	告訴教師或家長	0	
10	告訴其他同學或朋友	0	
11	告訴父母以外的其他家人	0	
12	聯絡網路公司	0	
13	報警	0	
14	保存這些冒犯你的訊息	0	
15	反擊	0	
16	在網路上交其他朋友或加入其他社群	0	
88	其他	0	
Sysmiss		1924	

# q2e2: Q2e.當你遇到剛剛上述的那些狀況的時候，你怎麼處理?(可複選)-(02)忽略(C2.回答2者，不需回答此題組)			
Warning: these figures indicate the number of cases found in the data file. They cannot be interpreted as summary statistics of the population of interest.			
# q2e3: Q2e.當你遇到剛剛上述的那些狀況的時候，你怎麼處理?(可複選)-(03)刪掉冒犯你的資訊(C2.回答2者，不需回答此題組)			
Information	[Type= discrete] [Format=numeric] [Range= 1-88] [Missing=*]		
Statistics [NW/ W]	[Valid=23 /-] [Invalid=1936 /-]		
Value	Label	Cases	Percentage
1	沒有處理,因為不知道怎麼辦	0	
2	忽略	0	
3	刪掉冒犯你的資訊	23	100.0%
4	不要上網	0	
5	封鎖辱罵、排擠自己或散布訊息的人	0	
6	換一個帳號	0	
7	離開該網站或網路平台	0	
8	要他人停止這樣的行為	0	
9	告訴教師或家長	0	
10	告訴其他同學或朋友	0	
11	告訴父母以外的其他家人	0	
12	聯絡網路公司	0	
13	報警	0	
14	保存這些冒犯你的訊息	0	
15	反擊	0	
16	在網路上交其他朋友或加入其他社群	0	
88	其他	0	
Sysmiss		1936	
Warning: these figures indicate the number of cases found in the data file. They cannot be interpreted as summary statistics of the population of interest.			
# q2e4: Q2e.當你遇到剛剛上述的那些狀況的時候，你怎麼處理?(可複選)-(04)不要上網(C2.回答2者，不需回答此題組)			
Information	[Type= discrete] [Format=numeric] [Range= 1-88] [Missing=*]		
Statistics [NW/ W]	[Valid=9 /-] [Invalid=1950 /-]		
Value	Label	Cases	Percentage
1	沒有處理,因為不知道怎麼辦	0	
2	忽略	0	
3	刪掉冒犯你的資訊	0	
4	不要上網	9	100.0%
5	封鎖辱罵、排擠自己或散布訊息的人	0	
6	換一個帳號	0	
7	離開該網站或網路平台	0	
8	要他人停止這樣的行為	0	
9	告訴教師或家長	0	
10	告訴其他同學或朋友	0	
11	告訴父母以外的其他家人	0	
12	聯絡網路公司	0	
13	報警	0	
14	保存這些冒犯你的訊息	0	
15	反擊	0	

q2e4: Q2e.當你遇到剛剛上述的那些狀況的時候，你怎麼處理?(可複選)-(04)不要上網(C2.回答2者，不需回答此題組)

Value	Label	Cases	Percentage
16	在網路上交其他朋友或加入其他社群	0	
88	其他	0	
Sysmiss		1950	

Warning: these figures indicate the number of cases found in the data file. They cannot be interpreted as summary statistics of the population of interest.

q2e5: Q2e.當你遇到剛剛上述的那些狀況的時候，你怎麼處理?(可複選)-(05)封鎖辱罵、排擠自己或散布訊息的人(C2.回答2者，不需回答此題組)

Information	[Type= discrete] [Format=numeric] [Range= 1-88] [Missing=*]
Statistics [NW/ W]	[Valid=16 /-] [Invalid=1943 /-]

Value	Label	Cases	Percentage
1	沒有處理,因為不知道怎麼辦	0	
2	忽略	0	
3	刪掉冒犯你的資訊	0	
4	不要上網	0	
5	封鎖辱罵、排擠自己或散布訊息的人	16	100.0%
6	換一個帳號	0	
7	離開該網站或網路平台	0	
8	要他人停止這樣的行為	0	
9	告訴教師或家長	0	
10	告訴其他同學或朋友	0	
11	告訴父母以外的其他家人	0	
12	聯絡網路公司	0	
13	報警	0	
14	保存這些冒犯你的訊息	0	
15	反擊	0	
16	在網路上交其他朋友或加入其他社群	0	
88	其他	0	
Sysmiss		1943	

Warning: these figures indicate the number of cases found in the data file. They cannot be interpreted as summary statistics of the population of interest.

q2e6: Q2e.當你遇到剛剛上述的那些狀況的時候，你怎麼處理?(可複選)-(06)換一個帳號(C2.回答2者，不需回答此題組)

Information	[Type= discrete] [Format=numeric] [Range= 1-88] [Missing=*]
Statistics [NW/ W]	[Valid=12 /-] [Invalid=1947 /-]

Value	Label	Cases	Percentage
1	沒有處理,因為不知道怎麼辦	0	
2	忽略	0	
3	刪掉冒犯你的資訊	0	
4	不要上網	0	
5	封鎖辱罵、排擠自己或散布訊息的人	0	
6	換一個帳號	12	100.0%
7	離開該網站或網路平台	0	
8	要他人停止這樣的行為	0	
9	告訴教師或家長	0	
10	告訴其他同學或朋友	0	

q2e6: Q2e.當你遇到剛剛上述的那些狀況的時候，你怎麼處理?(可複選)-(06)換一個帳號(C2.回答2者，不需回答此題組)

Value	Label	Cases	Percentage
11	告訴父母以外的其他家人	0	
12	聯絡網路公司	0	
13	報警	0	
14	保存這些冒犯你的訊息	0	
15	反擊	0	
16	在網路上交其他朋友或加入其他社群	0	
88	其他	0	
Sysmiss		1947	

Warning: these figures indicate the number of cases found in the data file. They cannot be interpreted as summary statistics of the population of interest.

q2e7: Q2e.當你遇到剛剛上述的那些狀況的時候，你怎麼處理?(可複選)-(07)離開該網站或網路平台(C2.回答2者，不需回答此題組)

Information	[Type= discrete] [Format=numeric] [Range= 1-88] [Missing=*]
Statistics [NW/ W]	[Valid=17 /-] [Invalid=1942 /-]

Value	Label	Cases	Percentage
1	沒有處理,因為不知道怎麼辦	0	
2	忽略	0	
3	刪掉冒犯你的資訊	0	
4	不要上網	0	
5	封鎖辱罵、排擠自己或散布訊息的人	0	
6	換一個帳號	0	
7	離開該網站或網路平台	17	100.0%
8	要他人停止這樣的行為	0	
9	告訴教師或家長	0	
10	告訴其他同學或朋友	0	
11	告訴父母以外的其他家人	0	
12	聯絡網路公司	0	
13	報警	0	
14	保存這些冒犯你的訊息	0	
15	反擊	0	
16	在網路上交其他朋友或加入其他社群	0	
88	其他	0	
Sysmiss		1942	


Warning: these figures indicate the number of cases found in the data file. They cannot be interpreted as summary statistics of the population of interest.

q2e8: Q2e.當你遇到剛剛上述的那些狀況的時候，你怎麼處理?(可複選)-(08)要他人停止這樣的行為(C2.回答2者，不需回答此題組)

Information	[Type= discrete] [Format=numeric] [Range= 1-88] [Missing=*]
Statistics [NW/ W]	[Valid=24 /-] [Invalid=1935 /-]

Value	Label	Cases	Percentage
1	沒有處理,因為不知道怎麼辦	0	
2	忽略	0	
3	刪掉冒犯你的資訊	0	
4	不要上網	0	
5	封鎖辱罵、排擠自己或散布訊息的人	0	

q2e8: Q2e.當你遇到剛剛上述的那些狀況的時候，你怎麼處理?(可複選)-(08)要他人停止這樣的行為(C2.回答2者，不需回答此題組)

Value	Label	Cases	Percentage
6	換一個帳號	0	 100.0%
7	離開該網站或網路平台	0	
8	要他人停止這樣的行為	24	
9	告訴教師或家長	0	
10	告訴其他同學或朋友	0	
11	告訴父母以外的其他家人	0	
12	聯絡網路公司	0	
13	報警	0	
14	保存這些冒犯你的訊息	0	
15	反擊	0	
16	在網路上交其他朋友或加入其他社群	0	
88	其他	0	
Sysmiss		1935	

Warning: these figures indicate the number of cases found in the data file. They cannot be interpreted as summary statistics of the population of interest.

q2e9: Q2e.當你遇到剛剛上述的那些狀況的時候，你怎麼處理?(可複選)-(09)告訴教師或家長(C2.回答2者，不需回答此題組)

Information	[Type= discrete] [Format=numeric] [Range= 1-88] [Missing=*]
Statistics [NW/ W]	[Valid=18 /-] [Invalid=1941 /-]

Value	Label	Cases	Percentage
1	沒有處理,因為不知道怎麼辦	0	 100.0%
2	忽略	0	
3	刪掉冒犯你的資訊	0	
4	不要上網	0	
5	封鎖辱罵、排擠自己或散布訊息的人	0	
6	換一個帳號	0	
7	離開該網站或網路平台	0	
8	要他人停止這樣的行為	0	
9	告訴教師或家長	18	
10	告訴其他同學或朋友	0	
11	告訴父母以外的其他家人	0	
12	聯絡網路公司	0	
13	報警	0	
14	保存這些冒犯你的訊息	0	
15	反擊	0	
16	在網路上交其他朋友或加入其他社群	0	
88	其他	0	
Sysmiss		1941	

Warning: these figures indicate the number of cases found in the data file. They cannot be interpreted as summary statistics of the population of interest.

q2e10: Q2e.當你遇到剛剛上述的那些狀況的時候，你怎麼處理?(可複選)-(10)告訴其他同學或朋友(C2.回答2者，不需回答此題組)

Information	[Type= discrete] [Format=numeric] [Range= 1-88] [Missing=*]
Statistics [NW/ W]	[Valid=21 /-] [Invalid=1938 /-]

q2e10: Q2e.當你遇到剛剛上述的那些狀況的時候，你怎麼處理?(可複選)-(10)告訴其他同學或朋友(C2.回答2者，不需回答此題組)

Value	Label	Cases	Percentage
1	沒有處理,因為不知道怎麼辦	0	
2	忽略	0	
3	刪掉冒犯你的資訊	0	
4	不要上網	0	
5	封鎖辱罵、排擠自己或散布訊息的人	0	
6	換一個帳號	0	
7	離開該網站或網路平台	0	
8	要他人停止這樣的行為	0	
9	告訴教師或家長	0	
10	告訴其他同學或朋友	21	100.0%
11	告訴父母以外的其他家人	0	
12	聯絡網路公司	0	
13	報警	0	
14	保存這些冒犯你的訊息	0	
15	反擊	0	
16	在網路上交其他朋友或加入其他社群	0	
88	其他	0	
Sysmiss		1938	

Warning: these figures indicate the number of cases found in the data file. They cannot be interpreted as summary statistics of the population of interest.

q2e11: Q2e.當你遇到剛剛上述的那些狀況的時候，你怎麼處理?(可複選)-(11)告訴父母以外的其他家人(C2.回答2者，不需回答此題組)

Information	[Type= discrete] [Format=numeric] [Range= 1-88] [Missing=*]
Statistics [NW/ W]	[Valid=13 /-] [Invalid=1946 /-]

Value	Label	Cases	Percentage
1	沒有處理,因為不知道怎麼辦	0	
2	忽略	0	
3	刪掉冒犯你的資訊	0	
4	不要上網	0	
5	封鎖辱罵、排擠自己或散布訊息的人	0	
6	換一個帳號	0	
7	離開該網站或網路平台	0	
8	要他人停止這樣的行為	0	
9	告訴教師或家長	0	
10	告訴其他同學或朋友	0	
11	告訴父母以外的其他家人	13	100.0%
12	聯絡網路公司	0	
13	報警	0	
14	保存這些冒犯你的訊息	0	
15	反擊	0	
16	在網路上交其他朋友或加入其他社群	0	
88	其他	0	
Sysmiss		1946	

Warning: these figures indicate the number of cases found in the data file. They cannot be interpreted as summary statistics of the population of interest.

q2e12: Q2e.當你遇到剛剛上述的那些狀況的時候，你怎麼處理?(可複選)-(12)聯絡網路公司(C2.回答2者，不需回答此題組)

Information	[Type= discrete] [Format=numeric] [Range= 1-88] [Missing=*]
Statistics [NW/ W]	[Valid=6 /-] [Invalid=1953 /-]

Value	Label	Cases	Percentage
1	沒有處理,因為不知道怎麼辦	0	
2	忽略	0	
3	刪掉冒犯你的資訊	0	
4	不要上網	0	
5	封鎖辱罵、排擠自己或散布訊息的人	0	
6	換一個帳號	0	
7	離開該網站或網路平台	0	
8	要他人停止這樣的行為	0	
9	告訴教師或家長	0	
10	告訴其他同學或朋友	0	
11	告訴父母以外的其他家人	0	
12	聯絡網路公司	6	100.0%
13	報警	0	
14	保存這些冒犯你的訊息	0	
15	反擊	0	
16	在網路上交其他朋友或加入其他社群	0	
88	其他	0	
Sysmiss		1953	

Warning: these figures indicate the number of cases found in the data file. They cannot be interpreted as summary statistics of the population of interest.

q2e13: Q2e.當你遇到剛剛上述的那些狀況的時候，你怎麼處理?(可複選)-(13)報警(C2.回答2者，不需回答此題組)

Information	[Type= discrete] [Format=numeric] [Range= 1-88] [Missing=*]
Statistics [NW/ W]	[Valid=5 /-] [Invalid=1954 /-]

Value	Label	Cases	Percentage
1	沒有處理,因為不知道怎麼辦	0	
2	忽略	0	
3	刪掉冒犯你的資訊	0	
4	不要上網	0	
5	封鎖辱罵、排擠自己或散布訊息的人	0	
6	換一個帳號	0	
7	離開該網站或網路平台	0	
8	要他人停止這樣的行為	0	
9	告訴教師或家長	0	
10	告訴其他同學或朋友	0	
11	告訴父母以外的其他家人	0	
12	聯絡網路公司	0	
13	報警	5	100.0%
14	保存這些冒犯你的訊息	0	
15	反擊	0	
16	在網路上交其他朋友或加入其他社群	0	
88	其他	0	
Sysmiss		1954	

# q2e13: Q2e.當你遇到剛剛上述的那些狀況的時候，你怎麼處理?(可複選)-(13)報警(C2.回答2者，不需回答此題組)			
Warning: these figures indicate the number of cases found in the data file. They cannot be interpreted as summary statistics of the population of interest.			
# q2e14: Q2e.當你遇到剛剛上述的那些狀況的時候，你怎麼處理?(可複選)-(14)保存這些冒犯你的訊息(C2.回答2者，不需回答此題組)			
Information	[Type= discrete] [Format=numeric] [Range= 1-88] [Missing=*]		
Statistics [NW/ W]	[Valid=11 /-] [Invalid=1948 /-]		
Value	Label	Cases	Percentage
1	沒有處理,因為不知道怎麼辦	0	
2	忽略	0	
3	刪掉冒犯你的資訊	0	
4	不要上網	0	
5	封鎖辱罵、排擠自己或散布訊息的人	0	
6	換一個帳號	0	
7	離開該網站或網路平台	0	
8	要他人停止這樣的行為	0	
9	告訴教師或家長	0	
10	告訴其他同學或朋友	0	
11	告訴父母以外的其他家人	0	
12	聯絡網路公司	0	
13	報警	0	
14	保存這些冒犯你的訊息	11	100.0%
15	反擊	0	
16	在網路上交其他朋友或加入其他社群	0	
88	其他	0	
Sysmiss		1948	
Warning: these figures indicate the number of cases found in the data file. They cannot be interpreted as summary statistics of the population of interest.			
# q2e15: Q2e.當你遇到剛剛上述的那些狀況的時候，你怎麼處理?(可複選)-(15)反擊(C2.回答2者，不需回答此題組)			
Information	[Type= discrete] [Format=numeric] [Range= 1-88] [Missing=*]		
Statistics [NW/ W]	[Valid=18 /-] [Invalid=1941 /-]		
Value	Label	Cases	Percentage
1	沒有處理,因為不知道怎麼辦	0	
2	忽略	0	
3	刪掉冒犯你的資訊	0	
4	不要上網	0	
5	封鎖辱罵、排擠自己或散布訊息的人	0	
6	換一個帳號	0	
7	離開該網站或網路平台	0	
8	要他人停止這樣的行為	0	
9	告訴教師或家長	0	
10	告訴其他同學或朋友	0	
11	告訴父母以外的其他家人	0	
12	聯絡網路公司	0	
13	報警	0	
14	保存這些冒犯你的訊息	0	
15	反擊	18	100.0%
16	在網路上交其他朋友或加入其他社群	0	

# q2e15: Q2e.當你遇到剛剛上述的那些狀況的時候，你怎麼處理?(可複選)-(15)反擊(C2.回答2者，不需回答此題組)			
Value	Label	Cases	Percentage
88	其他	0	
Sysmiss		1941	
Warning: these figures indicate the number of cases found in the data file. They cannot be interpreted as summary statistics of the population of interest.			
# q2e16: Q2e.當你遇到剛剛上述的那些狀況的時候，你怎麼處理?(可複選)-(16)在網路上交其他朋友或加入其他社群(C2.回答2者，不需回答此題組)			
Information	[Type= discrete] [Format=numeric] [Range= 1-88] [Missing=*]		
Statistics [NW/ W]	[Valid=5 /-] [Invalid=1954 /-]		
Value	Label	Cases	Percentage
1	沒有處理,因為不知道怎麼辦	0	
2	忽略	0	
3	刪掉冒犯你的資訊	0	
4	不要上網	0	
5	封鎖辱罵、排擠自己或散布訊息的人	0	
6	換一個帳號	0	
7	離開該網站或網路平台	0	
8	要他人停止這樣的行為	0	
9	告訴教師或家長	0	
10	告訴其他同學或朋友	0	
11	告訴父母以外的其他家人	0	
12	聯絡網路公司	0	
13	報警	0	
14	保存這些冒犯你的訊息	0	
15	反擊	0	
16	在網路上交其他朋友或加入其他社群	5	100.0%
88	其他	0	
Sysmiss		1954	
Warning: these figures indicate the number of cases found in the data file. They cannot be interpreted as summary statistics of the population of interest.			
# q2e17: Q2e.當你遇到剛剛上述的那些狀況的時候，你怎麼處理?(可複選)-(88)其他(請說明)_(C2.回答2者，不需回答此題組)			
Information	[Type= discrete] [Format=numeric] [Range= 1-88] [Missing=*]		
Statistics [NW/ W]	[Valid=0 /-] [Invalid=1959 /-]		
Value	Label	Cases	Percentage
1	沒有處理,因為不知道怎麼辦	0	
2	忽略	0	
3	刪掉冒犯你的資訊	0	
4	不要上網	0	
5	封鎖辱罵、排擠自己或散布訊息的人	0	
6	換一個帳號	0	
7	離開該網站或網路平台	0	
8	要他人停止這樣的行為	0	
9	告訴教師或家長	0	
10	告訴其他同學或朋友	0	
11	告訴父母以外的其他家人	0	
12	聯絡網路公司	0	

q2e17: Q2e.當你遇到剛剛上述的那些狀況的時候，你怎麼處理?(可複選)-(88)其他(請說明)_(C2.回答2者，不需回答此題組)

Value	Label	Cases	Percentage
13	報警	0	
14	保存這些冒犯你的訊息	0	
15	反擊	0	
16	在網路上交其他朋友或加入其他社群	0	
88	其他	0	
Sysmiss		1959	

Warning: these figures indicate the number of cases found in the data file. They cannot be interpreted as summary statistics of the population of interest.

q2e_other: Q2e.當你遇到剛剛上述的那些狀況的時候，你怎麼處理?(可複選)-(88)其他(請說明)_(C2.回答2者，不需回答此題組)

Information	[Type= discrete] [Format=numeric] [Missing=*]
Statistics [NW/ W]	[Valid=0 /-] [Invalid=1959 /-]

Value	Label	Cases	Percentage
Sysmiss		1959	

Warning: these figures indicate the number of cases found in the data file. They cannot be interpreted as summary statistics of the population of interest.

q31: Q3.請問，過去兩個月內，你有沒有在學校做過下面這些事?(可複選)-(01)罵、嘲笑或捉弄同學(開玩笑不算)

Information	[Type= discrete] [Format=numeric] [Range= 1-4] [Missing=*]
Statistics [NW/ W]	[Valid=132 /-] [Invalid=1827 /-]

Value	Label	Cases	Percentage
1	罵、嘲笑或捉弄同學(開玩笑不算)	132	100.0%
2	不讓同學參加某個團體或活動	0	
3	到處說同學的壞話或同學不想讓別人知道的事(包括照片或影片)	0	
4	都沒有	0	
Sysmiss		1827	

Warning: these figures indicate the number of cases found in the data file. They cannot be interpreted as summary statistics of the population of interest.

q32: Q3.請問，過去兩個月內，你有沒有在學校做過下面這些事?(可複選)-(02)不讓同學參加某個團體或活動

Information	[Type= discrete] [Format=numeric] [Range= 1-4] [Missing=*]
Statistics [NW/ W]	[Valid=26 /-] [Invalid=1933 /-]

Value	Label	Cases	Percentage
1	罵、嘲笑或捉弄同學(開玩笑不算)	0	
2	不讓同學參加某個團體或活動	26	100.0%
3	到處說同學的壞話或同學不想讓別人知道的事(包括照片或影片)	0	
4	都沒有	0	
Sysmiss		1933	

Warning: these figures indicate the number of cases found in the data file. They cannot be interpreted as summary statistics of the population of interest.

q33: Q3.請問，過去兩個月內，你有沒有在學校做過下面這些事?(可複選)-(03)到處說同學的壞話或同學不想讓別人知道的事(包括照片或影片)

Information	[Type= discrete] [Format=numeric] [Range= 1-4] [Missing=*]
Statistics [NW/ W]	[Valid=59 /-] [Invalid=1900 /-]

Value	Label	Cases	Percentage
1	罵、嘲笑或捉弄同學(開玩笑不算)	0	

q33: Q3.請問，過去兩個月內，你有沒有在學校做過下面這些事?(可複選) - **(03)**到處說同學的壞話或同學不想讓別人知道的事(包括照片或影片)

Value	Label	Cases	Percentage
2	不讓同學參加某個團體或活動	0	
3	到處說同學的壞話或同學不想讓別人知道的事(包括照片或影片)	59	100.0%
4	都沒有	0	
Sysmiss		1900	

Warning: these figures indicate the number of cases found in the data file. They cannot be interpreted as summary statistics of the population of interest.

q34: Q3.請問，過去兩個月內，你有沒有在學校做過下面這些事?(可複選) - **(04)**都沒有

Information	[Type= discrete] [Format=numeric] [Range= 1-4] [Missing=*]
Statistics [NW/ W]	[Valid=1779 /-] [Invalid=180 /-]

Value	Label	Cases	Percentage
1	罵、嘲笑或捉弄同學(開玩笑不算)	0	
2	不讓同學參加某個團體或活動	0	
3	到處說同學的壞話或同學不想讓別人知道的事(包括照片或影片)	0	
4	都沒有	1779	100.0%
Sysmiss		180	

Warning: these figures indicate the number of cases found in the data file. They cannot be interpreted as summary statistics of the population of interest.

q41: Q4.請問，過去兩個月內，你有沒有在網路上做過下面這些事?(可複選) - **(01)**對罵人、嘲笑或捉弄同學的訊息按「讚」 **(C2.回答2者，不需回答此題組)**

Information	[Type= discrete] [Format=numeric] [Range= 1-5] [Missing=*]
Statistics [NW/ W]	[Valid=130 /-] [Invalid=1829 /-]

Value	Label	Cases	Percentage
1	對罵人、嘲笑或捉弄同學的訊息按「讚」	130	100.0%
2	罵、嘲笑或捉弄同學(開玩笑不算)	0	
3	不讓同學參加某個團體或活動	0	
4	到處說同學的壞話或同學不想讓別人知道的事(包括照片或影片)	0	
5	都沒有(跳答至R1.)	0	
Sysmiss		1829	

Warning: these figures indicate the number of cases found in the data file. They cannot be interpreted as summary statistics of the population of interest.

q42: Q4.請問，過去兩個月內，你有沒有在網路上做過下面這些事?(可複選) - **(02)**罵、嘲笑或捉弄同學(開玩笑不算) **(C2.回答2者，不需回答此題組)**

Information	[Type= discrete] [Format=numeric] [Range= 1-5] [Missing=*]
Statistics [NW/ W]	[Valid=31 /-] [Invalid=1928 /-]

Value	Label	Cases	Percentage
1	對罵人、嘲笑或捉弄同學的訊息按「讚」	0	
2	罵、嘲笑或捉弄同學(開玩笑不算)	31	100.0%
3	不讓同學參加某個團體或活動	0	
4	到處說同學的壞話或同學不想讓別人知道的事(包括照片或影片)	0	
5	都沒有(跳答至R1.)	0	
Sysmiss		1928	

Warning: these figures indicate the number of cases found in the data file. They cannot be interpreted as summary statistics of the population of interest.

# q43: Q4. 請問，過去兩個月內，你有沒有在網路上做過下面這些事?(可複選)-(03)不讓同學參加某個團體或活動(C2.回答2者，不需回答此題組)			
Information	[Type= discrete] [Format=numeric] [Range= 1-5] [Missing=*]		
Statistics [NW/ W]	[Valid=6 /-] [Invalid=1953 /-]		
Value	Label	Cases	Percentage
1	對罵人、嘲笑或捉弄同學的訊息按「讚」	0	
2	罵、嘲笑或捉弄同學(開玩笑不算)	0	
3	不讓同學參加某個團體或活動	6	100.0%
4	到處說同學的壞話或同學不想讓別人知道的事(包括照片或影片)	0	
5	都沒有(跳答至R1.)	0	
Sysmiss		1953	
Warning: these figures indicate the number of cases found in the data file. They cannot be interpreted as summary statistics of the population of interest.			
# q44: Q4. 請問，過去兩個月內，你有沒有在網路上做過下面這些事?(可複選)-(04)到處說同學的壞話或同學不想讓別人知道的事(包括照片或影片)(C2.回答2者，不需回答此題組)			
Information	[Type= discrete] [Format=numeric] [Range= 1-5] [Missing=*]		
Statistics [NW/ W]	[Valid=24 /-] [Invalid=1935 /-]		
Value	Label	Cases	Percentage
1	對罵人、嘲笑或捉弄同學的訊息按「讚」	0	
2	罵、嘲笑或捉弄同學(開玩笑不算)	0	
3	不讓同學參加某個團體或活動	0	
4	到處說同學的壞話或同學不想讓別人知道的事(包括照片或影片)	24	100.0%
5	都沒有(跳答至R1.)	0	
Sysmiss		1935	
Warning: these figures indicate the number of cases found in the data file. They cannot be interpreted as summary statistics of the population of interest.			
# q45: Q4. 請問，過去兩個月內，你有沒有在網路上做過下面這些事?(可複選)-(05)都沒有(C2.回答2者，不需回答此題組)			
Information	[Type= discrete] [Format=numeric] [Range= 1-5] [Missing=*]		
Statistics [NW/ W]	[Valid=1627 /-] [Invalid=332 /-]		
Value	Label	Cases	Percentage
1	對罵人、嘲笑或捉弄同學的訊息按「讚」	0	
2	罵、嘲笑或捉弄同學(開玩笑不算)	0	
3	不讓同學參加某個團體或活動	0	
4	到處說同學的壞話或同學不想讓別人知道的事(包括照片或影片)	0	
5	都沒有(跳答至R1.)	1627	100.0%
Sysmiss		332	
Warning: these figures indicate the number of cases found in the data file. They cannot be interpreted as summary statistics of the population of interest.			
# q4a: Q4a. 請問，你有多常在網路上「對罵人、嘲笑或捉弄同學的訊息按『讚』」?在過去兩個月內，發生過幾次?(C2.回答2者，不需回答此題組)			
Information	[Type= discrete] [Format=numeric] [Range= 1-30] [Missing=*]		
Statistics [NW/ W]	[Valid=130 /-] [Invalid=1829 /-]		
Value	Label	Cases	Percentage
1		31	23.8%
2		24	18.5%

q4a: Q4a.請問，你有多常在網路上「對罵人、嘲笑或捉弄同學的訊息按『讚』」？在過去兩個月內，發生過幾次？
(C2.回答2者，不需回答此題組)

Value	Label	Cases	Percentage
3		24	18.5%
4		9	6.9%
5		12	9.2%
6		2	1.5%
7		2	1.5%
8		2	1.5%
9		1	0.8%
10		10	7.7%
15		4	3.1%
20		2	1.5%
30		7	5.4%
Sysmiss		1829	

Warning: these figures indicate the number of cases found in the data file. They cannot be interpreted as summary statistics of the population of interest.

q4b: Q4b.請問，你有多常在網路上「罵、嘲笑或捉弄同學(開玩笑不算)」？在過去兩個月內，曾經發生過幾次？
(C2.回答2者，不需回答此題組)

Information	[Type= discrete] [Format=numeric] [Range= 1-30] [Missing=*]
Statistics [NW/ W]	[Valid=31 /-] [Invalid=1928 /-]

Value	Label	Cases	Percentage
1		14	45.2%
2		4	12.9%
3		2	6.5%
5		6	19.4%
6		1	3.2%
10		2	6.5%
15		1	3.2%
30		1	3.2%
Sysmiss		1928	

Warning: these figures indicate the number of cases found in the data file. They cannot be interpreted as summary statistics of the population of interest.

q4c: Q4c.請問，你有多常在網路上「不讓同學參加某個團體或活動」？在過去兩個月內，發生過幾次？(C2.回答2者，不需回答此題組)

Information	[Type= discrete] [Format=numeric] [Range= 2-10] [Missing=*]
Statistics [NW/ W]	[Valid=6 /-] [Invalid=1953 /-]








Value	Label	Cases	Percentage
2		4	66.7%
4		1	16.7%
10		1	16.7%
Sysmiss		1953	

Warning: these figures indicate the number of cases found in the data file. They cannot be interpreted as summary statistics of the population of interest.

q4d: Q4d.請問，你有多常在網路上「到處說同學壞話或同學不想讓別人知道的事」？在過去兩個月內，發生過幾次？(C2.回答2者，不需回答此題組)

Information	[Type= discrete] [Format=numeric] [Range= 1-20] [Missing=*]
Statistics [NW/ W]	[Valid=24 /-] [Invalid=1935 /-]





q4d: Q4d.請問，你有多常在網路上「到處說同學壞話或同學不想讓別人知道的事」？在過去兩個月內，發生過幾次？(C2.回答2者，不需回答此題組)

Value	Label	Cases	Percentage
1		8	 33.3%
2		6	 25.0%
3		4	 16.7%
5		1	 4.2%
10		2	 8.3%
15		2	 8.3%
20		1	 4.2%
Sysmiss		1935	

Warning: these figures indicate the number of cases found in the data file. They cannot be interpreted as summary statistics of the population of interest.

r1.1: R1.1.你有多常上網使用社交網站(如：facebook臉書、微網誌)？(C2回答2者，不需回答此題)

Information	[Type= discrete] [Format=numeric] [Range= 1-4] [Missing=*]
Statistics [NW/ W]	[Valid=1365 -] [Invalid=594 -]

Value	Label	Cases	Percentage
1	從來沒有(跳答至S1.)	33	 2.4%
2	很少	115	 8.4%
3	有時	305	 22.3%
4	經常	912	 66.8%
Sysmiss		594	

Warning: these figures indicate the number of cases found in the data file. They cannot be interpreted as summary statistics of the population of interest.

r1.2: R1.2.請問你大約一週會使用社交網站(如：facebook臉書、微網誌)幾天？(C2回答2者，不需回答此題)

Information	[Type= continuous] [Format=numeric] [Range= 1-7] [Missing=*]
Statistics [NW/ W]	[Valid=1332 -] [Invalid=627 -] [Mean=5.256 -] [StdDev=2.122 -]

r1.31: R1.3.請問在你有使用社交網站(如：facebook臉書、微網誌)的那一天，你大約會使用多久？(小時)(C2回答2者，不需回答此題)







Information	[Type= continuous] [Format=numeric] [Range= 0-8] [Missing=*]
Statistics [NW/ W]	[Valid=1332 -] [Invalid=627 -] [Mean=1.405 -] [StdDev=1.586 -]

r1.32: R1.3.請問在你有使用社交網站(如：facebook臉書、微網誌)的那一天，你大約會使用多久？(分鐘)(C2回答2者，不需回答此題)

Information	[Type= continuous] [Format=numeric] [Range= 0-59] [Missing=*]
Statistics [NW/ W]	[Valid=1332 -] [Invalid=627 -] [Mean=10.682 -] [StdDev=14.181 -]

r1.3: R1.3.請問在你有使用社交網站(如：facebook臉書、微網誌)的那一天，你大約會使用多久？(區間)(C2回答2者，不需回答此題)

Information	[Type= discrete] [Format=numeric] [Range= 1-12] [Missing=*]
Statistics [NW/ W]	[Valid=1332 -] [Invalid=627 -]

Value	Label	Cases	Percentage
1	不到30分鐘	223	 16.7%
2	30分鐘以上不到1小時	231	 17.3%
3	1小時以上不到2小時	381	 28.6%
4	2小時以上不到3小時	270	 20.3%
5	3小時以上不到4小時	116	 8.7%
6	4小時以上不到5小時	37	 2.8%

r1.3: R1.3.請問在你有使用社交網站(如：**facebook**臉書、微網誌)的那一天，你大約會使用多久?(區間)(**C2**回答**2**者，不需回答此題)

Value	Label	Cases	Percentage
7	5小時以上不到6小時	30	2.3%
8	6小時以上不到7小時	16	1.2%
9	7小時以上不到8小時	16	1.2%
10	8小時以上不到9小時	12	0.9%
11	9小時以上不到10小時	0	
12	10小時以上	0	
Sysmiss		627	

Warning: these figures indicate the number of cases found in the data file. They cannot be interpreted as summary statistics of the population of interest.

r1.4: R1.4.下列社交網站中，你最常用的是哪一個?(單選)(**C2**回答**2**者，不需回答此題)

Information	[Type= discrete] [Format=numeric] [Range= 1-88] [Missing=*]
Statistics [NW/ W]	[Valid=1332 /-] [Invalid=627 /-]

Value	Label	Cases	Percentage
1	facebook(臉書)	1211	90.9%
2	Twitter(推特)	16	1.2%
3	Plurk(噗浪)	1	0.1%
4	Weibo(微博)	4	0.3%
5	instagram	100	7.5%
88	其他	0	
Sysmiss		627	

Warning: these figures indicate the number of cases found in the data file. They cannot be interpreted as summary statistics of the population of interest.

r1.4_other: R1.4.下列社交網站中，你最常用的是哪一個?(單選)(**C2**回答**2**者，不需回答此題)

Information	[Type= discrete] [Format=numeric] [Missing=*]
Statistics [NW/ W]	[Valid=0 /-] [Invalid=1959 /-]

Value	Label	Cases	Percentage
Sysmiss		1959	

Warning: these figures indicate the number of cases found in the data file. They cannot be interpreted as summary statistics of the population of interest.

# r1.51: R1.5.在你最常用的社交網站中，請問你的朋友名單有幾位?(千)(C2回答2者，不需回答此題)			
Information		[Type= continuous] [Format=numeric] [Range= 0-5] [Missing=*]	
Statistics [NW/ W]		[Valid=1332 -] [Invalid=627 -] [Mean=0.108 -] [StdDev=0.461 -]	
# r1.52: R1.5.在你最常用的社交網站中，請問你的朋友名單有幾位?(百)(C2回答2者，不需回答此題)			
Information		[Type= continuous] [Format=numeric] [Range= 0-9] [Missing=*]	
Statistics [NW/ W]		[Valid=1332 -] [Invalid=627 -] [Mean=2.496 -] [StdDev=2.201 -]	
# r1.53: R1.5.在你最常用的社交網站中，請問你的朋友名單有幾位?(十)(C2回答2者，不需回答此題)			
Information		[Type= continuous] [Format=numeric] [Range= 0-9] [Missing=*]	
Statistics [NW/ W]		[Valid=1332 -] [Invalid=627 -] [Mean=3.04 -] [StdDev=2.816 -]	
# r1.54: R1.5.在你最常用的社交網站中，請問你的朋友名單有幾位?(個)(C2回答2者，不需回答此題)			
Information		[Type= continuous] [Format=numeric] [Range= 0-9] [Missing=*]	
Statistics [NW/ W]		[Valid=1332 -] [Invalid=627 -] [Mean=2.063 -] [StdDev=2.895 -]	
# r1.5: R1.5.在你最常用的社交網站中，請問你的朋友名單有幾位?(合併)(C2回答2者，不需回答此題)			
Information		[Type= continuous] [Format=numeric] [Range= 1-5000] [Missing=*]	
Statistics [NW/ W]		[Valid=1332 -] [Invalid=627 -] [Mean=390.194 -] [StdDev=510.109 -]	
# r1.6: R1.6.在社交網站中最常互動的那位朋友，你認為你們的關係是?(C2回答2者，不需回答此題)			
Information		[Type= discrete] [Format=numeric] [Range= 1-5] [Missing=*]	
Statistics [NW/ W]		[Valid=1332 -] [Invalid=627 -]	
Value	Label	Cases	Percentage
1	非常不熟悉	6	0.5%
2	不熟悉	12	0.9%
3	普通	252	18.9%
4	熟悉	465	34.9%
5	非常熟悉	597	44.8%
Sysmiss		627	
Warning: these figures indicate the number of cases found in the data file. They cannot be interpreted as summary statistics of the population of interest.			
# r2.1: R2.1.我喜歡在社交網站上與人互動。(C2回答2者，不需回答此題)			
Information		[Type= discrete] [Format=numeric] [Range= 1-5] [Missing=*]	
Statistics [NW/ W]		[Valid=1332 -] [Invalid=627 -]	
Value	Label	Cases	Percentage
1	非常不同意	15	1.1%
2	不同意	72	5.4%
3	無所謂同不同意	469	35.2%
4	同意	543	40.8%
5	非常同意	233	17.5%
Sysmiss		627	
Warning: these figures indicate the number of cases found in the data file. They cannot be interpreted as summary statistics of the population of interest.			
# r2.2: R2.2.社交網站給我許多社交上的壓力。(C2回答2者，不需回答此題)			
Information		[Type= discrete] [Format=numeric] [Range= 1-5] [Missing=*]	
Statistics [NW/ W]		[Valid=1332 -] [Invalid=627 -]	
Value	Label	Cases	Percentage
1	非常不同意	151	11.3%

# r2.2: R2.2. 社交網站給我許多社交上的壓力。(C2回答2者，不需回答此題)			
Value	Label	Cases	Percentage
2	不同意	490	<div><div></div></div> 36.8%
3	無所謂同不同意	583	<div><div></div></div> 43.8%
4	同意	77	<div><div></div></div> 5.8%
5	非常同意	31	<div><div></div></div> 2.3%
Sysmiss		627	
Warning: these figures indicate the number of cases found in the data file. They cannot be interpreted as summary statistics of the population of interest.			
# r2.3: R2.3. 使用社交網站，讓我擁有許多人脈與社交資源(C2回答2者，不需回答此題)			
Information	[Type= discrete] [Format=numeric] [Range= 1-5] [Missing=*]		
Statistics [NW/ W]	[Valid=1332 /-] [Invalid=627 /-]		
Value	Label	Cases	Percentage
1	非常不同意	18	<div><div></div></div> 1.4%
2	不同意	106	<div><div></div></div> 8.0%
3	無所謂同不同意	559	<div><div></div></div> 42.0%
4	同意	490	<div><div></div></div> 36.8%
5	非常同意	159	<div><div></div></div> 11.9%
Sysmiss		627	
Warning: these figures indicate the number of cases found in the data file. They cannot be interpreted as summary statistics of the population of interest.			
# r2.4: R2.4. 在社交網站上與人互動，很浪費時間。(C2回答2者，不需回答此題)			
Information	[Type= discrete] [Format=numeric] [Range= 1-5] [Missing=*]		
Statistics [NW/ W]	[Valid=1332 /-] [Invalid=627 /-]		
Value	Label	Cases	Percentage
1	非常不同意	187	<div><div></div></div> 14.0%
2	不同意	482	<div><div></div></div> 36.2%
3	無所謂同不同意	550	<div><div></div></div> 41.3%
4	同意	87	<div><div></div></div> 6.5%
5	非常同意	26	<div><div></div></div> 2.0%
Sysmiss		627	
Warning: these figures indicate the number of cases found in the data file. They cannot be interpreted as summary statistics of the population of interest.			
# r2.5: R2.5. 社交網站上與人互動，讓我覺得自己是個更有價值的人。(C2回答2者，不需回答此題)			
Information	[Type= discrete] [Format=numeric] [Range= 1-5] [Missing=*]		
Statistics [NW/ W]	[Valid=1332 /-] [Invalid=627 /-]		
Value	Label	Cases	Percentage
1	非常不同意	34	<div><div></div></div> 2.6%
2	不同意	145	<div><div></div></div> 10.9%
3	無所謂同不同意	773	<div><div></div></div> 58.0%
4	同意	291	<div><div></div></div> 21.8%
5	非常同意	89	<div><div></div></div> 6.7%
Sysmiss		627	
Warning: these figures indicate the number of cases found in the data file. They cannot be interpreted as summary statistics of the population of interest.			
# r2.6: R2.6. 社交網站上與他人互動，讓我覺得很有歸屬感(屬於某個群體)。(C2回答2者，不需回答此題)			
Information	[Type= discrete] [Format=numeric] [Range= 1-5] [Missing=*]		
Statistics [NW/ W]	[Valid=1332 /-] [Invalid=627 /-]		

r2.6: R2.6.社交網站上與他人互動，讓我覺得很有歸屬感(屬於某個群體)。(C2回答2者，不需回答此題)

Value	Label	Cases	Percentage
1	非常不同意	30	<div><div></div></div> 2.3%
2	不同意	139	<div><div></div></div> 10.4%
3	無所謂同不同意	684	<div><div></div></div> 51.4%
4	同意	387	<div><div></div></div> 29.1%
5	非常同意	92	<div><div></div></div> 6.9%
Sysmiss		627	

Warning: these figures indicate the number of cases found in the data file. They cannot be interpreted as summary statistics of the population of interest.

r3: R3.你在社交網站上的「朋友」，彼此互相認識嗎?(C2回答2者，不需回答此題)

Information	[Type= discrete] [Format=numeric] [Range= 1-5] [Missing=*]
Statistics [NW/ W]	[Valid=1332 /-] [Invalid=627 /-]

Value	Label	Cases	Percentage
1	幾乎所有的朋友	539	<div><div></div></div> 40.5%
2	大部分的朋友	607	<div><div></div></div> 45.6%
3	一些朋友	143	<div><div></div></div> 10.7%
4	少數朋友	38	<div><div></div></div> 2.9%
5	沒有任何朋友	5	<div><div></div></div> 0.4%
Sysmiss		627	

Warning: these figures indicate the number of cases found in the data file. They cannot be interpreted as summary statistics of the population of interest.

r41: R4.你使用社交網站的原因是?(可複選)(C2回答2者，不需回答此題)

Information	[Type= discrete] [Format=numeric] [Range= 1-12] [Missing=*]
Statistics [NW/ W]	[Valid=1066 /-] [Invalid=893 /-]

Value	Label	Cases	Percentage
1	維持與舊朋友之間的關係	1066	<div><div></div></div> 100.0%
2	認識能談心的新朋友	0	
3	認識在學業或工作上有幫助的新朋友	0	
4	與朋友分享心情	0	
5	展現你個人特色	0	
6	不得不用，怕漏掉同儕間發生的事情或話題	0	
7	查看一些你有興趣的人的動態資訊	0	
8	分享時事或發表個人評論	0	
9	逃避學校或工作的事情	0	
10	打發時間	0	
11	娛樂	0	
12	習慣	0	
Sysmiss		893	

Warning: these figures indicate the number of cases found in the data file. They cannot be interpreted as summary statistics of the population of interest.

r42: R4.你使用社交網站的原因是?(可複選)(C2回答2者，不需回答此題)

Information	[Type= discrete] [Format=numeric] [Range= 1-12] [Missing=*]
Statistics [NW/ W]	[Valid=555 /-] [Invalid=1404 /-]

Value	Label	Cases	Percentage
1	維持與舊朋友之間的關係	0	
2	認識能談心的新朋友	555	<div><div></div></div> 100.0%
3	認識在學業或工作上有幫助的新朋友	0	

# r43: R4.你使用社交網站的原因是?(可複選)(C2回答2者, 不需回答此題)			
Value	Label	Cases	Percentage
4	與朋友分享心情	0	
5	展現你個人特色	0	
6	不得不用, 怕漏掉同儕間發生的事情或話題	0	
7	查看一些你有興趣的人的動態資訊	0	
8	分享時事或發表個人評論	0	
9	逃避學校或工作的事情	0	
10	打發時間	0	
11	娛樂	0	
12	習慣	0	
Sysmiss		1404	
Warning: these figures indicate the number of cases found in the data file. They cannot be interpreted as summary statistics of the population of interest.			
# r43: R4.你使用社交網站的原因是?(可複選)(C2回答2者, 不需回答此題)			
Information	[Type= discrete] [Format=numeric] [Range= 1-12] [Missing=*]		
Statistics [NW/ W]	[Valid=511 -/] [Invalid=1448 -/]		
Value	Label	Cases	Percentage
1	維持與舊朋友之間的關係	0	
2	認識能談心的新朋友	0	
3	認識在學業或工作上有幫助的新朋友	511	100.0%
4	與朋友分享心情	0	
5	展現你個人特色	0	
6	不得不用, 怕漏掉同儕間發生的事情或話題	0	
7	查看一些你有興趣的人的動態資訊	0	
8	分享時事或發表個人評論	0	
9	逃避學校或工作的事情	0	
10	打發時間	0	
11	娛樂	0	
12	習慣	0	
Sysmiss		1448	
Warning: these figures indicate the number of cases found in the data file. They cannot be interpreted as summary statistics of the population of interest.			
# r44: R4.你使用社交網站的原因是?(可複選)(C2回答2者, 不需回答此題)			
Information	[Type= discrete] [Format=numeric] [Range= 1-12] [Missing=*]		
Statistics [NW/ W]	[Valid=832 -/] [Invalid=1127 -/]		
Value	Label	Cases	Percentage
1	維持與舊朋友之間的關係	0	
2	認識能談心的新朋友	0	
3	認識在學業或工作上有幫助的新朋友	0	
4	與朋友分享心情	832	100.0%
5	展現你個人特色	0	
6	不得不用, 怕漏掉同儕間發生的事情或話題	0	
7	查看一些你有興趣的人的動態資訊	0	
8	分享時事或發表個人評論	0	
9	逃避學校或工作的事情	0	
10	打發時間	0	
11	娛樂	0	

# r44: R4.你使用社交網站的原因是?(可複選)(C2回答2者，不需回答此題)			
Value	Label	Cases	Percentage
12	習慣	0	
Sysmiss		1127	
Warning: these figures indicate the number of cases found in the data file. They cannot be interpreted as summary statistics of the population of interest.			
# r45: R4.你使用社交網站的原因是?(可複選)(C2回答2者，不需回答此題)			
Information	[Type= discrete] [Format=numeric] [Range= 1-12] [Missing=*]		
Statistics [NW/ W]	[Valid=253 /-] [Invalid=1706 /-]		
Value	Label	Cases	Percentage
1	維持與舊朋友之間的關係	0	
2	認識能談心的新朋友	0	
3	認識在學業或工作上有幫助的新朋友	0	
4	與朋友分享心情	0	
5	展現你個人特色	253	100.0%
6	不得不用，怕漏掉同儕間發生的事情或話題	0	
7	查看一些你有興趣的人的動態資訊	0	
8	分享時事或發表個人評論	0	
9	逃避學校或工作的事情	0	
10	打發時間	0	
11	娛樂	0	
12	習慣	0	
Sysmiss		1706	
Warning: these figures indicate the number of cases found in the data file. They cannot be interpreted as summary statistics of the population of interest.			
# r46: R4.你使用社交網站的原因是?(可複選)(C2回答2者，不需回答此題)			
Information	[Type= discrete] [Format=numeric] [Range= 1-12] [Missing=*]		
Statistics [NW/ W]	[Valid=183 /-] [Invalid=1776 /-]		
Value	Label	Cases	Percentage
1	維持與舊朋友之間的關係	0	
2	認識能談心的新朋友	0	
3	認識在學業或工作上有幫助的新朋友	0	
4	與朋友分享心情	0	
5	展現你個人特色	0	
6	不得不用，怕漏掉同儕間發生的事情或話題	183	100.0%
7	查看一些你有興趣的人的動態資訊	0	
8	分享時事或發表個人評論	0	
9	逃避學校或工作的事情	0	
10	打發時間	0	
11	娛樂	0	
12	習慣	0	
Sysmiss		1776	
Warning: these figures indicate the number of cases found in the data file. They cannot be interpreted as summary statistics of the population of interest.			
# r47: R4.你使用社交網站的原因是?(可複選)(C2回答2者，不需回答此題)			
Information	[Type= discrete] [Format=numeric] [Range= 1-12] [Missing=*]		
Statistics [NW/ W]	[Valid=835 /-] [Invalid=1124 /-]		

# r47: R4.你使用社交網站的原因是?(可複選)(C2回答2者，不需回答此題)			
Value	Label	Cases	Percentage
1	維持與舊朋友之間的關係	0	
2	認識能談心的新朋友	0	
3	認識在學業或工作上有幫助的新朋友	0	
4	與朋友分享心情	0	
5	展現你個人特色	0	
6	不得不用，怕漏掉同儕間發生的事情或話題	0	
7	查看一些你有興趣的人的動態資訊	835	100.0%
8	分享時事或發表個人評論	0	
9	逃避學校或工作的事情	0	
10	打發時間	0	
11	娛樂	0	
12	習慣	0	
Sysmiss		1124	
Warning: these figures indicate the number of cases found in the data file. They cannot be interpreted as summary statistics of the population of interest.			
# r48: R4.你使用社交網站的原因是?(可複選)(C2回答2者，不需回答此題)			
Information	[Type= discrete] [Format=numeric] [Range= 1-12] [Missing=*]		
Statistics [NW/ W]	[Valid=513 /-] [Invalid=1446 /-]		
Value	Label	Cases	Percentage
1	維持與舊朋友之間的關係	0	
2	認識能談心的新朋友	0	
3	認識在學業或工作上有幫助的新朋友	0	
4	與朋友分享心情	0	
5	展現你個人特色	0	
6	不得不用，怕漏掉同儕間發生的事情或話題	0	
7	查看一些你有興趣的人的動態資訊	0	
8	分享時事或發表個人評論	513	100.0%
9	逃避學校或工作的事情	0	
10	打發時間	0	
11	娛樂	0	
12	習慣	0	
Sysmiss		1446	
Warning: these figures indicate the number of cases found in the data file. They cannot be interpreted as summary statistics of the population of interest.			
# r49: R4.你使用社交網站的原因是?(可複選)(C2回答2者，不需回答此題)			
Information	[Type= discrete] [Format=numeric] [Range= 1-12] [Missing=*]		
Statistics [NW/ W]	[Valid=56 /-] [Invalid=1903 /-]		
Value	Label	Cases	Percentage
1	維持與舊朋友之間的關係	0	
2	認識能談心的新朋友	0	
3	認識在學業或工作上有幫助的新朋友	0	
4	與朋友分享心情	0	
5	展現你個人特色	0	
6	不得不用，怕漏掉同儕間發生的事情或話題	0	
7	查看一些你有興趣的人的動態資訊	0	

# r49: R4.你使用社交網站的原因是?(可複選)(C2回答2者，不需回答此題)			
Value	Label	Cases	Percentage
8	分享時事或發表個人評論	0	<div><div></div></div> 100.0%
9	逃避學校或工作的事情	56	
10	打發時間	0	
11	娛樂	0	
12	習慣	0	
Sysmiss		1903	
Warning: these figures indicate the number of cases found in the data file. They cannot be interpreted as summary statistics of the population of interest.			
# r410: R4.你使用社交網站的原因是?(可複選)(C2回答2者，不需回答此題)			
Information	[Type= discrete] [Format=numeric] [Range= 1-12] [Missing=*]		
Statistics [NW/ W]	[Valid=828 -/] [Invalid=1131 -/]		
Value	Label	Cases	Percentage
1	維持與舊朋友之間的關係	0	<div><div></div></div> 100.0%
2	認識能談心的新朋友	0	
3	認識在學業或工作上有幫助的新朋友	0	
4	與朋友分享心情	0	
5	展現你個人特色	0	
6	不得不用，怕漏掉同儕間發生的事情或話題	0	
7	查看一些你有興趣的人的動態資訊	0	
8	分享時事或發表個人評論	0	
9	逃避學校或工作的事情	0	
10	打發時間	828	
11	娛樂	0	
12	習慣	0	
Sysmiss		1131	
Warning: these figures indicate the number of cases found in the data file. They cannot be interpreted as summary statistics of the population of interest.			
# r411: R4.你使用社交網站的原因是?(可複選)(C2回答2者，不需回答此題)			
Information	[Type= discrete] [Format=numeric] [Range= 1-12] [Missing=*]		
Statistics [NW/ W]	[Valid=794 -/] [Invalid=1165 -/]		
Value	Label	Cases	Percentage
1	維持與舊朋友之間的關係	0	<div><div></div></div> 100.0%
2	認識能談心的新朋友	0	
3	認識在學業或工作上有幫助的新朋友	0	
4	與朋友分享心情	0	
5	展現你個人特色	0	
6	不得不用，怕漏掉同儕間發生的事情或話題	0	
7	查看一些你有興趣的人的動態資訊	0	
8	分享時事或發表個人評論	0	
9	逃避學校或工作的事情	0	
10	打發時間	0	
11	娛樂	794	
12	習慣	0	
Sysmiss		1165	
Warning: these figures indicate the number of cases found in the data file. They cannot be interpreted as summary statistics of the population of interest.			

# r412: R4.你使用社交網站的原因是?(可複選)(C2回答2者，不需回答此題)			
Information	[Type= discrete] [Format=numeric] [Range= 1-12] [Missing=*]		
Statistics [NW/ W]	[Valid=480 /-] [Invalid=1479 /-]		
Value	Label	Cases	Percentage
1	維持與舊朋友之間的關係	0	
2	認識能談心的新朋友	0	
3	認識在學業或工作上有幫助的新朋友	0	
4	與朋友分享心情	0	
5	展現你個人特色	0	
6	不得不用，怕漏掉同儕間發生的事情或話題	0	
7	查看一些你有興趣的人的動態資訊	0	
8	分享時事或發表個人評論	0	
9	逃避學校或工作的事情	0	
10	打發時間	0	
11	娛樂	0	
12	習慣	480	100.0%
Sysmiss		1479	
Warning: these figures indicate the number of cases found in the data file. They cannot be interpreted as summary statistics of the population of interest.			
# r5: R5.你在社交網站上，花最多時間瀏覽內容的地方是?(單選)(C2回答2者，不需回答此題)			
Information	[Type= discrete] [Format=numeric] [Range= 1-6] [Missing=*]		
Statistics [NW/ W]	[Valid=1198 /-] [Invalid=761 /-]		
Value	Label	Cases	Percentage
1	即時動態區	769	64.2%
2	自己的牆	41	3.4%
3	別人的牆	43	3.6%
4	私下訊息	113	9.4%
5	班級、社團、商家、或粉絲團頁面	158	13.2%
6	無法區分	74	6.2%
Sysmiss		761	
Warning: these figures indicate the number of cases found in the data file. They cannot be interpreted as summary statistics of the population of interest.			
# r6: R6.你在社交網站上，最常新增的內容是?(單選)(C2回答2者，不需回答此題)			
Information	[Type= discrete] [Format=numeric] [Range= 1-7] [Missing=*]		
Statistics [NW/ W]	[Valid=1198 /-] [Invalid=761 /-]		
Value	Label	Cases	Percentage
1	自己牆上的文字動態	187	15.6%
2	上傳照片或影片	92	7.7%
3	轉貼新聞或影片	28	2.3%
4	打卡	31	2.6%
5	在別人的動態留言	111	9.3%
6	按讚	748	62.4%
7	發起活動	1	0.1%
Sysmiss		761	
Warning: these figures indicate the number of cases found in the data file. They cannot be interpreted as summary statistics of the population of interest.			
# r7: R7.你認為你在社交網站上的人氣(或受歡迎程度)如何?(單選)(C2回答2者，不需回答此題)			
Information	[Type= discrete] [Format=numeric] [Range= 1-5] [Missing=*]		

# r7: R7. 你認為你在社交網站上的人氣(或受歡迎程度)如何?(單選)(C2 回答 2 者，不需回答此題)			
Statistics [NW/ W]		[Valid=1331 /-] [Invalid=628 /-]	
Value	Label	Cases	Percentage
1	人氣非常高(非常受歡迎)	33	<div><div></div></div> 2.5%
2	人氣很高(受歡迎)	75	<div><div></div></div> 5.6%
3	一般/普通	1109	<div><div></div></div> 83.3%
4	人氣很低	80	<div><div></div></div> 6.0%
5	人氣非常低	34	<div><div></div></div> 2.6%
Sysmiss		628	
<i>Warning: these figures indicate the number of cases found in the data file. They cannot be interpreted as summary statistics of the population of interest.</i>			
# s1: S1. 請問你的姓名?			
Information		[Type= discrete] [Format=character] [Missing=*]	
Statistics [NW/ W]		[Valid=1959 /-] [Invalid=0 /-]	
# s21: S21. 同班同學中，請列出最多六名，過去一個月你最常與其面對面說話的同學之全名。1			
Information		[Type= discrete] [Format=character] [Missing=*]	
Statistics [NW/ W]		[Valid=1959 /-] [Invalid=0 /-]	
# s22: S22. 同班同學中，請列出最多六名，過去一個月你最常與其面對面說話的同學之全名。2			
Information		[Type= discrete] [Format=character] [Missing=*]	
Statistics [NW/ W]		[Valid=1959 /-] [Invalid=0 /-]	
Value	Label	Cases	Percentage
98		163	<div><div></div></div> 8.3%
99		432	<div><div></div></div> 22.1%
A04		2	<div><div></div></div> 0.1%
A05		1	<div><div></div></div> 0.1%
A15		1	<div><div></div></div> 0.1%
A22		2	<div><div></div></div> 0.1%
A29		3	<div><div></div></div> 0.2%
A32		1	<div><div></div></div> 0.1%
A36		2	<div><div></div></div> 0.1%
A37		1	<div><div></div></div> 0.1%
Aa01		1	<div><div></div></div> 0.1%
Aa02		1	<div><div></div></div> 0.1%
B02		2	<div><div></div></div> 0.1%
B04		2	<div><div></div></div> 0.1%
B06		1	<div><div></div></div> 0.1%
B07		1	<div><div></div></div> 0.1%
B08		1	<div><div></div></div> 0.1%
B11		1	<div><div></div></div> 0.1%
B14		2	<div><div></div></div> 0.1%
B17		1	<div><div></div></div> 0.1%
B22		1	<div><div></div></div> 0.1%
B26		2	<div><div></div></div> 0.1%
B28		1	<div><div></div></div> 0.1%
B30		1	<div><div></div></div> 0.1%
B33		1	<div><div></div></div> 0.1%

s22: S22.同班同學中，請列出最多六名，過去一個月你最常與其面對面說話的同學之全名。2

Value	Label	Cases	Percentage
B34		2	0.1%
B35		2	0.1%
B37		1	0.1%
B38		1	0.1%
Bb02		1	0.1%
Bb05		1	0.1%
Bb07		2	0.1%
Bb10		1	0.1%
Bb13		1	0.1%
Bb16		3	0.2%
Bb18		1	0.1%
Bb20		1	0.1%
Bb21		1	0.1%
Bb23		1	0.1%
C01		2	0.1%
C04		1	0.1%
C10		1	0.1%
C12		1	0.1%
C16		1	0.1%
C17		1	0.1%
C19		4	0.2%
C20		1	0.1%
C21		1	0.1%
C24		1	0.1%
C25		1	0.1%
C26		4	0.2%
C31		1	0.1%
C32		3	0.2%
C33		1	0.1%
C35		1	0.1%
C36		1	0.1%
C37		1	0.1%
C38		1	0.1%
D05		2	0.1%
D06		1	0.1%
D07		1	0.1%
D08		2	0.1%
D09		1	0.1%
D10		1	0.1%
D17		2	0.1%
D18		1	0.1%
D20		3	0.2%
D21		1	0.1%
D22		2	0.1%
D26		2	0.1%

s22: S22.同班同學中，請列出最多六名，過去一個月你最常與其面對面說話的同學之全名。2

Value	Label	Cases	Percentage
D29		1	0.1%
D30		1	0.1%
D35		1	0.1%
D37		1	0.1%
D39		1	0.1%
D42		2	0.1%
D44		1	0.1%
D45		1	0.1%
D46		2	0.1%
Dd02		2	0.1%
Dd03		1	0.1%
Dd04		1	0.1%
Dd05		2	0.1%
Dd10		1	0.1%
Dd13		2	0.1%
Dd15		1	0.1%
Dd20		1	0.1%
E01		1	0.1%
E02		1	0.1%
E03		1	0.1%
E07		2	0.1%
E10		2	0.1%
E11		1	0.1%
E13		3	0.2%
E15		1	0.1%
E16		2	0.1%
E17		2	0.1%
E18		2	0.1%
E19		1	0.1%
E26		1	0.1%
E28		2	0.1%
E31		2	0.1%
E32		1	0.1%
E33		1	0.1%
E39		1	0.1%
E40		1	0.1%
E41		2	0.1%
E43		1	0.1%
Ee03		1	0.1%
Ee08		1	0.1%
F01		1	0.1%
F03		4	0.2%
F06		2	0.1%
F07		1	0.1%
F08		1	0.1%

s22: S22.同班同學中，請列出最多六名，過去一個月你最常與其面對面說話的同學之全名。2

Value	Label	Cases	Percentage
F09		1	0.1%
F10		1	0.1%
F11		2	0.1%
F12		1	0.1%
F13		1	0.1%
F16		1	0.1%
F17		1	0.1%
F19		2	0.1%
F20		1	0.1%
F26		3	0.2%
F27		1	0.1%
F30		1	0.1%
F32		2	0.1%
F34		1	0.1%
F36		1	0.1%
Ff01		1	0.1%
Ff06		1	0.1%
Ff07		1	0.1%
Ff08		3	0.2%
Ff12		1	0.1%
Ff13		1	0.1%
Ff14		1	0.1%
G01		2	0.1%
G04		1	0.1%
G06		2	0.1%
G07		1	0.1%
G08		1	0.1%
G09		2	0.1%
G10		1	0.1%
G11		1	0.1%
G13		2	0.1%
G14		1	0.1%
G15		3	0.2%
G16		2	0.1%
G21		1	0.1%
G22		1	0.1%
G23		1	0.1%
G28		1	0.1%
G29		2	0.1%
G30		1	0.1%
G31		1	0.1%
G32		1	0.1%
G33		1	0.1%
G35		2	0.1%
H01		2	0.1%

s22: S22.同班同學中，請列出最多六名，過去一個月你最常與其面對面說話的同學之全名。2

Value	Label	Cases	Percentage
H03		2	0.1%
H05		1	0.1%
H06		1	0.1%
H08		1	0.1%
H09		1	0.1%
H10		1	0.1%
H11		1	0.1%
H15		2	0.1%
H16		1	0.1%
H17		3	0.2%
H18		3	0.2%
H21		1	0.1%
H22		2	0.1%
H24		3	0.2%
H26		1	0.1%
H27		1	0.1%
H28		1	0.1%
Hh06		2	0.1%
Hh08		1	0.1%
Hh09		2	0.1%
Hh11		2	0.1%
Hh12		2	0.1%
Hh13		1	0.1%
Hh16		1	0.1%
Hh18		1	0.1%
I01		3	0.2%
I02		1	0.1%
I04		1	0.1%
I05		2	0.1%
I09		3	0.2%
I10		1	0.1%
I13		1	0.1%
I14		1	0.1%
I15		1	0.1%
I17		2	0.1%
I18		1	0.1%
I19		1	0.1%
I21		2	0.1%
I23		1	0.1%
Ii03		1	0.1%
Ii04		1	0.1%
Ii05		1	0.1%
J03		1	0.1%
J05		1	0.1%
J08		1	0.1%

s22: S22.同班同學中，請列出最多六名，過去一個月你最常與其面對面說話的同學之全名。2

Value	Label	Cases	Percentage
J16		1	0.1%
J17		2	0.1%
J26		3	0.2%
J40		1	0.1%
J41		4	0.2%
J50		1	0.1%
J55		1	0.1%
Jj01		1	0.1%
Jj03		1	0.1%
Jj06		2	0.1%
Jj09		4	0.2%
Jj12		3	0.2%
Jj13		2	0.1%
Jj16		2	0.1%
K01		1	0.1%
K03		2	0.1%
K06		2	0.1%
K08		1	0.1%
K09		2	0.1%
K10		1	0.1%
K13		1	0.1%
K15		1	0.1%
K20		1	0.1%
K22		1	0.1%
K23		1	0.1%
K24		2	0.1%
K26		2	0.1%
K28		2	0.1%
K32		2	0.1%
K34		1	0.1%
K36		1	0.1%
K37		3	0.2%
K38		1	0.1%
Kk03		2	0.1%
Kk05		1	0.1%
Kk07		1	0.1%
Kk10		1	0.1%
Kk11		1	0.1%
Kk13		2	0.1%
Kk14		1	0.1%
Kk16		1	0.1%
L11		1	0.1%
L13		1	0.1%
Ll04		1	0.1%
Ll06		1	0.1%

s22: S22.同班同學中，請列出最多六名，過去一個月你最常與其面對面說話的同學之全名。2

Value	Label	Cases	Percentage
L109		1	0.1%
L112		1	0.1%
L114		2	0.1%
L115		1	0.1%
L116		1	0.1%
L117		2	0.1%
M05		1	0.1%
M14		1	0.1%
Mm01		2	0.1%
Mm02		1	0.1%
Mm06		2	0.1%
Mm08		1	0.1%
Mm10		1	0.1%
Mm11		1	0.1%
Mm13		1	0.1%
Mm15		4	0.2%
Mm19		1	0.1%
Mm21		2	0.1%
N01		2	0.1%
N02		2	0.1%
N03		2	0.1%
N04		1	0.1%
N05		2	0.1%
N07		1	0.1%
N09		2	0.1%
N10		1	0.1%
N14		1	0.1%
N15		1	0.1%
N17		1	0.1%
N18		1	0.1%
N20		1	0.1%
N21		4	0.2%
N25		1	0.1%
N27		2	0.1%
N29		1	0.1%
N30		1	0.1%
N31		3	0.2%
N35		2	0.1%
N36		2	0.1%
N37		1	0.1%
Nn02		3	0.2%
Nn03		1	0.1%
Nn07		1	0.1%
Nn08		2	0.1%
Nn10		1	0.1%

s22: S22.同班同學中，請列出最多六名，過去一個月你最常與其面對面說話的同學之全名。2

Value	Label	Cases	Percentage
Nn11		1	0.1%
Nn14		2	0.1%
Nn19		1	0.1%
O05		1	0.1%
O07		1	0.1%
O10		3	0.2%
O12		1	0.1%
O13		3	0.2%
O14		3	0.2%
O17		1	0.1%
O18		2	0.1%
O20		1	0.1%
O21		2	0.1%
O25		1	0.1%
O27		1	0.1%
O28		4	0.2%
O34		2	0.1%
O35		2	0.1%
O36		1	0.1%
O37		2	0.1%
O38		2	0.1%
O39		1	0.1%
O41		2	0.1%
Oo07		1	0.1%
Oo11		3	0.2%
P02		2	0.1%
P05		1	0.1%
P08		1	0.1%
P09		2	0.1%
P14		2	0.1%
P22		1	0.1%
P23		3	0.2%
Q01		1	0.1%
Q02		1	0.1%
Q03		1	0.1%
Q06		2	0.1%
Q07		1	0.1%
Q08		2	0.1%
Q10		1	0.1%
Q11		3	0.2%
Q12		1	0.1%
Q13		1	0.1%
Q15		2	0.1%
Q16		2	0.1%
Q18		1	0.1%

s22: S22.同班同學中，請列出最多六名，過去一個月你最常與其面對面說話的同學之全名。2

Value	Label	Cases	Percentage
Q19		2	0.1%
Q24		2	0.1%
Q27		1	0.1%
Q31		3	0.2%
Q32		1	0.1%
Q34		1	0.1%
Q35		3	0.2%
Q36		1	0.1%
Q37		1	0.1%
Q38		1	0.1%
Q39		1	0.1%
Q41		1	0.1%
Qq02		1	0.1%
Qq03		1	0.1%
Qq04		3	0.2%
Qq05		1	0.1%
Qq06		1	0.1%
Qq07		1	0.1%
Qq10		2	0.1%
Qq12		1	0.1%
Qq13		4	0.2%
R01		1	0.1%
R03		1	0.1%
R04		2	0.1%
R05		1	0.1%
R08		3	0.2%
R11		2	0.1%
R12		1	0.1%
R14		2	0.1%
R16		1	0.1%
R17		1	0.1%
R18		1	0.1%
R19		3	0.2%
R20		1	0.1%
R21		2	0.1%
R25		2	0.1%
R26		1	0.1%
R31		2	0.1%
R32		1	0.1%
Rr01		2	0.1%
Rr02		3	0.2%
Rr06		2	0.1%
Rr08		2	0.1%
Rr09		2	0.1%
Rr11		2	0.1%

s22: S22.同班同學中，請列出最多六名，過去一個月你最常與其面對面說話的同學之全名。2

Value	Label	Cases	Percentage
S01		1	0.1%
S03		1	0.1%
S04		1	0.1%
S09		1	0.1%
S12		2	0.1%
S14		1	0.1%
S15		3	0.2%
S16		1	0.1%
S18		2	0.1%
S20		2	0.1%
S22		1	0.1%
S23		1	0.1%
S24		3	0.2%
S25		1	0.1%
S26		2	0.1%
S27		1	0.1%
S28		2	0.1%
S29		2	0.1%
S33		1	0.1%
S37		1	0.1%
S38		1	0.1%
S40		1	0.1%
S41		2	0.1%
S42		1	0.1%
S43		3	0.2%
S45		1	0.1%
S47		2	0.1%
S49		2	0.1%
S53		1	0.1%
Ss01		1	0.1%
Ss08		1	0.1%
Ss10		2	0.1%
Ss11		2	0.1%
Ss13		1	0.1%
T01		1	0.1%
T02		1	0.1%
T06		1	0.1%
T09		1	0.1%
T10		2	0.1%
T12		2	0.1%
T19		1	0.1%
T20		1	0.1%
T22		2	0.1%
T23		3	0.2%
T24		3	0.2%

s22: S22.同班同學中，請列出最多六名，過去一個月你最常與其面對面說話的同學之全名。2

Value	Label	Cases	Percentage
T26		1	0.1%
T28		1	0.1%
T29		1	0.1%
T30		1	0.1%
T32		1	0.1%
Tt01		1	0.1%
Tt02		1	0.1%
Tt04		1	0.1%
Tt06		1	0.1%
Tt07		2	0.1%
Tt08		1	0.1%
Tt12		2	0.1%
Tt13		2	0.1%
Tt15		1	0.1%
Tt18		3	0.2%
Tt21		1	0.1%
U01		1	0.1%
U03		1	0.1%
U09		1	0.1%
U10		2	0.1%
U12		1	0.1%
U13		2	0.1%
U14		1	0.1%
U15		2	0.1%
U21		3	0.2%
U22		1	0.1%
U24		1	0.1%
U25		1	0.1%
U26		2	0.1%
U27		2	0.1%
Uu02		1	0.1%
Uu04		1	0.1%
Uu05		1	0.1%
Uu06		2	0.1%
Uu07		1	0.1%
V01		1	0.1%
V02		2	0.1%
V04		1	0.1%
V05		1	0.1%
V06		1	0.1%
V07		1	0.1%
V10		2	0.1%
V14		1	0.1%
V17		1	0.1%
V21		1	0.1%

s22: S22.同班同學中，請列出最多六名，過去一個月你最常與其面對面說話的同學之全名。2

Value	Label	Cases	Percentage
V23		1	0.1%
V25		4	0.2%
V26		1	0.1%
V27		1	0.1%
V32		1	0.1%
V33		1	0.1%
V34		1	0.1%
V35		1	0.1%
Vv02		1	0.1%
Vv04		1	0.1%
W04		1	0.1%
W07		1	0.1%
W08		3	0.2%
W13		1	0.1%
Ww03		1	0.1%
Ww04		2	0.1%
Ww05		2	0.1%
Ww07		1	0.1%
Ww09		1	0.1%
Ww11		1	0.1%
Ww12		1	0.1%
Ww13		1	0.1%
X03		2	0.1%
X05		1	0.1%
X07		1	0.1%
X09		1	0.1%
X11		1	0.1%
X12		1	0.1%
X13		2	0.1%
X15		2	0.1%
Xx01		1	0.1%
Xx02		1	0.1%
Xx03		1	0.1%
Xx05		1	0.1%
Xx08		1	0.1%
Xx12		1	0.1%
Y02		3	0.2%
Y03		1	0.1%
Y05		1	0.1%
Y07		2	0.1%
Y12		2	0.1%
Y14		1	0.1%
Y18		1	0.1%
Y22		1	0.1%
Y24		1	0.1%

s22: S22.同班同學中，請列出最多六名，過去一個月你最常與其面對面說話的同學之全名。2

Value	Label	Cases	Percentage
Y25		1	0.1%
Y29		1	0.1%
Y30		1	0.1%
Y31		2	0.1%
Y34		1	0.1%
Y35		2	0.1%
Y36		3	0.2%
Y37		1	0.1%
Y39		1	0.1%
Yy01		1	0.1%
Yy03		1	0.1%
Yy05		1	0.1%
Yy08		2	0.1%
Yy09		1	0.1%
Yy10		2	0.1%
Yy12		1	0.1%
Yy13		2	0.1%
Yy14		1	0.1%
Yy18		3	0.2%
Yy19		2	0.1%
Yy21		1	0.1%
Z01		2	0.1%
Z02		1	0.1%
Z05		1	0.1%
Z08		4	0.2%
Z14		2	0.1%
Zz01		1	0.1%
Zz03		1	0.1%
Zz05		1	0.1%
Zz11		1	0.1%
a04		2	0.1%
a10		1	0.1%
a11		2	0.1%
a12		1	0.1%
a15		1	0.1%
a17		1	0.1%
a18		1	0.1%
a22		1	0.1%
a23		3	0.2%
a24		1	0.1%
aa01		2	0.1%
aa03		1	0.1%
aa04		2	0.1%
aa05		1	0.1%
aa09		1	0.1%

s22: S22.同班同學中，請列出最多六名，過去一個月你最常與其面對面說話的同學之全名。2

Value	Label	Cases	Percentage
aa10		1	0.1%
aa11		1	0.1%
aa12		1	0.1%
aa13		1	0.1%
aa14		1	0.1%
aa15		1	0.1%
aa17		2	0.1%
aa20		2	0.1%
bb01		1	0.1%
bb04		1	0.1%
bb06		1	0.1%
bb07		3	0.2%
bb08		2	0.1%
bb09		1	0.1%
bb10		1	0.1%
bb11		2	0.1%
c06		1	0.1%
c08		3	0.2%
c09		1	0.1%
cc03		1	0.1%
cc05		1	0.1%
cc06		1	0.1%
cc07		1	0.1%
cc08		2	0.1%
cc09		2	0.1%
cc11		1	0.1%
cc12		1	0.1%
cc13		2	0.1%
d01		1	0.1%
d03		4	0.2%
d07		1	0.1%
d09		1	0.1%
d11		1	0.1%
d13		2	0.1%
d17		1	0.1%
d18		2	0.1%
d19		1	0.1%
d20		1	0.1%
d21		1	0.1%
dd02		2	0.1%
dd04		3	0.2%
dd06		1	0.1%
dd07		1	0.1%
dd08		2	0.1%
dd11		1	0.1%

s22: S22.同班同學中，請列出最多六名，過去一個月你最常與其面對面說話的同學之全名。2

Value	Label	Cases	Percentage
dd13		1	0.1%
dd15		2	0.1%
dd17		1	0.1%
e01		1	0.1%
e02		1	0.1%
e06		1	0.1%
e07		1	0.1%
e09		2	0.1%
e11		2	0.1%
e15		1	0.1%
e16		2	0.1%
e18		1	0.1%
e19		2	0.1%
e21		1	0.1%
e22		1	0.1%
e24		1	0.1%
e25		1	0.1%
ee04		2	0.1%
f04		1	0.1%
f07		1	0.1%
f11		2	0.1%
f12		1	0.1%
f13		1	0.1%
f14		1	0.1%
f15		2	0.1%
f16		1	0.1%
f17		1	0.1%
f20		2	0.1%
f22		2	0.1%
ff01		1	0.1%
ff02		1	0.1%
ff08		1	0.1%
g01		2	0.1%
g03		2	0.1%
g05		1	0.1%
g11		1	0.1%
g15		5	0.3%
g17		1	0.1%
g20		2	0.1%
g21		2	0.1%
g22		1	0.1%
h02		1	0.1%
h05		1	0.1%
h06		1	0.1%
h07		2	0.1%

s22: S22.同班同學中，請列出最多六名，過去一個月你最常與其面對面說話的同學之全名。2

Value	Label	Cases	Percentage
h09		2	0.1%
h10		3	0.2%
h12		1	0.1%
h13		1	0.1%
h19		1	0.1%
hh08		2	0.1%
hh09		1	0.1%
hh10		2	0.1%
hh11		2	0.1%
hh17		3	0.2%
hh18		1	0.1%
i03		2	0.1%
i04		2	0.1%
i06		2	0.1%
i08		3	0.2%
i09		1	0.1%
i10		1	0.1%
i12		1	0.1%
i14		3	0.2%
i16		1	0.1%
i18		1	0.1%
i21		2	0.1%
i22		2	0.1%
i23		1	0.1%
i24		2	0.1%
i27		1	0.1%
i28		1	0.1%
i29		1	0.1%
j01		1	0.1%
j02		1	0.1%
j05		1	0.1%
j08		1	0.1%
j09		1	0.1%
j14		2	0.1%
j15		3	0.2%
j16		1	0.1%
j17		1	0.1%
j20		2	0.1%
j21		1	0.1%
j22		1	0.1%
j25		3	0.2%
jj05		1	0.1%
k02		1	0.1%
k06		3	0.2%
k07		1	0.1%

s22: S22.同班同學中，請列出最多六名，過去一個月你最常與其面對面說話的同學之全名。2

Value	Label	Cases	Percentage
k08		1	0.1%
k09		1	0.1%
k11		1	0.1%
k12		1	0.1%
k14		1	0.1%
k16		2	0.1%
k17		1	0.1%
k18		3	0.2%
k19		1	0.1%
kk01		1	0.1%
kk03		1	0.1%
kk07		4	0.2%
kk11		1	0.1%
kk13		1	0.1%
kk17		3	0.2%
l02		2	0.1%
l03		1	0.1%
l04		1	0.1%
l06		1	0.1%
l07		2	0.1%
l12		1	0.1%
l13		1	0.1%
ll01		1	0.1%
ll02		1	0.1%
ll03		1	0.1%
ll06		1	0.1%
ll07		1	0.1%
ll09		2	0.1%
ll10		1	0.1%
ll11		1	0.1%
ll13		2	0.1%
ll14		1	0.1%
ll16		2	0.1%
ll18		1	0.1%
ll21		1	0.1%
m02		1	0.1%
m03		1	0.1%
m04		1	0.1%
m05		1	0.1%
m07		1	0.1%
m08		4	0.2%
m12		2	0.1%
m13		2	0.1%
m14		1	0.1%
m15		1	0.1%

s22: S22.同班同學中，請列出最多六名，過去一個月你最常與其面對面說話的同學之全名。2

Value	Label	Cases	Percentage
m16		1	0.1%
m18		1	0.1%
m19		2	0.1%
m20		1	0.1%
mm01		1	0.1%
mm02		3	0.2%
mm04		2	0.1%
mm06		1	0.1%
mm07		1	0.1%
mm08		2	0.1%
mm09		1	0.1%
mm10		1	0.1%
mm11		1	0.1%
mm13		1	0.1%
mm14		1	0.1%
mm15		1	0.1%
mm16		2	0.1%
mm21		1	0.1%
mm22		2	0.1%
mm24		1	0.1%
n02		2	0.1%
n05		2	0.1%
n07		1	0.1%
n08		3	0.2%
n09		2	0.1%
n10		1	0.1%
n11		1	0.1%
n14		1	0.1%
n15		1	0.1%
n16		3	0.2%
n17		3	0.2%
n19		2	0.1%
n22		1	0.1%
n24		1	0.1%
nn03		2	0.1%
nn06		1	0.1%
nn07		1	0.1%
nn09		2	0.1%
nn10		1	0.1%
nn11		1	0.1%
nn14		2	0.1%
nn15		2	0.1%
nn17		1	0.1%
nn18		2	0.1%
nn19		1	0.1%

s22: S22.同班同學中，請列出最多六名，過去一個月你最常與其面對面說話的同學之全名。2

Value	Label	Cases	Percentage
nn22		1	0.1%
o02		1	0.1%
o06		1	0.1%
o11		1	0.1%
oo02		1	0.1%
oo04		1	0.1%
oo05		1	0.1%
oo06		1	0.1%
oo12		1	0.1%
oo13		1	0.1%
p06		1	0.1%
p07		2	0.1%
pp01		2	0.1%
pp02		2	0.1%
pp05		1	0.1%
pp06		2	0.1%
pp07		1	0.1%
pp09		1	0.1%
pp11		1	0.1%
pp17		3	0.2%
pp20		4	0.2%
q04		1	0.1%
q05		1	0.1%
q07		2	0.1%
q08		1	0.1%
q11		1	0.1%
q12		2	0.1%
qq01		1	0.1%
qq03		1	0.1%
qq04		2	0.1%
qq06		1	0.1%
qq08		1	0.1%
qq11		3	0.2%
qq14		1	0.1%
qq15		2	0.1%
qq16		1	0.1%
rr04		1	0.1%
rr05		1	0.1%
rr10		1	0.1%
s03		2	0.1%
s04		3	0.2%
s07		1	0.1%
s08		2	0.1%
s09		2	0.1%
s10		1	0.1%

s22: S22.同班同學中，請列出最多六名，過去一個月你最常與其面對面說話的同學之全名。2

Value	Label	Cases	Percentage
s13		1	0.1%
s14		1	0.1%
s15		2	0.1%
s16		2	0.1%
s17		3	0.2%
ss01		1	0.1%
ss04		2	0.1%
ss05		2	0.1%
ss07		1	0.1%
ss08		1	0.1%
ss09		1	0.1%
t01		1	0.1%
t02		1	0.1%
t03		1	0.1%
t05		1	0.1%
t07		2	0.1%
t09		3	0.2%
t11		1	0.1%
t12		1	0.1%
t15		1	0.1%
t16		2	0.1%
t18		2	0.1%
t20		1	0.1%
t23		1	0.1%
t24		2	0.1%
t25		2	0.1%
tt01		1	0.1%
tt03		1	0.1%
tt07		1	0.1%
tt09		2	0.1%
tt11		1	0.1%
u02		1	0.1%
u03		4	0.2%
u05		2	0.1%
u06		1	0.1%
u07		1	0.1%
u09		3	0.2%
u10		1	0.1%
u12		2	0.1%
u14		1	0.1%
u15		1	0.1%
u16		2	0.1%
u22		1	0.1%
uu02		2	0.1%
uu03		2	0.1%

s22: S22.同班同學中，請列出最多六名，過去一個月你最常與其面對面說話的同學之全名。2

Value	Label	Cases	Percentage
uu04		1	0.1%
uu07		3	0.2%
uu08		1	0.1%
uu09		1	0.1%
vv02		2	0.1%
vv03		1	0.1%
vv05		1	0.1%
w03		1	0.1%
w04		2	0.1%
w07		1	0.1%
ww05		1	0.1%
x01		1	0.1%
x02		1	0.1%
x03		3	0.2%
x04		1	0.1%
x07		1	0.1%
x08		2	0.1%
x09		2	0.1%
x12		2	0.1%
x15		1	0.1%
x18		2	0.1%
x19		1	0.1%
x21		1	0.1%
x23		1	0.1%
x25		1	0.1%
x26		2	0.1%
xx06		1	0.1%
xx10		2	0.1%
y02		1	0.1%
y06		1	0.1%
y08		3	0.2%
y09		1	0.1%
y10		3	0.2%
y12		1	0.1%
y16		1	0.1%
y17		2	0.1%
y19		3	0.2%
y21		1	0.1%
z02		1	0.1%
z03		1	0.1%
z05		1	0.1%
z06		1	0.1%
z10		1	0.1%
z11		2	0.1%
z14		3	0.2%

s22: S22.同班同學中，請列出最多六名，過去一個月你最常與其面對面說話的同學之全名。2

Value	Label	Cases	Percentage
z15		1	0.1%
z18		1	0.1%

Warning: these figures indicate the number of cases found in the data file. They cannot be interpreted as summary statistics of the population of interest.

s23: S23.同班同學中，請列出最多六名，過去一個月你最常與其面對面說話的同學之全名。3

Information	[Type= discrete] [Format=character] [Missing=*]
Statistics [NW/ W]	[Valid=1959 /-] [Invalid=0 /-]

Value	Label	Cases	Percentage
98		180	9.2%
99		558	28.5%
A01		1	0.1%
A05		1	0.1%
A08		2	0.1%
A09		1	0.1%
A14		2	0.1%
A17		1	0.1%
A32		2	0.1%
B03		1	0.1%
B06		1	0.1%
B07		1	0.1%
B14		1	0.1%
B17		1	0.1%
B18		3	0.2%
B21		1	0.1%
B27		1	0.1%
B29		1	0.1%
B32		3	0.2%
B35		1	0.1%
Bb01		1	0.1%
Bb04		3	0.2%
Bb06		1	0.1%
Bb13		1	0.1%
Bb17		1	0.1%
Bb18		3	0.2%
Bb21		1	0.1%
Bb23		1	0.1%
C01		1	0.1%
C05		1	0.1%
C08		4	0.2%
C15		1	0.1%
C16		2	0.1%
C18		1	0.1%
C20		1	0.1%
C24		1	0.1%
C26		1	0.1%

s23: S23.同班同學中，請列出最多六名，過去一個月你最常與其面對面說話的同學之全名。3

Value	Label	Cases	Percentage
C27		4	0.2%
C28		1	0.1%
C31		1	0.1%
C35		1	0.1%
C37		1	0.1%
C40		1	0.1%
C41		2	0.1%
D01		2	0.1%
D03		1	0.1%
D06		3	0.2%
D09		2	0.1%
D10		1	0.1%
D11		2	0.1%
D13		1	0.1%
D16		2	0.1%
D17		1	0.1%
D19		1	0.1%
D26		1	0.1%
D27		1	0.1%
D30		1	0.1%
D33		2	0.1%
D37		1	0.1%
D39		1	0.1%
D41		1	0.1%
D43		2	0.1%
Dd01		2	0.1%
Dd02		1	0.1%
Dd03		1	0.1%
Dd04		2	0.1%
Dd05		2	0.1%
Dd11		1	0.1%
Dd13		1	0.1%
Dd16		1	0.1%
Dd17		1	0.1%
Dd18		1	0.1%
Dd19		1	0.1%
Dd21		1	0.1%
E03		1	0.1%
E09		1	0.1%
E11		2	0.1%
E13		2	0.1%
E15		1	0.1%
E16		1	0.1%
E17		1	0.1%
E18		2	0.1%

s23: S23.同班同學中，請列出最多六名，過去一個月你最常與其面對面說話的同學之全名。3

Value	Label	Cases	Percentage
E19		1	0.1%
E20		4	0.2%
E21		2	0.1%
E22		3	0.2%
E28		3	0.2%
E31		2	0.1%
E32		1	0.1%
E36		1	0.1%
E41		2	0.1%
Ee03		1	0.1%
Ee06		1	0.1%
F02		1	0.1%
F04		1	0.1%
F05		1	0.1%
F06		2	0.1%
F07		1	0.1%
F08		3	0.2%
F09		2	0.1%
F10		1	0.1%
F11		3	0.2%
F14		2	0.1%
F16		1	0.1%
F17		1	0.1%
F19		1	0.1%
F20		2	0.1%
F24		1	0.1%
F26		2	0.1%
F27		1	0.1%
F34		1	0.1%
F35		2	0.1%
Ff06		1	0.1%
Ff08		1	0.1%
Ff10		1	0.1%
Ff11		2	0.1%
Ff13		3	0.2%
Ff15		2	0.1%
G02		4	0.2%
G03		1	0.1%
G05		1	0.1%
G06		1	0.1%
G08		1	0.1%
G10		1	0.1%
G12		1	0.1%
G13		1	0.1%
G14		2	0.1%

s23: S23.同班同學中，請列出最多六名，過去一個月你最常與其面對面說話的同學之全名。3

Value	Label	Cases	Percentage
G15		2	0.1%
G18		1	0.1%
G20		1	0.1%
G22		1	0.1%
G27		2	0.1%
G30		1	0.1%
G34		1	0.1%
G35		2	0.1%
Gg07		1	0.1%
H01		3	0.2%
H05		2	0.1%
H06		1	0.1%
H07		2	0.1%
H10		1	0.1%
H13		1	0.1%
H14		2	0.1%
H18		1	0.1%
H20		1	0.1%
H24		1	0.1%
H28		2	0.1%
H29		2	0.1%
H30		1	0.1%
Hh01		1	0.1%
Hh04		3	0.2%
Hh09		1	0.1%
Hh11		1	0.1%
Hh13		1	0.1%
Hh14		1	0.1%
Hh18		1	0.1%
Hh19		3	0.2%
I05		1	0.1%
I06		2	0.1%
I08		1	0.1%
I10		2	0.1%
I13		3	0.2%
I15		1	0.1%
I16		2	0.1%
I17		2	0.1%
I21		1	0.1%
I22		1	0.1%
I23		1	0.1%
Ii08		1	0.1%
J08		2	0.1%
J19		3	0.2%
J26		1	0.1%

s23: S23.同班同學中，請列出最多六名，過去一個月你最常與其面對面說話的同學之全名。3

Value	Label	Cases	Percentage
J34		2	0.1%
J41		1	0.1%
J44		2	0.1%
J45		1	0.1%
J49		2	0.1%
J50		1	0.1%
J54		2	0.1%
J55		1	0.1%
Jj01		1	0.1%
Jj05		2	0.1%
Jj06		2	0.1%
Jj09		2	0.1%
Jj11		3	0.2%
Jj13		1	0.1%
Jj16		1	0.1%
Jj17		1	0.1%
K01		1	0.1%
K02		1	0.1%
K03		1	0.1%
K04		1	0.1%
K08		1	0.1%
K09		2	0.1%
K10		1	0.1%
K11		1	0.1%
K13		1	0.1%
K18		4	0.2%
K20		1	0.1%
K22		1	0.1%
K28		2	0.1%
K29		1	0.1%
K31		2	0.1%
K33		1	0.1%
K34		1	0.1%
K35		2	0.1%
K36		1	0.1%
K37		1	0.1%
Kk01		1	0.1%
Kk02		1	0.1%
Kk04		2	0.1%
Kk05		1	0.1%
Kk06		2	0.1%
Kk10		2	0.1%
Kk11		2	0.1%
Kk16		1	0.1%
L13		1	0.1%

s23: S23.同班同學中，請列出最多六名，過去一個月你最常與其面對面說話的同學之全名。3

Value	Label	Cases	Percentage
Ll01		1	0.1%
Ll02		1	0.1%
Ll04		2	0.1%
Ll12		2	0.1%
Ll13		2	0.1%
Ll14		1	0.1%
Ll16		2	0.1%
M14		1	0.1%
Mm01		2	0.1%
Mm05		1	0.1%
Mm09		2	0.1%
Mm10		2	0.1%
Mm12		1	0.1%
Mm18		2	0.1%
Mm19		3	0.2%
N01		3	0.2%
N02		1	0.1%
N03		2	0.1%
N06		1	0.1%
N08		1	0.1%
N10		3	0.2%
N14		1	0.1%
N15		2	0.1%
N17		3	0.2%
N18		2	0.1%
N19		2	0.1%
N21		1	0.1%
N22		1	0.1%
N28		1	0.1%
N30		1	0.1%
N31		1	0.1%
N32		1	0.1%
N33		2	0.1%
N34		2	0.1%
N35		1	0.1%
N36		1	0.1%
Nn01		1	0.1%
Nn03		2	0.1%
Nn04		1	0.1%
Nn05		1	0.1%
Nn13		2	0.1%
Nn18		1	0.1%
O01		1	0.1%
O05		2	0.1%
O06		1	0.1%

s23: S23.同班同學中，請列出最多六名，過去一個月你最常與其面對面說話的同學之全名。3

Value	Label	Cases	Percentage
O11		2	0.1%
O12		1	0.1%
O13		2	0.1%
O15		1	0.1%
O17		2	0.1%
O18		1	0.1%
O20		1	0.1%
O21		3	0.2%
O22		2	0.1%
O23		1	0.1%
O25		1	0.1%
O26		1	0.1%
O27		1	0.1%
O28		1	0.1%
O29		4	0.2%
O30		1	0.1%
O32		2	0.1%
O33		1	0.1%
O34		1	0.1%
O35		1	0.1%
O39		1	0.1%
O41		1	0.1%
Oo02		1	0.1%
Oo04		1	0.1%
Oo07		1	0.1%
Oo10		2	0.1%
Oo14		2	0.1%
P01		1	0.1%
P02		1	0.1%
P10		1	0.1%
P11		2	0.1%
P13		2	0.1%
P15		1	0.1%
P17		1	0.1%
Pp01		1	0.1%
Q02		2	0.1%
Q04		1	0.1%
Q07		1	0.1%
Q08		2	0.1%
Q10		2	0.1%
Q11		1	0.1%
Q12		1	0.1%
Q15		1	0.1%
Q16		2	0.1%
Q18		1	0.1%

s23: S23.同班同學中，請列出最多六名，過去一個月你最常與其面對面說話的同學之全名。3

Value	Label	Cases	Percentage
Q19		1	0.1%
Q21		1	0.1%
Q22		1	0.1%
Q23		1	0.1%
Q24		3	0.2%
Q25		1	0.1%
Q26		1	0.1%
Q30		1	0.1%
Q32		1	0.1%
Q34		1	0.1%
Q35		1	0.1%
Q38		1	0.1%
Q39		2	0.1%
Q40		1	0.1%
Qq01		1	0.1%
Qq04		1	0.1%
Qq05		2	0.1%
Qq07		2	0.1%
Qq08		1	0.1%
Qq09		1	0.1%
Qq10		1	0.1%
Qq12		2	0.1%
Qq14		2	0.1%
R01		1	0.1%
R02		3	0.2%
R04		1	0.1%
R05		2	0.1%
R08		3	0.2%
R10		2	0.1%
R11		1	0.1%
R12		2	0.1%
R13		2	0.1%
R15		1	0.1%
R16		1	0.1%
R19		1	0.1%
R20		1	0.1%
R22		1	0.1%
R24		1	0.1%
R25		1	0.1%
R26		1	0.1%
R27		1	0.1%
R30		1	0.1%
R32		1	0.1%
Rr02		1	0.1%
Rr03		2	0.1%

s23: S23.同班同學中，請列出最多六名，過去一個月你最常與其面對面說話的同學之全名。3

Value	Label	Cases	Percentage
Rr04		2	0.1%
Rr05		1	0.1%
Rr06		1	0.1%
Rr09		1	0.1%
Rr10		2	0.1%
Rr11		3	0.2%
S01		1	0.1%
S02		1	0.1%
S03		2	0.1%
S04		1	0.1%
S05		1	0.1%
S07		1	0.1%
S09		1	0.1%
S10		2	0.1%
S13		2	0.1%
S15		1	0.1%
S16		1	0.1%
S18		1	0.1%
S20		1	0.1%
S21		1	0.1%
S22		1	0.1%
S24		1	0.1%
S25		2	0.1%
S27		2	0.1%
S30		1	0.1%
S31		3	0.2%
S32		2	0.1%
S33		1	0.1%
S37		2	0.1%
S39		1	0.1%
S41		1	0.1%
S42		1	0.1%
S46		1	0.1%
S49		3	0.2%
S52		1	0.1%
S53		1	0.1%
S54		1	0.1%
Ss01		1	0.1%
Ss03		1	0.1%
Ss08		2	0.1%
Ss09		1	0.1%
Ss12		2	0.1%
Ss14		1	0.1%
T01		1	0.1%
T02		1	0.1%

s23: S23.同班同學中，請列出最多六名，過去一個月你最常與其面對面說話的同學之全名。3

Value	Label	Cases	Percentage
T08		2	0.1%
T10		1	0.1%
T11		3	0.2%
T13		2	0.1%
T16		1	0.1%
T19		3	0.2%
T20		1	0.1%
T21		1	0.1%
T22		2	0.1%
T24		1	0.1%
T28		1	0.1%
Tt02		2	0.1%
Tt03		1	0.1%
Tt06		1	0.1%
Tt07		2	0.1%
Tt08		1	0.1%
Tt10		1	0.1%
Tt11		1	0.1%
Tt12		2	0.1%
Tt13		2	0.1%
Tt14		1	0.1%
Tt16		1	0.1%
Tt18		1	0.1%
Tt21		1	0.1%
U01		1	0.1%
U04		1	0.1%
U06		2	0.1%
U09		1	0.1%
U10		2	0.1%
U12		2	0.1%
U13		1	0.1%
U14		1	0.1%
U15		2	0.1%
U19		1	0.1%
U26		1	0.1%
U27		1	0.1%
U29		1	0.1%
Uu01		1	0.1%
Uu03		1	0.1%
Uu04		1	0.1%
Uu05		1	0.1%
Uu08		1	0.1%
V05		1	0.1%
V06		1	0.1%
V07		2	0.1%

s23: S23.同班同學中，請列出最多六名，過去一個月你最常與其面對面說話的同學之全名。3

Value	Label	Cases	Percentage
V08		1	0.1%
V10		1	0.1%
V13		2	0.1%
V15		2	0.1%
V16		1	0.1%
V19		2	0.1%
V20		1	0.1%
V21		1	0.1%
V22		1	0.1%
V23		2	0.1%
V24		2	0.1%
V25		1	0.1%
V29		1	0.1%
Vv01		1	0.1%
Vv02		1	0.1%
Vv03		1	0.1%
Vv04		1	0.1%
W04		1	0.1%
W05		1	0.1%
W14		1	0.1%
Ww01		1	0.1%
Ww04		1	0.1%
Ww07		2	0.1%
Ww10		1	0.1%
Ww11		1	0.1%
Ww14		2	0.1%
Ww15		1	0.1%
X02		1	0.1%
X03		1	0.1%
X04		1	0.1%
X05		1	0.1%
X07		1	0.1%
X09		1	0.1%
X10		1	0.1%
X14		2	0.1%
Xx04		1	0.1%
Xx07		1	0.1%
Y03		1	0.1%
Y04		1	0.1%
Y06		3	0.2%
Y07		1	0.1%
Y08		2	0.1%
Y13		1	0.1%
Y14		3	0.2%
Y17		1	0.1%

s23: S23.同班同學中，請列出最多六名，過去一個月你最常與其面對面說話的同學之全名。3

Value	Label	Cases	Percentage
Y19		1	0.1%
Y23		1	0.1%
Y25		2	0.1%
Y26		2	0.1%
Y27		1	0.1%
Y28		1	0.1%
Y31		3	0.2%
Y32		2	0.1%
Y33		1	0.1%
Y34		1	0.1%
Y37		1	0.1%
Yy01		1	0.1%
Yy04		1	0.1%
Yy06		1	0.1%
Yy09		1	0.1%
Yy10		1	0.1%
Yy12		2	0.1%
Yy13		1	0.1%
Yy14		1	0.1%
Yy15		1	0.1%
Yy17		2	0.1%
Yy18		1	0.1%
Yy21		3	0.2%
Z01		2	0.1%
Z02		2	0.1%
Z03		2	0.1%
Z05		1	0.1%
Z08		1	0.1%
Z09		1	0.1%
Z10		2	0.1%
Z13		2	0.1%
Zz01		2	0.1%
Zz02		2	0.1%
Zz03		1	0.1%
Zz09		2	0.1%
Zz12		1	0.1%
a01		2	0.1%
a02		1	0.1%
a03		1	0.1%
a06		1	0.1%
a10		1	0.1%
a16		2	0.1%
a17		1	0.1%
a24		2	0.1%
aa01		1	0.1%

s23: S23.同班同學中，請列出最多六名，過去一個月你最常與其面對面說話的同學之全名。3

Value	Label	Cases	Percentage
aa03		1	0.1%
aa04		1	0.1%
aa06		3	0.2%
aa10		1	0.1%
aa12		1	0.1%
aa13		1	0.1%
aa15		2	0.1%
aa17		1	0.1%
aa19		3	0.2%
aa20		3	0.2%
bb02		1	0.1%
bb03		1	0.1%
bb04		1	0.1%
bb05		1	0.1%
bb06		1	0.1%
bb08		3	0.2%
bb09		1	0.1%
bb10		2	0.1%
bb15		2	0.1%
bb17		1	0.1%
c03		1	0.1%
c04		1	0.1%
c05		1	0.1%
cc02		1	0.1%
cc07		1	0.1%
cc09		1	0.1%
cc13		2	0.1%
cc14		1	0.1%
d01		1	0.1%
d03		2	0.1%
d04		2	0.1%
d05		2	0.1%
d08		2	0.1%
d10		1	0.1%
d12		1	0.1%
d17		1	0.1%
dd03		1	0.1%
dd05		1	0.1%
dd06		1	0.1%
dd07		1	0.1%
dd10		2	0.1%
dd11		1	0.1%
dd12		1	0.1%
dd13		1	0.1%
dd15		1	0.1%

s23: S23.同班同學中，請列出最多六名，過去一個月你最常與其面對面說話的同學之全名。3

Value	Label	Cases	Percentage
dd18		1	0.1%
e01		1	0.1%
e02		1	0.1%
e04		1	0.1%
e07		1	0.1%
e08		1	0.1%
e11		1	0.1%
e13		1	0.1%
e15		2	0.1%
e16		2	0.1%
e18		1	0.1%
e19		1	0.1%
e21		2	0.1%
e22		1	0.1%
e23		1	0.1%
e25		1	0.1%
ee01		1	0.1%
ee02		1	0.1%
ee03		1	0.1%
f05		1	0.1%
f08		1	0.1%
f09		1	0.1%
f11		1	0.1%
f14		2	0.1%
f15		2	0.1%
f18		3	0.2%
f21		2	0.1%
ff01		1	0.1%
ff02		1	0.1%
ff09		2	0.1%
g02		2	0.1%
g07		1	0.1%
g08		1	0.1%
g09		1	0.1%
g13		2	0.1%
g16		2	0.1%
g17		1	0.1%
g20		1	0.1%
g21		1	0.1%
g22		2	0.1%
gg03		1	0.1%
gg05		1	0.1%
h05		1	0.1%
h06		1	0.1%
h07		2	0.1%

s23: S23.同班同學中，請列出最多六名，過去一個月你最常與其面對面說話的同學之全名。3

Value	Label	Cases	Percentage
h12		1	0.1%
h14		1	0.1%
h19		2	0.1%
hh08		1	0.1%
hh09		1	0.1%
hh10		1	0.1%
hh12		3	0.2%
hh14		1	0.1%
hh16		1	0.1%
i03		1	0.1%
i04		2	0.1%
i05		1	0.1%
i06		2	0.1%
i10		2	0.1%
i11		2	0.1%
i15		2	0.1%
i16		1	0.1%
i18		2	0.1%
i19		1	0.1%
i21		1	0.1%
i24		1	0.1%
i26		2	0.1%
i28		1	0.1%
j02		1	0.1%
j08		1	0.1%
j12		1	0.1%
j14		2	0.1%
j16		1	0.1%
j17		1	0.1%
j18		1	0.1%
j20		3	0.2%
j21		2	0.1%
j22		2	0.1%
j24		1	0.1%
jj01		2	0.1%
k03		1	0.1%
k07		2	0.1%
k12		1	0.1%
k13		2	0.1%
k15		1	0.1%
k16		3	0.2%
k18		2	0.1%
k21		1	0.1%
kk01		2	0.1%
kk02		2	0.1%

s23: S23.同班同學中，請列出最多六名，過去一個月你最常與其面對面說話的同學之全名。3

Value	Label	Cases	Percentage
kk03		1	0.1%
kk08		2	0.1%
kk10		1	0.1%
kk11		2	0.1%
kk12		2	0.1%
kk20		2	0.1%
l04		1	0.1%
l06		1	0.1%
l07		1	0.1%
l09		2	0.1%
l12		1	0.1%
l101		1	0.1%
l105		2	0.1%
l107		1	0.1%
l112		1	0.1%
l113		2	0.1%
l114		1	0.1%
l118		1	0.1%
l119		1	0.1%
l120		1	0.1%
l121		2	0.1%
m01		1	0.1%
m02		2	0.1%
m03		1	0.1%
m05		1	0.1%
m07		1	0.1%
m10		3	0.2%
m13		2	0.1%
m17		2	0.1%
m19		2	0.1%
m20		1	0.1%
mm02		1	0.1%
mm03		2	0.1%
mm04		1	0.1%
mm05		2	0.1%
mm06		2	0.1%
mm09		1	0.1%
mm10		1	0.1%
mm14		1	0.1%
mm15		2	0.1%
mm16		1	0.1%
mm17		1	0.1%
mm19		2	0.1%
mm21		1	0.1%
mm22		1	0.1%

s23: S23.同班同學中，請列出最多六名，過去一個月你最常與其面對面說話的同學之全名。3

Value	Label	Cases	Percentage
mm24		1	0.1%
n02		1	0.1%
n03		1	0.1%
n09		4	0.2%
n11		2	0.1%
n12		1	0.1%
n13		3	0.2%
n14		1	0.1%
n16		2	0.1%
n19		1	0.1%
n20		1	0.1%
n22		3	0.2%
n23		2	0.1%
n24		1	0.1%
nn02		1	0.1%
nn03		2	0.1%
nn10		1	0.1%
nn11		1	0.1%
nn12		1	0.1%
nn14		1	0.1%
nn16		1	0.1%
nn17		1	0.1%
nn18		2	0.1%
nn20		1	0.1%
nn21		2	0.1%
o05		1	0.1%
o07		1	0.1%
o11		2	0.1%
oo03		1	0.1%
oo06		1	0.1%
oo12		1	0.1%
oo13		2	0.1%
p01		1	0.1%
p02		1	0.1%
p03		1	0.1%
p06		1	0.1%
pp01		3	0.2%
pp02		2	0.1%
pp04		1	0.1%
pp06		2	0.1%
pp07		1	0.1%
pp08		1	0.1%
pp11		2	0.1%
pp12		1	0.1%
pp18		2	0.1%

s23: S23.同班同學中，請列出最多六名，過去一個月你最常與其面對面說話的同學之全名。3

Value	Label	Cases	Percentage
pp19		1	0.1%
q05		1	0.1%
q06		1	0.1%
q08		1	0.1%
q10		1	0.1%
qq01		2	0.1%
qq03		1	0.1%
qq05		1	0.1%
qq10		3	0.2%
qq12		2	0.1%
qq13		1	0.1%
qq16		1	0.1%
qq17		1	0.1%
r05		1	0.1%
rr01		1	0.1%
rr09		1	0.1%
rr10		1	0.1%
s04		1	0.1%
s05		1	0.1%
s07		5	0.3%
s08		1	0.1%
s12		1	0.1%
s13		1	0.1%
s15		1	0.1%
s17		1	0.1%
s19		1	0.1%
s21		2	0.1%
s22		1	0.1%
ss01		2	0.1%
ss03		1	0.1%
ss07		1	0.1%
ss10		2	0.1%
ss11		1	0.1%
t02		1	0.1%
t04		2	0.1%
t05		2	0.1%
t07		2	0.1%
t13		2	0.1%
t15		2	0.1%
t17		3	0.2%
t20		1	0.1%
t21		1	0.1%
t22		1	0.1%
tt07		1	0.1%
tt08		1	0.1%

s23: S23.同班同學中，請列出最多六名，過去一個月你最常與其面對面說話的同學之全名。3

Value	Label	Cases	Percentage
tt10		1	0.1%
tt12		1	0.1%
tt13		1	0.1%
tt14		2	0.1%
u01		2	0.1%
u02		2	0.1%
u04		3	0.2%
u06		1	0.1%
u07		2	0.1%
u09		1	0.1%
u10		1	0.1%
u11		1	0.1%
u13		1	0.1%
u15		1	0.1%
u17		1	0.1%
uu01		3	0.2%
uu03		2	0.1%
uu08		2	0.1%
uu09		1	0.1%
uu11		1	0.1%
ww04		1	0.1%
x01		3	0.2%
x02		2	0.1%
x04		1	0.1%
x07		2	0.1%
x12		2	0.1%
x13		1	0.1%
x18		1	0.1%
x20		1	0.1%
x21		2	0.1%
x22		2	0.1%
x23		1	0.1%
x25		3	0.2%
xx09		1	0.1%
xx12		1	0.1%
y02		2	0.1%
y03		2	0.1%
y05		1	0.1%
y08		2	0.1%
y10		1	0.1%
y13		1	0.1%
y16		1	0.1%
y18		2	0.1%
y21		1	0.1%
z01		1	0.1%



s23: S23.同班同學中，請列出最多六名，過去一個月你最常與其面對面說話的同學之全名。3

Value	Label	Cases	Percentage
z03		1	0.1%
z04		1	0.1%
z05		1	0.1%
z07		1	0.1%
z10		1	0.1%
z11		1	0.1%
z12		1	0.1%
z15		3	0.2%
z18		2	0.1%

Warning: these figures indicate the number of cases found in the data file. They cannot be interpreted as summary statistics of the population of interest.

s24: S24.同班同學中，請列出最多六名，過去一個月你最常與其面對面說話的同學之全名。4

Information	[Type= discrete] [Format=character] [Missing=*]
Statistics [NW/ W]	[Valid=1959 /-] [Invalid=0 /-]

Value	Label	Cases	Percentage
98		141	 7.2%
99		706	 36.0%
A04		1	0.1%
A05		1	0.1%
A08		1	0.1%
A09		1	0.1%
A15		1	0.1%
A25		3	0.2%
A29		1	0.1%
A31		1	0.1%
A35		1	0.1%
A36		1	0.1%
B01		2	0.1%
B04		2	0.1%
B06		4	0.2%
B10		1	0.1%
B11		2	0.1%
B35		1	0.1%
B40		1	0.1%
Bb04		2	0.1%
Bb05		1	0.1%
Bb07		1	0.1%
Bb13		1	0.1%
Bb14		1	0.1%
Bb16		1	0.1%
Bb19		2	0.1%
Bb21		1	0.1%
Bb22		1	0.1%
C01		1	0.1%
C03		1	0.1%

s24: S24.同班同學中，請列出最多六名，過去一個月你最常與其面對面說話的同學之全名。4

Value	Label	Cases	Percentage
C04		1	0.1%
C08		2	0.1%
C10		1	0.1%
C12		1	0.1%
C15		2	0.1%
C16		2	0.1%
C19		2	0.1%
C20		1	0.1%
C26		1	0.1%
C27		1	0.1%
C28		1	0.1%
C31		1	0.1%
C32		2	0.1%
C34		3	0.2%
C37		1	0.1%
C41		1	0.1%
D01		1	0.1%
D03		1	0.1%
D04		1	0.1%
D08		1	0.1%
D10		1	0.1%
D12		1	0.1%
D15		1	0.1%
D16		1	0.1%
D17		1	0.1%
D18		1	0.1%
D20		1	0.1%
D24		1	0.1%
D27		2	0.1%
D30		1	0.1%
D34		2	0.1%
D39		1	0.1%
D43		3	0.2%
Dd01		1	0.1%
Dd02		2	0.1%
Dd03		1	0.1%
Dd05		1	0.1%
Dd09		1	0.1%
Dd10		1	0.1%
Dd14		1	0.1%
Dd15		2	0.1%
Dd18		2	0.1%
Dd19		1	0.1%
E01		1	0.1%
E02		1	0.1%

s24: S24.同班同學中，請列出最多六名，過去一個月你最常與其面對面說話的同學之全名。4

Value	Label	Cases	Percentage
E07		1	0.1%
E08		1	0.1%
E10		1	0.1%
E11		3	0.2%
E12		1	0.1%
E16		1	0.1%
E18		2	0.1%
E21		1	0.1%
E25		1	0.1%
E26		1	0.1%
E28		2	0.1%
E31		2	0.1%
E33		2	0.1%
E41		1	0.1%
E42		2	0.1%
E43		2	0.1%
E44		2	0.1%
Ee02		3	0.2%
F01		1	0.1%
F04		2	0.1%
F05		1	0.1%
F06		1	0.1%
F07		1	0.1%
F08		1	0.1%
F09		1	0.1%
F10		1	0.1%
F12		1	0.1%
F13		1	0.1%
F19		2	0.1%
F26		2	0.1%
F30		2	0.1%
F31		2	0.1%
F32		1	0.1%
F35		2	0.1%
F36		2	0.1%
Ff01		1	0.1%
Ff03		1	0.1%
Ff04		1	0.1%
Ff11		2	0.1%
Ff12		1	0.1%
Ff13		1	0.1%
Ff15		2	0.1%
G01		1	0.1%
G02		1	0.1%
G03		1	0.1%

s24: S24.同班同學中，請列出最多六名，過去一個月你最常與其面對面說話的同學之全名。4

Value	Label	Cases	Percentage
G04		1	0.1%
G06		1	0.1%
G09		1	0.1%
G12		1	0.1%
G13		1	0.1%
G16		1	0.1%
G17		2	0.1%
G18		1	0.1%
G21		1	0.1%
G22		2	0.1%
G28		4	0.2%
G29		2	0.1%
G30		1	0.1%
G31		1	0.1%
G32		2	0.1%
G33		1	0.1%
G34		1	0.1%
Gg03		1	0.1%
Gg07		1	0.1%
H02		1	0.1%
H04		1	0.1%
H05		1	0.1%
H09		1	0.1%
H11		1	0.1%
H12		2	0.1%
H14		1	0.1%
H15		2	0.1%
H18		1	0.1%
H20		1	0.1%
H21		1	0.1%
H24		2	0.1%
H25		1	0.1%
H27		1	0.1%
H28		1	0.1%
H30		1	0.1%
Hh02		1	0.1%
Hh04		1	0.1%
Hh07		1	0.1%
Hh08		2	0.1%
Hh09		1	0.1%
Hh14		1	0.1%
Hh16		2	0.1%
Hh19		2	0.1%
Hh23		3	0.2%
I05		2	0.1%

s24: S24.同班同學中，請列出最多六名，過去一個月你最常與其面對面說話的同學之全名。4

Value	Label	Cases	Percentage
I07		1	0.1%
I09		1	0.1%
I10		1	0.1%
I11		1	0.1%
I13		1	0.1%
I15		1	0.1%
I17		1	0.1%
I22		3	0.2%
I23		3	0.2%
I24		2	0.1%
Ii07		1	0.1%
Ii08		1	0.1%
J03		1	0.1%
J05		1	0.1%
J06		1	0.1%
J08		1	0.1%
J10		2	0.1%
J11		2	0.1%
J17		1	0.1%
J18		1	0.1%
J19		3	0.2%
J29		1	0.1%
J36		1	0.1%
J40		2	0.1%
J41		1	0.1%
J49		3	0.2%
J50		1	0.1%
J53		1	0.1%
Jj01		1	0.1%
Jj02		4	0.2%
Jj03		1	0.1%
Jj05		1	0.1%
Jj11		1	0.1%
Jj15		1	0.1%
Jj16		1	0.1%
K03		2	0.1%
K07		1	0.1%
K09		2	0.1%
K12		1	0.1%
K13		2	0.1%
K14		1	0.1%
K15		1	0.1%
K18		1	0.1%
K20		1	0.1%
K24		1	0.1%

s24: S24.同班同學中，請列出最多六名，過去一個月你最常與其面對面說話的同學之全名。4

Value	Label	Cases	Percentage
K25		1	0.1%
K28		4	0.2%
K30		1	0.1%
K32		1	0.1%
K35		1	0.1%
K37		2	0.1%
K38		1	0.1%
Kk01		3	0.2%
Kk02		1	0.1%
Kk03		1	0.1%
Kk08		1	0.1%
Kk09		2	0.1%
Kk10		1	0.1%
Kk15		1	0.1%
L15		1	0.1%
Ll03		2	0.1%
Ll14		2	0.1%
Ll17		1	0.1%
M08		1	0.1%
Mm05		1	0.1%
Mm07		3	0.2%
Mm10		1	0.1%
Mm12		1	0.1%
Mm18		2	0.1%
Mm20		1	0.1%
Mm21		1	0.1%
N02		1	0.1%
N05		1	0.1%
N07		2	0.1%
N08		1	0.1%
N11		1	0.1%
N12		1	0.1%
N13		2	0.1%
N17		2	0.1%
N18		4	0.2%
N21		2	0.1%
N24		2	0.1%
N28		2	0.1%
N29		1	0.1%
N30		2	0.1%
N31		2	0.1%
N33		1	0.1%
N34		1	0.1%
N37		1	0.1%
N38		1	0.1%

s24: S24.同班同學中，請列出最多六名，過去一個月你最常與其面對面說話的同學之全名。4

Value	Label	Cases	Percentage
Nn01		1	0.1%
Nn04		1	0.1%
Nn06		1	0.1%
Nn10		1	0.1%
Nn13		1	0.1%
Nn16		1	0.1%
Nn18		1	0.1%
O04		1	0.1%
O05		1	0.1%
O06		3	0.2%
O07		2	0.1%
O08		2	0.1%
O10		2	0.1%
O14		1	0.1%
O15		1	0.1%
O17		4	0.2%
O20		1	0.1%
O21		1	0.1%
O27		3	0.2%
O29		4	0.2%
O31		1	0.1%
O33		2	0.1%
O34		1	0.1%
O39		1	0.1%
O41		2	0.1%
Oo03		3	0.2%
Oo04		2	0.1%
Oo07		1	0.1%
Oo09		1	0.1%
Oo10		1	0.1%
Oo12		1	0.1%
P03		1	0.1%
P04		1	0.1%
P08		1	0.1%
P12		1	0.1%
P15		1	0.1%
P17		1	0.1%
P22		1	0.1%
Q02		1	0.1%
Q04		3	0.2%
Q05		4	0.2%
Q08		1	0.1%
Q10		3	0.2%
Q17		1	0.1%
Q19		1	0.1%

s24: S24.同班同學中，請列出最多六名，過去一個月你最常與其面對面說話的同學之全名。4

Value	Label	Cases	Percentage
Q20		1	0.1%
Q22		1	0.1%
Q27		1	0.1%
Q28		2	0.1%
Q31		1	0.1%
Q33		2	0.1%
Q34		1	0.1%
Q37		1	0.1%
Q39		1	0.1%
Qq02		2	0.1%
Qq05		1	0.1%
Qq06		1	0.1%
Qq07		1	0.1%
Qq08		1	0.1%
Qq09		2	0.1%
Qq10		1	0.1%
Qq11		2	0.1%
Qq13		1	0.1%
Qq15		1	0.1%
R02		1	0.1%
R03		5	0.3%
R04		2	0.1%
R06		1	0.1%
R10		2	0.1%
R13		2	0.1%
R15		3	0.2%
R18		2	0.1%
R20		2	0.1%
R21		3	0.2%
R23		1	0.1%
R24		1	0.1%
R28		1	0.1%
R31		2	0.1%
Rr04		4	0.2%
Rr05		1	0.1%
Rr06		1	0.1%
Rr08		1	0.1%
Rr10		3	0.2%
S02		3	0.2%
S03		1	0.1%
S04		1	0.1%
S07		1	0.1%
S08		2	0.1%
S12		2	0.1%
S13		2	0.1%

s24: S24.同班同學中，請列出最多六名，過去一個月你最常與其面對面說話的同學之全名。4

Value	Label	Cases	Percentage
S14		2	0.1%
S16		1	0.1%
S17		1	0.1%
S19		1	0.1%
S24		1	0.1%
S25		2	0.1%
S27		2	0.1%
S31		2	0.1%
S32		1	0.1%
S33		1	0.1%
S37		1	0.1%
S40		1	0.1%
S41		1	0.1%
S42		2	0.1%
S43		1	0.1%
S45		1	0.1%
S47		2	0.1%
S51		2	0.1%
S52		1	0.1%
S54		2	0.1%
Ss02		3	0.2%
Ss05		1	0.1%
Ss07		1	0.1%
Ss10		1	0.1%
Ss11		1	0.1%
Ss14		1	0.1%
T02		1	0.1%
T06		1	0.1%
T10		2	0.1%
T12		3	0.2%
T13		1	0.1%
T14		2	0.1%
T15		1	0.1%
T16		1	0.1%
T20		1	0.1%
T22		1	0.1%
T24		1	0.1%
T25		1	0.1%
T26		1	0.1%
T29		1	0.1%
T30		1	0.1%
Tt01		1	0.1%
Tt03		4	0.2%
Tt05		2	0.1%
Tt06		1	0.1%

s24: S24.同班同學中，請列出最多六名，過去一個月你最常與其面對面說話的同學之全名。4

Value	Label	Cases	Percentage
Tt09		1	0.1%
Tt12		1	0.1%
Tt13		1	0.1%
Tt14		1	0.1%
Tt17		1	0.1%
U02		1	0.1%
U04		1	0.1%
U06		1	0.1%
U08		1	0.1%
U10		1	0.1%
U11		1	0.1%
U13		1	0.1%
U17		1	0.1%
U19		2	0.1%
U20		2	0.1%
U21		1	0.1%
U22		1	0.1%
U25		1	0.1%
U29		2	0.1%
Uu03		1	0.1%
Uu04		3	0.2%
Uu06		1	0.1%
Uu09		1	0.1%
V02		1	0.1%
V04		1	0.1%
V07		1	0.1%
V08		2	0.1%
V14		1	0.1%
V16		1	0.1%
V17		1	0.1%
V20		1	0.1%
V24		1	0.1%
V25		2	0.1%
V26		2	0.1%
V33		3	0.2%
V35		3	0.2%
Vv06		1	0.1%
Vv08		1	0.1%
W11		1	0.1%
W14		2	0.1%
Ww06		2	0.1%
Ww09		1	0.1%
Ww11		2	0.1%
Ww12		1	0.1%
X03		1	0.1%

s24: S24.同班同學中，請列出最多六名，過去一個月你最常與其面對面說話的同學之全名。4

Value	Label	Cases	Percentage
X07		1	0.1%
X08		1	0.1%
X12		1	0.1%
X17		1	0.1%
Xx09		1	0.1%
Xx10		1	0.1%
Xx11		2	0.1%
Y04		2	0.1%
Y05		1	0.1%
Y06		2	0.1%
Y09		1	0.1%
Y10		1	0.1%
Y13		2	0.1%
Y14		1	0.1%
Y15		4	0.2%
Y19		1	0.1%
Y20		2	0.1%
Y21		1	0.1%
Y25		1	0.1%
Y29		2	0.1%
Y31		1	0.1%
Y33		1	0.1%
Y34		2	0.1%
Y37		1	0.1%
Yy01		1	0.1%
Yy03		1	0.1%
Yy05		1	0.1%
Yy07		1	0.1%
Yy10		1	0.1%
Yy11		1	0.1%
Yy14		2	0.1%
Yy16		3	0.2%
Yy17		1	0.1%
Yy18		1	0.1%
Yy20		1	0.1%
Z01		1	0.1%
Z02		1	0.1%
Z05		1	0.1%
Z07		1	0.1%
Z09		3	0.2%
Z10		2	0.1%
Z11		1	0.1%
Z13		1	0.1%
Z15		1	0.1%
Zz01		2	0.1%

s24: S24.同班同學中，請列出最多六名，過去一個月你最常與其面對面說話的同學之全名。4

Value	Label	Cases	Percentage
Zz02		2	0.1%
Zz05		1	0.1%
Zz07		1	0.1%
Zz08		1	0.1%
Zz12		1	0.1%
a05		1	0.1%
a07		1	0.1%
a10		2	0.1%
a14		1	0.1%
a15		1	0.1%
a16		2	0.1%
a23		1	0.1%
a24		1	0.1%
aa03		2	0.1%
aa04		2	0.1%
aa05		1	0.1%
aa10		1	0.1%
aa11		2	0.1%
aa15		1	0.1%
aa16		2	0.1%
aa17		1	0.1%
aa19		1	0.1%
aa20		1	0.1%
bb01		1	0.1%
bb02		1	0.1%
bb05		2	0.1%
bb07		1	0.1%
bb11		1	0.1%
bb12		1	0.1%
bb17		1	0.1%
c03		1	0.1%
c04		1	0.1%
c07		1	0.1%
cc01		1	0.1%
cc08		1	0.1%
cc09		1	0.1%
cc10		1	0.1%
cc12		1	0.1%
cc14		3	0.2%
cc15		1	0.1%
d02		1	0.1%
d08		1	0.1%
d11		1	0.1%
d14		3	0.2%
d17		1	0.1%

s24: S24.同班同學中，請列出最多六名，過去一個月你最常與其面對面說話的同學之全名。4

Value	Label	Cases	Percentage
d19		2	0.1%
d21		1	0.1%
dd02		1	0.1%
dd05		2	0.1%
dd08		1	0.1%
dd11		2	0.1%
dd12		1	0.1%
dd13		1	0.1%
dd16		1	0.1%
dd17		2	0.1%
e01		1	0.1%
e06		1	0.1%
e11		2	0.1%
e16		2	0.1%
e17		1	0.1%
e19		1	0.1%
e20		1	0.1%
e21		2	0.1%
e22		3	0.2%
e23		1	0.1%
e25		1	0.1%
ee01		2	0.1%
ee04		1	0.1%
ee06		1	0.1%
f02		2	0.1%
f12		3	0.2%
f13		1	0.1%
f14		1	0.1%
f15		1	0.1%
f16		1	0.1%
f17		1	0.1%
ff01		1	0.1%
ff04		1	0.1%
ff08		1	0.1%
ff09		1	0.1%
g03		1	0.1%
g05		1	0.1%
g07		1	0.1%
g11		1	0.1%
g15		1	0.1%
g16		2	0.1%
g18		1	0.1%
g19		1	0.1%
g20		1	0.1%
g22		1	0.1%

s24: S24.同班同學中，請列出最多六名，過去一個月你最常與其面對面說話的同學之全名。4

Value	Label	Cases	Percentage
gg02		1	0.1%
gg06		1	0.1%
gg07		1	0.1%
h04		1	0.1%
h05		1	0.1%
h06		1	0.1%
h07		1	0.1%
h10		1	0.1%
h13		1	0.1%
h14		2	0.1%
h15		1	0.1%
h16		1	0.1%
hh03		1	0.1%
hh05		1	0.1%
hh09		1	0.1%
hh10		1	0.1%
hh11		1	0.1%
hh12		1	0.1%
hh18		2	0.1%
hh19		2	0.1%
i01		2	0.1%
i03		2	0.1%
i05		1	0.1%
i06		1	0.1%
i08		1	0.1%
i11		2	0.1%
i14		1	0.1%
i15		1	0.1%
i17		1	0.1%
i18		1	0.1%
i19		3	0.2%
i21		1	0.1%
i25		1	0.1%
i26		1	0.1%
i27		1	0.1%
i28		2	0.1%
j03		1	0.1%
j04		1	0.1%
j11		1	0.1%
j14		1	0.1%
j18		1	0.1%
j20		1	0.1%
j24		2	0.1%
j25		1	0.1%
k02		1	0.1%

s24: S24.同班同學中，請列出最多六名，過去一個月你最常與其面對面說話的同學之全名。4

Value	Label	Cases	Percentage
k03		1	0.1%
k04		1	0.1%
k07		1	0.1%
k08		1	0.1%
k10		1	0.1%
k13		1	0.1%
k14		1	0.1%
k15		1	0.1%
k17		3	0.2%
k18		1	0.1%
kk01		2	0.1%
kk02		1	0.1%
kk03		1	0.1%
kk07		1	0.1%
kk09		1	0.1%
kk10		2	0.1%
kk11		1	0.1%
kk20		1	0.1%
kk21		2	0.1%
l01		1	0.1%
l03		1	0.1%
l07		1	0.1%
l08		2	0.1%
ll04		2	0.1%
ll08		1	0.1%
ll11		2	0.1%
ll14		2	0.1%
ll18		1	0.1%
ll19		1	0.1%
m02		2	0.1%
m05		1	0.1%
m07		4	0.2%
m09		2	0.1%
m14		1	0.1%
m15		1	0.1%
m18		1	0.1%
m19		1	0.1%
m20		1	0.1%
mm01		4	0.2%
mm04		1	0.1%
mm05		1	0.1%
mm07		2	0.1%
mm10		2	0.1%
mm13		1	0.1%
mm14		1	0.1%

s24: S24.同班同學中，請列出最多六名，過去一個月你最常與其面對面說話的同學之全名。4

Value	Label	Cases	Percentage
mm15		1	0.1%
mm16		1	0.1%
mm20		1	0.1%
mm23		3	0.2%
mm24		2	0.1%
n01		1	0.1%
n02		1	0.1%
n07		1	0.1%
n08		1	0.1%
n09		1	0.1%
n10		1	0.1%
n11		1	0.1%
n12		4	0.2%
n13		2	0.1%
n18		1	0.1%
n19		2	0.1%
n20		1	0.1%
n24		1	0.1%
n25		5	0.3%
nn03		1	0.1%
nn04		1	0.1%
nn05		1	0.1%
nn06		1	0.1%
nn07		1	0.1%
nn11		2	0.1%
nn13		1	0.1%
nn15		1	0.1%
nn17		1	0.1%
nn19		1	0.1%
nn21		3	0.2%
o03		1	0.1%
o04		2	0.1%
oo07		1	0.1%
oo09		1	0.1%
p01		1	0.1%
p02		1	0.1%
p03		1	0.1%
p06		1	0.1%
pp01		2	0.1%
pp02		1	0.1%
pp03		1	0.1%
pp04		3	0.2%
pp12		1	0.1%
pp13		1	0.1%
pp17		2	0.1%

s24: S24.同班同學中，請列出最多六名，過去一個月你最常與其面對面說話的同學之全名。4

Value	Label	Cases	Percentage
pp18		1	0.1%
q07		1	0.1%
q08		1	0.1%
qq04		1	0.1%
qq05		1	0.1%
qq06		1	0.1%
qq07		2	0.1%
qq12		1	0.1%
qq14		2	0.1%
rr03		1	0.1%
rr08		1	0.1%
s01		1	0.1%
s02		1	0.1%
s04		1	0.1%
s08		1	0.1%
s11		1	0.1%
s19		4	0.2%
s20		1	0.1%
s22		2	0.1%
s23		1	0.1%
s24		2	0.1%
ss03		1	0.1%
ss05		2	0.1%
ss06		1	0.1%
ss07		1	0.1%
ss08		1	0.1%
ss09		1	0.1%
ss13		1	0.1%
t02		2	0.1%
t07		1	0.1%
t09		2	0.1%
t12		2	0.1%
t15		1	0.1%
t16		1	0.1%
t19		1	0.1%
t22		3	0.2%
t23		1	0.1%
t25		1	0.1%
tt01		1	0.1%
tt07		1	0.1%
tt08		1	0.1%
tt09		1	0.1%
tt10		1	0.1%
tt11		1	0.1%
tt15		2	0.1%

s24: S24.同班同學中，請列出最多六名，過去一個月你最常與其面對面說話的同學之全名。4

Value	Label	Cases	Percentage
u01		2	0.1%
u02		1	0.1%
u03		1	0.1%
u04		2	0.1%
u05		3	0.2%
u09		1	0.1%
u11		1	0.1%
u12		1	0.1%
u14		1	0.1%
u17		1	0.1%
uu02		1	0.1%
uu03		1	0.1%
uu06		1	0.1%
uu07		1	0.1%
uu12		3	0.2%
vv02		1	0.1%
w02		1	0.1%
x02		1	0.1%
x03		1	0.1%
x04		1	0.1%
x06		2	0.1%
x07		1	0.1%
x08		2	0.1%
x09		3	0.2%
x15		2	0.1%
x19		1	0.1%
x20		1	0.1%
x24		1	0.1%
x26		3	0.2%
xx03		1	0.1%
xx12		1	0.1%
y02		1	0.1%
y03		1	0.1%
y05		2	0.1%
y06		3	0.2%
y09		1	0.1%
y10		1	0.1%
y11		1	0.1%
y16		1	0.1%
y17		1	0.1%
y19		1	0.1%
z01		1	0.1%
z02		2	0.1%
z03		2	0.1%
z05		1	0.1%

s24: S24.同班同學中，請列出最多六名，過去一個月你最常與其面對面說話的同學之全名。4

Value	Label	Cases	Percentage
z12		3	0.2%
z15		1	0.1%
z16		2	0.1%
z19		1	0.1%

Warning: these figures indicate the number of cases found in the data file. They cannot be interpreted as summary statistics of the population of interest.

s25: S25.同班同學中，請列出最多六名，過去一個月你最常與其面對面說話的同學之全名。5

Information	[Type= discrete] [Format=character] [Missing=*]
Statistics [NW/ W]	[Valid=1959 /-] [Invalid=0 /-]

Value	Label	Cases	Percentage
98		132	6.7%
99		898	45.8%
A04		1	0.1%
A05		2	0.1%
A08		1	0.1%
A09		1	0.1%
A15		1	0.1%
A20		1	0.1%
A25		2	0.1%
A29		2	0.1%
A36		2	0.1%
Aa03		1	0.1%
Aa06		1	0.1%
B03		1	0.1%
B04		1	0.1%
B07		2	0.1%
B09		1	0.1%
B21		1	0.1%
B27		1	0.1%
B37		2	0.1%
B38		1	0.1%
Bb02		1	0.1%
Bb07		1	0.1%
Bb09		1	0.1%
Bb13		2	0.1%
Bb15		2	0.1%
Bb17		1	0.1%
Bb23		1	0.1%
C01		1	0.1%
C10		1	0.1%
C12		1	0.1%
C15		1	0.1%
C16		1	0.1%
C19		3	0.2%
C20		1	0.1%

s25: S25.同班同學中，請列出最多六名，過去一個月你最常與其面對面說話的同學之全名。5

Value	Label	Cases	Percentage
C21		3	0.2%
C27		1	0.1%
C30		1	0.1%
C31		1	0.1%
C32		1	0.1%
C33		1	0.1%
C35		1	0.1%
C39		1	0.1%
C40		1	0.1%
C41		1	0.1%
D01		1	0.1%
D08		1	0.1%
D12		1	0.1%
D17		2	0.1%
D29		2	0.1%
D35		1	0.1%
D37		1	0.1%
D39		1	0.1%
D40		1	0.1%
D43		1	0.1%
D44		2	0.1%
Dd04		1	0.1%
Dd05		1	0.1%
Dd15		2	0.1%
Dd16		2	0.1%
Dd19		3	0.2%
Dd21		1	0.1%
E01		1	0.1%
E03		1	0.1%
E05		1	0.1%
E08		2	0.1%
E09		1	0.1%
E10		1	0.1%
E11		1	0.1%
E12		1	0.1%
E13		5	0.3%
E18		1	0.1%
E20		1	0.1%
E25		1	0.1%
E30		1	0.1%
E33		1	0.1%
E40		2	0.1%
E44		2	0.1%
Ee07		1	0.1%
F01		2	0.1%

s25: S25.同班同學中，請列出最多六名，過去一個月你最常與其面對面說話的同學之全名。5

Value	Label	Cases	Percentage
F04		1	0.1%
F10		1	0.1%
F12		1	0.1%
F14		1	0.1%
F17		2	0.1%
F19		2	0.1%
F24		1	0.1%
F26		2	0.1%
F30		1	0.1%
F34		1	0.1%
F35		3	0.2%
F36		1	0.1%
Ff04		1	0.1%
Ff05		1	0.1%
Ff10		2	0.1%
Ff11		1	0.1%
Ff12		2	0.1%
Ff14		1	0.1%
Ff15		1	0.1%
G01		1	0.1%
G02		1	0.1%
G03		1	0.1%
G04		1	0.1%
G05		1	0.1%
G07		2	0.1%
G08		2	0.1%
G09		2	0.1%
G11		1	0.1%
G12		1	0.1%
G13		1	0.1%
G20		1	0.1%
G24		2	0.1%
G26		2	0.1%
G27		1	0.1%
G30		2	0.1%
G33		2	0.1%
G34		1	0.1%
G35		1	0.1%
Gg02		1	0.1%
Gg08		1	0.1%
H05		1	0.1%
H06		1	0.1%
H07		1	0.1%
H08		1	0.1%
H10		1	0.1%

s25: S25.同班同學中，請列出最多六名，過去一個月你最常與其面對面說話的同學之全名。5

Value	Label	Cases	Percentage
H12		3	0.2%
H13		1	0.1%
H15		1	0.1%
H18		1	0.1%
H22		4	0.2%
Hh02		2	0.1%
Hh06		4	0.2%
Hh10		1	0.1%
Hh14		1	0.1%
Hh15		1	0.1%
Hh18		1	0.1%
Hh22		3	0.2%
I01		2	0.1%
I05		1	0.1%
I10		2	0.1%
I12		2	0.1%
I14		1	0.1%
I15		1	0.1%
I17		1	0.1%
I18		2	0.1%
I21		2	0.1%
I23		1	0.1%
I24		3	0.2%
J03		1	0.1%
J06		1	0.1%
J10		2	0.1%
J11		1	0.1%
J16		3	0.2%
J19		1	0.1%
J26		1	0.1%
J29		1	0.1%
J33		1	0.1%
J36		1	0.1%
J40		1	0.1%
J44		1	0.1%
J53		2	0.1%
J55		1	0.1%
Jj01		1	0.1%
Jj03		1	0.1%
Jj05		1	0.1%
Jj08		2	0.1%
Jj15		1	0.1%
Jj18		1	0.1%
K02		2	0.1%
K04		1	0.1%

s25: S25.同班同學中，請列出最多六名，過去一個月你最常與其面對面說話的同學之全名。5

Value	Label	Cases	Percentage
K11		4	0.2%
K14		2	0.1%
K18		3	0.2%
K23		1	0.1%
K27		1	0.1%
K28		1	0.1%
K30		1	0.1%
K33		1	0.1%
K35		1	0.1%
K38		2	0.1%
Kk01		1	0.1%
Kk09		2	0.1%
Kk10		1	0.1%
Kk15		3	0.2%
Kk16		1	0.1%
L05		2	0.1%
Ll04		1	0.1%
Ll06		1	0.1%
Ll09		1	0.1%
Ll17		1	0.1%
M16		1	0.1%
Mm02		1	0.1%
Mm04		2	0.1%
Mm06		1	0.1%
Mm08		2	0.1%
Mm09		1	0.1%
Mm12		1	0.1%
Mm13		1	0.1%
Mm14		1	0.1%
Mm15		1	0.1%
Mm16		1	0.1%
N02		2	0.1%
N03		1	0.1%
N06		1	0.1%
N08		2	0.1%
N13		4	0.2%
N18		1	0.1%
N20		1	0.1%
N21		1	0.1%
N22		1	0.1%
N23		2	0.1%
N24		1	0.1%
N25		1	0.1%
N27		1	0.1%
N29		1	0.1%

s25: S25.同班同學中，請列出最多六名，過去一個月你最常與其面對面說話的同學之全名。5

Value	Label	Cases	Percentage
N30		1	0.1%
N31		2	0.1%
N32		2	0.1%
N34		2	0.1%
N35		1	0.1%
Nn04		1	0.1%
Nn06		1	0.1%
Nn08		1	0.1%
Nn14		1	0.1%
O01		1	0.1%
O04		1	0.1%
O05		1	0.1%
O08		1	0.1%
O11		1	0.1%
O13		1	0.1%
O14		1	0.1%
O16		2	0.1%
O17		1	0.1%
O18		2	0.1%
O20		1	0.1%
O21		1	0.1%
O27		2	0.1%
O28		3	0.2%
O29		4	0.2%
O30		1	0.1%
O32		1	0.1%
O35		1	0.1%
O37		2	0.1%
O38		1	0.1%
O41		1	0.1%
Oo02		1	0.1%
Oo06		1	0.1%
Oo09		1	0.1%
Oo10		1	0.1%
Oo13		2	0.1%
Oo14		1	0.1%
P05		1	0.1%
P07		1	0.1%
P09		1	0.1%
P11		1	0.1%
P15		1	0.1%
P16		1	0.1%
P20		1	0.1%
P21		1	0.1%
Q04		1	0.1%

s25: S25.同班同學中，請列出最多六名，過去一個月你最常與其面對面說話的同學之全名。5

Value	Label	Cases	Percentage
Q05		1	0.1%
Q09		1	0.1%
Q10		2	0.1%
Q11		1	0.1%
Q14		1	0.1%
Q16		1	0.1%
Q19		1	0.1%
Q22		3	0.2%
Q24		1	0.1%
Q25		1	0.1%
Q30		2	0.1%
Q31		1	0.1%
Q33		2	0.1%
Q34		1	0.1%
Q38		1	0.1%
Q39		1	0.1%
Q40		2	0.1%
Qq02		1	0.1%
Qq04		1	0.1%
Qq07		2	0.1%
Qq09		1	0.1%
Qq10		3	0.2%
Qq11		2	0.1%
Qq12		1	0.1%
Qq15		1	0.1%
R01		2	0.1%
R02		2	0.1%
R03		1	0.1%
R11		1	0.1%
R15		1	0.1%
R16		1	0.1%
R17		1	0.1%
R18		1	0.1%
R20		1	0.1%
R21		1	0.1%
R22		1	0.1%
R24		1	0.1%
R26		1	0.1%
R27		1	0.1%
R30		1	0.1%
Rr01		2	0.1%
Rr02		1	0.1%
Rr05		1	0.1%
Rr06		1	0.1%
Rr08		1	0.1%

s25: S25.同班同學中，請列出最多六名，過去一個月你最常與其面對面說話的同學之全名。5

Value	Label	Cases	Percentage
Rr13		2	0.1%
S01		1	0.1%
S02		3	0.2%
S03		1	0.1%
S04		2	0.1%
S05		1	0.1%
S06		1	0.1%
S12		2	0.1%
S14		2	0.1%
S17		1	0.1%
S20		1	0.1%
S23		1	0.1%
S24		2	0.1%
S27		1	0.1%
S31		1	0.1%
S34		1	0.1%
S35		3	0.2%
S37		1	0.1%
S40		1	0.1%
S44		1	0.1%
S47		1	0.1%
S49		1	0.1%
S53		2	0.1%
S54		2	0.1%
Ss01		1	0.1%
Ss04		1	0.1%
Ss06		2	0.1%
Ss09		1	0.1%
Ss10		1	0.1%
Ss14		1	0.1%
T02		1	0.1%
T03		1	0.1%
T08		2	0.1%
T12		1	0.1%
T13		1	0.1%
T16		2	0.1%
T18		1	0.1%
T19		1	0.1%
T21		3	0.2%
T23		1	0.1%
T25		2	0.1%
Tt04		1	0.1%
Tt09		1	0.1%
Tt13		1	0.1%
Tt15		1	0.1%

s25: S25.同班同學中，請列出最多六名，過去一個月你最常與其面對面說話的同學之全名。5

Value	Label	Cases	Percentage
Tt18		1	0.1%
Tt19		1	0.1%
U01		1	0.1%
U03		3	0.2%
U09		1	0.1%
U11		2	0.1%
U12		1	0.1%
U13		1	0.1%
U15		1	0.1%
U19		1	0.1%
U20		3	0.2%
U21		2	0.1%
U28		1	0.1%
U29		2	0.1%
Uu01		1	0.1%
Uu10		1	0.1%
V02		2	0.1%
V08		1	0.1%
V11		1	0.1%
V15		1	0.1%
V20		1	0.1%
V21		2	0.1%
V27		1	0.1%
V29		1	0.1%
V30		1	0.1%
V34		1	0.1%
Vv03		1	0.1%
Vv05		1	0.1%
W08		1	0.1%
Ww06		1	0.1%
Ww13		1	0.1%
Ww14		1	0.1%
X04		2	0.1%
X10		1	0.1%
X13		1	0.1%
X15		1	0.1%
Xx08		1	0.1%
Y03		2	0.1%
Y04		3	0.2%
Y09		1	0.1%
Y10		1	0.1%
Y13		4	0.2%
Y14		3	0.2%
Y15		1	0.1%
Y18		2	0.1%

s25: S25.同班同學中，請列出最多六名，過去一個月你最常與其面對面說話的同學之全名。5

Value	Label	Cases	Percentage
Y21		1	0.1%
Y25		1	0.1%
Y26		1	0.1%
Y30		3	0.2%
Y36		1	0.1%
Yy01		2	0.1%
Yy02		2	0.1%
Yy03		1	0.1%
Yy04		1	0.1%
Yy06		1	0.1%
Yy10		1	0.1%
Yy17		2	0.1%
Yy18		1	0.1%
Z02		3	0.2%
Z03		1	0.1%
Z04		1	0.1%
Z05		1	0.1%
Z07		1	0.1%
Z13		1	0.1%
Z14		1	0.1%
Z16		1	0.1%
Zz02		1	0.1%
Zz03		2	0.1%
Zz05		1	0.1%
Zz08		1	0.1%
Zz09		1	0.1%
Zz11		1	0.1%
a05		1	0.1%
a08		2	0.1%
a10		1	0.1%
a11		2	0.1%
aa01		1	0.1%
aa02		2	0.1%
aa06		1	0.1%
aa07		2	0.1%
aa10		2	0.1%
aa11		1	0.1%
aa16		1	0.1%
aa17		1	0.1%
aa19		2	0.1%
aa20		1	0.1%
bb01		1	0.1%
bb03		2	0.1%
bb07		1	0.1%
bb08		1	0.1%

s25: S25.同班同學中，請列出最多六名，過去一個月你最常與其面對面說話的同學之全名。5

Value	Label	Cases	Percentage
bb12		1	0.1%
bb14		2	0.1%
bb15		1	0.1%
bb16		1	0.1%
c06		2	0.1%
cc06		1	0.1%
cc08		1	0.1%
cc12		2	0.1%
cc15		2	0.1%
d01		2	0.1%
d08		1	0.1%
d09		2	0.1%
d12		2	0.1%
d13		1	0.1%
d14		1	0.1%
d18		1	0.1%
dd02		1	0.1%
dd06		1	0.1%
dd10		1	0.1%
dd11		1	0.1%
dd14		2	0.1%
dd18		1	0.1%
dd19		1	0.1%
e07		1	0.1%
e08		1	0.1%
e09		2	0.1%
e13		1	0.1%
e15		1	0.1%
e16		2	0.1%
e19		2	0.1%
e20		2	0.1%
e23		1	0.1%
f08		1	0.1%
f12		2	0.1%
f13		1	0.1%
f22		1	0.1%
f23		1	0.1%
ff01		1	0.1%
ff04		1	0.1%
ff05		1	0.1%
ff06		1	0.1%
ff08		1	0.1%
g03		1	0.1%
g05		1	0.1%
g07		1	0.1%

s25: S25.同班同學中，請列出最多六名，過去一個月你最常與其面對面說話的同學之全名。5

Value	Label	Cases	Percentage
g11		1	0.1%
g13		2	0.1%
g15		2	0.1%
g17		1	0.1%
g18		2	0.1%
g19		1	0.1%
g22		2	0.1%
h03		1	0.1%
h05		1	0.1%
h08		1	0.1%
h11		3	0.2%
h16		1	0.1%
hh01		1	0.1%
hh03		1	0.1%
hh05		1	0.1%
hh08		1	0.1%
hh11		2	0.1%
hh13		1	0.1%
hh16		1	0.1%
i02		1	0.1%
i05		1	0.1%
i07		1	0.1%
i10		1	0.1%
i11		2	0.1%
i12		4	0.2%
i14		4	0.2%
i17		1	0.1%
i19		1	0.1%
i22		1	0.1%
i26		1	0.1%
i29		2	0.1%
j05		2	0.1%
j06		1	0.1%
j08		1	0.1%
j12		3	0.2%
j13		1	0.1%
j14		1	0.1%
j15		1	0.1%
j19		1	0.1%
j20		2	0.1%
j23		1	0.1%
j25		1	0.1%
k02		1	0.1%
k08		1	0.1%
k10		3	0.2%

s25: S25.同班同學中，請列出最多六名，過去一個月你最常與其面對面說話的同學之全名。5

Value	Label	Cases	Percentage
k14		2	0.1%
k15		1	0.1%
k16		2	0.1%
k20		1	0.1%
k21		1	0.1%
kk02		2	0.1%
kk04		3	0.2%
kk06		1	0.1%
kk08		1	0.1%
kk13		1	0.1%
l03		1	0.1%
l08		1	0.1%
ll02		1	0.1%
ll04		2	0.1%
ll05		1	0.1%
ll12		1	0.1%
ll18		1	0.1%
ll19		2	0.1%
m02		1	0.1%
m03		1	0.1%
m08		2	0.1%
m10		2	0.1%
m11		1	0.1%
m15		1	0.1%
m16		1	0.1%
m18		2	0.1%
m19		2	0.1%
mm01		1	0.1%
mm02		1	0.1%
mm04		2	0.1%
mm05		2	0.1%
mm06		1	0.1%
mm11		1	0.1%
mm15		1	0.1%
mm17		3	0.2%
mm18		1	0.1%
mm19		1	0.1%
mm24		1	0.1%
n03		3	0.2%
n04		1	0.1%
n06		2	0.1%
n09		1	0.1%
n10		1	0.1%
n11		1	0.1%
n12		1	0.1%

s25: S25.同班同學中，請列出最多六名，過去一個月你最常與其面對面說話的同學之全名。5

Value	Label	Cases	Percentage
n13		1	0.1%
n15		1	0.1%
n18		2	0.1%
n19		1	0.1%
n24		1	0.1%
nn02		2	0.1%
nn03		2	0.1%
nn05		2	0.1%
nn06		1	0.1%
nn08		1	0.1%
nn12		1	0.1%
nn13		1	0.1%
nn15		1	0.1%
nn17		1	0.1%
nn18		1	0.1%
nn20		1	0.1%
nn21		1	0.1%
o01		1	0.1%
o05		1	0.1%
o09		1	0.1%
oo06		1	0.1%
oo10		1	0.1%
p02		1	0.1%
p04		1	0.1%
pp01		1	0.1%
pp05		1	0.1%
pp08		1	0.1%
pp13		2	0.1%
pp15		1	0.1%
pp17		1	0.1%
pp18		1	0.1%
q04		1	0.1%
q11		1	0.1%
qq01		2	0.1%
qq07		1	0.1%
qq10		1	0.1%
qq12		2	0.1%
qq16		1	0.1%
qq17		1	0.1%
r08		2	0.1%
rr07		1	0.1%
s03		1	0.1%
s06		2	0.1%
s07		1	0.1%
s10		2	0.1%

s25: S25.同班同學中，請列出最多六名，過去一個月你最常與其面對面說話的同學之全名。5



Value	Label	Cases	Percentage
s11		2	0.1%
s12		2	0.1%
s15		1	0.1%
s16		1	0.1%
s19		1	0.1%
s21		1	0.1%
s22		1	0.1%
ss05		1	0.1%
ss07		2	0.1%
ss10		1	0.1%
t01		1	0.1%
t02		1	0.1%
t03		1	0.1%
t04		1	0.1%
t07		1	0.1%
t09		1	0.1%
t13		1	0.1%
t15		1	0.1%
t22		1	0.1%
t24		2	0.1%
tt06		3	0.2%
tt08		1	0.1%
tt11		1	0.1%
tt12		1	0.1%
u01		1	0.1%
u02		1	0.1%
u03		1	0.1%
u05		1	0.1%
u06		1	0.1%
u10		1	0.1%
u12		1	0.1%
u14		1	0.1%
u19		1	0.1%
u21		1	0.1%
u22		1	0.1%
uu01		2	0.1%
uu04		1	0.1%
uu05		2	0.1%
uu06		1	0.1%
uu11		1	0.1%
vv02		1	0.1%
vv07		1	0.1%
x01		1	0.1%
x04		3	0.2%
x06		1	0.1%

s25: S25.同班同學中，請列出最多六名，過去一個月你最常與其面對面說話的同學之全名。5

Value	Label	Cases	Percentage
x07		1	0.1%
x08		1	0.1%
x09		3	0.2%
x15		2	0.1%
x20		2	0.1%
x21		1	0.1%
xx06		1	0.1%
xx13		1	0.1%
y02		2	0.1%
y05		2	0.1%
y06		1	0.1%
y10		1	0.1%
y11		1	0.1%
y12		1	0.1%
y16		1	0.1%
y18		1	0.1%
y20		3	0.2%
y21		1	0.1%
z06		3	0.2%
z09		1	0.1%
z10		1	0.1%
z16		2	0.1%

Warning: these figures indicate the number of cases found in the data file. They cannot be interpreted as summary statistics of the population of interest.

s26: S26.同班同學中，請列出最多六名，過去一個月你最常與其面對面說話的同學之全名。6

Information	[Type= discrete] [Format=character] [Missing=*]		
Statistics [NW/ W]	[Valid=1959 /-] [Invalid=0 /-]		
Value	Label	Cases	Percentage
98		125	 6.4%
99		1007	 51.4%
A05		1	0.1%
A08		2	0.1%
A25		1	0.1%
A29		2	0.1%
A31		1	0.1%
A36		2	0.1%
Aa03		1	0.1%
B03		1	0.1%
B04		2	0.1%
B05		1	0.1%
B07		3	0.2%
B27		2	0.1%
B37		1	0.1%
Bb02		1	0.1%
Bb04		1	0.1%

s26: S26.同班同學中，請列出最多六名，過去一個月你最常與其面對面說話的同學之全名。6

Value	Label	Cases	Percentage
Bb12		1	0.1%
Bb13		3	0.2%
Bb14		2	0.1%
Bb16		1	0.1%
Bb19		1	0.1%
Bb21		1	0.1%
C03		1	0.1%
C05		1	0.1%
C10		2	0.1%
C15		1	0.1%
C16		1	0.1%
C17		1	0.1%
C18		1	0.1%
C21		2	0.1%
C24		1	0.1%
C25		2	0.1%
C26		1	0.1%
C28		2	0.1%
C29		2	0.1%
C31		2	0.1%
C33		1	0.1%
C34		1	0.1%
C37		1	0.1%
D05		1	0.1%
D07		1	0.1%
D08		1	0.1%
D10		1	0.1%
D11		1	0.1%
D18		1	0.1%
D20		1	0.1%
D27		2	0.1%
D43		1	0.1%
D45		1	0.1%
Dd03		3	0.2%
Dd06		3	0.2%
Dd08		1	0.1%
Dd11		1	0.1%
Dd19		1	0.1%
E03		1	0.1%
E10		1	0.1%
E11		1	0.1%
E13		4	0.2%
E17		1	0.1%
E18		1	0.1%
E20		4	0.2%

s26: S26.同班同學中，請列出最多六名，過去一個月你最常與其面對面說話的同學之全名。6

Value	Label	Cases	Percentage
E22		2	0.1%
E26		3	0.2%
E30		1	0.1%
E39		2	0.1%
E40		1	0.1%
E43		1	0.1%
F05		1	0.1%
F06		1	0.1%
F10		3	0.2%
F11		1	0.1%
F13		1	0.1%
F20		1	0.1%
F26		1	0.1%
F30		1	0.1%
F31		2	0.1%
F34		1	0.1%
Ff01		1	0.1%
Ff06		1	0.1%
Ff07		1	0.1%
Ff08		1	0.1%
Ff10		1	0.1%
Ff12		2	0.1%
Ff14		2	0.1%
G03		2	0.1%
G05		1	0.1%
G07		1	0.1%
G08		1	0.1%
G09		2	0.1%
G11		1	0.1%
G13		1	0.1%
G14		2	0.1%
G20		1	0.1%
G21		1	0.1%
G24		1	0.1%
G28		1	0.1%
G29		2	0.1%
G31		1	0.1%
G33		2	0.1%
G35		1	0.1%
Gg02		1	0.1%
Gg05		1	0.1%
H09		1	0.1%
H10		1	0.1%
H11		1	0.1%
H12		1	0.1%

s26: S26.同班同學中，請列出最多六名，過去一個月你最常與其面對面說話的同學之全名。6

Value	Label	Cases	Percentage
H13		1	0.1%
H14		1	0.1%
H16		1	0.1%
H20		1	0.1%
H22		1	0.1%
H24		2	0.1%
H27		1	0.1%
H28		1	0.1%
H29		2	0.1%
H30		1	0.1%
H31		1	0.1%
Hh03		3	0.2%
Hh04		2	0.1%
Hh06		1	0.1%
Hh14		2	0.1%
Hh18		2	0.1%
Hh19		1	0.1%
Hh22		1	0.1%
Hh23		2	0.1%
I01		1	0.1%
I06		2	0.1%
I07		2	0.1%
I12		1	0.1%
I16		2	0.1%
I17		3	0.2%
I22		3	0.2%
I23		1	0.1%
I24		1	0.1%
J18		1	0.1%
J19		2	0.1%
J26		1	0.1%
J33		2	0.1%
J34		1	0.1%
J41		1	0.1%
J44		1	0.1%
J47		1	0.1%
J50		1	0.1%
J53		1	0.1%
J55		1	0.1%
Jj02		1	0.1%
Jj03		2	0.1%
Jj04		1	0.1%
Jj08		1	0.1%
Jj09		1	0.1%
Jj10		1	0.1%

s26: S26.同班同學中，請列出最多六名，過去一個月你最常與其面對面說話的同學之全名。6

Value	Label	Cases	Percentage
K01		1	0.1%
K03		1	0.1%
K04		1	0.1%
K05		1	0.1%
K10		3	0.2%
K11		1	0.1%
K13		1	0.1%
K14		1	0.1%
K22		1	0.1%
K28		1	0.1%
K31		1	0.1%
K33		2	0.1%
K38		3	0.2%
Kk02		1	0.1%
Kk03		1	0.1%
Kk09		1	0.1%
Kk11		2	0.1%
Kk14		2	0.1%
L11		1	0.1%
Ll03		2	0.1%
Ll06		1	0.1%
Ll13		1	0.1%
M08		1	0.1%
Mm01		1	0.1%
Mm03		1	0.1%
Mm04		1	0.1%
Mm08		1	0.1%
Mm09		1	0.1%
Mm10		1	0.1%
Mm11		2	0.1%
Mm12		1	0.1%
Mm21		1	0.1%
N03		3	0.2%
N07		1	0.1%
N09		2	0.1%
N10		1	0.1%
N11		1	0.1%
N13		3	0.2%
N15		1	0.1%
N17		1	0.1%
N20		1	0.1%
N22		1	0.1%
N26		2	0.1%
N28		2	0.1%
N33		1	0.1%

s26: S26.同班同學中，請列出最多六名，過去一個月你最常與其面對面說話的同學之全名。6

Value	Label	Cases	Percentage
N34		1	0.1%
N35		3	0.2%
Nn01		1	0.1%
Nn04		2	0.1%
Nn11		1	0.1%
Nn14		1	0.1%
O01		2	0.1%
O06		1	0.1%
O07		1	0.1%
O08		1	0.1%
O10		2	0.1%
O11		1	0.1%
O14		1	0.1%
O16		1	0.1%
O17		1	0.1%
O18		1	0.1%
O22		2	0.1%
O24		1	0.1%
O28		1	0.1%
O29		1	0.1%
O33		2	0.1%
O35		1	0.1%
O37		2	0.1%
O41		2	0.1%
Oo01		1	0.1%
Oo03		1	0.1%
Oo11		1	0.1%
Oo12		1	0.1%
Oo13		1	0.1%
Oo14		1	0.1%
P01		1	0.1%
P03		1	0.1%
P15		1	0.1%
P21		1	0.1%
Q02		1	0.1%
Q03		1	0.1%
Q05		1	0.1%
Q06		2	0.1%
Q08		2	0.1%
Q10		1	0.1%
Q11		1	0.1%
Q12		1	0.1%
Q14		1	0.1%
Q16		2	0.1%
Q17		1	0.1%

s26: S26.同班同學中，請列出最多六名，過去一個月你最常與其面對面說話的同學之全名。6

Value	Label	Cases	Percentage
Q18		1	0.1%
Q19		1	0.1%
Q20		1	0.1%
Q23		1	0.1%
Q27		2	0.1%
Q31		1	0.1%
Q34		1	0.1%
Q40		1	0.1%
Qq03		2	0.1%
Qq06		2	0.1%
Qq08		1	0.1%
Qq09		1	0.1%
Qq10		2	0.1%
Qq11		1	0.1%
Qq13		1	0.1%
Qq14		2	0.1%
R02		1	0.1%
R03		1	0.1%
R05		3	0.2%
R06		1	0.1%
R07		1	0.1%
R08		1	0.1%
R16		1	0.1%
R17		1	0.1%
R18		1	0.1%
R19		1	0.1%
R20		1	0.1%
R30		2	0.1%
R31		1	0.1%
Rr03		1	0.1%
Rr06		2	0.1%
Rr07		1	0.1%
Rr10		1	0.1%
Rr13		1	0.1%
S02		1	0.1%
S03		1	0.1%
S07		1	0.1%
S13		1	0.1%
S14		1	0.1%
S15		3	0.2%
S17		2	0.1%
S18		1	0.1%
S23		1	0.1%
S25		1	0.1%
S26		1	0.1%

s26: S26.同班同學中，請列出最多六名，過去一個月你最常與其面對面說話的同學之全名。6

Value	Label	Cases	Percentage
S28		1	0.1%
S29		2	0.1%
S31		1	0.1%
S33		1	0.1%
S35		4	0.2%
S38		2	0.1%
S39		1	0.1%
S42		1	0.1%
S44		1	0.1%
S45		3	0.2%
S49		1	0.1%
S53		1	0.1%
Ss01		2	0.1%
Ss02		1	0.1%
Ss03		1	0.1%
Ss06		1	0.1%
Ss07		2	0.1%
T01		2	0.1%
T02		2	0.1%
T03		1	0.1%
T04		1	0.1%
T08		1	0.1%
T11		1	0.1%
T15		1	0.1%
T17		1	0.1%
T20		1	0.1%
T23		1	0.1%
T26		2	0.1%
T27		1	0.1%
T30		1	0.1%
Tt02		2	0.1%
Tt05		1	0.1%
Tt12		1	0.1%
U01		1	0.1%
U02		2	0.1%
U05		1	0.1%
U06		1	0.1%
U09		1	0.1%
U11		3	0.2%
U14		1	0.1%
U15		1	0.1%
U23		1	0.1%
U29		1	0.1%
U30		2	0.1%
Uu01		1	0.1%

s26: S26.同班同學中，請列出最多六名，過去一個月你最常與其面對面說話的同學之全名。6

Value	Label	Cases	Percentage
Uu06		1	0.1%
Uu13		1	0.1%
V16		1	0.1%
V17		2	0.1%
V18		2	0.1%
V22		1	0.1%
V23		1	0.1%
V26		1	0.1%
V27		1	0.1%
V29		1	0.1%
V30		1	0.1%
V35		2	0.1%
Vv02		1	0.1%
Vv03		2	0.1%
Vv06		1	0.1%
W04		1	0.1%
W05		1	0.1%
W14		1	0.1%
Ww08		1	0.1%
Ww13		2	0.1%
Ww14		1	0.1%
Ww30		1	0.1%
X06		1	0.1%
X08		1	0.1%
X10		1	0.1%
Y02		1	0.1%
Y06		2	0.1%
Y07		1	0.1%
Y08		1	0.1%
Y13		1	0.1%
Y14		1	0.1%
Y15		1	0.1%
Y17		1	0.1%
Y18		2	0.1%
Y24		1	0.1%
Y26		1	0.1%
Y31		2	0.1%
Y32		1	0.1%
Y33		1	0.1%
Y34		2	0.1%
Y37		1	0.1%
Y38		1	0.1%
Y39		1	0.1%
Yy02		1	0.1%
Yy04		2	0.1%

s26: S26.同班同學中，請列出最多六名，過去一個月你最常與其面對面說話的同學之全名。6

Value	Label	Cases	Percentage
Yy07		1	0.1%
Yy08		2	0.1%
Yy09		1	0.1%
Yy13		1	0.1%
Yy19		2	0.1%
Z07		1	0.1%
Z08		2	0.1%
Z09		1	0.1%
Z13		3	0.2%
Z16		1	0.1%
Zz04		1	0.1%
Zz05		2	0.1%
Zz08		1	0.1%
Zz09		1	0.1%
a02		1	0.1%
a06		2	0.1%
a14		1	0.1%
a17		1	0.1%
aa03		1	0.1%
aa05		2	0.1%
aa07		1	0.1%
aa09		1	0.1%
aa10		2	0.1%
aa13		1	0.1%
aa16		1	0.1%
aa19		1	0.1%
aa21		1	0.1%
bb01		1	0.1%
bb04		1	0.1%
bb07		2	0.1%
bb08		1	0.1%
bb12		1	0.1%
bb14		1	0.1%
c03		1	0.1%
c07		1	0.1%
cc01		1	0.1%
cc02		1	0.1%
cc11		2	0.1%
cc14		1	0.1%
cc15		1	0.1%
d08		1	0.1%
d11		2	0.1%
d13		1	0.1%
d14		1	0.1%
d17		1	0.1%

s26: S26.同班同學中，請列出最多六名，過去一個月你最常與其面對面說話的同學之全名。6

Value	Label	Cases	Percentage
d19		1	0.1%
dd01		1	0.1%
dd09		2	0.1%
dd10		1	0.1%
dd19		1	0.1%
e03		1	0.1%
e07		1	0.1%
e08		1	0.1%
e15		1	0.1%
e17		1	0.1%
e18		1	0.1%
e20		1	0.1%
e22		1	0.1%
e26		1	0.1%
ee02		1	0.1%
ee06		1	0.1%
f03		1	0.1%
f05		1	0.1%
f09		1	0.1%
ff02		1	0.1%
ff03		1	0.1%
ff06		1	0.1%
g06		1	0.1%
g07		1	0.1%
g09		1	0.1%
g10		2	0.1%
g13		1	0.1%
g14		1	0.1%
g15		1	0.1%
g16		1	0.1%
g18		2	0.1%
g19		1	0.1%
g22		2	0.1%
h03		1	0.1%
h05		1	0.1%
h06		1	0.1%
h09		1	0.1%
h10		1	0.1%
h12		1	0.1%
h13		1	0.1%
h18		1	0.1%
hh04		1	0.1%
hh05		1	0.1%
hh14		2	0.1%
hh18		1	0.1%

s26: S26.同班同學中，請列出最多六名，過去一個月你最常與其面對面說話的同學之全名。6

Value	Label	Cases	Percentage
i03		1	0.1%
i04		1	0.1%
i05		1	0.1%
i10		2	0.1%
i11		1	0.1%
i12		1	0.1%
i14		1	0.1%
i15		1	0.1%
i22		1	0.1%
i23		1	0.1%
i25		2	0.1%
i29		1	0.1%
j04		2	0.1%
j11		1	0.1%
j14		2	0.1%
j15		1	0.1%
j16		1	0.1%
j19		1	0.1%
j23		1	0.1%
j24		1	0.1%
k02		2	0.1%
k10		1	0.1%
k12		1	0.1%
k13		2	0.1%
k14		1	0.1%
k15		2	0.1%
k18		1	0.1%
k20		1	0.1%
k21		1	0.1%
kk01		2	0.1%
kk02		1	0.1%
kk05		1	0.1%
kk12		1	0.1%
kk13		2	0.1%
kk21		3	0.2%
ll01		2	0.1%
ll02		1	0.1%
ll03		1	0.1%
ll11		1	0.1%
ll17		1	0.1%
m02		1	0.1%
m03		1	0.1%
m06		1	0.1%
m07		1	0.1%
m08		1	0.1%

s26: S26.同班同學中，請列出最多六名，過去一個月你最常與其面對面說話的同學之全名。6

Value	Label	Cases	Percentage
m09		1	0.1%
m10		1	0.1%
m11		1	0.1%
m12		1	0.1%
m14		1	0.1%
m16		1	0.1%
m18		1	0.1%
mm02		1	0.1%
mm03		2	0.1%
mm05		1	0.1%
mm06		1	0.1%
mm08		2	0.1%
mm09		1	0.1%
mm10		1	0.1%
mm11		2	0.1%
mm16		1	0.1%
mm20		1	0.1%
mm21		1	0.1%
n01		1	0.1%
n03		1	0.1%
n04		1	0.1%
n06		1	0.1%
n07		1	0.1%
n11		1	0.1%
n13		1	0.1%
n18		1	0.1%
n19		1	0.1%
n20		2	0.1%
n21		3	0.2%
n24		2	0.1%
n25		1	0.1%
nn01		1	0.1%
nn02		1	0.1%
nn03		2	0.1%
nn08		2	0.1%
nn09		1	0.1%
nn11		1	0.1%
nn12		1	0.1%
nn17		3	0.2%
nn18		2	0.1%
nn22		1	0.1%
o03		1	0.1%
oo03		1	0.1%
oo10		1	0.1%
pp01		1	0.1%

s26: S26.同班同學中，請列出最多六名，過去一個月你最常與其面對面說話的同學之全名。6

Value	Label	Cases	Percentage
pp02		1	0.1%
pp06		2	0.1%
pp09		1	0.1%
pp12		1	0.1%
pp19		2	0.1%
pp20		1	0.1%
q03		1	0.1%
q13		1	0.1%
qq02		1	0.1%
qq07		1	0.1%
qq08		1	0.1%
qq09		1	0.1%
qq13		1	0.1%
r05		1	0.1%
s01		1	0.1%
s04		1	0.1%
s06		1	0.1%
s08		2	0.1%
s12		1	0.1%
s13		2	0.1%
s14		1	0.1%
s15		1	0.1%
s16		2	0.1%
s19		1	0.1%
s21		1	0.1%
s24		1	0.1%
ss01		1	0.1%
ss11		1	0.1%
t02		1	0.1%
t07		1	0.1%
t09		1	0.1%
t10		1	0.1%
t13		1	0.1%
t15		1	0.1%
t17		1	0.1%
t20		1	0.1%
t24		1	0.1%
tt01		1	0.1%
tt05		2	0.1%
tt06		1	0.1%
tt07		1	0.1%
tt10		1	0.1%
tt11		1	0.1%
u03		1	0.1%
u06		1	0.1%

s26: S26.同班同學中，請列出最多六名，過去一個月你最常與其面對面說話的同學之全名。6

Value	Label	Cases	Percentage
u10		1	0.1%
u14		2	0.1%
u17		1	0.1%
u18		3	0.2%
u20		1	0.1%
u21		1	0.1%
u22		1	0.1%
uu02		1	0.1%
uu06		2	0.1%
uu07		1	0.1%
uu08		1	0.1%
uu12		1	0.1%
vv04		1	0.1%
vv05		1	0.1%
x01		1	0.1%
x02		1	0.1%
x03		3	0.2%
x04		2	0.1%
x05		1	0.1%
x07		2	0.1%
x08		1	0.1%
x12		1	0.1%
x15		1	0.1%
x19		1	0.1%
x21		2	0.1%
x26		1	0.1%
x27		1	0.1%
xx01		1	0.1%
xx13		1	0.1%
y03		2	0.1%
y04		2	0.1%
y08		1	0.1%
y12		1	0.1%
y16		1	0.1%
y17		1	0.1%
y20		2	0.1%
z05		1	0.1%
z07		1	0.1%
z13		1	0.1%
z14		1	0.1%
z18		1	0.1%
z19		1	0.1%

Warning: these figures indicate the number of cases found in the data file. They cannot be interpreted as summary statistics of the population of interest.

s31: S31.同班同學中，請列出最多六名，過去一個月你最常與其在臉書上互相留言的同學全名。1(R1(4).有勾選1者，才需要回答此題)

Information	[Type= discrete] [Format=character] [Missing=*]
Statistics [NW/ W]	[Valid=1959 /-] [Invalid=0 /-]

Value	Label	Cases	Percentage
98		81	4.1%
99		1215	62.0%
A04		1	0.1%
A05		3	0.2%
A20		1	0.1%
A31		1	0.1%
Aa05		1	0.1%
Aa06		1	0.1%
B02		1	0.1%
B04		1	0.1%
B05		1	0.1%
B06		2	0.1%
B09		1	0.1%
B29		1	0.1%
B32		1	0.1%
Bb03		1	0.1%
Bb05		1	0.1%
Bb07		1	0.1%
Bb10		1	0.1%
Bb13		2	0.1%
Bb18		2	0.1%
Bb19		1	0.1%
Bb20		1	0.1%
Bb21		1	0.1%
C01		1	0.1%
C04		1	0.1%
C21		1	0.1%
C24		1	0.1%
C26		2	0.1%
C29		1	0.1%
C30		1	0.1%
C33		1	0.1%
C37		1	0.1%
C38		1	0.1%
C40		1	0.1%
D06		1	0.1%
D07		1	0.1%
D09		1	0.1%
D10		1	0.1%
D11		1	0.1%
D12		1	0.1%
D13		1	0.1%

s31: S31.同班同學中，請列出最多六名，過去一個月你最常與其在臉書上互相留言的同學全名。1(R1(4).有勾選1者，才需要回答此題)

Value	Label	Cases	Percentage
D20		1	0.1%
D22		1	0.1%
D28		1	0.1%
D32		1	0.1%
D43		1	0.1%
D44		2	0.1%
Dd06		1	0.1%
Dd08		2	0.1%
Dd11		1	0.1%
Dd15		2	0.1%
E01		3	0.2%
E02		1	0.1%
E03		1	0.1%
E09		1	0.1%
E15		1	0.1%
E16		1	0.1%
E18		2	0.1%
E20		1	0.1%
E26		1	0.1%
E28		2	0.1%
E30		1	0.1%
E36		1	0.1%
E39		2	0.1%
E41		2	0.1%
E43		2	0.1%
E44		2	0.1%
Ee07		1	0.1%
F01		1	0.1%
F02		1	0.1%
F03		1	0.1%
F06		1	0.1%
F08		1	0.1%
F09		1	0.1%
F12		1	0.1%
F14		1	0.1%
F15		1	0.1%
F19		1	0.1%
F20		1	0.1%
F26		1	0.1%
F27		1	0.1%
F32		1	0.1%
F36		1	0.1%
Ff08		1	0.1%
Ff09		3	0.2%

s31: S31.同班同學中，請列出最多六名，過去一個月你最常與其在臉書上互相留言的同學全名。1(R1(4).有勾選1者，才需要回答此題)

Value	Label	Cases	Percentage
Ff11		1	0.1%
Ff12		1	0.1%
G01		2	0.1%
G07		2	0.1%
G08		1	0.1%
G15		1	0.1%
G22		1	0.1%
G27		1	0.1%
G29		1	0.1%
G30		1	0.1%
G31		1	0.1%
G32		1	0.1%
H07		1	0.1%
H09		1	0.1%
H10		2	0.1%
H11		2	0.1%
H12		1	0.1%
H13		1	0.1%
H15		1	0.1%
H16		1	0.1%
H21		1	0.1%
H29		1	0.1%
H30		1	0.1%
Hh01		1	0.1%
Hh04		1	0.1%
Hh09		1	0.1%
Hh10		2	0.1%
Hh12		1	0.1%
Hh13		1	0.1%
I03		1	0.1%
I04		1	0.1%
I05		2	0.1%
I06		1	0.1%
I07		1	0.1%
I18		1	0.1%
I19		1	0.1%
I23		1	0.1%
J03		1	0.1%
J15		2	0.1%
J18		1	0.1%
J19		1	0.1%
J29		1	0.1%
J33		1	0.1%
J45		3	0.2%

s31: S31.同班同學中，請列出最多六名，過去一個月你最常與其在臉書上互相留言的同學全名。1(R1(4).有勾選1者，才需要回答此題)

Value	Label	Cases	Percentage
J47		1	0.1%
J55		2	0.1%
Jj10		1	0.1%
Jj11		2	0.1%
Jj12		1	0.1%
K04		1	0.1%
K06		1	0.1%
K08		1	0.1%
K09		3	0.2%
K10		1	0.1%
K13		1	0.1%
K18		1	0.1%
K25		1	0.1%
K31		1	0.1%
K35		1	0.1%
K37		2	0.1%
K38		4	0.2%
Kk02		1	0.1%
Kk03		3	0.2%
Kk11		1	0.1%
Kk15		2	0.1%
Ll11		1	0.1%
Ll15		1	0.1%
Mm04		2	0.1%
Mm07		2	0.1%
Mm08		2	0.1%
Mm10		1	0.1%
Mm12		2	0.1%
Mm14		1	0.1%
Mm18		2	0.1%
Mm21		1	0.1%
N04		1	0.1%
N05		1	0.1%
N07		1	0.1%
N16		1	0.1%
N21		3	0.2%
N22		3	0.2%
N25		1	0.1%
N30		2	0.1%
N31		1	0.1%
N33		2	0.1%
N34		1	0.1%
N36		1	0.1%
Nn03		1	0.1%

s31: S31.同班同學中，請列出最多六名，過去一個月你最常與其在臉書上互相留言的同學全名。1(R1(4).有勾選1者，才需要回答此題)

Value	Label	Cases	Percentage
Nn05		2	0.1%
Nn14		1	0.1%
O04		1	0.1%
O07		2	0.1%
O10		1	0.1%
O13		2	0.1%
O14		1	0.1%
O15		1	0.1%
O22		2	0.1%
O29		1	0.1%
O32		1	0.1%
O35		1	0.1%
O36		1	0.1%
O39		2	0.1%
Oo02		1	0.1%
Oo04		1	0.1%
Oo09		1	0.1%
P02		1	0.1%
P03		2	0.1%
P05		1	0.1%
P12		1	0.1%
P14		1	0.1%
P17		1	0.1%
P18		1	0.1%
P20		1	0.1%
P21		1	0.1%
P23		1	0.1%
Q15		1	0.1%
Q17		1	0.1%
Q19		1	0.1%
Q28		1	0.1%
Q33		1	0.1%
Q35		1	0.1%
Qq02		1	0.1%
Qq03		4	0.2%
Qq12		3	0.2%
Qq13		1	0.1%
R01		2	0.1%
R03		1	0.1%
R07		1	0.1%
R10		1	0.1%
R19		1	0.1%
R20		1	0.1%
R23		1	0.1%

s31: S31.同班同學中，請列出最多六名，過去一個月你最常與其在臉書上互相留言的同學全名。1(R1(4).有勾選1者，才需要回答此題)

Value	Label	Cases	Percentage
R30		3	0.2%
R31		1	0.1%
Rr03		1	0.1%
Rr06		4	0.2%
Rr09		1	0.1%
Rr10		1	0.1%
Rr13		1	0.1%
S04		1	0.1%
S11		1	0.1%
S16		1	0.1%
S20		1	0.1%
S35		3	0.2%
S38		1	0.1%
S43		1	0.1%
S45		1	0.1%
Ss08		1	0.1%
Ss10		2	0.1%
Ss13		1	0.1%
T08		2	0.1%
T13		1	0.1%
T14		1	0.1%
T15		1	0.1%
T20		1	0.1%
T25		1	0.1%
Tt01		1	0.1%
Tt02		2	0.1%
U01		1	0.1%
U02		1	0.1%
U17		1	0.1%
Uu02		1	0.1%
Uu08		1	0.1%
Uu13		2	0.1%
V01		2	0.1%
V05		1	0.1%
V07		1	0.1%
V08		1	0.1%
V15		1	0.1%
V21		2	0.1%
V25		1	0.1%
V26		1	0.1%
W06		1	0.1%
W07		1	0.1%
W09		1	0.1%
Ww01		1	0.1%

s31: S31.同班同學中，請列出最多六名，過去一個月你最常與其在臉書上互相留言的同學全名。1(R1(4).有勾選1者，才需要回答此題)

Value	Label	Cases	Percentage
Ww04		2	0.1%
Ww07		1	0.1%
X02		1	0.1%
X03		2	0.1%
X08		1	0.1%
Xx07		1	0.1%
Y13		2	0.1%
Y14		1	0.1%
Y15		1	0.1%
Y17		1	0.1%
Y18		1	0.1%
Y21		1	0.1%
Y27		1	0.1%
Y29		1	0.1%
Y34		1	0.1%
Y36		1	0.1%
Yy08		2	0.1%
Yy09		1	0.1%
Yy10		1	0.1%
Yy13		1	0.1%
Yy16		1	0.1%
Yy19		1	0.1%
Yy21		2	0.1%
Z02		3	0.2%
Z09		1	0.1%
Z10		1	0.1%
Z11		2	0.1%
Z12		1	0.1%
Zz02		2	0.1%
Zz03		1	0.1%
Zz09		1	0.1%
Zz11		1	0.1%
a06		1	0.1%
a09		1	0.1%
a15		1	0.1%
a22		1	0.1%
a24		1	0.1%
aa01		2	0.1%
aa03		1	0.1%
aa09		1	0.1%
aa11		1	0.1%
aa19		1	0.1%
aa20		3	0.2%
bb01		1	0.1%

s31: S31.同班同學中，請列出最多六名，過去一個月你最常與其在臉書上互相留言的同學全名。1(R1(4).有勾選1者，才需要回答此題)

Value	Label	Cases	Percentage
bb04		1	0.1%
bb06		1	0.1%
bb11		1	0.1%
c06		1	0.1%
c07		1	0.1%
c08		1	0.1%
d01		1	0.1%
d03		1	0.1%
d13		1	0.1%
d17		1	0.1%
d21		1	0.1%
dd04		1	0.1%
dd10		1	0.1%
e01		1	0.1%
e03		1	0.1%
e11		3	0.2%
e16		3	0.2%
e18		1	0.1%
e22		2	0.1%
ee06		1	0.1%
f09		1	0.1%
f13		1	0.1%
f17		2	0.1%
f22		2	0.1%
f24		1	0.1%
ff06		3	0.2%
g01		3	0.2%
g02		1	0.1%
g04		1	0.1%
g08		1	0.1%
g09		2	0.1%
g16		1	0.1%
g19		1	0.1%
h04		1	0.1%
h05		2	0.1%
h09		1	0.1%
hh01		1	0.1%
hh03		1	0.1%
hh08		1	0.1%
hh13		1	0.1%
hh18		1	0.1%
i01		2	0.1%
i04		1	0.1%
i06		1	0.1%

s31: S31.同班同學中，請列出最多六名，過去一個月你最常與其在臉書上互相留言的同學全名。1(R1(4).有勾選1者，才需要回答此題)

Value	Label	Cases	Percentage
i09		2	0.1%
i10		1	0.1%
i15		1	0.1%
i22		2	0.1%
i23		1	0.1%
i24		1	0.1%
i26		1	0.1%
j02		1	0.1%
j12		1	0.1%
j15		1	0.1%
j19		1	0.1%
j20		1	0.1%
j24		2	0.1%
jj01		1	0.1%
k02		1	0.1%
k07		4	0.2%
k10		2	0.1%
k12		1	0.1%
k13		1	0.1%
k14		1	0.1%
k18		3	0.2%
k20		1	0.1%
kk07		1	0.1%
kk10		1	0.1%
kk17		2	0.1%
l03		2	0.1%
l06		1	0.1%
l14		1	0.1%
ll04		2	0.1%
ll07		1	0.1%
ll09		1	0.1%
ll13		2	0.1%
ll18		1	0.1%
m01		1	0.1%
m04		1	0.1%
m07		2	0.1%
m08		1	0.1%
m09		1	0.1%
m11		2	0.1%
m13		2	0.1%
m14		1	0.1%
m15		1	0.1%
m16		1	0.1%
m19		1	0.1%

s31: S31.同班同學中，請列出最多六名，過去一個月你最常與其在臉書上互相留言的同學全名。1(R1(4).有勾選1者，才需要回答此題)

Value	Label	Cases	Percentage
m20		1	0.1%
mm02		2	0.1%
mm03		2	0.1%
mm04		2	0.1%
mm05		1	0.1%
mm07		1	0.1%
mm09		2	0.1%
mm16		1	0.1%
mm17		2	0.1%
mm20		1	0.1%
mm21		1	0.1%
n09		2	0.1%
n10		1	0.1%
n14		2	0.1%
n15		1	0.1%
n20		1	0.1%
n24		2	0.1%
nn03		3	0.2%
nn14		3	0.2%
nn18		2	0.1%
o01		1	0.1%
o03		2	0.1%
o05		1	0.1%
o11		1	0.1%
oo10		2	0.1%
p01		1	0.1%
p03		1	0.1%
p07		1	0.1%
pp05		1	0.1%
pp06		4	0.2%
pp09		1	0.1%
pp11		1	0.1%
pp13		1	0.1%
pp16		1	0.1%
pp17		2	0.1%
pp18		2	0.1%
q01		1	0.1%
q02		1	0.1%
q09		2	0.1%
qq06		1	0.1%
qq09		1	0.1%
qq12		2	0.1%
qq13		1	0.1%
rr06		1	0.1%

s31: S31.同班同學中，請列出最多六名，過去一個月你最常與其在臉書上互相留言的同學全名。1(R1(4).有勾選1者，才需要回答此題)

Value	Label	Cases	Percentage
rr10		1	0.1%
s04		2	0.1%
s05		1	0.1%
s07		1	0.1%
s13		2	0.1%
s16		1	0.1%
s19		4	0.2%
s21		2	0.1%
s22		1	0.1%
ss01		1	0.1%
ss07		1	0.1%
t01		1	0.1%
t04		1	0.1%
t08		1	0.1%
t09		1	0.1%
t15		1	0.1%
t17		1	0.1%
t21		3	0.2%
t23		1	0.1%
t24		4	0.2%
t25		2	0.1%
tt02		1	0.1%
tt14		3	0.2%
u01		1	0.1%
u02		2	0.1%
u04		2	0.1%
u05		2	0.1%
u06		2	0.1%
u09		1	0.1%
u12		1	0.1%
u17		1	0.1%
u21		1	0.1%
uu03		1	0.1%
uu04		1	0.1%
uu08		4	0.2%
uu09		1	0.1%
vv02		1	0.1%
vv03		1	0.1%
x01		5	0.3%
x03		1	0.1%
x04		1	0.1%
x12		1	0.1%
x16		1	0.1%
x17		1	0.1%

s31: S31.同班同學中，請列出最多六名，過去一個月你最常與其在臉書上互相留言的同學全名。1(R1(4).有勾選1者，才需要回答此題)

Value	Label	Cases	Percentage
x18		1	0.1%
x22		2	0.1%
x24		1	0.1%
y08		1	0.1%
y11		3	0.2%
y13		2	0.1%
y15		1	0.1%
y18		1	0.1%
z09		2	0.1%
z11		1	0.1%
z13		1	0.1%
z15		1	0.1%
z16		1	0.1%
吳		1	0.1%

Warning: these figures indicate the number of cases found in the data file. They cannot be interpreted as summary statistics of the population of interest.

s32: S32.同班同學中，請列出最多六名，過去一個月你最常與其在臉書上互相留言的同學全名。2(R1(4).有勾選1者，才需要回答此題)

Information	[Type= discrete] [Format=character] [Missing=*]
Statistics [NW/ W]	[Valid=1959 /-] [Invalid=0 /-]

Value	Label	Cases	Percentage
98		54	2.8%
99		1396	71.3%
A09		1	0.1%
A15		1	0.1%
A17		1	0.1%
A29		2	0.1%
A37		1	0.1%
Aa01		1	0.1%
Aa02		1	0.1%
B02		1	0.1%
B05		1	0.1%
B06		1	0.1%
B10		1	0.1%
B11		1	0.1%
B14		1	0.1%
B27		1	0.1%
Bb03		1	0.1%
Bb05		1	0.1%
Bb07		2	0.1%
Bb11		1	0.1%
Bb13		1	0.1%
Bb19		1	0.1%
Bb23		1	0.1%
C03		1	0.1%

s32: S32.同班同學中，請列出最多六名，過去一個月你最常與其在臉書上互相留言的同學全名。2(R1(4).有勾選1者，才需要回答此題)

Value	Label	Cases	Percentage
C21		1	0.1%
C27		1	0.1%
C28		1	0.1%
C32		2	0.1%
C33		1	0.1%
C38		2	0.1%
C40		1	0.1%
C41		1	0.1%
D08		1	0.1%
D10		1	0.1%
D13		1	0.1%
D17		1	0.1%
D20		3	0.2%
D37		1	0.1%
D43		1	0.1%
Dd08		1	0.1%
Dd09		1	0.1%
Dd14		1	0.1%
E07		3	0.2%
E10		1	0.1%
E11		1	0.1%
E12		2	0.1%
E13		2	0.1%
E15		1	0.1%
E19		2	0.1%
E20		2	0.1%
E28		1	0.1%
E33		1	0.1%
E41		1	0.1%
E44		1	0.1%
Ee08		1	0.1%
F03		2	0.1%
F04		1	0.1%
F05		1	0.1%
F06		2	0.1%
F07		1	0.1%
F09		2	0.1%
F10		2	0.1%
F26		1	0.1%
Ff08		2	0.1%
Ff11		1	0.1%
Ff13		1	0.1%
Ff14		1	0.1%
G01		1	0.1%

s32: S32.同班同學中，請列出最多六名，過去一個月你最常與其在臉書上互相留言的同學全名。2(R1(4).有勾選1者，才需要回答此題)

Value	Label	Cases	Percentage
G02		1	0.1%
G04		1	0.1%
G12		2	0.1%
G14		1	0.1%
G15		1	0.1%
G31		1	0.1%
Gg02		1	0.1%
H01		1	0.1%
H03		1	0.1%
H04		1	0.1%
H07		1	0.1%
H10		1	0.1%
H12		1	0.1%
H15		1	0.1%
H23		1	0.1%
H27		2	0.1%
Hh06		2	0.1%
Hh08		1	0.1%
Hh16		1	0.1%
Hh18		1	0.1%
Hh19		1	0.1%
I02		1	0.1%
I05		1	0.1%
I07		1	0.1%
I09		1	0.1%
I13		1	0.1%
I19		1	0.1%
I21		2	0.1%
J03		1	0.1%
J08		1	0.1%
J17		1	0.1%
J19		1	0.1%
J41		1	0.1%
J42		1	0.1%
J45		1	0.1%
J50		2	0.1%
J54		2	0.1%
Jj18		1	0.1%
K06		2	0.1%
K08		1	0.1%
K11		1	0.1%
K14		2	0.1%
K16		1	0.1%
K22		1	0.1%

s32: S32.同班同學中，請列出最多六名，過去一個月你最常與其在臉書上互相留言的同學全名。2(R1(4).有勾選1者，才需要回答此題)

Value	Label	Cases	Percentage
K35		1	0.1%
K36		1	0.1%
K37		2	0.1%
K38		1	0.1%
Kk10		1	0.1%
Kk11		1	0.1%
L13		1	0.1%
Ll12		1	0.1%
Ll14		1	0.1%
Ll15		1	0.1%
Mm03		1	0.1%
Mm04		1	0.1%
Mm09		2	0.1%
Mm13		1	0.1%
Mm18		2	0.1%
Mm19		1	0.1%
N05		1	0.1%
N15		1	0.1%
N18		1	0.1%
N21		2	0.1%
N25		3	0.2%
N28		1	0.1%
N31		2	0.1%
N34		1	0.1%
N36		2	0.1%
Nn03		2	0.1%
Nn14		1	0.1%
O06		1	0.1%
O14		2	0.1%
O15		1	0.1%
O17		1	0.1%
O18		1	0.1%
O21		2	0.1%
O24		2	0.1%
O29		1	0.1%
O37		1	0.1%
Oo02		2	0.1%
Oo03		1	0.1%
Oo10		1	0.1%
P05		1	0.1%
P08		1	0.1%
P09		2	0.1%
P10		1	0.1%
P19		1	0.1%

s32: S32.同班同學中，請列出最多六名，過去一個月你最常與其在臉書上互相留言的同學全名。2(R1(4).有勾選1者，才需要回答此題)

Value	Label	Cases	Percentage
P22		2	0.1%
Q07		1	0.1%
Q33		1	0.1%
Q39		1	0.1%
Qq01		1	0.1%
Qq03		3	0.2%
Qq05		1	0.1%
Qq09		1	0.1%
Qq10		1	0.1%
Qq13		1	0.1%
R02		2	0.1%
R13		1	0.1%
R19		1	0.1%
R20		1	0.1%
R23		1	0.1%
R27		1	0.1%
R30		1	0.1%
R31		3	0.2%
Rr03		1	0.1%
Rr06		1	0.1%
Rr09		4	0.2%
Rr11		1	0.1%
S09		1	0.1%
S13		1	0.1%
S15		1	0.1%
S17		1	0.1%
S25		1	0.1%
S27		1	0.1%
S40		1	0.1%
S42		1	0.1%
S45		1	0.1%
S47		1	0.1%
Ss10		1	0.1%
Ss12		1	0.1%
T06		1	0.1%
T22		1	0.1%
T30		1	0.1%
Tt01		1	0.1%
Tt08		1	0.1%
Uu06		1	0.1%
V07		1	0.1%
V13		1	0.1%
V25		1	0.1%
W08		1	0.1%

s32: S32.同班同學中，請列出最多六名，過去一個月你最常與其在臉書上互相留言的同學全名。2(R1(4).有勾選1者，才需要回答此題)

Value	Label	Cases	Percentage
Ww01		1	0.1%
Ww02		2	0.1%
Ww11		1	0.1%
X01		1	0.1%
X02		1	0.1%
X03		1	0.1%
X07		1	0.1%
Y02		1	0.1%
Y04		2	0.1%
Y13		1	0.1%
Y14		1	0.1%
Y31		1	0.1%
Yy08		3	0.2%
Yy11		1	0.1%
Yy12		1	0.1%
Yy14		2	0.1%
Yy21		3	0.2%
Z01		2	0.1%
Z05		1	0.1%
Z08		1	0.1%
Z09		1	0.1%
Z13		2	0.1%
Zz01		1	0.1%
Zz02		1	0.1%
Zz10		2	0.1%
Zz11		1	0.1%
a01		1	0.1%
a06		1	0.1%
a17		1	0.1%
a23		1	0.1%
a24		1	0.1%
aa03		2	0.1%
aa04		1	0.1%
aa10		1	0.1%
aa13		1	0.1%
aa15		1	0.1%
aa20		1	0.1%
bb03		1	0.1%
bb05		1	0.1%
c04		2	0.1%
c08		1	0.1%
cc15		1	0.1%
d03		1	0.1%
d11		1	0.1%

s32: S32.同班同學中，請列出最多六名，過去一個月你最常與其在臉書上互相留言的同學全名。2(R1(4).有勾選1者，才需要回答此題)

Value	Label	Cases	Percentage
dd08		1	0.1%
dd11		2	0.1%
e06		1	0.1%
e15		1	0.1%
e16		2	0.1%
e21		1	0.1%
e22		2	0.1%
e24		1	0.1%
f04		1	0.1%
f09		1	0.1%
f12		1	0.1%
f13		1	0.1%
f15		1	0.1%
ff02		1	0.1%
ff06		1	0.1%
ff09		1	0.1%
g01		1	0.1%
g03		1	0.1%
g05		2	0.1%
g10		1	0.1%
g11		1	0.1%
g15		1	0.1%
g17		1	0.1%
h04		1	0.1%
h09		1	0.1%
h19		1	0.1%
hh04		1	0.1%
hh05		1	0.1%
hh08		1	0.1%
hh17		2	0.1%
hh18		1	0.1%
i04		4	0.2%
i06		1	0.1%
i10		1	0.1%
i12		1	0.1%
i14		1	0.1%
i20		1	0.1%
i24		1	0.1%
i26		1	0.1%
i27		3	0.2%
j02		1	0.1%
j14		2	0.1%
j19		1	0.1%
j20		1	0.1%

s32: S32.同班同學中，請列出最多六名，過去一個月你最常與其在臉書上互相留言的同學全名。2(R1(4).有勾選1者，才需要回答此題)

Value	Label	Cases	Percentage
j25		1	0.1%
k02		2	0.1%
k04		1	0.1%
k13		2	0.1%
k14		1	0.1%
k15		2	0.1%
k18		1	0.1%
k21		1	0.1%
kk03		2	0.1%
l06		1	0.1%
ll03		2	0.1%
ll04		1	0.1%
ll06		1	0.1%
ll16		1	0.1%
ll21		2	0.1%
m02		1	0.1%
m04		1	0.1%
m07		2	0.1%
m08		2	0.1%
m10		1	0.1%
m11		1	0.1%
m13		2	0.1%
m15		1	0.1%
m16		1	0.1%
m19		1	0.1%
m20		1	0.1%
mm03		2	0.1%
mm04		1	0.1%
mm08		3	0.2%
mm09		1	0.1%
mm10		1	0.1%
mm17		1	0.1%
mm18		1	0.1%
n02		1	0.1%
n04		1	0.1%
n07		1	0.1%
n08		2	0.1%
n15		1	0.1%
n23		1	0.1%
nn03		1	0.1%
nn09		1	0.1%
nn14		1	0.1%
nn17		1	0.1%
nn18		2	0.1%

s32: S32.同班同學中，請列出最多六名，過去一個月你最常與其在臉書上互相留言的同學全名。2(R1(4).有勾選1者，才需要回答此題)

Value	Label	Cases	Percentage
oo12		1	0.1%
p02		1	0.1%
p04		1	0.1%
p06		1	0.1%
pp01		2	0.1%
pp06		3	0.2%
pp11		1	0.1%
pp13		2	0.1%
pp17		1	0.1%
pp18		1	0.1%
pp19		1	0.1%
qq12		1	0.1%
qq13		1	0.1%
rr10		1	0.1%
s07		1	0.1%
s09		1	0.1%
s12		2	0.1%
s13		1	0.1%
s14		1	0.1%
s16		3	0.2%
s17		1	0.1%
s18		1	0.1%
s22		1	0.1%
ss02		1	0.1%
ss05		1	0.1%
ss07		1	0.1%
t02		1	0.1%
t07		1	0.1%
t15		5	0.3%
t16		1	0.1%
t17		1	0.1%
t19		1	0.1%
t23		2	0.1%
t24		1	0.1%
tt10		1	0.1%
tt12		1	0.1%
tt15		1	0.1%
u02		1	0.1%
u04		1	0.1%
u05		1	0.1%
u07		1	0.1%
u09		4	0.2%
u18		1	0.1%
uu01		1	0.1%

s32: S32.同班同學中，請列出最多六名，過去一個月你最常與其在臉書上互相留言的同學全名。2(R1(4).有勾選1者，才需要回答此題)

Value	Label	Cases	Percentage
uu02		1	0.1%
uu03		1	0.1%
uu04		2	0.1%
uu08		2	0.1%
uu11		1	0.1%
uu12		1	0.1%
vv02		1	0.1%
vv03		1	0.1%
x08		1	0.1%
x09		1	0.1%
x12		1	0.1%
x18		1	0.1%
x19		1	0.1%
x22		1	0.1%
x25		1	0.1%
x26		3	0.2%
xx06		1	0.1%
xx10		1	0.1%
y02		1	0.1%
y05		1	0.1%
y10		2	0.1%
y16		2	0.1%
y20		1	0.1%
z05		1	0.1%
z07		1	0.1%
z10		2	0.1%
z12		1	0.1%
z15		1	0.1%

Warning: these figures indicate the number of cases found in the data file. They cannot be interpreted as summary statistics of the population of interest.

s33: S33.同班同學中，請列出最多六名，過去一個月你最常與其在臉書上互相留言的同學全名。3(R1(4).有勾選1者，才需要回答此題)

Information	[Type= discrete] [Format=character] [Missing=*]		
Statistics [NW/ W]	[Valid=1959 /-] [Invalid=0 /-]		
Value	Label	Cases	Percentage
98		49	2.5%
99		1537	78.5%
A32		1	0.1%
Aa03		1	0.1%
B07		1	0.1%
B10		1	0.1%
B14		1	0.1%
B17		1	0.1%
B18		1	0.1%
B27		1	0.1%

s33: S33.同班同學中，請列出最多六名，過去一個月你最常與其在臉書上互相留言的同學全名。3(R1(4).有勾選1者，才需要回答此題)

Value	Label	Cases	Percentage
Bb01		1	0.1%
Bb04		5	0.3%
Bb21		1	0.1%
Bb23		1	0.1%
C08		1	0.1%
C15		1	0.1%
C17		1	0.1%
C21		2	0.1%
C26		2	0.1%
C38		1	0.1%
D01		1	0.1%
D06		1	0.1%
D11		1	0.1%
D39		1	0.1%
Dd05		1	0.1%
Dd08		1	0.1%
Dd13		2	0.1%
E02		1	0.1%
E11		2	0.1%
E15		1	0.1%
E16		1	0.1%
E20		1	0.1%
E21		1	0.1%
E22		1	0.1%
E26		1	0.1%
E31		1	0.1%
E39		1	0.1%
E42		2	0.1%
E44		1	0.1%
Ee06		1	0.1%
F01		1	0.1%
F06		2	0.1%
F07		2	0.1%
F08		1	0.1%
F09		1	0.1%
F16		1	0.1%
F20		1	0.1%
Ff05		1	0.1%
Ff08		1	0.1%
Ff11		1	0.1%
Ff13		2	0.1%
G01		1	0.1%
G17		1	0.1%
G26		2	0.1%

s33: S33.同班同學中，請列出最多六名，過去一個月你最常與其在臉書上互相留言的同學全名。3(R1(4).有勾選1者，才需要回答此題)

Value	Label	Cases	Percentage
G27		1	0.1%
G30		1	0.1%
G32		1	0.1%
G33		1	0.1%
H01		1	0.1%
H05		1	0.1%
H09		1	0.1%
H12		1	0.1%
H14		1	0.1%
H15		1	0.1%
H22		1	0.1%
H30		1	0.1%
Hh03		1	0.1%
Hh06		1	0.1%
Hh10		2	0.1%
Hh18		1	0.1%
I01		1	0.1%
I07		1	0.1%
I09		1	0.1%
I12		2	0.1%
I21		1	0.1%
I22		2	0.1%
J18		1	0.1%
J19		1	0.1%
J29		2	0.1%
J33		1	0.1%
J53		2	0.1%
Jj16		1	0.1%
K03		1	0.1%
K09		1	0.1%
K11		1	0.1%
K14		1	0.1%
K16		1	0.1%
K29		1	0.1%
K33		1	0.1%
Kk02		1	0.1%
Kk09		1	0.1%
Kk10		1	0.1%
L116		1	0.1%
Mm01		2	0.1%
Mm10		3	0.2%
Mm19		1	0.1%
N07		1	0.1%
N10		3	0.2%

s33: S33.同班同學中，請列出最多六名，過去一個月你最常與其在臉書上互相留言的同學全名。3(R1(4).有勾選1者，才需要回答此題)

Value	Label	Cases	Percentage
N15		1	0.1%
N18		1	0.1%
N31		1	0.1%
N32		1	0.1%
N34		1	0.1%
N37		1	0.1%
Nn10		1	0.1%
Nn14		1	0.1%
O06		1	0.1%
O11		1	0.1%
O13		1	0.1%
O20		1	0.1%
Oo03		1	0.1%
Oo04		1	0.1%
Oo07		1	0.1%
P01		1	0.1%
P13		1	0.1%
P15		1	0.1%
Q08		2	0.1%
Qq01		2	0.1%
Qq02		3	0.2%
Qq03		1	0.1%
Qq06		1	0.1%
Qq11		1	0.1%
R04		2	0.1%
R26		1	0.1%
R30		1	0.1%
Rr03		1	0.1%
Rr10		2	0.1%
Rr11		3	0.2%
S16		1	0.1%
S25		1	0.1%
S27		1	0.1%
S32		1	0.1%
S45		1	0.1%
S47		1	0.1%
Ss08		2	0.1%
Ss09		1	0.1%
T01		1	0.1%
T24		1	0.1%
U12		1	0.1%
Uu07		1	0.1%
V13		1	0.1%
V18		1	0.1%

s33: S33.同班同學中，請列出最多六名，過去一個月你最常與其在臉書上互相留言的同學全名。3(R1(4).有勾選1者，才需要回答此題)

Value	Label	Cases	Percentage
V23		1	0.1%
Vv01		1	0.1%
Ww01		1	0.1%
Ww02		1	0.1%
Ww04		1	0.1%
X01		1	0.1%
X05		1	0.1%
X07		1	0.1%
Y05		1	0.1%
Y09		1	0.1%
Y15		1	0.1%
Y20		1	0.1%
Y22		1	0.1%
Y27		1	0.1%
Y34		1	0.1%
Yy08		1	0.1%
Yy10		2	0.1%
Yy12		1	0.1%
Yy13		1	0.1%
Yy14		1	0.1%
Yy16		1	0.1%
Yy17		1	0.1%
Yy18		1	0.1%
Z01		3	0.2%
Z02		1	0.1%
Z05		1	0.1%
Z07		1	0.1%
Z10		1	0.1%
Zz01		1	0.1%
Zz02		2	0.1%
Zz09		1	0.1%
Zz11		1	0.1%
a10		1	0.1%
a15		1	0.1%
aa02		1	0.1%
aa06		1	0.1%
aa17		1	0.1%
bb07		1	0.1%
bb10		1	0.1%
c08		1	0.1%
d08		1	0.1%
e03		1	0.1%
e11		1	0.1%
e15		1	0.1%

s33: S33.同班同學中，請列出最多六名，過去一個月你最常與其在臉書上互相留言的同學全名。3(R1(4).有勾選1者，才需要回答此題)

Value	Label	Cases	Percentage
e17		1	0.1%
e21		1	0.1%
e22		1	0.1%
ee07		1	0.1%
f08		1	0.1%
f11		1	0.1%
f15		1	0.1%
ff07		1	0.1%
ff08		1	0.1%
g02		1	0.1%
g04		2	0.1%
g05		1	0.1%
g08		1	0.1%
g09		1	0.1%
g13		1	0.1%
g20		1	0.1%
h05		1	0.1%
h06		1	0.1%
h07		1	0.1%
h09		1	0.1%
h10		1	0.1%
h11		1	0.1%
hh02		1	0.1%
hh10		1	0.1%
hh12		1	0.1%
hh13		1	0.1%
i03		1	0.1%
i04		1	0.1%
i11		2	0.1%
i16		2	0.1%
i19		1	0.1%
i21		1	0.1%
i28		1	0.1%
j05		1	0.1%
j12		2	0.1%
j14		1	0.1%
j15		1	0.1%
j24		1	0.1%
k02		1	0.1%
k07		2	0.1%
k08		1	0.1%
k11		1	0.1%
k13		1	0.1%
k20		1	0.1%

s33: S33.同班同學中，請列出最多六名，過去一個月你最常與其在臉書上互相留言的同學全名。3(R1(4).有勾選1者，才需要回答此題)

Value	Label	Cases	Percentage
k21		1	0.1%
ll03		1	0.1%
ll05		1	0.1%
ll13		3	0.2%
ll14		1	0.1%
ll18		1	0.1%
m02		1	0.1%
m07		1	0.1%
m08		2	0.1%
m10		2	0.1%
m13		1	0.1%
m17		1	0.1%
m18		1	0.1%
mm05		2	0.1%
mm17		3	0.2%
n10		1	0.1%
n11		1	0.1%
n13		1	0.1%
n14		1	0.1%
n21		1	0.1%
n23		1	0.1%
n25		1	0.1%
nn17		3	0.2%
nn18		1	0.1%
o05		1	0.1%
p01		1	0.1%
p02		1	0.1%
pp04		1	0.1%
pp11		2	0.1%
pp13		1	0.1%
pp16		1	0.1%
pp17		1	0.1%
pp18		1	0.1%
pp19		1	0.1%
pp20		1	0.1%
q04		1	0.1%
qq06		1	0.1%
s01		1	0.1%
s04		1	0.1%
s07		1	0.1%
s16		1	0.1%
s17		3	0.2%
s19		1	0.1%
s21		1	0.1%

s33: S33.同班同學中，請列出最多六名，過去一個月你最常與其在臉書上互相留言的同學全名。3(R1(4).有勾選1者，才需要回答此題)

Value	Label	Cases	Percentage
ss10		1	0.1%
t03		1	0.1%
t09		3	0.2%
t12		1	0.1%
t16		2	0.1%
t21		1	0.1%
t22		1	0.1%
t24		1	0.1%
t25		1	0.1%
tt07		1	0.1%
tt10		1	0.1%
tt12		1	0.1%
u04		1	0.1%
u05		1	0.1%
u06		1	0.1%
u11		1	0.1%
uu01		1	0.1%
uu02		1	0.1%
uu03		1	0.1%
uu04		1	0.1%
uu08		2	0.1%
uu09		1	0.1%
x03		2	0.1%
x06		2	0.1%
x12		1	0.1%
x15		1	0.1%
x18		1	0.1%
x21		1	0.1%
xx09		1	0.1%
xx12		1	0.1%
y03		1	0.1%
y06		1	0.1%
y07		1	0.1%
y08		1	0.1%
y19		1	0.1%
y20		1	0.1%
z03		1	0.1%
z14		2	0.1%
z15		1	0.1%
z18		2	0.1%

Warning: these figures indicate the number of cases found in the data file. They cannot be interpreted as summary statistics of the population of interest.

s34: S34.同班同學中，請列出最多六名，過去一個月你最常與其在臉書上互相留言的同學全名。4(R1(4).有勾選1者，才需要回答此題)

Information	[Type= discrete] [Format=character] [Missing=*]
-------------	---

s34: S34.同班同學中，請列出最多六名，過去一個月你最常與其在臉書上互相留言的同學全名。4(R1(4).有勾選1者，才需要回答此題)

Statistics [NW/ W]		[Valid=1959 /-] [Invalid=0 /-]	
Value	Label	Cases	Percentage
98		36	1.8%
99		1644	83.9%
A08		1	0.1%
A09		1	0.1%
Aa01		1	0.1%
Aa03		2	0.1%
B02		1	0.1%
B07		1	0.1%
Bb07		1	0.1%
Bb13		1	0.1%
Bb21		1	0.1%
C05		1	0.1%
C08		1	0.1%
C10		1	0.1%
C24		1	0.1%
C28		1	0.1%
D43		3	0.2%
Dd13		1	0.1%
Dd16		1	0.1%
Dd19		1	0.1%
E01		1	0.1%
E03		1	0.1%
E10		1	0.1%
E13		1	0.1%
E18		2	0.1%
E19		1	0.1%
E20		1	0.1%
E41		1	0.1%
Ee02		1	0.1%
Ee07		1	0.1%
F01		1	0.1%
F05		1	0.1%
F13		1	0.1%
F26		1	0.1%
F36		2	0.1%
Ff14		2	0.1%
Ff15		1	0.1%
G05		1	0.1%
G21		1	0.1%
G26		1	0.1%
G28		1	0.1%
G30		1	0.1%
H14		1	0.1%

s34: S34.同班同學中，請列出最多六名，過去一個月你最常與其在臉書上互相留言的同學全名。4(R1(4).有勾選1者，才需要回答此題)

Value	Label	Cases	Percentage
H15		1	0.1%
H17		1	0.1%
H22		1	0.1%
H24		1	0.1%
Hh09		1	0.1%
Hh14		1	0.1%
Hh16		1	0.1%
Hh19		1	0.1%
I05		1	0.1%
I08		1	0.1%
I15		1	0.1%
I22		2	0.1%
J18		1	0.1%
J19		1	0.1%
J42		1	0.1%
Jj12		1	0.1%
K10		1	0.1%
K14		1	0.1%
K18		2	0.1%
K22		2	0.1%
K29		1	0.1%
K31		1	0.1%
Kk01		1	0.1%
Kk09		1	0.1%
Kk14		1	0.1%
Kk15		1	0.1%
Li04		1	0.1%
Mm08		1	0.1%
Mm14		1	0.1%
N01		1	0.1%
N03		1	0.1%
N06		2	0.1%
N15		1	0.1%
N18		1	0.1%
N21		1	0.1%
Nn01		1	0.1%
Nn05		1	0.1%
Nn11		1	0.1%
O20		1	0.1%
O29		1	0.1%
O41		1	0.1%
P09		1	0.1%
Q03		1	0.1%
Qq05		1	0.1%

s34: S34.同班同學中，請列出最多六名，過去一個月你最常與其在臉書上互相留言的同學全名。4(R1(4).有勾選1者，才需要回答此題)

Value	Label	Cases	Percentage
Qq06		1	0.1%
Qq07		2	0.1%
Qq11		1	0.1%
Qq13		1	0.1%
Qq14		1	0.1%
R10		1	0.1%
Rr04		1	0.1%
Rr09		1	0.1%
Rr10		1	0.1%
Rr12		1	0.1%
S04		1	0.1%
S31		1	0.1%
S33		1	0.1%
S35		1	0.1%
S45		1	0.1%
S53		1	0.1%
Ss12		1	0.1%
T10		1	0.1%
T12		1	0.1%
T16		1	0.1%
V08		2	0.1%
Vv08		1	0.1%
Ww11		1	0.1%
X08		1	0.1%
Y02		1	0.1%
Y13		1	0.1%
Y17		1	0.1%
Y26		1	0.1%
Y30		1	0.1%
Y31		1	0.1%
Yy09		1	0.1%
Yy12		2	0.1%
Yy13		1	0.1%
Yy17		2	0.1%
Yy18		2	0.1%
Z02		1	0.1%
Z03		1	0.1%
Z09		2	0.1%
Z10		1	0.1%
Z13		1	0.1%
a01		1	0.1%
a07		1	0.1%
a10		1	0.1%
aa04		1	0.1%

s34: S34.同班同學中，請列出最多六名，過去一個月你最常與其在臉書上互相留言的同學全名。4(R1(4).有勾選1者，才需要回答此題)

Value	Label	Cases	Percentage
aa05		1	0.1%
aa17		1	0.1%
aa20		2	0.1%
bb11		1	0.1%
bb15		1	0.1%
d16		1	0.1%
dd01		1	0.1%
dd05		1	0.1%
e03		1	0.1%
e11		1	0.1%
e15		1	0.1%
e16		1	0.1%
e19		1	0.1%
e20		1	0.1%
f02		1	0.1%
f18		1	0.1%
ff06		1	0.1%
ff07		1	0.1%
ff09		1	0.1%
g14		1	0.1%
g21		1	0.1%
g22		1	0.1%
h04		1	0.1%
h11		1	0.1%
h14		1	0.1%
h19		1	0.1%
hh03		2	0.1%
hh09		1	0.1%
hh10		1	0.1%
hh12		1	0.1%
i03		1	0.1%
i07		1	0.1%
i08		1	0.1%
i15		1	0.1%
i20		1	0.1%
i26		1	0.1%
j15		1	0.1%
j19		2	0.1%
j22		3	0.2%
k02		1	0.1%
k06		1	0.1%
k08		1	0.1%
l08		1	0.1%
ll04		2	0.1%

s34: S34.同班同學中，請列出最多六名，過去一個月你最常與其在臉書上互相留言的同學全名。4(R1(4).有勾選1者，才需要回答此題)

Value	Label	Cases	Percentage
ll18		1	0.1%
m02		1	0.1%
m07		1	0.1%
m08		1	0.1%
m12		1	0.1%
m14		1	0.1%
m18		2	0.1%
mm03		2	0.1%
mm14		1	0.1%
n01		1	0.1%
n02		1	0.1%
n10		1	0.1%
n12		1	0.1%
n18		1	0.1%
n24		1	0.1%
nn03		2	0.1%
o05		1	0.1%
p02		1	0.1%
p03		1	0.1%
p06		1	0.1%
pp01		1	0.1%
pp06		1	0.1%
pp13		1	0.1%
pp17		2	0.1%
pp18		2	0.1%
pp20		1	0.1%
q01		1	0.1%
q03		1	0.1%
s04		1	0.1%
s07		1	0.1%
s08		1	0.1%
s13		1	0.1%
s14		1	0.1%
s16		1	0.1%
s22		1	0.1%
ss08		1	0.1%
t07		1	0.1%
t11		1	0.1%
t12		1	0.1%
t15		1	0.1%
t18		2	0.1%
t23		1	0.1%
t24		2	0.1%
t25		1	0.1%

s34: S34.同班同學中，請列出最多六名，過去一個月你最常與其在臉書上互相留言的同學全名。4(R1(4).有勾選1者，才需要回答此題)

Value	Label	Cases	Percentage
tt07		1	0.1%
tt10		1	0.1%
tt15		1	0.1%
u01		1	0.1%
u05		1	0.1%
u06		1	0.1%
u07		1	0.1%
u09		1	0.1%
uu01		3	0.2%
uu03		3	0.2%
uu07		1	0.1%
uu09		1	0.1%
x02		1	0.1%
x03		1	0.1%
x06		1	0.1%
x07		1	0.1%
x09		1	0.1%
x15		1	0.1%
x21		1	0.1%
x26		1	0.1%
xx12		1	0.1%
y02		1	0.1%
y05		1	0.1%
y12		1	0.1%
y18		1	0.1%
z02		1	0.1%
z04		1	0.1%
z13		1	0.1%
z15		1	0.1%

Warning: these figures indicate the number of cases found in the data file. They cannot be interpreted as summary statistics of the population of interest.

s35: S35.同班同學中，請列出最多六名，過去一個月你最常與其在臉書上互相留言的同學全名。5(R1(4).有勾選1者，才需要回答此題)

Information	[Type= discrete] [Format=character] [Missing=*]
Statistics [NW/ W]	[Valid=1959 /-] [Invalid=0 /-]

Value	Label	Cases	Percentage
98		24	1.2%
99		1755	89.6%
A25		1	0.1%
B04		1	0.1%
Bb02		1	0.1%
Bb05		1	0.1%
Bb13		1	0.1%
Bb19		1	0.1%
C04		1	0.1%

s35: S35.同班同學中，請列出最多六名，過去一個月你最常與其在臉書上互相留言的同學全名。5(R1(4).有勾選1者，才需要回答此題)

Value	Label	Cases	Percentage
C33		1	0.1%
C40		1	0.1%
Dd01		1	0.1%
Dd15		1	0.1%
E03		1	0.1%
E08		1	0.1%
E09		1	0.1%
E12		1	0.1%
E13		1	0.1%
E15		1	0.1%
E18		1	0.1%
E26		1	0.1%
F04		1	0.1%
F06		1	0.1%
F15		1	0.1%
F20		1	0.1%
F24		1	0.1%
Ff12		1	0.1%
Ff13		1	0.1%
G02		1	0.1%
G08		1	0.1%
G21		2	0.1%
G33		1	0.1%
H12		1	0.1%
H18		2	0.1%
H29		1	0.1%
Hh03		1	0.1%
Hh18		1	0.1%
Hh19		1	0.1%
I06		1	0.1%
I10		1	0.1%
I23		1	0.1%
J11		1	0.1%
J18		1	0.1%
J47		1	0.1%
K10		1	0.1%
K18		1	0.1%
K28		1	0.1%
K29		1	0.1%
K34		1	0.1%
K38		1	0.1%
Kk01		1	0.1%
Ll06		1	0.1%
Mm04		1	0.1%

s35: S35.同班同學中，請列出最多六名，過去一個月你最常與其在臉書上互相留言的同學全名。5(R1(4).有勾選1者，才需要回答此題)

Value	Label	Cases	Percentage
Mm07		1	0.1%
Mm15		1	0.1%
N01		1	0.1%
N12		1	0.1%
N21		1	0.1%
N34		1	0.1%
O28		1	0.1%
O30		1	0.1%
P19		1	0.1%
Q34		1	0.1%
Qq01		1	0.1%
Qq05		1	0.1%
Qq08		1	0.1%
Qq12		1	0.1%
Qq13		1	0.1%
Rr01		1	0.1%
Rr04		1	0.1%
S02		1	0.1%
S29		1	0.1%
S47		1	0.1%
S53		1	0.1%
Ss09		1	0.1%
T20		1	0.1%
T23		1	0.1%
Ww05		1	0.1%
X04		1	0.1%
Y04		1	0.1%
Y25		1	0.1%
Y32		1	0.1%
Y37		1	0.1%
Yy10		1	0.1%
Yy15		1	0.1%
Yy16		1	0.1%
Z02		1	0.1%
Z08		1	0.1%
Z16		1	0.1%
Zz09		1	0.1%
Zz11		1	0.1%
aa19		1	0.1%
aa20		1	0.1%
bb04		1	0.1%
c03		1	0.1%
dd02		1	0.1%
dd11		1	0.1%

s35: S35.同班同學中，請列出最多六名，過去一個月你最常與其在臉書上互相留言的同學全名。5(R1(4).有勾選1者，才需要回答此題)

Value	Label	Cases	Percentage
e19		1	0.1%
e20		1	0.1%
ff01		1	0.1%
ff09		1	0.1%
g09		2	0.1%
g10		1	0.1%
g14		1	0.1%
g18		1	0.1%
h05		1	0.1%
h07		1	0.1%
h10		1	0.1%
i01		1	0.1%
i05		1	0.1%
i10		1	0.1%
i12		1	0.1%
i13		1	0.1%
i21		1	0.1%
k10		1	0.1%
k13		1	0.1%
k18		1	0.1%
kk04		1	0.1%
ll04		1	0.1%
ll05		1	0.1%
ll11		1	0.1%
ll16		1	0.1%
ll19		1	0.1%
m02		2	0.1%
m15		1	0.1%
m19		1	0.1%
mm02		1	0.1%
mm04		1	0.1%
mm23		1	0.1%
n03		1	0.1%
n21		1	0.1%
n24		1	0.1%
nn16		1	0.1%
oo03		1	0.1%
pp05		1	0.1%
pp06		1	0.1%
pp11		1	0.1%
pp20		1	0.1%
q02		1	0.1%
s03		1	0.1%
s04		1	0.1%

s35: S35.同班同學中，請列出最多六名，過去一個月你最常與其在臉書上互相留言的同學全名。5(R1(4).有勾選1者，才需要回答此題)

Value	Label	Cases	Percentage
s08		1	0.1%
s16		1	0.1%
s21		2	0.1%
t07		1	0.1%
t17		2	0.1%
t22		1	0.1%
t23		1	0.1%
t25		1	0.1%
tt15		2	0.1%
u01		1	0.1%
u02		1	0.1%
u06		1	0.1%
u07		1	0.1%
uu01		2	0.1%
uu07		3	0.2%
uu12		2	0.1%
vv05		1	0.1%
x02		1	0.1%
x04		1	0.1%
x16		2	0.1%
x20		1	0.1%
x21		2	0.1%
y07		1	0.1%
y08		1	0.1%
y11		1	0.1%
y20		1	0.1%
z04		1	0.1%
z06		1	0.1%

Warning: these figures indicate the number of cases found in the data file. They cannot be interpreted as summary statistics of the population of interest.

s36: S36.同班同學中，請列出最多六名，過去一個月你最常與其在臉書上互相留言的同學全名。6(R1(4).有勾選1者，才需要回答此題)

Information	[Type= discrete] [Format=character] [Missing=*]		
Statistics [NW/ W]	[Valid=1959 /-] [Invalid=0 /-]		
Value	Label	Cases	Percentage
98		20	1.0%
99		1800	91.9%
A36		1	0.1%
Bb13		1	0.1%
C05		1	0.1%
C26		1	0.1%
C29		1	0.1%
D27		1	0.1%
Dd06		1	0.1%
Dd11		1	0.1%

s36: S36.同班同學中，請列出最多六名，過去一個月你最常與其在臉書上互相留言的同學全名。6(R1(4).有勾選1者，才需要回答此題)

Value	Label	Cases	Percentage
E03		1	0.1%
E13		2	0.1%
E22		1	0.1%
E26		1	0.1%
E28		1	0.1%
F13		1	0.1%
F30		1	0.1%
F34		1	0.1%
Ff10		1	0.1%
Ff11		2	0.1%
Ff12		1	0.1%
G13		1	0.1%
G21		1	0.1%
G22		1	0.1%
H21		1	0.1%
H30		1	0.1%
Hh14		1	0.1%
I05		1	0.1%
I12		1	0.1%
I24		1	0.1%
J33		1	0.1%
J42		1	0.1%
J44		1	0.1%
J55		1	0.1%
K03		2	0.1%
K14		1	0.1%
K20		1	0.1%
K26		1	0.1%
K33		1	0.1%
Mm12		1	0.1%
Mm13		1	0.1%
N07		1	0.1%
N12		1	0.1%
N19		1	0.1%
N28		1	0.1%
O33		1	0.1%
O39		1	0.1%
Oo12		1	0.1%
P03		1	0.1%
P23		1	0.1%
Qq01		1	0.1%
Qq02		1	0.1%
Qq03		1	0.1%
Qq08		1	0.1%

s36: S36.同班同學中，請列出最多六名，過去一個月你最常與其在臉書上互相留言的同學全名。6(R1(4).有勾選1者，才需要回答此題)

Value	Label	Cases	Percentage
S28		1	0.1%
S32		1	0.1%
S43		1	0.1%
S49		1	0.1%
S53		1	0.1%
T03		1	0.1%
T26		1	0.1%
X05		1	0.1%
X07		1	0.1%
Y14		1	0.1%
Y29		1	0.1%
Yy19		1	0.1%
Yy21		1	0.1%
Z11		1	0.1%
Z13		1	0.1%
Z16		1	0.1%
Zz02		1	0.1%
Zz09		1	0.1%
aa13		1	0.1%
dd03		1	0.1%
dd09		1	0.1%
e09		1	0.1%
e18		1	0.1%
ff09		1	0.1%
g11		1	0.1%
g16		1	0.1%
h01		1	0.1%
h15		1	0.1%
hh07		2	0.1%
hh19		1	0.1%
i05		1	0.1%
i08		1	0.1%
i12		2	0.1%
i14		1	0.1%
i23		1	0.1%
i29		1	0.1%
j19		2	0.1%
k15		2	0.1%
l07		1	0.1%
ll01		1	0.1%
ll07		1	0.1%
ll18		1	0.1%
m04		1	0.1%
m14		1	0.1%

s36: S36.同班同學中，請列出最多六名，過去一個月你最常與其在臉書上互相留言的同學全名。6(R1(4).有勾選1者，才需要回答此題)

Value	Label	Cases	Percentage
mm10		2	0.1%
mm16		1	0.1%
n06		1	0.1%
pp05		1	0.1%
pp11		1	0.1%
pp12		1	0.1%
pp19		2	0.1%
s07		1	0.1%
s11		1	0.1%
s14		1	0.1%
s19		1	0.1%
t02		2	0.1%
t04		1	0.1%
u03		1	0.1%
u18		1	0.1%
u20		1	0.1%
uu02		1	0.1%
uu04		1	0.1%
uu06		2	0.1%
uu10		1	0.1%
uu11		1	0.1%
w03		1	0.1%
x12		1	0.1%
x15		1	0.1%
x16		1	0.1%
x19		1	0.1%
x27		1	0.1%
xx13		1	0.1%
y03		1	0.1%
y21		1	0.1%
z15		1	0.1%
z16		1	0.1%

Warning: these figures indicate the number of cases found in the data file. They cannot be interpreted as summary statistics of the population of interest.

s41: S41.同班同學中，請列出最多六名，你在班上最好的朋友之全名。1

Information		[Type= discrete] [Format=character] [Missing=*]	
Statistics [NW/ W]		[Valid=1959 /-] [Invalid=0 /-]	
Value	Label	Cases	Percentage
98		189	9.6%
99		362	18.5%
A04		1	0.1%
A05		1	0.1%
A09		1	0.1%
A13		1	0.1%

s41: S41.同班同學中，請列出最多六名，你在班上最好的朋友之全名。1

Value	Label	Cases	Percentage
A14		1	0.1%
A15		2	0.1%
A20		1	0.1%
A25		1	0.1%
A32		1	0.1%
A34		1	0.1%
A35		1	0.1%
A37		1	0.1%
Aa01		1	0.1%
Aa05		1	0.1%
Aa06		1	0.1%
B01		1	0.1%
B02		1	0.1%
B05		3	0.2%
B06		1	0.1%
B09		1	0.1%
B10		1	0.1%
B11		1	0.1%
B14		1	0.1%
B22		1	0.1%
B23		1	0.1%
B26		2	0.1%
B27		1	0.1%
B29		2	0.1%
B32		1	0.1%
B34		1	0.1%
B38		1	0.1%
Bb02		1	0.1%
Bb03		1	0.1%
Bb05		1	0.1%
Bb07		1	0.1%
Bb09		1	0.1%
Bb10		1	0.1%
Bb12		2	0.1%
Bb13		1	0.1%
Bb16		1	0.1%
Bb17		2	0.1%
Bb18		1	0.1%
Bb19		1	0.1%
Bb20		1	0.1%
Bb21		1	0.1%
Bb22		1	0.1%
Bb23		1	0.1%
C01		1	0.1%
C04		1	0.1%

#s41: S41.同班同學中，請列出最多六名，你在班上最好的朋友之全名。1

Value	Label	Cases	Percentage
C08		1	0.1%
C10		1	0.1%
C14		1	0.1%
C15		1	0.1%
C16		2	0.1%
C19		1	0.1%
C20		1	0.1%
C21		1	0.1%
C24		1	0.1%
C26		3	0.2%
C27		1	0.1%
C31		1	0.1%
C32		1	0.1%
C33		1	0.1%
C34		1	0.1%
C35		1	0.1%
C38		2	0.1%
C39		1	0.1%
C40		4	0.2%
D02		1	0.1%
D03		1	0.1%
D04		1	0.1%
D05		1	0.1%
D06		1	0.1%
D07		1	0.1%
D10		1	0.1%
D11		1	0.1%
D12		2	0.1%
D13		2	0.1%
D15		1	0.1%
D16		2	0.1%
D18		2	0.1%
D20		1	0.1%
D22		1	0.1%
D23		1	0.1%
D24		1	0.1%
D25		1	0.1%
D27		1	0.1%
D28		2	0.1%
D29		1	0.1%
D32		1	0.1%
D36		1	0.1%
D40		1	0.1%
D41		1	0.1%
D43		1	0.1%

s41: S41.同班同學中，請列出最多六名，你在班上最好的朋友之全名。1

Value	Label	Cases	Percentage
D44		2	0.1%
Dd01		1	0.1%
Dd03		1	0.1%
Dd05		2	0.1%
Dd06		3	0.2%
Dd08		1	0.1%
Dd09		1	0.1%
Dd10		1	0.1%
Dd11		1	0.1%
Dd13		2	0.1%
Dd15		1	0.1%
E01		3	0.2%
E02		1	0.1%
E03		1	0.1%
E09		2	0.1%
E10		1	0.1%
E12		1	0.1%
E13		1	0.1%
E15		2	0.1%
E18		2	0.1%
E20		2	0.1%
E22		1	0.1%
E23		1	0.1%
E26		2	0.1%
E28		1	0.1%
E32		1	0.1%
E36		2	0.1%
E39		1	0.1%
E40		1	0.1%
E41		2	0.1%
E44		3	0.2%
Ee01		1	0.1%
Ee06		1	0.1%
Ee07		1	0.1%
Ee08		1	0.1%
F01		1	0.1%
F02		1	0.1%
F05		1	0.1%
F07		2	0.1%
F08		1	0.1%
F09		1	0.1%
F11		1	0.1%
F12		1	0.1%
F13		1	0.1%
F14		1	0.1%

#s41: S41.同班同學中，請列出最多六名，你在班上最好的朋友之全名。1

Value	Label	Cases	Percentage
F15		1	0.1%
F16		1	0.1%
F17		1	0.1%
F19		2	0.1%
F20		2	0.1%
F22		1	0.1%
F26		1	0.1%
F27		2	0.1%
F30		1	0.1%
F32		1	0.1%
F34		1	0.1%
F36		1	0.1%
Ff05		1	0.1%
Ff09		5	0.3%
Ff11		1	0.1%
Ff12		1	0.1%
G01		3	0.2%
G02		1	0.1%
G04		1	0.1%
G05		1	0.1%
G07		2	0.1%
G08		1	0.1%
G10		2	0.1%
G11		1	0.1%
G12		2	0.1%
G13		1	0.1%
G15		1	0.1%
G16		1	0.1%
G17		1	0.1%
G22		1	0.1%
G24		2	0.1%
G25		1	0.1%
G26		1	0.1%
G27		1	0.1%
G29		1	0.1%
G30		2	0.1%
G31		1	0.1%
G32		1	0.1%
G33		1	0.1%
H04		2	0.1%
H07		2	0.1%
H09		1	0.1%
H10		2	0.1%
H11		1	0.1%
H12		2	0.1%

s41: S41.同班同學中，請列出最多六名，你在班上最好的朋友之全名。1

Value	Label	Cases	Percentage
H13		2	0.1%
H14		1	0.1%
H15		2	0.1%
H21		2	0.1%
H22		1	0.1%
H23		1	0.1%
H25		1	0.1%
H27		2	0.1%
H29		2	0.1%
Hh01		1	0.1%
Hh06		1	0.1%
Hh09		2	0.1%
Hh10		3	0.2%
Hh11		1	0.1%
Hh16		1	0.1%
Hh18		3	0.2%
Hh23		1	0.1%
I01		1	0.1%
I04		1	0.1%
I05		4	0.2%
I06		1	0.1%
I07		1	0.1%
I09		2	0.1%
I13		1	0.1%
I14		2	0.1%
I15		2	0.1%
I16		1	0.1%
I18		2	0.1%
I19		1	0.1%
I21		1	0.1%
Ii01		3	0.2%
Ii02		1	0.1%
Ii05		1	0.1%
J03		1	0.1%
J06		1	0.1%
J10		1	0.1%
J15		2	0.1%
J17		1	0.1%
J18		1	0.1%
J19		3	0.2%
J26		3	0.2%
J29		1	0.1%
J34		2	0.1%
J36		1	0.1%
J44		1	0.1%

s41: S41.同班同學中，請列出最多六名，你在班上最好的朋友之全名。1

Value	Label	Cases	Percentage
J45		1	0.1%
J47		1	0.1%
J49		1	0.1%
J50		1	0.1%
J55		1	0.1%
Jj01		4	0.2%
Jj04		1	0.1%
Jj06		1	0.1%
Jj08		1	0.1%
Jj09		1	0.1%
Jj10		2	0.1%
Jj11		2	0.1%
Jj12		1	0.1%
Jj14		1	0.1%
Jj16		1	0.1%
K01		1	0.1%
K03		1	0.1%
K04		2	0.1%
K06		1	0.1%
K07		1	0.1%
K08		1	0.1%
K09		2	0.1%
K10		2	0.1%
K11		1	0.1%
K12		1	0.1%
K13		2	0.1%
K15		1	0.1%
K18		1	0.1%
K20		1	0.1%
K24		1	0.1%
K25		1	0.1%
K26		2	0.1%
K30		1	0.1%
K31		2	0.1%
K36		1	0.1%
K37		2	0.1%
K38		1	0.1%
Kk02		1	0.1%
Kk03		3	0.2%
Kk11		2	0.1%
Kk12		1	0.1%
Kk15		2	0.1%
Kk17		1	0.1%
L13		1	0.1%
Ll03		1	0.1%

s41: S41.同班同學中，請列出最多六名，你在班上最好的朋友之全名。1

Value	Label	Cases	Percentage
Ll09		1	0.1%
Ll10		1	0.1%
Ll11		1	0.1%
Ll15		2	0.1%
Ll16		1	0.1%
Mm01		1	0.1%
Mm02		1	0.1%
Mm04		1	0.1%
Mm05		3	0.2%
Mm06		1	0.1%
Mm08		1	0.1%
Mm10		1	0.1%
Mm11		2	0.1%
Mm12		1	0.1%
Mm13		2	0.1%
Mm14		1	0.1%
Mm16		1	0.1%
Mm19		2	0.1%
N02		2	0.1%
N04		2	0.1%
N05		1	0.1%
N06		1	0.1%
N07		1	0.1%
N11		3	0.2%
N13		1	0.1%
N15		1	0.1%
N16		1	0.1%
N17		1	0.1%
N18		1	0.1%
N19		2	0.1%
N21		2	0.1%
N22		2	0.1%
N23		1	0.1%
N24		1	0.1%
N25		1	0.1%
N28		1	0.1%
N30		3	0.2%
N31		1	0.1%
N33		2	0.1%
N34		1	0.1%
N37		2	0.1%
Nn03		2	0.1%
Nn05		3	0.2%
Nn08		1	0.1%
Nn09		1	0.1%

s41: S41.同班同學中，請列出最多六名，你在班上最好的朋友之全名。1

Value	Label	Cases	Percentage
Nn11		1	0.1%
Nn13		1	0.1%
Nn14		1	0.1%
Nn15		1	0.1%
Nn16		1	0.1%
O01		1	0.1%
O04		2	0.1%
O06		3	0.2%
O07		2	0.1%
O09		1	0.1%
O10		2	0.1%
O11		2	0.1%
O13		1	0.1%
O14		1	0.1%
O15		5	0.3%
O21		1	0.1%
O22		2	0.1%
O27		1	0.1%
O28		1	0.1%
O29		1	0.1%
O31		1	0.1%
O32		1	0.1%
O34		3	0.2%
O35		2	0.1%
O39		2	0.1%
O40		2	0.1%
Oo02		2	0.1%
Oo04		2	0.1%
Oo05		1	0.1%
Oo09		1	0.1%
Oo10		2	0.1%
Oo11		1	0.1%
Oo13		1	0.1%
P02		1	0.1%
P03		2	0.1%
P05		1	0.1%
P12		1	0.1%
P13		1	0.1%
P14		1	0.1%
P17		1	0.1%
P18		1	0.1%
P19		1	0.1%
P20		1	0.1%
P21		1	0.1%
P23		1	0.1%

s41: S41.同班同學中，請列出最多六名，你在班上最好的朋友之全名。1

Value	Label	Cases	Percentage
Q03		1	0.1%
Q04		1	0.1%
Q05		1	0.1%
Q07		1	0.1%
Q08		1	0.1%
Q09		1	0.1%
Q10		1	0.1%
Q11		1	0.1%
Q13		1	0.1%
Q15		3	0.2%
Q17		2	0.1%
Q18		1	0.1%
Q19		2	0.1%
Q20		2	0.1%
Q22		1	0.1%
Q23		2	0.1%
Q27		1	0.1%
Q28		1	0.1%
Q30		2	0.1%
Q31		1	0.1%
Q33		2	0.1%
Q35		1	0.1%
Q36		2	0.1%
Q37		1	0.1%
Q39		1	0.1%
Q41		1	0.1%
Qq01		1	0.1%
Qq02		1	0.1%
Qq03		5	0.3%
Qq05		1	0.1%
Qq08		1	0.1%
Qq09		1	0.1%
Qq10		3	0.2%
Qq13		2	0.1%
R03		2	0.1%
R04		2	0.1%
R06		3	0.2%
R07		1	0.1%
R08		2	0.1%
R09		1	0.1%
R12		1	0.1%
R13		1	0.1%
R14		1	0.1%
R15		2	0.1%
R16		1	0.1%

s41: S41.同班同學中，請列出最多六名，你在班上最好的朋友之全名。1

Value	Label	Cases	Percentage
R17		1	0.1%
R18		1	0.1%
R19		1	0.1%
R21		1	0.1%
R23		1	0.1%
R24		1	0.1%
R25		1	0.1%
R30		3	0.2%
R31		2	0.1%
Rr01		1	0.1%
Rr03		4	0.2%
Rr05		1	0.1%
Rr07		1	0.1%
Rr09		3	0.2%
Rr11		1	0.1%
Rr12		1	0.1%
S02		2	0.1%
S03		1	0.1%
S04		2	0.1%
S06		1	0.1%
S08		1	0.1%
S09		2	0.1%
S10		1	0.1%
S11		2	0.1%
S12		1	0.1%
S14		3	0.2%
S16		1	0.1%
S20		2	0.1%
S21		1	0.1%
S22		1	0.1%
S24		2	0.1%
S25		3	0.2%
S26		1	0.1%
S28		1	0.1%
S29		1	0.1%
S31		1	0.1%
S32		1	0.1%
S33		1	0.1%
S35		1	0.1%
S39		1	0.1%
S41		1	0.1%
S43		2	0.1%
S47		3	0.2%
S49		1	0.1%
S50		3	0.2%

s41: S41.同班同學中，請列出最多六名，你在班上最好的朋友之全名。1

Value	Label	Cases	Percentage
S53		2	0.1%
Ss01		1	0.1%
Ss02		1	0.1%
Ss03		1	0.1%
Ss06		1	0.1%
Ss10		3	0.2%
Ss12		1	0.1%
Ss13		2	0.1%
T01		2	0.1%
T06		1	0.1%
T08		1	0.1%
T09		1	0.1%
T11		2	0.1%
T13		1	0.1%
T14		1	0.1%
T15		1	0.1%
T16		2	0.1%
T17		1	0.1%
T19		2	0.1%
T20		1	0.1%
T23		1	0.1%
T24		1	0.1%
T25		2	0.1%
T27		1	0.1%
T28		1	0.1%
T32		2	0.1%
Tt04		1	0.1%
Tt05		1	0.1%
Tt06		1	0.1%
Tt07		1	0.1%
Tt08		1	0.1%
Tt09		3	0.2%
Tt12		3	0.2%
Tt14		1	0.1%
Tt15		2	0.1%
Tt16		1	0.1%
Tt21		1	0.1%
U01		3	0.2%
U02		2	0.1%
U07		1	0.1%
U09		1	0.1%
U11		1	0.1%
U13		1	0.1%
U14		3	0.2%
U15		1	0.1%

s41: S41.同班同學中，請列出最多六名，你在班上最好的朋友之全名。1

Value	Label	Cases	Percentage
U17		1	0.1%
U18		1	0.1%
U20		1	0.1%
U22		4	0.2%
U23		1	0.1%
U26		1	0.1%
U27		1	0.1%
Uu01		1	0.1%
Uu02		1	0.1%
Uu03		1	0.1%
Uu05		1	0.1%
Uu06		2	0.1%
Uu07		1	0.1%
Uu13		1	0.1%
V02		1	0.1%
V05		1	0.1%
V08		2	0.1%
V13		1	0.1%
V15		1	0.1%
V16		2	0.1%
V21		1	0.1%
V22		1	0.1%
V23		3	0.2%
V25		2	0.1%
V29		1	0.1%
V30		4	0.2%
V31		1	0.1%
V32		1	0.1%
V34		1	0.1%
Vv01		1	0.1%
Vv02		1	0.1%
Vv03		1	0.1%
Vv04		1	0.1%
Vv05		1	0.1%
Vv06		1	0.1%
W01		1	0.1%
W05		1	0.1%
W06		2	0.1%
W07		1	0.1%
W09		1	0.1%
W12		1	0.1%
Ww01		3	0.2%
Ww02		1	0.1%
Ww04		3	0.2%
Ww09		1	0.1%

s41: S41.同班同學中，請列出最多六名，你在班上最好的朋友之全名。1

Value	Label	Cases	Percentage
Ww13		1	0.1%
Ww14		1	0.1%
X01		1	0.1%
X02		1	0.1%
X05		1	0.1%
X07		1	0.1%
X09		1	0.1%
X10		1	0.1%
X11		1	0.1%
X12		3	0.2%
Xx01		1	0.1%
Xx02		1	0.1%
Xx03		1	0.1%
Xx07		1	0.1%
Y02		2	0.1%
Y03		2	0.1%
Y05		2	0.1%
Y09		1	0.1%
Y10		1	0.1%
Y11		1	0.1%
Y14		2	0.1%
Y15		2	0.1%
Y17		1	0.1%
Y20		1	0.1%
Y22		1	0.1%
Y24		1	0.1%
Y27		1	0.1%
Y29		1	0.1%
Y31		3	0.2%
Y32		1	0.1%
Y33		1	0.1%
Y34		2	0.1%
Y36		1	0.1%
Y37		1	0.1%
Yy03		1	0.1%
Yy08		3	0.2%
Yy09		3	0.2%
Yy10		1	0.1%
Yy13		1	0.1%
Yy16		1	0.1%
Yy18		1	0.1%
Yy19		1	0.1%
Yy20		1	0.1%
Yy21		2	0.1%
Z02		3	0.2%

s41: S41.同班同學中，請列出最多六名，你在班上最好的朋友之全名。1

Value	Label	Cases	Percentage
Z05		2	0.1%
Z08		1	0.1%
Z09		1	0.1%
Z11		2	0.1%
Z12		1	0.1%
Z16		1	0.1%
Zz01		1	0.1%
Zz09		4	0.2%
Zz10		1	0.1%
a01		1	0.1%
a06		1	0.1%
a08		1	0.1%
a09		1	0.1%
a14		1	0.1%
a15		1	0.1%
a16		1	0.1%
a19		2	0.1%
a20		2	0.1%
a21		1	0.1%
a22		1	0.1%
a23		1	0.1%
a24		2	0.1%
a25		1	0.1%
aa01		3	0.2%
aa04		2	0.1%
aa07		1	0.1%
aa08		1	0.1%
aa09		2	0.1%
aa10		1	0.1%
aa12		1	0.1%
aa13		1	0.1%
aa14		1	0.1%
aa17		2	0.1%
aa19		1	0.1%
aa20		1	0.1%
aa21		2	0.1%
bb01		3	0.2%
bb04		2	0.1%
bb05		2	0.1%
bb09		1	0.1%
bb10		1	0.1%
bb11		1	0.1%
bb14		3	0.2%
c04		1	0.1%
c06		1	0.1%

s41: S41.同班同學中，請列出最多六名，你在班上最好的朋友之全名。1

Value	Label	Cases	Percentage
c07		1	0.1%
c08		1	0.1%
c09		1	0.1%
cc03		1	0.1%
cc04		1	0.1%
cc05		1	0.1%
cc07		1	0.1%
cc08		3	0.2%
cc11		1	0.1%
cc15		1	0.1%
d01		1	0.1%
d02		1	0.1%
d05		2	0.1%
d06		2	0.1%
d07		1	0.1%
d08		1	0.1%
d09		2	0.1%
d13		1	0.1%
d19		2	0.1%
d21		2	0.1%
dd03		1	0.1%
dd04		2	0.1%
dd06		1	0.1%
dd08		1	0.1%
dd10		1	0.1%
dd15		1	0.1%
e01		1	0.1%
e03		1	0.1%
e05		3	0.2%
e06		1	0.1%
e07		1	0.1%
e09		1	0.1%
e11		3	0.2%
e13		1	0.1%
e16		2	0.1%
e18		1	0.1%
e22		4	0.2%
e24		1	0.1%
ee02		2	0.1%
ee03		1	0.1%
ee04		1	0.1%
ee08		1	0.1%
f05		1	0.1%
f08		3	0.2%
f09		3	0.2%

s41: S41.同班同學中，請列出最多六名，你在班上最好的朋友之全名。1

Value	Label	Cases	Percentage
f10		1	0.1%
f11		3	0.2%
f12		1	0.1%
f13		1	0.1%
f17		1	0.1%
f19		1	0.1%
f22		2	0.1%
f24		1	0.1%
ff01		1	0.1%
ff02		1	0.1%
ff05		1	0.1%
ff06		2	0.1%
ff09		1	0.1%
g01		1	0.1%
g04		2	0.1%
g05		2	0.1%
g08		2	0.1%
g09		2	0.1%
g10		1	0.1%
g13		1	0.1%
g14		1	0.1%
g16		3	0.2%
g19		1	0.1%
g21		1	0.1%
gg03		1	0.1%
gg05		1	0.1%
gg06		1	0.1%
gg07		1	0.1%
h04		2	0.1%
h06		1	0.1%
h09		2	0.1%
h10		2	0.1%
h11		1	0.1%
h12		1	0.1%
h14		1	0.1%
h16		1	0.1%
h19		1	0.1%
hh01		2	0.1%
hh02		1	0.1%
hh05		2	0.1%
hh08		2	0.1%
hh11		1	0.1%
hh13		2	0.1%
hh17		1	0.1%
hh19		2	0.1%

s41: S41.同班同學中，請列出最多六名，你在班上最好的朋友之全名。1

Value	Label	Cases	Percentage
i01		2	0.1%
i04		3	0.2%
i05		2	0.1%
i06		2	0.1%
i08		1	0.1%
i12		3	0.2%
i14		2	0.1%
i17		1	0.1%
i18		2	0.1%
i19		3	0.2%
i24		1	0.1%
i27		1	0.1%
i28		2	0.1%
i29		1	0.1%
j05		1	0.1%
j11		1	0.1%
j12		2	0.1%
j13		3	0.2%
j14		1	0.1%
j16		1	0.1%
j19		1	0.1%
j20		1	0.1%
j23		3	0.2%
j24		2	0.1%
jj01		1	0.1%
k02		1	0.1%
k06		1	0.1%
k07		1	0.1%
k10		2	0.1%
k12		2	0.1%
k16		1	0.1%
k17		3	0.2%
k18		1	0.1%
k19		1	0.1%
k20		1	0.1%
kk02		2	0.1%
kk05		1	0.1%
kk07		2	0.1%
kk08		1	0.1%
kk10		1	0.1%
kk11		2	0.1%
kk17		4	0.2%
kk21		1	0.1%
l01		1	0.1%
l02		2	0.1%

s41: S41.同班同學中，請列出最多六名，你在班上最好的朋友之全名。1

Value	Label	Cases	Percentage
l03		1	0.1%
l04		1	0.1%
l06		2	0.1%
l12		1	0.1%
l15		1	0.1%
l103		1	0.1%
l104		1	0.1%
l106		2	0.1%
l108		1	0.1%
l109		1	0.1%
l110		1	0.1%
l112		1	0.1%
l113		2	0.1%
l116		1	0.1%
l118		2	0.1%
l120		1	0.1%
l121		2	0.1%
m04		3	0.2%
m05		1	0.1%
m07		3	0.2%
m08		2	0.1%
m09		1	0.1%
m11		1	0.1%
m13		2	0.1%
m14		1	0.1%
m15		2	0.1%
m16		1	0.1%
m17		1	0.1%
m18		1	0.1%
m20		1	0.1%
mm02		2	0.1%
mm03		1	0.1%
mm04		2	0.1%
mm06		3	0.2%
mm07		2	0.1%
mm08		1	0.1%
mm09		1	0.1%
mm10		3	0.2%
mm13		1	0.1%
mm16		1	0.1%
mm17		2	0.1%
mm22		1	0.1%
mm24		2	0.1%
n04		2	0.1%
n07		2	0.1%

s41: S41.同班同學中，請列出最多六名，你在班上最好的朋友之全名。1

Value	Label	Cases	Percentage
n09		2	0.1%
n10		3	0.2%
n11		1	0.1%
n12		1	0.1%
n14		3	0.2%
n15		1	0.1%
n16		2	0.1%
n17		1	0.1%
n20		1	0.1%
n22		1	0.1%
n23		3	0.2%
n25		1	0.1%
nn02		1	0.1%
nn03		3	0.2%
nn04		2	0.1%
nn07		1	0.1%
nn08		2	0.1%
nn11		1	0.1%
nn14		2	0.1%
nn15		3	0.2%
nn16		1	0.1%
nn17		2	0.1%
nn20		1	0.1%
o01		1	0.1%
o02		1	0.1%
o03		1	0.1%
o04		1	0.1%
o05		2	0.1%
o09		1	0.1%
oo02		1	0.1%
oo07		2	0.1%
oo12		1	0.1%
oo13		2	0.1%
p01		1	0.1%
p03		2	0.1%
p06		1	0.1%
p07		1	0.1%
pp01		2	0.1%
pp02		2	0.1%
pp06		4	0.2%
pp07		1	0.1%
pp09		2	0.1%
pp11		1	0.1%
pp12		1	0.1%
pp13		1	0.1%

s41: S41.同班同學中，請列出最多六名，你在班上最好的朋友之全名。1

Value	Label	Cases	Percentage
pp14		1	0.1%
pp18		3	0.2%
pp19		1	0.1%
pp20		1	0.1%
q01		1	0.1%
q02		1	0.1%
q05		1	0.1%
q06		2	0.1%
q09		1	0.1%
q11		1	0.1%
qq01		1	0.1%
qq04		3	0.2%
qq05		1	0.1%
qq06		1	0.1%
qq10		2	0.1%
qq14		1	0.1%
qq16		2	0.1%
qq17		1	0.1%
rr06		3	0.2%
rr10		1	0.1%
s01		2	0.1%
s03		1	0.1%
s04		1	0.1%
s05		1	0.1%
s06		1	0.1%
s07		4	0.2%
s13		2	0.1%
s14		1	0.1%
s16		1	0.1%
s18		1	0.1%
s19		3	0.2%
s21		1	0.1%
s22		2	0.1%
s24		1	0.1%
ss02		1	0.1%
ss04		2	0.1%
ss05		2	0.1%
ss07		1	0.1%
ss09		2	0.1%
t02		2	0.1%
t03		2	0.1%
t04		1	0.1%
t05		1	0.1%
t07		3	0.2%
t08		1	0.1%

s41: S41.同班同學中，請列出最多六名，你在班上最好的朋友之全名。1

Value	Label	Cases	Percentage
t09		2	0.1%
t15		1	0.1%
t16		2	0.1%
t17		1	0.1%
t19		1	0.1%
t20		1	0.1%
t21		3	0.2%
t23		1	0.1%
t24		2	0.1%
t25		1	0.1%
tt02		1	0.1%
tt04		1	0.1%
tt06		1	0.1%
tt09		1	0.1%
tt12		1	0.1%
tt14		2	0.1%
u01		1	0.1%
u02		3	0.2%
u03		1	0.1%
u04		2	0.1%
u05		1	0.1%
u06		1	0.1%
u09		2	0.1%
u12		1	0.1%
u13		1	0.1%
u15		1	0.1%
u16		1	0.1%
u20		2	0.1%
u22		1	0.1%
uu02		1	0.1%
uu03		1	0.1%
uu04		3	0.2%
uu07		1	0.1%
uu08		3	0.2%
uu11		1	0.1%
uu12		1	0.1%
vv02		1	0.1%
vv03		1	0.1%
vv06		1	0.1%
w06		2	0.1%
w07		1	0.1%
ww01		1	0.1%
x03		2	0.1%
x07		3	0.2%
x08		1	0.1%

s41: S41.同班同學中，請列出最多六名，你在班上最好的朋友之全名。1

Value	Label	Cases	Percentage
x09		2	0.1%
x12		1	0.1%
x15		1	0.1%
x17		1	0.1%
x19		2	0.1%
x20		1	0.1%
x22		4	0.2%
x24		2	0.1%
x25		1	0.1%
x26		1	0.1%
xx06		1	0.1%
xx10		1	0.1%
xx11		1	0.1%
y02		2	0.1%
y03		1	0.1%
y05		1	0.1%
y06		2	0.1%
y07		1	0.1%
y08		1	0.1%
y12		1	0.1%
y13		3	0.2%
y17		1	0.1%
y18		2	0.1%
z03		1	0.1%
z04		1	0.1%
z06		1	0.1%
z07		2	0.1%
z09		1	0.1%
z13		1	0.1%
z15		1	0.1%
z16		3	0.2%

Warning: these figures indicate the number of cases found in the data file. They cannot be interpreted as summary statistics of the population of interest.

s42: S42.同班同學中，請列出最多六名，你在班上最好的朋友之全名。2

Information	[Type= discrete] [Format=character] [Missing=*]		
Statistics [NW/ W]	[Valid=1959 /-] [Invalid=0 /-]		
Value	Label	Cases	Percentage
98		158	8.1%
99		511	26.1%
A04		1	0.1%
A05		1	0.1%
A08		1	0.1%
A22		2	0.1%
A25		1	0.1%
A29		3	0.2%

s42: S42.同班同學中，請列出最多六名，你在班上最好的朋友之全名。2

Value	Label	Cases	Percentage
A32		1	0.1%
A36		2	0.1%
Aa02		1	0.1%
B01		1	0.1%
B02		2	0.1%
B06		2	0.1%
B08		2	0.1%
B11		1	0.1%
B14		1	0.1%
B17		1	0.1%
B18		1	0.1%
B22		1	0.1%
B26		1	0.1%
B27		1	0.1%
B34		1	0.1%
B35		2	0.1%
B36		1	0.1%
B37		1	0.1%
Bb01		1	0.1%
Bb02		2	0.1%
Bb04		2	0.1%
Bb05		2	0.1%
Bb07		1	0.1%
Bb09		1	0.1%
Bb10		1	0.1%
Bb11		1	0.1%
Bb16		3	0.2%
Bb17		1	0.1%
Bb18		3	0.2%
Bb23		1	0.1%
C01		1	0.1%
C04		1	0.1%
C08		1	0.1%
C10		2	0.1%
C12		1	0.1%
C16		1	0.1%
C17		1	0.1%
C19		2	0.1%
C20		2	0.1%
C21		1	0.1%
C25		1	0.1%
C26		3	0.2%
C27		1	0.1%
C30		1	0.1%
C33		1	0.1%

s42: S42.同班同學中，請列出最多六名，你在班上最好的朋友之全名。2

Value	Label	Cases	Percentage
C34		1	0.1%
C37		1	0.1%
C40		1	0.1%
C41		2	0.1%
D04		2	0.1%
D05		1	0.1%
D07		1	0.1%
D08		1	0.1%
D09		1	0.1%
D10		1	0.1%
D17		1	0.1%
D20		2	0.1%
D22		1	0.1%
D28		1	0.1%
D33		1	0.1%
D37		1	0.1%
D39		1	0.1%
D44		1	0.1%
D45		1	0.1%
D46		2	0.1%
Dd01		1	0.1%
Dd02		3	0.2%
Dd06		2	0.1%
Dd07		1	0.1%
Dd08		1	0.1%
Dd10		1	0.1%
Dd13		1	0.1%
E02		1	0.1%
E07		2	0.1%
E10		2	0.1%
E11		1	0.1%
E13		1	0.1%
E15		2	0.1%
E16		1	0.1%
E17		1	0.1%
E18		4	0.2%
E22		1	0.1%
E26		2	0.1%
E28		1	0.1%
E33		2	0.1%
E36		1	0.1%
E39		1	0.1%
E40		2	0.1%
E41		2	0.1%
E43		2	0.1%

s42: S42.同班同學中，請列出最多六名，你在班上最好的朋友之全名。2

Value	Label	Cases	Percentage
E44		1	0.1%
Ee02		1	0.1%
Ee04		1	0.1%
Ee06		1	0.1%
F01		1	0.1%
F03		4	0.2%
F05		2	0.1%
F06		1	0.1%
F07		1	0.1%
F08		1	0.1%
F09		2	0.1%
F10		1	0.1%
F12		1	0.1%
F13		1	0.1%
F16		1	0.1%
F19		2	0.1%
F20		1	0.1%
F26		3	0.2%
F30		1	0.1%
F32		2	0.1%
F36		1	0.1%
Ff05		2	0.1%
Ff07		1	0.1%
Ff08		4	0.2%
Ff13		2	0.1%
Ff14		1	0.1%
G02		2	0.1%
G03		1	0.1%
G05		1	0.1%
G06		2	0.1%
G07		1	0.1%
G08		1	0.1%
G09		1	0.1%
G10		1	0.1%
G13		1	0.1%
G14		2	0.1%
G15		3	0.2%
G16		1	0.1%
G18		1	0.1%
G20		1	0.1%
G21		1	0.1%
G28		2	0.1%
G29		2	0.1%
G30		1	0.1%
G32		1	0.1%

s42: S42.同班同學中，請列出最多六名，你在班上最好的朋友之全名。2

Value	Label	Cases	Percentage
G33		1	0.1%
G35		1	0.1%
H01		2	0.1%
H03		2	0.1%
H06		1	0.1%
H07		1	0.1%
H10		1	0.1%
H11		1	0.1%
H12		1	0.1%
H15		2	0.1%
H16		1	0.1%
H17		2	0.1%
H18		2	0.1%
H21		1	0.1%
H22		1	0.1%
H24		3	0.2%
H25		1	0.1%
H26		1	0.1%
H27		1	0.1%
Hh01		1	0.1%
Hh04		1	0.1%
Hh06		2	0.1%
Hh07		1	0.1%
Hh09		1	0.1%
Hh11		4	0.2%
Hh12		2	0.1%
Hh13		1	0.1%
Hh16		3	0.2%
Hh18		1	0.1%
I01		2	0.1%
I02		1	0.1%
I03		1	0.1%
I04		1	0.1%
I05		2	0.1%
I06		1	0.1%
I07		1	0.1%
I09		1	0.1%
I10		1	0.1%
I13		2	0.1%
I14		1	0.1%
I15		1	0.1%
I18		1	0.1%
I19		1	0.1%
I21		1	0.1%
I23		1	0.1%

s42: S42.同班同學中，請列出最多六名，你在班上最好的朋友之全名。2

Value	Label	Cases	Percentage
Ii04		1	0.1%
Ii05		2	0.1%
Ii08		1	0.1%
J03		1	0.1%
J05		1	0.1%
J06		1	0.1%
J08		2	0.1%
J16		1	0.1%
J17		2	0.1%
J18		1	0.1%
J19		1	0.1%
J29		1	0.1%
J41		2	0.1%
J42		1	0.1%
J45		2	0.1%
J49		1	0.1%
J50		1	0.1%
J54		1	0.1%
J55		1	0.1%
Jj03		1	0.1%
Jj05		2	0.1%
Jj06		1	0.1%
Jj09		5	0.3%
Jj11		1	0.1%
Jj12		1	0.1%
Jj13		1	0.1%
Jj16		2	0.1%
Jj18		1	0.1%
K03		1	0.1%
K04		2	0.1%
K06		2	0.1%
K08		1	0.1%
K10		2	0.1%
K14		1	0.1%
K15		1	0.1%
K17		1	0.1%
K20		1	0.1%
K21		1	0.1%
K22		1	0.1%
K25		1	0.1%
K28		2	0.1%
K33		1	0.1%
K34		3	0.2%
K35		2	0.1%
K36		2	0.1%

s42: S42.同班同學中，請列出最多六名，你在班上最好的朋友之全名。2

Value	Label	Cases	Percentage
K37		1	0.1%
Kk03		2	0.1%
Kk09		1	0.1%
Kk10		2	0.1%
Kk11		1	0.1%
Kk13		2	0.1%
Kk15		1	0.1%
Kk16		1	0.1%
L11		2	0.1%
L15		1	0.1%
Ll06		1	0.1%
Ll12		1	0.1%
Ll14		1	0.1%
Ll15		1	0.1%
Ll16		1	0.1%
Ll17		2	0.1%
M05		2	0.1%
M14		1	0.1%
Mm03		1	0.1%
Mm04		1	0.1%
Mm05		1	0.1%
Mm12		1	0.1%
Mm15		4	0.2%
Mm19		1	0.1%
Mm21		2	0.1%
N01		1	0.1%
N02		2	0.1%
N03		1	0.1%
N05		1	0.1%
N07		1	0.1%
N10		2	0.1%
N13		1	0.1%
N14		1	0.1%
N15		2	0.1%
N16		1	0.1%
N17		1	0.1%
N18		2	0.1%
N21		3	0.2%
N25		1	0.1%
N27		1	0.1%
N29		1	0.1%
N30		1	0.1%
N31		2	0.1%
N33		1	0.1%
N34		2	0.1%

s42: S42.同班同學中，請列出最多六名，你在班上最好的朋友之全名。2

Value	Label	Cases	Percentage
N35		3	0.2%
N36		2	0.1%
N37		1	0.1%
Nn02		2	0.1%
Nn03		1	0.1%
Nn08		1	0.1%
Nn10		1	0.1%
Nn12		1	0.1%
Nn18		1	0.1%
Nn19		1	0.1%
O01		1	0.1%
O05		1	0.1%
O06		2	0.1%
O08		1	0.1%
O10		2	0.1%
O12		1	0.1%
O13		3	0.2%
O14		1	0.1%
O15		1	0.1%
O17		3	0.2%
O20		2	0.1%
O21		2	0.1%
O22		1	0.1%
O25		1	0.1%
O28		2	0.1%
O29		1	0.1%
O32		1	0.1%
O35		2	0.1%
O36		1	0.1%
O37		2	0.1%
O38		1	0.1%
O41		2	0.1%
Oo02		1	0.1%
Oo07		1	0.1%
Oo11		3	0.2%
Oo12		1	0.1%
Oo14		1	0.1%
P05		1	0.1%
P09		2	0.1%
P10		2	0.1%
P11		3	0.2%
P12		1	0.1%
P15		2	0.1%
P22		2	0.1%
Q01		1	0.1%

s42: S42.同班同學中，請列出最多六名，你在班上最好的朋友之全名。2

Value	Label	Cases	Percentage
Q03		1	0.1%
Q06		1	0.1%
Q08		2	0.1%
Q11		1	0.1%
Q12		1	0.1%
Q14		1	0.1%
Q15		1	0.1%
Q16		2	0.1%
Q19		2	0.1%
Q20		1	0.1%
Q23		1	0.1%
Q24		2	0.1%
Q25		1	0.1%
Q28		1	0.1%
Q31		3	0.2%
Q32		1	0.1%
Q34		2	0.1%
Q35		3	0.2%
Q38		1	0.1%
Q40		1	0.1%
Q41		1	0.1%
Qq03		2	0.1%
Qq04		4	0.2%
Qq05		1	0.1%
Qq08		1	0.1%
Qq10		3	0.2%
Qq12		2	0.1%
Qq13		2	0.1%
R01		1	0.1%
R03		1	0.1%
R05		2	0.1%
R07		1	0.1%
R08		2	0.1%
R10		1	0.1%
R13		1	0.1%
R14		2	0.1%
R15		1	0.1%
R18		2	0.1%
R19		1	0.1%
R20		1	0.1%
R21		3	0.2%
R22		2	0.1%
R25		2	0.1%
R27		1	0.1%
R30		1	0.1%

s42: S42.同班同學中，請列出最多六名，你在班上最好的朋友之全名。2

Value	Label	Cases	Percentage
R31		2	0.1%
R32		1	0.1%
Rr02		2	0.1%
Rr05		2	0.1%
Rr06		3	0.2%
Rr09		2	0.1%
Rr11		2	0.1%
S01		1	0.1%
S02		2	0.1%
S03		1	0.1%
S04		1	0.1%
S07		1	0.1%
S10		1	0.1%
S12		2	0.1%
S15		3	0.2%
S16		1	0.1%
S18		2	0.1%
S20		2	0.1%
S21		1	0.1%
S23		3	0.2%
S24		2	0.1%
S25		1	0.1%
S26		1	0.1%
S29		1	0.1%
S30		1	0.1%
S31		3	0.2%
S32		1	0.1%
S35		1	0.1%
S37		1	0.1%
S39		1	0.1%
S41		1	0.1%
S42		1	0.1%
S43		1	0.1%
S45		2	0.1%
S47		3	0.2%
S49		1	0.1%
S53		1	0.1%
Ss05		1	0.1%
Ss06		1	0.1%
Ss08		2	0.1%
Ss10		1	0.1%
Ss11		2	0.1%
Ss13		1	0.1%
Ss14		1	0.1%
T01		1	0.1%

s42: S42.同班同學中，請列出最多六名，你在班上最好的朋友之全名。2

Value	Label	Cases	Percentage
T02		2	0.1%
T03		1	0.1%
T06		1	0.1%
T08		1	0.1%
T10		1	0.1%
T11		2	0.1%
T13		1	0.1%
T14		2	0.1%
T16		1	0.1%
T19		1	0.1%
T20		1	0.1%
T22		3	0.2%
T23		1	0.1%
T29		1	0.1%
T30		1	0.1%
Tt05		1	0.1%
Tt06		1	0.1%
Tt07		2	0.1%
Tt08		1	0.1%
Tt12		1	0.1%
Tt13		2	0.1%
Tt18		3	0.2%
Tt21		1	0.1%
U02		1	0.1%
U04		3	0.2%
U09		2	0.1%
U10		2	0.1%
U13		2	0.1%
U14		1	0.1%
U15		1	0.1%
U19		2	0.1%
U21		3	0.2%
U22		2	0.1%
U23		1	0.1%
U27		1	0.1%
Uu01		1	0.1%
Uu03		1	0.1%
Uu04		1	0.1%
Uu06		1	0.1%
Uu08		1	0.1%
Uu10		1	0.1%
Uu13		2	0.1%
V01		1	0.1%
V02		2	0.1%
V04		1	0.1%

s42: S42.同班同學中，請列出最多六名，你在班上最好的朋友之全名。2

Value	Label	Cases	Percentage
V05		1	0.1%
V06		1	0.1%
V07		1	0.1%
V10		1	0.1%
V13		2	0.1%
V17		2	0.1%
V19		1	0.1%
V21		3	0.2%
V24		1	0.1%
V25		1	0.1%
V26		1	0.1%
V33		1	0.1%
V35		2	0.1%
Vv03		1	0.1%
W04		1	0.1%
W07		1	0.1%
W08		2	0.1%
W10		1	0.1%
Ww02		1	0.1%
Ww03		1	0.1%
Ww05		2	0.1%
Ww07		1	0.1%
Ww09		1	0.1%
Ww11		2	0.1%
Ww12		1	0.1%
Ww13		1	0.1%
X03		1	0.1%
X04		1	0.1%
X08		1	0.1%
X12		1	0.1%
X13		1	0.1%
X15		1	0.1%
X17		1	0.1%
Xx01		1	0.1%
Xx02		1	0.1%
Xx07		1	0.1%
Xx08		1	0.1%
Y01		2	0.1%
Y04		2	0.1%
Y07		3	0.2%
Y09		1	0.1%
Y11		1	0.1%
Y12		2	0.1%
Y13		2	0.1%
Y18		1	0.1%

#s42: S42.同班同學中，請列出最多六名，你在班上最好的朋友之全名。2

Value	Label	Cases	Percentage
Y19		1	0.1%
Y20		1	0.1%
Y25		1	0.1%
Y26		1	0.1%
Y27		1	0.1%
Y29		2	0.1%
Y31		2	0.1%
Y32		1	0.1%
Y34		2	0.1%
Y35		1	0.1%
Y36		1	0.1%
Yy01		2	0.1%
Yy02		1	0.1%
Yy05		1	0.1%
Yy08		3	0.2%
Yy09		1	0.1%
Yy10		1	0.1%
Yy12		2	0.1%
Yy14		1	0.1%
Yy16		1	0.1%
Yy17		1	0.1%
Yy18		1	0.1%
Yy21		1	0.1%
Z01		3	0.2%
Z02		2	0.1%
Z03		1	0.1%
Z08		1	0.1%
Z10		4	0.2%
Z13		1	0.1%
Zz01		1	0.1%
Zz02		2	0.1%
Zz04		1	0.1%
Zz08		1	0.1%
Zz11		1	0.1%
a10		1	0.1%
a11		3	0.2%
a12		1	0.1%
a16		1	0.1%
a17		1	0.1%
a18		1	0.1%
a22		1	0.1%
a23		3	0.2%
a24		1	0.1%
aa01		2	0.1%
aa03		1	0.1%

s42: S42.同班同學中，請列出最多六名，你在班上最好的朋友之全名。2

Value	Label	Cases	Percentage
aa04		2	0.1%
aa09		2	0.1%
aa10		2	0.1%
aa12		1	0.1%
aa13		1	0.1%
aa16		1	0.1%
aa17		1	0.1%
aa19		1	0.1%
aa20		3	0.2%
bb03		1	0.1%
bb04		1	0.1%
bb07		3	0.2%
bb08		1	0.1%
bb09		1	0.1%
bb10		3	0.2%
bb11		1	0.1%
c04		1	0.1%
c05		1	0.1%
c08		2	0.1%
cc07		1	0.1%
cc08		3	0.2%
cc09		2	0.1%
cc10		1	0.1%
cc11		1	0.1%
d02		1	0.1%
d03		3	0.2%
d07		1	0.1%
d08		1	0.1%
d09		2	0.1%
d10		2	0.1%
d11		2	0.1%
d17		1	0.1%
d19		1	0.1%
d20		2	0.1%
dd02		2	0.1%
dd04		2	0.1%
dd05		1	0.1%
dd06		1	0.1%
dd08		1	0.1%
dd10		1	0.1%
dd11		2	0.1%
dd15		1	0.1%
e02		1	0.1%
e04		1	0.1%
e07		1	0.1%

s42: S42.同班同學中，請列出最多六名，你在班上最好的朋友之全名。2

Value	Label	Cases	Percentage
e11		3	0.2%
e15		1	0.1%
e16		3	0.2%
e18		1	0.1%
e19		1	0.1%
e20		1	0.1%
e22		2	0.1%
e23		1	0.1%
e24		1	0.1%
ee02		1	0.1%
ee03		2	0.1%
ee04		1	0.1%
f05		3	0.2%
f08		1	0.1%
f13		2	0.1%
f14		2	0.1%
f15		2	0.1%
f20		1	0.1%
f21		2	0.1%
f22		2	0.1%
f24		1	0.1%
ff01		1	0.1%
ff03		1	0.1%
ff06		1	0.1%
ff07		2	0.1%
ff08		1	0.1%
ff09		1	0.1%
g01		1	0.1%
g03		1	0.1%
g07		1	0.1%
g11		2	0.1%
g15		4	0.2%
g16		1	0.1%
g17		2	0.1%
g18		1	0.1%
g20		1	0.1%
h02		1	0.1%
h04		2	0.1%
h05		1	0.1%
h06		1	0.1%
h07		1	0.1%
h09		2	0.1%
h10		1	0.1%
h13		2	0.1%
h19		1	0.1%

s42: S42.同班同學中，請列出最多六名，你在班上最好的朋友之全名。2

Value	Label	Cases	Percentage
hh08		2	0.1%
hh10		1	0.1%
hh11		1	0.1%
hh14		1	0.1%
hh17		1	0.1%
hh18		2	0.1%
i03		3	0.2%
i06		1	0.1%
i07		2	0.1%
i08		2	0.1%
i10		2	0.1%
i11		1	0.1%
i15		1	0.1%
i17		1	0.1%
i21		1	0.1%
i22		1	0.1%
i23		2	0.1%
i24		2	0.1%
i26		1	0.1%
i27		1	0.1%
i28		2	0.1%
j02		1	0.1%
j09		1	0.1%
j12		1	0.1%
j14		2	0.1%
j15		2	0.1%
j16		1	0.1%
j17		1	0.1%
j20		2	0.1%
j21		2	0.1%
j22		1	0.1%
j23		1	0.1%
j25		2	0.1%
k02		1	0.1%
k03		1	0.1%
k06		1	0.1%
k07		1	0.1%
k08		1	0.1%
k11		1	0.1%
k13		1	0.1%
k14		1	0.1%
k16		2	0.1%
k17		1	0.1%
k18		4	0.2%
k21		1	0.1%

s42: S42.同班同學中，請列出最多六名，你在班上最好的朋友之全名。2

Value	Label	Cases	Percentage
kk01		1	0.1%
kk02		2	0.1%
kk03		1	0.1%
kk11		1	0.1%
kk12		3	0.2%
kk13		2	0.1%
kk17		1	0.1%
kk18		2	0.1%
l03		1	0.1%
l04		1	0.1%
l06		1	0.1%
l07		1	0.1%
l09		1	0.1%
l12		2	0.1%
l101		1	0.1%
l102		1	0.1%
l103		1	0.1%
l104		1	0.1%
l106		1	0.1%
l107		1	0.1%
l109		1	0.1%
l110		2	0.1%
l111		1	0.1%
l116		1	0.1%
l118		1	0.1%
l120		1	0.1%
l121		2	0.1%
m02		3	0.2%
m03		1	0.1%
m05		1	0.1%
m07		2	0.1%
m08		2	0.1%
m12		1	0.1%
m13		2	0.1%
m15		1	0.1%
m16		1	0.1%
m18		2	0.1%
m19		2	0.1%
m20		1	0.1%
mm01		2	0.1%
mm02		1	0.1%
mm03		1	0.1%
mm04		2	0.1%
mm05		1	0.1%
mm07		1	0.1%

s42: S42.同班同學中，請列出最多六名，你在班上最好的朋友之全名。2

Value	Label	Cases	Percentage
mm08		1	0.1%
mm09		2	0.1%
mm13		1	0.1%
mm14		1	0.1%
mm15		2	0.1%
mm21		1	0.1%
mm24		2	0.1%
n02		2	0.1%
n03		1	0.1%
n05		1	0.1%
n06		2	0.1%
n07		2	0.1%
n08		2	0.1%
n09		2	0.1%
n11		1	0.1%
n15		1	0.1%
n16		1	0.1%
n17		3	0.2%
n18		1	0.1%
n19		2	0.1%
n22		1	0.1%
n24		2	0.1%
nn03		2	0.1%
nn06		1	0.1%
nn09		2	0.1%
nn10		2	0.1%
nn11		1	0.1%
nn13		1	0.1%
nn14		3	0.2%
nn15		1	0.1%
nn18		2	0.1%
nn19		1	0.1%
o09		2	0.1%
o11		2	0.1%
oo04		1	0.1%
oo06		1	0.1%
oo10		1	0.1%
oo12		2	0.1%
p07		3	0.2%
pp01		3	0.2%
pp03		1	0.1%
pp04		1	0.1%
pp05		1	0.1%
pp06		1	0.1%
pp07		1	0.1%

s42: S42.同班同學中，請列出最多六名，你在班上最好的朋友之全名。2

Value	Label	Cases	Percentage
pp10		2	0.1%
pp11		1	0.1%
pp17		4	0.2%
pp18		1	0.1%
pp20		4	0.2%
q07		3	0.2%
q08		1	0.1%
q11		1	0.1%
q12		2	0.1%
qq04		2	0.1%
qq07		1	0.1%
qq10		1	0.1%
qq11		3	0.2%
qq12		1	0.1%
qq15		2	0.1%
rr05		2	0.1%
rr09		1	0.1%
rr10		1	0.1%
s04		3	0.2%
s07		2	0.1%
s09		2	0.1%
s12		1	0.1%
s14		1	0.1%
s15		2	0.1%
s16		2	0.1%
s17		2	0.1%
s18		1	0.1%
s19		1	0.1%
s21		1	0.1%
s24		1	0.1%
ss02		1	0.1%
ss04		2	0.1%
ss05		2	0.1%
ss07		1	0.1%
ss09		1	0.1%
ss10		1	0.1%
t02		1	0.1%
t07		2	0.1%
t09		1	0.1%
t12		2	0.1%
t13		3	0.2%
t15		2	0.1%
t16		1	0.1%
t17		1	0.1%
t18		1	0.1%

s42: S42.同班同學中，請列出最多六名，你在班上最好的朋友之全名。2

Value	Label	Cases	Percentage
t20		2	0.1%
t21		1	0.1%
t23		1	0.1%
t24		2	0.1%
t25		2	0.1%
tt01		1	0.1%
tt07		1	0.1%
tt09		1	0.1%
tt15		1	0.1%
u02		1	0.1%
u03		3	0.2%
u04		1	0.1%
u05		2	0.1%
u07		1	0.1%
u09		2	0.1%
u10		1	0.1%
u12		1	0.1%
u14		1	0.1%
u16		2	0.1%
u17		1	0.1%
u18		1	0.1%
u21		1	0.1%
u22		1	0.1%
uu02		3	0.2%
uu03		2	0.1%
uu07		1	0.1%
uu08		2	0.1%
uu09		1	0.1%
vv02		2	0.1%
vv03		1	0.1%
w03		1	0.1%
w04		2	0.1%
ww02		1	0.1%
ww03		1	0.1%
ww05		1	0.1%
x01		3	0.2%
x02		1	0.1%
x03		1	0.1%
x04		4	0.2%
x09		1	0.1%
x12		1	0.1%
x18		2	0.1%
x19		1	0.1%
x21		2	0.1%
x22		1	0.1%

s42: S42.同班同學中，請列出最多六名，你在班上最好的朋友之全名。2

Value	Label	Cases	Percentage
x24		1	0.1%
x25		1	0.1%
x26		3	0.2%
xx10		3	0.2%
xx12		2	0.1%
y03		1	0.1%
y05		1	0.1%
y08		3	0.2%
y09		1	0.1%
y10		1	0.1%
y15		1	0.1%
y16		2	0.1%
y17		1	0.1%
y18		1	0.1%
y19		3	0.2%
y21		1	0.1%
z03		1	0.1%
z04		1	0.1%
z05		2	0.1%
z10		1	0.1%
z11		1	0.1%
z15		1	0.1%
z18		3	0.2%

Warning: these figures indicate the number of cases found in the data file. They cannot be interpreted as summary statistics of the population of interest.

s43: S43.同班同學中，請列出最多六名，你在班上最好的朋友之全名。3

Information	[Type= discrete] [Format=character] [Missing=*]		
Statistics [NW/ W]	[Valid=1959 /-] [Invalid=0 /-]		
Value	Label	Cases	Percentage
98		164	8.4%
99		675	34.5%
A01		1	0.1%
A04		1	0.1%
A08		2	0.1%
A09		1	0.1%
A14		2	0.1%
A29		2	0.1%
A31		1	0.1%
A32		1	0.1%
A36		1	0.1%
A37		1	0.1%
Aa01		1	0.1%
Aa03		1	0.1%
B06		1	0.1%
B07		1	0.1%

s43: S43.同班同學中，請列出最多六名，你在班上最好的朋友之全名。3

Value	Label	Cases	Percentage
B10		1	0.1%
B14		2	0.1%
B18		2	0.1%
B21		1	0.1%
B27		1	0.1%
B29		2	0.1%
B32		3	0.2%
Bb02		2	0.1%
Bb04		2	0.1%
Bb07		2	0.1%
Bb13		1	0.1%
Bb14		1	0.1%
Bb18		1	0.1%
Bb21		2	0.1%
Bb23		1	0.1%
C01		1	0.1%
C08		2	0.1%
C12		1	0.1%
C16		1	0.1%
C19		3	0.2%
C21		1	0.1%
C24		1	0.1%
C27		2	0.1%
C28		3	0.2%
C30		1	0.1%
C31		1	0.1%
C32		1	0.1%
C34		1	0.1%
C35		1	0.1%
C36		1	0.1%
C37		1	0.1%
C40		1	0.1%
D01		2	0.1%
D06		1	0.1%
D11		1	0.1%
D13		1	0.1%
D20		1	0.1%
D26		1	0.1%
D29		1	0.1%
D31		1	0.1%
D37		1	0.1%
D39		1	0.1%
D43		2	0.1%
Dd03		2	0.1%
Dd04		3	0.2%

s43: S43.同班同學中，請列出最多六名，你在班上最好的朋友之全名。3

Value	Label	Cases	Percentage
Dd05		1	0.1%
Dd06		2	0.1%
Dd11		1	0.1%
Dd13		1	0.1%
Dd15		2	0.1%
Dd18		1	0.1%
Dd19		2	0.1%
Dd21		2	0.1%
E05		1	0.1%
E07		1	0.1%
E08		1	0.1%
E11		3	0.2%
E12		2	0.1%
E13		3	0.2%
E15		1	0.1%
E16		1	0.1%
E17		1	0.1%
E21		2	0.1%
E22		2	0.1%
E26		1	0.1%
E28		3	0.2%
E32		1	0.1%
E43		1	0.1%
E44		1	0.1%
Ee03		1	0.1%
Ee08		1	0.1%
F01		1	0.1%
F02		1	0.1%
F05		1	0.1%
F06		2	0.1%
F07		1	0.1%
F08		3	0.2%
F10		1	0.1%
F11		2	0.1%
F14		1	0.1%
F16		1	0.1%
F17		2	0.1%
F19		1	0.1%
F20		2	0.1%
F26		1	0.1%
F31		1	0.1%
F35		2	0.1%
F36		1	0.1%
Ff06		1	0.1%
Ff07		1	0.1%

s43: S43.同班同學中，請列出最多六名，你在班上最好的朋友之全名。3

Value	Label	Cases	Percentage
Ff09		1	0.1%
Ff11		1	0.1%
Ff13		3	0.2%
Ff15		2	0.1%
G01		1	0.1%
G02		2	0.1%
G04		2	0.1%
G06		1	0.1%
G09		2	0.1%
G14		2	0.1%
G15		2	0.1%
G18		1	0.1%
G20		1	0.1%
G22		2	0.1%
G23		1	0.1%
G27		2	0.1%
G28		2	0.1%
G32		2	0.1%
G33		1	0.1%
G34		1	0.1%
G35		1	0.1%
Gg05		1	0.1%
Gg07		1	0.1%
H01		3	0.2%
H05		1	0.1%
H07		1	0.1%
H08		2	0.1%
H10		1	0.1%
H11		2	0.1%
H14		1	0.1%
H15		1	0.1%
H18		1	0.1%
H28		1	0.1%
H29		2	0.1%
Hh01		1	0.1%
Hh03		1	0.1%
Hh04		4	0.2%
Hh06		1	0.1%
Hh09		1	0.1%
Hh10		1	0.1%
Hh16		1	0.1%
Hh19		1	0.1%
Hh22		2	0.1%
Hh23		1	0.1%
I06		2	0.1%

s43: S43.同班同學中，請列出最多六名，你在班上最好的朋友之全名。3

Value	Label	Cases	Percentage
I10		1	0.1%
I12		1	0.1%
I13		1	0.1%
I15		3	0.2%
I17		1	0.1%
I21		3	0.2%
I22		1	0.1%
I23		1	0.1%
Ii03		1	0.1%
Ii08		1	0.1%
J03		2	0.1%
J06		2	0.1%
J11		1	0.1%
J16		1	0.1%
J19		1	0.1%
J33		1	0.1%
J34		1	0.1%
J40		2	0.1%
J41		1	0.1%
J44		1	0.1%
J49		2	0.1%
J54		1	0.1%
J55		1	0.1%
Jj01		2	0.1%
Jj02		1	0.1%
Jj03		2	0.1%
Jj06		1	0.1%
Jj08		2	0.1%
Jj10		1	0.1%
Jj12		1	0.1%
Jj16		1	0.1%
Jj17		1	0.1%
K01		2	0.1%
K02		1	0.1%
K03		1	0.1%
K11		3	0.2%
K12		1	0.1%
K18		2	0.1%
K20		1	0.1%
K23		1	0.1%
K24		2	0.1%
K25		1	0.1%
K28		2	0.1%
K29		1	0.1%
K30		1	0.1%

s43: S43.同班同學中，請列出最多六名，你在班上最好的朋友之全名。3

Value	Label	Cases	Percentage
K31		2	0.1%
K32		1	0.1%
K36		1	0.1%
K37		2	0.1%
Kk01		2	0.1%
Kk03		1	0.1%
Kk05		1	0.1%
Kk06		1	0.1%
Kk07		1	0.1%
Kk09		2	0.1%
Kk10		1	0.1%
Kk16		1	0.1%
L05		1	0.1%
L13		1	0.1%
Li01		1	0.1%
Li03		1	0.1%
Li04		1	0.1%
Li14		1	0.1%
Li16		1	0.1%
M08		1	0.1%
Mm01		2	0.1%
Mm08		1	0.1%
Mm12		1	0.1%
Mm14		1	0.1%
Mm18		2	0.1%
Mm19		1	0.1%
N01		2	0.1%
N02		1	0.1%
N03		1	0.1%
N05		1	0.1%
N07		2	0.1%
N09		2	0.1%
N10		1	0.1%
N11		1	0.1%
N14		1	0.1%
N15		1	0.1%
N17		1	0.1%
N18		3	0.2%
N19		1	0.1%
N21		1	0.1%
N25		1	0.1%
N26		1	0.1%
N30		1	0.1%
N31		4	0.2%
N35		1	0.1%

s43: S43.同班同學中，請列出最多六名，你在班上最好的朋友之全名。3

Value	Label	Cases	Percentage
N36		1	0.1%
N37		1	0.1%
Nn01		1	0.1%
Nn03		1	0.1%
Nn05		1	0.1%
Nn10		1	0.1%
Nn13		1	0.1%
O04		1	0.1%
O05		1	0.1%
O06		1	0.1%
O07		1	0.1%
O10		2	0.1%
O11		2	0.1%
O12		1	0.1%
O13		1	0.1%
O14		2	0.1%
O15		1	0.1%
O17		2	0.1%
O20		1	0.1%
O21		1	0.1%
O22		1	0.1%
O24		1	0.1%
O27		1	0.1%
O28		1	0.1%
O29		3	0.2%
O30		1	0.1%
O32		1	0.1%
O33		2	0.1%
O35		1	0.1%
O37		2	0.1%
O38		1	0.1%
O39		1	0.1%
O41		1	0.1%
Oo06		1	0.1%
Oo07		1	0.1%
Oo08		1	0.1%
Oo14		1	0.1%
P02		1	0.1%
P03		1	0.1%
P08		2	0.1%
P18		1	0.1%
P21		2	0.1%
P22		1	0.1%
Pp01		1	0.1%
Q02		1	0.1%

s43: S43.同班同學中，請列出最多六名，你在班上最好的朋友之全名。3

Value	Label	Cases	Percentage
Q04		1	0.1%
Q10		1	0.1%
Q11		2	0.1%
Q12		1	0.1%
Q16		1	0.1%
Q18		1	0.1%
Q19		2	0.1%
Q21		1	0.1%
Q22		1	0.1%
Q23		1	0.1%
Q24		1	0.1%
Q26		1	0.1%
Q32		1	0.1%
Q34		1	0.1%
Q35		2	0.1%
Q38		1	0.1%
Q39		2	0.1%
Q40		1	0.1%
Qq02		2	0.1%
Qq04		1	0.1%
Qq05		2	0.1%
Qq07		2	0.1%
Qq08		1	0.1%
Qq09		2	0.1%
Qq10		2	0.1%
Qq11		1	0.1%
Qq12		1	0.1%
R01		1	0.1%
R02		2	0.1%
R05		1	0.1%
R08		3	0.2%
R10		2	0.1%
R11		3	0.2%
R12		1	0.1%
R15		1	0.1%
R16		1	0.1%
R17		1	0.1%
R19		1	0.1%
R20		1	0.1%
R23		1	0.1%
R26		2	0.1%
R27		1	0.1%
R28		1	0.1%
R31		1	0.1%
R32		1	0.1%

s43: S43.同班同學中，請列出最多六名，你在班上最好的朋友之全名。3

Value	Label	Cases	Percentage
Rr01		1	0.1%
Rr04		1	0.1%
Rr06		1	0.1%
Rr09		1	0.1%
Rr10		4	0.2%
Rr11		1	0.1%
Rr13		1	0.1%
S03		2	0.1%
S04		1	0.1%
S07		2	0.1%
S10		1	0.1%
S11		1	0.1%
S13		1	0.1%
S14		1	0.1%
S15		1	0.1%
S16		2	0.1%
S17		2	0.1%
S20		1	0.1%
S22		1	0.1%
S26		1	0.1%
S27		4	0.2%
S28		1	0.1%
S29		1	0.1%
S30		1	0.1%
S32		1	0.1%
S35		2	0.1%
S37		1	0.1%
S40		1	0.1%
S42		1	0.1%
S47		1	0.1%
S49		3	0.2%
S50		1	0.1%
S51		1	0.1%
S52		1	0.1%
S53		1	0.1%
Ss01		2	0.1%
Ss02		2	0.1%
Ss05		1	0.1%
Ss06		1	0.1%
Ss08		1	0.1%
Ss09		1	0.1%
Ss12		1	0.1%
Ss14		2	0.1%
T02		2	0.1%
T08		1	0.1%

s43: S43.同班同學中，請列出最多六名，你在班上最好的朋友之全名。3

Value	Label	Cases	Percentage
T10		1	0.1%
T11		1	0.1%
T12		2	0.1%
T14		2	0.1%
T19		1	0.1%
T20		2	0.1%
T22		1	0.1%
T23		1	0.1%
T24		1	0.1%
T25		1	0.1%
T26		1	0.1%
T29		1	0.1%
T32		1	0.1%
Tt01		1	0.1%
Tt03		1	0.1%
Tt06		1	0.1%
Tt07		1	0.1%
Tt08		1	0.1%
Tt13		2	0.1%
Tt14		1	0.1%
Tt15		1	0.1%
Tt16		1	0.1%
Tt18		1	0.1%
U01		1	0.1%
U02		1	0.1%
U04		2	0.1%
U10		2	0.1%
U12		1	0.1%
U13		1	0.1%
U14		1	0.1%
U15		2	0.1%
U21		1	0.1%
U27		1	0.1%
Uu02		1	0.1%
Uu03		1	0.1%
Uu04		1	0.1%
Uu05		2	0.1%
V05		2	0.1%
V07		3	0.2%
V08		1	0.1%
V13		1	0.1%
V15		1	0.1%
V19		1	0.1%
V20		1	0.1%
V21		1	0.1%

s43: S43.同班同學中，請列出最多六名，你在班上最好的朋友之全名。3

Value	Label	Cases	Percentage
V24		1	0.1%
V25		1	0.1%
V26		1	0.1%
V27		1	0.1%
V29		1	0.1%
V32		1	0.1%
Vv04		1	0.1%
Ww02		1	0.1%
Ww05		1	0.1%
Ww06		1	0.1%
Ww07		2	0.1%
Ww11		1	0.1%
Ww13		2	0.1%
Ww14		2	0.1%
X02		1	0.1%
X04		1	0.1%
X07		1	0.1%
X10		2	0.1%
X13		1	0.1%
X14		2	0.1%
Xx04		1	0.1%
Xx07		2	0.1%
Xx10		1	0.1%
Xx11		1	0.1%
Y02		4	0.2%
Y04		1	0.1%
Y06		3	0.2%
Y08		1	0.1%
Y13		1	0.1%
Y14		2	0.1%
Y17		2	0.1%
Y19		1	0.1%
Y20		1	0.1%
Y21		1	0.1%
Y23		1	0.1%
Y25		2	0.1%
Y26		1	0.1%
Y27		1	0.1%
Y31		1	0.1%
Y32		1	0.1%
Y34		1	0.1%
Y35		1	0.1%
Y37		1	0.1%
Y39		1	0.1%
Yy03		1	0.1%

s43: S43.同班同學中，請列出最多六名，你在班上最好的朋友之全名。3

Value	Label	Cases	Percentage
Yy04		1	0.1%
Yy10		2	0.1%
Yy13		3	0.2%
Yy14		2	0.1%
Yy15		1	0.1%
Yy17		1	0.1%
Yy18		1	0.1%
Yy19		1	0.1%
Yy21		1	0.1%
Z01		1	0.1%
Z05		1	0.1%
Z08		4	0.2%
Z09		2	0.1%
Z13		1	0.1%
Z14		1	0.1%
Zz02		1	0.1%
Zz03		1	0.1%
Zz05		1	0.1%
Zz08		1	0.1%
a01		1	0.1%
a03		1	0.1%
a04		1	0.1%
a06		1	0.1%
a07		1	0.1%
a10		2	0.1%
a16		1	0.1%
a24		2	0.1%
aa01		1	0.1%
aa03		2	0.1%
aa05		1	0.1%
aa06		1	0.1%
aa10		2	0.1%
aa12		1	0.1%
aa13		1	0.1%
aa15		2	0.1%
aa16		1	0.1%
aa17		1	0.1%
aa19		2	0.1%
aa20		2	0.1%
bb01		2	0.1%
bb05		2	0.1%
bb06		1	0.1%
bb07		1	0.1%
bb08		3	0.2%
bb12		1	0.1%

s43: S43.同班同學中，請列出最多六名，你在班上最好的朋友之全名。3

Value	Label	Cases	Percentage
c03		3	0.2%
c06		2	0.1%
cc01		1	0.1%
cc12		2	0.1%
cc13		1	0.1%
cc14		2	0.1%
d01		1	0.1%
d03		3	0.2%
d04		2	0.1%
d10		1	0.1%
d12		1	0.1%
d17		2	0.1%
d18		2	0.1%
d19		1	0.1%
d21		1	0.1%
dd02		1	0.1%
dd03		1	0.1%
dd06		1	0.1%
dd11		2	0.1%
dd12		1	0.1%
dd15		1	0.1%
dd17		2	0.1%
e01		1	0.1%
e07		1	0.1%
e11		1	0.1%
e15		2	0.1%
e16		4	0.2%
e18		1	0.1%
e20		1	0.1%
e21		3	0.2%
ee01		2	0.1%
ee07		1	0.1%
f02		1	0.1%
f09		1	0.1%
f11		1	0.1%
f14		1	0.1%
f15		2	0.1%
f17		1	0.1%
f18		2	0.1%
f21		1	0.1%
f22		2	0.1%
f23		2	0.1%
ff03		1	0.1%
ff06		2	0.1%
ff07		1	0.1%

s43: S43.同班同學中，請列出最多六名，你在班上最好的朋友之全名。3

Value	Label	Cases	Percentage
g02		3	0.2%
g04		1	0.1%
g13		2	0.1%
g15		1	0.1%
g17		1	0.1%
g18		1	0.1%
g20		2	0.1%
g21		2	0.1%
g22		2	0.1%
gg03		1	0.1%
h04		1	0.1%
h05		1	0.1%
h06		1	0.1%
h07		1	0.1%
h10		2	0.1%
h12		1	0.1%
h13		1	0.1%
h14		1	0.1%
h15		1	0.1%
h19		1	0.1%
hh03		2	0.1%
hh09		2	0.1%
hh10		1	0.1%
hh12		2	0.1%
hh16		1	0.1%
hh19		1	0.1%
i03		2	0.1%
i04		1	0.1%
i06		3	0.2%
i09		1	0.1%
i10		1	0.1%
i11		3	0.2%
i15		1	0.1%
i17		1	0.1%
i18		1	0.1%
i19		3	0.2%
i21		2	0.1%
i22		2	0.1%
i26		1	0.1%
i28		1	0.1%
i29		1	0.1%
j08		2	0.1%
j11		1	0.1%
j14		1	0.1%
j15		1	0.1%

s43: S43.同班同學中，請列出最多六名，你在班上最好的朋友之全名。3

Value	Label	Cases	Percentage
j16		2	0.1%
j17		2	0.1%
j18		1	0.1%
j19		1	0.1%
j20		4	0.2%
j22		2	0.1%
j24		1	0.1%
j25		1	0.1%
k02		1	0.1%
k10		1	0.1%
k12		1	0.1%
k13		2	0.1%
k14		1	0.1%
k16		2	0.1%
k17		1	0.1%
k18		2	0.1%
k21		1	0.1%
kk01		1	0.1%
kk03		2	0.1%
kk06		1	0.1%
kk07		2	0.1%
kk08		1	0.1%
kk10		1	0.1%
kk11		1	0.1%
kk12		1	0.1%
kk20		1	0.1%
l01		2	0.1%
l06		1	0.1%
l07		1	0.1%
l08		2	0.1%
l09		1	0.1%
l11		1	0.1%
ll01		1	0.1%
ll04		2	0.1%
ll05		1	0.1%
ll11		1	0.1%
ll12		1	0.1%
ll14		1	0.1%
ll17		1	0.1%
ll18		4	0.2%
m02		2	0.1%
m05		1	0.1%
m08		1	0.1%
m10		4	0.2%
m12		2	0.1%

s43: S43.同班同學中，請列出最多六名，你在班上最好的朋友之全名。3

Value	Label	Cases	Percentage
m17		2	0.1%
m19		3	0.2%
m20		1	0.1%
mm02		1	0.1%
mm03		1	0.1%
mm04		2	0.1%
mm05		2	0.1%
mm06		1	0.1%
mm07		1	0.1%
mm08		2	0.1%
mm11		3	0.2%
mm13		2	0.1%
mm14		1	0.1%
mm15		1	0.1%
mm19		1	0.1%
n02		1	0.1%
n04		1	0.1%
n09		3	0.2%
n10		2	0.1%
n11		1	0.1%
n12		1	0.1%
n13		2	0.1%
n14		1	0.1%
n16		1	0.1%
n19		2	0.1%
n21		1	0.1%
n22		2	0.1%
n23		1	0.1%
n24		2	0.1%
n25		3	0.2%
nn02		1	0.1%
nn03		2	0.1%
nn06		3	0.2%
nn07		2	0.1%
nn13		1	0.1%
nn15		1	0.1%
nn17		2	0.1%
nn18		1	0.1%
nn21		3	0.2%
o03		1	0.1%
oo03		1	0.1%
oo09		1	0.1%
oo12		1	0.1%
oo13		1	0.1%
p01		1	0.1%

s43: S43.同班同學中，請列出最多六名，你在班上最好的朋友之全名。3

Value	Label	Cases	Percentage
p02		1	0.1%
p03		2	0.1%
p06		1	0.1%
pp01		1	0.1%
pp02		1	0.1%
pp05		3	0.2%
pp06		3	0.2%
pp08		1	0.1%
pp12		1	0.1%
pp13		1	0.1%
pp17		1	0.1%
pp18		2	0.1%
pp20		1	0.1%
q08		2	0.1%
q10		1	0.1%
q11		1	0.1%
qq06		2	0.1%
qq07		1	0.1%
qq10		1	0.1%
qq11		1	0.1%
qq12		2	0.1%
qq17		1	0.1%
r05		1	0.1%
rr01		1	0.1%
rr03		1	0.1%
rr09		1	0.1%
s01		1	0.1%
s03		1	0.1%
s04		1	0.1%
s07		1	0.1%
s09		1	0.1%
s10		1	0.1%
s13		1	0.1%
s15		1	0.1%
s16		1	0.1%
s17		2	0.1%
s19		2	0.1%
s23		1	0.1%
ss01		1	0.1%
ss02		1	0.1%
ss03		1	0.1%
ss07		1	0.1%
ss13		1	0.1%
t01		1	0.1%
t02		1	0.1%

s43: S43.同班同學中，請列出最多六名，你在班上最好的朋友之全名。3

Value	Label	Cases	Percentage
t03		2	0.1%
t07		1	0.1%
t09		1	0.1%
t12		2	0.1%
t15		3	0.2%
t16		1	0.1%
t17		2	0.1%
t18		1	0.1%
t20		1	0.1%
t24		1	0.1%
t25		2	0.1%
tt01		1	0.1%
tt03		1	0.1%
tt05		1	0.1%
tt08		1	0.1%
tt10		1	0.1%
tt11		1	0.1%
tt14		3	0.2%
u01		4	0.2%
u02		2	0.1%
u03		1	0.1%
u04		1	0.1%
u05		3	0.2%
u09		1	0.1%
u12		2	0.1%
u13		1	0.1%
u15		1	0.1%
uu01		2	0.1%
uu02		1	0.1%
uu03		2	0.1%
uu04		1	0.1%
uu07		3	0.2%
vv05		1	0.1%
vv07		1	0.1%
w02		1	0.1%
w07		1	0.1%
x01		1	0.1%
x02		3	0.2%
x03		1	0.1%
x06		2	0.1%
x07		1	0.1%
x09		1	0.1%
x12		4	0.2%
x18		1	0.1%
x20		1	0.1%

s43: S43.同班同學中，請列出最多六名，你在班上最好的朋友之全名。 3

Value	Label	Cases	Percentage
x21		2	0.1%
x22		1	0.1%
x23		2	0.1%
x25		1	0.1%
x26		1	0.1%
xx06		1	0.1%
y02		3	0.2%
y03		1	0.1%
y05		1	0.1%
y06		2	0.1%
y08		1	0.1%
y10		1	0.1%
y18		1	0.1%
y19		1	0.1%
y21		1	0.1%
z02		2	0.1%
z03		1	0.1%
z05		1	0.1%
z07		1	0.1%
z11		2	0.1%
z12		1	0.1%
z15		2	0.1%
z16		1	0.1%

Warning: these figures indicate the number of cases found in the data file. They cannot be interpreted as summary statistics of the population of interest.

s44: S44.同班同學中，請列出最多六名，你在班上最好的朋友之全名。 4

Information	[Type= discrete] [Format=character] [Missing=*]		
Statistics [NW/ W]	[Valid=1959 /-] [Invalid=0 /-]		
Value	Label	Cases	Percentage
98		131	6.7%
99		896	45.7%
A05		2	0.1%
A08		2	0.1%
A09		1	0.1%
A29		3	0.2%
A32		1	0.1%
A35		1	0.1%
Aa03		1	0.1%
B01		1	0.1%
B03		1	0.1%
B05		1	0.1%
B06		2	0.1%
B07		1	0.1%
B21		1	0.1%
B32		1	0.1%

s44: S44.同班同學中，請列出最多六名，你在班上最好的朋友之全名。4

Value	Label	Cases	Percentage
B35		3	0.2%
B37		2	0.1%
Bb04		1	0.1%
Bb09		1	0.1%
Bb13		1	0.1%
Bb17		2	0.1%
Bb19		4	0.2%
Bb21		1	0.1%
Bb22		1	0.1%
C03		1	0.1%
C04		1	0.1%
C05		1	0.1%
C15		1	0.1%
C16		2	0.1%
C19		1	0.1%
C20		1	0.1%
C21		1	0.1%
C26		1	0.1%
C27		1	0.1%
C28		1	0.1%
C29		1	0.1%
C32		1	0.1%
C34		1	0.1%
C37		1	0.1%
C40		2	0.1%
D04		1	0.1%
D06		1	0.1%
D08		1	0.1%
D16		1	0.1%
D17		1	0.1%
D27		1	0.1%
D34		1	0.1%
D43		2	0.1%
Dd04		2	0.1%
Dd05		1	0.1%
Dd08		1	0.1%
Dd09		1	0.1%
Dd11		1	0.1%
Dd15		1	0.1%
Dd16		1	0.1%
Dd17		1	0.1%
Dd18		1	0.1%
E01		1	0.1%
E02		1	0.1%
E03		1	0.1%

s44: S44.同班同學中，請列出最多六名，你在班上最好的朋友之全名。4

Value	Label	Cases	Percentage
E08		1	0.1%
E12		1	0.1%
E13		3	0.2%
E15		1	0.1%
E16		2	0.1%
E18		1	0.1%
E21		2	0.1%
E25		1	0.1%
E28		1	0.1%
E31		4	0.2%
E40		1	0.1%
E41		1	0.1%
E42		1	0.1%
Ee04		1	0.1%
F01		1	0.1%
F04		2	0.1%
F06		2	0.1%
F08		1	0.1%
F10		2	0.1%
F11		1	0.1%
F13		1	0.1%
F17		1	0.1%
F19		3	0.2%
F30		2	0.1%
F31		2	0.1%
F34		1	0.1%
F35		2	0.1%
F36		1	0.1%
Ff04		1	0.1%
Ff08		1	0.1%
Ff10		1	0.1%
Ff11		3	0.2%
Ff12		3	0.2%
Ff15		2	0.1%
G01		1	0.1%
G02		1	0.1%
G03		2	0.1%
G04		1	0.1%
G06		1	0.1%
G07		1	0.1%
G08		1	0.1%
G09		1	0.1%
G12		4	0.2%
G17		3	0.2%
G22		2	0.1%

s44: S44.同班同學中，請列出最多六名，你在班上最好的朋友之全名。4

Value	Label	Cases	Percentage
G29		3	0.2%
G30		1	0.1%
G31		1	0.1%
Gg03		1	0.1%
Gg06		1	0.1%
H02		2	0.1%
H05		1	0.1%
H06		2	0.1%
H09		1	0.1%
H15		2	0.1%
H18		1	0.1%
H20		1	0.1%
H21		2	0.1%
H22		2	0.1%
H24		1	0.1%
H27		1	0.1%
H30		1	0.1%
Hh02		3	0.2%
Hh03		1	0.1%
Hh08		2	0.1%
Hh10		2	0.1%
Hh14		2	0.1%
Hh18		1	0.1%
Hh19		2	0.1%
I05		2	0.1%
I07		2	0.1%
I09		1	0.1%
I10		2	0.1%
I12		1	0.1%
I16		1	0.1%
I17		3	0.2%
I18		1	0.1%
I21		1	0.1%
I22		2	0.1%
I23		1	0.1%
Ii03		2	0.1%
Ii07		1	0.1%
J10		1	0.1%
J18		1	0.1%
J26		2	0.1%
J33		1	0.1%
J40		1	0.1%
J41		2	0.1%
J44		1	0.1%
J47		2	0.1%

s44: S44.同班同學中，請列出最多六名，你在班上最好的朋友之全名。4

Value	Label	Cases	Percentage
J49		1	0.1%
J50		1	0.1%
J53		2	0.1%
J54		1	0.1%
Jj02		2	0.1%
Jj05		3	0.2%
Jj12		1	0.1%
Jj15		1	0.1%
K02		1	0.1%
K08		1	0.1%
K09		1	0.1%
K13		1	0.1%
K14		2	0.1%
K16		1	0.1%
K18		2	0.1%
K20		1	0.1%
K22		1	0.1%
K34		1	0.1%
K37		1	0.1%
K38		4	0.2%
Kk02		1	0.1%
Kk04		1	0.1%
Kk09		1	0.1%
Kk10		1	0.1%
Kk11		1	0.1%
Kk15		1	0.1%
Kk16		1	0.1%
L05		2	0.1%
Ll03		1	0.1%
Ll04		1	0.1%
Ll14		2	0.1%
Ll17		1	0.1%
M08		1	0.1%
M14		1	0.1%
Mm04		1	0.1%
Mm07		2	0.1%
Mm09		1	0.1%
Mm15		1	0.1%
Mm17		1	0.1%
Mm18		1	0.1%
Mm20		1	0.1%
Mm21		1	0.1%
N01		1	0.1%
N03		1	0.1%
N05		1	0.1%

s44: S44.同班同學中，請列出最多六名，你在班上最好的朋友之全名。4

Value	Label	Cases	Percentage
N06		1	0.1%
N07		1	0.1%
N12		2	0.1%
N13		1	0.1%
N17		2	0.1%
N18		2	0.1%
N21		3	0.2%
N24		3	0.2%
N25		1	0.1%
N28		1	0.1%
N30		1	0.1%
N31		2	0.1%
N32		1	0.1%
N34		2	0.1%
N35		1	0.1%
Nn01		1	0.1%
Nn02		1	0.1%
Nn14		1	0.1%
Nn18		1	0.1%
O01		1	0.1%
O05		2	0.1%
O06		2	0.1%
O08		1	0.1%
O10		2	0.1%
O15		1	0.1%
O16		1	0.1%
O17		2	0.1%
O18		2	0.1%
O21		3	0.2%
O22		1	0.1%
O27		3	0.2%
O28		1	0.1%
O29		3	0.2%
O31		1	0.1%
O34		1	0.1%
O40		1	0.1%
O41		1	0.1%
Oo03		1	0.1%
Oo04		1	0.1%
Oo06		1	0.1%
Oo07		1	0.1%
Oo10		2	0.1%
Oo12		1	0.1%
Oo13		1	0.1%
P02		1	0.1%

s44: S44.同班同學中，請列出最多六名，你在班上最好的朋友之全名。4

Value	Label	Cases	Percentage
P07		1	0.1%
P14		1	0.1%
P17		2	0.1%
Q04		2	0.1%
Q05		2	0.1%
Q08		2	0.1%
Q10		2	0.1%
Q11		1	0.1%
Q12		1	0.1%
Q14		1	0.1%
Q15		1	0.1%
Q20		1	0.1%
Q22		1	0.1%
Q23		1	0.1%
Q24		1	0.1%
Q36		1	0.1%
Q37		1	0.1%
Q41		1	0.1%
Qq07		3	0.2%
Qq08		1	0.1%
Qq09		1	0.1%
Qq10		1	0.1%
Qq11		3	0.2%
Qq14		2	0.1%
Qq15		2	0.1%
R01		1	0.1%
R02		1	0.1%
R03		4	0.2%
R04		1	0.1%
R11		1	0.1%
R13		1	0.1%
R14		1	0.1%
R15		1	0.1%
R20		2	0.1%
R21		2	0.1%
R24		1	0.1%
R26		1	0.1%
R27		1	0.1%
R31		1	0.1%
Rr03		1	0.1%
Rr04		2	0.1%
Rr05		1	0.1%
Rr06		1	0.1%
Rr08		1	0.1%
Rr10		1	0.1%

s44: S44.同班同學中，請列出最多六名，你在班上最好的朋友之全名。4

Value	Label	Cases	Percentage
Rr11		1	0.1%
Rr13		1	0.1%
S01		1	0.1%
S02		2	0.1%
S04		1	0.1%
S05		1	0.1%
S08		1	0.1%
S17		3	0.2%
S19		2	0.1%
S24		2	0.1%
S25		1	0.1%
S27		2	0.1%
S28		1	0.1%
S33		2	0.1%
S35		2	0.1%
S40		2	0.1%
S41		1	0.1%
S42		1	0.1%
S43		4	0.2%
S44		1	0.1%
S45		1	0.1%
S52		1	0.1%
S53		1	0.1%
S54		1	0.1%
Ss02		1	0.1%
Ss04		1	0.1%
Ss07		1	0.1%
Ss10		1	0.1%
Ss11		1	0.1%
Ss12		1	0.1%
Ss14		1	0.1%
T03		1	0.1%
T08		2	0.1%
T10		1	0.1%
T12		2	0.1%
T13		1	0.1%
T14		1	0.1%
T15		1	0.1%
T16		1	0.1%
T17		1	0.1%
T20		1	0.1%
T21		2	0.1%
T22		1	0.1%
T24		1	0.1%
T25		2	0.1%

s44: S44.同班同學中，請列出最多六名，你在班上最好的朋友之全名。4

Value	Label	Cases	Percentage
T26		1	0.1%
T30		1	0.1%
Tt01		1	0.1%
Tt03		1	0.1%
Tt10		1	0.1%
Tt14		1	0.1%
Tt17		1	0.1%
U04		1	0.1%
U06		3	0.2%
U10		1	0.1%
U12		1	0.1%
U13		1	0.1%
U19		1	0.1%
U20		1	0.1%
U24		1	0.1%
U28		1	0.1%
U29		4	0.2%
U30		2	0.1%
Uu03		1	0.1%
Uu04		1	0.1%
V10		1	0.1%
V14		1	0.1%
V16		1	0.1%
V17		2	0.1%
V18		1	0.1%
V23		1	0.1%
V24		1	0.1%
V25		1	0.1%
V26		1	0.1%
V32		1	0.1%
V35		1	0.1%
Vv01		1	0.1%
Vv08		1	0.1%
W14		1	0.1%
Ww06		1	0.1%
Ww10		1	0.1%
Ww12		2	0.1%
Ww13		1	0.1%
X01		1	0.1%
X05		1	0.1%
X07		1	0.1%
X13		1	0.1%
Xx04		1	0.1%
Xx11		2	0.1%
Y01		1	0.1%

s44: S44.同班同學中，請列出最多六名，你在班上最好的朋友之全名。4

Value	Label	Cases	Percentage
Y02		2	0.1%
Y03		2	0.1%
Y04		3	0.2%
Y08		1	0.1%
Y10		1	0.1%
Y13		1	0.1%
Y14		2	0.1%
Y20		2	0.1%
Y27		1	0.1%
Y28		1	0.1%
Y29		1	0.1%
Y30		1	0.1%
Y33		1	0.1%
Y34		1	0.1%
Y37		1	0.1%
Yy06		2	0.1%
Yy10		1	0.1%
Yy11		1	0.1%
Yy12		2	0.1%
Yy14		1	0.1%
Yy16		2	0.1%
Yy17		2	0.1%
Yy18		1	0.1%
Yy21		1	0.1%
Z03		2	0.1%
Z09		2	0.1%
Z10		2	0.1%
Z13		2	0.1%
Zz01		2	0.1%
Zz02		1	0.1%
Zz09		1	0.1%
Zz10		1	0.1%
Zz12		1	0.1%
a05		1	0.1%
a06		2	0.1%
a10		1	0.1%
a11		1	0.1%
a14		1	0.1%
a15		1	0.1%
a17		1	0.1%
aa01		1	0.1%
aa04		2	0.1%
aa05		1	0.1%
aa06		1	0.1%
aa10		2	0.1%

s44: S44.同班同學中，請列出最多六名，你在班上最好的朋友之全名。4

Value	Label	Cases	Percentage
aa12		1	0.1%
aa15		1	0.1%
aa19		3	0.2%
aa20		3	0.2%
bb05		1	0.1%
bb06		2	0.1%
bb07		1	0.1%
bb08		1	0.1%
bb10		1	0.1%
bb12		1	0.1%
bb15		1	0.1%
c03		1	0.1%
c04		2	0.1%
cc09		1	0.1%
cc14		2	0.1%
d01		1	0.1%
d05		2	0.1%
d07		1	0.1%
d08		1	0.1%
d10		1	0.1%
d12		1	0.1%
d13		1	0.1%
d14		1	0.1%
d15		2	0.1%
d17		1	0.1%
dd02		2	0.1%
dd07		1	0.1%
dd10		4	0.2%
dd15		1	0.1%
dd19		1	0.1%
e11		1	0.1%
e15		2	0.1%
e16		2	0.1%
e18		1	0.1%
e19		1	0.1%
e21		1	0.1%
e22		3	0.2%
e25		1	0.1%
f02		1	0.1%
f04		1	0.1%
f07		1	0.1%
f09		1	0.1%
f12		2	0.1%
f14		1	0.1%
f16		1	0.1%

s44: S44.同班同學中，請列出最多六名，你在班上最好的朋友之全名。4

Value	Label	Cases	Percentage
f18		1	0.1%
f22		1	0.1%
ff04		2	0.1%
ff05		1	0.1%
ff09		1	0.1%
g02		1	0.1%
g04		1	0.1%
g05		2	0.1%
g15		1	0.1%
g19		1	0.1%
g20		2	0.1%
g21		2	0.1%
g22		2	0.1%
h05		2	0.1%
h06		1	0.1%
h07		1	0.1%
h08		1	0.1%
h09		1	0.1%
h11		1	0.1%
h14		1	0.1%
h15		2	0.1%
hh10		2	0.1%
hh11		1	0.1%
hh12		1	0.1%
hh18		1	0.1%
i03		1	0.1%
i04		1	0.1%
i05		2	0.1%
i06		1	0.1%
i08		1	0.1%
i10		2	0.1%
i14		1	0.1%
i15		2	0.1%
i16		1	0.1%
i18		3	0.2%
i19		2	0.1%
i21		1	0.1%
i22		1	0.1%
i24		1	0.1%
i26		2	0.1%
j04		1	0.1%
j12		1	0.1%
j13		2	0.1%
j14		1	0.1%
j17		1	0.1%

s44: S44.同班同學中，請列出最多六名，你在班上最好的朋友之全名。4

Value	Label	Cases	Percentage
j18		2	0.1%
j19		2	0.1%
j23		1	0.1%
j24		2	0.1%
k04		1	0.1%
k06		1	0.1%
k07		1	0.1%
k08		1	0.1%
k10		1	0.1%
k13		1	0.1%
k15		3	0.2%
k16		1	0.1%
k17		1	0.1%
k18		2	0.1%
k20		2	0.1%
kk02		1	0.1%
kk04		1	0.1%
kk07		1	0.1%
kk09		1	0.1%
kk12		2	0.1%
kk13		1	0.1%
kk17		1	0.1%
l02		1	0.1%
l03		1	0.1%
l06		1	0.1%
l07		1	0.1%
l09		2	0.1%
ll05		1	0.1%
ll07		1	0.1%
ll13		2	0.1%
ll16		1	0.1%
ll20		1	0.1%
ll21		1	0.1%
m01		1	0.1%
m07		2	0.1%
m09		2	0.1%
m11		1	0.1%
m15		2	0.1%
m16		2	0.1%
m19		1	0.1%
mm02		1	0.1%
mm03		1	0.1%
mm05		4	0.2%
mm06		2	0.1%
mm10		2	0.1%

s44: S44.同班同學中，請列出最多六名，你在班上最好的朋友之全名。4

Value	Label	Cases	Percentage
mm11		1	0.1%
mm16		1	0.1%
mm17		1	0.1%
mm19		1	0.1%
n01		1	0.1%
n03		1	0.1%
n06		1	0.1%
n08		1	0.1%
n09		1	0.1%
n10		1	0.1%
n11		1	0.1%
n12		3	0.2%
n13		1	0.1%
n18		1	0.1%
n19		1	0.1%
n20		1	0.1%
n22		1	0.1%
n23		1	0.1%
n24		3	0.2%
n25		2	0.1%
nn02		1	0.1%
nn03		1	0.1%
nn07		1	0.1%
nn08		2	0.1%
nn12		1	0.1%
nn16		1	0.1%
nn17		3	0.2%
nn18		1	0.1%
nn19		1	0.1%
o01		1	0.1%
o03		1	0.1%
o04		1	0.1%
o05		1	0.1%
oo10		1	0.1%
oo13		1	0.1%
p01		2	0.1%
p02		1	0.1%
p06		2	0.1%
pp01		2	0.1%
pp02		1	0.1%
pp03		1	0.1%
pp04		3	0.2%
pp11		1	0.1%
pp13		2	0.1%
pp18		1	0.1%

s44: S44.同班同學中，請列出最多六名，你在班上最好的朋友之全名。4

Value	Label	Cases	Percentage
pp20		1	0.1%
q09		1	0.1%
q12		1	0.1%
q13		1	0.1%
qq01		1	0.1%
qq03		1	0.1%
qq05		1	0.1%
qq14		2	0.1%
rr07		1	0.1%
s04		2	0.1%
s06		1	0.1%
s10		2	0.1%
s12		2	0.1%
s13		3	0.2%
s14		1	0.1%
s21		1	0.1%
s22		1	0.1%
ss01		2	0.1%
ss04		1	0.1%
ss10		1	0.1%
ss11		2	0.1%
t02		1	0.1%
t03		1	0.1%
t04		2	0.1%
t07		1	0.1%
t15		1	0.1%
t16		1	0.1%
t18		1	0.1%
t19		3	0.2%
t22		2	0.1%
tt01		1	0.1%
tt06		2	0.1%
tt11		1	0.1%
tt15		1	0.1%
u01		1	0.1%
u03		1	0.1%
u04		1	0.1%
u05		2	0.1%
u09		1	0.1%
u10		2	0.1%
u11		2	0.1%
u15		1	0.1%
u16		2	0.1%
u22		1	0.1%
uu01		1	0.1%

s44: S44.同班同學中，請列出最多六名，你在班上最好的朋友之全名。4

Value	Label	Cases	Percentage
uu04		1	0.1%
uu05		1	0.1%
uu06		2	0.1%
uu08		1	0.1%
uu09		1	0.1%
uu12		1	0.1%
x01		4	0.2%
x02		1	0.1%
x03		1	0.1%
x04		2	0.1%
x05		1	0.1%
x08		1	0.1%
x09		3	0.2%
x13		1	0.1%
x15		2	0.1%
x20		1	0.1%
x26		1	0.1%
y02		1	0.1%
y03		1	0.1%
y04		1	0.1%
y06		2	0.1%
y08		1	0.1%
y16		1	0.1%
y17		1	0.1%
y20		3	0.2%
z01		1	0.1%
z02		1	0.1%
z06		1	0.1%
z11		1	0.1%
z12		2	0.1%
z14		1	0.1%
z15		1	0.1%
z19		1	0.1%

Warning: these figures indicate the number of cases found in the data file. They cannot be interpreted as summary statistics of the population of interest.

s45: S45.同班同學中，請列出最多六名，你在班上最好的朋友之全名。5

Information	[Type= discrete] [Format=character] [Missing=*]		
Statistics [NW/ W]	[Valid=1959 /-] [Invalid=0 /-]		
Value	Label	Cases	Percentage
98		101	<div><div></div></div> 5.2%
99		1089	<div><div></div></div> 55.6%
A05		1	0.1%
A09		1	0.1%
A15		2	0.1%
A20		1	0.1%

s45: S45.同班同學中，請列出最多六名，你在班上最好的朋友之全名。5

Value	Label	Cases	Percentage
A25		2	0.1%
Aa06		1	0.1%
B04		1	0.1%
B21		1	0.1%
B27		1	0.1%
B29		1	0.1%
B35		1	0.1%
B38		1	0.1%
Bb02		1	0.1%
Bb04		3	0.2%
Bb06		1	0.1%
Bb13		3	0.2%
Bb14		1	0.1%
Bb23		1	0.1%
C01		1	0.1%
C03		1	0.1%
C04		1	0.1%
C05		1	0.1%
C10		2	0.1%
C15		1	0.1%
C17		1	0.1%
C18		1	0.1%
C19		1	0.1%
C21		2	0.1%
C26		1	0.1%
C27		1	0.1%
C30		1	0.1%
C35		1	0.1%
C37		2	0.1%
C41		1	0.1%
D07		1	0.1%
D21		1	0.1%
D29		1	0.1%
D35		1	0.1%
D44		1	0.1%
Dd01		1	0.1%
Dd02		1	0.1%
Dd03		2	0.1%
Dd09		1	0.1%
Dd10		1	0.1%
Dd15		1	0.1%
Dd19		2	0.1%
E09		1	0.1%
E12		1	0.1%
E13		2	0.1%

s45: S45.同班同學中，請列出最多六名，你在班上最好的朋友之全名。5

Value	Label	Cases	Percentage
E15		1	0.1%
E16		1	0.1%
E17		1	0.1%
E18		1	0.1%
E28		2	0.1%
E31		2	0.1%
E33		1	0.1%
E39		1	0.1%
E41		1	0.1%
E43		1	0.1%
Ee03		1	0.1%
Ee07		1	0.1%
F01		1	0.1%
F04		1	0.1%
F05		1	0.1%
F07		1	0.1%
F09		1	0.1%
F10		1	0.1%
F12		1	0.1%
F13		2	0.1%
F16		1	0.1%
F17		1	0.1%
F19		1	0.1%
F20		1	0.1%
F26		2	0.1%
F34		1	0.1%
F35		2	0.1%
Ff03		1	0.1%
Ff08		1	0.1%
Ff09		1	0.1%
Ff10		1	0.1%
Ff11		2	0.1%
Ff12		1	0.1%
Ff13		1	0.1%
Ff15		1	0.1%
G03		2	0.1%
G05		1	0.1%
G06		1	0.1%
G07		1	0.1%
G08		1	0.1%
G09		2	0.1%
G14		2	0.1%
G17		1	0.1%
G24		3	0.2%
G26		3	0.2%

s45: S45.同班同學中，請列出最多六名，你在班上最好的朋友之全名。5

Value	Label	Cases	Percentage
G30		1	0.1%
G31		1	0.1%
G33		2	0.1%
G34		1	0.1%
Gg07		1	0.1%
Gg08		1	0.1%
H04		1	0.1%
H05		1	0.1%
H07		1	0.1%
H10		1	0.1%
H11		1	0.1%
H12		1	0.1%
H13		1	0.1%
H14		2	0.1%
H16		1	0.1%
H18		2	0.1%
H22		2	0.1%
H24		1	0.1%
H28		1	0.1%
Hh04		1	0.1%
Hh06		2	0.1%
Hh08		1	0.1%
Hh11		1	0.1%
Hh12		1	0.1%
Hh14		1	0.1%
Hh16		1	0.1%
Hh19		3	0.2%
Hh22		1	0.1%
I01		1	0.1%
I02		1	0.1%
I05		1	0.1%
I07		2	0.1%
I08		1	0.1%
I12		2	0.1%
I13		1	0.1%
I17		1	0.1%
I22		1	0.1%
I23		2	0.1%
J03		1	0.1%
J06		1	0.1%
J10		2	0.1%
J15		1	0.1%
J16		2	0.1%
J26		1	0.1%
J29		1	0.1%

s45: S45.同班同學中，請列出最多六名，你在班上最好的朋友之全名。5

Value	Label	Cases	Percentage
J33		2	0.1%
J35		1	0.1%
J40		1	0.1%
J42		1	0.1%
J53		1	0.1%
Jj06		2	0.1%
Jj08		2	0.1%
Jj15		1	0.1%
Jj17		1	0.1%
K01		1	0.1%
K03		1	0.1%
K09		1	0.1%
K11		3	0.2%
K18		3	0.2%
K27		1	0.1%
K28		1	0.1%
K33		1	0.1%
K36		2	0.1%
K38		1	0.1%
Kk01		1	0.1%
Kk03		1	0.1%
Kk04		1	0.1%
Kk10		1	0.1%
Kk11		1	0.1%
Kk14		2	0.1%
Kk15		1	0.1%
Kk16		1	0.1%
L15		1	0.1%
Ll04		1	0.1%
Ll06		1	0.1%
Ll09		1	0.1%
Mm04		1	0.1%
Mm08		1	0.1%
Mm09		1	0.1%
Mm10		2	0.1%
Mm13		1	0.1%
Mm17		1	0.1%
Mm19		1	0.1%
N02		1	0.1%
N03		1	0.1%
N06		1	0.1%
N08		1	0.1%
N12		1	0.1%
N13		1	0.1%
N15		1	0.1%

s45: S45.同班同學中，請列出最多六名，你在班上最好的朋友之全名。5

Value	Label	Cases	Percentage
N18		1	0.1%
N20		1	0.1%
N21		1	0.1%
N23		1	0.1%
N28		3	0.2%
N29		2	0.1%
N31		1	0.1%
N32		1	0.1%
N35		2	0.1%
Nn02		1	0.1%
Nn04		3	0.2%
Nn09		1	0.1%
O01		1	0.1%
O03		1	0.1%
O07		1	0.1%
O08		1	0.1%
O16		1	0.1%
O17		3	0.2%
O18		1	0.1%
O20		1	0.1%
O21		3	0.2%
O27		1	0.1%
O28		2	0.1%
O29		2	0.1%
O30		1	0.1%
O33		1	0.1%
O35		1	0.1%
O37		1	0.1%
Oo03		1	0.1%
Oo07		1	0.1%
Oo08		2	0.1%
Oo09		1	0.1%
P02		1	0.1%
P13		1	0.1%
P15		1	0.1%
P17		1	0.1%
Q02		1	0.1%
Q04		1	0.1%
Q05		1	0.1%
Q08		1	0.1%
Q09		1	0.1%
Q10		1	0.1%
Q12		1	0.1%
Q16		1	0.1%
Q22		1	0.1%

s45: S45.同班同學中，請列出最多六名，你在班上最好的朋友之全名。5

Value	Label	Cases	Percentage
Q24		1	0.1%
Q25		1	0.1%
Q27		1	0.1%
Q33		1	0.1%
Q39		1	0.1%
Q40		2	0.1%
Qq01		1	0.1%
Qq02		1	0.1%
Qq07		1	0.1%
Qq08		2	0.1%
Qq09		1	0.1%
Qq11		1	0.1%
Qq12		1	0.1%
Qq13		1	0.1%
Qq14		2	0.1%
Qq15		1	0.1%
R01		1	0.1%
R02		1	0.1%
R05		1	0.1%
R06		1	0.1%
R13		1	0.1%
R15		2	0.1%
R17		1	0.1%
R21		1	0.1%
R24		1	0.1%
R26		1	0.1%
R27		1	0.1%
R30		1	0.1%
Rr01		2	0.1%
Rr02		1	0.1%
Rr06		2	0.1%
Rr08		1	0.1%
Rr11		1	0.1%
Rr13		2	0.1%
S01		1	0.1%
S04		2	0.1%
S07		1	0.1%
S12		1	0.1%
S14		1	0.1%
S15		1	0.1%
S18		1	0.1%
S22		1	0.1%
S25		1	0.1%
S29		2	0.1%
S30		1	0.1%

s45: S45.同班同學中，請列出最多六名，你在班上最好的朋友之全名。5

Value	Label	Cases	Percentage
S31		1	0.1%
S33		1	0.1%
S34		1	0.1%
S35		1	0.1%
S36		1	0.1%
S49		2	0.1%
S53		1	0.1%
S54		3	0.2%
Ss04		2	0.1%
Ss09		2	0.1%
Ss11		1	0.1%
Ss12		1	0.1%
Ss14		1	0.1%
T06		1	0.1%
T12		1	0.1%
T13		1	0.1%
T16		1	0.1%
T18		1	0.1%
T19		1	0.1%
T20		1	0.1%
T21		2	0.1%
T23		1	0.1%
T24		1	0.1%
T26		1	0.1%
T30		2	0.1%
T32		1	0.1%
Tt02		1	0.1%
Tt13		1	0.1%
U01		1	0.1%
U05		1	0.1%
U11		3	0.2%
U13		1	0.1%
U15		2	0.1%
U20		3	0.2%
U22		1	0.1%
U25		1	0.1%
U26		1	0.1%
U28		1	0.1%
U29		1	0.1%
U30		2	0.1%
Uu01		1	0.1%
Uu09		2	0.1%
Uu10		1	0.1%
V03		1	0.1%
V07		1	0.1%

s45: S45.同班同學中，請列出最多六名，你在班上最好的朋友之全名。5

Value	Label	Cases	Percentage
V08		2	0.1%
V12		1	0.1%
V17		1	0.1%
V22		1	0.1%
V24		1	0.1%
V25		1	0.1%
V32		1	0.1%
V34		1	0.1%
Vv02		2	0.1%
W08		1	0.1%
Ww10		1	0.1%
X02		1	0.1%
X04		1	0.1%
X09		1	0.1%
X11		2	0.1%
Xx08		1	0.1%
Y04		2	0.1%
Y06		1	0.1%
Y08		1	0.1%
Y09		1	0.1%
Y10		1	0.1%
Y13		1	0.1%
Y15		1	0.1%
Y21		1	0.1%
Y22		1	0.1%
Y23		1	0.1%
Y25		1	0.1%
Y31		1	0.1%
Y32		1	0.1%
Y34		1	0.1%
Y36		1	0.1%
Y39		1	0.1%
Yy03		2	0.1%
Yy04		1	0.1%
Yy08		1	0.1%
Yy13		1	0.1%
Yy14		1	0.1%
Yy17		1	0.1%
Yy18		2	0.1%
Yy20		1	0.1%
Z04		1	0.1%
Z05		1	0.1%
Z08		2	0.1%
Z13		1	0.1%
Z15		2	0.1%

s45: S45.同班同學中，請列出最多六名，你在班上最好的朋友之全名。5

Value	Label	Cases	Percentage
Zz03		2	0.1%
Zz07		1	0.1%
Zz08		1	0.1%
Zz09		1	0.1%
Zz11		1	0.1%
a10		2	0.1%
a16		1	0.1%
a23		1	0.1%
aa03		1	0.1%
aa06		1	0.1%
aa07		2	0.1%
aa09		1	0.1%
aa11		4	0.2%
aa13		1	0.1%
aa14		1	0.1%
aa17		1	0.1%
aa19		1	0.1%
aa20		1	0.1%
bb03		1	0.1%
bb07		1	0.1%
bb12		1	0.1%
bb17		2	0.1%
c06		1	0.1%
cc02		2	0.1%
cc03		1	0.1%
cc09		1	0.1%
cc10		1	0.1%
cc14		1	0.1%
cc15		1	0.1%
d03		1	0.1%
d12		2	0.1%
d15		1	0.1%
d17		1	0.1%
d18		1	0.1%
d19		1	0.1%
dd05		1	0.1%
dd09		1	0.1%
dd11		2	0.1%
dd13		2	0.1%
dd16		1	0.1%
dd18		1	0.1%
dd19		1	0.1%
e08		1	0.1%
e09		1	0.1%
e11		1	0.1%

s45: S45.同班同學中，請列出最多六名，你在班上最好的朋友之全名。5

Value	Label	Cases	Percentage
e13		1	0.1%
e15		1	0.1%
e19		1	0.1%
e20		2	0.1%
e21		1	0.1%
e22		1	0.1%
e26		1	0.1%
ee04		1	0.1%
ee06		1	0.1%
f03		1	0.1%
f05		1	0.1%
f23		1	0.1%
f24		2	0.1%
ff01		2	0.1%
ff02		1	0.1%
g01		1	0.1%
g03		1	0.1%
g07		1	0.1%
g15		1	0.1%
g16		3	0.2%
g19		1	0.1%
g22		2	0.1%
gg01		1	0.1%
h03		1	0.1%
h04		1	0.1%
h06		1	0.1%
h07		1	0.1%
h11		3	0.2%
h14		1	0.1%
h16		1	0.1%
hh13		1	0.1%
i01		1	0.1%
i04		2	0.1%
i10		2	0.1%
i11		2	0.1%
i12		1	0.1%
i16		2	0.1%
i18		1	0.1%
i20		1	0.1%
i21		1	0.1%
i22		2	0.1%
i23		1	0.1%
i26		1	0.1%
i27		1	0.1%
j03		1	0.1%

s45: S45.同班同學中，請列出最多六名，你在班上最好的朋友之全名。5

Value	Label	Cases	Percentage
j04		1	0.1%
j05		2	0.1%
j08		1	0.1%
j10		1	0.1%
j11		1	0.1%
j16		1	0.1%
j19		1	0.1%
j20		1	0.1%
j24		1	0.1%
j25		2	0.1%
k01		1	0.1%
k03		1	0.1%
k08		1	0.1%
k10		3	0.2%
k14		1	0.1%
k15		3	0.2%
k16		2	0.1%
k17		1	0.1%
kk01		2	0.1%
kk02		1	0.1%
kk04		1	0.1%
kk11		1	0.1%
kk13		1	0.1%
kk21		2	0.1%
l01		1	0.1%
l02		1	0.1%
l03		1	0.1%
l07		1	0.1%
l11		1	0.1%
l12		1	0.1%
l13		1	0.1%
ll04		1	0.1%
ll05		1	0.1%
ll07		1	0.1%
ll16		2	0.1%
ll19		2	0.1%
m02		1	0.1%
m03		1	0.1%
m06		1	0.1%
m08		1	0.1%
m12		1	0.1%
m13		1	0.1%
m14		2	0.1%
m18		1	0.1%
mm01		1	0.1%

s45: S45.同班同學中，請列出最多六名，你在班上最好的朋友之全名。5

Value	Label	Cases	Percentage
mm03		2	0.1%
mm04		1	0.1%
mm07		1	0.1%
mm10		1	0.1%
mm17		1	0.1%
mm20		1	0.1%
mm22		1	0.1%
mm23		1	0.1%
n03		2	0.1%
n04		2	0.1%
n11		1	0.1%
n12		1	0.1%
n13		3	0.2%
n15		1	0.1%
n19		2	0.1%
n20		1	0.1%
n21		1	0.1%
n23		1	0.1%
n24		1	0.1%
n25		1	0.1%
nn02		1	0.1%
nn03		2	0.1%
nn05		1	0.1%
nn09		1	0.1%
nn11		1	0.1%
nn12		1	0.1%
nn14		1	0.1%
nn16		1	0.1%
nn17		1	0.1%
nn18		1	0.1%
nn19		1	0.1%
nn22		1	0.1%
o01		1	0.1%
o03		1	0.1%
o05		1	0.1%
o07		1	0.1%
oo03		1	0.1%
p04		1	0.1%
pp02		1	0.1%
pp06		1	0.1%
pp08		1	0.1%
pp12		2	0.1%
pp15		1	0.1%
pp17		1	0.1%
pp20		2	0.1%

s45: S45.同班同學中，請列出最多六名，你在班上最好的朋友之全名。5

Value	Label	Cases	Percentage
q04		1	0.1%
qq01		2	0.1%
qq03		1	0.1%
qq06		1	0.1%
qq10		1	0.1%
qq13		1	0.1%
qq17		1	0.1%
r12		1	0.1%
rr08		1	0.1%
s02		1	0.1%
s03		1	0.1%
s07		2	0.1%
s11		1	0.1%
s14		1	0.1%
s16		1	0.1%
s17		1	0.1%
s21		2	0.1%
s23		1	0.1%
ss08		1	0.1%
ss10		1	0.1%
t05		1	0.1%
t09		1	0.1%
t10		1	0.1%
t12		1	0.1%
t13		1	0.1%
t15		1	0.1%
t21		1	0.1%
t22		1	0.1%
t23		1	0.1%
t24		1	0.1%
tt01		1	0.1%
tt06		2	0.1%
tt09		1	0.1%
tt12		1	0.1%
u01		1	0.1%
u03		1	0.1%
u04		2	0.1%
u06		2	0.1%
u12		1	0.1%
u14		2	0.1%
u18		1	0.1%
u22		1	0.1%
uu01		2	0.1%
uu05		1	0.1%
uu11		2	0.1%

s45: S45.同班同學中，請列出最多六名，你在班上最好的朋友之全名。5

Value	Label	Cases	Percentage
uu12		1	0.1%
x01		1	0.1%
x02		1	0.1%
x03		1	0.1%
x04		2	0.1%
x05		1	0.1%
x06		1	0.1%
x07		2	0.1%
x08		2	0.1%
x09		2	0.1%
x15		1	0.1%
x16		1	0.1%
x20		1	0.1%
x27		1	0.1%
xx06		1	0.1%
y02		1	0.1%
y05		1	0.1%
y11		2	0.1%
y12		2	0.1%
y16		2	0.1%
y18		1	0.1%
y20		1	0.1%
y21		1	0.1%
z01		2	0.1%
z06		2	0.1%
z10		1	0.1%

Warning: these figures indicate the number of cases found in the data file. They cannot be interpreted as summary statistics of the population of interest.

s46: S46.同班同學中，請列出最多六名，你在班上最好的朋友之全名。6

Information	[Type= discrete] [Format=character] [Missing=*]
Statistics [NW/ W]	[Valid=1959 /-] [Invalid=0 /-]

Value	Label	Cases	Percentage
98		95	4.8%
99		1257	64.2%
A05		1	0.1%
A25		1	0.1%
A36		3	0.2%
Aa03		1	0.1%
B04		2	0.1%
B07		1	0.1%
B26		1	0.1%
B27		1	0.1%
B29		1	0.1%
B32		1	0.1%
B39		1	0.1%

s46: S46.同班同學中，請列出最多六名，你在班上最好的朋友之全名。6

Value	Label	Cases	Percentage
Bb03		1	0.1%
Bb05		1	0.1%
Bb06		1	0.1%
Bb13		1	0.1%
Bb20		1	0.1%
C08		2	0.1%
C10		2	0.1%
C15		1	0.1%
C16		1	0.1%
C20		1	0.1%
C25		1	0.1%
C29		2	0.1%
C31		1	0.1%
C38		1	0.1%
C40		1	0.1%
D10		1	0.1%
D11		1	0.1%
D21		1	0.1%
D27		1	0.1%
D41		1	0.1%
Dd04		1	0.1%
Dd05		1	0.1%
Dd10		1	0.1%
Dd18		1	0.1%
E03		2	0.1%
E11		1	0.1%
E15		1	0.1%
E18		1	0.1%
E20		1	0.1%
E26		1	0.1%
E31		1	0.1%
E32		1	0.1%
E42		1	0.1%
E44		3	0.2%
Ee07		1	0.1%
F05		2	0.1%
F06		1	0.1%
F10		3	0.2%
F11		1	0.1%
F12		2	0.1%
F13		1	0.1%
F17		1	0.1%
F23		1	0.1%
F32		1	0.1%
F34		1	0.1%

s46: S46.同班同學中，請列出最多六名，你在班上最好的朋友之全名。6

Value	Label	Cases	Percentage
Ff01		1	0.1%
Ff07		1	0.1%
Ff09		1	0.1%
Ff12		2	0.1%
Ff14		1	0.1%
Ff15		1	0.1%
Ff16		1	0.1%
G04		1	0.1%
G13		1	0.1%
G18		1	0.1%
G21		2	0.1%
G24		1	0.1%
G26		1	0.1%
G27		1	0.1%
G28		2	0.1%
G32		2	0.1%
G35		1	0.1%
Gg02		1	0.1%
H09		1	0.1%
H10		1	0.1%
H11		1	0.1%
H12		1	0.1%
H15		1	0.1%
H20		1	0.1%
H22		1	0.1%
H25		1	0.1%
H28		1	0.1%
H29		1	0.1%
H30		2	0.1%
Hh04		1	0.1%
Hh06		1	0.1%
Hh07		1	0.1%
Hh10		1	0.1%
Hh18		1	0.1%
Hh19		1	0.1%
Hh23		2	0.1%
I04		1	0.1%
I05		3	0.2%
I11		1	0.1%
I12		1	0.1%
I16		1	0.1%
I17		2	0.1%
I21		2	0.1%
I23		1	0.1%
J08		1	0.1%

s46: S46.同班同學中，請列出最多六名，你在班上最好的朋友之全名。6

Value	Label	Cases	Percentage
J11		1	0.1%
J17		1	0.1%
J19		2	0.1%
J33		1	0.1%
J44		1	0.1%
Jj01		1	0.1%
Jj04		1	0.1%
Jj11		1	0.1%
K02		1	0.1%
K10		2	0.1%
K14		1	0.1%
K18		1	0.1%
K22		2	0.1%
K28		1	0.1%
K30		1	0.1%
K33		2	0.1%
K37		1	0.1%
K38		1	0.1%
Kk01		1	0.1%
Kk09		1	0.1%
Kk14		1	0.1%
Kk16		1	0.1%
Ll12		1	0.1%
Mm04		1	0.1%
Mm06		1	0.1%
Mm08		1	0.1%
Mm11		1	0.1%
Mm16		1	0.1%
Mm17		1	0.1%
Mm21		1	0.1%
N01		1	0.1%
N03		1	0.1%
N08		1	0.1%
N11		1	0.1%
N12		1	0.1%
N13		2	0.1%
N17		2	0.1%
N18		1	0.1%
N19		1	0.1%
N21		1	0.1%
N23		1	0.1%
N28		2	0.1%
N32		1	0.1%
N34		3	0.2%
N35		1	0.1%

s46: S46.同班同學中，請列出最多六名，你在班上最好的朋友之全名。6

Value	Label	Cases	Percentage
Nn01		1	0.1%
Nn06		1	0.1%
Nn08		1	0.1%
Nn14		1	0.1%
O01		1	0.1%
O06		1	0.1%
O08		1	0.1%
O13		1	0.1%
O15		2	0.1%
O18		1	0.1%
O20		1	0.1%
O22		2	0.1%
O26		1	0.1%
O27		1	0.1%
O29		1	0.1%
O30		1	0.1%
O32		1	0.1%
O33		1	0.1%
Oo09		1	0.1%
Oo13		1	0.1%
P03		1	0.1%
P09		1	0.1%
P13		1	0.1%
Q03		2	0.1%
Q06		3	0.2%
Q08		1	0.1%
Q14		1	0.1%
Q16		2	0.1%
Q17		1	0.1%
Q20		1	0.1%
Q34		1	0.1%
Qq02		1	0.1%
Qq03		1	0.1%
Qq04		1	0.1%
Qq06		3	0.2%
Qq09		1	0.1%
Qq10		1	0.1%
Qq11		1	0.1%
Qq13		1	0.1%
Qq14		1	0.1%
R03		1	0.1%
R06		2	0.1%
R08		1	0.1%
R13		1	0.1%
R16		1	0.1%

s46: S46.同班同學中，請列出最多六名，你在班上最好的朋友之全名。6

Value	Label	Cases	Percentage
R19		2	0.1%
R25		1	0.1%
Rr05		1	0.1%
Rr07		1	0.1%
Rr08		2	0.1%
Rr10		2	0.1%
Rr12		1	0.1%
S11		1	0.1%
S14		1	0.1%
S15		1	0.1%
S21		1	0.1%
S26		1	0.1%
S29		1	0.1%
S32		2	0.1%
S35		1	0.1%
S37		1	0.1%
S38		1	0.1%
S43		1	0.1%
S45		1	0.1%
S46		1	0.1%
S47		1	0.1%
S50		1	0.1%
S52		1	0.1%
S54		1	0.1%
Ss06		1	0.1%
Ss07		1	0.1%
Ss08		1	0.1%
Ss10		1	0.1%
T01		1	0.1%
T06		1	0.1%
T09		2	0.1%
T11		1	0.1%
T15		1	0.1%
T17		1	0.1%
T20		1	0.1%
T21		1	0.1%
T26		2	0.1%
T27		1	0.1%
T32		1	0.1%
U02		1	0.1%
U03		1	0.1%
U11		1	0.1%
U12		2	0.1%
U14		1	0.1%
U19		1	0.1%

s46: S46.同班同學中，請列出最多六名，你在班上最好的朋友之全名。6

Value	Label	Cases	Percentage
U21		1	0.1%
U23		2	0.1%
U26		1	0.1%
U30		1	0.1%
Uu06		1	0.1%
Uu13		1	0.1%
V02		1	0.1%
V05		1	0.1%
V16		1	0.1%
V21		1	0.1%
V22		2	0.1%
V26		2	0.1%
V27		3	0.2%
Vv03		1	0.1%
Vv06		1	0.1%
Ww08		1	0.1%
Ww11		1	0.1%
Ww14		1	0.1%
X03		1	0.1%
X14		1	0.1%
X15		1	0.1%
Xx01		1	0.1%
Xx09		1	0.1%
Y07		2	0.1%
Y09		1	0.1%
Y13		1	0.1%
Y15		3	0.2%
Y17		1	0.1%
Y20		1	0.1%
Y25		1	0.1%
Y31		1	0.1%
Y37		1	0.1%
Yy04		1	0.1%
Yy05		1	0.1%
Yy07		1	0.1%
Yy11		1	0.1%
Yy19		2	0.1%
Yy21		1	0.1%
Z02		1	0.1%
Z13		2	0.1%
Z14		1	0.1%
Zz03		1	0.1%
Zz05		2	0.1%
a02		1	0.1%
a06		1	0.1%

s46: S46.同班同學中，請列出最多六名，你在班上最好的朋友之全名。6

Value	Label	Cases	Percentage
a15		1	0.1%
a17		1	0.1%
a20		1	0.1%
aa04		1	0.1%
aa05		2	0.1%
aa08		1	0.1%
aa10		1	0.1%
aa11		2	0.1%
aa14		1	0.1%
aa15		1	0.1%
aa16		2	0.1%
aa19		1	0.1%
bb07		1	0.1%
bb11		1	0.1%
bb14		1	0.1%
bb15		1	0.1%
c07		3	0.2%
cc03		1	0.1%
cc04		1	0.1%
cc11		2	0.1%
cc12		1	0.1%
d01		2	0.1%
d02		1	0.1%
d07		1	0.1%
d08		1	0.1%
d12		1	0.1%
d17		1	0.1%
d19		1	0.1%
dd05		1	0.1%
dd09		1	0.1%
dd14		1	0.1%
dd17		1	0.1%
e04		1	0.1%
e08		1	0.1%
e15		1	0.1%
e16		1	0.1%
e18		1	0.1%
e19		1	0.1%
e21		1	0.1%
e24		1	0.1%
ee01		1	0.1%
f04		1	0.1%
f11		1	0.1%
f21		1	0.1%
ff01		1	0.1%

s46: S46.同班同學中，請列出最多六名，你在班上最好的朋友之全名。6

Value	Label	Cases	Percentage
g05		1	0.1%
g06		1	0.1%
g13		1	0.1%
g15		2	0.1%
g16		1	0.1%
g18		1	0.1%
g22		1	0.1%
gg05		1	0.1%
h03		1	0.1%
h04		1	0.1%
h05		3	0.2%
h06		1	0.1%
h08		1	0.1%
h09		2	0.1%
h11		1	0.1%
h12		1	0.1%
h15		1	0.1%
h18		1	0.1%
hh03		1	0.1%
hh05		1	0.1%
hh14		1	0.1%
hh19		1	0.1%
i05		1	0.1%
i06		2	0.1%
i08		1	0.1%
i09		1	0.1%
i10		1	0.1%
i12		1	0.1%
i14		1	0.1%
i16		1	0.1%
i17		1	0.1%
i21		1	0.1%
i22		2	0.1%
i24		3	0.2%
i29		2	0.1%
j01		2	0.1%
j02		1	0.1%
j04		1	0.1%
j05		1	0.1%
j13		1	0.1%
j14		2	0.1%
j21		1	0.1%
j22		1	0.1%
j23		1	0.1%
j24		1	0.1%

s46: S46.同班同學中，請列出最多六名，你在班上最好的朋友之全名。6

Value	Label	Cases	Percentage
jj05		1	0.1%
k02		1	0.1%
k03		1	0.1%
k06		1	0.1%
k08		1	0.1%
k10		1	0.1%
k11		1	0.1%
k12		2	0.1%
k13		2	0.1%
k14		1	0.1%
k16		1	0.1%
k18		1	0.1%
kk01		1	0.1%
kk08		1	0.1%
kk10		2	0.1%
kk20		1	0.1%
kk21		3	0.2%
l05		1	0.1%
l07		1	0.1%
l08		1	0.1%
l13		1	0.1%
l14		1	0.1%
ll11		2	0.1%
ll14		1	0.1%
ll20		1	0.1%
m02		1	0.1%
m05		1	0.1%
m08		1	0.1%
m11		2	0.1%
m13		1	0.1%
m18		2	0.1%
m20		1	0.1%
mm02		1	0.1%
mm03		2	0.1%
mm06		1	0.1%
mm14		2	0.1%
mm19		1	0.1%
n03		2	0.1%
n04		1	0.1%
n05		1	0.1%
n06		1	0.1%
n08		1	0.1%
n11		1	0.1%
n14		1	0.1%
n15		1	0.1%

s46: S46.同班同學中，請列出最多六名，你在班上最好的朋友之全名。6

Value	Label	Cases	Percentage
n20		2	0.1%
n22		1	0.1%
n24		2	0.1%
nn03		1	0.1%
nn04		1	0.1%
nn06		2	0.1%
nn09		1	0.1%
nn13		2	0.1%
nn21		2	0.1%
o04		1	0.1%
oo06		1	0.1%
oo09		1	0.1%
pp02		1	0.1%
pp06		2	0.1%
pp08		1	0.1%
pp09		1	0.1%
pp17		1	0.1%
pp18		1	0.1%
pp19		1	0.1%
q04		1	0.1%
q13		1	0.1%
qq04		1	0.1%
qq07		2	0.1%
qq09		1	0.1%
qq10		1	0.1%
qq13		1	0.1%
s07		1	0.1%
s11		1	0.1%
s19		2	0.1%
s21		1	0.1%
s22		1	0.1%
s23		1	0.1%
s24		2	0.1%
ss05		1	0.1%
ss07		2	0.1%
t03		1	0.1%
t05		2	0.1%
t10		1	0.1%
t15		1	0.1%
t16		1	0.1%
t18		1	0.1%
t22		1	0.1%
tt10		1	0.1%
tt11		1	0.1%
tt15		2	0.1%

s46: S46.同班同學中，請列出最多六名，你在班上最好的朋友之全名。6

Value	Label	Cases	Percentage
u01		1	0.1%
u02		1	0.1%
u05		1	0.1%
u06		1	0.1%
u12		1	0.1%
u20		1	0.1%
u21		2	0.1%
u22		1	0.1%
uu08		1	0.1%
uu09		1	0.1%
uu12		1	0.1%
vv02		1	0.1%
vv04		1	0.1%
vv05		1	0.1%
w03		1	0.1%
x01		2	0.1%
x02		2	0.1%
x03		2	0.1%
x05		1	0.1%
x07		1	0.1%
x09		1	0.1%
x11		2	0.1%
x27		2	0.1%
xx01		1	0.1%
xx03		1	0.1%
y03		1	0.1%
y05		1	0.1%
y06		1	0.1%
y10		1	0.1%
y11		1	0.1%
y13		1	0.1%
y16		1	0.1%
y19		1	0.1%
y20		1	0.1%
z03		1	0.1%
z07		1	0.1%
z08		1	0.1%
z19		3	0.2%

Warning: these figures indicate the number of cases found in the data file. They cannot be interpreted as summary statistics of the population of interest.

s51: S51.同班同學中，請列出最多三名，過去一個月最常告訴大家班上同學事情之同學全名(可列自己)。1

Information	[Type= discrete] [Format=character] [Missing=*]		
Statistics [NW/ W]	[Valid=1959 /-] [Invalid=0 /-]		
Value	Label	Cases	Percentage
98		107	5.5%

s51: S51.同班同學中，請列出最多三名，過去一個月最常告訴大家班上同學事情之同學全名(可列自己)。1

Value	Label	Cases	Percentage
99		985	50.3%
A05		1	0.1%
A08		1	0.1%
A15		1	0.1%
A25		2	0.1%
A32		2	0.1%
A34		1	0.1%
Aa02		1	0.1%
B01		1	0.1%
B02		1	0.1%
B04		1	0.1%
B05		1	0.1%
B07		1	0.1%
B09		1	0.1%
B18		4	0.2%
B26		1	0.1%
B32		2	0.1%
Bb02		2	0.1%
Bb04		1	0.1%
Bb13		2	0.1%
Bb16		1	0.1%
Bb20		1	0.1%
Bb22		1	0.1%
C01		1	0.1%
C04		1	0.1%
C05		1	0.1%
C08		1	0.1%
C14		1	0.1%
C21		1	0.1%
C25		1	0.1%
C26		1	0.1%
C27		1	0.1%
C30		1	0.1%
C32		1	0.1%
C33		4	0.2%
C37		1	0.1%
C40		1	0.1%
D02		1	0.1%
D06		1	0.1%
D09		1	0.1%
D12		2	0.1%
D13		10	0.5%
D16		1	0.1%
D22		1	0.1%
D23		1	0.1%

s51: S51.同班同學中，請列出最多三名，過去一個月最常告訴大家班上同學事情之同學全名(可列自己)。1

Value	Label	Cases	Percentage
D28		2	0.1%
D32		1	0.1%
D36		1	0.1%
D41		1	0.1%
Dd01		1	0.1%
Dd02		1	0.1%
Dd05		1	0.1%
Dd06		2	0.1%
Dd09		1	0.1%
Dd13		2	0.1%
E01		1	0.1%
E03		1	0.1%
E07		1	0.1%
E08		1	0.1%
E12		1	0.1%
E13		1	0.1%
E15		2	0.1%
E16		1	0.1%
E17		1	0.1%
E18		2	0.1%
E19		1	0.1%
E25		1	0.1%
E26		2	0.1%
E28		1	0.1%
E39		1	0.1%
E40		2	0.1%
E44		1	0.1%
Ee02		1	0.1%
Ee07		3	0.2%
F03		1	0.1%
F04		2	0.1%
F09		1	0.1%
F11		7	0.4%
F13		1	0.1%
F14		2	0.1%
F15		1	0.1%
F26		2	0.1%
F27		1	0.1%
F30		1	0.1%
F36		1	0.1%
Ff04		1	0.1%
Ff05		2	0.1%
Ff08		1	0.1%
Ff09		3	0.2%
Ff12		1	0.1%

s51: S51.同班同學中，請列出最多三名，過去一個月最常告訴大家班上同學事情之同學全名(可列自己)。1

Value	Label	Cases	Percentage
G01		1	0.1%
G03		3	0.2%
G04		1	0.1%
G08		1	0.1%
G09		2	0.1%
G13		1	0.1%
G14		3	0.2%
G15		2	0.1%
G16		1	0.1%
G22		1	0.1%
G24		1	0.1%
G25		1	0.1%
G28		1	0.1%
G29		1	0.1%
G30		1	0.1%
G33		1	0.1%
Gg06		1	0.1%
H01		1	0.1%
H04		1	0.1%
H12		5	0.3%
H13		1	0.1%
H14		1	0.1%
H15		1	0.1%
H16		2	0.1%
H21		4	0.2%
H23		1	0.1%
H25		1	0.1%
H30		1	0.1%
Hh01		1	0.1%
Hh06		3	0.2%
Hh10		1	0.1%
Hh11		2	0.1%
Hh12		1	0.1%
Hh18		1	0.1%
Hh19		1	0.1%
I02		1	0.1%
I06		1	0.1%
I07		1	0.1%
I13		4	0.2%
I14		1	0.1%
I21		8	0.4%
Ii01		1	0.1%
Ii04		1	0.1%
Ii05		1	0.1%
J19		5	0.3%

s51: S51.同班同學中，請列出最多三名，過去一個月最常告訴大家班上同學事情之同學全名(可列自己)。1

Value	Label	Cases	Percentage
J26		1	0.1%
J33		3	0.2%
J40		1	0.1%
J42		1	0.1%
Jj01		1	0.1%
Jj02		1	0.1%
Jj05		1	0.1%
Jj07		1	0.1%
Jj09		1	0.1%
Jj11		3	0.2%
K03		1	0.1%
K07		2	0.1%
K08		1	0.1%
K10		4	0.2%
K12		1	0.1%
K13		1	0.1%
K22		1	0.1%
K26		1	0.1%
K28		4	0.2%
K31		1	0.1%
K37		2	0.1%
K38		2	0.1%
Kk01		1	0.1%
Kk03		1	0.1%
Kk10		1	0.1%
Kk11		1	0.1%
Kk15		1	0.1%
L114		2	0.1%
L115		2	0.1%
Mm01		1	0.1%
Mm07		2	0.1%
Mm08		3	0.2%
Mm11		2	0.1%
Mm16		1	0.1%
N05		2	0.1%
N06		1	0.1%
N07		4	0.2%
N10		2	0.1%
N11		1	0.1%
N12		1	0.1%
N13		1	0.1%
N16		1	0.1%
N19		1	0.1%
N21		4	0.2%
N22		1	0.1%

s51: S51.同班同學中，請列出最多三名，過去一個月最常告訴大家班上同學事情之同學全名(可列自己)。1

Value	Label	Cases	Percentage
N28		1	0.1%
N30		1	0.1%
N31		1	0.1%
N33		1	0.1%
N34		2	0.1%
N36		1	0.1%
Nn05		1	0.1%
Nn06		1	0.1%
Nn15		1	0.1%
Nn16		1	0.1%
O10		1	0.1%
O14		1	0.1%
O17		2	0.1%
O28		8	0.4%
O29		1	0.1%
O33		2	0.1%
Oo02		2	0.1%
Oo09		1	0.1%
Oo12		2	0.1%
Oo13		1	0.1%
P02		1	0.1%
P03		2	0.1%
P04		1	0.1%
P05		1	0.1%
P11		1	0.1%
P17		1	0.1%
P18		1	0.1%
P20		1	0.1%
P23		1	0.1%
Q01		1	0.1%
Q08		1	0.1%
Q10		2	0.1%
Q20		2	0.1%
Q23		1	0.1%
Q31		2	0.1%
Q33		2	0.1%
Q35		1	0.1%
Qq02		4	0.2%
Qq03		1	0.1%
Qq09		1	0.1%
Qq13		2	0.1%
R02		7	0.4%
R04		1	0.1%
R05		1	0.1%
R08		1	0.1%

s51: S51.同班同學中，請列出最多三名，過去一個月最常告訴大家班上同學事情之同學全名(可列自己)。1

Value	Label	Cases	Percentage
R13		1	0.1%
R15		1	0.1%
R17		1	0.1%
R18		5	0.3%
R22		1	0.1%
R30		1	0.1%
R31		1	0.1%
Rr03		1	0.1%
Rr05		1	0.1%
Rr06		3	0.2%
Rr10		2	0.1%
Rr13		1	0.1%
S01		2	0.1%
S04		1	0.1%
S08		1	0.1%
S09		1	0.1%
S15		1	0.1%
S20		1	0.1%
S23		1	0.1%
S24		1	0.1%
S25		3	0.2%
S26		2	0.1%
S29		1	0.1%
S30		1	0.1%
S43		1	0.1%
S47		2	0.1%
S50		1	0.1%
S53		1	0.1%
Ss01		1	0.1%
Ss08		1	0.1%
Ss10		1	0.1%
Ss13		2	0.1%
Ss14		1	0.1%
T01		2	0.1%
T08		1	0.1%
T11		3	0.2%
T12		2	0.1%
T13		1	0.1%
T14		1	0.1%
T16		6	0.3%
T19		1	0.1%
T20		2	0.1%
T23		1	0.1%
Tt12		3	0.2%
Tt15		1	0.1%

s51: S51.同班同學中，請列出最多三名，過去一個月最常告訴大家班上同學事情之同學全名(可列自己)。1

Value	Label	Cases	Percentage
Tt16		1	0.1%
Tt21		2	0.1%
U02		1	0.1%
U04		1	0.1%
U06		1	0.1%
U11		1	0.1%
U13		9	0.5%
U14		1	0.1%
U15		1	0.1%
U20		1	0.1%
U21		1	0.1%
U22		2	0.1%
Uu04		1	0.1%
Uu05		1	0.1%
Uu13		2	0.1%
V07		3	0.2%
V08		1	0.1%
V10		1	0.1%
V13		1	0.1%
V15		1	0.1%
V21		1	0.1%
V22		1	0.1%
V23		1	0.1%
V35		2	0.1%
W03		1	0.1%
W05		1	0.1%
W08		2	0.1%
W09		1	0.1%
Ww01		2	0.1%
Ww04		2	0.1%
Ww05		2	0.1%
Ww07		1	0.1%
Ww10		1	0.1%
X01		1	0.1%
X05		2	0.1%
X12		2	0.1%
X14		1	0.1%
Xx08		1	0.1%
Y07		2	0.1%
Y08		1	0.1%
Y10		1	0.1%
Y13		2	0.1%
Y14		1	0.1%
Y15		1	0.1%
Y17		2	0.1%

s51: S51.同班同學中，請列出最多三名，過去一個月最常告訴大家班上同學事情之同學全名(可列自己)。1

Value	Label	Cases	Percentage
Y24		11	0.6%
Y31		1	0.1%
Y36		1	0.1%
Yy02		1	0.1%
Yy08		1	0.1%
Yy15		2	0.1%
Yy17		1	0.1%
Yy18		1	0.1%
Yy19		1	0.1%
Yy21		2	0.1%
Z02		4	0.2%
Z05		2	0.1%
Z07		1	0.1%
Z09		1	0.1%
Z10		1	0.1%
Z16		1	0.1%
Zz01		1	0.1%
Zz06		1	0.1%
Zz10		1	0.1%
a01		1	0.1%
a07		1	0.1%
a09		2	0.1%
a16		1	0.1%
a17		1	0.1%
a24		1	0.1%
a25		1	0.1%
aa01		2	0.1%
aa03		1	0.1%
aa04		1	0.1%
aa17		2	0.1%
aa18		1	0.1%
aa20		4	0.2%
b03		1	0.1%
bb04		2	0.1%
bb05		3	0.2%
bb07		1	0.1%
bb08		1	0.1%
bb11		1	0.1%
bb14		1	0.1%
c03		1	0.1%
c06		1	0.1%
c07		1	0.1%
cc07		1	0.1%
d07		2	0.1%
d14		1	0.1%

s51: S51.同班同學中，請列出最多三名，過去一個月最常告訴大家班上同學事情之同學全名(可列自己)。1

Value	Label	Cases	Percentage
d17		4	0.2%
d19		1	0.1%
d20		1	0.1%
dd11		1	0.1%
dd14		1	0.1%
dd15		2	0.1%
dd17		1	0.1%
e01		1	0.1%
e03		1	0.1%
e04		1	0.1%
e09		2	0.1%
e11		3	0.2%
e13		1	0.1%
e18		2	0.1%
e20		1	0.1%
e21		1	0.1%
e22		1	0.1%
e24		2	0.1%
ee03		1	0.1%
ee04		1	0.1%
f14		1	0.1%
ff06		2	0.1%
g01		1	0.1%
g04		1	0.1%
g06		1	0.1%
g09		1	0.1%
g15		1	0.1%
g16		5	0.3%
g21		2	0.1%
g22		2	0.1%
gg07		1	0.1%
h09		1	0.1%
h11		1	0.1%
h14		1	0.1%
h15		1	0.1%
h16		1	0.1%
hh01		1	0.1%
hh03		1	0.1%
hh05		1	0.1%
hh08		1	0.1%
hh13		2	0.1%
hh18		1	0.1%
hh19		2	0.1%
i04		1	0.1%
i10		2	0.1%

s51: S51.同班同學中，請列出最多三名，過去一個月最常告訴大家班上同學事情之同學全名(可列自己)。1

Value	Label	Cases	Percentage
i12		1	0.1%
i13		1	0.1%
i15		1	0.1%
i16		1	0.1%
i17		1	0.1%
i19		1	0.1%
i20		2	0.1%
i23		6	0.3%
i24		1	0.1%
i27		1	0.1%
i29		1	0.1%
j04		1	0.1%
j12		2	0.1%
j14		1	0.1%
j19		1	0.1%
j23		3	0.2%
j24		1	0.1%
j25		1	0.1%
jj01		1	0.1%
k02		1	0.1%
k03		1	0.1%
k06		1	0.1%
k07		3	0.2%
k08		1	0.1%
k10		1	0.1%
k13		2	0.1%
k18		2	0.1%
k20		2	0.1%
kk01		2	0.1%
kk02		2	0.1%
kk07		2	0.1%
kk08		1	0.1%
kk17		1	0.1%
l03		1	0.1%
l04		1	0.1%
l06		2	0.1%
ll03		1	0.1%
ll06		1	0.1%
ll13		1	0.1%
ll15		1	0.1%
ll18		1	0.1%
m04		1	0.1%
m05		1	0.1%
m07		4	0.2%
m08		1	0.1%

s51: S51.同班同學中，請列出最多三名，過去一個月最常告訴大家班上同學事情之同學全名(可列自己)。1

Value	Label	Cases	Percentage
m11		1	0.1%
m12		3	0.2%
m13		1	0.1%
m16		2	0.1%
m17		1	0.1%
m21		1	0.1%
mm01		1	0.1%
mm03		1	0.1%
mm04		2	0.1%
mm09		1	0.1%
mm10		1	0.1%
mm17		3	0.2%
mm20		1	0.1%
mm21		1	0.1%
n04		1	0.1%
n07		2	0.1%
n09		2	0.1%
n10		2	0.1%
n15		1	0.1%
n16		1	0.1%
n18		2	0.1%
n23		2	0.1%
n24		3	0.2%
nn02		1	0.1%
nn11		1	0.1%
nn13		2	0.1%
nn14		1	0.1%
nn17		4	0.2%
nn18		1	0.1%
nn19		1	0.1%
o03		2	0.1%
o04		2	0.1%
oo10		2	0.1%
p06		1	0.1%
p07		1	0.1%
pp01		1	0.1%
pp03		2	0.1%
pp04		1	0.1%
pp06		1	0.1%
pp09		1	0.1%
pp10		1	0.1%
pp13		1	0.1%
pp14		1	0.1%
pp17		2	0.1%
pp18		1	0.1%

s51: S51.同班同學中，請列出最多三名，過去一個月最常告訴大家班上同學事情之同學全名(可列自己)。1

Value	Label	Cases	Percentage
pp19		1	0.1%
q01		1	0.1%
q03		2	0.1%
q05		2	0.1%
q08		1	0.1%
q09		1	0.1%
q11		2	0.1%
qq14		1	0.1%
qq16		1	0.1%
qq17		1	0.1%
r08		1	0.1%
r12		1	0.1%
rr09		1	0.1%
rr10		1	0.1%
s03		1	0.1%
s04		1	0.1%
s06		1	0.1%
s07		4	0.2%
s11		1	0.1%
s13		1	0.1%
s17		2	0.1%
s18		2	0.1%
s19		1	0.1%
s22		2	0.1%
s23		1	0.1%
ss02		1	0.1%
ss04		1	0.1%
t01		1	0.1%
t02		1	0.1%
t03		2	0.1%
t07		1	0.1%
t09		1	0.1%
t12		1	0.1%
t13		2	0.1%
t14		1	0.1%
t16		1	0.1%
t21		1	0.1%
t24		5	0.3%
tt02		1	0.1%
tt04		1	0.1%
tt06		1	0.1%
tt12		1	0.1%
tt14		2	0.1%
u02		2	0.1%
u03		2	0.1%

s51: S51.同班同學中，請列出最多三名，過去一個月最常告訴大家班上同學事情之同學全名(可列自己)。1

Value	Label	Cases	Percentage
u05		2	0.1%
u07		1	0.1%
u15		1	0.1%
uu04		3	0.2%
uu08		1	0.1%
uu09		1	0.1%
uu11		1	0.1%
uu12		2	0.1%
vv01		1	0.1%
w03		1	0.1%
w04		1	0.1%
w06		1	0.1%
w07		1	0.1%
x01		2	0.1%
x03		2	0.1%
x07		2	0.1%
x12		2	0.1%
x15		1	0.1%
x16		1	0.1%
x26		1	0.1%
xx07		1	0.1%
xx09		1	0.1%
xx11		2	0.1%
y03		1	0.1%
y06		2	0.1%
y08		1	0.1%
y11		1	0.1%
y16		3	0.2%
y17		1	0.1%
y19		1	0.1%
y20		1	0.1%
z01		1	0.1%
z09		1	0.1%
z12		1	0.1%
z18		1	0.1%

Warning: these figures indicate the number of cases found in the data file. They cannot be interpreted as summary statistics of the population of interest.

s52: S52.同班同學中，請列出最多三名，過去一個月最常告訴大家班上同學事情之同學全名(可列自己)。2

Information	[Type= discrete] [Format=character] [Missing=*]		
Statistics [NW/ W]	[Valid=1959 /-] [Invalid=0 /-]		
Value	Label	Cases	Percentage
98		79	4.0%
99		1267	64.7%
A04		1	0.1%
A05		2	0.1%

s52: S52.同班同學中，請列出最多三名，過去一個月最常告訴大家班上同學事情之同學全名(可列自己)。2

Value	Label	Cases	Percentage
A09		1	0.1%
A32		1	0.1%
A35		1	0.1%
A36		1	0.1%
A37		1	0.1%
Aa03		2	0.1%
B02		1	0.1%
B05		2	0.1%
B08		1	0.1%
B18		1	0.1%
B32		2	0.1%
B35		1	0.1%
Bb13		1	0.1%
Bb17		1	0.1%
Bb19		3	0.2%
Bb23		1	0.1%
C04		1	0.1%
C05		1	0.1%
C08		1	0.1%
C10		1	0.1%
C15		1	0.1%
C19		1	0.1%
C24		1	0.1%
C26		2	0.1%
C33		1	0.1%
C34		1	0.1%
C38		1	0.1%
C40		1	0.1%
C41		2	0.1%
D07		1	0.1%
D08		1	0.1%
D37		1	0.1%
Dd01		1	0.1%
Dd13		1	0.1%
Dd15		1	0.1%
E02		1	0.1%
E03		1	0.1%
E10		3	0.2%
E13		1	0.1%
E15		1	0.1%
E19		1	0.1%
E36		1	0.1%
E39		2	0.1%
E40		2	0.1%
F01		2	0.1%

s52: S52.同班同學中，請列出最多三名，過去一個月最常告訴大家班上同學事情之同學全名(可列自己)。2

Value	Label	Cases	Percentage
F03		1	0.1%
F04		1	0.1%
F05		1	0.1%
F17		6	0.3%
F26		1	0.1%
F30		1	0.1%
F35		1	0.1%
F36		1	0.1%
Ff08		1	0.1%
Ff11		1	0.1%
Ff13		1	0.1%
G01		2	0.1%
G07		1	0.1%
G08		1	0.1%
G12		1	0.1%
G14		3	0.2%
G15		2	0.1%
G24		1	0.1%
G28		2	0.1%
G30		2	0.1%
G33		2	0.1%
G35		1	0.1%
Gg03		1	0.1%
H05		1	0.1%
H10		2	0.1%
H12		5	0.3%
H13		1	0.1%
H15		1	0.1%
H17		1	0.1%
H18		2	0.1%
H21		1	0.1%
H22		1	0.1%
H27		2	0.1%
H29		1	0.1%
Hh01		1	0.1%
Hh03		1	0.1%
Hh04		1	0.1%
Hh06		4	0.2%
Hh11		1	0.1%
Hh16		1	0.1%
Hh18		1	0.1%
I04		1	0.1%
I12		1	0.1%
I13		4	0.2%
I15		3	0.2%

s52: S52.同班同學中，請列出最多三名，過去一個月最常告訴大家班上同學事情之同學全名(可列自己)。2

Value	Label	Cases	Percentage
I19		1	0.1%
Ii01		1	0.1%
Ii05		1	0.1%
J03		1	0.1%
J19		2	0.1%
J41		1	0.1%
J47		1	0.1%
J49		1	0.1%
J50		1	0.1%
J55		1	0.1%
Jj06		1	0.1%
Jj12		1	0.1%
K03		1	0.1%
K06		1	0.1%
K11		1	0.1%
K14		2	0.1%
K16		1	0.1%
K18		1	0.1%
K25		1	0.1%
K28		4	0.2%
K37		2	0.1%
Kk01		2	0.1%
Kk09		2	0.1%
Kk15		1	0.1%
L116		1	0.1%
L117		1	0.1%
Mm08		1	0.1%
Mm10		2	0.1%
Mm12		1	0.1%
Mm15		1	0.1%
N05		2	0.1%
N07		4	0.2%
N09		1	0.1%
N10		1	0.1%
N11		1	0.1%
N14		2	0.1%
N15		1	0.1%
N18		1	0.1%
N21		4	0.2%
N25		1	0.1%
N26		1	0.1%
N29		1	0.1%
N32		2	0.1%
N33		1	0.1%
N35		1	0.1%

s52: S52.同班同學中，請列出最多三名，過去一個月最常告訴大家班上同學事情之同學全名(可列自己)。2

Value	Label	Cases	Percentage
N36		1	0.1%
N37		1	0.1%
Nn05		1	0.1%
Nn14		1	0.1%
Nn15		1	0.1%
O15		3	0.2%
O16		1	0.1%
O17		2	0.1%
O21		1	0.1%
O29		2	0.1%
O39		1	0.1%
Oo10		1	0.1%
Oo11		1	0.1%
Oo13		2	0.1%
P05		1	0.1%
P09		2	0.1%
P10		1	0.1%
P11		1	0.1%
P12		1	0.1%
P21		1	0.1%
P22		1	0.1%
Q06		3	0.2%
Q13		1	0.1%
Q16		1	0.1%
Q27		1	0.1%
Q29		1	0.1%
Q39		1	0.1%
Qq03		1	0.1%
Qq04		1	0.1%
Qq05		1	0.1%
Qq10		3	0.2%
Qq11		1	0.1%
R02		1	0.1%
R11		2	0.1%
R19		1	0.1%
R21		1	0.1%
R24		1	0.1%
R25		1	0.1%
R30		2	0.1%
R31		2	0.1%
R32		1	0.1%
Rr02		2	0.1%
Rr06		1	0.1%
Rr10		1	0.1%
S09		2	0.1%

s52: S52.同班同學中，請列出最多三名，過去一個月最常告訴大家班上同學事情之同學全名(可列自己)。2

Value	Label	Cases	Percentage
S10		1	0.1%
S11		1	0.1%
S26		4	0.2%
S27		1	0.1%
S35		1	0.1%
S45		1	0.1%
S49		1	0.1%
S50		2	0.1%
S53		2	0.1%
Ss08		1	0.1%
Ss10		1	0.1%
Ss11		1	0.1%
Ss14		1	0.1%
T01		1	0.1%
T02		1	0.1%
T06		1	0.1%
T08		1	0.1%
T11		3	0.2%
T12		1	0.1%
T13		1	0.1%
T14		1	0.1%
T16		2	0.1%
T20		2	0.1%
T22		1	0.1%
T23		2	0.1%
Tt04		1	0.1%
Tt13		1	0.1%
Tt18		2	0.1%
U02		1	0.1%
U03		1	0.1%
U09		1	0.1%
U10		2	0.1%
U11		1	0.1%
U12		1	0.1%
U14		3	0.2%
U21		2	0.1%
U22		1	0.1%
Uu02		1	0.1%
V02		1	0.1%
V07		2	0.1%
V13		1	0.1%
V25		1	0.1%
V26		1	0.1%
V30		1	0.1%
V32		1	0.1%

s52: S52.同班同學中，請列出最多三名，過去一個月最常告訴大家班上同學事情之同學全名(可列自己)。2

Value	Label	Cases	Percentage
W08		1	0.1%
Ww02		1	0.1%
Ww07		1	0.1%
Ww14		1	0.1%
X02		1	0.1%
X04		1	0.1%
X09		1	0.1%
X13		1	0.1%
X15		1	0.1%
Xx12		1	0.1%
Y04		1	0.1%
Y08		1	0.1%
Y15		1	0.1%
Y27		1	0.1%
Yy03		2	0.1%
Yy08		1	0.1%
Yy18		1	0.1%
Yy21		1	0.1%
Z02		2	0.1%
Z08		3	0.2%
Z09		1	0.1%
Z13		1	0.1%
Z16		1	0.1%
Zz01		1	0.1%
Zz09		1	0.1%
Zz13		1	0.1%
a01		1	0.1%
a03		1	0.1%
a06		1	0.1%
a08		1	0.1%
a09		1	0.1%
a16		1	0.1%
aa01		2	0.1%
aa02		1	0.1%
aa04		1	0.1%
aa09		2	0.1%
aa14		1	0.1%
aa17		1	0.1%
aa19		2	0.1%
aa20		1	0.1%
bb01		1	0.1%
bb07		1	0.1%
bb09		1	0.1%
bb10		2	0.1%
c04		2	0.1%

s52: S52.同班同學中，請列出最多三名，過去一個月最常告訴大家班上同學事情之同學全名(可列自己)。2

Value	Label	Cases	Percentage
c08		2	0.1%
cc13		1	0.1%
d05		1	0.1%
d07		3	0.2%
d10		1	0.1%
d17		1	0.1%
dd04		1	0.1%
dd08		1	0.1%
e11		3	0.2%
e15		1	0.1%
e16		1	0.1%
e17		1	0.1%
e19		1	0.1%
e20		1	0.1%
e22		2	0.1%
e24		1	0.1%
ee02		1	0.1%
ee04		1	0.1%
g03		1	0.1%
g05		1	0.1%
g07		1	0.1%
g09		2	0.1%
g15		1	0.1%
g16		2	0.1%
g17		1	0.1%
g20		1	0.1%
g22		1	0.1%
gg06		1	0.1%
h02		1	0.1%
h04		1	0.1%
h07		1	0.1%
h10		1	0.1%
h11		1	0.1%
hh02		1	0.1%
hh03		1	0.1%
hh08		1	0.1%
hh14		1	0.1%
hh17		1	0.1%
hh18		2	0.1%
i04		1	0.1%
i05		1	0.1%
i11		1	0.1%
i16		2	0.1%
i18		3	0.2%
i20		3	0.2%

s52: S52.同班同學中，請列出最多三名，過去一個月最常告訴大家班上同學事情之同學全名(可列自己)。2

Value	Label	Cases	Percentage
i21		1	0.1%
i22		2	0.1%
i23		3	0.2%
j10		1	0.1%
j13		1	0.1%
j14		2	0.1%
j15		1	0.1%
j16		1	0.1%
j18		1	0.1%
j19		2	0.1%
j20		1	0.1%
j22		1	0.1%
j24		1	0.1%
j25		1	0.1%
k06		2	0.1%
k12		1	0.1%
k14		1	0.1%
k18		2	0.1%
k19		1	0.1%
k20		1	0.1%
k21		1	0.1%
kk01		2	0.1%
kk02		1	0.1%
kk09		1	0.1%
kk13		2	0.1%
kk18		1	0.1%
l04		1	0.1%
l07		1	0.1%
ll04		1	0.1%
ll07		1	0.1%
ll08		1	0.1%
ll13		1	0.1%
m02		3	0.2%
m04		2	0.1%
m08		1	0.1%
m11		1	0.1%
m15		1	0.1%
m18		2	0.1%
m20		1	0.1%
mm01		1	0.1%
mm02		1	0.1%
mm04		1	0.1%
mm05		1	0.1%
mm10		1	0.1%
mm17		1	0.1%

s52: S52.同班同學中，請列出最多三名，過去一個月最常告訴大家班上同學事情之同學全名(可列自己)。2

Value	Label	Cases	Percentage
n08		1	0.1%
n09		1	0.1%
n12		1	0.1%
n13		1	0.1%
n14		2	0.1%
n16		1	0.1%
n17		2	0.1%
n18		1	0.1%
n19		1	0.1%
n24		1	0.1%
n25		1	0.1%
nn03		1	0.1%
nn04		1	0.1%
nn06		1	0.1%
nn09		1	0.1%
nn12		1	0.1%
nn15		1	0.1%
nn17		3	0.2%
nn18		1	0.1%
nn20		1	0.1%
o02		1	0.1%
o04		1	0.1%
o05		2	0.1%
oo10		1	0.1%
oo12		1	0.1%
p03		1	0.1%
p07		1	0.1%
pp04		1	0.1%
pp06		3	0.2%
pp07		1	0.1%
pp11		1	0.1%
pp13		2	0.1%
pp15		1	0.1%
pp17		1	0.1%
pp19		1	0.1%
q03		1	0.1%
q08		1	0.1%
q09		1	0.1%
q12		1	0.1%
qq05		1	0.1%
qq11		3	0.2%
s01		1	0.1%
s04		1	0.1%
s07		4	0.2%
s12		1	0.1%

s52: S52.同班同學中，請列出最多三名，過去一個月最常告訴大家班上同學事情之同學全名(可列自己)。2

Value	Label	Cases	Percentage
s15		1	0.1%
s16		1	0.1%
s17		1	0.1%
s21		1	0.1%
s22		1	0.1%
ss02		1	0.1%
ss03		1	0.1%
ss10		1	0.1%
t03		1	0.1%
t04		1	0.1%
t07		1	0.1%
t10		1	0.1%
t12		1	0.1%
t16		2	0.1%
t18		1	0.1%
t23		2	0.1%
t24		1	0.1%
t25		1	0.1%
tt01		1	0.1%
tt06		1	0.1%
tt07		1	0.1%
tt09		2	0.1%
tt15		1	0.1%
u04		1	0.1%
u05		2	0.1%
u06		1	0.1%
u09		2	0.1%
u16		1	0.1%
u18		1	0.1%
u20		1	0.1%
uu02		2	0.1%
uu03		1	0.1%
uu04		1	0.1%
uu07		1	0.1%
uu08		1	0.1%
uu12		1	0.1%
vv03		1	0.1%
w02		1	0.1%
w04		1	0.1%
w06		1	0.1%
ww05		1	0.1%
x01		1	0.1%
x06		2	0.1%
x09		3	0.2%
x21		1	0.1%

s52: S52.同班同學中，請列出最多三名，過去一個月最常告訴大家班上同學事情之同學全名(可列自己)。2

Value	Label	Cases	Percentage
x22		2	0.1%
xx03		1	0.1%
xx13		1	0.1%
y02		1	0.1%
y03		1	0.1%
y06		2	0.1%
y11		1	0.1%
y17		1	0.1%
y20		1	0.1%
z09		1	0.1%
z10		1	0.1%
z15		1	0.1%

Warning: these figures indicate the number of cases found in the data file. They cannot be interpreted as summary statistics of the population of interest.

s53: S53.同班同學中，請列出最多三名，過去一個月最常告訴大家班上同學事情之同學全名(可列自己)。3

Information	[Type= discrete] [Format=character] [Missing=*]
Statistics [NW/ W]	[Valid=1959 /-] [Invalid=0 /-]

Value	Label	Cases	Percentage
98		46	2.3%
99		1480	75.5%
A05		1	0.1%
A07		1	0.1%
A09		1	0.1%
A15		2	0.1%
A29		1	0.1%
A36		1	0.1%
B02		1	0.1%
B09		1	0.1%
B10		1	0.1%
B14		1	0.1%
B21		1	0.1%
B32		1	0.1%
C04		1	0.1%
C21		1	0.1%
C29		1	0.1%
C31		1	0.1%
C32		1	0.1%
C36		1	0.1%
C40		1	0.1%
D01		1	0.1%
D43		1	0.1%
E08		1	0.1%
E13		2	0.1%
E15		1	0.1%
E20		1	0.1%

s53: S53.同班同學中，請列出最多三名，過去一個月最常告訴大家班上同學事情之同學全名(可列自己)。3

Value	Label	Cases	Percentage
E21		2	0.1%
E22		1	0.1%
E26		2	0.1%
E32		1	0.1%
E36		1	0.1%
E43		1	0.1%
E44		2	0.1%
F01		1	0.1%
F04		1	0.1%
F07		1	0.1%
F08		1	0.1%
F14		1	0.1%
F16		1	0.1%
F17		1	0.1%
F20		1	0.1%
F31		3	0.2%
F32		2	0.1%
Ff06		1	0.1%
Ff08		3	0.2%
Ff13		1	0.1%
G01		2	0.1%
G02		2	0.1%
G03		1	0.1%
G14		2	0.1%
G15		1	0.1%
G24		1	0.1%
G32		1	0.1%
Gg05		1	0.1%
H01		1	0.1%
H02		1	0.1%
H05		1	0.1%
H10		1	0.1%
H11		1	0.1%
H12		1	0.1%
H13		1	0.1%
H15		1	0.1%
H16		1	0.1%
H24		1	0.1%
H28		1	0.1%
Hh03		2	0.1%
Hh04		1	0.1%
Hh06		1	0.1%
Hh16		1	0.1%
Hh18		1	0.1%
I07		1	0.1%

s53: S53.同班同學中，請列出最多三名，過去一個月最常告訴大家班上同學事情之同學全名(可列自己)。3

Value	Label	Cases	Percentage
I09		1	0.1%
I10		1	0.1%
I13		1	0.1%
I15		2	0.1%
I22		1	0.1%
Ii02		1	0.1%
Ii03		1	0.1%
J06		1	0.1%
J16		1	0.1%
J17		1	0.1%
J19		1	0.1%
J33		1	0.1%
J44		1	0.1%
J45		1	0.1%
J49		1	0.1%
J55		1	0.1%
Jj09		2	0.1%
K03		2	0.1%
K08		2	0.1%
K11		1	0.1%
K18		1	0.1%
K32		2	0.1%
K36		1	0.1%
K38		3	0.2%
Kk10		2	0.1%
Kk14		1	0.1%
Ll06		1	0.1%
Mm04		1	0.1%
Mm06		1	0.1%
Mm13		1	0.1%
Mm21		2	0.1%
N02		2	0.1%
N03		1	0.1%
N07		1	0.1%
N08		1	0.1%
N10		1	0.1%
N12		2	0.1%
N15		1	0.1%
N17		1	0.1%
N18		3	0.2%
N21		2	0.1%
N23		1	0.1%
N32		2	0.1%
N34		2	0.1%
Nn03		1	0.1%

s53: S53.同班同學中，請列出最多三名，過去一個月最常告訴大家班上同學事情之同學全名(可列自己)。3

Value	Label	Cases	Percentage
Nn10		1	0.1%
Nn16		1	0.1%
O14		1	0.1%
O17		3	0.2%
O27		1	0.1%
O28		1	0.1%
Oo07		2	0.1%
Oo09		1	0.1%
Oo11		1	0.1%
P08		1	0.1%
P15		1	0.1%
P17		1	0.1%
Q06		1	0.1%
Q10		1	0.1%
Q12		1	0.1%
Qq01		1	0.1%
Qq03		2	0.1%
Qq05		1	0.1%
Qq11		1	0.1%
R02		1	0.1%
R04		1	0.1%
R08		1	0.1%
R10		1	0.1%
R11		1	0.1%
R13		2	0.1%
R21		1	0.1%
R24		1	0.1%
R30		2	0.1%
Rr01		1	0.1%
Rr03		1	0.1%
Rr04		1	0.1%
Rr11		1	0.1%
S02		1	0.1%
S03		1	0.1%
S09		1	0.1%
S12		1	0.1%
S23		2	0.1%
S26		3	0.2%
S28		1	0.1%
S31		1	0.1%
S35		1	0.1%
S49		1	0.1%
S51		1	0.1%
Ss01		1	0.1%
Ss10		1	0.1%

s53: S53.同班同學中，請列出最多三名，過去一個月最常告訴大家班上同學事情之同學全名(可列自己)。3

Value	Label	Cases	Percentage
T03		1	0.1%
T06		1	0.1%
T11		1	0.1%
T13		1	0.1%
T14		1	0.1%
T16		2	0.1%
T17		1	0.1%
T19		1	0.1%
T20		1	0.1%
T24		1	0.1%
T25		1	0.1%
Tt14		1	0.1%
U03		1	0.1%
U06		1	0.1%
U10		1	0.1%
U15		2	0.1%
U19		2	0.1%
U20		2	0.1%
Uu01		1	0.1%
Uu13		1	0.1%
V07		1	0.1%
V18		1	0.1%
V23		1	0.1%
V24		1	0.1%
V29		1	0.1%
V30		1	0.1%
V34		1	0.1%
Ww01		1	0.1%
Ww07		1	0.1%
Ww12		2	0.1%
X07		1	0.1%
X13		1	0.1%
X15		1	0.1%
Xx05		1	0.1%
Xx07		1	0.1%
Y07		1	0.1%
Y10		1	0.1%
Y26		1	0.1%
Yy11		1	0.1%
Yy18		1	0.1%
Yy21		1	0.1%
Z08		2	0.1%
Z13		2	0.1%
Z15		1	0.1%
Zz04		1	0.1%

s53: S53.同班同學中，請列出最多三名，過去一個月最常告訴大家班上同學事情之同學全名(可列自己)。3

Value	Label	Cases	Percentage
Zz05		1	0.1%
Zz09		1	0.1%
Zz11		2	0.1%
a05		1	0.1%
a10		1	0.1%
a17		1	0.1%
aa01		2	0.1%
aa03		1	0.1%
aa04		1	0.1%
aa05		1	0.1%
aa06		1	0.1%
aa10		1	0.1%
aa12		1	0.1%
aa15		1	0.1%
aa16		1	0.1%
aa19		2	0.1%
b02		1	0.1%
bb05		1	0.1%
bb09		1	0.1%
bb12		2	0.1%
bb15		1	0.1%
bb17		2	0.1%
c03		1	0.1%
c08		1	0.1%
c09		1	0.1%
d03		2	0.1%
d11		1	0.1%
d12		1	0.1%
dd02		1	0.1%
dd17		1	0.1%
dd19		1	0.1%
e15		1	0.1%
e16		3	0.2%
e21		2	0.1%
e22		2	0.1%
ee01		1	0.1%
ff06		1	0.1%
g01		1	0.1%
g07		1	0.1%
g08		1	0.1%
g15		1	0.1%
g16		1	0.1%
g17		1	0.1%
g18		1	0.1%
g19		1	0.1%

s53: S53.同班同學中，請列出最多三名，過去一個月最常告訴大家班上同學事情之同學全名(可列自己)。3

Value	Label	Cases	Percentage
g20		1	0.1%
gg05		1	0.1%
gg08		1	0.1%
h07		1	0.1%
h10		1	0.1%
hh03		1	0.1%
hh10		2	0.1%
hh12		1	0.1%
hh13		1	0.1%
hh17		1	0.1%
i03		1	0.1%
i05		1	0.1%
i09		1	0.1%
i10		1	0.1%
i11		1	0.1%
i14		1	0.1%
i20		1	0.1%
i24		1	0.1%
i25		1	0.1%
i27		1	0.1%
i28		1	0.1%
j02		1	0.1%
j08		1	0.1%
j14		1	0.1%
j16		1	0.1%
j17		1	0.1%
j19		2	0.1%
j20		2	0.1%
j25		1	0.1%
jj05		1	0.1%
k02		1	0.1%
k03		1	0.1%
k06		1	0.1%
k07		1	0.1%
k10		1	0.1%
k11		1	0.1%
k14		1	0.1%
k20		1	0.1%
kk02		1	0.1%
kk04		1	0.1%
kk11		1	0.1%
l02		1	0.1%
l11		1	0.1%
ll04		1	0.1%
ll09		1	0.1%

s53: S53.同班同學中，請列出最多三名，過去一個月最常告訴大家班上同學事情之同學全名(可列自己)。3

Value	Label	Cases	Percentage
ll13		1	0.1%
m04		1	0.1%
m09		1	0.1%
m10		1	0.1%
m11		1	0.1%
m13		1	0.1%
m16		1	0.1%
m17		1	0.1%
m20		1	0.1%
mm02		2	0.1%
mm19		2	0.1%
mm24		1	0.1%
n02		1	0.1%
n05		1	0.1%
n11		1	0.1%
n16		2	0.1%
n19		1	0.1%
n23		1	0.1%
n24		2	0.1%
n25		1	0.1%
nn07		1	0.1%
nn11		1	0.1%
nn12		1	0.1%
nn15		1	0.1%
nn17		1	0.1%
o05		1	0.1%
o11		1	0.1%
p01		1	0.1%
p06		1	0.1%
pp01		1	0.1%
pp05		1	0.1%
pp11		1	0.1%
pp12		2	0.1%
pp20		1	0.1%
q11		1	0.1%
qq10		1	0.1%
qq12		2	0.1%
rr03		1	0.1%
s02		1	0.1%
s03		1	0.1%
s04		1	0.1%
s12		1	0.1%
s15		2	0.1%
s16		1	0.1%
s17		2	0.1%

s53: S53.同班同學中，請列出最多三名，過去一個月最常告訴大家班上同學事情之同學全名(可列自己)。3

Value	Label	Cases	Percentage
s24		1	0.1%
t07		1	0.1%
t09		1	0.1%
t11		1	0.1%
t13		1	0.1%
t16		1	0.1%
t17		1	0.1%
tt07		1	0.1%
tt11		2	0.1%
u01		1	0.1%
u03		3	0.2%
u05		1	0.1%
u09		1	0.1%
u10		1	0.1%
uu01		3	0.2%
uu02		1	0.1%
uu03		1	0.1%
uu08		1	0.1%
uu09		2	0.1%
w04		1	0.1%

Warning: these figures indicate the number of cases found in the data file. They cannot be interpreted as summary statistics of the population of interest.

s61: S61.同班同學中，請列出最多三名，過去一個月他講的話大家都很贊同之同學全名(可列自己)。1

Information		[Type= discrete] [Format=character] [Missing=*]	
Statistics [NW/ W]		[Valid=1959 /-] [Invalid=0 /-]	
Value	Label	Cases	Percentage
98		94	4.8%
99		1111	56.7%
A20		1	0.1%
A25		3	0.2%
A29		1	0.1%
B02		1	0.1%
B05		3	0.2%
B18		1	0.1%
B32		3	0.2%
B35		1	0.1%
B39		1	0.1%
Bb02		3	0.2%
Bb07		1	0.1%
Bb09		1	0.1%
Bb10		1	0.1%
Bb11		1	0.1%
Bb13		1	0.1%
Bb18		1	0.1%
Bb20		1	0.1%
Bb21		1	0.1%
C01		3	0.2%
C05		3	0.2%
C10		1	0.1%
C30		1	0.1%
C32		1	0.1%
C33		2	0.1%
C38		1	0.1%
D08		1	0.1%
D13		7	0.4%
D18		1	0.1%
D20		3	0.2%
D22		1	0.1%
D28		4	0.2%
D32		1	0.1%
D36		1	0.1%
D37		1	0.1%
D40		1	0.1%
D41		1	0.1%
Dd02		2	0.1%
Dd03		2	0.1%
Dd06		1	0.1%
Dd08		2	0.1%
Dd13		1	0.1%

s61: S61.同班同學中，請列出最多三名，過去一個月他講的話大家都很贊同之同學全名(可列自己)。1

Value	Label	Cases	Percentage
Dd15		1	0.1%
Dd18		1	0.1%
E03		1	0.1%
E10		1	0.1%
E12		2	0.1%
E16		1	0.1%
E19		1	0.1%
E20		4	0.2%
E21		1	0.1%
E28		1	0.1%
E33		2	0.1%
E36		2	0.1%
E39		1	0.1%
E40		2	0.1%
Ee01		1	0.1%
Ee03		1	0.1%
F03		1	0.1%
F11		11	0.6%
F30		1	0.1%
Ff05		2	0.1%
Ff11		1	0.1%
G03		3	0.2%
G07		2	0.1%
G09		3	0.2%
G14		3	0.2%
G15		3	0.2%
G28		1	0.1%
G30		1	0.1%
H05		1	0.1%
H12		7	0.4%
H14		1	0.1%
H21		2	0.1%
H27		1	0.1%
Hh03		1	0.1%
Hh14		1	0.1%
Hh18		1	0.1%
I06		1	0.1%
I07		1	0.1%
I09		1	0.1%
I17		1	0.1%
I18		1	0.1%
I21		6	0.3%
I22		1	0.1%
Ii03		1	0.1%
J19		4	0.2%

s61: S61.同班同學中，請列出最多三名，過去一個月他講的話大家都很贊同之同學全名(可列自己)。1

Value	Label	Cases	Percentage
J33		3	0.2%
J41		1	0.1%
J45		1	0.1%
J49		1	0.1%
Jj06		1	0.1%
Jj09		2	0.1%
Jj11		2	0.1%
K03		1	0.1%
K10		2	0.1%
K11		1	0.1%
K28		10	0.5%
K38		4	0.2%
Kk03		2	0.1%
Kk06		1	0.1%
Kk10		1	0.1%
Kk11		2	0.1%
Ll02		1	0.1%
Ll05		1	0.1%
Ll14		1	0.1%
Mm01		2	0.1%
Mm08		2	0.1%
Mm18		1	0.1%
N05		1	0.1%
N07		15	0.8%
N18		1	0.1%
N21		7	0.4%
N23		1	0.1%
N33		1	0.1%
N37		1	0.1%
Nn06		2	0.1%
Nn10		1	0.1%
O06		1	0.1%
O15		2	0.1%
O28		3	0.2%
O29		2	0.1%
O40		1	0.1%
O41		1	0.1%
Oo02		1	0.1%
Oo05		1	0.1%
Oo06		1	0.1%
Oo07		3	0.2%
Oo12		2	0.1%
P04		1	0.1%
P17		1	0.1%
P23		1	0.1%

s61: S61.同班同學中，請列出最多三名，過去一個月他講的話大家都很贊同之同學全名(可列自己)。1

Value	Label	Cases	Percentage
Pp02		1	0.1%
Q04		1	0.1%
Q06		1	0.1%
Q08		1	0.1%
Q12		2	0.1%
Q14		1	0.1%
Q23		2	0.1%
Q33		2	0.1%
Q41		1	0.1%
Qq02		1	0.1%
Qq03		5	0.3%
Qq10		1	0.1%
Qq13		1	0.1%
R02		5	0.3%
R08		3	0.2%
R11		1	0.1%
R13		5	0.3%
R22		1	0.1%
R30		4	0.2%
Rr01		2	0.1%
Rr03		1	0.1%
Rr06		5	0.3%
Rr09		1	0.1%
Rr10		1	0.1%
S01		1	0.1%
S14		1	0.1%
S15		1	0.1%
S20		1	0.1%
S24		1	0.1%
S25		3	0.2%
S26		2	0.1%
S32		1	0.1%
S35		1	0.1%
S39		1	0.1%
S43		2	0.1%
Ss01		1	0.1%
Ss13		1	0.1%
Ss14		1	0.1%
T01		3	0.2%
T11		4	0.2%
T16		6	0.3%
T18		1	0.1%
T20		1	0.1%
T25		2	0.1%
Tt12		3	0.2%

s61: S61.同班同學中，請列出最多三名，過去一個月他講的話大家都很贊同之同學全名(可列自己)。1

Value	Label	Cases	Percentage
Tt16		1	0.1%
Tt21		1	0.1%
U02		2	0.1%
U03		5	0.3%
U04		1	0.1%
U13		4	0.2%
U14		3	0.2%
U20		1	0.1%
U21		1	0.1%
Uu03		2	0.1%
V07		4	0.2%
V08		1	0.1%
V21		1	0.1%
V35		2	0.1%
W01		1	0.1%
W09		1	0.1%
Ww01		1	0.1%
Ww02		1	0.1%
Ww04		1	0.1%
Ww05		1	0.1%
Ww07		2	0.1%
Ww10		1	0.1%
X11		1	0.1%
X12		2	0.1%
X14		1	0.1%
Y07		1	0.1%
Y10		1	0.1%
Y13		1	0.1%
Y15		1	0.1%
Y18		2	0.1%
Y24		16	0.8%
Y31		1	0.1%
Yy01		1	0.1%
Yy03		3	0.2%
Yy07		1	0.1%
Yy08		3	0.2%
Yy09		1	0.1%
Yy21		1	0.1%
Z02		5	0.3%
Z03		1	0.1%
Z05		1	0.1%
Z13		1	0.1%
Z16		1	0.1%
Zz01		1	0.1%
Zz02		1	0.1%

s61: S61.同班同學中，請列出最多三名，過去一個月他講的話大家都很贊同之同學全名(可列自己)。1

Value	Label	Cases	Percentage
Zz03		1	0.1%
Zz09		2	0.1%
a01		1	0.1%
a09		2	0.1%
a16		1	0.1%
aa01		4	0.2%
aa06		1	0.1%
aa09		1	0.1%
aa16		1	0.1%
aa20		3	0.2%
b02		1	0.1%
b03		1	0.1%
bb05		4	0.2%
bb10		2	0.1%
bb12		1	0.1%
bb14		2	0.1%
c03		1	0.1%
c06		1	0.1%
c08		2	0.1%
cc03		2	0.1%
d07		1	0.1%
d10		1	0.1%
d14		1	0.1%
d17		7	0.4%
dd03		1	0.1%
dd04		3	0.2%
dd08		1	0.1%
dd14		1	0.1%
dd15		1	0.1%
dd19		2	0.1%
e01		1	0.1%
e04		1	0.1%
e07		2	0.1%
e09		1	0.1%
e11		1	0.1%
e16		2	0.1%
e18		1	0.1%
e22		3	0.2%
ee02		1	0.1%
ee04		2	0.1%
f05		1	0.1%
f08		1	0.1%
ff03		5	0.3%
ff06		3	0.2%
g04		1	0.1%

s61: S61.同班同學中，請列出最多三名，過去一個月他講的話大家都很贊同之同學全名(可列自己)。1

Value	Label	Cases	Percentage
g08		1	0.1%
g15		2	0.1%
g16		14	0.7%
g22		1	0.1%
gg06		2	0.1%
gg07		1	0.1%
h03		1	0.1%
h04		3	0.2%
h05		1	0.1%
h06		1	0.1%
h10		3	0.2%
hh01		1	0.1%
hh03		3	0.2%
hh05		2	0.1%
hh08		2	0.1%
hh14		1	0.1%
hh19		2	0.1%
i10		3	0.2%
i12		1	0.1%
i15		1	0.1%
i18		5	0.3%
i19		1	0.1%
i21		1	0.1%
i23		4	0.2%
i27		1	0.1%
j05		1	0.1%
j14		1	0.1%
j15		1	0.1%
j24		2	0.1%
jj01		1	0.1%
jj02		1	0.1%
k02		2	0.1%
k08		1	0.1%
k10		1	0.1%
k13		1	0.1%
k14		2	0.1%
k16		1	0.1%
k17		1	0.1%
k18		2	0.1%
k20		1	0.1%
kk01		8	0.4%
kk02		2	0.1%
l03		2	0.1%
l06		2	0.1%
ll04		1	0.1%

s61: S61.同班同學中，請列出最多三名，過去一個月他講的話大家都很贊同之同學全名(可列自己)。1

Value	Label	Cases	Percentage
ll10		1	0.1%
ll13		2	0.1%
m04		3	0.2%
m07		3	0.2%
m12		1	0.1%
m17		1	0.1%
mm03		1	0.1%
mm04		1	0.1%
mm06		2	0.1%
mm07		1	0.1%
mm09		1	0.1%
mm16		2	0.1%
n02		1	0.1%
n03		1	0.1%
n07		1	0.1%
n09		2	0.1%
n10		1	0.1%
n14		1	0.1%
n17		1	0.1%
n19		1	0.1%
n22		3	0.2%
n24		2	0.1%
nn02		1	0.1%
nn03		2	0.1%
nn06		1	0.1%
nn13		1	0.1%
nn14		2	0.1%
nn17		1	0.1%
o01		1	0.1%
o03		1	0.1%
o04		2	0.1%
o09		1	0.1%
oo01		2	0.1%
oo13		2	0.1%
p06		1	0.1%
p07		1	0.1%
pp04		1	0.1%
pp06		7	0.4%
pp14		1	0.1%
pp18		3	0.2%
q01		1	0.1%
q03		1	0.1%
q05		2	0.1%
q09		1	0.1%
q12		1	0.1%

s61: S61.同班同學中，請列出最多三名，過去一個月他講的話大家都很贊同之同學全名(可列自己)。1

Value	Label	Cases	Percentage
qq03		1	0.1%
r05		2	0.1%
r12		1	0.1%
rr01		1	0.1%
rr07		1	0.1%
rr10		1	0.1%
s03		1	0.1%
s04		1	0.1%
s07		3	0.2%
s08		1	0.1%
s10		2	0.1%
s17		2	0.1%
s20		1	0.1%
s22		2	0.1%
ss02		2	0.1%
ss04		1	0.1%
t02		1	0.1%
t07		3	0.2%
t16		1	0.1%
t24		10	0.5%
tt01		1	0.1%
tt02		1	0.1%
tt06		3	0.2%
tt09		1	0.1%
tt12		1	0.1%
tt14		1	0.1%
u03		7	0.4%
u05		2	0.1%
u15		1	0.1%
uu04		5	0.3%
uu11		1	0.1%
uu12		1	0.1%
w02		1	0.1%
w07		1	0.1%
ww04		1	0.1%
x07		2	0.1%
x09		1	0.1%
x15		2	0.1%
x19		1	0.1%
x21		2	0.1%
x22		3	0.2%
xx10		1	0.1%
y02		2	0.1%
y03		2	0.1%
y11		4	0.2%

s61: S61.同班同學中，請列出最多三名，過去一個月他講的話大家都很贊同之同學全名(可列自己)。1

Value	Label	Cases	Percentage
y18		1	0.1%
z06		1	0.1%
z09		1	0.1%
z12		1	0.1%
我		1	0.1%

Warning: these figures indicate the number of cases found in the data file. They cannot be interpreted as summary statistics of the population of interest.

s62: S62.同班同學中，請列出最多三名，過去一個月他講的話大家都很贊同之同學全名(可列自己)。2

Information	[Type= discrete] [Format=character] [Missing=*]
Statistics [NW/ W]	[Valid=1959 /-] [Invalid=0 /-]

Value	Label	Cases	Percentage
98		59	3.0%
99		1417	72.3%
A15		1	0.1%
A35		1	0.1%
Aa03		1	0.1%
Aa04		1	0.1%
B02		1	0.1%
B18		2	0.1%
B26		1	0.1%
B32		1	0.1%
Bb02		1	0.1%
Bb04		1	0.1%
Bb07		1	0.1%
Bb13		1	0.1%
Bb19		1	0.1%
Bb22		1	0.1%
C05		2	0.1%
C10		2	0.1%
C21		1	0.1%
C26		1	0.1%
C32		1	0.1%
C33		1	0.1%
D05		1	0.1%
D13		1	0.1%
D20		2	0.1%
D36		1	0.1%
D40		1	0.1%
D44		1	0.1%
Dd03		2	0.1%
Dd05		1	0.1%
Dd06		3	0.2%
Dd08		2	0.1%
Dd16		1	0.1%
Dd18		1	0.1%

s62: S62.同班同學中，請列出最多三名，過去一個月他講的話大家都很贊同之同學全名(可列自己)。2

Value	Label	Cases	Percentage
E13		1	0.1%
E15		1	0.1%
E20		1	0.1%
E26		1	0.1%
E36		2	0.1%
E39		3	0.2%
E40		3	0.2%
E44		2	0.1%
F07		1	0.1%
F17		5	0.3%
F30		1	0.1%
Ff04		1	0.1%
Ff05		2	0.1%
Ff06		1	0.1%
Ff13		1	0.1%
G01		1	0.1%
G06		1	0.1%
G09		2	0.1%
G14		3	0.2%
G15		1	0.1%
G22		1	0.1%
G28		2	0.1%
G30		1	0.1%
G31		1	0.1%
H12		1	0.1%
H15		1	0.1%
H18		1	0.1%
H28		1	0.1%
H29		2	0.1%
H30		1	0.1%
Hh06		2	0.1%
Hh14		1	0.1%
Hh16		4	0.2%
Hh18		1	0.1%
I05		2	0.1%
I12		2	0.1%
I13		1	0.1%
I18		1	0.1%
I19		2	0.1%
I22		2	0.1%
J08		1	0.1%
J19		1	0.1%
J26		1	0.1%
J33		4	0.2%
J41		1	0.1%

s62: S62.同班同學中，請列出最多三名，過去一個月他講的話大家都很贊同之同學全名(可列自己)。2

Value	Label	Cases	Percentage
J45		1	0.1%
J55		1	0.1%
Jj01		1	0.1%
Jj02		1	0.1%
Jj03		1	0.1%
Jj05		1	0.1%
Jj12		1	0.1%
K03		1	0.1%
K10		1	0.1%
K11		1	0.1%
K28		2	0.1%
K37		1	0.1%
K38		2	0.1%
Kk01		3	0.2%
Kk11		1	0.1%
Ll01		1	0.1%
Mm08		1	0.1%
Mm15		1	0.1%
Mm16		1	0.1%
N07		4	0.2%
N14		1	0.1%
N15		1	0.1%
N18		1	0.1%
N21		11	0.6%
N33		1	0.1%
Nn14		1	0.1%
O14		1	0.1%
O27		1	0.1%
Oo13		3	0.2%
Oo14		1	0.1%
P01		3	0.2%
P08		1	0.1%
P15		1	0.1%
Q08		1	0.1%
Q12		2	0.1%
Q16		1	0.1%
Q23		2	0.1%
Qq03		1	0.1%
Qq04		3	0.2%
Qq13		1	0.1%
R02		2	0.1%
R08		4	0.2%
R18		2	0.1%
R22		1	0.1%
Rr02		1	0.1%

s62: S62.同班同學中，請列出最多三名，過去一個月他講的話大家都很贊同之同學全名(可列自己)。2

Value	Label	Cases	Percentage
Rr06		2	0.1%
Rr10		2	0.1%
Rr11		1	0.1%
S05		1	0.1%
S09		1	0.1%
S10		1	0.1%
S28		1	0.1%
S31		2	0.1%
S49		1	0.1%
S50		1	0.1%
Ss08		1	0.1%
Ss10		1	0.1%
T01		2	0.1%
T06		1	0.1%
T08		2	0.1%
T11		1	0.1%
T12		1	0.1%
T16		2	0.1%
T18		3	0.2%
T24		1	0.1%
T25		1	0.1%
U03		1	0.1%
U06		2	0.1%
U10		3	0.2%
U13		6	0.3%
U14		1	0.1%
V13		1	0.1%
V26		1	0.1%
V30		1	0.1%
V35		1	0.1%
W15		1	0.1%
Ww01		1	0.1%
Ww07		1	0.1%
Ww14		1	0.1%
X12		2	0.1%
X15		1	0.1%
Y04		1	0.1%
Y07		1	0.1%
Y10		1	0.1%
Yy03		1	0.1%
Yy08		1	0.1%
Yy16		1	0.1%
Yy18		2	0.1%
Yy21		1	0.1%
Z02		2	0.1%

s62: S62.同班同學中，請列出最多三名，過去一個月他講的話大家都很贊同之同學全名(可列自己)。2

Value	Label	Cases	Percentage
Z03		1	0.1%
Z07		1	0.1%
Z16		1	0.1%
Zz04		1	0.1%
Zz09		2	0.1%
a02		1	0.1%
a09		5	0.3%
aa01		2	0.1%
aa10		3	0.2%
aa13		1	0.1%
aa19		1	0.1%
aa20		1	0.1%
bb04		1	0.1%
bb05		1	0.1%
bb07		1	0.1%
bb08		1	0.1%
bb11		1	0.1%
bb14		1	0.1%
c04		1	0.1%
c07		2	0.1%
c08		1	0.1%
cc02		1	0.1%
d07		6	0.3%
d17		1	0.1%
dd03		1	0.1%
dd04		1	0.1%
dd15		3	0.2%
e03		2	0.1%
e11		1	0.1%
e16		2	0.1%
e18		1	0.1%
e20		1	0.1%
e22		1	0.1%
ee02		1	0.1%
ff01		2	0.1%
ff03		2	0.1%
ff06		2	0.1%
g01		1	0.1%
g09		2	0.1%
g15		2	0.1%
g16		1	0.1%
g18		1	0.1%
g20		1	0.1%
g22		1	0.1%
gg06		1	0.1%

s62: S62.同班同學中，請列出最多三名，過去一個月他講的話大家都很贊同之同學全名(可列自己)。2

Value	Label	Cases	Percentage
gg07		1	0.1%
h04		2	0.1%
h05		1	0.1%
h06		1	0.1%
h09		1	0.1%
h15		1	0.1%
hh07		1	0.1%
hh08		1	0.1%
hh09		1	0.1%
hh17		1	0.1%
hh18		2	0.1%
i03		1	0.1%
i04		1	0.1%
i08		1	0.1%
i09		1	0.1%
i10		2	0.1%
i11		2	0.1%
i18		2	0.1%
i21		1	0.1%
i23		2	0.1%
j08		3	0.2%
j12		1	0.1%
j14		1	0.1%
j15		1	0.1%
j19		2	0.1%
j25		1	0.1%
k02		1	0.1%
k06		1	0.1%
k08		1	0.1%
k10		1	0.1%
k14		2	0.1%
k16		1	0.1%
k18		1	0.1%
kk01		1	0.1%
kk02		6	0.3%
kk07		1	0.1%
l03		1	0.1%
ll01		1	0.1%
ll04		1	0.1%
ll11		1	0.1%
ll13		1	0.1%
m04		1	0.1%
m08		2	0.1%
m12		3	0.2%
m20		1	0.1%

s62: S62.同班同學中，請列出最多三名，過去一個月他講的話大家都很贊同之同學全名(可列自己)。2

Value	Label	Cases	Percentage
mm05		1	0.1%
mm06		1	0.1%
mm07		1	0.1%
mm10		1	0.1%
mm17		1	0.1%
n02		1	0.1%
n10		1	0.1%
n11		2	0.1%
n14		1	0.1%
n16		1	0.1%
n18		1	0.1%
n19		1	0.1%
n22		1	0.1%
n23		1	0.1%
n24		1	0.1%
n25		1	0.1%
nn04		1	0.1%
nn09		1	0.1%
nn14		1	0.1%
nn15		1	0.1%
o01		1	0.1%
o03		2	0.1%
oo05		1	0.1%
oo12		1	0.1%
oo13		1	0.1%
p03		1	0.1%
p07		1	0.1%
pp11		1	0.1%
pp17		3	0.2%
pp18		1	0.1%
q04		2	0.1%
rr01		1	0.1%
rr05		1	0.1%
rr09		1	0.1%
s01		1	0.1%
s03		1	0.1%
s07		2	0.1%
s08		1	0.1%
s13		2	0.1%
s17		2	0.1%
s22		1	0.1%
s24		1	0.1%
ss01		1	0.1%
ss05		1	0.1%
ss07		1	0.1%

s62: S62.同班同學中，請列出最多三名，過去一個月他講的話大家都很贊同之同學全名(可列自己)。2

Value	Label	Cases	Percentage
t03		1	0.1%
t12		1	0.1%
t13		1	0.1%
t16		1	0.1%
t24		3	0.2%
t25		1	0.1%
tt06		1	0.1%
tt09		4	0.2%
u03		2	0.1%
u04		1	0.1%
u09		1	0.1%
u21		1	0.1%
uu01		1	0.1%
uu02		3	0.2%
uu07		1	0.1%
uu08		2	0.1%
w03		1	0.1%
w04		1	0.1%
x03		1	0.1%
x09		1	0.1%
x20		2	0.1%
x21		2	0.1%
x26		2	0.1%
xx10		1	0.1%
y02		2	0.1%
y06		1	0.1%
y11		2	0.1%
y18		1	0.1%
z01		1	0.1%
z05		1	0.1%
z09		2	0.1%
z10		1	0.1%
z16		1	0.1%

Warning: these figures indicate the number of cases found in the data file. They cannot be interpreted as summary statistics of the population of interest.

s63: S63.同班同學中，請列出最多三名，過去一個月他講的話大家都很贊同之同學全名(可列自己)。3

Information	[Type= discrete] [Format=character] [Missing=*]		
Statistics [NW/ W]	[Valid=1959 /-] [Invalid=0 /-]		
Value	Label	Cases	Percentage
98		40	2.0%
99		1582	80.8%
A04		1	0.1%
A20		1	0.1%
B02		1	0.1%
B18		1	0.1%

s63: S63.同班同學中，請列出最多三名，過去一個月他講的話大家都很贊同之同學全名(可列自己)。3

Value	Label	Cases	Percentage
B21		1	0.1%
B32		2	0.1%
Bb04		2	0.1%
Bb16		1	0.1%
Bb19		1	0.1%
Bb21		1	0.1%
Bb23		1	0.1%
C04		1	0.1%
C28		1	0.1%
C34		1	0.1%
C38		1	0.1%
D03		1	0.1%
D08		1	0.1%
D43		1	0.1%
Dd03		1	0.1%
Dd05		3	0.2%
Dd06		2	0.1%
E10		1	0.1%
E16		2	0.1%
E20		1	0.1%
E22		1	0.1%
E26		1	0.1%
E33		1	0.1%
E36		1	0.1%
E39		1	0.1%
E40		2	0.1%
F04		1	0.1%
F17		1	0.1%
F22		1	0.1%
F31		1	0.1%
F32		1	0.1%
F36		1	0.1%
Ff05		1	0.1%
Ff11		1	0.1%
Ff15		1	0.1%
G02		3	0.2%
G03		1	0.1%
G14		2	0.1%
G15		1	0.1%
G21		1	0.1%
G28		1	0.1%
G30		1	0.1%
H20		2	0.1%
H21		1	0.1%
H22		1	0.1%

s63: S63.同班同學中，請列出最多三名，過去一個月他講的話大家都很贊同之同學全名(可列自己)。3

Value	Label	Cases	Percentage
Hh06		1	0.1%
Hh13		1	0.1%
Hh16		2	0.1%
I04		1	0.1%
I05		3	0.2%
I15		1	0.1%
I23		1	0.1%
J19		2	0.1%
J33		1	0.1%
J44		1	0.1%
J49		1	0.1%
Jj01		2	0.1%
Jj06		1	0.1%
K03		1	0.1%
K07		1	0.1%
K10		1	0.1%
K16		2	0.1%
K37		1	0.1%
K38		1	0.1%
Kk02		1	0.1%
Kk10		1	0.1%
Kk14		1	0.1%
Kk15		1	0.1%
L114		1	0.1%
Mm08		1	0.1%
Mm18		1	0.1%
N01		1	0.1%
N07		1	0.1%
N18		4	0.2%
N21		1	0.1%
N31		2	0.1%
N34		2	0.1%
O11		1	0.1%
O28		1	0.1%
Oo06		1	0.1%
Oo07		1	0.1%
Oo11		1	0.1%
P02		1	0.1%
P09		1	0.1%
P11		1	0.1%
P21		1	0.1%
Q10		1	0.1%
Q12		1	0.1%
Q34		1	0.1%
Qq01		1	0.1%

s63: S63.同班同學中，請列出最多三名，過去一個月他講的話大家都很贊同之同學全名(可列自己)。3

Value	Label	Cases	Percentage
Qq02		1	0.1%
Qq04		1	0.1%
Qq05		1	0.1%
Qq11		1	0.1%
R02		1	0.1%
R05		1	0.1%
R08		2	0.1%
R10		1	0.1%
R12		1	0.1%
R13		2	0.1%
R30		1	0.1%
Rr09		1	0.1%
Rr10		1	0.1%
Rr11		1	0.1%
Rr13		1	0.1%
S09		1	0.1%
S21		1	0.1%
S23		1	0.1%
S25		1	0.1%
S26		1	0.1%
S29		1	0.1%
S53		1	0.1%
T01		1	0.1%
T06		1	0.1%
T11		2	0.1%
T16		1	0.1%
T20		3	0.2%
T30		1	0.1%
T32		1	0.1%
U02		1	0.1%
U03		1	0.1%
U09		1	0.1%
U10		1	0.1%
U13		2	0.1%
U14		2	0.1%
U15		2	0.1%
U22		2	0.1%
V23		1	0.1%
V25		1	0.1%
V34		1	0.1%
W01		1	0.1%
Ww01		1	0.1%
Ww07		1	0.1%
Ww12		1	0.1%
X11		2	0.1%

s63: S63.同班同學中，請列出最多三名，過去一個月他講的話大家都很贊同之同學全名(可列自己)。3

Value	Label	Cases	Percentage
X12		1	0.1%
X13		2	0.1%
Y06		1	0.1%
Yy01		1	0.1%
Yy02		1	0.1%
Yy09		1	0.1%
Yy11		1	0.1%
Yy18		2	0.1%
Yy21		1	0.1%
Z07		1	0.1%
Z08		2	0.1%
Z13		1	0.1%
Zz11		1	0.1%
a01		1	0.1%
aa01		1	0.1%
aa04		2	0.1%
aa06		1	0.1%
aa09		2	0.1%
aa19		1	0.1%
aa20		1	0.1%
bb11		1	0.1%
bb17		1	0.1%
c03		1	0.1%
cc05		1	0.1%
d03		2	0.1%
d04		1	0.1%
d10		1	0.1%
d14		1	0.1%
dd03		2	0.1%
dd15		2	0.1%
dd17		2	0.1%
e01		1	0.1%
e12		1	0.1%
e16		1	0.1%
e18		1	0.1%
e22		1	0.1%
ee01		2	0.1%
g01		2	0.1%
g03		1	0.1%
g14		1	0.1%
g15		4	0.2%
g19		1	0.1%
g20		1	0.1%
h05		2	0.1%
h11		1	0.1%

s63: S63.同班同學中，請列出最多三名，過去一個月他講的話大家都很贊同之同學全名(可列自己)。3

Value	Label	Cases	Percentage
h14		1	0.1%
hh08		2	0.1%
hh10		1	0.1%
hh12		1	0.1%
hh13		1	0.1%
i06		2	0.1%
i10		1	0.1%
i12		1	0.1%
i16		1	0.1%
i18		2	0.1%
i20		1	0.1%
i23		1	0.1%
j04		1	0.1%
j05		1	0.1%
j12		1	0.1%
j14		2	0.1%
j20		1	0.1%
j24		1	0.1%
k02		2	0.1%
k03		1	0.1%
k20		2	0.1%
kk08		1	0.1%
l07		1	0.1%
ll03		2	0.1%
ll14		1	0.1%
m04		1	0.1%
m12		2	0.1%
m13		1	0.1%
mm02		1	0.1%
mm06		2	0.1%
mm08		1	0.1%
mm24		1	0.1%
n08		1	0.1%
n09		2	0.1%
n10		2	0.1%
n13		1	0.1%
n14		1	0.1%
n25		2	0.1%
nn03		1	0.1%
nn17		2	0.1%
o01		1	0.1%
o03		2	0.1%
oo13		1	0.1%
p02		1	0.1%
p06		1	0.1%

s63: S63.同班同學中，請列出最多三名，過去一個月他講的話大家都很贊同之同學全名(可列自己)。3

Value	Label	Cases	Percentage
pp05		1	0.1%
pp19		1	0.1%
pp20		2	0.1%
q02		1	0.1%
q05		1	0.1%
qq01		1	0.1%
qq08		1	0.1%
s10		1	0.1%
s17		1	0.1%
s18		1	0.1%
s19		1	0.1%
s21		1	0.1%
s22		2	0.1%
ss01		1	0.1%
ss09		1	0.1%
t03		1	0.1%
t09		1	0.1%
t16		1	0.1%
t17		1	0.1%
t23		1	0.1%
tt06		1	0.1%
tt11		2	0.1%
u05		1	0.1%
u09		2	0.1%
uu01		1	0.1%
uu03		3	0.2%
uu04		1	0.1%
uu07		1	0.1%
uu08		2	0.1%
x01		2	0.1%
x12		1	0.1%
x21		1	0.1%
x22		1	0.1%
x26		1	0.1%
xx12		1	0.1%
y05		1	0.1%
z07		1	0.1%
z09		2	0.1%

Warning: these figures indicate the number of cases found in the data file. They cannot be interpreted as summary statistics of the population of interest.

s7.1: S7.1.請問你，從事以下活動的頻率是?最近一年，你有多常透過網際網路與同學討論作業?(**C2.**回答**2**者，不需回答此題組)

Information	[Type= discrete] [Format=numeric] [Range= 1-4] [Missing=*]
Statistics [NW/ W]	[Valid=1779 /-] [Invalid=180 /-]

s7.1: S7.1.請問你，從事以下活動的頻率是?最近一年，你有多常透過網際網路與同學討論作業?(**C2.**回答**2**者，不需回答此題組)

Value	Label	Cases	Percentage
1	從來沒有	259	<div><div></div></div> 14.6%
2	很少	586	<div><div></div></div> 32.9%
3	有時	712	<div><div></div></div> 40.0%
4	經常	222	<div><div></div></div> 12.5%
Sysmiss		180	

Warning: these figures indicate the number of cases found in the data file. They cannot be interpreted as summary statistics of the population of interest.

s7.2: S7.2.最近一年，老師有多常透過網際網路與你互動?(**C2.**回答**2**者，不需回答此題組)

Information	[Type= discrete] [Format=numeric] [Range= 1-4] [Missing=*]
Statistics [NW/ W]	[Valid=1779 /-] [Invalid=180 /-]

Value	Label	Cases	Percentage
1	從來沒有	859	<div><div></div></div> 48.3%
2	很少	642	<div><div></div></div> 36.1%
3	有時	224	<div><div></div></div> 12.6%
4	經常	54	<div><div></div></div> 3.0%
Sysmiss		180	

Warning: these figures indicate the number of cases found in the data file. They cannot be interpreted as summary statistics of the population of interest.

s7.3: S7.3.最近一年，你有多常透過臉書邀請朋友外出?(**C2.**回答**2**者，不需回答此題組)(**R1(4).**有勾選**1**者，才需要回答此題)

Information	[Type= discrete] [Format=numeric] [Range= 1-4] [Missing=*]
Statistics [NW/ W]	[Valid=1612 /-] [Invalid=347 /-]

Value	Label	Cases	Percentage
1	從來沒有	451	<div><div></div></div> 28.0%
2	很少	490	<div><div></div></div> 30.4%
3	有時	494	<div><div></div></div> 30.6%
4	經常	177	<div><div></div></div> 11.0%
Sysmiss		347	

Warning: these figures indicate the number of cases found in the data file. They cannot be interpreted as summary statistics of the population of interest.

s7.4: S7.4.最近一年，你多常在臉書上接到朋友外出邀請?(**C2.**回答**2**者，不需回答此題組)(**R1(4).**有勾選**1**者，才需要回答此題)

Information	[Type= discrete] [Format=numeric] [Range= 1-4] [Missing=*]
Statistics [NW/ W]	[Valid=1613 /-] [Invalid=346 /-]

Value	Label	Cases	Percentage
1	從來沒有	373	<div><div></div></div> 23.1%
2	很少	466	<div><div></div></div> 28.9%
3	有時	583	<div><div></div></div> 36.1%
4	經常	191	<div><div></div></div> 11.8%
Sysmiss		346	

Warning: these figures indicate the number of cases found in the data file. They cannot be interpreted as summary statistics of the population of interest.

t1.1: T1.請問你同不同意以下說法?**1.**我很活潑。

Information	[Type= discrete] [Format=numeric] [Range= 1-5] [Missing=*]
Statistics [NW/ W]	[Valid=1959 /-] [Invalid=0 /-]

# t1.1: T1. 請問你同不同意以下說法? 1. 我很活潑。			
Value	Label	Cases	Percentage
1	非常不同意	40	<div><div></div></div> 2.0%
2	不同意	152	<div><div></div></div> 7.8%
3	無所謂同不同意	563	<div><div></div></div> 28.7%
4	同意	765	<div><div></div></div> 39.1%
5	非常同意	439	<div><div></div></div> 22.4%
Warning: these figures indicate the number of cases found in the data file. They cannot be interpreted as summary statistics of the population of interest.			
# t1.2: T1. 請問你同不同意以下說法? 2. 如果在生活中需要幫忙，我有可以信任的人會來幫忙。			
Information	[Type= discrete] [Format=numeric] [Range= 1-5] [Missing=*]		
Statistics [NW/ W]	[Valid=1959 /-] [Invalid=0 /-]		
Value	Label	Cases	Percentage
1	非常不同意	11	<div><div></div></div> 0.6%
2	不同意	42	<div><div></div></div> 2.1%
3	無所謂同不同意	295	<div><div></div></div> 15.1%
4	同意	1066	<div><div></div></div> 54.4%
5	非常同意	545	<div><div></div></div> 27.8%
Warning: these figures indicate the number of cases found in the data file. They cannot be interpreted as summary statistics of the population of interest.			
# t1.3: T1. 請問你同不同意以下說法? 3. 整體而言，我對自己生活很滿意。			
Information	[Type= discrete] [Format=numeric] [Range= 1-5] [Missing=*]		
Statistics [NW/ W]	[Valid=1959 /-] [Invalid=0 /-]		
Value	Label	Cases	Percentage
1	非常不同意	31	<div><div></div></div> 1.6%
2	不同意	92	<div><div></div></div> 4.7%
3	無所謂同不同意	491	<div><div></div></div> 25.1%
4	同意	930	<div><div></div></div> 47.5%
5	非常同意	415	<div><div></div></div> 21.2%
Warning: these figures indicate the number of cases found in the data file. They cannot be interpreted as summary statistics of the population of interest.			
# t1.4: T1. 請問你同不同意以下說法? 4. 整體而言，我對自己的功課很滿意。			
Information	[Type= discrete] [Format=numeric] [Range= 1-5] [Missing=*]		
Statistics [NW/ W]	[Valid=1959 /-] [Invalid=0 /-]		
Value	Label	Cases	Percentage
1	非常不同意	104	<div><div></div></div> 5.3%
2	不同意	477	<div><div></div></div> 24.3%
3	無所謂同不同意	731	<div><div></div></div> 37.3%
4	同意	501	<div><div></div></div> 25.6%
5	非常同意	146	<div><div></div></div> 7.5%
Warning: these figures indicate the number of cases found in the data file. They cannot be interpreted as summary statistics of the population of interest.			
# t1.5: T1. 請問你同不同意以下說法? 5. 整體而言，我和朋友的相處情況很滿意。			
Information	[Type= discrete] [Format=numeric] [Range= 1-5] [Missing=*]		
Statistics [NW/ W]	[Valid=1959 /-] [Invalid=0 /-]		
Value	Label	Cases	Percentage
1	非常不同意	26	<div><div></div></div> 1.3%
2	不同意	66	<div><div></div></div> 3.4%

# t1.5: T1.請問你同不同意以下說法?5.整體而言，我和朋友的相處情況很滿意。			
Value	Label	Cases	Percentage
3	無所謂同不同意	446	<div><div></div></div> 22.8%
4	同意	960	<div><div></div></div> 49.0%
5	非常同意	461	<div><div></div></div> 23.5%
Warning: these figures indicate the number of cases found in the data file. They cannot be interpreted as summary statistics of the population of interest.			
# t1.6: T1.請問你同不同意以下說法?6.整體而言，我認為自己的生活很有壓力。			
Information	[Type= discrete] [Format=numeric] [Range= 1-5] [Missing=*]		
Statistics [NW/ W]	[Valid=1959 /-] [Invalid=0 /-]		
Value	Label	Cases	Percentage
1	非常不同意	149	<div><div></div></div> 7.6%
2	不同意	448	<div><div></div></div> 22.9%
3	無所謂同不同意	783	<div><div></div></div> 40.0%
4	同意	450	<div><div></div></div> 23.0%
5	非常同意	129	<div><div></div></div> 6.6%
Warning: these figures indicate the number of cases found in the data file. They cannot be interpreted as summary statistics of the population of interest.			
# t2: T2.請問你在學校的成績平均為何?			
Information	[Type= discrete] [Format=numeric] [Range= 1-8] [Missing=*]		
Statistics [NW/ W]	[Valid=1448 /-] [Invalid=511 /-]		
Value	Label	Cases	Percentage
1	90分以上	94	<div><div></div></div> 6.5%
2	85-89分	147	<div><div></div></div> 10.2%
3	80-84分	219	<div><div></div></div> 15.1%
4	75-79分	184	<div><div></div></div> 12.7%
5	70-74分	242	<div><div></div></div> 16.7%
6	65-69分	155	<div><div></div></div> 10.7%
7	60-64分	236	<div><div></div></div> 16.3%
8	59分以下	171	<div><div></div></div> 11.8%
Sysmiss		511	
Warning: these figures indicate the number of cases found in the data file. They cannot be interpreted as summary statistics of the population of interest.			
# t3: T3.請問你認為你在課業上的表現為何?			
Information	[Type= discrete] [Format=numeric] [Range= 1-5] [Missing=*]		
Statistics [NW/ W]	[Valid=1959 /-] [Invalid=0 /-]		
Value	Label	Cases	Percentage
1	非常好	82	<div><div></div></div> 4.2%
2	好	537	<div><div></div></div> 27.4%
3	無所謂好或不好	870	<div><div></div></div> 44.4%
4	差	391	<div><div></div></div> 20.0%
5	非常差	79	<div><div></div></div> 4.0%
Warning: these figures indicate the number of cases found in the data file. They cannot be interpreted as summary statistics of the population of interest.			
# t4: T4.請問入學時的PR值(百分等級)是幾分?			
Information	[Type= discrete] [Format=character] [Missing=*]		
Statistics [NW/ W]	[Valid=809 /-] [Invalid=0 /-]		

t4: T4.請問入學時的PR值(百分等級)是幾分?

Value	Label	Cases	Percentage
1		1	0.1%
12		1	0.1%
13		1	0.1%
14		1	0.1%
15		3	0.4%
16		2	0.2%
17		1	0.1%
18		1	0.1%
19		2	0.2%
2		3	0.4%
20		3	0.4%
22		1	0.1%
23		3	0.4%
24		2	0.2%
25		1	0.1%
27		2	0.2%
28		1	0.1%
29		2	0.2%
3		1	0.1%
30		5	0.6%
32		3	0.4%
33		2	0.2%
34		2	0.2%
35		4	0.5%
36		1	0.1%
38		8	1.0%
39		2	0.2%
40		13	1.6%
41		4	0.5%
42		5	0.6%
43		8	1.0%
44		4	0.5%
45		14	1.7%
46		5	0.6%
47		1	0.1%
48		3	0.4%
49		7	0.9%
5		1	0.1%
50		15	1.9%
51		6	0.7%
52		9	1.1%
53		7	0.9%
54		8	1.0%
55		18	2.2%
56		13	1.6%

t4: T4.請問入學時的PR值(百分等級)是幾分?

Value	Label	Cases	Percentage
57		4	0.5%
58		8	1.0%
59		12	1.5%
60		25	3.1%
61		5	0.6%
62		5	0.6%
63		9	1.1%
64		9	1.1%
65		12	1.5%
66		6	0.7%
67		7	0.9%
68		13	1.6%
69		9	1.1%
7		1	0.1%
70		19	2.3%
71		7	0.9%
72		3	0.4%
73		5	0.6%
74		6	0.7%
75		10	1.2%
76		3	0.4%
77		6	0.7%
78		8	1.0%
79		6	0.7%
8		1	0.1%
80		16	2.0%
81		8	1.0%
82		17	2.1%
83		10	1.2%
84		8	1.0%
85		12	1.5%
86		16	2.0%
87		11	1.4%
88		10	1.2%
89		12	1.5%
9		1	0.1%
90		10	1.2%
91		14	1.7%
92		8	1.0%
93		11	1.4%
94		4	0.5%
95		6	0.7%
96		7	0.9%
97		7	0.9%
98		4	0.5%

# t4: T4. 請問入學時的 PR 值(百分等級)是幾分?			
Value	Label	Cases	Percentage
99		4	<div><div></div></div> 0.5%
不記得/不知道		144	<div><div></div></div> 17.8%
免試/申請入學		70	<div><div></div></div> 8.7%
<i>Warning: these figures indicate the number of cases found in the data file. They cannot be interpreted as summary statistics of the population of interest.</i>			
# tr4: TR4. 在一般人的眼中，請問你的學校是屬於：			
Information	[Type= discrete] [Format=numeric] [Range= 1-5] [Missing=*]		
Statistics [NW/ W]	[Valid=641 /-] [Invalid=1318 /-]		
Value	Label	Cases	Percentage
1	比較好的學校	71	<div><div></div></div> 11.1%
2	好的學校	158	<div><div></div></div> 24.6%
3	普通的學校	374	<div><div></div></div> 58.3%
4	比較不好的學校	27	<div><div></div></div> 4.2%
5	較差的學校	11	<div><div></div></div> 1.7%
Sysmiss		1318	
<i>Warning: these figures indicate the number of cases found in the data file. They cannot be interpreted as summary statistics of the population of interest.</i>			
# t5.1: T5. 請問你同不同意以下說法? 1. 請問你同不同意下列說法?我們一般民眾對政府的作為，沒有任何影響力。			
Information	[Type= discrete] [Format=numeric] [Range= 1-5] [Missing=*]		
Statistics [NW/ W]	[Valid=1448 /-] [Invalid=511 /-]		
Value	Label	Cases	Percentage
1	非常不同意	161	<div><div></div></div> 11.1%
2	不同意	452	<div><div></div></div> 31.2%
3	無所謂同不同意	554	<div><div></div></div> 38.3%
4	同意	221	<div><div></div></div> 15.3%
5	非常同意	60	<div><div></div></div> 4.1%
Sysmiss		511	
<i>Warning: these figures indicate the number of cases found in the data file. They cannot be interpreted as summary statistics of the population of interest.</i>			
# t5.2: T5. 請問你同不同意以下說法? 2. 政府官員不會在乎我們一般民眾的想法。			
Information	[Type= discrete] [Format=numeric] [Range= 1-5] [Missing=*]		
Statistics [NW/ W]	[Valid=1448 /-] [Invalid=511 /-]		
Value	Label	Cases	Percentage
1	非常不同意	64	<div><div></div></div> 4.4%
2	不同意	298	<div><div></div></div> 20.6%
3	無所謂同不同意	591	<div><div></div></div> 40.8%
4	同意	351	<div><div></div></div> 24.2%
5	非常同意	144	<div><div></div></div> 9.9%
Sysmiss		511	
<i>Warning: these figures indicate the number of cases found in the data file. They cannot be interpreted as summary statistics of the population of interest.</i>			
# t5.3: T5. 請問你同不同意以下說法? 3. 政治太複雜了，我們一般民眾實在搞不懂。			
Information	[Type= discrete] [Format=numeric] [Range= 1-5] [Missing=*]		
Statistics [NW/ W]	[Valid=1448 /-] [Invalid=511 /-]		
Value	Label	Cases	Percentage
1	非常不同意	78	<div><div></div></div> 5.4%

# t5.3: T5. 請問你同不同意以下說法? 3. 政治太複雜了，我們一般民眾實在搞不懂。			
Value	Label	Cases	Percentage
2	不同意	275	<div><div></div></div> 19.0%
3	無所謂同不同意	598	<div><div></div></div> 41.3%
4	同意	387	<div><div></div></div> 26.7%
5	非常同意	110	<div><div></div></div> 7.6%
Sysmiss		511	
Warning: these figures indicate the number of cases found in the data file. They cannot be interpreted as summary statistics of the population of interest.			
# u1: U1. 請問爸爸現在的工作狀態是？			
Information	[Type= discrete] [Format=numeric] [Range= 1-88] [Missing=*]		
Statistics [NW/ W]	[Valid=1959 /-] [Invalid=0 /-]		
Value	Label	Cases	Percentage
1	有全職工作	1445	<div><div></div></div> 73.8%
2	有兼職工作	81	<div><div></div></div> 4.1%
3	不固定(打零工)，目前暫時沒有	33	<div><div></div></div> 1.7%
4	幫忙家裡的事業	61	<div><div></div></div> 3.1%
5	目前沒有工作(跳答至U4.)	35	<div><div></div></div> 1.8%
6	學生/進修在學且沒有工作(跳答至U4.)	3	<div><div></div></div> 0.2%
7	學生/進修在學且有兼職工作	4	<div><div></div></div> 0.2%
8	已經退休(跳答至U3.)	41	<div><div></div></div> 2.1%
9	高齡、身心障礙、生病不能工作(跳答至U4.)	11	<div><div></div></div> 0.6%
10	料理家務且沒有工作(跳答至U4.)	9	<div><div></div></div> 0.5%
11	服義務役或替代役(跳答至U4.)	5	<div><div></div></div> 0.3%
12	不知道(跳答至U4.)	188	<div><div></div></div> 9.6%
13	父親過世	43	<div><div></div></div> 2.2%
88	其他	0	
Warning: these figures indicate the number of cases found in the data file. They cannot be interpreted as summary statistics of the population of interest.			
# u1_other: U1. 請問爸爸現在的工作狀態是？			
Information	[Type= discrete] [Format=numeric] [Missing=*]		
Statistics [NW/ W]	[Valid=0 /-] [Invalid=1959 /-]		
Value	Label	Cases	Percentage
Sysmiss		1959	
Warning: these figures indicate the number of cases found in the data file. They cannot be interpreted as summary statistics of the population of interest.			
# u2: U2. 請問爸爸的職業是？			
Information	[Type= discrete] [Format=numeric] [Range= 1-88] [Missing=*]		
Statistics [NW/ W]	[Valid=1667 /-] [Invalid=292 /-]		
Value	Label	Cases	Percentage
1	?	116	<div><div></div></div> 7.0%
2	中小企業老闆(如：餐館老闆、雜貨店老闆)	144	<div><div></div></div> 8.6%
3	?	238	<div><div></div></div> 14.3%
4	?	270	<div><div></div></div> 16.2%
5	?	156	<div><div></div></div> 9.4%
6	?	189	<div><div></div></div> 11.3%
7	農、林、漁、牧工作人員(如：農夫、漁夫、船員、漁牧養殖人員)	63	<div><div></div></div> 3.8%










# u2: U2.請問爸爸的職業是?			
Value	Label	Cases	Percentage
8	技術工及有關工作人員(如：水電工、木工、建築工)	171	<div><div></div></div> 10.3%
9	?	121	<div><div></div></div> 7.3%
10	非技術工及體力工(如：攤販、搬運工、清潔工)	44	<div><div></div></div> 2.6%
11	現役軍人(如：軍官、士官、士兵)	16	<div><div></div></div> 1.0%
12	家務管理(如：幫傭)	0	
13	不知道	108	<div><div></div></div> 6.5%
14	父親過世	31	<div><div></div></div> 1.9%
88	其他	0	
Sysmiss		292	
Warning: these figures indicate the number of cases found in the data file. They cannot be interpreted as summary statistics of the population of interest.			
# u2_other: U2.請問爸爸的職業是?			
Information	[Type= discrete] [Format=numeric] [Missing=*]		
Statistics [NW/ W]	[Valid=0 /-] [Invalid=1959 /-]		
Value	Label	Cases	Percentage
Sysmiss		1959	
Warning: these figures indicate the number of cases found in the data file. They cannot be interpreted as summary statistics of the population of interest.			
# u3: U3.請問爸爸退休前的職業是?			
Information	[Type= discrete] [Format=numeric] [Range= 1-88] [Missing=*]		
Statistics [NW/ W]	[Valid=41 /-] [Invalid=1918 /-]		
Value	Label	Cases	Percentage
1	?	3	<div><div></div></div> 7.3%
2	中小企業老闆(如：餐館老闆、雜貨店老闆)	2	<div><div></div></div> 4.9%
3	?	7	<div><div></div></div> 17.1%
4	?	3	<div><div></div></div> 7.3%
5	?	3	<div><div></div></div> 7.3%
6	?	5	<div><div></div></div> 12.2%
7	農、林、漁、牧工作人員(如：農夫、漁夫、船員、漁牧養殖人員)	1	<div><div></div></div> 2.4%
8	技術工及有關工作人員(如：水電工、木工、建築工)	1	<div><div></div></div> 2.4%
9	?	2	<div><div></div></div> 4.9%
10	非技術工及體力工(如：攤販、搬運工、清潔工)	0	
11	現役軍人(如：軍官、士官、士兵)	9	<div><div></div></div> 22.0%
12	家務管理(如：幫傭)	0	
13	不知道	5	<div><div></div></div> 12.2%
88	其他	0	
Sysmiss		1918	
Warning: these figures indicate the number of cases found in the data file. They cannot be interpreted as summary statistics of the population of interest.			
# u3_other: U3.請問爸爸退休前的職業是?			
Information	[Type= discrete] [Format=numeric] [Missing=*]		
Statistics [NW/ W]	[Valid=0 /-] [Invalid=1959 /-]		
Value	Label	Cases	Percentage
Sysmiss		1959	
Warning: these figures indicate the number of cases found in the data file. They cannot be interpreted as summary statistics of the population of interest.			

# u4: U4.請問媽媽現在的工作狀態是?			
Information		[Type= discrete] [Format=numeric] [Range= 1-88] [Missing=*]	
Statistics [NW/ W]		[Valid=1959 /-] [Invalid=0 /-]	
Value	Label	Cases	Percentage
1	有全職工作	1155	<div><div></div></div> 59.0%
2	有兼職工作	99	<div><div></div></div> 5.1%
3	不固定(打零工),目前暫時沒有	28	<div><div></div></div> 1.4%
4	幫忙家裡的事業	92	<div><div></div></div> 4.7%
5	目前沒有工作(跳答至U7.)	88	<div><div></div></div> 4.5%
6	學生/進修在學且沒有工作(跳答至U7.)	1	<div><div></div></div> 0.1%
7	學生/進修在學且有兼職工作	5	<div><div></div></div> 0.3%
8	已經退休(跳答至U6.)	14	<div><div></div></div> 0.7%
9	高齡、身心障礙、生病不能工作(跳答至U7.)	2	<div><div></div></div> 0.1%
10	料理家務且沒有工作(跳答至U7.)	275	<div><div></div></div> 14.0%
11	服義務役或替代役(跳答至U7.)	7	<div><div></div></div> 0.4%
12	不知道(跳答至U7.)	181	<div><div></div></div> 9.2%
13	母親過世	10	<div><div></div></div> 0.5%
88	其他	2	<div><div></div></div> 0.1%
Warning: these figures indicate the number of cases found in the data file. They cannot be interpreted as summary statistics of the population of interest.			
# u4_other: U4.請問媽媽現在的工作狀態是?			
Information		[Type= discrete] [Format=character] [Missing=*]	
Statistics [NW/ W]		[Valid=2 /-] [Invalid=0 /-]	
Value	Label	Cases	Percentage
離婚		2	<div><div></div></div> 100.0%
Warning: these figures indicate the number of cases found in the data file. They cannot be interpreted as summary statistics of the population of interest.			
# u5: U5.請問媽媽的職業是?			
Information		[Type= discrete] [Format=numeric] [Range= 1-88] [Missing=*]	
Statistics [NW/ W]		[Valid=1391 /-] [Invalid=568 /-]	
Value	Label	Cases	Percentage
1	?	52	<div><div></div></div> 3.7%
2	中小企業老闆(如：餐館老闆、雜貨店老闆)	70	<div><div></div></div> 5.0%
3	?	273	<div><div></div></div> 19.6%
4	?	126	<div><div></div></div> 9.1%
5	?	322	<div><div></div></div> 23.1%
6	?	263	<div><div></div></div> 18.9%
7	農、林、漁、牧工作人員(如：農夫、漁夫、船員、漁牧養殖人員)	38	<div><div></div></div> 2.7%
8	技術工及有關工作人員(如：水電工、木工、建築工)	24	<div><div></div></div> 1.7%
9	?	30	<div><div></div></div> 2.2%
10	非技術工及體力工(如：攤販、搬運工、清潔工)	58	<div><div></div></div> 4.2%
11	現役軍人(如：軍官、士官、士兵)	4	<div><div></div></div> 0.3%
12	家務管理(如：幫傭)	0	
13	不知道	119	<div><div></div></div> 8.6%
14	母親過世	10	<div><div></div></div> 0.7%
88	其他	2	<div><div></div></div> 0.1%

# u5: U5.請問媽媽的職業是?			
Value	Label	Cases	Percentage
Sysmiss		568	
Warning: these figures indicate the number of cases found in the data file. They cannot be interpreted as summary statistics of the population of interest.			
# u5_other: U5.請問媽媽的職業是?			
Information	[Type= discrete] [Format=character] [Missing=*]		
Statistics [NW/ W]	[Valid=2 /-] [Invalid=0 /-]		
Value	Label	Cases	Percentage
離婚		2	100.0%
Warning: these figures indicate the number of cases found in the data file. They cannot be interpreted as summary statistics of the population of interest.			
# u6: U6.請問媽媽退休前的職業是?			
Information	[Type= discrete] [Format=numeric] [Range= 1-88] [Missing=*]		
Statistics [NW/ W]	[Valid=14 /-] [Invalid=1945 /-]		
Value	Label	Cases	Percentage
1	?	0	
2	中小企業老闆(如：餐館老闆、雜貨店老闆)	0	
3	?	8	57.1%
4	?	0	
5	?	0	
6	?	2	14.3%
7	農、林、漁、牧工作人員(如：農夫、漁夫、船員、漁牧養殖人員)	0	
8	技術工及有關工作人員(如：水電工、木工、建築工)	0	
9	?	0	
10	非技術工及體力工(如：攤販、搬運工、清潔工)	1	7.1%
11	現役軍人(如：軍官、士官、士兵)	1	7.1%
12	家務管理(如：幫傭)	1	7.1%
13	不知道	1	7.1%
88	其他	0	
Sysmiss		1945	
Warning: these figures indicate the number of cases found in the data file. They cannot be interpreted as summary statistics of the population of interest.			
# u6_other: U6.請問媽媽退休前的職業是?			
Information	[Type= discrete] [Format=numeric] [Missing=*]		
Statistics [NW/ W]	[Valid=0 /-] [Invalid=1959 /-]		
Value	Label	Cases	Percentage
Sysmiss		1959	
Warning: these figures indicate the number of cases found in the data file. They cannot be interpreted as summary statistics of the population of interest.			
# u7: U7.請問你認為家裡的經濟狀況為何?			
Information	[Type= discrete] [Format=numeric] [Range= 1-5] [Missing=*]		
Statistics [NW/ W]	[Valid=1959 /-] [Invalid=0 /-]		
Value	Label	Cases	Percentage
1	很富裕	19	1.0%
2	富裕	232	11.8%
3	普通	1495	76.3%
4	不富裕	179	9.1%

# u7: U7.請問你認為家裡的經濟狀況為何?			
Value	Label	Cases	Percentage
5	很不富裕	34	1.7%
Warning: these figures indicate the number of cases found in the data file. They cannot be interpreted as summary statistics of the population of interest.			
# u8: U8.你的最主要照顧者是誰?(單選)			
Information	[Type= discrete] [Format=numeric] [Range= 1-88] [Missing=*]		
Statistics [NW/ W]	[Valid=1959 /-] [Invalid=0 /-]		
Value	Label	Cases	Percentage
1	父親	134	6.8%
2	母親	408	20.8%
3	父親與母親	1219	62.2%
4	養父	3	0.2%
5	養母	2	0.1%
6	養父與養母	2	0.1%
7	繼父	0	
8	繼母	1	0.1%
9	繼父與繼母	1	0.1%
10	祖父	7	0.4%
11	祖母	45	2.3%
12	祖父與祖母	41	2.1%
13	外祖父	2	0.1%
14	外祖母	11	0.6%
15	外祖父與外祖母	15	0.8%
16	保母	1	0.1%
17	外傭	1	0.1%
18	自己之兄弟姊妹	22	1.1%
19	父親之兄弟姊妹	17	0.9%
20	母親之兄弟姊妹	19	1.0%
88	其他	8	0.4%
Warning: these figures indicate the number of cases found in the data file. They cannot be interpreted as summary statistics of the population of interest.			
# u8_other: U8.你的最主要照顧者是誰?(單選)			
Information	[Type= discrete] [Format=character] [Missing=*]		
Statistics [NW/ W]	[Valid=8 /-] [Invalid=0 /-]		
Value	Label	Cases	Percentage
男/女朋友		2	25.0%
自己		6	75.0%
Warning: these figures indicate the number of cases found in the data file. They cannot be interpreted as summary statistics of the population of interest.			
# rr1.5: R1.5.在你最常用的社交網站中，請問你的朋友名單有幾位?(區間)			
Information	[Type= discrete] [Format=numeric] [Range= 1-13] [Missing=*]		
Statistics [NW/ W]	[Valid=1332 /-] [Invalid=627 /-]		
Value	Label	Cases	Percentage
1	9位以下	14	1.1%
2	10~29位	30	2.3%
3	30~49位	62	4.7%
4	50~99位	131	9.8%













rrt1.5: R1.5.在你最常用的社交網站中，請問你的朋友名單有幾位?(區間)

Value	Label	Cases	Percentage
5	100~199位	247	 18.5%
6	200~299位	231	 17.3%
7	300~399位	200	 15.0%
8	400~499位	111	 8.3%
9	500~599位	84	 6.3%
10	600~799位	86	 6.5%
11	800~999位	38	 2.9%
12	1000~1499位	53	 4.0%
13	1500位以上	45	 3.4%
Sysmiss		627	

Warning: these figures indicate the number of cases found in the data file. They cannot be interpreted as summary statistics of the population of interest.

rrt4: T4.請問入學時的**PR**值(百分等級)是幾分?(區間)

Information	[Type= discrete] [Format=numeric] [Range= 1-12] [Missing=*]
Statistics [NW/ W]	[Valid=807 /-] [Invalid=1152 /-]

Value	Label	Cases	Percentage
1	9以下	7	 0.9%
2	10~19	12	 1.5%
3	20~29	15	 1.9%
4	30~39	27	 3.3%
5	40~49	64	 7.9%
6	50~59	100	 12.4%
7	60~69	100	 12.4%
8	70~79	73	 9.0%
9	80~89	120	 14.9%
10	90~99	75	 9.3%
11	免試/申請入學	70	 8.7%
12	不記得/不知道	144	 17.8%
Sysmiss		1152	

Warning: these figures indicate the number of cases found in the data file. They cannot be interpreted as summary statistics of the population of interest.

weight1: 權值

Information	[Type= continuous] [Format=numeric] [Range= 0.497884221-2.16257722] [Missing=*]
Statistics [NW/ W]	[Valid=1959 /-] [Invalid=0 /-] [Mean=1 /-] [StdDev=0.349 /-]