

台灣 (Taiwan, ROC)

司法院

106年一般民眾對司法認知調查

Study Documentation

February 2, 2018

Metadata Production

Metadata Producer(s)	學術調查研究資料庫(Survey Research Data Archive) (SRDA) , 中央研究院人社中心調查研究 專題中心 , DDI文件製作
Production Date	February 2, 2018
Version	2.0版, 參考IHSN Nesstar Template修改
Identification	AF010012

Table of Contents

Overview.....	4
Scope & Coverage.....	4
Producers & Sponsors.....	4
Sampling.....	4
Data Collection.....	4
Data Processing & Appraisal.....	5
Accessibility.....	5
Files Description.....	6
data106.....	6
Variables Group(s).....	7
樣本編號.....	7
過濾題及居住縣市.....	7
民眾對司法現狀的看法.....	7
民眾對上法院解決紛爭之意願.....	8
民眾赴法院洽公的經驗.....	8
民眾對法院服務品質滿意度評價.....	9
民眾對臺灣司法的瞭解程度.....	13
民眾對法律知識的認知度.....	13
民眾對司法重大政策的看法.....	14
民眾獲得司法消息或資訊的來源管道.....	16
受訪民眾基本資料.....	16
新增變項.....	17
權數.....	17
Variables Description.....	18
data106.....	19

106年一般民眾對司法認知調查

The General Public Survey on Judicial Cognition of 2017

Overview

Type	一般民眾對司法認知調查
Identification	AF010012
Version	Production Date: 2018-02-05
Abstract 106年「一般民眾對司法認知」乃為瞭解民眾對司法現況的看法、民眾上法院解決糾紛之意願、民眾對法院提供各項服務之滿意程度、民眾對現今司法的認知程度、民眾對司法重大政策看法，以及民眾獲得司法消息或資訊的來源，作為日後持續改進的依據。 調查區域為臺灣地區20個縣市，調查對象為20歲以上民眾，抽樣方式以臺灣地區住宅電話簿為抽樣母體，依所需有效樣本數，以「分層比例隨機抽樣」方式選出樣本。調查方式採用電話輔助電話訪問系統(CATI)，結合訪員、電話系統及電腦網路的方式進行，有效回收樣本5,267份。	
Kind of Data	抽查

Scope & Coverage

Time Period(s)	2017
Countries	台灣 (Taiwan, ROC)
Geographic Coverage 臺灣地區20個縣市	
Universe 臺灣地區20個縣市20歲以上民眾	

Producers & Sponsors

Primary Investigator(s)	司法院
Other Producer(s)	司法院

Sampling

Sampling Procedure

抽樣設計採分層比例隨機抽樣法，將抽樣母體20縣市分為20層，各層再依20歲以上人口比例抽出所需樣本數。調查過程中為求樣本結構與母體結構相符，電話訪查過程中即嚴格監控性別及年齡之樣本分布。

在實際抽樣操作上，以臺灣地區家戶電話資料庫為抽樣母體，第一階段抽樣由電腦依照各縣市分層分配的電話抽樣筆數抽出電話樣本。第二階段再將電話號碼末4碼以隨機亂數替代，確保未登錄或新增的電話也有被抽中的機率，藉此提高電話樣本的代表性。（此抽樣方法涵蓋臺灣地區之公司電話，於調查過程予以過濾）

Data Collection

Data Collection Dates	start 2017-07-05 end 2017-07-29
Data Collection Mode	電訪（電話訪問；CATI）

Data Processing & Appraisal

Data Editing

中央研究院人文社會科學研究中心調查研究專題中心所進行的資料整理方式，為不合理值檢核。

Accessibility

Contact(s)	學術調查研究資料庫(Survey Research Data Archive) (中央研究院人社中心調查研究專題中心), https://srda.sinica.edu.tw , srda@gate.sinica.edu.tw
Distributor(s)	學術調查研究資料庫(Survey Research Data Archive)
Depositor(s)	司法院

Access Conditions

標準版(一般會員、院內會員申請下載)

Files Description

Dataset contains 1 file(s)

data106	
# Cases	5267
# Variable(s)	165

Variables Group(s)

Dataset contains 13 group(s)

Group 樣本編號							
#	Name	Label	Type	Format	Valid	Invalid	Question
1	rec_no	樣本編號	continuous	numeric-8.0	5267	0	-

Group 過濾題及居住縣市							
#	Name	Label	Type	Format	Valid	Invalid	Question
1	q1	1.請問您的年齡是幾歲?(若還沒滿20歲：能不能請府上年滿20歲的人聽電話?)	discrete	numeric-2.0	5267	0	-
2	q2	2.請問您現在居住在哪一個縣市?	discrete	numeric-2.0	5267	0	-

Group 民眾對司法現狀的看法							
#	Name	Label	Type	Format	Valid	Invalid	Question
1	q3_1	3-1.整體來說，您認為我國法官的判決公不公平?	discrete	numeric-2.0	5267	0	-
2	q3_2	3-2.您同不同意目前「我國大部分的法官能獨立審判，不受其他因素的干擾」?	discrete	numeric-2.0	5267	0	-
3	q3_3	3-3.您同不同意目前「我國大部份的法官都能依法判決」?	discrete	numeric-2.0	5267	0	-
4	q3_4	3-4.您同不同意目前「我國大部份的法官都能盡力對罪犯作適當的判刑」?	discrete	numeric-2.0	5267	0	-
5	q3_5	3-5.您同不同意目前「我國法官都是依據法律，對所有當事人一視同仁」?	discrete	numeric-2.0	5267	0	-
6	q3_6	3-6.您認為目前法院對社會矚目案件的判決結果，與民眾的期待有沒有落差?	discrete	numeric-2.0	5267	0	-
7	q3_7	3-7.請問您認為目前臺灣司法現況下，「關說」影響獨立審判的程度如何?	discrete	numeric-2.0	5267	0	-
8	q3_8	3-8.電視媒體有關司法議題的言論與批評，請問有沒有影響您對司法的觀感?	discrete	numeric-2.0	5267	0	-
9	q3_9	3-9.電視名嘴時常發表司法負面言論，請問您相不相信這類說法?	discrete	numeric-2.0	5267	0	-
10	q3_10	3-10.整體來說，您信任「法院」嗎?	discrete	numeric-2.0	5267	0	-
11	q3_11	3-11.整體來說，您信任「法官」嗎?	discrete	numeric-2.0	5267	0	-

Group 民眾對上法院解決紛爭之意願							
#	Name	Label	Type	Format	Valid	Invalid	Question
1	q4	4.當您與人發生糾紛時，請問您願不願意上法院解決糾紛？	discrete	numeric-2.0	5267	0	-
2	q4_1	4-1.若您不上法院解決糾紛，下列哪一項是您最可能的處理方式？	discrete	numeric-2.0	2319	2948	-
3	q4_2_1	4-2.下列哪些是您不願意上法院解決糾紛的原因？(複選)選擇1	discrete	numeric-2.0	2319	2948	-
4	q4_2_2	4-2.下列哪些是您不願意上法院解決糾紛的原因？(複選)選擇2	discrete	numeric-2.0	2230	3037	-
5	q4_2_3	4-2.下列哪些是您不願意上法院解決糾紛的原因？(複選)選擇3	discrete	numeric-2.0	2025	3242	-
6	q4_2_4	4-2.下列哪些是您不願意上法院解決糾紛的原因？(複選)選擇4	discrete	numeric-2.0	1522	3745	-
7	q4_2_5	4-2.下列哪些是您不願意上法院解決糾紛的原因？(複選)選擇5	discrete	numeric-2.0	716	4551	-
8	q4_2_6	4-2.下列哪些是您不願意上法院解決糾紛的原因？(複選)選擇6	discrete	numeric-2.0	35	5232	-

Group 民眾赴法院洽公的經驗							
#	Name	Label	Type	Format	Valid	Invalid	Question
1	q5	5.接下來，請問您曾經自己或陪同親友到過法院辦理業務、洽公或打官司嗎？	discrete	numeric-2.0	5267	0	-
2	q5_1	5-1.請問您從以前到現在，大約去過法院幾次？只要有去過就算，即使是因為同一個案件去過數次，都要計算進去。(超過10次以上(含10次)，代碼10)	discrete	numeric-2.0	1506	3761	-
3	q5_2	5-2.您最近一次去法院大約是多久以前？	discrete	numeric-2.0	1506	3761	-
4	q6	6.您最近一次到法院是打官司或是辦理其他事務？	discrete	numeric-2.0	1506	3761	-
5	q6_1	6-1.您最近這一次是辦理哪方面的事務？[跳問10-7]	discrete	numeric-2.0	1033	4234	-
6	q7	7.您最近一次到法院打官司的案件類型是什麼？	discrete	numeric-2.0	473	4794	-
7	q7_1	7-1.請問您是被害人(原告)，還是被告？[跳問8]	discrete	numeric-2.0	155	5112	-
8	q7_2	7-2.請問您是原告還是被告？	discrete	numeric-2.0	282	4985	-
9	q8	8.您最近這一次打官司是不是已經有裁判結果？	discrete	numeric-3.0	473	4794	-
10	q8_1	8-1.這次的裁判結果是如何？	discrete	numeric-2.0	387	4880	-

#	Name	Label	Type	Format	Valid	Invalid	Question
11	q8_2	8-2.您看得懂收到的裁判書嗎?	discrete	numeric-2.0	387	4880	-
12	q8_3	8-3.您覺得裁判書內容用語是否艱澀難懂?	discrete	numeric-2.0	387	4880	-
13	q8_4	8-4.您接不接受這次的裁判結果?	discrete	numeric-2.0	387	4880	-
14	q9	9.就您到法院打官司的經驗而言，您覺得滿不滿意?	discrete	numeric-2.0	473	4794	-

Group 民眾對法院服務品質滿意度評價

#	Name	Label	Type	Format	Valid	Invalid	Question
1	q10	10.您是否有到法院開庭的經驗?	discrete	numeric-2.0	473	4794	-
2	q10_1	10-1.對法官問案的態度，感到滿不滿意?	discrete	numeric-2.0	408	4859	-
3	q10_2	10-2.對法官給您陳述或答辯的時間，感到滿不滿意?	discrete	numeric-2.0	408	4859	-
4	q10_3	10-3.對法官開庭審理的效率，感到滿不滿意?	discrete	numeric-2.0	408	4859	-
5	q10_4	10-4.對法官開庭是否準時，感到滿不滿意?	discrete	numeric-2.0	408	4859	-
6	q10_4_1	10-4-1.您到法院開庭等候時間約多久?	discrete	numeric-2.0	408	4859	-
7	q10_5	10-5.對法官審判的公信力，感到滿不滿意?	discrete	numeric-2.0	408	4859	-
8	q10_5_1_1	10-5-1.您認為會影響評價「法官審判公信力」，比較重要的因素是哪幾項? (複選)選擇1	discrete	numeric-2.0	408	4859	-
9	q10_5_1_2	10-5-1.您認為會影響評價「法官審判公信力」，比較重要的因素是哪幾項? (複選)選擇2	discrete	numeric-2.0	391	4876	-
10	q10_5_1_3	10-5-1.您認為會影響評價「法官審判公信力」，比較重要的因素是哪幾項? (複選)選擇3	discrete	numeric-2.0	363	4904	-
11	q10_5_1_4	10-5-1.您認為會影響評價「法官審判公信力」，比較重要的因素是哪幾項? (複選)選擇4	discrete	numeric-2.0	332	4935	-
12	q10_5_1_5	10-5-1.您認為會影響評價「法官審判公信力」，比較重要的因素是哪幾項? (複選)選擇5	discrete	numeric-2.0	275	4992	-
13	q10_5_1_6	10-5-1.您認為會影響評價「法官審判公信力」，比較重要的因素是哪幾項? (複選)選擇6	discrete	numeric-2.0	196	5071	-
14	q10_5_1_7	10-5-1.您認為會影響評價「法官審判公信力」，比較重要的因素是哪幾項? (複選)選擇7	discrete	numeric-2.0	95	5172	-

#	Name	Label	Type	Format	Valid	Invalid	Question
15	q10_5_1_8	10-5-1.您認為會影響評價「法官審判公信力」，比較重要的因素是哪幾項？(複選)選擇8	discrete	numeric-2.0	0	5267	-
16	q10_6	10-6.對法官審理案件的進度，感到滿不滿意？	discrete	numeric-2.0	408	4859	-
17	q10_a_1	10-A.您認為哪幾項是影響您評價「案件審理」品質好壞，比較重要的因素？(複選)選擇1	discrete	numeric-2.0	408	4859	-
18	q10_a_2	10-A.您認為哪幾項是影響您評價「案件審理」品質好壞，比較重要的因素？(複選)選擇2	discrete	numeric-2.0	370	4897	-
19	q10_a_3	10-A.您認為哪幾項是影響您評價「案件審理」品質好壞，比較重要的因素？(複選)選擇3	discrete	numeric-2.0	338	4929	-
20	q10_a_4	10-A.您認為哪幾項是影響您評價「案件審理」品質好壞，比較重要的因素？(複選)選擇4	discrete	numeric-2.0	284	4983	-
21	q10_a_5	10-A.您認為哪幾項是影響您評價「案件審理」品質好壞，比較重要的因素？(複選)選擇5	discrete	numeric-2.0	200	5067	-
22	q10_a_6	10-A.您認為哪幾項是影響您評價「案件審理」品質好壞，比較重要的因素？(複選)選擇6	discrete	numeric-2.0	118	5149	-
23	q10_a_7	10-A.您認為哪幾項是影響您評價「案件審理」品質好壞，比較重要的因素？(複選)選擇7	discrete	numeric-2.0	2	5265	-
24	q10_7	10-7.對法院的辦事效率，感到滿不滿意？	discrete	numeric-2.0	1506	3761	-
25	q10_8	10-8.對法院所提供的訴訟程序諮詢服務，感到滿不滿意？	discrete	numeric-2.0	1506	3761	-
26	q10_9	10-9.對法院單一窗口聯合服務中心服務的便利性，感到滿不滿意？	discrete	numeric-2.0	1506	3761	-
27	q10_10	10-10.對法院提供志工服務所帶來的幫助，感到滿不滿意？	discrete	numeric-2.0	1506	3761	-
28	q10_11	10-11.對法院職員，如：行政人員、法警、櫃檯人員等的服務態度，感到滿不滿意？	discrete	numeric-2.0	1506	3761	-
29	q10_12	10-12.對法院人員，如：法官、書記官、行政人員、法警等的清廉度，感到滿不滿意？	discrete	numeric-2.0	1506	3761	-
30	q10_12_1_1	10-12-1.下列哪些是您不滿意法院人員清廉度的原因？(複選)選擇1	discrete	numeric-2.0	475	4792	-

#	Name	Label	Type	Format	Valid	Invalid	Question
31	q10_12_1_2	10-12-1.下列哪些是您不滿意法院人員清廉度的原因? (複選)選擇2	discrete	numeric-2.0	391	4876	-
32	q10_12_1_3	10-12-1.下列哪些是您不滿意法院人員清廉度的原因? (複選)選擇3	discrete	numeric-2.0	221	5046	-
33	q10_12_1_4	10-12-1.下列哪些是您不滿意法院人員清廉度的原因? (複選)選擇4	discrete	numeric-2.0	62	5205	-
34	q10_12_a	10-12-A.就您認為或親身經歷, 哪一種案件類型最容易讓人產生清廉的疑慮?	discrete	numeric-2.0	1506	3761	-
35	q10_13	10-13.對法院職員, 如: 行政人員、法警、櫃檯人員等的業務熟悉度, 感到滿不滿意?	discrete	numeric-2.0	1506	3761	-
36	q10_b_1	10-B.您認為哪幾項是影響您評價「人員服務」品質好壞, 比較重要的因素? (複選)選擇1	discrete	numeric-2.0	1506	3761	-
37	q10_b_2	10-B.您認為哪幾項是影響您評價「人員服務」品質好壞, 比較重要的因素? (複選)選擇2	discrete	numeric-2.0	1424	3843	-
38	q10_b_3	10-B.您認為哪幾項是影響您評價「人員服務」品質好壞, 比較重要的因素? (複選)選擇3	discrete	numeric-2.0	1372	3895	-
39	q10_b_4	10-B.您認為哪幾項是影響您評價「人員服務」品質好壞, 比較重要的因素? (複選)選擇4	discrete	numeric-4.0	1290	3977	-
40	q10_b_5	10-B.您認為哪幾項是影響您評價「人員服務」品質好壞, 比較重要的因素? (複選)選擇5	discrete	numeric-2.0	1171	4096	-
41	q10_b_6	10-B.您認為哪幾項是影響您評價「人員服務」品質好壞, 比較重要的因素? (複選)選擇6	discrete	numeric-2.0	968	4299	-
42	q10_b_7	10-B.您認為哪幾項是影響您評價「人員服務」品質好壞, 比較重要的因素? (複選)選擇7	discrete	numeric-2.0	686	4581	-
43	q10_b_8	10-B.您認為哪幾項是影響您評價「人員服務」品質好壞, 比較重要的因素? (複選)選擇8	discrete	numeric-2.0	0	5267	-
44	q10_b_a	10-B-1.您知不知道, 各法院都有在法院聯合服務中心意見箱旁邊, 準備了「司法人員辦案及服務態度反應表」, 可以讓您對「法官」問案的態度及「法院職員」的服務態度表達意見?	discrete	numeric-2.0	1506	3761	-
45	q10_14	10-14.對法院所提供的無障礙空間, 感到滿不滿意?	discrete	numeric-2.0	1506	3761	-

#	Name	Label	Type	Format	Valid	Invalid	Question
46	q10_15	10-15.對法院各項指示牌標示的清楚度，感到滿不滿意？	discrete	numeric-2.0	1506	3761	-
47	q10_16	10-16.對法院提供被害人或證人出庭的安全環境與措施，感到滿不滿意？	discrete	numeric-2.0	1506	3761	-
48	q10_17	10-17.對法院網站所提供的各項便民查詢服務，包括開庭進度、案件進度、法學資料、量刑資訊等服務，感到滿不滿意？	discrete	numeric-2.0	1506	3761	-
49	q10_18	10-18.對法院所提供的各種書狀範例之實用性，感到滿不滿意？	discrete	numeric-2.0	1506	3761	-
50	q10_19	10-19.對「地方政府駐法院家事服務中心」所提供的各項服務，感到滿不滿意？	discrete	numeric-2.0	1506	3761	-
51	q10_c_1	10-C.您認為哪幾項是影響您評價「環境設施」品質好壞，比較重要的因素？ (複選)選擇1	discrete	numeric-2.0	1506	3761	-
52	q10_c_2	10-C.您認為哪幾項是影響您評價「環境設施」品質好壞，比較重要的因素？ (複選)選擇2	discrete	numeric-2.0	1285	3982	-
53	q10_c_3	10-C.您認為哪幾項是影響您評價「環境設施」品質好壞，比較重要的因素？ (複選)選擇3	discrete	numeric-2.0	1145	4122	-
54	q10_c_4	10-C.您認為哪幾項是影響您評價「環境設施」品質好壞，比較重要的因素？ (複選)選擇4	discrete	numeric-2.0	955	4312	-
55	q10_c_5	10-C.您認為哪幾項是影響您評價「環境設施」品質好壞，比較重要的因素？ (複選)選擇5	discrete	numeric-2.0	711	4556	-
56	q10_c_6	10-C.您認為哪幾項是影響您評價「環境設施」品質好壞，比較重要的因素？ (複選)選擇6	discrete	numeric-2.0	401	4866	-
57	q10_c_7	10-C.您認為哪幾項是影響您評價「環境設施」品質好壞，比較重要的因素？ (複選)選擇7	discrete	numeric-2.0	9	5258	-
58	q10_c_8	10-C.您認為哪幾項是影響您評價「環境設施」品質好壞，比較重要的因素？ (複選)選擇8	discrete	numeric-2.0	0	5267	-
59	q10_c_9	10-C.您認為哪幾項是影響您評價「環境設施」品質好壞，比較重要的因素？ (複選)選擇9	discrete	numeric-2.0	0	5267	-
60	q10_c_10	10-C.您認為哪幾項是影響您評價「環境設施」品質好壞，比較重要的因素？ (複選)選擇10	discrete	numeric-2.0	0	5267	-

#	Name	Label	Type	Format	Valid	Invalid	Question
61	q11	11.您去過法院之後，對司法的觀感，跟去之前相比，是「相同」、「更好」或「更差」？	discrete	numeric-2.0	1506	3761	-
62	q12	12.就您到法院的整體經驗而言，您覺得滿不滿意？	discrete	numeric-2.0	1506	3761	-

Group 民眾對臺灣司法的瞭解程度

#	Name	Label	Type	Format	Valid	Invalid	Question
1	q13	13.您認為自己瞭不瞭解臺灣的司法制度？	discrete	numeric-2.0	5267	0	-
2	q14	14.您知不知道我國大法官具有解釋憲法的功能？	discrete	numeric-2.0	5267	0	-
3	q15_1	15-1.「法官」是屬於司法院或行政院？	discrete	numeric-2.0	5267	0	-
4	q15_2	15-2.「檢察官」是屬於司法院或行政院？	discrete	numeric-2.0	5267	0	-
5	q15_3	15-3.「審判案件」是屬於法官或檢察官的工作？	discrete	numeric-2.0	5267	0	-
6	q15_4	15-4.「偵查犯罪及提起公訴」是屬於法官或檢察官的工作？	discrete	numeric-2.0	5267	0	-

Group 民眾對法律知識的認知度

#	Name	Label	Type	Format	Valid	Invalid	Question
1	q16_1	16-1.「法律規定，法律可以無限期通緝犯罪的人」是正確還是錯誤的？	discrete	numeric-2.0	5267	0	-
2	q16_2	16-2.「法律規定，刑事的官司被判決無罪時，民事上，被告不需要負賠償責任」是正確還是錯誤的？	discrete	numeric-2.0	5267	0	-
3	q16_3	16-3.「法律規定，拷貝朋友購買的CD專輯僅供自己使用欣賞，並沒有犯法」是正確還是錯誤的？	discrete	numeric-2.0	5267	0	-
4	q16_4	16-4.「法律規定，新聞媒體報導涉及兒童或少年的案件時，不能將涉案兒童或少年的姓名報導出來」是正確還是錯誤的？	discrete	numeric-2.0	5267	0	-
5	q16_5	16-5.「法律規定，被指控犯罪的人，可以不回答對自己不利問題」是正確還是錯誤的？	discrete	numeric-2.0	5267	0	-
6	q16_6	16-6.「法律規定，民事的當事人原則上必須自己提供訴訟相關的證據」是正確還是錯誤的？	discrete	numeric-2.0	5267	0	-
7	q16_7	16-7.「法律規定，領了職業災害的補償金，就不可以再要求雇主賠償」是正確還是錯誤的？	discrete	numeric-2.0	5267	0	-

#	Name	Label	Type	Format	Valid	Invalid	Question
8	q16_8	16-8.「法律規定，任何一位因為使用信用卡積欠銀行債務，而不能清償債務的人，都可以依『消費者債務清理條例』或『破產法』聲請債務清理」是正確還是錯誤的？	discrete	numeric-2.0	5267	0	-
9	q16_9	16-9.「法律規定，遭前夫或前妻施暴或騷擾者，適用家庭暴力防治法」是正確還是錯誤的？	discrete	numeric-2.0	5267	0	-
10	q16_10	16-10.「法律規定，不管判決結果，民事訴訟費用均由被告負擔」是正確還是錯誤的？	discrete	numeric-2.0	5267	0	-
11	q16_11	16-11.「法院網站可以查詢裁判書」是正確還是錯誤的？	discrete	numeric-2.0	5267	0	-
12	q16_12	16-12.「法律規定，互助會，或稱合會、標會的會首倒會時，不一定構成詐欺罪」是正確還是錯誤的？	discrete	numeric-2.0	5267	0	-
13	q16_13	16-13.「法律規定，雇主可以依契約要求受僱者在懷孕時，就應該離職或留職停薪」是正確還是錯誤的？	discrete	numeric-2.0	5267	0	-
14	q16_14	16-14.「法律規定，即使在房屋買賣契約中，已經寫明現況交屋，賣方仍然要擔負瑕疵擔保責任」是正確還是錯誤的？	discrete	numeric-2.0	5267	0	-
15	q16_15	16-15.「少年和家事法庭開庭時，任何人都可以進去旁聽」是正確還是錯誤的？	discrete	numeric-2.0	5267	0	-
16	q16_16	16-16.「針對法官所作出的確定終局裁判，如果有事實認定錯誤或法律適用不當之情形，當事人可以聲請大法官解釋」，剛才我念的這句話是正確還是錯誤的？	discrete	numeric-2.0	5267	0	-

Group 民眾對司法重大政策的看法

#	Name	Label	Type	Format	Valid	Invalid	Question
1	q17	17.「法官開庭態度不佳或有差別待遇時，當事人可以書面陳請律師公會，向『法官評鑑委員會』請求對法官個案評鑑」。請問您知不知道這件事？	discrete	numeric-2.0	5267	0	-
2	q17_1	17-1.司法院實施『法官評鑑制度』，可以處罰或淘汰不適任的法官，請問這項作法會不會增加您對司法的信任程度？	discrete	numeric-2.0	5267	0	-
3	q18_1	18-1.您認為這項「國民參與刑事審判」制度，會不	discrete	numeric-2.0	5267	0	-

#	Name	Label	Type	Format	Valid	Invalid	Question
		會增加您對司法的信任程度?					
4	q18_2_1	18-2.您認為讓一般國民參與刑事審判，主要的好處是?(複選)選擇1	discrete	numeric-2.0	5267	0	-
5	q18_2_2	18-2.您認為讓一般國民參與刑事審判，主要的好處是?(複選)選擇2	discrete	numeric-2.0	5144	123	-
6	q18_2_3	18-2.您認為讓一般國民參與刑事審判，主要的好處是?(複選)選擇3	discrete	numeric-2.0	5006	261	-
7	q18_2_4	18-2.您認為讓一般國民參與刑事審判，主要的好處是?(複選)選擇4	discrete	numeric-2.0	4738	529	-
8	q18_2_5	18-2.您認為讓一般國民參與刑事審判，主要的好處是?(複選)選擇5	discrete	numeric-2.0	4150	1117	-
9	q18_2_6	18-2.您認為讓一般國民參與刑事審判，主要的好處是?(複選)選擇6	discrete	numeric-2.0	2883	2384	-
10	q18_2_7	18-2.您認為讓一般國民參與刑事審判，主要的好處是?(複選)選擇7	discrete	numeric-2.0	1	5266	-
11	q18_3	18-3.您是否願意來到法院全程參與刑事案件的審理，並對被告有罪無罪、刑度輕重做出判斷?	discrete	numeric-2.0	5267	0	-
12	q18_4_1	18-4.下列哪些因素會影響您決定是否參與審判?(複選)選擇1	discrete	numeric-2.0	5267	0	-
13	q18_4_2	18-4.下列哪些因素會影響您決定是否參與審判?(複選)選擇2	discrete	numeric-2.0	4939	328	-
14	q18_4_3	18-4.下列哪些因素會影響您決定是否參與審判?(複選)選擇3	discrete	numeric-2.0	4578	689	-
15	q18_4_4	18-4.下列哪些因素會影響您決定是否參與審判?(複選)選擇4	discrete	numeric-2.0	4060	1207	-
16	q18_4_5	18-4.下列哪些因素會影響您決定是否參與審判?(複選)選擇5	discrete	numeric-2.0	3378	1889	-
17	q18_4_6	18-4.下列哪些因素會影響您決定是否參與審判?(複選)選擇6	discrete	numeric-2.0	2615	2652	-
18	q18_4_7	18-4.下列哪些因素會影響您決定是否參與審判?(複選)選擇7	discrete	numeric-2.0	1761	3506	-
19	q18_4_8	18-4.下列哪些因素會影響您決定是否參與審判?(複選)選擇8	discrete	numeric-2.0	73	5194	-
20	q18_5	18-5.如果國民參與刑事審判制度通過，且您必須參與審理，請問您可以接受參與的天數是幾天?包含為	discrete	numeric-2.0	5267	0	-

#	Name	Label	Type	Format	Valid	Invalid	Question
		了參加審理到法院的所有時間。					
21	q19	19.對於不懂國語的本國或外國人，法院為保障他們的訴訟權益，設有多種語言類別之特約翻譯，提供開庭之協助。請問您知不知道這件事？	discrete	numeric-2.0	5267	0	-
22	q19_1	19-1.您認為設置特約翻譯，對於保障人民訴訟權益、提升法庭服務品質是否有幫助？	discrete	numeric-2.0	5267	0	-

Group 民眾獲得司法消息或資訊的來源管道

#	Name	Label	Type	Format	Valid	Invalid	Question
1	q20_1	20.您大部分從哪些管道獲得司法方面的消息或資訊？(複選)選擇1	discrete	numeric-4.0	5267	0	-
2	q20_2	20.您大部分從哪些管道獲得司法方面的消息或資訊？(複選)選擇2	discrete	numeric-4.0	4145	1122	-
3	q20_3	20.您大部分從哪些管道獲得司法方面的消息或資訊？(複選)選擇3	discrete	numeric-4.0	2824	2443	-
4	q20_4	20.您大部分從哪些管道獲得司法方面的消息或資訊？(複選)選擇4	discrete	numeric-4.0	1767	3500	-
5	q20_5	20.您大部分從哪些管道獲得司法方面的消息或資訊？(複選)選擇5	discrete	numeric-4.0	964	4303	-
6	q20_6	20.您大部分從哪些管道獲得司法方面的消息或資訊？(複選)選擇6	discrete	numeric-4.0	410	4857	-
7	q20_7	20.您大部分從哪些管道獲得司法方面的消息或資訊？(複選)選擇7	discrete	numeric-4.0	151	5116	-
8	q20_8	20.您大部分從哪些管道獲得司法方面的消息或資訊？(複選)選擇8	discrete	numeric-4.0	46	5221	-
9	q20_9	20.您大部分從哪些管道獲得司法方面的消息或資訊？(複選)選擇9	discrete	numeric-4.0	13	5254	-
10	q20_10	20.您大部分從哪些管道獲得司法方面的消息或資訊？(複選)選擇10	discrete	numeric-4.0	2	5265	-
11	q20_11	20.您大部分從哪些管道獲得司法方面的消息或資訊？(複選)選擇11	discrete	numeric-4.0	5267	0	-

Group 受訪民眾基本資料

#	Name	Label	Type	Format	Valid	Invalid	Question
1	q21	21.您的教育程度？	discrete	numeric-2.0	5267	0	-

#	Name	Label	Type	Format	Valid	Invalid	Question
2	q22	22.您目前是從事哪一方面的工作?	discrete	numeric-2.0	5267	0	-
3	q23	23.您平均月收入是多少?	discrete	numeric-2.0	5267	0	-
4	q24	24.您是否有使用網路或通訊軟體，如Line等的習慣?	discrete	numeric-2.0	5267	0	-
5	q25	25.性別	discrete	numeric-2.0	5267	0	-
6	q26	26.請記錄受訪者主要使用語言	discrete	numeric-2.0	5267	0	-

Group 新增變項

#	Name	Label	Type	Format	Valid	Invalid	Question
1	edu	您的教育程度?	discrete	numeric-2.0	5267	0	-
2	rev	平均月收入	discrete	numeric-2.0	5267	0	-
3	area	居住地區	discrete	numeric-2.0	5267	0	-
4	exp	有無去過法院	discrete	numeric-2.0	5267	0	-
5	ago	去法院距今時間	discrete	numeric-2.0	1506	3761	-

Group 權數

#	Name	Label	Type	Format	Valid	Invalid	Question
1	wgat_t1	加權權值	continuous	numeric-6.4	5267	0	-

Variables Description

Dataset contains 165 variable(s)

File : data106			
# rec_no: 樣本編號			
Information		[Type= continuous] [Format=numeric] [Range= 1-5294] [Missing=*]	
Statistics [NW/ W]		[Valid=5267 /-] [Invalid=0 /-] [Mean=2644.532 /-] [StdDev=1526.726 /-]	
# q1: 1.請問您的年齡是幾歲?(若還沒滿20歲：能不能請府上年滿20歲的人聽電話?)			
Information		[Type= discrete] [Format=numeric] [Range= 1-98] [Missing=*/99]	
Statistics [NW/ W]		[Valid=5267 /-] [Invalid=0 /-]	
Value	Label	Cases	Percentage
1	20~29歲	886	<div><div></div></div> 16.8%
2	30~39歲	1041	<div><div></div></div> 19.8%
3	40~49歲	1011	<div><div></div></div> 19.2%
4	50~59歲	1007	<div><div></div></div> 19.1%
5	60歲以上	1322	<div><div></div></div> 25.1%
98	拒答[結束訪問]	0	
99	遺漏值或跳答	0	
Warning: these figures indicate the number of cases found in the data file. They cannot be interpreted as summary statistics of the population of interest.			
# q2: 2.請問您現在居住在哪一個縣市?			
Information		[Type= discrete] [Format=numeric] [Range= 1-98] [Missing=*/99]	
Statistics [NW/ W]		[Valid=5267 /-] [Invalid=0 /-]	
Value	Label	Cases	Percentage
1	臺北市	580	<div><div></div></div> 11.0%
2	新北市	863	<div><div></div></div> 16.4%
3	桃園市	447	<div><div></div></div> 8.5%
4	臺中市	583	<div><div></div></div> 11.1%
5	臺南市	405	<div><div></div></div> 7.7%
6	高雄市	599	<div><div></div></div> 11.4%
7	基隆市	101	<div><div></div></div> 1.9%
8	新竹市	101	<div><div></div></div> 1.9%
9	嘉義市	100	<div><div></div></div> 1.9%
10	新竹縣	110	<div><div></div></div> 2.1%
11	苗栗縣	122	<div><div></div></div> 2.3%
12	彰化縣	279	<div><div></div></div> 5.3%
13	南投縣	109	<div><div></div></div> 2.1%
14	雲林縣	152	<div><div></div></div> 2.9%
15	嘉義縣	117	<div><div></div></div> 2.2%
16	屏東縣	185	<div><div></div></div> 3.5%
17	宜蘭縣	101	<div><div></div></div> 1.9%
18	花蓮縣	109	<div><div></div></div> 2.1%
19	臺東縣	101	<div><div></div></div> 1.9%
20	澎湖縣	103	<div><div></div></div> 2.0%
98	拒答[結束訪問]	0	
Warning: these figures indicate the number of cases found in the data file. They cannot be interpreted as summary statistics of the population of interest.			
# q3_1: 3-1.整體來說，您認為我國法官的判決公不公平?			
Information		[Type= discrete] [Format=numeric] [Range= 1-98] [Missing=*/99]	

File : data106

q3_1: 3-1.整體來說，您認為我國法官的判決公不公平？

Statistics [NW/ W] [Valid=5267 /-] [Invalid=0 /-]

Value	Label	Cases	Percentage
1	非常公正	65	1.2%
2	還算公正	1873	35.6%
3	普通	59	1.1%
4	不太公正	2363	44.9%
5	完全不公平	818	15.5%
98	無意見/拒答	89	1.7%
99	遺漏值或跳答	0	

Warning: these figures indicate the number of cases found in the data file. They cannot be interpreted as summary statistics of the population of interest.

q3_2: 3-2.您同不同意目前「我國大部分的法官能獨立審判，不受其他因素的干擾」？

Information [Type= discrete] [Format=numeric] [Range= 1-98] [Missing=*/99]

Statistics [NW/ W] [Valid=5267 /-] [Invalid=0 /-]

Value	Label	Cases	Percentage
1	非常同意	335	6.4%
2	還算同意	1214	23.0%
3	普通	14	0.3%
4	不太同意	2389	45.4%
5	完全不同意	1253	23.8%
98	無意見/拒答	62	1.2%
99	遺漏值或跳答	0	

Warning: these figures indicate the number of cases found in the data file. They cannot be interpreted as summary statistics of the population of interest.

q3_3: 3-3.您同不同意目前「我國大部份的法官都能依法判決」？

Information [Type= discrete] [Format=numeric] [Range= 1-98] [Missing=*/99]

Statistics [NW/ W] [Valid=5267 /-] [Invalid=0 /-]

Value	Label	Cases	Percentage
1	非常同意	386	7.3%
2	還算同意	2092	39.7%
3	普通	18	0.3%
4	不太同意	1998	37.9%
5	完全不同意	706	13.4%
98	無意見/拒答	67	1.3%
99	遺漏值或跳答	0	

Warning: these figures indicate the number of cases found in the data file. They cannot be interpreted as summary statistics of the population of interest.

q3_4: 3-4.您同不同意目前「我國大部份的法官都能盡力對罪犯作適當的判刑」？

Information [Type= discrete] [Format=numeric] [Range= 1-98] [Missing=*/99]

Statistics [NW/ W] [Valid=5267 /-] [Invalid=0 /-]

Value	Label	Cases	Percentage
1	非常同意	388	7.4%
2	還算同意	2013	38.2%
3	普通	25	0.5%
4	不太同意	1967	37.3%

File : data106

q3_4: 3-4.您同不同意目前「我國大部份的法官都能盡力對罪犯作適當的判刑」？

Value	Label	Cases	Percentage
5	完全不同意	797	<div></div> 15.1%
98	無意見/拒答	77	<div></div> 1.5%
99	遺漏值或跳答	0	

Warning: these figures indicate the number of cases found in the data file. They cannot be interpreted as summary statistics of the population of interest.

q3_5: 3-5.您同不同意目前「我國法官都是依據法律，對所有當事人一視同仁」？

Information	[Type= discrete] [Format=numeric] [Range= 1-98] [Missing=*/99]
Statistics [NW/ W]	[Valid=5267 /-] [Invalid=0 /-]

Value	Label	Cases	Percentage
1	非常同意	379	<div></div> 7.2%
2	還算同意	1438	<div></div> 27.3%
3	普通	14	<div></div> 0.3%
4	不太同意	2307	<div></div> 43.8%
5	完全不同意	1055	<div></div> 20.0%
98	無意見/拒答	74	<div></div> 1.4%
99	遺漏值或跳答	0	

Warning: these figures indicate the number of cases found in the data file. They cannot be interpreted as summary statistics of the population of interest.

q3_6: 3-6.您認為目前法院對社會矚目案件的判決結果，與民眾的期待有沒有落差？

Information	[Type= discrete] [Format=numeric] [Range= 1-98] [Missing=*/99]
Statistics [NW/ W]	[Valid=5267 /-] [Invalid=0 /-]

Value	Label	Cases	Percentage
1	沒有落差	169	<div></div> 3.2%
2	有點落差	2134	<div></div> 40.5%
3	落差很大	2513	<div></div> 47.7%
4	完全相違背	388	<div></div> 7.4%
98	無意見/拒答	63	<div></div> 1.2%
99	遺漏值或跳答	0	

Warning: these figures indicate the number of cases found in the data file. They cannot be interpreted as summary statistics of the population of interest.

q3_7: 3-7.請問您認為目前臺灣司法現況下，「關說」影響獨立審判的程度如何？

Information	[Type= discrete] [Format=numeric] [Range= 1-98] [Missing=*/99]
Statistics [NW/ W]	[Valid=5267 /-] [Invalid=0 /-]

Value	Label	Cases	Percentage
1	完全沒影響	37	<div></div> 0.7%
2	不太有影響	273	<div></div> 5.2%
3	普通	14	<div></div> 0.3%
4	還算有影響	1968	<div></div> 37.4%
5	影響很大	2855	<div></div> 54.2%
98	無意見/拒答	120	<div></div> 2.3%
99	遺漏值或跳答	0	

Warning: these figures indicate the number of cases found in the data file. They cannot be interpreted as summary statistics of the population of interest.

q3_8: 3-8.電視媒體有關司法議題的言論與批評，請問有沒有影響您對司法的觀感？

Information	[Type= discrete] [Format=numeric] [Range= 1-98] [Missing=*/99]
-------------	--

File : data106

q3_8: 3-8.電視媒體有關司法議題的言論與批評，請問有沒有影響您對司法的觀感？

Statistics [NW/ W] [Valid=5267 /-] [Invalid=0 /-]

Value	Label	Cases	Percentage
1	有正面影響	464	8.8%
2	有負面影響	2572	48.8%
3	沒有影響	1747	33.2%
4	不一定	412	7.8%
98	無意見/拒答	72	1.4%
99	遺漏值或跳答	0	

Warning: these figures indicate the number of cases found in the data file. They cannot be interpreted as summary statistics of the population of interest.

q3_9: 3-9.電視名嘴時常發表司法負面言論，請問您相不相信這類說法？

Information [Type= discrete] [Format=numeric] [Range= 1-98] [Missing=*/99]

Statistics [NW/ W] [Valid=5267 /-] [Invalid=0 /-]

Value	Label	Cases	Percentage
1	非常相信	142	2.7%
2	還算相信	1218	23.1%
3	普通	97	1.8%
4	不太相信	2610	49.6%
5	完全不相信	994	18.9%
98	無意見/拒答	206	3.9%
99	遺漏值或跳答	0	

Warning: these figures indicate the number of cases found in the data file. They cannot be interpreted as summary statistics of the population of interest.

q3_10: 3-10.整體來說，您信任「法院」嗎？

Information [Type= discrete] [Format=numeric] [Range= 1-98] [Missing=*/99]

Statistics [NW/ W] [Valid=5267 /-] [Invalid=0 /-]

Value	Label	Cases	Percentage
1	非常信任	163	3.1%
2	還算信任	1901	36.1%
3	普通	89	1.7%
4	不太信任	2140	40.6%
5	完全不信任	878	16.7%
98	無意見/拒答	96	1.8%
99	遺漏值或跳答	0	

Warning: these figures indicate the number of cases found in the data file. They cannot be interpreted as summary statistics of the population of interest.

q3_11: 3-11.整體來說，您信任「法官」嗎？

Information [Type= discrete] [Format=numeric] [Range= 1-98] [Missing=*/99]

Statistics [NW/ W] [Valid=5267 /-] [Invalid=0 /-]

Value	Label	Cases	Percentage
1	非常信任	199	3.8%
2	還算信任	1960	37.2%
3	普通	65	1.2%
4	不太信任	2062	39.1%
5	完全不信任	876	16.6%

File : data106

q3_11: 3-11. 整體來說，您信任「法官」嗎？

Value	Label	Cases	Percentage
98	無意見/拒答	105	2.0%
99	遺漏值或跳答	0	

Warning: these figures indicate the number of cases found in the data file. They cannot be interpreted as summary statistics of the population of interest.

q4: 4. 當您與人發生糾紛時，請問您願不願意上法院解決糾紛？

Information	[Type= discrete] [Format=numeric] [Range= 1-98] [Missing=*/99]
Statistics [NW/ W]	[Valid=5267 /-] [Invalid=0 /-]

Value	Label	Cases	Percentage
1	非常願意 [跳問5]	627	11.9%
2	還算願意 [跳問5]	2264	43.0%
3	普通	16	0.3%
4	不太願意	1857	35.3%
5	完全不願意	446	8.5%
98	不清楚/拒答 [跳問5]	57	1.1%
99	遺漏值或跳答	0	

Warning: these figures indicate the number of cases found in the data file. They cannot be interpreted as summary statistics of the population of interest.

q4_1: 4-1. 若您不上法院解決糾紛，下列哪一項是您最可能的處理方式？

Information	[Type= discrete] [Format=numeric] [Range= 1-98] [Missing=*/99]
Statistics [NW/ W]	[Valid=2319 /-] [Invalid=2948 /-]

Value	Label	Cases	Percentage
1	與對方私下和解	833	35.9%
2	尋求社會人士或機構協助	1370	59.1%
3	不處理	85	3.7%
97	其他	3	0.1%
98	不知道/無意見/拒答	28	1.2%
99	遺漏值或跳答	2948	

Warning: these figures indicate the number of cases found in the data file. They cannot be interpreted as summary statistics of the population of interest.

q4_2_1: 4-2. 下列哪些是您不願意上法院解決糾紛的原因？(複選) 選擇1

Information	[Type= discrete] [Format=numeric] [Range= 1-98] [Missing=*/99]
Statistics [NW/ W]	[Valid=2319 /-] [Invalid=2948 /-]

Value	Label	Cases	Percentage
1	訴訟費用太高	383	16.5%
2	占用工作與家庭的時間	525	22.6%
3	訴訟過程煎熬	646	27.9%
4	不一定會獲得公正的裁決	550	23.7%
5	法院距離遙遠	198	8.5%
97	其他 [請註明]	5	0.2%
98	不知道/無意見/拒答	12	0.5%
99	遺漏值或跳答	2948	

Warning: these figures indicate the number of cases found in the data file. They cannot be interpreted as summary statistics of the population of interest.

q4_2_2: 4-2. 下列哪些是您不願意上法院解決糾紛的原因？(複選) 選擇2

Information	[Type= discrete] [Format=numeric] [Range= 1-98] [Missing=*/99]
-------------	--

File : data106

q4_2_2: 4-2. 下列哪些是您不願意上法院解決糾紛的原因?(複選)選擇2

Statistics [NW/ W] [Valid=2230 /-] [Invalid=3037 /-]

Value	Label	Cases	Percentage
1	訴訟費用太高	422	<div><div></div></div> 18.9%
2	占用工作與家庭的時間	519	<div><div></div></div> 23.3%
3	訴訟過程煎熬	595	<div><div></div></div> 26.7%
4	不一定會獲得公正的裁決	481	<div><div></div></div> 21.6%
5	法院距離遙遠	207	<div><div></div></div> 9.3%
97	其他[請註明]	6	<div><div></div></div> 0.3%
98	不知道/無意見/拒答	0	
99	遺漏值或跳答	3037	

Warning: these figures indicate the number of cases found in the data file. They cannot be interpreted as summary statistics of the population of interest.

q4_2_3: 4-2. 下列哪些是您不願意上法院解決糾紛的原因?(複選)選擇3

Information [Type= discrete] [Format=numeric] [Range= 1-98] [Missing=*/99]

Statistics [NW/ W] [Valid=2025 /-] [Invalid=3242 /-]

Value	Label	Cases	Percentage
1	訴訟費用太高	426	<div><div></div></div> 21.0%
2	占用工作與家庭的時間	450	<div><div></div></div> 22.2%
3	訴訟過程煎熬	451	<div><div></div></div> 22.3%
4	不一定會獲得公正的裁決	459	<div><div></div></div> 22.7%
5	法院距離遙遠	232	<div><div></div></div> 11.5%
97	其他[請註明]	7	<div><div></div></div> 0.3%
98	不知道/無意見/拒答	0	
99	遺漏值或跳答	3242	

Warning: these figures indicate the number of cases found in the data file. They cannot be interpreted as summary statistics of the population of interest.

q4_2_4: 4-2. 下列哪些是您不願意上法院解決糾紛的原因?(複選)選擇4

Information [Type= discrete] [Format=numeric] [Range= 1-98] [Missing=*/99]

Statistics [NW/ W] [Valid=1522 /-] [Invalid=3745 /-]

Value	Label	Cases	Percentage
1	訴訟費用太高	308	<div><div></div></div> 20.2%
2	占用工作與家庭的時間	331	<div><div></div></div> 21.7%
3	訴訟過程煎熬	320	<div><div></div></div> 21.0%
4	不一定會獲得公正的裁決	323	<div><div></div></div> 21.2%
5	法院距離遙遠	216	<div><div></div></div> 14.2%
97	其他[請註明]	24	<div><div></div></div> 1.6%
98	不知道/無意見/拒答	0	
99	遺漏值或跳答	3745	

Warning: these figures indicate the number of cases found in the data file. They cannot be interpreted as summary statistics of the population of interest.

q4_2_5: 4-2. 下列哪些是您不願意上法院解決糾紛的原因?(複選)選擇5

Information [Type= discrete] [Format=numeric] [Range= 1-98] [Missing=*/99]

Statistics [NW/ W] [Valid=716 /-] [Invalid=4551 /-]

Value	Label	Cases	Percentage
1	訴訟費用太高	135	<div><div></div></div> 18.9%

File : data106

q4_2_5: 4-2. 下列哪些是您不願意上法院解決糾紛的原因?(複選)選擇5

Value	Label	Cases	Percentage
2	占用工作與家庭的時間	133	<div></div> 18.6%
3	訴訟過程煎熬	131	<div></div> 18.3%
4	不一定會獲得公正的裁決	144	<div></div> 20.1%
5	法院距離遙遠	153	<div></div> 21.4%
97	其他[請註明]	20	<div></div> 2.8%
98	不知道/無意見/拒答	0	
99	遺漏值或跳答	4551	

Warning: these figures indicate the number of cases found in the data file. They cannot be interpreted as summary statistics of the population of interest.

q4_2_6: 4-2. 下列哪些是您不願意上法院解決糾紛的原因?(複選)選擇6

Information	[Type= discrete] [Format=numeric] [Range= 1-98] [Missing=*/99]
Statistics [NW/ W]	[Valid=35 /-] [Invalid=5232 /-]

Value	Label	Cases	Percentage
1	訴訟費用太高	0	
2	占用工作與家庭的時間	0	
3	訴訟過程煎熬	0	
4	不一定會獲得公正的裁決	0	
5	法院距離遙遠	0	
97	其他[請註明]	35	<div></div> 100.0%
98	不知道/無意見/拒答	0	
99	遺漏值或跳答	5232	

Warning: these figures indicate the number of cases found in the data file. They cannot be interpreted as summary statistics of the population of interest.

q5: 5. 接下來，請問您曾經自己或陪同親友到過法院辦理業務、洽公或打官司嗎？

Information	[Type= discrete] [Format=numeric] [Range= 1-2] [Missing=*/99]
Statistics [NW/ W]	[Valid=5267 /-] [Invalid=0 /-]

Value	Label	Cases	Percentage
1	有	1506	<div></div> 28.6%
2	沒有[跳問13]	3761	<div></div> 71.4%
99	遺漏值或跳答	0	

Warning: these figures indicate the number of cases found in the data file. They cannot be interpreted as summary statistics of the population of interest.

q5_1: 5-1. 請問您從以前到現在，大約去過法院幾次？只要有去過就算，即使是因為同一個案件去過數次，都要計算進去。(超過10次以上(含10次)，代碼10)

Information	[Type= discrete] [Format=numeric] [Range= 1-10] [Missing=*/99]
Statistics [NW/ W]	[Valid=1506 /-] [Invalid=3761 /-]

Value	Label	Cases	Percentage
1		447	<div></div> 29.7%
2		306	<div></div> 20.3%
3		221	<div></div> 14.7%
4		75	<div></div> 5.0%
5		132	<div></div> 8.8%
6		44	<div></div> 2.9%
7		17	<div></div> 1.1%

File : data106

q5_1: 5-1.請問您從以前到現在，大約去過法院幾次?只要有去過就算，即使是因為同一個案件去過數次，都要計算進去。(超過10次以上(含10次)，代碼10)

Value	Label	Cases	Percentage
8		19	1.3%
9		3	0.2%
10	超過10次以上(含10次)	242	16.1%
99		3761	

Warning: these figures indicate the number of cases found in the data file. They cannot be interpreted as summary statistics of the population of interest.

q5_2: 5-2.您最近一次去法院大約是多久以前?

Information	[Type= discrete] [Format=numeric] [Range= 1-98] [Missing=*/99]
Statistics [NW/ W]	[Valid=1506 /-] [Invalid=3761 /-]

Value	Label	Cases	Percentage
1	六個月以內	206	13.7%
2	逾六個月至一年以內	126	8.4%
3	逾一年至二年以內	116	7.7%
4	逾二年至三年以內	140	9.3%
5	逾三年至五年以內	177	11.8%
6	逾五年	738	49.0%
98	不清楚/拒答	3	0.2%
99	遺漏值或跳答	3761	

Warning: these figures indicate the number of cases found in the data file. They cannot be interpreted as summary statistics of the population of interest.

q6: 6.您最近一次到法院是打官司或是辦理其他事務?

Information	[Type= discrete] [Format=numeric] [Range= 1-3] [Missing=*/99]
Statistics [NW/ W]	[Valid=1506 /-] [Invalid=3761 /-]

Value	Label	Cases	Percentage
1	打官司[跳問7]	473	31.4%
2	其他事務[續問6-1]	1033	68.6%
3	兩者皆有[跳問7]	0	
99	遺漏值或跳答	3761	

Warning: these figures indicate the number of cases found in the data file. They cannot be interpreted as summary statistics of the population of interest.

q6_1: 6-1.您最近這一次是辦理哪方面的事務?[跳問10-7]

Information	[Type= discrete] [Format=numeric] [Range= 1-98] [Missing=*/99]
Statistics [NW/ W]	[Valid=1033 /-] [Invalid=4234 /-]

Value	Label	Cases	Percentage
1	當證人	201	19.5%
2	辦理公證	96	9.3%
3	辦理登記	31	3.0%
4	參觀法院	100	9.7%
5	法律諮詢	27	2.6%
6	陪同家人/朋友/訪友	439	42.5%
7	至法院工作	19	1.8%
8	辦理/參加法拍相關事務	21	2.0%
9	辦理保釋/交保	6	0.6%

File : data106

q6_1: 6-1.您最近這一次是辦理哪方面的事務?[跳問10-7]

Value	Label	Cases	Percentage
10	繳費	19	1.8%
11	辦理提存	31	3.0%
97	其他[請註明]	8	0.8%
98	不知道/拒答	35	3.4%
99	遺漏值或跳答	4234	

Warning: these figures indicate the number of cases found in the data file. They cannot be interpreted as summary statistics of the population of interest.

q7_7: 7.您最近一次到法院打官司的案件類型是什麼？

Information	[Type= discrete] [Format=numeric] [Range= 1-98] [Missing=*/99]
Statistics [NW/ W]	[Valid=473 /-] [Invalid=4794 /-]

Value	Label	Cases	Percentage
1	刑事訴訟[續問7-1]	152	32.1%
2	民事訴訟[跳問7-2]	247	52.2%
3	民事強制執行[跳問8]	15	3.2%
4	行政訴訟[跳問8]	12	2.5%
5	少年事件[續問7-1]	3	0.6%
6	家事事件[跳問7-2]	35	7.4%
97	其他[請註明][跳問8]	0	
98	不知道/拒答[跳問8]	9	1.9%
99	遺漏值或跳答	4794	

Warning: these figures indicate the number of cases found in the data file. They cannot be interpreted as summary statistics of the population of interest.

q7_1: 7-1.請問您是被害人(原告)，還是被告?[跳問8]

Information	[Type= discrete] [Format=numeric] [Range= 1-98] [Missing=*/99]
Statistics [NW/ W]	[Valid=155 /-] [Invalid=5112 /-]

Value	Label	Cases	Percentage
1	被害人(原告)	89	57.4%
2	被告	47	30.3%
3	兩者皆是	17	11.0%
97	其他[請註明]	0	
98	不知道/拒答	2	1.3%
99	遺漏值或跳答	5112	

Warning: these figures indicate the number of cases found in the data file. They cannot be interpreted as summary statistics of the population of interest.

q7_2: 7-2.請問您是原告還是被告？

Information	[Type= discrete] [Format=numeric] [Range= 1-98] [Missing=*/99]
Statistics [NW/ W]	[Valid=282 /-] [Invalid=4985 /-]

Value	Label	Cases	Percentage
1	原告	163	57.8%
2	被告	105	37.2%
98	不知道/拒答	14	5.0%
99	遺漏值或跳答	4985	

Warning: these figures indicate the number of cases found in the data file. They cannot be interpreted as summary statistics of the population of interest.

File : data106

q8: 8.您最近這一次打官司是不是已經有裁判結果？

Information [Type= discrete] [Format=numeric] [Range= 1-98] [Missing=*/99]

Statistics [NW/ W] [Valid=473 /-] [Invalid=4794 /-]

Value	Label	Cases	Percentage
1	是	387	81.8%
2	否[跳問9]	76	16.1%
98	不清楚/拒答[跳問9]	10	2.1%
99	遺漏值或跳答	4794	

Warning: these figures indicate the number of cases found in the data file. They cannot be interpreted as summary statistics of the population of interest.

q8_1: 8-1.這次的裁判結果是如何？

Information [Type= discrete] [Format=numeric] [Range= 1-98] [Missing=*/99]

Statistics [NW/ W] [Valid=387 /-] [Invalid=4880 /-]

Value	Label	Cases	Percentage
1	勝訴	161	41.6%
2	敗訴	102	26.4%
3	部分勝訴部分敗訴	21	5.4%
4	和解或調解	97	25.1%
97	其他[請註明]	0	
98	不清楚/拒答	6	1.6%
99	遺漏值或跳答	4880	

Warning: these figures indicate the number of cases found in the data file. They cannot be interpreted as summary statistics of the population of interest.

q8_2: 8-2.您看得懂收到的裁判書嗎？

Information [Type= discrete] [Format=numeric] [Range= 1-98] [Missing=*/99]

Statistics [NW/ W] [Valid=387 /-] [Invalid=4880 /-]

Value	Label	Cases	Percentage
1	完全看懂	128	33.1%
2	大部分看懂	170	43.9%
3	普通	2	0.5%
4	不太看得懂	51	13.2%
5	完全看不懂	10	2.6%
98	不清楚/拒答	26	6.7%
99	遺漏值或跳答	4880	

Warning: these figures indicate the number of cases found in the data file. They cannot be interpreted as summary statistics of the population of interest.

q8_3: 8-3.您覺得裁判書內容用語是否艱澀難懂？

Information [Type= discrete] [Format=numeric] [Range= 1-98] [Missing=*/99]

Statistics [NW/ W] [Valid=387 /-] [Invalid=4880 /-]

Value	Label	Cases	Percentage
1	是	174	45.0%
2	否	186	48.1%
98	無意見/拒答	27	7.0%
99	遺漏值或跳答	4880	




Warning: these figures indicate the number of cases found in the data file. They cannot be interpreted as summary statistics of the population of interest.

File : data106

q8_4: 8-4.您接不接受這次的裁判結果？

Information [Type= discrete] [Format=numeric] [Range= 1-98] [Missing=*/99]

Statistics [NW/ W] [Valid=387 /-] [Invalid=4880 /-]







Value	Label	Cases	Percentage
1	接受	266	 68.7%
2	不接受	119	 30.7%
98	無意見/拒答	2	 0.5%
99	遺漏值或跳答	4880	

Warning: these figures indicate the number of cases found in the data file. They cannot be interpreted as summary statistics of the population of interest.

q9: 9.就您到法院打官司的經驗而言，您覺得滿不滿意？

Information [Type= discrete] [Format=numeric] [Range= 1-98] [Missing=*/99]

Statistics [NW/ W] [Valid=473 /-] [Invalid=4794 /-]




Value	Label	Cases	Percentage
1	非常滿意	30	 6.3%
2	還算滿意	181	 38.3%
3	普通	8	 1.7%
4	不太滿意	119	 25.2%
5	非常不滿意	130	 27.5%
98	無意見/拒答	5	 1.1%
99	遺漏值或跳答	4794	

Warning: these figures indicate the number of cases found in the data file. They cannot be interpreted as summary statistics of the population of interest.

q10: 10.您是否有到法院開庭的經驗？

Information [Type= discrete] [Format=numeric] [Range= 1-98] [Missing=*/99]

Statistics [NW/ W] [Valid=473 /-] [Invalid=4794 /-]







Value	Label	Cases	Percentage
1	是	408	 86.3%
2	否[跳問10-7]	58	 12.3%
98	不清楚/拒答[跳問10-7]	7	 1.5%
99	遺漏值或跳答	4794	

Warning: these figures indicate the number of cases found in the data file. They cannot be interpreted as summary statistics of the population of interest.

q10_1: 10-1.對法官問案的態度，感到滿不滿意？

Information [Type= discrete] [Format=numeric] [Range= 1-98] [Missing=*/99]

Statistics [NW/ W] [Valid=408 /-] [Invalid=4859 /-]

Value	Label	Cases	Percentage
1	非常滿意	36	 8.8%
2	還算滿意	220	 53.9%
3	普通	4	 1.0%
4	不太滿意	94	 23.0%
5	非常不滿意	52	 12.7%
98	無意見/拒答	2	 0.5%
99	遺漏值或跳答	4859	







Warning: these figures indicate the number of cases found in the data file. They cannot be interpreted as summary statistics of the population of interest.

File : data106

q10_2: 10-2.對法官給您陳述或答辯的時間，感到滿不滿意？

Information [Type= discrete] [Format=numeric] [Range= 1-98] [Missing=*/99]

Statistics [NW/ W] [Valid=408 /-] [Invalid=4859 /-]






Value	Label	Cases	Percentage
1	非常滿意	34	 8.3%
2	還算滿意	209	 51.2%
3	普通	1	 0.2%
4	不太滿意	90	 22.1%
5	非常不滿意	66	 16.2%
98	無意見/拒答	8	 2.0%
99	遺漏值或跳答	4859	

Warning: these figures indicate the number of cases found in the data file. They cannot be interpreted as summary statistics of the population of interest.

q10_3: 10-3.對法官開庭審理的效率，感到滿不滿意？

Information [Type= discrete] [Format=numeric] [Range= 1-98] [Missing=*/99]

Statistics [NW/ W] [Valid=408 /-] [Invalid=4859 /-]







Value	Label	Cases	Percentage
1	非常滿意	29	 7.1%
2	還算滿意	187	 45.8%
3	普通	0	
4	不太滿意	116	 28.4%
5	非常不滿意	67	 16.4%
98	無意見/拒答	9	 2.2%
99	遺漏值或跳答	4859	

Warning: these figures indicate the number of cases found in the data file. They cannot be interpreted as summary statistics of the population of interest.

q10_4: 10-4.對法官開庭是否準時，感到滿不滿意？

Information [Type= discrete] [Format=numeric] [Range= 1-98] [Missing=*/99]

Statistics [NW/ W] [Valid=408 /-] [Invalid=4859 /-]




Value	Label	Cases	Percentage
1	非常滿意	105	 25.7%
2	還算滿意	232	 56.9%
3	普通	2	 0.5%
4	不太滿意	39	 9.6%
5	非常不滿意	18	 4.4%
98	無意見/拒答	12	 2.9%
99	遺漏值或跳答	4859	

Warning: these figures indicate the number of cases found in the data file. They cannot be interpreted as summary statistics of the population of interest.

q10_4_1: 10-4-1.您到法院開庭等候時間約多久？

Information [Type= discrete] [Format=numeric] [Range= 1-98] [Missing=*/99]

Statistics [NW/ W] [Valid=408 /-] [Invalid=4859 /-]

Value	Label	Cases	Percentage
1	10分鐘以內	154	 37.7%
2	逾10分鐘至半小時以內	131	 32.1%
3	逾半小時至1小時以內	70	 17.2%

File : data106

q10_4_1: 10-4-1.您到法院開庭等候時間約多久？

Value	Label	Cases	Percentage
4	逾1小時	26	<div></div> 6.4%
98	不知道/無意見/拒答	27	<div></div> 6.6%
99	遺漏值或跳答	4859	

Warning: these figures indicate the number of cases found in the data file. They cannot be interpreted as summary statistics of the population of interest.

q10_5: 10-5.對法官審判的公信力，感到滿不滿意？

Information	[Type= discrete] [Format=numeric] [Range= 1-98] [Missing=*/99]
Statistics [NW/ W]	[Valid=408 /-] [Invalid=4859 /-]

Value	Label	Cases	Percentage
1	非常滿意	31	<div></div> 7.6%
2	還算滿意	179	<div></div> 43.9%
3	普通	2	<div></div> 0.5%
4	不太滿意	97	<div></div> 23.8%
5	非常不滿意	91	<div></div> 22.3%
98	無意見/拒答	8	<div></div> 2.0%
99	遺漏值或跳答	4859	

Warning: these figures indicate the number of cases found in the data file. They cannot be interpreted as summary statistics of the population of interest.

q10_5_1_1: 10-5-1.您認為會影響評價「法官審判公信力」，比較重要的因素是哪幾項?(複選)選擇1

Information	[Type= discrete] [Format=numeric] [Range= 1-98] [Missing=*/99]
Statistics [NW/ W]	[Valid=408 /-] [Invalid=4859 /-]

Value	Label	Cases	Percentage
1	法官的價值標準與社會期待有落差	72	<div></div> 17.6%
2	法官為討好大眾，不願依證據輕判或重判	34	<div></div> 8.3%
3	法官道德操守風評不佳	58	<div></div> 14.2%
4	法官對證據認定與當事人認知落差	67	<div></div> 16.4%
5	法官問案態度明顯偏袒一方	54	<div></div> 13.2%
6	法官問案草率、當事人無法充分陳述	59	<div></div> 14.5%
7	審理期間過久	55	<div></div> 13.5%
97	其他[請註明]	0	
98	不知道/無意見/拒答	9	<div></div> 2.2%
99	遺漏值或跳答	4859	

Warning: these figures indicate the number of cases found in the data file. They cannot be interpreted as summary statistics of the population of interest.

q10_5_1_2: 10-5-1.您認為會影響評價「法官審判公信力」，比較重要的因素是哪幾項?(複選)選擇2

Information	[Type= discrete] [Format=numeric] [Range= 1-98] [Missing=*/99]
Statistics [NW/ W]	[Valid=391 /-] [Invalid=4876 /-]

Value	Label	Cases	Percentage
1	法官的價值標準與社會期待有落差	81	<div></div> 20.7%
2	法官為討好大眾，不願依證據輕判或重判	50	<div></div> 12.8%
3	法官道德操守風評不佳	46	<div></div> 11.8%
4	法官對證據認定與當事人認知落差	65	<div></div> 16.6%
5	法官問案態度明顯偏袒一方	60	<div></div> 15.3%
6	法官問案草率、當事人無法充分陳述	41	<div></div> 10.5%

File : data106

q10_5_1_2: 10-5-1.您認為會影響評價「法官審判公信力」，比較重要的因素是哪幾項?(複選)選擇2

Value	Label	Cases	Percentage
7	審理期間過久	47	<div></div> 12.0%
97	其他[請註明]	0	
98	不知道/無意見/拒答	1	<div></div> 0.3%
99	遺漏值或跳答	4876	

Warning: these figures indicate the number of cases found in the data file. They cannot be interpreted as summary statistics of the population of interest.

q10_5_1_3: 10-5-1.您認為會影響評價「法官審判公信力」，比較重要的因素是哪幾項?(複選)選擇3

Information	[Type= discrete] [Format=numeric] [Range= 1-98] [Missing=*/99]
Statistics [NW/ W]	[Valid=363 /-] [Invalid=4904 /-]

Value	Label	Cases	Percentage
1	法官的價值標準與社會期待有落差	69	<div></div> 19.0%
2	法官為討好大眾，不願依證據輕判或重判	47	<div></div> 12.9%
3	法官道德操守風評不佳	44	<div></div> 12.1%
4	法官對證據認定與當事人認知落差	53	<div></div> 14.6%
5	法官問案態度明顯偏袒一方	49	<div></div> 13.5%
6	法官問案草率、當事人無法充分陳述	55	<div></div> 15.2%
7	審理期間過久	46	<div></div> 12.7%
97	其他[請註明]	0	
98	不知道/無意見/拒答	0	
99	遺漏值或跳答	4904	

Warning: these figures indicate the number of cases found in the data file. They cannot be interpreted as summary statistics of the population of interest.

q10_5_1_4: 10-5-1.您認為會影響評價「法官審判公信力」，比較重要的因素是哪幾項?(複選)選擇4

Information	[Type= discrete] [Format=numeric] [Range= 1-98] [Missing=*/99]
Statistics [NW/ W]	[Valid=332 /-] [Invalid=4935 /-]

Value	Label	Cases	Percentage
1	法官的價值標準與社會期待有落差	45	<div></div> 13.6%
2	法官為討好大眾，不願依證據輕判或重判	38	<div></div> 11.4%
3	法官道德操守風評不佳	47	<div></div> 14.2%
4	法官對證據認定與當事人認知落差	65	<div></div> 19.6%
5	法官問案態度明顯偏袒一方	43	<div></div> 13.0%
6	法官問案草率、當事人無法充分陳述	56	<div></div> 16.9%
7	審理期間過久	38	<div></div> 11.4%
97	其他[請註明]	0	
98	不知道/無意見/拒答	0	
99	遺漏值或跳答	4935	

Warning: these figures indicate the number of cases found in the data file. They cannot be interpreted as summary statistics of the population of interest.

q10_5_1_5: 10-5-1.您認為會影響評價「法官審判公信力」，比較重要的因素是哪幾項?(複選)選擇5

Information	[Type= discrete] [Format=numeric] [Range= 1-98] [Missing=*/99]
Statistics [NW/ W]	[Valid=275 /-] [Invalid=4992 /-]

Value	Label	Cases	Percentage
1	法官的價值標準與社會期待有落差	43	<div></div> 15.6%
2	法官為討好大眾，不願依證據輕判或重判	39	<div></div> 14.2%

File : data106

q10_5_1_5: 10-5-1.您認為會影響評價「法官審判公信力」，比較重要的因素是哪幾項?(複選)選擇5

Value	Label	Cases	Percentage
3	法官道德操守風評不佳	36	<div></div> 13.1%
4	法官對證據認定與當事人認知落差	47	<div></div> 17.1%
5	法官問案態度明顯偏袒一方	38	<div></div> 13.8%
6	法官問案草率、當事人無法充分陳述	32	<div></div> 11.6%
7	審理期間過久	40	<div></div> 14.5%
97	其他[請註明]	0	
98	不知道/無意見/拒答	0	
99	遺漏值或跳答	4992	

Warning: these figures indicate the number of cases found in the data file. They cannot be interpreted as summary statistics of the population of interest.

q10_5_1_6: 10-5-1.您認為會影響評價「法官審判公信力」，比較重要的因素是哪幾項?(複選)選擇6

Information	[Type= discrete] [Format=numeric] [Range= 1-98] [Missing=*/99]
Statistics [NW/ W]	[Valid=196 /-] [Invalid=5071 /-]

Value	Label	Cases	Percentage
1	法官的價值標準與社會期待有落差	28	<div></div> 14.3%
2	法官為討好大眾，不願依證據輕判或重判	30	<div></div> 15.3%
3	法官道德操守風評不佳	17	<div></div> 8.7%
4	法官對證據認定與當事人認知落差	32	<div></div> 16.3%
5	法官問案態度明顯偏袒一方	27	<div></div> 13.8%
6	法官問案草率、當事人無法充分陳述	33	<div></div> 16.8%
7	審理期間過久	29	<div></div> 14.8%
97	其他[請註明]	0	
98	不知道/無意見/拒答	0	
99	遺漏值或跳答	5071	

Warning: these figures indicate the number of cases found in the data file. They cannot be interpreted as summary statistics of the population of interest.

q10_5_1_7: 10-5-1.您認為會影響評價「法官審判公信力」，比較重要的因素是哪幾項?(複選)選擇7

Information	[Type= discrete] [Format=numeric] [Range= 1-98] [Missing=*/99]
Statistics [NW/ W]	[Valid=95 /-] [Invalid=5172 /-]

Value	Label	Cases	Percentage
1	法官的價值標準與社會期待有落差	19	<div></div> 20.0%
2	法官為討好大眾，不願依證據輕判或重判	16	<div></div> 16.8%
3	法官道德操守風評不佳	10	<div></div> 10.5%
4	法官對證據認定與當事人認知落差	13	<div></div> 13.7%
5	法官問案態度明顯偏袒一方	13	<div></div> 13.7%
6	法官問案草率、當事人無法充分陳述	15	<div></div> 15.8%
7	審理期間過久	9	<div></div> 9.5%
97	其他[請註明]	0	
98	不知道/無意見/拒答	0	
99	遺漏值或跳答	5172	

Warning: these figures indicate the number of cases found in the data file. They cannot be interpreted as summary statistics of the population of interest.

# q10_5_1_8: 10-5-1.您認為會影響評價「法官審判公信力」，比較重要的因素是哪幾項?(複選)選擇8			
Information	[Type= discrete] [Format=numeric] [Range= 1-98] [Missing=*/99]		
Statistics [NW/ W]	[Valid=0 -/] [Invalid=5267 -/]		
Value	Label	Cases	Percentage
1	法官的價值標準與社會期待有落差	0	
2	法官為討好大眾，不願依證據輕判或重判	0	
3	法官道德操守風評不佳	0	
4	法官對證據認定與當事人認知落差	0	
5	法官問案態度明顯偏袒一方	0	
6	法官問案草率、當事人無法充分陳述	0	
7	審理期間過久	0	
97	其他[請註明]	0	
98	不知道/無意見/拒答	0	
99	遺漏值或跳答	5267	
Warning: these figures indicate the number of cases found in the data file. They cannot be interpreted as summary statistics of the population of interest.			
# q10_6: 10-6.對法官審理案件的進度，感到滿不滿意?			
Information	[Type= discrete] [Format=numeric] [Range= 1-98] [Missing=*/99]		
Statistics [NW/ W]	[Valid=408 -/] [Invalid=4859 -/]		
Value	Label	Cases	Percentage
1	非常滿意	23	<div><div></div></div> 5.6%
2	還算滿意	162	<div><div></div></div> 39.7%
3	普通	3	<div><div></div></div> 0.7%
4	不太滿意	128	<div><div></div></div> 31.4%
5	非常不滿意	82	<div><div></div></div> 20.1%
98	無意見/拒答	10	<div><div></div></div> 2.5%
99	遺漏值或跳答	4859	
Warning: these figures indicate the number of cases found in the data file. They cannot be interpreted as summary statistics of the population of interest.			
# q10_a_1: 10-A.您認為哪幾項是影響您評價「案件審理」品質好壞，比較重要的因素?(複選)選擇1			
Information	[Type= discrete] [Format=numeric] [Range= 1-98] [Missing=*/99]		
Statistics [NW/ W]	[Valid=408 -/] [Invalid=4859 -/]		
Value	Label	Cases	Percentage
1	法官問案的態度	77	<div><div></div></div> 18.9%
2	法官給您陳述或答辯的時間	60	<div><div></div></div> 14.7%
3	法官開庭審理的效率	60	<div><div></div></div> 14.7%
4	開庭是否準時	41	<div><div></div></div> 10.0%
5	法官審判的公信力	104	<div><div></div></div> 25.5%
6	法官審理案件的進度	62	<div><div></div></div> 15.2%
97	其他[請註明]	1	<div><div></div></div> 0.2%
98	不知道/無意見/拒答	3	<div><div></div></div> 0.7%
99	遺漏值或跳答	4859	
Warning: these figures indicate the number of cases found in the data file. They cannot be interpreted as summary statistics of the population of interest.			
# q10_a_2: 10-A.您認為哪幾項是影響您評價「案件審理」品質好壞，比較重要的因素?(複選)選擇2			
Information	[Type= discrete] [Format=numeric] [Range= 1-98] [Missing=*/99]		
Statistics [NW/ W]	[Valid=370 -/] [Invalid=4897 -/]		

q10_a_2: 10-A.您認為哪幾項是影響您評價「案件審理」品質好壞，比較重要的因素?(複選)選擇2

Value	Label	Cases	Percentage
1	法官問案的態度	71	<div><div></div></div> 19.2%
2	法官給您陳述或答辯的時間	63	<div><div></div></div> 17.0%
3	法官開庭審理的效率	69	<div><div></div></div> 18.6%
4	開庭是否準時	29	<div><div></div></div> 7.8%
5	法官審判的公信力	78	<div><div></div></div> 21.1%
6	法官審理案件的進度	60	<div><div></div></div> 16.2%
97	其他[請註明]	0	
98	不知道/無意見/拒答	0	
99	遺漏值或跳答	4897	

Warning: these figures indicate the number of cases found in the data file. They cannot be interpreted as summary statistics of the population of interest.

q10_a_3: 10-A.您認為哪幾項是影響您評價「案件審理」品質好壞，比較重要的因素?(複選)選擇3

Information	[Type= discrete] [Format=numeric] [Range= 1-98] [Missing=*/99]
Statistics [NW/ W]	[Valid=338 /-] [Invalid=4929 /-]

Value	Label	Cases	Percentage
1	法官問案的態度	61	<div><div></div></div> 18.0%
2	法官給您陳述或答辯的時間	59	<div><div></div></div> 17.5%
3	法官開庭審理的效率	51	<div><div></div></div> 15.1%
4	開庭是否準時	44	<div><div></div></div> 13.0%
5	法官審判的公信力	67	<div><div></div></div> 19.8%
6	法官審理案件的進度	53	<div><div></div></div> 15.7%
97	其他[請註明]	3	<div><div></div></div> 0.9%
98	不知道/無意見/拒答	0	
99	遺漏值或跳答	4929	

Warning: these figures indicate the number of cases found in the data file. They cannot be interpreted as summary statistics of the population of interest.

q10_a_4: 10-A.您認為哪幾項是影響您評價「案件審理」品質好壞，比較重要的因素?(複選)選擇4

Information	[Type= discrete] [Format=numeric] [Range= 1-98] [Missing=*/99]
Statistics [NW/ W]	[Valid=284 /-] [Invalid=4983 /-]

Value	Label	Cases	Percentage
1	法官問案的態度	48	<div><div></div></div> 16.9%
2	法官給您陳述或答辯的時間	51	<div><div></div></div> 18.0%
3	法官開庭審理的效率	47	<div><div></div></div> 16.5%
4	開庭是否準時	29	<div><div></div></div> 10.2%
5	法官審判的公信力	52	<div><div></div></div> 18.3%
6	法官審理案件的進度	54	<div><div></div></div> 19.0%
97	其他[請註明]	3	<div><div></div></div> 1.1%
98	不知道/無意見/拒答	0	
99	遺漏值或跳答	4983	

Warning: these figures indicate the number of cases found in the data file. They cannot be interpreted as summary statistics of the population of interest.

q10_a_5: 10-A.您認為哪幾項是影響您評價「案件審理」品質好壞，比較重要的因素?(複選)選擇5

Information	[Type= discrete] [Format=numeric] [Range= 1-98] [Missing=*/99]
Statistics [NW/ W]	[Valid=200 /-] [Invalid=5067 /-]

Value	Label	Cases	Percentage
1	法官問案的態度	37	<div><div></div></div> 18.5%

# q10_a_5: 10-A.您認為哪幾項是影響您評價「案件審理」品質好壞，比較重要的因素?(複選)選擇5			
Value	Label	Cases	Percentage
2	法官給您陳述或答辯的時間	34	<div></div> 17.0%
3	法官開庭審理的效率	31	<div></div> 15.5%
4	開庭是否準時	29	<div></div> 14.5%
5	法官審判的公信力	35	<div></div> 17.5%
6	法官審理案件的進度	32	<div></div> 16.0%
97	其他[請註明]	2	<div></div> 1.0%
98	不知道/無意見/拒答	0	
99	遺漏值或跳答	5067	
Warning: these figures indicate the number of cases found in the data file. They cannot be interpreted as summary statistics of the population of interest.			
# q10_a_6: 10-A.您認為哪幾項是影響您評價「案件審理」品質好壞，比較重要的因素?(複選)選擇6			
Information	[Type= discrete] [Format=numeric] [Range= 1-98] [Missing=*/99]		
Statistics [NW/ W]	[Valid=118 /-] [Invalid=5149 /-]		
Value	Label	Cases	Percentage
1	法官問案的態度	15	<div></div> 12.7%
2	法官給您陳述或答辯的時間	21	<div></div> 17.8%
3	法官開庭審理的效率	21	<div></div> 17.8%
4	開庭是否準時	20	<div></div> 16.9%
5	法官審判的公信力	19	<div></div> 16.1%
6	法官審理案件的進度	21	<div></div> 17.8%
97	其他[請註明]	1	<div></div> 0.8%
98	不知道/無意見/拒答	0	
99	遺漏值或跳答	5149	
Warning: these figures indicate the number of cases found in the data file. They cannot be interpreted as summary statistics of the population of interest.			
# q10_a_7: 10-A.您認為哪幾項是影響您評價「案件審理」品質好壞，比較重要的因素?(複選)選擇7			
Information	[Type= discrete] [Format=numeric] [Range= 1-98] [Missing=*/99]		
Statistics [NW/ W]	[Valid=2 /-] [Invalid=5265 /-]		
Value	Label	Cases	Percentage
1	法官問案的態度	0	
2	法官給您陳述或答辯的時間	0	
3	法官開庭審理的效率	0	
4	開庭是否準時	0	
5	法官審判的公信力	0	
6	法官審理案件的進度	0	
97	其他[請註明]	2	<div></div> 100.0%
98	不知道/無意見/拒答	0	
99	遺漏值或跳答	5265	
Warning: these figures indicate the number of cases found in the data file. They cannot be interpreted as summary statistics of the population of interest.			
# q10_7: 10-7.對法院的辦事效率，感到滿不滿意?			
Information	[Type= discrete] [Format=numeric] [Range= 1-98] [Missing=*/99]		
Statistics [NW/ W]	[Valid=1506 /-] [Invalid=3761 /-]		
Value	Label	Cases	Percentage
1	非常滿意	82	<div></div> 5.4%
2	還算滿意	681	<div></div> 45.2%

# q10_7: 10-7.對法院的辦事效率，感到滿不滿意？			
Value	Label	Cases	Percentage
3	普通	13	<div><div></div></div> 0.9%
4	不太滿意	424	<div><div></div></div> 28.2%
5	非常不滿意	177	<div><div></div></div> 11.8%
98	無意見/拒答	129	<div><div></div></div> 8.6%
99	遺漏值或跳答	3761	
Warning: these figures indicate the number of cases found in the data file. They cannot be interpreted as summary statistics of the population of interest.			
# q10_8: 10-8.對法院所提供的訴訟程序諮詢服務，感到滿不滿意？			
Information	[Type= discrete] [Format=numeric] [Range= 1-98] [Missing=*/99]		
Statistics [NW/ W]	[Valid=1506 /-] [Invalid=3761 /-]		
Value	Label	Cases	Percentage
1	非常滿意	100	<div><div></div></div> 6.6%
2	還算滿意	756	<div><div></div></div> 50.2%
3	普通	11	<div><div></div></div> 0.7%
4	不太滿意	187	<div><div></div></div> 12.4%
5	非常不滿意	53	<div><div></div></div> 3.5%
98	無意見/拒答	399	<div><div></div></div> 26.5%
99	遺漏值或跳答	3761	
Warning: these figures indicate the number of cases found in the data file. They cannot be interpreted as summary statistics of the population of interest.			
# q10_9: 10-9.對法院單一窗口聯合服務中心服務的便利性，感到滿不滿意？			
Information	[Type= discrete] [Format=numeric] [Range= 1-98] [Missing=*/99]		
Statistics [NW/ W]	[Valid=1506 /-] [Invalid=3761 /-]		
Value	Label	Cases	Percentage
1	非常滿意	158	<div><div></div></div> 10.5%
2	還算滿意	852	<div><div></div></div> 56.6%
3	普通	7	<div><div></div></div> 0.5%
4	不太滿意	80	<div><div></div></div> 5.3%
5	非常不滿意	21	<div><div></div></div> 1.4%
98	無意見/拒答	388	<div><div></div></div> 25.8%
99	遺漏值或跳答	3761	
Warning: these figures indicate the number of cases found in the data file. They cannot be interpreted as summary statistics of the population of interest.			
# q10_10: 10-10.對法院提供志工服務所帶來的幫助，感到滿不滿意？			
Information	[Type= discrete] [Format=numeric] [Range= 1-98] [Missing=*/99]		
Statistics [NW/ W]	[Valid=1506 /-] [Invalid=3761 /-]		
Value	Label	Cases	Percentage
1	非常滿意	342	<div><div></div></div> 22.7%
2	還算滿意	782	<div><div></div></div> 51.9%
3	普通	6	<div><div></div></div> 0.4%
4	不太滿意	49	<div><div></div></div> 3.3%
5	非常不滿意	9	<div><div></div></div> 0.6%
98	無意見/拒答	318	<div><div></div></div> 21.1%
99	遺漏值或跳答	3761	
Warning: these figures indicate the number of cases found in the data file. They cannot be interpreted as summary statistics of the population of interest.			

# q10_11: 10-11. 對法院職員，如：行政人員、法警、櫃檯人員等的服務態度，感到滿不滿意？			
Information	[Type= discrete] [Format=numeric] [Range= 1-98] [Missing=*/99]		
Statistics [NW/ W]	[Valid=1506 /-] [Invalid=3761 /-]		
Value	Label	Cases	Percentage
1	非常滿意	204	<div><div></div></div> 13.5%
2	還算滿意	983	<div><div></div></div> 65.3%
3	普通	14	<div><div></div></div> 0.9%
4	不太滿意	133	<div><div></div></div> 8.8%
5	非常不滿意	45	<div><div></div></div> 3.0%
98	無意見/拒答	127	<div><div></div></div> 8.4%
99	遺漏值或跳答	3761	
Warning: these figures indicate the number of cases found in the data file. They cannot be interpreted as summary statistics of the population of interest.			
# q10_12: 10-12. 對法院人員，如：法官、書記官、行政人員、法警等的清廉度，感到滿不滿意？			
Information	[Type= discrete] [Format=numeric] [Range= 1-98] [Missing=*/99]		
Statistics [NW/ W]	[Valid=1506 /-] [Invalid=3761 /-]		
Value	Label	Cases	Percentage
1	非常滿意[跳問10-12-A]	92	<div><div></div></div> 6.1%
2	還算滿意[跳問10-12-A]	690	<div><div></div></div> 45.8%
3	普通[跳問10-12-A]	10	<div><div></div></div> 0.7%
4	不太滿意	324	<div><div></div></div> 21.5%
5	非常不滿意	151	<div><div></div></div> 10.0%
98	無意見/拒答[跳問10-12-A]	239	<div><div></div></div> 15.9%
99	遺漏值或跳答	3761	
Warning: these figures indicate the number of cases found in the data file. They cannot be interpreted as summary statistics of the population of interest.			
# q10_12_1_1: 10-12-1. 下列哪些是您不滿意法院人員清廉度的原因?(複選)選擇 1			
Information	[Type= discrete] [Format=numeric] [Range= 1-98] [Missing=*/99]		
Statistics [NW/ W]	[Valid=475 /-] [Invalid=4792 /-]		
Value	Label	Cases	Percentage
1	個人親身經歷	212	<div><div></div></div> 44.6%
2	周遭親友經歷	176	<div><div></div></div> 37.1%
3	別人告知、聽說的	54	<div><div></div></div> 11.4%
4	報紙、電視媒體報導的影響	28	<div><div></div></div> 5.9%
98	拒答	5	<div><div></div></div> 1.1%
99	遺漏值或跳答	4792	
Warning: these figures indicate the number of cases found in the data file. They cannot be interpreted as summary statistics of the population of interest.			
# q10_12_1_2: 10-12-1. 下列哪些是您不滿意法院人員清廉度的原因?(複選)選擇 2			
Information	[Type= discrete] [Format=numeric] [Range= 1-98] [Missing=*/99]		
Statistics [NW/ W]	[Valid=391 /-] [Invalid=4876 /-]		
Value	Label	Cases	Percentage
1	個人親身經歷	0	
2	周遭親友經歷	160	<div><div></div></div> 40.9%
3	別人告知、聽說的	145	<div><div></div></div> 37.1%
4	報紙、電視媒體報導的影響	86	<div><div></div></div> 22.0%
98	拒答	0	

q10_12_1_2: 10-12-1.下列哪些是您不滿意法院人員清廉度的原因?(複選)選擇2

Value	Label	Cases	Percentage
99	遺漏值或跳答	4876	
Warning: these figures indicate the number of cases found in the data file. They cannot be interpreted as summary statistics of the population of interest.			

q10_12_1_3: 10-12-1.下列哪些是您不滿意法院人員清廉度的原因?(複選)選擇3

Information	[Type= discrete] [Format=numeric] [Range= 1-98] [Missing=*/99]
Statistics [NW/ W]	[Valid=221 /-] [Invalid=5046 /-]

Value	Label	Cases	Percentage
1	個人親身經歷	0	
2	周遭親友經歷	0	
3	別人告知、聽說的	96	43.4%
4	報紙、電視媒體報導的影響	125	56.6%
98	拒答	0	
99	遺漏值或跳答	5046	
Warning: these figures indicate the number of cases found in the data file. They cannot be interpreted as summary statistics of the population of interest.			

q10_12_1_4: 10-12-1.下列哪些是您不滿意法院人員清廉度的原因?(複選)選擇4

Information	[Type= discrete] [Format=numeric] [Range= 1-98] [Missing=*/99]
Statistics [NW/ W]	[Valid=62 /-] [Invalid=5205 /-]

Value	Label	Cases	Percentage
1	個人親身經歷	0	
2	周遭親友經歷	0	
3	別人告知、聽說的	0	
4	報紙、電視媒體報導的影響	62	100.0%
98	拒答	0	
99	遺漏值或跳答	5205	
Warning: these figures indicate the number of cases found in the data file. They cannot be interpreted as summary statistics of the population of interest.			

q10_12_a: 10-12-A.就您認為或親身經歷，哪一種案件類型最容易讓人產生清廉的疑慮？

Information	[Type= discrete] [Format=numeric] [Range= 1-98] [Missing=*/99]
Statistics [NW/ W]	[Valid=1506 /-] [Invalid=3761 /-]

Value	Label	Cases	Percentage
1	刑事訴訟	584	38.8%
2	民事訴訟	452	30.0%
3	民事強制執行	53	3.5%
4	行政訴訟	118	7.8%
5	少年事件	18	1.2%
6	家事事件	31	2.1%
97	其他[請註明]	0	
98	無意見/拒答	250	16.6%
99	遺漏值或跳答	3761	
Warning: these figures indicate the number of cases found in the data file. They cannot be interpreted as summary statistics of the population of interest.			

q10_13: 10-13.對法院職員，如：行政人員、法警、櫃檯人員等的業務熟悉度，感到滿不滿意？

Information	[Type= discrete] [Format=numeric] [Range= 1-98] [Missing=*/99]
Statistics [NW/ W]	[Valid=1506 /-] [Invalid=3761 /-]

# q10_13: 10-13.對法院職員，如：行政人員、法警、櫃檯人員等的業務熟悉度，感到滿不滿意？			
Value	Label	Cases	Percentage
1	非常滿意	174	<div></div> 11.6%
2	還算滿意	933	<div></div> 62.0%
3	普通	16	<div></div> 1.1%
4	不太滿意	110	<div></div> 7.3%
5	非常不滿意	25	<div></div> 1.7%
98	無意見/拒答	248	<div></div> 16.5%
99	遺漏值或跳答	3761	
Warning: these figures indicate the number of cases found in the data file. They cannot be interpreted as summary statistics of the population of interest.			
# q10_b_1: 10-B.您認為哪幾項是影響您評價「人員服務」品質好壞，比較重要的因素?(複選)選擇1			
Information	[Type= discrete] [Format=numeric] [Range= 1-98] [Missing=*/99]		
Statistics [NW/ W]	[Valid=1506 /-] [Invalid=3761 /-]		
Value	Label	Cases	Percentage
1	法院的辦事效率	241	<div></div> 16.0%
2	法院所提供的訴訟程序諮詢服務	195	<div></div> 12.9%
3	法院單一窗口聯合服務中心服務的便利性	186	<div></div> 12.4%
4	法院提供志工服務所帶來的幫助	181	<div></div> 12.0%
5	法院職員的服務態度	225	<div></div> 14.9%
6	法院人員的清廉度	245	<div></div> 16.3%
7	法院職員的業務熟悉度	203	<div></div> 13.5%
97	其他[請註明]	0	
98	不知道/無意見/拒答	30	<div></div> 2.0%
99	遺漏值或跳答	3761	
Warning: these figures indicate the number of cases found in the data file. They cannot be interpreted as summary statistics of the population of interest.			
# q10_b_2: 10-B.您認為哪幾項是影響您評價「人員服務」品質好壞，比較重要的因素?(複選)選擇2			
Information	[Type= discrete] [Format=numeric] [Range= 1-98] [Missing=*/99]		
Statistics [NW/ W]	[Valid=1424 /-] [Invalid=3843 /-]		
Value	Label	Cases	Percentage
1	法院的辦事效率	217	<div></div> 15.2%
2	法院所提供的訴訟程序諮詢服務	208	<div></div> 14.6%
3	法院單一窗口聯合服務中心服務的便利性	204	<div></div> 14.3%
4	法院提供志工服務所帶來的幫助	167	<div></div> 11.7%
5	法院職員的服務態度	213	<div></div> 15.0%
6	法院人員的清廉度	208	<div></div> 14.6%
7	法院職員的業務熟悉度	207	<div></div> 14.5%
97	其他[請註明]	0	
98	不知道/無意見/拒答	0	
99	遺漏值或跳答	3843	
Warning: these figures indicate the number of cases found in the data file. They cannot be interpreted as summary statistics of the population of interest.			
# q10_b_3: 10-B.您認為哪幾項是影響您評價「人員服務」品質好壞，比較重要的因素?(複選)選擇3			
Information	[Type= discrete] [Format=numeric] [Range= 1-98] [Missing=*/99]		
Statistics [NW/ W]	[Valid=1372 /-] [Invalid=3895 /-]		
Value	Label	Cases	Percentage
1	法院的辦事效率	203	<div></div> 14.8%

# q10_b_3: 10-B.您認為哪幾項是影響您評價「人員服務」品質好壞，比較重要的因素?(複選)選擇3			
Value	Label	Cases	Percentage
2	法院所提供的訴訟程序諮詢服務	198	<div></div> 14.4%
3	法院單一窗口聯合服務中心服務的便利性	194	<div></div> 14.1%
4	法院提供志工服務所帶來的幫助	175	<div></div> 12.8%
5	法院職員的服務態度	222	<div></div> 16.2%
6	法院人員的清廉度	190	<div></div> 13.8%
7	法院職員的業務熟悉度	190	<div></div> 13.8%
97	其他[請註明]	0	
98	不知道/無意見/拒答	0	
99	遺漏值或跳答	3895	
Warning: these figures indicate the number of cases found in the data file. They cannot be interpreted as summary statistics of the population of interest.			
# q10_b_4: 10-B.您認為哪幾項是影響您評價「人員服務」品質好壞，比較重要的因素?(複選)選擇4			
Information	[Type= discrete] [Format=numeric] [Range= 1-98] [Missing=*/99]		
Statistics [NW/ W]	[Valid=1290 /-] [Invalid=3977 /-]		
Value	Label	Cases	Percentage
1	法院的辦事效率	208	<div></div> 16.1%
2	法院所提供的訴訟程序諮詢服務	191	<div></div> 14.8%
3	法院單一窗口聯合服務中心服務的便利性	154	<div></div> 11.9%
4	法院提供志工服務所帶來的幫助	156	<div></div> 12.1%
5	法院職員的服務態度	208	<div></div> 16.1%
6	法院人員的清廉度	165	<div></div> 12.8%
7	法院職員的業務熟悉度	208	<div></div> 16.1%
97	其他[請註明]	0	
98	不知道/無意見/拒答	0	
99	遺漏值或跳答	3977	
Warning: these figures indicate the number of cases found in the data file. They cannot be interpreted as summary statistics of the population of interest.			
# q10_b_5: 10-B.您認為哪幾項是影響您評價「人員服務」品質好壞，比較重要的因素?(複選)選擇5			
Information	[Type= discrete] [Format=numeric] [Range= 1-98] [Missing=*/99]		
Statistics [NW/ W]	[Valid=1171 /-] [Invalid=4096 /-]		
Value	Label	Cases	Percentage
1	法院的辦事效率	181	<div></div> 15.5%
2	法院所提供的訴訟程序諮詢服務	183	<div></div> 15.6%
3	法院單一窗口聯合服務中心服務的便利性	171	<div></div> 14.6%
4	法院提供志工服務所帶來的幫助	138	<div></div> 11.8%
5	法院職員的服務態度	184	<div></div> 15.7%
6	法院人員的清廉度	174	<div></div> 14.9%
7	法院職員的業務熟悉度	140	<div></div> 12.0%
97	其他[請註明]	0	
98	不知道/無意見/拒答	0	
99	遺漏值或跳答	4096	
Warning: these figures indicate the number of cases found in the data file. They cannot be interpreted as summary statistics of the population of interest.			
# q10_b_6: 10-B.您認為哪幾項是影響您評價「人員服務」品質好壞，比較重要的因素?(複選)選擇6			
Information	[Type= discrete] [Format=numeric] [Range= 1-98] [Missing=*/99]		
Statistics [NW/ W]	[Valid=968 /-] [Invalid=4299 /-]		

q10_b_6: 10-B.您認為哪幾項是影響您評價「人員服務」品質好壞，比較重要的因素?(複選)選擇6

Value	Label	Cases	Percentage
1	法院的辦事效率	122	<div></div> 12.6%
2	法院所提供的訴訟程序諮詢服務	147	<div></div> 15.2%
3	法院單一窗口聯合服務中心服務的便利性	137	<div></div> 14.2%
4	法院提供志工服務所帶來的幫助	135	<div></div> 13.9%
5	法院職員的服務態度	136	<div></div> 14.0%
6	法院人員的清廉度	132	<div></div> 13.6%
7	法院職員的業務熟悉度	159	<div></div> 16.4%
97	其他[請註明]	0	
98	不知道/無意見/拒答	0	
99	遺漏值或跳答	4299	

Warning: these figures indicate the number of cases found in the data file. They cannot be interpreted as summary statistics of the population of interest.

q10_b_7: 10-B.您認為哪幾項是影響您評價「人員服務」品質好壞，比較重要的因素?(複選)選擇7

Information	[Type= discrete] [Format=numeric] [Range= 1-98] [Missing=*/99]
Statistics [NW/ W]	[Valid=686 /-] [Invalid=4581 /-]

Value	Label	Cases	Percentage
1	法院的辦事效率	104	<div></div> 15.2%
2	法院所提供的訴訟程序諮詢服務	89	<div></div> 13.0%
3	法院單一窗口聯合服務中心服務的便利性	95	<div></div> 13.8%
4	法院提供志工服務所帶來的幫助	107	<div></div> 15.6%
5	法院職員的服務態度	93	<div></div> 13.6%
6	法院人員的清廉度	92	<div></div> 13.4%
7	法院職員的業務熟悉度	106	<div></div> 15.5%
97	其他[請註明]	0	
98	不知道/無意見/拒答	0	
99	遺漏值或跳答	4581	

Warning: these figures indicate the number of cases found in the data file. They cannot be interpreted as summary statistics of the population of interest.

q10_b_8: 10-B.您認為哪幾項是影響您評價「人員服務」品質好壞，比較重要的因素?(複選)選擇8

Information	[Type= discrete] [Format=numeric] [Range= 1-98] [Missing=*/99]
Statistics [NW/ W]	[Valid=0 /-] [Invalid=5267 /-]

Value	Label	Cases	Percentage
1	法院的辦事效率	0	
2	法院所提供的訴訟程序諮詢服務	0	
3	法院單一窗口聯合服務中心服務的便利性	0	
4	法院提供志工服務所帶來的幫助	0	
5	法院職員的服務態度	0	
6	法院人員的清廉度	0	
7	法院職員的業務熟悉度	0	
97	其他[請註明]	0	
98	不知道/無意見/拒答	0	
99	遺漏值或跳答	5267	

Warning: these figures indicate the number of cases found in the data file. They cannot be interpreted as summary statistics of the population of interest.

q10_b_a: 10-B-1.您知不知道，各法院都有在法院聯合服務中心意見箱旁邊，準備了「司法人員辦案及服務態度反應表」，可以讓您對「法官」問案的態度及「法院職員」的服務態度表達意見？

Information	[Type= discrete] [Format=numeric] [Range= 1-98] [Missing=*/99]
--------------------	--

Statistics [NW/ W]	[Valid=1506 /-] [Invalid=3761 /-]
---------------------------	-----------------------------------

Value	Label	Cases	Percentage
1	知道	375	<div><div></div></div> 24.9%
2	不知道	1128	<div><div></div></div> 74.9%
98	無意見/拒答	3	<div><div></div></div> 0.2%
99	遺漏值或跳答	3761	

Warning: these figures indicate the number of cases found in the data file. They cannot be interpreted as summary statistics of the population of interest.

q10_14: 10-14.對法院所提供的無障礙空間，感到滿不滿意？

Information	[Type= discrete] [Format=numeric] [Range= 1-98] [Missing=*/99]
--------------------	--

Statistics [NW/ W]	[Valid=1506 /-] [Invalid=3761 /-]
---------------------------	-----------------------------------

Value	Label	Cases	Percentage
1	非常滿意	142	<div><div></div></div> 9.4%
2	還算滿意	647	<div><div></div></div> 43.0%
3	普通	7	<div><div></div></div> 0.5%
4	不太滿意	64	<div><div></div></div> 4.2%
5	非常不滿意	14	<div><div></div></div> 0.9%
98	無意見/拒答	632	<div><div></div></div> 42.0%
99	遺漏值或跳答	3761	

Warning: these figures indicate the number of cases found in the data file. They cannot be interpreted as summary statistics of the population of interest.

q10_15: 10-15.對法院各項指示牌標示的清楚度，感到滿不滿意？

Information	[Type= discrete] [Format=numeric] [Range= 1-98] [Missing=*/99]
--------------------	--

Statistics [NW/ W]	[Valid=1506 /-] [Invalid=3761 /-]
---------------------------	-----------------------------------

Value	Label	Cases	Percentage
1	非常滿意	218	<div><div></div></div> 14.5%
2	還算滿意	940	<div><div></div></div> 62.4%
3	普通	13	<div><div></div></div> 0.9%
4	不太滿意	124	<div><div></div></div> 8.2%
5	非常不滿意	29	<div><div></div></div> 1.9%
98	無意見/拒答	182	<div><div></div></div> 12.1%
99	遺漏值或跳答	3761	

Warning: these figures indicate the number of cases found in the data file. They cannot be interpreted as summary statistics of the population of interest.

q10_16: 10-16.對法院提供被害人或證人出庭的安全環境與措施，感到滿不滿意？

Information	[Type= discrete] [Format=numeric] [Range= 1-98] [Missing=*/99]
--------------------	--

Statistics [NW/ W]	[Valid=1506 /-] [Invalid=3761 /-]
---------------------------	-----------------------------------

Value	Label	Cases	Percentage
1	非常滿意	76	<div><div></div></div> 5.0%
2	還算滿意	651	<div><div></div></div> 43.2%
3	普通	12	<div><div></div></div> 0.8%
4	不太滿意	189	<div><div></div></div> 12.5%
5	非常不滿意	74	<div><div></div></div> 4.9%
98	不清楚/無意見/拒答	504	<div><div></div></div> 33.5%
99	遺漏值或跳答	3761	

# q10_16: 10-16. 對法院提供被害人或證人出庭的安全環境與措施，感到滿不滿意？			
<i>Warning: these figures indicate the number of cases found in the data file. They cannot be interpreted as summary statistics of the population of interest.</i>			
# q10_17: 10-17. 對法院網站所提供的各項便民查詢服務，包括開庭進度、案件進度、法學資料、量刑資訊等服務，感到滿不滿意？			
Information	[Type= discrete] [Format=numeric] [Range= 1-98] [Missing=*/99]		
Statistics [NW/ W]	[Valid=1506 /-] [Invalid=3761 /-]		
Value	Label	Cases	Percentage
1	非常滿意	111	<div><div></div></div> 7.4%
2	還算滿意	608	<div><div></div></div> 40.4%
3	普通	10	<div><div></div></div> 0.7%
4	不太滿意	110	<div><div></div></div> 7.3%
5	非常不滿意	37	<div><div></div></div> 2.5%
98	不清楚/無意見/拒答	630	<div><div></div></div> 41.8%
99	遺漏值或跳答	3761	
<i>Warning: these figures indicate the number of cases found in the data file. They cannot be interpreted as summary statistics of the population of interest.</i>			
# q10_18: 10-18. 對法院所提供的各種書狀範例之實用性，感到滿不滿意？			
Information	[Type= discrete] [Format=numeric] [Range= 1-98] [Missing=*/99]		
Statistics [NW/ W]	[Valid=1506 /-] [Invalid=3761 /-]		
Value	Label	Cases	Percentage
1	非常滿意	108	<div><div></div></div> 7.2%
2	還算滿意	737	<div><div></div></div> 48.9%
3	普通	9	<div><div></div></div> 0.6%
4	不太滿意	168	<div><div></div></div> 11.2%
5	非常不滿意	40	<div><div></div></div> 2.7%
98	不清楚/無意見/拒答	444	<div><div></div></div> 29.5%
99	遺漏值或跳答	3761	
<i>Warning: these figures indicate the number of cases found in the data file. They cannot be interpreted as summary statistics of the population of interest.</i>			
# q10_19: 10-19. 對「地方政府駐法院家事服務中心」所提供的各項服務，感到滿不滿意？			
Information	[Type= discrete] [Format=numeric] [Range= 1-98] [Missing=*/99]		
Statistics [NW/ W]	[Valid=1506 /-] [Invalid=3761 /-]		
Value	Label	Cases	Percentage
1	非常滿意	99	<div><div></div></div> 6.6%
2	還算滿意	566	<div><div></div></div> 37.6%
3	普通	9	<div><div></div></div> 0.6%
4	不太滿意	106	<div><div></div></div> 7.0%
5	非常不滿意	30	<div><div></div></div> 2.0%
98	無意見/拒答	696	<div><div></div></div> 46.2%
99	遺漏值或跳答	3761	
<i>Warning: these figures indicate the number of cases found in the data file. They cannot be interpreted as summary statistics of the population of interest.</i>			
# q10_c_1: 10-C. 您認為哪幾項是影響您評價「環境設施」品質好壞，比較重要的因素?(複選)選擇 1			
Information	[Type= discrete] [Format=numeric] [Range= 1-98] [Missing=*/99]		
Statistics [NW/ W]	[Valid=1506 /-] [Invalid=3761 /-]		
Value	Label	Cases	Percentage
1	無障礙空間	171	<div><div></div></div> 11.4%

# q10_c_1: 10-C.您認為哪幾項是影響您評價「環境設施」品質好壞，比較重要的因素?(複選)選擇1			
Value	Label	Cases	Percentage
2	指示牌標示的清楚度	270	<div></div> 17.9%
3	被害人或證人出庭的安全環境與措施	286	<div></div> 19.0%
4	網站所提供的各項便民查詢服務	235	<div></div> 15.6%
5	各種書狀範本之實用性	238	<div></div> 15.8%
6	「地方政府駐法院家事服務中心」所提供的各項服務	200	<div></div> 13.3%
97	其他[請註明]	4	<div></div> 0.3%
98	不知道/無意見/拒答	102	<div></div> 6.8%
99	遺漏值或跳答	3761	
Warning: these figures indicate the number of cases found in the data file. They cannot be interpreted as summary statistics of the population of interest.			
# q10_c_2: 10-C.您認為哪幾項是影響您評價「環境設施」品質好壞，比較重要的因素?(複選)選擇2			
Information	[Type= discrete] [Format=numeric] [Range= 1-98] [Missing=*/99]		
Statistics [NW/ W]	[Valid=1285 /-] [Invalid=3982 /-]		
Value	Label	Cases	Percentage
1	無障礙空間	164	<div></div> 12.8%
2	指示牌標示的清楚度	248	<div></div> 19.3%
3	被害人或證人出庭的安全環境與措施	213	<div></div> 16.6%
4	網站所提供的各項便民查詢服務	232	<div></div> 18.1%
5	各種書狀範本之實用性	235	<div></div> 18.3%
6	「地方政府駐法院家事服務中心」所提供的各項服務	188	<div></div> 14.6%
97	其他[請註明]	5	<div></div> 0.4%
98	不知道/無意見/拒答	0	
99	遺漏值或跳答	3982	
Warning: these figures indicate the number of cases found in the data file. They cannot be interpreted as summary statistics of the population of interest.			
# q10_c_3: 10-C.您認為哪幾項是影響您評價「環境設施」品質好壞，比較重要的因素?(複選)選擇3			
Information	[Type= discrete] [Format=numeric] [Range= 1-98] [Missing=*/99]		
Statistics [NW/ W]	[Valid=1145 /-] [Invalid=4122 /-]		
Value	Label	Cases	Percentage
1	無障礙空間	169	<div></div> 14.8%
2	指示牌標示的清楚度	208	<div></div> 18.2%
3	被害人或證人出庭的安全環境與措施	193	<div></div> 16.9%
4	網站所提供的各項便民查詢服務	190	<div></div> 16.6%
5	各種書狀範本之實用性	192	<div></div> 16.8%
6	「地方政府駐法院家事服務中心」所提供的各項服務	187	<div></div> 16.3%
97	其他[請註明]	6	<div></div> 0.5%
98	不知道/無意見/拒答	0	
99	遺漏值或跳答	4122	
Warning: these figures indicate the number of cases found in the data file. They cannot be interpreted as summary statistics of the population of interest.			
# q10_c_4: 10-C.您認為哪幾項是影響您評價「環境設施」品質好壞，比較重要的因素?(複選)選擇4			
Information	[Type= discrete] [Format=numeric] [Range= 1-98] [Missing=*/99]		
Statistics [NW/ W]	[Valid=955 /-] [Invalid=4312 /-]		
Value	Label	Cases	Percentage
1	無障礙空間	129	<div></div> 13.5%
2	指示牌標示的清楚度	178	<div></div> 18.6%

# q10_c_4: 10-C. 您認為哪幾項是影響您評價「環境設施」品質好壞，比較重要的因素?(複選)選擇 4			
Value	Label	Cases	Percentage
3	被害人或證人出庭的安全環境與措施	172	<div></div> 18.0%
4	網站所提供的各項便民查詢服務	154	<div></div> 16.1%
5	各種書狀範本之實用性	169	<div></div> 17.7%
6	「地方政府駐法院家事服務中心」所提供的各項服務	148	<div></div> 15.5%
97	其他[請註明]	5	<div></div> 0.5%
98	不知道/無意見/拒答	0	
99	遺漏值或跳答	4312	
Warning: these figures indicate the number of cases found in the data file. They cannot be interpreted as summary statistics of the population of interest.			
# q10_c_5: 10-C. 您認為哪幾項是影響您評價「環境設施」品質好壞，比較重要的因素?(複選)選擇 5			
Information	[Type= discrete] [Format=numeric] [Range= 1-98] [Missing=*/99]		
Statistics [NW/ W]	[Valid=711 /-] [Invalid=4556 /-]		
Value	Label	Cases	Percentage
1	無障礙空間	120	<div></div> 16.9%
2	指示牌標示的清楚度	106	<div></div> 14.9%
3	被害人或證人出庭的安全環境與措施	101	<div></div> 14.2%
4	網站所提供的各項便民查詢服務	116	<div></div> 16.3%
5	各種書狀範本之實用性	140	<div></div> 19.7%
6	「地方政府駐法院家事服務中心」所提供的各項服務	119	<div></div> 16.7%
97	其他[請註明]	9	<div></div> 1.3%
98	不知道/無意見/拒答	0	
99	遺漏值或跳答	4556	
Warning: these figures indicate the number of cases found in the data file. They cannot be interpreted as summary statistics of the population of interest.			
# q10_c_6: 10-C. 您認為哪幾項是影響您評價「環境設施」品質好壞，比較重要的因素?(複選)選擇 6			
Information	[Type= discrete] [Format=numeric] [Range= 1-98] [Missing=*/99]		
Statistics [NW/ W]	[Valid=401 /-] [Invalid=4866 /-]		
Value	Label	Cases	Percentage
1	無障礙空間	72	<div></div> 18.0%
2	指示牌標示的清楚度	77	<div></div> 19.2%
3	被害人或證人出庭的安全環境與措施	64	<div></div> 16.0%
4	網站所提供的各項便民查詢服務	61	<div></div> 15.2%
5	各種書狀範本之實用性	61	<div></div> 15.2%
6	「地方政府駐法院家事服務中心」所提供的各項服務	60	<div></div> 15.0%
97	其他[請註明]	6	<div></div> 1.5%
98	不知道/無意見/拒答	0	
99	遺漏值或跳答	4866	
Warning: these figures indicate the number of cases found in the data file. They cannot be interpreted as summary statistics of the population of interest.			
# q10_c_7: 10-C. 您認為哪幾項是影響您評價「環境設施」品質好壞，比較重要的因素?(複選)選擇 7			
Information	[Type= discrete] [Format=numeric] [Range= 1-98] [Missing=*/99]		
Statistics [NW/ W]	[Valid=9 /-] [Invalid=5258 /-]		
Value	Label	Cases	Percentage
1	無障礙空間	0	
2	指示牌標示的清楚度	0	
3	被害人或證人出庭的安全環境與措施	0	

# q10_c_7: 10-C.您認為哪幾項是影響您評價「環境設施」品質好壞，比較重要的因素?(複選)選擇7			
Value	Label	Cases	Percentage
4	網站所提供的各項便民查詢服務	0	
5	各種書狀範本之實用性	0	
6	「地方政府駐法院家事服務中心」所提供的各項服務	0	
97	其他[請註明]	9	100.0%
98	不知道/無意見/拒答	0	
99	遺漏值或跳答	5258	
Warning: these figures indicate the number of cases found in the data file. They cannot be interpreted as summary statistics of the population of interest.			
# q10_c_8: 10-C.您認為哪幾項是影響您評價「環境設施」品質好壞，比較重要的因素?(複選)選擇8			
Information	[Type= discrete] [Format=numeric] [Range= 1-98] [Missing=*/99]		
Statistics [NW/ W]	[Valid=0 /-] [Invalid=5267 /-]		
Value	Label	Cases	Percentage
1	無障礙空間	0	
2	指示牌標示的清楚度	0	
3	被害人或證人出庭的安全環境與措施	0	
4	網站所提供的各項便民查詢服務	0	
5	各種書狀範本之實用性	0	
6	「地方政府駐法院家事服務中心」所提供的各項服務	0	
97	其他[請註明]	0	
98	不知道/無意見/拒答	0	
99	遺漏值或跳答	5267	
Warning: these figures indicate the number of cases found in the data file. They cannot be interpreted as summary statistics of the population of interest.			
# q10_c_9: 10-C.您認為哪幾項是影響您評價「環境設施」品質好壞，比較重要的因素?(複選)選擇9			
Information	[Type= discrete] [Format=numeric] [Range= 1-98] [Missing=*/99]		
Statistics [NW/ W]	[Valid=0 /-] [Invalid=5267 /-]		
Value	Label	Cases	Percentage
1	無障礙空間	0	
2	指示牌標示的清楚度	0	
3	被害人或證人出庭的安全環境與措施	0	
4	網站所提供的各項便民查詢服務	0	
5	各種書狀範本之實用性	0	
6	「地方政府駐法院家事服務中心」所提供的各項服務	0	
97	其他[請註明]	0	
98	不知道/無意見/拒答	0	
99	遺漏值或跳答	5267	
Warning: these figures indicate the number of cases found in the data file. They cannot be interpreted as summary statistics of the population of interest.			
# q10_c_10: 10-C.您認為哪幾項是影響您評價「環境設施」品質好壞，比較重要的因素?(複選)選擇10			
Information	[Type= discrete] [Format=numeric] [Range= 1-98] [Missing=*/99]		
Statistics [NW/ W]	[Valid=0 /-] [Invalid=5267 /-]		
Value	Label	Cases	Percentage
1	無障礙空間	0	
2	指示牌標示的清楚度	0	
3	被害人或證人出庭的安全環境與措施	0	
4	網站所提供的各項便民查詢服務	0	





q10_c_10: 10-C.您認為哪幾項是影響您評價「環境設施」品質好壞，比較重要的因素?(複選)選擇**10**

Value	Label	Cases	Percentage
5	各種書狀範本之實用性	0	
6	「地方政府駐法院家事服務中心」所提供的各項服務	0	
97	其他[請註明]	0	
98	不知道/無意見/拒答	0	
99	遺漏值或跳答	5267	

Warning: these figures indicate the number of cases found in the data file. They cannot be interpreted as summary statistics of the population of interest.

q11: 11.您去過法院之後，對司法的觀感，跟去之前相比，是「相同」、「更好」或「更差」？





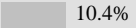

Information	[Type= discrete] [Format=numeric] [Range= 1-98] [Missing=*/99]
Statistics [NW/ W]	[Valid=1506 /-] [Invalid=3761 /-]

Value	Label	Cases	Percentage
1	相同	723	 48.0%
2	更好	293	 19.5%
3	更差	396	 26.3%
98	不清楚/拒答	94	 6.2%
99	遺漏值或跳答	3761	

Warning: these figures indicate the number of cases found in the data file. They cannot be interpreted as summary statistics of the population of interest.

q12: 12.就您到法院的整體經驗而言，您覺得滿不滿意？







Information	[Type= discrete] [Format=numeric] [Range= 1-98] [Missing=*/99]
Statistics [NW/ W]	[Valid=1506 /-] [Invalid=3761 /-]

Value	Label	Cases	Percentage
1	非常滿意	58	 3.9%
2	還算滿意	940	 62.4%
3	普通	19	 1.3%
4	不太滿意	309	 20.5%
5	非常不滿意	157	 10.4%
98	無意見/拒答	23	 1.5%
99	遺漏值或跳答	3761	

Warning: these figures indicate the number of cases found in the data file. They cannot be interpreted as summary statistics of the population of interest.

q13: 13.您認為自己瞭不瞭解臺灣的司法制度？

Information	[Type= discrete] [Format=numeric] [Range= 1-98] [Missing=*/99]
Statistics [NW/ W]	[Valid=5267 /-] [Invalid=0 /-]

Value	Label	Cases	Percentage
1	非常了解	69	 1.3%
2	還算了解	1123	 21.3%
3	普通	45	 0.9%
4	不太了解	3115	 59.1%
5	非常不了解	903	 17.1%
98	無意見/拒答	12	 0.2%
99	遺漏值或跳答	0	

Warning: these figures indicate the number of cases found in the data file. They cannot be interpreted as summary statistics of the population of interest.

q14: 14.您知不知道我國大法官具有解釋憲法的功能？

Information	[Type= discrete] [Format=numeric] [Range= 1-98] [Missing=*/99]
Statistics [NW/ W]	[Valid=5267 /-] [Invalid=0 /-]

q14: 14.您知不知道我國大法官具有解釋憲法的功能？

Value	Label	Cases	Percentage
1	知道	4090	<div></div> 77.7%
2	不知道	1166	<div></div> 22.1%
98	無意見/拒答	11	0.2%
99	遺漏值或跳答	0	

Warning: these figures indicate the number of cases found in the data file. They cannot be interpreted as summary statistics of the population of interest.

# q15_1: 15-1. 「法官」是屬於司法院或行政院？			
Information	[Type= discrete] [Format=numeric] [Range= 1-98] [Missing=*/99]		
Statistics [NW/ W]	[Valid=5267 /-] [Invalid=0 /-]		
Value	Label	Cases	Percentage
1	司法院	4630	<div><div></div></div> 87.9%
2	行政院	303	<div><div></div></div> 5.8%
95	不知道	328	<div><div></div></div> 6.2%
97	其他	2	<div><div></div></div> 0.0%
98	無意見/拒答	4	<div><div></div></div> 0.1%
99	遺漏值或跳答	0	
Warning: these figures indicate the number of cases found in the data file. They cannot be interpreted as summary statistics of the population of interest.			
# q15_2: 15-2. 「檢察官」是屬於司法院或行政院？			
Information	[Type= discrete] [Format=numeric] [Range= 1-98] [Missing=*/99]		
Statistics [NW/ W]	[Valid=5267 /-] [Invalid=0 /-]		
Value	Label	Cases	Percentage
1	司法院	3332	<div><div></div></div> 63.3%
2	行政院	1347	<div><div></div></div> 25.6%
95	不知道	580	<div><div></div></div> 11.0%
97	其他	2	<div><div></div></div> 0.0%
98	無意見/拒答	6	<div><div></div></div> 0.1%
99	遺漏值或跳答	0	
Warning: these figures indicate the number of cases found in the data file. They cannot be interpreted as summary statistics of the population of interest.			
# q15_3: 15-3. 「審判案件」是屬於法官或檢察官的工作？			
Information	[Type= discrete] [Format=numeric] [Range= 1-98] [Missing=*/99]		
Statistics [NW/ W]	[Valid=5267 /-] [Invalid=0 /-]		
Value	Label	Cases	Percentage
1	法官	4529	<div><div></div></div> 86.0%
2	檢察官	478	<div><div></div></div> 9.1%
95	不知道	251	<div><div></div></div> 4.8%
98	無意見/拒答	9	<div><div></div></div> 0.2%
99	遺漏值或跳答	0	
Warning: these figures indicate the number of cases found in the data file. They cannot be interpreted as summary statistics of the population of interest.			
# q15_4: 15-4. 「偵查犯罪及提起公訴」是屬於法官或檢察官的工作？			
Information	[Type= discrete] [Format=numeric] [Range= 1-98] [Missing=*/99]		
Statistics [NW/ W]	[Valid=5267 /-] [Invalid=0 /-]		
Value	Label	Cases	Percentage
1	法官	305	<div><div></div></div> 5.8%
2	檢察官	4577	<div><div></div></div> 86.9%
95	不知道	380	<div><div></div></div> 7.2%
98	無意見/拒答	5	<div><div></div></div> 0.1%
99	遺漏值或跳答	0	
Warning: these figures indicate the number of cases found in the data file. They cannot be interpreted as summary statistics of the population of interest.			
# q16_1: 16-1. 「法律規定，法律可以無限期通緝犯罪的人」是正確還是錯誤的？			
Information	[Type= discrete] [Format=numeric] [Range= 1-3] [Missing=*/99]		

# q16_1: 16-1. 「法律規定，法律可以無限期通緝犯罪的人」是正確還是錯誤的？			
Statistics [NW/ W]		[Valid=5267 /-] [Invalid=0 /-]	
Value	Label	Cases	Percentage
1	正確	833	<div><div></div></div> 15.8%
2	錯誤	4306	<div><div></div></div> 81.8%
3	不清楚	128	<div><div></div></div> 2.4%
99	遺漏值或跳答	0	
Warning: these figures indicate the number of cases found in the data file. They cannot be interpreted as summary statistics of the population of interest.			
# q16_2: 16-2. 「法律規定，刑事的官司被判決無罪時，民事上，被告不需要負賠償責任」是正確還是錯誤的？			
Information		[Type= discrete] [Format=numeric] [Range= 1-3] [Missing=*/99]	
Statistics [NW/ W]		[Valid=5267 /-] [Invalid=0 /-]	
Value	Label	Cases	Percentage
1	正確	1381	<div><div></div></div> 26.2%
2	錯誤	3451	<div><div></div></div> 65.5%
3	不清楚	435	<div><div></div></div> 8.3%
99	遺漏值或跳答	0	
Warning: these figures indicate the number of cases found in the data file. They cannot be interpreted as summary statistics of the population of interest.			
# q16_3: 16-3. 「法律規定，拷貝朋友購買的CD專輯僅供自己使用欣賞，並沒有犯法」是正確還是錯誤的？			
Information		[Type= discrete] [Format=numeric] [Range= 1-3] [Missing=*/99]	
Statistics [NW/ W]		[Valid=5267 /-] [Invalid=0 /-]	
Value	Label	Cases	Percentage
1	正確	1594	<div><div></div></div> 30.3%
2	錯誤	3370	<div><div></div></div> 64.0%
3	不清楚	303	<div><div></div></div> 5.8%
99	遺漏值或跳答	0	
Warning: these figures indicate the number of cases found in the data file. They cannot be interpreted as summary statistics of the population of interest.			
# q16_4: 16-4. 「法律規定，新聞媒體報導涉及兒童或少年的案件時，不能將涉案兒童或少年的姓名報導出來」是正確還是錯誤的？			
Information		[Type= discrete] [Format=numeric] [Range= 1-3] [Missing=*/99]	
Statistics [NW/ W]		[Valid=5267 /-] [Invalid=0 /-]	
Value	Label	Cases	Percentage
1	正確	4899	<div><div></div></div> 93.0%
2	錯誤	293	<div><div></div></div> 5.6%
3	不清楚	75	<div><div></div></div> 1.4%
99	遺漏值或跳答	0	
Warning: these figures indicate the number of cases found in the data file. They cannot be interpreted as summary statistics of the population of interest.			
# q16_5: 16-5. 「法律規定，被指控犯罪的人，可以不回答對自己不利的問題」是正確還是錯誤的？			
Information		[Type= discrete] [Format=numeric] [Range= 1-3] [Missing=*/99]	
Statistics [NW/ W]		[Valid=5267 /-] [Invalid=0 /-]	
Value	Label	Cases	Percentage
1	正確	3449	<div><div></div></div> 65.5%
2	錯誤	1562	<div><div></div></div> 29.7%
3	不清楚	256	<div><div></div></div> 4.9%
99	遺漏值或跳答	0	

# q16_5: 16-5. 「法律規定，被指控犯罪的人，可以不回答對自己不利的問題」是正確還是錯誤的？			
Warning: these figures indicate the number of cases found in the data file. They cannot be interpreted as summary statistics of the population of interest.			
# q16_6: 16-6. 「法律規定，民事的當事人原則上必須自己提供訴訟相關的證據」是正確還是錯誤的？			
Information	[Type= discrete] [Format=numeric] [Range= 1-3] [Missing=*/99]		
Statistics [NW/ W]	[Valid=5267 /-] [Invalid=0 /-]		
Value	Label	Cases	Percentage
1	正確	4014	76.2%
2	錯誤	888	16.9%
3	不清楚	365	6.9%
99	遺漏值或跳答	0	
Warning: these figures indicate the number of cases found in the data file. They cannot be interpreted as summary statistics of the population of interest.			
# q16_7: 16-7. 「法律規定，領了職業災害的補償金，就不可以再要求雇主賠償」是正確還是錯誤的？			
Information	[Type= discrete] [Format=numeric] [Range= 1-3] [Missing=*/99]		
Statistics [NW/ W]	[Valid=5267 /-] [Invalid=0 /-]		
Value	Label	Cases	Percentage
1	正確	946	18.0%
2	錯誤	3834	72.8%
3	不清楚	487	9.2%
99	遺漏值或跳答	0	
Warning: these figures indicate the number of cases found in the data file. They cannot be interpreted as summary statistics of the population of interest.			
# q16_8: 16-8. 「法律規定，任何一位因為使用信用卡積欠銀行債務，而不能清償債務的人，都可以依『消費者債務清理條例』或『破產法』聲請債務清理」是正確還是錯誤的？			
Information	[Type= discrete] [Format=numeric] [Range= 1-3] [Missing=*/99]		
Statistics [NW/ W]	[Valid=5267 /-] [Invalid=0 /-]		
Value	Label	Cases	Percentage
1	正確	3337	63.4%
2	錯誤	1282	24.3%
3	不清楚	648	12.3%
99	遺漏值或跳答	0	
Warning: these figures indicate the number of cases found in the data file. They cannot be interpreted as summary statistics of the population of interest.			
# q16_9: 16-9. 「法律規定，遭前夫或前妻施暴或騷擾者，適用家庭暴力防治法」是正確還是錯誤的？			
Information	[Type= discrete] [Format=numeric] [Range= 1-3] [Missing=*/99]		
Statistics [NW/ W]	[Valid=5267 /-] [Invalid=0 /-]		
Value	Label	Cases	Percentage
1	正確	4176	79.3%
2	錯誤	813	15.4%
3	不清楚	278	5.3%
99	遺漏值或跳答	0	
Warning: these figures indicate the number of cases found in the data file. They cannot be interpreted as summary statistics of the population of interest.			
# q16_10: 16-10. 「法律規定，不管判決結果，民事訴訟費用均由被告負擔」是正確還是錯誤的？			
Information	[Type= discrete] [Format=numeric] [Range= 1-3] [Missing=*/99]		
Statistics [NW/ W]	[Valid=5267 /-] [Invalid=0 /-]		
Value	Label	Cases	Percentage
1	正確	1455	27.6%

# q16_10: 16-10. 「法律規定，不管判決結果，民事訴訟費用均由被告負擔」是正確還是錯誤的？			
Value	Label	Cases	Percentage
2	錯誤	3383	<div></div> 64.2%
3	不清楚	429	<div></div> 8.1%
99	遺漏值或跳答	0	
Warning: these figures indicate the number of cases found in the data file. They cannot be interpreted as summary statistics of the population of interest.			
# q16_11: 16-11. 「法院網站可以查詢裁判書」是正確還是錯誤的？			
Information	[Type= discrete] [Format=numeric] [Range= 1-3] [Missing=*/99]		
Statistics [NW/ W]	[Valid=5267 /-] [Invalid=0 /-]		
Value	Label	Cases	Percentage
1	正確	2888	<div></div> 54.8%
2	錯誤	1455	<div></div> 27.6%
3	不清楚	924	<div></div> 17.5%
99	遺漏值或跳答	0	
Warning: these figures indicate the number of cases found in the data file. They cannot be interpreted as summary statistics of the population of interest.			
# q16_12: 16-12. 「法律規定，互助會，或稱合會、標會的會首倒會時，不一定構成詐欺罪」是正確還是錯誤的？			
Information	[Type= discrete] [Format=numeric] [Range= 1-3] [Missing=*/99]		
Statistics [NW/ W]	[Valid=5267 /-] [Invalid=0 /-]		
Value	Label	Cases	Percentage
1	正確	1516	<div></div> 28.8%
2	錯誤	3422	<div></div> 65.0%
3	不清楚	329	<div></div> 6.2%
99	遺漏值或跳答	0	
Warning: these figures indicate the number of cases found in the data file. They cannot be interpreted as summary statistics of the population of interest.			
# q16_13: 16-13. 「法律規定，雇主可以依契約要求受僱者在懷孕時，就應該離職或留職停薪」是正確還是錯誤的？			
Information	[Type= discrete] [Format=numeric] [Range= 1-3] [Missing=*/99]		
Statistics [NW/ W]	[Valid=5267 /-] [Invalid=0 /-]		
Value	Label	Cases	Percentage
1	正確	909	<div></div> 17.3%
2	錯誤	4157	<div></div> 78.9%
3	不清楚	201	<div></div> 3.8%
99	遺漏值或跳答	0	
Warning: these figures indicate the number of cases found in the data file. They cannot be interpreted as summary statistics of the population of interest.			
# q16_14: 16-14. 「法律規定，即使在房屋買賣契約中，已經寫明現況交屋，賣方仍然要擔負瑕疵擔保責任」是正確還是錯誤的？			
Information	[Type= discrete] [Format=numeric] [Range= 1-3] [Missing=*/99]		
Statistics [NW/ W]	[Valid=5267 /-] [Invalid=0 /-]		
Value	Label	Cases	Percentage
1	正確	3772	<div></div> 71.6%
2	錯誤	1113	<div></div> 21.1%
3	不清楚	382	<div></div> 7.3%
99	遺漏值或跳答	0	
Warning: these figures indicate the number of cases found in the data file. They cannot be interpreted as summary statistics of the population of interest.			

# q16_15: 16-15. 「少年和家事法庭開庭時，任何人都可以進去旁聽」是正確還是錯誤的？			
Information	[Type= discrete] [Format=numeric] [Range= 1-3] [Missing=*/99]		
Statistics [NW/ W]	[Valid=5267 /-] [Invalid=0 /-]		
Value	Label	Cases	Percentage
1	正確	1264	<div><div></div></div> 24.0%
2	錯誤	3614	<div><div></div></div> 68.6%
3	不清楚	389	<div><div></div></div> 7.4%
99	遺漏值或跳答	0	
Warning: these figures indicate the number of cases found in the data file. They cannot be interpreted as summary statistics of the population of interest.			
# q16_16: 16-16. 「針對法官所作出的確定終局裁判，如果有事實認定錯誤或法律適用不當之情形，當事人可以聲請大法官解釋」，剛才我念的這句話是正確還是錯誤的？			
Information	[Type= discrete] [Format=numeric] [Range= 1-3] [Missing=*/99]		
Statistics [NW/ W]	[Valid=5267 /-] [Invalid=0 /-]		
Value	Label	Cases	Percentage
1	正確	3236	<div><div></div></div> 61.4%
2	錯誤	1593	<div><div></div></div> 30.2%
3	不清楚	438	<div><div></div></div> 8.3%
99	遺漏值或跳答	0	
Warning: these figures indicate the number of cases found in the data file. They cannot be interpreted as summary statistics of the population of interest.			
# q17: 17. 「法官開庭態度不佳或有差別待遇時，當事人可以書面陳請律師公會，向『法官評鑑委員會』請求對法官個案評鑑」。請問您知不知道這件事？			
Information	[Type= discrete] [Format=numeric] [Range= 1-98] [Missing=*/99]		
Statistics [NW/ W]	[Valid=5267 /-] [Invalid=0 /-]		
Value	Label	Cases	Percentage
1	知道	1275	<div><div></div></div> 24.2%
2	不知道	3988	<div><div></div></div> 75.7%
98	無意見/拒答	4	<div><div></div></div> 0.1%
99	遺漏值或跳答	0	
Warning: these figures indicate the number of cases found in the data file. They cannot be interpreted as summary statistics of the population of interest.			
# q17_1: 17-1. 司法院實施『法官評鑑制度』，可以處罰或淘汰不適任的法官，請問這項作法會不會增加您對司法的信任程度？			
Information	[Type= discrete] [Format=numeric] [Range= 1-98] [Missing=*/99]		
Statistics [NW/ W]	[Valid=5267 /-] [Invalid=0 /-]		
Value	Label	Cases	Percentage
1	增加很多	2341	<div><div></div></div> 44.4%
2	有點增加	1897	<div><div></div></div> 36.0%
3	普通	3	<div><div></div></div> 0.1%
4	不太有增加	575	<div><div></div></div> 10.9%
5	完全無增加	388	<div><div></div></div> 7.4%
98	無意見/拒答	63	<div><div></div></div> 1.2%
99	遺漏值或跳答	0	
Warning: these figures indicate the number of cases found in the data file. They cannot be interpreted as summary statistics of the population of interest.			
# q18_1: 18-1. 您認為這項「國民參與刑事審判」制度，會不會增加您對司法的信任程度？			
Information	[Type= discrete] [Format=numeric] [Range= 1-98] [Missing=*/99]		
Statistics [NW/ W]	[Valid=5267 /-] [Invalid=0 /-]		

# q18_1: 18-1. 您認為這項「國民參與刑事審判」制度，會不會增加您對司法的信任程度？			
Value	Label	Cases	Percentage
1	增加很多	1737	<div><div></div></div> 33.0%
2	有點增加	2038	<div><div></div></div> 38.7%
3	普通	4	<div><div></div></div> 0.1%
4	不太有增加	910	<div><div></div></div> 17.3%
5	完全無增加	500	<div><div></div></div> 9.5%
98	無意見/拒答	78	<div><div></div></div> 1.5%
99	遺漏值或跳答	0	
Warning: these figures indicate the number of cases found in the data file. They cannot be interpreted as summary statistics of the population of interest.			
# q18_2_1: 18-2. 您認為讓一般國民參與刑事審判，主要的好處是?(複選)選擇 1			
Information	[Type= discrete] [Format=numeric] [Range= 1-98] [Missing=*/99]		
Statistics [NW/ W]	[Valid=5267 /-] [Invalid=0 /-]		
Value	Label	Cases	Percentage
1	讓審判過程透明，避免黑箱作業、司法不公的疑慮	1269	<div><div></div></div> 24.1%
2	人民能更瞭解法院審判程序與判決內容	1139	<div><div></div></div> 21.6%
3	判決的結果會更貼近民意	946	<div><div></div></div> 18.0%
4	法官開庭的態度會變好	846	<div><div></div></div> 16.1%
5	提升公民素養與守法精神	1003	<div><div></div></div> 19.0%
6	訴訟程序更嚴謹，更能保障當事人的權利	10	<div><div></div></div> 0.2%
97	其他[請註明]	1	<div><div></div></div> 0.0%
98	不知道/無意見/拒答	53	<div><div></div></div> 1.0%
99	遺漏值或跳答	0	
Warning: these figures indicate the number of cases found in the data file. They cannot be interpreted as summary statistics of the population of interest.			
# q18_2_2: 18-2. 您認為讓一般國民參與刑事審判，主要的好處是?(複選)選擇 2			
Information	[Type= discrete] [Format=numeric] [Range= 1-98] [Missing=*/99]		
Statistics [NW/ W]	[Valid=5144 /-] [Invalid=123 /-]		
Value	Label	Cases	Percentage
1	讓審判過程透明，避免黑箱作業、司法不公的疑慮	1119	<div><div></div></div> 21.8%
2	人民能更瞭解法院審判程序與判決內容	1166	<div><div></div></div> 22.7%
3	判決的結果會更貼近民意	956	<div><div></div></div> 18.6%
4	法官開庭的態度會變好	890	<div><div></div></div> 17.3%
5	提升公民素養與守法精神	975	<div><div></div></div> 19.0%
6	訴訟程序更嚴謹，更能保障當事人的權利	37	<div><div></div></div> 0.7%
97	其他[請註明]	0	<div><div></div></div> 0.0%
98	不知道/無意見/拒答	1	<div><div></div></div> 0.0%
99	遺漏值或跳答	123	
Warning: these figures indicate the number of cases found in the data file. They cannot be interpreted as summary statistics of the population of interest.			
# q18_2_3: 18-2. 您認為讓一般國民參與刑事審判，主要的好處是?(複選)選擇 3			
Information	[Type= discrete] [Format=numeric] [Range= 1-98] [Missing=*/99]		
Statistics [NW/ W]	[Valid=5006 /-] [Invalid=261 /-]		
Value	Label	Cases	Percentage
1	讓審判過程透明，避免黑箱作業、司法不公的疑慮	1051	<div><div></div></div> 21.0%
2	人民能更瞭解法院審判程序與判決內容	1085	<div><div></div></div> 21.7%
3	判決的結果會更貼近民意	885	<div><div></div></div> 17.7%

# q18_2_3: 18-2.您認為讓一般國民參與刑事審判，主要的好處是?(複選)選擇3			
Value	Label	Cases	Percentage
4	法官開庭的態度會變好	861	<div></div> 17.2%
5	提升公民素養與守法精神	995	<div></div> 19.9%
6	訴訟程序更嚴謹，更能保障當事人的權利	129	<div></div> 2.6%
97	其他[請註明]	0	
98	不知道/無意見/拒答	0	
99	遺漏值或跳答	261	
Warning: these figures indicate the number of cases found in the data file. They cannot be interpreted as summary statistics of the population of interest.			
# q18_2_4: 18-2.您認為讓一般國民參與刑事審判，主要的好處是?(複選)選擇4			
Information	[Type= discrete] [Format=numeric] [Range= 1-98] [Missing=*/99]		
Statistics [NW/ W]	[Valid=4738 /-] [Invalid=529 /-]		
Value	Label	Cases	Percentage
1	讓審判過程透明，避免黑箱作業、司法不公的疑慮	900	<div></div> 19.0%
2	人民能更瞭解法院審判程序與判決內容	942	<div></div> 19.9%
3	判決的結果會更貼近民意	842	<div></div> 17.8%
4	法官開庭的態度會變好	742	<div></div> 15.7%
5	提升公民素養與守法精神	895	<div></div> 18.9%
6	訴訟程序更嚴謹，更能保障當事人的權利	417	<div></div> 8.8%
97	其他[請註明]	0	
98	不知道/無意見/拒答	0	
99	遺漏值或跳答	529	
Warning: these figures indicate the number of cases found in the data file. They cannot be interpreted as summary statistics of the population of interest.			
# q18_2_5: 18-2.您認為讓一般國民參與刑事審判，主要的好處是?(複選)選擇5			
Information	[Type= discrete] [Format=numeric] [Range= 1-98] [Missing=*/99]		
Statistics [NW/ W]	[Valid=4150 /-] [Invalid=1117 /-]		
Value	Label	Cases	Percentage
1	讓審判過程透明，避免黑箱作業、司法不公的疑慮	609	<div></div> 14.7%
2	人民能更瞭解法院審判程序與判決內容	572	<div></div> 13.8%
3	判決的結果會更貼近民意	613	<div></div> 14.8%
4	法官開庭的態度會變好	595	<div></div> 14.3%
5	提升公民素養與守法精神	608	<div></div> 14.7%
6	訴訟程序更嚴謹，更能保障當事人的權利	1151	<div></div> 27.7%
97	其他[請註明]	2	<div></div> 0.0%
98	不知道/無意見/拒答	0	
99	遺漏值或跳答	1117	
Warning: these figures indicate the number of cases found in the data file. They cannot be interpreted as summary statistics of the population of interest.			
# q18_2_6: 18-2.您認為讓一般國民參與刑事審判，主要的好處是?(複選)選擇6			
Information	[Type= discrete] [Format=numeric] [Range= 1-98] [Missing=*/99]		
Statistics [NW/ W]	[Valid=2883 /-] [Invalid=2384 /-]		
Value	Label	Cases	Percentage
1	讓審判過程透明，避免黑箱作業、司法不公的疑慮	0	
2	人民能更瞭解法院審判程序與判決內容	0	
3	判決的結果會更貼近民意	0	
4	法官開庭的態度會變好	0	

# q18_2_6: 18-2.您認為讓一般國民參與刑事審判，主要的好處是?(複選)選擇6			
Value	Label	Cases	Percentage
5	提升公民素養與守法精神	0	
6	訴訟程序更嚴謹，更能保障當事人的權利	2883	100.0%
97	其他[請註明]	0	
98	不知道/無意見/拒答	0	
99	遺漏值或跳答	2384	
Warning: these figures indicate the number of cases found in the data file. They cannot be interpreted as summary statistics of the population of interest.			
# q18_2_7: 18-2.您認為讓一般國民參與刑事審判，主要的好處是?(複選)選擇7			
Information	[Type= discrete] [Format=numeric] [Range= 1-98] [Missing=*/99]		
Statistics [NW/ W]	[Valid=1 /-] [Invalid=5266 /-]		
Value	Label	Cases	Percentage
1	讓審判過程透明，避免黑箱作業、司法不公的疑慮	0	
2	人民能更瞭解法院審判程序與判決內容	0	
3	判決的結果會更貼近民意	0	
4	法官開庭的態度會變好	0	
5	提升公民素養與守法精神	0	
6	訴訟程序更嚴謹，更能保障當事人的權利	0	
97	其他[請註明]	1	100.0%
98	不知道/無意見/拒答	0	
99	遺漏值或跳答	5266	
Warning: these figures indicate the number of cases found in the data file. They cannot be interpreted as summary statistics of the population of interest.			
# q18_3: 18-3.您是否願意來到法院全程參與刑事案件的審理，並對被告有罪無罪、刑度輕重做出判斷?			
Information	[Type= discrete] [Format=numeric] [Range= 1-98] [Missing=*/99]		
Statistics [NW/ W]	[Valid=5267 /-] [Invalid=0 /-]		
Value	Label	Cases	Percentage
1	很願意參與	2638	50.1%
2	雖然無意願，但如法律規定要，仍會參與	1627	30.9%
3	雖然法律規定要，仍不願意參與	923	17.5%
98	不知道/無意見/拒答	79	1.5%
99	遺漏值或跳答	0	
Warning: these figures indicate the number of cases found in the data file. They cannot be interpreted as summary statistics of the population of interest.			
# q18_4_1: 18-4.下列哪些因素會影響您決定是否參與審判?(複選)選擇1			
Information	[Type= discrete] [Format=numeric] [Range= 1-98] [Missing=*/99]		
Statistics [NW/ W]	[Valid=5267 /-] [Invalid=0 /-]		
Value	Label	Cases	Percentage
1	擔心無法理解困難的法律專業用語	836	15.9%
2	擔心無法掌握案情、爭點或繁雜的證據內容	866	16.4%
3	擔心因為個人主觀或偏見，不能客觀地做出妥適的判決	821	15.6%
4	擔心因為被恐嚇或收買而造成判決不公	724	13.7%
5	不想去裁判他人，對做成影響他人命運的判決感到不安	613	11.6%
6	擔心遭到報復，人身安全受侵害	714	13.6%
7	擔心參與做成的判決遭到社會輿論或媒體的批判	527	10.0%
97	其他[請註明]	32	0.6%
98	不知道/無意見/拒答	134	2.5%

# q18_4_1: 18-4. 下列哪些因素會影響您決定是否參與審判?(複選)選擇 1			
Value	Label	Cases	Percentage
99	遺漏值或跳答	0	
<i>Warning: these figures indicate the number of cases found in the data file. They cannot be interpreted as summary statistics of the population of interest.</i>			
# q18_4_2: 18-4. 下列哪些因素會影響您決定是否參與審判?(複選)選擇 2			
Information	[Type= discrete] [Format=numeric] [Range= 1-98] [Missing=*/99]		
Statistics [NW/ W]	[Valid=4939 /-] [Invalid=328 /-]		
Value	Label	Cases	Percentage
1	擔心無法理解困難的法律專業用語	819	<div><div></div></div> 16.6%
2	擔心無法掌握案情、爭點或繁雜的證據內容	846	<div><div></div></div> 17.1%
3	擔心因為個人主觀或偏見，不能客觀地做出妥適的判決	773	<div><div></div></div> 15.7%
4	擔心因為被恐嚇或收買而造成判決不公	708	<div><div></div></div> 14.3%
5	不想去裁判他人，對做成影響他人命運的判決感到不安	575	<div><div></div></div> 11.6%
6	擔心遭到報復，人身安全受侵害	744	<div><div></div></div> 15.1%
7	擔心參與做成的判決遭到社會輿論或媒體的批判	446	<div><div></div></div> 9.0%
97	其他[請註明]	26	<div><div></div></div> 0.5%
98	不知道/無意見/拒答	2	<div><div></div></div> 0.0%
99	遺漏值或跳答	328	
<i>Warning: these figures indicate the number of cases found in the data file. They cannot be interpreted as summary statistics of the population of interest.</i>			
# q18_4_3: 18-4. 下列哪些因素會影響您決定是否參與審判?(複選)選擇 3			
Information	[Type= discrete] [Format=numeric] [Range= 1-98] [Missing=*/99]		
Statistics [NW/ W]	[Valid=4578 /-] [Invalid=689 /-]		
Value	Label	Cases	Percentage
1	擔心無法理解困難的法律專業用語	745	<div><div></div></div> 16.3%
2	擔心無法掌握案情、爭點或繁雜的證據內容	784	<div><div></div></div> 17.1%
3	擔心因為個人主觀或偏見，不能客觀地做出妥適的判決	686	<div><div></div></div> 15.0%
4	擔心因為被恐嚇或收買而造成判決不公	662	<div><div></div></div> 14.5%
5	不想去裁判他人，對做成影響他人命運的判決感到不安	502	<div><div></div></div> 11.0%
6	擔心遭到報復，人身安全受侵害	701	<div><div></div></div> 15.3%
7	擔心參與做成的判決遭到社會輿論或媒體的批判	456	<div><div></div></div> 10.0%
97	其他[請註明]	42	<div><div></div></div> 0.9%
98	不知道/無意見/拒答	0	
99	遺漏值或跳答	689	
<i>Warning: these figures indicate the number of cases found in the data file. They cannot be interpreted as summary statistics of the population of interest.</i>			
# q18_4_4: 18-4. 下列哪些因素會影響您決定是否參與審判?(複選)選擇 4			
Information	[Type= discrete] [Format=numeric] [Range= 1-98] [Missing=*/99]		
Statistics [NW/ W]	[Valid=4060 /-] [Invalid=1207 /-]		
Value	Label	Cases	Percentage
1	擔心無法理解困難的法律專業用語	591	<div><div></div></div> 14.6%
2	擔心無法掌握案情、爭點或繁雜的證據內容	595	<div><div></div></div> 14.7%
3	擔心因為個人主觀或偏見，不能客觀地做出妥適的判決	605	<div><div></div></div> 14.9%
4	擔心因為被恐嚇或收買而造成判決不公	595	<div><div></div></div> 14.7%
5	不想去裁判他人，對做成影響他人命運的判決感到不安	562	<div><div></div></div> 13.8%
6	擔心遭到報復，人身安全受侵害	567	<div><div></div></div> 14.0%
7	擔心參與做成的判決遭到社會輿論或媒體的批判	494	<div><div></div></div> 12.2%

# q18_4_4: 18-4. 下列哪些因素會影響您決定是否參與審判?(複選)選擇 4			
Value	Label	Cases	Percentage
97	其他[請註明]	51	<div><div></div></div> 1.3%
98	不知道/無意見/拒答	0	
99	遺漏值或跳答	1207	
<i>Warning: these figures indicate the number of cases found in the data file. They cannot be interpreted as summary statistics of the population of interest.</i>			
# q18_4_5: 18-4. 下列哪些因素會影響您決定是否參與審判?(複選)選擇 5			
Information	[Type= discrete] [Format=numeric] [Range= 1-98] [Missing=*/99]		
Statistics [NW/ W]	[Valid=3378 /-] [Invalid=1889 /-]		
Value	Label	Cases	Percentage
1	擔心無法理解困難的法律專業用語	502	<div><div></div></div> 14.9%
2	擔心無法掌握案情、爭點或繁雜的證據內容	514	<div><div></div></div> 15.2%
3	擔心因為個人主觀或偏見，不能客觀地做出妥適的判決	461	<div><div></div></div> 13.6%
4	擔心因為被恐嚇或收買而造成判決不公	501	<div><div></div></div> 14.8%
5	不想去裁判他人，對做成影響他人命運的判決感到不安	469	<div><div></div></div> 13.9%
6	擔心遭到報復，人身安全受侵害	464	<div><div></div></div> 13.7%
7	擔心參與做成的判決遭到社會輿論或媒體的批判	405	<div><div></div></div> 12.0%
97	其他[請註明]	62	<div><div></div></div> 1.8%
98	不知道/無意見/拒答	0	
99	遺漏值或跳答	1889	
<i>Warning: these figures indicate the number of cases found in the data file. They cannot be interpreted as summary statistics of the population of interest.</i>			
# q18_4_6: 18-4. 下列哪些因素會影響您決定是否參與審判?(複選)選擇 6			
Information	[Type= discrete] [Format=numeric] [Range= 1-98] [Missing=*/99]		
Statistics [NW/ W]	[Valid=2615 /-] [Invalid=2652 /-]		
Value	Label	Cases	Percentage
1	擔心無法理解困難的法律專業用語	387	<div><div></div></div> 14.8%
2	擔心無法掌握案情、爭點或繁雜的證據內容	357	<div><div></div></div> 13.7%
3	擔心因為個人主觀或偏見，不能客觀地做出妥適的判決	369	<div><div></div></div> 14.1%
4	擔心因為被恐嚇或收買而造成判決不公	351	<div><div></div></div> 13.4%
5	不想去裁判他人，對做成影響他人命運的判決感到不安	338	<div><div></div></div> 12.9%
6	擔心遭到報復，人身安全受侵害	427	<div><div></div></div> 16.3%
7	擔心參與做成的判決遭到社會輿論或媒體的批判	326	<div><div></div></div> 12.5%
97	其他[請註明]	60	<div><div></div></div> 2.3%
98	不知道/無意見/拒答	0	
99	遺漏值或跳答	2652	
<i>Warning: these figures indicate the number of cases found in the data file. They cannot be interpreted as summary statistics of the population of interest.</i>			
# q18_4_7: 18-4. 下列哪些因素會影響您決定是否參與審判?(複選)選擇 7			
Information	[Type= discrete] [Format=numeric] [Range= 1-98] [Missing=*/99]		
Statistics [NW/ W]	[Valid=1761 /-] [Invalid=3506 /-]		
Value	Label	Cases	Percentage
1	擔心無法理解困難的法律專業用語	249	<div><div></div></div> 14.1%
2	擔心無法掌握案情、爭點或繁雜的證據內容	232	<div><div></div></div> 13.2%
3	擔心因為個人主觀或偏見，不能客觀地做出妥適的判決	224	<div><div></div></div> 12.7%
4	擔心因為被恐嚇或收買而造成判決不公	225	<div><div></div></div> 12.8%
5	不想去裁判他人，對做成影響他人命運的判決感到不安	244	<div><div></div></div> 13.9%

# q18_4_7: 18-4. 下列哪些因素會影響您決定是否參與審判?(複選)選擇 7			
Value	Label	Cases	Percentage
6	擔心遭到報復，人身安全受侵害	265	<div></div> 15.0%
7	擔心參與做成的判決遭到社會輿論或媒體的批判	246	<div></div> 14.0%
97	其他[請註明]	76	<div></div> 4.3%
98	不知道/無意見/拒答	0	
99	遺漏值或跳答	3506	
Warning: these figures indicate the number of cases found in the data file. They cannot be interpreted as summary statistics of the population of interest.			
# q18_4_8: 18-4. 下列哪些因素會影響您決定是否參與審判?(複選)選擇 8			
Information	[Type= discrete] [Format=numeric] [Range= 1-98] [Missing=*/99]		
Statistics [NW/ W]	[Valid=73 /-] [Invalid=5194 /-]		
Value	Label	Cases	Percentage
1	擔心無法理解困難的法律專業用語	0	
2	擔心無法掌握案情、爭點或繁雜的證據內容	0	
3	擔心因為個人主觀或偏見，不能客觀地做出妥適的判決	0	
4	擔心因為被恐嚇或收買而造成判決不公	0	
5	不想去裁判他人，對做成影響他人命運的判決感到不安	0	
6	擔心遭到報復，人身安全受侵害	0	
7	擔心參與做成的判決遭到社會輿論或媒體的批判	0	
97	其他[請註明]	73	<div></div> 100.0%
98	不知道/無意見/拒答	0	
99	遺漏值或跳答	5194	
Warning: these figures indicate the number of cases found in the data file. They cannot be interpreted as summary statistics of the population of interest.			
# q18_5: 18-5. 如果國民參與刑事審判制度通過，且您必須參與審理，請問您可以接受參與的天數是幾天?包含為了參加審理到法院的所有時間。			
Information	[Type= discrete] [Format=numeric] [Range= 1-98] [Missing=*/99]		
Statistics [NW/ W]	[Valid=5267 /-] [Invalid=0 /-]		
Value	Label	Cases	Percentage
1	多少天都願意配合	473	<div></div> 9.0%
2	3天以內	2356	<div></div> 44.7%
3	4~5天	431	<div></div> 8.2%
4	6~7天	685	<div></div> 13.0%
5	8~10天	164	<div></div> 3.1%
6	11~15天	108	<div></div> 2.1%
7	16~30天	157	<div></div> 3.0%
8	超過30天	51	<div></div> 1.0%
98	不知道/無意見/拒答	842	<div></div> 16.0%
99	遺漏值或跳答	0	
Warning: these figures indicate the number of cases found in the data file. They cannot be interpreted as summary statistics of the population of interest.			
# q19: 19. 對於不懂國語的本國或外國人，法院為保障他們的訴訟權益，設有多種語言類別之特約翻譯，提供開庭之協助。請問您知不知道這件事？			
Information	[Type= discrete] [Format=numeric] [Range= 1-98] [Missing=*/99]		
Statistics [NW/ W]	[Valid=5267 /-] [Invalid=0 /-]		
Value	Label	Cases	Percentage
1	知道	2059	<div></div> 39.1%

q19: 19.對於不懂國語的本國或外國人，法院為保障他們的訴訟權益，設有多種語言類別之特約翻譯，提供開庭之協助。請問您知不知道這件事？

Value	Label	Cases	Percentage
2	不知道	3208	<div><div></div></div> 60.9%
98	無意見/拒答	0	
99	遺漏值或跳答	0	

Warning: these figures indicate the number of cases found in the data file. They cannot be interpreted as summary statistics of the population of interest.

q19_1: 19-1.您認為設置特約翻譯，對於保障人民訴訟權益、提升法庭服務品質是否有幫助？

Information	[Type= discrete] [Format=numeric] [Range= 1-98] [Missing=*/99]
Statistics [NW/ W]	[Valid=5267 /-] [Invalid=0 /-]

Value	Label	Cases	Percentage
1	非常有幫助	3251	<div><div></div></div> 61.7%
2	還算有幫助	1893	<div><div></div></div> 35.9%
3	普通	1	0.0%
4	不太有幫助	50	<div><div></div></div> 0.9%
5	完全沒幫助	26	<div><div></div></div> 0.5%
98	無意見/拒答	46	<div><div></div></div> 0.9%
99	遺漏值或跳答	0	

Warning: these figures indicate the number of cases found in the data file. They cannot be interpreted as summary statistics of the population of interest.

q20_1: 20.您大部分從哪些管道獲得司法方面的消息或資訊?(複選)選擇1

Information	[Type= discrete] [Format=numeric] [Range= 1-9999] [Missing=*]
Statistics [NW/ W]	[Valid=5267 /-] [Invalid=0 /-]

Value	Label	Cases	Percentage
1	電視	3684	<div><div></div></div> 69.9%
2	廣播	36	<div><div></div></div> 0.7%
3	報紙	369	<div><div></div></div> 7.0%
4	雜誌	37	<div><div></div></div> 0.7%
5	書刊(籍)	185	<div><div></div></div> 3.5%
6	網際網路	0	
7	學校或大學課程	63	<div><div></div></div> 1.2%
8	家人/朋友/認識的人轉告	141	<div><div></div></div> 2.7%
9	個人親身經驗	31	<div><div></div></div> 0.6%
10	法院提供的資訊	9	<div><div></div></div> 0.2%
11	律師	15	<div><div></div></div> 0.3%
12	鄉鎮市公所	1	0.0%
13	法律相關講座或活動	5	<div><div></div></div> 0.1%
14	民意代表	0	
15	政府公報	0	
16	司法周刊	1	0.0%
17	警察局或相關人員	3	<div><div></div></div> 0.1%
90	沒有任何獲知相關訊息的管道	61	<div><div></div></div> 1.2%
97	其他[請註明]	2	<div><div></div></div> 0.0%
98	不知道/拒答	43	<div><div></div></div> 0.8%
601	網路新聞	407	<div><div></div></div> 7.7%
602	社群網站，如FB等	67	<div><div></div></div> 1.3%
603	通訊軟體，如Line等	6	<div><div></div></div> 0.1%

# q20_1: 20.您大部分從哪些管道獲得司法方面的消息或資訊?(複選)選擇1			
Value	Label	Cases	Percentage
604	法律相關網站查詢等	101	<div><div></div></div> 1.9%
9999	遺漏值或跳答	0	
Warning: these figures indicate the number of cases found in the data file. They cannot be interpreted as summary statistics of the population of interest.			
# q20_2: 20.您大部分從哪些管道獲得司法方面的消息或資訊?(複選)選擇2			
Information	[Type= discrete] [Format=numeric] [Range= 1-604] [Missing=*/9999]		
Statistics [NW/ W]	[Valid=4145 /-] [Invalid=1122 /-]		
Value	Label	Cases	Percentage
1	電視	0	
2	廣播	228	<div><div></div></div> 5.5%
3	報紙	1254	<div><div></div></div> 30.3%
4	雜誌	257	<div><div></div></div> 6.2%
5	書刊(籍)	238	<div><div></div></div> 5.7%
6	網際網路	0	
7	學校或大學課程	104	<div><div></div></div> 2.5%
8	家人/朋友/認識的人轉告	304	<div><div></div></div> 7.3%
9	個人親身經驗	40	<div><div></div></div> 1.0%
10	法院提供的資訊	10	<div><div></div></div> 0.2%
11	律師	32	<div><div></div></div> 0.8%
12	鄉鎮市公所	6	<div><div></div></div> 0.1%
13	法律相關講座或活動	11	<div><div></div></div> 0.3%
14	民意代表	5	<div><div></div></div> 0.1%
15	政府公報	0	
16	司法周刊	1	<div><div></div></div> 0.0%
17	警察局或相關人員	6	<div><div></div></div> 0.1%
90	沒有任何獲知相關訊息的管道	0	
97	其他[請註明]	0	
98	不知道/拒答	0	
601	網路新聞	1023	<div><div></div></div> 24.7%
602	社群網站, 如FB等	373	<div><div></div></div> 9.0%
603	通訊軟體, 如Line等	67	<div><div></div></div> 1.6%
604	法律相關網站查詢等	186	<div><div></div></div> 4.5%
9999	遺漏值或跳答	1122	
Warning: these figures indicate the number of cases found in the data file. They cannot be interpreted as summary statistics of the population of interest.			
# q20_3: 20.您大部分從哪些管道獲得司法方面的消息或資訊?(複選)選擇3			
Information	[Type= discrete] [Format=numeric] [Range= 1-604] [Missing=*/9999]		
Statistics [NW/ W]	[Valid=2824 /-] [Invalid=2443 /-]		
Value	Label	Cases	Percentage
1	電視	0	
2	廣播	0	
3	報紙	127	<div><div></div></div> 4.5%
4	雜誌	351	<div><div></div></div> 12.4%
5	書刊(籍)	145	<div><div></div></div> 5.1%
6	網際網路	0	
7	學校或大學課程	78	<div><div></div></div> 2.8%

q20_3: 20.您大部分從哪些管道獲得司法方面的消息或資訊?(複選)選擇3

Value	Label	Cases	Percentage
8	家人/朋友/認識的人轉告	257	<div><div></div></div> 9.1%
9	個人親身經驗	48	<div><div></div></div> 1.7%
10	法院提供的資訊	10	<div><div></div></div> 0.4%
11	律師	35	<div><div></div></div> 1.2%
12	鄉鎮市公所	10	<div><div></div></div> 0.4%
13	法律相關講座或活動	14	<div><div></div></div> 0.5%
14	民意代表	1	<div><div></div></div> 0.0%
15	政府公報	2	<div><div></div></div> 0.1%
16	司法周刊	0	
17	警察局或相關人員	5	<div><div></div></div> 0.2%
90	沒有任何獲知相關訊息的管道	0	
97	其他[請註明]	1	<div><div></div></div> 0.0%
98	不知道/拒答	0	
601	網路新聞	503	<div><div></div></div> 17.8%
602	社群網站, 如FB等	686	<div><div></div></div> 24.3%
603	通訊軟體, 如Line等	236	<div><div></div></div> 8.4%
604	法律相關網站查詢等	315	<div><div></div></div> 11.2%
9999	遺漏值或跳答	2443	

Warning: these figures indicate the number of cases found in the data file. They cannot be interpreted as summary statistics of the population of interest.

q20_4: 20.您大部分從哪些管道獲得司法方面的消息或資訊?(複選)選擇4

Information		[Type= discrete] [Format=numeric] [Range= 1-604] [Missing=*/9999]	
Statistics [NW/ W]		[Valid=1767 /-] [Invalid=3500 /-]	
Value	Label	Cases	Percentage
1	電視	0	
2	廣播	0	
3	報紙	0	
4	雜誌	59	<div><div></div></div> 3.3%
5	書刊(籍)	73	<div><div></div></div> 4.1%
6	網際網路	0	
7	學校或大學課程	73	<div><div></div></div> 4.1%
8	家人/朋友/認識的人轉告	178	<div><div></div></div> 10.1%
9	個人親身經驗	33	<div><div></div></div> 1.9%
10	法院提供的資訊	12	<div><div></div></div> 0.7%
11	律師	24	<div><div></div></div> 1.4%
12	鄉鎮市公所	5	<div><div></div></div> 0.3%
13	法律相關講座或活動	3	<div><div></div></div> 0.2%
14	民意代表	0	
15	政府公報	1	<div><div></div></div> 0.1%
16	司法周刊	0	
17	警察局或相關人員	5	<div><div></div></div> 0.3%
90	沒有任何獲知相關訊息的管道	0	
97	其他[請註明]	0	
98	不知道/拒答	1	<div><div></div></div> 0.1%
601	網路新聞	186	<div><div></div></div> 10.5%

# q20_4: 20.您大部分從哪些管道獲得司法方面的消息或資訊?(複選)選擇4			
Value	Label	Cases	Percentage
602	社群網站, 如FB等	298	<div><div></div></div> 16.9%
603	通訊軟體, 如Line等	429	<div><div></div></div> 24.3%
604	法律相關網站查詢等	387	<div><div></div></div> 21.9%
9999	遺漏值或跳答	3500	
Warning: these figures indicate the number of cases found in the data file. They cannot be interpreted as summary statistics of the population of interest.			
# q20_5: 20.您大部分從哪些管道獲得司法方面的消息或資訊?(複選)選擇5			
Information	[Type= discrete] [Format=numeric] [Range= 1-604] [Missing=*/9999]		
Statistics [NW/ W]	[Valid=964 /-] [Invalid=4303 /-]		
Value	Label	Cases	Percentage
1	電視	0	
2	廣播	0	
3	報紙	0	
4	雜誌	0	
5	書刊(籍)	21	<div><div></div></div> 2.2%
6	網際網路	0	
7	學校或大學課程	54	<div><div></div></div> 5.6%
8	家人/朋友/認識的人轉告	146	<div><div></div></div> 15.1%
9	個人親身經驗	21	<div><div></div></div> 2.2%
10	法院提供的資訊	5	<div><div></div></div> 0.5%
11	律師	16	<div><div></div></div> 1.7%
12	鄉鎮市公所	4	<div><div></div></div> 0.4%
13	法律相關講座或活動	8	<div><div></div></div> 0.8%
14	民意代表	0	
15	政府公報	1	<div><div></div></div> 0.1%
16	司法周刊	0	
17	警察局或相關人員	5	<div><div></div></div> 0.5%
90	沒有任何獲知相關訊息的管道	0	
97	其他[請註明]	3	<div><div></div></div> 0.3%
98	不知道/拒答	0	
601	網路新聞	39	<div><div></div></div> 4.0%
602	社群網站, 如FB等	128	<div><div></div></div> 13.3%
603	通訊軟體, 如Line等	192	<div><div></div></div> 19.9%
604	法律相關網站查詢等	321	<div><div></div></div> 33.3%
9999	遺漏值或跳答	4303	
Warning: these figures indicate the number of cases found in the data file. They cannot be interpreted as summary statistics of the population of interest.			
# q20_6: 20.您大部分從哪些管道獲得司法方面的消息或資訊?(複選)選擇6			
Information	[Type= discrete] [Format=numeric] [Range= 1-604] [Missing=*/9999]		
Statistics [NW/ W]	[Valid=410 /-] [Invalid=4857 /-]		
Value	Label	Cases	Percentage
1	電視	0	
2	廣播	0	
3	報紙	0	
4	雜誌	0	
5	書刊(籍)	0	

q20_6: 20.您大部分從哪些管道獲得司法方面的消息或資訊?(複選)選擇6

Value	Label	Cases	Percentage
6	網際網路	0	
7	學校或大學課程	28	<div><div></div></div> 6.8%
8	家人/朋友/認識的人轉告	75	<div><div></div></div> 18.3%
9	個人親身經驗	18	<div><div></div></div> 4.4%
10	法院提供的資訊	6	<div><div></div></div> 1.5%
11	律師	12	<div><div></div></div> 2.9%
12	鄉鎮市公所	2	<div><div></div></div> 0.5%
13	法律相關講座或活動	6	<div><div></div></div> 1.5%
14	民意代表	1	<div><div></div></div> 0.2%
15	政府公報	2	<div><div></div></div> 0.5%
16	司法周刊	1	<div><div></div></div> 0.2%
17	警察局或相關人員	2	<div><div></div></div> 0.5%
90	沒有任何獲知相關訊息的管道	0	
97	其他[請註明]	0	
98	不知道/拒答	0	
601	網路新聞	10	<div><div></div></div> 2.4%
602	社群網站, 如FB等	22	<div><div></div></div> 5.4%
603	通訊軟體, 如Line等	98	<div><div></div></div> 23.9%
604	法律相關網站查詢等	127	<div><div></div></div> 31.0%
9999	遺漏值或跳答	4857	

Warning: these figures indicate the number of cases found in the data file. They cannot be interpreted as summary statistics of the population of interest.

q20_7: 20.您大部分從哪些管道獲得司法方面的消息或資訊?(複選)選擇7

Information		[Type= discrete] [Format=numeric] [Range= 1-604] [Missing=*/9999]	
Statistics [NW/ W]		[Valid=151 -] [Invalid=5116 -]	
Value	Label	Cases	Percentage
1	電視	0	
2	廣播	0	
3	報紙	0	
4	雜誌	0	
5	書刊(籍)	0	
6	網際網路	0	
7	學校或大學課程	5	<div><div></div></div> 3.3%
8	家人/朋友/認識的人轉告	30	<div><div></div></div> 19.9%
9	個人親身經驗	5	<div><div></div></div> 3.3%
10	法院提供的資訊	4	<div><div></div></div> 2.6%
11	律師	6	<div><div></div></div> 4.0%
12	鄉鎮市公所	0	
13	法律相關講座或活動	2	<div><div></div></div> 1.3%
14	民意代表	0	
15	政府公報	0	
16	司法周刊	1	<div><div></div></div> 0.7%
17	警察局或相關人員	3	<div><div></div></div> 2.0%
90	沒有任何獲知相關訊息的管道	0	
97	其他[請註明]	1	<div><div></div></div> 0.7%

q20_7: 20.您大部分從哪些管道獲得司法方面的消息或資訊?(複選)選擇7

Value	Label	Cases	Percentage
98	不知道/拒答	0	
601	網路新聞	0	
602	社群網站, 如FB等	6	4.0%
603	通訊軟體, 如Line等	15	9.9%
604	法律相關網站查詢等	73	48.3%
9999	遺漏值或跳答	5116	

Warning: these figures indicate the number of cases found in the data file. They cannot be interpreted as summary statistics of the population of interest.

q20_8: 20.您大部分從哪些管道獲得司法方面的消息或資訊?(複選)選擇8

Information	[Type= discrete] [Format=numeric] [Range= 1-604] [Missing=*/9999]
Statistics [NW/ W]	[Valid=46 /-] [Invalid=5221 /-]

Value	Label	Cases	Percentage
1	電視	0	
2	廣播	0	
3	報紙	0	
4	雜誌	0	
5	書刊(籍)	0	
6	網際網路	0	
7	學校或大學課程	4	8.7%
8	家人/朋友/認識的人轉告	15	32.6%
9	個人親身經驗	5	10.9%
10	法院提供的資訊	0	
11	律師	3	6.5%
12	鄉鎮市公所	0	
13	法律相關講座或活動	1	2.2%
14	民意代表	0	
15	政府公報	0	
16	司法周刊	1	2.2%
17	警察局或相關人員	0	
90	沒有任何獲知相關訊息的管道	0	
97	其他[請註明]	0	
98	不知道/拒答	0	
601	網路新聞	0	
602	社群網站, 如FB等	0	
603	通訊軟體, 如Line等	6	13.0%
604	法律相關網站查詢等	11	23.9%
9999	遺漏值或跳答	5221	

Warning: these figures indicate the number of cases found in the data file. They cannot be interpreted as summary statistics of the population of interest.

q20_9: 20.您大部分從哪些管道獲得司法方面的消息或資訊?(複選)選擇9

Information	[Type= discrete] [Format=numeric] [Range= 1-604] [Missing=*/9999]
Statistics [NW/ W]	[Valid=13 /-] [Invalid=5254 /-]

Value	Label	Cases	Percentage	
1	電視	0		
2	廣播	0		
3	報紙	0		
4	雜誌	0		
5	書刊(籍)	0		
6	網際網路	0		
7	學校或大學課程	0		
8	家人/朋友/認識的人轉告	3	<div></div>	23.1%
9	個人親身經驗	3	<div></div>	23.1%
10	法院提供的資訊	0		
11	律師	0		
12	鄉鎮市公所	1	<div></div>	7.7%
13	法律相關講座或活動	0		
14	民意代表	0		
15	政府公報	1	<div></div>	7.7%
16	司法周刊	0		
17	警察局或相關人員	0		
90	沒有任何獲知相關訊息的管道	0		
97	其他[請註明]	0		
98	不知道/拒答	0		
601	網路新聞	0		
602	社群網站, 如FB等	0		
603	通訊軟體, 如Line等	0		
604	法律相關網站查詢等	5	<div></div>	38.5%
9999	遺漏值或跳答	5254		

Warning: these figures indicate the number of cases found in the data file. They cannot be interpreted as summary statistics of the population of interest.

q20_10: 20.您大部分從哪些管道獲得司法方面的消息或資訊?(複選)選擇10

Information	[Type= discrete] [Format=numeric] [Range= 1-604] [Missing=*/9999]
Statistics [NW/ W]	[Valid=2 /-] [Invalid=5265 /-]

Value	Label	Cases	Percentage	
1	電視	0		
2	廣播	0		
3	報紙	0		
4	雜誌	0		
5	書刊(籍)	0		
6	網際網路	0		
7	學校或大學課程	0		
8	家人/朋友/認識的人轉告	1	<div></div>	50.0%
9	個人親身經驗	0		
10	法院提供的資訊	0		
11	律師	1	<div></div>	50.0%
12	鄉鎮市公所	0		

q20_10: 20.您大部分從哪些管道獲得司法方面的消息或資訊?(複選)選擇10

Value	Label	Cases	Percentage
13	法律相關講座或活動	0	
14	民意代表	0	
15	政府公報	0	
16	司法周刊	0	
17	警察局或相關人員	0	
90	沒有任何獲知相關訊息的管道	0	
97	其他[請註明]	0	
98	不知道/拒答	0	
601	網路新聞	0	
602	社群網站, 如FB等	0	
603	通訊軟體, 如Line等	0	
604	法律相關網站查詢等	0	
9999	遺漏值或跳答	5265	

Warning: these figures indicate the number of cases found in the data file. They cannot be interpreted as summary statistics of the population of interest.

q20_11: 20.您大部分從哪些管道獲得司法方面的消息或資訊?(複選)選擇11

Information	[Type= discrete] [Format=numeric] [Range= 1-9999] [Missing=*]
Statistics [NW/ W]	[Valid=5267 /-] [Invalid=0 /-]

Value	Label	Cases	Percentage
1	電視	0	
2	廣播	0	
3	報紙	0	
4	雜誌	0	
5	書刊(籍)	0	
6	網際網路	2668	50.7%
7	學校或大學課程	0	
8	家人/朋友/認識的人轉告	0	
9	個人親身經驗	0	
10	法院提供的資訊	0	
11	律師	0	
12	鄉鎮市公所	0	
13	法律相關講座或活動	0	
14	民意代表	0	
15	政府公報	0	
16	司法周刊	0	
17	警察局或相關人員	0	
90	沒有任何獲知相關訊息的管道	0	
97	其他[請註明]	0	
98	不知道/拒答	0	
601	網路新聞	0	
602	社群網站, 如FB等	0	
603	通訊軟體, 如Line等	0	
604	法律相關網站查詢等	0	
9999	遺漏值或跳答	2599	49.3%

Warning: these figures indicate the number of cases found in the data file. They cannot be interpreted as summary statistics of the population of interest.

# q21: 21.您的教育程度?			
Information		[Type= discrete] [Format=numeric] [Range= 1-98] [Missing=*/99]	
Statistics [NW/ W]		[Valid=5267 /-] [Invalid=0 /-]	
Value	Label	Cases	Percentage
1	不識字及未入學	36	0.7%
2	國小	222	4.2%
3	國(初)中	390	7.4%
4	高中(職)	1410	26.8%
5	專科	841	16.0%
6	大學	1866	35.4%
7	研究所以上	502	9.5%
98	拒答	0	
99	遺漏值或跳答	0	
Warning: these figures indicate the number of cases found in the data file. They cannot be interpreted as summary statistics of the population of interest.			
# q22: 22.您目前是從事哪一方面的工作?			
Information		[Type= discrete] [Format=numeric] [Range= 1-98] [Missing=*/99]	
Statistics [NW/ W]		[Valid=5267 /-] [Invalid=0 /-]	
Value	Label	Cases	Percentage
1	軍公教	359	6.8%
2	白領	922	17.5%
3	勞動者	946	18.0%
4	自由業及專技人員	538	10.2%
5	企業家及雇主	390	7.4%
6	學生	275	5.2%
7	退休/無業/待業	968	18.4%
8	家管/家庭主婦	852	16.2%
97	其他[請註明]	0	
98	拒答	17	0.3%
99	遺漏值或跳答	0	
Warning: these figures indicate the number of cases found in the data file. They cannot be interpreted as summary statistics of the population of interest.			
# q23: 23.您平均月收入是多少?			
Information		[Type= discrete] [Format=numeric] [Range= 1-98] [Missing=*/99]	
Statistics [NW/ W]		[Valid=5267 /-] [Invalid=0 /-]	
Value	Label	Cases	Percentage
1	無收入	1029	19.5%
2	未滿21,009元	623	11.8%
3	21,009~未滿3萬元	718	13.6%
4	3萬~未滿4萬元	854	16.2%
5	4萬~未滿5萬元	565	10.7%
6	5萬~未滿6萬元	467	8.9%
7	6萬~未滿7萬元	235	4.5%
8	7萬~未滿8萬元	150	2.8%
9	8萬~未滿9萬元	88	1.7%
10	9萬~未滿10萬元	59	1.1%
11	10萬元以上	296	5.6%

# q23: 23.您平均月收入是多少？			
Value	Label	Cases	Percentage
98	拒答	183	3.5%
99	遺漏值或跳答	0	
Warning: these figures indicate the number of cases found in the data file. They cannot be interpreted as summary statistics of the population of interest.			
# q24: 24.您是否有使用網路或通訊軟體，如Line等的習慣？			
Information	[Type= discrete] [Format=numeric] [Range= 1-98] [Missing=*/99]		
Statistics [NW/ W]	[Valid=5267 /-] [Invalid=0 /-]		
Value	Label	Cases	Percentage
1	網路	149	2.8%
2	通訊軟體	284	5.4%
3	兩者皆有	4163	79.0%
4	未使用	670	12.7%
98	拒答	1	0.0%
99	遺漏值或跳答	0	
Warning: these figures indicate the number of cases found in the data file. They cannot be interpreted as summary statistics of the population of interest.			
# q25: 25.性別			
Information	[Type= discrete] [Format=numeric] [Range= 1-2] [Missing=*/99]		
Statistics [NW/ W]	[Valid=5267 /-] [Invalid=0 /-]		
Value	Label	Cases	Percentage
1	男性	2591	49.2%
2	女性	2676	50.8%
99	遺漏值或跳答	0	
Warning: these figures indicate the number of cases found in the data file. They cannot be interpreted as summary statistics of the population of interest.			
# q26: 26.請記錄受訪者主要使用語言			
Information	[Type= discrete] [Format=numeric] [Range= 1-97] [Missing=*/99]		
Statistics [NW/ W]	[Valid=5267 /-] [Invalid=0 /-]		
Value	Label	Cases	Percentage
1	國語	5067	96.2%
2	台語	200	3.8%
3	客語	0	
97	其他〔請註明〕	0	
99	遺漏值或跳答	0	
Warning: these figures indicate the number of cases found in the data file. They cannot be interpreted as summary statistics of the population of interest.			
# edu: 您的教育程度？			
Information	[Type= discrete] [Format=numeric] [Range= 1-98] [Missing=*]		
Statistics [NW/ W]	[Valid=5267 /-] [Invalid=0 /-]		
Value	Label	Cases	Percentage
1	不識字及未入學	36	0.7%
2	國(初)中小	612	11.6%
3	高中(職)	1410	26.8%
4	大學及專科	2707	51.4%
5	研究所以上	502	9.5%
98	拒答	0	

# edu: 您的教育程度?			
Warning: these figures indicate the number of cases found in the data file. They cannot be interpreted as summary statistics of the population of interest.			
# rev: 平均月收入			
Information	[Type= discrete] [Format=numeric] [Range= 1-98] [Missing=*]		
Statistics [NW/ W]	[Valid=5267 /-] [Invalid=0 /-]		
Value	Label	Cases	Percentage
1	未滿3萬元	2370	<div><div></div></div> 45.0%
2	3萬~未滿6萬元	1886	<div><div></div></div> 35.8%
3	6萬~未滿10萬元	532	<div><div></div></div> 10.1%
4	10萬元以上	296	<div><div></div></div> 5.6%
98	拒答	183	<div><div></div></div> 3.5%
Warning: these figures indicate the number of cases found in the data file. They cannot be interpreted as summary statistics of the population of interest.			
# area: 居住地區			
Information	[Type= discrete] [Format=numeric] [Range= 1-4] [Missing=*]		
Statistics [NW/ W]	[Valid=5267 /-] [Invalid=0 /-]		
Value	Label	Cases	Percentage
1	北部地區	2303	<div><div></div></div> 43.7%
2	中部地區	1245	<div><div></div></div> 23.6%
3	南部地區	1509	<div><div></div></div> 28.7%
4	東部地區	210	<div><div></div></div> 4.0%
Warning: these figures indicate the number of cases found in the data file. They cannot be interpreted as summary statistics of the population of interest.			
# exp: 有無去過法院			
Information	[Type= discrete] [Format=numeric] [Range= 1-2] [Missing=*]		
Statistics [NW/ W]	[Valid=5267 /-] [Invalid=0 /-]		
Value	Label	Cases	Percentage
1	有	1506	<div><div></div></div> 28.6%
2	沒有	3761	<div><div></div></div> 71.4%
Warning: these figures indicate the number of cases found in the data file. They cannot be interpreted as summary statistics of the population of interest.			
# ago: 去法院距今時間			
Information	[Type= discrete] [Format=numeric] [Range= 1-98] [Missing=*/99]		
Statistics [NW/ W]	[Valid=1506 /-] [Invalid=3761 /-]		
Value	Label	Cases	Percentage
1	一年以內	332	<div><div></div></div> 22.0%
2	超過一年	1174	<div><div></div></div> 78.0%
98	不知道/拒答	0	
99	遺漏值或跳答	3761	
Warning: these figures indicate the number of cases found in the data file. They cannot be interpreted as summary statistics of the population of interest.			
# wgat_t1: 加權權值			
Information	[Type= continuous] [Format=numeric] [Range= 0.0752088036901612-7.63464524606198] [Missing=*]		
Statistics [NW/ W]	[Valid=5267 /-] [Invalid=0 /-] [Mean=1 /-] [StdDev=0.624 /-]		