

台灣 (Taiwan, ROC)

張晉芬

台灣人權實踐的軌跡和圖像：跨學科的理論及實證
研究-(子計畫七)勞動權在臺灣：實證與理論研究

Study Documentation

January 19, 2018

Metadata Production

Metadata Producer(s)	學術調查研究資料庫(Survey Research Data Archive) (SRDA) , 中央研究院人社中心調查研究 專題中心 , DDI文件製作
Production Date	January 19, 2018
Version	2.0版, 參考IHSN Nesstar Template修改
Identification	C00294

Table of Contents

Overview.....	4
Scope & Coverage.....	4
Producers & Sponsors.....	4
Sampling.....	4
Data Collection.....	5
Data Processing & Appraisal.....	5
Accessibility.....	5
Files Description.....	6
data.....	6
Variables Group(s).....	7
問卷題目.....	7
編號與訪問結果.....	10
開放題.....	10
郵遞區號.....	11
Variables Description.....	12
data.....	13

台灣人權實踐的軌跡和圖像：跨學科的理論及實證研究-(子計畫七)勞動權在臺灣：實證與理論研究

Labor Rights in Taiwan: an Empirical and Theoretical Study

Overview	
Identification	C00294
Version	Production Date: 2018-01-19
Abstract 社會學者關心勞雇權力關係及不平等現象，但甚少從人權觀點探討勞動權的內涵。本項計畫試圖提升討論的抽象層次，讓勞動權與人權觀點連結，利用蒐集國際上有關人權的宣言與公約、訪談勞動領域的專家及學者、進行電話問卷調查蒐集一般民眾的主觀意見和態度等方法進行實證研究，呈現專家及一般大眾對於勞動權的看法，並比較主觀態度與客觀事實間的可能差異。 本計畫以年滿十八歲以上、且家中有電話之民眾為調查母體。調查訪問地區為台灣地區，不包括澎湖離島、及福建省連江縣與金門縣，以分層多階段PPS-RDD隨機暨戶中抽樣法，利用CATI進行資料進行調查訪問資料蒐集之工作。於民國103年3月18日至4月9日間進行調查，執行結果共計完成1,746案。	
Kind of Data	抽查
Unit of Analysis	個人

Scope & Coverage	
Time Period(s)	2014
Countries	台灣 (Taiwan, ROC)
Geographic Coverage 台灣地區，不包括澎湖離島、及福建省連江縣與金門縣。	
Universe 台灣地區，不包括澎湖離島、及福建省連江縣與金門縣。年滿十八歲以上、且家中有電話之民眾為調查母體。	

Producers & Sponsors	
Primary Investigator(s)	張晉芬
Other Producer(s)	中央研究院社會學研究所
Funding Agency/ies	科技部

Sampling	
Sampling Procedure 採分層多階段PPS-RDD隨機暨戶中抽樣法 (Random Digit Dialing using Stratified Multi-Stage Probability Proportionate to Size (PPS), within household sampling). 第一階段以台灣十九個縣市作十九個分層，並根據行政院內政部提供之民國102年度6月人口統計資料計算台灣十九個縣市人口數，以等比例原則計算出各縣市所需抽取之人數。 第二階段抽樣則是於中選局碼內抽選千位碼(電話號碼後面起算第四碼)，抽樣方式也是依上述方式先將各局碼內有使用的千位碼依照使用量排序累加後，再抽出中選之千位碼。 第三階段則於結合前述中選電話局碼與千位碼後，採末三碼隨機的方式抽出中選樣本電話。 第四階段抽樣則利用洪氏戶中抽樣法以戶中合格人數搭配合格男性人數及電話號碼末2碼，抽出應訪問的受訪對象。	

Data Collection	
Data Collection Dates	start 2014-03-18 end 2014-04-09
Time Period(s)	start 2014-01-01 end 2014-12-31
Data Collection Mode	電訪（電話訪問；CATI）

Data Processing & Appraisal	
Data Editing 中央研究院人文社會科學研究中心調查研究專題中心所進行的資料整理方式，為不合理值檢核。	

Accessibility	
Contact(s)	學術調查研究資料庫(Survey Research Data Archive) (中央研究院人社中心調查研究專題中心) , https://srda.sinica.edu.tw , srda@gate.sinica.edu.tw
Distributor(s)	學術調查研究資料庫(Survey Research Data Archive)
Depositor(s)	中央研究院社會學研究所
Access Conditions 標準版(一般會員、院內會員直接下載)	

Files Description

Dataset contains 1 file(s)

data	
# Cases	1746
# Variable(s)	92

Variables Group(s)

Dataset contains 4 group(s)

Group 問卷題目							
#	Name	Label	Type	Format	Valid	Invalid	Question
1	v1	1 請問您是民國哪一年出生的	discrete	numeric-2.0	1712	34	-
2	v1a	1a 請問您今年大概幾歲	discrete	numeric-2.0	34	1712	-
3	v2	2 請問您覺得您和家人的生活保障夠不夠【主要指經濟上的保障】	discrete	numeric-2.0	1722	24	-
4	v3	3 請問您會不會擔心，生病時會付不出醫療費用	discrete	numeric-2.0	1729	17	-
5	v4	4 請問您同不同意：根據研究，吸菸的人比較常去看病，所以吸菸的人應該繳比較多健保費。	discrete	numeric-2.0	1680	66	-
6	v5	5 請問您同不同意：繳得起健保費的人才能享受健保。	discrete	numeric-2.0	1702	44	-
7	v6	6 請問您同不同意：如果勞工被檢驗出有愛滋病，雇主可以立即將他們解僱。	discrete	numeric-2.0	1672	74	-
8	v7	7 請問您同不同意：如果外籍勞工被檢驗出有愛滋病，應該立即將他們遣返。	discrete	numeric-2.0	1720	26	-
9	v8	8 請問您知不知道：台灣有性別工作平等法	discrete	numeric-2.0	1743	3	-
10	v9	9 請問您知不知道：目前法律規定給予女性員工的產假有多長	discrete	numeric-2.0	1746	0	-
11	v10	10 請問您知不知道：如果被老闆資遣而失業時，可以向政府申請失業補助金	discrete	numeric-2.0	1745	1	-
12	v11	11 請問您同不同意：一般來說，台灣原住民在社會上受到不公平的待遇。	discrete	numeric-2.0	1666	80	-
13	v12	12 請問您同不同意：原住民應該受到政府的特別照顧。	discrete	numeric-2.0	1705	41	-
14	v13	13 請問您同不同意：原住民的事務應該由原住民自己決定。	discrete	numeric-2.0	1653	93	-
15	v14	14 請問您同不同意：同性戀是違反社會善良風俗的。	discrete	numeric-2.0	1693	53	-
16	v15	15 請問您同不同意：法律應該允許同性戀結婚。	discrete	numeric-2.0	1675	71	-
17	v16	16 請問您同不同意：法律應該允許同性戀家庭領養小孩。	discrete	numeric-2.0	1677	69	-

#	Name	Label	Type	Format	Valid	Invalid	Question
18	v17	17 請問您知不知道：目前台灣的電視節目分成幾級	discrete	numeric-2.0	1745	1	-
19	v18	18 請問您同不同意：高中#職的校園中可以放保險套販賣機	discrete	numeric-2.0	1698	48	-
20	v19	19 請問您同不同意：因為法院審判過程複雜而且緩慢，對於犯下殘暴犯罪的人，應該馬上處罰，不需要等待法院審判的結果。	discrete	numeric-2.0	1684	62	-
21	v20	20 請問您同不同意：被警察逮捕的嫌疑犯，不管他的嫌疑有多大，在還沒有被證明有罪之前，都不應該把他當成罪犯。	discrete	numeric-2.0	1699	47	-
22	v21	21 請問您同不同意：在台灣的外籍勞工應該和本國勞工享有一樣的勞動權益。【何謂勞動權益，如：基本工資的保障】	discrete	numeric-2.0	1689	57	-
23	v22	22 如果您個人的權益受到傷害，您會不會上法院尋求幫忙。【泛指所有權益，包括經濟、身體、精神等方面】	discrete	numeric-2.0	1717	29	-
24	v23	23 如果您個人的權益受到傷害，您會不會向行政、立法、或監察單位尋求幫忙。	discrete	numeric-2.0	1696	50	-
25	v24	24 如果您個人的權益受到傷害，您會不會找媒體幫忙。	discrete	numeric-2.0	1715	31	-
26	v25	25 請問您同不同意：執行死刑可以減少殺人案件	discrete	numeric-2.0	1683	63	-
27	v26	26 請問您同不同意：殺人者在監獄中用工作收入彌補受害者，比執行死刑來得好。	discrete	numeric-2.0	1679	67	-
28	v27	27 請問您同不同意「執行死刑不是殺人」這個說法	discrete	numeric-2.0	1660	86	-
29	v28	28 請問您目前的婚姻狀況是未婚、已婚、離婚、分居、喪偶，還是同居	discrete	numeric-2.0	1740	6	-
30	v29	29 請問您的教育程度是	discrete	numeric-2.0	1744	2	-
31	v30	30 請問您父親是臺灣客家人、臺灣閩南人、大陸各省市還是臺灣原住民【指籍貫。如果父親的父母族群分類不一致，請以其父親的族群類別為主】	discrete	numeric-2.0	1735	11	-
32	v31	31 請問您母親是臺灣客家人、臺灣閩南人、大陸各省市還是臺灣原住民【指籍貫。如果母親的父母族群分類不一致，請以其父親的族群類別為主】	discrete	numeric-2.0	1734	12	-

#	Name	Label	Type	Format	Valid	Invalid	Question
33	v32	32 請問您目前的職業是什麼【有兩份工作以上時，請以主要收入來源回答】	discrete	numeric-2.0	1739	7	-
34	v33	33 請問您目前工作的身分是什麼	discrete	numeric-2.0	1062	684	-
35	v34	34 請問您投票時，通常會支持哪個黨的候選人	discrete	numeric-2.0	1702	44	-
36	v35	35 請問您目前信什麼宗教	discrete	numeric-2.0	1743	3	-
37	v36	36 請問您多久參加一次宗教活動	discrete	numeric-2.0	1428	318	-
38	v37	37 很多人都或多或少會把自己看成是某一個社會階級的成員，請問您覺得您自己是屬於哪一個社會階級	discrete	numeric-2.0	1654	92	-
39	v39	39 受訪者性別	discrete	numeric-2.0	1746	0	-
40	v38	38 整體來說，請問您最近的日子過得快不快樂	discrete	numeric-2.0	1728	18	-
41	v40	40 請問您使用的家用電話號碼當中（含住商共用，但不含手機，主要用來接聽電話的號碼有幾個	continuous	numeric-2.0	1742	4	-
42	vz0	z0 請問這支電話的地區是○○○的哪個縣市呢	discrete	numeric-2.0	1737	9	-
43	vz1	z1 請問是台北市的哪一區	discrete	numeric-2.0	126	1620	-
44	vz2	z2 請問是新北市的哪一區？	discrete	numeric-2.0	333	1413	-
45	vz3	z3 請問是基隆市的哪一區	discrete	numeric-2.0	20	1726	-
46	vz4	z4 請問是桃園縣的哪一鄉鎮市？	discrete	numeric-2.0	165	1581	-
47	vz5	z5 請問是新竹縣的哪一鄉鎮市？	discrete	numeric-2.0	41	1705	-
48	vz6	z6 請問是新竹市的哪一區	discrete	numeric-2.0	26	1720	-
49	vz7	z7 請問是苗栗縣的哪一鄉鎮市？	discrete	numeric-2.0	47	1699	-
50	vz8	z8 請問是台中市的哪一區？	discrete	numeric-2.0	183	1563	-
51	vz9	z9 請問是彰化縣的哪一鄉鎮市？	discrete	numeric-2.0	106	1640	-
52	vz10	z10 請問是南投縣的哪一鄉鎮市？	discrete	numeric-2.0	36	1710	-
53	vz11	z11 請問是雲林縣的哪一鄉鎮市？	discrete	numeric-2.0	61	1685	-
54	vz12	z12 請問是嘉義縣的哪一鄉鎮市？	discrete	numeric-2.0	35	1711	-
55	vz13	z13 請問是嘉義市的哪一區	discrete	numeric-2.0	29	1717	-
56	vz14	z14 請問是台南市的哪一區	discrete	numeric-2.0	167	1579	-
57	vz15	z15 請問是高雄市的哪一區	discrete	numeric-2.0	200	1546	-
58	vz16	z16 請問是屏東縣的哪一鄉鎮市	discrete	numeric-2.0	70	1676	-
59	vz17	z17 請問是宜蘭縣的哪一鄉鎮市？	discrete	numeric-2.0	33	1713	-

#	Name	Label	Type	Format	Valid	Invalid	Question
60	vz18	z18 請問是花蓮縣的哪一鄉鎮市	discrete	numeric-2.0	21	1725	-
61	vz19	z19 請問是台東縣的哪一鄉鎮市	discrete	numeric-2.0	20	1726	-
62	rec_no	樣本編號	continuous	numeric-8.0	1746	0	-
63	last_s	訪問結果	discrete	numeric-5.0	1746	0	-

Group 編號與訪問結果

Group 開放題

#	Name	Label	Type	Format	Valid	Invalid	Question
1	k28_0	v28 請問您目前的婚姻狀況: 其他	discrete	character-120	0	0	-
2	k29_0	v29 請問您的教育程度是其他	discrete	character-120	0	0	-
3	k30_0	v30 請問您父親是臺灣客家人、臺灣閩南人、大陸各省市還是臺灣原住民【指籍貫。如果父親的父母族群分類不一致，請以其父親的族群類別為主】其他	discrete	character-120	9	0	-
4	k31_0	v31 請問您母親是臺灣客家人、臺灣閩南人、大陸各省市還是臺灣原住民【指籍貫。如果母親的父母族群分類不一致，請以其父親的族群類別為主】其他	discrete	character-120	14	0	-
5	k32_0	v32_1a 請問您目前的職業是什麼行業	discrete	character-120	1066	0	-
6	k32_1	v32_1b 請問您目前的職業是什麼職業	discrete	character-120	1066	0	-
7	k32_2	v32_2 請問您目前的職業是什麼其他	discrete	character-120	0	0	-
8	k33_0	v33 請問您目前工作的身分是什麼其他	discrete	character-120	0	0	-
9	k35_0	v35 請問您目前信什麼宗教其他	discrete	character-120	0	0	-
10	kz1_0	vz1 請問是台北市的哪一區其他	discrete	character-120	0	0	-
11	kz2_0	vz2 請問是新北市的哪一區?其他	discrete	character-120	0	0	-
12	kz3_0	vz3 請問是基隆市的哪一區其他	discrete	character-120	0	0	-
13	kz4_0	vz4 請問是桃園縣的哪一鄉鎮市?其他	discrete	character-120	0	0	-
14	kz5_0	vz5 請問是新竹縣的哪一鄉鎮市?其他	discrete	character-120	0	0	-
15	kz6_0	vz6 請問是新竹市的哪一區其他	discrete	character-120	0	0	-
16	kz7_0	vz7 請問是苗栗縣的哪一鄉鎮市?其他	discrete	character-120	0	0	-

#	Name	Label	Type	Format	Valid	Invalid	Question
17	kz8_0	vz8 請問是台中市的哪一區?其他	discrete	character-120	0	0	-
18	kz9_0	vz9 請問是彰化縣的哪一鄉鎮市?其他	discrete	character-120	0	0	-
19	kz10_0	vz10 請問是南投縣的哪一鄉鎮市?其他	discrete	character-120	0	0	-
20	kz11_0	vz11 請問是雲林縣的哪一鄉鎮市?其他	discrete	character-120	0	0	-
21	kz12_0	vz12 請問是嘉義縣的哪一鄉鎮市?其他	discrete	character-120	0	0	-
22	kz13_0	vz13 請問是嘉義市的哪一區其他	discrete	character-120	0	0	-
23	kz14_0	vz14 請問是台南市的哪一區其他	discrete	character-120	0	0	-
24	kz15_0	vz15 請問是高雄市的哪一區其他	discrete	character-120	0	0	-
25	kz16_0	vz16 請問是屏東縣的哪一鄉鎮市其他	discrete	character-120	0	0	-
26	kz17_0	vz17 請問是宜蘭縣的哪一鄉鎮市?其他	discrete	character-120	0	0	-
27	kz18_0	vz18 請問是花蓮縣的哪一鄉鎮市其他	discrete	character-120	0	0	-
28	kz19_0	vz19 請問是台東縣的哪一鄉鎮市其他	discrete	character-120	0	0	-

Group 郵遞區號

#	Name	Label	Type	Format	Valid	Invalid	Question
1	code	電話區域題組之郵遞區號	discrete	numeric-3.0	1737	9	-

Variables Description

Dataset contains 92 variable(s)

File : data

v1: 1 請問您是民國哪一年出生的

Information [Type= discrete] [Format=numeric] [Range= 9-96] [Missing=*/97/98/99]

Statistics [NW/ W] [Valid=1712 /-] [Invalid=34 /-]

Value	Label	Cases	Percentage
9		1	0.1%
13		2	0.1%
15		2	0.1%
16		1	0.1%
17		3	0.2%
18		3	0.2%
19		6	0.4%
20		1	0.1%
21		3	0.2%
22		1	0.1%
23		6	0.4%
24		12	0.7%
25		9	0.5%
26		5	0.3%
27		8	0.5%
28		11	0.6%
29		16	0.9%
30		13	0.8%
31		12	0.7%
32		20	1.2%
33		25	1.5%
34		18	1.1%
35		18	1.1%
36		24	1.4%
37		16	0.9%
38		26	1.5%
39		26	1.5%
40		42	2.5%
41		29	1.7%
42		29	1.7%
43		35	2.0%
44		32	1.9%
45		29	1.7%
46		27	1.6%
47		37	2.2%
48		46	2.7%
49		42	2.5%
50		39	2.3%
51		46	2.7%
52		48	2.8%
53		45	2.6%

File : data

v1: 1 請問您是民國哪一年出生的

Value	Label	Cases	Percentage
54		37	2.2%
55		42	2.5%
56		55	3.2%
57		57	3.3%
58		53	3.1%
59		29	1.7%
60		48	2.8%
61		33	1.9%
62		35	2.0%
63		41	2.4%
64		37	2.2%
65		37	2.2%
66		36	2.1%
67		39	2.3%
68		28	1.6%
69		21	1.2%
70		27	1.6%
71		25	1.5%
72		29	1.7%
73		23	1.3%
74		15	0.9%
75		19	1.1%
76		18	1.1%
77		16	0.9%
78		14	0.8%
79		17	1.0%
80		12	0.7%
81		12	0.7%
82		10	0.6%
83		19	1.1%
84		14	0.8%
96	民國前	0	
97	不知道	15	
98	拒答	19	

Warning: these figures indicate the number of cases found in the data file. They cannot be interpreted as summary statistics of the population of interest.

v1a: 1a 請問您今年大概幾歲

Information		[Type= discrete] [Format=numeric] [Range= 1-6] [Missing=*/97/98/99]		
Statistics [NW/ W]		[Valid=34 /-] [Invalid=1712 /-]		
Value	Label	Cases	Percentage	
1	18-19歲	0		
2	20-29歲	1	<div></div>	2.9%
3	30-39歲	3	<div></div>	8.8%
4	40-49歲	8	<div></div>	23.5%

File : data

v1a: 1a 請問您今年大概幾歲

Value	Label	Cases	Percentage
5	50-59歲	8	<div><div></div></div> 23.5%
6	60歲及以上	14	<div><div></div></div> 41.2%
97	不知道	0	
98	拒答	0	
99	跳答	1712	

Warning: these figures indicate the number of cases found in the data file. They cannot be interpreted as summary statistics of the population of interest.

v2: 2 請問您覺得您和家人的生活保障夠不夠【主要指經濟上的保障】

Information	[Type= discrete] [Format=numeric] [Range= 1-5] [Missing=*/97/98/99]
Statistics [NW/ W]	[Valid=1722 /-] [Invalid=24 /-]

Value	Label	Cases	Percentage
1	非常足夠	114	<div><div></div></div> 6.6%
2	足夠	806	<div><div></div></div> 46.8%
3	還可以	227	<div><div></div></div> 13.2%
4	不太足夠	427	<div><div></div></div> 24.8%
5	非常不足夠	148	<div><div></div></div> 8.6%
97	不知道	20	
98	拒答	4	
99	遺漏值或跳答	0	

Warning: these figures indicate the number of cases found in the data file. They cannot be interpreted as summary statistics of the population of interest.

v3: 3 請問您會不會擔心，生病時會付不出醫療費用

Information	[Type= discrete] [Format=numeric] [Range= 1-4] [Missing=*/97/98/99]
Statistics [NW/ W]	[Valid=1729 /-] [Invalid=17 /-]

Value	Label	Cases	Percentage
1	非常擔心	327	<div><div></div></div> 18.9%
2	有點擔心	527	<div><div></div></div> 30.5%
3	不會很擔心	626	<div><div></div></div> 36.2%
4	一點都不擔心	249	<div><div></div></div> 14.4%
97	不知道	15	
98	拒答	2	
99	遺漏值或跳答	0	

Warning: these figures indicate the number of cases found in the data file. They cannot be interpreted as summary statistics of the population of interest.

v4: 4 請問您同不同意：根據研究，吸菸的人比較常去看病，所以吸菸的人應該繳比較多健保費。

Information	[Type= discrete] [Format=numeric] [Range= 1-5] [Missing=*/97/98/99]
Statistics [NW/ W]	[Valid=1680 /-] [Invalid=66 /-]

Value	Label	Cases	Percentage
1	非常同意	364	<div><div></div></div> 21.7%
2	同意	402	<div><div></div></div> 23.9%
3	不同意	626	<div><div></div></div> 37.3%
4	非常不同意	251	<div><div></div></div> 14.9%
5	無意見	37	<div><div></div></div> 2.2%
97	不知道	64	

File : data

v4: 4 請問您同不同意：根據研究，吸菸的人比較常去看病，所以吸菸的人應該繳比較多健保費。

Value	Label	Cases	Percentage
98	拒答	2	
99	遺漏值或跳答	0	

Warning: these figures indicate the number of cases found in the data file. They cannot be interpreted as summary statistics of the population of interest.

v5: 5 請問您同不同意：繳得起健保費的人才能享受健保。

Information	[Type= discrete] [Format=numeric] [Range= 1-5] [Missing=*/97/98/99]
Statistics [NW/ W]	[Valid=1702 /-] [Invalid=44 /-]

Value	Label	Cases	Percentage
1	非常同意	281	16.5%
2	同意	391	23.0%
3	不同意	537	31.6%
4	非常不同意	481	28.3%
5	無意見	12	0.7%
97	不知道	39	
98	拒答	5	
99	遺漏值或跳答	0	

Warning: these figures indicate the number of cases found in the data file. They cannot be interpreted as summary statistics of the population of interest.

v6: 6 請問您同不同意：如果勞工被檢驗出有愛滋病，雇主可以立即將他們解僱。

Information	[Type= discrete] [Format=numeric] [Range= 1-6] [Missing=*/97/98/99]
Statistics [NW/ W]	[Valid=1672 /-] [Invalid=74 /-]

Value	Label	Cases	Percentage
1	非常同意	170	10.2%
2	同意	230	13.8%
3	不同意	618	37.0%
4	非常不同意	594	35.5%
5	無意見	11	0.7%
6	看情形	49	2.9%
97	不知道	62	
98	拒答	12	
99	遺漏值或跳答	0	

Warning: these figures indicate the number of cases found in the data file. They cannot be interpreted as summary statistics of the population of interest.

v7: 7 請問您同不同意：如果外籍勞工被檢驗出有愛滋病，應該立即將他們遣返。

Information	[Type= discrete] [Format=numeric] [Range= 1-6] [Missing=*/97/98/99]
Statistics [NW/ W]	[Valid=1720 /-] [Invalid=26 /-]

Value	Label	Cases	Percentage
1	非常同意	827	48.1%
2	同意	463	26.9%
3	不同意	292	17.0%
4	非常不同意	111	6.5%
5	無意見	9	0.5%
6	看情形	18	1.0%
97	不知道	24	

File : data

v7: 7 請問您同不同意：如果外籍勞工被檢驗出有愛滋病，應該立即將他們遣返。

Value	Label	Cases	Percentage
98	拒答	2	
99	遺漏值或跳答	0	

Warning: these figures indicate the number of cases found in the data file. They cannot be interpreted as summary statistics of the population of interest.

v8: 8 請問您知不知道：台灣有性別工作平等法

Information	[Type= discrete] [Format=numeric] [Range= 1-2] [Missing=*/98/99]
Statistics [NW/ W]	[Valid=1743 /-] [Invalid=3 /-]

Value	Label	Cases	Percentage
1	知道	1188	68.2%
2	不知道	555	31.8%
98	拒答	3	
99	遺漏值或跳答	0	

Warning: these figures indicate the number of cases found in the data file. They cannot be interpreted as summary statistics of the population of interest.

v9: 9 請問您知不知道：目前法律規定給予女性員工的產假有多長

Information	[Type= discrete] [Format=numeric] [Range= 1-5] [Missing=*/98/99]
Statistics [NW/ W]	[Valid=1746 /-] [Invalid=0 /-]

Value	Label	Cases	Percentage
1	一個星期（7天	36	2.1%
2	四個星期（28天	288	16.5%
3	八個星期（56天	752	43.1%
4	不知道	520	29.8%
5	知道有產假，但不知道有幾天	150	8.6%
98	拒答	0	
99	遺漏值或跳答	0	

Warning: these figures indicate the number of cases found in the data file. They cannot be interpreted as summary statistics of the population of interest.

v10: 10 請問您知不知道：如果被老闆資遣而失業時，可以向政府申請失業補助金

Information	[Type= discrete] [Format=numeric] [Range= 1-3] [Missing=*/98/99]
Statistics [NW/ W]	[Valid=1745 /-] [Invalid=1 /-]

Value	Label	Cases	Percentage
1	知道，但未申請過	1324	75.9%
2	知道，且申請過	144	8.3%
3	不知道	277	15.9%
98	拒答	1	
99	遺漏值或跳答	0	

Warning: these figures indicate the number of cases found in the data file. They cannot be interpreted as summary statistics of the population of interest.

v11: 11 請問您同不同意：一般來說，台灣原住民在社會上受到不公平的待遇。

Information	[Type= discrete] [Format=numeric] [Range= 1-5] [Missing=*/97/98/99]
Statistics [NW/ W]	[Valid=1666 /-] [Invalid=80 /-]

Value	Label	Cases	Percentage
1	非常同意	164	9.8%
2	同意	315	18.9%
3	不同意	705	42.3%

File : data

v11: 11 請問您同不同意：一般來說，台灣原住民在社會上受到不公平的待遇。

Value	Label	Cases	Percentage
4	非常不同意	474	<div><div></div></div> 28.5%
5	無意見	8	<div><div></div></div> 0.5%
97	不知道	77	
98	拒答	3	
99	遺漏值或跳答	0	

Warning: these figures indicate the number of cases found in the data file. They cannot be interpreted as summary statistics of the population of interest.

v12: 12 請問您同不同意：原住民應該受到政府的特別照顧。

Information	[Type= discrete] [Format=numeric] [Range= 1-5] [Missing=*/97/98/99]
Statistics [NW/ W]	[Valid=1705 /-] [Invalid=41 /-]

Value	Label	Cases	Percentage
1	非常同意	191	<div><div></div></div> 11.2%
2	同意	495	<div><div></div></div> 29.0%
3	不同意	689	<div><div></div></div> 40.4%
4	非常不同意	315	<div><div></div></div> 18.5%
5	無意見	15	<div><div></div></div> 0.9%
97	不知道	39	
98	拒答	2	
99	遺漏值或跳答	0	

Warning: these figures indicate the number of cases found in the data file. They cannot be interpreted as summary statistics of the population of interest.

v13: 13 請問您同不同意：原住民的事務應該由原住民自己決定。

Information	[Type= discrete] [Format=numeric] [Range= 1-5] [Missing=*/97/98/99]
Statistics [NW/ W]	[Valid=1653 /-] [Invalid=93 /-]

Value	Label	Cases	Percentage
1	非常同意	353	<div><div></div></div> 21.4%
2	同意	639	<div><div></div></div> 38.7%
3	不同意	450	<div><div></div></div> 27.2%
4	非常不同意	202	<div><div></div></div> 12.2%
5	無意見	9	<div><div></div></div> 0.5%
97	不知道	84	
98	拒答	9	
99	遺漏值或跳答	0	

Warning: these figures indicate the number of cases found in the data file. They cannot be interpreted as summary statistics of the population of interest.

v14: 14 請問您同不同意：同性戀是違反社會善良風俗的。

Information	[Type= discrete] [Format=numeric] [Range= 1-5] [Missing=*/97/98/99]
Statistics [NW/ W]	[Valid=1693 /-] [Invalid=53 /-]

Value	Label	Cases	Percentage
1	非常同意	264	<div><div></div></div> 15.6%
2	同意	245	<div><div></div></div> 14.5%
3	不同意	633	<div><div></div></div> 37.4%
4	非常不同意	529	<div><div></div></div> 31.2%
5	無意見	22	<div><div></div></div> 1.3%

File : data

v14: 14 請問您同不同意：同性戀是違反社會善良風俗的。

Value	Label	Cases	Percentage
97	不知道	43	
98	拒答	10	
99	遺漏值或跳答	0	

Warning: these figures indicate the number of cases found in the data file. They cannot be interpreted as summary statistics of the population of interest.

v15: 15 請問您同不同意：法律應該允許同性戀結婚。

Information	[Type= discrete] [Format=numeric] [Range= 1-5] [Missing=*/97/98/99]
Statistics [NW/ W]	[Valid=1675 /-] [Invalid=71 /-]

Value	Label	Cases	Percentage
1	非常同意	229	13.7%
2	同意	575	34.3%
3	不同意	333	19.9%
4	非常不同意	472	28.2%
5	無意見	66	3.9%
97	不知道	63	
98	拒答	8	
99	遺漏值或跳答	0	

Warning: these figures indicate the number of cases found in the data file. They cannot be interpreted as summary statistics of the population of interest.

v16: 16 請問您同不同意：法律應該允許同性戀家庭領養小孩。

Information	[Type= discrete] [Format=numeric] [Range= 1-5] [Missing=*/97/98/99]
Statistics [NW/ W]	[Valid=1677 /-] [Invalid=69 /-]

Value	Label	Cases	Percentage
1	非常同意	283	16.9%
2	同意	629	37.5%
3	不同意	311	18.5%
4	非常不同意	425	25.3%
5	無意見	29	1.7%
97	不知道	64	
98	拒答	5	
99	遺漏值或跳答	0	

Warning: these figures indicate the number of cases found in the data file. They cannot be interpreted as summary statistics of the population of interest.

v17: 17 請問您知不知道：目前台灣的電視節目分成幾級

Information	[Type= discrete] [Format=numeric] [Range= 1-6] [Missing=*/98/99]
Statistics [NW/ W]	[Valid=1745 /-] [Invalid=1 /-]

Value	Label	Cases	Percentage
1	沒有分級	19	1.1%
2	兩級	67	3.8%
3	三級	474	27.2%
4	四級	414	23.7%
5	不知道	564	32.3%
6	知道有分級制度，但不知道分成幾級	207	11.9%
98	拒答	1	

File : data			
# v17: 17 請問您知不知道：目前台灣的電視節目分成幾級			
Value	Label	Cases	Percentage
99	遺漏值或跳答	0	
<i>Warning: these figures indicate the number of cases found in the data file. They cannot be interpreted as summary statistics of the population of interest.</i>			
# v18: 18 請問您同不同意：高中#職的校園中可以放保險套販賣機			
Information	[Type= discrete] [Format=numeric] [Range= 1-5] [Missing=*/97/98/99]		
Statistics [NW/ W]	[Valid=1698 /-] [Invalid=48 /-]		
Value	Label	Cases	Percentage
1	非常同意	218	<div><div></div></div> 12.8%
2	同意	457	<div><div></div></div> 26.9%
3	不同意	386	<div><div></div></div> 22.7%
4	非常不同意	620	<div><div></div></div> 36.5%
5	無意見	17	<div><div></div></div> 1.0%
97	不知道	45	
98	拒答	3	
99	遺漏值或跳答	0	
<i>Warning: these figures indicate the number of cases found in the data file. They cannot be interpreted as summary statistics of the population of interest.</i>			
# v19: 19 請問您同不同意：因為法院審判過程複雜而且緩慢，對於犯下殘暴犯罪的人，應該馬上處罰，不需要等待法院審判的結果。			
Information	[Type= discrete] [Format=numeric] [Range= 1-5] [Missing=*/97/98/99]		
Statistics [NW/ W]	[Valid=1684 /-] [Invalid=62 /-]		
Value	Label	Cases	Percentage
1	非常同意	560	<div><div></div></div> 33.3%
2	同意	290	<div><div></div></div> 17.2%
3	不同意	506	<div><div></div></div> 30.0%
4	非常不同意	310	<div><div></div></div> 18.4%
5	看情形	18	<div><div></div></div> 1.1%
97	不知道	55	
98	拒答	7	
99	遺漏值或跳答	0	
<i>Warning: these figures indicate the number of cases found in the data file. They cannot be interpreted as summary statistics of the population of interest.</i>			
# v20: 20 請問您同不同意：被警察逮捕的嫌疑犯，不管他的嫌疑有多大，在還沒有被證明有罪之前，都不應該把他當成罪犯。			
Information	[Type= discrete] [Format=numeric] [Range= 1-5] [Missing=*/97/98/99]		
Statistics [NW/ W]	[Valid=1699 /-] [Invalid=47 /-]		
Value	Label	Cases	Percentage
1	非常同意	710	<div><div></div></div> 41.8%
2	同意	774	<div><div></div></div> 45.6%
3	不同意	137	<div><div></div></div> 8.1%
4	非常不同意	77	<div><div></div></div> 4.5%
5	無意見	1	<div><div></div></div> 0.1%
97	不知道	45	
98	拒答	2	
99	遺漏值或跳答	0	

File : data			
# v20: 20 請問您同不同意：被警察逮捕的嫌疑犯，不管他的嫌疑有多大，在還沒有被證明有罪之前，都不應該把他當成罪犯。			
<i>Warning: these figures indicate the number of cases found in the data file. They cannot be interpreted as summary statistics of the population of interest.</i>			
# v21: 21 請問您同不同意：在台灣的外籍勞工應該和本國勞工享有一樣的勞動權益。【何謂勞動權益，如：基本工資的保障】			
Information	[Type= discrete] [Format=numeric] [Range= 1-5] [Missing=*/97/98/99]		
Statistics [NW/ W]	[Valid=1689 /-] [Invalid=57 /-]		
Value	Label	Cases	Percentage
1	非常同意	278	16.5%
2	同意	643	38.1%
3	不同意	396	23.4%
4	非常不同意	367	21.7%
5	無意見	5	0.3%
97	不知道	55	
98	拒答	2	
99	遺漏值或跳答	0	
<i>Warning: these figures indicate the number of cases found in the data file. They cannot be interpreted as summary statistics of the population of interest.</i>			
# v22: 22 如果您個人的權益受到傷害，您會不會上法院尋求幫忙。【泛指所有權益，包括經濟、身體、精神等方面】			
Information	[Type= discrete] [Format=numeric] [Range= 1-3] [Missing=*/97/98/99]		
Statistics [NW/ W]	[Valid=1717 /-] [Invalid=29 /-]		
Value	Label	Cases	Percentage
1	會	1177	68.5%
2	不會	402	23.4%
3	看情形	138	8.0%
97	不知道	27	
98	拒答	2	
99	遺漏值或跳答	0	
<i>Warning: these figures indicate the number of cases found in the data file. They cannot be interpreted as summary statistics of the population of interest.</i>			
# v23: 23 如果您個人的權益受到傷害，您會不向行政、立法、或監察單位尋求幫忙。			
Information	[Type= discrete] [Format=numeric] [Range= 1-3] [Missing=*/97/98/99]		
Statistics [NW/ W]	[Valid=1696 /-] [Invalid=50 /-]		
Value	Label	Cases	Percentage
1	會	1009	59.5%
2	不會	602	35.5%
3	看情形	85	5.0%
97	不知道	48	
98	拒答	2	
99	遺漏值或跳答	0	
<i>Warning: these figures indicate the number of cases found in the data file. They cannot be interpreted as summary statistics of the population of interest.</i>			
# v24: 24 如果您個人的權益受到傷害，您會不找媒體幫忙。			
Information	[Type= discrete] [Format=numeric] [Range= 1-3] [Missing=*/97/98/99]		
Statistics [NW/ W]	[Valid=1715 /-] [Invalid=31 /-]		

File : data

v24: 24 如果您個人的權益受到傷害，您會不找媒體幫忙。

Value	Label	Cases	Percentage
1	會	694	<div><div></div></div> 40.5%
2	不會	872	<div><div></div></div> 50.8%
3	看情形	149	<div><div></div></div> 8.7%
97	不知道	27	
98	拒答	4	
99	遺漏值或跳答	0	

Warning: these figures indicate the number of cases found in the data file. They cannot be interpreted as summary statistics of the population of interest.

v25: 25 請問您同不同意：執行死刑可以減少殺人案件

Information	[Type= discrete] [Format=numeric] [Range= 1-5] [Missing=*/97/98/99]
Statistics [NW/ W]	[Valid=1683 /-] [Invalid=63 /-]

Value	Label	Cases	Percentage
1	非常同意	748	<div><div></div></div> 44.4%
2	同意	443	<div><div></div></div> 26.3%
3	不同意	303	<div><div></div></div> 18.0%
4	非常不同意	175	<div><div></div></div> 10.4%
5	無意見	14	<div><div></div></div> 0.8%
97	不知道	60	
98	拒答	3	
99	遺漏值或跳答	0	

Warning: these figures indicate the number of cases found in the data file. They cannot be interpreted as summary statistics of the population of interest.

v26: 26 請問您同不同意：殺人者在監獄中用工作收入彌補受害者，比執行死刑來得好。

Information	[Type= discrete] [Format=numeric] [Range= 1-5] [Missing=*/97/98/99]
Statistics [NW/ W]	[Valid=1679 /-] [Invalid=67 /-]

Value	Label	Cases	Percentage
1	非常同意	323	<div><div></div></div> 19.2%
2	同意	500	<div><div></div></div> 29.8%
3	不同意	404	<div><div></div></div> 24.1%
4	非常不同意	436	<div><div></div></div> 26.0%
5	無意見	16	<div><div></div></div> 1.0%
97	不知道	61	
98	拒答	6	
99	遺漏值或跳答	0	

Warning: these figures indicate the number of cases found in the data file. They cannot be interpreted as summary statistics of the population of interest.

v27: 27 請問您同不同意「執行死刑不是殺人」這個說法

Information	[Type= discrete] [Format=numeric] [Range= 1-5] [Missing=*/97/98/99]
Statistics [NW/ W]	[Valid=1660 /-] [Invalid=86 /-]

Value	Label	Cases	Percentage
1	非常同意	557	<div><div></div></div> 33.6%
2	同意	609	<div><div></div></div> 36.7%
3	不同意	285	<div><div></div></div> 17.2%
4	非常不同意	198	<div><div></div></div> 11.9%

File : data

v27: 27 請問您同不同意「執行死刑不是殺人」這個說法

Value	Label	Cases	Percentage
5	無意見	11	0.7%
97	不知道	80	
98	拒答	6	
99	遺漏值或跳答	0	

Warning: these figures indicate the number of cases found in the data file. They cannot be interpreted as summary statistics of the population of interest.

v28: 28 請問您目前的婚姻狀況是未婚、已婚、離婚、分居、喪偶，還是同居

Information	[Type= discrete] [Format=numeric] [Range= 1-7] [Missing=*/97/98/99]
Statistics [NW/ W]	[Valid=1740 /-] [Invalid=6 /-]

Value	Label	Cases	Percentage
1	未婚（尚未結婚	324	18.6%
2	已婚	1187	68.2%
3	離婚	83	4.8%
4	分居	18	1.0%
5	喪偶（寡居	106	6.1%
6	同居	22	1.3%
7	其他【請鍵入並記錄在開放題紀錄表中】	0	
97	不知道	1	
98	拒答	5	
99	遺漏值或跳答	0	

Warning: these figures indicate the number of cases found in the data file. They cannot be interpreted as summary statistics of the population of interest.

v29: 29 請問您的教育程度是

Information	[Type= discrete] [Format=numeric] [Range= 1-14] [Missing=*/97/98/99]
Statistics [NW/ W]	[Valid=1744 /-] [Invalid=2 /-]

Value	Label	Cases	Percentage
1	無	31	1.8%
2	自修	5	0.3%
3	小學	193	11.1%
4	國中#初中	152	8.7%
5	初職	3	0.2%
6	高中	138	7.9%
7	高職	360	20.6%
8	士官學校	2	0.1%
9	五專	108	6.2%
10	二三專#軍警專修班	198	11.4%
11	軍警官學校	1	0.1%
12	大學#技術學院與科技大學	437	25.1%
13	研究所及以上	116	6.7%
14	其他【請鍵入並記錄在開放題紀錄表中】	0	
97	不知道	0	
98	拒答	2	
99	遺漏值或跳答	0	

Warning: these figures indicate the number of cases found in the data file. They cannot be interpreted as summary statistics of the population of interest.

File : data

v30: 30 請問您父親是臺灣客家人、臺灣閩南人、大陸各省市還是臺灣原住民【指籍貫。如果父親的父母族群分類不一致，請以其父親的族群類別為主】

Information [Type= discrete] [Format=numeric] [Range= 1-5] [Missing=*/97/98/99]

Statistics [NW/ W] [Valid=1735 /-] [Invalid=11 /-]

Value	Label	Cases	Percentage
1	臺灣客家人	194	11.2%
2	臺灣閩南人	1271	73.3%
3	大陸各省市	237	13.7%
4	臺灣原住民	24	1.4%
5	其他【請鍵入並記錄在開放題紀錄表中】	9	0.5%
97	不知道	8	
98	拒答	3	
99	遺漏值或跳答	0	

Warning: these figures indicate the number of cases found in the data file. They cannot be interpreted as summary statistics of the population of interest.

v31: 31 請問您母親是臺灣客家人、臺灣閩南人、大陸各省市還是臺灣原住民【指籍貫。如果母親的父母族群分類不一致，請以其父親的族群類別為主】

Information [Type= discrete] [Format=numeric] [Range= 1-5] [Missing=*/97/98/99]

Statistics [NW/ W] [Valid=1734 /-] [Invalid=12 /-]

Value	Label	Cases	Percentage
1	臺灣客家人	213	12.3%
2	臺灣閩南人	1372	79.1%
3	大陸各省市	110	6.3%
4	臺灣原住民	25	1.4%
5	其他【請鍵入並記錄在開放題紀錄表中】	14	0.8%
97	不知道	10	
98	拒答	2	
99	遺漏值或跳答	0	

Warning: these figures indicate the number of cases found in the data file. They cannot be interpreted as summary statistics of the population of interest.

v32: 32 請問您目前的職業是什麼【有兩份工作以上時，請以主要收入來源回答】

Information [Type= discrete] [Format=numeric] [Range= 1-7] [Missing=*/98/99]

Statistics [NW/ W] [Valid=1739 /-] [Invalid=7 /-]

Value	Label	Cases	Percentage
1	受訪者有工作且願意回答：行業（公司所生產的產品或提供的服務）	1066	61.3%
2	受訪者有工作但不願回答【續答第33題】	1	0.1%
3	學生【跳答至第34題】	55	3.2%
4	家管【跳答至第34題】	290	16.7%
5	退休【跳答至第34題】	231	13.3%
6	失業#沒有工作【跳答至第34題】	96	5.5%
7	其他（請說明【請鍵入並記錄在開放題紀錄表中】）【續答第33題】	0	
98	拒答【跳答至第34題】	7	
99	遺漏值或跳答	0	

Warning: these figures indicate the number of cases found in the data file. They cannot be interpreted as summary statistics of the population of interest.

File : data			
# v33: 33 請問您目前工作的身份是什麼			
Information		[Type= discrete] [Format=numeric] [Range= 1-8] [Missing=*/97/98/99]	
Statistics [NW/ W]		[Valid=1062 /-] [Invalid=684 /-]	
Value	Label	Cases	Percentage
1	受私人僱用者【受僱於民營單位或民營企業，含私立醫院與私立學校	668	<div><div></div></div> 62.9%
2	受政府僱用者【受僱於政府單位或國營事業，含軍公教-公立學校	121	<div><div></div></div> 11.4%
3	自己當老闆，沒有僱用別人【自營作業者，包括自耕農（不論是否在	157	<div><div></div></div> 14.8%
4	雇主，自己當老闆且有僱用別人【指長時間僱用，3個月以上且每週	83	<div><div></div></div> 7.8%
5	為家裡工作，有領薪水	20	<div><div></div></div> 1.9%
6	為家裡工作，沒有領薪水	8	<div><div></div></div> 0.8%
7	家庭代工	5	<div><div></div></div> 0.5%
8	其他（請說明【請鍵入並記錄在開放題紀錄表中】	0	
97	不知道	2	
98	拒答	3	
99	跳答	679	
Warning: these figures indicate the number of cases found in the data file. They cannot be interpreted as summary statistics of the population of interest.			
# v34: 34 請問您投票時，通常會支持哪個黨的候選人			
Information		[Type= discrete] [Format=numeric] [Range= 1-10] [Missing=*/97/98/99]	
Statistics [NW/ W]		[Valid=1702 /-] [Invalid=44 /-]	
Value	Label	Cases	Percentage
1	國民黨【泛藍】	303	<div><div></div></div> 17.8%
2	民進黨【泛綠】	271	<div><div></div></div> 15.9%
3	臺灣團結聯盟	5	<div><div></div></div> 0.3%
4	綠黨	6	<div><div></div></div> 0.4%
5	新黨	2	<div><div></div></div> 0.1%
6	親民黨	6	<div><div></div></div> 0.4%
7	無黨籍	95	<div><div></div></div> 5.6%
8	中立或沒有固定支持的政黨	890	<div><div></div></div> 52.3%
9	都不支持或沒有去投票	102	<div><div></div></div> 6.0%
10	不適用（無投票權）	22	<div><div></div></div> 1.3%
97	不知道	10	
98	拒答	34	
99	遺漏值或跳答	0	
Warning: these figures indicate the number of cases found in the data file. They cannot be interpreted as summary statistics of the population of interest.			
# v35: 35 請問您目前信什麼宗教			
Information		[Type= discrete] [Format=numeric] [Range= 1-9] [Missing=*/97/98/99]	
Statistics [NW/ W]		[Valid=1743 /-] [Invalid=3 /-]	
Value	Label	Cases	Percentage
1	佛教	613	<div><div></div></div> 35.2%
2	道教	404	<div><div></div></div> 23.2%
3	一貫道	46	<div><div></div></div> 2.6%

File : data

v35: 35 請問您目前信什麼宗教

Value	Label	Cases	Percentage
4	基督教	80	4.6%
5	天主教	23	1.3%
6	回教	0	
7	民間信仰	270	15.5%
8	沒有宗教信仰【跳答至第37題】	307	17.6%
9	其他宗教【請鍵入並記錄在開放題紀錄表中】	0	
97	不知道【跳答至第37題】	0	
98	拒答【跳答至第37題】	3	
99	遺漏值或跳答	0	

Warning: these figures indicate the number of cases found in the data file. They cannot be interpreted as summary statistics of the population of interest.

v36: 36 請問您多久參加一次宗教活動

Information	[Type= discrete] [Format=numeric] [Range= 1-8] [Missing=*/97/98/99]
Statistics [NW/ W]	[Valid=1428 /-] [Invalid=318 /-]

Value	Label	Cases	Percentage
1	一星期兩三次	70	4.9%
2	一星期一次	84	5.9%
3	一個月兩、三次	118	8.3%
4	一個月一次	116	8.1%
5	一年一次或好幾次	483	33.8%
6	好幾年才一次	188	13.2%
7	從不參加	279	19.5%
8	不一定	90	6.3%
97	不知道	4	
98	拒答	2	
99	遺漏值或跳答	312	

Warning: these figures indicate the number of cases found in the data file. They cannot be interpreted as summary statistics of the population of interest.

v37: 37 很多人都或多或少會把自己看成是某一個社會階級的成員，請問您覺得您自己是屬於哪一個社會階級

Information	[Type= discrete] [Format=numeric] [Range= 1-7] [Missing=*/97/98/99]
Statistics [NW/ W]	[Valid=1654 /-] [Invalid=92 /-]

Value	Label	Cases	Percentage
1	下層階級	151	9.1%
2	中下階級	357	21.6%
3	中層階級	729	44.1%
4	中上階級	182	11.0%
5	工人階級	216	13.1%
6	上層階級	11	0.7%
7	無意見	8	0.5%
97	不知道	76	
98	拒答	12	
99	遺漏值	4	

Warning: these figures indicate the number of cases found in the data file. They cannot be interpreted as summary statistics of the population of interest.

File : data			
# v39: 39 受訪者性別			
Information	[Type= discrete] [Format=numeric] [Range= 1-2] [Missing=*]		
Statistics [NW/ W]	[Valid=1746 /-] [Invalid=0 /-]		
Value	Label	Cases	Percentage
1	男性	848	<div><div></div></div> 48.6%
2	女性	898	<div><div></div></div> 51.4%
Warning: these figures indicate the number of cases found in the data file. They cannot be interpreted as summary statistics of the population of interest.			
# v38: 38 整體來說，請問您最近的日子過得快不快樂			
Information	[Type= discrete] [Format=numeric] [Range= 1-5] [Missing=*/97/98/99]		
Statistics [NW/ W]	[Valid=1728 /-] [Invalid=18 /-]		
Value	Label	Cases	Percentage
1	很快樂	279	<div><div></div></div> 16.1%
2	還算快樂	819	<div><div></div></div> 47.4%
3	沒有什麼快不快樂	86	<div><div></div></div> 5.0%
4	不太快樂	356	<div><div></div></div> 20.6%
5	很不快樂	188	<div><div></div></div> 10.9%
97	不知道	12	
98	拒答	2	
99	遺漏值	4	
Warning: these figures indicate the number of cases found in the data file. They cannot be interpreted as summary statistics of the population of interest.			
# v40: 40 請問您使用的家用電話號碼當中（含住商共用，但不含手機，主要用來接聽電話的號碼有幾個			
Information	[Type= continuous] [Format=numeric] [Range= 1-10] [Missing=*/97/98/99]		
Statistics [NW/ W]	[Valid=1742 /-] [Invalid=4 /-] [Mean=1.262 /-] [StdDev=0.6 /-]		
Value	Label	Cases	Percentage
97	不知道	0	
98	拒答	0	
99	遺漏值	4	
Warning: these figures indicate the number of cases found in the data file. They cannot be interpreted as summary statistics of the population of interest.			
# vz0: z0 請問這支電話的地區是○○○的哪個縣市呢			
Information	[Type= discrete] [Format=numeric] [Range= 1-19] [Missing=*/97/98/99]		
Statistics [NW/ W]	[Valid=1737 /-] [Invalid=9 /-]		
Value	Label	Cases	Percentage
1	台北市	128	<div><div></div></div> 7.4%
2	新北市（跳答z2	334	<div><div></div></div> 19.2%
3	基隆市（跳答z3	21	<div><div></div></div> 1.2%
4	桃園縣（跳答z4	168	<div><div></div></div> 9.7%
5	新竹縣（跳答z5	41	<div><div></div></div> 2.4%
6	新竹市（跳答z6	27	<div><div></div></div> 1.6%
7	苗栗縣（跳答z7	47	<div><div></div></div> 2.7%
8	台中市（跳答z8	185	<div><div></div></div> 10.7%
9	彰化縣（跳答z9	107	<div><div></div></div> 6.2%
10	南投縣（跳答z10	36	<div><div></div></div> 2.1%
11	雲林縣（跳答z11	61	<div><div></div></div> 3.5%

File : data

vz0: z0 請問這支電話的地區是○○○的哪個縣市呢

Value	Label	Cases	Percentage
12	嘉義縣 (跳答z12)	35	<div><div></div></div> 2.0%
13	嘉義市 (跳答z13)	30	<div><div></div></div> 1.7%
14	台南市 (跳答z14)	169	<div><div></div></div> 9.7%
15	高雄市 (跳答z15)	203	<div><div></div></div> 11.7%
16	屏東縣 (跳答z16)	71	<div><div></div></div> 4.1%
17	宜蘭縣 (跳答z17)	33	<div><div></div></div> 1.9%
18	花蓮縣 (跳答z18)	21	<div><div></div></div> 1.2%
19	台東縣 (跳答z19)	20	<div><div></div></div> 1.2%
97	不知道	1	
98	拒答	4	
99	遺漏值或跳答	4	

Warning: these figures indicate the number of cases found in the data file. They cannot be interpreted as summary statistics of the population of interest.

vz1: z1 請問是台北市的哪一區

Information	[Type= discrete] [Format=numeric] [Range= 1-13] [Missing=* /97/98/99]
Statistics [NW/ W]	[Valid=126 -] [Invalid=1620 -]

Value	Label	Cases	Percentage
1	中正區	8	<div><div></div></div> 6.3%
2	大同區	5	<div><div></div></div> 4.0%
3	中山區	11	<div><div></div></div> 8.7%
4	松山區	6	<div><div></div></div> 4.8%
5	大安區	14	<div><div></div></div> 11.1%
6	萬華區	6	<div><div></div></div> 4.8%
7	信義區	12	<div><div></div></div> 9.5%
8	士林區	14	<div><div></div></div> 11.1%
9	北投區	13	<div><div></div></div> 10.3%
10	內湖區	18	<div><div></div></div> 14.3%
11	南港區	7	<div><div></div></div> 5.6%
12	文山區	12	<div><div></div></div> 9.5%
13	其他【請鍵入並記錄在開放題紀錄表中】	0	
97	不知道	0	
98	拒答	2	
99	遺漏值或跳答	1618	

Warning: these figures indicate the number of cases found in the data file. They cannot be interpreted as summary statistics of the population of interest.

vz2: z2 請問是新北市的哪一區？

Information	[Type= discrete] [Format=numeric] [Range= 1-30] [Missing=* /97/98/99]
Statistics [NW/ W]	[Valid=333 -] [Invalid=1413 -]

Value	Label	Cases	Percentage
1	萬里區	0	
2	金山區	1	<div><div></div></div> 0.3%
3	板橋區	46	<div><div></div></div> 13.8%
4	汐止區	23	<div><div></div></div> 6.9%
5	深坑區	1	<div><div></div></div> 0.3%

File : data

vz2: z2 請問是新北市的哪一區？

Value	Label	Cases	Percentage
6	石碇區	1	0.3%
7	瑞芳區	2	0.6%
8	平溪區	0	
9	雙溪區	0	
10	貢寮區	0	
11	新店區	28	8.4%
12	坪林區	1	0.3%
13	烏來區	1	0.3%
14	永和區	16	4.8%
15	中和區	51	15.3%
16	土城區	16	4.8%
17	三峽區	9	2.7%
18	樹林區	20	6.0%
19	鶯歌區	3	0.9%
20	三重區	32	9.6%
21	新莊區	36	10.8%
22	泰山區	9	2.7%
23	林口區	3	0.9%
24	蘆洲區	20	6.0%
25	五股區	2	0.6%
26	八里區	3	0.9%
27	淡水區	7	2.1%
28	三芝區	2	0.6%
29	石門區	0	
30	其他【請鍵入並記錄在開放題紀錄表中】	0	
97	不知道	0	
98	拒答	1	
99	遺漏值或跳答	1412	

Warning: these figures indicate the number of cases found in the data file. They cannot be interpreted as summary statistics of the population of interest.

vz3: z3 請問是基隆市的哪一區

Information	[Type= discrete] [Format=numeric] [Range= 1-8] [Missing=*/97/98/99]		
Statistics [NW/ W]	[Valid=20 /-] [Invalid=1726 /-]		
Value	Label	Cases	Percentage
1	仁愛區	1	5.0%
2	信義區	3	15.0%
3	中正區	3	15.0%
4	中山區	3	15.0%
5	安樂區	1	5.0%
6	暖暖區	4	20.0%
7	七堵區	5	25.0%
8	其他【請鍵入並記錄在開放題紀錄表中】	0	
97	不知道	0	
98	拒答	1	

File : data			
# vz3: z3 請問是基隆市的哪一區			
Value	Label	Cases	Percentage
99	遺漏值或跳答	1725	
<i>Warning: these figures indicate the number of cases found in the data file. They cannot be interpreted as summary statistics of the population of interest.</i>			
# vz4: z4 請問是桃園縣的哪一鄉鎮市？			
Information	[Type= discrete] [Format=numeric] [Range= 1-14] [Missing=*/97/98/99]		
Statistics [NW/ W]	[Valid=165 /-] [Invalid=1581 /-]		
Value	Label	Cases	Percentage
1	中壢市	31	<div><div></div></div> 18.8%
2	平鎮市	18	<div><div></div></div> 10.9%
3	龍潭鄉	14	<div><div></div></div> 8.5%
4	楊梅市	10	<div><div></div></div> 6.1%
5	新屋鄉	4	<div><div></div></div> 2.4%
6	觀音鄉	7	<div><div></div></div> 4.2%
7	桃園市	26	<div><div></div></div> 15.8%
8	龜山鄉	15	<div><div></div></div> 9.1%
9	八德市	11	<div><div></div></div> 6.7%
10	大溪鎮	9	<div><div></div></div> 5.5%
11	復興鄉	0	
12	大園鄉	8	<div><div></div></div> 4.8%
13	蘆竹鄉	12	<div><div></div></div> 7.3%
14	其他【請鍵入並記錄在開放題紀錄表中】	0	
97	不知道	1	
98	拒答	2	
99	遺漏值或跳答	1578	
<i>Warning: these figures indicate the number of cases found in the data file. They cannot be interpreted as summary statistics of the population of interest.</i>			
# vz5: z5 請問是新竹縣的哪一鄉鎮市？			
Information	[Type= discrete] [Format=numeric] [Range= 1-14] [Missing=*/97/98/99]		
Statistics [NW/ W]	[Valid=41 /-] [Invalid=1705 /-]		
Value	Label	Cases	Percentage
1	竹北市	19	<div><div></div></div> 46.3%
2	湖口鄉	3	<div><div></div></div> 7.3%
3	新豐鄉	4	<div><div></div></div> 9.8%
4	新埔鎮	4	<div><div></div></div> 9.8%
5	關西鎮	1	<div><div></div></div> 2.4%
6	芎林鄉	2	<div><div></div></div> 4.9%
7	寶山鄉	0	
8	竹東鎮	6	<div><div></div></div> 14.6%
9	五峰鄉	0	
10	橫山鄉	0	
11	尖石鄉	0	
12	北埔鄉	0	
13	峨眉鄉	2	<div><div></div></div> 4.9%
14	其他【請鍵入並記錄在開放題紀錄表中】	0	

File : data

vz5: z5 請問是新竹縣的哪一鄉鎮市？

Value	Label	Cases	Percentage
97	不知道	0	
98	拒答	0	
99	遺漏值或跳答	1705	

Warning: these figures indicate the number of cases found in the data file. They cannot be interpreted as summary statistics of the population of interest.

vz6: z6 請問是新竹市的哪一區

Information	[Type= discrete] [Format=numeric] [Range= 1-4] [Missing=*/97/98/99]
Statistics [NW/ W]	[Valid=26 /-] [Invalid=1720 /-]

Value	Label	Cases	Percentage
1	東區	16	<div><div></div></div> 61.5%
2	北區	6	<div><div></div></div> 23.1%
3	香山區	4	<div><div></div></div> 15.4%
4	其他【請鍵入並記錄在開放題紀錄表中】	0	
97	不知道	1	
98	拒答	0	
99	遺漏值或跳答	1719	

Warning: these figures indicate the number of cases found in the data file. They cannot be interpreted as summary statistics of the population of interest.

vz7: z7 請問是苗栗縣的哪一鄉鎮市？

Information	[Type= discrete] [Format=numeric] [Range= 1-19] [Missing=*/97/98/99]
Statistics [NW/ W]	[Valid=47 /-] [Invalid=1699 /-]

Value	Label	Cases	Percentage
1	竹南鎮	7	<div><div></div></div> 14.9%
2	頭份鎮	5	<div><div></div></div> 10.6%
3	三灣鄉	0	
4	南庄鄉	0	
5	獅潭鄉	0	
6	後龍鎮	1	<div><div></div></div> 2.1%
7	通霄鎮	3	<div><div></div></div> 6.4%
8	苑裡鎮	6	<div><div></div></div> 12.8%
9	苗栗市	14	<div><div></div></div> 29.8%
10	造橋鄉	1	<div><div></div></div> 2.1%
11	頭屋鄉	1	<div><div></div></div> 2.1%
12	公館鄉	2	<div><div></div></div> 4.3%
13	大湖鄉	3	<div><div></div></div> 6.4%
14	泰安鄉	0	
15	銅鑼鄉	0	
16	三義鄉	2	<div><div></div></div> 4.3%
17	西湖鄉	1	<div><div></div></div> 2.1%
18	卓蘭鎮	1	<div><div></div></div> 2.1%
19	其他【請鍵入並記錄在開放題紀錄表中】	0	
97	不知道	0	
98	拒答	0	
99	遺漏值或跳答	1699	

File : data

vz7: z7 請問是苗栗縣的哪一鄉鎮市？

Warning: these figures indicate the number of cases found in the data file. They cannot be interpreted as summary statistics of the population of interest.

vz8: z8 請問是台中市的哪一區？

Information [Type= discrete] [Format=numeric] [Range= 1-30] [Missing=*/97/98/99]

Statistics [NW/ W] [Valid=183 /-] [Invalid=1563 /-]

Value	Label	Cases	Percentage
1	太平區	12	6.6%
2	大里區	20	10.9%
3	霧峰區	1	0.5%
4	烏日區	8	4.4%
5	豐原區	10	5.5%
6	后里區	3	1.6%
7	石岡區	2	1.1%
8	東勢區	2	1.1%
9	和平區	1	0.5%
10	新社區	1	0.5%
11	潭子區	8	4.4%
12	大雅區	6	3.3%
13	神岡區	3	1.6%
14	大肚區	4	2.2%
15	沙鹿區	4	2.2%
16	龍井區	7	3.8%
17	梧棲區	3	1.6%
18	清水區	4	2.2%
19	大甲區	6	3.3%
20	外埔區	0	
21	大安區	2	1.1%
22	中區	1	0.5%
23	東區	3	1.6%
24	西區	8	4.4%
25	北區	13	7.1%
26	南區	8	4.4%
27	北屯區	20	10.9%
28	西屯區	15	8.2%
29	南屯區	8	4.4%
30	其他【請鍵入並記錄在開放題紀錄表中】	0	
97	不知道	0	
98	拒答	2	
99	遺漏值或跳答	1561	

Warning: these figures indicate the number of cases found in the data file. They cannot be interpreted as summary statistics of the population of interest.

# v ₉ : z ₉ 請問是彰化縣的哪一鄉鎮市？			
Information		[Type= discrete] [Format=numeric] [Range= 1-27] [Missing=*/97/98/99]	
Statistics [NW/ W]		[Valid=106 /-] [Invalid=1640 /-]	
Value	Label	Cases	Percentage
1	彰化市	21	<div><div></div></div> 19.8%
2	芬園鄉	4	<div><div></div></div> 3.8%
3	花壇鄉	2	<div><div></div></div> 1.9%
4	秀水鄉	2	<div><div></div></div> 1.9%
5	鹿港鎮	9	<div><div></div></div> 8.5%
6	福興鄉	0	
7	線西鄉	0	
8	和美鎮	4	<div><div></div></div> 3.8%
9	伸港鄉	1	<div><div></div></div> 0.9%
10	員林鎮	11	<div><div></div></div> 10.4%
11	社頭鄉	5	<div><div></div></div> 4.7%
12	永靖鄉	2	<div><div></div></div> 1.9%
13	埔心鄉	2	<div><div></div></div> 1.9%
14	溪湖鎮	4	<div><div></div></div> 3.8%
15	大村鄉	3	<div><div></div></div> 2.8%
16	埔鹽鄉	1	<div><div></div></div> 0.9%
17	田中鎮	10	<div><div></div></div> 9.4%
18	北斗鎮	5	<div><div></div></div> 4.7%
19	田尾鄉	2	<div><div></div></div> 1.9%
20	埤頭鄉	5	<div><div></div></div> 4.7%
21	溪州鄉	3	<div><div></div></div> 2.8%
22	竹塘鄉	1	<div><div></div></div> 0.9%
23	二林鎮	5	<div><div></div></div> 4.7%
24	大城鄉	1	<div><div></div></div> 0.9%
25	芳苑鄉	3	<div><div></div></div> 2.8%
26	二水鄉	0	
27	其他【請鍵入並記錄在開放題紀錄表中】	0	
97	不知道	0	
98	拒答	1	
99	遺漏值或跳答	1639	
Warning: these figures indicate the number of cases found in the data file. They cannot be interpreted as summary statistics of the population of interest.			
# v ₁₀ : z ₁₀ 請問是南投縣的哪一鄉鎮市？			
Information		[Type= discrete] [Format=numeric] [Range= 1-14] [Missing=*/97/98/99]	
Statistics [NW/ W]		[Valid=36 /-] [Invalid=1710 /-]	
Value	Label	Cases	Percentage
1	南投市	9	<div><div></div></div> 25.0%
2	埔里鎮	5	<div><div></div></div> 13.9%
3	草屯鎮	13	<div><div></div></div> 36.1%
4	竹山鎮	2	<div><div></div></div> 5.6%
5	集集鎮	3	<div><div></div></div> 8.3%
6	名間鄉	2	<div><div></div></div> 5.6%
7	鹿谷鄉	1	<div><div></div></div> 2.8%

# vz10: z10 請問是南投縣的哪一鄉鎮市？			
Value	Label	Cases	Percentage
8	中寮鄉	0	
9	魚池鄉	0	
10	國姓鄉	0	
11	水里鄉	0	
12	信義鄉	0	
13	仁愛鄉	1	<div><div></div></div> 2.8%
14	其他【請鍵入並記錄在開放題紀錄表中】	0	
97	不知道	0	
98	拒答	0	
99	遺漏值或跳答	1710	
Warning: these figures indicate the number of cases found in the data file. They cannot be interpreted as summary statistics of the population of interest.			
# vz11: z11 請問是雲林縣的哪一鄉鎮市？			
Information	[Type= discrete] [Format=numeric] [Range= 1-21] [Missing=*/97/98/99]		
Statistics [NW/ W]	[Valid=61 /-] [Invalid=1685 /-]		
Value	Label	Cases	Percentage
1	斗六市	16	<div><div></div></div> 26.2%
2	斗南鎮	3	<div><div></div></div> 4.9%
3	虎尾鎮	9	<div><div></div></div> 14.8%
4	西螺鎮	4	<div><div></div></div> 6.6%
5	土庫鎮	3	<div><div></div></div> 4.9%
6	北港鎮	5	<div><div></div></div> 8.2%
7	古坑鄉	3	<div><div></div></div> 4.9%
8	大埤鄉	1	<div><div></div></div> 1.6%
9	莿桐鄉	0	
10	林內鄉	2	<div><div></div></div> 3.3%
11	二崙鄉	1	<div><div></div></div> 1.6%
12	崙背鄉	1	<div><div></div></div> 1.6%
13	麥寮鄉	2	<div><div></div></div> 3.3%
14	東勢鄉	4	<div><div></div></div> 6.6%
15	褒忠鄉	1	<div><div></div></div> 1.6%
16	台西鄉	2	<div><div></div></div> 3.3%
17	元長鄉	2	<div><div></div></div> 3.3%
18	四湖鄉	0	
19	口湖鄉	1	<div><div></div></div> 1.6%
20	水林鄉	1	<div><div></div></div> 1.6%
21	其他【請鍵入並記錄在開放題紀錄表中】	0	
97	不知道	0	
98	拒答	0	
99	遺漏值或跳答	1685	
Warning: these figures indicate the number of cases found in the data file. They cannot be interpreted as summary statistics of the population of interest.			
# vz12: z12 請問是嘉義縣的哪一鄉鎮市？			
Information	[Type= discrete] [Format=numeric] [Range= 1-19] [Missing=*/97/98/99]		
Statistics [NW/ W]	[Valid=35 /-] [Invalid=1711 /-]		

# vz12: z12 請問是嘉義縣的哪一鄉鎮市？			
Value	Label	Cases	Percentage
1	番路鄉	0	
2	梅山鄉	3	<div></div> 8.6%
3	竹崎鄉	0	
4	阿里山	0	
5	中埔鄉	7	<div></div> 20.0%
6	大埔鄉	0	
7	水上鄉	6	<div></div> 17.1%
8	鹿草鄉	0	
9	太保市	4	<div></div> 11.4%
10	朴子市	4	<div></div> 11.4%
11	東石鄉	1	<div></div> 2.9%
12	六腳鄉	1	<div></div> 2.9%
13	新港鄉	0	
14	民雄鄉	6	<div></div> 17.1%
15	大林鎮	2	<div></div> 5.7%
16	溪口鄉	0	
17	義竹鄉	0	
18	布袋鎮	1	<div></div> 2.9%
19	其他【請鍵入並記錄在開放題紀錄表中】	0	
97	不知道	0	
98	拒答	0	
99	遺漏值或跳答	1711	
Warning: these figures indicate the number of cases found in the data file. They cannot be interpreted as summary statistics of the population of interest.			
# vz13: z13 請問是嘉義市的哪一區			
Information	[Type= discrete] [Format=numeric] [Range= 1-3] [Missing=*/97/98/99]		
Statistics [NW/ W]	[Valid=29 /-] [Invalid=1717 /-]		
Value	Label	Cases	Percentage
1	東區	8	<div></div> 27.6%
2	西區	21	<div></div> 72.4%
3	其他【請鍵入並記錄在開放題紀錄表中】	0	
97	不知道	1	
98	拒答	0	
99	遺漏值或跳答	1716	
Warning: these figures indicate the number of cases found in the data file. They cannot be interpreted as summary statistics of the population of interest.			
# vz14: z14 請問是台南市的哪一區			
Information	[Type= discrete] [Format=numeric] [Range= 1-38] [Missing=*/97/98/99]		
Statistics [NW/ W]	[Valid=167 /-] [Invalid=1579 /-]		
Value	Label	Cases	Percentage
1	新化區	2	<div></div> 1.2%
2	永康區	22	<div></div> 13.2%
3	歸仁區	7	<div></div> 4.2%
4	左鎮區	0	
5	玉井區	0	

vz14: z14 請問是台南市的哪一區

Value	Label	Cases	Percentage
6	楠西區	0	
7	南化區	1	0.6%
8	仁德區	4	2.4%
9	關廟區	1	0.6%
10	龍崎區	0	
11	官田區	1	0.6%
12	麻豆區	6	3.6%
13	佳里區	5	3.0%
14	西港區	1	0.6%
15	七股區	1	0.6%
16	將軍區	1	0.6%
17	學甲區	4	2.4%
18	北門區	1	0.6%
19	新營區	6	3.6%
20	後壁區	3	1.8%
21	白河區	0	
22	東山區	1	0.6%
23	六甲區	5	3.0%
24	下營區	1	0.6%
25	柳營區	2	1.2%
26	鹽水區	2	1.2%
27	善化區	3	1.8%
28	大內區	1	0.6%
29	山上區	0	
30	新市區	5	3.0%
31	安定區	6	3.6%
32	中西區	6	3.6%
33	東區	19	11.4%
34	北區	16	9.6%
35	南區	14	8.4%
36	安平區	8	4.8%
37	安南區	12	7.2%
38	其他【請鍵入並記錄在開放題紀錄表中】	0	
97	不知道	2	
98	拒答	0	
99	遺漏值或跳答	1577	

Warning: these figures indicate the number of cases found in the data file. They cannot be interpreted as summary statistics of the population of interest.

vz15: z15 請問是高雄市的哪一區

Information		[Type= discrete] [Format=numeric] [Range= 1-39] [Missing=*/97/98/99]	
Statistics [NW/ W]		[Valid=200 -] [Invalid=1546 -]	
Value	Label	Cases	Percentage
1	甲仙區	1	0.5%
2	仁武區	6	3.0%
3	大社區	0	

# vz15: z15 請問是高雄市的哪一區			
Value	Label	Cases	Percentage
4	岡山區	7	<div><div></div></div> 3.5%
5	路竹區	2	<div><div></div></div> 1.0%
6	阿蓮區	3	<div><div></div></div> 1.5%
7	田寮區	0	
8	燕巢區	1	<div><div></div></div> 0.5%
9	橋頭區	6	<div><div></div></div> 3.0%
10	梓官區	2	<div><div></div></div> 1.0%
11	彌陀區	0	
12	永安區	0	
13	湖內區	2	<div><div></div></div> 1.0%
14	鳳山區	29	<div><div></div></div> 14.5%
15	大寮區	10	<div><div></div></div> 5.0%
16	林園區	2	<div><div></div></div> 1.0%
17	鳥松區	2	<div><div></div></div> 1.0%
18	大樹區	4	<div><div></div></div> 2.0%
19	旗山區	2	<div><div></div></div> 1.0%
20	美濃區	4	<div><div></div></div> 2.0%
21	六龜區	0	
22	內門區	1	<div><div></div></div> 0.5%
23	杉林區	0	
24	桃源區	0	
25	那瑪夏區	0	
26	茂林區	0	
27	茄萣區	2	<div><div></div></div> 1.0%
28	新興區	5	<div><div></div></div> 2.5%
29	前金區	0	
30	苓雅區	14	<div><div></div></div> 7.0%
31	鹽埕區	2	<div><div></div></div> 1.0%
32	鼓山區	13	<div><div></div></div> 6.5%
33	旗津區	0	
34	前鎮區	13	<div><div></div></div> 6.5%
35	三民區	18	<div><div></div></div> 9.0%
36	楠梓區	21	<div><div></div></div> 10.5%
37	小港區	6	<div><div></div></div> 3.0%
38	左營區	22	<div><div></div></div> 11.0%
39	其他【請鍵入並記錄在開放題紀錄表中】	0	
97	不知道	1	
98	拒答	2	
99	遺漏值或跳答	1543	
Warning: these figures indicate the number of cases found in the data file. They cannot be interpreted as summary statistics of the population of interest.			
# vz16: z16 請問是屏東縣的哪一鄉鎮市			
Information	[Type= discrete] [Format=numeric] [Range= 1-34] [Missing=*/97/98/99]		
Statistics [NW/ W]	[Valid=70 /-] [Invalid=1676 /-]		

vz16: z16 請問是屏東縣的哪一鄉鎮市

Value	Label	Cases	Percentage
1	東港鎮	3	<div><div></div></div> 4.3%
2	屏東市	18	<div><div></div></div> 25.7%
3	三地門	0	
4	霧臺鄉	0	
5	瑪家鄉	0	
6	九如鄉	2	<div><div></div></div> 2.9%
7	里港鄉	5	<div><div></div></div> 7.1%
8	高樹鄉	0	
9	鹽埔鄉	1	<div><div></div></div> 1.4%
10	長治鄉	3	<div><div></div></div> 4.3%
11	麟洛鄉	0	
12	竹田鄉	0	
13	內埔鄉	4	<div><div></div></div> 5.7%
14	萬丹鄉	9	<div><div></div></div> 12.9%
15	潮州鎮	9	<div><div></div></div> 12.9%
16	泰武鄉	0	
17	來義鄉	0	
18	萬巒鄉	3	<div><div></div></div> 4.3%
19	嵌頂鄉	2	<div><div></div></div> 2.9%
20	新埤鄉	0	
21	南州鄉	2	<div><div></div></div> 2.9%
22	林邊鄉	2	<div><div></div></div> 2.9%
23	琉球鄉	0	
24	佳冬鄉	2	<div><div></div></div> 2.9%
25	新園鄉	3	<div><div></div></div> 4.3%
26	枋寮鄉	1	<div><div></div></div> 1.4%
27	枋山鄉	1	<div><div></div></div> 1.4%
28	春日鄉	0	
29	獅子鄉	0	
30	車城鄉	0	
31	牡丹鄉	0	
32	恆春鎮	0	
33	滿洲鄉	0	
34	其他【請鍵入並記錄在開放題紀錄表中】	0	
97	不知道	0	
98	拒答	1	
99	遺漏值或跳答	1675	

Warning: these figures indicate the number of cases found in the data file. They cannot be interpreted as summary statistics of the population of interest.

vz17: z17 請問是宜蘭縣的哪一鄉鎮市？





Information	[Type= discrete] [Format=numeric] [Range= 1-13] [Missing=*/97/98/99]		
Statistics [NW/ W]	[Valid=33 /-] [Invalid=1713 /-]		
Value	Label	Cases	Percentage
1	大同鄉	1	<div><div></div></div> 3.0%
2	宜蘭市	9	<div><div></div></div> 27.3%

# vz17: z17 請問是宜蘭縣的哪一鄉鎮市？				
Value	Label	Cases	Percentage	
3	頭城鎮	1	<div><div></div></div>	3.0%
4	礁溪鄉	4	<div><div></div></div>	12.1%
5	壯圍鄉	1	<div><div></div></div>	3.0%
6	員山鄉	1	<div><div></div></div>	3.0%
7	羅東鎮	7	<div><div></div></div>	21.2%
8	三星鄉	3	<div><div></div></div>	9.1%
9	五結鄉	4	<div><div></div></div>	12.1%
10	冬山鄉	2	<div><div></div></div>	6.1%
11	蘇澳鎮	0		
12	南澳鄉	0		
13	其他【請鍵入並記錄在開放題紀錄表中】	0		
97	不知道	0		
98	拒答	0		
99	遺漏值或跳答	1713		
Warning: these figures indicate the number of cases found in the data file. They cannot be interpreted as summary statistics of the population of interest.				
# vz18: z18 請問是花蓮縣的哪一鄉鎮市				
Information		[Type= discrete] [Format=numeric] [Range= 1-14] [Missing=*/97/98/99]		
Statistics [NW/ W]		[Valid=21 /-] [Invalid=1725 /-]		
Value	Label	Cases	Percentage	
1	花蓮市	10	<div><div></div></div>	47.6%
2	新城鄉	1	<div><div></div></div>	4.8%
3	秀林鄉	0		
4	吉安鄉	5	<div><div></div></div>	23.8%
5	壽豐鄉	3	<div><div></div></div>	14.3%
6	鳳林鎮	0		
7	光復鄉	1	<div><div></div></div>	4.8%
8	豐濱鄉	0		
9	瑞穗鄉	1	<div><div></div></div>	4.8%
10	萬榮鄉	0		
11	玉里鎮	0		
12	卓溪鄉	0		
13	富里鄉	0		
14	其他【請鍵入並記錄在開放題紀錄表中】	0		
97	不知道	0		
98	拒答	0		
99	遺漏值或跳答	1725		
Warning: these figures indicate the number of cases found in the data file. They cannot be interpreted as summary statistics of the population of interest.				
# vz19: z19 請問是台東縣的哪一鄉鎮市				
Information		[Type= discrete] [Format=numeric] [Range= 1-17] [Missing=*/97/98/99]		
Statistics [NW/ W]		[Valid=20 /-] [Invalid=1726 /-]		
Value	Label	Cases	Percentage	
1	成功鎮	1	<div><div></div></div>	5.0%
2	臺東市	15	<div><div></div></div>	75.0%
3	綠島鄉	0		

# vz19: z19 請問是台東縣的哪一鄉鎮市				
Value	Label	Cases	Percentage	
4	蘭嶼鄉	0	<div><div></div><div>15.0%</div></div> <div><div></div><div>5.0%</div></div>	
5	延平鄉	0		
6	卑南鄉	3		
7	鹿野鄉	1		
8	關山鎮	0		
9	海端鄉	0		
10	池上鄉	0		
11	東河鄉	0		
12	長濱鄉	0		
13	太麻里鄉	0		
14	金峰鄉	0		
15	大武鄉	0		
16	達仁鄉	0		
17	其他【請鍵入並記錄在開放題紀錄表中】	0		
97	不知道	0		
98	拒答	0		
99	遺漏值或跳答	1726		
Warning: these figures indicate the number of cases found in the data file. They cannot be interpreted as summary statistics of the population of interest.				
# rec_no: 樣本編號				
Information		[Type= continuous] [Format=numeric] [Range= 16-15588] [Missing=*]		
Statistics [NW/ W]		[Valid=1746 /-] [Invalid=0 /-] [Mean=7874.137 /-] [StdDev=4490.962 /-]		
# last_s: 訪問結果				
Information		[Type= discrete] [Format=numeric] [Range= 0-20072] [Missing=*]		
Statistics [NW/ W]		[Valid=1746 /-] [Invalid=0 /-]		
Value	Label	Cases	Percentage	
0	未使用	0	<div><div></div><div>100.0%</div></div>	
1	忙線	0		
2	無人接聽	0		
3	傳真機	0		
4	住宅答錄機	0		
5	非住宅電話	0		
6	空號	0		
7	電話故障	0		
8	暫停使用	0		
9	電話改號	0		
10	勿干擾	0		
99	其他狀況 ¹	0		
100	成功	1746		
111	資料中斷	0		
220	受訪者約訪	0		
221	非受訪者約訪	0		
222	督導約訪	0		
223	訪員自行約訪	0		
888	優先撥號	0		

# last_s: 訪問結果			
Value	Label	Cases	Percentage
999	其他狀況2	0	
20021	無合格受訪者	0	
20022	電話轉接至手機	0	
20023	受訪者聲稱已接受過訪問	0	
20025	訪問期間受訪者皆不在家（執行期間：3/18-4/9	0	
20026	受訪者因生理/心理問題，無法接受訪問(例如：生重病、重聽、精神	0	
20027	家中有重大事故不便接受訪問(例如：忌中，家人重病)	0	
20028	語言不通，無法接受訪問(例如：原住民語)	0	
20029	其他非拒訪因素，請說明：【請鍵入並記錄在開放題紀錄表中】	0	
20050	訪問前受訪者要求刪除資料	0	
20051	【尚未開始就拒訪】戶中抽樣前拒訪(調查說明)	0	
20052	【尚未開始就拒訪】戶中抽樣時拒訪_未知是否有合格受訪者(告知要	0	
20053	【尚未開始就拒訪】戶中抽樣時拒訪_已知有合格受訪者(知道有合格	0	
20054	【尚未開始就拒訪】抽出受訪者後拒訪_受訪者以外的人拒訪	0	
20055	【尚未開始就拒訪】抽出受訪者後拒訪_受訪者拒訪	0	
20059	【未明確拒訪】	0	
20061	【尚未開始就拒訪：追訪訪員專用】戶中抽樣前拒訪(調查說明)	0	
20062	?	0	
20063	?	0	
20064	?	0	
20065	【尚未開始就拒訪：追訪訪員專用】抽出受訪者後拒訪_受訪者拒訪	0	
20070	訪問後受訪者要求刪除資料	0	
20071	【中途拒訪#中止訪問】受訪者以外的人_中途拒訪/因故中止訪問	0	
20072	【中途拒訪#中止訪問】受訪者_中途拒訪/因故中止訪問	0	
Warning: these figures indicate the number of cases found in the data file. They cannot be interpreted as summary statistics of the population of interest.			
# k28_0: v28 請問您目前的婚姻狀況: 其他			
Information	[Type= discrete] [Format=character] [Missing=*]		
Statistics [NW/ W]	[Valid=0 /-] [Invalid=0 /-]		
# k29_0: v29 請問您的教育程度是 其他			
Information	[Type= discrete] [Format=character] [Missing=*]		
Statistics [NW/ W]	[Valid=0 /-] [Invalid=0 /-]		
# k30_0: v30 請問您父親是臺灣客家人、臺灣閩南人、大陸各省市還是臺灣原住民【指籍貫。如果父親的父母族群分類不一致，請以其父親的族群類別為主】 其他			
Information	[Type= discrete] [Format=character] [Missing=*]		
Statistics [NW/ W]	[Valid=9 /-] [Invalid=0 /-]		
Value	Label	Cases	Percentage
印尼華僑		2	22.2%
受訪者只知是台灣人		1	11.1%









k30_0: v30 請問您父親是臺灣客家人、臺灣閩南人、大陸各省市還是臺灣原住民【指籍貫。如果父親的父母族群分類不一致，請以其父親的族群類別為主】其他

Value	Label	Cases	Percentage
台灣人		1	 11.1%
已追問 堅持台灣		1	 11.1%
越南		1	 11.1%
越南人		3	 33.3%

Warning: these figures indicate the number of cases found in the data file. They cannot be interpreted as summary statistics of the population of interest.

k31_0: v31 請問您母親是臺灣客家人、臺灣閩南人、大陸各省市還是臺灣原住民【指籍貫。如果母親的父母族群分類不一致，請以其父親的族群類別為主】其他















Information	[Type= discrete] [Format=character] [Missing=*]
Statistics [NW/ W]	[Valid=14 /-] [Invalid=0 /-]

Value	Label	Cases	Percentage
印尼		1	 7.1%
印尼人		1	 7.1%
印尼華僑		4	 28.6%
受訪者只知是台灣		1	 7.1%
台灣人		1	 7.1%
已追問 堅持台灣		1	 7.1%
越南		2	 14.3%
越南人		3	 21.4%

Warning: these figures indicate the number of cases found in the data file. They cannot be interpreted as summary statistics of the population of interest.

k32_0: v32_1a 請問您目前的職業是什麼行業

Information	[Type= discrete] [Format=character] [Missing=*]
Statistics [NW/ W]	[Valid=1066 /-] [Invalid=0 /-]

Value	Label	Cases	Percentage
(被動原件)電子零件通路商		1	 0.1%
3D動畫設計		1	 0.1%
3c產品維修		1	 0.1%
98		1	 0.1%
IC封測廠.代工		1	 0.1%
IC板製造加工業		1	 0.1%
IT電腦資訊 軟體硬體都有		1	 0.1%
PCD加工製造 (電子業)		1	 0.1%
PC製造		1	 0.1%
ic面板製造業		1	 0.1%
一般水電行		1	 0.1%
不動產仲介公司		1	 0.1%
不動產及土地開發有限公司		1	 0.1%
不動產銷售		1	 0.1%

k32_0: v32_1a 請問您目前的職業是什麼行業

Value	Label	Cases	Percentage
中式熱炒小店		1	0.1%
中油公司的包商		1	0.1%
中華電信		1	0.1%
中華電信工程外包商		1	0.1%
中藥行		1	0.1%
中藥零售業 有店面		1	0.1%
中醫診所自營		1	0.1%
中餐外燴		1	0.1%
五星級大飯店		1	0.1%
五星級觀光大酒店喜宴中餐廳		1	0.1%
五金建材貿易公司(零售)		1	0.1%
五金產品製造		1	0.1%
五金行		1	0.1%
五金製造廠		1	0.1%
五金製造業		4	0.4%
交通部		1	0.1%
人力仲介業		1	0.1%
人力派遣服務業		1	0.1%
人壽保險公司		1	0.1%
人壽保險公司產壽險理財都有		1	0.1%
人造纖維製紗廠		1	0.1%
代理化工產品的貿易公司		1	0.1%
代理半導體設備		1	0.1%
代理半導體進出口		1	0.1%
作農		2	0.2%
供電器電子製造業		1	0.1%
便利商店		2	0.2%
便利商店-SEVEN-11		1	0.1%
便當店		1	0.1%
保健食品製造業		1	0.1%
保全		1	0.1%
保全公司		2	0.2%
保全業		1	0.1%
保險公司		7	0.7%

k32_0: v32_1a 請問您目前的職業是什麼行業

Value	Label	Cases	Percentage
保險業		4	0.4%
保險業 人壽及產物都有		1	0.1%
保險金融業		1	0.1%
修改衣服		1	0.1%
修理客機 航空		1	0.1%
修理機車買賣		1	0.1%
修車廠		1	0.1%
倉儲		1	0.1%
個人工作室在家教授小提琴		1	0.1%
個人承接保姆工作		1	0.1%
個人投資理財		1	0.1%
個人服務		1	0.1%
個人水電行		1	0.1%
個人計程車.有靠行		1	0.1%
個人飾品設計製造工作室		1	0.1%
個體戶提供家庭打掃服務的勞工		1	0.1%
做小生意 追問後其餘拒答要求跳過		1	0.1%
做廣告看版		1	0.1%
做生意 賣菜		1	0.1%
做樛零售業		1	0.1%
停車場		1	0.1%
傢俱製作		1	0.1%
傢俱製造		1	0.1%
傢俱製造業		1	0.1%
傳統塑膠製造業生產塑膠棧板和箱子		1	0.1%
光碟製造		1	0.1%
光通訊元件製造業		1	0.1%
公共行政服務業		1	0.1%
公務人員 公共行政		1	0.1%
公務人員 警察 便衣警察		1	0.1%
公務員		2	0.2%
公務員 教育相關 小學教師 公立		1	0.1%
公務員公路總局道路		1	0.1%

k32_0: v32_1a 請問您目前的職業是什麼行業

Value	Label	Cases	Percentage
公務機關正式人員		1	0.1%
公司主要是經銷電器產品做銷售與安裝服務		1	0.1%
公司專營公司行號或公家關的禮品贈送的中盤商		1	0.1%
公司專營將雞農養殖的雞在送到屠宰場		1	0.1%
公司專營邦公司行號架設監視器等工作		1	0.1%
公司針對要經營西式餐飲的業者提供如.餐飲的技術指導.餐廳的裝潢及流程等規劃的服務		1	0.1%
公園遊戲設備安裝業		1	0.1%
公家清潔隊		1	0.1%
公家環保公司		1	0.1%
公家行政機關		1	0.1%
公營事業:水電煤氣公司(問是否台電不回答)		1	0.1%
公營單位,非政府部門		1	0.1%
公營機構 小學		1	0.1%
公營銀行		2	0.2%
公立中學		1	0.1%
公立中學(國中)		1	0.1%
公立國中		6	0.6%
公立國小		8	0.8%
公立大學副教授		1	0.1%
公立小學		2	0.2%
公立幼稚園		1	0.1%
公立醫院		4	0.4%
公立高中		1	0.1%
冷凍冷藏物流中心 陸運		1	0.1%
冷凍空調		1	0.1%
冷凍食品經銷商(零售)		1	0.1%
出口貿易 銷售工藝材料		1	0.1%

k32_0: v32_1a 請問您目前的職業是什麼行業

Value	Label	Cases	Percentage
出版公司 書籍, 文創類		1	0.1%
出版業-報章雜誌前端作業		1	0.1%
出版社-雜誌		1	0.1%
加工零件 (大型車床機械)		1	0.1%
加盟房仲		1	0.1%
勁好國土測繪股份有限公司 承包公家機關的測量工程		1	0.1%
務流業船運進口		1	0.1%
勞工部		1	0.1%
包造船廠工程的包商		1	0.1%
化工原料製造		1	0.1%
化工原料零售業		1	0.1%
化工製造生產PU樹脂		1	0.1%
區公所行政單位公務人員		1	0.1%
區公所非編制臨時雇員非公務員		1	0.1%
區域醫院		1	0.1%
半導體代工		1	0.1%
半導體封測		1	0.1%
半導體生產研發		1	0.1%
半導體設計		1	0.1%
半導體設計公司		1	0.1%
半導體週邊產品製造外銷		1	0.1%
半導體電子零件製造		1	0.1%
協助國內外貿易商業服務		1	0.1%
印刷廠		1	0.1%
印刷業		1	0.1%
印刷業(書籍 紙張 宣傳單)		1	0.1%
印刷用的顏料 油墨製造業		1	0.1%
印刷紙箱		1	0.1%
原住民教育協會		1	0.1%
只願回答中央		1	0.1%

k32_0: v32_1a 請問您目前的職業是什麼行業

Value	Label	Cases	Percentage
台南市政府公務員		1	0.1%
台灣中油		1	0.1%
台灣大哥大		1	0.1%
台灣電力公司		1	0.1%
台糖公司		1	0.1%
台電公司		2	0.2%
司法行政看守所		1	0.1%
商 茶業從生產到銷售 一貫作業		1	0.1%
商業中藥店 零售		1	0.1%
商業飾品買賣 零售		1	0.1%
嘉義大學		1	0.1%
固定攤位水果零售業		1	0.1%
國中學校		2	0.2%
國中老師		1	0.1%
國內玩具批發販售		1	0.1%
國內的禮品買賣不負責製造		1	0.1%
國內陸運物流中心		1	0.1%
國外代理出口貿易業		1	0.1%
國外保養品零售連鎖服務業提供彩妝粉底等一貫保養品		1	0.1%
國外藥品代理商 無製造		1	0.1%
國家地理雜誌套書出版社		1	0.1%
國小		1	0.1%
國小學校		1	0.1%
國小教師		1	0.1%
國小老師		1	0.1%
國小老師有教師執照		1	0.1%
國小補習班-安親班		1	0.1%
國稅局		1	0.1%
國術館		1	0.1%
國防事業		1	0.1%
國防事業-海軍		1	0.1%
國際機場		1	0.1%
國際貿易		2	0.2%

k32_0: v32_1a 請問您目前的職業是什麼行業

Value	Label	Cases	Percentage
國際貿易, 電子零件銷售		1	0.1%
園藝		1	0.1%
土地銀行		1	0.1%
土木工程		1	0.1%
土木工程業		2	0.2%
土木工程營造業		1	0.1%
在家中接受客人叫車服務.載客去機場.但不是計程車		1	0.1%
在家保姆		1	0.1%
在家接文案		1	0.1%
在家育嬰		1	0.1%
地政機關		1	0.1%
地方政府		1	0.1%
地方政府環保單位		1	0.1%
基督教會		1	0.1%
基金會		1	0.1%
報社		1	0.1%
報關行航空貨運		1	0.1%
塑膠代工.		1	0.1%
塑膠原料買賣商業		1	0.1%
塑膠袋商行 (批發零售)		1	0.1%
塑膠製繩製造業		1	0.1%
塑膠製造業 鞋墊皮包類		1	0.1%
壓克力製造		1	0.1%
壽險業		2	0.2%
外包南亞機械安裝配管工程		1	0.1%
外商環境衛生顧問公司		1	0.1%
夜市賣臭豆腐無固定攤位		1	0.1%
夜市餐飲業		1	0.1%
大型教學醫院		1	0.1%
大學		1	0.1%
大學教育業		1	0.1%
大專學校		1	0.1%
大榮貨運		1	0.1%
大樓保全		1	0.1%
大樓管委會		1	0.1%

k32_0: v32_1a 請問您目前的職業是什麼行業

Value	Label	Cases	Percentage
大理石加工業		1	0.1%
大賣場		1	0.1%
太陽光電系統 商建廠		1	0.1%
女裝服飾買賣 (店面零售)		1	0.1%
娛樂業-漆彈		1	0.1%
婚禮規劃服務 業		1	0.1%
媒體業-報社		1	0.1%
學校-國中		1	0.1%
學校教育服務		1	0.1%
安裝遊樂器材 (幼稚園 學校 用)及防滑防撞 安全設施		1	0.1%
安親班 國小課 業輔導		1	0.1%
宗教團體, 提 供聽經、上課 和禪修等工作		1	0.1%
室內裝修業		1	0.1%
室內裝潢		1	0.1%
室內裝潢業 裝 潢工 個人工作 室		1	0.1%
室內設計業		1	0.1%
室內設計裝潢		1	0.1%
室內設計裝潢 業		1	0.1%
家庭代工		3	0.3%
家庭裝潢服務 業		1	0.1%
家裡小吃店		1	0.1%
家電電器買賣 零售		1	0.1%
富邦人壽		1	0.1%
寵物美容		1	0.1%
寺廟建築		1	0.1%
射出塑膠製品 進出口貿易商		1	0.1%
專業褓姆有證 照		1	0.1%
專門做檢驗的 服務業		1	0.1%
專門辦理大學 以上出國留學 的公司		1	0.1%
對講機電子零 件製造業		1	0.1%
小包商電信工 程		1	0.1%

k32_0: v32_1a 請問您目前的職業是什麼行業

Value	Label	Cases	Percentage
小吃店		1	0.1%
小型超市		1	0.1%
小學學校		1	0.1%
居家醫院看護		1	0.1%
屏東機場		1	0.1%
工作母機外銷 含保養維修		1	0.1%
工廠變電箱外 殼加工		1	0.1%
工業用機器維 修保養公司		1	0.1%
工程顧問		1	0.1%
工藝品零售		1	0.1%
市場固定肉攤		1	0.1%
市政府		1	0.1%
市政府區公所 公務人員		1	0.1%
常溫貨物物流 公司		1	0.1%
幼兒園		1	0.1%
幼教(故事屋) 像是劇團 娛樂 性質		1	0.1%
幼稚園		2	0.2%
幼稚園老師		1	0.1%
床組噴漆工廠		1	0.1%
店面賣棉被零 售		1	0.1%
店面零售饅頭		1	0.1%
庭園設計, 含植 栽, 石材		1	0.1%
庭園造景 (對 象一般家庭及 公司行號		1	0.1%
廚具製造業		1	0.1%
廟宇		1	0.1%
廠房鋼骨結構 工程		1	0.1%
廣告公司		1	0.1%
廣告業: 做LED 字幕機		1	0.1%
廣告業看板旗 子宣傳等		1	0.1%
廣播業		1	0.1%
建材行		1	0.1%
建築-打石工		1	0.1%
建築事務所		1	0.1%
建築公司		1	0.1%
建築工地		1	0.1%

k32_0: v32_1a 請問您目前的職業是什麼行業

Value	Label	Cases	Percentage
建築師事務所		1	0.1%
建築師事務所 8~9人		1	0.1%
建築業		1	0.1%
建築業 修道路		1	0.1%
建築業 做板膜		1	0.1%
建築業 土木工程(房屋和道路都有)		1	0.1%
建築業 工程公司		1	0.1%
建築業 蓋房子		1	0.1%
建築業 蓋房子		1	0.1%
建築業營造業		1	0.1%
建築營造業房屋結構		1	0.1%
建築鋼結構製造		1	0.1%
建設公司		1	0.1%
建設公司 蓋房子等建築		1	0.1%
建設公司大樓水電工程承包商		1	0.1%
律師事務所		2	0.2%
快炒店		2	0.2%
快遞服務業		1	0.1%
意式 餐廳		1	0.1%
成功大學		1	0.1%
成衣代工		1	0.1%
成衣業-製造與銷售貿易		1	0.1%
成衣製造		1	0.1%
成衣製造OEM		1	0.1%
戶政機關		1	0.1%
房地產經紀業		1	0.1%
房屋仲介		1	0.1%
房屋仲介公司		2	0.2%
房屋仲介業. 加盟		1	0.1%
房屋建築		2	0.2%
房屋建築-板模		1	0.1%
房屋建築業		1	0.1%
手工鋸(五金)製造&外銷公司		1	0.1%
手持電子產品的鏡頭模組		1	0.1%
手提袋製造業		1	0.1%

k32_0: v32_1a 請問您目前的職業是什麼行業

Value	Label	Cases	Percentage
手機製造工廠		1	0.1%
手機電子零件製造		1	0.1%
手錶進出口貿易		1	0.1%
打掃公司		1	0.1%
打石 注射silicon公司		1	0.1%
批發五金零件產品		1	0.1%
批發汽車零件		1	0.1%
批發醫療用品業		1	0.1%
批發零售海帶木耳		1	0.1%
承包建築結構設計規劃業務		1	0.1%
承包政府復康巴士行駛業務		1	0.1%
承包醫院看護工作		1	0.1%
抗衰老幹細胞醫學的研發製造行銷 偏行銷		1	0.1%
拆解報廢車		1	0.1%
拜拜用的金紙加工業		1	0.1%
拿毛衣樣本推銷線紗		1	0.1%
捐血中心		1	0.1%
提供自動控制機械設備維修		1	0.1%
提供裝潢服務的公司		1	0.1%
提供門市餐飲		1	0.1%
提供高速公路拖吊車與散落物排除等服務(政府開標標商)		1	0.1%
政府單位(保險事業)		1	0.1%
救生用橡皮艇製造出口		1	0.1%
教育		3	0.3%
教育業		4	0.4%
教育業(高中)		1	0.1%
教育業-公立小學		1	0.1%
教育業-公立高中		1	0.1%
教育業-補習班		1	0.1%

k32_0: v32_1a 請問您目前的職業是什麼行業

Value	Label	Cases	Percentage
教育業.公立國中		1	0.1%
教育業.公立幼稚園		1	0.1%
教育業/小學		2	0.2%
教育業/高中		1	0.1%
教育業公立國小老師		1	0.1%
教育業公立高中		1	0.1%
教育業高職學校行政幹員		1	0.1%
文教業 幼稚園		1	0.1%
新光人壽 保險招攬		1	0.1%
新北市政府		1	0.1%
旅行社提供旅遊相關服務		1	0.1%
旅館業-飯店		1	0.1%
日常用品百貨經銷批發		1	0.1%
日本餅乾中盤批發商		1	0.1%
早餐店		4	0.4%
早餐店（店面式		1	0.1%
星巴克		1	0.1%
晶圓代工業		1	0.1%
晶圓半導體電子產業製造批發		1	0.1%
晶片封裝		1	0.1%
會計事務所		1	0.1%
會計師事務所		4	0.4%
有固定店面的小吃店		1	0.1%
有店面的小吃店		1	0.1%
有店面的餐飲服務業		1	0.1%
有機食品製造加工公司(批發&零售)		1	0.1%
有線電視公司		1	0.1%
有證照的保母自己家中帶		1	0.1%
有限電視收費員		1	0.1%
服務 航空		1	0.1%
服務業		1	0.1%

k32_0: v32_1a 請問您目前的職業是什麼行業

Value	Label	Cases	Percentage
服務業 辦公大樓住家 保全人員		1	<div><div></div></div> 0.1%
服務業 小吃店 賣牛肉麵		1	<div><div></div></div> 0.1%
服務業 餐飲連鎖店 手搖泡沫紅茶		1	<div><div></div></div> 0.1%
服務業-進口報關		1	<div><div></div></div> 0.1%
服務業/物流中心		1	<div><div></div></div> 0.1%
服務業/美容美髮		1	<div><div></div></div> 0.1%
服務業中國石油直營加油站		1	<div><div></div></div> 0.1%
服務業兒童書籍買賣		1	<div><div></div></div> 0.1%
服務業機車修理行		1	<div><div></div></div> 0.1%
服裝副料代工 拉鍊.蕾絲		1	<div><div></div></div> 0.1%
服裝零售業.無固定店面		1	<div><div></div></div> 0.1%
服飾業		1	<div><div></div></div> 0.1%
服飾銷售		1	<div><div></div></div> 0.1%
服飾零售業 有店面		1	<div><div></div></div> 0.1%
木地板製造		1	<div><div></div></div> 0.1%
木材材質 裝潢用 建材製造		1	<div><div></div></div> 0.1%
木材產品製造 銷售商		1	<div><div></div></div> 0.1%
木材裝潢製造業		1	<div><div></div></div> 0.1%
果菜公司賣菜, 零售		1	<div><div></div></div> 0.1%
果農-水果(目前是芒果)		1	<div><div></div></div> 0.1%
校園清潔工 輔仁大學校聘 輔		1	<div><div></div></div> 0.1%
模具加工 刀子 模具加工(裁皮革的刀子)		1	<div><div></div></div> 0.1%
模具製造廠		1	<div><div></div></div> 0.1%
模具製造業		1	<div><div></div></div> 0.1%
機械五金製造		1	<div><div></div></div> 0.1%
機械製造業		2	<div><div></div></div> 0.2%
機械製造 (製造輪胎用的機械)		1	<div><div></div></div> 0.1%
機械製造 (銑床機器)		1	<div><div></div></div> 0.1%

k32_0: v32_1a 請問您目前的職業是什麼行業

Value	Label	Cases	Percentage
機械設備零件批發業		1	0.1%
機械配管		1	0.1%
機車零件製造		1	0.1%
機電維修服務公司		1	0.1%
檳榔批發		1	0.1%
檳榔攤		1	0.1%
殯葬禮儀		1	0.1%
水利會 財團法人		1	0.1%
水利署工程的包商		1	0.1%
水產加工業		1	0.1%
水電工程		1	0.1%
水電工程公司 大樓工廠住家 水電施工		1	0.1%
水電工程承包商		1	0.1%
水電工程承包商 員工200人水 電空調管線裝 修		1	0.1%
水電工程業		1	0.1%
水電行		1	0.1%
汽車TOYOTA 維修服務站		1	0.1%
汽車保養廠		1	0.1%
汽車修理廠		3	0.3%
汽車修護為主 收入 閒時種田		1	0.1%
汽車燈製造		1	0.1%
汽車產業製造業		2	0.2%
汽車租賃公司		1	0.1%
汽車維修廠		1	0.1%
汽車維修業		1	0.1%
汽車製造下游 廠商		1	0.1%
汽車製造業		1	0.1%
汽車製造業 外裝板金保 桿		1	0.1%
汽車銷售業		1	0.1%
汽車隔熱紙廠		1	0.1%
汽車零件加工 廠		1	0.1%
汽車零件製造 工廠		2	0.2%

k32_0: v32_1a 請問您目前的職業是什麼行業

Value	Label	Cases	Percentage
汽車零件製造業		1	0.1%
汽車零製造業		1	0.1%
沖床加工廠		1	0.1%
沖床製造業		1	0.1%
油漆工,自己開公司		1	0.1%
油漆工程行		2	0.2%
油漆業(跟爸爸一起做)		1	0.1%
法院		1	0.1%
法院調解委員會		1	0.1%
泥作承包		1	0.1%
泰國附屬單位		1	0.1%
洗衣店		1	0.1%
流動攤販		1	0.1%
海軍		1	0.1%
混凝土製造工廠		1	0.1%
清潔公司		2	0.2%
清潔外包公司		1	0.1%
清潔打掃		1	0.1%
清潔環保業承包社區清潔工作		1	0.1%
清潔用品零售		1	0.1%
清潔隊		1	0.1%
滴味的製造販賣		1	0.1%
無公司		1	0.1%
無固定公司		1	0.1%
煉鋼廠鋼鐵冶煉製造		1	0.1%
熱炒店		1	0.1%
燐輝鋼鐵製造業		1	0.1%
營建工程業/工地		1	0.1%
營造 做橋 土木工程		1	0.1%
營造土木工程業		1	0.1%
營造工程業		3	0.3%
營造業		4	0.4%
營造業 蓋房子		1	0.1%
營造業.房屋建築		2	0.2%
營造業.造房		1	0.1%

k32_0: v32_1a 請問您目前的職業是什麼行業

Value	Label	Cases	Percentage
營造業小工程 如園藝花卉		1	0.1%
物流中心		1	0.1%
物流公司		1	0.1%
物流業貨物運輸		1	0.1%
特教學校		1	0.1%
珠寶店		1	0.1%
環保清潔公司 承包清潔工作		1	0.1%
環保紙碗製造業		1	0.1%
瓦斯行		1	0.1%
生命禮儀殯葬業		1	0.1%
生技公司-(產品有農產品,肥料,生技產品 ex:面膜,精華液等)公司開發生產銷售		1	0.1%
生活家電維修		1	0.1%
生物科技實驗		1	0.1%
生物科技廠		1	0.1%
生產,銷售都有/工業電腦		1	0.1%
生產光陽機車		1	0.1%
生產及銷售/工具機-油壓機		1	0.1%
生產塑膠原料(PVC,PE)		1	0.1%
生產塑膠管的工廠		1	0.1%
生產塑膠製品		1	0.1%
生產外銷用的塑膠壓頭(例沐浴乳.洗髮精之類)		1	0.1%
生產機械工廠(布料成形染色)		1	0.1%
生產眼鏡		1	0.1%
生產紡織機械的零件工廠		1	0.1%
生產製造3C電子產品 (Note book)		1	0.1%
生產製造各種機器設備		1	0.1%
生產製造資訊電子元件		1	0.1%
生產西藥藥劑內外銷		1	0.1%

k32_0: v32_1a 請問您目前的職業是什麼行業

Value	Label	Cases	Percentage
生產配電盤		1	0.1%
生產金屬機械加工		1	0.1%
生產銅鑼燒		1	0.1%
生產銷售-LED的設備機臺		1	0.1%
生產防火設備的工廠 主要是防火門也有包工程及安裝		1	0.1%
生產電子原料銅箔類 上游產商		1	0.1%
生產電子產品用的鐳絲		1	0.1%
生產電梯車廂的工廠		1	0.1%
生產面板玻璃		1	0.1%
生產食品原物料		1	0.1%
生產飼料 豬		1	0.1%
產品設計製造業		1	0.1%
畜牧業		1	0.1%
畫室（圖畫室）		1	0.1%
當房東收房租		1	0.1%
百貨公司		1	0.1%
百貨公司精品通路		1	0.1%
百貨公司美食街餐飲業		1	0.1%
監控儀器設備銷售		1	0.1%
監獄		1	0.1%
眼鏡代工接單		1	0.1%
石化製造業 製造棉花		1	0.1%
研磨工廠加工製造業		1	0.1%
社區發展協會		1	0.1%
社會服務		1	0.1%
社會服務工作（社團法人高雄市基督教家庭服務協會）		1	0.1%
社服機構 照顧心智障礙者		1	0.1%
禮品公司也有自家店面 主要零售		1	0.1%
禮品紀念品加工生產		1	0.1%

k32_0: v32_1a 請問您目前的職業是什麼行業

Value	Label	Cases	Percentage
私人公司法務人員		1	0.1%
私人創投公司		1	0.1%
私人大醫院 呼吸治療師 有證照		1	0.1%
私人嬰幼教室		1	0.1%
私人牙醫診所		1	0.1%
私人補習班		1	0.1%
私人診所		1	0.1%
私人診所 婦產科		1	0.1%
私人診所		1	0.1%
私人醫院		1	0.1%
私人醫院服務業		1	0.1%
私人銀行		1	0.1%
私立大專院校		1	0.1%
私立專科		1	0.1%
私立幼稚園老師		1	0.1%
私立才藝中心 (學齡前)		1	0.1%
私立獨立護理之家		1	0.1%
私立獸醫院		1	0.1%
私立醫院		4	0.4%
私立高中		3	0.3%
科學園區 晶圓半導體製造		1	0.1%
科技公司公司有研發軟體也有開課. 零售販賣		1	0.1%
科技工程公司 (過濾水 純水, 水處理工程		1	0.1%
科技業L D面板原件生產偏光板		1	0.1%
租地種田		1	0.1%
租地自耕農		1	0.1%
種植花卉		1	0.1%
種水果		1	0.1%
種水稻和青菜		1	0.1%
種田		1	0.1%
種田 種稻米 種土豆		1	0.1%
種盆景		1	0.1%

k32_0: v32_1a 請問您目前的職業是什麼行業

Value	Label	Cases	Percentage
種盆栽 樹苗		1	0.1%
精品業 鞋類		1	0.1%
紅茶食品製造業		1	0.1%
紙業 生產冰箱 冷氣包裝用箱子		1	0.1%
紙類製造業		1	0.1%
素食餐廳		1	0.1%
紡織.布的銷售 貿易商（主要 外銷國外		1	0.1%
紡織品批發業 為主		1	0.1%
紡織品相關網 路行銷,量販批 發為主		1	0.1%
紡織業(用塑膠 做成纖維)		1	0.1%
紡織業物流方 面		1	0.1%
紡織業, 生產 布		1	0.1%
紡織機械零件 貿易商		1	0.1%
紡織貿易 服裝 加工出口		1	0.1%
紡織配件(汽車 安全帶製造廠)		1	0.1%
絲襪製造工廠		1	0.1%
經營便當自助 餐店		1	0.1%
經營國與國之 間的國家債券		1	0.1%
經銷商 自營		1	0.1%
綜合建築業 從 設計建築完工 到銷售		1	0.1%
綜合銀行		1	0.1%
網拍衣服		1	0.1%
網路行銷個人 工作室(1人)		1	0.1%
網路通訊的軟 硬體設計		1	0.1%
網路通訊研發 業		1	0.1%
網際網路公司 (自行開發& 銷 售)		1	0.1%
縣市政府		1	0.1%
縣政府 戶政單 位		1	0.1%

k32_0: v32_1a 請問您目前的職業是什麼行業

Value	Label	Cases	Percentage
罐頭食品自產自銷		1	0.1%
美容工作室		1	0.1%
美容業有店面		1	0.1%
美容美體服務		1	0.1%
美容院.有固定店面		1	0.1%
美髮		1	0.1%
美髮業		1	0.1%
美髮院		1	0.1%
職業軍人（陸軍		1	0.1%
肉品零售		1	0.1%
腳踏車製造廠		1	0.1%
臨時工 種五穀花生 大蒜		1	0.1%
自助餐		1	0.1%
自助餐店		1	0.1%
自動化控制代理商		1	0.1%
自動化零件製造工廠		1	0.1%
自動生產加工機（製造）=數位控制車床 用來加工鐵塊 把鐵切成需要的大小		1	0.1%
自動車床工廠 沙輪零件製造業		1	0.1%
自動門製造（像7-11那種不含安裝		1	0.1%
自己承包住家工程		1	0.1%
自己種水果		1	0.1%
自己開理髮店		1	0.1%
自己開花店		1	0.1%
自己開賣衣服小店		1	0.1%
自有田地種植檳榔		1	0.1%
自有田地種水果		1	0.1%
自營-中式 餐飲		1	0.1%
自營-傳統市場賣水果		1	0.1%
自營-在市場賣豬肉		1	0.1%
自營-送貨/飲料及酒類		1	0.1%

k32_0: v32_1a 請問您目前的職業是什麼行業

Value	Label	Cases	Percentage
自營-銷售水族器材		1	0.1%
自營-開雜貨店		1	0.1%
自營業-販賣豬肉		1	0.1%
自營零售電子零件		1	0.1%
自由業 出租套房管理者		1	0.1%
自粘性膠紙 研發生產 銷售		1	0.1%
自耕茶農		1	0.1%
自耕農		14	1.3%
自製礦石飾品		1	0.1%
自開畫室		1	0.1%
興農公司農藥販賣		1	0.1%
航空業-製造與研發飛機及零件		1	0.1%
花藝個人工作室		1	0.1%
英文補習班		2	0.2%
茶業種植與銷售 主要種茶		1	0.1%
茶飲店		1	0.1%
蓋房子建築業		1	0.1%
藥品物流公司		1	0.1%
藥品製造廠		1	0.1%
藥品製造業		2	0.2%
藥局		1	0.1%
血糖機研發製造銷售		1	0.1%
行政院 農委會		1	0.1%
衛服部		1	0.1%
衛生公司 製造衛浴馬桶 水管		1	0.1%
衛生材料製造業		1	0.1%
衣服零售業.有固定店面		1	0.1%
被動元件電子連結器製造		1	0.1%
補教業		4	0.4%
補教業 補習班老師		1	0.1%
補教業特定科目		1	0.1%
補習班 國小到高中		1	0.1%

k32_0: v32_1a 請問您目前的職業是什麼行業

Value	Label	Cases	Percentage
補習班 教手工藝技術		1	0.1%
補習班-音樂教室		1	0.1%
補習班（國小、國中		1	0.1%
裝潢公司-裝修工程		1	0.1%
製作ic封裝電子業代工並無買賣		1	0.1%
製作五金鋼鐵接單沒賣		1	0.1%
製造 塑膠射出		1	0.1%
製造 將建築材料磁磚吸起來用的吸盤		1	0.1%
製造 針織類衣服製片		1	0.1%
製造IC電子產品		1	0.1%
製造五金零件工廠		1	0.1%
製造任何種類的金屬零件 ex: 螺絲		1	0.1%
製造包裝用的塑膠袋		1	0.1%
製造半導體		1	0.1%
製造塑膠原料		1	0.1%
製造塑膠製品-內外銷批發		1	0.1%
製造壓克力產品		1	0.1%
製造太陽能發電設備		1	0.1%
製造手工具類的塑膠部位 ex. 水果刀的塑膠刀柄部份		1	0.1%
製造手機及電腦電路板		1	0.1%
製造收納盒收納箱（塑膠類		1	0.1%
製造板手(鎖螺絲的五金工具)		1	0.1%
製造條碼掃描器		1	0.1%
製造業 生產橡膠類		1	0.1%
製造業 代工廠 平版印刷 廣告單 盒子		1	0.1%

k32_0: v32_1a 請問您目前的職業是什麼行業

Value	Label	Cases	Percentage
製造業 喜餅盒子		1	<div></div> 0.1%
製造業 生產化學用品 流 酸等		1	<div></div> 0.1%
製造業 生產皮帶 汽車 輸送帶 用		1	<div></div> 0.1%
製造業 生產鋁合金 汽車零件		1	<div></div> 0.1%
製造業 生產電腦主機 手機的配件		1	<div></div> 0.1%
製造業(機具設備)		1	<div></div> 0.1%
製造業-製造汽車零件		1	<div></div> 0.1%
製造業 光學鏡頭生產		1	<div></div> 0.1%
製造業五金開關		1	<div></div> 0.1%
製造業加工汽車零件機台		1	<div></div> 0.1%
製造業半導體		1	<div></div> 0.1%
製造業大型機械篩穀機		1	<div></div> 0.1%
製造業手工醫療品		1	<div></div> 0.1%
製造業生產 P P . P P L 軟硬板內外銷均有		1	<div></div> 0.1%
製造業生產窗簾車縫		1	<div></div> 0.1%
製造業竹子工藝品		1	<div></div> 0.1%
製造機器用的塑膠		1	<div></div> 0.1%
製造機器的核心（螺桿鋼鐵材質		1	<div></div> 0.1%
製造氫氧能源機		1	<div></div> 0.1%
製造照相機金屬零件		1	<div></div> 0.1%
製造生產冰品（冰棒.冰淇淋之類		1	<div></div> 0.1%
製造生產半導體		1	<div></div> 0.1%
製造生產熱水器		1	<div></div> 0.1%
製造眼鏡		1	<div></div> 0.1%
製造窗簾布		1	<div></div> 0.1%

k32_0: v32_1a 請問您目前的職業是什麼行業

Value	Label	Cases	Percentage
製造精密起子 (五金工具)		1	0.1%
製造紙盒的工廠		1	0.1%
製造組裝桌電 及筆電		1	0.1%
製造螺絲等零件工廠		1	0.1%
製造觸控面板 模具		1	0.1%
製造車燈		1	0.1%
製造醬油的工廠		1	0.1%
製造銅條		1	0.1%
製造門窗使用 之五金零件		1	0.1%
製造電子PC板		1	0.1%
製造電子業		1	0.1%
製造電子產品		1	0.1%
製造電子零件 工廠 (內銷批發)		1	0.1%
製造電視遊樂器		1	0.1%
製造食品 肉鬆 香腸		1	0.1%
製造餐鍋 平底 鍋		1	0.1%
製造齒模業		1	0.1%
西點麵包店		1	0.1%
視覺設計廣告 業		1	0.1%
計算機,數位機 等電子產品製造		1	0.1%
記帳服務業		1	0.1%
記者和婚禮攝影 主要是婚禮攝影		1	0.1%
設計廠房工程 公司		1	0.1%
設計業		1	0.1%
診所		2	0.2%
調查局員工餐廳		1	0.1%
證券公司		3	0.3%
證券投資業		1	0.1%
證券業 私人公司		1	0.1%
變壓器生產與 銷售 銷售國內 外 歐亞為主		1	0.1%

k32_0: v32_1a 請問您目前的職業是什麼行業

Value	Label	Cases	Percentage
財團法人基金會		1	0.1%
財團法人承接政府發包老人看護業務		1	0.1%
財團法人教育基金會		1	0.1%
貨運公司		2	0.2%
貨運公司（大小卡車都有）		1	0.1%
貨運公司 貨物運輸業		1	0.1%
貨運宅配業		1	0.1%
貨運業 開貨運公司（讓人靠行）		1	0.1%
貨運行		1	0.1%
買賣批發及零售皆有 商品為食品堅果類		1	0.1%
買賣批發商品是商業機密拒答		1	0.1%
買賣批發建築用砂石		1	0.1%
買賣零售腳踏車及修理（店面式）		1	0.1%
買賣零售食品香料		1	0.1%
貿易商 摩托車零配件		1	0.1%
資訊服務業(商業用之各種套裝軟體)		1	0.1%
資訊業(受政府顧用)不願透露更多		1	0.1%
資訊科技.政府機關執行計畫.經濟部專案		1	0.1%
資訊軟體外商公司		1	0.1%
賣便當(自己做便當, 純賣便當, 不是自助餐)		1	0.1%
賣冰		1	0.1%
賣場零售業		1	0.1%
賣抹布.國內批發		1	0.1%
賣早餐		1	0.1%
賣祭拜用的金紙,香		1	0.1%

k32_0: v32_1a 請問您目前的職業是什麼行業

Value	Label	Cases	Percentage
賣麥芽餅等食品零售業		1	0.1%
超商		2	0.2%
超市麵包部門		1	0.1%
路邊攤 賣麵		1	0.1%
車燈組裝工廠		1	0.1%
軍公教		1	0.1%
軍公教人員(不肯詳說)		1	0.1%
軟體設計公司		1	0.1%
輪胎保養與維修		1	0.1%
輪胎修理廠 有店面		1	0.1%
農		5	0.5%
農 種菜跟批菜來賣		1	0.1%
農具農藥買賣業		1	0.1%
農務業		1	0.1%
農夫		3	0.3%
農會		2	0.2%
農會推廣股農事		1	0.1%
農業		5	0.5%
農業 種水果		1	0.1%
農業 種稻		1	0.1%
農業-種蒜		1	0.1%
農業.自耕農		1	0.1%
農業種稻		1	0.1%
農漁業批發		1	0.1%
追問回答公務員		1	0.1%
連鎖 西式 餐飲服務業		1	0.1%
進出口化學原料的貿易公司		1	0.1%
進出口海運的承攬運送		1	0.1%
進出口茶飲類飲料供應給國內外連鎖飲料店與連鎖餐廳自己做生意		1	0.1%
進出口貿易		1	0.1%
進出口貿易 手機 導航器 電子產品		1	0.1%
進出口貿易主要出口電子零組件		1	0.1%

k32_0: v32_1a 請問您目前的職業是什麼行業

Value	Label	Cases	Percentage
進出口貿易主要是出口電子零組件		1	0.1%
進出口貿易業		2	0.2%
進出口貿易水產和保健食品進出品都有		1	0.1%
進口五金買賣批發商		1	0.1%
進口石材來加工(豪宅)		1	0.1%
進口貿易公司(批發)		1	0.1%
進口貿易批發食品		1	0.1%
運動品牌零售		1	0.1%
運動器材製造業		1	0.1%
運動鞋銷售		1	0.1%
運輸公司/聯結車運送鋼鐵		1	0.1%
運輸服務業		3	0.3%
運輸業		1	0.1%
運輸業-開計程車		1	0.1%
運輸業/大卡車(砂石車)車行		1	0.1%
運輸業旅行社		1	0.1%
運送清潔回收的 運送貨車		1	0.1%
郵局		5	0.5%
鄉公所		1	0.1%
醫療保健業服務業受訪者不願更詳述		1	0.1%
醫療器材批發		1	0.1%
醫療廢棄物處理		1	0.1%
醫療科技公司隱形眼鏡生產及販售		1	0.1%
醫療藥品製造業		1	0.1%
醫療資訊業 醫療儀器和軟體		1	0.1%
醫美診所		1	0.1%
醫院		7	0.7%
醫院營養部		1	0.1%
醫院醫療服務		1	0.1%
醫院醫療服務業		1	0.1%

k32_0: v32_1a 請問您目前的職業是什麼行業

Value	Label	Cases	Percentage
金屬(批發&零售)買賣公司		1	<div></div> 0.1%
金屬加工業電子接頭內的五金零件		1	<div></div> 0.1%
金屬成型成品製造業		1	<div></div> 0.1%
金屬製品製造業		1	<div></div> 0.1%
金屬製造業		1	<div></div> 0.1%
金融保險		1	<div></div> 0.1%
金融保險 受訪者是跟保險公司承包業務		1	<div></div> 0.1%
金融保險業		2	<div></div> 0.2%
金融投資業(個人)		1	<div></div> 0.1%
金融服務業 銀行		1	<div></div> 0.1%
金融業		1	<div></div> 0.1%
金融業 投資信託基金等		1	<div></div> 0.1%
金融業(銀行)		1	<div></div> 0.1%
金融證券		2	<div></div> 0.2%
金融銀行		1	<div></div> 0.1%
銀行		5	<div></div> 0.5%
銀行 金融業		1	<div></div> 0.1%
銀行金融業		1	<div></div> 0.1%
鋼架架設工程業		1	<div></div> 0.1%
鋼構工程作橋樑工程		1	<div></div> 0.1%
鋼模模具製造		1	<div></div> 0.1%
鋼鐵成品製造業		1	<div></div> 0.1%
鋼鐵製造業		1	<div></div> 0.1%
鋼鐵製造業 生產建築鋼筋		1	<div></div> 0.1%
鋼骨電鍍業		1	<div></div> 0.1%
鐵工廠 各式金屬產品加工生產		1	<div></div> 0.1%
鐵工廠加工 所有金屬都有(鐵.銅.鋁)		1	<div></div> 0.1%
鐵床機械製造		1	<div></div> 0.1%
鑄鐵製造業		1	<div></div> 0.1%
門市服飾訂作店		1	<div></div> 0.1%
開早餐店		1	<div></div> 0.1%
開當舖		1	<div></div> 0.1%

k32_0: v32_1a 請問您目前的職業是什麼行業

Value	Label	Cases	Percentage
開發設計光學公司		1	0.1%
開茶葉店銷售		1	0.1%
防毒軟體設計業		1	0.1%
雅虎設網拍站		1	0.1%
集塵器的研發製造銷售		1	0.1%
雜貨出口貿易		1	0.1%
雜貨店		1	0.1%
零售pc板		1	0.1%
零售伴手禮食品		1	0.1%
零售業.美容保養品.接受網路下單.有自己的公司.		1	0.1%
電信業		2	0.2%
電動代步車製造業		1	0.1%
電子IC零件製造		1	0.1%
電子代工		1	0.1%
電子代工製造業		1	0.1%
電子光電材料生產業		1	0.1%
電子業IC設計		1	0.1%
電子業半導體業整流二極體		1	0.1%
電子產品零件及電子用模具加工		1	0.1%
電子製造		1	0.1%
電子製造廠		1	0.1%
電子製造業		1	0.1%
電子製造業(生產濾光片)		1	0.1%
電子製造業/半導體		1	0.1%
電子製造（網路數據機		1	0.1%
電子設計公司		1	0.1%
電子通訊產品製造業		1	0.1%
電子零件代工		1	0.1%
電子零件製造		2	0.2%
電子零件製造業		4	0.4%
電子零件設備業		1	0.1%

k32_0: v32_1a 請問您目前的職業是什麼行業

Value	Label	Cases	Percentage
電子零組件製造工廠		1	0.1%
電子電路板製造		1	0.1%
電子類的自動機台製造（另有維修販售		1	0.1%
電梯製造		1	0.1%
電機維修		1	0.1%
電線電纜製造		1	0.1%
電腦PC工廠		1	0.1%
電腦排版有限公司		1	0.1%
電腦等資訊產品零售業		1	0.1%
電腦網路		1	0.1%
電腦資訊-程式設計		1	0.1%
電腦資訊程式設計公司		1	0.1%
電視購物		1	0.1%
電視電子產品代工製造		1	0.1%
電訊服務業(類似中華電信)		1	0.1%
非鐵金屬買賣(加工 貴金屬銅		1	0.1%
面板製造		1	0.1%
面板製造業		1	0.1%
鞋子製造廠		1	0.1%
鞋子製造業		1	0.1%
鞋帶批發.零售都有.有店面		1	0.1%
食品原料添加物（批發買賣		1	0.1%
食品添加物與香料國內外經銷買賣 送或到家 並和國內外貿易公司往來		1	0.1%
食品生產業		1	0.1%
食品罐頭製造		1	0.1%
食品肉類加工		1	0.1%
食品行(做肉乾)		1	0.1%
食品製造廠批發		1	0.1%
食品製造業		1	0.1%
食品製造業 油飯粽子		1	0.1%

# k32_0: v32_1a 請問您目前的職業是什麼行業			
Value	Label	Cases	Percentage
食品製造業 糕點麵包店		1	<div></div> 0.1%
食品零售業市場有店面		1	<div></div> 0.1%
食品零售（新東陽		1	<div></div> 0.1%
飯店		2	<div></div> 0.2%
飯店服務業		1	<div></div> 0.1%
飲料工廠		1	<div></div> 0.1%
飲料店		1	<div></div> 0.1%
飲料製造工廠		1	<div></div> 0.1%
飲料製造廠		1	<div></div> 0.1%
飲料製造業		1	<div></div> 0.1%
養殖業		1	<div></div> 0.1%
養白老鼠研究藥品 動物中心		1	<div></div> 0.1%
養豬		1	<div></div> 0.1%
養雞業		1	<div></div> 0.1%
餐廳/餐飲服務業		1	<div></div> 0.1%
餐飲小吃店（店面式		1	<div></div> 0.1%
餐飲業		3	<div></div> 0.3%
餐飲業 小吃業 沒有固定攤位		1	<div></div> 0.1%
餐飲業 餐廳		1	<div></div> 0.1%
餐飲業有店面		1	<div></div> 0.1%
餐飲業自助餐廳		1	<div></div> 0.1%
餐飲業（店面式中.西都有		1	<div></div> 0.1%
高爾夫球具製造		1	<div></div> 0.1%
高雄市政府環境保護局		1	<div></div> 0.1%
魚塭養殖		1	<div></div> 0.1%
魚產品銷售		1	<div></div> 0.1%
麵包店		1	<div></div> 0.1%
麵粉製造		1	<div></div> 0.1%
齒模製造		1	<div></div> 0.1%
Warning: these figures indicate the number of cases found in the data file. They cannot be interpreted as summary statistics of the population of interest.			
# k32_1: v32_1b 請問您目前的職業是什麼職業			
Information	[Type= discrete] [Format=character] [Missing=*]		
Statistics [NW/ W]	[Valid=1066 /-] [Invalid=0 /-]		
# k32_2: v32_2 請問您目前的職業是什麼其他			
Information	[Type= discrete] [Format=character] [Missing=*]		
Statistics [NW/ W]	[Valid=0 /-] [Invalid=0 /-]		

# k33_0: v33 請問您目前工作的身分是什麼其他	
Information	[Type= discrete] [Format=character] [Missing=*]
Statistics [NW/ W]	[Valid=0 /-] [Invalid=0 /-]
# k35_0: v35 請問您目前信什麼宗教其他	
Information	[Type= discrete] [Format=character] [Missing=*]
Statistics [NW/ W]	[Valid=0 /-] [Invalid=0 /-]
# kz1_0: vz1 請問是台北市的哪一區其他	
Information	[Type= discrete] [Format=character] [Missing=*]
Statistics [NW/ W]	[Valid=0 /-] [Invalid=0 /-]
# kz2_0: vz2 請問是新北市的哪一區?其他	
Information	[Type= discrete] [Format=character] [Missing=*]
Statistics [NW/ W]	[Valid=0 /-] [Invalid=0 /-]
# kz3_0: vz3 請問是基隆市的哪一區其他	
Information	[Type= discrete] [Format=character] [Missing=*]
Statistics [NW/ W]	[Valid=0 /-] [Invalid=0 /-]
# kz4_0: vz4 請問是桃園縣的哪一鄉鎮市?其他	
Information	[Type= discrete] [Format=character] [Missing=*]
Statistics [NW/ W]	[Valid=0 /-] [Invalid=0 /-]
# kz5_0: vz5 請問是新竹縣的哪一鄉鎮市?其他	
Information	[Type= discrete] [Format=character] [Missing=*]
Statistics [NW/ W]	[Valid=0 /-] [Invalid=0 /-]
# kz6_0: vz6 請問是新竹市的哪一區其他	
Information	[Type= discrete] [Format=character] [Missing=*]
Statistics [NW/ W]	[Valid=0 /-] [Invalid=0 /-]
# kz7_0: vz7 請問是苗栗縣的哪一鄉鎮市?其他	
Information	[Type= discrete] [Format=character] [Missing=*]
Statistics [NW/ W]	[Valid=0 /-] [Invalid=0 /-]
# kz8_0: vz8 請問是台中市的哪一區?其他	
Information	[Type= discrete] [Format=character] [Missing=*]
Statistics [NW/ W]	[Valid=0 /-] [Invalid=0 /-]
# kz9_0: vz9 請問是彰化縣的哪一鄉鎮市?其他	
Information	[Type= discrete] [Format=character] [Missing=*]
Statistics [NW/ W]	[Valid=0 /-] [Invalid=0 /-]
# kz10_0: vz10 請問是南投縣的哪一鄉鎮市?其他	
Information	[Type= discrete] [Format=character] [Missing=*]
Statistics [NW/ W]	[Valid=0 /-] [Invalid=0 /-]
# kz11_0: vz11 請問是雲林縣的哪一鄉鎮市?其他	
Information	[Type= discrete] [Format=character] [Missing=*]
Statistics [NW/ W]	[Valid=0 /-] [Invalid=0 /-]

# kz12_0: vz12 請問是嘉義縣的哪一鄉鎮市?其他			
Information		[Type= discrete] [Format=character] [Missing=*]	
Statistics [NW/ W]		[Valid=0 /-] [Invalid=0 /-]	
# kz13_0: vz13 請問是嘉義市的哪一區其他			
Information		[Type= discrete] [Format=character] [Missing=*]	
Statistics [NW/ W]		[Valid=0 /-] [Invalid=0 /-]	
# kz14_0: vz14 請問是台南市的哪一區其他			
Information		[Type= discrete] [Format=character] [Missing=*]	
Statistics [NW/ W]		[Valid=0 /-] [Invalid=0 /-]	
# kz15_0: vz15 請問是高雄市的哪一區其他			
Information		[Type= discrete] [Format=character] [Missing=*]	
Statistics [NW/ W]		[Valid=0 /-] [Invalid=0 /-]	
# kz16_0: vz16 請問是屏東縣的哪一鄉鎮市其他			
Information		[Type= discrete] [Format=character] [Missing=*]	
Statistics [NW/ W]		[Valid=0 /-] [Invalid=0 /-]	
# kz17_0: vz17 請問是宜蘭縣的哪一鄉鎮市?其他			
Information		[Type= discrete] [Format=character] [Missing=*]	
Statistics [NW/ W]		[Valid=0 /-] [Invalid=0 /-]	
# kz18_0: vz18 請問是花蓮縣的哪一鄉鎮市其他			
Information		[Type= discrete] [Format=character] [Missing=*]	
Statistics [NW/ W]		[Valid=0 /-] [Invalid=0 /-]	
# kz19_0: vz19 請問是台東縣的哪一鄉鎮市其他			
Information		[Type= discrete] [Format=character] [Missing=*]	
Statistics [NW/ W]		[Valid=0 /-] [Invalid=0 /-]	
# code: 電話區域題組之郵遞區號			
Information		[Type= discrete] [Format=numeric] [Range= 100-984] [Missing=*/997/998/999]	
Statistics [NW/ W]		[Valid=1737 /-] [Invalid=9 /-]	
Value	Label	Cases	Percentage
100	台北市中正區	8	<div><div></div></div> 0.5%
103	台北市大同區	5	<div><div></div></div> 0.3%
104	台北市中山區	11	<div><div></div></div> 0.6%
105	台北市松山區	6	<div><div></div></div> 0.3%
106	台北市大安區	14	<div><div></div></div> 0.8%
108	台北市萬華區	6	<div><div></div></div> 0.3%
110	台北市信義區	12	<div><div></div></div> 0.7%
111	台北市士林區	14	<div><div></div></div> 0.8%
112	台北市北投區	13	<div><div></div></div> 0.7%
114	台北市內湖區	18	<div><div></div></div> 1.0%
115	台北市南港區	7	<div><div></div></div> 0.4%
116	台北市文山區	12	<div><div></div></div> 0.7%
117	台北市	2	<div><div></div></div> 0.1%
200	基隆市仁愛區	1	<div><div></div></div> 0.1%

code: 電話區域題組之郵遞區號

Value	Label	Cases	Percentage
201	基隆市信義區	3	0.2%
202	基隆市中正區	3	0.2%
203	基隆市中山區	3	0.2%
204	基隆市安樂區	1	0.1%
205	基隆市暖暖區	4	0.2%
206	基隆市七堵區	5	0.3%
207	新北市萬里區	0	
208	新北市金山區	1	0.1%
214	基隆市	1	0.1%
220	新北市板橋區	46	2.6%
221	新北市汐止區	23	1.3%
222	新北市深坑區	1	0.1%
223	新北市石碇區	1	0.1%
224	新北市瑞芳區	2	0.1%
226	新北市平溪區	0	
227	新北市雙溪區	0	
228	新北市貢寮區	0	
231	新北市新店區	28	1.6%
232	新北市坪林區	1	0.1%
233	新北市烏來區	1	0.1%
234	新北市永和區	16	0.9%
235	新北市中和區	51	2.9%
236	新北市土城區	16	0.9%
237	新北市三峽區	9	0.5%
238	新北市樹林區	20	1.2%
239	新北市鶯歌區	3	0.2%
241	新北市三重區	32	1.8%
242	新北市新莊區	36	2.1%
243	新北市泰山區	9	0.5%
244	新北市林口區	3	0.2%
247	新北市蘆洲區	20	1.2%
248	新北市五股區	2	0.1%
249	新北市八里區	3	0.2%
251	新北市淡水區	7	0.4%
252	新北市三芝區	2	0.1%
253	新北市石門區	0	
254	新北市	1	0.1%
260	宜蘭縣宜蘭市	9	0.5%
261	宜蘭縣頭城鎮	1	0.1%
262	宜蘭縣礁溪鄉	4	0.2%
263	宜蘭縣壯圍鄉	1	0.1%
264	宜蘭縣員山鄉	1	0.1%
265	宜蘭縣羅東鎮	7	0.4%
266	宜蘭縣三星鄉	3	0.2%
267	宜蘭縣大同鄉	1	0.1%

code: 電話區域題組之郵遞區號

Value	Label	Cases	Percentage
268	宜蘭縣五結鄉	4	0.2%
269	宜蘭縣冬山鄉	2	0.1%
270	宜蘭縣蘇澳鎮	0	
272	宜蘭縣南澳鄉	0	
273	宜蘭縣	0	
300	新竹市	27	1.6%
302	新竹縣竹北市	19	1.1%
303	新竹縣湖口鄉	3	0.2%
304	新竹縣新豐鄉	4	0.2%
305	新竹縣新埔鎮	4	0.2%
306	新竹縣關西鎮	1	0.1%
307	新竹縣芎林鄉	2	0.1%
308	新竹縣寶山鄉	0	
310	新竹縣竹東鎮	6	0.3%
311	新竹縣五峰鄉	0	
312	新竹縣橫山鄉	0	
313	新竹縣尖石鄉	0	
314	新竹縣北埔鄉	0	
315	新竹縣峨眉鄉	2	0.1%
316	新竹縣	0	
320	桃園縣中壢市	31	1.8%
324	桃園縣平鎮市	18	1.0%
325	桃園縣龍潭鄉	14	0.8%
326	桃園縣楊梅鎮	10	0.6%
327	桃園縣新屋鄉	4	0.2%
328	桃園縣觀音鄉	7	0.4%
330	桃園縣桃園市	26	1.5%
333	桃園縣龜山鄉	15	0.9%
334	桃園縣八德市	11	0.6%
335	桃園縣大溪鎮	9	0.5%
336	桃園縣復興鄉	0	
337	桃園縣大園鄉	8	0.5%
338	桃園縣蘆竹鄉	12	0.7%
339	桃園縣	3	0.2%
350	苗栗縣竹南鎮	7	0.4%
351	苗栗縣頭份鎮	5	0.3%
352	苗栗縣三灣鄉	0	
353	苗栗縣南庄鄉	0	
354	苗栗縣獅潭鄉	0	
356	苗栗縣後龍鎮	1	0.1%
357	苗栗縣通霄鎮	3	0.2%
358	苗栗縣苑裡鎮	6	0.3%
360	苗栗縣苗栗市	14	0.8%
361	苗栗縣造橋鄉	1	0.1%
362	苗栗縣頭屋鄉	1	0.1%

code: 電話區域題組之郵遞區號

Value	Label	Cases	Percentage
363	苗栗縣公館鄉	2	0.1%
364	苗栗縣大湖鄉	3	0.2%
365	苗栗縣泰安鄉	0	
366	苗栗縣銅鑼鄉	0	
367	苗栗縣三義鄉	2	0.1%
368	苗栗縣西湖鄉	1	0.1%
369	苗栗縣卓蘭鎮	1	0.1%
370	苗栗縣	0	
400	台中市市區	1	0.1%
401	台中市東區	3	0.2%
402	台中市南區	8	0.5%
403	台中市西區	8	0.5%
404	台中市北區	13	0.7%
406	台中市北屯區	20	1.2%
407	台中市西屯區	15	0.9%
408	台中市南屯區	8	0.5%
409	台中市	2	0.1%
411	台中市太平區	12	0.7%
412	台中市大里區	20	1.2%
413	台中市霧峰區	1	0.1%
414	台中市烏日區	8	0.5%
420	台中市豐原區	10	0.6%
421	台中市后里區	3	0.2%
422	台中市石岡區	2	0.1%
423	台中市東勢區	2	0.1%
424	台中市和平區	1	0.1%
426	台中市新社區	1	0.1%
427	台中市潭子區	8	0.5%
428	台中市大雅區	6	0.3%
429	台中市神岡區	3	0.2%
432	台中市大肚區	4	0.2%
433	台中市沙鹿區	4	0.2%
434	台中市龍井區	7	0.4%
435	台中市梧棲區	3	0.2%
436	台中市清水區	4	0.2%
437	台中市大甲區	6	0.3%
438	台中市外埔區	0	
439	台中市大安區	2	0.1%
500	彰化縣彰化市	21	1.2%
502	彰化縣芬園鄉	4	0.2%
503	彰化縣花壇鄉	2	0.1%
504	彰化縣秀水鄉	2	0.1%
505	彰化縣鹿港鎮	9	0.5%
506	彰化縣福興鄉	0	
507	彰化縣線西鄉	0	

code: 電話區域題組之郵遞區號

Value	Label	Cases	Percentage
508	彰化縣和美鎮	4	<div><div></div></div> 0.2%
509	彰化縣伸港鄉	1	<div><div></div></div> 0.1%
510	彰化縣員林鎮	11	<div><div></div></div> 0.6%
511	彰化縣社頭鄉	5	<div><div></div></div> 0.3%
512	彰化縣永靖鄉	2	<div><div></div></div> 0.1%
513	彰化縣埔心鄉	2	<div><div></div></div> 0.1%
514	彰化縣溪湖鎮	4	<div><div></div></div> 0.2%
515	彰化縣大村鄉	3	<div><div></div></div> 0.2%
516	彰化縣埔鹽鄉	1	<div><div></div></div> 0.1%
520	彰化縣田中鎮	10	<div><div></div></div> 0.6%
521	彰化縣北斗鎮	5	<div><div></div></div> 0.3%
522	彰化縣田尾鄉	2	<div><div></div></div> 0.1%
523	彰化縣埤頭鄉	5	<div><div></div></div> 0.3%
524	彰化縣溪州鄉	3	<div><div></div></div> 0.2%
525	彰化縣竹塘鄉	1	<div><div></div></div> 0.1%
526	彰化縣二林鎮	5	<div><div></div></div> 0.3%
527	彰化縣大城鄉	1	<div><div></div></div> 0.1%
528	彰化縣芳苑鄉	3	<div><div></div></div> 0.2%
530	彰化縣二水鄉	0	
531	彰化縣	1	<div><div></div></div> 0.1%
540	南投縣南投市	9	<div><div></div></div> 0.5%
541	南投縣中寮鄉	0	
542	南投縣草屯鎮	13	<div><div></div></div> 0.7%
544	南投縣國姓鄉	0	
545	南投縣埔里鎮	5	<div><div></div></div> 0.3%
546	南投縣仁愛鄉	1	<div><div></div></div> 0.1%
551	南投縣名間鄉	2	<div><div></div></div> 0.1%
552	南投縣集集鎮	3	<div><div></div></div> 0.2%
553	南投縣水里鄉	0	
555	南投縣魚池鄉	0	
556	南投縣信義鄉	0	
557	南投縣竹山鎮	2	<div><div></div></div> 0.1%
558	南投縣鹿谷鄉	1	<div><div></div></div> 0.1%
559	南投縣	0	
600	嘉義市	30	<div><div></div></div> 1.7%
602	嘉義縣番路鄉	0	
603	嘉義縣梅山鄉	3	<div><div></div></div> 0.2%
604	嘉義縣竹崎鄉	0	
605	嘉義縣阿里山鄉	0	
606	嘉義縣中埔鄉	7	<div><div></div></div> 0.4%
607	嘉義縣大埔鄉	0	
608	嘉義縣水上鄉	6	<div><div></div></div> 0.3%
611	嘉義縣鹿草鄉	0	
612	嘉義縣太保市	4	<div><div></div></div> 0.2%
613	嘉義縣朴子市	4	<div><div></div></div> 0.2%

code: 電話區域題組之郵遞區號

Value	Label	Cases	Percentage
614	嘉義縣東石鄉	1	0.1%
615	嘉義縣六腳鄉	1	0.1%
616	嘉義縣新港鄉	0	
621	嘉義縣民雄鄉	6	0.3%
622	嘉義縣大林鎮	2	0.1%
623	嘉義縣溪口鄉	0	
624	嘉義縣義竹鄉	0	
625	嘉義縣布袋鎮	1	0.1%
626	嘉義縣	0	
630	雲林縣斗南鎮	3	0.2%
631	雲林縣大埤鄉	1	0.1%
632	雲林縣虎尾鎮	9	0.5%
633	雲林縣土庫鎮	3	0.2%
634	雲林縣褒忠鄉	1	0.1%
635	雲林縣東勢鄉	4	0.2%
636	雲林縣臺西鄉	2	0.1%
637	雲林縣崙背鄉	1	0.1%
638	雲林縣麥寮鄉	2	0.1%
640	雲林縣斗六市	16	0.9%
643	雲林縣林內鄉	2	0.1%
646	雲林縣古坑鄉	3	0.2%
647	雲林縣莿桐鄉	0	
648	雲林縣西螺鎮	4	0.2%
649	雲林縣二崙鄉	1	0.1%
651	雲林縣北港鎮	5	0.3%
652	雲林縣水林鄉	1	0.1%
653	雲林縣口湖鄉	1	0.1%
654	雲林縣四湖鄉	0	
655	雲林縣元長鄉	2	0.1%
656	雲林縣	0	
700	臺南市中西區	6	0.3%
701	臺南市東區	19	1.1%
702	臺南市南區	14	0.8%
704	臺南市北區	16	0.9%
708	臺南市安平區	8	0.5%
709	臺南市安南區	12	0.7%
710	臺南市永康區	22	1.3%
711	臺南市歸仁區	7	0.4%
712	臺南市新化區	2	0.1%
713	臺南市左鎮區	0	
714	臺南市玉井區	0	
715	臺南市楠西區	0	
716	臺南市南化區	1	0.1%
717	臺南市仁德區	4	0.2%
718	臺南市關廟區	1	0.1%

code: 電話區域題組之郵遞區號

Value	Label	Cases	Percentage
719	臺南市龍崎區	0	
720	臺南市官田區	1	0.1%
721	臺南市麻豆區	6	0.3%
722	臺南市佳里區	5	0.3%
723	臺南市西港區	1	0.1%
724	臺南市七股區	1	0.1%
725	臺南市將軍區	1	0.1%
726	臺南市學甲區	4	0.2%
727	臺南市北門區	1	0.1%
730	臺南市新營區	6	0.3%
731	臺南市後壁區	3	0.2%
732	臺南市白河區	0	
733	臺南市東山區	1	0.1%
734	臺南市六甲區	5	0.3%
735	臺南市下營區	1	0.1%
736	臺南市柳營區	2	0.1%
737	臺南市鹽水區	2	0.1%
741	臺南市善化區	3	0.2%
742	臺南市大內區	1	0.1%
743	臺南市山上區	0	
744	臺南市新市區	5	0.3%
745	臺南市安定區	6	0.3%
747	臺南市	2	0.1%
800	高雄市新興區	5	0.3%
801	高雄市前金區	0	
802	高雄市苓雅區	14	0.8%
803	高雄市鹽埕區	2	0.1%
804	高雄市鼓山區	13	0.7%
805	高雄市旗津區	0	
806	高雄市前鎮區	13	0.7%
807	高雄市三民區	18	1.0%
811	高雄市楠梓區	21	1.2%
812	高雄市小港區	6	0.3%
813	高雄市左營區	22	1.3%
814	高雄市仁武區	6	0.3%
815	高雄市大社區	0	
820	高雄市岡山區	7	0.4%
821	高雄市路竹區	2	0.1%
822	高雄市阿蓮區	3	0.2%
823	高雄市田寮區	0	
824	高雄市燕巢區	1	0.1%
825	高雄市橋頭區	6	0.3%
826	高雄市梓官區	2	0.1%
827	高雄市彌陀區	0	
828	高雄市永安區	0	

code: 電話區域題組之郵遞區號

Value	Label	Cases	Percentage
829	高雄市湖內區	2	0.1%
830	高雄市鳳山區	29	1.7%
831	高雄市大寮區	10	0.6%
832	高雄市林園區	2	0.1%
833	高雄市鳥松區	2	0.1%
840	高雄市大樹區	4	0.2%
842	高雄市旗山區	2	0.1%
843	高雄市美濃區	4	0.2%
844	高雄市六龜區	0	
845	高雄市內門區	1	0.1%
846	高雄市杉林區	0	
847	高雄市甲仙區	1	0.1%
848	高雄市桃源區	0	
849	高雄市那瑪夏區	0	
851	高雄市茂林區	0	
852	高雄市茄萣區	2	0.1%
854	高雄市	3	0.2%
900	屏東縣屏東市	18	1.0%
901	屏東縣三地門鄉	0	
902	屏東縣霧臺鄉	0	
903	屏東縣瑪家鄉	0	
904	屏東縣九如鄉	2	0.1%
905	屏東縣里港鄉	5	0.3%
906	屏東縣高樹鄉	0	
907	屏東縣鹽埔鄉	1	0.1%
908	屏東縣長治鄉	3	0.2%
909	屏東縣麟洛鄉	0	
911	屏東縣竹田鄉	0	
912	屏東縣內埔鄉	4	0.2%
913	屏東縣萬丹鄉	9	0.5%
920	屏東縣潮州鎮	9	0.5%
921	屏東縣泰武鄉	0	
922	屏東縣來義鄉	0	
923	屏東縣萬巒鄉	3	0.2%
924	屏東縣崁頂鄉	2	0.1%
925	屏東縣新埤鄉	0	
926	屏東縣南州鄉	2	0.1%
927	屏東縣林邊鄉	2	0.1%
928	屏東縣東港鄉	3	0.2%
929	屏東縣琉球鄉	0	
931	屏東縣佳冬鄉	2	0.1%
932	屏東縣新園鄉	3	0.2%
940	屏東縣枋寮鄉	1	0.1%
941	屏東縣枋山鄉	1	0.1%
942	屏東縣春日鄉	0	

# code: 電話區域題組之郵遞區號			
Value	Label	Cases	Percentage
943	屏東縣獅子鄉	0	
944	屏東縣車城鄉	0	
945	屏東縣牡丹鄉	0	
946	屏東縣恆春鎮	0	
947	屏東縣滿洲鄉	0	
948	屏東縣	1	0.1%
950	臺東縣臺東市	15	0.9%
951	臺東縣綠島鄉	0	
952	臺東縣蘭嶼鄉	0	
953	臺東縣延平鄉	0	
954	臺東縣卑南鄉	3	0.2%
955	臺東縣鹿野鄉	1	0.1%
956	臺東縣關山鎮	0	
957	臺東縣海端鄉	0	
958	臺東縣池上鄉	0	
959	臺東縣東河鄉	0	
961	臺東縣成功鎮	1	0.1%
962	臺東縣長濱鄉	0	
963	臺東縣太麻里鄉	0	
964	臺東縣金峰鄉	0	
965	臺東縣大武鄉	0	
966	臺東縣達仁鄉	0	
967	臺東縣	0	
970	花蓮縣花蓮市	10	0.6%
971	花蓮縣新城鄉	1	0.1%
972	花蓮縣秀林鄉	0	
973	花蓮縣吉安鄉	5	0.3%
974	花蓮縣壽豐鄉	3	0.2%
975	花蓮縣鳳林鎮	0	
976	花蓮縣光復鄉	1	0.1%
977	花蓮縣豐濱鄉	0	
978	花蓮縣瑞穗鄉	1	0.1%
979	花蓮縣萬榮鄉	0	
981	花蓮縣玉里鎮	0	
982	花蓮縣卓溪鄉	0	
983	花蓮縣富里鄉	0	
984	花蓮縣	0	
997	不知道	1	
998	拒答	4	
999	遺漏值	4	

Warning: these figures indicate the number of cases found in the data file. They cannot be interpreted as summary statistics of the population of interest.