

台灣(Taiwan, ROC)

行政院原住民族委員會

**94**年原住民就業狀況調查

**Study Documentation**

March 6, 2017

# Metadata Production

Metadata Producer(s)	學術調查研究資料庫(Survey Research Data Archive) (SRDA) , 中央研究院人社中心調查研究 專題中心
Production Date	March 10, 2014
Identification	AJ010006

# Table of Contents

<a href="#">Overview.....</a>	<a href="#">4</a>
<a href="#">Scope &amp; Coverage.....</a>	<a href="#">4</a>
<a href="#">Producers &amp; Sponsors.....</a>	<a href="#">4</a>
<a href="#">Sampling.....</a>	<a href="#">4</a>
<a href="#">Data Processing &amp; Appraisal.....</a>	<a href="#">4</a>
<a href="#">Accessibility.....</a>	<a href="#">4</a>
<a href="#">Files Description.....</a>	<a href="#">6</a>
<a href="#">AJ010006.....</a>	<a href="#">6</a>
<a href="#">Variables Group(s).....</a>	<a href="#">7</a>
<a href="#">基本資料.....</a>	<a href="#">7</a>
<a href="#">就業狀況.....</a>	<a href="#">7</a>
<a href="#">Variables Description.....</a>	<a href="#">17</a>
<a href="#">AJ010006.....</a>	<a href="#">18</a>

## 94年原住民就業狀況調查

### *Employment Status Survey of Indigenous Peoples, 2005*

Overview	
Type	原住民就業狀況調查
Identification	AJ010006
Version	Production Date: 2014-06-04
<b>Abstract</b> 行政院原住民族委員會為蒐集並了解原住民族勞動力狀況、就業、失業情形、勞動意願等問題，以抽樣調查方式，進行原住民族就業狀況調查，調查結果提供政府相關單位制定原住民族各項勞動政策、就業服務及職業訓練之參考。	
本調查以設籍在臺灣地區之原住民住戶（指戶內至少有1人15歲以上且具有原住民身分者）為調查對象，採多階段抽樣方法，以面訪或電訪訪問方式訪問原住民家戶成員之就業狀況。	
Kind of Data	抽樣調查資料 (Sample survey data)

Scope & Coverage	
Countries	台灣(Taiwan, ROC)
<b>Geographic Coverage</b> 台灣	
<b>Universe</b> 設籍在臺灣地區之原住民住戶（指戶內至少有1人15歲以上且具有原住民身分者）	

Producers & Sponsors	
Primary Investigator(s)	行政院原住民族委員會
Other Producer(s)	行政院原住民族委員會
Funding Agency/ies	行政院原住民族委員會

Sampling	
<b>Sampling Procedure</b> 多階段抽樣方法	

Data Processing & Appraisal	
<b>Data Editing</b> 本專題中心以不合理值方式進行資料的整理，並未進行邏輯檢核	

Accessibility	
Contact(s)	學術調查研究資料庫(Survey Research Data Archive) (中央研究院人社中心調查研究專題中心), <a href="https://srda.sinica.edu.tw">https://srda.sinica.edu.tw</a> , <a href="mailto:srda@gate.sinica.edu.tw">srda@gate.sinica.edu.tw</a>
Distributor(s)	學術調查研究資料庫(Survey Research Data Archive)

<b>Depositor(s)</b>	行政院原住民族委員會
<b><u>Access Conditions</u></b> 會員版(一般會員、院內會員)--申請審核通過後下載	

# Files Description

Dataset contains 1 file(s)

AJ010006	
# Cases	25699
# Variable(s)	215

# Variables Group(s)

Dataset contains 2 group(s)

Group 基本資料							
#	Name	Label	Type	Format	Valid	Invalid	Question
1	number	流水編	continuous	numeric-5.0	25699	0	-
2	q0	0.是不是本人回答?	discrete	numeric-1.0	25699	0	-
3	q1a	請問您所屬的族別	discrete	numeric-2.0	25699	0	-
4	region1	台灣地區	discrete	numeric-1.0	25671	28	-
5	region2	台灣省	discrete	numeric-1.0	24240	1459	-
6	region3	行政區域	discrete	numeric-1.0	25699	0	-
7	region4	統計區域	discrete	numeric-1.0	25699	0	-
8	level	行政區域分層	discrete	numeric-1.0	25699	0	-
9	q2	2.受訪者本人性別/代答者：請問他的性別是	discrete	numeric-1.0	25699	0	-
10	q3_1	年齡分層	discrete	numeric-2.0	25699	0	-
11	q4_1	教育程度	discrete	numeric-1.0	25699	0	-
12	q3	3.請問您(他)今年幾歲(足歲)?(若不知道,則問幾年幾月生)	continuous	numeric-2.0	25699	0	-
13	q3a	民國前後	discrete	numeric-1.0	0	25699	-
14	q3b	出生年	continuous	numeric-2.0	17453	8246	-
15	q3c	出生月	discrete	numeric-1.0	17391	8308	-
16	q3d	出生日	continuous	numeric-2.0	17378	8321	-
17	q3e	年齡	continuous	numeric-2.0	17325	8374	-
18	q4	4.請問您(他)的教育程度?	discrete	numeric-2.0	25699	0	-
19	q5	5.請問您(他)的婚姻狀況是?	discrete	numeric-2.0	25699	0	-
20	q6	6.請問您(他)需不需要負責家計?	discrete	numeric-2.0	25699	0	-

Group 就業狀況							
#	Name	Label	Type	Format	Valid	Invalid	Question
1	q7	7.請問您(他)12月11日到12月17日在做什麼工作?	discrete	numeric-2.0	25699	0	-
2	q7a	7(2).請問您(他)從事不規則有報酬工作是	discrete	numeric-3.0	4126	21573	-
3	q7a1	7(2.1).請問您(他)想不想轉從事規則性或季節性工作?	discrete	numeric-3.0	4126	21573	-
4	q7b	7(12.1).請問您(他)不想工作的原因是什麼?	discrete	numeric-3.0	522	25177	-
5	q8	8.請問您(他)目前所從事的工作是不是政府所提供的臨時性工作?	discrete	numeric-3.0	14155	11544	-

#	Name	Label	Type	Format	Valid	Invalid	Question
6	q8a	8-1.請問您(他)所從事的臨時工作之期限是多久?	discrete	numeric-3.0	593	25106	-
7	q8b	8-2.請問政府所提供的臨時工作,對您(他)的生活改善有沒有幫助?	discrete	numeric-3.0	593	25106	-
8	q8c	8-3.請問您(他)知不知道,您(他)所從事臨時工作的方案名稱?	discrete	numeric-3.0	593	25106	-
9	q8c1	8-3-1.請問是源自哪一個方案或法規?	discrete	numeric-1.0	367	25332	-
10	q8d	8-4.政府所提供的此項臨時工作結束後,請問您會	discrete	numeric-3.0	593	25106	-
11	q9	9.請問您(他)12月11日到12月17日的工作是?	discrete	numeric-1.0	14865	10834	-
12	q9a	9.請問您(他)12月11日到12月17日總共工作幾小時?全日工作(不知道者續答q9c1)	discrete	numeric-3.0	13146	12553	-
13	q9b	9.請問您(他)12月11日到12月17日工作幾小時?部分時間工作(不知道)	discrete	numeric-2.0	1541	24158	-
14	q9c1	9.請問您(他)12月11日到12月17日總共工作幾小時?全日工作(不知道者續答q9c2)	discrete	numeric-2.0	148	25551	-
15	q9c2	9.請問您(他)12月11日到12月17日工作幾小時?部分時間工作(不知道)	discrete	numeric-2.0	148	25551	-
16	q9c3	9.全日工作時間+部分時間工作	discrete	numeric-2.0	148	25551	-
17	q9d	9-1.若每週工時不足40小時者,請問您(他)想不想增加工作時數(或增加額外的工作)?	discrete	numeric-1.0	2595	23104	-
18	q9d1	9-1-1.請問您(他)想增加工作時數(或想增加額外的工作)的主要原因?	discrete	numeric-2.0	1106	24593	-
19	q10	10.請問您(他)的行業是什麼?(以12月11日到12月17日為準)	discrete	numeric-2.0	14911	10788	-
20	q10a	10-1.請問您(他)平均每年農閒期間有多久?	discrete	numeric-3.0	2192	23507	-
21	q10b	10-2.請問您(他)農閒期間有沒有打零工?	discrete	numeric-3.0	1133	24566	-
22	q12	12.請問您(他)主要工作的身分是?	discrete	numeric-2.0	14911	10788	-
23	q12a	12-1-1.請問您(他)有沒有正式公務員任用資格?	discrete	numeric-3.0	1817	23882	-
24	q12b	12-2.請問您(他)是不是原住民合作社(包含勞動合作社)社員?	discrete	numeric-3.0	14911	10788	-
25	q12c	12.請問您(他)有沒有從事原住民合作社的工作?	discrete	numeric-3.0	14911	10788	-
26	q13_level	工作地點層別	discrete	numeric-1.0	14911	10788	-
27	q13aa	(面訪)工作地點統計區域	discrete	numeric-1.0	10476	15223	-



#	Name	Label	Type	Format	Valid	Invalid	Question
28	q13_1a	(電話)工作地點統計區域	discrete	numeric-1.0	4345	21354	-
29	q13_1level	(電話)工作地點層別	discrete	numeric-1.0	4093	21606	-
30	q14	14-1.請問您(他)對目前的工作滿意嗎?(以12月11日到12月17日為準)	discrete	numeric-3.0	14911	10788	-
31	q14a_1	14-2.請問您(他)對工作不滿意的原因(可複選3項)	discrete	numeric-2.0	2381	23318	-
32	q14a_2	14-2.請問您(他)對工作不滿意的原因(可複選3項)	discrete	numeric-2.0	1170	24529	-
33	q14a_3	14-2.請問您(他)對工作不滿意的原因(可複選3項)	discrete	numeric-2.0	374	25325	-
34	q14b	14-3.請問您(他)在工作場所所有沒有因為原住民的身分受到歧視?(以12月11日到12月17日為準)	discrete	numeric-3.0	14911	10788	-
35	q14c	14-4.請問您(他)曾經在工作場所遇到職業災害嗎?	discrete	numeric-3.0	14911	10788	-
36	q14c1_1	14-4-1.請問是誰提供的賠償?(可複選)	discrete	numeric-2.0	980	24719	-
37	q14c1_2	14-4-1.請問是誰提供的賠償?(可複選)	discrete	numeric-2.0	102	25597	-
38	q14c1_3	14-4-1.請問是誰提供的賠償?(可複選)	discrete	numeric-2.0	12	25687	-
39	q14c1_4	14-4-1.請問是誰提供的賠償?(可複選)	discrete	numeric-2.0	0	25699	-
40	q15	15.請問您(他)有沒有過勞資爭議?(答完15題, 跳答26)	discrete	numeric-2.0	14911	10788	-
41	q15a	15-1.請問是哪種勞資爭議?	discrete	numeric-2.0	708	24991	-
42	q15b1	15-2.請問您(他)在工作中有沒有類似下列的情形發生過?(可複選)	discrete	numeric-2.0	14911	10788	-
43	q15b2	15-2.請問您(他)在工作中有沒有類似下列的情形發生過?(可複選)	discrete	numeric-2.0	119	25580	-
44	q15b3	15-2.請問您(他)在工作中有沒有類似下列的情形發生過?(可複選)	discrete	numeric-2.0	33	25666	-
45	q15b4	15-2.請問您(他)在工作中有沒有類似下列的情形發生過?(可複選)	discrete	numeric-2.0	16	25683	-
46	q15b5	15-2.請問您(他)在工作中有沒有類似下列的情形發生過?(可複選)	discrete	numeric-2.0	6	25693	-
47	q16a	16.請問您(他)沒有工作而找尋工作或等待恢復工作有多久了(從沒有工作到12月17日為止)年	discrete	numeric-2.0	667	25032	-
48	q16b	16.請問您(他)沒有工作而找尋工作或等待恢復工作有多久了(從沒有工作到12月17日為止)月	discrete	numeric-2.0	667	25032	-
49	q16c	16.請問您(他)沒有工作而找尋工作或等待恢復工作	discrete	numeric-2.0	667	25032	-

#	Name	Label	Type	Format	Valid	Invalid	Question
		有多久了(從沒有工作到12月17日為止)星期(跳答18)					
50	q17	17.請問您(他)這次剛開始沒工作時, 有沒有去找工作?	discrete	numeric-2.0	274	25425	-
51	q17a	17-1.請問您(他)這次找工作找多久之後才停止找?年	discrete	numeric-2.0	114	25585	-
52	q17a1	17-1.請問您(他)這次找工作找多久之後才停止找?月	discrete	numeric-2.0	114	25585	-
53	q17a2	17-1.請問您(他)這次找工作找多久之後才停止找?星期	discrete	numeric-2.0	114	25585	-
54	q17b	17-2.請問您(他)從停止找工作到現在有多久了?年	discrete	numeric-2.0	114	25585	-
55	q17b1	17-2.請問您(他)從停止找工作到現在有多久了?月	discrete	numeric-2.0	114	25585	-
56	q17b2	17-2.請問您(他)從停止找工作到現在有多久了?星期	discrete	numeric-2.0	114	25585	-
57	q18_1	18.請問您(他)用什麼方法找尋工作?(可複選)(第7題勾選(5)者跳答21)	discrete	numeric-2.0	781	24918	-
58	q18_2	18.請問您(他)用什麼方法找尋工作?(可複選)(第7題勾選(5)者跳答21)	discrete	numeric-2.0	358	25341	-
59	q18_3	18.請問您(他)用什麼方法找尋工作?(可複選)(第7題勾選(5)者跳答21)	discrete	numeric-2.0	129	25570	-
60	q18_4	18.請問您(他)用什麼方法找尋工作?(可複選)(第7題勾選(5)者跳答21)	discrete	numeric-2.0	38	25661	-
61	q18_5	18.請問您(他)用什麼方法找尋工作?(可複選)(第7題勾選(5)者跳答21)	discrete	numeric-2.0	16	25683	-
62	q18_6	18.請問您(他)用什麼方法找尋工作?(可複選)(第7題勾選(5)者跳答21)	discrete	numeric-2.0	7	25692	-
63	q18_7	18.請問您(他)用什麼方法找尋工作?(可複選)(第7題勾選(5)者跳答21)	discrete	numeric-2.0	4	25695	-
64	q18_8	18.請問您(他)用什麼方法找尋工作?(可複選)(第7題勾選(5)者跳答21)	discrete	numeric-2.0	2	25697	-
65	q18_9	18.請問您(他)用什麼方法找尋工作?(可複選)(第7題勾選(5)者跳答21)	discrete	numeric-2.0	0	25699	-
66	q18_10	18.請問您(他)用什麼方法找尋工作?(可複選)(第7題勾選(5)者跳答21)	discrete	numeric-2.0	0	25699	-
67	q18_11	18.請問您(他)用什麼方法找尋工作?(可複選)(第7題勾選(5)者跳答21)	discrete	numeric-2.0	0	25699	-
68	q18_12	18.請問您(他)用什麼方法找尋工作?(可複選)(第7題勾選(5)者跳答21)	discrete	numeric-2.0	0	25699	-

#	Name	Label	Type	Format	Valid	Invalid	Question
69	q18_13	18.請問您(他)用什麼方法找尋工作?(可複選)(第7題勾選(5)者跳答21)	discrete	numeric-2.0	0	25699	-
70	q18_14	18.請問您(他)用什麼方法找尋工作?(可複選)(第7題勾選(5)者跳答21)	discrete	numeric-2.0	0	25699	-
71	q18_15	18.請問您(他)用什麼方法找尋工作?(可複選)(第7題勾選(5)者跳答21)	discrete	numeric-2.0	0	25699	-
72	q18_16	18.請問您(他)用什麼方法找尋工作?(可複選)(第7題勾選(5)者跳答21)	discrete	numeric-2.0	0	25699	-
73	q19	19.請問您(他)有沒有找到工作?	discrete	numeric-3.0	701	24998	-
74	q19a1	19-1.有找到, 請問您沒有去工作的主要原因是(可複選)(跳答21)	discrete	numeric-2.0	106	25593	-
75	q19a2	19-1.有找到, 請問您沒有去工作的主要原因是(可複選)(跳答21)	discrete	numeric-2.0	23	25676	-
76	q19a3	19-1.有找到, 請問您沒有去工作的主要原因是(可複選)(跳答21)	discrete	numeric-2.0	4	25695	-
77	q19a4	19-1.有找到, 請問您沒有去工作的主要原因是(可複選)(跳答21)	discrete	numeric-2.0	2	25697	-
78	q19a5	19-1.有找到, 請問您沒有去工作的主要原因是(可複選)(跳答21)	discrete	numeric-2.0	1	25698	-
79	q19a6	19-1.有找到, 請問您沒有去工作的主要原因是(可複選)(跳答21)	discrete	numeric-2.0	0	25699	-
80	q19a7	19-1.有找到, 請問您沒有去工作的主要原因是(可複選)(跳答21)	discrete	numeric-2.0	0	25699	-
81	q19b1	19-2.沒有找到, 請問您(他)沒有找到工作的原因是(可複選)(跳答21)	discrete	numeric-2.0	531	25168	-
82	q19b2	19-2.沒有找到, 請問您(他)沒有找到工作的原因是(可複選)(跳答21)	discrete	numeric-2.0	206	25493	-
83	q19b3	19-2.沒有找到, 請問您(他)沒有找到工作的原因是(可複選)(跳答21)	discrete	numeric-2.0	77	25622	-
84	q19b4	19-2.沒有找到, 請問您(他)沒有找到工作的原因是(可複選)(跳答21)	discrete	numeric-2.0	38	25661	-
85	q19b5	19-2.沒有找到, 請問您(他)沒有找到工作的原因是(可複選)(跳答21)	discrete	numeric-2.0	11	25688	-
86	q19b6	19-2.沒有找到, 請問您(他)沒有找到工作的原因是(可複選)(跳答21)	discrete	numeric-2.0	7	25692	-

#	Name	Label	Type	Format	Valid	Invalid	Question
87	q19b7	19-2.沒有找到, 請問您(他)沒有找到工作的原因是(可複選)(跳答21)	discrete	numeric-2.0	3	25696	-
88	q19b8	19-2.沒有找到, 請問您(他)沒有找到工作的原因是(可複選)(跳答21)	discrete	numeric-2.0	1	25698	-
89	q20_1	20.請問您(他)沒有在找工作的原因?(可複選)	discrete	numeric-2.0	151	25548	-
90	q20_2	20.請問您(他)沒有在找工作的原因?(可複選)	discrete	numeric-2.0	27	25672	-
91	q20_3	20.請問您(他)沒有在找工作的原因?(可複選)	discrete	numeric-2.0	7	25692	-
92	q20_4	20.請問您(他)沒有在找工作的原因?(可複選)	discrete	numeric-2.0	3	25696	-
93	q20_5	20.請問您(他)沒有在找工作的原因?(可複選)	discrete	numeric-2.0	0	25699	-
94	q21_1	21.在沒有工作期間, 請問您(他)主要經濟來源?(可複選)	discrete	numeric-2.0	941	24758	-
95	q21_2	21.在沒有工作期間, 請問您(他)主要經濟來源?(可複選)	discrete	numeric-2.0	182	25517	-
96	q21_3	21.在沒有工作期間, 請問您(他)主要經濟來源?(可複選)	discrete	numeric-2.0	24	25675	-
97	q21_4	21.在沒有工作期間, 請問您(他)主要經濟來源?(可複選)	discrete	numeric-2.0	4	25695	-
98	q21_5	21.在沒有工作期間, 請問您(他)主要經濟來源?(可複選)	discrete	numeric-2.0	1	25698	-
99	q21_6	21.在沒有工作期間, 請問您(他)主要經濟來源?(可複選)	discrete	numeric-2.0	0	25699	-
100	q22_1	22.請問您(他)曾經向政府單位申請過那些就業促進津貼?(可複選)	discrete	numeric-2.0	941	24758	-
101	q22_2	22.請問您(他)曾經向政府單位申請過那些就業促進津貼?(可複選)	discrete	numeric-2.0	2	25697	-
102	q22_3	22.請問您(他)曾經向政府單位申請過那些就業促進津貼?(可複選)	discrete	numeric-2.0	0	25699	-
103	q22_4	22.請問您(他)曾經向政府單位申請過那些就業促進津貼?(可複選)	discrete	numeric-2.0	0	25699	-
104	q22_5	22.請問您(他)曾經向政府單位申請過那些就業促進津貼?(可複選)	discrete	numeric-2.0	0	25699	-
105	q22_6	22.請問您(他)曾經向政府單位申請過那些就業促進津貼?(可複選)	discrete	numeric-2.0	0	25699	-
106	q22a	22-1.請問您(他)為什麼沒有去申請這些津貼?	discrete	numeric-2.0	810	24889	-

#	Name	Label	Type	Format	Valid	Invalid	Question
107	q23	23.請問您(他)過去一年有過工作嗎?(指93年12月11日至94年12月10日)	discrete	numeric-3.0	941	24758	-
108	q23a	23-1.請問您(他)離開上次工作的方式是	discrete	numeric-2.0	614	25085	-
109	q23b	23-2.請問您(他)離開上次工作的最主要原因是什麼?	discrete	numeric-3.0	614	25085	-
110	q24	24.請問您(他)最希望從事那種行業?	discrete	numeric-2.0	941	24758	-
111	q25	25.請問您(他)希望工作的地點?	discrete	numeric-2.0	941	24758	-
112	q25a	25-1.請問原居的家鄉有沒有您(他)想要的工作機會?	discrete	numeric-2.0	605	25094	-
113	q26	26.請問您(他)有沒有技能檢定合格證照?	discrete	numeric-3.0	24892	807	-
114	q26a1	26-1.請問您(他)有那些技能檢定合格證照?(可複選)	discrete	numeric-2.0	3500	22199	-
115	q26a2	26-1.請問您(他)有那些技能檢定合格證照?(可複選)	discrete	numeric-2.0	85	25614	-
116	q26a3	26-1.請問您(他)有那些技能檢定合格證照?(可複選)	discrete	numeric-2.0	9	25690	-
117	q26a4	26-1.請問您(他)有那些技能檢定合格證照?(可複選)	discrete	numeric-2.0	2	25697	-
118	q26b	26-2.請問證照對您(他)找工作有沒有幫助?	discrete	numeric-2.0	3500	22199	-
119	q27	27.請問您(他)有沒有參加過政府或民間機構所辦理的職業訓練?	discrete	numeric-3.0	24892	807	-
120	q27a	27-1.請問您(他)參加過職業訓練後,有沒有從事相關的工作?	discrete	numeric-3.0	2291	23408	-
121	q27b1	27-1-1.請問您(他)沒有從事相關工作的原因?(可複選)(跳答29)	discrete	numeric-2.0	1125	24574	-
122	q27b2	27-1-1.請問您(他)沒有從事相關工作的原因?(可複選)(跳答29)	discrete	numeric-2.0	315	25384	-
123	q27b3	27-1-1.請問您(他)沒有從事相關工作的原因?(可複選)(跳答29)	discrete	numeric-2.0	77	25622	-
124	q27b4	27-1-1.請問您(他)沒有從事相關工作的原因?(可複選)(跳答29)	discrete	numeric-2.0	10	25689	-
125	q27b5	27-1-1.請問您(他)沒有從事相關工作的原因?(可複選)(跳答29)	discrete	numeric-2.0	5	25694	-
126	q27b6	27-1-1.請問您(他)沒有從事相關工作的原因?(可複選)(跳答29)	discrete	numeric-2.0	4	25695	-
127	q27b7	27-1-1.請問您(他)沒有從事相關工作的原因?(可複選)(跳答29)	discrete	numeric-2.0	3	25696	-

#	Name	Label	Type	Format	Valid	Invalid	Question
128	q28	28.請問您(他)想不想要參加政府或民間機構所辦理的職業訓練?	discrete	numeric-3.0	22460	3239	-
129	q28a1	28-1.請問您(他)想要參加那些職業訓練?(可複選)	discrete	numeric-2.0	4927	20772	-
130	q28a2	28-1.請問您(他)想要參加那些職業訓練?(可複選)	discrete	numeric-2.0	2374	23325	-
131	q28a3	28-1.請問您(他)想要參加那些職業訓練?(可複選)	discrete	numeric-2.0	998	24701	-
132	q28a4	28-1.請問您(他)想要參加那些職業訓練?(可複選)	discrete	numeric-2.0	381	25318	-
133	q28a5	28-1.請問您(他)想要參加那些職業訓練?(可複選)	discrete	numeric-2.0	168	25531	-
134	q28a6	28-1.請問您(他)想要參加那些職業訓練?(可複選)	discrete	numeric-2.0	97	25602	-
135	q28a7	28-1.請問您(他)想要參加那些職業訓練?(可複選)	discrete	numeric-2.0	56	25643	-
136	q29_1	29.請問您(他)目前需要政府提供什麼就業服務?(可複選)	discrete	numeric-2.0	24892	807	-
137	q29_2	29.請問您(他)目前需要政府提供什麼就業服務?(可複選)	discrete	numeric-2.0	5109	20590	-
138	q29_3	29.請問您(他)目前需要政府提供什麼就業服務?(可複選)	discrete	numeric-2.0	2742	22957	-
139	q29_4	29.請問您(他)目前需要政府提供什麼就業服務?(可複選)	discrete	numeric-2.0	1355	24344	-
140	q29_5	29.請問您(他)目前需要政府提供什麼就業服務?(可複選)	discrete	numeric-2.0	759	24940	-
141	q29_6	29.請問您(他)目前需要政府提供什麼就業服務?(可複選)	discrete	numeric-2.0	591	25108	-
142	q29_7	29.請問您(他)目前需要政府提供什麼就業服務?(可複選)	discrete	numeric-2.0	415	25284	-
143	q30_1	30.請問您(他)有參加哪些保險?(可複選)	discrete	numeric-2.0	24892	807	-
144	q30_2	30.請問您(他)有參加哪些保險?(可複選)	discrete	numeric-2.0	16129	9570	-
145	q30_3	30.請問您(他)有參加哪些保險?(可複選)	discrete	numeric-2.0	5266	20433	-
146	q30_4	30.請問您(他)有參加哪些保險?(可複選)	discrete	numeric-2.0	3220	22479	-
147	q30_5	30.請問您(他)有參加哪些保險?(可複選)	discrete	numeric-2.0	1923	23776	-
148	q30_6	30.請問您(他)有參加哪些保險?(可複選)	discrete	numeric-2.0	637	25062	-
149	q30a	30-1.請問您(他)是透過工會或老闆加保的?	discrete	numeric-3.0	7927	17772	-

#	Name	Label	Type	Format	Valid	Invalid	Question
150	q31	31.請問您(他)有無工作收入	discrete	numeric-1.0	25699	0	-
151	q31a	31-1.請問您(他)主要工作的每月收入是多少?(農夫收入可由整年收入除以12計其平均值)	discrete	numeric-2.0	15008	10691	-
152	q31b	31-2.除了主要工作收入外,請問您(他)每月其他收入是多少?(所謂其他收入,包括兼職工作的收入、投資股票基金的收入、房租收入、利息收入、退休金等)	discrete	numeric-2.0	15008	10691	-
153	q31c	31-3.請問您(他)個人每個月平均收入大概是多少?(可由如利息收入、租金收入、退休金、補助收入、各項獎金、津貼等來計其平均)	discrete	numeric-2.0	10691	15008	-
154	q32	32.請問您(他)目前抽不抽煙	discrete	numeric-3.0	25699	0	-
155	q33	33.請問您(他)目前喝不喝酒	discrete	numeric-3.0	25699	0	-
156	q34	34.請問您(他)目前嚼不嚼檳榔	discrete	numeric-3.0	25699	0	-
157	q35	35.請問您(他)認為您目前的健康狀況是	discrete	numeric-3.0	25699	0	-
158	q36	36.請問您(他)願不願意將個人資料提供給原住民族委員會,輔導您(他)就業?(所提供之個人資料除供就業輔導外,不做其他用途)	discrete	numeric-3.0	941	24758	-
159	id	N0.樣本編號(共8位數字)	continuous	numeric-8.0	25699	0	-
160	no1	樣本戶號	continuous	numeric-11.0	17731	7968	-
161	houseid1	人口編號	discrete	numeric-5.0	18134	7565	-
162	sample	sample樣本來源	discrete	numeric-8.0	25699	0	-
163	no2	戶編號	continuous	numeric-8.0	25699	0	-
164	caseid	CASEID 請輸入CASEID(請務必再次確認受訪者姓名,再輸入CASEID,謝謝)	continuous	numeric-5.0	7454	18245	-
165	rec_no	樣本編號	continuous	numeric-8.0	8017	17682	-
166	w1	w1 基本權數	continuous	numeric-8.2	25699	0	-
167	w2	w2 cell權數	continuous	numeric-8.2	25699	0	-
168	w3	w3 母體數權數	continuous	numeric-8.2	25699	0	-
169	w4	w4 樣本數權數	continuous	numeric-8.2	25699	0	-
170	w2_9412	w2 9412母體 cell權數	continuous	numeric-8.2	25699	0	-
171	w3_9412	w3 9412母體數權數	continuous	numeric-8.2	25699	0	-
172	w4_9412	w4 9412樣本數權數	continuous	numeric-8.2	25699	0	-
173	q4r	教育程度分7類	discrete	numeric-8.0	25699	0	-
174	q7_1r	勞動力(含現役軍人)	discrete	numeric-8.0	25699	0	-
175	q7_1_1r	勞動力(不含現役軍人)	discrete	numeric-8.0	24892	807	-

#	Name	Label	Type	Format	Valid	Invalid	Question
176	q7_2r	失業率(就業含現役軍人)	discrete	numeric-8.0	16385	9314	-
177	q7_2_1r	失業率(就業不含現役軍人)	discrete	numeric-8.0	15578	10121	-
178	q9a_1r	全日工作時數分組	discrete	numeric-8.0	13146	12553	-
179	q9b_1r	部分工作時數分組	discrete	numeric-8.0	1541	24158	-
180	q10_1r	行業含無工作者	discrete	numeric-8.0	24892	807	-
181	q10_2r	原住民行業(含現役軍人)	discrete	numeric-8.0	15718	9981	-
182	q11_1r	職業	discrete	numeric-8.0	14911	10788	-
183	q11_2r	職業含無工作者	discrete	numeric-8.0	24892	807	-
184	q11_3r	原住民職業(含現役軍人)	discrete	numeric-8.0	15718	9981	-
185	q12_1r	q1_1 主要工作身分(含現役軍人)	discrete	numeric-8.0	15718	9981	-
186	q14c2_1r	職業災害賠償	discrete	numeric-8.0	980	24719	-
187	q14c2_2r	職業災害賠償	discrete	numeric-8.0	102	25597	-
188	q14c2_3r	職業災害賠償	discrete	numeric-8.0	12	25687	-
189	q14c2_4r	職業災害賠償	discrete	numeric-8.0	0	25699	-
190	q16_1r	工作週數	continuous	numeric-8.0	660	25039	-
191	q16q17r	工作週數	continuous	numeric-8.0	770	24929	-
192	q16q17_1r	有無在找工作	discrete	numeric-8.0	941	24758	-
193	income1	個人每月收入	discrete	numeric-8.0	25699	0	-
194	reason	未參與勞動力原因	discrete	numeric-8.0	9314	16385	-
195	income2	個人每月收入	discrete	numeric-8.0	25699	0	-



# Variables Description

Dataset contains 215 variable(s)

## File : AJ010006

### # number: 流水編

Information	[Type= continuous] [Format=numeric] [Range= 1-26017] [Missing=*]
Statistics [NW/ W]	[Valid=25699 /-] [Invalid=0 /-] [Mean=12970.729 /-] [StdDev=7522.962 /-]

### # q0: 0.是不是本人回答?

Information	[Type= discrete] [Format=numeric] [Range= 1-9] [Missing=*]
Statistics [NW/ W]	[Valid=25699 /-] [Invalid=0 /-]

Value	Label	Cases	Percentage
1	是本人回答	13266	51.6%
2	視同本人回答	11509	44.8%
9	拒答	924	3.6%

Warning: these figures indicate the number of cases found in the data file. They cannot be interpreted as summary statistics of the population of interest.

### # q1a: 請問您所屬的族別

Information	[Type= discrete] [Format=numeric] [Range= 1-13] [Missing=*]
Statistics [NW/ W]	[Valid=25699 /-] [Invalid=0 /-]

Value	Label	Cases	Percentage
1	阿美族	10726	41.7%
2	泰雅族	3872	15.1%
3	排灣族	4351	16.9%
4	魯凱族	801	3.1%
5	布農族	2910	11.3%
6	賽夏族	360	1.4%
7	雅美族(達悟族)	293	1.1%
8	卑南族	662	2.6%
9	鄒族	307	1.2%
12	太魯閣族	1307	5.1%
13	邵族、葛瑪蘭族	110	0.4%

Warning: these figures indicate the number of cases found in the data file. They cannot be interpreted as summary statistics of the population of interest.

### # region1: 台灣地區

Information	[Type= discrete] [Format=numeric] [Range= 1-1] [Missing=*]
Statistics [NW/ W]	[Valid=25671 /-] [Invalid=28 /-]

Value	Label	Cases	Percentage
1	台灣地區	25671	100.0%
Sysmiss		28	

Warning: these figures indicate the number of cases found in the data file. They cannot be interpreted as summary statistics of the population of interest.

### # region2: 台灣省

Information	[Type= discrete] [Format=numeric] [Range= 1-1] [Missing=*]
Statistics [NW/ W]	[Valid=24240 /-] [Invalid=1459 /-]

Value	Label	Cases	Percentage
1	台灣省	24240	100.0%
Sysmiss		1459	

Warning: these figures indicate the number of cases found in the data file. They cannot be interpreted as summary statistics of the population of interest.

## File : AJ010006

### # region3: 行政區域

Information	[Type= discrete] [Format=numeric] [Range= 1-6] [Missing=*]
Statistics [NW/ W]	[Valid=25699 /-] [Invalid=0 /-]

Value	Label	Cases	Percentage
1	山地鄉	8208	<div><div></div></div> 31.9%
2	平地原住民鄉鎮市	7376	<div><div></div></div> 28.7%
3	非原住民鄉鎮市	8656	<div><div></div></div> 33.7%
4	台北市	850	<div><div></div></div> 3.3%
5	高雄市	581	<div><div></div></div> 2.3%
6	金馬地區	28	<div><div></div></div> 0.1%

Warning: these figures indicate the number of cases found in the data file. They cannot be interpreted as summary statistics of the population of interest.

### # region4: 統計區域

Information	[Type= discrete] [Format=numeric] [Range= 1-5] [Missing=*]
Statistics [NW/ W]	[Valid=25699 /-] [Invalid=0 /-]

Value	Label	Cases	Percentage
1	北部地區	7752	<div><div></div></div> 30.2%
2	中部地區	3628	<div><div></div></div> 14.1%
3	南部地區	4753	<div><div></div></div> 18.5%
4	東部地區	9538	<div><div></div></div> 37.1%
5	金馬地區	28	<div><div></div></div> 0.1%

Warning: these figures indicate the number of cases found in the data file. They cannot be interpreted as summary statistics of the population of interest.

### # level: 行政區域分層

Information	[Type= discrete] [Format=numeric] [Range= 1-6] [Missing=*]
Statistics [NW/ W]	[Valid=25699 /-] [Invalid=0 /-]

Value	Label	Cases	Percentage
1	山地鄉	8208	<div><div></div></div> 31.9%
2	平地原住民鄉	7376	<div><div></div></div> 28.7%
3	非原住民鄉(含北高與金馬)	10115	<div><div></div></div> 39.4%
4	其他	0	
5	國外	0	
6	不固定	0	

Warning: these figures indicate the number of cases found in the data file. They cannot be interpreted as summary statistics of the population of interest.

### # q2: 2.受訪者本人性別/代答者：請問他的性別是

Information	[Type= discrete] [Format=numeric] [Range= 1-2] [Missing=*]
Statistics [NW/ W]	[Valid=25699 /-] [Invalid=0 /-]

Value	Label	Cases	Percentage
1	男	12802	<div><div></div></div> 49.8%
2	女	12897	<div><div></div></div> 50.2%

Warning: these figures indicate the number of cases found in the data file. They cannot be interpreted as summary statistics of the population of interest.

### # q3\_1: 年齡分層

Information	[Type= discrete] [Format=numeric] [Range= 1-11] [Missing=*]
Statistics [NW/ W]	[Valid=25699 /-] [Invalid=0 /-]

# File : AJ010006

## # q3\_1: 年齡分層

Value	Label	Cases	Percentage
1	15至19歲	3003	<div></div> 11.7%
2	20至24歲	3202	<div></div> 12.5%
3	25至29歲	2741	<div></div> 10.7%
4	30至34歲	2331	<div></div> 9.1%
5	35至39歲	2425	<div></div> 9.4%
6	40至44歲	2656	<div></div> 10.3%
7	45至49歲	2481	<div></div> 9.7%
8	50至54歲	2023	<div></div> 7.9%
9	55至59歲	1349	<div></div> 5.2%
10	60至64歲	1022	<div></div> 4.0%
11	65歲以上	2466	<div></div> 9.6%

Warning: these figures indicate the number of cases found in the data file. They cannot be interpreted as summary statistics of the population of interest.

## # q4\_1: 教育程度

Information	[Type= discrete] [Format=numeric] [Range= 1-6] [Missing=*]
Statistics [NW/ W]	[Valid=25699 /-] [Invalid=0 /-]

Value	Label	Cases	Percentage
1	國小或以下	8103	<div></div> 31.5%
2	國(初)中	5425	<div></div> 21.1%
3	高中(職)	8827	<div></div> 34.3%
4	專科	1589	<div></div> 6.2%
5	大學或以上	1728	<div></div> 6.7%
6	拒答	27	<div></div> 0.1%

Warning: these figures indicate the number of cases found in the data file. They cannot be interpreted as summary statistics of the population of interest.

## # q3: 3.請問您(他)今年幾歲(足歲)?(若不知道,則問幾年幾月生)

Information	[Type= continuous] [Format=numeric] [Range= 15-100] [Missing=*]
Statistics [NW/ W]	[Valid=25699 /-] [Invalid=0 /-] [Mean=39.327 /-] [StdDev=16.778 /-]

## # q3a: 民國前後

Information	[Type= discrete] [Format=numeric] [Missing=*]
Statistics [NW/ W]	[Valid=0 /-] [Invalid=25699 /-]

Value	Label	Cases	Percentage
Sysmiss		25699	

Warning: these figures indicate the number of cases found in the data file. They cannot be interpreted as summary statistics of the population of interest.

## # q3b: 出生年

Information	[Type= continuous] [Format=numeric] [Range= 1-79] [Missing=*]
Statistics [NW/ W]	[Valid=17453 /-] [Invalid=8246 /-] [Mean=55.801 /-] [StdDev=16.19 /-]

## # q3c: 出生月

Information	[Type= discrete] [Format=numeric] [Range= 1-12] [Missing=*]
Statistics [NW/ W]	[Valid=17391 /-] [Invalid=8308 /-] [Mean=6.545 /-] [StdDev=3.498 /-]

Value	Label	Cases	Percentage
1		1591	<div></div> 9.1%

# File : AJ010006

## # q3c: 出生月

Value	Label	Cases	Percentage
2		1389	8.0%
3		1516	8.7%
4		1329	7.6%
5		1287	7.4%
6		1281	7.4%
7		1456	8.4%
8		1503	8.6%
9		1479	8.5%
10		1648	9.5%
11		1475	8.5%
12		1437	8.3%
Sysmiss		8308	

Warning: these figures indicate the number of cases found in the data file. They cannot be interpreted as summary statistics of the population of interest.

## # q3d: 出生日

Information	[Type= continuous] [Format=numeric] [Range= 1-31] [Missing=*]
Statistics [NW/ W]	[Valid=17378 /-] [Invalid=8321 /-] [Mean=15.062 /-] [StdDev=8.908 /-]

## # q3e: 年齡

Information	[Type= continuous] [Format=numeric] [Range= 15-400] [Missing=*]
Statistics [NW/ W]	[Valid=17325 /-] [Invalid=8374 /-] [Mean=38.17 /-] [StdDev=16.482 /-]

## # q4: 4.請問您(他)的教育程度?

Information	[Type= discrete] [Format=numeric] [Range= 1-99] [Missing=*]
Statistics [NW/ W]	[Valid=25699 /-] [Invalid=0 /-]

Value	Label	Cases	Percentage
1	不識字	1396	5.4%
2	自修	258	1.0%
3	國小	6449	25.1%
4	國(初)中	5425	21.1%
5	高中	5120	19.9%
6	高職(含五專前三年)	3707	14.4%
7	專科	1589	6.2%
8	大學	1624	6.3%
9	研究所或以上	104	0.4%
99	拒答	27	0.1%

Warning: these figures indicate the number of cases found in the data file. They cannot be interpreted as summary statistics of the population of interest.

## # q5: 5.請問您(他)的婚姻狀況是?

Information	[Type= discrete] [Format=numeric] [Range= 1-9] [Missing=*]
Statistics [NW/ W]	[Valid=25699 /-] [Invalid=0 /-]

Value	Label	Cases	Percentage
1	未婚	8651	33.7%
2	有配偶(含與人同居)	13671	53.2%
3	離婚、分居	1237	4.8%

## File : AJ010006

# q5: 5.請問您(他)的婚姻狀況是?

Value	Label	Cases	Percentage
4	喪偶	1830	7.1%
9	拒答	310	1.2%

Warning: these figures indicate the number of cases found in the data file. They cannot be interpreted as summary statistics of the population of interest.

# q6: 6.請問您(他)需不需要負責家計?

Information	[Type= discrete] [Format=numeric] [Range= 1-9] [Missing=*]
Statistics [NW/ W]	[Valid=25699 /-] [Invalid=0 /-]

Value	Label	Cases	Percentage
1	需要, 是主要家計負責人	9382	36.5%
2	需要, 是次要(輔助)家計負責人	6626	25.8%
3	不需要負責家計	9136	35.6%
9	拒答	555	2.2%

Warning: these figures indicate the number of cases found in the data file. They cannot be interpreted as summary statistics of the population of interest.

# q7: 7.請問您(他)12月11日到12月17日在做什麼工作?

Information	[Type= discrete] [Format=numeric] [Range= 1-99] [Missing=*]
Statistics [NW/ W]	[Valid=25699 /-] [Invalid=0 /-]

Value	Label	Cases	Percentage
1	從事規則性有報酬的工作(含部分時間工作)	10029	39.0%
2	從事不規則有報酬工作(續答子題)	4126	16.1%
3	從事無酬家屬工作(15小時以上)(跳答9)	710	2.8%
4	有工作而未做, 領有報酬(跳答10)	46	0.2%
5	有工作而未做, 沒有領報酬(跳答16)	80	0.3%
6	無工作在找工作或已找工作在等待結果(跳答16)	587	2.3%
7	想工作未去找工作, 但隨時可以工作(跳答17)	274	1.1%
8	求學(兼有報酬工作者選(1)或(2), 兼15小時以上無報酬工作者選(3))	2586	10.1%
9	?	109	0.4%
10	?	2972	11.6%
11	高齡(65歲以上)、身心障礙、生病不能工作(兼有報酬工作者選(1)或)	2761	10.7%
12	不想工作(續答子題)	522	2.0%
13	其他	90	0.4%
14	現役軍人(含職業軍人)(跳答31)	807	3.1%
15	監管人口(結束訪問)	0	
16	失蹤人口(結束訪問)	0	
99	拒答	0	

Warning: these figures indicate the number of cases found in the data file. They cannot be interpreted as summary statistics of the population of interest.

# q7a: 7(2).請問您(他)從事不規則有報酬工作是

Information	[Type= discrete] [Format=numeric] [Range= 1-999] [Missing=*]
Statistics [NW/ W]	[Valid=4126 /-] [Invalid=21573 /-]

Value	Label	Cases	Percentage
1	季節性有報酬工作	1043	25.3%
2	零星工作	2943	71.3%

## File : AJ010006

# q7a: 7(2).請問您(他)從事不規則有報酬工作是

Value	Label	Cases	Percentage
999	拒答	140	3.4%
Sysmiss		21573	

*Warning: these figures indicate the number of cases found in the data file. They cannot be interpreted as summary statistics of the population of interest.*

# q7a1: 7(2.1).請問您(他)想不想轉從事規則性或季節性工作?

Information	[Type= discrete] [Format=numeric] [Range= 1-999] [Missing=*]
Statistics [NW/ W]	[Valid=4126 /-] [Invalid=21573 /-]

Value	Label	Cases	Percentage
1	規則性有報酬工作	1760	42.7%
2	季節性有報酬工作	135	3.3%
3	不想	1276	30.9%
999	拒答	955	23.1%
Sysmiss		21573	

*Warning: these figures indicate the number of cases found in the data file. They cannot be interpreted as summary statistics of the population of interest.*

# q7b: 7(12.1).請問您(他)不想工作的原因是什麼?

Information	[Type= discrete] [Format=numeric] [Range= 1-999] [Missing=*]
Statistics [NW/ W]	[Valid=522 /-] [Invalid=25177 /-]

Value	Label	Cases	Percentage
1	有足夠經濟來源可供生活	59	11.3%
2	健康不佳, 有待休養	226	43.3%
3	找工作一再碰壁, 心灰意冷	21	4.0%
4	沒有一技之長, 難以找工作	40	7.7%
5	自我進修	11	2.1%
6	其他	83	15.9%
9	拒答	4	0.8%
999	拒答	78	14.9%
Sysmiss		25177	

*Warning: these figures indicate the number of cases found in the data file. They cannot be interpreted as summary statistics of the population of interest.*

# q8: 8.請問您(他)目前所從事的工作是不是政府所提供的臨時性工作?

Information	[Type= discrete] [Format=numeric] [Range= 1-999] [Missing=*]
Statistics [NW/ W]	[Valid=14155 /-] [Invalid=11544 /-]

Value	Label	Cases	Percentage
1	不是(跳答9)	13418	94.8%
2	是(續答8-1)	593	4.2%
999	拒答	144	1.0%
Sysmiss		11544	

*Warning: these figures indicate the number of cases found in the data file. They cannot be interpreted as summary statistics of the population of interest.*

# q8a: 8-1.請問您(他)所從事的臨時工作之期限是多久?

Information	[Type= discrete] [Format=numeric] [Range= 1-999] [Missing=*]
Statistics [NW/ W]	[Valid=593 /-] [Invalid=25106 /-]

Value	Label	Cases	Percentage
1	3至未滿6個月	295	49.7%

## File : AJ010006

# q8a: 8-1.請問您(他)所從事的臨時工作之期限是多久?

Value	Label	Cases	Percentage
2	6至未滿9個月	32	5.4%
3	9至未滿12個月	42	7.1%
4	12個月及以上	172	29.0%
999	拒答	52	8.8%
Sysmiss		25106	

Warning: these figures indicate the number of cases found in the data file. They cannot be interpreted as summary statistics of the population of interest.

# q8b: 8-2.請問政府所提供的臨時工作，對您(他)的生活改善有沒有幫助?

Information	[Type= discrete] [Format=numeric] [Range= 1-999] [Missing=*]
Statistics [NW/ W]	[Valid=593 /-] [Invalid=25106 /-]

Value	Label	Cases	Percentage
1	非常有幫助	122	20.6%
2	有幫助	340	57.3%
3	不太有幫助	55	9.3%
4	完全沒有有幫助	9	1.5%
999	拒答	67	11.3%
Sysmiss		25106	

Warning: these figures indicate the number of cases found in the data file. They cannot be interpreted as summary statistics of the population of interest.

# q8c: 8-3.請問您(他)知不知道，您(他)所從事臨時工作的方案名稱?

Information	[Type= discrete] [Format=numeric] [Range= 1-999] [Missing=*]
Statistics [NW/ W]	[Valid=593 /-] [Invalid=25106 /-]

Value	Label	Cases	Percentage
1	不知道(跳答8-4)	180	30.4%
2	知道(續答8-3-1)	367	61.9%
999	拒答	46	7.8%
Sysmiss		25106	

Warning: these figures indicate the number of cases found in the data file. They cannot be interpreted as summary statistics of the population of interest.

# q8c1: 8-3-1.請問是源自哪一個方案或法規?

Information	[Type= discrete] [Format=numeric] [Range= 1-9] [Missing=*]
Statistics [NW/ W]	[Valid=367 /-] [Invalid=25332 /-]

Value	Label	Cases	Percentage
1	部落在地就業計劃	58	15.8%
2	多元就業開發方案(或永續就業發展)	212	57.8%
3	就業促進津貼實施辦法	27	7.4%
4	其他	70	19.1%
9	拒答	0	
Sysmiss		25332	

Warning: these figures indicate the number of cases found in the data file. They cannot be interpreted as summary statistics of the population of interest.

# q8d: 8-4.政府所提供的此項臨時工作結束後，請問您會

Information	[Type= discrete] [Format=numeric] [Range= 1-999] [Missing=*]
Statistics [NW/ W]	[Valid=593 /-] [Invalid=25106 /-]



## File : AJ010006

# q8d: 8-4.政府所提供的此項臨時工作結束後，請問您會

Value	Label	Cases	Percentage
1	留在原鄉找工作	414	69.8%
2	離開原鄉到都會找工作	16	2.7%
3	回原鄉找工作	13	2.2%
4	留在都會找工作	53	8.9%
5	不找工作	8	1.3%
6	不知道	36	6.1%
999	拒答	53	8.9%
Sysmiss		25106	

Warning: these figures indicate the number of cases found in the data file. They cannot be interpreted as summary statistics of the population of interest.

# q9: 9.請問您(他)12月11日到12月17日的工作是?

Information	[Type= discrete] [Format=numeric] [Range= 1-9] [Missing=*]
Statistics [NW/ W]	[Valid=14865 /-] [Invalid=10834 /-]

Value	Label	Cases	Percentage
1	全日工作	12998	87.4%
2	部分時間工作	1393	9.4%
3	兩種都有	148	1.0%
9	拒答	326	2.2%
Sysmiss		10834	

Warning: these figures indicate the number of cases found in the data file. They cannot be interpreted as summary statistics of the population of interest.

# q9a: 9.請問您(他)12月11日到12月17日總共工作幾小時?全日工作(不知道者續答q9c1)

Information	[Type= discrete] [Format=numeric] [Range= 16-132] [Missing=*]
Statistics [NW/ W]	[Valid=13146 /-] [Invalid=12553 /-]

Value	Label	Cases	Percentage
16		2	0.0%
18		4	0.0%
20		67	0.5%
21		25	0.2%
22		4	0.0%
23		4	0.0%
24		432	3.3%
25		36	0.3%
26		2	0.0%
27		19	0.1%
28		32	0.2%
30		185	1.4%
31		1	0.0%
32		162	1.2%
33		2	0.0%
34		5	0.0%
35		67	0.5%
36		107	0.8%
37		1	0.0%

# File : AJ010006

# q9a: 9.請問您(他)12月11日到12月17日總共工作幾小時?全日工作(不知道者續答q9c1)

Value	Label	Cases	Percentage
38		16	0.1%
39		3	0.0%
40		6374	48.5%
42		123	0.9%
43		21	0.2%
44		81	0.6%
45		141	1.1%
46		9	0.1%
47		7	0.1%
48		1880	14.3%
49		20	0.2%
50		455	3.5%
51		8	0.1%
52		21	0.2%
53		2	0.0%
54		110	0.8%
55		23	0.2%
56		811	6.2%
57		1	0.0%
58		7	0.1%
59		1	0.0%
60		649	4.9%
61		1	0.0%
62		3	0.0%
63		69	0.5%
64		7	0.1%
65		8	0.1%
66		32	0.2%
67		2	0.0%
68		1	0.0%
69		2	0.0%
70		264	2.0%
71		1	0.0%
72		261	2.0%
74		1	0.0%
75		25	0.2%
76		3	0.0%
77		19	0.1%
78		14	0.1%
80		19	0.1%
81		2	0.0%
82		2	0.0%
84		157	1.2%

# File : AJ010006

# q9a: 9.請問您(他)12月11日到12月17日總共工作幾小時?全日工作(不知道者續答q9c1)

Value	Label	Cases	Percentage
85		3	0.0%
86		1	0.0%
88		4	0.0%
89		1	0.0%
90		14	0.1%
91		9	0.1%
92		1	0.0%
94		1	0.0%
95		1	0.0%
96		25	0.2%
98		33	0.3%
99	拒答	218	1.7%
105		17	0.1%
108		1	0.0%
112		3	0.0%
132		1	0.0%
Sysmiss		12553	

Warning: these figures indicate the number of cases found in the data file. They cannot be interpreted as summary statistics of the population of interest.

# q9b: 9.請問您(他)12月11日到12月17日工作幾小時?部分時間工作(不知道)

Information	[Type= discrete] [Format=numeric] [Range= 1-99] [Missing=*]
Statistics [NW/ W]	[Valid=1541 /-] [Invalid=24158 /-]

Value	Label	Cases	Percentage
1		22	1.4%
2		20	1.3%
3		31	2.0%
4		60	3.9%
5		20	1.3%
6		56	3.6%
7		6	0.4%
8		87	5.6%
9		22	1.4%
10		88	5.7%
11		3	0.2%
12		108	7.0%
13		3	0.2%
14		25	1.6%
15		76	4.9%
16		104	6.7%
17		5	0.3%
18		52	3.4%
20		119	7.7%
21		16	1.0%
23		2	0.1%

# File : AJ010006

# q9b: 9.請問您(他)12月11日到12月17日工作幾小時?部分時間工作(不知道)

Value	Label	Cases	Percentage
24		152	9.9%
25		37	2.4%
27		7	0.5%
28		24	1.6%
30		128	8.3%
32		113	7.3%
33		2	0.1%
34		2	0.1%
35		24	1.6%
36		37	2.4%
38		9	0.6%
99	拒答	81	5.3%
Sysmiss		24158	

Warning: these figures indicate the number of cases found in the data file. They cannot be interpreted as summary statistics of the population of interest.

# q9c1: 9.請問您(他)12月11日到12月17日總共工作幾小時?全日工作(不知道者續答q9c2)

Information	[Type= discrete] [Format=numeric] [Range= 16-99] [Missing=*]
Statistics [NW/ W]	[Valid=148 /-] [Invalid=25551 /-]

Value	Label	Cases	Percentage
16		2	1.4%
18		4	2.7%
20		5	3.4%
21		1	0.7%
24		15	10.1%
27		1	0.7%
28		3	2.0%
30		6	4.1%
32		2	1.4%
35		2	1.4%
36		5	3.4%
38		1	0.7%
40		46	31.1%
42		3	2.0%
43		1	0.7%
44		2	1.4%
45		3	2.0%
46		1	0.7%
48		19	12.8%
49		2	1.4%
50		2	1.4%
54		2	1.4%
56		8	5.4%
60		1	0.7%
70		3	2.0%

## File : AJ010006

# q9c1: 9.請問您(他)12月11日到12月17日總共工作幾小時?全日工作(不知道者續答q9c2)

Value	Label	Cases	Percentage
85		1	0.7%
92		1	0.7%
99	拒答	6	4.1%
Sysmiss		25551	

Warning: these figures indicate the number of cases found in the data file. They cannot be interpreted as summary statistics of the population of interest.

# q9c2: 9.請問您(他)12月11日到12月17日工作幾小時?部分時間工作(不知道)

Information	[Type= discrete] [Format=numeric] [Range= 1-99] [Missing=*]
Statistics [NW/ W]	[Valid=148 /-] [Invalid=25551 /-]

Value	Label	Cases	Percentage
1		3	2.0%
2		5	3.4%
3		8	5.4%
4		17	11.5%
5		4	2.7%
6		16	10.8%
7		2	1.4%
8		21	14.2%
9		5	3.4%
10		8	5.4%
11		2	1.4%
12		9	6.1%
14		3	2.0%
15		2	1.4%
16		6	4.1%
17		1	0.7%
18		3	2.0%
20		11	7.4%
24		5	3.4%
27		1	0.7%
30		5	3.4%
32		1	0.7%
35		2	1.4%
36		1	0.7%
99	拒答	7	4.7%
Sysmiss		25551	

Warning: these figures indicate the number of cases found in the data file. They cannot be interpreted as summary statistics of the population of interest.

# q9c3: 9.全日工作時間+部分時間工作

Information	[Type= discrete] [Format=numeric] [Range= 20-99] [Missing=*]
Statistics [NW/ W]	[Valid=148 /-] [Invalid=25551 /-]

Value	Label	Cases	Percentage
20		1	0.7%
21		1	0.7%

# File : AJ010006

# q9c3: 9.全日工作時間+部分時間工作

Value	Label	Cases	Percentage
24		4	2.7%
27		2	1.4%
28		6	4.1%
31		1	0.7%
32		6	4.1%
34		2	1.4%
35		1	0.7%
36		3	2.0%
40		5	3.4%
41		1	0.7%
42		6	4.1%
43		3	2.0%
44		9	6.1%
45		2	1.4%
46		4	2.7%
47		1	0.7%
48		15	10.1%
49		2	1.4%
50		5	3.4%
51		1	0.7%
52		1	0.7%
53		1	0.7%
54		7	4.7%
55		2	1.4%
56		2	1.4%
57		3	2.0%
58		3	2.0%
60		15	10.1%
63		1	0.7%
64		2	1.4%
66		4	2.7%
68		2	1.4%
70		4	2.7%
72		3	2.0%
73		1	0.7%
76		2	1.4%
78		3	2.0%
80		2	1.4%
84		1	0.7%
88		1	0.7%
99	拒答	7	4.7%
Sysmiss		25551	

Warning: these figures indicate the number of cases found in the data file. They cannot be interpreted as summary statistics of the population of interest.

# File : AJ010006

# q9d: 9-1.若每週工時不足40小時者，請問您(他)想不想增加工作時數(或增加額外的工作)?

Information	[Type= discrete] [Format=numeric] [Range= 1-9] [Missing=*]
Statistics [NW/ W]	[Valid=2595 /-] [Invalid=23104 /-]

Value	Label	Cases	Percentage
1	不想(跳答10)	1123	43.3%
2	想	1106	42.6%
9	拒答	366	14.1%
Sysmiss		23104	

Warning: these figures indicate the number of cases found in the data file. They cannot be interpreted as summary statistics of the population of interest.

# q9d1: 9-1-1.請問您(他)想增加工作時數(或想增加額外的工作)的主要原因?

Information	[Type= discrete] [Format=numeric] [Range= 1-9] [Missing=*]
Statistics [NW/ W]	[Valid=1106 /-] [Invalid=24593 /-]

Value	Label	Cases	Percentage
1	增加收入補貼家用	899	81.3%
2	工作時數太少	26	2.4%
3	希望全日工作	28	2.5%
4	目前工作只是暫時性	62	5.6%
5	工作不穩定	65	5.9%
6	其他	6	0.5%
9	拒答	20	1.8%
Sysmiss		24593	

Warning: these figures indicate the number of cases found in the data file. They cannot be interpreted as summary statistics of the population of interest.

# q10: 10.請問您(他)的行業是什麼?(以12月11日到12月17日為準)

Information	[Type= discrete] [Format=numeric] [Range= 1-99] [Missing=*]
Statistics [NW/ W]	[Valid=14911 /-] [Invalid=10788 /-]

Value	Label	Cases	Percentage
1	農、林、漁、牧業(續答10-1)	2192	14.7%
2	礦業及土石採取業	119	0.8%
3	製造業	2318	15.5%
4	水電燃氣業	123	0.8%
5	營造業	2653	17.8%
6	批發及零售	794	5.3%
7	住宿及餐飲業	925	6.2%
8	運輸、倉儲及通信業	878	5.9%
9	金融及保險業	123	0.8%
10	不動產及租賃業	28	0.2%
11	專業、科學及技術服務業	183	1.2%
12	教育服務業	442	3.0%
13	醫療保健及社會福利服務業	594	4.0%
14	文化、運動及休閒服務業	210	1.4%
15	其他服務業	2006	13.5%
16	公共行政業	898	6.0%
88	不知道	0	

## File : AJ010006

# q10: 10.請問您(他)的行業是什麼?(以12月11日到12月17日為準)

Value	Label	Cases	Percentage
99	拒答	425	2.9%
Sysmiss		10788	

Warning: these figures indicate the number of cases found in the data file. They cannot be interpreted as summary statistics of the population of interest.

# q10a: 10-1.請問您(他)平均每年農閒期間有多久?

Information	[Type= discrete] [Format=numeric] [Range= 1-999] [Missing=*]
Statistics [NW/ W]	[Valid=2192 /-] [Invalid=23507 /-]

Value	Label	Cases	Percentage
1	1個月以內	161	7.3%
2	1至未滿2個月	195	8.9%
3	2至未滿3個月	217	9.9%
4	3至未滿6個月以上	319	14.6%
5	6個月以上	235	10.7%
6	沒有農閒時期(跳答11)	609	27.8%
999	拒答	456	20.8%
Sysmiss		23507	

Warning: these figures indicate the number of cases found in the data file. They cannot be interpreted as summary statistics of the population of interest.

# q10b: 10-2.請問您(他)農閒期間有沒有打零工?

Information	[Type= discrete] [Format=numeric] [Range= 1-999] [Missing=*]
Statistics [NW/ W]	[Valid=1133 /-] [Invalid=24566 /-]

Value	Label	Cases	Percentage
1	經常有	87	7.7%
2	偶爾有	389	34.3%
3	從來沒有	513	45.3%
999	拒答	144	12.7%
Sysmiss		24566	

Warning: these figures indicate the number of cases found in the data file. They cannot be interpreted as summary statistics of the population of interest.

# q12: 12.請問您(他)主要工作的身分是?

Information	[Type= discrete] [Format=numeric] [Range= 1-9] [Missing=*]
Statistics [NW/ W]	[Valid=14911 /-] [Invalid=10788 /-]

Value	Label	Cases	Percentage
1	雇主	319	2.1%
2	自營作業者(沒有僱用他人者)	1306	8.8%
3	受政府僱用者(續答12-1-1)	1819	12.2%
4	受私人僱用者	10752	72.1%
5	無酬家屬工作者	712	4.8%
9	拒答	3	0.0%
Sysmiss		10788	

Warning: these figures indicate the number of cases found in the data file. They cannot be interpreted as summary statistics of the population of interest.




# q12a: 12-1-1.請問您(他)有沒有正式公務員任用資格?

Information	[Type= discrete] [Format=numeric] [Range= 1-999] [Missing=*]
Statistics [NW/ W]	[Valid=1817 /-] [Invalid=23882 /-]



## File : AJ010006




# **q12a: 12-1-1.**請問您(他)有沒有正式公務員任用資格?

Value	Label	Cases	Percentage
1	有	707	 38.9%
2	沒有	1068	 58.8%
999	拒答	42	 2.3%
Sysmiss		23882	

Warning: these figures indicate the number of cases found in the data file. They cannot be interpreted as summary statistics of the population of interest.

# **q12b: 12-2.**請問您(他)是不是原住民合作社(包含勞動合作社)社員?




Information	[Type= discrete] [Format=numeric] [Range= 1-999] [Missing=*]
Statistics [NW/ W]	[Valid=14911 /-] [Invalid=10788 /-]

Value	Label	Cases	Percentage
1	是	438	 2.9%
2	不是	13168	 88.3%
999	拒答	1305	 8.8%
Sysmiss		10788	

Warning: these figures indicate the number of cases found in the data file. They cannot be interpreted as summary statistics of the population of interest.

# **q12c: 12.**請問您(他)有沒有從事原住民合作社的工作?





Information	[Type= discrete] [Format=numeric] [Range= 1-999] [Missing=*]
Statistics [NW/ W]	[Valid=14911 /-] [Invalid=10788 /-]

Value	Label	Cases	Percentage
1	有	174	 1.2%
2	沒有	13369	 89.7%
999	拒答	1368	 9.2%
Sysmiss		10788	

Warning: these figures indicate the number of cases found in the data file. They cannot be interpreted as summary statistics of the population of interest.

# **q13\_level:** 工作地點層別

Information	[Type= discrete] [Format=numeric] [Range= 1-9] [Missing=*]
Statistics [NW/ W]	[Valid=14911 /-] [Invalid=10788 /-]

Value	Label	Cases	Percentage
1	山地鄉	2617	 17.6%
2	平地原住民鄉	2877	 19.3%
3	非原住民鄉(含北高與金馬)	7748	 52.0%
4	其他	0	
5	國外	0	
6	不固定	0	
9	拒答	1669	 11.2%
Sysmiss		10788	

Warning: these figures indicate the number of cases found in the data file. They cannot be interpreted as summary statistics of the population of interest.

# **q13aa:** (面訪)工作地點統計區域

Information	[Type= discrete] [Format=numeric] [Range= 1-9] [Missing=*]
Statistics [NW/ W]	[Valid=10476 /-] [Invalid=15223 /-]

# File : AJ010006

## # q13aa: (面訪)工作地點統計區域

Value	Label	Cases	Percentage
1	北部地區	4550	<div><div></div></div> 43.4%
2	中部地區	1576	<div><div></div></div> 15.0%
3	南部地區	1434	<div><div></div></div> 13.7%
4	東部地區	2662	<div><div></div></div> 25.4%
5	金馬地區	7	<div><div></div></div> 0.1%
9	拒答	247	<div><div></div></div> 2.4%
Sysmiss		15223	

Warning: these figures indicate the number of cases found in the data file. They cannot be interpreted as summary statistics of the population of interest.

## # q13\_1a: (電話)工作地點統計區域

Information	[Type= discrete] [Format=numeric] [Range= 1-9] [Missing=*]
Statistics [NW/ W]	[Valid=4345 /-] [Invalid=21354 /-]

Value	Label	Cases	Percentage
1	北部地區	1559	<div><div></div></div> 35.9%
2	中部地區	717	<div><div></div></div> 16.5%
3	南部地區	1001	<div><div></div></div> 23.0%
4	東部地區	1029	<div><div></div></div> 23.7%
5	金馬地區	8	<div><div></div></div> 0.2%
9	拒答	31	<div><div></div></div> 0.7%
Sysmiss		21354	

Warning: these figures indicate the number of cases found in the data file. They cannot be interpreted as summary statistics of the population of interest.

## # q13\_1level: (電話)工作地點層別

Information	[Type= discrete] [Format=numeric] [Range= 1-9] [Missing=*]
Statistics [NW/ W]	[Valid=4093 /-] [Invalid=21606 /-]

Value	Label	Cases	Percentage
1	山地鄉	989	<div><div></div></div> 24.2%
2	平地原住民鄉	885	<div><div></div></div> 21.6%
3	非原住民鄉(含北高與金馬)	2069	<div><div></div></div> 50.5%
4	其他	0	
5	國外	0	
6	不固定	0	
9	拒答	150	<div><div></div></div> 3.7%
Sysmiss		21606	

Warning: these figures indicate the number of cases found in the data file. They cannot be interpreted as summary statistics of the population of interest.

## # q14: 14-1.請問您(他)對目前的工作滿意嗎?(以12月11日到12月17日為準)

Information	[Type= discrete] [Format=numeric] [Range= 1-999] [Missing=*]
Statistics [NW/ W]	[Valid=14911 /-] [Invalid=10788 /-]

Value	Label	Cases	Percentage
1	非常滿意(跳答14-3)	1095	<div><div></div></div> 7.3%
2	滿意(跳答14-3)	10973	<div><div></div></div> 73.6%
3	不滿意(續答14-2)	2256	<div><div></div></div> 15.1%
4	非常不滿意(續答14-2)	125	<div><div></div></div> 0.8%

## File : AJ010006

# q14: 14-1.請問您(他)對目前的工作滿意嗎?(以12月11日到12月17日為準)

Value	Label	Cases	Percentage
8	沒意見	227	1.5%
9		204	1.4%
999	拒答	31	0.2%
Sysmiss		10788	

*Warning: these figures indicate the number of cases found in the data file. They cannot be interpreted as summary statistics of the population of interest.*

# q14a_1: 14-2.請問您(他)對工作不滿意的原因(可複選3項)			
Information		[Type= discrete] [Format=numeric] [Range= 1-99] [Missing=*]	
Statistics [NW/ W]		[Valid=2381 /-] [Invalid=23318 /-]	
Value	Label	Cases	Percentage
1	待遇太低	1542	<div><div></div></div> 64.8%
2	工作環境不佳	153	<div><div></div></div> 6.4%
3	學非所用	34	<div><div></div></div> 1.4%
4	工時太長	112	<div><div></div></div> 4.7%
5	工作時段不理想	112	<div><div></div></div> 4.7%
6	離家太遠	93	<div><div></div></div> 3.9%
7	遠景不佳	91	<div><div></div></div> 3.8%
8	必須常加班	13	<div><div></div></div> 0.5%
9	無一起工作的夥伴	8	<div><div></div></div> 0.3%
10	其他	187	<div><div></div></div> 7.9%
99	拒答	36	<div><div></div></div> 1.5%
Sysmiss		23318	
Warning: these figures indicate the number of cases found in the data file. They cannot be interpreted as summary statistics of the population of interest.			
# q14a_2: 14-2.請問您(他)對工作不滿意的原因(可複選3項)			
Information		[Type= discrete] [Format=numeric] [Range= 1-99] [Missing=*]	
Statistics [NW/ W]		[Valid=1170 /-] [Invalid=24529 /-]	
Value	Label	Cases	Percentage
1	待遇太低	0	
2	工作環境不佳	211	<div><div></div></div> 18.0%
3	學非所用	44	<div><div></div></div> 3.8%
4	工時太長	177	<div><div></div></div> 15.1%
5	工作時段不理想	161	<div><div></div></div> 13.8%
6	離家太遠	157	<div><div></div></div> 13.4%
7	遠景不佳	155	<div><div></div></div> 13.2%
8	必須常加班	53	<div><div></div></div> 4.5%
9	無一起工作的夥伴	11	<div><div></div></div> 0.9%
10	其他	201	<div><div></div></div> 17.2%
99	拒答	0	
Sysmiss		24529	
Warning: these figures indicate the number of cases found in the data file. They cannot be interpreted as summary statistics of the population of interest.			
# q14a_3: 14-2.請問您(他)對工作不滿意的原因(可複選3項)			
Information		[Type= discrete] [Format=numeric] [Range= 1-99] [Missing=*]	
Statistics [NW/ W]		[Valid=374 /-] [Invalid=25325 /-]	
Value	Label	Cases	Percentage
1	待遇太低	0	
2	工作環境不佳	0	
3	學非所用	10	<div><div></div></div> 2.7%
4	工時太長	33	<div><div></div></div> 8.8%
5	工作時段不理想	35	<div><div></div></div> 9.4%
6	離家太遠	90	<div><div></div></div> 24.1%
7	遠景不佳	98	<div><div></div></div> 26.2%

# q14a_3: 14-2.請問您(他)對工作不滿意的原因(可複選3項)			
Value	Label	Cases	Percentage
8	必須常加班	44	<div><div></div></div> 11.8%
9	無一起工作的夥伴	6	<div><div></div></div> 1.6%
10	其他	58	<div><div></div></div> 15.5%
99	拒答	0	
Sysmiss		25325	
Warning: these figures indicate the number of cases found in the data file. They cannot be interpreted as summary statistics of the population of interest.			
# q14b: 14-3.請問您(他)在工作場所所有沒有因為原住民的身分受到歧視?(以12月11日到12月17日為準)			
Information	[Type= discrete] [Format=numeric] [Range= 1-999] [Missing=*]		
Statistics [NW/ W]	[Valid=14911 /-] [Invalid=10788 /-]		
Value	Label	Cases	Percentage
1	有	815	<div><div></div></div> 5.5%
2	沒有	13429	<div><div></div></div> 90.1%
999	拒答	667	<div><div></div></div> 4.5%
Sysmiss		10788	
Warning: these figures indicate the number of cases found in the data file. They cannot be interpreted as summary statistics of the population of interest.			
# q14c: 14-4.請問您(他)曾經在工作場所遇到職業災害嗎?			
Information	[Type= discrete] [Format=numeric] [Range= 1-999] [Missing=*]		
Statistics [NW/ W]	[Valid=14911 /-] [Invalid=10788 /-]		
Value	Label	Cases	Percentage
1	沒有(跳答15)	12907	<div><div></div></div> 86.6%
2	有	980	<div><div></div></div> 6.6%
999	拒答	1024	<div><div></div></div> 6.9%
Sysmiss		10788	
Warning: these figures indicate the number of cases found in the data file. They cannot be interpreted as summary statistics of the population of interest.			
# q14c1_1: 14-4-1.請問是誰提供的賠償?(可複選)			
Information	[Type= discrete] [Format=numeric] [Range= 1-9] [Missing=*]		
Statistics [NW/ W]	[Valid=980 /-] [Invalid=24719 /-]		
Value	Label	Cases	Percentage
1	雇主	221	<div><div></div></div> 22.6%
2	勞工保險	178	<div><div></div></div> 18.2%
3	公保、農漁保	47	<div><div></div></div> 4.8%
4	民間保險	40	<div><div></div></div> 4.1%
5	沒有賠償	342	<div><div></div></div> 34.9%
6	不知道	49	<div><div></div></div> 5.0%
7	其他	22	<div><div></div></div> 2.2%
9	拒答	81	<div><div></div></div> 8.3%
Sysmiss		24719	
Warning: these figures indicate the number of cases found in the data file. They cannot be interpreted as summary statistics of the population of interest.			
# q14c1_2: 14-4-1.請問是誰提供的賠償?(可複選)			
Information	[Type= discrete] [Format=numeric] [Range= 1-9] [Missing=*]		
Statistics [NW/ W]	[Valid=102 /-] [Invalid=25597 /-]		

# q14c1_2: 14-4-1.請問是誰提供的賠償?(可複選)			
Value	Label	Cases	Percentage
1	雇主	0	
2	勞工保險	58	<div><div></div></div> 56.9%
3	公保、農漁保	5	<div><div></div></div> 4.9%
4	民間保險	26	<div><div></div></div> 25.5%
5	沒有賠償	6	<div><div></div></div> 5.9%
6	不知道	5	<div><div></div></div> 4.9%
7	其他	2	<div><div></div></div> 2.0%
9	拒答	0	
Sysmiss		25597	
Warning: these figures indicate the number of cases found in the data file. They cannot be interpreted as summary statistics of the population of interest.			
# q14c1_3: 14-4-1.請問是誰提供的賠償?(可複選)			
Information	[Type= discrete] [Format=numeric] [Range= 1-9] [Missing=*]		
Statistics [NW/ W]	[Valid=12 /-] [Invalid=25687 /-]		
Value	Label	Cases	Percentage
1	雇主	0	
2	勞工保險	0	
3	公保、農漁保	1	<div><div></div></div> 8.3%
4	民間保險	9	<div><div></div></div> 75.0%
5	沒有賠償	1	<div><div></div></div> 8.3%
6	不知道	0	
7	其他	1	<div><div></div></div> 8.3%
9	拒答	0	
Sysmiss		25687	
Warning: these figures indicate the number of cases found in the data file. They cannot be interpreted as summary statistics of the population of interest.			
# q14c1_4: 14-4-1.請問是誰提供的賠償?(可複選)			
Information	[Type= discrete] [Format=numeric] [Range= 1-9] [Missing=*]		
Statistics [NW/ W]	[Valid=0 /-] [Invalid=25699 /-]		
Value	Label	Cases	Percentage
1	雇主	0	
2	勞工保險	0	
3	公保、農漁保	0	
4	民間保險	0	
5	沒有賠償	0	
6	不知道	0	
7	其他	0	
9	拒答	0	
Sysmiss		25699	
Warning: these figures indicate the number of cases found in the data file. They cannot be interpreted as summary statistics of the population of interest.			
# q15: 15.請問您(他)有沒有過勞資爭議?(答完15題, 跳答26)			
Information	[Type= discrete] [Format=numeric] [Range= 1-9] [Missing=*]		
Statistics [NW/ W]	[Valid=14911 /-] [Invalid=10788 /-]		
Value	Label	Cases	Percentage
1	有(續答15-1)	708	<div><div></div></div> 4.7%

# <b>q15: 15.</b> 請問您(他)有沒有過勞資爭議?(答完 <b>15</b> 題, 跳答 <b>26</b> )			
Value	Label	Cases	Percentage
2	沒有(跳答15-2)	13981	<div><div></div></div> 93.8%
9	拒答	222	<div><div></div></div> 1.5%
Sysmiss		10788	
Warning: these figures indicate the number of cases found in the data file. They cannot be interpreted as summary statistics of the population of interest.			
# <b>q15a: 15-1.</b> 請問是哪種勞資爭議?			
Information	[Type= discrete] [Format=numeric] [Range= 1-9] [Missing=*]		
Statistics [NW/ W]	[Valid=708 /-] [Invalid=24991 /-]		
Value	Label	Cases	Percentage
1	薪資未付(含工時紀錄錯誤)	455	<div><div></div></div> 64.3%
2	解僱時欠薪資	65	<div><div></div></div> 9.2%
3	資遣費爭議	37	<div><div></div></div> 5.2%
4	職業災害爭議	24	<div><div></div></div> 3.4%
5	退休薪資	6	<div><div></div></div> 0.8%
6	其他	81	<div><div></div></div> 11.4%
9	拒答	40	<div><div></div></div> 5.6%
Sysmiss		24991	
Warning: these figures indicate the number of cases found in the data file. They cannot be interpreted as summary statistics of the population of interest.			
# <b>q15b1: 15-2.</b> 請問您(他)在工作中有沒有類似下列的情形發生過?(可複選)			
Information	[Type= discrete] [Format=numeric] [Range= 1-9] [Missing=*]		
Statistics [NW/ W]	[Valid=14911 /-] [Invalid=10788 /-]		
Value	Label	Cases	Percentage
1	在工作場所喝醉酒	218	<div><div></div></div> 1.5%
2	沒去上班又沒請假	103	<div><div></div></div> 0.7%
3	參加朋友的聚會, 幾天不去上班	55	<div><div></div></div> 0.4%
4	常常遲到或早退	66	<div><div></div></div> 0.4%
5	請假過多	80	<div><div></div></div> 0.5%
6	都沒有	13003	<div><div></div></div> 87.2%
9	拒答	1386	<div><div></div></div> 9.3%
Sysmiss		10788	
Warning: these figures indicate the number of cases found in the data file. They cannot be interpreted as summary statistics of the population of interest.			
# <b>q15b2: 15-2.</b> 請問您(他)在工作中有沒有類似下列的情形發生過?(可複選)			
Information	[Type= discrete] [Format=numeric] [Range= 1-9] [Missing=*]		
Statistics [NW/ W]	[Valid=119 /-] [Invalid=25580 /-]		
Value	Label	Cases	Percentage
1	在工作場所喝醉酒	0	
2	沒去上班又沒請假	44	<div><div></div></div> 37.0%
3	參加朋友的聚會, 幾天不去上班	30	<div><div></div></div> 25.2%
4	常常遲到或早退	20	<div><div></div></div> 16.8%
5	請假過多	16	<div><div></div></div> 13.4%
6	都沒有	9	<div><div></div></div> 7.6%
9	拒答	0	
Sysmiss		25580	
Warning: these figures indicate the number of cases found in the data file. They cannot be interpreted as summary statistics of the population of interest.			

# q15b3: 15-2.請問您(他)在工作中有沒有類似下列的情形發生過?(可複選)			
Information	[Type= discrete] [Format=numeric] [Range= 1-9] [Missing=*]		
Statistics [NW/ W]	[Valid=33 /-] [Invalid=25666 /-]		
Value	Label	Cases	Percentage
1	在工作場所喝醉酒	0	
2	沒去上班又沒請假	0	
3	參加朋友的聚會，幾天不去上班	14	<div></div> 42.4%
4	常常遲到或早退	9	<div></div> 27.3%
5	請假過多	9	<div></div> 27.3%
6	都沒有	1	<div></div> 3.0%
9	拒答	0	
Sysmiss		25666	
Warning: these figures indicate the number of cases found in the data file. They cannot be interpreted as summary statistics of the population of interest.			
# q15b4: 15-2.請問您(他)在工作中有沒有類似下列的情形發生過?(可複選)			
Information	[Type= discrete] [Format=numeric] [Range= 1-9] [Missing=*]		
Statistics [NW/ W]	[Valid=16 /-] [Invalid=25683 /-]		
Value	Label	Cases	Percentage
1	在工作場所喝醉酒	0	
2	沒去上班又沒請假	0	
3	參加朋友的聚會，幾天不去上班	0	
4	常常遲到或早退	9	<div></div> 56.2%
5	請假過多	7	<div></div> 43.8%
6	都沒有	0	
9	拒答	0	
Sysmiss		25683	
Warning: these figures indicate the number of cases found in the data file. They cannot be interpreted as summary statistics of the population of interest.			
# q15b5: 15-2.請問您(他)在工作中有沒有類似下列的情形發生過?(可複選)			
Information	[Type= discrete] [Format=numeric] [Range= 1-9] [Missing=*]		
Statistics [NW/ W]	[Valid=6 /-] [Invalid=25693 /-]		
Value	Label	Cases	Percentage
1	在工作場所喝醉酒	0	
2	沒去上班又沒請假	0	
3	參加朋友的聚會，幾天不去上班	0	
4	常常遲到或早退	0	
5	請假過多	6	<div></div> 100.0%
6	都沒有	0	
9	拒答	0	
Sysmiss		25693	
Warning: these figures indicate the number of cases found in the data file. They cannot be interpreted as summary statistics of the population of interest.			
# q16a: 16.請問您(他)沒有工作而找尋工作或等待恢復工作有多久了(從沒有工作到12月17日為止)年			
Information	[Type= discrete] [Format=numeric] [Range= 0-99] [Missing=*]		
Statistics [NW/ W]	[Valid=667 /-] [Invalid=25032 /-]		
Value	Label	Cases	Percentage
0	0年	522	<div></div> 78.3%



# **q16a: 16.**請問您(他)沒有工作而找尋工作或等待恢復工作有多久了(從沒有工作到**12月17日**為止)年

Value	Label	Cases	Percentage
1	1年	96	14.4%
2	2年	28	4.2%
3	3年	6	0.9%
4	4年	2	0.3%
5	5年	2	0.3%
6	6年	4	0.6%
7	7年	0	
8	8年	0	
9	9年	0	
10	10年	0	
88	不知道	7	1.0%
99	拒答	0	
Sysmiss		25032	

*Warning: these figures indicate the number of cases found in the data file. They cannot be interpreted as summary statistics of the population of interest.*

# **q16b: 16.**請問您(他)沒有工作而找尋工作或等待恢復工作有多久了(從沒有工作到**12月17日**為止)月

<b>Information</b>	[Type= discrete] [Format=numeric] [Range= 0-99] [Missing=*]
<b>Statistics [NW/ W]</b>	[Valid=667 /-] [Invalid=25032 /-]

Value	Label	Cases	Percentage
0	0個月	162	24.3%
1	1個月	112	16.8%
2	2個月	101	15.1%
3	3個月	70	10.5%
4	4個月	30	4.5%
5	5個月	18	2.7%
6	6個月	110	16.5%
7	7個月	12	1.8%
8	8個月	9	1.3%
9	9個月	12	1.8%
10	10個月	11	1.6%
11	11個月	10	1.5%
88	不知道	10	1.5%
99	拒答	0	
Sysmiss		25032	

*Warning: these figures indicate the number of cases found in the data file. They cannot be interpreted as summary statistics of the population of interest.*

# **q16c: 16.**請問您(他)沒有工作而找尋工作或等待恢復工作有多久了(從沒有工作到**12月17日**為止)星期(跳答**18**)

<b>Information</b>	[Type= discrete] [Format=numeric] [Range= 0-99] [Missing=*]
<b>Statistics [NW/ W]</b>	[Valid=667 /-] [Invalid=25032 /-]

Value	Label	Cases	Percentage
0	0星期	427	64.0%
1	1星期	70	10.5%
2	2星期	101	15.1%
3	3星期	50	7.5%
88	不知道	19	2.8%
99	拒答	0	

# **q16c: 16.**請問您(他)沒有工作而找尋工作或等待恢復工作有多久了(從沒有工作到**12月17日**為止)星期(跳答**18**)

Value	Label	Cases	Percentage
Sysmiss		25032	

*Warning: these figures indicate the number of cases found in the data file. They cannot be interpreted as summary statistics of the population of interest.*

# **q17: 17.**請問您(他)這次剛開始沒工作時，有沒有去找工作？

Information	[Type= discrete] [Format=numeric] [Range= 1-88] [Missing=*]
-------------	---

Statistics [NW/ W]	[Valid=274 /-] [Invalid=25425 /-]
--------------------	-----------------------------------

Value	Label	Cases	Percentage
1	沒有(跳答20)	151	55.1%
2	有(續答17-1)	114	41.6%
88	不知道	9	3.3%
Sysmiss		25425	

*Warning: these figures indicate the number of cases found in the data file. They cannot be interpreted as summary statistics of the population of interest.*

# **q17a: 17-1.**請問您(他)這次找工作找多久之後才停止找?年

Information	[Type= discrete] [Format=numeric] [Range= 0-99] [Missing=*]
-------------	---

Statistics [NW/ W]	[Valid=114 /-] [Invalid=25585 /-]
--------------------	-----------------------------------

Value	Label	Cases	Percentage
0	0年	99	86.8%
1	1年	9	7.9%
2	2年	3	2.6%
3	3年	0	
4	4年	0	
5	5年	0	
6	6年	0	
7	7年	0	
8	8年	0	
9	9年	0	
10	10年	0	
88	不知道	3	2.6%
99	拒答	0	
Sysmiss		25585	

*Warning: these figures indicate the number of cases found in the data file. They cannot be interpreted as summary statistics of the population of interest.*

# **q17a1: 17-1.**請問您(他)這次找工作找多久之後才停止找?月

Information	[Type= discrete] [Format=numeric] [Range= 0-99] [Missing=*]
-------------	---

Statistics [NW/ W]	[Valid=114 /-] [Invalid=25585 /-]
--------------------	-----------------------------------

Value	Label	Cases	Percentage
0	0個月	30	26.3%
1	1個月	21	18.4%
2	2個月	13	11.4%
3	3個月	15	13.2%
4	4個月	2	1.8%
5	5個月	2	1.8%
6	6個月	20	17.5%
7	7個月	3	2.6%
8	8個月	3	2.6%

# q17a1: 17-1.請問您(他)這次找工作找多久之後才停止找?月			
Value	Label	Cases	Percentage
9	9個月	0	
10	10個月	1	<div><div></div></div> 0.9%
11	11個月	1	<div><div></div></div> 0.9%
88	不知道	3	<div><div></div></div> 2.6%
99	拒答	0	
Sysmiss		25585	
Warning: these figures indicate the number of cases found in the data file. They cannot be interpreted as summary statistics of the population of interest.			
# q17a2: 17-1.請問您(他)這次找工作找多久之後才停止找?星期			
Information	[Type= discrete] [Format=numeric] [Range= 0-99] [Missing=*]		
Statistics [NW/ W]	[Valid=114 /-] [Invalid=25585 /-]		
Value	Label	Cases	Percentage
0	0星期	72	<div><div></div></div> 63.2%
1	1星期	17	<div><div></div></div> 14.9%
2	2星期	18	<div><div></div></div> 15.8%
3	3星期	4	<div><div></div></div> 3.5%
88	不知道	3	<div><div></div></div> 2.6%
99	拒答	0	
Sysmiss		25585	
Warning: these figures indicate the number of cases found in the data file. They cannot be interpreted as summary statistics of the population of interest.			
# q17b: 17-2.請問您(他)從停止找工作到現在有多久了?年			
Information	[Type= discrete] [Format=numeric] [Range= 0-99] [Missing=*]		
Statistics [NW/ W]	[Valid=114 /-] [Invalid=25585 /-]		
Value	Label	Cases	Percentage
0	0年	98	<div><div></div></div> 86.0%
1	1年	10	<div><div></div></div> 8.8%
2	2年	4	<div><div></div></div> 3.5%
3	3年	0	
4	4年	0	
5	5年	0	
6	6年	0	
7	7年	0	
8	8年	0	
9	9年	0	
10	10年	0	
88	不知道	2	<div><div></div></div> 1.8%
99	拒答	0	
Sysmiss		25585	
Warning: these figures indicate the number of cases found in the data file. They cannot be interpreted as summary statistics of the population of interest.			
# q17b1: 17-2.請問您(他)從停止找工作到現在有多久了?月			
Information	[Type= discrete] [Format=numeric] [Range= 0-99] [Missing=*]		
Statistics [NW/ W]	[Valid=114 /-] [Invalid=25585 /-]		
Value	Label	Cases	Percentage
0	0個月	52	<div><div></div></div> 45.6%

# q17b1: 17-2.請問您(他)從停止找工作到現在有多久了?月

Value	Label	Cases	Percentage
1	1個月	13	11.4%
2	2個月	12	10.5%
3	3個月	6	5.3%
4	4個月	5	4.4%
5	5個月	3	2.6%
6	6個月	14	12.3%
7	7個月	4	3.5%
8	8個月	0	
9	9個月	0	
10	10個月	0	
11	11個月	3	2.6%
88	不知道	2	1.8%
99	拒答	0	
Sysmiss		25585	

Warning: these figures indicate the number of cases found in the data file. They cannot be interpreted as summary statistics of the population of interest.

# q17b2: 17-2.請問您(他)從停止找工作到現在有多久了?星期

Information	[Type= discrete] [Format=numeric] [Range= 0-99] [Missing=*]
Statistics [NW/ W]	[Valid=114 /-] [Invalid=25585 /-]

Value	Label	Cases	Percentage
0	0星期	79	69.3%
1	1星期	11	9.6%
2	2星期	13	11.4%
3	3星期	9	7.9%
88	不知道	2	1.8%
99	拒答	0	
Sysmiss		25585	

Warning: these figures indicate the number of cases found in the data file. They cannot be interpreted as summary statistics of the population of interest.

# q18\_1: 18.請問您(他)用什麼方法找尋工作?(可複選)(第7題勾選(5)者跳答21)

Information	[Type= discrete] [Format=numeric] [Range= 1-99] [Missing=*]
Statistics [NW/ W]	[Valid=781 /-] [Invalid=24918 /-]

Value	Label	Cases	Percentage
1	託親友師長介紹	352	45.1%
2	看報紙	207	26.5%
3	自我推薦及詢問	50	6.4%
4	向私立就業服務機構求職	9	1.2%
5	向公立就業服務機構求職	55	7.0%
6	應徵招貼的廣告	9	1.2%
7	參加政府考試分發	2	0.3%
8	部落就業輔導員	9	1.2%
9	民意代表介紹	0	
10	學校輔導就業及畢業分發	0	
11	宗教團體介紹	2	0.3%
12	原住民080專線或都會區就業服務台	6	0.8%
13	企業主來找	5	0.6%

# **q18\_1: 18.**請問您(他)用什麼方法找尋工作?(可複選)(第7題勾選(5)者跳答21)

Value	Label	Cases	Percentage
14	原住民社團	2	0.3%
15	電子媒體	13	1.7%
16	其他	11	1.4%
99	拒答	49	6.3%
Sysmiss		24918	

Warning: these figures indicate the number of cases found in the data file. They cannot be interpreted as summary statistics of the population of interest.

# **q18\_2: 18.**請問您(他)用什麼方法找尋工作?(可複選)(第7題勾選(5)者跳答21)

Information	[Type= discrete] [Format=numeric] [Range= 1-99] [Missing=*]
Statistics [NW/ W]	[Valid=358 /-] [Invalid=25341 /-]

Value	Label	Cases	Percentage
1	託親友師長介紹	0	
2	看報紙	127	35.5%
3	自我推薦及詢問	45	12.6%
4	向私立就業服務機構求職	12	3.4%
5	向公立就業服務機構求職	57	15.9%
6	應徵招貼的廣告	26	7.3%
7	參加政府考試分發	5	1.4%
8	部落就業輔導員	13	3.6%
9	民意代表介紹	4	1.1%
10	學校輔導就業及畢業分發	0	
11	宗教團體介紹	1	0.3%
12	原住民080專線或都會區就業服務台	12	3.4%
13	企業主來找	3	0.8%
14	原住民社團	2	0.6%
15	電子媒體	41	11.5%
16	其他	10	2.8%
99	拒答	0	
Sysmiss		25341	

Warning: these figures indicate the number of cases found in the data file. They cannot be interpreted as summary statistics of the population of interest.

# **q18\_3: 18.**請問您(他)用什麼方法找尋工作?(可複選)(第7題勾選(5)者跳答21)

Information	[Type= discrete] [Format=numeric] [Range= 1-99] [Missing=*]
Statistics [NW/ W]	[Valid=129 /-] [Invalid=25570 /-]

Value	Label	Cases	Percentage
1	託親友師長介紹	0	
2	看報紙	0	
3	自我推薦及詢問	26	20.2%
4	向私立就業服務機構求職	7	5.4%
5	向公立就業服務機構求職	25	19.4%
6	應徵招貼的廣告	16	12.4%
7	參加政府考試分發	1	0.8%
8	部落就業輔導員	6	4.7%
9	民意代表介紹	2	1.6%
10	學校輔導就業及畢業分發	1	0.8%
11	宗教團體介紹	4	3.1%

# **q18\_3: 18.**請問您(他)用什麼方法找尋工作?(可複選)(第7題勾選(5)者跳答21)

Value	Label	Cases	Percentage
12	原住民080專線或都會區就業服務台	8	<div><div></div></div> 6.2%
13	企業主來找	4	<div><div></div></div> 3.1%
14	原住民社團	4	<div><div></div></div> 3.1%
15	電子媒體	24	<div><div></div></div> 18.6%
16	其他	1	<div><div></div></div> 0.8%
99	拒答	0	
Sysmiss		25570	

Warning: these figures indicate the number of cases found in the data file. They cannot be interpreted as summary statistics of the population of interest.

# **q18\_4: 18.**請問您(他)用什麼方法找尋工作?(可複選)(第7題勾選(5)者跳答21)

Information	[Type= discrete] [Format=numeric] [Range= 1-99] [Missing=*]
Statistics [NW/ W]	[Valid=38 /-] [Invalid=25661 /-]

Value	Label	Cases	Percentage
1	託親友師長介紹	0	
2	看報紙	0	
3	自我推薦及詢問	0	
4	向私立就業服務機構求職	2	<div><div></div></div> 5.3%
5	向公立就業服務機構求職	9	<div><div></div></div> 23.7%
6	應徵招貼的廣告	10	<div><div></div></div> 26.3%
7	參加政府考試分發	1	<div><div></div></div> 2.6%
8	部落就業輔導員	4	<div><div></div></div> 10.5%
9	民意代表介紹	1	<div><div></div></div> 2.6%
10	學校輔導就業及畢業分發	0	
11	宗教團體介紹	0	
12	原住民080專線或都會區就業服務台	4	<div><div></div></div> 10.5%
13	企業主來找	0	
14	原住民社團	2	<div><div></div></div> 5.3%
15	電子媒體	5	<div><div></div></div> 13.2%
16	其他	0	
99	拒答	0	
Sysmiss		25661	

Warning: these figures indicate the number of cases found in the data file. They cannot be interpreted as summary statistics of the population of interest.

# **q18\_5: 18.**請問您(他)用什麼方法找尋工作?(可複選)(第7題勾選(5)者跳答21)

Information	[Type= discrete] [Format=numeric] [Range= 1-99] [Missing=*]
Statistics [NW/ W]	[Valid=16 /-] [Invalid=25683 /-]

Value	Label	Cases	Percentage
1	託親友師長介紹	0	
2	看報紙	0	
3	自我推薦及詢問	0	
4	向私立就業服務機構求職	0	
5	向公立就業服務機構求職	1	<div><div></div></div> 6.2%
6	應徵招貼的廣告	4	<div><div></div></div> 25.0%
7	參加政府考試分發	0	
8	部落就業輔導員	3	<div><div></div></div> 18.8%
9	民意代表介紹	2	<div><div></div></div> 12.5%

# q18\_5: 18.請問您(他)用什麼方法找尋工作?(可複選)(第7題勾選(5)者跳答21)

Value	Label	Cases	Percentage
10	學校輔導就業及畢業分發	1	6.2%
11	宗教團體介紹	0	
12	原住民080專線或都會區就業服務台	1	6.2%
13	企業主來找	0	
14	原住民社團	1	6.2%
15	電子媒體	3	18.8%
16	其他	0	
99	拒答	0	
Sysmiss		25683	

Warning: these figures indicate the number of cases found in the data file. They cannot be interpreted as summary statistics of the population of interest.

# q18\_6: 18.請問您(他)用什麼方法找尋工作?(可複選)(第7題勾選(5)者跳答21)

Information	[Type= discrete] [Format=numeric] [Range= 1-99] [Missing=*]
Statistics [NW/ W]	[Valid=7 /-] [Invalid=25692 /-]

Value	Label	Cases	Percentage
1	託親友師長介紹	0	
2	看報紙	0	
3	自我推薦及詢問	0	
4	向私立就業服務機構求職	0	
5	向公立就業服務機構求職	0	
6	應徵招貼的廣告	1	14.3%
7	參加政府考試分發	0	
8	部落就業輔導員	0	
9	民意代表介紹	1	14.3%
10	學校輔導就業及畢業分發	0	
11	宗教團體介紹	1	14.3%
12	原住民080專線或都會區就業服務台	2	28.6%
13	企業主來找	0	
14	原住民社團	1	14.3%
15	電子媒體	1	14.3%
16	其他	0	
99	拒答	0	
Sysmiss		25692	

Warning: these figures indicate the number of cases found in the data file. They cannot be interpreted as summary statistics of the population of interest.

# q18\_7: 18.請問您(他)用什麼方法找尋工作?(可複選)(第7題勾選(5)者跳答21)

Information	[Type= discrete] [Format=numeric] [Range= 1-99] [Missing=*]
Statistics [NW/ W]	[Valid=4 /-] [Invalid=25695 /-]

Value	Label	Cases	Percentage
1	託親友師長介紹	0	
2	看報紙	0	
3	自我推薦及詢問	0	
4	向私立就業服務機構求職	0	
5	向公立就業服務機構求職	0	
6	應徵招貼的廣告	0	
7	參加政府考試分發	0	

# q18_7: 18.請問您(他)用什麼方法找尋工作?(可複選)(第7題勾選(5)者跳答21)			
Value	Label	Cases	Percentage
8	部落就業輔導員	0	
9	民意代表介紹	0	
10	學校輔導就業及畢業分發	0	
11	宗教團體介紹	1	25.0%
12	原住民080專線或都會區就業服務台	0	
13	企業主來找	0	
14	原住民社團	1	25.0%
15	電子媒體	2	50.0%
16	其他	0	
99	拒答	0	
Sysmiss		25695	
Warning: these figures indicate the number of cases found in the data file. They cannot be interpreted as summary statistics of the population of interest.			
# q18_8: 18.請問您(他)用什麼方法找尋工作?(可複選)(第7題勾選(5)者跳答21)			
Information	[Type= discrete] [Format=numeric] [Range= 1-99] [Missing=*]		
Statistics [NW/ W]	[Valid=2 /-] [Invalid=25697 /-]		
Value	Label	Cases	Percentage
1	託親友師長介紹	0	
2	看報紙	0	
3	自我推薦及詢問	0	
4	向私立就業服務機構求職	0	
5	向公立就業服務機構求職	0	
6	應徵招貼的廣告	0	
7	參加政府考試分發	0	
8	部落就業輔導員	0	
9	民意代表介紹	0	
10	學校輔導就業及畢業分發	0	
11	宗教團體介紹	0	
12	原住民080專線或都會區就業服務台	1	50.0%
13	企業主來找	0	
14	原住民社團	0	
15	電子媒體	1	50.0%
16	其他	0	
99	拒答	0	
Sysmiss		25697	
Warning: these figures indicate the number of cases found in the data file. They cannot be interpreted as summary statistics of the population of interest.			
# q18_9: 18.請問您(他)用什麼方法找尋工作?(可複選)(第7題勾選(5)者跳答21)			
Information	[Type= discrete] [Format=numeric] [Range= 1-99] [Missing=*]		
Statistics [NW/ W]	[Valid=0 /-] [Invalid=25699 /-]		
Value	Label	Cases	Percentage
1	託親友師長介紹	0	
2	看報紙	0	
3	自我推薦及詢問	0	
4	向私立就業服務機構求職	0	
5	向公立就業服務機構求職	0	



# **q18\_9: 18.**請問您(他)用什麼方法找尋工作?(可複選)(第7題勾選(5)者跳答21)

Value	Label	Cases	Percentage
6	應徵招貼的廣告	0	
7	參加政府考試分發	0	
8	部落就業輔導員	0	
9	民意代表介紹	0	
10	學校輔導就業及畢業分發	0	
11	宗教團體介紹	0	
12	原住民080專線或都會區就業服務台	0	
13	企業主來找	0	
14	原住民社團	0	
15	電子媒體	0	
16	其他	0	
99	拒答	0	
Sysmiss		25699	

Warning: these figures indicate the number of cases found in the data file. They cannot be interpreted as summary statistics of the population of interest.

# **q18\_10: 18.**請問您(他)用什麼方法找尋工作?(可複選)(第7題勾選(5)者跳答21)

<b>Information</b>	[Type= discrete] [Format=numeric] [Range= 1-99] [Missing=*]
<b>Statistics [NW/ W]</b>	[Valid=0 /-] [Invalid=25699 /-]

Value	Label	Cases	Percentage
1	託親友師長介紹	0	
2	看報紙	0	
3	自我推薦及詢問	0	
4	向私立就業服務機構求職	0	
5	向公立就業服務機構求職	0	
6	應徵招貼的廣告	0	
7	參加政府考試分發	0	
8	部落就業輔導員	0	
9	民意代表介紹	0	
10	學校輔導就業及畢業分發	0	
11	宗教團體介紹	0	
12	原住民080專線或都會區就業服務台	0	
13	企業主來找	0	
14	原住民社團	0	
15	電子媒體	0	
16	其他	0	
99	拒答	0	
Sysmiss		25699	

Warning: these figures indicate the number of cases found in the data file. They cannot be interpreted as summary statistics of the population of interest.

# **q18\_11: 18.**請問您(他)用什麼方法找尋工作?(可複選)(第7題勾選(5)者跳答21)

<b>Information</b>	[Type= discrete] [Format=numeric] [Range= 1-99] [Missing=*]
<b>Statistics [NW/ W]</b>	[Valid=0 /-] [Invalid=25699 /-]

Value	Label	Cases	Percentage
1	託親友師長介紹	0	
2	看報紙	0	
3	自我推薦及詢問	0	

# q18\_11: 18.請問您(他)用什麼方法找尋工作?(可複選)(第7題勾選(5)者跳答21)

Value	Label	Cases	Percentage
4	向私立就業服務機構求職	0	
5	向公立就業服務機構求職	0	
6	應徵招貼的廣告	0	
7	參加政府考試分發	0	
8	部落就業輔導員	0	
9	民意代表介紹	0	
10	學校輔導就業及畢業分發	0	
11	宗教團體介紹	0	
12	原住民080專線或都會區就業服務台	0	
13	企業主來找	0	
14	原住民社團	0	
15	電子媒體	0	
16	其他	0	
99	拒答	0	
Sysmiss		25699	

Warning: these figures indicate the number of cases found in the data file. They cannot be interpreted as summary statistics of the population of interest.

# q18\_12: 18.請問您(他)用什麼方法找尋工作?(可複選)(第7題勾選(5)者跳答21)

Information	[Type= discrete] [Format=numeric] [Range= 1-99] [Missing=*]
Statistics [NW/ W]	[Valid=0 /-] [Invalid=25699 /-]

Value	Label	Cases	Percentage
1	託親友師長介紹	0	
2	看報紙	0	
3	自我推薦及詢問	0	
4	向私立就業服務機構求職	0	
5	向公立就業服務機構求職	0	
6	應徵招貼的廣告	0	
7	參加政府考試分發	0	
8	部落就業輔導員	0	
9	民意代表介紹	0	
10	學校輔導就業及畢業分發	0	
11	宗教團體介紹	0	
12	原住民080專線或都會區就業服務台	0	
13	企業主來找	0	
14	原住民社團	0	
15	電子媒體	0	
16	其他	0	
99	拒答	0	
Sysmiss		25699	

Warning: these figures indicate the number of cases found in the data file. They cannot be interpreted as summary statistics of the population of interest.

# q18\_13: 18.請問您(他)用什麼方法找尋工作?(可複選)(第7題勾選(5)者跳答21)

Information	[Type= discrete] [Format=numeric] [Range= 1-99] [Missing=*]
Statistics [NW/ W]	[Valid=0 /-] [Invalid=25699 /-]

Value	Label	Cases	Percentage
1	託親友師長介紹	0	

# **q18\_13: 18.**請問您(他)用什麼方法找尋工作?(可複選)(第7題勾選(5)者跳答21)

Value	Label	Cases	Percentage
2	看報紙	0	
3	自我推薦及詢問	0	
4	向私立就業服務機構求職	0	
5	向公立就業服務機構求職	0	
6	應徵招貼的廣告	0	
7	參加政府考試分發	0	
8	部落就業輔導員	0	
9	民意代表介紹	0	
10	學校輔導就業及畢業分發	0	
11	宗教團體介紹	0	
12	原住民080專線或都會區就業服務台	0	
13	企業主來找	0	
14	原住民社團	0	
15	電子媒體	0	
16	其他	0	
99	拒答	0	
Sysmiss		25699	

Warning: these figures indicate the number of cases found in the data file. They cannot be interpreted as summary statistics of the population of interest.

# **q18\_14: 18.**請問您(他)用什麼方法找尋工作?(可複選)(第7題勾選(5)者跳答21)

Information	[Type= discrete] [Format=numeric] [Range= 1-99] [Missing=*]
Statistics [NW/ W]	[Valid=0 /-] [Invalid=25699 /-]

Value	Label	Cases	Percentage
1	託親友師長介紹	0	
2	看報紙	0	
3	自我推薦及詢問	0	
4	向私立就業服務機構求職	0	
5	向公立就業服務機構求職	0	
6	應徵招貼的廣告	0	
7	參加政府考試分發	0	
8	部落就業輔導員	0	
9	民意代表介紹	0	
10	學校輔導就業及畢業分發	0	
11	宗教團體介紹	0	
12	原住民080專線或都會區就業服務台	0	
13	企業主來找	0	
14	原住民社團	0	
15	電子媒體	0	
16	其他	0	
99	拒答	0	
Sysmiss		25699	

Warning: these figures indicate the number of cases found in the data file. They cannot be interpreted as summary statistics of the population of interest.

# **q18\_15: 18.**請問您(他)用什麼方法找尋工作?(可複選)(第7題勾選(5)者跳答21)

Information	[Type= discrete] [Format=numeric] [Range= 1-99] [Missing=*]
Statistics [NW/ W]	[Valid=0 /-] [Invalid=25699 /-]

# q18\_15: 18.請問您(他)用什麼方法找尋工作?(可複選)(第7題勾選(5)者跳答21)

Value	Label	Cases	Percentage
1	託親友師長介紹	0	
2	看報紙	0	
3	自我推薦及詢問	0	
4	向私立就業服務機構求職	0	
5	向公立就業服務機構求職	0	
6	應徵招貼的廣告	0	
7	參加政府考試分發	0	
8	部落就業輔導員	0	
9	民意代表介紹	0	
10	學校輔導就業及畢業分發	0	
11	宗教團體介紹	0	
12	原住民080專線或都會區就業服務台	0	
13	企業主來找	0	
14	原住民社團	0	
15	電子媒體	0	
16	其他	0	
99	拒答	0	
Sysmiss		25699	

Warning: these figures indicate the number of cases found in the data file. They cannot be interpreted as summary statistics of the population of interest.

# q18\_16: 18.請問您(他)用什麼方法找尋工作?(可複選)(第7題勾選(5)者跳答21)

Information	[Type= discrete] [Format=numeric] [Range= 1-99] [Missing=*]
Statistics [NW/ W]	[Valid=0 /-] [Invalid=25699 /-]

Value	Label	Cases	Percentage
1	託親友師長介紹	0	
2	看報紙	0	
3	自我推薦及詢問	0	
4	向私立就業服務機構求職	0	
5	向公立就業服務機構求職	0	
6	應徵招貼的廣告	0	
7	參加政府考試分發	0	
8	部落就業輔導員	0	
9	民意代表介紹	0	
10	學校輔導就業及畢業分發	0	
11	宗教團體介紹	0	
12	原住民080專線或都會區就業服務台	0	
13	企業主來找	0	
14	原住民社團	0	
15	電子媒體	0	
16	其他	0	
99	拒答	0	
Sysmiss		25699	

Warning: these figures indicate the number of cases found in the data file. They cannot be interpreted as summary statistics of the population of interest.

# q19: 19.請問您(他)有沒有找到工作?

Information	[Type= discrete] [Format=numeric] [Range= 1-999] [Missing=*]
-------------	--

# <b>q19: 19.</b> 請問您(他)有沒有找到工作?			
<b>Statistics [NW/ W]</b>		[Valid=701 /-] [Invalid=24998 /-]	
<b>Value</b>	<b>Label</b>	<b>Cases</b>	<b>Percentage</b>
1	有找到(答19-1)	106	15.1%
2	沒有找到(答19-2)	531	75.7%
999	拒答	64	9.1%
Sysmiss		24998	
Warning: these figures indicate the number of cases found in the data file. They cannot be interpreted as summary statistics of the population of interest.			
# <b>q19a1: 19-1.</b> 有找到, 請問您沒有去工作的主要原因是(可複選)(跳答 <b>21</b> )			
<b>Information</b>		[Type= discrete] [Format=numeric] [Range= 1-99] [Missing=*]	
<b>Statistics [NW/ W]</b>		[Valid=106 /-] [Invalid=25593 /-]	
<b>Value</b>	<b>Label</b>	<b>Cases</b>	<b>Percentage</b>
1	待遇太低	22	20.8%
2	工作環境不良	11	10.4%
3	學非所用	3	2.8%
4	工時不適合	9	8.5%
5	離家太遠	8	7.5%
6	無一起工作的同伴	3	2.8%
7	遠景不佳	4	3.8%
8	其他	37	34.9%
99	拒答	9	8.5%
Sysmiss		25593	
Warning: these figures indicate the number of cases found in the data file. They cannot be interpreted as summary statistics of the population of interest.			
# <b>q19a2: 19-1.</b> 有找到, 請問您沒有去工作的主要原因是(可複選)(跳答 <b>21</b> )			
<b>Information</b>		[Type= discrete] [Format=numeric] [Range= 1-99] [Missing=*]	
<b>Statistics [NW/ W]</b>		[Valid=23 /-] [Invalid=25676 /-]	
<b>Value</b>	<b>Label</b>	<b>Cases</b>	<b>Percentage</b>
1	待遇太低	0	
2	工作環境不良	2	8.7%
3	學非所用	4	17.4%
4	工時不適合	4	17.4%
5	離家太遠	7	30.4%
6	無一起工作的同伴	4	17.4%
7	遠景不佳	1	4.3%
8	其他	1	4.3%
99	拒答	0	
Sysmiss		25676	
Warning: these figures indicate the number of cases found in the data file. They cannot be interpreted as summary statistics of the population of interest.			
# <b>q19a3: 19-1.</b> 有找到, 請問您沒有去工作的主要原因是(可複選)(跳答 <b>21</b> )			
<b>Information</b>		[Type= discrete] [Format=numeric] [Range= 1-99] [Missing=*]	
<b>Statistics [NW/ W]</b>		[Valid=4 /-] [Invalid=25695 /-]	
<b>Value</b>	<b>Label</b>	<b>Cases</b>	<b>Percentage</b>
1	待遇太低	0	
2	工作環境不良	0	
3	學非所用	0	

# <b>q19a3: 19-1.</b> 有找到，請問您沒有去工作的主要原因是(可複選)(跳答 <b>21</b> )				
Value	Label	Cases	Percentage	
4	工時不適合	1	<div></div>	25.0%
5	離家太遠	1	<div></div>	25.0%
6	無一起工作的同伴	1	<div></div>	25.0%
7	遠景不佳	1	<div></div>	25.0%
8	其他	0		
99	拒答	0		
Sysmiss		25695		
Warning: these figures indicate the number of cases found in the data file. They cannot be interpreted as summary statistics of the population of interest.				
# <b>q19a4: 19-1.</b> 有找到，請問您沒有去工作的主要原因是(可複選)(跳答 <b>21</b> )				
Information		[Type= discrete] [Format=numeric] [Range= 1-99] [Missing=*]		
Statistics [NW/ W]		[Valid=2 /-] [Invalid=25697 /-]		
Value	Label	Cases	Percentage	
1	待遇太低	0		
2	工作環境不良	0		
3	學非所用	0		
4	工時不適合	0		
5	離家太遠	0		
6	無一起工作的同伴	1	<div></div>	50.0%
7	遠景不佳	0		
8	其他	1	<div></div>	50.0%
99	拒答	0		
Sysmiss		25697		
Warning: these figures indicate the number of cases found in the data file. They cannot be interpreted as summary statistics of the population of interest.				
# <b>q19a5: 19-1.</b> 有找到，請問您沒有去工作的主要原因是(可複選)(跳答 <b>21</b> )				
Information		[Type= discrete] [Format=numeric] [Range= 1-99] [Missing=*]		
Statistics [NW/ W]		[Valid=1 /-] [Invalid=25698 /-]		
Value	Label	Cases	Percentage	
1	待遇太低	0		
2	工作環境不良	0		
3	學非所用	0		
4	工時不適合	0		
5	離家太遠	0		
6	無一起工作的同伴	0		
7	遠景不佳	1	<div></div>	100.0%
8	其他	0		
99	拒答	0		
Sysmiss		25698		
Warning: these figures indicate the number of cases found in the data file. They cannot be interpreted as summary statistics of the population of interest.				
# <b>q19a6: 19-1.</b> 有找到，請問您沒有去工作的主要原因是(可複選)(跳答 <b>21</b> )				
Information		[Type= discrete] [Format=numeric] [Range= 1-99] [Missing=*]		
Statistics [NW/ W]		[Valid=0 /-] [Invalid=25699 /-]		
Value	Label	Cases	Percentage	
1	待遇太低	0		

# q19a6: 19-1.有找到，請問您沒有去工作的主要原因是(可複選)(跳答21)

Value	Label	Cases	Percentage
2	工作環境不良	0	
3	學非所用	0	
4	工時不適合	0	
5	離家太遠	0	
6	無一起工作的同伴	0	
7	遠景不佳	0	
8	其他	0	
99	拒答	0	
Sysmiss		25699	

Warning: these figures indicate the number of cases found in the data file. They cannot be interpreted as summary statistics of the population of interest.

# q19a7: 19-1.有找到，請問您沒有去工作的主要原因是(可複選)(跳答21)

Information	[Type= discrete] [Format=numeric] [Range= 1-99] [Missing=*]
Statistics [NW/ W]	[Valid=0 /-] [Invalid=25699 /-]

Value	Label	Cases	Percentage
1	待遇太低	0	
2	工作環境不良	0	
3	學非所用	0	
4	工時不適合	0	
5	離家太遠	0	
6	無一起工作的同伴	0	
7	遠景不佳	0	
8	其他	0	
99	拒答	0	
Sysmiss		25699	

Warning: these figures indicate the number of cases found in the data file. They cannot be interpreted as summary statistics of the population of interest.

# q19b1: 19-2.沒有找到，請問您(他)沒有找到工作的原因是(可複選)(跳答21)			
Information	[Type= discrete] [Format=numeric] [Range= 1-99] [Missing=*]		
Statistics [NW/ W]	[Valid=531 /-] [Invalid=25168 /-]		
Value	Label	Cases	Percentage
1	就業資訊不足	174	<div><div></div></div> 32.8%
2	技術不合	73	<div><div></div></div> 13.7%
3	生活圈沒有工作機會	115	<div><div></div></div> 21.7%
4	工作機會被外勞排擠	9	<div><div></div></div> 1.7%
5	教育程度限制	40	<div><div></div></div> 7.5%
6	年齡限制	39	<div><div></div></div> 7.3%
7	性別限制	1	<div><div></div></div> 0.2%
8	原住民身分限制	3	<div><div></div></div> 0.6%
9	其他	62	<div><div></div></div> 11.7%
99	拒答	15	<div><div></div></div> 2.8%
Sysmiss		25168	
Warning: these figures indicate the number of cases found in the data file. They cannot be interpreted as summary statistics of the population of interest.			
# q19b2: 19-2.沒有找到，請問您(他)沒有找到工作的原因是(可複選)(跳答21)			
Information	[Type= discrete] [Format=numeric] [Range= 1-99] [Missing=*]		
Statistics [NW/ W]	[Valid=206 /-] [Invalid=25493 /-]		
Value	Label	Cases	Percentage
1	就業資訊不足	0	
2	技術不合	34	<div><div></div></div> 16.5%
3	生活圈沒有工作機會	64	<div><div></div></div> 31.1%
4	工作機會被外勞排擠	8	<div><div></div></div> 3.9%
5	教育程度限制	32	<div><div></div></div> 15.5%
6	年齡限制	46	<div><div></div></div> 22.3%
7	性別限制	1	<div><div></div></div> 0.5%
8	原住民身分限制	3	<div><div></div></div> 1.5%
9	其他	18	<div><div></div></div> 8.7%
99	拒答	0	
Sysmiss		25493	
Warning: these figures indicate the number of cases found in the data file. They cannot be interpreted as summary statistics of the population of interest.			
# q19b3: 19-2.沒有找到，請問您(他)沒有找到工作的原因是(可複選)(跳答21)			
Information	[Type= discrete] [Format=numeric] [Range= 1-99] [Missing=*]		
Statistics [NW/ W]	[Valid=77 /-] [Invalid=25622 /-]		
Value	Label	Cases	Percentage
1	就業資訊不足	0	
2	技術不合	0	
3	生活圈沒有工作機會	12	<div><div></div></div> 15.6%
4	工作機會被外勞排擠	10	<div><div></div></div> 13.0%
5	教育程度限制	24	<div><div></div></div> 31.2%
6	年齡限制	23	<div><div></div></div> 29.9%
7	性別限制	2	<div><div></div></div> 2.6%
8	原住民身分限制	5	<div><div></div></div> 6.5%
9	其他	1	<div><div></div></div> 1.3%



# q19b3: 19-2.沒有找到，請問您(他)沒有找到工作的原因是(可複選)(跳答21)			
Value	Label	Cases	Percentage
99	拒答	0	
Sysmiss		25622	
Warning: these figures indicate the number of cases found in the data file. They cannot be interpreted as summary statistics of the population of interest.			
# q19b4: 19-2.沒有找到，請問您(他)沒有找到工作的原因是(可複選)(跳答21)			
Information	[Type= discrete] [Format=numeric] [Range= 1-99] [Missing=*]		
Statistics [NW/ W]	[Valid=38 /-] [Invalid=25661 /-]		
Value	Label	Cases	Percentage
1	就業資訊不足	0	
2	技術不合	0	
3	生活圈沒有工作機會	0	
4	工作機會被外勞排擠	6	<div><div></div></div> 15.8%
5	教育程度限制	8	<div><div></div></div> 21.1%
6	年齡限制	11	<div><div></div></div> 28.9%
7	性別限制	4	<div><div></div></div> 10.5%
8	原住民身分限制	8	<div><div></div></div> 21.1%
9	其他	1	<div><div></div></div> 2.6%
99	拒答	0	
Sysmiss		25661	
Warning: these figures indicate the number of cases found in the data file. They cannot be interpreted as summary statistics of the population of interest.			
# q19b5: 19-2.沒有找到，請問您(他)沒有找到工作的原因是(可複選)(跳答21)			
Information	[Type= discrete] [Format=numeric] [Range= 1-99] [Missing=*]		
Statistics [NW/ W]	[Valid=11 /-] [Invalid=25688 /-]		
Value	Label	Cases	Percentage
1	就業資訊不足	0	
2	技術不合	0	
3	生活圈沒有工作機會	0	
4	工作機會被外勞排擠	0	
5	教育程度限制	4	<div><div></div></div> 36.4%
6	年齡限制	5	<div><div></div></div> 45.5%
7	性別限制	1	<div><div></div></div> 9.1%
8	原住民身分限制	1	<div><div></div></div> 9.1%
9	其他	0	
99	拒答	0	
Sysmiss		25688	
Warning: these figures indicate the number of cases found in the data file. They cannot be interpreted as summary statistics of the population of interest.			
# q19b6: 19-2.沒有找到，請問您(他)沒有找到工作的原因是(可複選)(跳答21)			
Information	[Type= discrete] [Format=numeric] [Range= 1-99] [Missing=*]		
Statistics [NW/ W]	[Valid=7 /-] [Invalid=25692 /-]		
Value	Label	Cases	Percentage
1	就業資訊不足	0	
2	技術不合	0	
3	生活圈沒有工作機會	0	
4	工作機會被外勞排擠	0	

# q19b6: 19-2.沒有找到，請問您(他)沒有找到工作的原因是(可複選)(跳答21)			
Value	Label	Cases	Percentage
5	教育程度限制	0	
6	年齡限制	4	57.1%
7	性別限制	1	14.3%
8	原住民身分限制	2	28.6%
9	其他	0	
99	拒答	0	
Sysmiss		25692	
Warning: these figures indicate the number of cases found in the data file. They cannot be interpreted as summary statistics of the population of interest.			
# q19b7: 19-2.沒有找到，請問您(他)沒有找到工作的原因是(可複選)(跳答21)			
Information	[Type= discrete] [Format=numeric] [Range= 1-99] [Missing=*]		
Statistics [NW/ W]	[Valid=3 /-] [Invalid=25696 /-]		
Value	Label	Cases	Percentage
1	就業資訊不足	0	
2	技術不合	0	
3	生活圈沒有工作機會	0	
4	工作機會被外勞排擠	0	
5	教育程度限制	0	
6	年齡限制	0	
7	性別限制	1	33.3%
8	原住民身分限制	2	66.7%
9	其他	0	
99	拒答	0	
Sysmiss		25696	
Warning: these figures indicate the number of cases found in the data file. They cannot be interpreted as summary statistics of the population of interest.			
# q19b8: 19-2.沒有找到，請問您(他)沒有找到工作的原因是(可複選)(跳答21)			
Information	[Type= discrete] [Format=numeric] [Range= 1-99] [Missing=*]		
Statistics [NW/ W]	[Valid=1 /-] [Invalid=25698 /-]		
Value	Label	Cases	Percentage
1	就業資訊不足	0	
2	技術不合	0	
3	生活圈沒有工作機會	0	
4	工作機會被外勞排擠	0	
5	教育程度限制	0	
6	年齡限制	0	
7	性別限制	0	
8	原住民身分限制	1	100.0%
9	其他	0	
99	拒答	0	
Sysmiss		25698	
Warning: these figures indicate the number of cases found in the data file. They cannot be interpreted as summary statistics of the population of interest.			
# q20_1: 20.請問您(他)沒有在找工作的原因?(可複選)			
Information	[Type= discrete] [Format=numeric] [Range= 1-99] [Missing=*]		
Statistics [NW/ W]	[Valid=151 /-] [Invalid=25548 /-]		

# q20_1: 20.請問您(他)沒有在找工作的原因?(可複選)			
Value	Label	Cases	Percentage
1	就業資訊不足	46	<div><div></div></div> 30.5%
2	缺乏找工作的經費	1	<div><div></div></div> 0.7%
3	必須照顧家人	30	<div><div></div></div> 19.9%
4	健康不佳	19	<div><div></div></div> 12.6%
5	協助家裡工作	15	<div><div></div></div> 9.9%
6	協助家園復建	2	<div><div></div></div> 1.3%
7	準備升學	5	<div><div></div></div> 3.3%
8	其他	30	<div><div></div></div> 19.9%
99	拒答	3	<div><div></div></div> 2.0%
Sysmiss		25548	
Warning: these figures indicate the number of cases found in the data file. They cannot be interpreted as summary statistics of the population of interest.			
# q20_2: 20.請問您(他)沒有在找工作的原因?(可複選)			
Information	[Type= discrete] [Format=numeric] [Range= 1-99] [Missing=*]		
Statistics [NW/ W]	[Valid=27 /-] [Invalid=25672 /-]		
Value	Label	Cases	Percentage
1	就業資訊不足	0	
2	缺乏找工作的經費	5	<div><div></div></div> 18.5%
3	必須照顧家人	6	<div><div></div></div> 22.2%
4	健康不佳	3	<div><div></div></div> 11.1%
5	協助家裡工作	7	<div><div></div></div> 25.9%
6	協助家園復建	0	
7	準備升學	1	<div><div></div></div> 3.7%
8	其他	5	<div><div></div></div> 18.5%
99	拒答	0	
Sysmiss		25672	
Warning: these figures indicate the number of cases found in the data file. They cannot be interpreted as summary statistics of the population of interest.			
# q20_3: 20.請問您(他)沒有在找工作的原因?(可複選)			
Information	[Type= discrete] [Format=numeric] [Range= 1-99] [Missing=*]		
Statistics [NW/ W]	[Valid=7 /-] [Invalid=25692 /-]		
Value	Label	Cases	Percentage
1	就業資訊不足	0	
2	缺乏找工作的經費	0	
3	必須照顧家人	3	<div><div></div></div> 42.9%
4	健康不佳	1	<div><div></div></div> 14.3%
5	協助家裡工作	2	<div><div></div></div> 28.6%
6	協助家園復建	0	
7	準備升學	0	
8	其他	1	<div><div></div></div> 14.3%
99	拒答	0	
Sysmiss		25692	
Warning: these figures indicate the number of cases found in the data file. They cannot be interpreted as summary statistics of the population of interest.			
# q20_4: 20.請問您(他)沒有在找工作的原因?(可複選)			
Information	[Type= discrete] [Format=numeric] [Range= 1-99] [Missing=*]		

# q20_4: 20.請問您(他)沒有在找工作的原因?(可複選)			
Statistics [NW/ W]		[Valid=3 /-] [Invalid=25696 /-]	
Value	Label	Cases	Percentage
1	就業資訊不足	0	
2	缺乏找工作的經費	0	
3	必須照顧家人	0	
4	健康不佳	1	<div></div> 33.3%
5	協助家裡工作	1	<div></div> 33.3%
6	協助家園復建	0	
7	準備升學	0	
8	其他	1	<div></div> 33.3%
99	拒答	0	
Sysmiss		25696	
Warning: these figures indicate the number of cases found in the data file. They cannot be interpreted as summary statistics of the population of interest.			
# q20_5: 20.請問您(他)沒有在找工作的原因?(可複選)			
Information		[Type= discrete] [Format=numeric] [Range= 1-99] [Missing=*]	
Statistics [NW/ W]		[Valid=0 /-] [Invalid=25699 /-]	
Value	Label	Cases	Percentage
1	就業資訊不足	0	
2	缺乏找工作的經費	0	
3	必須照顧家人	0	
4	健康不佳	0	
5	協助家裡工作	0	
6	協助家園復建	0	
7	準備升學	0	
8	其他	0	
99	拒答	0	
Sysmiss		25699	
Warning: these figures indicate the number of cases found in the data file. They cannot be interpreted as summary statistics of the population of interest.			
# q21_1: 21.在沒有工作期間，請問您(他)主要經濟來源?(可複選)			
Information		[Type= discrete] [Format=numeric] [Range= 1-99] [Missing=*]	
Statistics [NW/ W]		[Valid=941 /-] [Invalid=24758 /-]	
Value	Label	Cases	Percentage
1	積蓄	266	<div></div> 28.3%
2	家庭協助	503	<div></div> 53.5%
3	親友協助	66	<div></div> 7.0%
4	社區或部落協助	0	
5	借貸	12	<div></div> 1.3%
6	失業給付	2	<div></div> 0.2%
7	政府救助	18	<div></div> 1.9%
8	民間救助	2	<div></div> 0.2%
9	中低收入戶老人生活津貼	12	<div></div> 1.3%
10	職業訓練津貼	0	
11	其他	30	<div></div> 3.2%
99	拒答	30	<div></div> 3.2%

# q21_1: 21.在沒有工作期間，請問您(他)主要經濟來源?(可複選)			
<b>Value</b>	<b>Label</b>	<b>Cases</b>	<b>Percentage</b>
Sysmiss		24758	
Warning: these figures indicate the number of cases found in the data file. They cannot be interpreted as summary statistics of the population of interest.			
# q21_2: 21.在沒有工作期間，請問您(他)主要經濟來源?(可複選)			
<b>Information</b>	[Type= discrete] [Format=numeric] [Range= 1-99] [Missing=*]		
<b>Statistics [NW/ W]</b>	[Valid=182 /-] [Invalid=25517 /-]		
<b>Value</b>	<b>Label</b>	<b>Cases</b>	<b>Percentage</b>
1	積蓄	0	
2	家庭協助	75	41.2%
3	親友協助	55	30.2%
4	社區或部落協助	2	1.1%
5	借貸	18	9.9%
6	失業給付	3	1.6%
7	政府救助	11	6.0%
8	民間救助	2	1.1%
9	中低收入戶老人生活津貼	8	4.4%
10	職業訓練津貼	0	
11	其他	8	4.4%
99	拒答	0	
Sysmiss		25517	
Warning: these figures indicate the number of cases found in the data file. They cannot be interpreted as summary statistics of the population of interest.			
# q21_3: 21.在沒有工作期間，請問您(他)主要經濟來源?(可複選)			
<b>Information</b>	[Type= discrete] [Format=numeric] [Range= 1-99] [Missing=*]		
<b>Statistics [NW/ W]</b>	[Valid=24 /-] [Invalid=25675 /-]		
<b>Value</b>	<b>Label</b>	<b>Cases</b>	<b>Percentage</b>
1	積蓄	0	
2	家庭協助	0	
3	親友協助	10	41.7%
4	社區或部落協助	0	
5	借貸	4	16.7%
6	失業給付	1	4.2%
7	政府救助	3	12.5%
8	民間救助	0	
9	中低收入戶老人生活津貼	5	20.8%
10	職業訓練津貼	0	
11	其他	1	4.2%
99	拒答	0	
Sysmiss		25675	
Warning: these figures indicate the number of cases found in the data file. They cannot be interpreted as summary statistics of the population of interest.			
# q21_4: 21.在沒有工作期間，請問您(他)主要經濟來源?(可複選)			
<b>Information</b>	[Type= discrete] [Format=numeric] [Range= 1-99] [Missing=*]		
<b>Statistics [NW/ W]</b>	[Valid=4 /-] [Invalid=25695 /-]		
<b>Value</b>	<b>Label</b>	<b>Cases</b>	<b>Percentage</b>
1	積蓄	0	

# q21_4: 21.在沒有工作期間，請問您(他)主要經濟來源?(可複選)			
Value	Label	Cases	Percentage
2	家庭協助	0	
3	親友協助	0	
4	社區或部落協助	0	
5	借貸	3	75.0%
6	失業給付	0	
7	政府救助	0	
8	民間救助	0	
9	中低收入戶老人生活津貼	1	25.0%
10	職業訓練津貼	0	
11	其他	0	
99	拒答	0	
Sysmiss		25695	
Warning: these figures indicate the number of cases found in the data file. They cannot be interpreted as summary statistics of the population of interest.			
# q21_5: 21.在沒有工作期間，請問您(他)主要經濟來源?(可複選)			
Information	[Type= discrete] [Format=numeric] [Range= 1-99] [Missing=*]		
Statistics [NW/ W]	[Valid=1 /-] [Invalid=25698 /-]		
Value	Label	Cases	Percentage
1	積蓄	0	
2	家庭協助	0	
3	親友協助	0	
4	社區或部落協助	0	
5	借貸	0	
6	失業給付	1	100.0%
7	政府救助	0	
8	民間救助	0	
9	中低收入戶老人生活津貼	0	
10	職業訓練津貼	0	
11	其他	0	
99	拒答	0	
Sysmiss		25698	
Warning: these figures indicate the number of cases found in the data file. They cannot be interpreted as summary statistics of the population of interest.			
# q21_6: 21.在沒有工作期間，請問您(他)主要經濟來源?(可複選)			
Information	[Type= discrete] [Format=numeric] [Range= 1-99] [Missing=*]		
Statistics [NW/ W]	[Valid=0 /-] [Invalid=25699 /-]		
Value	Label	Cases	Percentage
1	積蓄	0	
2	家庭協助	0	
3	親友協助	0	
4	社區或部落協助	0	
5	借貸	0	
6	失業給付	0	
7	政府救助	0	
8	民間救助	0	
9	中低收入戶老人生活津貼	0	

# q21_6: 21.在沒有工作期間，請問您(他)主要經濟來源?(可複選)			
Value	Label	Cases	Percentage
10	職業訓練津貼	0	
11	其他	0	
99	拒答	0	
Sysmiss		25699	
Warning: these figures indicate the number of cases found in the data file. They cannot be interpreted as summary statistics of the population of interest.			
# q22_1: 22.請問您(他)曾經向政府單位申請過那些就業促進津貼?(可複選)			
Information	[Type= discrete] [Format=numeric] [Range= 1-99] [Missing=*]		
Statistics [NW/ W]	[Valid=941 -/] [Invalid=24758 -/]		
Value	Label	Cases	Percentage
1	求職交通補助金(跳答23)	6	0.6%
2	臨時工作安排與津貼(跳答23)	15	1.6%
3	職業訓練與職訓生活津貼(跳答23)	32	3.4%
4	創業貸款利息補貼(跳答23)	1	0.1%
5	技能檢定合格獎勵金(跳答23)	4	0.4%
6	其他(跳答23)	18	1.9%
7	都沒有(續答22-1)	810	86.1%
99	拒答	55	5.8%
Sysmiss		24758	
Warning: these figures indicate the number of cases found in the data file. They cannot be interpreted as summary statistics of the population of interest.			
# q22_2: 22.請問您(他)曾經向政府單位申請過那些就業促進津貼?(可複選)			
Information	[Type= discrete] [Format=numeric] [Range= 1-99] [Missing=*]		
Statistics [NW/ W]	[Valid=2 -/] [Invalid=25697 -/]		
Value	Label	Cases	Percentage
1	求職交通補助金(跳答23)	0	
2	臨時工作安排與津貼(跳答23)	0	
3	職業訓練與職訓生活津貼(跳答23)	0	
4	創業貸款利息補貼(跳答23)	0	
5	技能檢定合格獎勵金(跳答23)	2	100.0%
6	其他(跳答23)	0	
7	都沒有(續答22-1)	0	
99	拒答	0	
Sysmiss		25697	
Warning: these figures indicate the number of cases found in the data file. They cannot be interpreted as summary statistics of the population of interest.			
# q22_3: 22.請問您(他)曾經向政府單位申請過那些就業促進津貼?(可複選)			
Information	[Type= discrete] [Format=numeric] [Range= 1-99] [Missing=*]		
Statistics [NW/ W]	[Valid=0 -/] [Invalid=25699 -/]		
Value	Label	Cases	Percentage
1	求職交通補助金(跳答23)	0	
2	臨時工作安排與津貼(跳答23)	0	
3	職業訓練與職訓生活津貼(跳答23)	0	
4	創業貸款利息補貼(跳答23)	0	
5	技能檢定合格獎勵金(跳答23)	0	
6	其他(跳答23)	0	

# q22_3: 22.請問您(他)曾經向政府單位申請過那些就業促進津貼?(可複選)			
Value	Label	Cases	Percentage
7	都沒有(續答22-1)	0	
99	拒答	0	
Sysmiss		25699	
Warning: these figures indicate the number of cases found in the data file. They cannot be interpreted as summary statistics of the population of interest.			
# q22_4: 22.請問您(他)曾經向政府單位申請過那些就業促進津貼?(可複選)			
Information	[Type= discrete] [Format=numeric] [Range= 1-99] [Missing=*]		
Statistics [NW/ W]	[Valid=0 /-] [Invalid=25699 /-]		
Value	Label	Cases	Percentage
1	求職交通補助金(跳答23)	0	
2	臨時工作安排與津貼(跳答23)	0	
3	職業訓練與職訓生活津貼(跳答23)	0	
4	創業貸款利息補貼(跳答23)	0	
5	技能檢定合格獎勵金(跳答23)	0	
6	其他(跳答23)	0	
7	都沒有(續答22-1)	0	
99	拒答	0	
Sysmiss		25699	
Warning: these figures indicate the number of cases found in the data file. They cannot be interpreted as summary statistics of the population of interest.			
# q22_5: 22.請問您(他)曾經向政府單位申請過那些就業促進津貼?(可複選)			
Information	[Type= discrete] [Format=numeric] [Range= 1-99] [Missing=*]		
Statistics [NW/ W]	[Valid=0 /-] [Invalid=25699 /-]		
Value	Label	Cases	Percentage
1	求職交通補助金(跳答23)	0	
2	臨時工作安排與津貼(跳答23)	0	
3	職業訓練與職訓生活津貼(跳答23)	0	
4	創業貸款利息補貼(跳答23)	0	
5	技能檢定合格獎勵金(跳答23)	0	
6	其他(跳答23)	0	
7	都沒有(續答22-1)	0	
99	拒答	0	
Sysmiss		25699	
Warning: these figures indicate the number of cases found in the data file. They cannot be interpreted as summary statistics of the population of interest.			
# q22_6: 22.請問您(他)曾經向政府單位申請過那些就業促進津貼?(可複選)			
Information	[Type= discrete] [Format=numeric] [Range= 1-99] [Missing=*]		
Statistics [NW/ W]	[Valid=0 /-] [Invalid=25699 /-]		
Value	Label	Cases	Percentage
1	求職交通補助金(跳答23)	0	
2	臨時工作安排與津貼(跳答23)	0	
3	職業訓練與職訓生活津貼(跳答23)	0	
4	創業貸款利息補貼(跳答23)	0	
5	技能檢定合格獎勵金(跳答23)	0	
6	其他(跳答23)	0	
7	都沒有(續答22-1)	0	



# <b>q22_6: 22.</b> 請問您(他)曾經向政府單位申請過那些就業促進津貼?(可複選)			
Value	Label	Cases	Percentage
99	拒答	0	
Sysmiss		25699	
Warning: these figures indicate the number of cases found in the data file. They cannot be interpreted as summary statistics of the population of interest.			
# <b>q22a: 22-1.</b> 請問您(他)為什麼沒有去申請這些津貼?			
Information	[Type= discrete] [Format=numeric] [Range= 1-9] [Missing=*]		
Statistics [NW/ W]	[Valid=810 /-] [Invalid=24889 /-]		
Value	Label	Cases	Percentage
1	不知道有這些津貼	513	<div><div></div></div> 63.3%
2	不知如何申請	108	<div><div></div></div> 13.3%
3	申請手續麻煩	13	<div><div></div></div> 1.6%
4	申請條件太嚴苛	50	<div><div></div></div> 6.2%
5	其他(請說明紀錄)	41	<div><div></div></div> 5.1%
9	拒答	85	<div><div></div></div> 10.5%
Sysmiss		24889	
Warning: these figures indicate the number of cases found in the data file. They cannot be interpreted as summary statistics of the population of interest.			
# <b>q23: 23.</b> 請問您(他)過去一年有過工作嗎?(指 <b>93年12月11日</b> 至 <b>94年12月10日</b> )			
Information	[Type= discrete] [Format=numeric] [Range= 1-999] [Missing=*]		
Statistics [NW/ W]	[Valid=941 /-] [Invalid=24758 /-]		
Value	Label	Cases	Percentage
1	沒有(跳答24)	301	<div><div></div></div> 32.0%
2	有(續答23-1)	614	<div><div></div></div> 65.2%
999	拒答	26	<div><div></div></div> 2.8%
Sysmiss		24758	
Warning: these figures indicate the number of cases found in the data file. They cannot be interpreted as summary statistics of the population of interest.			
# <b>q23a: 23-1.</b> 請問您(他)離開上次工作的方式是			
Information	[Type= discrete] [Format=numeric] [Range= 1-9] [Missing=*]		
Statistics [NW/ W]	[Valid=614 /-] [Invalid=25085 /-]		
Value	Label	Cases	Percentage
1	自願離職	310	<div><div></div></div> 50.5%
2	非自願離職	286	<div><div></div></div> 46.6%
9	拒答	18	<div><div></div></div> 2.9%
Sysmiss		25085	
Warning: these figures indicate the number of cases found in the data file. They cannot be interpreted as summary statistics of the population of interest.			
# <b>q23b: 23-2.</b> 請問您(他)離開上次工作的最主要原因是什麼?			
Information	[Type= discrete] [Format=numeric] [Range= 1-999] [Missing=*]		
Statistics [NW/ W]	[Valid=614 /-] [Invalid=25085 /-]		
Value	Label	Cases	Percentage
1	工作場所歇業或業務緊縮	95	<div><div></div></div> 15.5%
2	對原有工作作不滿意	129	<div><div></div></div> 21.0%
3	健康不佳	44	<div><div></div></div> 7.2%
4	季節性或臨時性的工作結束	161	<div><div></div></div> 26.2%
5	女性結婚或生育	9	<div><div></div></div> 1.5%

# q23b: 23-2.請問您(他)離開上次工作的最主要原因是什麼?			
Value	Label	Cases	Percentage
6	退休	3	<div><div></div></div> 0.5%
7	家務太忙	39	<div><div></div></div> 6.4%
8	原住民身分被歧視	3	<div><div></div></div> 0.5%
9	其他	89	<div><div></div></div> 14.5%
999	拒答	42	<div><div></div></div> 6.8%
Sysmiss		25085	
Warning: these figures indicate the number of cases found in the data file. They cannot be interpreted as summary statistics of the population of interest.			
# q24: 24.請問您(他)最希望從事那種行業?			
Information	[Type= discrete] [Format=numeric] [Range= 1-99] [Missing=*]		
Statistics [NW/ W]	[Valid=941 /-] [Invalid=24758 /-]		
Value	Label	Cases	Percentage
1	農、林、漁、牧業	81	<div><div></div></div> 8.6%
2	礦業及土石採取業	6	<div><div></div></div> 0.6%
3	製造業	123	<div><div></div></div> 13.1%
4	水電燃氣業	6	<div><div></div></div> 0.6%
5	營造業	75	<div><div></div></div> 8.0%
6	批發及零售	34	<div><div></div></div> 3.6%
7	住宿及餐飲業	124	<div><div></div></div> 13.2%
8	運輸、倉儲及通信業	54	<div><div></div></div> 5.7%
9	金融及保險業	10	<div><div></div></div> 1.1%
10	不動產及租賃業	1	<div><div></div></div> 0.1%
11	專業、科學及技術服務業	31	<div><div></div></div> 3.3%
12	教育服務業	22	<div><div></div></div> 2.3%
13	醫療保健及社會福利服務業	31	<div><div></div></div> 3.3%
14	文化、運動及休閒服務業	34	<div><div></div></div> 3.6%
15	其他服務業	188	<div><div></div></div> 20.0%
16	公共行政業	24	<div><div></div></div> 2.6%
88	不知道	59	<div><div></div></div> 6.3%
99	拒答	38	<div><div></div></div> 4.0%
Sysmiss		24758	
Warning: these figures indicate the number of cases found in the data file. They cannot be interpreted as summary statistics of the population of interest.			
# q25: 25.請問您(他)希望工作的地點?			
Information	[Type= discrete] [Format=numeric] [Range= 1-9] [Missing=*]		
Statistics [NW/ W]	[Valid=941 /-] [Invalid=24758 /-]		
Value	Label	Cases	Percentage
1	在原居的家鄉	435	<div><div></div></div> 46.2%
2	原居家鄉的鄰近鄉鎮(通勤可到的鄉鎮)	170	<div><div></div></div> 18.1%
3	都會區(跳答26)	150	<div><div></div></div> 15.9%
4	都可以(跳答26)	152	<div><div></div></div> 16.2%
9	拒答	34	<div><div></div></div> 3.6%
Sysmiss		24758	
Warning: these figures indicate the number of cases found in the data file. They cannot be interpreted as summary statistics of the population of interest.			

# q25a: 25-1.請問原居的家鄉有沒有您(他)想要的工作機會?			
Information	[Type= discrete] [Format=numeric] [Range= 1-9] [Missing=*]		
Statistics [NW/ W]	[Valid=605 /-] [Invalid=25094 /-]		
Value	Label	Cases	Percentage
1	有	136	22.5%
2	沒有	257	42.5%
3	不知道	118	19.5%
9	拒答	94	15.5%
Sysmiss		25094	
Warning: these figures indicate the number of cases found in the data file. They cannot be interpreted as summary statistics of the population of interest.			
# q26: 26.請問您(他)有沒有技能檢定合格證照?			
Information	[Type= discrete] [Format=numeric] [Range= 1-999] [Missing=*]		
Statistics [NW/ W]	[Valid=24892 /-] [Invalid=807 /-]		
Value	Label	Cases	Percentage
1	沒有(跳答27)	21068	84.6%
2	有(續答26-1)	3500	14.1%
999	拒答	324	1.3%
Sysmiss		807	
Warning: these figures indicate the number of cases found in the data file. They cannot be interpreted as summary statistics of the population of interest.			
# q26a1: 26-1.請問您(他)有那些技能檢定合格證照?(可複選)			
Information	[Type= discrete] [Format=numeric] [Range= 1-9] [Missing=*]		
Statistics [NW/ W]	[Valid=3500 /-] [Invalid=22199 /-]		
Value	Label	Cases	Percentage
1	甲級	104	3.0%
2	乙級	407	11.6%
3	丙級	2064	59.0%
4	單一級技術士	721	20.6%
9	拒答	204	5.8%
Sysmiss		22199	
Warning: these figures indicate the number of cases found in the data file. They cannot be interpreted as summary statistics of the population of interest.			
# q26a2: 26-1.請問您(他)有那些技能檢定合格證照?(可複選)			
Information	[Type= discrete] [Format=numeric] [Range= 1-9] [Missing=*]		
Statistics [NW/ W]	[Valid=85 /-] [Invalid=25614 /-]		
Value	Label	Cases	Percentage
1	甲級	1	1.2%
2	乙級	11	12.9%
3	丙級	41	48.2%
4	單一級技術士	32	37.6%
9	拒答	0	
Sysmiss		25614	
Warning: these figures indicate the number of cases found in the data file. They cannot be interpreted as summary statistics of the population of interest.			
# q26a3: 26-1.請問您(他)有那些技能檢定合格證照?(可複選)			
Information	[Type= discrete] [Format=numeric] [Range= 1-9] [Missing=*]		
Statistics [NW/ W]	[Valid=9 /-] [Invalid=25690 /-]		

# q26a3: 26-1.請問您(他)有那些技能檢定合格證照?(可複選)			
Value	Label	Cases	Percentage
1	甲級	0	
2	乙級	0	
3	丙級	5	55.6%
4	單一級技術士	4	44.4%
9	拒答	0	
Sysmiss		25690	
Warning: these figures indicate the number of cases found in the data file. They cannot be interpreted as summary statistics of the population of interest.			
# q26a4: 26-1.請問您(他)有那些技能檢定合格證照?(可複選)			
Information	[Type= discrete] [Format=numeric] [Range= 1-9] [Missing=*]		
Statistics [NW/ W]	[Valid=2 /-] [Invalid=25697 /-]		
Value	Label	Cases	Percentage
1	甲級	0	
2	乙級	0	
3	丙級	0	
4	單一級技術士	2	100.0%
9	拒答	0	
Sysmiss		25697	
Warning: these figures indicate the number of cases found in the data file. They cannot be interpreted as summary statistics of the population of interest.			
# q26b: 26-2.請問證照對您(他)找工作有沒有幫助?			
Information	[Type= discrete] [Format=numeric] [Range= 1-99] [Missing=*]		
Statistics [NW/ W]	[Valid=3500 /-] [Invalid=22199 /-]		
Value	Label	Cases	Percentage
1	有	1915	54.7%
2	沒有	1202	34.3%
99	拒答	383	10.9%
Sysmiss		22199	
Warning: these figures indicate the number of cases found in the data file. They cannot be interpreted as summary statistics of the population of interest.			
# q27: 27.請問您(他)有沒有參加過政府或民間機構所辦理的職業訓練?			
Information	[Type= discrete] [Format=numeric] [Range= 1-999] [Missing=*]		
Statistics [NW/ W]	[Valid=24892 /-] [Invalid=807 /-]		
Value	Label	Cases	Percentage
1	沒有(跳答28)	22460	90.2%
2	有(續答27-1)	2291	9.2%
999	拒答	141	0.6%
Sysmiss		807	
Warning: these figures indicate the number of cases found in the data file. They cannot be interpreted as summary statistics of the population of interest.			
# q27a: 27-1.請問您(他)參加過職業訓練後, 有沒有從事相關的工作?			
Information	[Type= discrete] [Format=numeric] [Range= 1-999] [Missing=*]		
Statistics [NW/ W]	[Valid=2291 /-] [Invalid=23408 /-]		
Value	Label	Cases	Percentage
1	有(跳29)	1067	46.6%
2	沒有	1125	49.1%

# q27a: 27-1.請問您(他)參加過職業訓練後，有沒有從事相關的工作？			
Value	Label	Cases	Percentage
999	拒答	99	<div></div> 4.3%
Sysmiss		23408	
Warning: these figures indicate the number of cases found in the data file. They cannot be interpreted as summary statistics of the population of interest.			
# q27b1: 27-1-1.請問您(他)沒有從事相關工作的原因?(可複選)(跳答29)			
Information	[Type= discrete] [Format=numeric] [Range= 1-99] [Missing=*]		
Statistics [NW/ W]	[Valid=1125 /-] [Invalid=24574 /-]		
Value	Label	Cases	Percentage
1	沒有工作機會	413	<div></div> 36.7%
2	身體狀況不佳	53	<div></div> 4.7%
3	沒有證照，無法僱用	92	<div></div> 8.2%
4	改變對就業的看法	73	<div></div> 6.5%
5	家務太忙	94	<div></div> 8.4%
6	酬勞太低福利差	35	<div></div> 3.1%
7	工作繁重無法勝任	18	<div></div> 1.6%
8	因原住民身分被歧視	9	<div></div> 0.8%
9	結婚或生育	15	<div></div> 1.3%
10	工作地點離住處太遠	35	<div></div> 3.1%
11	家人生病	8	<div></div> 0.7%
12	找不到與訓練相關的工作	81	<div></div> 7.2%
13	其他	113	<div></div> 10.0%
99	拒答	86	<div></div> 7.6%
Sysmiss		24574	
Warning: these figures indicate the number of cases found in the data file. They cannot be interpreted as summary statistics of the population of interest.			
# q27b2: 27-1-1.請問您(他)沒有從事相關工作的原因?(可複選)(跳答29)			
Information	[Type= discrete] [Format=numeric] [Range= 1-99] [Missing=*]		
Statistics [NW/ W]	[Valid=315 /-] [Invalid=25384 /-]		
Value	Label	Cases	Percentage
1	沒有工作機會	0	
2	身體狀況不佳	31	<div></div> 9.8%
3	沒有證照，無法僱用	54	<div></div> 17.1%
4	改變對就業的看法	11	<div></div> 3.5%
5	家務太忙	32	<div></div> 10.2%
6	酬勞太低福利差	25	<div></div> 7.9%
7	工作繁重無法勝任	9	<div></div> 2.9%
8	因原住民身分被歧視	5	<div></div> 1.6%
9	結婚或生育	21	<div></div> 6.7%
10	工作地點離住處太遠	32	<div></div> 10.2%
11	家人生病	7	<div></div> 2.2%
12	找不到與訓練相關的工作	75	<div></div> 23.8%
13	其他	13	<div></div> 4.1%
99	拒答	0	
Sysmiss		25384	
Warning: these figures indicate the number of cases found in the data file. They cannot be interpreted as summary statistics of the population of interest.			

# q27b3: 27-1-1.請問您(他)沒有從事相關工作的原因?(可複選)(跳答29)			
Information		[Type= discrete] [Format=numeric] [Range= 1-99] [Missing=*]	
Statistics [NW/ W]		[Valid=77 /-] [Invalid=25622 /-]	
Value	Label	Cases	Percentage
1	沒有工作機會	0	
2	身體狀況不佳	0	
3	沒有證照，無法僱用	4	<div><div></div></div> 5.2%
4	改變對就業的看法	2	<div><div></div></div> 2.6%
5	家務太忙	2	<div><div></div></div> 2.6%
6	酬勞太低福利差	3	<div><div></div></div> 3.9%
7	工作繁重無法勝任	1	<div><div></div></div> 1.3%
8	因原住民身分被奇視	2	<div><div></div></div> 2.6%
9	結婚或生育	7	<div><div></div></div> 9.1%
10	工作地點離住處太遠	18	<div><div></div></div> 23.4%
11	家人生病	4	<div><div></div></div> 5.2%
12	找不到與訓練相關的工作	30	<div><div></div></div> 39.0%
13	其他	4	<div><div></div></div> 5.2%
99	拒答	0	
Sysmiss		25622	
Warning: these figures indicate the number of cases found in the data file. They cannot be interpreted as summary statistics of the population of interest.			
# q27b4: 27-1-1.請問您(他)沒有從事相關工作的原因?(可複選)(跳答29)			
Information		[Type= discrete] [Format=numeric] [Range= 1-99] [Missing=*]	
Statistics [NW/ W]		[Valid=10 /-] [Invalid=25689 /-]	
Value	Label	Cases	Percentage
1	沒有工作機會	0	
2	身體狀況不佳	0	
3	沒有證照，無法僱用	0	
4	改變對就業的看法	0	
5	家務太忙	0	
6	酬勞太低福利差	2	<div><div></div></div> 20.0%
7	工作繁重無法勝任	3	<div><div></div></div> 30.0%
8	因原住民身分被奇視	0	
9	結婚或生育	0	
10	工作地點離住處太遠	0	
11	家人生病	1	<div><div></div></div> 10.0%
12	找不到與訓練相關的工作	4	<div><div></div></div> 40.0%
13	其他	0	
99	拒答	0	
Sysmiss		25689	
Warning: these figures indicate the number of cases found in the data file. They cannot be interpreted as summary statistics of the population of interest.			
# q27b5: 27-1-1.請問您(他)沒有從事相關工作的原因?(可複選)(跳答29)			
Information		[Type= discrete] [Format=numeric] [Range= 1-99] [Missing=*]	
Statistics [NW/ W]		[Valid=5 /-] [Invalid=25694 /-]	
Value	Label	Cases	Percentage
1	沒有工作機會	0	

# q27b5: 27-1-1.請問您(他)沒有從事相關工作的原因?(可複選)(跳答29)			
Value	Label	Cases	Percentage
2	身體狀況不佳	0	
3	沒有證照，無法僱用	0	
4	改變對就業的看法	0	
5	家務太忙	0	
6	酬勞太低福利差	0	
7	工作繁重無法勝任	0	
8	因原住民身分被奇視	2	40.0%
9	結婚或生育	0	
10	工作地點離住處太遠	2	40.0%
11	家人生病	1	20.0%
12	找不到與訓練相關的工作	0	
13	其他	0	
99	拒答	0	
Sysmiss		25694	
Warning: these figures indicate the number of cases found in the data file. They cannot be interpreted as summary statistics of the population of interest.			
# q27b6: 27-1-1.請問您(他)沒有從事相關工作的原因?(可複選)(跳答29)			
Information	[Type= discrete] [Format=numeric] [Range= 1-99] [Missing=*]		
Statistics [NW/ W]	[Valid=4 /-] [Invalid=25695 /-]		
Value	Label	Cases	Percentage
1	沒有工作機會	0	
2	身體狀況不佳	0	
3	沒有證照，無法僱用	0	
4	改變對就業的看法	0	
5	家務太忙	0	
6	酬勞太低福利差	0	
7	工作繁重無法勝任	0	
8	因原住民身分被奇視	0	
9	結婚或生育	0	
10	工作地點離住處太遠	1	25.0%
11	家人生病	1	25.0%
12	找不到與訓練相關的工作	2	50.0%
13	其他	0	
99	拒答	0	
Sysmiss		25695	
Warning: these figures indicate the number of cases found in the data file. They cannot be interpreted as summary statistics of the population of interest.			
# q27b7: 27-1-1.請問您(他)沒有從事相關工作的原因?(可複選)(跳答29)			
Information	[Type= discrete] [Format=numeric] [Range= 1-99] [Missing=*]		
Statistics [NW/ W]	[Valid=3 /-] [Invalid=25696 /-]		
Value	Label	Cases	Percentage
1	沒有工作機會	0	
2	身體狀況不佳	0	
3	沒有證照，無法僱用	0	
4	改變對就業的看法	0	
5	家務太忙	0	

# q27b7: 27-1-1.請問您(他)沒有從事相關工作的原因?(可複選)(跳答29)			
Value	Label	Cases	Percentage
6	酬勞太低福利差	0	
7	工作繁重無法勝任	0	
8	因原住民身分被奇視	0	
9	結婚或生育	0	
10	工作地點離住處太遠	0	
11	家人生病	0	
12	找不到與訓練相關的工作	2	<div><div></div></div> 66.7%
13	其他	1	<div><div></div></div> 33.3%
99	拒答	0	
Sysmiss		25696	
Warning: these figures indicate the number of cases found in the data file. They cannot be interpreted as summary statistics of the population of interest.			
# q28: 28.請問您(他)想不想參加政府或民間機構所辦理的職業訓練?			
Information	[Type= discrete] [Format=numeric] [Range= 1-999] [Missing=*]		
Statistics [NW/ W]	[Valid=22460 /-] [Invalid=3239 /-]		
Value	Label	Cases	Percentage
1	不想(跳答29)	17354	<div><div></div></div> 77.3%
2	想	4927	<div><div></div></div> 21.9%
999	拒答	179	<div><div></div></div> 0.8%
Sysmiss		3239	
Warning: these figures indicate the number of cases found in the data file. They cannot be interpreted as summary statistics of the population of interest.			
# q28a1: 28-1.請問您(他)想要參加那些職業訓練?(可複選)			
Information	[Type= discrete] [Format=numeric] [Range= 1-99] [Missing=*]		
Statistics [NW/ W]	[Valid=4927 /-] [Invalid=20772 /-]		
Value	Label	Cases	Percentage
1	金屬、機械加工類	152	<div><div></div></div> 3.1%
2	電機、電匠類(機械、電機裝修)	205	<div><div></div></div> 4.2%
3	電子、儀表類(電子裝修)	150	<div><div></div></div> 3.0%
4	焊接、配管類	144	<div><div></div></div> 2.9%
5	營建、土木類(營建,油漆,木材處理,家具製作)	512	<div><div></div></div> 10.4%
6	電腦、資訊類	1380	<div><div></div></div> 28.0%
7	印刷、製版類	18	<div><div></div></div> 0.4%
8	看護工作	260	<div><div></div></div> 5.3%
9	清潔維護工作	269	<div><div></div></div> 5.5%
10	車輛維修類(金屬模、板金)	103	<div><div></div></div> 2.1%
11	職業駕駛(吊車、起重機操作、汽車駕駛)	230	<div><div></div></div> 4.7%
12	文化產業技藝訓練類(雕刻、陶藝、琉璃珠、傳統服飾、竹籐編織等)	490	<div><div></div></div> 9.9%
13	民宿管理、餐飲服務類	471	<div><div></div></div> 9.6%
14	美容、美髮類	204	<div><div></div></div> 4.1%
15	居家服務類(褓姆、陪病)	67	<div><div></div></div> 1.4%
16	園藝、造景	56	<div><div></div></div> 1.1%
17	其他	111	<div><div></div></div> 2.3%
99	拒答	105	<div><div></div></div> 2.1%
Sysmiss		20772	



# q28a1: 28-1.請問您(他)想要參加那些職業訓練?(可複選)			
Warning: these figures indicate the number of cases found in the data file. They cannot be interpreted as summary statistics of the population of interest.			
# q28a2: 28-1.請問您(他)想要參加那些職業訓練?(可複選)			
Information	[Type= discrete] [Format=numeric] [Range= 1-99] [Missing=*]		
Statistics [NW/ W]	[Valid=2374 /-] [Invalid=23325 /-]		
Value	Label	Cases	Percentage
1	金屬、機械加工類	1	0.0%
2	電機、電匠類(機械、電機裝修)	54	<div></div> 2.3%
3	電子、儀表類(電子裝修)	84	<div></div> 3.5%
4	焊接、配管類	51	<div></div> 2.1%
5	營建、土木類(營建,油漆,木材處理,家具製作)	88	<div></div> 3.7%
6	電腦、資訊類	141	<div></div> 5.9%
7	印刷、製版類	33	<div></div> 1.4%
8	看護工作	48	<div></div> 2.0%
9	清潔維護工作	164	<div></div> 6.9%
10	車輛維修類(金屬模、板金)	83	<div></div> 3.5%
11	職業駕駛(吊車、起重機操作、汽車駕駛)	221	<div></div> 9.3%
12	文化產業技藝訓練類(雕刻、陶藝、琉璃珠、傳統服飾、竹籐編織等)	357	<div></div> 15.0%
13	民宿管理、餐飲服務類	521	<div></div> 21.9%
14	美容、美髮類	244	<div></div> 10.3%
15	居家服務類(褓姆、陪病)	109	<div></div> 4.6%
16	園藝、造景	133	<div></div> 5.6%
17	其他	42	<div></div> 1.8%
99	拒答	0	
Sysmiss		23325	
Warning: these figures indicate the number of cases found in the data file. They cannot be interpreted as summary statistics of the population of interest.			

# q28a3: 28-1.請問您(他)想要參加那些職業訓練?(可複選)			
Information		[Type= discrete] [Format=numeric] [Range= 1-99] [Missing=*]	
Statistics [NW/ W]		[Valid=998 /-] [Invalid=24701 /-]	
Value	Label	Cases	Percentage
1	金屬、機械加工類	0	
2	電機、電匠類(機械、電機裝修)	0	
3	電子、儀表類(電子裝修)	36	<div><div></div></div> 3.6%
4	焊接、配管類	27	<div><div></div></div> 2.7%
5	營建、土木類(營建,油漆,木材處理,家具製作)	20	<div><div></div></div> 2.0%
6	電腦、資訊類	46	<div><div></div></div> 4.6%
7	印刷、製版類	12	<div><div></div></div> 1.2%
8	看護工作	11	<div><div></div></div> 1.1%
9	清潔維護工作	16	<div><div></div></div> 1.6%
10	車輛維修類(金屬模、板金)	47	<div><div></div></div> 4.7%
11	職業駕駛(吊車、起重機操作、汽車駕駛)	74	<div><div></div></div> 7.4%
12	文化產業技藝訓練類(雕刻、陶藝、琉璃珠、傳統服飾、竹籐編織等)	66	<div><div></div></div> 6.6%
13	民宿管理、餐飲服務類	214	<div><div></div></div> 21.4%
14	美容、美髮類	183	<div><div></div></div> 18.3%
15	居家服務類(褓姆、陪病)	117	<div><div></div></div> 11.7%
16	園藝、造景	115	<div><div></div></div> 11.5%
17	其他	14	<div><div></div></div> 1.4%
99	拒答	0	
Sysmiss		24701	
Warning: these figures indicate the number of cases found in the data file. They cannot be interpreted as summary statistics of the population of interest.			
# q28a4: 28-1.請問您(他)想要參加那些職業訓練?(可複選)			
Information		[Type= discrete] [Format=numeric] [Range= 1-99] [Missing=*]	
Statistics [NW/ W]		[Valid=381 /-] [Invalid=25318 /-]	
Value	Label	Cases	Percentage
1	金屬、機械加工類	0	
2	電機、電匠類(機械、電機裝修)	0	
3	電子、儀表類(電子裝修)	0	
4	焊接、配管類	25	<div><div></div></div> 6.6%
5	營建、土木類(營建,油漆,木材處理,家具製作)	13	<div><div></div></div> 3.4%
6	電腦、資訊類	13	<div><div></div></div> 3.4%
7	印刷、製版類	8	<div><div></div></div> 2.1%
8	看護工作	3	<div><div></div></div> 0.8%
9	清潔維護工作	11	<div><div></div></div> 2.9%
10	車輛維修類(金屬模、板金)	17	<div><div></div></div> 4.5%
11	職業駕駛(吊車、起重機操作、汽車駕駛)	27	<div><div></div></div> 7.1%
12	文化產業技藝訓練類(雕刻、陶藝、琉璃珠、傳統服飾、竹籐編織等)	14	<div><div></div></div> 3.7%
13	民宿管理、餐飲服務類	49	<div><div></div></div> 12.9%
14	美容、美髮類	62	<div><div></div></div> 16.3%
15	居家服務類(褓姆、陪病)	57	<div><div></div></div> 15.0%
16	園藝、造景	79	<div><div></div></div> 20.7%

# q28a4: 28-1.請問您(他)想要參加那些職業訓練?(可複選)			
Value	Label	Cases	Percentage
17	其他	3	<div><div></div></div> 0.8%
99	拒答	0	
Sysmiss		25318	
Warning: these figures indicate the number of cases found in the data file. They cannot be interpreted as summary statistics of the population of interest.			
# q28a5: 28-1.請問您(他)想要參加那些職業訓練?(可複選)			
Information	[Type= discrete] [Format=numeric] [Range= 1-99] [Missing=*]		
Statistics [NW/ W]	[Valid=168 -/] [Invalid=25531 -/]		
Value	Label	Cases	Percentage
1	金屬、機械加工類	0	
2	電機、電匠類(機械、電機裝修)	0	
3	電子、儀表類(電子裝修)	0	
4	焊接、配管類	0	
5	營建、土木類(營建,油漆,木材處理,家具製作)	18	<div><div></div></div> 10.7%
6	電腦、資訊類	11	<div><div></div></div> 6.5%
7	印刷、製版類	8	<div><div></div></div> 4.8%
8	看護工作	0	
9	清潔維護工作	6	<div><div></div></div> 3.6%
10	車輛維修類(金屬模、板金)	5	<div><div></div></div> 3.0%
11	職業駕駛(吊車、起重機操作、汽車駕駛)	15	<div><div></div></div> 8.9%
12	文化產業技藝訓練類(雕刻、陶藝、琉璃珠、傳統服飾、竹籐編織等)	8	<div><div></div></div> 4.8%
13	民宿管理、餐飲服務類	15	<div><div></div></div> 8.9%
14	美容、美髮類	17	<div><div></div></div> 10.1%
15	居家服務類(褓姆、陪病)	25	<div><div></div></div> 14.9%
16	園藝、造景	38	<div><div></div></div> 22.6%
17	其他	2	<div><div></div></div> 1.2%
99	拒答	0	
Sysmiss		25531	
Warning: these figures indicate the number of cases found in the data file. They cannot be interpreted as summary statistics of the population of interest.			
# q28a6: 28-1.請問您(他)想要參加那些職業訓練?(可複選)			
Information	[Type= discrete] [Format=numeric] [Range= 1-99] [Missing=*]		
Statistics [NW/ W]	[Valid=97 -/] [Invalid=25602 -/]		
Value	Label	Cases	Percentage
1	金屬、機械加工類	0	
2	電機、電匠類(機械、電機裝修)	0	
3	電子、儀表類(電子裝修)	0	
4	焊接、配管類	0	
5	營建、土木類(營建,油漆,木材處理,家具製作)	0	
6	電腦、資訊類	13	<div><div></div></div> 13.4%
7	印刷、製版類	4	<div><div></div></div> 4.1%
8	看護工作	3	<div><div></div></div> 3.1%
9	清潔維護工作	1	<div><div></div></div> 1.0%
10	車輛維修類(金屬模、板金)	10	<div><div></div></div> 10.3%
11	職業駕駛(吊車、起重機操作、汽車駕駛)	9	<div><div></div></div> 9.3%

# q28a6: 28-1.請問您(他)想要參加那些職業訓練?(可複選)			
Value	Label	Cases	Percentage
12	文化產業技藝訓練類(雕刻、陶藝、琉璃珠、傳統服飾、竹籐編織等)	4	<div><div></div></div> 4.1%
13	民宿管理、餐飲服務類	14	<div><div></div></div> 14.4%
14	美容、美髮類	6	<div><div></div></div> 6.2%
15	居家服務類(褓姆、陪病)	10	<div><div></div></div> 10.3%
16	園藝、造景	22	<div><div></div></div> 22.7%
17	其他	1	<div><div></div></div> 1.0%
99	拒答	0	
Sysmiss		25602	
Warning: these figures indicate the number of cases found in the data file. They cannot be interpreted as summary statistics of the population of interest.			
# q28a7: 28-1.請問您(他)想要參加那些職業訓練?(可複選)			
Information		[Type= discrete] [Format=numeric] [Range= 1-99] [Missing=*]	
Statistics [NW/ W]		[Valid=56 /-] [Invalid=25643 /-]	
Value	Label	Cases	Percentage
1	金屬、機械加工類	0	
2	電機、電匠類(機械、電機裝修)	0	
3	電子、儀表類(電子裝修)	0	
4	焊接、配管類	0	
5	營建、土木類(營建,油漆,木材處理,家具製作)	0	
6	電腦、資訊類	0	
7	印刷、製版類	6	<div><div></div></div> 10.7%
8	看護工作	1	<div><div></div></div> 1.8%
9	清潔維護工作	2	<div><div></div></div> 3.6%
10	車輛維修類(金屬模、板金)	5	<div><div></div></div> 8.9%
11	職業駕駛(吊車、起重機操作、汽車駕駛)	9	<div><div></div></div> 16.1%
12	文化產業技藝訓練類(雕刻、陶藝、琉璃珠、傳統服飾、竹籐編織等)	3	<div><div></div></div> 5.4%
13	民宿管理、餐飲服務類	7	<div><div></div></div> 12.5%
14	美容、美髮類	7	<div><div></div></div> 12.5%
15	居家服務類(褓姆、陪病)	8	<div><div></div></div> 14.3%
16	園藝、造景	6	<div><div></div></div> 10.7%
17	其他	2	<div><div></div></div> 3.6%
99	拒答	0	
Sysmiss		25643	
Warning: these figures indicate the number of cases found in the data file. They cannot be interpreted as summary statistics of the population of interest.			
# q29_1: 29.請問您(他)目前需要政府提供什麼就業服務?(可複選)			
Information		[Type= discrete] [Format=numeric] [Range= 1-99] [Missing=*]	
Statistics [NW/ W]		[Valid=24892 /-] [Invalid=807 /-]	
Value	Label	Cases	Percentage
1	就業資訊	5613	<div><div></div></div> 22.5%
2	就業諮詢	416	<div><div></div></div> 1.7%
3	就業媒合	890	<div><div></div></div> 3.6%
4	生涯輔導	513	<div><div></div></div> 2.1%
5	就業座談會	95	<div><div></div></div> 0.4%

# q29_1: 29.請問您(他)目前需要政府提供什麼就業服務?(可複選)			
Value	Label	Cases	Percentage
6	創業輔導	768	<div><div></div></div> 3.1%
7	勞動合作社輔導	105	<div><div></div></div> 0.4%
8	其他	192	<div><div></div></div> 0.8%
9	都不需要	15398	<div><div></div></div> 61.9%
88	不知道	265	<div><div></div></div> 1.1%
99	拒答	637	<div><div></div></div> 2.6%
Sysmiss		807	
Warning: these figures indicate the number of cases found in the data file. They cannot be interpreted as summary statistics of the population of interest.			
# q29_2: 29.請問您(他)目前需要政府提供什麼就業服務?(可複選)			
Information	[Type= discrete] [Format=numeric] [Range= 1-99] [Missing=*]		
Statistics [NW/ W]	[Valid=5109 /-] [Invalid=20590 /-]		
Value	Label	Cases	Percentage
1	就業資訊	2	<div><div></div></div> 0.0%
2	就業諮詢	2632	<div><div></div></div> 51.5%
3	就業媒合	1033	<div><div></div></div> 20.2%
4	生涯輔導	557	<div><div></div></div> 10.9%
5	就業座談會	165	<div><div></div></div> 3.2%
6	創業輔導	528	<div><div></div></div> 10.3%
7	勞動合作社輔導	70	<div><div></div></div> 1.4%
8	其他	122	<div><div></div></div> 2.4%
9	都不需要	0	
88	不知道	0	
99	拒答	0	
Sysmiss		20590	
Warning: these figures indicate the number of cases found in the data file. They cannot be interpreted as summary statistics of the population of interest.			
# q29_3: 29.請問您(他)目前需要政府提供什麼就業服務?(可複選)			
Information	[Type= discrete] [Format=numeric] [Range= 1-99] [Missing=*]		
Statistics [NW/ W]	[Valid=2742 /-] [Invalid=22957 /-]		
Value	Label	Cases	Percentage
1	就業資訊	1	<div><div></div></div> 0.0%
2	就業諮詢	0	
3	就業媒合	1596	<div><div></div></div> 58.2%
4	生涯輔導	366	<div><div></div></div> 13.3%
5	就業座談會	230	<div><div></div></div> 8.4%
6	創業輔導	435	<div><div></div></div> 15.9%
7	勞動合作社輔導	94	<div><div></div></div> 3.4%
8	其他	20	<div><div></div></div> 0.7%
9	都不需要	0	
88	不知道	0	
99	拒答	0	
Sysmiss		22957	
Warning: these figures indicate the number of cases found in the data file. They cannot be interpreted as summary statistics of the population of interest.			

# q29_4: 29.請問您(他)目前需要政府提供什麼就業服務?(可複選)			
Information		[Type= discrete] [Format=numeric] [Range= 1-99] [Missing=*]	
Statistics [NW/ W]		[Valid=1355 /-] [Invalid=24344 /-]	
Value	Label	Cases	Percentage
1	就業資訊	1	0.1%
2	就業諮詢	0	
3	就業媒合	3	0.2%
4	生涯輔導	721	53.2%
5	就業座談會	216	15.9%
6	創業輔導	342	25.2%
7	勞動合作社輔導	61	4.5%
8	其他	11	0.8%
9	都不需要	0	
88	不知道	0	
99	拒答	0	
Sysmiss		24344	
Warning: these figures indicate the number of cases found in the data file. They cannot be interpreted as summary statistics of the population of interest.			
# q29_5: 29.請問您(他)目前需要政府提供什麼就業服務?(可複選)			
Information		[Type= discrete] [Format=numeric] [Range= 1-99] [Missing=*]	
Statistics [NW/ W]		[Valid=759 /-] [Invalid=24940 /-]	
Value	Label	Cases	Percentage
1	就業資訊	1	0.1%
2	就業諮詢	0	
3	就業媒合	0	
4	生涯輔導	2	0.3%
5	就業座談會	595	78.4%
6	創業輔導	109	14.4%
7	勞動合作社輔導	51	6.7%
8	其他(請說明紀錄)	1	0.1%
9	都不需要	0	
88	不知道	0	
99	拒答	0	
Sysmiss		24940	
Warning: these figures indicate the number of cases found in the data file. They cannot be interpreted as summary statistics of the population of interest.			
# q29_6: 29.請問您(他)目前需要政府提供什麼就業服務?(可複選)			
Information		[Type= discrete] [Format=numeric] [Range= 1-99] [Missing=*]	
Statistics [NW/ W]		[Valid=591 /-] [Invalid=25108 /-]	
Value	Label	Cases	Percentage
1	就業資訊	0	
2	就業諮詢	0	
3	就業媒合	0	
4	生涯輔導	1	0.2%
5	就業座談會	2	0.3%
6	創業輔導	515	87.1%
7	勞動合作社輔導	70	11.8%

# q29_6: 29.請問您(他)目前需要政府提供什麼就業服務?(可複選)			
Value	Label	Cases	Percentage
8	其他	3	0.5%
9	都不需要	0	
88	不知道	0	
99	拒答	0	
Sysmiss		25108	
Warning: these figures indicate the number of cases found in the data file. They cannot be interpreted as summary statistics of the population of interest.			
# q29_7: 29.請問您(他)目前需要政府提供什麼就業服務?(可複選)			
Information	[Type= discrete] [Format=numeric] [Range= 1-99] [Missing=*]		
Statistics [NW/ W]	[Valid=415 /-] [Invalid=25284 /-]		
Value	Label	Cases	Percentage
1	就業資訊	0	
2	就業諮詢	0	
3	就業媒合	0	
4	生涯輔導	0	
5	就業座談會	0	
6	創業輔導	2	0.5%
7	勞動合作社輔導	413	99.5%
8	其他	0	
9	都不需要	0	
88	不知道	0	
99	拒答	0	
Sysmiss		25284	
Warning: these figures indicate the number of cases found in the data file. They cannot be interpreted as summary statistics of the population of interest.			
# q30_1: 30.請問您(他)有參加哪些保險?(可複選)			
Information	[Type= discrete] [Format=numeric] [Range= 1-99] [Missing=*]		
Statistics [NW/ W]	[Valid=24892 /-] [Invalid=807 /-]		
Value	Label	Cases	Percentage
1	勞工保險(續答30-1)	7927	31.8%
2	農民健康保險(跳答31)	3703	14.9%
3	公保(跳答31)	737	3.0%
4	全民健康保險(跳答31)	11633	46.7%
5	意外保險(含學生平安保險)(跳答31)	234	0.9%
6	壽險(跳答31)	32	0.1%
7	醫療險(跳答31)	3	0.0%
8	儲蓄險(跳答31)	4	0.0%
9	漁民保險(跳答31)	23	0.1%
10	都沒有(跳答31)	372	1.5%
88	不知道(跳答31)	32	0.1%
99	拒答(跳答31)	192	0.8%
Sysmiss		807	
Warning: these figures indicate the number of cases found in the data file. They cannot be interpreted as summary statistics of the population of interest.			
# q30_2: 30.請問您(他)有參加哪些保險?(可複選)			
Information	[Type= discrete] [Format=numeric] [Range= 1-99] [Missing=*]		

# q30_2: 30.請問您(他)有參加哪些保險?(可複選)			
Statistics [NW/ W]		[Valid=16129 /-] [Invalid=9570 /-]	
Value	Label	Cases	Percentage
1	勞工保險(續答30-1)	0	
2	農民健康保險(跳答31)	83	0.5%
3	公保(跳答31)	25	0.2%
4	全民健康保險(跳答31)	12044	74.7%
5	意外保險(含學生平安保險)(跳答31)	2867	17.8%
6	壽險(跳答31)	849	5.3%
7	醫療險(跳答31)	128	0.8%
8	儲蓄險(跳答31)	49	0.3%
9	漁民保險(跳答31)	42	0.3%
10	都沒有(跳答31)	29	0.2%
88	不知道(跳答31)	13	0.1%
99	拒答(跳答31)	0	
Sysmiss		9570	
Warning: these figures indicate the number of cases found in the data file. They cannot be interpreted as summary statistics of the population of interest.			
# q30_3: 30.請問您(他)有參加哪些保險?(可複選)			
Information		[Type= discrete] [Format=numeric] [Range= 1-99] [Missing=*]	
Statistics [NW/ W]		[Valid=5266 /-] [Invalid=20433 /-]	
Value	Label	Cases	Percentage
1	勞工保險(續答30-1)	0	
2	農民健康保險(跳答31)	1	0.0%
3	公保(跳答31)	1	0.0%
4	全民健康保險(跳答31)	427	8.1%
5	意外保險(含學生平安保險)(跳答31)	2290	43.5%
6	壽險(跳答31)	1887	35.8%
7	醫療險(跳答31)	518	9.8%
8	儲蓄險(跳答31)	111	2.1%
9	漁民保險(跳答31)	12	0.2%
10	都沒有(跳答31)	14	0.3%
88	不知道(跳答31)	5	0.1%
99	拒答(跳答31)	0	
Sysmiss		20433	
Warning: these figures indicate the number of cases found in the data file. They cannot be interpreted as summary statistics of the population of interest.			
# q30_4: 30.請問您(他)有參加哪些保險?(可複選)			
Information		[Type= discrete] [Format=numeric] [Range= 1-99] [Missing=*]	
Statistics [NW/ W]		[Valid=3220 /-] [Invalid=22479 /-]	
Value	Label	Cases	Percentage
1	勞工保險(續答30-1)	0	
2	農民健康保險(跳答31)	0	
3	公保(跳答31)	0	
4	全民健康保險(跳答31)	83	2.6%
5	意外保險(含學生平安保險)(跳答31)	14	0.4%
6	壽險(跳答31)	1609	50.0%



# q30_4: 30.請問您(他)有參加哪些保險?(可複選)			
Value	Label	Cases	Percentage
7	醫療險(跳答31)	1306	<div><div></div></div> 40.6%
8	儲蓄險(跳答31)	198	<div><div></div></div> 6.1%
9	漁民保險(跳答31)	10	<div><div></div></div> 0.3%
10	都沒有(跳答31)	0	
88	不知道(跳答31)	0	
99	拒答(跳答31)	0	
Sysmiss		22479	
Warning: these figures indicate the number of cases found in the data file. They cannot be interpreted as summary statistics of the population of interest.			
# q30_5: 30.請問您(他)有參加哪些保險?(可複選)			
Information	[Type= discrete] [Format=numeric] [Range= 1-99] [Missing=*]		
Statistics [NW/ W]	[Valid=1923 /-] [Invalid=23776 /-]		
Value	Label	Cases	Percentage
1	勞工保險(續答30-1)	0	
2	農民健康保險(跳答31)	1	<div><div></div></div> 0.1%
3	公保(跳答31)	0	
4	全民健康保險(跳答31)	93	<div><div></div></div> 4.8%
5	意外保險(含學生平安保險)(跳答31)	0	
6	壽險(跳答31)	12	<div><div></div></div> 0.6%
7	醫療險(跳答31)	1395	<div><div></div></div> 72.5%
8	儲蓄險(跳答31)	415	<div><div></div></div> 21.6%
9	漁民保險(跳答31)	7	<div><div></div></div> 0.4%
10	都沒有(跳答31)	0	
88	不知道(跳答31)	0	
99	拒答(跳答31)	0	
Sysmiss		23776	
Warning: these figures indicate the number of cases found in the data file. They cannot be interpreted as summary statistics of the population of interest.			
# q30_6: 30.請問您(他)有參加哪些保險?(可複選)			
Information	[Type= discrete] [Format=numeric] [Range= 1-99] [Missing=*]		
Statistics [NW/ W]	[Valid=637 /-] [Invalid=25062 /-]		
Value	Label	Cases	Percentage
1	勞工保險(續答30-1)	0	
2	農民健康保險(跳答31)	0	
3	公保(跳答31)	0	
4	全民健康保險(跳答31)	18	<div><div></div></div> 2.8%
5	意外保險(含學生平安保險)(跳答31)	0	
6	壽險(跳答31)	0	
7	醫療險(跳答31)	6	<div><div></div></div> 0.9%
8	儲蓄險(跳答31)	613	<div><div></div></div> 96.2%
9	漁民保險(跳答31)	0	
10	都沒有(跳答31)	0	
88	不知道(跳答31)	0	
99	拒答(跳答31)	0	
Sysmiss		25062	
Warning: these figures indicate the number of cases found in the data file. They cannot be interpreted as summary statistics of the population of interest.			

# <b>q30a: 30-1.</b> 請問您(他)是透過工會或老闆加保的?			
<b>Information</b>		[Type= discrete] [Format=numeric] [Range= 1-999] [Missing=*]	
<b>Statistics [NW/ W]</b>		[Valid=7927 /-] [Invalid=17772 /-]	
<b>Value</b>	<b>Label</b>	<b>Cases</b>	<b>Percentage</b>
1	工會	1785	22.5%
2	老闆	4639	58.5%
3	不知道	144	1.8%
999	拒答	1359	17.1%
Sysmiss		17772	
Warning: these figures indicate the number of cases found in the data file. They cannot be interpreted as summary statistics of the population of interest.			
# <b>q31: 31.</b> 請問您(他)有無工作收入			
<b>Information</b>		[Type= discrete] [Format=numeric] [Range= 1-2] [Missing=*]	
<b>Statistics [NW/ W]</b>		[Valid=25699 /-] [Invalid=0 /-]	
<b>Value</b>	<b>Label</b>	<b>Cases</b>	<b>Percentage</b>
1	有工作收入者(續答31-1)	15008	58.4%
2	沒有工作收入者(答31-3)	10691	41.6%
Warning: these figures indicate the number of cases found in the data file. They cannot be interpreted as summary statistics of the population of interest.			
# <b>q31a: 31-1.</b> 請問您(他)主要工作的每月收入是多少?(農夫收入可由整年收入除以 <b>12</b> 計其平均值)			
<b>Information</b>		[Type= discrete] [Format=numeric] [Range= 1-99] [Missing=*]	
<b>Statistics [NW/ W]</b>		[Valid=15008 /-] [Invalid=10691 /-]	
<b>Value</b>	<b>Label</b>	<b>Cases</b>	<b>Percentage</b>
1	未滿1萬元	1507	10.0%
2	1萬至未滿2萬元	3763	25.1%
3	2萬至未滿3萬元	4618	30.8%
4	3萬至未滿4萬元	2489	16.6%
5	4萬元至未滿5萬元	1047	7.0%
6	5萬元至未滿6萬元	541	3.6%
7	6萬元至未滿7萬	189	1.3%
8	7萬元及以上	183	1.2%
88	不知道	133	0.9%
99	拒答	538	3.6%
Sysmiss		10691	
Warning: these figures indicate the number of cases found in the data file. They cannot be interpreted as summary statistics of the population of interest.			
# <b>q31b: 31-2.</b> 除了主要工作收入外，請問您(他)每月其他收入是多少?(所謂其他收入，包括兼職工作的收入、投資股票基金的收入、房租收入、利息收入、退休金等)			
<b>Information</b>		[Type= discrete] [Format=numeric] [Range= 0-99] [Missing=*]	
<b>Statistics [NW/ W]</b>		[Valid=15008 /-] [Invalid=10691 /-]	
<b>Value</b>	<b>Label</b>	<b>Cases</b>	<b>Percentage</b>
0	沒有其他收入	14406	96.0%
1	未滿1萬元	357	2.4%
2	1萬至未滿2萬元	143	1.0%
3	2萬至未滿3萬元	46	0.3%
4	3萬至未滿4萬元	33	0.2%
5	4萬元至未滿5萬元	11	0.1%
6	5萬元至未滿6萬元	3	0.0%

# **q31b: 31-2.**除了主要工作收入外，請問您(他)每月其他收入是多少?(所謂其他收入，包括兼職工作的收入、投資股票基金的收入、房租收入、利息收入、退休金等)

Value	Label	Cases	Percentage
7	6萬元至未滿7萬	3	0.0%
8	7萬元及以上	6	0.0%
88	不知道	0	
99	拒答	0	
Sysmiss		10691	

Warning: these figures indicate the number of cases found in the data file. They cannot be interpreted as summary statistics of the population of interest.

# **q31c: 31-3.**請問您(他)個人每個月平均收入大概是多少?(可由如利息收入、租金收入、退休金、補助收入、各項獎金、津貼等來計其平均)

Information	[Type= discrete] [Format=numeric] [Range= 0-99] [Missing=*]
Statistics [NW/ W]	[Valid=10691 /-] [Invalid=15008 /-]

Value	Label	Cases	Percentage
0	無經常性收入或沒有收入	6129	57.3%
1	未滿1萬元	2807	26.3%
2	1萬至未滿2萬元	451	4.2%
3	2萬至未滿3萬元	172	1.6%
4	3萬至未滿4萬元	46	0.4%
5	4萬元至未滿5萬元	18	0.2%
6	5萬元至未滿6萬元	17	0.2%
7	6萬元至未滿7萬	12	0.1%
8	7萬元及以上	6	0.1%
88	不知道	31	0.3%
99	拒答	1002	9.4%
Sysmiss		15008	

Warning: these figures indicate the number of cases found in the data file. They cannot be interpreted as summary statistics of the population of interest.

# **q32: 32.**請問您(他)目前抽不抽煙

Information	[Type= discrete] [Format=numeric] [Range= 1-999] [Missing=*]
Statistics [NW/ W]	[Valid=25699 /-] [Invalid=0 /-]

Value	Label	Cases	Percentage
1	不抽煙	17412	67.8%
2	一天抽不到5根	2516	9.8%
3	一天抽5-10根 (半包)	2457	9.6%
4	一天抽11-20根 (一包)	2516	9.8%
5	一天抽超過20根 (超過一包)	707	2.8%
999	拒答	91	0.4%

Warning: these figures indicate the number of cases found in the data file. They cannot be interpreted as summary statistics of the population of interest.

# **q33: 33.**請問您(他)目前喝不喝酒

Information	[Type= discrete] [Format=numeric] [Range= 1-999] [Missing=*]
Statistics [NW/ W]	[Valid=25699 /-] [Invalid=0 /-]

Value	Label	Cases	Percentage
1	不喝酒	13518	52.6%
2	偶而、很少、不一定	9520	37.0%
3	一星期約一次或兩次	1318	5.1%

# q33: 33.請問您(他)目前喝不喝酒			
Value	Label	Cases	Percentage
4	常常喝（一星期三到五次	831	<div><div></div></div> 3.2%
5	每天喝（一星期六次以上	420	<div><div></div></div> 1.6%
999	拒答	92	<div><div></div></div> 0.4%
Warning: these figures indicate the number of cases found in the data file. They cannot be interpreted as summary statistics of the population of interest.			
# q34: 34.請問您(他)目前嚼不嚼檳榔			
Information	[Type= discrete] [Format=numeric] [Range= 1-999] [Missing=*]		
Statistics [NW/ W]	[Valid=25699 /-] [Invalid=0 /-]		
Value	Label	Cases	Percentage
1	不嚼檳榔	17154	<div><div></div></div> 66.7%
2	偶而、很少、不一定	5530	<div><div></div></div> 21.5%
3	一星期約一次或兩次	480	<div><div></div></div> 1.9%
4	常常嚼（一星期三到五次	964	<div><div></div></div> 3.8%
5	每天嚼（一星期六次以上	1463	<div><div></div></div> 5.7%
999	拒答	108	<div><div></div></div> 0.4%
Warning: these figures indicate the number of cases found in the data file. They cannot be interpreted as summary statistics of the population of interest.			
# q35: 35.請問您(他)認為您目前的健康狀況是			
Information	[Type= discrete] [Format=numeric] [Range= 1-999] [Missing=*]		
Statistics [NW/ W]	[Valid=25699 /-] [Invalid=0 /-]		
Value	Label	Cases	Percentage
1	很好	8818	<div><div></div></div> 34.3%
2	好	7633	<div><div></div></div> 29.7%
3	普通	5787	<div><div></div></div> 22.5%
4	不好	2464	<div><div></div></div> 9.6%
5	很不好	608	<div><div></div></div> 2.4%
999	拒答	389	<div><div></div></div> 1.5%
Warning: these figures indicate the number of cases found in the data file. They cannot be interpreted as summary statistics of the population of interest.			
# q36: 36.請問您(他)願不願意將個人資料提供給原住民族委員會，輔導您(他)就業?(所提供之個人資料除供就業輔導外，不做其他用途)			
Information	[Type= discrete] [Format=numeric] [Range= 1-999] [Missing=*]		
Statistics [NW/ W]	[Valid=941 /-] [Invalid=24758 /-]		
Value	Label	Cases	Percentage
1	願意	571	<div><div></div></div> 60.7%
2	不願意	221	<div><div></div></div> 23.5%
999	拒答	149	<div><div></div></div> 15.8%
Sysmiss		24758	
Warning: these figures indicate the number of cases found in the data file. They cannot be interpreted as summary statistics of the population of interest.			
# id: N0.樣本編號(共8位數字)			
Information	[Type= continuous] [Format=numeric] [Range= 1129001-66303045] [Missing=*]		
Statistics [NW/ W]	[Valid=25699 /-] [Invalid=0 /-] [Mean=13258298.318 /-] [StdDev=13443904.294 /-]		
# no1: 樣本戶號			
Information	[Type= continuous] [Format=numeric] [Range= 1-288] [Missing=*]		
Statistics [NW/ W]	[Valid=17731 /-] [Invalid=7968 /-] [Mean=47.731 /-] [StdDev=48.253 /-]		

# houseid1: 人口編號			
Information		[Type= discrete] [Format=numeric] [Range= 1-18] [Missing=*]	
Statistics [NW/ W]		[Valid=18134 /-] [Invalid=7565 /-] [Mean=2.449 /-] [StdDev=1.588 /-]	
Value	Label	Cases	Percentage
1		6425	<div></div> 35.4%
2		4654	<div></div> 25.7%
3		3126	<div></div> 17.2%
4		1970	<div></div> 10.9%
5		1071	<div></div> 5.9%
6		500	<div></div> 2.8%
7		216	<div></div> 1.2%
8		95	<div></div> 0.5%
9		40	<div></div> 0.2%
10		17	<div></div> 0.1%
11		7	<div></div> 0.0%
12		5	<div></div> 0.0%
13		3	<div></div> 0.0%
14		1	<div></div> 0.0%
15		1	<div></div> 0.0%
16		1	<div></div> 0.0%
17		1	<div></div> 0.0%
18		1	<div></div> 0.0%
Sysmiss		7565	
Warning: these figures indicate the number of cases found in the data file. They cannot be interpreted as summary statistics of the population of interest.			
# sample: sample樣本來源			
Information		[Type= discrete] [Format=numeric] [Range= 1-2] [Missing=*]	
Statistics [NW/ W]		[Valid=25699 /-] [Invalid=0 /-]	
Value	Label	Cases	Percentage
1	電訪	7336	<div></div> 28.5%
2	面訪	18363	<div></div> 71.5%
Warning: these figures indicate the number of cases found in the data file. They cannot be interpreted as summary statistics of the population of interest.			
# no2: 戶編號			
Information		[Type= continuous] [Format=numeric] [Range= 1-310] [Missing=*]	
Statistics [NW/ W]		[Valid=25699 /-] [Invalid=0 /-] [Mean=46.207 /-] [StdDev=48.158 /-]	
# caseid: CASEID 請輸入CASEID(請務必再次確認受訪者姓名, 再輸入CASEID, 謝謝)			
Information		[Type= continuous] [Format=numeric] [Range= 6-91536] [Missing=*]	
Statistics [NW/ W]		[Valid=7454 /-] [Invalid=18245 /-] [Mean=13756.395 /-] [StdDev=16963.558 /-]	
# rec_no: 樣本編號			
Information		[Type= continuous] [Format=numeric] [Range= 1-7080] [Missing=*]	
Statistics [NW/ W]		[Valid=8017 /-] [Invalid=17682 /-] [Mean=2540.667 /-] [StdDev=1956.318 /-]	
# w1: w1 基本權數			
Information		[Type= continuous] [Format=numeric] [Range= 5.72-50.5714285714286] [Missing=*]	
Statistics [NW/ W]		[Valid=25699 /-] [Invalid=0 /-] [Mean=16.177 /-] [StdDev=3.464 /-]	

# w2: w2 cell權數			
Information		[Type= continuous] [Format=numeric] [Range= 0.477330036678019-1.76235363961253] [Missing=*]	
Statistics [NW/ W]		[Valid=25699 /-] [Invalid=0 /-] [Mean=1.001 /-] [StdDev=0.163 /-]	
# w3: w3 母體數權數			
Information		[Type= continuous] [Format=numeric] [Range= 4.45024010987448-49.3758894106911] [Missing=*]	
Statistics [NW/ W]		[Valid=25699 /-] [Invalid=0 /-] [Mean=13.378 /-] [StdDev=3.731 /-]	
# w4: w4 樣本數權數			
Information		[Type= continuous] [Format=numeric] [Range= 0.332657703771889-3.69087275911468] [Missing=*]	
Statistics [NW/ W]		[Valid=25699 /-] [Invalid=0 /-] [Mean=1 /-] [StdDev=0.279 /-]	
# w2_9412: w2 9412母體 cell權數			
Information		[Type= continuous] [Format=numeric] [Range= 0.45560909993209-1.68297564896001] [Missing=*]	
Statistics [NW/ W]		[Valid=25699 /-] [Invalid=0 /-] [Mean=1.001 /-] [StdDev=0.162 /-]	
# w3_9412: w3 9412母體數權數			
Information		[Type= continuous] [Format=numeric] [Range= 4.2601370818643-47.541964627979] [Missing=*]	
Statistics [NW/ W]		[Valid=25699 /-] [Invalid=0 /-] [Mean=13.554 /-] [StdDev=3.764 /-]	
# w4_9412: w4 9412樣本數權數			
Information		[Type= continuous] [Format=numeric] [Range= 0.314296967783585-3.50746819595516] [Missing=*]	
Statistics [NW/ W]		[Valid=25699 /-] [Invalid=0 /-] [Mean=1 /-] [StdDev=0.278 /-]	
# q4r: 教育程度分7類			
Information		[Type= discrete] [Format=numeric] [Range= 1-8] [Missing=*]	
Statistics [NW/ W]		[Valid=25699 /-] [Invalid=0 /-]	
Value	Label	Cases	Percentage
1	不識自及自修	1654	<div></div> 6.4%
2	國小或以下	6449	<div></div> 25.1%
3	國(初)中	5425	<div></div> 21.1%
4	高中	5120	<div></div> 19.9%
5	高職	3707	<div></div> 14.4%
6	專科	1589	<div></div> 6.2%
7	大學或以上	1728	<div></div> 6.7%
8	拒答	27	<div></div> 0.1%
Warning: these figures indicate the number of cases found in the data file. They cannot be interpreted as summary statistics of the population of interest.			
# q7_1r: 勞動力(含現役軍人)			
Information		[Type= discrete] [Format=numeric] [Range= 1-2] [Missing=*]	
Statistics [NW/ W]		[Valid=25699 /-] [Invalid=0 /-]	
Value	Label	Cases	Percentage
1	勞動力	16385	<div></div> 63.8%
2	非勞動力	9314	<div></div> 36.2%
Warning: these figures indicate the number of cases found in the data file. They cannot be interpreted as summary statistics of the population of interest.			
# q7_1_1r: 勞動力(不含現役軍人)			
Information		[Type= discrete] [Format=numeric] [Range= 1-2] [Missing=*]	
Statistics [NW/ W]		[Valid=24892 /-] [Invalid=807 /-]	

# q7_1_1r: 勞動力(不含現役軍人)			
Value	Label	Cases	Percentage
1	勞動力	15578	<div><div></div></div> 62.6%
2	非勞動力	9314	<div><div></div></div> 37.4%
Sysmiss		807	
Warning: these figures indicate the number of cases found in the data file. They cannot be interpreted as summary statistics of the population of interest.			
# q7_2r: 失業率(就業含現役軍人)			
Information	[Type= discrete] [Format=numeric] [Range= 1-2] [Missing=*]		
Statistics [NW/ W]	[Valid=16385 /-] [Invalid=9314 /-]		
Value	Label	Cases	Percentage
1	就業	15718	<div><div></div></div> 95.9%
2	失業	667	<div><div></div></div> 4.1%
Sysmiss		9314	
Warning: these figures indicate the number of cases found in the data file. They cannot be interpreted as summary statistics of the population of interest.			
# q7_2_1r: 失業率(就業不含現役軍人)			
Information	[Type= discrete] [Format=numeric] [Range= 1-2] [Missing=*]		
Statistics [NW/ W]	[Valid=15578 /-] [Invalid=10121 /-]		
Value	Label	Cases	Percentage
1	就業	14911	<div><div></div></div> 95.7%
2	失業	667	<div><div></div></div> 4.3%
Sysmiss		10121	
Warning: these figures indicate the number of cases found in the data file. They cannot be interpreted as summary statistics of the population of interest.			
# q9a_1r: 全日工作時數分組			
Information	[Type= discrete] [Format=numeric] [Range= 1-99] [Missing=*]		
Statistics [NW/ W]	[Valid=13146 /-] [Invalid=12553 /-]		
Value	Label	Cases	Percentage
1	39小時以下	1176	<div><div></div></div> 8.9%
2	40～49小時	8656	<div><div></div></div> 65.8%
3	50～59小時	1439	<div><div></div></div> 10.9%
4	60小時以上	1657	<div><div></div></div> 12.6%
99	拒答	218	<div><div></div></div> 1.7%
Sysmiss		12553	
Warning: these figures indicate the number of cases found in the data file. They cannot be interpreted as summary statistics of the population of interest.			
# q9b_1r: 部分工作時數分組			
Information	[Type= discrete] [Format=numeric] [Range= 1-99] [Missing=*]		
Statistics [NW/ W]	[Valid=1541 /-] [Invalid=24158 /-]		
Value	Label	Cases	Percentage
1	9小時以下	324	<div><div></div></div> 21.0%
2	10～19小時	464	<div><div></div></div> 30.1%
3	20～29小時	357	<div><div></div></div> 23.2%
4	30～34小時	245	<div><div></div></div> 15.9%
5	35～39小時	70	<div><div></div></div> 4.5%
99	拒答	81	<div><div></div></div> 5.3%
Sysmiss		24158	

# q9b_1r: 部分工作時數分組				
Warning: these figures indicate the number of cases found in the data file. They cannot be interpreted as summary statistics of the population of interest.				
# q10_1r: 行業含無工作者				
Information		[Type= discrete] [Format=numeric] [Range= 1-99] [Missing=*]		
Statistics [NW/ W]		[Valid=24892 /-] [Invalid=807 /-]		
Value	Label	Cases	Percentage	
1	農、林、漁、牧業	2192	<div></div>	8.8%
2	礦業及土石採取業	119	<div></div>	0.5%
3	製造業	2318	<div></div>	9.3%
4	水電燃氣業	123	<div></div>	0.5%
5	營造業	2653	<div></div>	10.7%
6	批發及零售業	794	<div></div>	3.2%
7	住宿及餐飲業	925	<div></div>	3.7%
8	運輸、倉儲及通信業	878	<div></div>	3.5%
9	金融及保險業	123	<div></div>	0.5%
10	不動產及租賃業	28	<div></div>	0.1%
11	專業、科學及技術服務業	183	<div></div>	0.7%
12	教育服務業	442	<div></div>	1.8%
13	醫療保健及社會服務業	594	<div></div>	2.4%
14	文化、運動及休閒服務業	210	<div></div>	0.8%
15	其他服務業	2006	<div></div>	8.1%
16	公共行政業	898	<div></div>	3.6%
20	無工作者	9981	<div></div>	40.1%
99	拒答	425	<div></div>	1.7%
Sysmiss		807		
Warning: these figures indicate the number of cases found in the data file. They cannot be interpreted as summary statistics of the population of interest.				



# q10_2r: 原住民行業(含現役軍人)			
Information		[Type= discrete] [Format=numeric] [Range= 1-99] [Missing=*]	
Statistics [NW/ W]		[Valid=15718 /-] [Invalid=9981 /-]	
Value	Label	Cases	Percentage
1	農林漁牧業	2192	<div></div> 13.9%
2	礦業及土石採取業	119	<div></div> 0.8%
3	製造業	2318	<div></div> 14.7%
4	水電燃氣業	123	<div></div> 0.8%
5	營造業	2653	<div></div> 16.9%
6	批發及零售業	794	<div></div> 5.1%
7	住宿及餐飲業	925	<div></div> 5.9%
8	運輸、倉儲及通信業	878	<div></div> 5.6%
9	金融及保險業	123	<div></div> 0.8%
10	不動產及租賃業	28	<div></div> 0.2%
11	專業、科學及技術服務業	183	<div></div> 1.2%
12	教育服務業	442	<div></div> 2.8%
13	醫療保健及社會福利服務業	594	<div></div> 3.8%
14	文化、運動及休閒服務業	210	<div></div> 1.3%
15	其他服務業	2006	<div></div> 12.8%
16	公共行政業	1705	<div></div> 10.8%
99	拒答	425	<div></div> 2.7%
Sysmiss		9981	
Warning: these figures indicate the number of cases found in the data file. They cannot be interpreted as summary statistics of the population of interest.			
# q11_1r: 職業			
Information		[Type= discrete] [Format=numeric] [Range= 1-999] [Missing=*]	
Statistics [NW/ W]		[Valid=14911 /-] [Invalid=10788 /-]	
Value	Label	Cases	Percentage
1	民意代表、行政主管	160	<div></div> 1.1%
2	專業人員	776	<div></div> 5.2%
3	技術員及助理專業人員	802	<div></div> 5.4%
4	事務工作人員	674	<div></div> 4.5%
5	服務工作人員及銷貨員	2745	<div></div> 18.4%
6	農林漁牧工作人員	1844	<div></div> 12.4%
7	技術工及有關工作人員	3200	<div></div> 21.5%
8	機械設備操作工及組裝工	2046	<div></div> 13.7%
9	非技術工及體力工	2323	<div></div> 15.6%
999	拒答	341	<div></div> 2.3%
Sysmiss		10788	
Warning: these figures indicate the number of cases found in the data file. They cannot be interpreted as summary statistics of the population of interest.			
# q11_2r: 職業含無工作者			
Information		[Type= discrete] [Format=numeric] [Range= 1-999] [Missing=*]	
Statistics [NW/ W]		[Valid=24892 /-] [Invalid=807 /-]	
Value	Label	Cases	Percentage
1	民意代表、行政主管	160	<div></div> 0.6%
2	專業人員	776	<div></div> 3.1%

# q11_2r: 職業含無工作者				
Value	Label	Cases	Percentage	
3	技術員及助理專業人員	802	<div><div></div></div>	3.2%
4	事務工作人員	674	<div><div></div></div>	2.7%
5	服務工作人員及銷售員	2745	<div><div></div></div>	11.0%
6	農林漁牧工作人員	1844	<div><div></div></div>	7.4%
7	技術工及有關工作人員	3200	<div><div></div></div>	12.9%
8	機械設備操作工及組裝工	2046	<div><div></div></div>	8.2%
9	非技術工及體力工	2323	<div><div></div></div>	9.3%
20	無工作者	9981	<div><div></div></div>	40.1%
999	拒答	341	<div><div></div></div>	1.4%
Sysmiss		807		
Warning: these figures indicate the number of cases found in the data file. They cannot be interpreted as summary statistics of the population of interest.				
# q11_3r: 原住民職業(含現役軍人)				
Information		[Type= discrete] [Format=numeric] [Range= 1-999] [Missing=*]		
Statistics [NW/ W]		[Valid=15718 /-] [Invalid=9981 /-]		
Value	Label	Cases	Percentage	
1	民意代表、行政主管、企業主管及經理人員	160	<div><div></div></div>	1.0%
2	專業人員	776	<div><div></div></div>	4.9%
3	技術員及助理專業人員	802	<div><div></div></div>	5.1%
4	事務工作人員	674	<div><div></div></div>	4.3%
5	服務工作人員及售貨員	2745	<div><div></div></div>	17.5%
6	農林漁牧工作人員	1844	<div><div></div></div>	11.7%
7	技術工及有關工作人員	3200	<div><div></div></div>	20.4%
8	機械設備操作工及組裝工	2046	<div><div></div></div>	13.0%
9	非技術工及體力工	2323	<div><div></div></div>	14.8%
10	現役軍人	807	<div><div></div></div>	5.1%
999	未回答	341	<div><div></div></div>	2.2%
Sysmiss		9981		
Warning: these figures indicate the number of cases found in the data file. They cannot be interpreted as summary statistics of the population of interest.				
# q12_1r: q1_1 主要工作身分(含現役軍人)				
Information		[Type= discrete] [Format=numeric] [Range= 1-999] [Missing=*]		
Statistics [NW/ W]		[Valid=15718 /-] [Invalid=9981 /-]		
Value	Label	Cases	Percentage	
1	雇主	319	<div><div></div></div>	2.0%
2	自營作業者	1306	<div><div></div></div>	8.3%
3	受政府雇用者	1817	<div><div></div></div>	11.6%
4	受私人雇用者	10177	<div><div></div></div>	64.7%
5	無酬家屬工作者	712	<div><div></div></div>	4.5%
6	現役軍人	807	<div><div></div></div>	5.1%
999	未回答	580	<div><div></div></div>	3.7%
Sysmiss		9981		
Warning: these figures indicate the number of cases found in the data file. They cannot be interpreted as summary statistics of the population of interest.				
# q14c2_1r: 職業災害賠償				
Information		[Type= discrete] [Format=numeric] [Range= 1-7] [Missing=*]		

# q14c2_1r: 職業災害賠償			
Statistics [NW/ W]		[Valid=980 /-] [Invalid=24719 /-]	
Value	Label	Cases	Percentage
1	雇主	221	<div><div></div></div> 22.6%
2	勞工保險	178	<div><div></div></div> 18.2%
3	公農漁保	47	<div><div></div></div> 4.8%
4	民間保險	40	<div><div></div></div> 4.1%
5	沒有賠償	342	<div><div></div></div> 34.9%
6	其他	22	<div><div></div></div> 2.2%
7	不知道或拒答	130	<div><div></div></div> 13.3%
Sysmiss		24719	
Warning: these figures indicate the number of cases found in the data file. They cannot be interpreted as summary statistics of the population of interest.			
# q14c2_2r: 職業災害賠償			
Information		[Type= discrete] [Format=numeric] [Range= 1-7] [Missing=*]	
Statistics [NW/ W]		[Valid=102 /-] [Invalid=25597 /-]	
Value	Label	Cases	Percentage
1	雇主	0	
2	勞工保險	58	<div><div></div></div> 56.9%
3	公農漁保	5	<div><div></div></div> 4.9%
4	民間保險	26	<div><div></div></div> 25.5%
5	沒有賠償	6	<div><div></div></div> 5.9%
6	其他	2	<div><div></div></div> 2.0%
7	不知道或拒答	5	<div><div></div></div> 4.9%
Sysmiss		25597	
Warning: these figures indicate the number of cases found in the data file. They cannot be interpreted as summary statistics of the population of interest.			
# q14c2_3r: 職業災害賠償			
Information		[Type= discrete] [Format=numeric] [Range= 1-7] [Missing=*]	
Statistics [NW/ W]		[Valid=12 /-] [Invalid=25687 /-]	
Value	Label	Cases	Percentage
1	雇主	0	
2	勞工保險	0	
3	公農漁保	1	<div><div></div></div> 8.3%
4	民間保險	9	<div><div></div></div> 75.0%
5	沒有賠償	1	<div><div></div></div> 8.3%
6	其他	1	<div><div></div></div> 8.3%
7	不知道或拒答	0	
Sysmiss		25687	
Warning: these figures indicate the number of cases found in the data file. They cannot be interpreted as summary statistics of the population of interest.			
# q14c2_4r: 職業災害賠償			
Information		[Type= discrete] [Format=numeric] [Range= 1-7] [Missing=*]	
Statistics [NW/ W]		[Valid=0 /-] [Invalid=25699 /-]	
Value	Label	Cases	Percentage
1	雇主	0	
2	勞工保險	0	
3	公農漁保	0	

# q14c2_4r: 職業災害賠償				
Value		Label	Cases	Percentage
4		民間保險	0	
5		沒有賠償	0	
6		其他	0	
7		不知道或拒答	0	
Sysmiss			25699	
Warning: these figures indicate the number of cases found in the data file. They cannot be interpreted as summary statistics of the population of interest.				
# q16_1r: 工作週數				
Information		[Type= continuous] [Format=numeric] [Range= 1-288] [Missing=*]		
Statistics [NW/ W]		[Valid=660 /-] [Invalid=25039 /-] [Mean=27.439 /-] [StdDev=37.844 /-]		
# q16q17r: 工作週數				
Information		[Type= continuous] [Format=numeric] [Range= 0-288] [Missing=*]		
Statistics [NW/ W]		[Valid=770 /-] [Invalid=24929 /-] [Mean=28.423 /-] [StdDev=37.794 /-]		
# q16q17_1r: 有無在找工作				
Information		[Type= discrete] [Format=numeric] [Range= 1-3] [Missing=*]		
Statistics [NW/ W]		[Valid=941 /-] [Invalid=24758 /-]		
Value		Label	Cases	Percentage
1		有	781	83.0%
2		沒有	151	16.0%
3		拒答	9	1.0%
Sysmiss			24758	
Warning: these figures indicate the number of cases found in the data file. They cannot be interpreted as summary statistics of the population of interest.				
# income1: 個人每月收入				
Information		[Type= discrete] [Format=numeric] [Range= 0-88] [Missing=*]		
Statistics [NW/ W]		[Valid=25699 /-] [Invalid=0 /-]		
Value		Label	Cases	Percentage
0		無經常性收入或沒有收入	6129	23.8%
1		未滿1萬元	4199	16.3%
2		1萬元~未滿2萬元	4140	16.1%
3		2萬元~未滿3萬元	4779	18.6%
4		3萬元~未滿4萬元	2563	10.0%
5		4萬元~未滿5萬元	1118	4.4%
6		5萬元~未滿6萬元	592	2.3%
7		6萬元~未滿7萬元	223	0.9%
8		7萬元或以上	252	1.0%
9		8萬~未滿9萬元	0	
10		9萬~未滿10萬元	0	
11		10萬~未滿11萬元	0	
12		11萬~未滿12萬元	0	
13		12萬~未滿13萬元	0	
14		13萬~未滿14萬元	0	
15		14萬~未滿15萬元	0	
16		15萬~未滿16萬元	0	

# income1: 個人每月收入			
Value	Label	Cases	Percentage
88	不知道/拒答	1704	<div></div> 6.6%
Warning: these figures indicate the number of cases found in the data file. They cannot be interpreted as summary statistics of the population of interest.			
# reason: 未參與勞動力原因			
Information	[Type= discrete] [Format=numeric] [Range= 1-5] [Missing=*]		
Statistics [NW/ W]	[Valid=9314 /-] [Invalid=16385 /-]		
Value	Label	Cases	Percentage
1	想工作未找工作，但隨時可以工作	274	<div></div> 2.9%
2	求學及準備升學	2695	<div></div> 28.9%
3	料理家務	2972	<div></div> 31.9%
4	高齡、身心障礙、生病	2761	<div></div> 29.6%
5	不想工作及其他原因	612	<div></div> 6.6%
Sysmiss		16385	
Warning: these figures indicate the number of cases found in the data file. They cannot be interpreted as summary statistics of the population of interest.			
# income2: 個人每月收入			
Information	[Type= discrete] [Format=numeric] [Range= 0-88] [Missing=*]		
Statistics [NW/ W]	[Valid=25699 /-] [Invalid=0 /-]		
Value	Label	Cases	Percentage
0	無收入活無經常性收入	6129	<div></div> 23.8%
1	未滿1萬	4199	<div></div> 16.3%
2	1~2萬	4140	<div></div> 16.1%
3	2萬以上	9527	<div></div> 37.1%
88	未回答	1704	<div></div> 6.6%
Warning: these figures indicate the number of cases found in the data file. They cannot be interpreted as summary statistics of the population of interest.			