

台灣(Taiwan, ROC)

內政部營建署

92年營造業經濟概況調查

Study Documentation

March 2, 2017

Metadata Production

Metadata Producer(s)	學術調查研究資料庫(Survey Research Data Archive) (SRDA) , 中央研究院人社中心調查研究 專題中心 , DDI文件製作
Production Date	March 2, 2014
Identification	AB160003

Table of Contents

Overview.....	4
Scope & Coverage.....	4
Producers & Sponsors.....	4
Data Processing & Appraisal.....	5
Accessibility.....	5
Files Description.....	6
AB160003.....	6
Variables Group(s).....	7
基本資料.....	7
壹、一般概況.....	7
貳、92年底使用土地及建築物樓地板面積.....	7
參、92年全年營建工程投入成本.....	7
肆、92年全年環保相關費用.....	8
伍、92年各項成本費用支出.....	9
陸、92年各項收入總額.....	10
柒、92年底實際運用資產總額.....	11
捌、92年底負債及淨值總額.....	12
備註.....	12
Variables Description.....	13
AB160003.....	14

92年營造業經濟概況調查

2003 Economic Survey of Construction Industry

Overview	
Type	營造業經濟概況調查
Identification	AB160003
Version	Production Date: 2013-01-23
Abstract <p>為明瞭臺閩地區最近一年營造業收支、建造工程總值、實際耗用材料總值及固定資產、存貨變動、環保支出等狀況，以瞭解營造業經營之消長，供為政府制訂營造業相關法規及提供營造業廠商各項服務措施參考，並提供經濟統計分析及營造業國內生產值估算之依據，爰辦理「臺閩地區營造業經濟概況調查」。</p> <p>依據民國九十二年二月七日新公布施行之「營造業法」第三條對其用語之定義指出「營造業：係指經向中央或直轄市、縣（市）主管機關辦理許可、登記，承攬營繕工程之廠商」第六條規定「營造業分綜合營造業、專業營造業及土木包工業」第七條規定「綜合營造業分為甲、乙、丙三等。」，鑑於營造業法第八條雖對專業營造業登記之專業工程項目所有規範，但有關營造業法施行細則部分則尚未訂定。因此，本次調查並未將專業營造業的廠商涵蓋進來，調查對象定義為截至民國九十二年底止「在臺閩地區從事營造業，除依法辦理營利事業登記外，並經營建主管機關核准登記有案者，且於九十二年底仍繼續營業之綜合營造業（含「舊制營造業」，指尚未完成換證手續之甲、乙、丙等營造業及土木包工業」。調查項目之靜態資料以九十二年十二月三十一日為準，動態資料以九十二年一月一日至十二月三十一日為準，調查實施時間為九十三年六月一日至七月十五日，總樣本數為2,000家，平均抽比率12.10%。</p> <p>調查樣本之選取採分層隨機抽樣法，將母體先按等級別分為甲等綜合營造業、乙等綜合營造業、丙等綜合營造業和土木包工業四層由於大型的廠商對整體營造業產值的影響很大，故指定資本額超過一億元者為全查廠商扣除269家全查廠商資本額超過一億元者後，剩下樣本為1,731家，以最適配置法(Optimum Allocation)，根據各層扣除全查廠商後的母體家數()乘母體標準差()的大小分配到各層。依此方法將1,731家樣本分配到各層，分別為：甲等綜合營造業752家，乙等綜合營造業220家，丙等綜合營造業562家，土木包工業197家。</p> <p>本次調查抽查樣本當中，有一半的樣本係由九十一年臺閩地區營造業經濟概況調查的成功受訪廠商中隨機抽選，另一半是扣除全查層及上述九十一年成功受訪廠商後抽出，實際完成調查1,984家。</p>	
Kind of Data	抽樣調查資料 (Sample survey data)
Unit of Analysis	人，平方公尺，家，千元

Scope & Coverage	
Countries	台灣(Taiwan, ROC)
Geographic Coverage 臺灣省、臺北市、高雄市及福建省的金門縣與連江縣	
Universe 從事營造業經主管機關核准登記有案者，且於89年內曾營業或仍繼續營業之營造廠及土木包工業	

Producers & Sponsors	
Primary Investigator(s)	內政部營建署
Other Producer(s)	內政部營建署
Funding Agency/ies	內政部營建署

Data Processing & Appraisal

Data Editing

1. 檢查變項說明與選項數值說明是否已標註完整，如有缺漏則補齊。
2. 利用次數分配結果，檢查資料檔是否有不合理值。檢查個案編號的次數是否重複、是否有選項數值尚未被定義者，是否有遺漏值等。若有不合理值，整理於「資料使用說明」。

Accessibility

Contact(s)	學術調查研究資料庫(Survey Research Data Archive) (中央研究院人社中心調查研究專題中心), https://srda.sinica.edu.tw , srda@gate.sinica.edu.tw
Distributor(s)	學術調查研究資料庫(Survey Research Data Archive)
Depositor(s)	內政部營建署

Access Conditions

會員版(一般會員、院內會員)--申請審核通過後下載

Files Description

Dataset contains 1 file(s)

AB160003	
# Cases	1984
# Variable(s)	110

Variables Group(s)

Dataset contains 10 group(s)

Group 基本資料							
#	Name	Label	Type	Format	Valid	Invalid	Question
1	casid92	樣本編號	discrete	character-11	1984	0	-
2	county	縣市	continuous	numeric-11.0	1984	0	-
3	level	等級	discrete	numeric-11.0	1984	0	-
4	place	地區	discrete	numeric-11.0	1984	0	-
5	no1	序號1	continuous	numeric-11.0	1984	0	-
6	no2	序號2	discrete	numeric-11.0	1984	0	-

Group 壹、一般概況							
#	Name	Label	Type	Format	Valid	Invalid	Question
1	q100	100 開業時間:民國__年__月	discrete	character-4	1984	0	-
2	q101	101 貴單位經主管建築機關核定登記之等級在九十二年底為	discrete	numeric-11.0	1984	0	-
3	q102	102 貴單位為	discrete	numeric-11.0	1984	0	-
4	q103	103 貴單位為	discrete	numeric-10.0	1984	0	-
5	q110	110-1 92年底在職專門技術人員	continuous	numeric-11.0	1984	0	-
6	q111	110-2 92年底在職管理及佐理人員	continuous	numeric-11.0	1984	0	-
7	q112	110-3 92年底在職工程技術工	continuous	numeric-11.0	1984	0	-
8	q113	110-4 92年底在職普通工	continuous	numeric-11.0	1984	0	-
9	q114	110-5 92年底自營作業者及無酬家屬工作者	discrete	numeric-11.0	1984	0	-
10	q115	110-6 92年底在職員工人數合計	continuous	numeric-11.0	1984	0	-

Group 貳、92年底使用土地及建築物樓地板面積							
#	Name	Label	Type	Format	Valid	Invalid	Question
1	q201	201 92年底使用土地面積—平方公尺	continuous	numeric-11.0	1984	0	-
2	q202	202 92年底使用樓地板面積—平方公尺	continuous	numeric-11.0	1984	0	-

Group 參、92年全年營建工程投入成本							
#	Name	Label	Type	Format	Valid	Invalid	Question
1	q310	310(a) 住宅工程:本期投入成本—元	continuous	numeric-11.0	1984	0	-

#	Name	Label	Type	Format	Valid	Invalid	Question
2	q311	311(a) 其他房屋工程: 本期投入成本—元	continuous	numeric-11.0	1984	0	-
3	q312	312(a) 公共設施工程: 本期投入成本—元	continuous	numeric-11.0	1984	0	-
4	q313	313(a) 機電, 電路, 管道工程: 本期投入成本—元	continuous	numeric-11.0	1984	0	-
5	q314	314(a) 其他營建工程: 本期投入成本—元	continuous	numeric-11.0	1984	0	-
6	q315	315(a) 本期投入成本合計—元	continuous	numeric-11.0	1984	0	-
7	q320	320(b) 住宅工程: 由顧客及營建同業提供材料估計價值—元	continuous	numeric-11.0	1984	0	-
8	q321	321(b) 其他房屋工程: 由顧客及營建同業提供材料估計價值—元	continuous	numeric-11.0	1984	0	-
9	q322	322(b) 公共設施工程: 由顧客及營建同業提供材料估計價值—元	continuous	numeric-11.0	1984	0	-
10	q323	323(b) 機電, 電路, 管道工程: 由顧客及營建同業提供材料估計價值—元	continuous	numeric-11.0	1984	0	-
11	q324	324(b) 其他營建工程: 由顧客及營建同業提供材料估計價值—元	continuous	numeric-11.0	1984	0	-
12	q325	325(b) 由顧客及營建同業提供材料估計價值合計—元	continuous	numeric-11.0	1984	0	-
13	q330	330(c) 住宅工程: 來自於政府部門及公營事業機構工程者占(A+B)百分比—%	continuous	numeric-11.0	1984	0	-
14	q331	331(c) 其他房屋工程: 來自於政府部門及公營事業機構工程者占(A+B)百分比—%	continuous	numeric-11.0	1984	0	-
15	q332	332(c) 公共設施工程: 來自於政府部門及公營事業機構工程者占(A+B)百分比—%	continuous	numeric-11.0	1984	0	-
16	q333	333(c) 機電, 電路, 管道工程: 來自於政府部門及公營事業機構工程者占(A+B)百分比—%	discrete	numeric-11.0	1984	0	-
17	q334	334(c) 其他營建工程: 來自於政府部門及公營事業機構工程者占(A+B)百分比—%	continuous	numeric-11.0	1984	0	-
18	q335	335(c) 合計: 來自於政府部門及公營事業機構工程者占(A+B)百分比—%	continuous	numeric-11.0	1984	0	-

Group 肆、92年全年環保相關費用

#	Name	Label	Type	Format	Valid	Invalid	Question
1	q401	401 92年全年環保支出: 污染防治設備折舊費用—元	continuous	numeric-11.0	1984	0	-

#	Name	Label	Type	Format	Valid	Invalid	Question
2	q402	402 92年全年環保支出: 污染防治設備操作維護費—元	continuous	numeric-11.0	1984	0	-
3	q403	403 92年全年環保支出: 委外費用及共同處理費用—元	continuous	numeric-11.0	1984	0	-
4	q404	404 92年全年環保支出: 環境影響評估及研究發展—元	continuous	numeric-11.0	1984	0	-
5	q405	405 92年全年環保支出: 其他費用—元	continuous	numeric-11.0	1984	0	-
6	q406	406 92年全年環保支出: 合計—元	continuous	numeric-11.0	1984	0	-
7	q407	407 92年全年環保規費: 營建工程空污費—元	continuous	numeric-11.0	1984	0	-
8	q408	408 92年全年環保規費: 其他規費—元	continuous	numeric-11.0	1984	0	-
9	q409	409 92年全年環保規費: 合計—元	continuous	numeric-11.0	1984	0	-
10	q410	410 92年全年環保相關費用: 污染防治設備投資(自有)—元	continuous	numeric-11.0	1984	0	-
11	q411	411 92年全年環保相關費用: 污染防治設備投資(租用)—元	continuous	numeric-11.0	1984	0	-

Group 伍、92年各項成本費用支出

#	Name	Label	Type	Format	Valid	Invalid	Question
1	q501	501-1 92年各項成本費用支出: 年初在建承包工程及自地自建合建房屋施工成本價值—元	continuous	numeric-11.0	1984	0	-
2	q502	501-2 92年各項成本費用支出: 營建材料耗用價值—元	continuous	numeric-11.0	1984	0	-
3	q503	501-3 92年各項成本費用支出: 發包工程款—元	continuous	numeric-11.0	1984	0	-
4	q504	501-4 92年各項成本費用支出: 直接及間接人工成本—元	continuous	numeric-11.0	1984	0	-
5	q505	501-5 92年各項成本費用支出: 出售房地產土地成本—元	continuous	numeric-11.0	1984	0	-
6	q506	501-6 92年各項成本費用支出: 工程費用: 租金支出—元	continuous	numeric-11.0	1984	0	-
7	q507	501-7 92年各項成本費用支出: 工程費用: 稅捐支出—元	continuous	numeric-11.0	1984	0	-
8	q508	501-8 92年各項成本費用支出: 工程費用: 折舊支出—元	continuous	numeric-11.0	1984	0	-

#	Name	Label	Type	Format	Valid	Invalid	Question
9	q509	501-9 92年各項成本費用支出:工程費用:職工福利—元	continuous	numeric-11.0	1984	0	-
10	q510	501-10 92年各項成本費用支出:工程費用:其他成本—元	continuous	numeric-11.0	1984	0	-
11	q511	501-11 92年各項成本費用支出:(減)年底在建承包工程及自地自建合建房屋施工成本價值—元	continuous	numeric-11.0	1984	0	-
12	q512	501-12 92年各項成本費用支出:加:調整項目—元	continuous	numeric-11.0	1984	0	-
13	q513	501-13 92年各項成本費用支出:減:調整項目—元	continuous	numeric-11.0	1984	0	-
14	q514	501-14 92年各項成本費用支出:營業成本小計—元(501~513)	continuous	numeric-11.0	1984	0	-
15	q515	501-15 92年各項成本費用支出:薪資支出—元	continuous	numeric-11.0	1984	0	-
16	q516	501-16 92年各項成本費用支出:福利津貼—元	continuous	numeric-11.0	1984	0	-
17	q517	501-17 92年各項成本費用支出:租金支出—元	continuous	numeric-11.0	1984	0	-
18	q518	501-18 92年各項成本費用支出:稅捐及規費—元	continuous	numeric-11.0	1984	0	-
19	q519	501-19 92年各項成本費用支出:各項折舊—元	continuous	numeric-11.0	1984	0	-
20	q520	501-20 92年各項成本費用支出:呆帳損失及捐贈—元	continuous	numeric-11.0	1984	0	-
21	q521	501-21 92年各項成本費用支出:其他營業費用—元	continuous	numeric-11.0	1984	0	-
22	q522	501-22 92年各項成本費用支出:營業費用及損失小計—元(515~521)	continuous	numeric-11.0	1984	0	-
23	q523	501-23 92年各項成本費用支出:利息支出—元	continuous	numeric-11.0	1984	0	-
24	q524	501-24 92年各項成本費用支出:其他非營業支出—元	continuous	numeric-11.0	1984	0	-
25	q525	501-25 92年各項成本費用支出:非營業支出小計—元	continuous	numeric-11.0	1984	0	-
26	q526	501-26 92年各項成本費用支出:各項支出合計—元	continuous	numeric-11.0	1984	0	-

Group 陸、92年各項收入總額

#	Name	Label	Type	Format	Valid	Invalid	Question
1	q601	601-1 92年各項收入總額:承包工程收入—元	continuous	numeric-11.0	1984	0	-
2	q602	601-2 92年各項收入總額:出售自地自建及合建房地產收入—元	continuous	numeric-11.0	1984	0	-
3	q603	601-3 92年各項收入總額:其他營業收入—元	continuous	numeric-11.0	1984	0	-

#	Name	Label	Type	Format	Valid	Invalid	Question
4	q604	601-4 92年各項收入總額： 營業收入小計—元	continuous	numeric-11.0	1984	0	-
5	q605	601-5 92年各項收入總額： 租金收入—元	continuous	numeric-11.0	1984	0	-
6	q606	601-6 92年各項收入總額： 利息收入—元	continuous	numeric-11.0	1984	0	-
7	q607	601-7 92年各項收入總額： 其他非營業收入—元	continuous	numeric-11.0	1984	0	-
8	q608	601-8 92年各項收入總額： 非營業收入小計—元	continuous	numeric-11.0	1984	0	-
9	q609	601-9 92年各項收入總額： 收入合計—元	continuous	numeric-11.0	1984	0	-

Group 柒、92年底實際運用資產總額

#	Name	Label	Type	Format	Valid	Invalid	Question
1	q701	701-1 92年底實際運用資產 總額：存料—元	continuous	numeric-11.0	1984	0	-
2	q702	701-2 92年底實際運用資產 總額：建築用地—元	continuous	numeric-11.0	1984	0	-
3	q703	701-3 92年底實際運用資產 總額：在建承包工程及自地 自建合建房屋施工成本價 值—元	continuous	numeric-11.0	1984	0	-
4	q704	701-4 92年底實際運用資產 總額：現金及其他流動資產 —元	continuous	numeric-11.0	1984	0	-
5	q705	701-5 92年底實際運用資產 總額：土地—元	continuous	numeric-11.0	1984	0	-
6	q706	701-6 92年底實際運用資產 總額：房屋及其他營建—元	continuous	numeric-11.0	1984	0	-
7	q707	701-7 92年底實際運用資產 總額：(減) 累計折舊—元	continuous	numeric-11.0	1984	0	-
8	q708	701-8 92年底實際運用資產 總額：運輸設備—元	continuous	numeric-11.0	1984	0	-
9	q709	701-9 92年底實際運用資產 總額：(減) 累計折舊—元	continuous	numeric-11.0	1984	0	-
10	q710	701-10 92年底實際運用資 產總額：機械設備—元	continuous	numeric-11.0	1984	0	-
11	q711	701-11 92年底實際運用資 產總額：(減) 累計折舊—元	continuous	numeric-11.0	1984	0	-
12	q712	701-12 92年底實際運用資 產總額：生財器具及雜項設 備—元	continuous	numeric-11.0	1984	0	-
13	q713	701-13 92年底實際運用資 產總額：(減) 累計折舊—元	continuous	numeric-11.0	1984	0	-
14	q714	701-14 92年底實際運用資 產總額：未完工程及在途設 備—元	continuous	numeric-11.0	1984	0	-
15	q715	701-15 92年底實際運用資 產總額：基金及長期投資— 元	continuous	numeric-11.0	1984	0	-

#	Name	Label	Type	Format	Valid	Invalid	Question
16	q716	701-16 92年底實際運用資產總額:電腦軟體—元	continuous	numeric-11.0	1984	0	-
17	q717	701-17 92年底實際運用資產總額:其他資產—元	continuous	numeric-11.0	1984	0	-
18	q720	701-20 92年底實際運用資產總額:資產總額—元	continuous	numeric-11.0	1984	0	-
19	q721	721 租用及借用固定資產—元	continuous	numeric-11.0	1984	0	-
20	q722	722 出租及出借固定資產—元	continuous	numeric-11.0	1984	0	-

Group 捌、92年底負債及淨值總額

#	Name	Label	Type	Format	Valid	Invalid	Question
1	q801	801-1 92年底負債及淨值總額:流動負債—元	continuous	numeric-11.0	1984	0	-
2	q802	801-2 92年底負債及淨值總額:長期負債—元	continuous	numeric-11.0	1984	0	-
3	q803	801-3 92年底負債及淨值總額:其他負債—元	continuous	numeric-11.0	1984	0	-
4	q804	801-4 92年底負債及淨值總額:負債總額—元	continuous	numeric-11.0	1984	0	-
5	q805	801-5 92年底負債及淨值總額:實收資本—元	continuous	numeric-11.0	1984	0	-
6	q806	801-6 92年底負債及淨值總額:公積及盈餘—元	continuous	numeric-11.0	1984	0	-
7	q807	801-7 92年底負債及淨值總額:負債及淨值總額—元	continuous	numeric-11.0	1984	0	-

Group 備註

#	Name	Label	Type	Format	Valid	Invalid	Question
1	note	備註	discrete	character-46	8	0	-

Variables Description

Dataset contains 110 variable(s)

File : AB160003

casid92: 樣本編號

Information	[Type= discrete] [Format=character] [Missing=*]
Statistics [NW/ W]	[Valid=1984 /-] [Invalid=0 /-]

county: 縣市

Information	[Type= continuous] [Format=numeric] [Range= 1-25] [Missing=*]
Statistics [NW/ W]	[Valid=1984 /-] [Invalid=0 /-]

Value	Label	Cases	Percentage
1	臺北縣	249	12.6%
2	宜蘭縣	52	2.6%
3	桃園縣	139	7.0%
4	新竹縣	36	1.8%
5	苗栗縣	46	2.3%
6	臺中縣	119	6.0%
7	彰化縣	73	3.7%
8	南投縣	60	3.0%
9	雲林縣	74	3.7%
10	嘉義縣	31	1.6%
11	臺南縣	84	4.2%
12	高雄縣	89	4.5%
13	屏東縣	43	2.2%
14	臺東縣	23	1.2%
15	花蓮縣	56	2.8%
16	澎湖縣	14	0.7%
17	基隆市	19	1.0%
18	新竹市	33	1.7%
19	臺中市	149	7.5%
20	嘉義市	39	2.0%
21	臺南市	65	3.3%
22	臺北市	308	15.5%
23	高雄市	165	8.3%
24	金門縣	14	0.7%
25	連江縣	4	0.2%

Warning: these figures indicate the number of cases found in the data file. They cannot be interpreted as summary statistics of the population of interest.

level: 等級

Information	[Type= discrete] [Format=numeric] [Range= 1-4] [Missing=*]
Statistics [NW/ W]	[Valid=1984 /-] [Invalid=0 /-]








Value	Label	Cases	Percentage
1	乙等	999	50.4%
2	丙等	222	11.2%
3	甲等	567	28.6%
4	直甲等	196	9.9%

Warning: these figures indicate the number of cases found in the data file. They cannot be interpreted as summary statistics of the population of interest.

File : AB160003

place: 地區

Information	[Type= discrete] [Format=numeric] [Range= 1-7] [Missing=*]
Statistics [NW/ W]	[Valid=1984 /-] [Invalid=0 /-]

Value	Label	Cases	Percentage
1		528	 26.6%
2		521	 26.3%
3		365	 18.4%
4		79	 4.0%
5		308	 15.5%
6		165	 8.3%
7		18	 0.9%























Warning: these figures indicate the number of cases found in the data file. They cannot be interpreted as summary statistics of the population of interest.

no1: 序號1

Information	[Type= continuous] [Format=numeric] [Range= 1-530] [Missing=*]
Statistics [NW/ W]	[Valid=1984 /-] [Invalid=0 /-] [Mean=205.964 /-] [StdDev=143.973 /-]

no2: 序號2

Information	[Type= discrete] [Format=numeric] [Range= 0-61] [Missing=*]
Statistics [NW/ W]	[Valid=1984 /-] [Invalid=0 /-]

Value	Label	Cases	Percentage
0		247	 12.4%
1		1307	 65.9%
2		297	 15.0%
3		75	 3.8%
4		36	 1.8%
5		2	 0.1%
6		2	 0.1%
7		1	 0.1%
8		1	 0.1%
9		2	 0.1%
10		1	 0.1%
12		1	 0.1%
17		2	 0.1%
23		1	 0.1%
24		1	 0.1%
29		1	 0.1%
33		2	 0.1%
35		1	 0.1%
41		1	 0.1%
47		1	 0.1%
59		1	 0.1%
61		1	 0.1%










































Warning: these figures indicate the number of cases found in the data file. They cannot be interpreted as summary statistics of the population of interest.

File : AB160003

q100: 100 開業時間: 民國__年__月

Information [Type= discrete] [Format=character] [Missing=*]

Statistics [NW/ W] [Valid=1984 /-] [Invalid=0 /-]

Value	Label	Cases	Percentage
0000		14	 0.7%
0705		1	 0.1%
1512		1	 0.1%
2909		1	 0.1%
3412		1	 0.1%
3602		2	 0.1%
3810		2	 0.1%
3909		2	 0.1%
3912		1	 0.1%
4106		1	 0.1%
4206		1	 0.1%
4706		1	 0.1%
4801		1	 0.1%
4805		1	 0.1%
4903		1	 0.1%
4906		1	 0.1%
4907		1	 0.1%
4908		1	 0.1%
4912		1	 0.1%
5001		1	 0.1%
5002		1	 0.1%
5006		1	 0.1%
5008		3	 0.2%
5010		1	 0.1%
5012		1	 0.1%
5102		1	 0.1%
5104		1	 0.1%
5110		1	 0.1%
5203		1	 0.1%
5205		1	 0.1%
5211		2	 0.1%
5304		1	 0.1%
5305		1	 0.1%
5307		1	 0.1%
5312		2	 0.1%
5403		1	 0.1%
5405		1	 0.1%
5406		2	 0.1%
5407		1	 0.1%
5409		1	 0.1%
5411		1	 0.1%

File : AB160003

q100: 100 開業時間: 民國__年__月

Value	Label	Cases	Percentage
5501		2	<div></div> 0.1%
5503		2	<div></div> 0.1%
5504		2	<div></div> 0.1%
5505		1	<div></div> 0.1%
5508		2	<div></div> 0.1%
5510		2	<div></div> 0.1%
5512		1	<div></div> 0.1%
5603		1	<div></div> 0.1%
5604		1	<div></div> 0.1%
5606		2	<div></div> 0.1%
5607		1	<div></div> 0.1%
5610		2	<div></div> 0.1%
5612		1	<div></div> 0.1%
5705		1	<div></div> 0.1%
5712		1	<div></div> 0.1%
5801		3	<div></div> 0.2%
5803		1	<div></div> 0.1%
5806		1	<div></div> 0.1%
5807		1	<div></div> 0.1%
5809		1	<div></div> 0.1%
5810		1	<div></div> 0.1%
5811		1	<div></div> 0.1%
5906		2	<div></div> 0.1%
5907		1	<div></div> 0.1%
5908		1	<div></div> 0.1%
5910		1	<div></div> 0.1%
6001		1	<div></div> 0.1%
6003		2	<div></div> 0.1%
6004		1	<div></div> 0.1%
6006		2	<div></div> 0.1%
6007		1	<div></div> 0.1%
6012		2	<div></div> 0.1%
6108		2	<div></div> 0.1%
6109		1	<div></div> 0.1%
6110		2	<div></div> 0.1%
6201		1	<div></div> 0.1%
6202		1	<div></div> 0.1%
6204		1	<div></div> 0.1%
6205		2	<div></div> 0.1%
6206		1	<div></div> 0.1%
6208		1	<div></div> 0.1%
6210		1	<div></div> 0.1%
6301		2	<div></div> 0.1%

File : AB160003

q100: 100 開業時間: 民國__年__月

Value	Label	Cases	Percentage
6303		2	0.1%
6309		1	0.1%
6312		1	0.1%
6401		2	0.1%
6404		2	0.1%
6405		5	0.3%
6406		2	0.1%
6407		4	0.2%
6408		2	0.1%
6409		4	0.2%
6410		21	1.1%
6411		27	1.4%
6412		9	0.5%
6501		12	0.6%
6502		3	0.2%
6503		4	0.2%
6504		4	0.2%
6505		5	0.3%
6506		4	0.2%
6507		5	0.3%
6508		3	0.2%
6509		2	0.1%
6510		3	0.2%
6511		3	0.2%
6512		3	0.2%
6601		3	0.2%
6602		2	0.1%
6603		2	0.1%
6605		3	0.2%
6606		1	0.1%
6607		3	0.2%
6608		5	0.3%
6610		4	0.2%
6612		1	0.1%
6701		1	0.1%
6702		1	0.1%
6703		1	0.1%
6704		3	0.2%
6707		2	0.1%
6708		2	0.1%
6709		4	0.2%
6710		2	0.1%
6711		2	0.1%

File : AB160003

q100: 100 開業時間: 民國__年__月

Value	Label	Cases	Percentage
6712		3	0.2%
6801		1	0.1%
6802		1	0.1%
6803		2	0.1%
6804		3	0.2%
6806		3	0.2%
6807		2	0.1%
6808		1	0.1%
6901		3	0.2%
6902		2	0.1%
6903		2	0.1%
6904		2	0.1%
6905		2	0.1%
6906		2	0.1%
6907		2	0.1%
6908		3	0.2%
6909		2	0.1%
6910		2	0.1%
6911		4	0.2%
6912		2	0.1%
7000		1	0.1%
7001		2	0.1%
7002		5	0.3%
7003		2	0.1%
7004		3	0.2%
7005		3	0.2%
7006		2	0.1%
7007		2	0.1%
7008		1	0.1%
7009		5	0.3%
7010		7	0.4%
7011		5	0.3%
7012		7	0.4%
7101		13	0.7%
7102		5	0.3%
7103		11	0.6%
7104		7	0.4%
7105		7	0.4%
7106		7	0.4%
7107		3	0.2%
7108		5	0.3%
7109		2	0.1%
7110		4	0.2%

File : AB160003

q100: 100 開業時間: 民國__年__月

Value	Label	Cases	Percentage
7111		3	<div></div> 0.2%
7112		5	<div></div> 0.3%
7201		4	<div></div> 0.2%
7202		6	<div></div> 0.3%
7203		6	<div></div> 0.3%
7204		7	<div></div> 0.4%
7205		4	<div></div> 0.2%
7206		1	<div></div> 0.1%
7207		5	<div></div> 0.3%
7208		5	<div></div> 0.3%
7209		3	<div></div> 0.2%
7210		3	<div></div> 0.2%
7211		3	<div></div> 0.2%
7212		3	<div></div> 0.2%
7301		3	<div></div> 0.2%
7302		1	<div></div> 0.1%
7303		5	<div></div> 0.3%
7304		4	<div></div> 0.2%
7305		5	<div></div> 0.3%
7306		1	<div></div> 0.1%
7307		1	<div></div> 0.1%
7308		5	<div></div> 0.3%
7310		3	<div></div> 0.2%
7311		3	<div></div> 0.2%
7312		2	<div></div> 0.1%
7401		3	<div></div> 0.2%
7402		2	<div></div> 0.1%
7403		6	<div></div> 0.3%
7404		4	<div></div> 0.2%
7405		3	<div></div> 0.2%
7406		6	<div></div> 0.3%
7407		1	<div></div> 0.1%
7408		4	<div></div> 0.2%
7409		4	<div></div> 0.2%
7410		4	<div></div> 0.2%
7411		2	<div></div> 0.1%
7412		4	<div></div> 0.2%
7501		2	<div></div> 0.1%
7502		3	<div></div> 0.2%
7503		4	<div></div> 0.2%
7504		6	<div></div> 0.3%
7505		6	<div></div> 0.3%
7506		3	<div></div> 0.2%

File : AB160003

q100: 100 開業時間: 民國__年__月

Value	Label	Cases	Percentage
7507		6	<div></div> 0.3%
7508		3	<div></div> 0.2%
7509		5	<div></div> 0.3%
7510		5	<div></div> 0.3%
7511		4	<div></div> 0.2%
7512		4	<div></div> 0.2%
7601		2	<div></div> 0.1%
7602		2	<div></div> 0.1%
7603		1	<div></div> 0.1%
7604		3	<div></div> 0.2%
7605		1	<div></div> 0.1%
7607		4	<div></div> 0.2%
7610		4	<div></div> 0.2%
7611		2	<div></div> 0.1%
7612		2	<div></div> 0.1%
7701		6	<div></div> 0.3%
7702		1	<div></div> 0.1%
7703		3	<div></div> 0.2%
7704		2	<div></div> 0.1%
7705		3	<div></div> 0.2%
7706		3	<div></div> 0.2%
7707		1	<div></div> 0.1%
7708		2	<div></div> 0.1%
7709		3	<div></div> 0.2%
7710		2	<div></div> 0.1%
7711		1	<div></div> 0.1%
7712		6	<div></div> 0.3%
7801		9	<div></div> 0.5%
7802		8	<div></div> 0.4%
7803		6	<div></div> 0.3%
7804		1	<div></div> 0.1%
7805		7	<div></div> 0.4%
7806		3	<div></div> 0.2%
7807		3	<div></div> 0.2%
7808		6	<div></div> 0.3%
7810		6	<div></div> 0.3%
7811		5	<div></div> 0.3%
7812		1	<div></div> 0.1%
7900		1	<div></div> 0.1%
7901		6	<div></div> 0.3%
7902		5	<div></div> 0.3%
7903		5	<div></div> 0.3%
7904		5	<div></div> 0.3%

File : AB160003

q100: 100 開業時間: 民國__年__月

Value	Label	Cases	Percentage
7905		7	0.4%
7906		5	0.3%
7907		9	0.5%
7908		7	0.4%
7909		6	0.3%
7910		7	0.4%
7911		4	0.2%
7912		5	0.3%
8001		6	0.3%
8002		3	0.2%
8003		5	0.3%
8004		7	0.4%
8005		7	0.4%
8006		9	0.5%
8007		8	0.4%
8008		7	0.4%
8009		7	0.4%
8010		6	0.3%
8011		8	0.4%
8012		7	0.4%
8101		7	0.4%
8102		6	0.3%
8103		7	0.4%
8104		11	0.6%
8105		2	0.1%
8106		3	0.2%
8107		5	0.3%
8108		10	0.5%
8109		7	0.4%
8110		12	0.6%
8111		6	0.3%
8112		2	0.1%
8201		7	0.4%
8202		3	0.2%
8203		13	0.7%
8204		8	0.4%
8205		8	0.4%
8206		7	0.4%
8207		15	0.8%
8208		5	0.3%
8209		10	0.5%
8210		8	0.4%
8211		7	0.4%

File : AB160003

q100: 100 開業時間: 民國__年__月

Value	Label	Cases	Percentage
8212		6	0.3%
8301		8	0.4%
8302		6	0.3%
8303		5	0.3%
8304		13	0.7%
8305		10	0.5%
8306		9	0.5%
8307		13	0.7%
8308		19	1.0%
8309		10	0.5%
8310		7	0.4%
8311		8	0.4%
8312		10	0.5%
8401		5	0.3%
8402		8	0.4%
8403		9	0.5%
8404		6	0.3%
8405		8	0.4%
8406		7	0.4%
8407		3	0.2%
8408		11	0.6%
8409		7	0.4%
8410		3	0.2%
8411		5	0.3%
8412		10	0.5%
8501		6	0.3%
8502		3	0.2%
8503		2	0.1%
8504		8	0.4%
8505		12	0.6%
8506		10	0.5%
8507		7	0.4%
8508		6	0.3%
8509		9	0.5%
8510		4	0.2%
8511		11	0.6%
8512		11	0.6%
8601		12	0.6%
8602		6	0.3%
8603		7	0.4%
8604		6	0.3%
8605		11	0.6%
8606		7	0.4%

File : AB160003

q100: 100 開業時間: 民國__年__月

Value	Label	Cases	Percentage
8607		14	0.7%
8608		6	0.3%
8609		12	0.6%
8610		8	0.4%
8611		10	0.5%
8612		7	0.4%
8700		1	0.1%
8701		12	0.6%
8702		2	0.1%
8703		10	0.5%
8704		10	0.5%
8705		11	0.6%
8706		9	0.5%
8707		15	0.8%
8708		5	0.3%
8709		14	0.7%
8710		10	0.5%
8711		7	0.4%
8712		8	0.4%
8801		9	0.5%
8802		3	0.2%
8803		12	0.6%
8804		13	0.7%
8805		9	0.5%
8806		9	0.5%
8807		8	0.4%
8808		13	0.7%
8809		11	0.6%
8810		11	0.6%
8811		8	0.4%
8812		5	0.3%
8901		12	0.6%
8902		5	0.3%
8903		7	0.4%
8904		11	0.6%
8905		12	0.6%
8906		11	0.6%
8907		8	0.4%
8908		6	0.3%
8909		10	0.5%
8910		6	0.3%
8911		4	0.2%
8912		7	0.4%

File : AB160003

q100: 100 開業時間: 民國__年__月

Value	Label	Cases	Percentage
9001		5	<div></div> 0.3%
9002		5	<div></div> 0.3%
9003		8	<div></div> 0.4%
9004		4	<div></div> 0.2%
9005		6	<div></div> 0.3%
9006		7	<div></div> 0.4%
9007		5	<div></div> 0.3%
9008		6	<div></div> 0.3%
9009		1	<div></div> 0.1%
9010		5	<div></div> 0.3%
9011		9	<div></div> 0.5%
9012		5	<div></div> 0.3%
9101		4	<div></div> 0.2%
9102		6	<div></div> 0.3%
9103		10	<div></div> 0.5%
9104		4	<div></div> 0.2%
9105		6	<div></div> 0.3%
9106		10	<div></div> 0.5%
9107		8	<div></div> 0.4%
9108		5	<div></div> 0.3%
9109		9	<div></div> 0.5%
9110		7	<div></div> 0.4%
9111		9	<div></div> 0.5%
9112		6	<div></div> 0.3%
9201		11	<div></div> 0.6%
9202		3	<div></div> 0.2%
9203		1	<div></div> 0.1%
9204		5	<div></div> 0.3%
9205		1	<div></div> 0.1%
9206		2	<div></div> 0.1%
9207		5	<div></div> 0.3%
9208		4	<div></div> 0.2%
9209		2	<div></div> 0.1%
9210		3	<div></div> 0.2%
9211		2	<div></div> 0.1%
9212		2	<div></div> 0.1%
9301		1	<div></div> 0.1%
9302		2	<div></div> 0.1%

Warning: these figures indicate the number of cases found in the data file. They cannot be interpreted as summary statistics of the population of interest.

q101: 101 貴單位經主管建築機關核定登記之等級在九十二年底為

Information	[Type= discrete] [Format=numeric] [Range= 1-4] [Missing=*]
Statistics [NW/ W]	[Valid=1984 /-] [Invalid=0 /-]

File : AB160003

q101: 101 貴單位經主管建築機關核定登記之等級在九十二年底為

Value	Label	Cases	Percentage
1	甲等綜合營造業	999	50.4%
2	乙等綜合營造業	222	11.2%
3	丙等綜合營造業	567	28.6%
4	土木包工業	196	9.9%

Warning: these figures indicate the number of cases found in the data file. They cannot be interpreted as summary statistics of the population of interest.

q102: 102 貴單位為

Information	[Type= discrete] [Format=numeric] [Range= 1-2] [Missing=*]
Statistics [NW/ W]	[Valid=1984 /-] [Invalid=0 /-]

Value	Label	Cases	Percentage
1	公營	8	0.4%
2	民營	1976	99.6%

Warning: these figures indicate the number of cases found in the data file. They cannot be interpreted as summary statistics of the population of interest.

q103: 103 貴單位為

Information	[Type= discrete] [Format=numeric] [Range= 1-3] [Missing=*]
Statistics [NW/ W]	[Valid=1984 /-] [Invalid=0 /-]

Value	Label	Cases	Percentage
1	公司組織(含外國營造業分公司)	1778	89.6%
2	獨資或合夥	206	10.4%
3	其他(含合作社)	0	

Warning: these figures indicate the number of cases found in the data file. They cannot be interpreted as summary statistics of the population of interest.

q110: 110-1 92年底在職專門技術人員

Information	[Type= continuous] [Format=numeric] [Range= 0-934] [Missing=*]
Statistics [NW/ W]	[Valid=1984 /-] [Invalid=0 /-] [Mean=7.679 /-] [StdDev=40.652 /-]

q111: 110-2 92年底在職管理及佐理人員

Information	[Type= continuous] [Format=numeric] [Range= 0-523] [Missing=*]
Statistics [NW/ W]	[Valid=1984 /-] [Invalid=0 /-] [Mean=5.413 /-] [StdDev=16.635 /-]

q112: 110-3 92年底在職工程技術工

Information	[Type= continuous] [Format=numeric] [Range= 0-1180] [Missing=*]
Statistics [NW/ W]	[Valid=1984 /-] [Invalid=0 /-] [Mean=10.213 /-] [StdDev=49.636 /-]

q113: 110-4 92年底在職普通工

Information	[Type= continuous] [Format=numeric] [Range= 0-1323] [Missing=*]
Statistics [NW/ W]	[Valid=1984 /-] [Invalid=0 /-] [Mean=9.235 /-] [StdDev=38.73 /-]

q114: 110-5 92年底自營作業及無酬家屬工作者

Information	[Type= discrete] [Format=numeric] [Range= 0-20] [Missing=*]
Statistics [NW/ W]	[Valid=1984 /-] [Invalid=0 /-]

Value	Label	Cases	Percentage
0		1822	91.8%
1		100	5.0%
2		37	1.9%

File : AB160003

q114: 110-5 92年底自營作業者及無酬家屬工作者

Value	Label	Cases	Percentage
3		12	0.6%
4		1	0.1%
5		4	0.2%
6		1	0.1%
8		2	0.1%
9		1	0.1%
10		2	0.1%
11		1	0.1%
20		1	0.1%

Warning: these figures indicate the number of cases found in the data file. They cannot be interpreted as summary statistics of the population of interest.

q115: 110-6 92年底在職員工人數合計

Information	[Type= continuous] [Format=numeric] [Range= 0-2694] [Missing=*]
Statistics [NW/ W]	[Valid=1984 /-] [Invalid=0 /-] [Mean=32.7 /-] [StdDev=111.949 /-]

q201: 201 92年底使用土地面積—平方公尺

Information	[Type= continuous] [Format=numeric] [Range= 0-64528] [Missing=*]
Statistics [NW/ W]	[Valid=1984 /-] [Invalid=0 /-] [Mean=141.67 /-] [StdDev=1588.025 /-]

q202: 202 92年底使用樓地板面積—平方公尺

Information	[Type= continuous] [Format=numeric] [Range= 0-32759] [Missing=*]
Statistics [NW/ W]	[Valid=1984 /-] [Invalid=0 /-] [Mean=196.647 /-] [StdDev=1073.534 /-]

q310: 310(a) 住宅工程: 本期投入成本—元

Information	[Type= continuous] [Format=numeric] [Range= 0-1922815000] [Missing=*]
Statistics [NW/ W]	[Valid=1984 /-] [Invalid=0 /-] [Mean=16011725.972 /-] [StdDev=81143901.656 /-]

q311: 311(a) 其他房屋工程: 本期投入成本—元

Information	[Type= continuous] [Format=numeric] [Range= 0-3741111556] [Missing=*]
Statistics [NW/ W]	[Valid=1984 /-] [Invalid=0 /-] [Mean=20635013.073 /-] [StdDev=145587664.733 /-]

q312: 312(a) 公共設施工程: 本期投入成本—元

Information	[Type= continuous] [Format=numeric] [Range= 0-6179235058] [Missing=*]
Statistics [NW/ W]	[Valid=1984 /-] [Invalid=0 /-] [Mean=51719044.422 /-] [StdDev=311981363.244 /-]

q313: 313(a) 機電, 電路, 管道工程: 本期投入成本—元

Information	[Type= continuous] [Format=numeric] [Range= 0-531166969] [Missing=*]
Statistics [NW/ W]	[Valid=1984 /-] [Invalid=0 /-] [Mean=2339527.015 /-] [StdDev=20501199.982 /-]

q314: 314(a) 其他營建工程: 本期投入成本—元

Information	[Type= continuous] [Format=numeric] [Range= 0-3879747659] [Missing=*]
Statistics [NW/ W]	[Valid=1984 /-] [Invalid=0 /-] [Mean=13263728.414 /-] [StdDev=105962724.327 /-]

q315: 315(a) 本期投入成本合計—元

Information	[Type= continuous] [Format=numeric] [Range= 0-9356544258] [Missing=*]
Statistics [NW/ W]	[Valid=1984 /-] [Invalid=0 /-] [Mean=103969038.896 /-] [StdDev=440571382.76 /-]

File : AB160003			
# q320: 320(b) 住宅工程:由顧客及營建同業提供材料估計價值—元			
Information	[Type= continuous] [Format=numeric] [Range= 0-234000000] [Missing=*]		
Statistics [NW/ W]	[Valid=1984 -/] [Invalid=0 -/] [Mean=1012638.035 -/] [StdDev=11605349.881 -/]		
# q321: 321(b) 其他房屋工程:由顧客及營建同業提供材料估計價值—元			
Information	[Type= continuous] [Format=numeric] [Range= 0-804843896] [Missing=*]		
Statistics [NW/ W]	[Valid=1984 -/] [Invalid=0 -/] [Mean=827109.525 -/] [StdDev=19642247.152 -/]		
# q322: 322(b) 公共設施工程:由顧客及營建同業提供材料估計價值—元			
Information	[Type= continuous] [Format=numeric] [Range= 0-1906325032] [Missing=*]		
Statistics [NW/ W]	[Valid=1984 -/] [Invalid=0 -/] [Mean=2332811.343 -/] [StdDev=54208478.152 -/]		
# q323: 323(b) 機電, 電路, 管道工程:由顧客及營建同業提供材料估計價值—元			
Information	[Type= continuous] [Format=numeric] [Range= 0-96708766] [Missing=*]		
Statistics [NW/ W]	[Valid=1984 -/] [Invalid=0 -/] [Mean=70194.881 -/] [StdDev=2263712.801 -/]		
# q324: 324(b) 其他營建工程:由顧客及營建同業提供材料估計價值—元			
Information	[Type= continuous] [Format=numeric] [Range= 0-250983979] [Missing=*]		
Statistics [NW/ W]	[Valid=1984 -/] [Invalid=0 -/] [Mean=432075.969 -/] [StdDev=7059141.842 -/]		
# q325: 325(b) 由顧客及營建同業提供材料估計價值合計—元			
Information	[Type= continuous] [Format=numeric] [Range= 0-2289699039] [Missing=*]		
Statistics [NW/ W]	[Valid=1984 -/] [Invalid=0 -/] [Mean=4674829.753 -/] [StdDev=76145307.393 -/]		
# q330: 330(c) 住宅工程:來自於政府部門及公營事業機構工程者占(A+B)百分比—%			
Information	[Type= continuous] [Format=numeric] [Range= 0-100] [Missing=*]		
Statistics [NW/ W]	[Valid=1984 -/] [Invalid=0 -/] [Mean=2.67 -/] [StdDev=14.854 -/]		
# q331: 331(c) 其他房屋工程:來自於政府部門及公營事業機構工程者占(A+B)百分比—%			
Information	[Type= continuous] [Format=numeric] [Range= 0-100] [Missing=*]		
Statistics [NW/ W]	[Valid=1984 -/] [Invalid=0 -/] [Mean=5.255 -/] [StdDev=20.809 -/]		
# q332: 332(c) 公共設施工程:來自於政府部門及公營事業機構工程者占(A+B)百分比—%			
Information	[Type= continuous] [Format=numeric] [Range= 0-100] [Missing=*]		
Statistics [NW/ W]	[Valid=1984 -/] [Invalid=0 -/] [Mean=31.977 -/] [StdDev=45.727 -/]		
# q333: 333(c) 機電, 電路, 管道工程:來自於政府部門及公營事業機構工程者占(A+B)百分比—%			
Information	[Type= discrete] [Format=numeric] [Range= 0-100] [Missing=*]		
Statistics [NW/ W]	[Valid=1984 -/] [Invalid=0 -/]		
Value	Label	Cases	Percentage
0		1926	97.1%
3		1	0.1%
10		1	0.1%
18		1	0.1%
20		5	0.3%
25		2	0.1%
30		1	0.1%
35		1	0.1%
37		1	0.1%

File : AB160003

q333: 333(c) 機電, 電路, 管道工程: 來自於政府部門及公營事業機構工程者占(A+B)百分比__%

Value	Label	Cases	Percentage
41		1	0.1%
50		2	0.1%
60		1	0.1%
70		2	0.1%
78		1	0.1%
80		2	0.1%
90		2	0.1%
97		1	0.1%
100		33	1.7%

Warning: these figures indicate the number of cases found in the data file. They cannot be interpreted as summary statistics of the population of interest.

q334: 334(c) 其他營建工程: 來自於政府部門及公營事業機構工程者占(A+B)百分比__%

Information	[Type= continuous] [Format=numeric] [Range= 0-100] [Missing=*]
Statistics [NW/ W]	[Valid=1984 /-] [Invalid=0 /-] [Mean=9.981 /-] [StdDev=28.633 /-]

q335: 335(c) 合計: 來自於政府部門及公營事業機構工程者占(A+B)百分比__%

Information	[Type= continuous] [Format=numeric] [Range= 0-400] [Missing=*]
Statistics [NW/ W]	[Valid=1984 /-] [Invalid=0 /-] [Mean=52.12 /-] [StdDev=64.026 /-]

q401: 401 92年全年環保支出: 污染防治設備折舊費用__元

Information	[Type= continuous] [Format=numeric] [Range= 0-47362246] [Missing=*]
Statistics [NW/ W]	[Valid=1984 /-] [Invalid=0 /-] [Mean=49797.126 /-] [StdDev=1124543.612 /-]

q402: 402 92年全年環保支出: 污染防治設備操作維護費__元

Information	[Type= continuous] [Format=numeric] [Range= 0-132437855] [Missing=*]
Statistics [NW/ W]	[Valid=1984 /-] [Invalid=0 /-] [Mean=280977.668 /-] [StdDev=4550195.488 /-]

q403: 403 92年全年環保支出: 委外費用及共同處理費用__元

Information	[Type= continuous] [Format=numeric] [Range= 0-58354076] [Missing=*]
Statistics [NW/ W]	[Valid=1984 /-] [Invalid=0 /-] [Mean=195456.44 /-] [StdDev=1974538.319 /-]

q404: 404 92年全年環保支出: 環境影響評估及研究發展__元

Information	[Type= continuous] [Format=numeric] [Range= 0-6027790] [Missing=*]
Statistics [NW/ W]	[Valid=1984 /-] [Invalid=0 /-] [Mean=11371.307 /-] [StdDev=178167.929 /-]

q405: 405 92年全年環保支出: 其他費用__元

Information	[Type= continuous] [Format=numeric] [Range= 0-20087843] [Missing=*]
Statistics [NW/ W]	[Valid=1984 /-] [Invalid=0 /-] [Mean=26223.421 /-] [StdDev=512279.17 /-]

q406: 406 92年全年環保支出: 合計__元

Information	[Type= continuous] [Format=numeric] [Range= 0-259443789] [Missing=*]
Statistics [NW/ W]	[Valid=1984 /-] [Invalid=0 /-] [Mean=563825.962 /-] [StdDev=7116108.566 /-]

q407: 407 92年全年環保規費: 營建工程空污費__元

Information	[Type= continuous] [Format=numeric] [Range= 0-10591873] [Missing=*]
Statistics [NW/ W]	[Valid=1984 /-] [Invalid=0 /-] [Mean=60960.7 /-] [StdDev=377307.31 /-]

File : AB160003	
# q408: 408 92 年全年環保規費:其他規費__元	
Information	[Type= continuous] [Format=numeric] [Range= 0-1377590] [Missing=*]
Statistics [NW/ W]	[Valid=1984 /-] [Invalid=0 /-] [Mean=7886.704 /-] [StdDev=63257.166 /-]
# q409: 409 92 年全年環保規費:合計__元	
Information	[Type= continuous] [Format=numeric] [Range= 0-11969463] [Missing=*]
Statistics [NW/ W]	[Valid=1984 /-] [Invalid=0 /-] [Mean=68847.403 /-] [StdDev=407522.805 /-]
# q410: 410 92 年全年環保相關費用:污染防治設備投資(自有)__元	
Information	[Type= continuous] [Format=numeric] [Range= 0-194288800] [Missing=*]
Statistics [NW/ W]	[Valid=1984 /-] [Invalid=0 /-] [Mean=142948.521 /-] [StdDev=4400994.773 /-]
# q411: 411 92 年全年環保相關費用:污染防治設備投資(租用)__元	
Information	[Type= continuous] [Format=numeric] [Range= 0-25000000] [Missing=*]
Statistics [NW/ W]	[Valid=1984 /-] [Invalid=0 /-] [Mean=60691.228 /-] [StdDev=805894.073 /-]
# q501: 501-1 92 年各項成本費用支出:年初在建承包工程及自地自建合建房屋施工成本價值__元	
Information	[Type= continuous] [Format=numeric] [Range= 0-40614202000] [Missing=*]
Statistics [NW/ W]	[Valid=1984 /-] [Invalid=0 /-] [Mean=149091298.376 /-] [StdDev=1285965036.943 /-]
# q502: 501-2 92 年各項成本費用支出:營建材料耗用價值__元	
Information	[Type= continuous] [Format=numeric] [Range= 0-5342240930] [Missing=*]
Statistics [NW/ W]	[Valid=1984 /-] [Invalid=0 /-] [Mean=64648138.839 /-] [StdDev=268504514.09 /-]
# q503: 501-3 92 年各項成本費用支出:發包工程款__元	
Information	[Type= continuous] [Format=numeric] [Range= -25118002-19118177940] [Missing=*]
Statistics [NW/ W]	[Valid=1984 /-] [Invalid=0 /-] [Mean=91747358.296 /-] [StdDev=594690583.847 /-]

# q504: 501-4 92年各項成本費用支出:直接及間接人工成本—元	
Information	[Type= continuous] [Format=numeric] [Range= -2152717-1764364605] [Missing=*]
Statistics [NW/ W]	[Valid=1984 /-] [Invalid=0 /-] [Mean=17232488.694 /-] [StdDev=76092686.848 /-]
# q505: 501-5 92年各項成本費用支出:出售房地產土地成本—元	
Information	[Type= continuous] [Format=numeric] [Range= 0-778901485] [Missing=*]
Statistics [NW/ W]	[Valid=1984 /-] [Invalid=0 /-] [Mean=767937.855 /-] [StdDev=20743565.798 /-]
# q506: 501-6 92年各項成本費用支出:工程費用:租金支出—元	
Information	[Type= continuous] [Format=numeric] [Range= 0-251309868] [Missing=*]
Statistics [NW/ W]	[Valid=1984 /-] [Invalid=0 /-] [Mean=1197290.826 /-] [StdDev=10131533.7 /-]
# q507: 501-7 92年各項成本費用支出:工程費用:稅捐支出—元	
Information	[Type= continuous] [Format=numeric] [Range= 0-42559987] [Missing=*]
Statistics [NW/ W]	[Valid=1984 /-] [Invalid=0 /-] [Mean=283591.488 /-] [StdDev=1972093.762 /-]
# q508: 501-8 92年各項成本費用支出:工程費用:折舊支出—元	
Information	[Type= continuous] [Format=numeric] [Range= 0-149671722] [Missing=*]
Statistics [NW/ W]	[Valid=1984 /-] [Invalid=0 /-] [Mean=1215620.074 /-] [StdDev=8102970.495 /-]
# q509: 501-9 92年各項成本費用支出:工程費用:職工福利—元	
Information	[Type= continuous] [Format=numeric] [Range= 0-186233494] [Missing=*]
Statistics [NW/ W]	[Valid=1984 /-] [Invalid=0 /-] [Mean=565038.988 /-] [StdDev=5348659.078 /-]
# q510: 501-10 92年各項成本費用支出:工程費用:其他成本—元	
Information	[Type= continuous] [Format=numeric] [Range= 0-4328984820] [Missing=*]
Statistics [NW/ W]	[Valid=1984 /-] [Invalid=0 /-] [Mean=18504668.675 /-] [StdDev=149974649.169 /-]
# q511: 501-11 92年各項成本費用支出:(減)年底在建承包工程及自地 自建合建房屋施工成本價值—元	
Information	[Type= continuous] [Format=numeric] [Range= 0-41783771000] [Missing=*]
Statistics [NW/ W]	[Valid=1984 /-] [Invalid=0 /-] [Mean=164420706.387 /-] [StdDev=1372910457.22 /-]
# q512: 501-12 92年各項成本費用支出:加:調整項目—元	
Information	[Type= continuous] [Format=numeric] [Range= 0-6232718592] [Missing=*]
Statistics [NW/ W]	[Valid=1984 /-] [Invalid=0 /-] [Mean=60296012.957 /-] [StdDev=320882375.605 /-]
# q513: 501-13 92年各項成本費用支出:減:調整項目—元	
Information	[Type= continuous] [Format=numeric] [Range= 0-5680123378] [Missing=*]
Statistics [NW/ W]	[Valid=1984 /-] [Invalid=0 /-] [Mean=44664450.008 /-] [StdDev=265700627.752 /-]
# q514: 501-14 92年各項成本費用支出:營業成本小計—元(501~513)	
Information	[Type= continuous] [Format=numeric] [Range= -39207248-28474722198] [Missing=*]
Statistics [NW/ W]	[Valid=1984 /-] [Invalid=0 /-] [Mean=196464288.674 /-] [StdDev=999605005.42 /-]
# q515: 501-15 92年各項成本費用支出:薪資支出—元	
Information	[Type= continuous] [Format=numeric] [Range= -70000-397954712] [Missing=*]
Statistics [NW/ W]	[Valid=1984 /-] [Invalid=0 /-] [Mean=3816270.739 /-] [StdDev=13190889.018 /-]
# q516: 501-16 92年各項成本費用支出:福利津貼—元	
Information	[Type= continuous] [Format=numeric] [Range= 0-64783339] [Missing=*]
Statistics [NW/ W]	[Valid=1984 /-] [Invalid=0 /-] [Mean=465426.045 /-] [StdDev=2298784.457 /-]

# q517: 501-17 92年各項成本費用支出:租金支出—元	
Information	[Type= continuous] [Format=numeric] [Range= 0-18985362] [Missing=*]
Statistics [NW/ W]	[Valid=1984 /-] [Invalid=0 /-] [Mean=220051.252 /-] [StdDev=924818.091 /-]
# q518: 501-18 92年各項成本費用支出:稅捐及規費—元	
Information	[Type= continuous] [Format=numeric] [Range= 0-105314820] [Missing=*]
Statistics [NW/ W]	[Valid=1984 /-] [Invalid=0 /-] [Mean=341225.451 /-] [StdDev=3399935.442 /-]
# q519: 501-19 92年各項成本費用支出:各項折舊—元	
Information	[Type= continuous] [Format=numeric] [Range= 0-27128000] [Missing=*]
Statistics [NW/ W]	[Valid=1984 /-] [Invalid=0 /-] [Mean=473908.002 /-] [StdDev=1570758.165 /-]
# q520: 501-20 92年各項成本費用支出:呆帳損失及捐贈—元	
Information	[Type= continuous] [Format=numeric] [Range= 0-400100000] [Missing=*]
Statistics [NW/ W]	[Valid=1984 /-] [Invalid=0 /-] [Mean=885353.537 /-] [StdDev=11794961.931 /-]
# q521: 501-21 92年各項成本費用支出:其他營業費用—元	
Information	[Type= continuous] [Format=numeric] [Range= 0-381552549] [Missing=*]
Statistics [NW/ W]	[Valid=1984 /-] [Invalid=0 /-] [Mean=2956790.474 /-] [StdDev=16694062.925 /-]
# q522: 501-22 92年各項成本費用支出:營業費用及損失小計—元(515~521)	
Information	[Type= continuous] [Format=numeric] [Range= 0-645080445] [Missing=*]
Statistics [NW/ W]	[Valid=1984 /-] [Invalid=0 /-] [Mean=9159025.5 /-] [StdDev=34674494.411 /-]
# q523: 501-23 92年各項成本費用支出:利息支出—元	
Information	[Type= continuous] [Format=numeric] [Range= 0-1789318779] [Missing=*]
Statistics [NW/ W]	[Valid=1984 /-] [Invalid=0 /-] [Mean=3140023.584 /-] [StdDev=45001307.453 /-]
# q524: 501-24 92年各項成本費用支出:其他非營業支出—元	
Information	[Type= continuous] [Format=numeric] [Range= -15574-2347217218] [Missing=*]
Statistics [NW/ W]	[Valid=1984 /-] [Invalid=0 /-] [Mean=5237950.72 /-] [StdDev=65743636.479 /-]
# q525: 501-25 92年各項成本費用支出:非營業支出小計—元	
Information	[Type= continuous] [Format=numeric] [Range= 0-3042377584] [Missing=*]
Statistics [NW/ W]	[Valid=1984 /-] [Invalid=0 /-] [Mean=8377974.304 /-] [StdDev=100625823.171 /-]
# q526: 501-26 92年各項成本費用支出:各項支出合計—元	
Information	[Type= continuous] [Format=numeric] [Range= -25189022-31733103904] [Missing=*]
Statistics [NW/ W]	[Valid=1984 /-] [Invalid=0 /-] [Mean=214001288.478 /-] [StdDev=1097392005.292 /-]
# q601: 601-1 92年各項收入總額:承包工程收入—元	
Information	[Type= continuous] [Format=numeric] [Range= 0-28506900603] [Missing=*]
Statistics [NW/ W]	[Valid=1984 /-] [Invalid=0 /-] [Mean=203219320.665 /-] [StdDev=1023788628.604 /-]
# q602: 601-2 92年各項收入總額:出售自地自建及合建房地產收入—元	
Information	[Type= continuous] [Format=numeric] [Range= -95713790-2650938599] [Missing=*]
Statistics [NW/ W]	[Valid=1984 /-] [Invalid=0 /-] [Mean=2602015.281 /-] [StdDev=75958308.478 /-]
# q603: 601-3 92年各項收入總額:其他營業收入—元	
Information	[Type= continuous] [Format=numeric] [Range= 0-877737195] [Missing=*]
Statistics [NW/ W]	[Valid=1984 /-] [Invalid=0 /-] [Mean=1983519.216 /-] [StdDev=32179385.605 /-]

# q604: 601-4 92年各項收入總額:營業收入小計—元	
Information	[Type= continuous] [Format=numeric] [Range= -95713790-29086560099] [Missing=*]
Statistics [NW/ W]	[Valid=1984 /-] [Invalid=0 /-] [Mean=207804855.162 /-] [StdDev=1056567374.235 /-]
# q605: 601-5 92年各項收入總額:租金收入—元	
Information	[Type= continuous] [Format=numeric] [Range= 0-78612908] [Missing=*]
Statistics [NW/ W]	[Valid=1984 /-] [Invalid=0 /-] [Mean=282024.298 /-] [StdDev=2718594.531 /-]
# q606: 601-6 92年各項收入總額:利息收入—元	
Information	[Type= continuous] [Format=numeric] [Range= 0-1450462009] [Missing=*]
Statistics [NW/ W]	[Valid=1984 /-] [Invalid=0 /-] [Mean=1573701.517 /-] [StdDev=36481952.605 /-]
# q607: 601-7 92年各項收入總額:其他非營業收入—元	
Information	[Type= continuous] [Format=numeric] [Range= 0-5947074910] [Missing=*]
Statistics [NW/ W]	[Valid=1984 /-] [Invalid=0 /-] [Mean=6396342.49 /-] [StdDev=139311395.181 /-]
# q608: 601-8 92年各項收入總額:非營業收入小計—元	
Information	[Type= continuous] [Format=numeric] [Range= 0-6100168467] [Missing=*]
Statistics [NW/ W]	[Valid=1984 /-] [Invalid=0 /-] [Mean=8252068.305 /-] [StdDev=151563096.339 /-]
# q609: 601-9 92年各項收入總額:收入合計—元	
Information	[Type= continuous] [Format=numeric] [Range= -64209175-31130140427] [Missing=*]
Statistics [NW/ W]	[Valid=1984 /-] [Invalid=0 /-] [Mean=216056923.467 /-] [StdDev=1127289382.277 /-]
# q701: 701-1 92年底實際運用資產總額:存料—元	
Information	[Type= continuous] [Format=numeric] [Range= 0-69592212165] [Missing=*]
Statistics [NW/ W]	[Valid=1984 /-] [Invalid=0 /-] [Mean=52859264.297 /-] [StdDev=1565550813.621 /-]
# q702: 701-2 92年底實際運用資產總額:建築用地—元	
Information	[Type= continuous] [Format=numeric] [Range= 0-4552815629] [Missing=*]
Statistics [NW/ W]	[Valid=1984 /-] [Invalid=0 /-] [Mean=8448024.545 /-] [StdDev=152837471.353 /-]
# q703: 701-3 92年底實際運用資產總額:在建承包工程及自地自建合建房屋施工成本價值—元	
Information	[Type= continuous] [Format=numeric] [Range= 0-11385401928] [Missing=*]
Statistics [NW/ W]	[Valid=1984 /-] [Invalid=0 /-] [Mean=101773488.535 /-] [StdDev=561848497.801 /-]
# q704: 701-4 92年底實際運用資產總額:現金及其他流動資產—元	
Information	[Type= continuous] [Format=numeric] [Range= 0-29597793163] [Missing=*]
Statistics [NW/ W]	[Valid=1984 /-] [Invalid=0 /-] [Mean=124538792.738 /-] [StdDev=874109095.838 /-]
# q705: 701-5 92年底實際運用資產總額:土地—元	
Information	[Type= continuous] [Format=numeric] [Range= 0-15641294061] [Missing=*]
Statistics [NW/ W]	[Valid=1984 /-] [Invalid=0 /-] [Mean=22044128.215 /-] [StdDev=369864830.765 /-]
# q706: 701-6 92年底實際運用資產總額:房屋及其他營建—元	
Information	[Type= continuous] [Format=numeric] [Range= 0-4791076380] [Missing=*]
Statistics [NW/ W]	[Valid=1984 /-] [Invalid=0 /-] [Mean=7689866.134 /-] [StdDev=113476950.797 /-]
# q707: 701-7 92年底實際運用資產總額:(減) 累計折舊—元	
Information	[Type= continuous] [Format=numeric] [Range= 0-489750757] [Missing=*]
Statistics [NW/ W]	[Valid=1984 /-] [Invalid=0 /-] [Mean=1013075.522 /-] [StdDev=11748282.786 /-]

# q708: 701-8 92年底實際運用資產總額:運輸設備—元	
Information	[Type= continuous] [Format=numeric] [Range= 0-767714428] [Missing=*]
Statistics [NW/ W]	[Valid=1984 /-] [Invalid=0 /-] [Mean=3686722.861 /-] [StdDev=21661499.542 /-]
# q709: 701-9 92年底實際運用資產總額:(減) 累計折舊—元	
Information	[Type= continuous] [Format=numeric] [Range= 0-721556183] [Missing=*]
Statistics [NW/ W]	[Valid=1984 /-] [Invalid=0 /-] [Mean=2438380.729 /-] [StdDev=18169621.894 /-]
# q710: 701-10 92年底實際運用資產總額:機械設備—元	
Information	[Type= continuous] [Format=numeric] [Range= 0-2746952079] [Missing=*]
Statistics [NW/ W]	[Valid=1984 /-] [Invalid=0 /-] [Mean=14611110.57 /-] [StdDev=82433695.298 /-]
# q711: 701-11 92年底實際運用資產總額:(減) 累計折舊—元	
Information	[Type= continuous] [Format=numeric] [Range= 0-2311210187] [Missing=*]
Statistics [NW/ W]	[Valid=1984 /-] [Invalid=0 /-] [Mean=9039114.556 /-] [StdDev=62273810.972 /-]
# q712: 701-12 92年底實際運用資產總額:生財器具及雜項設備—元	
Information	[Type= continuous] [Format=numeric] [Range= 0-2195387000] [Missing=*]
Statistics [NW/ W]	[Valid=1984 /-] [Invalid=0 /-] [Mean=3744020.594 /-] [StdDev=51124202.193 /-]
# q713: 701-13 92年底實際運用資產總額:(減) 累計折舊—元	
Information	[Type= continuous] [Format=numeric] [Range= 0-221686791] [Missing=*]
Statistics [NW/ W]	[Valid=1984 /-] [Invalid=0 /-] [Mean=1692622.613 /-] [StdDev=7904073.009 /-]
# q714: 701-14 92年底實際運用資產總額:未完工程及在途設備—元	
Information	[Type= continuous] [Format=numeric] [Range= 0-1255552677] [Missing=*]
Statistics [NW/ W]	[Valid=1984 /-] [Invalid=0 /-] [Mean=2267927.05 /-] [StdDev=31628629.662 /-]
# q715: 701-15 92年底實際運用資產總額:基金及長期投資—元	
Information	[Type= continuous] [Format=numeric] [Range= 0-10023356000] [Missing=*]
Statistics [NW/ W]	[Valid=1984 /-] [Invalid=0 /-] [Mean=24677459.47 /-] [StdDev=317441971.565 /-]
# q716: 701-16 92年底實際運用資產總額:電腦軟體—元	
Information	[Type= continuous] [Format=numeric] [Range= 0-56071948] [Missing=*]
Statistics [NW/ W]	[Valid=1984 /-] [Invalid=0 /-] [Mean=58052.889 /-] [StdDev=1277154.482 /-]
# q717: 701-17 92年底實際運用資產總額:其他資產—元	
Information	[Type= continuous] [Format=numeric] [Range= 0-6796553663] [Missing=*]
Statistics [NW/ W]	[Valid=1984 /-] [Invalid=0 /-] [Mean=21318036.728 /-] [StdDev=190176090.089 /-]
# q720: 701-20 92年底實際運用資產總額:資產總額—元	
Information	[Type= continuous] [Format=numeric] [Range= 0-107200146276] [Missing=*]
Statistics [NW/ W]	[Valid=1984 /-] [Invalid=0 /-] [Mean=373533701.208 /-] [StdDev=2888318156.296 /-]

# q721: 721 租用及借用固定資產—元			
Information	[Type= continuous] [Format=numeric] [Range= 0-1910400000] [Missing=*]		
Statistics [NW/ W]	[Valid=1984 -/] [Invalid=0 -/] [Mean=9835855.856 -/] [StdDev=62615827.078 -/]		
# q722: 722 出租及出借固定資產—元			
Information	[Type= continuous] [Format=numeric] [Range= 0-2118747688] [Missing=*]		
Statistics [NW/ W]	[Valid=1984 -/] [Invalid=0 -/] [Mean=5193733.333 -/] [StdDev=68772701.418 -/]		
# q801: 801-1 92年底負債及淨值總額: 流動負債—元			
Information	[Type= continuous] [Format=numeric] [Range= -27876946-58045226116] [Missing=*]		
Statistics [NW/ W]	[Valid=1984 -/] [Invalid=0 -/] [Mean=243200960.105 -/] [StdDev=1622388753.038 -/]		
# q802: 801-2 92年底負債及淨值總額: 長期負債—元			
Information	[Type= continuous] [Format=numeric] [Range= 0-42807131734] [Missing=*]		
Statistics [NW/ W]	[Valid=1984 -/] [Invalid=0 -/] [Mean=31091514.461 -/] [StdDev=971540576.035 -/]		
# q803: 801-3 92年底負債及淨值總額: 其他負債—元			
Information	[Type= continuous] [Format=numeric] [Range= 0-14326276717] [Missing=*]		
Statistics [NW/ W]	[Valid=1984 -/] [Invalid=0 -/] [Mean=18082148.826 -/] [StdDev=348353199.192 -/]		
# q804: 801-4 92年底負債及淨值總額: 負債總額—元			
Information	[Type= continuous] [Format=numeric] [Range= -27876946-104886914178] [Missing=*]		
Statistics [NW/ W]	[Valid=1984 -/] [Invalid=0 -/] [Mean=292374623.392 -/] [StdDev=2622859744.24 -/]		
# q805: 801-5 92年底負債及淨值總額: 實收資本—元			
Information	[Type= continuous] [Format=numeric] [Range= -322005049-14217812030] [Missing=*]		
Statistics [NW/ W]	[Valid=1984 -/] [Invalid=0 -/] [Mean=87521653.34 -/] [StdDev=467602840.85 -/]		
# q806: 801-6 92年底負債及淨值總額: 公積及盈餘—元			
Information	[Type= continuous] [Format=numeric] [Range= -6301544972-6029878000] [Missing=*]		
Statistics [NW/ W]	[Valid=1984 -/] [Invalid=0 -/] [Mean=-6362575.523 -/] [StdDev=256044645.698 -/]		
# q807: 801-7 92年底負債及淨值總額: 負債及淨值總額—元			
Information	[Type= continuous] [Format=numeric] [Range= 0-107200146276] [Missing=*]		
Statistics [NW/ W]	[Valid=1984 -/] [Invalid=0 -/] [Mean=373533701.208 -/] [StdDev=2888318156.296 -/]		
# note: 備註			
Information	[Type= discrete] [Format=character] [Missing=*]		
Statistics [NW/ W]	[Valid=8 -/] [Invalid=0 -/]		
Value	Label	Cases	Percentage
92年11月才開業,尚無接到訂單(收入)與計算折舊		1	12.5%
92年末標工程		1	12.5%
92年沒工程收入,員工只雇到8月底		1	12.5%
92年無承包工程		1	12.5%
只有老闆一人		1	12.5%

# note: 備註			
Value	Label	Cases	Percentage
無承接工程,未 雇員工		1	<div></div> 12.5%
辦公室為負責 人所有,無償借 用,712皆為當 年度認列		1	<div></div> 12.5%
進料大多以現 金支付,流動性 大,因此銀行利 息收入低		1	<div></div> 12.5%
Warning: these figures indicate the number of cases found in the data file. They cannot be interpreted as summary statistics of the population of interest.			