

台灣(Taiwan, ROC)

內政部營建署

## **89年營造業經濟概況調查**

### **Study Documentation**

March 2, 2017

# Metadata Production

Metadata Producer(s)	學術調查研究資料庫(Survey Research Data Archive) (SRDA) , 中央研究院人社中心調查研究 專題中心 , DDI文件製作
Production Date	March 2, 2014
Identification	AB160001

# Table of Contents

<a href="#">Overview.....</a>	<a href="#">4</a>
<a href="#">Scope &amp; Coverage.....</a>	<a href="#">4</a>
<a href="#">Producers &amp; Sponsors.....</a>	<a href="#">4</a>
<a href="#">Data Processing &amp; Appraisal.....</a>	<a href="#">4</a>
<a href="#">Accessibility.....</a>	<a href="#">4</a>
<a href="#">Files Description.....</a>	<a href="#">6</a>
<a href="#">data89.....</a>	<a href="#">6</a>
<a href="#">Variables Group(s).....</a>	<a href="#">7</a>
<a href="#">基本資料.....</a>	<a href="#">7</a>
<a href="#">壹、一般概況.....</a>	<a href="#">7</a>
<a href="#">貳、89年底使用土地及建築物樓地板面積.....</a>	<a href="#">7</a>
<a href="#">參、89年全年營建工程投入成本.....</a>	<a href="#">7</a>
<a href="#">肆、89年各項成本費用支出.....</a>	<a href="#">8</a>
<a href="#">伍、89年各項收入總額.....</a>	<a href="#">9</a>
<a href="#">陸、89年底實際運用資產總額.....</a>	<a href="#">10</a>
<a href="#">柒、89年底負債及淨值總額.....</a>	<a href="#">11</a>
<a href="#">Variables Description.....</a>	<a href="#">12</a>
<a href="#">data89.....</a>	<a href="#">13</a>

## 89年營造業經濟概況調查

### 2000 Economic Survey of Construction Industry

#### Overview

Type	營造業經濟概況調查
Identification	AB160001
Version	Production Date: 2013-01-23
<b>Abstract</b> 本調查之目的為蒐集最近一年使用土地及建築物樓地板面積，全年營建工程投入成本，各項成本費用支出，及實際運用資產總額、負債及淨值總額等資料，以瞭解營造業營運情形及變動趨勢，作為釐訂營造業政策及相關服務措施參考。 89年調查對象為從事營造業經主管機關核准登記有案者，且於89年內曾營業或仍繼續營業之營造廠及土木包工業。調查範圍，包括臺灣省、臺北市、高雄市及福建省的金門縣與連江縣。採分層隨機抽樣法，調查結果共回收1911家廠商。	
Kind of Data	抽樣調查資料 (Sample survey data)
Unit of Analysis	人，平方公尺，家，千元

#### Scope & Coverage

Countries	台灣(Taiwan, ROC)
<b>Geographic Coverage</b> 臺灣省、臺北市、高雄市及福建省的金門縣與連江縣	
<b>Universe</b> 從事營造業經主管機關核准登記有案者，且於89年內曾營業或仍繼續營業之營造廠及土木包工業	

#### Producers & Sponsors

Primary Investigator(s)	內政部營建署
Other Producer(s)	內政部營建署
Funding Agency/ies	內政部營建署

#### Data Processing & Appraisal

##### Data Editing

1. 檢查變項說明與選項數值說明是否已標註完整，如有缺漏則補齊。
2. 利用次數分配結果，檢查資料檔是否有不合理值。檢查個案編號的次數是否重複、是否有選項數值尚未被定義者，是否有遺漏值等。若有不合理值，整理於「資料使用說明」。

#### Accessibility

Contact(s)	學術調查研究資料庫(Survey Research Data Archive) (中央研究院人社中心調查研究專題中心), <a href="https://srda.sinica.edu.tw">https://srda.sinica.edu.tw</a> , <a href="mailto:srda@gate.sinica.edu.tw">srda@gate.sinica.edu.tw</a>
------------	---

<b>Distributor(s)</b>	學術調查研究資料庫(Survey Research Data Archive)
<b>Depositor(s)</b>	內政部營建署
<b><u>Access Conditions</u></b> 會員版(一般會員、院內會員)--申請審核通過後下載	

# Files Description

Dataset contains 1 file(s)

data89	
# Cases	1911
# Variable(s)	91

# Variables Group(s)

Dataset contains 8 group(s)

Group 基本資料							
#	Name	Label	Type	Format	Valid	Invalid	Question
1	caseid	樣本編號	continuous	numeric-11.0	1911	0	-
2	city	縣市別	continuous	numeric-11.0	1911	0	-
3	level	等級別	discrete	numeric-11.0	1911	0	-
4	place	地區別	discrete	numeric-11.0	1911	0	-
5	no	樣本序號	continuous	numeric-11.0	1911	0	-
6	s	樣本順位	discrete	numeric-11.0	1911	0	-
7	year	100a.開業時間：民國__年	continuous	numeric-11.0	1909	2	-
8	month	100b. 開業時間：__月	discrete	numeric-11.0	1908	3	-
9	cpt	資本額	continuous	numeric-11.0	1911	0	-

Group 壹、一般概況							
#	Name	Label	Type	Format	Valid	Invalid	Question
1	q101	101 貴單位經主管建築機關核定登記之等級在八十九年底為	discrete	numeric-11.0	1911	0	-
2	q102	102 貴單位為	discrete	numeric-11.0	1911	0	-
3	q103	103 貴單位為	discrete	numeric-11.0	1911	0	-
4	q110	110-1.89 年底在職專門技術人員人數	continuous	numeric-11.0	1911	0	-
5	q111	110-2.89 年底在職管理及佐理人員人數	continuous	numeric-11.0	1911	0	-
6	q112	110-3.89 年底在職工程技術工人數	continuous	numeric-11.0	1911	0	-
7	q113	110-4.89 年底在職普通工人數	continuous	numeric-11.0	1911	0	-
8	q114	110-5.89 年底在職自營作業者及無酬家屬工作者人數	discrete	numeric-11.0	1911	0	-
9	q115	110-6.89 年底在職員工人數合計	continuous	numeric-11.0	1911	0	-

Group 貳、89年底使用土地及建築物樓地板面積							
#	Name	Label	Type	Format	Valid	Invalid	Question
1	q201	201.89年底使用土地面積____平方公尺	continuous	numeric-11.0	1911	0	-
2	q202	202.89年底使用樓地板面積____平方公尺	continuous	numeric-11.0	1911	0	-

Group 參、89年全年營建工程投入成本							
#	Name	Label	Type	Format	Valid	Invalid	Question

#	Name	Label	Type	Format	Valid	Invalid	Question
1	q310	310.89年全年營建工程本期投入成本:住宅工程(元)	continuous	numeric-11.0	1911	0	-
2	q311	311.89年全年營建工程本期投入成本:其他房屋工程(元)	continuous	numeric-11.0	1911	0	-
3	q312	312.89年全年營建工程本期投入成本:公共工程(元)	continuous	numeric-11.0	1911	0	-
4	q313	313.89年全年營建工程本期投入成本:其他營建工程(元)	continuous	numeric-11.0	1911	0	-
5	q314	314.89年全年營建工程本期投入成本:合計(元)	continuous	numeric-11.0	1911	0	-
6	q320	320.89年全年由顧客及營建同業提供材料估計價值:住宅工程(元)	continuous	numeric-11.0	1911	0	-
7	q321	321.89年全年由顧客及營建同業提供材料估計價值:其他房屋工程(元)	continuous	numeric-11.0	1911	0	-
8	q322	322.89年全年由顧客及營建同業提供材料估計價值:公共工程(元)	continuous	numeric-11.0	1911	0	-
9	q323	323.89年全年由顧客及營建同業提供材料估計價值:其他營建工程(元)	continuous	numeric-11.0	1911	0	-
10	q324	324.89年全年由顧客及營建同業提供材料估計價值:合計(元)	continuous	numeric-11.0	1911	0	-

**Group 肆、89年各項成本費用支出**

#	Name	Label	Type	Format	Valid	Invalid	Question
1	q401	401-1.89 年各項成本費用支出：年初在建承包工程及自地自建建房屋施工成本價值(元)	continuous	numeric-11.0	1911	0	-
2	q402	401-2.89 年各項成本費用支出：營建材料耗用價值(元)	continuous	numeric-11.0	1911	0	-
3	q403	401-3.89 年各項成本費用支出：發包工程款(元)	continuous	numeric-11.0	1911	0	-
4	q404	401-4.89 年各項成本費用支出：直接及間接人工成本(元)	continuous	numeric-11.0	1911	0	-
5	q405	401-5.89 年各項成本費用支出：出售房地產土地成本(元)	continuous	numeric-11.0	1911	0	-
6	q406	401-6.89 年各項成本費用支出：工程費用：租金支出(元)	continuous	numeric-11.0	1911	0	-
7	q407	401-7.89 年各項成本費用支出：工程費用：稅捐支出(元)	continuous	numeric-11.0	1911	0	-
8	q408	401-8.89 年各項成本費用支出：工程費用：折舊支出(元)	continuous	numeric-11.0	1911	0	-



#	Name	Label	Type	Format	Valid	Invalid	Question
9	q409	401-9.89 年各項成本費用支出：工程費用：職工福利(元)	continuous	numeric-11.0	1911	0	-
10	q410	401-10.89 年各項成本費用支出：工程費用：其他成本(元)	continuous	numeric-11.0	1911	0	-
11	q411	401-11.89 年各項成本費用支出：(減)年底在建承包工程及自地 自建合建房屋施工成本價值(元)	continuous	numeric-11.0	1911	0	-
12	q412	401-12.89 年各項成本費用支出：加：調整項目(元)	continuous	numeric-11.0	1911	0	-
13	q413	401-13.89 年各項成本費用支出：減：調整項目(元)	continuous	numeric-11.0	1911	0	-
14	q414	401-14.89 年各項成本費用支出：營業成本小計(401~413)(元)	continuous	numeric-11.0	1911	0	-
15	q415	401-15.89 年各項成本費用支出：薪資支出(元)	continuous	numeric-11.0	1911	0	-
16	q416	401-16.89 年各項成本費用支出：福利津貼(元)	continuous	numeric-11.0	1911	0	-
17	q417	401-17.89 年各項成本費用支出：租金支出(元)	continuous	numeric-11.0	1911	0	-
18	q418	401-18.89 年各項成本費用支出：稅捐及規費(元)	continuous	numeric-11.0	1911	0	-
19	q419	401-19.89 年各項成本費用支出：各項折舊(元)	continuous	numeric-11.0	1911	0	-
20	q420	401-20.89 年各項成本費用支出：呆帳損失及捐贈(元)	continuous	numeric-11.0	1911	0	-
21	q421	401-21.89 年各項成本費用支出：其他營業費用?	continuous	numeric-11.0	1911	0	-
22	q422	401-22.89 年各項成本費用支出：營業費用及損失小計(415~421)(元)	continuous	numeric-11.0	1911	0	-
23	q423	401-23.89 年各項成本費用支出：利息支出(元)	continuous	numeric-11.0	1911	0	-
24	q424	401-24.89 年各項成本費用支出：其他非營業支出(元)	continuous	numeric-11.0	1911	0	-
25	q425	401-25.89 年各項成本費用支出：非營業支出小計(元)	continuous	numeric-11.0	1911	0	-
26	q426	401-26.89 年各項成本費用支出：各項支出合計(元)	continuous	numeric-11.0	1911	0	-

**Group 伍、89年各項收入總額**

#	Name	Label	Type	Format	Valid	Invalid	Question
1	q501	501-1.89 年各項收入總額：承包工程收入(元)	continuous	numeric-11.0	1911	0	-

#	Name	Label	Type	Format	Valid	Invalid	Question
2	q502	501-2.89 年各項收入總額： 出售自地自建及合建房地 產收入(元)	continuous	numeric-11.0	1911	0	-
3	q503	501-3.89 年各項收入總額： 其他營業收入(元)	continuous	numeric-11.0	1911	0	-
4	q504	501-4.89 年各項收入總額： 營業收入小計(元)	continuous	numeric-11.0	1911	0	-
5	q505	501-5.89 年各項收入總額： 租金收入(元)	continuous	numeric-11.0	1911	0	-
6	q506	501-6.89 年各項收入總額： 利息收入(元)	continuous	numeric-11.0	1911	0	-
7	q507	501-7.89 年各項收入總額： 其他非營業收入(元)	continuous	numeric-11.0	1911	0	-
8	q508	501-8.89 年各項收入總額： 非營業收入小計(元)	continuous	numeric-11.0	1911	0	-
9	q509	501-9.89 年各項收入總額： 收入合計(元)	continuous	numeric-11.0	1911	0	-

**Group 陸、89年底實際運用資產總額**

#	Name	Label	Type	Format	Valid	Invalid	Question
1	q601	601-1.89 年底實際運用資產 總額：存料(元)	continuous	numeric-11.0	1911	0	-
2	q602	601-2.89 年底實際運用資產 總額：建築用地(元)	continuous	numeric-11.0	1911	0	-
3	q603	601-3.89 年底實際運用資產 總額：在建承包工程及自 地自建合建房屋施工成本 價值(元)	continuous	numeric-11.0	1911	0	-
4	q604	601-4.89 年底實際運用資產 總額：現金及其他流動資 產(元)	continuous	numeric-11.0	1911	0	-
5	q605	601-5.89 年底實際運用資產 總額：土地(元)	continuous	numeric-11.0	1911	0	-
6	q606	601-6.89 年底實際運用資 產總額：房屋及其他營建 (元)	continuous	numeric-11.0	1911	0	-
7	q607	601-7.89 年底實際運用資產 總額：(減) 累計折舊(元)	continuous	numeric-11.0	1911	0	-
8	q608	601-8.89 年底實際運用資產 總額：運輸設備(元)	continuous	numeric-11.0	1911	0	-
9	q609	601-9.89 年底實際運用資產 總額：(減) 累計折舊(元)	continuous	numeric-11.0	1911	0	-
10	q610	601-10.89 年底實際運用資 產總額：機械設備(元)	continuous	numeric-11.0	1911	0	-
11	q611	601-11.89 年底實際運用 資產總額：(減) 累計折舊 (元)	continuous	numeric-11.0	1911	0	-
12	q612	601-12.89 年底實際運用資 產總額：生財器具及雜項 設備(元)	continuous	numeric-11.0	1911	0	-

#	Name	Label	Type	Format	Valid	Invalid	Question
13	q613	601-13.89 年底實際運用資產總額：(減) 累計折舊(元)	continuous	numeric-11.0	1911	0	-
14	q614	601-14.89 年底實際運用資產總額：未完工程及在途設備(元)	continuous	numeric-11.0	1911	0	-
15	q615	601-15.89 年底實際運用資產總額：其他資產(元)	continuous	numeric-11.0	1911	0	-
16	q616	601-16.89 年底實際運用資產總額：資產總額(元)	continuous	numeric-11.0	1911	0	-
17	q617	617.租用及借用固定資產(元)	continuous	numeric-11.0	1911	0	-
18	q618	618.出租及出借固定資產(元)	continuous	numeric-11.0	1911	0	-
19	q620	601-20.89 年底實際運用資產總額：電腦軟體支出(元)	continuous	numeric-11.0	1911	0	-

**Group 柒、89年底負債及淨值總額**

#	Name	Label	Type	Format	Valid	Invalid	Question
1	q701	701-1.89 年底負債及淨值總額：流動負債(元)	continuous	numeric-11.0	1911	0	-
2	q702	701-2.89 年底負債及淨值總額：長期負債(元)	continuous	numeric-11.0	1911	0	-
3	q703	701-3.89 年底負債及淨值總額：其他負債(元)	continuous	numeric-11.0	1911	0	-
4	q704	701-4.89 年底負債及淨值總額：負債總額(元)	continuous	numeric-11.0	1911	0	-
5	q705	701-5.89 年底負債及淨值總額：實收資本(元)	continuous	numeric-11.0	1911	0	-
6	q706	701-6.89 年底負債及淨值總額：公積及盈餘(元)	continuous	numeric-11.0	1911	0	-
7	q707	701-7.89 年底負債及淨值總額：負債及淨值總額(元)	continuous	numeric-11.0	1911	0	-

# Variables Description








Dataset contains 91 variable(s)

File : data89			
# caseid: 樣本編號			
Information		[Type= continuous] [Format=numeric] [Range= 1110080-66470371] [Missing=*]	
Statistics [NW/ W]		[Valid=1911 /-] [Invalid=0 /-] [Mean=22962299.937 /-] [StdDev=23998474.626 /-]	
# city: 縣市別			
Information		[Type= continuous] [Format=numeric] [Range= 1-66] [Missing=*]	
Statistics [NW/ W]		[Valid=1911 /-] [Invalid=0 /-]	
Value	Label	Cases	Percentage
1	台北縣	237	<div></div> 12.4%
2	宜蘭縣	52	<div></div> 2.7%
3	桃園縣	139	<div></div> 7.3%
4	新竹縣	27	<div></div> 1.4%
5	苗栗縣	42	<div></div> 2.2%
6	台中縣	106	<div></div> 5.5%
7	彰化縣	81	<div></div> 4.2%
8	南投縣	40	<div></div> 2.1%
9	雲林縣	69	<div></div> 3.6%
10	嘉義縣	33	<div></div> 1.7%
11	台南縣	81	<div></div> 4.2%
12	高雄縣	75	<div></div> 3.9%
13	屏東縣	41	<div></div> 2.1%
14	臺東縣	17	<div></div> 0.9%
15	花蓮縣	46	<div></div> 2.4%
16	澎湖縣	12	<div></div> 0.6%
17	基隆市	18	<div></div> 0.9%
18	新竹市	39	<div></div> 2.0%
19	台中市	173	<div></div> 9.1%
20	嘉義市	42	<div></div> 2.2%
21	台南市	70	<div></div> 3.7%
63	台北市	290	<div></div> 15.2%
64	高雄市	166	<div></div> 8.7%
65	金門縣	12	<div></div> 0.6%
66	連江縣	3	<div></div> 0.2%
Warning: these figures indicate the number of cases found in the data file. They cannot be interpreted as summary statistics of the population of interest.			
# level: 等級別			
Information		[Type= discrete] [Format=numeric] [Range= 1-4] [Missing=*]	
Statistics [NW/ W]		[Valid=1911 /-] [Invalid=0 /-]	
Value	Label	Cases	Percentage
1		1073	<div></div> 56.1%
2		203	<div></div> 10.6%
3		500	<div></div> 26.2%
4		135	<div></div> 7.1%
Warning: these figures indicate the number of cases found in the data file. They cannot be interpreted as summary statistics of the population of interest.			

## File : data89

### # place: 地區別

<b>Information</b>	[Type= discrete] [Format=numeric] [Range= 1-7] [Missing=*]
<b>Statistics [NW/ W]</b>	[Valid=1911 /-] [Invalid=0 /-]

Value	Label	Cases	Percentage
1	台灣北部地區	512	 26.8%
2	台灣中部地區	511	 26.7%
3	台灣南部地區	354	 18.5%
4	台灣東部地區	63	 3.3%
5	台北市	290	 15.2%
6	高雄市	166	 8.7%
7	金馬地區	15	 0.8%







*Warning: these figures indicate the number of cases found in the data file. They cannot be interpreted as summary statistics of the population of interest.*

### # no: 樣本序號

<b>Information</b>	[Type= continuous] [Format=numeric] [Range= 10-5321] [Missing=*]
<b>Statistics [NW/ W]</b>	[Valid=1911 /-] [Invalid=0 /-] [Mean=2127.252 /-] [StdDev=1433.546 /-]

### # s: 樣本順位

<b>Information</b>	[Type= discrete] [Format=numeric] [Range= 0-5] [Missing=*]
<b>Statistics [NW/ W]</b>	[Valid=1911 /-] [Invalid=0 /-]

Value	Label	Cases	Percentage
0		241	 12.6%
1		1102	 57.7%
2		393	 20.6%
3		101	 5.3%
4		72	 3.8%
5		2	 0.1%










*Warning: these figures indicate the number of cases found in the data file. They cannot be interpreted as summary statistics of the population of interest.*

### # year: 100a. 開業時間：民國\_\_年

<b>Information</b>	[Type= continuous] [Format=numeric] [Range= 24-89] [Missing=*]
<b>Statistics [NW/ W]</b>	[Valid=1909 /-] [Invalid=2 /-] [Mean=77.391 /-] [StdDev=9.851 /-]

### # month: 100b. 開業時間：\_\_月

<b>Information</b>	[Type= discrete] [Format=numeric] [Range= 0-12] [Missing=*]
<b>Statistics [NW/ W]</b>	[Valid=1908 /-] [Invalid=3 /-]

Value	Label	Cases	Percentage
0		2	 0.1%
1		184	 9.6%
2		104	 5.5%
3		140	 7.3%
4		152	 8.0%
5		184	 9.6%
6		167	 8.8%
7		181	 9.5%
8		157	 8.2%

## File : data89

# month: 100b. 開業時間：—月

Value	Label	Cases	Percentage
9		130	<div><div></div></div> 6.8%
10		190	<div><div></div></div> 10.0%
11		149	<div><div></div></div> 7.8%
12		168	<div><div></div></div> 8.8%
Sysmiss		3	

Warning: these figures indicate the number of cases found in the data file. They cannot be interpreted as summary statistics of the population of interest.

# q101: 101 貴單位經主管建築機關核定登記之等級在八十九年底為

Information	[Type= discrete] [Format=numeric] [Range= 1-4] [Missing=*]
Statistics [NW/ W]	[Valid=1911 /-] [Invalid=0 /-]

Value	Label	Cases	Percentage
1	甲等營造廠	1070	<div><div></div></div> 56.0%
2	乙等營造廠	199	<div><div></div></div> 10.4%
3	丙等營造廠	507	<div><div></div></div> 26.5%
4	土木包工業	135	<div><div></div></div> 7.1%

Warning: these figures indicate the number of cases found in the data file. They cannot be interpreted as summary statistics of the population of interest.

# q102: 102 貴單位為

Information	[Type= discrete] [Format=numeric] [Range= 1-2] [Missing=*]
Statistics [NW/ W]	[Valid=1911 /-] [Invalid=0 /-]

Value	Label	Cases	Percentage
1	公營	8	<div><div></div></div> 0.4%
2	民營	1903	<div><div></div></div> 99.6%

Warning: these figures indicate the number of cases found in the data file. They cannot be interpreted as summary statistics of the population of interest.

# q103: 103 貴單位為

Information	[Type= discrete] [Format=numeric] [Range= 1-3] [Missing=*]
Statistics [NW/ W]	[Valid=1911 /-] [Invalid=0 /-]

Value	Label	Cases	Percentage
1	公司組織	1757	<div><div></div></div> 91.9%
2	獨資或合夥	154	<div><div></div></div> 8.1%
3	其他組織	0	

Warning: these figures indicate the number of cases found in the data file. They cannot be interpreted as summary statistics of the population of interest.

# q110: 110-1.89 年底在職專門技術人員人數

Information	[Type= continuous] [Format=numeric] [Range= 0-1450] [Missing=*]
Statistics [NW/ W]	[Valid=1911 /-] [Invalid=0 /-] [Mean=8.145 /-] [StdDev=42.147 /-]

# q111: 110-2.89 年底在職管理及佐理人員人數

Information	[Type= continuous] [Format=numeric] [Range= 0-294] [Missing=*]
Statistics [NW/ W]	[Valid=1911 /-] [Invalid=0 /-] [Mean=6.341 /-] [StdDev=14.238 /-]

# q112: 110-3.89 年底在職工程技術工人數

Information	[Type= continuous] [Format=numeric] [Range= 0-1470] [Missing=*]
Statistics [NW/ W]	[Valid=1911 /-] [Invalid=0 /-] [Mean=11.245 /-] [StdDev=50.839 /-]

File : data89			
# q113: 110-4.89 年底在職普通工人數			
Information		[Type= continuous] [Format=numeric] [Range= 0-1165] [Missing=*]	
Statistics [NW/ W]		[Valid=1911 -/] [Invalid=0 -/] [Mean=12.395 -/] [StdDev=52.068 -/]	
# q114: 110-5.89 年底在職自營作業者及無酬家屬工作者人數			
Information		[Type= discrete] [Format=numeric] [Range= 0-20] [Missing=*]	
Statistics [NW/ W]		[Valid=1911 -/] [Invalid=0 -/]	
Value	Label	Cases	Percentage
0		1753	91.7%
1		86	4.5%
2		56	2.9%
3		7	0.4%
4		1	0.1%
5		2	0.1%
7		1	0.1%
10		2	0.1%
15		1	0.1%
19		1	0.1%
20		1	0.1%
Warning: these figures indicate the number of cases found in the data file. They cannot be interpreted as summary statistics of the population of interest.			
# q115: 110-6.89 年底在職員工人數合計			
Information		[Type= continuous] [Format=numeric] [Range= 1-3990] [Missing=*]	
Statistics [NW/ W]		[Valid=1911 -/] [Invalid=0 -/] [Mean=38.29 -/] [StdDev=130.384 -/]	
# q201: 201.89年底使用土地面積____平方公尺			
Information		[Type= continuous] [Format=numeric] [Range= 1-21912] [Missing=*]	
Statistics [NW/ W]		[Valid=1911 -/] [Invalid=0 -/] [Mean=135.414 -/] [StdDev=1005.67 -/]	
# q202: 202.89年底使用樓地板面積____平方公尺			
Information		[Type= continuous] [Format=numeric] [Range= 1-23000] [Missing=*]	
Statistics [NW/ W]		[Valid=1911 -/] [Invalid=0 -/] [Mean=211.814 -/] [StdDev=866.024 -/]	
# q310: 310.89年全年營建工程本期投入成本:住宅工程(元)			
Information		[Type= continuous] [Format=numeric] [Range= 0-3224773000] [Missing=*]	
Statistics [NW/ W]		[Valid=1911 -/] [Invalid=0 -/] [Mean=23484422 -/] [StdDev=112814477.84 -/]	
# q311: 311.89年全年營建工程本期投入成本:其他房屋工程(元)			
Information		[Type= continuous] [Format=numeric] [Range= 0-6036506000] [Missing=*]	
Statistics [NW/ W]		[Valid=1911 -/] [Invalid=0 -/] [Mean=30447136.45 -/] [StdDev=218119191.093 -/]	
# q312: 312.89年全年營建工程本期投入成本:公共工程(元)			
Information		[Type= continuous] [Format=numeric] [Range= 0-12670920000] [Missing=*]	
Statistics [NW/ W]		[Valid=1911 -/] [Invalid=0 -/] [Mean=49893595.008 -/] [StdDev=366453020.381 -/]	
# q313: 313.89年全年營建工程本期投入成本:其他營建工程(元)			
Information		[Type= continuous] [Format=numeric] [Range= 0-3946590000] [Missing=*]	
Statistics [NW/ W]		[Valid=1911 -/] [Invalid=0 -/] [Mean=17156245.588 -/] [StdDev=124993602.339 -/]	



<b>File : data89</b>	
# q314: 314.89年全年營建工程本期投入成本:合計(元)	
Information	[Type= continuous] [Format=numeric] [Range= 0-20231774000] [Missing=*]
Statistics [NW/ W]	[Valid=1911 /-] [Invalid=0 /-] [Mean=120981399.113 /-] [StdDev=629829032.305 /-]
# q320: 320.89年全年由顧客及營建同業提供材料估計價值:住宅工程(元)	
Information	[Type= continuous] [Format=numeric] [Range= 0-685520930] [Missing=*]
Statistics [NW/ W]	[Valid=1911 /-] [Invalid=0 /-] [Mean=1491742.989 /-] [StdDev=19561079.176 /-]
# q321: 321.89年全年由顧客及營建同業提供材料估計價值:其他房屋工程(元)	
Information	[Type= continuous] [Format=numeric] [Range= 0-527593570] [Missing=*]
Statistics [NW/ W]	[Valid=1911 /-] [Invalid=0 /-] [Mean=1062909.294 /-] [StdDev=14888548.222 /-]
# q322: 322.89年全年由顧客及營建同業提供材料估計價值:公共工程(元)	
Information	[Type= continuous] [Format=numeric] [Range= 0-350099950] [Missing=*]
Statistics [NW/ W]	[Valid=1911 /-] [Invalid=0 /-] [Mean=1532830.981 /-] [StdDev=16932068.826 /-]
# q323: 323.89年全年由顧客及營建同業提供材料估計價值:其他營建工程(元)	
Information	[Type= continuous] [Format=numeric] [Range= 0-252941110] [Missing=*]
Statistics [NW/ W]	[Valid=1911 /-] [Invalid=0 /-] [Mean=458861.246 /-] [StdDev=7523693.059 /-]
# q324: 324.89年全年由顧客及營建同業提供材料估計價值:合計(元)	
Information	[Type= continuous] [Format=numeric] [Range= 0-1004521000] [Missing=*]
Statistics [NW/ W]	[Valid=1911 /-] [Invalid=0 /-] [Mean=4546344.499 /-] [StdDev=37061544.603 /-]
# q401: 401-1.89 年各項成本費用支出：年初在建承包工程及自地自建建房屋施工成本價值(元)	
Information	[Type= continuous] [Format=numeric] [Range= 0-62572109000] [Missing=*]
Statistics [NW/ W]	[Valid=1911 /-] [Invalid=0 /-] [Mean=156906624.511 /-] [StdDev=1605505428.899 /-]
# q402: 401-2.89 年各項成本費用支出：營建材料耗用價值(元)	
Information	[Type= continuous] [Format=numeric] [Range= 0-10219580000] [Missing=*]
Statistics [NW/ W]	[Valid=1911 /-] [Invalid=0 /-] [Mean=71972926.431 /-] [StdDev=377668131.114 /-]
# q403: 401-3.89 年各項成本費用支出：發包工程款(元)	
Information	[Type= continuous] [Format=numeric] [Range= 0-20252862000] [Missing=*]
Statistics [NW/ W]	[Valid=1911 /-] [Invalid=0 /-] [Mean=92180608.209 /-] [StdDev=563825827.484 /-]
# q404: 401-4.89 年各項成本費用支出：直接及間接人工成本(元)	
Information	[Type= continuous] [Format=numeric] [Range= 0-4945978200] [Missing=*]
Statistics [NW/ W]	[Valid=1911 /-] [Invalid=0 /-] [Mean=27025573.719 /-] [StdDev=162326832.2 /-]
# q405: 401-5.89 年各項成本費用支出：出售房地產土地成本(元)	
Information	[Type= continuous] [Format=numeric] [Range= 0-816855640] [Missing=*]
Statistics [NW/ W]	[Valid=1911 /-] [Invalid=0 /-] [Mean=940783.866 /-] [StdDev=23551606.602 /-]
# q406: 401-6.89 年各項成本費用支出：工程費用：租金支出(元)	
Information	[Type= continuous] [Format=numeric] [Range= 0-642281380] [Missing=*]
Statistics [NW/ W]	[Valid=1911 /-] [Invalid=0 /-] [Mean=1263612.1 /-] [StdDev=16560347.234 /-]
# q407: 401-7.89 年各項成本費用支出：工程費用：稅捐支出(元)	
Information	[Type= continuous] [Format=numeric] [Range= 0-36050000] [Missing=*]

<b>File : data89</b>	
# <b>q407: 401-7.89</b> 年各項成本費用支出：工程費用：稅捐支出(元)	
Statistics [NW/ W]	[Valid=1911 /-] [Invalid=0 /-] [Mean=235961.956 /-] [StdDev=1532233.379 /-]
# <b>q408: 401-8.89</b> 年各項成本費用支出：工程費用：折舊支出(元)	
Information	[Type= continuous] [Format=numeric] [Range= 0-553698360] [Missing=*]
Statistics [NW/ W]	[Valid=1911 /-] [Invalid=0 /-] [Mean=1459475.755 /-] [StdDev=14553146.183 /-]
# <b>q409: 401-9.89</b> 年各項成本費用支出：工程費用：職工福利(元)	
Information	[Type= continuous] [Format=numeric] [Range= 0-316475160] [Missing=*]
Statistics [NW/ W]	[Valid=1911 /-] [Invalid=0 /-] [Mean=723663.775 /-] [StdDev=7904387.085 /-]
# <b>q410: 401-10.89</b> 年各項成本費用支出：工程費用：其他成本(元)	
Information	[Type= continuous] [Format=numeric] [Range= 0-3891890900] [Missing=*]
Statistics [NW/ W]	[Valid=1911 /-] [Invalid=0 /-] [Mean=18300185.096 /-] [StdDev=116979519.817 /-]
# <b>q411: 401-11.89</b> 年各項成本費用支出：(減)年底在建承包工程及自地 自建合建房屋施工成本價值(元)	
Information	[Type= continuous] [Format=numeric] [Range= 0-62572109000] [Missing=*]
Statistics [NW/ W]	[Valid=1911 /-] [Invalid=0 /-] [Mean=151137900.639 /-] [StdDev=1559014092.982 /-]
# <b>q412: 401-12.89</b> 年各項成本費用支出：加：調整項目(元)	
Information	[Type= continuous] [Format=numeric] [Range= 0-4732392900] [Missing=*]
Statistics [NW/ W]	[Valid=1911 /-] [Invalid=0 /-] [Mean=54093231.459 /-] [StdDev=242967713.457 /-]
# <b>q413: 401-13.89</b> 年各項成本費用支出：減：調整項目(元)	
Information	[Type= continuous] [Format=numeric] [Range= 0-12274415000] [Missing=*]
Statistics [NW/ W]	[Valid=1911 /-] [Invalid=0 /-] [Mean=64959035.853 /-] [StdDev=385461009.868 /-]
# <b>q414: 401-14.89</b> 年各項成本費用支出：營業成本小計（401~413(元)	
Information	[Type= continuous] [Format=numeric] [Range= 0-40484636000] [Missing=*]
Statistics [NW/ W]	[Valid=1911 /-] [Invalid=0 /-] [Mean=209005711.12 /-] [StdDev=1142121334.253 /-]
# <b>q415: 401-15.89</b> 年各項成本費用支出：薪資支出(元)	
Information	[Type= continuous] [Format=numeric] [Range= 0-616843920] [Missing=*]
Statistics [NW/ W]	[Valid=1911 /-] [Invalid=0 /-] [Mean=4810528.451 /-] [StdDev=17641720.537 /-]
# <b>q416: 401-16.89</b> 年各項成本費用支出：福利津貼(元)	
Information	[Type= continuous] [Format=numeric] [Range= 0-101051400] [Missing=*]
Statistics [NW/ W]	[Valid=1911 /-] [Invalid=0 /-] [Mean=538477.507 /-] [StdDev=3323750.085 /-]
# <b>q417: 401-17.89</b> 年各項成本費用支出：租金支出(元)	
Information	[Type= continuous] [Format=numeric] [Range= 0-84171050] [Missing=*]
Statistics [NW/ W]	[Valid=1911 /-] [Invalid=0 /-] [Mean=307835.585 /-] [StdDev=2204266.008 /-]
# <b>q418: 401-18.89</b> 年各項成本費用支出：稅捐及規費(元)	
Information	[Type= continuous] [Format=numeric] [Range= 0-185218110] [Missing=*]
Statistics [NW/ W]	[Valid=1911 /-] [Invalid=0 /-] [Mean=376854.818 /-] [StdDev=4698686.355 /-]
# <b>q419: 401-19.89</b> 年各項成本費用支出：各項折舊(元)	
Information	[Type= continuous] [Format=numeric] [Range= 0-41202148] [Missing=*]
Statistics [NW/ W]	[Valid=1911 /-] [Invalid=0 /-] [Mean=582715.828 /-] [StdDev=1646775.74 /-]

**File : data89**# **q420: 401-20.89** 年各項成本費用支出：呆帳損失及捐贈(元)

<b>Information</b>	[Type= continuous] [Format=numeric] [Range= 0-293230000] [Missing=*]
--------------------	--

<b>Statistics [NW/ W]</b>	[Valid=1911 /-] [Invalid=0 /-] [Mean=858033.62 /-] [StdDev=9323719.252 /-]
---------------------------	--

# **q421: 401-21.89** 年各項成本費用支出：其他營業費用？

<b>Information</b>	[Type= continuous] [Format=numeric] [Range= 0-372161750] [Missing=*]
--------------------	--

<b>Statistics [NW/ W]</b>	[Valid=1911 /-] [Invalid=0 /-] [Mean=3463587.039 /-] [StdDev=15975325.24 /-]
---------------------------	--

# q422: 401-22.89 年各項成本費用支出：營業費用及損失小計(415~421)(元)	
Information	[Type= continuous] [Format=numeric] [Range= 155-1165816000] [Missing=*]
Statistics [NW/ W]	[Valid=1911 /-] [Invalid=0 /-] [Mean=10938032.872 /-] [StdDev=41597265.074 /-]
# q423: 401-23.89 年各項成本費用支出：利息支出(元)	
Information	[Type= continuous] [Format=numeric] [Range= 0-3448222600] [Missing=*]
Statistics [NW/ W]	[Valid=1911 /-] [Invalid=0 /-] [Mean=6557364.971 /-] [StdDev=87380937.485 /-]
# q424: 401-24.89 年各項成本費用支出：其他非營業支出(元)	
Information	[Type= continuous] [Format=numeric] [Range= 0-4436668300] [Missing=*]
Statistics [NW/ W]	[Valid=1911 /-] [Invalid=0 /-] [Mean=6540531.078 /-] [StdDev=107629559.268 /-]
# q425: 401-25.89 年各項成本費用支出：非營業支出小計(元)	
Information	[Type= continuous] [Format=numeric] [Range= 0-7884890900] [Missing=*]
Statistics [NW/ W]	[Valid=1911 /-] [Invalid=0 /-] [Mean=13097896.084 /-] [StdDev=191253513.252 /-]
# q426: 401-26.89 年各項成本費用支出：各項支出合計(元)	
Information	[Type= continuous] [Format=numeric] [Range= 155-49535343000] [Missing=*]
Statistics [NW/ W]	[Valid=1911 /-] [Invalid=0 /-] [Mean=233041640.209 /-] [StdDev=1348168384.097 /-]
# q501: 501-1.89 年各項收入總額：承包工程收入(元)	
Information	[Type= continuous] [Format=numeric] [Range= 0-40306681000] [Missing=*]
Statistics [NW/ W]	[Valid=1911 /-] [Invalid=0 /-] [Mean=217921797.88 /-] [StdDev=1139789650.807 /-]
# q502: 501-2.89 年各項收入總額：出售自地自建及合建房地產收入(元)	
Information	[Type= continuous] [Format=numeric] [Range= 0-2030701400] [Missing=*]
Statistics [NW/ W]	[Valid=1911 /-] [Invalid=0 /-] [Mean=2321826.066 /-] [StdDev=60823536.41 /-]
# q503: 501-3.89 年各項收入總額：其他營業收入(元)	
Information	[Type= continuous] [Format=numeric] [Range= -85600-1323491500] [Missing=*]
Statistics [NW/ W]	[Valid=1911 /-] [Invalid=0 /-] [Mean=1720657.361 /-] [StdDev=36307269.752 /-]
# q504: 501-4.89 年各項收入總額：營業收入小計(元)	
Information	[Type= continuous] [Format=numeric] [Range= -85600-40644248000] [Missing=*]
Statistics [NW/ W]	[Valid=1911 /-] [Invalid=0 /-] [Mean=221964281.597 /-] [StdDev=1168126172.194 /-]
# q505: 501-5.89 年各項收入總額：租金收入(元)	
Information	[Type= continuous] [Format=numeric] [Range= 0-78819051] [Missing=*]
Statistics [NW/ W]	[Valid=1911 /-] [Invalid=0 /-] [Mean=295610.823 /-] [StdDev=2568440.454 /-]
# q506: 501-6.89 年各項收入總額：利息收入(元)	
Information	[Type= continuous] [Format=numeric] [Range= 0-2643443800] [Missing=*]
Statistics [NW/ W]	[Valid=1911 /-] [Invalid=0 /-] [Mean=3098007.435 /-] [StdDev=62989679.844 /-]
# q507: 501-7.89 年各項收入總額：其他非營業收入(元)	
Information	[Type= continuous] [Format=numeric] [Range= 0-939969750] [Missing=*]
Statistics [NW/ W]	[Valid=1911 /-] [Invalid=0 /-] [Mean=3604081.931 /-] [StdDev=30861673.102 /-]
# q508: 501-8.89 年各項收入總額：非營業收入小計(元)	
Information	[Type= continuous] [Format=numeric] [Range= 0-3583413500] [Missing=*]
Statistics [NW/ W]	[Valid=1911 /-] [Invalid=0 /-] [Mean=6997700.161 /-] [StdDev=88974372.377 /-]

# <b>q509: 501-9.89</b> 年各項收入總額：收入合計(元)	
Information	[Type= continuous] [Format=numeric] [Range= 0-44227661000] [Missing=*]
Statistics [NW/ W]	[Valid=1911 /-] [Invalid=0 /-] [Mean=228961981.339 /-] [StdDev=1249259468.734 /-]
# <b>q601: 601-1.89</b> 年底實際運用資產總額：存料(元)	
Information	[Type= continuous] [Format=numeric] [Range= 0-2311403000] [Missing=*]
Statistics [NW/ W]	[Valid=1911 /-] [Invalid=0 /-] [Mean=18998446.947 /-] [StdDev=124226633.326 /-]
# <b>q602: 601-2.89</b> 年底實際運用資產總額：建築用地(元)	
Information	[Type= continuous] [Format=numeric] [Range= 0-8711328100] [Missing=*]
Statistics [NW/ W]	[Valid=1911 /-] [Invalid=0 /-] [Mean=11233999.279 /-] [StdDev=251247616.607 /-]
# <b>q603: 601-3.89</b> 年底實際運用資產總額：在建承包工程及自地自建合建房屋施工成本價值(元)	
Information	[Type= continuous] [Format=numeric] [Range= 0-62572109000] [Missing=*]
Statistics [NW/ W]	[Valid=1911 /-] [Invalid=0 /-] [Mean=147773500.655 /-] [StdDev=1557729148.148 /-]
# <b>q604: 601-4.89</b> 年底實際運用資產總額：現金及其他流動資產(元)	
Information	[Type= continuous] [Format=numeric] [Range= 0-10651408000] [Missing=*]
Statistics [NW/ W]	[Valid=1911 /-] [Invalid=0 /-] [Mean=119734600.168 /-] [StdDev=573538947.693 /-]
# <b>q605: 601-5.89</b> 年底實際運用資產總額：土地(元)	
Information	[Type= continuous] [Format=numeric] [Range= 0-18273144000] [Missing=*]
Statistics [NW/ W]	[Valid=1911 /-] [Invalid=0 /-] [Mean=25548234.862 /-] [StdDev=438180603.578 /-]
# <b>q606: 601-6.89</b> 年底實際運用資產總額：房屋及其他營建(元)	
Information	[Type= continuous] [Format=numeric] [Range= 0-1012056100] [Missing=*]
Statistics [NW/ W]	[Valid=1911 /-] [Invalid=0 /-] [Mean=5838199.958 /-] [StdDev=36986001.949 /-]
# <b>q607: 601-7.89</b> 年底實際運用資產總額：(減) 累計折舊(元)	
Information	[Type= continuous] [Format=numeric] [Range= 0-432250210] [Missing=*]
Statistics [NW/ W]	[Valid=1911 /-] [Invalid=0 /-] [Mean=894166.298 /-] [StdDev=10431247.383 /-]
# <b>q608: 601-8.89</b> 年底實際運用資產總額：運輸設備(元)	
Information	[Type= continuous] [Format=numeric] [Range= 0-2404531100] [Missing=*]
Statistics [NW/ W]	[Valid=1911 /-] [Invalid=0 /-] [Mean=4607290.035 /-] [StdDev=56199041.742 /-]
# <b>q609: 601-9.89</b> 年底實際運用資產總額：(減) 累計折舊(元)	
Information	[Type= continuous] [Format=numeric] [Range= 0-2250210300] [Missing=*]
Statistics [NW/ W]	[Valid=1911 /-] [Invalid=0 /-] [Mean=3107160.025 /-] [StdDev=51812657.71 /-]
# <b>q610: 601-10.89</b> 年底實際運用資產總額：機械設備(元)	
Information	[Type= continuous] [Format=numeric] [Range= 0-4221019300] [Missing=*]
Statistics [NW/ W]	[Valid=1911 /-] [Invalid=0 /-] [Mean=15460899.061 /-] [StdDev=112671770.245 /-]
# <b>q611: 601-11.89</b> 年底實際運用資產總額：(減) 累計折舊(元)	
Information	[Type= continuous] [Format=numeric] [Range= 0-3791454700] [Missing=*]
Statistics [NW/ W]	[Valid=1911 /-] [Invalid=0 /-] [Mean=9537526.913 /-] [StdDev=93271876.908 /-]
# <b>q612: 601-12.89</b> 年底實際運用資產總額：生財器具及雜項設備(元)	
Information	[Type= continuous] [Format=numeric] [Range= 0-488859000] [Missing=*]
Statistics [NW/ W]	[Valid=1911 /-] [Invalid=0 /-] [Mean=3524717.922 /-] [StdDev=18809344.215 /-]

# q613: 601-13.89 年底實際運用資產總額：(減) 累計折舊(元)	
Information	[Type= continuous] [Format=numeric] [Range= 0-390000000] [Missing=*]
Statistics [NW/ W]	[Valid=1911 /-] [Invalid=0 /-] [Mean=1928896.085 /-] [StdDev=11088215.257 /-]
# q614: 601-14.89 年底實際運用資產總額：未完工程及在途設備(元)	
Information	[Type= continuous] [Format=numeric] [Range= 0-1786544200] [Missing=*]
Statistics [NW/ W]	[Valid=1911 /-] [Invalid=0 /-] [Mean=4992347.858 /-] [StdDev=58251565.009 /-]
# q615: 601-15.89 年底實際運用資產總額：其他資產(元)	
Information	[Type= continuous] [Format=numeric] [Range= 0-35760675000] [Missing=*]
Statistics [NW/ W]	[Valid=1911 /-] [Invalid=0 /-] [Mean=67696319.757 /-] [StdDev=913590906.877 /-]
# q616: 601-16.89 年底實際運用資產總額：資產總額(元)	
Information	[Type= continuous] [Format=numeric] [Range= 91360-99722917000] [Missing=*]
Statistics [NW/ W]	[Valid=1911 /-] [Invalid=0 /-] [Mean=410012023.991 /-] [StdDev=2954774671.107 /-]
# q617: 617.租用及借用固定資產(元)	
Information	[Type= continuous] [Format=numeric] [Range= 0-6500000000] [Missing=*]
Statistics [NW/ W]	[Valid=1911 /-] [Invalid=0 /-] [Mean=18392967.474 /-] [StdDev=220553568.249 /-]
# q618: 618.出租及出借固定資產(元)	
Information	[Type= continuous] [Format=numeric] [Range= 0-1847430000] [Missing=*]
Statistics [NW/ W]	[Valid=1911 /-] [Invalid=0 /-] [Mean=7129700.158 /-] [StdDev=71978148.675 /-]
# q620: 601-20.89 年底實際運用資產總額：電腦軟體支出(元)	
Information	[Type= continuous] [Format=numeric] [Range= 0-51500000] [Missing=*]
Statistics [NW/ W]	[Valid=1911 /-] [Invalid=0 /-] [Mean=71216.538 /-] [StdDev=1314292.159 /-]
# q701: 701-1.89 年底負債及淨值總額：流動負債(元)	
Information	[Type= continuous] [Format=numeric] [Range= 0-62120559000] [Missing=*]
Statistics [NW/ W]	[Valid=1911 /-] [Invalid=0 /-] [Mean=282538760.544 /-] [StdDev=1819573905.524 /-]
# q702: 701-2.89 年底負債及淨值總額：長期負債(元)	
Information	[Type= continuous] [Format=numeric] [Range= 0-27045114000] [Missing=*]
Statistics [NW/ W]	[Valid=1911 /-] [Invalid=0 /-] [Mean=25029141.159 /-] [StdDev=633854141.865 /-]
# q703: 701-3.89 年底負債及淨值總額：其他負債(元)	
Information	[Type= continuous] [Format=numeric] [Range= 0-3703062000] [Missing=*]
Statistics [NW/ W]	[Valid=1911 /-] [Invalid=0 /-] [Mean=11728302.23 /-] [StdDev=140330430.221 /-]
# q704: 701-4.89 年底負債及淨值總額：負債總額(元)	
Information	[Type= continuous] [Format=numeric] [Range= 0-92868735000] [Missing=*]
Statistics [NW/ W]	[Valid=1911 /-] [Invalid=0 /-] [Mean=319296204.073 /-] [StdDev=2493733360.275 /-]
# q705: 701-5.89 年底負債及淨值總額：實收資本(元)	
Information	[Type= continuous] [Format=numeric] [Range= 0-12896569000] [Missing=*]
Statistics [NW/ W]	[Valid=1911 /-] [Invalid=0 /-] [Mean=89117348.12 /-] [StdDev=518240200.204 /-]
# q706: 701-6.89 年底負債及淨值總額：公積及盈餘(元)	
Information	[Type= continuous] [Format=numeric] [Range= -3587184000-6284202200] [Missing=*]
Statistics [NW/ W]	[Valid=1911 /-] [Invalid=0 /-] [Mean=1598472.419 /-] [StdDev=221868613.739 /-]

# q707: 701-7.89 年底負債及淨值總額：負債及淨值總額(元)	
Information	[Type= continuous] [Format=numeric] [Range= 91360-99722917000] [Missing=*]
Statistics [NW/ W]	[Valid=1911 /-] [Invalid=0 /-] [Mean=410012023.991 /-] [StdDev=2954774671.107 /-]
# cpt: 資本額	
Information	[Type= continuous] [Format=numeric] [Range= 300000-18000000000] [Missing=*]
Statistics [NW/ W]	[Valid=1911 /-] [Invalid=0 /-] [Mean=111331005.704 /-] [StdDev=802574637.153 /-]