

# 事業人力僱用狀況調查 (職位空缺概況) 報告

年 報  
民國 110 年

資料時期：110年8月

網 址 <https://www.dgbas.gov.tw> >

主計總處統計專區 > 其他專案調查 >

事業人力僱用狀況調查(職位空缺概況)

行政院主計總處  
中華民國 110 年 12 月編印

## 事業人力僱用狀況調查（職位空缺概況）報告

刊期頻率：年 報

出版機關：行政院主計總處

地址：臺北市中正區廣州街2號

電話：(02) 2380-3625

0800007589-15

網址：<https://www.dgbas.gov.tw>

印刷者：上校基業有限公司

地址：高雄市三民區通化街88巷26號

電話：(07) 311-6011

編者：行政院主計總處

出版年月：中華民國110年12月

創刊年月：中華民國81年6月

定價：新臺幣150元

展售處：五南文化廣場

---

地址：臺中市中山路6號

電話：(04) 2226-0330

五南網路書店

<http://www.wunanbooks.com.tw>

國家書店松江門市

---

地址：臺北市中山區松江路209號1樓

電話：(02) 2518-0207

國家網路書店

<http://www.govbooks.com.tw>

本著作採創用CC「姓名標示-非商業性」授權條款臺灣2.5版釋出，  
限於標示著作人姓名及非營利性目的之條件下，得利用本著作。

GPN：2008100011

ISSN：1022-0542

# 目 次

前言	(1)
壹、調查規劃與實施	(2)
貳、統計結果綜合分析	(4)
參、統計表	1
表 1 各業廠商職缺概況 －按行業及員工規模分	2
表 2 工業及服務業廠商職位平均空缺時間 －按職類及員工規模分	4
表 3 工業及服務業廠商職位空缺時間 －按職類及員工規模分	16
表 4 各業廠商職缺計薪單位 －按行業及員工規模分	19
表 5 工業及服務業廠商僱用按月、按日及按時計薪者平均最低薪資 －按職類及員工規模分	21
表 6 各業廠商僱用職缺按月計薪者每人每月平均最低薪資 －按職類及員工規模分	24
表 7 工業及服務業廠商開出職缺原因 －按職類及員工規模分	36
表 8 工業及服務業廠商職缺僱用條件概況 －按職類及員工規模分	42
表 9 工業廠商職缺僱用條件概況 －按職類及員工規模分	48
表 10 服務業廠商職缺僱用條件概況 －按職類及員工規模分	54
表 11 礦業及土石採取業廠商職缺僱用條件概況 －按職類及員工規模分	60
表 12 製造業廠商職缺僱用條件概況 －按職類及員工規模分	62
表 13 電力及燃氣供應業廠商職缺僱用條件概況 －按職類及員工規模分	68
表 14 用水供應及污染整治業廠商職缺僱用條件概況 －按職類及員工規模分	70
表 15 營建工程業廠商職缺僱用條件概況 －按職類及員工規模分	72

表 16	批發及零售業廠商職缺僱用條件概況 －按職類及員工規模分	76
表 17	運輸及倉儲業廠商職缺僱用條件概況 －按職類及員工規模分	82
表 18	住宿及餐飲業廠商職缺僱用條件概況 －按職類及員工規模分	86
表 19	出版、影音製作、傳播及資通訊服務業廠商職缺僱用條件概況 －按職類及員工規模分	88
表 20	金融及保險業廠商職缺僱用條件概況 －按職類及員工規模分	92
表 21	不動產業廠商職缺僱用條件概況概況 －按職類及員工規模分	94
表 22	專業、科學及技術服務業廠商職缺僱用條件概況 －按職類及員工規模分	96
表 23	支援服務業廠商職缺僱用條件概況 －按職類及員工規模分	100
表 24	教育業廠商職缺僱用條件概況 －按職類及員工規模分	104
表 25	醫療保健及社會工作服務業廠商職缺僱用條件概況 －按職類及員工規模分	106
表 26	藝術、娛樂及休閒服務業廠商職缺僱用條件概況 －按職類及員工規模分	110
表 27	其他服務業廠商職缺僱用條件概況 －按職類及員工規模分	112
表 28	科學園區廠商職缺僱用條件概況 －按職類及員工規模分	114
表 29	工業及服務業廠商職缺概況 －按工作地點分	122

#### 肆、附錄

事業人力僱用狀況（職位空缺概況）調查表	125
---------------------	-----

## 前 言

我國經濟為一小型開放體系，依賴出口貿易甚巨，隨著對外直接投資的增加及貿易日益自由化，國際貿易的藩籬漸形消失，在此全球化的發展過程中，國內產業之勞動結構亦深受影響，而企業為提升競爭力，僱用受僱員工之型態愈趨多元。政府部門為積極促進產業發展，兼顧就業市場供需平衡，實有必要深入了解勞動市場之需求結構變遷，以謀解決之道。

本總處為明瞭勞動市場需求面人力空缺情形及企業之相關人力運用計畫，俾供政府釐定各項經濟及勞動政策，以及企業經營、改善營運與人力規劃參考，爰於 110 年 8 月針對工業部門與服務業部門共計 17 大行業舉辦『事業人力僱用狀況調查（職位空缺概況）』。本調查係採通信調查為主，網際網路填報為輔並以電話聯繫催詢追蹤未回表廠商方式辦理，調查內容包含廠商目前職位空缺現況及其僱用條件等情形。

本次調查承各公民營受查廠商之合作，提供詳實資料，使統計結果順利產生，在此特致謝忱。惟本調查報告因編纂時間有限，恐有疏漏之處，尚祈各界不吝賜正。

(2)

## 壹、調查規劃與實施

### 一、調查目的：

配合臺灣地區社會經濟發展需要，明瞭各行業員工職位空缺現況、人員僱用條件情形，俾供政府研訂勞工政策與企業從事規劃人力及營運改善等參據。

### 二、調查區域與對象：

(一) 調查區域：包括臺灣地區（不含金門縣、連江縣）。

(二) 調查對象：以中華民國第 10 次修訂行業統計分類，包含礦業及土石採取業、製造業、電力及燃氣供應業、用水供應及污染整治業、營建工程業、批發及零售業、運輸及倉儲業、住宿及餐飲業、出版、影音製作、傳播及資通訊服務業、金融及保險業、不動產業、專業科學及技術服務業、支援服務業、教育業（不含小學以上各級學校等）、醫療保健及社會工作服務業、藝術娛樂及休閒服務業、其他服務業之公民營企業場所單位為調查對象。

### 三、調查項目及調查表式：

(一) 一般概況：包括公司(商業)統一編號、公民營別、填表人姓名、職稱、電話、傳真號碼以及僱用員工人數。

(二) 職位空缺狀況：

- 1、各職類空缺總數。
- 2、職位空缺之職稱。
- 3、各職類職缺個數。
- 4、各職類職缺之職位平均空缺時間。
- 5、各職類職缺之僱用條件—含教育程度、證照或特殊資格、工作經驗、是否需經常性夜間工作、是否需輪班、是否需經常性加班、工作地點。
- 6、各職類開出職缺之主要原因。
- 7、各職類職缺之計薪單位及每單位薪資。

### 四、調查資料時期及實施期間：

以調查年 8 月為資料時期，但資料時期另有規定者從其規定；調查實施期間訂於該年 8 月底起 2 個月。

#### 五、調查方式：

採郵寄通信調查為主，網際網路填報為輔並以電話聯繫催詢追蹤未回表廠商。

- (一) 依回收狀況，採取補寄 2 次調查表之催表作業。
- (二) 經上述催收作業仍未回表者，輔以電話聯繫催詢追蹤。

#### 六、抽樣設計及推計方法：

採用本總處按月辦理之受僱員工薪資調查之抽樣方法，即按各行業採截略分層隨機抽樣法抽取樣本，共抽出工業及服務業約 10,800 家廠商；並以調查資料時期之各業受僱員工人數之估計為基準值，按比率推估各項特徵值。

#### 七、調查工作進度：

- (一) 印製調查表：8 月上旬前完成。
- (二) 寄送調查表：8 月底前完成。
- (三) 未回收調查表之催詢及補寄：10 月底前完成。
- (四) 調查表資料初審、註碼及登錄：11 月中旬前完成。
- (五) 資料檢誤：12 月中旬前完成。
- (六) 結果表編製及發布：12 月底前完成。
- (七) 報告印製：次年 2 月完成。

#### 八、整理編製方法及報告編印：

本調查資料之檢誤及整理編製作業係以電腦處理為主，人工整理為輔；統計結果由本總處編印「事業人力僱用狀況調查（職位空缺概況）報告」，提供各界應用。

#### 九、辦理機關：

本總處為主辦機關，負責調查之策劃設計、調查表件印製寄送、調查資料催報、資料之整理及統計分析工作。

(4)

## 貳、統計結果綜合分析

本統計係本(110)年 8 月底「事業人力僱用狀況調查」統計結果，反映當月底工業及服務業事業單位人力需求狀況。

本統計「職位空缺」(Job Openings，以下簡稱職缺或空缺)係指企業已對外或可立即對外公開徵人，但尚未找到適任人員之現有職缺，不含遇缺不補或內部遷補之職缺，主要用於呈現當時勞動需求狀況或就業機會。廠商職位空缺逾半來自員工離職、退休等流動因素，但景氣波動、產業結構改變等經濟面因素亦為影響職位空缺數變動之重要原因；因此，職位空缺為經濟運行常有現象，並不完全等同於缺工。

### 壹、摘要

- 一、本年 8 月底工業及服務業職缺數 24.8 萬個，較上年同月增 1.9 萬個。
- 二、製造業職缺數 9.1 萬個，較上年同月增加 1.3 萬個；營建工程業職缺數 2.6 萬個，較上年同月增加 1.1 萬個。
- 三、技藝有關工作人員、機械設備操作及組裝人員職缺數較上年同月增加 1 萬個，技術員及助理專業人員亦增 4 千 9 百個；服務及銷售工作人員則減 1 千 8 百個。

### 貳、統計結果

- 一、本年 8 月底工業及服務業職缺數 24.8 萬個，較上年同月增 1.9 萬個。

隨著全球經濟穩定成長，製造業生產與出口暢旺，復以 8 月底疫情趨穩，內需市場亦呈改善，工業及服務業職缺數 24.8 萬個，較上年同月增 1.9 萬個，因應員工流動性需求(含員工退休或遭解僱、資遣之人力補充)之職缺增加 8 千 4 百個，因營運好轉、業務擴增之職缺增加 6 千 3 百個，因所提供之工作環境骯髒、危險、辛勞而招募不易之職缺增加 3 千 2 百個，因季節性人力需求之職缺減少 6 百個。

- 二、工業及服務業廠商開出職缺之原因有 6 成係因應員工流動性需求。

(一)本年 8 月底 24.8 萬個職缺中，以因應員工流動性需求(含員工退休或遭解僱、資遣之人力補充)為主，計 14.9 萬個或占 60.0%，因營運好轉、業務擴增者計 5.1 萬個或占 20.7%，兩者合計占近 8 成 1。

(二)近 10 年來 8 月底因員工流動性需求之職缺占全體職缺比重多在 5 至 6 成；營運、業務量則較受市場景氣影響，職缺占比多介於 2 至 3 成之間。



### 近 10 年 8 月底工業及服務業廠商開出職缺原因

單位：個

	101 年	102 年	103 年	104 年	105 年	106 年	107 年	108 年	109 年	110 年
<b>職缺數</b>	<b>178 836</b>	<b>190 834</b>	<b>241 493</b>	<b>203 216</b>	<b>213 375</b>	<b>225 242</b>	<b>220 669</b>	<b>221 441</b>	<b>228 924</b>	<b>248 314</b>
因應員工流動性需求	111 192	108 904	136 526	133 032	129 537	135 762	134 020	137 485	140 569	148 954
員工退休或遭解雇、資遣之人力補充	-	-	-	-	-	-	15 424	12 761	13 402	14 264
營運好轉，業務擴增	40 760	51 125	69 592	40 125	44 160	58 395	45 337	44 084	44 962	51 298
季節性人力需求	2 683	2 929	5 072	3 859	4 119	1 967	7 463	9 267	11 706	11 138
所提供之工作環境骯髒、危險、辛勞，招募不易	13 434	15 941	18 422	13 071	18 796	15 312	18 522	13 369	13 875	17 081
組織調整	3 990	3 576	4 565	4 445	4 511	6 415	8 590	11 102	12 040	12 843
現有員工技能不符	6 433	8 097	7 108	8 567	11 919	6 522	5 426	4 342	4 140	4 002
法規限制	216	44	91	104	333	769	1 087	747	1 099	1 048
其他	128	218	117	13	-	100	224	1 045	533	1 950
<b>較上年同月增減值</b>	<b>-13 735</b>	<b>11 998</b>	<b>50 659</b>	<b>-38 277</b>	<b>10 159</b>	<b>11 867</b>	<b>-4 573</b>	<b>772</b>	<b>-</b>	<b>19 390</b>
因應員工流動性需求	5 907	-2 288	27 622	-3 494	-3 495	6 225	-1 742	3 465	-	8 385
員工退休或遭解雇、資遣之人力補充	-	-	-	-	-	-	-	-2 663	-	862
營運好轉，業務擴增	-19 718	10 365	18 467	-29 467	4 035	14 235	-13 058	-1 253	-	6 336
季節性人力需求	-2 048	246	2 143	-1 213	260	-2 152	5 496	1 804	-	-568
所提供之工作環境骯髒、危險、辛勞，招募不易	2 940	2 507	2 481	-5 351	5 725	-3 484	3 210	-5 153	-	3 206
組織調整	-1 779	-414	989	-120	66	1 904	2 175	2 512	-	803
現有員工技能不符	822	1 664	-989	1 459	3 352	-5 397	-1 096	-1 084	-	-138
法規限制	69	-172	47	13	229	436	318	-340	-	-51
其他	72	90	-101	-104	-13	100	124	821	-	1 417

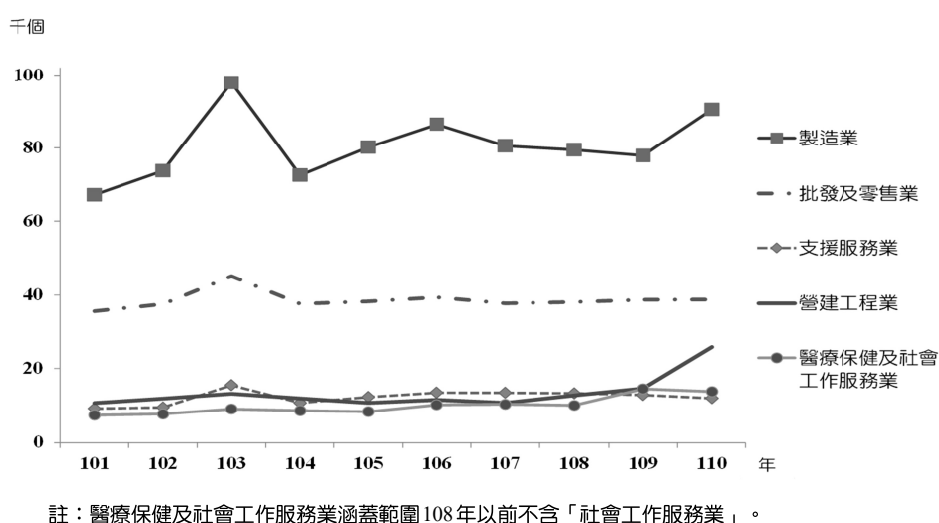
註：本統計結果不含農業、政府機關、小學以上各級學校、宗教、職業團體及類似組織等行業，108 年以前不含「研究發展服務業」、「學前教育」及「社會工作服務業」；因 109 年行業擴增幅度較大，為比較基礎一致，當年數據不與前一年資料進行比較。

(6)

### 三、製造業職缺數年增 1.3 萬個，營建工程業職缺數年增 1.1 萬個。

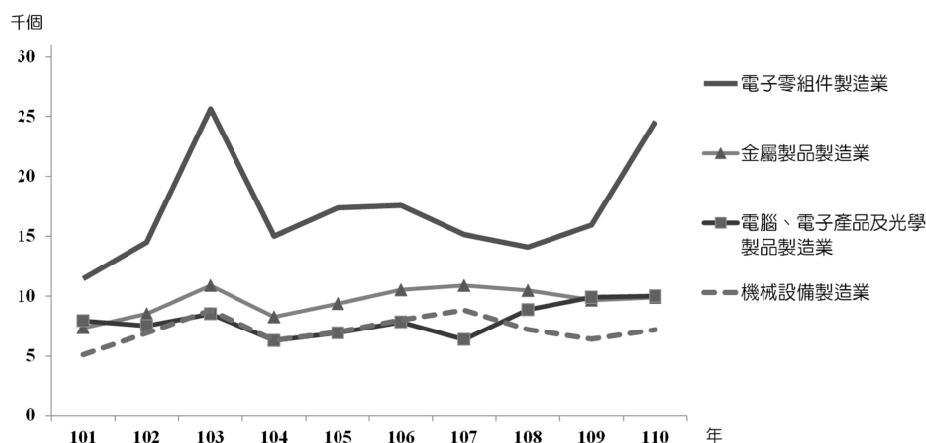
(一)就行業別觀察，製造業受惠於全球經濟回溫、電子產品需求增加等因素帶動，8 月底職缺數 9.1 萬個或占 36.5%，年增 1.3 萬個最多；營建工程業因公共建設推動及民間住宅、廠辦工程量增加，職缺數 2.6 萬個或占 10.4%，年增 1.1 萬個次之。不動產業職缺數 5 千 4 百個或占 2.2%，因交易量較上年同期縮減，致年減 1 千 2 百個；支援服務業職缺數 1.2 萬個或占 4.8%，年減 9 百個；專業、科學及技術服務業職缺數 8 千 8 百個或占 3.5%，亦減 9 百個。

#### 近 10 年 8 月底主要行業職缺變動情形



(二)製造業各中業別以電子零組件製造業職缺 2.5 萬個，年增 8 千 7 百個最多；電腦、電子產品及光學製品製造業職缺 1 萬個，年增 1 百個；機械設備製造業職缺 7 千 2 百個，年增 8 百個。

#### 近 10 年 8 月底製造業各主要行業職缺變動情形



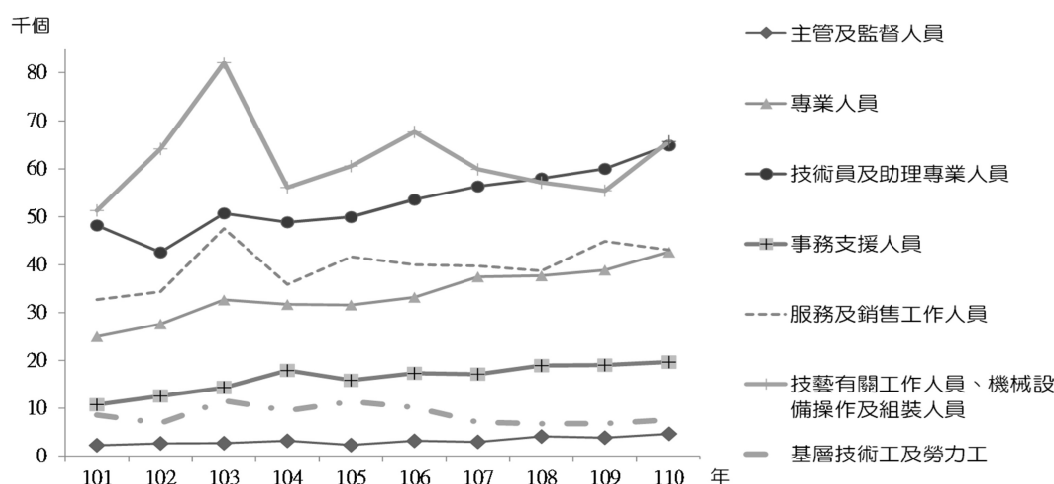
(三)各行業職缺數多與該行業人數規模成正比，以製造業最多，其變動受景氣波動影響較大，例如 103 年景氣回溫，職缺數年增 2.4 萬個，本年 8 月亦增 1.3 萬個，104 年下半年景氣低緩，8 月職缺數則年減 2.5 萬個；批發及零售業職缺數次之，主要受國內消費需求影響，惟變動幅度相對平緩。

#### 四、技藝有關工作人員、機械設備操作及組裝人員職缺數年增 1 萬個，技術員及助理專業人員年增 4 千 9 百個。

(一)就職類別觀察，技藝有關工作人員、機械設備操作及組裝人員職缺數為 6.6 萬個或占 26.5%，較上年同月增加 1 萬個；技術員及助理專業人員職缺數為 6.5 萬個或占 26.2%，較上年同月增加 4 千 9 百個；專業人員職缺 4.3 萬個或占 17.2%，年增 3 千 8 百個；服務及銷售工作人員職缺 4.3 萬個或占 17.4%，則年減 1 千 8 百個。

(二)觀察近 10 年同期間各職類職缺數，以技藝有關工作人員、機械設備操作及組裝人員受景氣波動影響較大，103 年及 106 年因景氣較佳，職缺數分別為 8.2 萬個及 6.8 萬個，本年亦達 6.6 萬個；技術員及助理專業人員職缺數近 10 年職缺數持續成長，約介於 4.3 萬個至 6.5 萬個之間。

近 10 年 8 月底各職類職缺變動情形



註：工業及服務業行業涵蓋範圍 108 年以前不含「研究發展服務業」、「學前教育」及「社會工作服務業」。

#### 五、本年 8 月底工業及服務業職缺率 2.98%，較上年同月上升 0.23 個百分點。

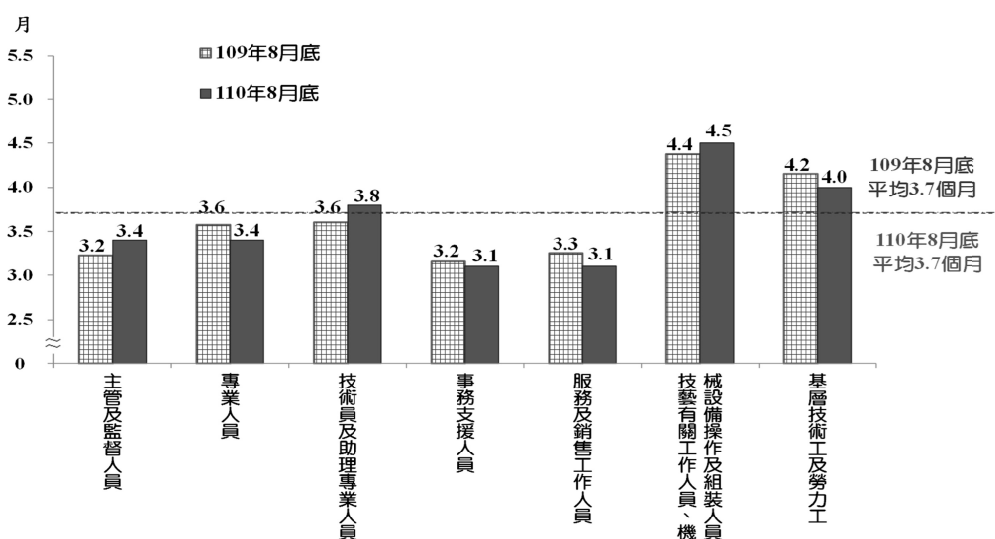
110 年 8 月底工業及服務業職缺率 2.98%，較上年同月上升 0.23 個百分點，其中營建工程業 5.14%，上升 2.17 個百分點；製造業 3.06%，上升 0.38 個百分點；不動產業 4.12%，則降 0.95 個百分點；其他服務業 3.86%，下降 0.32 個百分點。

(8)

### 六、職缺平均持續時間為 3.7 個月，與上年同月持平。

近 10 年工業及服務業職缺平均持續時間最長為 101 年 8 月之 5.1 個月，最短為 107 年、109 年及本年 8 月之 3.7 個月。本年 8 月各職類中，技藝有關工作人員、機械設備操作及組裝人員之職缺平均持續時間達 4.5 個月，基層技術工及勞力工為 4.0 個月。

#### 職缺平均持續時間

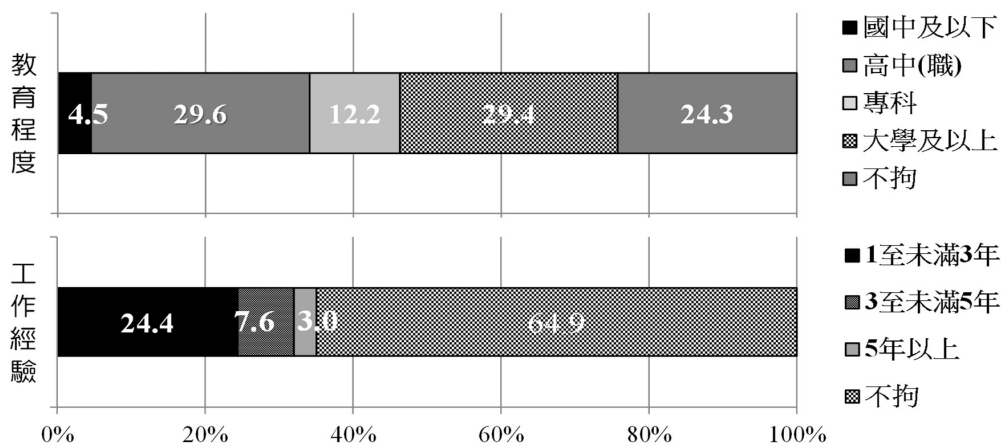


### 七、學歷條件以高中（職）者占 29.6%最多，工作經驗要求不拘者占 64.9%。

本年 8 月底各職缺學歷條件為高中（職）者占 29.6%，大學及以上者亦占 29.4%。按工作經驗觀察，以工作經驗不拘者占 64.9%最多；需要工作經驗之職缺中，以 1 年至未滿 3 年稍具經驗者占 24.4%最多。

#### 廠商職缺僱用條件

110年8月底



### 參、名詞說明

一、**職位空缺**：係指公司確實具有該項工作機會或職缺，已對外或可立即對外公開徵人，但尚未找到適任人員之現有職缺，如擴大營運、增設生產線或有人員退出時，尚待增僱或補充之人員，但不含遇缺不補、內部遷補或派駐海外分廠之職缺。

二、**職缺率**：職缺率=[職缺數/(職缺數+受僱員工人數)]×100%。

### 肆、附表

表 1 職位空缺統計相關指標

表 2 工業及服務業廠商職缺概況—按大行業分

表 3 製造業廠商職缺概況—按中行業分

表 4 工業及服務業廠商職缺概況—按職類分

表 5 工業及服務業廠商職缺時間

表 6 工業及服務業廠商職缺概況—按職缺時間分

表 7 工業及服務業廠商職缺概況—按工作地區分

表 8 工業及服務業廠商按月計薪職缺之最低僱用經常性薪資

(10)

表 1 職位空缺統計相關指標

單位：個；%；百分點

年月別	受僱員工 人數	職缺數	與上年 同月比較	職缺率	與上年 同月比較	失業率	求才 利用率	受僱員工		受僱員工 流動率 【(A) + (B)】 2
								進入率 (A)	退出率 (B)	
99年2月(底)	6 563 065	161 809	44 545	2.41	0.62	5.76	48.86	2.16	2.42	2.29
99年8月(底)	6 746 128	193 591	58 076	2.79	0.74	5.17	53.93	3.14	2.93	3.04
100年2月(底)	6 824 193	234 860	73 051	3.33	0.92	4.69	43.51	2.34	2.44	2.39
100年8月(底)	6 987 678	192 571	-1 020	2.68	-0.11	4.45	65.95	3.10	2.93	3.02
101年2月(底)	7 017 065	203 374	-31 486	2.82	-0.51	4.25	50.37	2.35	2.32	2.34
101年8月(底)	7 108 583	178 836	-13 735	2.45	-0.23	4.40	72.93	2.67	2.51	2.59
102年2月(底)	7 130 453	188 783	-14 591	2.58	-0.24	4.24	52.48	1.89	2.13	2.01
102年8月(底)	7 239 537	190 834	11 998	2.57	0.12	4.33	60.16	2.82	2.61	2.72
103年2月(底)	7 292 643	215 638	26 855	2.87	0.29	4.09	46.22	2.31	2.35	2.33
103年8月(底)	7 433 840	241 493	50 659	3.15	0.58	4.08	66.90	2.94	2.67	2.81
104年2月(底)	7 462 386	242 492	26 854	3.15	0.28	3.69	52.27	1.87	2.16	2.02
104年8月(底)	7 570 909	203 216	-38 277	2.61	-0.54	3.90	59.85	2.64	2.51	2.58
105年2月(底)	7 584 504	209 873	-32 619	2.69	-0.46	3.95	54.81	1.86	2.06	1.96
105年8月(底)	7 666 634	213 375	10 159	2.71	0.10	4.08	65.02	2.67	2.51	2.59
106年2月(底)	7 701 467	238 574	28 701	3.00	0.31	3.85	54.41	2.12	2.21	2.17
106年8月(底)	7 808 479	225 242	11 867	2.80	0.09	3.89	68.20	2.76	2.63	2.70
107年2月(底)	7 824 701	250 308	11 734	3.10	0.10	3.70	62.62	1.85	2.18	2.02
107年8月(底)	7 907 536	220 669	-4 573	2.71	-0.09	3.87	69.97	2.81	2.71	2.76
108年2月(底)	7 918 709	232 581	-17 727	2.85	-0.25	3.72	58.64	1.88	2.16	2.02
108年8月(底)	7 993 822	221 441	772	2.70	-0.01	3.89	63.56	2.75	2.70	2.73
109年2月(底)	8 134 241 (7 980 126)	222 278 (217 785)	- (-14 796)	2.66 (2.66)	- (-0.19)	3.70	59.22	2.36 (2.37)	2.52 (2.53)	2.44 (2.45)
109年8月(底)	8 110 315 (7 951 535)	228 924 (222 646)	- (1 205)	2.75 (2.72)	- (0.02)	3.99	60.11	2.73 (2.71)	2.70 (2.68)	2.72 (2.70)
110年2月(底)	8 151 078	268 970	46 692	3.19	0.53	3.70	57.97	1.91	2.11	2.01
110年8月(底)	8 094 476	248 314	19 390	2.98	0.23	4.24	53.52	3.09	2.70	2.90

註：1.求才利用率資料來源為勞動部統計處，係指求才僱用人數占求才人數之百分比。

2.受僱員工及職缺統計不含農業、政府機關、小學以上各級學校、宗教、職業團體及類似組織等行業，工業及服務業與服務業部門統計結果涵蓋範圍108年以前不含「研究發展服務業」、「學前教育」及「社會工作服務業」；為利比較，109年括號（）內資料係依108年範圍陳示。

表 2 工業及服務業廠商職缺概況—按大行業分

單位：個；%；百分點

	職缺數			職缺率		
	109年 8月底	110年 8月底	與上年 同月比較	109年 8月底	110年 8月底	與上年 同月比較
<b>總計</b>	<b>228 924</b>	<b>248 314</b>	<b>19 390</b>	<b>2.75</b>	<b>2.98</b>	<b>0.23</b>
<b>工業</b>	<b>95 345</b>	<b>119 182</b>	<b>23 837</b>	<b>2.74</b>	<b>3.37</b>	<b>0.63</b>
礦業及土石採取業	55	49	- 6	1.56	1.39	-0.17
製造業	77 908	90 517	12 609	2.68	3.06	0.38
電力及燃氣供應業	1 496	1 572	76	4.30	4.50	0.20
用水供應及污染整治業	1 260	1 286	26	3.61	3.63	0.02
營建工程業	14 626	25 758	11 132	2.97	5.14	2.17
<b>服務業</b>	<b>133 579</b>	<b>129 132</b>	<b>-4 447</b>	<b>2.75</b>	<b>2.68</b>	<b>-0.07</b>
批發及零售業	38 765	38 804	39	2.22	2.23	0.01
運輸及倉儲業	6 616	6 904	288	2.17	2.29	0.12
住宿及餐飲業	19 150	19 221	71	3.88	3.93	0.05
出版、影音製作、傳播及 資通訊服務業	7 353	7 147	- 206	2.99	2.93	-0.06
金融及保險業	7 626	7 799	173	1.89	1.92	0.03
不動產業	6 578	5 409	-1 169	5.07	4.12	-0.95
專業、科學及技術服務業	9 637	8 751	- 886	3.01	2.78	-0.23
支援服務業	12 841	11 946	- 895	3.08	2.91	-0.17
教育業(不含小學以上各級學校 等，註)	3 475	3 820	345	2.35	2.67	0.32
醫療保健及社會工作服務業	14 490	13 759	- 731	3.11	2.89	-0.22
藝術、娛樂及休閒服務業	2 196	1 436	- 760	2.93	2.79	-0.14
其他服務業	4 852	4 136	- 716	4.18	3.86	-0.32

註：教育業不含小學以上各級學校等，僅涵蓋「學前教育、教育輔助及其他教育業」，如幼兒園、各類補習班、才藝班、汽車駕駛訓練班及代辦留（遊）學服務等。

表 3 製造業廠商職缺概況—按中行業分

單位：個；%；百分點

	職缺數			職缺率		
	109年 8月底	110年 8月底	與上年 同月比較	109年 8月底	110年 8月底	與上年 同月比較
<b>製造業</b>	<b>77 908</b>	<b>90 517</b>	<b>12 609</b>	<b>2.68</b>	<b>3.06</b>	<b>0.38</b>
食品及飼品製造業	3 581	3 538	- 43	2.60	2.56	-0.04
飲料及菸草製造業	528	526	- 2	3.19	3.18	-0.01
紡織業	1 960	2 040	80	2.01	2.13	0.12
成衣及服飾品製造業	452	476	24	1.22	1.33	0.11
皮革、毛皮及其製品製造業	35	250	215	0.17	1.28	1.11
木竹製品製造業	402	443	41	2.39	2.61	0.22
紙漿、紙及紙製品製造業	1 413	1 544	131	2.75	2.95	0.20
印刷及資料儲存媒體複製業	891	796	- 95	1.55	1.44	-0.11
石油及煤製品製造業	27	34	7	0.23	0.29	0.06
化學原材料、肥料、氮化合物、 塑橡膠原料及人造纖維製造業	1 425	1 786	361	2.08	2.60	0.52
其他化學製品製造業	1 238	1 375	137	2.31	2.51	0.20
藥品及醫用化學製品製造業	1 382	1 386	4	3.93	3.94	0.01
橡膠製品製造業	820	778	- 42	2.01	1.94	-0.07
塑膠製品製造業	3 624	3 634	10	2.56	2.57	0.01
非金屬礦物製品製造業	2 134	2 329	195	2.93	3.16	0.23
基本金屬製造業	3 271	3 624	353	2.85	3.15	0.30
金屬製品製造業	9 668	9 905	237	2.72	2.74	0.02
電子零組件製造業	15 919	24 575	8 656	2.47	3.67	1.20
電腦、電子產品及光學製品製造業	9 908	10 009	101	4.16	4.11	-0.05
電力設備及配備製造業	3 645	4 356	711	2.85	3.35	0.50
機械設備製造業	6 425	7 205	780	2.68	2.97	0.29
汽車及其零件製造業	2 363	2 454	91	2.81	2.86	0.05
其他運輸工具及其零件製造業	2 355	2 578	223	3.04	3.22	0.18
家具製造業	666	722	56	2.18	2.28	0.10
其他製造業	2 969	3 290	321	3.29	3.52	0.23
產業用機械設備維修及安裝業	807	864	57	1.77	1.82	0.05



表4 工業及服務業廠商職缺概況-按職類分

單位：個；%

	109年8月底		110年8月底	
	職缺數	結構	職缺數	結構
總計	228 924	100.00	248 314	100.00
主管及監督人員	3 829	1.67	4 632	1.87
專業人員	38 885	16.99	42 670	17.18
技術員及助理專業人員	60 054	26.23	64 958	26.16
事務支援人員	19 034	8.31	19 667	7.92
服務及銷售工作人員	44 886	19.61	43 103	17.36
技藝有關工作人員、機械設備操作及組裝人員	55 453	24.22	65 722	26.47
基層技術工及勞力工	6 783	2.96	7 562	3.05

表5 工業及服務業廠商職缺時間

單位：月

	106年 8月底	107年 8月底	108年 8月底	109年 8月底	110年 8月底
總計	4.1	3.7	3.9	3.7	3.7
主管及監督人員	4.2	3.1	3.3	3.2	3.4
專業人員	3.4	3.4	3.5	3.6	3.4
技術員及助理專業人員	4.2	3.8	3.9	3.6	3.8
事務支援人員	3.0	3.2	3.6	3.2	3.1
服務及銷售工作人員	3.7	3.0	3.6	3.3	3.1
技藝有關工作人員、機械設備操作及組裝人員	4.7	4.5	4.5	4.4	4.5
基層技術工及勞力工	4.5	4.3	3.4	4.2	4.0

註：同表1。

表6 工業及服務業廠商職缺概況-按職缺時間分

單位：個；%

	107年8月底		108年8月底		109年8月底		110年8月底	
	職缺數	結構	職缺數	結構	職缺數	結構	職缺數	結構
總計	220 669	100.00	221 441	100.00	228 924	100.00	248 314	100.00
1個月	67 430	30.56	66 046	29.83	68 105	30.59	70 352	28.33
2~3個月	84 946	38.49	88 562	39.99	93 867	42.16	106 131	42.74
4~6個月	36 925	16.73	28 095	12.69	36 010	16.17	38 095	15.34
7個月以上	31 368	14.21	38 738	17.49	30 942	13.90	33 736	13.59

註：同表1。

(14)

表7 工業及服務業廠商職缺概況—按工作地區分

單位：個；%

	107年8月底		108年8月底		109年8月底		110年8月底	
	職缺數	結構	職缺數	結構	職缺數	結構	職缺數	結構
總計	220 669	100.00	221 441	100.00	228 924	100.00	248 314	100.00
北部地區	117 439	53.22	122 030	55.11	123 311	53.87	129 421	52.12
中部地區	50 925	23.08	46 556	21.02	50 309	21.98	52 966	21.33
南部地區	49 123	22.26	49 246	22.24	49 586	21.66	62 453	25.15
東部地區	2 711	1.23	3 543	1.60	3 905	1.71	3 313	1.33
其他地區 (包括金門、馬祖、 跨兩個及以上縣市)	471	0.21	66	0.03	1 813	0.79	161	0.06

註：1.同表1。

2.北部地區：臺北市、新北市、桃園市、基隆市、宜蘭縣、新竹市、新竹縣。

中部地區：臺中市、苗栗縣、彰化縣、南投縣、雲林縣。

南部地區：高雄市、臺南市、嘉義市、嘉義縣、屏東縣、澎湖縣。

東部地區：花蓮縣、臺東縣。

其他地區：以營建工程業工程人員為例，上班地點隨營建工程地點而有所不同，歸入其他地區。

表8 工業及服務業廠商按月計薪職缺之最低僱用經常性薪資

單位：元

	101年 8月底	102年 8月底	103年 8月底	104年 8月底	105年 8月底	106年 8月底	107年 8月底	108年 8月底	109年 8月底	110年 8月底
總平均	26 809	26 693	27 337	27 947	28 329	29 986	31 615	32 670	32 807	33 554
主管及監督人員	46 721	46 863	47 940	43 147	50 745	50 876	55 558	54 108	55 046	53 240
專業人員	36 978	35 953	37 408	36 870	38 046	40 988	42 444	43 904	44 059	44 770
技術員及助理專業人員	25 793	26 342	27 659	27 329	27 823	29 325	30 064	31 519	31 675	32 804
事務支援人員	24 305	25 545	24 866	25 311	25 374	26 695	27 929	28 393	28 531	29 150
服務及銷售工作人員	22 576	22 952	23 946	24 769	24 972	27 205	27 271	27 887	28 122	28 319
技藝有關工作人員、機械 設備操作及組裝人員	23 533	23 295	23 706	24 826	25 338	26 052	27 893	28 460	28 884	29 229
基層技術工及勞力工	20 879	21 912	22 208	22 358	22 589	22 915	23 948	24 669	25 601	25 936

註：1.同表1。

2.本表總平均係各職類職缺最低僱用薪資之加權平均，易受各職類職缺數多寡影響，應用時宜審慎。

# 參、統計表

表1 各業廠商職缺概況—按行業及員工規模分

民國110年8月底						單位：人；個；%
項 目 別	受僱員工人數 A	職缺數 B	職缺數 (扣除短期職缺) C	職缺率 B/(A+B)	職缺率 (扣除短期職缺) C/(A+C)	
<b>工業及服務業</b>	<b>8 094 476</b>	<b>248 314</b>	<b>177 962</b>	<b>2.98</b>	<b>2.15</b>	
3 0 0 人 以 上	2 346 922	72 982	53 989	3.02	2.25	
1 0 0 人 至 2 9 9 人	813 040	33 310	25 575	3.94	3.05	
3 0 人 至 9 9 人	1 871 599	54 367	41 065	2.82	2.15	
2 9 人 及 以 下	3 062 915	87 655	57 333	2.78	1.84	
<b>工業</b>	<b>3 413 141</b>	<b>119 182</b>	<b>93 112</b>	<b>3.37</b>	<b>2.66</b>	
3 0 0 人 以 上	1 152 085	44 953	33 955	3.76	2.86	
1 0 0 人 至 2 9 9 人	466 206	22 342	17 598	4.57	3.64	
3 0 人 至 9 9 人	624 814	23 569	19 187	3.64	2.98	
2 9 人 及 以 下	1 170 036	28 318	22 372	2.36	1.88	
礦業及土石採取業	3 465	49	38	1.39	1.08	
製造業	2 866 580	90 517	69 491	3.06	2.37	
食品及飼品製造業	134 841	3 538	2 440	2.56	1.78	
飲料及菸草製造業	16 003	526	471	3.18	2.86	
紡織業	93 790	2 040	1 759	2.13	1.84	
成衣及服飾品製造業	35 227	476	319	1.33	0.90	
皮革、毛皮及其製品製造業	19 237	250	196	1.28	1.01	
木竹製品製造業	16 512	443	369	2.61	2.19	
紙漿、紙及紙製品製造業	50 774	1 544	1 269	2.95	2.44	
印刷及資料儲存媒體複製業	54 526	796	523	1.44	0.95	
石油及煤製品製造業	11 532	34	34	0.29	0.29	
化學原材料、肥料、氮化合物、 塑橡膠原料及人造纖維製造業	66 863	1 786	1 589	2.60	2.32	
其他化學製品製造業	53 393	1 375	1 037	2.51	1.91	
藥品及醫用化學製品製造業	33 832	1 386	958	3.94	2.75	
橡膠製品製造業	39 282	778	639	1.94	1.60	
塑膠製品製造業	137 587	3 634	2 771	2.57	1.97	
非金屬礦物製品製造業	71 392	2 329	2 107	3.16	2.87	
基本金屬製造業	111 533	3 624	3 159	3.15	2.75	
金屬製品製造業	351 021	9 905	8 307	2.74	2.31	
電子零組件製造業	645 633	24 575	18 339	3.67	2.76	
電腦、電子產品及光學製品製造業	233 667	10 009	6 973	4.11	2.90	

註：「短期職缺」係指職缺時間為1個月以下者。

表1 各業廠商職缺概況—按行業及員工規模分(續)

項 目 別	民國110年8月底					單位：人；個；%
	受僱員工人數 A	職缺數 B	職缺數 (扣除短期職缺) C	職缺率 B/(A+B)	職缺率 (扣除短期職缺) C/(A+C)	
電力設備及配備製造業	125 751	4 356	3 115	3.35	2.42	
機械設備製造業	235 376	7 205	6 004	2.97	2.49	
汽車及其零件製造業	83 462	2 454	2 006	2.86	2.35	
其他運輸工具及其零件製造業	77 555	2 578	1 949	3.22	2.45	
家具製造業	30 931	722	413	2.28	1.32	
其他製造業	90 240	3 290	2 110	3.52	2.28	
產業用機械設備維修及安裝業	46 620	864	635	1.82	1.34	
電力及燃氣供應業	33 363	1 572	1 464	4.50	4.20	
用水供應及污染整治業	34 098	1 286	927	3.63	2.65	
營建工程業	475 635	25 758	21 192	5.14	4.27	
<b>服務業</b>	<b>4 681 335</b>	<b>129 132</b>	<b>84 850</b>	<b>2.68</b>	<b>1.78</b>	
3 0 0 人 以 上	1 194 837	28 029	20 034	2.29	1.65	
1 0 0 人 至 2 9 9 人	346 834	10 968	7 977	3.07	2.25	
3 0 人 至 9 9 人	1 246 785	30 798	21 878	2.41	1.72	
2 9 人 及 以 下	1 892 879	59 337	34 961	3.04	1.81	
批發及零售業	1 698 841	38 804	22 979	2.23	1.33	
運輸及倉儲業	294 435	6 904	5 507	2.29	1.84	
住宿及餐飲業	469 318	19 221	10 541	3.93	2.20	
出版、影音製作、傳播及資通訊服務業	236 964	7 147	5 316	2.93	2.19	
金融及保險業	397 776	7 799	5 798	1.92	1.44	
不動產業	125 725	5 409	4 368	4.12	3.36	
專業、科學及技術服務業	305 953	8 751	6 357	2.78	2.04	
支援服務業	398 368	11 946	8 425	2.91	2.07	
教育業(不含小學以上各級學校等)	139 066	3 820	1 900	2.67	1.35	
醫療保健及社會工作服務業	461 963	13 759	9 953	2.89	2.11	
藝術、娛樂及休閒服務業	50 027	1 436	627	2.79	1.24	
其他服務業	102 899	4 136	3 079	3.86	2.91	
<b>科學園區</b>						
新竹科學園區	246 676	9 823	7 387	3.83	2.91	
中部科學園區	47 066	1 529	1 206	3.15	2.50	
南部科學園區	26 823	1 942	1 390	6.75	4.93	

註：「短期職缺」係指職缺時間為1個月以下者。

表2 工業及服務業廠商職位平均空缺時間

民國

項 目 別	民國			
	工業及服務業	工業	礦業及 土石採取業	製造業
<b>總計</b>	<b>3.7</b>	<b>4.1</b>	<b>7.0</b>	<b>3.6</b>
<b>主管及監督人員</b>	<b>3.4</b>	<b>3.6</b>	-	<b>3.4</b>
高階主管及總執行長	2.7	2.5	-	2.5
行政及商業經理人員	3.1	3.7	-	3.7
生產及專業服務經理人員	4.5	4.8	-	4.8
餐旅、零售及其他場所服務經理人員	1.8	-	-	-
採礦、製造及營造監督人員	3.8	3.7	-	3.2
辦公室監督人員	2.9	3.2	-	3.1
<b>專業人員</b>	<b>3.4</b>	<b>3.5</b>	-	<b>3.2</b>
物理、化學及地球科學專業人員	8.2	3.3	-	3.3
數學、精算及統計學專業人員	2.9	-	-	-
生物、植物及動物學有關專業人員	2.5	2.6	-	2.6
環境保護專業人員	3.0	3.0	-	3.0
工業及生產工程師	3.1	3.1	-	3.1
土木工程師	4.0	4.1	-	2.7
環境工程師	3.5	3.9	-	3.8
機械工程師	3.9	4.1	-	3.6
化學工程師	3.9	4.5	-	4.3
採礦工程師、冶金學及有關專業人員	3.0	3.0	-	3.0
其他工程專業人員	5.3	5.5	-	5.7
電機工程師	3.9	4.4	-	3.6
電子工程師	3.2	3.2	-	3.2
電信工程師	4.5	5.7	-	4.3
建築師	3.1	2.9	-	-
都市及交通規劃師	3.0	-	-	-
測量師及製圖師	4.8	5.3	-	3.1
設計師	4.3	6.9	-	3.5
醫師等醫療專業人員	6.4	4.0	-	4.0
護理及助產專業人員	3.3	2.1	-	2.1
藥師	2.6	3.0	-	3.0
環境及職業衛生專業人員	4.5	3.8	-	4.7
營養師	1.2	4.0	-	4.0
未分類其他醫療保健專業人員	3.7	-	-	-
其他教學專業人員	3.8	-	-	-
財務專業人員	3.0	2.6	-	2.6
行政專業人員	2.9	2.7	-	2.7
行銷、公關及技術銷售專業人員	3.3	3.7	-	3.5
軟體與應用程式開發人員及分析師	3.2	3.2	-	3.2
資料庫及網路專業人員	4.3	3.4	-	3.2
法律專業人員	3.1	2.8	-	2.8
經濟學專業人員	3.2	-	-	-
心理學專業人員	2.8	-	-	-
作家、新聞記者及語言學專業人員	2.9	2.3	-	2.8
廣播、電視及其他媒體播報員	6.0	-	-	-
其他創作及表演藝術人員	2.6	-	-	-
<b>技術員及助理專業人員</b>	<b>3.8</b>	<b>4.0</b>	<b>9.5</b>	<b>3.6</b>
物理及化學技術員	2.9	3.7	-	3.1

## —按職類及員工規模分

110年8月底

單位：月

電力及 燃氣供應業	用水供應及 污染整治業	營建工程業	服務業	批發及零售業	運輸及倉儲業	住宿及餐飲業
8.1	4.0	5.7	3.4	3.2	4.7	2.9
3.0	3.8	3.8	3.0	2.7	4.4	2.6
-	-	-	2.8	3.5	-	-
-	1.0	-	2.9	2.2	6.0	-
-	5.5	3.8	4.1	6.1	4.3	2.0
-	-	-	1.8	1.1	-	3.0
3.0	2.9	3.8	4.6	10.7	3.0	-
-	-	3.8	2.8	2.4	3.1	2.6
8.9	2.4	4.5	3.3	3.1	3.0	1.5
-	-	-	9.0	-	-	-
-	-	-	2.9	-	-	-
-	-	-	2.5	2.7	-	-
-	-	-	-	-	-	-
-	4.5	3.6	2.8	2.9	2.2	1.0
-	-	4.2	3.1	-	5.7	-
6.0	3.1	-	3.2	1.0	-	-
9.0	6.0	4.9	2.8	2.5	1.7	-
9.0	1.0	-	1.9	2.6	-	-
-	-	-	-	-	-	-
-	-	4.6	3.2	-	-	-
9.0	2.4	3.3	2.4	2.2	8.0	-
9.0	1.0	4.1	3.3	3.2	1.7	-
-	-	12.0	3.0	1.0	-	-
-	-	2.9	4.3	2.0	-	-
-	-	-	3.0	-	-	-
-	-	5.8	3.9	4.0	-	-
-	-	7.8	2.0	1.3	-	2.3
-	-	-	6.4	-	-	-
-	-	-	3.3	2.3	-	1.0
-	-	-	2.6	1.6	-	-
-	-	2.7	5.9	11.0	2.0	-
-	-	-	1.1	-	-	1.6
-	-	-	3.7	1.0	-	-
-	-	-	3.8	-	-	-
-	-	-	3.1	1.7	4.4	-
-	1.0	2.0	3.0	2.9	1.7	1.0
-	1.0	8.8	3.2	3.2	2.1	1.0
8.5	2.1	3.8	3.2	3.4	4.0	-
9.0	1.0	-	4.4	5.6	-	-
-	1.0	-	3.1	2.7	5.0	-
-	-	-	3.2	2.1	-	-
-	-	-	2.8	-	-	1.0
-	-	2.0	3.0	2.0	-	-
-	-	-	6.0	-	-	-
-	-	-	2.6	4.0	-	-
6.7	4.3	5.3	3.6	3.5	4.7	1.4
-	9.2	-	1.0	-	-	-

表2 工業及服務業廠商職位平均空缺時間

民國

項 目 別	服			
	出版、影音製作、 傳播及資通訊服務業	金融及保險業	不動產業	專業、科學 及技術服務業
<b>總計</b>	<b>3.2</b>	<b>3.4</b>	<b>4.8</b>	<b>3.3</b>
<b>主管及監督人員</b>	<b>4.1</b>	<b>2.4</b>	<b>3.9</b>	<b>3.6</b>
高階主管及總執行長	-	2.5	-	-
行政及商業經理人員	4.7	2.6	-	3.4
生產及專業服務經理人員	8.5	2.5	5.0	2.1
餐旅、零售及其他場所服務經理人員	6.0	-	-	-
採礦、製造及營造監督人員	-	-	3.5	2.5
辦公室監督人員	3.4	2.3	3.7	4.7
<b>專業人員</b>	<b>3.4</b>	<b>3.0</b>	<b>3.2</b>	<b>3.4</b>
物理、化學及地球科學專業人員	-	-	-	9.0
數學、精算及統計學專業人員	-	2.7	-	4.4
生物、植物及動物學有關專業人員	-	-	-	3.4
環境保護專業人員	-	-	-	-
工業及生產工程師	2.7	2.2	5.0	2.6
土木工程師	-	-	-	2.9
環境工程師	-	-	3.0	3.4
機械工程師	2.0	-	-	2.9
化學工程師	-	-	-	1.6
採礦工程師、冶金學及有關專業人員	-	-	-	-
其他工程專業人員	-	-	-	3.2
電機工程師	1.9	-	-	3.5
電子工程師	3.6	-	-	3.4
電信工程師	-	-	-	3.0
建築師	-	-	6.0	4.0
都市及交通規劃師	-	-	-	3.0
測量師及製圖師	-	-	-	3.0
設計師	2.8	-	3.0	3.1
醫師等醫療專業人員	5.0	5.0	-	7.5
護理及助產專業人員	-	3.7	-	1.1
藥師	-	-	-	-
環境及職業衛生專業人員	-	-	-	-
營養師	-	-	-	-
未分類其他醫療保健專業人員	-	-	-	-
其他教學專業人員	3.0	-	-	-
財務專業人員	2.0	3.2	1.4	4.3
行政專業人員	3.8	3.2	2.0	2.5
行銷、公關及技術銷售專業人員	3.3	3.4	3.6	2.3
軟體與應用程式開發人員及分析師	3.4	2.5	2.7	3.0
資料庫及網路專業人員	4.2	3.3	-	2.5
法律專業人員	-	3.8	2.5	2.2
經濟學專業人員	9.9	2.7	-	2.5
心理學專業人員	-	-	-	-
作家、新聞記者及語言學專業人員	3.9	3.0	-	1.1
廣播、電視及其他媒體播報員	6.0	-	-	-
其他創作及表演藝術人員	2.3	-	-	3.4
<b>技術員及助理專業人員</b>	<b>3.4</b>	<b>3.4</b>	<b>5.5</b>	<b>3.4</b>
物理及化學技術員	-	-	-	1.0





表2 工業及服務業廠商職位平均空缺時間

民國

項 目 別	工業及服務業	工業	製造業	
			礦業及 土石採取業	製造業
營建工程技術員	4.5	4.4	-	4.0
電機工程技術員	4.4	4.5	8.7	4.2
電子工程技術員	3.3	3.5	-	3.5
機械工程技術員	4.7	4.8	-	4.2
化學工程技術員	4.6	4.3	-	4.3
工業及生產技術員	3.7	3.3	6.0	3.2
製圖員	4.1	4.2	-	3.4
其他工程科學技術員	4.2	4.3	12.0	4.0
製程控制技術員	3.1	3.1	-	4.1
生命科學技術員及有關助理專業人員	4.4	4.8	-	3.3
船舶、航空器監管及有關技術員	1.6	-	-	-
醫學影像及治療設備技術員	2.5	2.4	-	2.4
醫學及病理檢驗技術員	2.0	-	-	-
藥學、醫學及牙科輔具技術員	1.0	-	-	-
護理助理專業人員	4.4	4.5	-	3.0
牙醫助理人員及鑲牙生	3.2	-	-	-
環境及職業衛生技術員	4.7	4.3	-	4.1
未分類其他醫療保健助理專業人員	5.3	6.0	-	6.0
證券金融交易員及經紀人	3.8	-	-	-
信用及貸款人員	3.3	-	-	-
會計、統計、數學及精算助理專業人員	2.7	3.2	-	3.0
財物及損失鑑價人員	3.0	-	-	-
保險代理人	2.6	-	-	-
商業銷售代表	3.5	3.8	-	3.3
採購員	2.6	3.4	-	3.0
買賣經紀人	4.4	2.0	-	2.0
不動產經紀人	7.1	-	-	-
其他企業支援服務代理人	3.8	2.8	-	2.8
專業秘書	2.7	2.9	-	2.7
法律及有關助理專業人員	2.8	4.7	-	2.4
社會工作助理專業人員	2.3	-	-	-
運動及健身工作人員	3.0	4.0	-	4.0
攝影師	2.1	-	-	-
其他藝術、文化及烹飪有關助理專業人員	2.4	2.1	-	2.3
資訊及通訊技術員	2.9	4.2	-	4.2
廣播及視聽技術員	1.8	-	-	-
電信工程技術員	4.7	5.7	-	-
<b>事務支援人員</b>	<b>3.1</b>	<b>3.5</b>	<b>8.8</b>	<b>3.1</b>
一般及文書事務員	2.9	4.0	6.7	2.4
銀行櫃員、收帳員及有關事務人員	4.8	-	-	-
顧客資訊事務人員	2.5	4.2	-	4.3
會計、統計及有關事務人員	2.7	2.5	-	2.8
生產、運輸及有關事務人員	3.6	3.4	12.0	3.2
人事事務人員	3.0	3.3	12.0	2.9
未分類其他事務支援人員	1.8	4.9	-	4.9
<b>服務及銷售工作人員</b>	<b>3.1</b>	<b>3.6</b>	-	<b>3.5</b>
旅運服務及有關工作人員	1.4	1.0	-	1.0

## —按職類及員工規模分（續2）

110年8月底

單位：月

電力及 燃氣供應業	用水供應及 污染整治業	營建工程業	服務業	批發及零售業	運輸及倉儲業	住宿及餐飲業
9.0	4.9	4.4	4.5	2.0	3.0	-
3.5	2.1	4.9	4.2	7.9	7.5	3.0
-	-	-	2.6	2.2	2.6	-
5.2	1.8	9.7	3.6	2.4	7.2	2.8
-	-	-	5.8	5.5	6.0	-
3.0	3.1	5.0	5.2	5.2	1.3	-
6.0	4.0	5.3	4.0	2.3	7.9	-
2.6	4.1	6.0	3.9	4.0	-	-
-	5.3	1.0	2.6	-	3.0	-
-	-	5.9	2.8	2.6	-	-
-	-	-	1.6	-	1.2	-
-	-	-	2.5	1.0	-	-
-	-	-	2.0	1.0	-	-
-	-	-	1.0	-	-	-
9.0	-	-	4.3	2.0	-	-
-	-	-	3.2	-	-	-
4.2	5.0	4.2	5.2	7.3	5.5	3.0
-	-	-	5.3	-	-	-
-	-	-	3.8	-	-	-
-	-	-	3.3	1.0	-	-
7.9	3.0	2.5	2.5	2.7	2.3	1.2
-	-	-	3.0	-	-	-
-	-	-	2.6	-	-	-
8.6	5.5	6.4	3.4	3.5	2.9	1.9
1.0	-	4.6	1.7	1.8	1.1	1.0
-	-	-	6.0	-	-	-
-	-	-	7.1	-	-	-
-	-	-	3.8	2.0	4.5	1.8
9.0	5.3	1.3	2.6	3.8	4.1	-
8.3	-	9.0	1.8	2.0	1.0	-
-	-	-	2.3	-	-	-
-	-	-	3.0	3.0	-	-
-	-	-	2.1	-	-	-
-	-	2.1	2.5	1.9	-	-
1.2	1.0	3.6	2.6	1.7	3.2	-
-	-	-	1.8	-	-	2.0
-	-	5.7	3.0	-	-	-
<b>9.0</b>	<b>9.7</b>	<b>4.0</b>	<b>3.0</b>	<b>3.5</b>	<b>3.9</b>	<b>2.0</b>
9.0	10.8	4.3	2.6	3.3	2.9	2.0
-	-	-	4.8	1.0	9.4	-
-	-	2.1	2.4	1.5	7.7	2.0
-	-	1.1	2.7	3.7	2.0	5.1
-	3.4	4.3	3.7	4.4	3.6	1.0
9.0	-	2.0	2.9	1.3	2.6	-
-	-	-	1.5	3.0	-	3.0
<b>12.0</b>	-	-	<b>3.1</b>	<b>2.3</b>	<b>4.0</b>	<b>3.0</b>
-	-	-	1.4	1.1	8.0	-

表2 工業及服務業廠商職位平均空缺時間

民國

項 目 別	服			
	出版、影音製作、 傳播及資通訊服務業	金融及保險業	不動產業	專業、科學 及技術服務業
營建工程技術員	-	1.0	3.8	5.7
電機工程技術員	2.7	1.1	-	3.4
電子工程技術員	4.0	-	-	4.1
機械工程技術員	2.7	-	-	5.3
化學工程技術員	-	-	-	7.1
工業及生產技術員	2.5	-	-	7.2
製圖員	2.8	-	-	2.1
其他工程科學技術員	-	2.0	-	2.5
製程控制技術員	-	-	-	2.0
生命科學技術員及有關助理專業人員	-	-	-	3.9
船舶、航空器監管及有關技術員	-	-	-	-
醫學影像及治療設備技術員	-	-	-	-
醫學及病理檢驗技術員	-	-	-	-
藥學、醫學及牙科輔具技術員	-	-	-	-
護理助理專業人員	1.0	-	6.0	-
牙醫助理人員及鑲牙生	-	-	-	-
環境及職業衛生技術員	2.0	-	-	1.8
未分類其他醫療保健助理專業人員	-	2.4	-	-
證券金融交易員及經紀人	-	3.8	-	-
信用及貸款人員	-	3.4	-	-
會計、統計、數學及精算助理專業人員	2.1	3.2	1.5	2.6
財物及損失鑑價人員	-	3.0	-	-
保險代理人	-	2.6	-	-
商業銷售代表	3.8	4.1	3.0	3.2
採購員	4.5	2.5	2.0	2.3
買賣經紀人	-	6.0	-	-
不動產經紀人	-	-	7.1	-
其他企業支援服務代理人	2.4	2.0	-	2.3
專業秘書	2.3	2.6	3.0	3.4
法律及有關助理專業人員	1.5	2.6	-	1.5
社會工作助理專業人員	-	-	-	-
運動及健身工作人員	-	4.0	-	3.0
攝影師	1.8	-	-	2.2
其他藝術、文化及烹飪有關助理專業人員	3.3	-	-	2.9
資訊及通訊技術員	3.2	3.1	2.8	4.5
廣播及視聽技術員	5.4	-	-	2.0
電信工程技術員	3.0	-	-	-
<b>事務支援人員</b>	<b>2.4</b>	<b>4.3</b>	<b>3.0</b>	<b>1.9</b>
一般及文書事務員	1.7	5.1	3.3	1.3
銀行櫃員、收帳員及有關事務人員	3.0	4.9	-	-
顧客資訊事務人員	3.8	2.0	4.4	2.0
會計、統計及有關事務人員	2.1	2.0	1.9	1.6
生產、運輸及有關事務人員	3.3	-	-	4.1
人事事務人員	1.9	3.9	6.0	1.5
未分類其他事務支援人員	1.4	-	1.8	2.5
<b>服務及銷售工作人員</b>	<b>2.4</b>	<b>2.1</b>	<b>2.9</b>	<b>1.9</b>
旅運服務及有關工作人員	-	-	-	-

## 一按職類及員工規模分(續3)

110年8月底

單位：月

支援服務業	業				新竹 科學園區	中部 科學園區	南部 科學園區
	教育業 (不含小學以上 各級學校等)	醫療保健及 社會工作服務業	藝術、娛樂 及休閒服務業	其他服務業			
-	-	-	-	-	1.0	-	2.0
2.0	-	3.7	4.1	-	2.6	3.2	5.0
1.3	-	-	-	3.0	4.1	2.6	3.3
6.8	-	3.0	3.0	10.7	3.2	4.6	1.7
-	-	-	-	-	2.4	2.0	1.4
4.8	-	2.2	-	2.2	1.9	2.7	2.5
-	-	-	-	-	1.4	4.6	3.0
2.2	-	-	5.6	-	2.7	1.5	4.4
-	-	-	-	-	5.4	-	-
1.0	-	-	6.0	-	1.7	3.0	6.0
2.0	-	-	-	-	-	-	-
-	-	2.5	-	-	-	-	-
-	-	2.2	-	-	1.0	-	-
-	-	1.0	-	-	-	-	-
3.0	-	-	-	-	2.5	-	-
-	-	3.2	-	-	-	-	-
1.6	-	4.0	1.0	-	2.8	2.0	4.9
-	-	5.4	-	-	-	-	-
-	-	-	-	-	-	-	-
-	-	-	-	-	-	-	-
3.1	1.9	2.1	4.0	1.0	2.1	2.0	3.3
-	-	-	-	-	-	-	-
-	-	-	-	-	-	-	-
3.0	2.2	2.3	1.1	2.8	2.6	3.6	3.5
2.0	-	1.3	3.0	-	2.7	1.3	2.4
-	-	-	-	-	-	-	-
-	-	-	-	-	-	-	-
7.1	2.0	1.0	2.0	-	3.9	-	1.0
1.2	-	1.6	1.0	6.0	3.2	1.7	3.2
1.0	-	-	-	-	1.0	3.5	2.0
-	-	2.3	-	-	-	-	-
-	-	-	2.5	-	4.0	-	-
-	1.0	-	-	-	-	-	-
-	-	-	1.0	-	-	-	-
2.8	2.5	2.6	1.8	1.4	2.7	2.0	3.3
-	-	-	1.0	1.0	-	-	-
3.0	-	-	-	-	-	-	-
<b>2.9</b>	<b>1.6</b>	<b>2.3</b>	<b>1.3</b>	<b>1.7</b>	<b>2.2</b>	<b>2.0</b>	<b>2.4</b>
2.3	1.1	2.5	-	2.2	2.0	1.7	3.0
1.6	-	-	-	-	-	-	-
3.4	2.2	2.1	1.3	2.1	3.0	4.0	1.8
12.0	2.0	4.5	-	1.0	1.8	2.0	1.0
3.1	4.0	-	-	1.6	2.1	2.7	2.6
4.8	-	3.0	3.0	3.0	3.2	2.0	-
-	1.3	-	1.5	1.0	-	-	-
<b>3.1</b>	<b>3.2</b>	<b>4.2</b>	<b>1.6</b>	<b>6.0</b>	<b>2.2</b>	-	-
2.0	-	-	2.0	-	-	-	-

表2 工業及服務業廠商職位平均空缺時間

民國

項 目 別	工業及服務業	工業	民國	
			礦業及 土石採取業	製造業
廚師	4.2	1.4	-	1.4
餐飲服務人員	2.5	8.3	-	8.3
美髮、美容及造型設計有關工作人員	5.9	-	-	-
建築物管理員	2.8	-	-	-
其他個人服務工作人員	4.5	1.0	-	1.0
銷售及展示工作人員	2.4	3.4	-	3.4
個人照顧工作人員	3.9	-	-	-
保安服務工作人員	3.2	3.7	-	3.5
<b>技藝有關工作人員、機械設備操作及組裝人員</b>	<b>4.5</b>	<b>4.5</b>	<b>5.8</b>	<b>3.8</b>
營建構造及有關工作人員	8.0	8.0	9.0	4.8
建築物修整及有關工作人員	5.4	5.6	-	7.7
油漆、建築物清潔及有關工作人員	10.3	10.4	-	5.8
金屬鑄模、焊接、板金及有關工作人員	5.8	4.9	-	4.3
鍛造、工具製造及有關工作人員	4.5	4.4	3.0	4.4
機械維修人員	5.4	6.0	-	4.9
手工藝工作人員	2.0	2.0	-	2.0
印刷及有關工作人員	3.9	4.3	-	4.3
電力設備裝修人員	7.0	6.9	-	5.2
電子設備裝修人員	2.8	3.0	-	3.0
食品製造及有關工作人員	3.8	4.9	-	4.9
木材處理、家具木工及有關工作人員	6.9	6.9	-	6.9
成衣及有關工作人員	2.6	2.1	-	2.1
未分類其他技藝有關工作人員	2.7	2.7	8.0	2.7
採礦及礦物處理設備操作人員	8.8	8.8	10.0	8.6
金屬製造及表面處理設備操作人員	4.5	4.4	-	4.4
化學及照相產品機械操作人員	3.5	3.5	-	3.7
橡膠、塑膠及紙製品機械操作人員	3.5	3.5	-	3.5
紡織品、毛皮及皮革製品機械操作人員	3.9	3.9	-	4.0
食品及有關產品機械操作人員	3.2	3.8	-	3.8
木材加工及造紙設備操作人員	3.9	3.9	-	3.9
其他生產機械設備操作人員	4.0	3.7	-	3.7
組裝人員	3.4	3.4	-	3.3
駕駛及有關工作人員	4.3	2.1	1.0	2.7
移運設備操作人員	5.0	5.0	1.0	5.5
船舶艙面水手及有關工作人員	1.4	-	-	-
<b>基層技術工及勞力工</b>	<b>4.0</b>	<b>4.4</b>	<b>-</b>	<b>3.1</b>
清潔工及幫工	3.2	1.5	-	3.4
採礦、營建、製造及運輸勞力工	6.4	8.4	-	3.0
廢棄物服務工及環境清掃工	3.8	3.2	-	-
其他基層技術工及勞力工	1.9	1.1	-	4.4
<b>按員工規模分</b>				
300人以上	3.5	3.4	-	3.2
100人至299人	3.7	4.0	9.6	4.0
30人至99人	3.9	4.3	3.6	3.9
29人及以下	3.9	5.2	1.0	3.8

## —按職類及員工規模分（續4）

110年8月底

單位：月

			服務業	批發及零售業	運輸及倉儲業	住宿及餐飲業
電力及 燃氣供應業	用水供應及 污染整治業	營建工程業				
-	-	-	4.2	6.0	-	4.2
-	-	-	2.5	1.0	-	2.6
-	-	-	5.9	2.8	-	-
-	-	-	2.8	1.0	-	-
-	-	-	4.6	-	-	8.0
-	-	-	2.3	2.2	3.2	2.7
-	-	-	3.9	-	-	12.0
12.0	-	-	3.2	7.9	7.5	3.5
<b>8.1</b>	<b>3.9</b>	<b>6.5</b>	<b>4.5</b>	<b>4.4</b>	<b>5.2</b>	<b>1.9</b>
9.0	-	8.1	-	-	-	-
-	-	5.6	1.0	1.0	-	-
-	-	11.0	2.0	1.0	-	1.0
9.0	9.2	7.2	10.8	2.8	3.0	-
-	-	3.2	6.0	6.0	-	-
-	5.9	6.9	4.5	2.9	4.9	3.0
-	-	-	-	-	-	-
-	-	-	3.0	-	-	-
9.0	4.6	6.5	9.4	10.6	4.4	-
-	-	9.0	2.7	2.7	-	-
-	-	-	2.8	2.8	-	-
-	-	-	-	-	-	-
-	-	-	3.6	2.0	-	-
-	3.0	-	1.0	-	-	-
-	-	-	-	-	-	-
-	10.0	6.0	7.8	12.0	1.0	-
1.3	-	-	2.0	-	2.0	-
-	-	-	-	-	-	-
1.7	2.0	1.1	3.0	2.0	-	-
-	-	-	2.2	2.4	-	1.0
-	-	-	-	-	-	-
-	2.0	-	6.8	7.0	3.5	2.0
-	-	4.5	2.9	1.8	-	-
2.0	1.6	1.4	4.7	5.3	5.2	2.2
9.0	1.9	5.2	5.0	1.0	8.0	-
-	-	-	1.4	-	1.4	-
<b>2.0</b>	<b>3.3</b>	<b>5.0</b>	<b>3.8</b>	<b>3.8</b>	<b>4.5</b>	<b>4.2</b>
-	5.0	1.0	4.1	-	-	4.6
-	2.0	12.0	4.5	4.2	6.1	5.0
-	3.2	-	9.7	-	-	-
2.0	-	1.0	2.2	2.3	1.8	2.3
-	-	-	-	-	-	-
9.0	4.2	4.1	3.6	3.2	5.2	1.5
3.2	4.1	3.6	3.1	2.4	3.7	2.7
3.1	2.6	6.8	3.5	3.4	4.0	4.2
1.3	4.1	5.9	3.3	3.2	4.2	2.6

表2 工業及服務業廠商職位平均空缺時間

民國

項 目 別	服			
	出版、影音製作、 傳播及資通訊服務業	金融及保險業	不動產業	專業、科學 及技術服務業
廚師	-	-	-	3.0
餐飲服務人員	-	-	1.0	2.3
美髮、美容及造型設計有關工作人員	-	-	-	-
建築物管理員	-	-	-	-
其他個人服務工作人員	-	-	-	-
銷售及展示工作人員	2.3	2.1	2.9	1.8
個人照顧工作人員	12.0	-	-	-
保安服務工作人員	-	-	-	2.0
<b>技藝有關工作人員、機械設備操作及組裝人員</b>	<b>3.6</b>	<b>-</b>	<b>3.0</b>	<b>5.9</b>
營建構造及有關工作人員	-	-	-	-
建築物修整及有關工作人員	-	-	-	-
油漆、建築物清潔及有關工作人員	-	-	-	-
金屬鑄模、焊接、板金及有關工作人員	-	-	-	11.9
鍛造、工具製造及有關工作人員	-	-	-	-
機械維修人員	-	-	-	3.0
手工藝工作人員	-	-	-	-
印刷及有關工作人員	-	-	-	3.0
電力設備裝修人員	-	-	-	-
電子設備裝修人員	5.0	-	-	-
食品製造及有關工作人員	-	-	-	-
木材處理、家具木工及有關工作人員	-	-	-	-
成衣及有關工作人員	-	-	-	-
未分類其他技藝有關工作人員	-	-	-	1.0
採礦及礦物處理設備操作人員	-	-	-	-
金屬製造及表面處理設備操作人員	-	-	-	-
化學及照相產品機械操作人員	-	-	-	-
橡膠、塑膠及紙製品機械操作人員	-	-	-	-
紡織品、毛皮及皮革製品機械操作人員	-	-	-	-
食品及有關產品機械操作人員	-	-	-	2.5
木材加工及造紙設備操作人員	-	-	-	-
其他生產機械設備操作人員	3.0	-	-	1.0
組裝人員	-	-	-	2.0
駕駛及有關工作人員	3.0	-	3.0	6.0
移運設備操作人員	-	-	-	-
船舶艙面水手及有關工作人員	-	-	-	-
<b>基層技術工及勞力工</b>	<b>6.0</b>	<b>-</b>	<b>-</b>	<b>5.3</b>
清潔工及幫工	-	-	-	1.0
採礦、營建、製造及運輸勞力工	-	-	-	6.0
廢棄物服務工及環境清掃工	-	-	-	-
其他基層技術工及勞力工	6.0	-	-	-
<b>按員工規模分</b>				
300人以上	3.7	3.3	8.3	3.1
100人至299人	3.4	4.5	4.3	3.1
30人至99人	3.5	3.1	4.0	3.0
29人及以下	2.4	5.0	4.7	3.5



## 一按職類及員工規模分(續5完)

110年8月底

單位：月

支援服務業	業				新竹 科學園區	中部 科學園區	南部 科學園區
	教育業 (不含小學以上 各級學校等)	醫療保健及 社會工作服務業	藝術、娛樂 及休閒服務業	其他服務業			
-	2.6	2.3	1.9	-	3.0	-	-
-	-	-	1.1	-	2.0	-	-
2.0	-	3.0	-	6.4	-	-	-
2.8	-	-	-	-	-	-	-
-	-	-	2.0	4.4	-	-	-
3.6	1.0	3.0	1.9	2.4	1.5	-	-
1.0	3.3	4.3	-	1.0	-	-	-
3.1	-	1.4	1.0	-	-	-	-
<b>3.6</b>	<b>1.5</b>	<b>2.7</b>	<b>3.7</b>	<b>5.7</b>	<b>2.2</b>	<b>2.2</b>	<b>3.8</b>
-	-	-	-	-	-	-	-
-	-	-	-	-	-	-	-
-	-	-	-	3.0	-	-	-
-	-	-	-	1.3	-	1.0	-
1.0	-	-	-	-	1.7	6.8	5.7
4.0	1.0	-	6.0	6.4	4.2	-	-
-	-	-	-	-	-	-	-
3.0	-	-	-	-	1.0	-	-
8.0	-	1.0	1.0	-	1.0	2.0	3.0
-	-	-	6.0	-	1.0	-	-
-	-	-	-	-	-	-	-
-	-	-	-	-	-	-	-
4.0	-	-	-	-	-	-	-
-	-	-	-	-	1.3	1.0	1.7
-	-	-	-	-	-	-	-
2.0	-	-	-	-	2.0	7.5	5.9
-	-	-	-	-	1.3	-	1.3
-	-	-	-	-	3.0	-	-
-	-	-	-	3.0	-	2.0	3.0
2.9	-	-	-	-	1.0	-	-
-	-	-	-	-	-	-	-
6.0	-	-	3.0	-	3.2	1.6	4.6
3.6	-	-	-	-	1.6	1.8	2.0
2.9	2.0	2.9	-	1.0	3.5	1.0	-
11.4	-	-	-	-	2.0	-	-
-	-	-	-	-	-	-	-
<b>3.7</b>	-	<b>1.8</b>	<b>2.5</b>	<b>2.7</b>	<b>2.9</b>	-	<b>1.0</b>
4.1	-	1.8	5.0	2.7	2.0	-	1.0
3.2	-	-	-	-	3.0	-	-
9.7	-	-	-	-	-	-	-
1.9	-	-	2.1	-	-	-	-
3.5	-	3.7	2.9	1.8	2.6	3.0	3.1
3.0	2.2	3.4	3.6	5.4	3.5	3.4	2.7
3.4	3.1	3.7	3.0	2.6	3.3	3.0	3.7
2.6	2.9	3.4	1.4	5.7	2.7	3.1	2.8

表3 工業及服務業廠商職位空缺時間—按職類及員工規模分

民國110年8月底						單位：%
項 目 別	總 計	1 個 月	2 ~ 3 個 月	4 ~ 6 個 月	7 個 月 ~ 1 年	
<b>總計</b>	<b>100.0</b>	<b>28.3</b>	<b>42.7</b>	<b>15.3</b>	<b>13.6</b>	
<b>主管及監督人員</b>	<b>100.0</b>	<b>23.1</b>	<b>44.6</b>	<b>27.5</b>	<b>4.8</b>	
高階主管及總執行長	100.0	18.8	65.6	15.6	-	
行政及商業經理人員	100.0	11.0	64.6	20.9	3.6	
生產及專業服務經理人員	100.0	11.7	38.7	36.3	13.3	
餐旅、零售及其他場所服務經理人員	100.0	60.9	37.7	1.4	-	
採礦、製造及營造監督人員	100.0	19.3	34.8	42.2	3.7	
辦公室監督人員	100.0	29.9	49.7	15.3	5.1	
<b>專業人員</b>	<b>100.0</b>	<b>18.7</b>	<b>56.3</b>	<b>16.7</b>	<b>8.3</b>	
物理、化學及地球科學專業人員	100.0	21.3	12.0	4.6	62.0	
數學、精算及統計學專業人員	100.0	3.8	85.9	3.8	6.4	
生物、植物及動物學有關專業人員	100.0	40.0	44.9	14.7	0.4	
環境保護專業人員	100.0	-	100.0	-	-	
工業及生產工程師	100.0	19.4	62.7	12.6	5.3	
土木工程師	100.0	6.9	64.0	18.6	10.5	
環境工程師	100.0	19.7	59.8	12.6	7.9	
機械工程師	100.0	10.4	55.5	23.5	10.6	
化學工程師	100.0	10.3	53.5	23.7	12.5	
採礦工程師、冶金學及有關專業人員	100.0	-	100.0	-	-	
其他工程專業人員	100.0	1.2	31.8	56.5	10.6	
電機工程師	100.0	21.5	45.8	13.7	19.0	
電子工程師	100.0	10.9	65.4	18.6	5.1	
電信工程師	100.0	3.0	57.4	29.6	10.1	
建築師	100.0	5.5	86.3	8.2	-	
都市及交通規劃師	100.0	-	100.0	-	-	
測量師及製圖師	100.0	2.0	15.3	82.0	0.7	
設計師	100.0	31.7	24.8	6.0	37.5	
醫師等醫療專業人員	100.0	3.6	38.8	24.4	33.3	
護理及助產專業人員	100.0	31.5	42.1	16.8	9.6	
藥師	100.0	46.4	38.8	9.8	5.1	
環境及職業衛生專業人員	100.0	28.6	34.6	15.1	21.6	
營養師	100.0	89.8	7.1	3.1	-	
未分類其他醫療保健專業人員	100.0	20.9	41.7	27.0	10.4	
其他教學專業人員	100.0	12.7	68.6	8.8	9.9	
財務專業人員	100.0	21.9	55.8	21.3	1.0	
行政專業人員	100.0	24.9	57.3	13.6	4.2	
行銷、公關及技術銷售專業人員	100.0	17.6	64.0	9.5	8.9	
軟體與應用程式開發人員及分析師	100.0	18.5	55.9	20.1	5.5	
資料庫及網路專業人員	100.0	9.3	53.8	24.2	12.6	
法律專業人員	100.0	18.6	65.7	12.9	2.9	
經濟學專業人員	100.0	20.2	64.7	6.4	8.7	
心理學專業人員	100.0	8.0	90.2	1.2	0.6	
作家、新聞記者及語言學專業人員	100.0	18.2	69.2	10.8	1.8	
廣播、電視及其他媒體播報員	100.0	-	-	100.0	-	
其他創作及表演藝術人員	100.0	25.8	58.1	14.5	1.6	
<b>技術員及助理專業人員</b>	<b>100.0</b>	<b>26.0</b>	<b>43.7</b>	<b>16.9</b>	<b>13.4</b>	
物理及化學技術員	100.0	29.5	60.7	4.9	4.9	

表3 工業及服務業廠商職位空缺時間—按職類及員工規模分（續1）

項 目 別	民國110年8月底					單位：%
	總 計	1 個 月	2 ~ 3 個 月	4 ~ 6 個 月	7 個 月 ~ 1 年	
營建工程技術員	100.0	12.9	57.6	13.7	15.9	
電機工程技術員	100.0	25.4	30.7	25.6	18.2	
電子工程技術員	100.0	30.0	40.5	22.7	6.9	
機械工程技術員	100.0	18.5	41.8	18.9	20.8	
化學工程技術員	100.0	10.6	43.2	31.2	15.1	
工業及生產技術員	100.0	27.2	44.1	16.8	11.9	
製圖員	100.0	20.3	49.1	8.5	22.2	
其他工程科學技術員	100.0	10.8	39.5	38.3	11.4	
製程控制技術員	100.0	42.8	36.4	13.1	7.7	
生命科學技術員及有關助理專業人員	100.0	14.0	27.5	56.0	2.5	
船舶、航空器監管及有關技術員	100.0	42.9	57.1	-	-	
醫學影像及治療設備技術員	100.0	7.4	83.3	9.3	-	
醫學及病理檢驗技術員	100.0	65.0	30.1	0.7	4.2	
藥學、醫學及牙科輔具技術員	100.0	100.0	-	-	-	
護理助理專業人員	100.0	8.0	40.0	40.0	12.0	
牙醫助理人員及鑲牙生	100.0	28.4	62.1	-	9.5	
環境及職業衛生技術員	100.0	36.7	26.1	11.2	25.9	
未分類其他醫療保健助理專業人員	100.0	15.9	24.2	10.1	49.8	
證券金融交易員及經紀人	100.0	21.2	54.4	11.4	13.0	
信用及貸款人員	100.0	61.4	16.3	3.9	18.3	
會計、統計、數學及精算助理專業人員	100.0	42.2	41.1	9.9	6.8	
財物及損失鑑價人員	100.0	-	100.0	-	-	
保險代理人	100.0	9.4	84.1	2.1	4.3	
商業銷售代表	100.0	27.9	44.1	17.8	10.2	
採購員	100.0	50.2	32.8	10.9	6.2	
買賣經紀人	100.0	-	40.0	60.0	-	
不動產經紀人	100.0	-	49.0	0.6	50.4	
其他企業支援服務代理人	100.0	24.4	49.7	10.4	15.5	
專業秘書	100.0	46.1	35.5	11.1	7.3	
法律及有關助理專業人員	100.0	45.7	37.0	6.2	11.1	
社會工作助理專業人員	100.0	57.1	28.6	-	14.3	
運動及健身工作人員	100.0	1.8	95.3	2.9	-	
攝影師	100.0	46.3	52.0	1.7	-	
其他藝術、文化及烹飪有關助理專業人員	100.0	27.6	64.0	8.1	0.3	
資訊及通訊技術員	100.0	33.5	47.1	15.1	4.3	
廣播及視聽技術員	100.0	37.9	58.3	2.8	1.0	
電信工程技術員	100.0	-	33.1	66.9	-	
<b>事務支援人員</b>	<b>100.0</b>	<b>38.8</b>	<b>38.6</b>	<b>13.6</b>	<b>9.0</b>	
一般及文書事務員	100.0	39.0	41.8	11.6	7.6	
銀行櫃員、收帳員及有關事務人員	100.0	9.9	55.2	12.4	22.5	
顧客資訊事務人員	100.0	57.1	26.2	10.6	6.0	
會計、統計及有關事務人員	100.0	38.5	40.7	19.8	1.0	
生產、運輸及有關事務人員	100.0	29.3	43.0	15.7	12.1	
人事事務人員	100.0	36.0	29.8	31.5	2.7	
未分類其他事務支援人員	100.0	84.7	5.5	6.9	3.0	
<b>服務及銷售工作人員</b>	<b>100.0</b>	<b>42.3</b>	<b>37.6</b>	<b>9.9</b>	<b>10.2</b>	
旅運服務及有關工作人員	100.0	59.7	40.1	-	0.2	

表3 工業及服務業廠商職位空缺時間—按職類及員工規模分(續2完)

項 目 別	民國110年8月底					單位：%
	總 計	1 個 月	2 ~ 3 個 月	4 ~ 6 個 月	7 個 月 ~ 1 年	
廚師	100.0	37.7	26.4	17.7	18.1	
餐飲服務人員	100.0	48.4	40.2	4.9	6.5	
美髮、美容及造型設計有關工作人員	100.0	24.7	16.6	24.2	34.6	
建築物管理員	100.0	59.9	16.8	14.5	8.7	
其他個人服務工作人員	100.0	3.4	55.5	0.7	40.4	
銷售及展示工作人員	100.0	50.1	39.0	5.6	5.4	
個人照顧工作人員	100.0	28.9	39.9	18.7	12.5	
保安服務工作人員	100.0	29.5	47.6	10.9	12.1	
<b>技藝有關工作人員、機械設備操作及組裝人員</b>	<b>100.0</b>	<b>23.3</b>	<b>39.7</b>	<b>16.2</b>	<b>20.9</b>	
營建構造及有關工作人員	100.0	4.7	36.2	2.8	56.3	
建築物修整及有關工作人員	100.0	10.0	47.0	9.2	33.8	
油漆、建築物清潔及有關工作人員	100.0	8.9	3.6	6.0	81.5	
金屬鑄模、焊接、板金及有關工作人員	100.0	9.7	30.0	32.3	28.0	
鍛造、工具製造及有關工作人員	100.0	16.3	41.2	27.6	14.9	
機械維修人員	100.0	13.1	38.4	18.2	30.3	
手工藝工作人員	100.0	-	100.0	-	-	
印刷及有關工作人員	100.0	15.1	57.4	17.5	10.0	
電力設備裝修人員	100.0	4.4	32.6	9.0	54.0	
電子設備裝修人員	100.0	14.5	59.4	24.7	1.4	
食品製造及有關工作人員	100.0	28.9	48.8	9.1	13.2	
木材處理、家具木工及有關工作人員	100.0	7.3	42.7	4.3	45.7	
成衣及有關工作人員	100.0	40.2	15.5	42.3	2.1	
未分類其他技藝有關工作人員	100.0	44.7	36.5	15.2	3.5	
採礦及礦物處理設備操作人員	100.0	-	17.9	-	82.1	
金屬製造及表面處理設備操作人員	100.0	20.2	38.1	25.2	16.6	
化學及照相產品機械操作人員	100.0	32.7	38.8	18.5	10.1	
橡膠、塑膠及紙製品機械操作人員	100.0	27.7	41.6	22.6	8.2	
紡織品、毛皮及皮革製品機械操作人員	100.0	28.6	42.3	15.3	13.8	
食品及有關產品機械操作人員	100.0	30.0	53.8	6.3	9.8	
木材加工及造紙設備操作人員	100.0	12.6	48.2	34.0	5.2	
其他生產機械設備操作人員	100.0	31.9	39.8	10.1	18.2	
組裝人員	100.0	33.3	42.1	14.9	9.7	
駕駛及有關工作人員	100.0	28.6	31.3	24.1	16.0	
移運設備操作人員	100.0	19.5	27.9	34.9	17.8	
船舶艙面水手及有關工作人員	100.0	56.5	43.5	-	-	
<b>基層技術工及勞力工</b>	<b>100.0</b>	<b>42.7</b>	<b>23.5</b>	<b>15.4</b>	<b>18.4</b>	
清潔工及幫工	100.0	50.8	19.3	22.6	7.3	
採礦、營建、製造及運輸勞力工	100.0	24.8	20.4	14.8	40.0	
廢棄物服務工及環境清掃工	100.0	35.1	34.2	-	30.7	
其他基層技術工及勞力工	100.0	58.2	35.8	4.2	1.8	
<b>按員工規模分</b>						
300人以上	100.0	26.0	48.6	13.6	11.7	
100人至299人	100.0	23.2	46.2	19.9	10.6	
30人至99人	100.0	24.5	45.0	17.3	13.2	
29人及以下	100.0	34.6	35.1	13.8	16.5	

表4 各業廠商職缺計薪單位—按行業及員工規模分

民國110年8月底						單位：%
項 目 別	總 計	按 月	按 日	按 時	按件或按次	
<b>工業及服務業</b>	<b>100.0</b>	<b>88.4</b>	<b>3.1</b>	<b>7.5</b>	<b>1.1</b>	
300人以上	100.0	97.8	0.1	2.2	-	
100人至299人	100.0	93.7	1.1	5.1	-	
30人至99人	100.0	91.6	2.4	6.0	-	
29人及以下	100.0	76.5	6.9	13.7	2.9	
<b>工業</b>	<b>100.0</b>	<b>93.4</b>	<b>6.0</b>	<b>0.6</b>	<b>-</b>	
300人以上	100.0	99.8	0.0	0.2	-	
100人至299人	100.0	97.5	1.5	1.0	-	
30人至99人	100.0	93.3	5.4	1.3	-	
29人及以下	100.0	80.2	19.6	0.2	-	
礦業及土石採取業	100.0	100.0	-	-	-	
製造業	100.0	97.8	1.4	0.7	-	
食品及飼品製造業	100.0	94.4	0.5	5.1	-	
飲料及菸草製造業	100.0	100.0	-	-	-	
紡織業	100.0	99.9	-	0.1	-	
成衣及服飾品製造業	100.0	100.0	-	-	-	
皮革、毛皮及其製品製造業	100.0	100.0	-	-	-	
木竹製品製造業	100.0	97.7	2.3	-	-	
紙漿、紙及紙製品製造業	100.0	100.0	-	-	-	
印刷及資料儲存媒體複製業	100.0	100.0	-	-	-	
石油及煤製品製造業	100.0	100.0	-	-	-	
化學原材料、肥料、氮化合物、 塑膠原料及人造纖維製造業	100.0	99.4	0.6	-	-	
其他化學製品製造業	100.0	100.0	-	-	-	
藥品及醫用化學製品製造業	100.0	99.7	-	0.3	-	
橡膠製品製造業	100.0	100.0	-	-	-	
塑膠製品製造業	100.0	98.8	0.6	0.6	-	
非金屬礦物製品製造業	100.0	99.3	0.3	-	-	
基本金屬製造業	100.0	85.2	14.5	0.3	-	
金屬製品製造業	100.0	95.2	4.4	0.4	-	
電子零組件製造業	100.0	99.9	0.0	0.0	-	
電腦、電子產品及光學製品製造業	100.0	99.1	-	0.9	-	

表4 各業廠商職缺計薪單位—按行業及員工規模分(續)

項 目 別	民國110年8月底					單位：%
	總 計	按 月	按 日	按 時	按件或按次	
電力設備及配備製造業	100.0	98.8	0.6	0.6	-	
機械設備製造業	100.0	99.0	0.3	0.7	-	
汽車及其零件製造業	100.0	97.9	0.9	1.2	-	
其他運輸工具及其零件製造業	100.0	99.5	-	0.5	-	
家具製造業	100.0	100.0	-	-	-	
其他製造業	100.0	99.9	-	0.1	-	
產業用機械設備維修及安裝業	100.0	56.5	21.1	22.5	-	
電力及燃氣供應業	100.0	100.0	-	-	-	
用水供應及污染整治業	100.0	89.0	11.0	-	-	
營建工程業	100.0	77.6	22.4	-	-	
<b>服務業</b>	<b>100.0</b>	<b>83.7</b>	<b>0.5</b>	<b>13.8</b>	<b>2.0</b>	
300人以上	100.0	94.6	0.2	5.3	-	
100人至299人	100.0	86.1	0.2	13.5	-	
30人至99人	100.0	90.3	0.0	9.6	-	
29人及以下	100.0	74.7	0.9	20.1	4.3	
批發及零售業	100.0	87.4	-	12.2	-	
運輸及倉儲業	100.0	91.7	0.2	7.5	0.6	
住宿及餐飲業	100.0	57.4	-	42.6	-	
出版、影音製作、傳播及資通訊服務業	100.0	93.9	-	5.9	-	
金融及保險業	100.0	99.8	-	0.2	-	
不動產業	100.0	63.1	0.1	0.4	-	
專業、科學及技術服務業	100.0	94.5	2.8	1.0	-	
支援服務業	100.0	83.4	2.7	13.9	-	
教育業(不含小學以上各級學校等)	100.0	77.4	-	22.6	-	
醫療保健及社會工作服務業	100.0	94.3	-	5.7	-	
藝術、娛樂及休閒服務業	100.0	71.1	0.1	28.8	-	
其他服務業	100.0	89.9	-	3.2	6.9	
<b>科學園區</b>						
新竹科學園區	100.0	99.8	-	0.2	-	
中部科學園區	100.0	100.0	-	-	-	
南部科學園區	100.0	99.9	-	0.1	-	

表5 工業及服務業廠商僱用按月、按日及按時計薪者平均最低薪資  
—按職類及員工規模分

民國110年8月底			
單位：新臺幣元			
項 目 別	按月計薪者每人 每月平均最低薪資	按日計薪者每人 每日平均最低薪資	按時計薪者每人 每時平均最低薪資
<b>總計</b>	<b>33 554</b>	<b>1 531</b>	<b>168</b>
<b>主管及監督人員</b>	<b>53 240</b>	-	-
高階主管及總執行長	120 473	-	-
行政及商業經理人員	94 240	-	-
生產及專業服務經理人員	76 359	-	-
餐旅、零售及其他場所服務經理人員	83 594	-	-
採礦、製造及營造監督人員	47 223	-	-
辦公室監督人員	43 123	-	-
<b>專業人員</b>	<b>44 770</b>	-	<b>487</b>
物理、化學及地球科學專業人員	59 470	-	-
數學、精算及統計學專業人員	42 804	-	-
生物、植物及動物學有關專業人員	44 356	-	-
環境保護專業人員	42 000	-	-
工業及生產工程師	42 693	-	-
土木工程師	43 816	-	-
環境工程師	45 414	-	-
機械工程師	41 131	-	-
化學工程師	41 131	-	-
採礦工程師、冶金學及有關專業人員	36 000	-	-
其他工程專業人員	45 556	-	-
電機工程師	41 135	-	-
電子工程師	48 166	-	-
電信工程師	37 654	-	-
建築師	41 053	-	-
都市及交通規劃師	37 000	-	-
測量師及製圖師	40 097	-	-
設計師	35 207	-	-
醫師等醫療專業人員	76 438	-	-
護理及助產專業人員	39 885	-	190
藥師	54 880	-	-
環境及職業衛生專業人員	38 826	-	-
營養師	36 647	-	-
未分類其他醫療保健專業人員	40 845	-	-
其他教學專業人員	34 831	-	522
財務專業人員	45 162	-	-
行政專業人員	51 261	-	-
行銷、公關及技術銷售專業人員	43 155	-	-
軟體與應用程式開發人員及分析師	49 674	-	195
資料庫及網路專業人員	39 354	-	-
法律專業人員	45 006	-	-
經濟學專業人員	45 419	-	-
心理學專業人員	39 444	-	-
作家、新聞記者及語言學專業人員	36 457	-	-
廣播、電視及其他媒體播報員	47 000	-	-
其他創作及表演藝術人員	38 642	-	-
<b>技術員及助理專業人員</b>	<b>32 804</b>	<b>2 053</b>	<b>221</b>

表5 工業及服務業廠商僱用按月、按日及按時計薪者平均最低薪資  
—按職類及員工規模分(續1)

項 目 別	民國110年8月底		
	按月計薪者每人 每月平均最低薪資	按日計薪者每人 每日平均最低薪資	按時計薪者每人 每時平均最低薪資
物理及化學技術員	34 738	-	-
營建工程技術員	41 742	1 540	-
電機工程技術員	34 022	2 117	-
電子工程技術員	32 162	-	160
機械工程技術員	31 697	1 190	160
化學工程技術員	33 127	-	160
工業及生產技術員	30 920	1 898	174
製圖員	33 658	1 000	165
其他工程科學技術員	32 177	2 624	160
製程控制技術員	32 569	900	-
生命科學技術員及有關助理專業人員	34 805	1 400	-
船舶、航空器監管及有關技術員	63 975	-	-
醫學影像及治療設備技術員	37 329	-	230
醫學及病理檢驗技術員	34 495	-	200
藥學、醫學及牙科輔具技術員	26 000	-	-
護理助理專業人員	34 411	1 000	-
牙醫助理人員及鑲牙生	29 720	-	170
環境及職業衛生技術員	31 519	-	160
未分類其他醫療保健助理專業人員	31 435	-	400
證券金融交易員及經紀人	34 644	-	-
信用及貸款人員	34 920	-	-
會計、統計、數學及精算助理專業人員	32 683	-	160
財物及損失鑑價人員	30 000	-	-
保險代理人	35 649	-	-
商業銷售代表	32 937	-	-
採購員	32 382	-	186
買賣經紀人	27 900	-	-
不動產經紀人	30 762	-	-
其他企業支援服務代理人	30 734	-	-
專業秘書	33 212	-	-
法律及有關助理專業人員	35 993	-	-
社會工作助理專業人員	32 491	-	-
運動及健身工作人員	27 864	-	-
攝影師	24 918	-	-
其他藝術、文化及烹飪有關助理專業人員	28 342	-	-
資訊及通訊技術員	34 251	-	164
廣播及視聽技術員	30 053	-	-
電信工程技術員	33 160	-	-
<b>事務支援人員</b>	<b>29 150</b>	<b>1 517</b>	<b>165</b>
一般及文書事務員	28 396	1 527	164
銀行櫃員、收帳員及有關事務人員	36 177	-	-
顧客資訊事務人員	27 874	-	164
會計、統計及有關事務人員	29 229	-	160
生產、運輸及有關事務人員	29 136	900	169
人事事務人員	29 343	-	-
未分類其他事務支援人員	29 279	-	160

單位：新臺幣元



表5 工業及服務業廠商僱用按月、按日及按時計薪者平均最低薪資  
—按職類及員工規模分(續2完)

民國110年8月底			
單位：新臺幣元			
項 目 別	按月計薪者每人 每月平均最低薪資	按日計薪者每人 每日平均最低薪資	按時計薪者每人 每時平均最低薪資
<b>服務及銷售工作人員</b>	<b>28 319</b>	<b>1 026</b>	<b>164</b>
旅運服務及有關工作人員	28 080	-	160
廚師	29 623	-	165
餐飲服務人員	27 451	-	165
美髮、美容及造型設計有關工作人員	25 417	-	179
建築物管理員	28 719	-	-
其他個人服務工作人員	31 307	-	-
銷售及展示工作人員	26 701	1 026	162
個人照顧工作人員	30 014	-	179
保安服務工作人員	31 831	-	161
<b>技藝有關工作人員、機械設備操作及組裝人員</b>	<b>29 229</b>	<b>1 525</b>	<b>173</b>
營建構造及有關工作人員	33 405	1 721	-
建築物修整及有關工作人員	32 283	1 677	-
油漆、建築物清潔及有關工作人員	31 167	1 000	-
金屬鑄模、焊接、板金及有關工作人員	30 678	1 718	165
鍛造、工具製造及有關工作人員	28 100	1 120	160
機械維修人員	29 223	1 784	165
手工藝工作人員	28 000	-	-
印刷及有關工作人員	30 034	-	-
電力設備裝修人員	31 347	1 541	-
電子設備裝修人員	29 078	-	-
食品製造及有關工作人員	27 907	-	161
木材處理、家具木工及有關工作人員	26 628	-	-
成衣及有關工作人員	29 543	-	160
未分類其他技藝有關工作人員	25 917	800	-
採礦及礦物處理設備操作人員	29 991	-	-
金屬製造及表面處理設備操作人員	26 737	1 220	160
化學及照相產品機械操作人員	28 777	970	-
橡膠、塑膠及紙製品機械操作人員	28 113	864	200
紡織品、毛皮及皮革製品機械操作人員	27 803	-	160
食品及有關產品機械操作人員	26 667	1 300	175
木材加工及造紙設備操作人員	28 021	-	-
其他生產機械設備操作人員	26 703	1 081	177
組裝人員	26 450	1 381	162
駕駛及有關工作人員	38 702	1 483	178
移運設備操作人員	36 938	1 762	160
船舶艙面水手及有關工作人員	60 091	-	-
<b>基層技術工及勞力工</b>	<b>25 936</b>	<b>1 332</b>	<b>177</b>
清潔工及幫工	25 391	1 397	147
採礦、營建、製造及運輸勞力工	26 458	1 322	201
廢棄物服務工及環境清掃工	28 086	1 295	-
其他基層技術工及勞力工	26 384	1 500	166
<b>按員工規模分</b>			
300人以上	36 706	1 571	166
100人至299人	33 116	1 247	175
30人至99人	32 429	1 674	170
29人及以下	31 240	1 518	166

表6 各業廠商僱用職缺按月計薪者

民國

項 目 別	工業及服務業	工業	民國	
			礦業及 土石採取業	製造業
<b>總計</b>	<b>33 554</b>	<b>33 896</b>	<b>27 036</b>	<b>33 539</b>
<b>主管及監督人員</b>	<b>53 240</b>	<b>50 663</b>	-	<b>53 411</b>
高階主管及總執行長	120 473	75 000	-	75 000
行政及商業經理人員	94 240	78 171	-	78 296
生產及專業服務經理人員	76 359	77 524	-	77 989
餐旅、零售及其他場所服務經理人員	83 594	-	-	-
採礦、製造及營造監督人員	47 223	47 742	-	39 857
辦公室監督人員	43 123	44 832	-	45 562
<b>專業人員</b>	<b>44 770</b>	<b>45 696</b>	-	<b>46 442</b>
物理、化學及地球科學專業人員	59 470	46 927	-	46 927
數學、精算及統計學專業人員	42 804	-	-	-
生物、植物及動物學有關專業人員	44 356	42 220	-	42 220
環境保護專業人員	42 000	42 000	-	42 000
工業及生產工程師	42 693	42 020	-	42 351
土木工程師	43 816	44 085	-	40 179
環境工程師	45 414	39 081	-	39 554
機械工程師	41 131	41 481	-	42 249
化學工程師	41 131	41 140	-	41 220
採礦工程師、冶金學及有關專業人員	36 000	36 000	-	36 000
其他工程專業人員	45 556	46 052	-	46 879
電機工程師	41 135	42 215	-	42 695
電子工程師	48 166	48 704	-	48 791
電信工程師	37 654	36 553	-	35 571
建築師	41 053	41 205	-	-
都市及交通規劃師	37 000	-	-	-
測量師及製圖師	40 097	41 915	-	54 389
設計師	35 207	35 108	-	34 401
醫師等醫療專業人員	76 438	46 500	-	46 500
護理及助產專業人員	39 885	35 375	-	35 375
藥師	54 880	40 000	-	40 000
環境及職業衛生專業人員	38 826	40 271	-	41 055
營養師	36 647	40 000	-	40 000
未分類其他醫療保健專業人員	40 845	-	-	-
其他教學專業人員	34 831	-	-	-
財務專業人員	45 162	51 500	-	51 500
行政專業人員	51 261	44 920	-	44 929
行銷、公關及技術銷售專業人員	43 155	43 205	-	42 825
軟體與應用程式開發人員及分析師	49 674	54 076	-	54 298
資料庫及網路專業人員	39 354	39 177	-	39 262
法律專業人員	45 006	49 252	-	49 389
經濟學專業人員	45 419	-	-	-
心理學專業人員	39 444	-	-	-
作家、新聞記者及語言學專業人員	36 457	31 227	-	41 118
廣播、電視及其他媒體播報員	47 000	-	-	-
其他創作及表演藝術人員	38 642	-	-	-
<b>技術員及助理專業人員</b>	<b>32 804</b>	<b>32 948</b>	<b>25 637</b>	<b>32 057</b>

## 每人每月平均最低薪資—按職類及員工規模分

110年8月底

單位：新臺幣元

電力及 燃氣供應業	用水供應及 污染整治業	營建工程業	服務業	批發及零售業	運輸及倉儲業	住宿及餐飲業
34 212	30 802	35 643	33 203	31 833	37 644	28 174
30 000	48 979	48 874	56 279	60 828	56 972	36 752
-	-	-	126 969	95 856	-	-
-	61 822	-	100 442	111 316	72 400	-
-	69 357	80 000	74 955	73 974	75 192	70 000
-	-	-	83 594	98 913	-	50 000
30 000	36 944	49 360	42 503	39 600	38 800	-
-	-	41 970	42 399	39 972	39 812	35 055
38 714	36 402	40 246	43 603	42 654	45 937	35 624
-	-	-	61 494	-	-	-
-	-	-	42 804	-	-	-
-	-	-	47 561	90 000	-	-
-	-	-	-	-	-	-
-	37 267	35 632	46 218	44 458	45 502	33 300
-	-	44 300	39 534	-	44 365	-
47 803	34 444	-	50 251	50 000	-	-
38 588	34 000	35 673	38 671	44 706	44 789	-
38 484	40 000	-	41 102	71 533	-	-
-	-	-	-	-	-	-
-	-	41 091	40 788	-	-	-
38 491	40 825	43 411	38 167	37 236	42 000	-
38 484	35 000	39 567	45 893	47 278	45 500	-
-	-	41 000	39 033	145 111	-	-
-	-	41 205	40 037	40 000	-	-
-	-	-	37 000	-	-	-
-	-	38 961	37 046	35 000	-	-
-	-	35 301	35 294	38 017	-	39 633
-	-	-	76 557	-	-	-
-	-	-	39 897	34 612	-	33 300
-	-	-	54 934	59 286	-	-
-	-	39 304	35 817	41 379	49 000	-
-	-	-	36 538	-	-	33 873
-	-	-	40 845	50 000	-	-
-	-	-	34 831	-	-	-
-	-	-	44 382	65 988	47 700	-
-	51 250	40 000	54 209	42 294	46 483	38 000
-	40 000	52 000	43 135	44 105	52 039	38 000
38 900	34 571	51 970	44 985	41 791	44 406	-
38 484	35 000	-	39 393	31 386	-	-
-	45 000	-	43 748	44 865	35 875	-
-	-	-	45 419	58 561	-	-
-	-	-	39 444	-	-	38 000
-	-	25 000	37 122	31 467	-	-
-	-	-	47 000	-	-	-
-	-	-	38 642	33 333	-	-
36 124	31 927	37 125	32 660	32 713	34 071	29 769

表6 各業廠商僱用職缺按月計薪者

民國

項 目 別	服			
	出版、影音製作、 傳播及資通訊服務業	金融及保險業	不動產業	專業、科學 及技術服務業
<b>總計</b>	<b>37 838</b>	<b>37 889</b>	<b>33 374</b>	<b>36 701</b>
<b>主管及監督人員</b>	<b>63 873</b>	<b>78 572</b>	<b>43 116</b>	<b>58 958</b>
高階主管及總執行長	-	135 455	-	-
行政及商業經理人員	89 997	93 000	-	79 732
生產及專業服務經理人員	114 753	79 467	56 700	78 889
餐旅、零售及其他場所服務經理人員	120 000	-	-	-
採礦、製造及營造監督人員	-	-	34 446	47 934
辦公室監督人員	48 381	58 279	42 350	58 717
<b>專業人員</b>	<b>44 672</b>	<b>43 543</b>	<b>53 227</b>	<b>45 425</b>
物理、化學及地球科學專業人員	-	-	-	61 494
數學、精算及統計學專業人員	-	41 593	-	51 040
生物、植物及動物學有關專業人員	-	-	-	44 934
環境保護專業人員	-	-	-	-
工業及生產工程師	49 495	46 770	58 344	51 648
土木工程師	-	-	-	39 081
環境工程師	-	-	60 000	42 703
機械工程師	47 000	-	-	35 960
化學工程師	-	-	-	36 400
採礦工程師、冶金學及有關專業人員	-	-	-	-
其他工程專業人員	-	-	-	40 788
電機工程師	37 908	-	-	40 280
電子工程師	49 218	-	-	44 290
電信工程師	-	-	-	37 600
建築師	-	-	40 000	40 117
都市及交通規劃師	-	-	-	37 000
測量師及製圖師	-	-	-	57 920
設計師	33 262	-	42 214	32 321
醫師等醫療專業人員	65 800	120 000	-	37 650
護理及助產專業人員	-	35 939	-	34 436
藥師	-	-	-	-
環境及職業衛生專業人員	-	-	-	-
營養師	-	-	-	-
未分類其他醫療保健專業人員	-	-	-	-
其他教學專業人員	32 900	-	-	-
財務專業人員	63 600	43 791	43 353	46 700
行政專業人員	62 616	43 424	40 000	61 713
行銷、公關及技術銷售專業人員	38 875	40 436	56 458	40 360
軟體與應用程式開發人員及分析師	46 000	45 042	51 053	48 205
資料庫及網路專業人員	42 719	43 472	-	37 958
法律專業人員	-	44 495	54 000	41 860
經濟學專業人員	32 900	44 494	-	39 950
心理學專業人員	-	-	-	-
作家、新聞記者及語言學專業人員	33 515	45 617	-	39 147
廣播、電視及其他媒體播報員	47 000	-	-	-
其他創作及表演藝術人員	36 494	-	-	50 418
<b>技術員及助理專業人員</b>	<b>32 131</b>	<b>35 635</b>	<b>32 315</b>	<b>32 371</b>

## 每人每月平均最低薪資—按職類及員工規模分（續1）

110年8月底

單位：新臺幣元

業					新竹 科學園區	中部 科學園區	南部 科學園區	
務	教育業 (不含小學以上各 級學校等)	醫療保健及 社會工作服務業	藝術、娛樂 及休閒服務業	其他服務業				
	29 725	29 065	37 127	27 798	27 322	45 604	39 346	35 848
	41 952	46 462	-	40 000	50 618	57 866	59 050	74 087
	-	-	-	-	-	-	-	70 000
	-	-	-	-	45 100	91 810	79 000	66 667
	72 000	-	-	-	78 400	85 407	71 667	92 083
	-	-	-	48 000	-	-	-	-
	-	-	-	-	-	41 000	-	47 500
	37 892	46 462	-	38 667	44 545	46 198	49 417	41 000
	34 610	39 069	43 134	36 921	35 940	54 619	49 245	49 353
	-	-	-	-	-	48 667	-	-
	-	-	-	-	-	-	-	-
	-	-	47 105	-	-	41 660	44 000	39 500
	-	-	-	-	-	-	-	-
	33 519	-	-	-	-	44 119	50 097	43 948
	-	-	-	-	-	60 000	-	-
	-	-	-	-	-	42 000	-	-
	-	-	-	-	36 800	51 462	45 761	73 333
	-	-	-	-	37 886	63 354	46 071	43 667
	-	-	-	-	-	-	-	-
	-	-	-	-	-	50 000	-	49 333
	40 000	-	38 500	-	-	44 633	56 912	43 829
	-	-	-	-	36 800	55 335	36 471	46 022
	-	-	-	-	-	35 004	-	-
	-	-	-	-	-	-	-	-
	-	-	-	-	-	-	-	-
	-	-	-	-	-	112 800	-	-
	30 748	-	33 000	34 000	30 400	41 667	34 000	-
	-	-	87 241	-	-	-	-	-
	-	-	39 946	-	-	33 000	-	40 000
	-	-	54 821	-	-	-	-	-
	30 000	-	-	-	-	42 000	40 000	100 000
	-	-	36 800	-	-	40 000	-	-
	-	-	40 683	-	-	-	-	-
	-	38 837	-	-	-	-	-	-
	-	-	-	-	-	45 000	-	34 000
	31 647	36 800	35 000	-	-	44 765	46 267	52 333
	37 349	50 600	40 000	37 400	33 100	60 792	39 783	33 500
	39 627	37 100	41 355	38 800	-	62 956	50 200	39 203
	-	-	42 670	-	-	39 670	-	-
	-	-	-	-	-	39 286	-	-
	-	-	-	-	-	37 600	-	-
	-	-	39 453	-	-	-	-	-
	-	40 000	-	-	-	45 000	-	48 000
	-	-	-	-	-	-	-	-
	-	-	-	26 000	-	-	-	-
	30 431	28 212	30 973	27 817	31 035	33 909	32 185	31 569

表6 各業廠商僱用職缺按月計薪者

民國

項 目 別	工業及服務業	工業	民國	
			礦業及 土石採取業	製造業
物理及化學技術員	34 738	32 705	-	32 975
營建工程技術員	41 742	43 622	-	34 286
電機工程技術員	34 022	32 552	24 451	32 983
電子工程技術員	32 162	32 703	-	32 703
機械工程技術員	31 697	31 582	-	30 939
化學工程技術員	33 127	31 808	-	31 808
工業及生產技術員	30 920	30 892	28 800	30 761
製圖員	33 658	33 141	-	32 770
其他工程科學技術員	32 177	32 167	24 451	32 123
製程控制技術員	32 569	32 622	-	35 168
生命科學技術員及有關助理專業人員	34 805	35 732	-	36 220
船舶、航空器監管及有關技術員	63 975	-	-	-
醫學影像及治療設備技術員	37 329	35 000	-	35 000
醫學及病理檢驗技術員	34 495	-	-	-
藥學、醫學及牙科輔具技術員	26 000	-	-	-
護理助理專業人員	34 411	33 786	-	34 771
牙醫助理人員及鑲牙生	29 720	-	-	-
環境及職業衛生技術員	31 519	35 723	-	35 496
未分類其他醫療保健助理專業人員	31 435	32 000	-	32 000
證券金融交易員及經紀人	34 644	-	-	-
信用及貸款人員	34 920	-	-	-
會計、統計、數學及精算助理專業人員	32 683	32 973	-	32 436
財物及損失鑑價人員	30 000	-	-	-
保險代理人	35 649	-	-	-
商業銷售代表	32 937	33 792	-	33 817
採購員	32 382	32 547	-	33 111
買賣經紀人	27 900	32 250	-	32 250
不動產經紀人	30 762	-	-	-
其他企業支援服務代理人	30 734	36 570	-	36 570
專業秘書	33 212	34 874	-	35 576
法律及有關助理專業人員	35 993	39 129	-	38 813
社會工作助理專業人員	32 491	-	-	-
運動及健身工作人員	27 864	30 000	-	30 000
攝影師	24 918	-	-	-
其他藝術、文化及烹飪有關助理專業人員	28 343	30 935	-	29 667
資訊及通訊技術員	34 251	35 867	-	36 035
廣播及視聽技術員	30 053	-	-	-
電信工程技術員	33 160	33 875	-	-
<b>事務支援人員</b>	<b>29 150</b>	<b>29 056</b>	<b>24 361</b>	<b>28 820</b>
一般及文書事務員	28 396	27 799	24 301	28 071
銀行櫃員、收帳員及有關事務人員	36 177	-	-	-
顧客資訊事務人員	27 874	30 594	-	30 559
會計、統計及有關事務人員	29 229	29 772	-	29 377
生產、運輸及有關事務人員	29 136	29 497	24 451	28 837
人事事務人員	29 343	32 229	24 451	31 875
未分類其他事務支援人員	29 279	24 225	-	24 225

## 每人每月平均最低薪資—按職類及員工規模分（續2）

110年8月底

單位：新臺幣元

電力及 燃氣供應業	用水供應及 污染整治業	營建工程業	服務業	批發及零售業	運輸及倉儲業	住宿及餐飲業
-	30 000	-	40 000	-	-	-
38 484	36 620	44 322	37 008	39 100	28 000	-
32 969	36 118	31 983	36 196	28 603	35 700	30 000
-	-	-	29 904	27 975	29 214	-
35 685	31 527	36 498	32 455	32 022	36 417	33 000
-	-	-	38 508	39 908	50 000	-
40 000	31 417	34 334	31 051	31 856	31 800	-
31 738	39 820	33 633	35 155	33 409	41 017	-
31 168	36 519	26 500	32 228	33 000	-	-
-	34 463	28 193	29 366	-	27 944	-
-	-	25 000	33 282	31 000	-	-
-	-	-	63 975	-	87 957	-
-	-	-	37 620	35 000	-	-
-	-	-	34 495	34 000	-	-
-	-	-	26 000	-	-	-
31 487	-	-	34 892	31 000	-	-
-	-	-	29 720	-	-	-
39 241	32 829	37 227	26 839	25 718	39 465	38 667
-	-	-	31 430	-	-	-
-	-	-	34 644	-	-	-
-	-	-	34 920	34 857	-	-
35 594	29 500	33 783	32 558	32 664	30 800	29 750
-	-	-	30 000	-	-	-
-	-	-	35 649	-	-	-
37 982	29 655	33 136	32 725	33 501	30 951	30 286
28 000	-	30 497	32 208	32 218	35 150	30 000
-	-	-	25 000	-	-	-
-	-	-	30 762	-	-	-
-	-	-	30 245	38 357	29 608	28 122
38 484	26 139	35 929	32 086	31 178	35 571	-
39 764	-	38 484	34 511	47 000	46 000	-
-	-	-	32 491	-	-	-
-	-	-	27 840	26 400	-	-
-	-	-	24 918	-	-	-
-	-	31 071	27 689	26 227	-	-
30 184	30 000	33 824	33 841	33 019	37 099	-
-	-	-	30 053	-	-	35 000
-	-	33 875	31 890	-	-	-
<b>29 512</b>	<b>28 087</b>	<b>29 768</b>	<b>29 178</b>	<b>28 538</b>	<b>30 165</b>	<b>26 034</b>
29 135	28 082	27 042	28 580	29 790	29 185	24 000
-	-	-	36 177	29 000	31 722	-
-	-	31 250	27 740	28 941	28 198	25 307
-	-	31 152	29 031	27 480	28 333	25 821
-	28 114	32 038	28 922	28 107	30 884	30 010
38 484	-	33 000	28 488	26 730	28 000	-
-	-	-	29 668	-	-	28 000

表6 各業廠商僱用職缺按月計薪者

民國

項 目 別	服			
	出版、影音製作、 傳播及資通訊服務業	金融及保險業	不動產業	專業、科學 及技術服務業
物理及化學技術員	-	-	-	40 000
營建工程技術員	-	40 000	36 480	38 175
電機工程技術員	30 088	43 938	-	34 625
電子工程技術員	31 648	-	-	36 500
機械工程技術員	37 294	-	-	26 114
化學工程技術員	-	-	-	28 866
工業及生產技術員	34 809	-	-	29 619
製圖員	34 406	-	-	31 806
其他工程科學技術員	-	39 600	-	29 684
製程控制技術員	-	-	-	31 500
生命科學技術員及有關助理專業人員	-	-	-	34 639
船舶、航空器監管及有關技術員	-	-	-	-
醫學影像及治療設備技術員	-	-	-	-
醫學及病理檢驗技術員	-	-	-	-
藥學、醫學及牙科輔具技術員	-	-	-	-
護理助理專業人員	26 300	-	32 900	-
牙醫助理人員及鑲牙生	-	-	-	-
環境及職業衛生技術員	37 600	-	-	26 835
未分類其他醫療保健助理專業人員	-	40 000	-	-
證券金融交易員及經紀人	-	34 644	-	-
信用及貸款人員	-	34 923	-	-
會計、統計、數學及精算助理專業人員	33 613	38 287	39 370	33 864
財物及損失鑑價人員	-	30 000	-	-
保險代理人	-	35 649	-	-
商業銷售代表	32 556	32 271	29 278	33 205
採購員	34 722	33 518	42 300	37 579
買賣經紀人	-	25 000	-	-
不動產經紀人	-	-	30 762	-
其他企業支援服務代理人	31 263	32 000	-	34 433
專業秘書	33 858	32 153	53 600	35 002
法律及有關助理專業人員	34 188	31 640	-	34 818
社會工作助理專業人員	-	-	-	-
運動及健身工作人員	-	36 408	-	28 100
攝影師	24 788	-	-	24 841
其他藝術、文化及烹飪有關助理專業人員	30 610	-	-	28 164
資訊及通訊技術員	31 452	39 031	39 515	37 375
廣播及視聽技術員	29 952	-	-	30 045
電信工程技術員	31 965	-	-	-
<b>事務支援人員</b>	<b>28 515</b>	<b>35 077</b>	<b>29 001</b>	<b>29 233</b>
一般及文書事務員	27 521	29 180	27 843	30 249
銀行櫃員、收帳員及有關事務人員	31 000	36 604	-	-
顧客資訊事務人員	29 966	33 769	30 761	28 266
會計、統計及有關事務人員	30 051	32 482	29 793	28 534
生產、運輸及有關事務人員	28 000	-	-	29 553
人事事務人員	28 688	33 489	40 000	31 545
未分類其他事務支援人員	30 340	-	29 851	28 000



## 每人每月平均最低薪資—按職類及員工規模分（續3）

110年8月底

單位：新臺幣元

務	業				新竹 科學園區	中部 科學園區	南部 科學園區
	支援服務業	教育業 (不含小學以上 各級學校等)	醫療保健及 社會工作服務業	藝術、娛樂 及休閒服務業			
-	-	-	-	-	-	-	-
-	-	-	-	-	33 000	-	30 000
32 121	-	34 500	30 500	-	33 009	30 390	28 429
29 194	-	-	-	28 900	32 590	30 471	31 481
34 460	-	35 000	33 000	31 924	33 295	32 630	29 940
-	-	-	-	-	32 640	28 000	33 000
28 649	-	32 000	-	37 133	30 705	31 553	31 431
-	-	-	-	-	43 625	31 500	31 375
27 765	-	-	30 360	-	34 565	26 432	32 877
-	-	-	-	-	34 727	-	-
34 286	-	-	25 000	-	35 667	30 500	28 000
32 000	-	-	-	-	-	-	-
-	-	37 687	-	-	-	-	-
-	-	34 644	-	-	34 000	-	-
-	-	26 000	-	-	-	-	-
45 000	-	-	-	-	35 000	-	-
-	-	29 720	-	-	-	-	-
36 500	-	35 675	28 198	-	35 808	36 500	37 429
-	-	30 635	-	-	-	-	-
-	-	-	-	-	-	-	-
-	-	-	-	-	-	-	-
32 994	26 483	33 967	38 325	34 240	36 803	32 000	32 200
-	-	-	-	-	-	-	-
-	-	-	-	-	-	-	-
30 362	29 806	35 667	26 408	32 304	37 909	32 611	34 674
45 000	-	29 224	29 100	-	37 921	29 917	36 071
-	-	-	-	-	-	-	-
-	-	-	-	-	-	-	-
32 764	35 000	27 000	26 814	-	39 125	-	32 000
30 852	-	30 556	43 700	35 300	42 045	38 333	36 833
34 000	-	-	-	-	40 000	41 500	40 000
-	-	32 491	-	-	-	-	-
-	-	-	24 000	-	30 000	-	-
-	32 000	-	-	-	-	-	-
-	-	-	34 000	-	-	-	-
32 625	39 421	42 000	34 583	31 575	36 268	46 000	32 695
-	-	-	27 200	30 000	-	-	-
31 500	-	-	-	-	-	-	-
<b>29 175</b>	<b>28 282</b>	<b>25 987</b>	<b>27 908</b>	<b>27 706</b>	<b>31 630</b>	<b>27 694</b>	<b>28 889</b>
29 165	29 289	26 315	-	26 543	30 304	27 300	26 333
24 759	-	-	-	-	-	-	-
30 145	27 088	25 098	27 872	30 532	36 900	29 333	32 750
28 000	38 800	25 000	-	26 000	34 000	30 500	30 000
29 491	29 100	-	-	26 220	31 211	27 550	28 000
26 524	-	32 000	27 200	35 000	30 500	33 000	-
-	29 251	-	30 600	30 000	-	-	-

表6 各業廠商僱用職缺按月計薪者

民國

項 目 別	工業及服務業	工業	民國	
			礦業及 土石採取業	製造業
<b>服務及銷售工作人員</b>	<b>28 319</b>	<b>27 031</b>	-	<b>27 009</b>
旅運服務及有關工作人員	28 080	25 000	-	25 000
廚師	29 623	30 179	-	30 179
餐飲服務人員	27 451	24 056	-	24 056
美髮、美容及造型設計有關工作人員	25 417	-	-	-
建築物管理員	28 719	-	-	-
其他個人服務工作人員	31 307	28 333	-	28 333
銷售及展示工作人員	26 701	26 567	-	26 567
個人照顧工作人員	30 014	-	-	-
保安服務工作人員	31 831	31 978	-	31 799
<b>技藝有關工作人員、機械設備操作及組裝人員</b>	<b>29 229</b>	<b>28 506</b>	<b>27 908</b>	<b>27 303</b>
營建構造及有關工作人員	33 405	33 405	24 451	30 962
建築物修整及有關工作人員	32 283	32 484	-	27 595
油漆、建築物清潔及有關工作人員	31 167	30 993	-	32 465
金屬鑄模、焊接、板金及有關工作人員	30 678	30 531	-	30 592
鍛造、工具製造及有關工作人員	28 100	28 214	30 000	27 816
機械維修人員	29 223	31 105	-	30 289
手工藝工作人員	28 000	28 000	-	28 000
印刷及有關工作人員	30 034	27 476	-	27 476
電力設備裝修人員	31 347	31 466	-	29 830
電子設備裝修人員	29 078	28 778	-	28 759
食品製造及有關工作人員	27 907	28 216	-	28 216
木材處理、家具木工及有關工作人員	26 628	26 628	-	26 628
成衣及有關工作人員	29 543	29 028	-	29 028
未分類其他技藝有關工作人員	25 917	25 916	24 451	25 919
採礦及礦物處理設備操作人員	29 991	29 991	24 451	31 196
金屬製造及表面處理設備操作人員	26 737	26 691	-	26 731
化學及照相產品機械操作人員	28 777	28 772	-	28 270
橡膠、塑膠及紙製品機械操作人員	28 113	28 113	-	28 113
紡織品、毛皮及皮革製品機械操作人員	27 803	27 826	-	27 679
食品及有關產品機械操作人員	26 667	26 985	-	26 985
木材加工及造紙設備操作人員	28 021	28 021	-	28 021
其他生產機械設備操作人員	26 703	26 625	-	26 625
組裝人員	26 450	26 534	-	26 520
駕駛及有關工作人員	38 702	33 406	35 000	32 456
移運設備操作人員	36 938	38 321	28 800	31 338
船舶艙面水手及有關工作人員	60 091	-	-	-
<b>基層技術工及勞力工</b>	<b>25 936</b>	<b>26 603</b>	-	<b>25 244</b>
清潔工及幫工	25 391	26 723	-	24 928
採礦、營建、製造及運輸勞力工	26 458	26 370	-	25 366
廢棄物服務工及環境清掃工	28 086	27 401	-	-
其他基層技術工及勞力工	26 384	25 997	-	25 375
<b>按員工規模分</b>				
300人以上	36 706	36 251	-	36 336
100人至299人	33 116	32 084	24 451	31 449
30人至99人	32 429	31 721	28 680	30 987
29人及以下	31 240	33 087	35 000	29 967

## 每人每月平均最低薪資－按職類及員工規模分（續 4）

110年8月底

單位：新臺幣元

電力及 燃氣供應業	用水供應及 污染整治業	營建工程業	服務業	批發及零售業	運輸及倉儲業	住宿及餐飲業
38 220	-	-	28 341	26 479	32 804	28 472
-	-	-	28 109	26 400	45 880	-
-	-	-	29 618	28 000	-	29 916
-	-	-	27 477	28 387	-	27 360
-	-	-	25 417	25 413	-	-
-	-	-	28 719	28 000	-	-
-	-	-	31 413	-	-	26 000
-	-	-	26 707	26 349	32 276	29 521
-	-	-	30 014	-	-	26 000
38 220	-	-	31 829	30 329	34 445	27 358
31 628	30 347	33 353	32 505	28 541	41 676	27 593
31 487	-	33 535	-	-	-	-
-	-	32 620	30 000	30 000	-	-
-	-	29 000	33 500	40 000	-	31 000
31 487	25 347	31 487	34 635	40 000	37 500	-
-	-	35 593	26 797	26 799	-	-
-	28 200	32 334	26 660	26 032	30 815	27 000
-	-	-	-	-	-	-
-	-	-	35 813	-	-	-
31 465	26 687	33 045	29 803	29 943	28 726	-
-	-	31 487	29 152	29 146	-	-
-	-	-	27 667	27 667	-	-
-	-	-	-	-	-	-
-	-	-	35 000	35 000	-	-
-	26 143	-	28 000	-	-	-
-	-	-	-	-	-	-
-	27 200	24 000	28 649	24 451	26 000	-
32 943	-	-	30 000	-	30 000	-
-	-	-	-	-	-	-
31 393	31 200	30 025	26 000	-	-	-
-	-	-	25 477	25 305	-	25 183
-	-	-	-	-	-	-
-	24 000	-	27 320	27 268	30 754	27 500
-	-	27 000	25 841	24 672	-	-
33 500	36 914	41 650	39 412	34 120	42 133	28 114
31 487	32 013	43 615	32 538	34 658	33 087	-
-	-	-	60 091	-	60 091	-
28 000	27 306	26 938	25 543	27 235	28 898	24 418
-	25 650	26 996	24 727	-	-	24 405
-	25 000	30 000	26 494	27 200	27 263	24 000
-	27 401	-	32 462	-	-	-
28 000	-	26 000	26 753	28 000	31 739	26 429
34 248	30 210	37 602	37 476	37 070	37 890	30 878
33 728	32 519	36 970	35 496	36 432	39 590	29 638
37 058	31 787	37 149	32 987	31 918	38 000	29 081
32 849	30 363	34 996	30 294	29 697	35 643	27 450

表6 各業廠商僱用職缺按月計薪者

民國

項 目 別	服			
	出版、影音製作、 傳播及資通訊服務業	金融及保險業	不動產業	專業、科學 及技術服務業
<b>服務及銷售工作人員</b>	<b>27 875</b>	<b>28 021</b>	<b>24 000</b>	<b>28 417</b>
旅運服務及有關工作人員	-	-	-	-
廚師	-	-	-	30 500
餐飲服務人員	-	-	-	26 339
美髮、美容及造型設計有關工作人員	-	-	-	-
建築物管理員	-	-	-	-
其他個人服務工作人員	-	-	-	-
銷售及展示工作人員	27 875	28 021	24 000	28 289
個人照顧工作人員	-	-	-	-
保安服務工作人員	-	-	-	37 750
<b>技藝有關工作人員、機械設備操作及組裝人員</b>	<b>26 450</b>	<b>-</b>	<b>33 000</b>	<b>30 733</b>
營建構造及有關工作人員	-	-	-	-
建築物修整及有關工作人員	-	-	-	-
油漆、建築物清潔及有關工作人員	-	-	-	-
金屬鑄模、焊接、板金及有關工作人員	-	-	-	33 000
鍛造、工具製造及有關工作人員	-	-	-	-
機械維修人員	-	-	-	25 812
手工藝工作人員	-	-	-	-
印刷及有關工作人員	-	-	-	36 000
電力設備裝修人員	-	-	-	-
電子設備裝修人員	30 000	-	-	-
食品製造及有關工作人員	-	-	-	-
木材處理、家具木工及有關工作人員	-	-	-	-
成衣及有關工作人員	-	-	-	-
未分類其他技藝有關工作人員	-	-	-	28 000
採礦及礦物處理設備操作人員	-	-	-	-
金屬製造及表面處理設備操作人員	-	-	-	-
化學及照相產品機械操作人員	-	-	-	-
橡膠、塑膠及紙製品機械操作人員	-	-	-	-
紡織品、毛皮及皮革製品機械操作人員	-	-	-	-
食品及有關產品機械操作人員	-	-	-	26 000
木材加工及造紙設備操作人員	-	-	-	-
其他生產機械設備操作人員	24 100	-	-	24 000
組裝人員	-	-	-	24 000
駕駛及有關工作人員	27 000	-	33 000	30 000
移運設備操作人員	-	-	-	-
船舶艙面水手及有關工作人員	-	-	-	-
<b>基層技術工及勞力工</b>	<b>24 000</b>	<b>-</b>	<b>-</b>	<b>24 000</b>
清潔工及幫工	-	-	-	24 000
採礦、營建、製造及運輸勞力工	-	-	-	24 000
廢棄物服務工及環境清掃工	-	-	-	-
其他基層技術工及勞力工	24 000	-	-	-
<b>按員工規模分</b>				
300人以上	37 863	38 083	38 833	45 063
100人至299人	36 928	38 975	36 228	39 214
30人至99人	45 582	33 954	43 305	36 260
29人及以下	32 303	28 290	30 643	32 974

## 每人每月平均最低薪資—按職類及員工規模分（續5完）

110年8月底

單位：新臺幣元

支援服務業	業				新竹 科學園區	中部 科學園區	南部 科學園區
	教育業 (不含小學以上 各級學校等)	醫療保健及 社會工作服務業	藝術、娛樂 及休閒服務業	其他服務業			
<b>31 119</b>	<b>28 752</b>	<b>30 535</b>	<b>27 982</b>	<b>26 563</b>	<b>27 950</b>	-	-
26 000	-	-	28 012	-	-	-	-
-	24 579	26 127	27 079	-	30 500	-	-
-	-	-	28 405	-	26 000	-	-
-	-	30 000	-	25 300	-	-	-
28 742	-	-	-	-	-	-	-
-	-	-	27 400	31 736	-	-	-
27 571	24 000	26 000	24 997	29 046	27 350	-	-
26 400	28 849	30 865	-	24 000	-	-	-
31 913	-	24 667	32 300	-	-	-	-
<b>27 862</b>	<b>27 618</b>	<b>25 591</b>	<b>31 167</b>	<b>26 151</b>	<b>26 929</b>	<b>27 172</b>	<b>28 618</b>
-	-	-	-	-	-	-	-
-	-	-	-	-	-	-	-
-	-	-	-	33 000	-	-	-
-	-	-	-	30 714	-	33 000	-
26 500	-	-	-	-	30 607	27 724	30 846
30 000	30 000	-	28 000	25 789	33 000	-	-
-	-	-	-	-	-	-	-
24 000	-	-	-	-	32 000	-	-
30 667	-	28 000	30 000	-	35 000	25 000	35 000
-	-	-	30 000	-	30 578	-	-
-	-	-	-	-	-	-	-
-	-	-	-	-	-	-	-
-	-	-	-	-	25 138	25 000	26 836
-	-	-	-	-	-	-	-
34 800	-	-	-	-	24 000	31 500	28 892
-	-	-	-	-	36 947	-	26 167
-	-	-	-	-	30 000	-	-
-	-	-	-	26 000	-	32 000	31 231
26 425	-	-	-	-	28 000	-	-
-	-	-	-	-	-	-	-
24 650	-	-	33 000	-	27 292	27 790	29 882
26 434	-	-	-	-	26 129	26 434	26 824
31 682	25 500	25 211	-	28 500	29 000	26 000	-
26 093	-	-	-	-	28 500	-	-
-	-	-	-	-	-	-	-
<b>25 241</b>	-	<b>24 257</b>	<b>24 563</b>	<b>24 000</b>	<b>25 000</b>	-	<b>24 000</b>
25 082	-	24 257	25 560	24 000	25 000	-	24 000
24 262	-	-	-	-	25 000	-	-
32 462	-	-	-	-	-	-	-
24 700	-	-	24 350	-	-	-	-
29 023	-	43 069	27 803	29 204	47 169	40 165	36 686
30 774	34 842	37 627	29 456	29 155	37 951	35 013	33 442
30 575	27 594	34 735	31 465	25 609	40 557	34 202	33 269
29 310	28 930	33 512	27 181	26 985	37 178	36 415	33 861

表 7 工業及服務業廠商開出職缺原因

項 目 別	職 缺 數	結 構 比	開	
			總 計	營運好轉 ，業務擴增
<b>總計</b>	<b>248 314</b>	<b>100.0</b>	<b>100.0</b>	<b>20.7</b>
<b>主管及監督人員</b>	<b>4 632</b>	<b>1.9</b>	<b>100.0</b>	<b>24.1</b>
高階主管及總執行長	32	0.0	100.0	-
行政及商業經理人員	474	0.2	100.0	25.1
生產及專業服務經理人員	300	0.1	100.0	30.3
餐旅、零售及其他場所服務經理人員	69	0.0	100.0	-
採礦、製造及營造監督人員	1 804	0.7	100.0	25.6
辦公室監督人員	1 953	0.8	100.0	22.7
<b>專業人員</b>	<b>42 670</b>	<b>17.2</b>	<b>100.0</b>	<b>33.0</b>
物理、化學及地球科學專業人員	108	0.0	100.0	6.5
數學、精算及統計學專業人員	78	0.0	100.0	25.6
生物、植物及動物學有關專業人員	265	0.1	100.0	17.7
環境保護專業人員	2	0.0	100.0	-
工業及生產工程師	7 902	3.2	100.0	36.9
土木工程師	592	0.2	100.0	34.6
環境工程師	127	0.1	100.0	48.8
機械工程師	1 980	0.8	100.0	34.0
化學工程師	594	0.2	100.0	40.9
採礦工程師、冶金學及有關專業人員	1	0.0	100.0	-
其他工程專業人員	85	0.0	100.0	30.6
電機工程師	1 740	0.7	100.0	26.8
電子工程師	9 396	3.8	100.0	55.7
電信工程師	169	0.1	100.0	32.5
建築師	146	0.1	100.0	50.7
都市及交通規劃師	1	0.0	100.0	-
測量師及製圖師	150	0.1	100.0	4.0
設計師	952	0.4	100.0	9.5
醫師等醫療專業人員	505	0.2	100.0	11.7
護理及助產專業人員	5 909	2.4	100.0	6.5
藥師	276	0.1	100.0	6.9
環境及職業衛生專業人員	185	0.1	100.0	29.2
營養師	127	0.1	100.0	1.6
未分類其他醫療保健專業人員	115	0.0	100.0	7.8
其他教學專業人員	283	0.1	100.0	-
財務專業人員	301	0.1	100.0	16.9
行政專業人員	838	0.3	100.0	41.6
行銷、公關及技術銷售專業人員	2 108	0.8	100.0	25.1
軟體與應用程式開發人員及分析師	6 277	2.5	100.0	36.1
資料庫及網路專業人員	483	0.2	100.0	28.4
法律專業人員	140	0.1	100.0	32.1
經濟學專業人員	218	0.1	100.0	1.4
心理學專業人員	163	0.1	100.0	-
作家、新聞記者及語言學專業人員	390	0.2	100.0	14.9
廣播、電視及其他媒體播報員	2	0.0	100.0	-
其他創作及表演藝術人員	62	0.0	100.0	4.8
<b>技術員及助理專業人員</b>	<b>64 958</b>	<b>26.2</b>	<b>100.0</b>	<b>24.8</b>
物理及化學技術員	61	0.0	100.0	31.1

民國

## 一按職類及員工規模分

110年8月底

單位：個；%

季節性 人力需求	出 職 缺				原 因			其 他
	組織調整	現有員工 技能不符	員工退休或遭解 雇、資遣之人力 補充	所提供之工作環 境骯髒、危險、 辛勞，招募不易	法規限制	因應員工個人因 素之流動性需求		
4.5	5.2	1.6	5.7	6.9	0.4	54.2	0.8	
6.6	11.6	1.6	3.3	8.2	1.4	43.3	0.1	
-	31.3	-	-	-	-	68.8	-	
-	6.8	0.6	2.5	-	-	65.0	-	
-	35.0	-	8.0	-	-	26.7	-	
-	30.4	1.4	-	59.4	-	8.7	-	
10.1	10.9	1.2	3.3	17.4	3.5	28.0	-	
6.3	8.8	2.4	2.9	1.2	-	55.5	0.2	
1.8	5.7	0.9	4.9	1.0	0.2	52.5	0.0	
-	8.3	-	62.0	-	-	23.1	-	
-	6.4	-	-	-	-	67.9	-	
0.4	1.9	2.6	2.3	-	0.4	74.7	-	
-	-	-	-	-	-	100.0	-	
3.0	5.1	1.1	1.7	1.0	0.2	50.9	-	
2.2	0.8	1.4	5.7	6.8	-	48.5	-	
-	1.6	-	5.5	0.8	-	43.3	-	
0.7	2.2	1.6	8.5	1.5	-	51.4	-	
0.8	7.2	0.5	11.3	-	-	38.9	0.3	
-	-	-	-	-	-	100.0	-	
-	24.7	-	1.2	-	-	43.5	-	
0.1	3.3	0.8	22.6	0.4	-	45.9	-	
0.5	3.6	0.7	2.1	0.2	0.1	37.0	0.1	
-	1.2	-	-	10.1	-	56.2	-	
-	-	45.9	0.7	-	-	2.7	-	
-	-	-	-	-	-	100.0	-	
44.7	-	-	-	-	-	51.3	-	
0.7	3.0	3.6	2.9	-	-	80.3	-	
-	6.5	-	7.9	1.6	0.2	72.1	-	
3.3	6.0	-	4.6	3.3	0.1	76.2	-	
-	3.3	-	41.7	-	12.0	36.2	-	
-	15.1	-	1.1	-	2.7	51.9	-	
-	-	-	82.7	-	-	15.7	-	
-	4.3	-	0.9	-	-	87.0	-	
2.8	9.9	-	9.9	-	-	77.4	-	
1.3	6.0	-	4.0	-	0.3	68.4	3.0	
0.4	11.5	0.8	1.2	-	0.5	44.0	-	
0.5	8.6	0.0	1.7	0.1	0.1	63.9	-	
1.8	8.5	0.9	3.2	0.2	0.2	49.1	-	
-	20.3	-	5.6	-	0.8	44.5	0.4	
2.9	16.4	-	7.1	-	-	41.4	-	
2.3	2.3	-	3.7	-	-	90.4	-	
-	8.0	-	1.8	-	-	90.2	-	
2.8	8.2	-	33.3	-	-	40.8	-	
-	-	-	-	-	-	100.0	-	
-	12.9	-	-	-	-	82.3	-	
3.2	6.8	2.0	6.1	4.7	0.9	51.1	0.5	
-	-	-	-	4.9	-	63.9	-	

表 7 工業及服務業廠商開出職缺原因

項 目 別	職 缺 數	結 構 比	開	
			總 計	營運好轉 ，業務擴增
營建工程技術員	2 695	1.1	100.0	26.2
電機工程技術員	3 723	1.5	100.0	18.7
電子工程技術員	4 175	1.7	100.0	52.1
機械工程技術員	7 356	3.0	100.0	26.7
化學工程技術員	982	0.4	100.0	25.7
工業及生產技術員	8 841	3.6	100.0	31.8
製圖員	1 353	0.5	100.0	22.3
其他工程科學技術員	1 938	0.8	100.0	24.1
製程控制技術員	313	0.1	100.0	6.7
生命科學技術員及有關助理專業人員	200	0.1	100.0	10.0
船舶、航空器監管及有關技術員	35	0.0	100.0	57.1
醫學影像及治療設備技術員	54	0.0	100.0	13.0
醫學及病理檢驗技術員	286	0.1	100.0	19.2
藥學、醫學及牙科輔具技術員	1	0.0	100.0	-
護理助理專業人員	25	0.0	100.0	4.0
牙醫助理人員及鑲牙生	1 156	0.5	100.0	-
環境及職業衛生技術員	937	0.4	100.0	26.4
未分類其他醫療保健助理專業人員	207	0.1	100.0	17.4
證券金融交易員及經紀人	1 408	0.6	100.0	8.5
信用及貸款人員	153	0.1	100.0	22.2
會計、統計、數學及精算助理專業人員	2 643	1.1	100.0	12.7
財物及損失鑑價人員	1	0.0	100.0	-
保險代理人	233	0.1	100.0	2.1
商業銷售代表	16 165	6.5	100.0	23.1
採購員	1 575	0.6	100.0	25.1
買賣經紀人	5	0.0	100.0	40.0
不動產經紀人	2 212	0.9	100.0	18.6
其他企業支援服務代理人	517	0.2	100.0	8.9
專業秘書	1 273	0.5	100.0	18.3
法律及有關助理專業人員	81	0.0	100.0	2.5
社會工作助理專業人員	14	0.0	100.0	-
運動及健身工作人員	277	0.1	100.0	-
攝影師	175	0.1	100.0	-
其他藝術、文化及烹飪有關助理專業人員	308	0.1	100.0	0.6
資訊及通訊技術員	2 907	1.2	100.0	31.9
廣播及視聽技術員	398	0.2	100.0	22.6
電信工程技術員	275	0.1	100.0	-
<b>事務支援人員</b>	<b>19 667</b>	<b>7.9</b>	<b>100.0</b>	<b>13.1</b>
一般及文書事務員	5 908	2.4	100.0	13.5
銀行櫃員、收帳員及有關事務人員	1 173	0.5	100.0	0.3
顧客資訊事務人員	3 850	1.6	100.0	11.4
會計、統計及有關事務人員	1 340	0.5	100.0	6.4
生產、運輸及有關事務人員	6 457	2.6	100.0	16.7
人事事務人員	372	0.1	100.0	11.0
未分類其他事務支援人員	567	0.2	100.0	22.4
<b>服務及銷售工作人員</b>	<b>43 103</b>	<b>17.4</b>	<b>100.0</b>	<b>6.1</b>
旅運服務及有關工作人員	511	0.2	100.0	-

民國



## 一按職類及員工規模分（續1）

110年8月底

單位：個；%

季節性 人力需求	出 職 缺				原 因			其 他
	組織調整	現有員工 技能不符	員工退休或遭解 雇、資遣之人力 補充	所提供之工作環 境骯髒、危險、 辛勞，招募不易	法規限制	因應員工個人因 素之流動性需求		
1.7	4.2	8.7	11.8	3.6	-	43.8	-	
1.1	9.1	0.6	8.2	10.5	0.1	51.8	0.0	
2.1	5.2	0.4	3.5	2.7	-	34.0	-	
5.3	3.2	0.9	7.7	13.8	0.2	42.1	0.0	
1.8	14.6	5.6	2.4	5.5	-	43.3	1.1	
8.3	4.9	1.3	6.1	3.6	0.5	43.5	0.0	
4.2	6.4	0.4	12.2	0.5	-	54.0	-	
2.8	7.9	2.3	14.9	1.7	0.2	46.0	-	
-	19.5	2.9	5.1	38.7	-	27.2	-	
1.0	8.5	3.0	5.0	-	-	72.5	-	
-	-	-	-	-	-	42.9	-	
1.9	-	-	-	-	-	85.2	-	
1.0	-	-	19.9	-	-	59.8	-	
-	-	-	-	-	-	100.0	-	
-	4.0	-	12.0	-	28.0	52.0	-	
18.4	3.7	-	-	9.5	-	68.3	-	
-	4.2	10.2	4.2	4.3	20.8	30.0	-	
-	0.5	-	1.0	2.9	4.8	73.4	-	
4.7	7.0	0.1	11.3	-	0.4	67.9	0.1	
-	2.0	-	1.3	-	-	74.5	-	
0.4	10.8	0.6	6.0	0.3	0.1	68.9	0.2	
-	-	-	-	-	-	100.0	-	
-	2.1	-	-	-	-	94.0	1.7	
1.3	7.8	0.7	5.3	3.9	0.7	55.4	1.7	
1.5	9.7	1.1	2.1	0.3	11.0	49.2	-	
-	-	-	-	-	-	60.0	-	
0.6	7.4	18.6	-	-	-	54.7	-	
-	0.6	0.6	6.4	7.7	-	75.8	-	
0.2	10.1	1.1	4.7	-	0.1	65.2	0.4	
2.5	17.3	-	19.8	-	-	58.0	-	
-	-	-	7.1	-	-	92.9	-	
-	-	-	0.7	-	-	99.3	-	
37.7	-	-	-	-	-	62.3	-	
2.6	22.7	-	2.9	0.6	-	70.5	-	
0.3	4.6	0.9	4.9	2.2	-	55.0	0.1	
-	1.8	-	-	-	-	75.6	-	
-	61.8	-	4.7	-	-	33.5	-	
<b>5.0</b>	<b>7.6</b>	<b>2.4</b>	<b>10.3</b>	<b>2.3</b>	<b>0.6</b>	<b>58.7</b>	<b>0.0</b>	
3.0	9.3	3.7	10.6	0.7	1.8	57.4	-	
-	1.4	-	68.3	-	-	29.8	0.3	
8.2	6.6	1.5	7.2	0.1	-	65.1	-	
1.1	10.0	3.6	3.3	-	-	75.6	-	
7.4	4.5	2.2	3.7	6.4	0.3	58.9	-	
-	1.6	1.1	8.1	0.3	-	78.0	-	
-	44.6	-	-	-	-	33.0	-	
<b>4.9</b>	<b>2.3</b>	<b>1.2</b>	<b>3.1</b>	<b>3.8</b>	<b>0.3</b>	<b>75.0</b>	<b>3.3</b>	
60.5	-	-	0.2	-	-	39.3	-	

表 7 工業及服務業廠商開出職缺原因

項 目 別	職 缺 數	結 構 比	開	
			總 計	營運好轉 ，業務擴增
廚師	3 943	1.6	100.0	4.9
餐飲服務人員	9 189	3.7	100.0	6.2
美髮、美容及造型設計有關工作人員	2 267	0.9	100.0	16.4
建築物管理員	469	0.2	100.0	5.8
其他個人服務工作人員	436	0.2	100.0	-
銷售及展示工作人員	16 705	6.7	100.0	6.3
個人照顧工作人員	6 461	2.6	100.0	1.9
保安服務工作人員	3 122	1.3	100.0	9.1
<b>技藝有關工作人員、機械設備操作及組裝人員</b>	<b>65 722</b>	<b>26.5</b>	<b>100.0</b>	<b>21.1</b>
營建構造及有關工作人員	4 020	1.6	100.0	45.8
建築物修整及有關工作人員	4 653	1.9	100.0	9.5
油漆、建築物清潔及有關工作人員	416	0.2	100.0	1.7
金屬鑄模、焊接、板金及有關工作人員	1 437	0.6	100.0	2.9
鍛造、工具製造及有關工作人員	5 640	2.3	100.0	26.4
機械維修人員	4 068	1.6	100.0	8.3
手工藝工作人員	4	0.0	100.0	100.0
印刷及有關工作人員	629	0.3	100.0	1.0
電力設備裝修人員	2 558	1.0	100.0	5.1
電子設備裝修人員	722	0.3	100.0	39.6
食品製造及有關工作人員	242	0.1	100.0	4.1
木材處理、家具木工及有關工作人員	370	0.1	100.0	16.8
成衣及有關工作人員	194	0.1	100.0	5.7
未分類其他技藝有關工作人員	2 803	1.1	100.0	28.5
採礦及礦物處理設備操作人員	56	0.0	100.0	30.4
金屬製造及表面處理設備操作人員	2 932	1.2	100.0	22.1
化學及照相產品機械操作人員	753	0.3	100.0	35.7
橡膠、塑膠及紙製品機械操作人員	2 962	1.2	100.0	18.2
紡織品、毛皮及皮革製品機械操作人員	2 268	0.9	100.0	9.0
食品及有關產品機械操作人員	2 745	1.1	100.0	17.0
木材加工及造紙設備操作人員	191	0.1	100.0	4.2
其他生產機械設備操作人員	10 503	4.2	100.0	31.9
組裝人員	8 747	3.5	100.0	24.8
駕駛及有關工作人員	5 817	2.3	100.0	9.9
移運設備操作人員	969	0.4	100.0	17.1
船舶艙面水手及有關工作人員	23	0.0	100.0	43.5
<b>基層技術工及勞力工</b>	<b>7 562</b>	<b>3.0</b>	<b>100.0</b>	<b>11.7</b>
清潔工及幫工	3 270	1.3	100.0	3.6
採礦、營建、製造及運輸勞力工	2 498	1.0	100.0	26.0
廢棄物服務工及環境清掃工	424	0.2	100.0	-
其他基層技術工及勞力工	1 370	0.6	100.0	8.3
<b>按員工規模分</b>				
300人 以上	72 982	29.4	100.0	31.0
100人至299人	33 310	13.4	100.0	24.0
30人至 99人	54 367	21.9	100.0	20.4
29人及 以下	87 655	35.3	100.0	10.9

民國

## 一按職類及員工規模分（續2完）

110年8月底

單位：個；%

季節性 人力需求	出 職 缺				原 因			其 他
	組織調整	現有員工 技能不符	員工退休或遭解 雇、資遣之人力 補充	所提供之工作環 境骯髒、危險、 辛勞，招募不易	法規限制	因應員工個人因 素之流動性需求		
0.3	1.3	-	4.0	2.2	0.1	87.2	-	
10.0	4.0	-	1.4	4.0	-	59.0	15.4	
2.5	-	-	4.9	9.9	-	66.3	-	
15.1	-	-	46.7	-	-	32.4	-	
1.1	-	-	-	4.6	-	94.3	-	
3.3	2.4	2.0	1.9	0.8	-	83.3	0.0	
3.2	2.6	2.8	5.6	5.7	2.2	75.9	-	
-	-	0.4	0.4	14.1	0.0	76.0	-	
<b>6.9</b>	<b>4.5</b>	<b>1.9</b>	<b>6.1</b>	<b>15.0</b>	<b>0.1</b>	<b>44.0</b>	<b>0.3</b>	
-	-	11.2	0.9	28.2	-	13.9	-	
5.6	14.7	9.6	1.8	39.7	-	19.1	-	
-	2.9	-	8.2	2.6	-	84.6	-	
28.6	-	1.5	3.8	19.9	0.6	42.9	-	
11.8	3.0	0.8	8.3	6.1	0.4	43.3	-	
1.2	2.0	0.8	4.7	24.2	-	57.8	1.1	
-	-	-	-	-	-	-	-	
3.5	0.2	0.6	5.9	1.3	-	87.6	-	
3.4	1.8	0.3	31.7	23.2	0.2	31.1	3.2	
-	0.8	0.3	22.9	-	-	36.4	-	
2.1	3.7	-	3.3	24.8	-	62.0	-	
4.3	-	-	-	4.6	-	74.3	-	
-	2.1	-	10.8	-	-	81.4	-	
2.1	0.6	-	1.7	4.6	-	62.5	-	
-	-	-	-	-	-	69.6	-	
8.6	5.3	1.0	7.5	16.6	-	38.9	-	
0.1	1.1	-	7.0	8.1	1.6	42.4	4.0	
5.6	6.0	0.4	8.4	17.4	0.3	43.6	-	
8.9	1.5	0.7	12.0	16.0	-	50.4	1.4	
22.8	13.4	-	3.6	4.3	-	38.5	0.3	
5.8	-	-	16.2	61.8	-	12.0	-	
4.0	3.7	0.1	2.5	10.0	0.0	47.7	-	
13.3	8.4	0.0	3.2	6.8	0.0	43.5	-	
0.2	0.9	0.7	9.7	18.0	-	60.5	-	
11.8	1.4	14.4	4.5	8.3	-	42.4	-	
47.8	-	-	-	-	-	8.7	-	
<b>4.6</b>	<b>0.4</b>	<b>0.4</b>	<b>9.0</b>	<b>16.8</b>	-	<b>57.1</b>	-	
3.1	1.0	0.0	4.8	16.1	-	71.4	-	
1.6	-	1.2	12.8	13.6	-	44.7	-	
-	-	-	15.6	10.8	-	73.6	-	
15.2	-	-	9.9	26.3	-	40.4	-	
4.7	4.6	0.1	7.0	3.9	0.2	48.5	0.0	
3.8	4.0	0.8	5.2	7.6	0.2	54.1	0.3	
3.4	6.6	1.4	5.2	5.0	0.8	55.5	1.7	
5.3	5.2	3.3	5.3	10.3	0.4	58.3	1.1	

表8 工業及服務業廠商職缺僱用條件概況

民國

項 目 別	職 缺 數	僱 用 條 件					
		結構比	最 低 教 育 程 度				
			國小	國中	高中 (職)	專科	大學 及以上
<b>總計</b>	<b>248 314</b>	<b>100.0</b>	<b>0.1</b>	<b>4.4</b>	<b>29.6</b>	<b>12.2</b>	<b>29.4</b>
<b>主管及監督人員</b>	<b>4 632</b>	<b>1.9</b>	-	<b>0.3</b>	<b>1.6</b>	<b>29.1</b>	<b>63.9</b>
高階主管及總執行長	32	0.0	-	-	-	-	100.0
行政及商業經理人員	474	0.2	-	-	-	4.6	95.4
生產及專業服務經理人員	300	0.1	-	-	-	6.7	93.0
餐旅、零售及其他場所服務經理人員	69	0.0	-	-	-	-	92.8
採礦、製造及營造監督人員	1 804	0.7	-	0.8	1.4	50.4	36.3
辦公室監督人員	1 953	0.8	-	-	2.6	20.4	75.7
<b>專業人員</b>	<b>42 670</b>	<b>17.2</b>	-	-	<b>0.2</b>	<b>20.9</b>	<b>77.1</b>
物理、化學及地球科學專業人員	108	0.0	-	-	-	-	100.0
數學、精算及統計學專業人員	78	0.0	-	-	-	-	100.0
生物、植物及動物學有關專業人員	265	0.1	-	-	-	0.8	99.2
環境保護專業人員	2	0.0	-	-	-	-	100.0
工業及生產工程師	7 902	3.2	-	-	-	15.5	83.4
土木工程師	592	0.2	-	-	-	26.7	42.7
環境工程師	127	0.1	-	-	-	7.9	92.1
機械工程師	1 980	0.8	-	-	0.4	24.9	71.5
化學工程師	594	0.2	-	-	-	10.6	89.4
採礦工程師、冶金學及有關專業人員	1	0.0	-	-	-	-	100.0
其他工程專業人員	85	0.0	-	-	-	14.1	85.9
電機工程師	1 740	0.7	-	-	-	38.6	59.4
電子工程師	9 396	3.8	-	-	-	8.2	91.2
電信工程師	169	0.1	-	-	10.1	0.6	84.0
建築師	146	0.1	-	-	-	86.3	13.7
都市及交通規劃師	1	0.0	-	-	-	-	100.0
測量師及製圖師	150	0.1	-	-	-	94.0	6.0
設計師	952	0.4	-	-	2.2	37.6	58.7
醫師等醫療專業人員	505	0.2	-	-	-	0.8	99.2
護理及助產專業人員	5 909	2.4	-	-	0.7	62.2	34.9
藥師	276	0.1	-	-	-	42.8	57.2
環境及職業衛生專業人員	185	0.1	-	-	-	24.3	59.5
營養師	127	0.1	-	-	-	82.7	17.3
未分類其他醫療保健專業人員	115	0.0	-	-	-	7.0	93.0
其他教學專業人員	283	0.1	-	-	-	-	100.0
財務專業人員	301	0.1	-	-	-	6.3	93.7
行政專業人員	838	0.3	-	-	-	4.1	95.2
行銷、公關及技術銷售專業人員	2 108	0.8	-	-	0.2	16.0	81.2
軟體與應用程式開發人員及分析師	6 277	2.5	-	-	-	7.0	91.7
資料庫及網路專業人員	483	0.2	-	-	-	5.8	94.2
法律專業人員	140	0.1	-	-	-	2.1	97.9
經濟學專業人員	218	0.1	-	-	-	-	100.0
心理學專業人員	163	0.1	-	-	-	-	100.0
作家、新聞記者及語言學專業人員	390	0.2	-	-	1.5	17.2	81.3
廣播、電視及其他媒體播報員	2	0.0	-	-	-	-	100.0
其他創作及表演藝術人員	62	0.0	-	-	1.6	17.7	58.1
<b>技術員及助理專業人員</b>	<b>64 958</b>	<b>26.2</b>	-	<b>0.1</b>	<b>28.3</b>	<b>17.4</b>	<b>37.3</b>
物理及化學技術員	61	0.0	-	-	-	36.1	59.0

註：1. 「專業人員」包括工程師及其他專技人員；「技藝有關工作人員、機械設備操作及組裝人員」包括生產操作人員及作業員。  
2. 「需要經常性夜間工作」係指需經常性於晚間10時至翌日凌晨4時之間工作。

## 一按職類及員工規模分

110年8月底

單位：個；%

度	用 條				件					
	最低工作經驗			不拘	需要經常性夜間工作		需要輪班		需要經常性加班	
不拘	1年~ 未滿3年	3年~ 未滿5年	5年 以上		不拘	是	否	是	否	是
24.3	24.4	7.6	3.0	64.9	20.7	79.3	41.2	58.8	28.3	71.7
5.0	25.0	19.6	41.5	13.9	5.6	94.4	40.6	59.4	13.7	86.3
-	3.1	3.1	78.1	15.6	-	100.0	-	100.0	6.3	93.8
-	4.2	11.0	83.8	1.1	1.7	98.3	0.4	99.6	4.2	95.8
0.3	2.7	23.3	72.7	1.3	2.0	98.0	9.7	90.3	13.0	87.0
7.2	-	-	100.0	-	-	100.0	7.2	92.8	-	100.0
11.0	42.2	15.9	26.2	15.7	2.7	97.3	72.1	27.9	9.3	90.7
1.3	18.9	25.4	37.9	17.7	10.1	89.9	27.9	72.1	20.7	79.3
1.8	27.5	15.9	6.7	50.0	19.3	80.7	31.0	69.0	22.2	77.8
-	6.5	-	-	93.5	0.9	99.1	16.7	83.3	7.4	92.6
-	48.7	24.4	5.1	21.8	-	100.0	-	100.0	6.4	93.6
-	26.4	17.0	6.8	49.8	-	100.0	6.8	93.2	6.4	93.6
-	-	-	-	100.0	100.0	-	-	100.0	-	100.0
1.1	29.5	13.2	6.8	50.5	22.4	77.6	34.6	65.4	32.2	67.8
30.6	34.1	17.4	5.4	43.1	-	100.0	72.3	27.7	13.7	86.3
-	19.7	30.7	2.4	47.2	0.8	99.2	4.7	95.3	6.3	93.7
3.2	22.1	15.7	5.1	57.1	22.9	77.1	28.7	71.3	30.6	69.4
-	16.2	11.3	1.5	71.0	5.1	94.9	8.1	91.9	33.5	66.5
-	-	-	-	100.0	-	100.0	100.0	-	100.0	-
-	36.5	1.2	12.9	49.4	-	100.0	-	100.0	-	100.0
2.0	25.3	20.4	15.2	39.0	1.4	98.6	29.2	70.8	15.1	84.9
0.6	19.8	15.6	6.0	58.6	11.2	88.8	23.5	76.5	31.4	68.6
5.3	25.4	42.6	0.6	31.4	-	100.0	2.4	97.6	29.0	71.0
-	89.0	5.5	0.7	4.8	-	100.0	-	100.0	37.0	63.0
-	-	-	-	100.0	-	100.0	-	100.0	-	100.0
-	83.3	9.3	3.3	4.0	-	100.0	3.3	96.7	1.3	98.7
1.5	24.8	53.7	1.9	19.6	-	100.0	0.3	99.7	42.9	57.1
-	14.3	5.5	3.6	76.6	63.8	36.2	75.2	24.8	37.2	62.8
2.3	34.3	2.8	0.4	62.5	72.5	27.5	92.5	7.5	15.2	84.8
-	58.3	-	-	41.7	35.1	64.9	96.4	3.6	0.4	99.6
16.2	38.9	13.5	5.9	41.6	3.8	96.2	42.2	57.8	28.6	71.4
-	83.5	0.8	3.1	12.6	0.8	99.2	1.6	98.4	-	100.0
-	27.0	1.7	-	71.3	47.8	52.2	54.8	45.2	2.6	97.4
-	12.0	59.4	-	28.6	-	100.0	-	100.0	-	100.0
-	30.2	22.9	20.9	25.9	-	100.0	-	100.0	4.0	96.0
0.7	17.7	37.9	33.1	11.3	-	100.0	2.3	97.7	15.8	84.2
2.6	29.5	29.0	14.5	27.0	0.7	99.3	2.6	97.4	8.8	91.2
1.3	29.3	17.2	7.6	45.9	1.3	98.7	2.7	97.3	11.6	88.4
-	39.5	26.5	6.4	27.5	4.1	95.9	5.2	94.8	5.8	94.2
-	39.3	19.3	13.6	27.9	-	100.0	-	100.0	3.6	96.4
-	37.2	1.4	14.2	47.2	-	100.0	-	100.0	0.5	99.5
-	1.8	-	-	98.2	3.7	96.3	16.6	83.4	-	100.0
-	23.6	20.0	2.1	54.4	6.9	93.1	27.4	72.6	7.4	92.6
-	-	100.0	-	-	-	100.0	100.0	-	-	100.0
22.6	43.5	30.6	9.7	16.1	12.9	87.1	17.7	82.3	-	100.0
16.9	29.2	11.1	2.7	57.0	16.5	83.5	30.0	70.0	25.8	74.2
4.9	-	4.9	-	95.1	39.3	60.7	62.3	37.7	-	100.0

表8 工業及服務業廠商職缺僱用條件概況

民國

項 目 別	職 缺 數	僱 用 條 件					
		結 構 比	最 低 教 育 程 度				
			國 小	國 中	高 中 ( 職 )	專 科	大 學 及 以 上
營建工程技術員	2 695	1.1	-	-	15.7	36.5	32.9
電機工程技術員	3 723	1.5	-	-	37.3	12.2	27.7
電子工程技術員	4 175	1.7	-	-	54.2	9.9	18.5
機械工程技術員	7 356	3.0	-	0.7	41.8	10.0	16.3
化學工程技術員	982	0.4	-	-	20.0	9.9	66.6
工業及生產技術員	8 841	3.6	-	-	43.0	22.1	23.1
製圖員	1 353	0.5	-	-	30.6	21.5	37.0
其他工程科學技術員	1 938	0.8	-	-	29.7	9.8	29.6
製程控制技術員	313	0.1	-	-	37.7	10.9	9.6
生命科學技術員及有關助理專業人員	200	0.1	-	-	3.0	16.0	27.5
船舶、航空器監管及有關技術員	35	0.0	-	-	14.3	42.9	28.6
醫學影像及治療設備技術員	54	0.0	-	-	-	42.6	24.1
醫學及病理檢驗技術員	286	0.1	-	-	-	45.5	54.5
藥學、醫學及牙科輔具技術員	1	0.0	-	-	100.0	-	-
護理助理專業人員	25	0.0	-	-	12.0	52.0	36.0
牙醫助理人員及鑲牙生	1 156	0.5	-	-	44.1	15.7	12.3
環境及職業衛生技術員	937	0.4	-	-	8.4	19.1	37.0
未分類其他醫療保健助理專業人員	207	0.1	-	-	14.5	60.9	24.2
證券金融交易員及經紀人	1 408	0.6	-	-	7.3	35.9	53.8
信用及貸款人員	153	0.1	-	-	9.2	26.8	64.1
會計、統計、數學及精算助理專業人員	2 643	1.1	-	-	8.9	14.5	64.1
財物及損失鑑價人員	1	0.0	-	-	-	-	100.0
保險代理人	233	0.1	-	-	24.9	2.1	73.0
商業銷售代表	16 165	6.5	-	-	22.1	20.3	51.8
採購員	1 575	0.6	-	-	5.3	22.4	53.1
買賣經紀人	5	0.0	-	-	-	-	40.0
不動產經紀人	2 212	0.9	-	-	30.0	0.6	7.8
其他企業支援服務代理人	517	0.2	-	-	27.7	31.9	32.7
專業秘書	1 273	0.5	-	-	12.3	13.7	67.9
法律及有關助理專業人員	81	0.0	-	-	-	18.5	81.5
社會工作助理專業人員	14	0.0	-	-	-	-	92.9
運動及健身工作人員	277	0.1	-	-	7.6	1.1	1.1
攝影師	175	0.1	-	-	14.3	1.1	46.9
其他藝術、文化及烹飪有關助理專業人員	308	0.1	-	-	10.1	35.7	48.7
資訊及通訊技術員	2 907	1.2	-	-	3.0	12.7	74.2
廣播及視聽技術員	398	0.2	-	-	33.9	3.0	4.0
電信工程技術員	275	0.1	-	-	64.0	10.2	25.8
<b>事務支援人員</b>	<b>19 667</b>	<b>7.9</b>	<b>0.0</b>	<b>1.4</b>	<b>32.2</b>	<b>20.1</b>	<b>27.1</b>
一般及文書事務員	5 908	2.4	0.1	0.8	25.1	20.6	36.7
銀行櫃員、收帳員及有關事務人員	1 173	0.5	-	-	2.3	65.3	32.4
顧客資訊事務人員	3 850	1.6	-	0.2	32.0	17.8	32.2
會計、統計及有關事務人員	1 340	0.5	-	0.1	19.4	34.3	45.5
生產、運輸及有關事務人員	6 457	2.6	-	3.5	46.8	10.2	9.2
人事事務人員	372	0.1	-	-	25.3	38.4	32.5
未分類其他事務支援人員	567	0.2	-	-	38.3	3.2	38.4
<b>服務及銷售工作人員</b>	<b>43 103</b>	<b>17.4</b>	<b>0.1</b>	<b>3.6</b>	<b>43.3</b>	<b>7.0</b>	<b>14.3</b>
旅運服務及有關工作人員	511	0.2	-	-	32.5	0.4	1.8

註：1. 「專業人員」包括工程師及其他專技人員；「技藝有關工作人員、機械設備操作及組裝人員」包括生產操作人員及作業員。  
2. 「需要經常性夜間工作」係指需經常性於晚間10時至翌日凌晨4時之間工作。

## 一按職類及員工規模分(續1)

110年8月底

單位：個；%

度	用 條				件					
	最低工作經驗			不拘	需要經常性夜間工作		需要輪班		需要經常性加班	
不拘	1年~ 未滿3年	3年~ 未滿5年	5年 以上		是	否	是	否	是	否
15.0	18.6	27.1	18.9	35.4	1.4	98.6	68.1	31.9	23.8	76.2
22.8	23.1	19.5	0.4	57.0	18.1	81.9	28.6	71.4	25.7	74.3
17.5	16.2	3.8	0.9	79.0	41.6	58.4	47.5	52.5	59.9	40.1
31.2	17.1	7.0	3.5	72.4	36.7	63.3	43.2	56.8	51.9	48.1
3.6	43.1	2.9	0.5	53.6	44.4	55.6	57.8	42.2	39.2	60.8
11.7	25.6	5.8	1.6	67.0	32.4	67.6	42.7	57.3	48.3	51.7
10.9	27.9	15.5	2.6	54.0	9.2	90.8	14.6	85.4	18.4	81.6
31.0	16.2	6.9	0.8	76.1	23.1	76.9	46.0	54.0	41.6	58.4
41.9	30.7	5.4	0.3	63.6	78.0	22.0	83.1	16.9	43.1	56.9
53.5	9.5	9.5	-	81.0	0.5	99.5	16.0	84.0	9.5	90.5
14.3	57.1	-	-	42.9	28.6	71.4	91.4	8.6	28.6	71.4
33.3	46.3	5.6	-	48.1	31.5	68.5	50.0	50.0	3.7	96.3
-	60.8	0.7	-	38.5	32.2	67.8	54.9	45.1	22.4	77.6
-	-	-	-	100.0	100.0	-	100.0	-	-	100.0
-	52.0	12.0	-	36.0	-	100.0	28.0	72.0	4.0	96.0
27.9	12.3	-	-	87.7	16.1	83.9	63.1	36.9	-	100.0
35.4	41.8	6.2	2.9	49.1	4.8	95.2	30.0	70.0	26.6	73.4
0.5	52.7	4.3	-	43.0	20.3	79.7	32.4	67.6	1.0	99.0
3.1	35.3	11.4	0.9	52.4	0.1	99.9	2.5	97.5	3.1	96.9
-	32.0	20.9	3.3	43.8	-	100.0	-	100.0	16.3	83.7
12.6	42.2	16.5	4.5	36.8	0.4	99.6	5.1	94.9	7.1	92.9
-	-	100.0	-	-	-	100.0	-	100.0	-	100.0
-	5.2	10.7	5.2	79.0	-	100.0	-	100.0	6.0	94.0
5.9	39.9	14.1	2.5	43.5	3.3	96.7	10.5	89.5	5.3	94.7
19.2	38.4	15.8	3.8	42.0	1.3	98.7	4.6	95.4	9.3	90.7
60.0	20.0	20.0	-	60.0	-	100.0	-	100.0	-	100.0
61.6	18.9	0.3	-	80.8	-	100.0	56.3	43.7	11.4	88.6
7.7	31.7	16.8	3.9	47.6	22.6	77.4	32.7	67.3	33.7	66.3
6.0	35.4	10.6	4.9	49.0	3.7	96.3	15.9	84.1	14.1	85.9
-	43.2	18.5	6.2	32.1	-	100.0	-	100.0	-	100.0
7.1	50.0	-	-	50.0	-	100.0	50.0	50.0	-	100.0
90.3	2.9	-	-	97.1	2.5	97.5	95.7	4.3	1.8	98.2
37.7	12.6	-	-	87.4	45.1	54.9	24.6	75.4	45.1	54.9
5.5	63.6	4.2	0.3	31.8	-	100.0	0.3	99.7	0.3	99.7
10.0	36.9	17.4	1.1	44.6	1.0	99.0	10.1	89.9	13.5	86.5
59.0	39.2	26.4	-	34.4	37.7	62.3	41.5	58.5	34.2	65.8
-	28.0	0.4	-	71.6	2.2	97.8	20.0	80.0	65.8	34.2
<b>19.2</b>	<b>28.5</b>	<b>7.3</b>	<b>2.0</b>	<b>62.2</b>	<b>9.3</b>	<b>90.7</b>	<b>25.1</b>	<b>74.9</b>	<b>20.1</b>	<b>79.9</b>
16.8	32.5	1.1	1.4	65.0	4.4	95.6	15.8	84.2	14.9	85.1
-	7.4	26.2	2.0	64.5	-	100.0	0.6	99.4	-	100.0
17.8	23.7	11.6	0.5	64.2	9.3	90.7	61.7	38.3	11.2	88.8
0.7	50.4	9.9	0.4	39.2	2.1	97.9	3.7	96.3	4.3	95.7
30.4	29.3	4.6	0.6	65.6	18.2	81.8	22.5	77.5	38.1	61.9
3.8	24.5	14.2	3.0	58.3	-	100.0	28.5	71.5	25.8	74.2
20.1	5.5	23.3	37.9	33.3	-	100.0	4.2	95.8	6.2	93.8
<b>31.8</b>	<b>21.5</b>	<b>2.8</b>	<b>1.1</b>	<b>74.5</b>	<b>20.0</b>	<b>80.0</b>	<b>70.0</b>	<b>30.0</b>	<b>8.8</b>	<b>91.2</b>
65.4	0.2	-	-	99.8	32.7	67.3	99.0	1.0	0.2	99.8

表8 工業及服務業廠商職缺僱用條件概況

項 目 別	職 缺 數	結 構 比	僱 用 條 件				
			最 低 教 育 程 度				
			國 小	國 中	高 中 ( 職 )	專 科	大 學 及 以 上
廚師	3 943	1.6	0.1	4.9	47.6	0.0	4.6
餐飲服務人員	9 189	3.7	-	-	51.2	6.2	4.7
美髮、美容及造型設計有關工作人員	2 267	0.9	-	-	61.2	1.4	2.5
建築物管理員	469	0.2	-	-	13.9	3.8	11.1
其他個人服務工作人員	436	0.2	-	-	47.7	25.2	-
銷售及展示工作人員	16 705	6.7	-	1.6	45.5	10.0	12.0
個人照顧工作人員	6 461	2.6	0.4	10.1	20.7	9.2	49.6
保安服務工作人員	3 122	1.3	-	13.6	41.4	0.7	7.0
<b>技藝有關工作人員、機械設備操作及組裝人員</b>	<b>65 722</b>	<b>26.5</b>	<b>0.3</b>	<b>12.4</b>	<b>42.3</b>	<b>2.7</b>	<b>2.4</b>
營建構造及有關工作人員	4 020	1.6	-	21.1	19.8	2.2	0.2
建築物修整及有關工作人員	4 653	1.9	-	11.7	26.0	0.0	-
油漆、建築物清潔及有關工作人員	416	0.2	-	0.5	6.0	-	3.6
金屬鑄模、焊接、板金及有關工作人員	1 437	0.6	-	1.4	18.4	0.1	0.1
鍛造、工具製造及有關工作人員	5 640	2.3	-	7.7	54.3	2.6	1.4
機械維修人員	4 068	1.6	-	5.0	50.7	6.8	4.0
手工藝工作人員	4	0.0	-	-	100.0	-	-
印刷及有關工作人員	629	0.3	-	9.1	41.8	2.4	11.1
電力設備裝修人員	2 558	1.0	-	-	53.0	2.4	4.5
電子設備裝修人員	722	0.3	-	-	30.2	59.4	1.0
食品製造及有關工作人員	242	0.1	-	2.1	71.9	1.7	7.0
木材處理、家具木工及有關工作人員	370	0.1	-	7.3	49.5	-	-
成衣及有關工作人員	194	0.1	-	12.4	3.6	4.6	-
未分類其他技藝有關工作人員	2 803	1.1	-	2.3	57.8	2.3	-
採礦及礦物處理設備操作人員	56	0.0	-	17.9	51.8	-	-
金屬製造及表面處理設備操作人員	2 932	1.2	0.1	18.4	45.3	3.6	-
化學及照相產品機械操作人員	753	0.3	-	14.9	45.6	5.6	2.9
橡膠、塑膠及紙製品機械操作人員	2 962	1.2	-	3.4	60.9	4.2	1.4
紡織品、毛皮及皮革製品機械操作人員	2 268	0.9	1.2	9.7	43.1	0.4	0.1
食品及有關產品機械操作人員	2 745	1.1	0.4	6.2	46.7	0.7	1.0
木材加工及造紙設備操作人員	191	0.1	-	7.9	81.2	-	-
其他生產機械設備操作人員	10 503	4.2	1.5	20.5	47.1	0.5	8.8
組裝人員	8 747	3.5	-	14.3	41.4	3.1	0.4
駕駛及有關工作人員	5 817	2.3	-	21.1	25.0	0.3	0.3
移運設備操作人員	969	0.4	-	11.6	64.1	2.9	1.0
船舶艙面水手及有關工作人員	23	0.0	-	-	-	-	56.5
<b>基層技術工及勞力工</b>	<b>7 562</b>	<b>3.0</b>	<b>0.6</b>	<b>10.8</b>	<b>27.7</b>	<b>1.1</b>	<b>0.1</b>
清潔工及幫工	3 270	1.3	1.3	9.4	22.5	1.1	0.0
採礦、營建、製造及運輸勞力工	2 498	1.0	-	19.3	15.7	1.4	-
廢棄物服務工及環境清掃工	424	0.2	-	3.3	30.7	-	-
其他基層技術工及勞力工	1 370	0.6	-	1.2	61.3	0.9	0.2
<b>按員工規模分</b>							
3 0 0 人 以 上	72 982	29.4	0.0	6.1	27.4	11.6	42.6
1 0 0 人 至 2 9 9 人	33 310	13.4	0.6	4.9	33.4	14.2	27.5
3 0 人 至 9 9 人	54 367	21.9	0.1	2.7	35.3	13.7	28.7
2 9 人 及 以 下	87 655	35.3	-	3.8	26.4	11.1	19.7

註：1. 「專業人員」包括工程師及其他專技人員；「技藝有關工作人員、機械設備操作及組裝人員」包括生產操作人員及作業員。

2. 「需要經常性夜間工作」係指需經常性於晚間10時至翌日凌晨4時之間工作。



## 一按職類及員工規模分(續2完)

110年8月底

單位：個；%

度	用 條				件					
	最低工作經驗			不拘	需要經常性夜間工作		需要輪班		需要經常性加班	
不拘	1年~ 未滿3年	3年~ 未滿5年	5年 以上		是	否	是	否	是	否
42.9	24.5	4.4	10.7	60.4	9.2	90.8	67.3	32.7	9.2	90.8
37.9	16.0	1.8	-	82.2	13.5	86.5	81.0	19.0	12.0	88.0
35.0	28.9	12.8	2.7	55.5	-	100.0	53.6	46.4	7.6	92.4
71.2	12.8	2.8	0.6	83.8	54.2	45.8	72.5	27.5	7.5	92.5
27.1	35.3	0.7	-	64.0	9.6	90.4	36.7	63.3	8.0	92.0
30.9	21.0	3.1	0.0	75.9	15.7	84.3	77.9	22.1	3.6	96.4
9.9	36.6	0.6	-	62.7	24.3	75.7	36.0	64.0	11.1	88.9
37.2	3.2	-	0.2	96.6	75.4	24.6	80.3	19.7	24.6	75.4
<b>39.9</b>	<b>18.8</b>	<b>2.1</b>	<b>0.2</b>	<b>78.9</b>	<b>30.8</b>	<b>69.2</b>	<b>44.9</b>	<b>55.1</b>	<b>51.5</b>	<b>48.5</b>
56.7	19.6	5.5	1.0	74.0	2.4	97.6	50.1	49.9	33.4	66.6
62.2	29.9	6.6	-	63.6	14.2	85.8	19.8	80.2	30.7	69.3
89.9	3.6	-	-	96.4	3.6	96.4	5.0	95.0	7.0	93.0
80.0	25.7	7.4	-	66.8	18.6	81.4	23.6	76.4	39.6	60.4
34.0	29.4	2.7	-	67.9	24.2	75.8	32.1	67.9	50.6	49.4
33.5	28.3	5.4	1.2	65.1	9.9	90.1	32.0	68.0	28.4	71.6
-	100.0	-	-	-	-	100.0	100.0	-	100.0	-
35.6	18.4	-	-	81.6	25.1	74.9	26.1	73.9	35.3	64.7
40.1	10.8	1.7	0.3	87.2	10.8	89.2	16.7	83.3	6.8	93.2
9.4	82.4	0.7	0.1	16.8	1.8	98.2	24.4	75.6	16.5	83.5
17.4	5.0	2.1	-	93.0	6.6	93.4	67.4	32.6	47.9	52.1
43.2	9.2	-	-	90.8	3.8	96.2	4.6	95.4	15.4	84.6
79.4	4.1	7.7	1.5	86.6	40.2	59.8	14.9	85.1	56.2	43.8
37.6	8.5	0.3	-	91.2	36.0	64.0	32.1	67.9	57.7	42.3
30.4	33.9	-	-	66.1	35.7	64.3	69.6	30.4	69.6	30.4
32.6	13.3	0.8	-	85.9	31.9	68.1	40.1	59.9	67.9	32.1
31.1	21.0	4.4	-	74.6	41.2	58.8	42.8	57.2	46.3	53.7
30.1	6.8	2.1	0.0	91.1	44.2	55.8	55.2	44.8	60.4	39.6
45.6	6.2	1.4	0.4	92.0	42.4	57.6	57.3	42.7	60.8	39.2
45.0	2.3	-	-	97.7	43.3	56.7	56.1	43.9	51.6	48.4
11.0	3.1	-	-	96.9	44.5	55.5	51.8	48.2	30.4	69.6
21.6	9.4	0.1	0.1	90.5	58.0	42.0	68.0	32.0	74.5	25.5
40.8	15.4	0.4	-	84.2	39.2	60.8	43.4	56.6	68.5	31.5
53.3	31.7	0.8	0.1	67.4	22.0	78.0	59.9	40.1	49.6	50.4
20.4	57.1	3.3	0.8	38.8	27.3	72.7	66.0	34.0	32.2	67.8
43.5	43.5	-	-	56.5	56.5	43.5	100.0	-	56.5	43.5
<b>59.7</b>	<b>19.3</b>	<b>0.5</b>	<b>0.1</b>	<b>80.1</b>	<b>18.8</b>	<b>81.2</b>	<b>42.3</b>	<b>57.7</b>	<b>24.2</b>	<b>75.8</b>
65.7	8.5	0.1	0.2	91.2	19.6	80.4	61.0	39.0	17.5	82.5
63.7	23.2	1.2	-	75.6	16.5	83.5	28.2	71.8	38.3	61.7
66.0	15.6	-	-	84.4	7.1	92.9	10.6	89.4	27.4	72.6
36.4	38.9	0.4	-	60.7	24.6	75.4	33.1	66.9	13.4	86.6
12.2	15.2	7.5	2.4	74.9	37.1	62.9	49.5	50.5	42.5	57.5
19.4	24.4	8.7	3.4	63.6	21.6	78.4	42.1	57.9	37.6	62.4
19.5	30.8	9.3	5.0	54.9	14.1	85.9	34.9	65.1	25.9	74.1
39.1	28.1	6.2	2.2	63.4	10.7	89.3	38.0	62.0	14.4	85.6

表9 工業廠商職缺僱用條件概況

民國

項 目 別	職 缺 數	僱					
		結構比	最 低 教 育 程				
			國小	國中	高中 (職)	專科	大學 及以上
<b>總計</b>	<b>119 182</b>	<b>100.0</b>	<b>0.2</b>	<b>5.8</b>	<b>31.5</b>	<b>10.2</b>	<b>26.8</b>
<b>主管及監督人員</b>	<b>2 506</b>	<b>2.1</b>	-	<b>0.6</b>	<b>1.0</b>	<b>34.8</b>	<b>56.3</b>
高階主管及總執行長	4	0.0	-	-	-	-	100.0
行政及商業經理人員	132	0.1	-	-	-	4.5	95.5
生產及專業服務經理人員	164	0.1	-	-	-	6.1	93.9
採礦、製造及營造監督人員	1 625	1.4	-	0.9	1.6	47.1	39.8
辦公室監督人員	581	0.5	-	-	-	15.5	82.4
<b>專業人員</b>	<b>23 773</b>	<b>19.9</b>	-	-	<b>0.2</b>	<b>16.0</b>	<b>82.1</b>
物理、化學及地球科學專業人員	15	0.0	-	-	-	-	100.0
生物、植物及動物學有關專業人員	159	0.1	-	-	-	1.3	98.7
環境保護專業人員	2	0.0	-	-	-	-	100.0
工業及生產工程師	6 635	5.6	-	-	-	16.5	82.6
土木工程師	557	0.5	-	-	-	28.0	40.0
環境工程師	55	0.0	-	-	-	18.2	81.8
機械工程師	1 733	1.5	-	-	0.4	24.1	71.8
化學工程師	462	0.4	-	-	-	13.6	86.4
採礦工程師、冶金學及有關專業人員	1	0.0	-	-	-	-	100.0
其他工程專業人員	77	0.1	-	-	-	15.6	84.4
電機工程師	1 276	1.1	-	-	-	48.4	48.9
電子工程師	7 597	6.4	-	-	-	6.3	93.0
電信工程師	94	0.1	-	-	18.1	1.1	71.3
建築師	127	0.1	-	-	-	95.3	4.7
測量師及製圖師	94	0.1	-	-	-	95.7	4.3
設計師	444	0.4	-	-	4.7	65.8	29.5
醫師等醫療專業人員	2	0.0	-	-	-	50.0	50.0
護理及助產專業人員	16	0.0	-	-	-	37.5	62.5
藥師	1	0.0	-	-	-	-	100.0
環境及職業衛生專業人員	125	0.1	-	-	-	35.2	64.8
營養師	4	0.0	-	-	-	-	100.0
財務專業人員	33	0.0	-	-	-	-	100.0
行政專業人員	266	0.2	-	-	-	5.6	92.5
行銷、公關及技術銷售專業人員	596	0.5	-	-	-	22.3	76.0
軟體與應用程式開發人員及分析師	3 239	2.7	-	-	-	6.4	93.3
資料庫及網路專業人員	87	0.1	-	-	-	8.0	92.0
法律專業人員	32	0.0	-	-	-	3.1	96.9
作家、新聞記者及語言學專業人員	44	0.0	-	-	-	61.4	38.6
<b>技術員及助理專業人員</b>	<b>31 746</b>	<b>26.6</b>	-	<b>0.2</b>	<b>36.4</b>	<b>17.4</b>	<b>27.2</b>
物理及化學技術員	44	0.0	-	-	-	50.0	43.2
營建工程技術員	1 946	1.6	-	-	21.2	34.5	26.2
電機工程技術員	2 260	1.9	-	-	47.2	12.2	16.9
電子工程技術員	3 370	2.8	-	-	52.8	12.0	15.6

註：1. 「專業人員」包括工程師及其他專技人員；「技藝有關工作人員、機械設備操作及組裝人員」包括生產操作人員及作業員。  
2. 「需要經常性夜間工作」係指需經常性於晚間10時至翌日凌晨4時之間工作。

## 一按職類及員工規模分

110年8月底

單位：個；%

度	用 條				件					
	最 低 工 作 經 驗			不拘	需要經常性夜間工作		需要輪班		需要經常性加班	
不拘	1年～ 未滿3年	3年～ 未滿5年	5年 以上		不拘	是	否	是	否	是
25.5	21.4	7.7	3.0	67.9	25.1	74.9	37.0	63.0	43.1	56.9
7.3	36.0	19.6	33.5	10.9	3.1	96.9	50.6	49.4	12.8	87.2
-	-	-	100.0	-	-	100.0	-	100.0	-	100.0
-	2.3	16.7	80.3	0.8	6.1	93.9	1.5	98.5	6.8	93.2
-	1.8	19.5	76.8	1.8	3.7	96.3	8.5	91.5	16.5	83.5
10.6	46.8	17.4	22.3	13.5	3.0	97.0	73.4	26.6	8.9	91.1
2.1	23.2	26.3	41.7	8.8	2.8	97.2	10.5	89.5	24.3	75.7
1.8	23.1	16.6	6.4	53.9	12.8	87.2	25.8	74.2	30.3	69.7
-	26.7	-	-	73.3	6.7	93.3	6.7	93.3	6.7	93.3
-	40.9	22.6	10.7	25.8	-	100.0	10.7	89.3	4.4	95.6
-	-	-	-	100.0	100.0	-	-	100.0	-	100.0
0.9	27.1	13.0	6.2	53.7	26.4	73.6	37.3	62.7	36.4	63.6
32.0	35.2	18.0	5.6	41.3	-	100.0	76.5	23.5	14.2	85.8
-	38.2	14.5	5.5	41.8	1.8	98.2	7.3	92.7	14.5	85.5
3.6	20.1	17.4	4.3	58.2	26.0	74.0	31.9	68.1	33.4	66.6
-	14.3	11.7	1.9	72.1	6.5	93.5	10.4	89.6	43.1	56.9
-	-	-	-	100.0	-	100.0	100.0	-	100.0	-
-	37.7	1.3	14.3	46.8	-	100.0	-	100.0	-	100.0
2.7	17.6	20.2	19.7	42.4	1.1	98.9	34.7	65.3	19.7	80.3
0.7	17.2	13.5	4.9	64.4	9.8	90.2	26.3	73.7	35.9	64.1
9.6	6.4	37.2	-	56.4	-	100.0	4.3	95.7	52.1	47.9
-	96.9	-	-	3.1	-	100.0	-	100.0	42.5	57.5
-	77.7	14.9	5.3	2.1	-	100.0	5.3	94.7	2.1	97.9
-	26.6	63.7	0.9	8.8	-	100.0	-	100.0	76.8	23.2
-	50.0	-	50.0	-	50.0	50.0	50.0	50.0	-	100.0
-	75.0	6.3	-	18.8	-	100.0	-	100.0	18.8	81.3
-	-	-	-	100.0	-	100.0	-	100.0	-	100.0
-	36.0	18.4	8.8	36.8	5.6	94.4	38.4	61.6	17.6	82.4
-	-	-	100.0	-	-	100.0	-	100.0	-	100.0
-	21.2	33.3	30.3	15.2	-	100.0	-	100.0	9.1	90.9
1.9	23.3	53.4	12.8	10.5	-	100.0	-	100.0	7.5	92.5
1.7	34.2	31.7	10.7	23.3	2.0	98.0	2.3	97.7	8.6	91.4
0.2	23.1	16.7	6.1	54.1	0.9	99.1	1.7	98.3	11.4	88.6
-	20.7	46.0	2.3	31.0	-	100.0	4.6	95.4	8.0	92.0
-	25.0	37.5	25.0	12.5	-	100.0	-	100.0	-	100.0
-	20.5	15.9	-	63.6	-	100.0	61.4	38.6	65.9	34.1
18.9	24.8	9.9	3.4	61.8	27.4	72.6	38.8	61.2	43.2	56.8
6.8	-	6.8	-	93.2	54.5	45.5	47.7	52.3	-	100.0
18.1	21.9	23.9	25.3	28.9	1.0	99.0	67.2	32.8	29.4	70.6
23.7	34.8	7.6	0.7	57.0	19.6	80.4	30.7	69.3	32.2	67.8
19.6	14.7	4.7	0.7	79.9	49.0	51.0	51.3	48.7	66.9	33.1

表9 工業廠商職缺僱用條件概況

民國

項 目 別	職 缺 數	僱 用 條 件					
		結構比	最 低 教 育 程 度				
			國小	國中	高中 (職)	專科	大學 及以上
機械工程技術員	6 401	5.4	-	0.8	45.9	7.7	13.5
化學工程技術員	783	0.7	-	-	22.6	12.3	61.4
工業及生產技術員	7 239	6.1	-	-	45.2	21.8	18.9
製圖員	1 005	0.8	-	-	24.2	21.0	44.7
其他工程科學技術員	1 664	1.4	-	-	33.2	10.8	32.8
製程控制技術員	308	0.3	-	-	37.0	10.7	9.7
生命科學技術員及有關助理專業人員	158	0.1	-	-	2.5	10.1	28.5
醫學影像及治療設備技術員	5	0.0	-	-	-	100.0	-
護理助理專業人員	12	0.0	-	-	25.0	66.7	8.3
環境及職業衛生技術員	493	0.4	-	-	15.6	28.4	40.0
未分類其他醫療保健助理專業人員	1	0.0	-	-	-	100.0	-
會計、統計、數學及精算助理專業人員	797	0.7	-	-	13.0	24.8	54.1
商業銷售代表	3 051	2.6	-	-	13.9	23.5	53.0
採購員	802	0.7	-	-	7.9	25.6	50.0
買賣經紀人	2	0.0	-	-	-	-	100.0
其他企業支援服務代理人	40	0.0	-	-	-	10.0	90.0
專業秘書	514	0.4	-	-	12.8	15.8	61.3
法律及有關助理專業人員	26	0.0	-	-	-	34.6	65.4
運動及健身工作人員	3	0.0	-	-	-	-	100.0
其他藝術、文化及烹飪有關助理專業人員	62	0.1	-	-	-	74.2	24.2
資訊及通訊技術員	584	0.5	-	-	11.1	22.1	64.0
電信工程技術員	176	0.1	-	-	100.0	-	-
<b>事務支援人員</b>	<b>4 251</b>	<b>3.6</b>	-	<b>0.2</b>	<b>40.8</b>	<b>16.6</b>	<b>22.8</b>
一般及文書事務員	1 288	1.1	-	-	30.3	18.5	24.7
顧客資訊事務人員	160	0.1	-	-	3.1	13.8	83.1
會計、統計及有關事務人員	355	0.3	-	-	33.2	26.5	37.7
生產、運輸及有關事務人員	2 323	1.9	-	0.4	52.1	13.8	14.2
人事事務人員	85	0.1	-	-	10.6	25.9	63.5
未分類其他事務支援人員	40	0.0	-	-	-	22.5	-
<b>服務及銷售工作人員</b>	<b>507</b>	<b>0.4</b>	-	<b>6.5</b>	<b>37.3</b>	<b>14.8</b>	<b>11.2</b>
旅運服務及有關工作人員	1	0.0	-	-	-	100.0	-
廚師	28	0.0	-	-	85.7	3.6	-
餐飲服務人員	36	0.0	-	-	94.4	-	5.6
其他個人服務工作人員	15	0.0	-	-	66.7	-	-
銷售及展示工作人員	391	0.3	-	8.2	26.6	18.4	10.7
保安服務工作人員	36	0.0	-	2.8	47.2	2.8	36.1
<b>技藝有關工作人員、機械設備操作及組裝人員</b>	<b>53 308</b>	<b>44.7</b>	<b>0.4</b>	<b>12.5</b>	<b>42.6</b>	<b>2.0</b>	<b>2.6</b>
營建構造及有關工作人員	4 020	3.4	-	21.1	19.8	2.2	0.2
建築物修整及有關工作人員	4 406	3.7	-	12.4	21.8	0.0	-
油漆、建築物清潔及有關工作人員	410	0.3	-	0.5	4.6	-	3.7
金屬鑄模、焊接、板金及有關工作人員	1 221	1.0	-	1.6	19.7	-	0.1

註：1. 「專業人員」包括工程師及其他專技人員；「技藝有關工作人員、機械設備操作及組裝人員」包括生產操作人員及作業員。  
2. 「需要經常性夜間工作」係指需經常性於晚間10時至翌日凌晨4時之間工作。

## 一按職類及員工規模分(續1)

110年8月底

單位：個；%

度	用 條				件					
	最低工作經驗			不拘	需要經常性夜間工作		需要輪班		需要經常性加班	
不拘	1年~ 未滿3年	3年~ 未滿5年	5年 以上		是	否	是	否	是	否
32.0	16.0	6.1	2.1	75.8	40.3	59.7	47.2	52.8	57.7	42.3
3.7	33.5	3.6	0.6	62.3	54.9	45.1	69.9	30.1	48.7	51.3
14.0	24.6	4.9	1.1	69.3	36.2	63.8	46.6	53.4	53.9	46.1
10.1	30.4	17.8	3.5	48.3	5.0	95.0	11.5	88.5	17.1	82.9
23.2	17.7	7.3	1.0	74.0	25.2	74.8	37.9	62.1	47.7	52.3
42.5	30.8	5.5	0.3	63.3	78.9	21.1	84.1	15.9	43.8	56.2
58.9	12.0	12.0	-	75.9	0.6	99.4	11.4	88.6	12.0	88.0
-	40.0	60.0	-	-	-	100.0	-	100.0	-	100.0
-	25.0	25.0	-	50.0	-	100.0	-	100.0	8.3	91.7
16.0	40.0	11.4	5.3	43.4	6.9	93.1	29.6	70.4	26.2	73.8
-	-	-	-	100.0	-	100.0	-	100.0	-	100.0
8.0	36.9	21.1	10.7	31.4	-	100.0	0.5	99.5	3.5	96.5
9.6	38.2	20.8	2.3	38.7	4.4	95.6	8.0	92.0	11.7	88.3
16.6	46.9	19.8	6.6	26.7	0.5	99.5	7.2	92.8	9.7	90.3
-	50.0	50.0	-	-	-	100.0	-	100.0	-	100.0
-	47.5	50.0	-	2.5	-	100.0	-	100.0	25.0	75.0
10.1	21.6	13.6	4.9	59.9	6.0	94.0	12.1	87.9	10.3	89.7
-	23.1	30.8	7.7	38.5	-	100.0	-	100.0	-	100.0
-	-	-	-	100.0	-	100.0	-	100.0	-	100.0
1.6	75.8	19.4	1.6	3.2	-	100.0	1.6	98.4	1.6	98.4
2.7	29.5	18.5	2.6	49.5	0.9	99.1	11.0	89.0	42.1	57.9
-	-	-	-	100.0	-	100.0	10.2	89.8	100.0	-
<b>19.6</b>	<b>36.7</b>	<b>6.6</b>	<b>0.6</b>	<b>56.1</b>	<b>12.6</b>	<b>87.4</b>	<b>13.2</b>	<b>86.8</b>	<b>22.8</b>	<b>77.2</b>
26.6	38.2	2.3	-	59.5	3.8	96.2	11.9	88.1	11.3	88.7
-	50.0	4.4	-	45.6	2.5	97.5	18.1	81.9	21.9	78.1
2.5	47.6	32.1	1.4	18.9	-	100.0	2.5	97.5	8.7	91.3
19.5	32.8	4.9	0.9	61.4	20.7	79.3	15.8	84.2	31.0	69.0
-	57.6	17.6	2.4	22.4	-	100.0	5.9	94.1	7.1	92.9
77.5	22.5	-	-	77.5	-	100.0	-	100.0	77.5	22.5
<b>30.2</b>	<b>33.3</b>	<b>6.7</b>	<b>1.6</b>	<b>58.4</b>	<b>7.5</b>	<b>92.5</b>	<b>29.0</b>	<b>71.0</b>	<b>27.8</b>	<b>72.2</b>
-	-	-	-	100.0	-	100.0	100.0	-	-	100.0
10.7	35.7	3.6	21.4	39.3	-	100.0	10.7	89.3	21.4	78.6
-	66.7	-	-	33.3	-	100.0	33.3	66.7	-	100.0
33.3	-	-	-	100.0	-	100.0	33.3	66.7	100.0	-
36.1	31.2	8.4	-	60.4	3.8	96.2	25.1	74.9	25.3	74.7
11.1	36.1	-	5.6	58.3	63.9	36.1	77.8	22.2	58.3	41.7
<b>39.9</b>	<b>16.8</b>	<b>2.4</b>	<b>0.2</b>	<b>80.6</b>	<b>31.9</b>	<b>68.1</b>	<b>42.6</b>	<b>57.4</b>	<b>53.2</b>	<b>46.8</b>
56.7	19.6	5.5	1.0	74.0	2.4	97.6	50.1	49.9	33.4	66.6
65.7	31.5	6.9	-	61.6	15.0	85.0	20.9	79.1	32.4	67.6
91.2	2.2	-	-	97.8	3.7	96.3	3.7	96.3	6.8	93.2
78.6	13.5	7.9	-	78.5	20.9	79.1	25.8	74.2	45.7	54.3

表9 工業廠商職缺僱用條件概況

項 目 別	職 缺 數	結 構 比	僱 用 條 件				
			最 低 教 育 程 度				
			國小	國中	高中 (職)	專科	大學 及以上
鍛造、工具製造及有關工作人員	5 226	4.4	-	8.4	50.7	2.8	1.5
機械維修人員	2 479	2.1	-	8.3	57.8	6.2	1.5
手工藝工作人員	4	0.0	-	-	100.0	-	-
印刷及有關工作人員	436	0.4	-	13.1	60.3	3.4	16.1
電力設備裝修人員	2 424	2.0	-	-	54.5	1.9	4.7
電子設備裝修人員	142	0.1	-	-	37.3	9.9	4.9
食品製造及有關工作人員	116	0.1	-	4.3	41.4	3.4	14.7
木材處理、家具木工及有關工作人員	370	0.3	-	7.3	49.5	-	-
成衣及有關工作人員	127	0.1	-	18.9	5.5	7.1	-
未分類其他技藝有關工作人員	2 802	2.4	-	2.3	57.8	2.2	-
採礦及礦物處理設備操作人員	56	0.0	-	17.9	51.8	-	-
金屬製造及表面處理設備操作人員	2 870	2.4	0.1	18.8	44.1	3.7	-
化學及照相產品機械操作人員	750	0.6	-	14.9	45.3	5.6	2.9
橡膠、塑膠及紙製品機械操作人員	2 962	2.5	-	3.4	60.9	4.2	1.4
紡織品、毛皮及皮革製品機械操作人員	2 239	1.9	1.2	8.5	43.6	0.4	0.1
食品及有關產品機械操作人員	1 667	1.4	0.6	9.3	30.6	1.2	1.7
木材加工及造紙設備操作人員	191	0.2	-	7.9	81.2	-	-
其他生產機械設備操作人員	9 311	7.8	1.7	23.1	40.6	0.5	9.9
組裝人員	7 445	6.2	-	13.6	45.4	2.5	0.4
駕駛及有關工作人員	893	0.7	-	5.0	31.5	1.1	-
移運設備操作人員	741	0.6	-	12.8	76.1	0.8	-
<b>基層技術工及勞力工</b>	<b>3 091</b>	<b>2.6</b>	<b>-</b>	<b>6.0</b>	<b>43.3</b>	<b>1.4</b>	<b>-</b>
清潔工及幫工	1 124	0.9	-	1.3	57.7	0.6	-
採礦、營建、製造及運輸勞力工	1 212	1.0	-	12.6	18.6	2.8	-
廢棄物服務工及環境清掃工	385	0.3	-	3.6	26.0	-	-
其他基層技術工及勞力工	370	0.3	-	1.4	98.1	0.5	-
<b>按員工規模分</b>							
300人以上	44 953	37.7	-	7.0	31.0	8.2	42.2
100人至299人	22 342	18.7	0.9	5.5	37.5	13.5	23.2
30人至99人	23 569	19.8	-	5.4	34.7	11.8	20.3
29人及以下	28 318	23.8	-	4.7	24.9	9.3	10.9

註：1. 「專業人員」包括工程師及其他專技人員；「技藝有關工作人員、機械設備操作及組裝人員」包括生產操作人員及作業員。  
2. 「需要經常性夜間工作」係指需經常性於晚間10時至翌日凌晨4時之間工作。

## 一按職類及員工規模分(續2完)

110年8月底

單位：個；%

度	用 條				件					
	最低工作經驗			不拘	需要經常性夜間工作		需要輪班		需要經常性加班	
不拘	1年~ 未滿3年	3年~ 未滿5年	5年 以上		是	否	是	否	是	否
36.6	31.7	2.9	-	65.4	21.4	78.6	34.6	65.4	54.6	45.4
26.2	19.1	8.9	1.9	70.1	10.0	90.0	23.7	76.3	25.3	74.7
-	100.0	-	-	-	-	100.0	100.0	-	100.0	-
7.1	26.6	-	-	73.4	35.6	64.4	37.6	62.4	50.9	49.1
38.8	10.5	1.0	0.3	88.2	11.1	88.9	16.4	83.6	7.1	92.9
47.9	12.7	3.5	0.7	83.1	9.2	90.8	6.3	93.7	26.1	73.9
36.2	10.3	4.3	-	85.3	3.4	96.6	31.9	68.1	50.0	50.0
43.2	9.2	-	-	90.8	3.8	96.2	4.6	95.4	15.4	84.6
68.5	6.3	2.4	2.4	89.0	18.1	81.9	22.8	77.2	85.8	14.2
37.6	8.5	0.3	-	91.2	36.0	64.0	32.2	67.8	57.7	42.3
30.4	33.9	-	-	66.1	35.7	64.3	69.6	30.4	69.6	30.4
33.3	13.6	0.8	-	85.6	31.4	68.6	39.7	60.3	68.1	31.9
31.2	20.7	4.4	-	74.9	41.3	58.7	42.5	57.5	46.5	53.5
30.1	6.8	2.1	0.0	91.1	44.2	55.8	55.2	44.8	60.4	39.6
46.2	6.3	0.2	0.4	93.2	43.0	57.0	56.8	43.2	60.4	39.6
56.6	3.7	-	-	96.3	46.7	53.3	63.6	36.4	50.4	49.6
11.0	3.1	-	-	96.9	44.5	55.5	51.8	48.2	30.4	69.6
24.2	5.3	0.1	0.1	94.5	61.0	39.0	66.1	33.9	73.1	26.9
38.1	18.0	0.5	-	81.5	37.1	62.9	40.9	59.1	70.5	29.5
62.4	63.6	3.2	0.4	32.7	7.7	92.3	16.7	83.3	58.6	41.4
10.3	54.5	4.0	1.1	40.4	31.8	68.2	79.1	20.9	38.3	61.7
<b>49.3</b>	<b>18.1</b>	-	-	<b>81.9</b>	<b>16.4</b>	<b>83.6</b>	<b>32.5</b>	<b>67.5</b>	<b>19.4</b>	<b>80.6</b>
40.4	1.7	-	-	98.3	28.1	71.9	55.1	44.9	4.7	95.3
65.9	8.9	-	-	91.1	15.8	84.2	30.9	69.1	38.4	61.6
70.4	17.1	-	-	82.9	-	100.0	1.6	98.4	20.0	80.0
-	98.6	-	-	1.4	-	100.0	1.4	98.6	1.4	98.6
11.7	12.4	6.1	2.2	79.2	40.6	59.4	49.2	50.8	53.7	46.3
19.4	22.7	8.1	3.4	65.9	25.0	75.0	40.8	59.2	49.0	51.0
27.9	29.3	10.5	3.3	56.9	13.5	86.5	27.3	72.7	40.2	59.8
50.2	28.1	7.6	3.7	60.6	10.0	90.0	22.8	77.2	23.8	76.2

表 10 服務業廠商職缺僱用條件概況

民國

項 目 別	職 缺 數	僱 用 條 件					
		結構比	最 低 教 育 程 度				
			國小	國中	高中 (職)	專科	大學 及以上
<b>總計</b>	<b>129 132</b>	<b>100.0</b>	<b>0.1</b>	<b>3.0</b>	<b>27.8</b>	<b>14.2</b>	<b>31.9</b>
<b>主管及監督人員</b>	<b>2 126</b>	<b>1.6</b>	-	-	<b>2.4</b>	<b>22.5</b>	<b>72.9</b>
高階主管及總執行長	28	0.0	-	-	-	-	100.0
行政及商業經理人員	342	0.3	-	-	-	4.7	95.3
生產及專業服務經理人員	136	0.1	-	-	-	7.4	91.9
餐旅、零售及其他場所服務經理人員	69	0.1	-	-	-	-	92.8
採礦、製造及營造監督人員	179	0.1	-	-	-	80.4	4.5
辦公室監督人員	1 372	1.1	-	-	3.6	22.5	72.8
<b>專業人員</b>	<b>18 897</b>	<b>14.6</b>	-	-	<b>0.3</b>	<b>27.2</b>	<b>70.8</b>
物理、化學及地球科學專業人員	93	0.1	-	-	-	-	100.0
數學、精算及統計學專業人員	78	0.1	-	-	-	-	100.0
生物、植物及動物學有關專業人員	106	0.1	-	-	-	-	100.0
工業及生產工程師	1 267	1.0	-	-	-	10.3	87.8
土木工程師	35	0.0	-	-	-	5.7	85.7
環境工程師	72	0.1	-	-	-	-	100.0
機械工程師	247	0.2	-	-	-	30.8	69.2
化學工程師	132	0.1	-	-	-	-	100.0
其他工程專業人員	8	0.0	-	-	-	-	100.0
電機工程師	464	0.4	-	-	-	11.9	88.1
電子工程師	1 799	1.4	-	-	-	16.3	83.5
電信工程師	75	0.1	-	-	-	-	100.0
建築師	19	0.0	-	-	-	26.3	73.7
都市及交通規劃師	1	0.0	-	-	-	-	100.0
測量師及製圖師	56	0.0	-	-	-	91.1	8.9
設計師	508	0.4	-	-	-	13.0	84.3
醫師等醫療專業人員	503	0.4	-	-	-	0.6	99.4
護理及助產專業人員	5 893	4.6	-	-	0.7	62.3	34.8
藥師	275	0.2	-	-	-	42.9	57.1
環境及職業衛生專業人員	60	0.0	-	-	-	1.7	48.3
營養師	123	0.1	-	-	-	85.4	14.6
未分類其他醫療保健專業人員	115	0.1	-	-	-	7.0	93.0
其他教學專業人員	283	0.2	-	-	-	-	100.0
財務專業人員	268	0.2	-	-	-	7.1	92.9
行政專業人員	572	0.4	-	-	-	3.3	96.5
行銷、公關及技術銷售專業人員	1 512	1.2	-	-	0.3	13.6	83.3
軟體與應用程式開發人員及分析師	3 038	2.4	-	-	-	7.7	90.0
資料庫及網路專業人員	396	0.3	-	-	-	5.3	94.7
法律專業人員	108	0.1	-	-	-	1.9	98.1
經濟學專業人員	218	0.2	-	-	-	-	100.0
心理學專業人員	163	0.1	-	-	-	-	100.0
作家、新聞記者及語言學專業人員	346	0.3	-	-	1.7	11.6	86.7
廣播、電視及其他媒體播報員	2	0.0	-	-	-	-	100.0
其他創作及表演藝術人員	62	0.0	-	-	1.6	17.7	58.1

註：1. 「專業人員」包括工程師及其他專技人員；「技藝有關工作人員、機械設備操作及組裝人員」包括生產操作人員及作業員。

2. 「需要經常性夜間工作」係指需經常性於晚間10時至翌日凌晨4時之間工作。



## 一按職類及員工規模分

110年8月底

單位：個；%

度	用 條				件					
	最低工作經驗			不拘	需要經常性夜間工作		需要輪班		需要經常性加班	
不拘	1年~ 未滿3年	3年~ 未滿5年	5年 以上		不拘	是	否	是	否	是
23.1	27.2	7.5	3.1	62.2	16.6	83.4	45.1	54.9	14.7	85.3
2.2	12.1	19.6	50.9	17.4	8.6	91.4	28.7	71.3	14.6	85.4
-	3.6	3.6	75.0	17.9	-	100.0	-	100.0	7.1	92.9
-	5.0	8.8	85.1	1.2	-	100.0	-	100.0	3.2	96.8
0.7	3.7	27.9	67.6	0.7	-	100.0	11.0	89.0	8.8	91.2
7.2	-	-	100.0	-	-	100.0	7.2	92.8	-	100.0
15.1	-	2.2	61.5	36.3	0.6	99.4	60.3	39.7	12.3	87.7
1.0	17.1	25.0	36.4	21.5	13.3	86.7	35.2	64.8	19.2	80.8
1.8	33.0	15.0	7.0	45.0	27.5	72.5	37.6	62.4	11.9	88.1
-	3.2	-	-	96.8	-	100.0	18.3	81.7	7.5	92.5
-	48.7	24.4	5.1	21.8	-	100.0	-	100.0	6.4	93.6
-	4.7	8.5	0.9	85.8	-	100.0	0.9	99.1	9.4	90.6
2.0	41.9	14.4	10.2	33.5	1.3	98.7	20.7	79.3	10.4	89.6
8.6	17.1	8.6	2.9	71.4	-	100.0	5.7	94.3	5.7	94.3
-	5.6	43.1	-	51.4	-	100.0	2.8	97.2	-	100.0
-	35.6	3.6	10.9	49.8	0.8	99.2	6.1	93.9	10.9	89.1
-	22.7	9.8	-	67.4	-	100.0	-	100.0	-	100.0
-	25.0	-	-	75.0	-	100.0	-	100.0	-	100.0
-	46.6	20.9	2.8	29.7	2.2	97.8	14.0	86.0	2.2	97.8
0.1	31.1	24.2	10.6	34.2	16.8	83.2	11.7	88.3	12.6	87.4
-	49.3	49.3	1.3	-	-	100.0	-	100.0	-	100.0
-	36.8	42.1	5.3	15.8	-	100.0	-	100.0	-	100.0
-	-	-	-	100.0	-	100.0	-	100.0	-	100.0
-	92.9	-	-	7.1	-	100.0	-	100.0	-	100.0
2.8	23.2	44.9	2.8	29.1	-	100.0	0.6	99.4	13.2	86.8
-	14.1	5.6	3.4	76.9	63.8	36.2	75.3	24.7	37.4	62.6
2.3	34.2	2.8	0.4	62.6	72.7	27.3	92.8	7.2	15.2	84.8
-	58.5	-	-	41.5	35.3	64.7	96.7	3.3	0.4	99.6
50.0	45.0	3.3	-	51.7	-	100.0	50.0	50.0	51.7	48.3
-	86.2	0.8	-	13.0	0.8	99.2	1.6	98.4	-	100.0
-	27.0	1.7	-	71.3	47.8	52.2	54.8	45.2	2.6	97.4
-	12.0	59.4	-	28.6	-	100.0	-	100.0	-	100.0
-	31.3	21.6	19.8	27.2	-	100.0	-	100.0	3.4	96.6
0.2	15.0	30.8	42.5	11.7	-	100.0	3.3	96.7	19.6	80.4
2.9	27.6	28.0	16.0	28.4	0.1	99.9	2.7	97.3	8.9	91.1
2.3	36.0	17.7	9.2	37.1	1.7	98.3	3.7	96.3	11.9	88.1
-	43.7	22.2	7.3	26.8	5.1	94.9	5.3	94.7	5.3	94.7
-	43.5	13.9	10.2	32.4	-	100.0	-	100.0	4.6	95.4
-	37.2	1.4	14.2	47.2	-	100.0	-	100.0	0.5	99.5
-	1.8	-	-	98.2	3.7	96.3	16.6	83.4	-	100.0
-	24.0	20.5	2.3	53.2	7.8	92.2	23.1	76.9	-	100.0
-	-	100.0	-	-	-	100.0	100.0	-	-	100.0
22.6	43.5	30.6	9.7	16.1	12.9	87.1	17.7	82.3	-	100.0

表 10 服務業廠商職缺僱用條件概況

民國

項 目 別	職 缺 數	僱 用 條 件					
		結構比	最 低 教 育 程 度				
			國小	國中	高中 (職)	專科	大學 及以上
<b>技術員及助理專業人員</b>	<b>33 212</b>	<b>25.7</b>	-	-	<b>20.6</b>	<b>17.5</b>	<b>46.9</b>
物理及化學技術員	17	0.0	-	-	-	-	100.0
營建工程技術員	749	0.6	-	-	1.3	41.7	50.2
電機工程技術員	1 463	1.1	-	-	21.9	12.1	44.6
電子工程技術員	805	0.6	-	-	59.9	1.1	30.3
機械工程技術員	955	0.7	-	-	14.3	24.9	35.0
化學工程技術員	199	0.2	-	-	9.5	0.5	86.9
工業及生產技術員	1 602	1.2	-	-	32.8	23.7	42.1
製圖員	348	0.3	-	-	49.1	23.0	14.9
其他工程科學技術員	274	0.2	-	-	8.4	3.6	9.9
製程控制技術員	5	0.0	-	-	80.0	20.0	-
生命科學技術員及有關助理專業人員	42	0.0	-	-	4.8	38.1	23.8
船舶、航空器監管及有關技術員	35	0.0	-	-	14.3	42.9	28.6
醫學影像及治療設備技術員	49	0.0	-	-	-	36.7	26.5
醫學及病理檢驗技術員	286	0.2	-	-	-	45.5	54.5
藥學、醫學及牙科輔具技術員	1	0.0	-	-	100.0	-	-
護理助理專業人員	13	0.0	-	-	-	38.5	61.5
牙醫助理人員及鑲牙生	1 156	0.9	-	-	44.1	15.7	12.3
環境及職業衛生技術員	444	0.3	-	-	0.5	8.8	33.8
未分類其他醫療保健助理專業人員	206	0.2	-	-	14.6	60.7	24.3
證券金融交易員及經紀人	1 408	1.1	-	-	7.3	35.9	53.8
信用及貸款人員	153	0.1	-	-	9.2	26.8	64.1
會計、統計、數學及精算助理專業人員	1 846	1.4	-	-	7.0	10.0	68.4
財物及損失鑑價人員	1	0.0	-	-	-	-	100.0
保險代理人	233	0.2	-	-	24.9	2.1	73.0
商業銷售代表	13 114	10.2	-	-	24.0	19.5	51.5
採購員	773	0.6	-	-	2.7	19.1	56.3
買賣經紀人	3	0.0	-	-	-	-	-
不動產經紀人	2 212	1.7	-	-	30.0	0.6	7.8
其他企業支援服務代理人	477	0.4	-	-	30.0	33.8	27.9
專業秘書	759	0.6	-	-	12.0	12.4	72.5
法律及有關助理專業人員	55	0.0	-	-	-	10.9	89.1
社會工作助理專業人員	14	0.0	-	-	-	-	92.9
運動及健身工作人員	274	0.2	-	-	7.7	1.1	-
攝影師	175	0.1	-	-	14.3	1.1	46.9
其他藝術、文化及烹飪有關助理專業人員	246	0.2	-	-	12.6	26.0	54.9
資訊及通訊技術員	2 323	1.8	-	-	1.0	10.4	76.8
廣播及視聽技術員	398	0.3	-	-	33.9	3.0	4.0
電信工程技術員	99	0.1	-	-	-	28.3	71.7
<b>事務支援人員</b>	<b>15 416</b>	<b>11.9</b>	<b>0.0</b>	<b>1.7</b>	<b>29.8</b>	<b>21.0</b>	<b>28.3</b>
一般及文書事務員	4 620	3.6	0.1	1.0	23.6	21.2	40.1
銀行櫃員、收帳員及有關事務人員	1 173	0.9	-	-	2.3	65.3	32.4
顧客資訊事務人員	3 690	2.9	-	0.2	33.3	17.9	29.9

註：1. 「專業人員」包括工程師及其他專技人員；「技藝有關工作人員、機械設備操作及組裝人員」包括生產操作人員及作業員。

2. 「需要經常性夜間工作」係指需經常性於晚間10時至翌日凌晨4時之間工作。

## 一按職類及員工規模分(續1)

110年8月底

單位：個；%

度	用 條				件					
	最低工作經驗			不拘	需要經常性夜間工作		需要輪班		需要經常性加班	
不拘	1年~ 未滿3年	3年~ 未滿5年	5年 以上		不拘	是	否	是	否	是
15.0	33.5	12.1	2.1	52.3	6.0	94.0	21.7	78.3	9.2	90.8
-	-	-	-	100.0	-	100.0	100.0	-	-	100.0
6.8	10.0	35.2	2.3	52.5	2.3	97.7	70.5	29.5	9.3	90.7
21.5	5.0	37.9	0.1	57.1	15.8	84.2	25.3	74.7	15.8	84.2
8.7	22.6	-	2.0	75.4	10.8	89.2	31.4	68.6	30.9	69.1
25.8	24.7	12.9	12.8	49.6	12.8	87.2	16.3	83.7	12.9	87.1
3.0	80.9	-	-	19.1	3.0	97.0	10.6	89.4	2.0	98.0
1.3	30.1	9.7	3.7	56.4	15.3	84.7	25.0	75.0	22.9	77.1
12.9	20.7	8.9	-	70.4	21.6	78.4	23.3	76.7	22.1	77.9
78.1	6.6	4.4	-	89.1	10.6	89.4	95.6	4.4	4.7	95.3
-	20.0	-	-	80.0	20.0	80.0	20.0	80.0	-	100.0
33.3	-	-	-	100.0	-	100.0	33.3	66.7	-	100.0
14.3	57.1	-	-	42.9	28.6	71.4	91.4	8.6	28.6	71.4
36.7	46.9	-	-	53.1	34.7	65.3	55.1	44.9	4.1	95.9
-	60.8	0.7	-	38.5	32.2	67.8	54.9	45.1	22.4	77.6
-	-	-	-	100.0	100.0	-	100.0	-	-	100.0
-	76.9	-	-	23.1	-	100.0	53.8	46.2	-	100.0
27.9	12.3	-	-	87.7	16.1	83.9	63.1	36.9	-	100.0
57.0	43.9	0.5	0.2	55.4	2.5	97.5	30.4	69.6	27.0	73.0
0.5	52.9	4.4	-	42.7	20.4	79.6	32.5	67.5	1.0	99.0
3.1	35.3	11.4	0.9	52.4	0.1	99.9	2.5	97.5	3.1	96.9
-	32.0	20.9	3.3	43.8	-	100.0	-	100.0	16.3	83.7
14.5	44.5	14.6	1.8	39.1	0.6	99.4	7.1	92.9	8.6	91.4
-	-	100.0	-	-	-	100.0	-	100.0	-	100.0
-	5.2	10.7	5.2	79.0	-	100.0	-	100.0	6.0	94.0
5.0	40.3	12.6	2.6	44.6	3.1	96.9	11.1	88.9	3.8	96.2
21.9	29.6	11.6	0.9	57.8	2.1	97.9	1.8	98.2	8.9	91.1
100.0	-	-	-	100.0	-	100.0	-	100.0	-	100.0
61.6	18.9	0.3	-	80.8	-	100.0	56.3	43.7	11.4	88.6
8.4	30.4	14.0	4.2	51.4	24.5	75.5	35.4	64.6	34.4	65.6
3.2	44.8	8.6	5.0	41.6	2.1	97.9	18.4	81.6	16.6	83.4
-	52.7	12.7	5.5	29.1	-	100.0	-	100.0	-	100.0
7.1	50.0	-	-	50.0	-	100.0	50.0	50.0	-	100.0
91.2	2.9	-	-	97.1	2.6	97.4	96.7	3.3	1.8	98.2
37.7	12.6	-	-	87.4	45.1	54.9	24.6	75.4	45.1	54.9
6.5	60.6	0.4	-	39.0	-	100.0	-	100.0	-	100.0
11.9	38.7	17.1	0.8	43.4	1.1	98.9	9.9	90.1	6.3	93.7
59.0	39.2	26.4	-	34.4	37.7	62.3	41.5	58.5	34.2	65.8
-	77.8	1.0	-	21.2	6.1	93.9	37.4	62.6	5.1	94.9
19.1	26.3	7.5	2.4	63.9	8.3	91.7	28.4	71.6	19.4	80.6
14.0	30.9	0.8	1.8	66.5	4.6	95.4	16.9	83.1	15.9	84.1
-	7.4	26.2	2.0	64.5	-	100.0	0.6	99.4	-	100.0
18.6	22.6	11.9	0.5	65.0	9.6	90.4	63.6	36.4	10.7	89.3

表 10 服務業廠商職缺僱用條件概況

民國

項 目 別	職 缺 數	僱 用 條 件					
		結構比	最 低 教 育 程 度				
			國小	國中	高中 (職)	專科	大學 及以上
會計、統計及有關事務人員	985	0.8	-	0.1	14.4	37.2	48.3
生產、運輸及有關事務人員	4 134	3.2	-	5.2	43.7	8.1	6.3
人事事務人員	287	0.2	-	-	29.6	42.2	23.3
未分類其他事務支援人員	527	0.4	-	-	41.2	1.7	41.4
<b>服務及銷售工作人員</b>	<b>42 596</b>	<b>33.0</b>	<b>0.1</b>	<b>3.5</b>	<b>43.3</b>	<b>6.9</b>	<b>14.3</b>
旅運服務及有關工作人員	510	0.4	-	-	32.5	0.2	1.8
廚師	3 915	3.0	0.1	5.0	47.3	-	4.6
餐飲服務人員	9 153	7.1	-	-	51.1	6.2	4.7
美髮、美容及造型設計有關工作人員	2 267	1.8	-	-	61.2	1.4	2.5
建築物管理員	469	0.4	-	-	13.9	3.8	11.1
其他個人服務工作人員	421	0.3	-	-	47.0	26.1	-
銷售及展示工作人員	16 314	12.6	-	1.5	46.0	9.8	12.1
個人照顧工作人員	6 461	5.0	0.4	10.1	20.7	9.2	49.6
保安服務工作人員	3 086	2.4	-	13.7	41.3	0.7	6.7
<b>技藝有關工作人員、機械設備操作及組裝人員</b>	<b>12 414</b>	<b>9.6</b>	<b>-</b>	<b>11.9</b>	<b>41.2</b>	<b>5.5</b>	<b>1.3</b>
建築物修整及有關工作人員	247	0.2	-	-	100.0	-	-
油漆、建築物清潔及有關工作人員	6	0.0	-	-	100.0	-	-
金屬鑄模、焊接、板金及有關工作人員	216	0.2	-	-	11.6	0.5	-
鍛造、工具製造及有關工作人員	414	0.3	-	-	99.5	0.5	-
機械維修人員	1 589	1.2	-	-	39.5	7.7	7.8
印刷及有關工作人員	193	0.1	-	-	-	-	-
電力設備裝修人員	134	0.1	-	-	25.4	11.2	-
電子設備裝修人員	580	0.4	-	-	28.4	71.6	-
食品製造及有關工作人員	126	0.1	-	-	100.0	-	-
成衣及有關工作人員	67	0.1	-	-	-	-	-
未分類其他技藝有關工作人員	1	0.0	-	-	-	100.0	-
金屬製造及表面處理設備操作人員	62	0.0	-	-	100.0	-	-
化學及照相產品機械操作人員	3	0.0	-	-	100.0	-	-
紡織品、毛皮及皮革製品機械操作人員	29	0.0	-	96.6	-	-	-
食品及有關產品機械操作人員	1 078	0.8	-	1.4	71.6	-	-
其他生產機械設備操作人員	1 192	0.9	-	-	98.2	-	-
組裝人員	1 302	1.0	-	18.3	18.6	7.0	-
駕駛及有關工作人員	4 924	3.8	-	24.0	23.8	0.2	0.4
移運設備操作人員	228	0.2	-	7.5	25.0	9.6	4.4
船舶艙面水手及有關工作人員	23	0.0	-	-	-	-	56.5
<b>基層技術工及勞力工</b>	<b>4 471</b>	<b>3.5</b>	<b>0.9</b>	<b>14.1</b>	<b>17.0</b>	<b>0.9</b>	<b>0.1</b>
清潔工及幫工	2 146	1.7	2.0	13.6	4.1	1.3	0.0
採礦、營建、製造及運輸勞力工	1 286	1.0	-	25.5	13.0	-	-
廢棄物服務工及環境清掃工	39	0.0	-	-	76.9	-	-
其他基層技術工及勞力工	1 000	0.8	-	1.1	47.7	1.1	0.3
<b>按員工規模分</b>							
3 0 0 人 以 上	28 029	21.7	0.1	4.6	21.6	17.2	43.4
1 0 0 人至 2 9 9 人	10 968	8.5	0.1	3.7	24.9	15.7	36.2
3 0 人至 9 9 人	30 798	23.9	0.1	0.7	35.8	15.1	35.2
2 9 人及 以 下	59 337	46.0	-	3.3	27.1	12.0	23.9

註：1. 「專業人員」包括工程師及其他專技人員；「技藝有關工作人員、機械設備操作及組裝人員」包括生產操作人員及作業員。  
2. 「需要經常性夜間工作」係指需經常性於晚間10時至翌日凌晨4時之間工作。

## 一按職類及員工規模分(續2完)

110年8月底

單位：個；%

度	用 條				件					
	最低工作經驗			不拘	需要經常性夜間工作		需要輪班		需要經常性加班	
不拘	1年~ 未滿3年	3年~ 未滿5年	5年 以上		不拘	是	否	是	否	是
-	51.5	1.9	0.1	46.5	2.8	97.2	4.1	95.9	2.7	97.3
36.6	27.3	4.4	0.4	67.9	16.7	83.3	26.2	73.8	42.0	58.0
4.9	14.6	13.2	3.1	69.0	-	100.0	35.2	64.8	31.4	68.6
15.7	4.2	25.0	40.8	30.0	-	100.0	4.6	95.4	0.8	99.2
<b>31.8</b>	<b>21.4</b>	<b>2.8</b>	<b>1.1</b>	<b>74.7</b>	<b>20.1</b>	<b>79.9</b>	<b>70.5</b>	<b>29.5</b>	<b>8.6</b>	<b>91.4</b>
65.5	0.2	-	-	99.8	32.7	67.3	99.0	1.0	0.2	99.8
43.1	24.4	4.4	10.6	60.6	9.2	90.8	67.7	32.3	9.1	90.9
38.1	15.8	1.8	-	82.4	13.6	86.4	81.2	18.8	12.0	88.0
35.0	28.9	12.8	2.7	55.5	-	100.0	53.6	46.4	7.6	92.4
71.2	12.8	2.8	0.6	83.8	54.2	45.8	72.5	27.5	7.5	92.5
26.8	36.6	0.7	-	62.7	10.0	90.0	36.8	63.2	4.8	95.2
30.7	20.7	3.0	0.0	76.3	15.9	84.1	79.2	20.8	3.0	97.0
9.9	36.6	0.6	-	62.7	24.3	75.7	36.0	64.0	11.1	88.9
37.5	2.8	-	0.1	97.1	75.5	24.5	80.3	19.7	24.2	75.8
<b>40.0</b>	<b>27.6</b>	<b>0.7</b>	<b>-</b>	<b>71.7</b>	<b>26.3</b>	<b>73.7</b>	<b>54.6</b>	<b>45.4</b>	<b>44.2</b>	<b>55.8</b>
-	-	-	-	100.0	-	100.0	-	100.0	-	100.0
-	100.0	-	-	-	-	100.0	100.0	-	16.7	83.3
88.0	94.9	4.6	-	0.5	5.6	94.4	11.1	88.9	5.1	94.9
-	-	-	-	100.0	59.7	40.3	0.5	99.5	-	100.0
44.9	42.6	0.1	-	57.3	9.6	90.4	44.9	55.1	33.2	66.8
100.0	-	-	-	100.0	1.6	98.4	-	100.0	-	100.0
63.4	17.2	14.2	-	68.7	5.2	94.8	22.4	77.6	2.2	97.8
-	99.5	-	-	0.5	-	100.0	28.8	71.2	14.1	85.9
-	-	-	-	100.0	9.5	90.5	100.0	-	46.0	54.0
100.0	-	17.9	-	82.1	82.1	17.9	-	100.0	-	100.0
-	-	-	-	100.0	-	100.0	-	100.0	-	100.0
-	-	-	-	100.0	58.1	41.9	58.1	41.9	58.1	41.9
-	100.0	-	-	-	-	100.0	100.0	-	-	100.0
3.4	-	96.6	-	3.4	-	100.0	100.0	-	96.6	3.4
27.0	0.1	-	-	99.9	38.0	62.0	44.4	55.6	53.4	46.6
1.8	41.3	-	-	58.7	34.6	65.4	83.3	16.7	85.7	14.3
56.1	0.5	-	-	99.5	51.2	48.8	58.1	41.9	57.1	42.9
51.6	25.9	0.4	-	73.7	24.6	75.4	67.7	32.3	48.0	52.0
53.5	65.4	0.9	-	33.8	12.7	87.3	23.7	76.3	12.3	87.7
43.5	43.5	-	-	56.5	56.5	43.5	100.0	-	56.5	43.5
<b>67.0</b>	<b>20.1</b>	<b>0.9</b>	<b>0.1</b>	<b>78.9</b>	<b>20.4</b>	<b>79.6</b>	<b>49.1</b>	<b>50.9</b>	<b>27.5</b>	<b>72.5</b>
79.0	12.1	0.2	0.3	87.5	15.1	84.9	64.2	35.8	24.2	75.8
61.5	36.6	2.4	-	61.0	17.3	82.7	25.7	74.3	38.2	61.8
23.1	-	-	-	100.0	76.9	23.1	100.0	-	100.0	-
49.8	16.8	0.5	-	82.7	33.7	66.3	44.8	55.2	17.9	82.1
13.1	19.5	9.7	2.7	68.0	31.4	68.6	49.8	50.2	24.6	75.4
19.3	27.8	10.0	3.3	59.0	14.5	85.5	44.9	55.1	14.4	85.6
13.1	32.0	8.4	6.3	53.3	14.6	85.4	40.8	59.2	15.0	85.0
33.7	28.1	5.6	1.5	64.7	11.0	89.0	45.2	54.8	9.9	90.1

表 1 1 礦業及土石採取業廠商職缺僱用條件概況

項 目 別	職 缺 數	結構比	僱 用	
			最 低	
			國小	國中
<b>總計</b>	<b>49</b>	<b>100.0</b>	-	-
<b>主管及監督人員</b>	-	-	-	-
<b>專業人員</b>	-	-	-	-
<b>技術員及助理專業人員</b>	<b>11</b>	<b>22.4</b>	-	-
電機工程技術員	3	6.1	-	-
工業及生產技術員	3	6.1	-	-
其他工程科學技術員	5	10.2	-	-
<b>事務支援人員</b>	<b>5</b>	<b>10.2</b>	-	-
一般及文書事務員	3	6.1	-	-
生產、運輸及有關事務人員	1	2.0	-	-
人事事務人員	1	2.0	-	-
<b>服務及銷售工作人員</b>	-	-	-	-
<b>技藝有關工作人員、機械設備操作及組裝人員</b>	<b>33</b>	<b>67.3</b>	-	-
營建構造及有關工作人員	1	2.0	-	-
鍛造、工具製造及有關工作人員	3	6.1	-	-
未分類其他技藝有關工作人員	8	16.3	-	-
採礦及礦物處理設備操作人員	10	20.4	-	-
駕駛及有關工作人員	8	16.3	-	-
移運設備操作人員	3	6.1	-	-
<b>基層技術工及勞力工</b>	-	-	-	-
<b>按員工規模分</b>				
300人以上	-	-	-	-
100人至299人	31	63.3	-	-
30人至99人	10	20.4	-	-
29人及以下	8	16.3	-	-

註：「專業人員」包括工程師及其他專技人員；「技藝有關工作人員、機械設備操作及組裝人員」包括生產操作人員及作業員。

## —按職類及員工規模分

110年8月底

單位：個；%

用 條				件			
教 育 程 度				最 低 工 作 經 驗			
高中（職）	專科	大學及以上	不拘	1年～未滿3年	3年～未滿5年	5年以上	不拘
69.4	-	-	30.6	6.1	6.1	-	87.8
-	-	-	-	-	-	-	-
-	-	-	-	-	-	-	-
72.7	-	-	27.3	-	-	-	100.0
100.0	-	-	-	-	-	-	100.0
-	-	-	100.0	-	-	-	100.0
100.0	-	-	-	-	-	-	100.0
80.0	-	-	20.0	-	-	-	100.0
66.7	-	-	33.3	-	-	-	100.0
100.0	-	-	-	-	-	-	100.0
100.0	-	-	-	-	-	-	100.0
-	-	-	-	-	-	-	-
66.7	-	-	33.3	9.1	9.1	-	81.8
100.0	-	-	-	-	-	-	100.0
100.0	-	-	-	-	100.0	-	-
100.0	-	-	-	-	-	-	100.0
100.0	-	-	-	-	-	-	100.0
-	-	-	100.0	-	-	-	100.0
-	-	-	100.0	100.0	-	-	-
-	-	-	-	-	-	-	-
-	-	-	-	-	-	-	-
100.0	-	-	-	-	-	-	100.0
30.0	-	-	70.0	30.0	30.0	-	40.0
-	-	-	100.0	-	-	-	100.0

表 1 2 製造業廠商職缺僱用條件概況

民國

項 目 別	職 缺 數		僱 用 條 件				
			最 低 教 育 程 度				
			國小	國中	高中 (職)	專科	大學 及以上
<b>總計</b>	<b>90 517</b>	<b>100.0</b>	<b>0.2</b>	<b>6.0</b>	<b>33.0</b>	<b>8.9</b>	<b>32.5</b>
<b>主管及監督人員</b>	<b>996</b>	<b>1.1</b>	-	-	<b>0.3</b>	<b>15.0</b>	<b>81.5</b>
高階主管及總執行長	4	0.0	-	-	-	-	100.0
行政及商業經理人員	131	0.1	-	-	-	4.6	95.4
生產及專業服務經理人員	149	0.2	-	-	-	6.7	93.3
採礦、製造及營造監督人員	249	0.3	-	-	1.2	30.5	60.2
辦公室監督人員	463	0.5	-	-	-	12.3	85.1
<b>專業人員</b>	<b>21 056</b>	<b>23.3</b>	-	-	<b>0.1</b>	<b>9.9</b>	<b>89.0</b>
物理、化學及地球科學專業人員	15	0.0	-	-	-	-	100.0
生物、植物及動物學有關專業人員	159	0.2	-	-	-	1.3	98.7
環境保護專業人員	2	0.0	-	-	-	-	100.0
工業及生產工程師	6 308	7.0	-	-	-	13.0	86.3
土木工程師	29	0.0	-	-	-	31.0	69.0
環境工程師	29	0.0	-	-	-	17.2	82.8
機械工程師	1 482	1.6	-	-	0.5	18.2	77.1
化學工程師	448	0.5	-	-	-	11.2	88.8
採礦工程師、冶金學及有關專業人員	1	0.0	-	-	-	-	100.0
其他工程專業人員	66	0.1	-	-	-	1.5	98.5
電機工程師	526	0.6	-	-	-	24.9	73.4
電子工程師	7 536	8.3	-	-	-	5.8	93.6
電信工程師	77	0.1	-	-	-	1.3	87.0
測量師及製圖師	18	0.0	-	-	-	100.0	-
設計師	95	0.1	-	-	22.1	23.2	54.7
醫師等醫療專業人員	2	0.0	-	-	-	50.0	50.0
護理及助產專業人員	16	0.0	-	-	-	37.5	62.5
藥師	1	0.0	-	-	-	-	100.0
環境及職業衛生專業人員	69	0.1	-	-	-	29.0	71.0
營養師	4	0.0	-	-	-	-	100.0
財務專業人員	33	0.0	-	-	-	-	100.0
行政專業人員	261	0.3	-	-	-	5.4	92.7
行銷、公關及技術銷售專業人員	570	0.6	-	-	-	20.4	79.3
軟體與應用程式開發人員及分析師	3 179	3.5	-	-	-	5.4	94.4
資料庫及網路專業人員	82	0.1	-	-	-	3.7	96.3
法律專業人員	31	0.0	-	-	-	-	100.0
作家、新聞記者及語言學專業人員	17	0.0	-	-	-	-	100.0
<b>技術員及助理專業人員</b>	<b>25 320</b>	<b>28.0</b>	-	-	<b>38.8</b>	<b>16.2</b>	<b>29.8</b>
物理及化學技術員	40	0.0	-	-	-	55.0	45.0
營建工程技術員	108	0.1	-	-	14.8	10.2	35.2
電機工程技術員	1 107	1.2	-	-	46.1	13.5	27.3
電子工程技術員	3 370	3.7	-	-	52.8	12.0	15.6

註：1. 「專業人員」包括工程師及其他專技人員；「技藝有關工作人員、機械設備操作及組裝人員」包括生產操作人員及作業員。

2. 「需要經常性夜間工作」係指需經常性於晚間10時至翌日凌晨4時之間工作。



## 一按職類及員工規模分

110年8月底

單位：個；%

度	用 條				件					
	最低工作經驗			不拘	需要經常性夜間工作		需要輪班		需要經常性加班	
不拘	1年~ 未滿3年	3年~ 未滿5年	5年 以上		是	否	是	否	是	否
19.4	19.6	7.5	2.5	70.3	30.2	69.8	38.0	62.0	50.0	50.0
3.2	18.3	21.1	47.7	13.0	7.8	92.2	10.8	89.2	24.7	75.3
-	-	-	100.0	-	-	100.0	-	100.0	-	100.0
-	2.3	16.8	80.2	0.8	6.1	93.9	1.5	98.5	6.9	93.1
-	2.0	20.1	75.8	2.0	4.0	96.0	9.4	90.6	16.8	83.2
8.0	16.5	26.5	27.3	29.7	19.3	80.7	27.7	72.3	30.1	69.9
2.6	29.2	19.9	40.0	11.0	3.5	96.5	5.0	95.0	29.6	70.4
0.9	21.7	16.3	5.8	56.2	14.4	85.6	24.3	75.7	30.9	69.1
-	26.7	-	-	73.3	6.7	93.3	6.7	93.3	6.7	93.3
-	40.9	22.6	10.7	25.8	-	100.0	10.7	89.3	4.4	95.6
-	-	-	-	100.0	100.0	-	-	100.0	-	100.0
0.7	24.2	13.4	6.1	56.3	27.8	72.2	37.6	62.4	37.7	62.3
-	13.8	27.6	3.4	55.2	-	100.0	-	100.0	-	100.0
-	24.1	24.1	3.4	48.3	3.4	96.6	13.8	86.2	20.7	79.3
4.3	22.9	19.8	4.6	52.7	30.4	69.6	35.0	65.0	38.5	61.5
-	14.7	11.8	2.0	71.4	6.7	93.3	10.7	89.3	44.4	55.6
-	-	-	-	100.0	-	100.0	100.0	-	100.0	-
-	43.9	1.5	-	54.5	-	100.0	-	100.0	-	100.0
1.7	24.9	25.1	12.4	37.6	2.7	97.3	11.8	88.2	21.7	78.3
0.7	17.1	13.6	5.0	64.3	9.9	90.1	26.6	73.4	36.2	63.8
11.7	7.8	45.5	-	46.8	-	100.0	5.2	94.8	41.6	58.4
-	22.2	77.8	-	-	-	100.0	-	100.0	-	100.0
-	41.1	13.7	4.2	41.1	-	100.0	-	100.0	4.2	95.8
-	50.0	-	50.0	-	50.0	50.0	50.0	50.0	-	100.0
-	75.0	6.3	-	18.8	-	100.0	-	100.0	18.8	81.3
-	-	-	-	100.0	-	100.0	-	100.0	-	100.0
-	26.1	30.4	10.1	33.3	4.3	95.7	8.7	91.3	7.2	92.8
-	-	-	100.0	-	-	100.0	-	100.0	-	100.0
-	21.2	33.3	30.3	15.2	-	100.0	-	100.0	9.1	90.9
1.9	23.8	52.9	13.0	10.3	-	100.0	-	100.0	7.7	92.3
0.4	34.4	33.0	8.2	24.4	2.1	97.9	2.5	97.5	8.9	91.1
0.2	23.1	17.0	5.9	54.0	0.9	99.1	1.7	98.3	11.6	88.4
-	22.0	48.8	2.4	26.8	-	100.0	4.9	95.1	8.5	91.5
-	25.8	38.7	22.6	12.9	-	100.0	-	100.0	-	100.0
-	52.9	41.2	-	5.9	-	100.0	-	100.0	11.8	88.2
15.2	24.4	9.1	1.9	64.7	32.3	67.7	38.7	61.3	49.1	50.9
-	-	7.5	-	92.5	52.5	47.5	52.5	47.5	-	100.0
39.8	39.8	6.5	-	53.7	17.6	82.4	26.9	73.1	25.9	74.1
13.2	33.0	8.8	1.3	57.0	27.3	72.7	34.2	65.8	45.8	54.2
19.6	14.7	4.7	0.7	79.9	49.0	51.0	51.3	48.7	66.9	33.1

表 1 2 製造業廠商職缺僱用條件概況

民國

項 目 別	職 缺 數		僱				
			最 低 教 育 程				
			國小	國中	高中 (職)	專科	大學 及以上
機械工程技術員	5 622	6.2	-	-	50.6	8.5	14.4
化學工程技術員	783	0.9	-	-	22.6	12.3	61.4
工業及生產技術員	6 907	7.6	-	-	45.8	20.5	19.3
製圖員	584	0.6	-	-	22.9	18.5	48.6
其他工程科學技術員	1 390	1.5	-	-	38.7	11.6	38.5
製程控制技術員	187	0.2	-	-	58.3	15.0	13.4
生命科學技術員及有關助理專業人員	66	0.1	-	-	6.1	24.2	68.2
醫學影像及治療設備技術員	5	0.0	-	-	-	100.0	-
護理助理專業人員	9	0.0	-	-	-	88.9	11.1
環境及職業衛生技術員	264	0.3	-	-	12.1	33.7	51.9
未分類其他醫療保健助理專業人員	1	0.0	-	-	-	100.0	-
會計、統計、數學及精算助理專業人員	523	0.6	-	-	12.8	19.9	65.4
商業銷售代表	2 644	2.9	-	-	11.4	22.9	60.1
採購員	630	0.7	-	-	9.5	32.4	53.8
買賣經紀人	2	0.0	-	-	-	-	100.0
其他企業支援服務代理人	40	0.0	-	-	-	10.0	90.0
專業秘書	456	0.5	-	-	6.4	14.7	67.5
法律及有關助理專業人員	16	0.0	-	-	-	-	100.0
運動及健身工作人員	3	0.0	-	-	-	-	100.0
其他藝術、文化及烹飪有關助理專業人員	6	0.0	-	-	-	33.3	50.0
資訊及通訊技術員	557	0.6	-	-	10.1	22.8	65.2
<b>事務支援人員</b>	<b>3 055</b>	<b>3.4</b>	-	<b>0.3</b>	<b>38.6</b>	<b>19.7</b>	<b>31.3</b>
一般及文書事務員	676	0.7	-	-	19.4	21.9	46.3
顧客資訊事務人員	152	0.2	-	-	3.3	11.2	85.5
會計、統計及有關事務人員	276	0.3	-	-	14.5	34.1	48.2
生產、運輸及有關事務人員	1 836	2.0	-	0.5	54.4	17.3	17.7
人事事務人員	75	0.1	-	-	5.3	22.7	72.0
未分類其他事務支援人員	40	0.0	-	-	-	22.5	-
<b>服務及銷售工作人員</b>	<b>506</b>	<b>0.6</b>	-	<b>6.3</b>	<b>37.4</b>	<b>14.8</b>	<b>11.3</b>
旅運服務及有關工作人員	1	0.0	-	-	-	100.0	-
廚師	28	0.0	-	-	85.7	3.6	-
餐飲服務人員	36	0.0	-	-	94.4	-	5.6
其他個人服務工作人員	15	0.0	-	-	66.7	-	-
銷售及展示工作人員	391	0.4	-	8.2	26.6	18.4	10.7
保安服務工作人員	35	0.0	-	-	48.6	2.9	37.1
<b>技藝有關工作人員、機械設備操作及組裝人員</b>	<b>38 890</b>	<b>43.0</b>	<b>0.5</b>	<b>13.4</b>	<b>47.6</b>	<b>2.5</b>	<b>3.3</b>
營建構造及有關工作人員	158	0.2	-	58.2	29.1	-	-
建築物修整及有關工作人員	76	0.1	-	-	38.2	2.6	-
油漆、建築物清潔及有關工作人員	46	0.1	-	4.3	41.3	-	32.6
金屬鑄模、焊接、板金及有關工作人員	975	1.1	-	1.0	23.8	-	-

註：1. 「專業人員」包括工程師及其他專技人員；「技藝有關工作人員、機械設備操作及組裝人員」包括生產操作人員及作業員。  
2. 「需要經常性夜間工作」係指需經常性於晚間10時至翌日凌晨4時之間工作。

## 一按職類及員工規模分(續1)

110年8月底

單位：個；%

度	用 條				件					
	最低工作經驗				需要經常性夜間工作		需要輪班		需要經常性加班	
不拘	1年~ 未滿3年	3年~ 未滿5年	5年 以上	不拘	是	否	是	否	是	否
26.5	15.6	6.0	2.3	76.0	43.8	56.2	50.1	49.9	63.9	36.1
3.7	33.5	3.6	0.6	62.3	54.9	45.1	69.9	30.1	48.7	51.3
14.4	22.8	5.0	1.1	71.1	37.8	62.2	46.2	53.8	55.8	44.2
9.9	30.8	14.0	6.0	49.1	0.7	99.3	1.9	98.1	25.0	75.0
11.2	20.9	8.6	0.9	69.6	28.8	71.2	43.2	56.8	56.6	43.4
13.4	50.3	9.1	0.5	40.1	70.1	29.9	79.1	20.9	70.6	29.4
1.5	28.8	28.8	-	42.4	1.5	98.5	27.3	72.7	28.8	71.2
-	40.0	60.0	-	-	-	100.0	-	100.0	-	100.0
-	33.3	33.3	-	33.3	-	100.0	-	100.0	11.1	88.9
2.3	43.9	15.5	3.8	36.7	7.6	92.4	11.0	89.0	25.0	75.0
-	-	-	-	100.0	-	100.0	-	100.0	-	100.0
1.9	40.5	28.1	6.1	25.2	-	100.0	0.8	99.2	5.4	94.6
5.5	40.1	20.3	2.0	37.6	3.1	96.9	5.3	94.7	9.5	90.5
4.3	42.7	24.6	7.6	25.1	0.6	99.4	0.8	99.2	12.4	87.6
-	50.0	50.0	-	-	-	100.0	-	100.0	-	100.0
-	47.5	50.0	-	2.5	-	100.0	-	100.0	25.0	75.0
11.4	22.8	15.1	5.5	56.6	6.8	93.2	13.6	86.4	11.6	88.4
-	37.5	43.8	12.5	6.3	-	100.0	-	100.0	-	100.0
-	-	-	-	100.0	-	100.0	-	100.0	-	100.0
16.7	50.0	-	16.7	33.3	-	100.0	16.7	83.3	16.7	83.3
2.0	29.8	18.3	2.7	49.2	-	100.0	10.6	89.4	44.2	55.8
<b>10.1</b>	<b>34.0</b>	<b>8.8</b>	<b>0.9</b>	<b>56.3</b>	<b>8.8</b>	<b>91.2</b>	<b>17.5</b>	<b>82.5</b>	<b>31.4</b>	<b>68.6</b>
12.4	27.4	4.0	-	68.6	7.2	92.8	19.1	80.9	21.6	78.4
-	50.7	2.6	-	46.7	2.6	97.4	17.1	82.9	21.1	78.9
3.3	32.6	41.3	1.8	24.3	-	100.0	3.3	96.7	11.2	88.8
10.1	34.3	6.2	1.1	58.5	11.8	88.2	19.9	80.1	38.9	61.1
-	65.3	14.7	2.7	17.3	-	100.0	6.7	93.3	8.0	92.0
77.5	22.5	-	-	77.5	-	100.0	-	100.0	77.5	22.5
<b>30.2</b>	<b>33.4</b>	<b>6.7</b>	<b>1.6</b>	<b>58.3</b>	<b>7.5</b>	<b>92.5</b>	<b>28.9</b>	<b>71.1</b>	<b>27.7</b>	<b>72.3</b>
-	-	-	-	100.0	-	100.0	100.0	-	-	100.0
10.7	35.7	3.6	21.4	39.3	-	100.0	10.7	89.3	21.4	78.6
-	66.7	-	-	33.3	-	100.0	33.3	66.7	-	100.0
33.3	-	-	-	100.0	-	100.0	33.3	66.7	100.0	-
36.1	31.2	8.4	-	60.4	3.8	96.2	25.1	74.9	25.3	74.7
11.4	37.1	-	5.7	57.1	65.7	34.3	77.1	22.9	57.1	42.9
<b>32.7</b>	<b>14.1</b>	<b>1.5</b>	<b>0.2</b>	<b>84.2</b>	<b>40.0</b>	<b>60.0</b>	<b>47.6</b>	<b>52.4</b>	<b>63.1</b>	<b>36.9</b>
12.7	32.3	-	6.3	61.4	-	100.0	12.7	87.3	-	100.0
59.2	38.2	2.6	-	59.2	2.6	97.4	2.6	97.4	18.4	81.6
21.7	19.6	-	-	80.4	32.6	67.4	32.6	67.4	60.9	39.1
75.2	16.8	9.9	-	73.2	14.9	85.1	20.7	79.3	53.2	46.8

表 1 2 製造業廠商職缺僱用條件概況

項 目 別	職 缺 數		僱 用 條 件				
			最 低 教 育 程 度				
			國小	國中	高中 (職)	專科	大學 及以上
鍛造、工具製造及有關工作人員	4 982	5.5	-	8.8	52.8	2.8	1.6
機械維修人員	1 111	1.2	-	16.4	62.6	10.5	1.4
手工藝工作人員	4	0.0	-	-	100.0	-	-
印刷及有關工作人員	436	0.5	-	13.1	60.3	3.4	16.1
電力設備裝修人員	375	0.4	-	-	61.1	12.3	8.5
電子設備裝修人員	141	0.2	-	-	36.9	9.9	5.0
食品製造及有關工作人員	116	0.1	-	4.3	41.4	3.4	14.7
木材處理、家具木工及有關工作人員	370	0.4	-	7.3	49.5	-	-
成衣及有關工作人員	127	0.1	-	18.9	5.5	7.1	-
未分類其他技藝有關工作人員	2 787	3.1	-	2.3	57.7	2.3	-
採礦及礦物處理設備操作人員	46	0.1	-	21.7	41.3	-	-
金屬製造及表面處理設備操作人員	2 826	3.1	0.1	19.1	43.2	3.8	-
化學及照相產品機械操作人員	670	0.7	-	16.7	50.3	6.3	3.3
橡膠、塑膠及紙製品機械操作人員	2 962	3.3	-	3.4	60.9	4.2	1.4
紡織品、毛皮及皮革製品機械操作人員	2 119	2.3	1.3	9.0	42.2	0.2	0.1
食品及有關產品機械操作人員	1 667	1.8	0.6	9.3	30.6	1.2	1.7
木材加工及造紙設備操作人員	191	0.2	-	7.9	81.2	-	-
其他生產機械設備操作人員	9 310	10.3	1.7	23.1	40.6	0.5	9.9
組裝人員	6 689	7.4	-	15.1	49.5	2.8	0.5
駕駛及有關工作人員	496	0.5	-	6.7	49.8	2.0	-
移運設備操作人員	210	0.2	-	3.3	82.9	2.9	-
<b>基層技術工及勞力工</b>	<b>694</b>	<b>0.8</b>	<b>-</b>	<b>24.9</b>	<b>25.9</b>	<b>5.9</b>	<b>-</b>
清潔工及幫工	206	0.2	-	7.3	21.4	3.4	-
採礦、營建、製造及運輸勞力工	480	0.5	-	31.9	27.7	7.1	-
其他基層技術工及勞力工	8	0.0	-	62.5	37.5	-	-
<b>按員工規模分</b>							
3 0 0 人 以 上	42 267	46.7	-	7.4	30.1	6.5	43.8
1 0 0 人至2 9 9 人	19 343	21.4	1.0	5.3	36.6	13.0	23.9
3 0 人至 9 9 人	20 025	22.1	-	5.7	34.2	10.8	21.2
2 9 人及 以 下	8 882	9.8	-	1.9	36.8	6.8	22.7

註：1. 「專業人員」包括工程師及其他專技人員；「技藝有關工作人員、機械設備操作及組裝人員」包括生產操作人員及作業員。  
2. 「需要經常性夜間工作」係指需經常性於晚間10時至翌日凌晨4時之間工作。

## 一按職類及員工規模分（續2完）

110年8月底

單位：個；%

度	用 條				件					
	最低工作經驗				需要經常性夜間工作		需要輪班		需要經常性加班	
不拘	1年~ 未滿3年	3年~ 未滿5年	5年 以上	不拘	是	否	是	否	是	否
34.0	28.7	3.0	-	68.3	22.4	77.6	36.3	63.7	57.2	42.8
9.2	23.7	9.5	4.3	62.5	17.4	82.6	41.1	58.9	56.3	43.7
-	100.0	-	-	-	-	100.0	100.0	-	100.0	-
7.1	26.6	-	-	73.4	35.6	64.4	37.6	62.4	50.9	49.1
18.1	52.0	4.3	2.1	41.6	14.9	85.1	25.3	74.7	38.4	61.6
48.2	12.8	3.5	0.7	83.0	9.2	90.8	6.4	93.6	26.2	73.8
36.2	10.3	4.3	-	85.3	3.4	96.6	31.9	68.1	50.0	50.0
43.2	9.2	-	-	90.8	3.8	96.2	4.6	95.4	15.4	84.6
68.5	6.3	2.4	2.4	89.0	18.1	81.9	22.8	77.2	85.8	14.2
37.8	8.4	0.3	-	91.3	36.0	64.0	32.3	67.7	57.9	42.1
37.0	41.3	-	-	58.7	21.7	78.3	63.0	37.0	63.0	37.0
33.8	13.8	0.8	-	85.4	31.7	68.3	40.3	59.7	69.0	31.0
23.4	23.1	4.9	-	71.9	46.3	53.7	47.6	52.4	52.1	47.9
30.1	6.8	2.1	0.0	91.1	44.2	55.8	55.2	44.8	60.4	39.6
47.1	5.2	0.2	0.4	94.2	42.8	57.2	56.0	44.0	62.4	37.6
56.6	3.7	-	-	96.3	46.7	53.3	63.6	36.4	50.4	49.6
11.0	3.1	-	-	96.9	44.5	55.5	51.8	48.2	30.4	69.6
24.2	5.3	0.1	0.1	94.5	61.0	39.0	66.0	34.0	73.1	26.9
32.2	17.0	0.5	-	82.5	40.8	59.2	43.2	56.8	71.9	28.1
41.5	48.2	2.6	-	49.2	6.5	93.5	23.0	77.0	38.3	61.7
11.0	49.5	-	-	50.5	43.3	56.7	54.8	45.2	55.7	44.3
<b>43.2</b>	<b>19.0</b>	-	-	<b>81.0</b>	<b>27.5</b>	<b>72.5</b>	<b>29.7</b>	<b>70.3</b>	<b>62.0</b>	<b>38.0</b>
68.0	9.2	-	-	90.8	1.5	98.5	4.9	95.1	25.7	74.3
33.3	22.5	-	-	77.5	39.2	60.8	39.8	60.2	77.5	22.5
-	62.5	-	-	37.5	-	100.0	62.5	37.5	62.5	37.5
12.2	12.8	6.3	2.1	78.8	42.6	57.4	50.7	49.3	56.2	43.8
20.3	24.1	8.1	2.5	65.4	26.9	73.1	36.8	63.2	53.9	46.1
28.2	26.3	9.5	3.2	60.9	14.9	85.1	22.0	78.0	41.1	58.9
31.8	27.2	7.3	3.6	61.9	13.0	87.0	16.3	83.7	31.9	68.1

表 1 3 電力及燃氣供應業廠商職缺僱用條件概況

項 目 別	職 缺 數	結 構 比	僱	
			最 低	
			國 小	國 中
總計	1 572	100.0	-	0.1
<b>主管及監督人員</b>	2	0.1	-	-
採礦、製造及營造監督人員	2	0.1	-	-
<b>專業人員</b>	444	28.2	-	-
環境工程師	8	0.5	-	-
機械工程師	111	7.1	-	-
化學工程師	13	0.8	-	-
電機工程師	231	14.7	-	-
電子工程師	42	2.7	-	-
軟體與應用程式開發人員及分析師	35	2.2	-	-
資料庫及網路專業人員	4	0.3	-	-
<b>技術員及助理專業人員</b>	263	16.7	-	-
營建工程技術員	13	0.8	-	-
電機工程技術員	41	2.6	-	-
機械工程技術員	12	0.8	-	-
工業及生產技術員	1	0.1	-	-
製圖員	2	0.1	-	-
其他工程科學技術員	16	1.0	-	-
護理助理專業人員	3	0.2	-	-
環境及職業衛生技術員	16	1.0	-	-
會計、統計、數學及精算助理專業人員	47	3.0	-	-
商業銷售代表	93	5.9	-	-
採購員	1	0.1	-	-
專業秘書	4	0.3	-	-
法律及有關助理專業人員	9	0.6	-	-
資訊及通訊技術員	5	0.3	-	-
<b>事務支援人員</b>	124	7.9	-	-
一般及文書事務員	119	7.6	-	-
人事事務人員	5	0.3	-	-
<b>服務及銷售工作人員</b>	1	0.1	-	100.0
保安服務工作人員	1	0.1	-	100.0
<b>技藝有關工作人員、機械設備操作及組裝人員</b>	736	46.8	-	-
營建構造及有關工作人員	18	1.1	-	-
金屬鑄模、焊接、板金及有關工作人員	2	0.1	-	-
電力設備裝修人員	618	39.3	-	-
化學及照相產品機械操作人員	80	5.1	-	-
紡織品、毛皮及皮革製品機械操作人員	9	0.6	-	-
駕駛及有關工作人員	1	0.1	-	-
移運設備操作人員	8	0.5	-	-
<b>基層技術工及勞力工</b>	2	0.1	-	-
其他基層技術工及勞力工	2	0.1	-	-
<b>按員工規模分</b>				
300人以上	1 366	86.9	-	-
100人至299人	82	5.2	-	1.2
30人至99人	38	2.4	-	-
29人及以下	86	5.5	-	-

註：「專業人員」包括工程師及其他專技人員；「技藝有關工作人員、機械設備操作及組裝人員」包括生產操作人員及作業員。

## —按職類及員工規模分

110年8月底

單位：個；%

用 條 件				用 條 件			
教 育 程 度				最 低 工 作 經 驗			
高中(職)	專科	大學及以上	不拘	1年~未滿3年	3年~未滿5年	5年以上	不拘
53.6	39.2	2.0	5.2	2.2	0.8	0.2	96.8
-	100.0	-	-	100.0	-	-	-
-	100.0	-	-	100.0	-	-	-
-	98.4	1.6	-	1.1	0.5	0.2	98.2
-	62.5	37.5	-	25.0	12.5	-	62.5
-	99.1	0.9	-	-	-	0.9	99.1
-	100.0	-	-	-	-	-	100.0
-	99.6	0.4	-	0.4	-	-	99.6
-	100.0	-	-	-	-	-	100.0
-	94.3	5.7	-	5.7	2.9	-	91.4
-	100.0	-	-	-	-	-	100.0
25.5	63.9	9.1	1.5	10.6	3.8	0.4	85.2
-	100.0	-	-	-	-	-	100.0
53.7	29.3	17.1	-	24.4	7.3	2.4	65.9
33.3	58.3	8.3	-	41.7	-	-	58.3
-	100.0	-	-	-	100.0	-	-
100.0	-	-	-	-	-	-	100.0
43.8	18.8	12.5	25.0	-	-	-	100.0
100.0	-	-	-	-	-	-	100.0
50.0	31.3	18.8	-	68.8	12.5	-	18.8
29.8	53.2	17.0	-	2.1	4.3	-	93.6
4.3	93.5	2.2	-	-	-	-	100.0
-	100.0	-	-	-	100.0	-	-
-	100.0	-	-	-	-	-	100.0
-	88.9	11.1	-	-	11.1	-	88.9
60.0	40.0	-	-	20.0	-	-	80.0
96.0	4.0	-	-	-	-	-	100.0
100.0	-	-	-	-	-	-	100.0
-	100.0	-	-	-	-	-	100.0
-	-	-	-	-	-	-	100.0
-	-	-	-	-	-	-	100.0
89.1	0.4	-	10.5	-	-	0.1	99.9
100.0	-	-	-	-	-	-	100.0
100.0	-	-	-	-	-	-	100.0
100.0	-	-	-	-	-	-	100.0
3.8	-	-	96.3	-	-	-	100.0
66.7	33.3	-	-	-	-	-	100.0
100.0	-	-	-	-	-	100.0	-
100.0	-	-	-	-	-	-	100.0
-	100.0	-	-	-	-	-	100.0
-	100.0	-	-	-	-	-	100.0
57.5	42.5	-	-	-	-	-	100.0
57.3	17.1	19.5	4.9	24.4	7.3	2.4	65.9
21.1	52.6	26.3	-	31.6	15.8	2.6	50.0
2.3	2.3	5.8	89.5	3.5	-	-	96.5

表 1 4 用水供應及污染整治業廠商職缺僱用條件概況

項 目 別	職 缺 數	結構比	僱	
			最 低	
			國小	國中
民國				
<b>總計</b>	<b>1 286</b>	<b>100.0</b>	-	<b>4.2</b>
<b>主管及監督人員</b>	<b>29</b>	<b>2.3</b>	-	<b>51.7</b>
行政及商業經理人員	1	0.1	-	-
生產及專業服務經理人員	10	0.8	-	-
採礦、製造及營造監督人員	18	1.4	-	83.3
<b>專業人員</b>	<b>54</b>	<b>4.2</b>	-	-
工業及生產工程師	4	0.3	-	-
環境工程師	18	1.4	-	-
機械工程師	2	0.2	-	-
化學工程師	1	0.1	-	-
電機工程師	5	0.4	-	-
電子工程師	12	0.9	-	-
行政專業人員	2	0.2	-	-
行銷、公關及技術銷售專業人員	1	0.1	-	-
軟體與應用程式開發人員及分析師	7	0.5	-	-
資料庫及網路專業人員	1	0.1	-	-
法律專業人員	1	0.1	-	-
<b>技術員及助理專業人員</b>	<b>355</b>	<b>27.6</b>	-	-
物理及化學技術員	4	0.3	-	-
營建工程技術員	21	1.6	-	-
電機工程技術員	27	2.1	-	-
機械工程技術員	37	2.9	-	-
工業及生產技術員	28	2.2	-	-
製圖員	2	0.2	-	-
其他工程科學技術員	29	2.3	-	-
製程控制技術員	12	0.9	-	-
環境及職業衛生技術員	72	5.6	-	-
會計、統計、數學及精算助理專業人員	6	0.5	-	-
商業銷售代表	72	5.6	-	-
專業秘書	40	3.1	-	-
資訊及通訊技術員	5	0.4	-	-
<b>事務支援人員</b>	<b>49</b>	<b>3.8</b>	-	-
一般及文書事務員	42	3.3	-	-
生產、運輸及有關事務人員	7	0.5	-	-
<b>服務及銷售工作人員</b>	-	-	-	-
<b>技藝有關工作人員、機械設備操作及組裝人員</b>	<b>401</b>	<b>31.2</b>	-	<b>6.2</b>
金屬鑄模、焊接、板金及有關工作人員	14	1.1	-	71.4
機械維修人員	108	8.4	-	-
電力設備裝修人員	86	6.7	-	-
未分類其他技藝有關工作人員	7	0.5	-	28.6
金屬製造及表面處理設備操作人員	5	0.4	-	-
紡織品、毛皮及皮革製品機械操作人員	30	2.3	-	-
其他生產機械設備操作人員	1	0.1	-	-
駕駛及有關工作人員	75	5.8	-	4.0
移運設備操作人員	75	5.8	-	13.3
<b>基層技術工及勞力工</b>	<b>398</b>	<b>30.9</b>	-	<b>3.5</b>
清潔工及幫工	10	0.8	-	-
採礦、營建、製造及運輸勞力工	3	0.2	-	-
廢棄物服務工及環境清掃工	385	29.9	-	3.6
<b>按員工規模分</b>				
3 0 0 人 以 上	359	27.9	-	-
1 0 0 人 至 2 9 9 人	169	13.1	-	22.5
3 0 人 至 9 9 人	143	11.1	-	1.4
2 9 人 及 以 下	615	47.8	-	2.3

註：「專業人員」包括工程師及其他專技人員；「技藝有關工作人員、機械設備操作及組裝人員」包括生產操作人員及作業員。



## 一按職類及員工規模分

110年8月底 單位：個；%

用 條				件			
教 育 程 度				最 低 工 作 經 驗			
高中（職）	專科	大學及以上	不拘	1年~未滿3年	3年~未滿5年	5年以上	不拘
42.1	7.2	13.8	32.7	25.7	1.8	2.6	69.8
-	-	48.3	-	34.5	6.9	58.6	-
-	-	100.0	-	-	-	100.0	-
-	-	100.0	-	-	20.0	80.0	-
-	-	16.7	-	55.6	-	44.4	-
-	9.3	88.9	1.9	66.7	9.3	5.6	18.5
-	75.0	25.0	-	75.0	25.0	-	-
-	-	100.0	-	66.7	-	11.1	22.2
-	-	100.0	-	-	-	-	100.0
-	-	100.0	-	-	100.0	-	-
-	-	80.0	20.0	60.0	20.0	-	20.0
-	-	100.0	-	100.0	-	-	-
-	50.0	50.0	-	-	50.0	-	50.0
-	-	100.0	-	-	100.0	-	-
-	-	100.0	-	85.7	-	-	14.3
-	-	100.0	-	-	-	-	100.0
-	100.0	-	-	-	-	100.0	-
40.3	12.7	31.5	15.5	20.0	4.5	0.8	74.6
-	-	25.0	75.0	-	-	-	100.0
9.5	-	90.5	-	-	-	-	100.0
40.7	-	44.4	14.8	29.6	3.7	-	66.7
43.2	2.7	51.4	2.7	70.3	2.7	-	27.0
3.6	28.6	21.4	46.4	25.0	7.1	-	67.9
-	100.0	-	-	-	-	-	100.0
10.3	51.7	24.1	13.8	13.8	10.3	10.3	65.5
41.7	41.7	16.7	-	8.3	-	-	91.7
22.2	5.6	38.9	33.3	29.2	5.6	-	65.3
-	-	83.3	16.7	50.0	33.3	-	16.7
72.2	9.7	18.1	-	1.4	4.2	-	94.4
92.5	7.5	-	-	-	-	-	100.0
-	-	-	100.0	-	-	-	100.0
81.6	14.3	4.1	-	6.1	-	-	93.9
90.5	9.5	-	-	-	-	-	100.0
28.6	42.9	28.6	-	42.9	-	-	57.1
-	-	-	-	-	-	-	-
64.6	9.0	0.2	20.0	36.2	-	2.7	61.1
21.4	-	7.1	-	7.1	-	-	92.9
66.7	33.3	-	-	42.6	-	-	57.4
100.0	-	-	-	24.4	-	-	75.6
71.4	-	-	-	71.4	-	-	28.6
100.0	-	-	-	20.0	-	-	80.0
100.0	-	-	-	100.0	-	-	-
100.0	-	-	-	-	-	-	100.0
33.3	-	-	62.7	48.0	-	4.0	48.0
42.7	-	-	44.0	6.7	-	10.7	82.7
25.1	-	-	71.4	16.6	-	-	83.4
-	-	-	100.0	-	-	-	100.0
-	-	-	100.0	-	-	-	100.0
26.0	-	-	70.4	17.1	-	-	82.9
74.9	9.7	15.3	-	14.2	2.2	4.2	79.4
30.2	4.7	27.8	14.8	34.9	1.2	9.5	54.4
18.9	5.6	27.3	46.9	18.9	9.1	2.1	69.9
31.7	6.8	5.9	53.3	31.5	-	-	68.5

表 1 5 營建工程業廠商職缺僱用條件概況

項 目 別	職 缺 數	結構比	僱 用	
			最 低	
			國小	國中
<b>總計</b>	<b>25 758</b>	<b>100.0</b>	-	<b>5.7</b>
<b>主管及監督人員</b>	<b>1 479</b>	<b>5.7</b>	-	-
生產及專業服務經理人員	5	0.0	-	-
採礦、製造及營造監督人員	1 356	5.3	-	-
辦公室監督人員	118	0.5	-	-
<b>專業人員</b>	<b>2 219</b>	<b>8.6</b>	-	-
工業及生產工程師	323	1.3	-	-
土木工程師	528	2.0	-	-
機械工程師	138	0.5	-	-
其他工程專業人員	11	0.0	-	-
電機工程師	514	2.0	-	-
電子工程師	7	0.0	-	-
電信工程師	17	0.1	-	-
建築師	127	0.5	-	-
測量師及製圖師	76	0.3	-	-
設計師	349	1.4	-	-
環境及職業衛生專業人員	56	0.2	-	-
行政專業人員	3	0.0	-	-
行銷、公關及技術銷售專業人員	25	0.1	-	-
軟體與應用程式開發人員及分析師	18	0.1	-	-
作家、新聞記者及語言學專業人員	27	0.1	-	-
<b>技術員及助理專業人員</b>	<b>5 797</b>	<b>22.5</b>	-	<b>0.9</b>
營建工程技術員	1 804	7.0	-	-
電機工程技術員	1 082	4.2	-	-
機械工程技術員	730	2.8	-	7.4
工業及生產技術員	300	1.2	-	-
製圖員	417	1.6	-	-
其他工程科學技術員	224	0.9	-	-
製程控制技術員	109	0.4	-	-
生命科學技術員及有關助理專業人員	92	0.4	-	-
環境及職業衛生技術員	141	0.5	-	-
會計、統計、數學及精算助理專業人員	221	0.9	-	-
商業銷售代表	242	0.9	-	-
採購員	171	0.7	-	-
專業秘書	14	0.1	-	-
法律及有關助理專業人員	1	0.0	-	-

註：「專業人員」包括工程師及其他專技人員；「技藝有關工作人員、機械設備操作及組裝人員」包括生產操作人員及作業員。

## —按職類及員工規模分

110年8月底 單位：個；%

用 條				件			
教 育 程 度				最 低 工 作 經 驗			
高中（職）	專科	大學及以上	不拘	1年～未滿3年	3年～未滿5年	5年以上	不拘
24.2	13.1	9.2	47.7	28.7	9.0	4.9	57.3
1.6	48.7	39.5	10.3	47.9	18.8	23.5	9.8
-	-	100.0	-	-	-	100.0	-
1.7	50.7	36.4	11.2	52.2	16.0	21.1	10.7
-	28.0	72.0	-	-	51.7	48.3	-
0.8	56.8	32.0	10.4	39.5	23.4	13.2	23.9
-	84.2	10.5	5.3	83.9	5.0	7.4	3.7
-	27.8	38.4	33.7	36.4	17.4	5.7	40.5
-	28.3	71.7	-	6.5	6.5	3.6	83.3
-	100.0	-	-	-	-	100.0	-
-	49.8	45.3	4.9	17.5	24.3	36.4	21.8
-	28.6	71.4	-	28.6	42.9	-	28.6
100.0	-	-	-	-	-	-	100.0
-	95.3	4.7	-	96.9	-	-	3.1
-	94.7	5.3	-	90.8	-	6.6	2.6
-	77.4	22.6	-	22.6	77.4	-	-
-	42.9	57.1	-	48.2	3.6	7.1	41.1
-	-	100.0	-	-	100.0	-	-
-	68.0	-	32.0	32.0	-	68.0	-
-	16.7	72.2	11.1	33.3	-	50.0	16.7
-	100.0	-	-	-	-	-	100.0
25.9	20.7	16.5	35.9	28.0	14.4	10.2	47.5
21.8	35.9	25.1	17.1	21.3	25.4	27.3	26.1
48.2	10.6	5.5	35.7	37.2	6.5	-	56.3
10.5	1.0	4.2	76.8	15.5	7.4	-	77.1
36.0	50.3	11.7	2.0	66.7	4.0	2.0	27.3
25.7	24.2	39.6	10.6	30.2	23.3	-	46.5
-	-	0.9	99.1	-	-	-	100.0
-	-	2.8	97.2	-	-	-	100.0
-	-	-	100.0	-	-	-	100.0
14.9	29.8	20.6	34.8	34.8	6.4	11.3	47.5
10.4	31.2	34.4	24.0	35.3	7.7	24.0	33.0
26.9	7.0	5.4	60.7	43.4	38.4	7.0	11.2
1.8	-	36.3	62.0	62.6	1.8	2.9	32.7
-	50.0	50.0	-	50.0	7.1	-	42.9
-	100.0	-	-	-	-	-	100.0

表 1 5 營建工程業廠商職缺僱用條件概況

項 目 別	職 缺 數	結構比	僱 用	
			最 低	
			國小	國中
其他藝術、文化及烹飪有關助理專業人員	56	0.2	-	-
資訊及通訊技術員	17	0.1	-	-
電信工程技術員	176	0.7	-	-
<b>事務支援人員</b>	<b>1 018</b>	<b>4.0</b>	-	-
一般及文書事務員	448	1.7	-	-
顧客資訊事務人員	8	0.0	-	-
會計、統計及有關事務人員	79	0.3	-	-
生產、運輸及有關事務人員	479	1.9	-	-
人事事務人員	4	0.0	-	-
<b>服務及銷售工作人員</b>	-	-	-	-
<b>技藝有關工作人員、機械設備操作及組裝人員</b>	<b>13 248</b>	<b>51.4</b>	-	<b>10.7</b>
營建構造及有關工作人員	3 843	14.9	-	19.7
建築物修整及有關工作人員	4 330	16.8	-	12.6
油漆、建築物清潔及有關工作人員	364	1.4	-	-
金屬鑄模、焊接、板金及有關工作人員	230	0.9	-	-
鍛造、工具製造及有關工作人員	241	0.9	-	-
機械維修人員	1 260	4.9	-	1.8
電力設備裝修人員	1 345	5.2	-	-
電子設備裝修人員	1	0.0	-	-
金屬製造及表面處理設備操作人員	39	0.2	-	-
紡織品、毛皮及皮革製品機械操作人員	81	0.3	-	-
組裝人員	756	2.9	-	-
駕駛及有關工作人員	313	1.2	-	2.9
移運設備操作人員	445	1.7	-	17.5
<b>基層技術工及勞力工</b>	<b>1 997</b>	<b>7.8</b>	-	-
清潔工及幫工	908	3.5	-	-
採礦、營建、製造及運輸勞力工	729	2.8	-	-
其他基層技術工及勞力工	360	1.4	-	-
<b>按員工規模分</b>				
3 0 0 人 以 上	961	3.7	-	1.5
1 0 0 人至 2 9 9 人	2 717	10.5	-	6.1
3 0 人至 9 9 人	3 353	13.0	-	3.7
2 9 人及 以 下	18 727	72.7	-	6.2

註：「專業人員」包括工程師及其他專技人員；「技藝有關工作人員、機械設備操作及組裝人員」包括生產操作人員及作業員。

## —按職類及員工規模分（續）

110年8月底 單位：個；%

用 條				件			
教 育 程 度				最 低 工 作 經 驗			
高中（職）	專科	大學及以上	不拘	1年～未滿3年	3年～未滿5年	5年以上	不拘
-	78.6	21.4	-	78.6	21.4	-	-
35.3	-	64.7	-	29.4	35.3	-	35.3
100.0	-	-	-	-	-	-	100.0
<b>38.5</b>	<b>8.9</b>	<b>1.2</b>	<b>51.4</b>	<b>51.0</b>	<b>1.0</b>	-	<b>48.0</b>
22.3	19.2	1.1	57.4	68.5	0.4	-	31.0
-	62.5	37.5	-	37.5	37.5	-	25.0
98.7	-	1.3	-	100.0	-	-	-
43.8	-	0.6	55.5	27.1	0.2	-	72.7
100.0	-	-	-	-	100.0	-	-
-	-	-	-	-	-	-	-
<b>24.6</b>	<b>0.7</b>	<b>0.9</b>	<b>63.2</b>	<b>25.0</b>	<b>5.2</b>	<b>0.2</b>	<b>69.5</b>
19.0	2.3	0.3	58.8	19.1	5.7	0.8	74.4
21.5	-	-	65.8	31.4	7.0	-	61.6
-	-	-	100.0	-	-	-	100.0
1.3	-	-	98.7	-	-	-	100.0
5.8	2.9	-	91.3	94.2	-	-	5.8
52.9	-	1.8	43.4	13.0	9.0	-	77.9
28.9	-	6.2	64.9	2.8	0.6	-	96.6
100.0	-	-	-	-	-	-	100.0
100.0	-	-	-	-	-	-	100.0
56.8	-	-	43.2	-	-	-	100.0
9.5	-	-	90.5	27.2	-	-	72.8
2.6	-	-	94.6	93.6	5.1	-	1.3
78.7	-	-	3.8	65.6	6.7	-	27.6
<b>52.9</b>	-	-	<b>47.1</b>	<b>18.0</b>	-	-	<b>82.0</b>
66.5	-	-	33.5	-	-	-	100.0
12.8	-	-	87.2	-	-	-	100.0
100.0	-	-	-	100.0	-	-	-
17.8	31.0	40.4	9.4	15.3	7.1	11.9	65.8
43.7	18.1	18.1	14.0	12.0	8.5	9.7	69.7
38.7	17.9	14.4	25.3	47.2	15.9	4.3	32.5
19.2	10.6	5.4	58.6	28.5	8.0	3.9	59.5

表 1 6 批發及零售業廠商職缺僱用條件概況

項 目 別	職 缺 數	結構比	僱	
			最 低	
			國小	國中
<b>總計</b>	<b>38 804</b>	<b>100.0</b>	-	<b>0.6</b>
<b>主管及監督人員</b>	<b>890</b>	<b>2.3</b>	-	-
高階主管及總執行長	6	0.0	-	-
行政及商業經理人員	211	0.5	-	-
生產及專業服務經理人員	14	0.0	-	-
餐旅、零售及其他場所服務經理人員	46	0.1	-	-
採礦、製造及營造監督人員	40	0.1	-	-
辦公室監督人員	573	1.5	-	-
<b>專業人員</b>	<b>3 275</b>	<b>8.4</b>	-	-
生物、植物及動物學有關專業人員	3	0.0	-	-
工業及生產工程師	574	1.5	-	-
環境工程師	1	0.0	-	-
機械工程師	61	0.2	-	-
化學工程師	15	0.0	-	-
電機工程師	219	0.6	-	-
電子工程師	548	1.4	-	-
電信工程師	1	0.0	-	-
建築師	5	0.0	-	-
測量師及製圖師	51	0.1	-	-
設計師	249	0.6	-	-
護理及助產專業人員	25	0.1	-	-
藥師	7	0.0	-	-
環境及職業衛生專業人員	29	0.1	-	-
未分類其他醫療保健專業人員	2	0.0	-	-
財務專業人員	3	0.0	-	-
行政專業人員	71	0.2	-	-
行銷、公關及技術銷售專業人員	491	1.3	-	-
軟體與應用程式開發人員及分析師	692	1.8	-	-
資料庫及網路專業人員	115	0.3	-	-
法律專業人員	6	0.0	-	-
經濟學專業人員	29	0.1	-	-
作家、新聞記者及語言學專業人員	75	0.2	-	-
其他創作及表演藝術人員	3	0.0	-	-
<b>技術員及助理專業人員</b>	<b>12 832</b>	<b>33.1</b>	-	-
營建工程技術員	2	0.0	-	-

註：「專業人員」包括工程師及其他專技人員；「技藝有關工作人員、機械設備操作及組裝人員」包括生產操作人員及作業員。

## —按職類及員工規模分

110年8月底 單位：個；%

用 條				件			
教 育 程 度				最 低 工 作 經 驗			
高中（職）	專科	大學及以上	不拘	1年～未滿3年	3年～未滿5年	5年以上	不拘
30.8	15.5	32.6	20.5	33.6	8.3	4.2	53.8
-	25.1	74.4	0.6	11.3	20.0	60.0	8.7
-	-	100.0	-	-	-	16.7	83.3
-	0.9	99.1	-	2.4	3.3	93.8	0.5
-	-	100.0	-	-	-	100.0	-
-	-	89.1	10.9	-	-	100.0	-
-	87.5	12.5	-	-	5.0	2.5	92.5
-	32.5	67.5	-	16.8	29.5	47.8	5.9
0.1	11.8	87.7	0.5	40.5	24.3	7.9	27.2
-	-	100.0	-	-	66.7	33.3	-
-	10.3	87.1	2.6	32.6	12.5	10.8	44.1
-	-	100.0	-	-	-	-	100.0
-	47.5	52.5	-	42.6	4.9	44.3	8.2
-	-	100.0	-	20.0	80.0	-	-
-	0.9	99.1	-	81.7	12.8	0.9	4.6
-	15.5	84.5	-	43.2	34.7	6.8	15.3
-	-	100.0	-	-	-	100.0	-
-	100.0	-	-	100.0	-	-	-
-	100.0	-	-	100.0	-	-	-
-	12.9	87.1	-	1.6	83.9	1.2	13.3
-	32.0	68.0	-	52.0	8.0	-	40.0
-	-	100.0	-	100.0	-	-	-
-	3.4	96.6	-	93.1	3.4	-	3.4
-	-	100.0	-	100.0	-	-	-
-	-	100.0	-	33.3	33.3	33.3	-
-	-	100.0	-	14.1	42.3	39.4	4.2
0.8	20.0	79.2	-	28.3	13.4	7.7	50.5
-	1.3	98.7	-	57.4	17.3	4.3	21.0
-	0.9	99.1	-	1.7	48.7	1.7	47.8
-	33.3	66.7	-	50.0	16.7	33.3	-
-	-	100.0	-	-	-	89.7	10.3
-	2.7	97.3	-	44.0	4.0	-	52.0
-	33.3	66.7	-	66.7	33.3	-	-
14.2	21.3	54.9	9.6	38.1	12.9	3.3	45.7
-	-	100.0	-	-	-	-	100.0

表 1 6 批發及零售業廠商職缺僱用條件概況

項 目 別	職 缺 數	結構比	僱	
			最 低	
			國小	國中
電機工程技術員	396	1.0	-	-
電子工程技術員	202	0.5	-	-
機械工程技術員	692	1.8	-	-
化學工程技術員	167	0.4	-	-
工業及生產技術員	1 001	2.6	-	-
製圖員	66	0.2	-	-
其他工程科學技術員	212	0.5	-	-
生命科學技術員及有關助理專業人員	9	0.0	-	-
醫學影像及治療設備技術員	1	0.0	-	-
醫學及病理檢驗技術員	53	0.1	-	-
護理助理專業人員	2	0.0	-	-
環境及職業衛生技術員	287	0.7	-	-
信用及貸款人員	7	0.0	-	-
會計、統計、數學及精算助理專業人員	691	1.8	-	-
商業銷售代表	7 205	18.6	-	-
採購員	499	1.3	-	-
其他企業支援服務代理人	14	0.0	-	-
專業秘書	259	0.7	-	-
法律及有關助理專業人員	2	0.0	-	-
運動及健身工作人員	1	0.0	-	-
其他藝術、文化及烹飪有關助理專業人員	124	0.3	-	-
資訊及通訊技術員	940	2.4	-	-
<b>事務支援人員</b>	<b>4 336</b>	<b>11.2</b>	-	-
一般及文書事務員	1 049	2.7	-	-
銀行櫃員、收帳員及有關事務人員	12	0.0	-	-
顧客資訊事務人員	712	1.8	-	-
會計、統計及有關事務人員	328	0.8	-	-
生產、運輸及有關事務人員	2 120	5.5	-	-
人事事務人員	113	0.3	-	-
未分類其他事務支援人員	2	0.0	-	-
<b>服務及銷售工作人員</b>	<b>11 997</b>	<b>30.9</b>	-	<b>0.2</b>
旅運服務及有關工作人員	335	0.9	-	-
廚師	307	0.8	-	-
餐飲服務人員	365	0.9	-	-
美髮、美容及造型設計有關工作人員	235	0.6	-	-

註：「專業人員」包括工程師及其他專技人員；「技藝有關工作人員、機械設備操作及組裝人員」包括生產操作人員及作業員。



## —按職類及員工規模分（續1）

110年8月底 單位：個；%

用 條				件			
教 育 程 度				最 低 工 作 經 驗			
高中（職）	專科	大學及以上	不拘	1年～未滿3年	3年～未滿5年	5年以上	不拘
58.1	13.6	-	28.3	0.8	3.0	-	96.2
87.6	-	12.4	-	4.5	-	7.9	87.6
8.2	31.2	37.6	23.0	29.5	15.3	15.3	39.9
1.2	-	95.2	3.6	95.2	-	-	4.8
32.8	17.8	49.5	-	34.3	5.5	5.4	54.8
-	87.9	12.1	-	7.6	-	-	92.4
-	-	-	100.0	-	-	-	100.0
-	-	100.0	-	-	-	-	100.0
-	-	100.0	-	-	-	-	100.0
-	100.0	-	-	100.0	-	-	-
-	100.0	-	-	100.0	-	-	-
0.3	0.7	43.6	55.4	60.6	0.7	-	38.7
28.6	-	71.4	-	57.1	-	14.3	28.6
15.8	13.6	63.0	7.7	19.2	20.8	0.3	59.6
12.3	24.2	56.2	7.3	43.5	15.8	3.3	37.4
1.6	26.9	71.5	-	36.7	12.6	0.4	50.3
-	64.3	35.7	-	35.7	-	57.1	7.1
8.9	20.8	70.3	-	69.9	21.2	-	8.9
-	-	100.0	-	-	100.0	-	-
-	100.0	-	-	100.0	-	-	-
-	50.0	50.0	-	56.5	-	-	43.5
0.2	7.7	92.1	-	23.4	8.7	0.1	67.8
<b>32.7</b>	<b>21.9</b>	<b>23.5</b>	<b>22.0</b>	<b>47.6</b>	<b>6.0</b>	<b>2.2</b>	<b>44.2</b>
8.3	26.5	46.3	18.9	63.2	0.3	7.7	28.8
-	-	100.0	-	-	-	-	100.0
21.5	30.2	35.1	13.2	26.8	23.5	0.1	49.6
24.7	49.7	25.6	-	99.1	-	-	0.9
51.5	9.4	8.0	31.1	41.6	4.1	0.6	53.7
3.5	83.2	13.3	-	3.5	1.8	2.7	92.0
-	-	100.0	-	-	-	-	100.0
<b>47.0</b>	<b>10.1</b>	<b>8.6</b>	<b>34.1</b>	<b>20.7</b>	<b>2.6</b>	<b>2.6</b>	<b>74.2</b>
-	0.3	-	99.7	0.3	-	-	99.7
-	-	-	100.0	-	-	100.0	-
-	61.1	-	38.9	38.9	-	-	61.1
86.4	13.2	-	0.4	39.6	-	-	60.4

表 1 6 批發及零售業廠商職缺僱用條件概況

項 目 別	職 缺 數	結構比	僱 用	
			最 低	
			國小	國中
建築物管理員	15	0.0	-	-
銷售及展示工作人員	10 733	27.7	-	0.2
保安服務工作人員	7	0.0	-	-
<b>技藝有關工作人員、機械設備操作及組裝人員</b>	<b>4 686</b>	<b>12.1</b>	-	<b>1.2</b>
建築物修整及有關工作人員	247	0.6	-	-
油漆、建築物清潔及有關工作人員	1	0.0	-	-
金屬鑄模、焊接、板金及有關工作人員	10	0.0	-	-
鍛造、工具製造及有關工作人員	412	1.1	-	-
機械維修人員	434	1.1	-	-
電力設備裝修人員	105	0.3	-	-
電子設備裝修人員	576	1.5	-	-
食品製造及有關工作人員	126	0.3	-	-
成衣及有關工作人員	12	0.0	-	-
金屬製造及表面處理設備操作人員	36	0.1	-	-
紡織品、毛皮及皮革製品機械操作人員	1	0.0	-	-
食品及有關產品機械操作人員	305	0.8	-	-
其他生產機械設備操作人員	1 144	2.9	-	-
組裝人員	467	1.2	-	-
駕駛及有關工作人員	693	1.8	-	8.1
移運設備操作人員	117	0.3	-	-
<b>基層技術工及勞力工</b>	<b>788</b>	<b>2.0</b>	-	<b>19.3</b>
採礦、營建、製造及運輸勞力工	608	1.6	-	25.0
其他基層技術工及勞力工	180	0.5	-	-
<b>按員工規模分</b>				
300人 以 上	3 175	8.2	-	-
100人至299人	3 158	8.1	-	-
30人至 99人	16 975	43.7	-	-
29人及 以 下	15 496	39.9	-	1.5

註：「專業人員」包括工程師及其他專技人員；「技藝有關工作人員、機械設備操作及組裝人員」包括生產操作人員及作業員。

## —按職類及員工規模分（續2完）

110年8月底 單位：個；%

用 條				件			
教 育 程 度				最 低 工 作 經 驗			
高中（職）	專科	大學及以上	不拘	1年～未滿3年	3年～未滿5年	5年以上	不拘
-	-	100.0	-	100.0	-	-	-
50.6	8.9	9.5	30.8	20.8	2.9	-	76.3
71.4	-	28.6	-	-	-	-	100.0
<b>61.9</b>	<b>10.7</b>	<b>0.4</b>	<b>25.8</b>	<b>37.2</b>	<b>0.6</b>	-	<b>62.3</b>
100.0	-	-	-	-	-	-	100.0
100.0	-	-	-	100.0	-	-	-
100.0	-	-	-	10.0	90.0	-	-
100.0	-	-	-	-	-	-	100.0
39.2	-	3.5	57.4	61.1	0.2	-	38.7
20.0	1.9	-	78.1	17.1	2.9	-	80.0
28.6	71.4	-	-	100.0	-	-	-
100.0	-	-	-	-	-	-	100.0
-	-	-	100.0	-	100.0	-	-
100.0	-	-	-	-	-	-	100.0
-	-	-	100.0	-	-	-	100.0
100.0	-	-	-	-	-	-	100.0
98.3	-	-	1.7	42.3	-	-	57.7
3.2	13.9	-	82.9	0.2	-	-	99.8
39.0	0.4	0.7	51.8	43.0	0.1	-	56.9
-	17.1	-	82.9	82.9	-	-	17.1
<b>22.1</b>	<b>0.8</b>	-	<b>57.9</b>	<b>57.9</b>	-	-	<b>42.1</b>
25.0	-	-	50.0	75.0	-	-	25.0
12.2	3.3	-	84.4	-	-	-	100.0
36.1	16.5	39.3	8.0	26.1	9.2	5.0	59.7
23.8	16.6	43.4	16.1	36.5	10.3	4.7	48.4
36.3	18.7	36.7	8.4	39.5	7.7	6.9	45.9
25.2	11.5	24.6	37.2	28.2	8.5	0.9	62.4

表 1 7 運輸及倉儲業廠商職缺僱用條件概況

項 目 別	職 缺 數	結 構 比	僱 用	
			最 低	
			國 小	國 中
<b>總計</b>	<b>6 904</b>	<b>100.0</b>	-	<b>19.6</b>
<b>主管及監督人員</b>	<b>74</b>	<b>1.1</b>	-	-
行政及商業經理人員	26	0.4	-	-
生產及專業服務經理人員	12	0.2	-	-
採礦、製造及營造監督人員	2	0.0	-	-
辦公室監督人員	34	0.5	-	-
<b>專業人員</b>	<b>216</b>	<b>3.1</b>	-	-
工業及生產工程師	57	0.8	-	-
土木工程師	3	0.0	-	-
機械工程師	9	0.1	-	-
電機工程師	5	0.1	-	-
電子工程師	12	0.2	-	-
環境及職業衛生專業人員	1	0.0	-	-
財務專業人員	5	0.1	-	-
行政專業人員	12	0.2	-	-
行銷、公關及技術銷售專業人員	33	0.5	-	-
軟體與應用程式開發人員及分析師	75	1.1	-	-
法律專業人員	4	0.1	-	-
<b>技術員及助理專業人員</b>	<b>1 078</b>	<b>15.6</b>	-	-
營建工程技術員	10	0.1	-	-
電機工程技術員	203	2.9	-	-
電子工程技術員	14	0.2	-	-
機械工程技術員	49	0.7	-	-
化學工程技術員	4	0.1	-	-
工業及生產技術員	23	0.3	-	-
製圖員	105	1.5	-	-
製程控制技術員	3	0.0	-	-
船舶、航空器監管及有關技術員	20	0.3	-	-
環境及職業衛生技術員	2	0	-	-
會計、統計、數學及精算助理專業人員	45	0.7	-	-
商業銷售代表	360	5.2	-	-
採購員	7	0.1	-	-
其他企業支援服務代理人	211	3.1	-	-

註：「專業人員」包括工程師及其他專技人員；「技藝有關工作人員、機械設備操作及組裝人員」包括生產操作人員及作業員。

## —按職類及員工規模分

110年8月底 單位：個；%

用 條				件			
教 育 程 度				最 低 工 作 經 驗			
高中（職）	專科	大學及以上	不拘	1年～未滿3年	3年～未滿5年	5年以上	不拘
28.3	6.1	12.6	33.4	19.2	2.8	0.6	77.4
4.1	12.2	83.8	-	21.6	31.1	33.8	13.5
-	23.1	76.9	-	26.9	7.7	65.4	-
-	8.3	91.7	-	8.3	58.3	33.3	-
-	100.0	-	-	-	100.0	-	-
8.8	-	91.2	-	23.5	35.3	11.8	29.4
-	20.8	74.5	4.6	31.9	34.3	3.7	30.1
-	15.8	66.7	17.5	40.4	26.3	-	33.3
-	66.7	33.3	-	-	100.0	-	-
-	22.2	77.8	-	33.3	-	-	66.7
-	100.0	-	-	-	100.0	-	-
-	16.7	83.3	-	-	-	-	100.0
-	-	100.0	-	-	100.0	-	-
-	-	100.0	-	40.0	-	60.0	-
-	-	100.0	-	16.7	-	41.7	41.7
-	45.5	54.5	-	6.1	93.9	-	-
-	13.3	86.7	-	49.3	24.0	-	26.7
-	-	100.0	-	-	25.0	-	75.0
21.6	17.1	41.4	19.9	16.7	5.1	0.6	77.6
100.0	-	-	-	-	-	-	100.0
13.8	2.5	-	83.7	0.5	1.0	-	98.5
78.6	21.4	-	-	78.6	-	-	21.4
12.2	-	67.3	20.4	4.1	14.3	-	81.6
100.0	-	-	-	-	-	-	100.0
73.9	-	26.1	-	60.9	4.3	-	34.8
65.7	-	34.3	-	1.0	-	-	99.0
100.0	-	-	-	-	-	-	100.0
25.0	-	50.0	25.0	25.0	-	-	75.0
50.0	-	50.0	-	-	-	50.0	50.0
42.2	17.8	28.9	11.1	24.4	6.7	-	68.9
4.7	18.9	69.4	6.9	10.0	0.6	0.6	88.9
42.9	42.9	14.3	-	14.3	28.6	-	57.1
18.0	42.7	39.3	-	42.2	16.1	0.9	40.8

表 1 7 運輸及倉儲業廠商職缺僱用條件概況

項 目 別	職 缺 數	結構比	僱	
			最 低	
			國小	國中
專業秘書	7	0.1	-	-
法律及有關助理專業人員	2	0.0	-	-
資訊及通訊技術員	13	0.2	-	-
<b>事務支援人員</b>	<b>1 454</b>	<b>21.1</b>	-	<b>1.9</b>
一般及文書事務員	384	5.6	-	-
銀行櫃員、收帳員及有關事務人員	16	0.2	-	-
顧客資訊事務人員	142	2.1	-	-
會計、統計及有關事務人員	13	0.2	-	-
生產、運輸及有關事務人員	894	12.9	-	3.1
人事事務人員	5	0.1	-	-
<b>服務及銷售工作人員</b>	<b>108</b>	<b>1.6</b>	-	<b>1.9</b>
旅運服務及有關工作人員	1	0.0	-	-
銷售及展示工作人員	87	1.3	-	-
保安服務工作人員	20	0.3	-	10.0
<b>技藝有關工作人員、機械設備操作及組裝人員</b>	<b>3 681</b>	<b>53.3</b>	-	<b>31.0</b>
金屬鑄模、焊接、板金及有關工作人員	1	0	-	-
機械維修人員	77	1.1	-	-
電力設備裝修人員	16	0.2	-	-
金屬製造及表面處理設備操作人員	1	0.0	-	-
化學及照相產品機械操作人員	3	0.0	-	-
其他生產機械設備操作人員	26	0.4	-	-
駕駛及有關工作人員	3 466	50.2	-	32.5
移運設備操作人員	68	1	-	25.0
船舶艙面水手及有關工作人員	23	0.3	-	-
<b>基層技術工及勞力工</b>	<b>293</b>	<b>4.2</b>	-	<b>61.8</b>
採礦、營建、製造及運輸勞力工	186	2.7	-	91.9
其他基層技術工及勞力工	107	1.5	-	9.3
<b>按員工規模分</b>				
3 0 0 人 以 上	3 924	56.8	-	19.3
1 0 0 人至 2 9 9 人	804	11.6	-	10.1
3 0 人至 9 9 人	621	9.0	-	11.8
2 9 人及 以 下	1 555	22.5	-	28.4

註：「專業人員」包括工程師及其他專技人員；「技藝有關工作人員、機械設備操作及組裝人員」包括生產操作人員及作業員。

## —按職類及員工規模分（續）

110年8月底 單位：個；%

用 條				件			
教 育 程 度				最 低 工 作 經 驗			
高中（職）	專科	大學及以上	不拘	1年～未滿3年	3年～未滿5年	5年以上	不拘
14.3	42.9	42.9	-	57.1	14.3	14.3	14.3
-	-	100.0	-	-	-	-	100.0
7.7	30.8	61.5	-	38.5	23.1	-	38.5
<b>48.9</b>	<b>9.6</b>	<b>10.0</b>	<b>29.6</b>	<b>19.2</b>	<b>1.0</b>	<b>0.1</b>	<b>79.8</b>
44.8	15.9	13.0	26.3	23.2	-	-	76.8
68.8	25.0	6.3	-	-	-	-	100.0
8.5	13.4	15.5	62.7	18.3	4.2	0.7	76.8
84.6	7.7	7.7	-	15.4	-	-	84.6
56.3	5.7	8.1	26.8	17.9	0.9	-	81.2
40.0	60.0	-	-	40.0	-	-	60.0
<b>9.3</b>	<b>34.3</b>	<b>13.0</b>	<b>41.7</b>	<b>15.7</b>	<b>9.3</b>	-	<b>75.0</b>
-	-	100.0	-	-	-	-	100.0
11.5	42.5	2.3	43.7	19.5	11.5	-	69.0
-	-	55.0	35.0	-	-	-	100.0
<b>26.6</b>	<b>0.2</b>	<b>1.0</b>	<b>41.2</b>	<b>20.3</b>	<b>0.5</b>	-	<b>79.2</b>
100.0	-	-	-	-	100.0	-	-
76.6	-	-	23.4	7.8	-	-	92.2
75.0	25.0	-	-	25.0	43.8	-	31.3
100.0	-	-	-	-	-	-	100.0
100.0	-	-	-	100.0	-	-	-
100.0	-	-	-	-	-	-	100.0
24.8	0.1	0.4	42.2	20.5	0.3	-	79.2
23.5	-	14.7	36.8	20.6	-	-	79.4
-	-	56.5	43.5	43.5	-	-	56.5
<b>6.5</b>	-	-	<b>31.7</b>	<b>5.1</b>	-	-	<b>94.9</b>
2.7	-	-	5.4	2.7	-	-	97.3
13.1	-	-	77.6	9.3	-	-	90.7
33.8	3.4	9.6	33.9	7.9	1.7	0.3	90.1
26.5	11.6	14.9	36.9	25.0	3.7	1.0	70.3
28.2	11.8	16.1	32.2	39.1	10.8	3.4	46.7
15.5	7.9	17.3	30.9	36.6	2.1	-	61.3

表 1 8 住宿及餐飲業廠商職缺僱用條件概況

項 目 別	職 缺 數	結構比	僱	
			最 低	
			國小	國中
<b>總計</b>	<b>19 221</b>	<b>100.0</b>	-	<b>2.2</b>
<b>主管及監督人員</b>	<b>329</b>	<b>1.7</b>	-	-
生產及專業服務經理人員	7	0.0	-	-
餐旅、零售及其他場所服務經理人員	21	0.1	-	-
辦公室監督人員	301	1.6	-	-
<b>專業人員</b>	<b>21</b>	<b>0.1</b>	-	-
工業及生產工程師	1	0.0	-	-
設計師	3	0.0	-	-
護理及助產專業人員	1	0.0	-	-
營養師	11	0.1	-	-
行政專業人員	3	0.0	-	-
行銷、公關及技術銷售專業人員	1	0.0	-	-
心理學專業人員	1	0.0	-	-
<b>技術員及助理專業人員</b>	<b>518</b>	<b>2.7</b>	-	-
電機工程技術員	3	0.0	-	-
機械工程技術員	25	0.1	-	-
環境及職業衛生技術員	3	0.0	-	-
會計、統計、數學及精算助理專業人員	192	1.0	-	-
商業銷售代表	21	0.1	-	-
採購員	168	0.9	-	-
其他企業支援服務代理人	103	0.5	-	-
廣播及視聽技術員	3	0.0	-	-
<b>事務支援人員</b>	<b>1 438</b>	<b>7.5</b>	-	-
一般及文書事務員	112	0.6	-	-
顧客資訊事務人員	1 031	5.4	-	-
會計、統計及有關事務人員	67	0.3	-	-
生產、運輸及有關事務人員	225	1.2	-	-
未分類其他事務支援人員	3	0.0	-	-
<b>服務及銷售工作人員</b>	<b>15 042</b>	<b>78.3</b>	-	<b>2.7</b>
廚師	3 425	17.8	-	5.4
餐飲服務人員	8 449	44.0	-	-
其他個人服務工作人員	22	0.1	-	-
銷售及展示工作人員	3 016	15.7	-	7.1
個人照顧工作人員	65	0.3	-	-
保安服務工作人員	65	0.3	-	-
<b>技藝有關工作人員、機械設備操作及組裝人員</b>	<b>878</b>	<b>4.6</b>	-	<b>1.7</b>
油漆、建築物清潔及有關工作人員	2	0.0	-	-
機械維修人員	54	0.3	-	-
食品及有關產品機械操作人員	302	1.6	-	5.0
其他生產機械設備操作人員	2	0.0	-	-
駕駛及有關工作人員	518	2.7	-	-
<b>基層技術工及勞力工</b>	<b>995</b>	<b>5.2</b>	-	-
清潔工及幫工	822	4.3	-	-
採礦、營建、製造及運輸勞力工	10	0.1	-	-
其他基層技術工及勞力工	163	0.8	-	-
<b>按員工規模分</b>				
3 0 0 人 以 上	843	4.4	-	2.7
1 0 0 人至 2 9 9 人	580	3.0	-	-
3 0 人至 9 9 人	4 282	22.3	-	-
2 9 人及 以 下	13 516	70.3	-	2.9

註：「專業人員」包括工程師及其他專技人員；「技藝有關工作人員、機械設備操作及組裝人員」包括生產操作人員及作業員。



## —按職類及員工規模分

110年8月底 單位：個；%

用 條				件			
教 育 程 度				最 低 工 作 經 驗			
高中（職）	專科	大學及以上	不拘	1年～未滿3年	3年～未滿5年	5年以上	不拘
43.8	2.8	8.1	43.1	15.6	2.8	0.8	80.8
14.3	9.7	72.9	3.0	5.2	9.7	15.2	69.9
-	-	100.0	-	-	-	100.0	-
-	-	100.0	-	-	-	100.0	-
15.6	10.6	70.4	3.3	5.6	10.6	7.3	76.4
-	4.8	95.2	-	19.0	9.5	14.3	57.1
-	100.0	-	-	-	100.0	-	-
-	-	100.0	-	100.0	-	-	-
-	-	100.0	-	-	-	-	100.0
-	-	100.0	-	-	-	-	100.0
-	-	100.0	-	-	33.3	66.7	-
-	-	100.0	-	-	-	100.0	-
-	-	100.0	-	100.0	-	-	-
27.0	1.4	6.4	65.3	40.7	0.6	-	58.7
100.0	-	-	-	-	100.0	-	-
92.0	-	-	8.0	100.0	-	-	-
-	66.7	33.3	-	66.7	-	-	33.3
-	-	12.5	87.5	87.5	-	-	12.5
38.1	23.8	38.1	-	61.9	-	-	38.1
-	-	-	100.0	-	-	-	100.0
100.0	-	-	-	-	-	-	100.0
100.0	-	-	-	100.0	-	-	-
41.4	8.8	9.0	40.8	16.7	12.0	-	71.3
-	-	-	100.0	-	-	-	100.0
53.0	10.3	12.5	24.2	16.9	16.7	-	66.4
73.1	26.9	-	-	98.5	-	-	1.5
0.4	-	-	99.6	-	-	-	100.0
-	100.0	-	-	-	-	-	100.0
49.6	2.4	7.6	37.8	15.6	2.1	0.7	81.6
51.1	-	5.3	38.2	26.8	4.3	3.1	65.8
54.6	4.0	5.0	36.5	13.8	2.0	-	84.2
100.0	-	-	-	-	-	-	100.0
32.0	-	17.8	43.1	7.1	-	-	92.9
100.0	-	-	-	-	-	-	100.0
72.3	27.7	-	-	60.0	-	-	40.0
7.1	-	-	91.2	18.5	-	-	81.5
100.0	-	-	-	100.0	-	-	-
100.0	-	-	-	100.0	-	-	-
0.7	-	-	94.4	-	-	-	100.0
-	-	-	100.0	-	-	-	100.0
0.8	-	-	99.2	20.5	-	-	79.5
12.4	2.1	-	85.5	3.3	0.4	-	96.3
1.2	2.6	-	96.2	2.6	0.5	-	97.0
100.0	-	-	-	100.0	-	-	-
63.2	-	-	36.8	1.2	-	-	98.8
48.2	6.9	35.0	7.2	10.1	2.1	0.4	87.4
41.2	15.5	21.7	21.6	17.4	16.0	1.4	65.2
47.8	4.2	14.2	33.9	20.4	3.6	1.0	75.0
42.4	1.6	4.0	49.1	14.4	1.9	0.8	82.8

表 19 出版、影音製作、傳播及資通訊服務業廠商職缺僱用條件概況

項 目 別	職 缺 數	結構比	僱 用	
			最 低	
			國小	國中
<b>總計</b>	<b>7 147</b>	<b>100.0</b>	-	-
<b>主管及監督人員</b>	<b>142</b>	<b>2.0</b>	-	-
行政及商業經理人員	32	0.4	-	-
生產及專業服務經理人員	12	0.2	-	-
餐旅、零售及其他場所服務經理人員	1	0.0	-	-
辦公室監督人員	97	1.4	-	-
<b>專業人員</b>	<b>3 029</b>	<b>42.4</b>	-	-
工業及生產工程師	211	3.0	-	-
機械工程師	2	0.0	-	-
電機工程師	125	1.7	-	-
電子工程師	256	3.6	-	-
設計師	77	1.1	-	-
醫師等醫療專業人員	7	0.1	-	-
其他教學專業人員	168	2.4	-	-
財務專業人員	3	0.0	-	-
行政專業人員	173	2.4	-	-
行銷、公關及技術銷售專業人員	193	2.7	-	-
軟體與應用程式開發人員及分析師	1 402	19.6	-	-
資料庫及網路專業人員	207	2.9	-	-
經濟學專業人員	17	0.2	-	-
作家、新聞記者及語言學專業人員	139	1.9	-	-
廣播、電視及其他媒體播報員	2	0.0	-	-
其他創作及表演藝術人員	47	0.7	-	-
<b>技術員及助理專業人員</b>	<b>2 518</b>	<b>35.2</b>	-	-
電機工程技術員	108	1.5	-	-
電子工程技術員	304	4.3	-	-
機械工程技術員	49	0.7	-	-
工業及生產技術員	33	0.5	-	-
製圖員	33	0.5	-	-
護理助理專業人員	1	0.0	-	-
環境及職業衛生技術員	4	0.1	-	-
會計、統計、數學及精算助理專業人員	63	0.9	-	-

註：「專業人員」包括工程師及其他專技人員；「技藝有關工作人員、機械設備操作及組裝人員」包括生產操作人員及作業員。

## —按職類及員工規模分

110年8月底 單位：個；%

用 條				件			
教 育 程 度				最 低 工 作 經 驗			
高中（職）	專科	大學及以上	不拘	1年～未滿3年	3年～未滿5年	5年以上	不拘
13.1	11.9	66.9	8.1	36.3	17.4	6.9	39.4
-	2.8	95.8	1.4	11.3	31.0	51.4	6.3
-	-	100.0	-	-	18.8	81.3	-
-	8.3	91.7	-	8.3	-	91.7	-
-	-	100.0	-	-	-	100.0	-
-	3.1	94.8	2.1	15.5	39.2	36.1	9.3
0.2	9.5	86.6	3.7	31.6	23.5	12.3	32.6
-	11.8	88.2	-	62.6	19.0	3.3	15.2
-	-	100.0	-	-	100.0	-	-
-	-	100.0	-	1.6	36.8	-	61.6
-	7.8	91.4	0.8	32.8	21.9	16.4	28.9
-	2.6	79.2	18.2	75.3	5.2	5.2	14.3
-	-	100.0	-	100.0	-	-	-
-	-	100.0	-	-	100.0	-	-
-	-	100.0	-	-	33.3	66.7	-
-	-	100.0	-	5.2	35.8	50.3	8.7
-	6.7	86.5	6.7	33.7	11.9	12.4	42.0
-	12.7	82.5	4.9	26.5	16.0	12.8	44.7
-	7.2	92.8	-	68.6	9.2	7.7	14.5
-	-	100.0	-	100.0	-	-	-
4.3	18.7	77.0	-	34.5	39.6	3.6	22.3
-	-	100.0	-	-	100.0	-	-
-	19.1	51.1	29.8	44.7	21.3	12.8	21.3
8.0	11.6	63.3	17.1	50.4	18.5	1.7	29.4
8.3	14.8	47.2	29.6	14.8	40.7	0.9	43.5
6.9	2.0	68.1	23.0	50.0	-	-	50.0
-	24.5	75.5	-	-	-	24.5	75.5
15.2	-	60.6	24.2	39.4	27.3	-	33.3
9.1	27.3	12.1	51.5	30.3	15.2	-	54.5
-	-	100.0	-	100.0	-	-	-
-	-	100.0	-	100.0	-	-	-
-	20.6	74.6	4.8	61.9	14.3	-	23.8

表 19 出版、影音製作、傳播及資通訊服務業廠商職缺僱用條件概況

項 目 別	職 缺 數	結構比	僱 用	
			最 低	
			國小	國中
商業銷售代表	759	10.6	-	-
採購員	18	0.3	-	-
其他企業支援服務代理人	8	0.1	-	-
專業秘書	128	1.8	-	-
法律及有關助理專業人員	24	0.3	-	-
攝影師	16	0.2	-	-
其他藝術、文化及烹飪有關助理專業人員	48	0.7	-	-
資訊及通訊技術員	814	11.4	-	-
廣播及視聽技術員	25	0.3	-	-
電信工程技術員	83	1.2	-	-
<b>事務支援人員</b>	<b>792</b>	<b>11.1</b>	-	-
一般及文書事務員	464	6.5	-	-
銀行櫃員、收帳員及有關事務人員	2	0.0	-	-
顧客資訊事務人員	236	3.3	-	-
會計、統計及有關事務人員	39	0.5	-	-
生產、運輸及有關事務人員	15	0.2	-	-
人事事務人員	16	0.2	-	-
未分類其他事務支援人員	20	0.3	-	-
<b>服務及銷售工作人員</b>	<b>627</b>	<b>8.8</b>	-	-
銷售及展示工作人員	623	8.7	-	-
個人照顧工作人員	4	0.1	-	-
<b>技藝有關工作人員、機械設備操作及組裝人員</b>	<b>10</b>	<b>0.1</b>	-	-
電子設備裝修人員	3	0.0	-	-
其他生產機械設備操作人員	5	0.1	-	-
駕駛及有關工作人員	2	0.0	-	-
<b>基層技術工及勞力工</b>	<b>29</b>	<b>0.4</b>	-	-
其他基層技術工及勞力工	29	0.4	-	-
<b>按員工規模分</b>				
300人以上	1715	24.0	-	-
100人至299人	1006	14.1	-	-
30人至99人	2021	28.3	-	-
29人及以下	2405	33.7	-	-

註：「專業人員」包括工程師及其他專技人員；「技藝有關工作人員、機械設備操作及組裝人員」包括生產操作人員及作業員。

## —按職類及員工規模分（續）

110年8月底 單位：個；%

用 條				件			
教 育 程 度				最 低 工 作 經 驗			
高中（職）	專科	大學及以上	不拘	1年～未滿3年	3年～未滿5年	5年以上	不拘
14.9	12.4	71.1	1.6	58.8	23.3	0.8	17.1
-	-	94.4	5.6	61.1	16.7	16.7	5.6
25.0	37.5	37.5	-	50.0	37.5	-	12.5
4.7	9.4	85.9	-	53.1	0.8	7.8	38.3
-	-	100.0	-	91.7	-	4.2	4.2
-	-	100.0	-	18.8	-	-	81.3
64.6	2.1	-	33.3	18.8	-	-	81.3
1.5	12.7	52.6	33.3	48.0	24.2	1.1	26.7
-	44.0	56.0	-	16.0	64.0	-	20.0
-	14.5	85.5	-	92.8	1.2	-	6.0
<b>11.2</b>	<b>32.8</b>	<b>51.0</b>	<b>4.9</b>	<b>26.5</b>	<b>2.3</b>	<b>0.5</b>	<b>70.7</b>
1.3	41.2	55.6	1.9	14.7	0.4	-	84.9
-	-	100.0	-	100.0	-	-	-
33.1	29.2	33.1	4.7	36.4	0.8	-	62.7
-	-	100.0	-	100.0	-	-	-
33.3	-	33.3	33.3	-	-	-	100.0
-	-	12.5	87.5	12.5	87.5	-	-
-	-	100.0	-	65.0	-	20.0	15.0
<b>96.7</b>	<b>0.2</b>	<b>3.2</b>	-	<b>21.7</b>	<b>0.8</b>	-	<b>77.5</b>
97.3	0.2	2.6	-	21.2	0.8	-	78.0
-	-	100.0	-	100.0	-	-	-
<b>50.0</b>	<b>50.0</b>	-	-	<b>70.0</b>	-	-	<b>30.0</b>
-	100.0	-	-	-	-	-	100.0
100.0	-	-	-	100.0	-	-	-
-	100.0	-	-	100.0	-	-	-
<b>100.0</b>	-	-	-	-	-	-	<b>100.0</b>
100.0	-	-	-	-	-	-	100.0
16.9	10.3	72.4	0.4	52.3	21.5	5.5	20.8
6.2	10.3	74.3	9.2	34.6	15.7	4.5	45.2
22.4	10.0	64.0	3.6	22.7	15.4	16.7	45.2
5.5	15.2	62.2	17.0	37.0	16.9	0.6	45.4

表 20 金融及保險業廠商職缺僱用條件概況

項 目 別	職 缺 數	結構比	僱	
			最 低	
			國小	國中
<b>總計</b>	<b>7 799</b>	<b>100.0</b>	-	<b>0.5</b>
<b>主管及監督人員</b>	<b>174</b>	<b>2.2</b>	-	-
高階主管及總執行長	22	0.3	-	-
行政及商業經理人員	29	0.4	-	-
生產及專業服務經理人員	39	0.5	-	-
辦公室監督人員	84	1.1	-	-
<b>專業人員</b>	<b>1 537</b>	<b>19.7</b>	-	-
數學、精算及統計學專業人員	68	0.9	-	-
工業及生產工程師	10	0.1	-	-
醫師等醫療專業人員	1	0.0	-	-
護理及助產專業人員	6	0.1	-	-
財務專業人員	233	3.0	-	-
行政專業人員	75	1.0	-	-
行銷、公關及技術銷售專業人員	334	4.3	-	-
軟體與應用程式開發人員及分析師	430	5.5	-	-
資料庫及網路專業人員	58	0.7	-	-
法律專業人員	52	0.7	-	-
經濟學專業人員	170	2.2	-	-
作家、新聞記者及語言學專業人員	100	1.3	-	-
<b>技術員及助理專業人員</b>	<b>4 280</b>	<b>54.9</b>	-	-
營建工程技術員	3	0.0	-	-
電機工程技術員	551	7.1	-	-
其他工程科學技術員	1	0.0	-	-
未分類其他醫療保健助理專業人員	9	0.1	-	-
證券金融交易員及經紀人	1 408	18.1	-	-
信用及貸款人員	146	1.9	-	-
會計、統計、數學及精算助理專業人員	111	1.4	-	-
財物及損失鑑價人員	1	0.0	-	-
保險代理人	233	3.0	-	-
商業銷售代表	1 359	17.4	-	-
採購員	11	0.1	-	-
買賣經紀人	3	0.0	-	-
其他企業支援服務代理人	8	0.1	-	-
專業秘書	19	0.2	-	-
法律及有關助理專業人員	15	0.2	-	-
運動及健身工作人員	2	0.0	-	-
資訊及通訊技術員	400	5.1	-	-
<b>事務支援人員</b>	<b>1 654</b>	<b>21.2</b>	-	<b>2.5</b>
一般及文書事務員	160	2.1	-	26.3
銀行櫃員、收帳員及有關事務人員	1 116	14.3	-	-
顧客資訊事務人員	139	1.8	-	-
會計、統計及有關事務人員	220	2.8	-	-
人事事務人員	19	0.2	-	-
<b>服務及銷售工作人員</b>	<b>154</b>	<b>2.0</b>	-	-
銷售及展示工作人員	154	2.0	-	-
<b>技藝有關工作人員、機械設備操作及組裝人員</b>	-	-	-	-
<b>基層技術工及勞力工</b>	-	-	-	-
<b>按員工規模分</b>				
300人 以 上	6 582	84.4	-	0.6
100人至299人	712	9.1	-	-
30人至 99人	497	6.4	-	-
29人及 以 下	8	0.1	-	-

註：「專業人員」包括工程師及其他專技人員；「技藝有關工作人員、機械設備操作及組裝人員」包括生產操作人員及作業員。

## 一按職類及員工規模分

110年8月底

單位：個；%

用 條 件				用 條 件			
教 育 程 度				最 低 工 作 經 驗			
高中(職)	專科	大學及以上	不拘	1年~未滿3年	3年~未滿5年	5年以上	不拘
6.8	25.2	65.8	1.8	28.9	21.6	4.1	45.4
-	2.3	97.7	-	1.7	39.1	56.3	2.9
-	-	100.0	-	4.5	4.5	90.9	-
-	3.4	96.6	-	-	6.9	86.2	6.9
-	2.6	97.4	-	2.6	76.9	17.9	2.6
-	2.4	97.6	-	1.2	41.7	54.8	2.4
-	5.3	92.7	2.0	33.6	23.2	8.1	35.1
-	-	100.0	-	45.6	26.5	4.4	23.5
-	-	100.0	-	30.0	50.0	-	20.0
-	-	100.0	-	-	-	100.0	-
-	-	100.0	-	100.0	-	-	-
-	5.6	94.4	-	32.2	20.2	17.6	30.0
-	17.3	82.7	-	32.0	28.0	28.0	12.0
-	11.1	79.9	9.0	35.6	45.8	4.8	13.8
-	3.5	96.5	-	34.9	19.5	6.0	39.5
-	6.9	93.1	-	36.2	20.7	19.0	24.1
-	-	100.0	-	46.2	25.0	3.8	25.0
-	-	100.0	-	37.1	1.8	2.4	58.8
-	-	100.0	-	-	-	-	100.0
11.7	22.1	65.1	1.1	35.6	21.1	1.2	42.0
-	-	100.0	-	-	-	100.0	-
-	-	100.0	-	-	88.2	-	11.8
-	-	100.0	-	100.0	-	-	-
-	-	100.0	-	-	100.0	-	-
7.3	35.9	53.8	3.1	35.3	11.4	0.9	52.4
8.2	28.1	63.7	-	30.8	21.9	2.7	44.5
1.8	6.3	91.9	-	28.8	26.1	1.8	43.2
-	-	100.0	-	-	100.0	-	-
24.9	2.1	73.0	-	5.2	10.7	5.2	79.0
23.8	25.5	50.8	-	51.4	6.3	1.2	41.1
-	18.2	81.8	-	18.2	27.3	-	54.5
-	-	-	100.0	-	-	-	100.0
-	-	100.0	-	100.0	-	-	-
-	5.3	94.7	-	-	5.3	10.5	84.2
-	40.0	60.0	-	40.0	26.7	-	33.3
100.0	-	-	-	-	-	-	100.0
-	8.3	91.8	-	56.0	17.0	0.3	26.8
0.5	52.7	43.5	0.8	9.2	21.0	2.5	67.4
1.3	24.4	48.1	-	23.1	1.3	0.6	75.0
0.5	66.8	32.7	-	7.6	27.5	2.1	62.8
-	37.4	53.2	9.4	6.5	13.7	10.1	69.8
-	16.4	83.6	-	6.8	8.6	0.5	84.1
-	-	100.0	-	31.6	-	10.5	57.9
13.0	38.3	16.9	31.8	38.3	5.2	-	56.5
13.0	38.3	16.9	31.8	38.3	5.2	-	56.5
-	-	-	-	-	-	-	-
-	-	-	-	-	-	-	-
4.8	26.0	67.7	0.9	28.0	24.1	3.7	44.2
15.9	19.1	53.9	11.1	19.0	13.2	4.8	63.1
19.5	22.1	58.4	-	56.1	0.2	7.4	36.2
-	100.0	-	-	-	-	-	100.0

表 2 1 不動產業廠商職缺僱用條件概況

項 目 別	職 缺 數	結構比	僱	
			最 低	
			國小	國中
<b>總計</b>	<b>5 409</b>	<b>100.0</b>	-	-
<b>主管及監督人員</b>	<b>181</b>	<b>3.3</b>	-	-
生產及專業服務經理人員	35	0.6	-	-
採礦、製造及營造監督人員	46	0.9	-	-
辦公室監督人員	100	1.8	-	-
<b>專業人員</b>	<b>309</b>	<b>5.7</b>	-	-
工業及生產工程師	6	0.1	-	-
環境工程師	31	0.6	-	-
建築師	8	0.1	-	-
設計師	14	0.3	-	-
財務專業人員	17	0.3	-	-
行政專業人員	21	0.4	-	-
行銷、公關及技術銷售專業人員	168	3.1	-	-
軟體與應用程式開發人員及分析師	38	0.7	-	-
法律專業人員	6	0.1	-	-
<b>技術員及助理專業人員</b>	<b>3 795</b>	<b>70.2</b>	-	-
營建工程技術員	460	8.5	-	-
護理助理專業人員	7	0.1	-	-
會計、統計、數學及精算助理專業人員	27	0.5	-	-
商業銷售代表	1 048	19.4	-	-
採購員	13	0.2	-	-
不動產經紀人	2 212	40.9	-	-
專業秘書	1	0.0	-	-
資訊及通訊技術員	27	0.5	-	-
<b>事務支援人員</b>	<b>865</b>	<b>16.0</b>	-	-
一般及文書事務員	479	8.9	-	-
顧客資訊事務人員	117	2.2	-	-
會計、統計及有關事務人員	29	0.5	-	-
人事事務人員	12	0.2	-	-
未分類其他事務支援人員	228	4.2	-	-
<b>服務及銷售工作人員</b>	<b>257</b>	<b>4.8</b>	-	-
餐飲服務人員	5	0.1	-	-
銷售及展示工作人員	252	4.7	-	-
<b>技藝有關工作人員</b>	<b>2</b>	<b>0.0</b>	-	-
駕駛及有關工作人員	2	0.0	-	-
<b>基層技術工及勞力工</b>	<b>-</b>	<b>-</b>	-	-
<b>按員工規模分</b>				
3 0 0 人 以 上	265	4.9	-	-
1 0 0 人至 2 9 9 人	190	3.5	-	-
3 0 人至 9 9 人	502	9.3	-	-
2 9 人及 以 下	4 452	82.3	-	-

註：「專業人員」包括工程師及其他專技人員；「技藝有關工作人員、機械設備操作及組裝人員」包括生產操作人員及作業員。



## —按職類及員工規模分

110年8月底 單位：個；%

用 條				件			
教 育 程 度				最 低 工 作 經 驗			
高中（職）	專科	大學及以上	不拘	1年～未滿3年	3年～未滿5年	5年以上	不拘
38.0	11.0	25.1	25.9	18.3	6.5	9.5	65.7
-	36.5	48.6	14.9	20.4	-	64.6	14.9
-	-	100.0	-	-	-	100.0	-
-	41.3	-	58.7	-	-	41.3	58.7
-	47.0	53.0	-	37.0	-	63.0	-
-	13.9	86.1	-	9.7	33.0	52.8	4.5
-	100.0	-	-	-	-	100.0	-
-	-	100.0	-	-	100.0	-	-
-	-	100.0	-	-	100.0	-	-
-	-	100.0	-	-	-	21.4	78.6
-	35.3	64.7	-	35.3	47.1	17.6	-
-	-	100.0	-	100.0	-	-	-
-	18.5	81.5	-	-	17.3	81.0	1.8
-	-	100.0	-	-	68.4	31.6	-
-	-	100.0	-	50.0	-	50.0	-
41.4	6.1	16.5	35.9	16.1	6.2	0.6	77.1
-	40.0	60.0	-	-	40.0	-	60.0
-	-	100.0	-	100.0	-	-	-
-	100.0	-	-	25.9	-	74.1	-
86.7	0.1	13.2	-	16.3	1.3	0.1	82.3
-	-	100.0	-	-	100.0	-	-
30.0	0.6	7.8	61.6	18.9	0.3	-	80.8
-	-	100.0	-	-	100.0	-	-
-	25.9	74.1	-	29.6	59.3	11.1	-
55.3	2.0	41.3	1.5	9.0	1.4	24.4	65.2
44.3	1.3	51.8	2.7	3.8	-	-	96.2
47.0	9.4	43.6	-	29.1	-	-	70.9
-	-	100.0	-	89.7	-	-	10.3
-	-	100.0	-	-	100.0	-	-
92.5	-	7.5	-	-	-	92.5	7.5
1.9	90.7	7.4	-	90.7	-	-	9.3
-	-	100.0	-	-	-	-	100.0
2.0	92.5	5.6	-	92.5	-	-	7.5
-	100.0	-	-	100.0	-	-	-
-	-	-	-	-	-	-	-
-	-	51.3	48.7	-	6.8	9.8	83.4
16.3	14.2	62.6	6.8	17.4	35.8	5.8	41.1
8.2	22.9	68.9	-	22.9	15.7	37.3	24.1
44.6	10.2	17.0	28.3	18.9	4.1	6.5	70.4

表 2 2 專業、科學及技術服務業廠商職缺僱用條件概況

項 目 別	職 缺 數	結構比	僱	
			最 低	
			國小	國中
<b>總計</b>	<b>8 751</b>	<b>100.0</b>	-	-
<b>主管及監督人員</b>	<b>257</b>	<b>2.9</b>	-	-
行政及商業經理人員	41	0.5	-	-
生產及專業服務經理人員	9	0.1	-	-
採礦、製造及營造監督人員	91	1.0	-	-
辦公室監督人員	116	1.3	-	-
<b>專業人員</b>	<b>2 777</b>	<b>31.7</b>	-	-
物理、化學及地球科學專業人員	93	1.1	-	-
數學、精算及統計學專業人員	10	0.1	-	-
生物、植物及動物學有關專業人員	37	0.4	-	-
工業及生產工程師	302	3.5	-	-
土木工程師	32	0.4	-	-
環境工程師	40	0.5	-	-
機械工程師	134	1.5	-	-
化學工程師	54	0.6	-	-
其他工程專業人員	8	0.1	-	-
電機工程師	92	1.1	-	-
電子工程師	979	11.2	-	-
電信工程師	74	0.8	-	-
建築師	6	0.1	-	-
都市及交通規劃師	1	0.0	-	-
測量師及製圖師	5	0.1	-	-
設計師	76	0.9	-	-
醫師等醫療專業人員	106	1.2	-	-
護理及助產專業人員	22	0.3	-	-
財務專業人員	7	0.1	-	-
行政專業人員	182	2.1	-	-
行銷、公關及技術銷售專業人員	124	1.4	-	-
軟體與應用程式開發人員及分析師	309	3.5	-	-
資料庫及網路專業人員	12	0.1	-	-
法律專業人員	40	0.5	-	-
經濟學專業人員	2	0.0	-	-
作家、新聞記者及語言學專業人員	19	0.2	-	-
其他創作及表演藝術人員	11	0.1	-	-
<b>技術員及助理專業人員</b>	<b>3 193</b>	<b>36.5</b>	-	-
物理及化學技術員	17	0.2	-	-
營建工程技術員	274	3.1	-	-
電機工程技術員	127	1.5	-	-
電子工程技術員	10	0.1	-	-
機械工程技術員	25	0.3	-	-
化學工程技術員	28	0.3	-	-
工業及生產技術員	197	2.3	-	-
製圖員	144	1.6	-	-
其他工程科學技術員	19	0.2	-	-

註：「專業人員」包括工程師及其他專技人員；「技藝有關工作人員、機械設備操作及組裝人員」包括生產操作人員及作業員。

## —按職類及員工規模分

110年8月底 單位：個；%

用 條				件			
教 育 程 度				最 低 工 作 經 驗			
高中(職)	專科	大學及以上	不拘	1年~未滿3年	3年~未滿5年	5年以上	不拘
11.8	15.0	53.1	20.1	29.1	12.1	7.5	51.4
-	44.4	54.5	1.2	12.8	24.1	58.4	4.7
-	17.1	82.9	-	12.2	31.7	53.7	2.4
-	77.8	11.1	11.1	22.2	11.1	66.7	-
-	96.7	3.3	-	-	-	98.9	1.1
-	10.3	87.9	1.7	22.4	41.4	27.6	8.6
-	13.1	86.6	0.3	24.5	17.5	12.7	45.3
-	-	100.0	-	3.2	-	-	96.8
-	-	100.0	-	70.0	10.0	10.0	10.0
-	-	100.0	-	13.5	18.9	-	67.6
-	9.9	90.1	-	27.2	15.9	17.9	39.1
-	-	90.6	9.4	18.8	-	3.1	78.1
-	-	100.0	-	10.0	-	-	90.0
-	3.0	97.0	-	13.4	3.0	-	83.6
-	-	100.0	-	3.7	1.9	-	94.4
-	-	100.0	-	25.0	-	-	75.0
-	52.2	47.8	-	38.0	8.7	12.0	41.3
-	19.1	80.9	-	24.3	18.9	11.3	45.5
-	-	100.0	-	50.0	50.0	-	-
-	-	100.0	-	33.3	-	16.7	50.0
-	-	100.0	-	-	-	-	100.0
-	-	100.0	-	20.0	-	-	80.0
-	42.1	57.9	-	67.1	17.1	-	15.8
-	-	100.0	-	-	-	-	100.0
-	95.5	4.5	-	4.5	68.2	27.3	-
-	-	100.0	-	-	14.3	42.9	42.9
-	3.3	96.2	0.5	11.0	23.6	54.9	10.4
-	8.9	90.3	0.8	27.4	29.0	21.8	21.8
-	3.9	95.1	1.0	33.7	20.7	10.0	35.6
-	8.3	91.7	-	33.3	8.3	-	58.3
-	-	100.0	-	42.5	-	10.0	47.5
-	-	100.0	-	50.0	-	50.0	-
-	63.2	36.8	-	10.5	68.4	15.8	5.3
-	9.1	90.9	-	27.3	72.7	-	-
15.1	17.9	47.9	19.0	34.2	9.4	4.2	52.1
-	-	100.0	-	-	-	-	100.0
-	46.7	34.7	18.6	27.4	29.2	5.1	38.3
23.6	37.0	39.4	-	7.9	-	-	92.1
-	-	100.0	-	10.0	-	-	90.0
96.0	-	4.0	-	-	-	16.0	84.0
46.4	3.6	50.0	-	7.1	-	-	92.9
36.5	46.2	15.2	2.0	29.9	4.6	2.5	62.9
68.8	9.0	2.8	19.4	38.9	18.1	-	43.1
5.3	-	94.7	-	10.5	-	-	89.5

表 2 2 專業、科學及技術服務業廠商職缺僱用條件概況

項 目 別	職 缺 數	結構比	僱	
			最 低	
			國小	國中
製程控制技術員	2	0.0	-	-
生命科學技術員及有關助理專業人員	17	0.2	-	-
環境及職業衛生技術員	48	0.5	-	-
會計、統計、數學及精算助理專業人員	428	4.9	-	-
商業銷售代表	936	10.7	-	-
採購員	38	0.4	-	-
其他企業支援服務代理人	30	0.3	-	-
專業秘書	91	1.0	-	-
法律及有關助理專業人員	11	0.1	-	-
運動及健身工作人員	250	2.9	-	-
攝影師	157	1.8	-	-
其他藝術、文化及烹飪有關助理專業人員	73	0.8	-	-
資訊及通訊技術員	48	0.5	-	-
廣播及視聽技術員	223	2.5	-	-
<b>事務支援人員</b>	<b>1 006</b>	<b>11.5</b>	-	-
一般及文書事務員	396	4.5	-	-
顧客資訊事務人員	192	2.2	-	-
會計、統計及有關事務人員	274	3.1	-	-
生產、運輸及有關事務人員	131	1.5	-	-
人事事務人員	11	0.1	-	-
未分類其他事務支援人員	2	0.0	-	-
<b>服務及銷售工作人員</b>	<b>735</b>	<b>8.4</b>	-	-
廚師	52	0.6	-	-
餐飲服務人員	61	0.7	-	-
銷售及展示工作人員	614	7.0	-	-
保安服務工作人員	8	0.1	-	-
<b>技藝有關工作人員、機械設備操作及組裝人員</b>	<b>589</b>	<b>6.7</b>	-	-
金屬鑄模、焊接、板金及有關工作人員	191	2.2	-	-
機械維修人員	191	2.2	-	-
印刷及有關工作人員	190	2.2	-	-
未分類其他技藝有關工作人員	1	0.0	-	-
食品及有關產品機械操作人員	2	0.0	-	-
其他生產機械設備操作人員	1	0.0	-	-
組裝人員	8	0.1	-	-
駕駛及有關工作人員	5	0.1	-	-
<b>基層技術工及勞力工</b>	<b>194</b>	<b>2.2</b>	-	-
清潔工及幫工	29	0.3	-	-
採礦、營建、製造及運輸勞力工	165	1.9	-	-
<b>按員工規模分</b>				
300人以上	1 947	22.2	-	-
100人至299人	803	9.2	-	-
30人至99人	1 039	11.9	-	-
29人及以下	4 962	56.7	-	-

註：「專業人員」包括工程師及其他專技人員；「技藝有關工作人員、機械設備操作及組裝人員」包括生產操作人員及作業員。

## —按職類及員工規模分（續）

110年8月底 單位：個；%

用 條				件			
教 育 程 度				最 低 工 作 經 驗			
高中（職）	專科	大學及以上	不拘	1年～未滿3年	3年～未滿5年	5年以上	不拘
50.0	50.0	-	-	50.0	-	-	50.0
-	94.1	5.9	-	-	-	-	100.0
-	72.9	16.7	10.4	8.3	-	-	91.7
-	0.5	95.6	4.0	62.4	4.0	0.5	33.2
7.6	22.2	60.1	10.0	43.2	6.6	7.8	42.4
2.6	21.1	76.3	-	76.3	15.8	2.6	5.3
-	60.0	40.0	-	60.0	-	33.3	6.7
5.5	-	94.5	-	60.4	-	26.4	13.2
-	-	100.0	-	-	9.1	18.2	72.7
-	-	-	100.0	-	-	-	100.0
15.9	-	42.0	42.0	10.8	-	-	89.2
-	-	100.0	-	95.9	-	-	4.1
16.7	8.3	66.7	8.3	43.8	20.8	-	35.4
59.2	0.4	0.4	39.9	0.9	39.9	-	59.2
<b>18.0</b>	<b>22.8</b>	<b>39.2</b>	<b>20.1</b>	<b>19.2</b>	<b>3.7</b>	<b>1.2</b>	<b>75.9</b>
10.9	8.6	49.7	30.8	34.6	2.0	0.5	62.9
49.5	23.4	27.1	-	12.5	9.9	1.0	76.6
-	51.8	48.2	-	7.7	-	-	92.3
32.8	6.1	0.8	60.3	7.6	3.1	3.1	86.3
-	-	100.0	-	9.1	54.5	36.4	-
-	-	50.0	50.0	-	-	-	100.0
<b>49.3</b>	<b>3.5</b>	<b>24.9</b>	<b>22.3</b>	<b>47.5</b>	<b>23.8</b>	<b>0.5</b>	<b>28.2</b>
100.0	-	-	-	50.0	50.0	-	-
100.0	-	-	-	100.0	-	-	-
40.6	3.6	29.2	26.7	42.7	24.3	-	33.1
-	50.0	50.0	-	-	-	50.0	50.0
<b>1.5</b>	<b>0.3</b>	-	<b>98.1</b>	<b>33.3</b>	-	-	<b>66.7</b>
-	0.5	-	99.5	99.5	-	-	0.5
0.5	-	-	99.5	-	-	-	100.0
-	-	-	100.0	-	-	-	100.0
-	100.0	-	-	-	-	-	100.0
100.0	-	-	-	50.0	-	-	50.0
100.0	-	-	-	-	-	-	100.0
62.5	-	-	37.5	-	-	-	100.0
-	-	-	100.0	100.0	-	-	-
-	-	-	<b>100.0</b>	-	-	-	<b>100.0</b>
-	-	-	100.0	-	-	-	100.0
-	-	-	100.0	-	-	-	100.0
6.6	9.2	83.6	0.6	21.0	9.7	9.3	59.9
20.2	29.1	47.6	3.1	33.4	13.4	10.3	42.8
15.5	15.7	64.3	4.5	29.6	19.5	9.6	41.2
11.7	14.8	39.8	33.7	31.4	11.3	5.8	51.5

表 2 3 支援服務業廠商職缺僱用條件概況

項 目 別	職 缺 數	結構比	僱 用	
			最 低	
			國小	國中
<b>總計</b>	<b>11 946</b>	<b>100.0</b>	<b>0.2</b>	<b>9.5</b>
<b>主管及監督人員</b>	<b>42</b>	<b>0.4</b>	-	-
生產及專業服務經理人員	5	0.0	-	-
辦公室監督人員	37	0.3	-	-
<b>專業人員</b>	<b>374</b>	<b>3.1</b>	-	-
工業及生產工程師	106	0.9	-	-
電機工程師	10	0.1	-	-
設計師	61	0.5	-	-
環境及職業衛生專業人員	30	0.3	-	-
行政專業人員	17	0.1	-	-
行銷、公關及技術銷售專業人員	117	1.0	-	-
軟體與應用程式開發人員及分析師	33	0.3	-	-
<b>技術員及助理專業人員</b>	<b>2 447</b>	<b>20.5</b>	-	-
電機工程技術員	51	0.4	-	-
電子工程技術員	268	2.2	-	-
機械工程技術員	25	0.2	-	-
工業及生產技術員	338	2.8	-	-
其他工程科學技術員	17	0.1	-	-
生命科學技術員及有關助理專業人員	14	0.1	-	-
船舶、航空器監管及有關技術員	15	0.1	-	-
護理助理專業人員	3	0.0	-	-
環境及職業衛生技術員	8	0.1	-	-
會計、統計、數學及精算助理專業人員	102	0.9	-	-
商業銷售代表	1 259	10.5	-	-
採購員	1	0.0	-	-
其他企業支援服務代理人	72	0.6	-	-
專業秘書	225	1.9	-	-
法律及有關助理專業人員	1	0.0	-	-
資訊及通訊技術員	32	0.3	-	-
電信工程技術員	16	0.1	-	-
<b>事務支援人員</b>	<b>1 794</b>	<b>15.0</b>	-	<b>10.4</b>
一般及文書事務員	812	6.8	-	-
銀行櫃員、收帳員及有關事務人員	27	0.2	-	-

註：「專業人員」包括工程師及其他專技人員；「技藝有關工作人員、機械設備操作及組裝人員」包括生產操作人員及作業員。

## —按職類及員工規模分

110年8月底

單位：個；%

用 條				件			
教 育 程 度				最 低 工 作 經 驗			
高中（職）	專科	大學及以上	不拘	1年～未滿3年	3年～未滿5年	5年以上	不拘
39.0	6.1	15.2	30.1	16.4	5.1	0.2	78.3
-	38.1	61.9	-	76.2	2.4	21.4	-
-	-	100.0	-	-	-	100.0	-
-	43.2	56.8	-	86.5	2.7	10.8	-
-	1.3	90.6	8.0	45.2	25.1	1.1	28.6
-	-	100.0	-	98.1	1.9	-	-
-	-	100.0	-	-	100.0	-	-
-	-	100.0	-	3.3	-	6.6	90.2
-	-	-	100.0	-	-	-	100.0
-	-	100.0	-	-	5.9	-	94.1
-	-	100.0	-	32.5	67.5	-	-
-	15.2	84.8	-	75.8	6.1	-	18.2
52.2	14.5	29.8	3.5	20.6	15.4	0.2	63.8
7.8	92.2	-	-	66.7	-	-	33.3
99.3	-	0.7	-	0.7	-	-	99.3
68.0	32.0	-	-	12.0	32.0	-	56.0
30.5	30.5	36.4	2.7	16.0	22.8	-	61.2
100.0	-	-	-	-	70.6	-	29.4
14.3	-	-	85.7	-	-	-	100.0
-	100.0	-	-	100.0	-	-	-
-	100.0	-	-	-	-	-	100.0
-	-	100.0	-	100.0	-	-	-
-	25.5	74.5	-	32.4	62.7	3.9	1.0
64.7	6.0	29.2	-	25.3	12.9	-	61.7
-	-	100.0	-	-	-	100.0	-
-	44.4	-	55.6	-	41.7	-	58.3
24.0	5.3	60.0	10.7	10.2	2.2	-	87.6
-	-	100.0	-	100.0	-	-	-
-	50.0	50.0	-	37.5	56.3	-	6.3
-	100.0	-	-	-	-	-	100.0
38.5	11.2	23.6	16.3	18.7	4.2	0.1	77.0
48.2	15.5	35.8	0.5	35.3	2.3	0.1	62.2
37.0	63.0	-	-	-	-	-	100.0

表 2 3 支援服務業廠商職缺僱用條件概況

項 目 別	職 缺 數	結構比	僱	
			最 低	
			國小	國中
顧客資訊事務人員	279	2.3	-	-
會計、統計及有關事務人員	6	0.1	-	-
生產、運輸及有關事務人員	586	4.9	-	31.9
人事事務人員	84	0.7	-	-
<b>服務及銷售工作人員</b>	<b>3 816</b>	<b>31.9</b>	<b>-</b>	<b>11.0</b>
旅運服務及有關工作人員	3	0.0	-	-
美髮、美容及造型設計有關工作人員	3	0.0	-	-
建築物管理員	454	3.8	-	-
銷售及展示工作人員	371	3.1	-	-
個人照顧工作人員	10	0.1	-	-
保安服務工作人員	2 975	24.9	-	14.2
<b>技藝有關工作人員、機械設備操作及組裝人員</b>	<b>1 759</b>	<b>14.7</b>	<b>-</b>	<b>13.5</b>
鍛造、工具製造及有關工作人員	2	0.0	-	-
機械維修人員	178	1.5	-	-
印刷及有關工作人員	3	0.0	-	-
電力設備裝修人員	9	0.1	-	-
成衣及有關工作人員	55	0.5	-	-
金屬製造及表面處理設備操作人員	25	0.2	-	-
食品及有關產品機械操作人員	469	3.9	-	-
其他生產機械設備操作人員	11	0.1	-	-
組裝人員	827	6.9	-	28.8
駕駛及有關工作人員	137	1.1	-	-
移運設備操作人員	43	0.4	-	-
<b>基層技術工及勞力工</b>	<b>1 714</b>	<b>14.3</b>	<b>1.3</b>	<b>16.6</b>
清潔工及幫工	1 055	8.8	2.2	26.4
採礦、營建、製造及運輸勞力工	317	2.7	-	1.6
廢棄物服務工及環境清掃工	39	0.3	-	-
其他基層技術工及勞力工	303	2.5	-	-
<b>按員工規模分</b>				
3 0 0 人 以 上	4 397	36.8	-	9.5
1 0 0 人至 2 9 9 人	2 345	19.6	0.3	12.8
3 0 人至 9 9 人	2 549	21.3	0.6	1.6
2 9 人及 以 下	2 655	22.2	-	14.0

註：「專業人員」包括工程師及其他專技人員；「技藝有關工作人員、機械設備操作及組裝人員」包括生產操作人員及作業員。



## —按職類及員工規模分（續）

110年8月底 單位：個；%

用 條				件			
教 育 程 度				最 低 工 作 經 驗			
高中（職）	專科	大學及以上	不拘	1年～未滿3年	3年～未滿5年	5年以上	不拘
17.2	20.8	39.1	22.9	14.0	19.4	0.4	66.3
-	-	100.0	-	100.0	-	-	-
27.8	-	2.0	38.2	-	-	-	100.0
94.0	-	6.0	-	3.6	2.4	-	94.0
<b>38.7</b>	<b>3.0</b>	<b>7.7</b>	<b>39.6</b>	<b>5.3</b>	<b>0.3</b>	<b>0.1</b>	<b>94.3</b>
-	-	100.0	-	-	-	-	100.0
100.0	-	-	-	-	-	-	100.0
14.3	4.0	8.1	73.6	9.9	2.9	0.7	86.6
49.9	26.4	17.0	6.7	30.2	-	-	69.8
100.0	-	-	-	-	-	-	100.0
40.8	-	6.4	38.7	1.5	-	-	98.5
<b>54.4</b>	<b>2.2</b>	-	<b>29.8</b>	<b>19.6</b>	<b>1.0</b>	-	<b>79.4</b>
-	100.0	-	-	-	-	-	100.0
100.0	-	-	-	97.2	-	-	2.8
-	-	-	100.0	-	-	-	100.0
-	100.0	-	-	-	100.0	-	-
-	-	-	100.0	-	-	-	100.0
100.0	-	-	-	-	-	-	100.0
98.7	-	-	1.3	-	-	-	100.0
100.0	-	-	-	-	-	-	100.0
26.8	3.1	-	41.2	0.7	-	-	99.3
12.4	-	-	87.6	93.4	4.4	-	2.2
95.3	4.7	-	-	88.4	4.7	-	7.0
<b>15.0</b>	-	-	<b>67.1</b>	<b>21.4</b>	<b>1.8</b>	<b>0.4</b>	<b>76.4</b>
2.3	-	-	69.1	20.4	-	0.6	79.1
-	-	-	98.4	-	9.8	-	90.2
76.9	-	-	23.1	-	-	-	100.0
67.0	-	-	33.0	50.2	-	-	49.8
37.6	10.3	7.6	35.1	11.2	1.6	0.4	86.7
34.3	4.9	15.0	32.7	12.6	6.5	0.3	80.6
56.9	4.6	21.6	14.6	13.3	12.9	0.2	73.6
28.4	1.8	21.5	34.2	31.1	2.1	-	66.8

表 2 4 教育業廠商職缺僱用條件概況

項 目 別	職 缺 數	結構比	僱	
			最 低	
			國小	國中
總計	3 820	100.0	-	-
<b>主管及監督人員</b>	13	0.3	-	-
辦公室監督人員	13	0.3	-	-
<b>專業人員</b>	138	3.6	-	-
其他教學專業人員	115	3.0	-	-
行政專業人員	2	0.1	-	-
行銷、公關及技術銷售專業人員	2	0.1	-	-
軟體與應用程式開發人員及分析師	6	0.2	-	-
作家、新聞記者及語言學專業人員	13	0.3	-	-
<b>技術員及助理專業人員</b>	218	5.7	-	-
會計、統計、數學及精算助理專業人員	164	4.3	-	-
商業銷售代表	31	0.8	-	-
其他企業支援服務代理人	2	0.1	-	-
攝影師	2	0.1	-	-
資訊及通訊技術員	19	0.5	-	-
<b>事務支援人員</b>	687	18.0	-	-
一般及文書事務員	251	6.6	-	-
顧客資訊事務人員	237	6.2	-	-
會計、統計及有關事務人員	6	0.2	-	-
生產、運輸及有關事務人員	4	0.1	-	-
未分類其他事務支援人員	189	4.9	-	-
<b>服務及銷售工作人員</b>	2 730	71.5	-	-
廚師	38	1.0	-	-
銷售及展示工作人員	9	0.2	-	-
個人照顧工作人員	2 683	70.2	-	-
<b>技藝有關工作人員、機械設備操作及組裝人員</b>	34	0.9	-	-
機械維修人員	16	0.4	-	-
駕駛及有關工作人員	18	0.5	-	-
<b>基層技術工及勞力工</b>	-	-	-	-
<b>按員工規模分</b>				
300人 以 上	-	-	-	-
100人至299人	184	4.8	-	-
30人至 99人	390	10.2	-	-
29人及 以 下	3 246	85.0	-	-

註：「專業人員」包括工程師及其他專技人員；「技藝有關工作人員、機械設備操作及組裝人員」包括生產操作人員及作業員。

## 一按職類及員工規模分

110年8月底 單位：個；%

用 條				件			
教 育 程 度				最 低 工 作 經 驗			
高中（職）	專科	大學及以上	不拘	1年～未滿3年	3年～未滿5年	5年以上	不拘
0.9	8.1	87.0	4.0	31.4	1.6	0.3	66.7
-	53.8	46.2	-	-	46.2	53.8	-
-	53.8	46.2	-	-	46.2	53.8	-
-	-	100.0	-	27.5	2.9	-	69.6
-	-	100.0	-	29.6	-	-	70.4
-	-	100.0	-	-	100.0	-	-
-	-	100.0	-	-	100.0	-	-
-	-	100.0	-	66.7	-	-	33.3
-	-	100.0	-	-	-	-	100.0
-	4.1	86.2	9.6	70.6	-	1.8	27.5
-	-	87.2	12.8	72.0	-	-	28.0
-	22.6	77.4	-	54.8	-	-	45.2
-	-	100.0	-	100.0	-	-	-
-	100.0	-	-	100.0	-	-	-
-	-	100.0	-	78.9	-	21.1	-
2.0	17.6	70.2	10.2	18.9	7.7	-	73.4
-	42.6	57.4	-	45.4	-	-	54.6
2.5	-	67.9	29.5	0.8	-	-	99.2
-	100.0	-	-	100.0	-	-	-
50.0	50.0	-	-	-	50.0	-	50.0
3.2	3.2	93.7	-	4.2	27.0	-	68.8
0.7	6.3	92.0	1.0	31.8	-	-	68.2
28.9	-	-	71.1	28.9	-	-	71.1
100.0	-	-	-	-	-	-	100.0
-	6.4	93.6	-	31.9	-	-	68.1
-	-	-	100.0	26.5	-	-	73.5
-	-	-	100.0	-	-	-	100.0
-	-	-	100.0	50.0	-	-	50.0
-	-	-	-	-	-	-	-
-	-	-	-	-	-	-	-
1.1	2.2	96.7	-	37.5	9.2	2.2	51.1
8.2	23.1	36.7	32.1	20.5	-	1.8	77.7
-	6.6	92.5	0.8	32.3	1.4	-	66.3

表 2 5 醫療保健及社會工作服務業廠商職缺僱用條件概況

項 目 別	職 缺 數	結構比	僱 用	
			最 低	
			國小	國中
<b>總計</b>	<b>13 759</b>	<b>100.0</b>	<b>0.3</b>	<b>5.0</b>
<b>主管及監督人員</b>	-	-	-	-
<b>專業人員</b>	<b>7 052</b>	<b>51.3</b>	-	-
生物、植物及動物學有關專業人員	66	0.5	-	-
電機工程師	13	0.1	-	-
設計師	2	0.0	-	-
醫師等醫療專業人員	389	2.8	-	-
護理及助產專業人員	5 839	42.4	-	-
藥師	268	1.9	-	-
營養師	112	0.8	-	-
未分類其他醫療保健專業人員	113	0.8	-	-
行政專業人員	16	0.1	-	-
行銷、公關及技術銷售專業人員	16	0.1	-	-
軟體與應用程式開發人員及分析師	52	0.4	-	-
資料庫及網路專業人員	4	0.0	-	-
心理學專業人員	162	1.2	-	-
<b>技術員及助理專業人員</b>	<b>1 776</b>	<b>12.9</b>	-	-
電機工程技術員	16	0.1	-	-
機械工程技術員	3	0.0	-	-
工業及生產技術員	4	0.0	-	-
醫學影像及治療設備技術員	48	0.3	-	-
醫學及病理檢驗技術員	233	1.7	-	-
藥學、醫學及牙科輔具技術員	1	0.0	-	-
牙醫助理人員及鑲牙生	1 156	8.4	-	-
環境及職業衛生技術員	2	0.0	-	-
未分類其他醫療保健助理專業人員	197	1.4	-	-
會計、統計、數學及精算助理專業人員	14	0.1	-	-
商業銷售代表	27	0.2	-	-

註：「專業人員」包括工程師及其他專技人員；「技藝有關工作人員、機械設備操作及組裝人員」包括生產操作人員及作業員。

## —按職類及員工規模分

110年8月底 單位：個；%

用 條				件			
教 育 程 度				最 低 工 作 經 驗			
高中（職）	專科	大學及以上	不拘	1年～未滿3年	3年～未滿5年	5年以上	不拘
17.3	37.3	31.6	8.5	33.3	1.8	0.3	64.6
-	-	-	-	-	-	-	-
0.6	55.0	42.5	1.9	33.7	2.8	0.5	63.0
-	-	100.0	-	-	-	-	100.0
-	-	100.0	-	-	-	-	100.0
-	-	100.0	-	-	100.0	-	-
-	0.8	99.2	-	16.5	7.2	4.1	72.2
0.7	62.3	34.7	2.3	34.2	2.5	0.3	63.0
-	44.0	56.0	-	57.5	-	-	42.5
-	93.8	6.3	-	94.6	0.9	-	4.5
-	7.1	92.9	-	25.7	1.8	-	72.6
-	-	100.0	-	-	100.0	-	-
-	-	100.0	-	100.0	-	-	-
-	9.6	90.4	-	9.6	1.9	-	88.5
-	-	100.0	-	100.0	-	-	-
-	-	100.0	-	1.2	-	-	98.8
31.5	24.0	25.1	19.3	25.7	0.5	0.2	73.7
56.3	43.8	-	-	12.5	37.5	-	50.0
-	-	100.0	-	-	-	-	100.0
-	75.0	25.0	-	-	-	-	100.0
-	37.5	25.0	37.5	47.9	-	-	52.1
-	33.0	67.0	-	51.9	0.9	-	47.2
100.0	-	-	-	-	-	-	100.0
44.1	15.7	12.3	27.9	12.3	-	-	87.7
-	-	100.0	-	100.0	-	-	-
15.2	63.5	20.8	0.5	55.3	-	-	44.7
-	21.4	78.6	-	71.4	-	21.4	7.1
-	-	100.0	-	100.0	-	-	-

表 2 5 醫療保健及社會工作服務業廠商職缺僱用條件概況

項 目 別	職 缺 數	結構比	僱	
			最 低	
			國小	國中
採購員	17	0.1	-	-
其他企業支援服務代理人	1	0.0	-	-
專業秘書	27	0.2	-	-
社會工作助理專業人員	14	0.1	-	-
資訊及通訊技術員	16	0.1	-	-
<b>事務支援人員</b>	<b>865</b>	<b>6.3</b>	<b>0.3</b>	<b>1.4</b>
一般及文書事務員	419	3.0	0.7	0.7
顧客資訊事務人員	420	3.1	-	1.9
會計、統計及有關事務人員	2	0.0	-	50.0
人事事務人員	24	0.2	-	-
<b>服務及銷售工作人員</b>	<b>3 970</b>	<b>28.9</b>	<b>0.8</b>	<b>16.8</b>
廚師	68	0.5	2.9	13.2
美髮、美容及造型設計有關工作人員	41	0.3	-	-
銷售及展示工作人員	174	1.3	-	-
個人照顧工作人員	3 677	26.7	0.8	17.8
保安服務工作人員	10	0.1	-	10.0
<b>技藝有關工作人員、機械設備操作及組裝人員</b>	<b>22</b>	<b>0.2</b>	<b>-</b>	<b>-</b>
電力設備裝修人員	3	0.0	-	-
駕駛及有關工作人員	19	0.1	-	-
<b>基層技術工及勞力工</b>	<b>74</b>	<b>0.5</b>	<b>14.9</b>	<b>13.5</b>
清潔工及幫工	74	0.5	14.9	13.5
<b>按員工規模分</b>				
3 0 0 人 以 上	4 405	32.0	0.8	1.1
1 0 0 人至 2 9 9 人	1 036	7.5	-	0.2
3 0 人至 9 9 人	1 729	12.6	0.6	6.5
2 9 人及 以 下	6 589	47.9	-	7.9

註：「專業人員」包括工程師及其他專技人員；「技藝有關工作人員、機械設備操作及組裝人員」包括生產操作人員及作業員。

## —按職類及員工規模分（續）

110年8月底 單位：個；%

用 條				件			
教 育 程 度				最 低 工 作 經 驗			
高中（職）	專科	大學及以上	不拘	1年～未滿3年	3年～未滿5年	5年以上	不拘
52.9	5.9	41.2	-	11.8	-	-	88.2
-	-	100.0	-	-	-	-	100.0
3.7	44.4	51.9	-	33.3	-	-	66.7
-	-	92.9	7.1	50.0	-	-	50.0
-	-	100.0	-	12.5	-	-	87.5
<b>47.1</b>	<b>25.3</b>	<b>24.9</b>	<b>1.0</b>	<b>24.4</b>	<b>0.1</b>	-	<b>75.5</b>
42.2	30.1	24.1	2.1	1.2	0.2	-	98.6
54.5	16.4	27.1	-	43.3	-	-	56.7
50.0	-	-	-	-	-	-	100.0
-	100.0	-	-	100.0	-	-	-
<b>32.8</b>	<b>15.1</b>	<b>17.4</b>	<b>17.2</b>	<b>37.9</b>	<b>1.0</b>	-	<b>61.0</b>
22.1	-	-	61.8	-	-	-	100.0
100.0	-	-	-	-	-	-	100.0
-	100.0	-	-	-	-	-	100.0
33.7	11.5	18.8	17.4	41.0	1.1	-	57.9
90.0	-	-	-	-	-	-	100.0
<b>86.4</b>	-	-	<b>13.6</b>	<b>68.2</b>	-	-	<b>31.8</b>
-	-	-	100.0	-	-	-	100.0
100.0	-	-	-	78.9	-	-	21.1
<b>62.2</b>	<b>5.4</b>	-	<b>4.1</b>	<b>20.3</b>	-	-	<b>79.7</b>
62.2	5.4	-	4.1	20.3	-	-	79.7
5.9	34.9	52.4	4.9	10.9	2.2	0.4	86.5
28.7	35.5	17.0	18.6	38.5	1.0	0.6	59.9
20.8	23.1	31.9	17.1	23.5	8.0	0.9	67.6
22.2	42.8	20.0	7.1	50.0	-	-	50.0

表 2 6 藝術、娛樂及休閒服務業廠商職缺僱用條件概況

項 目 別	職 缺 數	結 構 比	僱	
			最 低	
			國 小	國 中
<b>總計</b>	<b>1 436</b>	<b>100.0</b>	<b>0.6</b>	<b>0.3</b>
<b>主管及監督人員</b>	<b>7</b>	<b>0.5</b>	-	-
餐旅、零售及其他場所服務經理人員	1	0.1	-	-
辦公室監督人員	6	0.4	-	-
<b>專業人員</b>	<b>28</b>	<b>1.9</b>	-	-
設計師	1	0.1	-	-
行銷、公關及技術銷售專業人員	25	1.7	-	-
軟體與應用程式開發人員及分析師	1	0.1	-	-
其他創作及表演藝術人員	1	0.1	-	-
<b>技術員及助理專業人員</b>	<b>276</b>	<b>19.2</b>	-	-
電機工程技術員	8	0.6	-	-
機械工程技術員	2	0.1	-	-
其他工程科學技術員	25	1.7	-	-
生命科學技術員及有關助理專業人員	2	0.1	-	-
環境及職業衛生技術員	90	6.3	-	-
會計、統計、數學及精算助理專業人員	4	0.3	-	-
商業銷售代表	86	6.0	-	-
採購員	1	0.1	-	-
其他企業支援服務代理人	28	1.9	-	-
專業秘書	1	0.1	-	-
運動及健身工作人員	21	1.5	-	-
其他藝術、文化及烹飪有關助理專業人員	1	0.1	-	-
資訊及通訊技術員	6	0.4	-	-
廣播及視聽技術員	1	0.1	-	-
<b>事務支援人員</b>	<b>133</b>	<b>9.3</b>	-	-
顧客資訊事務人員	130	9.1	-	-
人事事務人員	1	0.1	-	-
未分類其他事務支援人員	2	0.1	-	-
<b>服務及銷售工作人員</b>	<b>733</b>	<b>51.0</b>	-	-
旅運服務及有關工作人員	171	11.9	-	-
廚師	25	1.7	-	-
餐飲服務人員	273	19.0	-	-
其他個人服務工作人員	2	0.1	-	-
銷售及展示工作人員	261	18.2	-	-
保安服務工作人員	1	0.1	-	-
<b>技藝有關工作人員、機械設備操作及組裝人員</b>	<b>6</b>	<b>0.4</b>	-	-
機械維修人員	1	0.1	-	-
電力設備裝修人員	1	0.1	-	-
電子設備裝修人員	1	0.1	-	-
其他生產機械設備操作人員	3	0.2	-	-
<b>基層技術工及勞力工</b>	<b>253</b>	<b>17.6</b>	<b>3.2</b>	<b>1.6</b>
清潔工及幫工	35	2.4	22.9	8.6
其他基層技術工及勞力工	218	15.2	-	0.5
<b>按員工規模分</b>				
300人以上	257	17.9	-	1.2
100人至299人	57	4.0	10.5	-
30人至99人	103	7.2	1.9	1.0
29人及以下	1 019	71.0	-	-

註：「專業人員」包括工程師及其他專技人員；「技藝有關工作人員、機械設備操作及組裝人員」包括生產操作人員及作業員。



## 一按職類及員工規模分

110年8月底 單位：個；%

用 條				件			
教 育 程 度				最 低 工 作 經 驗			
高中(職)	專科	大學及以上	不拘	1年~未滿3年	3年~未滿5年	5年以上	不拘
25.0	3.8	21.6	48.8	20.8	1.1	0.6	77.6
-	14.3	85.7	-	-	28.6	71.4	-
-	-	100.0	-	-	-	100.0	-
-	16.7	83.3	-	-	33.3	66.7	-
3.6	-	96.4	-	3.6	-	-	96.4
-	-	100.0	-	-	-	-	100.0
-	-	100.0	-	-	-	-	100.0
-	-	100.0	-	-	-	-	100.0
100.0	-	-	-	100.0	-	-	-
11.6	9.8	43.5	35.1	20.3	2.9	0.7	76.1
87.5	12.5	-	-	87.5	12.5	-	-
-	-	-	100.0	-	100.0	-	-
20.0	40.0	32.0	8.0	60.0	-	-	40.0
-	-	-	100.0	-	-	-	100.0
-	-	1.1	98.9	1.1	-	-	98.9
-	50.0	25.0	25.0	25.0	25.0	25.0	25.0
1.2	-	98.8	-	2.3	-	-	97.7
-	-	100.0	-	100.0	-	-	-
-	32.1	67.9	-	67.9	-	-	32.1
-	-	100.0	-	-	-	100.0	-
90.5	9.5	-	-	33.3	-	-	66.7
-	100.0	-	-	-	100.0	-	-
-	33.3	50.0	16.7	33.3	50.0	-	16.7
-	-	100.0	-	100.0	-	-	-
0.8	4.5	25.6	69.2	25.6	0.8	-	73.7
0.8	4.6	24.6	70.0	25.4	0.8	-	73.8
-	-	100.0	-	-	-	-	100.0
-	-	50.0	50.0	50.0	-	-	50.0
28.4	1.5	16.2	53.9	25.9	-	0.1	73.9
97.1	-	2.9	-	-	-	-	100.0
96.0	-	-	4.0	4.0	-	-	96.0
1.5	2.9	-	95.6	27.1	-	-	72.9
100.0	-	-	-	-	-	-	100.0
4.6	1.1	43.3	51.0	43.7	-	0.4	55.9
-	-	100.0	-	100.0	-	-	-
66.7	16.7	-	16.7	83.3	-	-	16.7
-	-	-	100.0	-	-	-	100.0
100.0	-	-	-	100.0	-	-	-
-	100.0	-	-	100.0	-	-	-
100.0	-	-	-	100.0	-	-	-
44.7	3.2	1.6	45.8	4.7	2.0	-	93.3
20.0	8.6	2.9	37.1	22.9	-	-	77.1
48.6	2.3	1.4	47.2	1.8	2.3	-	95.9
79.0	7.4	2.3	10.1	4.7	1.2	-	94.2
24.6	14.0	29.8	21.1	43.9	5.3	-	50.9
33.0	17.5	41.7	4.9	27.2	9.7	7.8	55.3
10.6	0.9	23.9	64.6	22.9	-	-	77.1

表 2 7 其他服務業廠商職缺僱用條件概況

項 目 別	職 缺 數	結構比	僱	
			最 低	
			國小	國中
<b>總計</b>	<b>4 136</b>	<b>100.0</b>	-	<b>0.7</b>
<b>主管及監督人員</b>	<b>17</b>	<b>0.4</b>	-	-
行政及商業經理人員	3	0.1	-	-
生產及專業服務經理人員	3	0.1	-	-
辦公室監督人員	11	0.3	-	-
<b>專業人員</b>	<b>141</b>	<b>3.4</b>	-	-
機械工程師	41	1.0	-	-
化學工程師	63	1.5	-	-
電子工程師	4	0.1	-	-
設計師	25	0.6	-	-
行銷、公關及技術銷售專業人員	8	0.2	-	-
<b>技術員及助理專業人員</b>	<b>281</b>	<b>6.8</b>	-	-
電子工程技術員	7	0.2	-	-
機械工程技術員	85	2.1	-	-
工業及生產技術員	6	0.1	-	-
會計、統計、數學及精算助理專業人員	5	0.1	-	-
商業銷售代表	23	0.6	-	-
專業秘書	1	0.0	-	-
資訊及通訊技術員	8	0.2	-	-
廣播及視聽技術員	146	3.5	-	-
<b>事務支援人員</b>	<b>392</b>	<b>9.5</b>	-	-
一般及文書事務員	94	2.3	-	-
顧客資訊事務人員	55	1.3	-	-
會計、統計及有關事務人員	1	0.0	-	-
生產、運輸及有關事務人員	159	3.8	-	-
人事事務人員	2	0.0	-	-
未分類其他事務支援人員	81	2.0	-	-
<b>服務及銷售工作人員</b>	<b>2 427</b>	<b>58.7</b>	-	-
美髮、美容及造型設計有關工作人員	1 988	48.1	-	-
其他個人服務工作人員	397	9.6	-	-
銷售及展示工作人員	20	0.5	-	-
個人照顧工作人員	22	0.5	-	-
<b>技藝有關工作人員、機械設備操作及組裝人員</b>	<b>747</b>	<b>18.1</b>	-	<b>3.7</b>
油漆、建築物清潔及有關工作人員	3	0.1	-	-
金屬鑄模、焊接、板金及有關工作人員	14	0.3	-	-
機械維修人員	638	15.4	-	-
紡織品、毛皮及皮革製品機械操作人員	28	0.7	-	100.0
駕駛及有關工作人員	64	1.5	-	-
<b>基層技術工及勞力工</b>	<b>131</b>	<b>3.2</b>	-	-
清潔工及幫工	131	3.2	-	-
<b>按員工規模分</b>				
300人 以上	519	12.5	-	-
100人至299人	93	2.2	-	30.1
30人至 99人	90	2.2	-	-
29人及 以下	3 434	83.0	-	-

註：「專業人員」包括工程師及其他專技人員；「技藝有關工作人員、機械設備操作及組裝人員」包括生產操作人員及作業員。

## —按職類及員工規模分

110年8月底

單位：個；%

用 條				件			
教 育 程 度				最 低 工 作 經 驗			
高中(職)	專科	大學及以上	不拘	1年~未滿3年	3年~未滿5年	5年以上	不拘
37.7	9.6	8.2	43.7	30.9	12.3	1.9	54.9
-	17.6	82.4	-	17.6	-	82.4	-
-	-	100.0	-	-	-	100.0	-
-	-	100.0	-	-	-	100.0	-
-	27.3	72.7	-	27.3	-	72.7	-
-	29.1	70.9	-	49.6	5.7	-	44.7
-	100.0	-	-	100.0	-	-	-
-	-	100.0	-	39.7	-	-	60.3
-	-	100.0	-	-	100.0	-	-
-	-	100.0	-	-	-	-	100.0
-	-	100.0	-	50.0	50.0	-	-
8.5	6.0	7.5	77.9	59.8	4.6	0.7	34.9
100.0	-	-	-	100.0	-	-	-
11.8	2.4	-	85.9	2.4	-	-	97.6
16.7	83.3	-	-	-	83.3	-	16.7
-	60.0	40.0	-	40.0	40.0	-	20.0
21.7	30.4	47.8	-	47.8	21.7	8.7	21.7
100.0	-	-	-	-	100.0	-	-
-	-	100.0	-	-	-	-	100.0
-	-	-	100.0	100.0	-	-	-
1.3	25.3	10.2	63.3	30.6	41.8	-	27.6
-	12.8	1.1	86.2	8.5	-	-	91.5
9.1	21.8	60.0	9.1	60.0	-	-	40.0
-	-	100.0	-	100.0	-	-	-
-	47.2	1.9	50.9	49.1	50.9	-	-
-	-	100.0	-	-	100.0	-	-
-	-	-	100.0	-	100.0	-	-
55.6	4.8	2.3	37.3	29.7	12.1	2.6	55.6
57.3	-	2.8	39.8	28.3	14.6	3.1	54.0
43.8	27.7	-	28.5	38.8	0.8	-	60.5
65.0	30.0	5.0	-	30.0	-	-	70.0
100.0	-	-	-	-	-	-	100.0
24.5	16.5	14.6	40.7	26.2	3.7	-	70.0
100.0	-	-	-	100.0	-	-	-
100.0	-	-	-	100.0	-	-	-
26.0	19.3	17.1	37.6	28.1	-	-	71.9
-	-	-	-	-	100.0	-	-
-	-	-	100.0	-	-	-	100.0
-	-	-	100.0	-	-	-	100.0
-	-	-	100.0	-	-	-	100.0
63.2	5.0	24.9	6.9	22.9	3.3	2.3	71.5
46.2	22.6	1.1	-	24.7	36.6	1.1	37.6
27.8	-	14.4	57.8	23.3	3.3	-	73.3
33.9	10.3	5.8	50.1	32.5	13.2	1.9	52.4

表 2 8 科學園區廠商職缺僱用條件概況

民國

項 目 別	職 缺 數		僱 用 條 件				
			最 低 教 育 程 度				
			國小	國中	高中 (職)	專科	大學 及以上
<b>新竹科學園區</b>	<b>9 823</b>	<b>100.0</b>	-	<b>1.3</b>	<b>20.0</b>	<b>5.8</b>	<b>72.2</b>
<b>主管及監督人員</b>	<b>155</b>	<b>1.6</b>	-	-	-	<b>8.4</b>	<b>91.0</b>
行政及商業經理人員	21	0.2	-	-	-	-	100.0
生產及專業服務經理人員	27	0.3	-	-	-	-	100.0
採礦、製造及營造監督人員	40	0.4	-	-	-	20.0	80.0
辦公室監督人員	67	0.7	-	-	-	7.5	91.0
<b>專業人員</b>	<b>5 944</b>	<b>60.5</b>	-	-	-	<b>2.8</b>	<b>97.0</b>
物理、化學及地球科學專業人員	3	0.0	-	-	-	-	100.0
生物、植物及動物學有關專業人員	30	0.3	-	-	-	3.3	96.7
工業及生產工程師	950	9.7	-	-	-	5.9	93.6
土木工程師	1	0.0	-	-	-	100.0	-
環境工程師	3	0.0	-	-	-	-	100.0
機械工程師	77	0.8	-	-	-	29.9	70.1
化學工程師	34	0.3	-	-	-	14.7	85.3
其他工程專業人員	1	0.0	-	-	-	-	100.0
電機工程師	57	0.6	-	-	-	15.8	84.2
電子工程師	3 371	34.3	-	-	-	1.3	98.6
電信工程師	49	0.5	-	-	-	-	100.0
測量師及製圖師	1	0.0	-	-	-	-	100.0
設計師	3	0.0	-	-	-	-	100.0
護理及助產專業人員	1	0.0	-	-	-	-	100.0
環境及職業衛生專業人員	13	0.1	-	-	-	15.4	84.6
營養師	1	0.0	-	-	-	-	100.0
財務專業人員	1	0.0	-	-	-	-	100.0
行政專業人員	26	0.3	-	-	-	3.8	96.2
行銷、公關及技術銷售專業人員	73	0.7	-	-	-	8.2	91.8
軟體與應用程式開發人員及分析師	1 209	12.3	-	-	-	1.5	98.5
資料庫及網路專業人員	30	0.3	-	-	-	6.7	93.3
法律專業人員	7	0.1	-	-	-	-	100.0
經濟學專業人員	1	0.0	-	-	-	-	100.0
作家、新聞記者及語言學專業人員	2	0.0	-	-	-	-	100.0
<b>技術員及助理專業人員</b>	<b>1 899</b>	<b>19.3</b>	-	-	<b>35.7</b>	<b>17.9</b>	<b>45.2</b>
營建工程技術員	3	0.0	-	-	-	66.7	33.3
電機工程技術員	43	0.4	-	-	32.6	9.3	58.1
電子工程技術員	366	3.7	-	-	46.7	14.5	36.9
機械工程技術員	222	2.3	-	-	44.1	29.3	26.1
化學工程技術員	25	0.3	-	-	12.0	48.0	40.0
工業及生產技術員	632	6.4	-	-	55.4	22.9	19.8
製圖員	40	0.4	-	-	22.5	5.0	72.5
其他工程科學技術員	86	0.9	-	-	20.9	2.3	76.7
製程控制技術員	11	0.1	-	-	54.5	-	45.5
生命科學技術員及有關助理專業人員	3	0.0	-	-	-	-	100.0
醫學及病理檢驗技術員	1	0.0	-	-	-	100.0	-
護理助理專業人員	2	0.0	-	-	-	100.0	-
環境及職業衛生技術員	13	0.1	-	-	7.7	15.4	76.9
會計、統計、數學及精算助理專業人員	31	0.3	-	-	-	12.9	87.1
商業銷售代表	148	1.5	-	-	-	12.2	85.8
採購員	63	0.6	-	-	1.6	12.7	85.7
其他企業支援服務代理人	16	0.2	-	-	-	-	100.0
專業秘書	124	1.3	-	-	-	2.4	97.6
法律及有關助理專業人員	1	0.0	-	-	-	-	100.0
運動及健身工作人員	1	0.0	-	-	-	-	100.0

註：1. 「專業人員」包括工程師及其他專技人員；「技藝有關工作人員、機械設備操作及組裝人員」包括生產操作人員及作業員。  
2. 「需要經常性夜間工作」係指需經常性於晚間10時至翌日凌晨4時之間工作。

## 一按職類及員工規模分

110年8月底

單位：個；%

度	用 條				件					
	最 低 工 作 經 驗				需要經常性夜間工作		需要輪班		需要經常性加班	
不拘	1年~ 未滿3年	3年~ 未滿5年	5年 以上	不拘	是	否	是	否	是	否
0.7	11.0	9.7	3.5	75.8	21.2	78.8	39.2	60.8	37.2	62.8
0.6	3.9	29.7	41.3	25.2	12.3	87.7	14.8	85.2	27.1	72.9
-	-	33.3	66.7	-	14.3	85.7	9.5	90.5	19.0	81.0
-	-	59.3	29.6	11.1	-	100.0	11.1	88.9	22.2	77.8
-	10.0	22.5	17.5	50.0	35.0	65.0	40.0	60.0	60.0	40.0
1.5	3.0	20.9	52.2	23.9	3.0	97.0	3.0	97.0	11.9	88.1
0.1	9.4	10.4	3.4	76.8	4.4	95.6	26.8	73.2	33.4	66.6
-	33.3	-	-	66.7	-	100.0	-	100.0	-	100.0
-	26.7	33.3	3.3	36.7	-	100.0	13.3	86.7	6.7	93.3
0.5	25.5	14.1	5.2	55.3	19.2	80.8	43.4	56.6	21.9	78.1
-	-	100.0	-	-	-	100.0	-	100.0	-	100.0
-	33.3	33.3	-	33.3	-	100.0	-	100.0	-	100.0
-	11.7	22.1	3.9	62.3	1.3	98.7	3.9	96.1	29.9	70.1
-	14.7	8.8	8.8	67.6	20.6	79.4	23.5	76.5	29.4	70.6
-	-	-	-	100.0	-	100.0	-	100.0	-	100.0
-	35.1	15.8	3.5	45.6	5.3	94.7	14.0	86.0	14.0	86.0
0.1	4.2	7.2	3.0	85.6	1.5	98.5	33.6	66.4	46.0	54.0
-	2.0	51.0	-	46.9	-	100.0	4.1	95.9	49.0	51.0
-	100.0	-	-	-	-	100.0	-	100.0	-	100.0
-	-	33.3	-	66.7	-	100.0	-	100.0	33.3	66.7
-	100.0	-	-	-	-	100.0	-	100.0	-	100.0
-	23.1	23.1	23.1	30.8	23.1	76.9	23.1	76.9	-	100.0
-	-	-	100.0	-	-	100.0	-	100.0	-	100.0
-	-	-	100.0	-	-	100.0	-	100.0	100.0	-
-	15.4	50.0	19.2	15.4	-	100.0	-	100.0	30.8	69.2
-	17.8	13.7	16.4	52.1	-	100.0	-	100.0	1.4	98.6
-	8.1	10.7	1.7	79.6	0.9	99.1	1.3	98.7	12.4	87.6
-	23.3	46.7	-	30.0	-	100.0	13.3	86.7	3.3	96.7
-	14.3	85.7	-	-	-	100.0	-	100.0	-	100.0
-	-	-	100.0	-	-	100.0	-	100.0	100.0	-
-	50.0	-	-	50.0	-	100.0	-	100.0	-	100.0
1.2	17.3	14.2	3.5	65.0	38.1	61.9	39.8	60.2	40.5	59.5
-	33.3	-	-	66.7	66.7	33.3	66.7	33.3	-	100.0
-	11.6	41.9	-	46.5	30.2	69.8	23.3	76.7	34.9	65.1
1.9	17.2	12.8	0.3	69.7	44.8	55.2	40.7	59.3	56.3	43.7
0.5	24.8	7.2	0.5	67.6	60.8	39.2	59.5	40.5	59.5	40.5
-	12.0	-	-	88.0	56.0	44.0	80.0	20.0	40.0	60.0
1.9	9.7	8.9	0.6	80.9	56.6	43.4	62.0	38.0	47.0	53.0
-	-	-	62.5	37.5	-	100.0	-	100.0	75.0	25.0
-	4.7	4.7	2.3	88.4	11.6	88.4	11.6	88.4	11.6	88.4
-	-	36.4	-	63.6	54.5	45.5	54.5	45.5	54.5	45.5
-	33.3	-	-	66.7	-	100.0	-	100.0	-	100.0
-	100.0	-	-	-	-	100.0	-	100.0	-	100.0
-	50.0	-	-	50.0	-	100.0	-	100.0	50.0	50.0
-	38.5	7.7	15.4	38.5	-	100.0	-	100.0	7.7	92.3
-	32.3	48.4	-	19.4	-	100.0	-	100.0	-	100.0
2.0	34.5	27.0	9.5	29.1	4.7	95.3	6.1	93.9	13.5	86.5
-	27.0	36.5	12.7	23.8	-	100.0	-	100.0	22.2	77.8
-	56.3	43.8	-	-	-	100.0	-	100.0	25.0	75.0
-	25.8	8.1	6.5	59.7	11.3	88.7	12.9	87.1	5.6	94.4
-	-	-	100.0	-	-	100.0	-	100.0	-	100.0
-	-	-	-	100.0	-	100.0	-	100.0	-	100.0

表 2 8 科學園區廠商職缺僱用條件概況

民國

項 目 別	職 缺 數		僱				
			最 低 教 育 程				
			國小	國中	高中 (職)	專科	大學 及以上
資訊及通訊技術員	68	0.7	-	-	8.8	25.0	66.2
<b>事務支援人員</b>	<b>137</b>	<b>1.4</b>	-	-	<b>29.9</b>	<b>19.0</b>	<b>49.6</b>
一般及文書事務員	30	0.3	-	-	3.3	23.3	73.3
顧客資訊事務人員	10	0.1	-	-	-	-	100.0
會計、統計及有關事務人員	10	0.1	-	-	-	10.0	90.0
生產、運輸及有關事務人員	83	0.8	-	-	48.2	21.7	27.7
人事事務人員	4	0.0	-	-	-	-	100.0
<b>服務及銷售工作人員</b>	<b>6</b>	<b>0.1</b>	-	-	<b>83.3</b>	-	<b>16.7</b>
廚師	2	0.0	-	-	100.0	-	-
餐飲服務人員	2	0.0	-	-	100.0	-	-
銷售及展示工作人員	2	0.0	-	-	50.0	-	50.0
<b>技藝有關工作人員、機械設備操作及組裝人員</b>	<b>1 660</b>	<b>16.9</b>	-	<b>6.6</b>	<b>74.5</b>	<b>1.3</b>	<b>15.4</b>
鍛造、工具製造及有關工作人員	14	0.1	-	-	85.7	-	14.3
機械維修人員	5	0.1	-	-	80.0	20.0	-
印刷及有關工作人員	3	0.0	-	-	100.0	-	-
電力設備裝修人員	1	0.0	-	-	-	-	100.0
電子設備裝修人員							
未分類其他技藝有關工作人員	40	0.4	-	-	100.0	-	-
金屬製造及表面處理設備操作人員	5	0.1	-	-	100.0	-	-
化學及照相產品機械操作人員	38	0.4	-	-	92.1	-	-
橡膠、塑膠及紙製品機械操作人員	5	0.1	-	-	100.0	-	-
食品及有關產品機械操作人員	3	0.0	-	-	100.0	-	-
其他生產機械設備操作人員	662	6.7	-	1.5	55.4	0.3	37.8
組裝人員	872	8.9	-	11.5	86.7	1.7	-
駕駛及有關工作人員	2	0.0	-	-	100.0	-	-
移運設備操作人員	1	0.0	-	-	100.0	-	-
<b>基層技術工及勞力工</b>	<b>22</b>	<b>0.2</b>	-	<b>90.9</b>	-	-	-
清潔工及幫工	2	0.0	-	-	-	-	-
採礦、營建、製造及運輸勞力工	20	0.2	-	100.0	-	-	-
<b>按員工規模分</b>							
3 0 0 人 以 上	8 022	81.7	-	1.5	19.2	4.1	74.9
1 0 0 人至 2 9 9 人	1 099	11.2	-	0.9	28.4	17.6	51.6
3 0 人至 9 9 人	531	5.4	-	-	13.9	6.8	75.5
2 9 人及 以 下	171	1.7	-	-	18.1	5.3	69.6
<b>中部科學園區</b>	<b>1 529</b>	<b>100.0</b>	-	-	<b>23.5</b>	<b>10.4</b>	<b>54.5</b>
<b>主管及監督人員</b>	<b>20</b>	<b>1.3</b>	-	-	-	<b>5.0</b>	<b>90.0</b>
行政及商業經理人員	2	0.1	-	-	-	-	100.0
生產及專業服務經理人員	6	0.4	-	-	-	16.7	83.3
辦公室監督人員	12	0.8	-	-	-	-	91.7
<b>專業人員</b>	<b>721</b>	<b>47.2</b>	-	-	-	<b>8.9</b>	<b>90.8</b>
生物、植物及動物學有關專業人員	4	0.3	-	-	-	-	100.0
工業及生產工程師	491	32.1	-	-	-	7.9	92.1
機械工程師	46	3.0	-	-	-	21.7	78.3
化學工程師	14	0.9	-	-	-	7.1	92.9
電機工程師	34	2.2	-	-	-	2.9	97.1
電子工程師	34	2.2	-	-	-	2.9	97.1
設計師	1	0.1	-	-	-	-	100.0
環境及職業衛生專業人員	1	0.1	-	-	-	-	100.0
行政專業人員	6	0.4	-	-	-	-	100.0
行銷、公關及技術銷售專業人員	6	0.4	-	-	-	-	83.3
軟體與應用程式開發人員及分析師	84	5.5	-	-	-	14.3	84.5
<b>技術員及助理專業人員</b>	<b>404</b>	<b>26.4</b>	-	-	<b>25.0</b>	<b>21.5</b>	<b>26.0</b>

註：1. 「專業人員」包括工程師及其他專技人員；「技藝有關工作人員、機械設備操作及組裝人員」包括生產操作人員及作業員。

2. 「需要經常性夜間工作」係指需經常性於晚間10時至翌日凌晨4時之間工作。

## 一按職類及員工規模分(續1)

110年8月底

單位：個；%

度	用 條				件					
	最低工作經驗				需要經常性夜間工作		需要輪班		需要經常性加班	
不拘	1年~ 未滿3年	3年~ 未滿5年	5年 以上	不拘	是	否	是	否	是	否
-	14.7	41.2	1.5	42.6	-	100.0	13.2	86.8	25.0	75.0
<b>1.5</b>	<b>24.1</b>	<b>8.0</b>	<b>5.1</b>	<b>62.8</b>	<b>24.1</b>	<b>75.9</b>	<b>28.5</b>	<b>71.5</b>	<b>39.4</b>	<b>60.6</b>
-	33.3	10.0	-	56.7	10.0	90.0	10.0	90.0	26.7	73.3
-	20.0	-	-	80.0	-	100.0	80.0	20.0	-	100.0
-	30.0	30.0	-	40.0	-	100.0	-	100.0	-	100.0
2.4	16.9	6.0	8.4	68.7	36.1	63.9	33.7	66.3	55.4	44.6
-	100.0	-	-	-	-	100.0	-	100.0	-	100.0
-	<b>50.0</b>	<b>16.7</b>	-	<b>33.3</b>	-	<b>100.0</b>	<b>66.7</b>	<b>33.3</b>	-	<b>100.0</b>
-	50.0	50.0	-	-	-	100.0	100.0	-	-	100.0
-	100.0	-	-	-	-	100.0	100.0	-	-	100.0
-	-	-	-	100.0	-	100.0	-	100.0	-	100.0
<b>2.2</b>	<b>9.3</b>	<b>0.4</b>	-	<b>90.4</b>	<b>61.7</b>	<b>38.3</b>	<b>85.5</b>	<b>14.5</b>	<b>47.3</b>	<b>52.7</b>
-	-	-	-	100.0	21.4	78.6	78.6	21.4	-	100.0
-	20.0	60.0	-	20.0	20.0	80.0	20.0	80.0	-	100.0
-	-	-	-	100.0	-	100.0	100.0	-	-	100.0
-	100.0	-	-	-	-	100.0	-	100.0	-	100.0
-	-	-	-	100.0	-	100.0	35.0	65.0	50.0	50.0
-	-	-	-	100.0	-	100.0	-	100.0	-	100.0
7.9	86.8	7.9	-	5.3	78.9	21.1	78.9	21.1	78.9	21.1
-	-	-	-	100.0	100.0	-	100.0	-	100.0	-
-	-	-	-	100.0	-	100.0	-	100.0	-	100.0
5.0	0.9	-	-	99.1	52.6	47.4	86.3	13.7	73.7	26.3
0.1	12.4	-	-	87.6	72.4	27.6	89.4	10.6	27.3	72.7
-	50.0	-	-	50.0	50.0	50.0	50.0	50.0	100.0	-
-	100.0	-	-	-	-	100.0	-	100.0	100.0	-
<b>9.1</b>	-	-	-	<b>100.0</b>	<b>90.9</b>	<b>9.1</b>	<b>90.9</b>	<b>9.1</b>	<b>90.9</b>	<b>9.1</b>
100.0	-	-	-	100.0	-	100.0	-	100.0	-	100.0
-	-	-	-	100.0	100.0	-	100.0	-	100.0	-
0.3	8.4	7.8	2.6	81.2	21.8	78.2	42.0	58.0	39.3	60.7
1.5	22.6	18.5	7.0	52.0	26.4	73.6	36.0	64.0	38.0	62.0
3.8	22.8	17.1	7.5	52.5	7.5	92.5	13.6	86.4	13.4	86.6
7.0	24.6	16.4	9.4	49.7	-	100.0	6.4	93.6	12.3	87.7
<b>11.6</b>	<b>11.2</b>	<b>7.9</b>	<b>7.1</b>	<b>73.8</b>	<b>57.6</b>	<b>42.4</b>	<b>58.4</b>	<b>41.6</b>	<b>78.7</b>	<b>21.3</b>
<b>5.0</b>	<b>5.0</b>	<b>20.0</b>	<b>75.0</b>	-	-	<b>100.0</b>	<b>10.0</b>	<b>90.0</b>	<b>10.0</b>	<b>90.0</b>
-	-	50.0	50.0	-	-	100.0	-	100.0	-	100.0
-	-	16.7	83.3	-	-	100.0	33.3	66.7	-	100.0
8.3	8.3	16.7	75.0	-	-	100.0	-	100.0	16.7	83.3
<b>0.3</b>	<b>5.0</b>	<b>11.2</b>	<b>12.9</b>	<b>70.9</b>	<b>62.7</b>	<b>37.3</b>	<b>63.9</b>	<b>36.1</b>	<b>85.7</b>	<b>14.3</b>
-	75.0	25.0	-	-	-	100.0	-	100.0	-	100.0
-	3.9	13.6	-	82.5	85.9	14.1	87.4	12.6	95.7	4.3
-	10.9	2.2	-	87.0	65.2	34.8	65.2	34.8	89.1	10.9
-	7.1	-	-	92.9	-	100.0	-	100.0	35.7	64.3
-	-	2.9	88.2	8.8	-	100.0	2.9	97.1	88.2	11.8
-	2.9	5.9	17.6	73.5	-	100.0	2.9	97.1	23.5	76.5
-	-	100.0	-	-	-	100.0	-	100.0	-	100.0
-	100.0	-	-	-	-	100.0	-	100.0	-	100.0
-	-	16.7	83.3	-	-	100.0	-	100.0	-	100.0
16.7	16.7	50.0	16.7	16.7	-	100.0	-	100.0	-	100.0
1.2	6.0	4.8	60.7	28.6	-	100.0	-	100.0	76.2	23.8
<b>27.5</b>	<b>27.5</b>	<b>8.4</b>	-	<b>64.1</b>	<b>47.3</b>	<b>52.7</b>	<b>32.7</b>	<b>67.3</b>	<b>70.0</b>	<b>30.0</b>

表 2 8 科學園區廠商職缺僱用條件概況

項 目 別	職 缺 數		僱 用 條 件				
			最 低 教 育 程 度				
			國小	國中	高中 (職)	專科	大學 及以上
電機工程技術員	10	0.7	-	-	30.0	-	40.0
電子工程技術員	17	1.1	-	-	64.7	-	29.4
機械工程技術員	169	11.1	-	-	35.5	9.5	11.8
化學工程技術員	2	0.1	-	-	-	-	100.0
工業及生產技術員	114	7.5	-	-	14.9	42.1	13.2
製圖員	5	0.3	-	-	-	80.0	20.0
其他工程科學技術員	22	1.4	-	-	45.5	13.6	40.9
生命科學技術員及有關助理專業人員	1	0.1	-	-	-	-	100.0
環境及職業衛生技術員	2	0.1	-	-	-	50.0	50.0
會計、統計、數學及精算助理專業人員	6	0.4	-	-	-	-	100.0
商業銷售代表	35	2.3	-	-	-	34.3	65.7
採購員	6	0.4	-	-	-	50.0	50.0
專業秘書	3	0.2	-	-	-	-	100.0
法律及有關助理專業人員	2	0.1	-	-	-	-	100.0
資訊及通訊技術員	10	0.7	-	-	-	-	100.0
<b>事務支援人員</b>	<b>70</b>	<b>4.6</b>	-	-	<b>12.9</b>	<b>5.7</b>	<b>77.1</b>
一般及文書事務員	50	3.3	-	-	-	-	98.0
顧客資訊事務人員	3	0.2	-	-	-	33.3	66.7
會計、統計及有關事務人員	4	0.3	-	-	50.0	-	50.0
生產、運輸及有關事務人員	12	0.8	-	-	58.3	25.0	-
人事事務人員	1	0.1	-	-	-	-	100.0
<b>服務及銷售工作人員</b>	-	-	-	-	-	-	-
<b>技藝有關工作人員、機械設備操作及組裝人員</b>	<b>314</b>	<b>20.5</b>	-	-	<b>79.3</b>	<b>1.0</b>	<b>0.6</b>
金屬鑄模、焊接、板金及有關工作人員							
鍛造、工具製造及有關工作人員	29	1.9	-	-	100.0	-	-
電力設備裝修人員	1	0.1	-	-	-	-	-
未分類其他技藝有關工作人員	2	0.1	-	-	100.0	-	-
金屬製造及表面處理設備操作人員	4	0.3	-	-	100.0	-	-
紡織品、毛皮及皮革製品機械操作人員	1	0.1	-	-	100.0	-	-
其他生產機械設備操作人員	123	8.0	-	-	93.5	-	-
組裝人員	152	9.9	-	-	63.8	2.0	1.3
駕駛及有關工作人員	1	0.1	-	-	100.0	-	-
<b>基層技術工及勞力工</b>	-	-	-	-	-	-	-
<b>按員工規模分</b>							
300人以上	1 296	84.8	-	-	23.5	10.0	54.9
100人至299人	96	6.3	-	-	12.5	17.7	54.2
30人至99人	110	7.2	-	-	37.3	9.1	47.3
29人及以下	27	1.8	-	-	7.4	7.4	66.7
<b>南部科學園區</b>	<b>1 942</b>	<b>100.0</b>	-	<b>10.6</b>	<b>40.6</b>	<b>7.8</b>	<b>37.2</b>
<b>主管及監督人員</b>	<b>23</b>	<b>1.2</b>	-	-	-	<b>8.7</b>	<b>91.3</b>
高階主管及總執行長	2	0.1	-	-	-	-	100.0
行政及商業經理人員	3	0.2	-	-	-	-	100.0
生產及專業服務經理人員	12	0.6	-	-	-	-	100.0
採礦、製造及營造監督人員	2	0.1	-	-	-	-	100.0
辦公室監督人員	4	0.2	-	-	-	50.0	50.0
<b>專業人員</b>	<b>517</b>	<b>26.6</b>	-	-	-	<b>10.3</b>	<b>89.6</b>
生物、植物及動物學有關專業人員	2	0.1	-	-	-	-	100.0
工業及生產工程師	266	13.7	-	-	-	11.7	88.0
機械工程師	93	4.8	-	-	-	1.1	98.9
化學工程師	15	0.8	-	-	-	6.7	93.3
其他工程專業人員	3	0.2	-	-	-	-	100.0

註：1. 「專業人員」包括工程師及其他專技人員；「技藝有關工作人員、機械設備操作及組裝人員」包括生產操作人員及作業員。

2. 「需要經常性夜間工作」係指需經常性於晚間10時至翌日凌晨4時之間工作。



## 一按職類及員工規模分(續2)

110年8月底

單位：個；%

度	用 條				件					
	最低工作經驗			不拘	需要經常性夜間工作		需要輪班		需要經常性加班	
不拘	1年~ 未滿3年	3年~ 未滿5年	5年 以上		不拘	是	否	是	否	是
30.0	60.0	10.0	-	30.0	20.0	80.0	20.0	80.0	70.0	30.0
5.9	17.6	-	-	82.4	17.6	82.4	11.8	88.2	35.3	64.7
43.2	34.3	2.4	-	63.3	60.9	39.1	39.6	60.4	81.1	18.9
-	-	-	-	100.0	-	100.0	-	100.0	100.0	-
29.8	12.3	4.4	-	83.3	71.1	28.9	49.1	50.9	88.6	11.4
-	20.0	-	-	80.0	-	100.0	-	100.0	20.0	80.0
-	27.3	-	-	72.7	-	100.0	-	100.0	86.4	13.6
-	100.0	-	-	-	100.0	-	100.0	-	100.0	-
-	-	100.0	-	-	-	100.0	-	100.0	-	100.0
-	83.3	16.7	-	-	-	100.0	-	100.0	-	100.0
-	42.9	17.1	-	40.0	2.9	97.1	5.7	94.3	17.1	82.9
-	33.3	50.0	-	16.7	-	100.0	-	100.0	16.7	83.3
-	-	66.7	-	33.3	-	100.0	-	100.0	-	100.0
-	-	100.0	-	-	-	100.0	-	100.0	-	100.0
-	-	80.0	-	20.0	-	100.0	20.0	80.0	20.0	80.0
<b>4.3</b>	<b>24.3</b>	<b>2.9</b>	<b>1.4</b>	<b>71.4</b>	<b>45.7</b>	<b>54.3</b>	<b>54.3</b>	<b>45.7</b>	<b>61.4</b>	<b>38.6</b>
2.0	12.0	-	2.0	86.0	60.0	40.0	62.0	38.0	62.0	38.0
-	100.0	-	-	-	66.7	33.3	66.7	33.3	66.7	33.3
-	50.0	-	-	50.0	-	100.0	75.0	25.0	75.0	25.0
16.7	41.7	16.7	-	41.7	-	100.0	16.7	83.3	58.3	41.7
-	100.0	-	-	-	-	100.0	-	100.0	-	100.0
-	-	-	-	-	-	-	-	-	-	-
<b>19.1</b>	<b>1.9</b>	-	-	<b>98.1</b>	<b>65.6</b>	<b>34.4</b>	<b>82.8</b>	<b>17.2</b>	<b>81.8</b>	<b>18.2</b>
-	3.4	-	-	96.6	96.6	3.4	96.6	3.4	100.0	-
100.0	-	-	-	100.0	-	100.0	-	100.0	-	100.0
-	-	-	-	100.0	-	100.0	50.0	50.0	50.0	50.0
-	-	-	-	100.0	25.0	75.0	25.0	75.0	25.0	75.0
-	-	-	-	100.0	-	100.0	-	100.0	-	100.0
6.5	-	-	-	100.0	78.9	21.1	98.4	1.6	69.9	30.1
32.9	2.6	-	-	97.4	52.6	47.4	71.7	28.3	91.4	8.6
-	100.0	-	-	-	-	100.0	-	100.0	100.0	-
-	-	-	-	-	-	-	-	-	-	-
11.6	6.8	6.7	7.4	79.1	66.0	34.0	65.1	34.9	86.2	13.8
15.6	44.8	8.3	6.3	40.6	13.5	86.5	19.8	80.2	38.5	61.5
6.4	26.4	20.0	4.5	49.1	9.1	90.9	20.0	80.0	39.1	60.9
18.5	40.7	14.8	7.4	37.0	7.4	92.6	29.6	70.4	22.2	77.8
<b>3.8</b>	<b>16.7</b>	<b>5.9</b>	<b>2.5</b>	<b>74.9</b>	<b>45.4</b>	<b>54.6</b>	<b>53.1</b>	<b>46.9</b>	<b>52.4</b>	<b>47.6</b>
-	<b>13.0</b>	<b>13.0</b>	<b>73.9</b>	-	-	<b>100.0</b>	-	<b>100.0</b>	-	<b>100.0</b>
-	-	-	100.0	-	-	100.0	-	100.0	-	100.0
-	-	33.3	66.7	-	-	100.0	-	100.0	-	100.0
-	-	-	100.0	-	-	100.0	-	100.0	-	100.0
-	-	50.0	50.0	-	-	100.0	-	100.0	-	100.0
-	75.0	25.0	-	-	-	100.0	-	100.0	-	100.0
<b>0.2</b>	<b>36.8</b>	<b>10.3</b>	<b>4.1</b>	<b>48.9</b>	<b>35.4</b>	<b>64.6</b>	<b>40.8</b>	<b>59.2</b>	<b>37.1</b>	<b>62.9</b>
-	-	-	-	100.0	-	100.0	-	100.0	-	100.0
0.4	48.1	6.8	4.5	40.6	38.3	61.7	48.1	51.9	24.1	75.9
-	9.7	3.2	2.2	84.9	83.9	16.1	86.0	14.0	83.9	16.1
-	80.0	13.3	-	6.7	-	100.0	-	100.0	-	100.0
-	33.3	-	-	66.7	-	100.0	-	100.0	-	100.0

表 28 科學園區廠商職缺僱用條件概況

民國

項 目 別	職 缺 數		僱 用 條 件				
			最 低 教 育 程 度				
			國小	國中	高中 (職)	專科	大學 及以上
電機工程師	7	0.4	-	-	-	14.3	85.7
電子工程師	81	4.2	-	-	-	14.8	85.2
護理及助產專業人員	1	0.1	-	-	-	100.0	-
環境及職業衛生專業人員	1	0.1	-	-	-	-	100.0
財務專業人員	1	0.1	-	-	-	-	100.0
行政專業人員	3	0.2	-	-	-	66.7	33.3
行銷、公關及技術銷售專業人員	2	0.1	-	-	-	100.0	-
軟體與應用程式開發人員及分析師	37	1.9	-	-	-	5.4	94.6
作家、新聞記者及語言學專業人員	5	0.3	-	-	-	-	100.0
<b>技術員及助理專業人員</b>	<b>766</b>	<b>39.4</b>	-	-	<b>55.6</b>	<b>11.6</b>	<b>29.4</b>
營建工程技術員	1	0.1	-	-	-	-	100.0
電機工程技術員	7	0.4	-	-	-	14.3	14.3
電子工程技術員	122	6.3	-	-	63.1	9.8	18.0
機械工程技術員	181	9.3	-	-	65.2	-	29.3
化學工程技術員	14	0.7	-	-	14.3	14.3	71.4
工業及生產技術員	310	16.0	-	-	72.3	20.0	7.7
製圖員	8	0.4	-	-	12.5	-	87.5
其他工程科學技術員	15	0.8	-	-	20.0	20.0	60.0
生命科學技術員及有關助理專業人員	1	0.1	-	-	-	100.0	-
環境及職業衛生技術員	7	0.4	-	-	14.3	-	85.7
會計、統計、數學及精算助理專業人員	10	0.5	-	-	-	10.0	90.0
商業銷售代表	43	2.2	-	-	-	9.3	90.7
採購員	14	0.7	-	-	-	14.3	85.7
其他企業支援服務代理人	1	0.1	-	-	-	-	100.0
專業秘書	12	0.6	-	-	-	8.3	91.7
法律及有關助理專業人員	1	0.1	-	-	-	-	100.0
資訊及通訊技術員	19	1.0	-	-	-	-	100.0
<b>事務支援人員</b>	<b>19</b>	<b>1.0</b>	-	-	<b>31.6</b>	<b>15.8</b>	<b>47.4</b>
一般及文書事務員	3	0.2	-	-	33.3	33.3	33.3
顧客資訊事務人員	4	0.2	-	-	-	-	100.0
會計、統計及有關事務人員	1	0.1	-	-	-	-	100.0
生產、運輸及有關事務人員	11	0.6	-	-	45.5	18.2	27.3
<b>服務及銷售工作人員</b>	<b>-</b>	<b>-</b>	<b>-</b>	<b>-</b>	<b>-</b>	<b>-</b>	<b>-</b>
<b>技藝有關工作人員、機械設備操作及組裝人員</b>	<b>616</b>	<b>31.7</b>	-	<b>33.3</b>	<b>57.8</b>	<b>0.8</b>	<b>0.6</b>
鍛造、工具製造及有關工作人員	52	2.7	-	-	96.2	-	-
電力設備裝修人員	3	0.2	-	-	-	-	100.0
未分類其他技藝有關工作人員	180	9.3	-	1.1	96.7	2.2	-
金屬製造及表面處理設備操作人員	153	7.9	-	98.0	2.0	-	-
化學及照相產品機械操作人員	6	0.3	-	-	83.3	-	16.7
紡織品、毛皮及皮革製品機械操作人員	26	1.3	-	-	3.8	-	-
其他生產機械設備操作人員	145	7.5	-	36.6	56.6	-	-
組裝人員	51	2.6	-	-	80.4	2.0	-
<b>基層技術工及勞力工</b>	<b>1</b>	<b>0.1</b>	-	<b>100.0</b>	-	-	-
清潔工及幫工	1	0.1	-	100.0	-	-	-
<b>按員工規模分</b>							
300人以上	1440	74.2	-	14.1	45.1	6.3	34.5
100人至299人	271	14.0	-	1.1	35.8	10.3	36.5
30人至99人	169	8.7	-	-	17.2	18.3	53.8
29人及以下	62	3.2	-	-	19.4	4.8	56.5

註：1. 「專業人員」包括工程師及其他專技人員；「技藝有關工作人員、機械設備操作及組裝人員」包括生產操作人員及作業員。  
2. 「需要經常性夜間工作」係指需經常性於晚間10時至翌日凌晨4時之間工作。

## 一按職類及員工規模分(續3完)

110年8月底

單位：個；%


度	用 條				件					
	最低工作經驗			不拘	需要經常性夜間工作		需要輪班		需要經常性加班	
不拘	1年~ 未滿3年	3年~ 未滿5年	5年 以上		不拘	是	否	是	否	是
-	-	28.6	28.6	42.9	-	100.0	-	100.0	-	100.0
-	35.8	7.4	3.7	53.1	3.7	96.3	3.7	96.3	53.1	46.9
-	100.0	-	-	-	-	100.0	-	100.0	-	100.0
-	-	-	100.0	-	-	100.0	-	100.0	-	100.0
-	100.0	-	-	-	-	100.0	-	100.0	-	100.0
-	66.7	33.3	-	-	-	100.0	-	100.0	66.7	33.3
-	-	50.0	-	50.0	-	100.0	-	100.0	-	100.0
-	18.9	40.5	2.7	37.8	-	100.0	-	100.0	13.5	86.5
-	-	100.0	-	-	-	100.0	-	100.0	-	100.0
<b>3.4</b>	<b>13.3</b>	<b>6.0</b>	<b>1.2</b>	<b>79.5</b>	<b>44.8</b>	<b>55.2</b>	<b>53.1</b>	<b>46.9</b>	<b>57.4</b>	<b>42.6</b>
-	-	100.0	-	-	-	100.0	-	100.0	100.0	-
71.4	-	14.3	-	85.7	-	100.0	71.4	28.6	-	100.0
9.0	16.4	2.5	1.6	79.5	73.0	27.0	77.9	22.1	71.3	28.7
5.5	0.6	5.0	-	94.5	61.9	38.1	71.3	28.7	38.1	61.9
-	50.0	-	7.1	42.9	50.0	50.0	78.6	21.4	57.1	42.9
-	11.3	2.9	0.3	85.5	42.3	57.7	52.3	47.7	82.9	17.1
-	37.5	-	-	62.5	-	100.0	-	100.0	12.5	87.5
-	26.7	6.7	6.7	60.0	-	100.0	-	100.0	20.0	80.0
-	-	-	-	100.0	-	100.0	-	100.0	-	100.0
-	14.3	42.9	-	42.9	-	100.0	-	100.0	42.9	57.1
-	50.0	50.0	-	-	-	100.0	-	100.0	-	100.0
-	27.9	7.0	-	65.1	-	100.0	-	100.0	-	100.0
-	28.6	42.9	14.3	14.3	-	100.0	-	100.0	7.1	92.9
-	100.0	-	-	-	-	100.0	-	100.0	-	100.0
-	58.3	41.7	-	-	33.3	66.7	41.7	58.3	-	100.0
-	100.0	-	-	-	-	100.0	-	100.0	-	100.0
-	5.3	-	10.5	84.2	-	100.0	-	100.0	52.6	47.4
<b>5.3</b>	<b>10.5</b>	<b>21.1</b>	<b>5.3</b>	<b>63.2</b>	<b>5.3</b>	<b>94.7</b>	<b>5.3</b>	<b>94.7</b>	<b>31.6</b>	<b>68.4</b>
-	-	33.3	-	66.7	-	100.0	-	100.0	-	100.0
-	-	-	-	100.0	-	100.0	-	100.0	75.0	25.0
-	-	-	100.0	-	-	100.0	-	100.0	-	100.0
9.1	18.2	27.3	-	54.5	9.1	90.9	9.1	90.9	27.3	72.7
-	-	-	-	-	-	-	-	-	-	-
<b>7.5</b>	<b>4.4</b>	<b>1.5</b>	-	<b>94.2</b>	<b>57.6</b>	<b>42.4</b>	<b>67.0</b>	<b>33.0</b>	<b>61.5</b>	<b>38.5</b>
3.8	-	7.7	-	92.3	57.7	42.3	96.2	3.8	96.2	3.8
-	100.0	-	-	-	-	100.0	-	100.0	-	100.0
-	-	-	-	100.0	13.3	86.7	13.3	86.7	5.6	94.4
-	1.3	-	-	98.7	98.0	2.0	98.0	2.0	99.3	0.7
-	83.3	-	-	16.7	33.3	66.7	50.0	50.0	33.3	66.7
96.2	-	-	-	100.0	84.6	15.4	100.0	-	3.8	96.2
6.9	0.7	-	-	99.3	82.8	17.2	89.0	11.0	84.8	15.2
17.6	31.4	9.8	-	58.8	13.7	86.3	60.8	39.2	80.4	19.6
-	<b>100.0</b>	-	-	-	-	<b>100.0</b>	-	<b>100.0</b>	-	<b>100.0</b>
-	100.0	-	-	-	-	100.0	-	100.0	-	100.0
-	13.5	2.7	1.4	82.4	53.3	46.7	58.9	41.1	57.7	42.3
16.2	26.9	10.3	4.8	57.9	33.6	66.4	42.8	57.2	46.1	53.9
10.7	19.5	17.8	7.7	55.0	11.2	88.8	24.9	75.1	24.3	75.7
19.4	40.3	29.0	3.2	27.4	6.5	93.5	41.9	58.1	32.3	67.7

表 29 工業及服務業廠商職缺概況－按工作地點分

項 目 別	民國110年8月底					
	總計	北部地區	中部地區	南部地區	東部地區	其他地區
職缺數結構比	100.0	52.1	21.3	25.2	1.3	0.1
按職類分	100.0	100.0	100.0	100.0	100.0	100.0
主管及監督人員	1.9	2.3	1.7	1.0	1.7	15.5
專業人員	17.2	21.3	13.6	11.8	14.2	-
技術員及助理專業人員	26.2	27.3	29.4	22.2	7.5	8.1
事務支援人員	7.9	8.7	7.7	5.9	17.9	1.2
服務及銷售工作人員	17.4	16.1	15.1	20.5	42.1	4.3
技藝有關工作人員、機械設備 操作及組裝人員	26.5	21.3	29.6	35.3	10.4	59.0
基層技術工及勞力工	3.0	2.9	2.9	3.3	6.2	11.8
按教育程度分	100.0	100.0	100.0	100.0	100.0	100.0
國中及以下	4.5	4.8	3.9	4.4	0.6	53.4
高中(職)	29.6	26.4	32.6	33.1	38.8	4.3
專科	12.2	13.2	10.2	11.8	15.2	18.6
大學及以上	29.4	34.3	27.0	22.1	18.0	7.5
不拘	24.3	21.2	26.4	28.6	27.5	16.1
按工作經驗分	100.0	100.0	100.0	100.0	100.0	100.0
1年~未滿3年	24.4	23.4	22.9	27.7	27.0	11.2
3年~未滿5年	7.6	9.4	6.2	5.0	10.7	-
5年以上	3.0	4.1	2.3	1.6	1.5	15.5
不拘	64.9	63.2	68.6	65.7	60.8	73.3
按月計薪職缺之最低僱用經常性薪資						
按職類分	33 554	35 599	31 648	31 053	30 179	38 775
主管及監督人員	53 240	57 665	43 752	46 939	34 200	50 000
專業人員	44 770	46 497	41 589	41 451	44 389	-
技術員及助理專業人員	32 804	33 734	31 564	31 820	34 809	35 569
事務支援人員	29 150	29 850	28 695	28 098	25 715	29 114
服務及銷售工作人員	28 319	29 406	28 347	26 785	25 604	29 000
技藝有關工作人員、機械設備 操作及組裝人員	29 229	29 941	28 450	28 934	27 977	38 634
基層技術工及勞力工	25 936	26 623	25 491	24 941	24 029	31 500

註：北部地區包括臺北市、新北市、桃園市、基隆市、宜蘭縣、新竹市、新竹縣。  
中部地區包括臺中市、苗栗縣、彰化縣、南投縣、雲林縣。  
南部地區包括高雄市、臺南市、嘉義市、嘉義縣、屏東縣、澎湖縣。  
東部地區包括花蓮縣、臺東縣。  
其他地區包括金門、馬祖、跨兩個及以上縣市。

# 肆、附 錄



※此部分請勿撕去並請連同調查表一併寄回

核定機關：行政院主計總處  
核定文號：主善管字第 1080400634 號  
調查類別：指定統計調查  
有效時間：至 110 年 12 月底止  
調查週期：定期按年調查

## 行政院主計總處 事業人力僱用狀況調查 (職位空缺概況)

資料時間：中華民國 110 年 8 月

網路填報網址：<https://enterprise.dgbas.gov.tw/HUMAN/>



本調查表所填個別資料，均予保密，除供統計目的之用途外，不作其他用途。

公司(商業)統一編號：\_\_\_\_\_

1.公營  2.民營

填表人姓名：\_\_\_\_\_ 電話：(\_\_\_\_) \_\_\_\_\_

\*請轉交貴單位人事主管或負責人填寫

職稱：\_\_\_\_\_ 傳真：(\_\_\_\_) \_\_\_\_\_

一、貴單位 110 年 8 月底受僱員工人數為\_\_\_\_\_人(營建工程業為 8 月內)。

(受僱員工係指需參加作業且支薪之常僱員工、臨時員工、學徒與養成工等，包含外勞，不含廠外計件工及運用派遣員工人數。)

二、貴單位 110 年 8 月底有無職位空缺？

(係指公司確實具有該項工作機會或職缺，已對外或可立即對外公開徵人，但尚未找到適任人員之現有職缺，如擴大營運、增設生產線或有人員退出時，尚待增僱或補充之人員，但不含遇缺不補、內部遞補或派駐海外分廠之職缺。)

(一)有，110 年 8 月底各職類空缺總數為\_\_\_\_\_個，其概況及僱用條件：

職業名稱	職缺個數(個)	職位平均空缺時間(月)請填至整數位	僱用條件								開出職缺的主要原因(請依原因代號擇一填入)	計薪單位(請擇一圈選)					註碼(由本總處填寫)								
			教育程度	證照或特殊資格	工作經驗(年)	是否需經常性夜間工作		是否需輪班(含假日出勤)		是否需經常性加班		工作地點	按月	按日	按時	按次	每單位薪資(元)	職業名稱	教育程度	證照資格	工作經驗	工作地點			
						是	否	是	否	是													否		
會計專員	2	3	大學	無	3年	1	②	1	②	1	②	新竹	<input checked="" type="checkbox"/> 縣 <input type="checkbox"/> 市	5	①	2	3	4	5	35,120					
						1	2	1	2	1	2	<input type="checkbox"/> 縣 <input type="checkbox"/> 市		1	2	3	4	5							
						1	2	1	2	1	2	<input type="checkbox"/> 縣 <input type="checkbox"/> 市		1	2	3	4	5							
						1	2	1	2	1	2	<input type="checkbox"/> 縣 <input type="checkbox"/> 市		1	2	3	4	5							
						1	2	1	2	1	2	<input type="checkbox"/> 縣 <input type="checkbox"/> 市		1	2	3	4	5							
						1	2	1	2	1	2	<input type="checkbox"/> 縣 <input type="checkbox"/> 市		1	2	3	4	5							
						1	2	1	2	1	2	<input type="checkbox"/> 縣 <input type="checkbox"/> 市		1	2	3	4	5							
						1	2	1	2	1	2	<input type="checkbox"/> 縣 <input type="checkbox"/> 市		1	2	3	4	5							
						1	2	1	2	1	2	<input type="checkbox"/> 縣 <input type="checkbox"/> 市		1	2	3	4	5							

備註：

- 表格如不敷使用，請逕行影印填寫浮貼此處。
- 若職缺係相同職類，僱用條件如有不同，請分別填列。

如會計師、廚師執照、英文檢定等。

夜間工作者係指需經常性於晚間 10 時至翌日凌晨 4 時間工作者。

原因代號：

- 營運好轉，業務擴增
- 季節性人力需求
- 組織調整
- 現有員工技能不符
- 員工退休或遭解僱、資遣之人力補充

- 所提供之工作環境骯髒、危險、辛勞，招募不易
- 政府法規限制(如身心障礙、原住員工比例限制)
- 因應員工個人因素之流動性需求  
例如：員工跳槽至薪資更高公司、員工因家庭或健康因素離職、員工興趣不符或另有生涯規劃、員工離職原因不明
- 其他(請說明原因)\_\_\_\_\_

(二)無職缺

## 行政院主計總處編印之有關薪資與生產力統計報告一覽表

- 薪資與生產力統計月報（電子書）
- 薪資與生產力統計年報
- 事業人力僱用狀況調查（員工報酬及進退等概況）報告
- 產值勞動生產力趨勢分析報告
- 多因素生產力趨勢分析報告（電子書）
- 事業人力僱用狀況調查（職位空缺概況）報告

## 事業人力僱用狀況調查（職位空缺概況）報告工作人員

陳	憫	行政院主計總處國勢普查處處長
陳	惠欣	行政院主計總處國勢普查處副處長
譚	文玲	行政院主計總處國勢普查處專門委員
林	雅慧	行政院主計總處國勢普查處薪資調查科科長

楊惠如	洪常耘	苗坤齡	黃彥豪	黃子暢	曾婷鈺
郭勝源	張家榕	楊紹銓	李謙	李健維	趙碧芳