

台灣 (Taiwan, ROC)

客家委員會

99-100年度全國客家人口基礎資料調查

Study Documentation

August 31, 2018

Metadata Production

Metadata Producer(s)	學術調查研究資料庫 (Survey Research Data Archive(SRDA)), 中央研究院人社中心調查研究 專題中心, DDI文件製作
Production Date	August 31, 2018
Version	2.0版, 參考IHSN Nesstar Template修改
Identification	AM010003

Table of Contents

Overview.....	4
Scope & Coverage.....	4
Producers & Sponsors.....	4
Sampling.....	4
Data Collection.....	4
Data Processing & Appraisal.....	5
Accessibility.....	5
Files Description.....	6
AM010003_1.....	6
AM010003_2.....	6
Variables Group(s).....	7
Variables Description.....	8
AM010003_1.....	9
AM010003_2.....	55

99-100年度全國客家人口基礎資料調查

Survey on National Hakka Population Basic Data, 2010-2011

Overview

Type	全國客家人口基礎資料調查
Identification	AM010003
Version	Production Date: 2018-09-03
Abstract 為瞭解我國客家族群人口比例及各縣市、鄉鎮市區的分布狀況，民國93年客家委員會執行「全國客家人口基礎資料調查研究」，藉由電話隨機抽樣調查方法廣泛蒐集資訊與推估分析，包括客家人口在內的四大族群(客家人、大陸各省市人、福老人及原住民)，推估人口比例及分布，是國內少見大規模依統計抽樣理論執行的族群人口調查。本次調查自民國99年11月10日至12月31日止，採電話訪問方式進行，調查區域包括臺閩地區23個縣市、臺北市及高雄市，調查對象為居住於調查區域內之具有中華民國國籍者，總計成功訪問65,566個有效樣本。由於部分問題為求得更細緻且深入的答案，另針對客家民眾進行客家家戶面對面訪談，依各縣市客家人口比例分層(97年調查資料)，並優先由電話訪談樣本中徵詢受訪意願，共完成1,124份面訪樣本。	
Kind of Data	抽查
Unit of Analysis	個人

Scope & Coverage

Time Period(s)	2010
Countries	台灣 (Taiwan, ROC)
Geographic Coverage 臺閩地區23個縣市、臺北市及高雄市	
Universe 電訪：居住於臺閩地區23個縣市、臺北市及高雄市之具有中華民國國籍者。 面訪：以電訪調查區域內多重認定客家民眾，並優先以鄉鎮市區客家人口分布調查受訪客家民眾。	

Producers & Sponsors

Primary Investigator(s)	客家委員會
Other Producer(s)	客家委員會
Funding Agency/ies	客家委員會

Sampling

Sampling Procedure

抽樣設計考量「客家人口密度」與「人口總數」兩項因素，利用「97年度全國客家人口基礎資料調查研究」資料，以及最新人口資料，將客家與非客家鄉鎮進行更細緻的分類，抽樣時將母體分為以下三個副母體。各副母體皆採用二階段分層隨機抽樣，第一階段自各層以隨機抽樣法抽出樣本戶第二階段自抽樣樣本戶內所有同住民眾按年齡排序隨機抽選一人訪問。

Data Collection

Data Collection Dates	start 2010-11-10
-----------------------	------------------

	end 2010-12-31 start 2010-11-24 end 2010-12-18
Data Collection Mode	電話訪問

Data Processing & Appraisal

Data Editing

中央研究院人文社會科學研究中心調查研究專題中心所進行的資料整理方式，為不合理值檢核。

Accessibility

Contact(s)	學術調查研究資料庫(Survey Research Data Archive) (中央研究院人社中心調查研究專題中心), https://srda.sinica.edu.tw , srda@gate.sinica.edu.tw
Distributor(s)	學術調查研究資料庫(Survey Research Data Archive)
Depositor(s)	客家委員會

Access Conditions

標準版(一般會員、院內會員申請下載)

Files Description

Dataset contains 2 file(s)

AM010003_1	
# Cases	65566
# Variable(s)	71

AM010003_2	
# Cases	1124
# Variable(s)	173

Variables Group(s)

Dataset contains 16 group(s)

Variables Description

Dataset contains 244 variable(s)

File : AM010003_1

id: 流水編號

Information [Type= continuous] [Format=numeric] [Range= 1-65566] [Missing=*]

Statistics [NW/ W] [Valid=65566 /-] [Invalid=0 /-] [Mean=32783.5 /-] [StdDev=18927.418 /-]

a1: A1.為了訪問上的需要，請問您這裡是住家嗎？

Information [Type= discrete] [Format=numeric] [Range= 1-12] [Missing=*]

Statistics [NW/ W] [Valid=65566 /-] [Invalid=0 /-]

Value	Label	Cases	Percentage
1	是(含住商合一)【繼續訪問】	65566	100.0%
2	公司行號【不好意思，我們要訪問住家，下次有機會再訪問您，謝謝	0	
3	一開始就拒答	0	
4	傳真	0	
5	無人接聽	0	
6	忙線	0	
7	空號	0	
8	暫停使用	0	
9	電話錯誤	0	
10	配額已滿	0	
11	約訪但未完成	0	
12	一開始就拒答，且表明不願受訪	0	

Warning: these figures indicate the number of cases found in the data file. They cannot be interpreted as summary statistics of the population of interest.

q1: Q1.由於您這支電話是由電腦自動選擇的，請問您居住在哪一個縣市？

Information [Type= discrete] [Format=numeric] [Range= 1-72] [Missing=*]

Statistics [NW/ W] [Valid=65566 /-] [Invalid=0 /-]

Value	Label	Cases	Percentage
1	新北市	4160	6.3%
2	宜蘭縣	1673	2.6%
3	桃園縣	4399	6.7%
4	新竹縣	4713	7.2%
5	苗栗縣	7264	11.1%
6	台中縣	4324	6.6%
7	彰化縣	3242	4.9%
8	南投縣	2108	3.2%
9	雲林縣	2528	3.9%
10	嘉義縣	2129	3.2%
11	台南縣	3629	5.5%
12	高雄縣	4270	6.5%
13	屏東縣	6190	9.4%
14	台東縣	2995	4.6%
15	花蓮縣	3595	5.5%
16	澎湖縣	160	0.2%
17	基隆市	959	1.5%
18	新竹市	986	1.5%
19	台中市	1133	1.7%

File : AM010003_1

q1: Q1.由於您這支電話是由電腦自動選擇的，請問您居住在哪一個縣市？

Value	Label	Cases	Percentage
20	嘉義市	335	<div><div></div></div> 0.5%
21	台南市	1089	<div><div></div></div> 1.7%
63	台北市	1856	<div><div></div></div> 2.8%
64	高雄市	1559	<div><div></div></div> 2.4%
71	金門縣	168	<div><div></div></div> 0.3%
72	連江縣	102	<div><div></div></div> 0.2%

Warning: these figures indicate the number of cases found in the data file. They cannot be interpreted as summary statistics of the population of interest.

q2: Q2.請問您居住在哪一個鄉鎮市區？

Information	[Type= discrete] [Format=numeric] [Range= 101-7204] [Missing=*]
Statistics [NW/ W]	[Valid=65566 /-] [Invalid=0 /-]

Value	Label	Cases	Percentage
101	新北市板橋區	305	<div><div></div></div> 0.5%
102	新北市三重區	203	<div><div></div></div> 0.3%
103	新北市中和區	242	<div><div></div></div> 0.4%
104	新北市永和區	171	<div><div></div></div> 0.3%
105	新北市新莊區	234	<div><div></div></div> 0.4%
106	新北市新店區	166	<div><div></div></div> 0.3%
107	新北市樹林區	159	<div><div></div></div> 0.2%
108	新北市鶯歌區	153	<div><div></div></div> 0.2%
109	新北市三峽區	186	<div><div></div></div> 0.3%
110	新北市淡水區	126	<div><div></div></div> 0.2%
111	新北市汐止區	162	<div><div></div></div> 0.2%
112	新北市瑞芳區	100	<div><div></div></div> 0.2%
113	新北市土城區	179	<div><div></div></div> 0.3%
114	新北市蘆洲區	115	<div><div></div></div> 0.2%
115	新北市五股區	116	<div><div></div></div> 0.2%
116	新北市泰山區	133	<div><div></div></div> 0.2%
117	新北市林口區	123	<div><div></div></div> 0.2%
118	新北市深坑區	125	<div><div></div></div> 0.2%
119	新北市石碇區	102	<div><div></div></div> 0.2%
120	新北市坪林區	100	<div><div></div></div> 0.2%
121	新北市三芝區	128	<div><div></div></div> 0.2%
122	新北市石門區	101	<div><div></div></div> 0.2%
123	新北市八里區	100	<div><div></div></div> 0.2%
124	新北市平溪區	100	<div><div></div></div> 0.2%
125	新北市雙溪區	100	<div><div></div></div> 0.2%
126	新北市貢寮區	100	<div><div></div></div> 0.2%
127	新北市金山區	102	<div><div></div></div> 0.2%
128	新北市萬里區	102	<div><div></div></div> 0.2%
129	新北市烏來區	127	<div><div></div></div> 0.2%
201	宜蘭縣宜蘭市	160	<div><div></div></div> 0.2%
202	宜蘭縣羅東鎮	160	<div><div></div></div> 0.2%
203	宜蘭縣蘇澳鎮	103	<div><div></div></div> 0.2%

File : AM010003_1

q2: Q2.請問您居住在哪一个鄉鎮市區？

Value	Label	Cases	Percentage	
204	宜蘭縣頭城鎮	101	<div></div>	0.2%
205	宜蘭縣礁溪鄉	100	<div></div>	0.2%
206	宜蘭縣壯圍鄉	102	<div></div>	0.2%
207	宜蘭縣員山鄉	113	<div></div>	0.2%
208	宜蘭縣冬山鄉	101	<div></div>	0.2%
209	宜蘭縣五結鄉	101	<div></div>	0.2%
210	宜蘭縣三星鄉	400	<div></div>	0.6%
211	宜蘭縣大同鄉	100	<div></div>	0.2%
212	宜蘭縣南澳鄉	132	<div></div>	0.2%
301	桃園縣桃園市	295	<div></div>	0.4%
302	桃園縣中壢市	416	<div></div>	0.6%
303	桃園縣大溪鎮	156	<div></div>	0.2%
304	桃園縣楊梅鎮	407	<div></div>	0.6%
305	桃園縣蘆竹鄉	400	<div></div>	0.6%
306	桃園縣大園鄉	136	<div></div>	0.2%
307	桃園縣龜山鄉	164	<div></div>	0.3%
308	桃園縣八德市	409	<div></div>	0.6%
309	桃園縣龍潭鄉	411	<div></div>	0.6%
310	桃園縣平鎮市	401	<div></div>	0.6%
311	桃園縣新屋鄉	402	<div></div>	0.6%
312	桃園縣觀音鄉	400	<div></div>	0.6%
313	桃園縣復興鄉	402	<div></div>	0.6%
401	新竹縣竹北市	401	<div></div>	0.6%
402	新竹縣竹東鎮	401	<div></div>	0.6%
403	新竹縣新埔鎮	401	<div></div>	0.6%
404	新竹縣關西鎮	402	<div></div>	0.6%
405	新竹縣湖口鄉	403	<div></div>	0.6%
406	新竹縣新豐鄉	402	<div></div>	0.6%
407	新竹縣芎林鄉	401	<div></div>	0.6%
408	新竹縣橫山鄉	401	<div></div>	0.6%
409	新竹縣北埔鄉	400	<div></div>	0.6%
410	新竹縣寶山鄉	402	<div></div>	0.6%
411	新竹縣峨眉鄉	402	<div></div>	0.6%
412	新竹縣尖石鄉	143	<div></div>	0.2%
413	新竹縣五峰鄉	154	<div></div>	0.2%
501	苗栗縣苗栗市	400	<div></div>	0.6%
502	苗栗縣苑裡鎮	412	<div></div>	0.6%
503	苗栗縣通霄鎮	403	<div></div>	0.6%
504	苗栗縣竹南鎮	411	<div></div>	0.6%
505	苗栗縣頭份鎮	404	<div></div>	0.6%
506	苗栗縣後龍鎮	400	<div></div>	0.6%
507	苗栗縣卓蘭鎮	410	<div></div>	0.6%
508	苗栗縣大湖鄉	402	<div></div>	0.6%

File : AM010003_1

q2: Q2.請問您居住在哪一个鄉鎮市區？

Value	Label	Cases	Percentage	
509	苗栗縣公館鄉	406	<div></div>	0.6%
510	苗栗縣銅鑼鄉	400	<div></div>	0.6%
511	苗栗縣南庄鄉	401	<div></div>	0.6%
512	苗栗縣頭屋鄉	401	<div></div>	0.6%
513	苗栗縣三義鄉	400	<div></div>	0.6%
514	苗栗縣西湖鄉	402	<div></div>	0.6%
515	苗栗縣造橋鄉	402	<div></div>	0.6%
516	苗栗縣三灣鄉	401	<div></div>	0.6%
517	苗栗縣獅潭鄉	402	<div></div>	0.6%
518	苗栗縣泰安鄉	407	<div></div>	0.6%
601	臺中市豐原區	206	<div></div>	0.3%
602	臺中市東勢區	417	<div></div>	0.6%
603	臺中市大甲區	166	<div></div>	0.3%
604	臺中市清水區	163	<div></div>	0.2%
605	臺中市沙鹿區	161	<div></div>	0.2%
606	臺中市梧棲區	164	<div></div>	0.3%
607	臺中市后里區	169	<div></div>	0.3%
608	臺中市神岡區	160	<div></div>	0.2%
609	臺中市潭子區	163	<div></div>	0.2%
610	臺中市大雅區	132	<div></div>	0.2%
611	臺中市新社區	403	<div></div>	0.6%
612	臺中市石岡區	406	<div></div>	0.6%
613	臺中市外埔區	176	<div></div>	0.3%
614	臺中市大安區	105	<div></div>	0.2%
615	臺中市烏日區	147	<div></div>	0.2%
616	臺中市大肚區	163	<div></div>	0.2%
617	臺中市龍井區	166	<div></div>	0.3%
618	臺中市霧峰區	159	<div></div>	0.2%
619	臺中市太平區	159	<div></div>	0.2%
620	臺中市大里區	135	<div></div>	0.2%
621	臺中市和平區	404	<div></div>	0.6%
701	彰化縣彰化市	162	<div></div>	0.2%
702	彰化縣鹿港鎮	169	<div></div>	0.3%
703	彰化縣和美鎮	111	<div></div>	0.2%
704	彰化縣線西鄉	103	<div></div>	0.2%
705	彰化縣伸港鄉	107	<div></div>	0.2%
706	彰化縣福興鄉	107	<div></div>	0.2%
707	彰化縣秀水鄉	104	<div></div>	0.2%
708	彰化縣花壇鄉	113	<div></div>	0.2%
709	彰化縣芬園鄉	100	<div></div>	0.2%
710	彰化縣員林鎮	167	<div></div>	0.3%
711	彰化縣溪湖鎮	176	<div></div>	0.3%
712	彰化縣田中鎮	116	<div></div>	0.2%

File : AM010003_1

q2: Q2.請問您居住在哪一个鄉鎮市區？

Value	Label	Cases	Percentage
713	彰化縣大村鄉	129	0.2%
714	彰化縣埔鹽鄉	115	0.2%
715	彰化縣埔心鄉	109	0.2%
716	彰化縣永靖鄉	124	0.2%
717	彰化縣社頭鄉	150	0.2%
718	彰化縣二水鄉	114	0.2%
719	彰化縣北斗鎮	141	0.2%
720	彰化縣二林鎮	111	0.2%
721	彰化縣田尾鄉	143	0.2%
722	彰化縣埤頭鄉	112	0.2%
723	彰化縣芳苑鄉	117	0.2%
724	彰化縣大城鄉	114	0.2%
725	彰化縣竹塘鄉	122	0.2%
726	彰化縣溪州鄉	106	0.2%
801	南投縣南投市	160	0.2%
802	南投縣埔里鎮	156	0.2%
803	南投縣草屯鎮	132	0.2%
804	南投縣竹山鎮	166	0.3%
805	南投縣集集鎮	103	0.2%
806	南投縣名間鄉	103	0.2%
807	南投縣鹿谷鄉	120	0.2%
808	南投縣中寮鄉	147	0.2%
809	南投縣魚池鄉	161	0.2%
810	南投縣國姓鄉	402	0.6%
811	南投縣水里鄉	197	0.3%
812	南投縣信義鄉	160	0.2%
813	南投縣仁愛鄉	101	0.2%
901	雲林縣斗六市	162	0.2%
902	雲林縣斗南鎮	103	0.2%
903	雲林縣虎尾鎮	160	0.2%
904	雲林縣西螺鎮	101	0.2%
905	雲林縣土庫鎮	99	0.2%
906	雲林縣北港鎮	103	0.2%
907	雲林縣古坑鄉	101	0.2%
908	雲林縣大埤鄉	101	0.2%
909	雲林縣莿桐鄉	101	0.2%
910	雲林縣林內鄉	101	0.2%
911	雲林縣二崙鄉	190	0.3%
912	雲林縣崙背鄉	401	0.6%
913	雲林縣麥寮鄉	101	0.2%
914	雲林縣東勢鄉	101	0.2%
915	雲林縣褒忠鄉	100	0.2%
916	雲林縣臺西鄉	101	0.2%

File : AM010003_1

q2: Q2.請問您居住在哪一个鄉鎮市區？

Value	Label	Cases	Percentage	
917	雲林縣元長鄉	100	<div></div>	0.2%
918	雲林縣四湖鄉	100	<div></div>	0.2%
919	雲林縣口湖鄉	101	<div></div>	0.2%
920	雲林縣水林鄉	101	<div></div>	0.2%
1001	嘉義縣太保市	100	<div></div>	0.2%
1002	嘉義縣朴子市	100	<div></div>	0.2%
1003	嘉義縣布袋鎮	101	<div></div>	0.2%
1004	嘉義縣大林鎮	131	<div></div>	0.2%
1005	嘉義縣民雄鄉	160	<div></div>	0.2%
1006	嘉義縣溪口鄉	100	<div></div>	0.2%
1007	嘉義縣新港鄉	103	<div></div>	0.2%
1008	嘉義縣六腳鄉	102	<div></div>	0.2%
1009	嘉義縣東石鄉	100	<div></div>	0.2%
1010	嘉義縣義竹鄉	100	<div></div>	0.2%
1011	嘉義縣鹿草鄉	100	<div></div>	0.2%
1012	嘉義縣水上鄉	104	<div></div>	0.2%
1013	嘉義縣中埔鄉	156	<div></div>	0.2%
1014	嘉義縣竹崎鄉	112	<div></div>	0.2%
1015	嘉義縣梅山鄉	137	<div></div>	0.2%
1016	嘉義縣番路鄉	102	<div></div>	0.2%
1017	嘉義縣大埔鄉	129	<div></div>	0.2%
1018	嘉義縣阿里山	192	<div></div>	0.3%
1101	臺南市新營區	166	<div></div>	0.3%
1102	臺南市鹽水區	104	<div></div>	0.2%
1103	臺南市白河區	101	<div></div>	0.2%
1104	臺南市柳營區	107	<div></div>	0.2%
1105	臺南市後壁區	104	<div></div>	0.2%
1106	臺南市東山區	101	<div></div>	0.2%
1107	臺南市麻豆區	101	<div></div>	0.2%
1108	臺南市下營區	103	<div></div>	0.2%
1109	臺南市六甲區	106	<div></div>	0.2%
1110	臺南市官田區	106	<div></div>	0.2%
1111	臺南市大內區	103	<div></div>	0.2%
1112	臺南市佳里區	175	<div></div>	0.3%
1113	臺南市學甲區	108	<div></div>	0.2%
1114	臺南市西港區	110	<div></div>	0.2%
1115	臺南市七股區	104	<div></div>	0.2%
1116	臺南市將軍區	103	<div></div>	0.2%
1117	臺南市北門區	102	<div></div>	0.2%
1118	臺南市新化區	110	<div></div>	0.2%
1119	臺南市善化區	110	<div></div>	0.2%
1120	臺南市新市區	102	<div></div>	0.2%
1121	臺南市安定區	112	<div></div>	0.2%

File : AM010003_1

q2: Q2.請問您居住在哪一个鄉鎮市區？

Value	Label	Cases	Percentage
1122	臺南市山上區	101	0.2%
1123	臺南市玉井區	119	0.2%
1124	臺南市楠西區	103	0.2%
1125	臺南市南化區	103	0.2%
1126	臺南市左鎮區	100	0.2%
1127	臺南市仁德區	162	0.2%
1128	臺南市歸仁區	182	0.3%
1129	臺南市關廟區	112	0.2%
1130	臺南市龍崎區	101	0.2%
1131	臺南市永康區	208	0.3%
1201	高雄市鳳山區	189	0.3%
1202	高雄市林園區	171	0.3%
1203	高雄市大寮區	148	0.2%
1204	高雄市大樹區	103	0.2%
1205	高雄市大社區	120	0.2%
1206	高雄市仁武區	111	0.2%
1207	高雄市烏松區	101	0.2%
1208	高雄市岡山區	161	0.2%
1209	高雄市橋頭區	109	0.2%
1210	高雄市燕巢區	102	0.2%
1211	高雄市田寮區	136	0.2%
1212	高雄市阿蓮區	101	0.2%
1213	高雄市路竹區	107	0.2%
1214	高雄市湖內區	102	0.2%
1215	高雄市茄萣區	103	0.2%
1216	高雄市永安區	101	0.2%
1217	高雄市彌陀區	102	0.2%
1218	高雄市梓官區	104	0.2%
1219	高雄市旗山區	181	0.3%
1220	高雄市美濃區	411	0.6%
1221	高雄市六龜區	401	0.6%
1222	高雄市甲仙區	226	0.3%
1223	高雄市杉林區	432	0.7%
1224	高雄市內門區	104	0.2%
1225	高雄市茂林區	100	0.2%
1226	高雄市桃源區	102	0.2%
1227	高雄市那瑪夏	142	0.2%
1301	屏東縣屏東市	187	0.3%
1302	屏東縣潮州鎮	137	0.2%
1303	屏東縣東港鎮	103	0.2%
1304	屏東縣恆春鎮	107	0.2%
1305	屏東縣萬丹鄉	137	0.2%
1306	屏東縣長治鄉	406	0.6%

File : AM010003_1

q2: Q2.請問您居住在哪一个鄉鎮市區？

Value	Label	Cases	Percentage
1307	屏東縣麟洛鄉	401	0.6%
1308	屏東縣九如鄉	125	0.2%
1309	屏東縣里港鄉	101	0.2%
1310	屏東縣鹽埔鄉	163	0.2%
1311	屏東縣高樹鄉	400	0.6%
1312	屏東縣萬巒鄉	400	0.6%
1313	屏東縣內埔鄉	401	0.6%
1314	屏東縣竹田鄉	406	0.6%
1315	屏東縣新埤鄉	402	0.6%
1316	屏東縣枋寮鄉	128	0.2%
1317	屏東縣新園鄉	105	0.2%
1318	屏東縣崁頂鄉	103	0.2%
1319	屏東縣林邊鄉	102	0.2%
1320	屏東縣南州鄉	120	0.2%
1321	屏東縣佳冬鄉	401	0.6%
1322	屏東縣琉球鄉	100	0.2%
1323	屏東縣車城鄉	152	0.2%
1324	屏東縣滿州鄉	151	0.2%
1325	屏東縣枋山鄉	101	0.2%
1326	屏東縣三地門	110	0.2%
1327	屏東縣霧臺鄉	101	0.2%
1328	屏東縣瑪家鄉	113	0.2%
1329	屏東縣泰武鄉	103	0.2%
1330	屏東縣來義鄉	118	0.2%
1331	屏東縣春日鄉	102	0.2%
1332	屏東縣獅子鄉	103	0.2%
1333	屏東縣牡丹鄉	101	0.2%
1401	臺東縣臺東市	405	0.6%
1402	臺東縣成功鎮	100	0.2%
1403	臺東縣關山鎮	437	0.7%
1404	臺東縣卑南鄉	100	0.2%
1405	臺東縣鹿野鄉	428	0.7%
1406	臺東縣池上鄉	444	0.7%
1407	臺東縣東河鄉	105	0.2%
1408	臺東縣長濱鄉	100	0.2%
1409	臺東縣太麻里	102	0.2%
1410	臺東縣大武鄉	136	0.2%
1411	臺東縣綠島鄉	111	0.2%
1412	臺東縣海端鄉	115	0.2%
1413	臺東縣延平鄉	105	0.2%
1414	臺東縣金峰鄉	105	0.2%
1415	臺東縣達仁鄉	100	0.2%
1416	臺東縣蘭嶼鄉	102	0.2%

File : AM010003_1

q2: Q2.請問您居住在哪一个鄉鎮市區？

Value	Label	Cases	Percentage
1501	花蓮縣花蓮市	404	0.6%
1502	花蓮縣鳳林鎮	406	0.6%
1503	花蓮縣玉里鎮	411	0.6%
1504	花蓮縣新城鄉	189	0.3%
1505	花蓮縣吉安鄉	405	0.6%
1506	花蓮縣壽豐鄉	402	0.6%
1507	花蓮縣光復鄉	173	0.3%
1508	花蓮縣豐濱鄉	101	0.2%
1509	花蓮縣瑞穗鄉	400	0.6%
1510	花蓮縣富里鄉	400	0.6%
1511	花蓮縣秀林鄉	100	0.2%
1512	花蓮縣萬榮鄉	100	0.2%
1513	花蓮縣卓溪鄉	104	0.2%
1600	澎湖縣	160	0.2%
1601	澎湖縣馬公市	0	
1602	澎湖縣湖西鄉	0	
1603	澎湖縣白沙鄉	0	
1604	澎湖縣西嶼鄉	0	
1605	澎湖縣望安鄉	0	
1606	澎湖縣七美鄉	0	
1701	基隆市中正區	136	0.2%
1702	基隆市七堵區	171	0.3%
1703	基隆市暖暖區	148	0.2%
1704	基隆市仁愛區	103	0.2%
1705	基隆市中山區	116	0.2%
1706	基隆市安樂區	182	0.3%
1707	基隆市信義區	103	0.2%
1801	新竹市東區	410	0.6%
1802	新竹市北區	406	0.6%
1803	新竹市香山區	170	0.3%
1901	臺中市區	104	0.2%
1902	臺中市東區	175	0.3%
1903	臺中市南區	165	0.3%
1904	臺中市西區	161	0.2%
1905	臺中市北區	133	0.2%
1906	臺中市西屯區	124	0.2%
1907	臺中市南屯區	145	0.2%
1908	臺中市北屯區	126	0.2%
2001	嘉義市東區	149	0.2%
2002	嘉義市西區	186	0.3%
2101	臺南市東區	197	0.3%
2102	臺南市南區	173	0.3%
2103	臺南市西區	0	

File : AM010003_1

q2: Q2.請問您居住在哪一个鄉鎮市區？

Value	Label	Cases	Percentage
2104	臺南市北區	197	0.3%
2105	臺南市中區	0	
2106	臺南市安南區	185	0.3%
2107	臺南市安平區	164	0.3%
2108	臺南市中西區	173	0.3%
6301	臺北市松山區	158	0.2%
6302	臺北市信義區	167	0.3%
6303	臺北市大安區	178	0.3%
6304	臺北市中山區	110	0.2%
6305	臺北市中正區	135	0.2%
6306	臺北市大同區	165	0.3%
6307	臺北市萬華區	159	0.2%
6308	臺北市文山區	170	0.3%
6309	臺北市南港區	166	0.3%
6310	臺北市內湖區	145	0.2%
6311	臺北市士林區	156	0.2%
6312	臺北市北投區	147	0.2%
6401	高雄市鹽埕區	100	0.2%
6402	高雄市鼓山區	160	0.2%
6403	高雄市左營區	107	0.2%
6404	高雄市楠梓區	162	0.2%
6405	高雄市三民區	211	0.3%
6406	高雄市新興區	161	0.2%
6407	高雄市前金區	100	0.2%
6408	高雄市苓雅區	109	0.2%
6409	高雄市前鎮區	160	0.2%
6410	高雄市旗津區	104	0.2%
6411	高雄市小港區	185	0.3%
7100	金門縣	168	0.3%
7101	金門縣金城鎮	0	
7102	金門縣金沙鎮	0	
7103	金門縣金湖鎮	0	
7104	金門縣金寧鄉	0	
7105	金門縣烈嶼鄉	0	
7106	金門縣烏坵鄉	0	
7200	連江縣	102	0.2%
7201	連江縣南竿鄉	0	
7202	連江縣北竿鄉	0	
7203	連江縣莒光鄉	0	
7204	連江縣東引鄉	0	

Warning: these figures indicate the number of cases found in the data file. They cannot be interpreted as summary statistics of the population of interest.

age: 年齡(歲)

Information [Type= discrete] [Format=numeric] [Range= 0-99] [Missing=*]

File : AM010003_1

age: 年齢(歳)

Statistics [NW/ W] [Valid=65566 /-] [Invalid=0 /-]

Value	Label	Cases	Percentage
0		276	0.4%
1		552	0.8%
2		444	0.7%
3		403	0.6%
4		446	0.7%
5		408	0.6%
6		455	0.7%
7		502	0.8%
8		492	0.8%
9		574	0.9%
10		723	1.1%
11		702	1.1%
12		652	1.0%
13		806	1.2%
14		879	1.3%
15		826	1.3%
16		742	1.1%
17		629	1.0%
18		467	0.7%
19		434	0.7%
20		359	0.5%
21		378	0.6%
22		446	0.7%
23		493	0.8%
24		552	0.8%
25		564	0.9%
26		592	0.9%
27		684	1.0%
28		645	1.0%
29		889	1.4%
30		733	1.1%
31		723	1.1%
32		687	1.0%
33		712	1.1%
34		886	1.4%
35		780	1.2%
36		716	1.1%
37		770	1.2%
38		781	1.2%
39		1052	1.6%
40		985	1.5%
41		1018	1.6%

File : AM010003_1

age: 年齢(歳)

Value	Label	Cases	Percentage
42		1074	1.6%
43		1051	1.6%
44		1223	1.9%
45		1326	2.0%
46		1266	1.9%
47		1305	2.0%
48		1316	2.0%
49		1630	2.5%
50		1571	2.4%
51		1446	2.2%
52		1378	2.1%
53		1329	2.0%
54		1433	2.2%
55		1354	2.1%
56		1298	2.0%
57		1124	1.7%
58		1166	1.8%
59		1390	2.1%
60		1217	1.9%
61		1072	1.6%
62		913	1.4%
63		880	1.3%
64		695	1.1%
65		817	1.2%
66		653	1.0%
67		638	1.0%
68		712	1.1%
69		707	1.1%
70		729	1.1%
71		614	0.9%
72		589	0.9%
73		524	0.8%
74		454	0.7%
75		478	0.7%
76		382	0.6%
77		339	0.5%
78		368	0.6%
79		414	0.6%
80		431	0.7%
81		309	0.5%
82		267	0.4%
83		171	0.3%
84		171	0.3%

File : AM010003_1

age: 年齡(歲)

Value	Label	Cases	Percentage
85		120	0.2%
86		73	0.1%
87		63	0.1%
88		81	0.1%
89		53	0.1%
90		31	0.0%
91		14	0.0%
92		10	0.0%
93		13	0.0%
94		8	0.0%
95		5	0.0%
96		4	0.0%
97		2	0.0%
98	不知道	6	0.0%
99	未回答	2	0.0%

Warning: these figures indicate the number of cases found in the data file. They cannot be interpreted as summary statistics of the population of interest.

q7: Q7.請問您在【Q2回答之鄉鎮市區】居住多久了？

Information	[Type= discrete] [Format=numeric] [Range= 1-99] [Missing=*]
Statistics [NW/ W]	[Valid=65566 /-] [Invalid=0 /-]

Value	Label	Cases	Percentage
1	從出生以來就住此	34056	51.9%
2	由其他鄉鎮市搬來，已經搬來4年以內	3642	5.6%
3	由其他鄉鎮市搬來，已經搬來4(含)-10年	3785	5.8%
4	由其他鄉鎮市搬來，已經搬來10(含)年以上	23909	36.5%
90	check居住鄉鎮市	0	
98	不知道	146	0.2%
99	未回答	28	0.0%

Warning: these figures indicate the number of cases found in the data file. They cannot be interpreted as summary statistics of the population of interest.

q8: Q8.請問您認為自己是？

Information	[Type= discrete] [Format=numeric] [Range= 1-99] [Missing=*]
Statistics [NW/ W]	[Valid=65566 /-] [Invalid=0 /-]

Value	Label	Cases	Percentage
1	臺灣客家人	17169	26.2%
2	大陸客家人(34年以後來臺)	517	0.8%
3	福老人	36887	56.3%
4	大陸各省市人	3206	4.9%
5	原住民	3919	6.0%
76	華僑客家人	52	0.1%
77	臺灣人	2923	4.5%
78	外國人	169	0.3%
79	其他	148	0.2%
80	中國人	9	0.0%

File : AM010003_1

q8: Q8.請問您認為您自己是？

Value	Label	Cases	Percentage
81	居住某地區的人	0	
98	不知道	542	0.8%
99	未回答	25	0.0%

Warning: these figures indicate the number of cases found in the data file. They cannot be interpreted as summary statistics of the population of interest.

q9: Q9.請問您的父親是？

Information	[Type= discrete] [Format=numeric] [Range= 1-99] [Missing=*]
Statistics [NW/ W]	[Valid=65566 /-] [Invalid=0 /-]

Value	Label	Cases	Percentage
1	臺灣客家人	16993	25.9%
2	大陸客家人(34年以後來臺)	744	1.1%
3	福老人	36738	56.0%
4	大陸各省市人	4415	6.7%
5	原住民	3650	5.6%
76	華僑客家人	42	0.1%
77	臺灣人	2161	3.3%
78	外國人	168	0.3%
79	其他	99	0.2%
80	中國人	5	0.0%
81	居住某地區的人	0	
98	不知道	538	0.8%
99	未回答	13	0.0%

Warning: these figures indicate the number of cases found in the data file. They cannot be interpreted as summary statistics of the population of interest.

q10: Q10.請問您的母親是？

Information	[Type= discrete] [Format=numeric] [Range= 1-99] [Missing=*]
Statistics [NW/ W]	[Valid=65566 /-] [Invalid=0 /-]

Value	Label	Cases	Percentage
1	臺灣客家人	16195	24.7%
2	大陸客家人(34年以後來臺)	568	0.9%
3	福老人	38280	58.4%
4	大陸各省市人	2745	4.2%
5	原住民	4049	6.2%
76	華僑客家人	100	0.2%
77	臺灣人	2256	3.4%
78	外國人	571	0.9%
79	其他	147	0.2%
80	中國人	9	0.0%
81	居住某地區的人	0	
98	不知道	633	1.0%
99	未回答	13	0.0%

Warning: these figures indicate the number of cases found in the data file. They cannot be interpreted as summary statistics of the population of interest.

q11: Q11.請問您的(親生)祖父是不是客家人？

Information	[Type= discrete] [Format=numeric] [Range= 1-99] [Missing=*]
-------------	---

File : AM010003_1

q11: Q11.請問您的(親生)祖父是不是客家人?

Statistics [NW/ W] [Valid=65566 /-] [Invalid=0 /-]

Value	Label	Cases	Percentage
1	是客家人	17684	27.0%
2	不是客家人	44551	67.9%
68	其他	52	0.1%
98	不知道	3269	5.0%
99	未回答	10	0.0%

Warning: these figures indicate the number of cases found in the data file. They cannot be interpreted as summary statistics of the population of interest.

q12: Q12.請問您的(親生)祖母是不是客家人?

Information [Type= discrete] [Format=numeric] [Range= 1-99] [Missing=*]

Statistics [NW/ W] [Valid=65566 /-] [Invalid=0 /-]

Value	Label	Cases	Percentage
1	是客家人	17309	26.4%
2	不是客家人	44519	67.9%
68	其他	44	0.1%
98	不知道	3683	5.6%
99	未回答	11	0.0%

Warning: these figures indicate the number of cases found in the data file. They cannot be interpreted as summary statistics of the population of interest.

q13: Q13.請問您的(親生)外祖父是不是客家人?

Information [Type= discrete] [Format=numeric] [Range= 1-99] [Missing=*]

Statistics [NW/ W] [Valid=65566 /-] [Invalid=0 /-]

Value	Label	Cases	Percentage
1	是客家人	16010	24.4%
2	不是客家人	44491	67.9%
68	其他	101	0.2%
98	不知道	4955	7.6%
99	未回答	9	0.0%

Warning: these figures indicate the number of cases found in the data file. They cannot be interpreted as summary statistics of the population of interest.

q14: Q14.請問您的(親生)外祖母是不是客家人?

Information [Type= discrete] [Format=numeric] [Range= 1-99] [Missing=*]

Statistics [NW/ W] [Valid=65566 /-] [Invalid=0 /-]

Value	Label	Cases	Percentage
1	是客家人	15992	24.4%
2	不是客家人	44403	67.7%
68	其他	51	0.1%
98	不知道	5111	7.8%
99	未回答	9	0.0%

Warning: these figures indicate the number of cases found in the data file. They cannot be interpreted as summary statistics of the population of interest.

q15: Q15.就您所知, 在您的祖先中是否具有客家人的身分?

Information [Type= discrete] [Format=numeric] [Range= 0-99] [Missing=*]

Statistics [NW/ W] [Valid=65566 /-] [Invalid=0 /-]

File : AM010003_1

q15: Q15.就您所知，在您的祖先中是否具有客家人的身分？

Value	Label	Cases	Percentage
0	check客家血緣	0	
1	有	23177	35.3%
2	沒有	37602	57.3%
98	不知道	4721	7.2%
99	未回答	66	0.1%

Warning: these figures indicate the number of cases found in the data file. They cannot be interpreted as summary statistics of the population of interest.

q16_1: Q16.請問您本人是否具有以下的客家淵源?(複選題)選擇一

Information	[Type= discrete] [Format=numeric] [Range= 1-95] [Missing=*]
Statistics [NW/ W]	[Valid=41599 /-] [Invalid=23967 /-]

Value	Label	Cases	Percentage
1	配偶是客家人	2624	6.3%
2	其他家人是客家人(如養父母等)	3146	7.6%
3	住在客家庄且會說客家話	927	2.2%
4	職場或工作關係會說客語	1174	2.8%
90	都沒有	33634	80.9%
95	未回答	94	0.2%
Sysmiss		23967	

Warning: these figures indicate the number of cases found in the data file. They cannot be interpreted as summary statistics of the population of interest.

q16_2: Q16.請問您本人是否具有以下的客家淵源?(複選題)選擇二

Information	[Type= discrete] [Format=numeric] [Range= 1-95] [Missing=*]
Statistics [NW/ W]	[Valid=1550 /-] [Invalid=64016 /-]

Value	Label	Cases	Percentage
1	配偶是客家人	31	2.0%
2	其他家人是客家人(如養父母等)	627	40.5%
3	住在客家庄且會說客家話	493	31.8%
4	職場或工作關係會說客語	399	25.7%
90	都沒有	0	
95	未回答	0	
Sysmiss		64016	

Warning: these figures indicate the number of cases found in the data file. They cannot be interpreted as summary statistics of the population of interest.

q16_3: Q16.請問您本人是否具有以下的客家淵源?(複選題)選擇三

Information	[Type= discrete] [Format=numeric] [Range= 1-95] [Missing=*]
Statistics [NW/ W]	[Valid=462 /-] [Invalid=65104 /-]

Value	Label	Cases	Percentage
1	配偶是客家人	10	2.2%
2	其他家人是客家人(如養父母等)	27	5.8%
3	住在客家庄且會說客家話	243	52.6%
4	職場或工作關係會說客語	182	39.4%
90	都沒有	0	
95	未回答	0	
Sysmiss		65104	

File : AM010003_1

q16_3: Q16.請問您本人是否具有以下的客家淵源?(複選題)選擇三

Warning: these figures indicate the number of cases found in the data file. They cannot be interpreted as summary statistics of the population of interest.

q16_4: Q16.請問您本人是否具有以下的客家淵源?(複選題)選擇四

Information [Type= discrete] [Format=numeric] [Range= 1-95] [Missing=*]

Statistics [NW/ W] [Valid=126 /-] [Invalid=65440 /-]

Value	Label	Cases	Percentage
1	配偶是客家人	1	0.8%
2	其他家人是客家人(如養父母等)	5	4.0%
3	住在客家庄且會說客家話	7	5.6%
4	職場或工作關係會說客語	113	89.7%
90	都沒有	0	
95	未回答	0	
Sysmiss		65440	

Warning: these figures indicate the number of cases found in the data file. They cannot be interpreted as summary statistics of the population of interest.

q17: Q17.請問您認為自己會聽客語的程度(瞭解程度)如何?

Information [Type= discrete] [Format=numeric] [Range= 1-6] [Missing=*]

Statistics [NW/ W] [Valid=65566 /-] [Invalid=0 /-]

Value	Label	Cases	Percentage
1	完全懂	11516	17.6%
2	大部份懂	5474	8.3%
3	普通	1524	2.3%
4	少部份懂	11622	17.7%
5	完全不懂	33995	51.8%
6	年紀小, 不會表達(跳至Q22)	1435	2.2%

Warning: these figures indicate the number of cases found in the data file. They cannot be interpreted as summary statistics of the population of interest.

q18: Q18.請問您認為自己說客語的流利程度如何?

Information [Type= discrete] [Format=numeric] [Range= 1-6] [Missing=*]

Statistics [NW/ W] [Valid=65566 /-] [Invalid=0 /-]

Value	Label	Cases	Percentage
1	很流利	8338	12.7%
2	流利	4570	7.0%
3	普通	2507	3.8%
4	不流利	6072	9.3%
5	不會說(跳至Q22)	42644	65.0%
6	年紀小, 不會表達(跳至Q22)	1435	2.2%

Warning: these figures indicate the number of cases found in the data file. They cannot be interpreted as summary statistics of the population of interest.

q19: Q19.如果用0-100來表示您自己客語聽和說的能力, 60分是及格, 分數越高表示客語聽說的能力越好, 請問您會給自己的客語能力打幾分?

Information [Type= discrete] [Format=numeric] [Range= 0-231] [Missing=*]

Statistics [NW/ W] [Valid=64131 /-] [Invalid=1435 /-]

Value	Label	Cases	Percentage
0	0分	42740	66.6%
1	1分	42	0.1%

File : AM010003_1

q19: Q19.如果用0-100來表示您自己客語聽和說的能力，60分是及格，分數越高表示客語聽說的能力越好，請問您會給自己的客語能力打幾分？

Value	Label	Cases	Percentage
2	2分	26	0.0%
3	3分	23	0.0%
4	4分	5	0.0%
5	5分	124	0.2%
6	6分	8	0.0%
7	7分	5	0.0%
8	8分	7	0.0%
9	9分	5	0.0%
10	10分	573	0.9%
11	11分	1	0.0%
12	12分	5	0.0%
13	13分	0	
14	14分	0	
15	15分	48	0.1%
16	16分	0	
17	17分	1	0.0%
18	18分	2	0.0%
19	19分	5	0.0%
20	20分	756	1.2%
21	21分	3	0.0%
22	22分	2	0.0%
23	23分	3	0.0%
25	25分	30	0.0%
30	30分	1027	1.6%
31	31分	1	0.0%
33	33分	6	0.0%
35	35分	56	0.1%
36	36分	1	0.0%
37	37分	2	0.0%
38	38分	12	0.0%
39	39分	1	0.0%
40	40分	662	1.0%
41	41分	4	0.0%
42	42分	4	0.0%
43	43分	9	0.0%
44	44分	1	0.0%
45	45分	77	0.1%
46	46分	1	0.0%
47	47分	19	0.0%
48	48分	7	0.0%
49	49分	12	0.0%
50	50分	1519	2.4%
52	52分	1	0.0%

File : AM010003_1

q19: Q19.如果用0-100來表示您自己客語聽和說的能力，60分是及格，分數越高表示客語聽說的能力越好，請問您會給自己的客語能力打幾分？

Value	Label	Cases	Percentage
53	53分	11	0.0%
54	54分	1	0.0%
55	55分	91	0.1%
56	56分	5	0.0%
57	57分	4	0.0%
58	58分	28	0.0%
59	59分	93	0.1%
60	60分	2625	4.1%
61	61分	8	0.0%
62	62分	5	0.0%
63	63分	2	0.0%
64	64分	26	0.0%
65	65分	176	0.3%
66	66分	50	0.1%
67	67分	4	0.0%
68	68分	4	0.0%
69	69分	1	0.0%
70	70分	1465	2.3%
71	71分	0	
75	75分	350	0.5%
76	76分	33	0.1%
77	77分	3	0.0%
78	78分	8	0.0%
79	79分	6	0.0%
80	80分	2911	4.5%
81	81分	1	0.0%
82	82分	85	0.1%
84	84分	11	0.0%
85	85分	502	0.8%
86	86分	13	0.0%
87	87分	7	0.0%
88	88分	11	0.0%
89	89分	23	0.0%
90	90分	2634	4.1%
91	91分	7	0.0%
92	92分	157	0.2%
93	93分	6	0.0%
94	94分	5	0.0%
95	95分	731	1.1%
96	96分	28	0.0%
97	97分	13	0.0%
98	98分	202	0.3%
99	99分	354	0.6%

File : AM010003_1

q19: Q19.如果用**0-100**來表示您自己客語聽和說的能力，60分是及格，分數越高表示客語聽說的能力越好，請問您會給自己的客語能力打幾分？

Value	Label	Cases	Percentage
100	100分	3595	5.6%
222	其他	0	
230	不知道	0	
231	未回答	0	
Sysmiss		1435	

Warning: these figures indicate the number of cases found in the data file. They cannot be interpreted as summary statistics of the population of interest.

q20_1: Q20.請問您能與別人溝通的客語腔調包含哪些?(可複選)選擇一

Information	[Type= discrete] [Format=numeric] [Range= 1-99] [Missing=*]
Statistics [NW/ W]	[Valid=21487 /-] [Invalid=44079 /-]

Value	Label	Cases	Percentage
1	四縣	12941	60.2%
2	海陸	4648	21.6%
3	大埔	754	3.5%
4	饒平	130	0.6%
5	詔安	224	1.0%
65	其他	72	0.3%
90	不會說客語	1631	7.6%
99	不知道	1087	5.1%
Sysmiss		44079	

Warning: these figures indicate the number of cases found in the data file. They cannot be interpreted as summary statistics of the population of interest.

q20_2: Q20.請問您能與別人溝通的客語腔調包含哪些?(可複選)選擇二

Information	[Type= discrete] [Format=numeric] [Range= 1-99] [Missing=*]
Statistics [NW/ W]	[Valid=5638 /-] [Invalid=59928 /-]

Value	Label	Cases	Percentage
1	四縣	511	9.1%
2	海陸	4797	85.1%
3	大埔	162	2.9%
4	饒平	138	2.4%
5	詔安	27	0.5%
65	其他	3	0.1%
90	不會說客語	0	
99	不知道	0	
Sysmiss		59928	

Warning: these figures indicate the number of cases found in the data file. They cannot be interpreted as summary statistics of the population of interest.

q20_3: Q20.請問您能與別人溝通的客語腔調包含哪些?(可複選)選擇三

Information	[Type= discrete] [Format=numeric] [Range= 1-99] [Missing=*]
Statistics [NW/ W]	[Valid=702 /-] [Invalid=64864 /-]

Value	Label	Cases	Percentage
1	四縣	43	6.1%
2	海陸	66	9.4%

File : AM010003_1

q20_3: Q20.請問您能與別人溝通的客語腔調包含哪些?(可複選)選擇三

Value	Label	Cases	Percentage
3	大埔	341	<div><div></div></div> 48.6%
4	饒平	218	<div><div></div></div> 31.1%
5	詔安	34	<div><div></div></div> 4.8%
65	其他	0	
90	不會說客語	0	
99	不知道	0	
Sysmiss		64864	

Warning: these figures indicate the number of cases found in the data file. They cannot be interpreted as summary statistics of the population of interest.

q20_4: Q20.請問您能與別人溝通的客語腔調包含哪些?(可複選)選擇四

Information	[Type= discrete] [Format=numeric] [Range= 1-99] [Missing=*]
Statistics [NW/ W]	[Valid=295 /-] [Invalid=65271 /-]

Value	Label	Cases	Percentage
1	四縣	2	<div><div></div></div> 0.7%
2	海陸	7	<div><div></div></div> 2.4%
3	大埔	1	<div><div></div></div> 0.3%
4	饒平	225	<div><div></div></div> 76.3%
5	詔安	60	<div><div></div></div> 20.3%
65	其他	0	
90	不會說客語	0	
99	不知道	0	
Sysmiss		65271	

Warning: these figures indicate the number of cases found in the data file. They cannot be interpreted as summary statistics of the population of interest.

q20_5: Q20.請問您能與別人溝通的客語腔調包含哪些?(可複選)選擇五

Information	[Type= discrete] [Format=numeric] [Range= 1-99] [Missing=*]
Statistics [NW/ W]	[Valid=161 /-] [Invalid=65405 /-]

Value	Label	Cases	Percentage
1	四縣	1	<div><div></div></div> 0.6%
2	海陸	2	<div><div></div></div> 1.2%
3	大埔	1	<div><div></div></div> 0.6%
4	饒平	0	
5	詔安	157	<div><div></div></div> 97.5%
65	其他	0	
90	不會說客語	0	
99	不知道	0	
Sysmiss		65405	

Warning: these figures indicate the number of cases found in the data file. They cannot be interpreted as summary statistics of the population of interest.

q20_6: Q20.請問您能與別人溝通的客語腔調包含哪些?(可複選)選擇六

Information	[Type= discrete] [Format=numeric] [Range= 1-99] [Missing=*]
Statistics [NW/ W]	[Valid=6 /-] [Invalid=65560 /-]

Value	Label	Cases	Percentage
1	四縣	6	<div><div></div></div> 100.0%

File : AM010003_1

q20_6: Q20.請問您能與別人溝通的客語腔調包含哪些?(可複選)選擇六

Value	Label	Cases	Percentage
2	海陸	0	
3	大埔	0	
4	饒平	0	
5	詔安	0	
65	其他	0	
90	不會說客語	0	
99	不知道	0	
Sysmiss		65560	

Warning: these figures indicate the number of cases found in the data file. They cannot be interpreted as summary statistics of the population of interest.

q21: Q21.以下我唸出常用字句，請用您最熟悉的客語腔調唸給我聽，我們會請客語專家來分辨您所使用的客語腔調。

Information	[Type= discrete] [Format=numeric] [Missing=*]
Statistics [NW/ W]	[Valid=0 /-] [Invalid=65566 /-]

Value	Label	Cases	Percentage
Sysmiss		65566	

Warning: these figures indicate the number of cases found in the data file. They cannot be interpreted as summary statistics of the population of interest.

q22_1: Q22.一個人身分可以做多樣的認定，下面幾種身分，您認為自己可做哪幾種身份的認定?(可複選)選擇一

Information	[Type= discrete] [Format=numeric] [Range= 1-99] [Missing=*]
Statistics [NW/ W]	[Valid=65566 /-] [Invalid=0 /-]

Value	Label	Cases	Percentage
1	臺灣客家人	20045	30.6%
2	大陸客家人(34年以後來臺)	527	0.8%
3	福老(河洛/閩南)人	35872	54.7%
4	大陸各省市人	2463	3.8%
5	原住民	3507	5.3%
76	華僑客家人	61	0.1%
77	臺灣人	2641	4.0%
78	外國人	137	0.2%
79	其他	73	0.1%
97	沒想過這個問題	51	0.1%
98	不知道	157	0.2%
99	未回答	32	0.0%

Warning: these figures indicate the number of cases found in the data file. They cannot be interpreted as summary statistics of the population of interest.






q22_2: Q22.一個人身分可以做多樣的認定，下面幾種身分，您認為自己可做哪幾種身份的認定?(可複選)選擇二

Information	[Type= discrete] [Format=numeric] [Range= 1-99] [Missing=*]
Statistics [NW/ W]	[Valid=13535 /-] [Invalid=52031 /-]

Value	Label	Cases	Percentage
1	臺灣客家人	498	3.7%
2	大陸客家人	1323	9.8%
3	福老人	5251	38.8%
4	大陸各省市人	2313	17.1%

File : AM010003_1










q22_2: Q22.一個人身分可以做多樣的認定，下面幾種身分，您認為自己可做哪幾種身份的認定?(可複選)選擇二

Value	Label	Cases	Percentage
5	原住民	990	 7.3%
76	華僑客家人	53	 0.4%
77	臺灣人	2964	 21.9%
78	外國人	117	 0.9%
79	其他	26	 0.2%
97	沒想過這個問題	0	
98	不知道	0	
99	未回答	0	
Sysmiss		52031	

Warning: these figures indicate the number of cases found in the data file. They cannot be interpreted as summary statistics of the population of interest.

q22_3: Q22.一個人身分可以做多樣的認定，下面幾種身分，您認為自己可做哪幾種身份的認定?(可複選)選擇三









Information	[Type= discrete] [Format=numeric] [Range= 1-99] [Missing=*]
Statistics [NW/ W]	[Valid=1503 /-] [Invalid=64063 /-]

Value	Label	Cases	Percentage
1	臺灣客家人	37	 2.5%
2	大陸客家人	30	 2.0%
3	福老人	492	 32.7%
4	大陸各省市人	318	 21.2%
5	原住民	296	 19.7%
76	華僑客家人	16	 1.1%
77	臺灣人	291	 19.4%
78	外國人	17	 1.1%
79	其他	6	 0.4%
97	沒想過這個問題	0	
98	不知道	0	
99	未回答	0	
Sysmiss		64063	

Warning: these figures indicate the number of cases found in the data file. They cannot be interpreted as summary statistics of the population of interest.

q22_4: Q22.一個人身分可以做多樣的認定，下面幾種身分，您認為自己可做哪幾種身份的認定?(可複選)選擇四

Information	[Type= discrete] [Format=numeric] [Range= 1-99] [Missing=*]
Statistics [NW/ W]	[Valid=435 /-] [Invalid=65131 /-]

Value	Label	Cases	Percentage
1	臺灣客家人	7	 1.6%
2	大陸客家人	6	 1.4%
3	福老人	10	 2.3%
4	大陸各省市人	295	 67.8%
5	原住民	62	 14.3%
76	華僑客家人	9	 2.1%
77	臺灣人	40	 9.2%
78	外國人	6	 1.4%
79	其他	0	
97	沒想過這個問題	0	

File : AM010003_1

q22_4: Q22.一個人身分可以做多樣的認定，下面幾種身分，您認為自己可做哪幾種身份的認定?(可複選)選擇四

Value	Label	Cases	Percentage
98	不知道	0	
99	未回答	0	
Sysmiss		65131	

Warning: these figures indicate the number of cases found in the data file. They cannot be interpreted as summary statistics of the population of interest.

q22_5: Q22.一個人身分可以做多樣的認定，下面幾種身分，您認為自己可做哪幾種身份的認定?(可複選)選擇五

Information	[Type= discrete] [Format=numeric] [Range= 1-99] [Missing=*]
Statistics [NW/ W]	[Valid=271 /-] [Invalid=65295 /-]

Value	Label	Cases	Percentage
1	臺灣客家人	1	0.4%
2	大陸客家人	1	0.4%
3	福老人	2	0.7%
4	大陸各省市人	1	0.4%
5	原住民	199	73.4%
76	華僑客家人	42	15.5%
77	臺灣人	20	7.4%
78	外國人	5	1.8%
79	其他	0	
97	沒想過這個問題	0	
98	不知道	0	
99	未回答	0	
Sysmiss		65295	

Warning: these figures indicate the number of cases found in the data file. They cannot be interpreted as summary statistics of the population of interest.

q22_6: Q22.一個人身分可以做多樣的認定，下面幾種身分，您認為自己可做哪幾種身份的認定?(可複選)選擇六

Information	[Type= discrete] [Format=numeric] [Range= 1-99] [Missing=*]
Statistics [NW/ W]	[Valid=64 /-] [Invalid=65502 /-]

Value	Label	Cases	Percentage
1	臺灣客家人	0	
2	大陸客家人	0	
3	福老人	0	
4	大陸各省市人	0	
5	原住民	2	3.1%
76	華僑客家人	38	59.4%
77	臺灣人	18	28.1%
78	外國人	6	9.4%
79	其他	0	
97	沒想過這個問題	0	
98	不知道	0	
99	未回答	0	
Sysmiss		65502	

Warning: these figures indicate the number of cases found in the data file. They cannot be interpreted as summary statistics of the population of interest.

q22_7: Q22.一個人身分可以做多樣的認定，下面幾種身分，您認為自己可做哪幾種身份的認定?(可複選)選擇七

Information	[Type= discrete] [Format=numeric] [Range= 1-99] [Missing=*]
--------------------	---

File : AM010003_1

q22_7: Q22.一個人身分可以做多樣的認定，下面幾種身分，您認為自己可做哪幾種身份的認定?(可複選)選擇七

Statistics [NW/ W] [Valid=45 /-] [Invalid=65521 /-]

Value	Label	Cases	Percentage
1	臺灣客家人	0	
2	大陸客家人	0	
3	福老人	0	
4	大陸各省市人	0	
5	原住民	0	
76	華僑客家人	0	
77	臺灣人	37	82.2%
78	外國人	8	17.8%
79	其他	0	
97	沒想過這個問題	0	
98	不知道	0	
99	未回答	0	
Sysmiss		65521	

Warning: these figures indicate the number of cases found in the data file. They cannot be interpreted as summary statistics of the population of interest.

q22_8: Q22.一個人身分可以做多樣的認定，下面幾種身分，您認為自己可做哪幾種身份的認定?(可複選)選擇八

Information [Type= discrete] [Format=numeric] [Range= 1-99] [Missing=*]

Statistics [NW/ W] [Valid=27 /-] [Invalid=65539 /-]

Value	Label	Cases	Percentage
1	臺灣客家人	0	
2	大陸客家人	0	
3	福老人	0	
4	大陸各省市人	0	
5	原住民	0	
76	華僑客家人	0	
77	臺灣人	0	
78	外國人	27	100.0%
79	其他	0	
97	沒想過這個問題	0	
98	不知道	0	
99	未回答	0	
Sysmiss		65539	

Warning: these figures indicate the number of cases found in the data file. They cannot be interpreted as summary statistics of the population of interest.

q22_9: Q22.一個人身分可以做多樣的認定，下面幾種身分，您認為自己可做哪幾種身份的認定?(可複選)選擇九

Information [Type= discrete] [Format=numeric] [Range= 1-99] [Missing=*]

Statistics [NW/ W] [Valid=0 /-] [Invalid=65566 /-]

Value	Label	Cases	Percentage
1	臺灣客家人	0	
2	大陸客家人	0	
3	福老人	0	
4	大陸各省市人	0	
5	原住民	0	

File : AM010003_1







q22_9: Q22.一個人身分可以做多樣的認定，下面幾種身分，您認為自己可做哪幾種身份的認定?(可複選)選擇九

Value	Label	Cases	Percentage
76	華僑客家人	0	
77	臺灣人	0	
78	外國人	0	
79	其他	0	
97	沒想過這個問題	0	
98	不知道	0	
99	未回答	0	
Sysmiss		65566	

Warning: these figures indicate the number of cases found in the data file. They cannot be interpreted as summary statistics of the population of interest.

q23: Q23.請問您的婚姻狀況?












Information	[Type= discrete] [Format=numeric] [Range= 1-99] [Missing=*]
Statistics [NW/ W]	[Valid=65563 /-] [Invalid=3 /-]

Value	Label	Cases	Percentage
1	未婚(跳問Q26)	12146	 18.5%
2	已婚	41373	 63.1%
3	離婚	1134	 1.7%
4	喪偶	2532	 3.9%
11	15歲以下(跳問Q26)	8311	 12.7%
68	其他	0	
99	未回答(跳問Q26)	67	 0.1%
Sysmiss		3	

Warning: these figures indicate the number of cases found in the data file. They cannot be interpreted as summary statistics of the population of interest.

q24: Q24.請問您的配偶是?

Information	[Type= discrete] [Format=numeric] [Range= 1-99] [Missing=*]
Statistics [NW/ W]	[Valid=45039 /-] [Invalid=20527 /-]

Value	Label	Cases	Percentage
1	臺灣客家人	11406	 25.3%
2	大陸客家人(34年以後來臺)	290	 0.6%
3	福老(河洛/閩南)人	25566	 56.8%
4	大陸各省市人	2970	 6.6%
5	原住民	2449	 5.4%
76	華僑客家人	61	 0.1%
77	臺灣人	1508	 3.3%
78	外國人	385	 0.9%
79	其他	103	 0.2%
98	不知道	255	 0.6%
99	未回答	46	 0.1%
Sysmiss		20527	

Warning: these figures indicate the number of cases found in the data file. They cannot be interpreted as summary statistics of the population of interest.

q25: Q25.請問您的配偶原本國籍是哪一個國家?

Information	[Type= discrete] [Format=numeric] [Range= 1-99] [Missing=*]
Statistics [NW/ W]	[Valid=385 /-] [Invalid=65181 /-]

File : AM010003_1

q25: Q25.請問您的配偶原本國籍是哪一個國家？

Value	Label	Cases	Percentage
1	越南	225	58.4%
2	印尼	69	17.9%
3	泰國	14	3.6%
4	美國	2	0.5%
5	日本	11	2.9%
6	韓國	4	1.0%
7	柬埔寨	7	1.8%
8	菲律賓	11	2.9%
9	緬甸	2	0.5%
10	新加坡	0	
11	荷蘭	0	
12	高棉	0	
13	馬來西亞	5	1.3%
14	紐西蘭	0	
15	法國	1	0.3%
16	孟加拉	0	
18	英國	1	0.3%
19	加拿大	4	1.0%
20	印度	1	0.3%
68	其他國家	28	7.3%
99	不知道/未回答	0	
Sysmiss		65181	

Warning: these figures indicate the number of cases found in the data file. They cannot be interpreted as summary statistics of the population of interest.

q26: Q26.請問您家中所有成員中，有幾位是客家人？

Information	[Type= discrete] [Format=numeric] [Range= 0-99] [Missing=*]
Statistics [NW/ W]	[Valid=65566 /-] [Invalid=0 /-]

Value	Label	Cases	Percentage
0	沒有客家人	33236	50.7%
1	1人	13127	20.0%
2	2人	5474	8.3%
3	3人	4383	6.7%
4	4人	3326	5.1%
5	5人	2521	3.8%
6	6人	1481	2.3%
7	7人	775	1.2%
8	8人	405	0.6%
9	9人	189	0.3%
10	10人	136	0.2%
11	11人	196	0.3%
12	12人	15	0.0%
66	check戶中抽樣人數	0	
99	未回答	302	0.5%

Warning: these figures indicate the number of cases found in the data file. They cannot be interpreted as summary statistics of the population of interest.

File : AM010003_1

q27: Q27.請問您有子女嗎?請問您的子女認為他是不是客家人?

Information	[Type= discrete] [Format=numeric] [Range= 1-100] [Missing=*]
Statistics [NW/ W]	[Valid=16315 /-] [Invalid=49251 /-]

Value	Label	Cases	Percentage
1	是客家人(跳問Q29)	10593	64.9%
2	不是客家人	3800	23.3%
96	子女太小無法表達(跳問Q29)	463	2.8%
97	沒有子女(跳問Q29)	617	3.8%
98	不知道(跳問Q29)	767	4.7%
99	未回答(跳問Q29)	75	0.5%
100	未婚	0	
Sysmiss		49251	

Warning: these figures indicate the number of cases found in the data file. They cannot be interpreted as summary statistics of the population of interest.

q28_1: Q28.請問您的子女是什麼原因認為他不是客家人?(可複選)選擇一

Information	[Type= discrete] [Format=numeric] [Range= 1-99] [Missing=*]
Statistics [NW/ W]	[Valid=3800 /-] [Invalid=61766 /-]

Value	Label	Cases	Percentage
1	因為我不認為自己是客家人	454	11.9%
2	因為子女的父親不是客家人	1168	30.7%
3	因為子女的母親不是客家人	89	2.3%
4	因為子女不會講或聽客語	1461	38.4%
5	因為子女沒有接觸過客家文化	439	11.6%
6	因為子女不喜歡自己是客家人	16	0.4%
7	因為子女的朋友都不是客家人所以子女認為自己也不是客家人	12	0.3%
68	其他	29	0.8%
98	不知道	118	3.1%
99	未回答	14	0.4%
Sysmiss		61766	

Warning: these figures indicate the number of cases found in the data file. They cannot be interpreted as summary statistics of the population of interest.

q28_2: Q28.請問您的子女是什麼原因認為他不是客家人?(可複選)選擇二

Information	[Type= discrete] [Format=numeric] [Range= 1-99] [Missing=*]
Statistics [NW/ W]	[Valid=907 /-] [Invalid=64659 /-]

Value	Label	Cases	Percentage
1	因為我不認為自己是客家人	33	3.6%
2	因為子女的父親不是客家人	116	12.8%
3	因為子女的母親不是客家人	294	32.4%
4	因為子女不會講或聽客語	212	23.4%
5	因為子女沒有接觸過客家文化	224	24.7%
6	因為子女不喜歡自己是客家人	5	0.6%
7	因為子女的朋友都不是客家人所以子女認為自己也不是客家人	14	1.5%
68	其他	9	1.0%
98	不知道	0	
99	未回答	0	

File : AM010003_1

q28_2: Q28.請問您的子女是什麼原因認為他不是客家人?(可複選)選擇二

Value	Label	Cases	Percentage
Sysmiss		64659	

Warning: these figures indicate the number of cases found in the data file. They cannot be interpreted as summary statistics of the population of interest.

q28_3: Q28.請問您的子女是什麼原因認為他不是客家人?(可複選)選擇三

Information	[Type= discrete] [Format=numeric] [Range= 1-99] [Missing=*]
Statistics [NW/ W]	[Valid=167 /-] [Invalid=65399 /-]

Value	Label	Cases	Percentage
1	因為我不認為自己是客家人	7	4.2%
2	因為子女的父親不是客家人	5	3.0%
3	因為子女的母親不是客家人	50	29.9%
4	因為子女不會講或聽客語	37	22.2%
5	因為子女沒有接觸過客家文化	53	31.7%
6	因為子女不喜歡自己是客家人	1	0.6%
7	因為子女的朋友都不是客家人所以子女認為自己也不是客家人	8	4.8%
68	其他	6	3.6%
98	不知道	0	
99	未回答	0	
Sysmiss		65399	

Warning: these figures indicate the number of cases found in the data file. They cannot be interpreted as summary statistics of the population of interest.

q28_4: Q28.請問您的子女是什麼原因認為他不是客家人?(可複選)選擇四

Information	[Type= discrete] [Format=numeric] [Range= 1-99] [Missing=*]
Statistics [NW/ W]	[Valid=21 /-] [Invalid=65545 /-]

Value	Label	Cases	Percentage
1	因為我不認為自己是客家人	0	
2	因為子女的父親不是客家人	0	
3	因為子女的母親不是客家人	0	
4	因為子女不會講或聽客語	10	47.6%
5	因為子女沒有接觸過客家文化	10	47.6%
6	因為子女不喜歡自己是客家人	0	
7	因為子女的朋友都不是客家人所以子女認為自己也不是客家人	1	4.8%
68	其他	0	
98	不知道	0	
99	未回答	0	
Sysmiss		65545	

Warning: these figures indicate the number of cases found in the data file. They cannot be interpreted as summary statistics of the population of interest.

q28_5: Q28.請問您的子女是什麼原因認為他不是客家人?(可複選)選擇五

Information	[Type= discrete] [Format=numeric] [Range= 1-99] [Missing=*]
Statistics [NW/ W]	[Valid=6 /-] [Invalid=65560 /-]

Value	Label	Cases	Percentage
1	因為我不認為自己是客家人	0	
2	因為子女的父親不是客家人	0	
3	因為子女的母親不是客家人	0	

File : AM010003_1

q28_5: Q28.請問您的子女是什麼原因認為他不是客家人?(可複選)選擇五

Value	Label	Cases	Percentage
4	因為子女不會講或聽客語	0	
5	因為子女沒有接觸過客家文化	6	100.0%
6	因為子女不喜歡自己是客家人	0	
7	因為子女的朋友都不是客家人所以子女認為自己也不是客家人	0	
68	其他	0	
98	不知道	0	
99	未回答	0	
Sysmiss		65560	

Warning: these figures indicate the number of cases found in the data file. They cannot be interpreted as summary statistics of the population of interest.

q28_6: Q28.請問您的子女是什麼原因認為他不是客家人?(可複選)選擇六

Information	[Type= discrete] [Format=numeric] [Range= 1-99] [Missing=*]
Statistics [NW/ W]	[Valid=2 /-] [Invalid=65564 /-]

Value	Label	Cases	Percentage
1	因為我不認為自己是客家人	0	
2	因為子女的父親不是客家人	0	
3	因為子女的母親不是客家人	0	
4	因為子女不會講或聽客語	0	
5	因為子女沒有接觸過客家文化	0	
6	因為子女不喜歡自己是客家人	2	100.0%
7	因為子女的朋友都不是客家人所以子女認為自己也不是客家人	0	
68	其他	0	
98	不知道	0	
99	未回答	0	
Sysmiss		65564	

Warning: these figures indicate the number of cases found in the data file. They cannot be interpreted as summary statistics of the population of interest.

q29_1: Q29.整體而言，請問您在家裡使用哪幾種語言交談?(複選)選擇一

Information	[Type= discrete] [Format=numeric] [Range= 1-99] [Missing=*]
Statistics [NW/ W]	[Valid=24422 /-] [Invalid=41144 /-]

Value	Label	Cases	Percentage
1	客語	14323	58.6%
2	國語	8881	36.4%
3	福老話	1110	4.5%
4	原住民語	20	0.1%
5	英語	25	0.1%
6	日語	9	0.0%
7	客語、國語混合使用	0	
8	客語、福老話混合使用	0	
9	國語、福老話混合使用	0	
68	其他	0	
77	其他	38	0.2%
99	未回答	16	0.1%
Sysmiss		41144	

File : AM010003_1

q29_1: Q29.整體而言，請問您在家裡使用哪幾種語言交談?(複選)選擇一

Warning: these figures indicate the number of cases found in the data file. They cannot be interpreted as summary statistics of the population of interest.

q29_2: Q29.整體而言，請問您在家裡使用哪幾種語言交談?(複選)選擇二

Information [Type= discrete] [Format=numeric] [Range= 1-99] [Missing=*]

Statistics [NW/ W] [Valid=20603 /-] [Invalid=44963 /-]

Value	Label	Cases	Percentage
1	客語	1025	5.0%
2	國語	12967	62.9%
3	福老話	6383	31.0%
4	原住民語	102	0.5%
5	英語	90	0.4%
6	日語	32	0.2%
7	客語、國語混合使用	0	
8	客語、福老話混合使用	0	
9	國語、福老話混合使用	0	
68	其他	0	
77	其他	4	0.0%
99	未回答	0	
Sysmiss		44963	

Warning: these figures indicate the number of cases found in the data file. They cannot be interpreted as summary statistics of the population of interest.

# q29_3: Q29.整體而言，請問您在家裡使用哪幾種語言交談?(複選)選擇三			
Information		[Type= discrete] [Format=numeric] [Range= 1-99] [Missing=*]	
Statistics [NW/ W]		[Valid=6739 /-] [Invalid=58827 /-]	
Value	Label	Cases	Percentage
1	客語	260	<div><div></div></div> 3.9%
2	國語	240	<div><div></div></div> 3.6%
3	福老話	5539	<div><div></div></div> 82.2%
4	原住民語	126	<div><div></div></div> 1.9%
5	英語	483	<div><div></div></div> 7.2%
6	日語	72	<div><div></div></div> 1.1%
7	客語、國語混合使用	0	
8	客語、福老話混合使用	0	
9	國語、福老話混合使用	0	
68	其他	0	
77	其他	19	<div><div></div></div> 0.3%
99	未回答	0	
Sysmiss		58827	
Warning: these figures indicate the number of cases found in the data file. They cannot be interpreted as summary statistics of the population of interest.			
# q29_4: Q29.整體而言，請問您在家裡使用哪幾種語言交談?(複選)選擇四			
Information		[Type= discrete] [Format=numeric] [Range= 1-99] [Missing=*]	
Statistics [NW/ W]		[Valid=300 /-] [Invalid=65266 /-]	
Value	Label	Cases	Percentage
1	客語	2	<div><div></div></div> 0.7%
2	國語	13	<div><div></div></div> 4.3%
3	福老話	15	<div><div></div></div> 5.0%
4	原住民語	46	<div><div></div></div> 15.3%
5	英語	153	<div><div></div></div> 51.0%
6	日語	63	<div><div></div></div> 21.0%
7	客語、國語混合使用	0	
8	客語、福老話混合使用	0	
9	國語、福老話混合使用	0	
68	其他	0	
77	其他	8	<div><div></div></div> 2.7%
99	未回答	0	
Sysmiss		65266	
Warning: these figures indicate the number of cases found in the data file. They cannot be interpreted as summary statistics of the population of interest.			
# q29_5: Q29.整體而言，請問您在家裡使用哪幾種語言交談?(複選)選擇五			
Information		[Type= discrete] [Format=numeric] [Range= 1-99] [Missing=*]	
Statistics [NW/ W]		[Valid=40 /-] [Invalid=65526 /-]	
Value	Label	Cases	Percentage
1	客語	0	
2	國語	1	<div><div></div></div> 2.5%
3	福老話	1	<div><div></div></div> 2.5%
4	原住民語	0	
5	英語	8	<div><div></div></div> 20.0%

q29_5: Q29.整體而言，請問您在家裡使用哪幾種語言交談?(複選)選擇五

Value	Label	Cases	Percentage
6	日語	27	67.5%
7	客語、國語混合使用	0	
8	客語、福老話混合使用	0	
9	國語、福老話混合使用	0	
68	其他	0	
77	其他	3	7.5%
99	未回答	0	
Sysmiss		65526	

Warning: these figures indicate the number of cases found in the data file. They cannot be interpreted as summary statistics of the population of interest.

q29_6: Q29.整體而言，請問您在家裡使用哪幾種語言交談?(複選)選擇六

Information	[Type= discrete] [Format=numeric] [Range= 1-99] [Missing=*]
Statistics [NW/ W]	[Valid=8 /-] [Invalid=65558 /-]

Value	Label	Cases	Percentage
1	客語	1	12.5%
2	國語	0	
3	福老話	0	
4	原住民語	0	
5	英語	0	
6	日語	6	75.0%
7	客語、國語混合使用	0	
8	客語、福老話混合使用	0	
9	國語、福老話混合使用	0	
68	其他	0	
77	其他	1	12.5%
99	未回答	0	
Sysmiss		65558	

Warning: these figures indicate the number of cases found in the data file. They cannot be interpreted as summary statistics of the population of interest.

q30: Q30.請問這幾種語言中，在家裡主要用哪一種語言交談?

Information	[Type= discrete] [Format=numeric] [Range= 1-99] [Missing=*]
Statistics [NW/ W]	[Valid=24422 /-] [Invalid=41144 /-]

Value	Label	Cases	Percentage
1	客語	8695	35.6%
2	國語	11227	46.0%
3	福老話	4386	18.0%
4	原住民語	48	0.2%
5	英語	5	0.0%
6	日語	6	0.0%
7	客語、國語	0	
8	客語、福老話	0	
9	國語、福老話	0	
68	其他(請說明_____)	0	
77	其他	37	0.2%
99	未回答	18	0.1%
Sysmiss		41144	

q30: Q30.請問這幾種語言中，在家裡主要用哪一種語言交談？

Warning: these figures indicate the number of cases found in the data file. They cannot be interpreted as summary statistics of the population of interest.

q31: Q31.其次在家裡使用語言為_____？

Information [Type= discrete] [Format=numeric] [Range= 1-99] [Missing=*]

Statistics [NW/ W] [Valid=20520 /-] [Invalid=45046 /-]

Value	Label	Cases	Percentage
1	客語	5029	24.5%
2	國語	10046	49.0%
3	福老話	5011	24.4%
4	原住民語	134	0.7%
5	英語	228	1.1%
6	日語	30	0.1%
7	客語、國語	0	
8	客語、福老話	0	
9	國語、福老話	0	
68	其他	0	
77	其他	42	0.2%
99	未回答	0	
Sysmiss		45046	

Warning: these figures indicate the number of cases found in the data file. They cannot be interpreted as summary statistics of the population of interest.

q32: Q32.第3種在家裡使用的語言為_____？

Information [Type= discrete] [Format=numeric] [Range= 1-99] [Missing=*]

Statistics [NW/ W] [Valid=7543 /-] [Invalid=58023 /-]

Value	Label	Cases	Percentage
1	客語	1886	25.0%
2	國語	702	9.3%
3	福老話	3706	49.1%
4	原住民語	74	1.0%
5	英語	996	13.2%
6	日語	100	1.3%
7	客語、國語	0	
8	客語、福老話	0	
9	國語、福老話	0	
68	其他	0	
77	其他	79	1.0%
99	未回答	0	
Sysmiss		58023	

Warning: these figures indicate the number of cases found in the data file. They cannot be interpreted as summary statistics of the population of interest.

q33: Q33.請問您的成年兄弟姊妹結婚的對象有沒有客家人？

Information [Type= discrete] [Format=numeric] [Range= 1-99] [Missing=*]

Statistics [NW/ W] [Valid=24422 /-] [Invalid=41144 /-]

Value	Label	Cases	Percentage
1	有，都是客家人	4570	18.7%
2	有，部份是客家人	7913	32.4%
3	沒有客家人	5664	23.2%

# q33: Q33.請問您的成年兄弟姊妹結婚的對象有沒有客家人？			
Value	Label	Cases	Percentage
4	皆未結婚/皆未成年	5298	<div><div></div></div> 21.7%
97	沒有兄弟姐妹	759	<div><div></div></div> 3.1%
99	未回答	218	<div><div></div></div> 0.9%
Sysmiss		41144	
Warning: these figures indicate the number of cases found in the data file. They cannot be interpreted as summary statistics of the population of interest.			
# q34: Q34.在初認識的朋友面前，您自我介紹時，會不會表明您的「客家人」身份？			
Information	[Type= discrete] [Format=numeric] [Range= 1-99] [Missing=*]		
Statistics [NW/ W]	[Valid=24422 /-] [Invalid=41144 /-]		
Value	Label	Cases	Percentage
1	主動表明	8477	<div><div></div></div> 34.7%
2	被詢問時才表明	10206	<div><div></div></div> 41.8%
3	模糊不表意見	1630	<div><div></div></div> 6.7%
4	不願承認	1720	<div><div></div></div> 7.0%
96	太小無法表達	1102	<div><div></div></div> 4.5%
98	不知道	877	<div><div></div></div> 3.6%
99	未回答	410	<div><div></div></div> 1.7%
Sysmiss		41144	
Warning: these figures indicate the number of cases found in the data file. They cannot be interpreted as summary statistics of the population of interest.			
# q35: Q35.請問您同不同意『我以身為客家人為榮』的說法？			
Information	[Type= discrete] [Format=numeric] [Range= 1-99] [Missing=*]		
Statistics [NW/ W]	[Valid=24422 /-] [Invalid=41144 /-]		
Value	Label	Cases	Percentage
1	非常同意	10112	<div><div></div></div> 41.4%
2	同意	10149	<div><div></div></div> 41.6%
3	不同意	1414	<div><div></div></div> 5.8%
4	非常不同意	153	<div><div></div></div> 0.6%
96	太小無法表達	1038	<div><div></div></div> 4.3%
98	不知道	70	<div><div></div></div> 0.3%
99	未回答	1486	<div><div></div></div> 6.1%
Sysmiss		41144	
Warning: these figures indicate the number of cases found in the data file. They cannot be interpreted as summary statistics of the population of interest.			
# q36: Q36.請問您的教育程度？			
Information	[Type= discrete] [Format=numeric] [Range= 0-99] [Missing=*]		
Statistics [NW/ W]	[Valid=65566 /-] [Invalid=0 /-]		
Value	Label	Cases	Percentage
0	年齡太小尚未上學	1837	<div><div></div></div> 2.8%
1	小學及以下	17286	<div><div></div></div> 26.4%
2	國初(中)	10382	<div><div></div></div> 15.8%
3	高中、職	18476	<div><div></div></div> 28.2%
4	專科	6350	<div><div></div></div> 9.7%
5	大學	9334	<div><div></div></div> 14.2%
6	研究所及以上	1714	<div><div></div></div> 2.6%
68	其他(請說明_____)	0	

# q36: Q36.請問您的教育程度？			
Value	Label	Cases	Percentage
99	未回答	187	0.3%
Warning: these figures indicate the number of cases found in the data file. They cannot be interpreted as summary statistics of the population of interest.			
# q37: Q37.請問您的家庭平均每個月收入大約是多少？			
Information	[Type= discrete] [Format=numeric] [Range= 1-99] [Missing=*]		
Statistics [NW/ W]	[Valid=65566 /-] [Invalid=0 /-]		
Value	Label	Cases	Percentage
1	24,000元及以下	17030	26.0%
2	24,001-35,000元	8862	13.5%
3	35,001-45,000元	6010	9.2%
4	45,001-54,000元	5269	8.0%
5	54,001-64,000元	3923	6.0%
6	64,001-74,000元	2113	3.2%
7	74,001-86,000元	1896	2.9%
8	86,001-100,000元	2151	3.3%
9	100,001-130,000元	2400	3.7%
10	130,001元以上	2256	3.4%
98	不知道	11004	16.8%
99	未回答	2652	4.0%
Warning: these figures indicate the number of cases found in the data file. They cannot be interpreted as summary statistics of the population of interest.			
# q38: Q38.請問您目前從事的職業為？			
Information	[Type= discrete] [Format=numeric] [Range= 0-99] [Missing=*]		
Statistics [NW/ W]	[Valid=65566 /-] [Invalid=0 /-]		
Value	Label	Cases	Percentage
0	年齡太小還沒有職業	2243	3.4%
1	民意代表、主管及經理人員	1892	2.9%
2	專業人員	3233	4.9%
3	技術員及助理專業人員	2745	4.2%
4	事務支援人員	2677	4.1%
5	服務及銷售工作人員	6839	10.4%
6	農林漁牧生產人員	4809	7.3%
7	技藝有關工作人員	542	0.8%
8	機械設備操作及組裝人員	1098	1.7%
9	基層技術工及勞力工	4505	6.9%
10	軍人	217	0.3%
11	學生	10118	15.4%
12	家庭管理	11520	17.6%
13	退休	7701	11.7%
14	無業	5015	7.6%
68	其他	86	0.1%
99	未回答	326	0.5%
Warning: these figures indicate the number of cases found in the data file. They cannot be interpreted as summary statistics of the population of interest.			
# q39: Q39.請問您過去一年在住家附近所接觸到的朋友、同學、鄰居等，遇到客家人的頻率是如何？			
Information	[Type= discrete] [Format=numeric] [Range= 1-99] [Missing=*]		

# q39: Q39. 請問您過去一年在住家附近所接觸到的朋友、同學、鄰居等，遇到客家人的頻率是如何？			
Statistics [NW/ W]		[Valid=65566 /-] [Invalid=0 /-]	
Value	Label	Cases	Percentage
1	經常遇到	25069	<div><div></div></div> 38.2%
2	偶爾遇到	8786	<div><div></div></div> 13.4%
3	很少遇到	17007	<div><div></div></div> 25.9%
4	從未遇到	12759	<div><div></div></div> 19.5%
98	不知道	1669	<div><div></div></div> 2.5%
99	未回答	276	<div><div></div></div> 0.4%
<i>Warning: these figures indicate the number of cases found in the data file. They cannot be interpreted as summary statistics of the population of interest.</i>			
# q40: Q40. 請問您的戶籍地址是在哪個縣市?哪個鄉鎮市區？			
Information		[Type= discrete] [Format=numeric] [Range= 0-99] [Missing=*]	
Statistics [NW/ W]		[Valid=65566 /-] [Invalid=0 /-]	
Value	Label	Cases	Percentage
0	與居住鄉鎮市區相同	48565	<div><div></div></div> 74.1%
1	臺北縣	938	<div><div></div></div> 1.4%
2	宜蘭縣	774	<div><div></div></div> 1.2%
3	桃園縣	1224	<div><div></div></div> 1.9%
4	新竹縣	761	<div><div></div></div> 1.2%
5	苗栗縣	2049	<div><div></div></div> 3.1%
6	臺中縣	712	<div><div></div></div> 1.1%
7	彰化縣	1833	<div><div></div></div> 2.8%
8	南投縣	765	<div><div></div></div> 1.2%
9	雲林縣	1092	<div><div></div></div> 1.7%
10	嘉義縣	320	<div><div></div></div> 0.5%
11	臺南縣	900	<div><div></div></div> 1.4%
12	高雄縣	873	<div><div></div></div> 1.3%
13	屏東縣	812	<div><div></div></div> 1.2%
14	臺東縣	339	<div><div></div></div> 0.5%
15	花蓮縣	463	<div><div></div></div> 0.7%
16	澎湖縣	79	<div><div></div></div> 0.1%
17	基隆市	475	<div><div></div></div> 0.7%
18	新竹市	268	<div><div></div></div> 0.4%
19	臺中市	403	<div><div></div></div> 0.6%
20	嘉義市	96	<div><div></div></div> 0.1%
21	臺南市	313	<div><div></div></div> 0.5%
63	臺北市	529	<div><div></div></div> 0.8%
64	高雄市	628	<div><div></div></div> 1.0%
71	金門縣	51	<div><div></div></div> 0.1%
72	連江縣	18	<div><div></div></div> 0.0%
99	未回答	286	<div><div></div></div> 0.4%
<i>Warning: these figures indicate the number of cases found in the data file. They cannot be interpreted as summary statistics of the population of interest.</i>			
# city: 戶籍鄉鎮			
Information		[Type= discrete] [Format=numeric] [Range= 101-7204] [Missing=*]	
Statistics [NW/ W]		[Valid=65566 /-] [Invalid=0 /-]	

city: 戶籍鄉鎮

Value	Label	Cases	Percentage
101	新北市板橋區	309	0.5%
102	新北市三重區	217	0.3%
103	新北市中和區	249	0.4%
104	新北市永和區	176	0.3%
105	新北市新莊區	243	0.4%
106	新北市新店區	180	0.3%
107	新北市樹林區	163	0.2%
108	新北市鶯歌區	142	0.2%
109	新北市三峽區	155	0.2%
110	新北市淡水區	121	0.2%
111	新北市汐止區	149	0.2%
112	新北市瑞芳區	112	0.2%
113	新北市土城區	183	0.3%
114	新北市蘆洲區	108	0.2%
115	新北市五股區	111	0.2%
116	新北市泰山區	134	0.2%
117	新北市林口區	128	0.2%
118	新北市深坑區	112	0.2%
119	新北市石碇區	97	0.1%
120	新北市坪林區	95	0.1%
121	新北市三芝區	120	0.2%
122	新北市石門區	106	0.2%
123	新北市八里區	80	0.1%
124	新北市平溪區	99	0.2%
125	新北市雙溪區	101	0.2%
126	新北市貢寮區	107	0.2%
127	新北市金山區	104	0.2%
128	新北市萬里區	102	0.2%
129	新北市烏來區	118	0.2%
201	宜蘭縣宜蘭市	170	0.3%
202	宜蘭縣羅東鎮	171	0.3%
203	宜蘭縣蘇澳鎮	112	0.2%
204	宜蘭縣頭城鎮	107	0.2%
205	宜蘭縣礁溪鄉	103	0.2%
206	宜蘭縣壯圍鄉	102	0.2%
207	宜蘭縣員山鄉	114	0.2%
208	宜蘭縣冬山鄉	107	0.2%
209	宜蘭縣五結鄉	103	0.2%
210	宜蘭縣三星鄉	378	0.6%
211	宜蘭縣大同鄉	96	0.1%
212	宜蘭縣南澳鄉	122	0.2%
301	桃園縣桃園市	314	0.5%
302	桃園縣中壢市	417	0.6%
303	桃園縣大溪鎮	174	0.3%
304	桃園縣楊梅鎮	394	0.6%

city: 戶籍鄉鎮

Value	Label	Cases	Percentage
305	桃園縣蘆竹鄉	372	0.6%
306	桃園縣大園鄉	132	0.2%
307	桃園縣龜山鄉	156	0.2%
308	桃園縣八德市	396	0.6%
309	桃園縣龍潭鄉	402	0.6%
310	桃園縣平鎮市	387	0.6%
311	桃園縣新屋鄉	379	0.6%
312	桃園縣觀音鄉	379	0.6%
313	桃園縣復興鄉	380	0.6%
401	新竹縣竹北市	414	0.6%
402	新竹縣竹東鎮	442	0.7%
403	新竹縣新埔鎮	382	0.6%
404	新竹縣關西鎮	408	0.6%
405	新竹縣湖口鄉	378	0.6%
406	新竹縣新豐鄉	382	0.6%
407	新竹縣芎林鄉	367	0.6%
408	新竹縣橫山鄉	375	0.6%
409	新竹縣北埔鄉	389	0.6%
410	新竹縣寶山鄉	373	0.6%
411	新竹縣峨眉鄉	386	0.6%
412	新竹縣尖石鄉	141	0.2%
413	新竹縣五峰鄉	145	0.2%
501	苗栗縣苗栗市	435	0.7%
502	苗栗縣苑裡鎮	411	0.6%
503	苗栗縣通霄鎮	406	0.6%
504	苗栗縣竹南鎮	392	0.6%
505	苗栗縣頭份鎮	416	0.6%
506	苗栗縣後龍鎮	398	0.6%
507	苗栗縣卓蘭鎮	413	0.6%
508	苗栗縣大湖鄉	412	0.6%
509	苗栗縣公館鄉	398	0.6%
510	苗栗縣銅鑼鄉	399	0.6%
511	苗栗縣南庄鄉	397	0.6%
512	苗栗縣頭屋鄉	375	0.6%
513	苗栗縣三義鄉	389	0.6%
514	苗栗縣西湖鄉	402	0.6%
515	苗栗縣造橋鄉	399	0.6%
516	苗栗縣三灣鄉	397	0.6%
517	苗栗縣獅潭鄉	398	0.6%
518	苗栗縣泰安鄉	383	0.6%
601	臺中市豐原區	229	0.3%
602	臺中市東勢區	418	0.6%
603	臺中市大甲區	178	0.3%
604	臺中市清水區	160	0.2%
605	臺中市沙鹿區	161	0.2%

city: 戶籍鄉鎮

Value	Label	Cases	Percentage
606	臺中市梧棲區	160	0.2%
607	臺中市后里區	171	0.3%
608	臺中市神岡區	161	0.2%
609	臺中市潭子區	139	0.2%
610	臺中市大雅區	123	0.2%
611	臺中市新社區	382	0.6%
612	臺中市石岡區	402	0.6%
613	臺中市外埔區	173	0.3%
614	臺中市大安區	102	0.2%
615	臺中市烏日區	140	0.2%
616	臺中市大肚區	150	0.2%
617	臺中市龍井區	173	0.3%
618	臺中市霧峰區	154	0.2%
619	臺中市太平區	155	0.2%
620	臺中市大里區	126	0.2%
621	臺中市和平區	377	0.6%
701	彰化縣彰化市	189	0.3%
702	彰化縣鹿港鎮	182	0.3%
703	彰化縣和美鎮	114	0.2%
704	彰化縣線西鄉	103	0.2%
705	彰化縣伸港鄉	105	0.2%
706	彰化縣福興鄉	106	0.2%
707	彰化縣秀水鄉	107	0.2%
708	彰化縣花壇鄉	109	0.2%
709	彰化縣芬園鄉	108	0.2%
710	彰化縣員林鎮	180	0.3%
711	彰化縣溪湖鎮	181	0.3%
712	彰化縣田中鎮	120	0.2%
713	彰化縣大村鄉	126	0.2%
714	彰化縣埔鹽鄉	114	0.2%
715	彰化縣埔心鄉	113	0.2%
716	彰化縣永靖鄉	127	0.2%
717	彰化縣社頭鄉	155	0.2%
718	彰化縣二水鄉	120	0.2%
719	彰化縣北斗鎮	141	0.2%
720	彰化縣二林鎮	120	0.2%
721	彰化縣田尾鄉	146	0.2%
722	彰化縣埤頭鄉	113	0.2%
723	彰化縣芳苑鄉	129	0.2%
724	彰化縣大城鄉	115	0.2%
725	彰化縣竹塘鄉	123	0.2%
726	彰化縣溪州鄉	115	0.2%
801	南投縣南投市	171	0.3%
802	南投縣埔里鎮	161	0.2%
803	南投縣草屯鎮	144	0.2%

city: 戶籍鄉鎮

Value	Label	Cases	Percentage
804	南投縣竹山鎮	169	0.3%
805	南投縣集集鎮	103	0.2%
806	南投縣名間鄉	104	0.2%
807	南投縣鹿谷鄉	122	0.2%
808	南投縣中寮鄉	153	0.2%
809	南投縣魚池鄉	167	0.3%
810	南投縣國姓鄉	391	0.6%
811	南投縣水里鄉	190	0.3%
812	南投縣信義鄉	161	0.2%
813	南投縣仁愛鄉	98	0.1%
901	雲林縣斗六市	168	0.3%
902	雲林縣斗南鎮	116	0.2%
903	雲林縣虎尾鎮	174	0.3%
904	雲林縣西螺鎮	117	0.2%
905	雲林縣土庫鎮	100	0.2%
906	雲林縣北港鎮	107	0.2%
907	雲林縣古坑鄉	109	0.2%
908	雲林縣大埤鄉	101	0.2%
909	雲林縣莿桐鄉	101	0.2%
910	雲林縣林內鄉	101	0.2%
911	雲林縣二崙鄉	196	0.3%
912	雲林縣崙背鄉	384	0.6%
913	雲林縣麥寮鄉	106	0.2%
914	雲林縣東勢鄉	99	0.2%
915	雲林縣褒忠鄉	98	0.1%
916	雲林縣臺西鄉	100	0.2%
917	雲林縣元長鄉	104	0.2%
918	雲林縣四湖鄉	112	0.2%
919	雲林縣口湖鄉	112	0.2%
920	雲林縣水林鄉	105	0.2%
1001	嘉義縣太保市	96	0.1%
1002	嘉義縣朴子市	107	0.2%
1003	嘉義縣布袋鎮	112	0.2%
1004	嘉義縣大林鎮	146	0.2%
1005	嘉義縣民雄鄉	148	0.2%
1006	嘉義縣溪口鄉	96	0.1%
1007	嘉義縣新港鄉	106	0.2%
1008	嘉義縣六腳鄉	103	0.2%
1009	嘉義縣東石鄉	106	0.2%
1010	嘉義縣義竹鄉	107	0.2%
1011	嘉義縣鹿草鄉	99	0.2%
1012	嘉義縣水上鄉	100	0.2%
1013	嘉義縣中埔鄉	163	0.2%
1014	嘉義縣竹崎鄉	130	0.2%
1015	嘉義縣梅山鄉	143	0.2%

city: 戶籍鄉鎮

Value	Label	Cases	Percentage
1016	嘉義縣番路鄉	99	0.2%
1017	嘉義縣大埔鄉	126	0.2%
1018	嘉義縣阿里山	188	0.3%
1101	臺南市新營區	175	0.3%
1102	臺南市鹽水區	112	0.2%
1103	臺南市白河區	107	0.2%
1104	臺南市柳營區	105	0.2%
1105	臺南市後壁區	111	0.2%
1106	臺南市東山區	105	0.2%
1107	臺南市麻豆區	113	0.2%
1108	臺南市下營區	105	0.2%
1109	臺南市六甲區	107	0.2%
1110	臺南市官田區	104	0.2%
1111	臺南市大內區	100	0.2%
1112	臺南市佳里區	181	0.3%
1113	臺南市學甲區	116	0.2%
1114	臺南市西港區	108	0.2%
1115	臺南市七股區	133	0.2%
1116	臺南市將軍區	107	0.2%
1117	臺南市北門區	92	0.1%
1118	臺南市新化區	108	0.2%
1119	臺南市善化區	119	0.2%
1120	臺南市新市區	100	0.2%
1121	臺南市安定區	114	0.2%
1122	臺南市山上區	95	0.1%
1123	臺南市玉井區	125	0.2%
1124	臺南市楠西區	101	0.2%
1125	臺南市南化區	98	0.1%
1126	臺南市左鎮區	103	0.2%
1127	臺南市仁德區	153	0.2%
1128	臺南市歸仁區	179	0.3%
1129	臺南市關廟區	115	0.2%
1130	臺南市龍崎區	102	0.2%
1131	臺南市永康區	206	0.3%
1201	高雄市鳳山區	214	0.3%
1202	高雄市林園區	175	0.3%
1203	高雄市大寮區	149	0.2%
1204	高雄市大樹區	98	0.1%
1205	高雄市大社區	115	0.2%
1206	高雄市仁武區	104	0.2%
1207	高雄市鳥松區	92	0.1%
1208	高雄市岡山區	163	0.2%
1209	高雄市橋頭區	103	0.2%
1210	高雄市燕巢區	99	0.2%
1211	高雄市田寮區	131	0.2%

city: 戶籍鄉鎮

Value	Label	Cases	Percentage
1212	高雄市阿蓮區	96	0.1%
1213	高雄市路竹區	117	0.2%
1214	高雄市湖內區	94	0.1%
1215	高雄市茄萣區	102	0.2%
1216	高雄市永安區	102	0.2%
1217	高雄市彌陀區	102	0.2%
1218	高雄市梓官區	96	0.1%
1219	高雄市旗山區	186	0.3%
1220	高雄市美濃區	408	0.6%
1221	高雄市六龜區	389	0.6%
1222	高雄市甲仙區	218	0.3%
1223	高雄市杉林區	388	0.6%
1224	高雄市內門區	105	0.2%
1225	高雄市茂林區	97	0.1%
1226	高雄市桃源區	107	0.2%
1227	高雄市那瑪夏	142	0.2%
1301	屏東縣屏東市	264	0.4%
1302	屏東縣潮州鎮	147	0.2%
1303	屏東縣東港鎮	116	0.2%
1304	屏東縣恆春鎮	110	0.2%
1305	屏東縣萬丹鄉	136	0.2%
1306	屏東縣長治鄉	388	0.6%
1307	屏東縣麟洛鄉	380	0.6%
1308	屏東縣九如鄉	122	0.2%
1309	屏東縣里港鄉	110	0.2%
1310	屏東縣鹽埔鄉	157	0.2%
1311	屏東縣高樹鄉	412	0.6%
1312	屏東縣萬巒鄉	394	0.6%
1313	屏東縣內埔鄉	399	0.6%
1314	屏東縣竹田鄉	386	0.6%
1315	屏東縣新埤鄉	387	0.6%
1316	屏東縣枋寮鄉	125	0.2%
1317	屏東縣新園鄉	97	0.1%
1318	屏東縣崁頂鄉	84	0.1%
1319	屏東縣林邊鄉	111	0.2%
1320	屏東縣南州鄉	112	0.2%
1321	屏東縣佳冬鄉	405	0.6%
1322	屏東縣琉球鄉	99	0.2%
1323	屏東縣車城鄉	139	0.2%
1324	屏東縣滿州鄉	163	0.2%
1325	屏東縣枋山鄉	99	0.2%
1326	屏東縣三地門	101	0.2%
1327	屏東縣霧臺鄉	87	0.1%
1328	屏東縣瑪家鄉	110	0.2%
1329	屏東縣泰武鄉	99	0.2%

city: 戶籍鄉鎮

Value	Label	Cases	Percentage
1330	屏東縣來義鄉	117	0.2%
1331	屏東縣春日鄉	97	0.1%
1332	屏東縣獅子鄉	101	0.2%
1333	屏東縣牡丹鄉	102	0.2%
1401	臺東縣臺東市	409	0.6%
1402	臺東縣成功鎮	104	0.2%
1403	臺東縣關山鎮	403	0.6%
1404	臺東縣卑南鄉	100	0.2%
1405	臺東縣鹿野鄉	410	0.6%
1406	臺東縣池上鄉	434	0.7%
1407	臺東縣東河鄉	106	0.2%
1408	臺東縣長濱鄉	102	0.2%
1409	臺東縣太麻里	105	0.2%
1410	臺東縣大武鄉	134	0.2%
1411	臺東縣綠島鄉	110	0.2%
1412	臺東縣海端鄉	113	0.2%
1413	臺東縣延平鄉	105	0.2%
1414	臺東縣金峰鄉	104	0.2%
1415	臺東縣達仁鄉	99	0.2%
1416	臺東縣蘭嶼鄉	99	0.2%
1501	花蓮縣花蓮市	421	0.6%
1502	花蓮縣鳳林鎮	394	0.6%
1503	花蓮縣玉里鎮	389	0.6%
1504	花蓮縣新城鄉	176	0.3%
1505	花蓮縣吉安鄉	413	0.6%
1506	花蓮縣壽豐鄉	376	0.6%
1507	花蓮縣光復鄉	175	0.3%
1508	花蓮縣豐濱鄉	97	0.1%
1509	花蓮縣瑞穗鄉	384	0.6%
1510	花蓮縣富里鄉	403	0.6%
1511	花蓮縣秀林鄉	100	0.2%
1512	花蓮縣萬榮鄉	104	0.2%
1513	花蓮縣卓溪鄉	109	0.2%
1600	澎湖縣	160	0.2%
1601	澎湖縣馬公市	0	
1602	澎湖縣湖西鄉	0	
1603	澎湖縣白沙鄉	0	
1604	澎湖縣西嶼鄉	0	
1605	澎湖縣望安鄉	0	
1606	澎湖縣七美鄉	0	
1701	基隆市中正區	126	0.2%
1702	基隆市七堵區	164	0.3%
1703	基隆市暖暖區	138	0.2%
1704	基隆市仁愛區	100	0.2%
1705	基隆市中山區	110	0.2%

city: 戶籍鄉鎮

Value	Label	Cases	Percentage
1706	基隆市安樂區	173	0.3%
1707	基隆市信義區	93	0.1%
1801	新竹市東區	426	0.6%
1802	新竹市北區	391	0.6%
1803	新竹市香山區	168	0.3%
1901	臺中市東區	111	0.2%
1902	臺中市南區	167	0.3%
1903	臺中市西區	158	0.2%
1904	臺中市北區	163	0.2%
1905	臺中市西屯區	130	0.2%
1906	臺中市南屯區	146	0.2%
1907	臺中市北屯區	154	0.2%
1908	臺中市北屯區	128	0.2%
2001	嘉義市東區	162	0.2%
2002	嘉義市西區	190	0.3%
2101	臺南市東區	217	0.3%
2102	臺南市南區	167	0.3%
2103	臺南市西區	0	
2104	臺南市北區	198	0.3%
2105	臺南市安平區	0	
2106	臺南市安平區	193	0.3%
2107	臺南市安平區	162	0.2%
2108	臺南市中西區	181	0.3%
6301	臺北市松山區	180	0.3%
6302	臺北市信義區	178	0.3%
6303	臺北市大安區	204	0.3%
6304	臺北市中山區	131	0.2%
6305	臺北市中正區	151	0.2%
6306	臺北市大同區	174	0.3%
6307	臺北市萬華區	162	0.2%
6308	臺北市文山區	188	0.3%
6309	臺北市南港區	166	0.3%
6310	臺北市內湖區	159	0.2%
6311	臺北市士林區	186	0.3%
6312	臺北市北投區	156	0.2%
6401	高雄市鹽埕區	94	0.1%
6402	高雄市鼓山區	174	0.3%
6403	高雄市左營區	131	0.2%
6404	高雄市楠梓區	167	0.3%
6405	高雄市三民區	241	0.4%
6406	高雄市新興區	166	0.3%
6407	高雄市前金區	93	0.1%
6408	高雄市苓雅區	127	0.2%
6409	高雄市前鎮區	171	0.3%
6410	高雄市旗津區	104	0.2%

# city: 戶籍鄉鎮			
Value	Label	Cases	Percentage
6411	高雄市小港區	193	<div></div> 0.3%
7100	金門縣	165	<div></div> 0.3%
7101	金門縣金城鎮	0	
7102	金門縣金沙鎮	0	
7103	金門縣金湖鎮	0	
7104	金門縣金寧鄉	0	
7105	金門縣烈嶼鄉	0	
7106	金門縣烏坵鄉	0	
7200	連江縣	100	<div></div> 0.2%
7201	連江縣南竿鄉	0	
7202	連江縣北竿鄉	0	
7203	連江縣莒光鄉	0	
7204	連江縣東引鄉	0	
Warning: these figures indicate the number of cases found in the data file. They cannot be interpreted as summary statistics of the population of interest.			
# q41: Q41.性別			
Information	[Type= discrete] [Format=numeric] [Range= 1-2] [Missing=*]		
Statistics [NW/ W]	[Valid=65566 /-] [Invalid=0 /-]		
Value	Label	Cases	Percentage
1	男性	31389	<div></div> 47.9%
2	女性	34177	<div></div> 52.1%
Warning: these figures indicate the number of cases found in the data file. They cannot be interpreted as summary statistics of the population of interest.			
# weight1: 篩選廣義定義客家人後加權			
Information	[Type= continuous] [Format=numeric] [Range= 0.00659439683881631-23.9868769376717] [Missing=*]		
Statistics [NW/ W]	[Valid=65566 /-] [Invalid=0 /-] [Mean=0.467 /-] [StdDev=1.333 /-]		
# weight2: 居鄉鎮權			
Information	[Type= continuous] [Format=numeric] [Range= 0.228730680234714-13.850872899331] [Missing=*]		
Statistics [NW/ W]	[Valid=65566 /-] [Invalid=0 /-] [Mean=1 /-] [StdDev=0.575 /-]		
# weight3: 居全國權			
Information	[Type= continuous] [Format=numeric] [Range= 0.0155075444584209-27.3152472681368] [Missing=*]		
Statistics [NW/ W]	[Valid=65566 /-] [Invalid=0 /-] [Mean=1 /-] [StdDev=1.482 /-]		
# weight4: 居全國擴			
Information	[Type= continuous] [Format=numeric] [Range= 5.47826086956523-9649.5] [Missing=*]		
Statistics [NW/ W]	[Valid=65566 /-] [Invalid=0 /-] [Mean=353.264 /-] [StdDev=523.55 /-]		

File : AM010003_2

id: 流水編號

Information [Type= continuous] [Format=numeric] [Range= 1-1124] [Missing=*]

Statistics [NW/ W] [Valid=1124 /-] [Invalid=0 /-] [Mean=562.5 /-] [StdDev=324.615 /-]

u3: U3.受訪者居住縣市

Information [Type= discrete] [Format=numeric] [Range= 1-72] [Missing=*]

Statistics [NW/ W] [Valid=1124 /-] [Invalid=0 /-]

Value	Label	Cases	Percentage
1	台北縣	163	14.5%
2	宜蘭縣	11	1.0%
3	桃園縣	185	16.5%
4	新竹縣	89	7.9%
5	苗栗縣	91	8.1%
6	台中縣	66	5.9%
7	彰化縣	29	2.6%
8	南投縣	20	1.8%
9	雲林縣	16	1.4%
10	嘉義縣	11	1.0%
11	台南縣	19	1.7%
12	高雄縣	47	4.2%
13	屏東縣	52	4.6%
14	台東縣	13	1.2%
15	花蓮縣	28	2.5%
16	澎湖縣	10	0.9%
17	基隆市	14	1.2%
18	新竹市	30	2.7%
19	台中市	38	3.4%
20	嘉義市	10	0.9%
21	台南市	16	1.4%
63	台北市	107	9.5%
64	高雄市	49	4.4%
71	金門縣	7	0.6%
72	連江縣	3	0.3%

Warning: these figures indicate the number of cases found in the data file. They cannot be interpreted as summary statistics of the population of interest.

u4: U4.受訪者年齡

Information [Type= discrete] [Format=numeric] [Range= 1-7] [Missing=*]

Statistics [NW/ W] [Valid=1124 /-] [Invalid=0 /-]

Value	Label	Cases	Percentage
1	0~12歲	173	15.4%
2	13~18歲	83	7.4%
3	19~29歲	176	15.7%
4	30~39歲	182	16.2%
5	40~49歲	183	16.3%
6	50~59歲	159	14.1%
7	60歲以上	168	14.9%

File : AM010003_2

u4: U4.受訪者年齡

Warning: these figures indicate the number of cases found in the data file. They cannot be interpreted as summary statistics of the population of interest.

u5: U5.特殊事項

Information [Type= discrete] [Format=character] [Missing=*]

Statistics [NW/ W] [Valid=2 /-] [Invalid=0 /-]

Value	Label	Cases	Percentage
父親代答		1	50.0%
行動不俐落， 有些重聽		1	50.0%

Warning: these figures indicate the number of cases found in the data file. They cannot be interpreted as summary statistics of the population of interest.

q1_1: Q1.1.請問您和戶長的關係是(稱謂)?

Information [Type= discrete] [Format=character] [Missing=*]

Statistics [NW/ W] [Valid=1124 /-] [Invalid=0 /-]

Value	Label	Cases	Percentage
伯父		1	0.1%
兄		1	0.1%
兄妹		1	0.1%
先生		20	1.8%
兒子		16	1.4%
公公		4	0.4%
公公、媳婦		1	0.1%
公媳		4	0.4%
叔姪		1	0.1%
哥哥		1	0.1%
外面租房子		1	0.1%
太太		8	0.7%
夫		8	0.7%
夫妻		219	19.5%
女兒		6	0.5%
女婿		1	0.1%
妻子		7	0.6%
姊姊		1	0.1%
姐弟		1	0.1%
姑姑		1	0.1%
姨丈		1	0.1%
姪子		2	0.2%
婆婆		1	0.1%
婆媳		4	0.4%
媳婦		3	0.3%
媽媽		8	0.7%
孩子		1	0.1%
孫		1	0.1%
孫女		5	0.4%
孫子		4	0.4%

File : AM010003_2

q1_1: Q1.1.請問您和戶長的關係是(稱謂)?

Value	Label	Cases	Percentage
戶長		133	11.8%
戶長本人		1	0.1%
未填寫		13	1.2%
本人		129	11.5%
母女		9	0.8%
母子		20	1.8%
母親		4	0.4%
父		4	0.4%
父女		156	13.9%
父子		182	16.2%
父母		4	0.4%
父親		33	2.9%
爸爸		26	2.3%
爺		1	0.1%
爺孫		3	0.3%
爺爺		10	0.9%
祖孫		29	2.6%
祖母		1	0.1%
租房子沒戶長		1	0.1%
老公		1	0.1%
自己		13	1.2%
配偶		14	1.2%
阿公		2	0.2%
阿姨		2	0.2%

Warning: these figures indicate the number of cases found in the data file. They cannot be interpreted as summary statistics of the population of interest.

q1_2: Q1.2.請問您家中同住人口數總共有多少人?

Information	[Type= continuous] [Format=numeric] [Range= 1-26] [Missing=*]
Statistics [NW/ W]	[Valid=1124 /-] [Invalid=0 /-] [Mean=4.209 /-] [StdDev=1.885 /-]

q1_3: Q1.3.家中同住人口依年齡由大到小您的排行順位

Information	[Type= discrete] [Format=numeric] [Range= 1-14] [Missing=*]
Statistics [NW/ W]	[Valid=1085 /-] [Invalid=39 /-]

Value	Label	Cases	Percentage
1		264	24.3%
2		288	26.5%
3		237	21.8%
4		183	16.9%
5		77	7.1%
6		20	1.8%
7		7	0.6%
8		4	0.4%
9		1	0.1%
10		1	0.1%

File : AM010003_2

q1_3: Q1.3.家中同住人口依年齡由大到小您的排行順位

Value	Label	Cases	Percentage
11		1	0.1%
12		1	0.1%
14		1	0.1%
Sysmiss		39	

Warning: these figures indicate the number of cases found in the data file. They cannot be interpreted as summary statistics of the population of interest.

q1_1a: Q1.1A.受訪者性別

Information	[Type= discrete] [Format=numeric] [Range= 1-2] [Missing=*]
Statistics [NW/ W]	[Valid=1124 /-] [Invalid=0 /-]

Value	Label	Cases	Percentage
1	男性	512	45.6%
2	女性	612	54.4%

Warning: these figures indicate the number of cases found in the data file. They cannot be interpreted as summary statistics of the population of interest.

q1_1b: Q1.1B.請問您是民國幾年出生的？

Information	[Type= continuous] [Format=numeric] [Range= 12-98] [Missing=*]
Statistics [NW/ W]	[Valid=1124 /-] [Invalid=0 /-] [Mean=62.195 /-] [StdDev=19.369 /-]

q1_1c: Q1.1C.請問您在目前居住的鄉鎮市區居住多久了？

Information	[Type= discrete] [Format=numeric] [Range= 1-99] [Missing=*]
Statistics [NW/ W]	[Valid=1124 /-] [Invalid=0 /-]

Value	Label	Cases	Percentage
1	從出生以來就住此	649	57.7%
2	由其他鄉鎮市搬來，已經搬來4年以內	39	3.5%
3	由其他鄉鎮市搬來，已經搬來4(含)-10年	53	4.7%
4	由其他鄉鎮市搬來，已經搬來10(含)年以上	371	33.0%
98	不知道	1	0.1%
99	未回答	11	1.0%

Warning: these figures indicate the number of cases found in the data file. They cannot be interpreted as summary statistics of the population of interest.

q1_1d1: Q1.1D.請問家中由誰(稱謂)負責照顧您的生活?選擇一

Information	[Type= discrete] [Format=numeric] [Range= 1-99] [Missing=*]
Statistics [NW/ W]	[Valid=214 /-] [Invalid=910 /-]

Value	Label	Cases	Percentage
1	父親	37	17.3%
2	母親	145	67.8%
3	祖父	4	1.9%
4	祖母	5	2.3%
5	外祖父	0	
6	外祖母	1	0.5%
67	其他親人	2	0.9%
98	不知道	0	
99	未回答	20	9.3%
Sysmiss		910	

Warning: these figures indicate the number of cases found in the data file. They cannot be interpreted as summary statistics of the population of interest.

File : AM010003_2

q1_1d2: Q1.1D.請問家中由誰(稱謂)負責照顧您的生活?選擇二

Information	[Type= discrete] [Format=numeric] [Range= 1-99] [Missing=*]
Statistics [NW/ W]	[Valid=15 /-] [Invalid=1109 /-]

Value	Label	Cases	Percentage
1	父親	0	
2	母親	13	86.7%
3	祖父	1	6.7%
4	祖母	1	6.7%
5	外祖父	0	
6	外祖母	0	
67	其他親人	0	
98	不知道	0	
99	未回答	0	
Sysmiss		1109	

Warning: these figures indicate the number of cases found in the data file. They cannot be interpreted as summary statistics of the population of interest.

q1_1d3: Q1.1D.請問家中由誰(稱謂)負責照顧您的生活?選擇三

Information	[Type= discrete] [Format=numeric] [Range= 1-99] [Missing=*]
Statistics [NW/ W]	[Valid=5 /-] [Invalid=1119 /-]

Value	Label	Cases	Percentage
1	父親	0	
2	母親	0	
3	祖父	4	80.0%
4	祖母	1	20.0%
5	外祖父	0	
6	外祖母	0	
67	其他親人	0	
98	不知道	0	
99	未回答	0	
Sysmiss		1119	

Warning: these figures indicate the number of cases found in the data file. They cannot be interpreted as summary statistics of the population of interest.

q1_1d4: Q1.1D.請問家中由誰(稱謂)負責照顧您的生活?選擇四

Information	[Type= discrete] [Format=numeric] [Range= 1-99] [Missing=*]
Statistics [NW/ W]	[Valid=3 /-] [Invalid=1121 /-]

Value	Label	Cases	Percentage
1	父親	0	
2	母親	0	
3	祖父	0	
4	祖母	3	100.0%
5	外祖父	0	
6	外祖母	0	
67	其他親人	0	
98	不知道	0	
99	未回答	0	

File : AM010003_2

q1_1d4: Q1.1D.請問家中由誰(稱謂)負責照顧您的生活?選擇四

Value	Label	Cases	Percentage
Sysmiss		1121	

Warning: these figures indicate the number of cases found in the data file. They cannot be interpreted as summary statistics of the population of interest.

q1_1do: Q1.1D.請問家中由誰(稱謂)負責照顧您的生活?其他親人, 請紀錄

Information	[Type= discrete] [Format=character] [Missing=*]
Statistics [NW/ W]	[Valid=2 /-] [Invalid=0 /-]

Value	Label	Cases	Percentage
姑姑		1	50.0%
阿姨		1	50.0%

Warning: these figures indicate the number of cases found in the data file. They cannot be interpreted as summary statistics of the population of interest.

q2_1a1: Q2.1A.出生地區_縣市

Information	[Type= discrete] [Format=numeric] [Range= 1-99] [Missing=*]
Statistics [NW/ W]	[Valid=1124 /-] [Invalid=0 /-]

Value	Label	Cases	Percentage
1	台北縣	97	8.6%
2	宜蘭縣	16	1.4%
3	桃園縣	190	16.9%
4	新竹縣	169	15.0%
5	苗栗縣	149	13.3%
6	台中縣	59	5.2%
7	彰化縣	29	2.6%
8	南投縣	22	2.0%
9	雲林縣	18	1.6%
10	嘉義縣	11	1.0%
11	台南縣	8	0.7%
12	高雄縣	75	6.7%
13	屏東縣	78	6.9%
14	台東縣	15	1.3%
15	花蓮縣	25	2.2%
16	澎湖縣	5	0.4%
17	基隆市	8	0.7%
18	新竹市	22	2.0%
19	台中市	21	1.9%
20	嘉義市	10	0.9%
21	台南市	10	0.9%
63	台北市	53	4.7%
64	高雄市	27	2.4%
71	金門縣	3	0.3%
72	連江縣	2	0.2%
99	其他地區	2	0.2%

Warning: these figures indicate the number of cases found in the data file. They cannot be interpreted as summary statistics of the population of interest.

q2_1a2: Q2.1A.出生地區_鄉鎮市區

Information	[Type= discrete] [Format=numeric] [Range= 101-9999] [Missing=*]
-------------	---

File : AM010003_2

q2_1a2: Q2.1A.出生地區_鄉鎮市區

Statistics [NW/ W] [Valid=1124 /-] [Invalid=0 /-]

Value	Label	Cases	Percentage
101	板橋市	12	<div></div> 1.1%
102	三重市	12	<div></div> 1.1%
103	中和市	21	<div></div> 1.9%
104	永和市	2	<div></div> 0.2%
105	新莊市	7	<div></div> 0.6%
106	新店市	9	<div></div> 0.8%
107	樹林市	0	
108	鶯歌鎮	1	<div></div> 0.1%
109	三峽鎮	1	<div></div> 0.1%
110	淡水鎮	1	<div></div> 0.1%
111	汐止市	15	<div></div> 1.3%
112	瑞芳鎮	1	<div></div> 0.1%
113	土城市	1	<div></div> 0.1%
114	蘆洲市	8	<div></div> 0.7%
115	五股鄉	0	
116	泰山鄉	5	<div></div> 0.4%
117	林口鄉	0	
118	深坑鄉	0	
119	石碇鄉	0	
120	坪林鄉	0	
121	三芝鄉	0	
122	石門鄉	0	
123	八里鄉	0	
124	平溪鄉	1	<div></div> 0.1%
125	雙溪鄉	0	
126	貢寮鄉	0	
127	金山鄉	0	
128	萬里鄉	0	
129	烏來鄉	0	
201	宜蘭市	0	
202	羅東鎮	2	<div></div> 0.2%
203	蘇澳鎮	0	
204	頭城鎮	0	
205	礁溪鄉	0	
206	壯圍鄉	6	<div></div> 0.5%
207	員山鄉	0	
208	冬山鄉	2	<div></div> 0.2%
209	五結鄉	1	<div></div> 0.1%
210	三星鄉	4	<div></div> 0.4%
211	大同鄉	0	
212	南澳鄉	1	<div></div> 0.1%
301	桃園市	2	<div></div> 0.2%

File : AM010003_2

q2_1a2: Q2.1A.出生地區_鄉鎮市區

Value	Label	Cases	Percentage
302	中壢市	15	<div></div> 1.3%
303	大溪鎮	18	<div></div> 1.6%
304	楊梅鎮	27	<div></div> 2.4%
305	蘆竹鄉	1	<div></div> 0.1%
306	大園鄉	0	
307	龜山鄉	0	
308	八德市	5	<div></div> 0.4%
309	龍潭鄉	58	<div></div> 5.2%
310	平鎮市	22	<div></div> 2.0%
311	新屋鄉	25	<div></div> 2.2%
312	觀音鄉	17	<div></div> 1.5%
313	復興鄉	0	
401	竹北市	9	<div></div> 0.8%
402	竹東鎮	37	<div></div> 3.3%
403	新埔鎮	13	<div></div> 1.2%
404	關西鎮	54	<div></div> 4.8%
405	湖口鄉	11	<div></div> 1.0%
406	新豐鄉	6	<div></div> 0.5%
407	芎林鄉	5	<div></div> 0.4%
408	橫山鄉	5	<div></div> 0.4%
409	北埔鄉	17	<div></div> 1.5%
410	寶山鄉	3	<div></div> 0.3%
411	峨眉鄉	3	<div></div> 0.3%
412	尖石鄉	2	<div></div> 0.2%
413	五峰鄉	1	<div></div> 0.1%
501	苗栗市	10	<div></div> 0.9%
502	苑裡鎮	1	<div></div> 0.1%
503	通霄鎮	1	<div></div> 0.1%
504	竹南鎮	3	<div></div> 0.3%
505	頭份鎮	7	<div></div> 0.6%
506	後龍鎮	6	<div></div> 0.5%
507	卓蘭鎮	5	<div></div> 0.4%
508	大湖鄉	6	<div></div> 0.5%
509	公館鄉	13	<div></div> 1.2%
510	銅鑼鄉	49	<div></div> 4.4%
511	南庄鄉	3	<div></div> 0.3%
512	頭屋鄉	2	<div></div> 0.2%
513	三義鄉	30	<div></div> 2.7%
514	西湖鄉	5	<div></div> 0.4%
515	造橋鄉	0	
516	三灣鄉	2	<div></div> 0.2%
517	獅潭鄉	4	<div></div> 0.4%
518	泰安鄉	1	<div></div> 0.1%

File : AM010003_2

q2_1a2: Q2.1A.出生地區_鄉鎮市區

Value	Label	Cases	Percentage
601	豐原市	2	0.2%
602	東勢鎮	30	2.7%
603	大甲鎮	6	0.5%
604	清水鎮	0	
605	沙鹿鎮	0	
606	梧棲鎮	0	
607	后里鄉	2	0.2%
608	神岡鄉	0	
609	潭子鄉	0	
610	大雅鄉	0	
611	新社鄉	1	0.1%
612	石岡鄉	9	0.8%
613	外埔鄉	1	0.1%
614	大安鄉	0	
615	烏日鄉	0	
616	大肚鄉	0	
617	龍井鄉	0	
618	霧峰鄉	0	
619	太平市	8	0.7%
620	大里市	0	
621	和平鄉	0	
701	彰化市	1	0.1%
702	鹿港鎮	0	
703	和美鎮	0	
704	線西鄉	0	
705	伸港鄉	0	
706	福興鄉	0	
707	秀水鄉	0	
708	花壇鄉	1	0.1%
709	芬園鄉	0	
710	員林鎮	2	0.2%
711	溪湖鎮	0	
712	田中鎮	0	
713	大村鄉	0	
714	埔鹽鄉	0	
715	埔心鄉	1	0.1%
716	永靖鄉	0	
717	社頭鄉	0	
718	二水鄉	1	0.1%
719	北斗鎮	0	
720	二林鎮	2	0.2%
721	田尾鄉	1	0.1%
722	埤頭鄉	7	0.6%

File : AM010003_2

q2_1a2: Q2.1A.出生地區_鄉鎮市區

Value	Label	Cases	Percentage
723	芳苑鄉	0	
724	大城鄉	0	
725	竹塘鄉	0	
726	溪州鄉	13	1.2%
801	南投市	0	
802	埔里鎮	12	1.1%
803	草屯鎮	1	0.1%
804	竹山鎮	3	0.3%
805	集集鎮	0	
806	名間鄉	0	
807	鹿谷鄉	0	
808	中寮鄉	0	
809	魚池鄉	0	
810	國姓鄉	6	0.5%
811	水里鄉	0	
812	信義鄉	0	
813	仁愛鄉	0	
901	斗六市	0	
902	斗南鎮	0	
903	虎尾鎮	0	
904	西螺鎮	2	0.2%
905	土庫鎮	0	
906	北港鎮	0	
907	古坑鄉	0	
908	大埤鄉	0	
909	莿桐鄉	1	0.1%
910	林內鄉	0	
911	二崙鄉	10	0.9%
912	崙背鄉	4	0.4%
913	麥寮鄉	0	
914	東勢鄉	0	
915	褒忠鄉	0	
916	台西鄉	0	
917	元長鄉	0	
918	四湖鄉	1	0.1%
1001	太保市	0	
1002	朴子市	1	0.1%
1003	布袋鎮	0	
1004	大林鎮	0	
1005	民雄鄉	0	
1006	溪口鄉	2	0.2%
1007	新港鄉	0	
1008	六腳鄉	0	

File : AM010003_2

q2_1a2: Q2.1A.出生地區_鄉鎮市區

Value	Label	Cases	Percentage
1009	東石鄉	0	
1010	義竹鄉	0	
1011	鹿草鄉	0	
1012	水上鄉	0	
1013	中埔鄉	7	0.6%
1014	竹崎鄉	0	
1015	梅山鄉	0	
1016	番路鄉	1	0.1%
1017	大埔鄉	0	
1018	阿里山鄉	0	
1101	新營市	2	0.2%
1102	鹽水鎮	0	
1103	白河鎮	0	
1104	柳營鄉	0	
1105	後壁鄉	0	
1106	東山鄉	0	
1107	麻豆鎮	0	
1108	下營鄉	0	
1109	六甲鄉	0	
1110	官田鄉	0	
1111	大內鄉	0	
1112	佳里鎮	0	
1113	學甲鎮	0	
1114	西港鄉	0	
1115	七股鄉	0	
1116	將軍鄉	0	
1117	北門鄉	0	
1118	新化鎮	0	
1119	善化鎮	0	
1120	新市鄉	0	
1121	安定鄉	0	
1122	山上鄉	0	
1123	玉井鄉	0	
1124	楠西鄉	0	
1125	南化鄉	1	0.1%
1126	左鎮鄉	0	
1127	仁德鄉	1	0.1%
1128	歸仁鄉	0	
1129	關廟鄉	0	
1130	龍崎鄉	0	
1131	永康市	4	0.4%
1201	鳳山市	15	1.3%
1202	林園鄉	0	

File : AM010003_2

q2_1a2: Q2.1A.出生地區_鄉鎮市區

Value	Label	Cases	Percentage
1203	大寮鄉	2	0.2%
1204	大樹鄉	0	
1205	大社鄉	0	
1206	仁武鄉	4	0.4%
1207	鳥松鄉	0	
1208	岡山鎮	0	
1209	橋頭鄉	1	0.1%
1210	燕巢鄉	1	0.1%
1211	田寮鄉	0	
1212	阿蓮鄉	0	
1213	路竹鄉	0	
1214	湖內鄉	0	
1215	茄萣鄉	0	
1216	永安鄉	0	
1217	彌陀鄉	0	
1218	梓官鄉	0	
1219	旗山鎮	2	0.2%
1220	美濃鎮	40	3.6%
1221	六龜鄉	2	0.2%
1222	甲仙鄉	1	0.1%
1223	杉林鄉	7	0.6%
1224	內門鄉	0	
1225	茂林鄉	0	
1226	桃源鄉	0	
1227	那瑪夏鄉	0	
1301	屏東市	3	0.3%
1302	潮州鎮	3	0.3%
1303	東港鎮	2	0.2%
1304	恆春鎮	0	
1305	萬丹鄉	0	
1306	長治鄉	4	0.4%
1307	麟洛鄉	0	
1308	九如鄉	1	0.1%
1309	里港鄉	0	
1310	鹽埔鄉	0	
1311	高樹鄉	23	2.0%
1312	萬巒鄉	3	0.3%
1313	內埔鄉	20	1.8%
1314	竹田鄉	12	1.1%
1315	新埤鄉	1	0.1%
1316	枋寮鄉	1	0.1%
1317	新園鄉	0	
1318	崁頂鄉	0	

File : AM010003_2

q2_1a2: Q2.1A.出生地區_鄉鎮市區

Value	Label	Cases	Percentage
1319	林邊鄉	0	
1320	南州鄉	0	
1321	佳冬鄉	5	0.4%
1322	琉球鄉	0	
1323	車城鄉	0	
1324	滿洲鄉	0	
1325	枋山鄉	0	
1326	三地門鄉	0	
1327	霧台鄉	0	
1328	瑪家鄉	0	
1329	泰武鄉	0	
1330	來義鄉	0	
1331	春日鄉	0	
1332	獅子鄉	0	
1333	牡丹鄉	0	
1401	台東市	4	0.4%
1402	成功鎮	1	0.1%
1403	關山鎮	5	0.4%
1404	卑南鄉	0	
1405	鹿野鄉	1	0.1%
1406	池上鄉	0	
1407	東河鄉	0	
1408	長濱鄉	0	
1409	太麻里鄉	3	0.3%
1410	大武鄉	0	
1411	綠島鄉	0	
1412	海端鄉	0	
1413	延平鄉	1	0.1%
1414	金峰鄉	0	
1415	達仁鄉	0	
1416	蘭嶼鄉	0	
1501	花蓮市	3	0.3%
1502	鳳林鎮	2	0.2%
1503	玉里鎮	13	1.2%
1504	新城鄉	0	
1505	吉安鄉	0	
1506	壽豐鄉	1	0.1%
1507	光復鄉	0	
1508	豐濱鄉	0	
1509	瑞穗鄉	5	0.4%
1510	富里鄉	1	0.1%
1511	秀林鄉	0	
1512	萬榮鄉	0	

File : AM010003_2

q2_1a2: Q2.1A.出生地區_鄉鎮市區

Value	Label	Cases	Percentage
1513	卓溪鄉	0	
1600	澎湖縣	5	<div><div></div></div> 0.4%
1701	中正區	0	
1702	七堵區	5	<div><div></div></div> 0.4%
1703	暖暖區	1	<div><div></div></div> 0.1%
1704	仁愛區	0	
1705	中山區	0	
1706	安樂區	1	<div><div></div></div> 0.1%
1801	東區	9	<div><div></div></div> 0.8%
1802	北區	5	<div><div></div></div> 0.4%
1803	香山區	8	<div><div></div></div> 0.7%
1901	中區	1	<div><div></div></div> 0.1%
1902	東區	0	
1903	南區	0	
1904	西區	1	<div><div></div></div> 0.1%
1905	北區	2	<div><div></div></div> 0.2%
1906	西屯區	7	<div><div></div></div> 0.6%
1907	南屯區	4	<div><div></div></div> 0.4%
1908	北屯區	6	<div><div></div></div> 0.5%
2001	東區	6	<div><div></div></div> 0.5%
2002	西區	4	<div><div></div></div> 0.4%
2101	東區	5	<div><div></div></div> 0.4%
2102	南區	3	<div><div></div></div> 0.3%
2104	北區	2	<div><div></div></div> 0.2%
2106	安南區	0	
2107	安平區	0	
2108	中西區	0	
6301	松山區	7	<div><div></div></div> 0.6%
6302	信義區	12	<div><div></div></div> 1.1%
6303	大安區	4	<div><div></div></div> 0.4%
6304	中山區	6	<div><div></div></div> 0.5%
6305	中正區	1	<div><div></div></div> 0.1%
6306	大同區	1	<div><div></div></div> 0.1%
6307	萬華區	7	<div><div></div></div> 0.6%
6308	文山區	5	<div><div></div></div> 0.4%
6309	南港區	3	<div><div></div></div> 0.3%
6310	內湖區	2	<div><div></div></div> 0.2%
6311	士林區	3	<div><div></div></div> 0.3%
6312	北投區	0	
6401	鹽埕區	0	
6402	鼓山區	2	<div><div></div></div> 0.2%
6403	左營區	4	<div><div></div></div> 0.4%
6404	楠梓區	4	<div><div></div></div> 0.4%

File : AM010003_2

q2_1a2: Q2.1A.出生地區_鄉鎮市區

Value	Label	Cases	Percentage
6405	三民區	8	<div><div></div></div> 0.7%
6406	新興區	2	<div><div></div></div> 0.2%
6407	前金區	0	
6408	苓雅區	2	<div><div></div></div> 0.2%
6409	前鎮區	2	<div><div></div></div> 0.2%
6410	旗津區	1	<div><div></div></div> 0.1%
6411	小港區	1	<div><div></div></div> 0.1%
7100	金門縣	3	<div><div></div></div> 0.3%
7200	連江縣	2	<div><div></div></div> 0.2%
9999	其他地區	10	<div><div></div></div> 0.9%

Warning: these figures indicate the number of cases found in the data file. They cannot be interpreted as summary statistics of the population of interest.

q2_2a: Q2.2A.出生地_當地主要的族群結構

Information		[Type= discrete] [Format=numeric] [Range= 1-99] [Missing=*]	
Statistics [NW/ W]		[Valid=1124 /-] [Invalid=0 /-]	
Value	Label	Cases	Percentage
1	客家人	720	<div><div></div></div> 64.1%
2	福佬(河洛\閩南)人	301	<div><div></div></div> 26.8%
4	大陸各省市人	8	<div><div></div></div> 0.7%
5	原住民	6	<div><div></div></div> 0.5%
65	混合區	68	<div><div></div></div> 6.0%
99	不知道/未回答	21	<div><div></div></div> 1.9%

Warning: these figures indicate the number of cases found in the data file. They cannot be interpreted as summary statistics of the population of interest.

q2_2ao: Q2.2A.出生地_當地主要的族群結構(65)混合區, 請說明

Information	[Type= discrete] [Format=character] [Missing=*]		
Statistics [NW/ W]	[Valid=68 /-] [Invalid=0 /-]		
Value	Label	Cases	Percentage
客、印尼		1	<div><div></div></div> 1.5%
客、原		1	<div><div></div></div> 1.5%
客、外		2	<div><div></div></div> 2.9%
客、閩		22	<div><div></div></div> 32.4%
客、閩、原		3	<div><div></div></div> 4.4%
客、閩、外		4	<div><div></div></div> 5.9%
客、閩、外、原		1	<div><div></div></div> 1.5%
未回答		23	<div><div></div></div> 33.8%
閩、原		1	<div><div></div></div> 1.5%
閩、外		10	<div><div></div></div> 14.7%







Warning: these figures indicate the number of cases found in the data file. They cannot be interpreted as summary statistics of the population of interest.

q2_3a1: Q2.3A.出生地_附近民眾主要使用語言

Information	[Type= discrete] [Format=numeric] [Range= 1-99] [Missing=*]
Statistics [NW/ W]	[Valid=1124 /-] [Invalid=0 /-]

File : AM010003_2







q2_3a1: Q2.3A.出生地_附近民眾主要使用語言

Value	Label	Cases	Percentage
1	客語	699	 62.2%
2	國語(普通話/北京話)	174	 15.5%
3	福佬(閩南話)	235	 20.9%
4	原住民	2	 0.2%
5	其他語言	4	 0.4%
99	不知道/未回答	10	 0.9%

Warning: these figures indicate the number of cases found in the data file. They cannot be interpreted as summary statistics of the population of interest.

q2_3a2: Q2.3A.出生地_附近民眾其次使用語言




Information	[Type= discrete] [Format=numeric] [Range= 1-99] [Missing=*]
Statistics [NW/ W]	[Valid=1118 /-] [Invalid=6 /-]

Value	Label	Cases	Percentage
1	客語	75	 6.7%
2	國語(普通話/北京話)	768	 68.7%
3	福佬(閩南話)	240	 21.5%
4	原住民	3	 0.3%
5	其他語言	20	 1.8%
99	不知道/未回答	12	 1.1%
Sysmiss		6	

Warning: these figures indicate the number of cases found in the data file. They cannot be interpreted as summary statistics of the population of interest.

q2_3a2o: Q2.3A.出生地_附近民眾其他次要語言，請說明










Information	[Type= discrete] [Format=character] [Missing=*]
Statistics [NW/ W]	[Valid=20 /-] [Invalid=0 /-]

Value	Label	Cases	Percentage
印尼		1	 5.0%
日語		1	 5.0%
未回答		18	 90.0%

Warning: these figures indicate the number of cases found in the data file. They cannot be interpreted as summary statistics of the population of interest.

q2_4a: Q2.4.搬離出生地的原因

Information	[Type= discrete] [Format=character] [Missing=*]
Statistics [NW/ W]	[Valid=135 /-] [Invalid=0 /-]

Value	Label	Cases	Percentage
NO		44	 32.6%
no		3	 2.2%
不知道		1	 0.7%
全家搬遷		1	 0.7%
出嫁		1	 0.7%
出生地		1	 0.7%
同父母搬遷		1	 0.7%
因沒人可以照顧		1	 0.7%
因為工作搬家		1	 0.7%

File : AM010003_2

q2_4a: Q2.4.搬離出生地的原因

Value	Label	Cases	Percentage
在醫院出生		1	0.7%
嫁出去		1	0.7%
家人搬家		1	0.7%
就業		3	2.2%
工作		1	0.7%
工作搬家		1	0.7%
年紀太小不知道		1	0.7%
往大城市討生活		1	0.7%
忘了		1	0.7%
搬去和小孩住 工作關係		1	0.7%
未搬		3	2.2%
未搬離		2	1.5%
樓上太吵		1	0.7%
沒搬		1	0.7%
沒搬家過		14	10.4%
沒搬過家		2	1.5%
沒有		4	3.0%
沒有搬		1	0.7%
沒有搬家		1	0.7%
沒有搬離		1	0.7%
無		6	4.4%
父母到中壢工作		1	0.7%
父母到台北工作		2	1.5%
父母工作		2	1.5%
父母工作因素		1	0.7%
父母工作關係		1	0.7%
父母搬上來台北工作		1	0.7%
父母搬家		1	0.7%
父親一輩分家		1	0.7%
父親就業		1	0.7%
父親工作		2	1.5%
父親工作的關係		2	1.5%
父親工作調職		1	0.7%
父親工作關係		1	0.7%
父親的工作		1	0.7%
爸媽來台北工作		1	0.7%
結婚		2	1.5%
結婚搬家		1	0.7%

File : AM010003_2

q2_4a: Q2.4.搬離出生地的原因

Value	Label	Cases	Percentage
讀書		3	2.2%
跟父母北上工作		1	0.7%
跟著家人工作搬家		1	0.7%
跟著父母過來,4歲		1	0.7%
隨家人搬家		1	0.7%
隨父母搬遷		3	2.2%
隨父母搬遷到都市		1	0.7%

Warning: these figures indicate the number of cases found in the data file. They cannot be interpreted as summary statistics of the population of interest.

q2_1b1: Q2.1B.0-6歲_縣市

Information	[Type= discrete] [Format=numeric] [Range= 1-99] [Missing=*]
Statistics [NW/ W]	[Valid=1124 /-] [Invalid=0 /-]

Value	Label	Cases	Percentage
1	台北縣	101	9.0%
2	宜蘭縣	14	1.2%
3	桃園縣	194	17.3%
4	新竹縣	164	14.6%
5	苗栗縣	144	12.8%
6	台中縣	59	5.2%
7	彰化縣	28	2.5%
8	南投縣	21	1.9%
9	雲林縣	18	1.6%
10	嘉義縣	12	1.1%
11	台南縣	5	0.4%
12	高雄縣	72	6.4%
13	屏東縣	77	6.9%
14	台東縣	14	1.2%
15	花蓮縣	26	2.3%
16	澎湖縣	5	0.4%
17	基隆市	9	0.8%
18	新竹市	23	2.0%
19	台中市	24	2.1%
20	嘉義市	10	0.9%
21	台南市	10	0.9%
63	台北市	53	4.7%
64	高雄市	29	2.6%
71	金門縣	3	0.3%
72	連江縣	2	0.2%
99	其他地區	7	0.6%

Warning: these figures indicate the number of cases found in the data file. They cannot be interpreted as summary statistics of the population of interest.

File : AM010003_2

q2_1b2: Q2.1B.0-6歲_鄉鎮市區

Information [Type= discrete] [Format=numeric] [Range= 101-9999] [Missing=*]

Statistics [NW/ W] [Valid=1124 /-] [Invalid=0 /-]

Value	Label	Cases	Percentage
101	板橋市	14	<div><div></div></div> 1.2%
102	三重市	11	<div><div></div></div> 1.0%
103	中和市	23	<div><div></div></div> 2.0%
104	永和市	2	<div><div></div></div> 0.2%
105	新莊市	10	<div><div></div></div> 0.9%
106	新店市	10	<div><div></div></div> 0.9%
107	樹林市	1	<div><div></div></div> 0.1%
108	鶯歌鎮	1	<div><div></div></div> 0.1%
109	三峽鎮	1	<div><div></div></div> 0.1%
110	淡水鎮	1	<div><div></div></div> 0.1%
111	汐止市	12	<div><div></div></div> 1.1%
112	瑞芳鎮	1	<div><div></div></div> 0.1%
113	土城市	1	<div><div></div></div> 0.1%
114	蘆洲市	9	<div><div></div></div> 0.8%
115	五股鄉	0	
116	泰山鄉	4	<div><div></div></div> 0.4%
117	林口鄉	0	
118	深坑鄉	0	
119	石碇鄉	0	
120	坪林鄉	0	
121	三芝鄉	0	
122	石門鄉	0	
123	八里鄉	0	
124	平溪鄉	1	<div><div></div></div> 0.1%
125	雙溪鄉	0	
126	貢寮鄉	0	
127	金山鄉	0	
128	萬里鄉	0	
129	烏來鄉	0	
201	宜蘭市	0	
202	羅東鎮	2	<div><div></div></div> 0.2%
203	蘇澳鎮	0	
204	頭城鎮	0	
205	礁溪鄉	0	
206	壯圍鄉	5	<div><div></div></div> 0.4%
207	員山鄉	0	
208	冬山鄉	2	<div><div></div></div> 0.2%
209	五結鄉	1	<div><div></div></div> 0.1%
210	三星鄉	4	<div><div></div></div> 0.4%
211	大同鄉	0	
212	南澳鄉	1	<div><div></div></div> 0.1%

File : AM010003_2

q2_1b2: Q2.1B.0-6歲_鄉鎮市區

Value	Label	Cases	Percentage
301	桃園市	2	0.2%
302	中壢市	16	1.4%
303	大溪鎮	19	1.7%
304	楊梅鎮	28	2.5%
305	蘆竹鄉	1	0.1%
306	大園鄉	0	
307	龜山鄉	0	
308	八德市	5	0.4%
309	龍潭鄉	64	5.7%
310	平鎮市	19	1.7%
311	新屋鄉	24	2.1%
312	觀音鄉	17	1.5%
313	復興鄉	1	0.1%
401	竹北市	10	0.9%
402	竹東鎮	36	3.2%
403	新埔鎮	12	1.1%
404	關西鎮	51	4.5%
405	湖口鄉	12	1.1%
406	新豐鄉	6	0.5%
407	芎林鄉	5	0.4%
408	橫山鄉	5	0.4%
409	北埔鄉	17	1.5%
410	寶山鄉	3	0.3%
411	峨眉鄉	3	0.3%
412	尖石鄉	2	0.2%
413	五峰鄉	1	0.1%
501	苗栗市	9	0.8%
502	苑裡鎮	1	0.1%
503	通霄鎮	1	0.1%
504	竹南鎮	3	0.3%
505	頭份鎮	7	0.6%
506	後龍鎮	5	0.4%
507	卓蘭鎮	3	0.3%
508	大湖鄉	5	0.4%
509	公館鄉	13	1.2%
510	銅鑼鄉	49	4.4%
511	南庄鄉	2	0.2%
512	頭屋鄉	2	0.2%
513	三義鄉	32	2.8%
514	西湖鄉	5	0.4%
515	造橋鄉	0	
516	三灣鄉	2	0.2%
517	獅潭鄉	4	0.4%

File : AM010003_2

q2_1b2: Q2.1B.0-6歲_鄉鎮市區

Value	Label	Cases	Percentage
518	泰安鄉	1	0.1%
601	豐原市	2	0.2%
602	東勢鎮	26	2.3%
603	大甲鎮	6	0.5%
604	清水鎮	0	
605	沙鹿鎮	0	
606	梧棲鎮	2	0.2%
607	后里鄉	2	0.2%
608	神岡鄉	0	
609	潭子鄉	0	
610	大雅鄉	0	
611	新社鄉	1	0.1%
612	石岡鄉	9	0.8%
613	外埔鄉	1	0.1%
614	大安鄉	0	
615	烏日鄉	0	
616	大肚鄉	0	
617	龍井鄉	0	
618	霧峰鄉	0	
619	太平市	8	0.7%
620	大里市	0	
621	和平鄉	0	
701	彰化市	1	0.1%
702	鹿港鎮	0	
703	和美鎮	0	
704	線西鄉	0	
705	伸港鄉	0	
706	福興鄉	0	
707	秀水鄉	0	
708	花壇鄉	1	0.1%
709	芬園鄉	0	
710	員林鎮	2	0.2%
711	溪湖鎮	0	
712	田中鎮	0	
713	大村鄉	0	
714	埔鹽鄉	0	
715	埔心鄉	1	0.1%
716	永靖鄉	0	
717	社頭鄉	0	
718	二水鄉	1	0.1%
719	北斗鎮	0	
720	二林鎮	2	0.2%
721	田尾鄉	0	

File : AM010003_2

q2_1b2: Q2.1B.0-6歲_鄉鎮市區

Value	Label	Cases	Percentage
722	埤頭鄉	7	<div><div></div></div> 0.6%
723	芳苑鄉	0	
724	大城鄉	0	
725	竹塘鄉	0	
726	溪州鄉	13	<div><div></div></div> 1.2%
801	南投市	0	
802	埔里鎮	12	<div><div></div></div> 1.1%
803	草屯鎮	1	<div><div></div></div> 0.1%
804	竹山鎮	3	<div><div></div></div> 0.3%
805	集集鎮	0	
806	名間鄉	0	
807	鹿谷鄉	0	
808	中寮鄉	0	
809	魚池鄉	0	
810	國姓鄉	6	<div><div></div></div> 0.5%
811	水里鄉	0	
812	信義鄉	0	
813	仁愛鄉	0	
901	斗六市	0	
902	斗南鎮	0	
903	虎尾鎮	0	
904	西螺鎮	2	<div><div></div></div> 0.2%
905	土庫鎮	0	
906	北港鎮	0	
907	古坑鄉	0	
908	大埤鄉	0	
909	莿桐鄉	1	<div><div></div></div> 0.1%
910	林內鄉	0	
911	二崙鄉	10	<div><div></div></div> 0.9%
912	崙背鄉	4	<div><div></div></div> 0.4%
913	麥寮鄉	0	
914	東勢鄉	0	
915	褒忠鄉	0	
916	台西鄉	0	
917	元長鄉	0	
918	四湖鄉	1	<div><div></div></div> 0.1%
1001	太保市	0	
1002	朴子市	1	<div><div></div></div> 0.1%
1003	布袋鎮	0	
1004	大林鎮	0	
1005	民雄鄉	0	
1006	溪口鄉	2	<div><div></div></div> 0.2%
1007	新港鄉	0	

File : AM010003_2

q2_1b2: Q2.1B.0-6歲_鄉鎮市區

Value	Label	Cases	Percentage
1008	六腳鄉	0	
1009	東石鄉	0	
1010	義竹鄉	0	
1011	鹿草鄉	0	
1012	水上鄉	0	
1013	中埔鄉	7	0.6%
1014	竹崎鄉	0	
1015	梅山鄉	0	
1016	番路鄉	1	0.1%
1017	大埔鄉	0	
1018	阿里山鄉	0	
1101	新營市	0	
1102	鹽水鎮	0	
1103	白河鎮	0	
1104	柳營鄉	0	
1105	後壁鄉	0	
1106	東山鄉	0	
1107	麻豆鎮	0	
1108	下營鄉	0	
1109	六甲鄉	0	
1110	官田鄉	0	
1111	大內鄉	0	
1112	佳里鎮	0	
1113	學甲鎮	0	
1114	西港鄉	0	
1115	七股鄉	0	
1116	將軍鄉	0	
1117	北門鄉	0	
1118	新化鎮	0	
1119	善化鎮	0	
1120	新市鄉	0	
1121	安定鄉	0	
1122	山上鄉	0	
1123	玉井鄉	0	
1124	楠西鄉	0	
1125	南化鄉	1	0.1%
1126	左鎮鄉	0	
1127	仁德鄉	0	
1128	歸仁鄉	0	
1129	關廟鄉	0	
1130	龍崎鄉	0	
1131	永康市	4	0.4%
1201	鳳山市	14	1.2%

File : AM010003_2

q2_1b2: Q2.1B.0-6歲_鄉鎮市區

Value	Label	Cases	Percentage
1202	林園鄉	0	
1203	大寮鄉	1	0.1%
1204	大樹鄉	0	
1205	大社鄉	1	0.1%
1206	仁武鄉	4	0.4%
1207	烏松鄉	0	
1208	岡山鎮	1	0.1%
1209	橋頭鄉	1	0.1%
1210	燕巢鄉	1	0.1%
1211	田寮鄉	0	
1212	阿蓮鄉	0	
1213	路竹鄉	2	0.2%
1214	湖內鄉	0	
1215	茄萣鄉	0	
1216	永安鄉	0	
1217	彌陀鄉	0	
1218	梓官鄉	0	
1219	旗山鎮	1	0.1%
1220	美濃鎮	34	3.0%
1221	六龜鄉	3	0.3%
1222	甲仙鄉	2	0.2%
1223	杉林鄉	7	0.6%
1224	內門鄉	0	
1225	茂林鄉	0	
1226	桃源鄉	0	
1227	那瑪夏鄉	0	
1301	屏東市	2	0.2%
1302	潮州鎮	3	0.3%
1303	東港鎮	1	0.1%
1304	恆春鎮	0	
1305	萬丹鄉	0	
1306	長治鄉	4	0.4%
1307	麟洛鄉	0	
1308	九如鄉	1	0.1%
1309	里港鄉	0	
1310	鹽埔鄉	0	
1311	高樹鄉	24	2.1%
1312	萬巒鄉	1	0.1%
1313	內埔鄉	20	1.8%
1314	竹田鄉	4	0.4%
1315	新埤鄉	0	
1316	枋寮鄉	1	0.1%
1317	新園鄉	0	

File : AM010003_2

q2_1b2: Q2.1B.0-6歲_鄉鎮市區

Value	Label	Cases	Percentage
1318	崁頂鄉	0	
1319	林邊鄉	0	
1320	南州鄉	0	
1321	佳冬鄉	6	0.5%
1322	琉球鄉	0	
1323	車城鄉	0	
1324	滿洲鄉	0	
1325	枋山鄉	0	
1326	三地門鄉	0	
1327	霧台鄉	0	
1328	瑪家鄉	0	
1329	泰武鄉	0	
1330	來義鄉	0	
1331	春日鄉	0	
1332	獅子鄉	0	
1333	牡丹鄉	0	
1401	台東市	2	0.2%
1402	成功鎮	1	0.1%
1403	關山鎮	6	0.5%
1404	卑南鄉	0	
1405	鹿野鄉	1	0.1%
1406	池上鄉	0	
1407	東河鄉	0	
1408	長濱鄉	0	
1409	太麻里鄉	3	0.3%
1410	大武鄉	0	
1411	綠島鄉	0	
1412	海端鄉	0	
1413	延平鄉	8	0.7%
1414	金峰鄉	0	
1415	達仁鄉	0	
1416	蘭嶼鄉	0	
1501	花蓮市	4	0.4%
1502	鳳林鎮	2	0.2%
1503	玉里鎮	13	1.2%
1504	新城鄉	0	
1505	吉安鄉	0	
1506	壽豐鄉	1	0.1%
1507	光復鄉	0	
1508	豐濱鄉	0	
1509	瑞穗鄉	5	0.4%
1510	富里鄉	1	0.1%
1511	秀林鄉	0	

File : AM010003_2

q2_1b2: Q2.1B.0-6歲_鄉鎮市區

Value	Label	Cases	Percentage
1512	萬榮鄉	0	
1513	卓溪鄉	1	0.1%
1600	澎湖縣	5	0.4%
1701	中正區	1	0.1%
1702	七堵區	6	0.5%
1703	暖暖區	1	0.1%
1704	仁愛區	0	
1705	中山區	0	
1706	安樂區	1	0.1%
1801	東區	9	0.8%
1802	北區	5	0.4%
1803	香山區	9	0.8%
1901	中區	1	0.1%
1902	東區	0	
1903	南區	0	
1904	西區	2	0.2%
1905	北區	2	0.2%
1906	西屯區	7	0.6%
1907	南屯區	4	0.4%
1908	北屯區	8	0.7%
2001	東區	6	0.5%
2002	西區	4	0.4%
2101	東區	5	0.4%
2102	南區	1	0.1%
2104	北區	2	0.2%
2106	安南區	0	
2107	安平區	0	
2108	中西區	0	
6301	松山區	7	0.6%
6302	信義區	13	1.2%
6303	大安區	4	0.4%
6304	中山區	6	0.5%
6305	中正區	1	0.1%
6306	大同區	1	0.1%
6307	萬華區	7	0.6%
6308	文山區	5	0.4%
6309	南港區	2	0.2%
6310	內湖區	3	0.3%
6311	士林區	3	0.3%
6312	北投區	0	
6401	鹽埕區	0	
6402	鼓山區	1	0.1%
6403	左營區	4	0.4%

File : AM010003_2

q2_1b2: Q2.1B.0-6歲_鄉鎮市區

Value	Label	Cases	Percentage
6404	楠梓區	4	<div><div></div></div> 0.4%
6405	三民區	10	<div><div></div></div> 0.9%
6406	新興區	2	<div><div></div></div> 0.2%
6407	前金區	0	
6408	苓雅區	4	<div><div></div></div> 0.4%
6409	前鎮區	2	<div><div></div></div> 0.2%
6410	旗津區	1	<div><div></div></div> 0.1%
6411	小港區	1	<div><div></div></div> 0.1%
7100	金門縣	3	<div><div></div></div> 0.3%
7200	連江縣	2	<div><div></div></div> 0.2%
9999	其他地區	11	<div><div></div></div> 1.0%

Warning: these figures indicate the number of cases found in the data file. They cannot be interpreted as summary statistics of the population of interest.

q2_1b1o: Q2.1B.0-6歲_地區_其他，請說明

Information	[Type= discrete] [Format=character] [Missing=*]
Statistics [NW/ W]	[Valid=0 /-] [Invalid=0 /-]

q2_2b: Q2.2B.0-6歲_當地主要的族群結構

Information	[Type= discrete] [Format=numeric] [Range= 1-99] [Missing=*]
Statistics [NW/ W]	[Valid=1124 /-] [Invalid=0 /-]

Value	Label	Cases	Percentage
1	客家人	704	<div><div></div></div> 62.6%
2	福佬(河洛\閩南)人	307	<div><div></div></div> 27.3%
4	大陸各省市人	7	<div><div></div></div> 0.6%
5	原住民	6	<div><div></div></div> 0.5%
65	混合區	64	<div><div></div></div> 5.7%
99	不知道/未回答	36	<div><div></div></div> 3.2%

Warning: these figures indicate the number of cases found in the data file. They cannot be interpreted as summary statistics of the population of interest.

q2_2bo: Q2.2B.0-6歲_當地主要的族群結構(65)混合區，請說明

Information	[Type= discrete] [Format=character] [Missing=*]
Statistics [NW/ W]	[Valid=64 /-] [Invalid=0 /-]

Value	Label	Cases	Percentage
原住民+閩南+客家		1	<div><div></div></div> 1.6%
原住民、客家人、閩南人都		1	<div><div></div></div> 1.6%
外省 閩南		1	<div><div></div></div> 1.6%
外省人,福老		1	<div><div></div></div> 1.6%
客+閩		1	<div><div></div></div> 1.6%
客、外		1	<div><div></div></div> 1.6%
客、閩		10	<div><div></div></div> 15.6%
客、閩、原		1	<div><div></div></div> 1.6%
客家+閩南人		2	<div><div></div></div> 3.1%

File : AM010003_2

q2_2bo: Q2.2B.0-6歲_當地主要的族群結構(65)混合區，請說明

Value	Label	Cases	Percentage
客家/閩南各半		1	<div><div></div></div> 1.6%
客家、福佬人		1	<div><div></div></div> 1.6%
客家、閩南、大陸各省人均有		1	<div><div></div></div> 1.6%
客家、閩南、大陸各省人皆有		1	<div><div></div></div> 1.6%
客家、閩南、大陸各省市人均有		2	<div><div></div></div> 3.1%
客家、閩南、大陸各省市人皆有		1	<div><div></div></div> 1.6%
客家人+印尼		1	<div><div></div></div> 1.6%
客家人+福佬人		1	<div><div></div></div> 1.6%
客家人+閩南人		1	<div><div></div></div> 1.6%
客家人、福佬(河洛\閩南)人都有		1	<div><div></div></div> 1.6%
客家和原住民		1	<div><div></div></div> 1.6%
客家和外省		1	<div><div></div></div> 1.6%
未回答		22	<div><div></div></div> 34.4%
閩+客		1	<div><div></div></div> 1.6%
閩+客+原		1	<div><div></div></div> 1.6%
閩、客、外、原		1	<div><div></div></div> 1.6%
閩南+原住民		1	<div><div></div></div> 1.6%
閩南/大陸各省市人各半		1	<div><div></div></div> 1.6%
閩南/客家人各半		1	<div><div></div></div> 1.6%
閩南、大陸各省		1	<div><div></div></div> 1.6%
閩南、大陸各省市人		1	<div><div></div></div> 1.6%
閩南人/大陸各省市人各半		1	<div><div></div></div> 1.6%
閩南和外省		1	<div><div></div></div> 1.6%

Warning: these figures indicate the number of cases found in the data file. They cannot be interpreted as summary statistics of the population of interest.

q2_3b1: Q2.3B.0-6歲_附近民眾主要使用語言

Information	[Type= discrete] [Format=numeric] [Range= 1-99] [Missing=*]		
Statistics [NW/ W]	[Valid=1124 /-] [Invalid=0 /-]		
Value	Label	Cases	Percentage
1	客語	695	<div><div></div></div> 61.8%
2	國語(普通話/北京話)	175	<div><div></div></div> 15.6%
3	福佬(閩南話)	235	<div><div></div></div> 20.9%
4	原住民	2	<div><div></div></div> 0.2%

File : AM010003_2

q2_3b1: Q2.3B.0-6歲_附近民眾主要使用語言

Value	Label	Cases	Percentage
5	其他語言	4	0.4%
99	不知道/未回答	13	1.2%

Warning: these figures indicate the number of cases found in the data file. They cannot be interpreted as summary statistics of the population of interest.

q2_3b1o: Q2.3B.0-6歲_附近民眾其他主要語言，請說明

Information	[Type= discrete] [Format=character] [Missing=*]
Statistics [NW/ W]	[Valid=4 /-] [Invalid=0 /-]

Value	Label	Cases	Percentage
未回答		4	100.0%

Warning: these figures indicate the number of cases found in the data file. They cannot be interpreted as summary statistics of the population of interest.

q2_3b2: Q2.3B.0-6歲_附近民眾其次使用語言

Information	[Type= discrete] [Format=numeric] [Range= 1-99] [Missing=*]
Statistics [NW/ W]	[Valid=1122 /-] [Invalid=2 /-]

Value	Label	Cases	Percentage
1	客語	73	6.5%
2	國語(普通話/北京話)	767	68.4%
3	福佬(閩南話)	238	21.2%
4	原住民	3	0.3%
5	其他語言	21	1.9%
99	不知道/未回答	20	1.8%
Sysmiss		2	

Warning: these figures indicate the number of cases found in the data file. They cannot be interpreted as summary statistics of the population of interest.

q2_3b2o: Q2.3B.0-6歲_附近民眾其他次要語言，請說明

Information	[Type= discrete] [Format=character] [Missing=*]
Statistics [NW/ W]	[Valid=17 /-] [Invalid=0 /-]

Value	Label	Cases	Percentage
NO		13	76.5%
不知道		2	11.8%
印尼		1	5.9%
日語		1	5.9%

Warning: these figures indicate the number of cases found in the data file. They cannot be interpreted as summary statistics of the population of interest.

q2_4b: Q2.4.搬離0-6歲地區的原因

Information	[Type= discrete] [Format=character] [Missing=*]
Statistics [NW/ W]	[Valid=139 /-] [Invalid=0 /-]

Value	Label	Cases	Percentage
NO		15	10.8%
no		12	8.6%
上學		1	0.7%
不知道		1	0.7%
全家搬到台北定居		1	0.7%
全家搬遷		1	0.7%

File : AM010003_2

q2_4b: Q2.4.搬離0-6歲地區的原因

Value	Label	Cases	Percentage
出嫁		1	0.7%
出生地		1	0.7%
北上工作		1	0.7%
北上求學		1	0.7%
北上讀書		2	1.4%
和母親搬回她娘家		1	0.7%
因為工作搬家		1	0.7%
因為要念小學		2	1.4%
外公、外婆帶		1	0.7%
大人工作		1	0.7%
嫁出去		1	0.7%
家人在那裡工作		1	0.7%
就業		3	2.2%
工作因素		1	0.7%
工作搬家		1	0.7%
工作關係		1	0.7%
往大城市討生活		1	0.7%
換房子		1	0.7%
搬到新家住		1	0.7%
搬到親戚家		1	0.7%
搬去和小孩住 工作關係		1	0.7%
搬家		2	1.4%
未搬		2	1.4%
未搬離		2	1.4%
沒搬		1	0.7%
沒搬家過		14	10.1%
沒搬過家		1	0.7%
沒有		4	2.9%
沒有搬		1	0.7%
沒有搬家		1	0.7%
沒有搬離		1	0.7%
無		6	4.3%
父母在台北縣 上班		1	0.7%
父母在東勢買 房子		1	0.7%
父母就業		1	0.7%
父母工作		3	2.2%
父母工作搬家		1	0.7%
父母搬家		1	0.7%
父母搬家到另 一個村		1	0.7%

File : AM010003_2

q2_4b: Q2.4.搬離0-6歲地區的原因

Value	Label	Cases	Percentage
父母搬遷來耕田賺錢		1	0.7%
父母親工作關係		1	0.7%
父親工作		9	6.5%
父親工作調職		1	0.7%
父親工作關係		1	0.7%
爸爸在台北工作		1	0.7%
爸爸工作		2	1.4%
空氣不好		1	0.7%
結婚		2	1.4%
結婚搬家		1	0.7%
被養母領養		1	0.7%
要上小學了		1	0.7%
讀書		4	2.9%
買房子		1	0.7%
跟外婆住		1	0.7%
跟父母北上工作		2	1.4%
跟父母北上發展		1	0.7%
跟父母搬遷		1	0.7%
跟著家人工作搬家		1	0.7%
遷家		1	0.7%
隨家人搬來台中居住		1	0.7%
隨父母搬遷		2	1.4%
隨父母搬離		1	0.7%
隨父目搬遷		1	0.7%

Warning: these figures indicate the number of cases found in the data file. They cannot be interpreted as summary statistics of the population of interest.

q2_1c1: Q2.1C.7-15歲居住最久地方_縣市

Information		[Type= discrete] [Format=numeric] [Range= 1-99] [Missing=*]	
Statistics [NW/ W]		[Valid=1088 /-] [Invalid=36 /-]	
Value	Label	Cases	Percentage
1	台北縣	105	<div></div> 9.7%
2	宜蘭縣	14	<div></div> 1.3%
3	桃園縣	193	<div></div> 17.7%
4	新竹縣	160	<div></div> 14.7%
5	苗栗縣	133	<div></div> 12.2%
6	台中縣	61	<div></div> 5.6%
7	彰化縣	26	<div></div> 2.4%
8	南投縣	22	<div></div> 2.0%
9	雲林縣	18	<div></div> 1.7%

File : AM010003_2

q2_1c1: Q2.1C.7-15歲居住最久地方_縣市

Value	Label	Cases	Percentage
10	嘉義縣	11	<div><div></div></div> 1.0%
11	台南縣	5	<div><div></div></div> 0.5%
12	高雄縣	62	<div><div></div></div> 5.7%
13	屏東縣	72	<div><div></div></div> 6.6%
14	台東縣	15	<div><div></div></div> 1.4%
15	花蓮縣	25	<div><div></div></div> 2.3%
16	澎湖縣	5	<div><div></div></div> 0.5%
17	基隆市	9	<div><div></div></div> 0.8%
18	新竹市	22	<div><div></div></div> 2.0%
19	台中市	24	<div><div></div></div> 2.2%
20	嘉義市	9	<div><div></div></div> 0.8%
21	台南市	8	<div><div></div></div> 0.7%
63	台北市	49	<div><div></div></div> 4.5%
64	高雄市	29	<div><div></div></div> 2.7%
71	金門縣	3	<div><div></div></div> 0.3%
72	連江縣	2	<div><div></div></div> 0.2%
99	其他地區	6	<div><div></div></div> 0.6%
Sysmiss		36	

Warning: these figures indicate the number of cases found in the data file. They cannot be interpreted as summary statistics of the population of interest.

q2_1c2: Q2.1C.7-15歲居住最久地方_鄉鎮市區

Information		[Type= discrete] [Format=numeric] [Range= 101-9999] [Missing=*]	
Statistics [NW/ W]		[Valid=1088 /-] [Invalid=36 /-]	
Value	Label	Cases	Percentage
101	板橋市	15	<div></div> 1.4%
102	三重市	17	<div></div> 1.6%
103	中和市	19	<div></div> 1.7%
104	永和市	2	<div></div> 0.2%
105	新莊市	9	<div></div> 0.8%
106	新店市	9	<div></div> 0.8%
107	樹林市	1	<div></div> 0.1%
108	鶯歌鎮	1	<div></div> 0.1%
109	三峽鎮	1	<div></div> 0.1%
110	淡水鎮	1	<div></div> 0.1%
111	汐止市	12	<div></div> 1.1%
112	瑞芳鎮	1	<div></div> 0.1%
113	土城市	1	<div></div> 0.1%
114	蘆洲市	12	<div></div> 1.1%
115	五股鄉	0	
116	泰山鄉	3	<div></div> 0.3%
117	林口鄉	0	
118	深坑鄉	0	
119	石碇鄉	0	
120	坪林鄉	0	

File : AM010003_2

q2_1c2: Q2.1C.7-15歲居住最久地方_鄉鎮市區

Value	Label	Cases	Percentage
121	三芝鄉	0	
122	石門鄉	0	
123	八里鄉	0	
124	平溪鄉	1	0.1%
125	雙溪鄉	0	
126	貢寮鄉	0	
127	金山鄉	0	
128	萬里鄉	0	
129	烏來鄉	0	
201	宜蘭市	0	
202	羅東鎮	3	0.3%
203	蘇澳鎮	0	
204	頭城鎮	0	
205	礁溪鄉	0	
206	壯圍鄉	4	0.4%
207	員山鄉	0	
208	冬山鄉	2	0.2%
209	五結鄉	0	
210	三星鄉	4	0.4%
211	大同鄉	0	
212	南澳鄉	1	0.1%
301	桃園市	2	0.2%
302	中壢市	15	1.4%
303	大溪鎮	20	1.8%
304	楊梅鎮	26	2.4%
305	蘆竹鄉	1	0.1%
306	大園鄉	0	
307	龜山鄉	0	
308	八德市	4	0.4%
309	龍潭鄉	68	6.2%
310	平鎮市	16	1.5%
311	新屋鄉	24	2.2%
312	觀音鄉	17	1.6%
313	復興鄉	0	
401	竹北市	10	0.9%
402	竹東鎮	38	3.5%
403	新埔鎮	12	1.1%
404	關西鎮	48	4.4%
405	湖口鄉	11	1.0%
406	新豐鄉	6	0.6%
407	芎林鄉	5	0.5%
408	橫山鄉	5	0.5%
409	北埔鄉	16	1.5%

File : AM010003_2

q2_1c2: Q2.1C.7-15歲居住最久地方_鄉鎮市區

Value	Label	Cases	Percentage
410	寶山鄉	3	0.3%
411	峨眉鄉	3	0.3%
412	尖石鄉	2	0.2%
413	五峰鄉	1	0.1%
501	苗栗市	9	0.8%
502	苑裡鎮	1	0.1%
503	通霄鎮	1	0.1%
504	竹南鎮	3	0.3%
505	頭份鎮	6	0.6%
506	後龍鎮	4	0.4%
507	卓蘭鎮	3	0.3%
508	大湖鄉	5	0.5%
509	公館鄉	13	1.2%
510	銅鑼鄉	47	4.3%
511	南庄鄉	1	0.1%
512	頭屋鄉	1	0.1%
513	三義鄉	30	2.8%
514	西湖鄉	4	0.4%
515	造橋鄉	0	
516	三灣鄉	2	0.2%
517	獅潭鄉	3	0.3%
518	泰安鄉	0	
601	豐原市	1	0.1%
602	東勢鎮	25	2.3%
603	大甲鎮	6	0.6%
604	清水鎮	0	
605	沙鹿鎮	0	
606	梧棲鎮	3	0.3%
607	后里鄉	1	0.1%
608	神岡鄉	0	
609	潭子鄉	1	0.1%
610	大雅鄉	0	
611	新社鄉	1	0.1%
612	石岡鄉	8	0.7%
613	外埔鄉	1	0.1%
614	大安鄉	0	
615	烏日鄉	0	
616	大肚鄉	0	
617	龍井鄉	0	
618	霧峰鄉	0	
619	太平市	12	1.1%
620	大里市	0	
621	和平鄉	1	0.1%

File : AM010003_2

q2_1c2: Q2.1C.7-15歲居住最久地方_鄉鎮市區

Value	Label	Cases	Percentage
701	彰化市	1	0.1%
702	鹿港鎮	0	
703	和美鎮	0	
704	線西鄉	0	
705	伸港鄉	0	
706	福興鄉	0	
707	秀水鄉	0	
708	花壇鄉	1	0.1%
709	芬園鄉	0	
710	員林鎮	2	0.2%
711	溪湖鎮	0	
712	田中鎮	0	
713	大村鄉	0	
714	埔鹽鄉	0	
715	埔心鄉	1	0.1%
716	永靖鄉	0	
717	社頭鄉	0	
718	二水鄉	1	0.1%
719	北斗鎮	0	
720	二林鎮	2	0.2%
721	田尾鄉	0	
722	埤頭鄉	7	0.6%
723	芳苑鄉	0	
724	大城鄉	0	
725	竹塘鄉	0	
726	溪州鄉	11	1.0%
801	南投市	0	
802	埔里鎮	12	1.1%
803	草屯鎮	1	0.1%
804	竹山鎮	3	0.3%
805	集集鎮	0	
806	名間鄉	0	
807	鹿谷鄉	0	
808	中寮鄉	0	
809	魚池鄉	0	
810	國姓鄉	7	0.6%
811	水里鄉	0	
812	信義鄉	0	
813	仁愛鄉	0	
901	斗六市	0	
902	斗南鎮	0	
903	虎尾鎮	0	
904	西螺鎮	2	0.2%

File : AM010003_2

q2_1c2: Q2.1C.7-15歲居住最久地方_鄉鎮市區

Value	Label	Cases	Percentage
905	土庫鎮	0	
906	北港鎮	0	
907	古坑鄉	0	
908	大埤鄉	0	
909	莿桐鄉	1	0.1%
910	林內鄉	0	
911	二崙鄉	10	0.9%
912	崙背鄉	4	0.4%
913	麥寮鄉	0	
914	東勢鄉	0	
915	褒忠鄉	0	
916	台西鄉	0	
917	元長鄉	0	
918	四湖鄉	1	0.1%
1001	太保市	0	
1002	朴子市	1	0.1%
1003	布袋鎮	0	
1004	大林鎮	0	
1005	民雄鄉	0	
1006	溪口鄉	2	0.2%
1007	新港鄉	0	
1008	六腳鄉	0	
1009	東石鄉	0	
1010	義竹鄉	0	
1011	鹿草鄉	0	
1012	水上鄉	0	
1013	中埔鄉	7	0.6%
1014	竹崎鄉	0	
1015	梅山鄉	0	
1016	番路鄉	1	0.1%
1017	大埔鄉	0	
1018	阿里山鄉	0	
1101	新營市	0	
1102	鹽水鎮	0	
1103	白河鎮	0	
1104	柳營鄉	0	
1105	後壁鄉	0	
1106	東山鄉	0	
1107	麻豆鎮	0	
1108	下營鄉	0	
1109	六甲鄉	0	
1110	官田鄉	0	
1111	大內鄉	0	

File : AM010003_2

q2_1c2: Q2.1C.7-15歲居住最久地方_鄉鎮市區

Value	Label	Cases	Percentage
1112	佳里鎮	0	
1113	學甲鎮	0	
1114	西港鄉	0	
1115	七股鄉	0	
1116	將軍鄉	0	
1117	北門鄉	0	
1118	新化鎮	0	
1119	善化鎮	1	0.1%
1120	新市鄉	0	
1121	安定鄉	0	
1122	山上鄉	0	
1123	玉井鄉	0	
1124	楠西鄉	0	
1125	南化鄉	1	0.1%
1126	左鎮鄉	0	
1127	仁德鄉	0	
1128	歸仁鄉	0	
1129	關廟鄉	0	
1130	龍崎鄉	0	
1131	永康市	3	0.3%
1201	鳳山市	11	1.0%
1202	林園鄉	0	
1203	大寮鄉	1	0.1%
1204	大樹鄉	0	
1205	大社鄉	1	0.1%
1206	仁武鄉	4	0.4%
1207	鳥松鄉	0	
1208	岡山鎮	1	0.1%
1209	橋頭鄉	1	0.1%
1210	燕巢鄉	1	0.1%
1211	田寮鄉	0	
1212	阿蓮鄉	0	
1213	路竹鄉	0	
1214	湖內鄉	0	
1215	茄萣鄉	0	
1216	永安鄉	0	
1217	彌陀鄉	0	
1218	梓官鄉	0	
1219	旗山鎮	1	0.1%
1220	美濃鎮	31	2.8%
1221	六龜鄉	2	0.2%
1222	甲仙鄉	1	0.1%
1223	杉林鄉	7	0.6%

File : AM010003_2

q2_1c2: Q2.1C.7-15歲居住最久地方_鄉鎮市區

Value	Label	Cases	Percentage
1224	內門鄉	0	
1225	茂林鄉	0	
1226	桃源鄉	0	
1227	那瑪夏鄉	0	
1301	屏東市	1	0.1%
1302	潮州鎮	1	0.1%
1303	東港鎮	2	0.2%
1304	恆春鎮	0	
1305	萬丹鄉	0	
1306	長治鄉	2	0.2%
1307	麟洛鄉	0	
1308	九如鄉	1	0.1%
1309	里港鄉	0	
1310	鹽埔鄉	0	
1311	高樹鄉	25	2.3%
1312	萬巒鄉	3	0.3%
1313	內埔鄉	19	1.7%
1314	竹田鄉	12	1.1%
1315	新埤鄉	1	0.1%
1316	枋寮鄉	1	0.1%
1317	新園鄉	0	
1318	崁頂鄉	0	
1319	林邊鄉	0	
1320	南州鄉	0	
1321	佳冬鄉	4	0.4%
1322	琉球鄉	0	
1323	車城鄉	0	
1324	滿洲鄉	0	
1325	枋山鄉	0	
1326	三地門鄉	0	
1327	霧台鄉	0	
1328	瑪家鄉	0	
1329	泰武鄉	0	
1330	來義鄉	0	
1331	春日鄉	0	
1332	獅子鄉	0	
1333	牡丹鄉	0	
1401	台東市	3	0.3%
1402	成功鎮	1	0.1%
1403	關山鎮	5	0.5%
1404	卑南鄉	0	
1405	鹿野鄉	1	0.1%
1406	池上鄉	1	0.1%

File : AM010003_2

q2_1c2: Q2.1C.7-15歲居住最久地方_鄉鎮市區

Value	Label	Cases	Percentage
1407	東河鄉	0	
1408	長濱鄉	0	
1409	太麻里鄉	3	0.3%
1410	大武鄉	0	
1411	綠島鄉	0	
1412	海端鄉	0	
1413	延平鄉	1	0.1%
1414	金峰鄉	0	
1415	達仁鄉	0	
1416	蘭嶼鄉	0	
1501	花蓮市	2	0.2%
1502	鳳林鎮	2	0.2%
1503	玉里鎮	13	1.2%
1504	新城鄉	0	
1505	吉安鄉	0	
1506	壽豐鄉	1	0.1%
1507	光復鄉	0	
1508	豐濱鄉	0	
1509	瑞穗鄉	6	0.6%
1510	富里鄉	1	0.1%
1511	秀林鄉	0	
1512	萬榮鄉	0	
1513	卓溪鄉	0	
1600	澎湖縣	5	0.5%
1701	中正區	1	0.1%
1702	七堵區	5	0.5%
1703	暖暖區	1	0.1%
1704	仁愛區	0	
1705	中山區	0	
1706	安樂區	1	0.1%
1801	東區	9	0.8%
1802	北區	4	0.4%
1803	香山區	9	0.8%
1901	中區	2	0.2%
1902	東區	0	
1903	南區	0	
1904	西區	2	0.2%
1905	北區	2	0.2%
1906	西屯區	7	0.6%
1907	南屯區	2	0.2%
1908	北屯區	9	0.8%
2001	東區	5	0.5%
2002	西區	4	0.4%

File : AM010003_2

q2_1c2: Q2.1C.7-15歲居住最久地方_鄉鎮市區

Value	Label	Cases	Percentage
2101	東區	3	<div><div></div></div> 0.3%
2102	南區	1	<div><div></div></div> 0.1%
2104	北區	2	<div><div></div></div> 0.2%
2106	安南區	0	
2107	安平區	0	
2108	中西區	0	
6301	松山區	6	<div><div></div></div> 0.6%
6302	信義區	9	<div><div></div></div> 0.8%
6303	大安區	5	<div><div></div></div> 0.5%
6304	中山區	5	<div><div></div></div> 0.5%
6305	中正區	2	<div><div></div></div> 0.2%
6306	大同區	1	<div><div></div></div> 0.1%
6307	萬華區	7	<div><div></div></div> 0.6%
6308	文山區	6	<div><div></div></div> 0.6%
6309	南港區	2	<div><div></div></div> 0.2%
6310	內湖區	3	<div><div></div></div> 0.3%
6311	士林區	3	<div><div></div></div> 0.3%
6312	北投區	0	
6401	鹽埕區	0	
6402	鼓山區	1	<div><div></div></div> 0.1%
6403	左營區	4	<div><div></div></div> 0.4%
6404	楠梓區	3	<div><div></div></div> 0.3%
6405	三民區	8	<div><div></div></div> 0.7%
6406	新興區	5	<div><div></div></div> 0.5%
6407	前金區	0	
6408	苓雅區	4	<div><div></div></div> 0.4%
6409	前鎮區	1	<div><div></div></div> 0.1%
6410	旗津區	1	<div><div></div></div> 0.1%
6411	小港區	2	<div><div></div></div> 0.2%
7100	金門縣	3	<div><div></div></div> 0.3%
7200	連江縣	2	<div><div></div></div> 0.2%
9999	其他地區	9	<div><div></div></div> 0.8%
Sysmiss		36	

Warning: these figures indicate the number of cases found in the data file. They cannot be interpreted as summary statistics of the population of interest.

q2_2c: Q2.2C.7-15歲_當地主要的族群結構

Information		[Type= discrete] [Format=numeric] [Range= 1-99] [Missing=*]	
Statistics [NW/ W]		[Valid=1086 /-] [Invalid=38 /-]	
Value	Label	Cases	Percentage
1	客家人	669	<div></div> 61.6%
2	福佬(河洛\閩南)人	301	<div></div> 27.7%
4	大陸各省市人	7	<div></div> 0.6%
5	原住民	6	<div></div> 0.6%
65	混合區	65	<div></div> 6.0%

File : AM010003_2

q2_2c: Q2.2C.7-15歲_當地主要的族群結構

Value	Label	Cases	Percentage
99	不知道/未回答	38	<div><div></div></div> 3.5%
Sysmiss		38	

Warning: these figures indicate the number of cases found in the data file. They cannot be interpreted as summary statistics of the population of interest.

q2_2co: Q2.2C.7-15歲_當地主要的族群結構(65)混合區，請說明

Information	[Type= discrete] [Format=character] [Missing=*]
Statistics [NW/ W]	[Valid=39 /-] [Invalid=0 /-]

Value	Label	Cases	Percentage
原住民+閩南+客家		1	<div><div></div></div> 2.6%
原住民、客家人、閩南人都有		1	<div><div></div></div> 2.6%
各省+原住民+客家+閩南人		1	<div><div></div></div> 2.6%
外省 閩南		1	<div><div></div></div> 2.6%
外省人, 福老		1	<div><div></div></div> 2.6%
客+閩		1	<div><div></div></div> 2.6%
客、閩		9	<div><div></div></div> 23.1%
客、閩、原		1	<div><div></div></div> 2.6%
客家+閩南人		2	<div><div></div></div> 5.1%
客家/閩南各半		1	<div><div></div></div> 2.6%
客家、福佬人		1	<div><div></div></div> 2.6%
客家、閩南、大陸各省人均有		1	<div><div></div></div> 2.6%
客家、閩南、大陸各省人皆有		1	<div><div></div></div> 2.6%
客家、閩南、大陸各省市人均有		2	<div><div></div></div> 5.1%
客家、閩南、大陸各省市人皆有		1	<div><div></div></div> 2.6%
客家人+印尼		1	<div><div></div></div> 2.6%
客家人+福佬人		1	<div><div></div></div> 2.6%
客家人+閩南人		1	<div><div></div></div> 2.6%
客家人、福佬(河洛\閩南)人都有		1	<div><div></div></div> 2.6%
日本人+閩南人		1	<div><div></div></div> 2.6%
有客家人、大陸各省市人		1	<div><div></div></div> 2.6%
閩+客		1	<div><div></div></div> 2.6%
閩+客+原		1	<div><div></div></div> 2.6%
閩南+原住民		1	<div><div></div></div> 2.6%
閩南/大陸各省市人各半		1	<div><div></div></div> 2.6%

File : AM010003_2

q2_2co: Q2.2C.7-15歲_當地主要的族群結構(65)混合區, 請說明

Value	Label	Cases	Percentage
閩南、大陸各省		1	<div><div></div></div> 2.6%
閩南、大陸各省市人		1	<div><div></div></div> 2.6%
閩南人/大陸各省市人各半		1	<div><div></div></div> 2.6%
閩南外省		1	<div><div></div></div> 2.6%

Warning: these figures indicate the number of cases found in the data file. They cannot be interpreted as summary statistics of the population of interest.

q2_1c1o: Q2.1C.7-15歲居住最久地方_縣市_其他, 請說明

Information	[Type= discrete] [Format=character] [Missing=*]
Statistics [NW/ W]	[Valid=0 /-] [Invalid=0 /-]

q2_3c1: Q2.3C.7-15歲居住最久地方_附近民眾主要使用語言

Information	[Type= discrete] [Format=numeric] [Range= 1-99] [Missing=*]
Statistics [NW/ W]	[Valid=1088 /-] [Invalid=36 /-]

Value	Label	Cases	Percentage
1	客語	663	<div><div></div></div> 60.9%
2	國語(普通話/北京話)	169	<div><div></div></div> 15.5%
3	福佬(閩南話)	239	<div><div></div></div> 22.0%
4	原住民	2	<div><div></div></div> 0.2%
5	其他語言	4	<div><div></div></div> 0.4%
99	不知道/未回答	11	<div><div></div></div> 1.0%
Sysmiss		36	

Warning: these figures indicate the number of cases found in the data file. They cannot be interpreted as summary statistics of the population of interest.

q2_3c1o: Q2.3C.7-15歲居住最久地方_附近民眾其他主要語言, 請說明

Information	[Type= discrete] [Format=character] [Missing=*]
Statistics [NW/ W]	[Valid=2 /-] [Invalid=0 /-]

Value	Label	Cases	Percentage
未回答		2	<div><div></div></div> 100.0%

Warning: these figures indicate the number of cases found in the data file. They cannot be interpreted as summary statistics of the population of interest.

q2_3c2: Q2.3C.7-15歲居住最久地方_附近民眾其次使用語言

Information	[Type= discrete] [Format=numeric] [Range= 1-99] [Missing=*]
Statistics [NW/ W]	[Valid=1086 /-] [Invalid=38 /-]

Value	Label	Cases	Percentage
1	客語	69	<div><div></div></div> 6.4%
2	國語(普通話/北京話)	746	<div><div></div></div> 68.7%
3	福佬(閩南話)	231	<div><div></div></div> 21.3%
4	原住民	3	<div><div></div></div> 0.3%
5	其他語言	20	<div><div></div></div> 1.8%
99	不知道/未回答	17	<div><div></div></div> 1.6%
Sysmiss		38	

Warning: these figures indicate the number of cases found in the data file. They cannot be interpreted as summary statistics of the population of interest.

File : AM010003_2

q2_3c2o: Q2.3C.7-15歲居住最久地方_附近民眾其他次要語言，請說明

Information [Type= discrete] [Format=character] [Missing=*]

Statistics [NW/ W] [Valid=20 /-] [Invalid=0 /-]

Value	Label	Cases	Percentage
NO		12	60.0%
不知道		2	10.0%
印尼		1	5.0%
日語		1	5.0%
未回答		4	20.0%

Warning: these figures indicate the number of cases found in the data file. They cannot be interpreted as summary statistics of the population of interest.

q2_4c: Q2.4.搬離7-15歲居住地最久地方的原因

Information [Type= discrete] [Format=character] [Missing=*]

Statistics [NW/ W] [Valid=235 /-] [Invalid=0 /-]

Value	Label	Cases	Percentage
21歲到台北工作		1	0.4%
NO		6	2.6%
no		12	5.1%
上大學		1	0.4%
上班因素		1	0.4%
來台北工作		1	0.4%
來台北讀書		2	0.9%
來台北買房子		2	0.9%
兄長工作關係		1	0.4%
全家搬遷		1	0.4%
出外工作		1	0.4%
出外求學		1	0.4%
出外求學工作		1	0.4%
出外求職		1	0.4%
出嫁		1	0.4%
到北部工作		2	0.9%
到台北來讀書		1	0.4%
到台北唸書		1	0.4%
到台北工作		5	2.1%
到台北找工作		1	0.4%
到台北求學		1	0.4%
到台北縣工作		1	0.4%
到外地讀書		1	0.4%
到蘆洲工作		1	0.4%
北上工作		3	1.3%
北上求學		1	0.4%
北部工作		1	0.4%
北部求學		1	0.4%

File : AM010003_2

q2_4c: Q2.4.搬離7-15歲居住地最久地方的原因

Value	Label	Cases	Percentage
和父母一起上來北部，父母來工作。		1	0.4%
唸書		2	0.9%
因工作		1	0.4%
因為工作搬家		1	0.4%
土石流，房屋倒		1	0.4%
在台北工作		1	0.4%
在台北買房子		2	0.9%
在板橋買房子		1	0.4%
在附近買房子，P.S. 仍在前鎮區		1	0.4%
外出工作		3	1.3%
外出工作而後定居		1	0.4%
嫁來新店		1	0.4%
嫁出去		1	0.4%
嫁到澎湖		1	0.4%
嫁到花蓮		2	0.9%
嫁過來		1	0.4%
嫁過去		1	0.4%
孩子就學		1	0.4%
家人在那裡工作		1	0.4%
就學		2	0.9%
就學技能		1	0.4%
就業		6	2.6%
居住(在此定居)		1	0.4%
工作		21	8.9%
工作因素		2	0.9%
工作搬家		1	0.4%
工作的關係		2	0.9%
往大城市討生活		1	0.4%
打戰		1	0.4%
搬去和小孩住 工作關係		1	0.4%
搬家		2	0.9%
未搬		1	0.4%
未搬離		2	0.9%
母親的工作		1	0.4%
求學和工作		1	0.4%
沒搬家過		14	6.0%
沒搬過家		1	0.4%

File : AM010003_2

q2_4c: Q2.4.搬離7-15歲居住地最久地方的原因

Value	Label	Cases	Percentage
沒有		3	1.3%
沒有搬家		1	0.4%
無		4	1.7%
父母在台北縣上班		1	0.4%
父母在東勢買房子		1	0.4%
父母工作		6	2.6%
父母工作上來台北		1	0.4%
父母工作搬家		1	0.4%
父母工作搬遷		2	0.9%
父母工作舉家搬		1	0.4%
父母工作遷移		1	0.4%
父母搬家		2	0.9%
父母自己買房才搬遷		1	0.4%
父母遷移		1	0.4%
父親來台中發展		1	0.4%
父親工作		1	0.4%
父親工作關係		1	0.4%
父親換工作		1	0.4%
父親搬家到中壢工作		1	0.4%
爸媽在這裡買房子		1	0.4%
爸爸到台北做生意		1	0.4%
爸爸工作關係		1	0.4%
爸爸買新房子		1	0.4%
結婚		36	15.3%
結婚嫁過去		1	0.4%
結婚所以嫁過去		1	0.4%
結婚才搬遷		1	0.4%
結婚搬入夫家		1	0.4%
結婚搬家		1	0.4%
自己家		1	0.4%
自己家購屋		1	0.4%
討生活;父親工作		1	0.4%
讀書		6	2.6%
讀書父母因工作		1	0.4%
讀書結婚		1	0.4%

File : AM010003_2

q2_4c: Q2.4.搬離7-15歲居住地最久地方的原因

Value	Label	Cases	Percentage
買房子		3	<div><div></div></div> 1.3%
買房子搬家		1	<div><div></div></div> 0.4%
買新房子搬離		1	<div><div></div></div> 0.4%
跟父母來台北發展		1	<div><div></div></div> 0.4%
跟著家人工作搬家		1	<div><div></div></div> 0.4%
跟隨父母工作北上		1	<div><div></div></div> 0.4%
軍戶配屋		1	<div><div></div></div> 0.4%
隨家人搬來台中居住		1	<div><div></div></div> 0.4%

Warning: these figures indicate the number of cases found in the data file. They cannot be interpreted as summary statistics of the population of interest.

q2_1d1: Q2.1D.15歲以後住最久的地方_縣市

Information	[Type= discrete] [Format=numeric] [Range= 1-99] [Missing=*]
Statistics [NW/ W]	[Valid=963 /-] [Invalid=161 /-]

Value	Label	Cases	Percentage
1	台北縣	140	<div><div></div></div> 14.5%
2	宜蘭縣	13	<div><div></div></div> 1.3%
3	桃園縣	173	<div><div></div></div> 18.0%
4	新竹縣	84	<div><div></div></div> 8.7%
5	苗栗縣	77	<div><div></div></div> 8.0%
6	台中縣	54	<div><div></div></div> 5.6%
7	彰化縣	20	<div><div></div></div> 2.1%
8	南投縣	17	<div><div></div></div> 1.8%
9	雲林縣	11	<div><div></div></div> 1.1%
10	嘉義縣	8	<div><div></div></div> 0.8%
11	台南縣	13	<div><div></div></div> 1.3%
12	高雄縣	34	<div><div></div></div> 3.5%
13	屏東縣	46	<div><div></div></div> 4.8%
14	台東縣	6	<div><div></div></div> 0.6%
15	花蓮縣	23	<div><div></div></div> 2.4%
16	澎湖縣	7	<div><div></div></div> 0.7%
17	基隆市	12	<div><div></div></div> 1.2%
18	新竹市	25	<div><div></div></div> 2.6%
19	台中市	32	<div><div></div></div> 3.3%
20	嘉義市	6	<div><div></div></div> 0.6%
21	台南市	12	<div><div></div></div> 1.2%
63	台北市	89	<div><div></div></div> 9.2%
64	高雄市	42	<div><div></div></div> 4.4%
71	金門縣	5	<div><div></div></div> 0.5%
72	連江縣	2	<div><div></div></div> 0.2%
99	其他地區	12	<div><div></div></div> 1.2%
Sysmiss		161	

File : AM010003_2

q2_1d1: Q2.1D.15歲以後住最久的地方_縣市

Warning: these figures indicate the number of cases found in the data file. They cannot be interpreted as summary statistics of the population of interest.

q2_1d2: Q2.1D.15歲以後住最久的地方_鄉鎮市區

Information [Type= discrete] [Format=numeric] [Range= 101-9999] [Missing=*]

Statistics [NW/ W] [Valid=963 /-] [Invalid=161 /-]

Value	Label	Cases	Percentage
101	板橋市	24	2.5%
102	三重市	21	2.2%
103	中和市	24	2.5%
104	永和市	8	0.8%
105	新莊市	12	1.2%
106	新店市	5	0.5%
107	樹林市	0	
108	鶯歌鎮	1	0.1%
109	三峽鎮	3	0.3%
110	淡水鎮	0	
111	汐止市	17	1.8%
112	瑞芳鎮	2	0.2%
113	土城市	1	0.1%
114	蘆洲市	17	1.8%
115	五股鄉	1	0.1%
116	泰山鄉	3	0.3%
117	林口鄉	0	
118	深坑鄉	0	
119	石碇鄉	0	
120	坪林鄉	0	
121	三芝鄉	0	
122	石門鄉	0	
123	八里鄉	0	
124	平溪鄉	0	
125	雙溪鄉	0	
126	貢寮鄉	0	
127	金山鄉	0	
128	萬里鄉	0	
129	烏來鄉	0	
201	宜蘭市	0	
202	羅東鎮	3	0.3%
203	蘇澳鎮	0	
204	頭城鎮	0	
205	礁溪鄉	0	
206	壯圍鄉	5	0.5%
207	員山鄉	0	
208	冬山鄉	2	0.2%
209	五結鄉	0	
210	三星鄉	2	0.2%

File : AM010003_2

q2_1d2: Q2.1D.15歲以後住最久的地方_鄉鎮市區

Value	Label	Cases	Percentage
211	大同鄉	0	
212	南澳鄉	1	0.1%
301	桃園市	5	0.5%
302	中壢市	9	0.9%
303	大溪鎮	29	3.0%
304	楊梅鎮	15	1.6%
305	蘆竹鄉	0	
306	大園鄉	0	
307	龜山鄉	1	0.1%
308	八德市	3	0.3%
309	龍潭鄉	72	7.5%
310	平鎮市	7	0.7%
311	新屋鄉	19	2.0%
312	觀音鄉	13	1.3%
313	復興鄉	0	
401	竹北市	2	0.2%
402	竹東鎮	22	2.3%
403	新埔鎮	7	0.7%
404	關西鎮	32	3.3%
405	湖口鄉	8	0.8%
406	新豐鄉	2	0.2%
407	芎林鄉	3	0.3%
408	橫山鄉	0	
409	北埔鄉	6	0.6%
410	寶山鄉	0	
411	峨眉鄉	0	
412	尖石鄉	0	
413	五峰鄉	2	0.2%
501	苗栗市	1	0.1%
502	苑裡鎮	1	0.1%
503	通霄鎮	0	
504	竹南鎮	1	0.1%
505	頭份鎮	1	0.1%
506	後龍鎮	1	0.1%
507	卓蘭鎮	1	0.1%
508	大湖鄉	0	
509	公館鄉	1	0.1%
510	銅鑼鄉	42	4.4%
511	南庄鄉	0	
512	頭屋鄉	0	
513	三義鄉	28	2.9%
514	西湖鄉	1	0.1%
515	造橋鄉	0	

File : AM010003_2

q2_1d2: Q2.1D.15歲以後住最久的地方_鄉鎮市區

Value	Label	Cases	Percentage
516	三灣鄉	0	
517	獅潭鄉	1	0.1%
518	泰安鄉	0	
601	豐原市	1	0.1%
602	東勢鎮	14	1.5%
603	大甲鎮	0	
604	清水鎮	0	
605	沙鹿鎮	0	
606	梧棲鎮	1	0.1%
607	后里鄉	1	0.1%
608	神岡鄉	0	
609	潭子鄉	1	0.1%
610	大雅鄉	0	
611	新社鄉	0	
612	石岡鄉	7	0.7%
613	外埔鄉	0	
614	大安鄉	0	
615	烏日鄉	0	
616	大肚鄉	0	
617	龍井鄉	0	
618	霧峰鄉	0	
619	太平市	29	3.0%
620	大里市	0	
621	和平鄉	0	
701	彰化市	0	
702	鹿港鎮	0	
703	和美鎮	0	
704	線西鄉	0	
705	伸港鄉	0	
706	福興鄉	0	
707	秀水鄉	0	
708	花壇鄉	0	
709	芬園鄉	0	
710	員林鎮	2	0.2%
711	溪湖鎮	0	
712	田中鎮	0	
713	大村鄉	1	0.1%
714	埔鹽鄉	0	
715	埔心鄉	0	
716	永靖鄉	0	
717	社頭鄉	1	0.1%
718	二水鄉	0	
719	北斗鎮	0	

File : AM010003_2

q2_1d2: Q2.1D.15歲以後住最久的地方_鄉鎮市區

Value	Label	Cases	Percentage
720	二林鎮	3	0.3%
721	田尾鄉	0	
722	埤頭鄉	3	0.3%
723	芳苑鄉	0	
724	大城鄉	0	
725	竹塘鄉	0	
726	溪州鄉	10	1.0%
801	南投市	0	
802	埔里鎮	10	1.0%
803	草屯鎮	1	0.1%
804	竹山鎮	0	
805	集集鎮	0	
806	名間鄉	0	
807	鹿谷鄉	0	
808	中寮鄉	0	
809	魚池鄉	0	
810	國姓鄉	6	0.6%
811	水里鄉	0	
812	信義鄉	0	
813	仁愛鄉	0	
901	斗六市	0	
902	斗南鎮	0	
903	虎尾鎮	0	
904	西螺鎮	0	
905	土庫鎮	0	
906	北港鎮	0	
907	古坑鄉	0	
908	大埤鄉	0	
909	莿桐鄉	0	
910	林內鄉	0	
911	二崙鄉	5	0.5%
912	崙背鄉	6	0.6%
913	麥寮鄉	0	
914	東勢鄉	0	
915	褒忠鄉	0	
916	台西鄉	0	
917	元長鄉	0	
918	四湖鄉	0	
1001	太保市	0	
1002	朴子市	0	
1003	布袋鎮	0	
1004	大林鎮	0	
1005	民雄鄉	0	

File : AM010003_2

q2_1d2: Q2.1D.15歲以後住最久的地方_鄉鎮市區

Value	Label	Cases	Percentage
1006	溪口鄉	3	0.3%
1007	新港鄉	0	
1008	六腳鄉	0	
1009	東石鄉	0	
1010	義竹鄉	0	
1011	鹿草鄉	0	
1012	水上鄉	1	0.1%
1013	中埔鄉	4	0.4%
1014	竹崎鄉	0	
1015	梅山鄉	0	
1016	番路鄉	1	0.1%
1017	大埔鄉	0	
1018	阿里山鄉	0	
1101	新營市	2	0.2%
1102	鹽水鎮	0	
1103	白河鎮	0	
1104	柳營鄉	0	
1105	後壁鄉	0	
1106	東山鄉	0	
1107	麻豆鎮	0	
1108	下營鄉	0	
1109	六甲鄉	0	
1110	官田鄉	0	
1111	大內鄉	0	
1112	佳里鎮	0	
1113	學甲鎮	0	
1114	西港鄉	0	
1115	七股鄉	0	
1116	將軍鄉	0	
1117	北門鄉	0	
1118	新化鎮	0	
1119	善化鎮	0	
1120	新市鄉	1	0.1%
1121	安定鄉	0	
1122	山上鄉	0	
1123	玉井鄉	0	
1124	楠西鄉	0	
1125	南化鄉	1	0.1%
1126	左鎮鄉	0	
1127	仁德鄉	0	
1128	歸仁鄉	0	
1129	關廟鄉	0	
1130	龍崎鄉	0	

File : AM010003_2

q2_1d2: Q2.1D.15歲以後住最久的地方_鄉鎮市區

Value	Label	Cases	Percentage
1131	永康市	9	<div><div></div></div> 0.9%
1201	鳳山市	12	<div><div></div></div> 1.2%
1202	林園鄉	0	
1203	大寮鄉	1	<div><div></div></div> 0.1%
1204	大樹鄉	0	
1205	大社鄉	1	<div><div></div></div> 0.1%
1206	仁武鄉	5	<div><div></div></div> 0.5%
1207	鳥松鄉	0	
1208	岡山鎮	0	
1209	橋頭鄉	0	
1210	燕巢鄉	0	
1211	田寮鄉	0	
1212	阿蓮鄉	0	
1213	路竹鄉	0	
1214	湖內鄉	0	
1215	茄萣鄉	0	
1216	永安鄉	0	
1217	彌陀鄉	0	
1218	梓官鄉	0	
1219	旗山鎮	0	
1220	美濃鎮	9	<div><div></div></div> 0.9%
1221	六龜鄉	0	
1222	甲仙鄉	0	
1223	杉林鄉	6	<div><div></div></div> 0.6%
1224	內門鄉	0	
1225	茂林鄉	0	
1226	桃源鄉	0	
1227	那瑪夏鄉	0	
1301	屏東市	1	<div><div></div></div> 0.1%
1302	潮州鎮	1	<div><div></div></div> 0.1%
1303	東港鎮	0	
1304	恆春鎮	0	
1305	萬丹鄉	0	
1306	長治鄉	0	
1307	麟洛鄉	0	
1308	九如鄉	0	
1309	里港鄉	0	
1310	鹽埔鄉	0	
1311	高樹鄉	21	<div><div></div></div> 2.2%
1312	萬巒鄉	2	<div><div></div></div> 0.2%
1313	內埔鄉	15	<div><div></div></div> 1.6%
1314	竹田鄉	5	<div><div></div></div> 0.5%
1315	新埤鄉	1	<div><div></div></div> 0.1%

File : AM010003_2

q2_1d2: Q2.1D.15歲以後住最久的地方_鄉鎮市區

Value	Label	Cases	Percentage
1316	枋寮鄉	0	
1317	新園鄉	0	
1318	崁頂鄉	0	
1319	林邊鄉	0	
1320	南州鄉	0	
1321	佳冬鄉	0	
1322	琉球鄉	0	
1323	車城鄉	0	
1324	滿洲鄉	0	
1325	枋山鄉	0	
1326	三地門鄉	0	
1327	霧台鄉	0	
1328	瑪家鄉	0	
1329	泰武鄉	0	
1330	來義鄉	0	
1331	春日鄉	0	
1332	獅子鄉	0	
1333	牡丹鄉	0	
1401	台東市	5	0.5%
1402	成功鎮	0	
1403	關山鎮	1	0.1%
1404	卑南鄉	0	
1405	鹿野鄉	0	
1406	池上鄉	0	
1407	東河鄉	0	
1408	長濱鄉	0	
1409	太麻里鄉	0	
1410	大武鄉	0	
1411	綠島鄉	0	
1412	海端鄉	0	
1413	延平鄉	0	
1414	金峰鄉	0	
1415	達仁鄉	0	
1416	蘭嶼鄉	0	
1501	花蓮市	3	0.3%
1502	鳳林鎮	1	0.1%
1503	玉里鎮	5	0.5%
1504	新城鄉	0	
1505	吉安鄉	1	0.1%
1506	壽豐鄉	0	
1507	光復鄉	0	
1508	豐濱鄉	0	
1509	瑞穗鄉	12	1.2%

File : AM010003_2

q2_1d2: Q2.1D.15歲以後住最久的地方_鄉鎮市區

Value	Label	Cases	Percentage
1510	富里鄉	1	0.1%
1511	秀林鄉	0	
1512	萬榮鄉	0	
1513	卓溪鄉	0	
1600	澎湖縣	7	0.7%
1701	中正區	2	0.2%
1702	七堵區	7	0.7%
1703	暖暖區	1	0.1%
1704	仁愛區	0	
1705	中山區	0	
1706	安樂區	1	0.1%
1801	東區	11	1.1%
1802	北區	5	0.5%
1803	香山區	9	0.9%
1901	中區	1	0.1%
1902	東區	1	0.1%
1903	南區	2	0.2%
1904	西區	4	0.4%
1905	北區	7	0.7%
1906	西屯區	7	0.7%
1907	南屯區	2	0.2%
1908	北屯區	8	0.8%
2001	東區	4	0.4%
2002	西區	2	0.2%
2101	東區	8	0.8%
2102	南區	0	
2104	北區	2	0.2%
2106	安南區	0	
2107	安平區	0	
2108	中西區	1	0.1%
6301	松山區	12	1.2%
6302	信義區	14	1.5%
6303	大安區	7	0.7%
6304	中山區	8	0.8%
6305	中正區	7	0.7%
6306	大同區	3	0.3%
6307	萬華區	10	1.0%
6308	文山區	11	1.1%
6309	南港區	3	0.3%
6310	內湖區	7	0.7%
6311	士林區	6	0.6%
6312	北投區	0	
6401	鹽埕區	1	0.1%

File : AM010003_2

q2_1d2: Q2.1D.15歲以後住最久的地方_鄉鎮市區

Value	Label	Cases	Percentage
6402	鼓山區	2	<div><div></div></div> 0.2%
6403	左營區	9	<div><div></div></div> 0.9%
6404	楠梓區	7	<div><div></div></div> 0.7%
6405	三民區	10	<div><div></div></div> 1.0%
6406	新興區	8	<div><div></div></div> 0.8%
6407	前金區	0	
6408	苓雅區	3	<div><div></div></div> 0.3%
6409	前鎮區	1	<div><div></div></div> 0.1%
6410	旗津區	0	
6411	小港區	1	<div><div></div></div> 0.1%
7100	金門縣	5	<div><div></div></div> 0.5%
7200	連江縣	2	<div><div></div></div> 0.2%
9999	其他地區	13	<div><div></div></div> 1.3%
Sysmiss		161	

Warning: these figures indicate the number of cases found in the data file. They cannot be interpreted as summary statistics of the population of interest.

q2_2d: Q2.2D.15歲以後住最久的地方_當地主要的族群結構

Information	[Type= discrete] [Format=numeric] [Range= 1-99] [Missing=*]
Statistics [NW/ W]	[Valid=955 /-] [Invalid=169 /-]

Value	Label	Cases	Percentage
1	客家人	435	<div><div></div></div> 45.5%
2	福佬(河洛\閩南)人	396	<div><div></div></div> 41.5%
4	大陸各省市人	8	<div><div></div></div> 0.8%
5	原住民	1	<div><div></div></div> 0.1%
65	混合區	78	<div><div></div></div> 8.2%
99	不知道/未回答	37	<div><div></div></div> 3.9%
Sysmiss		169	

Warning: these figures indicate the number of cases found in the data file. They cannot be interpreted as summary statistics of the population of interest.

q2_2do: Q2.2D.15歲以後住最久的地方_當地主要的族群結構(65)混合區，請說明

Information	[Type= discrete] [Format=character] [Missing=*]
Statistics [NW/ W]	[Valid=41 /-] [Invalid=0 /-]

Value	Label	Cases	Percentage
原住民、客家人、閩南人都有		1	<div><div></div></div> 2.4%
國語和閩南		1	<div><div></div></div> 2.4%
外省 閩南		1	<div><div></div></div> 2.4%
外省人, 福老		1	<div><div></div></div> 2.4%
大陸各省閩南人		1	<div><div></div></div> 2.4%
客+閩		1	<div><div></div></div> 2.4%
客、原、閩		1	<div><div></div></div> 2.4%
客、閩		8	<div><div></div></div> 19.5%
客家+閩南人		2	<div><div></div></div> 4.9%

File : AM010003_2

q2_2do: Q2.2D.15歲以後住最久的地方_當地主要的族群結構(65)混合區，請說明

Value	Label	Cases	Percentage
客家/閩南各半		1	<div></div> 2.4%
客家、福佬、大陸各省市、原住民均有		1	<div></div> 2.4%
客家、福佬人		1	<div></div> 2.4%
客家、閩南、大陸各省市人皆有		1	<div></div> 2.4%
客家、閩南、大陸各省市人均有		1	<div></div> 2.4%
客家人+福佬人		1	<div></div> 2.4%
客家人+福老人		1	<div></div> 2.4%
客家人、福佬(河洛\閩南)人都有		1	<div></div> 2.4%
客家人、福佬人		1	<div></div> 2.4%
有客家人、大陸各省市人		1	<div></div> 2.4%
本省+外省人		1	<div></div> 2.4%
閩+客		1	<div></div> 2.4%
閩南+原住		1	<div></div> 2.4%
閩南+原住民		1	<div></div> 2.4%
閩南,客家,外省		1	<div></div> 2.4%
閩南.客家.原住.外省		1	<div></div> 2.4%
閩南/大陸各省各半		2	<div></div> 4.9%
閩南/大陸各省市人各半		1	<div></div> 2.4%
閩南、大陸各省		1	<div></div> 2.4%
閩南、大陸各省市人		1	<div></div> 2.4%
閩南、客、台灣人		1	<div></div> 2.4%
閩南人/大陸各省市人各半		1	<div></div> 2.4%
閩南外省		1	<div></div> 2.4%

Warning: these figures indicate the number of cases found in the data file. They cannot be interpreted as summary statistics of the population of interest.

q2_3d1: Q2.3D.15歲以後住最久的地方_附近民眾主要使用語言

Information	[Type= discrete] [Format=numeric] [Range= 1-99] [Missing=*]		
Statistics [NW/ W]	[Valid=960 /-] [Invalid=164 /-]		
Value	Label	Cases	Percentage
1	客語	422	<div></div> 44.0%
2	國語(普通話/北京話)	210	<div></div> 21.9%

File : AM010003_2

q2_3d1: Q2.3D.15歲以後住最久的地方_附近民眾主要使用語言

Value	Label	Cases	Percentage
3	福佬(閩南話)	313	32.6%
4	原住民	1	0.1%
5	其他語言	3	0.3%
99	不知道/未回答	11	1.1%
Sysmiss		164	

Warning: these figures indicate the number of cases found in the data file. They cannot be interpreted as summary statistics of the population of interest.

q2_3d1o: Q2.3D.15歲以後住最久的地方_附近民眾其他主要語言，請說明

Information	[Type= discrete] [Format=character] [Missing=*]
Statistics [NW/ W]	[Valid=3 /-] [Invalid=0 /-]

Value	Label	Cases	Percentage
未回答		3	100.0%

Warning: these figures indicate the number of cases found in the data file. They cannot be interpreted as summary statistics of the population of interest.

q2_3d2: Q2.3D.15歲以後住最久的地方附近民眾其次使用語言

Information	[Type= discrete] [Format=numeric] [Range= 1-99] [Missing=*]
Statistics [NW/ W]	[Valid=959 /-] [Invalid=165 /-]

Value	Label	Cases	Percentage
1	客語	62	6.5%
2	國語(普通話/北京話)	642	66.9%
3	福佬(閩南話)	229	23.9%
4	原住民	3	0.3%
5	其他語言	9	0.9%
99	不知道/未回答	14	1.5%
Sysmiss		165	

Warning: these figures indicate the number of cases found in the data file. They cannot be interpreted as summary statistics of the population of interest.

# q2_3d2o: Q2.3D.15歲以後住最久的地方附近民眾其他次要語言，請說明			
Information	[Type= discrete] [Format=character] [Missing=*]		
Statistics [NW/ W]	[Valid=9 /-] [Invalid=0 /-]		
Value	Label	Cases	Percentage
NO		3	<div><div></div></div> 33.3%
外語		1	<div><div></div></div> 11.1%
客語與國語		1	<div><div></div></div> 11.1%
未回答		4	<div><div></div></div> 44.4%
Warning: these figures indicate the number of cases found in the data file. They cannot be interpreted as summary statistics of the population of interest.			
# q2_4d: Q2.4.搬離15歲以後住最久的地方的原因			
Information	[Type= discrete] [Format=character] [Missing=*]		
Statistics [NW/ W]	[Valid=301 /-] [Invalid=0 /-]		
Value	Label	Cases	Percentage
18-22台北讀大學就又搬回來了		1	<div><div></div></div> 0.3%
18歲嫁到瑞穗		1	<div><div></div></div> 0.3%
20歲嫁過來		1	<div><div></div></div> 0.3%
21歲嫁過來		1	<div><div></div></div> 0.3%
23嫁到台東市, 97年來此工作		1	<div><div></div></div> 0.3%
26歲嫁到另一個區, 也是玉里		1	<div><div></div></div> 0.3%
97年搬回花蓮工作		1	<div><div></div></div> 0.3%
NO		3	<div><div></div></div> 1.0%
no		13	<div><div></div></div> 4.3%
以前北上工作, 目前定下來		1	<div><div></div></div> 0.3%
來台中發展		1	<div><div></div></div> 0.3%
來台中發展事業		1	<div><div></div></div> 0.3%
做生意		1	<div><div></div></div> 0.3%
到北部求學工作		1	<div><div></div></div> 0.3%
北上就業		1	<div><div></div></div> 0.3%
北上工作之後定居		1	<div><div></div></div> 0.3%
北上工作結婚生子就此定居		1	<div><div></div></div> 0.3%
北上讀書工作		1	<div><div></div></div> 0.3%
升學		1	<div><div></div></div> 0.3%
唸書 就業		1	<div><div></div></div> 0.3%
因工作		3	<div><div></div></div> 1.0%
因工作搬家		3	<div><div></div></div> 1.0%
因工作搬離		1	<div><div></div></div> 0.3%
因工作關係		2	<div><div></div></div> 0.7%
因為工作北上		1	<div><div></div></div> 0.3%

q2_4d: Q2.4.搬離15歲以後住最久的地方的原因

Value	Label	Cases	Percentage
因為工作搬家		1	0.3%
因結婚 遷移此地		1	0.3%
在中埔鄉賺不到錢,別人介紹來這裡工作		1	0.3%
在台北工作		1	0.3%
外出工作		3	1.0%
外出賺錢		1	0.3%
婚嫁		1	0.3%
嫁人		10	3.3%
嫁到三義		1	0.3%
嫁到新莊, 夫家說國語、台語。		1	0.3%
嫁過來		2	0.7%
嫁過來20歲		1	0.3%
定居就業		1	0.3%
小孩北上工作之後全部上來台北		1	0.3%
就學		5	1.7%
就學就業		1	0.3%
就業		1	0.3%
工作		25	8.3%
工作 結婚 生子		1	0.3%
工作,結婚		1	0.3%
工作、結婚		1	0.3%
工作上才搬遷		1	0.3%
工作和結婚		1	0.3%
工作在台北縣汐止市所以常住於台北		2	0.7%
工作搬家		2	0.7%
工作的關係		1	0.3%
工作結婚		1	0.3%
工作買房子		1	0.3%
工作遷移		2	0.7%
工作關係		8	2.7%
工作關西		4	1.3%
換工作		1	0.3%
換房子		2	0.7%
未搬離		2	0.7%
永久居住		2	0.7%
永久居住地		1	0.3%
求學,工作		1	0.3%
求學,工作,結婚		1	0.3%

q2_4d: Q2.4.搬離15歲以後住最久的地方的原因

Value	Label	Cases	Percentage
求學,當兵,工作,結婚		1	0.3%
沒搬家過		11	3.7%
沒搬過家		1	0.3%
沒有		2	0.7%
沒有搬家		1	0.3%
為了工作遷離		1	0.3%
無		5	1.7%
父母工作		2	0.7%
父母工作搬家		1	0.3%
父母工作搬遷		1	0.3%
父母工作遷移		1	0.3%
父母搬家		1	0.3%
父親工作		1	0.3%
父親工作的關係		1	0.3%
父親工作調往台北		1	0.3%
父親的工作		1	0.3%
爸媽分開,跟媽媽住這裡		1	0.3%
爸爸工作		2	0.7%
現在住三義小孩工作關係		1	0.3%
現在住在三義		1	0.3%
留學,工作		1	0.3%
結婚		96	31.9%
結婚,服役,工作		1	0.3%
結婚、工作關係		1	0.3%
結婚和老公一起住		1	0.3%
結婚嫁過來		1	0.3%
結婚就搬到大社		1	0.3%
結婚工作		1	0.3%
結婚工作在汐止市		1	0.3%
結婚成家		1	0.3%
結婚才搬遷		1	0.3%
結婚搬家		1	0.3%
結婚關係		1	0.3%
讀書		3	1.0%
讀書 父母因工作		1	0.3%
讀書就學		1	0.3%
讀書工作		2	0.7%
讀書工作結婚		1	0.3%

# q2_4d: Q2.4.搬離15歲以後住最久的地方的原因			
Value	Label	Cases	Percentage
讀書父母搬到吉安		1	<div><div></div></div> 0.3%
讀軍校從軍		1	<div><div></div></div> 0.3%
買房永久居住		1	<div><div></div></div> 0.3%
買新家		1	<div><div></div></div> 0.3%
買新房子		1	<div><div></div></div> 0.3%
跟兒子搬到台北定居		1	<div><div></div></div> 0.3%
跟著家人工作搬家		1	<div><div></div></div> 0.3%
隨夫工作遷移		2	<div><div></div></div> 0.7%
隨家人搬來台中居住		1	<div><div></div></div> 0.3%
Warning: these figures indicate the number of cases found in the data file. They cannot be interpreted as summary statistics of the population of interest.			
# q3: Q3.請問您認為您自己是?			
Information	[Type= discrete] [Format=numeric] [Range= 1-68] [Missing=*]		
Statistics [NW/ W]	[Valid=1124 /-] [Invalid=0 /-]		
Value	Label	Cases	Percentage
1	台灣客家人	1088	<div><div></div></div> 96.8%
2	大陸客家人(34年以後來台)	8	<div><div></div></div> 0.7%
3	福佬(河洛\閩南)人	21	<div><div></div></div> 1.9%
4	大陸各省市人	4	<div><div></div></div> 0.4%
5	原住民	2	<div><div></div></div> 0.2%
6	華僑客家人	1	<div><div></div></div> 0.1%
67	外國人	0	
68	其他	0	
Warning: these figures indicate the number of cases found in the data file. They cannot be interpreted as summary statistics of the population of interest.			
# q3o: Q3.請問您認為您自己是?(68)其他， 請說明			
Information	[Type= discrete] [Format=character] [Missing=*]		
Statistics [NW/ W]	[Valid=0 /-] [Invalid=0 /-]		
# q3_1o: Q3.1.請問您認為您自己是?為什麼			
Information	[Type= discrete] [Format=character] [Missing=*]		
Statistics [NW/ W]	[Valid=1124 /-] [Invalid=0 /-]		
Value	Label	Cases	Percentage
200年前祖先很早從廣東來的，自己也是台灣出生的		1	<div><div></div></div> 0.1%
一出生就講客家話		1	<div><div></div></div> 0.1%
一半血統是客家人		1	<div><div></div></div> 0.1%
一直都是客家人		1	<div><div></div></div> 0.1%
他爸是客家人生長在客家莊		1	<div><div></div></div> 0.1%
以客家人為傲		1	<div><div></div></div> 0.1%

q3_1o: Q3.1.請問您認為您自己是?為什麼

Value	Label	Cases	Percentage
住台灣		1	0.1%
住台灣75年		1	0.1%
住在台灣		5	0.4%
住在台灣生在台灣		1	0.1%
住在台灣的客家人		1	0.1%
來自大陸昭安		1	0.1%
傳統一脈相傳		1	0.1%
先生、婆婆都是客家人		1	0.1%
先生是客家人血緣也是客家		1	0.1%
先生是客家人, 入境隨俗		1	0.1%
先生有客家血統關係我認為自己是客家人		1	0.1%
全家族都是客家人		1	0.1%
全家都是客家人		2	0.2%
全家都是家人		1	0.1%
出生到現在		1	0.1%
出生台灣		28	2.5%
出生台灣, 祖先是客家人		1	0.1%
出生台灣, 祖先是客家人, 血緣傳承		1	0.1%
出生台灣彰化縣		1	0.1%
出生台灣的客家人		34	3.0%
出生台灣的客家人, 父親是客家人		1	0.1%
出生台灣的客家人, 祖先是客家人		2	0.2%
出生台灣的客家人, 祖先都是客家人		1	0.1%
出生台灣的客家人, 雙親是客家人。		1	0.1%
出生在三義, 祖先是台灣客家人		1	0.1%
出生在台灣		31	2.8%
出生在台灣, 父母均是客家人		1	0.1%

q3_1o: Q3.1.請問您認為您自己是?為什麼

Value	Label	Cases	Percentage
出生在台灣客家人		1	0.1%
出生在台灣所以是台灣客家人		2	0.2%
出生在台灣的客家人		7	0.6%
出生在台灣高雄縣美濃鎮		1	0.1%
出生在台灣, 父母都是客家人, 住客家鄉鎮。		1	0.1%
出生在客家庄		1	0.1%
出生在客家村是客家人家的孩子		1	0.1%
出生在銅囉, 祖先客家人		1	0.1%
出生在銅鑼		1	0.1%
出生地		1	0.1%
出生地台灣		1	0.1%
出生地在苗栗客家庄, 父母也都是客家人		1	0.1%
出生客家家庭		1	0.1%
出生就在台灣		2	0.2%
出生就在客家地方		1	0.1%
出生就客家家庭		1	0.1%
出生就是台灣的客家人		1	0.1%
出生就是客家人, 因為父母都是客家人		1	0.1%
出生就是客家人, 當然就是客家人		1	0.1%
台灣出生		29	2.6%
台灣出生 父親是客家人		1	0.1%
台灣出生, 母親是客家人		1	0.1%
台灣出生, 父母是客家人		2	0.2%
台灣出生, 父親是客家人		1	0.1%
台灣出生, 爸爸也是台灣出生		1	0.1%
台灣出生且祖先是客家人有客家血統		1	0.1%

q3_1o: Q3.1.請問您認為您自己是?為什麼

Value	Label	Cases	Percentage
台灣出生客家人		1	0.1%
台灣出生有客家血統		1	0.1%
台灣出生父母是客家人		1	0.1%
台灣出生爸爸客家人		1	0.1%
台灣出生的		2	0.2%
台灣出生的客家人		58	5.2%
台灣出生的客家人, 父母是客家人		1	0.1%
台灣出生的客家人, 父親是客家人		1	0.1%
台灣出生的客家人, 祖先是客家人		1	0.1%
台灣出生長大		1	0.1%
台灣出生長大的爸爸是客家人		2	0.2%
台灣出生長大, 父母都是客家人。		1	0.1%
台灣出生長大, 爸爸是客家人。		1	0.1%
台灣出生, 父母客家人。		1	0.1%
台灣出生, 父母是客家人。		3	0.3%
台灣出生, 爸爸是客家人。		1	0.1%
台灣出生, 祖先是客家人		1	0.1%
台灣土生土長, 父親是客家人		1	0.1%
台灣土生土長, 祖先是客家人		1	0.1%
台灣客家人的血統		1	0.1%
台灣客家出生		1	0.1%
台灣生的也有客家血統		1	0.1%
台灣生的客家人		1	0.1%
台灣生的, 爸爸是客家人。		1	0.1%
台灣生長		1	0.1%

q3_1o: Q3.1.請問您認為您自己是?為什麼

Value	Label	Cases	Percentage
台灣生長的客家人		2	0.2%
台灣生長，父親是客家人。		1	0.1%
台灣長大，爸爸是客家人。		1	0.1%
周遭都講閩南話被同化了		1	0.1%
問年長的長輩，神主牌寫著族譜已經有好幾代		1	0.1%
因台灣出生有客家血統		1	0.1%
因為住台灣 父母都是客家人		1	0.1%
因為住台灣，母親是客家人		1	0.1%
因為來台已經 2 0 多代了		1	0.1%
因為來台很久		1	0.1%
因為先生是客家人		1	0.1%
因為全家都是客家人		1	0.1%
因為出生在台灣，母親是客家人		1	0.1%
因為在台灣出生的客家人		1	0.1%
因為在台灣客家村土生土長的		1	0.1%
因為在台灣生長的，祖先是客家人		1	0.1%
因為在學校說國語和閩南語但媽媽是客家人		1	0.1%
因為在客家庄出生，全家族都是客家人		1	0.1%
因為在客家庄出生，父母是客家人		1	0.1%
因為媽媽是在台灣的客家人，所以認定自己也是台灣客家人		1	0.1%
因為媽媽是客家人		2	0.2%

q3_1o: Q3.1.請問您認為自己是?為什麼

Value	Label	Cases	Percentage
因為我出生台灣,認定是台灣客家人		1	0.1%
因為我在台灣長大,所以是台灣客家人		1	0.1%
因為我是美濃客家人 爸媽都是美濃客家人		1	0.1%
因為我的父母都是客家人		2	0.2%
因為戶籍在台灣,祖先又是客家人		1	0.1%
因為日常生活都用河洛話		1	0.1%
因為是在台灣出生		1	0.1%
因為有客家人的血統		1	0.1%
因為有純正客家血統(父母都是客家人)		1	0.1%
因為母親是客家人		4	0.4%
因為父母也是客家人		1	0.1%
因為父母和先生都是客家人		1	0.1%
因為父母和父母上一代的都是客家人		1	0.1%
因為父母在此土生土長且是客家人,自己也是		1	0.1%
因為父母是客家人		2	0.2%
因為父母是客家人,是他們的小孩,在台灣出生長大的		1	0.1%
因為父母的父母都是客家人		1	0.1%
因為父母都是在台灣的客家人		1	0.1%
因為父母都是客家人		4	0.4%
因為父母都是客家人,自己在台灣出生		1	0.1%
因為父母都是客家人,自己從小在台灣出生		1	0.1%

q3_1o: Q3.1.請問您認為您自己是?為什麼

Value	Label	Cases	Percentage
因為父親		1	0.1%
因為父親是大陸來台灣的客家人,自己在台灣出生長大所以是台灣客家人		1	0.1%
因為父親是客家人		3	0.3%
因為父親是客家人,自己在台灣出生長大的		1	0.1%
因為爸媽是客家人,我就是客家人		1	0.1%
因為爸媽都是客家人		1	0.1%
因為爸爸是		1	0.1%
因為爸爸是在台灣出生,長大的客家人,自己是他的小孩		1	0.1%
因為爸爸是在台灣出生長大的客家人所以認定自己就台灣客家人		1	0.1%
因為爸爸是客家人		1	0.1%
因為爸爸是客家人,我就是客家人		4	0.4%
因為爸爸是高雄美濃的客家人		1	0.1%
因為爸爸跟爺爺都是客家人		1	0.1%
因為生在台灣的客家人		1	0.1%
因為祖先是台灣客家人		1	0.1%
因為祖先是客家人		1	0.1%
因為祖先都是台灣客家人		2	0.2%
因為祖先都是台灣客家人當然本身也是台灣客家人		1	0.1%
因為祖先都是在台灣的客家人		1	0.1%
因為籍貫是屏東內埔 爸爸是客家人		1	0.1%

q3_1o: Q3.1.請問您認為您自己是?為什麼

Value	Label	Cases	Percentage
因為自己是土生土長的客家人		1	0.1%
因為自己有客家血統		1	0.1%
因為血緣關係		1	0.1%
因為都在客家庄生活,覺得自己就是		1	0.1%
因為都會講客家話		1	0.1%
因祖先為台灣客家人,所以也算是台灣客家人		1	0.1%
土生土長		6	0.5%
土生土長,祖先就是客家人		1	0.1%
土生土長台灣人		1	0.1%
土生土長在台灣		1	0.1%
土生土長在這裡生活		1	0.1%
土生土長在銅鑼出生有客家血統		1	0.1%
土生土長客家莊		1	0.1%
土生土長的台灣客家人		1	0.1%
土生土長的客家人		5	0.4%
土生土長的客家村長大的		1	0.1%
在三義出生祖先是客家人		1	0.1%
在三義土生土長,祖先是客家人		1	0.1%
在台出生的客家人		1	0.1%
在台灣出生		30	2.7%
在台灣出生 有客家血統		1	0.1%
在台灣出生 父親是客家人		1	0.1%
在台灣出生 媽媽是客家人 爸爸山東人		1	0.1%
在台灣出生,有客家人的血統		1	0.1%
在台灣出生,爸爸是客家人		1	0.1%

q3_1o: Q3.1.請問您認為您自己是?為什麼

Value	Label	Cases	Percentage
在台灣出生,祖先是客家人		2	0.2%
在台灣出生、父親是客家人		2	0.2%
在台灣出生和長大,但不能忘本		1	0.1%
在台灣出生和長大,有客家人的血統		1	0.1%
在台灣出生和長大的客家人		1	0.1%
在台灣出生的		1	0.1%
在台灣出生的爸媽都是客家人		1	0.1%
在台灣出生的人		1	0.1%
在台灣出生的台灣人		1	0.1%
在台灣出生的客家人		50	4.4%
在台灣出生的客家人, 有客家人的血緣		1	0.1%
在台灣出生的客家人, 當然是台灣客家人		1	0.1%
在台灣出生長大		7	0.6%
在台灣出生長大,而且父親以上祖先都是福佬人,祖先有客家血緣		1	0.1%
在台灣出生長大, 父母都是客家人。		1	0.1%
在台灣出生, 父母是客家人。		2	0.2%
在台灣出生, 父母都是客家人。		1	0.1%
在台灣出生, 父親是客家人。		1	0.1%
在台灣出生, 爸爸是客家人。		1	0.1%
在台灣出生, 祖先是客家人		1	0.1%
在台灣土生土長的台灣客家人		1	0.1%

q3_1o: Q3.1.請問您認為您自己是?為什麼

Value	Label	Cases	Percentage
在台灣土生土長的客家人, 父母都是客家人		1	0.1%
在台灣客家庄出生, 愛台灣		1	0.1%
在台灣生活的客家人		1	0.1%
在台灣生的		1	0.1%
在台灣生的客家人		1	0.1%
在台灣生長的客家人		1	0.1%
在台灣生長的客家人 結婚到老年		1	0.1%
在台灣生, 父母是客家人。		1	0.1%
在台灣的客家庄長大 講的都是客語		1	0.1%
在台灣長大 有客家人的血統		1	0.1%
在台灣長大出生, 住客家村。		1	0.1%
在台灣長大的客家人		1	0.1%
在台生長已經有好幾代		1	0.1%
在客家庄出生, 父母及祖先都是客家人		1	0.1%
在客家庄出生, 父母是客家人		1	0.1%
在客家庄出生長大		1	0.1%
在客家庄長大		1	0.1%
在這裡出生		2	0.2%
在這裡出生, 祖先是廣東梅縣客家人		1	0.1%
在這裡出生且祖先是客家人		1	0.1%
在這裡長大		1	0.1%
多用客語與家人交談		1	0.1%
大陸來的		1	0.1%
大陸太遙遠, 和自己沒關聯了		1	0.1%
奶奶和爺爺都是客家人		1	0.1%
媽媽是原住民		1	0.1%

q3_1o: Q3.1.請問您認為您自己是?為什麼

Value	Label	Cases	Percentage
媽媽是台灣客家人,所以自己是台灣客家人		1	0.1%
媽媽是在台灣出生長大的客家人,所以有台灣客家的血統		1	0.1%
媽媽是客家人		4	0.4%
媽媽是客家人,我有客家血統		1	0.1%
媽媽是新竹客家人		1	0.1%
嫁給台灣客家人所以自認是台灣客家人		1	0.1%
嫁給美濃客家人,所以認為自己是台灣客家人		1	0.1%
孩子的父母是客家人		1	0.1%
學校母語教學,教我說客家話		1	0.1%
客家人善良節儉跟我一樣		1	0.1%
客家血統		4	0.4%
家人就是客家人		1	0.1%
家人是客家人		4	0.4%
家人是閩南人		1	0.1%
家人有說過我們是客家血統		1	0.1%
家人都是客家人		1	0.1%
家人都說客家話		1	0.1%
家庭從小就說客語		1	0.1%
家族是客家人		3	0.3%
家族皆是客家人		1	0.1%
家族都是客家人		1	0.1%
家裡的人都是客家人		1	0.1%
家裡的長輩是純客家人		1	0.1%
小孩在台灣出生 媽媽是客家人		1	0.1%
小孩父親是閩南人		1	0.1%
小時候住在客家村,所以覺得		1	0.1%

q3_1o: Q3.1.請問您認為您自己是?為什麼

Value	Label	Cases	Percentage
自己是台灣客家人			
小時候只會講客語		1	0.1%
小時候就住在客家地方		1	0.1%
從出去就都在客家縣市		1	0.1%
從出生就在這客家村		1	0.1%
從出生就在這裡		1	0.1%
從小住在客家村所以覺得是台灣客家人		1	0.1%
從小在台灣出生 而父母是客家人		1	0.1%
從小在客家庄長大		1	0.1%
從小在客家村長大		1	0.1%
從小在萬華長大, 有客家血統		1	0.1%
從小就是跟著父母就是客家人		1	0.1%
從小講客家話		1	0.1%
從小銅鑼出生, 有客家血統		1	0.1%
我不會說客語		1	0.1%
我在台灣出生的		1	0.1%
我在台灣出生的客家人		1	0.1%
我在台灣出生的, 才有		1	0.1%
我在台灣出生, 父親是客家人。		1	0.1%
我媽是客家人		1	0.1%
我家世代都是客家人		2	0.2%
我是出在於台灣的客家人		1	0.1%
我是土生土長客家人		1	0.1%
我是屏東長治鄉的客家人		1	0.1%
我的父母是客家人		5	0.4%

q3_1o: Q3.1.請問您認為您自己是?為什麼

Value	Label	Cases	Percentage
我的父母都是客家人		1	0.1%
我的爸媽都是客家人 所以我也是客家人		1	0.1%
我的祖先就是台灣客家人		1	0.1%
我的籍貫是苗栗南庄是客家人		1	0.1%
我的阿公阿媽都是客家人		1	0.1%
日常習俗都是客家化,如祭拜		1	0.1%
是出生在台灣的客家人		1	0.1%
是台灣出生的人		1	0.1%
是在台灣出生台灣長大		1	0.1%
是在台灣出生的客家人		6	0.5%
是在台灣長大出生, 父親是客家人。		1	0.1%
是客家人的子女		1	0.1%
是客家人的子孫		1	0.1%
是客家人的子孫有血統		1	0.1%
會說一些客家話的台灣人		1	0.1%
會說客家話的台灣人		1	0.1%
會說客語		1	0.1%
會講客家話		1	0.1%
有台灣客家血統		1	0.1%
有客家人得血統		1	0.1%
有客家人的血統		2	0.2%
有客家人的血統,是在台灣出生的客家人		1	0.1%
有客家人的血統,是在台灣出生的客家人		1	0.1%
有客家人的血緣 而且是在台灣長大的		1	0.1%
有客家人血統		2	0.2%

q3_1o: Q3.1.請問您認為您自己是?為什麼

Value	Label	Cases	Percentage
有客家人血統, 是在台灣出生的客家人		1	0.1%
有客家人血緣		1	0.1%
有客家的血統		1	0.1%
有客家血統		15	1.3%
有客家血統, 祖宗就是客家人		1	0.1%
有客家血統土生土長三義, 居於台灣		1	0.1%
有客家血緣		1	0.1%
有客家血緣的根本		1	0.1%
有客家血緣關係		1	0.1%
未回答		11	1.0%
本來就在台灣的		1	0.1%
本來就是了, 祖父母都是		1	0.1%
本來就講客家話		1	0.1%
本身在苗栗出生		1	0.1%
本身是台灣出生的客家人		1	0.1%
本身有客家血統		1	0.1%
本身為客家人		1	0.1%
歷代都是客家人在客家聚落出生長大		1	0.1%
母親是客家		1	0.1%
母親是客家人		2	0.2%
母親是客家人, 住附近也都是客家人		1	0.1%
母親是客家人, 會說客語		1	0.1%
母親是客家人, 也聽懂客家話		1	0.1%
母親本來就是客家人		1	0.1%
母親為客家		1	0.1%
父是客家人		2	0.2%
父母, 祖父母, 皆是客家人		1	0.1%
父母也是在台灣出生長大的		1	0.1%
父母即是客家人		1	0.1%

q3_1o: Q3.1.請問您認為您自己是?為什麼

Value	Label	Cases	Percentage
父母及祖父母祖先都是道地客家人		1	0.1%
父母和祖父母都在台灣出生而且是客家人		1	0.1%
父母在台灣出生自己也是台灣出生		1	0.1%
父母客家人		4	0.4%
父母就是客家人		2	0.2%
父母是 我就是		1	0.1%
父母是台灣客家人		1	0.1%
父母是外省人		1	0.1%
父母是客家人		23	2.0%
父母是客家人, 子女當然都講客家話		1	0.1%
父母是客家人, 從小就在客家村長大的		1	0.1%
父母是客家人, 所以有客家血統		1	0.1%
父母是客家人, 會說客語		1	0.1%
父母是客家人、在台灣出生長大		2	0.2%
父母是客家人且我是客家人		5	0.4%
父母是客家人又住在台灣長大		1	0.1%
父母是客家人在台灣出生長大		1	0.1%
父母是我就是		1	0.1%
父母是純正客家人		1	0.1%
父母的血統		1	0.1%
父母的血統就是客家的人		1	0.1%
父母皆為客家人		2	0.2%
父母祖先都是客家人		1	0.1%
父母親就是客家人		1	0.1%
父母親是台灣客家人, 所以自己是台灣客家人		1	0.1%

q3_1o: Q3.1.請問您認為您自己是?為什麼

Value	Label	Cases	Percentage
父母親是台灣客家人所以我也是		1	0.1%
父母親是客家人		9	0.8%
父母親是客家人,生我:我就是客家人		1	0.1%
父母親是客家人代代相傳		1	0.1%
父母親皆為客家人		1	0.1%
父母親都是客家人		9	0.8%
父母都客家人		1	0.1%
父母都是		1	0.1%
父母都是台灣出生的客家人		1	0.1%
父母都是台灣客家人		1	0.1%
父母都是台灣客家人,當然自己也是台灣客家人		1	0.1%
父母都是在台灣出生的客人,所以我也		1	0.1%
父母都是客家人		38	3.4%
父母都是客家人、在台灣出生		1	0.1%
父母都是客家人住在客家庄		1	0.1%
父母都是客家人而且在台灣出生		1	0.1%
父母都是客家人自然就是客家人		1	0.1%
父母都是客家人,我在台灣出生的		1	0.1%
父母都是我		1	0.1%
父母都是純正客家人		1	0.1%
父母都講客語		1	0.1%
父母關係,他們是客家人。		1	0.1%
父親,祖先是客家人		1	0.1%
父親客家人		3	0.3%
父親是台灣客家人		2	0.2%

q3_1o: Q3.1.請問您認為您自己是?為什麼

Value	Label	Cases	Percentage
父親是客家人		21	1.9%
父親是客家人 且我是客家人		2	0.2%
父親是客家人 生的孩子就是 客家人		1	0.1%
父親是客家人, 我也是客 家人		1	0.1%
父親是客家人, 母親是台灣 人		1	0.1%
父親是客家人, 自己就是 客家人		1	0.1%
父親是我就是		1	0.1%
父親是美濃客 家人,自己當然是 美濃的台灣 客家人		1	0.1%
父親是閩南人		1	0.1%
父親為客家人		3	0.3%
爸,媽都是客家人		1	0.1%
爸媽是客家人		4	0.4%
爸媽是客家人 我也有客家人的 血統		1	0.1%
爸媽是客家人, 我在台灣出生		1	0.1%
爸媽都是客家人		1	0.1%
爸媽都是客家人 我當然也是 客家人		1	0.1%
爸媽都是客家人 而自己也是		1	0.1%
爸媽都是客家人 在台灣生長		1	0.1%
爸媽都是苗栗 頭份客家人		1	0.1%
爸爸.媽媽都是 客家人		1	0.1%
爸爸、爺爺都是 客家人		1	0.1%
爸爸和媽媽都是 客家人		2	0.2%
爸爸和祖父母 都是客家人		1	0.1%
爸爸媽媽是客 家人		3	0.3%
爸爸媽媽是客 家人一代傳一代		1	0.1%

q3_1o: Q3.1.請問您認為您自己是?為什麼

Value	Label	Cases	Percentage
爸爸媽媽都是 從苗栗縣過來		1	0.1%
爸爸媽媽都是 道地客家人		1	0.1%
爸爸媽媽都是 道地的客家人		1	0.1%
爸爸客家人		3	0.3%
爸爸是34年以 後來台客家人		1	0.1%
爸爸是台灣客 家人		3	0.3%
爸爸是台灣客 家人所以我也是		1	0.1%
爸爸是客家		1	0.1%
爸爸是客家人		35	3.1%
爸爸是客家人 我當然就是客 家人		1	0.1%
爸爸是客家人 媽媽是閩南人		1	0.1%
爸爸是客家人, 媽是閩南人		1	0.1%
爸爸是客家人, 我就是客家人		1	0.1%
爸爸是客家人 且我是客家人		1	0.1%
爸爸是客家人, 我是客家人		1	0.1%
爸爸是客家人, 所以我也是		1	0.1%
爸爸是新竹以 北的客家人, 所 以我也是客家人		1	0.1%
爸爸是純正客 家人 而媽媽也 一半客家人		1	0.1%
爸爸是閩南人		1	0.1%
爸爸是閩南人 媽媽是客家人		1	0.1%
爸爸與祖母都 是閩南人		1	0.1%
爸爸與祖父母 都是閩南人		1	0.1%
爸爸說我是台 灣客家人		1	0.1%
爸爸說的		1	0.1%
爺爺 爸爸都是 客家人		1	0.1%
爺爺,奶奶,爸 爸都是客家人		2	0.2%

q3_1o: Q3.1.請問您認為您自己是?為什麼

Value	Label	Cases	Percentage
爺爺奶奶都是客家人		1	0.1%
爺爺是客家人		3	0.3%
爺爺是客家人, 在台灣出生		1	0.1%
爺爺爸爸都是客家人		1	0.1%
爺爺說的		1	0.1%
爺爺講的, 自己是客家人		1	0.1%
環境關係生長的地方就是客家庄		1	0.1%
生在台灣		1	0.1%
生在台灣的客家人		2	0.2%
生在台灣, 母語是客語。		1	0.1%
生活在客家庄		1	0.1%
生父、母是閩南, 養父母是客家, 養父母比較大		1	0.1%
生長在台灣		3	0.3%
生長在台灣客家人生的		1	0.1%
生長在台灣客家人		2	0.2%
生長在台灣, 父親是客家人。		1	0.1%
生長在客家族群		1	0.1%
生長在這裡台灣		1	0.1%
生長都在這裡的客家人		1	0.1%
看祖先的發源地		1	0.1%
看神龕來認定, 父母都是客家人		1	0.1%
祖先		2	0.2%
祖先, 父母均為客家人		1	0.1%
祖先住台灣		2	0.2%
祖先住在台灣		1	0.1%
祖先來台已好幾代, 都是客家人		1	0.1%
祖先來台已經快300年		1	0.1%

q3_1o: Q3.1.請問您認為您自己是?為什麼

Value	Label	Cases	Percentage
祖先出生在台灣		2	<div><div></div></div> 0.2%
祖先台灣出生		1	<div><div></div></div> 0.1%
祖先和父親是客家人		2	<div><div></div></div> 0.2%
祖先在台灣		1	<div><div></div></div> 0.1%
祖先在台灣出生		1	<div><div></div></div> 0.1%
祖先在台灣有十幾代了		1	<div><div></div></div> 0.1%
祖先客家人		1	<div><div></div></div> 0.1%
祖先客家人出生在台灣		1	<div><div></div></div> 0.1%
祖先客家人台灣出生		1	<div><div></div></div> 0.1%
祖先客家人有台灣的身份證		1	<div><div></div></div> 0.1%
祖先客家人, 來台很多代		1	<div><div></div></div> 0.1%
祖先就是台灣客家人		1	<div><div></div></div> 0.1%
祖先就是客家人		4	<div><div></div></div> 0.4%
祖先就是客家人了		1	<div><div></div></div> 0.1%
祖先就是客家人血統		1	<div><div></div></div> 0.1%
祖先很久前就到台灣, 所以是台灣客家人。		1	<div><div></div></div> 0.1%
祖先從大陸來台		1	<div><div></div></div> 0.1%
祖先從大陸過來在台灣住很久		1	<div><div></div></div> 0.1%
祖先從廣東梅縣來台已有8代		1	<div><div></div></div> 0.1%
祖先是		2	<div><div></div></div> 0.2%
祖先是來自大陸的客家人		1	<div><div></div></div> 0.1%
祖先是來自大陸的客家族群		1	<div><div></div></div> 0.1%
祖先是台灣出生的客家人		1	<div><div></div></div> 0.1%
祖先是台灣客家人, 當然自己是台灣客家人		1	<div><div></div></div> 0.1%
祖先是台灣客家人當然我也是		2	<div><div></div></div> 0.2%
祖先是台灣道地客家人		1	<div><div></div></div> 0.1%

q3_1o: Q3.1.請問您認為您自己是?為什麼

Value	Label	Cases	Percentage
祖先是客家人		26	2.3%
祖先是客家人, 出生在台灣		1	0.1%
祖先是客家人, 在台灣出生		1	0.1%
祖先是客家人 且我是客家人		3	0.3%
祖先是客家人 傳承下來		1	0.1%
祖先是客家人 又在這邊出生的		1	0.1%
祖先是客家人 在台灣出生		1	0.1%
祖先是客家人 有客家血統		1	0.1%
祖先是客家人, 在銅鑼出生		1	0.1%
祖先是客家人, 我是客家人		1	0.1%
祖先是廣東		1	0.1%
祖先是廣東客家人祖父父親自己都是在台灣出生		1	0.1%
祖先是廣東梅縣, 在台灣出生		1	0.1%
祖先是從大陸來的客家人		1	0.1%
祖先是東梅縣人來台已經很久		1	0.1%
祖先是福建詔安過來自己在台灣出生		1	0.1%
祖先有客家人		1	0.1%
祖先有客家人的血統		1	0.1%
祖先為客家人		1	0.1%
祖先落腳台灣		1	0.1%
祖先都從大陸移過來的		1	0.1%
祖先都是		1	0.1%
祖先都是台灣客家人, 自己也是台灣客家人		1	0.1%
祖先都是台灣客家人所以我也是		1	0.1%
祖先都是台灣的客家人		1	0.1%

q3_1o: Q3.1.請問您認為自己是?為什麼

Value	Label	Cases	Percentage
祖先都是客家人		9	<div><div></div></div> 0.8%
祖先都是講客家話		1	<div><div></div></div> 0.1%
祖先都為客家人		1	<div><div></div></div> 0.1%
祖父, 父親都是客家人		1	<div><div></div></div> 0.1%
祖父是客家人		1	<div><div></div></div> 0.1%
祖父母, 父親為客家人		1	<div><div></div></div> 0.1%
祖父母和父母是客家人		1	<div><div></div></div> 0.1%
祖父母和父親都是客家人		1	<div><div></div></div> 0.1%
祖父母是客家人		1	<div><div></div></div> 0.1%
祖父母有客家人血統		1	<div><div></div></div> 0.1%
祖父母親都是在台灣的客家人		1	<div><div></div></div> 0.1%
祖父母說的		1	<div><div></div></div> 0.1%
祖父父親都是客家人		1	<div><div></div></div> 0.1%
祖籍地在大陸 廣東. 祖籍是客家人 生在台灣		1	<div><div></div></div> 0.1%
祖籍是客家人		2	<div><div></div></div> 0.2%
祖譜是大陸人, 在台灣出生		1	<div><div></div></div> 0.1%
福佬話說得比客家話好		1	<div><div></div></div> 0.1%
籍貫是廣東, 出生在台灣, 會說客家話		1	<div><div></div></div> 0.1%
美濃出生那裡全是客家人, 父母也是客家人		1	<div><div></div></div> 0.1%
老一輩子人都在這裡出生長大		1	<div><div></div></div> 0.1%
老公是閩南人		1	<div><div></div></div> 0.1%
自小至今平日大都與閩人相處, 已無太大分別		1	<div><div></div></div> 0.1%
自己、父母都是客家人		1	<div><div></div></div> 0.1%
自己在台灣出生 而媽媽是客家人		1	<div><div></div></div> 0.1%
自己在台灣出生的客家人		1	<div><div></div></div> 0.1%

q3_1o: Q3.1.請問您認為您自己是?為什麼

Value	Label	Cases	Percentage
自己是台灣出生的客家人		1	0.1%
自己是土生土長的台灣客家人		1	0.1%
自己是閩南血統		1	0.1%
自己會講客家話		1	0.1%
自己父母都在台灣出生的,自己也是		1	0.1%
與祖父,父親同種族		1	0.1%
苗栗縣都是客家人		1	0.1%
血統		4	0.4%
血統(清朝初年來台)好幾代以來,所以是台灣客家人		1	0.1%
血統是客家人		1	0.1%
血統關係,父母都是客家人		1	0.1%
血緣		1	0.1%
血緣關係		1	0.1%
被同化了		1	0.1%
被同化都河洛話		1	0.1%
認同客家文化		1	0.1%
講客家話就是客家人		1	0.1%
週邊大多閩南人		1	0.1%
遺傳血統		1	0.1%
都在台灣生活的客家人		1	0.1%
銅鑼土生土長的客家人		1	0.1%
銅鑼生的		1	0.1%
長期住在客家莊		1	0.1%
長期居住台灣的客家人		1	0.1%
長輩、祖先皆是客家人,丈夫也是客家人,我當然是客家人		1	0.1%
長輩為客家人		1	0.1%
長輩講的,他們是客家人所以自己也是客家人		1	0.1%

# q3_1o: Q3.1.請問您認為您自己是?為什麼			
Value	Label	Cases	Percentage
阿公及祖先是客家人		1	<div><div></div></div> 0.1%
阿公和父親是客家人		1	<div><div></div></div> 0.1%
雙親都是客家人		2	<div><div></div></div> 0.2%
養父母都是客家人住的也是客家庄		1	<div><div></div></div> 0.1%
Warning: these figures indicate the number of cases found in the data file. They cannot be interpreted as summary statistics of the population of interest.			
# q4_1: Q4.一個人身分可以做多樣的認定，下面幾種身分，您認為自己可做哪幾種身份的認定?(可複選)選擇一			
Information	[Type= discrete] [Format=numeric] [Range= 1-99] [Missing=*]		
Statistics [NW/ W]	[Valid=1124 -/] [Invalid=0 -/]		
Value	Label	Cases	Percentage
1	台灣客家人	1101	<div><div></div></div> 98.0%
2	大陸客家人(34年以後來台)	2	<div><div></div></div> 0.2%
3	福佬(河洛\閩南)人	14	<div><div></div></div> 1.2%
4	大陸各省市人	1	<div><div></div></div> 0.1%
5	原住民	0	
6	華僑客家人	1	<div><div></div></div> 0.1%
7	臺灣人	0	
67	外國人	0	
68	其他	1	<div><div></div></div> 0.1%
99	不知道/未回答	4	<div><div></div></div> 0.4%
Warning: these figures indicate the number of cases found in the data file. They cannot be interpreted as summary statistics of the population of interest.			
# q4_2: Q4.一個人身分可以做多樣的認定，下面幾種身分，您認為自己可做哪幾種身份的認定?(可複選)選擇二			
Information	[Type= discrete] [Format=numeric] [Range= 1-99] [Missing=*]		
Statistics [NW/ W]	[Valid=235 -/] [Invalid=889 -/]		
Value	Label	Cases	Percentage
1	台灣客家人	21	<div><div></div></div> 8.9%
2	大陸客家人(34年以後來台)	21	<div><div></div></div> 8.9%
3	福佬(河洛\閩南)人	167	<div><div></div></div> 71.1%
4	大陸各省市人	11	<div><div></div></div> 4.7%
5	原住民	4	<div><div></div></div> 1.7%
6	華僑客家人	1	<div><div></div></div> 0.4%
7	臺灣人	5	<div><div></div></div> 2.1%
67	外國人	1	<div><div></div></div> 0.4%
68	其他	4	<div><div></div></div> 1.7%
99	不知道/未回答	0	
Sysmiss		889	
Warning: these figures indicate the number of cases found in the data file. They cannot be interpreted as summary statistics of the population of interest.			
# q4_3: Q4.一個人身分可以做多樣的認定，下面幾種身分，您認為自己可做哪幾種身份的認定?(可複選)選擇三			
Information	[Type= discrete] [Format=numeric] [Range= 1-99] [Missing=*]		
Statistics [NW/ W]	[Valid=7 -/] [Invalid=1117 -/]		

q4_3: Q4.一個人身分可以做多樣的認定，下面幾種身分，您認為自己可做哪幾種身份的認定?(可複選)選擇三

Value	Label	Cases	Percentage
1	台灣客家人	0	
2	大陸客家人(34年以後來台)	0	
3	福佬(河洛\閩南)人	1	14.3%
4	大陸各省市人	2	28.6%
5	原住民	0	
6	華僑客家人	2	28.6%
7	臺灣人	1	14.3%
67	外國人	1	14.3%
68	其他	0	
99	不知道/未回答	0	
Sysmiss		1117	

Warning: these figures indicate the number of cases found in the data file. They cannot be interpreted as summary statistics of the population of interest.

q4_4: Q4.一個人身分可以做多樣的認定，下面幾種身分，您認為自己可做哪幾種身份的認定?(可複選)選擇四

Information	[Type= discrete] [Format=numeric] [Range= 1-99] [Missing=*]
Statistics [NW/ W]	[Valid=1 /-] [Invalid=1123 /-]

Value	Label	Cases	Percentage
1	台灣客家人	0	
2	大陸客家人(34年以後來台)	0	
3	福佬(河洛\閩南)人	0	
4	大陸各省市人	0	
5	原住民	0	
6	華僑客家人	0	
7	臺灣人	0	
67	外國人	1	100.0%
68	其他	0	
99	不知道/未回答	0	
Sysmiss		1123	

Warning: these figures indicate the number of cases found in the data file. They cannot be interpreted as summary statistics of the population of interest.

q4_5: Q4.一個人身分可以做多樣的認定，下面幾種身分，您認為自己可做哪幾種身份的認定?(可複選)選擇五

Information	[Type= discrete] [Format=numeric] [Range= 1-99] [Missing=*]
Statistics [NW/ W]	[Valid=0 /-] [Invalid=1124 /-]

Value	Label	Cases	Percentage
1	台灣客家人	0	
2	大陸客家人(34年以後來台)	0	
3	福佬(河洛\閩南)人	0	
4	大陸各省市人	0	
5	原住民	0	
6	華僑客家人	0	
7	臺灣人	0	
67	外國人	0	
68	其他	0	
99	不知道/未回答	0	
Sysmiss		1124	

Warning: these figures indicate the number of cases found in the data file. They cannot be interpreted as summary statistics of the population of interest.

# q4_6: Q4.一個人身分可以做多樣的認定，下面幾種身分，您認為自己可做哪幾種身份的認定?(可複選)選擇六			
Information		[Type= discrete] [Format=numeric] [Range= 1-99] [Missing=*]	
Statistics [NW/ W]		[Valid=0 /-] [Invalid=1124 /-]	
Value	Label	Cases	Percentage
1	台灣客家人	0	
2	大陸客家人(34年以後來台)	0	
3	福佬(河洛\閩南)人	0	
4	大陸各省市人	0	
5	原住民	0	
6	華僑客家人	0	
7	臺灣人	0	
67	外國人	0	
68	其他	0	
99	不知道/未回答	0	
Sysmiss		1124	
Warning: these figures indicate the number of cases found in the data file. They cannot be interpreted as summary statistics of the population of interest.			
# q4_7: Q4.一個人身分可以做多樣的認定，下面幾種身分，您認為自己可做哪幾種身份的認定?(可複選)選擇七			
Information		[Type= discrete] [Format=numeric] [Range= 1-99] [Missing=*]	
Statistics [NW/ W]		[Valid=0 /-] [Invalid=1124 /-]	
Value	Label	Cases	Percentage
1	台灣客家人	0	
2	大陸客家人(34年以後來台)	0	
3	福佬(河洛\閩南)人	0	
4	大陸各省市人	0	
5	原住民	0	
6	華僑客家人	0	
7	臺灣人	0	
67	外國人	0	
68	其他	0	
99	不知道/未回答	0	
Sysmiss		1124	
Warning: these figures indicate the number of cases found in the data file. They cannot be interpreted as summary statistics of the population of interest.			
# q4_8: Q4.一個人身分可以做多樣的認定，下面幾種身分，您認為自己可做哪幾種身份的認定?(可複選)選擇八			
Information		[Type= discrete] [Format=numeric] [Range= 1-99] [Missing=*]	
Statistics [NW/ W]		[Valid=3 /-] [Invalid=1121 /-]	
Value	Label	Cases	Percentage
1	台灣客家人	0	
2	大陸客家人(34年以後來台)	0	
3	福佬(河洛\閩南)人	0	
4	大陸各省市人	0	
5	原住民	0	
6	華僑客家人	0	
7	臺灣人	0	
67	外國人	0	
68	其他	3	
			100.0%

q4_8: Q4.一個人身分可以做多樣的認定，下面幾種身分，您認為自己可做哪幾種身份的認定?(可複選)選擇八

Value	Label	Cases	Percentage
99	不知道/未回答	0	
Sysmiss		1121	

Warning: these figures indicate the number of cases found in the data file. They cannot be interpreted as summary statistics of the population of interest.

q4_10: Q4.1.一個人身分可以做多樣的認定，下面幾種身分，您認為自己可做哪幾種身份的認定?為什麼

Information	[Type= discrete] [Format=character] [Missing=*]
Statistics [NW/ W]	[Valid=1124 /-] [Invalid=0 /-]

Value	Label	Cases	Percentage
1. 本為客家人 2. 工作求學大部份和閩南人相處 3.經常在大陸工作		1	0.1%
1.長在台灣 2.阿公的客家人		1	0.1%
一出生就講客家話		1	0.1%
一直都是客家人		1	0.1%
三種語言都會聽、會說，又都是黃種人		1	0.1%
三種語言都通		1	0.1%
上代相傳血統		1	0.1%
不能忘本		1	0.1%
以前講台語以為自己是閩南人後來才追溯發現自己是客家人		1	0.1%
以四川人為榮		1	0.1%
以客家人為傲		1	0.1%
住台灣		1	0.1%
住台灣75年		1	0.1%
住在台灣		5	0.4%
住在客家莊土生土長		1	0.1%
住在閩南人多的地方久了		1	0.1%
住這裡都是客家人		1	0.1%
使用客語與家人交談		1	0.1%
來台很久了		1	0.1%
來自大陸昭安		1	0.1%
先生是客家人		3	0.3%
先生是福老人		1	0.1%
先生是閩南人		1	0.1%
全家族都是客家人		1	0.1%

q4_1o: Q4.1.一個人身分可以做多樣的認定，下面幾種身分，您認為自己可做哪幾種身份的認定?為什麼

Value	Label	Cases	Percentage
全家都是客家人		1	0.1%
全家都是家人		1	0.1%
兩種語言都會說		1	0.1%
具有客家血統 沒有去大陸家鄉認祖		1	0.1%
出在在客家庄, 爸爸媽媽也都是客家人		1	0.1%
出生台灣		30	2.7%
出生台灣,祖先是客家人		1	0.1%
出生台灣的客家人		30	2.7%
出生台灣的客家人,祖先是客家人		1	0.1%
出生在三義, 祖先是台灣客家人		1	0.1%
出生在台灣		16	1.4%
出生在台灣,祖先是客家人		1	0.1%
出生在台灣的客家人		5	0.4%
出生在台灣的客家村		2	0.2%
出生在台灣美濃客家人		1	0.1%
出生在台灣而且父母也是出生在台灣		1	0.1%
出生在台灣,就是台灣客家人		1	0.1%
出生在台灣,父母是客家人		1	0.1%
出生在客家庄,父母親是客家人		1	0.1%
出生在客家庄長大		1	0.1%
出生在這		3	0.3%
出生在這的客家人		1	0.1%
出生在銅囉,祖先客家人		1	0.1%
出生地		1	0.1%
出生地台灣,祖先來自大陸,都是客家人		1	0.1%

q4_1o: Q4.1.一個人身分可以做多樣的認定，下面幾種身分，您認為自己可做哪幾種身份的認定?為什麼

Value	Label	Cases	Percentage
出生客家環境		1	0.1%
出生就在台灣		1	0.1%
出生就在這裡長大		1	0.1%
出生就是台灣的客家人		1	0.1%
出生就是客家人		2	0.2%
出生就是客家人,因為父母都是客家人		1	0.1%
出生於台灣		1	0.1%
只住在客家人		1	0.1%
只是客家人、祖先就是客家人		1	0.1%
只有一種身份		1	0.1%
只有一種身份認定是台灣客家人		1	0.1%
只有外婆是客家人、外公是閩南人		1	0.1%
只覺得符合這項,父母是客家人,我出生就是客家人了		1	0.1%
台灣人		4	0.4%
台灣人,在台灣出生的客家人		1	0.1%
台灣人也是客家人		3	0.3%
台灣出生		21	1.9%
台灣出生、有客家血統		1	0.1%
台灣出生有客家血統		2	0.2%
台灣出生父親是客家人		1	0.1%
台灣出生的		2	0.2%
台灣出生的人		1	0.1%
台灣出生的客家人		63	5.6%
台灣出生的客家人,父母是客家人		1	0.1%
台灣出生的客家人,父親是客家人		1	0.1%
台灣出生的客家人,祖先是客家人		1	0.1%

q4_1o: Q4.1.一個人身分可以做多樣的認定，下面幾種身分，您認為自己可做哪幾種身份的認定?為什麼

Value	Label	Cases	Percentage
台灣出生的，父親是客家人。		1	0.1%
台灣出生長大的		1	0.1%
台灣出生長大的爸爸是客家人		2	0.2%
台灣出生長大，父母都是客家人。		1	0.1%
台灣出生，父母是客家人		1	0.1%
台灣出生，父母是客家人。		1	0.1%
台灣出生，父母都是客家人。		1	0.1%
台灣出生，父親是客家人。		1	0.1%
台灣出生，父親是客家人，媽媽是原住民。		1	0.1%
台灣出生，祖先是客家人		1	0.1%
台灣客家人		1	0.1%
台灣生的 父親是客家人		1	0.1%
台灣生的，爸爸是客家人，媽媽是台灣人。		1	0.1%
台灣生長，爸爸是客家人，媽媽台灣人		1	0.1%
台灣生長，祖先是客家人		1	0.1%
台灣長大和在客家村成長		1	0.1%
台灣長大父母客家人		1	0.1%
台灣長大的客家人		1	0.1%
台灣長大，父母是客家人。		1	0.1%
台語也講的很流利		1	0.1%
同學有很多閩南人		1	0.1%
同樣生在台灣 大家都有同胞愛不須再分別		1	0.1%
周圍很多朋友和同學都是閩南人		1	0.1%

q4_1o: Q4.1.一個人身分可以做多樣的認定，下面幾種身分，您認為自己可做哪幾種身份的認定?為什麼

Value	Label	Cases	Percentage
喜歡做台灣人		1	0.1%
因為先生是閩南人		1	0.1%
因為先生是閩南人 而自己是客家人		1	0.1%
因為全家都是在台灣土生土長的客家人所以是台灣人也是客家人		1	0.1%
因為在台灣出生,成長所以是台灣客家人		1	0.1%
因為在台灣生長的,祖先是客家人		1	0.1%
因為太太是閩南人,小孩只有一半血統是客家人		1	0.1%
因為媽媽是閩南人		1	0.1%
因為媽媽是閩南人,所以一樣俱有閩南人的身份		1	0.1%
因為嫁給台灣客家人		1	0.1%
因為我先生是閩南人		1	0.1%
因為我是土生土長的台灣客家人		1	0.1%
因為我是客家人又在台灣出生		1	0.1%
因為我會講客語、台語		1	0.1%
因為我有客家人的血統所以是台灣客家人		1	0.1%
因為我朋友和公司同事大都閩南人的		1	0.1%
因為戶籍在台灣,祖先又是客家人		1	0.1%
因為是在台灣出生的客家人,且在台灣安居		1	0.1%
因為是在台灣出生長大的客家人		1	0.1%
因為會講台語		1	0.1%
因為有客家和閩南血統		1	0.1%

q4_1o: Q4.1.一個人身分可以做多樣的認定，下面幾種身分，您認為自己可做哪幾種身份的認定?為什麼

Value	Label	Cases	Percentage
因為母親是客家人		1	0.1%
因為母親是閩南人		1	0.1%
因為父母是客家人,自己在台灣出生,長大,所接觸到的環境大多是閩南人,所以覺得自己是台灣客家人,亦是閩南人		1	0.1%
因為父母是純正客家人		1	0.1%
因為父母的關係		2	0.2%
因為父母等是台灣的客家人		1	0.1%
因為父母都是台灣客家人		2	0.2%
因為父母都是在台灣出生的客家人		1	0.1%
因為父母都是客家人		1	0.1%
因為父母都是客家人,我是在台灣出生		1	0.1%
因為父母都是客家人,本身客語流利		1	0.1%
因為父母都是客家人而且自己出生在台灣		1	0.1%
因為父母都是客家人自己就是台灣客家人		1	0.1%
因為父母都是廣東陸豐人		1	0.1%
因為父親是客家人		1	0.1%
因為父親是客家人具有血統		1	0.1%
因為爸媽都是客家人		2	0.2%
因為爸爸和爺爺都是客家人		1	0.1%
因為爸爸是客家人		1	0.1%
因為爸爸是閩南人,所以認定自己有一半是閩南人		1	0.1%
因為爸爸是閩南人,媽媽是客家人		1	0.1%

q4_1o: Q4.1.一個人身分可以做多樣的認定，下面幾種身分，您認為自己可做哪幾種身份的認定?為什麼

Value	Label	Cases	Percentage
因為爺爺是大陸各省市的人		1	0.1%
因為生活環境較接近,EX:台灣出生美國成長		1	0.1%
因為生活的環境,閩南人也不炒,所以也算是閩南人		1	0.1%
因為祖先是台灣客家人		1	0.1%
因為祖先是客家人		1	0.1%
因為祖先都是台灣客家人當然本身也是台灣客家人		1	0.1%
因為祖先都是在台灣的客家人		1	0.1%
因為祖父母都是		1	0.1%
因為精神同化了		1	0.1%
因為自己完全融入閩南社區,且做生意的地方大都閩南人		1	0.1%
因為自己是台灣出生的客家人		1	0.1%
因為自己是在客家庄出生而且父母都是客家人		1	0.1%
因為都說閩南語		1	0.1%
因為養父母是客家人		1	0.1%
因生長在台灣祖先來大陸		1	0.1%
土生土長		2	0.2%
土生土長在銅鑼出生有客家血統		1	0.1%
土生土長客家庄是客家人的子弟		1	0.1%
土生土長的台灣客家人		1	0.1%
土生土長的客家人		2	0.2%
土生土長銅鑼鄉		1	0.1%

q4_1o: Q4.1.一個人身分可以做多樣的認定，下面幾種身分，您認為自己可做哪幾種身份的認定?為什麼

Value	Label	Cases	Percentage
土生土長，又有客家血統		1	0.1%
在三義出生祖先是客家人		1	0.1%
在印尼出生		1	0.1%
在台出生的客家人		1	0.1%
在台北出生的客家人		1	0.1%
在台灣		1	0.1%
在台灣出生		35	3.1%
在台灣出生 父親是客家人		1	0.1%
在台灣出生,媽媽又是客家人		1	0.1%
在台灣出生,父母是客家人		1	0.1%
在台灣出生,父母跟爺爺都是台灣出生		1	0.1%
在台灣出生,爸爸是外省人		1	0.1%
在台灣出生,祖先是客家人		1	0.1%
在台灣出生、會講客家話的人		1	0.1%
在台灣出生、父親是客家人		2	0.2%
在台灣出生和長大,有客家人的血統		1	0.1%
在台灣出生和長大的客家人		1	0.1%
在台灣出生成長		1	0.1%
在台灣出生有客家血統		1	0.1%
在台灣出生的		2	0.2%
在台灣出生的人,會講客家話的人		1	0.1%
在台灣出生的客家人		40	3.6%
在台灣出生的客家人,閩南話常說		1	0.1%
在台灣出生的,父母是客家人。		1	0.1%
在台灣出生長大		1	0.1%
在台灣出生長大,有客家血統		1	0.1%

q4_1o: Q4.1.一個人身分可以做多樣的認定，下面幾種身分，您認為自己可做哪幾種身份的認定?為什麼

Value	Label	Cases	Percentage
在台灣出生長大的客家人		1	0.1%
在台灣出生長大，父母是客家人。		1	0.1%
在台灣出生，土生土長		1	0.1%
在台灣出生，父母是客家人		2	0.2%
在台灣出生，父母是客家人。		2	0.2%
在台灣出生，父母都是客家人。		1	0.1%
在台灣出生，祖先大陸		1	0.1%
在台灣出生，祖先是客家人		1	0.1%
在台灣土生土長		1	0.1%
在台灣土生土長人		1	0.1%
在台灣土生土長當然是台灣客家人		1	0.1%
在台灣土生土長的客家人所以是台灣客家人		1	0.1%
在台灣土生土長，祖先是客家人		1	0.1%
在台灣是土生土長		1	0.1%
在台灣生活		1	0.1%
在台灣生的		1	0.1%
在台灣生的 有客家血統		1	0.1%
在台灣生長的客家人		1	0.1%
在台灣的客家莊出生		1	0.1%
在台灣長大，父親是客家人		1	0.1%
在台灣長大，讀書客家人		1	0.1%
在客家莊出生		1	0.1%
在客家莊出生的全家都是客家人		1	0.1%
在客家莊出生長大		1	0.1%

q4_1o: Q4.1.一個人身分可以做多樣的認定，下面幾種身分，您認為自己可做哪幾種身份的認定?為什麼

Value	Label	Cases	Percentage
在客家庄出生長大,沒想過別的		1	0.1%
在客家庄長大 會講客語		1	0.1%
在客家村長大,會說客家語		1	0.1%
在客家聚落出生長大		1	0.1%
在客家長大有客家血統		1	0.1%
在家附近的人大多都講台語、有客家人的血統		1	0.1%
在這裡出生		2	0.2%
在這裡出生且祖先是客家人		1	0.1%
在這裡出生客家人		1	0.1%
在這裡長大		1	0.1%
外祖母是客家人,自己會說客語可以考客語認證		1	0.1%
大部份都講閩南語		1	0.1%
姻親客家人		1	0.1%
媽媽客家人,爸爸是閩南人		1	0.1%
媽媽客家人,爸爸閩南人		1	0.1%
媽媽是一半閩南人一半客家人 爸爸是純正客家人		1	0.1%
媽媽是傳統客家人 而我在台灣出生		1	0.1%
媽媽是原住民		1	0.1%
媽媽是台灣人 爸爸是客家人 所覺得都算		1	0.1%
媽媽是四川人,自己是台灣客家人		1	0.1%
媽媽是客家 爸爸是閩南		1	0.1%
媽媽是客家人		1	0.1%
媽媽是客家人 我當然也是了		1	0.1%
媽媽是客家人,所以有一半客家血統。		1	0.1%

q4_1o: Q4.1.一個人身分可以做多樣的認定，下面幾種身分，您認為自己可做哪幾種身份的認定?為什麼

Value	Label	Cases	Percentage
媽媽是客家人，所以有一半是客家血統。		1	0.1%
媽媽是河洛人		2	0.2%
媽媽是閩南人		5	0.4%
媽媽是閩南人爸爸是台灣客家人所以我也		1	0.1%
媽媽是閩南人，爸爸是客家人，所以兩種都是		1	0.1%
媽媽閩南人，父親客家人，自認有客家血緣		1	0.1%
嫁到客家人的家，已變客家人了		1	0.1%
嫁給客家人就入客家籍		1	0.1%
客：血統 福：生活環境		1	0.1%
客家人就是客家人		1	0.1%
客家人的血統		1	0.1%
客家籍，祖先是客家人		1	0.1%
客家血統		1	0.1%
家中和親戚都是客家人		1	0.1%
家人就是客家人		1	0.1%
家人是客家人		2	0.2%
家人都是客家人		2	0.2%
家族是客家人		1	0.1%
家裡的人都是客家人		1	0.1%
家裡的長輩有些是閩南人		1	0.1%
小孩媽媽是客家人 在台灣生的		1	0.1%
就像信仰一樣認定自己是客家人		1	0.1%
就是台灣客家人		1	0.1%
就這個：父親是客家人		1	0.1%
就都是台灣人啊		1	0.1%

q4_1o: Q4.1.一個人身分可以做多樣的認定，下面幾種身分，您認為自己可做哪幾種身份的認定?為什麼

Value	Label	Cases	Percentage
居住的環境皆為閩南人，所以覺得也可以是閩南人		1	0.1%
工作住所閩南人居多，客閩無太大差別		1	0.1%
已來住60多年了		1	0.1%
從出生父母就是客家人就一直認為自己是客家人		1	0.1%
從出生的閩南結婚嫁台灣客家人就是認為自己是台灣客家人		1	0.1%
從台灣嫁過去，所以是客家人		1	0.1%
從小在台灣出生，父親是客家人		1	0.1%
從小在客家庄長大		1	0.1%
從小就住在客家庄		1	0.1%
從小就在客家族裡，小時候只會講客語		1	0.1%
從小就認定		1	0.1%
從小就講客家話		1	0.1%
從小銅鑼出生，有客家血統		1	0.1%
成長過程和求學周圍的人都和閩南人相處		1	0.1%
成長過程和求學周圍都和閩南人相處		1	0.1%
我住在台灣所以我是台灣客家人，沒有其他身分。		1	0.1%
我太太和小孩都是客家人		1	0.1%
我媽是閩南人		1	0.1%
我家附近和同學都台灣人比較多		1	0.1%
我家附近和同學都是福老人比較多		1	0.1%
我家附近鄰居都是閩南人		1	0.1%

q4_1o: Q4.1.一個人身分可以做多樣的認定，下面幾種身分，您認為自己可做哪幾種身份的認定?為什麼

Value	Label	Cases	Percentage
我就是台灣土生土長的客家人		1	0.1%
我從頭到腳就是客家人，沒有多種身分		1	0.1%
我是在台灣出生的客家人		1	0.1%
我是道地客家人		1	0.1%
我會說台語但父親是客家人		1	0.1%
我會說客家話和閩南話		1	0.1%
我有客家血統		4	0.4%
我的上一代都是客家人		1	0.1%
我的出生地在台灣		2	0.2%
我的父母是客家人		3	0.3%
我的爸媽都是客家人 所以我就是客家人		1	0.1%
文化彼此通化，語言使用廣泛		1	0.1%
早期(外公外婆)祖先是福建來的客家人		1	0.1%
早期同事和鄰居都以閩南人居多		1	0.1%
是台灣出生的人，有客家血統		1	0.1%
是台灣出生的客家人		1	0.1%
是在台灣出生台灣長大		1	0.1%
是客家人淡說福佬話的機會比較多		1	0.1%
是客家人的血統		1	0.1%
是客家人的身份又很會說台語覺得二者都是		1	0.1%
是流客家人的血		1	0.1%
會說客家話，長期住在客家庄		1	0.1%
會說客語		2	0.2%
會說母語，在台灣出生長大。		1	0.1%

q4_1o: Q4.1.一個人身分可以做多樣的認定，下面幾種身分，您認為自己可做哪幾種身份的認定?為什麼

Value	Label	Cases	Percentage
會講台語		1	0.1%
會講台語也有客家人血統		1	0.1%
會講客家話		2	0.2%
會講閩南語,媽媽是越南人		1	0.1%
有一些客家血統		1	0.1%
有二種血統		1	0.1%
有台灣客家血統		1	0.1%
有客家人的血統		9	0.8%
有客家人的血統就是客家人		1	0.1%
有客家人血統		8	0.7%
有客家人血統,在閩南環境長大		1	0.1%
有客家和閩南血統		1	0.1%
有客家血統		28	2.5%
有客家血統在台灣土生土長		1	0.1%
有客家血統,在三義土生土長的客家人		1	0.1%
有客家血統,祖先都是客家人		1	0.1%
有客家血緣		1	0.1%
有父親的客家血統,也有母親的閩南血統		1	0.1%
有爸媽的血統		1	0.1%
有純統的客家血統		1	0.1%
有血統存在		1	0.1%
未回答		4	0.4%
本來就是在台灣出生長大的台灣客家人		1	0.1%
本來就是客家人		1	0.1%
本來就講客家話		1	0.1%
本身就是客家人		1	0.1%
本身是客家人,嫁給老公是閩南人		1	0.1%
本身是閩南人		1	0.1%

q4_1o: Q4.1.一個人身分可以做多樣的認定，下面幾種身分，您認為自己可做哪幾種身份的認定?為什麼

Value	Label	Cases	Percentage
本身會聽、講客家話		2	0.2%
本身會說客家話		1	0.1%
本身有客家血統		1	0.1%
本身父母是客家人, 先生是閩南人		1	0.1%
根生的地方 出生在台灣的客家人		1	0.1%
欣賞這些人的勤儉刻苦(客), 外國人語言		1	0.1%
母親是客家人		1	0.1%
母親是客家人, 父親是閩南人		1	0.1%
母親是河洛人		1	0.1%
母親是福佬人		1	0.1%
母親是閩南人		3	0.3%
母親是閩南人, 當然有一半閩南人的身份認同		1	0.1%
母親為閩南人		2	0.2%
民族融合		1	0.1%
求學出社會工作大多和閩南人相處		1	0.1%
求學工作周遭的朋友都是福老人		1	0.1%
求學工作週遭都是福老人已經習慣		1	0.1%
沒別的		1	0.1%
沒別的, 父母都是		1	0.1%
沒別的身分		1	0.1%
沒想過別的		1	0.1%
沒有其他身分, 父親是客家人		1	0.1%
父是客家人, 母是閩南人		1	0.1%
父是閩南人, 母是客家人		1	0.1%
父母, 祖先都是客家人		1	0.1%
父母, 祖父母皆是客家人		1	0.1%

q4_1o: Q4.1.一個人身分可以做多樣的認定，下面幾種身分，您認為自己可做哪幾種身份的認定?為什麼

Value	Label	Cases	Percentage
父母一個是客家人,一個是閩南人		1	0.1%
父母也是客家人		1	0.1%
父母及祖父母都是純正的客家人		1	0.1%
父母和先生都是客家人		1	0.1%
父母和自己都在台灣出生,而且是客家人		1	0.1%
父母女是客家人		1	0.1%
父母客家人		2	0.2%
父母是台灣客家人		3	0.3%
父母是客家人		32	2.8%
父母是客家人但居住附近都是閩南人		1	0.1%
父母是客家人,我就是		1	0.1%
父母是客家人,老公是外省人		1	0.1%
父母是客家人且我是客家人		4	0.4%
父母是客家人且我有客家血統身份		1	0.1%
父母是客家人,在台灣出生。		1	0.1%
父母是客家人,我也是客家人		1	0.1%
父母是閩南人,先生是客家人		1	0.1%
父母是閩南人,先生是客家人所以我有雙重身份		1	0.1%
父母為客家人		1	0.1%
父母的血統就是客家人		1	0.1%
父母皆為客家人		1	0.1%
父母祖先都是客家人		1	0.1%
父母親就是客家人		1	0.1%
父母親是台灣出生的客家人		1	0.1%

q4_1o: Q4.1.一個人身分可以做多樣的認定，下面幾種身分，您認為自己可做哪幾種身份的認定?為什麼

Value	Label	Cases	Percentage
父母親是台灣客家人,血緣關係		1	0.1%
父母親是客家人		3	0.3%
父母親是客家人我也是		1	0.1%
父母親是客家人,住在台灣		1	0.1%
父母親生我,我就是客家人		1	0.1%
父母親皆為客家人		1	0.1%
父母親皆為客家人,所以確定自己是台灣客家人		1	0.1%
父母親都是台灣客家人		1	0.1%
父母親都是客家人		11	1.0%
父母都是		2	0.2%
父母都是典型客家人		1	0.1%
父母都是台灣客家人		1	0.1%
父母都是台灣客家人,當然自己也是台灣客家人		1	0.1%
父母都是客家人		35	3.1%
父母都是客家人,先生是閩南人		1	0.1%
父母都是客家人在客家莊生活		1	0.1%
父母都是客家人有客家血統		1	0.1%
父母都是客家人有著客家血統		1	0.1%
父母都是客家人,但結婚後都和夫家說台語		1	0.1%
父母都是客家血統的客家人		1	0.1%
父母都是我就是		1	0.1%
父母都是本地客家人		1	0.1%
父母都講客語		1	0.1%
父親客家人		2	0.2%

q4_1o: Q4.1.一個人身分可以做多樣的認定，下面幾種身分，您認為自己可做哪幾種身份的認定?為什麼

Value	Label	Cases	Percentage
父親是 客家人		1	0.1%
父親是 客家人，人家說我像外國人，母親是原住民		1	0.1%
父親是 客家人，母親是閩南人		1	0.1%
父親是台灣客家人		1	0.1%
父親是外省人，母親是客家人		1	0.1%
父親是客家人		21	1.9%
父親是客家人生長在客家族群		1	0.1%
父親是客家人，所以他生下來就是客家人		1	0.1%
父親是客家人、母親是閩南人		1	0.1%
父親是客家人且我是客家人		2	0.2%
父親是客家人媽媽是閩南人我認為可以做多重身份的認定		1	0.1%
父親是客家人母親是閩南人		1	0.1%
父親是客家人，母親是閩南人		3	0.3%
父親是客家人，母親是閩南人，可以做兩種身份的認定		1	0.1%
父親是客家人，母親是閩南人，我可以做兩種身份的認定		1	0.1%
父親是美濃客家人		1	0.1%
父親是閩南人		2	0.2%
父親是閩南人，母親是客家人		1	0.1%
父親是閩南人，母親是客家人		1	0.1%
父親為客家人		1	0.1%
父親為客家人，母閩南人，週遭大都閩南人		1	0.1%

q4_1o: Q4.1.一個人身分可以做多樣的認定，下面幾種身分，您認為自己可做哪幾種身份的認定?為什麼

Value	Label	Cases	Percentage
父親為閩南人， 母親為客家人		1	0.1%
父金門人，母客 家人		1	0.1%
爸媽是客家人		4	0.4%
爸媽都是客家人		7	0.6%
爸是客家人，媽 是閩南人		1	0.1%
爸是客家人媽 是閩南人		1	0.1%
爸是閩南人 媽 是客家人住客 家庄		1	0.1%
爸爸.媽媽都是 客家人		1	0.1%
爸爸媽媽是客 家人		2	0.2%
爸爸客家人		1	0.1%
爸爸客家人，媽 媽閩南人.具有 這兩種血統		1	0.1%
爸爸客家人、 媽媽台灣人		1	0.1%
爸爸客家人， 媽媽台灣人		1	0.1%
爸爸客家人， 媽媽台灣人。		3	0.3%
爸爸山東人 和 自己是台灣客 家人		1	0.1%
爸爸是 客家人， 媽媽是閩南人		1	0.1%
爸爸是台灣出 生的客家人		1	0.1%
爸爸是台灣客 家人		1	0.1%
爸爸是外省人， 所以自己也是 外省人		1	0.1%
爸爸是外省人 所以有一半是 外省人的血統		1	0.1%
爸爸是客家人		16	1.4%
爸爸是客家人 媽媽是台灣人		1	0.1%
爸爸是客家人 媽媽是台灣人		2	0.2%
爸爸是客家人 媽媽是閩南人		2	0.2%
爸爸是客家人， 但我是出生在 台北都是說閩 南語的地方		1	0.1%

q4_1o: Q4.1.一個人身分可以做多樣的認定，下面幾種身分，您認為自己可做哪幾種身份的認定?為什麼

Value	Label	Cases	Percentage
爸爸是客家人，媽媽是閩南人		2	<div><div></div></div> 0.2%
爸爸是客家人，我在台灣出生		3	<div><div></div></div> 0.3%
爸爸是客家人，我就是客家人		3	<div><div></div></div> 0.3%
爸爸是客家人、媽媽是閩南人		1	<div><div></div></div> 0.1%
爸爸是客家人，媽媽是閩南人，我具有兩種身份認動		1	<div><div></div></div> 0.1%
爸爸是客家人，媽媽是閩南人，所以我可以做兩種身份的認定		1	<div><div></div></div> 0.1%
爸爸是客家人，媽是閩南人，我有多種身份認定		1	<div><div></div></div> 0.1%
爸爸是客家人，我在台灣出生		2	<div><div></div></div> 0.2%
爸爸是客家人，我在台灣出生。		1	<div><div></div></div> 0.1%
爸爸是客家人，我在台灣生的。		1	<div><div></div></div> 0.1%
爸爸是客家人，母親是閩南人		1	<div><div></div></div> 0.1%
爸爸是客家人，自己在台灣出生		1	<div><div></div></div> 0.1%
爸爸是新竹以北的客家人，所以我也是客家人		1	<div><div></div></div> 0.1%
爸爸是閩南人 媽媽是客家人		2	<div><div></div></div> 0.2%
爸爸是閩南人，媽媽是客家人		1	<div><div></div></div> 0.1%
爸爸說我是台灣客家人		1	<div><div></div></div> 0.1%
爸爸說的		1	<div><div></div></div> 0.1%
爺爺 爸爸都是客家人		1	<div><div></div></div> 0.1%
爺爺是客家人		1	<div><div></div></div> 0.1%
爺爺爸爸都是客家人，所以我也是客家人		1	<div><div></div></div> 0.1%
爺爺說的		1	<div><div></div></div> 0.1%

q4_1o: Q4.1.一個人身分可以做多樣的認定，下面幾種身分，您認為自己可做哪幾種身份的認定?為什麼

Value	Label	Cases	Percentage
現在住的鄰居都是閩南人，大家相處在一起		1	0.1%
生在台灣		1	0.1%
生在台灣的客家人		1	0.1%
生在台灣，母語是客語。		1	0.1%
生在客家村，母語是客家語。		1	0.1%
生性勤勞節儉		1	0.1%
生活圈都是客家人，父是閩南人		1	0.1%
生活週遭都是閩南人，有些親友也是閩南人		1	0.1%
生長在台灣		5	0.4%
生長在這裡		1	0.1%
用台灣來含蓋全部，感覺，不會有種族歧視		1	0.1%
目前社會較無種族分別		1	0.1%
祖先		1	0.1%
祖先一代傳一代		1	0.1%
祖先代代相傳都是客家人		1	0.1%
祖先代代都是客家人		1	0.1%
祖先住台灣		2	0.2%
祖先住在台灣		1	0.1%
祖先來自大陸		1	0.1%
祖先來自大陸，台灣出生		1	0.1%
祖先傳下來的血脈		1	0.1%
祖先出生在台灣		3	0.3%
祖先在台灣出生		1	0.1%
祖先均為客家人傳承下來		1	0.1%
祖先客家人		2	0.2%
祖先客家人也很會講台語		1	0.1%
祖先客家人出生在台灣		1	0.1%

q4_1o: Q4.1.一個人身分可以做多樣的認定，下面幾種身分，您認為自己可做哪幾種身份的認定?為什麼

Value	Label	Cases	Percentage
祖先客家人, 因為來台很多代		1	0.1%
祖先客家人, 苗栗出生		1	0.1%
祖先就是客家人		3	0.3%
祖先就是客家人 且在台灣土生土長		1	0.1%
祖先市在台灣出生		1	0.1%
祖先市從大陸移民的		1	0.1%
祖先是		1	0.1%
祖先是台灣人		1	0.1%
祖先是台灣客家人, 自己就是客家人, 就不可能還有其他身份		1	0.1%
祖先是台灣客家人所以我是		2	0.2%
祖先是台灣的客家人, 生活中也都有接觸客家文化		1	0.1%
祖先是台灣道地客家人		1	0.1%
祖先是大陸來的		1	0.1%
祖先是大陸客家人, 出國就是華僑客家人		1	0.1%
祖先是客家人		29	2.6%
祖先是客家人, 且在台灣出生		1	0.1%
祖先是客家人, 出生在台灣		1	0.1%
祖先是客家人, 在這裡成長		1	0.1%
祖先是客家人, 太太是福老人		1	0.1%
祖先是客家人 一代傳一代		1	0.1%
祖先是客家人 且我是客家人		2	0.2%
祖先是客家人 代代相傳		1	0.1%
祖先是客家人 住台灣且會說河洛語		1	0.1%
祖先是客家人 又在這邊出生的		1	0.1%

q4_1o: Q4.1.一個人身分可以做多樣的認定，下面幾種身分，您認為自己可做哪幾種身份的認定?為什麼

Value	Label	Cases	Percentage
祖先是客家人在台灣出生		2	0.2%
祖先是客家人我只有一種客家身分		1	0.1%
祖先是客家人有台灣的身份證		1	0.1%
祖先是客家人，又在銅鑼出生		2	0.2%
祖先是客家人，在台灣出生		2	0.2%
祖先是從廣東省海豐縣來台灣		1	0.1%
祖先落腳台灣		1	0.1%
祖先都是台灣客家人		1	0.1%
祖先都是台灣客家人，自己也是台灣客家人		1	0.1%
祖先都是客家人		8	0.7%
祖宗		1	0.1%
祖宗就是客家人		1	0.1%
祖宗就是客家人，沒別的		1	0.1%
祖父市從大陸移民過來的		1	0.1%
祖父母也會說閩南語		1	0.1%
祖父輩是客家人		1	0.1%
祖籍，加上在台灣出生長大		1	0.1%
祖籍地在大陸廣東，是客家人		1	0.1%
種族文化融合		1	0.1%
籍貫是廣東，出生在台灣，會說客家話		1	0.1%
純客家人的孩子		1	0.1%
純正客家人		1	0.1%
純的		1	0.1%
能說閩南話，英語也說的不錯		1	0.1%
自己也較像刻苦的客家人		1	0.1%

q4_1o: Q4.1.一個人身分可以做多樣的認定，下面幾種身分，您認為自己可做哪幾種身份的認定?為什麼

Value	Label	Cases	Percentage
自己在台灣出生 媽媽是閩南人		1	0.1%
自己在台灣出生 父母是客家人		1	0.1%
自己在台灣出生的客家人		1	0.1%
自己是出生台灣客家人，而小孩有1/2是閩南人/12是客家人		1	0.1%
自己是台灣出生的客家人		2	0.2%
自己是客家人的子孫		1	0.1%
自己是閩南人而先生是客家人 已融合自己成台灣客家人		1	0.1%
自己有客家人血統		1	0.1%
自己生活在閩南社區		1	0.1%
自己語言就是客家話		1	0.1%
與祖父,父親同種族		1	0.1%
血統		8	0.7%
血緣		2	0.2%
血緣關係		1	0.1%
親戚都是客家人		1	0.1%
認同客家和閩南文化		1	0.1%
跟我祖先一樣		1	0.1%
跟父親一樣,父親是客家人		1	0.1%
跟父親一樣認定自己是客家人,血緣因素		1	0.1%
跟祖先一樣		2	0.2%
身上也有客家血緣(曾祖母)		1	0.1%
身上流著客家人的血液		1	0.1%
身長在這的客家人		1	0.1%
身體上流有父親的血液		1	0.1%
這一帶都是閩南人		1	0.1%

q4_1o: Q4.1.一個人身分可以做多樣的認定，下面幾種身分，您認為自己可做哪幾種身份的認定?為什麼

Value	Label	Cases	Percentage
這裡大家都講閩南話也可以算閩南人		1	0.1%
遺傳父母的血統就是客家人		1	0.1%
都是客家人		2	0.2%
鄰居很多閩南人大家都相處在一起		1	0.1%
鄰居很多閩南人，大家都融合在一起了		1	0.1%
銅鑼生的在地台灣客家人		1	0.1%
長期居住在美濃(客家鄉)		1	0.1%
阿公是南人，母親是客家人		1	0.1%
阿公是閩南人，奶奶是客家人		1	0.1%
阿公時代就在這裡生長		1	0.1%
雙親是客家人		1	0.1%
雙親都是台灣客家人		2	0.2%
雙親都是客家人		5	0.4%
雙親都是客家人所以自己也是客家人		1	0.1%

Warning: these figures indicate the number of cases found in the data file. They cannot be interpreted as summary statistics of the population of interest.

q5_1_1: Q5.1.請問您認為應該具備什麼條件才算是一個「客家人」?條件一

Information	[Type= discrete] [Format=numeric] [Range= 1-99] [Missing=*]
Statistics [NW/ W]	[Valid=1124 /-] [Invalid=0 /-]

Value	Label	Cases	Percentage
1	必須具有客家人的血統	493	43.9%
2	必須會講客家話	378	33.6%
3	必須瞭解客家文化	17	1.5%
4	必須喜歡自己是客家人	0	
5	朋友當中必須要有客家人	0	
6	居住在客家村	22	2.0%
7	自認為是客家人就是客家人	7	0.6%
8	必須具有勤勞節儉的特性	110	9.8%
9	必須堅忍擇善固執	10	0.9%
10	刻苦耐勞個性	34	3.0%
11	團結	4	0.4%
12	必須認同客家文化	17	1.5%
13	熱情好客	5	0.4%
77	其他	24	2.1%

# q5_1_1: Q5.1.請問您認為應該具備什麼條件才算是一個「客家人」?條件一			
Value	Label	Cases	Percentage
98	不知道	3	0.3%
99	未回答	0	
Warning: these figures indicate the number of cases found in the data file. They cannot be interpreted as summary statistics of the population of interest.			
# q5_1_2: Q5.1.請問您認為應該具備什麼條件才算是一個「客家人」?條件二			
Information	[Type= discrete] [Format=numeric] [Range= 1-99] [Missing=*]		
Statistics [NW/ W]	[Valid=258 /-] [Invalid=866 /-]		
Value	Label	Cases	Percentage
1	必須具有客家人的血統	27	10.5%
2	必須會講客家話	51	19.8%
3	必須瞭解客家文化	18	7.0%
4	必須喜歡自己是客家人	0	
5	朋友當中必須要有客家人	0	
6	居住在客家村	16	6.2%
7	自認為是客家人就是客家人	6	2.3%
8	必須具有勤勞節儉的特性	37	14.3%
9	必須堅忍擇善固執	12	4.7%
10	刻苦耐勞個性	49	19.0%
11	團結	2	0.8%
12	必須認同客家文化	12	4.7%
13	熱情好客	2	0.8%
77	其他	26	10.1%
98	不知道	0	
99	未回答	0	
Sysmiss		866	
Warning: these figures indicate the number of cases found in the data file. They cannot be interpreted as summary statistics of the population of interest.			
# q5_1_3: Q5.1.請問您認為應該具備什麼條件才算是一個「客家人」?條件三			
Information	[Type= discrete] [Format=numeric] [Range= 1-99] [Missing=*]		
Statistics [NW/ W]	[Valid=28 /-] [Invalid=1096 /-]		
Value	Label	Cases	Percentage
1	必須具有客家人的血統	0	
2	必須會講客家話	0	
3	必須瞭解客家文化	1	3.6%
4	必須喜歡自己是客家人	0	
5	朋友當中必須要有客家人	0	
6	居住在客家村	3	10.7%
7	自認為是客家人就是客家人	0	
8	必須具有勤勞節儉的特性	2	7.1%
9	必須堅忍擇善固執	2	7.1%
10	刻苦耐勞個性	7	25.0%
11	團結	4	14.3%
12	必須認同客家文化	3	10.7%
13	熱情好客	1	3.6%
77	其他	5	17.9%
98	不知道	0	

# q5_1_3: Q5.1.請問您認為應該具備什麼條件才算是一個「客家人」?條件三			
Value	Label	Cases	Percentage
99	未回答	0	
Sysmiss		1096	
Warning: these figures indicate the number of cases found in the data file. They cannot be interpreted as summary statistics of the population of interest.			
# q5_1_4: Q5.1.請問您認為應該具備什麼條件才算是一個「客家人」?條件四			
Information	[Type= discrete] [Format=numeric] [Range= 1-99] [Missing=*]		
Statistics [NW/ W]	[Valid=3 /-] [Invalid=1121 /-]		
Value	Label	Cases	Percentage
1	必須具有客家人的血統	0	
2	必須會講客家話	0	
3	必須瞭解客家文化	0	
4	必須喜歡自己是客家人	0	
5	朋友當中必須要有客家人	0	
6	居住在客家村	0	
7	自認為是客家人就是客家人	0	
8	必須具有勤勞節儉的特性	0	
9	必須堅忍擇善固執	1	<div><div></div></div> 33.3%
10	刻苦耐勞個性	1	<div><div></div></div> 33.3%
11	團結	0	
12	必須認同客家文化	0	
13	熱情好客	0	
77	其他	1	<div><div></div></div> 33.3%
98	不知道	0	
99	未回答	0	
Sysmiss		1121	
Warning: these figures indicate the number of cases found in the data file. They cannot be interpreted as summary statistics of the population of interest.			
# q5_2_1: Q5.2.請問您認為應該具備什麼條件才算是一個「客家人」?為什麼一			
Information	[Type= discrete] [Format=numeric] [Range= 1-99] [Missing=*]		
Statistics [NW/ W]	[Valid=1124 /-] [Invalid=0 /-]		
Value	Label	Cases	Percentage
1	有血緣關係才是客家人	532	<div><div></div></div> 47.3%
2	要會講客家話才是客家人	298	<div><div></div></div> 26.5%
3	瞭解、認同客家文化	47	<div><div></div></div> 4.2%
4	認同客家人、有客家人的自覺	17	<div><div></div></div> 1.5%
5	在客家庄長大有相同生活習慣	7	<div><div></div></div> 0.6%
6	有勤勞節儉的客家人特質	122	<div><div></div></div> 10.9%
7	有刻苦耐勞的客家精神	45	<div><div></div></div> 4.0%
77	其他	36	<div><div></div></div> 3.2%
98	不知道	16	<div><div></div></div> 1.4%
99	未回答	4	<div><div></div></div> 0.4%
Warning: these figures indicate the number of cases found in the data file. They cannot be interpreted as summary statistics of the population of interest.			
# q5_2_2: Q5.2.請問您認為應該具備什麼條件才算是一個「客家人」?為什麼二			
Information	[Type= discrete] [Format=numeric] [Range= 1-99] [Missing=*]		
Statistics [NW/ W]	[Valid=146 /-] [Invalid=978 /-]		

q5_2_2: Q5.2.請問您認為應該具備什麼條件才算是一個「客家人」?為什麼二

Value	Label	Cases	Percentage
1	有血緣關係才是客家人	0	
2	要會講客家話才是客家人	42	28.8%
3	瞭解、認同客家文化	28	19.2%
4	認同客家人、有客家人的自覺	3	2.1%
5	在客家庄長大有相同生活習慣	14	9.6%
6	有勤勞節儉的客家人特質	15	10.3%
7	有刻苦耐勞的客家精神	35	24.0%
77	其他	9	6.2%
98	不知道	0	
99	未回答	0	
Sysmiss		978	

Warning: these figures indicate the number of cases found in the data file. They cannot be interpreted as summary statistics of the population of interest.

q5_2_3: Q5.2.請問您認為應該具備什麼條件才算是一個「客家人」?為什麼三

Information	[Type= discrete] [Format=numeric] [Range= 1-99] [Missing=*]
Statistics [NW/ W]	[Valid=9 /-] [Invalid=1115 /-]

Value	Label	Cases	Percentage
1	有血緣關係才是客家人	0	
2	要會講客家話才是客家人	0	
3	瞭解、認同客家文化	1	11.1%
4	認同客家人、有客家人的自覺	1	11.1%
5	在客家庄長大有相同生活習慣	4	44.4%
6	有勤勞節儉的客家人特質	0	
7	有刻苦耐勞的客家精神	2	22.2%
77	其他	1	11.1%
98	不知道	0	
99	未回答	0	
Sysmiss		1115	

Warning: these figures indicate the number of cases found in the data file. They cannot be interpreted as summary statistics of the population of interest.

q6_1: Q6.請問您的子女自認為是哪一種身份的人?(可複選)選擇一

Information	[Type= discrete] [Format=numeric] [Range= 1-99] [Missing=*]
Statistics [NW/ W]	[Valid=1124 /-] [Invalid=0 /-]

Value	Label	Cases	Percentage
1	台灣客家人	492	43.8%
2	大陸客家人(34年以後來台)	5	0.4%
3	福佬(河洛\閩南)人	67	6.0%
4	大陸各省市人	11	1.0%
5	原住民	2	0.2%
6	華僑客家人	0	
67	外國人	0	
68	其他	10	0.9%
96	子女太小無法表達【跳Q7題】	57	5.1%
97	沒有子女【跳Q7題】	477	42.4%
99	不知道/未回答	3	0.3%

Warning: these figures indicate the number of cases found in the data file. They cannot be interpreted as summary statistics of the population of interest.

# q6_2: Q6.請問您的子女自認為是哪一種身份的人?(可複選)選擇二			
Information		[Type= discrete] [Format=numeric] [Range= 1-99] [Missing=*]	
Statistics [NW/ W]		[Valid=54 /-] [Invalid=1070 /-]	
Value	Label	Cases	Percentage
1	台灣客家人	0	
2	大陸客家人(34年以後來台)	2	3.7%
3	福佬(河洛\閩南)人	43	79.6%
4	大陸各省市人	6	11.1%
5	原住民	1	1.9%
6	華僑客家人	0	
67	外國人	0	
68	其他	2	3.7%
96	子女太小無法表達【跳Q7題】	0	
97	沒有子女【跳Q7題】	0	
99	不知道/未回答	0	
Sysmiss		1070	
Warning: these figures indicate the number of cases found in the data file. They cannot be interpreted as summary statistics of the population of interest.			
# q6_3: Q6.請問您的子女自認為是哪一種身份的人?(可複選)選擇三			
Information		[Type= discrete] [Format=numeric] [Range= 1-99] [Missing=*]	
Statistics [NW/ W]		[Valid=2 /-] [Invalid=1122 /-]	
Value	Label	Cases	Percentage
1	台灣客家人	0	
2	大陸客家人(34年以後來台)	0	
3	福佬(河洛\閩南)人	0	
4	大陸各省市人	1	50.0%
5	原住民	0	
6	華僑客家人	0	
67	外國人	0	
68	其他	1	50.0%
96	子女太小無法表達【跳Q7題】	0	
97	沒有子女【跳Q7題】	0	
99	不知道/未回答	0	
Sysmiss		1122	
Warning: these figures indicate the number of cases found in the data file. They cannot be interpreted as summary statistics of the population of interest.			
# q6_10: Q6.1.請問您的子女自認為是哪一種身份的人?為什麼			
Information		[Type= discrete] [Format=character] [Missing=*]	
Statistics [NW/ W]		[Valid=587 /-] [Invalid=0 /-]	
Value	Label	Cases	Percentage
一代一代傳下來		1	0.2%
一代傳一代		1	0.2%
三個小孩都會說客家話		1	0.2%
下一代, 因族群的接觸, 結合有雙重的認知		1	0.2%

q6_1o: Q6.1.請問您的子女自認為是哪一種身份的人?為什麼

Value	Label	Cases	Percentage
不分族群		1	0.2%
不會聽說客家話		1	0.2%
不會說客語		2	0.3%
不會說客語, 已被同化。		1	0.2%
不會講客家話, 只會講閩南語		1	0.2%
不會講客語		1	0.2%
不說客家話, 說台語		1	0.2%
也是台灣客家人因祖先是客家人		1	0.2%
也說客語		1	0.2%
他們的爸爸媽媽是閩南人		1	0.2%
他們的爸爸是客家人有客家血統		1	0.2%
他們認為爸爸是閩南人他們就是閩南人		1	0.2%
他們認為爸爸是閩南人理所當然就是閩南人		1	0.2%
他們都不會說客家話		1	0.2%
他們都是閩南人		1	0.2%
他們都跟夫家講台語		1	0.2%
他的父母都是客家人		1	0.2%
他的父母都是客家人所以他就是客家人		1	0.2%
他自己認為媽媽是客家人 爸爸是閩南人		1	0.2%
他認為他是台灣土生土長的人		1	0.2%
住台灣		2	0.3%
住在台灣的客家人當然是台灣客家人		1	0.2%
住在客家庄講客家話		1	0.2%
住在閩南人多的地方久人		1	0.2%
保存客家文化, 客家話		1	0.2%

q6_1o: Q6.1.請問您的子女自認為是哪一種身份的人?為什麼

Value	Label	Cases	Percentage
傳承客家文化		1	0.2%
傳承客家語言		1	0.2%
傳承就是		1	0.2%
傳承父母的血統		1	0.2%
先生也是客家人		1	0.2%
先生客家人, 我也是客家人		1	0.2%
先生是外省		1	0.2%
先生是客家人		1	0.2%
先生是福佬(閩南人)		1	0.2%
先生是閩南人		7	1.2%
先生是閩南人本身是客家人所以小孩有各半血統		1	0.2%
先生是閩南人我是客家人所以子女有兩種身份		1	0.2%
先生閩南人		1	0.2%
全家都是客家人		2	0.3%
全是閩南人, 他也不會說客家話		1	0.2%
出生台灣		3	0.5%
出生在三義, 父母是客家人		1	0.2%
出生在台灣		4	0.7%
出生生長在客家族群 學習到都是客家習慣		1	0.2%
受我的影響		1	0.2%
另外一半為閩南人, 孩子是混合		1	0.2%
只會國台語		1	0.2%
只會說台語		1	0.2%
只會說閩南話		1	0.2%
可以延續客家語言		1	0.2%
台灣出生 有客家血統		1	0.2%
台灣出生有客家人血統		1	0.2%
台灣出生的客家人		2	0.3%
台灣出生的, 而我是客家人。		1	0.2%

q6_1o: Q6.1.請問您的子女自認為是哪一種身份的人?為什麼

Value	Label	Cases	Percentage
台灣出生祖先是客家人		1	0.2%
台灣出生,我是客家人,小孩也算是客家人。		1	0.2%
台灣出生,爸爸是客家人		1	0.2%
台灣生的		1	0.2%
台灣生長 父親是客家人		1	0.2%
台灣生,媽媽是客家人,爸爸外省人。		1	0.2%
同學街坊鄰居相處無太大差別		1	0.2%
周圍環境是福老人		1	0.2%
和父母一樣		1	0.2%
和配偶都是客家人		2	0.3%
嚴守家訓		1	0.2%
因位居住的環境,讓子女有融入閩南人族群的傾向,所以是台灣客家人,也是閩南人		1	0.2%
因從小就教導他們客語讓他們知道自己是客家人		1	0.2%
因我的血統中有客家人		1	0.2%
因接受知識教育都為國語,工作地方大都閩南人		1	0.2%
因有客家人血統		1	0.2%
因母語是客家語,所以身分就是要客家人		1	0.2%
因為他有客家的血統		1	0.2%
因為他的祖籍是客家人		1	0.2%
因為住台灣,先生也是客家人		1	0.2%
因為住台灣,父母血統是客家		1	0.2%
因為先生也是客家人		1	0.2%

q6_1o: Q6.1.請問您的子女自認為是哪一種身份的人?為什麼

Value	Label	Cases	Percentage
因為先生是閩南人,所以小孩有雙重身分		1	0.2%
因為先生是閩南人小孩覺得自己也是		1	0.2%
因為出生在台灣父母是客家人		1	0.2%
因為只會說國語,周遭都說河洛話		1	0.2%
因為台灣出生		1	0.2%
因為和配偶都是客家人		1	0.2%
因為太太也是客家人		1	0.2%
因為她(他)們的祖先也是台灣客家人		1	0.2%
因為好幾代都是客家人又在台灣出生		1	0.2%
因為子女不會說客語		1	0.2%
因為子女都不會說客語,且住閩南村會覺得是河洛人。		1	0.2%
因為小孩不會說客語,也不知道客家人的傳統		1	0.2%
因為小孩也知道自己是客家人、會說客語		1	0.2%
因為小孩的父親是客家人		1	0.2%
因為從小出生台灣,祖先客家人		1	0.2%
因為從小父母就告訴我說我們是客家人		1	0.2%
因為我太太和我都是客家人		1	0.2%
因為我是客家人		1	0.2%
因為我是客家人先生是閩南人		1	0.2%
因為我有客家人的血統		1	0.2%
因為我老公是外省人,我是客家人,所以小孩		1	0.2%

q6_1o: Q6.1.請問您的子女自認為是哪一種身份的人?為什麼

Value	Label	Cases	Percentage
是外省人也是客家人			
因為我都告訴他是客家人,因父母是客家人		1	<div><div></div></div> 0.2%
因為是客家人		1	<div><div></div></div> 0.2%
因為有閩南人和客家人的血統		1	<div><div></div></div> 0.2%
因為本身是客家人,子女也會是客家人		1	<div><div></div></div> 0.2%
因為父母		1	<div><div></div></div> 0.2%
因為父母就是了		1	<div><div></div></div> 0.2%
因為父母是客家人		1	<div><div></div></div> 0.2%
因為父母是客家人,所以是台灣客家人,跟閩南人結婚,也是閩南人		1	<div><div></div></div> 0.2%
因為父母親也是台灣客家人,而子女們結婚對象是閩南人		1	<div><div></div></div> 0.2%
因為父母都是客家人且出生在台灣		1	<div><div></div></div> 0.2%
因為父為閩南人,母為台灣客家人		1	<div><div></div></div> 0.2%
因為父親是客家人有客家血統		1	<div><div></div></div> 0.2%
因為爸爸是台灣閩南人		1	<div><div></div></div> 0.2%
因為現在孩子都同化了,不分族群		1	<div><div></div></div> 0.2%
因為生長在台灣		1	<div><div></div></div> 0.2%
因為祖先也是台灣的客家人		2	<div><div></div></div> 0.3%
因為祖先是客家人		1	<div><div></div></div> 0.2%
因為祖先是客家人 所以我們就是客家人的子孫		1	<div><div></div></div> 0.2%
因為祖先是客家人且在台灣出生的		1	<div><div></div></div> 0.2%
因為老公是外省人		1	<div><div></div></div> 0.2%

q6_1o: Q6.1.請問您的子女自認為是哪一種身份的人?為什麼

Value	Label	Cases	Percentage
因為老公是閩南人		1	<div><div></div></div> 0.2%
因為老婆是閩南人		1	<div><div></div></div> 0.2%
因為自己和太太都是客家人		2	<div><div></div></div> 0.3%
因為自己是客家人		1	<div><div></div></div> 0.2%
因為自己是客家人,小孩當然是客家人		1	<div><div></div></div> 0.2%
因為自己本身是客家人		1	<div><div></div></div> 0.2%
因為自己本身是客家人,生的小孩也是		1	<div><div></div></div> 0.2%
因為說國語		1	<div><div></div></div> 0.2%
因為財產繼承的問題而變更身分		1	<div><div></div></div> 0.2%
因為跟隨爸爸住在客家村		1	<div><div></div></div> 0.2%
因為身上流著客家人的血液就是客家人		1	<div><div></div></div> 0.2%
因為身有?種族血統		1	<div><div></div></div> 0.2%
因為都在東勢客家族群出生		1	<div><div></div></div> 0.2%
因為都會講客家話且祖先是客家人		1	<div><div></div></div> 0.2%
因為都有教客家話		1	<div><div></div></div> 0.2%
因為都沒教客語,都說福老語,爸爸是福老人		1	<div><div></div></div> 0.2%
因為配偶是閩南人		1	<div><div></div></div> 0.2%
因為配偶是閩南人,子女也多了閩南人的身份		1	<div><div></div></div> 0.2%
因為配偶是閩南人,自己是客家人		1	<div><div></div></div> 0.2%
因父親是		1	<div><div></div></div> 0.2%
因相處和生活的區域以閩南人為主		1	<div><div></div></div> 0.2%
因自己是客家人且小孩也會說客語		1	<div><div></div></div> 0.2%
土生土長		1	<div><div></div></div> 0.2%

q6_1o: Q6.1.請問您的子女自認為是哪一種身份的人?為什麼

Value	Label	Cases	Percentage
土生土長台灣客家人, 有客家血統		1	0.2%
土生土長的血統		1	0.2%
在台灣出生		3	0.5%
在台灣出生,長大,已沒有客家人的特性了		1	0.2%
在台灣出生和長大		1	0.2%
在台灣出生的		1	0.2%
在台灣出生的客家人		1	0.2%
在台灣出生長大,第三代已漸漸融入台灣社會		1	0.2%
在台灣出生,父母是客家人。		1	0.2%
在台灣長大 父親是客家人		1	0.2%
在台灣長大的客家人		1	0.2%
在客家庄生活,生活習慣也會和客家人一樣		1	0.2%
在客家村生長又會說客語		1	0.2%
在成長學習過程大部份與閩南人,外省人相處較多		1	0.2%
太太是福老人		1	0.2%
夫妻都是客家人		1	0.2%
夫妻都是客家人,孩子自然是客家人		1	0.2%
女兒有客家與閩南人的血統		1	0.2%
她的親生父母是閩南人		1	0.2%
妻子是閩南人		1	0.2%
媽媽是客家人		2	0.3%
子女土生土長在客家庄講客語		1	0.2%
子女有客家血統,身分是台灣客家人		1	0.2%
子女的父親是河北省		1	0.2%

q6_1o: Q6.1.請問您的子女自認為是哪一種身份的人?為什麼

Value	Label	Cases	Percentage
子女認為會講河洛話就是福老人		1	0.2%
孩子從小就教講客語		1	0.2%
孩子跟我講客家話		1	0.2%
學校有在教客語,學客語所以認為自己是客家人		1	0.2%
客家人生的孩子就是客家人		1	0.2%
客家人生的小孩就是客家人		1	0.2%
客家人的下一代		1	0.2%
客家人的下一代就是客家人		1	0.2%
客家人的父母是台灣出生		1	0.2%
客家村長大的小孩會說客家話		1	0.2%
客家血統		1	0.2%
客家血統一代傳一代		1	0.2%
客家血統代代延續		1	0.2%
家人是客家人		1	0.2%
家庭教育		1	0.2%
家族都是,生活,文化都是		1	0.2%
家裡會說客語		1	0.2%
小孩子爸爸是閩南人,自己也認為自己是閩南人		1	0.2%
小孩的父母是客家人		1	0.2%
居住地方自關係		1	0.2%
從小到傳承父母的觀念,自己就是客家人		1	0.2%
從小家中都是說客語,所以小孩也知道自己的族		1	0.2%
從小就教他講客家話		1	0.2%
從小就教小孩客家話並且讓小孩與老家長		1	0.2%

q6_1o: Q6.1.請問您的子女自認為是哪一種身份的人?為什麼

Value	Label	Cases	Percentage
輩親友來往讓小孩不忘本			
從小教育他們		1	<div><div></div></div> 0.2%
從小教育說客語		1	<div><div></div></div> 0.2%
從小生長在台灣		1	<div><div></div></div> 0.2%
從小生長的地方		1	<div><div></div></div> 0.2%
從自灌輸,教導的觀念		1	<div><div></div></div> 0.2%
我們全家都是客家人		2	<div><div></div></div> 0.3%
我傳承教育他們		1	<div><div></div></div> 0.2%
我先生是台灣人		1	<div><div></div></div> 0.2%
我先生是外省人,小孩自然也是外省人		1	<div><div></div></div> 0.2%
我及太太都是客家人,小孩當然就是了		1	<div><div></div></div> 0.2%
我和先生都是客家人		2	<div><div></div></div> 0.3%
我家教育的		1	<div><div></div></div> 0.2%
我是客家人,他們也是客家人		1	<div><div></div></div> 0.2%
我是客家人		4	<div><div></div></div> 0.7%
我是客家人 老公是台灣人		1	<div><div></div></div> 0.2%
我是客家人先生是閩南人,所以子女具有兩種的身份		1	<div><div></div></div> 0.2%
我是客家人太太是閩南人,子女具有兩種的身份		1	<div><div></div></div> 0.2%
我是客家人孩子自然就是客家人		1	<div><div></div></div> 0.2%
我是客家人小孩當然是客家人哦		1	<div><div></div></div> 0.2%
我是客家人我的小孩一定也是客家人		1	<div><div></div></div> 0.2%
我是客家人有客家血統		1	<div><div></div></div> 0.2%
我是客家人生出的子女當然也是客家人		1	<div><div></div></div> 0.2%

q6_1o: Q6.1.請問您的子女自認為是哪一種身份的人?為什麼

Value	Label	Cases	Percentage
我是客家人當然我的小孩也是客家人		1	0.2%
我是客家人, 子女是客家人的身份		1	0.2%
我是客家人, 孩子的爸是閩南人所以舉有兩種種族的身份		1	0.2%
我是客家人, 小孩當然是客家人		1	0.2%
我是客家人, 所以小孩也是客家人		1	0.2%
我的下一代也就是客家人		1	0.2%
我的子女也是客家人		1	0.2%
我的子女當然是客家人因為我是客家人		1	0.2%
我老公是外省人又住在閩南社區, 所以就認定是閩南人		1	0.2%
我跟太太都是客家人, 在家中也曾用客家話		1	0.2%
我跟老公都是客家人		1	0.2%
接受生長的環境以閩南為主		1	0.2%
教育讓小孩較沒有客家的觀念		1	0.2%
是土生土長的客家人		1	0.2%
是客家人生的孩子		2	0.3%
會聽會說		1	0.2%
會說客家話		2	0.3%
會講客家話		3	0.5%
會講客家話是我的小孩		1	0.2%
有傳承的意思		1	0.2%
有台灣客家人的血統		1	0.2%
有客家人的血統		8	1.4%
有客家人的血脈		1	0.2%
有客家人血統		9	1.5%

q6_1o: Q6.1.請問您的子女自認為是哪一種身份的人?為什麼

Value	Label	Cases	Percentage
有客家和閩南結合的血緣		1	0.2%
有客家的血統		1	0.2%
有客家血統		6	1.0%
有客家血統 但 不會講客語		1	0.2%
有客家血統一 代傳一代		1	0.2%
有客家血統傳 承		1	0.2%
有客家血緣		1	0.2%
有我的血統		2	0.3%
有血統認同		1	0.2%
有血統關係		1	0.2%
朋友不一定客 家人		1	0.2%
未回答		4	0.7%
本身是客家人		2	0.3%
母親具有客家 人血統		1	0.2%
沒教他們客語		1	0.2%
沒有學習客語 環境		1	0.2%
沒有處在客家 環境		1	0.2%
父母也是客家 人有客家血統		1	0.2%
父母也是客家 具有血統		1	0.2%
父母各為客家 人和閩南人		1	0.2%
父母客家人		14	2.4%
父母客家人,聊 天也都是用客 語		1	0.2%
父母是他們就 是		1	0.2%
父母是台灣客 家人		1	0.2%
父母是客家		1	0.2%
父母是客家人		28	4.8%
父母是客家人, 所以生的小孩 一定會是客家 人		1	0.2%
父母是客家人 有客家血統		1	0.2%
父母皆為客家 人		1	0.2%
父母親是100% 的客家人又出		1	0.2%

q6_1o: Q6.1.請問您的子女自認為是哪一種身份的人?為什麼

Value	Label	Cases	Percentage
生台灣，當然是客家人			
父母親是台灣客家人		1	0.2%
父母親是客家人		1	0.2%
父母親是客家人且子女有血源認定是客家人		1	0.2%
父母親是的		1	0.2%
父母親都是客家人		3	0.5%
父母那裡人就具有同樣身分		1	0.2%
父母都是,他們就是		1	0.2%
父母都是客家人		19	3.2%
父母都是客家人且都住台灣		1	0.2%
父母都是客家人從小就任自己是客家人		1	0.2%
父母都是客家人從小就知道		2	0.3%
父母都是客家人的血統		1	0.2%
父母都是客家人,在台灣出生。		1	0.2%
父為閩南人,母為客家人		1	0.2%
父親,公婆都是客家人		1	0.2%
父親客家人		16	2.7%
父親客家人母親福老人		1	0.2%
父親是原住民,母親是客家人有?重身份		1	0.2%
父親是外省人		2	0.3%
父親是客家人		26	4.4%
父親是客家人,小孩也是客家人		1	0.2%
父親是客家人從小就告知他是客家人		1	0.2%
父親是客家人的血統		1	0.2%
父親是客家人,台灣出生長的。		1	0.2%

q6_1o: Q6.1.請問您的子女自認為是哪一種身份的人?為什麼

Value	Label	Cases	Percentage
父親是客家人, 子女也是客家人		1	0.2%
父親是閩南人		7	1.2%
父親是閩南人, 母親是客家人, 小孩有客家和閩南血統		1	0.2%
父親為閩南人		1	0.2%
父親福老人母親客家人		1	0.2%
父親閩南人, 母親客家人		1	0.2%
爸媽都是客家人		1	0.2%
爸爸媽媽都是客家人		2	0.3%
爸爸市大陸人		1	0.2%
爸爸是台灣客家人		1	0.2%
爸爸是台灣客家人,小孩也應該是		1	0.2%
爸爸是外省人		1	0.2%
爸爸是外省人媽媽是客家人所以他們認為一半客家血統		1	0.2%
爸爸是客家人		6	1.0%
爸爸是客家人, 媽媽是閩南人, 所以有兩種身分。		1	0.2%
爸爸是江蘇人, 媽媽是客家人		1	0.2%
爸爸是閩南人		2	0.3%
爸爸有客家血統媽媽閩南		1	0.2%
爸爸閩南人 媽媽是客家人		1	0.2%
生長在台灣		2	0.3%
生長在台灣客家人		1	0.2%
生長在客家莊, 說的是客家話		1	0.2%
祖先, 父母親是客家人		1	0.2%
祖先客家人		5	0.9%
祖先就是客家人		2	0.3%
祖先就是客家人, 子女也是		1	0.2%
祖先是		1	0.2%

q6_1o: Q6.1.請問您的子女自認為是哪一種身份的人?為什麼

Value	Label	Cases	Percentage
祖先是客家人		28	4.8%
祖先是客家人, 出生在台灣		1	0.2%
祖先是客家人, 子孫當然也是客家人		2	0.3%
祖先是客家人 且土生土長(台灣)		1	0.2%
祖先是客家人 他當然也是客家人		1	0.2%
祖先是客家人 在台灣出生		1	0.2%
祖先是客家人, 子女是客家人的身份		1	0.2%
祖先是客家人, 父母也是客家人。		1	0.2%
祖先為客家人, 子孫當然也是客家人		1	0.2%
祖先父母都是客家人自然就是客家人		1	0.2%
祖先都是客家人		1	0.2%
祖父母, 父母都是客家人, 從小就知道了		1	0.2%
祖父母都講客家話		1	0.2%
組先是客家人		1	0.2%
老公是台灣人		2	0.3%
老公是外省人, 我是客家人, 小孩就是外省人也是客家人		1	0.2%
老公是閩南人		4	0.7%
自己和配偶都是台灣客家人, 小孩當然是台灣客家人		1	0.2%
自己是客家人, 子女也算是客家人		1	0.2%
自己是客家人, 有我客家人血統, 也是客家人		1	0.2%
自己是客家人 先生是閩南人		1	0.2%
血統		6	1.0%
血統如此		1	0.2%
血統的延續		1	0.2%

q6_1o: Q6.1.請問您的子女自認為是哪一種身份的人?為什麼

Value	Label	Cases	Percentage
血統祖先是客家人		1	0.2%
血統, 爸爸是客家人		1	0.2%
血緣		4	0.7%
血緣關係		1	0.2%
要有傳承的意思		1	0.2%
認同客家文化和傳承		1	0.2%
認同客家飲食文化, 客家菜好吃		1	0.2%
語言都以國語為主了		1	0.2%
跟從父親血脈		1	0.2%
跟祖先一樣		3	0.5%
身上有客家人的血統		1	0.2%
道地出生在台灣苗栗的台灣客家人		1	0.2%
都不會講客家話		1	0.2%
都不會講客語, 也沒機會講		1	0.2%
都以國台語為主		1	0.2%
都在台灣長大		1	0.2%
都跟他講客語		1	0.2%
配偶也是台灣客家人		2	0.3%
配偶是外省人		2	0.3%
配偶是閩南人		1	0.2%
阿公有教他講客語, 俚語		1	0.2%
雙親都是客家人		3	0.5%

Warning: these figures indicate the number of cases found in the data file. They cannot be interpreted as summary statistics of the population of interest.

q7_1: Q7.請問您認為要如何加強子女對「客家人」的認同?認為一

Information		[Type= discrete] [Format=numeric] [Range= 1-99] [Missing=*]	
Statistics [NW/ W]		[Valid=1124 /-] [Invalid=0 /-]	
Value	Label	Cases	Percentage
1	認同客家文化	11	1.0%
2	學習說客語	727	64.7%
4	傳承客家文化	111	9.9%
5	參與客家相關活動	92	8.2%
6	瞭解客家文化與習俗	70	6.2%
77	其他	34	3.0%

# q7_1: Q7.請問您認為要如何加強子女對「客家人」的認同?認為一			
Value	Label	Cases	Percentage
88	不需要特別教導	42	<div><div></div></div> 3.7%
98	不知道	32	<div><div></div></div> 2.8%
99	拒答	5	<div><div></div></div> 0.4%
Warning: these figures indicate the number of cases found in the data file. They cannot be interpreted as summary statistics of the population of interest.			
# q7_2: Q7.請問您認為要如何加強子女對「客家人」的認同?認為二			
Information	[Type= discrete] [Format=numeric] [Range= 1-99] [Missing=*]		
Statistics [NW/ W]	[Valid=258 /-] [Invalid=866 /-]		
Value	Label	Cases	Percentage
1	認同客家文化	7	<div><div></div></div> 2.7%
2	學習說客語	9	<div><div></div></div> 3.5%
4	傳承客家文化	62	<div><div></div></div> 24.0%
5	參與客家相關活動	26	<div><div></div></div> 10.1%
6	瞭解客家文化與習俗	152	<div><div></div></div> 58.9%
77	其他	2	<div><div></div></div> 0.8%
88	不需要特別教導	0	
98	不知道	0	
99	拒答	0	
Sysmiss		866	
Warning: these figures indicate the number of cases found in the data file. They cannot be interpreted as summary statistics of the population of interest.			
# q7_3: Q7.請問您認為要如何加強子女對「客家人」的認同?認為三			
Information	[Type= discrete] [Format=numeric] [Range= 1-99] [Missing=*]		
Statistics [NW/ W]	[Valid=40 /-] [Invalid=1084 /-]		
Value	Label	Cases	Percentage
1	認同客家文化	0	
2	學習說客語	5	<div><div></div></div> 12.5%
4	傳承客家文化	6	<div><div></div></div> 15.0%
5	參與客家相關活動	2	<div><div></div></div> 5.0%
6	瞭解客家文化與習俗	27	<div><div></div></div> 67.5%
77	其他	0	
88	不需要特別教導	0	
98	不知道	0	
99	拒答	0	
Sysmiss		1084	
Warning: these figures indicate the number of cases found in the data file. They cannot be interpreted as summary statistics of the population of interest.			
# q8: Q8.請問您會不會要求子女(未來有子女時)的結婚對象一定要是「客家人」?			
Information	[Type= discrete] [Format=numeric] [Range= 1-99] [Missing=*]		
Statistics [NW/ W]	[Valid=1124 /-] [Invalid=0 /-]		
Value	Label	Cases	Percentage
1	一定會要求	11	<div><div></div></div> 1.0%
2	只會要求兒子	9	<div><div></div></div> 0.8%
3	只會要求女兒	3	<div><div></div></div> 0.3%
4	不會要求	707	<div><div></div></div> 62.9%
5	無所謂	388	<div><div></div></div> 34.5%

# q8: Q8.請問您會不會要求子女(未來有子女時)的結婚對象一定要是「客家人」？			
Value	Label	Cases	Percentage
99	不知道/未回答	6	0.5%
Warning: these figures indicate the number of cases found in the data file. They cannot be interpreted as summary statistics of the population of interest.			
# q8_10: Q8.1.請問您會不會要求子女(未來有子女時)的結婚對象一定要是「客家人」?為什麼			
Information	[Type= discrete] [Format=character] [Missing=*]		
Statistics [NW/ W]	[Valid=1124 /-] [Invalid=0 /-]		
Value	Label	Cases	Percentage
21世紀的人都是自由戀愛		1	0.1%
一切隨緣		5	0.4%
一切隨緣, 不會強求		1	0.1%
一樣都是台灣人		1	0.1%
一樣都是台灣人 只要聽得懂什麼語言都可以溝通		1	0.1%
不一定同一種語言才能結婚		1	0.1%
不一定要是同語言的人只要兩情相悅就好		1	0.1%
不一定要求是客家人, 子女喜歡隨緣		1	0.1%
不分,同化了		1	0.1%
不分同化		1	0.1%
不分同化了		2	0.2%
不分國籍, 只要子女喜歡就好了		1	0.1%
不分族群		102	9.1%
不分族群 歧視		1	0.1%
不分族群只要兒女喜歡就好		1	0.1%
不分族群, 只要子女幸福快樂就好了		1	0.1%
不分種族		2	0.2%
不分種族了		2	0.2%
不分, 喜歡就好。		1	0.1%
不勉強		2	0.2%
不勉強, 喜歡就好		1	0.1%
不可以有種族歧視		1	0.1%
不同種族都有其優點		1	0.1%
不強求		1	0.1%

q8_1o: Q8.1.請問您會不會要求子女(未來有子女時)的結婚對象一定要是「客家人」?為什麼

Value	Label	Cases	Percentage
不強求,順其自然		1	0.1%
不強迫		1	0.1%
不強迫,順其自然,且小孩還小,說這個有些過早		1	0.1%
不影響、都是台灣人		1	0.1%
不忘本		1	0.1%
不想刻意地去限制,現在已沒那麼大的地域觀念		1	0.1%
不想強制規定		1	0.1%
不敢要求		2	0.2%
不是必要條件,互相適合比較重要		1	0.1%
不會分族群		1	0.1%
不會去干涉子女交往對象		1	0.1%
不會干涉兒女戀愛		1	0.1%
不會強求		1	0.1%
不會強求,隨孩子的意願		1	0.1%
不會強求、看緣份		1	0.1%
不會強求、看緣分		1	0.1%
不會強求小孩的伴侶		1	0.1%
不會強求,只要子女幸福快樂即可		1	0.1%
不會排斥其它種族的人		1	0.1%
不會有族群分化		1	0.1%
不會有族群區分,不管客家人河洛人外省人都可接受		1	0.1%
不會有族群區分,什麼人都好		1	0.1%
不會有族群區分,只要兒女喜歡幸福就好		1	0.1%
不會有族群區分,只要兒女幸福。		1	0.1%
不會有族群對立、區分		1	0.1%

q8_1o: Q8.1.請問您會不會要求子女(未來有子女時)的結婚對象一定要是「客家人」?為什麼

Value	Label	Cases	Percentage
不會有族群的區別, 只要兒女幸福即可		1	0.1%
不會有種族之分, 都可以接受。		1	0.1%
不會有種族區分, 喜歡最重要		1	0.1%
不會有種族意識		1	0.1%
不會有語言隔閡, 不一定要是客家人		1	0.1%
不會管太多, 什麼族群都可以接受。		1	0.1%
不會管孩子的交往對象		1	0.1%
不會管小孩以後對象		1	0.1%
不會管教孩子的戀愛		1	0.1%
不會管束		1	0.1%
不會要求, 但要認同客家人		1	0.1%
不會要求一定是客家人, 只要子女幸福即可		1	0.1%
不會要求小孩子, 依其自己的發展		1	0.1%
不會要求, 年輕喜歡就好		1	0.1%
不會造成種族對立		1	0.1%
不會限制		1	0.1%
不用分族群		1	0.1%
不用刻意要求只要雙方合得來才重要		1	0.1%
不知道		17	1.5%
不知道, 喜歡就好		1	0.1%
不知道, 子女喜歡就好		2	0.2%
不知道, 子女決定就好		1	0.1%
不知道, 子女自己決定		1	0.1%
不知道, 小孩喜歡就好		1	0.1%
不知道, 小孩自己喜歡就好		1	0.1%

q8_1o: Q8.1.請問您會不會要求子女(未來有子女時)的結婚對象一定要是「客家人」?為什麼

Value	Label	Cases	Percentage
不知道,小孩自己決定就好		1	0.1%
不知道,自己喜歡就好		3	0.3%
不知道,子女喜歡就好		1	0.1%
不知道,子女喜歡就好。		3	0.3%
不知道,子女自己決定就好。		2	0.2%
不知道,小孩自己作主就好。		1	0.1%
不知道,看子女喜歡就好		1	0.1%
不知道,看子女喜歡就好,不強求		1	0.1%
不管是閩南人或客家人都沒有族群區分		1	0.1%
不能勉強		4	0.4%
不能左右,無法控制		1	0.1%
不能強求		3	0.3%
不能挑起族群對立		1	0.1%
不能有種族的分別人		1	0.1%
不能有種族的區隔 幸福比較重要		1	0.1%
不能種族對立		1	0.1%
不要分族群,喜歡就好		2	0.2%
不要娶不到就好		1	0.1%
不要嫁給客家人,我認為客家人不好		1	0.1%
不要強求		1	0.1%
不要有省籍觀念孩子合得來比較重要		1	0.1%
不要有種族的分別		1	0.1%
不要種族歧視		1	0.1%
不限制,沒必要		1	0.1%
世界和平,不會強求		1	0.1%
世界很大,什麼種族都可以		1	0.1%

q8_1o: Q8.1.請問您會不會要求子女(未來有子女時)的結婚對象一定要是「客家人」?為什麼

Value	Label	Cases	Percentage
並不因語言就一定要客家人,現在可用國語交談		1	0.1%
二十一世紀,自由戀愛		1	0.1%
互相喜歡就好		1	0.1%
互相喜歡比較重要		1	0.1%
互相喜歡比較重要吧		1	0.1%
交往很自由不會干涉		1	0.1%
人人平等		1	0.1%
人人平等,不分族群		1	0.1%
人品比較重要		1	0.1%
人會溝通就好		1	0.1%
人要相處才知道		1	0.1%
人都會相處才知道這不適合,不強求		1	0.1%
人都要相處才知道,不能強求		1	0.1%
什麼人都一樣		1	0.1%
什麼人都可以		1	0.1%
什麼人都可以,沒差		1	0.1%
什麼族群都一樣,只要能溝通就好		1	0.1%
什麼族群都可以融合只要互相相愛		1	0.1%
什麼族群都無所謂		1	0.1%
什麼族族群皆可		1	0.1%
什麼時代了還講那,只要他喜歡就好		1	0.1%
什麼樣人都可以		1	0.1%
他們喜歡就好		2	0.2%
他們喜歡的對象由其決定		1	0.1%
他們彼此要有認同		1	0.1%
他們有他們的喜好		1	0.1%
他們有自己的選擇		1	0.1%

q8_1o: Q8.1.請問您會不會要求子女(未來有子女時)的結婚對象一定要是「客家人」?為什麼

Value	Label	Cases	Percentage
他們現在都講國語可以溝通就好		1	0.1%
他們的世界自己喜歡就好		1	0.1%
他們的緣份		1	0.1%
他們自己喜歡就好		1	0.1%
他們自己有自己的選擇權		1	0.1%
他們要和誰在一起就和誰在一起,都什麼時代了		1	0.1%
他們要怎麼樣就怎麼樣		1	0.1%
他喜歡就好		3	0.3%
他想跟誰在一起我不會管		1	0.1%
他有選擇的權利		1	0.1%
以後事情無法預料		1	0.1%
以後的事不知道		1	0.1%
以後的事情無法預料		1	0.1%
以後的事無法預料		1	0.1%
以後結婚才不會被別族群欺負		1	0.1%
任何一種族群都好 他們喜歡就好		1	0.1%
任何人都可以,只要語言可溝通即可		1	0.1%
任何族群都一樣		2	0.2%
任何族群都是一樣好		1	0.1%
任何種族都可尊重小孩 選擇		1	0.1%
依他各自的選擇,不會干涉		1	0.1%
依子女意願不強求,幸福最重要		1	0.1%
依子女自己意願		1	0.1%
依年輕人個人的需要而定		1	0.1%

q8_1o: Q8.1.請問您會不會要求子女(未來有子女時)的結婚對象一定要是「客家人」?為什麼

Value	Label	Cases	Percentage
依照子女的喜好,只要是台灣人就好		1	0.1%
依照子女自己的看法		1	0.1%
個人有決定權		1	0.1%
個人的喜歡不會被強求		1	0.1%
個人的自由		1	0.1%
個人自由		1	0.1%
個人自由沒辦法交涉		1	0.1%
傳承,喜歡客家人的特質		1	0.1%
兒女喜歡不分族群		1	0.1%
兒女自己選擇		1	0.1%
兒女自由交往		1	0.1%
兒孫自有兒孫福,不強求		1	0.1%
兩情相悅就好		1	0.1%
兩者知心,相互扶持比較重要		1	0.1%
其實不管客家或閩南人,都可以溝通,所以不要求		1	0.1%
凡事不能強求,強求的話不會有好結果		1	0.1%
凡事不能強求,有緣份就好		1	0.1%
只是他喜歡		1	0.1%
只會要求人品好		1	0.1%
只會要求人品要好		1	0.1%
只要?方喜歡,家也清白即可		1	0.1%
只要不是外國人,台灣出生的就好		1	0.1%
只要他們喜歡就可以了		1	0.1%
只要他們喜歡就好		2	0.2%
只要他們相處的融洽種族語言不是那麼重要		1	0.1%
只要兒女喜歡不管族群,兒女幸福即可		1	0.1%

q8_1o: Q8.1.請問您會不會要求子女(未來有子女時)的結婚對象一定要是「客家人」?為什麼

Value	Label	Cases	Percentage
只要兒女喜歡, 不會有族群區別		1	0.1%
只要兒子喜歡, 幸福就好		1	0.1%
只要可以認同客家人就可以		1	0.1%
只要合的來就好		1	0.1%
只要喜歡合得來就好		1	0.1%
只要喜歡哪裡人都無所謂		1	0.1%
只要喜歡就好		2	0.2%
只要喜歡就好不用分族群		1	0.1%
只要喜歡彼此語言不是問題		1	0.1%
只要在台灣出身本人喜歡就好		1	0.1%
只要好相處就可以了		1	0.1%
只要婚姻幸福客家人或閩南人一樣好		1	0.1%
只要子女喜歡		1	0.1%
只要子女喜歡、婚姻幸福即可		1	0.1%
只要子女喜歡無論客家人或河洛人、外省人均可接受		1	0.1%
只要子女喜歡, 不分族群		1	0.1%
只要家世清白, 雙方合得來就好		1	0.1%
只要對方人品好就可以了		1	0.1%
只要對方品性好, 認真努力, 不是客家人也沒關係		1	0.1%
只要小孩喜歡外國人也可以不會有限定		1	0.1%
只要小孩喜歡是不是客家人不會去要求		1	0.1%
只要小孩開心就好		1	0.1%
只要年輕人喜歡就可以		1	0.1%

q8_1o: Q8.1.請問您會不會要求子女(未來有子女時)的結婚對象一定要是「客家人」?為什麼

Value	Label	Cases	Percentage
只要年輕人喜歡就好		2	0.2%
只要年輕人喜歡就好,沒有種族的差異		1	0.1%
只要彼此婚姻幸福才是重要的		1	0.1%
只要是人都一樣是台灣人		1	0.1%
只要是台灣人		1	0.1%
只要是台灣人就好		1	0.1%
只要是台灣人都一樣		1	0.1%
只要是女生小孩互相願意小活在一起不會要求是客家人		1	0.1%
只要是炎黃子孫即可 要龍的傳人即可 不要恐龍傳人(洋人)		1	0.1%
只要能認同客家人就可以		1	0.1%
只要自己喜歡就好		1	0.1%
只要認同客家族群		1	0.1%
只要認同客家族群即可		1	0.1%
只要語言可以溝通		1	0.1%
只要雙方喜歡即可		1	0.1%
只要雙方喜歡就好		1	0.1%
可以互相扶持才重要		1	0.1%
可自由??不需干涉		1	0.1%
台灣人與客家人沒有什麼區別		1	0.1%
各族群已經融合了		1	0.1%
各種族群都一樣好,只要不是壞人就好		1	0.1%
合的來就好		1	0.1%
同化了		4	0.4%
同化了,不分族群		1	0.1%

q8_1o: Q8.1.請問您會不會要求子女(未來有子女時)的結婚對象一定要是「客家人」?為什麼

Value	Label	Cases	Percentage
同化了,不分種族		1	0.1%
同化了, 子女喜歡就好。		2	0.2%
同在台灣出生		1	0.1%
同是台灣人		2	0.2%
同是台灣出生的		1	0.1%
和自己父母親可以溝通		1	0.1%
哪一種群族都是一家人		1	0.1%
哪裡人不重要, 只要喜歡就好		1	0.1%
哪裡人都沒關係 現在愛情無國界了		1	0.1%
喜歡 就好		1	0.1%
喜歡、相愛比較重要		1	0.1%
喜歡原住民		1	0.1%
喜歡就可以		1	0.1%
喜歡就好		10	0.9%
喜歡就好 不用分什麼人		1	0.1%
喜歡就好 什麼人沒關係		1	0.1%
喜歡就好沒有族群分別		1	0.1%
喜歡就好, 客家人也會離婚的, 不用強求		1	0.1%
喜歡就已經被同化了		1	0.1%
喜歡是個人的事, 沒必要與族群掛在一起		1	0.1%
喜歡是個人的感覺		1	0.1%
四海皆為一家人 不用分族群		1	0.1%
因也他們的自由不會勉強		1	0.1%
因媳婦如果是客家人才有辦法全家傳承客家文化		1	0.1%
因為不想用這種方式約束子女		1	0.1%
因為不管客家, 閩南, 外國人都一樣, 不分籍		1	0.1%

q8_1o: Q8.1.請問您會不會要求子女(未來有子女時)的結婚對象一定要是「客家人」?為什麼

Value	Label	Cases	Percentage
貫,族群,只要會結婚就好			
因為像媽媽不是客家人,也是可以和爸爸結婚		1	0.1%
因為可以不用有所設定,只要可融入客家的生活即可,可不管是不是客家人		1	0.1%
因為可以娶一個勤儉的媳婦回來		1	0.1%
因為多元化族群的融合		1	0.1%
因為婚姻不限制,只要語言可溝通即可,人品比較重要,族群不重要		1	0.1%
因為媽媽也不是客家人		2	0.2%
因為媽媽是閩南人,無族群限制		1	0.1%
因為子女喜歡而定,隨緣啦		1	0.1%
因為客家人重男輕女,女孩兒太辛苦		1	0.1%
因為客家媳婦比較有勤儉、不浪費的美德		1	0.1%
因為我也不是嫁給客家人,幸福就好		1	0.1%
因為我自己也不是嫁給客家人,所以不會做這樣的要求		1	0.1%
因為我覺得現代人都講國語,不一定客家人,子女喜歡幸福就好		1	0.1%
因為族群融合也未必不是件美事		1	0.1%
因為民主時代,誰還有那種古板觀念,尊重小孩選擇		1	0.1%
因為無族群區分,隨緣就好		1	0.1%

q8_1o: Q8.1.請問您會不會要求子女(未來有子女時)的結婚對象一定要是「客家人」?為什麼

Value	Label	Cases	Percentage
因為結婚成家相處是子女自己組成		1	0.1%
因為自己也不是同種族結婚的		1	0.1%
因為自己對象不是客家人		1	0.1%
因為自己的配偶也是閩南人, 所以不會要求對象是客家人		1	0.1%
因為語言不視障礙, 可以溝通即可, 不一定是客家人		1	0.1%
因為語言沒障礙		1	0.1%
因為都被同化、融為一族。		1	0.1%
因為配偶是閩南人, 要求子女對象一定要是客家人, 不是很矛盾嗎?		1	0.1%
因語言不算是種閩閩, 任何族群都可以		1	0.1%
外國人也很好, 血脈不純會較聰明		1	0.1%
多一種語言出社會多一種能力		1	0.1%
大世界, 結婚對象很難預設是什麼人		1	0.1%
大家都一樣		1	0.1%
大家都是台灣人, 不用以語言去分		1	0.1%
大家都生活在一起, 能溝通就好		1	0.1%
大家都說國語了不會要求		1	0.1%
太偏激了為什麼一定要客家人		1	0.1%
太拘束了		1	0.1%
女人很刻苦耐勞		1	0.1%
女兒嫁給閩南人所以不會要求		1	0.1%
她喜歡就好		3	0.3%

q8_1o: Q8.1.請問您會不會要求子女(未來有子女時)的結婚對象一定要是「客家人」?為什麼

Value	Label	Cases	Percentage
好溝通,客家人較勤儉		1	0.1%
好相處肯融入家庭就可以了		1	0.1%
姻緣天注定		1	0.1%
姻緣的事,隨緣就好		1	0.1%
婚姻不會因為語言的差異有所影響		1	0.1%
婚姻不能有種族的觀念		1	0.1%
婚姻也不是父母可以完全決定 年輕人彼此喜歡才重要		1	0.1%
婚姻是他們一生的大事,自己要負責		1	0.1%
婚姻是他們一輩子的幸福		1	0.1%
婚姻是他們的由他們自己決定		1	0.1%
婚姻是孩子一生的幸福,讓他們自己決定		1	0.1%
婚姻無國界和種族		2	0.2%
婚姻的幸福掌握自己手中,讓孩子自己決定		1	0.1%
婚姻能幸福比較重要		1	0.1%
婚姻自由		1	0.1%
媽媽不是客家人,也是可以嫁給爸爸		1	0.1%
媽媽也不是客家,無所謂		1	0.1%
媽媽就不是客家人		1	0.1%
媽媽是越南人		1	0.1%
媽媽是閩南人		1	0.1%
嫁娶個人自己決定		1	0.1%
嫁娶隨個人的命運		1	0.1%
嫁給誰都好		1	0.1%
子女喜好無種族區分		2	0.2%
子女喜歡就好		15	1.3%
子女喜歡就好,不強求		1	0.1%

q8_1o: Q8.1.請問您會不會要求子女(未來有子女時)的結婚對象一定要是「客家人」?為什麼

Value	Label	Cases	Percentage
子女喜歡就好, 不會特別要求		1	0.1%
子女喜歡就好, 無傳統之分		1	0.1%
子女喜歡就好, 看他們的緣分		1	0.1%
子女喜歡就好, 自己決定自己的另一半		1	0.1%
子女喜歡就好了		1	0.1%
子女喜歡就好, 也要看緣分故不會要求		1	0.1%
子女喜歡就好, 族群不重要		1	0.1%
子女有自由選擇權		1	0.1%
子女有自由選擇自己的幸福		1	0.1%
子女決定就好		3	0.3%
子女的對象, 由自己選, 不需干涉		1	0.1%
子女的結婚對象由子女自己選擇不能替他決定		1	0.1%
子女能幸福開心最重要		1	0.1%
子女自己喜歡就好		1	0.1%
子女自己喜歡就好, 不一定要客家人		1	0.1%
子女自己決定就好		4	0.4%
子女自己的婚姻自己決定		1	0.1%
子女自己的意見		1	0.1%
子女自由		1	0.1%
子女自由, 什麼		1	0.1%
子女自由選擇		2	0.2%
子女覺得好就好, 不勉強		1	0.1%
孩子可以自由選擇		1	0.1%
孩子可自由選擇對象		1	0.1%
孩子喜歡就好, 不會要求		1	0.1%

q8_1o: Q8.1.請問您會不會要求子女(未來有子女時)的結婚對象一定要是「客家人」?為什麼

Value	Label	Cases	Percentage
孩子有自己的主見只要適合個性相合就可以		1	0.1%
孩子的幸福比較重要,是不是客家人沒關係		1	0.1%
孩子自己喜歡就好,沒什麼好要求的		1	0.1%
孩子自由選擇		1	0.1%
孩子自由選擇他的對象		1	0.1%
孩子自行選擇不會限制小孩		1	0.1%
孩子長大成長會有自己選擇		1	0.1%
孩子長大有自己的想法		1	0.1%
孩子長大有自己的自由		1	0.1%
孩子長大有自己的選擇		1	0.1%
孩子高興就好		1	0.1%
完全依照子女的意見		1	0.1%
完全依照小孩的意見		1	0.1%
客家女人很刻苦耐勞		1	0.1%
客家女孩比較乖		2	0.2%
客家女孩比較節儉		2	0.2%
客家女性很持家、刻苦		1	0.1%
客家男人很霸道、不會疼太太		1	0.1%
家裡沒有一對是純客家人 所以本身也不在意		1	0.1%
家裡的人就有人結婚對象不是客家人		1	0.1%
家裡都是客家人, 所以會要求		1	0.1%
將來種族都融合了		1	0.1%
將來要傳承家族		1	0.1%
尊重他		2	0.2%
尊重他們意願		1	0.1%

q8_1o: Q8.1.請問您會不會要求子女(未來有子女時)的結婚對象一定要是「客家人」?為什麼

Value	Label	Cases	Percentage
尊重他們決定		2	0.2%
尊重他們的選擇		3	0.3%
尊重他們自己的選擇		1	0.1%
尊重他的決定		2	0.2%
尊重他自己本人		1	0.1%
尊重個人決定		1	0.1%
尊重兒女的選擇		1	0.1%
尊重各人權利		1	0.1%
尊重多元族群 多元文化		1	0.1%
尊重子女權益		2	0.2%
尊重子女決定		2	0.2%
尊重子女的意思		1	0.1%
尊重子女的選擇		4	0.4%
尊重子女，看 他們喜歡就好		1	0.1%
尊重將來子女的 選擇		1	0.1%
尊重小孩意見		1	0.1%
尊重小孩的意見		3	0.3%
尊重小孩的權益		1	0.1%
尊重小孩的看法		1	0.1%
尊重小孩的自由		1	0.1%
尊重小孩的選擇		6	0.5%
尊重小孩選擇		1	0.1%
尊重小孩選擇 (自己的太太也 是閩南人)		1	0.1%
對他好最重要， 他自己中意比 較重要		1	0.1%
對方個性好即可， 不用要求族群。		1	0.1%
對語言無障礙 都可以		1	0.1%
對象不一定要 是客家人，依當 時而定		1	0.1%
對象可自由選 擇，婚姻也自 己選擇		1	0.1%

q8_1o: Q8.1.請問您會不會要求子女(未來有子女時)的結婚對象一定要是「客家人」?為什麼

Value	Label	Cases	Percentage
對象好比較重要		1	0.1%
對象自由選擇, 沒有什麼差別		1	0.1%
對象適合就可以		1	0.1%
小倆口快樂比較重要		1	0.1%
小孩不會聽父母的, 一切隨緣		1	0.1%
小孩個人的自由		1	0.1%
小孩喜歡兩情相悅語言族群不是問題		1	0.1%
小孩喜歡即可		1	0.1%
小孩喜歡就好		14	1.2%
小孩喜歡就好 不會有族群的區別		1	0.1%
小孩喜歡就好了, 讓他們自己選擇對象		1	0.1%
小孩喜歡管也管不住		1	0.1%
小孩子互相喜歡就好		1	0.1%
小孩子喜歡就可以		1	0.1%
小孩子喜歡就好		2	0.2%
小孩子喜歡的對象, 自己不會要求是哪裡人		1	0.1%
小孩尚小		1	0.1%
小孩是無法被限制的, 喜歡就好		1	0.1%
小孩會遇到什麼人, 並不知道		1	0.1%
小孩有自己喜歡的, 不能勉強		1	0.1%
小孩的喜愛		1	0.1%
小孩的緣份不可強求 互相真心相待就好		1	0.1%
小孩的自由		2	0.2%
小孩自主能力		1	0.1%
小孩自己互相喜歡最重要		1	0.1%

q8_1o: Q8.1.請問您會不會要求子女(未來有子女時)的結婚對象一定要是「客家人」?為什麼

Value	Label	Cases	Percentage
小孩自己喜歡就好		1	0.1%
小孩自己喜歡就好了		1	0.1%
小孩自己決定		5	0.4%
小孩自己決定就好		1	0.1%
小孩自己選擇		1	0.1%
小孩自由		1	0.1%
小孩自由發展		1	0.1%
小孩自由選擇		4	0.4%
小孩還小,順其自然		1	0.1%
小孩都長大了,無權干涉		1	0.1%
小孩高興就好,族群都融合不應該去分是什麼		1	0.1%
小朋友自己都不會講了 無		1	0.1%
尚小,未答		1	0.1%
尚小,無關緊要		1	0.1%
就算嫁黑人也可以		1	0.1%
已是族群融合的時代		1	0.1%
已有全球化的觀念,不會強求小孩結婚對象一定要有什麼條件		1	0.1%
已經嫁給外省人		1	0.1%
已經平等了		1	0.1%
已經族群融合不應有族群分別所以不會要求		1	0.1%
已經是自由戀愛的社會		1	0.1%
年輕人喜歡就好		2	0.2%
年輕人彼此喜歡比較重要 就算外國人也不能反對		1	0.1%
年輕人是不会照我們的意思去做的		1	0.1%
年輕人有他們的自由		1	0.1%
年輕人有自己的想法 不會因為		1	0.1%

q8_1o: Q8.1.請問您會不會要求子女(未來有子女時)的結婚對象一定要是「客家人」?為什麼

Value	Label	Cases	Percentage
我們而改變想法			
年輕人有自己的想法,只要他們快樂就好		1	0.1%
年輕人有自己的想法及追求的目標 不會因為我們的想法而去改變		1	0.1%
年輕人有自由選擇空間		1	0.1%
年輕人的思想不同		1	0.1%
年輕人自由做選擇		1	0.1%
年輕人自由選擇		1	0.1%
年輕人談戀愛隨便他們		1	0.1%
幸福就好		2	0.2%
幸福快樂就好		1	0.1%
幸福才重要,是不是客家人沒有關係		1	0.1%
幸福比較重要		1	0.1%
彼此生活環境不一定就會接受客家生活		1	0.1%
快樂就好		2	0.2%
愛情不分種族		1	0.1%
愛情不能分種族		1	0.1%
愛情很難說,只要不是外籍新娘就好		1	0.1%
愛情無國界		1	0.1%
愛情無條件不干涉		1	0.1%
愛情要?方情投意合		1	0.1%
感情不能勉強		1	0.1%
感情不能強求		1	0.1%
感情事沒辦法要求		1	0.1%
感情的事不能強求		1	0.1%
感情的是不一定		1	0.1%
感情自由選擇		1	0.1%
戀愛自由		2	0.2%
我小孩不管是河洛話或是客語都會說, 所		1	0.1%

q8_1o: Q8.1.請問您會不會要求子女(未來有子女時)的結婚對象一定要是「客家人」?為什麼

Value	Label	Cases	Percentage
以不用有族群分別			
我自己也是娶閩南人,怎麼有辦法要求孩子太多		1	0.1%
所有文化語言,習俗都要尊重,所以不會要求是客家人		1	0.1%
文化融合最好		1	0.1%
文明時代,子女自己選擇		1	0.1%
新時代大家都是自由戀愛		1	0.1%
新時代子女婚姻都是他們自己選擇		1	0.1%
新時代的孩子自己的選擇		1	0.1%
族群以融合在一起了		1	0.1%
族群大融合了		1	0.1%
族群已經融合		1	0.1%
族群早已融合,不必在意是那種人只要小孩喜歡就好		1	0.1%
族群沒有很重要,幸福比較重要		1	0.1%
族群異		1	0.1%
族群融合		5	0.4%
族群這麼多,不要限定		1	0.1%
族群都是一種融合		1	0.1%
是不是客家人沒關係,努力肯打拼才重要		1	0.1%
是們由戀愛社會		1	0.1%
是兒女的自由		1	0.1%
是孩子選擇自由		1	0.1%
是小孩要喜歡及一起生活的對象只要他們合得來就好		1	0.1%
是找自己幸福,自己去決定。		1	0.1%
是緣份不要種族對立		1	0.1%

q8_1o: Q8.1.請問您會不會要求子女(未來有子女時)的結婚對象一定要是「客家人」?為什麼

Value	Label	Cases	Percentage
是自由社會，不會管。		1	0.1%
時代不一樣了		1	0.1%
時代不同		2	0.2%
時代不同了		1	0.1%
時代不同，不會有語言的障礙		1	0.1%
時代變遷，不用分族群，只要理念合即可		1	0.1%
時代造成		1	0.1%
會讓子女自己選擇不會介入		1	0.1%
會讓小孩自己決定不會去替小孩決定這種事		1	0.1%
會讓小孩自己決定自己的對象不會要求		1	0.1%
有他們的自由		1	0.1%
有他們的自由，無法干涉		1	0.1%
有愛才會結婚不用限制孩子太多		1	0.1%
有緣份就好		2	0.2%
有緣分就好		1	0.1%
未來事不知		1	0.1%
未來尊重子孫己意		1	0.1%
未回答		10	0.9%
本身就不會有這種觀念，族群要融合不要對立		1	0.1%
本身是客家人，子女結婚對象是客家人可以傳承下一代		2	0.2%
每一種族群都一樣		1	0.1%
每個人有各自思想及自主婚姻自由		1	0.1%
每個都有自己選擇結婚對象的自由		1	0.1%
比較喜歡客家人		1	0.1%
比較尊重子女的看法		1	0.1%

q8_1o: Q8.1.請問您會不會要求子女(未來有子女時)的結婚對象一定要是「客家人」?為什麼

Value	Label	Cases	Percentage
民主時代,自由選擇		1	0.1%
民主社會,都不會要求了		1	0.1%
民主社會尊重他們的選擇		1	0.1%
民主社會時代		1	0.1%
民族融合		1	0.1%
沒分族群了		1	0.1%
沒必要		1	0.1%
沒必要,現在較開放的社會,沒有這種觀念了		1	0.1%
沒想到那麼多,我還小		1	0.1%
沒想過		1	0.1%
沒想過,子女自己喜歡就好		1	0.1%
沒想那麼多		1	0.1%
沒有人種之分別		1	0.1%
沒有什麼特別的族群意識		1	0.1%
沒有分種族		1	0.1%
沒有因為是客家人就反對,只要可以溝通即可		1	0.1%
沒有差別		1	0.1%
沒有差別,族群不重要		1	0.1%
沒有差別,我認為孩子國語、台語、客家話都會說,無所謂客家人		1	0.1%
沒有影響		1	0.1%
沒有必要		1	0.1%
沒有拘束,看個性較重要		1	0.1%
沒有族群之分		1	0.1%
沒有族群分別		1	0.1%
沒有族群區分		1	0.1%
沒有族群差異		2	0.2%
沒有族群的分別		1	0.1%
沒有族群的差別		2	0.2%
沒有省籍之名,喜歡就好		1	0.1%
沒有省籍觀念		1	0.1%
沒有種族區分		3	0.3%

q8_1o: Q8.1.請問您會不會要求子女(未來有子女時)的結婚對象一定要是「客家人」?為什麼

Value	Label	Cases	Percentage
沒有種族問題		2	0.2%
沒有種族的差別		1	0.1%
沒有群族之分、大家都是家人		1	0.1%
沒有語言障礙, 大家都會說國語		1	0.1%
沒有語言, 種族的隔閡		1	0.1%
沒有這種想法都一樣		1	0.1%
沒有那個必要		1	0.1%
沒有限定		1	0.1%
沒種族之分		1	0.1%
為他們幸福著想不會要求		1	0.1%
無法強求小孩的選擇		1	0.1%
無種族之分, 喜歡較重要		1	0.1%
無種族要求, 和平共處		1	0.1%
無論什麼族群小孩喜歡就好		1	0.1%
父母親不是雙方皆客家人		1	0.1%
現代人已經不分族群		1	0.1%
現代人幾乎沒有人會要求孩子的結婚對象一定要是客家人		1	0.1%
現代人比較不重視族群		1	0.1%
現代人都是自己戀愛結婚		1	0.1%
現代人都是自由戀愛		2	0.2%
現代人都是自由戀愛才結婚的		1	0.1%
現代人都是自由擇偶		1	0.1%
現代人都是自由選擇結婚對象		1	0.1%
現代化的人沒有分彼此		1	0.1%
現代就會了, 不會管那麼多。		1	0.1%

q8_1o: Q8.1.請問您會不會要求子女(未來有子女時)的結婚對象一定要是「客家人」?為什麼

Value	Label	Cases	Percentage
現代年輕人不會注意這些客家文化		2	0.2%
現代年輕人找對象看他喜歡就好		1	0.1%
現代年輕人要自己決定		1	0.1%
現代是什麼時代		1	0.1%
現代的小孩婚姻都是自己選擇		1	0.1%
現代的年輕人幸福就好		1	0.1%
現代的父母不會有要求		1	0.1%
現代的環境,很少人會去要求		1	0.1%
現代社會交往對象自由不會去管		1	0.1%
現代社會已沒有族群區分了		1	0.1%
現代社會已沒有這樣的父母了		1	0.1%
現在不知道他要的對象是怎麼樣		1	0.1%
現在人都一樣,沒什麼區分		1	0.1%
現在人都自由戀愛,喜歡比較重要		1	0.1%
現在台灣人生的少,能娶到台灣人就不錯了,很多人都還娶外籍新娘		1	0.1%
現在婚姻是自由戀愛,怎麼管的了		1	0.1%
現在已排除族群的限制,都是平等		1	0.1%
現在已經沒有這種觀念了		1	0.1%
現在已經沒有門第觀念了		1	0.1%
現在年輕人,不會注重客家文化		1	0.1%
現在很多人娶不到老婆,不能要求太多		1	0.1%

q8_1o: Q8.1.請問您會不會要求子女(未來有子女時)的結婚對象一定要是「客家人」?為什麼

Value	Label	Cases	Percentage
現在愛情觀念很開放 父母只能祝福孩子 不能限制太多		1	0.1%
現在是什麼年代,還講求一定是客家人		1	0.1%
現在是什麼時代		1	0.1%
現在是大族群社會		1	0.1%
現在是大融合時代 不會有這種老想法		1	0.1%
現在是民主時代了		1	0.1%
現在是自由戀愛的社會		1	0.1%
現在沒有種族之分		1	0.1%
現在生活民生不會分種族語言的問題		1	0.1%
現在的人不會拘束那麼多		1	0.1%
現在的人不會有這種種族意識了		1	0.1%
現在的婚姻都很自由, 2人相愛就好		1	0.1%
現在的孩子都有自主權, 父母不能管太多		1	0.1%
現在的客家人, 較沒有以前那樣純了		1	0.1%
現在的小孩都是自由戀愛		1	0.1%
現在社會又沒有族群的區分		1	0.1%
現在都自由戀愛了		1	0.1%
現實社會環境, 無法選擇尊重下一代.		1	0.1%
生活比較認同		1	0.1%
生活習慣不會差太多, 比較好溝通		2	0.2%
由他們自己做主		1	0.1%
省籍不代表什麼, 而且孩子自己選比較重要。		1	0.1%

q8_1o: Q8.1.請問您會不會要求子女(未來有子女時)的結婚對象一定要是「客家人」?為什麼

Value	Label	Cases	Percentage
看人不會因種族有差別		1	0.1%
看他喜歡什麼人都可以阿!		1	0.1%
看他的喜好		1	0.1%
看兒女自己去決定		1	0.1%
看子女意願		1	0.1%
看子女的將來的造化隨緣		1	0.1%
看子女的緣分, 不會刻意		1	0.1%
看對為人品為重		1	0.1%
看小孩子的緣分		1	0.1%
看小孩的意願		1	0.1%
看小孩選擇		2	0.2%
看年輕人的緣分		1	0.1%
看緣份		3	0.3%
看緣分		1	0.1%
社會型態已經轉變為無種族之分了		1	0.1%
社會型態變了大多無此想法		1	0.1%
社會已經融合一起,任何一種人都一樣		1	0.1%
社會較平等,任何人都可接受		1	0.1%
社會轉型了也已經變的較民主開放		1	0.1%
種族不分類		1	0.1%
種族不是主因,二人是否能溝通較重要		1	0.1%
種族並不重要,大家都是同住在这塊土地的人		1	0.1%
種族平等		1	0.1%
種族融合,不分你我		1	0.1%
終身大事,自己決定就好		1	0.1%
結婚對象不能強求,除非是相親		1	0.1%
結婚對象是一輩子生活再一		1	0.1%

q8_1o: Q8.1.請問您會不會要求子女(未來有子女時)的結婚對象一定要是「客家人」?為什麼

Value	Label	Cases	Percentage
起的,子女高興就好			
結婚後不論是何種族群都可以融和並了解成為一家人		1	0.1%
結婚是他們一輩子的大事		1	0.1%
結婚是個人生活的須要,不應以族群為考量點		1	0.1%
結婚的事情讓他自由選		1	0.1%
結婚的事讓他自由選擇		1	0.1%
給小孩自由空間		1	0.1%
緣份		2	0.2%
緣份不能強求		1	0.1%
緣份到了不能強求		1	0.1%
緣份到了不能改變		1	0.1%
緣份到了就順其自然		1	0.1%
緣份只能順其自然,不能強求		1	0.1%
緣份隨他,順其自然		1	0.1%
緣分多註定		1	0.1%
緣分順其自然		1	0.1%
能互相認同才是重要的		1	0.1%
能溝通就好		1	0.1%
能長長久久幸福就好		1	0.1%
自己不是		1	0.1%
自己不是娶客家人		1	0.1%
自己不是客家人		1	0.1%
自己也不是		1	0.1%
自己喜歡就好		7	0.6%
自己喜歡就好,都是台灣出生的		1	0.1%
自己嫁給閩南人,所以不要求子女的結婚對象		1	0.1%
自己將來的幸福		1	0.1%

q8_1o: Q8.1.請問您會不會要求子女(未來有子女時)的結婚對象一定要是「客家人」?為什麼

Value	Label	Cases	Percentage
自己就不是娶客家人		2	0.2%
自己決定		6	0.5%
自己決定不需要有設限		1	0.1%
自己的終生大是自己決定		1	0.1%
自己的緣分		1	0.1%
自己的配偶就是閩南人,所以不能要求對象一定要客家人		1	0.1%
自己結婚對象也不是客家人		1	0.1%
自己談戀愛喜歡就好		1	0.1%
自己選擇		1	0.1%
自己選自己的對象,不需要介入		1	0.1%
自己都嫁給閩南人,不會要求子女		1	0.1%
自己都嫁給閩南人怎麼要求子女結婚對象要是客家人		1	0.1%
自由		1	0.1%
自由,看緣份		1	0.1%
自由、不分種族		1	0.1%
自由不分族群		1	0.1%
自由去戀愛,幸福自己決定。		1	0.1%
自由婚姻		1	0.1%
自由戀愛		5	0.4%
自由戀愛,父母不能太強求孩子		1	0.1%
自由戀愛不干涉		1	0.1%
自由戀愛不會干涉		1	0.1%
自由戀愛,不會管教		1	0.1%
自由決定		8	0.7%
自由發揮		1	0.1%
自由選擇		25	2.2%
自由選擇 沒有國籍之分		1	0.1%
自由選擇,同化了		1	0.1%

q8_1o: Q8.1.請問您會不會要求子女(未來有子女時)的結婚對象一定要是「客家人」?為什麼

Value	Label	Cases	Percentage
自由選擇、自由戀愛		1	0.1%
自由選擇沒有限制		2	0.2%
行為端正品性就好,不用分種族		1	0.1%
要傳承下去就好		1	0.1%
要族群融合不要分那麼清楚		1	0.1%
要看小孩的緣份 不用一定要客家人 學習後就可成為客家人		1	0.1%
語言不是問題 可以相處在一起比較重要		1	0.1%
語言不會造成障礙		1	0.1%
語言只是溝通橋樑,而不是選對象的條件。		1	0.1%
語言能溝通就好		1	0.1%
談戀愛,自由意識		1	0.1%
講哪種語言與結婚並沒有很大的聯結		1	0.1%
講客語較可溝通		1	0.1%
讓他自由選擇		1	0.1%
讓兒子自己選擇,不會替他決定		1	0.1%
讓子女自己決定		1	0.1%
讓子女自己選擇		1	0.1%
讓孩子自己決定		1	0.1%
讓孩子自由戀愛不會干涉		1	0.1%
讓孩子自由選擇		1	0.1%
讓小孩自己決定		1	0.1%
讓小孩自己決定,自己不能左右他們的決定		1	0.1%
讓小孩自己選擇		1	0.1%

q8_1o: Q8.1.請問您會不會要求子女(未來有子女時)的結婚對象一定要是「客家人」?為什麼

Value	Label	Cases	Percentage
讓小孩自由挑選, 不限制。		1	0.1%
讓小孩自由選擇, 不會干涉		1	0.1%
這年代,他們喜歡就好		1	0.1%
這是個自由世界, 父母不會要求		1	0.1%
這樣比較認同我們客家人的文化 生活習性比較接近		1	0.1%
遇到什麼對象又不知道		1	0.1%
適不適合比較重要		1	0.1%
選人品不選種族		1	0.1%
選擇比較多, 不要只選客家人		1	0.1%
選擇自己喜歡就好		1	0.1%
那個族群都一樣沒有區別		1	0.1%
那裡人不重要, 小孩喜歡就好		1	0.1%
那裡人都一樣, 只要年輕人合得來就好		1	0.1%
都一樣, 沒有血統差別		1	0.1%
都可以		3	0.3%
都已經同化, 對族群沒區分		1	0.1%
都是人人平等		1	0.1%
都是人無所謂 他是用任何語言都可當太太		1	0.1%
都是台灣人		1	0.1%
都是台灣人沒差別		1	0.1%
都是台灣人沒有甚麼要求		1	0.1%
都是台灣人無所謂		1	0.1%
都是台灣人無種族區分		5	0.4%
都是台灣人, 都是同一族群		1	0.1%
都是台灣出生的		1	0.1%
都是台灣出生的人		1	0.1%

q8_1o: Q8.1.請問您會不會要求子女(未來有子女時)的結婚對象一定要是「客家人」?為什麼

Value	Label	Cases	Percentage
都是台灣長大的孩子 所以無所謂		1	0.1%
都是在台灣出生的		1	0.1%
都民主社會了,不需要勉強		1	0.1%
重點部是族群問題而是相處問題		1	0.1%
開放時代		1	0.1%
閩南人跟客家人都是人,只要適合就好		1	0.1%
隨他們		1	0.1%
隨他們選擇沒意見		1	0.1%
隨便他		1	0.1%
隨便他們		1	0.1%
隨便他怎麼樣		1	0.1%
隨個人己意		1	0.1%
隨個人意願		1	0.1%
隨兒女自己的選擇		1	0.1%
隨子女個人的緣分和意願		2	0.2%
隨子女喜好無種族區分		2	0.2%
隨子女喜好無種族區分的結婚對象我不會要求是客家人		1	0.1%
隨子女喜好,因都是台灣人		1	0.1%
隨子女喜愛的無種族區分結婚對象,我不會要求子女一定為客家人。		1	0.1%
隨子女喜愛,因都是台灣人無種族區分		1	0.1%
隨年輕人自己的意思		1	0.1%
隨緣		8	0.7%
隨緣,沒有族群之分		1	0.1%
隨緣、不必強求		1	0.1%
隨緣吧!強求也沒用		1	0.1%
隨緣,看他們緣分		1	0.1%
隨順姻緣		1	0.1%

q8_1o: Q8.1.請問您會不會要求子女(未來有子女時)的結婚對象一定要是「客家人」?為什麼

Value	Label	Cases	Percentage
非必要條件, 喜歡就好		1	0.1%
順其自然		24	2.1%
順其自然,(尊重小孩意願)		1	0.1%
順其自然, 喜歡就好		1	0.1%
順其自然小孩喜歡就好		1	0.1%
順其自然, 孩子選擇, 不需干涉		1	0.1%
順其自然, 時代不同, 不必強求		1	0.1%
順其自然		1	0.1%

Warning: these figures indicate the number of cases found in the data file. They cannot be interpreted as summary statistics of the population of interest.

q9_1: Q9.請問您認為「傳統客家人」有什麼特質?特質一

Information	[Type= discrete] [Format=numeric] [Range= 1-99] [Missing=*]
Statistics [NW/ W]	[Valid=1124 /-] [Invalid=0 /-]

Value	Label	Cases	Percentage
1	勤勞節儉持家的客家特質	815	72.5%
2	刻苦耐勞、不屈不撓的客家硬頸精神	198	17.6%
3	待人親切、好客、有人情味	7	0.6%
4	樸實、正直、保守、傳統的特性	34	3.0%
5	團結、民族性強	15	1.3%
6	孝順、重家庭、重倫理	10	0.9%
7	固執	8	0.7%
8	樂觀、善良	2	0.2%
9	會說客語、認同客家民族與文化	10	0.9%
77	其他	21	1.9%
98	不知道	4	0.4%
99	未回答	0	

Warning: these figures indicate the number of cases found in the data file. They cannot be interpreted as summary statistics of the population of interest.

q9_2: Q9.請問您認為「傳統客家人」有什麼特質?特質二

Information	[Type= discrete] [Format=numeric] [Range= 1-99] [Missing=*]
Statistics [NW/ W]	[Valid=569 /-] [Invalid=555 /-]

Value	Label	Cases	Percentage
1	勤勞節儉持家的客家特質	0	
2	刻苦耐勞、不屈不撓的客家硬頸精神	267	46.9%
3	待人親切、好客、有人情味	28	4.9%
4	樸實、正直、保守、傳統的特性	96	16.9%
5	團結、民族性強	32	5.6%
6	孝順、重家庭、重倫理	28	4.9%
7	固執	48	8.4%
8	樂觀、善良	15	2.6%

# q9_2: Q9.請問您認為「傳統客家人」有什麼特質?特質二			
Value	Label	Cases	Percentage
9	會說客語、認同客家民族與文化	8	<div><div></div></div> 1.4%
77	其他	47	<div><div></div></div> 8.3%
98	不知道	0	
99	未回答	0	
Sysmiss		555	
Warning: these figures indicate the number of cases found in the data file. They cannot be interpreted as summary statistics of the population of interest.			
# q9_3: Q9.請問您認為「傳統客家人」有什麼特質?特質三			
Information	[Type= discrete] [Format=numeric] [Range= 1-99] [Missing=*]		
Statistics [NW/ W]	[Valid=86 /-] [Invalid=1038 /-]		
Value	Label	Cases	Percentage
1	勤勞節儉持家的客家特質	0	
2	刻苦耐勞、不屈不撓的客家硬頸精神	0	
3	待人親切、好客、有人情味	5	<div><div></div></div> 5.8%
4	樸實、正直、保守、傳統的特性	12	<div><div></div></div> 14.0%
5	團結、民族性強	16	<div><div></div></div> 18.6%
6	孝順、重家庭、重倫理	10	<div><div></div></div> 11.6%
7	固執	17	<div><div></div></div> 19.8%
8	樂觀、善良	13	<div><div></div></div> 15.1%
9	會說客語、認同客家民族與文化	3	<div><div></div></div> 3.5%
77	其他	10	<div><div></div></div> 11.6%
98	不知道	0	
99	未回答	0	
Sysmiss		1038	
Warning: these figures indicate the number of cases found in the data file. They cannot be interpreted as summary statistics of the population of interest.			
# q9_4: Q9.請問您認為「傳統客家人」有什麼特質?特質四			
Information	[Type= discrete] [Format=numeric] [Range= 1-99] [Missing=*]		
Statistics [NW/ W]	[Valid=4 /-] [Invalid=1120 /-]		
Value	Label	Cases	Percentage
1	勤勞節儉持家的客家特質	0	
2	刻苦耐勞、不屈不撓的客家硬頸精神	0	
3	待人親切、好客、有人情味	0	
4	樸實、正直、保守、傳統的特性	0	
5	團結、民族性強	0	
6	孝順、重家庭、重倫理	1	<div><div></div></div> 25.0%
7	固執	1	<div><div></div></div> 25.0%
8	樂觀、善良	0	
9	會說客語、認同客家民族與文化	0	
77	其他	2	<div><div></div></div> 50.0%
98	不知道	0	
99	未回答	0	
Sysmiss		1120	
Warning: these figures indicate the number of cases found in the data file. They cannot be interpreted as summary statistics of the population of interest.			

# q10_1: Q10.請問您認為「現代客家人」有什麼特質?特質一			
Information		[Type= discrete] [Format=numeric] [Range= 1-99] [Missing=*]	
Statistics [NW/ W]		[Valid=1124 /-] [Invalid=0 /-]	
Value	Label	Cases	Percentage
1	仍保有並認同客家精神與文化	8	<div><div></div></div> 0.7%
2	仍勤儉持家、刻苦耐勞，保有硬頸精神	278	<div><div></div></div> 24.7%
3	熱情開朗、親切好客、有活力	72	<div><div></div></div> 6.4%
4	團結、族群意識較高	33	<div><div></div></div> 2.9%
5	創新、開放，能接受新觀念	59	<div><div></div></div> 5.2%
6	孝順、顧家、重倫理	18	<div><div></div></div> 1.6%
7	保有樂觀、善良本質	28	<div><div></div></div> 2.5%
8	保有樸實、正直、保守特性	68	<div><div></div></div> 6.0%
9	自信、有抱負、自我意識較強	11	<div><div></div></div> 1.0%
10	多元文化，族群融合，特質無差異	155	<div><div></div></div> 13.8%
11	較不會說客語	112	<div><div></div></div> 10.0%
12	較不勤儉	55	<div><div></div></div> 4.9%
13	較懶惰、不吃苦耐勞、不硬頸	75	<div><div></div></div> 6.7%
14	勇於追求物質，生活品質提升	20	<div><div></div></div> 1.8%
15	失去客家精神與傳統特質及對客家文化的認同	15	<div><div></div></div> 1.3%
16	不會煮傳統客家菜	12	<div><div></div></div> 1.1%
77	其他	62	<div><div></div></div> 5.5%
98	不知道	36	<div><div></div></div> 3.2%
99	未回答	7	<div><div></div></div> 0.6%
Warning: these figures indicate the number of cases found in the data file. They cannot be interpreted as summary statistics of the population of interest.			
# q10_2: Q10.請問您認為「現代客家人」有什麼特質?特質二			
Information		[Type= discrete] [Format=numeric] [Range= 1-99] [Missing=*]	
Statistics [NW/ W]		[Valid=186 /-] [Invalid=938 /-]	
Value	Label	Cases	Percentage
1	仍保有並認同客家精神與文化	1	<div><div></div></div> 0.5%
2	仍勤儉持家、刻苦耐勞，保有硬頸精神	14	<div><div></div></div> 7.5%
3	熱情開朗、親切好客、有活力	23	<div><div></div></div> 12.4%
4	團結、族群意識較高	9	<div><div></div></div> 4.8%
5	創新、開放，能接受新觀念	10	<div><div></div></div> 5.4%
6	孝順、顧家、重倫理	10	<div><div></div></div> 5.4%
7	保有樂觀、善良本質	13	<div><div></div></div> 7.0%
8	保有樸實、正直、保守特性	15	<div><div></div></div> 8.1%
9	自信、有抱負、自我意識較強	10	<div><div></div></div> 5.4%
10	多元文化，族群融合，特質無差異	16	<div><div></div></div> 8.6%
11	較不會說客語	15	<div><div></div></div> 8.1%
12	較不勤儉	13	<div><div></div></div> 7.0%
13	較懶惰、不吃苦耐勞、不硬頸	12	<div><div></div></div> 6.5%
14	勇於追求物質，生活品質提升	10	<div><div></div></div> 5.4%
15	失去客家精神與傳統特質及對客家文化的認同	8	<div><div></div></div> 4.3%
16	不會煮傳統客家菜	2	<div><div></div></div> 1.1%
77	其他	5	<div><div></div></div> 2.7%
98	不知道	0	

# q10_2: Q10.請問您認為「現代客家人」有什麼特質?特質二			
Value	Label	Cases	Percentage
99	未回答	0	
Sysmiss		938	
Warning: these figures indicate the number of cases found in the data file. They cannot be interpreted as summary statistics of the population of interest.			
# q10_3: Q10.請問您認為「現代客家人」有什麼特質?特質三			
Information	[Type= discrete] [Format=numeric] [Range= 1-99] [Missing=*]		
Statistics [NW/ W]	[Valid=5 /-] [Invalid=1119 /-]		
Value	Label	Cases	Percentage
1	仍保有並認同客家精神與文化	0	
2	仍勤儉持家、刻苦耐勞，保有硬頸精神	0	
3	熱情開朗、親切好客、有活力	1	20.0%
4	團結、族群意識較高	0	
5	創新、開放，能接受新觀念	0	
6	孝順、顧家、重倫理	0	
7	保有樂觀、善良本質	0	
8	保有樸實、正直、保守特性	1	20.0%
9	自信、有抱負、自我意識較強	0	
10	多元文化，族群融合，特質無差異	2	40.0%
11	較不會說客語	0	
12	較不勤儉	1	20.0%
13	較懶惰、不吃苦耐勞、不硬頸	0	
14	勇於追求物質，生活品質提升	0	
15	失去客家精神與傳統特質及對客家文化的認同	0	
16	不會煮傳統客家菜	0	
77	其他	0	
98	不知道	0	
99	未回答	0	
Sysmiss		1119	
Warning: these figures indicate the number of cases found in the data file. They cannot be interpreted as summary statistics of the population of interest.			
# q11: Q11.整體來說，跟其他族群比較，客家人在社會上的地位如何?			
Information	[Type= discrete] [Format=numeric] [Range= 1-99] [Missing=*]		
Statistics [NW/ W]	[Valid=1124 /-] [Invalid=0 /-]		
Value	Label	Cases	Percentage
1	非常高	16	1.4%
2	還算高	89	7.9%
3	平等	711	63.3%
4	有點低	158	14.1%
5	非常低	6	0.5%
90	沒有想過這個問題	144	12.8%
99	不知道/未回答	0	
Warning: these figures indicate the number of cases found in the data file. They cannot be interpreted as summary statistics of the population of interest.			
# q11_1_1: Q11.1.整體來說，跟其他族群比較，客家人在社會上的地位如何?為什麼—			
Information	[Type= discrete] [Format=numeric] [Range= 1-99] [Missing=*]		
Statistics [NW/ W]	[Valid=1124 /-] [Invalid=0 /-]		

q11_1_1: Q11.1 整體來說，跟其他族群比較，客家人在社會上的地位如何?為什麼一

Value	Label	Cases	Percentage
1	許多政商學界名人都是客家人	40	<div><div></div></div> 3.6%
2	團結、族群意識抬頭	27	<div><div></div></div> 2.4%
3	政府對客家的支持與重視	17	<div><div></div></div> 1.5%
4	客家人爭氣、肯打拼、有進取心	35	<div><div></div></div> 3.1%
5	客家語言、文化的發揚，更常聽到客語	13	<div><div></div></div> 1.2%
6	人人平等，不分族群論實力	679	<div><div></div></div> 60.4%
8	人口太少、族群分散、較弱勢	70	<div><div></div></div> 6.2%
9	不受重視，只有選舉時候較重視	14	<div><div></div></div> 1.2%
10	因節省、保守、囉嗦等偏見歧視客家人	24	<div><div></div></div> 2.1%
11	政府官員是客家人的比例少	10	<div><div></div></div> 0.9%
12	地位靠實力	41	<div><div></div></div> 3.6%
13	沒想過、沒比較過、沒有特別有特權或是被歧視的感覺	33	<div><div></div></div> 2.9%
14	其他族群較強勢、會被歧視和鄙視	25	<div><div></div></div> 2.2%
15	客語漸流失、客家人不認同自己、不敢為自己發聲	11	<div><div></div></div> 1.0%
77	其他	53	<div><div></div></div> 4.7%
98	不知道	23	<div><div></div></div> 2.0%
99	未回答	9	<div><div></div></div> 0.8%

Warning: these figures indicate the number of cases found in the data file. They cannot be interpreted as summary statistics of the population of interest.

q11_1_2: Q11.1 整體來說，跟其他族群比較，客家人在社會上的地位如何?為什麼二

Information	[Type= discrete] [Format=numeric] [Range= 1-99] [Missing=*]
Statistics [NW/ W]	[Valid=29 /-] [Invalid=1095 /-]

Value	Label	Cases	Percentage
1	許多政商學界名人都是客家人	0	
2	團結、族群意識抬頭	0	
3	政府對客家的支持與重視	0	
4	客家人爭氣、肯打拼、有進取心	4	<div><div></div></div> 13.8%
5	客家語言、文化的發揚，更常聽到客語	1	<div><div></div></div> 3.4%
6	人人平等，不分族群論實力	0	
8	人口太少、族群分散、較弱勢	0	
9	不受重視，只有選舉時候較重視	4	<div><div></div></div> 13.8%
10	因節省、保守、囉嗦等偏見歧視客家人	0	
11	政府官員是客家人的比例少	0	
12	地位靠實力	14	<div><div></div></div> 48.3%
13	沒想過、沒比較過、沒有特別有特權或是被歧視的感覺	1	<div><div></div></div> 3.4%
14	其他族群較強勢、會被歧視和鄙視	2	<div><div></div></div> 6.9%
15	客語漸流失、客家人不認同自己、不敢為自己發聲	0	
77	其他	3	<div><div></div></div> 10.3%
98	不知道	0	
99	未回答	0	
Sysmiss		1095	

Warning: these figures indicate the number of cases found in the data file. They cannot be interpreted as summary statistics of the population of interest.

q12: Q12.對第一次見面的朋友介紹自己的時候，請問您會主動說明自己是下列哪一種身份的人?

Information	[Type= discrete] [Format=numeric] [Range= 1-99] [Missing=*]
Statistics [NW/ W]	[Valid=1124 /-] [Invalid=0 /-]

q12: Q12.對第一次見面的朋友介紹自己的時候，請問您會主動說明自己是下列哪一種身份的人？

Value	Label	Cases	Percentage
1	台灣客家人【跳Q14題】	551	49.0%
2	大陸客家人【跳Q14題】	4	0.4%
3	福佬(河洛\閩南)人	16	1.4%
4	大陸各省市人	1	0.1%
5	原住民	2	0.2%
6	華僑客家人	1	0.1%
66	居住地區的人	107	9.5%
67	外國人	0	
68	其他	3	0.3%
97	不會主動表示自己的族群身份	433	38.5%
99	不知道/未回答	6	0.5%

Warning: these figures indicate the number of cases found in the data file. They cannot be interpreted as summary statistics of the population of interest.

q12_1o: Q12.1.對第一次見面的朋友介紹自己的時候，請問您會主動說明自己是下列哪一種身份的人?為什麼

Information	[Type= discrete] [Format=character] [Missing=*]
Statistics [NW/ W]	[Valid=569 /-] [Invalid=0 /-]

Value	Label	Cases	Percentage
NO		2	0.4%
一聽對方講話就知道他是不是客家人		1	0.2%
一般人見面較不會主動提自己族群問題		1	0.2%
一般人都是介紹自己住哪裡		1	0.2%
一般人都是這樣子自我介紹		1	0.2%
一般禮貌		1	0.2%
一般第一次碰面只會簡單打招呼不會講到族群問題		1	0.2%
一般都用國語交談		1	0.2%
一講話別人就知道你哪裡人, 因為有口音		1	0.2%
不分族群		10	1.8%
不分族群、是台灣最大的問題		2	0.4%
不分族群是台灣最大的問題		1	0.2%
不分種族所以不用表示		1	0.2%
不刻意表明客家人		1	0.2%
不喜歡提到族群分別		1	0.2%

q12_1o: Q12.1.對第一次見面的朋友介紹自己的時候，請問您會主動說明自己是下列哪一種身份的人?為什麼

Value	Label	Cases	Percentage
不喜歡族群分別，大家都一樣		1	0.2%
不喜歡族群分裂，都是在台灣出生的人		1	0.2%
不喜歡聊到分彼此		1	0.2%
不太會表明是客家人，除非對方問		1	0.2%
不必要		1	0.2%
不必要，除非特殊情況才主動表示		1	0.2%
不想凸顯		1	0.2%
不想和大家有不同		1	0.2%
不想太標榜自己客家人的身份		1	0.2%
不想讓人家對自己的族群批評		1	0.2%
不會主動去說自己是哪種人		1	0.2%
不會主動只會說地區		1	0.2%
不會主動提		1	0.2%
不會主動提起		1	0.2%
不會主動表明身分		1	0.2%
不會主動表示身份沒必要族群分化		1	0.2%
不會主動表示，除非對方用客語		1	0.2%
不會主動說，只會說那裡		1	0.2%
不會主動說明		1	0.2%
不會主動說是哪種人		1	0.2%
不會凸顯族群身份		1	0.2%
不會刻意凸顯族群身分		1	0.2%
不會刻意去凸顯自己族群身分		1	0.2%
不會刻意去表明 除非有人問		1	0.2%
不會刻意強調自己的身份 凸顯族群，不		1	0.2%

q12_1o: Q12.1.對第一次見面的朋友介紹自己的時候，請問您會主動說明自己是下列哪一種身份的人?為什麼

Value	Label	Cases	Percentage
必要設族群區分。			
不會刻意族群身分		1	0.2%
不會刻意表明		2	0.4%
不會刻意表明客家人		1	0.2%
不會刻意表示		1	0.2%
不會刻意表示只會大方向的說住哪		1	0.2%
不會刻意說客家		1	0.2%
不會刻意說明客家人,只會說地區人		1	0.2%
不會問就不會講		1	0.2%
不會因是客家人有加分效果		1	0.2%
不會因為是客家人覺得值得炫耀		1	0.2%
不會強調客家人,習慣說地區人		1	0.2%
不會族群對立		1	0.2%
不會有這種習慣,除非有人提及		1	0.2%
不會無緣無故就表明自己是客家人,又和對方不熟。		1	0.2%
不會無緣無故說自己是客家人		1	0.2%
不會特別強調		1	0.2%
不會特別強調什麼族群的人		1	0.2%
不會特別強調自己族群身份問題		1	0.2%
不會特別表明會以大方向		1	0.2%
不會特別表示自己的族群身份		1	0.2%
不會特別說		1	0.2%
不會特別講		1	0.2%
不會直接表明會以大方向來說		1	0.2%
不會聊到族群差異		2	0.4%

q12_1o: Q12.1.對第一次見面的朋友介紹自己的時候，請問您會主動說明自己是下列哪一種身份的人?為什麼

Value	Label	Cases	Percentage
不會表明自己只會說住哪裡		1	0.2%
不會表明身份		1	0.2%
不會表明除非對方問我		1	0.2%
不會說客語		1	0.2%
不會談到族群身分		1	0.2%
不會講那麼多		1	0.2%
不熟不需要說這麼清楚		1	0.2%
不熟悉沒有必要說是客家人		1	0.2%
不熟悉的人不會講太多		1	0.2%
不熟朋友不會主動介紹客家人身份很一般,不用特別介紹或強調		1	0.2%
不特別會聊到		1	0.2%
不特別表明		1	0.2%
不用凸顯自己是客家人		1	0.2%
不用刻意去強調,聊開了就知道了		1	0.2%
不用特別劃分族群		1	0.2%
不用特別強調大家較好相處		1	0.2%
不用特別強調自己的族群身分		1	0.2%
不知道		5	0.9%
不知道 習慣不會說是那裡人		1	0.2%
不知道,因為大家都是台灣人		1	0.2%
不知道,因為還沒碰到		1	0.2%
不知道對方是否為客家人		2	0.4%
不知道,就會這樣說,不知怎麼回答。		1	0.2%
不表示族群融合		1	0.2%
不要凸顯族群		1	0.2%
不要給人製造小圈圈的感覺		1	0.2%
不要造成族群對立		1	0.2%

q12_1o: Q12.1.對第一次見面的朋友介紹自己的時候，請問您會主動說明自己是下列哪一種身份的人?為什麼

Value	Label	Cases	Percentage
不要限制自己的族群,沒什麼意義		1	0.2%
不覺得需要特別提		1	0.2%
不需分族群,所以不會主動介紹		1	0.2%
不需要,相處久了,就知道彼此是那裡的人		1	0.2%
不需要去強調自己的族群身分,沒有人第一次見面就會說自己是哪裡吧?		1	0.2%
不需要強調自己是哪裡人認識了就知道了		1	0.2%
不需要特別介紹		1	0.2%
不需要特別說出		1	0.2%
不需要說明,大家都生長在台灣		1	0.2%
並不會刻意表達		1	0.2%
交朋友幹什麼要說自己的族群身分		1	0.2%
人家沒問不會說		1	0.2%
人家沒問何必說		1	0.2%
人家沒問就不用說		1	0.2%
人家沒問就用平常心來交談,不然怕對方反感		1	0.2%
人與人相處不用刻意表明,只要相處愉快就好		1	0.2%
人跟人見面交談就能判斷你是哪裡人		1	0.2%
什麼人不重要,不須主動說明		1	0.2%
什麼族群不重要,我們每一個人都是台灣人		1	0.2%
介紹時介名字比較重要,一般		1	0.2%

q12_1o: Q12.1.對第一次見面的朋友介紹自己的時候，請問您會主動說明自己是下列哪一種身份的人?為什麼

Value	Label	Cases	Percentage
不會問你是哪裡人			
他不會說客語 就不會主動表明是客家人		1	0.2%
他就沒有表明 他的身份我也不會表明身份		1	0.2%
以前被貼標籤 說客家人小氣 奸詐 怕別人印象不好		1	0.2%
以地方做區分		2	0.4%
以地方做為介紹		1	0.2%
以客家血統為榮		1	0.2%
以居住地說明較容易		1	0.2%
但口音特殊 馬上就會被猜到		1	0.2%
住在台灣都是台灣人不 必主動表示		1	0.2%
再這裡第一次見面朋友不 需要主動說明		1	0.2%
初次見面，不必說太多		1	0.2%
別人沒問自己主動講很奇怪		1	0.2%
別人沒問起通常不會主動說明		1	0.2%
只會用大方向說明		5	0.9%
可以交談溝通		1	0.2%
可以溝通就好		1	0.2%
可以讓別人知道自己來自哪裡		1	0.2%
台灣人 因為都生長在台灣		1	0.2%
同化了,大家都生活在台灣		1	0.2%
同學大都知道不必介紹		1	0.2%
同學群中不多客家人		1	0.2%
同鄉才會		1	0.2%
告訴別人自己是客家人一點意義都沒有		1	0.2%
和對方不熟		1	0.2%

q12_1o: Q12.1.對第一次見面的朋友介紹自己的時候，請問您會主動說明自己是下列哪一種身份的人?為什麼

Value	Label	Cases	Percentage
和第一次見面朋友不熟不會說		1	0.2%
和第一次見面的人不熟		1	0.2%
和第一次見面的朋友不會講太多		1	0.2%
因同學和同事大多沒有種族的分別		1	0.2%
因為不喜歡分族群		2	0.4%
因為不會刻意強調自己的族群身份		1	0.2%
因為不會突顯客家人的族群		1	0.2%
因為不需要吧,誰會第一次見面說自己是哪裡人		1	0.2%
因為不需要特別強調,就算是閩南人或原住民也一樣,沒有人在意		1	0.2%
因為他不會問我是那裡人 我當然就不會說自己是客家人		1	0.2%
因為住在台北,所以有人問就會說是台北人		1	0.2%
因為住在苗栗,最久會如此的說		1	0.2%
因為來自苗栗,會這樣介紹自己		1	0.2%
因為出生在雲林		1	0.2%
因為別人只會問是哪個地方的人,不會問是客家人還是台灣人		1	0.2%
因為剛見通常不會表示自己的族群		1	0.2%
因為只說明自己的台東人		1	0.2%
因為台灣人不用細分族群身分		1	0.2%

q12_1o: Q12.1.對第一次見面的朋友介紹自己的時候，請問您會主動說明自己是下列哪一種身份的人?為什麼

Value	Label	Cases	Percentage
因為周遭人生 活都無種族分 別		1	0.2%
因為在居住地 出生		1	0.2%
因為在高雄出 生,住在高雄, 當然介紹自己 是高雄人		1	0.2%
因為大家都在 台灣生活		1	0.2%
因為大家都在 台灣生長		1	0.2%
因為大家都生 長在台灣		1	0.2%
因為大家都生 長在台灣是台 灣人		1	0.2%
因為大家都生 長在台灣都一 樣		1	0.2%
因為媽媽是閩 南人		1	0.2%
因為就住在台 中		1	0.2%
因為很奇怪,不 會有族群區分		1	0.2%
因為怕別人會 排斥客家人		1	0.2%
因為我不會說 客家話,說了人 家也不會相信		1	0.2%
因為族群身份 不會影響社交		1	0.2%
因為比較不好? 思也覺得不需 要		1	0.2%
因為沒必要		1	0.2%
因為沒必要,也 不刻意表示自 己的身份		1	0.2%
因為沒有人會 自己說自己是 客家人,那很奇 怪		1	0.2%
因為沒有必要 突顯自己客家 族群		1	0.2%
因為沒有聽到 別人說客家話		1	0.2%
因為爸爸是閩 南人		1	0.2%
因為生活週遭 都無種族分別		1	0.2%
因為目前住苗 栗		1	0.2%

q12_1o: Q12.1.對第一次見面的朋友介紹自己的時候，請問您會主動說明自己是下列哪一種身份的人?為什麼

Value	Label	Cases	Percentage
因為都是生長在台灣		1	0.2%
因經常講閩南語，很少見到客家人說客語		1	0.2%
國語是最普遍，最常用的語言		1	0.2%
國語是較普遍的語言		1	0.2%
在說什的地方，在說是客家人		1	0.2%
在閩南村創業盡量不表態 只會被看不起		1	0.2%
地區大家都會知道		1	0.2%
地區比較好介紹		1	0.2%
地名比較好介紹		1	0.2%
基本禮貌		1	0.2%
大以大範圍做介紹		1	0.2%
大多數台灣人不喜歡客家人		1	0.2%
大家不了解		1	0.2%
大家共同的語言就是國語		1	0.2%
大家好相處就好，沒必要提"客家人"而形成分裂		1	0.2%
大家幾乎講國語，所以不會主動表示		1	0.2%
大家本來就住在台灣都是同族人		1	0.2%
大家講話都一樣，不需要特別去表明		1	0.2%
大家都一樣是台灣人		1	0.2%
大家都不曾在乎什麼身份		1	0.2%
大家都住台灣什麼人都一樣		1	0.2%
大家都是台灣人沒有必要說		1	0.2%
大家都是在台灣長大什麼差別		1	0.2%
大家都是這樣子自我介紹		1	0.2%

q12_1o: Q12.1.對第一次見面的朋友介紹自己的時候，請問您會主動說明自己是下列哪一種身份的人?為什麼

Value	Label	Cases	Percentage
大家都混在一起生活,知道你是那裏人		1	0.2%
大家都身在台灣應該都一樣		1	0.2%
如果對方沒問就不會說		1	0.2%
如果對方沒有說我是不說		1	0.2%
如果對方沒表明,我認為不需要特別介紹		1	0.2%
如果沒有特別提醒		1	0.2%
客家人說國語和福佬話有一股特殊腔調		1	0.2%
對方不熟不會講太多		1	0.2%
對方又沒問		1	0.2%
對方只問哪裡人		1	0.2%
對方有介紹或是聽口音來分辨		1	0.2%
對方沒問		1	0.2%
對方沒問就不會主動		1	0.2%
對方沒提就不會主動說		1	0.2%
對方沒有特別介紹就不會特別提起		1	0.2%
對方沒聊到		1	0.2%
對方若無談起,自己不好意思說是客家人		1	0.2%
小孩自己還不清楚		1	0.2%
就順口說出		1	0.2%
居住地		1	0.2%
已被同化,不會刻意介紹		1	0.2%
平常心認識,為什麼要刻意說自己是客家人		1	0.2%
年輕人不在乎種族		1	0.2%
年齡太小還不會表達		1	0.2%
很少人會說客語		1	0.2%

q12_1o: Q12.1.對第一次見面的朋友介紹自己的時候，請問您會主動說明自己是下列哪一種身份的人?為什麼

Value	Label	Cases	Percentage
很少客家人在 生活環境中出 現		1	0.2%
從小在學校老 師教的		1	0.2%
從小就居住 在新竹		1	0.2%
怕人家會用異 樣的眼光		1	0.2%
怕人會認為有 種族歧視		1	0.2%
怕別人不喜歡 客家人		1	0.2%
怕別人也認為 我是客家人,有 小氣的感覺		1	0.2%
怕別人批評客 家人不好		1	0.2%
怕別人知道是 客家人用異樣 的眼光看自己		1	0.2%
怕別人認為客 家人難相處		1	0.2%
怕別人說我會 很小氣		1	0.2%
怕在不熟的場 合被孤立的感 覺		1	0.2%
怕對方對客家 人有不同的族 群看法		1	0.2%
怕會被人歧視 是客家族群		1	0.2%
怕會被排斥 所 以不主動告知		1	0.2%
怕會被輕視		1	0.2%
怕有些人會排 斥客家		1	0.2%
怕被人家輕視		1	0.2%
怕被定位為小 氣		1	0.2%
怕被排斥 因為 人家都說客家 人很小氣		1	0.2%
怕被排斥 所以 不會主動告知		1	0.2%
我不會聽、說 客家話		2	0.4%
我不會聽說客 家話		1	0.2%
我也不太會說 客語,所以不會 主動跟別人說 我是客家人		1	0.2%

q12_1o: Q12.1.對第一次見面的朋友介紹自己的時候，請問您會主動說明自己是下列哪一種身份的人?為什麼

Value	Label	Cases	Percentage
我只會介紹自己姓名不會主動表示自己族群身份		1	0.2%
我只會介紹自己姓名不會主動表示自己的族群身分		1	0.2%
我只會介紹自己的姓名不會主動表示自己的族群身份		1	0.2%
我在外都講國語		2	0.4%
我心中沒有族群差別的認知		1	0.2%
我會說台語		1	0.2%
我比較喜歡原住民，有雙眼皮		1	0.2%
接觸的朋友都知道，所以不用介紹		1	0.2%
族群平等		2	0.4%
族群早已融合了，不會特別強調族群的不同		1	0.2%
族群的概念對我來說不很重要		1	0.2%
族群身份不會影響我的交友狀況，所以除非有人問起否則不會提起		1	0.2%
早期客家人比較小企，比較排外不好相處		1	0.2%
是一般基本的介紹		1	0.2%
是一般的自我介紹方式		1	0.2%
是不是客家人又不重要怎麼會在第一次碰面的時候說		1	0.2%
是哪個族群並沒有差別		1	0.2%
是在印尼出生的客家人		1	0.2%
最常講自己住玉里		1	0.2%
會以區域來說		1	0.2%
會以地區但不會主動提		1	0.2%

q12_1o: Q12.1.對第一次見面的朋友介紹自己的時候，請問您會主動說明自己是下列哪一種身份的人?為什麼

Value	Label	Cases	Percentage
會以地區來說 除非特別問我		1	0.2%
會以地區做介紹		1	0.2%
會以地區做區分		1	0.2%
會以地區做為表示		1	0.2%
會以地區先做介紹		1	0.2%
會以地區說明		1	0.2%
會以大區域來分		1	0.2%
會以大方向來說		1	0.2%
會以大方向做介紹		1	0.2%
會以大範圍做介紹		1	0.2%
會先說地區		1	0.2%
會用地區說明		1	0.2%
會聽是否和自己同是客家族群		1	0.2%
會表示自己的姓名，不會表示自己的身份		1	0.2%
會被排斥 所以不主動告知		1	0.2%
會說國語就可以了，沒有人會在乎		1	0.2%
會講共通語言，所以不會主動介紹		1	0.2%
有些人對客家人會排斥		1	0.2%
有些人排斥客家人		1	0.2%
有些人會說客家人小氣		1	0.2%
有人問才會講		1	0.2%
有問才會講		1	0.2%
有聽到他們講客語才會講		1	0.2%
有談起彼此身份時，我就會講出我是客家人		1	0.2%
有點在搞族群分裂		2	0.4%
朋友沒提及不會主動表示族群身分		1	0.2%

q12_1o: Q12.1.對第一次見面的朋友介紹自己的時候，請問您會主動說明自己是下列哪一種身份的人?為什麼

Value	Label	Cases	Percentage
朋友見面只會介紹自己貴姓，不會主動表示自己的族群身份		2	0.4%
未回答		6	1.1%
本來就是		1	0.2%
本來就是阿		1	0.2%
本來社會上什麼人都有不稀奇		1	0.2%
每個族群的口音都不一樣，一開口就知道了		1	0.2%
比較好區分		1	0.2%
比較好區分地區		1	0.2%
比較好區分地名		1	0.2%
比較好解釋		1	0.2%
比較好說		1	0.2%
比較安全		1	0.2%
比較適合		1	0.2%
沒事不特別提到族群的問題		1	0.2%
沒事不用強調自己是客家人那很奇怪		1	0.2%
沒事不用特別強調自己是客家人		1	0.2%
沒人問，自己講很怪		1	0.2%
沒人問就不用提		1	0.2%
沒人問就不用說		3	0.5%
沒人問就不說		1	0.2%
沒什麼好特別介紹的		1	0.2%
沒什麼好表明的，誰管你是什麼人		1	0.2%
沒什麼好說的		1	0.2%
沒什麼好說的，反正都是人有什麼區分		1	0.2%
沒什麼，像平常人		1	0.2%
沒好處，怕外人排斥		1	0.2%
沒必要		36	6.3%

q12_1o: Q12.1.對第一次見面的朋友介紹自己的時候，請問您會主動說明自己是下列哪一種身份的人?為什麼

Value	Label	Cases	Percentage
沒必要 如果對方不是客家人 也不會引起共鳴		1	0.2%
沒必要,又沒有族群差別		1	0.2%
沒必要,大家住在台灣		2	0.4%
沒必要,大家是台灣人		1	0.2%
沒必要,大家都住在台灣		4	0.7%
沒必要,大家都是台灣人		1	0.2%
沒必要,大家都生活在台灣		2	0.4%
沒必要,大家都生長在台灣		3	0.5%
沒必要,都生活在台灣		3	0.5%
沒必要主動		1	0.2%
沒必要主動介紹 因為這個不重要		1	0.2%
沒必要主動表示,太刻意了		1	0.2%
沒必要告訴他人我是那裡人		1	0.2%
沒必要告訴別人		1	0.2%
沒必要和別人說這種事		1	0.2%
沒必要提自己是哪裡人		1	0.2%
沒必要提起		1	0.2%
沒必要特別凸顯客家身分		1	0.2%
沒必要特別強調身分上的不同		1	0.2%
沒必要特別說哪種人或是什麼人		1	0.2%
沒必要表明客家人,怕被歧視		1	0.2%
沒必要表示,都生長在台灣		1	0.2%
沒必要說自己是什麼人		1	0.2%
沒想過		1	0.2%
沒想過要對人家說		1	0.2%
沒有		1	0.2%

q12_1o: Q12.1.對第一次見面的朋友介紹自己的時候，請問您會主動說明自己是下列哪一種身份的人?為什麼

Value	Label	Cases	Percentage
沒有人介紹，我何必介紹		1	0.2%
沒有人會一見面就說我是客家人		1	0.2%
沒有人會一見面就說自己的身份		1	0.2%
沒有人會在第一次碰面就說我是客家人		2	0.4%
沒有人會在第一次見面告訴對方我的身份		1	0.2%
沒有人會說你好我是客家人吧		2	0.4%
沒有人會說自己是什麼人所以不會主動自己的族群身分		1	0.2%
沒有人第一次見面就說我是客家人		1	0.2%
沒有什麼特別		1	0.2%
沒有什麼特別的介紹		1	0.2%
沒有什麼特別需要炫耀的身份		1	0.2%
沒有任何意義		1	0.2%
沒有刻意去區別，客家人或河洛人，不用有種族區分		1	0.2%
沒有向別人說族群議題的必要		1	0.2%
沒有問就不必說		1	0.2%
沒有問就不會說		1	0.2%
沒有必要		6	1.1%
沒有必要凸顯客家人身分		1	0.2%
沒有必要刻意區分		2	0.4%
沒有必要刻意去講		1	0.2%
沒有必要和初見面的人說太多自己身家的事情		2	0.4%
沒有必要強調我是客家人		1	0.2%

q12_1o: Q12.1.對第一次見面的朋友介紹自己的時候，請問您會主動說明自己是下列哪一種身份的人?為什麼

Value	Label	Cases	Percentage
沒有必要表明族群身分		1	0.2%
沒有必要表明是客家人		1	0.2%
沒有必要說明這並不重要		1	0.2%
沒有必要講自己是客家人或閩南人		1	0.2%
沒有想過要主動介紹自己是客家人		1	0.2%
沒有族群之分了		1	0.2%
沒有族群差異		2	0.4%
沒有族群意識		1	0.2%
沒有特別介紹的必要，因為不熟悉他的身份		1	0.2%
沒有特別告訴別人的必要		1	0.2%
沒有種族的分別		1	0.2%
沒有習慣一開始就表明自己的身分		1	0.2%
沒有聊到就不會提		1	0.2%
沒有這習慣，主動去說我是客家人		1	0.2%
沒有遇到同鄉人		1	0.2%
沒有那個必要		1	0.2%
沒特別聊到族群就不會提		1	0.2%
沒發生過需要介紹自己		1	0.2%
沒習慣自動提起族群身份怕會被看低		1	0.2%
沒這話題		1	0.2%
沒那麼無聊		1	0.2%
無啥幫助		1	0.2%
無族群分別		1	0.2%
父母交待，會被歧視，矮化		1	0.2%
爸媽都說自己是高雄人		1	0.2%
現代人不分種族了		1	0.2%
現代人大多沒有種族的分別		1	0.2%

q12_1o: Q12.1.對第一次見面的朋友介紹自己的時候，請問您會主動說明自己是下列哪一種身份的人?為什麼

Value	Label	Cases	Percentage
現代社會已較無族群意識		1	0.2%
現在人沒有分這麼多		1	0.2%
現在人通常不會再分是那裡人了所以不用特別強調是台灣客家人了		1	0.2%
現在已沒有種族之分		1	0.2%
用國語就是最好的語言		2	0.4%
由大陸來台的		1	0.2%
目前社會不大有種族分別		1	0.2%
看他說那一語言就和他說什麼語言		1	0.2%
看有沒有需要,看你住什麼地方才需要介紹		1	0.2%
知道對方是閩南人		1	0.2%
祖先是閩南人		1	0.2%
種族已經融合且無種族的分別		1	0.2%
種族融合,外來新住民比皆是		1	0.2%
突然說自己是客家人 會太唐突		1	0.2%
第一次碰面不必要表明自己的族群身份		1	0.2%
第一次見面,不熟不會講		1	0.2%
第一次見面不必說太多		1	0.2%
第一次見面不會去分族群的不同先自動介紹身份		1	0.2%
第一次見面不需要說太多		1	0.2%
第一次見面就說自己是客家人很奇怪 沒有必要		1	0.2%
第一次見面沒必要吧		1	0.2%
第一次見面的朋友又不熟,部會主動表示		1	0.2%

q12_1o: Q12.1.對第一次見面的朋友介紹自己的時候，請問您會主動說明自己是下列哪一種身份的人?為什麼

Value	Label	Cases	Percentage
第一次見面，不熟悉，不會聊到身份		1	0.2%
簡單明瞭		1	0.2%
簡單清楚		1	0.2%
簡單的禮貌		1	0.2%
絕德都是台灣人不必特別表明		1	0.2%
習慣		1	0.2%
老家在新竹		1	0.2%
聊天時不會特別去講		1	0.2%
能溝通就好		2	0.4%
自己不太會講客語，所以不會主動		1	0.2%
自己是閩南人阿		1	0.2%
自己的父母是閩南人		1	0.2%
自己都不會說客語，怪怪的		1	0.2%
自我介紹應該就是這樣子		1	0.2%
自然而然就會說新竹人		1	0.2%
要有人問我才講，不想跟其他人有分隔		1	0.2%
覺得沒必要主動告知		1	0.2%
覺得沒必要表現出來		1	0.2%
覺得沒有需要		1	0.2%
話題不在身分上		1	0.2%
認為都是在台灣生活		1	0.2%
認真自我精神		1	0.2%
認識一段日子後就知道互相是那裡人了，不需要表明自己是台灣客家人的身份		1	0.2%
認識的人都說國台語		1	0.2%
語言能溝通就好		1	0.2%
談族群問題很怪		1	0.2%
講族群身份有時會很怪		1	0.2%

q12_1o: Q12.1.對第一次見面的朋友介紹自己的時候，請問您會主動說明自己是下列哪一種身份的人?為什麼

Value	Label	Cases	Percentage
講話聽聲音就知道你是哪裡人所以不會介紹		1	0.2%
跟第一次見面的人，不需要強調自己的族群身分		1	0.2%
跟著父親因為當地的人閩南人為主		1	0.2%
身邊的人鄰居都是閩南人		1	0.2%
這是最基本的禮貌		1	0.2%
這樣感覺很奇怪,幹麻要介紹自己是客家人		1	0.2%
通常不會主動提及沒有必要		1	0.2%
通常第一次見面都是簡單介紹		1	0.2%
還小		1	0.2%
還小，不用表達		1	0.2%
那種族群都一樣並不會影響朋友之間的友誼		1	0.2%
那裡人與朋友交往應不重要，重要在於朋友間相處的愉快氣氛		1	0.2%
都是台灣人		1	0.2%
都是台灣人不需凸顯自己是何種人		1	0.2%
都是台灣人沒差別		2	0.4%
都是台灣人沒差別不用說出足存		1	0.2%
都是台灣出生的台灣人		1	0.2%
都是同在台灣生活沒必要表明		1	0.2%
都是生在台灣不會特別強調		1	0.2%
都是生長在台灣這裡		1	0.2%
都生長在台灣，大家都一樣		1	0.2%
都講閩南語		1	0.2%

q12_1o: Q12.1.對第一次見面的朋友介紹自己的時候，請問您會主動說明自己是下列哪一種身份的人?為什麼

Value	Label	Cases	Percentage
鄰居朋友均為閩南人		1	0.2%
除非也有主動介紹或是講客家話才會講		1	0.2%
除非他問,沒問就沒必要說		1	0.2%
除非問我是不是客家人		1	0.2%
除非有人問我哪裡人才會說		1	0.2%
順其自然,沒有族群的區別了		1	0.2%
順其自然,不表示身份比較可以相處和樂		1	0.2%

Warning: these figures indicate the number of cases found in the data file. They cannot be interpreted as summary statistics of the population of interest.

q13_1_1: Q13.1.請問在什麼狀況下，您會主動對第一次見面的朋友介紹自己是客家人?狀況一

Information	[Type= discrete] [Format=numeric] [Range= 1-98] [Missing=*]
Statistics [NW/ W]	[Valid=568 /-] [Invalid=556 /-]

Value	Label	Cases	Percentage
1	對方問我是不是客家人	140	24.6%
2	對方說客語時	107	18.8%
3	對方說話有客家腔	40	7.0%
4	遇到同鄉的人時	16	2.8%
5	得知對方是客家人時	177	31.2%
6	大家聊得很愉快時	4	0.7%
7	聊到客家相關話題時	23	4.0%
77	其他	28	4.9%
88	不會主動說	11	1.9%
98	不知道	22	3.9%
Sysmiss		556	

Warning: these figures indicate the number of cases found in the data file. They cannot be interpreted as summary statistics of the population of interest.

q13_1_2: Q13.1.請問在什麼狀況下，您會主動對第一次見面的朋友介紹自己是客家人?狀況二

Information	[Type= discrete] [Format=numeric] [Range= 1-98] [Missing=*]
Statistics [NW/ W]	[Valid=25 /-] [Invalid=1099 /-]

Value	Label	Cases	Percentage
1	對方問我是不是客家人	1	4.0%
2	對方說客語時	5	20.0%
3	對方說話有客家腔	4	16.0%
4	遇到同鄉的人時	5	20.0%
5	得知對方是客家人時	7	28.0%
6	大家聊得很愉快時	0	
7	聊到客家相關話題時	0	
77	其他	3	12.0%
88	不會主動說	0	

# q13_1_2: Q13.1.請問在什麼狀況下，您會主動對第一次見面的朋友介紹自己是客家人?狀況二			
Value	Label	Cases	Percentage
98	不知道	0	
Sysmiss		1099	
Warning: these figures indicate the number of cases found in the data file. They cannot be interpreted as summary statistics of the population of interest.			
# q13_2_1: Q13.2.主動說自己是客家人的原因一			
Information	[Type= discrete] [Format=numeric] [Range= 1-98] [Missing=*]		
Statistics [NW/ W]	[Valid=568 /-] [Invalid=556 /-]		
Value	Label	Cases	Percentage
1	增加親切感，拉近距離	375	66.0%
2	會比較有話聊，談會內容也會豐富	27	4.8%
3	因為有共通的文化	10	1.8%
4	可以用客語交談，有共通的語言	21	3.7%
5	不需要主動提起	20	3.5%
6	表明客家身分不可恥	13	2.3%
7	別人有問就說，不需要隱瞞	19	3.3%
77	其他	25	4.4%
87	不需要區分族群	12	2.1%
88	不會主動說，擔心被孤立	13	2.3%
89	不會說客家話，所以不會說自己是客家人	5	0.9%
98	不知道	28	4.9%
Sysmiss		556	
Warning: these figures indicate the number of cases found in the data file. They cannot be interpreted as summary statistics of the population of interest.			
# q13_2_2: Q13.2.主動說自己是客家人的原因二			
Information	[Type= discrete] [Format=numeric] [Range= 1-98] [Missing=*]		
Statistics [NW/ W]	[Valid=50 /-] [Invalid=1074 /-]		
Value	Label	Cases	Percentage
1	增加親切感，拉近距離	4	8.0%
2	會比較有話聊，談會內容也會豐富	25	50.0%
3	因為有共通的文化	9	18.0%
4	可以用客語交談，有共通的語言	10	20.0%
5	不需要主動提起	0	
6	表明客家身分不可恥	0	
7	別人有問就說，不需要隱瞞	0	
77	其他	2	4.0%
87	不需要區分族群	0	
88	不會主動說，擔心被孤立	0	
89	不會說客家話，所以不會說自己是客家人	0	
98	不知道	0	
Sysmiss		1074	
Warning: these figures indicate the number of cases found in the data file. They cannot be interpreted as summary statistics of the population of interest.			
# q13_2_3: Q13.2.主動說自己是客家人的原因三			
Information	[Type= discrete] [Format=numeric] [Range= 1-98] [Missing=*]		
Statistics [NW/ W]	[Valid=13 /-] [Invalid=1111 /-]		








q13_2_3: Q13.2.主動說自己是客家人的原因三

Value	Label	Cases	Percentage
1	增加親切感，拉近距離	0	
2	會比較有話聊，談會內容也會豐富	1	 7.7%
3	因為有共通的文化	11	 84.6%
4	可以用客語交談，有共通的語言	1	 7.7%
5	不需要主動提起	0	
6	表明客家身分不可恥	0	
7	別人有問就說，不需要隱瞞	0	
77	其他	0	
87	不需要區分族群	0	
88	不會主動說，擔心被孤立	0	
89	不會說客家話，所以不會說自己是客家人	0	
98	不知道	0	
Sysmiss		1111	

Warning: these figures indicate the number of cases found in the data file. They cannot be interpreted as summary statistics of the population of interest.

q14: Q14.請問您認為自己會「聽」客語的程度(瞭解程度)如何?







Information	[Type= discrete] [Format=numeric] [Range= 1-99] [Missing=*]
Statistics [NW/ W]	[Valid=1124 /-] [Invalid=0 /-]

Value	Label	Cases	Percentage
1	完全懂	385	 34.3%
2	大部分懂	389	 34.6%
3	普通	115	 10.2%
4	少部分懂	130	 11.6%
5	完全不懂	68	 6.0%
6	年紀小，不會表達【跳Q17.1題】	34	 3.0%
99	不知道/拒答	3	 0.3%

Warning: these figures indicate the number of cases found in the data file. They cannot be interpreted as summary statistics of the population of interest.

q15: Q15.請問您認為自己「說」客語的流利程度如何?

Information	[Type= discrete] [Format=numeric] [Range= 1-99] [Missing=*]
Statistics [NW/ W]	[Valid=1090 /-] [Invalid=34 /-]

Value	Label	Cases	Percentage
1	很流利	307	 28.2%
2	流利	319	 29.3%
3	普通	199	 18.3%
4	不流利	145	 13.3%
5	不會說【Q16不訪問】	118	 10.8%
99	不知道/拒答	2	 0.2%
Sysmiss		34	

Warning: these figures indicate the number of cases found in the data file. They cannot be interpreted as summary statistics of the population of interest.

q16: Q16.如果60分是及格，請問您會給自己客語聽說能力打幾分?

Information	[Type= discrete] [Format=numeric] [Range= 0-999] [Missing=*]
Statistics [NW/ W]	[Valid=972 /-] [Invalid=152 /-]

Value	Label	Cases	Percentage
0	0分	0	

q16: Q16.如果60分是及格，請問您會給自己客語聽說能力打幾分？

Value	Label	Cases	Percentage
1	1分	0	
2	2分	1	0.1%
3	3分	0	
4	4分	0	
5	5分	1	0.1%
6	6分	0	
7	7分	0	
8	8分	0	
9	9分	0	
10	10分	11	1.1%
11	11分	0	
12	12分	0	
13	13分	0	
14	14分	0	
15	15分	1	0.1%
16	16分	0	
17	17分	0	
18	18分	0	
19	19分	0	
20	20分	23	2.4%
21	21分	0	
23	23分	0	
25	25分	0	
30	30分	30	3.1%
33	33分	0	
35	35分	1	0.1%
36	36分	0	
37	37分	1	0.1%
38	38分	0	
39	39分	0	
40	40分	35	3.6%
42	42分	0	
43	43分	0	
44	44分	0	
45	45分	1	0.1%
46	46分	0	
47	47分	0	
48	48分	3	0.3%
49	49分	0	
50	50分	77	7.9%
51	51分	0	
52	52分	2	0.2%
53	53分	1	0.1%
54	54分	0	
55	55分	5	0.5%

q16: Q16.如果60分是及格，請問您會給自己客語聽說能力打幾分？

Value	Label	Cases	Percentage
56	56分	2	0.2%
57	57分	2	0.2%
58	58分	7	0.7%
59	59分	6	0.6%
60	60分	122	12.6%
61	61分	1	0.1%
62	62分	0	
63	63分	0	
64	64分	0	
65	65分	14	1.4%
66	66分	1	0.1%
67	67分	0	
68	68分	1	0.1%
69	69分	0	
70	70分	107	11.0%
71	71分	0	
75	75分	8	0.8%
76	76分	1	0.1%
77	77分	0	
78	78分	0	
79	79分	0	
80	80分	163	16.8%
81	81分	0	
82	82分	0	
85	85分	16	1.6%
86	86分	0	
87	87分	0	
88	88分	0	
89	89分	0	
90	90分	149	15.3%
91	91分	0	
92	92分	0	
93	93分	0	
94	94分	0	
95	95分	35	3.6%
96	96分	0	
97	97分	0	
98	98分	7	0.7%
99	99分	9	0.9%
100	100分	109	11.2%
998	不知道	15	1.5%
999	未回答	4	0.4%
Sysmiss		152	

Warning: these figures indicate the number of cases found in the data file. They cannot be interpreted as summary statistics of the population of interest.

# q17_1: Q17.1.整體而言，請問您在家裡主要用哪一種語言交談？			
Information		[Type= discrete] [Format=numeric] [Range= 1-65] [Missing=*]	
Statistics [NW/ W]		[Valid=1124 /-] [Invalid=0 /-]	
Value	Label	Cases	Percentage
1	客語	414	<div><div></div></div> 36.8%
2	國語(普通話\北京話)	546	<div><div></div></div> 48.6%
3	福佬話(閩南語)	163	<div><div></div></div> 14.5%
4	原住民語	1	<div><div></div></div> 0.1%
65	其他語言	0	
Warning: these figures indicate the number of cases found in the data file. They cannot be interpreted as summary statistics of the population of interest.			
# q17_2: Q17.2.其次使用語言為？			
Information		[Type= discrete] [Format=numeric] [Range= 1-90] [Missing=*]	
Statistics [NW/ W]		[Valid=1124 /-] [Invalid=0 /-]	
Value	Label	Cases	Percentage
1	客語	310	<div><div></div></div> 27.6%
2	國語(普通話\北京話)	464	<div><div></div></div> 41.3%
3	福佬話(閩南語)	269	<div><div></div></div> 23.9%
4	原住民語	1	<div><div></div></div> 0.1%
65	其他語言	3	<div><div></div></div> 0.3%
90	沒有其次	77	<div><div></div></div> 6.9%
Warning: these figures indicate the number of cases found in the data file. They cannot be interpreted as summary statistics of the population of interest.			
# q17_3: Q17.3.第3使用語言為？			
Information		[Type= discrete] [Format=numeric] [Range= 1-90] [Missing=*]	
Statistics [NW/ W]		[Valid=1124 /-] [Invalid=0 /-]	
Value	Label	Cases	Percentage
1	客語	167	<div><div></div></div> 14.9%
2	國語(普通話\北京話)	68	<div><div></div></div> 6.0%
3	福佬話(閩南語)	236	<div><div></div></div> 21.0%
4	原住民語	1	<div><div></div></div> 0.1%
65	其他語言	7	<div><div></div></div> 0.6%
90	沒有第3	645	<div><div></div></div> 57.4%
Warning: these figures indicate the number of cases found in the data file. They cannot be interpreted as summary statistics of the population of interest.			
# q18: Q18.就您所瞭解的，您認為現階段客語流失的情形嚴不嚴重？			
Information		[Type= discrete] [Format=numeric] [Range= 1-99] [Missing=*]	
Statistics [NW/ W]		[Valid=1124 /-] [Invalid=0 /-]	
Value	Label	Cases	Percentage
1	非常嚴重	231	<div><div></div></div> 20.6%
2	嚴重	659	<div><div></div></div> 58.6%
3	普通	91	<div><div></div></div> 8.1%
4	不嚴重	40	<div><div></div></div> 3.6%
5	一點不嚴重	8	<div><div></div></div> 0.7%
97	沒注意這個問題	64	<div><div></div></div> 5.7%
99	不知道/未回答	31	<div><div></div></div> 2.8%
Warning: these figures indicate the number of cases found in the data file. They cannot be interpreted as summary statistics of the population of interest.			

# q18_1: Q18.1.就您所瞭解的，您認為現階段客語流失的情形嚴不嚴重?為什麼			
Information		[Type= discrete] [Format=character] [Missing=*]	
Statistics [NW/ W]		[Valid=1124 /-] [Invalid=0 /-]	
Value	Label	Cases	Percentage
20,30世代都不說客語		1	0.1%
7年級之後小孩都不會說客語		1	0.1%
一代不如一代		1	0.1%
一般人多說國語		1	0.1%
一般人會排斥客家人所以很多在外的人都不說才會失傳		1	0.1%
一般人都說國語		1	0.1%
一般時間對大家都用國語或台語很少用客語		1	0.1%
一般的人都說國語		1	0.1%
下一代不太會講		1	0.1%
下一代因求學、工作的關係，時代變遷，不常講客噢，導致流失嚴重		1	0.1%
下一代大多不會說客語		1	0.1%
下一代就不會說了		1	0.1%
下一代很少在講客語		1	0.1%
下一代沒有說話的對象及環境		1	0.1%
下一代的語言學習分數 沒有加分效果		1	0.1%
下一代的配偶不是客家人，交談的機會減少，再一代交談機會更少了		1	0.1%
下一代都不想學客語，也沒有說客語的環境		1	0.1%
下一代都不會教他們的小孩說客語，客語會慢慢流失		1	0.1%
下一代都說，被強勢語言取代		1	0.1%

q18_1: Q18.1.就您所瞭解的，您認為現階段客語流失的情形嚴不嚴重?為什麼

Value	Label	Cases	Percentage
下一輩不說都斷根		1	0.1%
不分族群 族群融合		1	0.1%
不分族群 現在小孩不講了		1	0.1%
不分族群 種族融合		1	0.1%
不分族群,融合了		1	0.1%
不分族群,大家都用國語交談。		1	0.1%
不分種族,族群		1	0.1%
不受重視		2	0.2%
不受重視,不太要說客語		1	0.1%
不受重視,以國為主		1	0.1%
不受重視,以國語為主		1	0.1%
不受重視,客家人越來越少了		1	0.1%
不受重視,年輕人不說客語		1	0.1%
不受重視客語		1	0.1%
不在意		1	0.1%
不好學 年輕人不學不通用		1	0.1%
不學沒環境		1	0.1%
不數少, 年輕人都不會說了		1	0.1%
不會注意客語流失問題		1	0.1%
不會說客語		2	0.2%
不會說客語的客家人,越來越多		1	0.1%
不會說客語的比較多		1	0.1%
不會講,很多的文化就無法深入了解		1	0.1%
不知道		8	0.7%
不被受重視客語慢慢流失		1	0.1%
不被受重視現在的人也比較不說了		1	0.1%
不被外面的人認同像是弱勢族群		1	0.1%
不被重視		5	0.4%

q18_1: Q18.1.就您所瞭解的，您認為現階段客語流失的情形嚴不嚴重?為什麼

Value	Label	Cases	Percentage
不被重視, 少人說客語		1	0.1%
不被重視, 年輕人說客語		1	0.1%
不被重視, 說客語的人也少了		1	0.1%
不被重視, 越來越少人說客語		1	0.1%
不被重視客語		1	0.1%
不被重視, 環境影響		1	0.1%
不說客語了		1	0.1%
不重視		2	0.2%
主流閩南, 國語		1	0.1%
也是有人會想主動學客語		1	0.1%
也有人會說客語		1	0.1%
人口不聚在一起, 說客家話的機會就少了		1	0.1%
人口少 現在不太要說客語		1	0.1%
人口愈來愈少 沒人要說客語		1	0.1%
人口散不集中		1	0.1%
人口數太少		2	0.2%
人口數少		3	0.3%
人口數少, 現在的人以國語代替了		1	0.1%
人口數少, 講客語的人不多了		1	0.1%
人口數少, 愈來愈少人說客語。		1	0.1%
人口數愈來愈少		1	0.1%
人口流失, 客語失傳		1	0.1%
人口都外移, 很多人都不會講客家話		1	0.1%
人口都外移, 很多人都不會講客家話了		1	0.1%
人家都講國語, 台語, 很少講客語		1	0.1%
人數太少了		1	0.1%
人數少		3	0.3%
人數少, 環境社會變遷		1	0.1%

q18_1: Q18.1.就您所瞭解的，您認為現階段客語流失的情形嚴不嚴重?為什麼

Value	Label	Cases	Percentage
人數少，年輕人幾乎不說客語。		1	0.1%
以前不被重視		1	0.1%
以前不被重視，慢慢的就不喜歡說		1	0.1%
以同儕的人都不會說		1	0.1%
以國語代替		1	0.1%
以國語代替，大家幾乎不說客語		1	0.1%
以國語代替客語		1	0.1%
以國語為主了		1	0.1%
住地方、學校、電視都會講國語，年輕人已逐漸被同化了		1	0.1%
住的地區閩南人比較多沒會講客語		1	0.1%
使用客語交談不多		1	0.1%
使用客語交談不普遍		1	0.1%
再外接觸的人很少會說客語		1	0.1%
出了社會大家都講閩南語，國語		1	0.1%
出去外面很少人講客語，不能講方言，大家都講國語		1	0.1%
出外打拼的年輕人失去了說客語的環境		1	0.1%
出生客家人，也不一定會講客家話		1	0.1%
出門在外同事同學都用國語交談，客語慢慢被淡忘		1	0.1%
出門在外沒有對象讓客語流失		1	0.1%
到我們這一代已不太會講，因為在外面都說國語		1	0.1%
到都市環境下，較無機會講客語		1	0.1%

q18_1: Q18.1.就您所瞭解的，您認為現階段客語流失的情形嚴不嚴重?為什麼

Value	Label	Cases	Percentage
南部都是外來客，很少客家人		1	0.1%
受電視影響		2	0.2%
受電視影響(國語和閩南語節目多)		1	0.1%
只有回阿婆家才會聽到客家話		1	0.1%
只有回阿婆家，才會聽到客家話		1	0.1%
只有客家朋友才有客語，平常都說台語		1	0.1%
只長長期定居在外他們的孩子和都市在一起都講國語或閩南語所以客語很少講慢慢就流失		1	0.1%
可以對談客語的對象少所以客語會漸漸流失		1	0.1%
台北人很少說客語		1	0.1%
台北市的人很少說客語		1	0.1%
台北很多年輕人都不會聽，更不用講會說客家話。		1	0.1%
台北說客語的人很多		1	0.1%
台灣人以不分種族了，統一國台語了		1	0.1%
同化了		1	0.1%
同化了，年青人只會說國語。		1	0.1%
同學中有許多同學都不會說客家話		1	0.1%
同族的小朋友，很少用客語來對談		1	0.1%
同輩親戚很少以客語溝通		1	0.1%
周圍很少人會說客語 沒有說客語的機會		1	0.1%
周圍的人都是講國語		1	0.1%

q18_1: Q18.1.就您所瞭解的，您認為現階段客語流失的情形嚴不嚴重?為什麼

Value	Label	Cases	Percentage
周圍都沒有人在說客語		1	0.1%
和閩南人,外省人融合了		1	0.1%
因學校社會使用者不多		1	0.1%
因工作場合因素客語會講得比較少		1	0.1%
因平時用不著只有年節回鄉下祖母家才聽到		1	0.1%
因為上了高中之後,外面環境大部分都是說國語		1	0.1%
因為不是住客家村,附近的人都不會說客語,大家自然就不會說客語		1	0.1%
因為不是場合的問題,而是對象的問題,譬如:對方不會說客語,自己多會說也沒有用		1	0.1%
因為交談的對象少		1	0.1%
因為人口外流,可用客語交談的環境變少了		1	0.1%
因為人口外流,而且客語不太好學		1	0.1%
因為只是讓小孩上課,沒有實用的環境		1	0.1%
因為可以說客語的機會與場合變少		1	0.1%
因為周遭是河洛人被同化了		1	0.1%
因為周遭環境都講河洛話及國語,年輕人不肯說客語		1	0.1%
因為周遭的人都是說國台語		1	0.1%
因為在校都說國語		1	0.1%
因為在此地區父母還是會教下一代講客噢,所以應該還好		1	0.1%

q18_1: Q18.1.就您所瞭解的，您認為現階段客語流失的情形嚴不嚴重?為什麼

Value	Label	Cases	Percentage
因為大家都說國語,客家話很難		1	0.1%
因為子女都在外面,對家不是客家人		1	0.1%
因為孩子在外都用國語,已不太講客語了		1	0.1%
因為學校教育語言 主要以國語為主		1	0.1%
因為學校有教客語的課		1	0.1%
因為完全講客語的家庭變少了,久了會忘了怎麼講客家話		1	0.1%
因為家族中大部份都會說客語		1	0.1%
因為對目前的生活沒有影響		1	0.1%
因為小孩都很不喜歡開口說客家話		1	0.1%
因為小學起都有在教客語		1	0.1%
因為小朋友說客語的機會太少		1	0.1%
因為居住環境大部分是河洛人被同化了		1	0.1%
因為居住附近的人都會說		1	0.1%
因為市區裡不是客家族群居住的地方,根本用不到使用客語的機會		1	0.1%
因為平常幾乎不用客語所以沒有感覺		1	0.1%
因為年輕一代已不想學客語,也不認同自己文化,被同化了		1	0.1%
因為年輕人不喜歡開口說客語,流失愈來愈嚴重		1	0.1%
因為年輕人不愛說,客語比較不好學		1	0.1%

q18_1: Q18.1.就您所瞭解的，您認為現階段客語流失的情形嚴不嚴重?為什麼

Value	Label	Cases	Percentage
因為年輕人不說客語		1	0.1%
因為年輕人在外工作幾乎不講客語(沒對象可以講)		1	0.1%
因為年輕人都不會說客語		1	0.1%
因為年輕人都不會講了		1	0.1%
因為年邱一輩都聽懂客語但不太會說		1	0.1%
因為年青人外出工作,說客語機會變少了		1	0.1%
因為幾乎平常不使用客語		1	0.1%
因為很多小孩不會說流利的客語		1	0.1%
因為很多小孩和年輕人都不會說		1	0.1%
因為從幼稚園到小學都說國語		1	0.1%
因為我不會說客語		1	0.1%
因為我在家都會和父母講客家話		2	0.2%
因為我會聽和講,沒注意那麼多		1	0.1%
因為我會聽講,所以不會注意		1	0.1%
因為我的朋友如果是客家人都會說客家語		1	0.1%
因為擔心異樣的對待而不願意說客語更不會教下一代了		1	0.1%
因為政府不夠積極的推廣		1	0.1%
因為新一代客家人沒有說客語的環境		1	0.1%
因為日前小學都已在推廣客家語的教學了		1	0.1%
因為會說客語的人還是多,只是看場合該不該說客語,譬如		1	0.1%

q18_1: Q18.1.就您所瞭解的，您認為現階段客語流失的情形嚴不嚴重?為什麼

Value	Label	Cases	Percentage
是親友間的聚會就會以客語交談			
因為有些同事也是客家人，但不願身分曝光，也不愛說客語		1	0.1%
因為有客家人不會說客家話		1	0.1%
因為有很多客家人在外都不說客語了		1	0.1%
因為有很多客家人的藝人和官員也都不願說客語		1	0.1%
因為有很多客家人都說客家話		1	0.1%
因為有很多客家小孩都不會說客語		1	0.1%
因為校園都說國語		1	0.1%
因為民族大融和,純萃的客語環境變少了		1	0.1%
因為沒有交談對象		1	0.1%
因為沒有場合可以說客家話,譬如住的地方皆為閩南人就不需要使用客語了		1	0.1%
因為沒有年輕人會說客家話		1	0.1%
因為沒有環境		1	0.1%
因為沒有願意講客語怕被排斥		1	0.1%
因為父母也不一定會說		1	0.1%
因為爸爸也不太會說客語		1	0.1%
因為爺爺,奶奶,爸爸都還是在說客語		1	0.1%
因為現代年輕小孩都用,可以交談		1	0.1%
因為現在的爸爸媽媽不會主動教客語		1	0.1%
因為環境因素例如電視節目		1	0.1%

q18_1: Q18.1.就您所瞭解的，您認為現階段客語流失的情形嚴不嚴重?為什麼

Value	Label	Cases	Percentage
影響大部份的媒體都不說客語			
因為環境都是河洛人跟同儕都說河洛話		1	0.1%
因為當地都福佬人語言已被同化了		1	0.1%
因為目前大家較不重視方言		1	0.1%
因為看到許多客家人並不會說客語		1	0.1%
因為自己不太會說,覺得也沒有什麼場合級對象可以常說客語,久了就生疏了		1	0.1%
因為自己不是正統的客家人		1	0.1%
因為說客語的環境比較少		2	0.2%
因為較年輕的客家人都被其他族群影響		1	0.1%
因為都被同化, 年輕人不愛說客語		1	0.1%
因為附近客家人的小孩都以不太會說了,即使有念到大學也不會了		1	0.1%
因為除了客家莊,說客語的機會少了		1	0.1%
因為除了熟悉的親友聚會,才有機會說客語,所以客語流失很嚴重		1	0.1%
因為電視和政府都在提倡客語		1	0.1%
因環境因素一些人沒機會講客語		1	0.1%
因課業上沒有教導		1	0.1%
因閩南語代替了所有語言		1	0.1%
因非在客家村長大的都不太會說了		1	0.1%

q18_1: Q18.1.就您所瞭解的，您認為現階段客語流失的情形嚴不嚴重?為什麼

Value	Label	Cases	Percentage
在台北市客家人分布很散,沒客語的對象		1	0.1%
在外定居的兄弟他們的小孩就不會講客語		1	0.1%
在外工作就學,難遇到客家人		1	0.1%
在外縣市就很少有人自動說客語,對方聽不懂		1	0.1%
在外面主要的語言是國語		1	0.1%
在外面主要語言是國語		1	0.1%
在外面工作不會講客語(因為遇到的人也不會說)		1	0.1%
在外面幾乎都沒有說客語		1	0.1%
在外面沒有機會說客語		1	0.1%
在外面講客語機會少,年青人學校都講國語		1	0.1%
在學校,家裡都講國語,沒有講客語		1	0.1%
在學校就算有客家人的同學也不願說客語		1	0.1%
在學校都說國語,父母也少跟子女說客語了		1	0.1%
在學習生活上不影響		1	0.1%
在家主要還講客語		1	0.1%
在家也不講客語 孩子都不會說客家話		1	0.1%
在家也都不會講,所以沒注意		1	0.1%
在家庭裡我們都是講客語		1	0.1%
在家的時間少了所以很少有機會學到客語講客語		1	0.1%
在家都會講沒注意那麼多		1	0.1%
在家都講客語		1	0.1%

q18_1: Q18.1.就您所瞭解的，您認為現階段客語流失的情形嚴不嚴重?為什麼

Value	Label	Cases	Percentage
在現在的環境下，很少用客語對談		1	0.1%
在苗栗不會,外縣市沒那環境可以講		1	0.1%
在這裡大家還是講客家話		1	0.1%
在這裡大家都會說客語		1	0.1%
外來政權打壓		1	0.1%
外來族群多,表現明顯客家人少了生活要學習新族群的語言就會淡忘母語		1	0.1%
外出工作讀書少說少聽到客家人的語言就變的不常說		1	0.1%
外出都沒機會說客語		1	0.1%
外面很多年輕的客家人不會說客語		1	0.1%
多數人不會講客語		1	0.1%
多數客家人不會說		1	0.1%
多數客家家庭在家也不說客語了		1	0.1%
多數年輕人都不會說		1	0.1%
多數年輕人都不會說客語		1	0.1%
大家一樣講國語		1	0.1%
大多年輕人不會講客語		1	0.1%
大多數人都用國台語交談,就把客語淡忘了		1	0.1%
大多數小孩不會講話		1	0.1%
大多數年輕人不會說客語		1	0.1%
大多數年輕人及小朋友都不會講,也聽不懂客家話		1	0.1%
大多數年輕人都不懂客語		1	0.1%
大多數的小孩都不會說		1	0.1%

q18_1: Q18.1.就您所瞭解的，您認為現階段客語流失的情形嚴不嚴重?為什麼

Value	Label	Cases	Percentage
大家不常講 小孩子更不會講 語言就不見了		1	0.1%
大家大部分都講閩南語少講客家語		1	0.1%
大家少講的機會		1	0.1%
大家幾乎都只說國語了		1	0.1%
大家現在都只講國語比較多		1	0.1%
大家習慣用國語交談較少講客語九沒講就忘了		1	0.1%
大家變的不會說客語		1	0.1%
大家通常都沒講客語		1	0.1%
大家都不會說了		1	0.1%
大家都不會講客家話了		1	0.1%
大家都不用客語溝通了		1	0.1%
大家都不說客家話		1	0.1%
大家都在說國語客語漸漸流失		1	0.1%
大家都外移也較少說客語		1	0.1%
大家都少說客語		1	0.1%
大家都習慣用國語對話,就把客語忘記了		1	0.1%
大家都說國語		1	0.1%
大家都說國語比較能溝通		1	0.1%
大家都講國語較少聽到客語對話		1	0.1%
大環境慢慢的不說客語只說國語		1	0.1%
大環境改變出外縣市求學求職都說國語客語別人聽不懂		1	0.1%
大環境沒有講客語的機會		1	0.1%
大部份的年輕人不講客語		1	0.1%

q18_1: Q18.1.就您所瞭解的，您認為現階段客語流失的情形嚴不嚴重?為什麼

Value	Label	Cases	Percentage
大部分的人都不會說客語		1	0.1%
大部分客家人都說台語		1	0.1%
大部分工作場合沒有對象可以講客語		1	0.1%
大部分年輕人都講國語		1	0.1%
大部分都使用共通的語言(國語)		1	0.1%
大部分都說國語		1	0.1%
大都說國語		1	0.1%
太少人說母語		1	0.1%
子女都不會說客語		1	0.1%
子孫在家鄉都說國語,不太會說客語		1	0.1%
孩子搬到城市住		1	0.1%
孫女那一輩都不會講		1	0.1%
孫子都平常都閩南語 國語 被閩南媳婦同化了		1	0.1%
學不上客語,沒有環境		1	0.1%
學校不注重自己的母語		1	0.1%
學校不重視客語 小孩沒機會練習		1	0.1%
學校及一般大眾都說國語及閩南語		1	0.1%
學校及一般人都說國語		1	0.1%
學校教育都說國語		1	0.1%
學校教育,因為孩子在學校的時間較長		1	0.1%
學校有客語的課程		1	0.1%
學校有客語課		1	0.1%
學校有客語選修課可以練習		1	0.1%
學校有教客語		1	0.1%
學校有語言選修→可以學客語		1	0.1%

q18_1: Q18.1.就您所瞭解的，您認為現階段客語流失的情形嚴不嚴重?為什麼

Value	Label	Cases	Percentage
學校有開放母語教學		1	0.1%
學校沒教		1	0.1%
學校沒有客家語言課程		1	0.1%
學校沒有客家語言課程教學		2	0.2%
學校沒有推廣說客語		1	0.1%
學校裡看到的客家小朋友，不太會說客語（8%以上都不會）		1	0.1%
學校課業沒教客語課程		1	0.1%
學校都只用國語		1	0.1%
學校都教國語		1	0.1%
學校都有在教，在家也有教孩子		1	0.1%
學校都有在教客語		1	0.1%
學校都沒教		1	0.1%
學校都說國語		1	0.1%
學校都說國語客語很少會說		1	0.1%
學習意願不高		1	0.1%
客家TV台不吸引小孩，長輩不教，小孩不看客家TV		1	0.1%
客家下一代不說		1	0.1%
客家人和閩南人融合了，大家都是講國語		1	0.1%
客家人和閩南人通婚		1	0.1%
客家人在外地很少講客語		1	0.1%
客家人少 所以沒有機會說客語		1	0.1%
客家人很多，不會出現語言的流失		1	0.1%
客家人很多不會說客語		1	0.1%
客家人很多平時都不說客語		1	0.1%
客家人族群比較少，被閩南人同化很多		1	0.1%

q18_1: Q18.1.就您所瞭解的，您認為現階段客語流失的情形嚴不嚴重?為什麼

Value	Label	Cases	Percentage
客家人自己都不說客語		1	0.1%
客家人較少,沒有交談客語的對象		1	0.1%
客家人還是都會講客語		1	0.1%
客家人都不用客語溝通了		1	0.1%
客家人都不說客語		1	0.1%
客家人都分散開來,沒有住得很近,所以很少說客語		1	0.1%
客家人都會教小孩子說客家話		1	0.1%
客家人都滿珍惜自己的語言		1	0.1%
客家少數人才會,不普遍		1	0.1%
客家文化慢慢流失,大家都不會說		1	0.1%
客家話不是主要語言		1	0.1%
客語不是主要語言.少數族群的人的語言.說的機會少.相對慢慢就流失掉		1	0.1%
客語不是主要語言慢慢不被重視		1	0.1%
客語不是每個人都會,但國語就普遍		1	0.1%
客語不普遍		2	0.2%
客語不被重視		1	0.1%
客語在外不太普遍所以大家以國語為主		1	0.1%
客語文化還是有在推廣		1	0.1%
客語普遍性不夠 很多年輕人不會也不願意講客語 流失嚴重		1	0.1%
客語較難學,所大多數客家新生代都以國台語為主		1	0.1%
家中,附近會說的人很多		1	0.1%

q18_1: Q18.1.就您所瞭解的，您認為現階段客語流失的情形嚴不嚴重?為什麼

Value	Label	Cases	Percentage
家中只有回阿婆家才會聽到客家話		1	0.1%
家庭普遍未注重教學		1	0.1%
家裡小孩也不太會說		1	0.1%
家裡沒有在教小朋友講客語		1	0.1%
家裡沒有要求子女說客語		1	0.1%
家裡的人還是都有在說客家話		1	0.1%
家裡都是講客語		1	0.1%
家長沒有教孩子講客語		1	0.1%
家長都會讓小孩學鄉土語言		1	0.1%
小孩不喜歡說客語以國語代替		1	0.1%
小孩不太說客語		1	0.1%
小孩不說人口		1	0.1%
小孩不願意講		1	0.1%
小孩以國語代替		1	0.1%
小孩出社會沒機會講客語		1	0.1%
小孩只會聽一些客語		1	0.1%
小孩在學校和同學講國語,客語少講就不流利了		1	0.1%
小孩大部份不會講客語		1	0.1%
小孩子到學校都不講		1	0.1%
小孩子受教育影響和週邊大都是閩南人		1	0.1%
小孩子在學校都用國語交談		1	0.1%
小孩子大部分都講國語		1	0.1%
小孩子很多講國語,不會講客語		1	0.1%
小孩子從小看電視,節目大多數是國語和閩南語		1	0.1%

q18_1: Q18.1.就您所瞭解的，您認為現階段客語流失的情形嚴不嚴重?為什麼

Value	Label	Cases	Percentage
小孩子都不會聽不會說		1	0.1%
小孩子都不願意學習客語		1	0.1%
小孩慢慢會說了		1	0.1%
小孩提早受教育都是講國語		1	0.1%
小孩聽不懂客語		1	0.1%
小孩讀書時不能方言		1	0.1%
小孩進入學校都講國語客語就會流失		1	0.1%
小孩都不太會說		1	0.1%
小孩都不想學		1	0.1%
小孩都不愛客家話，只會聽一點點		1	0.1%
小孩都不會講客語		2	0.2%
小孩都不講客語了 在學校都用國語交談		1	0.1%
小孩都會講客語		1	0.1%
小孩都講國語		1	0.1%
小學就講國語，用客語交談機會越來越少		1	0.1%
小學有客語教學		1	0.1%
小學有客語課可以學習		1	0.1%
小學都有在教客語		1	0.1%
小學開始就有客語教學了		1	0.1%
小時候說很流利 長大的環境缺乏客家人		1	0.1%
小朋友不說		1	0.1%
小朋友講國語，不會講客語		1	0.1%
小朋友都用國語交談聽不懂客語		1	0.1%
小朋友都講閩南語		1	0.1%
少人說客語		1	0.1%
少數人在說客語		1	0.1%

q18_1: Q18.1.就您所瞭解的，您認為現階段客語流失的情形嚴不嚴重?為什麼

Value	Label	Cases	Percentage
少數人會客語		1	0.1%
尚小不知		1	0.1%
居住環境都是閩南人較沒機會說客語		1	0.1%
居住的民眾大多數是閩南人		1	0.1%
工作,出社會使用客語交談的不多		1	0.1%
工作地方都沒人會說客語		1	0.1%
已慢慢被同化,客語越來越少人會講		1	0.1%
已有很多正港客家人不認同自己語言而不學		1	0.1%
已經融入其他族群了		1	0.1%
平常沒有說客語的機會,所以年輕人都不太會說客語		1	0.1%
平常生活就很累,沒在注意這個問題。		1	0.1%
平時和朋友只講國語台語,沒有機會講客語		1	0.1%
年紀小,不會表達		1	0.1%
年輕 人都不說客語了		1	0.1%
年輕一代		1	0.1%
年輕一代只會說國語了		2	0.2%
年輕一代幾乎不會說		1	0.1%
年輕一代幾乎都不太會說了		1	0.1%
年輕一代的大部份不會說客語		1	0.1%
年輕一代的客家人都講國語,客語越來越少人講了		1	0.1%
年輕一代都不會想要學客語		1	0.1%
年輕一代都不會講客語了		2	0.2%
年輕一代都不講客語了		1	0.1%

q18_1: Q18.1.就您所瞭解的，您認為現階段客語流失的情形嚴不嚴重?為什麼

Value	Label	Cases	Percentage
年輕一輩小孩子已不會說客家話		1	0.1%
年輕一輩都不會		1	0.1%
年輕一輩都不會說		1	0.1%
年輕一輩都不會說客語		1	0.1%
年輕一輩都聽不懂		1	0.1%
年輕不會說母語,以國語代替		1	0.1%
年輕不說客語		1	0.1%
年輕人不太喜歡說客語		1	0.1%
年輕人不學 所以聽說都不會		1	0.1%
年輕人不學不說		1	0.1%
年輕人不愛說客語.已逐漸被福佬人同化.在外求學少有人用客語交談慢慢.忘記自己母語		1	0.1%
年輕人不敢說		1	0.1%
年輕人不會主動講		1	0.1%
年輕人不會說客語		5	0.4%
年輕人不會說客語只會聽		1	0.1%
年輕人不會講客家語		5	0.4%
年輕人不會講客語		1	0.1%
年輕人不說客語		3	0.3%
年輕人不說客語,被同化了		1	0.1%
年輕人不說客語了		3	0.3%
年輕人不說母語		1	0.1%
年輕人主要對話都用國語,都不學習地方語言		1	0.1%
年輕人出去工作都講國語不講客家話		1	0.1%

q18_1: Q18.1.就您所瞭解的，您認為現階段客語流失的情形嚴不嚴重?為什麼

Value	Label	Cases	Percentage
年輕人出門在外沒有場合說客家話		1	0.1%
年輕人只會聽不會講		1	0.1%
年輕人在外工作幾乎不講客語		2	0.2%
年輕人在外工作結婚對象並不是客家人，夫妻子女之間使用客家語的交談機會變少了		1	0.1%
年輕人均不會講客語		1	0.1%
年輕人大多不會說，頂多會聽一些而已		1	0.1%
年輕人大多講國語，較少講客語		1	0.1%
年輕人大都不會講客語		1	0.1%
年輕人客語流失嚴重		1	0.1%
年輕人小孩都不會說		1	0.1%
年輕人工作讀書都在外面已逐漸被福佬人同化.忘記自己母語		1	0.1%
年輕人幾乎不會說客語		1	0.1%
年輕人幾乎不說客語了，也不會說		1	0.1%
年輕人很多不會說客語		1	0.1%
年輕人很少會說客語		1	0.1%
年輕人接觸的都是國語和閩南語說的機會少		1	0.1%
年輕人教一下就會了		1	0.1%
年輕人現在都講國語		1	0.1%
年輕人的配偶不是閩南人就是外省人交談機會變少		1	0.1%
年輕人結婚了，大部分都		1	0.1%

q18_1: Q18.1.就您所瞭解的，您認為現階段客語流失的情形嚴不嚴重?為什麼

Value	Label	Cases	Percentage
講國語或閩南語，下一代較不會說客家語			
年輕人覺得講客家語言容易與人融入族群		1	0.1%
年輕人許多不學客語		1	0.1%
年輕人講的流利的很少，聽不懂得也很多		1	0.1%
年輕人逐漸被同化了，不認同自己語言		1	0.1%
年輕人都都不學客語		2	0.2%
年輕人都都不會聽說客語		1	0.1%
年輕人都都不會說		1	0.1%
年輕人都都不會說，小孩都不願講客語		1	0.1%
年輕人都都不會說客語		3	0.3%
年輕人都都不會說客語 流失嚴重		1	0.1%
年輕人都都不會說客語了		2	0.2%
年輕人都都不會說客語，沒有說客語的環境與機會		1	0.1%
年輕人都都不會講只會聽		1	0.1%
年輕人都都不說客語了		1	0.1%
年輕人都都不願意學客語，沒什麼機會說了		1	0.1%
年輕人都搬到都市住講國語習慣了，就較少講客語，久沒講就忘了		1	0.1%
年輕人都沒有說客語 大部分都不會說		1	0.1%
年輕人都講國語，因為外地工作求學17說就變不會說		1	0.1%
年輕人都講國語，國與是較一致的語言		1	0.1%

q18_1: Q18.1.就您所瞭解的，您認為現階段客語流失的情形嚴不嚴重?為什麼

Value	Label	Cases	Percentage
年輕人間皆以國語為主		1	0.1%
年輕多傳統文化		1	0.1%
年輕小孩都不說客語		1	0.1%
年輕的一代在外面求學,工戶,比較沒有對象有機會說客家話		1	0.1%
年輕的人都不會講		1	0.1%
年輕的客家人幾乎都不會說客家話了		1	0.1%
年輕的父母親不再對自己的子女說客語 教客語 小朋友都不會講了		1	0.1%
年輕的說客語越來越少了		1	0.1%
年輕輩客家族群都不會說，也聽不懂。		1	0.1%
年青一代大部份都不會講客語		1	0.1%
年青一代幾乎不會說客語了		1	0.1%
年青人不太愛說客語，因為說的不夠流利就會更少說		1	0.1%
年青人和老年人同住的少就說客語比較少		1	0.1%
年青人在外地少說客語，變得不會講		1	0.1%
年青人幾乎不會說客語		1	0.1%
年青人都不會說客家話		1	0.1%
年青人都不會說客語		1	0.1%
年青人都不會說客語了		3	0.3%
年青人都不會講客語		1	0.1%
年青人都不說客語		1	0.1%
年青小孩去外面都說國語比較多 認為說客語地位低		1	0.1%

q18_1: Q18.1.就您所瞭解的，您認為現階段客語流失的情形嚴不嚴重?為什麼

Value	Label	Cases	Percentage
幾乎年青人都不會說客語了		1	0.1%
幾乎很少在講客語了		1	0.1%
很多人不會說母語		1	0.1%
很多人不會講		1	0.1%
很多人不會講客語		2	0.2%
很多人外出都不說客語		1	0.1%
很多人都不會說客語		2	0.2%
很多人都不會說流利客語		1	0.1%
很多同事都是客家人，但都不會客語		1	0.1%
很多孩子都不會說客語		1	0.1%
很多客家人不會說客語		2	0.2%
很多客家人不會講母語		2	0.2%
很多客家人客語都不會說		1	0.1%
很多客家人客語都講得不流利		2	0.2%
很多客家人都不會說客家語		1	0.1%
很多客家子弟不會說客語		1	0.1%
很多客家子弟都不說客家話了		1	0.1%
很多客家家人在家裡也都不說客語了		1	0.1%
很多客家的小孩都不會說		1	0.1%
很多家長跟小朋友溝通都講國語		1	0.1%
很多小孩、年輕人都不會說。		1	0.1%
很多小孩在學校講國語，不太會講客語		1	0.1%
很多小孩都不會說		1	0.1%
很多小孩都說國語		1	0.1%

q18_1: Q18.1.就您所瞭解的，您認為現階段客語流失的情形嚴不嚴重?為什麼

Value	Label	Cases	Percentage
很多小朋友已經不會講		1	0.1%
很多小朋友都不會講		1	0.1%
很多年輕一代不會說客語		1	0.1%
很多年輕一輩的客家小孩都不太會說客家話了,因為沒有可以說客語對象可講客語		1	0.1%
很多年輕人,不會講,也不聽不懂		1	0.1%
很多年輕人、孩子都不會說客家語		1	0.1%
很多年輕人、小孩都不會說		1	0.1%
很多年輕人不會客語		1	0.1%
很多年輕人不會聽也不會說客語		1	0.1%
很多年輕人不會說		1	0.1%
很多年輕人不會說客語		2	0.2%
很多年輕人不會講客語		1	0.1%
很多年輕人在外定居較少機會講客語		1	0.1%
很多年輕人多只說國語忘了母語		1	0.1%
很多年輕人都不學習		1	0.1%
很多年輕人都不愛學客語了		1	0.1%
很多年輕人都不會說		1	0.1%
很多年輕人都不會說客家語		1	0.1%
很多年輕人都不會說客語		2	0.2%
很多年輕人都不會講		1	0.1%
很多年輕人都不會講客家話很忘本		1	0.1%
很多年輕人都不會講客語		1	0.1%
很多年輕人都不說客語了		1	0.1%

q18_1: Q18.1.就您所瞭解的，您認為現階段客語流失的情形嚴不嚴重?為什麼

Value	Label	Cases	Percentage
很多年輕人都聽不懂看不懂		1	0.1%
很多年輕的客家人不會說客語		3	0.3%
很多年輕都不會講也聽不懂		1	0.1%
很多的人的小孩都不會說客語了		1	0.1%
很多話聽不懂，不會說		1	0.1%
很少		1	0.1%
很少人在說		1	0.1%
很少人在說客家話		1	0.1%
很少人在說客語		1	0.1%
很少人說		1	0.1%
很少人講，學校也沒有特別的教		1	0.1%
很少有人講母語		1	0.1%
很少有機會練習客家話		1	0.1%
很少有說客語的對象		1	0.1%
很少聽到客家語言，大家都講國語與教聽得懂		1	0.1%
很年輕人都都不結婚		1	0.1%
從學生時代就都講國語會講客家話的越來越少		1	0.1%
從小受教育共同語言好溝通		1	0.1%
從小就說國語，很少有機會說客語，工作接觸的也都是說國語，所以大都不會說客語，流失情況很嚴重		1	0.1%
從小念書就習慣用國語交談，母語正確用法慢慢流失		1	0.1%
我不會去注意客語流失的問題		1	0.1%
我不會注意客語流失問題		1	0.1%

q18_1: Q18.1.就您所瞭解的，您認為現階段客語流失的情形嚴不嚴重?為什麼

Value	Label	Cases	Percentage
我不會注意這個問題		2	0.2%
我不會注意，一般我都可以和客家人交談		1	0.1%
我不會說客語		1	0.1%
我也會和小孩說客家話		1	0.1%
我也會和小孩講客家話		1	0.1%
我們在家裡也是不常說客語		1	0.1%
我們年輕一輩都不會說客語		1	0.1%
我們的下一代只會聽不會說，更不用說下下一代了		1	0.1%
我們自己在家都很少說客語		1	0.1%
我們這一代的都不會講		1	0.1%
我們這一輩的年輕人都說客語		1	0.1%
我們這一輩的都不太會說		1	0.1%
我們都會講		1	0.1%
我只會在家和父母講，在外面好像說的不多		2	0.2%
我和家人都會說客家話，沒差別		1	0.1%
我在家都講客家話		1	0.1%
我在家都講客語		1	0.1%
我小孩都不會說客語		1	0.1%
我就不會說客家話		1	0.1%
我的孫子小學有教客語，自己女兒也說客語		1	0.1%
我的小孩不愛講		1	0.1%
我自己會和別人講客語，都會通		1	0.1%
我這一輩很多不會說		1	0.1%

q18_1: Q18.1.就您所瞭解的，您認為現階段客語流失的情形嚴不嚴重?為什麼

Value	Label	Cases	Percentage
我這輩年輕人會說的很少		1	0.1%
我都不會講		1	0.1%
找不到適當的場合可以說客語		1	0.1%
接觸到的環境關係,沒有機會使用客語交談		1	0.1%
接觸的人大部分都是不同族群的人		1	0.1%
提早受教育		1	0.1%
搬到都市都說國語就忘記了		1	0.1%
政府不重視		2	0.2%
政府不重視,年輕人不喜歡說客語		1	0.1%
政府只提倡國台語沒有提倡客語		1	0.1%
政府和媒體都有宣導客家語言		1	0.1%
政府在學堂上指交國台語沒有教客語		1	0.1%
政府在教育語言上沒有宣導		1	0.1%
政府學校有強調客語認證		1	0.1%
政府推廣的太少了		1	0.1%
政府有努力在提升客家語言的傳承		1	0.1%
政府沒有推廣		1	0.1%
政府沒有提倡宣導		1	0.1%
新一代的人都不學		1	0.1%
新一代的子女在外面很少有機會接觸客家話		1	0.1%
新一代的小孩在學都講國語,客語講得不夠流利		1	0.1%
新生代都不會說客語 客語在慢慢的流失		1	0.1%
新生代都不會說客語,沒有學習的環境		1	0.1%

q18_1: Q18.1.就您所瞭解的，您認為現階段客語流失的情形嚴不嚴重?為什麼

Value	Label	Cases	Percentage
族群同化了		1	0.1%
族群大融合溝通都是國語所以漸漸沒落		1	0.1%
族群少,被不同族群同化了		1	0.1%
族群混合.在外少有說客語的機會		1	0.1%
族群融,以國語為主		1	0.1%
族群融入		1	0.1%
族群融合		14	1.2%
族群融合 沒有人要說客語		1	0.1%
族群融合,客語就變的越少人說了		1	0.1%
族群融合.且客語族群是少數族群.客語未受到重視		1	0.1%
族群融合很多人都只說國語		1	0.1%
族群融合聯姻所以講客語的環境就變少		1	0.1%
族群語言應不會流失,它會自然得留傳下去		1	0.1%
日常生活說客語的對象場合太少了		1	0.1%
早期不被重視		1	0.1%
早期不被重視,現在被同化了。		1	0.1%
時代不一樣有越南外面的媳婦,大家都講國語		1	0.1%
晚輩都不會說了		1	0.1%
會使用客語的人越來越少了		1	0.1%
會想說客語的,就會學著說客語		1	0.1%
會說客家話的人還是會說,願學的還是會學		1	0.1%
會說客語就是很熟的這群朋友,不會說客語的占大多數		1	0.1%

q18_1: Q18.1.就您所瞭解的，您認為現階段客語流失的情形嚴不嚴重?為什麼

Value	Label	Cases	Percentage
比例較高尤其是年輕人			
會說客語的人很少		1	0.1%
會說客語的人很少，年輕一代都不太會，都是老一代才會		1	0.1%
會說客語的年輕人不多了		1	0.1%
會說客語的還是會說，只是沒有增加會說的人數		1	0.1%
會說的人還是會說客語		1	0.1%
會講客語的年輕人變少了		1	0.1%
會講客語的越來越少沒對象講		1	0.1%
會講客語的還是會講		2	0.2%
會講客語的還是有人在		1	0.1%
有些人搬到城市住很少講客語		1	0.1%
有些住在外地的親人他們的下一代客語不會講		1	0.1%
有些客家人在閩南地生活，他們的孩子被同化了不會講客語		1	0.1%
有些年輕人不會說客語		1	0.1%
有些年輕人也都會說客語		1	0.1%
有些節目都有在介紹客語		1	0.1%
有些親戚在外定居，回來他們都不會講客語		1	0.1%
有客家認證客語保留		1	0.1%
有實施小學學客語了		1	0.1%
有實施從小教學客語，所以不嚴重		1	0.1%
有很多客家人不會說客家話		1	0.1%

q18_1: Q18.1.就您所瞭解的，您認為現階段客語流失的情形嚴不嚴重?為什麼

Value	Label	Cases	Percentage
有很多客家人都不願說客語		1	0.1%
有很多小一輩的都不懂		1	0.1%
有很多年輕人都不會講也聽不懂		1	0.1%
有很多年輕的夫婦長期在都市生活,他們的下一代很少接觸客家人		1	0.1%
有很多青年的一代在外地和其他族群融合一起,減少說客語		1	0.1%
有許多年輕人的下一代孩子不會講客語		1	0.1%
有許多年輕人長期在外打拼和小孩講國語,變成客語不會講		1	0.1%
朋友都不說客語 沒機會說客語		1	0.1%
未回答		75	6.7%
本來客語就不被重視了		1	0.1%
本身就不會客語		1	0.1%
本身會說客語		1	0.1%
本身會說,因此不會去注意這個問題		1	0.1%
本身還小不會去注意這些問題		1	0.1%
桃竹苗地區不嚴重,其它外縣市都不是講客語.		1	0.1%
母語慢慢被同化了		1	0.1%
比較少教到客語		1	0.1%
沒人在講		1	0.1%
沒人要說了,都說國語。		1	0.1%
沒傳承		1	0.1%
沒傳承,很多客家人都沒		1	0.1%
沒傳承,沒機會說。		1	0.1%

q18_1: Q18.1.就您所瞭解的，您認為現階段客語流失的情形嚴不嚴重?為什麼

Value	Label	Cases	Percentage
沒差，只要能溝通各種語言都行		1	0.1%
沒常聽人家說客語		1	0.1%
沒想過		1	0.1%
沒有交談對象		2	0.2%
沒有人再說客家話，都以國語代替		1	0.1%
沒有人再說客語了		1	0.1%
沒有人在說客語了		1	0.1%
沒有人說，流通不高		1	0.1%
沒有什麼場合可以多說客語，尤其是工作時		1	0.1%
沒有代代相傳		1	0.1%
沒有可以交談的對象及說客語的場所		1	0.1%
沒有場合可以多說客語		1	0.1%
沒有學客家語的環境		1	0.1%
沒有學習對像		1	0.1%
沒有對象可交談		1	0.1%
沒有年輕人在說母語		1	0.1%
沒有想過		1	0.1%
沒有推廣		2	0.2%
沒有推廣客語，才會流失		1	0.1%
沒有族群之分，現在不說客語了。		1	0.1%
沒有機會說客家話		1	0.1%
沒有機會講客語		1	0.1%
沒有機會讓小朋友學習的環境		1	0.1%
沒有注意		1	0.1%
沒有注意這個問題		1	0.1%
沒有流通，非台灣主要語言		1	0.1%
沒有特別的感覺		1	0.1%

q18_1: Q18.1.就您所瞭解的，您認為現階段客語流失的情形嚴不嚴重?為什麼

Value	Label	Cases	Percentage
沒有環境		1	0.1%
沒有環境可以學客語		1	0.1%
沒有環境可以說,在學校在社會都用國語		1	0.1%
沒有環境讓你講客語		1	0.1%
沒有練習的對象		1	0.1%
沒有練習的機會		1	0.1%
沒有說客語的對象，就都不太會說		1	0.1%
沒注意 沒想過這個問題		1	0.1%
無		1	0.1%
父母(40-50吧)就都以用國語閩南語交談，客語較少用。		1	0.1%
父母不同族群小孩的語言就會受影響		1	0.1%
父母沒時間與小孩再一起教客噢，太忙了		1	0.1%
父母親不常講就無法保存		1	0.1%
班上很會說客家話的很少		1	0.1%
現今社會不分族群		1	0.1%
現代人從小就*****		1	0.1%
現代人講客語越來越少，都講國語		1	0.1%
現代人都不說		1	0.1%
現代小孩不說了，被同化了。		1	0.1%
現代小朋友從小就用國語交談很少講客語		1	0.1%
現代年輕人不喜歡講，出去閩南人多混在一起，閩南話說客語機會少		1	0.1%
現代年輕人不曾講客家話		1	0.1%
現代年輕人不願意開口說客家話		1	0.1%

q18_1: Q18.1.就您所瞭解的，您認為現階段客語流失的情形嚴不嚴重?為什麼

Value	Label	Cases	Percentage
現代年輕人都很少講客語		1	0.1%
現代年輕人都會講		1	0.1%
現代年青人都愛說國語，學校主要教國語客語課程太少		1	0.1%
現代從小教育都說國語		1	0.1%
現代沒有環境		1	0.1%
現代父母很少教孩子講客語		1	0.1%
現代的人會講客語較少所以客語流失較嚴重		1	0.1%
現代的人都說國語台語因此客語流失很嚴重		1	0.1%
現代的客家都被同化		1	0.1%
現代的家長從小就送孩子上幼稚園都是講國語回家也不講客語		1	0.1%
現代的小朋友不太愛講客語		1	0.1%
現代的年輕人已經不說了		1	0.1%
現代的年輕人都不會講客語		1	0.1%
現代的社會講國語才會通		1	0.1%
現代都不會說客語		1	0.1%
現代都是說國台語		1	0.1%
現在一代都不會說客語了		1	0.1%
現在不說母語		1	0.1%
現在不講了 以國語代替		1	0.1%
現在不重視客語、以國語代替		1	0.1%
現在人不說客語		1	0.1%
現在人不說客語用國語代替		1	0.1%
現在人都直接說國語		1	0.1%

q18_1: Q18.1.就您所瞭解的，您認為現階段客語流失的情形嚴不嚴重?為什麼

Value	Label	Cases	Percentage
現在以國語代替		1	0.1%
現在以國語為主		1	0.1%
現在在課本上只有教閩南話，沒有教客語		1	0.1%
現在在外面講的的語言以國語為居多		1	0.1%
現在多客家人都很少說客語		2	0.2%
現在多數年輕人都聽不懂客語		1	0.1%
現在大家不重視客語		1	0.1%
現在學校有在教，社區也有推廣		1	0.1%
現在學校有在教，電視有做宣導		1	0.1%
現在小孩不?客語用國語替代		1	0.1%
現在小孩不喜歡說客語		1	0.1%
現在小孩不學，已經被同化了		1	0.1%
現在小孩不想學，客家人太少了		1	0.1%
現在小孩不說		2	0.2%
現在小孩不說客語		4	0.4%
現在小孩不說客語，不肯學客語		1	0.1%
現在小孩不說客語了		1	0.1%
現在小孩不說母語，以國語交談		1	0.1%
現在小孩不說母語，以國語替代		1	0.1%
現在小孩不說母語，以國語替代了		1	0.1%
現在小孩不講了		1	0.1%
現在小孩以國語代替		1	0.1%
現在小孩以國語替代		1	0.1%

q18_1: Q18.1.就您所瞭解的，您認為現階段客語流失的情形嚴不嚴重?為什麼

Value	Label	Cases	Percentage
現在小孩用國語代替		1	0.1%
現在小孩都不喜歡講客語不常說流利度就差說起來沒信心		1	0.1%
現在小孩都不會講		1	0.1%
現在小孩都說國語		1	0.1%
現在小孩都講國語		1	0.1%
現在小朋友大多講國語		1	0.1%
現在小朋友講話都講國語		2	0.2%
現在小朋友都不太會說客語覺得讓客語是比較低身份		1	0.1%
現在年輕人不說母語,都以國語為主		1	0.1%
現在年輕人不太學母語		1	0.1%
現在年輕人不會說客語		1	0.1%
現在年輕人說客語		3	0.3%
現在年輕人在外工作,少用到客語,小家庭也多,沒有跟長輩住一起,小朋友說客語機會就少		1	0.1%
現在年輕人較不願意講客家話,所以客語會流失		1	0.1%
現在年輕人都不會說也不想說		1	0.1%
現在年輕人都不會講客家話,住的地方太分散了		1	0.1%
現在年輕客家人不接觸客語,聽都聽不懂		1	0.1%
現在年輕的客家人不會說客語,也聽不懂		1	0.1%
現在年輕的客家人沒有和長輩住在一起的		1	0.1%

q18_1: Q18.1.就您所瞭解的，您認為現階段客語流失的情形嚴不嚴重?為什麼

Value	Label	Cases	Percentage
關係少有機會接觸客語			
現在年青人都不會講也不想講客語		1	0.1%
現在很多年輕人連自己是客家人都不知道，也不會說客語		1	0.1%
現在很少人在說客語		1	0.1%
現在很少和老一輩同住說客語就較少		1	0.1%
現在很少在講		1	0.1%
現在很注重客語→有很多客語的教學		1	0.1%
現在政府帶動又有注重客語		1	0.1%
現在族群融合		1	0.1%
現在有些電視頻道都有在教		1	0.1%
現在有很多小學生都不會說客家話		1	0.1%
現在溝通幾乎都不講客語		1	0.1%
現在環境讓人少說客語		1	0.1%
現在環境都是說國語		1	0.1%
現在的下一代年青人已經不會講客語的很多		1	0.1%
現在的人不分族群比較少使用方言		1	0.1%
現在的人不說客家話，國語代替		1	0.1%
現在的人不說客語		2	0.2%
現在的人不說客語了		2	0.2%
現在的人不講客語		1	0.1%
現在的人不講母語了		1	0.1%
現在的人很少去學客語		1	0.1%
現在的人比較不喜歡說客語		1	0.1%

q18_1: Q18.1.就您所瞭解的，您認為現階段客語流失的情形嚴不嚴重?為什麼

Value	Label	Cases	Percentage
現在的人都說國台語,不會說客語		1	0.1%
現在的兒女、子孫都聽不懂客語		1	0.1%
現在的客家人幾乎不會講客語了		1	0.1%
現在的家長都不跟自己小孩說客語下一代都不會說客語了		1	0.1%
現在的小孩不喜歡說了		1	0.1%
現在的小孩不愛講客語		1	0.1%
現在的小孩不說客語		1	0.1%
現在的小孩子在外面工作都沒講客家話		1	0.1%
現在的年輕人不喜歡說客語了		1	0.1%
現在的年輕人不說客語		2	0.2%
現在的年輕人不說客語以國語代替		3	0.3%
現在的年輕人不說客語以國語替代		2	0.2%
現在的年輕人只聽懂客語但不會說客語		1	0.1%
現在的年輕人都不太會說客語		1	0.1%
現在的年輕人都學客語		1	0.1%
現在的年輕人都會說客語		1	0.1%
現在的年輕人都說國語		1	0.1%
現在的環境都在說國語		1	0.1%
現在社會上很少會用客語對話		1	0.1%
現在被同化了		1	0.1%
現在部分國台語交流，很少講客語且客語流失很嚴重		1	0.1%

q18_1: Q18.1.就您所瞭解的，您認為現階段客語流失的情形嚴不嚴重?為什麼

Value	Label	Cases	Percentage
現在都以國語代替		1	0.1%
現在都說國語比較多		1	0.1%
現在電視都有客語的節目可以看,所以不會嚴重		1	0.1%
現階段的人皆是國語及閩南與交流，很少說客家話流失情形很嚴重		1	0.1%
現階段較被重視,社區都有請老師來教導學習		1	0.1%
現階段都用國台語交談，年輕人不會講客家話		1	0.1%
環境		1	0.1%
環境不同了，沒有人再說客語。		1	0.1%
環境中閩南人佔多數		1	0.1%
環境因素，離開族群後，..沒人聽懂客語，就會變的少說		1	0.1%
環境影響		2	0.2%
環境影響，連客委會都說國語		1	0.1%
環境影響語言		1	0.1%
環境改變		1	0.1%
環境改變，客語少數人在說		1	0.1%
環境改變了人的語言		1	0.1%
環境無機會說客語		1	0.1%
環境變化		1	0.1%
環境讓小孩不會說客語		1	0.1%
環境造成不會說		1	0.1%
環境造成年輕人不說客語		1	0.1%
環境造成，族群融合		1	0.1%
生活,教育,工作不善		1	0.1%
生長地沒有講客語的環境		1	0.1%

q18_1: Q18.1.就您所瞭解的，您認為現階段客語流失的情形嚴不嚴重?為什麼

Value	Label	Cases	Percentage
目前父母也不注重 在學校也都教國語		1	0.1%
看到客委會,客語認證,電視也都有在推廣		1	0.1%
看到很多客家人的小孩都會用客語溝通		1	0.1%
社會結構改變,不像農業社會,外出工作機會變多		1	0.1%
社會變遷		1	0.1%
種族混合		1	0.1%
種族融合		1	0.1%
第二代孩子往往都會求學、求職、族群的融合,接觸客語機會變少		1	0.1%
純客語的家庭變少了		1	0.1%
結婚對象不同,配合對象談話		1	0.1%
結婚對象不是客家人,為了溝通都不說客語了		1	0.1%
缺少交談對像		2	0.2%
缺少說客語的對象		1	0.1%
能溝通就好,沒注意要說哪一種語言		1	0.1%
自己不會說		1	0.1%
自己的下一代都沒教		1	0.1%
自己的兒女都不會說客語		1	0.1%
自己說的也不怎麼流利,更部用說更年輕的朋友		1	0.1%
自己都不會		1	0.1%
自己都不講了		1	0.1%
融合了 環境影響		1	0.1%
被其他族群同化了,所以就較少使用客語		1	0.1%
被同化		7	0.6%
被同化了		2	0.2%
被同化子孫都福佬話		1	0.1%

q18_1: Q18.1.就您所瞭解的，您認為現階段客語流失的情形嚴不嚴重?為什麼

Value	Label	Cases	Percentage
被國語取代了		1	0.1%
被國語或台語取代		1	0.1%
覺得不是很重要		1	0.1%
許多客家人已不在客家庄 沒有客語講話的對象 較沒學習機會		1	0.1%
許多客家子弟都不會說客家話了		1	0.1%
許多年輕的一代長期定居在外,他們的下一代不會說客語		1	0.1%
認識的客家人都有在講客語 不覺得有流失		1	0.1%
語言不常使用		1	0.1%
語言是人類創造的,應不會流失		1	0.1%
語言沒什麼好擔心的		1	0.1%
語言的傳成是自然的現象		1	0.1%
說哪一種語言隨個人,沒人會注意的		1	0.1%
說國語比較多 環境愈來愈少說		1	0.1%
說國語的人比較多		1	0.1%
說國語的比較多,同化了		1	0.1%
說客語會被人笑		1	0.1%
說客語的家庭愈來愈少		1	0.1%
說客語的機會不多(在外面)		1	0.1%
說的人很少		1	0.1%
說的人越來越少		1	0.1%
課本上沒有強迫客語		1	0.1%
講客語的人不多所以沒注意這個問題		1	0.1%
講客語的人少		1	0.1%
講客語的人很少		2	0.2%

q18_1: Q18.1.就您所瞭解的，您認為現階段客語流失的情形嚴不嚴重?為什麼

Value	Label	Cases	Percentage
講的人數少了		1	0.1%
越來越少人說客語		2	0.2%
越來越少聽到客語		1	0.1%
越年輕的一代都不會想學客語		1	0.1%
身邊很多客家人都不會講客家語		1	0.1%
較沒有客語的說話對象及環境 促使年輕一代無法說出流利的客語		1	0.1%
這裡大家都講客語		1	0.1%
通常沒有和長輩同住,使用客語交談的機會就等於零所以年輕人愈來愈少人說客家話了		1	0.1%
連客家人都很少說客家話		1	0.1%
週邊沒人獎客語,所以也從沒注意到		1	0.1%
進入小學就讀講國語,用客語交談機會越來越少,下一代已慢慢忘記母語		1	0.1%
遇到客家人都會說客語		1	0.1%
遇到很多客家人不會講客語		1	0.1%
過幾個朋友是客家人還是會講客語		1	0.1%
還是有很多附近朋友說客語		1	0.1%
還是有聽到有人在講客語		1	0.1%
還有聽到人家在講		1	0.1%
都只會說國語		1	0.1%
都在教國台語,很少教客語		1	0.1%
都是老年人講的		1	0.1%
都用國語說,不太會講		1	0.1%

# q18_1: Q18.1.就您所瞭解的，您認為現階段客語流失的情形嚴不嚴重?為什麼			
Value	Label	Cases	Percentage
都被同化了.客語越來越不受到重視		1	0.1%
都被福佬話取代了		1	0.1%
鄰居很多不會說客語		1	0.1%
鄰居都會說客語		1	0.1%
長大都大部分離開家鄉較沒機會說客語		1	0.1%
長輩凋零,下一代就不會說		1	0.1%
附近的人大部分講客語		1	0.1%
附近的朋友,鄰居都會保有講客家語言		1	0.1%
除了和家人之外,在外面通常都是說國語		2	0.2%
除了父母家人之外都是講國語		1	0.1%
除了親友的聚會有客語交談機會外,其他居住在家鄉以外的年輕人因無適當的場合使用客語,都不太會說了		1	0.1%
電子有客語電台在教學		1	0.1%
電視媒體客家語言太少 年青人接觸客語機會少就少說		1	0.1%
電視有教客語的節目		1	0.1%
電視節目大部分是國語和閩南語多少會受影響		1	0.1%
青少年在不講客語了		1	0.1%
青少年都不會講客語了		1	0.1%
非常多年輕族群都不會說		1	0.1%
Warning: these figures indicate the number of cases found in the data file. They cannot be interpreted as summary statistics of the population of interest.			
# q19a: Q19a.請問您在與子女交談說話時，使用客語的比重如何?			
Information	[Type= discrete] [Format=numeric] [Range= 1-6] [Missing=*]		
Statistics [NW/ W]	[Valid=1124 /-] [Invalid=0 /-]		

# q19a: Q19a. 請問您在與子女交談說話時，使用客語的比重如何？			
Value	Label	Cases	Percentage
1	幾乎全講客語	79	<div><div></div></div> 7.0%
2	大多數講客語	85	<div><div></div></div> 7.6%
3	約一半	198	<div><div></div></div> 17.6%
4	少數講客語	45	<div><div></div></div> 4.0%
5	幾乎不講客語	181	<div><div></div></div> 16.1%
6	無此場合或對象	536	<div><div></div></div> 47.7%
Warning: these figures indicate the number of cases found in the data file. They cannot be interpreted as summary statistics of the population of interest.			
# q19_1a_1: Q19.1. 請問您在與子女交談說話時，「少數講客語」或「幾乎不講客語」的原因有哪些？			
Information	[Type= discrete] [Format=numeric] [Range= 1-77] [Missing=*]		
Statistics [NW/ W]	[Valid=226 /-] [Invalid=898 /-]		
Value	Label	Cases	Percentage
1	子女聽得懂，但不會說或不太會說	28	<div><div></div></div> 12.4%
2	子女聽不懂，也不會說	56	<div><div></div></div> 24.8%
3	自己不會說客語或不太會說	32	<div><div></div></div> 14.2%
4	家中習慣說國語	23	<div><div></div></div> 10.2%
5	家中習慣說閩南話	7	<div><div></div></div> 3.1%
6	子女不會說	68	<div><div></div></div> 30.1%
77	其他	12	<div><div></div></div> 5.3%
Sysmiss		898	
Warning: these figures indicate the number of cases found in the data file. They cannot be interpreted as summary statistics of the population of interest.			
# q19b: Q19b. 請問您在夫妻間交談說話時，使用客語的比重如何？			
Information	[Type= discrete] [Format=numeric] [Range= 1-77] [Missing=*]		
Statistics [NW/ W]	[Valid=1124 /-] [Invalid=0 /-]		
Value	Label	Cases	Percentage
1	幾乎全講客語	130	<div><div></div></div> 11.6%
2	大多數講客語	93	<div><div></div></div> 8.3%
3	約一半	137	<div><div></div></div> 12.2%
4	少數講客語	16	<div><div></div></div> 1.4%
5	幾乎不講客語	197	<div><div></div></div> 17.5%
6	無此場合或對象	551	<div><div></div></div> 49.0%
77	其他	0	
Warning: these figures indicate the number of cases found in the data file. They cannot be interpreted as summary statistics of the population of interest.			
# q19_1b_1: Q19.1. 請問您在夫妻間說話時，「少數講客語」或「幾乎不講客語」的原因有哪些?原因一			
Information	[Type= discrete] [Format=numeric] [Range= 1-98] [Missing=*]		
Statistics [NW/ W]	[Valid=213 /-] [Invalid=911 /-]		
Value	Label	Cases	Percentage
1	配偶不是客家人	71	<div><div></div></div> 33.3%
2	配偶聽不懂	31	<div><div></div></div> 14.6%
3	自己不會說或不太會說	26	<div><div></div></div> 12.2%
4	習慣說國語	7	<div><div></div></div> 3.3%
5	習慣說閩南話	9	<div><div></div></div> 4.2%
6	配偶不會說	60	<div><div></div></div> 28.2%
77	其他	8	<div><div></div></div> 3.8%

# q19_1b_1: Q19.1 請問您在夫妻間說話時，「少數講客語」或「幾乎不講客語」的原因有哪些?原因一			
Value	Label	Cases	Percentage
98	未回答	1	0.5%
Sysmiss		911	
Warning: these figures indicate the number of cases found in the data file. They cannot be interpreted as summary statistics of the population of interest.			
# q19_1b_2: Q19.1 請問您在夫妻間說話時，「少數講客語」或「幾乎不講客語」的原因有哪些?原因二			
Information	[Type= discrete] [Format=numeric] [Range= 1-98] [Missing=*]		
Statistics [NW/ W]	[Valid=21 /-] [Invalid=1103 /-]		
Value	Label	Cases	Percentage
1	配偶不是客家人	0	
2	配偶聽不懂	5	23.8%
3	自己不會說或不太會說	2	9.5%
4	習慣說國語	2	9.5%
5	習慣說閩南話	0	
6	配偶不會說	12	57.1%
77	其他	0	
98	未回答	0	
Sysmiss		1103	
Warning: these figures indicate the number of cases found in the data file. They cannot be interpreted as summary statistics of the population of interest.			
# q19c: Q19c 請問您在兄弟姐妹間交談說話時，使用客語的比重如何?			
Information	[Type= discrete] [Format=numeric] [Range= 1-6] [Missing=*]		
Statistics [NW/ W]	[Valid=1124 /-] [Invalid=0 /-]		
Value	Label	Cases	Percentage
1	幾乎全講客語	252	22.4%
2	大多數講客語	209	18.6%
3	約一半	296	26.3%
4	少數講客語	59	5.2%
5	幾乎不講客語	226	20.1%
6	無此場合或對象	82	7.3%
Warning: these figures indicate the number of cases found in the data file. They cannot be interpreted as summary statistics of the population of interest.			
# q19_1c_1: Q19.1 請問您在兄弟姊妹間說話時，「少數講客語」或「幾乎不講客語」的原因有哪些?原因一			
Information	[Type= discrete] [Format=numeric] [Range= 1-98] [Missing=*]		
Statistics [NW/ W]	[Valid=287 /-] [Invalid=837 /-]		
Value	Label	Cases	Percentage
1	彼此都不會說或不太會說	66	23.0%
2	自己不會說或不太會說	120	41.8%
3	對方不會說或不太會說	31	10.8%
5	習慣說國語	44	15.3%
6	習慣說閩南話	11	3.8%
77	其他	12	4.2%
98	未回答	3	1.0%
Sysmiss		837	
Warning: these figures indicate the number of cases found in the data file. They cannot be interpreted as summary statistics of the population of interest.			
# q19_1c_2: Q19.1 請問您在兄弟姊妹間說話時，「少數講客語」或「幾乎不講客語」的原因有哪些?原因二			
Information	[Type= discrete] [Format=numeric] [Range= 1-98] [Missing=*]		

# q19_1c_2: Q19.1.請問您在兄弟姊妹間說話時，「少數講客語」或「幾乎不講客語」的原因有哪些?原因二			
Statistics [NW/ W]		[Valid=18 /-] [Invalid=1106 /-]	
Value	Label	Cases	Percentage
1	彼此都不會說或不太會說	0	
2	自己不會說或不太會說	1	5.6%
3	對方不會說或不太會說	0	
5	習慣說國語	10	55.6%
6	習慣說閩南話	7	38.9%
77	其他	0	
98	未回答	0	
Sysmiss		1106	
Warning: these figures indicate the number of cases found in the data file. They cannot be interpreted as summary statistics of the population of interest.			
# q19d: Q19d.請問您在與自己的父母親交談說話時，使用客語的比重如何?			
Information		[Type= discrete] [Format=numeric] [Range= 1-6] [Missing=*]	
Statistics [NW/ W]		[Valid=1124 /-] [Invalid=0 /-]	
Value	Label	Cases	Percentage
1	幾乎全講客語	298	26.5%
2	大多數講客語	218	19.4%
3	約一半	251	22.3%
4	少數講客語	70	6.2%
5	幾乎不講客語	185	16.5%
6	無此場合或對象	102	9.1%
Warning: these figures indicate the number of cases found in the data file. They cannot be interpreted as summary statistics of the population of interest.			
# q19_1d_1: Q19.1.請問您在與自己的父母親說話時，「少數講客語」或「幾乎不講客語」的原因有哪些?原因一			
Information		[Type= discrete] [Format=numeric] [Range= 1-98] [Missing=*]	
Statistics [NW/ W]		[Valid=257 /-] [Invalid=867 /-]	
Value	Label	Cases	Percentage
1	自己不或說或不太會說，與父母無法用客語溝通	160	62.3%
3	年紀還小，還在學習說客語中	8	3.1%
4	母親不是客家人	6	2.3%
5	父親不是客家人	4	1.6%
6	習慣說國語	42	16.3%
7	習慣說閩南話	5	1.9%
8	父親或母親不說客語	23	8.9%
77	其他	5	1.9%
98	未回答	4	1.6%
Sysmiss		867	
Warning: these figures indicate the number of cases found in the data file. They cannot be interpreted as summary statistics of the population of interest.			
# q19_d_2: Q19.1.請問您在與自己的父母親說話時，「少數講客語」或「幾乎不講客語」的原因有哪些?原因二			
Information		[Type= discrete] [Format=numeric] [Range= 1-98] [Missing=*]	
Statistics [NW/ W]		[Valid=27 /-] [Invalid=1097 /-]	
Value	Label	Cases	Percentage
1	自己不或說或不太會說，與父母無法用客語溝通	0	
3	年紀還小，還在學習說客語中	0	
4	母親不是客家人	1	3.7%

# q19_d_2: Q19.1 .請問您在與自己的父母親說話時，「少數講客語」或「幾乎不講客語」的原因有哪些?原因二			
Value	Label	Cases	Percentage
5	父親不是客家人	0	
6	習慣說國語	11	<div><div></div></div> 40.7%
7	習慣說閩南話	12	<div><div></div></div> 44.4%
8	父親或母親不說客語	2	<div><div></div></div> 7.4%
77	其他	1	<div><div></div></div> 3.7%
98	未回答	0	
Sysmiss		1097	
Warning: these figures indicate the number of cases found in the data file. They cannot be interpreted as summary statistics of the population of interest.			
# q19e: Q19e .請問您在親戚長輩相聚交談說話時，使用客語的比重如何?			
Information	[Type= discrete] [Format=numeric] [Range= 1-6] [Missing=*]		
Statistics [NW/ W]	[Valid=1124 /-] [Invalid=0 /-]		
Value	Label	Cases	Percentage
1	幾乎全講客語	278	<div><div></div></div> 24.7%
2	大多數講客語	256	<div><div></div></div> 22.8%
3	約一半	263	<div><div></div></div> 23.4%
4	少數講客語	51	<div><div></div></div> 4.5%
5	幾乎不講客語	185	<div><div></div></div> 16.5%
6	無此場合或對象	91	<div><div></div></div> 8.1%
Warning: these figures indicate the number of cases found in the data file. They cannot be interpreted as summary statistics of the population of interest.			
# q19_1e_1: Q19.1 .請問您在與親戚長輩相聚說話時，「少數講客語」或「幾乎不講客語」的原因有哪些?原因一			
Information	[Type= discrete] [Format=numeric] [Range= 1-98] [Missing=*]		
Statistics [NW/ W]	[Valid=237 /-] [Invalid=887 /-]		
Value	Label	Cases	Percentage
1	自己不會說或不太會說	150	<div><div></div></div> 63.3%
2	親戚長輩不是客家人	7	<div><div></div></div> 3.0%
3	親戚長輩聽不懂或不會說客語	18	<div><div></div></div> 7.6%
4	沒有說客語的習慣	4	<div><div></div></div> 1.7%
5	沒有與長輩住在一起	4	<div><div></div></div> 1.7%
7	習慣說國語	26	<div><div></div></div> 11.0%
8	習慣說閩南話	9	<div><div></div></div> 3.8%
77	其他	16	<div><div></div></div> 6.8%
98	未回答	3	<div><div></div></div> 1.3%
Sysmiss		887	
Warning: these figures indicate the number of cases found in the data file. They cannot be interpreted as summary statistics of the population of interest.			
# q19_1e_2: Q19.1 .請問您在與親戚長輩相聚說話時，「少數講客語」或「幾乎不講客語」的原因有哪些?原因二			
Information	[Type= discrete] [Format=numeric] [Range= 1-98] [Missing=*]		
Statistics [NW/ W]	[Valid=14 /-] [Invalid=1110 /-]		
Value	Label	Cases	Percentage
1	自己不會說或不太會說	0	
2	親戚長輩不是客家人	1	<div><div></div></div> 7.1%
3	親戚長輩聽不懂或不會說客語	5	<div><div></div></div> 35.7%
4	沒有說客語的習慣	0	
5	沒有與長輩住在一起	0	

q19_1e_2: Q19.1.請問您在與親戚長輩相聚說話時，「少數講客語」或「幾乎不講客語」的原因有哪些?原因二

Value	Label	Cases	Percentage
7	習慣說國語	1	<div><div></div></div> 7.1%
8	習慣說閩南話	7	<div><div></div></div> 50.0%
77	其他	0	
98	未回答	0	
Sysmiss		1110	

Warning: these figures indicate the number of cases found in the data file. They cannot be interpreted as summary statistics of the population of interest.

q19j: Q19j.請問您與社區鄰里生活交談說話時，使用客語的比重如何？

Information	[Type= discrete] [Format=numeric] [Range= 1-6] [Missing=*]
Statistics [NW/ W]	[Valid=1124 /-] [Invalid=0 /-]

Value	Label	Cases	Percentage
1	幾乎全講客語	128	<div><div></div></div> 11.4%
2	大多數講客語	106	<div><div></div></div> 9.4%
3	約一半	269	<div><div></div></div> 23.9%
4	少數講客語	65	<div><div></div></div> 5.8%
5	幾乎不講客語	383	<div><div></div></div> 34.1%
6	無此場合或對象	173	<div><div></div></div> 15.4%

Warning: these figures indicate the number of cases found in the data file. They cannot be interpreted as summary statistics of the population of interest.

q19_1j_1: Q19.1.請問您在社區鄰里生活交談說話時，「少數講客語」或「幾乎不講客語」的原因有哪些?原因一

Information	[Type= discrete] [Format=numeric] [Range= 1-98] [Missing=*]
Statistics [NW/ W]	[Valid=448 /-] [Invalid=676 /-]

Value	Label	Cases	Percentage
1	自己不會說或不太會說	93	<div><div></div></div> 20.8%
2	鄰居不會說或不太會說	88	<div><div></div></div> 19.6%
3	鄰居大部分不是客家人	151	<div><div></div></div> 33.7%
7	習慣說國語	60	<div><div></div></div> 13.4%
8	習慣說閩南話	13	<div><div></div></div> 2.9%
77	其他	33	<div><div></div></div> 7.4%
98	未回答	10	<div><div></div></div> 2.2%
Sysmiss		676	

Warning: these figures indicate the number of cases found in the data file. They cannot be interpreted as summary statistics of the population of interest.

q19_1j_2: Q19.1.請問您在社區鄰里生活交談說話時，「少數講客語」或「幾乎不講客語」的原因有哪些?原因二

Information	[Type= discrete] [Format=numeric] [Range= 1-98] [Missing=*]
Statistics [NW/ W]	[Valid=40 /-] [Invalid=1084 /-]

Value	Label	Cases	Percentage
1	自己不會說或不太會說	3	<div><div></div></div> 7.5%
2	鄰居不會說或不太會說	6	<div><div></div></div> 15.0%
3	鄰居大部分不是客家人	9	<div><div></div></div> 22.5%
7	習慣說國語	4	<div><div></div></div> 10.0%
8	習慣說閩南話	18	<div><div></div></div> 45.0%
77	其他	0	
98	未回答	0	
Sysmiss		1084	

Warning: these figures indicate the number of cases found in the data file. They cannot be interpreted as summary statistics of the population of interest.

# q19_1j_3: Q19.1. 請問您在社區鄰里生活交談說話時，「少數講客語」或「幾乎不講客語」的原因有哪些?原因三			
Information		[Type= discrete] [Format=numeric] [Range= 1-98] [Missing=*]	
Statistics [NW/ W]		[Valid=1 /-] [Invalid=1123 /-]	
Value	Label	Cases	Percentage
1	自己不會說或不太會說	0	
2	鄰居不會說或不太會說	0	
3	鄰居大部分不是客家人	0	
7	習慣說國語	0	
8	習慣說閩南話	1	<div><div></div></div> 100.0%
77	其他	0	
98	未回答	0	
Sysmiss		1123	
Warning: these figures indicate the number of cases found in the data file. They cannot be interpreted as summary statistics of the population of interest.			
# q19k: Q19k. 請問您在工作場所交談說話時，使用客語的比重如何?			
Information		[Type= discrete] [Format=numeric] [Range= 1-6] [Missing=*]	
Statistics [NW/ W]		[Valid=1124 /-] [Invalid=0 /-]	
Value	Label	Cases	Percentage
1	幾乎全講客語	46	<div><div></div></div> 4.1%
2	大多數講客語	41	<div><div></div></div> 3.6%
3	約一半	120	<div><div></div></div> 10.7%
4	少數講客語	62	<div><div></div></div> 5.5%
5	幾乎不講客語	322	<div><div></div></div> 28.6%
6	無此場合或對象	533	<div><div></div></div> 47.4%
Warning: these figures indicate the number of cases found in the data file. They cannot be interpreted as summary statistics of the population of interest.			
# q19_1k_1: Q19.1. 請問您在工作場所說話時，「少數講客語」或「幾乎不講客語」的原因有哪些?原因一			
Information		[Type= discrete] [Format=numeric] [Range= 1-98] [Missing=*]	
Statistics [NW/ W]		[Valid=386 /-] [Invalid=738 /-]	
Value	Label	Cases	Percentage
1	自己不會說或不太會說	38	<div><div></div></div> 9.8%
2	同事大部分不是客家人	181	<div><div></div></div> 46.9%
3	會被誤以為搞小團體，對聽不懂客語的人不禮貌	4	<div><div></div></div> 1.0%
4	對方客語不流利	1	<div><div></div></div> 0.3%
5	對方不會聽或說	58	<div><div></div></div> 15.0%
6	公共場所不說客語	17	<div><div></div></div> 4.4%
7	習慣說國語	46	<div><div></div></div> 11.9%
8	習慣說閩南話	12	<div><div></div></div> 3.1%
77	其他	24	<div><div></div></div> 6.2%
98	未回答	5	<div><div></div></div> 1.3%
Sysmiss		738	
Warning: these figures indicate the number of cases found in the data file. They cannot be interpreted as summary statistics of the population of interest.			
# q19_1k_2: Q19.1. 請問您在工作場所說話時，「少數講客語」或「幾乎不講客語」的原因有哪些?原因二			
Information		[Type= discrete] [Format=numeric] [Range= 1-98] [Missing=*]	
Statistics [NW/ W]		[Valid=27 /-] [Invalid=1097 /-]	

q19_1k_2: Q19.1.請問您在工作場所說話時，「少數講客語」或「幾乎不講客語」的原因有哪些?原因二

Value	Label	Cases	Percentage
1	自己不會說或不太會說	0	
2	同事大部分不是客家人	1	<div><div></div></div> 3.7%
3	會被誤以為搞小團體，對聽不懂客語的人不禮貌	1	<div><div></div></div> 3.7%
4	對方客語不流利	0	
5	對方不會聽或說	12	<div><div></div></div> 44.4%
6	公共場所不說客語	2	<div><div></div></div> 7.4%
7	習慣說國語	1	<div><div></div></div> 3.7%
8	習慣說閩南話	10	<div><div></div></div> 37.0%
77	其他	0	
98	未回答	0	
Sysmiss		1097	

Warning: these figures indicate the number of cases found in the data file. They cannot be interpreted as summary statistics of the population of interest.

q20: Q20.請問您有沒有教您的子女說客語?

Information	[Type= discrete] [Format=numeric] [Range= 1-2] [Missing=*]
Statistics [NW/ W]	[Valid=1124 /-] [Invalid=0 /-]

Value	Label	Cases	Percentage
1	有(會)	823	<div><div></div></div> 73.2%
2	沒有(不會)	301	<div><div></div></div> 26.8%

Warning: these figures indicate the number of cases found in the data file. They cannot be interpreted as summary statistics of the population of interest.

q20_1_1: Q21.1.有(會)教子女說客語的原因一

Information	[Type= discrete] [Format=numeric] [Range= 1-98] [Missing=*]
Statistics [NW/ W]	[Valid=823 /-] [Invalid=301 /-]

Value	Label	Cases	Percentage
1	客語是母語，所以要要傳承	284	<div><div></div></div> 34.5%
2	要讓子女認同自己的族群，不要忘本	151	<div><div></div></div> 18.3%
3	要讓子女多會一種語言	141	<div><div></div></div> 17.1%
4	客語是客家文化的一環，要傳承客家文化	27	<div><div></div></div> 3.3%
5	客家人就是要會說客語	77	<div><div></div></div> 9.4%
6	會講客語才能與家人溝通	57	<div><div></div></div> 6.9%
77	其他	35	<div><div></div></div> 4.3%
88	已經會說了	36	<div><div></div></div> 4.4%
98	不知道	15	<div><div></div></div> 1.8%
Sysmiss		301	

Warning: these figures indicate the number of cases found in the data file. They cannot be interpreted as summary statistics of the population of interest.

q20_1_2: Q21.1.有(會)教子女說客語的原因二

Information	[Type= discrete] [Format=numeric] [Range= 1-98] [Missing=*]
Statistics [NW/ W]	[Valid=35 /-] [Invalid=1089 /-]

Value	Label	Cases	Percentage
1	客語是母語，所以要要傳承	1	<div><div></div></div> 2.9%
2	要讓子女認同自己的族群，不要忘本	17	<div><div></div></div> 48.6%
3	要讓子女多會一種語言	3	<div><div></div></div> 8.6%
4	客語是客家文化的一環，要傳承客家文化	8	<div><div></div></div> 22.9%
5	客家人就是要會說客語	6	<div><div></div></div> 17.1%

# q20_1_2: Q21.1.有(會)教子女說客語的原因二			
Value	Label	Cases	Percentage
6	會講客語才能與家人溝通	0	
77	其他	0	
88	已經會說了	0	
98	不知道	0	
Sysmiss		1089	
Warning: these figures indicate the number of cases found in the data file. They cannot be interpreted as summary statistics of the population of interest.			
# q20_2_1: Q21.1.沒有(不會)教子女說客語的原因一			
Information	[Type= discrete] [Format=numeric] [Range= 1-98] [Missing=*]		
Statistics [NW/ W]	[Valid=301 -/] [Invalid=823 -/]		
Value	Label	Cases	Percentage
1	順其自然，看子女的意願	8	<div><div></div></div> 2.7%
2	自己不會說或不太會說客語，無法教	151	<div><div></div></div> 50.2%
3	用到的機會少，沒有說客語的環境和場合	55	<div><div></div></div> 18.3%
4	父親不是客家人	5	<div><div></div></div> 1.7%
5	子女不想學	27	<div><div></div></div> 9.0%
6	學校有教客語	3	<div><div></div></div> 1.0%
7	習慣以國語交談	7	<div><div></div></div> 2.3%
77	其他	35	<div><div></div></div> 11.6%
88	沒想過這個問題	3	<div><div></div></div> 1.0%
98	不知道	7	<div><div></div></div> 2.3%
Sysmiss		823	
Warning: these figures indicate the number of cases found in the data file. They cannot be interpreted as summary statistics of the population of interest.			
# q20_2_2: Q21.1.沒有(不會)教子女說客語的原因二			
Information	[Type= discrete] [Format=numeric] [Range= 1-98] [Missing=*]		
Statistics [NW/ W]	[Valid=8 -/] [Invalid=1116 -/]		
Value	Label	Cases	Percentage
1	順其自然，看子女的意願	0	
2	自己不會說或不太會說客語，無法教	1	<div><div></div></div> 12.5%
3	用到的機會少，沒有說客語的環境和場合	4	<div><div></div></div> 50.0%
4	父親不是客家人	0	
5	子女不想學	0	
6	學校有教客語	0	
7	習慣以國語交談	3	<div><div></div></div> 37.5%
77	其他	0	
88	沒想過這個問題	0	
98	不知道	0	
Sysmiss		1116	
Warning: these figures indicate the number of cases found in the data file. They cannot be interpreted as summary statistics of the population of interest.			
# q21: Q21.(如果您有子女)您有意願讓您的子女參加客語課程嗎?			
Information	[Type= discrete] [Format=numeric] [Range= 1-99] [Missing=*]		
Statistics [NW/ W]	[Valid=1124 -/] [Invalid=0 -/]		
Value	Label	Cases	Percentage
1	有，已經參加客語課程	332	<div><div></div></div> 29.5%

# q21: Q21.(如果您有子女)您有意願讓您的子女參加客語課程嗎?			
Value	Label	Cases	Percentage
2	有，未來有計畫	438	<div><div></div></div> 39.0%
3	沒有意願	217	<div><div></div></div> 19.3%
98	不知道	137	<div><div></div></div> 12.2%
99	未回答	0	
Warning: these figures indicate the number of cases found in the data file. They cannot be interpreted as summary statistics of the population of interest.			
# q21_1_1: Q21.有意願讓子女參加客語課程原因一			
Information	[Type= discrete] [Format=numeric] [Range= 1-98] [Missing=*]		
Statistics [NW/ W]	[Valid=770 /-] [Invalid=354 /-]		
Value	Label	Cases	Percentage
1	學校有教客語	64	<div><div></div></div> 8.3%
2	客語是母語，所以想要傳承	202	<div><div></div></div> 26.2%
3	要讓子女多學會一種語言	177	<div><div></div></div> 23.0%
4	平常在家就有在說客語	17	<div><div></div></div> 2.2%
5	要讓子女認同自己的族群和文化，不要忘本	146	<div><div></div></div> 19.0%
6	客家人就是要學會說客語	37	<div><div></div></div> 4.8%
7	希望子女的客語說得更好	51	<div><div></div></div> 6.6%
8	若子女有意願會支持	17	<div><div></div></div> 2.2%
9	學會客語能和家中長輩溝通	11	<div><div></div></div> 1.4%
77	其他	15	<div><div></div></div> 1.9%
88	子女已經會說了	26	<div><div></div></div> 3.4%
98	不知道	7	<div><div></div></div> 0.9%
Sysmiss		354	
Warning: these figures indicate the number of cases found in the data file. They cannot be interpreted as summary statistics of the population of interest.			
# q21_1_2: Q21.有意願讓子女參加客語課程原因二			
Information	[Type= discrete] [Format=numeric] [Range= 1-98] [Missing=*]		
Statistics [NW/ W]	[Valid=71 /-] [Invalid=1053 /-]		
Value	Label	Cases	Percentage
1	學校有教客語	0	
2	客語是母語，所以想要傳承	5	<div><div></div></div> 7.0%
3	要讓子女多學會一種語言	4	<div><div></div></div> 5.6%
4	平常在家就有在說客語	1	<div><div></div></div> 1.4%
5	要讓子女認同自己的族群和文化，不要忘本	51	<div><div></div></div> 71.8%
6	客家人就是要學會說客語	2	<div><div></div></div> 2.8%
7	希望子女的客語說得更好	7	<div><div></div></div> 9.9%
8	若子女有意願會支持	0	
9	學會客語能和家中長輩溝通	0	
77	其他	1	<div><div></div></div> 1.4%
88	子女已經會說了	0	
98	不知道	0	
Sysmiss		1053	
Warning: these figures indicate the number of cases found in the data file. They cannot be interpreted as summary statistics of the population of interest.			
# q21_2_1: Q21.沒有意願讓子女參加客語課程原因一			
Information	[Type= discrete] [Format=numeric] [Range= 1-98] [Missing=*]		

# q21_2_1: Q21.沒有意願讓子女參加客語課程原因一			
Statistics [NW/ W]		[Valid=354 /-] [Invalid=770 /-]	
Value	Label	Cases	Percentage
1	讓子女自己決定	119	33.6%
2	學校有教就會讓他去學	4	1.1%
3	用到的機會少，沒有說客語的環境和場合	72	20.3%
4	自己教就可以	25	7.1%
5	父親或母親不是客家人	1	0.3%
6	子女對學習客語沒興趣	14	4.0%
77	其他	6	1.7%
88	子女已經會說了	85	24.0%
98	不知道	28	7.9%
Sysmiss		770	
Warning: these figures indicate the number of cases found in the data file. They cannot be interpreted as summary statistics of the population of interest.			
# q21_2_2: Q21.沒有意願讓子女參加客語課程原因二			
Information		[Type= discrete] [Format=numeric] [Range= 1-98] [Missing=*]	
Statistics [NW/ W]		[Valid=0 /-] [Invalid=1124 /-]	
Value	Label	Cases	Percentage
1	讓子女自己決定	0	
2	學校有教就會讓他去學	0	
3	用到的機會少，沒有說客語的環境和場合	0	
4	自己教就可以	0	
5	父親或母親不是客家人	0	
6	子女對學習客語沒興趣	0	
77	其他	0	
88	子女已經會說了	0	
98	不知道	0	
Sysmiss		1124	
Warning: these figures indicate the number of cases found in the data file. They cannot be interpreted as summary statistics of the population of interest.			
# q22: Q22.請問您未來會不會學習客語？			
Information		[Type= discrete] [Format=numeric] [Range= 1-5] [Missing=*]	
Statistics [NW/ W]		[Valid=1124 /-] [Invalid=0 /-]	
Value	Label	Cases	Percentage
1	會	189	16.8%
2	不會	71	6.3%
3	不一定	40	3.6%
4	沒想過這個問題	54	4.8%
5	已經會客語不用再學【跳Q23】	770	68.5%
Warning: these figures indicate the number of cases found in the data file. They cannot be interpreted as summary statistics of the population of interest.			
# q22_1_1: Q22.未來會學客語的原因一			
Information		[Type= discrete] [Format=numeric] [Range= 1-98] [Missing=*]	
Statistics [NW/ W]		[Valid=189 /-] [Invalid=935 /-]	
Value	Label	Cases	Percentage
1	想學會說客語	15	7.9%
2	客語是母語，不能失傳	35	18.5%

# q22_1_1: Q22.未來會學客語的原因一			
Value	Label	Cases	Percentage
3	不能忘本	5	<div><div></div></div> 2.6%
4	可以和家人或長輩溝通	21	<div><div></div></div> 11.1%
5	可以深入了解客家文化	5	<div><div></div></div> 2.6%
6	可以說得更流利	42	<div><div></div></div> 22.2%
7	是客家人所以要學客語	12	<div><div></div></div> 6.3%
8	多學一種語言	42	<div><div></div></div> 22.2%
77	其他	12	<div><div></div></div> 6.3%
98	不知道	0	
Sysmiss		935	
Warning: these figures indicate the number of cases found in the data file. They cannot be interpreted as summary statistics of the population of interest.			
# q22_1_2: Q22.未來會學客語的原因二			
Information	[Type= discrete] [Format=numeric] [Range= 1-98] [Missing=*]		
Statistics [NW/ W]	[Valid=15 /-] [Invalid=1109 /-]		
Value	Label	Cases	Percentage
1	想學會說客語	0	
2	客語是母語，不能失傳	4	<div><div></div></div> 26.7%
3	不能忘本	0	
4	可以和家人或長輩溝通	4	<div><div></div></div> 26.7%
5	可以深入了解客家文化	0	
6	可以說得更流利	1	<div><div></div></div> 6.7%
7	是客家人所以要學客語	1	<div><div></div></div> 6.7%
8	多學一種語言	4	<div><div></div></div> 26.7%
77	其他	1	<div><div></div></div> 6.7%
98	不知道	0	
Sysmiss		1109	
Warning: these figures indicate the number of cases found in the data file. They cannot be interpreted as summary statistics of the population of interest.			
# q22_2_1: Q22.未來不會學客語的原因一			
Information	[Type= discrete] [Format=numeric] [Range= 1-98] [Missing=*]		
Statistics [NW/ W]	[Valid=71 /-] [Invalid=1053 /-]		
Value	Label	Cases	Percentage
1	不實用，沒有說的環境或場合	48	<div><div></div></div> 67.6%
2	年紀大了，不用學或學不來	7	<div><div></div></div> 9.9%
3	沒時間學	7	<div><div></div></div> 9.9%
4	沒興趣學	4	<div><div></div></div> 5.6%
77	其他	4	<div><div></div></div> 5.6%
98	不知道	1	<div><div></div></div> 1.4%
Sysmiss		1053	
Warning: these figures indicate the number of cases found in the data file. They cannot be interpreted as summary statistics of the population of interest.			
# q22_2_2: Q22.未來不會學客語的原因二			
Information	[Type= discrete] [Format=numeric] [Range= 1-98] [Missing=*]		
Statistics [NW/ W]	[Valid=4 /-] [Invalid=1120 /-]		
Value	Label	Cases	Percentage
1	不實用，沒有說的環境或場合	1	<div><div></div></div> 25.0%

# q22_2_2: Q22.未來不會學客語的原因二			
Value	Label	Cases	Percentage
2	年紀大了，不用學或學不來	0	
3	沒時間學	2	<div><div></div></div> 50.0%
4	沒興趣學	1	<div><div></div></div> 25.0%
77	其他	0	
98	不知道	0	
Sysmiss		1120	
Warning: these figures indicate the number of cases found in the data file. They cannot be interpreted as summary statistics of the population of interest.			
# q22_3_1: Q22.未來不一定會學客語或沒想過這個問題一			
Information	[Type= discrete] [Format=numeric] [Range= 1-98] [Missing=*]		
Statistics [NW/ W]	[Valid=94 /-] [Invalid=1030 /-]		
Value	Label	Cases	Percentage
1	不實用，沒有說的環境或場合	26	<div><div></div></div> 27.7%
2	有時間再學	23	<div><div></div></div> 24.5%
3	年紀太大或太小，不用學	4	<div><div></div></div> 4.3%
4	有需要用到再學	21	<div><div></div></div> 22.3%
77	其他	12	<div><div></div></div> 12.8%
98	不知道	8	<div><div></div></div> 8.5%
Sysmiss		1030	
Warning: these figures indicate the number of cases found in the data file. They cannot be interpreted as summary statistics of the population of interest.			
# q22_3_2: Q22.未來不一定會學客語或沒想過這個問題二			
Information	[Type= discrete] [Format=numeric] [Range= 1-98] [Missing=*]		
Statistics [NW/ W]	[Valid=2 /-] [Invalid=1122 /-]		
Value	Label	Cases	Percentage
1	不實用，沒有說的環境或場合	0	
2	有時間再學	0	
3	年紀太大或太小，不用學	0	
4	有需要用到再學	2	<div><div></div></div> 100.0%
77	其他	0	
98	不知道	0	
Sysmiss		1122	
Warning: these figures indicate the number of cases found in the data file. They cannot be interpreted as summary statistics of the population of interest.			
# q23_1: Q23.就您個人的了解，請問您認為「客家文化」是什麼?選擇一			
Information	[Type= discrete] [Format=numeric] [Range= 1-99] [Missing=*]		
Statistics [NW/ W]	[Valid=1124 /-] [Invalid=0 /-]		
Value	Label	Cases	Percentage
1	客家語言	61	<div><div></div></div> 5.4%
2	勤儉特性	70	<div><div></div></div> 6.2%
3	客家飲食習慣	491	<div><div></div></div> 43.7%
4	客家山歌民謠	85	<div><div></div></div> 7.6%
5	特有的禮俗	133	<div><div></div></div> 11.8%
6	客家建築	19	<div><div></div></div> 1.7%
7	客家服飾	44	<div><div></div></div> 3.9%
8	不屈不撓的硬頸精神	20	<div><div></div></div> 1.8%

# q23_1: Q23.就您個人的了解，請問您認為「客家文化」是什麼?選擇一			
Value	Label	Cases	Percentage
9	好客熱情	3	<div><div></div></div> 0.3%
10	傳統工藝	49	<div><div></div></div> 4.4%
11	桐花意象	51	<div><div></div></div> 4.5%
77	其他	38	<div><div></div></div> 3.4%
98	不知道	54	<div><div></div></div> 4.8%
99	未回答	6	<div><div></div></div> 0.5%
Warning: these figures indicate the number of cases found in the data file. They cannot be interpreted as summary statistics of the population of interest.			
# q23_2: Q23.就您個人的了解，請問您認為「客家文化」是什麼?選擇二			
Information	[Type= discrete] [Format=numeric] [Range= 1-99] [Missing=*]		
Statistics [NW/ W]	[Valid=524 /-] [Invalid=600 /-]		
Value	Label	Cases	Percentage
1	客家語言	9	<div><div></div></div> 1.7%
2	勤儉特性	10	<div><div></div></div> 1.9%
3	客家飲食習慣	108	<div><div></div></div> 20.6%
4	客家山歌民謠	55	<div><div></div></div> 10.5%
5	特有的禮俗	69	<div><div></div></div> 13.2%
6	客家建築	21	<div><div></div></div> 4.0%
7	客家服飾	105	<div><div></div></div> 20.0%
8	不屈不撓的硬頸精神	19	<div><div></div></div> 3.6%
9	好客熱情	0	
10	傳統工藝	55	<div><div></div></div> 10.5%
11	桐花意象	61	<div><div></div></div> 11.6%
77	其他	12	<div><div></div></div> 2.3%
98	不知道	0	
99	未回答	0	
Sysmiss		600	
Warning: these figures indicate the number of cases found in the data file. They cannot be interpreted as summary statistics of the population of interest.			
# q23_3: Q23.就您個人的了解，請問您認為「客家文化」是什麼?選擇三			
Information	[Type= discrete] [Format=numeric] [Range= 1-99] [Missing=*]		
Statistics [NW/ W]	[Valid=195 /-] [Invalid=929 /-]		
Value	Label	Cases	Percentage
1	客家語言	1	<div><div></div></div> 0.5%
2	勤儉特性	0	
3	客家飲食習慣	18	<div><div></div></div> 9.2%
4	客家山歌民謠	17	<div><div></div></div> 8.7%
5	特有的禮俗	24	<div><div></div></div> 12.3%
6	客家建築	17	<div><div></div></div> 8.7%
7	客家服飾	30	<div><div></div></div> 15.4%
8	不屈不撓的硬頸精神	6	<div><div></div></div> 3.1%
9	好客熱情	0	
10	傳統工藝	22	<div><div></div></div> 11.3%
11	桐花意象	57	<div><div></div></div> 29.2%
77	其他	3	<div><div></div></div> 1.5%
98	不知道	0	

# q23_3: Q23.就您個人的了解，請問您認為「客家文化」是什麼?選擇三			
Value	Label	Cases	Percentage
99	未回答	0	
Sysmiss		929	
Warning: these figures indicate the number of cases found in the data file. They cannot be interpreted as summary statistics of the population of interest.			
# q23_4: Q23.就您個人的了解，請問您認為「客家文化」是什麼?選擇四			
Information	[Type= discrete] [Format=numeric] [Range= 1-99] [Missing=*]		
Statistics [NW/ W]	[Valid=30 /-] [Invalid=1094 /-]		
Value	Label	Cases	Percentage
1	客家語言	1	<div><div></div></div> 3.3%
2	勤儉特性	0	
3	客家飲食習慣	1	<div><div></div></div> 3.3%
4	客家山歌民謠	2	<div><div></div></div> 6.7%
5	特有的禮俗	1	<div><div></div></div> 3.3%
6	客家建築	3	<div><div></div></div> 10.0%
7	客家服飾	3	<div><div></div></div> 10.0%
8	不屈不撓的硬頸精神	0	
9	好客熱情	0	
10	傳統工藝	1	<div><div></div></div> 3.3%
11	桐花意象	17	<div><div></div></div> 56.7%
77	其他	1	<div><div></div></div> 3.3%
98	不知道	0	
99	未回答	0	
Sysmiss		1094	
Warning: these figures indicate the number of cases found in the data file. They cannot be interpreted as summary statistics of the population of interest.			
# q23_5: Q23.就您個人的了解，請問您認為「客家文化」是什麼?選擇五			
Information	[Type= discrete] [Format=numeric] [Range= 1-99] [Missing=*]		
Statistics [NW/ W]	[Valid=1 /-] [Invalid=1123 /-]		
Value	Label	Cases	Percentage
1	客家語言	0	
2	勤儉特性	0	
3	客家飲食習慣	0	
4	客家山歌民謠	0	
5	特有的禮俗	0	
6	客家建築	0	
7	客家服飾	0	
8	不屈不撓的硬頸精神	0	
9	好客熱情	0	
10	傳統工藝	0	
11	桐花意象	1	<div><div></div></div> 100.0%
77	其他	0	
98	不知道	0	
99	未回答	0	
Sysmiss		1123	
Warning: these figures indicate the number of cases found in the data file. They cannot be interpreted as summary statistics of the population of interest.			

# q24: Q24.請問您認為您家中對於「客家文化」重不重視？			
Information		[Type= discrete] [Format=numeric] [Range= 1-99] [Missing=*]	
Statistics [NW/ W]		[Valid=1124 /-] [Invalid=0 /-]	
Value	Label	Cases	Percentage
1	非常重視	93	<div><div></div></div> 8.3%
2	還算重視	445	<div><div></div></div> 39.6%
3	普通	286	<div><div></div></div> 25.4%
4	不太重視【跳問Q26】	258	<div><div></div></div> 23.0%
5	非常不重視【跳問Q26】	42	<div><div></div></div> 3.7%
99	不知道/未回答	0	
Warning: these figures indicate the number of cases found in the data file. They cannot be interpreted as summary statistics of the population of interest.			
# q25: Q25.請舉例說明您家中，目前重視或保存的客家文化傳統、客家文化儀式、禮俗有哪些？			
Information		[Type= discrete] [Format=character] [Missing=*]	
Statistics [NW/ W]		[Valid=640 /-]	
Value	Label	Cases	Percentage
1.節省 2.掃墓習俗		1	<div><div></div></div> 0.2%
1.過年過節要跟長輩請安。2.婚喪喜慶的禮俗。		1	<div><div></div></div> 0.2%
1做醬菜醃漬食物		2	<div><div></div></div> 0.3%
1對長輩的尊敬 2婚喪喜慶的儀式		1	<div><div></div></div> 0.2%
1年節的拜年習慣 2祭祠祭祖的習慣		1	<div><div></div></div> 0.2%
1祭祖的活動, 2婚禮的習俗		1	<div><div></div></div> 0.2%
1祭祠每年過年到宗廟祭祠 2婚禮		1	<div><div></div></div> 0.2%
NO		7	<div><div></div></div> 1.1%
no		1	<div><div></div></div> 0.2%
一定發粿、五月節粽子、七月半拜粽子		1	<div><div></div></div> 0.2%
一定會說客語 其他不知道(已追)		1	<div><div></div></div> 0.2%
一整隻雞、三牲拜祖先		1	<div><div></div></div> 0.2%
三牲, 五牲拜拜		1	<div><div></div></div> 0.2%
三牲四果、發粿、紅粿來祭祖		1	<div><div></div></div> 0.2%
三牲雞、鴨、鵝、豆干來祭拜祖先		1	<div><div></div></div> 0.2%

q25: Q25.請舉例說明您家中，目前重視或保存的客家文化傳統、客家文化儀式、禮俗有哪些？

Value	Label	Cases	Percentage
不可以浪費身邊萬物,能用的決不丟棄		1	0.2%
不向人低頭		1	0.2%
不知道		2	0.3%
不能浪費食物 要珍惜食物		1	0.2%
不要向人低頭		1	0.2%
二胡,酸菜		1	0.2%
以前客家人的 托盤有留下		1	0.2%
以長輩為中心 拜拜以客家新 丁糕的禮俗		1	0.2%
作醬菜,學客 語,唱客家山歌		1	0.2%
使用客語交談		1	0.2%
例如:拜拜都還 是遵古禮禮俗 建築等		1	0.2%
例如掃墓是客 家人一年一度 聚首的日子, 客家美食婚喪 禮俗		1	0.2%
例如:喜宴要 吃麻糬		1	0.2%
保有古老古厝, 古物		1	0.2%
做客家菜		1	0.2%
做客家菜包 春 節蔡頭粿 福菜		1	0.2%
做桔醬、餅		1	0.2%
做粿,禮俗,結 婚儀式,婚喪喜 慶		1	0.2%
做粿; 福菜; 麻 糬		1	0.2%
做粿和麻糬		1	0.2%
做糕,過年		1	0.2%
傳統得慶典拜 拜都還照以前		1	0.2%
傳統木雕、發 粿、菜頭粿		1	0.2%
傳統祭祖,掃墓		1	0.2%
傳統習俗7月8 月都普渡的客 家儀式 用三牲 全雞 豬肉 豆干 就是一定要的 習俗		1	0.2%
儘量說客語		1	0.2%

q25: Q25.請舉例說明您家中，目前重視或保存的客家文化傳統、客家文化儀式、禮俗有哪些？

Value	Label	Cases	Percentage
元宵三牲, 結婚麻糬送朋友親戚		1	0.2%
元宵節後第二天就掃墓		1	0.2%
全家一起去掃墓, 讓小孩了解慎終追遠的重要, 準備牲禮		1	0.2%
公廳		4	0.6%
公廳, 宗祠		1	0.2%
公廳, 拜拜		3	0.5%
公廳, 拜拜3		1	0.2%
公廳, 拜拜祭祖		1	0.2%
公廳, 拜祖先		1	0.2%
公廳, 祭祖		2	0.3%
公廳, 祭祖, 拜拜		1	0.2%
公廳、祭祖		1	0.2%
公廳、祭祖		1	0.2%
再家說客語 拜拜時都照著古禮		1	0.2%
刻苦勤儉孝順的精神		1	0.2%
前人的工作農具碗盤 x 衣都保存著		1	0.2%
包客家粽子草仔粿這些		1	0.2%
去義民廟; 看桐花祭		1	0.2%
去義民廟、不要忘記說客家話		2	0.3%
參拜義民爺		1	0.2%
古風機, 拜拜		1	0.2%
只要有節慶時, 都會吃麻糬		1	0.2%
只要知道對方是客家人, 就會自然的親近, 休閒活動在一起		1	0.2%
吃客家菜、客家花布		1	0.2%
吃桔醬		3	0.5%
吃福菜, 義民祭		1	0.2%
吃板條和菜包		1	0.2%
吃肉會沾金桔醬的吃法		1	0.2%

q25: Q25.請舉例說明您家中，目前重視或保存的客家文化傳統、客家文化儀式、禮俗有哪些？

Value	Label	Cases	Percentage
吃苦耐勞和節儉		1	0.2%
吃菜包、做年糕		1	0.2%
吃酸菜包,吃麻糬		1	0.2%
吃酸菜和福菜、義民祭		1	0.2%
吃雞肉沾桔醬		1	0.2%
吃飯長輩先吃,長孫多一分財產,拜祖先自己做粿,拜整隻雞、水果,沒有拜菜碗		1	0.2%
吃鹹湯圓		4	0.6%
喜慶要請客人吃麻糬,拜拜用三牲		1	0.2%
喜慶都很有客家特色(吃湯圓、麻糬)		1	0.2%
喜慶都很有客家特色,如一定要吃湯圓		1	0.2%
喜歡吃客家的食物,例如客家菜園		1	0.2%
喜歡吃粿條和粿		1	0.2%
在去義民廟;說客語		1	0.2%
在家中說客家話,教小孩子節儉不浪費		1	0.2%
在家說客語,小孩很省,曬衣男女有別,洗的時男要先洗,女孩會要做粿		1	0.2%
在年節、節慶時會在不同場合唱不同對歌的風俗,唱山歌客家歌謠來變親。		1	0.2%
大人都講客語		1	0.2%
大灶,三合院		1	0.2%
大灶,公廳,拜拜		1	0.2%
大灶、祭祖、清明		1	0.2%
大節日如過年,元宵,中秋時會祭拜		1	0.2%

q25: Q25.請舉例說明您家中，目前重視或保存的客家文化傳統、客家文化儀式、禮俗有哪些？

Value	Label	Cases	Percentage
大鍋、蒸籠、大灶		1	0.2%
妻會講客語，小孩要學到客家人勤儉、腳踏實地		1	0.2%
娶老婆要祭外祖，客家喜餅六色糖		1	0.2%
娶親用麻糬，請朋友？		1	0.2%
婚、喪、喜、慶都要傳承		1	0.2%
婚、喪、喜、慶都要遵循傳統方式		1	0.2%
婚喪喜慶		1	0.2%
婚喪喜慶，節日		1	0.2%
婚喪喜慶照古禮，在家講客語		1	0.2%
婚喪喜慶祭祀農曆過年客家醬菜之類		1	0.2%
婚喪節慶循古禮		1	0.2%
婚慶麻糬、甜糯米		1	0.2%
婚禮；祭祖		1	0.2%
嫁出去的女兒回娘家時，娘要為她準備雞讓她回婆家時帶路		1	0.2%
嫁出去的女兒過年時年初三娘家要把嫁出去的女兒接回家		1	0.2%
嫁娶做麻糬、菜包、紅龜粿		1	0.2%
嫁娶都用米糕，麻糬		1	0.2%
孝順，節儉		1	0.2%
學習煮客家小炒客家太陽炒薑絲的客家美食		1	0.2%
客加方式拜拜，長輩在弄，不了解		1	0.2%
客家人在元宵節過後就掃墓		1	0.2%
客家人很重視清明掃墓，全家都要回家祭拜祖先		1	0.2%

q25: Q25.請舉例說明您家中，目前重視或保存的客家文化傳統、客家文化儀式、禮俗有哪些？

Value	Label	Cases	Percentage
客家人的勤儉美德是最重視的		1	0.2%
客家人的義民祭和做酸菜		1	0.2%
客家人祭拜祖一定要三牲酒禮非常重視		1	0.2%
客家人結婚,新娘子要端茶給長輩喝茶		1	0.2%
客家人結婚會用甘蔗		1	0.2%
客家人重視孝順父母及尊親重道的傳統禮俗		1	0.2%
客家人非常重視孝敬父母傳統禮俗		1	0.2%
客家小炒		1	0.2%
客家小炒;朋友來都會推出;長幼有序;農曆元月18日祭拜來台祖;2月2日祭拜祖先		1	0.2%
客家廟會拜九的儀式都要準備三牲全雞 豬肉 魷魚的供品祭拜		1	0.2%
客家拜拜的儀式,全家一起去掃墓要小孩慎終追遠的重要		1	0.2%
客家支董		1	0.2%
客家料理,點心,婚喪喜慶及祭祖有特別禮俗		1	0.2%
客家板條		1	0.2%
客家湯圓		1	0.2%
客家湯圓 做麻糬請客		1	0.2%
客家湯圓 客家菜包 米台目		1	0.2%
客家湯圓 祭拜祖先		1	0.2%
客家湯圓 結婚喜慶有麻糬		1	0.2%
客家男孩掃墓一定要去祭拜祖先		1	0.2%
客家祖先節慶大典		1	0.2%

q25: Q25.請舉例說明您家中，目前重視或保存的客家文化傳統、客家文化儀式、禮俗有哪些？

Value	Label	Cases	Percentage
客家禮俗、美食、拜拜的不同		1	0.2%
客家節慶及拜拜方面遵守客家習俗		1	0.2%
客家美食,客家祭祀大典		1	0.2%
客家花布		1	0.2%
客家菜,客家民謠		1	0.2%
客家菜的作法		1	0.2%
客家菜色和客家布		1	0.2%
客家話、信仰、風俗習慣		1	0.2%
客家話、風俗		1	0.2%
客家語言		1	0.2%
客家醬菜,掃墓,農曆過年婚喪禮俗		1	0.2%
客家麻糬		1	0.2%
客語,祖先作裸的東西,碗筷都留著		1	0.2%
客語、客家美食、運動會		1	0.2%
客語、風俗(掃墓)、信仰		1	0.2%
家中做草仔粿		1	0.2%
家中平常使用客語		1	0.2%
家中環境,整潔,年節祭祖		1	0.2%
家中節慶都照祖父母的規矩:吃粿		1	0.2%
家廟公廳		1	0.2%
家族的宗祀祭典一定參與		1	0.2%
家祠,拜拜		1	0.2%
家裡吃飯至少有一道客家菜		1	0.2%
家裡拜拜都照祖父母的拜法		1	0.2%
家裡會聽說客語		1	0.2%
家裡有使用門簾		1	0.2%
家裡都是講客語		1	0.2%
家裡都講客語		1	0.2%

q25: Q25.請舉例說明您家中，目前重視或保存的客家文化傳統、客家文化儀式、禮俗有哪些？

Value	Label	Cases	Percentage
尊重長者,年節的祭拜		1	0.2%
山歌,義民祭		1	0.2%
山歌民俗信仰 過年端午節包粽子		1	0.2%
常吃客家美食 客家小炒		1	0.2%
平???		1	0.2%
平常拜訪老人家,準備紅包		1	0.2%
平日大家都很忙沒有太大感受		1	0.2%
年節、拜整隻的雞		1	0.2%
年節到宗祠祭拜祖先		1	0.2%
年節吃客家菜		1	0.2%
年節吃鹹湯圓		1	0.2%
年節團圓拜拜、尊拜祖先		1	0.2%
年節應有的祭拜,講客語		1	0.2%
年節拜拜,講客語		1	0.2%
年節時候要做客家粿		1	0.2%
年節的祭拜,傳統客家的食物		1	0.2%
年節的習慣;祭祖的程序		1	0.2%
年節祭祖 祭拜		1	0.2%
年節祭祖,結婚習俗		1	0.2%
年節要全員到齊去宗祠拜拜		1	0.2%
年糕		1	0.2%
年糕,拜拜		2	0.3%
年糕,菜包		1	0.2%
年糕,過年		1	0.2%
很團結		2	0.3%
很有團結心		1	0.2%
很重視這些禮俗,不能忘本,拜拜用菜頭板、發板。		1	0.2%
所有蒸籠,做粿的工具		1	0.2%
拉二胡,公廳		1	0.2%
拜一些雞、鴨、魚肉,元宵過後第1.2週		1	0.2%

q25: Q25.請舉例說明您家中，目前重視或保存的客家文化傳統、客家文化儀式、禮俗有哪些？

Value	Label	Cases	Percentage
掃墓，有拜三山國王廟、義民廟			
拜天公 用客家湯圓		1	0.2%
拜拜		15	2.3%
拜拜 掃墓		1	0.2%
拜拜 結婚都照古禮		1	0.2%
拜拜,三合院		1	0.2%
拜拜,傳統的婚喪節慶		1	0.2%
拜拜,客語		1	0.2%
拜拜,拜祖先		1	0.2%
拜拜,祭司		1	0.2%
拜拜,祭祖		6	0.9%
拜拜,祭祖,年糕		1	0.2%
拜拜,祭祖,掃墓		1	0.2%
拜拜,祭祖,掃墓,公廳		1	0.2%
拜拜,祭祖掃墓		1	0.2%
拜拜,祭祠,掃墓		1	0.2%
拜拜,節慶		1	0.2%
拜拜,結婚都要照古禮		1	0.2%
拜拜,義民節		2	0.3%
拜拜,說客語		1	0.2%
拜拜,過年過節的拜拜儀式,例如29號有拜天公		1	0.2%
拜拜、掃墓		3	0.5%
拜拜、祭祖		1	0.2%
拜拜、語言等..		1	0.2%
拜拜時用客家人習俗,收冬季會去參加,冬至吃一些草仔粿		1	0.2%
拜拜用三牲,春節掃墓		1	0.2%
拜拜祭祀		1	0.2%
拜拜祭祖		2	0.3%
拜拜祭祖,義民節		1	0.2%
拜拜祭祖掃墓		1	0.2%
拜拜祭祖的儀式		1	0.2%

q25: Q25.請舉例說明您家中，目前重視或保存的客家文化傳統、客家文化儀式、禮俗有哪些？

Value	Label	Cases	Percentage
拜拜節日慶典的禮俗		1	0.2%
拜拜要尊重祖先的時間		1	0.2%
拜拜都照古禮		1	0.2%
拜拜都照祖先的規矩		1	0.2%
拜拜都用牲禮，掃墓放鞭炮，保存前人的用品		1	0.2%
拜拜，節慶，廟舉辦活動		1	0.2%
拜祖先		5	0.8%
拜祖先 照前人的禮俗		1	0.2%
拜祖先，清明掃墓		1	0.2%
拜祖先，牲禮要尖嘴不能扁		1	0.2%
拜祖先時用整隻雞，魚和一大塊豬肉；新娘進門時，第三天要回祖籍地拜祖先		1	0.2%
拜祖先要三牲酒禮來祭拜祖先的傳統禮俗		1	0.2%
拜義民廟		2	0.3%
掃墓		2	0.3%
掃墓，大灶		1	0.2%
掃墓，大灶，大鍋		1	0.2%
掃墓，祭祠，公廳		1	0.2%
掃墓，芒草掃把		1	0.2%
掃墓，祭祖		1	0.2%
掃墓、酸菜、採茶		1	0.2%
掃墓是一年一度的家族聚首，農曆過年掃墓		1	0.2%
掃墓祭祖婚喪禮俗		1	0.2%
掃墓祭祖慎終追遠		1	0.2%
搓湯圓，唱山歌		1	0.2%
擂茶		1	0.2%
教孩子客家歌謠		1	0.2%

q25: Q25.請舉例說明您家中，目前重視或保存的客家文化傳統、客家文化儀式、禮俗有哪些？

Value	Label	Cases	Percentage
教客語文化 文學教養家教 刻苦耐勞		1	0.2%
敬天公、長年菜		1	0.2%
整隻雞拜神，拜公媽。結婚要請親朋好友食麻糬		1	0.2%
族群親戚年節祭祖往來甚密，人情味濃厚		1	0.2%
春節掃墓，初十團拜(家族團聚)		1	0.2%
春節祭拜祖先時間不同 嫁娶風俗不同		1	0.2%
會使用客語，讓小孩了解客家文化		1	0.2%
會做醬菜		1	0.2%
會做鹹菜干 木瓜粿		1	0.2%
會去義民廟		1	0.2%
會去義民廟拜拜		2	0.3%
會和小孩說些客家文化		1	0.2%
會教小孩說客語		1	0.2%
會照祖先的禮儀，拜拜或儀式都照做		1	0.2%
會煮鹹湯圓和桔醬...等飯食文化		1	0.2%
會說客語;拜拜		1	0.2%
有些客家人不喜歡兒女對象不是客家人		1	0.2%
有參加客家山歌班		1	0.2%
有向心力，不認輸		1	0.2%
有向心力、不認輸		1	0.2%
有團結的客家精神		1	0.2%
有年節會做菜包請鄰居朋友吃		1	0.2%
有機會要多說客語		1	0.2%

q25: Q25.請舉例說明您家中，目前重視或保存的客家文化傳統、客家文化儀式、禮俗有哪些？

Value	Label	Cases	Percentage
有節慶時長輩會自己做一些客家麻糬 發糕 應景		1	0.2%
有美食、拜拜的熱鬧等等..		1	0.2%
有鹹湯圓 年節拜拜		1	0.2%
未回答		1	0.2%
樸實，春節時和祖先的祭祀的活動		1	0.2%
殺豬祭拜祖先		1	0.2%
每天都看17台客語台,結婚都用客家儀式		1	0.2%
每年一定要用三牲水果鮮花掃墓		1	0.2%
每年去義民廟祈求平安		1	0.2%
每年會去義民廟求平安		1	0.2%
每年清明節掃墓,盡量講客家話		1	0.2%
每年用客家模式掃墓 在元宵時掃墓		1	0.2%
每年的祭祖活動,就是家族團聚的日子		1	0.2%
每年義民節我們都有回鄉參加		1	0.2%
每年農曆正月16日一定要掃墓		1	0.2%
每年農曆正月16要三牲水果掃墓,結婚要做麻糬		1	0.2%
每當有節慶都要祭祀祖先		1	0.2%
沒有,僅有客語		1	0.2%
沒有很刻意強調,就很生活化的農村生活,如醃漬醬菜.客語		2	0.3%
沒有禮儀,一般		1	0.2%
注重家庭倫理 客家人在元宵節過後就掃墓		1	0.2%
清明 掃把		1	0.2%
清明,年糕		1	0.2%

q25: Q25.請舉例說明您家中，目前重視或保存的客家文化傳統、客家文化儀式、禮俗有哪些？

Value	Label	Cases	Percentage
清明,拜拜		1	0.2%
清明、祭祖、花布		1	0.2%
清明掃墓		3	0.5%
清明掃墓 祭祖		1	0.2%
清明掃墓、公廳		1	0.2%
清明掃墓要準備草仔粿祭祖		1	0.2%
清明掃墓要祭拜祖先牌位		1	0.2%
清明節		1	0.2%
清明節宗親大部分會作草仔粿		1	0.2%
清明節拜拜		1	0.2%
清明節用牲禮祭祖		1	0.2%
清明節祭祖		2	0.3%
清明要用牲禮祭祖(要用紅蛋而且一定用整隻雞),中秋節,端午節,過年也都要用三牲祭祖,除夕前一天要拜天公(用三牲筍干)		1	0.2%
湯圓		1	0.2%
湯圓、紙傘、板條		1	0.2%
火旁龍、福菜、碗粿		1	0.2%
無		2	0.3%
父母要求一定要會說客語		1	0.2%
爸爸很重視客語,一定講客語		1	0.2%
爸爸教我們不能浪費食物 要珍惜食物		1	0.2%
爸爸會帶我們去看油桐花		1	0.2%
爸爸會帶我去看油桐花		1	0.2%
現在生活大都平地化,傳統年節祭祖做粿仍在		1	0.2%
生兒子拜新丁粿,結婚時麻糬		1	0.2%
生活和客家文化習習相關		1	0.2%

q25: Q25.請舉例說明您家中，目前重視或保存的客家文化傳統、客家文化儀式、禮俗有哪些？

Value	Label	Cases	Percentage
用三牲全隻 雞、豬、魷魚 的供品，以古 禮祭拜的習俗		1	0.2%
用客語交談		1	0.2%
發板,菜包,紅 板,甜板,用來 祭祀祖先		1	0.2%
發糕,菜包		1	0.2%
發糕、紅龜糕		1	0.2%
祖先的祭拜		1	0.2%
祖母對於婚嫁 喜慶年節仍須 照古禮祭祖等		1	0.2%
祭拜,嫁娶		1	0.2%
祭拜祖先		2	0.3%
祭拜祖先一定 要用三牲四果		1	0.2%
祭拜祖先是三 牲酒禮及草粿 非常重視		1	0.2%
祭拜祖先會有 草粿的客家文 化傳統的禮俗		1	0.2%
祭拜祖先自己 動手做紅龜粿		1	0.2%
祭拜祖先要三 牲酒禮及草 粿、甜糕來祭 拜祖先的客家 禮俗		1	0.2%
祭祀 公廳		2	0.3%
祭祀和掃墓是 客家人一年一 度的家族相聚 的日子		1	0.2%
祭祀拜祖先		1	0.2%
祭祀掃墓(很少 回來的家人掃 墓這天大部分 都會回來)		1	0.2%
祭祀方式不同		1	0.2%
祭祀是一年一 度的家族聚 首，客家人很 重視		1	0.2%
祭祀祖先要牲 禮		1	0.2%
祭祀祖宗大典		1	0.2%
祭祀除夕圍爐 包紅高客家山 歌		1	0.2%
祭祀，婚喪喜 慶農曆過年掃 墓		1	0.2%

q25: Q25.請舉例說明您家中，目前重視或保存的客家文化傳統、客家文化儀式、禮俗有哪些？

Value	Label	Cases	Percentage
祭祖		49	7.7%
祭祖 公廳		1	0.2%
祭祖 大灶		1	0.2%
祭祖 掃墓		3	0.5%
祭祖 清明		3	0.5%
祭祖,公廳		1	0.2%
祭祖,公廳,拜拜		1	0.2%
祭祖,年糕		1	0.2%
祭祖,年糕,酸菜		2	0.3%
祭祖,拜拜		2	0.3%
祭祖,拜拜,掃墓		1	0.2%
祭祖,拜拜,過年		1	0.2%
祭祖,掃墓		3	0.5%
祭祖,教小朋友唱山歌,做客家效		1	0.2%
祭祖,清明		1	0.2%
祭祖,清明,公?		1	0.2%
祭祖,清明,年糕		1	0.2%
祭祖,清明掃墓		2	0.3%
祭祖,清明掃墓,年糕		1	0.2%
祭祖,清明節		1	0.2%
祭祖,清明計掃墓		1	0.2%
祭祖,福菜,醬菜		1	0.2%
祭祖,過年		1	0.2%
祭祖,過年,年糕		2	0.3%
祭祖,過年,掃墓		1	0.2%
祭祖.省親		1	0.2%
祭祖、公廳		1	0.2%
祭祖、公廳、大灶		1	0.2%
祭祖、大灶		2	0.3%
祭祖、婚嫁		1	0.2%
祭祖、客家美食、端午節		1	0.2%
祭祖、年糕、麻糬		1	0.2%
祭祖、拜拜		3	0.5%
祭祖、拜拜、掃墓		1	0.2%

q25: Q25.請舉例說明您家中，目前重視或保存的客家文化傳統、客家文化儀式、禮俗有哪些？

Value	Label	Cases	Percentage
祭祖、拜拜、過年		2	0.3%
祭祖、掃墓		1	0.2%
祭祖、清明		4	0.6%
祭祖、清明、公廳		1	0.2%
祭祖、清明、年糕		1	0.2%
祭祖、清明拜拜		1	0.2%
祭祖、清明掃墓		1	0.2%
祭祖、農曆過年包紅包，端午節包粽子。		1	0.2%
祭祖、過節食品		1	0.2%
祭祖年糕		1	0.2%
祭祖廟會農曆過年掃墓		1	0.2%
祭祖拜拜		4	0.6%
祭祖拜拜.過年		1	0.2%
祭祖掃墓		2	0.3%
祭祖掃墓一個村莊都同一天、客語		1	0.2%
祭祖清明掃墓		1	0.2%
祭祖節慶		1	0.2%
祭祖結婚禮俗作糕點		1	0.2%
祭祖都要用供桌擺放供品		1	0.2%
祭祖風俗、客語		1	0.2%
祭祖，清明掃墓		1	0.2%
祭祖，過年習俗都依客家人		1	0.2%
祭神，清明，年糕		1	0.2%
祭祠，每年回宗廟祭祠		1	0.2%
祭祠，清明，過年		1	0.2%
祭祠、公廳		1	0.2%
科科儀式		1	0.2%
節儉		1	0.2%
節年做粿包粽子，醃漬菜干等，拜祖先，清明家族掃墓		1	0.2%
節慶大典		2	0.3%

q25: Q25.請舉例說明您家中，目前重視或保存的客家文化傳統、客家文化儀式、禮俗有哪些？

Value	Label	Cases	Percentage
節慶時會自己做草仔粿		1	0.2%
節慶的保存, 拜拜		1	0.2%
節慶祭拜祖先時		1	0.2%
節慶都有吃客家美食		1	0.2%
節日, 拜拜要遵循客家傳統		1	0.2%
節日慶典, 過年過節拜拜食物		1	0.2%
簑衣, 帽子, 大灶		1	0.2%
結婚, 拜祖先的一事都還遵循古代的方式		1	0.2%
結婚、祭祀		1	0.2%
結婚喜慶請親朋好友吃麻糬		1	0.2%
結婚時做麻糬		1	0.2%
結婚時會做鹹湯圓和麻糬		1	0.2%
結婚時請親友食麻糬		1	0.2%
結婚會用到謝籃裝花幫親戚插花		1	0.2%
結婚照古禮, 拜拜也是		1	0.2%
結婚照古禮做麻糬, 要求小孩子講客家話, 有什麼事情一定要求大家回來, 年節一定要做粿		1	0.2%
結婚用麻糬, 祭祖用三牲, 紅蛋		1	0.2%
結婚的禮俗, 拜拜的儀式以古老方式要三牲如雞、豬肉、豆干		1	0.2%
結婚的習俗, 三節的拜拜		1	0.2%
結婚祭拜祖先要準備三牲全雞 豬肉 蛋 來祭拜		1	0.2%
結婚禮儀, 拜祖先		1	0.2%
結婚麻糬, 12禮, 祭祖, 湯圓, 三牲		1	0.2%

q25: Q25.請舉例說明您家中，目前重視或保存的客家文化傳統、客家文化儀式、禮俗有哪些？

Value	Label	Cases	Percentage
美食(湯圓), 年俗		1	0.2%
義民祭		1	0.2%
義民祭, 過年		1	0.2%
義民祭、作福菜		1	0.2%
義民祭都會回去參加		1	0.2%
義民祭, 油桐花季, 客家板條		1	0.2%
義民際會賽豬公		1	0.2%
老家中, 父叔輩大都外出打拼		1	0.2%
自己醃製酸菜, 草仔粿		1	0.2%
與一般無太大區別, 但祖堂一定擺大廳正中央		1	0.2%
與家人交談大都使用客語		1	0.2%
芒草花掃把, 祭祖		1	0.2%
花布、祭祖、年糕		1	0.2%
菜包, 年糕, 公廳		1	0.2%
菜包、麻糬		1	0.2%
要求一起要說客語, 要勤儉持家		1	0.2%
要求子女一切從簡, 能省就省		1	0.2%
語言		2	0.3%
語言, 一些禮俗(拜拜)		1	0.2%
語言、信仰、掃墓祭祖		1	0.2%
語言、全村同一天祭祖		1	0.2%
語言、風俗		1	0.2%
說客家話, 醃漬客菜醬菜		1	0.2%
說客語		1	0.2%
說客語、祭祀禮儀		1	0.2%
請客時會煮鹹湯圓		1	0.2%
講客家話, 結婚做麻糬, 拜祖先因整隻雞, 每年		1	0.2%

q25: Q25.請舉例說明您家中，目前重視或保存的客家文化傳統、客家文化儀式、禮俗有哪些？

Value	Label	Cases	Percentage
掃墓要三牲水果			
講客家話,農曆正月16日都要用三牲掃墓		1	0.2%
講客語,很節儉		1	0.2%
講客語、不忘祖宗的傳訓		2	0.3%
農曆7月15日家裡自己做紅龜粿		1	0.2%
農曆正月16日每年一定要掃墓		1	0.2%
農曆過節祭祖是客家人的重要節日,端午節包粽子婚喪禮俗		1	0.2%
逢年過節都會祭拜		1	0.2%
過年		1	0.2%
過年,年糕		1	0.2%
過年、年糕		1	0.2%
過年一定會做客家粿粽		1	0.2%
過年不能說不吉利的話,年初一吃素。		1	0.2%
過年俗稱"入平低",要說吉利話,不能說不吉利的話		1	0.2%
過年俗稱「入年價」,農曆12月25日起就「入布掛」,除了不能說不吉利的話,會用香味的XXX放熱水中讓老幼洗澡。		1	0.2%
過年吃客家甜粿(麻糬喜慶吃的)		1	0.2%
過年吃長年菜		1	0.2%
過年在祭拜祖先是三牲酒禮及草粿祭拜奉敬祖先		1	0.2%
過年家裡會做年糕,發粿		1	0.2%
過年拜拜、團聚、清明祭拜祖先		1	0.2%
過年掃墓都要準備三牲祭拜		1	0.2%

q25: Q25.請舉例說明您家中，目前重視或保存的客家文化傳統、客家文化儀式、禮俗有哪些？

Value	Label	Cases	Percentage
過年時大年初二,姪子(女)帶(請)姑姑回娘家的禮俗		1	0.2%
過年時會用有香氣的葉子煮水來洗澡		1	0.2%
過年時要跟父母親說吉祥話		1	0.2%
過年時都會煮一大鍋客家湯圓分送給鄰居		1	0.2%
過年會做客家粽 福菜等...		1	0.2%
過年會做年糕,發粿,菜包		1	0.2%
過年會做粿粽		1	0.2%
過年祭拜祖先客家湯圓		1	0.2%
過年要包粿粽		1	0.2%
過年要去掃墓		1	0.2%
過年要回老家團圓		1	0.2%
過年過節拜拜,用發粿,用雞祭拜祖先		1	0.2%
過年過節會煮鹹湯圓		1	0.2%
過年過節的禮俗		1	0.2%
過年過節要到宗祠祭拜祖先		1	0.2%
過年過節,年糕,菜頭糕,菜包,桐花季		1	0.2%
遵循古禮(婚喪喜慶)		1	0.2%
還保有客家十二節慶的習俗		1	0.2%
還是會做客家的菜		1	0.2%
還是會做年糕		1	0.2%
都會照組先的年節拜拜保存古人的用品		1	0.2%
都有在做擂茶醬菜		1	0.2%
都有在拜拜		1	0.2%
醃鹹菜做菜包,吃桔醬		1	0.2%
重視倫理道德對長輩要尊重		1	0.2%
重視子女的教育,重視倫理		1	0.2%

q25: Q25.請舉例說明您家中，目前重視或保存的客家文化傳統、客家文化儀式、禮俗有哪些？

Value	Label	Cases	Percentage
重陽節拜祖先		1	0.2%
長年菜, 客家肉粽		1	0.2%
長輩先吃飯, 早上起來一定要打掃		1	0.2%
阿公一直強調要學會講客語其他ok		1	0.2%
非常重視小孩子讀書 數字的習俗 愛惜紙張		1	0.2%
風俗、語言		1	0.2%
食物比較古早味, 客家板條和碗粿		1	0.2%
麻糬、菜包、鹹菜		1	0.2%

Warning: these figures indicate the number of cases found in the data file. They cannot be interpreted as summary statistics of the population of interest.

# q26: Q26. 請問您對行政院客家委員會在客家文化傳承方面的表現成效，滿不滿意？			
Information		[Type= discrete] [Format=numeric] [Range= 1-99] [Missing=*]	
Statistics [NW/ W]		[Valid=927 /-] [Invalid=197 /-]	
Value	Label	Cases	Percentage
1	非常滿意	19	<div><div></div></div> 2.0%
2	還算滿意	409	<div><div></div></div> 44.1%
3	普通	439	<div><div></div></div> 47.4%
4	不太滿意	49	<div><div></div></div> 5.3%
5	非常不滿意	11	<div><div></div></div> 1.2%
99	不知道/未回答	0	
Sysmiss		197	
<i>Warning: these figures indicate the number of cases found in the data file. They cannot be interpreted as summary statistics of the population of interest.</i>			
# q27_1: Q27. 請問您對客家電視台有什麼建議?建議一			
Information		[Type= discrete] [Format=numeric] [Range= 1-98] [Missing=*]	
Statistics [NW/ W]		[Valid=708 /-] [Invalid=416 /-]	
Value	Label	Cases	Percentage
1	節目多元化	39	<div><div></div></div> 5.5%
2	加強及培養專業人才	14	<div><div></div></div> 2.0%
3	多製作客家文化節目	19	<div><div></div></div> 2.7%
4	希望多放多種腔調	24	<div><div></div></div> 3.4%
5	希望頻道能增加	77	<div><div></div></div> 10.9%
6	需有字幕或放大字幕	3	<div><div></div></div> 0.4%
7	可提供學習客語的環境	1	<div><div></div></div> 0.1%
8	增加語言教學播放時段	2	<div><div></div></div> 0.3%
9	希望能國客與雙語轉播	0	
10	繼續保留客家電視台，慢慢加強	0	
11	節目年輕化與活潑	17	<div><div></div></div> 2.4%
12	品質要加強	3	<div><div></div></div> 0.4%
13	可將其他語言的練續劇或電影改成客語播出	10	<div><div></div></div> 1.4%
14	播出時間晚一點	0	
16	廣告少一點	0	
17	樂譜及音調要改進	0	
18	不要太商業化	0	
19	新聞播放頻率高一點	3	<div><div></div></div> 0.4%
20	多舉辦藝文活動	1	<div><div></div></div> 0.1%
21	翻譯的語言要精確	0	
22	能在無線台轉播	0	
23	客語歌曲、山歌或民謠相關節目	7	<div><div></div></div> 1.0%
24	宣傳不夠	1	<div><div></div></div> 0.1%
25	增加客家電視台預算	0	
26	同一個節目腔調要一致	0	
77	其他	3	<div><div></div></div> 0.4%
88	已經很好了，沒有建議	51	<div><div></div></div> 7.2%
90	不看/很少看，沒有建議	96	<div><div></div></div> 13.6%
98	不知道/沒意見	337	<div><div></div></div> 47.6%
Sysmiss		416	

# q27_1: Q27.請問您對客家電視台有什麼建議?建議一			
Warning: these figures indicate the number of cases found in the data file. They cannot be interpreted as summary statistics of the population of interest.			
# q27_2: Q27.請問您對客家電視台有什麼建議?建議二			
Information	[Type= discrete] [Format=numeric] [Range= 1-98] [Missing=*]		
Statistics [NW/ W]	[Valid=26 /-] [Invalid=1098 /-]		
Value	Label	Cases	Percentage
1	節目多元化	1	<div><div></div></div> 3.8%
2	加強及培養專業人才	3	<div><div></div></div> 11.5%
3	多製作客家文化節目	1	<div><div></div></div> 3.8%
4	希望多放多種腔調	4	<div><div></div></div> 15.4%
5	希望頻道能增加	0	
6	需有字幕或放大字幕	1	<div><div></div></div> 3.8%
7	可提供學習客語的環境	0	
8	增加語言教學播放時段	1	<div><div></div></div> 3.8%
9	希望能國客與雙語轉播	0	
10	繼續保留客家電視台，慢慢加強	0	
11	節目年輕化與活潑	10	<div><div></div></div> 38.5%
12	品質要加強	0	
13	可將其他語言的練續劇或電影改成客語播出	0	
14	播出時間晚一點	0	
16	廣告少一點	0	
17	樂譜及音調要改進	0	
18	不要太商業化	1	<div><div></div></div> 3.8%
19	新聞播放頻率高一點	0	
20	多舉辦藝文活動	0	
21	翻譯的語言要精確	0	
22	能在無線台轉播	0	
23	客語歌曲、山歌或民謠相關節目	1	<div><div></div></div> 3.8%
24	宣傳不夠	0	
25	增加客家電視台預算	0	
26	同一個節目腔調要一致	1	<div><div></div></div> 3.8%
77	其他	2	<div><div></div></div> 7.7%
88	已經很好了，沒有建議	0	
90	不看/很少看，沒有建議	0	
98	不知道/沒意見	0	
Sysmiss		1098	
Warning: these figures indicate the number of cases found in the data file. They cannot be interpreted as summary statistics of the population of interest.			
# q27_3: Q27.請問您對客家電視台有什麼建議?建議三			
Information	[Type= discrete] [Format=numeric] [Range= 1-98] [Missing=*]		
Statistics [NW/ W]	[Valid=7 /-] [Invalid=1117 /-]		
Value	Label	Cases	Percentage
1	節目多元化	0	
2	加強及培養專業人才	0	
3	多製作客家文化節目	1	<div><div></div></div> 14.3%
4	希望多放多種腔調	0	
5	希望頻道能增加	0	

q27_3: Q27.請問您對客家電視台有什麼建議?建議三

Value	Label	Cases	Percentage
6	需有字幕或放大字幕	0	
7	可提供學習客語的環境	0	
8	增加語言教學播放時段	0	
9	希望能國客與雙語轉播	0	
10	繼續保留客家電視台，慢慢加強	0	
11	節目年輕化與活潑	0	
12	品質要加強	0	
13	可將其他語言的練續劇或電影改成客語播出	4	57.1%
14	播出時間晚一點	0	
16	廣告少一點	0	
17	樂譜及音調要改進	0	
18	不要太商業化	0	
19	新聞播放頻率高一點	0	
20	多舉辦藝文活動	0	
21	翻譯的語言要精確	2	28.6%
22	能在無線台轉播	0	
23	客語歌曲、山歌或民謠相關節目	0	
24	宣傳不夠	0	
25	增加客家電視台預算	0	
26	同一個節目腔調要一致	0	
77	其他	0	
88	已經很好了，沒有建議	0	
90	不看/很少看，沒有建議	0	
98	不知道/沒意見	0	
Sysmiss		1117	

Warning: these figures indicate the number of cases found in the data file. They cannot be interpreted as summary statistics of the population of interest.

q28_1: Q28.請問您認為行政院客家委員會要如何保存及保護客家語言?認為一

Information	[Type= discrete] [Format=numeric] [Range= 1-98] [Missing=*]
Statistics [NW/ W]	[Valid=922 -/] [Invalid=202 -/]

Value	Label	Cases	Percentage
1	學校客語教學	149	16.2%
2	多推廣說客語	220	23.9%
3	增加客語電視節目	22	2.4%
4	增加客語教學班	110	11.9%
5	多舉辦客家活動	41	4.4%
6	從下一代著手教客語	70	7.6%
7	從媒體宣傳推廣客語	18	2.0%
8	從家庭多使用客語	23	2.5%
9	推廣客語認證	45	4.9%
10	出版客語教材書籍	17	1.8%
11	網路免費客語教學	0	
12	特定日期場合說客語	10	1.1%
13	多創作客家歌曲歌謠	7	0.8%
14	增加經費	0	

q28_1: Q28.請問您認為行政院客家委員會要如何保存及保護客家語言?認為一

Value	Label	Cases	Percentage
15	落實客語生活化	13	1.4%
16	客語歌謠、戲曲、演講、朗讀比賽	31	3.4%
77	其他	35	3.8%
98	不知道/沒意見	111	12.0%
Sysmiss		202	

Warning: these figures indicate the number of cases found in the data file. They cannot be interpreted as summary statistics of the population of interest.

q28_2: Q28.請問您認為行政院客家委員會要如何保存及保護客家語言?認為二

Information	[Type= discrete] [Format=numeric] [Range= 1-98] [Missing=*]
Statistics [NW/ W]	[Valid=85 /-] [Invalid=1039 /-]

Value	Label	Cases	Percentage
1	學校客語教學	14	16.5%
2	多推廣說客語	4	4.7%
3	增加客語電視節目	0	
4	增加客語教學班	8	9.4%
5	多舉辦客家活動	3	3.5%
6	從下一代著手教客語	11	12.9%
7	從媒體宣傳推廣客語	7	8.2%
8	從家庭多使用客語	8	9.4%
9	推廣客語認證	4	4.7%
10	出版客語教材書籍	1	1.2%
11	網路免費客語教學	0	
12	特定日期場合說客語	1	1.2%
13	多創作客家歌曲歌謠	1	1.2%
14	增加經費	0	
15	落實客語生活化	18	21.2%
16	客語歌謠、戲曲、演講、朗讀比賽	5	5.9%
77	其他	0	
98	不知道/沒意見	0	
Sysmiss		1039	

Warning: these figures indicate the number of cases found in the data file. They cannot be interpreted as summary statistics of the population of interest.

q28_3: Q28.請問您認為行政院客家委員會要如何保存及保護客家語言?認為三

Information	[Type= discrete] [Format=numeric] [Range= 1-98] [Missing=*]
Statistics [NW/ W]	[Valid=2 /-] [Invalid=1122 /-]

Value	Label	Cases	Percentage
1	學校客語教學	0	
2	多推廣說客語	0	
3	增加客語電視節目	0	
4	增加客語教學班	0	
5	多舉辦客家活動	0	
6	從下一代著手教客語	1	50.0%
7	從媒體宣傳推廣客語	0	
8	從家庭多使用客語	1	50.0%
9	推廣客語認證	0	
10	出版客語教材書籍	0	

q28_3: Q28.請問您認為行政院客家委員會要如何保存及保護客家語言?認為三

Value	Label	Cases	Percentage
11	網路免費客語教學	0	
12	特定日期場合說客語	0	
13	多創作客家歌曲歌謠	0	
14	增加經費	0	
15	落實客語生活化	0	
16	客語歌謠、戲曲、演講、朗讀比賽	0	
77	其他	0	
98	不知道/沒意見	0	
Sysmiss		1122	

Warning: these figures indicate the number of cases found in the data file. They cannot be interpreted as summary statistics of the population of interest.

q29_1: Q29.您認為行政院客家委員會未來要如何推廣客家文化?認為一

Information	[Type= discrete] [Format=numeric] [Range= 1-98] [Missing=*]
Statistics [NW/ W]	[Valid=921 /-] [Invalid=203 /-]

Value	Label	Cases	Percentage
1	多舉辦客家相關文化活動	336	36.5%
2	推廣客語教學	2	0.2%
3	保存及維護客家文化	37	4.0%
4	增加客家電視節目	8	0.9%
5	鼓勵客家民眾多使用客語	76	8.3%
6	舉辦客語演講比賽活動	6	0.7%
7	舉辦客家美食推廣活動	58	6.3%
8	在學校推廣客語教學及認識文化	45	4.9%
9	更多媒體管道到加強客加文化宣傳	58	6.3%
10	從社區推廣客家	29	3.1%
11	增加客家文化推廣經費	0	
12	舉辦客家歌謠戲曲推廣活動	34	3.7%
13	在客家電台多推廣	0	
14	多設立客家村	0	
15	推展客家莊觀光活動	13	1.4%
16	請名人代言活動	4	0.4%
17	推廣語言認證	10	1.1%
18	強化客家認同感	11	1.2%
19	設立客家文化園區	17	1.8%
77	其他	23	2.5%
98	不知道/未回答	154	16.7%
Sysmiss		203	

Warning: these figures indicate the number of cases found in the data file. They cannot be interpreted as summary statistics of the population of interest.

q29_2: Q29.您認為行政院客家委員會未來要如何推廣客家文化?認為二

Information	[Type= discrete] [Format=numeric] [Range= 1-98] [Missing=*]
Statistics [NW/ W]	[Valid=47 /-] [Invalid=1077 /-]

Value	Label	Cases	Percentage
1	多舉辦客家相關文化活動	6	12.8%
2	推廣客語教學	0	
3	保存及維護客家文化	3	6.4%

q29_2: Q29.您認為行政院客家委員會未來要如何推廣客家文化?認為二

Value	Label	Cases	Percentage
4	增加客家電視節目	0	
5	鼓勵客家民眾多使用客語	2	4.3%
6	舉辦客語演講比賽活動	3	6.4%
7	舉辦客家美食推廣活動	14	29.8%
8	在學校推廣客語教學及認識文化	3	6.4%
9	更多媒體管道加強客家文化宣傳	3	6.4%
10	從社區推廣客家	4	8.5%
11	增加客家文化推廣經費	0	
12	舉辦客家歌謠戲曲推廣活動	7	14.9%
13	在客家電台多推廣	0	
14	多設立客家村	0	
15	推展客家庄觀光活動	1	2.1%
16	請名人代言活動	0	
17	推廣語言認證	0	
18	強化客家認同感	0	
19	設立客家文化園區	0	
77	其他	1	2.1%
98	不知道/未回答	0	
Sysmiss		1077	

Warning: these figures indicate the number of cases found in the data file. They cannot be interpreted as summary statistics of the population of interest.

q30_1: Q30.您對行政院客家委員會的各項施政內容有什麼建議?建議一

Information	[Type= discrete] [Format=numeric] [Range= 1-99] [Missing=*]
Statistics [NW/ W]	[Valid=927 /-] [Invalid=197 /-]

Value	Label	Cases	Percentage
1	多舉辦客家文化活動	30	3.2%
2	加強推廣客語	112	12.1%
3	客委會做的很好	4	0.4%
4	借由媒體宣揚客家文化	12	1.3%
5	重視客家文物與文化保存	21	2.3%
6	多爭取客家社會福利	8	0.9%
7	推廣客語認證	9	1.0%
8	多提拔客家人	3	0.3%
9	客委會下鄉聽取民意	6	0.6%
10	提供就業機會	6	0.6%
11	加強民眾對客家文化認同感	8	0.9%
12	增加客語師資	3	0.3%
13	在地方上吸取各地客家精華文物	1	0.1%
17	多推廣客家村莊的觀光旅遊	1	0.1%
19	保存客家村的風貌	0	
20	多出版客家文化出版品	1	0.1%
21	蓋客家文物館	2	0.2%
22	爭取更多經費補助	2	0.2%
23	爭取客家學生考試加分	5	0.5%
25	多鼓勵客家山歌戲曲創作	1	0.1%

# q30_1: Q30.您對行政院客家委員會的各項施政內容有什麼建議?建議一			
Value	Label	Cases	Percentage
26	舉辦客家美食節或美食比賽	8	0.9%
27	宣揚客家文化活動	9	1.0%
77	其他	25	2.7%
88	不了解施政內容	48	5.2%
99	不知道/沒意見	602	64.9%
Sysmiss		197	
Warning: these figures indicate the number of cases found in the data file. They cannot be interpreted as summary statistics of the population of interest.			
# q30_2: Q30.您對行政院客家委員會的各項施政內容有什麼建議?建議二			
Information	[Type= discrete] [Format=numeric] [Range= 1-99] [Missing=*]		
Statistics [NW/ W]	[Valid=14 /-] [Invalid=1110 /-]		
Value	Label	Cases	Percentage
1	多舉辦客家文化活動	0	
2	加強推廣客語	0	
3	客委會做的很好	1	7.1%
4	借由媒體宣揚客家文化	3	21.4%
5	重視客家文物與文化保存	2	14.3%
6	多爭取客家社會福利	0	
7	推廣客語認證	1	7.1%
8	多提拔客家人	0	
9	客委會下鄉聽取民意	1	7.1%
10	提供就業機會	0	
11	加強民眾對客家文化認同感	2	14.3%
12	增加客語師資	0	
13	在地方上吸取各地客家精華文物	0	
17	多推廣客家村莊的觀光旅遊	0	
19	保存客家村的風貌	1	7.1%
20	多出版客家文化出版品	0	
21	蓋客家文物館	0	
22	爭取更多經費補助	1	7.1%
23	爭取客家學生考試加分	0	
25	多鼓勵客家山歌戲曲創作	0	
26	舉辦客家美食節或美食比賽	0	
27	宣揚客家文化活動	2	14.3%
77	其他	0	
88	不了解施政內容	0	
99	不知道/沒意見	0	
Sysmiss		1110	
Warning: these figures indicate the number of cases found in the data file. They cannot be interpreted as summary statistics of the population of interest.			
# q30_3: Q30.您對行政院客家委員會的各項施政內容有什麼建議?建議三			
Information	[Type= discrete] [Format=numeric] [Range= 1-99] [Missing=*]		
Statistics [NW/ W]	[Valid=2 /-] [Invalid=1122 /-]		
Value	Label	Cases	Percentage
1	多舉辦客家文化活動	0	
2	加強推廣客語	0	

q30_3: Q30.您對行政院客家委員會的各項施政內容有什麼建議?建議三

Value	Label	Cases	Percentage
3	客委會做的很好	0	
4	借由媒體宣揚客家文化	1	50.0%
5	重視客家文物與文化保存	0	
6	多爭取客家社會福利	0	
7	推廣客語認證	0	
8	多提拔客家人	0	
9	客委會下鄉聽取民意	0	
10	提供就業機會	0	
11	加強民眾對客家文化認同感	0	
12	增加客語師資	0	
13	在地方上吸取各地客家精華文物	0	
17	多推廣客家村莊的觀光旅遊	0	
19	保存客家村的風貌	0	
20	多出版客家文化出版品	0	
21	蓋客家文物館	0	
22	爭取更多經費補助	0	
23	爭取客家學生考試加分	0	
25	多鼓勵客家山歌戲曲創作	0	
26	舉辦客家美食節或美食比賽	1	50.0%
27	宣揚客家文化活動	0	
77	其他	0	
88	不了解施政內容	0	
99	不知道/沒意見	0	
Sysmiss		1122	

Warning: these figures indicate the number of cases found in the data file. They cannot be interpreted as summary statistics of the population of interest.

q31_1: Q31.請問您認為保存哪些客家文化，對提高客家民眾的「客家認同」最有幫助?認為一

Information	[Type= discrete] [Format=numeric] [Range= 1-99] [Missing=*]
Statistics [NW/ W]	[Valid=927 /-] [Invalid=197 /-]

Value	Label	Cases	Percentage
1	客語	225	24.3%
2	客家傳統美食	120	12.9%
3	客家山歌與民謠	81	8.7%
4	客家戲曲	5	0.5%
5	義民節	51	5.5%
6	祭祀活動	21	2.3%
7	慶典儀式	28	3.0%
8	花布	37	4.0%
9	客家服飾	10	1.1%
10	紙傘	6	0.6%
11	傳統建築	66	7.1%
12	文物、古董	42	4.5%
13	客家傳統禮俗	9	1.0%
14	傳統工藝	19	2.0%
15	客家文物館	13	1.4%

# q31_1: Q31. 請問您認為保存哪些客家文化，對提高客家民眾的「客家認同」最有幫助?認為一			
Value	Label	Cases	Percentage
16	勤儉與硬頸的精神	16	<div><div></div></div> 1.7%
77	其他	49	<div><div></div></div> 5.3%
99	不知道/沒意見	129	<div><div></div></div> 13.9%
Sysmiss		197	
Warning: these figures indicate the number of cases found in the data file. They cannot be interpreted as summary statistics of the population of interest.			
# q31_2: Q31. 請問您認為保存哪些客家文化，對提高客家民眾的「客家認同」最有幫助?認為二			
Information	[Type= discrete] [Format=numeric] [Range= 1-99] [Missing=*]		
Statistics [NW/ W]	[Valid=314 /-] [Invalid=810 /-]		
Value	Label	Cases	Percentage
1	客語	11	<div><div></div></div> 3.5%
2	客家傳統美食	51	<div><div></div></div> 16.2%
3	客家山歌與民謠	11	<div><div></div></div> 3.5%
4	客家戲曲	9	<div><div></div></div> 2.9%
5	義民節	5	<div><div></div></div> 1.6%
6	祭祀活動	18	<div><div></div></div> 5.7%
7	慶典儀式	54	<div><div></div></div> 17.2%
8	花布	6	<div><div></div></div> 1.9%
9	客家服飾	18	<div><div></div></div> 5.7%
10	紙傘	6	<div><div></div></div> 1.9%
11	傳統建築	24	<div><div></div></div> 7.6%
12	文物、古董	58	<div><div></div></div> 18.5%
13	客家傳統禮俗	21	<div><div></div></div> 6.7%
14	傳統工藝	8	<div><div></div></div> 2.5%
15	客家文物館	0	
16	勤儉與硬頸的精神	1	<div><div></div></div> 0.3%
77	其他	13	<div><div></div></div> 4.1%
99	不知道/沒意見	0	
Sysmiss		810	
Warning: these figures indicate the number of cases found in the data file. They cannot be interpreted as summary statistics of the population of interest.			
# q31_3: Q31. 請問您認為保存哪些客家文化，對提高客家民眾的「客家認同」最有幫助?認為三			
Information	[Type= discrete] [Format=numeric] [Range= 1-99] [Missing=*]		
Statistics [NW/ W]	[Valid=82 /-] [Invalid=1042 /-]		
Value	Label	Cases	Percentage
1	客語	3	<div><div></div></div> 3.7%
2	客家傳統美食	4	<div><div></div></div> 4.9%
3	客家山歌與民謠	0	
4	客家戲曲	0	
5	義民節	0	
6	祭祀活動	5	<div><div></div></div> 6.1%
7	慶典儀式	19	<div><div></div></div> 23.2%
8	花布	4	<div><div></div></div> 4.9%
9	客家服飾	1	<div><div></div></div> 1.2%
10	紙傘	1	<div><div></div></div> 1.2%
11	傳統建築	8	<div><div></div></div> 9.8%

q31_3: Q31.請問您認為保存哪些客家文化，對提高客家民眾的「客家認同」最有幫助?認為三

Value	Label	Cases	Percentage
12	文物、古董	9	<div></div> 11.0%
13	客家傳統禮俗	20	<div></div> 24.4%
14	傳統工藝	4	<div></div> 4.9%
15	客家文物館	0	
16	勤儉與硬頸的精神	0	
77	其他	4	<div></div> 4.9%
99	不知道/沒意見	0	
Sysmiss		1042	

Warning: these figures indicate the number of cases found in the data file. They cannot be interpreted as summary statistics of the population of interest.

q31_4: Q31.請問您認為保存哪些客家文化，對提高客家民眾的「客家認同」最有幫助?認為四

Information	[Type= discrete] [Format=numeric] [Range= 1-99] [Missing=*]
Statistics [NW/ W]	[Valid=18 /-] [Invalid=1106 /-]

Value	Label	Cases	Percentage
1	客語	0	
2	客家傳統美食	2	<div></div> 11.1%
3	客家山歌與民謠	1	<div></div> 5.6%
4	客家戲曲	0	
5	義民節	0	
6	祭祀活動	0	
7	慶典儀式	3	<div></div> 16.7%
8	花布	0	
9	客家服飾	0	
10	紙傘	0	
11	傳統建築	0	
12	文物、古董	0	
13	客家傳統禮俗	11	<div></div> 61.1%
14	傳統工藝	0	
15	客家文物館	0	
16	勤儉與硬頸的精神	0	
77	其他	1	<div></div> 5.6%
99	不知道/沒意見	0	
Sysmiss		1106	

Warning: these figures indicate the number of cases found in the data file. They cannot be interpreted as summary statistics of the population of interest.

q31_5: Q31.請問您認為保存哪些客家文化，對提高客家民眾的「客家認同」最有幫助?認為五

Information	[Type= discrete] [Format=numeric] [Range= 1-99] [Missing=*]
Statistics [NW/ W]	[Valid=2 /-] [Invalid=1122 /-]

Value	Label	Cases	Percentage
1	客語	0	
2	客家傳統美食	0	
3	客家山歌與民謠	0	
4	客家戲曲	0	
5	義民節	0	
6	祭祀活動	0	
7	慶典儀式	0	

q31_5: Q31.請問您認為保存哪些客家文化，對提高客家民眾的「客家認同」最有幫助?認為五

Value	Label	Cases	Percentage	
8	花布	0		
9	客家服飾	0		
10	紙傘	0		
11	傳統建築	0		
12	文物、古董	0		
13	客家傳統禮俗	1	<div></div>	50.0%
14	傳統工藝	1	<div></div>	50.0%
15	客家文物館	0		
16	勤儉與硬頸的精神	0		
77	其他	0		
99	不知道/沒意見	0		
Sysmiss		1122		

Warning: these figures indicate the number of cases found in the data file. They cannot be interpreted as summary statistics of the population of interest.

q32: Q32.請問您的教育程度?

Information	[Type= discrete] [Format=numeric] [Range= 0-99] [Missing=*]
Statistics [NW/ W]	[Valid=1124 /-] [Invalid=0 /-]

Value	Label	Cases	Percentage	
0	年齡太小上未上學	24	<div></div>	2.1%
1	小學及以下	255	<div></div>	22.7%
2	國(初)中	125	<div></div>	11.1%
3	高中、職	348	<div></div>	31.0%
4	專科	143	<div></div>	12.7%
5	大學	207	<div></div>	18.4%
6	研究所及以上	17	<div></div>	1.5%
65	其他	0		
99	不知道/未回答	5	<div></div>	0.4%

Warning: these figures indicate the number of cases found in the data file. They cannot be interpreted as summary statistics of the population of interest.

q33: Q33.請問您目前從事的職業為?

Information	[Type= discrete] [Format=numeric] [Range= 0-99] [Missing=*]
Statistics [NW/ W]	[Valid=1124 /-] [Invalid=0 /-]

Value	Label	Cases	Percentage	
0	年齡太小還沒有職業	28	<div></div>	2.5%
1	民意代表、主管及經理人員	18	<div></div>	1.6%
2	專業人員	42	<div></div>	3.7%
3	技術員及助理專業人員	107	<div></div>	9.5%
4	事務支援人員	55	<div></div>	4.9%
5	服務及銷售工作人員	198	<div></div>	17.6%
6	農林漁牧生產人員	24	<div></div>	2.1%
7	技藝有關工作人員	16	<div></div>	1.4%
8	機械設備操作及組裝人員	23	<div></div>	2.0%
9	基層技術工及勞力工	57	<div></div>	5.1%
10	軍人	4	<div></div>	0.4%
11	學生	263	<div></div>	23.4%
12	家庭管理	134	<div></div>	11.9%

# q33: Q33.請問您目前從事的職業為？			
Value	Label	Cases	Percentage
13	退休	97	<div><div></div></div> 8.6%
14	無業	36	<div><div></div></div> 3.2%
68	其他	16	<div><div></div></div> 1.4%
99	未回答	6	<div><div></div></div> 0.5%
Warning: these figures indicate the number of cases found in the data file. They cannot be interpreted as summary statistics of the population of interest.			
# q34: Q34.請問您的婚姻狀況？			
Information	[Type= discrete] [Format=numeric] [Range= 1-99] [Missing=*]		
Statistics [NW/ W]	[Valid=1124 /-] [Invalid=0 /-]		
Value	Label	Cases	Percentage
1	未婚	513	<div><div></div></div> 45.6%
2	已婚	553	<div><div></div></div> 49.2%
3	離婚	18	<div><div></div></div> 1.6%
4	喪偶	34	<div><div></div></div> 3.0%
65	其他	0	
99	未回答	6	<div><div></div></div> 0.5%
Warning: these figures indicate the number of cases found in the data file. They cannot be interpreted as summary statistics of the population of interest.			
# q35: Q35.請問您的戶籍地址是在哪個鄉鎮市區？			
Information	[Type= discrete] [Format=numeric] [Range= 101-9999] [Missing=*]		
Statistics [NW/ W]	[Valid=1124 /-] [Invalid=0 /-]		
Value	Label	Cases	Percentage
101	臺北縣板橋市	22	<div><div></div></div> 2.0%
102	臺北縣三重市	22	<div><div></div></div> 2.0%
103	臺北縣中和市	32	<div><div></div></div> 2.8%
104	臺北縣永和市	7	<div><div></div></div> 0.6%
105	臺北縣新莊市	10	<div><div></div></div> 0.9%
106	臺北縣新店市	6	<div><div></div></div> 0.5%
107	臺北縣樹林鎮	1	<div><div></div></div> 0.1%
108	臺北縣鶯歌鎮	0	
109	臺北縣三峽鎮	3	<div><div></div></div> 0.3%
110	臺北縣淡水鎮	1	<div><div></div></div> 0.1%
111	臺北縣汐止鎮	26	<div><div></div></div> 2.3%
112	臺北縣瑞芳鎮	2	<div><div></div></div> 0.2%
113	臺北縣土城市	1	<div><div></div></div> 0.1%
114	臺北縣蘆洲市	19	<div><div></div></div> 1.7%
115	臺北縣五股鄉	2	<div><div></div></div> 0.2%
116	臺北縣泰山鄉	2	<div><div></div></div> 0.2%
117	臺北縣林口鄉	0	
118	臺北縣深坑鄉	0	
119	臺北縣石碇鄉	0	
120	臺北縣坪林鄉	0	
121	臺北縣三芝鄉	0	
122	臺北縣石門鄉	0	
123	臺北縣八里鄉	0	
124	臺北縣平溪鄉	0	

q35: Q35.請問您的戶籍地址是在哪個鄉鎮市區？

Value	Label	Cases	Percentage
125	臺北縣雙溪鄉	0	
126	臺北縣貢寮鄉	0	
127	臺北縣金山鄉	0	
128	臺北縣萬里鄉	0	
129	臺北縣烏來鄉	0	
201	宜蘭縣宜蘭市	0	
202	宜蘭縣羅東鎮	2	0.2%
203	宜蘭縣蘇澳鎮	0	
204	宜蘭縣頭城鎮	0	
205	宜蘭縣礁溪鄉	0	
206	宜蘭縣壯圍鄉	0	
207	宜蘭縣員山鄉	0	
208	宜蘭縣冬山鄉	3	0.3%
209	宜蘭縣五結鄉	0	
210	宜蘭縣三星鄉	4	0.4%
211	宜蘭縣大同鄉	0	
212	宜蘭縣南澳鄉	0	
301	桃園縣桃園市	4	0.4%
302	桃園縣中壢市	9	0.8%
303	桃園縣大溪鎮	31	2.8%
304	桃園縣楊梅鎮	21	1.9%
305	桃園縣蘆竹鄉	1	0.1%
306	桃園縣大園鄉	0	
307	桃園縣龜山鄉	1	0.1%
308	桃園縣八德市	1	0.1%
309	桃園縣龍潭鄉	78	6.9%
310	桃園縣平鎮市	8	0.7%
311	桃園縣新屋鄉	21	1.9%
312	桃園縣觀音鄉	13	1.2%
313	桃園縣復興鄉	0	
401	新竹縣竹北市	1	0.1%
402	新竹縣竹東鎮	23	2.0%
403	新竹縣新埔鎮	8	0.7%
404	新竹縣關西鎮	39	3.5%
405	新竹縣湖口鄉	8	0.7%
406	新竹縣新豐鄉	3	0.3%
407	新竹縣芎林鄉	3	0.3%
408	新竹縣橫山鄉	0	
409	新竹縣北埔鄉	7	0.6%
410	新竹縣寶山鄉	0	
411	新竹縣峨眉鄉	0	
412	新竹縣尖石鄉	0	
413	新竹縣五峰鄉	2	0.2%
501	苗栗縣苗栗市	3	0.3%
502	苗栗縣苑裡鎮	0	

q35: Q35.請問您的戶籍地址是在哪個鄉鎮市區？

Value	Label	Cases	Percentage
503	苗栗縣通霄鎮	1	0.1%
504	苗栗縣竹南鎮	1	0.1%
505	苗栗縣頭份鎮	0	
506	苗栗縣後龍鎮	1	0.1%
507	苗栗縣卓蘭鎮	0	
508	苗栗縣大湖鄉	0	
509	苗栗縣公館鄉	1	0.1%
510	苗栗縣銅鑼鄉	44	3.9%
511	苗栗縣南庄鄉	0	
512	苗栗縣頭屋鄉	0	
513	苗栗縣三義鄉	32	2.8%
514	苗栗縣西湖鄉	2	0.2%
515	苗栗縣造橋鄉	0	
516	苗栗縣三灣鄉	0	
517	苗栗縣獅潭鄉	0	
518	苗栗縣泰安鄉	0	
601	臺中縣豐原市	1	0.1%
602	臺中縣東勢鎮	22	2.0%
603	臺中縣大甲鎮	0	
604	臺中縣清水鎮	0	
605	臺中縣沙鹿鎮	0	
606	臺中縣梧棲鎮	0	
607	臺中縣后里鄉	0	
608	臺中縣神岡鄉	0	
609	臺中縣潭子鄉	0	
610	臺中縣大雅鄉	0	
611	臺中縣新社鄉	0	
612	臺中縣石岡鄉	7	0.6%
613	臺中縣外埔鄉	0	
614	臺中縣大安鄉	0	
615	臺中縣烏日鄉	1	0.1%
616	臺中縣大肚鄉	0	
617	臺中縣龍井鄉	0	
618	臺中縣霧峰鄉	0	
619	臺中縣太平市	29	2.6%
620	臺中縣大里市	0	
621	臺中縣和平鄉	0	
701	彰化縣彰化市	0	
702	彰化縣鹿港鎮	0	
703	彰化縣和美鎮	0	
704	彰化縣線西鄉	0	
705	彰化縣伸港鄉	0	
706	彰化縣福興鄉	0	
707	彰化縣秀水鄉	0	
708	彰化縣花壇鄉	0	

q35: Q35.請問您的戶籍地址是在哪個鄉鎮市區？

Value	Label	Cases	Percentage
709	彰化縣芬園鄉	0	
710	彰化縣員林鎮	2	0.2%
711	彰化縣溪湖鎮	0	
712	彰化縣田中鎮	0	
713	彰化縣大村鄉	1	0.1%
714	彰化縣埔鹽鄉	0	
715	彰化縣埔心鄉	0	
716	彰化縣永靖鄉	0	
717	彰化縣社頭鄉	0	
718	彰化縣二水鄉	0	
719	彰化縣北斗鎮	0	
720	彰化縣二林鎮	2	0.2%
721	彰化縣田尾鄉	0	
722	彰化縣埤頭鄉	7	0.6%
723	彰化縣芳苑鄉	0	
724	彰化縣大城鄉	0	
725	彰化縣竹塘鄉	0	
726	彰化縣溪州鄉	13	1.2%
801	南投縣南投市	0	
802	南投縣埔里鎮	16	1.4%
803	南投縣草屯鎮	0	
804	南投縣竹山鎮	0	
805	南投縣集集鎮	0	
806	南投縣名間鄉	0	
807	南投縣鹿谷鄉	0	
808	南投縣中寮鄉	0	
809	南投縣魚池鄉	0	
810	南投縣國姓鄉	5	0.4%
811	南投縣水里鄉	0	
812	南投縣信義鄉	0	
813	南投縣仁愛鄉	0	
901	雲林縣斗六市	0	
902	雲林縣斗南鎮	0	
903	雲林縣虎尾鎮	0	
904	雲林縣西螺鎮	0	
905	雲林縣土庫鎮	0	
906	雲林縣北港鎮	0	
907	雲林縣古坑鄉	0	
908	雲林縣大埤鄉	0	
909	雲林縣莿桐鄉	0	
910	雲林縣林內鄉	0	
911	雲林縣二崙鄉	9	0.8%
912	雲林縣崙背鄉	4	0.4%
913	雲林縣麥寮鄉	0	
914	雲林縣東勢鄉	0	

q35: Q35.請問您的戶籍地址是在哪個鄉鎮市區？

Value	Label	Cases	Percentage
915	雲林縣褒忠鄉	0	
916	雲林縣臺西鄉	0	
917	雲林縣元長鄉	0	
918	雲林縣四湖鄉	0	
919	雲林縣口湖鄉	0	
920	雲林縣水林鄉	0	
1001	嘉義縣太保市	0	
1002	嘉義縣朴子市	0	
1003	嘉義縣布袋鎮	0	
1004	嘉義縣大林鎮	0	
1005	嘉義縣民雄鄉	0	
1006	嘉義縣溪口鄉	7	0.6%
1007	嘉義縣新港鄉	0	
1008	嘉義縣六腳鄉	0	
1009	嘉義縣東石鄉	0	
1010	嘉義縣義竹鄉	0	
1011	嘉義縣鹿草鄉	0	
1012	嘉義縣水上鄉	0	
1013	嘉義縣中埔鄉	3	0.3%
1014	嘉義縣竹崎鄉	0	
1015	嘉義縣梅山鄉	0	
1016	嘉義縣番路鄉	1	0.1%
1017	嘉義縣大埔鄉	0	
1018	嘉義縣阿里山鄉	0	
1101	臺南縣新營市	0	
1102	臺南縣鹽水鎮	0	
1103	臺南縣白河鎮	0	
1104	臺南縣柳營鄉	0	
1105	臺南縣後壁鄉	0	
1106	臺南縣東山鄉	0	
1107	臺南縣麻豆鎮	0	
1108	臺南縣下營鄉	0	
1109	臺南縣六甲鄉	0	
1110	臺南縣官田鄉	0	
1111	臺南縣大內鄉	0	
1112	臺南縣佳里鎮	0	
1113	臺南縣學甲鎮	0	
1114	臺南縣西港鄉	1	0.1%
1115	臺南縣七股鄉	0	
1116	臺南縣將軍鄉	0	
1117	臺南縣北門鄉	0	
1118	臺南縣新化鎮	0	
1119	臺南縣善化鎮	0	
1120	臺南縣新市鄉	0	
1121	臺南縣安定鄉	0	

q35: Q35.請問您的戶籍地址是在哪個鄉鎮市區？

Value	Label	Cases	Percentage
1122	臺南縣山上鄉	0	
1123	臺南縣玉井鄉	0	
1124	臺南縣楠西鄉	0	
1125	臺南縣南化鄉	1	0.1%
1126	臺南縣左鎮鄉	0	
1127	臺南縣仁德鄉	1	0.1%
1128	臺南縣歸仁鄉	0	
1129	臺南縣關廟鄉	0	
1130	臺南縣龍崎鄉	0	
1131	臺南縣永康市	6	0.5%
1201	高雄縣鳳山市	16	1.4%
1202	高雄縣林園鄉	0	
1203	高雄縣大寮鄉	1	0.1%
1204	高雄縣大樹鄉	0	
1205	高雄縣大社鄉	1	0.1%
1206	高雄縣仁武鄉	2	0.2%
1207	高雄縣烏松鄉	0	
1208	高雄縣岡山镇	0	
1209	高雄縣橋頭鄉	0	
1210	高雄縣燕巢鄉	0	
1211	高雄縣田寮鄉	0	
1212	高雄縣阿蓮鄉	0	
1213	高雄縣路竹鄉	0	
1214	高雄縣湖內鄉	0	
1215	高雄縣茄萣鄉	0	
1216	高雄縣永安鄉	0	
1217	高雄縣彌陀鄉	0	
1218	高雄縣梓官鄉	0	
1219	高雄縣旗山镇	1	0.1%
1220	高雄縣美濃鎮	12	1.1%
1221	高雄縣六龜鄉	0	
1222	高雄縣甲仙鄉	0	
1223	高雄縣杉林鄉	8	0.7%
1224	高雄縣內門鄉	0	
1225	高雄縣茂林鄉	0	
1226	高雄縣桃源鄉	0	
1227	高雄縣三民鄉(那瑪夏鄉)	0	
1301	屏東縣屏東市	0	
1302	屏東縣潮州鎮	1	0.1%
1303	屏東縣東港鎮	0	
1304	屏東縣恆春鎮	0	
1305	屏東縣萬丹鄉	0	
1306	屏東縣長治鄉	1	0.1%
1307	屏東縣麟洛鄉	0	
1308	屏東縣九如鄉	0	

q35: Q35.請問您的戶籍地址是在哪個鄉鎮市區？

Value	Label	Cases	Percentage
1309	屏東縣里港鄉	0	
1310	屏東縣鹽埔鄉	0	
1311	屏東縣高樹鄉	25	2.2%
1312	屏東縣萬巒鄉	3	0.3%
1313	屏東縣內埔鄉	18	1.6%
1314	屏東縣竹田鄉	8	0.7%
1315	屏東縣新埤鄉	1	0.1%
1316	屏東縣枋寮鄉	1	0.1%
1317	屏東縣新園鄉	0	
1318	屏東縣埃頂鄉	0	
1319	屏東縣林邊鄉	0	
1320	屏東縣南州鄉	0	
1321	屏東縣佳冬鄉	0	
1322	屏東縣琉球鄉	0	
1323	屏東縣車城鄉	0	
1324	屏東縣滿州鄉	0	
1325	屏東縣枋山鄉	0	
1326	屏東縣三地門鄉	0	
1327	屏東縣霧臺鄉	0	
1328	屏東縣瑪家鄉	0	
1329	屏東縣泰武鄉	0	
1330	屏東縣來義鄉	0	
1331	屏東縣春日鄉	0	
1332	屏東縣獅子鄉	0	
1333	屏東縣牡丹鄉	0	
1401	臺東縣臺東市	7	0.6%
1402	臺東縣成功鎮	2	0.2%
1403	臺東縣關山鎮	1	0.1%
1404	臺東縣卑南鄉	0	
1405	臺東縣鹿野鄉	1	0.1%
1406	臺東縣池上鄉	0	
1407	臺東縣東河鄉	0	
1408	臺東縣長濱鄉	0	
1409	臺東縣太麻里鄉	2	0.2%
1410	臺東縣大武鄉	0	
1411	臺東縣綠島鄉	0	
1412	臺東縣海端鄉	0	
1413	臺東縣延平鄉	0	
1414	臺東縣金峰鄉	0	
1415	臺東縣達仁鄉	0	
1416	臺東縣蘭嶼鄉	0	
1501	花蓮縣花蓮市	3	0.3%
1502	花蓮縣鳳林鎮	2	0.2%
1503	花蓮縣玉里鎮	9	0.8%
1504	花蓮縣新城鄉	0	

q35: Q35.請問您的戶籍地址是在哪個鄉鎮市區？

Value	Label	Cases	Percentage
1505	花蓮縣吉安鄉	1	0.1%
1506	花蓮縣壽豐鄉	0	
1507	花蓮縣光復鄉	0	
1508	花蓮縣豐濱鄉	0	
1509	花蓮縣瑞穗鄉	13	1.2%
1510	花蓮縣富里鄉	0	
1511	花蓮縣秀林鄉	0	
1512	花蓮縣萬榮鄉	0	
1513	花蓮縣卓溪鄉	0	
1600	澎湖縣	9	0.8%
1701	基隆市中正區	7	0.6%
1702	基隆市七堵區	3	0.3%
1703	基隆市暖暖區	0	
1704	基隆市仁愛區	2	0.2%
1705	基隆市中山區	1	0.1%
1706	基隆市安樂區	0	
1707	基隆市信義區	0	
1801	新竹市東區	13	1.2%
1802	新竹市北區	5	0.4%
1803	新竹市香山區	12	1.1%
1901	臺中市區	1	0.1%
1902	臺中市東區	2	0.2%
1903	臺中市南區	1	0.1%
1904	臺中市西區	4	0.4%
1905	臺中市北區	9	0.8%
1906	臺中市西屯區	8	0.7%
1907	臺中市南屯區	3	0.3%
1908	臺中市北屯區	11	1.0%
2001	嘉義市東區	3	0.3%
2002	嘉義市西區	6	0.5%
2101	臺南市東區	7	0.6%
2102	臺南市南區	3	0.3%
2103	臺南市西區	0	
2104	臺南市北區	2	0.2%
2105	臺南市區	0	
2106	臺南市安南區	0	
2107	臺南市安平區	0	
2108	臺南市中西區	0	
6301	臺北市松山區	12	1.1%
6302	臺北市信義區	18	1.6%
6303	臺北市大安區	7	0.6%
6304	臺北市中山區	8	0.7%
6305	臺北市中正區	7	0.6%
6306	臺北市大同區	2	0.2%
6307	臺北市萬華區	11	1.0%

q35: Q35.請問您的戶籍地址是在哪個鄉鎮市區？

Value	Label	Cases	Percentage
6308	臺北市文山區	14	<div><div></div></div> 1.2%
6309	臺北市南港區	10	<div><div></div></div> 0.9%
6310	臺北市內湖區	6	<div><div></div></div> 0.5%
6311	臺北市士林區	7	<div><div></div></div> 0.6%
6312	臺北市北投區	0	
6401	高雄市鹽埕區	1	<div><div></div></div> 0.1%
6402	高雄市鼓山區	5	<div><div></div></div> 0.4%
6403	高雄市左營區	9	<div><div></div></div> 0.8%
6404	高雄市楠梓區	5	<div><div></div></div> 0.4%
6405	高雄市三民區	7	<div><div></div></div> 0.6%
6406	高雄市新興區	5	<div><div></div></div> 0.4%
6407	高雄市前金區	0	
6408	高雄市苓雅區	4	<div><div></div></div> 0.4%
6409	高雄市前鎮區	1	<div><div></div></div> 0.1%
6410	高雄市旗津區	1	<div><div></div></div> 0.1%
6411	高雄市小港區	3	<div><div></div></div> 0.3%
7100	金門縣	7	<div><div></div></div> 0.6%
7200	連江縣	3	<div><div></div></div> 0.3%
9999	其他地區	48	<div><div></div></div> 4.3%

Warning: these figures indicate the number of cases found in the data file. They cannot be interpreted as summary statistics of the population of interest.

q36: Q36.請問您認為您的配偶是？

Information	[Type= discrete] [Format=numeric] [Range= 1-99] [Missing=*]
Statistics [NW/ W]	[Valid=609 /-] [Invalid=515 /-]

Value	Label	Cases	Percentage
1	台灣客家人	346	<div><div></div></div> 56.8%
2	大陸客家人(34年以後來台)	7	<div><div></div></div> 1.1%
3	福佬(河洛\閩南)人	190	<div><div></div></div> 31.2%
4	大陸各省市人	39	<div><div></div></div> 6.4%
5	原住民	6	<div><div></div></div> 1.0%
6	華僑客家人	0	
67	外國人	3	<div><div></div></div> 0.5%
68	其他	10	<div><div></div></div> 1.6%
99	未回答	8	<div><div></div></div> 1.3%
Sysmiss		515	

Warning: these figures indicate the number of cases found in the data file. They cannot be interpreted as summary statistics of the population of interest.

q37: Q37.請問您的家庭平均每個月收入大約是多少？

Information	[Type= discrete] [Format=numeric] [Range= 1-99] [Missing=*]
Statistics [NW/ W]	[Valid=1124 /-] [Invalid=0 /-]

Value	Label	Cases	Percentage
1	24000元及以下	87	<div><div></div></div> 7.7%
2	24001-35000元	101	<div><div></div></div> 9.0%
3	35001-45000元	86	<div><div></div></div> 7.7%
4	45001-54000元	82	<div><div></div></div> 7.3%
5	54001-64000元	99	<div><div></div></div> 8.8%

q37: Q37.請問您的家庭平均每個月收入大約是多少？

Value	Label	Cases	Percentage
6	64001-74000元	167	<div></div> 14.9%
7	74001-86000元	96	<div></div> 8.5%
8	86001-100000元	168	<div></div> 14.9%
9	100001-130000元	102	<div></div> 9.1%
10	130001元以上	27	<div></div> 2.4%
98	不知道	54	<div></div> 4.8%
99	拒答	55	<div></div> 4.9%

Warning: these figures indicate the number of cases found in the data file. They cannot be interpreted as summary statistics of the population of interest.