

汽車貨運調查報告

資料時間:104年1月至12月

交通部統計處編印

中華民國105年6月

目 錄

壹、調查方法概述.....	1
一、調查目的.....	1
二、調查範圍與對象.....	1
三、調查日期.....	1
四、調查方法.....	1
五、調查項目.....	2
六、抽樣設計.....	2
七、辦理機關.....	4
八、調查表之整理及編製結果表式.....	4
貳、摘要分析.....	5
參、調查結果統計表.....	19
表 1 汽車貨運貨物流動運量按縣市分.....	20
表 1-A 自用貨車貨物流動運量按縣市分.....	24
表 1-B 營業貨車貨物流動運量按縣市分.....	28
表 2 營業貨車貨物流動運費按縣市分.....	32
表 3 汽車貨運進口貨物流動運量按縣市分.....	36
表 3-A 自用貨車進口貨物流動運量按縣市分.....	40
表 3-B 營業貨車進口貨物流動運量按縣市分.....	44
表 4 汽車貨運出口貨物流動運量按縣市分.....	48
表 4-A 自用貨車出口貨物流動運量按縣市分.....	52
表 4-B 營業貨車出口貨物流動運量按縣市分.....	56
表 5 汽車貨運轉口貨物流動運量按縣市分.....	60
表 6 汽車貨運國產內銷貨物流動運量按縣市分.....	64
表 6-A 自用貨車國產內銷貨物流動運量按縣市分.....	68
表 6-B 營業貨車國產內銷貨物流動運量按縣市分.....	72
表 7 汽車貨運營業貨車運費按商品及商品來源分.....	76

表 8	汽車貨運運量按商品及商品來源分.....	92
表 9	營業貨車運量及運費率按商品及距離分.....	108
表 10	自用貨車運量按商品及距離分.....	174
表 11	汽車貨運運量按商品及縣市分.....	222
	表 11-A 自用貨車運量按商品及縣市分.....	254
	表 11-B 營業貨車運量按商品及縣市分.....	286
表 12	汽車貨運貨櫃流動運量按縣市分.....	318
	表 12-A 汽車貨運實櫃流動運量按縣市分.....	326
	表 12-B 汽車貨運空櫃流動運量按縣市分.....	334
表 13	汽車貨運進口貨櫃運量按港口分.....	342
	表 13-A 汽車貨運進口實櫃運量按港口分.....	346
	表 13-B 汽車貨運進口空櫃運量按港口分.....	350
表 14	汽車貨運出口貨櫃運量按港口分.....	354
	表 14-A 汽車貨運出口實櫃運量按港口分.....	358
	表 14-B 汽車貨運出口空櫃運量按港口分.....	362
表 15	汽車貨運貨物流動運量按 49 交通分區分.....	366
表 16	汽車貨運運量及載貨次數按貨種分.....	374
肆、附錄	380
	一、調查表格式.....	381
	二、填表須知.....	386
	三、商品及地區代號.....	393
	四、督導員及調查員之職責.....	428
	五、49 交通分區範圍及編號.....	431

壹、調查方法概述

一、調查目的

本調查主要目的係蒐集臺灣地區自用與營業貨車運送商品之種類、流向、流量及運費等動態資料，以供研訂汽車貨運管理措施及整體運輸計畫之用，並做為編製產業關聯表之重要參據。

二、調查範圍與對象

以臺灣地區（包括新北市、臺北市、桃園市、臺中市、臺南市、高雄市及臺灣省）之自用貨車及營業貨車為調查對象。自用貨車以車輛為調查單位，每輛車填寫一份調查表；營業貨車分為一般營業貨運公司、貨櫃貨運公司及路線貨運公司 3 種，皆以公司行號為調查單位。除路線貨運公司為全查外，另 2 種貨運公司係採隨機抽出，每家受查公司均須填寫該公司所擁有各車種之 1/3 車輛數之貨運裝卸資料。

三、調查日期

本調查每半年辦理 1 次，調查日期為每年 4 月及 10 月的 16 日至 22 日，共計 7 天。

四、調查方法

採實地訪問調查，自用貨車係透過縣市政府基層統計調查網執行調查工作，除了直接填寫書面調查表外，為方便受查者填表，本部亦提供受查者可利用「汽車貨運調查上網填表系統」直接上網填寫運送貨品裝卸資料，惟僅能就書面調查表及上網填表方式擇一填寫；營業貨車則是透過監理單位進行調查，為方便受查者填表，除了直接填寫書面調查表外，亦可利用「汽車貨運調查上網填表系統」直接上網填寫或者下載「視窗版離線填表系統」填寫運送貨品裝卸資料，惟僅能就 3 種填表方式擇一填寫。

五、調查項目

(一)自用貨車部分：包括

1. 車輛基本資料：牌照號碼、車種、車重、載重、總重、車主名稱、填表人、地址、電話、擁有車輛數、7日均未曾載貨原因。
2. 裝卸貨物狀況：日期、訖點之裝卸商品名稱、起點、訖點、單程區間公里、行車總次數、訖點之裝卸貨總重量、貨櫃個數、商品來源別。

(二)營業貨車部分：包括

1. 公司基本資料：公司行號名稱、負責人、地址、電話、統一編號、車輛數、7日均未曾載貨原因。
2. 車輛基本資料：牌照號碼、車種、車重、載重、總重。
3. 裝卸貨物狀況：日期、訖點之裝卸商品名稱、起點、訖點、單程區間公里、行車總次數、訖點之裝卸貨總重量、貨櫃個數、運費總收入、商品來源別及低溫商品之運費收入占本車總運費收入比率。

六、抽樣設計

(一)母體資料之來源：

1. 自用貨車部分：交通部公路總局汽車貨運車籍資料檔，104年自用貨車母體約94萬輛。
2. 營業貨車部分：交通部公路總局汽車貨運公司資料檔，104年營業貨車母體計5,466家貨運公司，其中有11家為路線貨運公司。
3. 為提高母體資料的準確度，每年均依據公路總局汽車貨運資料檔予以更新。

(二)層界之劃分：

1. 自用貨車部分：先劃分為自用大貨車（總重 >3.5 公噸，不含曳引車）、自用小貨車（總重 ≤ 3.5 公噸）及自用曳引車（專供牽引其他車輛）等3車種，然後再以20縣市別為第2層劃分之。
2. 營業貨車部分：先以公司行號內車輛數與營業性質之不同分為3類，(1)一般貨運：20輛車（含）以上之大型貨運公司及20輛車以下之小型貨運公司(2)貨櫃貨運公司(3)路線貨運公司，然後再按20縣市為第2層劃分之。

(三)抽樣方法：

1. 自用貨車部分：以比例分層隨機抽出，自用曳引車抽出 393 輛，自用大貨車抽出 2,000 輛，自用小貨車抽出 2,000 輛，合計 4,393 輛，其中自用大貨車、自用小貨車每縣市至少抽出 10 輛。
2. 營業貨車部分：路線貨運公司採用全查；貨櫃貨運公司按縣市別分，同 1 縣市擁有 10 家公司以上，則調查一半家數；若少於 10 家公司，則採全查；大型貨運公司每縣市皆調查一半家數；小型貨運公司則按縣市別以紐曼配置法(Neyman Allocation) 抽出。抽出率之變異係數設定為 0.075，公式如次：

$$n \geq \frac{(\sum N_j \sigma_j)^2}{N^2 \mu^2 \alpha^2 + \sum N_j \sigma_j^2}, \quad n_j = n \frac{N_j \sigma_j}{\sum N_j \sigma_j}$$

其中，j 代表 20 個縣市

n 為總抽出樣本數

n_j 為第 j 縣市之抽出數，j=1, 2, …, 20

N_j 為第 j 縣市小型貨運公司家數

σ_j^2 第 j 縣市小型貨運公司車輛數之變異數

μ 為所有小型貨運公司之平均車輛數

α 為變異係數，令 $\alpha = 0.075$

N 為臺灣地區小型貨運公司之總家數

(四)推算方法

總貨運量或總運費收入或總行車次數之推定公式為：

$$\hat{X} = \sum_{i=1}^2 \hat{X}_i = \sum_{i=1}^2 \sum_{j=1}^{23} \sum_{k=1}^{n_{ij}} \frac{N_{ij}}{n_{ij}} X_{ijk}$$

其中，I 代表調查次數別，1 代表上半年，2 代表下半年

J 代表 20 個縣市別

k 代表為車輛別

N_{ij} 代表第 i 次調查第 j 縣市自用貨車或營業貨車之母體數

n_{ij} 代表第 i 次調查第 j 縣市自用貨車或營業貨車之樣本數

X_{ijk} 代表第 i 次調查第 j 縣市之第 k 輛車之資料(載貨重量、運費收入或行車次數)

七、辦理機關

- (一)交通部統計處負責策劃並辦理調查資料之整理審核、電腦處理、統計分析及調查報告之編撰等工作。
- (二)交通部公路總局所屬監理所、站負責選派實地訪問調查員，辦理營業貨車實地調查工作。
- (三)新北市、臺北市、桃園市、臺中市、臺南市、高雄市政府主計處及臺灣省各縣市政府主計處所屬基層統計調查員辦理自用貨車實地調查工作，蒐集原始資料。

八、調查表之整理及編製結果表式

- (一)本調查之調查表格由交通部統計處按各縣市調查需用數量寄交各區督導員，再由各區督導員轉發各監理單位及基層統計調查員，由調查員在辦理調查前送交受查單位，詳細解說填表方法。
- (二)調查資料先以人工審核、整理、分類、校正商品編號及區間公里數、劃一重量單位，再利用電腦進行檢驗無誤後，利用電腦運算處理，完成製表工作。
- (三)先將每半年調查 7 日期間之載貨資料，利用擴大率推估為半年資料，並於全年調查完成後，將上、下半年資料合計彙整編印年報告。

貳、摘要分析

摘 要

本調查每半年辦理 1 次，主要蒐集臺灣地區自用與營業貨車運送商品之種類、流向、流量及運費等動態資料，以供交通施政參考。104 年共計調查自用貨車 4,393 輛及營業貨車 4,376 輛。茲將 104 年重要統計結果摘陳如次：

- 一、**貨運量及延噸公里**—104 年汽車貨運總運量為 8.1 億公噸，較上年減少 1.6%，貨運量中六成五由營業貨車運送，計 5.3 億公噸，三成五由自用貨車運送，計 2.8 億公噸；總延噸公里數為 443 億噸公里，較上年減少 1.8%；就商品來源別觀之，以運送國產內銷貨為主，占總貨運量之 86.7%。
- 二、**平均運距**—104 年營業貨車平均每公噸貨物運距為 71.1 公里，自用貨車平均每公噸貨物運距為 23.4 公里，營業貨車平均每公噸貨物運距約為自用貨車之 3 倍，顯示自用貨車以運送短程貨物為主。
- 三、**營業貨車運費收入及運費率**—104 年總運費收入為 1,512 億元（新臺幣，以下同），較上年增加 5.4%，就商品來源別觀之，以國產內銷貨運費收入 1,314 億元最多，占 86.9%；平均每噸公里運費為 4.0 元。
- 四、**貨物種類**
 - (一)**主要商品運量**—104 年汽車貨運載送之前 10 名商品運量計 4 億 9,978 萬公噸，占總運量 8 億 1,387 萬公噸之 61.4%，其中以砂、石及黏土 1 億 9,292 萬公噸居首，占 23.7%。
 - (二)**商品來源別之主要商品**—104 年汽車貨運載運之進、出口或轉口貨之商品皆以貨櫃貨為主，分別占該商品來源貨運量之 29.3%、65.1%及 67.5%。國產內銷貨則以砂、石及黏土 1 億

6,859 萬公噸(占 23.9%)居冠，水泥製品 8,579 萬公噸 (占 12.2%)次之。

(三)車種別之主要商品—營業貨車貨運量以砂、石及黏土占最大宗，達 1 億 6,865 萬公噸，占 31.8%；自用貨車貨運量則以水泥製品 8,343 萬公噸為主，占 29.5%。

(四)貨櫃運量—104 年運送貨櫃共計 343 萬個 (折合 583 萬 TEU)，其中實櫃為 128 萬個(折合 217 萬 TEU)，占 37.3%，空櫃 215 萬個(折合 366 萬 TEU)，占 62.7%。

五、貨物流向

(一)進口貨流向—進口貨主要由新北市裝貨起運最多，計 3,670 萬公噸，占進口貨總運量 (9,345 萬公噸) 之 39.3%；運至新北市卸貨者最多，計 3,848 萬公噸，占 41.2%。

(二)出口貨流向—出口貨以臺中市裝貨起運最多，達 280 萬公噸，占出口貨總運量 (1,362 萬公噸) 之 20.6%；運至高雄市卸貨者最多，計 346 萬公噸，占 25.4%。

(三)國產內銷貨流向—從臺中市、高雄市、桃園市、新北市及臺南市裝貨起運之運量計 3 億 8,803 萬公噸，占國產內銷貨總量 (7 億 529 萬公噸) 之 55.0%；若就卸貨地點而言，運至高雄市、臺中市、新北市、桃園市及臺南市卸貨者共計 3 億 7,412 萬公噸，占國產內銷貨總量之 53.0%。由此可見臺中市、高雄市、桃園市、新北市及臺南市等 5 縣市，為國內產銷重鎮。

本調查主要目的係蒐集臺灣地區自用與營業貨車運送商品之種類、流向、流量及運費等動態資料，以供研訂汽車貨運管理措施及整體運輸計畫之用，並做為編製產業關聯表之重要參據。本調查按半年辦理，調查對象包含自用貨車 4,393 輛(母體數 94 萬 3,787 輛，抽出率為 4.7%)，營業貨車 4,376 輛(母體數 8 萬 612 輛，抽出率為 5.4%)。茲將重要統計結果摘陳如次：

一、貨運量及延噸公里—104 年汽車貨運總運量為 8.1 億公噸，較上年減少 1.6%，貨運量中六成五由營業貨車運送，計 5.3 億公噸，三成五由自用貨車運送，計 2.8 億公噸；總延噸公里數為 443 億噸公里，較上年減少 1.8%；商品來源以運送國產內銷貨為主，占總貨運量之 86.7%

(一)貨運量—104 年汽車貨運總運量為 8 億 1,387 萬公噸，較上年減少 1.6%，其中 5 億 3,095 萬公噸由營業貨車運送，占 65.2%；2 億 8,292 萬公噸由自用貨車運送，占 34.8%，分別較上年減少 1.4%及 2.0%。

(二)延噸公里—104 年汽車貨運總延噸公里數為 443 億 4,832 萬噸公里，較上年減少 1.8%，其中營業貨車為 377 億 4,082 萬噸公里，減少 0.1%；自用貨車為 66 億 751 萬噸公里，減少 10.3%。

表1、汽車貨運貨運量及延噸公里

單位：萬公噸；萬噸公里；%

年別	貨運量			延噸公里		
	總計	營業貨車	自用貨車	總計	營業貨車	自用貨車
103年	82,704	53,827	28,878	①4,514,947	3,778,356	736,591
104年	81,387	53,095	28,292	4,434,832	3,774,082	660,751
結構比	100.0	65.2	34.8	100.0	85.1	14.9
較上年增減率 (%)	-1.6	-1.4	-2.0	-1.8	-0.1	-10.3

說明：本表資料係採電腦四捨五入計算，故總計與細項合計略有差異，以下各表同。

(三)商品來源別—104 年汽車貨運量以國產內銷貨占最大宗，計 7 億 529 萬公噸，占 86.7%；進口貨為 9,345 萬公噸，占 11.5%；出口貨為 1,362 萬公噸，占 1.7%；轉口貨為 150 萬公噸，占 0.2%。若就車種別觀察，營業貨車及自用貨車均以國產內銷貨為大宗，其中營業貨車之國產內銷貨運量(4 億 2,705 萬公噸)及自用貨車之國產內銷貨運量(2 億 7,824 萬公噸)分別高達其總運量之 80.4%及 98.3%，顯示我國汽車貨運仍以運送本國貨物為主。

表2、汽車貨運量按商品來源及車種別分

單位：萬公噸；%

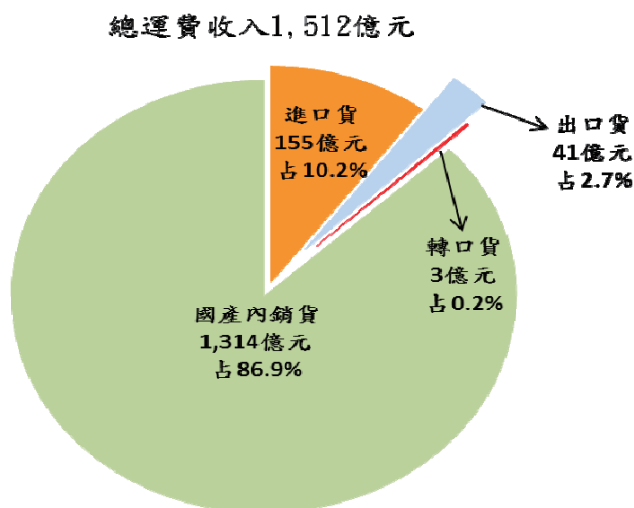
年別	商品來源別	總計		營業貨車		自用貨車	
			結構比		結構比		結構比
103年	總計	82,704	100.0	53,827	100.0	28,878	100.0
	國產內銷貨	72,361	87.5	44,069	81.9	28,292	98.0
	進口貨	7,673	9.3	7,201	13.4	472	1.6
	出口貨	2,465	3.0	2,352	4.4	113	0.4
	轉口貨	205	0.2	205	0.4	—	—
104年	總計	81,387	100.0	53,095	100.0	28,292	100.0
	國產內銷貨	70,529	86.7	42,705	80.4	27,824	98.3
	進口貨	9,345	11.5	8,920	16.8	425	1.5
	出口貨	1,362	1.7	1,320	2.5	42	0.1
	轉口貨	150	0.2	150	0.3	—	—

說明：營業貨車自 104 年開始改以公路法第 34 條規定之汽車貨物運輸型態分類為推估母體，並追溯至 103 年。

二、營業貨車運費收入—104 年總運費收入為 1,512 億元，較上年之 1,434 億元，增加 5.4%；平均每噸公里運費為 4.0 元

(一)運費收入—104 年臺灣地區營業貨車總運費收入為 1,512 億元(新臺幣，以下同)，較上年增加 5.4%。就商品來源別觀之，以國產內銷貨運費收入 1,314 億元最多，占 86.9%，進口貨 155 億元(占 10.2%)次之，出口貨為 41 億元(占 2.7%)，轉口貨約 3 億元(占 0.2%)。

圖 1、104 年營業貨車運費收入按商品來源別分



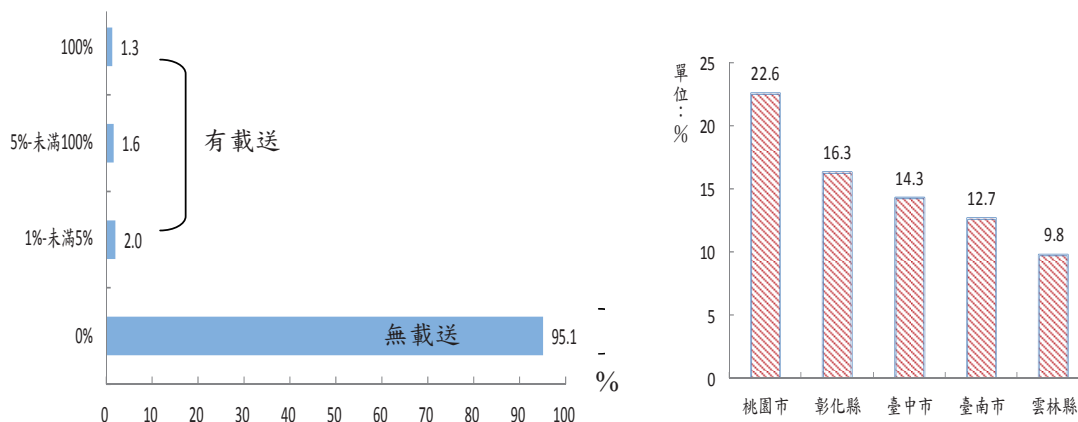
(二)運費率—104 年營業貨車平均每公噸運費為 284.7 元，較上年增加 6.8%；平均每噸公里運費為 4.0 元。

表3、營業貨車運費收入

年別	運費收入 (億元)	平均每公噸運費 (元/公噸)	平均每噸公里運費 (元/噸公里)
103年	1,434	266.6	3.2
104年	1,512	284.7	4.0
增減數	78	18.1	0.8
增減率(%)	5.4	6.8	25.0

(三)低溫商品運費收入—104 年臺灣地區營業貨車中，95.1%沒有低溫商品運費收入，而有低溫商品運費收入之車輛中，以運費收入占總收入「1%-未滿 5%」之車輛數最多，占 2.0%，其次為「5%-未滿 100%」，占 1.6%。若按各縣市低溫商品運費收入占全國低溫商品運費總收入之占比觀之，以桃園市占 22.6%最多，彰化縣 16.3%次之，臺中市 14.3%居第 3。

圖 2、按低溫商品運費收入占率之組別分 圖 3、低溫商品運費收入前 5 名縣市占比

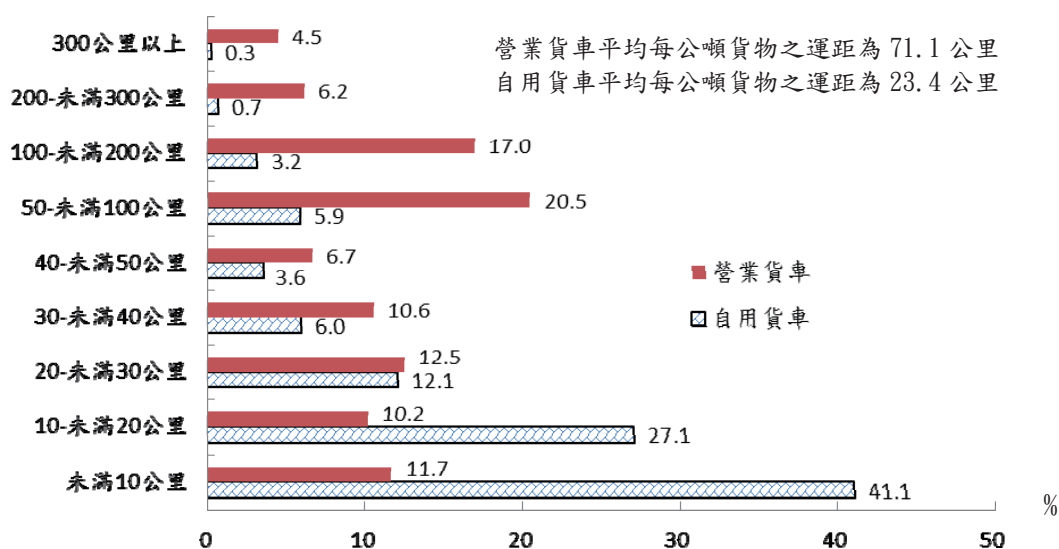


三、平均運距—104 年營業貨車平均每公噸貨物運距為 71.1 公里，約為自用貨車 23.4 公里之 3 倍

104 年營業貨車平均運送每公噸貨物之運距為 71.1 公里，其中以每趟運距「50-未滿 100 公里」之貨運量占比 20.5%最高，「100-未滿 200 公里」(占 17.0%)次之；自用貨車運送每公噸貨物之平均運距為 23.4 公里，其中以每趟運距「未滿 10 公里」之貨運量占比 41.1%最多，「10-未滿 20 公里」(占 27.1%)次之，顯示自用貨車以運送短程貨物為主，且營

業貨車每公噸貨物之平均運距約為自用貨車之 3 倍。

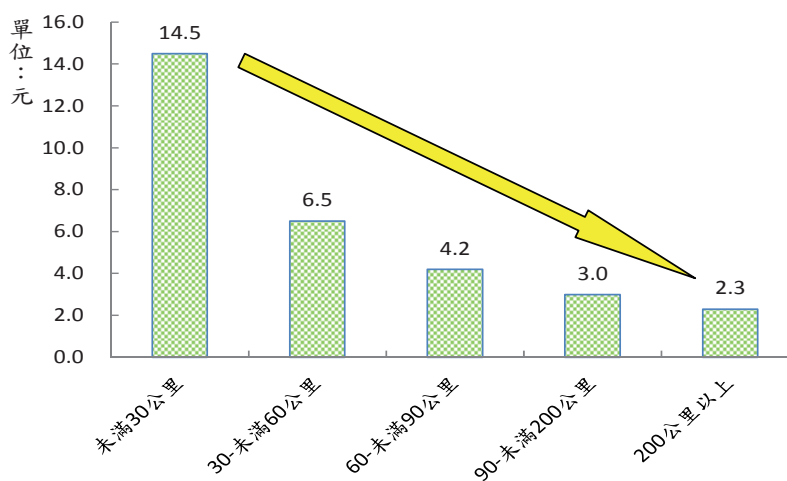
圖 4、104 年汽車貨運平均運距



說明：平均運距係以商品別之實際行車里程為計算基礎。

另就營業貨車之運費率觀察，營業貨車運費率隨著運距增加而有遞減趨勢，與一般商業營運定價相符。104 年營業貨車每噸公里運費率以「未滿 30 公里」之 14.5 元最高，其次為「30-未滿 60 公里」之 6.5 元，而以「200 公里以上」之運費率 2.3 元最低。

圖 5、104 年營業貨車每噸公里之運費率按運距分



說明：同圖 4。

四、貨物種類

(一)主要商品運量—104年載送之商品以砂、石及黏土居冠，高達1億9,292萬公噸，占總運量之23.7%

104年汽車貨運載送之前10名商品運量計4億9,978萬公噸，占總運量8億1,387萬公噸之61.4%，其中以砂、石及黏土1億9,292萬公噸(占23.7%)居首，水泥製品8,635萬公噸(占10.6%)次之，貨櫃貨5,460萬公噸(占6.7%)居第3，其餘商品之運量比重則均低於6%。

表4、汽車貨運運量排名10大商品

		民國104年		單位:萬公噸;%	
排名	商品名稱	運量		占總運量比重	
		運量	占總運量比重	運量	占總運量比重
	總計	81,387	100.0		
1	砂、石及黏土	19,292	23.7	49,978 萬公噸	61.4%
2	水泥製品	8,635	10.6		
3	貨櫃貨	5,460	6.7		
4	鋼鐵初級製品	4,002	4.9		
5	水泥	3,250	4.0		
6	其他非金屬礦物製品	3,231	4.0		
7	其他礦產及土石	2,139	2.6		
8	基本化學材料	1,414	1.7		
9	生鐵及粗鋼	1,308	1.6		
10	廢棄物清除、處理	1,248	1.5		

說明:1.本報告之商品名稱係根據行政院主計總處之「行業標準分類」為分類標準。

2.各商品名稱之內容請參閱本報告書附錄之「商品名稱一覽表」。

(二)商品來源別之主要商品—進、出口或轉口貨皆以貨櫃貨為主，國產內銷貨則以砂、石及黏土最多，其次為水泥製品

若就商品來源別觀之，104年汽車貨運載運之進、出口或轉口貨之商品皆以貨櫃貨為主，分別占該商品來源貨運量之29.3%、65.1%及67.5%，國產內銷貨則以砂、石及黏土最多，占23.9%。

表5、各商品來源別最大宗之貨物運量及占比

		民國104年	
		單位:萬公噸;%	
商品來源別	商品名稱	運量	占各商品來源別比重
進口貨	貨櫃貨	2,734	29.3
出口貨	貨櫃貨	887	65.1
轉口貨	貨櫃貨	102	67.5
國產內銷貨	砂、石及黏土	16,859	23.9

進一步探討國產內銷貨載送之前10名商品運量計4億696萬公噸，占總運量7億529萬公噸之57.7%，其中以砂、石及黏土1億6,859萬公噸居冠，占23.9%；水泥製品8,579萬公噸(占12.2%)居次；鋼鐵初級製品3,503萬公噸(占5.0%)居第3；其餘商品之運量比重則均低於5%。

表6、汽車貨運國產內銷運量排名10大商品

		民國104年	
		單位:萬公噸;%	
排名	商品名稱	運量	占國產內銷貨運量比重
	總計	70,529	100.0
1	砂、石及黏土	16,859	23.9
2	水泥製品	8,579	12.2
3	鋼鐵初級製品	3,503	5.0
4	水泥	3,234	4.6
5	貨櫃貨	1,737	2.5
6	其他非金屬礦物製品	1,690	2.4
7	基本化學材料	1,385	2.0
8	其他礦產及土石	1,276	1.8
9	廢棄物清除、處理	1,248	1.8
10	生鐵及粗鋼	1,184	1.7
	10大商品合計	40,696	57.7

說明：同表4。

(三)車種別之主要商品—營業貨車以載送砂、石及黏土最多，自用貨車以水泥製品占最大宗

若就車種別觀之，營業貨車載送之前10名商品運量計3億5,155萬公噸，占總運量5億3,095萬公噸之66.2%，其中以砂、石及黏土占最大宗，達1億6,865萬公噸(占31.8%)，貨櫃貨5,444萬公噸(占10.3%)次之；自用貨車載送之前10名商品運量計1億7,182萬公噸，占總運量2億8,292萬公噸之60.7%，其中以水泥製品8,343萬公噸(占29.5%)最多，砂、石及黏土2,427萬公噸(占8.6%)次之。

表7、汽車貨運運量排名10大商品按車種別分

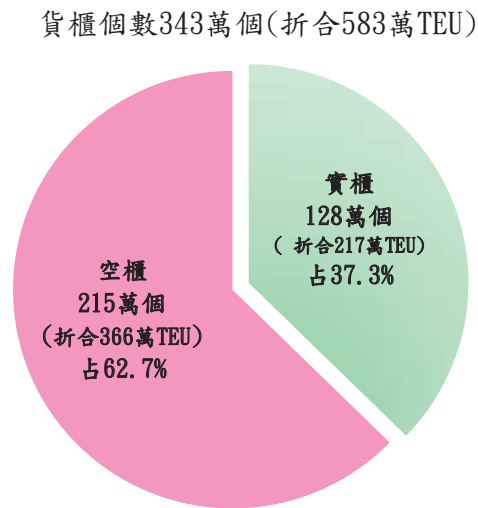
民國104年							單位:萬公噸;%
排名	營業貨車			自用貨車			
	商品名稱	運量	百分比	商品名稱	運量	百分比	
	總計	53,095	100.0	總計	28,292	100.0	
1	砂、石及黏土	16,865	31.8	水泥製品	8,343	29.5	
2	貨櫃貨	5,444	10.3	砂、石及黏土	2,427	8.6	
3	鋼鐵初級製品	2,789	5.3	水泥	1,270	4.5	
4	其他非金屬礦物製品	2,711	5.1	鋼鐵初級製品	1,213	4.3	
5	水泥	1,980	3.7	廢棄物清除、處理	880	3.1	
6	其他礦產及土石	1,929	3.6	其他專用機械設備	730	2.6	
7	基本化學材料	1,039	2.0	其他金屬製品	715	2.5	
8	生鐵及粗鋼	914	1.7	蔬菜	638	2.3	
9	空貨櫃	830	1.6	其他非金屬礦物製品	521	1.8	
10	石油煉製品	655	1.2	自來水	445	1.6	
	10大商品合計	35,155	66.2	10大商品合計	17,182	60.7	

說明：同表4。

(四)貨櫃運量—104年運送貨櫃共計343萬個，其中實櫃為128萬個，占37.3%；空櫃215萬個，占62.7%

104年汽車貨運載送之貨櫃個數計343萬個(折合583萬TEU)，其中實櫃為128萬個(折合217萬TEU)，占37.3%，空櫃為215萬個(折合366萬TEU)，占62.7%；貨櫃貨主要集中在臨近各主要國際港口之臺中市、基隆市、高雄市起運或卸貨。

圖 6、104 年汽車貨運運送貨櫃個數按空實櫃分



說明：TEU為折合20呎貨櫃當量。

五、貨物流向

(一)進口貨流向—進口貨主要由新北市裝貨起運及卸貨者最多，各占進口貨總運量之 39.3%及 41.2%

104 年汽車貨運之進口貨以由新北市裝貨起運最多，計 3,670 萬公噸，占進口貨總運量(9,345 萬公噸)之 39.3%，而基隆市 2,281 萬公噸及臺中市 842 萬公噸居第 2、3，各占 24.4%及 9.0%。進口貨之卸貨縣市以新北市 3,848 萬公噸(占 41.2%)最多，桃園市 1,295 萬公噸及基隆市 825 萬公噸居第 2、3，各占 13.9%及 8.8%。

(二)出口貨流向—出口貨以臺中市裝貨起運最多，達 280 萬公噸，占出口貨總運量之 20.6%；運至高雄市卸貨者最多，計 346 萬公噸，占 25.4%

出口貨以臺中市裝貨起運最多，達 280 萬公噸，占出口貨總運量(1,362 萬公噸)之 20.6%，新北市 220 萬公噸(占 16.2%)次之，桃園市 166 萬公噸(占 12.2%)居第 3。出口貨以運至高雄市卸貨者最多，計 346 萬公噸(占 25.4%)，臺中市 269 萬公噸(占 19.7%)次之，新北市 246 萬公噸(占 18.1%)居第 3。

表8、汽車貨運進出口貨運量前5名縣市按裝卸貨分

民國104年 單位：萬公噸

排名	進口貨				出口貨			
	裝貨		卸貨		裝貨		卸貨	
	縣市	運量	縣市	運量	縣市	運量	縣市	運量
總計		9,345		9,345		1,362		1,362
1	新北市	3,670	新北市	3,848	臺中市	280	高雄市	346
2	基隆市	2,281	桃園市	1,295	新北市	220	臺中市	269
3	臺中市	842	基隆市	825	桃園市	166	新北市	246
4	高雄市	687	臺中市	747	高雄市	155	基隆市	211
5	宜蘭縣	613	宜蘭縣	725	宜蘭縣	94	桃園市	104

(三)轉口貨流向—轉口貨主要以高雄市港邊裝貨及卸貨作業為主，各占轉口貨總量之 48.9%及 57.1%

表9、汽車貨運轉口貨運量按裝卸貨分

民國104年 單位：萬公噸；%

排名	裝貨			卸貨		
	縣市	運量	結構比	縣市	運量	結構比
總計		150	100.0		150	100.0
1	高雄市	74	48.9	高雄市	86	57.1
2	臺中市	43	28.4	基隆市	35	23.0
3	基隆市	33	22.1	臺中市	30	19.9
4	新北市	1	0.6	-	-	-

(四)國產內銷貨流向—臺中市、高雄市、桃園市、新北市及臺南市為國內產銷重鎮，此5縣市之裝貨起運貨物運量，占國產內銷貨總量之 55.0%，卸貨貨物運量占國產內銷貨總量之 53.0%

就國產內銷貨流向觀之，104 年從臺中市、高雄市、桃園市、新北市及臺南市裝貨起運之運量計 3 億 8,803 萬公噸，占國產內銷貨總量（7 億 529 萬公噸）之 55.0%；若就卸貨地點而言，運至高雄市、臺中市、新北市、桃園市及臺南市卸貨者共計 3 億 7,412 萬公噸，占國產內銷貨總量之 53.0%。由此可見臺中市、高雄市、桃園市、新北市及臺南市等 5 縣市，為國內產銷重鎮。

若就車種別而言，營業貨車從臺中市、桃園市、高雄市、新北市及花蓮縣裝貨起運之運量占總運量(4 億 2,705 萬公噸)之 53.8%；若就卸貨地點而言，運至臺中市、高雄市、桃園市、新北市及花蓮縣卸貨者占總運量之 49.9%；自用貨車從高雄市、臺中市、新北市、桃園市及臺南市裝貨起運及卸貨者各占總運量(2 億 7,824 萬公噸)之 61.0%及 59.2%。

表 10、汽車貨運國產內銷貨運量前 5 名縣市按裝卸貨分

民國104年 單位:萬公噸

排名	總計				營業貨車				自用貨車			
	裝貨		卸貨		裝貨		卸貨		裝貨		卸貨	
	縣市	運量	縣市	運量	縣市	運量	縣市	運量	縣市	運量	縣市	運量
總計	70,529		70,529		42,705		42,705		27,824		27,824	
1	臺中市	10,519	高雄市	8,913	臺中市	6,758	臺中市	5,151	高雄市	4,169	高雄市	4,198
2	高雄市	8,685	臺中市	8,688	桃園市	4,868	高雄市	4,716	臺中市	3,762	臺中市	3,536
3	桃園市	8,239	新北市	7,540	高雄市	4,516	桃園市	4,147	新北市	3,697	新北市	3,476
4	新北市	7,209	桃園市	7,299	新北市	3,512	新北市	4,063	桃園市	3,371	桃園市	3,152
5	臺南市	4,151	臺南市	4,972	花蓮縣	3,302	花蓮縣	3,225	臺南市	1,969	臺南市	2,103

六、結論

(一)貨運量及延噸公里—104年汽車貨運總運量為8億1,387萬公噸，較上年減少1.6%，貨運量中65.2%，由營業貨車運送，34.8%由自用貨車運送。就商品來源別觀之，以國產內銷貨占最大宗，計7億529萬公噸，占86.7%；進口貨占11.5%；出口貨占1.7%；轉口貨占0.2%。總延噸公里數為443億4,832萬噸公里，較上年減少1.8%，其中營業貨車減少0.1%，自用貨車減少10.3%。

(二)平均運距—104年汽車貨運平均運距為54.5公里，其中營業貨車平均運送每公噸貨物之運距為71.1公里，自用貨車運送每公噸貨物之平均運距為23.4公里，顯示自用貨車以運送短程貨物為主，營業貨車每公噸貨物之平均運距約為自用貨車之3倍。

(三)營業貨車運費收入及運費率—104年臺灣地區營業貨車總運費收入為1,512億元，較上年增加5.4%。就商品來源別觀之，以國產內銷貨運費收入1,314億元最多，占86.9%，進口貨居次，占10.2%，出口貨及轉口貨，分別占2.7%及0.2%。運費率部分，104年營業貨車平均每公噸運費為284.7元，較上年增加6.8%，平均每噸公里運費為4.0元。

(四)貨物種類

1. 主要商品運量—104年汽車貨運載送之商品以砂、石及黏土居冠，高達1億9,292萬公噸，占總運量之23.7%，水泥製品及貨櫃貨分居第2、3名，各占10.6%及6.7%。

2. 商品來源別之主要商品—104年汽車貨運載運之進、出口或轉口貨之商品皆以貨櫃貨為主，分別占該商品來源貨運量之29.3%、65.1%及67.5%；國產內銷貨則以砂、石及黏土1億6,859萬公噸居冠，占23.9%；水泥製品居次，占12.2%。

3. 車種別之主要商品—104年營業貨車貨運量以砂、石及黏土占最大

宗，達 1 億 6,865 萬公噸，占 31.8%，其次為貨櫃貨，占 10.3%；自用貨車貨運量則以水泥製品 8,343 萬公噸居冠，占 29.5%，其次為砂、石及黏土計 2,427 萬公噸，占 8.6%。

4. **貨櫃運量**—104 年汽車貨運載送之貨櫃個數計 343 萬個（折合 583 萬 TEU），其中實櫃為 128 萬個（折合 217 萬 TEU），占 37.3%；空櫃為 215 萬個（折合 366 萬 TEU），占 62.7%。

(五)貨物流向

1. **進口貨流向**—104 年汽車貨運載送之進口貨以由新北市裝貨起運最多，計 3,670 萬公噸，占進口貨總運量（9,345 萬公噸）之 39.3%；卸貨縣市則以新北市 3,848 萬公噸（占 41.2%）最多。

2. **出口貨流向**—104 年汽車貨運載送之出口貨以臺中市裝貨起運最多，達 280 萬公噸，占出口貨總運量（1,362 萬公噸）之 20.6%。出口貨以運至高雄市卸貨者最多，計 346 萬公噸（占 25.4%）。

3. **國產內銷貨流向**—104 年汽車貨運之國產內銷貨從臺中市、高雄市、桃園市、新北市及臺南市裝貨起運及卸貨之運量分別占國產內銷貨總運量（7 億 529 萬公噸）之 55.0% 及 53.0%。由此可見臺中市、高雄市、桃園市、新北市及臺南市等 5 縣市，為國內產銷重鎮。

參、調查結果統計表

1. 因採四捨五入計算，各細項加總，或有不等於「總計」之情形。
2. 統計表中所列之數值為加權推估後之數據。

表1 汽車貨運貨物流動運量按縣市分

中華民國104年

單位：公噸

起 點 Origin		訖 點 Destination		總 計	新 北 市	臺 北 市	桃 園 市
				Total	New Taipei City	Taipei City	Taoyuan City
總 計	Total			813,868,384	116,336,824	30,869,189	86,975,204
新 北 市	New Taipei City			111,003,175	61,470,000	11,889,365	13,849,949
臺 北 市	Taipei City			15,453,383	5,234,950	5,966,310	1,439,371
桃 園 市	Taoyuan City			87,652,085	14,029,033	3,709,143	39,974,699
臺 中 市	Taichung City			116,846,476	4,123,200	473,547	7,065,493
臺 南 市	Tainan City			43,288,683	1,232,800	408,203	1,257,440
高 雄 市	Kaohsiung City			96,006,845	4,275,311	756,682	3,772,760
宜 蘭 縣	Yilan County			46,464,645	2,746,975	2,207,141	1,833,060
新 竹 縣	Hsinchu County			21,180,983	1,852,496	159,255	2,233,679
苗 栗 縣	Miaoli County			29,973,224	1,990,184	798,802	2,747,721
彰 化 縣	Changhua County			43,305,151	2,376,468	335,886	1,715,226
南 投 縣	Nantou County			20,845,678	433,202	216,504	556,164
雲 林 縣	Yunlin County			27,850,832	1,644,795	380,279	2,104,579
嘉 義 縣	Chiayi County			18,590,260	549,894	244,370	614,145
屏 東 縣	Pingtung County			41,973,727	451,703	58,466	278,668
臺 東 縣	Taitung County			4,736,534	300,121	121,359	31
花 蓮 縣	Hualien County			38,606,442	57,217	582,564	210,581
澎 湖 縣	Penghu County			1,165,385	129	10	150
基 隆 市	Keelung City			33,648,382	12,897,667	2,484,169	5,758,303
新 竹 市	Hsinchu City			11,598,996	644,103	72,387	1,561,418
嘉 義 市	Chiayi City			3,677,497	26,578	4,745	1,769

Table 1 Freight Traffic by County / City

2015

Unit:M.T.

臺中市	臺南市	高雄市	宜蘭縣	新竹縣	苗栗縣
Taichung City	Tainan City	Kaohsiung City	Yilan County	Hsinchu County	Miaoli County
97,334,888	51,201,216	97,006,294	45,699,219	26,007,134	37,490,712
3,334,430	488,671	1,994,888	2,296,575	4,832,828	2,426,209
418,877	199,324	214,092	653,442	198,716	116,307
3,912,379	1,438,401	3,551,035	881,943	5,026,855	5,060,381
62,630,090	3,441,767	5,209,852	1,598,519	1,434,155	5,136,393
2,867,015	20,926,063	6,024,395	66,590	491,206	588,901
5,724,613	5,851,458	58,353,070	299,425	831,153	1,541,397
640,507	29,356	112,544	37,486,953	243,128	39,546
1,401,461	299,524	759,945	150,636	5,484,726	2,652,929
1,806,161	752,353	582,737	36,903	2,439,502	15,536,648
7,117,430	3,142,981	1,518,369	210,874	489,796	2,302,349
2,099,159	608,719	143,198	159,916	731,014	88,180
1,875,602	1,163,843	2,203,876	213,818	90,805	526,701
1,255,103	1,022,485	1,843,961	59,284	161,317	413,553
418,155	11,381,499	12,396,149	247,338	21,401	82,357
15,083	31,654	96,959	836	10	30
10,654	58,945	313,070	450,505	45,363	6,687
18	26	130	—	—	20
812,489	41,004	759,078	884,553	1,308,445	274,439
827,280	5,141	178,709	3	2,142,403	577,368
168,383	318,003	750,238	1,107	34,310	120,318

表1 汽車貨運貨物流動運量按縣市分(續)

中華民國104年

單位:公噸

起 點 Origin		訖 點 Destination			
		彰 化 縣 Changhua County	南 投 縣 Nantou County	雲 林 縣 Yunlin County	嘉 義 縣 Chiayi County
總 計	Total	46,473,904	19,137,160	32,648,100	19,810,569
新 北 市	New Taipei City	1,427,128	240,985	850,928	1,557,392
臺 北 市	Taipei City	181,985	97,761	86,552	41,304
桃 園 市	Taoyuan City	3,809,731	1,182,504	1,309,401	640,908
臺 中 市	Taichung City	12,986,282	3,598,288	4,173,927	1,958,927
臺 南 市	Tainan City	2,260,586	392,885	1,758,560	1,727,861
高 雄 市	Kaohsiung City	1,061,941	1,030,563	2,384,266	1,791,974
宜 蘭 縣	Yilan County	168,793	133,854	316,186	40,508
新 竹 縣	Hsinchu County	623,900	268,250	525,581	99,421
苗 栗 縣	Miaoli County	590,067	92,557	307,452	219,478
彰 化 縣	Changhua County	17,844,751	1,544,703	2,554,123	1,374,023
南 投 縣	Nantou County	1,743,489	9,182,482	3,259,599	1,057,423
雲 林 縣	Yunlin County	2,261,459	639,712	12,961,102	847,825
嘉 義 縣	Chiayi County	1,100,708	363,861	1,583,858	7,322,384
屏 東 縣	Pingtung County	141,813	63,111	403,882	534,944
臺 東 縣	Taitung County	541	12	3	12
花 蓮 縣	Hualien County	451	1,768	36	29
澎 湖 縣	Penghu County	3	—	—	10
基 隆 市	Keelung City	104,903	1,944	307	25,098
新 竹 市	Hsinchu City	27,107	29,249	45,891	5,887
嘉 義 市	Chiayi City	138,266	272,672	126,446	565,162

Table 1 Freight Traffic by County / City(Cont.)

2015							Unit:M.T.
屏東縣	臺東縣	花蓮縣	澎湖縣	基隆市	新竹市	嘉義市	
Pingtung County	Taitung County	Hualien County	Penghu County	Keelung City	Hsinchu City	Chiayi City	
26,793,611	4,702,264	37,151,814	1,224,442	17,880,968	13,101,177	6,023,696	
257,045	22,080	27,704	2,573	3,315,537	379,117	339,772	
55,077	31,065	31,387	338	238,384	69,185	178,955	
459,733	2,439	111,351	2,127	1,279,869	1,119,777	150,376	
236,821	43,343	15,554	155	1,524,836	551,031	644,296	
2,427,155	67,600	11,860	70	158,204	215,681	405,608	
6,090,745	134,091	158,282	744	522,116	150,178	1,276,077	
9,217	4,678	26,193	—	410,088	15,255	665	
305,206	621	10,454	115	926,913	3,413,807	12,066	
109,762	94	13,628	52,676	687,731	1,186,804	21,965	
191,676	826	5,141	347	170,853	224,650	184,678	
88,463	204	670	3	37,075	42,758	397,454	
351,917	15,067	62,052	41	117,655	159,429	230,276	
802,946	90	5,905	127	10,152	117,540	1,118,579	
14,856,957	34,403	73,381	227	103,998	36,059	389,216	
31,560	3,960,651	125,223	—	2	2	52,445	
65,599	329,899	36,472,838	—	232	3	—	
—	—	—	1,164,889	—	—	—	
4,002	9	179	9	8,240,497	34,962	16,327	
32,089	—	5	—	125,142	5,315,442	9,373	
417,641	55,104	6	2	11,685	69,494	595,569	

表1-A 自用貨車貨物流動運量按縣市分

中華民國104年

單位：公噸

起 點 Origin		訖 點 Destination		總 計	新 北 市	臺 北 市	桃 園 市
				Total	New Taipei City	Taipei City	Taoyuan City
總 計	Total			282,916,676	35,548,080	14,562,681	32,116,480
新 北 市	New Taipei City			37,835,017	24,317,345	8,193,328	3,454,434
臺 北 市	Taipei City			9,469,709	3,661,826	5,150,561	306,456
桃 園 市	Taoyuan City			34,231,907	4,797,943	515,365	25,628,476
臺 中 市	Taichung City			37,877,100	396,469	38,230	446,364
臺 南 市	Tainan City			19,846,847	74,071	—	35,792
高 雄 市	Kaohsiung City			41,933,788	64,761	36,431	143,036
宜 蘭 縣	Yilan County			8,366,126	330,854	132,559	118,009
新 竹 縣	Hsinchu County			5,650,322	117,168	67,333	621,008
苗 栗 縣	Miaoli County			12,824,822	278,256	80,366	516,783
彰 化 縣	Changhua County			14,670,120	88,292	77,304	177,737
南 投 縣	Nantou County			6,062,743	25,691	—	60,856
雲 林 縣	Yunlin County			11,967,333	71,833	38,029	53,765
嘉 義 縣	Chiayi County			9,711,832	18,485	13,830	53,265
屏 東 縣	Pingtung County			11,582,861	47,178	3,017	13,117
臺 東 縣	Taitung County			3,528,448	—	—	—
花 蓮 縣	Hualien County			5,587,212	6,576	8,391	17,916
澎 湖 縣	Penghu County			1,123,217	—	—	—
基 隆 市	Keelung City			3,103,699	1,181,701	206,096	179,811
新 竹 市	Hsinchu City			6,063,035	59,794	1,842	289,656
嘉 義 市	Chiayi City			1,480,539	9,835	—	—

Table 1-A Freight Traffic for Private Use by County / City

2015

Unit:M.T.

臺中市	臺南市	高雄市	宜蘭縣	新竹縣	苗栗縣
Taichung City	Tainan City	Kaohsiung City	Yilan County	Hsinchu County	Miaoli County
35,633,690	21,063,483	42,356,594	8,532,544	8,846,577	11,893,987
263,793	41,682	40,715	195,097	367,733	227,660
44,806	—	—	72,773	105,663	—
229,736	137,096	192,206	18,443	1,626,659	379,175
30,185,521	152,868	390,412	80,602	137,228	769,995
328,583	16,378,614	1,681,120	—	9,745	12,759
193,385	2,282,383	36,579,972	—	59,645	18,514
11,044	—	8,976	7,619,227	80,261	—
114,171	—	47,276	—	3,421,827	437,723
587,003	60,732	23,446	—	1,053,637	9,222,669
2,172,115	290,689	100,143	25,883	42,180	79,890
409,707	195,161	86,003	—	—	17,466
622,744	286,734	126,366	—	30,156	260,733
333,837	573,445	148,239	3,038	31,123	5,287
69,272	495,984	2,678,287	7,822	19,583	49,909
—	—	90,850	797	—	—
10,371	—	53,380	387,048	7,699	6,581
—	—	—	—	—	—
—	—	—	121,816	—	—
37,921	3,977	—	—	1,853,437	405,627
19,682	164,119	109,204	—	—	—

表1-A 自用貨車貨物流動運量按縣市分(續)

中華民國104年

單位:公噸

起 點 Origin		訖 點 Destination			
		彰 化 縣 Changhua County	南 投 縣 Nantou County	雲 林 縣 Yunlin County	嘉 義 縣 Chiayi County
總 計	Total	15,524,696	5,790,871	12,780,983	8,571,501
新 北 市	New Taipei City	20,742	25,920	27,852	10,701
臺 北 市	Taipei City	26,112	—	—	—
桃 園 市	Taoyuan City	180,690	31,638	117,319	4,997
臺 中 市	Taichung City	3,346,466	1,053,616	541,699	202,394
臺 南 市	Tainan City	133,091	34,374	149,993	615,057
高 雄 市	Kaohsiung City	169,401	8,528	136,803	86,467
宜 蘭 縣	Yilan County	—	—	20,414	—
新 竹 縣	Hsinchu County	6,737	—	221	—
苗 栗 縣	Miaoli County	209,406	30,451	161,728	25,850
彰 化 縣	Changhua County	10,428,212	326,938	658,479	107,199
南 投 縣	Nantou County	246,953	4,003,564	820,853	85,225
雲 林 縣	Yunlin County	476,328	272,175	9,048,894	479,382
嘉 義 縣	Chiayi County	190,601	3,668	829,348	6,478,221
屏 東 縣	Pingtung County	28,255	—	154,267	11,032
臺 東 縣	Taitung County	—	—	—	—
花 蓮 縣	Hualien County	—	—	—	—
澎 湖 縣	Penghu County	—	—	—	—
基 隆 市	Keelung City	—	—	—	—
新 竹 市	Hsinchu City	6,504	—	731	—
嘉 義 市	Chiayi City	55,198	—	112,384	464,976

Table 1-A Freight Traffic for Private Use by County / City(Cont.)

2015							Unit:M.T.
屏東縣	臺東縣	花蓮縣	澎湖縣	基隆市	新竹市	嘉義市	
Pingtung County	Taitung County	Hualien County	Penghu County	Keelung City	Hsinchu City	Chiayi City	
10,716,677	3,788,274	4,873,324	1,123,217	2,167,159	5,296,627	1,729,231	
4,293	—	—	—	482,284	161,437	—	
—	—	—	—	64,642	36,871	—	
6,393	—	32,577	—	141,086	183,965	8,144	
22,442	3,038	—	—	13,277	48,830	47,648	
254,851	2,458	—	—	—	4,748	131,592	
2,013,166	26,321	30,562	—	7,113	5,083	72,217	
8,618	4,565	11,532	—	20,067	—	—	
19,606	—	—	—	490	796,762	—	
—	—	—	—	15,950	547,912	10,633	
16,947	—	—	—	2,159	49,409	26,545	
87,043	—	—	—	524	—	23,696	
118,759	—	—	—	—	3,073	78,363	
185,993	—	—	—	—	42,478	800,977	
7,953,298	24,496	—	—	9,125	12,511	5,710	
—	3,419,126	17,675	—	—	—	—	
—	308,270	4,780,979	—	—	—	—	
—	—	—	1,123,217	—	—	—	
3,833	—	—	—	1,410,441	—	—	
—	—	—	—	—	3,403,546	—	
21,436	—	—	—	—	—	523,706	

表1-B 營業貨車貨物流動運量按縣市分

中華民國104年

單位：公噸

起 點 Origin		訖 點 Destination		總 計	新 北 市	臺 北 市	桃 園 市
				Total	New Taipei City	Taipei City	Taoyuan City
總	計	Total		530,951,708	80,788,744	16,306,507	54,858,724
新	北	New Taipei City		73,168,158	37,152,654	3,696,037	10,395,515
臺	北	Taipei City		5,983,673	1,573,124	815,750	1,132,915
桃	園	Taoyuan City		53,420,179	9,231,090	3,193,778	14,346,222
臺	中	Taichung City		78,969,377	3,726,731	435,318	6,619,129
臺	南	Tainan City		23,441,836	1,158,729	408,203	1,221,648
高	雄	Kaohsiung City		54,073,058	4,210,549	720,251	3,629,724
宜	蘭	Yilan County		38,098,520	2,416,122	2,074,582	1,715,050
新	竹	Hsinchu County		15,530,660	1,735,328	91,922	1,612,671
苗	栗	Miaoli County		17,148,402	1,711,927	718,436	2,230,938
彰	化	Changhua County		28,635,031	2,288,177	258,582	1,537,489
南	投	Nantou County		14,782,936	407,510	216,504	495,308
雲	林	Yunlin County		15,883,499	1,572,961	342,249	2,050,814
嘉	義	Chiayi County		8,878,428	531,409	230,540	560,880
屏	東	Pingtung County		30,390,866	404,525	55,450	265,551
臺	東	Taitung County		1,208,087	300,121	121,359	31
花	蓮	Hualien County		33,019,230	50,640	574,173	192,665
澎	湖	Penghu County		42,168	129	10	150
基	隆	Keelung City		30,544,683	11,715,966	2,278,073	5,578,492
新	竹	Hsinchu City		5,535,961	584,309	70,545	1,271,762
嘉	義	Chiayi City		2,196,957	16,743	4,745	1,769

Table 1-B Freight Traffic for Business Use by County / City

2015

Unit:M.T.

臺中市	臺南市	高雄市	宜蘭縣	新竹縣	苗栗縣
Taichung City	Tainan City	Kaohsiung City	Yilan County	Hsinchu County	Miaoli County
61,701,198	30,137,733	54,649,699	37,166,675	17,160,557	25,596,725
3,070,638	446,989	1,954,173	2,101,478	4,465,094	2,198,549
374,071	199,324	214,092	580,669	93,053	116,307
3,682,643	1,301,305	3,358,829	863,500	3,400,196	4,681,206
32,444,569	3,288,899	4,819,439	1,517,917	1,296,927	4,366,399
2,538,432	4,547,449	4,343,275	66,590	481,461	576,142
5,531,228	3,569,075	21,773,098	299,425	771,508	1,522,882
629,463	29,356	103,568	29,867,727	162,866	39,546
1,287,290	299,524	712,669	150,636	2,062,898	2,215,205
1,219,157	691,621	559,292	36,903	1,385,865	6,313,979
4,945,315	2,852,292	1,418,226	184,992	447,616	2,222,459
1,689,452	413,559	57,195	159,916	731,014	70,715
1,252,858	877,110	2,077,510	213,818	60,649	265,968
921,266	449,040	1,695,722	56,246	130,194	408,266
348,883	10,885,515	9,717,862	239,516	1,819	32,449
15,083	31,654	6,109	40	10	30
284	58,945	259,690	63,457	37,665	106
18	26	130	—	—	20
812,489	41,004	759,078	762,737	1,308,445	274,439
789,359	1,163	178,709	3	288,966	171,741
148,701	153,884	641,034	1,107	34,310	120,318

表1-B 營業貨車貨物流動運量按縣市分(續)

中華民國104年

單位:公噸

起 點 Origin		訖 點 Destination			
		彰 化 縣 Changhua County	南 投 縣 Nantou County	雲 林 縣 Yunlin County	嘉 義 縣 Chiayi County
總 計	Total	30,949,208	13,346,289	19,867,118	11,239,068
新 北 市	New Taipei City	1,406,386	215,065	823,077	1,546,690
臺 北 市	Taipei City	155,873	97,761	86,552	41,304
桃 園 市	Taoyuan City	3,629,041	1,150,866	1,192,083	635,911
臺 中 市	Taichung City	9,639,815	2,544,671	3,632,227	1,756,533
臺 南 市	Tainan City	2,127,495	358,511	1,608,567	1,112,804
高 雄 市	Kaohsiung City	892,541	1,022,035	2,247,463	1,705,507
宜 蘭 縣	Yilan County	168,793	133,854	295,773	40,508
新 竹 縣	Hsinchu County	617,162	268,250	525,361	99,421
苗 栗 縣	Miaoli County	380,661	62,107	145,724	193,628
彰 化 縣	Changhua County	7,416,539	1,217,765	1,895,644	1,266,824
南 投 縣	Nantou County	1,496,536	5,178,918	2,438,746	972,198
雲 林 縣	Yunlin County	1,785,131	367,536	3,912,208	368,444
嘉 義 縣	Chiayi County	910,107	360,194	754,510	844,163
屏 東 縣	Pingtung County	113,559	63,111	249,615	523,912
臺 東 縣	Taitung County	541	12	3	12
花 蓮 縣	Hualien County	451	1,768	36	29
澎 湖 縣	Penghu County	3	—	—	10
基 隆 市	Keelung City	104,903	1,944	307	25,098
新 竹 市	Hsinchu City	20,603	29,249	45,160	5,887
嘉 義 市	Chiayi City	83,068	272,672	14,062	100,186

Table 1-B Freight Traffic for Business Use by County / City(Cont.)

2015							Unit:M.T.
屏東縣	臺東縣	花蓮縣	澎湖縣	基隆市	新竹市	嘉義市	
Pingtung County	Taitung County	Hualien County	Penghu County	Keelung City	Hsinchu City	Chiayi City	
16,076,934	913,990	32,278,489	101,225	15,713,809	7,804,550	4,294,465	
252,751	22,080	27,704	2,573	2,833,253	217,680	339,772	
55,077	31,065	31,387	338	173,743	32,314	178,955	
453,341	2,439	78,774	2,127	1,138,783	935,812	142,232	
214,379	40,306	15,554	155	1,511,559	502,201	596,648	
2,172,305	65,142	11,860	70	158,204	210,934	274,016	
4,077,580	107,770	127,720	744	515,003	145,095	1,203,860	
600	112	14,661	—	390,020	15,255	665	
285,600	621	10,454	115	926,422	2,617,045	12,066	
109,762	94	13,628	52,676	671,781	638,892	11,331	
174,729	826	5,141	347	168,694	175,242	158,133	
1,420	204	670	3	36,551	42,758	373,758	
233,158	15,067	62,052	41	117,655	156,355	151,913	
616,953	90	5,905	127	10,152	75,062	317,603	
6,903,659	9,907	73,381	227	94,873	23,548	383,506	
31,560	541,525	107,548	—	2	2	52,445	
65,599	21,630	31,691,858	—	232	3	—	
—	—	—	41,672	—	—	—	
168	9	179	9	6,830,056	34,962	16,327	
32,089	—	5	—	125,142	1,911,896	9,373	
396,205	55,104	6	2	11,685	69,494	71,863	

表2 營業貨車貨物流動運費按縣市分

中華民國104年

單位:新臺幣千元

起點 Origin		訖點 Destination		總計	新北市	臺北市	桃園市
				Total	New Taipei City	Taipei City	Taoyuan City
總計	Total			151,184,087	23,161,305	6,830,968	19,673,667
新北市	New Taipei City			19,894,877	6,185,447	1,697,580	2,624,664
臺北市	Taipei City			4,049,649	690,687	822,256	650,612
桃園市	Taoyuan City			23,935,714	4,139,686	1,067,637	5,488,679
臺中市	Taichung City			20,475,257	1,724,434	431,780	1,814,420
臺南市	Tainan City			10,321,614	825,546	273,056	812,725
高雄市	Kaohsiung City			19,480,623	2,931,432	378,131	2,106,301
宜蘭縣	Yilan County			5,457,592	674,955	485,685	570,111
新竹縣	Hsinchu County			5,522,182	767,388	63,071	931,069
苗栗縣	Miaoli County			4,563,521	707,268	192,556	724,707
彰化縣	Changhua County			8,062,945	989,049	261,677	762,702
南投縣	Nantou County			3,900,190	343,020	123,667	263,113
雲林縣	Yunlin County			6,706,764	1,055,796	249,933	974,891
嘉義縣	Chiayi County			4,001,710	432,315	184,513	364,313
屏東縣	Pingtung County			4,039,991	269,087	45,304	260,972
臺東縣	Taitung County			1,196,166	97,665	41,964	181
花蓮縣	Hualien County			3,170,031	23,033	222,501	21,887
澎湖縣	Penghu County			23,856	377	29	216
基隆市	Keelung City			3,915,015	1,158,862	211,370	859,205
新竹市	Hsinchu City			1,537,014	111,196	67,728	438,426
嘉義市	Chiayi City			929,374	34,063	10,532	4,472

Table 2 Freightage Receipts of Truckers by County / City

2015						Unit:NT\$ 1,000
臺中市	臺南市	高雄市	宜蘭縣	新竹縣	苗栗縣	
Taichung City	Tainan City	Kaohsiung City	Yilan County	Hsinchu County	Miaoli County	
16,240,557	8,498,906	18,013,343	5,831,825	7,067,720	7,440,158	
1,183,341	407,257	1,792,221	512,381	1,070,898	770,117	
232,221	161,443	318,605	215,318	147,757	81,253	
1,370,186	709,973	1,767,575	542,142	2,470,475	2,053,992	
5,962,070	1,300,212	2,118,292	554,114	539,781	1,117,530	
989,003	1,242,542	2,291,918	54,855	362,080	347,763	
2,576,496	1,547,675	4,098,464	153,678	512,042	731,535	
247,228	22,589	85,471	2,891,949	45,821	16,499	
415,609	218,853	485,184	92,216	759,418	505,710	
314,000	352,494	294,935	12,278	177,138	782,351	
883,536	726,690	641,113	141,557	281,840	368,516	
392,098	264,078	61,377	85,103	127,389	55,447	
455,186	533,971	1,106,152	191,977	73,103	196,272	
375,285	264,221	882,791	29,461	74,630	186,392	
228,613	564,142	1,273,087	141,208	5,085	22,637	
10,139	17,222	2,102	103	45	66	
755	41,752	62,881	24,391	27,283	332	
17	35	266	—	—	22	
306,341	35,402	355,734	187,752	268,591	95,334	
178,953	10,104	93,800	14	96,360	50,241	
119,480	78,251	281,372	1,328	27,984	58,150	

表2 營業貨車貨物流動運費按縣市分(續)

		中華民國104年			
		位:新臺幣千元			
起 點 Origin	訖 點 Destination	彰 化 縣	南 投 縣	雲 林 縣	嘉 義 縣
		Changhua County	Nantou County	Yunlin County	Chiayi County
總 計	Total	8,788,744	4,007,474	5,559,731	4,623,429
新 北 市	New Taipei City	533,254	266,478	389,528	792,728
臺 北 市	Taipei City	131,222	75,825	66,337	49,523
桃 園 市	Taoyuan City	1,819,010	527,166	626,007	320,196
臺 中 市	Taichung City	1,673,360	661,305	785,063	755,068
臺 南 市	Tainan City	707,701	145,962	633,051	456,154
高 雄 市	Kaohsiung City	401,292	534,504	989,089	690,872
宜 蘭 縣	Yilan County	65,401	46,967	154,626	14,245
新 竹 縣	Hsinchu County	260,425	141,679	142,085	61,640
苗 栗 縣	Miaoli County	136,079	26,562	106,057	61,688
彰 化 縣	Changhua County	1,788,217	158,482	418,530	298,539
南 投 縣	Nantou County	446,102	1,076,921	248,563	312,057
雲 林 縣	Yunlin County	479,332	150,500	616,175	217,268
嘉 義 縣	Chiayi County	165,477	108,890	216,660	331,879
屏 東 縣	Pingtung County	64,713	32,567	127,940	172,990
臺 東 縣	Taitung County	871	76	12	51
花 蓮 縣	Hualien County	1,531	912	182	120
澎 湖 縣	Penghu County	8	—	—	21
基 隆 市	Keelung City	61,457	5,745	817	19,492
新 竹 市	Hsinchu City	21,624	16,255	27,935	4,299
嘉 義 市	Chiayi City	31,665	30,680	11,072	64,598

Table 2 Freightage Receipts of Truckers by County / City(Cont.)

2015							Unit:NT\$ 1,000
屏東縣	臺東縣	花蓮縣	澎湖縣	基隆市	新竹市	嘉義市	
Pingtung County	Taitung County	Hualien County	Penghu County	Keelung City	Hsinchu City	Chiayi City	
3,874,312	1,112,280	3,226,283	62,257	3,719,196	1,676,417	1,775,514	
188,862	22,237	79,303	7,074	1,004,145	90,190	277,171	
58,795	17,786	46,508	1,216	128,959	30,234	123,091	
275,606	10,830	80,095	7,694	298,556	282,276	77,932	
106,444	13,503	22,778	438	476,915	149,610	268,141	
827,625	22,447	20,572	258	118,260	70,005	120,090	
1,004,582	37,734	67,690	1,787	212,959	88,169	416,190	
2,049	620	10,779	—	96,376	25,012	1,210	
165,974	2,720	18,769	354	325,441	154,244	10,336	
63,834	334	11,824	18,408	329,903	242,397	8,708	
106,579	2,849	15,151	780	122,823	43,229	51,086	
3,541	692	2,326	17	20,393	26,622	47,664	
102,164	22,608	72,889	128	78,883	63,441	66,095	
154,504	354	13,922	315	9,033	48,357	158,400	
649,186	7,723	47,414	880	61,122	12,674	52,644	
23,026	896,140	71,526	—	9	27	34,942	
79,949	17,977	2,644,069	—	463	13	—	
—	—	—	22,864	—	—	—	
622	24	592	34	338,101	4,090	5,451	
15,924	—	42	—	89,548	307,398	7,166	
45,044	35,704	34	9	7,307	38,430	49,198	

表3 汽車貨運進口貨物流動運量按縣市分

中華民國104年

單位:公噸

起 點 Origin		訖 點 Destination	中華民國104年			
			總 計 Total	新 北 市 New Taipei City	臺 北 市 Taipei City	桃 園 市 Taoyuan City
總 計	Total		93,453,265	38,476,537	1,997,278	12,951,227
新 北 市	New Taipei City		36,702,021	26,384,220	1,587,647	5,839,835
臺 北 市	Taipei City		287,734	39,568	135,003	33,432
桃 園 市	Taoyuan City		3,601,223	778,769	66,270	1,860,498
臺 中 市	Taichung City		8,424,607	181,007	31,814	485,329
臺 南 市	Tainan City		1,084,451	—	—	—
高 雄 市	Kaohsiung City		6,871,518	1,037,377	—	370,262
宜 蘭 縣	Yilan County		6,125,495	377	733	—
新 竹 縣	Hsinchu County		762,324	30,478	—	97,286
苗 栗 縣	Miaoli County		1,370,534	148,976	15,384	107,763
彰 化 縣	Changhua County		1,196,691	—	—	109,684
南 投 縣	Nantou County		215,175	—	—	—
雲 林 縣	Yunlin County		2,081,532	—	13,333	19,628
嘉 義 縣	Chiayi County		683,816	61,337	—	10,547
屏 東 縣	Pingtung County		337,478	—	—	18,468
臺 東 縣	Taitung County		34,369	—	—	—
花 蓮 縣	Hualien County		—	—	—	—
澎 湖 縣	Penghu County		—	—	—	—
基 隆 市	Keelung City		22,811,354	9,785,829	147,095	3,906,932
新 竹 市	Hsinchu City		423,213	28,598	—	91,565
嘉 義 市	Chiayi City		439,731	—	—	—

Table 3 Movement of Importations by County / City

2015						Unit:M.T.
臺中市	臺南市	高雄市	宜蘭縣	新竹縣	苗栗縣	
Taichung City	Tainan City	Kaohsiung City	Yilan County	Hsinchu County	Miaoli County	
7,473,237	1,313,856	3,550,968	7,245,790	2,322,130	1,782,910	
231,035	41,564	189,385	510,830	772,995	152,231	
—	—	—	3,766	—	—	
205,059	18,468	70,097	—	175,517	245,613	
4,145,695	307,393	625,884	—	259,457	377,042	
208,708	53,298	494,421	—	70,277	58,337	
939,745	616,339	912,682	—	151,325	280,599	
—	—	—	6,124,385	—	—	
97,239	20,071	117,407	—	162,998	28,864	
295,643	102,596	32,449	—	37,234	376,608	
545,349	48,923	38,101	—	61,070	11,981	
6,865	11,432	—	—	—	—	
61,423	20,457	170,868	—	—	—	
190,800	57,491	104,838	—	—	10,476	
59,220	—	200,908	—	—	—	
—	—	—	—	—	—	
—	—	—	—	—	—	
—	—	—	—	—	—	
400,957	—	344,069	606,809	597,259	184,585	
38,314	—	60,037	—	—	23,091	
47,185	15,823	189,822	—	33,999	33,482	

表3 汽車貨運進口貨物流動運量按縣市分(續)

中華民國104年

單位:公噸

起 點 Origin		中華民國104年			
		彰化縣 Changhua County	南投縣 Nantou County	雲林縣 Yunlin County	嘉義縣 Chiayi County
總 計	Total	1,850,283	141,395	2,737,384	1,596,328
新 北 市	New Taipei City	—	—	48,492	150,151
臺 北 市	Taipei City	—	—	25,400	—
桃 園 市	Taoyuan City	43,873	—	42,455	—
臺 中 市	Taichung City	1,101,520	103,507	362,133	214,389
臺 南 市	Tainan City	38,985	9,277	20,602	42,718
高 雄 市	Kaohsiung City	141,121	17,578	413,667	946,541
宜 蘭 縣	Yilan County	—	—	—	—
新 竹 縣	Hsinchu County	19,227	—	—	—
苗 栗 縣	Miaoli County	21,023	—	—	—
彰 化 縣	Changhua County	195,198	—	81,326	32,985
南 投 縣	Nantou County	143,191	5,154	—	9,277
雲 林 縣	Yunlin County	5,897	—	1,665,643	33,349
嘉 義 縣	Chiayi County	34,383	5,878	21,093	114,197
屏 東 縣	Pingtung County	—	—	11,546	33,482
臺 東 縣	Taitung County	—	—	—	—
花 蓮 縣	Hualien County	—	—	—	—
澎 湖 縣	Penghu County	—	—	—	—
基 隆 市	Keelung City	55,692	—	—	8,789
新 竹 市	Hsinchu City	10,476	—	45,028	—
嘉 義 市	Chiayi City	39,697	—	—	10,448

Table 3 Movement of Importations by County / City(Cont.)

2015							Unit:M.T.
屏東縣	臺東縣	花蓮縣	澎湖縣	基隆市	新竹市	嘉義市	
Pingtung County	Taitung County	Hualien County	Penghu County	Keelung City	Hsinchu City	Chiayi City	
628,171	5,728	28,641	—	8,249,104	727,066	375,233	
—	—	—	—	745,606	33,967	14,062	
—	—	—	—	16,174	34,391	—	
—	—	—	—	93,115	1,490	—	
42,351	—	—	—	100,512	41,389	45,184	
51,998	—	—	—	—	10,547	25,283	
454,179	—	—	—	193,479	143,562	253,063	
—	—	—	—	—	—	—	
—	—	—	—	177,209	—	11,546	
79,644	—	—	—	116,900	36,315	—	
—	—	—	—	67,678	—	4,397	
—	—	—	—	—	39,255	—	
—	—	—	—	—	90,056	879	
—	—	—	—	—	65,810	6,965	
—	—	—	—	—	—	13,855	
—	5,728	28,641	—	—	—	—	
—	—	—	—	—	—	—	
—	—	—	—	—	—	—	
—	—	—	—	6,738,432	34,906	—	
—	—	—	—	—	126,103	—	
—	—	—	—	—	69,274	—	

表3-A 自用貨車進口貨物流動運量按縣市分

中華民國104年

單位：公噸

起 點 Origin		訖 點 Destination	總 計	新 北 市	臺 北 市	桃 園 市
			Total	New Taipei City	Taipei City	Taoyuan City
總 計	Total		4,254,576	776,872	392,329	565,068
新 北 市	New Taipei City		847,257	348,457	225,106	144,265
臺 北 市	Taipei City		222,723	39,568	133,991	33,432
桃 園 市	Taoyuan City		514,307	122,985	4	381,898
臺 中 市	Taichung City		152,803	—	—	—
臺 南 市	Tainan City		111,315	—	—	—
高 雄 市	Kaohsiung City		167,361	—	—	—
宜 蘭 縣	Yilan County		13,125	377	733	—
新 竹 縣	Hsinchu County		21,692	—	—	794
苗 栗 縣	Miaoli County		116,567	—	—	—
彰 化 縣	Changhua County		69,975	—	—	—
南 投 縣	Nantou County		5,154	—	—	—
雲 林 縣	Yunlin County		1,078,613	—	—	—
嘉 義 縣	Chiayi County		130,090	—	—	—
屏 東 縣	Pingtung County		4,205	—	—	—
臺 東 縣	Taitung County		—	—	—	—
花 蓮 縣	Hualien County		—	—	—	—
澎 湖 縣	Penghu County		—	—	—	—
基 隆 市	Keelung City		648,400	264,596	32,494	4,679
新 竹 市	Hsinchu City		126,991	889	—	—
嘉 義 市	Chiayi City		23,998	—	—	—

Table 3-A Movement of Importations for Private Use by County / City

2015						Unit:M.T.
臺中市	臺南市	高雄市	宜蘭縣	新竹縣	苗栗縣	
Taichung City	Tainan City	Kaohsiung City	Yilan County	Hsinchu County	Miaoli County	
167,266	34,911	230,906	69,114	44,804	113,156	
38,272	—	13,994	48,427	23,342	—	
—	—	—	3,766	—	—	
611	—	7,000	—	75	244	
89,065	—	—	—	—	—	
—	20,027	56,601	—	—	—	
—	2,408	135,555	—	—	—	
—	—	—	12,015	—	—	
—	—	—	—	20,898	—	
2,838	—	—	—	489	100,931	
36,481	—	—	—	—	11,981	
—	—	—	—	—	—	
—	—	—	—	—	—	
—	12,476	—	—	—	—	
—	—	4,205	—	—	—	
—	—	—	—	—	—	
—	—	—	—	—	—	
—	—	—	—	—	—	
—	—	—	4,905	—	—	
—	—	—	—	—	—	
—	—	13,550	—	—	—	

表3-A 自用貨車進口貨物流動運量按縣市分(續)

中華民國104年

單位:公噸

起 點 Origin		訖 點 Destination			
		彰 化 縣 Changhua County	南 投 縣 Nantou County	雲 林 縣 Yunlin County	嘉 義 縣 Chiayi County
總 計	Total	97,614	5,154	1,061,703	158,918
新 北 市	New Taipei City	—	—	—	—
臺 北 市	Taipei City	—	—	—	—
桃 園 市	Taoyuan City	—	—	—	—
臺 中 市	Taichung City	63,737	—	—	—
臺 南 市	Tainan City	—	—	—	19,867
高 雄 市	Kaohsiung City	—	—	—	5,966
宜 蘭 縣	Yilan County	—	—	—	—
新 竹 縣	Hsinchu County	—	—	—	—
苗 栗 縣	Miaoli County	8,323	—	—	—
彰 化 縣	Changhua County	21,512	—	—	—
南 投 縣	Nantou County	—	5,154	—	—
雲 林 縣	Yunlin County	—	—	1,061,703	16,031
嘉 義 縣	Chiayi County	4,042	—	—	106,607
屏 東 縣	Pingtung County	—	—	—	—
臺 東 縣	Taitung County	—	—	—	—
花 蓮 縣	Hualien County	—	—	—	—
澎 湖 縣	Penghu County	—	—	—	—
基 隆 市	Keelung City	—	—	—	—
新 竹 市	Hsinchu City	—	—	—	—
嘉 義 市	Chiayi City	—	—	—	10,448

Table 3-A Movement of Importations for Private Use by County / City(Cont.)

2015							Unit:M.T.
屏東縣	臺東縣	花蓮縣	澎湖縣	基隆市	新竹市	嘉義市	
Pingtung County	Taitung County	Hualien County	Penghu County	Keelung City	Hsinchu City	Chiayi City	
38,252	—	—	—	350,695	139,969	7,844	
—	—	—	—	3,685	1,707	—	
—	—	—	—	5,284	6,681	—	
—	—	—	—	—	1,490	—	
—	—	—	—	—	—	—	
14,820	—	—	—	—	—	—	
23,432	—	—	—	—	—	—	
—	—	—	—	—	—	—	
—	—	—	—	—	—	—	
—	—	—	—	—	3,988	—	
—	—	—	—	—	—	—	
—	—	—	—	—	—	—	
—	—	—	—	—	—	879	
—	—	—	—	—	—	6,965	
—	—	—	—	—	—	—	
—	—	—	—	—	—	—	
—	—	—	—	—	—	—	
—	—	—	—	341,726	—	—	
—	—	—	—	—	126,103	—	
—	—	—	—	—	—	—	

表3-B 營業貨車進口貨物流動運量按縣市分

中華民國104年

單位：公噸

起 點 Origin		訖 點 Destination		總 計	新 北 市	臺 北 市	桃 園 市
				Total	New Taipei City	Taipei City	Taoyuan City
總 計	Total			89,198,690	37,699,665	1,604,950	12,386,159
新 北 市	New Taipei City			35,854,764	26,035,762	1,362,541	5,695,570
臺 北 市	Taipei City			65,011	—	1,012	—
桃 園 市	Taoyuan City			3,086,916	655,784	66,266	1,478,600
臺 中 市	Taichung City			8,271,805	181,007	31,814	485,329
臺 南 市	Tainan City			973,137	—	—	—
高 雄 市	Kaohsiung City			6,704,157	1,037,377	—	370,262
宜 蘭 縣	Yilan County			6,112,369	—	—	—
新 竹 縣	Hsinchu County			740,632	30,478	—	96,492
苗 栗 縣	Miaoli County			1,253,967	148,976	15,384	107,763
彰 化 縣	Changhua County			1,126,717	—	—	109,684
南 投 縣	Nantou County			210,020	—	—	—
雲 林 縣	Yunlin County			1,002,920	—	13,333	19,628
嘉 義 縣	Chiayi County			553,725	61,337	—	10,547
屏 東 縣	Pingtung County			333,273	—	—	18,468
臺 東 縣	Taitung County			34,369	—	—	—
花 蓮 縣	Hualien County			—	—	—	—
澎 湖 縣	Penghu County			—	—	—	—
基 隆 市	Keelung City			22,162,954	9,521,233	114,601	3,902,253
新 竹 市	Hsinchu City			296,222	27,710	—	91,565
嘉 義 市	Chiayi City			415,733	—	—	—

Table 3-B Movement of Importations for Business Use by County / City

2015

Unit:M.T.

臺中市	臺南市	高雄市	宜蘭縣	新竹縣	苗栗縣
Taichung City	Tainan City	Kaohsiung City	Yilan County	Hsinchu County	Miaoli County
7,305,971	1,278,945	3,320,062	7,176,676	2,277,326	1,669,754
192,764	41,564	175,390	462,403	749,653	152,231
—	—	—	—	—	—
204,448	18,468	63,096	—	175,441	245,369
4,056,630	307,393	625,884	—	259,457	377,042
208,708	33,271	437,820	—	70,277	58,337
939,745	613,931	777,127	—	151,325	280,599
—	—	—	6,112,369	—	—
97,239	20,071	117,407	—	142,100	28,864
292,805	102,596	32,449	—	36,745	275,677
508,868	48,923	38,101	—	61,070	—
6,865	11,432	—	—	—	—
61,423	20,457	170,868	—	—	—
190,800	45,014	104,838	—	—	10,476
59,220	—	196,703	—	—	—
—	—	—	—	—	—
—	—	—	—	—	—
—	—	—	—	—	—
400,957	—	344,069	601,904	597,259	184,585
38,314	—	60,037	—	—	23,091
47,185	15,823	176,272	—	33,999	33,482

表3-B 營業貨車進口貨物流動運量按縣市分(續)

中華民國104年

單位:公噸

起 點 Origin		中華民國104年			
		彰化縣 Changhua County	南投縣 Nantou County	雲林縣 Yunlin County	嘉義縣 Chiayi County
總 計	Total	1,752,669	136,240	1,675,681	1,437,410
新 北 市	New Taipei City	—	—	48,492	150,151
臺 北 市	Taipei City	—	—	25,400	—
桃 園 市	Taoyuan City	43,873	—	42,455	—
臺 中 市	Taichung City	1,037,783	103,507	362,133	214,389
臺 南 市	Tainan City	38,985	9,277	20,602	22,851
高 雄 市	Kaohsiung City	141,121	17,578	413,667	940,575
宜 蘭 縣	Yilan County	—	—	—	—
新 竹 縣	Hsinchu County	19,227	—	—	—
苗 栗 縣	Miaoli County	12,700	—	—	—
彰 化 縣	Changhua County	173,686	—	81,326	32,985
南 投 縣	Nantou County	143,191	—	—	9,277
雲 林 縣	Yunlin County	5,897	—	603,940	17,318
嘉 義 縣	Chiayi County	30,341	5,878	21,093	7,590
屏 東 縣	Pingtung County	—	—	11,546	33,482
臺 東 縣	Taitung County	—	—	—	—
花 蓮 縣	Hualien County	—	—	—	—
澎 湖 縣	Penghu County	—	—	—	—
基 隆 市	Keelung City	55,692	—	—	8,789
新 竹 市	Hsinchu City	10,476	—	45,028	—
嘉 義 市	Chiayi City	39,697	—	—	—

Table 3-B Movement of Importations for Business Use by County / City(Cont.)

2015							Unit:M.T.
屏東縣	臺東縣	花蓮縣	澎湖縣	基隆市	新竹市	嘉義市	
Pingtung County	Taitung County	Hualien County	Penghu County	Keelung City	Hsinchu City	Chiayi City	
589,920	5,728	28,641	—	7,898,409	587,097	367,390	
—	—	—	—	741,921	32,260	14,062	
—	—	—	—	10,889	27,710	—	
—	—	—	—	93,115	—	—	
42,351	—	—	—	100,512	41,389	45,184	
37,178	—	—	—	—	10,547	25,283	
430,747	—	—	—	193,479	143,562	253,063	
—	—	—	—	—	—	—	
—	—	—	—	177,209	—	11,546	
79,644	—	—	—	116,900	32,328	—	
—	—	—	—	67,678	—	4,397	
—	—	—	—	—	39,255	—	
—	—	—	—	—	90,056	—	
—	—	—	—	—	65,810	—	
—	—	—	—	—	—	13,855	
—	5,728	28,641	—	—	—	—	
—	—	—	—	—	—	—	
—	—	—	—	—	—	—	
—	—	—	—	6,396,706	34,906	—	
—	—	—	—	—	—	—	
—	—	—	—	—	69,274	—	

表4 汽車貨運出口貨物流動運量按縣市分

中華民國104年

單位：公噸

起 點 Origin		訖 點 Destination		總 計	新 北 市	臺 北 市	桃 園 市
				Total	New Taipei City	Taipei City	Taoyuan City
總 計	Total			13,622,554	2,462,787	48,854	1,035,312
新 北 市	New Taipei City			2,200,338	679,945	1,321	310,923
臺 北 市	Taipei City			78,971	19,090	5,574	37,404
桃 園 市	Taoyuan City			1,661,404	494,208	—	175,229
臺 中 市	Taichung City			2,801,860	227,225	—	77,703
臺 南 市	Tainan City			698,807	—	—	15,117
高 雄 市	Kaohsiung City			1,550,879	191,217	—	113,590
宜 蘭 縣	Yilan County			943,595	486,444	—	—
新 竹 縣	Hsinchu County			696,698	100,200	—	19,705
苗 栗 縣	Miaoli County			495,086	79,621	—	114,108
彰 化 縣	Changhua County			742,613	—	—	23,192
南 投 縣	Nantou County			42,928	—	—	—
雲 林 縣	Yunlin County			389,945	11,562	—	13,602
嘉 義 縣	Chiayi County			565,025	—	41,959	21,084
屏 東 縣	Pingtung County			211,426	—	—	—
臺 東 縣	Taitung County			9,438	—	—	—
花 蓮 縣	Hualien County			—	—	—	—
澎 湖 縣	Penghu County			—	—	—	—
基 隆 市	Keelung City			450,313	173,274	—	57,750
新 竹 市	Hsinchu City			55,904	—	—	55,904
嘉 義 市	Chiayi City			27,326	—	—	—

Table 4 Movement of Exportations by County / City

2015

Unit:M.T.

臺中市	臺南市	高雄市	宜蘭縣	新竹縣	苗栗縣
Taichung City	Tainan City	Kaohsiung City	Yilan County	Hsinchu County	Miaoli County
2,685,910	167,355	3,461,366	158,190	404,225	164,819
2,177	—	549,190	—	71,659	—
—	—	—	—	—	—
62,311	83,105	76,920	—	—	43,406
1,502,886	6,531	259,385	—	221,098	89,274
41,249	2,667	557,433	—	—	—
105,158	48,772	893,816	—	—	17,578
—	—	—	139,230	—	—
82,158	—	253,733	—	39,810	—
116,315	—	11,429	—	—	—
581,319	—	108,014	—	—	—
20,413	5,276	—	—	—	—
82,385	4,217	149,744	—	—	—
77,399	4,397	280,197	—	71,659	—
—	—	192,379	—	—	—
—	—	—	—	—	—
—	—	—	—	—	—
—	—	—	—	—	—
12,138	12,390	104,703	18,960	—	14,561
—	—	—	—	—	—
—	—	24,423	—	—	—

表4 汽車貨運出口貨物流動運量按縣市分(續)

中華民國104年

單位:公噸

起 點 Origin		中華民國104年			
		彰化縣 Changhua County	南投縣 Nantou County	雲林縣 Yunlin County	嘉義縣 Chiayi County
總 計	Total	270,977	64,125	215,446	257,174
新 北 市	New Taipei City	—	—	—	36,379
臺 北 市	Taipei City	—	—	—	—
桃 園 市	Taoyuan City	—	—	25,302	—
臺 中 市	Taichung City	251,301	4,409	28,698	78,989
臺 南 市	Tainan City	—	—	—	32,780
高 雄 市	Kaohsiung City	—	—	39,167	92,052
宜 蘭 縣	Yilan County	—	—	—	—
新 竹 縣	Hsinchu County	—	—	—	—
苗 栗 縣	Miaoli County	8,794	—	—	—
彰 化 縣	Changhua County	2,268	—	—	7,915
南 投 縣	Nantou County	—	—	—	—
雲 林 縣	Yunlin County	—	—	122,278	6,156
嘉 義 縣	Chiayi County	8,614	59,715	—	—
屏 東 縣	Pingtung County	—	—	—	—
臺 東 縣	Taitung County	—	—	—	—
花 蓮 縣	Hualien County	—	—	—	—
澎 湖 縣	Penghu County	—	—	—	—
基 隆 市	Keelung City	—	—	—	—
新 竹 市	Hsinchu City	—	—	—	—
嘉 義 市	Chiayi City	—	—	—	2,902

Table 4 Movement of Exportations by County / City(Cont.)

2015							Unit:M.T.
屏東縣	臺東縣	花蓮縣	澎湖縣	基隆市	新竹市	嘉義市	
Pingtung County	Taitung County	Hualien County	Penghu County	Keelung City	Hsinchu City	Chiayi City	
68,619	9,438	—	—	2,110,552	—	37,406	
—	—	—	—	548,745	—	—	
—	—	—	—	16,902	—	—	
—	—	—	—	700,921	—	—	
—	—	—	—	16,954	—	37,406	
—	—	—	—	49,561	—	—	
32,333	—	—	—	17,196	—	—	
—	—	—	—	317,921	—	—	
—	—	—	—	201,090	—	—	
—	—	—	—	164,819	—	—	
—	—	—	—	19,905	—	—	
17,239	—	—	—	—	—	—	
—	—	—	—	—	—	—	
—	—	—	—	—	—	—	
19,048	—	—	—	—	—	—	
—	9,438	—	—	—	—	—	
—	—	—	—	—	—	—	
—	—	—	—	—	—	—	
—	—	—	—	56,537	—	—	
—	—	—	—	—	—	—	
—	—	—	—	—	—	—	

表4-A 自用貨車出口貨物流動運量按縣市分

中華民國104年

單位：公噸

起 點 Origin		訖 點 Destination	總 計	新 北 市	臺 北 市	桃 園 市
			Total	New Taipei City	Taipei City	Taoyuan City
總 計	Total		422,195	8,148	6,895	30,829
新 北 市	New Taipei City		18,135	4,226	1,321	233
臺 北 市	Taipei City		35,761	—	5,574	30,187
桃 園 市	Taoyuan City		12,175	3,922	—	408
臺 中 市	Taichung City		108,378	—	—	—
臺 南 市	Tainan City		45,076	—	—	—
高 雄 市	Kaohsiung City		76,398	—	—	—
宜 蘭 縣	Yilan County		—	—	—	—
新 竹 縣	Hsinchu County		—	—	—	—
苗 栗 縣	Miaoli County		—	—	—	—
彰 化 縣	Changhua County		—	—	—	—
南 投 縣	Nantou County		17,239	—	—	—
雲 林 縣	Yunlin County		69,940	—	—	—
嘉 義 縣	Chiayi County		—	—	—	—
屏 東 縣	Pingtung County		26,754	—	—	—
臺 東 縣	Taitung County		9,438	—	—	—
花 蓮 縣	Hualien County		—	—	—	—
澎 湖 縣	Penghu County		—	—	—	—
基 隆 市	Keelung City		—	—	—	—
新 竹 市	Hsinchu City		—	—	—	—
嘉 義 市	Chiayi City		2,902	—	—	—

Table 4-A Movement of Exportations for Private Use by County / City

2015						Unit:M.T.
臺中市	臺南市	高雄市	宜蘭縣	新竹縣	苗栗縣	
Taichung City	Tainan City	Kaohsiung City	Yilan County	Hsinchu County	Miaoli County	
104,316	2,667	150,191	—	—	—	
—	—	—	—	—	—	
—	—	—	—	—	—	
78,272	—	—	—	—	—	
—	2,667	14,905	—	—	—	
—	—	64,636	—	—	—	
—	—	—	—	—	—	
—	—	—	—	—	—	
—	—	—	—	—	—	
—	—	—	—	—	—	
26,044	—	43,896	—	—	—	
—	—	—	—	—	—	
—	—	26,754	—	—	—	
—	—	—	—	—	—	
—	—	—	—	—	—	
—	—	—	—	—	—	
—	—	—	—	—	—	
—	—	—	—	—	—	
—	—	—	—	—	—	

表4-A 自用貨車出口貨物流動運量按縣市分(續)

中華民國104年

單位:公噸

起 點 Origin		訖 點 Destination			
		彰 化 縣 Changhua County	南 投 縣 Nantou County	雲 林 縣 Yunlin County	嘉 義 縣 Chiayi County
總 計	Total	18,765	—	15,532	30,406
新 北 市	New Taipei City	—	—	—	—
臺 北 市	Taipei City	—	—	—	—
桃 園 市	Taoyuan City	—	—	—	—
臺 中 市	Taichung City	18,765	—	11,341	—
臺 南 市	Tainan City	—	—	—	27,504
高 雄 市	Kaohsiung City	—	—	4,191	—
宜 蘭 縣	Yilan County	—	—	—	—
新 竹 縣	Hsinchu County	—	—	—	—
苗 栗 縣	Miaoli County	—	—	—	—
彰 化 縣	Changhua County	—	—	—	—
南 投 縣	Nantou County	—	—	—	—
雲 林 縣	Yunlin County	—	—	—	—
嘉 義 縣	Chiayi County	—	—	—	—
屏 東 縣	Pingtung County	—	—	—	—
臺 東 縣	Taitung County	—	—	—	—
花 蓮 縣	Hualien County	—	—	—	—
澎 湖 縣	Penghu County	—	—	—	—
基 隆 市	Keelung City	—	—	—	—
新 竹 市	Hsinchu City	—	—	—	—
嘉 義 市	Chiayi City	—	—	—	2,902

Table 4-A Movement of Exportations for Private Use by County / City(Cont.)

2015							Unit:M.T.
屏東縣	臺東縣	花蓮縣	澎湖縣	基隆市	新竹市	嘉義市	
Pingtung County	Taitung County	Hualien County	Penghu County	Keelung City	Hsinchu City	Chiayi City	
24,809	9,438	—	—	20,199	—	—	
—	—	—	—	12,354	—	—	
—	—	—	—	—	—	—	
—	—	—	—	7,844	—	—	
—	—	—	—	—	—	—	
—	—	—	—	—	—	—	
7,571	—	—	—	—	—	—	
—	—	—	—	—	—	—	
—	—	—	—	—	—	—	
—	—	—	—	—	—	—	
—	—	—	—	—	—	—	
17,239	—	—	—	—	—	—	
—	—	—	—	—	—	—	
—	—	—	—	—	—	—	
—	—	—	—	—	—	—	
—	9,438	—	—	—	—	—	
—	—	—	—	—	—	—	
—	—	—	—	—	—	—	
—	—	—	—	—	—	—	
—	—	—	—	—	—	—	
—	—	—	—	—	—	—	

表4-B 營業貨車出口貨物流動運量按縣市分

中華民國104年

單位：公噸

起 點 Origin		訖 點 Destination		總 計	新 北 市	臺 北 市	桃 園 市
				Total	New Taipei City	Taipei City	Taoyuan City
總 計	Total			13,200,359	2,454,639	41,959	1,004,483
新 北 市	New Taipei City			2,182,203	675,719	—	310,690
臺 北 市	Taipei City			43,210	19,090	—	7,217
桃 園 市	Taoyuan City			1,649,229	490,286	—	174,821
臺 中 市	Taichung City			2,693,481	227,225	—	77,703
臺 南 市	Tainan City			653,731	—	—	15,117
高 雄 市	Kaohsiung City			1,474,481	191,217	—	113,590
宜 蘭 縣	Yilan County			943,595	486,444	—	—
新 竹 縣	Hsinchu County			696,698	100,200	—	19,705
苗 栗 縣	Miaoli County			495,086	79,621	—	114,108
彰 化 縣	Changhua County			742,613	—	—	23,192
南 投 縣	Nantou County			25,689	—	—	—
雲 林 縣	Yunlin County			320,005	11,562	—	13,602
嘉 義 縣	Chiayi County			565,025	—	41,959	21,084
屏 東 縣	Pingtung County			184,673	—	—	—
臺 東 縣	Taitung County			—	—	—	—
花 蓮 縣	Hualien County			—	—	—	—
澎 湖 縣	Penghu County			—	—	—	—
基 隆 市	Keelung City			450,313	173,274	—	57,750
新 竹 市	Hsinchu City			55,904	—	—	55,904
嘉 義 市	Chiayi City			24,423	—	—	—

Table 4-B Movement of Exportations for Business Use by County / City

2015						Unit:M.T.
臺中市	臺南市	高雄市	宜蘭縣	新竹縣	苗栗縣	
Taichung City	Tainan City	Kaohsiung City	Yilan County	Hsinchu County	Miaoli County	
2,581,594	164,689	3,311,175	158,190	404,225	164,819	
2,177	—	549,190	—	71,659	—	
—	—	—	—	—	—	
62,311	83,105	76,920	—	—	43,406	
1,424,614	6,531	259,385	—	221,098	89,274	
41,249	—	542,528	—	—	—	
105,158	48,772	829,180	—	—	17,578	
—	—	—	139,230	—	—	
82,158	—	253,733	—	39,810	—	
116,315	—	11,429	—	—	—	
581,319	—	108,014	—	—	—	
20,413	5,276	—	—	—	—	
56,341	4,217	105,848	—	—	—	
77,399	4,397	280,197	—	71,659	—	
—	—	165,625	—	—	—	
—	—	—	—	—	—	
—	—	—	—	—	—	
—	—	—	—	—	—	
12,138	12,390	104,703	18,960	—	14,561	
—	—	—	—	—	—	
—	—	24,423	—	—	—	

表4-B 營業貨車出口貨物流動運量按縣市分(續)

中華民國104年

單位:公噸

起 點 Origin		訖 點 Destination			
		彰 化 縣 Changhua County	南 投 縣 Nantou County	雲 林 縣 Yunlin County	嘉 義 縣 Chiayi County
總 計	Total	252,212	64,125	199,913	226,768
新 北 市	New Taipei City	—	—	—	36,379
臺 北 市	Taipei City	—	—	—	—
桃 園 市	Taoyuan City	—	—	25,302	—
臺 中 市	Taichung City	232,535	4,409	17,358	78,989
臺 南 市	Tainan City	—	—	—	5,276
高 雄 市	Kaohsiung City	—	—	34,976	92,052
宜 蘭 縣	Yilan County	—	—	—	—
新 竹 縣	Hsinchu County	—	—	—	—
苗 栗 縣	Miaoli County	8,794	—	—	—
彰 化 縣	Changhua County	2,268	—	—	7,915
南 投 縣	Nantou County	—	—	—	—
雲 林 縣	Yunlin County	—	—	122,278	6,156
嘉 義 縣	Chiayi County	8,614	59,715	—	—
屏 東 縣	Pingtung County	—	—	—	—
臺 東 縣	Taitung County	—	—	—	—
花 蓮 縣	Hualien County	—	—	—	—
澎 湖 縣	Penghu County	—	—	—	—
基 隆 市	Keelung City	—	—	—	—
新 竹 市	Hsinchu City	—	—	—	—
嘉 義 市	Chiayi City	—	—	—	—

Table 4-B Movement of Exportations for Business Use by County / City(Cont.)

2015							Unit:M.T.
屏東縣	臺東縣	花蓮縣	澎湖縣	基隆市	新竹市	嘉義市	
Pingtung County	Taitung County	Hualien County	Penghu County	Keelung City	Hsinchu City	Chiayi City	
43,809	—	—	—	2,090,353	—	37,406	
—	—	—	—	536,390	—	—	
—	—	—	—	16,902	—	—	
—	—	—	—	693,077	—	—	
—	—	—	—	16,954	—	37,406	
—	—	—	—	49,561	—	—	
24,762	—	—	—	17,196	—	—	
—	—	—	—	317,921	—	—	
—	—	—	—	201,090	—	—	
—	—	—	—	164,819	—	—	
—	—	—	—	19,905	—	—	
—	—	—	—	—	—	—	
—	—	—	—	—	—	—	
—	—	—	—	—	—	—	
19,048	—	—	—	—	—	—	
—	—	—	—	—	—	—	
—	—	—	—	—	—	—	
—	—	—	—	—	—	—	
—	—	—	—	56,537	—	—	
—	—	—	—	—	—	—	
—	—	—	—	—	—	—	

表5 汽車貨運轉口貨物流動運量按縣市分

中華民國104年

單位：公噸

起 點 Origin		訖 點 Destination		總 計	新 北 市	臺 北 市	桃 園 市
				Total	New Taipei City	Taipei City	Taoyuan City
總 計	Total			1,504,171	—	—	—
新 北 市	New Taipei City			9,119	—	—	—
臺 北 市	Taipei City			—	—	—	—
桃 園 市	Taoyuan City			—	—	—	—
臺 中 市	Taichung City			426,533	—	—	—
臺 南 市	Tainan City			—	—	—	—
高 雄 市	Kaohsiung City			736,003	—	—	—
宜 蘭 縣	Yilan County			—	—	—	—
新 竹 縣	Hsinchu County			—	—	—	—
苗 栗 縣	Miaoli County			—	—	—	—
彰 化 縣	Changhua County			—	—	—	—
南 投 縣	Nantou County			—	—	—	—
雲 林 縣	Yunlin County			—	—	—	—
嘉 義 縣	Chiayi County			—	—	—	—
屏 東 縣	Pingtung County			—	—	—	—
臺 東 縣	Taitung County			—	—	—	—
花 蓮 縣	Hualien County			—	—	—	—
澎 湖 縣	Penghu County			—	—	—	—
基 隆 市	Keelung City			332,517	—	—	—
新 竹 市	Hsinchu City			—	—	—	—
嘉 義 市	Chiayi City			—	—	—	—

Table 5 Movement of Transportations by County / City

2015

Unit:M.T.

臺中市	臺南市	高雄市	宜蘭縣	新竹縣	苗栗縣
Taichung City	Tainan City	Kaohsiung City	Yilan County	Hsinchu County	Miaoli County
299,448	—	859,057	—	—	—
—	—	—	—	—	—
—	—	—	—	—	—
—	—	236,538	—	—	—
—	—	—	—	—	—
134,235	—	475,237	—	—	—
—	—	—	—	—	—
—	—	—	—	—	—
—	—	—	—	—	—
—	—	—	—	—	—
—	—	—	—	—	—
—	—	—	—	—	—
—	—	—	—	—	—
—	—	—	—	—	—
—	—	—	—	—	—
—	—	—	—	—	—
—	—	—	—	—	—
—	—	—	—	—	—
—	—	—	—	—	—
—	—	—	—	—	—
165,214	—	147,281	—	—	—
—	—	—	—	—	—
—	—	—	—	—	—

表5 汽車貨運轉口貨物流動運量按縣市分(續)

中華民國104年

單位:公噸

起 點 Origin		訖 點 Destination		彰化縣	南投縣	雲林縣	嘉義縣
		彰化縣	南投縣	彰化縣	南投縣	雲林縣	嘉義縣
		Changhua County	Nantou County	Yunlin County	Chiayi County		
總	計	Total	—	—	—	—	—
新	北	New Taipei City	—	—	—	—	—
臺	北	Taipei City	—	—	—	—	—
桃	園	Taoyuan City	—	—	—	—	—
臺	中	Taichung City	—	—	—	—	—
臺	南	Tainan City	—	—	—	—	—
高	雄	Kaohsiung City	—	—	—	—	—
宜	蘭	Yilan County	—	—	—	—	—
新	竹	Hsinchu County	—	—	—	—	—
苗	栗	Miaoli County	—	—	—	—	—
彰	化	Changhua County	—	—	—	—	—
南	投	Nantou County	—	—	—	—	—
雲	林	Yunlin County	—	—	—	—	—
嘉	義	Chiayi County	—	—	—	—	—
屏	東	Pingtung County	—	—	—	—	—
臺	東	Taitung County	—	—	—	—	—
花	蓮	Hualien County	—	—	—	—	—
澎	湖	Penghu County	—	—	—	—	—
基	隆	Keelung City	—	—	—	—	—
新	竹	Hsinchu City	—	—	—	—	—
嘉	義	Chiayi City	—	—	—	—	—

Table 5 Movement of Transportations by County / City(Cont.)

2015							Unit:M.T.
屏東縣	臺東縣	花蓮縣	澎湖縣	基隆市	新竹市	嘉義市	
Pingtung County	Taitung County	Hualien County	Penghu County	Keelung City	Hsinchu City	Chiayi City	
—	—	—	—	345,666	—	—	
—	—	—	—	9,119	—	—	
—	—	—	—	—	—	—	
—	—	—	—	—	—	—	
—	—	—	—	189,994	—	—	
—	—	—	—	—	—	—	
—	—	—	—	126,530	—	—	
—	—	—	—	—	—	—	
—	—	—	—	—	—	—	
—	—	—	—	—	—	—	
—	—	—	—	—	—	—	
—	—	—	—	—	—	—	
—	—	—	—	—	—	—	
—	—	—	—	—	—	—	
—	—	—	—	—	—	—	
—	—	—	—	—	—	—	
—	—	—	—	20,022	—	—	
—	—	—	—	—	—	—	
—	—	—	—	—	—	—	

表6 汽車貨運國產內銷貨物流動運量按縣市分

中華民國104年

單位：公噸

起 點 Origin		訖 點 Destination		總 計	新 北 市	臺 北 市	桃 園 市
				Total	New Taipei City	Taipei City	Taoyuan City
總 計	Total			705,288,393	75,397,500	28,823,056	72,988,666
新 北 市	New Taipei City			72,091,697	34,405,835	10,300,397	7,699,190
臺 北 市	Taipei City			15,086,678	5,176,291	5,825,734	1,368,535
桃 園 市	Taoyuan City			82,389,459	12,756,056	3,642,873	37,938,972
臺 中 市	Taichung City			105,193,477	3,714,968	441,734	6,502,461
臺 南 市	Tainan City			41,505,424	1,232,800	408,203	1,242,323
高 雄 市	Kaohsiung City			86,848,445	3,046,717	756,682	3,288,908
宜 蘭 縣	Yilan County			39,395,556	2,260,154	2,206,408	1,833,060
新 竹 縣	Hsinchu County			19,721,961	1,721,818	159,255	2,116,688
苗 栗 縣	Miaoli County			28,107,604	1,761,587	783,418	2,525,850
彰 化 縣	Changhua County			41,365,847	2,376,468	335,886	1,582,350
南 投 縣	Nantou County			20,587,576	433,202	216,504	556,164
雲 林 縣	Yunlin County			25,379,355	1,633,232	366,945	2,071,349
嘉 義 縣	Chiayi County			17,341,419	488,557	202,410	582,514
屏 東 縣	Pingtung County			41,424,823	451,703	58,466	260,200
臺 東 縣	Taitung County			4,692,728	300,121	121,359	31
花 蓮 縣	Hualien County			38,606,442	57,217	582,564	210,581
澎 湖 縣	Penghu County			1,165,385	129	10	150
基 隆 市	Keelung City			10,054,198	2,938,564	2,337,074	1,793,621
新 竹 市	Hsinchu City			11,119,879	615,505	72,387	1,413,949
嘉 義 市	Chiayi City			3,210,440	26,578	4,745	1,769

Table 6 Movement of Goods Locally Produced and Distributed
by County /City

2015

Unit:M.T.

臺中市	臺南市	高雄市	宜蘭縣	新竹縣	苗栗縣
Taichung City	Tainan City	Kaohsiung City	Yilan County	Hsinchu County	Miaoli County
86,876,293	49,720,005	89,134,902	38,295,240	23,280,779	35,542,983
3,101,218	447,107	1,256,313	1,785,746	3,988,174	2,273,979
418,877	199,324	214,092	649,676	198,716	116,307
3,645,009	1,336,828	3,404,018	881,943	4,851,338	4,771,362
56,981,509	3,127,843	4,088,044	1,598,519	953,600	4,670,077
2,617,057	20,870,098	4,972,540	66,590	420,929	530,564
4,545,475	5,186,347	56,071,334	299,425	679,829	1,243,220
640,507	29,356	112,544	31,223,339	243,128	39,546
1,222,064	279,453	388,805	150,636	5,281,917	2,624,064
1,394,203	649,757	538,860	36,903	2,402,268	15,160,040
5,990,762	3,094,058	1,372,254	210,874	428,726	2,290,367
2,071,881	592,010	143,198	159,916	731,014	88,180
1,731,794	1,139,169	1,883,264	213,818	90,805	526,701
986,904	960,597	1,458,925	59,284	89,659	403,076
358,935	11,381,499	12,002,863	247,338	21,401	82,357
15,083	31,654	96,959	836	10	30
10,654	58,945	313,070	450,505	45,363	6,687
18	26	130	—	—	20
234,180	28,614	163,025	258,784	711,186	75,293
788,965	5,141	118,672	3	2,142,403	554,277
121,198	302,180	535,992	1,107	311	86,836

表6 汽車貨運國產內銷貨物流動運量按縣市分(續)

中華民國104年

單位:公噸

起 點 Origin		訖 點 Destination			
		彰 化 縣 Changhua County	南 投 縣 Nantou County	雲 林 縣 Yunlin County	嘉 義 縣 Chiayi County
總 計	Total	44,352,643	18,931,641	29,695,271	17,957,068
新 北 市	New Taipei City	1,427,128	240,985	802,436	1,370,861
臺 北 市	Taipei City	181,985	97,761	61,152	41,304
桃 園 市	Taoyuan City	3,765,858	1,182,504	1,241,645	640,908
臺 中 市	Taichung City	11,633,460	3,490,372	3,783,095	1,665,549
臺 南 市	Tainan City	2,221,601	383,608	1,737,959	1,652,363
高 雄 市	Kaohsiung City	920,820	1,012,985	1,931,431	753,380
宜 蘭 縣	Yilan County	168,793	133,854	316,186	40,508
新 竹 縣	Hsinchu County	604,672	268,250	525,581	99,421
苗 栗 縣	Miaoli County	560,250	92,557	307,452	219,478
彰 化 縣	Changhua County	17,647,285	1,544,703	2,472,797	1,333,123
南 投 縣	Nantou County	1,600,298	9,177,328	3,259,599	1,048,146
雲 林 縣	Yunlin County	2,255,563	639,712	11,173,181	808,320
嘉 義 縣	Chiayi County	1,057,711	298,267	1,562,765	7,208,186
屏 東 縣	Pingtung County	141,813	63,111	392,336	501,462
臺 東 縣	Taitung County	541	12	3	12
花 蓮 縣	Hualien County	451	1,768	36	29
澎 湖 縣	Penghu County	3	—	—	10
基 隆 市	Keelung City	49,211	1,944	307	16,309
新 竹 市	Hsinchu City	16,631	29,249	863	5,887
嘉 義 市	Chiayi City	98,568	272,672	126,446	551,812

Table 6 Movement of Goods Locally Produced and Distributed
by County /City(Cont.)

2015							Unit:M.T.
屏東縣	臺東縣	花蓮縣	澎湖縣	基隆市	新竹市	嘉義市	
Pingtung County	Taitung County	Hualien County	Penghu County	Keelung City	Hsinchu City	Chiayi City	
26,096,820	4,687,098	37,123,173	1,224,442	7,175,646	12,374,111	5,611,056	
257,045	22,080	27,704	2,573	2,012,067	345,150	325,709	
55,077	31,065	31,387	338	205,308	34,794	178,955	
459,733	2,439	111,351	2,127	485,832	1,118,288	150,376	
194,471	43,343	15,554	155	1,217,375	509,642	561,706	
2,375,157	67,600	11,860	70	108,644	205,134	380,325	
5,604,233	134,091	158,282	744	184,912	6,616	1,023,015	
9,217	4,678	26,193	—	92,167	15,255	665	
305,206	621	10,454	115	548,613	3,413,807	521	
30,118	94	13,628	52,676	406,012	1,150,489	21,965	
191,676	826	5,141	347	83,270	224,650	180,281	
71,225	204	670	3	37,075	3,503	397,454	
351,917	15,067	62,052	41	117,655	69,373	229,397	
802,946	90	5,905	127	10,152	51,730	1,111,614	
14,837,910	34,403	73,381	227	103,998	36,059	375,361	
31,560	3,945,485	96,582	—	2	2	52,445	
65,599	329,899	36,472,838	—	232	3	—	
—	—	—	1,164,889	—	—	—	
4,002	9	179	9	1,425,506	56	16,327	
32,089	—	5	—	125,142	5,189,339	9,373	
417,641	55,104	6	2	11,685	220	595,569	

表6-A 自用貨車國產內銷貨物流動運量按縣市分

中華民國104年

單位：公噸

起 點 Origin		訖 點 Destination	總 計	新 北 市	臺 北 市	桃 園 市
			Total	New Taipei City	Taipei City	Taoyuan City
總 計	Total		278,239,906	34,763,059	14,163,458	31,520,583
新 北 市	New Taipei City		36,969,625	23,964,662	7,966,901	3,309,935
臺 北 市	Taipei City		9,211,225	3,622,258	5,010,995	242,837
桃 園 市	Taoyuan City		33,705,425	4,671,036	515,361	25,246,170
臺 中 市	Taichung City		37,615,919	396,469	38,230	446,364
臺 南 市	Tainan City		19,690,457	74,071	—	35,792
高 雄 市	Kaohsiung City		41,690,028	64,761	36,431	143,036
宜 蘭 縣	Yilan County		8,353,001	330,476	131,826	118,009
新 竹 縣	Hsinchu County		5,628,630	117,168	67,333	620,214
苗 栗 縣	Miaoli County		12,708,255	278,256	80,366	516,783
彰 化 縣	Changhua County		14,600,146	88,292	77,304	177,737
南 投 縣	Nantou County		6,040,350	25,691	—	60,856
雲 林 縣	Yunlin County		10,818,781	71,833	38,029	53,765
嘉 義 縣	Chiayi County		9,581,741	18,485	13,830	53,265
屏 東 縣	Pingtung County		11,551,903	47,178	3,017	13,117
臺 東 縣	Taitung County		3,519,010	—	—	—
花 蓮 縣	Hualien County		5,587,212	6,576	8,391	17,916
澎 湖 縣	Penghu County		1,123,217	—	—	—
基 隆 市	Keelung City		2,455,299	917,106	173,602	175,132
新 竹 市	Hsinchu City		5,936,043	58,905	1,842	289,656
嘉 義 市	Chiayi City		1,453,639	9,835	—	—

Table 6-A Movement of Goods Locally Produced and Distributed for Private
Use by County /City

2015

Unit:M.T.

臺中市	臺南市	高雄市	宜蘭縣	新竹縣	苗栗縣
Taichung City	Tainan City	Kaohsiung City	Yilan County	Hsinchu County	Miaoli County
35,362,108	21,025,906	41,975,497	8,463,430	8,801,772	11,780,831
225,521	41,682	26,721	146,670	344,391	227,660
44,806	—	—	69,007	105,663	—
229,126	137,096	185,205	18,443	1,626,583	378,931
30,018,184	152,868	390,412	80,602	137,228	769,995
328,583	16,355,921	1,609,614	—	9,745	12,759
193,385	2,279,975	36,379,780	—	59,645	18,514
11,044	—	8,976	7,607,211	80,261	—
114,171	—	47,276	—	3,400,929	437,723
584,166	60,732	23,446	—	1,053,149	9,121,738
2,135,635	290,689	100,143	25,883	42,180	67,908
409,707	195,161	86,003	—	—	17,466
596,700	286,734	82,470	—	30,156	260,733
333,837	560,969	148,239	3,038	31,123	5,287
69,272	495,984	2,647,329	7,822	19,583	49,909
—	—	90,850	797	—	—
10,371	—	53,380	387,048	7,699	6,581
—	—	—	—	—	—
—	—	—	116,911	—	—
37,921	3,977	—	—	1,853,437	405,627
19,682	164,119	95,653	—	—	—

表6-A 自用貨車國產內銷貨物流動運量按縣市分(續)

中華民國104年

單位:公噸

起 點 Origin		訖 點 Destination			
		彰 化 縣 Changhua County	南 投 縣 Nantou County	雲 林 縣 Yunlin County	嘉 義 縣 Chiayi County
總 計	Total	15,408,316	5,785,717	11,703,747	8,382,177
新 北 市	New Taipei City	20,742	25,920	27,852	10,701
臺 北 市	Taipei City	26,112	—	—	—
桃 園 市	Taoyuan City	180,690	31,638	117,319	4,997
臺 中 市	Taichung City	3,263,964	1,053,616	530,359	202,394
臺 南 市	Tainan City	133,091	34,374	149,993	567,687
高 雄 市	Kaohsiung City	169,401	8,528	132,611	80,501
宜 蘭 縣	Yilan County	—	—	20,414	—
新 竹 縣	Hsinchu County	6,737	—	221	—
苗 栗 縣	Miaoli County	201,083	30,451	161,728	25,850
彰 化 縣	Changhua County	10,406,700	326,938	658,479	107,199
南 投 縣	Nantou County	246,953	3,998,410	820,853	85,225
雲 林 縣	Yunlin County	476,328	272,175	7,987,191	463,351
嘉 義 縣	Chiayi County	186,559	3,668	829,348	6,371,614
屏 東 縣	Pingtung County	28,255	—	154,267	11,032
臺 東 縣	Taitung County	—	—	—	—
花 蓮 縣	Hualien County	—	—	—	—
澎 湖 縣	Penghu County	—	—	—	—
基 隆 市	Keelung City	—	—	—	—
新 竹 市	Hsinchu City	6,504	—	731	—
嘉 義 市	Chiayi City	55,198	—	112,384	451,626

Table 6-A Movement of Goods Locally Produced and Distributed for Private
Use by County /City(Cont.)

2015

Unit:M.T.

屏東縣	臺東縣	花蓮縣	澎湖縣	基隆市	新竹市	嘉義市
Pingtung County	Taitung County	Hualien County	Penghu County	Keelung City	Hsinchu City	Chiayi City
10,653,615	3,778,836	4,873,324	1,123,217	1,796,265	5,156,658	1,721,387
4,293	—	—	—	466,244	159,730	—
—	—	—	—	59,358	30,190	—
6,393	—	32,577	—	133,242	182,475	8,144
22,442	3,038	—	—	13,277	48,830	47,648
240,031	2,458	—	—	—	4,748	131,592
1,982,163	26,321	30,562	—	7,113	5,083	72,217
8,618	4,565	11,532	—	20,067	—	—
19,606	—	—	—	490	796,762	—
—	—	—	—	15,950	543,925	10,633
16,947	—	—	—	2,159	49,409	26,545
69,805	—	—	—	524	—	23,696
118,759	—	—	—	—	3,073	77,484
185,993	—	—	—	—	42,478	794,012
7,953,298	24,496	—	—	9,125	12,511	5,710
—	3,409,688	17,675	—	—	—	—
—	308,270	4,780,979	—	—	—	—
—	—	—	1,123,217	—	—	—
3,833	—	—	—	1,068,716	—	—
—	—	—	—	—	3,277,443	—
21,436	—	—	—	—	—	523,706

表6-B 營業貨車國產內銷貨物流動運量按縣市分

中華民國104年

單位：公噸

起 點 Origin		訖 點 Destination		總 計	新 北 市	臺 北 市	桃 園 市
				Total	New Taipei City	Taipei City	Taoyuan City
總 計	Total			427,048,488	40,634,441	14,659,598	41,468,083
新 北 市	New Taipei City			35,122,072	10,441,173	2,333,496	4,389,255
臺 北 市	Taipei City			5,875,452	1,554,034	814,738	1,125,698
桃 園 市	Taoyuan City			48,684,034	8,085,020	3,127,512	12,692,802
臺 中 市	Taichung City			67,577,558	3,318,499	403,504	6,056,097
臺 南 市	Tainan City			21,814,967	1,158,729	408,203	1,206,531
高 雄 市	Kaohsiung City			45,158,417	2,981,956	720,251	3,145,872
宜 蘭 縣	Yilan County			31,042,555	1,929,678	2,074,582	1,715,050
新 竹 縣	Hsinchu County			14,093,331	1,604,650	91,922	1,496,474
苗 栗 縣	Miaoli County			15,399,349	1,483,330	703,052	2,009,067
彰 化 縣	Changhua County			26,765,701	2,288,177	258,582	1,404,614
南 投 縣	Nantou County			14,547,226	407,510	216,504	495,308
雲 林 縣	Yunlin County			14,560,574	1,561,399	328,916	2,017,584
嘉 義 縣	Chiayi County			7,759,678	470,072	188,580	529,249
屏 東 縣	Pingtung County			29,872,920	404,525	55,450	247,083
臺 東 縣	Taitung County			1,173,718	300,121	121,359	31
花 蓮 縣	Hualien County			33,019,230	50,640	574,173	192,665
澎 湖 縣	Penghu County			42,168	129	10	150
基 隆 市	Keelung City			7,598,899	2,021,459	2,163,472	1,618,489
新 竹 市	Hsinchu City			5,183,836	556,599	70,545	1,124,294
嘉 義 市	Chiayi City			1,756,801	16,743	4,745	1,769

Table 6-B Movement of Goods Locally Produced and Distributed for Business
Use by County /City

2015

Unit:M.T.

臺中市	臺南市	高雄市	宜蘭縣	新竹縣	苗栗縣
Taichung City	Tainan City	Kaohsiung City	Yilan County	Hsinchu County	Miaoli County
51,514,185	28,694,100	47,159,405	29,831,810	14,479,006	23,762,153
2,875,697	405,425	1,229,593	1,639,075	3,643,783	2,046,319
374,071	199,324	214,092	580,669	93,053	116,307
3,415,883	1,199,732	3,218,812	863,500	3,224,755	4,392,431
26,963,325	2,974,975	3,697,632	1,517,917	816,372	3,900,082
2,288,475	4,514,178	3,362,926	66,590	411,184	517,805
4,352,090	2,906,372	19,691,554	299,425	620,183	1,224,705
629,463	29,356	103,568	23,616,127	162,866	39,546
1,107,893	279,453	341,529	150,636	1,880,988	2,186,341
810,037	589,025	515,414	36,903	1,349,120	6,038,302
3,855,128	2,803,368	1,272,112	184,992	386,546	2,222,459
1,662,175	396,850	57,195	159,916	731,014	70,715
1,135,093	852,435	1,800,794	213,818	60,649	265,968
653,067	399,628	1,310,687	56,246	58,535	397,790
289,663	10,885,515	9,355,534	239,516	1,819	32,449
15,083	31,654	6,109	40	10	30
284	58,945	259,690	63,457	37,665	106
18	26	130	—	—	20
234,180	28,614	163,025	141,873	711,186	75,293
751,044	1,163	118,672	3	288,966	148,650
101,516	138,061	440,339	1,107	311	86,836

表6-B 營業貨車國產內銷貨物流動運量按縣市分(續)

中華民國104年

單位:公噸

起 點 Origin		訖 點 Destination			
		彰 化 縣 Changhua County	南 投 縣 Nantou County	雲 林 縣 Yunlin County	嘉 義 縣 Chiayi County
總 計	Total	28,944,327	13,145,924	17,991,524	9,574,891
新 北 市	New Taipei City	1,406,386	215,065	774,585	1,360,159
臺 北 市	Taipei City	155,873	97,761	61,152	41,304
桃 園 市	Taoyuan City	3,585,167	1,150,866	1,124,326	635,911
臺 中 市	Taichung City	8,369,497	2,436,756	3,252,736	1,463,155
臺 南 市	Tainan City	2,088,510	349,234	1,587,966	1,084,676
高 雄 市	Kaohsiung City	751,419	1,004,457	1,798,820	672,879
宜 蘭 縣	Yilan County	168,793	133,854	295,773	40,508
新 竹 縣	Hsinchu County	597,935	268,250	525,361	99,421
苗 栗 縣	Miaoli County	359,167	62,107	145,724	193,628
彰 化 縣	Changhua County	7,240,585	1,217,765	1,814,318	1,225,924
南 投 縣	Nantou County	1,353,345	5,178,918	2,438,746	962,921
雲 林 縣	Yunlin County	1,779,235	367,536	3,185,991	344,969
嘉 義 縣	Chiayi County	871,152	294,600	733,417	836,572
屏 東 縣	Pingtung County	113,559	63,111	238,069	490,430
臺 東 縣	Taitung County	541	12	3	12
花 蓮 縣	Hualien County	451	1,768	36	29
澎 湖 縣	Penghu County	3	—	—	10
基 隆 市	Keelung City	49,211	1,944	307	16,309
新 竹 市	Hsinchu City	10,127	29,249	132	5,887
嘉 義 市	Chiayi City	43,370	272,672	14,062	100,186

Table 6-B Movement of Goods Locally Produced and Distributed for Business
Use by County /City(Cont.)

2015 Unit:M.T.

屏東縣	臺東縣	花蓮縣	澎湖縣	基隆市	新竹市	嘉義市
Pingtung County	Taitung County	Hualien County	Penghu County	Keelung City	Hsinchu City	Chiayi City
15,443,205	908,261	32,249,848	101,225	5,379,381	7,217,453	3,889,669
252,751	22,080	27,704	2,573	1,545,823	185,420	325,709
55,077	31,065	31,387	338	145,951	4,605	178,955
453,341	2,439	78,774	2,127	352,591	935,812	142,232
172,029	40,306	15,554	155	1,204,098	460,812	514,058
2,135,127	65,142	11,860	70	108,644	200,387	248,733
3,622,071	107,770	127,720	744	177,798	1,533	950,797
600	112	14,661	—	72,099	15,255	665
285,600	621	10,454	115	548,123	2,617,045	521
30,118	94	13,628	52,676	390,062	606,564	11,331
174,729	826	5,141	347	81,111	175,242	153,736
1,420	204	670	3	36,551	3,503	373,758
233,158	15,067	62,052	41	117,655	66,299	151,913
616,953	90	5,905	127	10,152	9,252	317,603
6,884,612	9,907	73,381	227	94,873	23,548	369,652
31,560	535,797	78,907	—	2	2	52,445
65,599	21,630	31,691,858	—	232	3	—
—	—	—	41,672	—	—	—
168	9	179	9	356,790	56	16,327
32,089	—	5	—	125,142	1,911,896	9,373
396,205	55,104	6	2	11,685	220	71,863

表7 汽車貨運營業貨車運費按商品及商品來源分

商品別	中華民國104年		
	總計	進口貨	出口貨
	Total Freight	Importations	Exportations
總計	151,184,086,523	15,472,995,199	4,101,009,129
001 稻穀	483,835,789	—	—
002 雜糧農作物	1,513,362,314	39,795,845	3,948,723
003 特用作物	512,222,399	—	—
004 蔬菜	2,843,366,996	3,873,857	—
005 水果	2,136,074,954	16,476,958	5,578,502
006 其他園藝作物	708,869,641	—	—
007 豬	445,396,446	—	—
008 其他禽畜產	1,029,691,353	—	—
009 林產	334,972,240	19,619,662	4,904,915
010 漁產	1,114,845,485	40,759,452	—
011 原油	267,112,413	—	—
012 砂、石及黏土	18,368,713,272	1,658,335,796	17,810,833
013 其他礦產及土石	2,189,659,601	420,062,694	—
014 屠宰生肉及副產	370,549,234	—	—

Table 7 Freightage Receipts to Truckers by Commodity Items

		2015	Unit:NT\$
轉口貨	國產內銷貨		
Transportations	Goods Locally Produced and Distributed	Commodity	
250,633,427	131,359,448,768	Total	
—	483,835,789	Paddy Rice	
—	1,469,617,746	Cereals (except Rice)	
—	512,222,399	Special Crops	
—	2,839,493,139	Vegetables	
—	2,114,019,494	Fruits	
—	708,869,641	Other Horticultural Crops	
—	445,396,446	Hogs	
—	1,029,691,353	Other Poultry & Livestock	
—	310,447,663	Forest Products	
—	1,074,086,033	Fishery Products	
—	267,112,413	Crude Petroleum	
—	16,692,566,643	Stone, Sand and Clay	
—	1,769,596,907	Other Mining and Quarrying	
—	370,549,234	Slaughtering & By-products	

表7 汽車貨運營業貨車運費按商品及商品來源分(續1)

中華民國104年			
商品別	總 計	進 口 貨	出 口 貨
	Total Freight	Importations	Exportations
015 肉類保藏及加工品	362,034,089	—	—
016 水產保藏及加工品	405,579,531	27,241,785	—
017 蔬果保藏及加工品	273,119,943	—	—
018 食用油脂及副產	438,727,758	—	—
019 乳製品	1,174,068,673	—	—
020 米	1,067,717,567	—	—
021 製粉	757,696,174	48,369,551	—
022 飼料	2,197,611,907	13,689,508	3,793,381
023 糖果及烘焙炊蒸食品	426,599,207	11,834,615	—
024 糖	618,348,842	21,915,364	—
025 調味品	786,534,716	8,533,825	—
026 其他食品	3,896,338,588	19,218,279	14,817,855
027 酒精飲料	381,908,353	61,279,783	—
028 非酒精飲料	1,945,981,860	—	—
029 菸	164,923,182	—	—

單位:新臺幣元

Table 7 Freightage Receipts to Truckers by Commodity Items(Cont.1)

		2015	Unit:NT\$
轉口貨	國產內銷貨	Commodity	
Transportations	Goods Locally Produced and Distributed		
—	362,034,089	Frozen and processed Meat	
—	378,337,746	Frozen and processed fish, crustaceans and molluscs	
—	273,119,943	Frozen and processed vegetables	
—	438,727,758	Edible Oil & Fat By-products	
—	1,174,068,673	Dairy Products	
—	1,067,717,567	Rice	
—	709,326,623	Flour	
—	2,180,129,018	Animal Feeds	
—	414,764,592	Sugar Confectionery & Bakery Products	
—	596,433,478	Sugar	
—	778,000,891	Seasonings	
—	3,862,302,454	Other Foods	
—	320,628,570	Alcoholic Beverages	
—	1,945,981,860	Non-alcoholic Beverages	
—	164,923,182	Tobacco	

表7 汽車貨運營業貨車運費按商品及商品來源分(續2)

商品別	中華民國104年		
	總計	進口貨	出口貨
	Total Freight	Importations	Exportations
030 棉、毛、絲麻及其織布	1,535,165,936	—	—
031 人造纖維及玻璃纖維紡織品	741,954,687	5,090,311	2,573,248
032 針織布	947,739,462	3,816,595	—
033 不織布	606,619,468	2,737,901	—
034 其他紡織品	1,274,384,183	—	13,507,748
035 梭織成衣	286,578,023	—	6,262,800
036 針織成衣	611,235,955	—	2,276,545
037 紡織服飾品	543,270,781	—	3,517,408
038 皮革	559,733,509	12,918,868	2,449,623
039 鞋類製品	224,313,064	8,650,700	3,454,597
040 其他皮革製品	320,567,353	—	—
041 製材	1,175,113,437	158,748,466	28,246,295
042 合板及組合木材	2,898,993,462	338,295,003	56,676,543
043 木竹籐製品	1,911,560,796	106,249,613	54,341,442
044 紙漿及紙	1,277,447,992	12,760,926	—

Table 7 Freightage Receipts to Truckers by Commodity Items(Cont.2)

		2015	Unit:NT\$
轉口貨	國產內銷貨	Commodity	
Transportations	Goods Locally Produced and Distributed		
—	1,535,165,936	Cotton, wool, silk, linen and their fabrics	
—	734,291,128	Artificial Fabrics & Glass Fiber Products	
—	943,922,867	Knitted Fabrics	
—	603,881,567	Non-woven fabrics	
—	1,260,876,435	Other Fabrics & Fabric Products	
—	280,315,223	Woven Wearing Apparel	
—	608,959,410	Knitted Wearing Apparel	
—	539,753,373	Clothing Accessories	
—	544,365,018	Leather	
—	212,207,767	Footwear	
—	320,567,353	Other Leather Products	
—	988,118,676	Lumber	
—	2,504,021,916	Plywood and Reconstituted Wood	
—	1,750,969,741	Wood, Bamboo & Rattan Products	
—	1,264,687,066	Pulp & Paper	

表7 汽車貨運營業貨車運費按商品及商品來源分(續3)

商品別	中華民國104年		單位:新臺幣元
	總計	進口貨	出口貨
	Total Freight	Importations	Exportations
045 紙製品	3,005,463,769	—	—
046 印刷	1,155,625,092	2,993,111	—
047 石油煉製品	1,326,300,473	24,220,680	—
048 焦炭及其他煤製品	575,358,441	11,962,271	—
049 基本化學材料	3,293,873,466	44,557,526	3,887,816
050 石油化工原料	1,317,473,812	218,918,041	85,786,104
051 化學肥料	948,950,157	3,369,440	—
052 塑膠(合成樹脂)	1,679,733,136	2,789,252	26,979,040
053 合成橡膠	316,587,420	—	9,923,363
054 合成纖維	364,703,927	—	—
055 其他人造纖維	270,517,606	—	—
056 農藥及衛生用藥	192,491,623	—	4,060,607
057 塗料、染料及顏料	724,636,442	9,293,100	—
058 清潔用品及化妝品	882,556,744	13,071,873	5,241,800
059 其他化學製品	833,179,279	—	5,151,056

Table 7 Freightage Receipts to Truckers by Commodity Items(Cont.3)

		2015	Unit:NT\$
轉口貨	國產內銷貨		
Transportations	Goods Locally Produced and Distributed	Commodity	
—	3,005,463,769	Paper Products	
—	1,152,631,981	Printing	
—	1,302,079,793	Petrochemical Refining Products	
—	563,396,170	Coke & Other Coal Products	
—	3,245,428,124	Basic Chemical Materials	
—	1,012,769,667	Petrochemical Raw Materials	
—	945,580,717	Chemical Fertilizers	
—	1,649,964,844	Plastics (Synthetic Resins)	
—	306,664,057	Synthetic Rubber	
—	364,703,927	Synthetic Fibers	
—	270,517,606	Other Artificial Fibers	
—	188,431,016	Pesticides and Environmental Agents	
—	715,343,342	Coatings, Dyes and Pigments	
—	864,243,071	Cleaning Preparations and Cosmetics	
—	828,028,223	Other Chemical Products	

表7 汽車貨運營業貨車運費按商品及商品來源分(續4)

商品別	中華民國104年		
	總計	進口貨	出口貨
	Total Freight	Importations	Exportations
060 醫療藥品	1,146,085,034	23,202,300	5,219,000
061 橡膠製品	1,305,563,836	54,081,449	43,176,868
062 塑膠製品	2,291,866,489	49,006,464	31,824,731
063 玻璃及其製品	479,967,456	—	—
064 陶瓷製品	595,079,721	—	12,423,684
065 水泥	3,184,968,299	—	22,723,191
066 水泥製品	794,831,311	40,611,303	—
067 其他非金屬礦物製品	2,768,190,371	782,796,939	—
068 生鐵及粗鋼	3,413,615,654	486,196,330	81,402,148
069 鋼鐵初級製品	8,132,994,230	1,043,863,824	218,871,551
070 鋁	3,040,081,223	381,254,192	71,413,031
071 其他金屬	2,273,221,753	553,613,707	37,950,506
072 金屬手工具及模具	1,024,378,605	47,351,810	161,411,264
073 金屬結構及建築組件	723,186,773	—	—
074 金屬容器	312,458,897	13,572,365	8,255,678

Table 7 Freightage Receipts to Truckers by Commodity Items(Cont.4)

		2015	Unit:NT\$
轉口貨	國產內銷貨		
Transportations	Goods Locally Produced and Distributed	Commodity	
—	1,117,663,734	Medicines	
—	1,208,305,519	Rubber Products	
—	2,211,035,294	Plastic Products	
—	479,967,456	Glass & Glass Products	
—	582,656,037	Ceramic Products	
—	3,162,245,108	Cement	
—	754,220,008	Cement Products	
—	1,985,393,432	Other Non-metallic Mineral Products	
—	2,846,017,176	Pig Iron & Crude Steel	
8,965,362	6,861,293,493	Primary Iron & Steel Products	
—	2,587,414,000	Aluminum	
—	1,681,657,540	Other Metals	
—	815,615,531	Metal Hand Tools and Dies	
—	723,186,773	Metal Structures & Architectural Components	
—	290,630,854	Metal Container	

表7 汽車貨運營業貨車運費按商品及商品來源分(續5)

商品別	中華民國104年		
	總計	進口貨	出口貨
	Total Freight	Importations	Exportations
075 其他金屬製品	1,856,111,296	65,237,221	79,538,142
076 半導體	262,065,452	7,609,361	20,846,962
077 被動電子元件	115,462,476	—	—
078 印刷電路板	446,833,247	14,336,814	6,779,248
079 光電材料及元件	586,798,328	80,300,677	45,928,921
080 其他電子零組件	1,723,851,423	331,571,908	107,415,612
081 電腦產品	1,180,443,464	27,651,498	12,001,848
082 電腦週邊設備	769,585,700	57,875,743	9,078,517
083 通訊傳播設備	190,697,310	592,292	—
084 視聽電子產品	407,169,351	4,623,318	40,467,877
085 空白資料儲存媒體	96,733,981	—	—
086 量測、導航、控制設備及鐘錶	539,750,340	6,483,894	2,739,389
087 輻射及電子醫學設備、光學儀器	129,638,383	—	—
088 發電、輸電及配電設備	628,341,075	8,158,152	—
089 電池	532,711,094	76,437,342	27,512,748

Table 7 Freightage Receipts to Truckers by Commodity Items(Cont.5)

		2015	Unit:NT\$
轉口貨	國產內銷貨	Commodity	
Transportations	Goods Locally Produced and Distributed		
—	1,711,335,933	Other Fabricated Metal Products	
—	233,609,129	Semi-conductors	
—	115,462,476	Electronic Passive Devices	
—	425,717,185	Bare Printed Circuit Boards	
—	460,568,730	Optoelectronic Materials and Components	
—	1,284,863,903	Other Electronic Components & Parts	
—	1,140,790,118	Computer Products	
—	702,631,440	Computer Peripheral Equipment	
—	190,105,018	Communication Equipment	
—	362,078,156	Audio and Video Electronic Products	
—	96,733,981	Unrecorded Data Storage Media	
—	530,527,057	Measuring, navigating, control equipment & watches and clocks	
—	129,638,383	Irradiation and electromedical equipment & optical instruments	
—	620,182,923	Power Generation Transmission & Distribution Machinery	
—	428,761,004	Batteries	

表7 汽車貨運營業貨車運費按商品及商品來源分(續6)

商品別	中華民國104年		
	總計	進口貨	出口貨
	Total Freight	Importations	Exportations
090 電線、電纜及配線器材	1,125,121,379	70,043,689	38,761,268
091 照明設備	674,957,939	18,525,748	9,737,701
092 家用電器	1,689,051,385	44,718,010	1,339,144
093 其他電力設備	502,668,443	7,955,241	96,090,871
094 金屬加工機械	395,703,121	26,433,389	6,922,725
095 其他專用機械設備	1,386,878,818	91,636,599	9,437,906
096 通用機械	1,207,097,757	4,359,652	31,636,272
097 汽車	1,984,741,357	49,962,290	16,037,038
098 船舶	94,434,033	—	—
099 機車	237,174,073	—	—
100 自行車	251,340,698	13,274,676	9,057,656
101 其他運輸工具	149,322,467	—	2,081,779
102 非金屬家具	341,781,354	—	38,122,993
103 金屬家具	186,371,708	25,852,724	—
104 育樂用品	496,016,566	27,049,485	15,794,890

Table 7 Freightage Receipts to Truckers by Commodity Items(Cont.6)

		2015	Unit:NT\$
轉口貨	國產內銷貨		
Transportations	Goods Locally Produced and Distributed	Commodity	
—	1,016,316,422	Wires, Cables and Wiring Devices	
—	646,694,490	Lighting Equipment	
—	1,642,994,231	Domestic Appliances	
—	398,622,331	Other Electrical Equipment	
—	362,347,007	Metal Processing Machinery	
—	1,285,804,313	Other Special -Purpose Machinery	
—	1,171,101,833	General-purpose Machinery	
—	1,918,742,029	Motor Vehicles	
—	94,434,033	Ships	
—	237,174,073	Motorcycles	
—	229,008,366	Bicycles	
—	147,240,688	Other Transport Equipment	
—	303,658,361	Non-Metallic Furniture	
—	160,518,984	Metallic Furniture	
—	453,172,191	Education & Entertainment Articles	

表7 汽車貨運營業貨車運費按商品及商品來源分(續完)

商品別	中華民國104年		
	總計	進口貨	出口貨
	Total Freight	Importations	Exportations
105 其他製品	2,228,695,975	20,667,217	64,613,038
106 燃氣	686,920,685	237,475,303	—
107 自來水	402,860,579	—	—
108 廢(污)水處理	168,436,489	—	—
109 廢棄物清除、處理	532,542,845	—	—
110 資源回收處理	152,421,292	—	—
111 出版品	116,615,458	—	—
112 影片及音樂出版品	39,143,811	2,231,906	—
200 空貨櫃	3,652,101,800	1,003,736,831	448,001,259
201 貨櫃貨	12,511,011,897	6,281,192,885	1,901,203,429

Table 7 Freightage Receipts to Truckers by Commodity Items(End)

		2015	Unit:NT\$
轉口貨	國產內銷貨	Commodity	
Transportations	Goods Locally Produced and Distributed		
—	2,143,415,720	Other Manufactures	
—	449,445,382	Gas	
—	402,860,579	City Water	
—	168,436,489	Wastewater (Sewage) Treatment	
—	532,542,845	Waste Collection Treatment & Disposal	
—	152,421,292	Materials Recovery	
—	116,615,458	Publishing	
—	36,911,905	Motion Picture, Video and Music Publications	
16,976,854	2,183,386,856	Empty Container	
224,691,211	4,103,924,372	Containerized Cargo	

表8 汽車貨運運量按商品及商品來源分

商品別	中華民國104年		
	總計	進口貨	出口貨
	Total Freight	Importations	Exportations
總計	813,868,384	93,453,265	13,622,554
001 稻穀	2,058,650	—	—
002 雜糧農作物	5,845,633	228,457	4,814
003 特用作物	1,199,637	—	—
004 蔬菜	11,858,021	27,744	—
005 水果	7,591,784	57,362	18,279
006 其他園藝作物	2,283,053	—	—
007 豬	1,143,856	867	—
008 其他禽畜產	2,676,003	22,158	—
009 林產	808,055	47,937	5,276
010 漁產	4,248,981	220,471	—
011 原油	1,161,754	3,959	—
012 砂、石及黏土	192,923,293	24,250,101	79,312
013 其他礦產及土石	21,390,088	8,630,876	—
014 屠宰生肉及副產	1,972,062	56,866	—

Table 8 Freight Traffic by Commodity Items

2015

Unit:M.T.

轉口貨 Transportations	國產內銷貨 Goods Locally Produced and Distributed	Commodity
1,504,171	705,288,393	Total
—	2,058,650	Paddy Rice
—	5,612,361	Cereals (except Rice)
—	1,199,637	Special Crops
—	11,830,277	Vegetables
—	7,516,143	Fruits
—	2,283,053	Other Horticultural Crops
—	1,142,989	Hogs
—	2,653,845	Other Poultry & Livestock
—	754,842	Forest Products
—	4,028,510	Fishery Products
—	1,157,796	Crude Petroleum
—	168,593,880	Stone, Sand and Clay
—	12,759,212	Other Mining and Quarrying
—	1,915,196	Slaughtering & By-products

表8 汽車貨運運量按商品及商品來源分(續1)

商品別	中華民國104年		
	總計	進口貨	出口貨
	Total Freight	Importations	Exportations
015 肉類保藏及加工品	1,664,700	148,469	—
016 水產保藏及加工品	1,103,091	152,750	—
017 蔬果保藏及加工品	1,036,974	—	—
018 食用油脂及副產	1,177,068	—	—
019 乳製品	3,825,651	4,632	—
020 米	2,932,944	—	—
021 製粉	2,227,846	310,374	—
022 飼料	7,083,632	32,596	8,161
023 糖果及烘焙炊蒸食品	3,057,802	10,389	—
024 糖	1,519,113	39,896	—
025 調味品	1,912,256	4,942	—
026 其他食品	9,445,165	56,720	16,797
027 酒精飲料	859,737	53,969	—
028 非酒精飲料	9,742,213	111,651	—
029 菸	396,495	85,686	—

Table 8 Freight Traffic by Commodity Items(Cont.1)

2015

Unit:M.T.

轉口貨 Transportations	國產內銷貨 Goods Locally Produced and Distributed	Commodity
—	1,516,231	Frozen and processed Meat
—	950,341	Frozen and processed fish, crustaceans and molluscs
—	1,036,974	Frozen and processed vegetables
—	1,177,068	Edible Oil & Fat By-products
—	3,821,019	Dairy Products
—	2,932,944	Rice
—	1,917,472	Flour
—	7,042,874	Animal Feeds
—	3,047,413	Sugar Confectionery & Bakery Products
—	1,479,217	Sugar
—	1,907,314	Seasonings
—	9,371,648	Other Foods
—	805,768	Alcoholic Beverages
—	9,630,562	Non-alcoholic Beverages
—	310,809	Tobacco

表8 汽車貨運運量按商品及商品來源分(續2)

商品別	中華民國104年		
	總計	進口貨	出口貨
	Total Freight	Importations	Exportations
030 棉、毛、絲麻及其織布	3,015,977	—	1,321
031 人造纖維及玻璃纖維紡織品	2,381,383	28,882	8,134
032 針織布	1,887,580	7,382	—
033 不織布	828,122	708	—
034 其他紡織品	2,670,347	222,447	14,937
035 梭織成衣	817,005	23,780	10,181
036 針織成衣	1,005,358	—	9,573
037 紡織服飾品	727,943	—	5,437
038 皮革	734,603	23,364	2,297
039 鞋類製品	315,263	9,668	5,360
040 其他皮革製品	570,666	3,880	—
041 製材	4,001,790	368,845	45,947
042 合板及組合木材	10,453,939	793,736	165,197
043 木竹籐製品	5,233,284	181,731	126,226
044 紙漿及紙	5,609,256	42,257	—

Table 8 Freight Traffic by Commodity Items(Cont.2)

2015

Unit:M.T.

轉口貨 Transportations	國產內銷貨 Goods Locally Produced and Distributed	Commodity
—	3,014,657	Cotton, wool, silk, linen and their fabrics
—	2,344,368	Artificial Fabrics & Glass Fiber Products
—	1,880,198	Knitted Fabrics
—	827,414	Non-woven fabrics
—	2,432,963	Other Fabrics & Fabric Products
—	783,044	Woven Wearing Apparel
—	995,785	Knitted Wearing Apparel
—	722,506	Clothing Accessories
—	708,942	Leather
—	300,235	Footwear
—	566,786	Other Leather Products
—	3,586,998	Lumber
—	9,495,006	Plywood and Reconstituted Wood
—	4,925,327	Wood, Bamboo & Rattan Products
—	5,566,999	Pulp & Paper

表8 汽車貨運運量按商品及商品來源分(續3)

商品別	中華民國104年		
	總計	進口貨	出口貨
	Total Freight	Importations	Exportations
045 紙製品	10,249,903	—	3,279
046 印刷	1,624,815	8,631	—
047 石油煉製品	10,435,513	254,174	—
048 焦炭及其他煤製品	4,452,753	266,402	—
049 基本化學材料	14,135,135	268,134	21,067
050 石油化工原料	5,623,229	948,524	649,509
051 化學肥料	5,899,414	41,925	—
052 塑膠(合成樹脂)	4,558,416	17,225	29,197
053 合成橡膠	374,540	—	12,016
054 合成纖維	440,986	—	—
055 其他人造纖維	201,990	—	—
056 農藥及衛生用藥	566,727	—	21,067
057 塗料、染料及顏料	1,638,284	25,333	—
058 清潔用品及化妝品	1,924,973	61,895	5,810
059 其他化學製品	1,989,764	—	21,128

Table 8 Freight Traffic by Commodity Items(Cont.3)

2015

Unit:M.T.

轉口貨 Transportations	國產內銷貨 Goods Locally Produced and Distributed	Commodity
—	10,246,623	Paper Products
—	1,616,184	Printing
—	10,181,339	Petrochemical Refining Products
—	4,186,351	Coke & Other Coal Products
—	13,845,935	Basic Chemical Materials
—	4,025,196	Petrochemical Raw Materials
—	5,857,489	Chemical Fertilizers
—	4,511,994	Plastics (Synthetic Resins)
—	362,523	Synthetic Rubber
—	440,986	Synthetic Fibers
—	201,990	Other Artificial Fibers
—	545,660	Pesticides and Environmental Agents
—	1,612,951	Coatings, Dyes and Pigments
—	1,857,268	Cleaning Preparations and Cosmetics
—	1,968,635	Other Chemical Products

表8 汽車貨運運量按商品及商品來源分(續4)

商品別	中華民國104年		
	總計	進口貨	出口貨
	Total Freight	Importations	Exportations
060 醫療藥品	2,732,950	44,670	6,363
061 橡膠製品	2,995,268	87,319	57,287
062 塑膠製品	8,127,186	124,873	53,464
063 玻璃及其製品	2,021,467	—	32,844
064 陶瓷製品	1,897,621	—	17,238
065 水泥	32,497,065	38,758	118,457
066 水泥製品	86,346,780	555,915	—
067 其他非金屬礦物製品	32,312,361	15,405,512	7,060
068 生鐵及粗鋼	13,075,080	1,108,955	124,345
069 鋼鐵初級製品	40,023,273	4,103,259	409,976
070 鋁	6,961,677	526,164	121,673
071 其他金屬	7,973,564	1,340,249	123,561
072 金屬手工具及模具	5,654,333	63,885	212,060
073 金屬結構及建築組件	5,359,851	—	—
074 金屬容器	1,641,193	33,525	8,487

Table 8 Freight Traffic by Commodity Items(Cont.4)

2015

Unit:M.T.

轉口貨 Transportations	國產內銷貨 Goods Locally Produced and Distributed	Commodity
—	2,681,917	Medicines
—	2,850,662	Rubber Products
—	7,948,850	Plastic Products
—	1,988,622	Glass & Glass Products
—	1,880,382	Ceramic Products
—	32,339,850	Cement
—	85,790,864	Cement Products
—	16,899,789	Other Non-metallic Mineral Products
—	11,841,780	Pig Iron & Crude Steel
475,237	35,034,801	Primary Iron & Steel Products
—	6,313,840	Aluminum
—	6,509,754	Other Metals
—	5,378,389	Metal Hand Tools and Dies
—	5,359,851	Metal Structures & Architectural Components
—	1,599,182	Metal Container

表8 汽車貨運運量按商品及商品來源分(續5)

商品別	中華民國104年		
	總計	進口貨	出口貨
	Total Freight	Importations	Exportations
075 其他金屬製品	11,373,042	146,370	176,530
076 半導體	365,728	10,121	11,642
077 被動電子元件	136,537	—	—
078 印刷電路板	493,065	34,334	3,374
079 光電材料及元件	712,517	124,004	47,926
080 其他電子零組件	3,222,835	425,694	94,512
081 電腦產品	2,343,970	18,679	9,644
082 電腦週邊設備	1,041,536	77,483	34,348
083 通訊傳播設備	800,411	120	—
084 視聽電子產品	666,224	820	52,031
085 空白資料儲存媒體	237,457	—	—
086 量測、導航、控制設備及鐘錶	946,262	21,869	8,789
087 輻射及電子醫學設備、光學儀器	205,300	34,486	—
088 發電、輸電及配電設備	1,975,314	93,722	—
089 電池	721,704	92,195	37,484

Table 8 Freight Traffic by Commodity Items(Cont.5)

2015

Unit:M.T.

轉口貨 Transportations	國產內銷貨 Goods Locally Produced and Distributed	Commodity
—	11,050,142	Other Fabricated Metal Products
—	343,965	Semi-conductors
—	136,537	Electronic Passive Devices
—	455,358	Bare Printed Circuit Boards
—	540,587	Optoelectronic Materials and Components
—	2,702,629	Other Electronic Components & Parts
—	2,315,647	Computer Products
—	929,705	Computer Peripheral Equipment
—	800,291	Communication Equipment
—	613,373	Audio and Video Electronic Products
—	237,457	Unrecorded Data Storage Media
—	915,604	Measuring, navigating, control equipment & watches and clocks
—	170,814	Irradiation and electromedical equipment & optical instruments
—	1,881,592	Power Generation Transmission & Distribution Machinery
—	592,025	Batteries

表8 汽車貨運運量按商品及商品來源分(續6)

商品別	中華民國104年		
	總計	進口貨	出口貨
	Total Freight	Importations	Exportations
090 電線、電纜及配線器材	2,947,510	123,668	64,239
091 照明設備	748,275	23,143	19,347
092 家用電器	3,686,381	84,669	8,163
093 其他電力設備	957,495	10,121	126,684
094 金屬加工機械	2,242,028	104,731	12,967
095 其他專用機械設備	12,160,304	566,531	9,241
096 通用機械	6,178,913	140,547	90,407
097 汽車	4,476,568	85,387	66,876
098 船舶	53,663	—	—
099 機車	1,128,294	—	—
100 自行車	847,401	5,665	40,031
101 其他運輸工具	622,008	54,162	3,701
102 非金屬家具	1,414,749	56,155	19,736
103 金屬家具	769,257	23,454	—
104 育樂用品	922,729	79,494	31,293

Table 8 Freight Traffic by Commodity Items(Cont.6)

2015

Unit:M.T.

轉口貨 Transportations	國產內銷貨 Goods Locally Produced and Distributed	Commodity
—	2,759,602	Wires, Cables and Wiring Devices
—	705,785	Lighting Equipment
—	3,593,548	Domestic Appliances
—	820,691	Other Electrical Equipment
—	2,124,330	Metal Processing Machinery
—	11,584,533	Other Special -Purpose Machinery
—	5,947,959	General-purpose Machinery
—	4,324,306	Motor Vehicles
—	53,663	Ships
—	1,128,294	Motorcycles
—	801,706	Bicycles
—	564,144	Other Transport Equipment
—	1,338,859	Non-Metallic Furniture
—	745,803	Metallic Furniture
—	811,942	Education & Entertainment Articles

表8 汽車貨運運量按商品及商品來源分(續完)

商品別	中華民國104年		
	總計	進口貨	出口貨
	Total Freight	Importations	Exportations
105 其他製品	1,891,475	65,980	57,899
106 燃氣	2,641,640	391,621	—
107 自來水	5,723,661	—	—
108 廢(污)水處理	971,801	86,109	—
109 廢棄物清除、處理	12,481,267	—	—
110 資源回收處理	3,166,603	9,977	—
111 出版品	361,361	—	—
112 影片及音樂出版品	98,829	13,606	—
200 空貨櫃	8,399,717	1,518,896	1,139,597
201 貨櫃貨	54,600,370	27,338,574	8,872,960

Table 8 Freight Traffic by Commodity Items(End)

2015

Unit:M.T.

轉口貨 Transportations	國產內銷貨 Goods Locally Produced and Distributed	Commodity
—	1,767,595	Other Manufactures
—	2,250,018	Gas
—	5,723,661	City Water
—	885,692	Wastewater (Sewage) Treatment
—	12,481,267	Waste Collection Treatment & Disposal
—	3,156,626	Materials Recovery
—	361,361	Publishing
—	85,224	Motion Picture, Video and Music Publications
13,252	5,727,972	Empty Container
1,015,682	17,373,155	Containerized Cargo

表9 營業貨車運量及運費率按商品及距離分

中華民國104年

單位：公噸，噸公里，新臺幣元

商 品 別 Commodity	距 離 別 Distance	項 目 Item	總 計	未 滿 10 公 里
			Total	Under 10 Km
總計		噸數 Tonnage	530,951,708	62,243,570
		延噸公里 Ton-Kms	37,740,819,351	320,865,847
		每噸公里運費率 Average Freight per Ton-Km	4.0059	35.6439
001 稻穀		噸數 Tonnage	1,160,135	31,836
		延噸公里 Ton-Kms	124,157,756	167,061
		每噸公里運費率 Average Freight per Ton-Km	3.8969	109.4431
002 雜糧農作物		噸數 Tonnage	5,255,007	99,109
		延噸公里 Ton-Kms	520,470,668	533,235
		每噸公里運費率 Average Freight per Ton-Km	2.9077	115.2107
003 特用作物		噸數 Tonnage	608,686	182,376
		延噸公里 Ton-Kms	23,449,396	726,292
		每噸公里運費率 Average Freight per Ton-Km	21.8437	238.1838
004 蔬菜		噸數 Tonnage	5,481,363	63,693
		延噸公里 Ton-Kms	710,214,724	386,438
		每噸公里運費率 Average Freight per Ton-Km	4.0035	74.0799
005 水果		噸數 Tonnage	3,809,736	34,566
		延噸公里 Ton-Kms	521,376,992	98,189
		每噸公里運費率 Average Freight per Ton-Km	4.0970	171.1778
006 其他園藝作物		噸數 Tonnage	902,601	51,774
		延噸公里 Ton-Kms	92,325,287	278,741
		每噸公里運費率 Average Freight per Ton-Km	7.6780	182.2205
007 豬		噸數 Tonnage	847,318	22,044
		延噸公里 Ton-Kms	81,547,572	127,196
		每噸公里運費率 Average Freight per Ton-Km	5.4618	114.8682
008 其他禽畜產		噸數 Tonnage	1,249,616	32,566
		延噸公里 Ton-Kms	169,801,611	130,914
		每噸公里運費率 Average Freight per Ton-Km	6.0641	145.2724
009 林產		噸數 Tonnage	410,293	36,850
		延噸公里 Ton-Kms	32,111,468	193,511
		每噸公里運費率 Average Freight per Ton-Km	10.4315	110.6008
010 漁產		噸數 Tonnage	1,939,290	191,028
		延噸公里 Ton-Kms	220,728,075	886,027
		每噸公里運費率 Average Freight per Ton-Km	5.0508	49.9917

說明：延噸公里係以商品別之實際行車里程乘以貨運噸數而得；商品英文名稱請參考表7、表8。

Table 9 Charged Freightage Rates to Truckers by
Commodity Items and Distance

2015

Unit:M.T.,Ton-Km,NT\$

10—未滿20公里	20—未滿30公里	30—未滿40公里	40—未滿50公里	50—未滿60公里
10—Under 20Km	20—Under 30Km	30—Under 40Km	40—Under 50Km	50—Under 60Km
53,973,573	66,628,853	56,537,898	35,560,715	26,202,891
675,088,128	1,401,959,867	1,689,929,498	1,350,696,239	1,224,726,524
16.3424	8.7959	6.1481	6.4209	7.0522
37,330	15,354	1,998	22,652	59,343
541,147	345,512	58,927	793,073	2,771,482
25.2325	25.6099	106.6009	8.4816	9.7644
281,831	191,411	231,608	140,227	321,631
3,856,364	4,504,475	6,672,957	5,468,490	15,190,306
17.3782	5.0035	9.0369	23.2938	3.9888
98,482	37,411	211,975	4,905	2,360
961,859	693,444	6,035,053	200,316	110,366
71.7992	54.6825	12.9274	36.2952	28.9011
444,648	497,960	272,114	231,356	67,827
6,278,161	9,923,532	8,123,578	8,479,764	3,157,349
29.4376	16.6843	10.3472	17.7809	22.1462
137,907	56,493	99,226	188,631	137,178
1,984,113	1,394,037	3,060,221	6,957,946	6,378,772
46.0479	22.9707	14.9590	9.8054	7.5862
55,249	34,274	75,814	77,116	48,818
591,416	680,741	2,301,752	2,914,735	2,233,294
77.9023	39.4229	26.1333	16.2120	15.1241
14,198	163,325	28,289	38,608	49,500
197,694	3,598,414	877,895	1,478,460	2,346,433
51.7627	13.8832	25.5059	18.1281	13.8254
116,296	67,802	34,974	44,129	34,268
1,514,140	1,285,375	925,901	1,639,110	1,609,376
55.0630	41.0110	41.5656	14.4975	18.6296
22,261	43,428	14,088	3,316	66,374
266,721	955,368	392,103	136,721	2,980,224
57.4040	28.0560	50.2403	62.1316	14.9633
65,453	90,784	22,691	191,965	135,692
665,686	1,670,554	694,052	7,483,510	6,479,687
38.9362	28.1307	27.3879	13.3182	10.3687

Note: The Name of Commodities are referred to Table No.7 and Table No. 8.

表9 營業貨車運量及運費率按商品及距離分(續1)

中華民國104年

單位:公噸,噸公里,新臺幣元

商 品 別 Commodity	距 離 別 Distance	項 目 Item	60—未滿70公里	70—未滿80公里
			60—Under 70Km	70—Under 80Km
總計		噸數 Tonnage	18,663,586	25,326,672
		延噸公里 Ton-Kms	1,044,269,938	1,605,521,037
		每噸公里運費率 Average Freight per Ton-Km	6.1724	3.2370
001 稻穀		噸數 Tonnage	136,258	85,667
		延噸公里 Ton-Kms	7,595,848	5,375,920
		每噸公里運費率 Average Freight per Ton-Km	4.2012	3.5485
002 雜糧農作物		噸數 Tonnage	169,997	1,096,343
		延噸公里 Ton-Kms	9,218,086	70,743,234
		每噸公里運費率 Average Freight per Ton-Km	4.1680	2.7892
003 特用作物		噸數 Tonnage	1,420	918
		延噸公里 Ton-Kms	79,093	60,054
		每噸公里運費率 Average Freight per Ton-Km	30.5748	34.7121
004 蔬菜		噸數 Tonnage	232,886	31,776
		延噸公里 Ton-Kms	12,722,451	2,031,622
		每噸公里運費率 Average Freight per Ton-Km	6.0213	9.1970
005 水果		噸數 Tonnage	115,851	121,887
		延噸公里 Ton-Kms	6,360,890	7,930,125
		每噸公里運費率 Average Freight per Ton-Km	4.4996	3.7953
006 其他園藝作物		噸數 Tonnage	131,591	19,454
		延噸公里 Ton-Kms	7,070,188	1,277,864
		每噸公里運費率 Average Freight per Ton-Km	9.5694	8.4284
007 豬		噸數 Tonnage	147,284	404
		延噸公里 Ton-Kms	8,853,439	25,843
		每噸公里運費率 Average Freight per Ton-Km	4.3995	47.6538
008 其他禽畜產		噸數 Tonnage	102,501	20,172
		延噸公里 Ton-Kms	5,643,313	1,318,072
		每噸公里運費率 Average Freight per Ton-Km	18.4201	8.9924
009 林產		噸數 Tonnage	25,904	15,020
		延噸公里 Ton-Kms	1,499,936	989,608
		每噸公里運費率 Average Freight per Ton-Km	16.4684	10.3802
010 漁產		噸數 Tonnage	183,126	63,767
		延噸公里 Ton-Kms	10,048,304	3,892,390
		每噸公里運費率 Average Freight per Ton-Km	8.3591	5.0892

Table 9 Charged Freightage Rates to Truckers by
Commodity Items and Distance(Cont.1)

2015					Unit:M.T.,Ton-Km,NT\$
80—未滿90公里	90—未滿100公里	100—未滿150公里	150—未滿200公里	200—未滿250公里	
80—Under 90Km	90—Under 100Km	100—Under 150Km	150—Under 200Km	200—Under 250Km	
18,704,641	20,090,713	52,942,000	37,209,705	21,724,288	
1,380,821,396	1,610,756,039	5,682,959,278	5,602,846,719	4,124,408,450	
3.8722	2.3558	3.3375	2.9283	2.6222	
295	29,456	462,737	134,350	92,376	
21,679	2,388,016	50,039,538	20,749,284	19,397,097	
45.4769	14.1497	3.2724	2.1712	2.8364	
563,839	114,955	535,768	709,687	375,375	
41,067,643	9,470,465	57,908,888	104,253,287	68,290,578	
1.9471	4.5840	3.5565	2.6880	1.8982	
642	771	15,981	16,649	2,733	
46,437	62,742	1,699,325	2,350,591	518,372	
36.3579	28.4169	12.0413	13.3587	15.8719	
59,760	115,756	572,605	637,192	1,373,232	
4,351,201	9,448,896	60,362,374	95,457,444	268,275,696	
10.6208	7.2975	5.5206	3.6376	2.5163	
191,635	144,284	623,097	765,182	562,028	
13,940,300	11,926,015	70,048,841	119,983,576	112,700,350	
9.5708	6.7004	5.2818	3.5769	3.1162	
2,268	2,226	61,726	134,172	89,778	
173,163	177,978	7,117,328	20,780,534	16,792,768	
21.9314	22.9541	4.7191	5.2647	6.2800	
305	181	125,229	70,827	63,603	
22,182	14,786	13,850,993	9,705,519	11,457,568	
44.8386	41.0977	4.1116	4.8587	3.2225	
10,187	63,331	109,586	115,399	184,730	
712,981	5,024,922	12,423,770	15,920,486	38,224,023	
9.4461	7.9930	6.2967	5.1598	4.3422	
28,078	22,565	25,615	85,810	2,597	
2,087,135	1,897,956	2,441,852	12,588,620	499,904	
5.8062	5.4864	11.1464	5.2568	15.9771	
19,140	200	254,197	152,667	233,695	
1,394,290	16,362	26,228,188	23,007,485	49,155,646	
11.6564	39.2428	4.2311	4.6950	4.5134	

表9 營業貨車運量及運費率按商品及距離分(續2)

		中華民國104年 單位:公噸,噸公里,新臺幣元		
商 品 別 Commodity	距 離 別 Distance	項 目	250—未滿300公里	300—未滿350公里
		Item	250—Under 300Km	300—Under 350Km
總計		噸數 Tonnage	11,230,847	13,458,300
		延噸公里 Ton-Kms	2,646,006,490	3,782,864,841
		每噸公里運費率 Average Freight per Ton-Km	2.6697	2.1307
001 稻穀		噸數 Tonnage	10,775	38,228
		延噸公里 Ton-Kms	2,605,393	10,817,716
		每噸公里運費率 Average Freight per Ton-Km	5.8329	3.0261
002 雜糧農作物		噸數 Tonnage	63,720	310,511
		延噸公里 Ton-Kms	15,785,607	92,053,058
		每噸公里運費率 Average Freight per Ton-Km	2.8071	0.6071
003 特用作物		噸數 Tonnage	11,476	4,517
		延噸公里 Ton-Kms	2,553,467	1,287,482
		每噸公里運費率 Average Freight per Ton-Km	14.3743	11.4690
004 蔬菜		噸數 Tonnage	585,125	141,578
		延噸公里 Ton-Kms	134,072,322	38,220,979
		每噸公里運費率 Average Freight per Ton-Km	3.1391	1.9042
005 水果		噸數 Tonnage	398,533	218,392
		延噸公里 Ton-Kms	93,244,694	60,741,584
		每噸公里運費率 Average Freight per Ton-Km	2.9309	1.9534
006 其他園藝作物		噸數 Tonnage	63,189	40,789
		延噸公里 Ton-Kms	14,239,774	11,137,806
		每噸公里運費率 Average Freight per Ton-Km	3.5397	3.4615
007 豬		噸數 Tonnage	118,571	3,512
		延噸公里 Ton-Kms	27,519,986	1,002,019
		每噸公里運費率 Average Freight per Ton-Km	3.2434	11.5038
008 其他禽畜產		噸數 Tonnage	187,575	49,360
		延噸公里 Ton-Kms	42,703,986	13,609,477
		每噸公里運費率 Average Freight per Ton-Km	3.9271	3.5002
009 林產		噸數 Tonnage	2,924	11,871
		延噸公里 Ton-Kms	702,329	3,280,936
		每噸公里運費率 Average Freight per Ton-Km	11.2924	6.6834
010 漁產		噸數 Tonnage	229,920	20,224
		延噸公里 Ton-Kms	50,857,587	5,673,472
		每噸公里運費率 Average Freight per Ton-Km	2.9152	3.3692

Table 9 Charged Freightage Rates to Truckers by
Commodity Items and Distance(Cont.2)

2015			Unit:M.T.,Ton-Km,NT\$
350－未滿400公里	400－未滿450公里	450公里 以上	
350－Under 400Km	400－Under 450Km	450Km and Over	
6,736,735	1,179,997	2,536,724	
2,166,874,320	426,522,979	1,003,701,761	
2.1361	1.7795	1.1949	
1,207	161	111	
385,045	59,876	45,142	
11.6861	10.6178	7.2350	
48,060	545	391	
15,092,666	201,108	160,221	
2.4491	5.7645	5.3615	
2,757	12,673	637	
892,648	4,907,215	264,640	
9.6173	2.8605	6.1092	
152,948	608	299	
48,573,767	227,229	121,921	
1.9974	8.2703	8.8141	
14,164	388	293	
4,360,137	147,319	119,883	
3.8859	7.3854	9.3211	
13,843	273	247	
4,356,343	99,597	101,265	
4.2943	8.1082	7.4301	
1,225	136	76	
387,384	50,701	31,060	
11.7789	9.3084	10.5819	
22,687	53,761	294	
7,672,646	19,320,184	122,935	
2.8434	2.8728	5.2442	
2,964	468	160	
957,609	173,488	67,447	
8.4694	7.6157	7.2708	
16,752	29,449	38,540	
5,743,690	10,970,445	15,860,700	
3.5013	2.5540	2.1892	

表9 營業貨車運量及運費率按商品及距離分(續3)

中華民國104年

單位：公噸, 噸公里, 新臺幣元

商 品 別 Commodity	距 離 別 Distance	項 目	總 計	未 滿 10 公 里
		Item	Total	Under 10 Km
011 原油		噸數 Tonnage	1,121,139	130,085
		延噸公里 Ton-Kms	37,775,553	547,204
		每噸公里運費率	7.0710	24.2709
		Average Freight per Ton-Km		
012 砂、石及黏土		噸數 Tonnage	168,652,728	24,600,698
		延噸公里 Ton-Kms	6,777,437,322	127,197,407
		每噸公里運費率	2.7103	16.8505
		Average Freight per Ton-Km		
013 其他礦產及土石		噸數 Tonnage	19,287,433	5,320,823
		延噸公里 Ton-Kms	834,218,023	27,061,564
		每噸公里運費率	2.6248	10.4915
		Average Freight per Ton-Km		
014 屠宰生肉及副產		噸數 Tonnage	563,570	14,934
		延噸公里 Ton-Kms	96,551,367	66,404
		每噸公里運費率	3.8378	183.1269
		Average Freight per Ton-Km		
015 肉類保藏及加工品		噸數 Tonnage	483,251	9,715
		延噸公里 Ton-Kms	70,378,652	38,260
		每噸公里運費率	5.1441	276.9521
		Average Freight per Ton-Km		
016 水產保藏及加工品		噸數 Tonnage	650,203	107,084
		延噸公里 Ton-Kms	32,166,677	321,208
		每噸公里運費率	12.6087	174.2929
		Average Freight per Ton-Km		
017 蔬果保藏及加工品		噸數 Tonnage	367,453	16,821
		延噸公里 Ton-Kms	33,379,058	90,656
		每噸公里運費率	8.1824	109.5824
		Average Freight per Ton-Km		
018 食用油脂及副產		噸數 Tonnage	852,184	7,954
		延噸公里 Ton-Kms	142,760,817	27,554
		每噸公里運費率	3.0732	276.6602
		Average Freight per Ton-Km		
019 乳製品		噸數 Tonnage	3,077,820	54,765
		延噸公里 Ton-Kms	406,197,209	265,129
		每噸公里運費率	2.8904	201.7715
		Average Freight per Ton-Km		
020 米		噸數 Tonnage	2,103,342	45,877
		延噸公里 Ton-Kms	259,875,397	231,349
		每噸公里運費率	4.1086	182.2456
		Average Freight per Ton-Km		
021 製粉		噸數 Tonnage	1,685,589	43,662
		延噸公里 Ton-Kms	179,852,255	205,723
		每噸公里運費率	4.2129	190.8342
		Average Freight per Ton-Km		

Table 9 Charged Freightage Rates to Truckers by
Commodity Items and Distance(Cont.3)

2015					Unit:M.T.,Ton-Km,NT\$
10—未滿20公里	20—未滿30公里	30—未滿40公里	40—未滿50公里	50—未滿60公里	
10—Under 20Km	20—Under 30Km	30—Under 40Km	40—Under 50Km	50—Under 60Km	
336,607	173,325	36,359	165,253	757	
3,669,078	3,780,032	1,037,575	5,887,040	35,765	
10.1091	9.3429	13.3848	4.9268	60.5206	
20,633,320	30,741,376	26,615,970	14,534,501	6,969,102	
264,076,662	677,833,794	806,738,313	538,613,377	328,499,906	
8.0565	4.7125	2.8607	2.2870	2.6196	
3,141,780	1,947,636	778,456	726,154	847,402	
36,139,426	38,575,153	21,210,380	27,559,620	37,751,545	
5.8206	4.6870	3.4638	3.8914	3.0323	
25,112	8,409	12,669	1,295	15,476	
250,625	204,126	361,609	49,751	730,310	
97.0523	41.6942	33.9760	69.0331	11.7815	
8,940	3,843	63,247	43,048	1,339	
99,081	79,914	2,127,442	1,746,004	64,766	
140.2708	114.8012	9.7021	19.1893	42.1540	
188,836	6,109	118,130	50,341	1,927	
2,359,104	128,709	3,249,470	1,760,044	89,663	
33.2582	89.9865	18.8737	5.9863	44.4424	
68,502	17,378	40,764	10,249	845	
850,423	389,021	1,373,641	364,104	39,751	
24.9928	108.8885	10.2438	44.6143	59.0699	
9,798	104,828	69,235	868	59,391	
114,892	1,960,844	2,314,137	33,273	2,707,961	
85.5502	17.4191	11.0726	78.6676	4.7018	
152,705	112,194	158,277	146,142	10,719	
1,586,459	2,301,374	4,985,183	5,948,369	512,461	
50.2009	20.5435	11.6901	6.6492	12.6832	
116,214	42,787	73,402	88,085	189,007	
1,369,278	822,306	2,003,895	3,308,456	8,909,085	
47.5030	18.8528	17.5291	20.9600	15.3014	
179,231	197,933	27,245	112,227	116,042	
2,688,613	4,144,487	824,518	4,578,349	5,386,682	
13.3779	10.6269	23.6829	18.6372	17.0591	

表9 營業貨車運量及運費率按商品及距離分(續4)

中華民國104年

單位:公噸,噸公里,新臺幣元

商 品 別 Commodity	距 離 別 Distance	項 目 Item	60—未滿70公里	70—未滿80公里
			60—Under 70Km	70—Under 80Km
011 原油		噸數 Tonnage	135,686	8,345
		延噸公里 Ton-Kms	7,836,545	524,482
		每噸公里運費率	5.5678	7.7076
		Average Freight per Ton-Km		
012 砂、石及黏土		噸數 Tonnage	2,852,442	11,802,307
		延噸公里 Ton-Kms	157,491,377	736,941,154
		每噸公里運費率	4.2461	1.9432
		Average Freight per Ton-Km		
013 其他礦產及土石		噸數 Tonnage	811,256	203,125
		延噸公里 Ton-Kms	46,781,850	13,345,875
		每噸公里運費率	2.7577	2.6520
		Average Freight per Ton-Km		
014 屠宰生肉及副產		噸數 Tonnage	43,717	31,484
		延噸公里 Ton-Kms	2,508,215	2,095,428
		每噸公里運費率	8.5504	9.1941
		Average Freight per Ton-Km		
015 肉類保藏及加工品		噸數 Tonnage	19,610	394
		延噸公里 Ton-Kms	1,072,394	25,256
		每噸公里運費率	16.2033	59.7108
		Average Freight per Ton-Km		
016 水產保藏及加工品		噸數 Tonnage	1,705	998
		延噸公里 Ton-Kms	95,748	65,485
		每噸公里運費率	43.2584	30.2141
		Average Freight per Ton-Km		
017 蔬果保藏及加工品		噸數 Tonnage	655	1,068
		延噸公里 Ton-Kms	37,169	66,433
		每噸公里運費率	56.7161	61.2687
		Average Freight per Ton-Km		
018 食用油脂及副產		噸數 Tonnage	28,069	1,095
		延噸公里 Ton-Kms	1,498,222	70,132
		每噸公里運費率	9.4163	28.5459
		Average Freight per Ton-Km		
019 乳製品		噸數 Tonnage	44,923	89,938
		延噸公里 Ton-Kms	2,368,647	5,625,470
		每噸公里運費率	6.8547	5.6559
		Average Freight per Ton-Km		
020 米		噸數 Tonnage	6,685	72,026
		延噸公里 Ton-Kms	372,431	4,556,511
		每噸公里運費率	16.3098	8.9317
		Average Freight per Ton-Km		
021 製粉		噸數 Tonnage	47,573	112,406
		延噸公里 Ton-Kms	2,761,811	7,284,465
		每噸公里運費率	7.8844	4.5082
		Average Freight per Ton-Km		

Table 9 Charged Freightage Rates to Truckers by
Commodity Items and Distance(Cont.4)

2015					Unit:M.T.,Ton-Km,NT\$
80—未滿90公里	90—未滿100公里	100—未滿150公里	150—未滿200公里	200—未滿250公里	
80—Under 90Km	90—Under 100Km	100—Under 150Km	150—Under 200Km	200—Under 250Km	
27,407	5,324	80,436	4,240	11,705	
2,042,587	440,866	7,320,735	635,346	2,398,912	
7.6212	6.5302	3.6959	19.7245	4.3412	
4,368,719	11,967,094	6,717,575	5,147,453	373,875	
323,385,603	949,325,794	685,849,094	751,745,253	69,396,333	
2.6093	0.6862	1.6831	1.3940	2.1432	
2,404,086	152,843	1,748,270	1,005,675	139,154	
181,381,475	12,166,402	204,657,914	143,546,921	28,363,094	
1.2123	2.9219	1.9152	2.1574	1.6384	
2,391	5,536	34,287	12,991	1,605	
180,535	439,454	3,454,393	1,872,868	310,178	
24.5409	8.8673	8.8487	9.7001	17.6755	
416	273	2,522	77,682	244,355	
30,586	22,786	279,833	11,588,483	50,937,101	
33.8361	26.1187	26.0310	4.4714	3.3215	
581	649	125,078	14,102	24,870	
42,614	53,924	13,696,489	2,156,614	5,300,354	
41.1608	29.1246	7.5992	11.1753	3.2855	
614	700	159,546	8,982	17,108	
44,489	56,961	18,418,697	1,395,577	3,538,898	
40.7724	28.6575	3.8208	15.4923	4.1218	
366	57,476	31,670	57,211	98,310	
26,863	4,843,101	3,644,621	8,524,300	19,361,988	
37.3997	3.6021	9.7458	5.0913	3.1423	
19,625	208,775	963,874	64,976	328,483	
1,464,253	16,698,683	116,669,442	9,410,738	65,488,108	
6.9415	5.2179	1.9964	5.6112	1.9250	
69,034	18,219	506,328	256,161	491,195	
4,914,202	1,495,284	49,677,162	42,493,378	96,279,320	
13.4675	5.2148	2.4971	3.6078	2.3178	
683	28,421	116,023	200,367	329,780	
49,622	2,375,753	11,458,986	30,344,726	62,620,008	
31.1414	6.0930	3.8898	1.8449	2.6041	

表9 營業貨車運量及運費率按商品及距離分(續5)

中華民國104年 單位:公噸,噸公里,新臺幣元

距離別 Distance	項目 Item	250—未滿300公里	300—未滿350公里
		250—Under 300Km	300—Under 350Km
011 原油	噸數 Tonnage	1,316	2,722
	延噸公里 Ton-Kms	315,465	779,470
	每噸公里運費率	14.0212	12.6427
	Average Freight per Ton-Km		
012 砂、石及黏土	噸數 Tonnage	449,742	644,005
	延噸公里 Ton-Kms	109,670,024	175,249,895
	每噸公里運費率	1.7782	1.5324
	Average Freight per Ton-Km		
013 其他礦產及土石	噸數 Tonnage	33,726	24,364
	延噸公里 Ton-Kms	8,140,348	6,656,556
	每噸公里運費率	2.1039	3.8370
	Average Freight per Ton-Km		
014 屠宰生肉及副產	噸數 Tonnage	272,503	64,274
	延噸公里 Ton-Kms	61,252,940	17,568,073
	每噸公里運費率	2.4433	2.1843
	Average Freight per Ton-Km		
015 肉類保藏及加工品	噸數 Tonnage	1,984	3,403
	延噸公里 Ton-Kms	468,040	966,774
	每噸公里運費率	11.3516	11.3089
	Average Freight per Ton-Km		
016 水產保藏及加工品	噸數 Tonnage	2,112	4,921
	延噸公里 Ton-Kms	512,551	1,403,930
	每噸公里運費率	11.2696	10.5930
	Average Freight per Ton-Km		
017 蔬果保藏及加工品	噸數 Tonnage	2,380	19,096
	延噸公里 Ton-Kms	571,919	5,224,883
	每噸公里運費率	12.1239	6.8030
	Average Freight per Ton-Km		
018 食用油脂及副產	噸數 Tonnage	29,189	198,749
	延噸公里 Ton-Kms	7,476,122	55,610,144
	每噸公里運費率	2.9506	1.9703
	Average Freight per Ton-Km		
019 乳製品	噸數 Tonnage	596,572	123,966
	延噸公里 Ton-Kms	138,788,150	33,443,464
	每噸公里運費率	1.6300	3.0016
	Average Freight per Ton-Km		
020 米	噸數 Tonnage	2,015	10,746
	延噸公里 Ton-Kms	483,899	3,056,207
	每噸公里運費率	12.9249	6.9321
	Average Freight per Ton-Km		
021 製粉	噸數 Tonnage	69,069	102,924
	延噸公里 Ton-Kms	16,501,397	27,961,015
	每噸公里運費率	3.1017	1.7922
	Average Freight per Ton-Km		

Table 9 Charged Freightage Rates to Truckers by
Commodity Items and Distance(Cont.5)

2015			Unit:M.T.,Ton-Km,NT\$
350－未滿400公里	400－未滿450公里	450公里 以上	
350－Under 400Km	400－Under 450Km	450Km and Over	
1,244	160	169	
393,975	60,383	70,093	
11.9553	11.8511	7.7137	
191,948	42,429	173	
59,701,425	15,651,320	70,591	
1.1961	1.3304	8.9473	
2,385	208	91	
767,603	75,535	36,762	
10.0424	9.3462	9.7093	
16,289	401	197	
4,981,688	144,918	79,852	
1.7082	5.1628	8.5945	
1,805	557	120	
578,979	204,188	48,765	
8.5486	5.0070	9.5946	
2,158	370	231	
700,204	137,227	93,339	
8.8934	8.8216	6.1589	
2,237	417	92	
723,836	153,917	38,683	
9.1393	8.9133	6.0655	
65,778	32,076	120	
22,585,832	11,910,909	49,922	
1.2104	1.0456	8.0941	
1,427	214	246	
457,390	79,790	104,099	
8.8611	9.0504	7.7082	
83,350	32,099	112	
27,939,992	11,917,285	45,357	
1.5170	1.0654	9.5186	
1,602	257	141	
513,896	93,862	58,342	
9.4649	8.6592	7.7112	

表9 營業貨車運量及運費率按商品及距離分(續6)

		中華民國104年		單位:公噸,噸公里,新臺幣元	
商 品 別 Commodity	距 離 別 Distance	項 目	總 計	未 滿 10 公里	
		Item	Total	Under 10 Km	
022 飼料		噸數 Tonnage	5,796,735	64,326	
		延噸公里 Ton-Kms	526,821,029	328,432	
		每噸公里運費率	4.1715	44.8439	
		Average Freight per Ton-Km			
023 糖果及烘焙炊蒸食品		噸數 Tonnage	1,483,236	36,350	
		延噸公里 Ton-Kms	106,204,515	159,239	
		每噸公里運費率	4.0168	189.5796	
		Average Freight per Ton-Km			
024 糖		噸數 Tonnage	1,016,492	38,248	
		延噸公里 Ton-Kms	133,225,366	200,499	
		每噸公里運費率	4.6414	126.3926	
		Average Freight per Ton-Km			
025 調味品		噸數 Tonnage	1,594,858	37,835	
		延噸公里 Ton-Kms	198,553,741	105,203	
		每噸公里運費率	3.9613	295.9043	
		Average Freight per Ton-Km			
026 其他食品		噸數 Tonnage	5,561,732	379,720	
		延噸公里 Ton-Kms	512,749,933	1,507,973	
		每噸公里運費率	7.5989	200.6057	
		Average Freight per Ton-Km			
027 酒精飲料		噸數 Tonnage	490,372	32,222	
		延噸公里 Ton-Kms	48,239,671	123,919	
		每噸公里運費率	7.9169	264.4780	
		Average Freight per Ton-Km			
028 非酒精飲料		噸數 Tonnage	5,513,979	68,652	
		延噸公里 Ton-Kms	639,145,946	271,619	
		每噸公里運費率	3.0447	74.4164	
		Average Freight per Ton-Km			
029 菸		噸數 Tonnage	268,826	143,161	
		延噸公里 Ton-Kms	13,366,496	853,892	
		每噸公里運費率	12.3386	61.7811	
		Average Freight per Ton-Km			
030 棉、毛、絲麻及其織布		噸數 Tonnage	2,584,566	294,781	
		延噸公里 Ton-Kms	166,891,073	1,463,932	
		每噸公里運費率	9.1986	128.3405	
		Average Freight per Ton-Km			
031 人造纖維及玻璃纖維紡織品		噸數 Tonnage	1,632,791	32,176	
		延噸公里 Ton-Kms	139,833,304	153,247	
		每噸公里運費率	5.3060	166.9817	
		Average Freight per Ton-Km			
032 針織布		噸數 Tonnage	1,825,965	34,014	
		延噸公里 Ton-Kms	91,730,531	145,031	
		每噸公里運費率	10.3318	231.4933	
		Average Freight per Ton-Km			

Table 9 Charged Freightage Rates to Truckers by
Commodity Items and Distance(Cont.6)

2015					Unit:M.T.,Ton-Km,NT\$
10—未滿20公里	20—未滿30公里	30—未滿40公里	40—未滿50公里	50—未滿60公里	
10—Under 20Km	20—Under 30Km	30—Under 40Km	40—Under 50Km	50—Under 60Km	
581,351	254,290	249,204	325,819	462,288	
7,846,330	5,056,004	7,337,166	12,449,557	21,414,823	
12.9103	14.8282	8.2090	7.4311	7.7442	
25,035	262,342	80,403	5,271	19,151	
280,668	6,375,320	2,713,472	215,183	947,055	
107.2144	3.7709	8.5607	45.8279	43.6334	
19,464	45,471	5,302	82,376	76,997	
284,232	929,705	149,382	3,228,694	3,472,684	
79.9950	28.1028	83.3231	15.6500	20.4477	
37,591	55,103	134,120	59,886	97,152	
394,274	1,032,732	3,999,338	2,335,551	4,551,904	
79.9800	26.5602	9.2935	7.2775	7.0179	
265,219	1,139,481	515,983	516,008	167,330	
3,241,360	25,537,634	15,617,338	20,603,293	7,715,208	
73.6823	21.1429	23.3201	18.5271	19.8123	
31,199	51,634	24,993	33,618	2,704	
398,754	994,283	672,368	1,299,283	125,045	
120.3372	32.6115	46.3493	18.3308	31.7991	
308,555	393,262	250,921	328,092	284,549	
4,172,390	8,240,849	7,730,056	12,933,052	13,206,180	
28.0158	12.3122	19.8989	8.3700	6.3632	
2,926	3,201	4,010	60,102	1,180	
42,568	66,616	125,703	2,458,840	56,111	
163.3956	126.5315	76.6530	5.3171	40.1848	
397,912	196,685	365,423	299,575	108,329	
5,422,342	4,323,990	10,906,031	11,085,970	5,214,065	
34.7014	21.0552	16.5584	16.1017	10.5656	
201,329	163,861	39,193	86,518	208,960	
2,587,960	3,597,767	1,153,787	3,257,484	9,397,418	
48.2588	17.4797	26.1561	8.7763	7.6412	
73,260	929,008	47,714	12,547	211,585	
857,653	16,265,701	1,314,649	497,484	9,983,675	
69.7165	5.8038	48.8192	28.1314	21.8842	

表9 營業貨車運量及運費率按商品及距離分(續7)

		中華民國104年		單位:公噸,噸公里,新臺幣元	
商 品 別 Commodity	距 離 別 Distance	項 目 Item	60—未滿70公里	70—未滿80公里	
			60—Under 70Km	70—Under 80Km	
022 飼料		噸數 Tonnage	267,408	473,481	
		延噸公里 Ton-Kms	14,854,207	31,070,337	
		每噸公里運費率	7.4906	4.5110	
		Average Freight per Ton-Km			
023 糖果及烘焙炊蒸食品		噸數 Tonnage	474,896	644	
		延噸公里 Ton-Kms	27,423,533	41,359	
		每噸公里運費率	3.0727	51.9472	
		Average Freight per Ton-Km			
024 糖		噸數 Tonnage	11,177	18,206	
		延噸公里 Ton-Kms	651,772	1,200,197	
		每噸公里運費率	12.5253	6.4011	
		Average Freight per Ton-Km			
025 調味品		噸數 Tonnage	32,943	10,596	
		延噸公里 Ton-Kms	1,921,487	679,770	
		每噸公里運費率	2.1133	24.3016	
		Average Freight per Ton-Km			
026 其他食品		噸數 Tonnage	99,623	28,446	
		延噸公里 Ton-Kms	5,553,959	1,841,391	
		每噸公里運費率	18.4270	18.5063	
		Average Freight per Ton-Km			
027 酒精飲料		噸數 Tonnage	20,572	16,731	
		延噸公里 Ton-Kms	1,176,738	1,036,745	
		每噸公里運費率	6.7925	12.1361	
		Average Freight per Ton-Km			
028 非酒精飲料		噸數 Tonnage	427,783	124,186	
		延噸公里 Ton-Kms	24,842,407	7,868,061	
		每噸公里運費率	9.0580	3.5147	
		Average Freight per Ton-Km			
029 菸		噸數 Tonnage	738	11,201	
		延噸公里 Ton-Kms	41,331	685,515	
		每噸公里運費率	45.0062	4.1969	
		Average Freight per Ton-Km			
030 棉、毛、絲麻及其織布		噸數 Tonnage	157,108	35,294	
		延噸公里 Ton-Kms	8,920,538	2,306,203	
		每噸公里運費率	12.5513	7.9846	
		Average Freight per Ton-Km			
031 人造纖維及玻璃纖維紡織品		噸數 Tonnage	23,707	39,862	
		延噸公里 Ton-Kms	1,267,256	2,502,426	
		每噸公里運費率	5.1268	5.6969	
		Average Freight per Ton-Km			
032 針織布		噸數 Tonnage	164,789	13,865	
		延噸公里 Ton-Kms	9,352,333	882,554	
		每噸公里運費率	8.1754	9.8746	
		Average Freight per Ton-Km			

Table 9 Charged Freightage Rates to Truckers by
Commodity Items and Distance(Cont.7)

2015				
Unit:M.T.,Ton-Km,NT\$				
80—未滿90公里	90—未滿100公里	100—未滿150公里	150—未滿200公里	200—未滿250公里
80—Under 90Km	90—Under 100Km	100—Under 150Km	150—Under 200Km	200—Under 250Km
245,305	264,816	1,477,191	617,677	41,584
17,751,110	21,785,863	163,806,521	90,977,530	7,387,017
4.9599	5.2451	3.4286	3.9462	6.6001
871	584	558,346	6,026	2,847
64,077	47,500	63,500,060	907,855	552,462
31.7261	26.7433	1.9161	19.0342	14.4645
11,716	27,163	126,478	309,783	104,206
847,624	2,284,910	13,080,588	47,791,169	20,939,505
6.7692	5.4648	5.5547	2.8203	4.3735
88,952	845	394,919	231,060	153,478
6,637,966	69,927	44,814,071	34,180,092	30,179,701
5.1045	24.0339	3.3014	3.9192	3.6773
428,785	134,155	336,165	693,099	221,221
31,595,997	10,881,805	38,154,265	111,218,909	40,186,681
7.1135	14.3260	8.3459	4.4956	3.0118
30,149	59,019	53,664	23,960	59,847
2,270,779	4,884,290	5,712,557	3,260,174	11,390,787
13.7487	4.3902	5.3362	7.3411	2.8425
120,808	71,689	711,466	792,221	1,169,246
9,203,700	5,933,719	79,869,971	124,943,163	212,842,142
8.6608	3.7776	2.1023	1.9059	1.7797
634	359	12,295	5,060	2,190
46,556	29,840	1,491,244	774,662	419,800
25.8164	24.5415	10.2866	16.6720	15.0045
32,145	21,444	302,780	77,754	97,584
2,248,088	1,812,152	30,890,627	11,512,048	17,106,714
15.4764	7.6087	5.1302	5.5380	5.8188
438	32,556	282,198	427,431	87,544
32,515	2,686,132	27,043,325	67,781,475	16,294,416
30.0975	6.0510	3.1433	3.0389	2.8708
7,376	312	74,206	154,115	95,871
570,394	25,609	7,812,414	23,719,444	18,197,103
9.1976	30.6607	6.9586	5.3328	9.2204

表9 營業貨車運量及運費率按商品及距離分(續8)

中華民國104年 單位:公噸,噸公里,新臺幣元

商 品 別 Commodity	距 離 別 Distance	項 目 Item	250—未滿300公里	300—未滿350公里
			250—Under 300Km	300—Under 350Km
022 飼料		噸數 Tonnage	181,559	261,395
		延噸公里 Ton-Kms	43,425,221	71,720,427
		每噸公里運費率	2.2543	2.0132
		Average Freight per Ton-Km		
023 糖果及烘焙炊蒸食品		噸數 Tonnage	3,030	4,938
		延噸公里 Ton-Kms	738,129	1,413,885
		每噸公里運費率	10.7992	10.5919
		Average Freight per Ton-Km		
024 糖		噸數 Tonnage	63,645	20,287
		延噸公里 Ton-Kms	14,115,292	5,653,028
		每噸公里運費率	2.2168	3.5042
		Average Freight per Ton-Km		
025 調味品		噸數 Tonnage	79,218	178,555
		延噸公里 Ton-Kms	18,810,387	47,968,309
		每噸公里運費率	2.6475	2.1622
		Average Freight per Ton-Km		
026 其他食品		噸數 Tonnage	139,943	115,036
		延噸公里 Ton-Kms	32,218,035	33,004,253
		每噸公里運費率	2.8782	2.3322
		Average Freight per Ton-Km		
027 酒精飲料		噸數 Tonnage	2,335	17,090
		延噸公里 Ton-Kms	561,647	4,780,008
		每噸公里運費率	11.0399	2.8605
		Average Freight per Ton-Km		
028 非酒精飲料		噸數 Tonnage	69,715	367,554
		延噸公里 Ton-Kms	15,590,350	103,640,842
		每噸公里運費率	2.5121	1.4885
		Average Freight per Ton-Km		
029 菸		噸數 Tonnage	1,811	17,420
		延噸公里 Ton-Kms	438,837	4,975,876
		每噸公里運費率	12.0574	3.6596
		Average Freight per Ton-Km		
030 棉、毛、絲麻及其織布		噸數 Tonnage	82,512	101,526
		延噸公里 Ton-Kms	19,484,154	29,337,652
		每噸公里運費率	4.1867	1.7369
		Average Freight per Ton-Km		
031 人造纖維及玻璃纖維紡織品		噸數 Tonnage	1,663	2,896
		延噸公里 Ton-Kms	406,102	832,400
		每噸公里運費率	11.9766	12.1638
		Average Freight per Ton-Km		
032 針織布		噸數 Tonnage	1,572	3,676
		延噸公里 Ton-Kms	381,249	1,044,771
		每噸公里運費率	13.2932	11.7933
		Average Freight per Ton-Km		

Table 9 Charged Freightage Rates to Truckers by
Commodity Items and Distance(Cont.8)

2015			Unit:M.T.,Ton-Km,NT\$
350－未滿400公里	400－未滿450公里	450公里 以上	
350－Under 400Km	400－Under 450Km	450Km and Over	
28,325	366	351	
9,333,385	133,711	143,388	
2.2387	6.8003	5.6273	
2,124	175	201	
677,663	65,110	81,945	
10.2445	9.5638	8.4335	
55,457	256	260	
18,194,146	94,243	107,696	
1.3407	7.8033	7.7878	
2,218	199	191	
722,869	73,649	76,511	
8.8894	9.5988	8.5271	
133,904	247,280	335	
44,889,799	88,846,091	135,942	
3.0323	1.7229	6.4130	
29,644	404	589	
9,157,362	151,195	243,737	
3.0463	4.4392	5.3066	
24,619	307	356	
7,597,504	111,964	147,977	
3.4797	8.3171	5.9161	
1,961	374	203	
636,704	137,952	84,449	
8.5183	7.8188	7.0059	
2,922	10,488	305	
919,928	3,811,140	125,499	
9.6317	2.8777	6.4828	
1,751	362	343	
562,962	134,059	142,573	
9.1596	6.4685	8.7714	
1,729	222	104	
557,942	80,814	41,711	
9.1936	7.0415	9.0655	

表9 營業貨車運量及運費率按商品及距離分(續9)

		中華民國104年		單位:公噸,噸公里,新臺幣元	
商 品 別 Commodity	距 離 別 Distance	項 目	總 計	未 滿 10 公 里	
		Item	Total	Under 10 Km	
033 不織布		噸數 Tonnage	798,742	42,358	
		延噸公里 Ton-Kms	58,832,069	145,760	
		每噸公里運費率	10.3110	346.5339	
		Average Freight per Ton-Km			
034 其他紡織品		噸數 Tonnage	1,753,877	108,838	
		延噸公里 Ton-Kms	187,977,420	540,226	
		每噸公里運費率	6.7795	164.6133	
		Average Freight per Ton-Km			
035 梭織成衣		噸數 Tonnage	243,095	51,085	
		延噸公里 Ton-Kms	22,794,726	317,098	
		每噸公里運費率	12.5721	187.8299	
		Average Freight per Ton-Km			
036 針織成衣		噸數 Tonnage	869,784	161,850	
		延噸公里 Ton-Kms	45,326,758	632,820	
		每噸公里運費率	13.4851	257.5347	
		Average Freight per Ton-Km			
037 紡織服飾品		噸數 Tonnage	443,304	33,068	
		延噸公里 Ton-Kms	37,021,562	107,342	
		每噸公里運費率	14.6744	365.6652	
		Average Freight per Ton-Km			
038 皮革		噸數 Tonnage	717,782	50,792	
		延噸公里 Ton-Kms	85,980,916	263,245	
		每噸公里運費率	6.5100	128.4952	
		Average Freight per Ton-Km			
039 鞋類製品		噸數 Tonnage	298,611	25,922	
		延噸公里 Ton-Kms	24,121,355	114,820	
		每噸公里運費率	9.2994	129.8389	
		Average Freight per Ton-Km			
040 其他皮革製品		噸數 Tonnage	406,884	80,346	
		延噸公里 Ton-Kms	27,540,854	336,332	
		每噸公里運費率	11.6397	183.4168	
		Average Freight per Ton-Km			
041 製材		噸數 Tonnage	2,666,328	45,902	
		延噸公里 Ton-Kms	255,116,739	251,135	
		每噸公里運費率	4.6062	59.6372	
		Average Freight per Ton-Km			
042 合板及組合木材		噸數 Tonnage	6,472,287	533,676	
		延噸公里 Ton-Kms	712,055,672	3,132,906	
		每噸公里運費率	4.0713	36.3871	
		Average Freight per Ton-Km			
043 木竹籐製品		噸數 Tonnage	3,896,695	153,987	
		延噸公里 Ton-Kms	373,968,979	805,276	
		每噸公里運費率	5.1115	44.1180	
		Average Freight per Ton-Km			

Table 9 Charged Freightage Rates to Truckers by
Commodity Items and Distance(Cont.9)

2015					Unit:M.T.,Ton-Km,NT\$
10—未滿20公里	20—未滿30公里	30—未滿40公里	40—未滿50公里	50—未滿60公里	
10—Under 20Km	20—Under 30Km	30—Under 40Km	40—Under 50Km	50—Under 60Km	
22,313	178,201	39,266	31,951	219,632	
250,528	3,816,344	1,046,729	1,172,065	10,650,795	
70.9323	29.0059	53.4721	12.0659	6.3103	
123,619	93,105	156,662	28,454	51,626	
1,561,472	1,969,179	4,805,461	1,120,381	2,490,369	
39.9865	31.3878	20.6901	11.3631	16.0564	
21,811	2,611	6,833	56,868	2,747	
257,448	55,372	216,560	2,325,705	125,643	
79.7822	126.6427	57.5409	6.6313	36.3987	
79,947	10,249	156,670	147,414	120,997	
1,037,193	193,062	5,188,766	5,417,916	5,529,156	
64.6928	90.0458	9.1256	9.2226	14.5262	
34,661	45,019	70,454	50,354	40,310	
424,522	864,297	2,133,035	1,990,269	1,851,800	
135.4722	60.7155	30.0400	12.5936	27.5234	
58,465	72,407	106,222	13,507	36,877	
665,643	1,487,853	3,290,058	475,258	1,692,498	
85.2973	32.2117	25.8151	29.1337	17.5188	
26,181	5,014	72,184	40,445	1,505	
291,489	106,707	2,391,386	1,604,207	70,665	
60.7395	95.2207	12.5957	7.8597	35.3794	
31,988	24,021	73,299	17,987	9,631	
400,699	461,093	2,247,401	645,965	426,131	
84.4594	46.2423	12.6435	18.1252	15.7380	
711,789	66,061	164,303	259,003	77,018	
8,436,442	1,431,272	4,738,194	10,226,130	3,640,769	
15.2722	38.9731	10.1651	14.1712	9.5999	
368,547	322,249	316,502	266,275	387,210	
4,734,517	6,718,390	9,337,535	10,169,451	18,127,108	
41.6056	15.5803	9.3239	15.6197	12.4942	
251,718	1,046,805	92,216	158,706	316,819	
3,333,508	23,593,639	2,906,600	5,962,717	15,080,291	
34.8152	8.7639	18.5152	21.6385	14.7856	

表9 營業貨車運量及運費率按商品及距離分(續10)

中華民國104年

單位:公噸,噸公里,新臺幣元

商 品 別 Commodity	距 離 別 Distance	項 目 Item	60—未滿70公里	70—未滿80公里
			60—Under 70Km	70—Under 80Km
033 不織布		噸數 Tonnage	1,048	8,937
		延噸公里 Ton-Kms	58,472	568,327
		每噸公里運費率	40.8086	17.1879
		Average Freight per Ton-Km		
034 其他紡織品		噸數 Tonnage	49,930	693
		延噸公里 Ton-Kms	2,691,813	44,689
		每噸公里運費率	21.5079	44.6898
		Average Freight per Ton-Km		
035 梭織成衣		噸數 Tonnage	9,935	346
		延噸公里 Ton-Kms	522,726	22,363
		每噸公里運費率	16.9623	45.3449
		Average Freight per Ton-Km		
036 針織成衣		噸數 Tonnage	1,480	7,088
		延噸公里 Ton-Kms	82,249	434,161
		每噸公里運費率	37.8173	9.0187
		Average Freight per Ton-Km		
037 紡織服飾品		噸數 Tonnage	6,451	415
		延噸公里 Ton-Kms	359,969	26,494
		每噸公里運費率	14.7854	53.1488
		Average Freight per Ton-Km		
038 皮革		噸數 Tonnage	19,734	622
		延噸公里 Ton-Kms	1,102,008	40,286
		每噸公里運費率	11.7108	32.9595
		Average Freight per Ton-Km		
039 鞋類製品		噸數 Tonnage	24,755	843
		延噸公里 Ton-Kms	1,423,223	54,196
		每噸公里運費率	6.2993	30.1769
		Average Freight per Ton-Km		
040 其他皮革製品		噸數 Tonnage	10,046	431
		延噸公里 Ton-Kms	549,316	27,852
		每噸公里運費率	17.2489	41.4147
		Average Freight per Ton-Km		
041 製材		噸數 Tonnage	65,397	12,981
		延噸公里 Ton-Kms	3,573,673	847,438
		每噸公里運費率	13.6596	8.9164
		Average Freight per Ton-Km		
042 合板及組合木材		噸數 Tonnage	208,371	146,619
		延噸公里 Ton-Kms	11,864,215	9,431,966
		每噸公里運費率	11.8309	9.4755
		Average Freight per Ton-Km		
043 木竹藤製品		噸數 Tonnage	73,663	96,039
		延噸公里 Ton-Kms	4,071,954	6,191,827
		每噸公里運費率	9.2399	11.1601
		Average Freight per Ton-Km		

Table 9 Charged Freightage Rates to Truckers by
Commodity Items and Distance(Cont.10)

2015					Unit:M.T.,Ton-Km,NT\$
80—未滿90公里	90—未滿100公里	100—未滿150公里	150—未滿200公里	200—未滿250公里	
80—Under 90Km	90—Under 100Km	100—Under 150Km	150—Under 200Km	200—Under 250Km	
692	262	118,627	42,247	11,305	
51,357	21,843	13,678,564	5,880,011	2,023,664	
28.1952	27.1864	8.7928	9.6195	17.6602	
317,502	9,023	226,523	298,952	82,965	
23,550,195	732,669	25,914,150	45,961,974	15,619,253	
4.4801	3.9187	5.0111	5.1617	8.7212	
306	12,258	9,732	13,407	16,088	
22,517	1,016,628	1,084,686	1,930,489	3,024,975	
44.6953	10.4203	14.8559	11.3730	7.5426	
280	5,916	59,804	97,461	12,806	
20,771	498,969	6,391,851	14,999,582	2,648,311	
42.1784	6.1352	10.3699	3.4012	12.8746	
21,166	249	44,608	25,677	17,068	
1,624,618	20,425	5,013,486	3,744,662	3,413,330	
12.5332	32.2948	10.2640	14.4143	10.8187	
456	12,862	85,280	21,977	42,406	
33,683	1,032,015	9,689,040	3,164,514	7,954,531	
31.5375	6.5477	7.6463	8.8340	6.1163	
679	1,272	32,282	16,379	28,034	
49,507	104,921	3,182,770	2,667,657	5,543,141	
51.5111	17.2239	11.3371	14.2009	3.5869	
16,069	464	92,776	24,803	1,957	
1,144,616	37,617	10,082,395	3,909,269	375,819	
5.6298	27.0687	6.7692	9.4639	15.0233	
60,633	97,983	430,589	173,503	13,382	
4,291,511	7,911,672	46,326,624	29,196,988	2,480,329	
11.1764	5.6062	3.4040	4.1605	5.9280	
59,708	190,450	1,858,048	325,035	550,980	
4,408,183	15,378,457	211,514,858	49,358,605	105,599,917	
6.0655	2.8994	3.3011	3.6509	2.7626	
64,370	41,351	456,623	299,671	332,556	
4,793,426	3,295,889	48,588,349	46,655,352	63,461,045	
7.9543	11.6649	5.1574	3.8857	3.1948	

表9 營業貨車運量及運費率按商品及距離分(續11)

中華民國104年 單位:公噸,噸公里,新臺幣元

商 品 別 Commodity	距 離 別 Distance	項 目 Item	250—未滿300公里	300—未滿350公里
			250—Under 300Km	300—Under 350Km
033 不織布		噸數 Tonnage	75,453	4,119
		延噸公里 Ton-Kms	17,507,260	1,173,987
		每噸公里運費率 Average Freight per Ton-Km	2.5909	10.2548
034 其他紡織品		噸數 Tonnage	48,751	22,808
		延噸公里 Ton-Kms	11,981,695	6,475,696
		每噸公里運費率 Average Freight per Ton-Km	11.0608	5.9439
035 梭織成衣		噸數 Tonnage	2,801	14,995
		延噸公里 Ton-Kms	681,041	4,457,180
		每噸公里運費率 Average Freight per Ton-Km	18.6635	6.3752
036 針織成衣		噸數 Tonnage	2,289	3,241
		延噸公里 Ton-Kms	553,149	927,029
		每噸公里運費率 Average Freight per Ton-Km	10.9060	11.5457
037 紡織服飾品		噸數 Tonnage	3,094	42,180
		延噸公里 Ton-Kms	738,460	11,999,574
		每噸公里運費率 Average Freight per Ton-Km	27.7987	3.3849
038 皮革		噸數 Tonnage	6,234	187,965
		延噸公里 Ton-Kms	1,487,732	52,931,577
		每噸公里運費率 Average Freight per Ton-Km	7.5378	1.9401
039 鞋類製品		噸數 Tonnage	2,069	18,993
		延噸公里 Ton-Kms	501,320	5,318,859
		每噸公里運費率 Average Freight per Ton-Km	10.2676	3.0096
040 其他皮革製品		噸數 Tonnage	2,143	3,452
		延噸公里 Ton-Kms	520,265	985,097
		每噸公里運費率 Average Freight per Ton-Km	10.8975	11.3396
041 製材		噸數 Tonnage	179,059	164,061
		延噸公里 Ton-Kms	40,029,187	46,234,157
		每噸公里運費率 Average Freight per Ton-Km	1.5628	2.5068
042 合板及組合木材		噸數 Tonnage	444,085	449,359
		延噸公里 Ton-Kms	107,437,918	130,503,404
		每噸公里運費率 Average Freight per Ton-Km	2.2312	1.9411
043 木竹藤製品		噸數 Tonnage	97,938	410,859
		延噸公里 Ton-Kms	22,891,341	121,183,079
		每噸公里運費率 Average Freight per Ton-Km	2.3527	2.1935

Table 9 Charged Freightage Rates to Truckers by
Commodity Items and Distance(Cont.11)

2015			Unit:M.T.,Ton-Km,NT\$
350－未滿400公里	400－未滿450公里	450公里 以上	
350－Under 400Km	400－Under 450Km	450Km and Over	
1,757	509	64	
570,796	189,412	26,155	
8.3263	5.9042	10.6430	
133,937	377	114	
42,335,335	136,548	46,315	
1.5306	8.3883	11.1396	
20,376	634	263	
6,394,889	234,722	104,684	
6.3391	9.5226	7.0964	
1,626	541	125	
519,971	200,791	51,011	
9.3481	8.4715	9.5717	
7,798	639	92	
2,431,714	239,996	37,569	
8.4443	7.3708	9.5785	
1,442	402	132	
468,200	149,631	53,144	
9.9230	7.3347	7.1595	
1,418	493	144	
452,041	186,215	58,231	
9.6526	8.5398	6.7600	
17,112	144	212	
5,250,650	53,138	87,199	
1.9020	9.2956	6.6438	
143,828	472	364	
45,185,474	168,055	147,689	
2.7550	6.0899	6.4525	
44,697	219	254	
14,151,801	81,493	104,948	
3.2028	8.5148	6.3632	
2,249	834	290	
731,556	305,336	117,794	
9.0267	7.5550	7.5444	

表9 營業貨車運量及運費率按商品及距離分(續12)

中華民國104年

單位:公噸,噸公里,新臺幣元

商 品 別 Commodity	距 離 別 Distance	項 目 Item	總 計 Total	未 滿 10 公 里 Under 10 Km
044 紙漿及紙		噸數 Tonnage	3,531,472	308,089
		延噸公里 Ton-Kms	223,834,833	1,359,899
		每噸公里運費率 Average Freight per Ton-Km	5.7071	190.9483
045 紙製品		噸數 Tonnage	5,881,906	394,449
		延噸公里 Ton-Kms	545,128,952	1,744,022
		每噸公里運費率 Average Freight per Ton-Km	5.5133	85.8553
046 印刷		噸數 Tonnage	1,447,370	198,332
		延噸公里 Ton-Kms	102,890,794	836,900
		每噸公里運費率 Average Freight per Ton-Km	11.2316	180.3621
047 石油煉製品		噸數 Tonnage	6,545,299	332,776
		延噸公里 Ton-Kms	440,318,068	1,799,845
		每噸公里運費率 Average Freight per Ton-Km	3.0121	48.1356
048 焦炭及其他煤製品		噸數 Tonnage	4,015,667	214,760
		延噸公里 Ton-Kms	215,851,850	1,477,034
		每噸公里運費率 Average Freight per Ton-Km	2.6655	14.6851
049 基本化學材料		噸數 Tonnage	10,391,044	709,134
		延噸公里 Ton-Kms	1,765,720,043	2,615,423
		每噸公里運費率 Average Freight per Ton-Km	1.8655	90.3365
050 石油化工原料		噸數 Tonnage	5,005,698	154,353
		延噸公里 Ton-Kms	635,964,118	928,667
		每噸公里運費率 Average Freight per Ton-Km	2.0716	163.3874
051 化學肥料		噸數 Tonnage	3,352,411	200,183
		延噸公里 Ton-Kms	312,524,005	842,930
		每噸公里運費率 Average Freight per Ton-Km	3.0364	33.1827
052 塑膠(合成樹脂)		噸數 Tonnage	3,232,062	303,559
		延噸公里 Ton-Kms	300,396,909	1,527,486
		每噸公里運費率 Average Freight per Ton-Km	5.5917	163.0422
053 合成橡膠		噸數 Tonnage	305,916	6,065
		延噸公里 Ton-Kms	35,615,237	21,691
		每噸公里運費率 Average Freight per Ton-Km	8.8891	279.9469
054 合成纖維		噸數 Tonnage	333,249	49,329
		延噸公里 Ton-Kms	32,362,626	210,125
		每噸公里運費率 Average Freight per Ton-Km	11.2693	248.4954

Table 9 Charged Freightage Rates to Truckers by
Commodity Items and Distance(Cont.12)

2015

Unit:M.T.,Ton-Km,NT\$

10—未滿20公里	20—未滿30公里	30—未滿40公里	40—未滿50公里	50—未滿60公里
10—Under 20Km	20—Under 30Km	30—Under 40Km	40—Under 50Km	50—Under 60Km
759,470	128,188	206,781	160,053	662,581
7,180,331	2,717,413	6,227,739	6,047,663	29,080,062
25.8621	19.3874	9.3646	4.7358	5.6399
859,451	234,030	247,603	276,225	550,077
9,432,817	4,596,642	7,211,821	10,698,607	25,241,720
34.4941	29.8290	17.2821	12.4520	10.6387
49,718	142,686	176,645	106,154	228,781
594,892	2,974,121	5,352,234	4,259,054	10,548,127
67.1442	26.7441	14.4520	19.4228	13.5955
943,781	425,586	729,423	1,139,097	391,597
12,952,384	9,407,800	21,453,570	43,334,592	18,435,835
14.2890	9.9694	4.4129	2.8242	10.8314
673,907	816,985	171,793	120,040	117,381
8,522,688	16,574,201	5,530,365	4,780,514	5,523,155
8.1862	3.4258	5.7983	5.2860	2.4810
603,793	426,391	214,491	516,774	200,924
8,196,183	9,236,482	6,370,484	20,404,091	9,354,384
14.3370	8.0483	5.4368	5.7630	3.8838
169,305	441,142	544,091	60,382	177,057
1,803,941	9,301,296	15,001,198	2,406,008	7,724,473
27.5191	6.9137	3.1919	8.5316	3.4313
231,691	236,423	179,404	289,857	250,926
2,965,105	5,327,067	5,224,011	11,150,191	11,426,289
17.8994	9.4246	9.4016	7.4313	3.3422
369,745	262,131	172,841	232,982	127,945
4,915,498	5,508,985	5,024,162	8,990,181	5,876,911
39.8815	18.7736	20.5558	12.1226	13.7774
27,310	16,550	18,563	1,818	7,510
333,331	336,141	558,022	68,812	346,558
142.9653	51.8815	26.9955	76.1717	14.7712
10,285	10,991	5,268	8,668	60,046
129,845	242,288	152,552	319,171	3,017,558
133.9014	69.9436	77.2610	16.5796	14.3121

表9 營業貨車運量及運費率按商品及距離分(續13)

中華民國104年

單位:公噸,噸公里,新臺幣元

商 品 別 Commodity	距 離 別 Distance	項 目 Item	60—未滿70公里	70—未滿80公里
			60—Under 70Km	70—Under 80Km
044 紙漿及紙		噸數 Tonnage	59,793	60,785
		延噸公里 Ton-Kms	3,241,579	4,064,691
		每噸公里運費率 Average Freight per Ton-Km	7.8224	7.7644
045 紙製品		噸數 Tonnage	210,542	147,951
		延噸公里 Ton-Kms	11,745,708	9,395,448
		每噸公里運費率 Average Freight per Ton-Km	7.1102	11.9464
046 印刷		噸數 Tonnage	51,788	75,055
		延噸公里 Ton-Kms	2,903,281	5,040,025
		每噸公里運費率 Average Freight per Ton-Km	15.1511	21.0427
047 石油煉製品		噸數 Tonnage	33,828	8,988
		延噸公里 Ton-Kms	1,838,659	551,286
		每噸公里運費率 Average Freight per Ton-Km	9.2853	18.4618
048 焦炭及其他煤製品		噸數 Tonnage	181,685	162,235
		延噸公里 Ton-Kms	10,546,916	10,039,354
		每噸公里運費率 Average Freight per Ton-Km	2.0125	2.6783
049 基本化學材料		噸數 Tonnage	473,491	146,686
		延噸公里 Ton-Kms	26,321,279	9,827,865
		每噸公里運費率 Average Freight per Ton-Km	2.9554	5.4479
050 石油化工原料		噸數 Tonnage	35,917	800,536
		延噸公里 Ton-Kms	1,988,090	51,909,644
		每噸公里運費率 Average Freight per Ton-Km	6.7225	2.2056
051 化學肥料		噸數 Tonnage	119,032	3,921
		延噸公里 Ton-Kms	6,792,801	246,634
		每噸公里運費率 Average Freight per Ton-Km	2.3855	18.3604
052 塑膠(合成樹脂)		噸數 Tonnage	101,593	52,878
		延噸公里 Ton-Kms	5,744,427	3,388,943
		每噸公里運費率 Average Freight per Ton-Km	10.6235	6.2175
053 合成橡膠		噸數 Tonnage	6,234	18,694
		延噸公里 Ton-Kms	367,060	1,283,765
		每噸公里運費率 Average Freight per Ton-Km	23.2841	4.2301
054 合成纖維		噸數 Tonnage	1,140	494
		延噸公里 Ton-Kms	65,412	31,910
		每噸公里運費率 Average Freight per Ton-Km	41.6540	44.9324

Table 9 Charged Freightage Rates to Truckers by
Commodity Items and Distance(Cont.13)

2015					Unit:M.T.,Ton-Km,NT\$
80—未滿90公里	90—未滿100公里	100—未滿150公里	150—未滿200公里	200—未滿250公里	
80—Under 90Km	90—Under 100Km	100—Under 150Km	150—Under 200Km	200—Under 250Km	
131,093	14,366	491,305	325,710	104,697	
9,804,352	1,145,236	53,454,673	45,981,581	19,756,589	
5.0171	5.8379	3.6663	2.0672	2.0280	
291,468	189,069	459,900	993,631	561,409	
21,628,386	15,375,661	49,472,486	152,768,876	109,019,759	
7.1016	6.9032	4.8613	3.7986	2.4514	
8,963	35,311	146,267	113,435	2,478	
633,926	2,895,616	14,440,270	17,591,548	475,277	
18.2141	9.7234	6.7023	9.5583	15.9748	
462,381	326,100	395,780	697,074	512,301	
34,231,886	26,147,303	41,849,132	94,441,895	93,537,358	
1.2159	1.1704	1.8648	1.2566	1.3865	
83,169	716,881	631,857	4,214	114,688	
6,377,024	56,451,126	65,953,568	628,416	21,685,605	
2.1696	1.6764	1.8838	20.1717	1.8989	
125,646	95,774	1,312,878	1,054,200	1,261,619	
9,452,713	7,762,926	141,747,585	162,478,752	228,190,709	
2.5543	3.2361	1.6964	2.1138	1.7302	
121,925	397	186,973	627,844	320,034	
8,502,164	32,748	17,859,260	90,419,816	56,885,363	
1.6243	33.2500	2.4508	1.7351	1.3706	
90,953	190,718	549,828	690,148	165,624	
6,521,889	15,956,878	62,411,803	106,912,693	30,902,272	
2.8089	2.4819	2.7182	1.9383	1.8693	
47,867	59,095	488,665	323,373	289,285	
3,571,260	4,826,391	52,729,720	46,718,856	54,135,674	
7.9129	3.9296	4.0600	4.1227	2.3537	
402	568	44,515	84,194	63,756	
28,809	46,624	4,825,294	12,503,323	12,052,127	
35.9863	27.3510	8.6349	6.7241	4.3287	
596	9,415	73,143	71,219	2,162	
44,223	748,129	7,356,164	10,917,840	417,948	
25.1370	12.9826	12.7857	4.5555	15.1043	

表9 營業貨車運量及運費率按商品及距離分(續14)

中華民國104年 單位:公噸,噸公里,新臺幣元

商 品 別 Commodity	距 離 別 Distance	項 目 Item	250—未滿300公里	300—未滿350公里
			250—Under 300Km	300—Under 350Km
044 紙漿及紙		噸數 Tonnage	41,187	17,048
		延噸公里 Ton-Kms	9,825,536	4,955,429
		每噸公里運費率	2.8544	3.7792
		Average Freight per Ton-Km		
045 紙製品		噸數 Tonnage	338,190	116,953
		延噸公里 Ton-Kms	80,061,780	33,268,369
		每噸公里運費率	2.5893	1.9723
		Average Freight per Ton-Km		
046 印刷		噸數 Tonnage	13,230	27,181
		延噸公里 Ton-Kms	3,266,988	8,042,799
		每噸公里運費率	5.9654	3.5991
		Average Freight per Ton-Km		
047 石油煉製品		噸數 Tonnage	18,197	111,367
		延噸公里 Ton-Kms	4,422,560	30,153,352
		每噸公里運費率	2.6397	2.9331
		Average Freight per Ton-Km		
048 焦炭及其他煤製品		噸數 Tonnage	1,429	2,938
		延噸公里 Ton-Kms	349,054	844,618
		每噸公里運費率	13.9718	12.1120
		Average Freight per Ton-Km		
049 基本化學材料		噸數 Tonnage	85,928	1,069,859
		延噸公里 Ton-Kms	19,728,148	297,347,904
		每噸公里運費率	2.0904	2.0362
		Average Freight per Ton-Km		
050 石油化工原料		噸數 Tonnage	543,678	446,881
		延噸公里 Ton-Kms	129,905,999	122,661,890
		每噸公里運費率	1.5978	1.1581
		Average Freight per Ton-Km		
051 化學肥料		噸數 Tonnage	50,508	29,535
		延噸公里 Ton-Kms	11,956,391	8,314,604
		每噸公里運費率	5.0229	3.0210
		Average Freight per Ton-Km		
052 塑膠(合成樹脂)		噸數 Tonnage	318,450	33,216
		延噸公里 Ton-Kms	73,140,244	9,030,496
		每噸公里運費率	1.6449	2.4101
		Average Freight per Ton-Km		
053 合成橡膠		噸數 Tonnage	2,400	4,258
		延噸公里 Ton-Kms	570,898	1,206,502
		每噸公里運費率	10.5983	9.9609
		Average Freight per Ton-Km		
054 合成纖維		噸數 Tonnage	11,611	3,446
		延噸公里 Ton-Kms	2,858,083	985,994
		每噸公里運費率	8.2932	10.2154
		Average Freight per Ton-Km		

Table 9 Charged Freightage Rates to Truckers by
Commodity Items and Distance(Cont.14)

2015			Unit:M.T.,Ton-Km,NT\$
350—未滿400公里	400—未滿450公里	450公里 以上	
350—Under 400Km	400—Under 450Km	450Km and Over	
59,864	81	381	
18,804,362	30,253	157,445	
1.9405	10.2860	6.0950	
9,930	676	351	
3,074,414	246,904	145,532	
15.5619	6.9288	5.6863	
70,396	332	615	
22,666,207	121,357	248,172	
3.0097	7.7772	7.4596	
16,401	475	146	
5,525,136	175,529	59,946	
2.9486	7.2397	8.2317	
1,258	329	119	
398,809	121,277	48,126	
12.0554	8.7042	8.9159	
179,190	475	1,913,791	
55,799,956	175,655	750,709,504	
1.8667	7.3997	1.0200	
374,687	318	179	
118,443,292	116,108	74,161	
1.5541	9.9127	8.8509	
39,650	33,595	414	
12,722,283	12,679,360	170,804	
1.9876	1.8060	5.1257	
47,431	573	431	
14,879,254	210,687	177,734	
2.0078	6.9178	6.5274	
1,607	1,213	260	
512,232	446,633	107,415	
10.8564	3.4200	5.9709	
15,059	184	193	
4,718,087	68,573	78,724	
3.7669	7.6120	9.3417	

表9 營業貨車運量及運費率按商品及距離分(續15)

		中華民國104年		單位:公噸,噸公里,新臺幣元	
商 品 別 Commodity	距 離 別 Distance	項 目	總 計	未 滿 10 公 里	
		Item	Total	Under 10 Km	
055 其他人造纖維		噸數 Tonnage	201,990	68,616	
		延噸公里 Ton-Kms	10,018,255	401,826	
		每噸公里運費率	27.0025	191.0502	
		Average Freight per Ton-Km			
056 農藥及衛生用藥		噸數 Tonnage	189,430	8,988	
		延噸公里 Ton-Kms	23,261,606	32,391	
		每噸公里運費率	8.2751	282.5531	
		Average Freight per Ton-Km			
057 塗料、染料及顏料		噸數 Tonnage	1,015,090	30,831	
		延噸公里 Ton-Kms	104,858,182	186,540	
		每噸公里運費率	6.9106	104.9377	
		Average Freight per Ton-Km			
058 清潔用品及化妝品		噸數 Tonnage	1,199,906	35,843	
		延噸公里 Ton-Kms	81,741,685	189,395	
		每噸公里運費率	10.7969	120.7704	
		Average Freight per Ton-Km			
059 其他化學製品		噸數 Tonnage	1,523,866	113,732	
		延噸公里 Ton-Kms	199,824,244	445,038	
		每噸公里運費率	4.1696	276.6494	
		Average Freight per Ton-Km			
060 醫療藥品		噸數 Tonnage	1,476,149	453,009	
		延噸公里 Ton-Kms	103,395,203	2,399,979	
		每噸公里運費率	11.0845	202.6846	
		Average Freight per Ton-Km			
061 橡膠製品		噸數 Tonnage	2,042,503	22,330	
		延噸公里 Ton-Kms	314,533,755	96,668	
		每噸公里運費率	4.1508	215.8991	
		Average Freight per Ton-Km			
062 塑膠製品		噸數 Tonnage	4,184,737	214,305	
		延噸公里 Ton-Kms	396,721,252	1,206,572	
		每噸公里運費率	5.7770	144.7929	
		Average Freight per Ton-Km			
063 玻璃及其製品		噸數 Tonnage	949,790	37,282	
		延噸公里 Ton-Kms	101,556,751	201,770	
		每噸公里運費率	4.7261	85.8692	
		Average Freight per Ton-Km			
064 陶瓷製品		噸數 Tonnage	1,367,686	113,580	
		延噸公里 Ton-Kms	78,976,679	545,461	
		每噸公里運費率	7.5349	228.0699	
		Average Freight per Ton-Km			
065 水泥		噸數 Tonnage	19,795,027	1,603,088	
		延噸公里 Ton-Kms	1,180,400,647	9,074,576	
		每噸公里運費率	2.6982	27.1063	
		Average Freight per Ton-Km			

Table 9 Charged Freightage Rates to Truckers by
Commodity Items and Distance(Cont.15)

2015

Unit:M.T.,Ton-Km,NT\$

10—未滿20公里	20—未滿30公里	30—未滿40公里	40—未滿50公里	50—未滿60公里
10—Under 20Km	20—Under 30Km	30—Under 40Km	40—Under 50Km	50—Under 60Km
48,928	14,077	11,087	1,816	8,805
558,200	253,838	321,505	69,139	445,628
88.0832	93.5080	39.6782	59.5464	16.8757
6,241	13,131	24,479	1,642	1,582
93,296	319,187	691,296	64,280	73,643
183.3593	66.1306	16.8279	69.5772	52.6914
104,837	99,693	53,162	153,522	47,988
1,254,694	2,256,850	1,547,081	6,188,632	2,123,949
50.8794	33.6233	24.4435	6.5018	13.0844
39,947	258,547	170,860	144,855	164,914
524,324	5,154,773	5,673,690	5,507,448	8,221,163
88.5736	35.7297	14.3835	20.9716	8.3179
94,119	141,357	127,261	25,973	48,901
1,329,133	2,664,432	4,179,306	1,039,438	2,295,805
43.0469	25.4235	4.0528	26.7991	13.4788
119,236	139,818	33,699	55,434	8,040
1,346,512	3,139,581	1,033,885	2,074,512	377,592
89.4360	20.5248	38.7306	16.7467	22.2000
122,071	40,951	115,553	118,301	75,295
1,480,166	793,530	3,625,882	4,893,899	3,663,589
41.2854	39.1419	13.5054	10.2432	10.7500
216,182	508,664	431,083	229,727	184,147
2,986,242	10,737,836	12,966,047	8,683,259	9,067,726
42.7209	21.8936	11.9725	10.3788	13.8497
125,840	3,454	92,520	22,689	182,509
1,237,871	74,116	2,955,123	869,984	8,442,507
38.0764	106.6252	11.6245	14.4534	5.8789
85,275	9,290	3,684	438,745	320,881
1,081,094	191,023	109,811	17,598,979	13,988,978
66.8817	83.4557	75.8117	4.9188	4.0426
2,316,561	4,744,007	2,186,744	744,892	249,078
30,518,472	87,372,775	67,055,903	27,522,416	11,278,406
9.5253	4.6234	5.4454	4.0472	5.9288

表9 營業貨車運量及運費率按商品及距離分(續16)

		中華民國104年		單位:公噸,噸公里,新臺幣元	
商 品 別 Commodity	距 離 別 Distance	項 目 Item	60—未滿70公里	70—未滿80公里	
			60—Under 70Km	70—Under 80Km	
055 其他人造纖維		噸數 Tonnage	1,005	589	
		延噸公里 Ton-Kms	56,871	38,105	
		每噸公里運費率	37.1088	47.8076	
		Average Freight per Ton-Km			
056 農藥及衛生用藥		噸數 Tonnage	503	641	
		延噸公里 Ton-Kms	28,624	41,029	
		每噸公里運費率	56.6681	43.9981	
		Average Freight per Ton-Km			
057 塗料、染料及顏料		噸數 Tonnage	88,652	22,944	
		延噸公里 Ton-Kms	4,924,990	1,498,514	
		每噸公里運費率	23.0837	6.9876	
		Average Freight per Ton-Km			
058 清潔用品及化妝品		噸數 Tonnage	27,048	38,328	
		延噸公里 Ton-Kms	1,441,402	2,436,513	
		每噸公里運費率	7.9617	15.2297	
		Average Freight per Ton-Km			
059 其他化學製品		噸數 Tonnage	22,002	189,547	
		延噸公里 Ton-Kms	1,245,779	11,717,099	
		每噸公里運費率	4.9586	4.5475	
		Average Freight per Ton-Km			
060 醫療藥品		噸數 Tonnage	8,621	9,085	
		延噸公里 Ton-Kms	499,074	556,366	
		每噸公里運費率	13.8586	12.5676	
		Average Freight per Ton-Km			
061 橡膠製品		噸數 Tonnage	27,172	78,019	
		延噸公里 Ton-Kms	1,489,805	4,817,152	
		每噸公里運費率	13.3673	5.8951	
		Average Freight per Ton-Km			
062 塑膠製品		噸數 Tonnage	156,749	577,945	
		延噸公里 Ton-Kms	8,758,867	36,037,101	
		每噸公里運費率	10.8207	4.3148	
		Average Freight per Ton-Km			
063 玻璃及其製品		噸數 Tonnage	11,245	15,656	
		延噸公里 Ton-Kms	591,117	978,343	
		每噸公里運費率	9.3160	7.3136	
		Average Freight per Ton-Km			
064 陶瓷製品		噸數 Tonnage	18,321	30,859	
		延噸公里 Ton-Kms	1,030,437	1,895,609	
		每噸公里運費率	11.7561	4.4447	
		Average Freight per Ton-Km			
065 水泥		噸數 Tonnage	749,849	628,688	
		延噸公里 Ton-Kms	41,813,398	40,881,232	
		每噸公里運費率	3.4886	2.7919	
		Average Freight per Ton-Km			

Table 9 Charged Freightage Rates to Truckers by
Commodity Items and Distance(Cont.16)

2015					Unit:M.T.,Ton-Km,NT\$
80—未滿90公里	90—未滿100公里	100—未滿150公里	150—未滿200公里	200—未滿250公里	
80—Under 90Km	90—Under 100Km	100—Under 150Km	150—Under 200Km	200—Under 250Km	
746	610	20,305	12,951	2,780	
54,421	50,265	2,550,209	1,892,579	543,915	
35.2975	30.3919	10.2588	13.7659	15.6396	
19,384	1,325	48,390	7,355	2,633	
1,370,317	111,607	5,543,456	1,099,085	504,234	
15.9265	19.9339	5.2828	17.6783	15.8374	
13,970	15,062	53,296	93,482	44,362	
999,127	1,234,283	6,096,457	13,473,509	8,700,693	
4.3534	6.3097	6.6945	4.8459	5.7830	
18,429	13,965	147,779	47,626	2,441	
1,303,461	1,174,132	17,744,668	7,140,283	468,874	
14.7779	11.4293	6.1636	12.1695	16.1957	
739	12,053	213,913	138,743	3,314	
54,364	1,006,196	22,390,139	20,489,482	642,967	
39.1784	7.5359	6.8398	3.5578	15.5780	
14,984	134,129	172,910	171,621	129,473	
1,130,089	10,879,429	20,621,261	23,779,712	28,025,591	
8.3305	7.9721	4.0632	4.3852	1.8115	
15,656	23,278	276,815	342,980	225,600	
1,109,532	1,849,372	29,047,307	54,609,563	40,937,853	
11.4177	11.3338	8.7036	3.1179	3.1235	
56,987	122,802	300,115	238,751	548,661	
4,115,855	9,949,694	35,093,955	36,784,360	106,832,062	
11.5915	6.8317	5.6493	6.3754	2.6916	
503	8,453	101,367	51,540	110,968	
37,001	665,245	9,787,086	7,634,677	22,688,088	
34.0635	9.6193	3.4875	10.5880	2.9470	
200,594	723	21,116	17,017	98,653	
15,208,436	59,360	2,436,109	2,625,937	19,563,761	
2.2406	23.9404	9.3604	12.5212	4.8152	
620,983	233,388	2,942,387	1,899,038	400,518	
45,988,985	18,674,121	323,285,658	272,810,289	73,959,912	
2.9432	2.5193	1.7570	1.4476	1.7410	

表9 營業貨車運量及運費率按商品及距離分(續17)

中華民國104年 單位:公噸,噸公里,新臺幣元

商 品 別 Commodity	距 離 別 Distance	項 目 Item	250—未滿300公里	300—未滿350公里
			250—Under 300Km	300—Under 350Km
055 其他人造纖維		噸數 Tonnage	2,512	3,932
		延噸公里 Ton-Kms	594,799	1,117,022
		每噸公里運費率	11.1978	11.0881
		Average Freight per Ton-Km		
056 農藥及衛生用藥		噸數 Tonnage	31,098	19,325
		延噸公里 Ton-Kms	6,960,630	5,411,012
		每噸公里運費率	2.1080	3.2166
		Average Freight per Ton-Km		
057 塗料、染料及顏料		噸數 Tonnage	29,895	137,947
		延噸公里 Ton-Kms	6,688,706	39,512,249
		每噸公里運費率	4.8903	2.9324
		Average Freight per Ton-Km		
058 清潔用品及化妝品		噸數 Tonnage	12,485	52,341
		延噸公里 Ton-Kms	2,892,024	14,278,568
		每噸公里運費率	5.8043	2.9594
		Average Freight per Ton-Km		
059 其他化學製品		噸數 Tonnage	82,950	4,036
		延噸公里 Ton-Kms	19,031,874	1,148,689
		每噸公里運費率	2.7790	11.5297
		Average Freight per Ton-Km		
060 醫療藥品		噸數 Tonnage	3,920	16,625
		延噸公里 Ton-Kms	966,284	4,775,997
		每噸公里運費率	9.4026	4.0079
		Average Freight per Ton-Km		
061 橡膠製品		噸數 Tonnage	78,932	123,328
		延噸公里 Ton-Kms	19,397,682	36,238,876
		每噸公里運費率	3.2412	1.9369
		Average Freight per Ton-Km		
062 塑膠製品		噸數 Tonnage	90,331	239,069
		延噸公里 Ton-Kms	21,410,270	69,296,861
		每噸公里運費率	3.9644	2.3036
		Average Freight per Ton-Km		
063 玻璃及其製品		噸數 Tonnage	135,615	47,676
		延噸公里 Ton-Kms	31,200,370	13,368,913
		每噸公里運費率	2.0729	2.7768
		Average Freight per Ton-Km		
064 陶瓷製品		噸數 Tonnage	1,834	3,539
		延噸公里 Ton-Kms	432,244	1,014,581
		每噸公里運費率	11.0738	11.5101
		Average Freight per Ton-Km		
065 水泥		噸數 Tonnage	227,895	96,146
		延噸公里 Ton-Kms	51,190,515	26,429,739
		每噸公里運費率	1.0725	1.6009
		Average Freight per Ton-Km		

Table 9 Charged Freightage Rates to Truckers by
Commodity Items and Distance(Cont.17)

2015			Unit:M.T.,Ton-Km,NT\$
350—未滿400公里	400—未滿450公里	450公里 以上	
350—Under 400Km	400—Under 450Km	450Km and Over	
2,584	518	129	
830,271	186,868	52,794	
9.0491	7.3167	7.9869	
2,082	278	352	
671,106	100,729	145,684	
10.4586	9.5373	6.2065	
24,716	409	322	
7,890,039	148,327	133,542	
2.0283	9.7783	5.6104	
23,540	664	293	
7,227,630	242,575	120,762	
2.3904	5.0741	7.4423	
112,425	315	192,486	
34,538,651	115,894	75,489,958	
1.6758	7.8179	1.0494	
5,068	384	92	
1,608,649	142,618	38,072	
8.0443	8.7095	8.2673	
355,479	430	312	
110,196,040	157,781	129,058	
2.5971	7.3037	5.7473	
47,879	21,180	160	
14,936,730	7,791,468	66,347	
2.7243	1.4876	7.4472	
1,814	430	228	
573,267	158,214	93,059	
9.3200	7.0609	6.8356	
2,909	436	232	
941,211	159,619	94,029	
7.3771	6.7789	6.0882	
100,863	50,631	270	
34,253,052	18,180,909	110,289	
1.4603	1.0351	7.1972	

表9 營業貨車運量及運費率按商品及距離分(續18)

中華民國104年

單位:公噸,噸公里,新臺幣元

商 品 別 Commodity	距 離 別 Distance	項 目 Item	總 計	未 滿 10 公 里
			Total	Under 10 Km
066 水泥製品		噸數 Tonnage	2,914,954	490,622
		延噸公里 Ton-Kms	128,245,248	2,227,828
		每噸公里運費率 Average Freight per Ton-Km	6.1977	49.2817
067 其他非金屬礦物製品		噸數 Tonnage	27,106,447	11,407,102
		延噸公里 Ton-Kms	1,095,538,020	53,056,565
		每噸公里運費率 Average Freight per Ton-Km	2.5268	8.2410
068 生鐵及粗鋼		噸數 Tonnage	9,136,266	720,916
		延噸公里 Ton-Kms	912,723,226	4,293,078
		每噸公里運費率 Average Freight per Ton-Km	3.7400	31.5955
069 鋼鐵初級製品		噸數 Tonnage	27,891,986	4,949,124
		延噸公里 Ton-Kms	2,382,942,334	32,604,124
		每噸公里運費率 Average Freight per Ton-Km	3.4130	6.5976
070 鋁		噸數 Tonnage	5,002,250	314,612
		延噸公里 Ton-Kms	535,813,628	1,550,262
		每噸公里運費率 Average Freight per Ton-Km	5.6738	184.2861
071 其他金屬		噸數 Tonnage	5,004,671	265,033
		延噸公里 Ton-Kms	378,691,214	1,131,456
		每噸公里運費率 Average Freight per Ton-Km	6.0028	90.9203
072 金屬手工具及模具		噸數 Tonnage	2,543,704	96,404
		延噸公里 Ton-Kms	258,444,497	519,768
		每噸公里運費率 Average Freight per Ton-Km	3.9636	56.9668
073 金屬結構及建築組件		噸數 Tonnage	1,613,458	30,349
		延噸公里 Ton-Kms	197,422,890	177,139
		每噸公里運費率 Average Freight per Ton-Km	3.6631	120.8834
074 金屬容器		噸數 Tonnage	550,776	20,506
		延噸公里 Ton-Kms	51,439,952	120,295
		每噸公里運費率 Average Freight per Ton-Km	6.0742	84.1415
075 其他金屬製品		噸數 Tonnage	4,227,072	197,815
		延噸公里 Ton-Kms	490,703,091	1,001,476
		每噸公里運費率 Average Freight per Ton-Km	3.7826	130.7867
076 半導體		噸數 Tonnage	234,034	17,986
		延噸公里 Ton-Kms	27,201,603	43,260
		每噸公里運費率 Average Freight per Ton-Km	9.6342	634.9991

Table 9 Charged Freightage Rates to Truckers by
Commodity Items and Distance(Cont.18)

2015

Unit:M.T.,Ton-Km,NT\$

10—未滿20公里	20—未滿30公里	30—未滿40公里	40—未滿50公里	50—未滿60公里
10—Under 20Km	20—Under 30Km	30—Under 40Km	40—Under 50Km	50—Under 60Km
317,326	288,965	826,896	117,500	128,254
3,908,562	5,745,134	24,633,881	4,332,277	5,885,288
19.3628	11.5326	5.4906	6.8771	13.2484
2,971,389	2,023,445	5,504,711	731,357	524,124
35,055,615	39,262,053	159,654,452	29,288,100	23,505,680
6.1272	4.6191	2.8255	4.9301	4.0408
703,536	1,013,565	391,042	114,900	325,895
8,448,438	22,154,020	10,918,284	4,527,097	15,451,568
20.6402	6.6042	8.7029	18.7719	11.4665
1,443,954	1,080,015	1,266,751	436,317	2,805,959
17,909,548	22,529,569	36,742,133	17,018,487	136,471,671
19.6975	9.7994	9.1989	9.7381	4.9263
225,138	173,804	107,989	522,472	319,292
2,451,336	3,882,001	3,316,757	20,573,862	15,191,526
49.8578	18.3728	20.3096	10.1790	13.7746
571,245	556,498	545,206	149,609	366,330
6,250,031	11,520,740	16,014,011	5,662,118	17,324,801
8.7022	14.4781	7.2404	18.2184	10.9944
215,831	211,444	116,704	153,527	54,813
2,484,354	4,458,560	3,454,198	5,704,621	2,582,974
25.6745	20.6432	22.0715	9.2777	11.0094
79,133	349,660	15,818	23,269	66,999
987,261	6,567,530	466,039	832,836	3,232,513
39.2282	17.7065	29.7251	20.6716	3.5553
54,115	19,157	83,148	4,743	5,929
674,993	410,196	2,788,949	171,658	260,390
54.2601	39.3440	8.7914	50.9914	26.5637
177,776	388,038	946,860	132,864	157,409
2,233,713	7,060,946	25,402,245	5,142,230	7,551,586
40.0568	22.3922	12.0693	15.9928	16.8279
15,272	2,283	25,022	37,381	1,971
233,770	48,419	758,302	1,480,887	92,836
144.9018	149.8722	52.8240	10.7199	39.2596

表9 營業貨車運量及運費率按商品及距離分(續19)

		中華民國104年		單位:公噸,噸公里,新臺幣元	
商 品 別 Commodity	距 離 別 Distance	項 目 Item	60—未滿70公里	70—未滿80公里	
			60—Under 70Km	70—Under 80Km	
066 水泥製品		噸數 Tonnage	66,622	64,673	
		延噸公里 Ton-Kms	3,666,136	4,232,179	
		每噸公里運費率	6.2480	5.3782	
		Average Freight per Ton-Km			
067 其他非金屬礦物製品		噸數 Tonnage	492,452	185,967	
		延噸公里 Ton-Kms	29,222,673	12,155,309	
		每噸公里運費率	2.9010	2.4287	
		Average Freight per Ton-Km			
068 生鐵及粗鋼		噸數 Tonnage	160,254	132,586	
		延噸公里 Ton-Kms	9,042,040	8,695,995	
		每噸公里運費率	13.9946	10.9043	
		Average Freight per Ton-Km			
069 鋼鐵初級製品		噸數 Tonnage	1,195,008	1,250,285	
		延噸公里 Ton-Kms	66,662,970	80,347,846	
		每噸公里運費率	7.4753	3.9198	
		Average Freight per Ton-Km			
070 鋁		噸數 Tonnage	362,492	136,293	
		延噸公里 Ton-Kms	20,987,601	8,780,020	
		每噸公里運費率	4.5576	7.9650	
		Average Freight per Ton-Km			
071 其他金屬		噸數 Tonnage	365,559	358,360	
		延噸公里 Ton-Kms	19,844,463	23,454,764	
		每噸公里運費率	7.5040	6.8729	
		Average Freight per Ton-Km			
072 金屬手工具及模具		噸數 Tonnage	116,783	128,868	
		延噸公里 Ton-Kms	6,636,036	8,086,986	
		每噸公里運費率	4.6038	1.1686	
		Average Freight per Ton-Km			
073 金屬結構及建築組件		噸數 Tonnage	11,189	5,615	
		延噸公里 Ton-Kms	659,551	361,950	
		每噸公里運費率	14.2035	8.5098	
		Average Freight per Ton-Km			
074 金屬容器		噸數 Tonnage	151,967	7,480	
		延噸公里 Ton-Kms	8,553,867	470,590	
		每噸公里運費率	5.0197	14.0507	
		Average Freight per Ton-Km			
075 其他金屬製品		噸數 Tonnage	97,885	16,534	
		延噸公里 Ton-Kms	5,405,108	1,051,311	
		每噸公里運費率	7.8775	12.9766	
		Average Freight per Ton-Km			
076 半導體		噸數 Tonnage	17,150	824	
		延噸公里 Ton-Kms	970,488	52,769	
		每噸公里運費率	25.9997	37.5625	
		Average Freight per Ton-Km			

Table 9 Charged Freightage Rates to Truckers by
Commodity Items and Distance(Cont.19)

2015				
Unit:M.T.,Ton-Km,NT\$				
80—未滿90公里	90—未滿100公里	100—未滿150公里	150—未滿200公里	200—未滿250公里
80—Under 90Km	90—Under 100Km	100—Under 150Km	150—Under 200Km	200—Under 250Km
14,312	26,852	401,986	115,804	47,472
1,035,354	2,223,030	42,279,154	16,787,836	9,064,419
8.1864	5.1592	2.7234	4.3994	2.3629
34,272	11,027	725,227	684,226	172,642
2,576,533	877,708	74,887,212	104,140,896	35,920,324
11.5627	5.3126	1.9647	1.7163	2.4743
894,882	182,498	2,030,623	1,022,468	284,572
66,059,817	14,899,860	224,558,089	156,228,729	53,657,654
4.3642	11.1964	3.5591	2.3934	2.5026
1,683,175	495,551	4,604,451	3,440,366	987,783
121,948,127	40,141,638	492,038,014	527,001,667	183,521,499
4.0606	4.8932	3.2058	2.3463	2.9298
210,417	315,437	662,630	451,235	453,687
15,644,569	26,607,916	73,136,627	67,099,729	83,400,856
9.7888	3.1387	5.9434	6.1958	3.3055
170,737	150,594	553,049	288,438	391,770
12,515,089	12,386,433	60,075,793	44,210,512	76,280,264
5.1603	8.1825	5.8846	4.9174	2.3953
38,155	58,505	417,816	571,724	24,612
2,820,743	4,845,029	42,689,362	80,502,224	4,399,663
5.7974	6.6569	3.6130	2.2001	8.0802
56,079	3,648	41,658	419,848	291,867
4,201,070	299,199	5,159,924	61,040,591	57,625,171
1.6650	8.8450	7.3434	3.0354	1.3672
781	533	21,729	95,586	19,477
56,530	43,871	2,388,791	13,592,401	3,967,463
30.9534	33.6919	7.2933	5.0267	4.4701
8,270	13,620	256,681	523,826	367,112
609,043	1,088,375	26,738,216	81,442,832	71,770,180
12.8992	10.0663	7.2112	2.8060	2.1619
655	15,629	4,830	26,518	2,613
48,418	1,232,461	529,634	4,101,056	498,581
34.1960	8.6626	21.0165	5.1512	15.9964

表9 營業貨車運量及運費率按商品及距離分(續20)

中華民國104年

單位：公噸, 噸公里, 新臺幣元

商 品 別 Commodity	距 離 別 Distance	項 目 Item	250—未滿300公里	300—未滿350公里
			250—Under 300Km	300—Under 350Km
066 水泥製品		噸數 Tonnage	1,912	3,708
		延噸公里 Ton-Kms	451,586	1,068,871
		每噸公里運費率	12.2125	11.6676
		Average Freight per Ton-Km		
067 其他非金屬礦物製品		噸數 Tonnage	100,020	890,600
		延噸公里 Ton-Kms	24,459,510	247,199,925
		每噸公里運費率	2.6418	1.3401
		Average Freight per Ton-Km		
068 生鐵及粗鋼		噸數 Tonnage	388,144	694,283
		延噸公里 Ton-Kms	92,007,832	197,196,479
		每噸公里運費率	2.2153	1.8615
		Average Freight per Ton-Km		
069 鋼鐵初級製品		噸數 Tonnage	927,226	1,100,212
		延噸公里 Ton-Kms	224,494,885	311,554,769
		每噸公里運費率	2.0590	2.2423
		Average Freight per Ton-Km		
070 鋁		噸數 Tonnage	437,234	258,920
		延噸公里 Ton-Kms	103,594,295	73,354,792
		每噸公里運費率	3.2295	2.2156
		Average Freight per Ton-Km		
071 其他金屬		噸數 Tonnage	147,368	90,002
		延噸公里 Ton-Kms	34,994,598	25,716,708
		每噸公里運費率	5.3803	3.4136
		Average Freight per Ton-Km		
072 金屬手工具及模具		噸數 Tonnage	207,048	105,255
		延噸公里 Ton-Kms	49,877,250	30,723,087
		每噸公里運費率	3.0504	1.6120
		Average Freight per Ton-Km		
073 金屬結構及建築組件		噸數 Tonnage	118,082	80,228
		延噸公里 Ton-Kms	26,896,603	22,612,619
		每噸公里運費率	2.1276	4.6319
		Average Freight per Ton-Km		
074 金屬容器		噸數 Tonnage	21,362	28,667
		延噸公里 Ton-Kms	5,128,394	7,881,887
		每噸公里運費率	2.0346	3.6704
		Average Freight per Ton-Km		
075 其他金屬製品		噸數 Tonnage	169,651	641,399
		延噸公里 Ton-Kms	38,345,513	174,596,893
		每噸公里運費率	1.4241	1.0174
		Average Freight per Ton-Km		
076 半導體		噸數 Tonnage	42,429	12,775
		延噸公里 Ton-Kms	9,925,756	3,735,009
		每噸公里運費率	2.0682	4.7585
		Average Freight per Ton-Km		

Table 9 Charged Freightage Rates to Truckers by
Commodity Items and Distance(Cont.20)

2015			Unit:M.T.,Ton-Km,NT\$
350－未滿400公里	400－未滿450公里	450公里 以上	
350－Under 400Km	400－Under 450Km	450Km and Over	
1,436	194	421	
456,139	71,990	175,584	
9.8483	7.1442	6.0462	
327,029	190,866	129,990	
103,360,444	66,538,545	54,376,476	
1.6397	1.0066	0.8919	
75,534	228	339	
24,357,397	84,779	142,070	
1.7891	8.8645	6.5956	
225,115	357	337	
71,686,004	130,746	138,637	
2.0805	6.4429	7.6251	
49,916	435	249	
15,977,114	161,271	103,094	
2.9667	8.2684	6.4167	
34,033	726	114	
10,999,515	263,246	46,672	
2.9180	4.9052	9.4114	
25,493	521	201	
8,385,925	193,026	80,691	
2.6978	5.0080	7.1846	
19,396	456	167	
6,071,121	163,310	68,463	
2.7666	5.8517	6.2280	
14,770	707	119	
4,624,303	256,608	48,766	
2.5584	5.6474	9.8386	
116,215	14,910	208	
35,852,233	5,325,863	85,328	
1.9231	1.5478	7.9676	
9,482	1,016	196	
2,994,778	374,872	80,307	
4.3535	5.3302	9.6200	

表9 營業貨車運量及運費率按商品及距離分(續21)

		中華民國104年		單位:公噸,噸公里,新臺幣元	
商 品 別 Commodity	距 離 別 Distance	項 目 Item	總 計 Total	未 滿 10 公 里 Under 10 Km	
	077 被動電子元件		噸數 Tonnage	119,732	5,994
		延噸公里 Ton-Kms	17,199,035	19,701	
		每噸公里運費率 Average Freight per Ton-Km	6.7133	358.5676	
078 印刷電路板		噸數 Tonnage	458,992	15,356	
		延噸公里 Ton-Kms	28,734,052	66,852	
		每噸公里運費率 Average Freight per Ton-Km	15.5507	111.7662	
079 光電材料及元件		噸數 Tonnage	640,205	65,250	
		延噸公里 Ton-Kms	59,955,521	311,564	
		每噸公里運費率 Average Freight per Ton-Km	9.7872	174.6628	
080 其他電子零組件		噸數 Tonnage	2,936,901	407,703	
		延噸公里 Ton-Kms	141,335,056	2,448,647	
		每噸公里運費率 Average Freight per Ton-Km	12.1969	96.1182	
081 電腦產品		噸數 Tonnage	2,271,782	198,138	
		延噸公里 Ton-Kms	120,613,477	934,772	
		每噸公里運費率 Average Freight per Ton-Km	9.7870	139.9230	
082 電腦週邊設備		噸數 Tonnage	795,363	30,370	
		延噸公里 Ton-Kms	86,416,143	152,236	
		每噸公里運費率 Average Freight per Ton-Km	8.9056	179.8664	
083 通訊傳播設備		噸數 Tonnage	195,807	43,114	
		延噸公里 Ton-Kms	14,987,135	210,058	
		每噸公里運費率 Average Freight per Ton-Km	12.7241	189.9938	
084 視聽電子產品		噸數 Tonnage	516,673	49,275	
		延噸公里 Ton-Kms	30,187,458	342,653	
		每噸公里運費率 Average Freight per Ton-Km	13.4880	95.3290	
085 空白資料儲存媒體		噸數 Tonnage	47,159	7,369	
		延噸公里 Ton-Kms	4,733,212	25,346	
		每噸公里運費率 Average Freight per Ton-Km	20.4373	331.2103	
086 量測、導航、控制設備及鐘錶		噸數 Tonnage	902,211	101,602	
		延噸公里 Ton-Kms	55,205,153	661,233	
		每噸公里運費率 Average Freight per Ton-Km	9.7772	46.9596	
087 輻射及電子醫學設備、光學儀器		噸數 Tonnage	78,419	7,118	
		延噸公里 Ton-Kms	11,226,369	24,886	
		每噸公里運費率 Average Freight per Ton-Km	11.5477	289.0576	

Table 9 Charged Freightage Rates to Truckers by
Commodity Items and Distance(Cont.21)

2015

Unit:M.T.,Ton-Km,NT\$

10—未滿20公里	20—未滿30公里	30—未滿40公里	40—未滿50公里	50—未滿60公里
10—Under 20Km	20—Under 30Km	30—Under 40Km	40—Under 50Km	50—Under 60Km
3,262	3,008	3,111	1,166	925
45,417	63,125	90,785	43,502	43,980
176.0987	119.3578	77.7089	64.1812	55.5927
11,058	41,178	44,272	237,971	7,406
126,762	958,050	1,398,518	9,256,257	367,345
158.8903	26.1565	30.9708	22.5712	14.9228
43,242	63,251	3,056	31,197	10,073
572,140	1,199,657	91,209	1,262,254	489,962
63.7904	30.6139	93.6783	12.1950	25.0339
160,678	509,116	746,323	145,561	97,603
1,931,574	10,345,774	22,969,648	5,768,145	4,413,209
46.8482	33.7063	6.6312	10.9538	20.1090
143,643	145,002	488,661	131,114	68,422
1,834,671	2,778,298	14,669,194	5,051,385	3,367,170
59.2719	36.7493	10.5999	13.6541	14.8849
108,300	61,310	73,946	37,875	28,949
1,311,355	1,318,064	2,425,701	1,452,884	1,352,075
118.5923	103.6753	72.8452	14.5983	21.9081
7,340	4,604	39,088	35,923	7,235
101,665	96,162	1,311,675	1,311,855	356,129
120.6024	83.7753	11.8878	10.1041	17.4997
79,859	198,725	26,016	36,011	7,149
988,843	4,330,859	847,503	1,396,423	347,427
61.5643	31.1016	21.5780	10.0770	21.2676
2,908	3,254	5,576	6,710	840
40,996	68,132	177,862	238,976	38,902
169.4097	124.6447	44.7104	24.2493	53.6029
140,634	277,915	3,113	1,693	8,050
1,480,842	6,064,639	94,701	66,012	372,718
59.0496	26.2985	80.6398	66.0709	36.6340
3,690	5,784	5,114	2,035	5,807
52,359	126,532	142,994	76,953	268,632
160.9958	63.8095	87.2750	60.7295	55.3246

表9 營業貨車運量及運費率按商品及距離分(續22)

		中華民國104年		單位:公噸,噸公里,新臺幣元	
商 品 別 Commodity	距 離 別 Distance	項 目 Item	60—未滿70公里	70—未滿80公里	
			60—Under 70Km	70—Under 80Km	
077 被動電子元件		噸數 Tonnage	5,223	485	
		延噸公里 Ton-Kms	295,494	31,267	
		每噸公里運費率 Average Freight per Ton-Km	10.7482	59.1686	
078 印刷電路板		噸數 Tonnage	10,051	660	
		延噸公里 Ton-Kms	569,840	42,310	
		每噸公里運費率 Average Freight per Ton-Km	6.9483	33.5671	
079 光電材料及元件		噸數 Tonnage	42,647	12,752	
		延噸公里 Ton-Kms	2,417,142	832,554	
		每噸公里運費率 Average Freight per Ton-Km	14.9746	10.9107	
080 其他電子零組件		噸數 Tonnage	78,986	38,939	
		延噸公里 Ton-Kms	4,281,977	2,517,960	
		每噸公里運費率 Average Freight per Ton-Km	12.8308	14.1934	
081 電腦產品		噸數 Tonnage	750,119	35,532	
		延噸公里 Ton-Kms	44,382,132	2,305,115	
		每噸公里運費率 Average Freight per Ton-Km	2.8963	27.7762	
082 電腦週邊設備		噸數 Tonnage	22,285	5,804	
		延噸公里 Ton-Kms	1,280,119	379,031	
		每噸公里運費率 Average Freight per Ton-Km	8.7739	11.3899	
083 通訊傳播設備		噸數 Tonnage	6,774	597	
		延噸公里 Ton-Kms	371,483	38,681	
		每噸公里運費率 Average Freight per Ton-Km	19.0396	42.2610	
084 視聽電子產品		噸數 Tonnage	20,431	2,224	
		延噸公里 Ton-Kms	1,170,110	144,641	
		每噸公里運費率 Average Freight per Ton-Km	5.6448	33.9312	
085 空白資料儲存媒體		噸數 Tonnage	761	350	
		延噸公里 Ton-Kms	42,521	22,669	
		每噸公里運費率 Average Freight per Ton-Km	38.6857	47.3135	
086 量測、導航、控制設備及鐘錶		噸數 Tonnage	20,045	53,824	
		延噸公里 Ton-Kms	1,068,404	3,332,029	
		每噸公里運費率 Average Freight per Ton-Km	10.1667	7.4726	
087 輻射及電子醫學設備、光學儀器		噸數 Tonnage	629	370	
		延噸公里 Ton-Kms	35,021	23,834	
		每噸公里運費率 Average Freight per Ton-Km	48.5323	47.8835	

Table 9 Charged Freightage Rates to Truckers by
Commodity Items and Distance(Cont.22)

2015					Unit:M.T.,Ton-Km,NT\$
80—未滿90公里	90—未滿100公里	100—未滿150公里	150—未滿200公里	200—未滿250公里	
80—Under 90Km	90—Under 100Km	100—Under 150Km	150—Under 200Km	200—Under 250Km	
594	803	5,882	61,499	19,559	
44,771	66,285	609,110	9,967,674	3,452,634	
37.1002	18.6431	13.5607	1.5952	6.7567	
5,054	7,926	23,823	4,683	2,148	
354,755	662,178	2,366,619	702,120	412,302	
29.9177	2.8907	10.6406	19.0855	14.2636	
603	15,725	148,847	151,211	42,259	
43,864	1,235,962	17,192,506	22,436,212	8,870,826	
41.3607	6.9563	7.8177	7.3642	4.3306	
254,512	17,072	250,610	154,567	42,157	
18,885,922	1,423,396	25,788,813	24,031,712	8,179,924	
6.6418	12.1935	7.7331	7.3841	6.6086	
38,309	22,316	131,851	32,710	17,215	
2,785,300	1,866,899	14,764,939	4,607,797	3,170,350	
10.7529	18.8363	9.0003	7.5457	8.7449	
784	3,904	57,292	236,947	34,185	
58,068	325,985	6,455,130	36,689,265	6,371,274	
42.1989	7.8109	4.0433	1.8391	4.3387	
672	439	9,526	10,775	2,611	
49,760	36,141	1,051,004	1,680,703	504,845	
33.2879	38.0718	14.6958	15.4134	14.9190	
858	324	4,895	6,103	59,281	
62,769	26,656	537,039	916,701	11,859,420	
37.9160	41.3767	35.3764	19.1299	4.3082	
439	435	2,444	5,076	2,076	
32,581	36,115	276,637	763,176	396,429	
33.4659	27.4354	24.9953	18.3913	15.7928	
10,958	377	130,243	73,874	53,294	
820,566	31,288	13,310,910	10,596,581	9,335,545	
12.5746	38.7885	5.1115	4.9465	3.7097	
451	559	3,063	4,650	2,491	
33,257	46,808	344,176	689,010	479,538	
31.3125	72.9595	23.0260	19.4275	16.1400	

表9 營業貨車運量及運費率按商品及距離分(續23)

		中華民國104年 單位:公噸,噸公里,新臺幣元		
商 品 別 Commodity	距 離 別 Distance	項 目	250—未滿300公里	300—未滿350公里
		Item	250—Under 300Km	300—Under 350Km
077 被動電子元件		噸數 Tonnage	1,572	4,030
		延噸公里 Ton-Kms	383,334	1,150,651
		每噸公里運費率	12.5993	11.3481
		Average Freight per Ton-Km		
078 印刷電路板		噸數 Tonnage	39,054	5,912
		延噸公里 Ton-Kms	8,922,369	1,694,216
		每噸公里運費率	5.9862	8.0908
		Average Freight per Ton-Km		
079 光電材料及元件		噸數 Tonnage	2,147	3,491
		延噸公里 Ton-Kms	520,949	996,149
		每噸公里運費率	12.4021	11.7240
		Average Freight per Ton-Km		
080 其他電子零組件		噸數 Tonnage	25,683	4,600
		延噸公里 Ton-Kms	6,112,098	1,299,284
		每噸公里運費率	9.1360	12.3519
		Average Freight per Ton-Km		
081 電腦產品		噸數 Tonnage	33,097	31,723
		延噸公里 Ton-Kms	7,712,873	9,050,212
		每噸公里運費率	9.2055	3.3242
		Average Freight per Ton-Km		
082 電腦週邊設備		噸數 Tonnage	2,587	69,878
		延噸公里 Ton-Kms	612,501	19,612,240
		每噸公里運費率	11.2048	2.4847
		Average Freight per Ton-Km		
083 通訊傳播設備		噸數 Tonnage	2,611	20,212
		延噸公里 Ton-Kms	627,862	5,804,072
		每噸公里運費率	11.7767	2.7609
		Average Freight per Ton-Km		
084 視聽電子產品		噸數 Tonnage	3,161	19,026
		延噸公里 Ton-Kms	756,893	5,329,831
		每噸公里運費率	10.1662	3.6827
		Average Freight per Ton-Km		
085 空白資料儲存媒體		噸數 Tonnage	1,921	4,513
		延噸公里 Ton-Kms	465,083	1,273,926
		每噸公里運費率	11.0609	10.3779
		Average Freight per Ton-Km		
086 量測、導航、控制設備及鐘錶		噸數 Tonnage	2,135	4,528
		延噸公里 Ton-Kms	508,281	1,290,229
		每噸公里運費率	11.1417	10.9388
		Average Freight per Ton-Km		
087 輻射及電子醫學設備、光學儀器		噸數 Tonnage	28,284	4,915
		延噸公里 Ton-Kms	6,321,929	1,393,641
		每噸公里運費率	2.4319	9.8512
		Average Freight per Ton-Km		

Table 9 Charged Freightage Rates to Truckers by
Commodity Items and Distance(Cont.23)

2015			Unit:M.T.,Ton-Km,NT\$
350—未滿400公里	400—未滿450公里	450公里 以上	
350—Under 400Km	400—Under 450Km	450Km and Over	
1,631	839	149	
519,886	310,134	61,285	
9.3998	6.1817	7.6856	
1,702	417	320	
549,863	154,070	129,626	
9.4367	6.2947	6.1145	
3,553	537	362	
1,134,430	200,911	147,230	
8.0094	5.7772	5.6184	
2,146	334	309	
691,540	120,549	124,884	
10.0699	7.9949	6.5147	
2,856	796	279	
932,452	285,541	114,377	
8.0525	6.2237	6.8116	
20,355	327	263	
6,391,952	119,816	108,447	
3.6629	8.5350	6.5708	
3,447	599	240	
1,113,863	223,012	98,165	
8.0298	6.9024	8.8223	
2,535	507	293	
821,021	188,498	120,171	
8.1836	8.4776	7.6526	
1,828	354	305	
579,735	129,207	124,919	
8.8002	6.3085	6.2240	
19,350	201	373	
5,942,023	73,593	155,559	
2.0648	8.4333	6.8597	
2,687	203	570	
857,166	75,467	234,166	
7.7227	7.4545	5.5211	

表9 營業貨車運量及運費率按商品及距離分(續24)

		中華民國104年		單位:公噸,噸公里,新臺幣元	
商 品 別 Commodity	距 離 別 Distance	項 目	總 計	未 滿 10 公里	
		Item	Total	Under 10 Km	
088 發電、輸電及配電設備		噸數 Tonnage	1,001,530	19,195	
		延噸公里 Ton-Kms	139,505,218	117,257	
		每噸公里運費率	4.5041	118.3901	
		Average Freight per Ton-Km			
089 電池		噸數 Tonnage	699,303	38,697	
		延噸公里 Ton-Kms	78,520,547	184,176	
		每噸公里運費率	6.7844	240.7906	
		Average Freight per Ton-Km			
090 電線、電纜及配線器材		噸數 Tonnage	1,471,467	8,174	
		延噸公里 Ton-Kms	210,706,768	26,223	
		每噸公里運費率	5.3397	338.8927	
		Average Freight per Ton-Km			
091 照明設備		噸數 Tonnage	596,480	156,249	
		延噸公里 Ton-Kms	45,176,041	907,938	
		每噸公里運費率	14.9406	203.1435	
		Average Freight per Ton-Km			
092 家用電器		噸數 Tonnage	1,926,533	613,042	
		延噸公里 Ton-Kms	74,071,208	3,085,460	
		每噸公里運費率	22.8031	201.3460	
		Average Freight per Ton-Km			
093 其他電力設備		噸數 Tonnage	670,318	91,206	
		延噸公里 Ton-Kms	73,287,809	392,356	
		每噸公里運費率	6.8588	219.6197	
		Average Freight per Ton-Km			
094 金屬加工機械		噸數 Tonnage	875,552	54,790	
		延噸公里 Ton-Kms	56,150,778	263,883	
		每噸公里運費率	7.0472	146.6448	
		Average Freight per Ton-Km			
095 其他專用機械設備		噸數 Tonnage	4,859,570	412,106	
		延噸公里 Ton-Kms	245,891,164	2,335,993	
		每噸公里運費率	5.6402	89.4607	
		Average Freight per Ton-Km			
096 通用機械		噸數 Tonnage	2,697,871	30,339	
		延噸公里 Ton-Kms	191,345,762	137,873	
		每噸公里運費率	6.3085	130.7205	
		Average Freight per Ton-Km			
097 汽車		噸數 Tonnage	3,224,399	13,447	
		延噸公里 Ton-Kms	363,684,410	60,276	
		每噸公里運費率	5.4573	203.7239	
		Average Freight per Ton-Km			
098 船舶		噸數 Tonnage	42,732	7,503	
		延噸公里 Ton-Kms	4,570,402	25,793	
		每噸公里運費率	20.6621	241.4156	
		Average Freight per Ton-Km			

Table 9 Charged Freightage Rates to Truckers by
Commodity Items and Distance(Cont.24)

2015					Unit:M.T.,Ton-Km,NT\$
10—未滿20公里	20—未滿30公里	30—未滿40公里	40—未滿50公里	50—未滿60公里	
10—Under 20Km	20—Under 30Km	30—Under 40Km	40—Under 50Km	50—Under 60Km	
62,388	31,134	21,793	26,768	21,767	
705,481	628,653	688,728	1,035,541	1,088,514	
106.3234	32.0511	27.7098	17.3995	7.7184	
91,304	110,214	62,829	56,721	35,515	
1,089,025	2,268,233	2,115,624	2,287,707	1,612,222	
71.7726	25.7731	8.8603	15.3862	20.3491	
36,454	241,580	53,287	119,078	53,929	
495,350	4,983,462	1,488,213	4,497,619	2,517,844	
46.5918	32.0388	29.7005	21.2169	27.9380	
84,364	13,254	13,002	15,771	62,517	
1,030,085	281,095	395,843	607,811	2,985,088	
87.0225	48.3763	58.8021	12.8343	11.0561	
228,435	413,151	92,945	129,089	76,465	
2,735,022	9,344,410	2,847,437	4,800,723	3,418,191	
66.0198	27.3302	22.0994	19.1456	23.7759	
3,962	85,279	58,567	71,157	8,714	
56,020	1,944,415	1,748,969	2,521,711	444,790	
157.7385	21.9408	22.4410	14.4449	15.6879	
71,392	334,847	13,906	21,288	23,182	
800,653	7,305,727	389,662	805,739	1,110,455	
39.7151	11.3143	30.8261	15.4790	5.8307	
1,099,058	875,757	933,812	131,673	80,400	
13,555,868	17,948,404	25,609,637	4,977,033	3,761,538	
12.8301	7.0831	8.5923	5.6482	7.7497	
184,241	620,014	420,866	110,190	386,816	
2,319,057	13,408,847	13,537,912	4,253,987	17,597,009	
36.3802	13.6471	8.5803	14.0019	6.9575	
32,195	153,832	52,910	483,991	185,021	
373,507	3,057,441	1,428,752	19,559,227	8,120,953	
44.5536	21.6416	27.1567	17.6160	10.4566	
5,349	2,714	2,761	1,438	870	
63,867	56,303	81,681	54,455	40,890	
135.2920	122.2908	84.5601	71.7150	52.8419	

表9 營業貨車運量及運費率按商品及距離分(續25)

中華民國104年

單位:公噸,噸公里,新臺幣元

商 品 別 Commodity	距 離 別 Distance	項 目 Item	60—未滿70公里	70—未滿80公里
			60—Under 70Km	70—Under 80Km
088 發電、輸電及配電設備		噸數 Tonnage	25,769	1,107
		延噸公里 Ton-Kms	1,545,424	70,567
		每噸公里運費率 Average Freight per Ton-Km	7.6177	40.1314
089 電池		噸數 Tonnage	20,282	501
		延噸公里 Ton-Kms	1,087,577	31,797
		每噸公里運費率 Average Freight per Ton-Km	9.6444	36.0561
090 電線、電纜及配線器材		噸數 Tonnage	50,022	49,686
		延噸公里 Ton-Kms	2,770,344	3,334,313
		每噸公里運費率 Average Freight per Ton-Km	17.4614	10.5137
091 照明設備		噸數 Tonnage	33,306	674
		延噸公里 Ton-Kms	1,745,120	43,644
		每噸公里運費率 Average Freight per Ton-Km	13.0006	38.3209
092 家用電器		噸數 Tonnage	43,029	44,918
		延噸公里 Ton-Kms	2,404,252	2,889,169
		每噸公里運費率 Average Freight per Ton-Km	14.2964	16.2341
093 其他電力設備		噸數 Tonnage	4,772	780
		延噸公里 Ton-Kms	269,911	49,984
		每噸公里運費率 Average Freight per Ton-Km	10.4646	34.2915
094 金屬加工機械		噸數 Tonnage	12,160	686
		延噸公里 Ton-Kms	659,294	44,025
		每噸公里運費率 Average Freight per Ton-Km	11.7451	38.9489
095 其他專用機械設備		噸數 Tonnage	139,350	354,636
		延噸公里 Ton-Kms	7,472,034	23,741,941
		每噸公里運費率 Average Freight per Ton-Km	4.6209	4.6644
096 通用機械		噸數 Tonnage	9,140	5,028
		延噸公里 Ton-Kms	514,851	338,548
		每噸公里運費率 Average Freight per Ton-Km	16.8511	8.0715
097 汽車		噸數 Tonnage	37,089	65,506
		延噸公里 Ton-Kms	1,947,250	4,272,817
		每噸公里運費率 Average Freight per Ton-Km	14.3189	5.3468
098 船舶		噸數 Tonnage	1,324	926
		延噸公里 Ton-Kms	73,572	58,765
		每噸公里運費率 Average Freight per Ton-Km	36.8903	29.7042

Table 9 Charged Freightage Rates to Truckers by
Commodity Items and Distance(Cont.25)

2015				
Unit:M.T.,Ton-Km,NT\$				
80—未滿90公里	90—未滿100公里	100—未滿150公里	150—未滿200公里	200—未滿250公里
80—Under 90Km	90—Under 100Km	100—Under 150Km	150—Under 200Km	200—Under 250Km
17,044	26,816	278,454	62,325	197,199
1,275,634	2,194,682	29,453,801	9,729,125	36,881,272
5.8954	6.6778	4.8893	4.4658	2.5308
495	638	62,232	4,249	2,788
37,239	52,951	6,273,018	634,484	535,838
29.2302	24.7222	7.6269	19.2613	15.1320
311	748	202,620	88,583	61,605
22,907	61,977	20,498,820	14,656,143	11,766,104
42.4853	15.7160	7.5072	7.5840	3.3197
9,530	6,780	57,886	31,940	74,148
728,610	561,447	6,031,378	4,775,345	14,404,559
11.1069	5.2255	11.2155	10.7508	8.5671
24,386	16,798	116,554	62,756	9,297
1,715,948	1,348,750	13,206,422	8,867,429	1,670,403
15.2069	19.3822	7.2033	8.9621	13.1482
418	8,407	98,237	23,773	41,048
30,412	696,715	10,173,972	3,530,430	8,030,631
35.1555	10.4704	5.6678	6.3760	4.3596
438	21,394	179,203	126,526	2,242
32,409	1,734,072	19,547,899	19,399,596	438,410
36.2249	2.8568	3.3201	4.3300	15.1525
206,809	49,811	67,858	117,826	98,228
16,037,845	3,951,599	6,811,647	19,209,400	18,529,626
3.6914	5.2490	11.6081	4.5626	3.0917
21,676	7,310	413,123	190,835	194,669
1,547,213	576,234	39,849,896	28,657,667	36,590,229
10.7612	7.2690	6.6050	4.8094	2.8135
288,650	514,290	324,958	226,215	342,897
21,983,396	41,436,051	31,736,229	34,900,756	61,296,183
9.3430	5.2833	4.4744	4.6497	3.3768
410	552	3,491	4,247	2,213
29,960	45,076	388,193	633,791	428,918
34.0095	23.8148	22.4699	19.6437	14.3810

表9 營業貨車運量及運費率按商品及距離分(續26)

		中華民國104年 單位:公噸,噸公里,新臺幣元		
商 品 別 Commodity	距 離 別 Distance	項 目	250—未滿300公里	300—未滿350公里
		Item	250—Under 300Km	300—Under 350Km
088 發電、輸電及配電設備		噸數 Tonnage	147,782	31,423
		延噸公里 Ton-Kms	35,432,967	9,098,184
		每噸公里運費率	2.6020	3.1090
		Average Freight per Ton-Km		
089 電池		噸數 Tonnage	30,860	179,367
		延噸公里 Ton-Kms	7,269,345	52,136,815
		每噸公里運費率	2.0201	3.0867
		Average Freight per Ton-Km		
090 電線、電纜及配線器材		噸數 Tonnage	66,900	409,567
		延噸公里 Ton-Kms	16,039,633	118,509,559
		每噸公里運費率	1.9937	2.3638
		Average Freight per Ton-Km		
091 照明設備		噸數 Tonnage	2,383	31,289
		延噸公里 Ton-Kms	576,381	8,957,437
		每噸公里運費率	11.5469	3.2203
		Average Freight per Ton-Km		
092 家用電器		噸數 Tonnage	17,660	24,026
		延噸公里 Ton-Kms	4,299,423	7,087,740
		每噸公里運費率	2.4367	5.0665
		Average Freight per Ton-Km		
093 其他電力設備		噸數 Tonnage	167,552	4,159
		延噸公里 Ton-Kms	41,458,615	1,171,938
		每噸公里運費率	3.2775	9.8768
		Average Freight per Ton-Km		
094 金屬加工機械		噸數 Tonnage	7,411	3,272
		延噸公里 Ton-Kms	1,737,018	932,894
		每噸公里運費率	12.8342	11.2537
		Average Freight per Ton-Km		
095 其他專用機械設備		噸數 Tonnage	28,965	210,792
		延噸公里 Ton-Kms	6,760,488	56,951,496
		每噸公里運費率	2.9589	1.7369
		Average Freight per Ton-Km		
096 通用機械		噸數 Tonnage	2,733	57,342
		延噸公里 Ton-Kms	661,955	16,015,655
		每噸公里運費率	11.9000	2.9639
		Average Freight per Ton-Km		
097 汽車		噸數 Tonnage	254,570	151,437
		延噸公里 Ton-Kms	62,612,762	41,106,259
		每噸公里運費率	4.2346	2.0052
		Average Freight per Ton-Km		
098 船舶		噸數 Tonnage	1,891	4,051
		延噸公里 Ton-Kms	457,678	1,149,634
		每噸公里運費率	11.5064	11.3283
		Average Freight per Ton-Km		

Table 9 Charged Freightage Rates to Truckers by
Commodity Items and Distance(Cont.26)

2015			Unit:M.T.,Ton-Km,NT\$
350—未滿400公里	400—未滿450公里	450公里 以上	
350—Under 400Km	400—Under 450Km	450Km and Over	
30,221	252	92	
9,429,996	91,398	37,994	
3.6629	8.6097	10.7965	
1,407	851	353	
451,289	308,627	144,580	
9.8228	5.2895	7.6373	
28,693	131	99	
8,949,255	47,993	41,009	
2.3538	9.6483	9.8429	
2,633	278	476	
846,205	101,181	196,874	
9.2294	9.3411	5.9187	
13,591	199	193	
4,198,827	73,129	78,473	
4.2723	10.0253	7.8273	
1,797	278	211	
576,551	104,188	86,201	
9.3639	6.5303	8.4469	
2,318	151	344	
752,404	55,523	141,115	
8.4287	9.9068	5.5090	
18,173	34,042	274	
5,662,504	12,459,964	114,147	
2.0963	1.5290	4.2192	
20,794	22,455	299	
6,783,682	8,430,133	125,014	
2.4099	1.7609	6.3452	
96,580	548	264	
29,483,071	199,555	109,925	
2.8844	8.6367	6.8157	
2,514	399	78	
803,366	147,017	31,443	
7.3956	8.1291	12.3782	

表9 營業貨車運量及運費率按商品及距離分(續27)

中華民國104年

單位:公噸,噸公里,新臺幣元

商 品 別 Commodity	距 離 別 Distance	項 目 Item	總 計	未 滿 10 公 里
			Total	Under 10 Km
099 機車		噸數 Tonnage	335,846	6,920
		延噸公里 Ton-Kms	20,042,990	24,526
		每噸公里運費率 Average Freight per Ton-Km	11.8333	347.0756
100 自行車		噸數 Tonnage	677,628	10,180
		延噸公里 Ton-Kms	32,933,975	33,824
		每噸公里運費率 Average Freight per Ton-Km	7.6317	393.1955
101 其他運輸工具		噸數 Tonnage	145,719	22,074
		延噸公里 Ton-Kms	7,799,325	96,022
		每噸公里運費率 Average Freight per Ton-Km	19.1456	317.4340
102 非金屬家具		噸數 Tonnage	478,276	79,897
		延噸公里 Ton-Kms	27,216,197	302,743
		每噸公里運費率 Average Freight per Ton-Km	12.5580	153.0183
103 金屬家具		噸數 Tonnage	188,212	5,849
		延噸公里 Ton-Kms	14,166,534	19,510
		每噸公里運費率 Average Freight per Ton-Km	13.1558	333.8553
104 育樂用品		噸數 Tonnage	724,959	87,963
		延噸公里 Ton-Kms	38,137,474	433,842
		每噸公里運費率 Average Freight per Ton-Km	13.0060	163.3442
105 其他製品		噸數 Tonnage	934,639	24,012
		延噸公里 Ton-Kms	128,292,298	108,430
		每噸公里運費率 Average Freight per Ton-Km	17.3720	221.2489
106 燃氣		噸數 Tonnage	894,883	37,722
		延噸公里 Ton-Kms	179,378,204	164,644
		每噸公里運費率 Average Freight per Ton-Km	3.8295	398.3331
107 自來水		噸數 Tonnage	1,272,395	57,104
		延噸公里 Ton-Kms	119,772,973	253,412
		每噸公里運費率 Average Freight per Ton-Km	3.3635	247.0110
108 廢(污)水處理		噸數 Tonnage	136,133	6,085
		延噸公里 Ton-Kms	11,447,654	18,790
		每噸公里運費率 Average Freight per Ton-Km	14.7136	383.0287
109 廢棄物清除、處理		噸數 Tonnage	3,678,785	283,063
		延噸公里 Ton-Kms	184,552,673	1,970,740
		每噸公里運費率 Average Freight per Ton-Km	2.8856	12.7344

Table 9 Charged Freightage Rates to Truckers by
Commodity Items and Distance(Cont.27)

2015

Unit:M.T.,Ton-Km,NT\$

10—未滿20公里	20—未滿30公里	30—未滿40公里	40—未滿50公里	50—未滿60公里
10—Under 20Km	20—Under 30Km	30—Under 40Km	40—Under 50Km	50—Under 60Km
4,950	31,167	160,334	36,079	4,079
65,917	702,739	4,455,740	1,338,966	180,067
163.0977	18.6235	13.0541	13.5401	57.4754
12,519	24,443	3,855	576,277	2,525
148,166	467,425	119,099	23,995,169	118,168
181.8325	68.0312	74.4842	2.9585	32.3738
20,147	31,850	22,952	17,982	693
257,173	637,265	684,025	688,427	32,529
56.2595	27.6230	19.1618	11.2237	56.6842
62,388	83,792	34,885	87,268	1,290
716,294	1,949,353	935,982	3,551,976	60,704
34.8826	38.9263	31.1699	5.3698	40.5506
8,573	3,048	100,312	1,369	3,780
112,825	65,043	3,063,830	51,030	183,742
105.6293	119.4240	12.7079	64.5091	38.8043
126,404	61,233	171,025	35,621	62,181
1,549,508	1,250,384	5,530,496	1,377,462	2,750,079
42.0798	42.2417	18.3276	8.4212	12.0291
63,130	64,994	63,659	71,056	55,003
612,053	1,488,992	2,001,349	2,907,705	2,588,237
109.8997	153.9041	140.8507	63.9826	208.2431
39,724	35,757	20,742	17,692	24,332
466,535	650,587	632,207	621,241	1,062,579
110.3707	27.0498	32.6467	47.8236	19.5325
12,254	2,898	2,296	3,227	575
132,640	64,821	68,998	115,614	27,185
127.8199	114.1688	87.9626	44.9472	58.8981
5,398	2,183	15,215	9,658	6,730
78,798	46,063	430,072	392,467	338,454
147.9477	141.8137	54.3558	29.2914	21.2270
410,149	1,421,470	136,591	72,278	43,070
5,614,689	26,073,199	4,178,099	2,987,399	2,087,125
4.9313	2.3743	4.7660	3.8385	15.3369

表9 營業貨車運量及運費率按商品及距離分(續28)

		中華民國104年		單位:公噸,噸公里,新臺幣元	
商 品 別 Commodity	距 離 別 Distance	項 目 Item	60—未滿70公里	70—未滿80公里	
			60—Under 70Km	70—Under 80Km	
099 機車		噸數 Tonnage	6,200	16,481	
		延噸公里 Ton-Kms	350,527	1,067,188	
		每噸公里運費率	11.9190	6.8691	
		Average Freight per Ton-Km			
100 自行車		噸數 Tonnage	7,134	652	
		延噸公里 Ton-Kms	387,673	41,663	
		每噸公里運費率	23.2907	42.1885	
		Average Freight per Ton-Km			
101 其他運輸工具		噸數 Tonnage	552	520	
		延噸公里 Ton-Kms	30,752	33,422	
		每噸公里運費率	53.6250	37.9905	
		Average Freight per Ton-Km			
102 非金屬家具		噸數 Tonnage	827	3,841	
		延噸公里 Ton-Kms	46,536	236,191	
		每噸公里運費率	41.5892	17.8811	
		Average Freight per Ton-Km			
103 金屬家具		噸數 Tonnage	794	482	
		延噸公里 Ton-Kms	45,024	30,703	
		每噸公里運費率	52.6210	44.0228	
		Average Freight per Ton-Km			
104 育樂用品		噸數 Tonnage	11,124	22,487	
		延噸公里 Ton-Kms	627,549	1,526,848	
		每噸公里運費率	14.6847	8.2954	
		Average Freight per Ton-Km			
105 其他製品		噸數 Tonnage	26,106	32,260	
		延噸公里 Ton-Kms	1,400,981	2,017,911	
		每噸公里運費率	288.6926	40.3495	
		Average Freight per Ton-Km			
106 燃氣		噸數 Tonnage	275,023	315	
		延噸公里 Ton-Kms	14,383,220	20,186	
		每噸公里運費率	4.9814	52.7329	
		Average Freight per Ton-Km			
107 自來水		噸數 Tonnage	7,703	427	
		延噸公里 Ton-Kms	417,566	27,643	
		每噸公里運費率	10.4001	50.2399	
		Average Freight per Ton-Km			
108 廢(污)水處理		噸數 Tonnage	14,549	17,614	
		延噸公里 Ton-Kms	830,603	1,131,872	
		每噸公里運費率	17.5581	11.6982	
		Average Freight per Ton-Km			
109 廢棄物清除、處理		噸數 Tonnage	131,322	99,825	
		延噸公里 Ton-Kms	7,488,620	6,541,176	
		每噸公里運費率	6.4322	9.4948	
		Average Freight per Ton-Km			

Table 9 Charged Freightage Rates to Truckers by
Commodity Items and Distance(Cont.28)

2015					Unit:M.T.,Ton-Km,NT\$
80—未滿90公里	90—未滿100公里	100—未滿150公里	150—未滿200公里	200—未滿250公里	
80—Under 90Km	90—Under 100Km	100—Under 150Km	150—Under 200Km	200—Under 250Km	
7,359	601	4,445	12,532	35,602	
528,430	49,185	498,734	1,884,288	6,239,986	
11.1788	28.4731	21.0715	16.3368	4.9124	
821	880	13,070	5,651	7,818	
59,929	72,477	1,617,699	848,240	1,513,138	
31.9422	23.6626	10.2148	21.8177	8.1765	
520	1,061	9,452	5,489	2,067	
38,787	86,401	984,657	817,167	395,906	
39.1725	15.6269	8.4854	19.0251	15.4984	
509	11,796	29,358	55,986	7,435	
37,282	958,032	3,423,114	8,121,566	1,553,103	
30.1838	10.9652	7.0621	6.4428	8.9097	
15,721	3,682	3,936	6,003	20,039	
1,146,658	304,424	437,909	890,680	3,594,450	
13.3167	6.1899	20.8981	19.4394	8.7668	
47,666	4,421	13,850	13,665	39,930	
3,526,083	360,626	1,566,125	2,068,730	7,979,679	
2.9148	12.3505	19.4785	11.0805	3.6293	
1,283	10,596	85,720	32,083	109,605	
93,796	904,005	9,369,585	4,813,341	21,674,719	
23.0308	10.8570	8.6363	7.5911	3.3092	
6,054	8,373	2,809	6,313	1,804	
423,904	671,970	315,956	892,187	348,724	
35.4960	11.7967	25.1071	19.8557	17.5825	
286	226	1,098,906	78,722	1,776	
20,876	18,574	105,388,209	11,207,870	340,354	
49.7885	37.7201	2.1983	3.3121	16.7800	
10,852	22,224	2,746	4,371	1,824	
776,193	1,817,615	310,982	657,986	348,098	
7.7795	6.0879	24.7022	19.6311	16.3385	
225,036	253,818	251,718	263,223	—	
15,840,103	21,473,721	25,775,383	40,658,095	—	
1.7654	1.6556	2.0035	2.1855	—	

表9 營業貨車運量及運費率按商品及距離分(續29)

中華民國104年 單位:公噸,噸公里,新臺幣元

商 品 別 Commodity	距 離 別 Distance	項 目 Item	250—未滿300公里	300—未滿350公里
			250—Under 300Km	300—Under 350Km
099 機車		噸數 Tonnage	1,779	3,968
		延噸公里 Ton-Kms	429,730	1,130,498
		每噸公里運費率 Average Freight per Ton-Km	12.5320	11.0202
100 自行車		噸數 Tonnage	2,010	5,129
		延噸公里 Ton-Kms	482,351	1,460,656
		每噸公里運費率 Average Freight per Ton-Km	12.4728	10.7048
101 其他運輸工具		噸數 Tonnage	1,860	4,844
		延噸公里 Ton-Kms	454,452	1,371,191
		每噸公里運費率 Average Freight per Ton-Km	12.4399	10.0676
102 非金屬家具		噸數 Tonnage	2,056	14,449
		延噸公里 Ton-Kms	496,359	3,989,651
		每噸公里運費率 Average Freight per Ton-Km	11.1153	5.8280
103 金屬家具		噸數 Tonnage	3,013	9,080
		延噸公里 Ton-Kms	722,343	2,650,117
		每噸公里運費率 Average Freight per Ton-Km	10.2172	6.0600
104 育樂用品		噸數 Tonnage	14,194	4,128
		延噸公里 Ton-Kms	3,458,438	1,172,678
		每噸公里運費率 Average Freight per Ton-Km	3.1626	11.2456
105 其他製品		噸數 Tonnage	154,677	78,832
		延噸公里 Ton-Kms	34,420,686	23,055,221
		每噸公里運費率 Average Freight per Ton-Km	2.2931	3.3727
106 燃氣		噸數 Tonnage	31,121	3,957
		延噸公里 Ton-Kms	6,818,289	1,131,117
		每噸公里運費率 Average Freight per Ton-Km	2.7940	11.7557
107 自來水		噸數 Tonnage	1,894	2,755
		延噸公里 Ton-Kms	458,455	790,119
		每噸公里運費率 Average Freight per Ton-Km	13.3652	12.5005
108 廢(污)水處理		噸數 Tonnage	12,595	2,524
		延噸公里 Ton-Kms	2,992,285	728,009
		每噸公里運費率 Average Freight per Ton-Km	4.8668	13.0053
109 廢棄物清除、處理		噸數 Tonnage	19,031	64,672
		延噸公里 Ton-Kms	4,909,393	17,789,989
		每噸公里運費率 Average Freight per Ton-Km	1.5689	1.5169

Table 9 Charged Freightage Rates to Truckers by
Commodity Items and Distance(Cont.29)

2015			Unit:M.T.,Ton-Km,NT\$
350—未滿400公里	400—未滿450公里	450公里 以上	
350—Under 400Km	400—Under 450Km	450Km and Over	
2,986	232	133	
957,291	86,100	53,078	
8.5755	11.3791	7.2402	
3,860	343	461	
1,255,521	124,620	188,157	
7.9167	7.9752	6.4293	
3,305	259	92	
1,057,997	95,570	37,582	
7.2690	7.2237	11.3752	
1,929	386	183	
619,460	143,008	74,843	
8.7734	6.5339	8.2099	
1,913	287	330	
606,546	105,087	136,613	
11.3586	6.8001	6.7298	
8,595	378	95	
2,779,688	140,195	39,064	
5.8327	10.0029	8.8458	
38,688	12,560	10,376	
12,311,437	4,437,331	4,086,519	
2.8424	2.6900	2.6218	
1,272	155,768	226,107	
404,518	57,640,526	92,729,814	
11.1016	2.2503	2.0180	
1,143	100	103	
361,795	36,684	42,158	
11.9203	10.2061	8.8539	
925	141	501	
291,570	53,588	204,209	
12.7973	7.7723	7.8274	
3,518	—	—	
1,164,942	—	—	
4.7058	—	—	

表9 營業貨車運量及運費率按商品及距離分(續30)

中華民國104年

單位:公噸,噸公里,新臺幣元

商 品 別 Commodity	距 離 別 Distance	項 目	總 計	未 滿 10 公 里
		Item	Total	Under 10 Km
110 資源回收處理		噸數 Tonnage	324,042	117
		延噸公里 Ton-Kms	52,543,419	812
		每噸公里運費率	2.9009	83.4064
		Average Freight per Ton-Km		
111 出版品		噸數 Tonnage	239,068	17,794
		延噸公里 Ton-Kms	12,730,748	62,215
		每噸公里運費率	9.1601	386.5883
		Average Freight per Ton-Km		
112 影片及音樂出版品		噸數 Tonnage	90,832	7,494
		延噸公里 Ton-Kms	11,212,137	45,799
		每噸公里運費率	3.4912	69.1134
		Average Freight per Ton-Km		
200 空貨櫃		噸數 Tonnage	8,303,236	344,895
		延噸公里 Ton-Kms	891,667,631	1,244,688
		每噸公里運費率	4.0958	242.2116
		Average Freight per Ton-Km		
201 貨櫃貨		噸數 Tonnage	54,438,473	1,245,685
		延噸公里 Ton-Kms	4,516,086,470	6,941,177
		每噸公里運費率	2.7703	21.7308
		Average Freight per Ton-Km		

Table 9 Charged Freightage Rates to Truckers by
Commodity Items and Distance(Cont.30)

2015

Unit:M.T.,Ton-Km,NT\$

10—未滿20公里	20—未滿30公里	30—未滿40公里	40—未滿50公里	50—未滿60公里
10—Under 20Km	20—Under 30Km	30—Under 40Km	40—Under 50Km	50—Under 60Km
9,792	21,952	108,215	21,730	23
116,717	473,506	3,296,131	813,504	1,003
41.1304	35.2796	8.0898	12.3889	13.9382
15,558	15,015	89,119	72,979	203
187,795	330,024	2,971,339	2,947,604	9,363
89.3438	72.2052	6.5185	4.8659	18.6399
4,960	1,092	1,574	465	21,695
55,719	23,997	47,257	17,876	1,038,374
67.4579	59.9482	51.8919	28.2054	3.7491
431,544	404,910	628,901	586,388	378,122
5,719,052	7,897,185	18,368,937	22,592,844	17,606,569
18.0291	19.1640	12.5103	10.7000	10.0023
5,580,339	5,093,016	4,107,675	5,140,799	3,557,403
70,486,114	100,054,436	120,789,134	196,390,746	164,667,835
9.3203	6.3231	4.3290	4.8334	3.9963

表9 營業貨車運量及運費率按商品及距離分(續31)

中華民國104年

單位：公噸，噸公里，新臺幣元

距 離 別 Distance	項 目 Item	60—未滿70公里	70—未滿80公里
		60—Under 70Km	70—Under 80Km
110 資源回收處理	噸數 Tonnage	174	371
	延噸公里 Ton-Kms	9,633	23,719
	每噸公里運費率 Average Freight per Ton-Km	11.0393	11.7808
111 出版品	噸數 Tonnage	126	336
	延噸公里 Ton-Kms	6,854	22,362
	每噸公里運費率 Average Freight per Ton-Km	12.3130	11.1798
112 影片及音樂出版品	噸數 Tonnage	597	226
	延噸公里 Ton-Kms	33,076	14,982
	每噸公里運費率 Average Freight per Ton-Km	18.7319	18.3247
200 空貨櫃	噸數 Tonnage	639,950	1,399,939
	延噸公里 Ton-Kms	35,620,943	89,058,481
	每噸公里運費率 Average Freight per Ton-Km	6.3080	0.6139
201 貨櫃貨	噸數 Tonnage	3,392,954	2,870,781
	延噸公里 Ton-Kms	186,878,864	182,765,102
	每噸公里運費率 Average Freight per Ton-Km	3.9295	2.9215

Table 9 Charged Freightage Rates to Truckers by
Commodity Items and Distance(Cont.31)

2015

Unit:M.T.,Ton-Km,NT\$

80—未滿90公里	90—未滿100公里	100—未滿150公里	150—未滿200公里	200—未滿250公里
80—Under 90Km	90—Under 100Km	100—Under 150Km	150—Under 200Km	200—Under 250Km
121	63	1,090	403	265
8,534	5,087	121,142	65,708	49,546
12.5785	10.5941	9.8921	7.6645	6.9896
106	769	10,909	1,156	150
7,935	63,530	1,368,008	167,560	27,538
10.8621	10.3864	2.8122	8.1191	7.0033
281	345	875	22,446	14,086
20,881	29,077	99,529	3,004,216	2,581,430
13.4568	13.9894	8.0228	3.7317	1.0986
383,312	208,801	524,526	692,076	439,879
28,087,853	17,001,733	58,326,834	106,138,834	81,228,044
5.7995	6.2001	5.1064	3.9251	2.1169
2,403,030	1,438,191	8,498,566	4,332,952	3,541,582
175,268,423	117,994,455	900,619,299	669,636,935	665,948,831
3.5880	2.9862	2.7669	2.3758	1.7410

表9 營業貨車運量及運費率按商品及距離分(續完)

中華民國104年 單位:公噸,噸公里,新臺幣元

商 品 別 Commodity	距 離 別 Distance	項 目 Item	250—未滿300公里	300—未滿350公里
			250—Under 300Km	300—Under 350Km
110 資源回收處理		噸數 Tonnage	27,481	74,972
		延噸公里 Ton-Kms	7,055,255	22,264,210
		每噸公里運費率 Average Freight per Ton-Km	1.7171	2.1023
111 出版品		噸數 Tonnage	514	554
		延噸公里 Ton-Kms	124,437	158,560
		每噸公里運費率 Average Freight per Ton-Km	3.5666	5.5113
112 影片及音樂出版品		噸數 Tonnage	907	13,177
		延噸公里 Ton-Kms	210,679	3,787,945
		每噸公里運費率 Average Freight per Ton-Km	5.8714	1.4194
200 空貨櫃		噸數 Tonnage	49,496	39,361
		延噸公里 Ton-Kms	11,896,769	10,890,860
		每噸公里運費率 Average Freight per Ton-Km	2.9859	3.4415
201 貨櫃貨		噸數 Tonnage	731,173	893,085
		延噸公里 Ton-Kms	174,834,060	251,130,425
		每噸公里運費率 Average Freight per Ton-Km	1.9733	1.9459

Table 9 Charged Freightage Rates to Truckers by
Commodity Items and Distance(End)

2015			Unit:M.T.,Ton-Km,NT\$
350－未滿400公里	400－未滿450公里	450公里 以上	
350－Under 400Km	400－Under 450Km	450Km and Over	
57,052	220	—	
18,157,964	80,948	—	
1.7699	5.3919	—	
13,648	73	59	
4,226,749	25,613	23,262	
2.3715	5.3529	4.7653	
544	53	16	
174,968	19,905	6,427	
4.2690	6.0115	3.8455	
1,145,274	5,862	—	
377,877,986	2,110,019	—	
2.4866	0.8546	—	
1,470,295	140,946	—	
481,669,710	50,010,924	—	
1.1773	0.9574	—	

表10 自用貨車運量按商品及距離分

中華民國104年

單位：公噸，噸公里

商 品 別 Commodity		距 離 別 Distance		項 目 Item	總 計 Total	未 滿 10 公 里 Under 10 Km
總計		噸數		Tonnage	282,916,676	116,256,814
		延噸公里		Ton-Kms	6,607,505,414	565,371,576
001	稻穀	噸數		Tonnage	898,515	745,238
		延噸公里		Ton-Kms	5,155,439	1,347,055
002	雜糧農作物	噸數		Tonnage	590,626	264,613
		延噸公里		Ton-Kms	11,639,879	1,537,641
003	特用作物	噸數		Tonnage	590,952	417,069
		延噸公里		Ton-Kms	7,629,305	1,535,533
004	蔬菜	噸數		Tonnage	6,376,658	2,745,865
		延噸公里		Ton-Kms	174,810,663	12,214,281
005	水果	噸數		Tonnage	3,782,048	1,604,245
		延噸公里		Ton-Kms	110,650,741	6,720,229
006	其他園藝作物	噸數		Tonnage	1,380,452	710,092
		延噸公里		Ton-Kms	33,162,693	3,106,427
007	豬	噸數		Tonnage	296,538	19,453
		延噸公里		Ton-Kms	20,584,057	38,231
008	其他禽畜產	噸數		Tonnage	1,426,388	574,338
		延噸公里		Ton-Kms	39,880,672	3,038,584
009	林產	噸數		Tonnage	397,762	163,320
		延噸公里		Ton-Kms	8,345,610	740,487
010	漁產	噸數		Tonnage	2,309,691	750,634
		延噸公里		Ton-Kms	100,402,709	3,473,859
011	原油	噸數		Tonnage	40,615	15,004
		延噸公里		Ton-Kms	732,053	45,012
012	砂、石及黏土	噸數		Tonnage	24,270,565	12,686,305
		延噸公里		Ton-Kms	424,118,328	53,396,339
013	其他礦產及土石	噸數		Tonnage	2,102,655	1,500,515
		延噸公里		Ton-Kms	20,177,740	5,077,334
014	屠宰生肉及副產	噸數		Tonnage	1,408,492	429,583
		延噸公里		Ton-Kms	77,493,141	2,584,577

說明：商品名稱請參考表7、表8。

Table 10 Truck-Carried Freightage for Private Use by
Commodity Items and Distance

2015					Unit:M.T.,Ton-Km
10—未滿20公里	20—未滿30公里	30—未滿40公里	40—未滿50公里	50—未滿60公里	
10—Under 20Km	20—Under 30Km	30—Under 40Km	40—Under 50Km	50—Under 60Km	
76,736,812	34,154,100	16,942,564	10,108,104	5,888,860	
1,037,209,223	799,267,743	562,021,955	439,195,164	313,874,455	
78,005	7,610	45,627	4,490	11,394	
989,125	168,894	1,466,243	193,072	603,513	
207,926	36,704	8,957	1,285	7,726	
2,639,096	854,817	314,824	60,393	409,862	
53,732	26,370	10,027	61,701	1,676	
779,649	620,794	350,949	2,570,839	97,211	
1,264,758	608,327	262,970	460,141	316,088	
16,753,316	13,920,000	8,635,010	20,655,425	17,468,183	
678,349	422,374	344,959	111,376	161,473	
8,987,883	10,464,156	11,306,167	4,760,652	8,701,010	
223,623	129,789	45,855	51,990	45,339	
2,793,711	3,065,760	1,497,900	2,251,800	2,548,397	
124,661	12,585	10,875	—	—	
1,569,259	351,220	348,941	—	—	
288,176	105,237	94,685	59,451	160,534	
3,872,589	2,500,699	3,404,714	2,582,705	8,747,732	
89,330	84,374	28,867	14,299	1,853	
1,128,748	2,056,051	990,332	624,834	96,342	
478,320	197,266	241,887	47,911	27,424	
6,016,644	4,310,409	7,613,366	2,100,510	1,437,627	
—	25,611	—	—	—	
—	687,041	—	—	—	
4,828,215	2,770,994	1,285,969	1,125,459	364,682	
63,429,012	67,387,701	42,022,250	48,058,098	18,920,250	
418,171	106,540	9,050	2,824	3,017	
5,724,799	2,603,186	325,797	135,545	150,832	
353,647	153,216	34,286	76,545	11,169	
4,667,172	3,629,920	1,216,075	3,202,493	569,613	

Note:The Name of Commodities are referred to Table No.7 and Table No. 8.

表10 自用貨車運量按商品及距離分(續1)

		中華民國104年		單位:公噸,噸公里	
商 品 別 Commodity	距 離 別 Distance	項 目 Item		60—未滿70公里	70—未滿80公里
				60—Under 70Km	70—Under 80Km
總計		噸數 Tonnage		3,737,119	2,977,303
		延噸公里 Ton-Kms		236,217,095	219,423,684
001	稻穀	噸數 Tonnage		6,151	—
		延噸公里 Ton-Kms		387,537	—
002	雜糧農作物	噸數 Tonnage		—	4,824
		延噸公里 Ton-Kms		—	337,709
003	特用作物	噸數 Tonnage		13,252	—
		延噸公里 Ton-Kms		854,088	—
004	蔬菜	噸數 Tonnage		74,099	143,579
		延噸公里 Ton-Kms		4,736,977	10,656,785
005	水果	噸數 Tonnage		69,651	25,658
		延噸公里 Ton-Kms		4,620,210	1,895,608
006	其他園藝作物	噸數 Tonnage		11,459	39,891
		延噸公里 Ton-Kms		768,338	2,917,482
007	豬	噸數 Tonnage		—	—
		延噸公里 Ton-Kms		—	—
008	其他禽畜產	噸數 Tonnage		42,824	—
		延噸公里 Ton-Kms		2,739,505	—
009	林產	噸數 Tonnage		384	—
		延噸公里 Ton-Kms		25,062	—
010	漁產	噸數 Tonnage		92,839	102,587
		延噸公里 Ton-Kms		5,581,604	7,820,825
011	原油	噸數 Tonnage		—	—
		延噸公里 Ton-Kms		—	—
012	砂、石及黏土	噸數 Tonnage		261,420	134,035
		延噸公里 Ton-Kms		16,286,436	9,798,087
013	其他礦產及土石	噸數 Tonnage		20,249	—
		延噸公里 Ton-Kms		1,307,190	—
014	屠宰生肉及副產	噸數 Tonnage		26,999	11,310
		延噸公里 Ton-Kms		1,738,184	791,719

Table 10 Truck-Carried Freightage for Private Use by
Commodity Items and Distance(Cont.1)

2015					Unit:M.T.,Ton-Km
80—未滿90公里	90—未滿100公里	100—未滿150公里	150—未滿200公里	200—未滿250公里	
80—Under 90Km	90—Under 100Km	100—Under 150Km	150—Under 200Km	200—Under 250Km	
2,211,621	2,014,885	4,935,429	4,136,646	1,252,291	
183,947,642	187,707,548	596,784,664	705,990,771	272,032,155	
—	—	—	—	—	
—	—	—	—	—	
41,385	7,078	4,625	4,824	679	
3,310,791	637,055	582,767	790,668	164,256	
—	—	7,124	—	—	
—	—	820,242	—	—	
96,220	32,323	159,365	170,793	14,523	
8,190,048	2,911,669	17,875,310	29,597,698	2,963,797	
58,996	17,380	78,018	160,298	35,535	
4,776,586	1,681,937	9,205,009	26,070,710	7,490,973	
43,362	21,971	34,537	18,865	—	
3,468,924	2,011,551	4,516,701	2,964,493	—	
90,103	—	—	—	—	
7,208,264	—	—	—	—	
21,933	4,456	43,611	23,538	7,605	
1,785,148	423,349	5,310,258	3,923,011	1,552,378	
—	—	—	15,336	—	
—	—	—	2,683,754	—	
125,782	60,235	40,610	27,273	30,232	
10,303,814	5,475,497	4,866,054	4,572,384	6,137,040	
—	—	—	—	—	
—	—	—	—	—	
78,622	234,158	240,449	183,494	38,469	
6,734,603	21,753,377	27,237,890	30,170,407	8,315,080	
6,662	—	35,626	—	—	
546,316	—	4,306,741	—	—	
—	—	34,491	206,237	44,882	
—	—	3,695,816	38,521,089	10,278,118	

表10 自用貨車運量按商品及距離分(續2)

		中華民國104年		單位:公噸,噸公里	
商 品 別 Commodity	距 離 別 Distance	項 目 Item	250—未滿300公里	300—未滿350公里	
			250—Under 300Km	300—Under 350Km	
總計		噸數 Tonnage	644,451	593,560	
		延噸公里 Ton-Kms	175,796,347	187,934,273	
001 稻穀		噸數 Tonnage	—	—	
		延噸公里 Ton-Kms	—	—	
002 雜糧農作物		噸數 Tonnage	—	—	
		延噸公里 Ton-Kms	—	—	
003 特用作物		噸數 Tonnage	—	—	
		延噸公里 Ton-Kms	—	—	
004 蔬菜		噸數 Tonnage	7,195	20,414	
		延噸公里 Ton-Kms	2,108,042	6,124,122	
005 水果		噸數 Tonnage	13,736	—	
		延噸公里 Ton-Kms	3,969,611	—	
006 其他園藝作物		噸數 Tonnage	—	3,680	
		延噸公里 Ton-Kms	—	1,251,209	
007 豬		噸數 Tonnage	31,795	7,066	
		延噸公里 Ton-Kms	8,877,830	2,190,312	
008 其他禽畜產		噸數 Tonnage	—	—	
		延噸公里 Ton-Kms	—	—	
009 林產		噸數 Tonnage	—	—	
		延噸公里 Ton-Kms	—	—	
010 漁產		噸數 Tonnage	6,108	26,027	
		延噸公里 Ton-Kms	1,560,646	8,076,485	
011 原油		噸數 Tonnage	—	—	
		延噸公里 Ton-Kms	—	—	
012 砂、石及黏土		噸數 Tonnage	22,928	15,363	
		延噸公里 Ton-Kms	5,947,798	4,661,000	
013 其他礦產及土石		噸數 Tonnage	—	—	
		延噸公里 Ton-Kms	—	—	
014 屠宰生肉及副產		噸數 Tonnage	26,128	—	
		延噸公里 Ton-Kms	6,598,365	—	

Table 10 Truck-Carried Freightage for Private Use by
Commodity Items and Distance(Cont.2)

2015

Unit:M.T.,Ton-Km

350—未滿400公里	400—未滿450公里	450公里 以上
350—Under 400Km	400—Under 450Km	450Km and Over
236,785	23,335	65,998
84,803,589	9,671,381	30,256,149
—	—	—
—	—	—
—	—	—
—	—	—
—	—	—
—	—	—
—	—	—
—	—	—
—	—	—
—	—	—
—	—	—
—	—	—
—	—	—
—	—	—
—	—	—
—	—	—
—	—	—
—	—	—
—	—	—
—	—	—
—	—	—
36,304	9,125	9,125
13,117,205	3,832,495	4,106,245
—	—	—
—	—	—
—	—	—
—	—	—
—	—	—
—	—	—
—	—	—
—	—	—
—	—	—
—	—	—

表10 自用貨車運量按商品及距離分(續3)

商 品 別 Commodity		中華民國104年		單位:公噸,噸公里	
		距 離 別 Distance	項 目 Item	總 計 Total	未 滿 10 公 里 Under 10 Km
015	肉類保藏及加工品	噸數	Tonnage	1,181,448	359,346
		延噸公里	Ton-Kms	54,249,314	1,835,655
016	水產保藏及加工品	噸數	Tonnage	452,889	138,138
		延噸公里	Ton-Kms	14,730,255	635,500
017	蔬果保藏及加工品	噸數	Tonnage	669,521	247,377
		延噸公里	Ton-Kms	18,682,611	1,283,709
018	食用油脂及副產	噸數	Tonnage	324,884	161,920
		延噸公里	Ton-Kms	8,285,644	842,545
019	乳製品	噸數	Tonnage	747,830	172,283
		延噸公里	Ton-Kms	15,083,815	1,013,887
020	米	噸數	Tonnage	829,602	167,940
		延噸公里	Ton-Kms	31,726,095	702,438
021	製粉	噸數	Tonnage	542,257	171,434
		延噸公里	Ton-Kms	19,430,096	968,820
022	飼料	噸數	Tonnage	1,286,897	833,893
		延噸公里	Ton-Kms	33,424,066	3,006,349
023	糖果及烘焙炊蒸食品	噸數	Tonnage	1,574,566	611,986
		延噸公里	Ton-Kms	46,507,199	2,787,875
024	糖	噸數	Tonnage	502,621	34,106
		延噸公里	Ton-Kms	55,324,158	248,743
025	調味品	噸數	Tonnage	317,397	41,234
		延噸公里	Ton-Kms	15,354,441	225,401
026	其他食品	噸數	Tonnage	3,883,433	1,566,558
		延噸公里	Ton-Kms	116,868,684	7,085,783
027	酒精飲料	噸數	Tonnage	369,365	188,387
		延噸公里	Ton-Kms	9,185,760	802,463
028	非酒精飲料	噸數	Tonnage	4,228,233	2,492,754
		延噸公里	Ton-Kms	71,333,981	8,402,242
029	菸	噸數	Tonnage	127,669	33,597
		延噸公里	Ton-Kms	2,088,452	232,023

Table 10 Truck-Carried Freightage for Private Use by
Commodity Items and Distance(Cont.3)

2015					Unit:M.T.,Ton-Km
10—未滿20公里	20—未滿30公里	30—未滿40公里	40—未滿50公里	50—未滿60公里	
10—Under 20Km	20—Under 30Km	30—Under 40Km	40—Under 50Km	50—Under 60Km	
243,319	49,950	75,674	144,080	105,426	
3,044,854	1,193,930	2,502,463	6,353,635	5,507,426	
130,687	90,585	45,503	23,833	—	
1,896,326	1,871,193	1,625,321	1,020,299	—	
181,701	20,675	65,456	17,065	42,286	
2,803,765	482,541	2,236,511	736,279	2,320,098	
26,161	53,291	3,399	52,836	8,921	
313,898	1,327,152	122,475	2,351,713	452,948	
241,729	132,396	132,674	57,990	—	
3,175,929	3,224,037	4,489,437	2,480,633	—	
155,633	124,383	117,451	52,909	62,386	
2,073,226	2,942,575	4,008,281	2,255,372	3,447,945	
93,824	89,632	40,645	27,926	15,209	
1,323,258	2,279,866	1,330,529	1,201,745	773,132	
118,768	76,941	27,345	50,256	5,561	
1,703,810	1,725,911	945,856	2,261,141	278,037	
211,915	293,418	134,484	16,242	33,137	
3,103,571	7,202,085	4,803,224	716,072	1,673,703	
53,832	68,168	15,479	6,487	4,467	
761,783	1,637,791	511,775	270,974	232,283	
46,076	36,901	35,303	75,727	29,750	
657,417	778,070	1,250,496	3,340,246	1,534,003	
886,199	211,514	224,280	393,244	132,943	
12,451,831	5,139,633	7,489,338	17,920,584	7,124,462	
68,816	34,758	15,747	10,988	8,275	
994,326	770,761	545,910	508,204	454,086	
597,768	316,511	209,812	290,603	89,382	
8,214,977	7,098,324	6,849,895	12,396,576	4,781,242	
52,405	23,389	6,748	11,530	—	
599,713	535,675	210,333	510,708	—	

表10 自用貨車運量按商品及距離分(續4)

		中華民國104年		單位:公噸,噸公里	
商 品 別 Commodity	距 離 別 Distance	項 目 Item	60—未滿70公里	70—未滿80公里	
			60—Under 70Km	70—Under 80Km	
015	肉類保藏及加工品	噸數 Tonnage	22,335	29,488	
		延噸公里 Ton-Kms	1,426,808	2,151,782	
016	水產保藏及加工品	噸數 Tonnage	803	—	
		延噸公里 Ton-Kms	48,157	—	
017	蔬果保藏及加工品	噸數 Tonnage	55,354	12,346	
		延噸公里 Ton-Kms	3,421,559	914,210	
018	食用油脂及副產	噸數 Tonnage	—	—	
		延噸公里 Ton-Kms	—	—	
019	乳製品	噸數 Tonnage	5,326	5,434	
		延噸公里 Ton-Kms	319,531	380,361	
020	米	噸數 Tonnage	54,738	20,194	
		延噸公里 Ton-Kms	3,442,359	1,575,153	
021	製粉	噸數 Tonnage	13,703	16,108	
		延噸公里 Ton-Kms	872,227	1,163,701	
022	飼料	噸數 Tonnage	11,526	4,140	
		延噸公里 Ton-Kms	756,966	306,338	
023	糖果及烘焙炊蒸食品	噸數 Tonnage	87,654	10,909	
		延噸公里 Ton-Kms	5,316,261	767,923	
024	糖	噸數 Tonnage	15,932	25,029	
		延噸公里 Ton-Kms	962,903	1,882,922	
025	調味品	噸數 Tonnage	4,136	1,829	
		延噸公里 Ton-Kms	254,125	133,526	
026	其他食品	噸數 Tonnage	26,710	24,674	
		延噸公里 Ton-Kms	1,699,850	1,857,557	
027	酒精飲料	噸數 Tonnage	9,578	5	
		延噸公里 Ton-Kms	627,338	329	
028	非酒精飲料	噸數 Tonnage	88,849	14,446	
		延噸公里 Ton-Kms	5,572,484	1,083,682	
029	菸	噸數 Tonnage	—	—	
		延噸公里 Ton-Kms	—	—	

Table 10 Truck-Carried Freightage for Private Use by
Commodity Items and Distance(Cont.4)

2015					Unit:M.T.,Ton-Km
80—未滿90公里	90—未滿100公里	100—未滿150公里	150—未滿200公里	200—未滿250公里	
80—Under 90Km	90—Under 100Km	100—Under 150Km	150—Under 200Km	200—Under 250Km	
15,594	2,039	31,044	3,669	61,549	
1,350,139	197,753	3,243,018	553,949	12,672,453	
—	—	—	3,017	—	
—	—	—	558,078	—	
—	2,305	7,030	17,926	—	
—	218,974	954,475	3,310,490	—	
7,895	—	—	—	10,462	
663,190	—	—	—	2,211,723	
—	—	—	—	—	
—	—	—	—	—	
32,974	—	9,666	—	7,360	
2,637,911	—	1,029,598	—	1,619,211	
32,349	—	17,865	15,441	4,133	
2,670,319	—	1,998,927	2,686,785	920,657	
11,798	4,113	69,759	72,799	—	
1,014,314	394,806	9,035,577	11,994,961	—	
3,038	20,494	127,530	22,975	784	
270,346	1,946,525	13,864,332	3,873,300	181,982	
49,068	—	37,480	63,390	102,078	
3,983,665	—	4,370,105	11,021,198	21,518,337	
—	8,788	4,745	30,556	2,353	
—	790,948	578,838	5,317,246	494,125	
38,524	99,029	157,743	66,908	30,256	
3,132,196	9,425,029	18,147,103	11,500,652	7,158,841	
—	6,052	14,270	12,489	—	
—	574,948	1,729,945	2,177,450	—	
25,863	31,293	18,117	49,107	3,729	
2,204,654	2,889,273	1,979,166	9,070,993	790,473	
—	—	—	—	—	
—	—	—	—	—	

表10 自用貨車運量按商品及距離分(續5)

		中華民國104年		單位:公噸,噸公里	
商 品 別 Commodity	距 離 別 Distance	項 目 Item	250—未滿300公里	300—未滿350公里	
			250—Under 300Km	300—Under 350Km	
015	肉類保藏及加工品	噸數 Tonnage	—	37,936	
		延噸公里 Ton-Kms	—	12,215,449	
016	水產保藏及加工品	噸數 Tonnage	7,597	—	
		延噸公里 Ton-Kms	1,937,146	—	
017	蔬果保藏及加工品	噸數 Tonnage	—	—	
		延噸公里 Ton-Kms	—	—	
018	食用油脂及副產	噸數 Tonnage	—	—	
		延噸公里 Ton-Kms	—	—	
019	乳製品	噸數 Tonnage	—	—	
		延噸公里 Ton-Kms	—	—	
020	米	噸數 Tonnage	23,968	—	
		延噸公里 Ton-Kms	5,992,026	—	
021	製粉	噸數 Tonnage	—	3,988	
		延噸公里 Ton-Kms	—	1,240,130	
022	飼料	噸數 Tonnage	—	—	
		延噸公里 Ton-Kms	—	—	
023	糖果及烘焙炊蒸食品	噸數 Tonnage	—	—	
		延噸公里 Ton-Kms	—	—	
024	糖	噸數 Tonnage	15,161	11,944	
		延噸公里 Ton-Kms	4,290,682	3,630,997	
025	調味品	噸數 Tonnage	—	—	
		延噸公里 Ton-Kms	—	—	
026	其他食品	噸數 Tonnage	22,806	2,044	
		延噸公里 Ton-Kms	6,105,431	630,394	
027	酒精飲料	噸數 Tonnage	—	—	
		延噸公里 Ton-Kms	—	—	
028	非酒精飲料	噸數 Tonnage	—	—	
		延噸公里 Ton-Kms	—	—	
029	菸	噸數 Tonnage	—	—	
		延噸公里 Ton-Kms	—	—	

Table 10 Truck-Carried Freightage for Private Use by
Commodity Items and Distance(Cont.5)

2015			Unit:M.T.,Ton-Km
350—未滿400公里	400—未滿450公里	450公里 以上	
350—Under 400Km	400—Under 450Km	450Km and Over	
—	—	—	
—	—	—	
4,600	4,293	3,833	
1,610,011	1,803,212	1,725,012	
—	—	—	
—	—	—	
—	—	—	
—	—	—	
—	—	—	
—	—	—	
—	—	—	
—	—	—	
—	—	—	
—	—	—	
—	—	—	
—	—	—	
—	—	—	
—	—	—	
—	—	—	
—	—	—	
—	—	—	
—	—	—	
—	—	—	
—	—	—	
—	—	—	
—	—	—	
—	—	—	
—	—	—	
—	—	—	
—	—	—	
—	—	—	

表10 自用貨車運量按商品及距離分(續6)

		中華民國104年		單位:公噸,噸公里	
商 品 別 Commodity	距 離 別 Distance	項 目		總 計	未 滿 10 公 里
		Item		Total	Under 10 Km
030	棉、毛、絲麻及其織布	噸數	Tonnage	431,411	31,882
		延噸公里	Ton-Kms	33,378,398	134,801
031	人造纖維及玻璃纖維紡織品	噸數	Tonnage	748,593	675,669
		延噸公里	Ton-Kms	6,189,142	992,008
032	針織布	噸數	Tonnage	61,614	4,556
		延噸公里	Ton-Kms	5,058,720	13,669
033	不織布	噸數	Tonnage	29,380	6,813
		延噸公里	Ton-Kms	1,007,018	20,300
034	其他紡織品	噸數	Tonnage	916,469	281,612
		延噸公里	Ton-Kms	27,580,697	1,504,156
035	梭織成衣	噸數	Tonnage	573,910	153,868
		延噸公里	Ton-Kms	13,039,796	699,474
036	針織成衣	噸數	Tonnage	135,574	23,145
		延噸公里	Ton-Kms	6,238,203	134,756
037	紡織服飾品	噸數	Tonnage	284,639	127,031
		延噸公里	Ton-Kms	4,129,214	354,253
038	皮革	噸數	Tonnage	16,822	1,003
		延噸公里	Ton-Kms	2,565,674	3,008
039	鞋類製品	噸數	Tonnage	16,652	—
		延噸公里	Ton-Kms	1,155,496	—
040	其他皮革製品	噸數	Tonnage	163,782	45,814
		延噸公里	Ton-Kms	3,604,745	273,300
041	製材	噸數	Tonnage	1,335,462	418,803
		延噸公里	Ton-Kms	70,732,506	1,367,285
042	合板及組合木材	噸數	Tonnage	3,981,652	1,450,631
		延噸公里	Ton-Kms	96,303,464	7,305,868
043	木竹籐製品	噸數	Tonnage	1,336,589	408,750
		延噸公里	Ton-Kms	36,986,956	2,615,765
044	紙漿及紙	噸數	Tonnage	2,077,784	854,518
		延噸公里	Ton-Kms	34,615,644	4,613,343

Table 10 Truck-Carried Freightage for Private Use by
Commodity Items and Distance(Cont.6)

2015					Unit:M.T.,Ton-Km
10—未滿20公里	20—未滿30公里	30—未滿40公里	40—未滿50公里	50—未滿60公里	
10—Under 20Km	20—Under 30Km	30—Under 40Km	40—Under 50Km	50—Under 60Km	
95,462	21,352	8,961	3,776	223	
1,111,348	539,227	301,822	154,751	11,136	
8,819	17,781	6,316	—	3,421	
125,969	412,241	202,115	—	171,061	
12,302	—	1,399	19,179	528	
220,196	—	50,380	851,300	29,055	
925	15,701	1,936	—	—	
9,252	314,705	61,953	—	—	
204,968	267,962	23,761	13,189	33,788	
2,418,965	6,538,881	791,859	577,768	1,736,257	
130,762	78,830	124,793	14,863	41,274	
1,872,852	1,736,567	3,875,965	624,263	2,175,735	
28,612	6,271	16,773	43,017	892	
380,133	125,422	594,699	1,929,680	45,871	
60,647	69,656	2,264	23,533	—	
795,706	1,693,101	79,242	1,058,994	—	
—	—	—	—	—	
—	—	—	—	—	
7,632	5,246	380	—	—	
76,324	104,928	13,289	—	—	
44,777	38,800	3,427	24,278	—	
523,091	776,004	119,930	1,031,061	—	
183,423	178,220	60,555	82,829	36,087	
2,550,566	4,359,231	2,024,130	3,474,627	2,033,610	
822,993	638,384	403,827	237,178	168,504	
11,589,199	14,907,431	13,753,518	10,064,677	8,844,863	
330,481	343,027	69,792	29,995	20,750	
4,804,069	7,813,967	2,342,664	1,262,484	1,059,447	
597,958	312,444	145,770	99,446	22,592	
8,035,804	7,636,283	4,573,741	4,295,304	1,198,035	

表10 自用貨車運量按商品及距離分(續7)

商 品 別 Commodity		中華民國104年		單位:公噸,噸公里	
		距 離 別 Distance	項 目 Item	60—未滿70公里 60—Under 70Km	70—未滿80公里 70—Under 80Km
030	棉、毛、絲麻及其織布	噸數 Tonnage		79,354	13,599
		延噸公里 Ton-Kms		4,761,221	1,021,284
031	人造纖維及玻璃纖維紡織品	噸數 Tonnage		—	—
		延噸公里 Ton-Kms		—	—
032	針織布	噸數 Tonnage		506	337
		延噸公里 Ton-Kms		30,336	23,595
033	不織布	噸數 Tonnage		—	—
		延噸公里 Ton-Kms		—	—
034	其他紡織品	噸數 Tonnage		2,095	21,525
		延噸公里 Ton-Kms		127,681	1,545,012
035	梭織成衣	噸數 Tonnage		13,004	15,243
		延噸公里 Ton-Kms		848,046	1,092,393
036	針織成衣	噸數 Tonnage		—	—
		延噸公里 Ton-Kms		—	—
037	紡織服飾品	噸數 Tonnage		—	—
		延噸公里 Ton-Kms		—	—
038	皮革	噸數 Tonnage		—	—
		延噸公里 Ton-Kms		—	—
039	鞋類製品	噸數 Tonnage		—	—
		延噸公里 Ton-Kms		—	—
040	其他皮革製品	噸數 Tonnage		—	—
		延噸公里 Ton-Kms		—	—
041	製材	噸數 Tonnage		6,887	12,036
		延噸公里 Ton-Kms		440,011	853,674
042	合板及組合木材	噸數 Tonnage		68,821	17,690
		延噸公里 Ton-Kms		4,206,036	1,326,380
043	木竹籐製品	噸數 Tonnage		23,743	—
		延噸公里 Ton-Kms		1,498,893	—
044	紙漿及紙	噸數 Tonnage		17,179	17,100
		延噸公里 Ton-Kms		1,030,720	1,265,424

Table 10 Truck-Carried Freightage for Private Use by
Commodity Items and Distance(Cont.7)

2015					Unit:M.T.,Ton-Km
80—未滿90公里	90—未滿100公里	100—未滿150公里	150—未滿200公里	200—未滿250公里	
80—Under 90Km	90—Under 100Km	100—Under 150Km	150—Under 200Km	200—Under 250Km	
54,645	1,371	27,857	65,624	27,308	
4,477,037	130,210	3,893,240	11,237,085	5,605,236	
525	—	36,061	—	—	
41,972	—	4,243,776	—	—	
—	—	—	22,807	—	
—	—	—	3,840,189	—	
—	—	—	4,005	—	
—	—	—	600,808	—	
9,872	221	15,943	13,837	25,026	
851,205	20,950	1,967,889	2,547,610	6,231,494	
—	1,272	—	—	—	
—	114,501	—	—	—	
—	—	—	16,863	—	
—	—	—	3,027,642	—	
—	1,509	—	—	—	
—	147,918	—	—	—	
—	—	—	15,819	—	
—	—	—	2,562,666	—	
—	—	—	679	—	
—	—	—	105,868	—	
2,570	—	—	4,117	—	
205,595	—	—	675,764	—	
21,442	39,604	108,609	99,395	86,454	
1,821,371	3,718,783	12,900,253	16,816,493	17,964,634	
—	34,793	80,287	33,765	10,808	
—	3,286,656	9,318,258	5,512,390	2,215,574	
6,595	16,693	64,446	8,932	—	
527,582	1,502,385	7,769,903	1,492,697	—	
—	—	—	5,389	5,389	
—	—	—	835,297	1,131,693	

表10 自用貨車運量按商品及距離分(續8)

中華民國104年

單位:公噸,噸公里

商 品 別 Commodity	距 離 別 Distance	項 目 Item	250—未滿300公里	300—未滿350公里
			250—Under 300Km	300—Under 350Km
030 棉、毛、絲麻及其織布		噸數 Tonnage	—	—
		延噸公里 Ton-Kms	—	—
031 人造纖維及玻璃纖維紡織品		噸數 Tonnage	—	—
		延噸公里 Ton-Kms	—	—
032 針織布		噸數 Tonnage	—	—
		延噸公里 Ton-Kms	—	—
033 不織布		噸數 Tonnage	—	—
		延噸公里 Ton-Kms	—	—
034 其他紡織品		噸數 Tonnage	2,670	—
		延噸公里 Ton-Kms	720,970	—
035 梭織成衣		噸數 Tonnage	—	—
		延噸公里 Ton-Kms	—	—
036 針織成衣		噸數 Tonnage	—	—
		延噸公里 Ton-Kms	—	—
037 紡織服飾品		噸數 Tonnage	—	—
		延噸公里 Ton-Kms	—	—
038 皮革		噸數 Tonnage	—	—
		延噸公里 Ton-Kms	—	—
039 鞋類製品		噸數 Tonnage	—	2,715
		延噸公里 Ton-Kms	—	855,087
040 其他皮革製品		噸數 Tonnage	—	—
		延噸公里 Ton-Kms	—	—
041 製材		噸數 Tonnage	—	—
		延噸公里 Ton-Kms	—	—
042 合板及組合木材		噸數 Tonnage	7,432	6,540
		延噸公里 Ton-Kms	1,932,271	2,040,343
043 木竹藤製品		噸數 Tonnage	4,811	8,573
		延噸公里 Ton-Kms	1,403,641	2,893,459
044 紙漿及紙		噸數 Tonnage	—	—
		延噸公里 Ton-Kms	—	—

表10 自用貨車運量按商品及距離分(續9)

商 品 別 Commodity		中華民國104年		單位:公噸,噸公里	
		距 離 別 Distance	項 目 Item	總 計 Total	未 滿 10 公里 Under 10 Km
045	紙製品	噸數	Tonnage	4,367,997	1,175,542
		延噸公里	Ton-Kms	168,085,418	6,156,495
046	印刷	噸數	Tonnage	177,445	83,011
		延噸公里	Ton-Kms	3,525,671	505,970
047	石油煉製品	噸數	Tonnage	3,890,214	950,772
		延噸公里	Ton-Kms	144,536,441	5,464,709
048	焦炭及其他煤製品	噸數	Tonnage	437,086	103,732
		延噸公里	Ton-Kms	9,092,731	380,623
049	基本化學材料	噸數	Tonnage	3,744,092	664,384
		延噸公里	Ton-Kms	193,590,510	4,105,297
050	石油化工原料	噸數	Tonnage	617,531	30,242
		延噸公里	Ton-Kms	73,800,830	193,982
051	化學肥料	噸數	Tonnage	2,547,003	1,886,533
		延噸公里	Ton-Kms	33,415,452	6,266,391
052	塑膠(合成樹脂)	噸數	Tonnage	1,326,354	292,926
		延噸公里	Ton-Kms	48,526,564	1,515,339
053	合成橡膠	噸數	Tonnage	68,624	30,433
		延噸公里	Ton-Kms	1,205,875	168,726
054	合成纖維	噸數	Tonnage	107,737	—
		延噸公里	Ton-Kms	1,998,752	—
055	其他人造纖維	噸數	Tonnage	—	—
		延噸公里	Ton-Kms	—	—
056	農藥及衛生用藥	噸數	Tonnage	377,297	321,714
		延噸公里	Ton-Kms	2,899,024	1,569,281
057	塗料、染料及顏料	噸數	Tonnage	623,194	214,706
		延噸公里	Ton-Kms	11,896,619	997,768
058	清潔用品及化妝品	噸數	Tonnage	725,067	94,463
		延噸公里	Ton-Kms	38,661,126	523,749
059	其他化學製品	噸數	Tonnage	465,898	76,528
		延噸公里	Ton-Kms	26,836,014	305,236

Table 10 Truck-Carried Freightage for Private Use by
Commodity Items and Distance(Cont.9)

2015					Unit:M.T.,Ton-Km
10—未滿20公里	20—未滿30公里	30—未滿40公里	40—未滿50公里	50—未滿60公里	
10—Under 20Km	20—Under 30Km	30—Under 40Km	40—Under 50Km	50—Under 60Km	
1,119,009	415,922	409,380	161,904	70,359	
15,166,006	9,250,283	14,371,284	7,134,345	3,859,616	
51,624	18,932	10,367	1,485	—	
668,018	478,342	324,121	69,783	—	
970,102	763,142	323,664	165,009	141,824	
14,026,587	17,809,089	11,045,272	7,208,484	7,364,612	
247,946	7,975	—	12,352	12,352	
3,657,428	168,807	—	543,472	704,043	
904,766	450,706	249,088	183,012	186,013	
12,692,092	10,735,690	8,538,178	7,898,589	9,975,324	
85,771	30,929	31,906	51,956	18,453	
1,171,828	663,563	1,145,810	2,362,420	958,853	
235,000	166,844	51,213	32,163	41,341	
3,152,118	3,800,140	1,735,704	1,398,574	2,172,328	
306,665	152,971	147,211	127,991	89,539	
4,244,349	3,640,825	4,792,406	5,416,914	4,856,389	
7,895	15,539	12,086	2,672	—	
107,200	412,151	410,931	106,867	—	
61,668	46,069	—	—	—	
925,996	1,072,756	—	—	—	
—	—	—	—	—	
—	—	—	—	—	
49,073	—	2,755	—	—	
657,660	—	82,652	—	—	
194,545	136,259	33,482	22,829	3,108	
2,910,709	3,368,986	1,247,065	971,030	161,608	
82,898	92,983	81,583	204,901	35,206	
1,051,854	2,186,591	2,705,374	8,729,608	1,868,941	
69,208	87,649	29,722	32,675	51,981	
1,004,717	2,033,787	1,119,973	1,529,793	2,756,284	

表10 自用貨車運量按商品及距離分(續10)

		中華民國104年		單位:公噸,噸公里	
商 品 別 Commodity	距 離 別 Distance	項 目 Item	60—未滿70公里	70—未滿80公里	
			60—Under 70Km	70—Under 80Km	
045 紙製品		噸數 Tonnage	96,784	190,421	
		延噸公里 Ton-Kms	6,032,700	13,854,627	
046 印刷		噸數 Tonnage	—	—	
		延噸公里 Ton-Kms	—	—	
047 石油煉製品		噸數 Tonnage	151,284	88,592	
		延噸公里 Ton-Kms	9,312,109	6,840,886	
048 焦炭及其他煤製品		噸數 Tonnage	52,730	—	
		延噸公里 Ton-Kms	3,638,358	—	
049 基本化學材料		噸數 Tonnage	110,025	253,133	
		延噸公里 Ton-Kms	7,017,701	19,221,979	
050 石油化工原料		噸數 Tonnage	10,481	29,763	
		延噸公里 Ton-Kms	653,811	2,286,156	
051 化學肥料		噸數 Tonnage	15,186	11,577	
		延噸公里 Ton-Kms	930,275	810,410	
052 塑膠(合成樹脂)		噸數 Tonnage	47,674	29,352	
		延噸公里 Ton-Kms	3,113,252	2,203,324	
053 合成橡膠		噸數 Tonnage	—	—	
		延噸公里 Ton-Kms	—	—	
054 合成纖維		噸數 Tonnage	—	—	
		延噸公里 Ton-Kms	—	—	
055 其他人造纖維		噸數 Tonnage	—	—	
		延噸公里 Ton-Kms	—	—	
056 農藥及衛生用藥		噸數 Tonnage	—	—	
		延噸公里 Ton-Kms	—	—	
057 塗料、染料及顏料		噸數 Tonnage	—	—	
		延噸公里 Ton-Kms	—	—	
058 清潔用品及化妝品		噸數 Tonnage	26,820	26,381	
		延噸公里 Ton-Kms	1,641,558	1,912,125	
059 其他化學製品		噸數 Tonnage	3,133	—	
		延噸公里 Ton-Kms	203,676	—	

Table 10 Truck-Carried Freightage for Private Use by
Commodity Items and Distance(Cont.10)

2015					Unit:M.T.,Ton-Km
80—未滿90公里	90—未滿100公里	100—未滿150公里	150—未滿200公里	200—未滿250公里	
80—Under 90Km	90—Under 100Km	100—Under 150Km	150—Under 200Km	200—Under 250Km	
107,337	176,190	271,687	97,703	72,779	
9,142,858	16,045,793	34,276,781	15,588,471	16,327,371	
—	—	8,908	2,198	920	
—	—	899,749	395,687	184,001	
54,691	25,936	39,327	68,355	44,330	
4,462,408	2,334,236	4,617,748	12,309,681	10,080,959	
—	—	—	—	—	
—	—	—	—	—	
86,208	174,994	177,485	156,465	38,301	
7,273,128	15,977,706	21,093,715	27,172,751	8,493,099	
—	6,996	98,843	134,466	15,091	
—	664,573	12,579,591	21,534,949	3,621,843	
603	28,413	40,568	34,500	603	
53,696	2,683,815	4,206,046	5,445,470	146,005	
17,562	4,917	80,353	11,494	13,681	
1,458,258	447,474	10,339,097	1,761,040	2,873,773	
—	—	—	—	—	
—	—	—	—	—	
—	—	—	—	—	
—	—	—	—	—	
—	—	—	—	—	
—	—	167	3,588	—	
—	—	18,422	571,009	—	
1,177	4,374	7,435	5,279	—	
94,173	406,794	877,990	860,496	—	
10,971	—	33,730	6,851	—	
948,777	—	3,663,360	1,349,729	—	
8,324	—	71,639	27,788	—	
665,900	—	8,960,058	5,335,250	—	

表10 自用貨車運量按商品及距離分(續11)

		中華民國104年		單位:公噸,噸公里	
商 品 別 Commodity	距 離 別 Distance	項 目 Item	250—未滿300公里	300—未滿350公里	
			250—Under 300Km	300—Under 350Km	
045 紙製品		噸數 Tonnage	2,979	—	
		延噸公里 Ton-Kms	878,788	—	
046 印刷		噸數 Tonnage	—	—	
		延噸公里 Ton-Kms	—	—	
047 石油煉製品		噸數 Tonnage	4,737	98,450	
		延噸公里 Ton-Kms	1,250,587	30,409,074	
048 焦炭及其他煤製品		噸數 Tonnage	—	—	
		延噸公里 Ton-Kms	—	—	
049 基本化學材料		噸數 Tonnage	75,983	18,845	
		延噸公里 Ton-Kms	21,767,523	6,407,323	
050 石油化工原料		噸數 Tonnage	12,126	33,071	
		延噸公里 Ton-Kms	3,152,641	10,119,750	
051 化學肥料		噸數 Tonnage	2,458	—	
		延噸公里 Ton-Kms	614,480	—	
052 塑膠(合成樹脂)		噸數 Tonnage	—	—	
		延噸公里 Ton-Kms	—	—	
053 合成橡膠		噸數 Tonnage	—	—	
		延噸公里 Ton-Kms	—	—	
054 合成纖維		噸數 Tonnage	—	—	
		延噸公里 Ton-Kms	—	—	
055 其他人造纖維		噸數 Tonnage	—	—	
		延噸公里 Ton-Kms	—	—	
056 農藥及衛生用藥		噸數 Tonnage	—	—	
		延噸公里 Ton-Kms	—	—	
057 塗料、染料及顏料		噸數 Tonnage	—	—	
		延噸公里 Ton-Kms	—	—	
058 清潔用品及化妝品		噸數 Tonnage	—	—	
		延噸公里 Ton-Kms	—	—	
059 其他化學製品		噸數 Tonnage	—	—	
		延噸公里 Ton-Kms	—	—	

Table 10 Truck-Carried Freightage for Private Use by
Commodity Items and Distance(Cont.11)

2015 Unit:M.T.,Ton-Km

350—未滿400公里	400—未滿450公里	450公里 以上
350—Under 400Km	400—Under 450Km	450Km and Over
—	—	—
—	—	—
—	—	—
—	—	—
—	—	—
—	—	—
—	—	—
—	—	—
14,684	—	—
5,220,415	—	—
—	—	27,437
—	—	12,691,060
—	—	—
—	—	—
—	—	4,018
—	—	1,864,124
—	—	—
—	—	—
—	—	—
—	—	—
—	—	—
—	—	—
—	—	—
—	—	—
—	—	—
—	—	—
3,373	9,917	14,990
1,180,675	4,035,674	6,863,111
3,418	—	3,833
1,196,328	—	1,725,012

表10 自用貨車運量按商品及距離分(續12)

商 品 別 Commodity		中華民國104年		單位:公噸,噸公里	
		距 離 別 Distance	項 目 Item	總 計 Total	未 滿 10 公里 Under 10 Km
060	醫療藥品	噸數	Tonnage	1,256,801	1,113,831
		延噸公里	Ton-Kms	7,227,378	1,305,050
061	橡膠製品	噸數	Tonnage	952,765	230,263
		延噸公里	Ton-Kms	34,229,792	1,130,164
062	塑膠製品	噸數	Tonnage	3,942,449	1,331,660
		延噸公里	Ton-Kms	147,576,130	6,368,073
063	玻璃及其製品	噸數	Tonnage	1,071,676	103,777
		延噸公里	Ton-Kms	60,480,038	388,070
064	陶瓷製品	噸數	Tonnage	529,934	139,058
		延噸公里	Ton-Kms	23,226,764	740,514
065	水泥	噸數	Tonnage	12,702,038	3,788,535
		延噸公里	Ton-Kms	330,995,903	22,989,564
066	水泥製品	噸數	Tonnage	83,431,825	37,620,857
		延噸公里	Ton-Kms	1,097,129,778	209,928,070
067	其他非金屬礦物製品	噸數	Tonnage	5,205,914	1,984,927
		延噸公里	Ton-Kms	156,275,524	10,138,824
068	生鐵及粗鋼	噸數	Tonnage	3,938,814	1,575,223
		延噸公里	Ton-Kms	122,559,033	6,847,205
069	鋼鐵初級製品	噸數	Tonnage	12,131,288	3,916,291
		延噸公里	Ton-Kms	302,336,642	19,432,031
070	鋁	噸數	Tonnage	1,959,427	628,327
		延噸公里	Ton-Kms	72,302,465	3,572,733
071	其他金屬	噸數	Tonnage	2,968,893	1,081,550
		延噸公里	Ton-Kms	66,677,881	5,133,232
072	金屬手工具及模具	噸數	Tonnage	3,110,630	1,112,830
		延噸公里	Ton-Kms	65,310,003	5,726,077
073	金屬結構及建築組件	噸數	Tonnage	3,746,393	1,176,129
		延噸公里	Ton-Kms	92,854,451	4,891,872
074	金屬容器	噸數	Tonnage	1,090,418	569,283
		延噸公里	Ton-Kms	23,462,735	2,910,686

Table 10 Truck-Carried Freightage for Private Use by
Commodity Items and Distance(Cont.12)

2015					Unit:M.T.,Ton-Km
10—未滿20公里	20—未滿30公里	30—未滿40公里	40—未滿50公里	50—未滿60公里	
10—Under 20Km	20—Under 30Km	30—Under 40Km	40—Under 50Km	50—Under 60Km	
48,441	41,650	17,319	—	—	
776,886	944,736	658,128	—	—	
135,287	203,793	70,712	151,190	21,862	
1,785,233	5,445,343	2,325,742	7,053,544	1,110,719	
823,144	595,534	355,752	200,040	67,218	
11,159,602	13,460,189	12,101,040	8,661,015	3,530,693	
418,172	110,950	23,965	11,432	96,759	
6,116,453	2,490,217	808,524	498,674	5,433,641	
73,486	71,541	26,424	162,179	9,811	
983,335	1,724,403	914,176	6,816,890	490,545	
4,524,347	1,716,072	683,740	404,884	221,065	
62,646,532	38,835,521	22,714,759	17,595,113	11,419,851	
30,847,148	9,926,125	2,641,999	1,019,918	481,485	
416,457,446	231,394,174	87,399,109	44,666,358	25,649,084	
1,291,839	486,644	403,502	175,403	245,299	
17,550,021	11,360,712	13,421,139	7,451,270	13,189,559	
916,824	523,876	175,887	83,118	61,563	
12,354,220	12,291,779	5,837,353	3,592,848	3,438,387	
3,148,220	2,249,659	1,164,520	467,693	268,669	
44,542,056	52,292,299	38,139,963	19,964,417	14,412,511	
561,400	173,422	137,651	88,147	70,898	
7,450,576	3,882,242	4,658,751	3,804,389	3,645,247	
1,127,174	172,107	141,987	102,925	87,760	
14,726,274	4,026,546	4,668,549	4,472,885	4,633,763	
938,790	378,080	352,031	121,955	51,441	
12,296,797	8,458,039	11,615,318	5,021,439	2,634,207	
791,595	335,376	789,080	205,322	242,823	
10,828,818	8,055,504	27,589,113	9,225,796	12,998,319	
196,425	144,048	46,162	63,365	20,960	
2,677,700	3,727,859	1,591,606	2,757,031	1,137,618	

表10 自用貨車運量按商品及距離分(續13)

		中華民國104年		單位:公噸,噸公里	
商 品 別 Commodity	距 離 別 Distance	項 目 Item	60—未滿70公里	70—未滿80公里	
			60—Under 70Km	70—Under 80Km	
060 醫療藥品		噸數 Tonnage	—	—	
		延噸公里 Ton-Kms	—	—	
061 橡膠製品		噸數 Tonnage	1,865	185	
		延噸公里 Ton-Kms	111,882	12,977	
062 塑膠製品		噸數 Tonnage	136,579	55,046	
		延噸公里 Ton-Kms	8,231,040	4,021,940	
063 玻璃及其製品		噸數 Tonnage	45,890	27,869	
		延噸公里 Ton-Kms	3,027,337	2,070,334	
064 陶瓷製品		噸數 Tonnage	1,117	—	
		延噸公里 Ton-Kms	69,277	—	
065 水泥		噸數 Tonnage	169,017	289,324	
		延噸公里 Ton-Kms	11,057,622	21,114,757	
066 水泥製品		噸數 Tonnage	271,562	337,455	
		延噸公里 Ton-Kms	17,784,247	23,774,048	
067 其他非金屬礦物製品		噸數 Tonnage	116,358	103,919	
		延噸公里 Ton-Kms	7,479,200	7,781,113	
068 生鐵及粗鋼		噸數 Tonnage	68,094	28,548	
		延噸公里 Ton-Kms	4,396,665	2,140,081	
069 鋼鐵初級製品		噸數 Tonnage	131,614	110,090	
		延噸公里 Ton-Kms	8,274,857	8,244,356	
070 鋁		噸數 Tonnage	10,336	11,087	
		延噸公里 Ton-Kms	702,689	776,102	
071 其他金屬		噸數 Tonnage	39,848	55,354	
		延噸公里 Ton-Kms	2,483,812	4,053,466	
072 金屬手工具及模具		噸數 Tonnage	73,541	19,932	
		延噸公里 Ton-Kms	4,581,405	1,493,614	
073 金屬結構及建築組件		噸數 Tonnage	81,369	27,664	
		延噸公里 Ton-Kms	5,129,494	2,028,986	
074 金屬容器		噸數 Tonnage	4,236	6,372	
		延噸公里 Ton-Kms	262,618	453,613	

Table 10 Truck-Carried Freightage for Private Use by
Commodity Items and Distance(Cont.13)

2015					Unit:M.T.,Ton-Km
80—未滿90公里	90—未滿100公里	100—未滿150公里	150—未滿200公里	200—未滿250公里	
80—Under 90Km	90—Under 100Km	100—Under 150Km	150—Under 200Km	200—Under 250Km	
668	—	34,891	—	—	
53,450	—	3,489,128	—	—	
22,222	45,727	63,334	6,325	—	
1,863,766	4,319,672	7,944,213	1,126,537	—	
16,430	44,116	87,528	59,871	25,418	
1,364,981	4,208,351	10,793,071	10,149,270	5,497,727	
3,997	87,455	29,112	43,841	18,238	
343,713	8,252,419	3,647,133	6,926,431	3,915,738	
—	—	9,261	—	4,469	
—	—	1,296,504	—	1,041,384	
166,732	33,384	355,363	327,040	6,287	
14,185,557	3,040,553	43,636,635	56,116,334	1,364,319	
67,356	55,281	50,552	49,664	41,615	
5,820,764	5,278,641	6,402,519	8,010,087	9,363,363	
—	21,679	209,207	37,723	75,947	
—	1,988,156	25,687,578	7,355,999	16,949,970	
85,669	88,061	115,590	176,440	11,205	
7,153,960	8,345,026	14,581,732	30,064,434	2,326,384	
108,513	50,039	277,880	146,874	45,876	
8,855,636	4,726,208	34,425,653	25,211,316	10,288,622	
15,864	44,375	56,550	118,569	36,117	
1,318,788	4,170,267	7,771,088	20,278,313	7,752,427	
36,856	23,411	46,336	26,988	6,059	
3,125,471	2,233,297	5,667,715	4,436,025	1,242,126	
—	10,878	1,049	23,833	3,922	
—	989,739	125,913	4,090,868	901,975	
10,701	12,604	34,981	38,748	—	
877,170	1,134,361	3,982,588	6,112,430	—	
2,074	4,077	—	5,875	27,541	
176,249	366,949	—	1,034,041	6,366,765	

表10 自用貨車運量按商品及距離分(續14)

		中華民國104年		單位:公噸,噸公里	
商 品 別 Commodity	距 離 別 Distance	項 目 Item	250—未滿300公里	300—未滿350公里	
			250—Under 300Km	300—Under 350Km	
060	醫療藥品	噸數 Tonnage	—	—	—
		延噸公里 Ton-Kms	—	—	—
061	橡膠製品	噸數 Tonnage	—	—	—
		延噸公里 Ton-Kms	—	—	—
062	塑膠製品	噸數 Tonnage	23,406	32,428	
		延噸公里 Ton-Kms	6,325,475	10,685,535	
063	玻璃及其製品	噸數 Tonnage	12,744	12,511	
		延噸公里 Ton-Kms	3,644,817	3,753,370	
064	陶瓷製品	噸數 Tonnage	20,054	12,534	
		延噸公里 Ton-Kms	5,013,554	4,136,182	
065	水泥	噸數 Tonnage	16,248	—	
		延噸公里 Ton-Kms	4,278,786	—	
066	水泥製品	噸數 Tonnage	20,807	—	
		延噸公里 Ton-Kms	5,201,868	—	
067	其他非金屬礦物製品	噸數 Tonnage	29,256	12,742	
		延噸公里 Ton-Kms	7,983,818	3,822,551	
068	生鐵及粗鋼	噸數 Tonnage	—	28,715	
		延噸公里 Ton-Kms	—	9,188,959	
069	鋼鐵初級製品	噸數 Tonnage	31,662	10,926	
		延噸公里 Ton-Kms	8,963,228	3,281,904	
070	鋁	噸數 Tonnage	—	—	
		延噸公里 Ton-Kms	—	—	
071	其他金屬	噸數 Tonnage	14,145	6,393	
		延噸公里 Ton-Kms	3,677,885	2,096,835	
072	金屬手工工具及模具	噸數 Tonnage	—	22,347	
		延噸公里 Ton-Kms	—	7,374,612	
073	金屬結構及建築組件	噸數 Tonnage	—	—	
		延噸公里 Ton-Kms	—	—	
074	金屬容器	噸數 Tonnage	—	—	
		延噸公里 Ton-Kms	—	—	

Table 10 Truck-Carried Freightage for Private Use by
Commodity Items and Distance(Cont.14)

2015			Unit:M.T.,Ton-Km
350—未滿400公里	400—未滿450公里	450公里 以上	
350—Under 400Km	400—Under 450Km	450Km and Over	
—	—	—	—
—	—	—	—
—	—	—	—
—	—	—	—
88,279	—	—	—
31,018,128	—	—	—
24,963	—	—	—
9,163,167	—	—	—
—	—	—	—
—	—	—	—
—	—	—	—
—	—	—	—
—	—	—	—
—	—	—	—
11,468	—	—	—
4,115,614	—	—	—
—	—	—	—
—	—	—	—
—	—	—	2,762
—	—	—	1,281,585
6,681	—	—	—
2,518,853	—	—	—
—	—	—	—
—	—	—	—
—	—	—	—
—	—	—	—
—	—	—	—
—	—	—	—
—	—	—	—
—	—	—	—

表10 自用貨車運量按商品及距離分(續15)

		中華民國104年		單位:公噸,噸公里	
商 品 別 Commodity	距 離 別 Distance	項 目	總 計	未 滿 10 公 里	
		Item	Total	Under 10 Km	
075	其他金屬製品	噸數 Tonnage	7,145,970	3,238,207	
		延噸公里 Ton-Kms	142,322,464	14,552,784	
076	半導體	噸數 Tonnage	131,694	1,319	
		延噸公里 Ton-Kms	3,332,355	1,319	
077	被動電子元件	噸數 Tonnage	16,805	1,755	
		延噸公里 Ton-Kms	611,778	7,634	
078	印刷電路板	噸數 Tonnage	34,073	—	
		延噸公里 Ton-Kms	2,279,595	—	
079	光電材料及元件	噸數 Tonnage	72,312	24,164	
		延噸公里 Ton-Kms	5,053,493	81,734	
080	其他電子零組件	噸數 Tonnage	285,934	32,211	
		延噸公里 Ton-Kms	7,648,860	159,381	
081	電腦產品	噸數 Tonnage	72,187	13,430	
		延噸公里 Ton-Kms	2,296,925	81,751	
082	電腦週邊設備	噸數 Tonnage	246,173	24,144	
		延噸公里 Ton-Kms	9,140,866	171,368	
083	通訊傳播設備	噸數 Tonnage	604,604	316,637	
		延噸公里 Ton-Kms	9,353,382	1,672,651	
084	視聽電子產品	噸數 Tonnage	149,551	33,460	
		延噸公里 Ton-Kms	4,380,698	154,222	
085	空白資料儲存媒體	噸數 Tonnage	190,298	162,205	
		延噸公里 Ton-Kms	2,887,262	162,207	
086	量測、導航、控制設備 及鐘錶	噸數 Tonnage	44,050	7,622	
		延噸公里 Ton-Kms	1,006,611	50,411	
087	輻射及電子醫學設備、 光學儀器	噸數 Tonnage	126,881	6,176	
		延噸公里 Ton-Kms	9,713,787	40,143	
088	發電、輸電及配電設備	噸數 Tonnage	973,784	350,909	
		延噸公里 Ton-Kms	28,444,970	1,595,665	
089	電池	噸數 Tonnage	22,401	150	
		延噸公里 Ton-Kms	1,204,127	1,053	

Table 10 Truck-Carried Freightage for Private Use by
Commodity Items and Distance(Cont.15)

2015					Unit:M.T.,Ton-Km
10—未滿20公里	20—未滿30公里	30—未滿40公里	40—未滿50公里	50—未滿60公里	
10—Under 20Km	20—Under 30Km	30—Under 40Km	40—Under 50Km	50—Under 60Km	
1,634,257	711,471	766,713	212,948	120,469	
20,536,174	16,572,269	24,114,681	9,320,751	6,325,233	
39,849	33,031	48,300	—	9,196	
505,778	783,084	1,545,602	—	496,572	
751	—	8,292	—	3,003	
9,595	—	264,182	—	150,167	
6,595	—	—	3,297	6,595	
98,922	—	—	148,382	339,631	
21,636	1,485	—	—	—	
287,213	29,695	—	—	—	
44,975	53,066	131,794	843	12,513	
618,075	1,176,276	4,058,021	33,707	625,652	
2,345	11,186	13,935	27,994	3,297	
24,325	324,387	474,994	1,210,111	181,357	
100,389	29,709	12,014	—	30,187	
1,678,687	690,920	389,254	—	1,509,368	
133,108	74,122	43,952	11,381	2,209	
2,010,820	1,635,945	1,372,127	483,751	114,872	
24,585	36,662	13,993	16,278	—	
320,564	885,747	419,786	683,649	—	
—	—	—	—	—	
—	—	—	—	—	
12,530	17,194	3,078	—	—	
216,922	374,037	107,715	—	—	
34,902	17,255	23,465	13,756	—	
519,859	363,416	717,500	565,414	—	
162,142	189,815	75,449	32,857	45,602	
2,047,847	4,456,479	2,461,539	1,429,016	2,385,192	
—	7,406	—	7,069	—	
—	185,150	—	318,102	—	

表10 自用貨車運量按商品及距離分(續16)

		中華民國104年		單位:公噸,噸公里	
商 品 別 Commodity	距 離 別 Distance	項 目 Item	60—未滿70公里	70—未滿80公里	
			60—Under 70Km	70—Under 80Km	
075	其他金屬製品	噸數 Tonnage	110,130	45,522	
		延噸公里 Ton-Kms	6,838,122	3,377,011	
076	半導體	噸數 Tonnage	—	—	
		延噸公里 Ton-Kms	—	—	
077	被動電子元件	噸數 Tonnage	3,003	—	
		延噸公里 Ton-Kms	180,200	—	
078	印刷電路板	噸數 Tonnage	8,793	—	
		延噸公里 Ton-Kms	567,151	—	
079	光電材料及元件	噸數 Tonnage	—	—	
		延噸公里 Ton-Kms	—	—	
080	其他電子零組件	噸數 Tonnage	233	339	
		延噸公里 Ton-Kms	15,163	26,466	
081	電腦產品	噸數 Tonnage	—	—	
		延噸公里 Ton-Kms	—	—	
082	電腦週邊設備	噸數 Tonnage	13,461	22,414	
		延噸公里 Ton-Kms	835,882	1,697,628	
083	通訊傳播設備	噸數 Tonnage	2,209	—	
		延噸公里 Ton-Kms	132,546	—	
084	視聽電子產品	噸數 Tonnage	10,347	6,467	
		延噸公里 Ton-Kms	662,190	478,536	
085	空白資料儲存媒體	噸數 Tonnage	—	—	
		延噸公里 Ton-Kms	—	—	
086	量測、導航、控制設備 及鐘錶	噸數 Tonnage	—	3,627	
		延噸公里 Ton-Kms	—	257,526	
087	輻射及電子醫學設備、 光學儀器	噸數 Tonnage	2,712	2,712	
		延噸公里 Ton-Kms	162,692	189,806	
088	發電、輸電及配電設備	噸數 Tonnage	18,621	10,088	
		延噸公里 Ton-Kms	1,193,471	706,163	
089	電池	噸數 Tonnage	—	—	
		延噸公里 Ton-Kms	—	—	

Table 10 Truck-Carried Freightage for Private Use by
Commodity Items and Distance(Cont.16)

2015					Unit:M.T.,Ton-Km
80—未滿90公里	90—未滿100公里	100—未滿150公里	150—未滿200公里	200—未滿250公里	
80—Under 90Km	90—Under 100Km	100—Under 150Km	150—Under 200Km	200—Under 250Km	
47,907	15,812	148,079	81,013	5,468	
3,867,445	1,436,600	17,597,257	14,188,757	1,202,857	
—	—	—	—	—	
—	—	—	—	—	
—	—	—	—	—	
—	—	—	—	—	
—	—	8,793	—	—	
—	—	1,125,509	—	—	
—	—	—	—	25,026	
—	—	—	—	4,654,851	
—	9,959	—	—	—	
—	936,119	—	—	—	
—	—	—	—	—	
—	—	—	—	—	
6,037	—	863	—	6,955	
513,185	—	89,721	—	1,564,853	
—	20,986	—	—	—	
—	1,930,670	—	—	—	
—	—	7,760	—	—	
—	—	776,004	—	—	
—	28,093	—	—	—	
—	2,725,055	—	—	—	
—	—	—	—	—	
—	—	—	—	—	
—	—	1,914	9,996	—	
—	—	227,768	1,609,347	—	
20,908	—	44,463	12,847	—	
1,717,768	—	5,054,665	2,444,071	—	
—	7,776	—	—	—	
—	699,822	—	—	—	

表10 自用貨車運量按商品及距離分(續17)

中華民國104年

單位:公噸,噸公里

商 品 別 Commodity	距 離 別 Distance	項 目 Item	250—未滿300公里	300—未滿350公里
			250—Under 300Km	300—Under 350Km
075 其他金屬製品	噸數 Tonnage		—	7,975
	延噸公里 Ton-Kms		—	2,392,523
076 半導體	噸數 Tonnage		—	—
	延噸公里 Ton-Kms		—	—
077 被動電子元件	噸數 Tonnage		—	—
	延噸公里 Ton-Kms		—	—
078 印刷電路板	噸數 Tonnage		—	—
	延噸公里 Ton-Kms		—	—
079 光電材料及元件	噸數 Tonnage		—	—
	延噸公里 Ton-Kms		—	—
080 其他電子零組件	噸數 Tonnage		—	—
	延噸公里 Ton-Kms		—	—
081 電腦產品	噸數 Tonnage		—	—
	延噸公里 Ton-Kms		—	—
082 電腦週邊設備	噸數 Tonnage		—	—
	延噸公里 Ton-Kms		—	—
083 通訊傳播設備	噸數 Tonnage		—	—
	延噸公里 Ton-Kms		—	—
084 視聽電子產品	噸數 Tonnage		—	—
	延噸公里 Ton-Kms		—	—
085 空白資料儲存媒體	噸數 Tonnage		—	—
	延噸公里 Ton-Kms		—	—
086 量測、導航、控制設備 及鐘錶	噸數 Tonnage		—	—
	延噸公里 Ton-Kms		—	—
087 輻射及電子醫學設備、 光學儀器	噸數 Tonnage		—	—
	延噸公里 Ton-Kms		—	—
088 發電、輸電及配電設備	噸數 Tonnage		2,874	7,208
	延噸公里 Ton-Kms		718,620	2,234,474
089 電池	噸數 Tonnage		—	—
	延噸公里 Ton-Kms		—	—

表10 自用貨車運量按商品及距離分(續18)

中華民國104年

單位:公噸,噸公里

商 品 別 Commodity	距 離 別 Distance	項 目 Item	總 計	未 滿 10 公 里
			Total	Under 10 Km
090 電線、電纜及配線器材		噸數 Tonnage	1,476,043	753,846
		延噸公里 Ton-Kms	28,628,412	3,763,657
091 照明設備		噸數 Tonnage	151,795	70,581
		延噸公里 Ton-Kms	2,239,963	362,212
092 家用電器		噸數 Tonnage	1,759,848	508,452
		延噸公里 Ton-Kms	52,061,014	2,527,515
093 其他電力設備		噸數 Tonnage	287,177	46,756
		延噸公里 Ton-Kms	6,979,110	205,530
094 金屬加工機械		噸數 Tonnage	1,366,476	480,082
		延噸公里 Ton-Kms	30,490,126	2,395,010
095 其他專用機械設備		噸數 Tonnage	7,300,734	2,570,965
		延噸公里 Ton-Kms	165,232,350	12,675,183
096 通用機械		噸數 Tonnage	3,481,042	1,325,998
		延噸公里 Ton-Kms	93,736,067	6,420,840
097 汽車		噸數 Tonnage	1,252,169	430,255
		延噸公里 Ton-Kms	33,871,927	2,121,891
098 船舶		噸數 Tonnage	10,931	9,121
		延噸公里 Ton-Kms	480,312	45,998
099 機車		噸數 Tonnage	792,448	579,635
		延噸公里 Ton-Kms	7,202,937	1,851,481
100 自行車		噸數 Tonnage	169,774	83,743
		延噸公里 Ton-Kms	3,358,518	495,175
101 其他運輸工具		噸數 Tonnage	476,288	30,129
		延噸公里 Ton-Kms	13,604,477	153,927
102 非金屬家具		噸數 Tonnage	936,474	231,250
		延噸公里 Ton-Kms	42,090,461	1,058,486
103 金屬家具		噸數 Tonnage	581,045	173,967
		延噸公里 Ton-Kms	31,722,553	975,965
104 育樂用品		噸數 Tonnage	197,770	42,638
		延噸公里 Ton-Kms	9,358,390	188,626

Table 10 Truck-Carried Freightage for Private Use by
Commodity Items and Distance(Cont.18)

2015					Unit:M.T.,Ton-Km
10—未滿20公里	20—未滿30公里	30—未滿40公里	40—未滿50公里	50—未滿60公里	
10—Under 20Km	20—Under 30Km	30—Under 40Km	40—Under 50Km	50—Under 60Km	
208,908	179,450	181,517	21,967	20,230	
2,836,125	4,133,518	5,900,345	967,270	1,012,301	
34,601	35,217	7,659	—	1,544	
528,030	824,192	229,769	—	80,286	
549,181	202,529	190,715	56,593	21,648	
7,064,316	4,569,574	6,070,852	2,455,308	1,160,739	
82,041	89,761	16,948	37,429	—	
1,223,519	2,204,458	592,047	1,562,389	—	
238,097	302,268	111,153	60,647	133,806	
2,960,627	7,234,026	3,648,438	2,717,079	7,354,077	
2,233,263	929,200	535,947	352,748	218,501	
29,785,656	20,968,335	17,231,095	14,976,386	11,241,906	
925,271	414,686	213,005	124,469	122,032	
12,424,134	9,841,446	7,115,675	5,319,329	6,806,564	
443,111	113,688	61,909	78,021	8,384	
5,786,916	2,597,823	2,098,955	3,399,939	442,572	
—	—	—	—	—	
—	—	—	—	—	
77,064	101,878	11,757	9,979	131	
1,065,124	2,675,946	365,631	429,963	7,344	
21,868	35,492	8,869	12,152	—	
267,130	993,176	279,612	516,317	—	
107,608	127,566	161,779	5,266	—	
1,433,005	3,393,597	5,582,765	215,534	—	
144,259	194,946	103,956	16,871	44,515	
1,923,471	4,425,874	3,238,022	694,812	2,282,882	
126,180	54,586	26,193	30,789	32,872	
1,819,438	1,449,856	884,395	1,345,456	1,764,294	
36,391	10,983	5,619	69,785	1,018	
441,823	263,295	184,886	3,088,332	56,996	

表10 自用貨車運量按商品及距離分(續19)

		中華民國104年		單位:公噸,噸公里	
商 品 別 Commodity	距 離 別 Distance	項 目 Item	60—未滿70公里	70—未滿80公里	
			60—Under 70Km	70—Under 80Km	
090	電線、電纜及配線器材	噸數 Tonnage	16,613	28,459	
		延噸公里 Ton-Kms	1,058,392	2,004,101	
091	照明設備	噸數 Tonnage	—	1,081	
		延噸公里 Ton-Kms	—	84,300	
092	家用電器	噸數 Tonnage	19,243	16,150	
		延噸公里 Ton-Kms	1,178,328	1,180,380	
093	其他電力設備	噸數 Tonnage	6,467	—	
		延噸公里 Ton-Kms	400,935	—	
094	金屬加工機械	噸數 Tonnage	—	19,430	
		延噸公里 Ton-Kms	—	1,444,594	
095	其他專用機械設備	噸數 Tonnage	23,455	83,650	
		延噸公里 Ton-Kms	1,495,084	6,281,864	
096	通用機械	噸數 Tonnage	30,853	29,517	
		延噸公里 Ton-Kms	1,909,501	2,191,307	
097	汽車	噸數 Tonnage	3,087	1,866	
		延噸公里 Ton-Kms	191,255	130,633	
098	船舶	噸數 Tonnage	—	—	
		延噸公里 Ton-Kms	—	—	
099	機車	噸數 Tonnage	6,758	2,623	
		延噸公里 Ton-Kms	413,968	183,624	
100	自行車	噸數 Tonnage	—	2,278	
		延噸公里 Ton-Kms	—	170,860	
101	其他運輸工具	噸數 Tonnage	40,282	—	
		延噸公里 Ton-Kms	2,474,458	—	
102	非金屬家具	噸數 Tonnage	8,075	9,295	
		延噸公里 Ton-Kms	532,678	680,168	
103	金屬家具	噸數 Tonnage	5,936	5,955	
		延噸公里 Ton-Kms	369,527	433,954	
104	育樂用品	噸數 Tonnage	10,701	1,667	
		延噸公里 Ton-Kms	663,492	121,725	

Table 10 Truck-Carried Freightage for Private Use by
Commodity Items and Distance(Cont.19)

2015					Unit:M.T.,Ton-Km
80—未滿90公里	90—未滿100公里	100—未滿150公里	150—未滿200公里	200—未滿250公里	
80—Under 90Km	90—Under 100Km	100—Under 150Km	150—Under 200Km	200—Under 250Km	
41,492	10,812	3,983	—	8,765	
3,319,386	1,001,083	458,401	—	2,173,833	
—	—	1,112	—	—	
—	—	131,174	—	—	
15,187	6,314	170,178	3,658	—	
1,290,530	569,061	23,341,719	652,692	—	
1,309	—	6,467	—	—	
111,229	—	679,003	—	—	
6,581	—	8,032	6,379	—	
564,403	—	991,799	1,180,073	—	
90,539	32,800	102,068	68,664	—	
7,429,056	2,959,454	11,587,885	11,386,710	—	
40,025	40,275	79,896	116,976	1,698	
3,324,347	3,715,085	10,357,946	19,351,612	354,955	
5,016	13,896	7,436	67,439	7,667	
413,845	1,250,601	777,963	10,376,011	1,562,129	
—	—	—	—	1,810	
—	—	—	—	434,314	
2,623	—	—	—	—	
209,856	—	—	—	—	
—	1,974	3,397	—	—	
—	177,694	458,554	—	—	
—	3,658	—	—	—	
—	351,191	—	—	—	
31,560	2,223	50,529	80,835	2,200	
2,659,813	204,846	5,839,056	13,742,619	458,949	
13,724	—	12,395	82,076	—	
1,100,619	—	1,444,214	15,101,850	—	
—	441	2,715	5,110	—	
—	39,694	339,320	973,788	—	

表10 自用貨車運量按商品及距離分(續20)

		中華民國104年		單位:公噸,噸公里	
商 品 別 Commodity	距 離 別 Distance	項 目 Item	250—未滿300公里	300—未滿350公里	
			250—Under 300Km	300—Under 350Km	
090	電線、電纜及配線器材	噸數 Tonnage	—	—	—
		延噸公里 Ton-Kms	—	—	—
091	照明設備	噸數 Tonnage	—	—	—
		延噸公里 Ton-Kms	—	—	—
092	家用電器	噸數 Tonnage	—	—	—
		延噸公里 Ton-Kms	—	—	—
093	其他電力設備	噸數 Tonnage	—	—	—
		延噸公里 Ton-Kms	—	—	—
094	金屬加工機械	噸數 Tonnage	—	—	—
		延噸公里 Ton-Kms	—	—	—
095	其他專用機械設備	噸數 Tonnage	43,046	—	—
		延噸公里 Ton-Kms	11,517,354	—	—
096	通用機械	噸數 Tonnage	9,341	7,000	—
		延噸公里 Ton-Kms	2,335,167	2,268,159	—
097	汽車	噸數 Tonnage	10,396	—	—
		延噸公里 Ton-Kms	2,721,394	—	—
098	船舶	噸數 Tonnage	—	—	—
		延噸公里 Ton-Kms	—	—	—
099	機車	噸數 Tonnage	—	—	—
		延噸公里 Ton-Kms	—	—	—
100	自行車	噸數 Tonnage	—	—	—
		延噸公里 Ton-Kms	—	—	—
101	其他運輸工具	噸數 Tonnage	—	—	—
		延噸公里 Ton-Kms	—	—	—
102	非金屬家具	噸數 Tonnage	15,960	—	—
		延噸公里 Ton-Kms	4,348,785	—	—
103	金屬家具	噸數 Tonnage	13,334	—	—
		延噸公里 Ton-Kms	3,933,406	—	—
104	育樂用品	噸數 Tonnage	10,701	—	—
		延噸公里 Ton-Kms	2,996,413	—	—

表10 自用貨車運量按商品及距離分(續21)

		中華民國104年		單位:公噸,噸公里	
商 品 別 Commodity	距 離 別 Distance	項 目 Item	總 計		未 滿 10 公 里
			Total	Under 10 Km	
105 其他製品		噸數 Tonnage	956,835	590,125	
		延噸公里 Ton-Kms	19,883,946	2,893,303	
106 燃氣		噸數 Tonnage	1,746,757	897,341	
		延噸公里 Ton-Kms	34,627,156	3,791,670	
107 自來水		噸數 Tonnage	4,451,266	2,645,201	
		延噸公里 Ton-Kms	53,314,824	10,391,366	
108 廢(污)水處理		噸數 Tonnage	835,668	260,534	
		延噸公里 Ton-Kms	36,406,590	830,745	
109 廢棄物清除、處理		噸數 Tonnage	8,802,483	2,477,279	
		延噸公里 Ton-Kms	366,804,019	12,716,864	
110 資源回收處理		噸數 Tonnage	2,842,561	1,154,837	
		延噸公里 Ton-Kms	70,516,320	5,831,922	
111 出版品		噸數 Tonnage	122,293	34,677	
		延噸公里 Ton-Kms	3,262,689	265,906	
112 影片及音樂出版品		噸數 Tonnage	7,997	—	
		延噸公里 Ton-Kms	365,852	—	
200 空貨櫃		噸數 Tonnage	96,480	13,592	
		延噸公里 Ton-Kms	8,689,899	42,537	
201 貨櫃貨		噸數 Tonnage	161,897	4,576	
		延噸公里 Ton-Kms	12,541,511	16,705	

Table 10 Truck-Carried Freightage for Private Use by
Commodity Items and Distance(Cont.21)

2015					Unit:M.T.,Ton-Km
10—未滿20公里	20—未滿30公里	30—未滿40公里	40—未滿50公里	50—未滿60公里	
10—Under 20Km	20—Under 30Km	30—Under 40Km	40—Under 50Km	50—Under 60Km	
112,898	81,040	37,562	10,404	14,899	
1,464,913	1,914,816	1,206,552	448,634	744,967	
379,669	154,191	33,967	2,003	133,484	
4,882,812	3,434,034	1,168,651	80,108	7,364,409	
945,974	516,434	254,488	—	2,003	
11,076,582	11,347,355	7,973,100	—	101,336	
271,649	85,215	58,162	22,909	26,327	
3,474,721	2,024,683	1,874,152	1,039,064	1,450,413	
2,001,481	948,703	709,408	673,967	201,850	
27,963,490	22,107,214	24,152,959	29,585,066	10,658,560	
545,993	550,718	175,159	61,070	73,453	
8,088,576	13,017,235	5,760,503	2,764,498	3,907,924	
40,674	6,541	5,176	11,388	11,288	
474,774	174,228	201,872	484,148	654,687	
—	1,999	—	3,998	—	
—	49,980	—	175,929	—	
1,683	8,782	11,536	7,571	10,864	
25,248	175,645	401,734	310,407	559,412	
36,911	7,844	21,938	14,666	976	
552,340	171,279	772,785	629,309	57,593	

表10 自用貨車運量按商品及距離分(續22)

		中華民國104年		單位:公噸,噸公里	
商 品 別 Commodity	距 離 別 Distance	項 目 Item	60—未滿70公里	70—未滿80公里	
			60—Under 70Km	70—Under 80Km	
105 其他製品		噸數 Tonnage	20,828	600	
		延噸公里 Ton-Kms	1,330,243	46,781	
106 燃氣		噸數 Tonnage	83,951	—	
		延噸公里 Ton-Kms	5,204,983	—	
107 自來水		噸數 Tonnage	3,204	1,335	
		延噸公里 Ton-Kms	199,869	94,794	
108 廢(污)水處理		噸數 Tonnage	17,525	1,609	
		延噸公里 Ton-Kms	1,152,104	120,701	
109 廢棄物清除、處理		噸數 Tonnage	305,725	134,795	
		延噸公里 Ton-Kms	19,570,468	9,775,902	
110 資源回收處理		噸數 Tonnage	64,711	105,919	
		延噸公里 Ton-Kms	4,183,242	8,079,495	
111 出版品		噸數 Tonnage	5,126	5,939	
		延噸公里 Ton-Kms	338,943	415,726	
112 影片及音樂出版品		噸數 Tonnage	—	1,999	
		延噸公里 Ton-Kms	—	139,943	
200 空貨櫃		噸數 Tonnage	1,966	1,983	
		延噸公里 Ton-Kms	117,980	146,781	
201 貨櫃貨		噸數 Tonnage	—	3,905	
		延噸公里 Ton-Kms	—	304,560	

Table 10 Truck-Carried Freightage for Private Use by
Commodity Items and Distance(Cont.22)

2015					Unit:M.T.,Ton-Km
80—未滿90公里	90—未滿100公里	100—未滿150公里	150—未滿200公里	200—未滿250公里	
80—Under 90Km	90—Under 100Km	100—Under 150Km	150—Under 200Km	200—Under 250Km	
1,672	8,034	78,773	—	—	
141,508	762,601	8,929,628	—	—	
4,616	—	31,804	25,730	—	
378,540	—	3,944,104	4,377,845	—	
—	10,908	—	71,720	—	
—	1,007,634	—	11,122,788	—	
—	8,996	6,497	—	—	
—	881,642	857,652	—	—	
179,344	171,334	408,283	287,879	167,039	
15,226,794	16,356,792	50,608,568	50,022,871	35,056,882	
—	2,003	39,340	60,383	—	
—	194,261	4,518,357	11,028,755	—	
—	—	—	1,485	—	
—	—	—	252,405	—	
—	—	—	—	—	
—	—	—	—	—	
—	6,474	1,966	14,889	12,676	
—	590,312	223,179	2,464,606	2,867,457	
3,308	22,034	—	43,896	—	
264,625	2,049,207	—	7,208,677	—	

表10 自用貨車運量按商品及距離分(續完)

		中華民國104年		單位:公噸,噸公里	
商 品 別 Commodity	距 離 別 Distance	項 目 Item	250—未滿300公里	300—未滿350公里	
			250—Under 300Km	300—Under 350Km	
105 其他製品		噸數 Tonnage	—	—	
		延噸公里 Ton-Kms	—	—	
106 燃氣		噸數 Tonnage	—	—	
		延噸公里 Ton-Kms	—	—	
107 自來水		噸數 Tonnage	—	—	
		延噸公里 Ton-Kms	—	—	
108 廢(污)水處理		噸數 Tonnage	31,086	45,159	
		延噸公里 Ton-Kms	8,859,430	13,841,283	
109 廢棄物清除、處理		噸數 Tonnage	46,930	88,466	
		延噸公里 Ton-Kms	13,653,438	29,348,151	
110 資源回收處理		噸數 Tonnage	—	—	
		延噸公里 Ton-Kms	—	—	
111 出版品		噸數 Tonnage	—	—	
		延噸公里 Ton-Kms	—	—	
112 影片及音樂出版品		噸數 Tonnage	—	—	
		延噸公里 Ton-Kms	—	—	
200 空貨櫃		噸數 Tonnage	—	2,499	
		延噸公里 Ton-Kms	—	764,601	
201 貨櫃貨		噸數 Tonnage	1,844	—	
		延噸公里 Ton-Kms	514,431	—	

Table 10 Truck-Carried Freightage for Private Use by
Commodity Items and Distance(End)

2015		Unit:M.T.,Ton-Km
350—未滿400公里	400—未滿450公里	450公里 以上
350—Under 400Km	400—Under 450Km	450Km and Over
—	—	—
—	—	—
—	—	—
—	—	—
—	—	—
—	—	—
—	—	—
—	—	—
—	—	—
—	—	—
—	—	—
—	—	—
8,976	—	—
3,141,552	—	—
—	—	—
—	—	—
—	—	—
—	—	—
—	—	—
—	—	—
—	—	—
—	—	—
—	—	—
—	—	—

表11 汽車貨運運量按商品及縣市分

		中華民國104年			單位：公噸
商 品 別 Commodity	縣 市 別 Area	總 計	新 北 市	臺 北 市	桃 園 市
		Total	New Taipei City	Taipei City	Taoyuan City
	總計	813,868,384	111,003,175	15,453,383	87,652,085
001	稻穀	2,058,650	36,304	2,083	49,147
002	雜糧農作物	5,845,633	271,747	51,113	711,406
003	特用作物	1,199,637	31,786	3,665	8,378
004	蔬菜	11,858,021	1,019,187	314,703	391,813
005	水果	7,591,784	406,320	149,103	153,913
006	其他園藝作物	2,283,053	104,136	34,918	102,860
007	豬	1,143,856	8,439	3,293	4,210
008	其他禽畜產	2,676,003	225,810	121,567	106,379
009	林產	808,055	19,284	4,801	80,378
010	漁產	4,248,981	96,221	64,129	133,151
011	原油	1,161,754	11,692	14,356	16,796
012	砂、石及黏土	192,923,293	27,691,627	637,833	7,215,539
013	其他礦產及土石	21,390,088	2,208,156	12,443	862,952
014	屠宰生肉及副產	1,972,062	95,040	26,804	196,253

說明：商品名稱請參考表7.表8。

Table 11 Freight Traffic by Commodity Items and County / City

2015							Unit:M.T.
臺中市	臺南市	高雄市	宜蘭縣	新竹縣	苗栗縣	彰化縣	
Taichung City	Tainan City	Kaohsiung City	Yilan County	Hsinchu County	Miaoli County	Changhua County	
116,846,476	43,288,683	96,006,845	46,464,645	21,180,983	29,973,224	43,305,151	
16,247	743,922	28,594	12,002	124,201	13,607	116,662	
1,033,642	637,418	244,561	31,643	47,552	2,242	955,589	
9,132	64,095	48,777	703	2,258	126,299	213,127	
654,315	289,627	413,641	221,437	164,838	421,502	1,256,157	
842,923	1,158,397	660,228	39,345	97,466	231,415	780,190	
565,811	263,886	102,824	31,967	2,107	37,807	397,202	
238,692	62,946	18,504	391	1,455	21,572	63,841	
149,744	342,776	139,389	14,774	193,844	60,211	387,622	
132,043	37,351	74,197	1,106	74,115	7,831	182,541	
383,099	488,236	702,893	188,951	133,675	4,952	54,677	
517,507	138,070	152,802	582	622	4,649	2,363	
18,866,738	3,506,255	16,607,566	24,865,166	6,463,919	8,816,004	4,310,943	
2,132,319	1,651,872	766,142	6,112,877	221,716	1,344,448	3,057,009	
417,289	90,653	318,219	27,307	14,913	30,051	22,162	

Note: The Name of Commodities are referred to Table No.7 and Table No. 8.

表11 汽車貨運運量按商品及縣市分(續1)

中華民國104年

單位:公噸

縣市別 Area	南投縣 Nantou County	雲林縣 Yunlin County	嘉義縣 Chiayi County	屏東縣 Pingtung County
商品別 Commodity				
總計	20,845,678	27,850,832	18,590,260	41,973,727
001 稻穀	331	204,118	332,434	174
002 雜糧農作物	113,350	919,945	697,098	84,077
003 特用作物	422,574	31,014	136,663	38,295
004 蔬菜	592,975	4,259,044	428,400	836,760
005 水果	602,090	615,757	615,994	343,867
006 其他園藝作物	131,562	172,352	125,647	118,238
007 豬	40,199	384,912	61,175	234,085
008 其他禽畜產	177,709	329,321	93,688	131,554
009 林產	129,686	11,938	14,555	14,415
010 漁產	643	175,935	872,752	616,120
011 原油	210	6,489	3,829	394
012 砂、石及黏土	10,279,464	2,762,706	1,599,109	25,901,932
013 其他礦產及土石	497,613	1,191,813	373,851	680,007
014 屠宰生肉及副產	284,249	362,021	9,691	46,710

Table 11 Freight Traffic by Commodity Items and County / City(Cont.1)

2015						Unit:M.T.
臺東縣	花蓮縣	澎湖縣	基隆市	新竹市	嘉義市	
Taitung County	Hualien County	Penghu County	Keelung City	Hsinchu City	Chiayi City	
4,736,534	38,606,442	1,165,385	33,648,382	11,598,996	3,677,497	
335,406	37,564	2	52	4	5,796	
11,006	3,465	0	293	1,855	27,630	
23,119	3,606	0	440	138	35,569	
167,336	245,729	8	108,240	72,175	133	
217,827	508,477	—	24,411	80,291	63,769	
130	37,243	13,597	14,909	20,783	5,073	
—	49	—	76	—	20	
155,363	81	—	20,011	2,824	23,337	
1,909	10,844	—	161	129	10,770	
56	30,611	21,325	139,461	96,361	45,732	
3	732	—	78	290,574	4	
229,515	23,918,905	293,359	4,768,742	3,330,542	857,428	
187,120	141	65,376	23,774	127	332	
—	9,689	6,964	14,042	2	4	

表11 汽車貨運運量按商品及縣市分(續2)

		中華民國104年			
		單位:公噸			
商 品 別 Commodity	縣 市 別 Area	總 計	新 北 市	臺 北 市	桃 園 市
		Total	New Taipei City	Taipei City	Taoyuan City
015	肉類保藏及加工品	1,664,700	72,866	332,284	185,104
016	水產保藏及加工品	1,103,091	32,484	10,797	20,047
017	蔬果保藏及加工品	1,036,974	42,911	3,008	161,012
018	食用油脂及副產	1,177,068	89,068	34,260	187,056
019	乳製品	3,825,651	309,368	236,574	922,602
020	米	2,932,944	72,973	106,218	443,350
021	製粉	2,227,846	89,674	3,801	413,929
022	飼料	7,083,632	151,377	35,528	97,395
023	糖果及烘焙炊蒸食品	3,057,802	369,366	93,523	405,941
024	糖	1,519,113	42,491	15,355	403,359
025	調味品	1,912,256	194,040	64,787	331,141
026	其他食品	9,445,165	923,748	421,433	2,973,667
027	酒精飲料	859,737	46,316	114,651	191,083
028	非酒精飲料	9,742,213	646,439	148,510	2,386,599
029	菸	396,495	19,986	101,966	76,714

Table 11 Freight Traffic by Commodity Items and County / City(Cont.2)

2015							Unit:M.T.
臺中市	臺南市	高雄市	宜蘭縣	新竹縣	苗栗縣	彰化縣	
Taichung City	Tainan City	Kaohsiung City	Yilan County	Hsinchu County	Miaoli County	Changhua County	
77,826	47,423	263,481	41,911	1,050	69,473	133,015	
259,135	32,073	302,971	244,922	9,390	23,046	4,055	
173,815	197,149	43,618	13,314	52,580	1,085	153,878	
223,858	95,367	127,488	90,029	727	80,649	16,968	
577,559	907,110	116,195	22,511	369,126	13,312	49,155	
395,399	46,072	46,252	571,877	160,706	91,203	183,840	
418,587	365,567	221,121	1,636	130,759	30,085	59,850	
1,173,736	1,148,628	482,317	243,709	158,621	275,037	1,192,917	
485,020	195,208	197,710	4,463	32,947	148,373	524,927	
57,381	285,575	204,008	677	44,189	4,416	163,064	
325,683	268,530	127,025	7,096	5,309	84,593	218,619	
1,231,494	640,910	952,567	272,929	56,556	156,090	502,438	
60,958	6,270	48,307	945	16,342	119,888	37,862	
1,473,836	437,648	740,352	1,554,174	487,254	245,496	180,012	
36,848	2,824	7,882	443	688	1,859	139,454	

表11 汽車貨運運量按商品及縣市分(續3)

		中華民國104年			
		單位:公噸			
商 品 別 Commodity	縣 市 別 Area	南 投 縣	雲 林 縣	嘉 義 縣	屏 東 縣
		Nantou County	Yunlin County	Chiayi County	Pingtung County
015	肉類保藏及加工品	134,343	94,793	51,821	50,888
016	水產保藏及加工品	306	16,100	835	38,901
017	蔬果保藏及加工品	2,816	38,673	24,670	92,122
018	食用油脂及副產	2,865	65,773	52,798	30,800
019	乳製品	19,234	28,799	210,124	17,181
020	米	35,850	501,748	154,562	34,056
021	製粉	13,794	119,720	229,153	11,156
022	飼料	32,392	543,690	102,370	1,173,728
023	糖果及烘焙炊蒸食品	46,058	16,452	418,690	48,986
024	糖	16,497	254,510	2,986	18,136
025	調味品	18,204	140,591	19,562	74,706
026	其他食品	68,827	169,149	242,280	186,952
027	酒精飲料	25,318	948	14,477	61,616
028	非酒精飲料	329,962	760,495	190,726	53,106
029	菸	499	606	417	4,474

Table 11 Freight Traffic by Commodity Items and County / City(Cont.3)

2015						Unit:M.T.
臺東縣	花蓮縣	澎湖縣	基隆市	新竹市	嘉義市	
Taitung County	Hualien County	Penghu County	Keelung City	Hsinchu City	Chiayi City	
145	98	3	30,490	756	76,927	
2	24	16,825	90,666	164	349	
3	35,515	—	157	133	516	
—	476	—	205	49,969	28,711	
—	18,209	—	6,562	1,363	666	
47,772	31,076	20	892	8,862	216	
—	12,777	7	1,844	2	104,384	
152,915	78,309	—	22,486	14	18,462	
2,558	45,074	1,784	8,891	11,665	167	
—	1,739	—	4,267	143	320	
2	103	—	29,209	164	2,892	
44,234	55,141	29,996	377,539	35,768	103,447	
91	1,989	7,011	11,708	7	93,950	
—	23,912	50,909	12,490	6,629	13,666	
476	862	—	359	38	99	

表11 汽車貨運運量按商品及縣市分(續4)

		中華民國104年			單位:公噸
商 品 別 Commodity	縣 市 別 Area	總 計	新 北 市	臺 北 市	桃 園 市
		Total	New Taipei City	Taipei City	Taoyuan City
030	棉、毛、絲麻及其織布	3,015,977	559,776	25,808	509,998
031	人造纖維及玻璃纖維紡織品	2,381,383	194,272	13,513	293,263
032	針織布	1,887,580	1,044,441	20,581	369,921
033	不織布	828,122	141,852	24,558	194,389
034	其他紡織品	2,670,347	483,367	97,453	668,047
035	梭織成衣	817,005	145,182	55,329	132,505
036	針織成衣	1,005,358	263,760	79,803	318,348
037	紡織服飾品	727,943	92,200	96,711	85,589
038	皮革	734,603	10,899	7,963	109,752
039	鞋類製品	315,263	29,860	23,067	129,126
040	其他皮革製品	570,666	33,860	26,277	49,212
041	製材	4,001,790	306,903	43,720	470,361
042	合板及組合木材	10,453,939	1,676,161	183,819	934,914
043	木竹籐製品	5,233,284	875,870	32,625	853,314
044	紙漿及紙	5,609,256	298,029	89,022	1,312,686

Table 11 Freight Traffic by Commodity Items and County / City(Cont.4)

2015							Unit:M.T.
臺中市	臺南市	高雄市	宜蘭縣	新竹縣	苗栗縣	彰化縣	
Taichung City	Tainan City	Kaohsiung City	Yilan County	Hsinchu County	Miaoli County	Changhua County	
42,621	320,435	123,281	1,219	342,129	29,012	602,015	
128,343	53,840	72,775	601	164,208	20,428	249,351	
161,500	27,173	3,967	573	119,358	4,278	22,696	
73,667	53,776	45,087	484	4,674	22,511	30,416	
326,091	147,730	37,785	29,637	469,990	20,657	252,551	
116,275	189,914	41,722	16,062	1,328	4,025	51,662	
96,321	29,243	59,139	19,142	60,473	8,468	50,056	
44,234	134,219	34,922	746	3,163	35,716	34,200	
147,245	98,370	219,005	643	32,610	15,517	42,488	
49,850	12,254	34,732	431	7,865	817	12,408	
142,424	124,445	39,953	893	24,651	3,322	56,240	
406,576	151,253	293,268	80,669	48,994	301,296	183,044	
1,591,977	1,082,543	1,733,325	8,420	133,118	570,016	957,756	
1,355,935	388,037	807,603	18,627	213,312	163,239	136,043	
938,010	411,610	182,282	392,858	142,794	251,217	292,197	

表11 汽車貨運運量按商品及縣市分(續5)

		中華民國104年			
		單位:公噸			
商 品 別 Commodity	縣 市 別 Area	南 投 縣	雲 林 縣	嘉 義 縣	屏 東 縣
		Nantou County	Yunlin County	Chiayi County	Pingtung County
030	棉、毛、絲麻及其織布	17,001	132,641	7,168	482
031	人造纖維及玻璃纖維紡織品	55,831	811,990	260,167	12,145
032	針織布	80,783	22,962	470	1,069
033	不織布	31,342	8,708	664	1,174
034	其他紡織品	13,776	10,360	18,025	31,407
035	梭織成衣	37,992	8,181	658	15,784
036	針織成衣	742	1,276	6,066	12,177
037	紡織服飾品	729	30,685	124,995	862
038	皮革	5,843	20,770	1,150	459
039	鞋類製品	335	812	8,144	603
040	其他皮革製品	12,480	12,998	15,667	13,016
041	製材	410,486	58,157	209,212	287,607
042	合板及組合木材	287,313	443,261	429,567	220,884
043	木竹籐製品	83,086	76,711	145,723	23,163
044	紙漿及紙	29,894	11,196	3,694	423,998

Table 11 Freight Traffic by Commodity Items and County / City(Cont.5)

2015						Unit:M.T.
臺東縣	花蓮縣	澎湖縣	基隆市	新竹市	嘉義市	
Taitung County	Hualien County	Penghu County	Keelung City	Hsinchu City	Chiayi City	
88	265	—	301,719	128	192	
3	42	—	367	57	50,189	
—	43	10	7,659	3	92	
—	31	3	775	193,936	74	
5	45,445	33	8,091	6,550	3,346	
—	43	7	277	9	51	
40	21	—	158	2	124	
1,538	65	—	130	2	7,238	
22	17	—	21,213	3	630	
21	692	—	3,881	7	358	
2	89	—	14,812	—	325	
1,554	665,287	—	38,130	44,491	781	
48,573	31,131	369	79,554	16,991	24,246	
5,732	702	5,699	114	25,548	22,198	
112,190	628,077	2	30,883	56,048	2,569	

表11 汽車貨運運量按商品及縣市分(續6)

		中華民國104年			
		單位:公噸			
商 品 別 Commodity	縣 市 別 Area	總 計	新 北 市	臺 北 市	桃 園 市
		Total	New Taipei City	Taipei City	Taoyuan City
045	紙製品	10,249,903	1,641,509	419,052	3,219,814
046	印刷	1,624,815	593,319	122,862	265,587
047	石油煉製品	10,435,513	995,502	229,978	1,265,693
048	焦炭及其他煤製品	4,452,753	177,362	3,222	134,137
049	基本化學材料	14,135,135	850,108	77,854	4,494,416
050	石油化工原料	5,623,229	97,994	13,774	355,064
051	化學肥料	5,899,414	127,133	27,791	487,116
052	塑膠(合成樹脂)	4,558,416	470,242	38,981	348,828
053	合成橡膠	374,540	19,101	40,946	18,144
054	合成纖維	440,986	12,874	2,955	248,647
055	其他人造纖維	201,990	56,918	8,336	54,513
056	農藥及衛生用藥	566,727	126,351	3,036	18,235
057	塗料、染料及顏料	1,638,284	201,572	36,488	296,426
058	清潔用品及化妝品	1,924,973	223,145	97,244	180,150
059	其他化學製品	1,989,764	205,419	2,576	627,215

Table 11 Freight Traffic by Commodity Items and County / City(Cont.6)

2015							Unit:M.T.
臺中市	臺南市	高雄市	宜蘭縣	新竹縣	苗栗縣	彰化縣	
Taichung City	Tainan City	Kaohsiung City	Yilan County	Hsinchu County	Miaoli County	Changhua County	
1,247,900	435,091	460,322	928	62,658	809,934	896,378	
161,370	113,083	110,950	699	15,175	6,035	181,126	
940,797	474,330	1,776,558	366,476	189,360	474,495	1,782,556	
2,747,587	106,147	43,583	667	9,398	8,365	2,571	
1,468,780	361,176	4,264,090	258,967	115,258	381,274	270,351	
1,073,341	61,998	2,971,766	200,116	97,048	165,700	112,277	
396,191	231,526	519,796	11,061	77,892	186,599	2,216,245	
846,873	770,711	587,307	53,951	268,525	72,300	338,420	
150,970	36,038	49,352	3,264	1,030	1,032	9,180	
81,402	41,823	17,492	987	15,438	876	13,448	
32,770	14,574	6,071	5,133	4,270	925	3,230	
24,185	11,058	40,285	1,148	20,203	980	5,424	
137,818	33,672	323,754	92,306	24,514	65,669	105,140	
456,458	198,617	178,816	520	77,576	10,541	258,334	
456,302	59,730	181,365	1,226	61,352	218,366	12,391	

表11 汽車貨運運量按商品及縣市分(續7)

		中華民國104年			
		單位:公噸			
商 品 別 Commodity	縣 市 別 Area	南 投 縣	雲 林 縣	嘉 義 縣	屏 東 縣
		Nantou County	Yunlin County	Chiayi County	Pingtung County
045	紙製品	58,220	38,092	288,305	57,981
046	印刷	847	7,889	15,083	1,048
047	石油煉製品	106,703	287,081	446,433	760,551
048	焦炭及其他煤製品	3,981	92,776	4,084	1,118,727
049	基本化學材料	114,682	574,588	234,386	13,217
050	石油化工原料	509	196,580	1,088	241,804
051	化學肥料	413,556	387,119	280,378	201,654
052	塑膠(合成樹脂)	101,842	420,648	118,384	53,957
053	合成橡膠	3,226	11,230	25,129	3,535
054	合成纖維	758	1,207	1,645	489
055	其他人造纖維	9,847	1,066	925	1,838
056	農藥及衛生用藥	3,676	113,465	23,251	54,479
057	塗料、染料及顏料	13,623	206,684	24,890	61,657
058	清潔用品及化妝品	27,503	9,582	51,589	1,849
059	其他化學製品	12,741	806	628	110,568

Table 11 Freight Traffic by Commodity Items and County / City(Cont.7)

2015						Unit:M.T.
臺東縣	花蓮縣	澎湖縣	基隆市	新竹市	嘉義市	
Taitung County	Hualien County	Penghu County	Keelung City	Hsinchu City	Chiayi City	
39,291	228,601	32,038	107,466	163,773	42,549	
12	142	2	2,150	160	27,278	
18,300	51	34,544	55,274	8,145	222,686	
7	61	7	67	3	1	
7	107,045	10	73,914	457,958	17,052	
—	54	3	5,164	153	28,797	
67,088	216,431	7	41,876	1,030	8,923	
5	1,170	108	13,316	44,974	7,874	
6	40	18	1,417	2	880	
6	22	2	416	246	254	
10	640	2	131	157	635	
12	120,169	3	219	188	358	
3	14	21	13,273	102	657	
189	80,532	2,179	61,004	8,384	762	
9	3,861	11	96	34,250	854	

表11 汽車貨運運量按商品及縣市分(續8)

		中華民國104年			
		單位:公噸			
商 品 別 Commodity	縣 市 別 Area	總 計	新 北 市	臺 北 市	桃 園 市
		Total	New Taipei City	Taipei City	Taoyuan City
060	醫療藥品	2,732,950	379,198	96,978	640,573
061	橡膠製品	2,995,268	579,763	7,931	340,684
062	塑膠製品	8,127,186	1,645,992	102,300	1,767,270
063	玻璃及其製品	2,021,467	112,631	14,058	429,043
064	陶瓷製品	1,897,621	891,027	32,922	62,074
065	水泥	32,497,065	4,370,209	874,777	3,107,983
066	水泥製品	86,346,780	13,669,369	5,045,415	14,392,827
067	其他非金屬礦物製品	32,312,361	11,050,019	199,559	1,593,248
068	生鐵及粗鋼	13,075,080	1,160,206	114,459	1,101,455
069	鋼鐵初級製品	40,023,273	2,893,674	161,186	3,802,023
070	鋁	6,961,677	835,135	69,202	722,983
071	其他金屬	7,973,564	436,561	77,083	763,746
072	金屬手工具及模具	5,654,333	808,544	24,567	651,537
073	金屬結構及建築組件	5,359,851	957,953	19,186	876,926
074	金屬容器	1,641,193	126,019	14,131	320,075

Table 11 Freight Traffic by Commodity Items and County / City(Cont.8)

2015							Unit:M.T.
臺中市	臺南市	高雄市	宜蘭縣	新竹縣	苗栗縣	彰化縣	
Taichung City	Tainan City	Kaohsiung City	Yilan County	Hsinchu County	Miaoli County	Changhua County	
1,289,211	66,614	54,835	29,970	29,936	25,976	4,978	
274,265	172,476	541,132	1,106	25,995	64,763	379,581	
1,070,835	936,929	692,529	80,164	302,189	247,375	423,445	
63,941	387,840	121,119	816	164,680	286,998	28,343	
107,806	26,526	148,344	837	220,022	178,516	55,935	
8,040,303	205,988	2,575,779	2,675,172	336,521	766,790	2,552,578	
11,938,748	4,771,911	15,281,333	945,188	1,217,402	5,907,428	2,286,900	
1,660,088	760,452	1,580,666	1,130,070	412,086	625,457	413,621	
3,622,617	1,458,534	2,055,579	246,877	232,554	246,900	1,070,455	
8,601,411	3,610,487	9,580,193	1,581,601	275,854	682,710	1,988,383	
920,689	1,268,142	1,243,511	72,308	64,942	108,006	569,806	
1,355,551	843,993	1,179,726	938,990	257,937	260,140	356,959	
735,955	559,467	595,977	15,219	493,231	57,803	730,033	
975,143	236,726	635,567	168,789	526,667	58,092	172,544	
318,725	141,224	357,950	1,690	9,638	20,556	74,780	

表11 汽車貨運運量按商品及縣市分(續9)

		中華民國104年			
		單位:公噸			
商 品 別 Commodity	縣 市 別 Area	南 投 縣	雲 林 縣	嘉 義 縣	屏 東 縣
		Nantou County	Yunlin County	Chiayi County	Pingtung County
060	醫療藥品	24,988	14,231	659	743
061	橡膠製品	181,025	173,810	178,885	23,749
062	塑膠製品	56,161	118,111	274,548	186,847
063	玻璃及其製品	22,508	61,627	57,105	25,838
064	陶瓷製品	27,591	2,333	43,397	11,412
065	水泥	118,269	1,419,728	1,183,881	214,948
066	水泥製品	1,087,192	1,142,426	1,710,783	1,636,572
067	其他非金屬礦物製品	22,060	259,957	64,640	126,165
068	生鐵及粗鋼	108,899	268,825	622,388	105,373
069	鋼鐵初級製品	561,807	732,765	559,536	513,596
070	鋁	89,559	489,246	274,897	109,373
071	其他金屬	28,189	222,242	253,426	120,092
072	金屬手工具及模具	67,003	156,191	89,496	272,793
073	金屬結構及建築組件	68,394	231,353	80,676	253,270
074	金屬容器	23,791	96,866	90,910	41,833

Table 11 Freight Traffic by Commodity Items and County / City(Cont.9)

2015						Unit:M.T.
臺東縣	花蓮縣	澎湖縣	基隆市	新竹市	嘉義市	
Taitung County	Hualien County	Penghu County	Keelung City	Hsinchu City	Chiayi City	
2	28	—	520	72,972	539	
74	36	—	31,724	17,939	330	
37,745	7,555	10,426	26,640	55,283	84,843	
2	83	—	36	199,541	45,258	
48	1,163	—	3,750	6	83,914	
196,324	3,058,878	13,630	687,759	96,464	1,086	
981,681	1,170,237	195,208	537,270	2,426,012	2,877	
25,820	5,410,901	45,533	6,872,774	18,466	40,777	
102,152	63,295	—	50,754	310,453	133,306	
20,739	526,129	16,129	3,050,457	658,746	205,848	
44,090	186	—	45,224	13,151	21,228	
3	26	79	804,989	11,976	61,856	
111,973	26	144,065	29,035	102,888	8,531	
39,018	104	4,894	15,386	985	38,178	
5	59	—	773	137	2,034	

表11 汽車貨運運量按商品及縣市分(續10)

		中華民國104年			
		單位:公噸			
商 品 別 Commodity	縣 市 別 Area	總 計	新 北 市	臺 北 市	桃 園 市
		Total	New Taipei City	Taipei City	Taoyuan City
075	其他金屬製品	11,373,042	1,725,924	87,582	1,757,761
076	半導體	365,728	33,206	75,353	93,812
077	被動電子元件	136,537	66,264	5,059	8,279
078	印刷電路板	493,065	42,778	2,925	59,763
079	光電材料及元件	712,517	76,842	27,432	44,077
080	其他電子零組件	3,222,835	958,796	33,366	1,100,158
081	電腦產品	2,343,970	1,043,193	191,828	627,798
082	電腦週邊設備	1,041,536	190,950	115,085	226,067
083	通訊傳播設備	800,411	13,344	73,385	61,414
084	視聽電子產品	666,224	302,501	61,094	109,152
085	空白資料儲存媒體	237,457	8,574	2,887	6,731
086	量測、導航、控制設備及鐘錶	946,262	410,553	17,907	25,739
087	輻射及電子醫學設備、光學儀器	205,300	92,920	9,657	12,286
088	發電、輸電及配電設備	1,975,314	220,157	33,078	84,344
089	電池	721,704	96,676	3,165	193,134

Table 11 Freight Traffic by Commodity Items and County / City(Cont.10)

2015							Unit:M.T.
臺中市	臺南市	高雄市	宜蘭縣	新竹縣	苗栗縣	彰化縣	
Taichung City	Tainan City	Kaohsiung City	Yilan County	Hsinchu County	Miaoli County	Changhua County	
1,413,638	1,096,106	3,058,832	4,989	472,306	369,399	603,139	
9,070	4,597	19,306	1,161	69,028	4,772	4,208	
6,057	4,210	19,981	539	10,214	8,257	3,557	
11,287	12,550	3,002	733	325,318	3,658	10,497	
239,310	75,076	37,803	767	1,038	22,530	94,163	
307,624	272,548	104,823	394	31,243	98,259	67,040	
78,625	20,679	150,812	602	25,253	10,215	4,258	
77,789	30,035	191,132	5,066	4,735	2,931	130,121	
80,805	224,639	121,697	3,359	41,636	4,925	73,199	
87,051	6,410	19,778	7,036	1,660	2,156	11,132	
7,343	2,688	3,981	690	1,513	172,450	3,503	
206,528	90,175	46,512	589	995	669	3,673	
7,965	28,900	26,360	1,345	942	1,716	3,175	
466,426	92,898	612,371	521	836	57,532	11,168	
92,348	46,782	211,257	544	13,387	11,219	4,864	

表11 汽車貨運運量按商品及縣市分(續11)

		中華民國104年			
		單位:公噸			
商 品 別 Commodity	縣 市 別 Area	南 投 縣	雲 林 縣	嘉 義 縣	屏 東 縣
		Nantou County	Yunlin County	Chiayi County	Pingtung County
075	其他金屬製品	148,956	175,925	169,759	119,855
076	半導體	505	987	10,731	1,199
077	被動電子元件	1,309	658	644	545
078	印刷電路板	384	12,543	597	373
079	光電材料及元件	9,605	1,458	994	31,948
080	其他電子零組件	23,107	30,614	14,623	734
081	電腦產品	17,858	653	13,676	14,239
082	電腦週邊設備	455	19,216	32,208	1,569
083	通訊傳播設備	457	7,306	19,731	18,697
084	視聽電子產品	9,645	858	44,606	891
085	空白資料儲存媒體	440	1,021	692	553
086	量測、導航、控制設備及鐘錶	865	32,495	100,778	651
087	輻射及電子醫學設備、光學儀器	619	925	847	762
088	發電、輸電及配電設備	36,531	118,513	121,089	10,162
089	電池	18,538	1,066	23,550	303

Table 11 Freight Traffic by Commodity Items and County / City(Cont.11)

2015						Unit:M.T.
臺東縣	花蓮縣	澎湖縣	基隆市	新竹市	嘉義市	
Taitung County	Hualien County	Penghu County	Keelung City	Hsinchu City	Chiayi City	
8,464	505	—	47,159	23,688	89,057	
163	523	—	130	36,582	394	
76	34	—	263	285	305	
61	140	—	98	6,253	105	
2	88	0	26,784	17,796	4,802	
2	27	—	43,159	57,292	79,025	
221	23	—	12,411	108,760	22,868	
5	109	0	3,763	9,876	423	
12	2,922	—	105	52,171	606	
192	641	—	53	126	1,238	
27	110	—	5,232	18,334	686	
10	60	—	7,512	165	385	
12	36	65	228	3,125	13,412	
395	36	—	7,550	90,907	10,802	
2	451	—	4,261	9	150	

表11 汽車貨運運量按商品及縣市分(續12)

		中華民國104年			
		單位:公噸			
商 品 別 Commodity	縣 市 別 Area	總 計	新 北 市	臺 北 市	桃 園 市
		Total	New Taipei City	Taipei City	Taoyuan City
090	電線、電纜及配線器材	2,947,510	443,197	91,126	422,095
091	照明設備	748,275	215,958	21,964	61,911
092	家用電器	3,686,381	1,267,890	164,971	569,284
093	其他電力設備	957,495	86,821	45,343	14,700
094	金屬加工機械	2,242,028	93,695	9,768	272,328
095	其他專用機械設備	12,160,304	919,420	92,334	1,369,142
096	通用機械	6,178,913	309,855	99,173	797,907
097	汽車	4,476,568	338,337	144,713	1,707,256
098	船舶	53,663	9,792	2,501	4,288
099	機車	1,128,294	121,608	19,141	14,874
100	自行車	847,401	23,278	4,304	10,870
101	其他運輸工具	622,008	44,005	33,156	18,096
102	非金屬家具	1,414,749	200,231	59,045	224,523
103	金屬家具	769,257	170,256	12,674	108,612
104	育樂用品	922,729	106,392	133,655	242,540

Table 11 Freight Traffic by Commodity Items and County / City(Cont.12)

2015							Unit:M.T.
臺中市	臺南市	高雄市	宜蘭縣	新竹縣	苗栗縣	彰化縣	
Taichung City	Tainan City	Kaohsiung City	Yilan County	Hsinchu County	Miaoli County	Changhua County	
387,820	132,027	612,781	142,975	54,434	59,455	50,829	
93,531	66,041	114,995	2,679	3,883	36,408	29,769	
631,155	177,118	246,387	146,296	22,455	55,055	217,828	
182,236	12,480	113,365	509	417,030	11,094	6,127	
958,659	85,538	345,956	3,983	18,336	60,723	220,717	
2,258,594	840,668	1,248,854	310,364	612,636	434,274	441,392	
1,003,276	301,207	742,430	572,447	165,405	234,854	385,845	
357,516	782,169	50,419	1,067	469,516	62,513	176,191	
7,576	2,329	12,809	432	1,113	476	4,284	
267,808	34,025	420,552	4,188	31,424	4,108	66,161	
759,464	5,996	6,331	443	859	520	27,245	
30,149	17,590	30,006	72,946	13,452	699	58,641	
142,337	155,233	196,011	6,515	7,201	91,742	252,970	
130,063	112,513	22,854	407	13,558	6,280	150,370	
250,880	99,282	11,620	556	960	860	23,368	

表11 汽車貨運運量按商品及縣市分(續13)

		中華民國104年			
		單位:公噸			
商 品 別 Commodity	縣 市 別 Area	南 投 縣	雲 林 縣	嘉 義 縣	屏 東 縣
		Nantou County	Yunlin County	Chiayi County	Pingtung County
090	電線、電纜及配線器材	25,733	231,663	107,340	122,973
091	照明設備	12,847	67,313	1,648	5,306
092	家用電器	24,848	9,658	36,620	45,813
093	其他電力設備	13,319	820	31,435	3,078
094	金屬加工機械	6,718	638	10,404	5,476
095	其他專用機械設備	809,559	679,816	828,712	375,955
096	通用機械	146,299	111,891	189,322	90,219
097	汽車	36,165	17,817	19,950	191,901
098	船舶	687	1,465	661	590
099	機車	3,612	956	597	80,291
100	自行車	276	790	654	1,112
101	其他運輸工具	320	1,370	673	970
102	非金屬家具	509	7,394	42,690	525
103	金屬家具	5,817	15,357	11,754	342
104	育樂用品	3,864	39,196	815	696

Table 11 Freight Traffic by Commodity Items and County / City(Cont.13)

2015						Unit:M.T.
臺東縣	花蓮縣	澎湖縣	基隆市	新竹市	嘉義市	
Taitung County	Hualien County	Penghu County	Keelung City	Hsinchu City	Chiayi City	
95	54	—	14,547	23,927	24,439	
21	1,188	—	3,713	8,690	409	
25,980	11,641	—	3,921	2,791	26,671	
—	99	2	18,908	12	116	
3,822	93,359	2	42,821	8,997	90	
184,343	132,524	78,852	153,771	252,045	137,050	
48,855	114,919	—	64,288	763,705	37,015	
2,672	36,384	—	62,093	4,982	14,909	
1,986	1,912	—	317	348	97	
12,749	40,826	—	141	4,655	578	
183	105	—	4,541	182	248	
299,261	52	—	406	5	210	
8,095	2,901	—	2,564	962	13,301	
70	52	—	76	7,746	456	
14	1,392	0	5,647	191	800	

表11 汽車貨運運量按商品及縣市分(續14)

		中華民國104年			單位:公噸
商 品 別 Commodity	縣 市 別 Area	總 計	新 北 市	臺 北 市	桃 園 市
		Total	New Taipei City	Taipei City	Taoyuan City
105	其他製品	1,891,475	451,879	32,889	197,786
106	燃氣	2,641,640	229,648	2,400	126,505
107	自來水	5,723,661	880,122	89,495	1,237,026
108	廢(污)水處理	971,801	96,478	171,744	211,790
109	廢棄物清除、處理	12,481,267	1,797,540	1,024,523	1,377,496
110	資源回收處理	3,166,603	630,871	95,446	427,490
111	出版品	361,361	38,976	59,126	147,137
112	影片及音樂出版品	98,829	1,322	19,466	42,879
200	空貨櫃	8,399,717	1,360,495	15,336	1,116,531
201	貨櫃貨	54,600,370	8,682,296	306,685	4,268,469

Table 11 Freight Traffic by Commodity Items and County / City(Cont.14)

2015							Unit:M.T.
臺中市	臺南市	高雄市	宜蘭縣	新竹縣	苗栗縣	彰化縣	
Taichung City	Tainan City	Kaohsiung City	Yilan County	Hsinchu County	Miaoli County	Changhua County	
202,795	88,041	49,025	4,067	28,125	19,226	96,380	
655,411	69,089	461,238	680	3,933	622	288,615	
347,785	329,191	2,067,712	623	20,736	22,889	122,275	
20,861	42,361	217,325	635	15,411	16,091	2,639	
1,339,681	479,538	1,763,582	12,783	160,273	417,374	473,897	
546,988	175,233	162,068	11,637	63,883	43,201	438,789	
55,602	2,130	5,186	326	120	373	10,747	
2,016	1,408	27,337	107	776	237	1,369	
677,442	228,402	1,145,839	227,915	306,265	291,852	384,993	
12,695,227	1,267,202	5,240,288	835,594	1,302,154	1,473,300	2,697,339	

表11 汽車貨運運量按商品及縣市分(續完)

		中華民國104年			
		單位:公噸			
商 品 別 Commodity	縣 市 別 Area	南 投 縣	雲 林 縣	嘉 義 縣	屏 東 縣
		Nantou County	Yunlin County	Chiayi County	Pingtung County
105	其他製品	4,219	64,042	199,808	37,766
106	燃氣	240	302,278	215,111	98,128
107	自來水	84,680	241,130	27,986	260
108	廢(污)水處理	5,562	145,841	3,239	4,867
109	廢棄物清除、處理	293,917	181,027	49,500	2,145,125
110	資源回收處理	179,282	169,389	81,811	27,483
111	出版品	200	234	235	93
112	影片及音樂出版品	236	96	2	1,079
200	空貨櫃	112,877	337,435	74,943	79,167
201	貨櫃貨	358,220	1,250,332	786,672	137,809

Table 11 Freight Traffic by Commodity Items and County / City(End)

2015						Unit:M.T.
臺東縣	花蓮縣	澎湖縣	基隆市	新竹市	嘉義市	
Taitung County	Hualien County	Penghu County	Keelung City	Hsinchu City	Chiayi City	
4,985	137	2,379	42,751	364,331	845	
7	110,891	—	128	12,337	64,379	
88,922	104,610	—	142	52,189	5,891	
17	80	7	88	15,712	1,054	
467,630	120,646	71,848	191,765	71,570	41,554	
—	—	—	5,919	99,579	7,535	
1,269	97	—	39,478	—	31	
16	—	—	187	—	296	
5,862	—	—	1,922,135	64,892	47,337	
138,653	344,935	—	12,156,235	353,979	304,983	

表11-A 自用貨車運量按商品及縣市分

中華民國104年

單位：公噸

縣市別 Area	總計	新北市	臺北市	桃園市
商品別 Commodity	Total	New Taipei City	Taipei City	Taoyuan City
總計	282,916,676	37,835,017	9,469,709	34,231,907
001 稻穀	898,515	—	—	45,254
002 雜糧農作物	590,626	139,038	—	855
003 特用作物	590,952	19,906	—	1,555
004 蔬菜	6,376,658	342,831	194,460	255,673
005 水果	3,782,048	144,485	52,240	140,607
006 其他園藝作物	1,380,452	45	1,581	20,058
007 豬	296,538	147	—	721
008 其他禽畜產	1,426,388	127,106	71,395	91,538
009 林產	397,762	8,735	632	67,191
010 漁產	2,309,691	74,082	61,703	23,036
011 原油	40,615	3,959	—	—
012 砂、石及黏土	24,270,565	2,200,365	224,207	2,664,421
013 其他礦產及土石	2,102,655	14,969	—	129,003
014 屠宰生肉及副產	1,408,492	77,977	24,395	40,984

Table 11-A Freight Traffic for Private Use by Commodity Items and County / City

2015							Unit:M.T.
臺中市	臺南市	高雄市	宜蘭縣	新竹縣	苗栗縣	彰化縣	
Taichung City	Tainan City	Kaohsiung City	Yilan County	Hsinchu County	Miaoli County	Changhua County	
37,877,100	19,846,847	41,933,788	8,366,126	5,650,322	12,824,822	14,670,120	
8,870	21,229	2,809	11,723	95,207	12,880	7,917	
185,427	4,498	4,220	—	—	1,285	45,817	
—	42,976	25,694	—	1,533	125,657	3,371	
426,963	144,475	208,557	104,913	98,505	278,333	645,436	
472,357	621,507	524,490	29,437	96,567	56,596	182,165	
451,742	243,186	63,476	31,459	—	33,689	271,895	
—	—	9,185	—	—	21,017	3,177	
136,424	189,693	133,670	8,574	184,190	20,861	171,790	
40,341	10,540	48,480	—	—	6,926	73,143	
111,504	241,518	407,934	150,329	89,801	3,730	50,585	
—	—	25,611	—	—	—	—	
1,957,664	397,392	3,651,018	789,123	468,940	936,570	152,417	
300,358	45,524	457,366	—	30,740	49,696	15,168	
399,677	19,452	309,481	26,720	—	919	19,273	

表11-A 自用貨車運量按商品及縣市分(續1)

		中華民國104年			
		單位:公噸			
商 品 別 Commodity	縣 市 別 Area	南 投 縣	雲 林 縣	嘉 義 縣	屏 東 縣
		Nantou County	Yunlin County	Chiayi County	Pingtung County
	總計	6,062,743	11,967,333	9,711,832	11,582,861
001	稻穀	—	76,286	303,087	—
002	雜糧農作物	7,453	137,948	34,766	1,878
003	特用作物	148,102	20,740	120,193	25,421
004	蔬菜	308,055	2,199,445	215,949	658,067
005	水果	329,360	122,232	506,544	288,044
006	其他園藝作物	109,649	13,642	58,724	37,884
007	豬	—	142,514	—	119,778
008	其他禽畜產	20,788	31,430	64,903	25,958
009	林產	105,275	11,405	674	13,676
010	漁產	—	106,082	493,276	245,376
011	原油	—	—	—	—
012	砂、石及黏土	1,156,995	681,944	514,037	4,478,880
013	其他礦產及土石	—	955,529	—	38,940
014	屠宰生肉及副產	61,043	361,576	—	46,047

Table 11-A Freight Traffic for Private Use by Commodity Items and County /
City(Cont.1)

2015

Unit:M.T.

臺東縣	花蓮縣	澎湖縣	基隆市	新竹市	嘉義市
Taitung County	Hualien County	Penghu County	Keelung City	Hsinchu City	Chiayi City
3,528,448	5,587,212	1,123,217	3,103,699	6,063,035	1,480,539
311,203	2,050	—	—	—	—
10,874	—	—	—	1,657	14,911
17,142	3,350	—	—	—	35,312
46,935	67,957	—	108,095	72,010	—
58,973	40,204	—	—	69,734	46,506
—	—	13,597	14,696	10,240	4,890
—	—	—	—	—	—
145,246	—	—	—	2,822	—
—	10,744	—	—	—	—
—	30,399	21,325	138,935	14,578	45,499
—	—	—	—	11,045	—
113,361	1,666,725	260,013	765,848	1,160,117	30,527
—	—	65,362	—	—	—
—	—	6,961	13,986	—	—

表11-A 自用貨車運量按商品及縣市分(續2)

		中華民國104年			
		單位:公噸			
商 品 別 Commodity	縣 市 別 Area	總 計	新 北 市	臺 北 市	桃 園 市
		Total	New Taipei City	Taipei City	Taoyuan City
015	肉類保藏及加工品	1,181,448	61,723	235,586	23,146
016	水產保藏及加工品	452,889	18,599	7,698	13,575
017	蔬果保藏及加工品	669,521	33,414	—	103,716
018	食用油脂及副產	324,884	9,489	30,942	21,786
019	乳製品	747,830	64,173	143,058	90,192
020	米	829,602	46,834	37,734	115,503
021	製粉	542,257	14,121	599	2,253
022	飼料	1,286,897	19,797	—	1,221
023	糖果及烘焙炊蒸食品	1,574,566	357,383	58,860	166,110
024	糖	502,621	—	11,698	208,604
025	調味品	317,397	37,121	1,132	22,337
026	其他食品	3,883,433	576,402	124,493	394,759
027	酒精飲料	369,365	10,615	84,192	42,966
028	非酒精飲料	4,228,233	518,047	116,082	453,785
029	菸	127,669	—	99,820	—

Table 11-A Freight Traffic for Private Use by Commodity Items and County /
City(Cont.2)

2015

Unit:M.T.

臺中市	臺南市	高雄市	宜蘭縣	新竹縣	苗栗縣	彰化縣
Taichung City	Tainan City	Kaohsiung City	Yilan County	Hsinchu County	Miaoli County	Changhua County
70,307	37,336	260,423	41,341	—	68,912	56,965
66,160	24,201	213,688	48,614	—	—	—
92,150	185,071	22,896	12,557	—	—	45,938
30,180	26,758	39,987	57,574	—	3,557	4,630
115,201	24,630	82,297	8,373	154,329	—	—
217,208	31,910	—	—	83,416	38,324	119,708
94,472	110,826	159,068	—	1,660	29,206	—
142,205	165,853	37,399	125,256	—	31,758	155,192
248,097	62,808	193,467	2,811	—	147,380	7,585
5,866	227,187	32,355	—	—	—	—
72,061	42,331	29,235	5,861	—	1,681	9,796
725,082	415,108	354,288	134,511	36,122	6,084	449,338
51,757	3,559	7,605	—	—	—	10,211
122,789	384,093	680,374	1,521,887	—	77,217	81,248
18,753	—	4,332	—	—	—	—

表11-A 自用貨車運量按商品及縣市分(續3)

		中華民國104年			
		單位:公噸			
商 品 別 Commodity	縣 市 別 Area	南 投 縣 Nantou County	雲 林 縣 Yunlin County	嘉 義 縣 Chiayi County	屏 東 縣 Pingtung County
	015	肉類保藏及加工品	22,791	93,959	51,146
016	水產保藏及加工品	—	1,681	—	38,014
017	蔬果保藏及加工品	2,033	21,497	23,949	91,060
018	食用油脂及副產	2,405	14,006	3,518	30,085
019	乳製品	276	—	48,247	15,703
020	米	3,493	79,832	47,037	7,360
021	製粉	10,652	—	32,025	10,723
022	飼料	—	305,919	51,171	132,129
023	糖果及烘焙炊蒸食品	6,911	15,042	193,141	48,728
024	糖	15,119	—	1,793	—
025	調味品	7,710	5,273	13,202	41,188
026	其他食品	6,853	93,065	117,346	28,301
027	酒精飲料	—	5	13,862	60,806
028	非酒精飲料	16,261	32,705	109,275	52,403
029	菸	—	—	—	3,926

Table 11-A Freight Traffic for Private Use by Commodity Items and County /
City(Cont.3)

2015

Unit:M.T.

臺東縣	花蓮縣	澎湖縣	基隆市	新竹市	嘉義市
Taitung County	Hualien County	Penghu County	Keelung City	Hsinchu City	Chiayi City
—	—	—	30,231	755	76,444
—	—	16,825	3,833	—	—
—	35,242	—	—	—	—
—	—	—	—	49,968	—
—	—	—	—	1,351	—
—	—	—	—	1,243	—
—	—	—	—	—	76,651
40,770	78,226	—	—	—	—
2,558	43,555	—	8,683	11,446	—
—	—	—	—	—	—
—	—	—	28,469	—	—
44,182	14,555	29,996	241,658	12,871	78,418
—	1,832	7,011	613	—	74,331
—	—	46,745	9,997	—	5,326
—	838	—	—	—	—

表11-A 自用貨車運量按商品及縣市分(續4)

		中華民國104年			
		單位:公噸			
商 品 別 Commodity	縣 市 別 Area	總 計	新 北 市	臺 北 市	桃 園 市
		Total	New Taipei City	Taipei City	Taoyuan City
030	棉、毛、絲麻及其織布	431,411	58,523	965	102,055
031	人造纖維及玻璃纖維紡織品	748,593	—	—	32,517
032	針織布	61,614	—	8,471	—
033	不織布	29,380	56	—	—
034	其他紡織品	916,469	19,950	10,094	302,688
035	梭織成衣	573,910	81,430	20,376	56,081
036	針織成衣	135,574	40,749	13,205	52,048
037	紡織服飾品	284,639	2,264	—	19,341
038	皮革	16,822	—	—	—
039	鞋類製品	16,652	—	—	—
040	其他皮革製品	163,782	—	—	3,427
041	製材	1,335,462	115,310	13,017	144,945
042	合板及組合木材	3,981,652	982,757	165,069	269,100
043	木竹籐製品	1,336,589	239,862	—	58,197
044	紙漿及紙	2,077,784	177,555	6,013	264,321

Table 11-A Freight Traffic for Private Use by Commodity Items and County /
City(Cont.4)

2015

Unit:M.T.

臺中市	臺南市	高雄市	宜蘭縣	新竹縣	苗栗縣	彰化縣
Taichung City	Tainan City	Kaohsiung City	Yilan County	Hsinchu County	Miaoli County	Changhua County
—	11,925	—	—	2,201	—	202,247
16,312	6,841	29,870	—	—	—	61,404
14,488	—	—	—	—	—	17,392
—	4,005	—	—	—	—	25,319
271,581	111,593	25,975	—	22,848	19,938	53,254
100,636	175,134	37,848	—	—	2,457	47,447
9,596	—	7,297	—	—	—	1,274
23,533	93,335	—	—	1,509	—	20,501
—	—	1,003	—	—	—	—
—	8,640	—	—	—	—	8,012
116,733	—	15,667	—	—	2,570	22,126
151,467	42,450	150,464	2,142	14,883	34,354	160,131
711,849	434,838	394,429	7,738	17,252	232,222	187,351
300,598	257,720	201,273	17,627	24,508	42,992	131,987
294,655	67,825	87,246	278,654	137,864	158,328	50,705

表11-A 自用貨車運量按商品及縣市分(續5)

中華民國104年

單位:公噸

縣 市 別 Area	南 投 縣	雲 林 縣	嘉 義 縣	屏 東 縣
	Nantou County	Yunlin County	Chiayi County	Pingtung County
030 棉、毛、絲麻及其織布	16,487	37,007	—	—
031 人造纖維及玻璃纖維紡織品	1,327	340,647	247,897	11,777
032 針織布	—	21,263	—	—
033 不織布	—	—	—	—
034 其他紡織品	—	551	—	30,129
035 梭織成衣	37,060	—	—	15,441
036 針織成衣	—	—	—	11,406
037 紡織服飾品	—	—	122,645	—
038 皮革	—	15,819	—	—
039 鞋類製品	—	—	—	—
040 其他皮革製品	690	—	2,570	—
041 製材	251,227	—	78,582	—
042 合板及組合木材	86,052	72,925	78,916	158,728
043 木竹籐製品	9,591	13,807	1,078	14,159
044 紙漿及紙	29,574	—	—	423,344

Table 11-A Freight Traffic for Private Use by Commodity Items and County /
City(Cont.5)

2015

Unit:M.T.

臺東縣	花蓮縣	澎湖縣	基隆市	新竹市	嘉義市
Taitung County	Hualien County	Penghu County	Keelung City	Hsinchu City	Chiayi City
—	—	—	—	—	—
—	—	—	—	—	—
—	—	—	—	—	—
—	—	—	—	—	—
—	44,672	—	—	—	3,195
—	—	—	—	—	—
—	—	—	—	—	—
1,510	—	—	—	—	—
—	—	—	—	—	—
—	—	—	—	—	—
—	—	—	—	—	—
1,535	134,005	—	8,770	32,179	—
48,563	31,114	367	71,842	16,991	13,550
—	649	5,698	—	16,844	—
84,372	—	—	—	16,187	1,142

表11-A 自用貨車運量按商品及縣市分(續6)

		中華民國104年			
		單位:公噸			
商 品 別 Commodity	縣 市 別 Area	總 計	新 北 市	臺 北 市	桃 園 市
		Total	New Taipei City	Taipei City	Taoyuan City
045	紙製品	4,367,997	1,250,669	158,124	656,317
046	印刷	177,445	75,646	44,958	—
047	石油煉製品	3,890,214	345,211	10,902	373,994
048	焦炭及其他煤製品	437,086	107,481	—	—
049	基本化學材料	3,744,092	704,136	34,891	867,098
050	石油化工原料	617,531	64,341	2,792	78,439
051	化學肥料	2,547,003	38,184	—	101,083
052	塑膠(合成樹脂)	1,326,354	266,678	25,442	34,245
053	合成橡膠	68,624	—	—	—
054	合成纖維	107,737	—	—	107,495
055	其他人造纖維	—	—	—	—
056	農藥及衛生用藥	377,297	49,705	—	—
057	塗料、染料及顏料	623,194	12,723	8,856	76,826
058	清潔用品及化妝品	725,067	87,638	—	—
059	其他化學製品	465,898	73,237	—	143,902

Table 11-A Freight Traffic for Private Use by Commodity Items and County /
City(Cont.6)

2015

Unit:M.T.

臺中市	臺南市	高雄市	宜蘭縣	新竹縣	苗栗縣	彰化縣
Taichung City	Tainan City	Kaohsiung City	Yilan County	Hsinchu County	Miaoli County	Changhua County
329,979	226,419	235,368	—	33,615	544,214	532,099
56,840	—	—	—	—	—	—
345,819	459,334	809,762	349,991	85,276	88,337	457,725
86,036	—	—	—	—	7,975	—
112,569	250,368	632,437	105,629	114,274	255,321	31,020
37,466	35,097	135,110	90,283	6,097	—	109,064
245,059	216,502	264,856	7,385	20,316	110,189	218,606
366,366	176,903	174,072	53,181	21,271	25,511	80,441
48,391	—	12,500	2,677	—	—	5,056
—	—	—	—	—	—	—
—	—	—	—	—	—	—
15,250	7,589	20,442	167	—	—	1,397
72,673	—	219,461	91,181	—	3,108	97,393
198,025	97,139	24,833	—	—	—	213,660
48,120	34,762	65,983	—	54,465	—	7,508

表11-A 自用貨車運量按商品及縣市分(續7)

		中華民國104年			
		單位:公噸			
商 品 別 Commodity	縣 市 別 Area	南 投 縣	雲 林 縣	嘉 義 縣	屏 東 縣
		Nantou County	Yunlin County	Chiayi County	Pingtung County
045	紙製品	10,840	3,426	146,778	—
046	印刷	—	—	—	—
047	石油煉製品	66,224	100,000	212,787	69,679
048	焦炭及其他煤製品	—	—	—	235,594
049	基本化學材料	64,604	38,962	114,683	12,665
050	石油化工原料	—	—	—	25,087
051	化學肥料	300,927	366,282	216,157	148,482
052	塑膠(合成樹脂)	11,382	25,763	18,777	219
053	合成橡膠	—	—	—	—
054	合成纖維	—	—	—	—
055	其他人造纖維	—	—	—	—
056	農藥及衛生用藥	2,755	112,020	22,197	25,617
057	塗料、染料及顏料	6,361	6,219	18,739	9,653
058	清潔用品及化妝品	26,673	7,631	37,911	526
059	其他化學製品	—	—	—	—

Table 11-A Freight Traffic for Private Use by Commodity Items and County /
City(Cont.7)

2015

Unit:M.T.

臺東縣	花蓮縣	澎湖縣	基隆市	新竹市	嘉義市
Taitung County	Hualien County	Penghu County	Keelung City	Hsinchu City	Chiayi City
13,432	5,584	32,036	105,845	51,848	31,405
—	—	—	—	—	—
18,300	—	34,521	9,490	—	52,863
—	—	—	—	—	—
—	106,959	—	—	281,665	16,809
—	—	—	5,081	—	28,674
67,088	216,380	—	—	851	8,653
—	1,135	—	1,736	43,231	—
—	—	—	—	—	—
—	—	—	—	243	—
—	—	—	—	—	—
—	120,158	—	—	—	—
—	—	—	—	—	—
—	20,832	2,179	—	8,019	—
—	3,833	—	—	34,088	—

表11-A 自用貨車運量按商品及縣市分(續8)

		中華民國104年			
		單位:公噸			
商 品 別 Commodity	縣 市 別 Area	總 計	新 北 市	臺 北 市	桃 園 市
		Total	New Taipei City	Taipei City	Taoyuan City
060	醫療藥品	1,256,801	120,340	37,415	1,201
061	橡膠製品	952,765	156,884	3,218	71,899
062	塑膠製品	3,942,449	956,864	44,331	315,978
063	玻璃及其製品	1,071,676	89,873	5,738	337,118
064	陶瓷製品	529,934	69,880	26,414	12,711
065	水泥	12,702,038	1,849,276	196,789	1,991,050
066	水泥製品	83,431,825	12,981,711	5,041,991	14,310,676
067	其他非金屬礦物製品	5,205,914	992,812	188,856	813,518
068	生鐵及粗鋼	3,938,814	367,823	19,203	412,673
069	鋼鐵初級製品	12,131,288	1,649,025	92,485	1,365,143
070	鋁	1,959,427	92,668	7,487	71,810
071	其他金屬	2,968,893	153,810	31,550	166,834
072	金屬手工具及模具	3,110,630	419,521	21,537	173,461
073	金屬結構及建築組件	3,746,393	697,530	15,658	527,484
074	金屬容器	1,090,418	104,607	8,049	179,543

Table 11-A Freight Traffic for Private Use by Commodity Items and County /
City(Cont.8)

2015

Unit:M.T.

臺中市	臺南市	高雄市	宜蘭縣	新竹縣	苗栗縣	彰化縣
Taichung City	Tainan City	Kaohsiung City	Yilan County	Hsinchu County	Miaoli County	Changhua County
1,073,369	—	—	—	—	—	—
55,751	42,073	12,199	—	15,061	63,957	350,250
593,426	353,730	510,142	27,952	214,758	110,946	259,674
15,119	121,581	50,259	2	11,929	219,239	1,142
24,633	—	79,729	—	19,585	140,110	50,467
1,168,400	202,773	1,316,677	456,981	167,025	732,212	836,755
11,271,494	4,600,845	14,901,588	928,485	1,200,244	5,403,237	2,096,166
676,579	561,697	497,948	200,967	23,403	264,846	186,370
1,141,232	322,980	317,522	219,835	29,746	52,440	331,101
2,135,367	1,257,091	2,133,034	182,479	164,081	329,223	1,059,032
321,472	947,111	134,845	71,745	13,491	—	212,549
190,747	656,477	347,759	911,295	1,313	191,383	235,959
622,742	394,883	392,000	3,979	2,246	17,801	309,050
515,846	91,763	284,698	165,278	523,821	53,283	166,789
258,690	66,022	207,601	980	8,614	—	71,601

表11-A 自用貨車運量按商品及縣市分(續9)

中華民國104年

單位:公噸

縣市別 Area	南投縣 Nantou County	雲林縣 Yunlin County	嘉義縣 Chiayi County	屏東縣 Pingtung County
060 醫療藥品	24,475	—	—	—
061 橡膠製品	9,573	12,547	137,321	6,419
062 塑膠製品	40,601	34,343	130,420	186,221
063 玻璃及其製品	—	48,625	22,633	25,255
064 陶瓷製品	4,839	—	6,414	10,355
065 水泥	103,827	1,239,264	1,117,715	102,422
066 水泥製品	1,075,983	1,074,459	1,692,975	1,601,798
067 其他非金屬礦物製品	21,595	259,274	61,243	125,119
068 生鐵及粗鋼	63,138	70,707	350,150	—
069 鋼鐵初級製品	173,509	168,783	137,674	271,001
070 鋁	20,598	4,206	1,277	—
071 其他金屬	13,775	31,971	8,566	21,332
072 金屬手工具及模具	56,095	70,658	19,371	242,379
073 金屬結構及建築組件	67,878	230,437	72,975	252,113
074 金屬容器	23,182	79,523	61,470	18,324

Table 11-A Freight Traffic for Private Use by Commodity Items and County /
City(Cont.9)

2015

Unit:M.T.

臺東縣	花蓮縣	澎湖縣	基隆市	新竹市	嘉義市
Taitung County	Hualien County	Penghu County	Keelung City	Hsinchu City	Chiayi City
—	—	—	—	—	—
64	—	—	15,550	—	—
11,577	—	10,426	1,810	55,071	84,178
—	—	—	—	111,385	11,778
—	1,117	—	—	—	83,681
196,299	367,691	13,630	545,713	96,456	1,085
981,681	1,107,531	195,208	537,055	2,426,002	2,695
25,801	183,085	45,533	23,438	18,451	35,380
42,977	47,985	—	22,172	12,442	114,686
857	504,438	16,129	21,239	351,458	119,238
43,944	—	—	460	2,520	13,244
—	—	—	—	364	5,757
111,967	—	144,065	1,509	99,145	8,222
39,017	—	4,891	4,413	974	31,544
—	—	—	614	—	1,598

表11-A 自用貨車運量按商品及縣市分(續10)

		中華民國104年			
		單位:公噸			
商 品 別 Commodity	縣 市 別 Area	總 計	新 北 市	臺 北 市	桃 園 市
		Total	New Taipei City	Taipei City	Taoyuan City
075	其他金屬製品	7,145,970	992,999	4,929	486,903
076	半導體	131,694	5,917	—	24,150
077	被動電子元件	16,805	—	2,403	3,604
078	印刷電路板	34,073	34,073	—	—
079	光電材料及元件	72,312	—	—	6,736
080	其他電子零組件	285,934	36,284	—	43,804
081	電腦產品	72,187	6,814	—	56,412
082	電腦週邊設備	246,173	54,188	61,129	72,858
083	通訊傳播設備	604,604	20	35,655	—
084	視聽電子產品	149,551	275	8,848	38,384
085	空白資料儲存媒體	190,298	—	—	—
086	量測、導航、控制設備及鐘錶	44,050	19,108	—	3,090
087	輻射及電子醫學設備、光學儀器	126,881	57,681	1,356	7,337
088	發電、輸電及配電設備	973,784	123,884	19,003	26,988
089	電池	22,401	10,603	—	—

Table 11-A Freight Traffic for Private Use by Commodity Items and County /
City(Cont.10)

2015

Unit:M.T.

臺中市	臺南市	高雄市	宜蘭縣	新竹縣	苗栗縣	彰化縣
Taichung City	Tainan City	Kaohsiung City	Yilan County	Hsinchu County	Miaoli County	Changhua County
1,065,633	849,333	2,105,617	3,349	438,028	359,217	354,511
—	—	—	—	65,188	—	—
—	1,602	—	—	4,322	4,598	—
—	—	—	—	—	—	—
—	18,667	—	—	—	—	25,026
136,362	—	1,284	—	3,314	—	60,803
8,961	—	—	—	—	—	—
14,227	—	—	4,385	—	1,725	9,700
61,192	219,295	114,626	2,276	40,192	—	33,265
78,633	1,501	1,338	6,531	245	1,168	6,568
—	—	—	—	—	171,976	—
8,519	13,334	—	—	—	—	—
—	25,598	20,755	—	—	1,356	—
268,917	54,626	222,703	—	—	25,200	7,607
—	—	150	—	7,776	—	—

表11-A 自用貨車運量按商品及縣市分(續11)

		中華民國104年			
		單位:公噸			
商 品 別 Commodity	縣 市 別 Area	南 投 縣	雲 林 縣	嘉 義 縣	屏 東 縣
		Nantou County	Yunlin County	Chiayi County	Pingtung County
075	其他金屬製品	125,659	92,417	135,280	65,231
076	半導體	—	—	—	—
077	被動電子元件	—	—	—	—
078	印刷電路板	—	—	—	—
079	光電材料及元件	—	—	—	21,882
080	其他電子零組件	—	—	—	—
081	電腦產品	—	—	—	—
082	電腦週邊設備	—	7,811	15,622	—
083	通訊傳播設備	—	6,147	18,862	18,087
084	視聽電子產品	4,065	—	1,549	—
085	空白資料儲存媒體	—	—	—	—
086	量測、導航、控制設備及鐘錶	—	—	—	—
087	輻射及電子醫學設備、光學儀器	—	—	—	—
088	發電、輸電及配電設備	2,007	77,412	37,299	9,618
089	電池	—	337	—	—

Table 11-A Freight Traffic for Private Use by Commodity Items and County /
City(Cont.11)

2015

Unit:M.T.

臺東縣	花蓮縣	澎湖縣	基隆市	新竹市	嘉義市
Taitung County	Hualien County	Penghu County	Keelung City	Hsinchu City	Chiayi City
8,463	—	—	6,035	8,987	43,380
—	—	—	—	36,440	—
—	—	—	—	276	—
—	—	—	—	—	—
—	—	—	—	—	—
—	—	—	4,083	—	—
—	—	—	—	—	—
—	—	—	—	4,528	—
—	2,735	—	—	52,060	192
—	447	—	—	—	—
—	—	—	—	18,322	—
—	—	—	—	—	—
—	—	—	—	—	12,799
390	—	—	7,362	90,768	—
—	—	—	3,534	—	—

表11-A 自用貨車運量按商品及縣市分(續12)

中華民國104年

單位:公噸

縣 市 別 Area	總 計	新 北 市	臺 北 市	桃 園 市
商 品 別 Commodity	Total	New Taipei City	Taipei City	Taoyuan City
090 電線、電纜及配線器材	1,476,043	198,202	69,733	65,281
091 照明設備	151,795	11,356	5,939	45,843
092 家用電器	1,759,848	503,503	109,650	186,078
093 其他電力設備	287,177	75,816	—	—
094 金屬加工機械	1,366,476	18,195	7,186	19,759
095 其他專用機械設備	7,300,734	614,146	89,250	565,387
096 通用機械	3,481,042	269,073	70,097	418,827
097 汽車	1,252,169	157,407	108,039	304,671
098 船舶	10,931	—	—	—
099 機車	792,448	103,884	15,140	6,427
100 自行車	169,774	—	—	—
101 其他運輸工具	476,288	34,888	9,811	12,014
102 非金屬家具	936,474	129,293	6,097	15,272
103 金屬家具	581,045	108,266	10,115	59,970
104 育樂用品	197,770	20,220	43,812	15,886

Table 11-A Freight Traffic for Private Use by Commodity Items and County /
City(Cont.12)

2015

Unit:M.T.

臺中市	臺南市	高雄市	宜蘭縣	新竹縣	苗栗縣	彰化縣
Taichung City	Tainan City	Kaohsiung City	Yilan County	Hsinchu County	Miaoli County	Changhua County
277,155	98,403	157,272	142,201	25,468	31,443	47,331
55,963	13,334	113	—	—	3,446	2,671
262,254	144,544	149,625	24,282	13,971	54,160	194,261
81,045	9,334	99,164	—	—	—	304
776,326	72,646	117,599	3,212	223	59,873	178,152
504,590	624,119	938,881	289,721	350,491	375,124	341,658
424,512	185,047	631,352	556,232	51,582	161,040	316,880
302,422	137,486	19,594	—	21,054	10,133	63,188
—	—	9,121	—	—	—	—
15,649	30,647	415,819	3,674	29,732	3,348	61,144
150,346	2,295	—	—	—	—	17,133
20,121	14,680	25,546	—	12,217	—	47,751
91,749	128,327	191,912	6,281	6,181	91,191	222,158
117,387	88,881	12,773	—	12,433	5,675	146,613
36,606	51,228	1,529	—	—	—	18,402

表11-A 自用貨車運量按商品及縣市分(續13)

中華民國104年

單位:公噸

商 品 別 Commodity	縣 市 別 Area	南 投 縣	雲 林 縣	嘉 義 縣	屏 東 縣
		Nantou County	Yunlin County	Chiayi County	Pingtung County
090 電線、電纜及配線器材		21,746	182,004	62,027	83,201
091 照明設備		—	—	—	4,676
092 家用電器		15,684	—	32,469	24,863
093 其他電力設備		12,802	—	1,347	2,617
094 金屬加工機械		6,319	—	—	4,907
095 其他專用機械設備		302,130	678,587	645,658	370,920
096 通用機械		44,035	51,065	35,512	48,217
097 汽車		35,328	16,019	9,193	8,553
098 船舶		—	—	—	—
099 機車		2,617	—	—	46,565
100 自行車		—	—	—	—
101 其他運輸工具		—	—	—	—
102 非金屬家具		—	6,433	15,019	—
103 金屬家具		—	—	11,201	—
104 育樂用品		3,252	—	—	—

Table 11-A Freight Traffic for Private Use by Commodity Items and County /
City(Cont.13)

2015

Unit:M.T.

臺東縣	花蓮縣	澎湖縣	基隆市	新竹市	嘉義市
Taitung County	Hualien County	Penghu County	Keelung City	Hsinchu City	Chiayi City
—	—	—	2,715	383	11,476
—	—	—	—	8,455	—
25,980	9,602	—	1,193	—	7,729
—	—	—	4,747	—	—
—	93,096	—	—	8,983	—
115,949	64,090	78,850	62,574	209,761	78,848
17,013	105,335	—	21,642	36,720	36,859
2,667	36,330	—	2,259	4,834	12,993
—	1,810	—	—	—	—
12,584	40,763	—	—	4,455	—
—	—	—	—	—	—
299,261	—	—	—	—	—
8,095	2,792	—	2,443	955	12,276
—	—	—	—	7,732	—
—	1,340	—	5,496	—	—

表11-A 自用貨車運量按商品及縣市分(續14)

		中華民國104年			單位:公噸
商 品 別 Commodity	縣 市 別 Area	總 計	新 北 市	臺 北 市	桃 園 市
		Total	New Taipei City	Taipei City	Taoyuan City
105	其他製品	956,835	247,354	12,845	49,854
106	燃氣	1,746,757	208,598	—	64,149
107	自來水	4,451,266	870,020	86,960	61,184
108	廢(污)水處理	835,668	80,832	167,680	204,734
109	廢棄物清除、處理	8,802,483	1,797,540	624,528	1,298,077
110	資源回收處理	2,842,561	578,425	36,527	417,432
111	出版品	122,293	23,013	—	3,604
112	影片及音樂出版品	7,997	—	7,997	—
200	空貨櫃	96,480	1,898	—	898
201	貨櫃貨	161,897	23,151	8,578	10,228

Table 11-A Freight Traffic for Private Use by Commodity Items and County /
City(Cont.14)

2015

Unit:M.T.

臺中市	臺南市	高雄市	宜蘭縣	新竹縣	苗栗縣	彰化縣
Taichung City	Tainan City	Kaohsiung City	Yilan County	Hsinchu County	Miaoli County	Changhua County
81,244	8,686	21,826	1,318	13,564	18,004	61,163
637,404	68,432	34,152	—	—	—	151,301
336,046	328,117	2,064,892	—	19,921	22,273	95,095
—	32,081	199,355	—	14,407	—	—
991,410	369,859	1,419,128	12,783	160,273	322,201	276,816
397,043	173,867	140,720	11,406	63,792	43,201	437,340
53,976	—	4,714	—	—	—	—
—	—	—	—	—	—	—
11,681	19,769	47,999	10,778	—	—	492
7,204	—	42,925	—	3,241	—	—

表11-A 自用貨車運量按商品及縣市分(續完)

中華民國104年

單位:公噸

商 品 別 Commodity	縣 市 別 Area	南 投 縣	雲 林 縣	嘉 義 縣	屏 東 縣
		Nantou County	Yunlin County	Chiayi County	Pingtung County
105 其他製品		3,797	2,680	177,270	3,976
106 燃氣		—	82,956	214,712	97,597
107 自來水		47,158	240,592	27,471	—
108 廢(污)水處理		—	112,361	2,786	4,682
109 廢棄物清除、處理		293,917	164,318	27,031	94,150
110 資源回收處理		179,160	169,389	81,774	27,115
111 出版品		—	—	—	—
112 影片及音樂出版品		—	—	—	—
200 空貨櫃		999	—	1,966	—
201 貨櫃貨		—	65,930	—	—

Table 11-A Freight Traffic for Private Use by Commodity Items and County /
City(End)

2015

Unit:M.T.

臺東縣	花蓮縣	澎湖縣	基隆市	新竹市	嘉義市
Taitung County	Hualien County	Penghu County	Keelung City	Hsinchu City	Chiayi City
—	—	—	4,454	248,800	—
—	110,819	—	—	12,261	64,375
88,920	104,561	—	—	52,185	5,873
—	—	—	—	15,706	1,045
467,630	120,646	71,848	191,765	71,570	26,994
—	—	—	5,262	72,602	7,509
1,269	—	—	35,716	—	—
—	—	—	—	—	—
—	—	—	—	—	—
—	—	—	640	—	—

表11-B 營業貨車運量按商品及縣市分

中華民國104年

單位：公噸

縣市別 Area	總計	新北市	臺北市	桃園市
商品別 Commodity	Total	New Taipei City	Taipei City	Taoyuan City
總計	530,951,708	73,168,158	5,983,673	53,420,179
001 稻穀	1,160,135	36,304	2,083	3,892
002 雜糧農作物	5,255,007	132,708	51,113	710,551
003 特用作物	608,686	11,880	3,665	6,822
004 蔬菜	5,481,363	676,356	120,243	136,140
005 水果	3,809,736	261,835	96,863	13,306
006 其他園藝作物	902,601	104,092	33,337	82,802
007 豬	847,318	8,292	3,293	3,489
008 其他禽畜產	1,249,616	98,704	50,172	14,841
009 林產	410,293	10,549	4,169	13,188
010 漁產	1,939,290	22,140	2,426	110,115
011 原油	1,121,139	7,733	14,356	16,796
012 砂、石及黏土	168,652,728	25,491,263	413,626	4,551,117
013 其他礦產及土石	19,287,433	2,193,187	12,443	733,950
014 屠宰生肉及副產	563,570	17,063	2,408	155,269

Table 11-B Freight Traffic for Business Use by Commodity Items and County /

City

2015

Unit:M.T.

臺中市	臺南市	高雄市	宜蘭縣	新竹縣	苗栗縣	彰化縣
Taichung City	Tainan City	Kaohsiung City	Yilan County	Hsinchu County	Miaoli County	Changhua County
78,969,377	23,441,836	54,073,058	38,098,520	15,530,660	17,148,402	28,635,031
7,377	722,694	25,785	279	28,994	727	108,745
848,215	632,920	240,341	31,643	47,552	957	909,773
9,132	21,119	23,083	703	726	642	209,757
227,352	145,152	205,085	116,524	66,333	143,168	610,721
370,566	536,890	135,738	9,908	899	174,819	598,025
114,069	20,700	39,348	508	2,107	4,118	125,307
238,692	62,946	9,318	391	1,455	555	60,664
13,320	153,083	5,719	6,200	9,654	39,350	215,832
91,702	26,811	25,716	1,106	74,115	905	109,398
271,595	246,718	294,959	38,622	43,874	1,222	4,092
517,507	138,070	127,191	582	622	4,649	2,363
16,909,074	3,108,863	12,956,548	24,076,043	5,994,978	7,879,434	4,158,526
1,831,962	1,606,349	308,775	6,112,877	190,976	1,294,752	3,041,841
17,612	71,201	8,739	587	14,913	29,133	2,889

表11-B 營業貨車運量按商品及縣市分(續1)

中華民國104年

單位:公噸

縣市別 Area	南投縣	雲林縣	嘉義縣	屏東縣
商品別 Commodity	Nantou County	Yunlin County	Chiayi County	Pingtung County
總計	14,782,936	15,883,499	8,878,428	30,390,866
001 稻穀	331	127,832	29,347	174
002 雜糧農作物	105,897	781,997	662,332	82,200
003 特用作物	274,473	10,274	16,471	12,874
004 蔬菜	284,921	2,059,599	212,451	178,693
005 水果	272,729	493,525	109,450	55,823
006 其他園藝作物	21,912	158,710	66,924	80,354
007 豬	40,199	242,398	61,175	114,307
008 其他禽畜產	156,921	297,891	28,785	105,596
009 林產	24,411	533	13,882	739
010 漁產	643	69,853	379,476	370,744
011 原油	210	6,489	3,829	394
012 砂、石及黏土	9,122,469	2,080,762	1,085,073	21,423,052
013 其他礦產及土石	497,613	236,284	373,851	641,066
014 屠宰生肉及副產	223,205	444	9,691	663

Table 11-B Freight Traffic for Business Use by Commodity Items and County /
City(Cont.1)

2015

Unit:M.T.

臺東縣	花蓮縣	澎湖縣	基隆市	新竹市	嘉義市
Taitung County	Hualien County	Penghu County	Keelung City	Hsinchu City	Chiayi City
1,208,087	33,019,230	42,168	30,544,683	5,535,961	2,196,957
24,204	35,513	2	52	4	5,796
133	3,465	0	293	198	12,719
5,977	255	0	440	138	257
120,401	177,773	8	145	165	133
158,855	468,272	—	24,411	10,557	17,263
130	37,243	—	213	10,543	183
—	49	—	76	—	20
10,117	81	—	20,011	2	23,337
1,909	100	—	161	129	10,770
56	212	—	526	81,783	233
3	732	—	78	279,529	4
116,154	22,252,180	33,346	4,002,894	2,170,425	826,901
187,120	141	14	23,774	127	332
—	9,689	3	56	2	4

表11-B 營業貨車運量按商品及縣市分(續2)

		中華民國104年			
		單位:公噸			
商 品 別 Commodity	縣 市 別 Area	總 計	新 北 市	臺 北 市	桃 園 市
		Total	New Taipei City	Taipei City	Taoyuan City
015	肉類保藏及加工品	483,251	11,143	96,698	161,959
016	水產保藏及加工品	650,203	13,885	3,099	6,472
017	蔬果保藏及加工品	367,453	9,498	3,008	57,295
018	食用油脂及副產	852,184	79,579	3,318	165,271
019	乳製品	3,077,820	245,195	93,516	832,410
020	米	2,103,342	26,139	68,484	327,847
021	製粉	1,685,589	75,553	3,201	411,676
022	飼料	5,796,735	131,580	35,528	96,173
023	糖果及烘焙炊蒸食品	1,483,236	11,982	34,663	239,830
024	糖	1,016,492	42,491	3,657	194,755
025	調味品	1,594,858	156,919	63,655	308,805
026	其他食品	5,561,732	347,346	296,940	2,578,908
027	酒精飲料	490,372	35,701	30,459	148,117
028	非酒精飲料	5,513,979	128,392	32,429	1,932,814
029	菸	268,826	19,986	2,147	76,714

Table 11-B Freight Traffic for Business Use by Commodity Items and County /
City(Cont.2)

2015

Unit:M.T.

臺中市	臺南市	高雄市	宜蘭縣	新竹縣	苗栗縣	彰化縣
Taichung City	Tainan City	Kaohsiung City	Yilan County	Hsinchu County	Miaoli County	Changhua County
7,519	10,087	3,058	570	1,050	561	76,050
192,976	7,871	89,283	196,308	9,390	23,046	4,055
81,665	12,078	20,722	757	52,580	1,085	107,940
193,678	68,609	87,501	32,455	727	77,092	12,339
462,358	882,480	33,898	14,137	214,797	13,312	49,155
178,191	14,162	46,252	571,877	77,290	52,879	64,132
324,114	254,741	62,053	1,636	129,099	879	59,850
1,031,531	982,775	444,918	118,453	158,621	243,279	1,037,725
236,923	132,400	4,243	1,651	32,947	993	517,342
51,515	58,388	171,653	677	44,189	4,416	163,064
253,622	226,198	97,791	1,234	5,309	82,911	208,823
506,412	225,802	598,279	138,418	20,434	150,006	53,099
9,201	2,711	40,702	945	16,342	119,888	27,651
1,351,046	53,554	59,977	32,288	487,254	168,279	98,763
18,095	2,824	3,550	443	688	1,859	139,454

表11-B 營業貨車運量按商品及縣市分(續3)

		中華民國104年			
		單位:公噸			
商 品 別 Commodity	縣 市 別 Area	南 投 縣	雲 林 縣	嘉 義 縣	屏 東 縣
		Nantou County	Yunlin County	Chiayi County	Pingtung County
015	肉類保藏及加工品	111,552	833	675	504
016	水產保藏及加工品	306	14,418	835	886
017	蔬果保藏及加工品	784	17,176	721	1,062
018	食用油脂及副產	459	51,768	49,281	715
019	乳製品	18,959	28,799	161,877	1,478
020	米	32,357	421,916	107,525	26,696
021	製粉	3,142	119,720	197,128	432
022	飼料	32,392	237,772	51,199	1,041,599
023	糖果及烘焙炊蒸食品	39,147	1,410	225,549	257
024	糖	1,378	254,510	1,194	18,136
025	調味品	10,494	135,318	6,360	33,518
026	其他食品	61,974	76,084	124,935	158,651
027	酒精飲料	25,318	943	616	809
028	非酒精飲料	313,701	727,790	81,450	703
029	菸	499	606	417	549

Table 11-B Freight Traffic for Business Use by Commodity Items and County /
City(Cont.3)

2015

Unit:M.T.

臺東縣	花蓮縣	澎湖縣	基隆市	新竹市	嘉義市
Taitung County	Hualien County	Penghu County	Keelung City	Hsinchu City	Chiayi City
145	98	3	259	2	483
2	24	—	86,832	164	349
3	273	—	157	133	516
—	476	—	205	2	28,711
—	18,209	—	6,562	12	666
47,772	31,076	20	892	7,619	216
—	12,777	7	1,844	2	27,733
112,145	83	—	22,486	14	18,462
—	1,519	1,784	208	220	167
—	1,739	—	4,267	143	320
2	103	—	740	164	2,892
52	40,585	—	135,881	22,897	25,028
91	157	—	11,095	7	19,619
—	23,912	4,163	2,494	6,629	8,340
476	24	—	359	38	99

表11-B 營業貨車運量按商品及縣市分(續4)

		中華民國104年			
		單位:公噸			
商 品 別 Commodity	縣 市 別 Area	總 計	新 北 市	臺 北 市	桃 園 市
		Total	New Taipei City	Taipei City	Taoyuan City
030	棉、毛、絲麻及其織布	2,584,566	501,253	24,843	407,942
031	人造纖維及玻璃纖維紡織品	1,632,791	194,272	13,513	260,746
032	針織布	1,825,965	1,044,441	12,110	369,921
033	不織布	798,742	141,796	24,558	194,389
034	其他紡織品	1,753,877	463,417	87,359	365,359
035	梭織成衣	243,095	63,752	34,952	76,424
036	針織成衣	869,784	223,012	66,598	266,300
037	紡織服飾品	443,304	89,936	96,711	66,248
038	皮革	717,782	10,899	7,963	109,752
039	鞋類製品	298,611	29,860	23,067	129,126
040	其他皮革製品	406,884	33,860	26,277	45,786
041	製材	2,666,328	191,592	30,703	325,416
042	合板及組合木材	6,472,287	693,404	18,751	665,815
043	木竹籐製品	3,896,695	636,008	32,625	795,117
044	紙漿及紙	3,531,472	120,473	83,009	1,048,366

Table 11-B Freight Traffic for Business Use by Commodity Items and County /
City(Cont.4)

2015

Unit:M.T.

臺中市	臺南市	高雄市	宜蘭縣	新竹縣	苗栗縣	彰化縣
Taichung City	Tainan City	Kaohsiung City	Yilan County	Hsinchu County	Miaoli County	Changhua County
42,621	308,510	123,281	1,219	339,928	29,012	399,768
112,031	46,999	42,905	601	164,208	20,428	187,947
147,012	27,173	3,967	573	119,358	4,278	5,304
73,667	49,771	45,087	484	4,674	22,511	5,097
54,509	36,137	11,810	29,637	447,141	720	199,297
15,639	14,780	3,875	16,062	1,328	1,567	4,214
86,725	29,243	51,843	19,142	60,473	8,468	48,782
20,701	40,883	34,922	746	1,653	35,716	13,699
147,245	98,370	218,003	643	32,610	15,517	42,488
49,850	3,614	34,732	431	7,865	817	4,396
25,692	124,445	24,286	893	24,651	752	34,114
255,110	108,803	142,804	78,528	34,111	266,942	22,913
880,128	647,705	1,338,896	682	115,867	337,794	770,405
1,055,337	130,317	606,331	1,001	188,804	120,246	4,056
643,355	343,785	95,036	114,204	4,930	92,889	241,492

表11-B 營業貨車運量按商品及縣市分(續5)

中華民國104年

單位:公噸

縣市別 Area	南投縣 Nantou County	雲林縣 Yunlin County	嘉義縣 Chiayi County	屏東縣 Pingtung County
030 棉、毛、絲麻及其織布	514	95,633	7,168	482
031 人造纖維及玻璃纖維紡織品	54,503	471,343	12,270	368
032 針織布	80,783	1,699	470	1,069
033 不織布	31,342	8,708	664	1,174
034 其他紡織品	13,776	9,809	18,025	1,278
035 梭織成衣	932	8,181	658	343
036 針織成衣	742	1,276	6,066	771
037 紡織服飾品	729	30,685	2,350	862
038 皮革	5,843	4,952	1,150	459
039 鞋類製品	335	812	8,144	603
040 其他皮革製品	11,790	12,998	13,097	13,016
041 製材	159,259	58,157	130,630	287,607
042 合板及組合木材	201,261	370,335	350,651	62,156
043 木竹籐製品	73,496	62,905	144,646	9,004
044 紙漿及紙	320	11,196	3,694	654

Table 11-B Freight Traffic for Business Use by Commodity Items and County /
City(Cont.5)

2015

Unit:M.T.

臺東縣	花蓮縣	澎湖縣	基隆市	新竹市	嘉義市
Taitung County	Hualien County	Penghu County	Keelung City	Hsinchu City	Chiayi City
88	265	—	301,719	128	192
3	42	—	367	57	50,189
—	43	10	7,659	3	92
—	31	3	775	193,936	74
5	773	33	8,091	6,550	151
—	43	7	277	9	51
40	21	—	158	2	124
28	65	—	130	2	7,238
22	17	—	21,213	3	630
21	692	—	3,881	7	358
2	89	—	14,812	—	325
19	531,282	—	29,360	12,312	781
10	17	2	7,711	—	10,695
5,732	54	2	114	8,704	22,198
27,818	628,077	2	30,883	39,861	1,427

表11-B 營業貨車運量按商品及縣市分(續6)

		中華民國104年			
		單位:公噸			
商 品 別 Commodity	縣 市 別 Area	總 計	新 北 市	臺 北 市	桃 園 市
		Total	New Taipei City	Taipei City	Taoyuan City
045	紙製品	5,881,906	390,839	260,928	2,563,498
046	印刷	1,447,370	517,672	77,903	265,587
047	石油煉製品	6,545,299	650,292	219,076	891,699
048	焦炭及其他煤製品	4,015,667	69,881	3,222	134,137
049	基本化學材料	10,391,044	145,971	42,963	3,627,319
050	石油化工原料	5,005,698	33,653	10,982	276,625
051	化學肥料	3,352,411	88,948	27,791	386,033
052	塑膠(合成樹脂)	3,232,062	203,564	13,539	314,583
053	合成橡膠	305,916	19,101	40,946	18,144
054	合成纖維	333,249	12,874	2,955	141,153
055	其他人造纖維	201,990	56,918	8,336	54,513
056	農藥及衛生用藥	189,430	76,647	3,036	18,235
057	塗料、染料及顏料	1,015,090	188,849	27,632	219,600
058	清潔用品及化妝品	1,199,906	135,507	97,244	180,150
059	其他化學製品	1,523,866	132,181	2,576	483,313

Table 11-B Freight Traffic for Business Use by Commodity Items and County /
City(Cont.6)

2015

Unit:M.T.

臺中市	臺南市	高雄市	宜蘭縣	新竹縣	苗栗縣	彰化縣
Taichung City	Tainan City	Kaohsiung City	Yilan County	Hsinchu County	Miaoli County	Changhua County
917,921	208,672	224,954	928	29,043	265,720	364,279
104,529	113,083	110,950	699	15,175	6,035	181,126
594,978	14,996	966,796	16,485	104,083	386,158	1,324,831
2,661,551	106,147	43,583	667	9,398	390	2,571
1,356,211	110,808	3,631,653	153,338	983	125,953	239,331
1,035,875	26,900	2,836,656	109,834	90,951	165,700	3,213
151,132	15,024	254,940	3,676	57,576	76,410	1,997,639
480,506	593,807	413,235	770	247,254	46,789	257,979
102,579	36,038	36,853	587	1,030	1,032	4,124
81,402	41,823	17,492	987	15,438	876	13,448
32,770	14,574	6,071	5,133	4,270	925	3,230
8,934	3,469	19,843	980	20,203	980	4,027
65,145	33,672	104,294	1,125	24,514	62,561	7,747
258,432	101,478	153,983	520	77,576	10,541	44,673
408,182	24,968	115,382	1,226	6,887	218,366	4,883

表11-B 營業貨車運量按商品及縣市分(續7)

		中華民國104年				單位:公噸
縣市別 Area		南投縣	雲林縣	嘉義縣	屏東縣	
商品別 Commodity		Nantou County	Yunlin County	Chiayi County	Pingtung County	
045	紙製品	47,380	34,666	141,528	57,981	
046	印刷	847	7,889	15,083	1,048	
047	石油煉製品	40,479	187,081	233,647	690,873	
048	焦炭及其他煤製品	3,981	92,776	4,084	883,133	
049	基本化學材料	50,078	535,626	119,703	552	
050	石油化工原料	509	196,580	1,088	216,717	
051	化學肥料	112,629	20,838	64,222	53,171	
052	塑膠(合成樹脂)	90,459	394,885	99,607	53,738	
053	合成橡膠	3,226	11,230	25,129	3,535	
054	合成纖維	758	1,207	1,645	489	
055	其他人造纖維	9,847	1,066	925	1,838	
056	農藥及衛生用藥	921	1,446	1,054	28,862	
057	塗料、染料及顏料	7,262	200,464	6,152	52,004	
058	清潔用品及化妝品	829	1,951	13,678	1,323	
059	其他化學製品	12,741	806	628	110,568	

Table 11-B Freight Traffic for Business Use by Commodity Items and County /
City(Cont.7)

2015

Unit:M.T.

臺東縣	花蓮縣	澎湖縣	基隆市	新竹市	嘉義市
Taitung County	Hualien County	Penghu County	Keelung City	Hsinchu City	Chiayi City
25,859	223,017	2	1,621	111,925	11,144
12	142	2	2,150	160	27,278
—	51	23	45,784	8,145	169,823
7	61	7	67	3	1
7	85	10	73,914	176,293	243
—	54	3	83	153	123
—	50	7	41,876	179	269
5	35	108	11,580	1,743	7,874
6	40	18	1,417	2	880
6	22	2	416	3	254
10	640	2	131	157	635
12	10	3	219	188	358
3	14	21	13,273	102	657
189	59,701	—	61,004	364	762
9	28	11	96	162	854

表11-B 營業貨車運量按商品及縣市分(續8)

		中華民國104年			
		單位:公噸			
商 品 別 Commodity	縣 市 別 Area	總 計	新 北 市	臺 北 市	桃 園 市
		Total	New Taipei City	Taipei City	Taoyuan City
060	醫療藥品	1,476,149	258,858	59,562	639,372
061	橡膠製品	2,042,503	422,879	4,714	268,785
062	塑膠製品	4,184,737	689,128	57,969	1,451,293
063	玻璃及其製品	949,790	22,758	8,320	91,925
064	陶瓷製品	1,367,686	821,147	6,508	49,363
065	水泥	19,795,027	2,520,933	677,988	1,116,933
066	水泥製品	2,914,954	687,658	3,424	82,151
067	其他非金屬礦物製品	27,106,447	10,057,208	10,704	779,731
068	生鐵及粗鋼	9,136,266	792,383	95,255	688,782
069	鋼鐵初級製品	27,891,986	1,244,649	68,701	2,436,880
070	鋁	5,002,250	742,468	61,715	651,172
071	其他金屬	5,004,671	282,750	45,533	596,912
072	金屬手工具及模具	2,543,704	389,023	3,029	478,076
073	金屬結構及建築組件	1,613,458	260,422	3,528	349,442
074	金屬容器	550,776	21,412	6,082	140,532

Table 11-B Freight Traffic for Business Use by Commodity Items and County /
City(Cont.8)

2015

Unit:M.T.

臺中市	臺南市	高雄市	宜蘭縣	新竹縣	苗栗縣	彰化縣
Taichung City	Tainan City	Kaohsiung City	Yilan County	Hsinchu County	Miaoli County	Changhua County
215,842	66,614	54,835	29,970	29,936	25,976	4,978
218,514	130,403	528,933	1,106	10,934	806	29,331
477,409	583,199	182,387	52,212	87,431	136,428	163,771
48,822	266,259	70,860	814	152,751	67,759	27,201
83,173	26,526	68,615	837	200,437	38,406	5,468
6,871,904	3,215	1,259,102	2,218,191	169,496	34,577	1,715,823
667,254	171,067	379,744	16,703	17,158	504,190	190,734
983,509	198,755	1,082,718	929,103	388,683	360,611	227,251
2,481,384	1,135,554	1,738,057	27,042	202,807	194,460	739,354
6,466,044	2,353,396	7,447,159	1,399,121	111,773	353,486	929,351
599,218	321,031	1,108,666	563	51,451	108,006	357,257
1,164,804	187,515	831,967	27,695	256,625	68,757	120,999
113,214	164,584	203,977	11,241	490,985	40,002	420,984
459,297	144,963	350,869	3,511	2,846	4,809	5,754
60,035	75,202	150,349	710	1,024	20,556	3,179

表11-B 營業貨車運量按商品及縣市分(續9)

中華民國104年

單位:公噸

商 品 別 Commodity	縣 市 別 Area	南 投 縣	雲 林 縣	嘉 義 縣	屏 東 縣
		Nantou County	Yunlin County	Chiayi County	Pingtung County
060 醫療藥品		513	14,231	659	743
061 橡膠製品		171,452	161,263	41,563	17,330
062 塑膠製品		15,560	83,768	144,127	626
063 玻璃及其製品		22,508	13,002	34,472	583
064 陶瓷製品		22,751	2,333	36,983	1,057
065 水泥		14,442	180,464	66,166	112,526
066 水泥製品		11,209	67,967	17,808	34,774
067 其他非金屬礦物製品		465	682	3,398	1,046
068 生鐵及粗鋼		45,761	198,118	272,238	105,373
069 鋼鐵初級製品		388,298	563,982	421,862	242,595
070 鋁		68,960	485,040	273,620	109,373
071 其他金屬		14,413	190,271	244,860	98,759
072 金屬手工具及模具		10,908	85,532	70,125	30,414
073 金屬結構及建築組件		516	917	7,701	1,157
074 金屬容器		609	17,343	29,440	23,508

Table 11-B Freight Traffic for Business Use by Commodity Items and County /
City(Cont.9)

2015

Unit:M.T.

臺東縣	花蓮縣	澎湖縣	基隆市	新竹市	嘉義市
Taitung County	Hualien County	Penghu County	Keelung City	Hsinchu City	Chiayi City
2	28	—	520	72,972	539
10	36	—	16,173	17,939	330
26,168	7,555	—	24,830	212	665
2	83	—	36	88,155	33,480
48	45	—	3,750	6	233
25	2,691,187	—	142,046	9	2
—	62,706	—	215	10	182
19	5,227,816	—	6,849,336	15	5,397
59,175	15,310	—	28,581	298,010	18,620
19,882	21,690	—	3,029,218	307,288	86,609
146	186	—	44,764	10,631	7,984
3	26	79	804,989	11,612	56,099
7	26	—	27,525	3,743	310
2	104	3	10,973	10	6,634
5	59	—	159	137	436

表11-B 營業貨車運量按商品及縣市分(續10)

中華民國104年

單位:公噸

縣市別 Area	總計	新北市	臺北市	桃園市
商品別 Commodity	Total	New Taipei City	Taipei City	Taoyuan City
075 其他金屬製品	4,227,072	732,925	82,653	1,270,858
076 半導體	234,034	27,289	75,353	69,662
077 被動電子元件	119,732	66,264	2,656	4,675
078 印刷電路板	458,992	8,705	2,925	59,763
079 光電材料及元件	640,205	76,842	27,432	37,341
080 其他電子零組件	2,936,901	922,512	33,366	1,056,353
081 電腦產品	2,271,782	1,036,379	191,828	571,385
082 電腦週邊設備	795,363	136,762	53,956	153,209
083 通訊傳播設備	195,807	13,323	37,730	61,414
084 視聽電子產品	516,673	302,226	52,246	70,768
085 空白資料儲存媒體	47,159	8,574	2,887	6,731
086 量測、導航、控制設備及鐘錶	902,211	391,445	17,907	22,649
087 輻射及電子醫學設備、光學儀器	78,419	35,239	8,301	4,949
088 發電、輸電及配電設備	1,001,530	96,274	14,074	57,356
089 電池	699,303	86,072	3,165	193,134

Table 11-B Freight Traffic for Business Use by Commodity Items and County /
City(Cont.10)

2015

Unit:M.T.

臺中市	臺南市	高雄市	宜蘭縣	新竹縣	苗栗縣	彰化縣
Taichung City	Tainan City	Kaohsiung City	Yilan County	Hsinchu County	Miaoli County	Changhua County
348,005	246,772	953,215	1,639	34,278	10,182	248,628
9,070	4,597	19,306	1,161	3,840	4,772	4,208
6,057	2,608	19,981	539	5,892	3,660	3,557
11,287	12,550	3,002	733	325,318	3,658	10,497
239,310	56,409	37,803	767	1,038	22,530	69,137
171,263	272,548	103,538	394	27,929	98,259	6,237
69,664	20,679	150,812	602	25,253	10,215	4,258
63,562	30,035	191,132	681	4,735	1,205	120,420
19,613	5,343	7,071	1,084	1,444	4,925	39,934
8,418	4,909	18,441	505	1,416	988	4,564
7,343	2,688	3,981	690	1,513	473	3,503
198,009	76,842	46,512	589	995	669	3,673
7,965	3,302	5,605	1,345	942	360	3,175
197,509	38,272	389,668	521	836	32,332	3,560
92,348	46,782	211,106	544	5,612	11,219	4,864

表11-B 營業貨車運量按商品及縣市分(續11)

		中華民國104年			
		單位:公噸			
商 品 別 Commodity	縣 市 別 Area	南 投 縣	雲 林 縣	嘉 義 縣	屏 東 縣
		Nantou County	Yunlin County	Chiayi County	Pingtung County
075	其他金屬製品	23,297	83,508	34,479	54,624
076	半導體	505	987	10,731	1,199
077	被動電子元件	1,309	658	644	545
078	印刷電路板	384	12,543	597	373
079	光電材料及元件	9,605	1,458	994	10,066
080	其他電子零組件	23,107	30,614	14,623	734
081	電腦產品	17,858	653	13,676	14,239
082	電腦週邊設備	455	11,405	16,587	1,569
083	通訊傳播設備	457	1,160	869	610
084	視聽電子產品	5,580	858	43,057	891
085	空白資料儲存媒體	440	1,021	692	553
086	量測、導航、控制設備及鐘錶	865	32,495	100,778	651
087	輻射及電子醫學設備、光學儀器	619	925	847	762
088	發電、輸電及配電設備	34,523	41,101	83,790	544
089	電池	18,538	729	23,550	303

Table 11-B Freight Traffic for Business Use by Commodity Items and County /
City(Cont.11)

2015

Unit:M.T.

臺東縣	花蓮縣	澎湖縣	基隆市	新竹市	嘉義市
Taitung County	Hualien County	Penghu County	Keelung City	Hsinchu City	Chiayi City
2	505	—	41,124	14,701	45,677
163	523	—	130	142	394
76	34	—	263	9	305
61	140	—	98	6,253	105
2	88	0	26,784	17,796	4,802
2	27	—	39,076	57,292	79,025
221	23	—	12,411	108,760	22,868
5	109	0	3,763	5,348	423
12	188	—	105	111	415
192	195	—	53	126	1,238
27	110	—	5,232	12	686
10	60	—	7,512	165	385
12	36	65	228	3,125	613
5	36	—	188	138	10,802
2	451	—	727	9	150

表11-B 營業貨車運量按商品及縣市分(續12)

		中華民國104年			
		單位:公噸			
商 品 別 Commodity	縣 市 別 Area	總 計	新 北 市	臺 北 市	桃 園 市
		Total	New Taipei City	Taipei City	Taoyuan City
090	電線、電纜及配線器材	1,471,467	244,994	21,393	356,814
091	照明設備	596,480	204,602	16,025	16,069
092	家用電器	1,926,533	764,387	55,321	383,207
093	其他電力設備	670,318	11,005	45,343	14,700
094	金屬加工機械	875,552	75,500	2,582	252,569
095	其他專用機械設備	4,859,570	305,274	3,084	803,755
096	通用機械	2,697,871	40,782	29,076	379,081
097	汽車	3,224,399	180,930	36,673	1,402,585
098	船舶	42,732	9,792	2,501	4,288
099	機車	335,846	17,724	4,001	8,447
100	自行車	677,628	23,278	4,304	10,870
101	其他運輸工具	145,719	9,118	23,345	6,082
102	非金屬家具	478,276	70,938	52,948	209,250
103	金屬家具	188,212	61,990	2,560	48,642
104	育樂用品	724,959	86,172	89,844	226,654

Table 11-B Freight Traffic for Business Use by Commodity Items and County /
City(Cont.12)

2015

Unit:M.T.

臺中市	臺南市	高雄市	宜蘭縣	新竹縣	苗栗縣	彰化縣
Taichung City	Tainan City	Kaohsiung City	Yilan County	Hsinchu County	Miaoli County	Changhua County
110,665	33,624	455,509	774	28,966	28,012	3,498
37,569	52,707	114,882	2,679	3,883	32,963	27,098
368,901	32,574	96,762	122,014	8,484	895	23,567
101,191	3,146	14,200	509	417,030	11,094	5,823
182,333	12,892	228,357	771	18,112	850	42,565
1,754,003	216,548	309,973	20,643	262,145	59,150	99,734
578,764	116,160	111,078	16,214	113,822	73,814	68,964
55,095	644,683	30,825	1,067	448,461	52,380	113,004
7,576	2,329	3,688	432	1,113	476	4,284
252,158	3,378	4,733	513	1,692	760	5,017
609,118	3,701	6,331	443	859	520	10,112
10,028	2,911	4,460	72,946	1,235	699	10,889
50,589	26,906	4,099	234	1,020	551	30,812
12,676	23,632	10,081	407	1,125	605	3,758
214,274	48,055	10,091	556	960	860	4,966

表11-B 營業貨車運量按商品及縣市分(續13)

		中華民國104年			
		單位:公噸			
商 品 別 Commodity	縣 市 別 Area	南 投 縣	雲 林 縣	嘉 義 縣	屏 東 縣
		Nantou County	Yunlin County	Chiayi County	Pingtung County
090	電線、電纜及配線器材	3,986	49,659	45,313	39,772
091	照明設備	12,847	67,313	1,648	630
092	家用電器	9,163	9,658	4,150	20,950
093	其他電力設備	516	820	30,088	461
094	金屬加工機械	399	638	10,404	569
095	其他專用機械設備	507,428	1,229	183,053	5,035
096	通用機械	102,264	60,826	153,810	42,002
097	汽車	837	1,798	10,757	183,348
098	船舶	687	1,465	661	590
099	機車	994	956	597	33,726
100	自行車	276	790	654	1,112
101	其他運輸工具	320	1,370	673	970
102	非金屬家具	509	962	27,670	525
103	金屬家具	5,817	15,357	553	342
104	育樂用品	612	39,196	815	696

Table 11-B Freight Traffic for Business Use by Commodity Items and County /
City(Cont.13)

2015

Unit:M.T.

臺東縣	花蓮縣	澎湖縣	基隆市	新竹市	嘉義市
Taitung County	Hualien County	Penghu County	Keelung City	Hsinchu City	Chiayi City
95	54	—	11,832	23,543	12,963
21	1,188	—	3,713	235	409
—	2,040	—	2,728	2,791	18,942
—	99	2	14,161	12	116
3,822	263	2	42,821	14	90
68,394	68,434	2	91,197	42,285	58,203
31,841	9,585	—	42,646	726,985	156
5	53	—	59,834	149	1,916
1,986	103	—	317	348	97
166	64	—	141	200	578
183	105	—	4,541	182	248
—	52	—	406	5	210
—	109	—	122	7	1,025
70	52	—	76	14	456
14	52	0	151	191	800

表11-B 營業貨車運量按商品及縣市分(續14)

		中華民國104年			
		單位:公噸			
商 品 別 Commodity	縣 市 別 Area	總 計	新 北 市	臺 北 市	桃 園 市
		Total	New Taipei City	Taipei City	Taoyuan City
105	其他製品	934,639	204,525	20,045	147,932
106	燃氣	894,883	21,049	2,400	62,356
107	自來水	1,272,395	10,102	2,534	1,175,842
108	廢(污)水處理	136,133	15,646	4,064	7,056
109	廢棄物清除、處理	3,678,785	—	399,994	79,419
110	資源回收處理	324,042	52,447	58,919	10,058
111	出版品	239,068	15,962	59,126	143,533
112	影片及音樂出版品	90,832	1,322	11,469	42,879
200	空貨櫃	8,303,236	1,358,597	15,336	1,115,633
201	貨櫃貨	54,438,473	8,659,145	298,107	4,258,241

Table 11-B Freight Traffic for Business Use by Commodity Items and County /
City(Cont.14)

2015

Unit:M.T.

臺中市	臺南市	高雄市	宜蘭縣	新竹縣	苗栗縣	彰化縣
Taichung City	Tainan City	Kaohsiung City	Yilan County	Hsinchu County	Miaoli County	Changhua County
121,551	79,355	27,199	2,749	14,561	1,222	35,217
18,008	657	427,086	680	3,933	622	137,314
11,739	1,074	2,820	623	815	616	27,180
20,861	10,279	17,969	635	1,004	16,091	2,639
348,271	109,680	344,454	—	—	95,173	197,082
149,944	1,365	21,348	231	91	—	1,449
1,625	2,130	472	326	120	373	10,747
2,016	1,408	27,337	107	776	237	1,369
665,761	208,632	1,097,840	217,137	306,265	291,852	384,501
12,688,023	1,267,202	5,197,363	835,594	1,298,913	1,473,300	2,697,339

表11-B 營業貨車運量按商品及縣市分(續完)

中華民國104年

單位:公噸

縣 市 別 Area	南 投 縣	雲 林 縣	嘉 義 縣	屏 東 縣
	Nantou County	Yunlin County	Chiayi County	Pingtung County
105 其他製品	422	61,361	22,538	33,790
106 燃氣	240	219,323	399	531
107 自來水	37,522	538	515	260
108 廢(污)水處理	5,562	33,480	453	185
109 廢棄物清除、處理	—	16,709	22,468	2,050,975
110 資源回收處理	123	—	38	368
111 出版品	200	234	235	93
112 影片及音樂出版品	236	96	2	1,079
200 空貨櫃	111,878	337,435	72,977	79,167
201 貨櫃貨	358,220	1,184,402	786,672	137,809

Table 11-B Freight Traffic for Business Use by Commodity Items and County /
City(End)

2015

Unit:M.T.

臺東縣	花蓮縣	澎湖縣	基隆市	新竹市	嘉義市
Taitung County	Hualien County	Penghu County	Keelung City	Hsinchu City	Chiayi City
4,985	137	2,379	38,297	115,531	845
7	71	—	128	76	4
2	49	—	142	4	18
17	80	7	88	6	9
—	—	—	—	—	14,560
—	—	—	657	26,978	26
—	97	—	3,763	—	31
16	—	—	187	—	296
5,862	—	—	1,922,135	64,892	47,337
138,653	344,935	—	12,155,595	353,979	304,983

表12 汽車貨運貨櫃流動運量按縣市分

中華民國104年

起點 Origin		訖點 Destination	總計		新 北 市	
			Total		New Taipei County	
			個數 Box	折合數 TEU	個數 Box	折合數 TEU
總計	Total	3,428,201	5,831,257	740,257	1,242,416	
新 北 市	New Taipei City	584,851	971,226	159,401	265,876	
臺 北 市	Taipei City	16,212	21,670	94	94	
桃 園 市	Taoyuan City	487,716	841,018	97,130	160,263	
臺 中 市	Taichung City	597,983	1,019,463	29,786	44,964	
臺 南 市	Tainan City	93,640	165,079	428	642	
高 雄 市	Kaohsiung City	381,018	693,423	101,982	174,781	
宜 蘭 縣	Yilan County	54,192	71,304	19,089	19,089	
新 竹 縣	Hsinchu County	124,698	223,716	23,472	46,918	
苗 栗 縣	Miaoli County	111,034	183,257	10,010	14,995	
彰 化 縣	Changhua County	165,253	296,211	6,274	11,576	
南 投 縣	Nantou County	35,037	53,561	2,639	5,278	
雲 林 縣	Yunlin County	90,430	144,043	972	1,944	
嘉 義 縣	Chiayi County	52,518	88,134	—	—	
屏 東 縣	Pingtung County	12,210	24,420	—	—	
臺 東 縣	Taitung County	5,626	10,280	4,270	8,540	
花 蓮 縣	Hualien County	10,392	20,784	—	—	
澎 湖 縣	Penghu County	—	—	—	—	
基 隆 市	Keelung City	565,892	944,853	283,180	485,927	
新 竹 市	Hsinchu City	24,384	33,177	1,530	1,530	
嘉 義 市	Chiayi City	15,115	25,640	—	—	

說明：折合數係將各種長度貨櫃個數折合為20呎貨櫃數。

Note: TEU means Twenty-feet Equivalent Unit.

Table 12 Container Traffic by County / City

2015

臺北市 Taipei City		桃園市 Taoyuan City		臺中市 Taichung City	
個數 Box	折合數 TEU	個數 Box	折合數 TEU	個數 Box	折合數 TEU
17,265	26,744	556,534	961,035	553,959	933,294
—	—	112,787	182,913	59,866	100,843
677	677	3,819	3,819	972	1,944
4,193	5,723	180,733	327,606	16,038	24,521
1,675	2,378	25,477	41,769	136,220	205,519
972	1,944	972	1,944	26,505	48,641
972	1,944	12,768	24,953	71,126	138,452
—	—	9,804	19,608	—	—
—	—	31,034	60,350	16,159	25,271
972	972	33,042	61,404	24,652	41,806
1,944	2,916	20,156	38,017	78,813	141,469
—	—	—	—	22,589	33,410
972	1,944	1,737	2,502	32,471	56,250
—	—	972	1,944	25,821	41,969
—	—	583	1,166	1,487	2,974
—	—	—	—	—	—
—	—	—	—	—	—
—	—	—	—	—	—
3,358	6,716	113,848	182,952	37,054	63,744
1,530	1,530	8,802	10,088	1,891	3,421
—	—	—	—	2,295	3,060

表12 汽車貨運貨櫃流動運量按縣市分(續1)

中華民國104年

起 點 Origin		臺 南 市		高 雄 市	
		Tainan City		Kaohsiung City	
		個 數 Box	折 合 數 TEU	個 數 Box	折 合 數 TEU
總 計	Total	106,229	191,806	294,361	543,835
新 北 市	New Taipei City	1,744	3,488	54,743	103,807
臺 北 市	Taipei City	—	—	—	—
桃 園 市	Taoyuan City	3,178	4,733	8,550	16,128
臺 中 市	Taichung City	34,887	65,516	73,364	141,363
臺 南 市	Tainan City	1,954	3,908	40,147	68,241
高 雄 市	Kaohsiung City	39,272	68,363	36,665	61,889
宜 蘭 縣	Yilan County	—	—	—	—
新 竹 縣	Hsinchu County	690	1,380	4,655	9,310
苗 栗 縣	Miaoli County	4,561	7,592	830	1,660
彰 化 縣	Changhua County	10,605	21,210	9,938	14,177
南 投 縣	Nantou County	3,534	7,068	—	—
雲 林 縣	Yunlin County	1,530	1,530	9,288	17,400
嘉 義 縣	Chiayi County	2,220	2,910	10,173	20,346
屏 東 縣	Pingtung County	—	—	7,080	14,160
臺 東 縣	Taitung County	—	—	972	972
花 蓮 縣	Hualien County	—	—	5,196	10,392
澎 湖 縣	Penghu County	—	—	—	—
基 隆 市	Keelung City	2,054	4,108	23,765	47,530
新 竹 市	Hsinchu City	—	—	2,295	4,590
嘉 義 市	Chiayi City	—	—	6,700	11,870

Table 12 Container Traffic by County / City(Cont.1)

2015

宜蘭縣 Yilan County		新竹縣 Hsinchu County		苗栗縣 Miaoli County	
個數 Box	折合數 TEU	個數 Box	折合數 TEU	個數 Box	折合數 TEU
63,797	85,769	161,314	280,358	119,974	204,794
16,930	21,982	44,014	70,147	5,278	7,917
—	—	1,160	1,160	972	972
9,612	19,224	35,199	67,861	34,845	62,208
—	—	22,234	36,312	36,398	61,944
—	—	1,530	3,060	3,350	5,170
—	—	6,175	10,820	8,545	14,795
13,210	18,070	—	—	—	—
—	—	12,059	24,118	4,262	8,431
—	—	3,261	5,900	2,878	5,756
—	—	2,295	3,060	—	—
—	—	—	—	—	—
—	—	—	—	671	1,342
—	—	2,639	5,278	—	—
—	—	—	—	—	—
—	—	—	—	—	—
—	—	—	—	—	—
24,045	26,493	29,983	51,112	18,471	29,803
—	—	—	—	2,774	3,396
—	—	765	1,530	1,530	3,060

表12 汽車貨運貨櫃流動運量按縣市分(續2)

中華民國104年

訖 點 Destination		彰 化 縣 Changhua County		南 投 縣 Nantou County	
		個 數 Box	折 合 數 TEU	個 數 Box	折 合 數 TEU
起 點 Origin					
總 計	Total	204,803	360,554	29,057	43,352
新 北 市	New Taipei City	9,941	19,882	—	—
臺 北 市	Taipei City	1,944	3,888	—	—
桃 園 市	Taoyuan City	11,117	19,732	—	—
臺 中 市	Taichung City	103,347	186,803	22,949	33,775
臺 南 市	Tainan City	6,070	11,165	214	428
高 雄 市	Kaohsiung City	9,039	13,909	2,490	4,980
宜 蘭 縣	Yilan County	—	—	—	—
新 竹 縣	Hsinchu County	13,226	21,707	—	—
苗 栗 縣	Miaoli County	3,682	5,069	—	—
彰 化 縣	Changhua County	22,146	44,082	—	—
南 投 縣	Nantou County	4,745	4,745	—	—
雲 林 縣	Yunlin County	7,390	11,720	—	—
嘉 義 縣	Chiayi County	765	1,530	3,404	4,169
屏 東 縣	Pingtung County	—	—	—	—
臺 東 縣	Taitung County	—	—	—	—
花 蓮 縣	Hualien County	—	—	—	—
澎 湖 縣	Penghu County	—	—	—	—
基 隆 市	Keelung City	9,861	14,792	—	—
新 竹 市	Hsinchu City	—	—	—	—
嘉 義 市	Chiayi City	1,530	1,530	—	—

Table 12 Container Traffic by County / City(Cont.2)

2015

雲 林 縣 Yunlin County		嘉 義 縣 Chiayi County		屏 東 縣 Pingtung County	
個 數 Box	折 合 數 TEU	個 數 Box	折 合 數 TEU	個 數 Box	折 合 數 TEU
101,834	167,708	86,373	157,641	10,908	21,816
1,530	3,060	7,377	14,754	—	—
2,502	3,474	—	—	—	—
4,162	5,822	—	—	—	—
42,929	75,451	29,170	51,436	1,530	3,060
2,632	5,264	4,310	5,560	765	1,530
9,010	18,020	38,506	72,843	6,699	13,398
—	—	—	—	—	—
—	—	—	—	—	—
671	1,342	—	—	765	1,530
4,330	8,660	—	—	—	—
—	—	—	—	—	—
29,074	38,157	1,869	3,738	—	—
1,934	3,868	—	—	—	—
765	1,530	1,530	3,060	—	—
—	—	—	—	384	768
—	—	—	—	—	—
—	—	—	—	—	—
—	—	2,639	5,278	—	—
2,295	3,060	972	972	765	1,530
—	—	—	—	—	—

表12 汽車貨運貨櫃流動運量按縣市分(續完)

中華民國104年

起 點 Origin		臺 東 縣		花 蓮 縣	
		Taitung County		Hualien County	
		個 數 Box	折 合 數 TEU	個 數 Box	折 合 數 TEU
總 計	Total	395	790	5,196	10,392
新 北 市	New Taipei City	395	790	—	—
臺 北 市	Taipei City	—	—	—	—
桃 園 市	Taoyuan City	—	—	—	—
臺 中 市	Taichung City	—	—	—	—
臺 南 市	Tainan City	—	—	—	—
高 雄 市	Kaohsiung City	—	—	—	—
宜 蘭 縣	Yilan County	—	—	—	—
新 竹 縣	Hsinchu County	—	—	—	—
苗 栗 縣	Miaoli County	—	—	—	—
彰 化 縣	Changhua County	—	—	—	—
南 投 縣	Nantou County	—	—	—	—
雲 林 縣	Yunlin County	—	—	—	—
嘉 義 縣	Chiayi County	—	—	—	—
屏 東 縣	Pingtung County	—	—	—	—
臺 東 縣	Taitung County	—	—	—	—
花 蓮 縣	Hualien County	—	—	5,196	10,392
澎 湖 縣	Penghu County	—	—	—	—
基 隆 市	Keelung City	—	—	—	—
新 竹 市	Hsinchu City	—	—	—	—
嘉 義 市	Chiayi City	—	—	—	—

Table 12 Container Traffic by County / City(End)

2015

澎湖縣		基隆市		新竹市		嘉義市	
Penghu County		Keelung City		Hsinchu City		Chiayi City	
個數	折合數	個數	折合數	個數	折合數	個數	折合數
Box	TEU	Box	TEU	Box	TEU	Box	TEU
—	—	333,125	529,860	29,739	44,195	13,081	24,900
—	—	109,315	174,237	1,530	1,530	—	—
—	—	2,542	4,112	1,530	1,530	—	—
—	—	81,429	125,668	1,530	1,530	—	—
—	—	34,212	63,454	1,891	1,891	1,914	3,828
—	—	2,054	4,108	972	1,944	765	1,530
—	—	26,602	53,204	3,825	7,650	7,342	13,422
—	—	12,089	14,537	—	—	—	—
—	—	18,376	24,701	—	—	765	1,530
—	—	22,936	31,213	2,774	4,018	—	—
—	—	7,222	9,514	1,530	1,530	—	—
—	—	—	—	1,530	3,060	—	—
—	—	—	—	4,456	7,516	—	—
—	—	—	—	4,590	6,120	—	—
—	—	—	—	—	—	765	1,530
—	—	—	—	—	—	—	—
—	—	—	—	—	—	—	—
—	—	—	—	—	—	—	—
—	—	16,348	25,114	1,286	1,286	—	—
—	—	—	—	—	—	1,530	3,060
—	—	—	—	2,295	4,590	—	—

表12-A 汽車貨運實櫃流動運量按縣市分

中華民國104年

起 點 Origin	訖 點 Destination	總 計 Total		新 北 市 New Taipei County	
		個 數 Box	折 合 數 TEU	個 數 Box	折 合 數 TEU
		總 計 Total	1,279,720	2,173,316	283,067
新 北 市 New Taipei City	269,121	435,324	78,263	129,572	
臺 北 市 Taipei City	2,542	4,112	—	—	
桃 園 市 Taoyuan City	254,806	457,463	66,345	114,035	
臺 中 市 Taichung City	115,101	188,829	4,212	4,934	
臺 南 市 Tainan City	38,109	62,758	428	642	
高 雄 市 Kaohsiung City	167,638	301,037	75,927	135,936	
宜 蘭 縣 Yilan County	24,646	39,310	—	—	
新 竹 縣 Hsinchu County	63,416	118,153	18,168	36,336	
苗 栗 縣 Miaoli County	47,952	81,325	3,202	4,018	
彰 化 縣 Changhua County	65,081	118,128	972	972	
南 投 縣 Nantou County	22,074	31,431	2,639	5,278	
雲 林 縣 Yunlin County	44,717	71,655	—	—	
嘉 義 縣 Chiayi County	19,853	32,092	—	—	
屏 東 縣 Pingtung County	5,312	10,624	—	—	
臺 東 縣 Taitung County	972	972	—	—	
花 蓮 縣 Hualien County	—	—	—	—	
澎 湖 縣 Penghu County	—	—	—	—	
基 隆 市 Keelung City	127,606	204,740	32,911	47,205	
新 竹 市 Hsinchu City	7,714	10,774	—	—	
嘉 義 市 Chiayi City	3,060	4,590	—	—	

說明：折合數係將各種長度貨櫃個數折合為20呎貨櫃數。

Note: TEU means Twenty-feet Equivalent Unit.

Table 12-A Loaded Container Traffic by County / City

2015

臺 北 市 Taipei City		桃 園 市 Taoyuan City		臺 中 市 Taichung City	
個 數 Box	折 合 數 TEU	個 數 Box	折 合 數 TEU	個 數 Box	折 合 數 TEU
6,597	9,513	257,831	470,776	270,147	452,724
—	—	38,392	53,374	32,682	52,192
—	—	972	972	—	—
765	765	105,475	208,931	9,085	15,545
972	972	4,669	6,468	28,364	42,715
—	—	—	—	22,119	40,230
972	1,944	765	1,530	35,920	68,040
—	—	9,804	19,608	—	—
—	—	26,055	52,110	10,356	13,665
972	972	21,108	41,518	10,293	14,296
972	972	16,331	32,662	36,977	68,106
—	—	—	—	17,507	23,246
972	1,944	765	1,530	28,049	48,671
—	—	—	—	16,080	26,076
—	—	—	—	722	1,444
—	—	—	—	—	—
—	—	—	—	—	—
—	—	—	—	—	—
972	1,944	30,435	49,013	19,698	35,438
—	—	3,060	3,060	765	1,530
—	—	—	—	1,530	1,530

表12-A 汽車貨運實櫃流動運量按縣市分(續1)

中華民國104年

起 點 Origin		訖 點 Destination	臺 南 市		高 雄 市	
			Tainan City		Kaohsiung City	
			個 數 Box	折 合 數 TEU	個 數 Box	折 合 數 TEU
總 計	Total	34,397	61,121	79,972	146,899	
新 北 市	New Taipei City	214	428	39,158	76,262	
臺 北 市	Taipei City	—	—	—	—	
桃 園 市	Taoyuan City	2,502	3,474	1,944	3,888	
臺 中 市	Taichung City	5,047	9,733	5,966	11,301	
臺 南 市	Tainan City	1,264	2,528	7,221	10,004	
高 雄 市	Kaohsiung City	18,662	33,072	8,935	15,174	
宜 蘭 縣	Yilan County	—	—	—	—	
新 竹 縣	Hsinchu County	690	1,380	2,295	4,590	
苗 栗 縣	Miaoli County	1,530	3,060	—	—	
彰 化 縣	Changhua County	—	—	4,797	8,064	
南 投 縣	Nantou County	214	428	—	—	
雲 林 縣	Yunlin County	1,530	1,530	2,178	3,632	
嘉 義 縣	Chiayi County	690	1,380	420	840	
屏 東 縣	Pingtung County	—	—	3,060	6,120	
臺 東 縣	Taitung County	—	—	972	972	
花 蓮 縣	Hualien County	—	—	—	—	
澎 湖 縣	Penghu County	—	—	—	—	
基 隆 市	Keelung City	2,054	4,108	3,026	6,052	
新 竹 市	Hsinchu City	—	—	—	—	
嘉 義 市	Chiayi City	—	—	—	—	

Table 12-A Loaded Container Traffic by County / City(Cont.1)

2015

宜蘭縣 Yilan County		新竹縣 Hsinchu County		苗栗縣 Miaoli County	
個數 Box	折合數 TEU	個數 Box	折合數 TEU	個數 Box	折合數 TEU
21,945	29,637	27,906	47,915	33,152	51,724
2,831	3,023	3,664	7,275	5,278	7,917
—	—	—	—	—	—
192	384	8,481	16,962	6,518	10,397
—	—	2,639	2,639	3,468	6,314
—	—	—	—	2,201	2,872
—	—	—	—	2,295	2,295
13,210	18,070	—	—	—	—
—	—	—	—	—	—
—	—	3,261	5,900	1,823	3,646
—	—	—	—	—	—
—	—	—	—	—	—
—	—	—	—	671	1,342
—	—	—	—	—	—
—	—	—	—	—	—
—	—	—	—	—	—
—	—	—	—	—	—
5,712	8,160	9,861	15,139	9,511	14,789
—	—	—	—	622	622
—	—	—	—	765	1,530

表12-A 汽車貨運實櫃流動運量按縣市分(續2)

中華民國104年

起 點 Origin		彰 化 縣		南 投 縣	
		Changhua County		Nantou County	
		個 數 Box	折 合 數 TEU	個 數 Box	折 合 數 TEU
總 計	Total	54,842	89,990	6,040	11,725
新 北 市	New Taipei City	—	—	—	—
臺 北 市	Taipei City	—	—	—	—
桃 園 市	Taoyuan City	—	—	—	—
臺 中 市	Taichung City	37,744	66,820	5,061	9,767
臺 南 市	Tainan City	210	210	214	428
高 雄 市	Kaohsiung City	2,639	2,639	—	—
宜 蘭 縣	Yilan County	—	—	—	—
新 竹 縣	Hsinchu County	—	—	—	—
苗 栗 縣	Miaoli County	765	1,530	—	—
彰 化 縣	Changhua County	1,558	2,906	—	—
南 投 縣	Nantou County	949	949	—	—
雲 林 縣	Yunlin County	3,060	3,060	—	—
嘉 義 縣	Chiayi County	—	—	765	1,530
屏 東 縣	Pingtung County	—	—	—	—
臺 東 縣	Taitung County	—	—	—	—
花 蓮 縣	Hualien County	—	—	—	—
澎 湖 縣	Penghu County	—	—	—	—
基 隆 市	Keelung City	7,917	11,876	—	—
新 竹 市	Hsinchu City	—	—	—	—
嘉 義 市	Chiayi City	—	—	—	—

Table 12-A Loaded Container Traffic by County / City(Cont.2)

2015

雲 林 縣 Yunlin County		嘉 義 縣 Chiayi County		屏 東 縣 Pingtung County	
個 數 Box	折 合 數 TEU	個 數 Box	折 合 數 TEU	個 數 Box	折 合 數 TEU
14,527	22,495	17,650	26,738	3,319	6,638
—	—	972	1,944	—	—
—	—	—	—	—	—
972	972	—	—	—	—
4,422	6,899	4,354	6,817	765	1,530
972	1,944	3,480	3,900	—	—
2,036	4,072	3,364	4,089	1,024	2,048
—	—	—	—	—	—
—	—	—	—	—	—
—	—	—	—	765	1,530
—	—	—	—	—	—
—	—	—	—	—	—
4,992	6,342	1,104	2,208	—	—
368	736	—	—	—	—
765	1,530	765	1,530	—	—
—	—	—	—	—	—
—	—	—	—	—	—
—	—	—	—	—	—
—	—	2,639	5,278	—	—
—	—	972	972	765	1,530
—	—	—	—	—	—

表12-A 汽車貨運實櫃流動運量按縣市分(續完)

中華民國104年

起 點 Origin	訖 點 Destination	臺 東 縣 Taitung County		花 蓮 縣 Hualien County	
		個 數 Box	折 合 數 TEU	個 數 Box	折 合 數 TEU
		總 計 Total	—	—	—
新 北 市 New Taipei City	—	—	—	—	
臺 北 市 Taipei City	—	—	—	—	
桃 園 市 Taoyuan City	—	—	—	—	
臺 中 市 Taichung City	—	—	—	—	
臺 南 市 Tainan City	—	—	—	—	
高 雄 市 Kaohsiung City	—	—	—	—	
宜 蘭 縣 Yilan County	—	—	—	—	
新 竹 縣 Hsinchu County	—	—	—	—	
苗 栗 縣 Miaoli County	—	—	—	—	
彰 化 縣 Changhua County	—	—	—	—	
南 投 縣 Nantou County	—	—	—	—	
雲 林 縣 Yunlin County	—	—	—	—	
嘉 義 縣 Chiayi County	—	—	—	—	
屏 東 縣 Pingtung County	—	—	—	—	
臺 東 縣 Taitung County	—	—	—	—	
花 蓮 縣 Hualien County	—	—	—	—	
澎 湖 縣 Penghu County	—	—	—	—	
基 隆 市 Keelung City	—	—	—	—	
新 竹 市 Hsinchu City	—	—	—	—	
嘉 義 市 Chiayi City	—	—	—	—	

Table 12-A Loaded Container Traffic by County / City(End)

2015

澎湖縣		基隆市		新竹市		嘉義市	
Penghu County		Keelung City		Hsinchu City		Chiayi City	
個數	折合數	個數	折合數	個數	折合數	個數	折合數
Box	TEU	Box	TEU	Box	TEU	Box	TEU
—	—	158,517	252,860	7,516	9,046	2,295	4,590
—	—	67,667	103,337	—	—	—	—
—	—	1,570	3,140	—	—	—	—
—	—	50,997	80,580	1,530	1,530	—	—
—	—	7,418	11,920	—	—	—	—
—	—	—	—	—	—	—	—
—	—	15,099	30,198	—	—	—	—
—	—	1,632	1,632	—	—	—	—
—	—	5,087	8,542	—	—	765	1,530
—	—	4,233	4,855	—	—	—	—
—	—	1,944	2,916	1,530	1,530	—	—
—	—	—	—	765	1,530	—	—
—	—	—	—	1,396	1,396	—	—
—	—	—	—	1,530	1,530	—	—
—	—	—	—	—	—	—	—
—	—	—	—	—	—	—	—
—	—	—	—	—	—	—	—
—	—	2,870	5,740	—	—	—	—
—	—	—	—	—	—	1,530	3,060
—	—	—	—	765	1,530	—	—

表12-B 汽車貨運空櫃流動運量按縣市分

中華民國104年

起 點 Origin	訖 點 Destination	總 計 Total		新 北 市 New Taipei County	
		個 數 Box	折 合 數 TEU	個 數 Box	折 合 數 TEU
		總 計 Total	2,148,481	3,657,941	457,190
新 北 市 New Taipei City	315,730	535,902	81,138	136,305	
臺 北 市 Taipei City	13,670	17,558	94	94	
桃 園 市 Taoyuan City	232,910	383,555	30,785	46,228	
臺 中 市 Taichung City	482,882	830,634	25,574	40,030	
臺 南 市 Tainan City	55,531	102,321	—	—	
高 雄 市 Kaohsiung City	213,380	392,386	26,055	38,845	
宜 蘭 縣 Yilan County	29,546	31,994	19,089	19,089	
新 竹 縣 Hsinchu County	61,282	105,563	5,304	10,582	
苗 栗 縣 Miaoli County	63,082	101,932	6,808	10,977	
彰 化 縣 Changhua County	100,172	178,083	5,302	10,604	
南 投 縣 Nantou County	12,963	22,130	—	—	
雲 林 縣 Yunlin County	45,713	72,388	972	1,944	
嘉 義 縣 Chiayi County	32,665	56,042	—	—	
屏 東 縣 Pingtung County	6,898	13,796	—	—	
臺 東 縣 Taitung County	4,654	9,308	4,270	8,540	
花 蓮 縣 Hualien County	10,392	20,784	—	—	
澎 湖 縣 Penghu County	—	—	—	—	
基 隆 市 Keelung City	438,286	740,113	250,269	438,722	
新 竹 市 Hsinchu City	16,670	22,403	1,530	1,530	
嘉 義 市 Chiayi City	12,055	21,050	—	—	

說明：折合數係將各種長度貨櫃個數折合為20呎貨櫃數。

Note: TEU means Twenty-feet Equivalent Unit.

Table 12-B Empty Container Traffic by County / City

2015

臺北市 Taipei City		桃園市 Taoyuan City		臺中市 Taichung City	
個數 Box	折合數 TEU	個數 Box	折合數 TEU	個數 Box	折合數 TEU
10,668	17,231	298,703	490,259	283,812	480,570
—	—	74,395	129,539	27,184	48,651
677	677	2,847	2,847	972	1,944
3,428	4,958	75,258	118,675	6,953	8,976
703	1,406	20,808	35,301	107,856	162,804
972	1,944	972	1,944	4,386	8,411
—	—	12,003	23,423	35,206	70,412
—	—	—	—	—	—
—	—	4,979	8,240	5,803	11,606
—	—	11,934	19,886	14,359	27,510
972	1,944	3,825	5,355	41,836	73,363
—	—	—	—	5,082	10,164
—	—	972	972	4,422	7,579
—	—	972	1,944	9,741	15,893
—	—	583	1,166	765	1,530
—	—	—	—	—	—
—	—	—	—	—	—
—	—	—	—	—	—
2,386	4,772	83,413	133,939	17,356	28,306
1,530	1,530	5,742	7,028	1,126	1,891
—	—	—	—	765	1,530

表12-B 汽車貨運空櫃流動運量按縣市分(續1)

中華民國104年

起 點 Origin		臺 南 市		高 雄 市	
		Tainan City		Kaohsiung City	
		個 數 Box	折 合 數 TEU	個 數 Box	折 合 數 TEU
總 計	Total	71,832	130,685	214,389	396,936
新 北 市	New Taipei City	1,530	3,060	15,585	27,545
臺 北 市	Taipei City	—	—	—	—
桃 園 市	Taoyuan City	676	1,259	6,606	12,240
臺 中 市	Taichung City	29,840	55,783	67,398	130,062
臺 南 市	Tainan City	690	1,380	32,926	58,237
高 雄 市	Kaohsiung City	20,610	35,291	27,730	46,715
宜 蘭 縣	Yilan County	—	—	—	—
新 竹 縣	Hsinchu County	—	—	2,360	4,720
苗 栗 縣	Miaoli County	3,031	4,532	830	1,660
彰 化 縣	Changhua County	10,605	21,210	5,141	6,113
南 投 縣	Nantou County	3,320	6,640	—	—
雲 林 縣	Yunlin County	—	—	7,110	13,768
嘉 義 縣	Chiayi County	1,530	1,530	9,753	19,506
屏 東 縣	Pingtung County	—	—	4,020	8,040
臺 東 縣	Taitung County	—	—	—	—
花 蓮 縣	Hualien County	—	—	5,196	10,392
澎 湖 縣	Penghu County	—	—	—	—
基 隆 市	Keelung City	—	—	20,739	41,478
新 竹 市	Hsinchu City	—	—	2,295	4,590
嘉 義 市	Chiayi City	—	—	6,700	11,870

Table 12-B Empty Container Traffic by County / City(Cont.1)

2015

宜蘭縣 Yilan County		新竹縣 Hsinchu County		苗栗縣 Miaoli County	
個數 Box	折合數 TEU	個數 Box	折合數 TEU	個數 Box	折合數 TEU
41,852	56,132	133,408	232,443	86,822	153,070
14,099	18,959	40,350	62,872	—	—
—	—	1,160	1,160	972	972
9,420	18,840	26,718	50,899	28,327	51,811
—	—	19,595	33,673	32,930	55,630
—	—	1,530	3,060	1,149	2,298
—	—	6,175	10,820	6,250	12,500
—	—	—	—	—	—
—	—	12,059	24,118	4,262	8,431
—	—	—	—	1,055	2,110
—	—	2,295	3,060	—	—
—	—	—	—	—	—
—	—	—	—	—	—
—	—	2,639	5,278	—	—
—	—	—	—	—	—
—	—	—	—	—	—
—	—	—	—	—	—
18,333	18,333	20,122	35,973	8,960	15,014
—	—	—	—	2,152	2,774
—	—	765	1,530	765	1,530

表12-B 汽車貨運空櫃流動運量按縣市分(續2)

中華民國104年

起 點 Origin		彰 化 縣		南 投 縣	
		Changhua County		Nantou County	
		個 數 Box	折 合 數 TEU	個 數 Box	折 合 數 TEU
總 計	Total	149,961	270,564	23,017	31,627
新 北 市	New Taipei City	9,941	19,882	—	—
臺 北 市	Taipei City	1,944	3,888	—	—
桃 園 市	Taoyuan City	11,117	19,732	—	—
臺 中 市	Taichung City	65,603	119,983	17,888	24,008
臺 南 市	Tainan City	5,860	10,955	—	—
高 雄 市	Kaohsiung City	6,400	11,270	2,490	4,980
宜 蘭 縣	Yilan County	—	—	—	—
新 竹 縣	Hsinchu County	13,226	21,707	—	—
苗 栗 縣	Miaoli County	2,917	3,539	—	—
彰 化 縣	Changhua County	20,588	41,176	—	—
南 投 縣	Nantou County	3,796	3,796	—	—
雲 林 縣	Yunlin County	4,330	8,660	—	—
嘉 義 縣	Chiayi County	765	1,530	2,639	2,639
屏 東 縣	Pingtung County	—	—	—	—
臺 東 縣	Taitung County	—	—	—	—
花 蓮 縣	Hualien County	—	—	—	—
澎 湖 縣	Penghu County	—	—	—	—
基 隆 市	Keelung City	1,944	2,916	—	—
新 竹 市	Hsinchu City	—	—	—	—
嘉 義 市	Chiayi City	1,530	1,530	—	—

Table 12-B Empty Container Traffic by County / City(Cont.2)

2015

雲 林 縣 Yunlin County		嘉 義 縣 Chiayi County		屏 東 縣 Pingtung County	
個 數 Box	折 合 數 TEU	個 數 Box	折 合 數 TEU	個 數 Box	折 合 數 TEU
87,307	145,213	68,723	130,903	7,589	15,178
1,530	3,060	6,405	12,810	—	—
2,502	3,474	—	—	—	—
3,190	4,850	—	—	—	—
38,507	68,552	24,816	44,619	765	1,530
1,660	3,320	830	1,660	765	1,530
6,974	13,948	35,142	68,754	5,675	11,350
—	—	—	—	—	—
—	—	—	—	—	—
671	1,342	—	—	—	—
4,330	8,660	—	—	—	—
—	—	—	—	—	—
24,082	31,815	765	1,530	—	—
1,566	3,132	—	—	—	—
—	—	765	1,530	—	—
—	—	—	—	384	768
—	—	—	—	—	—
—	—	—	—	—	—
—	—	—	—	—	—
2,295	3,060	—	—	—	—
—	—	—	—	—	—

表12-B 汽車貨運空櫃流動運量按縣市分(續完)

中華民國104年

起 點 Origin		臺 東 縣		花 蓮 縣	
		Taitung County		Hualien County	
		個 數 Box	折 合 數 TEU	個 數 Box	折 合 數 TEU
總 計	Total	395	790	5,196	10,392
新 北 市	New Taipei City	395	790	—	—
臺 北 市	Taipei City	—	—	—	—
桃 園 市	Taoyuan City	—	—	—	—
臺 中 市	Taichung City	—	—	—	—
臺 南 市	Tainan City	—	—	—	—
高 雄 市	Kaohsiung City	—	—	—	—
宜 蘭 縣	Yilan County	—	—	—	—
新 竹 縣	Hsinchu County	—	—	—	—
苗 栗 縣	Miaoli County	—	—	—	—
彰 化 縣	Changhua County	—	—	—	—
南 投 縣	Nantou County	—	—	—	—
雲 林 縣	Yunlin County	—	—	—	—
嘉 義 縣	Chiayi County	—	—	—	—
屏 東 縣	Pingtung County	—	—	—	—
臺 東 縣	Taitung County	—	—	—	—
花 蓮 縣	Hualien County	—	—	5,196	10,392
澎 湖 縣	Penghu County	—	—	—	—
基 隆 市	Keelung City	—	—	—	—
新 竹 市	Hsinchu City	—	—	—	—
嘉 義 市	Chiayi City	—	—	—	—

Table 12-B Empty Container Traffic by County / City(End)

2015

澎湖縣		基隆市		新竹市		嘉義市	
Penghu County		Keelung City		Hsinchu City		Chiayi City	
個數	折合數	個數	折合數	個數	折合數	個數	折合數
Box	TEU	Box	TEU	Box	TEU	Box	TEU
—	—	174,608	277,000	22,223	35,149	10,786	20,310
—	—	41,648	70,900	1,530	1,530	—	—
—	—	972	972	1,530	1,530	—	—
—	—	30,432	45,088	—	—	—	—
—	—	26,794	51,534	1,891	1,891	1,914	3,828
—	—	2,054	4,108	972	1,944	765	1,530
—	—	11,503	23,006	3,825	7,650	7,342	13,422
—	—	10,457	12,905	—	—	—	—
—	—	13,289	16,159	—	—	—	—
—	—	18,703	26,358	2,774	4,018	—	—
—	—	5,278	6,598	—	—	—	—
—	—	—	—	765	1,530	—	—
—	—	—	—	3,060	6,120	—	—
—	—	—	—	3,060	4,590	—	—
—	—	—	—	—	—	765	1,530
—	—	—	—	—	—	—	—
—	—	—	—	—	—	—	—
—	—	—	—	—	—	—	—
—	—	13,478	19,374	1,286	1,286	—	—
—	—	—	—	—	—	—	—
—	—	—	—	1,530	3,060	—	—

表13 汽車貨運進口貨櫃運量按港口分

中華民國104年

單位:個

起點			總計	新北市	臺北市	桃園市	臺中市
Origin	Destination	Type	Total	New Taipei City	Taipei City	Taoyuan City	Taichung City
總計	10呎	10FT	11,930	2,639	—	2,639	3,611
	20呎	20FT	330,559	117,402	—	48,425	32,696
	35呎	35FT	30,103	9,919	—	1,467	—
	40呎	40FT	856,470	283,074	6,563	100,140	90,709
	其他	Others	1,066	—	94	—	972
	小計	Subtotal	1,230,128	413,034	6,657	152,671	127,988
	折合數	TEU	2,102,144	702,228	13,126	252,592	215,920
基隆港	10呎	10FT	10,556	2,639	—	2,639	2,639
	20呎	20FT	169,293	74,671	—	40,786	6,406
	35呎	35FT	1,632	1,632	—	—	—
	40呎	40FT	381,485	201,312	3,358	70,423	28,009
	其他	Others	94	—	94	—	—
	小計	Subtotal	563,060	280,254	3,452	113,848	37,054
	折合數	TEU	940,397	481,471	6,716	182,952	63,744
臺北港	10呎	10FT	26	—	—	—	—
	20呎	20FT	6,053	2,054	—	2,080	—
	35呎	35FT	—	—	—	—	—
	40呎	40FT	9,397	972	—	—	—
	其他	Others	—	—	—	—	—
	小計	Subtotal	15,476	3,026	—	2,080	—
	折合數	TEU	24,860	3,998	—	2,080	—
臺中港	10呎	10FT	376	—	—	—	—
	20呎	20FT	94,895	9,046	—	4,976	24,236
	35呎	35FT	28,471	8,287	—	1,467	—
	40呎	40FT	202,432	7,991	703	6,446	16,886
	其他	Others	—	—	—	—	—
	小計	Subtotal	326,174	25,324	703	12,889	41,122
	折合數	TEU	549,771	39,530	1,406	20,435	58,008
高雄港	10呎	10FT	972	—	—	—	972
	20呎	20FT	46,982	29,183	—	583	2,054
	35呎	35FT	—	—	—	—	—
	40呎	40FT	243,000	72,799	972	9,125	44,688
	其他	Others	972	—	—	—	972
	小計	Subtotal	291,926	101,982	972	9,708	48,686
	折合數	TEU	533,468	174,781	1,944	18,833	91,916
臺灣桃園機場	10呎	10FT	—	—	—	—	—
	20呎	20FT	13,336	2,448	—	—	—
	35呎	35FT	—	—	—	—	—
	40呎	40FT	20,156	—	1,530	14,146	1,126
	其他	Others	—	—	—	—	—
	小計	Subtotal	33,492	2,448	1,530	14,146	1,126
	折合數	TEU	53,648	2,448	3,060	28,292	2,252

說明：折合數係將各種長度之貨櫃個數折合為20呎貨櫃數。

Note: TEU means Twenty-feet Equivalent Unit.

Table 13 Import Container Traffic by Port

2015							Unit:Box
臺南市	高雄市	宜蘭縣	新竹縣	苗栗縣	彰化縣	南投縣	
Tainan City	Kaohsiung City	Yilan County	Hsinchu County	Miaoli County	Changhua County	Nantou County	
—	—	—	—	—	3,015	—	
5,999	9,741	21,597	15,619	16,672	16,559	11,937	
6,367	1,152	—	1,129	—	—	745	
30,643	88,354	2,640	25,284	22,617	62,495	7,662	
—	—	—	—	—	—	—	
43,009	99,247	24,237	42,032	39,289	82,069	20,344	
78,427	188,465	26,877	68,163	61,906	143,057	28,565	
—	—	—	—	—	2,639	—	
—	—	21,597	8,854	7,139	972	—	
—	—	—	—	—	—	—	
2,054	23,765	2,448	21,129	11,332	6,250	—	
—	—	—	—	—	—	—	
2,054	23,765	24,045	29,983	18,471	9,861	—	
4,108	47,530	26,493	51,112	29,803	14,792	—	
—	—	—	—	—	—	—	
—	—	—	—	—	—	—	
—	—	—	—	—	—	—	
—	—	—	—	—	—	—	
—	—	—	—	—	—	—	
—	—	—	—	—	—	—	
—	—	—	—	—	376	—	
722	3,547	—	5,235	6,894	14,057	11,937	
6,367	1,152	—	1,129	—	—	745	
11,513	43,707	—	1,870	9,625	53,950	5,172	
—	—	—	—	—	—	—	
18,602	48,406	—	8,234	16,519	68,383	17,854	
34,890	92,977	—	10,951	26,144	122,145	23,585	
—	—	—	—	—	—	—	
5,277	6,194	—	1,530	—	1,530	—	
—	—	—	—	—	—	—	
17,076	20,882	—	1,520	1,660	1,530	2,490	
—	—	—	—	—	—	—	
22,353	27,076	—	3,050	1,660	3,060	2,490	
39,429	47,958	—	4,570	3,320	4,590	4,980	
—	—	—	—	—	—	—	
—	—	—	—	2,639	—	—	
—	—	—	—	—	—	—	
—	—	192	765	—	765	—	
—	—	—	—	—	—	—	
—	—	192	765	2,639	765	—	
—	—	384	1,530	2,639	1,530	—	

表13 汽車貨運進口貨櫃運量按港口分(續完)

中華民國104年

單位:個

訖 點		雲 林 縣	嘉 義 縣	屏 東 縣	臺 東 縣
Destination		Yunlin	Chiayi	Pingtung	Taitung
起 點	類 別	County	County	County	County
Orgin	Type				
總 計 Total	10呎 10FT	—	—	—	—
	20呎 20FT	10,317	3,043	—	—
	35呎 35FT	—	9,324	—	—
	40呎 40FT	19,972	45,282	6,699	—
	其他 Others	—	—	—	—
	小計 Subtotal	30,289	57,649	6,699	—
	折合數 TEU	50,261	109,924	13,398	—
基 隆 港 Keelung Harbor	10呎 10FT	—	—	—	—
	20呎 20FT	—	—	—	—
	35呎 35FT	—	—	—	—
	40呎 40FT	—	2,639	—	—
	其他 Others	—	—	—	—
	小計 Subtotal	—	2,639	—	—
	折合數 TEU	—	5,278	—	—
臺 北 港 Taipei Harbor	10呎 10FT	—	—	—	—
	20呎 20FT	—	—	—	—
	35呎 35FT	—	—	—	—
	40呎 40FT	—	—	—	—
	其他 Others	—	—	—	—
	小計 Subtotal	—	—	—	—
	折合數 TEU	—	—	—	—
臺 中 港 Taichung Harbor	10呎 10FT	—	—	—	—
	20呎 20FT	8,787	3,043	—	—
	35呎 35FT	—	9,324	—	—
	40呎 40FT	12,492	8,306	—	—
	其他 Others	—	—	—	—
	小計 Subtotal	21,279	20,673	—	—
	折合數 TEU	33,771	35,972	—	—
高 雄 港 Kaohsiung Harbor	10呎 10FT	—	—	—	—
	20呎 20FT	—	—	—	—
	35呎 35FT	—	—	—	—
	40呎 40FT	7,480	34,337	6,699	—
	其他 Others	—	—	—	—
	小計 Subtotal	7,480	34,337	6,699	—
	折合數 TEU	14,960	68,674	13,398	—
臺灣桃園機場 Taiwan Taoyuan Airport	10呎 10FT	—	—	—	—
	20呎 20FT	1,530	—	—	—
	35呎 35FT	—	—	—	—
	40呎 40FT	—	—	—	—
	其他 Others	—	—	—	—
	小計 Subtotal	1,530	—	—	—
	折合數 TEU	1,530	—	—	—

Table 13 Import Container Traffic by Port(End)

2015					Unit:Box
花蓮縣 Hualien County	澎湖縣 Penghu County	基隆市 Keelung City	新竹市 Hsinchu City	嘉義市 Chiayi City	
—	—	26	—	—	—
—	—	18,274	1,647	631	—
—	—	—	—	—	—
—	—	59,021	2,295	3,020	—
—	—	—	—	—	—
—	—	77,321	3,942	3,651	—
—	—	136,329	6,237	6,671	—
—	—	—	—	—	—
—	—	7,582	1,286	—	—
—	—	—	—	—	—
—	—	8,766	—	—	—
—	—	—	—	—	—
—	—	16,348	1,286	—	—
—	—	25,114	1,286	—	—
—	—	26	—	—	—
—	—	1,919	—	—	—
—	—	—	—	—	—
—	—	8,425	—	—	—
—	—	—	—	—	—
—	—	10,370	—	—	—
—	—	18,782	—	—	—
—	—	—	—	—	—
—	—	2,054	361	—	—
—	—	—	—	—	—
—	—	23,771	—	—	—
—	—	—	—	—	—
—	—	25,825	361	—	—
—	—	49,596	361	—	—
—	—	—	—	—	—
—	—	—	—	631	—
—	—	—	—	—	—
—	—	16,427	2,295	3,020	—
—	—	—	—	—	—
—	—	16,427	2,295	3,651	—
—	—	32,854	4,590	6,671	—
—	—	—	—	—	—
—	—	6,719	—	—	—
—	—	—	—	—	—
—	—	1,632	—	—	—
—	—	—	—	—	—
—	—	8,351	—	—	—
—	—	9,983	—	—	—

表13-A 汽車貨運進口實櫃運量按港口分

中華民國104年

單位:個

訖 點 Destination 起 點 類 別 Orgin Type			總 計 Total	新 北 市 New Taipei City	臺 北 市 Taipei City	桃 園 市 Taoyuan City	臺 中 市 Taichung City
總 計 Total	10呎	10FT	11,904	2,639	—	2,639	3,611
	20呎	20FT	94,046	35,079	—	9,953	7,918
	35呎	35FT	—	—	—	—	—
	40呎	40FT	240,075	76,344	1,944	30,177	40,192
	其他	Others	—	—	—	—	—
	小計	Subtotal	346,025	114,062	1,944	42,769	51,721
	折合數	TEU	580,148	189,087	3,888	71,627	90,108
基 隆 港 Keelung Harbor	10呎	10FT	10,556	2,639	—	2,639	2,639
	20呎	20FT	34,638	14,659	—	7,899	—
	35呎	35FT	—	—	—	—	—
	40呎	40FT	82,412	15,613	972	19,897	17,059
	其他	Others	—	—	—	—	—
	小計	Subtotal	127,606	32,911	972	30,435	19,698
	折合數	TEU	204,740	47,205	1,944	49,013	35,438
臺 北 港 Taipei Harbor	10呎	10FT	—	—	—	—	—
	20呎	20FT	4,977	2,054	—	2,054	—
	35呎	35FT	—	—	—	—	—
	40呎	40FT	—	—	—	—	—
	其他	Others	—	—	—	—	—
	小計	Subtotal	4,977	2,054	—	2,054	—
	折合數	TEU	4,977	2,054	—	2,054	—
臺 中 港 Taichung Harbor	10呎	10FT	376	—	—	—	—
	20呎	20FT	19,549	—	—	—	5,864
	35呎	35FT	—	—	—	—	—
	40呎	40FT	48,862	722	—	1,799	10,003
	其他	Others	—	—	—	—	—
	小計	Subtotal	68,787	722	—	1,799	15,867
	折合數	TEU	117,461	1,444	—	3,598	25,870
高 雄 港 Kaohsiung Harbor	10呎	10FT	972	—	—	—	972
	20呎	20FT	23,076	15,918	—	—	2,054
	35呎	35FT	—	—	—	—	—
	40呎	40FT	98,135	60,009	972	765	12,004
	其他	Others	—	—	—	—	—
	小計	Subtotal	122,183	75,927	972	765	15,030
	折合數	TEU	219,832	135,936	1,944	1,530	26,548
臺灣桃園機場 Taiwan Taoyuan Airport	10呎	10FT	—	—	—	—	—
	20呎	20FT	11,806	2,448	—	—	—
	35呎	35FT	—	—	—	—	—
	40呎	40FT	10,666	—	—	7,716	1,126
	其他	Others	—	—	—	—	—
	小計	Subtotal	22,472	2,448	—	7,716	1,126
	折合數	TEU	33,138	2,448	—	15,432	2,252

說明：折合數係將各種長度之貨櫃個數折合為20呎貨櫃數。

Note: TEU means Twenty-foot Equivalent Unit.

Table 13-A Import Loaded Container Traffic by Port

2015							Unit:Box
臺南市	高雄市	宜蘭縣	新竹縣	苗栗縣	彰化縣	南投縣	
Tainan City	Kaohsiung City	Yilan County	Hsinchu County	Miaoli County	Changhua County	Nantou County	
—	—	—	—	—	3,015	—	
3,352	2,744	3,264	4,583	7,494	8,104	355	
—	—	—	—	—	—	—	
12,727	9,496	2,640	5,278	6,017	32,040	376	
—	—	—	—	—	—	—	
16,079	12,240	5,904	9,861	13,511	43,159	731	
28,806	21,736	8,544	15,139	19,528	73,692	1,107	
—	—	—	—	—	2,639	—	
—	—	3,264	4,583	4,233	—	—	
—	—	—	—	—	—	—	
2,054	3,026	2,448	5,278	5,278	5,278	—	
—	—	—	—	—	—	—	
2,054	3,026	5,712	9,861	9,511	7,917	—	
4,108	6,052	8,160	15,139	14,789	11,876	—	
—	—	—	—	—	—	—	
—	—	—	—	—	—	—	
—	—	—	—	—	—	—	
—	—	—	—	—	—	—	
—	—	—	—	—	—	—	
—	—	—	—	—	—	—	
—	—	—	—	—	—	—	
—	—	—	—	—	376	—	
361	631	—	—	622	8,104	355	
—	—	—	—	—	—	—	
722	745	—	—	739	26,762	376	
—	—	—	—	—	—	—	
1,083	1,376	—	—	1,361	35,242	731	
1,805	2,121	—	—	2,100	61,816	1,107	
—	—	—	—	—	—	—	
2,991	2,113	—	—	—	—	—	
—	—	—	—	—	—	—	
9,951	5,725	—	—	—	—	—	
—	—	—	—	—	—	—	
12,942	7,838	—	—	—	—	—	
22,893	13,563	—	—	—	—	—	
—	—	—	—	—	—	—	
—	—	—	—	2,639	—	—	
—	—	—	—	—	—	—	
—	—	192	—	—	—	—	
—	—	—	—	—	—	—	
—	—	192	—	2,639	—	—	
—	—	384	—	2,639	—	—	

表13-A 汽車貨運進口實櫃運量按港口分(續完)

中華民國104年

單位:個

訖 點			雲 林 縣	嘉 義 縣	屏 東 縣	臺 東 縣
Destination			Yunlin	Chiayi	Pingtung	Taitung
起 點	類 別	Orgin	County	County	County	County
	Type					
總 計	10呎	10FT	—	—	—	—
	20呎	20FT	1,721	1,891	—	—
	35呎	35FT	—	—	—	—
	40呎	40FT	4,513	5,827	1,024	—
	其他	Others	—	—	—	—
	小計	Subtotal	6,234	7,718	1,024	—
	折合數	TEU	10,747	13,545	2,048	—
基 隆 港	10呎	10FT	—	—	—	—
	20呎	20FT	—	—	—	—
	35呎	35FT	—	—	—	—
	40呎	40FT	—	2,639	—	—
	其他	Others	—	—	—	—
	小計	Subtotal	—	2,639	—	—
	折合數	TEU	—	5,278	—	—
臺 北 港	10呎	10FT	—	—	—	—
	20呎	20FT	—	—	—	—
	35呎	35FT	—	—	—	—
	40呎	40FT	—	—	—	—
	其他	Others	—	—	—	—
	小計	Subtotal	—	—	—	—
	折合數	TEU	—	—	—	—
臺 中 港	10呎	10FT	—	—	—	—
	20呎	20FT	1,721	1,891	—	—
	35呎	35FT	—	—	—	—
	40呎	40FT	2,477	2,463	—	—
	其他	Others	—	—	—	—
	小計	Subtotal	4,198	4,354	—	—
	折合數	TEU	6,675	6,817	—	—
高 雄 港	10呎	10FT	—	—	—	—
	20呎	20FT	—	—	—	—
	35呎	35FT	—	—	—	—
	40呎	40FT	2,036	725	1,024	—
	其他	Others	—	—	—	—
	小計	Subtotal	2,036	725	1,024	—
	折合數	TEU	4,072	1,450	2,048	—
臺灣桃園機場	10呎	10FT	—	—	—	—
	20呎	20FT	—	—	—	—
	35呎	35FT	—	—	—	—
	40呎	40FT	—	—	—	—
	其他	Others	—	—	—	—
	小計	Subtotal	—	—	—	—
	折合數	TEU	—	—	—	—

Table 13-A Import Loaded Container Traffic by Port(End)

2015					Unit:Box
花蓮縣 Hualien County	澎湖縣 Penghu County	基隆市 Keelung City	新竹市 Hsinchu City	嘉義市 Chiayi City	
—	—	—	—	—	—
—	—	7,588	—	—	—
—	—	—	—	—	—
—	—	11,480	—	—	—
—	—	—	—	—	—
—	—	19,068	—	—	—
—	—	30,548	—	—	—
—	—	—	—	—	—
—	—	—	—	—	—
—	—	2,870	—	—	—
—	—	—	—	—	—
—	—	2,870	—	—	—
—	—	5,740	—	—	—
—	—	—	—	—	—
—	—	869	—	—	—
—	—	—	—	—	—
—	—	—	—	—	—
—	—	869	—	—	—
—	—	869	—	—	—
—	—	—	—	—	—
—	—	—	—	—	—
—	—	2,054	—	—	—
—	—	—	—	—	—
—	—	2,054	—	—	—
—	—	4,108	—	—	—
—	—	—	—	—	—
—	—	—	—	—	—
—	—	4,924	—	—	—
—	—	—	—	—	—
—	—	4,924	—	—	—
—	—	9,848	—	—	—
—	—	—	—	—	—
—	—	6,719	—	—	—
—	—	—	—	—	—
—	—	1,632	—	—	—
—	—	—	—	—	—
—	—	8,351	—	—	—
—	—	9,983	—	—	—

表13-B 汽車貨運進口空櫃運量按港口分

中華民國104年

單位:個

起點 Origin	Destination 起點類別 Type	總計 Total	新北市 New Taipei City	臺北市 Taipei City	桃園市 Taoyuan City	臺中市 Taichung City
總計 Total	10呎 10FT	26	—	—	—	—
	20呎 20FT	236,513	82,323	—	38,472	24,778
	35呎 35FT	30,103	9,919	—	1,467	—
	40呎 40FT	616,395	206,730	4,619	69,963	50,517
	其他 Others	1,066	—	94	—	972
	小計 Subtotal	884,103	298,972	4,713	109,902	76,267
	折合數 TEU	1,521,996	513,141	9,238	180,965	125,812
基隆港 Keelung Harbor	10呎 10FT	—	—	—	—	—
	20呎 20FT	134,655	60,012	—	32,887	6,406
	35呎 35FT	1,632	1,632	—	—	—
	40呎 40FT	299,073	185,699	2,386	50,526	10,950
	其他 Others	94	—	94	—	—
	小計 Subtotal	435,454	247,343	2,480	83,413	17,356
	折合數 TEU	735,657	434,266	4,772	133,939	28,306
臺北港 Taipei Harbor	10呎 10FT	26	—	—	—	—
	20呎 20FT	1,076	—	—	26	—
	35呎 35FT	—	—	—	—	—
	40呎 40FT	9,397	972	—	—	—
	其他 Others	—	—	—	—	—
	小計 Subtotal	10,499	972	—	26	—
	折合數 TEU	19,883	1,944	—	26	—
臺中港 Taichung Harbor	10呎 10FT	—	—	—	—	—
	20呎 20FT	75,346	9,046	—	4,976	18,372
	35呎 35FT	28,471	8,287	—	1,467	—
	40呎 40FT	153,570	7,269	703	4,647	6,883
	其他 Others	—	—	—	—	—
	小計 Subtotal	257,387	24,602	703	11,090	25,255
	折合數 TEU	432,310	38,086	1,406	16,837	32,138
高雄港 Kaohsiung Harbor	10呎 10FT	—	—	—	—	—
	20呎 20FT	23,906	13,265	—	583	—
	35呎 35FT	—	—	—	—	—
	40呎 40FT	144,865	12,790	—	8,360	32,684
	其他 Others	972	—	—	—	972
	小計 Subtotal	169,743	26,055	—	8,943	33,656
	折合數 TEU	313,636	38,845	—	17,303	65,368
臺灣桃園機場 Taiwan Taoyuan Airport	10呎 10FT	—	—	—	—	—
	20呎 20FT	1,530	—	—	—	—
	35呎 35FT	—	—	—	—	—
	40呎 40FT	9,490	—	1,530	6,430	—
	其他 Others	—	—	—	—	—
	小計 Subtotal	11,020	—	1,530	6,430	—
	折合數 TEU	20,510	—	3,060	12,860	—

說明：折合數係將各種長度之貨櫃個數折合為20呎貨櫃數。

Note: TEU means Twenty-feet Equivalent Unit.

Table 13-B Import Empty Container Traffic by Port

2015							Unit:Box
臺南市	高雄市	宜蘭縣	新竹縣	苗栗縣	彰化縣	南投縣	
Tainan City	Kaohsiung City	Yilan County	Hsinchu County	Miaoli County	Changhua County	Nantou County	
—	—	—	—	—	—	—	—
2,647	6,997	18,333	11,036	9,178	8,455	11,582	
6,367	1,152	—	1,129	—	—	745	
17,916	78,858	—	20,006	16,600	30,455	7,286	
—	—	—	—	—	—	—	—
26,930	87,007	18,333	32,171	25,778	38,910	19,613	
49,621	166,729	18,333	53,024	42,378	69,365	27,458	
—	—	—	—	—	—	—	—
—	—	18,333	4,271	2,906	972	—	—
—	—	—	—	—	—	—	—
—	20,739	—	15,851	6,054	972	—	—
—	—	—	—	—	—	—	—
—	20,739	18,333	20,122	8,960	1,944	—	—
—	41,478	18,333	35,973	15,014	2,916	—	—
—	—	—	—	—	—	—	—
—	—	—	—	—	—	—	—
—	—	—	—	—	—	—	—
—	—	—	—	—	—	—	—
—	—	—	—	—	—	—	—
—	—	—	—	—	—	—	—
—	—	—	—	—	—	—	—
361	2,916	—	5,235	6,272	5,953	11,582	
6,367	1,152	—	1,129	—	—	745	
10,791	42,962	—	1,870	8,886	27,188	4,796	
—	—	—	—	—	—	—	—
17,519	47,030	—	8,234	15,158	33,141	17,123	
33,085	90,856	—	10,951	24,044	60,329	22,478	
—	—	—	—	—	—	—	—
2,286	4,081	—	1,530	—	1,530	—	—
—	—	—	—	—	—	—	—
7,125	15,157	—	1,520	1,660	1,530	2,490	
—	—	—	—	—	—	—	—
9,411	19,238	—	3,050	1,660	3,060	2,490	
16,536	34,395	—	4,570	3,320	4,590	4,980	
—	—	—	—	—	—	—	—
—	—	—	—	—	—	—	—
—	—	—	—	—	—	—	—
—	—	—	765	—	765	—	—
—	—	—	—	—	—	—	—
—	—	—	765	—	765	—	—
—	—	—	1,530	—	1,530	—	—

表13-B 汽車貨運進口空櫃運量按港口分(續完)

中華民國104年

單位:個

訖 點 Destination 起 點 類 別 Origin Type		雲 林 縣 Yunlin County	嘉 義 縣 Chiayi County	屏 東 縣 Pingtung County	臺 東 縣 Taitung County
總 計 Total	10呎 10FT	—	—	—	—
	20呎 20FT	8,596	1,152	—	—
	35呎 35FT	—	9,324	—	—
	40呎 40FT	15,459	39,455	5,675	—
	其他 Others	—	—	—	—
	小計 Subtotal	24,055	49,931	5,675	—
折合數 TEU	39,514	96,379	11,350	—	
基 隆 港 Keelung Harbor	10呎 10FT	—	—	—	—
	20呎 20FT	—	—	—	—
	35呎 35FT	—	—	—	—
	40呎 40FT	—	—	—	—
	其他 Others	—	—	—	—
	小計 Subtotal	—	—	—	—
折合數 TEU	—	—	—	—	
臺 北 港 Taipei Harbor	10呎 10FT	—	—	—	—
	20呎 20FT	—	—	—	—
	35呎 35FT	—	—	—	—
	40呎 40FT	—	—	—	—
	其他 Others	—	—	—	—
	小計 Subtotal	—	—	—	—
折合數 TEU	—	—	—	—	
臺 中 港 Taichung Harbor	10呎 10FT	—	—	—	—
	20呎 20FT	7,066	1,152	—	—
	35呎 35FT	—	9,324	—	—
	40呎 40FT	10,015	5,843	—	—
	其他 Others	—	—	—	—
	小計 Subtotal	17,081	16,319	—	—
折合數 TEU	27,096	29,155	—	—	
高 雄 港 Kaohsiung Harbor	10呎 10FT	—	—	—	—
	20呎 20FT	—	—	—	—
	35呎 35FT	—	—	—	—
	40呎 40FT	5,444	33,612	5,675	—
	其他 Others	—	—	—	—
	小計 Subtotal	5,444	33,612	5,675	—
折合數 TEU	10,888	67,224	11,350	—	
臺灣桃園機場 Taiwan Taoyuan Airport	10呎 10FT	—	—	—	—
	20呎 20FT	1,530	—	—	—
	35呎 35FT	—	—	—	—
	40呎 40FT	—	—	—	—
	其他 Others	—	—	—	—
	小計 Subtotal	1,530	—	—	—
折合數 TEU	1,530	—	—	—	

Table 13-B Import Empty Container Traffic by Port(End)

		2015			Unit:Box
花蓮縣 Hualien County	澎湖縣 Penghu County	基隆市 Keelung City	新竹市 Hsinchu City	嘉義市 Chiayi City	
—	—	26	—	—	—
—	—	10,686	1,647	631	—
—	—	—	—	—	—
—	—	47,541	2,295	3,020	—
—	—	—	—	—	—
—	—	58,253	3,942	3,651	—
—	—	105,781	6,237	6,671	—
—	—	—	—	—	—
—	—	7,582	1,286	—	—
—	—	—	—	—	—
—	—	5,896	—	—	—
—	—	—	—	—	—
—	—	13,478	1,286	—	—
—	—	19,374	1,286	—	—
—	—	26	—	—	—
—	—	1,050	—	—	—
—	—	—	—	—	—
—	—	8,425	—	—	—
—	—	—	—	—	—
—	—	9,501	—	—	—
—	—	17,913	—	—	—
—	—	—	—	—	—
—	—	2,054	361	—	—
—	—	—	—	—	—
—	—	21,717	—	—	—
—	—	—	—	—	—
—	—	23,771	361	—	—
—	—	45,488	361	—	—
—	—	—	—	—	—
—	—	—	—	631	—
—	—	—	—	—	—
—	—	11,503	2,295	3,020	—
—	—	—	—	—	—
—	—	11,503	2,295	3,651	—
—	—	23,006	4,590	6,671	—
—	—	—	—	—	—
—	—	—	—	—	—
—	—	—	—	—	—
—	—	—	—	—	—
—	—	—	—	—	—
—	—	—	—	—	—
—	—	—	—	—	—
—	—	—	—	—	—
—	—	—	—	—	—
—	—	—	—	—	—
—	—	—	—	—	—
—	—	—	—	—	—

表14 汽車貨運出口貨櫃運量按港口分

中華民國104年

單位:個

訖點 Destination			總計	基隆港	臺北港	臺中港	高雄港	臺灣桃園 機場
起點	類別		Keelung Harbor	Taipei Harbor	Taichung Harbor	Kaohsiung Harbor	Taoyuan Airport	
Origin	Type	Total						
總計	10呎 10FT	11,706	10,582	26	1,098	—	—	—
	20呎 20FT	276,766	120,313	2,763	116,329	28,385	8,976	—
	35呎 35FT	29,313	816	26	28,471	—	—	—
	40呎 40FT	637,099	201,414	6,423	217,843	189,700	21,719	—
	其他 Others	1,066	94	—	972	—	—	—
	小計 Subtotal	955,950	333,219	9,238	364,713	218,085	30,695	—
	折合數 TEU	1,608,115	529,860	15,668	602,388	407,785	52,414	—
新北市 New Taipei City	10呎 10FT	2,665	2,665	—	—	—	—	—
	20呎 20FT	61,184	40,192	1,765	11,100	5,679	2,448	—
	35呎 35FT	9,103	816	—	8,287	—	—	—
	40呎 40FT	134,182	65,642	2,054	12,099	49,064	5,323	—
	其他 Others	94	94	—	—	—	—	—
	小計 Subtotal	207,228	109,409	3,819	31,486	54,743	7,771	—
	折合數 TEU	346,811	174,237	5,873	49,800	103,807	13,094	—
臺北市 Taipei City	10呎 10FT	—	—	—	—	—	—	—
	20呎 20FT	972	972	—	—	—	—	—
	35呎 35FT	—	—	—	—	—	—	—
	40呎 40FT	1,570	1,570	—	—	—	—	—
	其他 Others	—	—	—	—	—	—	—
	小計 Subtotal	2,542	2,542	—	—	—	—	—
	折合數 TEU	4,112	4,112	—	—	—	—	—
桃園市 Taoyuan City	10呎 10FT	2,665	2,639	26	—	—	—	—
	20呎 20FT	36,462	33,232	—	2,258	972	—	—
	35呎 35FT	1,493	—	26	1,467	—	—	—
	40呎 40FT	69,091	45,558	235	6,407	6,606	10,285	—
	其他 Others	—	—	—	—	—	—	—
	小計 Subtotal	109,711	81,429	287	10,132	7,578	10,285	—
	折合數 TEU	178,589	125,668	529	17,639	14,184	20,570	—
臺中市 Taichung City	10呎 10FT	—	—	—	—	—	—	—
	20呎 20FT	59,466	4,970	—	50,050	4,446	—	—
	35呎 35FT	—	—	—	—	—	—	—
	40呎 40FT	127,665	29,242	2,054	49,987	45,256	1,126	—
	其他 Others	—	—	—	—	—	—	—
	小計 Subtotal	187,131	34,212	2,054	100,037	49,702	1,126	—
	折合數 TEU	314,796	63,454	4,108	150,024	94,958	2,252	—
臺南市 Tainan City	10呎 10FT	722	—	—	722	—	—	—
	20呎 20FT	6,972	—	—	722	6,250	—	—
	35呎 35FT	6,367	—	—	6,367	—	—	—
	40呎 40FT	40,422	2,054	—	14,031	24,337	—	—
	其他 Others	—	—	—	—	—	—	—
	小計 Subtotal	54,483	2,054	—	21,842	30,587	—	—
	折合數 TEU	99,319	4,108	—	40,287	54,924	—	—

說明：折合數係將各種長度之貨櫃個數折合為20呎貨櫃數。

Note: TEU means Twenty-foot Equivalent Unit.

Table 14 Export Container Traffic by Port

			2015					Unit:Box
訖 點 Destination	起 點 Orgin	類 別 Type	總 計 Total	基 隆 港 Keelung Harbor	臺 北 港 Taipei Harbor	臺 中 港 Taichung Harbor	高 雄 港 Kaohsiung Harbor	臺 灣 桃 園 機 場 Taiwan Taoyuan Airport
	高 雄 市	10呎 10FT	—	—	—	—	—	—
		20呎 20FT	7,884	—	—	2,054	5,830	—
		35呎 35FT	1,152	—	—	1,152	—	—
		40呎 40FT	83,850	26,602	—	39,706	16,012	1,530
	Kaohsiung City	其他 Others	972	—	—	972	—	—
		小計 Subtotal	93,858	26,602	—	43,884	21,842	1,530
		折合數 TEU	177,600	53,204	—	83,482	37,854	3,060
	宜 蘭 縣	10呎 10FT	—	—	—	—	—	—
		20呎 20FT	9,641	9,641	—	—	—	—
		35呎 35FT	—	—	—	—	—	—
		40呎 40FT	2,448	2,448	—	—	—	—
	Yilan County	其他 Others	—	—	—	—	—	—
		小計 Subtotal	12,089	12,089	—	—	—	—
		折合數 TEU	14,537	14,537	—	—	—	—
	新 竹 縣	10呎 10FT	—	—	—	—	—	—
		20呎 20FT	17,312	12,051	26	5,235	—	—
		35呎 35FT	1,129	—	—	1,129	—	—
		40呎 40FT	11,809	6,325	—	3,124	2,360	—
	Hsinchu County	其他 Others	—	—	—	—	—	—
		小計 Subtotal	30,250	18,376	26	9,488	2,360	—
		折合數 TEU	42,906	24,701	26	13,459	4,720	—
	苗 栗 縣	10呎 10FT	2,639	2,639	—	—	—	—
		20呎 20FT	17,577	10,701	—	6,876	—	—
		35呎 35FT	—	—	—	—	—	—
		40呎 40FT	18,374	9,596	—	5,309	830	2,639
	Miaoli County	其他 Others	—	—	—	—	—	—
		小計 Subtotal	38,590	22,936	—	12,185	830	2,639
		折合數 TEU	55,645	31,213	—	17,494	1,660	5,278
	彰 化 縣	10呎 10FT	3,015	2,639	—	376	—	—
		20呎 20FT	15,813	972	—	13,311	1,530	—
		35呎 35FT	—	—	—	—	—	—
		40呎 40FT	44,903	3,611	—	38,997	2,295	—
	Changhua County	其他 Others	—	—	—	—	—	—
		小計 Subtotal	63,731	7,222	—	52,684	3,825	—
		折合數 TEU	107,127	9,514	—	91,493	6,120	—
	南 投 縣	10呎 10FT	—	—	—	—	—	—
		20呎 20FT	11,582	—	—	11,582	—	—
		35呎 35FT	745	—	—	745	—	—
		40呎 40FT	5,932	—	—	5,932	—	—
	Nantou County	其他 Others	—	—	—	—	—	—
		小計 Subtotal	18,259	—	—	18,259	—	—
		折合數 TEU	24,750	—	—	24,750	—	—

表14 汽車貨運出口貨櫃運量按港口分(續完)

中華民國104年

單位:個

訖 點 Destination			總 計	基隆港	臺北港	臺中港	高雄港	臺灣桃園 機場
起 點	類 別		Total	Keelung Harbor	Taipei Harbor	Taichung Harbor	Kaohsiung Harbor	Taiwan Taoyuan Airport
Orgin	Type							
雲 林 縣 Yunlin County	10呎	10FT	—	—	—	—	—	—
	20呎	20FT	9,868	—	—	8,692	1,176	—
	35呎	35FT	—	—	—	—	—	—
	40呎	40FT	18,241	—	—	11,659	6,582	—
	其他	Others	—	—	—	—	—	—
	小計	Subtotal	28,109	—	—	20,351	7,758	—
	折合數	TEU	46,350	—	—	32,010	14,340	—
嘉 義 縣 Chiayi County	10呎	10FT	—	—	—	—	—	—
	20呎	20FT	4,088	—	—	4,088	—	—
	35呎	35FT	9,324	—	—	9,324	—	—
	40呎	40FT	16,701	—	—	6,948	9,753	—
	其他	Others	—	—	—	—	—	—
	小計	Subtotal	30,113	—	—	20,360	9,753	—
	折合數	TEU	53,807	—	—	34,301	19,506	—
屏 東 縣 Pingtung County	10呎	10FT	—	—	—	—	—	—
	20呎	20FT	—	—	—	—	—	—
	35呎	35FT	—	—	—	—	—	—
	40呎	40FT	7,802	—	—	722	7,080	—
	其他	Others	—	—	—	—	—	—
	小計	Subtotal	7,802	—	—	722	7,080	—
	折合數	TEU	15,604	—	—	1,444	14,160	—
臺 東 縣 Taitung County	10呎	10FT	—	—	—	—	—	—
	20呎	20FT	972	—	—	—	972	—
	35呎	35FT	—	—	—	—	—	—
	40呎	40FT	—	—	—	—	—	—
	其他	Others	—	—	—	—	—	—
	小計	Subtotal	972	—	—	—	972	—
	折合數	TEU	972	—	—	—	972	—
花 蓮 縣 Hualien County	10呎	10FT	—	—	—	—	—	—
	20呎	20FT	—	—	—	—	—	—
	35呎	35FT	—	—	—	—	—	—
	40呎	40FT	—	—	—	—	—	—
	其他	Others	—	—	—	—	—	—
	小計	Subtotal	—	—	—	—	—	—
	折合數	TEU	—	—	—	—	—	—
澎 湖 縣 Penghu County	10呎	10FT	—	—	—	—	—	—
	20呎	20FT	—	—	—	—	—	—
	35呎	35FT	—	—	—	—	—	—
	40呎	40FT	—	—	—	—	—	—
	其他	Others	—	—	—	—	—	—
	小計	Subtotal	—	—	—	—	—	—
	折合數	TEU	—	—	—	—	—	—

Table 14 Export Container Traffic by Port (End)

			2015					Unit:Box
訖 點 Destination	起 點 Orgin	類 別 Type	總 計 Total	基 隆 港 Keelung Harbor	臺 北 港 Taipei Harbor	臺 中 港 Taichung Harbor	高 雄 港 Kaohsiung Harbor	臺 灣 桃 園 機 場 Taiwan Taoyuan Airport
		10呎 10FT	—	—	—	—	—	—
		20呎 20FT	15,082	7,582	972	—	—	6,528
基 隆 市		35呎 35FT	—	—	—	—	—	—
		40呎 40FT	48,174	8,766	2,080	22,922	13,590	816
Keelung City		其他 Others	—	—	—	—	—	—
		小計 Subtotal	63,256	16,348	3,052	22,922	13,590	7,344
		折合數 TEU	111,430	25,114	5,132	45,844	27,180	8,160
		10呎 10FT	—	—	—	—	—	—
		20呎 20FT	361	—	—	361	—	—
新 竹 市		35呎 35FT	—	—	—	—	—	—
		40呎 40FT	2,295	—	—	—	2,295	—
Hsinchu City		其他 Others	—	—	—	—	—	—
		小計 Subtotal	2,656	—	—	361	2,295	—
		折合數 TEU	4,951	—	—	361	4,590	—
		10呎 10FT	—	—	—	—	—	—
		20呎 20FT	1,530	—	—	—	1,530	—
嘉 義 市		35呎 35FT	—	—	—	—	—	—
		40呎 40FT	3,640	—	—	—	3,640	—
Chiayi City		其他 Others	—	—	—	—	—	—
		小計 Subtotal	5,170	—	—	—	5,170	—
		折合數 TEU	8,810	—	—	—	8,810	—

表14-A 汽車貨運出口實櫃運量按港口分

中華民國104年

單位:個

訖 點 Destination		總 計	基 隆 港	臺 北 港	臺 中 港	高 雄 港	臺 灣 桃 園 機 場
起 點	類 別	Total	Keelung Harbor	Taipei Harbor	Taichung Harbor	Kaohsiung Harbor	Taiwan Taoyuan Airport
Orgin	Type						
總 計 Total	10呎 10FT	722	—	—	722	—	—
	20呎 20FT	137,768	63,970	—	66,823	6,975	—
	35呎 35FT	29,287	816	—	28,471	—	—
	40呎 40FT	267,647	93,731	4,108	112,984	56,059	765
	其他 Others	—	—	—	—	—	—
	小計 Subtotal	435,424	158,517	4,108	209,000	63,034	765
	折合數 TEU	724,675	252,860	8,216	342,976	119,093	1,530
新 北 市 New Taipei City	10呎 10FT	—	—	—	—	—	—
	20呎 20FT	44,947	31,793	—	11,100	2,054	—
	35呎 35FT	9,103	816	—	8,287	—	—
	40呎 40FT	83,900	35,058	2,054	9,684	37,104	—
	其他 Others	—	—	—	—	—	—
	小計 Subtotal	137,950	67,667	2,054	29,071	39,158	—
	折合數 TEU	228,677	103,337	4,108	44,970	76,262	—
臺 北 市 Taipei City	10呎 10FT	—	—	—	—	—	—
	20呎 20FT	—	—	—	—	—	—
	35呎 35FT	—	—	—	—	—	—
	40呎 40FT	1,570	1,570	—	—	—	—
	其他 Others	—	—	—	—	—	—
	小計 Subtotal	1,570	1,570	—	—	—	—
	折合數 TEU	3,140	3,140	—	—	—	—
桃 園 市 Taoyuan City	10呎 10FT	—	—	—	—	—	—
	20呎 20FT	23,672	21,414	—	2,258	—	—
	35呎 35FT	1,467	—	—	1,467	—	—
	40呎 40FT	35,150	29,583	—	4,595	972	—
	其他 Others	—	—	—	—	—	—
	小計 Subtotal	60,289	50,997	—	8,320	972	—
	折合數 TEU	96,539	80,580	—	14,015	1,944	—
臺 中 市 Taichung City	10呎 10FT	—	—	—	—	—	—
	20呎 20FT	15,983	2,916	—	13,067	—	—
	35呎 35FT	—	—	—	—	—	—
	40呎 40FT	17,693	4,502	—	8,601	4,590	—
	其他 Others	—	—	—	—	—	—
	小計 Subtotal	33,676	7,418	—	21,668	4,590	—
	折合數 TEU	51,369	11,920	—	30,269	9,180	—
臺 南 市 Tainan City	10呎 10FT	722	—	—	722	—	—
	20呎 20FT	3,586	—	—	361	3,225	—
	35呎 35FT	6,367	—	—	6,367	—	—
	40呎 40FT	13,201	—	—	11,536	1,665	—
	其他 Others	—	—	—	—	—	—
	小計 Subtotal	23,876	—	—	18,986	4,890	—
	折合數 TEU	41,491	—	—	34,936	6,555	—

說明：折合數係將各種長度之貨櫃個數折合為20呎貨櫃數。

Note: TEU means Twenty-feet Equivalent Unit.

Table 14-A Export Loaded Container Traffic by Port

			2015					Unit:Box
訖 點 Destination	起 點 Orgin	類 別 Type	總 計 Total	基 隆 港 Keelung Harbor	臺 北 港 Taipei Harbor	臺 中 港 Taichung Harbor	高 雄 港 Kaohsiung Harbor	臺 灣 桃 園 機 場 Taiwan Taoyuan Airport
		10呎 10FT	—	—	—	—	—	—
		20呎 20FT	2,054	—	—	2,054	—	—
高 雄 市		35呎 35FT	1,152	—	—	1,152	—	—
		40呎 40FT	44,565	15,099	—	26,808	1,893	765
Kaohsiung City		其他 Others	—	—	—	—	—	—
		小計 Subtotal	47,771	15,099	—	30,014	1,893	765
		折合數 TEU	93,200	30,198	—	57,686	3,786	1,530
		10呎 10FT	—	—	—	—	—	—
		20呎 20FT	1,632	1,632	—	—	—	—
宜 蘭 縣		35呎 35FT	—	—	—	—	—	—
		40呎 40FT	—	—	—	—	—	—
Yilan County		其他 Others	—	—	—	—	—	—
		小計 Subtotal	1,632	1,632	—	—	—	—
		折合數 TEU	1,632	1,632	—	—	—	—
		10呎 10FT	—	—	—	—	—	—
		20呎 20FT	6,867	1,632	—	5,235	—	—
新 竹 縣		35呎 35FT	1,129	—	—	1,129	—	—
		40呎 40FT	4,945	3,455	—	1,490	—	—
Hsinchu County		其他 Others	—	—	—	—	—	—
		小計 Subtotal	12,941	5,087	—	7,854	—	—
		折合數 TEU	18,733	8,542	—	10,191	—	—
		10呎 10FT	—	—	—	—	—	—
		20呎 20FT	9,279	3,611	—	5,668	—	—
苗 栗 縣		35呎 35FT	—	—	—	—	—	—
		40呎 40FT	2,473	622	—	1,851	—	—
Miaoli County		其他 Others	—	—	—	—	—	—
		小計 Subtotal	11,752	4,233	—	7,519	—	—
		折合數 TEU	14,225	4,855	—	9,370	—	—
		10呎 10FT	—	—	—	—	—	—
		20呎 20FT	6,820	972	—	5,848	—	—
彰 化 縣		35呎 35FT	—	—	—	—	—	—
		40呎 40FT	19,859	972	—	16,592	2,295	—
Changhua County		其他 Others	—	—	—	—	—	—
		小計 Subtotal	26,679	1,944	—	22,440	2,295	—
		折合數 TEU	46,538	2,916	—	39,032	4,590	—
		10呎 10FT	—	—	—	—	—	—
		20呎 20FT	11,582	—	—	11,582	—	—
南 投 縣		35呎 35FT	745	—	—	745	—	—
		40呎 40FT	5,180	—	—	5,180	—	—
Nantou County		其他 Others	—	—	—	—	—	—
		小計 Subtotal	17,507	—	—	17,507	—	—
		折合數 TEU	23,246	—	—	23,246	—	—

表14-A 汽車貨運出口實櫃運量按港口分(續完)

中華民國104年

單位:個

訖 點 Destination			總 計	基 隆 港	臺 北 港	臺 中 港	高 雄 港	臺 灣 桃 園 機 場
起 點	類 別		Total	Keelung Harbor	Taipei Harbor	Taichung Harbor	Kaohsiung Harbor	Taoyuan Airport
Orgin	Type							
雲 林 縣 Yunlin County	10呎	10FT	—	—	—	—	—	—
	20呎	20FT	8,151	—	—	7,427	724	—
	35呎	35FT	—	—	—	—	—	—
	40呎	40FT	9,956	—	—	8,502	1,454	—
	其他	Others	—	—	—	—	—	—
	小計	Subtotal	18,107	—	—	15,929	2,178	—
	折合數	TEU	28,063	—	—	24,431	3,632	—
嘉 義 縣 Chiayi County	10呎	10FT	—	—	—	—	—	—
	20呎	20FT	2,223	—	—	2,223	—	—
	35呎	35FT	9,324	—	—	9,324	—	—
	40呎	40FT	3,003	—	—	3,003	—	—
	其他	Others	—	—	—	—	—	—
	小計	Subtotal	14,550	—	—	14,550	—	—
	折合數	TEU	24,546	—	—	24,546	—	—
屏 東 縣 Pingtung County	10呎	10FT	—	—	—	—	—	—
	20呎	20FT	—	—	—	—	—	—
	35呎	35FT	—	—	—	—	—	—
	40呎	40FT	3,782	—	—	722	3,060	—
	其他	Others	—	—	—	—	—	—
	小計	Subtotal	3,782	—	—	722	3,060	—
	折合數	TEU	7,564	—	—	1,444	6,120	—
臺 東 縣 Taitung County	10呎	10FT	—	—	—	—	—	—
	20呎	20FT	972	—	—	—	972	—
	35呎	35FT	—	—	—	—	—	—
	40呎	40FT	—	—	—	—	—	—
	其他	Others	—	—	—	—	—	—
	小計	Subtotal	972	—	—	—	972	—
	折合數	TEU	972	—	—	—	972	—
花 蓮 縣 Hualien County	10呎	10FT	—	—	—	—	—	—
	20呎	20FT	—	—	—	—	—	—
	35呎	35FT	—	—	—	—	—	—
	40呎	40FT	—	—	—	—	—	—
	其他	Others	—	—	—	—	—	—
	小計	Subtotal	—	—	—	—	—	—
	折合數	TEU	—	—	—	—	—	—
澎 湖 縣 Penghu County	10呎	10FT	—	—	—	—	—	—
	20呎	20FT	—	—	—	—	—	—
	35呎	35FT	—	—	—	—	—	—
	40呎	40FT	—	—	—	—	—	—
	其他	Others	—	—	—	—	—	—
	小計	Subtotal	—	—	—	—	—	—
	折合數	TEU	—	—	—	—	—	—

Table 14-A Export Loaded Container Traffic by Port(End)

			2015					Unit:Box
起 點 Origin	訖 點 Destination	類 別 Type	總 計 Total	基 隆 港 Keelung Harbor	臺 北 港 Taipei Harbor	臺 中 港 Taichung Harbor	高 雄 港 Kaohsiung Harbor	臺 灣 桃 園 機 場 Taiwan Taoyuan Airport
基 隆 市 Keelung City	10呎	10FT	—	—	—	—	—	—
	20呎	20FT	—	—	—	—	—	—
	35呎	35FT	—	—	—	—	—	—
	40呎	40FT	22,370	2,870	2,054	14,420	3,026	—
	其他	Others	—	—	—	—	—	—
	小計	Subtotal	22,370	2,870	2,054	14,420	3,026	—
	折合數	TEU	44,740	5,740	4,108	28,840	6,052	—
新 竹 市 Hsinchu City	10呎	10FT	—	—	—	—	—	—
	20呎	20FT	—	—	—	—	—	—
	35呎	35FT	—	—	—	—	—	—
	40呎	40FT	—	—	—	—	—	—
	其他	Others	—	—	—	—	—	—
	小計	Subtotal	—	—	—	—	—	—
	折合數	TEU	—	—	—	—	—	—
嘉 義 市 Chiayi City	10呎	10FT	—	—	—	—	—	—
	20呎	20FT	—	—	—	—	—	—
	35呎	35FT	—	—	—	—	—	—
	40呎	40FT	—	—	—	—	—	—
	其他	Others	—	—	—	—	—	—
	小計	Subtotal	—	—	—	—	—	—
	折合數	TEU	—	—	—	—	—	—

表14-B 汽車貨運出口空櫃運量按港口分

中華民國104年

單位:個

訖 點 Destination			總 計	基 隆 港	臺 北 港	臺 中 港	高 雄 港	臺 灣 桃 園 機 場
起 點	類 別		Keelung Harbor	Taipei Harbor	Taichung Harbor	Kaohsiung Harbor	Taoyuan Airport	
Orgin	Type	Total						
總 計 Total	10呎 10FT	10,984	10,582	26	376	—	—	—
	20呎 20FT	138,998	56,343	2,763	49,506	21,410	8,976	—
	35呎 35FT	26	—	26	—	—	—	—
	40呎 40FT	369,452	107,683	2,315	104,859	133,641	20,954	—
	其他 Others	1,066	94	—	972	—	—	—
	小計 Subtotal	520,526	174,702	5,130	155,713	155,051	29,930	—
	折合數 TEU	883,440	277,000	7,452	259,412	288,692	50,884	—
新 北 市 New Taipei City	10呎 10FT	2,665	2,665	—	—	—	—	—
	20呎 20FT	16,237	8,399	1,765	—	3,625	2,448	—
	35呎 35FT	—	—	—	—	—	—	—
	40呎 40FT	50,282	30,584	—	2,415	11,960	5,323	—
	其他 Others	94	94	—	—	—	—	—
	小計 Subtotal	69,278	41,742	1,765	2,415	15,585	7,771	—
	折合數 TEU	118,134	70,900	1,765	4,830	27,545	13,094	—
臺 北 市 Taipei City	10呎 10FT	—	—	—	—	—	—	—
	20呎 20FT	972	972	—	—	—	—	—
	35呎 35FT	—	—	—	—	—	—	—
	40呎 40FT	—	—	—	—	—	—	—
	其他 Others	—	—	—	—	—	—	—
	小計 Subtotal	972	972	—	—	—	—	—
	折合數 TEU	972	972	—	—	—	—	—
桃 園 市 Taoyuan City	10呎 10FT	2,665	2,639	26	—	—	—	—
	20呎 20FT	12,790	11,818	—	—	972	—	—
	35呎 35FT	26	—	26	—	—	—	—
	40呎 40FT	33,941	15,975	235	1,812	5,634	10,285	—
	其他 Others	—	—	—	—	—	—	—
	小計 Subtotal	49,422	30,432	287	1,812	6,606	10,285	—
	折合數 TEU	82,050	45,088	529	3,624	12,240	20,570	—
臺 中 市 Taichung City	10呎 10FT	—	—	—	—	—	—	—
	20呎 20FT	43,483	2,054	—	36,983	4,446	—	—
	35呎 35FT	—	—	—	—	—	—	—
	40呎 40FT	109,972	24,740	2,054	41,386	40,666	1,126	—
	其他 Others	—	—	—	—	—	—	—
	小計 Subtotal	153,455	26,794	2,054	78,369	45,112	1,126	—
	折合數 TEU	263,427	51,534	4,108	119,755	85,778	2,252	—
臺 南 市 Tainan City	10呎 10FT	—	—	—	—	—	—	—
	20呎 20FT	3,386	—	—	361	3,025	—	—
	35呎 35FT	—	—	—	—	—	—	—
	40呎 40FT	27,221	2,054	—	2,495	22,672	—	—
	其他 Others	—	—	—	—	—	—	—
	小計 Subtotal	30,607	2,054	—	2,856	25,697	—	—
	折合數 TEU	57,828	4,108	—	5,351	48,369	—	—

說明：折合數係將各種長度之貨櫃個數折合為20呎貨櫃數。

Note: TEU means Twenty-feet Equivalent Unit.

Table 14-B Export Empty Container Traffic by Port

			2015					Unit:Box
訖 點 Destination			總 計	基 隆 港	臺 北 港	臺 中 港	高 雄 港	臺 灣 桃 園 機 場
起 點	類 別		Total	Keelung Harbor	Taipei Harbor	Taichung Harbor	Kaohsiung Harbor	Taiwan Taoyuan Airport
Orgin	Type							
	10呎	10FT	—	—	—	—	—	—
	20呎	20FT	5,830	—	—	—	5,830	—
高 雄 市	35呎	35FT	—	—	—	—	—	—
	40呎	40FT	39,285	11,503	—	12,898	14,119	765
Kaohsiung City	其他	Others	972	—	—	972	—	—
	小計	Subtotal	46,087	11,503	—	13,870	19,949	765
	折合數	TEU	84,400	23,006	—	25,796	34,068	1,530
	10呎	10FT	—	—	—	—	—	—
	20呎	20FT	8,009	8,009	—	—	—	—
宜 蘭 縣	35呎	35FT	—	—	—	—	—	—
	40呎	40FT	2,448	2,448	—	—	—	—
Yilan County	其他	Others	—	—	—	—	—	—
	小計	Subtotal	10,457	10,457	—	—	—	—
	折合數	TEU	12,905	12,905	—	—	—	—
	10呎	10FT	—	—	—	—	—	—
	20呎	20FT	10,445	10,419	26	—	—	—
新 竹 縣	35呎	35FT	—	—	—	—	—	—
	40呎	40FT	6,864	2,870	—	1,634	2,360	—
Hsinchu County	其他	Others	—	—	—	—	—	—
	小計	Subtotal	17,309	13,289	26	1,634	2,360	—
	折合數	TEU	24,173	16,159	26	3,268	4,720	—
	10呎	10FT	2,639	2,639	—	—	—	—
	20呎	20FT	8,298	7,090	—	1,208	—	—
苗 栗 縣	35呎	35FT	—	—	—	—	—	—
	40呎	40FT	15,901	8,974	—	3,458	830	2,639
Miaoli County	其他	Others	—	—	—	—	—	—
	小計	Subtotal	26,838	18,703	—	4,666	830	2,639
	折合數	TEU	41,420	26,358	—	8,124	1,660	5,278
	10呎	10FT	3,015	2,639	—	376	—	—
	20呎	20FT	8,993	—	—	7,463	1,530	—
彰 化 縣	35呎	35FT	—	—	—	—	—	—
	40呎	40FT	25,044	2,639	—	22,405	—	—
Changhua County	其他	Others	—	—	—	—	—	—
	小計	Subtotal	37,052	5,278	—	30,244	1,530	—
	折合數	TEU	60,589	6,598	—	52,461	1,530	—
	10呎	10FT	—	—	—	—	—	—
	20呎	20FT	—	—	—	—	—	—
南 投 縣	35呎	35FT	—	—	—	—	—	—
	40呎	40FT	752	—	—	752	—	—
Nantou County	其他	Others	—	—	—	—	—	—
	小計	Subtotal	752	—	—	752	—	—
	折合數	TEU	1,504	—	—	1,504	—	—

表14-B 汽車貨運出口空櫃運量按港口分(續完)

中華民國104年

單位:個

訖 點 Destination			總 計	基 隆 港	臺 北 港	臺 中 港	高 雄 港	臺 灣 桃 園 機 場
起 點	類 別			Keelung Harbor	Taipei Harbor	Taichung Harbor	Kaohsiung Harbor	Taiwan Taoyuan Airport
Orgin	Type		Total					
雲 林 縣 Yunlin County	10呎	10FT	—	—	—	—	—	—
	20呎	20FT	1,717	—	—	1,265	452	—
	35呎	35FT	—	—	—	—	—	—
	40呎	40FT	8,285	—	—	3,157	5,128	—
	其他	Others	—	—	—	—	—	—
	小計	Subtotal	10,002	—	—	4,422	5,580	—
	折合數	TEU	18,287	—	—	7,579	10,708	—
嘉 義 縣 Chiayi County	10呎	10FT	—	—	—	—	—	—
	20呎	20FT	1,865	—	—	1,865	—	—
	35呎	35FT	—	—	—	—	—	—
	40呎	40FT	13,698	—	—	3,945	9,753	—
	其他	Others	—	—	—	—	—	—
	小計	Subtotal	15,563	—	—	5,810	9,753	—
	折合數	TEU	29,261	—	—	9,755	19,506	—
屏 東 縣 Pingtung County	10呎	10FT	—	—	—	—	—	—
	20呎	20FT	—	—	—	—	—	—
	35呎	35FT	—	—	—	—	—	—
	40呎	40FT	4,020	—	—	—	4,020	—
	其他	Others	—	—	—	—	—	—
	小計	Subtotal	4,020	—	—	—	4,020	—
	折合數	TEU	8,040	—	—	—	8,040	—
臺 東 縣 Taitung County	10呎	10FT	—	—	—	—	—	—
	20呎	20FT	—	—	—	—	—	—
	35呎	35FT	—	—	—	—	—	—
	40呎	40FT	—	—	—	—	—	—
	其他	Others	—	—	—	—	—	—
	小計	Subtotal	—	—	—	—	—	—
	折合數	TEU	—	—	—	—	—	—
花 蓮 縣 Hualien County	10呎	10FT	—	—	—	—	—	—
	20呎	20FT	—	—	—	—	—	—
	35呎	35FT	—	—	—	—	—	—
	40呎	40FT	—	—	—	—	—	—
	其他	Others	—	—	—	—	—	—
	小計	Subtotal	—	—	—	—	—	—
	折合數	TEU	—	—	—	—	—	—
澎 湖 縣 Penghu County	10呎	10FT	—	—	—	—	—	—
	20呎	20FT	—	—	—	—	—	—
	35呎	35FT	—	—	—	—	—	—
	40呎	40FT	—	—	—	—	—	—
	其他	Others	—	—	—	—	—	—
	小計	Subtotal	—	—	—	—	—	—
	折合數	TEU	—	—	—	—	—	—

Table 14-B Export Empty Container Traffic by Port(End)

			2015					Unit:Box
訖 點 Destination			總 計	基 隆 港	臺 北 港	臺 中 港	高 雄 港	臺 灣 桃 園 機 場
起 點	類 別		Total	Keelung Harbor	Taipei Harbor	Taichung Harbor	Kaohsiung Harbor	Taiwan Taoyuan Airport
Orgin	Type							
	10呎	10FT	—	—	—	—	—	—
	20呎	20FT	15,082	7,582	972	—	—	6,528
基 隆 市	35呎	35FT	—	—	—	—	—	—
	40呎	40FT	25,804	5,896	26	8,502	10,564	816
Keelung City	其他	Others	—	—	—	—	—	—
	小計	Subtotal	40,886	13,478	998	8,502	10,564	7,344
	折合數	TEU	66,690	19,374	1,024	17,004	21,128	8,160
	10呎	10FT	—	—	—	—	—	—
	20呎	20FT	361	—	—	361	—	—
新 竹 市	35呎	35FT	—	—	—	—	—	—
	40呎	40FT	2,295	—	—	—	2,295	—
Hsinchu City	其他	Others	—	—	—	—	—	—
	小計	Subtotal	2,656	—	—	361	2,295	—
	折合數	TEU	4,951	—	—	361	4,590	—
	10呎	10FT	—	—	—	—	—	—
	20呎	20FT	1,530	—	—	—	1,530	—
嘉 義 市	35呎	35FT	—	—	—	—	—	—
	40呎	40FT	3,640	—	—	—	3,640	—
Chiayi City	其他	Others	—	—	—	—	—	—
	小計	Subtotal	5,170	—	—	—	5,170	—
	折合數	TEU	8,810	—	—	—	8,810	—

表15 汽車貨運貨物流動運量按49交通分區分

中華民國104年

單位：公噸

起點 Origin	訖點 Destination	總計	1 區	2 區	3 區	4 區	5 區
			Zone 1	Zone 2	Zone 3	Zone 4	Zone 5
總計	Total	812,643,446	1,848,764	37,686,894	5,345,776	30,869,178	50,486,174
1 區	Zone 1	792,396	217,199	49,586	—	18,536	22,202
2 區	Zone 2	50,908,261	770,591	21,228,480	608,921	7,052,283	3,367,520
3 區	Zone 3	1,738,815	44	39,948	404,335	244,255	498,873
4 區	Zone 4	15,453,045	23,944	1,273,928	801,033	5,966,310	2,060,737
5 區	Zone 5	63,284,160	142,973	2,660,808	1,716,830	3,863,786	21,770,181
6 區	Zone 6	5,139,239	19,042	205,136	3,016	1,318,763	289,989
7 區	Zone 7	12,491,617	30,033	640,501	91,950	1,191,330	1,400,605
8 區	Zone 8	10,294,487	109,396	422,981	49,910	684,580	2,305,317
9 區	Zone 9	37,102,972	1,128	1,416,800	179,727	858,984	4,074,175
10 區	Zone 10	40,574,991	25,292	980,064	577,732	2,790,972	2,607,191
11 區	Zone 11	9,971,995	4,959	175,496	64,397	59,187	482,141
12 區	Zone 12	26,193,939	133	1,060,304	547,187	167,814	527,258
13 區	Zone 13	6,585,925	206,141	216,305	109	63,828	566,126
14 區	Zone 14	9,438,090	7,984	353,094	150	292,200	198,120
15 區	Zone 15	6,630,689	88	153,163	3,678	39,148	381,685
16 區	Zone 16	13,851,769	50,841	276,018	31,946	467,454	297,336
17 區	Zone 17	55,561,109	11,531	2,054,259	5,513	194,991	530,752
18 區	Zone 18	23,344,265	145	179,542	365	75,972	847,178
19 區	Zone 19	490,018	—	8,655	3	38	21,665
20 區	Zone 20	37,450,929	6,679	136,299	3,201	202,546	569,861
21 區	Zone 21	24,019,819	22,060	132,391	1,205	121,531	1,554,350
22 區	Zone 22	16,405,692	16,630	87,304	794	207,488	436,327
23 區	Zone 23	2,879,294	14	290	18,238	6,867	1,627
24 區	Zone 24	6,589,065	59	9,870	390	209,477	239,626
25 區	Zone 25	3,375,437	10	26,636	71	875	16,381
26 區	Zone 26	10,881,174	12	749	87	6,152	82,478
27 區	Zone 27	11,591,322	36,760	24,006	84	105,533	249,616
28 區	Zone 28	13,682,568	7,968	114,682	263	259,620	523,128
29 區	Zone 29	2,576,901	—	81	57	15,125	7,627
30 區	Zone 30	8,266,514	2	678	330	122,064	137,541
31 區	Zone 31	14,001,114	2,292	37,432	405	127,051	135,438
32 區	Zone 32	9,787,833	70	50,651	45	199,029	414,394
33 區	Zone 33	6,129,251	9	60,670	27	126,776	140,858
34 區	Zone 34	23,390,305	392	102,006	963	81,824	320,185
35 區	Zone 35	3,981,224	14	16,070	73	575	22,066
36 區	Zone 36	3,798,230	—	10	57	154,447	16,720
37 區	Zone 37	13,456,505	220	128,885	622	50,213	221,735
38 區	Zone 38	78,751,367	68,843	1,740,094	29,903	552,022	1,999,867
39 區	Zone 39	33,532,493	48	16,906	319	42,550	252,899
40 區	Zone 40	7,712,271	9,144	103,517	76	15,850	1,191
41 區	Zone 41	727,982	—	—	16	39	12,266
42 區	Zone 42	7,893,890	738	43,331	18,141	71,755	109,255
43 區	Zone 43	38,570,756	55,311	1,458,958	181,750	2,135,386	427,363
44 區	Zone 44	32,852,762	12	220	1,834	58,584	5,248
45 區	Zone 45	4,140,100	14	12	—	223,467	47,866
46 區	Zone 46	1,613,580	—	48	22	300,513	296
47 區	Zone 47	1,012,759	—	—	—	—	—
48 區	Zone 48	1,274,558	—	—	—	107,505	281,763
49 區	Zone 49	2,449,970	—	28	—	13,881	9,150

說明：本表49交通分區請參閱附錄五。

Table 15 Freight Traffic by 49 Zones

2015							Unit:M.T.
6 區	7 區	8 區	9 區	10 區	11 區	12 區	
Zone 6	Zone 7	Zone 8	Zone 9	Zone 10	Zone 11	Zone 12	
5,731,556	19,666,477	13,452,020	37,059,142	39,314,285	10,601,627	31,582,812	
41,728	51	11	34,706	37,853	52	15,098	
696,205	1,360,176	460,929	4,090,402	2,800,712	1,082,370	1,973,095	
279	17,436	14,439	183,445	58,153	235	549	
478,600	419,390	415,703	680,972	675,743	82,656	216,425	
389,600	10,281,011	4,849,401	4,210,968	3,212,595	193,321	928,134	
1,749,703	328,304	331,683	17,181	21,414	2,596	30,740	
364,758	1,990,975	2,039,036	526,265	670,493	378,509	1,027,049	
167,460	500,280	1,273,869	1,562,704	425,771	98,506	870,089	
489,784	1,154,765	1,427,856	10,326,738	5,060,356	1,075,523	2,113,573	
68,950	749,757	345,466	4,430,615	11,739,247	1,681,450	1,741,361	
29,256	316,069	137,898	970,146	1,100,887	3,589,736	431,663	
27,672	39,640	349,931	1,497,679	1,555,159	358,067	11,739,555	
198	841	6,808	85,457	264,161	34,574	3,141,117	
8,712	209,958	295,896	565,416	564,233	479,864	1,589,753	
313	42,618	230,412	233,281	50,804	150,750	449,766	
11,108	96,696	28,098	289,690	296,545	117,137	972,327	
90,880	710,808	136,554	1,324,579	1,323,775	439,091	479,795	
28,261	120,032	57,905	157,506	399,878	17,821	214,633	
63	40	21,917	47	25,315	—	14	
2,439	58,036	45,451	803,761	2,482,962	90,760	550,856	
14,639	127,925	12,045	536,800	367,453	72,819	380,433	
42,714	34,247	35,031	151,763	185,626	70,091	115,558	
154	1,092	8,242	91,492	239,070	112	437	
400	19,778	56,898	195,791	100,633	88,335	47,689	
134	1,525	98	63,172	85,774	184	133	
93	743	14,237	21,896	234	146	723,426	
46,650	62,494	117,553	59,239	737,692	27,863	59,271	
89,585	243,324	152,279	574,726	660,527	3,629	130,173	
37	24,432	61,822	13,968	19,839	7,096	214	
15,699	6,723	24,280	156,866	83,918	363	31,066	
8,389	155,543	73,556	177,422	169,850	27,494	317,716	
33,187	16,600	9,776	172,066	250,813	8,008	68,862	
746	13,241	10,337	4,679	119,004	5,846	170,572	
19,362	74,056	73,899	264,054	419,004	863	141,191	
268	10,657	382	900	12,120	85	260	
17	164	40	345	17	21	9,304	
31,474	24,447	78,716	78,301	59,767	890	80,218	
247,283	169,930	38,400	1,656,008	1,791,206	186,204	645,980	
1,009	127,235	7,721	5,893	238,332	12,878	33,467	
393	22,348	490	1,028	1,695	18,736	23,716	
5	2	2	—	10	—	—	
515,325	20,331	6,858	5,848	20,078	81	16,616	
17,660	107,639	194,401	823,204	793,995	189,853	92,674	
282	796	279	11,998	191,449	6,995	8,162	
2	59	55	30	12	—	—	
4	331	67	17	68	12	47	
—	—	—	—	—	—	—	
2	15	2	—	3	—	2	
73	3,913	5,289	78	42	3	37	

表15 汽車貨運貨物流動運量按49交通分區分(續1)

		中華民國104年						單位:公噸
起點 Origin	訖點 Destination	13 區	14 區	15 區	16 區	17 區	18 區	
		Zone 13	Zone 14	Zone 15	Zone 16	Zone 17	Zone 18	
總計	Total	7,525,499	12,609,858	9,444,035	15,436,800	30,662,876	26,629,001	
1 區	Zone 1	46,188	—	96	3	12,390	3	
2 區	Zone 2	72,312	189,707	26,590	163,800	645,106	482,525	
3 區	Zone 3	99	526	31,988	305	53	33,053	
4 區	Zone 4	51,476	25,677	10,634	79,996	235,649	77,460	
5 區	Zone 5	590,591	77,432	560,241	884,580	224,958	1,122,200	
6 區	Zone 6	492	107,361	79,302	11,437	5,397	1,764	
7 區	Zone 7	161,179	42,362	263,151	137,387	59,119	504,484	
8 區	Zone 8	839,737	50,864	62,543	10,972	35,381	36,684	
9 區	Zone 9	411,038	577,744	176,074	816,318	847,788	284,011	
10 區	Zone 10	522,944	842,718	225,283	1,657,913	315,849	218,069	
11 區	Zone 11	926,053	593,522	162,899	7,910	70,866	9,679	
12 區	Zone 12	1,130,714	1,734,594	47,927	832,213	189,320	692,770	
13 區	Zone 13	344,992	384,336	80,203	151,025	129,655	58,964	
14 區	Zone 14	291,225	2,493,274	293,992	123,612	386,323	164,763	
15 區	Zone 15	76,266	1,260,254	2,243,712	404,858	379,251	67,277	
16 區	Zone 16	246,970	349,264	3,467,561	4,900,122	82,503	376,420	
17 區	Zone 17	505,844	1,573,258	949,694	703,762	14,955,815	4,267,705	
18 區	Zone 18	78,626	164,563	75,512	885,158	2,042,475	7,201,204	
19 區	Zone 19	—	14	5	765	3	212,304	
20 區	Zone 20	155,419	321,663	189,684	272,316	2,212,899	4,693,476	
21 區	Zone 21	148,158	255,405	38,598	93,198	1,599,207	1,507,667	
22 區	Zone 22	69,732	62,419	59,716	1,792,762	409,768	1,236,502	
23 區	Zone 23	130	95	92	62	285,511	35,931	
24 區	Zone 24	2,397	5,963	1,009	22,238	126,928	75,832	
25 區	Zone 25	82	4,415	322	31,347	18,698	165,578	
26 區	Zone 26	45	17,558	5,300	28	70,448	19,471	
27 區	Zone 27	30,309	119,641	22,439	71,105	446,433	82,503	
28 區	Zone 28	30,244	102,019	16,200	150,223	284,748	122,721	
29 區	Zone 29	24	42,878	2,163	33	92	29,216	
30 區	Zone 30	38	205,241	3,440	16,715	285,715	49,332	
31 區	Zone 31	33,841	143,987	32,778	131,709	310,116	158,718	
32 區	Zone 32	290,683	59,891	12,448	128,684	109,811	369,850	
33 區	Zone 33	7,702	15,271	2,206	97,396	161,725	47,198	
34 區	Zone 34	27,448	66,412	41,349	164,474	279,577	781,670	
35 區	Zone 35	170	140	173	458	9,673	12,269	
36 區	Zone 36	7	12	—	38	7,233	24,650	
37 區	Zone 37	78,319	12,024	1,821	11,017	15,379	13,817	
38 區	Zone 38	167,504	609,730	248,491	658,263	2,737,117	1,244,115	
39 區	Zone 39	55	40,500	785	21,474	18,226	71,692	
40 區	Zone 40	193	11,412	7,450	700	97,120	9,266	
41 區	Zone 41	—	—	—	—	—	3	
42 區	Zone 42	65,270	115	62	31	340	334	
43 區	Zone 43	83,824	38,929	81	328	558,111	64,203	
44 區	Zone 44	23	6,620	5	12	23	1,339	
45 區	Zone 45	37,136	3	—	5	—	7	
46 區	Zone 46	—	17	—	24	—	14	
47 區	Zone 47	—	—	—	—	—	—	
48 區	Zone 48	—	—	—	—	—	—	
49 區	Zone 49	3	31	16	19	80	288	

Table 15 Freight Traffic by 49 Zones(Cont.1)

2015							Unit:M.T.
19 區	20 區	21 區	22 區	23 區	24 區	25 區	
Zone 19	Zone 20	Zone 21	Zone 22	Zone 23	Zone 24	Zone 25	
271,805	39,771,189	30,660,382	12,214,620	3,598,899	8,719,158	3,547,023	
—	10	45	66	—	—	26	
—	176,566	17,278	89,479	97	2,168	234	
—	2,028	2,118	961	170	331	126,653	
—	105,769	68,434	113,031	520	95,724	1,114	
41	561,987	971,601	151,322	160,583	11,380	15,238	
5	32,268	4,035	14,639	153	2,050	412	
9	20,144	53,985	15,588	684	5,642	1,370	
2	190,741	46,807	2,348	71	2,281	186	
—	557,383	772,582	476,440	15,734	284,231	5,426	
5	1,596,545	1,654,982	835,366	361	681,030	29,671	
—	12,185	45,406	508	8,351	9,856	44	
—	1,049,215	82,318	212,661	150,717	168,029	475	
—	108,815	204,975	214	121	42,878	47,547	
—	136,769	134,394	43,346	19	15,820	3,299	
—	55,295	74,558	316	69	20,055	5,463	
2	157,558	305,451	31,872	43	28,582	12,936	
10,642	5,292,358	3,422,387	1,923,726	898,148	761,512	765,060	
153,910	4,513,098	2,527,894	336,885	51,032	247,493	43,293	
2,036	13,276	24	26	—	12	100,282	
9,727	17,049,164	2,980,648	830,193	15,318	1,086,082	69,883	
—	1,117,408	8,166,683	1,664,697	175,169	192,542	145,778	
57,210	825,681	2,713,480	3,256,394	253,376	167,384	35,275	
—	42,545	54,845	273,903	1,286,204	141	11,520	
—	441,283	500,800	116,195	49,884	2,820,374	112,329	
—	216,538	217,337	92,014	107,187	250,523	1,649,623	
—	964,383	218,191	441,743	138	389,025	143,471	
—	268,787	754,342	308,456	67,044	196,357	1,521	
—	571,896	195,338	263,122	180,419	75,444	36,027	
—	69,205	469,400	22,474	865	86	55	
—	211,201	111,777	38,826	4,142	22,566	59,825	
—	408,404	971,106	112,875	247	106,683	381	
—	699,554	115,202	98,204	41,539	178,045	21	
5	127,751	10,286	22,273	12,627	17,517	23	
2	236,343	1,774,473	102,951	6,590	90,402	48,555	
—	31,588	58,448	17,963	29	11,489	47	
—	86	45	5	—	—	2	
—	369,303	109,392	42,804	27,576	16,211	476	
38,043	1,274,871	673,915	157,793	50,413	582,156	12,195	
—	146,945	5,659	85,868	24	948	60,919	
—	74,846	34,856	15,332	24	940	116	
—	—	—	—	—	—	—	
167	15,976	1,257	643	17	465	45	
—	1,376	133,295	427	33,154	132,952	179	
—	9,260	108	175	12	1,742	10	
—	3	14	2	—	—	—	
—	9	7	105	28	—	10	
—	—	—	—	—	—	—	
—	10	—	—	—	2	—	
—	14,762	204	388	—	7	9	

表15 汽車貨運貨物流動運量按49交通分區分(續2)

中華民國104年

單位:公噸

起點 Origin	訖點 Destination	26 區	27 區	28 區	29 區	30 區	31 區
		Zone 26	Zone 27	Zone 28	Zone 29	Zone 30	Zone 31
總計	Total	6,870,979	14,290,765	15,240,666	3,116,669	8,746,766	17,087,488
1區	Zone 1	2	21	54	2	2	3
2區	Zone 2	138	26,900	518	117	6,227	318,539
3區	Zone 3	8,908	421	51,555	167	162	11,117
4區	Zone 4	922	28,908	56,892	752	13,254	207,004
5區	Zone 5	64,936	96,874	499,163	1,186	178,915	1,048,842
6區	Zone 6	113	1,055	757	198	723	4,553
7區	Zone 7	710	15,977	8,668	3,950	46,219	219,476
8區	Zone 8	151	10,630	132,866	156	32,856	70,954
9區	Zone 9	94,414	126,415	57,215	25,708	9,298	140,483
10區	Zone 10	77,748	274,189	759,616	65,275	95,294	522,324
11區	Zone 11	84	640	287	56	14,671	9,214
12區	Zone 12	14,241	175,129	127,736	18,361	44,644	53,477
13區	Zone 13	24,329	250,086	139	22	4,215	24,411
14區	Zone 14	34	22,857	79,760	23,595	310	26,255
15區	Zone 15	6,334	9,041	2,886	14,754	78	50,908
16區	Zone 16	33	39,932	114,515	111	94,140	69,752
17區	Zone 17	420,772	1,968,220	1,518,068	36,553	386,802	1,228,318
18區	Zone 18	365	50,986	177,465	7,328	26,885	459,060
19區	Zone 19	—	27,395	2	—	2	16
20區	Zone 20	103,534	213,442	149,306	25,162	52,085	450,056
21區	Zone 21	49,804	677,383	89,404	580,075	96,984	972,092
22區	Zone 22	942,237	251,510	580,574	131,081	96,162	318,446
23區	Zone 23	23	64,378	179,657	61	15,124	59,893
24區	Zone 24	300,786	184,087	24,810	48,308	72,028	34,061
25區	Zone 25	52,440	66	34,482	49	347	110,701
26區	Zone 26	3,463,911	1,333,747	1,618,323	15,728	439,298	798,442
27區	Zone 27	212,724	3,817,999	1,265,163	113,071	87,974	206,149
28區	Zone 28	111,205	925,095	5,530,821	215,802	147,731	262,037
29區	Zone 29	6,292	123,490	182,026	787,633	273,577	100,633
30區	Zone 30	123,355	36,615	161,436	592,830	3,467,446	920,862
31區	Zone 31	323,723	651,567	217,802	50,055	738,645	4,474,741
32區	Zone 32	9,207	159,574	272,342	11,638	104,726	483,836
33區	Zone 33	317	120,813	73,570	14,548	92,166	55,276
34區	Zone 34	37,140	342,645	64,332	136,509	478,453	456,180
35區	Zone 35	124	530,611	20,204	11,773	103,267	359,565
36區	Zone 36	3	5,287	14	16	14	20,271
37區	Zone 37	212	86,798	19,270	27,718	80,044	94,256
38區	Zone 38	419,308	1,444,987	658,429	141,748	1,017,042	1,856,424
39區	Zone 39	138	47,663	235,858	14,145	292,327	484,428
40區	Zone 40	42	12,321	83,560	44	96,355	51,036
41區	Zone 41	—	—	10,231	2	—	—
42區	Zone 42	37	513	51	96	1,606	660
43區	Zone 43	176	134,461	180,801	263	38,661	245
44區	Zone 44	2	—	10	5	4	17
45區	Zone 45	3	3	—	7	—	—
46區	Zone 46	—	3	7	—	—	7
47區	Zone 47	—	—	—	—	—	—
48區	Zone 48	—	3	—	—	3	—
49區	Zone 49	2	24	23	12	3	52,464

Table 15 Freight Traffic by 49 Zones(Cont.2)

2015							Unit:M.T.
32 區	33 區	34 區	35 區	36 區	37 區	38 區	
Zone 32	Zone 33	Zone 34	Zone 35	Zone 36	Zone 37	Zone 38	
9,315,673	4,363,335	32,070,468	5,451,715	2,239,611	17,132,617	77,633,935	
36	—	81	—	7	17	90,797	
2,980	12,779	26,580	55	12	310,065	1,022,650	
47	29	401	2	19	622	2,902	
103,958	612	94,552	202	323	62,315	151,455	
127,322	32,540	89,751	463	942	17,696	877,649	
290	255	3,806	1,313	240	4,153	102,837	
50,537	62,544	34,198	135	325	24,607	244,929	
32,673	125	17,105	33,627	54	6,707	46,736	
75,992	23,512	296,503	387	930	85,723	2,392,690	
65,325	2,153	422,390	50,181	80	179,899	859,099	
482,313	285	19,255	104	208	805	31,600	
41,160	48,502	203,572	116	396	14,032	900,836	
9,765	80	1,431	37	10	98	23,282	
381,323	11,500	46,693	12,445	24	874	70,315	
42,829	40,374	254	8	17	6,585	120,036	
33,507	50,809	132,587	23	26	37,497	347,363	
1,023,248	213,750	521,463	158,267	92	459,695	3,220,513	
121,581	52,161	807,909	5,018	4,458	13,629	637,351	
3	—	14	—	2	2	56,039	
117,895	110,405	242,799	67,254	157	180,634	637,281	
206,868	20,937	2,129,556	16,624	148	66,509	504,735	
102,705	91,843	247,558	198,117	265,045	280,116	329,828	
79,247	27,192	259	22,075	16	47,722	24,249	
148,650	164	19,059	350,466	16	3,167	56,070	
59	170	56,340	21	7	113	26,449	
21	17,658	16,078	33	25	173	57,180	
303,211	28,515	115,341	45,672	20,464	66,961	1,041,529	
94,412	107,140	308,013	53,755	51	16,364	895,387	
29,835	17,290	60,649	10	75,689	25,886	61,545	
183,882	86,225	190,085	2,642	80	103,753	161,269	
322,155	59,618	333,944	161,937	14,515	164,704	2,149,878	
2,003,146	325,240	638,986	341,586	7	173,992	1,086,473	
257,824	1,611,616	505,326	56,290	2	46,644	1,002,725	
469,922	669,888	10,895,160	800,550	90,392	1,056,442	2,184,588	
85,930	83,292	642,553	1,538,754	931	115,725	266,473	
61,024	4,435	15,895	390,526	1,372,636	240,301	186,519	
129,582	51,154	1,125,660	323,994	34,168	6,075,923	3,011,705	
1,193,516	431,235	1,940,355	184,081	113,311	5,877,141	41,441,365	
852,001	63,946	9,603,863	634,687	157,281	1,238,003	9,189,777	
10,097	3,029	213,818	—	86,456	99,201	1,547,586	
—	—	5	—	—	7	77,720	
26	50	616	—	17	90	12,817	
371	95	28,177	21	24	27,517	72,078	
—	17	371	236	3	472	136,511	
58,268	—	5	—	—	3	3,433	
—	—	48	—	3	9	172,636	
—	—	6,941	—	—	—	3	
2	3	—	—	2	—	14	
10,134	163	14,463	—	—	26	97,032	

表15 汽車貨運貨物流動運量按49交通分區分(續完)

中華民國104年

單位:公噸

起點 Origin		訖點 Destination					
		39 區 Zone 39	40 區 Zone 40	41 區 Zone 41	42 區 Zone 42	43 區 Zone 43	44 區 Zone 44
總計	Total	16,969,567	8,401,989	1,421,889	10,868,867	34,830,352	31,329,999
1 區	Zone 1	3	4,309	3	54	201,150	3
2 區	Zone 2	192	4,180	21	477,071	1,340,497	939
3 區	Zone 3	418	143	36	232	464	601
4 區	Zone 4	18,487	26,316	10,262	424,004	229,438	30,467
5 區	Zone 5	154,125	26,390	677	100,959	392,140	7,536
6 區	Zone 6	983	743	108	18,835	419,523	1,391
7 區	Zone 7	34,986	1,640	264	23,974	96,185	3,625
8 區	Zone 8	31,270	430	98	51,820	58,225	10,952
9 區	Zone 9	5,092	3,141	814	156,839	118,970	81,785
10 區	Zone 10	448,307	1,319	124	78,972	331,107	22,100
11 區	Zone 11	478	392	35	364	195,690	6,214
12 區	Zone 12	194,029	55,327	55	65,024	65,066	10,206
13 區	Zone 13	44,794	43,084	5	20,468	80	127
14 區	Zone 14	9,112	64,108	3	246	36,094	299
15 區	Zone 15	212	122	2	89	129	12,861
16 區	Zone 16	36,093	104	6	131	213	96
17 區	Zone 17	59,459	19,657	31	456,482	530,983	6,202
18 區	Zone 18	95,730	14,484	62	113,201	335,150	835
19 區	Zone 19	3	12	—	5	14	3
20 區	Zone 20	45,815	1,504	52	11,720	150,964	1,098
21 區	Zone 21	70,202	2,196	11,297	18,605	55,271	1,899
22 區	Zone 22	55,360	52,287	101	56,659	80,062	2,030
23 區	Zone 23	128	83	16	152	125	188
24 區	Zone 24	87,895	232	21	378	14,166	325
25 區	Zone 25	78	109	26	135,864	9,261	92
26 區	Zone 26	71	28	2	106	142	64
27 區	Zone 27	79,125	21,770	350	21,625	186,026	61,633
28 區	Zone 28	43,148	140,260	21,869	5,775	269	183
29 區	Zone 29	30,008	15,380	3	35	88	35
30 區	Zone 30	608,293	37,991	13	662	404	237
31 區	Zone 31	524,268	49,937	86	3,879	55,446	5,593
32 區	Zone 32	232,045	445,040	127,771	463	10,119	9,516
33 區	Zone 33	1,092,168	24,187	12	623	310	68
34 區	Zone 34	355,079	136,065	232	4,394	50,419	833
35 區	Zone 35	12,765	1,654	127	157	104	1,177
36 區	Zone 36	1,280,994	3	—	7	12	10
37 區	Zone 37	416,885	299,715	111	25,524	877	25,527
38 區	Zone 38	1,807,913	2,170,101	114,969	150,439	122,565	47,099
39 區	Zone 39	7,989,809	997,807	279,636	406	175,154	29,393
40 區	Zone 40	845,830	3,691,014	425,109	50,500	21,257	31
41 區	Zone 41	197,573	2,619	427,473	—	5	5
42 區	Zone 42	27	117	—	5,156,264	1,782,529	25,205
43 區	Zone 43	361	8,705	7	3,193,165	27,354,995	631
44 區	Zone 44	35,468	5	—	42,631	407,845	27,836,652
45 區	Zone 45	—	30,094	—	—	10	3,047,819
46 區	Zone 46	17	14	—	14	5	159
47 區	Zone 47	—	—	—	—	—	—
48 區	Zone 48	11,041	—	—	—	797	—
49 區	Zone 49	13,426	7,171	—	49	7	36,253

Table 15 Freight Traffic by 49 Zones(End)

2015					Unit:M.T.
45 區	46 區	47 區	48 區	49 區	
Zone 45	Zone 46	Zone 47	Zone 48	Zone 49	
3,606,819	2,214,996	1,028,350	1,021,176	2,652,904	
2	—	—	—	2	
106	88	—	7	55	
45	29	3	10	207	
429	491	149	182	30,745	
596	441	187	296	12,770	
142	90	15	21	213	
871	272	63	101	751	
104	52	14	12	7,390	
449	402	204	232	1,595	
194	69	7	57	328	
87	52	—	21	26	
36	87	12	22	519	
2	0	—	2	66	
10	15	—	2	—	
20	6	—	—	60	
294	25	6	7	20	
50	—	21	—	28	
53	42	—	3	131	
—	—	—	—	—	
7,132	138	14	19,336	23,822	
340	220	23	39	447	
137	286	31	95	151	
23	19	2	5	40	
59	44	17	—	79	
33	3	2	41	28	
46	3	—	—	39	
130	2	38	40	112	
24	45	1	—	14,874	
—	—	—	—	5	
65	—	3	—	19	
9	7	3	1	55,167	
—	10	—	—	24,685	
—	5	—	7	10	
107	47	8,009	2,467	32,407	
—	96	—	—	24	
2	—	—	7,035	3	
74,454	14	38	—	99,249	
10,939	237	43	245	27,528	
43,924	9	—	9,820	64	
12	7	12	10	24,507	
—	—	—	—	—	
28	5	5	15	33	
217	107	10	4,571	43	
2,378,016	1,397,308	9	3	311,988	
654,440	23,143	5,931	8,250	—	
408,180	727,118	—	3,707	10	
—	—	1,005,151	—	663	
—	43,593	—	735,172	94,622	
25,010	20,367	8,326	229,339	1,887,377	

表16 汽車貨運運量及載貨次數按貨種分

中華民國104年

貨 種 別	總 計		
	Total Freight		
	貨運噸數(公噸) Tonnage (M. T.)	延噸公里(噸公里) Ton-Kilometer(Ton-km)	載貨次數(次) Lt-Runs(Run)
總計	813,868,384	44,348,324,765	324,910,619
1 稻米	4,991,594	420,914,687	2,795,269
2 穀類	5,845,633	532,110,547	2,012,480
3 其他農作物	22,932,495	1,673,619,801	26,445,727
4 畜產	3,819,860	311,813,912	5,637,178
5 林產	808,055	40,457,078	1,210,443
6 漁產	4,248,981	321,130,784	4,090,810
7 煤	21,390,088	854,395,763	1,686,810
8 砂石	192,923,293	7,201,555,650	9,922,813
9 糖	4,576,915	341,261,238	4,750,568
10 食品罐頭	9,445,165	629,618,617	8,412,939
11 飲料	10,601,950	767,905,358	5,716,231
12 其他食品	22,399,774	1,958,849,136	21,002,139
13 紡織品	13,333,715	847,028,631	11,542,679
14 製材	4,001,790	325,849,245	1,656,312
15 合板	10,453,939	808,359,136	5,719,275
16 紙漿、紙及紙製品	16,220,520	987,658,284	8,040,458
17 塑膠、橡膠及其製品	16,496,397	1,313,166,892	15,117,051
18 化學肥料	5,899,414	345,939,457	6,166,717
19 石油製品	16,058,742	1,294,619,457	6,693,721
20 化學原料	18,587,888	2,184,255,134	3,875,984
21 水泥	32,497,065	1,511,396,550	3,593,540
22 各種金屬品	88,155,909	6,006,970,864	48,711,274
23 機械	20,581,245	782,846,247	15,274,027
24 電機及電器	22,208,518	1,396,325,013	36,759,361
25 其他	190,789,070	6,961,649,303	65,917,591
26 貨櫃貨	54,600,370	4,528,627,981	2,159,222

說明：延噸公里係以商品別之實際行車里程乘以貨運噸數而得。

Table 16 Freightage & Frequency Charged to Trucker

2015

進	口		貨
Importations			
貨運噸數(公噸) Tonnage (M. T.)	延噸公里(噸公里) Ton-Kilometer(Ton-km)	載貨次數(次) Lt-Runs(Run)	
93,453,265	4,413,528,776	7,552,952	
—	—	—	
228,457	25,616,386	8,448	
85,106	2,445,254	181,084	
23,025	476,691	542,092	
47,937	1,997,948	5,060	
220,471	1,571,105	35,604	
8,630,876	129,098,797	272,386	
24,250,101	558,572,112	710,998	
50,285	4,755,478	42,699	
56,720	2,158,271	297,687	
165,620	5,028,916	97,091	
796,315	17,417,221	1,138,219	
283,199	4,507,213	273,985	
368,845	24,369,689	25,231	
793,736	60,657,874	84,563	
42,257	1,641,133	45,457	
229,417	29,449,640	20,578	
41,925	1,204,791	23,106	
1,202,698	180,822,592	59,418	
534,536	17,245,368	71,643	
38,758	664,588	8,738	
7,755,803	722,037,908	710,249	
811,809	62,146,195	423,044	
1,175,127	97,848,033	493,967	
18,281,668	467,462,151	930,419	
27,338,574	1,994,333,422	1,051,186	

表16 汽車貨運運量及載貨次數按貨種分(續1)

中華民國104年

貨 種 別	出 口 貨		
	Exportations		
	貨運噸數(公噸) Tonnage (M. T.)	延噸公里(噸公里) Ton-Kilometer(Ton-km)	載貨次數(次) Lt-Runs(Run)
總計	13,622,554	1,161,680,241	1,423,455
1 稻米	—	—	—
2 穀類	4,814	629,341	638
3 其他農作物	18,279	1,076,435	11,215
4 畜產	—	—	—
5 林產	5,276	496,633	583
6 漁產	—	—	—
7 煤	—	—	—
8 砂石	79,312	4,596,272	4,066
9 糖	—	—	—
10 食品罐頭	16,797	2,131,307	2,723
11 飲料	—	—	—
12 其他食品	8,161	654,372	451
13 紡織品	49,582	3,763,099	41,962
14 製材	45,947	3,652,025	3,005
15 合板	165,197	18,516,252	21,652
16 紙漿、紙及紙製品	3,279	127,666	33,273
17 塑膠、橡膠及其製品	151,963	24,970,508	27,196
18 化學肥料	—	—	—
19 石油製品	649,509	41,339,044	17,479
20 化學原料	21,067	1,193,368	698
21 水泥	118,457	10,063,977	2,874
22 各種金屬品	2,191,883	270,208,837	374,606
23 機械	112,614	8,276,284	242,385
24 電機及電器	518,183	83,548,057	173,258
25 其他	589,273	56,450,787	90,005
26 貨櫃貨	8,872,960	629,985,977	375,386

表16 汽車貨運運量及載貨次數按貨種分(續完)

貨 種 別	中華民國104年		
	國 產 內 銷		
	Goods locally Produced and Distrubuted		
	貨運噸數(公噸) Tonnage (M. T.)	延噸公里(噸公里) Ton-Kilometer(Ton-km)	載貨次數(次) Lt-Runs(Run)
總計	705,288,393	38,550,563,928	315,875,173
1 稻米	4,991,594	420,914,687	2,795,269
2 穀類	5,612,361	505,864,820	2,003,394
3 其他農作物	22,829,110	1,670,098,112	26,253,428
4 畜產	3,796,835	311,337,221	5,095,086
5 林產	754,842	37,962,497	1,204,800
6 漁產	4,028,510	319,559,679	4,055,206
7 煤	12,759,212	725,296,966	1,414,424
8 砂石	168,593,880	6,638,387,266	9,207,749
9 糖	4,526,630	336,505,760	4,707,869
10 食品罐頭	9,371,648	625,329,039	8,112,529
11 飲料	10,436,329	762,876,442	5,619,140
12 其他食品	21,595,297	1,940,777,543	19,863,469
13 紡織品	13,000,935	838,758,319	11,226,732
14 製材	3,586,998	297,827,531	1,628,076
15 合板	9,495,006	729,185,010	5,613,060
16 紙漿、紙及紙製品	16,174,983	985,889,485	7,961,728
17 塑膠、橡膠及其製品	16,115,017	1,258,746,744	15,069,277
18 化學肥料	5,857,489	344,734,666	6,143,611
19 石油製品	14,206,535	1,072,457,821	6,616,824
20 化學原料	18,032,286	2,165,816,398	3,803,643
21 水泥	32,339,850	1,500,667,985	3,581,928
22 各種金屬品	77,719,733	5,006,741,313	47,607,534
23 機械	19,656,821	712,423,768	14,608,598
24 電機及電器	20,515,208	1,214,928,923	36,092,136
25 其他	171,918,129	6,437,736,365	64,897,167
26 貨櫃貨	17,373,155	1,689,739,568	692,496

Table 16 Freightage & Frequency Charged to Trucker(End)

2015

Cargo	Items
Total	
Paddy Rice & Rice	
Grains	
Other Crops	
Live Stocks	
Forest Products	
Fishery Products	
Coal	
Sand	
Sugar	
Canned Foods	
Beverages	
Other Foods	
Fabrics	
Lumber	
Plywood	
Pulp, Paper & Products	
Plastics, Rubber & Products	
Chemical Fertilizers	
Petroleum Products	
Industrial Chemicals	
Cement	
Metals & Products	
Machinery	
Electrical Apparatus & Equipments	
Others	
Containerized Cargo	

肆、附 錄

一、調查表格式

本調查表設計的主要重點在於車輛裝卸貨物的詳情，其項目包括調查日期、訖點之裝卸商品名稱、起訖點、單程區間公里、行車總次數、訖點之裝卸貨總重量、貨櫃個數、運費總收入、商品來源別與低溫商品之運費收入占本車總運費收入比率。由於營業車輛因營業方式不同，可分為一般貨運(含貨櫃貨運)與路線貨運兩種，且自用車輛又與一般貨運(含貨櫃貨運)和路線貨運不同，故調查表也分別設計，其格式有一般貨運(含貨櫃貨運)、路線、自用 3 種。除此之外，另設計汽車貨運公司行號一般概況調查表，由受查之一般貨運及路線貨運公司行號填寫，以增加資料之完整性。

核定機關：行政院主計總處
 核定文號：主普管字第
 1030400046號
 調查週期：定期按半年調查
 有效期限：民國105年12月底

交通部
 汽車貨運調查
 自用貨車調查表

地址：10052 臺北市中正區仁愛路1段50號
 電話：(02)23492715 網址：http://www.motc.gov.tw/

本調查係依統計法規定辦理，所蒐集資料僅供研訂運輸計畫與擬定政策之用，絕不對外洩漏，敬請合作，詳實填寫。

資料時間：___年___月16日0時至22日24時共7天

牌照號碼

種類	<input type="checkbox"/>	自用大貨車
	<input type="checkbox"/>	自用小貨車
	<input type="checkbox"/>	自用曳引車

(請擇一勾選)

電腦代號：_____
 (由本部填寫)

車重：_____公噸 載重：_____公噸 總重：_____公噸

車主(公司行號或個人)名稱：_____ 填表人：_____

登記地址：_____ 電話：_____

一、一般事項：

1. 貴單位(公司行號或個人)所擁有之車輛數：曳引車___輛，普通大貨車___輛，小貨車___輛。

2. 受查車輛在調查期間7日內均未曾裝載貨物者，請勾出原因：

(1)無貨 (2)無司機 (3)車輛修理中 (4)路線損毀 (5)其他，請說明_____

二、裝卸貨物狀況：

第一次出車時之貨重(空車請填0)：_____公噸

裝運貨物時，請於下列貨種
 長度填寫裝載數；填寫其他
 時請註明貨種長度、裝載。

1 代表進口貨
 2 代表出口貨
 3 代表轉口貨
 4 代表國產內銷貨

※陰影部分請用紅筆填寫代號(由調查員填，受查戶不必填寫)

日期 月 日	裝卸貨物名稱	起點 (含空車起點)		訖點 (含空車訖點)		單程 區間 公里	行車 總次 數	訖點之 裝卸貨總重量		貨櫃個數				其他		商品 來源 別
		縣市	鄉鎮 市區	縣市	鄉鎮 市區			裝貨 (公噸)	卸貨 (公噸)	10呎 (個)	20呎 (個)	35呎 (個)	40呎 (個)	其他		
														呎數	個數	

(接背面)

核定機關：行政院主計總處
 核定文號：主普管字第
 1030400046號
 調查週期：定期按半年調查
 有效期限：民國105年12月底

交通部
 汽車貨運調查
 一般概況調查表

本調查係依統計法規定辦理，所蒐集資料僅供研訂運輸計畫與擬定政策之用，絕不對外洩漏，敬請合作，詳實填寫。

地址：10052 臺北市中正區仁愛路1段50號
 電話：(02)23492715 網址：http://www.motc.gov.tw/

(汽車貨運公司行號適用)

資料時間：___年___月16日0時至22日24時共7天

公司編號	縣市編號	車種編號

公司 統一編號	—
------------	---

公司行號名稱：_____

負責人：_____

登記地址：_____

電話：_____

一般事項：

1. 貴單位總營業車輛數：

合計	貨櫃曳引車	貨運曳引車	普通大貨車 (含聯結車)	小貨車
輛	輛	輛	輛	輛

其中運輸零擔貨物總營業車輛數：

合計	貨櫃曳引車	貨運曳引車	普通大貨車 (含聯結車)	小貨車
輛	輛	輛	輛	輛

2. 貴單位資料時間(16日至22日)內均未曾裝載貨物而停置之車輛數並按其原因分：

單位：輛

	合計	無貨	無司機	車輛修理中	路線損毀	其他
合計						
貨櫃曳引車						
貨運曳引車						
普通大貨車 (含聯結車)						
小貨車						

訪查員 _____

審核員 _____

核定機關：行政院主計總處
核定文號：主普管字第
1030400046號
調查週期：定期按半年調查
有效期限：民國105年12月底

交通部
汽車貨運調查
一般貨運及貨櫃貨運調查表
地址：10052 臺北市中正區仁愛路1段50號
電話：(02)23492715 網址：http://www.motc.gov.tw/

本調查係依統計法規定辦理，所蒐集資料僅供研訂運輸計畫與擬定政策之用，絕不對外洩漏，敬請合作，詳實填寫。

資料時間：___年___月16日0時至22日24時共7天

牌照號碼	—
公司統一編號	—

公司編號				
------	--	--	--	--

電腦代號：_____ (由本部填寫)

牌照種類 (請打勾)：貨櫃曳引車 貨運曳引車 普通大貨車 小貨車
車重：_____公噸 載重：_____公噸 (聯結) 總重：_____公噸

低溫商品之運費收入占本車總運費收入比率(若不知低溫商品之運費收入，請以低溫商品運量占本車總運量比率取代)：

- (1) 0% (2) 1%~未滿5% (3) 5%~未滿10% (4) 10%~未滿15% (5) 15%~未滿20%
 (6) 20%~未滿40% (7) 40%~未滿60% (8) 60%~未滿80% (9) 80%~未滿100% (10) 100%

第一次出車時之貨重(空車請填0)：_____公噸

裝運貨物時，請將下列貨種長度填寫其個數；填寫其地磅證明單種數、個數。

1 代表進口貨
2 代表出口貨
3 代表轉口貨
4 代表國產內銷貨

※陰影部分請用紅筆填寫代號 (由調查員填，受查戶不必填寫)

日期	裝卸商品名稱	起點 (含空車起點)		訖點 (含空車訖點)		單程區間公里	行車總次數	訖點之裝卸貨總重量		貨櫃個數					運費總收入(元)	商品來源別	
		縣市	鄉鎮市區	縣市	鄉鎮市區			裝貨(公噸)	卸貨(公噸)	10呎(個)	20呎(個)	35呎(個)	40呎(個)	其他			
														呎數			個數

(接背面)

核定機關：行政院主計總處
 核定文號：主普管字第
 1030400046號
 調查週期：定期按半年調查
 有效期限：民國105年12月底

交通部
 汽車貨運調查
路線貨運調查表

地址：10052 臺北市中正區仁愛路1段50號
 電話：(02)23492715 網址：http://www.motc.gov.tw/

本調查係依統計法規定辦理，所蒐集資料僅供研訂運輸計畫與擬定政策之用，絕不對外洩漏，敬請合作，詳實填寫。

(本車若屬貨櫃曳引車者，請用一般貨運及貨櫃貨運調查表填寫)
 資料時間：____年____月16日0時至22日24時共7天

電腦代號：_____
 (由本部填寫)

牌照號碼		公司編號		公司 統一編號	
------	--	------	--	------------	--

牌照種類 (請打勾)： 貨運曳引車 普通大貨車 小貨車

車 重：_____公噸 載 重：_____公噸 總 重：_____公噸

低溫商品之運費收入占本車總運費收入比率(若不知低溫商品之運費收入，請以低溫商品運量占本車總運量比率取代)：

- (1) 0% (2) 1%~未滿5% (3) 5%~未滿10% (4) 10%~未滿15% (5) 15%~未滿20%
 (6) 20%~未滿40% (7) 40%~未滿60% (8) 60%~未滿80% (9) 80%~未滿100% (10) 100%

第一次出車時之貨重(空車請填0)：_____公斤

共_____張 第_____張

※陰影部分請用紅筆填寫代號(由調查員填，受查戶不必填寫)

日期	訖點之 裝卸商品名稱	起 點		訖 點		單 程 區 間 公 里	訖點之 裝卸貨總重量		運費總收入 (元)
		縣 市	鄉鎮市區	縣 市	鄉鎮市區		裝貨 (公斤)	卸貨 (公斤)	

(接背面)

二、填表須知

填表須知之主要目的在於使受查單位瞭解如何填寫調查表，其內容包括填表說明、自用貨車裝載貨物往來情形舉例、一般貨運及貨櫃曳引車裝載貨物往來情形舉例及路線貨運裝載貨物往來情形舉例、商品名稱一覽表、鄉鎮市區編號一覽表及高速公路沿線各交流道里程表。

(一)填表說明

1. 請自用貨車受查單位僅填報所指定之車輛在調查期間 7 天內之全部裝載情況；請一般貨運公司行號僅填報營業貨車（包括貨運曳引車、貨櫃曳引車、普通大貨車（含聯結車）及小貨車）在調查期間 7 天內之全部營業狀況；請路線貨運公司行號僅填報裝載零擔貨物在調查期間 7 天內之全部營業狀況。
2. 每一輛車請填寫一份裝載（承運）貨物往來情形表，每一貨運公司行號並請填寫一份汽車貨運公司行號一般概況表。
3. 填表前請自用貨車受查單位先參看第 388-389 頁之普通自用貨車及自用曳引車裝載貨物往來情形舉例。一般貨運公司行號先參看第 390-391 頁之普通營業貨車及貨櫃曳引車承運貨物往來情形舉例。路線貨運公司行號先參看第 392 頁之路線貨運車輛承運貨物往來情形舉例。
4. 商品名稱請參看第 393-423 頁之商品名稱一覽表，如不敷使用時，請詳述名稱請避免其他、雜貨、零擔貨物、農產品等混雜不清之商品名稱。
5. 起點及訖點請填明縣市別與鄉鎮市區別，請參看第 424-427 頁之鄉鎮市區編號一覽表。
6. 空車時請在訖點之裝卸商品名稱欄中註明「空車」字樣。
7. 單程區間公里請填寫起訖點間之單程距離。
8. 訖點之裝卸貨總重量單位以註明者（自用貨車及一般貨運公司為公噸；路線貨運公司為公斤）為原則。若使用其他單位，請列出換算標準。
9. 曳引車裝載貨櫃貨時，請依貨櫃長度填寫個數；貨櫃長度不為 10 呎、20 呎、35 呎或 40 呎時，請於「其他」處填寫呎數長度及個數。
10. 商品來源別請就進口貨、出口貨、轉口貨、國產內銷貨四者擇一分別以 1, 2, 3, 4 表示之。
11. 單程區間公里及運費總收入請填寫整數；訖點之裝卸貨總重量以公噸為單位者可填至小數第 3 位，以公斤為單位者請填寫整數。
12. 低溫商品之運費收入占本車總運費收入比率，若不知低溫商品之運費收入，請以低溫商品運量占本車總運量比率取代。

13. 同一商品、同一來源別（進口、出口、轉口、國產內銷）而起訖地點又相同者，得填寫於一行內；其行車總次數；訖點之裝卸貨總重量及運費總收入請填寫合計數。
14. 商品名稱、起點、訖點、商品來源別有任一項不相同者，務請分行填寫。
15. 調查表不敷填列時，請向調查員或交通部統計處（臺北市仁愛路 1 段 50 號 14 樓）索取。
16. 如有任何疑問，請撥電話：(02) 2349-2715 交通部統計處第 1 科。

(二) 調查表範例

- 例 1. 普通自用貨車適用
- 例 2. 自用曳引車適用
- 例 3. 普通營業貨車適用
- 例 4. 貨櫃曳引車適用
- 例 5. 路線貨車適用

例 1

自用貨車調查表範例

(普通自用貨車適用)

1代表進口貨
2代表出口貨
3代表轉口貨
4代表國產內銷貨

第一日出車地點：苗栗縣公館鄉

第一日出車時之貨重(空車請填0)：10公噸

日期	月	日	訖點之 裝卸商品名稱	起點 (含空車起點)		訖點 (含空車訖點)		單程 區間 公里	行車 總次 數	訖點之 裝卸貨總重量		貨 櫃 個 數						商 品 來 源 別
				縣 市	鄉鎮 市區	縣 市	鄉鎮 市區			裝貨 (公噸)	卸貨 (公噸)	10呎 (個)	20呎 (個)	35呎 (個)	40呎 (個)	其他		
												呎數	個數					
4	16	065	05	09	05	14	12	1		10						4		
		水泥	苗栗縣	公館鄉	苗栗縣	西湖鄉												
4	16	065	05	14	05	09	12	1	12									
		水泥	苗栗縣	西湖鄉	苗栗縣	公館鄉												
4	16	065	05	09	05	01	15	1		12						4		
		水泥	苗栗縣	公館鄉	苗栗縣	苗栗市												
4	16	041	05	01	05	06	9	1	5									
		製材	苗栗縣	苗栗市	苗栗縣	後龍鎮												
4	16	041	05	06	05	09	10	1	12	5						4		
		製材	苗栗縣	後龍鎮	苗栗縣	公館鄉												
4	17	041	05	09	07	01	70	1	8									
		製材	苗栗縣	公館鄉	彰化縣	彰化市												
4	17	041	07	01	09	01	40	1		20						4		
		製材	彰化縣	彰化市	雲林縣	斗六市												
4	17	007	09	01	05	06	110	1	15									
		豬	雲林縣	斗六市	苗栗縣	後龍鎮												
4	17	007	05	06	05	01	19	1		10						4		
		豬	苗栗縣	後龍鎮	苗栗縣	苗栗市												
4	17	007	05	01	05	04	24	1		5						4		
		豬	苗栗縣	苗栗市	苗栗縣	竹南鎮												
4	19	045	05	04	05	12	53	1	8									
		紙製品	苗栗縣	竹南鎮	苗栗縣	頭屋鄉												
4	19	045	05	12	05	09	5	1		8						4		
		紙製品	苗栗縣	頭屋鄉	苗栗縣	公館鄉												
4	20	026	05	09	05	04	8	1	6.125									
		其他食品	苗栗縣	公館鄉	苗栗縣	竹南鎮												
4	20	026	05	04	05	06	9	1		6.125						4		
		其他食品	苗栗縣	竹南鎮	苗栗縣	後龍鎮												
4	20	299	05	06	05	09	12	1										
		空車	苗栗縣	後龍鎮	苗栗縣	公館鄉												
4	21	004	05	09	05	01	1	1	6									
		蔬菜	苗栗縣	公館鄉	苗栗縣	苗栗市												
4	21	004	05	01	05	02	5	1		6						4		
		蔬菜	苗栗縣	苗栗市	苗栗縣	苑裡鎮												
4	22	051	05	02	04	01	20	2	10									
		化學肥料	苗栗縣	苑裡鎮	新竹縣	竹北市												
4	22	051	04	01	05	02	20	2		10						4		
		化學肥料	新竹縣	竹北市	苗栗縣	苑裡鎮												
4	22	299	05	02	05	09	5	1										
		空車	苗栗縣	苑裡鎮	苗栗縣	公館鄉												

例 2

自用貨車調查表範例

(自用曳引車適用)

1 代表進口貨
2 代表出口貨
3 代表轉口貨
4 代表國產內銷貨

第一日出車地點：高雄市前鎮區

第 1 日出車時之貨重(空車請填 0)：0 公噸

日期	訖點之 商品名稱	起點 (含空車起點)		訖點 (含空車訖點)		單程 區間 公里	行車 總次 數	訖點之 裝卸貨總重量		貨 櫃 個 數					商品 來源 別		
		縣 市	鄉鎮 市區	縣 市	鄉鎮 市區			裝貨 (公噸)	卸貨 (公噸)	10 呎 (個)	20 呎 (個)	35 呎 (個)	40 呎 (個)	其他			
月	日																
4	16	201	64	09	13	16	55	1	25		1						
		貨櫃貨	高雄市	前鎮區	屏東縣	枋寮鄉											
4	16	201	13	16	64	09	55	1		25	1						2
		貨櫃貨	屏東縣	枋寮鄉	高雄市	前鎮區											
4	16	200	64	09	10	06	130	1	4		1						
		空貨櫃	高雄市	前鎮區	嘉義縣	溪口鄉											
4	16	200	10	06	64	01	130	1		4	1						2
		空貨櫃	嘉義縣	溪口鄉	高雄市	鹽埕區											
4	16	299	64	01	64	09	10	1									
		空車	高雄市	鹽埕區	高雄市	前鎮區											
4	18	201	64	09	64	02	12	1	20						30	1	
		貨櫃貨	高雄市	前鎮區	高雄市	鼓山區											
4	18	201	64	02	67	33	60	1		20					30	1	1
		貨櫃貨	高雄市	鼓山區	臺南市	南 區											
4	18	201	67	33	65	02	310	1	25						45	1	
		貨櫃貨	臺南市	南 區	新北市	三重區											
4	18	201	65	02	65	11	20	1		25					45	1	2
		貨櫃貨	新北市	三重區	新北市	汐止區											
4	19	201	65	11	65	02	20	1	10			1					
		貨櫃貨	新北市	汐止區	新北市	三重區											
4	19	201	65	02	65	11	20	1		10		1					2
		貨櫃貨	新北市	三重區	新北市	汐止區											
4	20	201	65	11	68	02	35	1	15		2						
		貨櫃貨	新北市	汐止區	桃園市	中壢區											
4	20	201	68	02	65	11	30	1		15	2						2
		貨櫃貨	桃園市	中壢區	新北市	汐止區											
4	21	201	65	11	17	02	30	1	20		1						
		貨櫃貨	新北市	汐止區	基隆市	七堵區											
4	21	201	17	02	65	02	35	1		20	1						1
		貨櫃貨	基隆市	七堵區	新北市	三重區											
4	21	200	65	02	68	02	30	1	4			1					
		空貨櫃	新北市	三重區	桃園市	中壢區											
4	21	200	68	02	66	14	130	1		4		1					2
		空貨櫃	桃園市	中壢區	臺中市	梧棲區											
4	22	201	66	14	64	09	210	1	25		1						
		貨櫃貨	臺中市	梧棲區	高雄市	前鎮區											
4	22	201	64	09	67	33	60	1		25	1						1
		貨櫃貨	高雄市	前鎮區	臺南市	南 區											
4	22	299	67	33	64	09	60	1									
		空車	臺南市	南 區	高雄市	前鎮區											

例 3

一般貨運及貨櫃曳引車調查表範例

(普通營業貨車適用)

低溫商品之運費收入占本車總運費收入比率：

(若不知低溫商品之運費收入，請以低溫商品運量占本車總運量比率取代)

- (1) 0%
 (2) 1%~未滿 5%
 (3) 5%~未滿 10%
 (4) 10%~未滿 15%
 (5) 15%~未滿 20%
 (6) 20%~未滿 40%
 (7) 40%~未滿 60%
 (8) 60%~未滿 80%
 (9) 80%~未滿 100%
 (10) 100%

1 代表進口貨
 2 代表出口貨
 3 代表轉口貨
 4 代表國產內銷貨

第一日出車地點：高雄市鹽埕區

第一日出車時之貨重(空車請填 0)：15 公噸

日期	訖點之裝卸商品名稱	起點 (含空車起點)		訖點 (含空車訖點)		單程區間 公里	行車總次數	訖點之裝卸貨總重量		貨櫃個數					運費總收入 (元)	商品來源別	
		縣市	鄉鎮市區	縣市	鄉鎮市區			裝貨 (公噸)	卸貨 (公噸)	10呎 (個)	20呎 (個)	35呎 (個)	40呎 (個)	其他			
月	日																
4	16	020	64	01	64	12	15	1	15							2,500	4
		米	高雄市	鹽埕區	高雄市	鳳山區											
4	16	065	64	12	66	09	195	1	20								
		水泥	高雄市	鳳山區	臺中市	豐原區											
4	16	065	66	09	66	12	20	1	15							1,500	4
		水泥	臺中市	豐原區	臺中市	清水區											
4	17	065	66	12	66	15	15	1	5							1,500	4
		水泥	臺中市	清水區	臺中市	后里區											
4	18	022	66	15	05	01	58	1	10								
		飼料	臺中市	后里區	苗栗縣	苗栗市											
4	18	022	05	01	05	15	12	1	5	5						1,800	4
		飼料	苗栗縣	苗栗市	苗栗縣	造橋鄉											
4	18	022	05	15	04	01	25	1	10							2,500	4
		飼料	苗栗縣	造橋鄉	新竹縣	竹北市											
4	19	003	04	01	04	03	15	1	12								
		特用作物	新竹縣	竹北市	新竹縣	新埔鎮											
4	19	003	04	03	04	01	20	1	12							1,800	4
		特用作物	新竹縣	新埔鎮	新竹縣	竹北市											
4	20	070	04	01	08	11	70	1	20								
		鋁	新竹縣	竹北市	南投縣	水里鄉											
4	20	070	08	11	10	04	95	1	20							2,500	4
		鋁	南投縣	水里鄉	嘉義縣	大林鎮											
4	21	045	10	04	64	01	125	1	25								
		紙製品	嘉義縣	大林鎮	高雄市	鹽埕區											
4	22	045	64	01	64	30	50	1	25							2,000	4
		紙製品	高雄市	鹽埕區	高雄市	旗山區											
4	22	051	64	30	64	02	50	2	40								
		化學肥料	高雄市	旗山區	高雄市	鼓山區											
4	22	051	64	02	64	30	50	2	40							4,000	4
		化學肥料	高雄市	鼓山區	高雄市	旗山區											

例 4

一般貨運及貨櫃曳引車調查表範例

(貨櫃曳引車適用)

低溫商品之運費收入占本車總運費收入比率：

(若不知低溫商品之運費收入，請以低溫商品運量占本車總運量比率取代)

- (1) 0%
 (2) 1%~未滿 5%
 (3) 5%~未滿 10%
 (4) 10%~未滿 15%
 (5) 15%~未滿 20%
 (6) 20%~未滿 40%
 (7) 40%~未滿 60%
 (8) 60%~未滿 80%
 (9) 80%~未滿 100%
 (10) 100%

1 代表進口貨
 2 代表出口貨
 3 代表轉口貨
 4 代表國產內銷貨

第一日出車地點：高雄市前鎮區

第一日出車時之貨重(空車請填 0)：0 公噸

日期		訖點之 裝卸商品名稱	起點 (含空車起點)		訖點 (含空車訖點)		單程 區間 公里	行車 總次 數	訖點之 裝卸貨總重量		貨 櫃 個 數					運費 總收入 (元)	商品 來源 別	
月	日		縣市	鄉鎮 市區	縣市	鄉鎮 市區			裝貨 (公噸)	卸貨 (公噸)	10 呎 (個)	20 呎 (個)	35 呎 (個)	40 呎 (個)	其他			
													呎數	個數				
4	16	201 貨櫃貨	64 高雄市	09 前鎮區	13 屏東縣	16 枋寮鄉	55	1	25					1				
4	16	201 貨櫃貨	13 屏東縣	16 枋寮鄉	64 高雄市	09 前鎮區	55	1		25				1			3,300	2
4	17	200 空櫃貨	64 高雄市	09 前鎮區	10 嘉義縣	06 溪口鄉	130	1	4						45	1		
4	17	200 空櫃貨	10 嘉義縣	06 溪口鄉	64 高雄市	09 前鎮區	130	1		4					45	1	2,700	2
4	18	201 貨櫃貨	64 高雄市	09 前鎮區	66 臺中市	14 梧棲區	210	1	20.125						30	1		
4	18	201 貨櫃貨	66 臺中市	14 梧棲區	64 高雄市	02 鼓山區	210	1		20.125					30	1	3,000	3
4	19	201 貨櫃貨	64 高雄市	02 鼓山區	64 高雄市	09 前鎮區	10	1	15		2							
4	19	201 貨櫃貨	64 高雄市	09 前鎮區	65 新北市	02 三重區	380	1		15	2						4,000	1
4	20	201 貨櫃貨	65 新北市	02 三重區	65 新北市	11 汐止區	20	1	25			1						
4	20	201 貨櫃貨	65 新北市	11 汐止區	65 新北市	02 三重區	20	1		25		1					4,200	1
4	21	201 貨櫃貨	65 新北市	02 三重區	64 高雄市	09 前鎮區	380	1	25			1						
4	21	201 貨櫃貨	64 高雄市	09 前鎮區	68 桃園市	02 中壢區	325	1		25		1					4,500	1
4	22	200 空貨櫃	68 桃園市	02 中壢區	65 新北市	11 汐止區	55	1	4			1						
4	22	200 空貨櫃	65 新北市	11 汐止區	68 桃園市	02 中壢區	55	1		4		1					2,000	1

例 5

路線貨運調查表範例

(路線貨車適用)

(以一天情形為例)

(若不知低溫商品之運費收入，請以低溫商品運量占本車總運量比率取代)

- (1) 0% (2) 1%~未滿 5% (3) 5%~未滿 10% (4) 10%~未滿 15%
 (5) 15%~未滿 20% (6) 20%~未滿 40% (7) 40%~未滿 60%
 (8) 60%~未滿 80% (9) 80%~未滿 100% (10) 100%

第 1 日出車地點：臺北市大安區 第 1 日出車時之貨重(空車請填 0)：0 公噸

(請依據託運單填寫)

日期 月 日		訖點之 裝卸商品名稱	起 點		訖 點		單程 區間 公里	訖點之 裝卸貨總重量		運費總收入 (元)
			縣 市	鄉鎮市區	縣 市	鄉鎮市區		裝貨 (公斤)	卸貨 (公斤)	
4	16	057	63	03	63	11	8	350	250	546
		塗料	臺北市	大安區	臺北市	士林區				
4	16	060	63	03	63	11	8	250	150	655
		醫護材料	臺北市	大安區	臺北市	士林區				
4	16	051	63	03	63	11	8	450	400	796
		鉀肥	臺北市	大安區	臺北市	士林區				
4	16	025	63	03	65	02	10	350	300	967
		調味品	臺北市	大安區	新北市	三重區				
4	16	074	63	03	65	02	10	250	250	515
		金屬容器	臺北市	大安區	新北市	三重區				
4	16	070	63	03	68	01	35	650	550	503
		鋁	臺北市	大安區	桃園市	桃園區				
4	16	026	63	03	68	01	35	550	450	858
		其他食品	臺北市	大安區	桃園市	桃園區				
4	16	047	63	03	68	01	35	450	450	385
		石油煉製品	臺北市	大安區	桃園市	桃園區				
4	16	039	63	12	63	11	5	250	250	530
		鞋類製品	臺北市	北投區	臺北市	士林區				
4	16	026	63	12	63	11	5	650	550	437
		其他食品	臺北市	北投區	臺北市	士林區				
4	16	070	63	12	63	11	5	250	200	1,066
		鋁錠	臺北市	北投區	臺北市	士林區				
4	16	062	63	12	63	11	5	350	300	1,066
		塑膠製品	臺北市	北投區	臺北市	士林區				
4	16	104	63	12	63	11	5	400	350	680
		育樂用品	臺北市	北投區	臺北市	士林區				
4	16	069	63	12	65	02	20	600	450	814
		型鋼	臺北市	北投區	新北市	三重區				
4	16	104	63	01	68	01	40	350	300	364
		育樂用品	臺北市	松山區	桃園市	桃園區				

三、商品及地區代號

(一)商品名稱一覽表

部門編號	部門名稱	各部門主要貨品
001	稻穀 稻穀 稻草及其他副產	梗種稻穀、秈種稻穀、未列名稻穀、種植用稻種 稻草、屑穀
002	雜糧農作物 小麥 甘藷 玉米 大豆 落花生 其他雜糧農作物 雜糧農作物副產	小麥 甘藷(蕃藷)、甘藷簽 玉米(玉蜀黍) 大豆(黃豆) 落花生、花生仁 大麥、蕎麥、黑麥、高粱(蜀黍)、小米(粟)及其他穀類、 蠶豆、紅豆、花豆、綠豆、薏仁等(蔬菜豆類除外) 小麥稈、甘藷藤、花生殼等副產
003	特用作物 茶菁 菸草 棉花 甘蔗 其他特用作物 蔗苗及特用作物副產	茶菁 未整菸草 原棉 製糖及食用甘蔗 咖啡豆、可可豆、亞麻仁、棉籽、蓖麻籽、紅花籽、芥菜 籽、油菜籽、茶籽、葵花籽、芝麻等、亞麻、瓊麻、大甲 蘭、苳苳(三角蘭)等、樹薯、葛鬱金(粉薯)、洛神葵、薄 荷、霍布花(啤酒花)、肉桂、丁香、茴香、胡椒、香茅 草、甜菜、甜菊、山藥、番紅花、罌粟等中藥作物、各種 牧草、綠肥 蔗苗、蔗葉、蔗根、甘蔗尾、甘蔗槁等及樹薯槁等農產加 工作物副產
004	蔬菜 西瓜、甜瓜	西瓜、甜瓜(含香瓜及洋香瓜)

部門編號	部門名稱	各部門主要貨品
005	其他蔬菜	蘆筍、竹筍、蘿蔔、薑、芋、馬鈴薯、大蒜、荸薺、甘藍菜、白菜、花椰菜、番椒、茭白筍、胡瓜、冬瓜、南瓜、絲瓜、苦瓜、豌豆、菜豆、毛豆、敏豆、番茄、茄子、洋葱、蘿菜、芹菜、胡蘿蔔、蓮藕、山葵、金針菜、草莓等
	蔬菜副產	胡蘿蔔蔭、絲瓜絡等
	水果	
	柑橘	椪柑、桶柑、晚崙西亞、文旦柚、斗柚、白柚、溫州蜜柑、檸檬、柳橙、葡萄柚等
	檳榔	檳榔
006	其他水果	香蕉、鳳梨、蘋果、葡萄、番石榴、梅、棗、梨、李、桃、柿、木瓜、芒果、龍眼、荔枝、蓮霧、枇杷、椰子、楊桃、番荔枝(釋迦)、百香果、橄欖等
	水果副產	香蕉莖、鳳梨葉、椰子殼等
	其他園藝作物	
	食用菌菇	草菇、香菇、洋菇、金針菇、鮑魚菇、木耳
	花卉	各種鮮花、切花及球根花卉(開花中者)、庭木及草皮等
007	育苗及成園費	育苗、成園費、種球、球根花卉(生長中及休眠中者)等
	其他園藝作物及其副產	杏仁、西瓜子、南瓜子、棕櫚果仁、腰果等
	豬	
	豬(不含仔豬)	肉豬、種豬(含種女豬)
	仔豬	仔豬
008	養豬副產	豬隻之排泄物等
	其他禽畜產	
	牛	乳牛、肉牛(黃牛、水牛)、種牛
	原毛	未梳羊毛、未篦羊毛等
	生乳	未製生牛乳、生羊乳、生乳油、鮮酪等
	生蛋類	雞蛋、鴨蛋、鵝蛋等
雞	蛋雞、肉雞、種用雞等	

部門編號	部門名稱	各部門主要貨品
009	其他家禽	鴨、鵝、火雞、鴿、鸚鵡等
	其他動物及副產	羊、馬、騾、兔、貂、鳥類、其他家畜、動物飼育(實驗、觀賞、野生)、蜂、蠶、蠶繭、蜂蜜、蜂皇(王)漿、鹿角、象牙、及各種禽畜排泄物等
	林產	
	培苗、造林及撫育 原木、薪材及竹 天然橡膠 其他林產及副產	樹苗、造林、撫育 針葉樹與非針葉樹之原木、斬方、圓木段、竹子及薪材 天然橡膠 野生香菇、野生竹筍、樹實、愛玉子、銀合歡、籐條、籐皮、樹脂、樹膠等其他林產及副產
010	漁產	
	遠洋漁撈水產 其他漁撈水產	各種遠洋漁撈之魚、蝦、貝、介、珊瑚及其他水產 各種內陸、沿岸及近海漁撈之魚、蝦、貝、介、珊瑚及其他水產
	養殖水產	虱目魚、草魚、吳郭魚、鱉、鰻、其他各種養殖之魚、蝦、貝、介、觀賞魚、觀賞水生植物、龍鬚菜等水產
011	原油	
	原油	原油
012	砂、石及黏土	
	建築用砂石 其他砂、石及黏土	砂、礫、卵石、碎石、鋪路用碎石、土石級配等 矽砂、石灰石、白雲石、高嶺土、未列名黏土、白土、褐土、生石膏、板石、角閃石、大理石、花崗岩、蛇紋石
013	其他礦產及土石	
	鐵礦	鐵礦砂(粉、塊)及其精砂、燒結礦
	煤	煤、褐煤、泥煤、煤灰
	粗鹽 其他礦產及土石	晒鹽(工業用鹽)、洗滌鹽 銅礦砂、鋁礬土、天然石棉、天然石墨、天然石英、長石、螢石、白榴子石、天然硝酸鹽、天然磷酸鹽、天然精硼酸鹽、雲母、滑石、皂石、矽藻土石、硫磺、海泡石、浮石、剛砂、天然磨砂、蛭石、濾水用石、天然沸石、天

部門編號	部門名稱	各部門主要貨品
014	屠宰生肉及副產 豬肉 牛肉 其他生肉 生皮 屠宰副產	然凍石、未琢磨金剛鑽、未琢磨天然寶石及半寶石如琥珀、黑玉、水晶、玉石、翡翠、天然剛玉石、天然彩石或寶石碎屑等及未列名其他天然礦產及土石 生鮮之豬肉、豬內臟、豬脂 生鮮之牛肉、牛內臟、牛脂 生鮮之羊肉、雞肉、鴨肉及其他禽畜肉、油脂、雜碎等 牛皮、豬皮、羊皮、蛇皮等 牛角、牛骨、豬鬃、家禽羽毛、其他禽畜之羽、毛等
015	肉類保藏及加工品 冷凍冷藏生肉 肉類加工品	冷凍生肉、冷藏生肉 各種乾肉、燻肉、鹹肉(含內臟)、臘腸、香腸、火腿等
016	水產保藏及加工品 冷凍冷藏水產 水產加工品	冷凍水產、冷藏水產 各種乾魚、燻魚、鹹魚、蝦米、海藻、昆布、冷凍魚漿等
017	蔬果保藏及加工品 冷凍冷藏蔬果 豆製食品 其他蔬果加工品	冷凍冷藏水果、冷凍冷藏蔬菜 豆腐、豆豉、豆干、豆皮、豆醬、豆餡、豆漿、豆腐乳、素雞、 焙製可可、松子、核桃等堅果、脫水水果、脫水蔬菜、蜜餞、醃漬蔬菜、果醬、花生醬、果凍
018	食用油脂及副產 黃豆油 黃豆餅粕渣 其他食用油脂 其他食用油脂副產	沙拉油、黃豆油 黃豆餅、黃豆粕、黃豆油渣 花生油、橄欖油、菜子油、紅花子油、麻油、人造奶油、魚油、煉製豬油、牛油、烤酥油、其他食用動植物油 花生餅粕渣、菜子油渣、生菜油渣、芝麻油籽餅、其他油籽餅及食用動植物油渣

部門編號	部門名稱	各部門主要貨品
019	乳製品 鮮乳 調味乳及保久乳 奶粉 其他乳製品	鮮乳 調味乳及保久乳 罐裝或散裝奶粉 冰淇淋、冰淇淋粉、乳酪、酵母乳、煉乳、優格及其他各種乳製品
020	米 糙米 白米 碾米副產	粳種糙米、秈種糙米及其他糙米 粳種白米、秈種白米、糯米及其他白米 粗糠、細糠、碎米、米糠
021	製粉 麵粉 澱粉及其製品 其他碾製粉、片 製粉副產	麵粉(小麥粉) 澱粉、食用葡萄糖、澱粉糖、麥芽糖、高果糖、麵筋 黃豆粉、糯米粉、可可粉、巧克力粉、杏仁粉、麥片、蕎麥粉、小麥以外之其他穀、薯、豆類碾製粉及片 小麥麩(麩皮)、麥芽、粉頭等及其他碾製產品副產
022	飼料 飼料	配合飼料、單一飼料、補助飼料、加工魚粉、加工骨粉、粒狀飼料、混合飼料、半混合飼料、罐頭飼料
023	糖果及烘焙炊蒸食品 烘焙炊蒸食品 糖果	麵包、蛋糕、餅乾、中式點心、米果、爆米花、年糕、蘿蔔糕、米香、麻糬、其他烘焙炊蒸食品 巧克力糖、糖果、花生糖、口香糖、奶油糖、水果糖、牛奶糖、牛軋糖
024	糖 紅糖、砂糖及精製糖 糖蜜、糖漿	紅糖、粗砂糖、特砂糖、二砂糖、方糖、冰糖、蔗糖、其他砂糖 糖蜜、糖漿

部門編號	部門名稱	各部門主要貨品
025	蔗渣及其他副產 調味品 精鹽 味精 醬油 食用醋 其他調味品	蔗渣及其他副產 粗鹽、棧鹽 味精(麩胺酸鈉)、麩酸、高纖味精 醬油、辣醬油、醬油膏 醋、水果醋、釀造醋 番茄醬、沙茶醬、辣椒醬、蘑菇醬、蠔油、味噌、豆瓣醬、芝麻醬、胡椒粉、咖哩粉、蝦油、芥末、山葵膏、蒜粉、食用香辛料及其他混合調味品等
026	其他食品 粉條類食品 精製茶 調理食品 其他食品	速食麵、速食米粉、粉條、麵條、米粉、粿條等 精製茶葉、茶磚等 蔬菜罐頭、水果罐頭、肉類罐頭、水產罐頭、醬菜罐頭、素味罐頭、羹湯罐頭、點心罐頭、冷凍麵食、冷凍調理鰻、冷凍粽子、冷凍盒餐、冷凍披薩等冷凍調理食品之現成膳食 咖啡(粉)、冰塊、皮蛋、蛋黃粉、冷凍蛋、雜項未調理冷凍食品、固態或粉狀之湯類、酵母、米漿、健康食品、肉精、雞湯塊、布丁、肉鬆、魚鬆、易腐壞調理食品(如三明治、壽司、冷藏盒餐)、天然食品色素
027	酒精飲料 啤酒 其他酒精飲料 製酒副產	啤酒、黑啤酒、生啤酒 除啤酒外之其他各種酒 啤酒渣等副產
028	非酒精飲料 汽水 果蔬汁 其他飲料	汽水、沙士、可樂等碳酸飲料 瓶裝、盒裝及罐裝等果蔬汁飲料 蒸餾水、礦泉水、蘇打水、加味水、運動飲料、咖啡飲料、茶飲料、醋飲料、機能性飲料、盒裝及罐裝等其他飲料
029	菸	

部門編號	部門名稱	各部門主要貨品
030	<p>紙菸 已製菸草 其他菸及製菸副產</p> <p>棉、毛、絲麻及其織布 棉、毛、絲麻及棉、毛混紡紗</p> <p>棉、毛、絲麻布及其混紡梭織布</p> <p>其他棉、毛、絲麻紡織布</p>	<p>各種紙菸 已製菸草 菸絲、雪茄菸、菸梗、菸末、碎菸、廢菸</p> <p>本色、漂白、染色、絲光、合股等棉紗(含棉 85%以上)，與原棉、CVC 聚酯、T/C 聚酯(特多龍)、R/C 螺縈等棉混紡紗(含棉 50%-85%)，及已脫脂綿羊毛及羔羊毛、炭化毛、已梳已篦之羊毛及其他動物毛及下腳、毛條、羊毛線、羊毛紗、混紡毛紗線、針織或編織用毛線及絲麻、麻紗(線)、蠶絲(線)及紙紗</p> <p>各種全棉的絨布、胚布、紗布、印花布、牛仔布等棉梭織布及棉刺繡布，與棉混紡梭織布、CVC 聚酯混紡梭織布、T/C 聚酯混紡梭織布、R/C 螺縈混紡梭織布、梳毛梭織品及梳毛混紡梭織品、紡毛梭織品及紡毛混紡梭織品(呢絨、嘍嘰、氈呢、馬海、毛梭織布等)、圈絨梭織物、毛絨花紗梭織物、麻梭織物、蠶絲梭織物</p> <p>棉線、棉質假金銀線、攪有金屬線或其他裝飾材料織成之棉布、廢棉紗、廢棉線、廢棉條、下腳</p>
031	<p>人造纖維及玻璃纖維紡織品 人造纖維紗及線</p> <p>合成纖維加工絲</p> <p>人造纖維織品</p>	<p>螺縈棉紗(線)、聚胺棉紗(線)、聚丙烯棉紗(線)、聚酯棉紗(線)、聚丙烯纖維(亞克力)棉紗線、螺縈棉混紡紗(線)、聚胺棉混紡紗(線)、聚丙烯棉混紡紗(線)、聚胺纖維(尼龍)紗線、聚酯纖維(特多龍)紗線、醋酸纖維紗線、T/R 混紡紗線、R/C 混紡紗線、其他人造纖維混紡紗線及廢再生纖維所紡之紗線</p> <p>聚酯加工絲、聚胺加工絲、聚丙烯加工絲、聚丙烯加工絲</p> <p>以各種人造纖維織成之長織、短織、長短織交織梭織布、</p>

部門編號	部門名稱	各部門主要貨品	
032	玻璃纖維織品	刺繡布等各式非針織布類及織品、傘布、輪胎簾布、人造纖維假金銀線、下腳 玻璃纖維布、玻璃纖維蓆	
	針織布		
	針織布	全棉針織布、棉混紡針織布、梳毛針織布、梳毛混紡針織布、紡毛針織布、紡毛混紡針織布、人纖針織布、人纖混紡針織布、其他各種針織布	
	033	不織布	不織布、不織布毯、裡襯、菜瓜布、化粧棉、面膜布
	034	其他紡織品	
	產業用紡織品	紡織繩、索、纜、線(撚線)、麻線、麻袋、漁網、吸油繩、繩梯、塗油或浸油織品、防水布、防火布、塗佈布、貼合布、帆布、船帆、車線、紡織材料製成之輸送或運轉帶等	
	日用紡織製品	地毯、毛毯、床單、帳幕及窗簾、蚊帳、帳篷、睡袋、口罩、眼罩、床被、被套、枕心、枕套、墊褥、床墊(不含彈簧床墊)、棉胎、桌巾、毛巾、抹布、其他毛巾布、植毛布及不織布製成之日用品、其他未列名日用紡織品	
	其他紡織製品	毛氈墊、氈製品、鬆緊帶(包括針織品)、鬆緊織品及織標籤、刺繡品、花邊、織帶及其他上述分類以外之紡織品	
	紡織品下腳及廢料	廢絲製品、廢黃麻、廢亞麻、絲屑、苧麻篋屑及其下腳、其他植物纖維下腳、廢繩索等紡織廢品	
	035	梭織成衣	
外衣		西服、長褲、制服、夾克、風衣、女大衣、洋裝、童裝、運動裝、休閒服、襯衫(針織襯衫除外)及各種質料之外衣(皮衣及人造皮衣除外)	
內衣及睡衣		男內衣褲、女內衣褲、兒童內衣褲、男睡衣褲、女睡衣褲、兒童睡衣褲(針織內衣及睡衣除外)	

部門編號	部門名稱	各部門主要貨品
036	針織成衣 針織成衣	針織外衣、針織襯衫、針織制服、針織運動裝、針織毛衣、針織毛線衣褲、針織內衣褲及睡衣
037	紡織服飾品 紡織製服飾品(帽除外) 帽製品(橡膠、塑膠製品除外)	綁腿、吊帶、鞋罩、手帕、圍巾、頭巾、髮網、領帶、手套、襪 帽子(針織帽)、草帽、帽胚及帽胎、帽帶、帽襯、其他帽類之零件、配件及類似品
038	皮革 皮革	黃牛面皮、黃牛底皮、漆皮、豬皮、椰皮、油鞣皮(雪米皮)、牛皮、反毛皮、假熟皮、硬化皮、已鞣或已硝毛皮、其他皮革
039	鞋類製品 皮鞋 橡膠鞋 其他鞋類製品	男女皮鞋、各種皮鞋、鞋底帆布面鞋、皮拖鞋、仿皮革所製之皮鞋、專供鞋用之皮製零配件 布膠鞋、雨膠鞋、橡膠拖鞋、橡膠底鞋靴、橡膠運動鞋、橡膠鞋跟及鞋底、專供鞋用之橡膠製零配件 紡織鞋、木鞋等
040	其他皮革製品 行李箱及手提袋 其他皮製品	皮包、皮夾、手提袋、行李箱(包括以其他材料,如塑膠皮布、紡織品、硫化纖維製造) 皮帶、皮衣褲、仿皮革之皮衣褲、皮手套、皮帽、皮毛絨製帽胎等皮製服飾品、機器用或工業用皮製品、其他皮革製品
041	製材	

部門編號	部門名稱	各部門主要貨品
042	各種製材	柳安木、柚木、楠木、白木、烏心木、橡木等闊葉樹製材、檜木、杉木、松木等針葉樹製材、防腐木材、其他雜木、坑木、枕木、軟木塊、塗焦油之電桿材、單板、木材乾燥處理、輻射、防黴、表面碳化、化學處理等
	製材廢料	木刨花(木絲)、木屑、木粉、邊材、檀香木末、製材廢料
	合板及組合木材	
	合板	素面合板、夾心板、保麗合板、木心合板、其他加工合板(油光合板、印花合板、貼面合板等)、美耐板、防腐合板、防火合板
	改良及組合木材	粒片板(塑合板)、組合木片、塊、板、鑲嵌木板、金屬薄面空心木板、玻璃絲心木板、軟木心木板、石棉心木板、紙漿心木板、蔗板、纖維硬板、纖維硬皮
043	木竹藤製品	
	木製品	雕刻木門、木製門窗、線軸、線板、木梭、木製相框、木製畫框、木棧板、木製地板、木質火柴梗、木花邊、木緣飾、木神像、木製工具、各種軟木製品、木製器皿、喇叭木箱、木箱、木桶、木製棺柩、房屋木工製件、其他木製品、其他木製容器
	竹藤製品	竹製器皿、防腐竹竿、竹籬笆、草蓆、竹蓆、竹簾、竹篾、竹籃、竹筐、竹箱、籐籃、牙籤、竹筷、竹籐製裝飾品、其他竹籐製品
044	紙漿及紙	
	紙漿	蔗漿、機械木漿、溶解級化學木漿、未漂白硫化木漿及亞化木漿、已漂白非溶解型硫化木漿及亞硫化木漿、半化學木漿、螺螄紙漿、竹漿、其他原料所製紙漿
	紙張及紙板	牛皮紙、白(黃、灰)紙板、瓦楞芯紙、模造紙、新聞紙、銅版紙、道林紙、包裝紙、鈔券紙、印刷及書寫用紙、捲菸紙、皺紋紙、宣紙、棉紙、絕緣紙、非碳複寫原紙、防水組合紙板、其他紙張及紙板
	廢紙張	廢紙、廢紙器、紙製品廢料

部門編號	部門名稱	各部門主要貨品
045	紙製品 紙容器 家庭衛生用紙 其他紙製品	水泥紙袋、牛皮紙袋、瓦楞紙箱、紙盒、牛皮紙箱、其他各種紙容器、瓦楞紙板 衛生紙、面紙、衛生棉、紙尿褲、紙餐巾、紙巾、化妝紙蠟紙、複寫紙、壁紙、電腦報表紙、事物機器用紙捲、石蕊試紙、傳真紙、包裝用紙膠帶、膠紙、玻璃紙、神紙(冥紙)、其他加工紙製品
046	印刷 印刷	帳冊、簿子、印刷品裝訂、廣告印刷品、電腦排版、製版印刷、已印製之信封、信箋、明信片(無版權)、交誼卡
047	石油煉製品 汽油 柴油 航空用油 燃料油 煤油 潤滑油 輕油(石油腦) 煉油氣 瀝青 其他石油煉製品	高級汽油、普通汽油、半精煉石油、二行程汽油、無鉛汽油、蒸餾汽油 柴油、甲種漁船油、生質柴油 航空汽油、航空燃料油 燃料油、製氣油、重油、輕燃油、精煉燃料油、乙種漁船油 煤油(燈用油) 潤滑油、防銹油、絕緣油、變壓器油、煞車油、機油 輕油(石油腦) 煉油氣、液化石油氣(L P G) 瀝青(柏油)、石油土瀝青 石油煉製所得石化原料副產品
048	焦炭及其他煤製品 焦炭及其他煤製品	煤球、煤磚、焦油乳液、焦炭、煉煤氣、煤餅、焦煤、煤焦瀝青、石油焦煤、煤焦油、乳化瀝青
049	基本化學材料 硫酸	硫酸

部門編號	部門名稱	各部門主要貨品
050	鹼氣及其產品	鹽酸、固鹼、液氯、液鹼、燒鹼(氫氧化鈉)、氯氣、小蘇打(碳酸氫鈉)、純鹼(碳酸鈉)
	磷酸及硝酸	磷酸、硝酸
	氧	氧、臭氧
	氮	氮
	其他氣體	氫、氫、氬、氖及其他稀有氣體
	酒精	酒精(乙醇)
	精密化學材料	放射性同位元素、矽晶圓(未經磊晶製程)、化合物半導體材料(未經磊晶製程)
	其他化學材料	氫酸鉀、電石、硫酸鈉(芒硝)、低硫酸鈉(保險粉)、乳酸、檸檬酸、砷酸、亞砷酸、硼酸、氟酸、氫氧化鉀(苛性鉀)、過氧化鉀、氧化鎂、過氧化氫(雙氧水)、礦物性焦油、礦物蠟、二氧化鈦(鈦白)、二氧化鋅(鋅白)、汞(水銀)、純硫、其他化學元素、其他有機化合物、無機化合物、金屬氧化物、尿素(純)、硼砂、石粉(碳酸鈣)、硫磺、硫酸銨(原料級)、金鹽、木焦油、木炭、乾冰、硬(軟)脂酸、合成食品色素
	石油化工原料	
	乙烯	乙烯
	丙烯	丙烯
	四碳烯烴	丁二烯、丁烯、異丁烯
	芳香烴(苯類)	苯、甲苯、二甲苯、乙苯、烷基苯、對二甲苯(PX)、鄰二甲苯(OX)
	甲醇	甲醇
	甲醛	甲醛(福馬林)
	P T A	純對苯二甲酸(P T A)
	氯乙烯單體	氯乙烯單體(V C M)
	苯乙烯單體	苯乙烯單體(S M)
	乙二醇	乙二醇(E G)
	丙烯腈	丙烯腈(A N)
氨	液體氨、無水氨、氣體氨	
己內醯胺	己內醯胺(C P L)	

部門編號	部門名稱	各部門主要貨品
	其他石油化工原料	丙二醇(PG)、甲基丙烯酸甲酯(MMA)、酸二辛酯(DOP)、酸酐(PA)、碳煙、正己烷、乙炔、甲烷、乙烷、環氧乙烷(EO)、丙烷、環氧丙烷(PO)、環己烷、異丙醇(IPA)、己二酸、丁醇、辛醇、異辛醇、乙醛、醋酸、醋酸乙烯酯、丙烯酸酯、酚、丙二酚(BPA)、丙酮、環己酮、甲基第三丁基醚、合成甘油、合成酚(石碳酸)、甲醚、乙醚、對苯二甲酸二甲酯(DMT)、鄰苯二甲酸二辛酯、甲苯二異氰酸酯(TDI)、鄰苯二甲酸酐、其他無環烴、聚丙二醇(PPG)
051	化學肥料	
	氮肥	尿素(肥料級)、硫酸銨(肥料級)、硝酸銨、氰氯化鈣、硝酸銨鈣、硝酸鈉等
	磷肥	過磷酸鈣、磷礦粉
	鉀肥	氯化鉀、硫酸鉀
	複合肥料	磷酸銨、磷酸鉀、硝酸鉀
	其他化學肥料	微量要素肥料、植物活力素、鎂肥、含農藥肥料、矽酸肥料、土壤改良劑、有機肥料(工廠製)、培養土
052	塑膠(合成樹脂)	
	聚氯乙烯	聚氯乙烯(PVC)
	聚乙烯	聚乙烯(PE, 含高、中、低密度及線性低密度)
	聚丙烯	聚丙烯(PP)
	聚苯乙烯	聚苯乙烯(PS)
	ABS樹脂	ABS樹脂(丙烯腈-丁二烯-苯乙烯樹脂)、AS樹脂(丙烯腈-苯乙烯樹脂)
	聚胺基甲酸酯樹脂	聚胺基甲酸酯樹脂(PU)
	不飽和聚酯樹脂	不飽和聚酯樹脂(UP)
	酚甲醛樹脂	電木粉、酚甲醛膠合劑、其他酚甲醛樹脂
	尿素甲醛樹脂	尿素甲醛膠合劑(尿素膠)、尿素甲醛成型粉
	三聚氰胺樹脂	三聚氰胺樹脂(MF)
	環氧樹脂	環氧樹脂(EP)

部門編號	部門名稱	各部門主要貨品
053	聚酯粒 其他合成樹脂	聚酯粒 聚乙烯醇(PVA)、聚丁二醇、聚苯二醇、聚甲基丙烯酸甲酯、聚醋酸乙烯(PVAC)、乙烯-醋酸乙烯酯樹脂(EVA)、矽樹脂、鐵氟龍(FR)(氟樹脂)、聚對苯二甲酸二乙酯樹脂(PET)、聚對苯二甲酸二丁烯酯樹脂(PBT)、聚碳酸酯樹脂(PC)、醇酸樹脂、天然樹脂誘導體、石油樹脂、塗料用樹脂、離子交換樹脂、聚醯胺樹脂(PA)(耐龍粒)、聚縮醛(POM)、賽璐珞、工程塑膠、其他塑膠粒、液晶等
	塑膠廢料 合成橡膠 合成橡膠	人造樹脂之廢料、碎片、廢塑膠製品 再生橡膠、苯乙烯-丁二烯橡膠(SBR)、腈橡膠、丁基橡膠(IIR)、橡膠乳液、聚甲基丙烯酸丙酯橡膠、矽橡膠、聚丁二烯橡膠(BR)、熱可塑性橡膠(TPE)及其他合成橡膠
054	合成纖維 尼龍纖維 聚酯纖維 亞克力纖維 碳素纖維 其他合成纖維	尼龍絲(聚胺絲)、尼龍棉(聚胺棉)、尼龍粗絲 聚酯絲、棉(達克龍、特多龍、台麗綾、衣絲龍、衣絲綾) 聚丙烯腈棉(開司米龍、奧龍) 碳素纖維 聚乙烯纖維、聚丙烯纖維、聚氯乙烯纖維、醋酸纖維、羧基甲基纖維、丙酸纖維(CP)、彈性纖維及其他合成纖維棉、絲
	055 其他人造纖維 螺縲纖維 其他人造纖維	螺縲棉(人造棉)、螺縲絲(人造絲) 硬化纖維、蛋白質纖維、硝化纖維、硼纖維
	056 農藥及衛生用藥	

部門編號	部門名稱	各部門主要貨品
057	農藥及衛生用藥 塗料、染料及顏料 塗料(含油漆) 染料、顏料及油墨	農藥原體、殺蟲劑、殺鼠劑、殺菌劑、除草劑、巴拉松、植物生長調節劑、蚊香 絕緣凡立水、噴漆、天然漆、紅丹漆、洋乾漆、調和漆、塑膠漆、油漆、合成假漆溶劑、塗料用稀釋劑、假漆之增硬劑、水漆(乳化漆或分散漆)、立德粉、油灰(補土) 染料、顏料、油墨、人造有機染料及天然靛、色澱、著色材料、乳光劑、珉瑯、彩緞加光劑、油墨稀釋劑、螢光劑、色母、印泥及其他色料等
058	清潔用品及化粧品 清潔用品 化粧品	洗衣粉、濃縮洗衣粉、洗滌肥皂、藥皂、牙膏、牙粉、合成清潔劑、其他清潔劑、界面活性劑、天然甘油 香皂、香水、面霜、洗面乳、髮油、爽身粉、面粉、口紅、眉筆、染髮劑、髮膠、洗髮精、潤髮乳、沐浴乳、其他各種化粧品
059	其他化學製品 產業用化學製品 其他化學製品	凡士林、藥品膠囊、催乾劑、脫腦油、已調合香精香水及化粧品原料、香料、強力膠、熱熔膠、糊精、澱粉膠、松香、人造蠟、白蠟、人造石墨、墨水、動物炭煙、抗震劑、薄荷腦、樟腦、固著劑、防火劑、混凝土用化學品、電鍍用化學品、鍋爐清洗劑、冷卻劑、防銹劑、除銹劑、防腐劑、媒染劑、顯影劑、感光劑、感光紙、感光片、相紙、定性劑、漂白劑、活性碳、丹寧酸、薄荷油、樟腦油、碳粉、銀膠、乾膜、有機(無機)試藥、非食用動植物油脂、植物鞣劑、冷媒等 地板蠟、亮光蠟、火柴、蠟燭、鞭炮、煙火、炮竹、火藥、雷管、導火索、引爆器、滅火劑、稀釋酒精、環境芳香劑等
060	醫療藥品	

部門編號	部門名稱	各部門主要貨品
061	西藥	原料藥、抗生素、胃腸藥劑、荷爾蒙、營養治療劑、維生素、磺胺劑、鴉片鹼、金雞納霜、嗎啡、強心藥劑、抗組織胺劑、止血藥劑、血漿及其代用品、血清及疫苗、抗毒劑、皮病劑、血管劑、腎臟藥劑、魚肝油、肝精、各種注射液劑、口服片劑或粉劑、可得因、麻黃素、海人酸、葉酸、其他各種藥物及藥品製劑
	中藥	中藥成藥、黃蓮、甘草、人參、生地、牛黃、犀牛角、虎骨、石黃、丸藥、萬金油、其他採煉泡製中藥材及製造丸、丹、膏、散等劑及中藥濃縮劑
	體外檢驗試劑	酵素檢驗試劑、懷孕檢驗試劑、代謝物檢驗試劑、電解質檢驗試劑、細胞學、組織學檢驗試劑、微生物、病毒、血清檢驗試劑、臨床生化檢驗試劑(含毒性檢驗)、血液學檢驗試劑(凝血反應檢驗試劑)、生物晶片
	醫護材料	醫療用膠布及膠紙、醫療用及衛生用棉製品(如脫脂棉、消毒紗布、繃帶、藥棉、棉花棒等)、縫合線、其他醫療用品
	橡膠製品	
	橡膠外胎	大汽(客貨)車外胎、小汽(客貨)車外胎及機車用之外胎、自行車外胎、航空機用之外胎、其他橡膠實心胎及再生輪胎
	橡膠內胎	大汽(客貨)車內胎、小汽(客貨)車內胎、機車內胎、自行車內胎、其他內胎
	工業用橡膠製品	三角膠帶、平面輸送帶、橡膠滾筒、橡膠迫緊(油封)、防舷材、汽車用橡膠零件、防震橡膠、電子電機用橡膠零件
	橡膠管、板	橡膠管、板、片及軟質橡膠
	其他橡膠製品	橡膠手套、橡膠線、橡膠絲及繩索、橡膠雨衣、海棉、橡膠家具用品(如床墊、座墊、枕頭)、矽膠製品、其他橡膠製品、保險套
橡膠廢料	軟質橡膠廢料、硬質橡膠廢料	
062	塑膠製品	
	塑膠皮、布	塑膠皮、塑膠合成皮、塑膠布

部門編號	部門名稱	各部門主要貨品
063	塑膠管、板	塑膠板、塑膠硬管、塑膠軟管、塑膠浪板、塑膠管、壓克力板
	塑膠膜、紙	塑膠膜、塑膠紙、保鮮膜
	塑膠袋	塑膠包裝袋、塑膠編織袋、塑膠手提袋、購物袋及其他塑膠袋
	工業用塑膠製品	塑膠電話外殼、塑膠電腦外殼、塑膠小家電外殼、影印機塑膠配件、塑膠電視機外殼、冰箱內部塑膠配件等
	其他塑膠製品	塑膠碗、塑膠盒、塑膠壺、塑膠杯、塑膠瓶、塑膠筷、塑膠桶、塑膠牙刷、塑膠衣架、塑膠肥皂盒、強化塑膠容器、強化塑膠浴缸、強化塑膠門窗、泡沫塑膠襯墊、塑膠窗紗、塑膠地磚、塑膠泡棉、絕緣塑膠帶、塑膠地毯、塑膠百葉窗、PP 打包帶、PE 包裝帶、塑膠粘性膠帶、塑膠繩、塑膠線、塑膠網、塑膠擺飾、保麗龍、塑膠衣著(雨衣)、塑膠衣櫥、人造石、其他塑膠製品
	玻璃及其製品	
	平板玻璃及其製品	平板玻璃、壓花玻璃、磨光玻璃、有色平板玻璃、浮式平板玻璃、安全玻璃、強化玻璃、膠合安全玻璃、鏡板玻璃、玻璃基板
	玻璃容器	玻璃瓶、餐飲用及製藥用玻璃器皿、水晶玻璃器皿、玻璃杯、酒瓶、汽水杯、玻璃盤、燒杯、試管等實驗用玻璃器皿及其他玻璃容器
	玻璃纖維	玻璃棉、玻璃纖維、玻璃纖維紗、玻璃纖維紗束
	其他玻璃製品	水晶玻璃、電器玻璃(含電燈玻璃外罩)、鐘錶玻璃、照明及訊號用玻璃外體、玻璃絕緣體及未經光學加工之眼鏡用玻璃等光學玻璃元件、玻璃壁磚、玻璃藝術品、玻璃磚、其他玻璃製品
破碎玻璃品	碎玻璃、其他廢玻璃品	
064	陶瓷製品	
	陶瓷衛浴製品	衛生瓷器、陶質洩水槽、陶瓷洗滌盆及浴缸、瓷水龍頭把柄及瓷抽水馬桶等衛浴設備製品
	家用陶瓷製品	家庭用瓷器、陶器、陶瓷裝飾品、陶瓷餐具、陶瓷工藝品、琺瑯製品、陶瓷製坯

部門編號	部門名稱	各部門主要貨品
	工業或試驗用陶瓷製品	工業用陶瓷製品、試驗用陶瓷製品、陶瓷絕緣體、瓷化學容器
065	水泥 水泥	水泥、水泥熟料、普通水泥、防水水泥、快乾水泥、白水泥、飛灰水泥、其他水泥
066	水泥製品 預拌混凝土 其他水泥製品	預拌混凝土 水泥管、水泥磚、水泥桿(樑)、水泥瓦、水泥電桿、水泥柱、空心水泥磚、水泥基樁、預力製品、預鑄水泥製品、其他混凝土製品及水泥製品
067	其他非金屬礦物製品 耐火材料 黏土建築材料 石材製品 其他非金屬礦物製品	保溫磚(泥)、斷熱磚(泥)、碳化矽磚、耐火纖維、坩堝、耐火磚、耐火泥、耐火石灰等 瓷磚、面磚、地磚、空心瓦、花磚、瓦、煙囪罩管、馬賽克、瓦管、彩磚、膠泥磚、紅磚 石碑、石器物、石雕刻、鋪砌塊石、庭院石雕、石材家具、鋪地石板、石材工藝品、石材建築材料 石棉製品、過濾管、寫字石板、礦物性絕緣物品、砂布、砂紙及其類似品、膠泥、金剛砂、其他工業及研磨材料、雲母片、板、管、其他雲母製品、瀝青製品(瀝青混凝土)、砂輪、熟石膏、滑石粉、工業鑽石、石膏製品、磨輪(手搖及動力機用)、手用磨石、琥珀石板、石墨模、石灰石製品、爐石、樹脂砂、生(熟)石灰、白土
068	廢非金屬礦物製品 生鐵及粗鋼 生鐵 合金鐵 破素鋼錠(胚) 特殊鋼錠(胚)	廢磚塊、瓷磚等 生鐵(銑鐵)、鐵水、鏡鐵、鑄鐵、海棉鐵、鐵粉 錳鐵、矽鐵、矽錳鐵、鎳鐵、鈾鐵、鉻鐵、其他合金鐵 普通鋼錠(胚)、低碳鋼錠(胚)、中碳鋼錠(胚)、高碳鋼錠(胚) 不鏽鋼錠(胚)、合金鋼錠(胚)

部門編號	部門名稱	各部門主要貨品
069	廢鋼鐵	廢鋼鐵(初級)製品
	鋼鐵初級製品	
	鑄鋼鐵品	鑄鐵件、鑄鋼件、鑄鐵管
	熱軋鋼品	鋼板、熱軋鋼板、熱軋鋼捲(片)、熱軋鋼片(應用於車架、橋樑、建築道路、護欄、鋼管、壓力容器及園藝等方面)
	冷軋鋼品	冷軋鋼捲(片)、冷軋鋼帶、分條鋼捲、電磁鋼捲片(矽鋼片)、鍍面鋼捲片、馬口鐵皮、彩色鋼捲片(應用於汽車車體、電子零件、家電用品、鋼製家具容器、電腦機殼等方面)
	棒鋼(條鋼)	直棒、鋼筋、圓鐵、棒鋼、方鋼條、竹節鋼筋
	盤元(線材)	各種盤元
	型鋼	H型鋼、U型鋼、角鋼(鐵)、槽鐵、鋼軌、扁鋼(鐵)等
	鋼管	鋼(鐵)管、普通鋼管、有縫鋼管、無縫鋼管
	鋼線、鋼纜	鋼線、鋼纜
其他鋼鐵初級製品	鋼鐵絲、鋼鐵箍、黑鐵絲、鍍鋅鐵絲	
鋼鐵初級製品下腳	剪口鐵、下腳	
070	鋁	
	鋁錠	鋁錠、鋁合金錠
	鋁鑄造品	鋁鑄造品、再生鋁熔鑄
	鋁(合金)板、片、管、條	鋁(合金)片、擠型、板、條、管、線、絲、空心鋁(合金)棒、鋁(合金)棒、盤元、角型、其他鋁(合金)軋壓品，或經磨光、鍍金、銀、上漆之上述產品等
	鋁箔	鋁箔(紙)、鋁合金箔、鋁箔麥拉帶
廢鋁	廢鋁料及碎料	
071	其他金屬	
	銅	銅、電解銅、黃銅、氣泡銅、精鍊銅、砲銅(青銅)、電鍍用陽極銅、銅合金、白銅等銅及銅合金之錠、塊、板、片、條(空心)棒、桿、管、角、型、節、絲、箔、粉等
	銅鑄造品	銅鑄造品
鎂及其鑄造品	鎂錠、鎂合金錠、鎂板、片、條、管、鎂合金品、鎂鑄品	

部門編號	部門名稱	各部門主要貨品
072	其他金屬及其鑄造品	金、銀、鉑、鉛、鋅、錫、鎳等金屬及其合金之錠、塊、
	其他金屬廢品	板、(空心)棒、管、條、片、箔、粉等、鋅條、濺鍍靶材
	屬手工具及模具	廢銅、銅碎料、其他金屬廢品及碎料
	金屬手工具	套筒及各類扳手、農林園藝手工具、拔釘工具、手鋸、剪
	金屬模具	鉗(老虎鉗)、鎖具及鑰匙、金屬刀、叉、湯匙、剪刀、銼
	金屬結構及建築組件	刀、雕刻刀及車削刀具、銑刀、鑽頭、沖床沖頭等裝配於
	金屬結構	手工具或工具機之可互換工具
	金屬門窗	各種壓鑄、沖壓、鍛造、鑄造、塑膠成型等模具
	其他金屬建築組件	鋼鐵架、鋼結構、金屬橋段、金屬樑柱、金屬帷牆
	金屬容器	金屬門框、金屬門窗
	鍋爐、金屬貯槽及壓力	金屬瓦、金屬天花板、金屬樓梯、金屬欄杆、金屬花管、
	容器	輕鋼架、金屬高架地板
金屬罐	鍋爐及其附屬裝置(冷凝器、節煤器、蒸汽收集器、散熱	
其他金屬容器	器)、金屬貯槽、瓦斯鋼瓶、壓力容器、核子反應器	
074	金屬罐	金屬罐(馬口鐵罐)等
075	其他金屬製品	金屬水塔、金屬瓶、金屬箱、金屬桶、金屬筒、金屬盒
螺絲、螺帽及鉚釘	螺絲、螺帽及鉚釘	梢、釘、鉚釘、螺帽、螺栓、螺絲、螺旋鉤、螺旋圈、墊
金屬彈簧	金屬彈簧	圈(華司)等
金屬線製品	金屬線製品	彈片、彈簧
其他金屬製品	其他金屬製品	縫針、鉤針、別針、縫釘、刺鐵絲網、衣架、鏈條、柵
紙夾、鉛字鑄、蹄鐵、金屬製永久性磁鐵、船錨、鋼盔、	紙夾、鉛字鑄、蹄鐵、金屬製永久性磁鐵、船錨、鋼盔、	格、蘿網、圖釘、迴形針、大頭針、釘書針、裝訂針、金
警鐘、關門器、金屬鈴、金屬把手、金屬餐具、金屬滑	警鐘、關門器、金屬鈴、金屬把手、金屬餐具、金屬滑	屬髮夾

部門編號	部門名稱	各部門主要貨品
076	半導體 晶圓 光罩 記憶體 積體電路 分離式元件	輪、金屬馬具、金屬軟管、金屬通氣口、鐵皮通風管、鐵皮導水管、金屬煙灰缸、金屬瓶蓋、保險箱(櫃)、金屬外殼、移動式金屬梯、彈藥、散熱片 磊晶矽晶圓、晶圓測試 光罩 動態隨機存取記憶體(DRAM)、靜態隨機存取記憶體(SRAM)、唯讀記憶體(ROM)、繪圖記憶體(GRAM)、鐵電記憶體(FRAM)、磁阻記憶體(MRAM)、快閃記憶體(Flash) 標準邏輯積體電路(ASIC、ASSP)、微元件積體電路(CPU、MPU、MPR、DPS)、類比積體電路、其他積體電路 電晶體、二極體、分離式元件專用導線架、積體電路引腳架、閘流體
077	被動電子元件 被動電子元件	電子電容器、電子用電阻器及其裝置、電子電感器、電子變壓器、電子繼電器、偏向軛
078	印刷電路板 印刷電路板	銅箔基板、印刷電路板
079	光電材料及元件 液晶面板 液晶面板元件 發光二極體 太陽能電池及其模組 其他光電材料及元件	液晶面板及其模組 彩色濾光片、背光模組 發光二極體(LED) 太陽能電池及其模組 雷射二極體、光電晶體、檢光元件、電耦合元件、電漿面板、偏光板
080	其他電子零組件 印刷電路板組件	主機板、音效卡、網路卡、控制卡、視訊卡、記憶體模組、記憶卡等各式介面卡及其他印刷電路板組件

部門編號	部門名稱	各部門主要貨品
081	其他電子零組件 電腦產品 電腦主機	電子管、電子開關、交換式電源供應器、整流器、連接器、濾波器、微波元件、感應器、等化器、電子槍、石英振盪器、IC 智慧卡、SD 記憶卡等 大型電腦、桌上型、筆記型、伺服器、準系統、個人數位助理器(PDA)、工業電腦、平板電腦、自動售票機(含電腦主機)、POS 收銀系統(含電腦主機)及其他微型、資料微處理機
082	其他電腦設備 電腦週邊設備 顯示器 其他電腦週邊設備	電子字典、程式燒錄器 顯示器、終端機 電腦機殼(已組裝零配件)、光碟機、燒錄器、掃描器、硬碟機、記憶盤、讀卡機、磁帶機、印表機(含多功能事務機)、滑鼠、鍵盤、繪圖機、電子筆、數位投影機及其他週邊設備
083	通訊傳播設備 有線用戶端設備器材 無線通信機械器材 交換機、有線傳輸設備器材 其他通訊傳播設備及零件	有線電話機、有線主機無線分機、傳真機、按鍵電話系統、用戶專用交換機、有線對講機、電傳打字機、機上盒、電話答錄機 行動無線電話、呼叫器、遙控設備(含遙控器)、民用波段對講機、電視信號播送設備、直播電視衛星接收機、天線局端交換機、載波系統、多工機、數位線路倍增器、光終端機、其他同步、非同步傳輸設備 數據機、橋接器、路由器、閘道器、防盜防災系統設備、車用防盜器、電眼、集線器、網路連接器及其他通訊設備與零配件
084	視聽電子產品 電唱機、收錄音機	電唱機、無線電收音機、電唱收音機、電晶體收音機、音響組合、點唱機、收錄音機、錄音機、音碟機、語言學習機、MP3 錄放音機

部門編號	部門名稱	各部門主要貨品
085	電視機	彩色電視機、黑白電視機、手提電視機
	錄放影機	錄影機、錄放影機、雷射碟影機、數位影音光碟機、家用攝錄放影機、影帶(光碟)拷貝機、行車記錄器
	其他視聽電子產品及影音音響零配件	電子遊樂器及其他視聽電子產品；麥克風、調諧器、揚聲器、擴音機、耳機等影視音響零配件
086	空白資料儲存媒體	
	空白光碟片 其他空白資料儲存媒體	各種空白光碟片 各種空白錄音帶、錄影帶、唱片、磁片、磁碟、磁帶
086	量測、導航、控制設備及鐘錶	
	量測、導航及控制設備	水錶、電錶、汽機車儀表、度量衡儀器、測量儀器、精密標準儀器、轉數計、生產計數器及類似計數器、天平、衡重機及砝碼、其他科學儀器、羅盤、示波器、航海儀器、電子加速器、理化分析儀器、測重磅、衛星導航系統(GPS)設備、聲納設備、航管系統、雷達、半導體檢測設備、數值控制操作器、電子與質子顯微鏡及繞射設備等其他科學度量器材
087	鐘錶	手錶、鐘、電子鐘錶、筆錶、機械鐘、機械錶、沙漏計時器、精密計時儀、時間控制系統、停車計時器、其他鐘錶及零件
	輻射及電子醫學設備、光學儀器	
	輻射及電子醫學設備	X光器具、助聽器、電療儀器、胃鏡、病床監視系統、矯治設備、心律調整器、超音波掃描機、手術設備、食品殺菌輻射設備、其他醫療儀器及用具
088	照相及攝影器材	照相機、電影攝影機、放映機、攝影用閃光器材等
	其他光學儀器	光學玻璃、投影機、望遠鏡、複式光學顯微鏡、其他光學儀器及設備
088	發電、輸電及配電設備	

部門編號	部門名稱	各部門主要貨品
089	電機	發電機、電動機(馬達)、電動機起動器、電動機控制器、小型馬達
	輸配電系統設備	電力用變壓器、斷路器、電力用繼電器及大電流控制開關、配電盤、配電器材、電磁制動器、線路切斷器、電力控制盤、保險絲、照明用安定器
090	電池	乾電池、鉛酸蓄電池、鋰電池及其他類型電池
	電線、電纜及配線器材	裸線、漆包線、電力電纜、通信電線電纜、光纖電纜
091	電線及電纜	線圈、鐵心、電鍵、電插座、插頭、開關箱、接線盒、傳
	配線器材	輸桿、避雷器、電線開關、電力連接器、電力匯流排
092	照明設備	電燈泡、日光燈管、水銀燈管(泡)、霓虹燈管、車用燈
	電燈泡及燈管	泡、信號燈管、石英燈管、集魚用燈泡、紫外線燈、LED 燈泡、冷陰極燈管、其他未列名電燈泡及燈管
092	照明器具	日光燈、水銀燈、壁燈、檯燈、吊燈、螢光燈、閃光燈、美術燈、廣告燈、霓虹燈、聖誕裝飾燈、指示燈、LED 燈具、手電筒、乙炔燈、煤油燈、煤氣燈及其他未列名照明器具
	零件	各種照明設備之零件
092	家用電器	空氣調節器(冷、暖氣機)、除濕器、加濕器
	空氣調節器	家用電冰箱及冷凍機櫃、冷凍庫、冷藏箱
092	電冰箱	家用洗衣機、脫水機、乾衣機
	洗衣設備	家用電扇及家用通風電扇(抽風機)
092	電風扇	電鍋、微波爐、電烤箱、電磁爐等家用電熱器具、果汁
	其他家用電器	機、電按摩器、電鬍刀、電髮剪、吸塵器、打蠟機、排油

部門編號	部門名稱	各部門主要貨品
093	家用電器零件 其他電力設備 其他電力設備	煙機、空氣清淨機、洗碗機、電捕昆蟲器、電蚊香座、非電熱式金屬製家用取暖及烹飪用具(如：瓦斯爐、火爐、煤氣灶、烤箱)、瓦斯熱水器、濾水器及其他未列名家電各種家用電器之零件 電力用整流器、電容器、電阻器、充電器、電力用電源供應器、變頻器、警報器、電鈴、電笛、電子記分板、電力交通號誌設備、LED 全彩看板、不斷電設備(UPS)、超音波洗滌機(實驗室及醫學用除外)、電焊機、點焊機、輪焊機、高週波焊接機、高週波熔接機、氣焊機、電磁鐵、端子
094	金屬加工機械 冶金機械 金屬切削工具機 其他金屬加工機械 零件	壓鑄機、滾軋機、鑄造機、壓軋機、金屬精鍊設備、連續鑄造機、砂模鑄造機、溶解爐、電弧爐、感應爐、粉末冶金設備 磨床、鑽床、插床、刨床、車床、搪床、銑床、鋸床、拉床、磨光機、研磨機、拋光機、雕刻機、搪磨機、滾齒機、切管機、螺絲機、螺紋機、螺栓機、乙炔切割機、其他綜合加工或切削中心機 沖床、壓床、剪床、折床、鍛錘、板金機械、造模機、鍛造機、伸線機、製管機、捲片機、型鍛機、鉚釘機、熱處理機械、電鍍設備、螺帽成型機、彈簧製造機、表面處理機、真空濺鍍設備、靜電塗裝設備等其他各種金屬加工機械設備 零件
095	其他專用機械設備 農業及林用機械 礦業及營造機械	耕耘機(農用曳引機)、播種機、收割機、噴霧器、除草機、採收機械、脫殼機、農用捆紮機、聯合收穫機、其他農用機械 礦砂選別機械、礦物軋碎機械、浮煤設備、碾礦機、石材

部門編號	部門名稱	各部門主要貨品
		鑽孔機、石材切割機、探鑽機、掘鑿機、打樁機、推土機、拌合機、混凝土攪拌機、振動機、築路機、壓路機、挖土機、營造用曳引機
	食品、飲料及菸草製作加工機械	微粉集粉設備、攪拌機、醱酵槽、壓碎粉碎研磨機、碾米機、食品飲料及菸草機械、屠宰機械、自動食品烘焙機、研磨機、脫水機、飲料製造機、糖果機、製茶機械、製菸機械、製糖機械、篩粉機、釀酒機械、飼料機械、魚類加工機械、麵食機、製油機、肉類加工機、米粉機、咖啡研磨機、碎肉器、果汁壓榨器、非家用瓦斯煮飯器、其他食物及飲料調製分配或調味用機械
	紡織、成衣及皮革製造機械	家用縫紉機、棉織機、縫紉平車、合襪機、自動編織機、印花機、染布機、兩面針織機、萬能針織機、撚絲機、整經機、紡紗機、織布機、上漿機、染色機、起絨機、電動編織機、紡錠針織機、縫合機、織襪機、精揉機、熟皮整理機、熟皮鞣製機、製鞋機
	木工機械	木工車床、木工鋸床、木工銑床、木工磨床、木工鑽床、木材用液壓機、刨木機、刨皮機
	化工機械	化工用塔槽、切皂機、煉油設備、製藥機、遠心分離機、油漆製造機、同位素分離器、造粒機、其他化工機械
	塑膠橡膠加工機械	切膠機、押出機、噴粉機、橡膠用混合機、膠料分條機、成型機、加硫機、洗膠機、壓延機、塗膠機、上膠機、擠型機、發泡機、吹袋機、塑膠射出成型機、其他塑膠橡膠加工機械
	電子及半導體製造機械	印刷電路板生產設備、液晶顯示器生產設備、被動元件生產設備、半導體製程設備、半導體構裝設備
	造紙機械	切紙機、裁斷機、紙及紙板裁切機、紙用乾燥機、紙用漂白機、紙板製造機、紙板製品製造機、紙漿模製機器、造紙機、磨漿機、淨漿機、打漿機、抄漿機
	印刷機械	照相製版機、照相分色機、平版印刷機、活版印刷機、校對機、曝光機、膠裝機、排版機、印鈔機、鑄字機、裝訂機、膠背機
	其他專用機械	球磨機、電器製造機械、陶瓷烘製機械、製磚設備、玻璃吹製機、自動化產業機械、火柴機、製刷機、釘合機、燈

部門編號	部門名稱	各部門主要貨品
096	零件 通用機械 動力機械 流體傳動設備及泵與壓縮機 活栓及活閥 機械傳動設備 輸送機械 事務機械 污染防治設備 動力手工具 其他通用機械	泡製造機、玻璃纖維製造機、玻璃瓶製造機、鉛筆製造機、拉鍊製造機 零件 發動機、內燃機、渦輪機、氣動引擎、半柴油引擎、柴油引擎、汽油引擎、噴射引擎、其他發動、船用引擎、活塞及活塞環 液壓與氣動泵、液壓與氣動馬達、液壓與氣壓缸、抽水機、空氣壓縮機、送風機、抽油機、抽氣機、鼓風機、真空泵浦、抽氣筒、其他類似機械 活栓、考克、閥(凡而)、水龍頭、滅火噴口 軸承、滾珠、曲柄軸、傳動軸、偏心軸、聯軸器、各型軸承(培林)、軸封等零件與齒輪、滑輪、飛輪、凸輪、離合器、剎車器、變速機、滾珠螺桿、線性滑軌、各型齒輪及其他變速機械 絞盤、千斤頂、輸送機、升降機、電梯、吊車、起重機、堆高機、裝卸機、搬運機、滑輪器械、取料機、高效率傳動皮帶、曳引設備、機械式立體停車裝置、其他輸送及搬運機械 收銀機、釘書機、打字機、號碼機、鉛筆刨削機、支票繕寫機、封信機、啟信機、點鈔機、影印機、碎紙機、計算機 振動防制設備、噪音防制設備、水污染防治設備、空氣污染防治設備、廢棄物處理設備、土壤污染防治設備、資源回收物處理設備、廢水處理設備、污水處理設備、集塵設備 手提氣鑽、手提研磨機、動力手工具、手提氣動鉚釘機、手提氣動鋸、電鑽、電鋸、氣動起子 冷凍設備及其他電動冷凍機、熱交換機、冷卻水塔、中央控制系統之空氣調節器、火車空調系統、滅火器、消防設備、噴槍、飲用水設備、自動販賣機、蒸氣清潔機、機械臂、熱交換器、包裝機械、噴砂機、蒸餾機械、液體過濾或淨化設備、太陽能熱水器、散熱器、汽車冷氣系統、工

部門編號	部門名稱	各部門主要貨品
097	零件 汽車 汽車 汽車車體 汽車引擎 零組配件	業用抽通風機、捲尺、水準儀、非家用電乾手器、非電動熔接及焊接設備、雷射加工設備、化學加工設備、水刀加工設備、電漿加工設備、放電加工設備、超音波加工設備、電子束加工設備、離子束加工設備、電化學加工設備、其他非傳統加工設備 零件 中小客貨車、大客貨車、電動汽車、小型客車、大型客車、轎車、旅行車、大型貨車、小型貨車、特種用途車(油罐車、水泥車、預拌混凝土車等)、軍用車輛、曳引車、客貨兩用車、垃圾車、救護車、消防車、貨櫃車、底盤車、高爾夫球車、全地形車(ATV) 汽車車身打造、汽車車架大樑、貨櫃、拖車、半拖車 汽車引擎(內燃機) 冷卻系統、制動系統、懸置系統、轉向系統、汽車噴射系統、防煞死系統、齒輪總成、差速總成、傳動總成、汽車曲軸、汽車凸輪軸、引擎軸、傳動軸、汽車連桿、汽車汽缸、汽車車門、變速箱、汽車離合器、避震器、汽車濾清器、觸媒轉換器、汽車化油器、車窗升降器、汽車水箱、汽車油箱、汽車燈座、汽車電裝品、輪圈、汽車火星塞、汽車鏈條、汽車齒輪、汽車發電機、安全帶、塑膠汽車保險桿及其他汽車零件
098	船舶 商船 遊艇 其他船舶 零組配件	貨輪、油輪、客船、貨船、客貨船、冷凍船、貨櫃船、散裝船、子母船、其他商船 遊艇 軍艦、漁船、馬達船、拖船、特種作業船舶、工作船、救生艇、獨木舟、充氣船、巡邏船、帆船、水上船塢、水上浮橋、水上倉庫、水上摩托車、圍堰、浮標(釣魚用除外)、其他船舶、其他水上浮動裝置及水上結構物 船用渦輪機、船用馬達、船用桅及槳、船用絞盤及其他零

部門編號	部門名稱	各部門主要貨品
099	機車 機車 機車引擎 零組配件	配件 機車、電動機車 機車引擎 機車啟動馬達、汽缸、曲軸、凸輪軸、變速箱、機車離合器、避震器、煞車器、濾清器、水箱、油箱、機車燈座、電裝品、輪圈、機車鏈條及其他機車零件
100	自行車 自行車 零組配件	二輪自行車、三輪自行車、越野自行車、電動自行車、折疊式自行車 輪圈、自行車變速器、離合器、避震器、煞車器、定趾器、自行車車燈、自行車鏈條、自行車專用車架及其他自行車零件
101	其他運輸工具 航空器 軌道車輛 其他運輸工具	噴射式飛機、渦輪螺旋槳飛機、螺旋槳式飛機、固定翼及旋翼飛機、直升機、滑翔機、飛船、航空用內燃機及噴射引擎、航空用燃氣及噴射輪機、飛機用螺旋槳、飛機彈射機、航空器之零件、類似飛機之裝置等 軌道電力機車、柴電機車、蒸汽機車、其他軌道車輛、煤水車、軌道車車廂、鐵路貨櫃、軌道車輛用內外燃機、車架、車軸、緩衝器、聯結器、制動器、轉向架、氣閘、氣軔及軌道車輛零配件等 牛車、板車、其他人力車、嬰兒車、病人用車(輪椅)、畜力車、行李推車、電動代步車及零件等
102	非金屬家具 木竹籐製家具 其他非金屬家具	木竹籐製桌椅、沙發、石面木台桌、凳、几、各種木竹籐製架櫥櫃床等其他木竹籐家具及零配件及其表面塗裝 玻璃纖維製桌椅、架、櫥、櫃、床、塑膠製桌椅、其他非金屬家具等及其表面塗裝
103	金屬家具	

部門編號	部門名稱	各部門主要貨品
104	金屬家具	金屬桌椅、金屬床(架)、金屬流理台、彈簧床墊、鐵書架、金屬理髮椅、金屬旋轉椅、櫃及配件、文件櫃、餐廳用食品推車及類似品等及其表面塗裝
	育樂用品	
	運動器材	棒球、乒乓球及拍、羽毛球及拍、籃(足)球、保齡球、溜冰鞋、滑板車、乒乓桌、雪橇、球類用品、體操田徑體育用品、標槍、鐵餅、健身器材、釣具、皮製運動手套及其他運動器材等
	玩具	玩具、玩偶、吹氣玩具、玩具樂器、騎乘玩具、遙控玩具、投幣遊樂機
105	樂器	吉他、提琴、鋼琴、風琴、口琴、其他絃樂器、喇叭、管樂器、敲擊樂器、電子樂器、長笛、電風琴、電子琴、口哨、鍵盤樂器、薩克管、音樂鈴等
	文具用品	鋼筆、原子筆、鉛筆、毛筆、自來水筆、活動鉛筆及筆桿、打印台、蠟筆、簽字筆、黑板、算盤、粉筆
	其他製品	
	眼鏡	眼鏡、眼鏡框、護目鏡、義眼
	醫療器材及用品	體溫計、血壓計、擔架、病床、注射器、注射針、導尿管、插管、人工器官、義肢、假牙、齒模、牙科用黏固粉及玻璃醫療用器材等製品
	珠寶及金工製品	鑲嵌貴金屬、未具法償之貴金屬硬幣、已加工之天然寶石、鑽石、珍珠、人造寶石貴金屬製品
	拉鍊及鈕扣	拉鍊、鈕扣
其他製品	傘、假髮、牙刷、熱水瓶、人造花、打火機、拖布、掃帚、毛或鬃刷、手用眼篩、煙斗、手杖(非醫療用)、髮梳、髮夾(非金屬製)、婦女胸衣用之支撐物、保溫杯、羽毛及羽毛製品、毛氈、針包、扇、粉撲、黏扣帶、人造魚餌、珊瑚及象牙等之飾物、已加工之貝殼及貝殼製品、雕刻手工藝品、其他漁撈業專用釣具、香煙濾嘴、標本、招牌、旗幟、勳章、標籤、櫥窗假人、其他手工藝品、印章、線香、防火衣、防毒面具、木屑炭(原子炭)、棺槨、	

部門編號	部門名稱	各部門主要貨品
106	燃氣 燃氣	護脛 以管道輸送之天然氣、煤氣，及液化石油氣之上游經銷、分裝
107	自來水 自來水	自來水
108	廢(污)水處理 廢(污)水處理	家庭污水清運、水溝、化糞池之清理，流動廁所清潔服務、廢(污)水處理
109	廢棄物清除、處理 廢棄物清除、處理	堆肥處理、有害及無害廢棄物清除、處理
110	資源回收處理 資源回收處理	廢車船拆解、車殼粉碎、廢輪胎粉碎、廢家電(電腦)拆解、廢照明光源回收處理、廢玻璃處理成碎玻璃砂等
111	出版品 新聞出版 圖書雜誌出版 軟體出版 其他出版	報紙發行、數位新聞出版 圖書出版、雜誌出版、百科全書出版、地圖出版、技術手冊出版、電子書出版、有聲書出版 作業系統軟體出版、應用軟體出版、套裝軟體出版、遊戲軟體出版、線上遊戲網站經營 電話簿出版、賀卡出版、明信片出版、工商名錄出版、廣告印刷品出版
112	影片及音樂出版品 影片製作及發行 聲音錄製及音樂出版	電影、電視節目、電視廣告及其他影片之生產、代理、製作、發行、剪輯、沖印、錄音及配音、幻燈片製作、電視錄影帶發行、節目錄影帶製作發行 原創有聲母片之製作、唱片出版、錄音帶出版、雷射唱片出版、音樂出版、廣播節目預錄帶及廣播節目之製作發行、手機鈴聲製作
201	貨櫃貨	以貨櫃裝載之各種貨品
200	空貨櫃	

(二)鄉鎮市區編號一覽表

鄉鎮市區及編號				鄉鎮市區及編號				鄉鎮市區及編號			
02 宜蘭縣				09	北	埔	鄉	13	大	村	鄉
				10	寶	山	鄉	14	埔	鹽	鄉
01	宜	蘭	市	11	峨	眉	鄉	15	埔	心	鄉
02	羅	東	鎮	12	尖	石	鄉	16	永	靖	鄉
03	蘇	澳	鎮	13	五	峰	鄉	17	社	頭	鄉
04	頭	城	鎮	05 苗栗縣				18	二	水	鄉
05	礁	溪	鎮					19	北	斗	鎮
06	壯	圍	鄉	01	苗	栗	市	20	二	林	鎮
07	員	山	鄉	02	苑	裡	鎮	21	田	尾	鄉
08	冬	山	鄉	03	通	宵	鎮	22	埤	頭	鄉
09	五	結	鄉	04	竹	南	鎮	23	芳	苑	鄉
10	三	星	鄉	05	頭	份	鎮	24	大	城	鄉
11	大	同	鄉	06	後	龍	鎮	25	竹	塘	鄉
12	南	澳	鄉	07	卓	蘭	鎮	26	溪	州	鄉
68 桃園市				08	大	湖	鄉	08 南投縣			
				09	公	館	鄉	01	南	投	市
01	桃	園	區	10	銅	鑼	鄉	02	埔	里	鎮
02	中	壠	區	11	南	庄	鄉	03	草	屯	鎮
03	大	溪	區	12	頭	屋	鄉	04	竹	山	鎮
04	楊	梅	區	13	三	義	鄉	05	集	集	鎮
05	蘆	竹	區	14	西	湖	鄉	06	名	間	鄉
06	大	園	區	15	造	橋	鄉	07	鹿	谷	鄉
07	龜	山	區	16	三	灣	鄉	08	中	寮	鄉
08	八	德	區	17	獅	潭	鄉	09	魚	池	鄉
09	龍	潭	區	18	泰	安	鄉	10	國	姓	鄉
10	平	鎮	區	07 彰化縣				11	水	里	鄉
11	新	屋	區					12	信	義	鄉
12	觀	音	區	01	彰	化	市	13	仁	愛	鄉
13	復	興	區	02	鹿	港	鎮	09 雲林縣			
04 新竹縣				03	和	美	鎮	01	斗	六	市
				04	線	西	鎮	02	斗	南	鎮
01	竹	北	市	05	伸	港	鄉	03	虎	尾	鎮
02	竹	東	鎮	06	福	興	鄉	04	西	螺	鎮
03	新	埔	鎮	07	秀	水	鄉	05	土	庫	鎮
04	關	西	鎮	08	花	壇	鄉	06	北	港	鎮
05	湖	口	鄉	09	芬	園	鄉	07	古	坑	鄉
06	新	豐	鄉	10	員	林	鎮	08	大	埠	鄉
07	芎	林	鄉	11	溪	湖	鎮				
08	橫	山	鄉	12	田	中	鎮				

鄉鎮市區及編號				鄉鎮市區及編號				鄉鎮市區及編號			
09	荊	桐	鄉	06	長	治	鄉	10	大	武	鄉
10	林	內	鄉	07	麟	洛	鄉	11	綠	島	鄉
11	二	崙	鄉	08	九	如	鄉	12	海	端	鄉
12	崙	背	鄉	09	里	港	鄉	13	延	平	鄉
13	麥	寮	鄉	10	鹽	埔	鄉	14	金	峰	鄉
14	東	勢	鄉	11	高	樹	鄉	15	達	仁	鄉
15	褒	忠	鄉	12	萬	巒	鄉	16	蘭	嶼	鄉
16	臺	西	鄉	13	內	埔	鄉	15 花 蓮 縣			
17	元	長	鄉	14	竹	田	鄉	01	花	蓮	市
18	四	湖	鄉	15	新	埤	鄉	02	鳳	林	鎮
19	口	湖	鄉	16	枋	寮	鄉	03	玉	里	鎮
20	水	林	鄉	17	新	園	鄉	04	新	城	鄉
10 嘉 義 縣				18	崁	頂	鄉	05	吉	安	鄉
01	太	保	市	19	林	邊	鄉	06	壽	豐	鄉
02	朴	子	市	20	南	州	鄉	07	光	復	鄉
03	布	袋	鎮	21	佳	冬	鄉	08	豐	濱	鄉
04	大	林	鎮	22	琉	球	鄉	09	瑞	穗	鄉
05	民	雄	鄉	23	車	城	鄉	10	富	里	鄉
06	溪	口	鄉	24	滿	州	鄉	11	秀	林	鄉
07	新	港	鄉	25	枋	山	鄉	12	萬	榮	鄉
08	六	腳	鄉	26	三	地 門	鄉	13	卓	溪	鄉
09	東	石	鄉	27	霧	臺	鄉	16 澎 湖 縣			
10	義	竹	鄉	28	瑪	家	鄉	01	馬	公	市
11	鹿	草	鄉	29	泰	武	鄉	02	湖	西	鄉
12	水	上	鄉	30	來	義	鄉	03	白	沙	鄉
13	中	埔	鄉	31	春	日	鄉	04	西	嶼	鄉
14	竹	崎	鄉	32	獅	子	鄉	05	望	安	鄉
15	梅	山	鄉	33	牡	丹	鄉	06	七	美	鄉
16	番	路	鄉	14 臺 東 縣				17 基 隆 市			
17	大	埔	鄉	01	臺	東	市	01	中	正	區
18	阿	里 山	鄉	02	成	功	鎮	02	七	堵	區
13 屏 東 縣				03	關	山	鎮	03	暖	暖	區
01	屏	東	市	04	卑	南	鄉	04	仁	愛	區
02	潮	州	鎮	05	鹿	野	鄉	05	中	山	區
03	東	港	鎮	06	池	上	鄉	06	安	樂	區
04	恆	春	鎮	07	東	河	鄉	07	信	義	區
05	萬	丹	鄉	08	長	濱	鄉				
				09	太	麻 里	鄉				

鄉鎮市區及編號				鄉鎮市區及編號				鄉鎮市區及編號																																																					
18 新竹市				15	大樹區	14	蘆州區	15	五股區	16	泰山區	17	林深區	18	林深區	19	石碇區	20	石坪區	21	三芝區	22	石門區	23	八里區	24	八里區	25	雙溪區	26	貢寮區	27	金山區	28	萬里區	29	烏來區																								
01	東區	02	北區	17	大仁區	18	鳥松區	19	岡山區	20	橋頭區	21	燕巢區	22	田寮區	23	阿蓮區	24	竹內區	25	茄苳區	26	永安區	27	安南區	28	官田區	29	山美區	30	旗美區	31	美濃區	32	六龜區	33	仙林區	34	杉林區	35	內門區	36	茂林區	37	桃源區	38	那瑪夏區	66 臺中市													
20 嘉義市				63 臺北市				01	中區	02	東區	03	南區	04	西區	05	北區	06	西南區	07	西北區	08	東北區	09	豐原區	10	大甲區	11	沙鹿區	12	梧棲區	13	神岡區	14	潭子區	15	大雅區	16	清水區	17	沙鹿區	18	梧棲區	19	神岡區	20	潭子區	21	豐原區												
01	東區	02	西區	01	松山區	02	信義區	03	大安區	04	中山區	05	中正區	06	大同區	07	大華區	08	文山區	09	南港區	10	內湖區	11	士林區	12	北投區	64 高雄市				65 新北市				01	板橋區	02	三重區	03	中和區	04	永和區	05	新店區	06	新莊區	07	樹林區	08	鶯歌區	09	三峽區	10	淡水區	11	汐止區	12	瑞芳區	13	土城區
64 高雄市				65 新北市				01	鹽埕區	02	鼓山區	03	左營區	04	楠梓區	05	三民區	06	新興區	07	前金區	08	苓雅區	09	前鎮區	10	苓雅區	11	前鎮區	12	小港區	13	鳳山區	14	林園區	15	大寮區	16	大寮區	17	大寮區	18	大寮區	19	大寮區	20	大寮區	21	大寮區												

鄉鎮市區及編號				鄉鎮市區及編號			
22	大	安	區	29	關	廟	區
23	烏	日	區	30	龍	崎	區
24	大	肚	區	31	永	康	區
25	龍	井	區	32	東		區
26	霧	峰	區	33	南		區
27	太	平	區	34	北		區
28	大	里	區	35	安	南	區
29	和	平	區	36	安	平	區
67 臺南市				37	中	西	區
01	新	營	區				
02	鹽	水	區				
03	白	河	區				
04	柳	營	區				
05	後	壁	區				
06	東	山	區				
07	麻	豆	區				
08	下	營	區				
09	六	甲	區				
10	官	田	區				
11	大	內	區				
12	佳	里	區				
13	學	甲	區				
14	西	港	區				
15	七	股	區				
16	將	軍	區				
17	北	門	區				
18	新	化	區				
19	善	市	區				
20	新	定	區				
21	安	上	區				
22	山	井	區				
23	玉	西	區				
24	楠	化	區				
25	南	鎮	區				
26	左	德	區				
27	仁	仁	區				
28	歸	德	區				

四、督導員及調查員之職責

(一)汽車貨運調查督導員工作須知

1. 督導員為本工作派駐各調查區之分區代表，應主動負責推動調查工作，諸如每一調查員工作分配，調查工作之限期完成，經費之核支等。
2. 督導員對本調查之調查方案、調查表格應切實瞭解，務求嚴謹審查填表內容。
3. 按時參加調查工作講習會，不得缺席。
4. 協力辦理調查員講習會，務使督導區內各調查員瞭解調查表內容與填寫方法。
5. 負責解答督導區內之每項疑問，如有未能解決者，應迅速轉請本部負責人員處理。
6. 督導該區調查員之調查、訪問、審查是否認真執行，如有不當隨時提出糾正。
7. 除非地址不明、遷移新址或車輛已過戶或報銷外，不得更換樣本。更換樣本時應將新樣本過錄至調查名冊，以便查核。
8. 負責彙齊督導區內之全部調查表，並複核全部調查表，如有疑問應隨時交還調查員複查。
9. 負責填報核支各調查員之調查費，並轉報本部銷帳。
10. 督導員應將調查經驗提供本部參考。

(二)汽事貨運調查審核標準

1. 是否一輛車填寫一份調查表。
2. 應填列處是否已全部填妥，是否有遺漏或未填明處。
3. 承運或裝載貨物往來情形表上全部空白，是否在首頁勾出未承運或裝載貨物之原因。
4. 填表日期是否為規定之調查期間日期。
5. 訖點之裝卸商品名稱是否按照商品名稱一覽表填寫，如果不敷使用是否詳列商品名稱，絕對避免其他、雜貨、零擔貨、農產等混雜不清之商品名稱。
6. 起點、訖點是否按照縣市鄉鎮市區編號一覽表填寫，7天之起點、訖點與空車之起訖點是否前後相連在一起，如有中斷，即可能有漏報之嫌，應予重查。
7. 單程區間公里是否正確。

8. 訖點之裝卸貨總重量之單位是否路線貨運公司為公斤，一般貨運公司及自用貨車為公噸；如果不是，是否有註明換算標準。
9. 商品來源別是否就進口貨、出口貨、轉口貨、國產內銷貨四者中擇一填寫。
10. 訖點之裝卸商品名稱，起點、訖點、商品來源別四者中有任一不相同者，是否分開填寫。
11. 行車總次數是否正確。
12. 運費總收入是否正確。
13. 每一車次之訖點之裝卸貨總噸數是否與首頁規定之載重噸數相差不多。

(三)汽車貨運調查調查員工作須知

1. 調查員應親自參加講習會，對講習內容務須徹底瞭解。
2. 調查工作必須親自辦理，不得委託他人代辦。
3. 調查員應接受督導員之指導、監督，並按時參加會議。
4. 為使接受調查單位明瞭調查之旨意與內容，於調查期間前將調查表分送各受查單位，並詳加說明及告以如何填報。並約定訪問時間，共同完成填表工作。
5. 調查表以被調查單位自填為原則，惟調查員須說明要點，從旁協助。確實無法自填者，始可根據公司提供之託運單等可靠資料代為填寫。
6. 調查表收回時，應隨即依審查標準初審。若發現有遺漏或疑問之處，應即請求補充或更正。
7. 調查表初審合格後應簽章，當日送交督導員簽收。所有之調查表應在調查結束一天前收齊，點交督導員。
8. 經督導員退回之調查表應儘速查明更正，至全部調查表審查完畢無誤為止。
9. 確係地址不明、遷移新址或車輛已過戶或報廢者，須先報告督導員認可，再根據督導員指定之候補樣本調查。
10. 拒絕調查或藉故拖延不報者，應予設法說服，並請督導員協助，以獲得其合作。
11. 調查工作執行期間如發生困難，可請督導員協助解決。
12. 調查員所需表件均自督導員轉發。
13. 各項費用之支付應按規定向督導員報銷，報銷細節請參看汽車貨運調查調查費支領辦法。

(四)汽車貨運調查調查費支領辦法

1. 汽車貨運調查員按本辦法支領調查費。
2. 調查費之支領以每 1 車為單位，每調查 1 營業車輛支給調查費 35 元。自用車輛支給 85 元。
3. 如計程車資、自備機車油費，誤餐費等均已包括在調查費用，不再另報支此等費用。
4. 調查費之報支請向督導員辦理。
5. 支領調查費時應填具支領收據。

五、49 交通分區範圍及編號

區域別	交通分區編號	範圍 (鄉 鎮 區)
北部區域	01	瑞芳區、貢寮區、平溪區、雙溪區
	02	基隆市各區、汐止區、萬里區、金山區
	03	淡水區、三芝區、石門區
	04	臺北市各區
	05	三重區、新莊區、蘆洲區、泰山區、五股區、八里區、林口區
	06	新店區、烏來區、深坑區、石碇區、坪林區
	07	永和區、中和區、板橋區、土城區
	08	樹林區、鶯歌區、三峽區
	09	桃園區、龜山區、蘆竹區、八德區、大園區
	10	中壢區、平鎮區、楊梅區、觀音區、新屋區
	11	大溪區、復興區、龍潭區
	12	新埔鎮、新豐鄉、竹北市、湖口鄉、寶山鄉、新竹市
	13	關西鎮、芎林鄉、橫山鄉、尖石鄉、竹東鎮、北埔鄉、峨眉鄉、五峰鄉
中部區域	14	頭份鎮、竹南鎮、三灣鄉、南庄鄉
	15	後龍鎮、西湖鄉、通宵鎮、苑裡鎮、造橋鄉
	16	泰安鄉、苗栗市、頭屋鄉、公館鄉、獅潭鄉、銅鑼鄉、大湖鄉、三義鄉、卓蘭鎮
	17	大甲區、大安區、外埔區、清水區、梧棲區、沙鹿區、龍井區、大肚區
	18	豐原區、后里區、神岡區、大雅區、潭子區、東勢區、石岡區、新社區
	19	和平區
	20	臺中市各區、烏日區、大里區、霧峰區、太平區
	21	彰化市、秀水鄉、伸港鄉、和美鎮、線西鄉、鹿港鎮、福興鄉、埔鹽鄉、花壇鄉、芬園鄉
	22	員林鎮、大村鄉、埔心鄉、永靖鄉、溪湖鎮、埤頭鄉、田尾鄉、北斗鎮、社頭鄉、田中鎮、二水鄉、溪州鄉
	23	二林鎮、芳苑鄉、竹塘鄉、大城鄉
	24	南投市、草屯鎮、名間鄉、中寮鄉
	25	國姓鄉、埔里鎮、魚池鄉、仁愛鄉
	26	竹山鎮、集集鎮、水里鄉、鹿谷鄉、信義鄉
	27	斗六市、斗南鎮、荊桐鄉、林內鄉、大埤鄉、古坑鄉
	28	虎尾鎮、西螺鎮、土庫鎮、二崙鄉、崙背鄉、麥寮鄉、褒忠鄉
	29	北港鎮、元長鄉、東勢鄉、臺西鄉、四湖鄉、水林鄉、口湖鄉

南部區域	30	朴子市、太保市、新港鄉、六腳鄉、東石鄉、布袋鎮、義竹鄉、鹿草鄉
	31	嘉義市、水上鄉、民雄鄉、溪口鄉、大林鎮、梅山鄉、竹崎鄉、番路鄉、中埔鄉、阿里山鄉、大埔鄉
	32	新營區、鹽水區、後壁區、白河區、東山區、柳營區、下營區、六甲區、官田區
	33	麻豆區、佳里區、西港區、學甲區、北門區、將軍區、七股區
	34	臺南市各區、永康區、仁德區、歸仁區、善化區、安定區、新市區
	35	新化區、關廟區、龍崎區、大內區、山上區、左鎮區、楠西區、玉井區、南化區
	36	旗山區、內門區、美濃區、杉林區、甲仙區、茂林區、桃源區、那瑪夏區、六龜區
	37	岡山區、阿蓮區、路竹區、湖內區、茄定區、永安區、彌陀區、梓官區、橋頭區、燕巢區、田寮區
	38	高雄市各區、大社區、仁武區、鳥松區、大樹區、鳳山區、大寮區、林園區
	39	屏東市、九如鄉、里港鄉、高樹鄉、鹽埔鄉、長治鄉、麟洛鄉、內埔鄉、三地門鄉、瑪家鄉、霧臺鄉
	40	潮洲鎮、竹田鄉、崁頂鄉、萬丹鄉、新園鄉、東港鎮、南州鄉、新埤鄉、林邊鄉、佳冬鄉、枋寮鄉、萬巒鄉、泰武鄉、來義鄉、春日鄉
41	恆春鎮、滿州鄉、車城鄉、枋山鄉、獅子鄉、牡丹鄉	
北部區域	42	宜蘭市、壯圍鄉、頭城鎮、礁溪鄉、員山鄉
	43	三星鄉、冬山鄉、羅東鎮、五結鄉、蘇澳鎮、大同鄉、南澳鄉
東部區域	44	花蓮市、新城鄉、吉安鄉、秀林鄉
	45	壽豐鄉、鳳林鎮、瑞穗鄉、光復鄉、豐濱鄉、萬榮鄉
	46	玉里鎮、富里鄉、卓溪鄉
	47	長濱鄉、成功鎮、東河鄉
	48	池上鄉、關山鎮、鹿野鄉、海端鄉、延平鄉
49	臺東市、卑南鄉、金峰鄉、太麻里鄉、達仁鄉、大武鄉	

說明：1.97 年 1 月 1 日高雄縣三民鄉改名為那瑪夏鄉。

2.自 100 年 1 月 1 日起，配合縣市改制直轄市，修改行政區域名稱。

汽車貨運調查報告

民國 104 年 1 月至 12 月

刊期頻率：年刊

出版機關：交通部

地址：10052 臺北市仁愛路 1 段 50 號

編印者：交通部統計處

地址：10052 臺北市仁愛路 1 段 50 號

電話：(02)2349-2715

網址：<http://www.motc.gov.tw/stat/>

(本書同時登載於交通部網站)

印刷者：臺灣身心障礙人福利促進協會

經銷者：五南文化廣場

地址：40042 臺中市中山路 6 號

電話：(04)2226-0330

國家書店松江門市

地址：10485 臺北市松江路 209 號 1 樓

電話：(02)2518-0207

網址：<http://www.govbooks.com.tw>

中國統計學社

地址：10065 臺北市廣州街 2 號

電話：(02)2380-3656

郵政劃撥帳號：0004130~8

出版年月：中華民國 105 年 6 月

創刊年月：中華民國 64 年 7 月

定 價：每本新臺幣 350 元

GPN：2006600017

ISSN：1728-6883

本著作採創用 CC「姓名標示-非商業性」授權條款台灣 2.5 版之授權模式，限於標示著作人姓名及非營利性目的之條件下，得利用本著作。