

111 年移工管理及運用 調查報告

資料時間：民國 111 年 6 月

勞動部

中華民國 111 年 12 月編印

國家圖書館出版品預行編目資料

移工管理及運用調查報告. 111 年/勞動部編著.--

第一版.-- 臺北市：勞動部，民 111.12

面；公分

ISBN 978-626-7125-87-8 (平裝)

1.勞動力統計 2.移工 3.調查統計

556.5028

111019467

111 年移工管理及運用調查報告

編 著：勞動部

出版機關：勞動部

地 址：臺北市中正區館前路 77 號 9 樓

電 話：(02)8590-2914

網 址：<https://www.mol.gov.tw/>

出版日期：中華民國 111 年 12 月

版 次：第一版

印 刷 者：鴻祈廣告事業有限公司

地 址：新北市中和區中正路 1194 巷 5 號 1 樓

電 話：(02)2225-1121

展 售 處：三民書局

地 址：100 臺北市中正區重慶南路 1 段 61 號

電 話：(02)2361-7511

國家書店松江門市

地 址：104 臺北市松江路 209 號 1 樓

電 話：(02)2518-0207

國家書店網址：<https://www.govbooks.com.tw>

五南文化廣場

地 址：406 臺中市北屯區軍福七路 600 號

電 話：(04)2437-8010

本刊電子版登載於本部網址：

<https://www.mol.gov.tw/1607/2458/2478/lpsimplelist>

本部免付費電話：0800-085151



著作權管理資訊

勞動部統計處保留對本書依法所享有之所有著作權利，欲重製、改作、編輯或公開口述本書全部或部分內容者，須徵得財產權管理機關之同意授權。
(請洽勞動部統計處，電話：(02)8590-2914)

定 價：新臺幣 250 元

GPN：1011101928

ISBN：978-626-7125-87-8

凡 例

一、本報告資料因四捨五入關係，部分總計不等於細項之和。

二、本報告各項資料說明及附註等，分別註明於各該統計表下端。

三、本報告所用符號意義如下：

0.0：表示數字不及半單位

-：表示無數值

*：表示樣本數少於 30

四、資料使用上的限制：

部分變數樣本較少時，在使用上須注意其抽樣誤差。

目 次

壹、前言	(1)
貳、移工人數統計	(2)
參、調查概況說明	(4)
肆、調查統計結果提要分析	(9)
第一部分:製造業及營建工程業移工	(9)
第二部分:外籍家庭看護工	(29)
伍、統計表	
第一部分：製造業及營建工程業移工	
表 1-1 事業面僱用移工之家數及人數按行業及國籍分	1
表 1-2 事業面移工按職業分	2
表 1-3 事業面移工薪資、工時及放假天數	4
表 1-4 事業面移工薪資、工時、放假天數、吃住安排等受疫情影響情形	6
表 1-5 事業面雇主過去一年給付移工加班費以外之非經常性薪資情形 ...	10
表 1-6 事業面雇主過去一年給付移工非按月發放工作(生產、績效、 業績)獎金情形	12
表 1-7 事業面雇主過去一年給付移工節慶獎金情形	16
表 1-8 事業面雇主過去一年給付移工其他非經常性薪資情形	20
表 1-9 事業面雇主給付移工薪資方式	24
表 1-10 事業面雇主給付移工薪資時檢附印有中文及其母國文字之薪 資明細表情形	28
表 1-11 事業面雇主對移工提供或補貼吃、住情形	30
表 1-12 事業面雇主提供移工住宿方式	34
表 1-13 事業面雇主提供移工住宿地點之消防及建築安全檢查情形	36
表 1-14 事業面雇主與移工之溝通管道	38
表 1-15 事業面雇主為移工提供職前講習情形	40
表 1-16 事業面雇主在管理及運用移工時遭遇之困擾	44
表 1-17 事業面雇主所僱用之移工過去一年發生行蹤不明失聯情形	48

表 1-18 事業面雇主發生移工行蹤不明失聯情形之人力不足因應措施	52
表 1-19 事業面雇主 111 年基層勞工缺工情形	56
表 1-20 事業面雇主因應人力不足之措施(除引進移工外)	58
表 1-21 製造業雇主申請「外加就業安定費附加移工數額」情形	62
表 1-22 製造業雇主未足額引進附加移工之原因	64
表 1-23 製造業雇主未申請「外加就業安定費附加移工數額」之原因	68
表 1-24 事業面雇主對移工在勞資關係之滿意情形	72
表 1-25 事業面雇主對移工在勤勞程度之滿意情形	74
表 1-26 事業面雇主對移工在工作效率之滿意情形	76
表 1-27 事業面雇主對移工在衛生習慣之滿意情形	78
表 1-28 事業面雇主對移工與同事合作情形之滿意情形	80
表 1-29 事業面雇主對移工整體工作表現之滿意情形	82
表 1-30 事業面雇主知道勞動部每年皆辦理人力仲介公司評鑑並將評鑑結果公布於勞動部網站情形	84
表 1-31 事業面雇主知道勞動部提供不須透過人力仲介公司聘僱移工之措施情形	86
表 1-32 事業面雇主是否曾以直接聘僱方式聘僱移工情形	88
表 1-33 事業面雇主希望透過「直接聘僱聯合服務中心」辦理直接聘僱移工之原因	92
表 1-34 事業面雇主所聘僱(曾引進)之移工是否有居家檢疫(隔離)的情形	96
表 1-35 事業面雇主是否因疫情影響而減少引進移工或延宕引進期程情形	100
 第二部分：外籍家庭看護工（不含養護機構看護工）	
表 2-1 外籍家庭看護工在臺人數(不含養機構看護工)	105
表 2-2 外籍家庭看護工薪資概況	106
表 2-3 雇主給付外籍家庭看護工薪資方式	108
表 2-4 雇主給付外籍家庭看護工薪資檢附印有中文及其母國文字之薪資明細表情形	112

表 2-5 雇主對外籍家庭看護工工作時間之約定情形	114
表 2-6 雇主與外籍家庭看護工輪替照顧被看護者情形	116
表 2-7 外籍家庭看護工假日放假情形	118
表 2-8 COVID-19 防疫期間外籍家庭看護工放假情況	122
表 2-9 如果未來外籍家庭看護工於假日休假雇主之替代方案情形	124
表 2-10 政府推行補助替代照顧方案雇主願意申請之情形	128
表 2-11 雇主為外籍家庭看護工辦理保險情形	130
表 2-12 雇主所僱用之外籍家庭看護工過去一年發生行蹤不明失聯情形 ..	134
表 2-13 雇主僱用外籍家庭看護工之困擾	138
表 2-14 雇主認為僱用外籍家庭看護工實質幫助情形	142
表 2-15 被看護者在未僱用外籍家庭看護工前之主要照顧者	144
表 2-16 雇主對沒有僱用外籍家庭看護工之替代方案	146
表 2-17 雇主僱用外籍家庭看護工前聘僱本國看護(照顧服務員)之經驗 ..	148
表 2-18 雇主對外籍家庭看護工在看護技術上之滿意情形	152
表 2-19 雇主對外籍家庭看護工在工作態度上之滿意情形	154
表 2-20 雇主對外籍家庭看護工在工作情緒上之滿意情形	156
表 2-21 雇主對外籍家庭看護工在工作效率上之滿意情形	158
表 2-22 雇主對與外籍家庭看護工之僱傭關係之滿意情形	160
表 2-23 雇主對外籍家庭看護工在衛生習慣上之滿意情形	162
表 2-24 雇主對外籍家庭看護工在整體表現上之滿意情形	164
表 2-25 雇主願意所僱用之外籍家庭看護工參加國內照顧服務講習課程 情形	166
表 2-26 雇主願意所僱用之外籍家庭看護工參加國內照顧服務講習課程 內容情形	170
表 2-27 過去一年外籍家庭看護工對性別工作平等法之請假需求狀況	174
表 2-28 雇主知道勞動部每年皆辦理人力仲介公司評鑑並將評鑑結果公 佈於勞動部網站情形	178
表 2-29 雇主知道勞動部提供不須透過仲介引進外籍家庭看護工之措施情形	180

表 2-30 雇主是否曾以直接聘僱方式聘僱外籍家庭看護工情形	182
表 2-31 雇主希望透過「直接聘僱聯合中心」辦理直接聘僱外籍家庭看護工之原因	186
表 2-32 雇主所聘僱(曾引進)之外籍家庭看護工是否有居家檢疫(隔離)情形	190

陸、附錄

一、移工管理及運用調查表(事業面、家庭面)

二、統計刊物一覽表

壹、前 言

為加強推動 14 項國家建設及六年國建計畫，勞動部於民國 78 年首度開放引進移工，邇後基於社會發展需要及補充國內產業勞動力供給不足，陸續引進移工。而移工的引進，除可紓解基層勞力不足之困境，使國內各產業得以持續發展，並順利推動重大工程外，另外在家庭方面亦可分擔家務，使長期被照護者獲得妥善照顧。由於移工來自經濟、社會、文化不同的國家，對於雇主所提供之勞動條件內容，亟需加以瞭解，提供未來移工相關管理之參考。

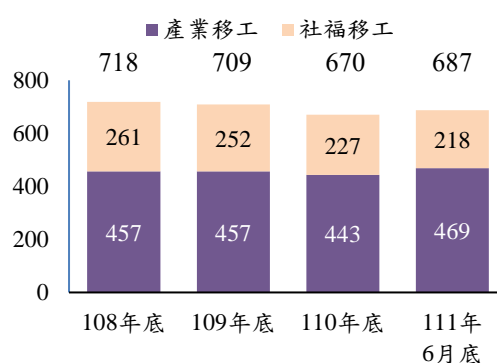
本調查創辦於 82 年，針對僱用移工之製造業及營建工程業者按年進行訪查，為應業務需要，於 83 年及 85 年增列僱用外籍幫傭之家庭為調查對象。受到國內家庭照護之需求不斷增加，引進外籍家庭看護工人數亦呈快速成長，89 年、91 年及自 93 年起至今，改以增列僱用外籍家庭看護工之家庭為調查對象，俾利蒐集家庭僱用外籍家庭看護工僱用管道、運用管理情形及勞動條件等。101 年將原調查名稱「外籍勞工運用及管理調查」調整為「外籍勞工管理及運用調查」，108 年將「外籍勞工」稱為「移工」。

本調查報告先就移工在臺人數變動及分布狀況作背景說明，接著簡述本調查內容及統計調查方法，最後針對本次調查結果進行提要分析。本調查承蒙受訪者之合作協助，使本項工作得以順利完成，特致謝忱，報告中如有疏漏之處亦請資料使用者指正。

貳、移工人數統計

一、111年6月底移工人數68萬7,178人，較110年底增加17,186人或2.6%；產業移工人數46萬8,806人（占68.2%），較110年底增加2萬5,702人或5.8%；社福移工人數21萬8,372人（占31.8%），較110年底減少8,516人或3.8%。

圖2-1 移工在臺人數—按產業分



說明：移工人數含非法在臺人數，以下各表同。

二、依行業別觀察，111年6月底以製造業移工44萬7,657人最多（占65.1%），醫療保健及社會工作服務業、其他服務業（即社福移工）21萬8,372人居次（占31.8%），其餘依序為農、林、漁、牧業1萬1,246人（占1.6%）、營建工程業9,903人（占1.4%）。

表 2-1 移工在臺人數—按產業分

	總計	產業移工				社福移工(醫療保健及社會工作服務業、其他服務業)			
		製造業	營建工程業	農、林、漁、牧業		外籍看護工	家庭幫傭		
108年底	718,058	456,601	439,694	4,416	12,491	261,457	259,660	17,97	
109年底	709,123	457,267	439,375	6,201	11,691	251,856	250,188	1,668	
110年底	669,992	443,104	425,877	6,756	10,471	226,888	225,423	1,465	
111年6月底	687,178	468,806	447,657	9,903	11,246	218,372	216,939	1,433	
較110年底 增減人數	17,186	25,702	21,780	3,147	775	-8,516	-8,484	-32	
增減百分比	2.6	5.8	5.1	46.6	7.4	-3.8	-3.8	-2.2	

三、按前5大製造業中分類觀察，111年6月底以金屬製品製造業移工10萬5,807人（占23.6%）最多，電子零組件製造業7萬3,215人（占16.4%）居次，其餘依序為機械設備製造業4萬517人（占9.1%）、食品及飼品製造業3萬192人（占6.7%）、塑膠製品製造業2萬9,583人（占6.6%）。

表 2-2 前 5 大製造業中分類移工在臺人數

單位：人

	總計	金屬製品 製造業	電子零組 件製造業	機械設備 製造業	食品及飼 品製造業	塑膠製品 製造業	其他
108 年底	439,694	100,213	72,003	39,711	29,794	30,043	167,930
109 年底	439,375	101,524	72,062	38,987	30,375	29,857	166,570
110 年底	425,877	100,043	70,206	38,448	28,388	28,643	160,149
111 年 6 月底	447,657	105,807	73,215	40,517	30,192	29,583	168,343

說明：110 年起依據行業標準分類第 11 次修訂。

四、按國籍別觀察，111 年 6 月底以越南籍 23 萬 9,473 人（占 34.8%）最多，印尼籍移工 23 萬 8,571 人（占 34.7%）居次，菲律賓籍 14 萬 5,635 人（占 21.2%）居第 3。若與 110 年底比較，泰國籍移工增加 6,540 人最多，越南籍增加 5,419 人居次。

表 2-3 移工在臺人數—按國籍別分

單位：人；%

	總計	印尼	菲律賓	泰國	越南	其他
108 年底	718,058	276,411	157,487	59,445	224,713	2
109 年底	709,123	263,358	150,786	58,135	236,835	9
110 年底	669,992	237,168	141,808	56,954	234,054	8
111 年 6 月底	687,178	238,571	145,635	63,494	239,473	5
較 110 年底 增減人數	17,186	1,403	3,827	6,540	5,419	-3
增減百分比	2.6	0.6	2.7	11.5	2.3	-37.5

說明：「其他」包含馬來西亞、蒙古等其他國籍。

五、111 年 1-6 月移工行蹤不明失聯人數 2 萬 1,030 人，以越南籍 1 萬 7,935 人最多，印尼籍 2,600 人居次；截至 111 年 6 月底，移工行蹤不明失聯未查獲人數達 7 萬 331 人。

表 2-4 移工行蹤不明失聯人數—按國籍別分

	總計		印尼		菲律賓		泰國		越南		截至當期 底未查獲 人數(人)
	人數 (人)	比率 (%)	人數 (人)	比率 (%)	人數 (人)	比率 (%)	人數 (人)	比率 (%)	人數 (人)	比率 (%)	
108 年	17,776	2.5	7,654	2.8	487	0.3	251	0.4	9,474	4.3	48,491
109 年	19,324	2.7	6,914	2.6	443	0.3	350	0.6	11,617	5.2	52,199
110 年	20,660	3.0	5,104	2.0	335	0.2	465	0.8	14,756	6.1	55,805
111 年 1-6 月	21,030	3.1	2,600	1.1	186	0.1	309	0.5	17,935	7.7	70,331

資料來源：內政部移民署。

說明：1. 行蹤不明失聯比率係指移工行蹤不明失聯人數占移工人數之百分比。

2. 111 年未查獲人數以截至 6 月底人數呈現。

參、調查概況說明

一、調查目的：為了解僱用移工事業面及家庭面雇主對移工的管理、運用情形及移工工作概況，俾作為移工引進及管理之政策參據。

二、調查區域範圍及對象：

(一)區域範圍：臺灣地區(含金門縣及連江縣)。

(二)調查對象：勞動部核准僱用移工之事業面(製造業及營建工程業)及家庭面(外籍家庭看護工)雇主。

三、調查項目：

(一)事業面(製造業及營建工程業)：

- 1.移工管理及運用情形：包括管理及運用上之困擾、行蹤不明失聯情形、缺工情形、人力不足之因應措施及申請外加就業安定費附加移工數額情形等。
- 2.員工基本資料：本國勞工人數、移工人數及其擔任職業等。
- 3.移工薪資、工時及相關福利：薪資、工時、每月加班費及非經常性薪資、給付薪資方式及檢附薪資明細表、提供膳宿、住宿地點之消防及建築安全檢查、溝通管道、職前講習等情形。
- 4.對移工滿意情形：勞資關係、勤勞程度、工作效率、衛生習慣、與同事合作及整體工作之表現等。
- 5.對移工政策觀點：是否知道勞動部有辦理人力仲介公司評鑑、是否知道雇主不須透過人力仲介公司就可以聘僱移工之服務、是否曾透過「直接聘僱聯合服務中心」直接聘僱移工、哪些因素會讓雇主想透過該中心辦理直接聘僱移工等。
- 6.疫情影響情形：薪資及工時等受疫情影響情形、移工居家檢疫情形、移工引進人數及期程受疫情影響情形。

(二)家庭面(外籍家庭看護工)：

- 1.外籍家庭看護工管理及運用情形：包括行蹤不明失聯原因、僱用上有何困擾及獲得之實質幫助、未僱用外籍家庭看護工前的主要照顧者、若無僱用外籍家庭看護工時的替代方案、僱用外籍家庭看護工前聘僱本國看護之經驗、雇主家庭經濟狀況等。
- 2.外籍家庭看護工的基本資料：性別、年齡、教育程度、國籍及護理訓練情形等。
- 3.外籍家庭看護工薪資、工時及相關福利：薪資、給付薪資方式及檢附薪資明細表、是否有輪替照顧被看護者、工時、休假情形、未來外籍家庭看護工於假日休假之其他替代照顧方式、政府推行補助替代照顧方案申請願意、辦理保險情形、過去一年中申請性別工作平等法之請假需求等。
- 4.對外籍家庭看護工滿意情形：看護技術、工作態度、工作情緒、工作效率、僱傭關係、衛生習慣及整體表現等。
- 5.對外籍家庭看護工政策觀點：是否同意外籍家庭看護工參加國內照顧服務講習課程、希望講習課程內容、時數與願意負擔金額、是否知道勞動部有辦理人力仲介公司評鑑、是否知道勞動部已提供雇主不須透過人力仲介聘僱家庭看護工之服務、是否曾以直接聘僱方式聘僱外籍家庭看護工情形、哪些因素會讓雇主想透過該中心辦理直接聘僱移工等。
- 6.疫情影響情形：休假是否受疫情影響、移工居家檢疫情形。

四、資料標準時期：以 111 年 6 月 30 日為準，但調查表另有規定者從其規定。

五、實施調查期間：111 年 7 月 1 日至 8 月 31 日。

六、調查方法：採郵寄問卷方式辦理，輔以電話催收，並配合受查單位提供多元回表管道，包含網路填報、傳真、電子郵件等方式。

七、抽樣及推估方法：

(一)母體資料來源及抽樣方法：

- 1.事業面：經勞動部核准僱用移工之製造業、營建工程業之事業單位檔，採分層比例抽樣，以行業、員工規模別為分層變數，預計完成4,500份有效樣本，回收樣本依行業、員工規模別結構作卡方(χ^2)適合度檢定，若有效樣本與母體結構有差異，以「多變數反覆加權(raking)」的方式進行加權，逐一反覆調整樣本權數，使得各分層變數之樣本分配與母體無顯著差異。
- 2.家庭面：經勞動部核准僱用外籍家庭看護工之雇主檔，採分層比例抽樣，以縣市、國籍為分層變數，預計完成4,000份有效樣本，回收樣本依縣市、國籍結構作卡方(χ^2)適合度檢定，若有效樣本與母體結構有差異，以「多變數反覆加權(raking)」的方式進行加權，逐一反覆調整樣本權數，使得各分層變數之樣本分配與母體無顯著差異。

(二)事業面推估方法：採分層比例推計方式辦理，依行業別及規模別推估。

1.第 i 個行業第 h 個規模別母體參數之估計

(1) 第 i 個行業第 h 個規模母體總數估計

$$i=1,2,\dots,26$$

$$\hat{X}_{ih} = N_{ih} \times \hat{\mu}_{ih} = \frac{N_{ih}}{n_{ih}} \sum_{j=1}^{n_{ih}} X_{ihj} \quad h=1,2,\dots,5$$

$$j=1,2,\dots,n_{ih}$$

式中 \hat{X}_{ih} ：第 i 個行業第 h 個規模某項母體特徵總數估計值

$\hat{\mu}_{ih}$ ：第 i 個行業第 h 個規模某項母體特徵平均數之估計值

X_{ihj} ：第 i 個行業第 h 個規模第 j 個樣本某項特徵觀察值

N_{ih} ：第 i 個行業第 h 個規模母體數

n_{ih} ：第 i 個行業第 h 個規模樣本數

(2)第 i 個行業第 h 個規模母體平均數估計

$$i=1,2,\dots,26$$

$$\hat{\mu}_{ih} = \frac{1}{n_{ih}} \sum_{j=1}^{n_{ih}} X_{ihj} \quad h=1,2,\dots,5$$

$$j=1,2,\dots,n_{ih}$$

式中 $\hat{\mu}_{ih}$: 第 i 個行業第 h 個規模某項母體特徵平均數之估計值

X_{ihj} : 第 i 個行業第 h 個規模第 j 個樣本某項特徵觀察值

n_{ih} : 第 i 個行業第 h 個規模樣本數

2.第 h 個規模母體參數之估計

(1)第 h 個規模母體總數估計

$$\hat{X}_h = \sum_{i=1}^{26} \hat{X}_{ih}$$

式中 \hat{X}_h : 第 h 個規模母體總數估計值

\hat{X}_{ih} : 第 i 個行業第 h 個規模母體總數估計值

(2)第 h 個規模母體平均數估計

$$\hat{\mu}_h = \sum_{i=1}^{26} \hat{\mu}_{ih} \times P_{ih} = \hat{X}_h / N_h$$

式中 $\hat{\mu}_h$: 第 h 個規模某項母體特徵平均數之估計值

$\hat{\mu}_{ih}$: 第 i 個行業第 h 個規模某項母體特徵平均數之估計值

P_{ih} : 第 i 個行業第 h 個規模母體數占第 h 個規模母體數比率

\hat{X}_h : 第 h 個規模母體總數估計值

N_h : 第 h 個規模母體數

3.母體參數之估計

(1)母體總數估計

$$\hat{X} = \sum_{h=1}^5 \hat{X}_h$$

式中 \hat{X} : 母體總數估計值

\hat{X}_h : 第 h 個規模母體總數估計值

(2)母體平均數估計

$$\hat{\mu} = \sum_{h=1}^5 \hat{\mu}_h \times P_h = \hat{X}/N$$

式中 $\hat{\mu}$: 某項母體特徵特徵平均數之估計值

$\hat{\mu}_h$: 第 h 個規模某項母體特徵平均數之估計值

P_h : 第 h 個規模母體數占總母體數之比率

N : 總母體數

\hat{X} : 母體總數估計值

(三)外籍家庭看護工推估方法：依縣市別及國籍別比照上列方式推估。

肆、調查統計結果提要分析

第一部分：製造業及營建工程業

一、製造業及營建工程業(簡稱事業面)移工以從事「機械設備操作及組裝人員」51.2%最多，「基層技術工及勞力工」44.1%次之

111年6月事業面移工主要以從事「機械設備操作及組裝人員」占51.2%較多，「基層技術工及勞力工」占44.1%次之，分別較110年6月增4.5個百分點及減4個百分點。

按行業別觀察，製造業從事「基層技術工及勞力工」、「機械設備操作及組裝人員」分占43.2%、52.3%較多，營建工程業則高達82.3%為「基層技術工及勞力工」。按員工規模觀察，員工規模愈大，事業面移工從事「機械設備操作及組裝人員」之比率也愈高，由員工規模「1-29人」之35.5%增至「500人以上」之71.2%。

表 4-1 事業面移工按職業別分

	總計	基層技術工 及勞力工	機械設備操作 及組裝人員	技藝有關 工作人員	其他
109年6月	100.0	51.9	43.8	4.4	0.0
110年6月	100.0	48.1	46.7	5.2	0.0
111年6月	100.0	44.1	51.2	4.7	0.0
行業別					
製造業	100.0	43.2	52.3	4.5	0.0
營建工程業	100.0	82.3	0.5	17.2	0.0
員工規模					
1-29人	100.0	56.7	35.5	7.9	-
30-99人	100.0	53.0	41.0	6.0	0.0
100-199人	100.0	47.4	48.3	4.3	0.0
200-499人	100.0	45.2	52.9	1.8	0.0
500人以上	100.0	25.9	71.2	3.0	0.0

單位：%

二、事業面移工薪資狀況

(一) 事業面移工總薪資平均為3.2萬元

111年6月事業面移工總薪資平均為3萬2,303元(其中經常性薪資為2萬6,066元，加班費5,619元)，較110年6月增

加 1,762 元(+5.8%)，主要係受基本工資調整影響，經常性薪資增加 1,463 元(+5.9%)，加班費增加 223 元。

按行業別觀察，製造業移工總薪資平均為 3 萬 2,325 元，較營建工程業移工 3 萬 1,282 元高 1,043 元。

表 4-2 事業面移工薪資

單位：元

	總薪資	經常性薪資	占總薪資	加班費	其他
			比率(%)		
109年6月	28,583	24,146	84.5	3,967	471
110年6月	30,541	24,603	80.6	5,396	542
111年6月	32,303	26,066	80.7	5,619	617
行業別					
製造業	32,325	26,081	80.7	5,619	626
營建工程業	31,282	25,395	81.2	5,632	254

說明：1.「其他」係指非每月給付受僱員工之工作報酬，包括年終獎金、非按月發放之工作獎金、員工紅利、節慶獎金、差旅費及誤餐費等。

2.基本工資自 111 年 1 月起由 24,000 元調整至 25,250 元。

(二) 事業面雇主過去一年有給付加班費以外非經常性薪資者占 85.4%

事業面雇主過去一年（110 年 7 月至 111 年 6 月）有給付移工加班費以外之非經常性薪資占 85.4%，沒有給付占 14.6%；有給付者之給付項目以「節慶獎金」占 81.2%最多，另「非按月發放工作獎金」及「其他非經常性薪資」分占 38.8%、35.2%。

表 4-3 事業面雇主過去一年給付移工加班費以外之非經常性薪資情形

單位：%

	總計	沒有給付	有給付-按給付項目分(可複選)			
			非按月發放工作獎金	節慶獎金	其他非經常性薪資	
109年6月	100.0	23.0	77.0(100.0)	(27.0)	(73.6)	(26.3)
110年6月	100.0	17.2	82.8(100.0)	(36.6)	(78.3)	(32.2)
111年6月	100.0	14.6	85.4(100.0)	(38.8)	(81.2)	(35.2)

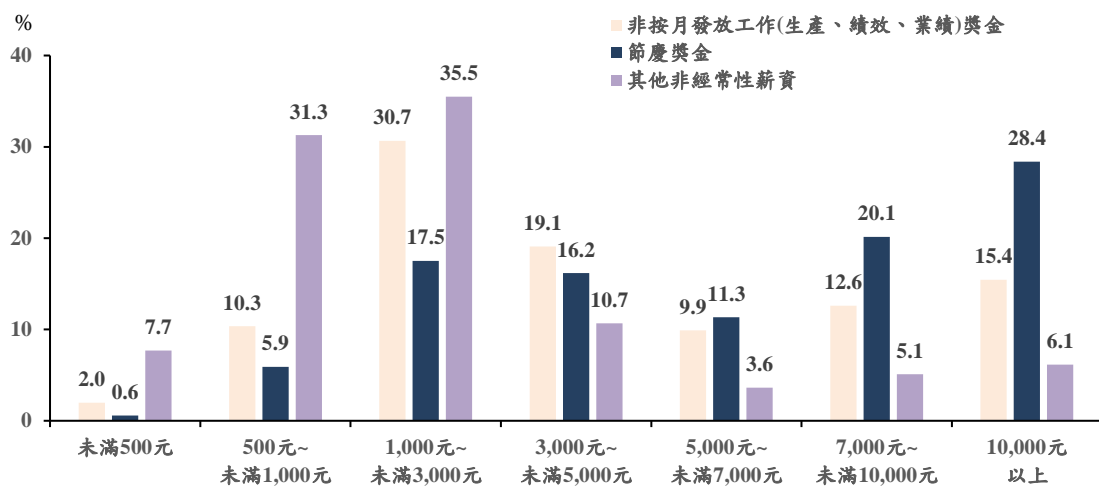
說明：1.過去一年係指 110 年 7 月至 111 年 6 月，以下各表、圖同。

2.節慶獎金係指端午、中秋、年終、開工、尾牙紅包等獎金。

3.其他非經常性薪資係指生日禮金、誤餐費、調薪差額、非按月發放全勤獎金等。

事業面雇主過去一年有給付移工加班費以外之非經常性薪資項目，「非按月發放工作獎金」金額以「1,000元-未滿3,000元」最多，占30.7%，「節慶獎金」以「10,000元以上」最多，占28.4%，「其他非經常性薪資」則以「1,000元-未滿3,000元」較多，占35.5%。

圖 4-1 事業面雇主過去一年給付移工加班費以外之非經常性薪資金額分布
111年6月



三、事業面雇主給付移工薪資方式

(一) 採「以現金當面交予移工」方式占48%較多

111年6月事業面雇主給付移工薪資「以現金當面交予移工」方式占48%較多，其次為「匯入移工之銀行(郵政)帳戶」占44.6%(其中97.8%係將存款簿交由移工本人收存)，此外「部分現金，部分匯款」占6.8%(其中93.4%係將存款簿交由移工本人收存)。

按行業別觀察，製造業雇主「以現金當面交予移工」、「匯入移工之銀行(郵政)帳戶」分占48.1%、44.5%較多，而營建工程業雇主則以「匯入移工之銀行(郵政)帳戶」占75.2%較多，其次「以現金當面交予移工」占12.4%；以員工規模觀察，規模愈大者則愈傾向「匯入銀行(郵政)帳戶」，員工規模200人以上者「匯入銀行(郵政)帳戶」比率占逾9成，規模「1-29人」則「以現金當面交予移工」占59.6%較高。

表 4-4 事業面雇主給付移工薪資之方式

單位：%

	總計	以現金 當面交 予移工	匯入移工之銀行(郵政)帳戶			部分現金，部分匯款			交給 仲介 業者 處理	其 他
			計	存款簿交由 移工本人		計	存款簿交由 移工本人			
				是	否		是	否		
109年6月	100.0	49.3	43.1(100.0)	92.2	7.8	6.7(100.0)	77.1	22.9	0.6	0.2
110年6月	100.0	48.1	43.6(100.0)	94.1	5.9	7.3(100.0)	83.4	16.6	1.0	-
111年6月	100.0	48.0	44.6(100.0)	97.8	2.2	6.8(100.0)	93.4	6.6	0.7	-
行業別										
製造業	100.0	48.1	44.5(100.0)	97.8	2.2	6.7(100.0)	93.4	6.6	0.7	-
營建工程業	100.0	12.4	75.2(100.0)	100.0	-	11.0(100.0)	87.8	12.2	1.4	-
員工規模										
1-29人	100.0	59.6	33.6(100.0)	98.1	1.9	6.0(100.0)	92.2	7.8	0.8	-
30-99人	100.0	28.3	61.8(100.0)	96.7	3.3	9.5(100.0)	96.0	4.0	0.4	-
100-199人	100.0	10.1	83.4(100.0)	98.4	1.6	6.5(100.0)	89.3	10.7	-	-
200-499人	100.0	6.1	91.1(100.0)	99.8	0.2	2.6(100.0)	93.8	6.2	0.2	-
500人以上	100.0	2.7	94.4(100.0)	100.0	-	2.9(100.0)	100.0	-	-	-

(二) 有檢附印有中文及移工母國文字薪資明細表者占 88.9%

依《雇主聘僱外國人許可及管理辦法》第 66 條規定，雇主給付工資應檢附載有發放工資、扣繳款等中文及外國人母國文字訊息之薪資明細表，111 年 6 月事業面雇主給付移工薪資時，有檢附前述薪資明細表者占 88.9%，僅檢附中文薪資明細表者占 10.4%，沒有檢附任何明細表者占 0.8%；製造業雇主有檢附印有中文及移工母國文字薪資明細表者占 88.8%，營建工程業為 94.7%。

表 4-5 事業面雇主給付移工薪資時檢附薪資明細表情形

單位：%

	總計	有檢附印有中文 及移工母國文字 薪資明細表	僅檢附印有中文 薪資明細表	沒有檢附任何 明細表
109年6月	100.0	96.6	-	3.4
110年6月	100.0	89.0	10.5	0.5
111年6月	100.0	88.9	10.4	0.8
行業別				
製造業	100.0	88.8	10.4	0.8
營建工程業	100.0	94.7	5.3	-

說明：110 年新增「僅檢附印有中文的薪資明細表」的選項。

四、111年6月事業面移工總工時平均為203.1小時

111年6月事業面移工總工時平均為203.1小時，較110年6月減少1小時；其中正常工時為167.6小時，年減0.1小時，加班工時為35.5小時，年減0.9小時。

按行業別觀察，製造業及營建工程業移工之正常工時分別為167.6小時、167.9小時，加班工時分別為35.5小時、35.4小時。

表 4-6 事業面移工工時及放假狀況

	總工時	正常工時	加班工時	放假天數
	小時	小時	小時	天
109年6月	194.7	167.9	26.8	9.1
110年6月	204.1	167.7	36.4	9.1
111年6月	203.1	167.6	35.5	9.2
行業別				
製造業	203.1	167.6	35.5	9.2
營建工程業	203.2	167.9	35.4	9.0

五、80.5%事業面雇主有提供或補貼移工吃住

111年6月事業面雇主有提供或補貼移工吃住者占80.5%，其中從薪資扣除費用者占52.9%，其每人每月扣除金額為2,232元；僅提供或補貼住、吃者分占11.1%及7.3%。按行業別觀察，營建工程業雇主有提供或補貼吃住者占95.2%，其中從薪資扣除費用者占65.1%，每人每月扣除金額2,370元，皆高於製造業。

表 4-7 事業面雇主提供移工吃住情形

	總計	沒有提供吃住	有提供或補貼吃住				僅提供或補貼住	僅提供或補貼吃
			計	是否自薪資中扣除吃住費用		每人扣除金額(元)		
				否	是			
109年6月	100.0	1.1	83.0(100.0)	41.7	58.3	2,196	11.9	4.0
110年6月	100.0	1.2	82.6(100.0)	47.1	52.9	2,179	10.2	6.0
111年6月	100.0	1.1	80.5(100.0)	47.1	52.9	2,232	11.1	7.3
行業別								
製造業	100.0	1.1	80.5(100.0)	47.1	52.9	2,231	11.1	7.3
營建工程業	100.0	-	95.2(100.0)	34.9	65.1	2,370	4.8	-

六、事業面雇主提供移工住宿方式與其消防及建築安全檢查情形

(一) 提供移工住宿方式以「委由仲介公司辦理」占 37.9%較多

111 年 6 月事業面雇主提供移工住宿的方式，以「委由仲介公司辦理」占 37.9%最多，且較 110 年 6 月增 3 個百分點，其次為「撥用部分原有員工宿舍」占 26.7%，「租賃員工宿舍」占 22.6%居第 3。按行業別觀察，製造業雇主「委由仲介公司辦理」占 38%較多，而營建工程業雇主則以提供「住宿組合房屋(工地工寮)」占 51.1%較多。

表 4-8 事業面雇主提供移工住宿的方式(可複選)

	單位：%					
	委由仲介公司辦理	撥用部分原有員工宿舍	租賃員工宿舍	購建員工宿舍	住宿組合房屋(工地工寮)	其他
109年6月	34.7	21.8	21.6	20.8	2.3	0.7
110年6月	34.9	26.7	24.3	15.6	2.5	0.6
111年6月	37.9	26.7	22.6	14.9	2.5	0.1
行業別						
製造業	38.0	26.7	22.6	14.9	2.4	0.1
營建工程業	6.9	17.0	42.8	5.6	51.1	-

(二) 提供移工住宿地點「消防及建築安全檢查均已通過」占 84.5%

111 年 6 月事業面雇主提供給移工住宿地點之「消防及建築安全檢查均已通過」占 84.5%，「僅通過消防安全檢查」占 8.1%，「僅通過建築安全檢查」占 3.2%，「尚未通過消防及建築安全檢查」占 4.2%。按行業別觀察，營建工程業雇主提供之住宿地點「消防及建築安全檢查均已通過」占 75.9%，較製造業之 84.5%低 8.6 個百分點。

表 4-9 事業面雇主提供移工住宿地點消防及建築安全檢查情形

	單位：%				
	總計	消防及建築安全檢查均已通過	僅通過消防安全檢查	僅通過建築安全檢查	尚未通過消防及建築安全檢查
109年6月	100.0	89.5	5.8	2.4	2.3
110年6月	100.0	85.1	7.9	2.7	4.3
111年6月	100.0	84.5	8.1	3.2	4.2
行業別					
製造業	100.0	84.5	8.1	3.2	4.2
營建工程業	100.0	75.9	11.4	2.7	10.1

七、事業面雇主有辦理移工職前講習者占 85.1%

為防止職業災害，保障移工安全與健康，111 年 6 月事業面雇主有提供移工職前講習者占 85.1%，惟較 110 年 6 月減 0.7 個百分點，訓練方式以仲介公司代為訓練和公司自辦訓練「兩者皆有」占 44.3%較高，僅由「公司自辦訓練」或「仲介公司代為訓練」則分占 31.2%及 24.6%。訓練內容以「工作規範及注意事項」占 95.9%最多，其次為「勞工安全衛生教育訓練」占 84.6%，「工作技能訓練」占 71.3%居第 3。

按行業別觀察，營建工程業雇主有提供移工職前講習者占 98.3%，較製造業之 85%高 13.3 個百分點，講習內容以「勞工安全衛生教育訓練」占 98.5%最多，其次為「工作規範及注意事項」占 95.6%，製造業雇主講習內容則以「工作規範及注意事項」最多，占 95.9%、「勞工安全衛生教育訓練」占 84.6%居次。

表 4-10 事業面雇主對移工提供職前講習情形

單位：%

	109 年 6 月	110 年 6 月	111 年 6 月	111 年 6 月	
				製造業	營建工程業
總計	100.0	100.0	100.0	100.0	100.0
沒有職前講習	11.4	14.2	14.9	15.0	1.7
有職前講習	88.6(100.0)	85.8(100.0)	85.1(100.0)	85.0(100.0)	98.3(100.0)
訓練方式					
仲介公司代為訓練	(24.6)	(25.4)	(24.6)	(24.6)	(16.2)
公司自辦訓練	(26.7)	(24.1)	(31.2)	(31.1)	(39.9)
兩者皆有	(48.7)	(50.6)	(44.3)	(44.3)	(43.9)
訓練內容(可複選)					
工作規範及注意事項	(94.4)	(97.2)	(95.9)	(95.9)	(95.6)
勞工安全衛生教育訓練	(80.9)	(84.0)	(84.6)	(84.6)	(98.5)
工作技能訓練	(77.7)	(76.3)	(71.3)	(71.4)	(47.3)
勞動合約說明	(67.6)	(69.7)	(65.0)	(65.1)	(48.2)
其他	(0.7)	(0.8)	(0.0)	(0.0)	(-)

八、事業面雇主與移工溝通管道以「透過仲介公司」為主

111年6月事業面雇主與移工溝通之管道以「透過仲介公司」占90.9%最多，其次為「直接向雇主反映」占51.3%，「透過移工管理人員」占24%居第3。

按行業別觀察，製造業雇主及營建工程業雇主與移工溝通管道皆以「透過仲介公司」最多，分占90.9%及82%。

表 4-11 事業面雇主與移工溝通管道(可複選)

	單位：%				
	109年6月	110年6月	111年6月	製造業	營建工程業
透過仲介公司	92.7	93.9	90.9	90.9	82.0
直接向雇主反映	51.5	55.0	51.3	51.3	37.9
透過移工管理人員	30.6	26.4	24.0	23.9	57.5
設立意見箱	7.4	4.7	3.3	3.3	10.6
事業單位內部設立專線	2.7	2.8	2.3	2.3	-
透過移工諮詢服務中心	2.4	0.8	0.5	0.5	-
其他	0.3	0.1	0.1	0.1	-

九、事業面雇主在管理及運用移工時有困擾者占 34.7%

111年6月事業面雇主在管理及運用移工時有困擾者占34.7%，其中困擾原因以「語言不通」占71%最多，其次為「工作態度或紀律不佳」占36%，「溝通困難(如配合度不高等)」占34.7%居第3。

按行業別觀察，製造業雇主有困擾者占34.7%，營建工程業則為47.6%，兩者困擾原因皆以「語言不通」居首，分占71.1%及60%，另製造業雇主以「工作態度或紀律不佳」及「溝通困難(如配合度不高等)」居次，分占36.1%及34.9%，營建工程業以「發生行蹤不明失聯情形」居次，占40.4%。

表 4-12 事業面雇主管理及運用移工遭遇困擾情形

單位：%

	110年6月	111年6月	製造業	營建工程業
	總計	100.0	100.0	100.0
沒有困擾	65.7	65.3	65.3	52.4
有困擾(原因可複選)	34.3 (100.0)	34.7 (100.0)	34.7 (100.0)	47.6 (100.0)
語言不通	(74.8)	(71.0)	(71.1)	(60.0)
工作態度或紀律不佳	(32.6)	(36.0)	(36.1)	(10.3)
溝通困難(如配合度不高等)	(35.5)	(34.7)	(34.9)	(5.9)
衛生習慣不佳	(35.5)	(30.8)	(30.9)	(11.0)
發生行蹤不明失聯情形	(-)	(17.8)	(17.7)	(40.4)
與同事相處不融洽	(8.0)	(8.6)	(8.7)	(3.1)
工作、生活環境無法適應	(6.0)	(6.3)	(6.2)	(17.9)
喜歡喝酒、打架鬧事	(5.7)	(6.1)	(6.1)	(10.9)
有偷竊行為	(1.2)	(2.1)	(2.1)	(-)
要求調薪或轉換雇主	(-)	(0.2)	(0.2)	(-)
其他	(2.1)	(2.3)	(2.3)	(-)

說明：「發生行蹤不明失聯情形」選項為111年新增，「要求調薪或轉換雇主」原列入「其他」選項。

十、事業面雇主對移工之工作整體表現滿意度為 76.8 分

111年6月事業面雇主對移工之工作整體表現滿意度為 76.8 分（包含勞資關係、勤勞程度、工作效率、衛生習慣、與同事合作情形），較110年6月之 77.6 分略減 0.8 分，各項表現以勞資關係滿意度 82.6 分為最高，餘依序為勤勞程度 77.3 分、與同事合作情形 76.8 分、工作效率 73.7 分、衛生習慣 67.5 分。

表 4-13 事業面雇主對移工之工作滿意度

單位：分

	109年6月	110年6月	111年6月	較110年6月增減數
	整體表現	77.8	77.6	76.8
勞資關係	84.2	83.6	82.6	-1.0
勤勞程度	78.1	78.1	77.3	-0.8
與同事合作情形	78.3	77.6	76.8	-0.8
工作效率	74.2	74.8	73.7	-1.1
衛生習慣	67.5	68.7	67.5	-1.2

說明：滿意度計算方式以「很滿意」為 100 分、滿意 80 分、普通 60 分、不滿意 40 分、很不滿意 20 分，加權計算。

十一、事業面雇主除引進移工外尚有其他因應人力不足措施者占 75.6%

111 年 6 月除引進移工外，事業面雇主尚有其他因應人力不足之措施者占 75.6%，其中以「增加僱用本國勞工」比率較高，占 70.1%，其次為「增加加班時數」占 30.3%，其餘以「採委外方式」、「提高工資或加班費等」分別占 19.4%、19.2%較高。

按行業別觀察，製造業雇主除引進移工外，尚有其他因應人力不足之措施者占 75.5%，營建工程業則占 92.7%，各項因應措施中，製造業及營建工程業皆以「增加僱用本國勞工」居首，分別占 70.1%、68%。

表 4-14 事業面雇主因應人力不足之措施（除引進移工外）

單位：%

	110 年 6 月	111 年 6 月	111 年 6 月	
			製造業	營建工程業
總計	100.0	100.0	100.0	100.0
無任何因應措施	26.9	24.4	24.5	7.3
有因應措施(可複選)	73.1(100.0)	75.6(100.0)	75.5(100.0)	92.7(100.0)
增加僱用本國勞工	(75.5)	(70.1)	(70.1)	(68.0)
增加加班時數	(32.6)	(30.3)	(30.4)	(19.1)
採委外方式	(22.1)	(19.4)	(19.3)	(30.5)
提高工資或加班費等	(20.8)	(19.2)	(19.2)	(16.9)
採自動化生產	(17.1)	(16.5)	(16.5)	(-)
縮減業務	(11.5)	(15.7)	(15.7)	(1.6)
運用派遣人力	(12.1)	(12.0)	(12.0)	(29.5)
加強職訓提高生產力	(10.4)	(8.2)	(8.2)	(8.6)
生產線外移	(4.2)	(4.2)	(4.2)	(-)
其他	(0.2)	(0.6)	(0.6)	(1.6)

十二、事業面移工行蹤不明失聯情形、原因及導致人力不足之因應措施

(一) 過去一年事業面移工曾行蹤不明失聯者占 20.8%

為積極保障移工在臺工作權益，現行移工政策雖放寬為不影響在臺移工工作人數之前提下，若原雇主、移工及新雇主三方合意，或經廢止聘僱許可之移工與新雇主雙方合意時，移工得跨業自由轉換雇主或工作，然仍有部分移工發生行蹤不明失聯情形。事業面移工過去一年(110年7月至111年6月)曾發生行蹤不明失聯情形占 20.8%，其中營建工程業 52.8%，明顯高於製造業之 20.7%。

事業面雇主認為過去一年所僱用移工發生行蹤不明失聯之原因以「受其他人慫恿、轉介」占 61.5%居首，其次為「賭博欠債或犯法逃逸」占 21.1%，「希望獲得較高待遇」占 18%居第 3。

表 4-15 事業面雇主所僱用之移工過去一年發生行蹤不明失聯情形

單位：%

	110年6月	111年6月	製造業	營建工程業
總計	100.0	100.0	100.0	100.0
沒有行蹤不明失聯	84.3	79.2	79.3	47.2
有行蹤不明失聯(原因可複選)	15.7(100.0)	20.8(100.0)	20.7(100.0)	52.8(100.0)
受其他人慫恿、轉介	(63.6)	(61.5)	(61.5)	(60.3)
賭博欠債或犯法逃逸	(24.5)	(21.1)	(21.0)	(39.5)
希望獲得較高待遇	(14.5)	(18.0)	(18.0)	(17.6)
聘僱期限即將屆滿	(13.1)	(9.6)	(9.6)	(12.3)
工作、生活環境無法適應	(11.4)	(9.3)	(9.3)	(9.5)
與同事相處不融洽	(3.8)	(4.4)	(4.4)	(-)
勞資爭議	(0.3)	(0.5)	(0.5)	(-)
不知道	(-)	(3.2)	(3.2)	(-)
其他	(1.5)	(4.8)	(4.8)	(5.3)

說明：1. 「不知道」選項 111 年原列入「其他」選項。

2. 僅統計目前尚有事業面移工之雇主其認知情形。

(二) 事業面雇主有採取移工失聯致人力不足之因應措施者占 78.7%

111 年 6 月事業面雇主因移工行蹤不明失聯而導致人力不足，有採取因應措施者占 78.7%，其中以「增加僱用本國勞工」占 65.1%最高，「增加加班時數」占 37.3%次之。

按行業別觀察，製造業雇主有因應措施之比率為 78.9%，其因應措施以「增加僱用本國勞工」最多，占 65.2%；營建工程業雇主有因應措施之比率為 57.3%，因應措施以「增加加班時數」最多，占 48.1%。

表 4-16 事業面雇主因應移工行蹤不明失聯情形所採取之因應措施

單位：%

	109 年 6 月	110 年 6 月	111 年 6 月	製造業	營建工程業
總計	100.0	100.0	100.0	100.0	100.0
無任何因應措施	30.5	27.5	21.3	21.1	42.7
有因應措施(可複選)	69.5(100.0)	72.5(100.0)	78.7(100.0)	78.9(100.0)	57.3(100.0)
增加僱用本國勞工	(54.4)	(55.1)	(65.1)	(65.2)	(43.6)
增加加班時數	(43.3)	(46.7)	(37.3)	(37.2)	(48.1)
運用派遣人力	(9.4)	(15.1)	(14.4)	(14.4)	(17.2)
縮減業務	(7.0)	(11.8)	(12.0)	(12.0)	(-)
採委外方式	(11.3)	(12.5)	(11.0)	(10.9)	(29.4)
提高工資或加班費等	(3.0)	(10.3)	(8.0)	(7.9)	(18.1)
採自動化生產	(6.9)	(7.3)	(6.9)	(7.0)	(-)
加強職訓提高生產力	(7.2)	(6.0)	(4.9)	(4.9)	(-)
生產線外移	(2.8)	(3.2)	(3.5)	(3.5)	(-)
增加員工福利	(5.7)	(-)	(-)	(-)	(-)
其他	(0.8)	(0.7)	(0.7)	(0.7)	(-)

十三、事業面雇主認為 111 年 6 月已不缺基層勞工情形者占 50%

111 年 6 月僱用移工之事業面雇主認為「目前已不缺基層勞工」占 50%，認為缺工情形「與上年同期持平」者占 25.2%，

認為「較上年同期改善」占 15.5%，認為「較上年同期更嚴重」占 9.3%。

按行業別觀察，製造業雇主認為「目前已不缺基層勞工」占 50%，營建工程業為 33.4%；另營建工程業雇主認為「較上年同期更嚴重」占 22.5%，明顯高於製造業 9.3%。

表 4-17 事業面雇主認為基層勞工缺工情形

單位：%

	總計	目前已不缺 基層勞工	與上年同 期持平	較上年同 期改善	較上年同 期更嚴重
109年6月	100.0	79.2	-	13.9	6.9
110年6月	100.0	49.1	27.3	15.4	8.3
111年6月	100.0	50.0	25.2	15.5	9.3
行業別					
製造業	100.0	50.0	25.3	15.4	9.3
營建工程業	100.0	33.4	11.0	33.1	22.5

說明：「與上年同期持平」選項為110年新增。

十四、製造業雇主有申請附加移工者占 41.6%，其中 24%未足額引進

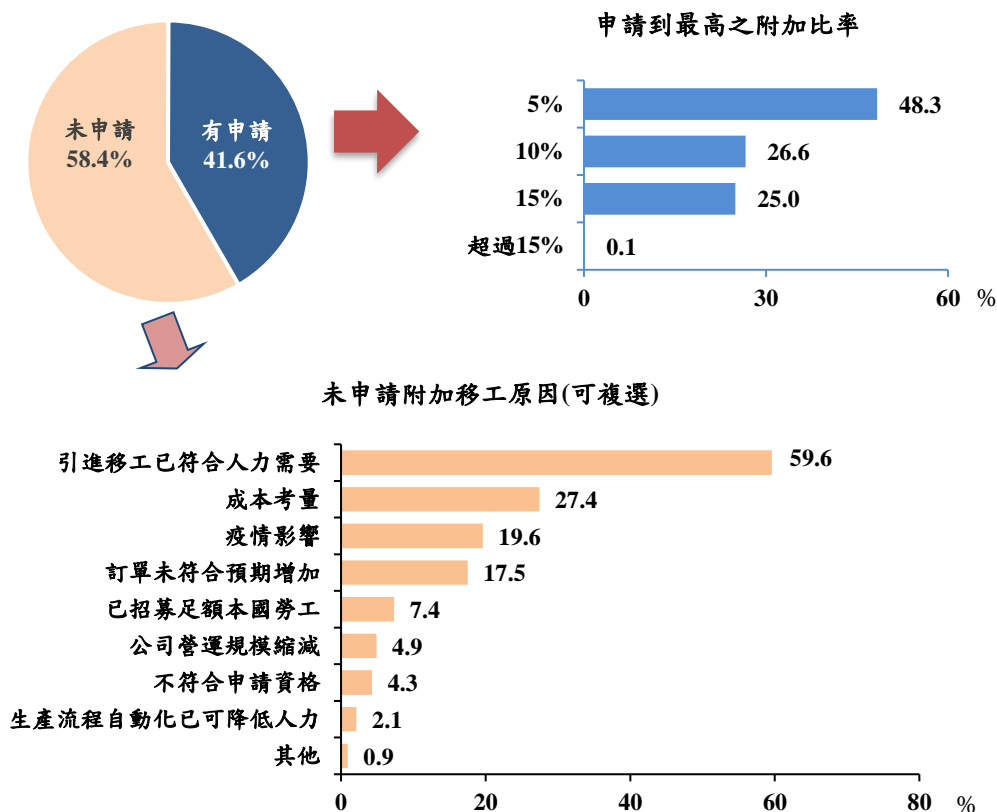
依據《就業服務法》第 55 條規定，雇主僱用移工須繳納就業安定費，以製造業僱用移工而言，每月需繳納就業安定費 2,000 元或 2,400 元；自 102 年 3 月起，製造業雇主若有非工資成本考量之實質缺工需求，可額外繳納就業安定費 3,000 元、5,000 元或 7,000 元，增加移工配額比率 5%、10%、15%，又如屬「加強推動臺商回臺投資方案」之雇主，依規定得超過 15%，累計不得超過核配比率 40%。

依前述規定，111 年 6 月製造業雇主有申請「外加就業安定費附加移工數額」（簡稱附加移工）者占 41.6%，申請到最高的附加比率以「5%」之 48.3%為最多，「10%」及「15%」則分別為 26.6%及 25%。

製造業雇主未申請附加移工占 58.4%，未申請之原因以「引進移工已符合人力需要」占 59.6%最高，其次為「成本考量」占 27.4%，「疫情影響」占 19.6%居第 3。

圖 4-2 製造業雇主申請附加移工情形

111 年 6 月



111 年 6 月製造業雇主有申請附加移工，但未足額引進者占 24%，較 110 年 6 月減 0.4 個百分點，未足額引進原因為「疫情影響」占 41.1%，其次為「成本考量」占 29.9%，另因「引進移工已符合人力需要」占 26.5%。

表 4-18 製造業雇主未足額引進附加移工之原因

單位：%

	109 年 6 月	110 年 6 月	111 年 6 月
總計	100.0	100.0	100.0
足額引進	79.5	75.6	76.0
未足額引進(原因可複選)	20.5(100.0)	24.4(100.0)	24.0(100.0)
疫情影響	(12.6)	(60.0)	(41.1)
成本考量	(-)	(21.9)	(29.9)
引進移工已符合人力需要	(60.2)	(23.2)	(26.5)
刻正辦理相關引進程序	(16.6)	(14.2)	(23.2)
訂單未符合預期增加	(30.0)	(3.6)	(13.7)
已招募足額本國勞工	(10.7)	(4.2)	(6.5)
公司營運規模縮減	(6.5)	(0.9)	(4.9)
生產流程自動化已可降低人力	(4.1)	(1.5)	(1.7)
其他	(2.2)	(1.2)	(1.5)

說明：未足額引進原因之「疫情影響」、「成本考量」選項為 110 年新增。

十五、事業面雇主所聘僱(曾引進)之移工有居家檢疫(隔離)情形者占 30.9%

因應COVID-19疫情，109年3月中起凡入境我國者皆須進行居家檢疫，111年6月事業面雇主所聘僱(曾引進)之移工有居家檢疫(隔離)情形者占30.9%；移工有請領防疫補償金者占47.8%，沒有請領者占18.1%，雇主不清楚者占34.2%。

製造業雇主所聘僱(曾引進)之移工有居家檢疫情形者占30.8%，營建工程業占55.4%，營建工程業移工有請領防疫補償金者占70.3%，較製造業高22.7個百分點。

表 4-19 事業面雇主所聘僱(曾引進)之移工是否有居家檢疫(隔離)情形

單位：%

	110年6月	111年6月	111年6月	
			製造業	營建工程業
總計	100.0	100.0	100.0	100.0
否	83.8	69.1	69.2	44.6
是，移工有無請領防疫補償金	16.2	30.9(100.0)	30.8(100.0)	55.4(100.0)
有請領	-	(47.8)	(47.6)	(70.3)
沒有請領	-	(18.1)	(18.1)	(12.3)
雇主不清楚移工有無請領	-	(34.2)	(34.3)	(17.4)

說明：「移工有無請領防疫補償金」選項為111年調整修正。

十六、事業面移工薪資、工時、放假天數、吃住安排等有受疫情影響者占 15.7%

111年6月事業面移工薪資、工時、放假天數、吃住安排等有受疫情影響者占15.7%，未受影響者占84.3%。受影響的項目以加班工時占51.9%最多，其次為加班費占48.1%。

按行業別觀察，營建工程業受疫情影響者占22.1%，較製造業之15.6%高6.5個百分點。製造業及營建工程業受影響的項目均以加班工時最多，分占51.9%、56%，其次為加班費，分占48.1%、49%。

表 4-20 事業面移工薪資、工時、放假天數、吃住安排等受疫情影響情形

單位：%

	110年6月	111年6月	製造業	營建工程業
總計	100.0	100.0	100.0	100.0
沒有受疫情影響	85.5	84.3	84.4	77.9
有受疫情影響(項目可複選)	14.5(100.0)	15.7(100.0)	15.6(100.0)	22.1(100.0)
加班工時	(52.4)	(51.9)	(51.9)	(56.0)
加班費	(42.1)	(48.1)	(48.1)	(49.0)
正常工時	(5.6)	(26.2)	(26.2)	(32.8)
經常性薪資	(7.2)	(17.0)	(17.0)	(18.6)
用餐安排	(28.3)	(16.7)	(16.7)	(36.2)
住宿安排	(20.6)	(13.5)	(13.4)	(31.4)
其他非經常性薪資(獎金等)	(11.4)	(10.9)	(10.9)	(11.5)
規定放假天數	(7.7)	(7.1)	(7.1)	(6.1)
其他	(0.7)	(0.2)	(0.2)	(-)

十七、事業面雇主曾因疫情影響而減少引進移工或延宕引進期程者占 41.6%

111年6月事業面雇主曾因疫情影響而減少引進移工或延宕引進期程者占41.6%，主要因應措施為「增加僱用本國勞工」占55.3%最高，其次為「增加加班時數」占36.9%，「縮減業務」占26.7%居第3。

營建工程業雇主因疫情影響而減少引進移工或延宕引進期程者占56.3%，製造業占41.5%，二者的因應措施皆以「增加僱用本國勞工」最高，分別占55.3%、50.6%，居第2位者，營建工程業以「運用派遣人力」及「增加加班時數」較高，製造業則以「增加加班時數」較高。

表4-21 事業面雇主是否曾因疫情影響而減少引進移工或延宕引進期程情形

單位：%

	110年6月	111年6月	111年6月	
			製造業	營建工程業
總計	100.0	100.0	100.0	100.0
否	60.3	58.4	58.5	43.7
是，因應措施(可複選)	39.7(100.0)	41.6(100.0)	41.5(100.0)	56.3(100.0)
增加僱用本國勞工	(61.5)	(55.3)	(55.3)	(50.6)
增加加班時數	(38.4)	(36.9)	(37.0)	(30.6)
縮減業務	(24.1)	(26.7)	(26.7)	(9.9)
採委外方式	(22.0)	(18.6)	(18.6)	(23.2)
運用派遣人力	(11.5)	(12.9)	(12.8)	(32.7)
採自動化生產	(10.1)	(11.1)	(11.2)	(-)
加強職訓提高生產力	(8.9)	(8.9)	(8.9)	(2.6)
與勞工協調特別休假	(7.4)	(8.8)	(8.8)	(13.1)
生產線外移	(4.8)	(4.1)	(4.1)	(-)
其他	(0.5)	(1.6)	(1.6)	(2.6)

十八、事業面雇主對移工政策之觀點

(一) 雇主知道勞動部辦理人力仲介公司評鑑並上網公布者占53%

為鼓勵從事移工仲介業務之人力仲介公司提升服務品質，達到獎優汰劣的目的，並作為雇主選擇人力仲介公司之參考，勞動部每年皆辦理人力仲介公司評鑑並將評鑑結果公布於網站，111年6月事業面雇主知道此項政策者占53%，製造業及營建工程業分別為53%及53.8%；另員工規模愈大者，知道之比率較高，員工規模「500人以上」者達83.6%。

111年6月知道勞動部辦理人力仲介公司評鑑之事業面雇主，曾參考評鑑結果選擇人力仲介公司者占49%，較110年6月增1.2個百分點。其中營建工程業雇主曾參考評鑑結果選擇人力仲介公司占65.8%，高於製造業雇主之48.9%；另員工規模「500人以上」曾參考評鑑結果選擇人力仲介公司的比率最高，占80.2%。

表 4-22 事業面雇主知道勞動部辦理人力仲介公司評鑑及其參採情形

單位：%

	總計	不知道	知道-按是否曾參考評鑑結果 選擇人力仲介公司分			
			計	是	否	未委任 人力仲 介公司
109年6月	100.0	44.1	55.9(100.0)	50.6	48.6	0.8
110年6月	100.0	45.9	54.1(100.0)	47.8	51.7	0.6
111年6月	100.0	47.0	53.0(100.0)	49.0	50.5	0.6
行業別						
製造業	100.0	47.0	53.0(100.0)	48.9	50.5	0.6
營建工程業	100.0	46.2	53.8(100.0)	65.8	34.2	-
員工規模						
1-29人	100.0	52.3	47.7(100.0)	45.7	53.6	0.7
30-99人	100.0	39.7	60.3(100.0)	50.8	48.9	0.3
100-199人	100.0	29.4	70.6(100.0)	56.5	42.9	0.6
200-499人	100.0	18.9	81.1(100.0)	63.0	37.0	-
500人以上	100.0	16.4	83.6(100.0)	80.2	17.8	2.0

(二) 雇主知道勞動部有提供不須透過仲介引進移工之措施者占52.4%

111年6月事業面雇主知道勞動部有提供不需透過仲介引進移工之措施者占52.4%；其中製造業及營建工程業分別為52.4%及41.3%。員工規模愈大者，雇主知道之比率也較高，員工規模「500人以上」達74.7%；知道此項措施之事業面雇主，以知道「成立直接聘僱聯合服務中心(簡稱直聘中心)」居多，比率達96.6%。

表4-23 事業面雇主知道勞動部提供不須透過仲介引進移工之措施情形

單位：%

	總計	不知道	知道-按提供措施分(可複選)		
			成立「直接聘僱聯合服務中心」	建置「聘僱移工小幫手」APP	
109年6月	100.0	48.5	51.5 (100.0)	97.1	30.7
110年6月	100.0	46.6	53.4 (100.0)	96.7	26.9
111年6月	100.0	47.6	52.4 (100.0)	96.6	25.5
行業別					
製造業	100.0	47.6	52.4 (100.0)	96.6	25.5
營建工程業	100.0	58.7	41.3 (100.0)	100.0	29.8
員工規模					
1-29人	100.0	52.1	47.9 (100.0)	96.2	24.7
30-99人	100.0	40.9	59.1 (100.0)	96.9	25.5
100-199人	100.0	29.2	70.8 (100.0)	98.6	31.1
200-499人	100.0	31.3	68.7 (100.0)	97.0	26.5
500人以上	100.0	25.3	74.7 (100.0)	97.8	37.6

111年6月有52.4%的事業面雇主表示知道勞動部提供直接聘僱服務，但僅有3.1%之事業面雇主曾以直接聘僱方式引進移工，主要原因為「沒時間親自辦理」占62.1%，其次為「無後續代辦及管理服務」占56.8%，「申辦文件複雜」占40.3%居第3。

表4-24 事業面雇主是否曾透過直聘中心直接聘僱移工情形

單位：%

	110年6月	111年6月	111年6月	
			製造業	營建工程業
總計	100.0	100.0	100.0	100.0
是	3.4	3.1	3.1	-
否(原因可複選)	96.6(100.0)	96.9(100.0)	96.9(100.0)	100.0(100.0)
沒時間親自辦理	(64.3)	(62.1)	(62.1)	(49.3)
無後續代辦及管理服務	(58.7)	(56.8)	(56.8)	(51.3)
申辦文件複雜	(45.8)	(40.3)	(40.3)	(42.0)
不知相關訊息	(28.1)	(31.1)	(31.0)	(36.4)
對雇主無誘因	(18.2)	(18.1)	(18.1)	(18.1)
其他	(0.2)	(-)	(-)	(-)

說明:未曾直接聘僱之原因可複選3項。

(三) 雇主希望透過直聘中心直接聘僱移工之原因，以「雇主與移工不必支付國內、外仲介費用」較高

近3年事業面雇主希望透過直聘中心辦理直接聘僱移工之原因，均以「雇主與移工不必支付國內、外仲介費用」、「協助雇主代寄辦理勞動部聘僱移工申請案件」、「移工期滿免出境後，續聘程序簡化，直接聘僱更容易」居前3，111年6月分占38%、35.8%、33.3%。

表4-25 事業面雇主希望透過直聘中心直接聘僱移工之原因(可複選)

單位：%

	109年	110年	111年		
	6月	6月	6月	製造業	營建工程業
雇主與移工不必支付國內、外仲介費用	34.1	36.8	38.0	38.0	27.2
協助雇主代寄辦理勞動部聘僱移工申請案件	31.9	35.8	35.8	35.8	29.8
移工期滿免出境後，續聘程序簡化，直接聘僱更容易	32.5	32.4	33.3	33.4	16.8
協助雇主代寄辦理各國驗證案件	23.2	25.8	24.5	24.5	24.1
協助雇主於移工期滿前，代寄移工入境簽證文件至我各駐外辦事處	22.1	20.4	19.2	19.2	21.1
可透過客製化「專案選工」引進移工	13.5	11.7	10.2	10.2	14.7
以簡訊或email提醒通知雇主應辦事項	10.0	6.4	6.9	6.9	7.5
都沒有	37.1	36.4	37.0	36.9	40.3

說明:可複選3項。

第二部分：外籍家庭看護工

一、外籍家庭看護工以「女性」、「35-44歲」、「印尼籍」居多

觀察111年6月外籍家庭看護工基本特性，高達99.3%為「女性」，而受過護理訓練占77.5%。年齡以「35-44歲」者占46.4%最多，「25-34歲」者占29.1%居次，二者合占75.5%。教育程度主要以「國中及以下」者占52%最多。國籍別主要為印尼籍占79.7%最大宗。

表 4-26 外籍家庭看護工概況

		111年6月	
	百分比		單位：%
總計	100.0	性別	
年齡		男	0.7
未滿25歲	3.8	女	99.3
25-34歲	29.1	國籍別	
35-44歲	46.4	印尼	79.7
45歲以上	20.7	菲律賓	12.0
教育程度		越南	8.2
國中及以下	52.0	泰國	0.2
高中(職)	40.8	接受護理訓練情形	
大專(學)以上	7.2	曾接受過	77.5
		未接受過	22.5

二、外籍家庭看護工之總薪資平均為2.1萬元

目前外籍家庭看護工屬於家事服務業，不適用國內勞動基準法規範，因此外籍家庭看護工之每月薪資係由勞雇雙方自行協商約定，但不得低於1萬7,000元(僅國內移工人數較少之泰國籍新申請家事類移工薪資規定不得低於基本工資)；111年6月外籍家庭看護工總薪資平均為2萬533元，較110年6月增324元(+1.6%)，其中經常性薪資1萬7,961元，加班費2,135元，分別年增398元(+2.3%)及年減47元。按國籍別觀察，以泰國籍2萬6,812元最高，其餘國籍維持在2萬元至2萬1,000元間。

表 4-27 外籍家庭看護工薪資概況

單位：元

	總薪資	經常性薪資	加班費	其他
109年6月	19,918	17,436	2,075	408
110年6月	20,209	17,563	2,182	465
111年6月	20,533	17,961	2,135	438
國籍別				
印尼	20,484	17,873	2,162	449
菲律賓	20,675	18,236	2,035	404
泰國	26,812	24,891	1,501	420
越南	20,677	18,267	2,028	382

說明：「其他」係指獎金、誤餐費及零用錢等。

三、家庭面雇主給薪「以現金當面交予外籍家庭看護工」占 88.9%較多

111年6月家庭面雇主給付外籍家庭看護工薪資方式「以現金當面交予外籍家庭看護工」者占88.9%最多，「匯入外籍家庭看護工之銀行(郵政)帳戶」占7.1%。按國籍別觀察，以給付泰國籍看護工之方式較具差異，其中「以現金當面交予外籍家庭看護工」之方式為78%較其他國籍者低，「匯入銀行(郵政)帳戶」之比率為10.5%則較高。

表4-28 家庭面雇主給付外籍家庭看護工薪資方式

單位：%

	總計	以現金當面交予外籍家庭看護工	匯入外籍家庭看護工之銀行(郵政)帳戶		部分現金，部分匯款			交給仲介業者處理	其他	
			計	存款簿交由外籍家庭看護工		計	存款簿交由外籍家庭看護工			
				是	否		是			否
109年6月	100.0	89.2	6.0(100.0)	91.2	8.8	1.9(100.0)	86.0	14.0	2.7	0.3
110年6月	100.0	87.8	6.7(100.0)	95.2	4.8	2.1(100.0)	91.3	8.7	3.5	-
111年6月	100.0	88.9	7.1(100.0)	95.0	5.0	1.5(100.0)	84.4	15.6	2.5	-
國籍別										
印尼	100.0	89.2	6.9(100.0)	94.8	5.2	1.6(100.0)	81.5	18.5	2.4	-
菲律賓	100.0	86.6	9.2(100.0)	97.7	2.3	0.5(100.0)	100.0	-	3.8	-
泰國	100.0	78.0	10.5(100.0)	100.0	-	4.8(100.0)	100.0	-	6.7	-
越南	100.0	89.4	6.5(100.0)	91.7	8.3	2.0(100.0)	100.0	-	2.2	-

為確保雇主依勞動契約給付薪資，90年起規定雇主發放移工薪資時應檢附印有中文及移工母國文字之薪資明細表，交予移工收存。111年6月雇主給付外籍家庭看護工薪資時，有檢附中文及移工母國文字薪資明細者占81.3%，僅檢附印有中文之薪資明細表者占15.2%，沒有檢附任何明細表者占3.4%。按國籍別觀察，以泰國籍移工有檢附印有中文及移工母國文字之薪資明細表者占86.6%比率略高。

表 4-29 家庭面雇主給付家庭看護工薪資時檢附薪資明細表情形

單位：%

	總計	有檢附印有中文及其母國文字之薪資明細表	僅檢附印有中文之薪資明細表	沒有檢附任何明細表
109年6月	100.0	85.1	-	14.9
110年6月	100.0	78.5	16.0	5.5
111年6月	100.0	81.3	15.2	3.4
國籍別				
印尼	100.0	81.0	15.9	3.2
菲律賓	100.0	82.5	14.2	3.3
泰國	100.0	86.6	12.2	1.2
越南	100.0	83.0	10.9	6.1

說明：「僅檢附印有中文之薪資明細表」選項為 110 年新增。

四、家庭面雇主沒有規定外籍家庭看護工每日工作時間者占 83.2%

111年6月外籍家庭看護工之雇主沒有規定每日工作時間者占83.2%，有規定者占16.8%；不論雇主有無規定每日工作時間，每日實際工作時間平均均約10小時。按國籍別觀察，有規定每日工作時間者之比率，以僱用泰國籍之雇主27.9%較高，菲律賓21.5%居次，各國籍之實際工作時間皆呈相近。

表 4-30 外籍家庭看護工每日工作時間約定情形

	總計	有規定	每日規定	工作時	實際	沒有	每日	工作時	實際
			工時	間內休	工時		工時	間內休	工時
	%	%	①	②	①-②	%	③	④	③-④
			小時	小時	小時		小時	小時	小時
109年6月	100.0	18.9	13.1	3.0	10.1	81.1	13.3	2.8	10.5
110年6月	100.0	17.6	13.0	3.1	9.9	82.4	13.2	3.1	10.0
111年6月	100.0	16.8	12.6	3.0	9.7	83.2	13.1	2.8	10.3
國籍別									
印尼	100.0	16.0	12.7	3.0	9.7	84.0	13.1	2.8	10.3
菲律賓	100.0	21.5	12.4	3.0	9.4	78.5	13.0	2.9	10.1
泰國	100.0	27.9	12.4	2.4	10.0	72.1	13.0	2.5	10.5
越南	100.0	17.1	12.7	2.6	10.1	82.9	13.2	2.8	10.5

五、家庭面雇主與外籍家庭看護工有輪替照顧被看護者占 62.1%

111年6月家庭面雇主或家人與外籍家庭看護工有輪替照顧被看護者占62.1%，較110年6月增1.8個百分點；雇主與外籍家庭看護工輪替照顧被看護者，每日平均3小時。按國籍別觀察，有輪替照顧被看護者，以僱用泰國籍者77.4%較高。

表 4-31 家庭面雇主或家人與外籍家庭看護工輪流看護情形

單位：%

	總計	有輪替	每日輪替時數	沒有輪替
			(小時)	
109年6月	100.0	59.8	3.1	40.2
110年6月	100.0	60.3	3.1	39.7
111年6月	100.0	62.1	3.0	37.9
國籍別				
印尼	100.0	60.7	3.0	39.3
菲律賓	100.0	65.2	3.2	34.9
泰國	100.0	77.4	3.4	22.6
越南	100.0	70.5	3.0	29.5

六、外籍家庭看護工假日都有放假或部分放假者占 49.4%

111年6月外籍家庭看護工假日都有放假或部分放假者合計占49.4%，較110年6月增23.7個百分點，主要因110年6月受COVID-19疫情3級警戒，減少放假所致。假日都不放假者占50.6%，其原因以「外籍家庭看護工想賺取加班費」占76.9%最高，其次為「疫情影響」占36.5%，「家中無替代照顧人力」占16.6%居第3；惟外籍家庭看護工假日不放假，雇主有發給加班費占逾9成8。

表 4-32 外籍家庭看護工假日放假情形

單位：%

	109年6月	110年6月	111年6月
總計	100.0	100.0	100.0
都有放假	6.6	4.3	7.2
部分放假	50.7(100.0)	21.4(100.0)	42.2(100.0)
不放假時發給加班費	(99.0)	(98.2)	(98.8)
不放假時不發給加班費	(1.0)	(1.8)	(1.2)
都不放假	42.7(100.0)	74.3(100.0)	50.6(100.0)
不放假時發給加班費	(99.6)	(99.4)	(99.4)
不放假時不發給加班費	(0.4)	(0.7)	(0.6)
都不放假原因(可複選)			
外籍家庭看護工想賺取加班費	86.6	59.3	76.9
疫情影響	18.5	65.8	36.5
家中無替代照顧人力	23.0	16.6	16.6
其他	4.0	1.9	2.3

說明：都不放假原因之「疫情影響」選項為110年新增，109年原列入「其他」選項。

七、家庭面雇主所聘僱(曾引進)之外籍家庭看護工有居家檢疫(隔離)情形者占 15.7%

因應COVID-19全球疫情，109年3月起凡入境我國者皆須進行居家檢疫，111年6月家庭面雇主所聘僱(曾引進)之外籍家庭看護工有居家檢疫(隔離)情形者占15.7%，外籍家庭看護工有請領防疫補償金者占37.5%，沒有請領者占44.5%，雇主不清楚者占18%。

表4-33 家庭面雇主所聘僱(曾引進)之外籍家庭看護工居家檢疫(隔離)情形

	單位：%	
	110年6月	111年6月
總計	100.0	100.0
否	95.2	84.3
是，外籍家庭看護工請領防疫補償金情形	4.8	15.7(100.0)
有請領	-	(37.5)
沒有請領	-	(44.5)
雇主不清楚移工有無請領	-	(18.0)

說明：「移工有無請領防疫補償金」選項為111年調整修正。

八、家庭面雇主為外籍家庭看護工辦理保險以「全民健康保險」為主

111年6月家庭面雇主為外籍家庭看護工辦理保險比率占100%，保險項目以參加「全民健康保險」占100%最多，「意外保險」占60%居次，「職災保險」為57.3%居第3。

表 4-34 家庭面雇主為外籍家庭看護工辦理保險情形

	單位：%		
	109年6月	110年6月	111年6月
總計	100.0	100.0	100.0
沒有辦理保險	0.0	-	-
有辦理保險(項目可複選)	100.0(100.0)	100.0(100.0)	100.0(100.0)
全民健康保險	(97.9)	(100.0)	(100.0)
意外保險	(48.3)	(52.3)	(60.0)
職災保險	(-)	(-)	(57.3)
勞工保險	(17.7)	(17.4)	(8.2)
其他保險	(0.22)	(0.5)	(0.4)

說明：「職災保險」為111年新增項目。

111年6月保險費用的支付方式，以「雇主、外籍家庭看護工各付一部分」占76.2%居多，其次為「全額由雇主負擔」占75.1%，而「全額由外籍家庭看護工負擔」占0.5%。

表 4-35 外籍家庭看護工保險費用支付方式(可複選)

111年6月

單位：%

	百分比
雇主、外籍家庭看護工各付一部分	76.2
全額由雇主負擔	75.1
全額由外籍家庭看護工負擔	0.5

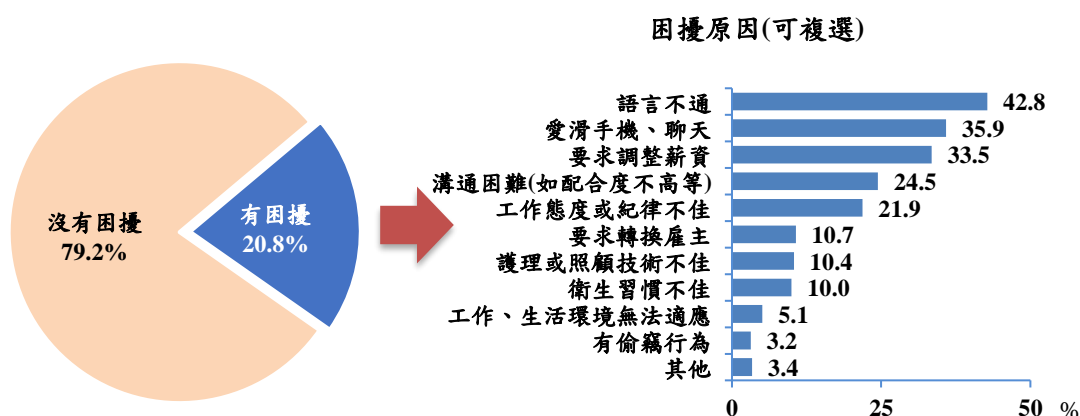
說明：111年起保險費用支付方式改為可複選。

九、家庭面雇主僱用外籍家庭看護工時有困擾者占 20.8%

111年6月家庭面雇主僱用外籍家庭看護工有困擾者占 20.8%，困擾原因以「語言不通」占42.8%居首，其次為「愛滑手機、聊天」占35.9%、「要求調整薪資」占33.5%、「溝通困難(如配合度不高等)」占24.5%。

圖 4-3 家庭面雇主僱用外籍家庭看護工遭遇困擾情形

111年6月



十、家庭面雇主對外籍家庭看護工之工作整體表現滿意度為 80.2 分

111年6月家庭面雇主對外籍家庭看護工之工作整體表現滿意度為80.2分（包含僱傭關係、工作情緒、衛生習慣、工作態度、看護技術、工作效率），較110年6月之82分減少1.8分。滿意度以「僱傭關係」82.7分為最高，其餘依序為「衛生習慣」79.9分、「工作情緒」78.5分、「看護技術」77.7分、「工作態度」77.6分、「工作效率」74.6分。

表 4-36 家庭面雇主對外籍家庭看護工之工作滿意度

單位：分

	109年6月	110年6月	111年6月	較110年6月
				增減數
整體表現	80.5	82.0	80.2	-1.8
僱傭關係	84.2	85.0	82.7	-2.3
衛生習慣	79.8	81.7	79.9	-1.8
工作情緒	80.1	80.7	78.5	-2.2
看護技術	76.7	78.9	77.7	-1.2
工作態度	78.7	79.7	77.6	-2.1
工作效率	75.0	76.6	74.6	-2.0

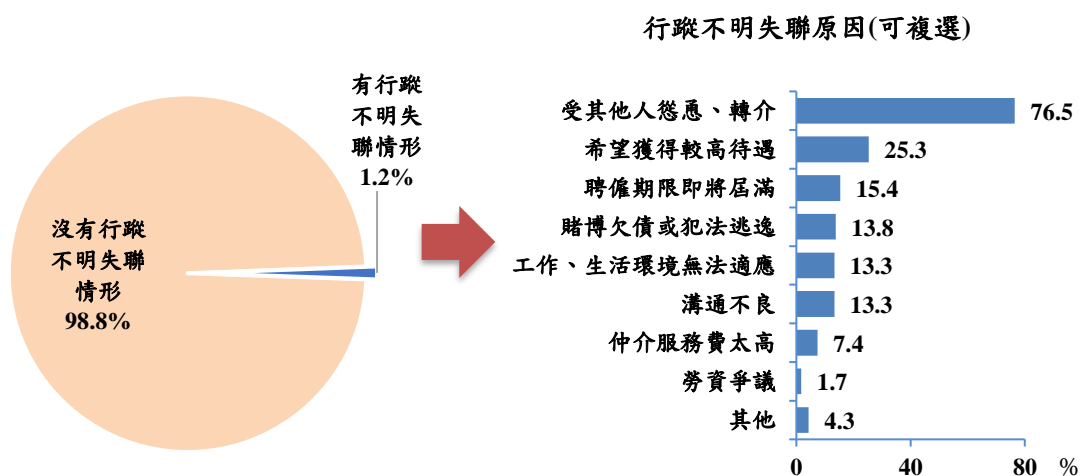
說明：滿意度之計算以很滿意為100分、滿意80分、普通60分、不滿意40分、很不滿意20分，加權計算。

十一、過去一年家庭面雇主所僱外籍家庭看護工曾發生行蹤不明失聯者占1.2%，認為原因以「受其他人慫恿、轉介」最高

過去一年（110年7月至111年6月）家庭面雇主所僱用之外籍家庭看護工曾發生行蹤不明失聯情形者占1.2%，雇主認為其行蹤不明失聯原因以「受其他人的慫恿、轉介」占76.5%最高，「希望獲得較高待遇」占25.3%居次。

圖 4-4 外籍家庭看護工過去一年發生行蹤不明失聯情形

111年6月



說明：僅統計目前尚有外籍家庭看護工之雇主其認知情形。

十二、家庭面雇主僱用外籍家庭看護工得到之實質幫助，以「被看護者可獲得妥善的照顧」占95%為主

111年6月家庭面雇主僱用外籍家庭看護工得到之實質幫助，以「被看護者可獲得妥善的照顧」占95%居首，「減輕精神上的壓力」占84.6%居次，「家人可外出工作」占79.9%居第3，顯示雇主僱用外籍家庭看護工除被看護者可獲得妥善照顧，及減輕精神上壓力外，家人亦可外出工作，對僱用家庭而言，確有實質上的幫助。

表 4-37 家庭面雇主僱用外籍家庭看護工實質幫助情形(可複選)

單位：%

	109年6月	110年6月	111年6月
被看護者可獲得妥善的照顧	92.5	94.4	95.0
減輕精神上的壓力	76.5	84.8	84.6
家人可外出工作	69.8	75.1	79.9
減輕家事的負擔	57.8	65.5	55.7
減輕經濟上的負擔	33.8	19.3	18.5
其他	0.3	0.1	-

十三、家庭面雇主僱用外籍家庭看護工前，以及若未僱用情況下，對於被看護者主要皆採「由家人照顧」分占82.9%及54%

111年6月家庭面雇主於僱用外籍家庭看護工前，對於被看護者以「由家人照顧」占82.9%最多，「找本國看護(照顧服務員)」(簡稱照顧服務員)占9%，「老人福利機構、護理之家或住宿式服務類長照機構」占4.7%。如果目前沒有僱用外籍家庭看護工，替代方案仍以「由家人照顧」最多，惟比率降為54%，其次「老人福利機構、護理之家或住宿式服務類長照機構」比率上升至28.8%，「找照顧服務員」占11.5%居第3。

比較家庭面雇主在「僱用外籍家庭看護工前」與「如果目前沒有僱用外籍家庭看護工之替代方案」中，對於被看護者之最主要照顧方式，可發現「由家人照顧」比率明顯減28.9個百分點，「老人福利機構、護理之家或住宿式服務類長照機構」則增24.1個百分點，「找照顧服務員」增加2.5個百分點。

表 4-38 照顧被看護者主要方式

單位：%

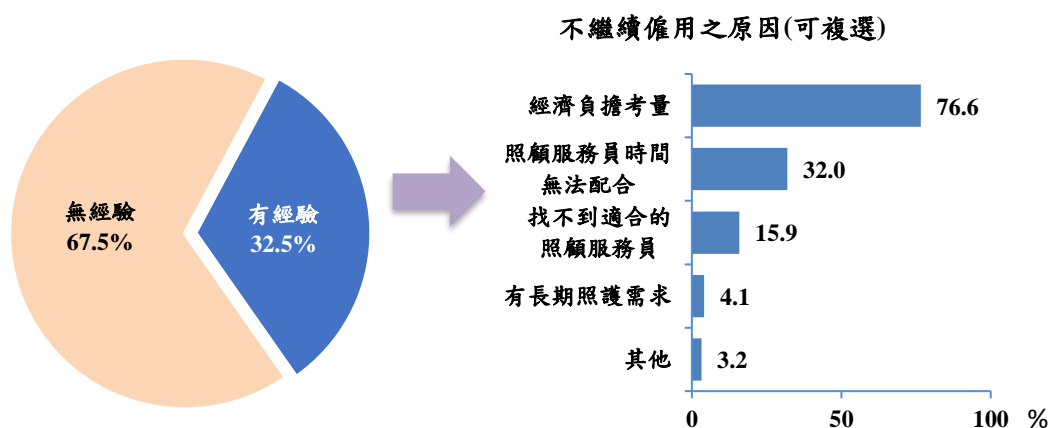
	僱用外籍家庭看護工前			如果目前沒有僱用外籍看護工之替代方案		
	109年6月	110年6月	111年6月	109年6月	110年6月	111年6月
總計	100.0	100.0	100.0	100.0	100.0	100.0
由家人照顧	85.8	85.9	82.9	52.3	50.0	54.0
老人福利機構、護理之家或 住宿式服務類長照機構	3.5	3.9	4.7	24.6	25.2	28.8
找照顧服務員	7.2	7.0	9.0	14.7	12.2	11.5
找本國幫傭	1.7	1.4	1.5	3.1	3.7	4.1
請親友照顧	1.4	1.1	1.8	1.6	1.6	1.6
其他	0.4	0.8	0.1	3.8	7.2	0.1

十四、家庭面雇主僱用外籍家庭看護工前曾聘僱照顧服務員占 32.5%

111年6月家庭面雇主僱用外籍家庭看護工前，有僱用本國看護（照顧服務員）之經驗者占32.5%，不繼續僱用原因以「經濟負擔考量」占76.6%最高，其次為「照顧服務員時間無法配合」占32%，「找不到適合的照顧服務員」占15.9%居第3。

圖 4-5 雇主僱用外籍家庭看護工前聘僱照顧服務員之經驗

111年6月

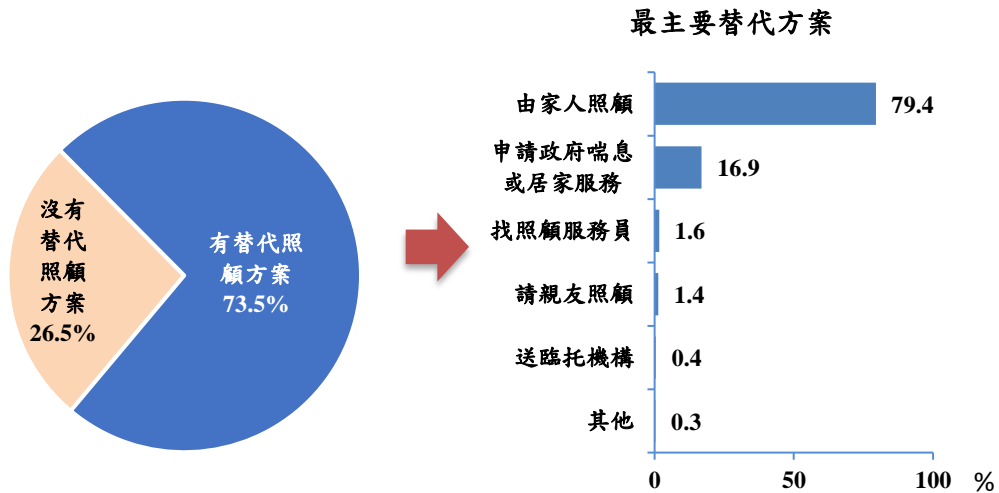


十五、若外籍家庭看護工於假日休假，雇主有替代方案者占 73.5%

若未來外籍家庭看護工於假日休假(每7日休息1日)，雇主有替代方案者占73.5%。最主要替代方案以「由家人照顧」占79.4%為主，「申請政府喘息或居家服務」占16.9%。

圖 4-6 未來外籍家庭看護工假日休假雇主最主要替代方案

111 年 6 月

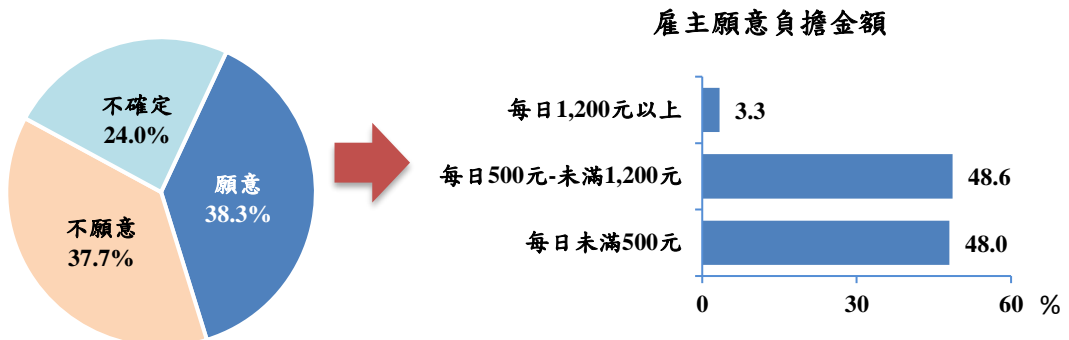


十六、政府推行之補助替代照顧方案雇主願意申請者占 3 成 8

目前政府推行方案，針對雇主讓外籍家庭看護工於假日休假，提供本國替代照顧人力所需費用之部分補助，111年6月家庭面雇主願意申請者占38.3%，不願意申請者占37.7%，不確定者則占24%。雇主願意負擔金額以「每日500元-未滿1,200元」、「每日未滿500元」分占48.6%、48%居多。

圖 4-7 政府推行之補助替代照顧方案雇主願意申請情形

111 年 6 月



十七、家庭面雇主對外籍家庭看護工相關措施之看法

(一) 家庭面雇主願意讓外籍家庭看護工參加照顧服務課程占 49.3%

111年6月家庭面雇主願意讓外籍家庭看護工參與國內照顧服務講習課程者占49.3%，較110年6月減2.1個百分點；願意者中希望的講習時間以「使用放假時間」占52.1%居首，使用工作中時間或放假時間皆可者占41.3%；希望講習的時數，則以「每年5-9小時」占63.1%最高，「每年未滿5小時」占26.2%居次；願意負擔國內照顧服務講習課程之金額以「每年未滿1,500元」占55%最多，「不願意負擔費用」則占23.8%。

希望講習之課程內容以「照顧技巧」占71.5%為最高，「意外事件或災害的緊急處理」及「疾病徵兆之認識與處理」亦分別占68.2%、61.4%。

表 4-39 家庭面雇主願意讓外籍家庭看護工參加國內照顧服務講習課程情形

	單位：%		
	109年6月	110年6月	111年6月
總計	100.0	100.0	100.0
不願意	47.4	48.6	50.7
願意	52.6(100.0)	51.4(100.0)	49.3(100.0)
希望講習時間			
使用放假時間	(72.8)	(49.7)	(52.1)
使用工作中時間	(16.6)	(4.0)	(5.7)
都可以	(-)	(44.9)	(41.3)
其他	(10.6)	(1.5)	(0.9)
希望講習時數			
每年未滿5小時	(24.0)	(26.9)	(26.2)
每年5-9小時	(53.7)	(58.1)	(63.1)
每年10-19小時	(13.6)	(10.2)	(6.6)
每年20小時以上	(8.7)	(4.8)	(4.1)
願意負擔金額			
每年未滿1,500元	(51.5)	(59.6)	(55.0)
每年1,500元以上-未滿4,500元	(22.3)	(17.1)	(18.6)
每年4,500元以上	(1.3)	(1.0)	(2.6)
不願意負擔費用	(24.9)	(22.3)	(23.8)
希望講習之課程內容(可複選)			
照顧技巧	(78.0)	(63.2)	(71.5)
意外事件或災害的緊急處理	(63.2)	(60.8)	(68.2)
疾病徵兆之認識與處理	(59.0)	(50.7)	(61.4)
協助被看護者活動與運動	(58.4)	(37.5)	(23.1)
和雇主或被看護者人際關係與溝通技巧	(64.4)	(21.4)	(19.7)
中文能力	(57.1)	(20.6)	(16.3)
協助被看護者清潔	(54.0)	(19.3)	(14.5)
其他	(0.5)	(0.4)	(0.0)

說明：1.希望講習時間 110 年新增「都可以」選項。

2.希望講習之課程內容 110 年起改為最多複選 3 項。

(二) 家庭面雇主知道勞動部有辦理人力仲介公司評鑑者占 26.2%

111年6月家庭面雇主知道勞動部有辦理人力仲介公司評鑑並將評鑑結果公布於勞動部網站者占26.2%，其中曾參考評鑑結果選擇人力仲介公司者占45.6%。

表 4-40 家庭面雇主知道勞動部辦理人力仲介公司評鑑及其參採情形

單位：%

	總計	不知道	知道-按雇主曾參考評鑑結果選擇人力仲介公司情形分			
			計	是	否	未委任人力仲介公司
109年6月	100.0	70.0	30.0(100.0)	43.0	55.4	1.5
110年6月	100.0	72.2	27.8(100.0)	44.0	53.6	2.4
111年6月	100.0	73.8	26.2(100.0)	45.6	52.9	1.5

(三) 家庭面雇主知道勞動部有提供不須透過仲介聘僱外籍家庭看護工之措施者占 49.3%

111年6月家庭面雇主知道勞動部有提供不需透過仲介引進外籍家庭看護工的服務者占49.3%，較110年6月增0.9個百分點，其中知道成立直聘中心者占98.4%，知道「建置聘僱移工小幫手APP」占16.5%。

表 4-41 家庭面雇主知道勞動部提供不須透過仲介聘僱外籍家庭看護工之措施情形

單位：%

	總計	不知道	知道-按提供措施分(可複選)		
			成立直聘中心	建置聘僱移工小幫手 APP	
109年6月	100.0	52.5	47.5(100.0)	98.0	21.7
110年6月	100.0	51.6	48.4(100.0)	98.6	16.3
111年6月	100.0	50.7	49.3(100.0)	98.4	16.5

111年6月家庭面雇主曾以直接聘僱方式引進外籍家庭看護工者占12.2%，較110年6月減5.3個百分點，沒有使用上述方式之主要原因以「不知道相關訊息」占60.8%最高，「沒時間親自辦理」、「無後續代辦及管理服務」、「申辦文件複雜」亦均逾3成。

表 4-42 家庭面雇主是否曾透過直聘中心直接聘僱外籍家庭看護工情形

單位：%

	109年6月	110年6月	111年6月
總計	100.0	100.0	100.0
是	18.0	17.5	12.2
否 (原因可複選)	82.0(100.0)	82.5(100.0)	87.8(100.0)
不知相關訊息	(58.5)	(60.1)	(60.8)
沒時間親自辦理	(46.0)	(33.1)	(38.4)
無後續代辦及管理服務	(42.0)	(36.1)	(35.7)
申辦文件複雜	(35.3)	(24.8)	(30.0)
對雇主無誘因	(13.7)	(9.1)	(6.7)
不知道辦理程序	(40.4)	(-)	(-)
工作類別或來源國尚未開放直聘	(5.0)	(-)	(-)
其他	(1.9)	(0.7)	(1.1)

說明：未直接聘僱之原因110年起改為最多複選3項。

(四) 家庭面雇主希望透過直聘中心辦理直接聘僱外籍家庭看護工之原因，以「雇主與外籍家庭看護工不必支付國內、外仲介費用」占51.7%較高

111年6月家庭面雇主希望透過直聘中心辦理直接聘僱外籍家庭看護工之原因，以「雇主與外籍家庭看護工不必支付國內、外仲介費用」占51.7%較高，其次為「外籍家庭看護工期滿免出境後，續聘程序簡化，直接聘僱更容易」占47.9%、「協助雇主代寄辦理勞動部聘僱外籍家庭看護工申請案件」占32.6%居第3。

表 4-43 家庭面雇主希望透過直聘中心直接聘僱外籍家庭看護工之原因(可複選)

單位：%

	109年6月	110年6月	111年6月	雇主家庭經濟狀況		
				低收入戶*	中低收入戶	一般戶
雇主與外籍家庭看護工不必支付國內、外仲介費用	52.2	58.1	51.7	80.3	61.3	51.6
外籍家庭看護工期滿免出境後，續聘程序簡化直接聘僱更容易	49.9	50.4	47.9	60.8	56.6	47.7
協助雇主代寄辦理勞動部聘僱外籍家庭看護工申請案件	36.9	34.0	32.6	42.6	23.0	32.7
協助雇主代寄辦理各國驗證案件	22.3	15.2	11.4	9.2	7.6	11.5
協助雇主於外籍家庭看護工期滿前代寄外籍家庭看護工入境簽證文件至我各駐外辦事處	22.9	16.4	11.4	19.5	2.7	11.5
以簡訊或email提醒通知雇主應辦事項	14.1	10.1	10.0	18.7	10.6	10.0
都沒有	26.6	29.2	36.5	19.7	30.9	36.6

說明：1.*表示樣本數少於30筆。

2.可複選3項。

伍、統計表

第一部分：
製造業及營建工程業移工

表1-1 事業面僱用移工之家數及人數按行業及國籍分

111年6月

單位：家；人

項目別	家數	移工在臺人數					
		總計	印尼	馬來西亞	菲律賓	泰國	越南
總計	39,528	457,560	66,448	4	118,408	62,966	209,734
製造業	39,414	447,657	65,438	4	118,314	56,954	206,947
食品及飼品製造業	2,844	30,192	5,899	—	3,885	3,453	16,955
飲料製造業	108	879	172	—	124	89	494
紡織業	1,638	22,458	4,528	—	3,759	4,422	9,749
成衣及服飾品製造業	426	3,912	373	—	465	334	2,740
皮革、毛皮及其製品製造業	218	2,122	404	—	85	355	1,278
木竹製品製造業	533	2,943	936	—	168	126	1,713
紙漿、紙及紙製品製造業	783	6,695	1,945	—	714	745	3,291
印刷及資料儲存媒體複製業	705	3,880	491	—	349	449	2,591
石油及煤製品製造業*	12	30	7	—	2	—	21
化學材料及肥料製造業	269	4,507	465	—	1,561	793	1,688
其他化學製品製造業	442	2,971	778	—	720	328	1,145
藥品及醫用化學製品製造業	65	914	275	—	254	33	352
橡膠製品製造業	678	10,730	1,831	—	865	1,715	6,319
塑膠製品製造業	3,709	29,583	5,051	—	3,449	4,171	16,912
非金屬礦物製品製造業	1,211	11,418	2,305	—	1,614	2,714	4,785
基本金屬製造業	904	19,849	4,301	1	3,045	6,199	6,303
金屬製品製造業	12,920	105,807	18,342	—	13,145	13,817	60,503
電子零組件製造業	871	73,215	1,647	—	56,863	3,497	11,208
電腦、電子產品及光學製品製造業	266	18,826	182	—	13,232	680	4,732
電力設備及配備製造業	835	10,072	1,535	—	1,817	1,659	5,061
機械設備製造業	6,141	40,517	5,424	3	5,767	4,223	25,100
汽車及其零件製造業	1,269	15,847	3,051	—	2,499	2,856	7,441
其他運輸工具及其零件製造業	953	13,542	2,150	—	887	3,162	7,343
家具製造業	706	5,190	1,315	—	560	390	2,925
其他	908	11,558	2,031	—	2,485	744	6,298
營建工程業	114	9,903	1,010	—	94	6,012	2,787

說明：1.製造業中「其他」包含其他製造業、菸草製造業及資源回收處理業。(以下各表同)

2.*表示樣本數少於30家。

表1-2 事業面移工按職業分

111年6月

單位：%

項目別	總計	基層技術工 及勞力工	機械設備操作 及組裝人員	技藝有關 工作人員	其他
總計	100.00	44.06	51.20	4.72	0.02
製造業	100.00	43.22	52.32	4.45	0.02
食品及飼品製造業	100.00	61.78	27.16	11.06	-
飲料製造業	100.00	78.51	20.25	1.24	-
紡織業	100.00	60.06	32.22	7.69	0.03
成衣及服飾品製造業	100.00	48.83	18.68	32.31	0.19
皮革、毛皮及其製品 製造業	100.00	60.40	32.99	6.61	-
木竹製品製造業	100.00	71.51	24.16	4.34	-
紙漿、紙及紙製品 製造業	100.00	60.75	37.87	1.38	-
印刷及資料儲存媒體 複製業	100.00	49.62	40.08	10.27	0.03
石油及煤製品製造業*	100.00	94.44	-	5.56	-
化學材料及肥料製造業	100.00	40.50	59.50	-	-
其他化學製品製造業	100.00	67.77	28.13	4.10	-
藥品及醫用化學製品 製造業	100.00	63.34	36.42	0.23	-
橡膠製品製造業	100.00	50.87	46.05	3.08	-
塑膠製品製造業	100.00	58.63	40.46	0.90	0.01
非金屬礦物製品製造業	100.00	67.28	31.17	1.55	-
基本金屬製造業	100.00	61.59	32.64	5.72	0.06
金屬製品製造業	100.00	46.36	48.31	5.33	-
電子零組件製造業	100.00	19.22	80.35	0.41	0.02
電腦、電子產品及光學 製品製造業	100.00	6.95	93.03	0.03	-
電力設備及配備製造業	100.00	26.33	71.04	2.41	0.22
機械設備製造業	100.00	40.89	53.42	5.69	-
汽車及其零件製造業	100.00	33.50	62.54	3.96	-
其他運輸工具及其零件 製造業	100.00	35.88	57.23	6.89	-
家具製造業	100.00	50.26	40.54	9.05	0.16
其他	100.00	49.90	47.94	2.16	-
營建工程業	100.00	82.27	0.52	17.19	0.02

說明：*表示樣本數少於30家。

表1-2 事業面移工按職業分（續）

111年6月

單位：%

項目別	總計	基層技術工 及勞力工	機械設備操作 及組裝人員	技藝有關 工作人員	其他
總計	100.00	44.06	51.20	4.72	0.02
員工規模					
1-29人	100.00	56.69	35.45	7.86	-
30-99人	100.00	52.98	41.04	5.97	0.01
100-199人	100.00	47.39	48.31	4.29	0.00
200-499人	100.00	45.21	52.92	1.84	0.03
500人以上	100.00	25.86	71.15	2.95	0.04
製造業					
1-29人	100.00	56.79	35.82	7.39	-
30-99人	100.00	52.81	41.27	5.91	0.01
100-199人	100.00	46.65	49.08	4.27	-
200-499人	100.00	43.60	55.20	1.18	0.03
500人以上	100.00	23.59	73.76	2.61	0.04
營建工程業					
1-199人	100.00	71.57	2.03	26.33	0.07
200人以上*	100.00	86.00	-	14.00	-

說明：1.營造工程業因家數較少，故將規模層別合併為「1-199人」及「200人以上」。(以下各表同)

2.*表示樣本數少於30家。

表1-3 事業面移工薪資、工時及放假天數

111年6月

項目別	總薪資				總工時			放假天數
	經常性薪資	加班費	其他	正常工時	加班工時			
	元	元	元	元	小時	小時	小時	
總計	32,303	26,066	5,619	617	203.13	167.61	35.51	9.17
製造業	32,325	26,081	5,619	626	203.12	167.61	35.52	9.17
食品及飼品製造業	30,838	25,569	4,927	341	198.98	167.88	31.10	9.02
飲料製造業	30,772	25,487	5,115	170	200.01	168.00	32.01	9.00
紡織業	32,454	25,804	5,020	1,630	199.72	167.84	31.88	9.07
成衣及服飾品製造業	28,849	25,425	2,993	432	188.18	168.00	20.18	9.00
皮革、毛皮及其製品製造業	30,207	25,659	4,341	206	195.72	167.71	28.00	9.04
木竹製品製造業	29,782	25,832	3,548	402	191.20	167.88	23.32	9.01
紙漿、紙及紙製品製造業	31,357	25,725	5,221	411	201.40	167.95	33.44	9.01
印刷及資料儲存媒體複製業	31,747	25,921	4,686	1,139	196.78	168.13	28.65	9.00
石油及煤製品製造業*	30,620	25,250	2,314	3,056	184.00	168.00	16.00	9.00
化學材料及肥料製造業	33,538	25,438	6,620	1,479	210.46	167.73	42.73	9.03
其他化學製品製造業	31,782	26,055	4,440	1,287	195.72	167.87	27.85	9.02
藥品及醫用化學製品製造業	31,829	25,664	5,104	1,061	197.84	168.00	29.84	9.00
橡膠製品製造業	32,709	26,278	6,062	369	205.03	168.00	37.03	9.00
塑膠製品製造業	30,696	25,545	4,722	428	197.81	168.18	29.63	9.00
非金屬礦物製品製造業	32,475	26,098	5,788	589	203.98	168.00	35.97	9.04
基本金屬製造業	32,702	25,769	5,877	1,057	205.15	168.00	37.16	9.00
金屬製品製造業	31,139	25,908	4,635	596	197.39	168.12	29.27	9.00
電子零組件製造業	36,722	27,391	8,735	597	221.42	165.52	55.90	9.97
電腦、電子產品及光學製品製造業	31,142	25,555	5,266	321	200.97	168.01	32.96	9.00
電力設備及配備製造業	32,417	25,578	6,348	491	207.57	168.00	39.57	9.00
機械設備製造業	31,493	26,150	4,792	551	197.70	168.13	29.57	9.00
汽車及其零件製造業	31,339	25,484	5,509	346	203.42	168.03	35.39	9.01
其他運輸工具及其零件製造業	31,647	25,859	5,418	371	202.35	168.00	34.35	9.00
家具製造業	29,312	25,852	2,955	504	187.88	168.43	19.44	9.00
其他	33,043	26,136	5,747	1,160	202.97	167.07	35.91	9.12
營建工程業	31,282	25,395	5,632	254	203.21	167.85	35.36	9.02

說明：*表示樣本數少於30家。

表1-3 事業面移工薪資、工時及放假天數（續）

111年6月								
項目別	總薪資				總工時			放假天數
	經常性薪資	加班費	其他	總工時	正常工時	加班工時		
	元	元	元	元	小時	小時	小時	天
總計	32,303	26,066	5,619	617	203.13	167.61	35.51	9.17
員工規模								
1-29人	29,012	25,718	2,834	460	186.30	167.99	18.31	9.01
30-99人	31,047	25,727	4,648	672	197.82	168.00	29.82	9.02
100-199人	32,683	25,948	6,181	554	206.94	168.34	38.60	9.01
200-499人	33,000	25,830	6,378	791	208.00	167.85	40.15	9.05
500人以上	35,206	26,750	7,829	627	215.71	166.63	49.08	9.51
製造業								
1-29人	28,992	25,722	2,807	464	186.18	168.00	18.17	9.01
30-99人	31,047	25,729	4,645	673	197.81	168.00	29.81	9.02
100-199人	32,724	25,954	6,209	561	207.11	168.34	38.76	9.01
200-499人	33,060	25,842	6,411	807	208.24	167.85	40.39	9.05
500人以上	35,344	26,804	7,897	644	216.04	166.58	49.47	9.53
營建工程業								
1-199人	30,611	25,425	4,960	226	197.55	167.42	30.13	9.07
200人以上*	31,516	25,385	5,867	264	205.19	168.00	37.19	9.00

說明：*表示樣本數少於30家。

表1-4 事業面移工薪資、工時、放假天數

111年

項目別	家數	總計	否	是			
				經常性薪資			
總計	39,528	100.00	84.35	15.65	(100.00)	(16.99)	
製造業	39,414	100.00	84.37	15.63	(100.00)	(16.98)	
食品及飼品製造業	2,844	100.00	84.27	15.73	(100.00)	(18.64)	
飲料製造業	108	100.00	83.03	16.97	(100.00)	(62.90)	
紡織業	1,638	100.00	82.34	17.66	(100.00)	(15.89)	
成衣及服飾品製造業	426	100.00	84.83	15.17	(100.00)	(-)	
皮革、毛皮及其製品製造業	218	100.00	86.04	13.96	(100.00)	(9.39)	
木竹製品製造業	533	100.00	75.20	24.80	(100.00)	(16.57)	
紙漿、紙及紙製品製造業	783	100.00	79.28	20.72	(100.00)	(34.69)	
印刷及資料儲存媒體複製業	705	100.00	84.02	15.98	(100.00)	(17.99)	
石油及煤製品製造業*	12	100.00	100.00	-	(-)	(-)	
化學材料及肥料製造業	269	100.00	86.09	13.91	(100.00)	(-)	
其他化學製品製造業	442	100.00	94.90	5.10	(100.00)	(-)	
藥品及醫用化學製品製造業	65	100.00	93.97	6.03	(100.00)	(-)	
橡膠製品製造業	678	100.00	84.80	15.20	(100.00)	(15.44)	
塑膠製品製造業	3,709	100.00	78.12	21.88	(100.00)	(13.87)	
非金屬礦物製品製造業	1,211	100.00	79.53	20.47	(100.00)	(4.55)	
基本金屬製造業	904	100.00	76.03	23.97	(100.00)	(15.10)	
金屬製品製造業	12,920	100.00	85.53	14.47	(100.00)	(15.16)	
電子零組件製造業	871	100.00	78.90	21.10	(100.00)	(19.56)	
電腦、電子產品及光學製品製造業	266	100.00	92.75	7.25	(100.00)	(44.92)	
電力設備及配備製造業	835	100.00	87.55	12.45	(100.00)	(22.98)	
機械設備製造業	6,141	100.00	88.15	11.85	(100.00)	(16.71)	
汽車及其零件製造業	1,269	100.00	89.75	10.25	(100.00)	(65.80)	
其他運輸工具及其零件製造業	953	100.00	84.96	15.04	(100.00)	(10.16)	
家具製造業	706	100.00	76.68	23.32	(100.00)	(16.58)	
其他	908	100.00	86.92	13.08	(100.00)	(25.76)	
營建工程業	114	100.00	77.91	22.09	(100.00)	(18.59)	

說明：1.*表示樣本數少於30家。

2.影響項目可複選。

、吃住安排等受疫情影響情形

6月

單位：家；%

-按受影響之項目分(可複選)

加班費	其他非經常性 薪資(獎金等)	正常工時	加班工時	規定放假天數	住宿安排	用餐安排	其他
(48.12)	(10.90)	(26.23)	(51.90)	(7.09)	(13.49)	(16.73)	(0.15)
(48.12)	(10.90)	(26.20)	(51.88)	(7.10)	(13.42)	(16.65)	(0.15)
(43.59)	(8.47)	(40.36)	(47.10)	(17.54)	(8.29)	(14.64)	(-)
(44.35)	(18.55)	(31.45)	(31.45)	(-)	(18.55)	(18.55)	(-)
(36.55)	(13.36)	(29.60)	(55.88)	(20.66)	(9.30)	(12.51)	(-)
(53.31)	(18.08)	(18.08)	(71.39)	(-)	(11.45)	(28.61)	(-)
(3.29)	(-)	(36.50)	(30.40)	(6.10)	(33.57)	(3.29)	(-)
(55.34)	(7.02)	(33.14)	(64.89)	(-)	(16.57)	(16.57)	(-)
(52.21)	(8.14)	(23.19)	(38.23)	(13.98)	(7.95)	(9.20)	(-)
(52.18)	(-)	(0.89)	(57.25)	(-)	(0.89)	(-)	(-)
(-)	(-)	(-)	(-)	(-)	(-)	(-)	(-)
(73.98)	(4.68)	(4.68)	(95.10)	(4.68)	(14.26)	(9.36)	(-)
(37.57)	(38.01)	(8.24)	(28.70)	(-)	(32.66)	(21.09)	(-)
(-)	(-)	(42.55)	(57.45)	(-)	(42.55)	(-)	(-)
(46.91)	(23.16)	(49.85)	(44.92)	(7.72)	(15.44)	(30.88)	(-)
(53.68)	(11.62)	(22.69)	(53.03)	(3.42)	(14.83)	(12.17)	(-)
(51.17)	(16.82)	(34.03)	(42.74)	(-)	(7.72)	(10.26)	(-)
(58.68)	(2.48)	(24.55)	(54.94)	(3.91)	(15.91)	(17.26)	(-)
(49.22)	(12.25)	(25.56)	(52.32)	(6.12)	(12.13)	(15.55)	(0.49)
(54.03)	(9.72)	(15.26)	(51.69)	(5.54)	(26.12)	(28.84)	(-)
(-)	(27.21)	(44.92)	(44.92)	(-)	(27.86)	(-)	(-)
(16.32)	(-)	(20.09)	(33.25)	(20.09)	(29.17)	(32.78)	(-)
(45.15)	(11.86)	(25.12)	(48.40)	(7.02)	(15.69)	(20.79)	(-)
(59.65)	(-)	(44.31)	(72.52)	(-)	(15.35)	(28.79)	(-)
(46.13)	(7.45)	(26.20)	(63.77)	(1.57)	(7.71)	(18.62)	(-)
(49.38)	(17.49)	(21.04)	(62.81)	(10.91)	(9.91)	(15.37)	(-)
(33.25)	(3.20)	(8.92)	(39.64)	(9.93)	(24.92)	(37.04)	(-)
(48.98)	(11.50)	(32.84)	(56.00)	(6.11)	(31.37)	(36.20)	(-)

表1-4 事業面移工薪資、工時、放假天數

111年

項目別	家數	總計	否	是		
				經常性薪資		
總計	39,528	100.00	84.35	15.65	(100.00)	(16.99)
員工規模						
1-29人	26,896	100.00	85.80	14.20	(100.00)	(13.09)
30-99人	9,552	100.00	82.16	17.84	(100.00)	(23.02)
100-199人	1,662	100.00	78.88	21.12	(100.00)	(29.55)
200-499人	955	100.00	79.30	20.70	(100.00)	(21.44)
500人以上	463	100.00	75.15	24.85	(100.00)	(10.85)
製造業						
1-29人	26,875	100.00	85.80	14.20	(100.00)	(13.10)
30-99人	9,510	100.00	82.17	17.83	(100.00)	(23.04)
100-199人	1,643	100.00	78.80	21.20	(100.00)	(29.78)
200-499人	935	100.00	79.51	20.49	(100.00)	(22.13)
500人以上	451	100.00	75.82	24.18	(100.00)	(8.70)
營建工程業						
1-199人	82	100.00	84.12	15.88	(100.00)	(12.90)
200人以上*	32	100.00	62.02	37.98	(100.00)	(24.68)

說明：1.*表示樣本數少於30家。

2.影響項目可複選。

、吃住安排等受疫情影響情形（續）

6月

單位：家；%

-按受影響之項目分(可複選)

加班費	其他非經常性 薪資(獎金等)	正常工時	加班工時	規定放假天數	住宿安排	用餐安排	其他
(48.12)	(10.90)	(26.23)	(51.90)	(7.09)	(13.49)	(16.73)	(0.15)
(45.99)	(10.40)	(20.76)	(52.31)	(6.67)	(8.09)	(12.07)	(0.24)
(51.84)	(14.12)	(36.17)	(53.16)	(8.45)	(16.42)	(19.16)	(-)
(51.11)	(2.36)	(43.79)	(46.53)	(6.97)	(34.40)	(33.41)	(-)
(59.69)	(5.27)	(22.63)	(53.68)	(5.93)	(37.36)	(37.73)	(-)
(34.61)	(15.55)	(12.95)	(33.00)	(3.48)	(44.23)	(48.15)	(-)
(46.02)	(10.40)	(20.72)	(52.28)	(6.67)	(8.10)	(12.08)	(0.24)
(51.90)	(14.19)	(36.16)	(53.32)	(8.49)	(16.31)	(19.16)	(-)
(51.12)	(1.99)	(44.13)	(46.51)	(7.03)	(34.67)	(33.28)	(-)
(59.19)	(4.63)	(23.36)	(52.19)	(5.31)	(37.76)	(37.34)	(-)
(33.77)	(16.40)	(10.91)	(32.07)	(3.67)	(43.92)	(48.04)	(-)
(36.22)	(10.42)	(40.46)	(37.98)	(-)	(25.80)	(23.32)	(-)
(62.66)	(12.66)	(24.68)	(75.32)	(12.66)	(37.34)	(50.00)	(-)

表1-5 事業面雇主過去一年給付移工加班費以外之非經常性薪資情形

111年6月

單位：家；%

	家數	總計	沒有給付	有給付-按給付項目分(可複選)				
						非按月發放工作 (生產、績效、 業績)獎金	節慶獎金	其他非經 常性薪資
總計	39,528	100.00	14.58	85.42	(100.00)	(38.75)	(81.24)	(35.23)
製造業	39,414	100.00	14.48	85.52	(100.00)	(38.79)	(81.38)	(35.29)
食品及飼品製造業	2,844	100.00	19.00	81.00	(100.00)	(34.06)	(76.77)	(35.75)
飲料製造業	108	100.00	10.93	89.07	(100.00)	(27.46)	(81.55)	(44.76)
紡織業	1,638	100.00	15.05	84.95	(100.00)	(29.31)	(80.52)	(34.32)
成衣及服飾品製造業	426	100.00	12.19	87.81	(100.00)	(34.50)	(79.72)	(44.99)
皮革、毛皮及其製品 製造業	218	100.00	17.38	82.62	(100.00)	(40.20)	(73.30)	(21.12)
木竹製品製造業	533	100.00	9.33	90.67	(100.00)	(38.14)	(87.18)	(18.98)
紙漿、紙及紙製品 製造業	783	100.00	19.32	80.68	(100.00)	(38.78)	(79.08)	(35.95)
印刷及資料儲存媒體 複製業	705	100.00	8.43	91.57	(100.00)	(46.49)	(81.75)	(40.78)
石油及煤製品製造業*	12	100.00	22.22	77.78	(100.00)	(44.44)	(77.78)	(33.33)
化學材料及肥料製造業	269	100.00	14.68	85.32	(100.00)	(38.43)	(84.01)	(30.42)
其他化學製品製造業	442	100.00	13.84	86.16	(100.00)	(36.70)	(79.84)	(48.02)
藥品及醫用化學製品 製造業	65	100.00	-	100.00	(100.00)	(55.67)	(89.49)	(56.33)
橡膠製品製造業	678	100.00	7.48	92.52	(100.00)	(42.82)	(89.10)	(43.38)
塑膠製品製造業	3,709	100.00	14.37	85.63	(100.00)	(34.97)	(79.74)	(33.09)
非金屬礦物製品製造業	1,211	100.00	13.69	86.31	(100.00)	(32.59)	(81.29)	(29.30)
基本金屬製造業	904	100.00	7.96	92.04	(100.00)	(49.23)	(91.22)	(50.28)
金屬製品製造業	12,920	100.00	14.31	85.69	(100.00)	(40.97)	(81.72)	(31.82)
電子零組件製造業	871	100.00	7.19	92.81	(100.00)	(38.08)	(86.37)	(68.43)
電腦、電子產品及光學 製品製造業	266	100.00	18.53	81.47	(100.00)	(40.59)	(72.82)	(57.50)
電力設備及配備製造業	835	100.00	13.80	86.20	(100.00)	(42.67)	(83.31)	(37.94)
機械設備製造業	6,141	100.00	15.24	84.76	(100.00)	(38.77)	(82.22)	(35.58)
汽車及其零件製造業	1,269	100.00	14.81	85.19	(100.00)	(43.32)	(80.92)	(34.04)
其他運輸工具及其零件 製造業	953	100.00	18.60	81.40	(100.00)	(38.37)	(77.35)	(35.53)
家具製造業	706	100.00	15.84	84.16	(100.00)	(41.09)	(79.06)	(31.78)
其他	908	100.00	15.97	84.03	(100.00)	(36.62)	(81.06)	(38.58)
營建工程業	114	100.00	47.45	52.55	(100.00)	(22.54)	(34.84)	(16.75)

說明：1.過去一年係指110年7月至111年6月；給付非經常性薪資項目可複選。

2.節慶獎金係指端午、中秋、年終、開工、尾牙紅包等。

3.其他非經常性薪資係指生日禮金、誤餐費、調薪差額、非按月發放之全勤獎金等。

4.*表示樣本數少於30家。

表1-5 事業面雇主過去一年給付移工加班費以外之非經常性薪資情形 (續)

		111年6月				單位：家；%		
項 目 別	家數	總計	沒有給付	有給付-按給付項目分(可複選)				
				非按月發放工作 (生產、績效、 業績)獎金	節慶獎金	其他非經 常性薪資		
總 計	39,528	100.00	14.58	85.42	(100.00)	(38.75)	(81.24)	(35.23)
員 工 規 模								
1-29人	26,896	100.00	16.66	83.34	(100.00)	(37.48)	(79.84)	(29.26)
30-99人	9,552	100.00	11.17	88.83	(100.00)	(40.48)	(83.93)	(42.61)
100-199人	1,662	100.00	7.53	92.47	(100.00)	(45.53)	(85.10)	(63.16)
200-499人	955	100.00	7.30	92.70	(100.00)	(40.30)	(86.28)	(64.29)
500人以上	463	100.00	4.14	95.86	(100.00)	(48.93)	(82.98)	(69.79)
製 造 業								
1-29人	26,875	100.00	16.61	83.39	(100.00)	(37.51)	(79.89)	(29.28)
30-99人	9,510	100.00	11.01	88.99	(100.00)	(40.61)	(84.16)	(42.68)
100-199人	1,643	100.00	6.87	93.13	(100.00)	(45.73)	(85.83)	(63.73)
200-499人	935	100.00	7.29	92.71	(100.00)	(40.17)	(86.48)	(65.18)
500人以上	451	100.00	3.58	96.42	(100.00)	(48.90)	(84.52)	(71.65)
營 建 工 程 業								
1-199人	82	100.00	60.43	39.57	(100.00)	(12.77)	(26.01)	(17.65)
200人以上*	32	100.00	14.18	85.82	(100.00)	(47.60)	(57.45)	(14.42)

說明：1.過去一年係指110年7月至111年6月；給付非經常性薪資項目可複選。

2.節慶獎金係指端午、中秋、年終、開工、尾牙紅包等。

3.其他非經常性薪資係指生日禮金、誤餐費、調薪差額、非按月發放之全勤獎金等。

4.*表示樣本數少於30家。

表1-6 事業面雇主過去一年給付移工

111年

項目別	家數	總計	沒有給付	有給付		
				計		未滿500元
總計	39,528	100.00	61.25	38.75	(100.00)	(1.98)
製造業	39,414	100.00	61.21	38.79	(100.00)	(1.94)
食品及飼品製造業	2,844	100.00	65.94	34.06	(100.00)	(2.56)
飲料製造業	108	100.00	72.54	27.46	(100.00)	(-)
紡織業	1,638	100.00	70.69	29.31	(100.00)	(-)
成衣及服飾品製造業	426	100.00	65.50	34.50	(100.00)	(-)
皮革、毛皮及其製品製造業	218	100.00	59.80	40.20	(100.00)	(-)
木竹製品製造業	533	100.00	61.86	38.14	(100.00)	(-)
紙漿、紙及紙製品製造業	783	100.00	61.22	38.78	(100.00)	(3.29)
印刷及資料儲存媒體複製業	705	100.00	53.51	46.49	(100.00)	(2.94)
石油及煤製品製造業*	12	100.00	55.56	44.44	(100.00)	(-)
化學材料及肥料製造業	269	100.00	61.57	38.43	(100.00)	(-)
其他化學製品製造業	442	100.00	63.30	36.70	(100.00)	(12.25)
藥品及醫用化學製品製造業	65	100.00	44.33	55.67	(100.00)	(8.84)
橡膠製品製造業	678	100.00	57.18	42.82	(100.00)	(-)
塑膠製品製造業	3,709	100.00	65.03	34.97	(100.00)	(2.38)
非金屬礦物製品製造業	1,211	100.00	67.41	32.59	(100.00)	(-)
基本金屬製造業	904	100.00	50.77	49.23	(100.00)	(-)
金屬製品製造業	12,920	100.00	59.03	40.97	(100.00)	(1.89)
電子零組件製造業	871	100.00	61.92	38.08	(100.00)	(2.34)
電腦、電子產品及光學製品製造業	266	100.00	59.41	40.59	(100.00)	(3.82)
電力設備及配備製造業	835	100.00	57.33	42.67	(100.00)	(3.61)
機械設備製造業	6,141	100.00	61.23	38.77	(100.00)	(1.49)
汽車及其零件製造業	1,269	100.00	56.68	43.32	(100.00)	(1.59)
其他運輸工具及其零件製造業	953	100.00	61.63	38.37	(100.00)	(3.37)
家具製造業	706	100.00	58.91	41.09	(100.00)	(-)
其他	908	100.00	63.38	36.62	(100.00)	(5.23)
營建工程業	114	100.00	77.46	22.54	(100.00)	(22.94)

說明：1.過去一年係指110年7月至111年6月。

2.*表示樣本數少於30家。

非按月發放工作(生產、績效、業績)獎金情形

6月

單位：家；%

-按平均每人金額分

500元~未滿1,000元	1,000元~ 未滿3,000元	3,000元~ 未滿5,000元	5,000元~ 未滿7,000元	7,000元~ 未滿10,000元	10,000元及以上
(10.34)	(30.65)	(19.10)	(9.90)	(12.61)	(15.43)
(10.35)	(30.68)	(19.10)	(9.91)	(12.59)	(15.43)
(8.61)	(31.26)	(22.00)	(9.24)	(10.09)	(16.26)
(22.93)	(36.30)	(7.97)	(5.40)	(-)	(27.41)
(17.52)	(32.53)	(20.28)	(6.53)	(14.48)	(8.65)
(-)	(49.32)	(27.24)	(7.95)	(7.55)	(7.95)
(-)	(36.96)	(-)	(32.72)	(2.12)	(28.20)
(4.57)	(56.44)	(5.30)	(5.30)	(13.70)	(14.68)
(12.48)	(17.96)	(21.92)	(14.94)	(14.28)	(15.12)
(15.25)	(16.99)	(20.57)	(7.00)	(15.00)	(22.25)
(-)	(25.00)	(50.00)	(-)	(25.00)	(-)
(-)	(38.11)	(32.80)	(9.88)	(9.33)	(9.88)
(18.52)	(11.55)	(10.25)	(10.25)	(21.80)	(15.37)
(25.38)	(17.04)	(6.45)	(15.06)	(10.13)	(17.09)
(-)	(38.48)	(20.20)	(10.73)	(14.62)	(15.97)
(10.81)	(34.43)	(10.31)	(12.00)	(13.29)	(16.78)
(17.40)	(22.24)	(22.96)	(7.70)	(11.44)	(18.26)
(10.57)	(15.94)	(21.65)	(17.74)	(11.69)	(22.40)
(11.95)	(27.81)	(21.75)	(8.90)	(13.58)	(14.12)
(12.56)	(23.77)	(18.32)	(12.89)	(15.39)	(14.73)
(3.82)	(32.92)	(17.99)	(6.48)	(-)	(34.97)
(9.15)	(26.44)	(17.71)	(16.52)	(20.71)	(5.86)
(6.76)	(38.40)	(15.48)	(9.27)	(10.15)	(18.45)
(10.54)	(36.32)	(23.49)	(2.27)	(12.73)	(13.05)
(3.37)	(37.01)	(28.24)	(12.30)	(10.66)	(5.06)
(20.54)	(29.86)	(17.44)	(9.29)	(9.32)	(13.55)
(4.36)	(27.54)	(12.51)	(18.19)	(12.33)	(19.84)
(5.28)	(17.25)	(18.51)	(-)	(22.94)	(13.07)

表1-6 事業面雇主過去一年給付移工

項目別	家數	總計	沒有給付	111年		
				有給付		
				計		未滿500元
總計	39,528	100.00	61.25	38.75	(100.00)	(1.98)
員工規模						
1-29人	26,896	100.00	62.52	37.48	(100.00)	(1.89)
30-99人	9,552	100.00	59.52	40.48	(100.00)	(1.31)
100-199人	1,662	100.00	54.47	45.53	(100.00)	(4.11)
200-499人	955	100.00	59.70	40.30	(100.00)	(4.45)
500人以上	463	100.00	51.07	48.93	(100.00)	(5.78)
製造業						
1-29人	26,875	100.00	62.49	37.51	(100.00)	(1.89)
30-99人	9,510	100.00	59.39	40.61	(100.00)	(1.31)
100-199人	1,643	100.00	54.27	45.73	(100.00)	(3.96)
200-499人	935	100.00	59.83	40.17	(100.00)	(4.15)
500人以上	451	100.00	51.10	48.90	(100.00)	(4.57)
營建工程業						
1-199人	82	100.00	87.23	12.77	(100.00)	(12.96)
200人以上*	32	100.00	52.40	47.60	(100.00)	(29.80)

說明：1.過去一年係指110年7月至111年6月。

2.*表示樣本數少於30家。

非按月發放工作(生產、績效、業績)獎金情形 (續)

6月

單位：家；%

-按平均每人金額分

500元~未滿1,000元	1,000元~ 未滿3,000元	3,000元~ 未滿5,000元	5,000元~ 未滿7,000元	7,000元~ 未滿10,000元	10,000元及以上
(10.34)	(30.65)	(19.10)	(9.90)	(12.61)	(15.43)
(10.80)	(30.60)	(19.74)	(9.50)	(12.88)	(14.59)
(9.19)	(33.46)	(18.12)	(9.85)	(12.14)	(15.94)
(11.25)	(21.94)	(14.92)	(15.22)	(12.95)	(19.61)
(11.19)	(24.44)	(20.98)	(9.82)	(11.94)	(17.18)
(5.04)	(25.12)	(18.00)	(10.84)	(8.50)	(26.73)
(10.80)	(30.60)	(19.74)	(9.50)	(12.88)	(14.59)
(9.20)	(33.50)	(18.10)	(9.86)	(12.16)	(15.87)
(11.15)	(21.91)	(15.03)	(15.33)	(12.86)	(19.75)
(11.47)	(24.22)	(20.68)	(10.06)	(11.82)	(17.61)
(5.18)	(25.80)	(18.49)	(11.13)	(7.37)	(27.46)
(12.96)	(12.96)	(16.05)	(-)	(12.96)	(32.10)
(-)	(20.20)	(20.20)	(-)	(29.80)	(-)

表1-7 事業面雇主過去一年

111年

項目別	家數	總計	沒有給付	有給付		
				計		未滿500元
總計	39,528	100.00	18.76	81.24	(100.00)	(0.59)
製造業	39,414	100.00	18.62	81.38	(100.00)	(0.58)
食品及飼品製造業	2,844	100.00	23.23	76.77	(100.00)	(0.85)
飲料製造業	108	100.00	18.45	81.55	(100.00)	(3.86)
紡織業	1,638	100.00	19.48	80.52	(100.00)	(0.52)
成衣及服飾品製造業	426	100.00	20.28	79.72	(100.00)	(3.27)
皮革、毛皮及其製品製造業	218	100.00	26.70	73.30	(100.00)	(-)
木竹製品製造業	533	100.00	12.82	87.18	(100.00)	(-)
紙漿、紙及紙製品製造業	783	100.00	20.92	79.08	(100.00)	(-)
印刷及資料儲存媒體複製業	705	100.00	18.25	81.75	(100.00)	(2.17)
石油及煤製品製造業*	12	100.00	22.22	77.78	(100.00)	(-)
化學材料及肥料製造業	269	100.00	15.99	84.01	(100.00)	(-)
其他化學製品製造業	442	100.00	20.16	79.84	(100.00)	(0.78)
藥品及醫用化學製品製造業	65	100.00	10.51	89.49	(100.00)	(-)
橡膠製品製造業	678	100.00	10.90	89.10	(100.00)	(-)
塑膠製品製造業	3,709	100.00	20.26	79.74	(100.00)	(0.64)
非金屬礦物製品製造業	1,211	100.00	18.71	81.29	(100.00)	(1.32)
基本金屬製造業	904	100.00	8.78	91.22	(100.00)	(0.24)
金屬製品製造業	12,920	100.00	18.28	81.72	(100.00)	(0.41)
電子零組件製造業	871	100.00	13.63	86.37	(100.00)	(-)
電腦、電子產品及光學製品製造業	266	100.00	27.18	72.82	(100.00)	(-)
電力設備及配備製造業	835	100.00	16.69	83.31	(100.00)	(-)
機械設備製造業	6,141	100.00	17.78	82.22	(100.00)	(0.87)
汽車及其零件製造業	1,269	100.00	19.08	80.92	(100.00)	(-)
其他運輸工具及其零件製造業	953	100.00	22.65	77.35	(100.00)	(-)
家具製造業	706	100.00	20.94	79.06	(100.00)	(-)
其他	908	100.00	18.94	81.06	(100.00)	(1.18)
營建工程業	114	100.00	65.16	34.84	(100.00)	(7.29)

說明：1.過去一年係指110年7月至111年6月。

2.節慶獎金係指端午、中秋、年終、開工、尾牙紅包等。

3.*表示樣本數少於30家。

給付移工節慶獎金情形

6月

單位：家；%

-按平均每人金額分

500元~未滿1,000元	1,000元~ 未滿3,000元	3,000元~ 未滿5,000元	5,000元~ 未滿7,000元	7,000元~ 未滿10,000元	10,000元及以上
(5.89)	(17.51)	(16.16)	(11.34)	(20.14)	(28.38)
(5.88)	(17.49)	(16.17)	(11.35)	(20.15)	(28.38)
(8.55)	(16.61)	(17.29)	(11.90)	(13.93)	(30.87)
(9.54)	(21.00)	(24.67)	(4.50)	(13.81)	(22.63)
(9.27)	(29.75)	(16.92)	(17.88)	(14.60)	(11.06)
(11.86)	(37.03)	(16.94)	(6.71)	(12.50)	(11.71)
(7.64)	(33.26)	(13.41)	(20.34)	(8.72)	(16.63)
(4.00)	(9.99)	(13.98)	(12.71)	(28.85)	(30.48)
(11.26)	(16.78)	(18.48)	(6.12)	(18.40)	(28.95)
(1.67)	(9.66)	(22.65)	(6.83)	(15.68)	(41.34)
(-)	(-)	(28.57)	(14.29)	(14.29)	(42.86)
(3.71)	(13.90)	(16.24)	(14.19)	(31.42)	(20.54)
(2.88)	(10.27)	(9.95)	(12.42)	(28.55)	(35.15)
(6.30)	(13.87)	(21.12)	(22.55)	(2.75)	(33.41)
(5.16)	(18.03)	(14.99)	(8.92)	(20.07)	(32.84)
(3.19)	(19.64)	(16.80)	(15.51)	(18.63)	(25.58)
(5.03)	(16.01)	(17.74)	(10.53)	(20.92)	(28.45)
(1.68)	(11.22)	(9.25)	(14.54)	(21.59)	(41.48)
(6.17)	(17.65)	(17.08)	(10.48)	(21.44)	(26.76)
(8.17)	(12.57)	(12.02)	(9.30)	(22.25)	(35.69)
(9.31)	(7.61)	(19.96)	(5.74)	(27.19)	(30.18)
(8.14)	(12.51)	(13.47)	(6.50)	(21.88)	(37.50)
(5.81)	(15.29)	(15.45)	(10.80)	(20.23)	(31.54)
(5.11)	(17.17)	(17.87)	(8.72)	(23.36)	(27.77)
(5.01)	(20.31)	(13.76)	(11.65)	(21.77)	(27.50)
(3.24)	(18.15)	(10.74)	(16.52)	(21.35)	(30.01)
(2.36)	(24.10)	(13.35)	(10.62)	(20.51)	(27.87)
(18.26)	(28.41)	(7.75)	(-)	(8.46)	(29.83)

表1-7 事業面雇主過去一年

項目別	家數	總計	沒有給付	111年		
				有給付		
				計		未滿500元
總計	39,528	100.00	18.76	81.24	(100.00)	(0.59)
員工規模						
1-29人	26,896	100.00	20.16	79.84	(100.00)	(0.61)
30-99人	9,552	100.00	16.07	83.93	(100.00)	(0.38)
100-199人	1,662	100.00	14.90	85.10	(100.00)	(0.49)
200-499人	955	100.00	13.72	86.28	(100.00)	(1.87)
500人以上	463	100.00	17.02	82.98	(100.00)	(0.95)
製造業						
1-29人	26,875	100.00	20.11	79.89	(100.00)	(0.61)
30-99人	9,510	100.00	15.84	84.16	(100.00)	(0.38)
100-199人	1,643	100.00	14.17	85.83	(100.00)	(0.40)
200-499人	935	100.00	13.52	86.48	(100.00)	(1.71)
500人以上	451	100.00	15.48	84.52	(100.00)	(0.96)
營建工程業						
1-199人	82	100.00	73.99	26.01	(100.00)	(6.36)
200人以上*	32	100.00	42.55	57.45	(100.00)	(8.37)

說明：1.過去一年係指110年7月至111年6月。

2.節慶獎金係指端午、中秋、年終、開工、尾牙紅包等。

3.*表示樣本數少於30家。

給付移工節慶獎金情形（續）

6月

單位：家；%

-按平均每人金額分

500元~未滿1,000元	1,000元~ 未滿3,000元	3,000元~ 未滿5,000元	5,000元~ 未滿7,000元	7,000元~ 未滿10,000元	10,000元及以上
(5.89)	(17.51)	(16.16)	(11.34)	(20.14)	(28.38)
(6.00)	(17.70)	(16.63)	(12.66)	(19.08)	(27.31)
(5.72)	(17.39)	(14.50)	(8.49)	(21.97)	(31.56)
(4.71)	(15.75)	(15.73)	(9.77)	(24.47)	(29.07)
(8.77)	(15.16)	(17.95)	(8.84)	(26.31)	(21.10)
(1.65)	(20.61)	(22.33)	(7.98)	(11.56)	(34.91)
(6.00)	(17.69)	(16.63)	(12.66)	(19.08)	(27.31)
(5.73)	(17.40)	(14.52)	(8.50)	(21.97)	(31.50)
(4.53)	(15.79)	(15.78)	(9.80)	(24.54)	(29.15)
(8.75)	(14.50)	(17.91)	(9.01)	(26.81)	(21.31)
(0.87)	(20.77)	(22.50)	(8.05)	(11.65)	(35.19)
(12.73)	(16.83)	(-)	(-)	(15.75)	(48.33)
(24.69)	(41.84)	(16.74)	(-)	(-)	(8.37)

表1-8 事業面雇主過去一年給付

111年

項目別	家數	總計	沒有給付	有給付		
				計		未滿500元
總計	39,528	100.00	64.77	35.23	(100.00)	(7.70)
製造業	39,414	100.00	64.71	35.29	(100.00)	(7.66)
食品及飼品製造業	2,844	100.00	64.25	35.75	(100.00)	(9.71)
飲料製造業	108	100.00	55.24	44.76	(100.00)	(15.23)
紡織業	1,638	100.00	65.68	34.32	(100.00)	(11.31)
成衣及服飾品製造業	426	100.00	55.01	44.99	(100.00)	(11.88)
皮革、毛皮及其製品製造業	218	100.00	78.88	21.12	(100.00)	(-)
木竹製品製造業	533	100.00	81.02	18.98	(100.00)	(-)
紙漿、紙及紙製品製造業	783	100.00	64.05	35.95	(100.00)	(11.32)
印刷及資料儲存媒體複製業	705	100.00	59.22	40.78	(100.00)	(3.70)
石油及煤製品製造業*	12	100.00	66.67	33.33	(100.00)	(-)
化學材料及肥料製造業	269	100.00	69.58	30.42	(100.00)	(-)
其他化學製品製造業	442	100.00	51.98	48.02	(100.00)	(5.21)
藥品及醫用化學製品製造業	65	100.00	43.67	56.33	(100.00)	(4.37)
橡膠製品製造業	678	100.00	56.62	43.38	(100.00)	(11.72)
塑膠製品製造業	3,709	100.00	66.91	33.09	(100.00)	(8.27)
非金屬礦物製品製造業	1,211	100.00	70.70	29.30	(100.00)	(5.89)
基本金屬製造業	904	100.00	49.72	50.28	(100.00)	(5.93)
金屬製品製造業	12,920	100.00	68.18	31.82	(100.00)	(8.13)
電子零組件製造業	871	100.00	31.57	68.43	(100.00)	(3.98)
電腦、電子產品及光學製品製造業	266	100.00	42.50	57.50	(100.00)	(9.56)
電力設備及配備製造業	835	100.00	62.06	37.94	(100.00)	(3.22)
機械設備製造業	6,141	100.00	64.42	35.58	(100.00)	(6.75)
汽車及其零件製造業	1,269	100.00	65.96	34.04	(100.00)	(8.90)
其他運輸工具及其零件製造業	953	100.00	64.47	35.53	(100.00)	(11.59)
家具製造業	706	100.00	68.22	31.78	(100.00)	(4.00)
其他	908	100.00	61.42	38.58	(100.00)	(4.97)
營建工程業	114	100.00	83.25	16.75	(100.00)	(32.77)

說明：1.過去一年係指110年7月至111年6月。

2.其他非經常性薪資係指生日禮金、誤餐費、調薪差額、非按月發放之全勤獎金等。

3.*表示樣本數少於30家。

移工其他非經常性薪資情形

6月

單位：家；%

-按平均每人金額分

500元~未滿1,000元	1,000元~ 未滿3,000元	3,000元~ 未滿5,000元	5,000元~ 未滿7,000元	7,000元~ 未滿10,000元	10,000元及以上
(31.27)	(35.50)	(10.66)	(3.62)	(5.10)	(6.14)
(31.29)	(35.55)	(10.67)	(3.60)	(5.10)	(6.13)
(28.97)	(38.45)	(10.62)	(2.73)	(3.18)	(6.35)
(30.05)	(30.88)	(18.95)	(4.89)	(-)	(-)
(39.03)	(33.54)	(9.06)	(4.19)	(1.22)	(1.65)
(29.87)	(36.41)	(6.62)	(-)	(9.13)	(6.09)
(44.14)	(55.86)	(-)	(-)	(-)	(-)
(9.18)	(47.85)	(9.18)	(1.48)	(19.83)	(12.48)
(31.63)	(34.01)	(14.98)	(3.37)	(-)	(4.69)
(34.39)	(34.19)	(10.69)	(10.34)	(3.35)	(3.35)
(-)	(66.67)	(33.33)	(-)	(-)	(-)
(10.23)	(20.55)	(18.13)	(2.24)	(28.96)	(19.89)
(29.82)	(46.78)	(1.30)	(0.87)	(4.03)	(11.98)
(38.10)	(34.50)	(6.14)	(-)	(-)	(16.89)
(36.15)	(24.40)	(9.35)	(2.71)	(9.02)	(6.65)
(24.41)	(41.44)	(9.68)	(2.20)	(7.17)	(6.84)
(20.78)	(46.51)	(10.01)	(7.44)	(5.39)	(3.99)
(23.22)	(38.56)	(5.85)	(18.06)	(4.66)	(3.73)
(33.01)	(33.50)	(10.56)	(3.35)	(5.51)	(5.94)
(31.71)	(30.18)	(15.33)	(4.17)	(6.41)	(8.22)
(38.87)	(31.14)	(11.52)	(-)	(2.70)	(6.21)
(32.75)	(33.50)	(19.63)	(-)	(6.35)	(4.55)
(29.94)	(37.77)	(11.61)	(2.40)	(3.64)	(7.89)
(42.80)	(30.76)	(6.08)	(2.03)	(-)	(9.43)
(35.35)	(20.32)	(17.70)	(-)	(13.10)	(1.94)
(29.13)	(47.42)	(8.01)	(8.16)	(3.27)	(-)
(41.15)	(33.14)	(7.91)	(5.02)	(4.45)	(3.37)
(16.86)	(-)	(8.80)	(15.91)	(8.80)	(16.86)

表1-8 事業面雇主過去一年給付

111年

項目別	家數	總計	沒有給付	有給付		
				計		未滿500元
總計	39,528	100.00	64.77	35.23	(100.00)	(7.70)
員工規模						
1-29人	26,896	100.00	70.74	29.26	(100.00)	(8.94)
30-99人	9,552	100.00	57.39	42.61	(100.00)	(5.45)
100-199人	1,662	100.00	36.84	63.16	(100.00)	(9.81)
200-499人	955	100.00	35.71	64.29	(100.00)	(6.07)
500人以上	463	100.00	30.21	69.79	(100.00)	(2.05)
製造業						
1-29人	26,875	100.00	70.72	29.28	(100.00)	(8.94)
30-99人	9,510	100.00	57.32	42.68	(100.00)	(5.39)
100-199人	1,643	100.00	36.27	63.73	(100.00)	(9.71)
200-499人	935	100.00	34.82	65.18	(100.00)	(5.86)
500人以上	451	100.00	28.35	71.65	(100.00)	(2.05)
營建工程業						
1-199人	82	100.00	82.35	17.65	(100.00)	(32.59)
200人以上*	32	100.00	85.58	14.42	(100.00)	(33.33)

說明：1.過去一年係指110年7月至111年6月。

2.其他非經常性薪資係指生日禮金、誤餐費、調薪差額、非按月發放之全勤獎金等。

3.*表示樣本數少於30家。

移工其他非經常性薪資情形（續）

6月

單位：家；%

-按平均每人金額分

500元~未滿1,000元	1,000元~ 未滿3,000元	3,000元~ 未滿5,000元	5,000元~ 未滿7,000元	7,000元~ 未滿10,000元	10,000元及以上
(31.27)	(35.50)	(10.66)	(3.62)	(5.10)	(6.14)
(27.52)	(36.71)	(11.31)	(2.77)	(5.67)	(7.08)
(36.83)	(34.50)	(8.84)	(5.36)	(4.18)	(4.83)
(31.93)	(32.52)	(10.35)	(4.79)	(4.68)	(5.92)
(39.59)	(30.98)	(11.06)	(1.07)	(6.21)	(5.03)
(34.52)	(37.07)	(17.96)	(3.48)	(2.10)	(2.82)
(27.52)	(36.71)	(11.31)	(2.77)	(5.67)	(7.08)
(36.90)	(34.60)	(8.83)	(5.33)	(4.15)	(4.80)
(32.01)	(32.60)	(10.38)	(4.67)	(4.69)	(5.93)
(39.64)	(31.22)	(11.14)	(1.07)	(6.25)	(4.81)
(34.52)	(37.07)	(17.96)	(3.48)	(2.10)	(2.82)
(11.61)	(-)	(11.61)	(20.98)	(11.61)	(11.61)
(33.33)	(-)	(-)	(-)	(-)	(33.33)

表1-9 事業面雇主給付

111年

項 目 別	家數	總計	以現金當面 交予移工	匯入移工之銀行(郵政)帳戶			
				計	存款簿交由本人收存		
					小計	是	否
總 計	39,528	100.00	48.01	44.58	(100.00)	(97.79)	(2.21)
製 造 業	39,414	100.00	48.11	44.49	(100.00)	(97.78)	(2.22)
食品及飼品製造業	2,844	100.00	52.10	41.38	(100.00)	(97.63)	(2.37)
飲料製造業	108	100.00	43.38	56.62	(100.00)	(100.00)	(-)
紡織業	1,638	100.00	53.24	38.81	(100.00)	(98.54)	(1.46)
成衣及服飾品製造業	426	100.00	60.86	36.54	(100.00)	(100.00)	(-)
皮革、毛皮及其製品 製造業	218	100.00	55.47	44.07	(100.00)	(100.00)	(-)
木竹製品製造業	533	100.00	64.72	31.80	(100.00)	(100.00)	(-)
紙漿、紙及紙製品 製造業	783	100.00	58.18	34.08	(100.00)	(95.05)	(4.95)
印刷及資料儲存媒體 複製業	705	100.00	42.14	50.74	(100.00)	(97.31)	(2.69)
石油及煤製品製造業*	12	100.00	44.44	33.33	(100.00)	(100.00)	(-)
化學材料及肥料製造業	269	100.00	35.42	55.77	(100.00)	(93.20)	(6.80)
其他化學製品製造業	442	100.00	31.30	63.69	(100.00)	(100.00)	(-)
藥品及醫用化學製品 製造業	65	100.00	8.10	84.97	(100.00)	(100.00)	(-)
橡膠製品製造業	678	100.00	45.20	42.11	(100.00)	(100.00)	(-)
塑膠製品製造業	3,709	100.00	48.72	43.36	(100.00)	(95.46)	(4.54)
非金屬礦物製品製造業	1,211	100.00	52.81	36.92	(100.00)	(96.49)	(3.51)
基本金屬製造業	904	100.00	47.33	40.01	(100.00)	(96.48)	(3.52)
金屬製品製造業	12,920	100.00	51.48	40.77	(100.00)	(97.89)	(2.11)
電子零組件製造業	871	100.00	6.51	91.62	(100.00)	(100.00)	(-)
電腦、電子產品及光學 製品製造業	266	100.00	21.52	78.48	(100.00)	(100.00)	(-)
電力設備及配備製造業	835	100.00	27.33	67.16	(100.00)	(96.19)	(3.81)
機械設備製造業	6,141	100.00	47.03	45.42	(100.00)	(98.33)	(1.67)
汽車及其零件製造業	1,269	100.00	39.75	52.51	(100.00)	(96.06)	(3.94)
其他運輸工具及其零件 製造業	953	100.00	54.34	38.35	(100.00)	(96.63)	(3.37)
家具製造業	706	100.00	64.87	28.66	(100.00)	(100.00)	(-)
其他	908	100.00	32.64	62.23	(100.00)	(100.00)	(-)
營 建 工 程 業	114	100.00	12.39	75.24	(100.00)	(100.00)	(-)

說明：*表示樣本數少於30家。

移工薪資方式

6月

單位：家；%

計	部分現金-部分匯款			交給仲介業者處理	其他
	存款簿交由本人收存				
	小計	是	否		
6.76	(100.00)	(93.39)	(6.61)	0.65	-
6.75	(100.00)	(93.42)	(6.58)	0.65	-
5.87	(100.00)	(83.29)	(16.71)	0.65	-
-	(-)	(-)	(-)	-	-
6.82	(100.00)	(83.81)	(16.19)	1.13	-
2.60	(100.00)	(100.00)	(-)	-	-
0.46	(100.00)	(100.00)	(-)	-	-
3.48	(100.00)	(100.00)	(-)	-	-
5.32	(100.00)	(100.00)	(-)	2.42	-
5.75	(100.00)	(100.00)	(-)	1.37	-
11.11	(100.00)	(100.00)	(-)	11.11	-
8.81	(100.00)	(100.00)	(-)	-	-
5.01	(100.00)	(87.57)	(12.43)	-	-
6.92	(100.00)	(100.00)	(-)	-	-
11.51	(100.00)	(89.81)	(10.19)	1.17	-
6.92	(100.00)	(88.90)	(11.10)	1.00	-
10.27	(100.00)	(100.00)	(-)	-	-
12.66	(100.00)	(92.60)	(7.40)	-	-
7.06	(100.00)	(94.97)	(5.03)	0.69	-
1.87	(100.00)	(100.00)	(-)	-	-
-	(-)	(-)	(-)	-	-
4.23	(100.00)	(100.00)	(-)	1.28	-
6.99	(100.00)	(91.74)	(8.26)	0.55	-
7.73	(100.00)	(100.00)	(-)	-	-
6.18	(100.00)	(100.00)	(-)	1.12	-
6.47	(100.00)	(100.00)	(-)	-	-
5.13	(100.00)	(100.00)	(-)	-	-
11.02	(100.00)	(87.75)	(12.25)	1.35	-

表1-9 事業面雇主給付

111年

項目別	家數	總計	以現金當面 交予移工	匯入移工之銀行(郵政)帳戶			
				計	存款簿交由本人收存		
					小計	是	否
總計	39,528	100.00	48.01	44.58	(100.00)	(97.79)	(2.21)
員工規模							
1-29人	26,896	100.00	59.63	33.55	(100.00)	(98.13)	(1.87)
30-99人	9,552	100.00	28.26	61.82	(100.00)	(96.67)	(3.33)
100-199人	1,662	100.00	10.09	83.40	(100.00)	(98.43)	(1.57)
200-499人	955	100.00	6.14	91.09	(100.00)	(99.79)	(0.21)
500人以上	463	100.00	2.65	94.44	(100.00)	(100.00)	(-)
製造業							
1-29人	26,875	100.00	59.65	33.53	(100.00)	(98.13)	(1.87)
30-99人	9,510	100.00	28.30	61.76	(100.00)	(96.65)	(3.35)
100-199人	1,643	100.00	10.21	83.29	(100.00)	(98.41)	(1.59)
200-499人	935	100.00	6.27	91.55	(100.00)	(99.79)	(0.21)
500人以上	451	100.00	2.72	94.96	(100.00)	(100.00)	(-)
營建工程業							
1-199人	82	100.00	17.23	76.74	(100.00)	(100.00)	(-)
200人以上*	32	100.00	-	71.39	(100.00)	(100.00)	(-)

說明：*表示樣本數少於30家。

移工薪資方式（續）

6月

單位：家；%

計	部分現金-部分匯款			交給仲介業者處理	其他
	存款簿交由本人收存				
	小計	是	否		
6.76	(100.00)	(93.39)	(6.61)	0.65	-
6.02	(100.00)	(92.16)	(7.84)	0.80	-
9.48	(100.00)	(95.97)	(4.03)	0.43	-
6.51	(100.00)	(89.32)	(10.68)	-	-
2.61	(100.00)	(93.83)	(6.17)	0.16	-
2.92	(100.00)	(100.00)	(-)	-	-
6.02	(100.00)	(92.15)	(7.85)	0.80	-
9.51	(100.00)	(95.96)	(4.04)	0.43	-
6.50	(100.00)	(89.18)	(10.82)	-	-
2.17	(100.00)	(100.00)	(-)	-	-
2.33	(100.00)	(100.00)	(-)	-	-
6.03	(100.00)	(100.00)	(-)	-	-
23.80	(100.00)	(79.80)	(20.20)	4.81	-

表1-10 事業面雇主給付移工薪資時檢附印有中文及其母國文字之薪資明細表情形

111年6月

單位：家；%

項目別	家數	總計	有檢附印有中文及其母國文字之薪資明細表	僅檢附印有中文薪資之明細表	沒有檢附任何明細表
總計	39,528	100.00	88.86	10.38	0.76
製造業	39,414	100.00	88.84	10.40	0.76
食品及飼品製造業	2,844	100.00	86.03	13.00	0.98
飲料製造業	108	100.00	90.03	9.97	-
紡織業	1,638	100.00	91.46	7.40	1.13
成衣及服飾品製造業	426	100.00	86.84	7.81	5.35
皮革、毛皮及其製品製造業	218	100.00	77.08	22.92	-
木竹製品製造業	533	100.00	89.55	10.45	-
紙漿、紙及紙製品製造業	783	100.00	90.10	9.90	-
印刷及資料儲存媒體複製業	705	100.00	83.25	16.75	-
石油及煤製品製造業*	12	100.00	88.89	-	11.11
化學材料及肥料製造業	269	100.00	99.32	0.68	-
其他化學製品製造業	442	100.00	85.68	14.32	-
藥品及醫用化學製品製造業	65	100.00	93.08	6.92	-
橡膠製品製造業	678	100.00	88.61	11.39	-
塑膠製品製造業	3,709	100.00	89.17	9.80	1.02
非金屬礦物製品製造業	1,211	100.00	91.17	8.18	0.65
基本金屬製造業	904	100.00	93.22	6.78	-
金屬製品製造業	12,920	100.00	89.07	10.00	0.92
電子零組件製造業	871	100.00	87.11	12.89	-
電腦、電子產品及光學製品製造業	266	100.00	90.16	9.84	-
電力設備及配備製造業	835	100.00	85.05	14.95	-
機械設備製造業	6,141	100.00	88.04	11.24	0.72
汽車及其零件製造業	1,269	100.00	93.36	6.64	-
其他運輸工具及其零件製造業	953	100.00	88.97	9.91	1.12
家具製造業	706	100.00	90.06	8.67	1.27
其他	908	100.00	88.46	11.54	-
營建工程業	114	100.00	94.67	5.33	-

說明：*表示樣本數少於30家。

表1-10 事業面雇主給付移工薪資時檢附印有中文
及其母國文字之薪資明細表情形 (續)

111年6月

單位：家；%

項目別	家數	總計	有檢附印有中文 及其母國文字 之薪資明細表	僅檢附印有中文 薪資之明細表	沒有檢附 任何明細表
總計	39,528	100.00	88.86	10.38	0.76
員工規模					
1-29人	26,896	100.00	87.60	11.43	0.97
30-99人	9,552	100.00	90.98	8.62	0.40
100-199人	1,662	100.00	91.49	8.51	-
200-499人	955	100.00	94.42	5.58	-
500人以上	463	100.00	97.46	2.54	-
製造業					
1-29人	26,875	100.00	87.59	11.44	0.97
30-99人	9,510	100.00	90.97	8.62	0.40
100-199人	1,643	100.00	91.56	8.44	-
200-499人	935	100.00	94.30	5.70	-
500人以上	451	100.00	97.39	2.61	-
營建工程業					
1-199人	82	100.00	92.59	7.41	-
200人以上*	32	100.00	100.00	-	-

說明：*表示樣本數少於30家。

表1-11 事業面雇主對移工

111年

項目別	家數	總計	吃住 均無提供	有提供或補貼吃及住				
				計	是否從薪資中扣除費用			每人扣除 金額(元)
					小計	否	是	
總計	39,528	100.00	1.11	80.49	(100.00)	(47.06)	(52.94)	2,232
製造業	39,414	100.00	1.11	80.45	(100.00)	(47.10)	(52.90)	2,231
食品及飼品製造業	2,844	100.00	0.98	79.76	(100.00)	(48.65)	(51.35)	2,222
飲料製造業	108	100.00	6.30	79.36	(100.00)	(57.28)	(42.72)	2,541
紡織業	1,638	100.00	-	87.57	(100.00)	(36.23)	(63.77)	2,246
成衣及服飾品製造業	426	100.00	2.74	83.82	(100.00)	(36.84)	(63.16)	2,301
皮革、毛皮及其製品 製造業	218	100.00	-	72.40	(100.00)	(33.94)	(66.06)	2,090
木竹製品製造業	533	100.00	-	78.47	(100.00)	(60.46)	(39.54)	2,033
紙漿、紙及紙製品 製造業	783	100.00	1.21	86.47	(100.00)	(43.23)	(56.77)	2,178
印刷及資料儲存媒體 複製業	705	100.00	1.37	75.59	(100.00)	(50.83)	(49.17)	2,450
石油及煤製品製造業*	12	100.00	-	88.89	(100.00)	(75.00)	(25.00)	2,050
化學材料及肥料製造業	269	100.00	-	85.32	(100.00)	(48.81)	(51.19)	2,518
其他化學製品製造業	442	100.00	1.88	76.73	(100.00)	(41.06)	(58.94)	2,111
藥品及醫用化學製品 製造業	65	100.00	-	64.46	(100.00)	(45.47)	(54.53)	2,143
橡膠製品製造業	678	100.00	-	89.25	(100.00)	(45.39)	(54.61)	2,139
塑膠製品製造業	3,709	100.00	2.01	80.74	(100.00)	(52.39)	(47.61)	2,240
非金屬礦物製品製造業	1,211	100.00	-	85.68	(100.00)	(47.60)	(52.40)	2,092
基本金屬製造業	904	100.00	-	91.74	(100.00)	(27.45)	(72.55)	2,192
金屬製品製造業	12,920	100.00	1.02	80.28	(100.00)	(47.67)	(52.33)	2,243
電子零組件製造業	871	100.00	1.11	58.92	(100.00)	(39.54)	(60.46)	2,644
電腦、電子產品及光學 製品製造業	266	100.00	7.44	65.62	(100.00)	(35.35)	(64.65)	2,156
電力設備及配備製造業	835	100.00	-	74.45	(100.00)	(40.94)	(59.06)	2,253
機械設備製造業	6,141	100.00	1.25	80.54	(100.00)	(54.27)	(45.73)	2,197
汽車及其零件製造業	1,269	100.00	0.69	85.78	(100.00)	(39.54)	(60.46)	2,168
其他運輸工具及其零件 製造業	953	100.00	-	76.11	(100.00)	(35.87)	(64.13)	2,122
家具製造業	706	100.00	3.58	79.01	(100.00)	(42.62)	(57.38)	2,226
其他	908	100.00	1.92	76.03	(100.00)	(49.44)	(50.56)	2,439
營建工程業	114	100.00	-	95.18	(100.00)	(34.92)	(65.08)	2,370

說明：1.*表示樣本數少於30家。

2.本表含委託仲介公司代為辦理。

提供或補貼吃、住情形

6月

單位：家；%

只提供或補貼住					只提供或補貼吃				
計	是否從薪資中扣除費用				計	是否從薪資中扣除費用			
	小計	否	是	每人扣除金額(元)		小計	否	是	每人扣除金額(元)
11.09	(100.00)	(60.87)	(39.13)	1,768	7.31	(100.00)	(96.10)	(3.90)	1,456
11.11	(100.00)	(60.82)	(39.18)	1,768	7.33	(100.00)	(96.10)	(3.90)	1,456
13.42	(100.00)	(65.44)	(34.56)	1,506	5.84	(100.00)	(100.00)	(-)	-
5.86	(100.00)	(-)	(100.00)	1,375	8.48	(100.00)	(100.00)	(-)	-
8.46	(100.00)	(40.95)	(59.05)	1,388	3.97	(100.00)	(100.00)	(-)	-
10.70	(100.00)	(95.92)	(4.08)	1,800	2.74	(100.00)	(100.00)	(-)	-
18.23	(100.00)	(100.00)	(-)	-	9.37	(100.00)	(100.00)	(-)	-
12.82	(100.00)	(86.41)	(13.59)	1,000	8.71	(100.00)	(80.00)	(20.00)	1,000
5.80	(100.00)	(100.00)	(-)	-	6.53	(100.00)	(100.00)	(-)	-
13.34	(100.00)	(55.12)	(44.88)	2,261	9.70	(100.00)	(85.92)	(14.08)	2,000
11.11	(100.00)	(-)	(100.00)	2,000	-	(-)	(-)	(-)	-
8.81	(100.00)	(100.00)	(-)	-	5.87	(100.00)	(100.00)	(-)	-
13.70	(100.00)	(50.80)	(49.20)	1,586	7.69	(100.00)	(100.00)	(-)	-
29.90	(100.00)	(16.81)	(83.19)	1,373	5.64	(100.00)	(100.00)	(-)	-
5.62	(100.00)	(30.42)	(69.58)	1,256	5.13	(100.00)	(100.00)	(-)	-
11.11	(100.00)	(73.41)	(26.59)	1,401	6.14	(100.00)	(91.67)	(8.33)	900
10.88	(100.00)	(91.88)	(8.12)	1,866	3.44	(100.00)	(100.00)	(-)	-
8.26	(100.00)	(81.47)	(18.53)	2,189	-	(-)	(-)	(-)	-
9.46	(100.00)	(59.81)	(40.19)	1,824	9.24	(100.00)	(98.62)	(1.38)	1,200
35.95	(100.00)	(42.14)	(57.86)	2,179	4.02	(100.00)	(72.27)	(27.73)	2,000
20.43	(100.00)	(52.38)	(47.62)	1,525	6.52	(100.00)	(50.00)	(50.00)	660
19.67	(100.00)	(44.91)	(55.09)	1,713	5.88	(100.00)	(78.27)	(21.73)	1,400
9.37	(100.00)	(69.46)	(30.54)	1,966	8.85	(100.00)	(96.86)	(3.14)	2,000
7.32	(100.00)	(30.09)	(69.91)	1,433	6.21	(100.00)	(100.00)	(-)	-
17.00	(100.00)	(31.19)	(68.81)	2,058	6.89	(100.00)	(81.24)	(18.76)	2,000
9.53	(100.00)	(37.61)	(62.39)	1,618	7.88	(100.00)	(100.00)	(-)	-
16.10	(100.00)	(64.84)	(35.16)	1,426	5.96	(100.00)	(100.00)	(-)	-
4.82	(100.00)	(100.00)	(-)	-	-	(-)	(-)	(-)	-

表1-11 事業面雇主對移工

111年

項目別	家數	總計	吃住均無提供	有提供或補貼吃及住				
				計	是否從薪資中扣除費用			每人扣除金額(元)
					小計	否	是	
總計	39,528	100.00	1.11	80.49	(100.00)	(47.06)	(52.94)	2,232
員工規模								
1-29人	26,896	100.00	1.31	79.45	(100.00)	(52.62)	(47.38)	2,210
30-99人	9,552	100.00	0.70	82.77	(100.00)	(38.72)	(61.28)	2,232
100-199人	1,662	100.00	0.25	79.66	(100.00)	(27.86)	(72.14)	2,244
200-499人	955	100.00	1.47	84.12	(100.00)	(30.83)	(69.17)	2,374
500人以上	463	100.00	-	89.63	(100.00)	(12.01)	(87.99)	2,594
製造業								
1-29人	26,875	100.00	1.31	79.45	(100.00)	(52.62)	(47.38)	2,210
30-99人	9,510	100.00	0.70	82.71	(100.00)	(38.69)	(61.31)	2,232
100-199人	1,643	100.00	0.25	79.43	(100.00)	(27.74)	(72.26)	2,243
200-499人	935	100.00	1.50	83.78	(100.00)	(31.22)	(68.78)	2,370
500人以上	451	100.00	-	89.35	(100.00)	(12.37)	(87.63)	2,597
營建工程業								
1-199人	82	100.00	-	93.29	(100.00)	(45.50)	(54.50)	2,279
200人以上*	32	100.00	-	100.00	(100.00)	(9.62)	(90.38)	2,500

說明：1.*表示樣本數少於30家。

2.本表含委託仲介公司代為辦理。

提供或補貼吃、住情形 (續)

6月

單位：家；%

只提供或補貼住					只提供或補貼吃				
計	是否從薪資中扣除費用				計	是否從薪資中扣除費用			
	小計	否	是	每人扣除金額(元)		小計	否	是	每人扣除金額(元)
11.09	(100.00)	(60.87)	(39.13)	1,768	7.31	(100.00)	(96.10)	(3.90)	1,456
9.81	(100.00)	(64.66)	(35.34)	1,810	9.43	(100.00)	(96.69)	(3.31)	1,426
13.38	(100.00)	(57.79)	(42.21)	1,806	3.15	(100.00)	(90.44)	(9.56)	1,543
17.65	(100.00)	(53.94)	(46.06)	1,531	2.43	(100.00)	(100.00)	(-)	-
13.40	(100.00)	(44.67)	(55.33)	1,369	1.02	(100.00)	(100.00)	(-)	-
9.96	(100.00)	(18.39)	(81.61)	1,766	0.41	(100.00)	(100.00)	(-)	-
9.81	(100.00)	(64.61)	(35.39)	1,810	9.44	(100.00)	(96.69)	(3.31)	1,426
13.42	(100.00)	(57.73)	(42.27)	1,806	3.16	(100.00)	(90.44)	(9.56)	1,543
17.86	(100.00)	(53.94)	(46.06)	1,531	2.46	(100.00)	(100.00)	(-)	-
13.68	(100.00)	(44.67)	(55.33)	1,369	1.04	(100.00)	(100.00)	(-)	-
10.23	(100.00)	(18.39)	(81.61)	1,766	0.42	(100.00)	(100.00)	(-)	-
6.71	(100.00)	(100.00)	(-)	-	-	(-)	(-)	(-)	-
-	(-)	(-)	(-)	-	-	(-)	(-)	(-)	-

表1-12 事業面雇主提供移工住宿方式

項目別	111年6月						
	家數	委由仲介 公司辦理 (包括仲介 代租)	撥用 部分原有 員工宿舍	租賃員工 宿舍	購建員工 宿舍	住宿 組合房屋 (工地工寮)	其他
總計	36,202	37.91	26.69	22.61	14.90	2.53	0.05
製造業	36,088	38.01	26.72	22.55	14.93	2.38	0.05
食品及飼品製造業	2,650	32.11	34.10	24.55	11.21	3.32	-
飲料製造業	92	40.77	30.17	20.23	4.31	6.26	-
紡織業	1,573	19.45	46.38	13.53	22.47	1.18	0.59
成衣及服飾品製造業	403	18.43	47.45	26.87	15.66	-	-
皮革、毛皮及其製品 製造業	198	29.56	32.63	32.19	20.14	5.17	-
木竹製品製造業	487	27.32	23.58	28.23	20.86	1.91	-
紙漿、紙及紙製品 製造業	722	40.81	24.81	26.16	15.84	1.31	-
印刷及資料儲存媒體 複製業	627	64.40	16.86	19.64	2.31	0.46	-
石油及煤製品製造業*	12	55.56	44.44	-	-	-	-
化學材料及肥料製造業	253	27.85	37.12	17.80	20.36	-	-
其他化學製品製造業	400	34.72	42.48	14.44	11.65	4.16	-
藥品及醫用化學製品 製造業	61	54.38	22.69	22.47	10.54	-	-
橡膠製品製造業	643	31.81	41.35	9.68	20.17	-	-
塑膠製品製造業	3,407	38.53	25.49	24.73	14.27	2.13	-
非金屬礦物製品製造業	1,169	19.87	42.11	17.54	19.32	9.06	-
基本金屬製造業	904	17.41	36.72	16.74	31.11	3.75	-
金屬製品製造業	11,594	41.12	22.89	22.49	14.29	2.90	0.08
電子零組件製造業	826	51.47	12.36	32.62	12.34	-	-
電腦、電子產品及光學 製品製造業	229	48.84	9.99	36.43	9.38	-	-
電力設備及配備製造業	786	50.96	25.77	14.54	13.12	-	-
機械設備製造業	5,521	39.68	23.31	25.27	13.73	2.17	-
汽車及其零件製造業	1,182	37.25	26.83	25.85	15.93	1.06	-
其他運輸工具及其零件 製造業	887	41.00	22.52	22.33	15.65	-	-
家具製造業	625	45.89	25.35	21.47	10.07	-	-
其他	837	49.48	16.94	17.86	17.01	2.08	-
營建工程業	114	6.91	16.95	42.78	5.56	51.09	-

說明：1.提供住宿的方式可複選。

2.*表示樣本數少於30家。

表1-12 事業面雇主提供移工住宿方式 (續)

項 目 別	111年6月							單位：家；%
	家數	委由仲介 公司辦理 (包括仲介 代租)	撥用 部分原有 員工宿舍	租賃員工 宿 舍	購建員工 宿 舍	住宿 組合房屋 (工地工寮)	其 他	
總 計	36,202	37.91	26.69	22.61	14.90	2.53	0.05	
員 工 規 模								
1-29人	24,008	39.92	28.06	22.51	9.94	2.64	0.08	
30-99人	9,184	30.90	24.66	23.76	24.51	2.10	-	
100-199人	1,617	39.39	26.74	18.56	25.11	2.51	-	
200-499人	931	44.08	15.70	22.38	26.81	3.57	-	
500人以上	461	54.88	17.96	19.89	22.29	3.42	-	
移 工 薪 資								
25,250元-未滿27,000元	12,333	40.23	26.47	23.26	10.42	2.34	0.08	
27,000元-未滿29,000元	4,644	39.86	25.98	26.35	10.12	2.89	-	
29,000元-未滿31,000元	6,589	37.90	26.46	21.04	15.72	2.75	-	
31,000元-未滿33,000元	6,627	35.42	26.53	23.12	18.59	2.02	-	
33,000元以上	6,008	34.37	28.12	19.57	22.86	2.97	0.15	
移工行蹤不明失聯情形								
沒有行蹤不明失聯情形	28,588	37.45	28.00	22.31	13.70	2.56	0.03	
有行蹤不明失聯情形	7,614	39.61	21.77	23.75	19.42	2.45	0.12	

說明：1.提供住宿的方式可複選。

2.移工行蹤不明失聯情形係指過去一年(110年7月至111年6月)資料。

表1-13 事業面雇主提供移工住宿地點之消防及建築安全檢查情形

項目別	111年6月						單位：家；%
	家數	總計	消防及建築 安全檢查 均已通過	僅通過消防 安全檢查	僅通過建築 安全檢查	尚未通過 消防及建築 安全檢查	
總計	36,202	100.00	84.46	8.09	3.20	4.24	
製造業	36,088	100.00	84.49	8.08	3.20	4.22	
食品及飼品製造業	2,650	100.00	81.20	8.79	3.84	6.16	
飲料製造業	92	100.00	81.13	7.17	3.69	8.00	
紡織業	1,573	100.00	87.09	9.89	2.43	0.59	
成衣及服飾品製造業	403	100.00	93.61	6.39	-	-	
皮革、毛皮及其製品 製造業	198	100.00	78.56	15.33	-	6.11	
木竹製品製造業	487	100.00	93.59	2.59	1.91	1.91	
紙漿、紙及紙製品 製造業	722	100.00	89.83	4.41	3.93	1.83	
印刷及資料儲存媒體 複製業	627	100.00	85.32	4.87	3.07	6.73	
石油及煤製品製造業*	12	100.00	100.00	-	-	-	
化學材料及肥料製造業	253	100.00	87.71	12.29	-	-	
其他化學製品製造業	400	100.00	92.73	2.58	-	4.69	
藥品及醫用化學製品 製造業	61	100.00	82.58	3.80	7.34	6.28	
橡膠製品製造業	643	100.00	81.83	14.61	1.76	1.80	
塑膠製品製造業	3,407	100.00	85.62	8.14	2.68	3.56	
非金屬礦物製品製造業	1,169	100.00	86.18	9.96	0.96	2.89	
基本金屬製造業	904	100.00	78.77	12.88	1.87	6.48	
金屬製品製造業	11,594	100.00	81.88	9.43	3.87	4.81	
電子零組件製造業	826	100.00	89.10	4.09	-	6.82	
電腦、電子產品及光學 製品製造業	229	100.00	83.47	4.86	3.79	7.88	
電力設備及配備製造業	786	100.00	89.38	5.31	5.31	-	
機械設備製造業	5,521	100.00	85.29	5.97	3.65	5.09	
汽車及其零件製造業	1,182	100.00	86.68	7.25	2.96	3.11	
其他運輸工具及其零件 製造業	887	100.00	86.25	5.53	6.39	1.83	
家具製造業	625	100.00	89.54	7.85	1.17	1.44	
其他	837	100.00	86.43	5.89	2.45	5.22	
營建工程業	114	100.00	75.85	11.38	2.70	10.08	

說明：*表示樣本數少於30家。

表1-13 事業面雇主提供移工住宿地點之消防及建築安全檢查情形（續）

項 目 別	111年6月						單位：家；%
	家數	總計	消防及建築 安全檢查 均已通過	僅通過消防 安全檢查	僅通過建築 安全檢查	尚未通過 消防及建築 安全檢查	
總 計	36,202	100.00	84.46	8.09	3.20	4.24	
員 工 規 模							
1-29人	24,008	100.00	85.45	7.02	3.45	4.08	
30-99人	9,184	100.00	81.32	10.93	2.86	4.88	
100-199人	1,617	100.00	82.59	10.03	3.42	3.96	
200-499人	931	100.00	89.37	6.79	1.44	2.40	
500人以上	461	100.00	92.38	3.20	-	4.42	
製 造 業							
1-29人	23,987	100.00	85.46	7.01	3.45	4.08	
30-99人	9,142	100.00	81.29	10.98	2.87	4.85	
100-199人	1,598	100.00	82.38	10.15	3.46	4.01	
200-499人	911	100.00	90.31	6.27	1.13	2.29	
500人以上	449	100.00	93.51	2.62	-	3.87	
營 建 工 程 業							
1-199人	82	100.00	86.87	4.66	-	8.47	
200人以上*	32	100.00	47.60	28.61	9.62	14.18	

說明：*表示樣本數少於30家。

表1-14 事業面雇主與移工之溝通管道

111年6月

單位：家；%

項目別	家數	透過 仲介公司	直接向 雇主反映	透過移工 管理人員	設立 意見箱	事業單位 內部設立 專線	透過移工 諮詢服務 中心	其他
總計	39,528	90.86	51.26	24.00	3.27	2.30	0.49	0.05
製造業	39,414	90.88	51.30	23.90	3.25	2.31	0.49	0.05
食品及飼品製造業	2,844	88.82	55.77	21.12	2.51	4.20	0.33	-
飲料製造業	108	91.52	52.42	19.46	9.23	5.56	-	-
紡織業	1,638	86.47	57.74	29.92	7.72	2.54	1.73	0.21
成衣及服飾品製造業	426	77.63	59.13	29.24	12.73	-	-	-
皮革、毛皮及其製品 製造業	218	91.99	50.48	43.22	2.16	-	-	-
木竹製品製造業	533	98.26	41.76	14.07	0.28	-	-	-
紙漿、紙及紙製品 製造業	783	87.04	42.53	22.43	0.22	2.96	-	-
印刷及資料儲存媒體 複製業	705	88.81	42.39	22.46	1.65	4.48	0.14	-
石油及煤製品製造業*	12	88.89	44.44	11.11	-	-	-	-
化學材料及肥料製造業	269	93.95	28.35	46.11	4.24	1.33	0.65	-
其他化學製品製造業	442	96.24	39.96	32.50	5.70	1.94	-	1.94
藥品及醫用化學製品 製造業	65	96.54	48.59	51.87	5.92	-	-	-
橡膠製品製造業	678	92.90	53.44	20.50	4.78	0.49	-	-
塑膠製品製造業	3,709	89.61	52.09	20.27	3.39	2.57	0.69	-
非金屬礦物製品製造業	1,211	95.12	55.69	25.70	2.97	1.16	-	-
基本金屬製造業	904	98.13	56.70	35.49	5.22	4.95	-	-
金屬製品製造業	12,920	90.53	51.07	21.00	2.73	2.14	0.67	0.06
電子零組件製造業	871	88.96	64.11	38.95	12.95	8.72	-	-
電腦、電子產品及光學 製品製造業	266	89.91	62.17	32.53	24.06	5.59	2.02	-
電力設備及配備製造業	835	93.66	57.40	26.98	2.89	0.77	-	-
機械設備製造業	6,141	91.51	53.32	21.29	1.62	1.15	0.42	-
汽車及其零件製造業	1,269	93.92	38.51	28.99	0.30	2.40	-	-
其他運輸工具及其零件 製造業	953	92.70	34.48	36.40	0.47	-	-	-
家具製造業	706	88.55	44.19	22.42	1.32	3.58	-	-
其他	908	94.69	48.18	34.31	4.93	1.93	0.96	-
營建工程業	114	82.01	37.88	57.48	10.63	-	-	-

說明：1.溝通管道可複選。

2.*表示樣本數少於30家。

表1-14 事業面雇主與移工之溝通管道（續）

		111年6月							單位：家；%
項目別	家數	透過 仲介公司	直接向 雇主反映	透過移工 管理人員	設立 意見箱	事業單位 內部設立 專線	透過移工 諮詢服務 中心	其他	
總計	39,528	90.86	51.26	24.00	3.27	2.30	0.49	0.05	
員工規模									
1-29人	26,896	88.48	53.72	15.65	1.16	1.05	0.26	-	
30-99人	9,552	96.10	45.00	35.86	4.28	3.44	0.93	0.18	
100-199人	1,662	96.18	44.02	57.23	13.16	7.12	1.02	-	
200-499人	955	96.30	52.31	57.73	17.89	12.37	0.72	-	
500人以上	463	90.35	60.87	75.41	38.98	13.43	1.75	0.76	
製造業									
1-29人	26,875	88.47	53.74	15.65	1.16	1.05	0.26	-	
30-99人	9,510	96.19	45.02	35.82	4.29	3.46	0.94	0.18	
100-199人	1,643	96.22	44.20	57.23	13.23	7.20	1.03	-	
200-499人	935	96.55	52.44	56.99	17.94	12.64	0.73	-	
500人以上	451	91.42	61.16	74.75	38.68	13.78	1.80	0.78	
營建工程業									
1-199人	82	86.05	34.09	42.76	3.70	-	-	-	
200人以上*	32	71.63	47.60	95.19	28.37	-	-	-	
移工行蹤不明失聯情形									
沒有行蹤不明失聯情形	31,309	90.32	52.13	22.33	2.64	2.05	0.43	0.04	
有行蹤不明失聯情形	8,219	92.89	47.94	30.37	5.66	3.26	0.71	0.10	

說明：1.溝通管道可複選。

2.移工行蹤不明失聯情形係指過去一年(110年7月至111年6月)資料。

3.*表示樣本數少於30家。

表1-15 事業面雇主為移工

111年

項目別	家數	總計	無職前 講習	有職前 講習	講習方式			
					計	仲介公司 代為訓練	公司自辦 訓練	兩者皆有
總計	39,528	100.00	14.92	85.08	(100.00)	(24.56)	(31.17)	(44.27)
製造業	39,414	100.00	14.96	85.04	(100.00)	(24.59)	(31.14)	(44.27)
食品及飼品製造業	2,844	100.00	14.13	85.87	(100.00)	(27.30)	(34.13)	(38.57)
飲料製造業	108	100.00	5.34	94.66	(100.00)	(22.82)	(18.55)	(58.63)
紡織業	1,638	100.00	8.78	91.22	(100.00)	(27.12)	(36.48)	(36.41)
成衣及服飾品製造業	426	100.00	18.50	81.50	(100.00)	(24.89)	(33.48)	(41.63)
皮革、毛皮及其製品 製造業	218	100.00	20.71	79.29	(100.00)	(43.14)	(15.62)	(41.24)
木竹製品製造業	533	100.00	19.78	80.22	(100.00)	(24.66)	(39.86)	(35.47)
紙漿、紙及紙製品 製造業	783	100.00	10.89	89.11	(100.00)	(20.98)	(26.50)	(52.52)
印刷及資料儲存媒體 複製業	705	100.00	19.60	80.40	(100.00)	(20.01)	(30.69)	(49.30)
石油及煤製品製造業*	12	100.00	-	100.00	(100.00)	(55.56)	(33.33)	(11.11)
化學材料及肥料製造業	269	100.00	-	100.00	(100.00)	(13.79)	(45.26)	(40.95)
其他化學製品製造業	442	100.00	12.21	87.79	(100.00)	(15.32)	(35.60)	(49.08)
藥品及醫用化學製品 製造業	65	100.00	-	100.00	(100.00)	(16.49)	(34.38)	(49.13)
橡膠製品製造業	678	100.00	6.94	93.06	(100.00)	(22.39)	(25.57)	(52.04)
塑膠製品製造業	3,709	100.00	16.60	83.40	(100.00)	(23.39)	(36.71)	(39.89)
非金屬礦物製品製造業	1,211	100.00	17.50	82.50	(100.00)	(33.28)	(29.25)	(37.48)
基本金屬製造業	904	100.00	7.49	92.51	(100.00)	(21.42)	(30.79)	(47.79)
金屬製品製造業	12,920	100.00	16.82	83.18	(100.00)	(23.77)	(30.64)	(45.60)
電子零組件製造業	871	100.00	6.74	93.26	(100.00)	(16.50)	(29.57)	(53.92)
電腦、電子產品及光學 製品製造業	266	100.00	5.23	94.77	(100.00)	(5.85)	(45.57)	(48.58)
電力設備及配備製造業	835	100.00	15.23	84.77	(100.00)	(18.26)	(37.36)	(44.38)
機械設備製造業	6,141	100.00	15.82	84.18	(100.00)	(28.24)	(28.24)	(43.52)
汽車及其零件製造業	1,269	100.00	15.02	84.98	(100.00)	(25.18)	(18.76)	(56.06)
其他運輸工具及其零件 製造業	953	100.00	10.84	89.16	(100.00)	(28.18)	(35.89)	(35.93)
家具製造業	706	100.00	17.34	82.66	(100.00)	(29.94)	(27.37)	(42.69)
其他	908	100.00	14.92	85.08	(100.00)	(19.58)	(25.46)	(54.96)
營建工程業	114	100.00	1.67	98.33	(100.00)	(16.21)	(39.93)	(43.87)

說明：1.講習內容可複選。

2.*表示樣本數少於30家。

提供職前講習情形

6月

單位：家；%

講習內容(可複選)				
工作規範及注意事項	勞工安全衛生教育訓練	工作技能訓練	勞動合約說明	其他
(95.94)	(84.64)	(71.28)	(65.00)	(0.01)
(95.94)	(84.59)	(71.36)	(65.06)	(0.01)
(98.87)	(85.10)	(69.03)	(67.47)	(-)
(96.67)	(93.35)	(79.76)	(78.75)	(-)
(98.03)	(90.41)	(71.09)	(60.08)	(-)
(100.00)	(99.47)	(57.78)	(58.23)	(-)
(100.00)	(88.82)	(79.11)	(82.98)	(-)
(91.32)	(81.07)	(60.75)	(50.67)	(-)
(95.93)	(85.89)	(68.66)	(67.10)	(-)
(93.20)	(70.12)	(62.85)	(51.78)	(-)
(88.89)	(77.78)	(44.44)	(33.33)	(-)
(94.49)	(91.19)	(73.43)	(56.49)	(-)
(97.86)	(81.42)	(76.55)	(65.96)	(0.71)
(97.54)	(90.05)	(73.28)	(71.33)	(-)
(94.49)	(82.78)	(73.53)	(75.85)	(-)
(96.13)	(82.69)	(69.30)	(64.28)	(-)
(95.48)	(90.08)	(70.11)	(69.10)	(-)
(90.69)	(87.84)	(80.37)	(70.74)	(-)
(96.21)	(84.35)	(71.49)	(62.96)	(-)
(98.81)	(90.77)	(79.35)	(76.84)	(-)
(96.56)	(82.03)	(78.43)	(69.75)	(-)
(96.08)	(82.10)	(67.78)	(59.62)	(-)
(93.59)	(82.34)	(72.18)	(68.25)	(-)
(94.78)	(83.08)	(76.62)	(70.00)	(-)
(97.49)	(84.75)	(73.66)	(65.28)	(-)
(97.49)	(85.74)	(70.68)	(61.22)	(-)
(98.12)	(87.91)	(67.97)	(60.11)	(-)
(95.59)	(98.50)	(47.28)	(48.23)	(-)

表1-15 事業面雇主為移工

111年

項目別	家數	總計	無職前 講習	有職前 講習	講習方式			
					計	仲介公司 代為訓練	公司自辦 訓練	兩者皆有
總計	39,528	100.00	14.92	85.08	(100.00)	(24.56)	(31.17)	(44.27)
員工規模								
1-29人	26,896	100.00	17.83	82.17	(100.00)	(25.97)	(34.38)	(39.65)
30-99人	9,552	100.00	10.66	89.34	(100.00)	(23.84)	(25.27)	(50.89)
100-199人	1,662	100.00	4.20	95.80	(100.00)	(20.49)	(23.65)	(55.86)
200-499人	955	100.00	0.86	99.14	(100.00)	(13.03)	(23.38)	(63.59)
500人以上	463	100.00	1.33	98.67	(100.00)	(7.90)	(28.57)	(63.53)
製造業								
1-29人	26,875	100.00	17.84	82.16	(100.00)	(25.98)	(34.38)	(39.63)
30-99人	9,510	100.00	10.71	89.29	(100.00)	(23.90)	(25.20)	(50.90)
100-199人	1,643	100.00	4.25	95.75	(100.00)	(20.22)	(23.67)	(56.10)
200-499人	935	100.00	0.88	99.12	(100.00)	(12.98)	(23.22)	(63.80)
500人以上	451	100.00	1.36	98.64	(100.00)	(8.12)	(26.64)	(65.24)
營建工程業								
1-199人	82	100.00	2.33	97.67	(100.00)	(18.84)	(33.21)	(47.95)
200人以上*	32	100.00	-	100.00	(100.00)	(9.62)	(56.73)	(33.65)

說明：1.講習內容可複選。

2.*表示樣本數少於30家。

提供職前講習情形 (續)

6月

單位：家；%

講習內容(可複選)				
工作規範及注意事項	勞工安全衛生教育訓練	工作技能訓練	勞動合約說明	其他
(95.94)	(84.64)	(71.28)	(65.00)	(0.01)
(95.40)	(82.39)	(69.72)	(61.18)	(-)
(96.74)	(87.40)	(73.73)	(70.40)	(-)
(96.37)	(92.78)	(75.15)	(75.83)	(0.17)
(99.81)	(92.40)	(75.69)	(78.99)	(-)
(98.00)	(97.42)	(77.72)	(82.04)	(-)
(95.40)	(82.37)	(69.72)	(61.20)	(-)
(96.75)	(87.36)	(73.98)	(70.51)	(-)
(96.41)	(92.69)	(75.62)	(76.14)	(0.17)
(99.80)	(92.23)	(76.16)	(79.53)	(-)
(97.94)	(97.35)	(77.12)	(82.90)	(-)
(93.82)	(97.90)	(37.74)	(46.57)	(-)
(100.00)	(100.00)	(71.15)	(52.40)	(-)

表1-16 事業面雇主在管理及運用

111年

項目別	家數	總計	無困擾	有困擾			
						語言不通	溝通困難
總計	39,528	100.00	65.25	34.75	(100.00)	(71.03)	(34.74)
製造業	39,414	100.00	65.29	34.71	(100.00)	(71.07)	(34.85)
食品及飼品製造業	2,844	100.00	57.19	42.81	(100.00)	(65.66)	(29.50)
飲料製造業	108	100.00	79.85	20.15	(100.00)	(86.22)	(45.03)
紡織業	1,638	100.00	61.09	38.91	(100.00)	(72.80)	(47.76)
成衣及服飾品製造業	426	100.00	61.57	38.43	(100.00)	(51.05)	(25.32)
皮革、毛皮及其製品製造業	218	100.00	59.60	40.40	(100.00)	(81.43)	(39.01)
木竹製品製造業	533	100.00	63.54	36.46	(100.00)	(73.37)	(29.69)
紙漿、紙及紙製品製造業	783	100.00	69.22	30.78	(100.00)	(73.72)	(49.04)
印刷及資料儲存媒體複製業	705	100.00	71.26	28.74	(100.00)	(66.84)	(33.66)
石油及煤製品製造業*	12	100.00	66.67	33.33	(100.00)	(66.67)	(33.33)
化學材料及肥料製造業	269	100.00	76.87	23.13	(100.00)	(88.48)	(28.35)
其他化學製品製造業	442	100.00	68.95	31.05	(100.00)	(82.24)	(33.42)
藥品及醫用化學製品製造業	65	100.00	68.87	31.13	(100.00)	(73.97)	(26.03)
橡膠製品製造業	678	100.00	51.82	48.18	(100.00)	(70.17)	(41.85)
塑膠製品製造業	3,709	100.00	63.01	36.99	(100.00)	(75.69)	(37.19)
非金屬礦物製品製造業	1,211	100.00	67.91	32.09	(100.00)	(67.81)	(40.03)
基本金屬製造業	904	100.00	59.10	40.90	(100.00)	(70.35)	(33.40)
金屬製品製造業	12,920	100.00	65.82	34.18	(100.00)	(72.37)	(34.18)
電子零組件製造業	871	100.00	71.27	28.73	(100.00)	(45.55)	(60.34)
電腦、電子產品及光學製品製造業	266	100.00	75.41	24.59	(100.00)	(67.32)	(14.52)
電力設備及配備製造業	835	100.00	67.20	32.80	(100.00)	(71.23)	(30.65)
機械設備製造業	6,141	100.00	67.60	32.40	(100.00)	(71.41)	(29.47)
汽車及其零件製造業	1,269	100.00	64.48	35.52	(100.00)	(81.06)	(30.74)
其他運輸工具及其零件製造業	953	100.00	64.73	35.27	(100.00)	(74.78)	(46.98)
家具製造業	706	100.00	76.27	23.73	(100.00)	(64.77)	(24.90)
其他	908	100.00	68.74	31.26	(100.00)	(55.80)	(35.33)
營建工程業	114	100.00	52.38	47.62	(100.00)	(60.00)	(5.93)

說明：1. 困擾原因可複選。

2.*表示樣本數少於30家。

移工時遭遇之困擾

6月

單位：家；%

-按困擾原因分(可複選)

衛生習慣不佳	工作態度或紀律不佳	喜歡喝酒、打架鬧事	工作、生活環境無法適應	與同事相處不融洽	有偷竊行為	發生行蹤不明失聯情形	要求調薪或轉換雇主	其他
(30.83)	(36.00)	(6.09)	(6.28)	(8.64)	(2.13)	(17.82)	(0.24)	(2.28)
(30.91)	(36.10)	(6.07)	(6.23)	(8.67)	(2.14)	(17.73)	(0.24)	(2.29)
(29.25)	(38.40)	(5.35)	(5.40)	(9.10)	(1.53)	(15.35)	(0.82)	(3.94)
(29.41)	(50.54)	(-)	(10.86)	(13.78)	(-)	(36.76)	(-)	(-)
(40.43)	(35.57)	(11.76)	(7.68)	(8.36)	(1.07)	(14.36)	(-)	(0.55)
(17.91)	(32.50)	(-)	(3.91)	(14.27)	(-)	(12.18)	(-)	(3.91)
(61.11)	(58.84)	(1.14)	(11.60)	(-)	(-)	(23.20)	(-)	(-)
(9.55)	(40.96)	(-)	(-)	(4.78)	(-)	(25.60)	(-)	(4.78)
(37.12)	(30.22)	(9.50)	(-)	(3.93)	(-)	(14.27)	(-)	(-)
(31.25)	(51.67)	(2.82)	(4.75)	(9.92)	(-)	(14.23)	(-)	(9.51)
(33.33)	(-)	(-)	(-)	(-)	(-)	(33.33)	(-)	(-)
(11.25)	(21.27)	(5.76)	(2.81)	(-)	(5.76)	(15.51)	(-)	(2.95)
(15.76)	(27.36)	(6.24)	(12.48)	(6.24)	(-)	(19.81)	(2.00)	(-)
(65.73)	(27.68)	(-)	(8.24)	(-)	(-)	(-)	(-)	(-)
(47.55)	(36.12)	(11.25)	(15.43)	(15.52)	(5.98)	(28.56)	(-)	(-)
(35.20)	(30.23)	(5.40)	(8.16)	(13.95)	(1.97)	(14.48)	(0.17)	(-)
(34.72)	(37.52)	(7.80)	(4.47)	(10.73)	(5.81)	(22.02)	(-)	(-)
(54.27)	(35.26)	(15.01)	(12.72)	(2.29)	(-)	(22.54)	(2.29)	(-)
(27.82)	(36.50)	(5.92)	(6.44)	(9.22)	(2.73)	(17.65)	(0.21)	(2.57)
(24.11)	(52.73)	(4.07)	(12.55)	(7.17)	(-)	(9.61)	(-)	(6.35)
(58.54)	(49.68)	(16.24)	(8.22)	(8.22)	(8.22)	(22.55)	(-)	(8.22)
(33.05)	(36.22)	(7.04)	(11.51)	(5.10)	(-)	(21.16)	(-)	(-)
(26.16)	(37.80)	(2.91)	(3.97)	(7.05)	(1.42)	(17.45)	(-)	(3.47)
(38.17)	(25.21)	(8.93)	(-)	(2.32)	(4.33)	(17.45)	(-)	(-)
(31.63)	(39.28)	(8.68)	(6.35)	(10.02)	(-)	(31.39)	(-)	(3.00)
(20.52)	(24.51)	(-)	(5.36)	(10.72)	(-)	(14.17)	(-)	(-)
(30.33)	(32.22)	(8.17)	(-)	(3.07)	(7.22)	(19.62)	(-)	(3.73)
(11.00)	(10.33)	(10.86)	(17.87)	(3.09)	(-)	(40.42)	(-)	(-)

表1-16 事業面雇主在管理及運用

111年

項目別	家數	總計	無困擾	有困擾			
						語言不通	溝通困難
總計	39,528	100.00	65.25	34.75	(100.00)	(71.03)	(34.74)
員工規模							
1-29人	26,896	100.00	69.01	30.99	(100.00)	(76.12)	(32.91)
30-99人	9,552	100.00	61.21	38.79	(100.00)	(69.18)	(34.61)
100-199人	1,662	100.00	45.33	54.67	(100.00)	(56.19)	(39.89)
200-499人	955	100.00	45.98	54.02	(100.00)	(45.20)	(47.22)
500人以上	463	100.00	41.65	58.35	(100.00)	(38.58)	(51.85)
製造業							
1-29人	26,875	100.00	69.01	30.99	(100.00)	(76.12)	(32.94)
30-99人	9,510	100.00	61.24	38.76	(100.00)	(69.17)	(34.73)
100-199人	1,643	100.00	45.11	54.89	(100.00)	(56.31)	(40.19)
200-499人	935	100.00	46.47	53.53	(100.00)	(45.06)	(48.36)
500人以上	451	100.00	41.42	58.58	(100.00)	(38.32)	(53.03)
營建工程業							
1-199人	82	100.00	59.88	40.12	(100.00)	(66.51)	(5.11)
200人以上*	32	100.00	33.17	66.83	(100.00)	(50.00)	(7.19)
移工行蹤不明失聯情形							
沒有行蹤不明失聯情形	31,309	100.00	70.23	29.77	(100.00)	(75.41)	(32.69)
有行蹤不明失聯情形	8,219	100.00	46.30	53.70	(100.00)	(61.79)	(39.06)

說明：1.困擾原因可複選。

2.移工行蹤不明失聯情形係指過去一年(110年7月至111年6月)資料。

3.*表示樣本數少於30家。

移工時遭遇之困擾（續）

6月

單位：家；%

-按困擾原因分(可複選)

衛生習慣不佳	工作態度或紀律不佳	喜歡喝酒、打架鬧事	工作、生活環境無法適應	與同事相處不融洽	有偷竊行為	發生行蹤不明失聯情形	要求調薪或轉換雇主	其他
(30.83)	(36.00)	(6.09)	(6.28)	(8.64)	(2.13)	(17.82)	(0.24)	(2.28)
(23.45)	(30.15)	(3.42)	(5.11)	(9.69)	(1.83)	(15.39)	(0.21)	(1.74)
(40.14)	(43.11)	(8.00)	(7.39)	(7.76)	(2.04)	(18.46)	(-)	(2.16)
(48.41)	(46.64)	(13.84)	(7.83)	(6.11)	(3.78)	(29.64)	(0.30)	(4.57)
(49.79)	(46.55)	(19.45)	(7.08)	(4.61)	(4.39)	(28.76)	(-)	(4.45)
(35.60)	(62.84)	(10.75)	(20.23)	(4.86)	(2.64)	(23.52)	(4.56)	(8.52)
(23.47)	(30.18)	(3.42)	(5.09)	(9.70)	(1.83)	(15.36)	(0.21)	(1.75)
(40.34)	(43.33)	(8.04)	(7.33)	(7.75)	(2.05)	(18.46)	(-)	(2.17)
(48.62)	(46.54)	(13.79)	(7.74)	(6.16)	(3.81)	(29.41)	(0.30)	(4.60)
(50.40)	(47.67)	(19.74)	(6.69)	(4.75)	(4.53)	(28.11)	(-)	(4.59)
(36.41)	(64.26)	(9.86)	(20.69)	(4.97)	(2.70)	(22.92)	(4.67)	(8.72)
(4.12)	(12.37)	(4.12)	(20.14)	(5.11)	(-)	(34.19)	(-)	(-)
(21.58)	(7.19)	(21.22)	(14.39)	(-)	(-)	(50.00)	(-)	(-)
(28.37)	(32.47)	(4.32)	(5.32)	(7.34)	(1.40)	(5.84)	(0.23)	(1.96)
(36.04)	(43.46)	(9.82)	(8.30)	(11.40)	(3.67)	(43.14)	(0.26)	(2.95)

表1-17 事業面雇主所僱用之移工

111年

項目別	家數	總計	沒有行蹤不明 失聯情形	有行蹤不明失聯情形		
						受其他人 慫恿、轉介
總計	39,528	100.00	79.21	20.79	(100.00)	(61.47)
製造業	39,414	100.00	79.30	20.70	(100.00)	(61.47)
食品及飼品製造業	2,844	100.00	75.34	24.66	(100.00)	(65.97)
飲料製造業	108	100.00	78.10	21.90	(100.00)	(37.89)
紡織業	1,638	100.00	76.81	23.19	(100.00)	(74.36)
成衣及服飾品製造業	426	100.00	82.69	17.31	(100.00)	(53.28)
皮革、毛皮及其製品 製造業	218	100.00	79.19	20.81	(100.00)	(31.02)
木竹製品製造業	533	100.00	77.96	22.04	(100.00)	(73.45)
紙漿、紙及紙製品 製造業	783	100.00	80.90	19.10	(100.00)	(30.13)
印刷及資料儲存媒體 複製業	705	100.00	82.69	17.31	(100.00)	(76.39)
石油及煤製品製造業*	12	100.00	88.89	11.11	(100.00)	(100.00)
化學材料及肥料製造業	269	100.00	85.92	14.08	(100.00)	(100.00)
其他化學製品製造業	442	100.00	85.19	14.81	(100.00)	(65.48)
藥品及醫用化學製品 製造業	65	100.00	86.49	13.51	(100.00)	(56.17)
橡膠製品製造業	678	100.00	79.56	20.44	(100.00)	(73.64)
塑膠製品製造業	3,709	100.00	83.44	16.56	(100.00)	(66.93)
非金屬礦物製品製造業	1,211	100.00	81.77	18.23	(100.00)	(53.61)
基本金屬製造業	904	100.00	72.67	27.33	(100.00)	(40.95)
金屬製品製造業	12,920	100.00	77.93	22.07	(100.00)	(66.29)
電子零組件製造業	871	100.00	86.10	13.90	(100.00)	(18.41)
電腦、電子產品及光學 製品製造業	266	100.00	71.04	28.96	(100.00)	(13.79)
電力設備及配備製造業	835	100.00	80.48	19.52	(100.00)	(58.19)
機械設備製造業	6,141	100.00	82.90	17.10	(100.00)	(66.46)
汽車及其零件製造業	1,269	100.00	74.65	25.35	(100.00)	(46.16)
其他運輸工具及其零件 製造業	953	100.00	73.44	26.56	(100.00)	(55.48)
家具製造業	706	100.00	80.31	19.69	(100.00)	(63.61)
其他	908	100.00	74.02	25.98	(100.00)	(30.13)
營建工程業	114	100.00	47.15	52.85	(100.00)	(60.26)

說明：1.移工行蹤不明失聯情形係指過去一年(110年7月至111年6月)資料。

2.行蹤不明失聯原因可複選。

3.*表示樣本數少於30家。

過去一年發生行蹤不明失聯情形

6月

單位：家；%

-按失聯原因分(可複選)

賭博欠債或 犯法逃逸	聘僱期限 即將屆滿	希望獲得 較高待遇	工作、生活 環境無法適應	與同事相處 不融洽	勞資爭議	不知道	其他
(21.14)	(9.60)	(18.01)	(9.26)	(4.37)	(0.54)	(3.20)	(4.84)
(21.01)	(9.58)	(18.02)	(9.25)	(4.40)	(0.54)	(3.22)	(4.83)
(8.59)	(13.86)	(14.53)	(9.94)	(5.33)	(-)	(7.62)	(1.31)
(-)	(68.87)	(33.82)	(-)	(14.37)	(-)	(9.99)	(-)
(18.45)	(10.05)	(13.77)	(7.73)	(7.73)	(-)	(4.89)	(5.68)
(8.68)	(23.72)	(31.68)	(15.84)	(-)	(-)	(-)	(-)
(24.72)	(30.79)	(-)	(22.52)	(-)	(-)	(20.08)	(-)
(26.55)	(-)	(15.80)	(10.75)	(7.90)	(-)	(-)	(7.90)
(53.20)	(13.02)	(1.15)	(1.15)	(-)	(-)	(8.84)	(-)
(6.32)	(8.58)	(19.77)	(0.82)	(7.89)	(-)	(-)	(0.82)
(-)	(100.00)	(100.00)	(-)	(-)	(-)	(-)	(-)
(4.62)	(25.47)	(-)	(-)	(-)	(-)	(-)	(4.62)
(12.70)	(5.68)	(5.89)	(13.08)	(17.29)	(-)	(-)	(-)
(-)	(25.62)	(18.98)	(-)	(-)	(-)	(-)	(18.22)
(28.66)	(2.52)	(17.78)	(1.26)	(-)	(-)	(-)	(16.73)
(17.51)	(11.02)	(13.24)	(11.69)	(5.94)	(1.55)	(4.28)	(3.35)
(35.90)	(3.55)	(8.46)	(7.11)	(10.22)	(3.55)	(6.40)	(3.55)
(46.04)	(9.21)	(18.14)	(18.86)	(-)	(-)	(-)	(7.47)
(20.99)	(6.42)	(17.46)	(8.63)	(4.41)	(0.64)	(2.19)	(3.06)
(49.50)	(12.54)	(6.14)	(-)	(-)	(-)	(13.14)	(12.54)
(28.39)	(-)	(27.31)	(6.81)	(6.98)	(11.25)	(6.98)	(23.53)
(14.37)	(8.56)	(50.20)	(21.66)	(6.26)	(-)	(-)	(9.92)
(16.58)	(6.82)	(24.65)	(8.86)	(4.72)	(-)	(1.88)	(7.49)
(15.86)	(12.42)	(35.54)	(8.93)	(2.72)	(-)	(3.25)	(9.23)
(46.56)	(-)	(16.14)	(10.05)	(-)	(-)	(-)	(10.29)
(20.71)	(6.46)	(17.01)	(11.74)	(-)	(-)	(-)	(-)
(9.28)	(49.78)	(7.71)	(10.30)	(-)	(-)	(5.00)	(3.69)
(39.50)	(12.34)	(17.55)	(9.48)	(-)	(-)	(-)	(5.34)

表1-17 事業面雇主所僱用之移工

111年

項 目 別	家數	總計	沒有行蹤不明 失聯情形	有行蹤不明失聯情形		
						受其他人 慫恿、轉介
總 計	39,528	100.00	79.21	20.79	(100.00)	(61.47)
員 工 規 模						
1-29人	26,896	100.00	84.94	15.06	(100.00)	(65.57)
30-99人	9,552	100.00	72.32	27.68	(100.00)	(58.30)
100-199人	1,662	100.00	56.34	43.66	(100.00)	(60.40)
200-499人	955	100.00	45.17	54.83	(100.00)	(53.48)
500人以上	463	100.00	40.57	59.43	(100.00)	(49.35)
移 工 薪 資						
25,250元-未滿27,000元	14,108	100.00	84.86	15.14	(100.00)	(64.60)
27,000元-未滿29,000元	5,032	100.00	81.66	18.34	(100.00)	(54.12)
29,000元-未滿31,000元	6,967	100.00	78.60	21.40	(100.00)	(63.28)
31,000元-未滿33,000元	6,994	100.00	73.25	26.75	(100.00)	(59.50)
33,000元以上	6,427	100.00	72.02	27.98	(100.00)	(62.05)
整 體 工 作 表 現						
很好	5,948	100.00	87.83	12.17	(100.00)	(72.91)
好	21,628	100.00	79.71	20.29	(100.00)	(59.09)
普通	11,616	100.00	74.25	25.75	(100.00)	(61.76)
不好	299	100.00	70.54	29.46	(100.00)	(84.44)
很不好*	37	100.00	24.99	75.01	(100.00)	(33.31)

說明：1.移工行蹤不明失聯情形係指過去一年(110年7月至111年6月)資料。

2.行蹤不明失聯原因可複選。

3.*表示樣本數少於30家。

過去一年發生行蹤不明失聯情形（續）

6月

單位：家；%

-按失聯原因分(可複選)

賭博欠債或 犯法逃逸	聘僱期限 即將屆滿	希望獲得 較高待遇	工作、生活 環境無法適應	與同事相處 不融洽	勞資爭議	不知道	其他
(21.14)	(9.60)	(18.01)	(9.26)	(4.37)	(0.54)	(3.20)	(4.84)
(18.52)	(6.74)	(18.47)	(8.18)	(5.80)	(0.90)	(1.82)	(4.58)
(20.25)	(11.23)	(14.72)	(11.75)	(4.13)	(0.30)	(5.08)	(4.41)
(25.07)	(11.78)	(23.68)	(10.02)	(1.33)	(-)	(1.58)	(6.69)
(33.51)	(17.01)	(20.62)	(6.98)	(-)	(-)	(3.52)	(5.10)
(34.57)	(16.31)	(22.96)	(3.47)	(1.95)	(-)	(9.01)	(7.30)
(19.52)	(7.07)	(13.66)	(9.61)	(5.49)	(0.44)	(2.95)	(4.57)
(28.34)	(8.00)	(17.77)	(8.37)	(4.29)	(-)	(3.18)	(2.95)
(16.40)	(7.97)	(20.26)	(7.36)	(5.48)	(-)	(3.35)	(7.10)
(23.41)	(13.28)	(16.60)	(9.49)	(2.94)	(-)	(4.47)	(3.94)
(20.96)	(10.97)	(22.92)	(10.61)	(3.63)	(1.94)	(2.04)	(5.17)
(15.32)	(5.14)	(11.83)	(7.63)	(-)	(-)	(4.75)	(2.57)
(21.52)	(9.20)	(14.84)	(8.72)	(3.44)	(0.59)	(3.84)	(4.79)
(22.21)	(11.60)	(23.85)	(10.15)	(6.64)	(0.62)	(2.00)	(5.33)
(20.92)	(1.54)	(24.16)	(21.79)	(10.55)	(-)	(-)	(-)
(-)	(-)	(33.38)	(-)	(-)	(-)	(-)	(33.31)

表1-18 事業面雇主發生移工行蹤

111年

項目別	家數	總計	沒有行蹤 不明失聯 情形	有行蹤 不明失聯 情形	計	無任何 因應措 施	有因應措施		
							小計		增加僱用 本國勞工
總計	39,528	100.00	79.21	20.79	100.00	21.29	78.71	(100.00)	(65.11)
製造業	39,414	100.00	79.30	20.70	100.00	21.14	78.86	(100.00)	(65.23)
食品及飼品製造業	2,844	100.00	75.34	24.66	100.00	13.84	86.16	(100.00)	(56.33)
飲料製造業	108	100.00	78.10	21.90	100.00	9.99	90.01	(100.00)	(84.97)
紡織業	1,638	100.00	76.81	23.19	100.00	13.02	86.98	(100.00)	(76.43)
成衣及服飾品製造業	426	100.00	82.69	17.31	100.00	27.04	72.96	(100.00)	(56.58)
皮革、毛皮及其製品 製造業	218	100.00	79.19	20.81	100.00	6.30	93.70	(100.00)	(82.94)
木竹製品製造業	533	100.00	77.96	22.04	100.00	-	100.00	(100.00)	(36.15)
紙漿、紙及紙製品 製造業	783	100.00	80.90	19.10	100.00	21.86	78.14	(100.00)	(11.49)
印刷及資料儲存媒體 複製業	705	100.00	82.69	17.31	100.00	17.42	82.58	(100.00)	(67.50)
石油及煤製品製造業*	12	100.00	88.89	11.11	100.00	-	100.00	(100.00)	(-)
化學材料及肥料製造業	269	100.00	85.92	14.08	100.00	68.65	31.35	(100.00)	(100.00)
其他化學製品製造業	442	100.00	85.19	14.81	100.00	25.42	74.58	(100.00)	(48.40)
藥品及醫用化學製品 製造業	65	100.00	86.49	13.51	100.00	18.98	81.02	(100.00)	(100.00)
橡膠製品製造業	678	100.00	79.56	20.44	100.00	8.36	91.64	(100.00)	(46.95)
塑膠製品製造業	3,709	100.00	83.44	16.56	100.00	22.10	77.90	(100.00)	(80.69)
非金屬礦物製品製造業	1,211	100.00	81.77	18.23	100.00	22.93	77.07	(100.00)	(46.65)
基本金屬製造業	904	100.00	72.67	27.33	100.00	22.95	77.05	(100.00)	(72.47)
金屬製品製造業	12,920	100.00	77.93	22.07	100.00	21.40	78.60	(100.00)	(69.43)
電子零組件製造業	871	100.00	86.10	13.90	100.00	6.40	93.60	(100.00)	(77.26)
電腦、電子產品及光學 製品製造業	266	100.00	71.04	28.96	100.00	16.06	83.94	(100.00)	(78.29)
電力設備及配備製造業	835	100.00	80.48	19.52	100.00	14.17	85.83	(100.00)	(68.34)
機械設備製造業	6,141	100.00	82.90	17.10	100.00	21.41	78.59	(100.00)	(59.73)
汽車及其零件製造業	1,269	100.00	74.65	25.35	100.00	13.65	86.35	(100.00)	(49.95)
其他運輸工具及其零件 製造業	953	100.00	73.44	26.56	100.00	24.74	75.26	(100.00)	(78.46)
家具製造業	706	100.00	80.31	19.69	100.00	54.59	45.41	(100.00)	(58.34)
其他	908	100.00	74.02	25.98	100.00	59.02	40.98	(100.00)	(86.35)
營建工程業	114	100.00	47.15	52.85	100.00	42.67	57.33	(100.00)	(43.57)

說明：1.移工行蹤不明失聯情形係指過去一年(110年7月至111年6月)資料。

2.人力不足因應措施可複選。

3.*表示樣本數少於30家。

不明失聯情形之人力不足因應措施

6月

單位：家；%

-按因應措施分(可複選)								
運用派遣 人力	增加加班 時數	提高工資或 加班費等	加強職訓 提高生產力	採委外方式	採自動化 生產	生產線外移	縮減業務	其他
(14.41)	(37.27)	(7.96)	(4.88)	(11.02)	(6.93)	(3.47)	(11.95)	(0.67)
(14.40)	(37.21)	(7.90)	(4.90)	(10.92)	(6.96)	(3.49)	(12.01)	(0.67)
(26.14)	(33.38)	(4.61)	(-)	(6.11)	(3.05)	(-)	(28.29)	(1.55)
(7.51)	(56.19)	(7.51)	(-)	(-)	(-)	(-)	(23.48)	(-)
(16.72)	(42.69)	(8.29)	(11.10)	(8.43)	(-)	(-)	(8.29)	(1.06)
(21.71)	(11.90)	(-)	(-)	(43.42)	(-)	(-)	(21.71)	(-)
(19.41)	(4.37)	(-)	(-)	(-)	(2.35)	(-)	(24.03)	(-)
(-)	(55.94)	(7.90)	(21.49)	(7.90)	(7.90)	(23.70)	(23.70)	(-)
(1.47)	(83.79)	(-)	(-)	(16.66)	(20.88)	(-)	(19.41)	(-)
(19.95)	(33.50)	(12.39)	(14.22)	(18.07)	(0.99)	(-)	(9.56)	(-)
(100.00)	(-)	(-)	(-)	(-)	(-)	(-)	(-)	(-)
(-)	(-)	(14.74)	(-)	(-)	(-)	(-)	(14.74)	(-)
(38.16)	(40.20)	(34.57)	(-)	(17.03)	(-)	(17.03)	(-)	(-)
(23.42)	(-)	(-)	(-)	(-)	(-)	(-)	(-)	(-)
(13.91)	(66.83)	(12.53)	(6.26)	(7.64)	(12.40)	(-)	(15.39)	(-)
(10.34)	(24.94)	(3.41)	(5.24)	(5.40)	(6.98)	(5.55)	(10.95)	(2.47)
(42.66)	(76.54)	(10.25)	(-)	(-)	(5.59)	(6.63)	(6.63)	(-)
(20.26)	(43.92)	(24.90)	(8.32)	(11.13)	(11.13)	(11.94)	(9.70)	(-)
(10.25)	(28.11)	(9.04)	(4.47)	(11.39)	(6.01)	(3.16)	(11.62)	(0.37)
(15.83)	(49.82)	(-)	(6.84)	(-)	(6.84)	(-)	(-)	(-)
(27.45)	(41.43)	(8.31)	(8.31)	(-)	(8.12)	(-)	(-)	(-)
(11.56)	(50.54)	(9.98)	(-)	(7.30)	(9.98)	(7.30)	(7.30)	(-)
(10.91)	(45.82)	(6.92)	(3.01)	(14.92)	(9.49)	(3.60)	(11.83)	(-)
(15.56)	(54.48)	(6.92)	(6.57)	(16.47)	(11.69)	(3.15)	(3.15)	(3.77)
(14.85)	(25.74)	(3.44)	(15.84)	(18.10)	(6.79)	(-)	(-)	(-)
(28.45)	(13.20)	(11.62)	(-)	(40.07)	(25.84)	(-)	(11.62)	(-)
(9.31)	(26.57)	(1.97)	(3.93)	(9.00)	(12.93)	(9.00)	(-)	(-)
(17.18)	(48.14)	(18.14)	(-)	(29.38)	(-)	(-)	(-)	(-)

表1-18 事業面雇主發生移工行蹤

111年

項目別	家數	總計	沒有行蹤 不明失聯 情形	有行蹤 不明失聯 情形	計	無任何 因應措 施	有因應措施		
							小計		增加僱用 本國勞工
總計	39,528	100.00	79.21	20.79	100.00	21.29	78.71	(100.00)	(65.11)
員工規模									
1-29人	26,896	100.00	84.94	15.06	100.00	22.73	77.27	(100.00)	(61.46)
30-99人	9,552	100.00	72.32	27.68	100.00	21.53	78.47	(100.00)	(64.85)
100-199人	1,662	100.00	56.34	43.66	100.00	16.62	83.38	(100.00)	(80.02)
200-499人	955	100.00	45.17	54.83	100.00	17.77	82.23	(100.00)	(68.76)
500人以上	463	100.00	40.57	59.43	100.00	16.85	83.15	(100.00)	(71.23)
移工薪資									
25,250元-未滿27,000元	14,108	100.00	84.86	15.14	100.00	28.07	71.93	(100.00)	(67.96)
27,000元-未滿29,000元	5,032	100.00	81.66	18.34	100.00	18.07	81.93	(100.00)	(55.98)
29,000元-未滿31,000元	6,967	100.00	78.60	21.40	100.00	15.26	84.74	(100.00)	(54.06)
31,000元-未滿33,000元	6,994	100.00	73.25	26.75	100.00	21.75	78.25	(100.00)	(72.79)
33,000元以上	6,427	100.00	72.02	27.98	100.00	19.42	80.58	(100.00)	(68.74)
整體工作表現									
很好	5,948	100.00	87.83	12.17	100.00	12.70	87.30	(100.00)	(74.05)
好	21,628	100.00	79.71	20.29	100.00	23.05	76.95	(100.00)	(65.11)
普通	11,616	100.00	74.25	25.75	100.00	21.63	78.37	(100.00)	(63.84)
不好	299	100.00	70.54	29.46	100.00	-	100.00	(100.00)	(55.44)
很不好*	37	100.00	24.99	75.01	100.00	-	100.00	(100.00)	(-)

說明：1.移工行蹤不明失聯情形係指過去一年(110年7月至111年6月)資料。

2.人力不足因應措施可複選。

3.*表示樣本數少於30家。

不明失聯情形之人力不足因應措施（續）

6月

單位：家；%

-按因應措施分(可複選)								
運用派遣 人力	增加加班 時數	提高工資或 加班費等	加強職訓 提高生產力	採委外方式	採自動化 生產	生產線外移	縮減業務	其他
(14.41)	(37.27)	(7.96)	(4.88)	(11.02)	(6.93)	(3.47)	(11.95)	(0.67)
(9.55)	(32.61)	(6.37)	(3.86)	(14.95)	(5.54)	(4.44)	(17.00)	(0.30)
(10.09)	(42.19)	(9.93)	(5.01)	(7.00)	(8.80)	(2.93)	(8.82)	(1.35)
(22.76)	(38.99)	(9.62)	(4.24)	(13.96)	(2.52)	(2.88)	(6.80)	(-)
(41.02)	(44.21)	(7.37)	(10.18)	(2.47)	(10.34)	(1.76)	(3.52)	(-)
(47.94)	(38.88)	(8.49)	(9.25)	(2.08)	(14.09)	(-)	(0.76)	(2.55)
(8.26)	(28.50)	(4.00)	(4.50)	(9.99)	(5.11)	(3.73)	(14.28)	(-)
(14.37)	(29.46)	(5.91)	(8.84)	(13.45)	(5.81)	(4.06)	(12.32)	(1.26)
(17.68)	(42.12)	(10.56)	(1.36)	(13.79)	(6.51)	(4.41)	(17.14)	(0.83)
(18.79)	(41.15)	(7.85)	(7.09)	(9.44)	(10.91)	(2.28)	(7.10)	(1.20)
(13.68)	(42.49)	(11.06)	(4.03)	(10.03)	(5.77)	(3.28)	(9.66)	(0.40)
(11.47)	(26.55)	(4.07)	(2.70)	(6.04)	(4.37)	(-)	(8.63)	(-)
(15.24)	(40.99)	(6.56)	(4.93)	(9.63)	(3.86)	(3.52)	(9.75)	(0.69)
(13.36)	(34.17)	(10.30)	(5.30)	(13.41)	(11.23)	(4.20)	(15.47)	(0.85)
(25.83)	(55.45)	(19.15)	(8.60)	(40.00)	(30.26)	(8.60)	(19.84)	(-)
(33.38)	(33.31)	(33.38)	(-)	(-)	(-)	(-)	(33.31)	(-)

表1-19 事業面雇主111年基層勞工缺工情形

項目別	111年6月						單位：家；%
	家數	總計	目前已不缺 基層勞工	持平	有改善	更嚴重	基層勞工 缺工人數 (人)
總計	39,528	100.00	49.98	25.23	15.46	9.32	5
製造業	39,414	100.00	50.03	25.27	15.41	9.29	5
食品及飼品製造業	2,844	100.00	36.20	28.61	23.56	11.62	4
飲料製造業	108	100.00	34.90	29.12	20.79	15.19	5
紡織業	1,638	100.00	51.23	27.79	11.92	9.06	5
成衣及服飾品製造業	426	100.00	53.47	28.07	10.23	8.23	3
皮革、毛皮及其製品 製造業	218	100.00	51.28	18.23	11.34	19.15	4
木竹製品製造業	533	100.00	46.82	33.23	10.34	9.62	3
紙漿、紙及紙製品 製造業	783	100.00	54.13	28.15	9.55	8.18	4
印刷及資料儲存媒體 複製業	705	100.00	53.42	24.67	13.48	8.43	3
石油及煤製品製造業*	12	100.00	88.89	-	-	11.11	3
化學材料及肥料製造業	269	100.00	39.39	32.68	9.85	18.09	5
其他化學製品製造業	442	100.00	48.43	25.89	13.27	12.42	4
藥品及醫用化學製品 製造業	65	100.00	38.74	28.74	15.54	16.97	7
橡膠製品製造業	678	100.00	46.23	27.45	17.11	9.21	5
塑膠製品製造業	3,709	100.00	56.50	25.17	11.87	6.45	4
非金屬礦物製品製造業	1,211	100.00	42.85	28.55	16.23	12.36	4
基本金屬製造業	904	100.00	45.76	17.40	26.70	10.14	6
金屬製品製造業	12,920	100.00	52.99	22.68	15.35	8.98	4
電子零組件製造業	871	100.00	41.98	29.63	19.45	8.94	32
電腦、電子產品及光學 製品製造業	266	100.00	42.72	28.18	27.13	1.97	36
電力設備及配備製造業	835	100.00	45.31	33.99	12.81	7.89	5
機械設備製造業	6,141	100.00	50.88	24.59	14.74	9.79	3
汽車及其零件製造業	1,269	100.00	49.54	25.87	16.53	8.06	4
其他運輸工具及其零件 製造業	953	100.00	47.08	32.39	10.82	9.72	7
家具製造業	706	100.00	56.16	20.04	13.50	10.30	3
其他	908	100.00	46.53	27.57	17.51	8.39	5
營建工程業	114	100.00	33.42	10.97	33.07	22.53	27

說明：*表示樣本數少於30家。

表1-19 事業面雇主111年基層勞工缺工情形（續）

項目別	111年6月						單位：家；%
	家數	總計	目前已不缺 基層勞工	持平	有改善	更嚴重	基層勞工 缺工人數 (人)
總計	39,528	100.00	49.98	25.23	15.46	9.32	5
員工規模							
1-29人	26,896	100.00	56.29	23.27	12.36	8.07	2
30-99人	9,552	100.00	39.03	29.35	19.56	12.06	5
100-199人	1,662	100.00	30.38	34.33	26.07	9.22	9
200-499人	955	100.00	28.02	23.70	33.53	14.75	14
500人以上	463	100.00	24.76	24.70	35.77	14.78	82
製造業							
1-29人	26,875	100.00	56.30	23.29	12.34	8.06	2
30-99人	9,510	100.00	39.09	29.41	19.49	12.01	5
100-199人	1,643	100.00	30.07	34.57	26.20	9.16	9
200-499人	935	100.00	28.12	23.88	33.26	14.73	13
500人以上	451	100.00	24.75	25.35	36.06	13.84	81
營建工程業							
1-199人	82	100.00	37.17	11.51	31.06	20.26	9
200人以上*	32	100.00	23.80	9.62	38.22	28.37	67

說明：*表示樣本數少於30家。

表1-20 事業面雇主因應人力不足

111年

項目別	家數	總計	無任何 因應措施	有因應措施			
						增加僱用 本國勞工	運用派遣 人力
總計	39,528	100.00	24.42	75.58	(100.00)	(70.09)	(12.02)
製造業	39,414	100.00	24.47	75.53	(100.00)	(70.10)	(11.96)
食品及飼品製造業	2,844	100.00	16.53	83.47	(100.00)	(70.17)	(14.54)
飲料製造業	108	100.00	21.08	78.92	(100.00)	(82.49)	(23.14)
紡織業	1,638	100.00	20.75	79.25	(100.00)	(67.38)	(10.89)
成衣及服飾品製造業	426	100.00	36.87	63.13	(100.00)	(72.58)	(4.34)
皮革、毛皮及其製品 製造業	218	100.00	19.35	80.65	(100.00)	(65.83)	(18.42)
木竹製品製造業	533	100.00	17.42	82.58	(100.00)	(71.07)	(8.44)
紙漿、紙及紙製品 製造業	783	100.00	29.26	70.74	(100.00)	(59.27)	(8.54)
印刷及資料儲存媒體 複製業	705	100.00	32.41	67.59	(100.00)	(76.82)	(8.65)
石油及煤製品製造業*	12	100.00	33.33	66.67	(100.00)	(50.00)	(16.67)
化學材料及肥料製造業	269	100.00	14.86	85.14	(100.00)	(71.19)	(6.90)
其他化學製品製造業	442	100.00	29.17	70.83	(100.00)	(61.56)	(13.40)
藥品及醫用化學製品 製造業	65	100.00	22.13	77.87	(100.00)	(80.90)	(15.67)
橡膠製品製造業	678	100.00	26.29	73.71	(100.00)	(62.35)	(17.09)
塑膠製品製造業	3,709	100.00	25.85	74.15	(100.00)	(70.93)	(12.25)
非金屬礦物製品製造業	1,211	100.00	23.77	76.23	(100.00)	(69.66)	(16.03)
基本金屬製造業	904	100.00	18.40	81.60	(100.00)	(72.70)	(14.12)
金屬製品製造業	12,920	100.00	26.15	73.85	(100.00)	(67.90)	(9.20)
電子零組件製造業	871	100.00	17.11	82.89	(100.00)	(78.46)	(37.43)
電腦、電子產品及光學 製品製造業	266	100.00	9.18	90.82	(100.00)	(74.25)	(34.12)
電力設備及配備製造業	835	100.00	23.72	76.28	(100.00)	(80.94)	(17.77)
機械設備製造業	6,141	100.00	26.81	73.19	(100.00)	(70.49)	(7.99)
汽車及其零件製造業	1,269	100.00	22.05	77.95	(100.00)	(72.28)	(13.94)
其他運輸工具及其零件 製造業	953	100.00	19.13	80.87	(100.00)	(76.74)	(15.32)
家具製造業	706	100.00	23.71	76.29	(100.00)	(67.86)	(11.39)
其他	908	100.00	28.21	71.79	(100.00)	(79.57)	(18.96)
營建工程業	114	100.00	7.32	92.68	(100.00)	(67.97)	(29.51)

說明：1.因應措施之方式可複選。

2.*表示樣本數少於30家。

之措施(除引進移工外)

6月

單位：家；%

-按因應措施之方式分(可複選)

增加加班 時數	提高工資或 加班費等	加強職訓 提高生產力	採委外方式	採自動化 生產	生產線外移	縮減業務	其他
(30.31)	(19.15)	(8.16)	(19.35)	(16.45)	(4.15)	(15.68)	(0.64)
(30.35)	(19.16)	(8.16)	(19.31)	(16.51)	(4.17)	(15.73)	(0.64)
(32.97)	(17.33)	(6.90)	(6.23)	(23.75)	(2.53)	(19.32)	(1.17)
(30.65)	(14.51)	(22.16)	(7.98)	(36.99)	(-)	(1.88)	(-)
(33.53)	(18.74)	(14.21)	(13.05)	(10.00)	(3.48)	(20.36)	(0.99)
(16.41)	(11.54)	(5.19)	(25.04)	(5.88)	(1.38)	(11.76)	(4.34)
(30.04)	(31.48)	(5.81)	(23.18)	(12.19)	(28.42)	(29.62)	(-)
(30.91)	(13.75)	(8.30)	(13.75)	(8.44)	(7.09)	(28.17)	(2.87)
(32.15)	(13.18)	(3.73)	(9.32)	(32.00)	(0.31)	(17.78)	(-)
(25.45)	(28.03)	(9.67)	(35.69)	(19.74)	(4.04)	(18.36)	(-)
(16.67)	(-)	(33.33)	(-)	(-)	(-)	(-)	(-)
(33.16)	(25.67)	(15.81)	(4.25)	(15.40)	(-)	(18.01)	(3.45)
(28.55)	(19.91)	(15.35)	(21.32)	(23.10)	(2.66)	(6.78)	(-)
(36.75)	(28.28)	(11.03)	(9.48)	(20.02)	(-)	(7.61)	(-)
(34.62)	(21.82)	(5.25)	(16.63)	(28.23)	(6.20)	(14.92)	(1.59)
(33.55)	(17.70)	(7.11)	(18.37)	(19.92)	(5.99)	(14.57)	(0.78)
(34.73)	(25.06)	(4.14)	(7.05)	(11.87)	(1.22)	(19.48)	(-)
(43.96)	(19.37)	(13.58)	(16.76)	(15.08)	(2.77)	(9.55)	(-)
(26.24)	(17.76)	(7.62)	(20.06)	(14.93)	(3.99)	(17.32)	(0.74)
(44.78)	(26.17)	(15.01)	(15.89)	(19.71)	(2.26)	(6.08)	(-)
(30.13)	(14.35)	(11.92)	(14.82)	(27.44)	(4.35)	(2.17)	(-)
(35.33)	(23.42)	(7.73)	(23.37)	(22.40)	(3.08)	(10.91)	(-)
(30.84)	(19.77)	(7.32)	(30.57)	(13.24)	(4.32)	(13.64)	(0.19)
(36.57)	(20.65)	(12.15)	(22.58)	(14.01)	(7.15)	(11.85)	(-)
(24.94)	(19.79)	(3.32)	(25.79)	(17.45)	(4.95)	(11.30)	(-)
(21.41)	(15.21)	(4.39)	(17.42)	(13.48)	(6.06)	(18.48)	(-)
(23.34)	(28.26)	(10.87)	(11.04)	(15.40)	(4.89)	(12.96)	(1.33)
(19.13)	(16.88)	(8.55)	(30.53)	(-)	(-)	(1.59)	(1.59)

表1-20 事業面雇主因應人力不足

111年

項目別	家數	總計	無任何 因應措施	有因應措施			
						增加僱用 本國勞工	運用派遣 人力
總計	39,528	100.00	24.42	75.58	(100.00)	(70.09)	(12.02)
員工規模							
1-29人	26,896	100.00	29.83	70.17	(100.00)	(65.06)	(8.63)
30-99人	9,552	100.00	14.98	85.02	(100.00)	(76.63)	(12.38)
100-199人	1,662	100.00	9.75	90.25	(100.00)	(83.79)	(27.36)
200-499人	955	100.00	3.32	96.68	(100.00)	(85.90)	(34.16)
500人以上	463	100.00	1.17	98.83	(100.00)	(84.98)	(50.64)
製造業							
1-29人	26,875	100.00	29.84	70.16	(100.00)	(65.07)	(8.61)
30-99人	9,510	100.00	15.01	84.99	(100.00)	(76.64)	(12.26)
100-199人	1,643	100.00	9.87	90.13	(100.00)	(83.95)	(27.53)
200-499人	935	100.00	3.06	96.94	(100.00)	(86.48)	(34.29)
500人以上	451	100.00	1.20	98.80	(100.00)	(85.24)	(51.34)
營建工程業							
1-199人	82	100.00	6.43	93.57	(100.00)	(69.84)	(30.71)
200人以上*	32	100.00	9.62	90.38	(100.00)	(63.03)	(26.33)
移工薪資							
25,250元-未滿27,000元	14,108	100.00	36.27	63.73	(100.00)	(66.10)	(8.84)
27,000元-未滿29,000元	5,032	100.00	24.36	75.64	(100.00)	(65.92)	(9.29)
29,000元-未滿31,000元	6,967	100.00	20.28	79.72	(100.00)	(68.57)	(12.65)
31,000元-未滿33,000元	6,994	100.00	13.52	86.48	(100.00)	(75.30)	(15.30)
33,000元以上	6,427	100.00	14.79	85.21	(100.00)	(75.35)	(14.90)

說明：1.因應措施之方式可複選。

2.*表示樣本數少於30家。

之措施(除引進移工外) (續)

6月

單位：家；%

-按因應措施之方式分(可複選)

增加加班 時數	提高工資或 加班費等	加強職訓 提高生產力	採委外方式	採自動化 生產	生產線外移	縮減業務	其他
(30.31)	(19.15)	(8.16)	(19.35)	(16.45)	(4.15)	(15.68)	(0.64)
(27.35)	(17.05)	(6.86)	(19.28)	(14.78)	(4.43)	(19.52)	(0.73)
(33.30)	(22.08)	(10.05)	(20.23)	(17.85)	(3.50)	(10.58)	(0.49)
(40.33)	(24.34)	(6.09)	(21.50)	(20.56)	(5.16)	(6.48)	(-)
(39.67)	(24.99)	(16.53)	(11.98)	(24.92)	(3.20)	(3.14)	(0.76)
(47.74)	(25.32)	(18.29)	(14.21)	(30.19)	(2.84)	(3.33)	(1.27)
(27.36)	(17.05)	(6.87)	(19.28)	(14.79)	(4.44)	(19.54)	(0.73)
(33.42)	(22.12)	(10.08)	(20.27)	(17.94)	(3.52)	(10.61)	(0.47)
(40.66)	(24.56)	(6.07)	(21.32)	(20.83)	(5.23)	(6.57)	(-)
(39.39)	(24.95)	(16.84)	(11.69)	(25.38)	(3.25)	(3.20)	(0.77)
(48.35)	(25.33)	(17.43)	(11.90)	(31.01)	(2.92)	(3.42)	(1.31)
(10.40)	(13.31)	(3.96)	(20.39)	(-)	(-)	(2.19)	(2.19)
(42.29)	(26.33)	(20.74)	(57.45)	(-)	(-)	(-)	(-)
(19.64)	(11.87)	(7.97)	(17.66)	(13.28)	(3.84)	(19.82)	(0.70)
(30.13)	(17.66)	(7.94)	(19.98)	(13.76)	(2.41)	(15.88)	(0.48)
(31.24)	(17.62)	(6.03)	(19.45)	(16.33)	(5.02)	(15.69)	(0.63)
(34.55)	(23.17)	(9.03)	(21.47)	(19.55)	(4.07)	(13.59)	(0.79)
(42.31)	(29.28)	(9.87)	(19.25)	(20.23)	(5.10)	(11.05)	(0.50)

表1-21 製造業雇主申請「外加就業安定費附加移工數額」情形

111年6月

單位：家；%

項目別	家數	總計	未申請	有申請-申請到最高的附加比率					
				計	5%	10%	15%	超過15%	
總計	39,414	100.00	58.39	41.61	(100.00)	(48.34)	(26.63)	(24.98)	(0.05)
食品及飼品製造業	2,844	100.00	53.19	46.81	(100.00)	(41.12)	(28.59)	(30.29)	(-)
飲料製造業	108	100.00	79.92	20.08	(100.00)	(44.84)	(13.83)	(41.32)	(-)
紡織業	1,638	100.00	50.47	49.53	(100.00)	(47.44)	(27.45)	(25.11)	(-)
成衣及服飾品製造業	426	100.00	74.88	25.12	(100.00)	(89.64)	(-)	(10.36)	(-)
皮革、毛皮及其製品製造業	218	100.00	63.68	36.32	(100.00)	(66.17)	(12.76)	(21.06)	(-)
木竹製品製造業	533	100.00	56.78	43.22	(100.00)	(47.23)	(28.86)	(23.92)	(-)
紙漿、紙及紙製品製造業	783	100.00	57.27	42.73	(100.00)	(22.35)	(26.92)	(50.73)	(-)
印刷及資料儲存媒體複製業	705	100.00	53.47	46.53	(100.00)	(44.17)	(33.09)	(22.74)	(-)
石油及煤製品製造業*	12	100.00	100.00	-	(-)	(-)	(-)	(-)	(-)
化學材料及肥料製造業	269	100.00	58.63	41.37	(100.00)	(53.84)	(21.30)	(24.87)	(-)
其他化學製品製造業	442	100.00	73.71	26.29	(100.00)	(82.90)	(14.74)	(2.37)	(-)
藥品及醫用化學製品製造業	65	100.00	86.69	13.31	(100.00)	(44.51)	(55.49)	(-)	(-)
橡膠製品製造業	678	100.00	72.20	27.80	(100.00)	(49.62)	(26.93)	(23.45)	(-)
塑膠製品製造業	3,709	100.00	56.97	43.03	(100.00)	(46.87)	(28.14)	(24.99)	(-)
非金屬礦物製品製造業	1,211	100.00	55.56	44.44	(100.00)	(33.26)	(18.42)	(48.31)	(-)
基本金屬製造業	904	100.00	48.50	51.50	(100.00)	(66.93)	(16.72)	(16.35)	(-)
金屬製品製造業	12,920	100.00	57.29	42.71	(100.00)	(52.43)	(26.42)	(21.14)	(-)
電子零組件製造業	871	100.00	49.60	50.40	(100.00)	(31.31)	(36.63)	(30.30)	(1.77)
電腦、電子產品及光學製品製造業	266	100.00	67.07	32.93	(100.00)	(38.87)	(22.60)	(38.53)	(-)
電力設備及配備製造業	835	100.00	58.17	41.83	(100.00)	(49.54)	(27.81)	(22.65)	(-)
機械設備製造業	6,141	100.00	68.51	31.49	(100.00)	(51.73)	(24.41)	(23.86)	(-)
汽車及其零件製造業	1,269	100.00	47.69	52.31	(100.00)	(36.76)	(32.50)	(30.74)	(-)
其他運輸工具及其零件製造業	953	100.00	47.47	52.53	(100.00)	(47.51)	(28.75)	(23.74)	(-)
家具製造業	706	100.00	59.21	40.79	(100.00)	(44.81)	(32.40)	(22.79)	(-)
其他	908	100.00	61.21	38.79	(100.00)	(47.81)	(28.98)	(23.21)	(-)

說明：*表示樣本數少於30家。

表1-21 製造業雇主申請「外加就業安定費附加移工數額」情形（續）

111年6月										單位：家；%
項 目 別	家 數	總 計	未 申 請	有申請-申請到最高的附加比率						
				計	5%	10%	15%	超過15%		
總 計	39,414	100.00	58.39	41.61	(100.00)	(48.34)	(26.63)	(24.98)	(0.05)	
員 工 規 模										
1-29人	26,875	100.00	66.50	33.50	(100.00)	(53.94)	(28.12)	(17.94)	(-)	
30-99人	9,510	100.00	41.06	58.94	(100.00)	(43.16)	(25.36)	(31.48)	(-)	
100-199人	1,643	100.00	37.02	62.98	(100.00)	(41.01)	(19.33)	(39.66)	(-)	
200-499人	935	100.00	47.31	52.69	(100.00)	(34.17)	(30.34)	(35.49)	(-)	
500人以上	451	100.00	41.46	58.54	(100.00)	(22.86)	(24.22)	(49.98)	(2.94)	
移 工 薪 資										
25,250元-未滿27,000元	14,095	100.00	64.76	35.24	(100.00)	(51.17)	(24.06)	(24.77)	(-)	
27,000元-未滿29,000元	5,021	100.00	63.19	36.81	(100.00)	(51.22)	(30.22)	(18.55)	(-)	
29,000元-未滿31,000元	6,940	100.00	62.22	37.78	(100.00)	(49.82)	(28.64)	(21.54)	(-)	
31,000元-未滿33,000元	6,949	100.00	46.61	53.39	(100.00)	(41.59)	(29.05)	(29.36)	(-)	
33,000元以上	6,409	100.00	49.26	50.74	(100.00)	(48.91)	(24.12)	(26.73)	(0.24)	

表1-22 製造業雇主未足額

111年

項目別	家數	總計	未申請	有申請	計	足額引進	未足額引進		
									引進移工 已符合 人力需要
總計	39,414	100.00	58.39	41.61	100.00	76.05	23.95	(100.00)	(26.45)
食品及飼品製造業	2,844	100.00	53.19	46.81	100.00	68.48	31.52	(100.00)	(13.19)
飲料製造業	108	100.00	79.92	20.08	100.00	58.68	41.32	(100.00)	(37.93)
紡織業	1,638	100.00	50.47	49.53	100.00	77.16	22.84	(100.00)	(22.48)
成衣及服飾品製造業	426	100.00	74.88	25.12	100.00	65.02	34.98	(100.00)	(22.06)
皮革、毛皮及其製品 製造業	218	100.00	63.68	36.32	100.00	53.68	46.32	(100.00)	(19.77)
木竹製品製造業	533	100.00	56.78	43.22	100.00	76.88	23.12	(100.00)	(17.43)
紙漿、紙及紙製品 製造業	783	100.00	57.27	42.73	100.00	78.76	21.24	(100.00)	(18.59)
印刷及資料儲存媒體 複製業	705	100.00	53.47	46.53	100.00	73.14	26.86	(100.00)	(12.07)
石油及煤製品製造業*	12	100.00	100.00	-	-	-	-	(-)	(-)
化學材料及肥料製造業	269	100.00	58.63	41.37	100.00	51.26	48.74	(100.00)	(18.82)
其他化學製品製造業	442	100.00	73.71	26.29	100.00	71.57	28.43	(100.00)	(57.44)
藥品及醫用化學製品 製造業	65	100.00	86.69	13.31	100.00	100.00	-	(-)	(-)
橡膠製品製造業	678	100.00	72.20	27.80	100.00	63.04	36.96	(100.00)	(53.21)
塑膠製品製造業	3,709	100.00	56.97	43.03	100.00	82.24	17.76	(100.00)	(48.85)
非金屬礦物製品製造業	1,211	100.00	55.56	44.44	100.00	82.52	17.48	(100.00)	(23.98)
基本金屬製造業	904	100.00	48.50	51.50	100.00	68.20	31.80	(100.00)	(25.78)
金屬製品製造業	12,920	100.00	57.29	42.71	100.00	76.74	23.26	(100.00)	(22.58)
電子零組件製造業	871	100.00	49.60	50.40	100.00	61.10	38.90	(100.00)	(49.70)
電腦、電子產品及光學 製品製造業	266	100.00	67.07	32.93	100.00	75.45	24.55	(100.00)	(25.00)
電力設備及配備製造業	835	100.00	58.17	41.83	100.00	86.39	13.61	(100.00)	(21.42)
機械設備製造業	6,141	100.00	68.51	31.49	100.00	76.79	23.21	(100.00)	(23.82)
汽車及其零件製造業	1,269	100.00	47.69	52.31	100.00	77.54	22.46	(100.00)	(47.23)
其他運輸工具及其零件 製造業	953	100.00	47.47	52.53	100.00	80.11	19.89	(100.00)	(35.84)
家具製造業	706	100.00	59.21	40.79	100.00	84.52	15.48	(100.00)	(7.85)
其他	908	100.00	61.21	38.79	100.00	77.41	22.59	(100.00)	(21.98)

說明：1.未足額引進原因可複選。

2.*表示樣本數少於30家。

引進附加移工之原因

6月

單位：家；%

-按未足額引進原因分(可複選)								
訂單未符合 預期增加	正辦理相關 引進程序	預計再引進 人數(人)	已招募足額 本國勞工	疫情影響	公司營運 規模減縮	生產流程 自動化已可 降低人力	成本考量	其他
(13.65)	(23.19)	8	(6.47)	(41.12)	(4.88)	(1.65)	(29.92)	(1.54)
(7.71)	(36.81)	4	(5.52)	(45.58)	(6.58)	(-)	(20.23)	(-)
(-)	(-)	-	(37.93)	(73.63)	(-)	(-)	(44.22)	(-)
(10.83)	(21.24)	11	(-)	(45.44)	(10.02)	(-)	(12.72)	(5.01)
(17.10)	(48.31)	3	(-)	(-)	(-)	(-)	(29.63)	(-)
(-)	(27.56)	4	(-)	(52.68)	(19.77)	(-)	(7.79)	(-)
(34.86)	(20.25)	3	(-)	(82.57)	(34.86)	(-)	(41.14)	(-)
(-)	(23.12)	11	(-)	(29.82)	(-)	(-)	(62.51)	(-)
(-)	(49.05)	2	(-)	(49.82)	(-)	(-)	(22.81)	(-)
(-)	(-)	-	(-)	(-)	(-)	(-)	(-)	(-)
(14.56)	(6.61)	5	(-)	(63.24)	(-)	(-)	(30.00)	(-)
(34.23)	(8.32)	3	(-)	(42.56)	(-)	(-)	(25.91)	(-)
(-)	(-)	-	(-)	(-)	(-)	(-)	(-)	(-)
(-)	(25.36)	3	(16.65)	(22.62)	(-)	(-)	(16.21)	(-)
(13.70)	(28.15)	3	(10.05)	(42.31)	(9.11)	(6.58)	(27.82)	(-)
(34.20)	(8.34)	6	(11.98)	(28.67)	(-)	(10.11)	(69.55)	(-)
(17.19)	(42.45)	6	(-)	(60.67)	(-)	(-)	(26.05)	(-)
(13.03)	(20.90)	2	(6.48)	(39.84)	(4.08)	(2.71)	(31.58)	(3.18)
(15.04)	(13.85)	161	(10.31)	(42.60)	(10.31)	(-)	(20.28)	(-)
(-)	(-)	-	(-)	(75.00)	(-)	(-)	(25.00)	(-)
(7.89)	(7.89)	5	(21.48)	(43.51)	(-)	(-)	(29.37)	(-)
(17.84)	(17.04)	2	(5.53)	(31.74)	(4.10)	(-)	(34.52)	(-)
(11.74)	(11.74)	2	(-)	(32.36)	(2.51)	(-)	(34.66)	(-)
(18.95)	(12.37)	2	(27.00)	(37.53)	(-)	(-)	(29.68)	(-)
(36.84)	(18.70)	1	(-)	(69.52)	(3.93)	(-)	(40.54)	(3.93)
(17.21)	(42.58)	7	(17.21)	(30.15)	(-)	(2.39)	(37.68)	(10.93)

表1-22 製造業雇主未足額

111年

項目別	家數	總計	未申請	有申請	計	足額引進	未足額引進		
								引進移工 已符合 人力需要	
總計	39,414	100.00	58.39	41.61	100.00	76.05	23.95	(100.00)	(26.45)
員工規模									
1-29人	26,875	100.00	66.50	33.50	100.00	82.52	17.48	(100.00)	(27.81)
30-99人	9,510	100.00	41.06	58.94	100.00	73.01	26.99	(100.00)	(21.40)
100-199人	1,643	100.00	37.02	62.98	100.00	58.38	41.62	(100.00)	(27.53)
200-499人	935	100.00	47.31	52.69	100.00	54.99	45.01	(100.00)	(35.23)
500人以上	451	100.00	41.46	58.54	100.00	28.49	71.51	(100.00)	(42.68)
移工薪資									
25,250元-未滿27,000元	14,095	100.00	64.76	35.24	100.00	79.70	20.30	(100.00)	(32.37)
27,000元-未滿29,000元	5,021	100.00	63.19	36.81	100.00	79.65	20.35	(100.00)	(24.60)
29,000元-未滿31,000元	6,940	100.00	62.22	37.78	100.00	74.69	25.31	(100.00)	(15.55)
31,000元-未滿33,000元	6,949	100.00	46.61	53.39	100.00	77.31	22.69	(100.00)	(31.90)
33,000元以上	6,409	100.00	49.26	50.74	100.00	68.08	31.92	(100.00)	(23.91)

說明：未足額引進原因可複選。

引進附加移工之原因（續）

6月

單位：家；%

-按未足額引進原因分(可複選)								
訂單未符合 預期增加	正辦理相關 引進程序	預計再引進 人數(人)	已招募足額 本國勞工	疫情影響	公司營運 規模減縮	生產流程 自動化已可 降低人力	成本考量	其他
(13.65)	(23.19)	8	(6.47)	(41.12)	(4.88)	(1.65)	(29.92)	(1.54)
(13.44)	(24.91)	1	(5.64)	(36.13)	(7.59)	(1.17)	(26.42)	(1.73)
(14.26)	(23.18)	3	(6.53)	(43.77)	(2.25)	(2.18)	(33.39)	(1.63)
(12.53)	(21.03)	5	(7.16)	(46.22)	(3.45)	(-)	(28.66)	(-)
(9.96)	(19.28)	12	(10.63)	(54.32)	(8.80)	(3.41)	(38.36)	(3.95)
(17.47)	(18.49)	129	(6.59)	(34.37)	(1.99)	(3.13)	(24.28)	(-)
(15.76)	(18.91)	2	(5.62)	(37.35)	(7.27)	(-)	(31.16)	(-)
(15.11)	(13.07)	2	(8.42)	(47.89)	(4.45)	(-)	(28.23)	(2.18)
(15.67)	(26.37)	3	(4.22)	(41.27)	(4.26)	(-)	(31.31)	(1.38)
(13.42)	(20.94)	6	(9.16)	(40.68)	(4.66)	(3.85)	(30.45)	(4.09)
(9.97)	(30.82)	16	(5.86)	(42.59)	(3.30)	(3.13)	(28.01)	(0.84)

表1-23 製造業雇主未申請「外加就業

111年

項目別	家數	總計	有申請	未申請		
					引進移工已符合人力需要	
總計	39,414	100.00	41.61	58.39	(100.00)	(59.58)
食品及飼品製造業	2,844	100.00	46.81	53.19	(100.00)	(40.64)
飲料製造業	108	100.00	20.08	79.92	(100.00)	(57.68)
紡織業	1,638	100.00	49.53	50.47	(100.00)	(63.14)
成衣及服飾品製造業	426	100.00	25.12	74.88	(100.00)	(40.00)
皮革、毛皮及其製品製造業	218	100.00	36.32	63.68	(100.00)	(57.99)
木竹製品製造業	533	100.00	43.22	56.78	(100.00)	(54.85)
紙漿、紙及紙製品製造業	783	100.00	42.73	57.27	(100.00)	(56.91)
印刷及資料儲存媒體複製業	705	100.00	46.53	53.47	(100.00)	(62.77)
石油及煤製品製造業*	12	100.00	-	100.00	(100.00)	(77.78)
化學材料及肥料製造業	269	100.00	41.37	58.63	(100.00)	(66.47)
其他化學製品製造業	442	100.00	26.29	73.71	(100.00)	(47.33)
藥品及醫用化學製品製造業	65	100.00	13.31	86.69	(100.00)	(77.70)
橡膠製品製造業	678	100.00	27.80	72.20	(100.00)	(55.80)
塑膠製品製造業	3,709	100.00	43.03	56.97	(100.00)	(58.39)
非金屬礦物製品製造業	1,211	100.00	44.44	55.56	(100.00)	(68.57)
基本金屬製造業	904	100.00	51.50	48.50	(100.00)	(39.23)
金屬製品製造業	12,920	100.00	42.71	57.29	(100.00)	(62.42)
電子零組件製造業	871	100.00	50.40	49.60	(100.00)	(49.27)
電腦、電子產品及光學製品製造業	266	100.00	32.93	67.07	(100.00)	(68.99)
電力設備及配備製造業	835	100.00	41.83	58.17	(100.00)	(59.50)
機械設備製造業	6,141	100.00	31.49	68.51	(100.00)	(62.37)
汽車及其零件製造業	1,269	100.00	52.31	47.69	(100.00)	(64.16)
其他運輸工具及其零件製造業	953	100.00	52.53	47.47	(100.00)	(61.69)
家具製造業	706	100.00	40.79	59.21	(100.00)	(69.74)
其他	908	100.00	38.79	61.21	(100.00)	(68.23)

說明：1.未申請原因可複選。

2.*表示樣本數少於30家。

安定費附加移工數額」之原因

6月

單位：家；%

-按未申請原因分(可複選)

訂單未符合 預期增加	已招募足額 本國勞工	疫情影響	公司營運 規模縮減	生產流程 自動化已 可降低人力	成本考量	不符合 申請資格	其他
(17.51)	(7.36)	(19.62)	(4.89)	(2.13)	(27.43)	(4.28)	(0.93)
(9.89)	(5.91)	(22.39)	(4.88)	(3.04)	(40.05)	(5.48)	(1.23)
(3.94)	(6.68)	(10.39)	(3.94)	(3.48)	(28.97)	(3.94)	(3.94)
(27.57)	(11.90)	(27.27)	(10.42)	(2.25)	(26.51)	(2.25)	(-)
(25.26)	(7.32)	(24.96)	(7.14)	(0.58)	(38.02)	(7.32)	(-)
(36.79)	(10.45)	(22.07)	(-)	(-)	(37.51)	(-)	(7.36)
(21.47)	(12.27)	(12.27)	(3.07)	(4.17)	(24.18)	(6.13)	(-)
(19.85)	(11.40)	(31.24)	(6.34)	(9.28)	(13.51)	(4.23)	(-)
(13.53)	(10.44)	(15.55)	(-)	(2.55)	(26.25)	(5.33)	(-)
(22.22)	(11.11)	(-)	(-)	(-)	(-)	(11.11)	(-)
(11.13)	(5.31)	(17.90)	(5.01)	(-)	(16.74)	(5.01)	(-)
(0.84)	(8.22)	(14.60)	(-)	(-)	(47.30)	(5.10)	(-)
(2.84)	(23.60)	(5.68)	(-)	(-)	(15.35)	(-)	(-)
(27.68)	(3.25)	(22.17)	(11.10)	(1.59)	(21.25)	(4.74)	(2.37)
(23.01)	(8.02)	(21.99)	(6.67)	(2.63)	(28.65)	(3.59)	(0.86)
(9.04)	(6.11)	(15.48)	(3.35)	(1.68)	(17.36)	(6.20)	(1.68)
(42.50)	(14.85)	(22.49)	(-)	(-)	(30.47)	(1.93)	(-)
(18.29)	(6.86)	(18.11)	(4.91)	(2.77)	(26.69)	(3.46)	(0.85)
(12.23)	(2.25)	(5.96)	(2.25)	(1.89)	(35.67)	(10.73)	(3.97)
(10.11)	(10.74)	(6.24)	(4.86)	(-)	(32.93)	(-)	(-)
(12.02)	(9.47)	(20.72)	(2.20)	(2.20)	(34.77)	(6.59)	(-)
(15.21)	(5.76)	(21.94)	(4.05)	(1.18)	(24.91)	(4.89)	(0.97)
(16.19)	(13.76)	(16.93)	(2.89)	(-)	(24.39)	(1.45)	(1.45)
(17.97)	(5.26)	(10.89)	(11.80)	(-)	(22.15)	(4.72)	(2.36)
(8.59)	(6.05)	(18.55)	(8.20)	(2.15)	(22.45)	(4.30)	(-)
(14.68)	(6.73)	(19.86)	(1.57)	(-)	(28.94)	(6.26)	(-)

表1-23 製造業雇主未申請「外加就業

111年

項目別	家數	總計	有申請	未申請		
						引進移工已符合人力需要
總計	39,414	100.00	41.61	58.39	(100.00)	(59.58)
員工規模						
1-29人	26,875	100.00	33.50	66.50	(100.00)	(58.63)
30-99人	9,510	100.00	58.94	41.06	(100.00)	(60.39)
100-199人	1,643	100.00	62.98	37.02	(100.00)	(69.67)
200-499人	935	100.00	52.69	47.31	(100.00)	(65.17)
500人以上	451	100.00	58.54	41.46	(100.00)	(87.51)
移工薪資						
25,250元-未滿27,000元	14,095	100.00	35.24	64.76	(100.00)	(59.87)
27,000元-未滿29,000元	5,021	100.00	36.81	63.19	(100.00)	(60.19)
29,000元-未滿31,000元	6,940	100.00	37.78	62.22	(100.00)	(57.38)
31,000元-未滿33,000元	6,949	100.00	53.39	46.61	(100.00)	(60.33)
33,000元以上	6,409	100.00	50.74	49.26	(100.00)	(60.38)

說明：未申請原因可複選。

安定費附加移工數額」之原因（續）

6月

單位：家；%

-按未申請原因分(可複選)

訂單未符合 預期增加	已招募足額 本國勞工	疫情影響	公司營運 規模縮減	生產流程 自動化已 可降低人力	成本考量	不符合 申請資格	其他
(17.51)	(7.36)	(19.62)	(4.89)	(2.13)	(27.43)	(4.28)	(0.93)
(19.01)	(6.86)	(19.01)	(5.60)	(2.17)	(26.18)	(5.05)	(0.97)
(13.52)	(8.35)	(23.64)	(3.00)	(1.74)	(32.77)	(1.59)	(0.67)
(13.35)	(11.84)	(17.69)	(1.45)	(2.42)	(31.93)	(-)	(2.36)
(5.10)	(14.76)	(16.49)	(-)	(4.26)	(27.99)	(4.60)	(-)
(0.94)	(2.90)	(7.38)	(-)	(-)	(19.70)	(-)	(-)
(20.31)	(6.71)	(21.24)	(6.36)	(2.19)	(24.21)	(3.66)	(0.40)
(17.70)	(8.70)	(21.88)	(5.22)	(1.91)	(26.30)	(4.51)	(0.26)
(15.79)	(6.68)	(18.69)	(5.66)	(2.24)	(30.14)	(4.64)	(1.42)
(16.11)	(7.98)	(16.54)	(2.73)	(1.70)	(31.52)	(4.94)	(0.90)
(13.05)	(8.21)	(17.08)	(1.51)	(2.44)	(29.97)	(4.64)	(2.50)

表1-24 事業面雇主對移工在勞資關係之滿意情形

項 目 別	111年6月							單位：家；%
	家數	總計	很和諧	和諧	普通	不和諧	很不和諧	滿意度 (分)
總 計	39,528	100.00	28.67	55.91	15.14	0.19	0.09	82.57
製 造 業	39,414	100.00	28.72	55.86	15.13	0.19	0.09	82.58
食品及飼品製造業	2,844	100.00	28.44	57.72	13.18	0.33	0.32	82.73
飲料製造業	108	100.00	29.12	66.25	4.63	-	-	84.90
紡織業	1,638	100.00	26.26	58.26	15.48	-	-	82.15
成衣及服飾品製造業	426	100.00	14.54	65.97	19.49	-	-	79.01
皮革、毛皮及其製品 製造業	218	100.00	27.21	51.23	21.56	-	-	81.13
木竹製品製造業	533	100.00	16.30	52.70	31.00	-	-	77.06
紙漿、紙及紙製品 製造業	783	100.00	30.28	53.52	16.20	-	-	82.82
印刷及資料儲存媒體 複製業	705	100.00	32.41	50.94	15.28	1.37	-	82.88
石油及煤製品製造業*	12	100.00	44.44	44.44	11.11	-	-	86.67
化學材料及肥料製造業	269	100.00	43.98	56.02	-	-	-	88.80
其他化學製品製造業	442	100.00	36.06	51.74	12.20	-	-	84.77
藥品及醫用化學製品 製造業	65	100.00	13.44	69.56	17.00	-	-	79.29
橡膠製品製造業	678	100.00	33.46	46.16	20.37	-	-	82.62
塑膠製品製造業	3,709	100.00	27.65	59.17	12.93	0.26	-	82.84
非金屬礦物製品製造業	1,211	100.00	22.33	61.71	15.96	-	-	81.27
基本金屬製造業	904	100.00	25.74	59.50	12.88	1.87	-	81.82
金屬製品製造業	12,920	100.00	28.34	54.76	16.54	0.14	0.21	82.18
電子零組件製造業	871	100.00	29.25	58.02	12.73	-	-	83.30
電腦、電子產品及光學 製品製造業	266	100.00	13.57	66.34	20.10	-	-	78.69
電力設備及配備製造業	835	100.00	27.04	59.29	13.66	-	-	82.68
機械設備製造業	6,141	100.00	33.15	51.93	14.93	-	-	83.64
汽車及其零件製造業	1,269	100.00	29.96	59.92	10.12	-	-	83.97
其他運輸工具及其零件 製造業	953	100.00	31.68	52.14	16.18	-	-	83.10
家具製造業	706	100.00	20.84	65.59	13.57	-	-	81.45
其他	908	100.00	31.26	56.73	10.72	1.30	-	83.59
營 建 工 程 業	114	100.00	13.02	69.91	17.07	-	-	79.19

說明：1.滿意度之計算以很和諧100分、和諧80分、普通60分、不和諧40分、很不和諧20分，加權計算之。

2.*表示樣本數少於30家。

表1-24 事業面雇主對移工在勞資關係之滿意情形（續）

項 目 別	111年6月							單位：家；%
	家數	總計	很和諧	和諧	普通	不和諧	很不和諧	滿意度 (分)
總 計	39,528	100.00	28.67	55.91	15.14	0.19	0.09	82.57
員 工 規 模								
1-29人	26,896	100.00	30.89	53.74	15.03	0.20	0.14	83.01
30-99人	9,552	100.00	25.61	58.87	15.30	0.22	-	81.97
100-199人	1,662	100.00	19.64	62.27	18.09	-	-	80.31
200-499人	955	100.00	17.33	70.93	11.74	-	-	81.12
500人以上	463	100.00	18.69	66.74	14.57	-	-	80.82
移 工 薪 資								
25,250元-未滿27,000元	14,108	100.00	30.07	52.77	16.70	0.33	0.13	82.47
27,000元-未滿29,000元	5,032	100.00	30.63	53.30	15.89	-	0.18	82.84
29,000元-未滿31,000元	6,967	100.00	27.14	57.78	15.08	-	-	82.41
31,000元-未滿33,000元	6,994	100.00	26.77	59.89	12.91	0.30	0.13	82.57
33,000元以上	6,427	100.00	27.80	58.46	13.61	0.13	-	82.78
移工行蹤不明失聯情形								
沒有行蹤不明失聯情形	31,309	100.00	30.60	55.35	13.78	0.18	0.09	83.24
有行蹤不明失聯情形	8,219	100.00	21.33	58.00	20.34	0.22	0.11	80.04

說明：1.滿意度之計算以很和諧100分、和諧80分、普通60分、不和諧40分、很不和諧20分，加權計算之。

2.移工行蹤不明失聯情形係指過去一年(110年7月至111年6月)資料。

表1-25 事業面雇主對移工在勤勞程度之滿意情形

項 目 別	111年6月							單位：家；%
	家數	總計	很勤勞	勤勞	普通	不勤勞	很不勤勞	滿意度 (分)
總 計	39,528	100.00	18.79	50.69	28.79	1.50	0.23	77.26
製 造 業	39,414	100.00	18.81	50.67	28.79	1.50	0.23	77.27
食品及飼品製造業	2,844	100.00	20.50	50.17	27.05	1.63	0.65	77.65
飲料製造業	108	100.00	19.41	42.76	37.83	-	-	76.32
紡織業	1,638	100.00	23.11	48.47	27.85	0.57	-	78.83
成衣及服飾品製造業	426	100.00	13.87	46.23	39.90	-	-	74.79
皮革、毛皮及其製品 製造業	218	100.00	27.21	22.36	50.43	-	-	75.36
木竹製品製造業	533	100.00	10.45	43.71	42.36	3.48	-	72.22
紙漿、紙及紙製品 製造業	783	100.00	21.27	55.49	23.24	-	-	79.61
印刷及資料儲存媒體 複製業	705	100.00	21.13	48.47	26.30	4.10	-	77.33
石油及煤製品製造業*	12	100.00	33.33	44.44	22.22	-	-	82.22
化學材料及肥料製造業	269	100.00	24.02	67.77	8.21	-	-	83.16
其他化學製品製造業	442	100.00	15.84	59.52	24.64	-	-	78.24
藥品及醫用化學製品 製造業	65	100.00	9.85	56.56	33.59	-	-	75.25
橡膠製品製造業	678	100.00	15.47	48.03	35.33	-	1.17	75.32
塑膠製品製造業	3,709	100.00	17.16	50.09	30.31	2.43	-	76.40
非金屬礦物製品製造業	1,211	100.00	16.70	52.38	30.78	0.14	-	77.13
基本金屬製造業	904	100.00	15.39	58.43	26.18	-	-	77.84
金屬製品製造業	12,920	100.00	18.20	49.80	29.53	2.12	0.35	76.68
電子零組件製造業	871	100.00	21.19	59.41	17.44	1.97	-	79.96
電腦、電子產品及光學 製品製造業	266	100.00	8.76	61.47	29.78	-	-	75.80
電力設備及配備製造業	835	100.00	18.41	49.67	31.92	-	-	77.30
機械設備製造業	6,141	100.00	22.00	48.86	27.79	1.21	0.14	78.27
汽車及其零件製造業	1,269	100.00	16.81	57.20	25.99	-	-	78.17
其他運輸工具及其零件 製造業	953	100.00	22.39	49.04	27.45	-	1.12	78.32
家具製造業	706	100.00	6.93	57.37	34.43	1.27	-	73.99
其他	908	100.00	19.39	53.73	24.62	2.26	-	78.05
營 建 工 程 業	114	100.00	8.64	58.39	31.78	1.19	-	74.89

說明：1.滿意度之計算以很勤勞100分、勤勞80分、普通60分、不勤勞40分、很不勤勞20分，加權計算之。

2.*表示樣本數少於30家。

表1-25 事業面雇主對移工在勤勞程度之滿意情形（續）

項 目 別	111年6月							單位：家；%
	家數	總計	很勤勞	勤勞	普通	不勤勞	很不勤勞	滿意度 (分)
總 計	39,528	100.00	18.79	50.69	28.79	1.50	0.23	77.26
員 工 規 模								
1-29人	26,896	100.00	21.24	49.18	27.74	1.57	0.28	77.91
30-99人	9,552	100.00	15.37	51.92	31.50	1.04	0.17	76.26
100-199人	1,662	100.00	7.14	58.32	31.24	3.30	-	73.86
200-499人	955	100.00	6.89	64.48	27.16	1.46	-	75.36
500人以上	463	100.00	13.14	57.89	28.61	0.36	-	76.76
移 工 薪 資								
25,250元-未滿27,000元	14,108	100.00	20.53	46.89	30.48	1.77	0.32	77.11
27,000元-未滿29,000元	5,032	100.00	20.89	48.67	29.00	1.09	0.34	77.74
29,000元-未滿31,000元	6,967	100.00	17.05	52.21	29.26	1.32	0.15	76.94
31,000元-未滿33,000元	6,994	100.00	15.85	54.23	27.91	1.89	0.13	76.75
33,000元以上	6,427	100.00	18.38	55.14	25.38	0.98	0.13	78.13
移工行蹤不明失聯情形								
沒有行蹤不明失聯情形	31,309	100.00	20.36	50.74	27.38	1.38	0.14	77.96
有行蹤不明失聯情形	8,219	100.00	12.78	50.52	34.18	1.95	0.56	74.60

說明：1.滿意度之計算以很勤勞100分、勤勞80分、普通60分、不勤勞40分、很不勤勞20分，加權計算之。

2.移工行蹤不明失聯情形係指過去一年(110年7月至111年6月)資料。

表1-26 事業面雇主對移工在工作效率之滿意情形

項目別	111年6月							單位：家；%
	家數	總計	很高	高	普通	低	很低	滿意度 (分)
總計	39,528	100.00	12.95	44.58	40.73	1.59	0.14	73.72
製造業	39,414	100.00	12.98	44.58	40.71	1.59	0.14	73.73
食品及飼品製造業	2,844	100.00	15.61	43.69	39.07	1.31	0.32	74.59
飲料製造業	108	100.00	12.59	44.24	43.16	-	-	73.89
紡織業	1,638	100.00	17.83	37.02	43.27	1.88	-	74.16
成衣及服飾品製造業	426	100.00	8.39	35.91	53.10	2.60	-	70.02
皮革、毛皮及其製品製造業	218	100.00	8.01	38.75	53.24	-	-	70.95
木竹製品製造業	533	100.00	1.74	46.82	49.70	1.74	-	69.71
紙漿、紙及紙製品製造業	783	100.00	12.71	44.66	42.63	-	-	74.02
印刷及資料儲存媒體複製業	705	100.00	22.38	39.21	37.05	1.37	-	76.52
石油及煤製品製造業*	12	100.00	33.33	44.44	22.22	-	-	82.22
化學材料及肥料製造業	269	100.00	21.09	64.53	14.38	-	-	81.34
其他化學製品製造業	442	100.00	9.52	53.26	37.22	-	-	74.46
藥品及醫用化學製品製造業	65	100.00	8.38	37.97	53.64	-	-	70.95
橡膠製品製造業	678	100.00	13.76	30.99	52.91	1.17	1.17	71.00
塑膠製品製造業	3,709	100.00	10.89	40.46	47.19	1.21	0.26	72.10
非金屬礦物製品製造業	1,211	100.00	10.61	41.73	47.15	0.51	-	72.49
基本金屬製造業	904	100.00	10.01	45.48	44.29	0.22	-	73.06
金屬製品製造業	12,920	100.00	12.79	45.68	39.09	2.22	0.21	73.72
電子零組件製造業	871	100.00	12.31	53.34	34.35	-	-	75.59
電腦、電子產品及光學製品製造業	266	100.00	1.97	54.97	41.51	1.55	-	71.47
電力設備及配備製造業	835	100.00	7.67	52.28	40.05	-	-	73.52
機械設備製造業	6,141	100.00	14.70	45.31	38.71	1.27	-	74.69
汽車及其零件製造業	1,269	100.00	12.80	45.71	39.43	2.07	-	73.85
其他運輸工具及其零件製造業	953	100.00	16.55	45.04	34.88	3.53	-	74.92
家具製造業	706	100.00	7.17	40.69	50.87	1.27	-	70.75
其他	908	100.00	12.98	51.47	32.33	3.21	-	74.84
營建工程業	114	100.00	5.61	44.74	46.99	2.66	-	70.66

說明：1.滿意度之計算以很高100分、高80分、普通60分、不低40分、很低20分，加權計算之。

2.*表示樣本數少於30家。

表1-26 事業面雇主對移工在工作效率之滿意情形（續）

項目別	111年6月							單位：家；%
	家數	總計	很高	高	普通	低	很低	滿意度 (分)
總計	39,528	100.00	12.95	44.58	40.73	1.59	0.14	73.72
員工規模								
1-29人	26,896	100.00	14.96	44.30	38.87	1.69	0.17	74.44
30-99人	9,552	100.00	9.84	44.50	44.14	1.44	0.08	72.51
100-199人	1,662	100.00	5.71	44.35	48.72	1.22	-	70.91
200-499人	955	100.00	4.22	47.21	47.48	1.09	-	70.91
500人以上	463	100.00	4.60	58.12	36.12	1.15	-	73.23
移工薪資								
25,250元-未滿27,000元	14,108	100.00	14.32	42.43	41.41	1.65	0.20	73.80
27,000元-未滿29,000元	5,032	100.00	15.55	42.45	40.32	1.35	0.34	74.30
29,000元-未滿31,000元	6,967	100.00	10.88	46.52	40.56	2.04	-	73.25
31,000元-未滿33,000元	6,994	100.00	10.66	45.90	41.65	1.67	0.13	73.06
33,000元以上	6,427	100.00	12.68	47.45	38.77	1.10	-	74.34
移工行蹤不明失聯情形								
沒有行蹤不明失聯情形	31,309	100.00	13.96	45.46	38.97	1.55	0.06	74.34
有行蹤不明失聯情形	8,219	100.00	9.10	41.25	47.46	1.76	0.43	71.37

說明：1.滿意度之計算以很高100分、高80分、普通60分、不低40分、很低20分，加權計算之。

2.移工行蹤不明失聯情形係指過去一年(110年7月至111年6月)資料。

表1-27 事業面雇主對移工在衛生習慣之滿意情形

項目別	111年6月							滿意度 (分)
	家數	總計	很好	好	普通	不好	很不好	
總計	39,528	100.00	9.92	29.97	49.11	9.70	1.29	67.51
製造業	39,414	100.00	9.94	29.96	49.11	9.70	1.29	67.51
食品及飼品製造業	2,844	100.00	11.69	27.94	50.03	9.36	0.98	68.00
飲料製造業	108	100.00	14.07	29.71	53.06	3.15	-	70.94
紡織業	1,638	100.00	16.12	21.95	48.96	11.33	1.64	67.92
成衣及服飾品製造業	426	100.00	3.04	39.57	48.46	7.42	1.50	67.04
皮革、毛皮及其製品製造業	218	100.00	12.70	23.43	50.33	12.70	0.85	66.88
木竹製品製造業	533	100.00	-	38.74	40.23	21.04	-	63.54
紙漿、紙及紙製品製造業	783	100.00	5.80	36.61	51.49	6.11	-	68.42
印刷及資料儲存媒體複製業	705	100.00	18.16	37.01	35.88	8.54	0.41	72.79
石油及煤製品製造業*	12	100.00	22.22	22.22	44.44	11.11	-	71.11
化學材料及肥料製造業	269	100.00	24.20	35.92	34.99	4.89	-	75.89
其他化學製品製造業	442	100.00	11.40	44.27	36.21	6.19	1.94	71.40
藥品及醫用化學製品製造業	65	100.00	4.92	46.08	36.03	12.97	-	68.59
橡膠製品製造業	678	100.00	12.58	13.46	58.33	13.91	1.71	64.26
塑膠製品製造業	3,709	100.00	8.64	32.04	48.04	10.56	0.72	67.47
非金屬礦物製品製造業	1,211	100.00	8.10	28.98	52.65	7.75	2.52	66.48
基本金屬製造業	904	100.00	6.56	17.51	52.69	20.89	2.34	61.01
金屬製品製造業	12,920	100.00	9.28	29.90	49.71	9.68	1.43	67.19
電子零組件製造業	871	100.00	8.38	36.15	50.61	3.98	0.89	69.43
電腦、電子產品及光學製品製造業	266	100.00	3.52	35.29	50.09	11.09	-	66.25
電力設備及配備製造業	835	100.00	6.39	35.91	48.29	6.20	3.21	67.21
機械設備製造業	6,141	100.00	11.77	29.16	48.96	8.91	1.20	68.28
汽車及其零件製造業	1,269	100.00	8.60	27.74	52.92	9.30	1.44	66.55
其他運輸工具及其零件製造業	953	100.00	12.07	31.23	43.93	11.48	1.29	68.26
家具製造業	706	100.00	2.54	34.70	59.39	3.36	-	67.29
其他	908	100.00	11.86	30.45	43.75	11.69	2.26	67.59
營建工程業	114	100.00	2.66	35.12	50.49	10.53	1.19	65.51

說明：1.滿意度之計算以很好100分、好80分、普通60分、不好40分、很不好20分，加權計算之。

2.*表示樣本數少於30家。

表1-27 事業面雇主對移工在衛生習慣之滿意情形（續）

項 目 別	111年6月							單位：家；%
	家數	總計	很好	好	普通	不好	很不好	滿意度 (分)
總 計	39,528	100.00	9.92	29.97	49.11	9.70	1.29	67.51
員 工 規 模								
1-29人	26,896	100.00	12.00	33.00	47.14	7.11	0.75	69.68
30-99人	9,552	100.00	6.47	24.24	52.93	14.39	1.97	63.77
100-199人	1,662	100.00	2.61	19.35	54.25	19.74	4.05	59.35
200-499人	955	100.00	2.07	21.13	54.25	17.97	4.58	59.63
500人以上	463	100.00	2.60	28.95	55.96	10.82	1.67	64.00
移 工 薪 資								
25,250元-未滿27,000元	14,108	100.00	11.78	31.84	48.81	6.49	1.08	69.35
27,000元-未滿29,000元	5,032	100.00	11.94	33.65	43.91	10.16	0.33	69.34
29,000元-未滿31,000元	6,967	100.00	8.41	31.87	49.13	9.40	1.19	67.38
31,000元-未滿33,000元	6,994	100.00	6.92	26.60	52.13	11.93	2.42	64.73
33,000元以上	6,427	100.00	9.16	24.62	50.54	14.30	1.38	65.17
移工行蹤不明失聯情形								
沒有行蹤不明失聯情形	31,309	100.00	10.91	32.47	47.47	8.13	1.02	68.82
有行蹤不明失聯情形	8,219	100.00	6.15	20.45	55.39	15.71	2.30	62.48

說明：1.滿意度之計算以很好100分、好80分、普通60分、不好40分、很不好20分，加權計算之。

2.移工行蹤不明失聯情形係指過去一年(110年7月至111年6月)資料。

表1-28 事業面雇主對移工與同事合作情形之滿意情形

項目別	111年6月							滿意度 (分)
	家數	總計	很好	好	普通	不好	很不好	
總計	39,528	100.00	15.98	52.95	30.35	0.65	0.07	76.82
製造業	39,414	100.00	16.01	52.95	30.32	0.64	0.07	76.84
食品及飼品製造業	2,844	100.00	19.17	48.37	31.81	0.33	0.32	77.15
飲料製造業	108	100.00	16.26	44.24	39.49	-	-	75.35
紡織業	1,638	100.00	22.55	42.34	35.11	-	-	77.49
成衣及服飾品製造業	426	100.00	3.04	53.31	43.65	-	-	71.88
皮革、毛皮及其製品製造業	218	100.00	12.70	44.04	43.27	-	-	73.89
木竹製品製造業	533	100.00	8.99	56.78	32.49	1.74	-	74.60
紙漿、紙及紙製品製造業	783	100.00	15.95	52.12	31.93	-	-	76.80
印刷及資料儲存媒體複製業	705	100.00	25.11	47.37	26.16	1.37	-	79.24
石油及煤製品製造業*	12	100.00	44.44	44.44	11.11	-	-	86.67
化學材料及肥料製造業	269	100.00	27.14	58.99	13.88	-	-	82.65
其他化學製品製造業	442	100.00	17.04	52.57	30.39	-	-	77.33
藥品及醫用化學製品製造業	65	100.00	10.97	60.36	28.67	-	-	76.46
橡膠製品製造業	678	100.00	17.18	49.13	33.69	-	-	76.70
塑膠製品製造業	3,709	100.00	14.39	52.43	32.17	1.00	-	76.04
非金屬礦物製品製造業	1,211	100.00	13.77	51.07	34.93	0.24	-	75.67
基本金屬製造業	904	100.00	14.06	56.55	29.39	-	-	76.93
金屬製品製造業	12,920	100.00	15.15	52.80	30.87	1.11	0.07	76.37
電子零組件製造業	871	100.00	15.07	62.77	22.16	-	-	78.58
電腦、電子產品及光學製品製造業	266	100.00	5.50	55.26	39.24	-	-	73.25
電力設備及配備製造業	835	100.00	14.72	58.04	27.24	-	-	77.50
機械設備製造業	6,141	100.00	17.36	54.97	26.82	0.69	0.16	77.73
汽車及其零件製造業	1,269	100.00	16.38	55.70	27.91	-	-	77.69
其他運輸工具及其零件製造業	953	100.00	20.25	52.19	27.56	-	-	78.54
家具製造業	706	100.00	4.86	63.47	31.68	-	-	74.64
其他	908	100.00	17.21	56.68	26.11	-	-	78.22
營建工程業	114	100.00	4.14	52.29	40.90	2.66	-	71.58

說明：1.滿意度之計算以很好100分、好80分、普通60分、不好40分、很不好20分，加權計算之。

2.*表示樣本數少於30家。

表1-28 事業面雇主對移工與同事合作情形之滿意情形（續）

項 目 別	111年6月							單位：家；%
	家數	總計	很好	好	普通	不好	很不好	滿意度 (分)
總 計	39,528	100.00	15.98	52.95	30.35	0.65	0.07	76.82
員 工 規 模								
1-29人	26,896	100.00	18.15	51.82	29.22	0.74	0.07	77.45
30-99人	9,552	100.00	12.58	55.79	30.97	0.55	0.10	76.04
100-199人	1,662	100.00	9.03	51.58	39.30	0.08	-	73.91
200-499人	955	100.00	5.03	55.71	38.96	0.30	-	73.09
500人以上	463	100.00	7.60	59.35	33.05	-	-	74.91
移 工 薪 資								
25,250元-未滿27,000元	14,108	100.00	18.45	50.78	30.07	0.63	0.07	77.38
27,000元-未滿29,000元	5,032	100.00	16.45	54.40	28.54	0.60	-	77.34
29,000元-未滿31,000元	6,967	100.00	13.93	53.45	31.91	0.71	-	76.12
31,000元-未滿33,000元	6,994	100.00	13.49	54.71	31.02	0.64	0.13	76.16
33,000元以上	6,427	100.00	15.11	54.11	29.97	0.66	0.15	76.67
移工行蹤不明失聯情形								
沒有行蹤不明失聯情形	31,309	100.00	17.30	53.80	28.27	0.60	0.03	77.55
有行蹤不明失聯情形	8,219	100.00	10.95	49.71	38.28	0.83	0.23	74.06

說明：1.滿意度之計算以很好100分、好80分、普通60分、不好40分、很不好20分，加權計算之。

2.移工行蹤不明失聯情形係指過去一年(110年7月至111年6月)資料。

表1-29 事業面雇主對移工整體工作表現之滿意情形

		111年6月						單位：家；%	
項目別	家數	總計	很好	好	普通	不好	很不好	滿意度 (分)	
總計	39,528	100.00	15.05	54.71	29.39	0.76	0.09	76.77	
製造業	39,414	100.00	15.08	54.68	29.40	0.75	0.09	76.78	
食品及飼品製造業	2,844	100.00	16.41	53.29	29.65	0.33	0.32	77.03	
飲料製造業	108	100.00	14.07	59.36	26.57	-	-	77.50	
紡織業	1,638	100.00	22.10	45.14	32.19	0.57	-	77.76	
成衣及服飾品製造業	426	100.00	8.39	51.14	40.47	-	-	73.58	
皮革、毛皮及其製品製造業	218	100.00	12.70	61.93	25.38	-	-	77.46	
木竹製品製造業	533	100.00	8.71	55.95	33.60	1.74	-	74.32	
紙漿、紙及紙製品製造業	783	100.00	12.71	57.79	29.51	-	-	76.64	
印刷及資料儲存媒體複製業	705	100.00	19.50	51.06	28.07	1.37	-	77.74	
石油及煤製品製造業*	12	100.00	33.33	55.56	11.11	-	-	84.44	
化學材料及肥料製造業	269	100.00	27.61	66.82	5.57	-	-	84.41	
其他化學製品製造業	442	100.00	17.04	63.46	19.51	-	-	79.51	
藥品及醫用化學製品製造業	65	100.00	10.97	60.36	28.67	-	-	76.46	
橡膠製品製造業	678	100.00	15.47	38.05	45.31	1.17	-	73.56	
塑膠製品製造業	3,709	100.00	13.45	54.10	31.25	1.21	-	75.96	
非金屬礦物製品製造業	1,211	100.00	14.70	57.52	27.27	0.51	-	77.28	
基本金屬製造業	904	100.00	13.12	53.96	32.92	-	-	76.04	
金屬製品製造業	12,920	100.00	14.30	55.70	28.96	0.83	0.21	76.61	
電子零組件製造業	871	100.00	15.11	65.87	17.90	1.11	-	79.00	
電腦、電子產品及光學製品製造業	266	100.00	3.52	59.21	37.27	-	-	73.25	
電力設備及配備製造業	835	100.00	12.67	55.08	32.24	-	-	76.09	
機械設備製造業	6,141	100.00	16.62	53.22	29.28	0.88	-	77.12	
汽車及其零件製造業	1,269	100.00	15.00	55.92	29.07	-	-	77.19	
其他運輸工具及其零件製造業	953	100.00	20.25	48.20	30.42	1.12	-	77.52	
家具製造業	706	100.00	6.13	64.74	27.86	1.27	-	75.14	
其他	908	100.00	16.58	58.63	23.83	0.96	-	78.17	
營建工程業	114	100.00	4.14	67.03	26.17	2.66	-	74.53	

說明：1.滿意度之計算以很好100分、好80分、普通60分、不好40分、很不好20分，加權計算之。

2.*表示樣本數少於30家。

表1-29 事業面雇主對移工整體工作表現之滿意情形（續）

項 目 別	111年6月							單位：家；%
	家數	總計	很好	好	普通	不好	很不好	滿意度 (分)
總 計	39,528	100.00	15.05	54.71	29.39	0.76	0.09	76.77
員 工 規 模								
1-29人	26,896	100.00	17.35	53.65	28.04	0.82	0.14	77.45
30-99人	9,552	100.00	11.70	56.81	30.91	0.58	-	75.93
100-199人	1,662	100.00	5.40	54.50	39.58	0.53	-	72.95
200-499人	955	100.00	3.20	59.75	35.95	1.09	-	73.01
500人以上	463	100.00	9.54	63.69	26.05	0.72	-	76.41
移 工 薪 資								
25,250元-未滿27,000元	14,108	100.00	16.90	51.61	30.47	0.89	0.13	76.85
27,000元-未滿29,000元	5,032	100.00	18.08	53.25	27.35	1.14	0.18	77.58
29,000元-未滿31,000元	6,967	100.00	11.89	58.37	29.02	0.71	-	76.29
31,000元-未滿33,000元	6,994	100.00	13.19	55.90	30.02	0.76	0.13	76.25
33,000元以上	6,427	100.00	14.06	57.42	28.32	0.21	-	77.06
移工行蹤不明失聯情形								
沒有行蹤不明失聯情形	31,309	100.00	16.69	55.06	27.55	0.67	0.03	77.54
有行蹤不明失聯情形	8,219	100.00	8.81	53.39	36.40	1.07	0.34	73.85

說明：1.滿意度之計算以很好100分、好80分、普通60分、不好40分、很不好20分，加權計算之。

2.移工行蹤不明失聯情形係指過去一年(110年7月至111年6月)資料。

表1-30 事業面雇主知道勞動部每年皆辦理人力仲介公司評鑑
並將評鑑結果公布於勞動部網站情形

111年6月

單位：家；%

項目別	家數	總計	不知道	知道-按是否曾參考評鑑結果分				
				計	是	否	未委任 人力仲介公司	
總計	39,528	100.00	47.03	52.97	(100.00)	(48.97)	(50.47)	(0.57)
製造業	39,414	100.00	47.03	52.97	(100.00)	(48.92)	(50.51)	(0.57)
食品及飼品製造業	2,844	100.00	50.47	49.53	(100.00)	(50.40)	(49.60)	(-)
飲料製造業	108	100.00	47.49	52.51	(100.00)	(59.06)	(40.94)	(-)
紡織業	1,638	100.00	39.48	60.52	(100.00)	(56.74)	(43.26)	(-)
成衣及服飾品製造業	426	100.00	50.74	49.26	(100.00)	(62.62)	(37.38)	(-)
皮革、毛皮及其製品製造業	218	100.00	34.26	65.74	(100.00)	(47.67)	(52.33)	(-)
木竹製品製造業	533	100.00	47.79	52.21	(100.00)	(63.70)	(36.30)	(-)
紙漿、紙及紙製品製造業	783	100.00	48.34	51.66	(100.00)	(46.21)	(53.79)	(-)
印刷及資料儲存媒體複製業	705	100.00	50.28	49.72	(100.00)	(50.95)	(43.55)	(5.49)
石油及煤製品製造業*	12	100.00	66.67	33.33	(100.00)	(33.33)	(66.67)	(-)
化學材料及肥料製造業	269	100.00	61.66	38.34	(100.00)	(36.10)	(63.90)	(-)
其他化學製品製造業	442	100.00	56.00	44.00	(100.00)	(50.85)	(49.15)	(-)
藥品及醫用化學製品製造業	65	100.00	41.36	58.64	(100.00)	(48.71)	(51.29)	(-)
橡膠製品製造業	678	100.00	36.15	63.85	(100.00)	(43.66)	(56.34)	(-)
塑膠製品製造業	3,709	100.00	46.35	53.65	(100.00)	(47.06)	(51.99)	(0.95)
非金屬礦物製品製造業	1,211	100.00	45.39	54.61	(100.00)	(51.44)	(47.37)	(1.19)
基本金屬製造業	904	100.00	38.31	61.69	(100.00)	(54.89)	(45.11)	(-)
金屬製品製造業	12,920	100.00	48.04	51.96	(100.00)	(46.69)	(52.77)	(0.55)
電子零組件製造業	871	100.00	35.32	64.68	(100.00)	(56.13)	(41.18)	(2.69)
電腦、電子產品及光學製品製造業	266	100.00	25.00	75.00	(100.00)	(50.29)	(49.71)	(-)
電力設備及配備製造業	835	100.00	62.08	37.92	(100.00)	(53.34)	(46.66)	(-)
機械設備製造業	6,141	100.00	47.57	52.43	(100.00)	(48.31)	(51.38)	(0.31)
汽車及其零件製造業	1,269	100.00	45.29	54.71	(100.00)	(49.55)	(50.45)	(-)
其他運輸工具及其零件製造業	953	100.00	48.48	51.52	(100.00)	(45.47)	(52.36)	(2.18)
家具製造業	706	100.00	52.00	48.00	(100.00)	(48.28)	(51.72)	(-)
其他	908	100.00	43.22	56.78	(100.00)	(44.70)	(55.30)	(-)
營建工程業	114	100.00	46.21	53.79	(100.00)	(65.84)	(34.16)	(-)

說明：*表示樣本數少於30家。

表1-30 事業面雇主知道勞動部每年皆辦理人力仲介公司評鑑
並將評鑑結果公布於勞動部網站情形 (續)

111年6月

單位：家；%

項 目 別	家數	總計	不知道	知道-按是否曾參考評鑑結果分				
				計	是	否	未委任 人力仲介公司	
總 計	39,528	100.00	47.03	52.97	(100.00)	(48.97)	(50.47)	(0.57)
員 工 規 模								
1-29人	26,896	100.00	52.25	47.75	(100.00)	(45.69)	(53.64)	(0.67)
30-99人	9,552	100.00	39.70	60.30	(100.00)	(50.76)	(48.93)	(0.31)
100-199人	1,662	100.00	29.35	70.65	(100.00)	(56.49)	(42.88)	(0.63)
200-499人	955	100.00	18.88	81.12	(100.00)	(62.96)	(37.04)	(-)
500人以上	463	100.00	16.45	83.55	(100.00)	(80.22)	(17.77)	(2.00)
製 造 業								
1-29人	26,875	100.00	52.24	47.76	(100.00)	(45.69)	(53.64)	(0.67)
30-99人	9,510	100.00	39.61	60.39	(100.00)	(50.73)	(48.96)	(0.31)
100-199人	1,643	100.00	29.12	70.88	(100.00)	(56.36)	(43.00)	(0.64)
200-499人	935	100.00	18.79	81.21	(100.00)	(63.23)	(36.77)	(-)
500人以上	451	100.00	16.88	83.12	(100.00)	(79.59)	(18.34)	(2.07)
營 建 工 程 業								
1-199人	82	100.00	58.61	41.39	(100.00)	(60.95)	(39.05)	(-)
200人以上*	32	100.00	14.42	85.58	(100.00)	(71.91)	(28.09)	(-)

說明：*表示樣本數少於30家。

表1-31 事業面雇主知道勞動部提供不須透過人力仲介公司聘僱
移工之措施情形

111年6月

單位：家；%

項 目 別	家數	總計	不知道	知道-按知道之措施分(可複選)			
				成立「直接聘僱 聯合服務中心」	建置「移工 小幫手」APP		
總 計	39,528	100.00	47.59	52.41	(100.00)	(96.59)	(25.53)
製 造 業	39,414	100.00	47.56	52.44	(100.00)	(96.59)	(25.52)
食品及飼品製造業	2,844	100.00	53.59	46.41	(100.00)	(95.81)	(24.98)
飲料製造業	108	100.00	39.28	60.72	(100.00)	(96.40)	(33.49)
紡織業	1,638	100.00	40.08	59.92	(100.00)	(97.16)	(26.68)
成衣及服飾品製造業	426	100.00	56.11	43.89	(100.00)	(93.75)	(26.20)
皮革、毛皮及其製品 製造業	218	100.00	31.78	68.22	(100.00)	(88.26)	(50.50)
木竹製品製造業	533	100.00	40.82	59.18	(100.00)	(97.06)	(22.72)
紙漿、紙及紙製品 製造業	783	100.00	38.88	61.12	(100.00)	(98.02)	(20.92)
印刷及資料儲存媒體 複製業	705	100.00	57.47	42.53	(100.00)	(90.09)	(31.75)
石油及煤製品製造業*	12	100.00	44.44	55.56	(100.00)	(80.00)	(40.00)
化學材料及肥料製造業	269	100.00	42.29	57.71	(100.00)	(94.61)	(38.49)
其他化學製品製造業	442	100.00	59.66	40.34	(100.00)	(88.99)	(16.17)
藥品及醫用化學製品 製造業	65	100.00	48.85	51.15	(100.00)	(95.19)	(25.61)
橡膠製品製造業	678	100.00	29.04	70.96	(100.00)	(100.00)	(18.49)
塑膠製品製造業	3,709	100.00	43.62	56.38	(100.00)	(97.77)	(21.54)
非金屬礦物製品製造業	1,211	100.00	54.11	45.89	(100.00)	(100.00)	(24.70)
基本金屬製造業	904	100.00	38.71	61.29	(100.00)	(100.00)	(17.53)
金屬製品製造業	12,920	100.00	50.91	49.09	(100.00)	(95.96)	(29.87)
電子零組件製造業	871	100.00	40.14	59.86	(100.00)	(98.44)	(29.89)
電腦、電子產品及光學 製品製造業	266	100.00	38.53	61.47	(100.00)	(100.00)	(28.62)
電力設備及配備製造業	835	100.00	58.49	41.51	(100.00)	(100.00)	(26.59)
機械設備製造業	6,141	100.00	44.90	55.10	(100.00)	(95.27)	(22.43)
汽車及其零件製造業	1,269	100.00	41.97	58.03	(100.00)	(98.58)	(15.29)
其他運輸工具及其零件 製造業	953	100.00	52.88	47.12	(100.00)	(98.04)	(24.69)
家具製造業	706	100.00	39.71	60.29	(100.00)	(97.89)	(23.88)
其他	908	100.00	50.58	49.42	(100.00)	(97.37)	(27.25)
營 建 工 程 業	114	100.00	58.65	41.35	(100.00)	(100.00)	(29.75)

說明：1.措施內容可複選。

2.*表示樣本數少於30家。

表1-31 事業面雇主知道勞動部提供不須透過人力仲介公司聘僱
移工之措施情形 (續)

111年6月

單位：家；%

項 目 別	家數	總計	不知道	知道-按知道之措施分(可複選)			
				成立「直接聘僱 聯合服務中心」	建置「移工 小幫手」APP		
總 計	39,528	100.00	47.59	52.41	(100.00)	(96.59)	(25.53)
員 工 規 模							
1-29人	26,896	100.00	52.05	47.95	(100.00)	(96.24)	(24.67)
30-99人	9,552	100.00	40.93	59.07	(100.00)	(96.88)	(25.47)
100-199人	1,662	100.00	29.23	70.77	(100.00)	(98.58)	(31.10)
200-499人	955	100.00	31.28	68.72	(100.00)	(96.98)	(26.46)
500人以上	463	100.00	25.32	74.68	(100.00)	(97.79)	(37.62)
製 造 業							
1-29人	26,875	100.00	52.03	47.97	(100.00)	(96.24)	(24.66)
30-99人	9,510	100.00	40.74	59.26	(100.00)	(96.88)	(25.47)
100-199人	1,643	100.00	29.15	70.85	(100.00)	(98.56)	(31.31)
200-499人	935	100.00	31.45	68.55	(100.00)	(96.91)	(26.61)
500人以上	451	100.00	25.33	74.67	(100.00)	(97.73)	(36.84)
營 建 工 程 業							
1-199人	82	100.00	72.25	27.75	(100.00)	(100.00)	(21.74)
200人以上*	32	100.00	23.80	76.20	(100.00)	(100.00)	(37.22)

說明：1.措施內容可複選。

2.*表示樣本數少於30家。

表1-32 事業面雇主是否曾以直接

111年

項目別	家數	總計	是	否		
						不知相關訊息
總計	39,528	100.00	3.11	96.89	(100.00)	(31.05)
製造業	39,414	100.00	3.12	96.88	(100.00)	(31.04)
食品及飼品製造業	2,844	100.00	5.53	94.47	(100.00)	(36.08)
飲料製造業	108	100.00	-	100.00	(100.00)	(30.08)
紡織業	1,638	100.00	2.87	97.13	(100.00)	(23.83)
成衣及服飾品製造業	426	100.00	5.35	94.65	(100.00)	(32.18)
皮革、毛皮及其製品製造業	218	100.00	5.54	94.46	(100.00)	(19.30)
木竹製品製造業	533	100.00	3.48	96.52	(100.00)	(31.33)
紙漿、紙及紙製品製造業	783	100.00	1.21	98.79	(100.00)	(38.68)
印刷及資料儲存媒體複製業	705	100.00	4.10	95.90	(100.00)	(42.92)
石油及煤製品製造業*	12	100.00	11.11	88.89	(100.00)	(25.00)
化學材料及肥料製造業	269	100.00	2.94	97.06	(100.00)	(27.93)
其他化學製品製造業	442	100.00	3.87	96.13	(100.00)	(36.86)
藥品及醫用化學製品製造業	65	100.00	2.46	97.54	(100.00)	(22.24)
橡膠製品製造業	678	100.00	0.49	99.51	(100.00)	(14.30)
塑膠製品製造業	3,709	100.00	1.79	98.21	(100.00)	(30.47)
非金屬礦物製品製造業	1,211	100.00	2.70	97.30	(100.00)	(34.52)
基本金屬製造業	904	100.00	3.38	96.62	(100.00)	(24.96)
金屬製品製造業	12,920	100.00	3.26	96.74	(100.00)	(33.62)
電子零組件製造業	871	100.00	4.41	95.59	(100.00)	(25.76)
電腦、電子產品及光學製品製造業	266	100.00	5.89	94.11	(100.00)	(24.75)
電力設備及配備製造業	835	100.00	4.19	95.81	(100.00)	(35.67)
機械設備製造業	6,141	100.00	3.00	97.00	(100.00)	(28.10)
汽車及其零件製造業	1,269	100.00	1.38	98.62	(100.00)	(25.92)
其他運輸工具及其零件製造業	953	100.00	2.41	97.59	(100.00)	(28.07)
家具製造業	706	100.00	2.31	97.69	(100.00)	(22.55)
其他	908	100.00	2.26	97.74	(100.00)	(33.24)
營建工程業	114	100.00	-	100.00	(100.00)	(36.39)

說明：1.未使用原因可複選3項。

2.*表示樣本數少於30家。

聘僱方式聘僱移工情形

6月

單位：家；%

-按未使用原因分(可複選)

沒時間親自辦理	申辦文件複雜	無後續代辦及管理服務	對雇主無誘因	其他
(62.10)	(40.33)	(56.81)	(18.11)	(-)
(62.14)	(40.33)	(56.83)	(18.11)	(-)
(59.34)	(33.58)	(51.37)	(16.70)	(-)
(71.58)	(48.16)	(46.50)	(24.19)	(-)
(71.35)	(45.35)	(59.04)	(19.81)	(-)
(65.33)	(40.74)	(65.07)	(20.06)	(-)
(45.13)	(47.10)	(71.04)	(41.43)	(-)
(61.31)	(46.20)	(53.45)	(16.38)	(-)
(62.33)	(43.67)	(56.30)	(14.31)	(-)
(59.79)	(26.83)	(43.72)	(18.17)	(-)
(87.50)	(75.00)	(25.00)	(12.50)	(-)
(54.99)	(60.19)	(60.19)	(14.36)	(-)
(64.91)	(42.42)	(55.05)	(16.02)	(-)
(71.74)	(25.84)	(75.45)	(27.92)	(-)
(73.72)	(46.34)	(73.31)	(21.30)	(-)
(60.42)	(41.66)	(57.93)	(15.09)	(-)
(67.01)	(43.30)	(65.57)	(19.02)	(-)
(63.92)	(40.84)	(63.52)	(21.01)	(-)
(58.90)	(39.83)	(53.15)	(18.70)	(-)
(65.10)	(43.17)	(69.23)	(17.75)	(-)
(73.97)	(54.74)	(73.88)	(13.85)	(-)
(56.09)	(42.56)	(60.13)	(14.64)	(-)
(64.91)	(40.56)	(61.00)	(17.05)	(-)
(69.68)	(50.07)	(59.17)	(20.25)	(-)
(66.29)	(39.33)	(56.31)	(25.28)	(-)
(66.21)	(21.63)	(40.97)	(18.88)	(-)
(55.59)	(30.79)	(53.82)	(16.15)	(-)
(49.29)	(42.01)	(51.27)	(18.11)	(-)

表1-32 事業面雇主是否曾以直接

111年

項目別	家數	總計	是	否		
						不知相關訊息
總計	39,528	100.00	3.11	96.89	(100.00)	(31.05)
員工規模						
1-29人	26,896	100.00	3.12	96.88	(100.00)	(34.72)
30-99人	9,552	100.00	3.23	96.77	(100.00)	(24.52)
100-199人	1,662	100.00	0.98	99.02	(100.00)	(17.06)
200-499人	955	100.00	2.96	97.04	(100.00)	(24.36)
500人以上	463	100.00	8.21	91.79	(100.00)	(17.22)
製造業						
1-29人	26,875	100.00	3.12	96.88	(100.00)	(34.72)
30-99人	9,510	100.00	3.24	96.76	(100.00)	(24.38)
100-199人	1,643	100.00	0.99	99.01	(100.00)	(17.10)
200-499人	935	100.00	3.02	96.98	(100.00)	(24.39)
500人以上	451	100.00	8.43	91.57	(100.00)	(16.99)
營建工程業						
1-199人	82	100.00	-	100.00	(100.00)	(41.31)
200人以上*	32	100.00	-	100.00	(100.00)	(23.80)

說明：1.未使用原因可複選3項。

2.*表示樣本數少於30家。

聘僱方式聘僱移工情形 (續)

6月

單位：家；%

-按未使用原因分(可複選)

沒時間親自辦理	申辦文件複雜	無後續代辦及 管理服務	對雇主無誘因	其他
(62.10)	(40.33)	(56.81)	(18.11)	(-)
(60.31)	(37.36)	(51.51)	(17.56)	(-)
(67.16)	(45.59)	(67.12)	(18.55)	(-)
(68.05)	(51.22)	(71.96)	(20.57)	(-)
(53.44)	(49.29)	(70.21)	(20.05)	(-)
(57.66)	(46.90)	(69.95)	(28.09)	(-)
(60.30)	(37.36)	(51.52)	(17.56)	(-)
(67.31)	(45.65)	(67.26)	(18.58)	(-)
(68.18)	(51.49)	(72.13)	(20.64)	(-)
(53.10)	(48.68)	(69.89)	(20.15)	(-)
(58.61)	(46.81)	(70.52)	(27.45)	(-)
(47.98)	(32.32)	(43.32)	(14.11)	(-)
(52.64)	(66.83)	(71.63)	(28.37)	(-)

表1-33 事業面雇主希望透過「直接聘僱聯

111年

項目別	家數	雇主與移工不必支付 國內、外仲介費用	移工期滿免出境後， 續聘程序簡化， 直接聘僱更容易	協助雇主代寄辦理 勞動部聘僱移工 申請案件
總計	39,528	37.97	33.30	35.83
製造業	39,414	38.00	33.35	35.84
食品及飼品製造業	2,844	42.87	35.26	41.05
飲料製造業	108	41.72	35.67	23.08
紡織業	1,638	41.83	35.46	39.77
成衣及服飾品製造業	426	42.78	41.42	31.38
皮革、毛皮及其製品 製造業	218	47.54	26.44	42.41
木竹製品製造業	533	35.11	28.15	21.18
紙漿、紙及紙製品 製造業	783	35.02	32.10	37.51
印刷及資料儲存媒體 複製業	705	36.84	38.54	36.21
石油及煤製品製造業*	12	44.44	44.44	55.56
化學材料及肥料製造業	269	36.56	31.55	49.64
其他化學製品製造業	442	43.90	49.47	53.41
藥品及醫用化學製品 製造業	65	47.46	48.90	35.95
橡膠製品製造業	678	44.35	35.53	28.29
塑膠製品製造業	3,709	38.62	33.94	35.00
非金屬礦物製品製造業	1,211	35.13	30.92	33.15
基本金屬製造業	904	26.38	28.13	39.19
金屬製品製造業	12,920	36.76	32.54	34.88
電子零組件製造業	871	39.54	34.12	51.95
電腦、電子產品及光學 製品製造業	266	34.48	28.57	40.95
電力設備及配備製造業	835	42.32	33.05	28.20
機械設備製造業	6,141	37.24	33.67	34.99
汽車及其零件製造業	1,269	36.24	30.50	30.87
其他運輸工具及其零件 製造業	953	32.79	33.59	34.35
家具製造業	706	43.54	39.15	36.21
其他	908	42.81	26.60	35.54
營建工程業	114	27.23	16.83	29.82

說明：1.原因可複選3項。

2.*表示樣本數少於30家。

合服務中心」辦理直接聘僱移工之原因

6月

單位：家；%

協助雇主代寄辦理 各國驗證案件	協助雇主於移工 期滿前，代寄移工 入境簽證文件 至我各駐外辦事處	可透過客製化 「專案選工」 引進移工	以簡訊或e-mail提醒 通知雇主應辦事項	都沒有
24.46	19.15	10.22	6.88	36.95
24.46	19.15	10.21	6.88	36.94
29.67	19.77	9.62	8.35	30.42
18.89	18.89	6.30	1.48	41.06
23.87	20.06	5.92	8.88	36.45
19.78	17.75	9.83	6.99	37.07
33.55	30.37	9.37	8.01	25.80
10.73	10.45	8.99	7.25	50.67
29.13	17.17	5.32	7.66	42.99
23.30	22.87	12.94	15.69	32.68
22.22	22.22	11.11	11.11	22.22
38.76	21.32	6.05	9.46	27.43
35.64	13.72	6.43	9.88	22.67
36.33	21.79	11.05	5.92	25.72
18.73	12.82	12.03	12.15	36.68
22.35	16.71	8.83	7.14	39.56
21.51	20.51	12.43	4.09	38.51
30.09	22.61	13.44	6.26	39.80
22.90	19.10	10.43	5.56	38.61
41.80	32.57	12.88	5.81	21.15
33.33	15.93	3.26	10.96	34.63
18.21	24.14	6.22	1.28	41.63
22.74	17.14	10.90	5.96	38.52
24.23	17.31	13.37	12.34	36.17
29.39	24.20	9.56	8.99	35.51
30.52	23.30	12.57	8.20	25.70
26.54	20.37	14.22	7.28	34.13
24.07	21.09	14.71	7.49	40.26

表1-33 事業面雇主希望透過「直接聘僱聯

111年

項目別	家數	雇主與移工不必支付 國內、外仲介費用	移工期滿免出境後， 續聘程序簡化， 直接聘僱更容易	協助雇主代寄辦理 勞動部聘僱移工 申請案件
總計	39,528	37.97	33.30	35.83
員工規模				
1-29人	26,896	39.41	34.82	34.13
30-99人	9,552	35.31	30.94	38.42
100-199人	1,662	31.67	27.22	40.99
200-499人	955	31.46	29.19	43.68
500人以上	463	44.99	24.17	46.12
製造業				
1-29人	26,875	39.41	34.83	34.12
30-99人	9,510	35.33	31.02	38.50
100-199人	1,643	31.71	27.37	41.13
200-499人	935	31.96	29.32	44.12
500人以上	451	45.52	24.15	46.02
營建工程業				
1-199人	82	32.32	14.11	28.50
200人以上*	32	14.18	23.80	33.17

說明：1.原因可複選3項。

2.*表示樣本數少於30家。

合服務中心」辦理直接聘僱移工之原因（續）

6月

單位：家；%

協助雇主代寄辦理 各國驗證案件	協助雇主於移工 期滿前，代寄移工 入境簽證文件 至我各駐外辦事處	可透過客製化 「專案選工」 引進移工	以簡訊或e-mail提醒 通知雇主應辦事項	都沒有
24.46	19.15	10.22	6.88	36.95
21.66	17.07	10.38	6.47	37.75
28.42	23.05	9.84	7.16	36.10
34.62	23.32	8.92	11.47	34.75
36.34	27.63	8.15	8.15	33.99
44.49	26.96	17.71	5.64	22.17
21.65	17.06	10.39	6.46	37.76
28.49	23.11	9.81	7.16	36.08
34.77	23.26	8.70	11.52	34.66
36.29	27.72	7.83	8.32	33.73
45.01	27.01	18.18	5.79	21.42
20.42	20.03	14.82	10.41	37.40
33.41	23.80	14.42	-	47.60

表1-34 事業面雇主所聘僱(曾引進)

111年

項 目 別	家數	總計	否	是		有請領
						小計
總 計	39,528	100.00	69.09	30.91	(100.00)	(47.75)
製 造 業	39,414	100.00	69.16	30.84	(100.00)	(47.63)
食品及飼品製造業	2,844	100.00	64.72	35.28	(100.00)	(43.90)
飲料製造業	108	100.00	71.55	28.45	(100.00)	(62.25)
紡織業	1,638	100.00	63.68	36.32	(100.00)	(50.04)
成衣及服飾品製造業	426	100.00	71.58	28.42	(100.00)	(35.98)
皮革、毛皮及其製品製造業	218	100.00	79.33	20.67	(100.00)	(81.70)
木竹製品製造業	533	100.00	77.68	22.32	(100.00)	(39.77)
紙漿、紙及紙製品製造業	783	100.00	71.36	28.64	(100.00)	(41.98)
印刷及資料儲存媒體複製業	705	100.00	65.95	34.05	(100.00)	(49.98)
石油及煤製品製造業*	12	100.00	88.89	11.11	(100.00)	(-)
化學材料及肥料製造業	269	100.00	62.82	37.18	(100.00)	(44.33)
其他化學製品製造業	442	100.00	75.93	24.07	(100.00)	(38.40)
藥品及醫用化學製品製造業	65	100.00	86.36	13.64	(100.00)	(36.84)
橡膠製品製造業	678	100.00	61.09	38.91	(100.00)	(49.04)
塑膠製品製造業	3,709	100.00	68.36	31.64	(100.00)	(45.01)
非金屬礦物製品製造業	1,211	100.00	69.47	30.53	(100.00)	(58.42)
基本金屬製造業	904	100.00	64.31	35.69	(100.00)	(47.83)
金屬製品製造業	12,920	100.00	71.14	28.86	(100.00)	(44.27)
電子零組件製造業	871	100.00	53.19	46.81	(100.00)	(51.15)
電腦、電子產品及光學製品製造業	266	100.00	53.67	46.33	(100.00)	(47.70)
電力設備及配備製造業	835	100.00	69.11	30.89	(100.00)	(49.24)
機械設備製造業	6,141	100.00	73.15	26.85	(100.00)	(48.63)
汽車及其零件製造業	1,269	100.00	62.82	37.18	(100.00)	(58.28)
其他運輸工具及其零件製造業	953	100.00	65.49	34.51	(100.00)	(58.23)
家具製造業	706	100.00	68.74	31.26	(100.00)	(58.76)
其他	908	100.00	73.11	26.89	(100.00)	(53.93)
營 建 工 程 業	114	100.00	44.58	55.42	(100.00)	(70.30)

說明：1.*表示樣本數少於30家。

說明：2.已申請但遭退件僅4筆，原因為檢疫期間違反相關檢疫規定。

之移工是否有居家檢疫(隔離)的情形

6月

單位：家；%

防疫補償金			沒有請領防疫補償金					不清楚 移工有無 申請防疫 補償金
已經 核發	申請中	已申請 但遭退件	小計	尚未完成 檢疫(隔離)	目前較忙， 尚待之後 申請	不符合資格	其他	
(16.97)	(30.50)	(0.27)	(18.05)	(1.44)	(8.67)	(6.02)	(1.92)	(34.21)
(16.87)	(30.49)	(0.28)	(18.08)	(1.44)	(8.69)	(6.01)	(1.93)	(34.30)
(16.55)	(27.35)	(-)	(21.78)	(1.38)	(13.92)	(4.64)	(1.85)	(34.32)
(28.52)	(33.73)	(-)	(5.21)	(-)	(-)	(5.21)	(-)	(32.54)
(19.51)	(28.73)	(1.81)	(14.09)	(-)	(5.53)	(3.63)	(4.94)	(35.87)
(9.65)	(26.33)	(-)	(12.72)	(-)	(11.18)	(1.53)	(-)	(51.31)
(27.10)	(54.60)	(-)	(16.09)	(-)	(16.09)	(-)	(-)	(2.22)
(1.68)	(38.09)	(-)	(-)	(-)	(-)	(-)	(-)	(60.23)
(7.09)	(34.89)	(-)	(27.80)	(-)	(16.01)	(5.89)	(5.89)	(30.22)
(29.54)	(20.44)	(-)	(24.76)	(-)	(4.36)	(20.40)	(-)	(25.26)
(-)	(-)	(-)	(-)	(-)	(-)	(-)	(-)	(100.00)
(9.73)	(34.60)	(-)	(47.77)	(8.37)	(21.37)	(18.02)	(-)	(7.90)
(2.58)	(35.81)	(-)	(20.19)	(-)	(8.05)	(12.14)	(-)	(41.42)
(18.05)	(18.80)	(-)	(63.16)	(26.32)	(18.05)	(18.80)	(-)	(-)
(13.44)	(35.59)	(-)	(34.87)	(-)	(18.67)	(7.41)	(8.79)	(16.09)
(16.56)	(27.64)	(0.81)	(16.27)	(1.55)	(11.96)	(2.02)	(0.75)	(38.72)
(32.58)	(25.84)	(-)	(17.22)	(-)	(7.29)	(6.88)	(3.05)	(24.36)
(14.58)	(33.26)	(-)	(13.48)	(-)	(1.67)	(11.82)	(-)	(38.68)
(15.74)	(28.28)	(0.25)	(18.16)	(2.16)	(9.04)	(5.10)	(1.87)	(37.56)
(10.64)	(40.51)	(-)	(21.00)	(2.00)	(4.00)	(15.00)	(-)	(27.86)
(15.72)	(28.63)	(3.35)	(23.36)	(-)	(-)	(16.33)	(7.03)	(28.94)
(27.81)	(21.43)	(-)	(11.86)	(3.95)	(-)	(7.92)	(-)	(38.90)
(17.62)	(31.00)	(-)	(17.82)	(0.84)	(8.30)	(6.70)	(1.97)	(33.55)
(13.50)	(44.78)	(-)	(14.56)	(0.79)	(5.93)	(7.84)	(-)	(27.15)
(18.66)	(39.57)	(-)	(10.43)	(-)	(6.49)	(0.68)	(3.25)	(31.35)
(20.85)	(37.91)	(-)	(14.94)	(3.32)	(4.23)	(7.39)	(-)	(26.29)
(21.49)	(32.43)	(-)	(13.07)	(3.56)	(5.94)	(-)	(3.56)	(33.01)
(36.74)	(33.56)	(-)	(12.34)	(-)	(4.58)	(7.75)	(-)	(17.37)

表1-34 事業面雇主所聘僱(曾引進)

111年

項目別	家數	總計	否	是		有請領
						小計
總計	39,528	100.00	69.09	30.91	(100.00)	(47.75)
員工規模						
1-29人	26,896	100.00	75.99	24.01	(100.00)	(39.05)
30-99人	9,552	100.00	58.36	41.64	(100.00)	(52.88)
100-199人	1,662	100.00	47.78	52.22	(100.00)	(66.68)
200-499人	955	100.00	42.24	57.76	(100.00)	(65.32)
500人以上	463	100.00	21.22	78.78	(100.00)	(74.14)
製造業						
1-29人	26,875	100.00	76.00	24.00	(100.00)	(38.98)
30-99人	9,510	100.00	58.37	41.63	(100.00)	(52.91)
100-199人	1,643	100.00	47.67	52.33	(100.00)	(66.84)
200-499人	935	100.00	42.82	57.18	(100.00)	(65.08)
500人以上	451	100.00	21.78	78.22	(100.00)	(73.26)
營建工程業						
1-199人	82	100.00	58.22	41.78	(100.00)	(58.69)
200人以上*	32	100.00	9.62	90.38	(100.00)	(84.04)

說明：1.*表示樣本數少於30家。

說明：2.已申請但遭退件僅4筆，原因為檢疫期間違反相關檢疫規定。

之移工是否有居家檢疫(隔離)的情形 (續)

6月

單位：家；%

防疫補償金			沒有請領防疫補償金					不清楚 移工有無 申請防疫 補償金
已經 核發	申請中	已申請 但遭退件	小計	尚未完成 檢疫(隔離)	目前較忙， 尚待之後 申請	不符合資格	其他	
(16.97)	(30.50)	(0.27)	(18.05)	(1.44)	(8.67)	(6.02)	(1.92)	(34.21)
(15.41)	(23.35)	(0.29)	(19.06)	(1.41)	(9.23)	(6.07)	(2.36)	(41.89)
(17.32)	(35.29)	(0.27)	(17.56)	(1.23)	(9.03)	(5.41)	(1.88)	(29.56)
(19.77)	(46.44)	(0.48)	(15.72)	(2.33)	(6.86)	(5.73)	(0.80)	(17.60)
(27.09)	(38.23)	(-)	(14.03)	(1.10)	(5.23)	(7.70)	(-)	(20.65)
(18.81)	(55.33)	(-)	(16.88)	(2.51)	(4.34)	(10.03)	(-)	(8.99)
(15.40)	(23.29)	(0.29)	(19.09)	(1.41)	(9.24)	(6.07)	(2.37)	(41.94)
(17.31)	(35.33)	(0.27)	(17.56)	(1.24)	(9.07)	(5.36)	(1.89)	(29.53)
(19.64)	(46.72)	(0.48)	(15.72)	(2.35)	(6.77)	(5.79)	(0.81)	(17.45)
(26.22)	(38.87)	(-)	(13.90)	(1.14)	(5.11)	(7.66)	(-)	(21.02)
(17.74)	(55.51)	(-)	(17.45)	(2.59)	(4.49)	(10.37)	(-)	(9.29)
(23.30)	(35.39)	(-)	(13.77)	(-)	(3.96)	(9.81)	(-)	(27.54)
(52.66)	(31.38)	(-)	(10.64)	(-)	(5.32)	(5.32)	(-)	(5.32)

表1-35 事業面雇主是否因疫情影響而減少

111年

項目別	家數	總計	否	是			
						增加僱用 本國勞工	運用派遣 人力
總計	39,528	100.00	58.42	41.58	(100.00)	(55.28)	(12.91)
製造業	39,414	100.00	58.46	41.54	(100.00)	(55.29)	(12.83)
食品及飼品製造業	2,844	100.00	49.27	50.73	(100.00)	(60.80)	(16.33)
飲料製造業	108	100.00	52.83	47.17	(100.00)	(62.92)	(18.70)
紡織業	1,638	100.00	58.25	41.75	(100.00)	(55.57)	(10.94)
成衣及服飾品製造業	426	100.00	70.08	29.92	(100.00)	(32.97)	(-)
皮革、毛皮及其製品 製造業	218	100.00	53.36	46.64	(100.00)	(49.14)	(41.90)
木竹製品製造業	533	100.00	50.30	49.70	(100.00)	(45.89)	(7.01)
紙漿、紙及紙製品 製造業	783	100.00	62.92	37.08	(100.00)	(58.79)	(8.59)
印刷及資料儲存媒體 複製業	705	100.00	73.83	26.17	(100.00)	(59.28)	(10.89)
石油及煤製品製造業*	12	100.00	66.67	33.33	(100.00)	(33.33)	(33.33)
化學材料及肥料製造業	269	100.00	53.15	46.85	(100.00)	(47.65)	(12.54)
其他化學製品製造業	442	100.00	67.69	32.31	(100.00)	(48.73)	(17.74)
藥品及醫用化學製品 製造業	65	100.00	63.10	36.90	(100.00)	(83.95)	(25.78)
橡膠製品製造業	678	100.00	54.12	45.88	(100.00)	(64.04)	(18.10)
塑膠製品製造業	3,709	100.00	60.76	39.24	(100.00)	(54.91)	(11.45)
非金屬礦物製品製造業	1,211	100.00	61.72	38.28	(100.00)	(61.35)	(28.55)
基本金屬製造業	904	100.00	46.27	53.73	(100.00)	(52.50)	(13.99)
金屬製品製造業	12,920	100.00	57.67	42.33	(100.00)	(52.42)	(10.73)
電子零組件製造業	871	100.00	51.79	48.21	(100.00)	(61.15)	(37.16)
電腦、電子產品及光學 製品製造業	266	100.00	52.13	47.87	(100.00)	(65.41)	(25.62)
電力設備及配備製造業	835	100.00	65.46	34.54	(100.00)	(69.64)	(10.46)
機械設備製造業	6,141	100.00	60.32	39.68	(100.00)	(51.16)	(7.48)
汽車及其零件製造業	1,269	100.00	59.03	40.97	(100.00)	(60.79)	(13.88)
其他運輸工具及其零件 製造業	953	100.00	65.85	34.15	(100.00)	(72.74)	(6.10)
家具製造業	706	100.00	58.83	41.17	(100.00)	(48.57)	(6.18)
其他	908	100.00	63.03	36.97	(100.00)	(69.27)	(31.18)
營建工程業	114	100.00	43.69	56.31	(100.00)	(50.60)	(32.73)

說明：1.因應措施之方式可複選。

2.*表示樣本數少於30家。

引進移工或延宕引進期程情形

6月

單位：家；%

-按因應措施分(可複選)

增加加班 時數	與勞工協調 特別休假	加強職訓 提高生產力	採委外方式	採自動化 生產	生產線外移	縮減業務	其他
(36.93)	(8.82)	(8.86)	(18.58)	(11.14)	(4.12)	(26.65)	(1.58)
(36.95)	(8.80)	(8.88)	(18.56)	(11.18)	(4.14)	(26.72)	(1.58)
(36.04)	(10.59)	(4.47)	(5.45)	(12.50)	(-)	(28.54)	(1.92)
(33.15)	(7.78)	(9.28)	(-)	(10.53)	(-)	(21.13)	(15.95)
(42.31)	(28.62)	(15.75)	(16.04)	(5.65)	(2.09)	(36.20)	(0.51)
(22.35)	(-)	(1.46)	(33.51)	(-)	(10.62)	(43.14)	(-)
(38.00)	(-)	(-)	(31.96)	(-)	(21.92)	(42.01)	(7.13)
(34.63)	(28.88)	(8.27)	(7.01)	(3.50)	(-)	(27.05)	(3.50)
(41.02)	(5.58)	(3.85)	(11.67)	(22.67)	(-)	(29.36)	(-)
(27.09)	(12.53)	(7.22)	(30.19)	(10.44)	(-)	(26.10)	(2.09)
(-)	(33.33)	(33.33)	(-)	(-)	(-)	(33.33)	(-)
(36.02)	(22.40)	(21.01)	(6.27)	(1.45)	(-)	(42.15)	(-)
(41.73)	(18.76)	(9.85)	(17.64)	(7.12)	(6.00)	(9.22)	(-)
(60.88)	(-)	(6.95)	(-)	(6.95)	(-)	(18.76)	(-)
(41.61)	(4.19)	(16.20)	(21.05)	(17.49)	(6.23)	(30.04)	(2.56)
(33.80)	(8.36)	(7.56)	(16.54)	(15.79)	(6.29)	(32.55)	(0.65)
(38.50)	(11.92)	(6.18)	(9.33)	(4.46)	(1.69)	(28.19)	(-)
(30.95)	(3.80)	(20.92)	(9.68)	(8.48)	(2.62)	(26.71)	(1.74)
(35.52)	(7.88)	(8.58)	(21.29)	(9.85)	(4.46)	(27.24)	(1.74)
(62.35)	(12.31)	(14.06)	(10.86)	(11.50)	(-)	(10.76)	(4.16)
(45.26)	(4.12)	(13.84)	(14.17)	(16.43)	(4.12)	(19.67)	(-)
(27.16)	(8.54)	(15.62)	(15.52)	(15.45)	(3.54)	(14.47)	(-)
(38.60)	(3.26)	(5.94)	(28.64)	(12.83)	(4.36)	(24.80)	(1.39)
(42.86)	(10.96)	(15.96)	(20.03)	(14.02)	(7.26)	(19.17)	(2.01)
(28.14)	(5.80)	(3.79)	(16.59)	(15.64)	(10.85)	(20.19)	(2.01)
(35.54)	(13.18)	(3.09)	(18.58)	(11.23)	(13.75)	(32.07)	(-)
(38.12)	(0.57)	(16.29)	(16.44)	(9.14)	(2.59)	(10.93)	(2.59)
(30.58)	(13.14)	(2.62)	(23.22)	(-)	(-)	(9.91)	(2.62)

表1-35 事業面雇主是否因疫情影響而減少

111年

項目別	家數	總計	否	是			
						增加僱用 本國勞工	運用派遣 人力
總計	39,528	100.00	58.42	41.58	(100.00)	(55.28)	(12.91)
員工規模							
1-29人	26,896	100.00	64.78	35.22	(100.00)	(46.69)	(9.45)
30-99人	9,552	100.00	48.13	51.87	(100.00)	(63.64)	(12.40)
100-199人	1,662	100.00	39.78	60.22	(100.00)	(70.66)	(24.50)
200-499人	955	100.00	27.60	72.40	(100.00)	(77.91)	(30.30)
500人以上	463	100.00	31.71	68.29	(100.00)	(83.21)	(49.95)
製造業							
1-29人	26,875	100.00	64.79	35.21	(100.00)	(46.70)	(9.42)
30-99人	9,510	100.00	48.16	51.84	(100.00)	(63.63)	(12.29)
100-199人	1,643	100.00	39.58	60.42	(100.00)	(70.97)	(24.43)
200-499人	935	100.00	27.36	72.64	(100.00)	(78.42)	(30.40)
500人以上	451	100.00	31.88	68.12	(100.00)	(84.67)	(50.43)
營建工程業							
1-199人	82	100.00	47.70	52.30	(100.00)	(54.40)	(34.82)
200人以上*	32	100.00	33.41	66.59	(100.00)	(42.96)	(28.52)

說明：1.因應措施之方式可複選。

2.*表示樣本數少於30家。

引進移工或延宕引進期程情形（續）

6月

單位：家；%

-按因應措施分(可複選)

增加加班 時數	與勞工協調 特別休假	加強職訓 提高生產力	採委外方式	採自動化 生產	生產線外移	縮減業務	其他
(36.93)	(8.82)	(8.86)	(18.58)	(11.14)	(4.12)	(26.65)	(1.58)
(31.32)	(7.65)	(7.36)	(19.20)	(10.03)	(3.73)	(33.67)	(1.47)
(40.85)	(10.62)	(10.00)	(18.28)	(10.51)	(5.20)	(19.94)	(1.70)
(55.72)	(8.82)	(13.19)	(25.91)	(19.87)	(4.35)	(11.33)	(2.37)
(50.92)	(11.98)	(14.48)	(6.57)	(13.00)	(2.74)	(10.97)	(0.14)
(53.54)	(8.61)	(9.75)	(7.62)	(22.34)	(1.11)	(4.26)	(3.56)
(31.33)	(7.62)	(7.37)	(19.22)	(10.04)	(3.74)	(33.70)	(1.47)
(41.02)	(10.68)	(10.01)	(18.34)	(10.56)	(5.23)	(19.97)	(1.67)
(55.63)	(8.89)	(13.30)	(25.72)	(20.03)	(4.38)	(11.43)	(2.39)
(51.16)	(11.52)	(14.74)	(5.78)	(13.24)	(2.79)	(11.17)	(0.15)
(53.16)	(8.87)	(10.03)	(6.86)	(23.00)	(1.14)	(3.41)	(3.66)
(21.03)	(8.90)	(3.92)	(13.41)	(-)	(-)	(7.83)	(3.92)
(49.82)	(21.66)	(-)	(42.96)	(-)	(-)	(14.08)	(-)

第二部分：
外籍家庭看護工
(不含養護機構看護工)

表2-1 外籍家庭看護工在臺人數(不含養機構看護工)

111年6月

單位：人

項目別	在臺人數	印 尼	菲 律 賓	泰 國	越 南
總 計	201,409	160,524	24,104	354	16,427
縣 市 別					
新 北 市	32,933	26,735	3,990	39	2,169
臺 北 市	35,201	27,582	5,757	64	1,798
桃 園 市	16,969	13,610	1,736	49	1,574
臺 中 市	21,150	16,654	2,606	54	1,836
臺 南 市	12,529	10,150	1,242	10	1,127
高 雄 市	17,181	13,437	2,394	37	1,313
宜 蘭 縣	5,295	4,097	705	1	492
新 竹 縣	5,205	4,182	417	11	595
苗 栗 縣	6,236	4,986	372	13	865
彰 化 縣	9,622	7,937	699	14	972
南 投 縣	4,794	3,827	392	20	555
雲 林 縣	6,877	5,571	356	6	944
嘉 義 縣	5,122	4,166	410	6	540
屏 東 縣	5,975	4,542	885	12	536
臺 東 縣	1,458	1,187	172	-	99
花 蓮 縣	3,520	2,411	851	3	255
澎 湖 縣	761	706	33	-	22
基 隆 市	3,150	2,630	305	5	210
新 竹 市	4,447	3,635	449	8	355
嘉 義 市	2,208	1,819	272	2	115
金門縣及連江縣	776	660	61	-	55
外籍家庭看護工性別					
男	1,358	435	302	40	581
女	200,051	160,089	23,802	314	15,846

表2-2 外籍家庭看護工薪資概況

111年6月

單位：元

項目別	總薪資	經常性薪資	加班費	其他
總計	20,533	17,961	2,135	438
縣市別				
新北市	20,609	17,983	2,160	467
臺北市	20,657	18,050	2,135	472
桃園市	20,452	17,909	2,175	368
臺中市	20,778	18,290	2,070	419
臺南市	20,589	17,908	2,163	518
高雄市	20,506	17,907	2,202	396
宜蘭縣	20,371	17,942	1,947	483
新竹縣	20,593	18,109	2,062	422
苗栗縣	20,551	18,019	2,179	353
彰化縣	20,349	17,688	2,144	516
南投縣	20,335	17,814	2,010	512
雲林縣	20,345	17,819	2,164	362
嘉義縣	20,165	17,770	2,059	336
屏東縣	20,582	18,032	2,131	419
臺東縣	20,297	17,746	2,048	503
花蓮縣	20,288	17,830	2,138	320
澎湖縣	20,195	17,685	2,349	161
基隆市	20,185	17,589	2,252	344
新竹市	20,251	17,598	2,123	530
嘉義市	20,271	17,770	2,015	486
金門縣及連江縣	20,000	17,551	2,167	281
雇主家庭經濟狀況				
低收入戶*	19,836	17,485	2,200	152
中低收入戶	19,030	17,016	1,847	167
一般戶	20,551	17,972	2,137	441
外籍家庭看護工性別年齡				
男	20,864	19,073	1,303	487
未滿35歲	20,623	18,942	1,268	414
35歲以上	21,021	19,159	1,327	535
女	20,531	17,953	2,140	437
未滿25歲	19,934	17,552	2,092	290
25 - 34歲	20,407	17,885	2,105	418
35 - 44歲	20,580	17,958	2,159	462
45歲以上	20,706	18,113	2,156	437

說明：1.「其他」指獎金、誤餐費等。

2.*表示樣本數少於30人。

表2-2 外籍家庭看護工薪資概況(續)

111年6月

單位：元

項目別	總薪資	經常性薪資	加班費	其他
總計	20,533	17,961	2,135	438
外籍家庭看護工 性別教育程度				
男	20,864	19,073	1,303	487
國中以下	21,081	19,288	1,335	458
高中(職)以上	20,586	18,798	1,263	525
女	20,531	17,953	2,140	437
國中以下	20,537	17,950	2,161	426
高中(職)以上	20,524	17,957	2,117	450
外籍家庭看護工 性別國籍				
印 尼	20,484	17,873	2,162	449
男	20,950	19,004	1,451	494
女	20,482	17,870	2,164	449
菲 律 賓	20,675	18,236	2,035	404
男	20,692	19,157	1,091	444
女	20,675	18,224	2,047	403
泰 國	26,812	24,891	1,501	420
男*	25,438	24,579	326	533
女	26,987	24,931	1,651	405
越 南	20,677	18,267	2,028	382
男	20,574	18,702	1,370	501
女	20,681	18,251	2,052	378
接受護理訓練情形				
曾接受過	20,527	17,939	2,125	463
未曾接受過	20,557	18,037	2,169	351
外籍家庭看護工 休假情形				
都有放假	19,882	18,915	549	418
部分放假	20,585	17,984	2,169	432
都不放假	20,584	17,805	2,333	446
外籍家庭看護工 整體表現				
很滿意	20,651	18,057	2,171	423
滿意	20,505	17,937	2,114	454
普通	20,462	17,882	2,160	419
不滿意	20,467	18,062	2,094	311
很不滿意*	21,424	18,863	2,076	485

說明：1.「其他」指獎金、誤餐費等。

2.*表示樣本數少於30人。

表2-3 雇主給付外籍家庭

111年

項 目 別	在臺人數	總計	以現金當面 交予外籍 家庭看護工	匯入外籍家庭看護工之銀行(郵政)帳戶				
				計	存款簿交由本人收存			
					小計	是	否	
總 計	201,409	100.00	88.86	7.14	(100.00)	(95.05)	(4.95)	
縣 市 別								
新 北 市	32,933	100.00	92.77	5.17	(100.00)	(100.00)	(-)	
臺 北 市	35,201	100.00	90.90	7.20	(100.00)	(95.66)	(4.34)	
桃 園 市	16,969	100.00	92.08	4.55	(100.00)	(100.00)	(-)	
臺 中 市	21,150	100.00	90.28	6.77	(100.00)	(92.59)	(7.41)	
臺 南 市	12,529	100.00	88.43	8.78	(100.00)	(95.53)	(4.47)	
高 雄 市	17,181	100.00	84.02	12.32	(100.00)	(95.21)	(4.79)	
宜 蘭 縣	5,295	100.00	81.18	5.39	(100.00)	(100.00)	(-)	
新 竹 縣	5,205	100.00	88.93	8.08	(100.00)	(100.00)	(-)	
苗 栗 縣	6,236	100.00	84.06	7.49	(100.00)	(100.00)	(-)	
彰 化 縣	9,622	100.00	90.03	4.22	(100.00)	(87.47)	(12.53)	
南 投 縣	4,794	100.00	89.30	4.87	(100.00)	(100.00)	(-)	
雲 林 縣	6,877	100.00	81.31	12.11	(100.00)	(71.63)	(28.37)	
嘉 義 縣	5,122	100.00	85.24	10.00	(100.00)	(89.60)	(10.40)	
屏 東 縣	5,975	100.00	89.77	5.46	(100.00)	(100.00)	(-)	
臺 東 縣	1,458	100.00	70.03	7.85	(100.00)	(100.00)	(-)	
花 蓮 縣	3,520	100.00	83.89	1.53	(100.00)	(100.00)	(-)	
澎 湖 縣	761	100.00	81.46	14.83	(100.00)	(100.00)	(-)	
基 隆 市	3,150	100.00	85.23	8.72	(100.00)	(100.00)	(-)	
新 竹 市	4,447	100.00	90.02	6.68	(100.00)	(98.16)	(1.84)	
嘉 義 市	2,208	100.00	79.51	16.67	(100.00)	(100.00)	(-)	
金門縣及連江縣	776	100.00	93.59	3.13	(100.00)	(100.00)	(-)	
雇主家庭經濟狀況								
低 收 入 戶*	535	100.00	81.32	18.68	(100.00)	(100.00)	(-)	
中 低 收 入 戶	2,037	100.00	81.59	10.41	(100.00)	(100.00)	(-)	
一 般 戶	198,838	100.00	88.96	7.08	(100.00)	(94.94)	(5.06)	
外籍家庭看護工 性 別 年 齡								
男	1,358	100.00	85.95	4.93	(100.00)	(91.81)	(8.19)	
未 滿 35 歲	537	100.00	84.06	5.04	(100.00)	(79.78)	(20.22)	
35 歲 以 上	821	100.00	87.19	4.85	(100.00)	(100.00)	(-)	
女	200,051	100.00	88.88	7.16	(100.00)	(95.06)	(4.94)	
未 滿 25 歲	7,601	100.00	91.51	4.38	(100.00)	(100.00)	(-)	
25 - 34 歲	58,054	100.00	87.67	7.97	(100.00)	(96.64)	(3.36)	
35 - 44 歲	92,929	100.00	88.70	7.09	(100.00)	(93.20)	(6.80)	
45 歲 以 上	41,467	100.00	90.51	6.68	(100.00)	(96.25)	(3.75)	

說明：*表示樣本數少於30人。

看護工薪資方式

6月

單位：人；%

計	部分現金，部分匯款			交給仲介業者處理	其他
	存款簿交由本人收存				
	小計	是	否		
1.48	(100.00)	(84.37)	(15.63)	2.51	-
1.47	(100.00)	(88.96)	(11.04)	0.60	-
1.42	(100.00)	(100.00)	(-)	0.47	-
2.31	(100.00)	(86.40)	(13.60)	1.07	-
1.15	(100.00)	(100.00)	(-)	1.81	-
0.49	(100.00)	(19.64)	(80.36)	2.30	-
1.80	(100.00)	(67.07)	(32.93)	1.86	-
0.99	(100.00)	(100.00)	(-)	12.45	-
0.04	(100.00)	(100.00)	(-)	2.95	-
2.77	(100.00)	(69.88)	(30.12)	5.69	-
1.59	(100.00)	(66.64)	(33.36)	4.16	-
1.15	(100.00)	(100.00)	(-)	4.69	-
0.91	(100.00)	(17.68)	(82.32)	5.67	-
-	(-)	(-)	(-)	4.76	-
2.68	(100.00)	(66.62)	(33.38)	2.08	-
-	(-)	(-)	(-)	22.12	-
-	(-)	(-)	(-)	14.58	-
-	(-)	(-)	(-)	3.71	-
4.00	(100.00)	(100.00)	(-)	2.05	-
3.12	(100.00)	(100.00)	(-)	0.18	-
1.92	(100.00)	(100.00)	(-)	1.91	-
3.29	(100.00)	(100.00)	(-)	-	-
-	(-)	(-)	(-)	-	-
8.00	(100.00)	(100.00)	(-)	-	-
1.42	(100.00)	(83.47)	(16.53)	2.55	-
2.35	(100.00)	(100.00)	(-)	6.78	-
5.18	(100.00)	(100.00)	(-)	5.71	-
0.49	(100.00)	(100.00)	(-)	7.47	-
1.47	(100.00)	(84.20)	(15.80)	2.49	-
2.80	(100.00)	(100.00)	(-)	1.31	-
1.47	(100.00)	(82.16)	(17.84)	2.89	-
1.64	(100.00)	(82.94)	(17.06)	2.57	-
0.86	(100.00)	(85.03)	(14.97)	1.95	-

表2-3 雇主給付外籍家庭

111年

項目別	在臺人數	總計	以現金當面 交予外籍 家庭看護工	匯入外籍家庭看護工之銀行(郵政)帳戶			
				計	存款簿交由本人收存		
					小計	是	否
總計	201,409	100.00	88.86	7.14	(100.00)	(95.05)	(4.95)
外籍家庭看護工 性別教育程度							
男	1,358	100.00	85.95	4.93	(100.00)	(91.81)	(8.19)
國中以下	762	100.00	83.11	5.92	(100.00)	(100.00)	(-)
高中(職)以上	596	100.00	89.58	3.65	(100.00)	(74.83)	(25.17)
女	200,051	100.00	88.88	7.16	(100.00)	(95.06)	(4.94)
國中以下	103,967	100.00	89.89	6.50	(100.00)	(95.48)	(4.52)
高中(職)以上	96,084	100.00	87.79	7.86	(100.00)	(94.69)	(5.31)
外籍家庭看護工 性別國籍							
印 尼	160,524	100.00	89.18	6.90	(100.00)	(94.82)	(5.18)
男	435	100.00	88.62	6.51	(100.00)	(100.00)	(-)
女	160,089	100.00	89.18	6.90	(100.00)	(94.80)	(5.20)
菲 律 賓	24,104	100.00	86.56	9.19	(100.00)	(97.73)	(2.27)
男	302	100.00	89.63	-	(-)	(-)	(-)
女	23,802	100.00	86.52	9.30	(100.00)	(97.73)	(2.27)
泰 國	354	100.00	78.02	10.48	(100.00)	(100.00)	(-)
男*	40	100.00	78.81	3.50	(100.00)	(100.00)	(-)
女	314	100.00	77.92	11.37	(100.00)	(100.00)	(-)
越 南	16,427	100.00	89.38	6.47	(100.00)	(91.69)	(8.31)
男	581	100.00	82.53	6.39	(100.00)	(85.26)	(14.74)
女	15,846	100.00	89.63	6.47	(100.00)	(91.92)	(8.08)
接受護理訓練情形							
曾接受過	156,032	100.00	88.79	7.17	(100.00)	(93.63)	(6.37)
未曾接受過	45,377	100.00	89.13	7.04	(100.00)	(100.00)	(-)
外籍家庭看護工薪資							
未滿18,000元	7,216	100.00	88.72	5.27	(100.00)	(86.00)	(14.00)
18,000元-未滿19,000元	20,416	100.00	87.66	7.29	(100.00)	(100.00)	(-)
19,000元-未滿20,000元	67,985	100.00	88.18	7.67	(100.00)	(94.46)	(5.54)
20,000元-未滿21,000元	39,204	100.00	88.38	7.12	(100.00)	(92.39)	(7.61)
21,000元-未滿22,000元	18,716	100.00	91.06	6.64	(100.00)	(91.50)	(8.50)
22,000元-未滿23,000元	18,762	100.00	88.26	9.01	(100.00)	(100.00)	(-)
23,000元以上	29,110	100.00	90.96	5.43	(100.00)	(96.65)	(3.35)
外籍家庭看護工 休假情形							
都有放假	14,566	100.00	86.95	6.84	(100.00)	(89.36)	(10.64)
部分放假	84,952	100.00	88.32	7.95	(100.00)	(97.56)	(2.44)
都不放假	101,891	100.00	89.59	6.51	(100.00)	(93.34)	(6.66)

說明：*表示樣本數少於30人。

看護工薪資方式（續）

6月

單位：人；%

計	部分現金，部分匯款			交給仲介業者處理	其他
	存款簿交由本人收存				
	小計	是	否		
1.48	(100.00)	(84.37)	(15.63)	2.51	-
2.35	(100.00)	(100.00)	(-)	6.78	-
2.60	(100.00)	(100.00)	(-)	8.37	-
2.02	(100.00)	(100.00)	(-)	4.75	-
1.47	(100.00)	(84.20)	(15.80)	2.49	-
1.58	(100.00)	(81.03)	(18.97)	2.02	-
1.35	(100.00)	(88.21)	(11.79)	2.99	-
1.57	(100.00)	(81.53)	(18.47)	2.35	-
-	(-)	(-)	(-)	4.86	-
1.57	(100.00)	(81.53)	(18.47)	2.34	-
0.50	(100.00)	(100.00)	(-)	3.75	-
1.57	(100.00)	(100.00)	(-)	8.80	-
0.49	(100.00)	(100.00)	(-)	3.69	-
4.84	(100.00)	(100.00)	(-)	6.66	-
10.05	(100.00)	(100.00)	(-)	7.63	-
4.17	(100.00)	(100.00)	(-)	6.54	-
1.95	(100.00)	(100.00)	(-)	2.20	-
3.97	(100.00)	(100.00)	(-)	7.10	-
1.88	(100.00)	(100.00)	(-)	2.02	-
1.29	(100.00)	(92.25)	(7.75)	2.75	-
2.12	(100.00)	(67.80)	(32.20)	1.71	-
1.63	(100.00)	(100.00)	(-)	4.38	-
2.57	(100.00)	(79.91)	(20.09)	2.48	-
1.64	(100.00)	(86.04)	(13.96)	2.51	-
1.58	(100.00)	(91.76)	(8.24)	2.93	-
0.79	(100.00)	(100.00)	(-)	1.50	-
1.12	(100.00)	(51.24)	(48.76)	1.61	-
0.84	(100.00)	(79.08)	(20.92)	2.78	-
1.49	(100.00)	(100.00)	(-)	4.72	-
1.60	(100.00)	(84.74)	(15.26)	2.13	-
1.38	(100.00)	(81.61)	(18.39)	2.52	-

表2-4 雇主給付外籍家庭看護工薪資檢附印有中文及其母國文字之薪資明細表情形

111年6月

單位：人；%

項目別	在臺人數	總計	有檢附印有中文及其母國文字之薪資明細表	僅檢附印有中文薪資之明細表	沒有檢附印有中文及其母國文字之薪資明細表
總計	201,409	100.00	81.34	15.24	3.42
縣市別					
新北市	32,933	100.00	81.46	15.80	2.75
臺北市	35,201	100.00	84.46	13.63	1.91
桃園市	16,969	100.00	79.01	15.93	5.05
臺中市	21,150	100.00	81.08	15.37	3.55
臺南市	12,529	100.00	79.19	17.73	3.08
高雄市	17,181	100.00	76.72	18.68	4.60
宜蘭縣	5,295	100.00	85.55	12.48	1.97
新竹縣	5,205	100.00	87.95	6.18	5.86
苗栗縣	6,236	100.00	83.37	13.30	3.33
彰化縣	9,622	100.00	81.59	13.79	4.63
南投縣	4,794	100.00	86.81	11.90	1.30
雲林縣	6,877	100.00	85.95	11.36	2.69
嘉義縣	5,122	100.00	84.52	12.33	3.15
屏東縣	5,975	100.00	73.84	24.29	1.87
臺東縣	1,458	100.00	67.22	29.01	3.77
花蓮縣	3,520	100.00	79.03	12.27	8.71
澎湖縣	761	100.00	78.60	20.71	0.68
基隆市	3,150	100.00	80.03	7.33	12.64
新竹市	4,447	100.00	79.97	17.72	2.31
嘉義市	2,208	100.00	72.73	23.44	3.82
金門縣及連江縣	776	100.00	75.82	24.18	-
雇主家庭經濟狀況					
低收入戶*	535	100.00	89.72	10.28	-
中低收入戶	2,037	100.00	83.20	14.31	2.48
一般戶	198,838	100.00	81.29	15.26	3.44
外籍家庭看護工性別年齡					
男	1,358	100.00	88.28	9.32	2.40
未滿35歲	537	100.00	85.15	12.25	2.60
35歲以上	821	100.00	90.33	7.40	2.27
女	200,051	100.00	81.29	15.28	3.43
未滿25歲	7,601	100.00	84.61	13.37	2.02
25-34歲	58,054	100.00	81.22	14.91	3.86
35-44歲	92,929	100.00	81.45	15.92	2.64
45歲以上	41,467	100.00	80.43	14.72	4.85

說明：*表示樣本數少於30人。

表2-4 雇主給付外籍家庭看護工薪資檢附印有中文及其母國文字之薪資明細表情形(續)

111年6月

單位：人；%

項目別	在臺人數	總計	有檢附印有中文及其母國文字之薪資明細表	僅檢附印有中文薪資之明細表	沒有檢附印有中文及其母國文字之薪資明細表
總計	201,409	100.00	81.34	15.24	3.42
外籍家庭看護工性別教育程度					
男	1,358	100.00	88.28	9.32	2.40
國中以下	762	100.00	88.65	9.28	2.07
高中(職)以上	596	100.00	87.80	9.38	2.82
女	200,051	100.00	81.29	15.28	3.43
國中以下	103,967	100.00	81.33	14.99	3.68
高中(職)以上	96,084	100.00	81.25	15.59	3.16
外籍家庭看護工性別國籍					
印 尼	160,524	100.00	80.98	15.85	3.17
男	435	100.00	90.12	8.21	1.68
女	160,089	100.00	80.96	15.87	3.17
菲 律 賓	24,104	100.00	82.48	14.19	3.33
男	302	100.00	88.36	10.04	1.60
女	23,802	100.00	82.41	14.24	3.35
泰 國	354	100.00	86.55	12.21	1.24
男*	40	100.00	100.00	-	-
女	314	100.00	84.83	13.77	1.40
越 南	16,427	100.00	83.02	10.88	6.10
男	581	100.00	86.06	10.42	3.52
女	15,846	100.00	82.91	10.90	6.19
接受護理訓練情形					
曾接受過	156,032	100.00	84.55	12.03	3.42
未曾接受過	45,377	100.00	70.29	26.27	3.44
外籍家庭看護工薪資					
未滿18,000元	7,216	100.00	74.70	22.22	3.08
18,000元-未滿19,000元	20,416	100.00	77.63	13.17	9.20
19,000元-未滿20,000元	67,985	100.00	80.59	15.88	3.53
20,000元-未滿21,000元	39,204	100.00	81.89	14.37	3.74
21,000元-未滿22,000元	18,716	100.00	81.68	16.45	1.87
22,000元-未滿23,000元	18,762	100.00	86.39	12.81	0.80
23,000元以上	29,110	100.00	83.10	15.44	1.46
外籍家庭看護工休假情形					
都有放假	14,566	100.00	84.87	13.42	1.71
部分放假	84,952	100.00	80.00	17.27	2.73
都不放假	101,891	100.00	81.95	13.81	4.24

說明：*表示樣本數少於30人。

表2-5 雇主對外籍家庭看護工工作時間之約定情形

111年6月

單位：人；%

項目別	在臺人數	總計	有規定	每日規定	工作時間	實際工時	沒有	每日工作	工作時間	實際工時
				工作時數	內用餐及	(小時)		規定	時數	內用餐及
				(小時)	休息時數	(小時)		(小時)	(小時)	(小時)
				①	②	①-②		③	④	③-④
總計	201,409	100.00	16.79	12.63	2.97	9.67	83.21	13.11	2.80	10.31
縣市別										
新北市	32,933	100.00	18.53	12.87	2.95	9.92	81.47	12.96	2.80	10.16
臺北市	35,201	100.00	18.45	12.86	3.05	9.81	81.55	13.32	2.70	10.62
桃園市	16,969	100.00	16.48	12.50	3.28	9.21	83.52	13.18	2.88	10.30
臺中市	21,150	100.00	17.50	12.41	3.05	9.36	82.50	13.09	3.06	10.03
臺南市	12,529	100.00	19.46	12.71	2.61	10.10	80.54	13.09	2.39	10.70
高雄市	17,181	100.00	16.57	12.88	3.05	9.83	83.43	13.26	2.78	10.48
宜蘭縣	5,295	100.00	12.56	12.04	3.06	8.98	87.44	13.28	2.79	10.49
新竹縣	5,205	100.00	15.35	12.51	3.44	9.07	84.65	12.94	2.94	10.00
苗栗縣	6,236	100.00	13.94	12.00	2.87	9.14	86.06	13.11	3.07	10.04
彰化縣	9,622	100.00	11.28	13.56	2.40	11.16	88.72	13.26	2.82	10.44
南投縣	4,794	100.00	23.97	12.41	2.65	9.76	76.03	12.89	2.42	10.47
雲林縣	6,877	100.00	12.24	12.54	2.87	9.66	87.76	12.93	2.76	10.17
嘉義縣	5,122	100.00	11.43	12.56	3.16	9.41	88.57	13.28	2.56	10.72
屏東縣	5,975	100.00	14.12	12.39	2.89	9.50	85.88	12.75	2.83	9.93
臺東縣	1,458	100.00	21.86	12.39	3.07	9.32	78.14	12.81	2.80	10.02
花蓮縣	3,520	100.00	15.89	12.15	3.13	9.02	84.11	12.91	3.24	9.68
澎湖縣	761	100.00	21.08	13.61	2.98	10.63	78.92	13.02	2.53	10.48
基隆市	3,150	100.00	15.74	11.74	2.13	9.61	84.26	12.99	2.56	10.43
新竹市	4,447	100.00	12.66	11.09	2.73	8.36	87.34	12.60	3.16	9.44
嘉義市	2,208	100.00	15.83	12.04	3.37	8.67	84.17	12.93	3.02	9.90
金門縣及連江縣	776	100.00	17.70	10.72	2.36	8.36	82.30	13.10	2.52	10.58
雇主家庭經濟狀況										
低收入戶*	535	100.00	9.78	13.00	4.00	9.00	90.22	14.03	2.43	11.60
中低收入戶	2,037	100.00	15.39	12.52	3.37	9.16	84.61	13.56	2.67	10.89
一般戶	198,838	100.00	16.82	12.63	2.96	9.67	83.18	13.10	2.80	10.30
外籍家庭看護工性別年齡										
男	1,358	100.00	22.85	10.68	2.05	8.63	77.15	12.98	2.44	10.55
未滿35歲	537	100.00	21.62	10.47	1.96	8.51	78.38	13.34	2.40	10.93
35歲以上	821	100.00	23.66	10.81	2.11	8.70	76.34	12.75	2.46	10.29
女	200,051	100.00	16.74	12.65	2.97	9.68	83.26	13.11	2.80	10.30
未滿25歲	7,601	100.00	20.08	12.76	2.98	9.78	79.92	13.30	2.91	10.39
25-34歲	58,054	100.00	18.80	12.72	3.08	9.64	81.20	13.05	2.81	10.24
35-44歲	92,929	100.00	15.51	12.56	2.97	9.59	84.49	13.08	2.81	10.27
45歲以上	41,467	100.00	16.01	12.72	2.80	9.92	83.99	13.22	2.77	10.45

說明：*表示樣本數少於30人。

表2-5 僱主對外籍家庭看護工工作時間之約定情形（續）

111年6月

單位：人；%

項目別	在臺人數	總計	有規定	每日規定	工作時間	實際工時	沒有	每日工作	工作時間	實際工時
				工作時數	內用餐及	（小時）		規定	時數	內用餐及
				(小時)	休息時數	(小時)		(小時)	休息時數	(小時)
				①	②	①-②		③	④	③-④
總計	201,409	100.00	16.79	12.63	2.97	9.67	83.21	13.11	2.80	10.31
外籍家庭看護工										
性別										
男	1,358	100.00	22.85	10.68	2.05	8.63	77.15	12.98	2.44	10.55
國中以下	762	100.00	21.80	10.74	2.24	8.50	78.20	12.89	2.39	10.50
高中(職)以上	596	100.00	24.20	10.62	1.84	8.78	75.80	13.11	2.50	10.61
女	200,051	100.00	16.74	12.65	2.97	9.68	83.26	13.11	2.80	10.30
國中以下	103,967	100.00	16.47	12.64	2.93	9.71	83.53	13.15	2.80	10.36
高中(職)以上	96,084	100.00	17.04	12.66	3.02	9.64	82.96	13.05	2.81	10.24
外籍家庭看護工										
性別										
國籍										
印尼	160,524	100.00	16.03	12.68	3.00	9.68	83.97	13.12	2.80	10.32
男	435	100.00	19.51	11.19	2.37	8.81	80.49	12.44	2.45	9.99
女	160,089	100.00	16.02	12.68	3.00	9.68	83.98	13.12	2.80	10.32
菲律賓	24,104	100.00	21.46	12.41	3.03	9.39	78.54	12.95	2.86	10.09
男	302	100.00	23.57	11.20	1.91	9.29	76.43	12.22	2.36	9.87
女	23,802	100.00	21.44	12.43	3.04	9.39	78.56	12.96	2.86	10.09
泰國	354	100.00	27.94	12.36	2.39	9.97	72.06	12.97	2.52	10.45
男*	40	100.00	48.97	11.13	2.00	9.13	51.03	12.98	2.53	10.45
女	314	100.00	25.26	12.66	2.48	10.18	74.74	12.97	2.52	10.45
越南	16,427	100.00	17.08	12.65	2.57	10.08	82.92	13.23	2.76	10.47
男	581	100.00	23.18	10.02	1.93	8.09	76.82	13.81	2.47	11.34
女	15,846	100.00	16.85	12.78	2.60	10.18	83.15	13.21	2.77	10.44
接受護理訓練情形										
曾接受過	156,032	100.00	14.32	12.70	2.89	9.81	85.68	13.19	2.72	10.47
未曾接受過	45,377	100.00	25.25	12.51	3.11	9.40	74.75	12.77	3.10	9.67
外籍家庭看護工薪資										
未滿18,000元	7,216	100.00	21.78	12.11	2.55	9.56	78.22	12.63	3.03	9.60
18,000元-未滿19,000元	20,416	100.00	14.79	12.98	3.18	9.80	85.21	13.07	2.87	10.19
19,000元-未滿20,000元	67,985	100.00	15.95	12.67	3.09	9.58	84.05	13.14	2.76	10.38
20,000元-未滿21,000元	39,204	100.00	18.00	12.45	2.86	9.60	82.00	13.07	2.72	10.35
21,000元-未滿22,000元	18,716	100.00	14.25	12.58	2.91	9.67	85.75	13.05	2.87	10.18
22,000元-未滿23,000元	18,762	100.00	16.77	12.81	3.02	9.79	83.23	13.31	2.86	10.45
23,000元以上	29,110	100.00	18.90	12.68	2.87	9.81	81.10	13.10	2.81	10.29
外籍家庭看護工										
休假情形										
都有放假	14,566	100.00	24.41	11.98	2.64	9.34	75.59	12.66	2.90	9.76
部分放假	84,952	100.00	19.87	12.66	2.97	9.68	80.13	13.01	2.77	10.24
都不放假	101,891	100.00	13.13	12.78	3.04	9.74	86.87	13.24	2.81	10.43

說明：*表示樣本數少於30人。

表2-6 雇主與外籍家庭看護工輪替照顧被看護者情形

111年6月

單位：人；%

項 目 別	在臺人數	總計	有輪替	每日輪替時數	沒有輪替
				(小時)	
總 計	201,409	100.00	62.07	3.02	37.93
縣 市 別					
新 北 市	32,933	100.00	62.59	3.12	37.41
臺 北 市	35,201	100.00	65.54	2.81	34.46
桃 園 市	16,969	100.00	67.72	3.14	32.28
臺 中 市	21,150	100.00	58.44	3.20	41.56
臺 南 市	12,529	100.00	64.92	2.72	35.08
高 雄 市	17,181	100.00	59.67	2.95	40.33
宜 蘭 縣	5,295	100.00	61.44	3.19	38.56
新 竹 縣	5,205	100.00	62.45	3.05	37.55
苗 栗 縣	6,236	100.00	60.31	3.13	39.69
彰 化 縣	9,622	100.00	62.38	2.61	37.62
南 投 縣	4,794	100.00	82.06	3.37	17.94
雲 林 縣	6,877	100.00	54.36	2.85	45.64
嘉 義 縣	5,122	100.00	51.02	3.00	48.98
屏 東 縣	5,975	100.00	57.19	3.46	42.81
臺 東 縣	1,458	100.00	67.79	2.89	32.21
花 蓮 縣	3,520	100.00	49.43	3.64	50.57
澎 湖 縣	761	100.00	63.76	2.69	36.24
基 隆 市	3,150	100.00	63.11	3.36	36.89
新 竹 市	4,447	100.00	50.63	3.22	49.37
嘉 義 市	2,208	100.00	55.38	3.34	44.62
金門縣及連江縣	776	100.00	57.75	2.84	42.25
雇主家庭經濟狀況					
低 收 入 戶*	535	100.00	31.12	2.32	68.88
中 低 收 入 戶	2,037	100.00	44.59	2.35	55.41
一 般 戶	198,838	100.00	62.33	3.03	37.67
外籍家庭看護工 性 別 年 齡					
男	1,358	100.00	81.10	3.85	18.90
未 滿 35 歲	537	100.00	85.46	3.89	14.54
35 歲 以 上	821	100.00	78.25	3.82	21.75
女	200,051	100.00	61.94	3.02	38.06
未 滿 25 歲	7,601	100.00	57.60	2.97	42.40
25 - 34 歲	58,054	100.00	64.49	3.09	35.51
35 - 44 歲	92,929	100.00	61.61	3.08	38.39
45 歲 以 上	41,467	100.00	59.91	2.76	40.09

說明：*表示樣本數少於30人。

表2-6 雇主與外籍家庭看護工輪替照顧被看護者情形（續）

		111年6月				單位：人；%
項 目 別	在臺人數	總計	有輪替	每日輪替時數	沒有輪替	
				(小時)		
總 計	201,409	100.00	62.07	3.02	37.93	
外籍家庭看護工						
性別教育程度						
男	1,358	100.00	81.10	3.85	18.90	
國中以下	762	100.00	81.14	3.65	18.86	
高中(職)以上	596	100.00	81.05	4.11	18.95	
女	200,051	100.00	61.94	3.02	38.06	
國中以下	103,967	100.00	61.02	2.93	38.98	
高中(職)以上	96,084	100.00	62.94	3.11	37.06	
外籍家庭看護工						
性別 國籍						
印 尼	160,524	100.00	60.71	3.00	39.29	
男	435	100.00	80.72	3.55	19.28	
女	160,089	100.00	60.66	2.99	39.34	
菲 律 賓	24,104	100.00	65.15	3.24	34.85	
男	302	100.00	82.36	3.87	17.64	
女	23,802	100.00	64.93	3.23	35.07	
泰 國	354	100.00	77.41	3.40	22.59	
男*	40	100.00	100.00	3.77	-	
女	314	100.00	74.53	3.34	25.47	
越 南	16,427	100.00	70.50	2.96	29.50	
男	581	100.00	79.44	4.08	20.56	
女	15,846	100.00	70.17	2.91	29.83	
接受護理訓練情形						
曾接受過	156,032	100.00	63.78	2.76	36.22	
未曾接受過	45,377	100.00	56.18	4.05	43.82	
外籍家庭看護工薪資						
未滿18,000元	7,216	100.00	59.28	3.81	40.72	
18,000元-未滿19,000元	20,416	100.00	73.76	2.95	26.24	
19,000元-未滿20,000元	67,985	100.00	55.89	2.78	44.11	
20,000元-未滿21,000元	39,204	100.00	62.44	3.01	37.56	
21,000元-未滿22,000元	18,716	100.00	67.27	3.00	32.73	
22,000元-未滿23,000元	18,762	100.00	59.73	3.46	40.27	
23,000元以上	29,110	100.00	66.67	3.17	33.33	
外籍家庭看護工						
休假情形						
都有放假	14,566	100.00	78.92	3.72	21.08	
部分放假	84,952	100.00	77.39	3.23	22.61	
都不放假	101,891	100.00	46.89	2.57	53.11	

說明：*表示樣本數少於30人。

表2-7 外籍家庭看護工

111年

項目別	在臺人數	總計	都有放假	放假次數 (次)	每次 放假時數 (小時)	部分放假	不放假時是否發	
							計	是
總計	201,409	100.00	7.23	4.03	10.72	42.18	(100.00)	(98.81)
縣市別								
新北市	32,933	100.00	5.17	4.05	11.07	46.53	(100.00)	(99.60)
臺北市	35,201	100.00	8.16	4.00	9.80	46.46	(100.00)	(99.63)
桃園市	16,969	100.00	6.48	4.00	11.28	43.46	(100.00)	(98.55)
臺中市	21,150	100.00	9.63	4.03	10.11	43.78	(100.00)	(98.64)
臺南市	12,529	100.00	6.56	4.00	10.98	38.03	(100.00)	(97.93)
高雄市	17,181	100.00	6.09	4.06	11.68	43.42	(100.00)	(99.15)
宜蘭縣	5,295	100.00	8.01	4.00	10.71	35.41	(100.00)	(91.14)
新竹縣	5,205	100.00	8.50	4.12	11.66	35.86	(100.00)	(100.00)
苗栗縣	6,236	100.00	3.81	4.02	9.32	39.05	(100.00)	(96.42)
彰化縣	9,622	100.00	7.72	4.07	11.17	44.80	(100.00)	(97.80)
南投縣	4,794	100.00	13.23	4.01	13.38	33.62	(100.00)	(100.00)
雲林縣	6,877	100.00	4.56	4.00	11.13	30.26	(100.00)	(97.52)
嘉義縣	5,122	100.00	8.13	4.14	10.07	33.41	(100.00)	(100.00)
屏東縣	5,975	100.00	4.84	4.00	12.99	41.04	(100.00)	(97.90)
臺東縣	1,458	100.00	16.04	4.00	6.89	22.87	(100.00)	(100.00)
花蓮縣	3,520	100.00	12.11	4.00	11.48	28.95	(100.00)	(100.00)
澎湖縣	761	100.00	1.65	4.00	12.00	32.52	(100.00)	(100.00)
基隆市	3,150	100.00	8.10	4.00	11.48	43.11	(100.00)	(100.00)
新竹市	4,447	100.00	7.08	4.02	9.14	43.27	(100.00)	(100.00)
嘉義市	2,208	100.00	6.84	4.13	9.63	46.77	(100.00)	(95.90)
金門縣及連江縣	776	100.00	11.89	4.00	8.47	20.46	(100.00)	(100.00)
雇主家庭經濟狀況								
低收入戶*	535	100.00	10.15	4.00	13.00	10.28	(100.00)	(100.00)
中低收入戶	2,037	100.00	14.57	4.00	14.85	36.53	(100.00)	(100.00)
一般戶	198,838	100.00	7.15	4.03	10.62	42.32	(100.00)	(98.80)
外籍家庭看護工 性別年齡								
男	1,358	100.00	50.05	4.04	11.30	33.30	(100.00)	(98.97)
未滿35歲	537	100.00	54.94	4.05	11.65	34.86	(100.00)	(97.50)
35歲以上	821	100.00	46.86	4.04	11.03	32.27	(100.00)	(100.00)
女	200,051	100.00	6.94	4.03	10.69	42.24	(100.00)	(98.81)
未滿25歲	7,601	100.00	7.61	4.09	11.05	36.91	(100.00)	(98.21)
25 - 34歲	58,054	100.00	7.26	4.00	10.50	46.31	(100.00)	(98.84)
35 - 44歲	92,929	100.00	6.89	4.03	10.71	41.99	(100.00)	(98.99)
45歲以上	41,467	100.00	6.50	4.05	10.85	38.08	(100.00)	(98.42)

說明：1.*表示樣本數少於30人。

2.都不放假原因可複選。

假日放假情形

6月

單位：人；%

加班費	放假次數 (次)	每次 放假時數 (小時)	都不放假	不放假時是否發加班費			都不放假原因(可複選)			
				計	是	否	外籍家庭 看護工想 賺取加班費	家中無 替代照 顧人力	疫情 影響	其他
(1.19)	1.39	10.78	50.59	(100.00)	(99.43)	(0.57)	(76.93)	(16.63)	(36.53)	(2.27)
(0.40)	1.44	10.58	48.30	(100.00)	(99.32)	(0.68)	(81.21)	(12.91)	(30.60)	(1.34)
(0.37)	1.39	11.04	45.39	(100.00)	(99.31)	(0.69)	(75.82)	(17.46)	(37.19)	(1.72)
(1.45)	1.26	11.02	50.06	(100.00)	(100.00)	(-)	(73.26)	(14.24)	(44.30)	(3.10)
(1.36)	1.30	10.43	46.59	(100.00)	(99.47)	(0.53)	(73.62)	(14.88)	(38.81)	(2.66)
(2.07)	1.39	10.51	55.41	(100.00)	(100.00)	(-)	(73.81)	(25.34)	(50.30)	(1.42)
(0.85)	1.40	11.06	50.49	(100.00)	(99.41)	(0.59)	(77.52)	(15.38)	(32.51)	(3.56)
(8.86)	1.56	9.83	56.58	(100.00)	(100.00)	(-)	(81.83)	(15.96)	(34.37)	(3.74)
(-)	1.40	11.68	55.64	(100.00)	(100.00)	(-)	(80.13)	(9.08)	(43.12)	(-)
(3.58)	1.42	9.62	57.14	(100.00)	(98.54)	(1.46)	(79.14)	(14.08)	(44.59)	(1.46)
(2.20)	1.28	11.77	47.48	(100.00)	(100.00)	(-)	(73.22)	(10.99)	(29.74)	(5.55)
(-)	1.27	11.15	53.14	(100.00)	(100.00)	(-)	(84.83)	(17.24)	(40.33)	(-)
(2.48)	1.43	11.09	65.17	(100.00)	(96.61)	(3.39)	(75.86)	(24.15)	(29.68)	(2.29)
(-)	1.41	11.40	58.46	(100.00)	(100.00)	(-)	(72.71)	(15.81)	(27.40)	(-)
(2.10)	1.69	10.73	54.12	(100.00)	(100.00)	(-)	(77.83)	(13.44)	(36.57)	(6.77)
(-)	1.51	10.17	61.09	(100.00)	(100.00)	(-)	(100.00)	(12.85)	(12.88)	(-)
(-)	1.40	9.23	58.94	(100.00)	(100.00)	(-)	(74.48)	(20.59)	(41.88)	(2.59)
(-)	1.52	8.23	65.83	(100.00)	(100.00)	(-)	(43.64)	(50.69)	(36.52)	(5.64)
(-)	1.42	8.99	48.80	(100.00)	(100.00)	(-)	(70.08)	(25.05)	(34.39)	(-)
(-)	1.19	11.08	49.65	(100.00)	(97.44)	(2.56)	(87.20)	(20.47)	(36.46)	(-)
(4.10)	1.66	11.28	46.39	(100.00)	(100.00)	(-)	(70.49)	(37.82)	(36.12)	(4.11)
(-)	1.57	9.23	67.65	(100.00)	(100.00)	(-)	(87.76)	(26.80)	(9.74)	(4.87)
(-)	2.00	12.00	79.57	(100.00)	(100.00)	(-)	(61.18)	(12.51)	(38.27)	(-)
(-)	1.29	11.31	48.89	(100.00)	(100.00)	(-)	(79.33)	(32.61)	(26.60)	(5.08)
(1.20)	1.39	10.77	50.53	(100.00)	(99.42)	(0.58)	(76.98)	(16.49)	(36.62)	(2.25)
(1.03)	1.79	10.92	16.65	(100.00)	(100.00)	(-)	(71.68)	(21.43)	(43.08)	(3.06)
(2.50)	1.89	11.79	10.20	(100.00)	(100.00)	(-)	(75.55)	(43.50)	(32.10)	(-)
(-)	1.72	10.32	20.87	(100.00)	(100.00)	(-)	(70.45)	(14.37)	(46.60)	(4.04)
(1.19)	1.38	10.78	50.82	(100.00)	(99.43)	(0.57)	(76.95)	(16.62)	(36.51)	(2.26)
(1.79)	1.14	11.72	55.48	(100.00)	(98.84)	(1.16)	(73.64)	(15.42)	(42.00)	(4.81)
(1.16)	1.33	11.31	46.43	(100.00)	(99.41)	(0.59)	(73.60)	(14.95)	(38.09)	(1.86)
(1.01)	1.41	10.58	51.13	(100.00)	(99.32)	(0.68)	(78.00)	(15.89)	(37.43)	(2.37)
(1.58)	1.45	10.21	55.42	(100.00)	(99.77)	(0.23)	(79.29)	(20.31)	(31.77)	(2.06)

表2-7 外籍家庭看護工

111年

項目別	在臺人數	總計	都有放假	放假次數 (次)	每次 放假時數 (小時)	部分放假	不放假時是否發	
							計	是
總計	201,409	100.00	7.23	4.03	10.72	42.18	(100.00)	(98.81)
外籍家庭看護工 性別教育程度								
男	1,358	100.00	50.05	4.04	11.30	33.30	(100.00)	(98.97)
國中以下	762	100.00	49.44	4.05	11.02	34.38	(100.00)	(100.00)
高中(職)以上	596	100.00	50.84	4.04	11.64	31.91	(100.00)	(97.54)
女	200,051	100.00	6.94	4.03	10.69	42.24	(100.00)	(98.81)
國中以下	103,967	100.00	5.67	4.03	10.71	38.23	(100.00)	(98.92)
高中(職)以上	96,084	100.00	8.31	4.03	10.67	46.58	(100.00)	(98.72)
外籍家庭看護工 性別國籍								
印 尼	160,524	100.00	5.75	4.02	10.52	39.29	(100.00)	(99.19)
男	435	100.00	40.18	4.04	11.24	35.48	(100.00)	(100.00)
女	160,089	100.00	5.66	4.02	10.51	39.30	(100.00)	(99.19)
菲 律 賓	24,104	100.00	11.74	4.00	10.47	56.88	(100.00)	(98.09)
男	302	100.00	56.44	4.07	11.64	33.41	(100.00)	(95.37)
女	23,802	100.00	11.17	4.00	10.39	57.18	(100.00)	(98.11)
泰 國	354	100.00	42.28	4.05	10.82	30.93	(100.00)	(95.67)
男*	40	100.00	83.44	4.00	10.10	12.14	(100.00)	(100.00)
女	314	100.00	37.04	4.07	11.02	33.32	(100.00)	(95.47)
越 南	16,427	100.00	14.36	4.08	11.77	49.07	(100.00)	(97.10)
男	581	100.00	51.83	4.03	11.27	33.06	(100.00)	(100.00)
女	15,846	100.00	12.98	4.08	11.84	49.66	(100.00)	(97.03)
接受護理訓練情形								
曾 接 受 過	156,032	100.00	7.45	4.04	10.62	40.58	(100.00)	(99.11)
未 曾 接 受 過	45,377	100.00	6.48	4.00	11.08	47.66	(100.00)	(97.94)
外籍家庭看護工薪資								
未滿18,000元	7,216	100.00	43.24	4.04	10.47	27.47	(100.00)	(80.28)
18,000元-未滿19,000元	20,416	100.00	6.26	4.00	11.86	73.14	(100.00)	(99.26)
19,000元-未滿20,000元	67,985	100.00	4.39	4.05	10.93	30.83	(100.00)	(99.52)
20,000元-未滿21,000元	39,204	100.00	8.24	4.02	10.86	44.17	(100.00)	(99.40)
21,000元-未滿22,000元	18,716	100.00	5.17	4.00	9.70	42.18	(100.00)	(99.30)
22,000元-未滿23,000元	18,762	100.00	7.83	4.00	10.53	43.23	(100.00)	(99.39)
23,000元以上	29,110	100.00	5.19	4.06	10.35	47.25	(100.00)	(98.56)
外籍家庭看護工 整 體 表 現								
很 滿 意	47,192	100.00	8.44	4.06	11.34	38.48	(100.00)	(99.45)
滿 意	114,731	100.00	7.17	4.01	10.25	41.55	(100.00)	(98.49)
普 通	34,375	100.00	6.28	4.06	10.67	47.75	(100.00)	(99.31)
不 滿 意	4,613	100.00	1.93	4.00	24.00	55.91	(100.00)	(97.07)
很 不 滿 意*	498	100.00	21.34	4.00	13.00	24.80	(100.00)	(100.00)

說明：1.*表示樣本數少於30人。

2.都不放假原因可複選。

假日放假情形 (續)

6月

單位：人；%

加班費	放假次數 (次)	每次 放假時數 (小時)	都不放假	不放假時是否發加班費			都不放假原因(可複選)			
				計	是	否	外籍家庭 看護工想 賺取加班費	家中無 替代照 顧人力	疫情 影響	其他
(1.19)	1.39	10.78	50.59	(100.00)	(99.43)	(0.57)	(76.93)	(16.63)	(36.53)	(2.27)
(1.03)	1.79	10.92	16.65	(100.00)	(100.00)	(-)	(71.68)	(21.43)	(43.08)	(3.06)
(-)	1.84	10.57	16.19	(100.00)	(100.00)	(-)	(85.33)	(12.66)	(52.43)	(-)
(2.46)	1.71	11.42	17.24	(100.00)	(100.00)	(-)	(55.31)	(31.95)	(31.87)	(6.74)
(1.19)	1.38	10.78	50.82	(100.00)	(99.43)	(0.57)	(76.95)	(16.62)	(36.51)	(2.26)
(1.08)	1.38	10.55	56.10	(100.00)	(99.46)	(0.54)	(77.69)	(17.66)	(34.82)	(2.13)
(1.28)	1.39	10.98	45.11	(100.00)	(99.39)	(0.61)	(75.94)	(15.23)	(38.78)	(2.44)
(0.81)	1.34	10.71	54.96	(100.00)	(99.40)	(0.60)	(76.93)	(17.01)	(37.32)	(2.31)
(-)	1.59	10.61	24.34	(100.00)	(100.00)	(-)	(86.72)	(6.91)	(40.70)	(6.54)
(0.81)	1.34	10.71	55.04	(100.00)	(99.40)	(0.60)	(76.92)	(17.02)	(37.32)	(2.31)
(1.91)	1.48	11.08	31.38	(100.00)	(99.33)	(0.67)	(71.50)	(12.68)	(42.33)	(2.88)
(4.63)	2.16	11.54	10.15	(100.00)	(100.00)	(-)	(60.64)	(-)	(39.36)	(-)
(1.89)	1.47	11.08	31.65	(100.00)	(99.32)	(0.68)	(71.54)	(12.73)	(42.34)	(2.89)
(4.33)	1.55	10.11	26.79	(100.00)	(100.00)	(-)	(56.26)	(30.37)	(43.70)	(-)
(-)	2.71	7.55	4.42	(100.00)	(100.00)	(-)	(100.00)	(-)	(-)	(-)
(4.53)	1.50	10.23	29.64	(100.00)	(100.00)	(-)	(55.43)	(30.94)	(44.53)	(-)
(2.90)	1.59	10.84	36.57	(100.00)	(100.00)	(-)	(84.14)	(15.94)	(17.44)	(0.88)
(-)	1.73	10.94	15.11	(100.00)	(100.00)	(-)	(56.84)	(46.85)	(48.12)	(-)
(2.97)	1.59	10.84	37.36	(100.00)	(100.00)	(-)	(84.55)	(15.48)	(16.99)	(0.89)
(0.89)	1.39	10.66	51.97	(100.00)	(99.54)	(0.46)	(77.77)	(14.69)	(34.61)	(2.25)
(2.06)	1.37	11.13	45.86	(100.00)	(98.99)	(1.01)	(73.68)	(24.23)	(43.98)	(2.32)
(19.72)	1.95	10.29	29.29	(100.00)	(84.80)	(15.20)	(77.48)	(4.90)	(25.17)	(2.40)
(0.74)	1.34	11.52	20.60	(100.00)	(100.00)	(-)	(69.96)	(16.88)	(29.43)	(6.38)
(0.48)	1.29	10.56	64.77	(100.00)	(99.77)	(0.23)	(78.55)	(19.82)	(35.80)	(2.03)
(0.60)	1.39	10.61	47.59	(100.00)	(99.42)	(0.58)	(80.57)	(15.60)	(31.78)	(2.84)
(0.70)	1.37	10.92	52.65	(100.00)	(99.48)	(0.52)	(77.37)	(10.75)	(45.92)	(2.64)
(0.61)	1.40	10.56	48.94	(100.00)	(100.00)	(-)	(71.16)	(15.13)	(40.64)	(2.24)
(1.44)	1.49	10.66	47.56	(100.00)	(100.00)	(-)	(72.46)	(14.81)	(39.70)	(0.73)
(0.55)	1.39	10.48	53.08	(100.00)	(99.56)	(0.44)	(74.95)	(19.64)	(38.96)	(2.69)
(1.51)	1.40	10.69	51.27	(100.00)	(99.38)	(0.62)	(78.85)	(15.37)	(34.57)	(2.11)
(0.69)	1.35	11.15	45.97	(100.00)	(99.34)	(0.66)	(74.95)	(14.67)	(36.96)	(2.17)
(2.93)	1.32	12.19	42.16	(100.00)	(100.00)	(-)	(62.98)	(31.62)	(54.93)	(2.74)
(-)	1.85	11.84	53.86	(100.00)	(100.00)	(-)	(60.53)	(19.94)	(79.41)	(-)

表2-8 COVID-19防疫期間外籍家庭看護工放假情況

111年6月

單位：人；%

項目別	在臺人數	總計	沒有改變	減少 假日 放假	不放假時是否發給加班費			其他
					計	是	否	
總計	201,409	100.00	61.41	38.59	(100.00)	(99.80)	(0.20)	-
縣市別								
新北市	32,933	100.00	65.18	34.82	(100.00)	(100.00)	(-)	-
臺北市	35,201	100.00	59.99	40.01	(100.00)	(100.00)	(-)	-
桃園市	16,969	100.00	56.76	43.24	(100.00)	(100.00)	(-)	-
臺中市	21,150	100.00	62.74	37.26	(100.00)	(100.00)	(-)	-
臺南市	12,529	100.00	52.67	47.33	(100.00)	(100.00)	(-)	-
高雄市	17,181	100.00	61.88	38.12	(100.00)	(100.00)	(-)	-
宜蘭縣	5,295	100.00	65.96	34.04	(100.00)	(100.00)	(-)	-
新竹縣	5,205	100.00	58.03	41.97	(100.00)	(100.00)	(-)	-
苗栗縣	6,236	100.00	59.61	40.39	(100.00)	(97.94)	(2.06)	-
彰化縣	9,622	100.00	61.93	38.07	(100.00)	(100.00)	(-)	-
南投縣	4,794	100.00	58.56	41.44	(100.00)	(100.00)	(-)	-
雲林縣	6,877	100.00	69.74	30.26	(100.00)	(97.65)	(2.35)	-
嘉義縣	5,122	100.00	67.37	32.63	(100.00)	(100.00)	(-)	-
屏東縣	5,975	100.00	59.63	40.37	(100.00)	(100.00)	(-)	-
臺東縣	1,458	100.00	74.12	25.88	(100.00)	(100.00)	(-)	-
花蓮縣	3,520	100.00	61.32	38.68	(100.00)	(100.00)	(-)	-
澎湖縣	761	100.00	55.78	44.22	(100.00)	(100.00)	(-)	-
基隆市	3,150	100.00	62.21	37.79	(100.00)	(100.00)	(-)	-
新竹市	4,447	100.00	57.22	42.78	(100.00)	(97.03)	(2.97)	-
嘉義市	2,208	100.00	58.48	41.52	(100.00)	(100.00)	(-)	-
金門縣及連江縣	776	100.00	90.93	9.07	(100.00)	(100.00)	(-)	-
雇主家庭經濟狀況								
低收入戶*	535	100.00	69.54	30.46	(100.00)	(100.00)	(-)	-
中低收入戶	2,037	100.00	58.31	41.69	(100.00)	(100.00)	(-)	-
一般戶	198,838	100.00	61.42	38.58	(100.00)	(99.79)	(0.21)	-
外籍家庭看護工性別年齡								
男	1,358	100.00	79.79	20.21	(100.00)	(100.00)	(-)	-
未滿35歲	537	100.00	76.01	23.99	(100.00)	(100.00)	(-)	-
35歲以上	821	100.00	82.26	17.74	(100.00)	(100.00)	(-)	-
女	200,051	100.00	61.29	38.71	(100.00)	(99.80)	(0.20)	-
未滿25歲	7,601	100.00	61.44	38.56	(100.00)	(98.33)	(1.67)	-
25-34歲	58,054	100.00	60.31	39.69	(100.00)	(100.00)	(-)	-
35-44歲	92,929	100.00	59.74	40.26	(100.00)	(99.71)	(0.29)	-
45歲以上	41,467	100.00	66.10	33.90	(100.00)	(100.00)	(-)	-

說明：*表示樣本數少於30人。

表2-8 COVID-19防疫期間外籍家庭看護工放假情況（續）

		111年6月				單位：人；%		
項 目 別	在臺人數	總計	沒有改變	減少 假日 放假	不放假時是否發給加班費			其他
					計	是	否	
總 計	201,409	100.00	61.41	38.59	(100.00)	(99.80)	(0.20)	-
外籍家庭看護工 性別教育程度								
男	1,358	100.00	79.79	20.21	(100.00)	(100.00)	(-)	-
國中以下	762	100.00	77.74	22.26	(100.00)	(100.00)	(-)	-
高中(職)以上	596	100.00	82.41	17.59	(100.00)	(100.00)	(-)	-
女	200,051	100.00	61.29	38.71	(100.00)	(99.80)	(0.20)	-
國中以下	103,967	100.00	62.48	37.52	(100.00)	(99.60)	(0.40)	-
高中(職)以上	96,084	100.00	60.00	40.00	(100.00)	(100.00)	(-)	-
外籍家庭看護工 性別國籍								
印 尼	160,524	100.00	60.06	39.94	(100.00)	(99.75)	(0.25)	-
男	435	100.00	83.81	16.19	(100.00)	(100.00)	(-)	-
女	160,089	100.00	59.99	40.01	(100.00)	(99.75)	(0.25)	-
菲 律 賓	24,104	100.00	59.27	40.73	(100.00)	(100.00)	(-)	-
男	302	100.00	87.68	12.32	(100.00)	(100.00)	(-)	-
女	23,802	100.00	58.91	41.09	(100.00)	(100.00)	(-)	-
泰 國	354	100.00	74.22	25.78	(100.00)	(100.00)	(-)	-
男*	40	100.00	97.50	2.50	(100.00)	(100.00)	(-)	-
女	314	100.00	71.26	28.74	(100.00)	(100.00)	(-)	-
越 南	16,427	100.00	77.51	22.49	(100.00)	(100.00)	(-)	-
男	581	100.00	71.46	28.54	(100.00)	(100.00)	(-)	-
女	15,846	100.00	77.73	22.27	(100.00)	(100.00)	(-)	-
接受護理訓練情形								
曾接受過	156,032	100.00	62.51	37.49	(100.00)	(99.82)	(0.18)	-
未曾接受過	45,377	100.00	57.64	42.36	(100.00)	(99.73)	(0.27)	-
外籍家庭看護工薪資								
未滿18,000元	7,216	100.00	81.47	18.53	(100.00)	(91.90)	(8.10)	-
18,000元-未滿19,000元	20,416	100.00	67.66	32.34	(100.00)	(100.00)	(-)	-
19,000元-未滿20,000元	67,985	100.00	58.97	41.03	(100.00)	(99.82)	(0.18)	-
20,000元-未滿21,000元	39,204	100.00	62.76	37.24	(100.00)	(100.00)	(-)	-
21,000元-未滿22,000元	18,716	100.00	50.83	49.17	(100.00)	(100.00)	(-)	-
22,000元-未滿23,000元	18,762	100.00	63.18	36.82	(100.00)	(100.00)	(-)	-
23,000元以上	29,110	100.00	61.60	38.40	(100.00)	(100.00)	(-)	-
外籍家庭看護工 整 體 表 現								
很 滿 意	47,192	100.00	59.21	40.79	(100.00)	(99.71)	(0.29)	-
滿 意	114,731	100.00	63.22	36.78	(100.00)	(99.88)	(0.12)	-
普 通	34,375	100.00	60.16	39.84	(100.00)	(99.64)	(0.36)	-
不 滿 意	4,613	100.00	50.27	49.73	(100.00)	(100.00)	(-)	-
很 不 滿 意*	498	100.00	43.09	56.91	(100.00)	(100.00)	(-)	-

說明：*表示樣本數少於30人。

表2-9 如果未來外籍家庭看護工

111年

項 目 別	在臺人數	總計	沒有替代方案	有替代方案		
				計	由家人照顧	
總 計	201,409	100.00	26.45	73.55	(100.00)	(79.44)
縣 市 別						
新 北 市	32,933	100.00	26.14	73.86	(100.00)	(81.02)
臺 北 市	35,201	100.00	28.11	71.89	(100.00)	(83.88)
桃 園 市	16,969	100.00	24.86	75.14	(100.00)	(79.69)
臺 中 市	21,150	100.00	27.70	72.30	(100.00)	(74.99)
臺 南 市	12,529	100.00	25.20	74.80	(100.00)	(69.14)
高 雄 市	17,181	100.00	26.27	73.73	(100.00)	(77.16)
宜 蘭 縣	5,295	100.00	27.07	72.93	(100.00)	(82.10)
新 竹 縣	5,205	100.00	22.19	77.81	(100.00)	(91.09)
苗 栗 縣	6,236	100.00	23.28	76.72	(100.00)	(88.74)
彰 化 縣	9,622	100.00	27.13	72.87	(100.00)	(76.28)
南 投 縣	4,794	100.00	25.14	74.86	(100.00)	(77.81)
雲 林 縣	6,877	100.00	30.39	69.61	(100.00)	(77.78)
嘉 義 縣	5,122	100.00	20.67	79.33	(100.00)	(77.94)
屏 東 縣	5,975	100.00	27.82	72.18	(100.00)	(75.09)
臺 東 縣	1,458	100.00	18.34	81.66	(100.00)	(57.49)
花 蓮 縣	3,520	100.00	20.98	79.02	(100.00)	(85.81)
澎 湖 縣	761	100.00	19.07	80.93	(100.00)	(81.65)
基 隆 市	3,150	100.00	25.67	74.33	(100.00)	(74.13)
新 竹 市	4,447	100.00	33.07	66.93	(100.00)	(80.06)
嘉 義 市	2,208	100.00	31.36	68.64	(100.00)	(84.58)
金門縣及連江縣	776	100.00	29.62	70.38	(100.00)	(95.32)
僱主家庭經濟狀況						
低 收 入 戶*	535	100.00	19.10	80.90	(100.00)	(100.00)
中 低 收 入 戶	2,037	100.00	31.33	68.67	(100.00)	(73.25)
一 般 戶	198,838	100.00	26.42	73.58	(100.00)	(79.44)
外籍家庭看護工 性 別 年 齡						
男	1,358	100.00	18.22	81.78	(100.00)	(90.72)
未 滿 35 歲	537	100.00	14.39	85.61	(100.00)	(90.85)
35 歲 以 上	821	100.00	20.72	79.28	(100.00)	(90.64)
女	200,051	100.00	26.51	73.49	(100.00)	(79.36)
未 滿 25 歲	7,601	100.00	27.66	72.34	(100.00)	(76.34)
25 - 34 歲	58,054	100.00	26.35	73.65	(100.00)	(79.52)
35 - 44 歲	92,929	100.00	26.09	73.91	(100.00)	(80.18)
45 歲 以 上	41,467	100.00	27.45	72.55	(100.00)	(77.80)

說明：*表示樣本數少於30人。

於假日休假雇主之替代方案情形

6月

單位：人；%

-按最主要替代方案分

申請政府喘息或居家服務	找本國看護(照顧服務員)	請親友照顧	將被看護者送臨托機構	其他
(16.87)	(1.62)	(1.35)	(0.43)	(0.29)
(14.62)	(1.76)	(1.96)	(0.64)	(-)
(12.68)	(1.45)	(0.72)	(0.42)	(0.85)
(15.52)	(2.08)	(1.66)	(1.04)	(-)
(21.04)	(1.77)	(1.86)	(-)	(0.34)
(24.99)	(3.78)	(1.58)	(0.52)	(-)
(18.61)	(2.09)	(2.09)	(0.05)	(-)
(15.20)	(-)	(-)	(-)	(2.70)
(7.53)	(1.18)	(0.21)	(-)	(-)
(10.17)	(1.09)	(-)	(-)	(-)
(21.54)	(0.73)	(0.73)	(0.72)	(-)
(16.75)	(1.52)	(1.53)	(2.38)	(-)
(19.94)	(0.12)	(1.07)	(-)	(1.07)
(17.10)	(2.32)	(2.64)	(-)	(-)
(23.62)	(-)	(1.29)	(-)	(-)
(42.51)	(-)	(-)	(-)	(-)
(14.19)	(-)	(-)	(-)	(-)
(9.17)	(-)	(4.60)	(4.59)	(-)
(21.44)	(4.43)	(-)	(-)	(-)
(18.14)	(-)	(1.80)	(-)	(-)
(11.31)	(2.80)	(-)	(1.30)	(-)
(-)	(-)	(4.68)	(-)	(-)
(-)	(-)	(-)	(-)	(-)
(19.62)	(-)	(3.64)	(3.49)	(-)
(16.89)	(1.64)	(1.33)	(0.40)	(0.29)
(6.98)	(0.54)	(1.15)	(0.61)	(-)
(6.37)	(-)	(2.78)	(-)	(-)
(7.40)	(0.92)	(-)	(1.04)	(-)
(16.94)	(1.63)	(1.35)	(0.43)	(0.29)
(17.13)	(0.93)	(3.70)	(0.95)	(0.95)
(17.20)	(1.45)	(1.59)	(0.12)	(0.12)
(16.40)	(1.72)	(1.09)	(0.30)	(0.31)
(17.78)	(1.80)	(1.19)	(1.07)	(0.36)

表2-9 如果未來外籍家庭看護工

111年

項目別	在臺人數	總計	沒有替代方案	有替代方案		
				計		由家人照顧
總計	201,409	100.00	26.45	73.55	(100.00)	(79.44)
外籍家庭看護工 性別教育程度						
男	1,358	100.00	18.22	81.78	(100.00)	(90.72)
國中以下	762	100.00	16.60	83.40	(100.00)	(88.06)
高中(職)以上	596	100.00	20.28	79.72	(100.00)	(94.29)
女	200,051	100.00	26.51	73.49	(100.00)	(79.36)
國中以下	103,967	100.00	25.12	74.88	(100.00)	(80.59)
高中(職)以上	96,084	100.00	28.01	71.99	(100.00)	(77.97)
外籍家庭看護工 性別國籍						
印 尼	160,524	100.00	27.14	72.86	(100.00)	(79.88)
男	435	100.00	16.19	83.81	(100.00)	(96.21)
女	160,089	100.00	27.17	72.83	(100.00)	(79.83)
菲 律 賓	24,104	100.00	25.62	74.38	(100.00)	(76.58)
男	302	100.00	23.38	76.62	(100.00)	(87.70)
女	23,802	100.00	25.65	74.35	(100.00)	(76.44)
泰 國	354	100.00	34.67	65.33	(100.00)	(79.47)
男*	40	100.00	18.35	81.65	(100.00)	(70.46)
女	314	100.00	36.75	63.25	(100.00)	(80.96)
越 南	16,427	100.00	20.79	79.21	(100.00)	(79.49)
男	581	100.00	17.05	82.95	(100.00)	(89.40)
女	15,846	100.00	20.93	79.07	(100.00)	(79.10)
接受護理訓練情形						
曾接受過	156,032	100.00	23.76	76.24	(100.00)	(80.03)
未曾接受過	45,377	100.00	35.68	64.32	(100.00)	(77.04)
外籍家庭看護工薪資						
未滿18,000元	7,216	100.00	21.83	78.17	(100.00)	(81.77)
18,000元-未滿19,000元	20,416	100.00	21.20	78.80	(100.00)	(85.43)
19,000元-未滿20,000元	67,985	100.00	29.69	70.31	(100.00)	(78.27)
20,000元-未滿21,000元	39,204	100.00	28.70	71.30	(100.00)	(78.12)
21,000元-未滿22,000元	18,716	100.00	20.96	79.04	(100.00)	(78.96)
22,000元-未滿23,000元	18,762	100.00	26.22	73.78	(100.00)	(83.03)
23,000元以上	29,110	100.00	24.37	75.63	(100.00)	(76.78)
外籍家庭看護工 休假情形						
都有放假	14,566	100.00	18.96	81.04	(100.00)	(86.63)
部分放假	84,952	100.00	28.52	71.48	(100.00)	(77.65)
都不放假	101,891	100.00	25.79	74.21	(100.00)	(79.76)

說明：*表示樣本數少於30人。

於假日休假雇主之替代方案情形 (續)

6月

單位：人；%

-按最主要替代方案分

申請政府喘息或居家服務	找本國看護(照顧服務員)	請親友照顧	將被看護者送臨托機構	其他
(16.87)	(1.62)	(1.35)	(0.43)	(0.29)
(6.98)	(0.54)	(1.15)	(0.61)	(-)
(8.60)	(0.94)	(1.34)	(1.06)	(-)
(4.81)	(-)	(0.90)	(-)	(-)
(16.94)	(1.63)	(1.35)	(0.43)	(0.29)
(16.25)	(1.48)	(1.11)	(0.30)	(0.27)
(17.72)	(1.79)	(1.63)	(0.57)	(0.31)
(16.67)	(1.40)	(1.44)	(0.30)	(0.32)
(1.94)	(-)	(-)	(1.85)	(-)
(16.72)	(1.41)	(1.44)	(0.29)	(0.32)
(17.47)	(3.64)	(0.98)	(1.02)	(0.29)
(10.45)	(-)	(1.85)	(-)	(-)
(17.57)	(3.69)	(0.97)	(1.03)	(0.30)
(15.58)	(4.94)	(-)	(-)	(-)
(29.54)	(-)	(-)	(-)	(-)
(13.29)	(5.76)	(-)	(-)	(-)
(17.83)	(0.74)	(1.13)	(0.81)	(-)
(7.59)	(1.24)	(1.76)	(-)	(-)
(18.23)	(0.72)	(1.11)	(0.84)	(-)
(16.61)	(1.57)	(1.06)	(0.46)	(0.27)
(17.93)	(1.83)	(2.55)	(0.29)	(0.37)
(12.70)	(1.26)	(2.95)	(0.35)	(0.97)
(12.77)	(0.63)	(0.33)	(0.84)	(-)
(18.42)	(0.78)	(1.95)	(0.36)	(0.22)
(16.97)	(1.91)	(1.62)	(0.63)	(0.76)
(18.17)	(2.10)	(0.77)	(-)	(-)
(13.58)	(1.90)	(0.90)	(0.20)	(0.38)
(18.63)	(3.40)	(0.72)	(0.47)	(-)
(7.99)	(1.13)	(2.64)	(1.15)	(0.46)
(18.78)	(1.88)	(1.32)	(0.28)	(0.09)
(16.72)	(1.49)	(1.18)	(0.43)	(0.42)

表2-10 政府推行補助替代照顧方案雇主願意申請之情形

		111年6月						單位：人；%	
項 目 別	在臺 人數	總計	願意申請-按願意負擔費用分			不願意 申請	不確定		
			計	每日1,200 元以上	每日500~ 未滿1,200元			每日未滿 500元	
總 計	201,409	100.00	38.27 (100.00)	(3.34)	(48.63)	(48.03)	37.69	24.03	
縣 市 別									
新 北 市	32,933	100.00	39.10 (100.00)	(4.33)	(47.53)	(48.15)	37.18	23.73	
臺 北 市	35,201	100.00	33.91 (100.00)	(4.98)	(50.64)	(44.37)	41.03	25.06	
桃 園 市	16,969	100.00	37.88 (100.00)	(1.65)	(44.46)	(53.89)	34.29	27.83	
臺 中 市	21,150	100.00	38.75 (100.00)	(3.40)	(44.26)	(52.33)	39.80	21.45	
臺 南 市	12,529	100.00	48.58 (100.00)	(6.53)	(44.68)	(48.79)	30.61	20.81	
高 雄 市	17,181	100.00	43.44 (100.00)	(0.68)	(54.89)	(44.43)	35.78	20.78	
宜 蘭 縣	5,295	100.00	30.66 (100.00)	(6.41)	(37.66)	(55.94)	41.71	27.63	
新 竹 縣	5,205	100.00	30.42 (100.00)	(0.18)	(53.25)	(46.57)	40.02	29.56	
苗 栗 縣	6,236	100.00	35.76 (100.00)	(2.33)	(59.27)	(38.39)	42.99	21.25	
彰 化 縣	9,622	100.00	36.11 (100.00)	(1.47)	(52.02)	(46.52)	38.84	25.05	
南 投 縣	4,794	100.00	48.02 (100.00)	(2.39)	(39.62)	(57.99)	25.44	26.54	
雲 林 縣	6,877	100.00	37.84 (100.00)	(1.98)	(49.81)	(48.22)	41.58	20.57	
嘉 義 縣	5,122	100.00	37.25 (100.00)	(2.13)	(42.39)	(55.48)	46.03	16.72	
屏 東 縣	5,975	100.00	37.94 (100.00)	(2.36)	(49.36)	(48.27)	31.66	30.40	
臺 東 縣	1,458	100.00	50.86 (100.00)	(4.44)	(47.24)	(48.32)	33.07	16.07	
花 蓮 縣	3,520	100.00	29.14 (100.00)	(-)	(58.71)	(41.29)	45.07	25.78	
澎 湖 縣	761	100.00	28.84 (100.00)	(-)	(56.26)	(43.74)	44.68	26.48	
基 隆 市	3,150	100.00	40.08 (100.00)	(3.11)	(63.45)	(33.44)	27.89	32.03	
新 竹 市	4,447	100.00	39.86 (100.00)	(-)	(57.16)	(42.84)	38.18	21.95	
嘉 義 市	2,208	100.00	41.79 (100.00)	(11.29)	(34.15)	(54.57)	28.95	29.26	
金門縣及連江縣	776	100.00	21.88 (100.00)	(-)	(58.57)	(41.43)	44.81	33.31	
雇主家庭經濟狀況									
低 收 入 戶*	535	100.00	31.21 (100.00)	(31.26)	(35.81)	(32.92)	58.70	10.09	
中 低 收 入 戶	2,037	100.00	37.05 (100.00)	(6.75)	(37.24)	(56.01)	38.21	24.73	
一 般 戶	198,838	100.00	38.31 (100.00)	(3.24)	(48.77)	(47.99)	37.63	24.06	
外籍家庭看護工 性 別 年 齡									
男	1,358	100.00	26.94 (100.00)	(-)	(49.28)	(50.72)	51.00	22.06	
未 滿 35 歲	537	100.00	34.79 (100.00)	(-)	(30.56)	(69.44)	44.28	20.93	
35 歲 以 上	821	100.00	21.80 (100.00)	(-)	(68.82)	(31.18)	55.40	22.80	
女	200,051	100.00	38.35 (100.00)	(3.35)	(48.63)	(48.02)	37.60	24.05	
未 滿 25 歲	7,601	100.00	38.39 (100.00)	(1.60)	(48.24)	(50.16)	36.43	25.19	
25 - 34 歲	58,054	100.00	38.72 (100.00)	(2.07)	(45.08)	(52.85)	38.43	22.85	
35 - 44 歲	92,929	100.00	38.20 (100.00)	(3.76)	(51.36)	(44.89)	36.42	25.38	
45 歲 以 上	41,467	100.00	38.17 (100.00)	(4.60)	(47.61)	(47.79)	39.31	22.52	

說明：*表示樣本數少於30人。

表2-10 政府推行補助替代照顧方案雇主願意申請之情形 (續)

111年6月

單位：人；%

項目別	在臺人數	總計	願意申請-按願意負擔費用分			不願意申請	不確定	
			計	每日1,200元以上	每日500~未滿1,200元			每日未滿500元
總計	201,409	100.00	38.27 (100.00)	(3.34)	(48.63)	(48.03)	37.69	24.03
外籍家庭看護工性別教育程度								
男	1,358	100.00	26.94 (100.00)	(-)	(49.28)	(50.72)	51.00	22.06
國中以下	762	100.00	27.50 (100.00)	(-)	(53.29)	(46.71)	49.37	23.12
高中(職)以上	596	100.00	26.21 (100.00)	(-)	(43.90)	(56.10)	53.09	20.70
女	200,051	100.00	38.35 (100.00)	(3.35)	(48.63)	(48.02)	37.60	24.05
國中以下	103,967	100.00	36.36 (100.00)	(2.54)	(48.84)	(48.62)	39.55	24.08
高中(職)以上	96,084	100.00	40.50 (100.00)	(4.14)	(48.43)	(47.44)	35.49	24.00
外籍家庭看護工性別國籍								
印 尼	160,524	100.00	38.26 (100.00)	(3.14)	(48.89)	(47.98)	37.13	24.61
男	435	100.00	27.66 (100.00)	(-)	(70.68)	(29.32)	56.36	15.99
女	160,089	100.00	38.29 (100.00)	(3.14)	(48.84)	(48.01)	37.08	24.63
菲 律 賓	24,104	100.00	39.36 (100.00)	(5.34)	(47.25)	(47.41)	38.33	22.31
男	302	100.00	12.37 (100.00)	(-)	(23.37)	(76.63)	58.72	28.91
女	23,802	100.00	39.70 (100.00)	(5.36)	(47.35)	(47.29)	38.07	22.22
泰 國	354	100.00	36.88 (100.00)	(5.78)	(57.90)	(36.32)	34.48	28.64
男*	40	100.00	30.82 (100.00)	(-)	(44.94)	(55.06)	39.13	30.05
女	314	100.00	37.65 (100.00)	(6.38)	(59.25)	(34.37)	33.88	28.46
越 南	16,427	100.00	36.86 (100.00)	(2.16)	(48.01)	(49.83)	42.30	20.84
男	581	100.00	33.70 (100.00)	(-)	(41.34)	(58.66)	43.80	22.50
女	15,846	100.00	36.98 (100.00)	(2.23)	(48.23)	(49.53)	42.24	20.78
接受護理訓練情形								
曾接受過	156,032	100.00	38.13 (100.00)	(3.77)	(47.34)	(48.89)	39.70	22.18
未曾接受過	45,377	100.00	38.78 (100.00)	(1.89)	(52.98)	(45.13)	30.80	30.42
外籍家庭看護工薪資								
未滿18,000元	7,216	100.00	31.23 (100.00)	(5.65)	(59.43)	(34.92)	43.36	25.41
18,000元-未滿19,000元	20,416	100.00	35.28 (100.00)	(2.24)	(46.38)	(51.38)	45.86	18.86
19,000元-未滿20,000元	67,985	100.00	36.23 (100.00)	(2.36)	(45.42)	(52.22)	37.26	26.51
20,000元-未滿21,000元	39,204	100.00	37.12 (100.00)	(2.61)	(53.10)	(44.28)	36.07	26.81
21,000元-未滿22,000元	18,716	100.00	42.80 (100.00)	(3.23)	(44.88)	(51.88)	32.36	24.83
22,000元-未滿23,000元	18,762	100.00	42.03 (100.00)	(5.20)	(44.20)	(50.60)	37.64	20.33
23,000元以上	29,110	100.00	43.12 (100.00)	(5.20)	(54.29)	(40.51)	37.20	19.68
外籍家庭看護工休假情形								
都有放假	14,566	100.00	31.47 (100.00)	(7.55)	(45.86)	(46.59)	42.59	25.94
部分放假	84,952	100.00	42.12 (100.00)	(2.98)	(49.08)	(47.95)	32.02	25.87
都不放假	101,891	100.00	36.05 (100.00)	(3.16)	(48.55)	(48.29)	41.72	22.23

說明：*表示樣本數少於30人。

表2-11 雇主為外籍家庭

111年

項目別	在臺人數	總計	沒有辦理 保險	有辦理保險		保險	
						全民健康 保險	意外保險
總計	201,409	100.00	-	100.00	(100.00)	(100.00)	(59.95)
縣市別							
新北市	32,933	100.00	-	100.00	(100.00)	(100.00)	(60.39)
臺北市	35,201	100.00	-	100.00	(100.00)	(100.00)	(60.53)
桃園市	16,969	100.00	-	100.00	(100.00)	(100.00)	(60.13)
臺中市	21,150	100.00	-	100.00	(100.00)	(100.00)	(55.90)
臺南市	12,529	100.00	-	100.00	(100.00)	(100.00)	(67.95)
高雄市	17,181	100.00	-	100.00	(100.00)	(100.00)	(64.27)
宜蘭縣	5,295	100.00	-	100.00	(100.00)	(100.00)	(60.34)
新竹縣	5,205	100.00	-	100.00	(100.00)	(100.00)	(54.09)
苗栗縣	6,236	100.00	-	100.00	(100.00)	(100.00)	(59.13)
彰化縣	9,622	100.00	-	100.00	(100.00)	(100.00)	(55.47)
南投縣	4,794	100.00	-	100.00	(100.00)	(100.00)	(67.18)
雲林縣	6,877	100.00	-	100.00	(100.00)	(100.00)	(59.71)
嘉義縣	5,122	100.00	-	100.00	(100.00)	(100.00)	(57.60)
屏東縣	5,975	100.00	-	100.00	(100.00)	(100.00)	(70.79)
臺東縣	1,458	100.00	-	100.00	(100.00)	(100.00)	(58.76)
花蓮縣	3,520	100.00	-	100.00	(100.00)	(100.00)	(42.99)
澎湖縣	761	100.00	-	100.00	(100.00)	(100.00)	(60.37)
基隆市	3,150	100.00	-	100.00	(100.00)	(100.00)	(53.75)
新竹市	4,447	100.00	-	100.00	(100.00)	(100.00)	(49.06)
嘉義市	2,208	100.00	-	100.00	(100.00)	(100.00)	(60.66)
金門縣及連江縣	776	100.00	-	100.00	(100.00)	(100.00)	(49.33)
雇主家庭經濟狀況							
低收入戶*	535	100.00	-	100.00	(100.00)	(100.00)	(90.04)
中低收入戶	2,037	100.00	-	100.00	(100.00)	(100.00)	(62.53)
一般戶	198,838	100.00	-	100.00	(100.00)	(100.00)	(59.84)
外籍家庭看護工 性別 年齡							
男	1,358	100.00	-	100.00	(100.00)	(100.00)	(63.19)
未滿35歲	537	100.00	-	100.00	(100.00)	(100.00)	(61.67)
35歲以上	821	100.00	-	100.00	(100.00)	(100.00)	(64.19)
女	200,051	100.00	-	100.00	(100.00)	(100.00)	(59.93)
未滿25歲	7,601	100.00	-	100.00	(100.00)	(100.00)	(62.58)
25 - 34歲	58,054	100.00	-	100.00	(100.00)	(100.00)	(59.99)
35 - 44歲	92,929	100.00	-	100.00	(100.00)	(100.00)	(60.36)
45歲以上	41,467	100.00	-	100.00	(100.00)	(100.00)	(58.38)

說明：1.辦理保險項目、保險費用支付方式可複選。

2.*表示樣本數少於30人。

看護工辦理保險情形

6月

單位：人；%

項目(可複選)			保險費用支付方式(可複選)		
職災保險	勞工保險	其他保險	雇主、外籍家庭 看護工各付一部分	全額由雇主負擔	全額由外籍家庭 看護工負擔
(57.34)	(8.21)	(0.39)	(76.20)	(75.14)	(0.45)
(57.19)	(7.92)	(0.81)	(74.65)	(74.12)	(0.67)
(62.01)	(7.85)	(0.31)	(76.67)	(74.17)	(0.47)
(64.26)	(10.65)	(0.31)	(71.29)	(78.33)	(0.31)
(51.60)	(7.95)	(0.25)	(76.76)	(77.04)	(0.25)
(54.46)	(8.74)	(-)	(66.21)	(81.55)	(0.77)
(52.20)	(10.30)	(0.58)	(80.10)	(72.23)	(0.03)
(54.77)	(8.37)	(-)	(80.47)	(80.03)	(-)
(46.58)	(7.45)	(-)	(74.39)	(77.40)	(1.00)
(47.71)	(9.43)	(0.83)	(86.24)	(76.72)	(0.08)
(57.03)	(5.46)	(0.95)	(74.85)	(73.27)	(1.06)
(66.97)	(10.56)	(-)	(68.55)	(79.60)	(-)
(61.86)	(4.93)	(-)	(75.81)	(74.82)	(0.09)
(54.22)	(4.54)	(-)	(94.22)	(64.21)	(1.05)
(58.36)	(10.96)	(0.22)	(75.09)	(82.66)	(-)
(55.80)	(7.86)	(-)	(72.86)	(71.31)	(-)
(50.46)	(3.18)	(1.53)	(86.26)	(64.59)	(1.53)
(43.39)	(3.69)	(-)	(75.76)	(82.11)	(-)
(57.06)	(8.18)	(-)	(72.09)	(72.36)	(-)
(70.56)	(6.39)	(-)	(82.93)	(68.50)	(-)
(65.98)	(11.89)	(-)	(76.80)	(75.68)	(-)
(50.10)	(9.85)	(-)	(83.44)	(48.64)	(5.65)
(39.32)	(9.14)	(-)	(60.01)	(90.04)	(-)
(74.66)	(6.49)	(-)	(68.44)	(83.19)	(-)
(57.21)	(8.22)	(0.40)	(76.32)	(75.01)	(0.46)
(51.41)	(10.42)	(0.99)	(73.35)	(78.25)	(1.14)
(49.27)	(13.83)	(2.49)	(72.99)	(73.84)	(-)
(52.80)	(8.19)	(-)	(73.58)	(81.14)	(1.89)
(57.38)	(8.19)	(0.39)	(76.22)	(75.12)	(0.45)
(55.16)	(7.32)	(0.64)	(72.46)	(72.17)	(0.62)
(55.30)	(7.54)	(0.73)	(78.21)	(72.41)	(0.81)
(60.00)	(8.18)	(0.22)	(76.04)	(76.34)	(0.20)
(54.83)	(9.29)	(0.26)	(74.51)	(76.70)	(0.45)

表2-11 僱主為外籍家庭

111年

項目別	在臺人數	總計	沒有辦理保險	有辦理保險			
						全民健康保險	意外保險
總計	201,409	100.00	-	100.00	(100.00)	(100.00)	(59.95)
外籍家庭看護工性別教育程度							
男	1,358	100.00	-	100.00	(100.00)	(100.00)	(63.19)
國中以下	762	100.00	-	100.00	(100.00)	(100.00)	(67.11)
高中(職)以上	596	100.00	-	100.00	(100.00)	(100.00)	(58.19)
女	200,051	100.00	-	100.00	(100.00)	(100.00)	(59.93)
國中以下	103,967	100.00	-	100.00	(100.00)	(100.00)	(61.80)
高中(職)以上	96,084	100.00	-	100.00	(100.00)	(100.00)	(57.90)
外籍家庭看護工性別國籍							
印 尼	160,524	100.00	-	100.00	(100.00)	(100.00)	(60.98)
男	435	100.00	-	100.00	(100.00)	(100.00)	(70.88)
女	160,089	100.00	-	100.00	(100.00)	(100.00)	(60.95)
菲 律 賓	24,104	100.00	-	100.00	(100.00)	(100.00)	(56.51)
男	302	100.00	-	100.00	(100.00)	(100.00)	(58.50)
女	23,802	100.00	-	100.00	(100.00)	(100.00)	(56.48)
泰 國	354	100.00	-	100.00	(100.00)	(100.00)	(41.17)
男*	40	100.00	-	100.00	(100.00)	(100.00)	(59.27)
女	314	100.00	-	100.00	(100.00)	(100.00)	(38.86)
越 南	16,427	100.00	-	100.00	(100.00)	(100.00)	(55.39)
男	581	100.00	-	100.00	(100.00)	(100.00)	(60.14)
女	15,846	100.00	-	100.00	(100.00)	(100.00)	(55.21)
接受護理訓練情形							
曾 接 受 過	156,032	100.00	-	100.00	(100.00)	(100.00)	(62.20)
未 曾 接 受 過	45,377	100.00	-	100.00	(100.00)	(100.00)	(52.21)
外籍家庭看護工薪資							
未滿18,000元	7,216	100.00	-	100.00	(100.00)	(100.00)	(39.62)
18,000元-未滿19,000元	20,416	100.00	-	100.00	(100.00)	(100.00)	(48.23)
19,000元-未滿20,000元	67,985	100.00	-	100.00	(100.00)	(100.00)	(62.63)
20,000元-未滿21,000元	39,204	100.00	-	100.00	(100.00)	(100.00)	(61.48)
21,000元-未滿22,000元	18,716	100.00	-	100.00	(100.00)	(100.00)	(65.57)
22,000元-未滿23,000元	18,762	100.00	-	100.00	(100.00)	(100.00)	(58.75)
23,000元以上	29,110	100.00	-	100.00	(100.00)	(100.00)	(62.06)
外籍家庭看護工休假情形							
都 有 放 假	14,566	100.00	-	100.00	(100.00)	(100.00)	(46.05)
部 分 放 假	84,952	100.00	-	100.00	(100.00)	(100.00)	(57.91)
都 不 放 假	101,891	100.00	-	100.00	(100.00)	(100.00)	(63.64)

說明：1.辦理保險項目、保險費用支付方式可複選。

2.*表示樣本數少於30人。

看護工辦理保險情形 (續)

6月

單位：人；%

項目(可複選)			保險費用支付方式(可複選)		
職災保險	勞工保險	其他保險	雇主、外籍家庭 看護工各付一部分	全額由雇主負擔	全額由外籍家庭 看護工負擔
(57.34)	(8.21)	(0.39)	(76.20)	(75.14)	(0.45)
(51.41)	(10.42)	(0.99)	(73.35)	(78.25)	(1.14)
(48.49)	(7.65)	(-)	(77.13)	(76.81)	(1.26)
(55.14)	(13.97)	(2.25)	(68.51)	(80.10)	(1.00)
(57.38)	(8.19)	(0.39)	(76.22)	(75.12)	(0.45)
(57.21)	(6.46)	(0.46)	(77.17)	(75.92)	(0.55)
(57.56)	(10.07)	(0.32)	(75.18)	(74.25)	(0.33)
(58.20)	(8.18)	(0.46)	(76.25)	(75.87)	(0.51)
(54.63)	(6.50)	(-)	(80.79)	(87.12)	(-)
(58.21)	(8.18)	(0.46)	(76.24)	(75.84)	(0.51)
(55.42)	(10.20)	(0.17)	(79.59)	(72.72)	(0.21)
(61.80)	(9.24)	(-)	(71.11)	(76.59)	(-)
(55.33)	(10.22)	(0.17)	(79.70)	(72.67)	(0.21)
(68.63)	(15.89)	(-)	(61.75)	(63.59)	(2.64)
(90.26)	(16.88)	(-)	(72.80)	(93.17)	(-)
(65.87)	(15.76)	(-)	(60.34)	(59.82)	(2.97)
(51.56)	(5.42)	(0.08)	(70.96)	(71.80)	(0.21)
(40.91)	(13.53)	(2.31)	(68.98)	(71.45)	(2.68)
(51.95)	(5.12)	(-)	(71.03)	(71.81)	(0.12)
(56.82)	(6.93)	(0.27)	(76.36)	(77.11)	(0.40)
(59.14)	(12.61)	(0.81)	(75.63)	(68.37)	(0.64)
(41.81)	(9.77)	(0.74)	(67.25)	(67.20)	(1.61)
(50.71)	(7.81)	(0.77)	(79.26)	(70.51)	(0.77)
(58.32)	(6.56)	(0.32)	(78.08)	(73.81)	(0.26)
(58.74)	(10.21)	(0.38)	(75.19)	(77.55)	(0.41)
(61.16)	(6.12)	(-)	(75.65)	(80.88)	(0.38)
(55.84)	(9.18)	(0.57)	(75.25)	(71.84)	(0.56)
(60.19)	(9.98)	(0.37)	(74.17)	(78.64)	(0.41)
(54.53)	(10.47)	(0.35)	(70.67)	(73.25)	(1.52)
(59.60)	(10.08)	(0.62)	(73.70)	(74.82)	(0.40)
(55.86)	(6.33)	(0.21)	(79.07)	(75.67)	(0.34)

表2-12 雇主所僱用之外籍家庭看護工

111年

項目別	在臺人數	總計	沒有行蹤 不明失聯	有行蹤不明失聯情形			
						受其他人 慫恿、轉介	溝通不良
總計	201,409	100.00	98.84	1.16	(100.00)	(76.49)	(13.32)
縣市別							
新北市	32,933	100.00	99.15	0.85	(100.00)	(57.18)	(38.17)
臺北市	35,201	100.00	98.91	1.09	(100.00)	(43.10)	(14.42)
桃園市	16,969	100.00	99.66	0.34	(100.00)	(100.00)	(-)
臺中市	21,150	100.00	100.00	-	(-)	(-)	(-)
臺南市	12,529	100.00	98.89	1.11	(100.00)	(100.00)	(-)
高雄市	17,181	100.00	97.92	2.08	(100.00)	(100.00)	(-)
宜蘭縣	5,295	100.00	99.93	0.07	(100.00)	(-)	(-)
新竹縣	5,205	100.00	98.94	1.06	(100.00)	(-)	(-)
苗栗縣	6,236	100.00	98.91	1.09	(100.00)	(100.00)	(-)
彰化縣	9,622	100.00	97.00	3.00	(100.00)	(82.37)	(14.01)
南投縣	4,794	100.00	98.61	1.39	(100.00)	(100.00)	(-)
雲林縣	6,877	100.00	98.52	1.48	(100.00)	(100.00)	(50.54)
嘉義縣	5,122	100.00	98.95	1.05	(100.00)	(100.00)	(-)
屏東縣	5,975	100.00	97.42	2.58	(100.00)	(34.79)	(-)
臺東縣	1,458	100.00	100.00	-	(-)	(-)	(-)
花蓮縣	3,520	100.00	97.25	2.75	(100.00)	(100.00)	(-)
澎湖縣	761	100.00	100.00	-	(-)	(-)	(-)
基隆市	3,150	100.00	100.00	-	(-)	(-)	(-)
新竹市	4,447	100.00	94.92	5.08	(100.00)	(100.00)	(24.99)
嘉義市	2,208	100.00	100.00	-	(-)	(-)	(-)
金門縣及連江縣	776	100.00	100.00	-	(-)	(-)	(-)
雇主家庭經濟狀況							
低收入戶*	535	100.00	100.00	-	(-)	(-)	(-)
中低收入戶	2,037	100.00	97.23	2.77	(100.00)	(100.00)	(-)
一般戶	198,838	100.00	98.86	1.14	(100.00)	(75.91)	(13.65)
外籍家庭看護工 性別年齡							
男	1,358	100.00	98.87	1.13	(100.00)	(74.91)	(-)
未滿35歲	537	100.00	97.86	2.14	(100.00)	(100.00)	(-)
35歲以上	821	100.00	99.53	0.47	(100.00)	(-)	(-)
女	200,051	100.00	98.84	1.16	(100.00)	(76.50)	(13.41)
未滿25歲	7,601	100.00	100.00	-	(-)	(-)	(-)
25-34歲	58,054	100.00	98.63	1.37	(100.00)	(73.14)	(13.68)
35-44歲	92,929	100.00	98.92	1.08	(100.00)	(84.55)	(14.73)
45歲以上	41,467	100.00	98.76	1.24	(100.00)	(65.92)	(10.39)

說明：1.行蹤不明失聯原因可複選。

2.外籍家庭看護工行蹤不明失聯情形係指過去一年(110年7月至111年6月)資料。

3.*表示樣本數少於30人。

過去一年發生行蹤不明失聯情形

6月

單位：人；%

-按失聯原因分(可複選)

聘僱期限 即將屆滿	工作、生活環境 無法適應	仲介服務費太高	希望獲得 較高待遇	賭博欠債 或犯法逃逸	勞資爭議	其 他
(15.37)	(13.32)	(7.40)	(25.33)	(13.79)	(1.73)	(4.31)
(-)	(19.00)	(23.82)	(-)	(-)	(-)	(-)
(-)	(-)	(14.30)	(28.18)	(28.77)	(-)	(-)
(-)	(90.86)	(-)	(-)	(-)	(-)	(-)
(-)	(-)	(-)	(-)	(-)	(-)	(-)
(-)	(-)	(-)	(-)	(-)	(-)	(-)
(14.30)	(-)	(14.31)	(-)	(28.57)	(-)	(-)
(-)	(100.00)	(-)	(-)	(-)	(-)	(-)
(-)	(94.78)	(-)	(-)	(5.22)	(-)	(-)
(-)	(-)	(-)	(100.00)	(-)	(-)	(-)
(68.36)	(14.01)	(-)	(85.99)	(-)	(14.01)	(-)
(-)	(-)	(-)	(-)	(-)	(-)	(-)
(-)	(50.54)	(-)	(-)	(49.46)	(-)	(-)
(100.00)	(-)	(-)	(-)	(-)	(-)	(-)
(-)	(-)	(-)	(34.79)	(-)	(-)	(65.21)
(-)	(-)	(-)	(-)	(-)	(-)	(-)
(-)	(-)	(-)	(-)	(-)	(-)	(-)
(-)	(-)	(-)	(-)	(-)	(-)	(-)
(-)	(-)	(-)	(-)	(-)	(-)	(-)
(24.99)	(24.99)	(-)	(49.97)	(24.99)	(-)	(-)
(-)	(-)	(-)	(-)	(-)	(-)	(-)
(-)	(-)	(-)	(-)	(-)	(-)	(-)
(-)	(-)	(-)	(-)	(-)	(-)	(-)
(-)	(-)	(-)	(-)	(-)	(-)	(-)
(100.00)	(-)	(-)	(100.00)	(-)	(-)	(-)
(13.27)	(13.65)	(7.58)	(23.48)	(14.13)	(1.78)	(4.42)
(-)	(25.09)	(-)	(-)	(-)	(-)	(-)
(-)	(-)	(-)	(-)	(-)	(-)	(-)
(-)	(100.00)	(-)	(-)	(-)	(-)	(-)
(15.47)	(13.24)	(7.45)	(25.50)	(13.88)	(1.75)	(4.34)
(-)	(-)	(-)	(-)	(-)	(-)	(-)
(13.13)	(6.56)	(6.40)	(26.13)	(0.36)	(-)	(-)
(25.22)	(14.73)	(-)	(31.23)	(31.66)	(4.02)	(9.98)
(-)	(20.69)	(23.68)	(13.29)	(-)	(-)	(-)

表2-12 雇主所僱用之外籍家庭看護工

111年

項目別	在臺人數	總計	沒有行蹤 不明失聯	有行蹤不明失聯情形			
						受其他人 慫恿、轉介	溝通不良
總計	201,409	100.00	98.84	1.16	(100.00)	(76.49)	(13.32)
外籍家庭看護工 性別教育程度							
男	1,358	100.00	98.87	1.13	(100.00)	(74.91)	(-)
國中以下	762	100.00	97.99	2.01	(100.00)	(74.91)	(-)
高中(職)以上	596	100.00	100.00	-	(-)	(-)	(-)
女	200,051	100.00	98.84	1.16	(100.00)	(76.50)	(13.41)
國中以下	103,967	100.00	98.69	1.31	(100.00)	(80.44)	(15.68)
高中(職)以上	96,084	100.00	99.01	0.99	(100.00)	(70.86)	(10.16)
外籍家庭看護工 性別國籍							
印 尼	160,524	100.00	99.01	0.99	(100.00)	(79.85)	(16.93)
男	435	100.00	100.00	-	(-)	(-)	(-)
女	160,089	100.00	99.00	1.00	(100.00)	(79.85)	(16.93)
菲 律 賓	24,104	100.00	98.73	1.27	(100.00)	(61.04)	(13.17)
男	302	100.00	100.00	-	(-)	(-)	(-)
女	23,802	100.00	98.71	1.29	(100.00)	(61.04)	(13.17)
泰 國	354	100.00	97.68	2.32	(100.00)	(64.88)	(-)
男*	40	100.00	100.00	-	(-)	(-)	(-)
女	314	100.00	97.39	2.61	(100.00)	(64.88)	(-)
越 南	16,427	100.00	97.44	2.56	(100.00)	(75.23)	(-)
男	581	100.00	97.36	2.64	(100.00)	(74.91)	(-)
女	15,846	100.00	97.44	2.56	(100.00)	(75.24)	(-)
接受護理訓練情形							
曾接受過	156,032	100.00	99.09	0.91	(100.00)	(73.08)	(6.44)
未曾接受過	45,377	100.00	98.00	2.00	(100.00)	(81.86)	(24.17)
外籍家庭看護工薪資							
未滿18,000元	7,216	100.00	100.00	-	(-)	(-)	(-)
18,000元-未滿19,000元	20,416	100.00	98.51	1.49	(100.00)	(78.08)	(-)
19,000元-未滿20,000元	67,985	100.00	99.30	0.70	(100.00)	(78.19)	(11.87)
20,000元-未滿21,000元	39,204	100.00	98.44	1.56	(100.00)	(100.00)	(8.73)
21,000元-未滿22,000元	18,716	100.00	98.33	1.67	(100.00)	(48.60)	(16.49)
22,000元-未滿23,000元	18,762	100.00	98.29	1.71	(100.00)	(34.27)	(17.21)
23,000元以上	29,110	100.00	98.94	1.06	(100.00)	(97.82)	(30.56)
外籍家庭看護工 休假情形							
都有放假	14,566	100.00	99.30	0.70	(100.00)	(100.00)	(-)
部分放假	84,952	100.00	98.49	1.51	(100.00)	(77.68)	(7.34)
都不放假	101,891	100.00	99.07	0.93	(100.00)	(72.34)	(22.86)

說明：1.行蹤不明失聯原因可複選。

2.外籍家庭看護工行蹤不明失聯情形係指過去一年(110年7月至111年6月)資料。

3.*表示樣本數少於30人。

過去一年發生行蹤不明失聯情形 (續)

6月

單位：人；%

-按失聯原因分(可複選)

聘僱期限 即將屆滿	工作、生活環境 無法適應	仲介服務費太高	希望獲得 較高待遇	賭博欠債 或犯法逃逸	勞資爭議	其 他
(15.37)	(13.32)	(7.40)	(25.33)	(13.79)	(1.73)	(4.31)
(-)	(25.09)	(-)	(-)	(-)	(-)	(-)
(-)	(25.09)	(-)	(-)	(-)	(-)	(-)
(-)	(-)	(-)	(-)	(-)	(-)	(-)
(15.47)	(13.24)	(7.45)	(25.50)	(13.88)	(1.75)	(4.34)
(14.88)	(7.69)	(7.75)	(23.93)	(7.98)	(-)	(7.37)
(16.32)	(21.18)	(7.01)	(27.75)	(22.31)	(4.24)	(-)
(13.28)	(16.69)	(6.62)	(23.45)	(13.62)	(-)	(-)
(-)	(-)	(-)	(-)	(-)	(-)	(-)
(13.28)	(16.69)	(6.62)	(23.45)	(13.62)	(-)	(-)
(16.59)	(13.17)	(21.77)	(17.18)	(32.98)	(13.17)	(-)
(-)	(-)	(-)	(-)	(-)	(-)	(-)
(16.59)	(13.17)	(21.77)	(17.18)	(32.98)	(13.17)	(-)
(-)	(-)	(-)	(-)	(35.12)	(-)	(-)
(-)	(-)	(-)	(-)	(-)	(-)	(-)
(-)	(-)	(-)	(-)	(35.12)	(-)	(-)
(22.72)	(0.91)	(-)	(38.92)	(-)	(-)	(23.86)
(-)	(25.09)	(-)	(-)	(-)	(-)	(-)
(23.58)	(-)	(-)	(40.39)	(-)	(-)	(24.76)
(21.55)	(10.37)	(8.52)	(26.13)	(10.95)	(2.83)	(7.04)
(5.63)	(17.97)	(5.64)	(24.07)	(18.26)	(-)	(-)
(-)	(-)	(-)	(-)	(-)	(-)	(-)
(-)	(-)	(38.65)	(22.37)	(-)	(-)	(-)
(11.87)	(22.99)	(-)	(56.84)	(33.17)	(-)	(-)
(41.13)	(-)	(-)	(23.99)	(8.34)	(-)	(-)
(-)	(50.35)	(17.53)	(-)	(-)	(-)	(-)
(-)	(-)	(-)	(-)	(17.17)	(-)	(31.35)
(16.47)	(14.36)	(-)	(34.32)	(18.78)	(13.11)	(-)
(-)	(-)	(-)	(-)	(-)	(-)	(-)
(19.35)	(11.64)	(13.44)	(24.66)	(12.40)	(3.15)	(-)
(11.64)	(17.03)	(-)	(28.98)	(17.15)	(-)	(10.62)

表2-13 雇主僱用外籍家庭

111年

項 目 別	在臺人數	總計	沒有困擾	有困擾			
					語言不通	溝通困難	
總計	201,409	100.00	79.15	20.85	(100.00)	(42.77)	(24.47)
縣 市 別							
新 北 市	32,933	100.00	79.19	20.81	(100.00)	(49.30)	(30.86)
臺 北 市	35,201	100.00	79.66	20.34	(100.00)	(35.58)	(27.26)
桃 園 市	16,969	100.00	78.48	21.52	(100.00)	(34.57)	(23.15)
臺 中 市	21,150	100.00	81.89	18.11	(100.00)	(45.26)	(14.39)
臺 南 市	12,529	100.00	79.69	20.31	(100.00)	(53.35)	(30.74)
高 雄 市	17,181	100.00	74.53	25.47	(100.00)	(42.06)	(29.49)
宜 蘭 縣	5,295	100.00	80.41	19.59	(100.00)	(52.94)	(10.07)
新 竹 縣	5,205	100.00	83.30	16.70	(100.00)	(36.06)	(13.29)
苗 栗 縣	6,236	100.00	80.27	19.73	(100.00)	(30.68)	(21.13)
彰 化 縣	9,622	100.00	79.89	20.11	(100.00)	(45.71)	(27.83)
南 投 縣	4,794	100.00	76.07	23.93	(100.00)	(44.63)	(31.19)
雲 林 縣	6,877	100.00	81.28	18.72	(100.00)	(32.24)	(15.99)
嘉 義 縣	5,122	100.00	71.86	28.14	(100.00)	(50.22)	(14.00)
屏 東 縣	5,975	100.00	76.52	23.48	(100.00)	(50.34)	(12.32)
臺 東 縣	1,458	100.00	84.66	15.34	(100.00)	(65.90)	(16.99)
花 蓮 縣	3,520	100.00	86.73	13.27	(100.00)	(43.65)	(43.80)
澎 湖 縣	761	100.00	76.22	23.78	(100.00)	(17.94)	(46.77)
基 隆 市	3,150	100.00	82.74	17.26	(100.00)	(61.80)	(-)
新 竹 市	4,447	100.00	79.37	20.63	(100.00)	(30.73)	(42.76)
嘉 義 市	2,208	100.00	68.58	31.42	(100.00)	(32.97)	(6.12)
金門縣及連江縣	776	100.00	74.78	25.22	(100.00)	(64.62)	(9.37)
雇主家庭經濟狀況							
低 收 入 戶*	535	100.00	59.71	40.29	(100.00)	(72.13)	(-)
中 低 收 入 戶	2,037	100.00	77.36	22.64	(100.00)	(59.14)	(6.09)
一 般 戶	198,838	100.00	79.22	20.78	(100.00)	(42.43)	(24.80)
外籍家庭看護工 性 別 年 齡							
男	1,358	100.00	88.27	11.73	(100.00)	(42.63)	(19.67)
未 滿 35 歲	537	100.00	85.42	14.58	(100.00)	(41.18)	(24.39)
35 歲 以 上	821	100.00	90.14	9.86	(100.00)	(44.03)	(15.11)
女	200,051	100.00	79.09	20.91	(100.00)	(42.77)	(24.49)
未 滿 25 歲	7,601	100.00	75.31	24.69	(100.00)	(56.62)	(26.89)
25 - 34 歲	58,054	100.00	78.73	21.27	(100.00)	(44.56)	(28.02)
35 - 44 歲	92,929	100.00	79.00	21.00	(100.00)	(41.72)	(22.25)
45 歲 以 上	41,467	100.00	80.49	19.51	(100.00)	(39.34)	(23.92)

說明：1.困擾原因可複選。

2.*表示樣本數少於30人。

看護工之困擾

6月

單位：人；%

-按困擾原因分(可複選)

愛滑手機、 聊天	工作態度或 紀律不佳	護理或照顧 技術不佳	衛生習慣 不佳	工作、生活環 境無法適應	有偷竊行為	要求 調整薪資	要求 轉換雇主	其 他
(35.87)	(21.89)	(10.38)	(9.96)	(5.05)	(3.16)	(33.46)	(10.69)	(3.37)
(34.91)	(28.28)	(10.95)	(9.88)	(7.82)	(3.12)	(28.76)	(11.58)	(3.09)
(33.76)	(26.05)	(12.18)	(11.72)	(5.41)	(6.22)	(32.40)	(7.72)	(2.62)
(43.48)	(21.06)	(15.11)	(8.95)	(2.92)	(-)	(29.32)	(17.38)	(6.04)
(48.60)	(23.09)	(8.30)	(11.58)	(1.59)	(1.77)	(34.54)	(7.30)	(2.99)
(28.96)	(15.40)	(13.39)	(9.63)	(7.64)	(1.93)	(19.60)	(15.11)	(1.93)
(33.49)	(26.25)	(10.69)	(15.29)	(7.59)	(2.61)	(39.18)	(7.07)	(2.32)
(21.04)	(10.06)	(5.03)	(5.03)	(-)	(5.94)	(37.10)	(15.07)	(15.05)
(25.18)	(17.53)	(-)	(-)	(-)	(12.01)	(44.78)	(7.60)	(6.01)
(42.70)	(17.14)	(12.68)	(14.66)	(4.23)	(-)	(36.44)	(12.66)	(9.79)
(43.47)	(19.69)	(4.72)	(2.63)	(-)	(-)	(33.29)	(4.72)	(2.63)
(55.37)	(24.92)	(14.84)	(14.36)	(12.73)	(-)	(46.39)	(19.67)	(-)
(20.53)	(7.98)	(-)	(8.00)	(3.97)	(-)	(47.79)	(4.01)	(4.00)
(25.29)	(16.95)	(7.45)	(3.73)	(3.72)	(3.73)	(48.00)	(13.94)	(-)
(30.61)	(11.97)	(7.61)	(7.95)	(3.81)	(7.64)	(23.66)	(7.67)	(4.02)
(63.64)	(19.26)	(-)	(31.70)	(17.10)	(-)	(48.80)	(-)	(-)
(-)	(20.73)	(11.44)	(-)	(10.94)	(23.14)	(11.52)	(11.52)	(-)
(66.55)	(35.30)	(19.69)	(15.65)	(-)	(-)	(4.04)	(19.69)	(-)
(21.66)	(19.01)	(-)	(-)	(-)	(-)	(30.87)	(11.89)	(-)
(44.05)	(19.28)	(24.09)	(13.15)	(6.15)	(-)	(46.09)	(23.48)	(-)
(39.19)	(6.12)	(3.11)	(-)	(-)	(-)	(48.34)	(12.24)	(6.11)
(22.32)	(9.37)	(22.43)	(22.43)	(-)	(-)	(9.37)	(13.06)	(-)
(25.51)	(2.36)	(-)	(-)	(-)	(-)	(25.51)	(-)	(-)
(49.60)	(11.06)	(-)	(11.06)	(-)	(-)	(22.54)	(-)	(-)
(35.77)	(22.11)	(10.55)	(10.00)	(5.13)	(3.21)	(33.63)	(10.87)	(3.43)
(35.08)	(17.88)	(-)	(14.21)	(22.80)	(4.59)	(17.97)	(9.14)	(3.04)
(15.29)	(6.50)	(-)	(-)	(37.03)	(-)	(5.46)	(-)	(-)
(54.21)	(28.89)	(-)	(27.95)	(9.03)	(9.03)	(30.06)	(17.98)	(5.98)
(35.87)	(21.90)	(10.42)	(9.94)	(4.98)	(3.15)	(33.52)	(10.70)	(3.37)
(46.00)	(16.39)	(13.37)	(21.57)	(13.30)	(-)	(27.21)	(10.80)	(2.72)
(37.62)	(25.24)	(11.57)	(13.75)	(3.78)	(2.15)	(30.61)	(13.14)	(0.85)
(35.42)	(20.46)	(8.96)	(7.26)	(5.43)	(4.16)	(34.53)	(10.19)	(4.39)
(31.93)	(21.57)	(11.51)	(7.91)	(3.80)	(2.97)	(37.00)	(8.17)	(4.92)

表2-13 雇主僱用外籍家庭

111年

項目別	在臺人數	總計	沒有困擾	有困擾			
					語言不通	溝通困難	
總計	201,409	100.00	79.15	20.85	(100.00)	(42.77)	(24.47)
外籍家庭看護工 性別教育程度							
男	1,358	100.00	88.27	11.73	(100.00)	(42.63)	(19.67)
國中以下	762	100.00	86.79	13.21	(100.00)	(31.69)	(24.06)
高中(職)以上	596	100.00	90.16	9.84	(100.00)	(61.40)	(12.15)
女	200,051	100.00	79.09	20.91	(100.00)	(42.77)	(24.49)
國中以下	103,967	100.00	77.25	22.75	(100.00)	(44.64)	(25.06)
高中(職)以上	96,084	100.00	81.08	18.92	(100.00)	(40.34)	(23.74)
外籍家庭看護工 性別國籍							
印 尼	160,524	100.00	80.06	19.94	(100.00)	(42.48)	(23.64)
男	435	100.00	88.96	11.04	(100.00)	(43.75)	(29.53)
女	160,089	100.00	80.03	19.97	(100.00)	(42.47)	(23.63)
菲 律 賓	24,104	100.00	77.01	22.99	(100.00)	(51.68)	(26.15)
男	302	100.00	87.52	12.48	(100.00)	(59.36)	(-)
女	23,802	100.00	76.88	23.12	(100.00)	(51.63)	(26.33)
泰 國	354	100.00	83.63	16.37	(100.00)	(18.68)	(11.94)
男*	40	100.00	92.76	7.24	(100.00)	(-)	(-)
女	314	100.00	82.47	17.53	(100.00)	(19.67)	(12.57)
越 南	16,427	100.00	73.37	26.63	(100.00)	(33.93)	(28.56)
男	581	100.00	87.84	12.16	(100.00)	(34.68)	(24.27)
女	15,846	100.00	72.84	27.16	(100.00)	(33.92)	(28.63)
接受護理訓練情形							
曾接受過	156,032	100.00	83.03	16.97	(100.00)	(41.11)	(20.59)
未曾接受過	45,377	100.00	65.81	34.19	(100.00)	(45.59)	(31.09)
外籍家庭看護工薪資							
未滿18,000元	7,216	100.00	78.77	21.23	(100.00)	(39.88)	(24.25)
18,000元-未滿19,000元	20,416	100.00	83.01	16.99	(100.00)	(45.37)	(32.89)
19,000元-未滿20,000元	67,985	100.00	79.23	20.77	(100.00)	(41.02)	(23.93)
20,000元-未滿21,000元	39,204	100.00	80.25	19.75	(100.00)	(44.99)	(25.69)
21,000元-未滿22,000元	18,716	100.00	79.98	20.02	(100.00)	(39.54)	(22.06)
22,000元-未滿23,000元	18,762	100.00	75.36	24.64	(100.00)	(39.07)	(20.22)
23,000元以上	29,110	100.00	76.78	23.22	(100.00)	(47.52)	(24.16)
外籍家庭看護工 休假情形							
都有放假	14,566	100.00	83.79	16.21	(100.00)	(44.93)	(27.70)
部分放假	84,952	100.00	78.03	21.97	(100.00)	(42.10)	(25.78)
都不放假	101,891	100.00	79.43	20.57	(100.00)	(43.12)	(22.93)

說明：1. 困擾原因可複選。

2.*表示樣本數少於30人。

看護工之困擾（續）

6月

單位：人；%

-按困擾原因分(可複選)

愛滑手機、 聊天	工作態度或 紀律不佳	護理或照顧 技術不佳	衛生習慣 不佳	工作、生活環 境無法適應	有偷竊行為	要求 調整薪資	要求 轉換雇主	其 他
(35.87)	(21.89)	(10.38)	(9.96)	(5.05)	(3.16)	(33.46)	(10.69)	(3.37)
(35.08)	(17.88)	(-)	(14.21)	(22.80)	(4.59)	(17.97)	(9.14)	(3.04)
(41.46)	(15.38)	(-)	(22.48)	(28.81)	(-)	(12.16)	(14.46)	(-)
(24.12)	(22.18)	(-)	(-)	(12.47)	(12.47)	(27.93)	(-)	(8.25)
(35.87)	(21.90)	(10.42)	(9.94)	(4.98)	(3.15)	(33.52)	(10.70)	(3.37)
(34.90)	(23.43)	(11.05)	(11.79)	(5.00)	(2.04)	(36.41)	(10.29)	(2.83)
(37.13)	(19.93)	(9.61)	(7.54)	(4.96)	(4.60)	(29.76)	(11.23)	(4.08)
(37.28)	(22.28)	(11.24)	(10.87)	(5.37)	(2.87)	(32.35)	(10.94)	(3.24)
(74.58)	(41.42)	(-)	(30.30)	(15.22)	(15.22)	(29.92)	(30.30)	(-)
(37.23)	(22.25)	(11.26)	(10.84)	(5.36)	(2.85)	(32.36)	(10.91)	(3.24)
(33.91)	(24.96)	(10.15)	(7.25)	(3.96)	(6.18)	(25.42)	(8.46)	(4.09)
(-)	(15.10)	(-)	(-)	(-)	(-)	(24.04)	(-)	(12.84)
(34.14)	(25.03)	(10.22)	(7.30)	(3.99)	(6.23)	(25.43)	(8.52)	(4.03)
(49.79)	(22.24)	(22.14)	(22.37)	(23.47)	(-)	(33.92)	(13.02)	(9.19)
(100.00)	(100.00)	(-)	(100.00)	(-)	(-)	(-)	(-)	(-)
(47.14)	(18.15)	(23.30)	(18.28)	(24.71)	(-)	(35.71)	(13.71)	(9.67)
(27.78)	(15.14)	(4.26)	(6.50)	(3.79)	(1.45)	(51.77)	(11.66)	(3.35)
(24.27)	(-)	(-)	(7.33)	(41.04)	(-)	(7.33)	(-)	(-)
(27.84)	(15.39)	(4.33)	(6.49)	(3.17)	(1.47)	(52.50)	(11.85)	(3.40)
(31.78)	(17.76)	(6.88)	(6.34)	(3.64)	(2.77)	(32.41)	(10.33)	(4.76)
(42.84)	(28.93)	(16.37)	(16.12)	(7.45)	(3.82)	(35.26)	(11.32)	(1.00)
(54.75)	(18.19)	(6.96)	(8.40)	(3.22)	(-)	(30.83)	(6.80)	(-)
(34.47)	(26.64)	(10.87)	(11.84)	(5.46)	(1.44)	(36.88)	(14.74)	(1.55)
(39.08)	(21.47)	(13.32)	(11.99)	(5.13)	(3.19)	(34.03)	(10.76)	(1.44)
(33.72)	(17.94)	(8.74)	(6.28)	(6.12)	(3.45)	(34.91)	(7.99)	(4.19)
(38.39)	(32.23)	(14.33)	(10.41)	(5.61)	(4.25)	(29.66)	(13.01)	(2.67)
(38.33)	(22.97)	(8.05)	(11.54)	(5.73)	(3.54)	(32.95)	(11.16)	(2.41)
(24.95)	(19.22)	(6.06)	(7.97)	(3.05)	(3.48)	(31.91)	(10.84)	(9.21)
(41.79)	(16.96)	(11.58)	(11.52)	(4.36)	(-)	(36.00)	(11.35)	(0.21)
(38.47)	(25.69)	(10.07)	(10.86)	(5.31)	(2.57)	(34.23)	(12.99)	(5.00)
(32.88)	(19.06)	(10.53)	(8.97)	(4.89)	(4.04)	(32.49)	(8.57)	(2.27)

表2-14 雇主認為僱用外籍家庭看護工實質幫助情形

111年6月

單位：人；%

項目別	在臺人數	被看護者可獲得妥善照顧	減輕精神上的壓力	家人可外出工作	減輕家事的負擔	減輕經濟上的負擔	其他
總計	201,409	95.04	84.56	79.90	55.72	18.49	-
縣市別							
新北市	32,933	94.51	83.13	82.28	55.18	12.83	-
臺北市	35,201	95.92	85.92	78.22	63.24	17.24	-
桃園市	16,969	92.65	85.13	80.34	54.76	26.66	-
臺中市	21,150	95.41	84.39	77.94	51.22	17.50	-
臺南市	12,529	96.44	85.87	79.99	52.88	20.49	-
高雄市	17,181	95.12	87.02	82.21	56.37	22.03	-
宜蘭縣	5,295	97.63	86.90	77.73	69.04	16.33	-
新竹縣	5,205	94.12	88.69	84.04	50.35	14.49	-
苗栗縣	6,236	96.59	77.25	74.78	48.33	20.92	-
彰化縣	9,622	92.75	84.27	75.57	51.02	15.58	-
南投縣	4,794	93.61	82.79	85.78	57.28	29.71	-
雲林縣	6,877	96.16	84.51	88.59	50.87	19.46	-
嘉義縣	5,122	94.70	82.50	79.62	45.97	13.88	-
屏東縣	5,975	93.64	81.24	81.31	57.81	20.34	-
臺東縣	1,458	95.14	87.30	83.00	68.60	42.60	-
花蓮縣	3,520	97.44	89.59	81.05	60.62	24.25	-
澎湖縣	761	91.09	80.20	87.08	58.53	23.92	-
基隆市	3,150	95.93	85.58	75.62	52.49	14.21	-
新竹市	4,447	97.28	83.57	74.56	52.47	14.20	-
嘉義市	2,208	94.37	69.84	63.19	47.41	15.41	-
金門縣及連江縣	776	89.80	88.60	82.80	63.30	22.52	-
雇主家庭經濟狀況							
低收入戶*	535	90.04	90.04	100.00	58.50	20.24	-
中低收入戶	2,037	99.69	73.90	73.91	56.41	17.38	-
一般戶	198,838	95.01	84.65	79.91	55.70	18.49	-
外籍家庭看護工性別年齡							
男	1,358	94.04	80.67	78.08	40.80	22.70	-
未滿35歲	537	94.59	83.12	75.95	36.51	18.64	-
35歲以上	821	93.68	79.07	79.47	43.61	25.36	-
女	200,051	95.05	84.59	79.91	55.82	18.46	-
未滿25歲	7,601	92.88	87.03	80.85	54.43	21.73	-
25-34歲	58,054	94.73	85.00	79.60	55.05	18.64	-
35-44歲	92,929	95.29	85.06	80.06	57.15	18.00	-
45歲以上	41,467	95.34	82.48	79.83	54.18	18.64	-

說明：1.實質幫助項目可複選。
2.*表示樣本數少於30人。

表2-14 雇主認為僱用外籍家庭看護工實質幫助情形（續）

		111年6月						單位：人；%
項目別	在臺人數	被看護者可獲得妥善照顧	減輕精神上的壓力	家人可外出工作	減輕家事的負擔	減輕經濟上的負擔	其他	
總計	201,409	95.04	84.56	79.90	55.72	18.49	-	
外籍家庭看護工性別教育程度								
男	1,358	94.04	80.67	78.08	40.80	22.70	-	
國中以下	762	94.11	80.32	81.20	40.74	24.02	-	
高中(職)以上	596	93.95	81.12	74.09	40.88	21.02	-	
女	200,051	95.05	84.59	79.91	55.82	18.46	-	
國中以下	103,967	94.78	84.50	80.41	55.15	20.16	-	
高中(職)以上	96,084	95.33	84.68	79.37	56.55	16.62	-	
外籍家庭看護工性別國籍								
印 尼	160,524	95.00	85.43	80.06	56.62	19.92	-	
男	435	91.94	86.94	80.55	43.66	22.49	-	
女	160,089	95.00	85.42	80.06	56.65	19.91	-	
菲 律 賓	24,104	95.41	84.17	82.28	53.66	15.51	-	
男	302	93.82	85.15	88.55	46.33	26.75	-	
女	23,802	95.43	84.16	82.20	53.75	15.36	-	
泰 國	354	91.95	77.53	69.55	46.73	15.46	-	
男*	40	88.70	72.07	64.74	20.56	10.05	-	
女	314	92.37	78.23	70.17	50.07	16.15	-	
越 南	16,427	94.99	76.79	75.02	50.18	8.96	-	
男	581	96.10	74.24	71.72	37.19	21.63	-	
女	15,846	94.95	76.89	75.14	50.66	8.50	-	
接受護理訓練情形								
曾接受過	156,032	96.52	86.70	81.51	57.16	20.12	-	
未曾接受過	45,377	89.97	77.21	74.36	50.77	12.89	-	
外籍家庭看護工薪資								
未滿18,000元	7,216	95.03	73.47	71.55	49.72	16.09	-	
18,000元-未滿19,000元	20,416	95.21	85.67	78.57	47.58	15.81	-	
19,000元-未滿20,000元	67,985	94.27	83.56	80.12	55.71	19.70	-	
20,000元-未滿21,000元	39,204	95.17	83.69	77.66	55.18	16.26	-	
21,000元-未滿22,000元	18,716	96.89	88.68	81.13	58.37	22.93	-	
22,000元-未滿23,000元	18,762	94.03	88.10	81.95	60.21	16.46	-	
23,000元以上	29,110	96.01	85.09	83.29	59.07	19.58	-	
外籍家庭看護工休假情形								
都有放假	14,566	93.15	80.67	74.59	54.61	15.95	-	
部分放假	84,952	94.91	83.69	80.27	54.25	16.43	-	
都不放假	101,891	95.42	85.84	80.35	57.10	20.57	-	

說明：1.實質幫助項目可複選。

2.*表示樣本數少於30人。

表2-15 被看護者在未僱用外籍家庭看護工前之主要照顧者

		111年6月							單位：人；%
項目別	在臺人數	總計	由家人 照顧	找本國看 護(照顧服 務員)	老人福利機構 、護理之家或 住宿式服務類 長照機構	請親友 照顧	找本國 幫傭	其 他	
總計	201,409	100.00	82.91	9.01	4.66	1.77	1.52	0.14	
縣市別									
新北市	32,933	100.00	84.00	8.54	4.18	1.82	0.98	0.49	
臺北市	35,201	100.00	87.48	7.10	1.65	2.13	1.64	-	
桃園市	16,969	100.00	83.10	9.06	5.00	1.91	0.94	-	
臺中市	21,150	100.00	78.96	12.57	4.86	2.34	1.27	-	
臺南市	12,529	100.00	75.02	12.78	8.33	1.59	2.28	-	
高雄市	17,181	100.00	77.73	10.83	7.47	1.84	2.13	-	
宜蘭縣	5,295	100.00	86.90	7.10	1.99	1.06	2.95	-	
新竹縣	5,205	100.00	92.66	5.17	1.17	1.00	-	-	
苗栗縣	6,236	100.00	88.43	4.16	3.29	0.83	2.46	0.83	
彰化縣	9,622	100.00	81.29	10.43	6.69	1.06	0.52	-	
南投縣	4,794	100.00	82.76	9.92	3.77	2.41	1.14	-	
雲林縣	6,877	100.00	79.99	8.89	7.45	2.05	0.87	0.75	
嘉義縣	5,122	100.00	82.72	9.49	6.75	-	1.04	-	
屏東縣	5,975	100.00	82.87	7.16	6.18	0.94	2.84	-	
臺東縣	1,458	100.00	80.52	7.84	11.65	-	-	-	
花蓮縣	3,520	100.00	90.46	5.19	4.36	-	-	-	
澎湖縣	761	100.00	80.76	11.80	3.71	3.72	-	-	
基隆市	3,150	100.00	73.24	10.22	6.02	3.28	7.24	-	
新竹市	4,447	100.00	87.30	6.10	1.44	2.45	2.54	0.17	
嘉義市	2,208	100.00	80.40	9.59	6.18	1.92	1.91	-	
金門縣及連江縣	776	100.00	79.57	8.75	8.38	3.29	-	-	
雇主家庭經濟狀況									
低收入戶*	535	100.00	69.48	30.52	-	-	-	-	
中低收入戶	2,037	100.00	75.61	5.10	12.42	6.87	-	-	
一般戶	198,838	100.00	83.02	8.99	4.59	1.72	1.54	0.14	
外籍家庭看護工 性別 年齡									
男	1,358	100.00	91.17	1.94	3.16	3.08	0.10	0.55	
未滿35歲	537	100.00	98.25	-	1.75	-	-	-	
35歲以上	821	100.00	86.55	3.21	4.07	5.09	0.17	0.91	
女	200,051	100.00	82.85	9.05	4.67	1.76	1.53	0.13	
未滿25歲	7,601	100.00	85.18	7.48	4.72	1.97	0.65	-	
25-34歲	58,054	100.00	83.99	8.29	4.60	1.74	1.20	0.19	
35-44歲	92,929	100.00	83.65	8.85	4.09	1.78	1.47	0.17	
45歲以上	41,467	100.00	79.04	10.87	6.08	1.71	2.29	-	

說明：*表示樣本數少於30人。

表2-15 被看護者在未僱用外籍家庭看護工前之主要照顧者（續）

		111年6月							單位：人；%
項目別	在臺人數	總計	由家人 照顧	找本國看 護(照顧服 務員)	老人福利機構 、護理之家或 住宿式服務類 長照機構	請親友 照顧	找本國 幫傭	其 他	
總計	201,409	100.00	82.91	9.01	4.66	1.77	1.52	0.14	
外籍家庭看護工 性別教育程度									
男	1,358	100.00	91.17	1.94	3.16	3.08	0.10	0.55	
國中以下	762	100.00	89.96	0.68	5.50	2.70	0.18	0.98	
高中(職)以上	596	100.00	92.73	3.56	0.15	3.56	-	-	
女	200,051	100.00	82.85	9.05	4.67	1.76	1.53	0.13	
國中以下	103,967	100.00	83.69	8.92	4.15	1.54	1.55	0.15	
高中(職)以上	96,084	100.00	81.95	9.20	5.24	2.00	1.51	0.11	
外籍家庭看護工 性別國籍									
印 尼	160,524	100.00	83.31	8.84	4.40	1.83	1.46	0.17	
男	435	100.00	86.81	1.54	4.95	4.98	-	1.71	
女	160,089	100.00	83.30	8.86	4.40	1.82	1.47	0.17	
菲 律 賓	24,104	100.00	80.63	9.54	5.64	1.62	2.57	-	
男	302	100.00	91.56	4.80	0.30	3.35	-	-	
女	23,802	100.00	80.50	9.60	5.71	1.60	2.60	-	
泰 國	354	100.00	78.16	8.34	10.37	2.73	0.40	-	
男*	40	100.00	82.32	-	14.18	-	3.50	-	
女	314	100.00	77.63	9.41	9.88	3.08	-	-	
越 南	16,427	100.00	82.45	9.91	5.69	1.41	0.55	-	
男	581	100.00	94.85	0.89	2.53	1.73	-	-	
女	15,846	100.00	81.99	10.24	5.80	1.40	0.57	-	
接受護理訓練情形									
曾接受過	156,032	100.00	83.04	8.95	4.80	1.68	1.35	0.17	
未曾接受過	45,377	100.00	82.44	9.21	4.17	2.10	2.09	-	
外籍家庭看護工薪資									
未滿18,000元	7,216	100.00	84.15	7.96	4.51	1.97	1.42	-	
18,000元-未滿19,000元	20,416	100.00	85.11	9.46	4.65	0.78	-	-	
19,000元-未滿20,000元	67,985	100.00	82.17	9.06	4.26	2.57	1.86	0.08	
20,000元-未滿21,000元	39,204	100.00	83.22	7.27	5.64	2.42	1.16	0.29	
21,000元-未滿22,000元	18,716	100.00	83.09	9.95	3.20	1.43	1.76	0.57	
22,000元-未滿23,000元	18,762	100.00	83.51	8.85	5.50	0.67	1.48	-	
23,000元以上	29,110	100.00	81.84	10.66	4.72	0.60	2.17	-	
外籍家庭看護工 休假情形									
都有放假	14,566	100.00	88.05	4.49	3.19	3.10	1.12	0.05	
部分放假	84,952	100.00	81.53	9.59	5.28	2.01	1.53	0.06	
都不放假	101,891	100.00	83.32	9.16	4.36	1.38	1.57	0.21	

說明：*表示樣本數少於30人。

表2-16 雇主對沒有僱用外籍家庭看護工之替代方案

		111年6月							單位：人；%
項目別	在臺人數	總計	由家人 照顧	老人福利機構、 護理之家或 住宿式服務類 長照機構	找本國看 護(照顧服 務員)	請親友 照顧	找本國 幫傭	其 他	
總計	201,409	100.00	54.02	28.77	11.48	1.57	4.10	0.05	
縣市別									
新北市	32,933	100.00	56.80	26.56	10.84	1.34	4.30	0.16	
臺北市	35,201	100.00	55.92	23.99	12.91	1.13	6.06	-	
桃園市	16,969	100.00	53.54	29.63	10.91	2.62	3.31	-	
臺中市	21,150	100.00	49.48	29.99	14.02	0.97	5.53	-	
臺南市	12,529	100.00	50.33	30.14	15.22	1.63	2.68	-	
高雄市	17,181	100.00	49.18	28.53	16.03	1.47	4.79	-	
宜蘭縣	5,295	100.00	41.88	45.58	8.53	0.07	3.93	-	
新竹縣	5,205	100.00	64.19	25.68	7.13	2.00	1.00	-	
苗栗縣	6,236	100.00	60.85	27.84	2.69	6.17	2.45	-	
彰化縣	9,622	100.00	55.77	35.41	6.77	1.52	0.53	-	
南投縣	4,794	100.00	59.19	20.31	14.63	2.44	3.43	-	
雲林縣	6,877	100.00	49.63	36.69	12.18	-	0.75	0.75	
嘉義縣	5,122	100.00	54.85	36.17	6.05	2.22	0.70	-	
屏東縣	5,975	100.00	56.21	30.09	9.87	0.15	3.68	-	
臺東縣	1,458	100.00	49.12	29.61	15.68	2.63	2.95	-	
花蓮縣	3,520	100.00	71.38	15.75	5.46	-	7.41	-	
澎湖縣	761	100.00	54.09	22.93	7.43	7.44	8.11	-	
基隆市	3,150	100.00	45.03	35.41	9.31	2.05	8.20	-	
新竹市	4,447	100.00	55.37	32.05	7.49	2.54	2.54	-	
嘉義市	2,208	100.00	41.84	35.65	15.86	1.92	4.72	-	
金門縣及連江縣	776	100.00	66.69	23.44	-	3.29	6.58	-	
雇主家庭經濟狀況									
低收入戶*	535	100.00	69.87	29.17	-	-	0.95	-	
中低收入戶	2,037	100.00	37.71	51.82	4.92	2.77	2.77	-	
一般戶	198,838	100.00	54.14	28.54	11.58	1.56	4.13	0.05	
外籍家庭看護工 性別 年齡									
男	1,358	100.00	72.24	18.39	7.02	1.99	0.37	-	
未滿35歲	537	100.00	74.75	17.21	5.04	2.05	0.95	-	
35歲以上	821	100.00	70.59	19.15	8.31	1.94	-	-	
女	200,051	100.00	53.89	28.84	11.51	1.57	4.13	0.05	
未滿25歲	7,601	100.00	55.62	23.75	12.62	3.32	4.69	-	
25-34歲	58,054	100.00	57.30	26.03	11.44	1.24	3.99	-	
35-44歲	92,929	100.00	52.46	30.21	11.40	1.52	4.36	0.06	
45歲以上	41,467	100.00	52.03	30.65	11.66	1.82	3.71	0.13	

說明：*表示樣本數少於30人。

表2-16 雇主對沒有僱用外籍家庭看護工之替代方案（續）

		111年6月							單位：人；%
項目別	在臺人數	總計	由家人 照顧	老人福利機構、 護理之家或 住宿式服務類 長照機構	找本國看 護(照顧服 務員)	請親友 照顧	找本國 幫傭	其 他	
總計	201,409	100.00	54.02	28.77	11.48	1.57	4.10	0.05	
外籍家庭看護工 性別教育程度									
男	1,358	100.00	72.24	18.39	7.02	1.99	0.37	-	
國中以下	762	100.00	66.64	23.27	8.02	1.40	0.67	-	
高中(職)以上	596	100.00	79.39	12.14	5.74	2.74	-	-	
女	200,051	100.00	53.89	28.84	11.51	1.57	4.13	0.05	
國中以下	103,967	100.00	54.10	29.25	11.36	1.32	3.88	0.10	
高中(職)以上	96,084	100.00	53.67	28.40	11.68	1.84	4.40	-	
外籍家庭看護工 性別國籍									
印 尼	160,524	100.00	54.29	28.35	11.53	1.59	4.17	0.07	
男	435	100.00	69.61	21.07	6.47	1.68	1.17	-	
女	160,089	100.00	54.25	28.37	11.54	1.59	4.18	0.07	
菲 律 賓	24,104	100.00	51.78	28.50	12.83	1.54	5.36	-	
男	302	100.00	76.06	13.87	4.82	5.25	-	-	
女	23,802	100.00	51.47	28.68	12.93	1.49	5.43	-	
泰 國	354	100.00	57.38	24.56	13.71	-	4.35	-	
男*	40	100.00	69.33	30.67	-	-	-	-	
女	314	100.00	55.86	23.79	15.45	-	4.90	-	
越 南	16,427	100.00	54.59	33.36	9.00	1.46	1.58	-	
男	581	100.00	72.42	17.88	9.05	0.66	-	-	
女	15,846	100.00	53.94	33.93	9.00	1.49	1.64	-	
接受護理訓練情形									
曾接受過	156,032	100.00	55.02	28.75	11.30	1.43	3.43	0.07	
未曾接受過	45,377	100.00	50.57	28.85	12.11	2.05	6.42	-	
外籍家庭看護工薪資									
未滿18,000元	7,216	100.00	51.67	34.31	9.85	1.33	2.85	-	
18,000元-未滿19,000元	20,416	100.00	59.36	27.03	10.67	0.62	2.31	-	
19,000元-未滿20,000元	67,985	100.00	55.08	28.52	11.20	2.01	3.11	0.08	
20,000元-未滿21,000元	39,204	100.00	52.11	29.82	12.32	2.17	3.46	0.13	
21,000元-未滿22,000元	18,716	100.00	52.42	29.80	12.31	0.80	4.67	-	
22,000元-未滿23,000元	18,762	100.00	49.66	30.06	12.64	1.77	5.87	-	
23,000元以上	29,110	100.00	54.79	26.31	10.70	0.83	7.37	-	
外籍家庭看護工 休假情形									
都有放假	14,566	100.00	63.65	21.13	8.33	1.60	5.30	-	
部分放假	84,952	100.00	52.69	29.97	11.81	1.64	3.89	-	
都不放假	101,891	100.00	53.75	28.87	11.66	1.51	4.11	0.10	

說明：*表示樣本數少於30人。

表2-17 雇主僱用外籍家庭看護工前

項 目 別	在臺人數	總計	無經驗	111年	
				有經驗	
總計	201,409	100.00	67.54	32.46	(100.00)
縣 市 別					
新 北 市	32,933	100.00	67.92	32.08	(100.00)
臺 北 市	35,201	100.00	71.53	28.47	(100.00)
桃 園 市	16,969	100.00	69.90	30.10	(100.00)
臺 中 市	21,150	100.00	59.09	40.91	(100.00)
臺 南 市	12,529	100.00	59.50	40.50	(100.00)
高 雄 市	17,181	100.00	60.93	39.07	(100.00)
宜 蘭 縣	5,295	100.00	73.48	26.52	(100.00)
新 竹 縣	5,205	100.00	74.55	25.45	(100.00)
苗 栗 縣	6,236	100.00	69.76	30.24	(100.00)
彰 化 縣	9,622	100.00	64.20	35.80	(100.00)
南 投 縣	4,794	100.00	71.67	28.33	(100.00)
雲 林 縣	6,877	100.00	67.00	33.00	(100.00)
嘉 義 縣	5,122	100.00	74.64	25.36	(100.00)
屏 東 縣	5,975	100.00	65.26	34.74	(100.00)
臺 東 縣	1,458	100.00	68.58	31.42	(100.00)
花 蓮 縣	3,520	100.00	78.95	21.05	(100.00)
澎 湖 縣	761	100.00	83.80	16.20	(100.00)
基 隆 市	3,150	100.00	66.88	33.12	(100.00)
新 竹 市	4,447	100.00	79.94	20.06	(100.00)
嘉 義 市	2,208	100.00	64.32	35.68	(100.00)
金門縣及連江縣	776	100.00	81.85	18.15	(100.00)
雇主家庭經濟狀況					
低 收 入 戶*	535	100.00	68.53	31.47	(100.00)
中 低 收 入 戶	2,037	100.00	72.31	27.69	(100.00)
一 般 戶	198,838	100.00	67.49	32.51	(100.00)
外籍家庭看護工性別年齡					
男	1,358	100.00	74.88	25.12	(100.00)
未 滿 35 歲	537	100.00	69.27	30.73	(100.00)
35 歲 以 上	821	100.00	78.56	21.44	(100.00)
女	200,051	100.00	67.49	32.51	(100.00)
未 滿 25 歲	7,601	100.00	72.00	28.00	(100.00)
25 - 34 歲	58,054	100.00	68.86	31.14	(100.00)
35 - 44 歲	92,929	100.00	67.31	32.69	(100.00)
45 歲 以 上	41,467	100.00	65.13	34.87	(100.00)

說明：1.不繼續僱用原因可複選。

2.*表示樣本數少於30人。

聘僱本國看護(照顧服務員)之經驗

6月

單位：人；%

-按不繼續僱用原因分(可複選)

經濟負擔考量	本國看護或長照服務員 時間無法配合	找不到適合的本國看護 (照顧服務員)	有長期照護需求	其他
(76.62)	(31.99)	(15.89)	(4.14)	(3.20)
(71.59)	(35.11)	(19.19)	(7.62)	(2.57)
(75.84)	(37.63)	(18.65)	(3.29)	(3.98)
(78.48)	(34.11)	(17.03)	(1.10)	(2.08)
(81.14)	(27.54)	(14.15)	(3.47)	(4.23)
(77.57)	(37.55)	(18.13)	(5.82)	(2.90)
(75.38)	(39.86)	(17.46)	(0.76)	(3.79)
(85.15)	(30.93)	(11.65)	(3.72)	(-)
(72.61)	(19.80)	(8.54)	(11.64)	(-)
(88.98)	(16.77)	(5.49)	(-)	(-)
(75.77)	(25.21)	(11.32)	(10.33)	(2.88)
(69.24)	(22.56)	(8.10)	(0.42)	(4.05)
(69.29)	(24.39)	(4.47)	(4.54)	(6.80)
(84.32)	(22.49)	(4.12)	(-)	(8.27)
(71.29)	(23.46)	(13.17)	(5.37)	(-)
(90.54)	(8.35)	(16.65)	(-)	(-)
(79.34)	(33.95)	(31.60)	(-)	(7.21)
(77.04)	(27.19)	(-)	(-)	(-)
(65.34)	(28.47)	(18.53)	(-)	(-)
(93.67)	(36.22)	(29.89)	(-)	(-)
(83.86)	(25.09)	(28.04)	(10.75)	(5.39)
(67.04)	(48.39)	(6.92)	(-)	(26.04)
(96.97)	(-)	(3.03)	(-)	(-)
(100.00)	(20.70)	(10.01)	(-)	(-)
(76.36)	(32.17)	(15.98)	(4.18)	(3.24)
(84.08)	(33.23)	(13.32)	(3.74)	(-)
(89.62)	(24.82)	(16.00)	(-)	(-)
(78.89)	(41.11)	(10.81)	(7.24)	(-)
(76.58)	(31.99)	(15.91)	(4.14)	(3.22)
(71.49)	(45.97)	(13.99)	(4.72)	(4.73)
(74.50)	(31.13)	(16.87)	(5.24)	(3.77)
(77.92)	(32.01)	(15.78)	(4.17)	(2.45)
(77.11)	(30.95)	(15.25)	(2.61)	(3.92)

表2-17 雇主僱用外籍家庭看護工前

項 目 別	在臺人數	總計	無經驗	111年	
				有經驗	
總 計	201,409	100.00	67.54	32.46	(100.00)
外籍家庭看護工 性別教育程度					
男	1,358	100.00	74.88	25.12	(100.00)
國中以下	762	100.00	73.92	26.08	(100.00)
高中(職)以上	596	100.00	76.11	23.89	(100.00)
女	200,051	100.00	67.49	32.51	(100.00)
國中以下	103,967	100.00	67.10	32.90	(100.00)
高中(職)以上	96,084	100.00	67.90	32.10	(100.00)
外籍家庭看護工 性別國籍					
印 尼	160,524	100.00	67.51	32.49	(100.00)
男	435	100.00	73.33	26.67	(100.00)
女	160,089	100.00	67.49	32.51	(100.00)
菲 律 賓	24,104	100.00	64.99	35.01	(100.00)
男	302	100.00	77.99	22.01	(100.00)
女	23,802	100.00	64.83	35.17	(100.00)
泰 國	354	100.00	71.99	28.01	(100.00)
男*	40	100.00	82.32	17.68	(100.00)
女	314	100.00	70.67	29.33	(100.00)
越 南	16,427	100.00	71.45	28.55	(100.00)
男	581	100.00	73.93	26.07	(100.00)
女	15,846	100.00	71.35	28.65	(100.00)
接受護理訓練情形					
曾 接 受 過	156,032	100.00	67.59	32.41	(100.00)
未 曾 接 受 過	45,377	100.00	67.36	32.64	(100.00)
外籍家庭看護工薪資					
未滿18,000元	7,216	100.00	73.07	26.93	(100.00)
18,000元-未滿19,000元	20,416	100.00	68.79	31.21	(100.00)
19,000元-未滿20,000元	67,985	100.00	68.77	31.23	(100.00)
20,000元-未滿21,000元	39,204	100.00	69.13	30.87	(100.00)
21,000元-未滿22,000元	18,716	100.00	61.82	38.18	(100.00)
22,000元-未滿23,000元	18,762	100.00	69.50	30.50	(100.00)
23,000元以上	29,110	100.00	62.67	37.33	(100.00)
外籍家庭看護工 休 假 情 形					
都 有 放 假	14,566	100.00	74.37	25.63	(100.00)
部 分 放 假	84,952	100.00	67.01	32.99	(100.00)
都 不 放 假	101,891	100.00	67.00	33.00	(100.00)

說明：1.不繼續僱用原因可複選。

2.*表示樣本數少於30人。

聘僱本國看護(照顧服務員)之經驗 (續)

6月

單位：人；%

-按不繼續僱用原因分(可複選)

經濟負擔考量	本國看護或長照服務員 時間無法配合	找不到適合的本國看護 (照顧服務員)	有長期照護需求	其他
(76.62)	(31.99)	(15.89)	(4.14)	(3.20)
(84.08)	(33.23)	(13.32)	(3.74)	(-)
(84.14)	(23.05)	(16.78)	(3.55)	(-)
(83.99)	(47.43)	(8.50)	(4.00)	(-)
(76.58)	(31.99)	(15.91)	(4.14)	(3.22)
(78.44)	(30.08)	(15.94)	(4.00)	(2.74)
(74.51)	(34.10)	(15.87)	(4.29)	(3.75)
(76.61)	(31.33)	(16.18)	(4.59)	(3.30)
(83.22)	(29.87)	(15.95)	(6.09)	(-)
(76.60)	(31.33)	(16.18)	(4.59)	(3.31)
(77.60)	(35.83)	(15.61)	(2.76)	(2.19)
(74.21)	(60.53)	(8.44)	(8.56)	(-)
(77.63)	(35.63)	(15.67)	(2.72)	(2.20)
(87.15)	(55.37)	(27.21)	(-)	(-)
(100.00)	(43.15)	(-)	(-)	(-)
(86.17)	(56.31)	(29.30)	(-)	(-)
(74.63)	(32.00)	(12.97)	(1.61)	(3.98)
(88.32)	(23.35)	(14.07)	(-)	(-)
(74.18)	(32.29)	(12.94)	(1.67)	(4.11)
(76.23)	(29.73)	(14.35)	(5.35)	(2.60)
(77.94)	(39.72)	(21.15)	(-)	(5.25)
(72.79)	(30.64)	(22.21)	(-)	(4.59)
(79.35)	(39.96)	(10.77)	(0.80)	(3.22)
(76.88)	(29.04)	(16.98)	(5.63)	(2.59)
(76.56)	(30.01)	(17.73)	(4.41)	(2.50)
(79.37)	(30.24)	(18.29)	(3.70)	(6.45)
(73.82)	(34.64)	(13.00)	(3.00)	(1.85)
(74.90)	(35.29)	(13.54)	(4.51)	(3.49)
(76.69)	(36.52)	(17.00)	(0.15)	(6.67)
(78.10)	(35.61)	(16.30)	(2.96)	(2.25)
(75.37)	(28.48)	(15.43)	(5.56)	(3.61)

表2-18 雇主對外籍家庭看護工在看護技術上之滿意情形

		111年6月							單位：人；%
項目別	在臺人數	總計	很熟練	熟練	普通	不熟練	很不熟練	滿意度 (分)	
總計	201,409	100.00	20.27	51.50	25.08	2.69	0.46	77.69	
縣市別									
新北市	32,933	100.00	19.46	51.58	25.34	3.14	0.47	77.28	
臺北市	35,201	100.00	18.73	53.32	25.24	2.09	0.63	77.49	
桃園市	16,969	100.00	24.07	47.31	26.09	2.21	0.31	78.52	
臺中市	21,150	100.00	17.53	52.14	25.81	4.27	0.25	76.49	
臺南市	12,529	100.00	20.11	51.42	23.88	4.22	0.37	77.33	
高雄市	17,181	100.00	22.50	53.89	20.59	2.71	0.30	79.12	
宜蘭縣	5,295	100.00	20.98	54.88	23.16	-	0.99	78.97	
新竹縣	5,205	100.00	16.83	57.68	24.49	1.00	-	78.07	
苗栗縣	6,236	100.00	20.59	59.98	16.92	0.83	1.67	79.40	
彰化縣	9,622	100.00	15.93	50.15	32.34	1.58	-	76.09	
南投縣	4,794	100.00	30.61	37.73	28.11	3.55	-	79.08	
雲林縣	6,877	100.00	22.24	54.71	21.11	1.94	-	79.45	
嘉義縣	5,122	100.00	15.09	48.68	33.34	2.89	-	75.19	
屏東縣	5,975	100.00	23.27	47.31	20.49	8.04	0.89	76.81	
臺東縣	1,458	100.00	49.44	37.81	10.48	2.26	-	86.89	
花蓮縣	3,520	100.00	18.46	50.11	29.90	-	1.52	76.80	
澎湖縣	761	100.00	34.41	34.33	31.25	-	-	80.63	
基隆市	3,150	100.00	18.73	55.54	25.73	-	-	78.60	
新竹市	4,447	100.00	16.08	52.80	27.31	2.54	1.27	75.97	
嘉義市	2,208	100.00	24.65	37.69	35.66	2.01	-	76.99	
金門縣及連江縣	776	100.00	25.65	44.39	27.60	-	2.36	78.19	
雇主家庭經濟狀況									
低收入戶*	535	100.00	32.15	48.31	19.54	-	-	82.52	
中低收入戶	2,037	100.00	19.03	56.87	24.10	-	-	78.99	
一般戶	198,838	100.00	20.25	51.46	25.11	2.73	0.46	77.66	
外籍家庭看護工性別年齡									
男	1,358	100.00	25.10	56.08	17.93	0.88	-	81.08	
未滿35歲	537	100.00	23.39	57.29	17.09	2.23	-	80.37	
35歲以上	821	100.00	26.22	55.29	18.49	-	-	81.55	
女	200,051	100.00	20.24	51.47	25.13	2.70	0.46	77.66	
未滿25歲	7,601	100.00	15.32	38.51	38.97	5.24	1.96	72.00	
25-34歲	58,054	100.00	16.93	51.60	27.64	2.99	0.83	76.16	
35-44歲	92,929	100.00	20.99	52.08	24.23	2.58	0.12	78.25	
45歲以上	41,467	100.00	24.08	52.30	21.09	2.10	0.43	79.50	

說明：1.滿意度之計算以很熟練100分、熟練80分、普通60分、不熟練40分、很不熟練20分，加權計算。

2.*表示樣本數少於30人。

表2-18 雇主對外籍家庭看護工在看護技術上之滿意情形 (續)

		111年6月						單位：人；%	
項目別	在臺人數	總計	很熟練	熟練	普通	不熟練	很不熟練	滿意度 (分)	
總計	201,409	100.00	20.27	51.50	25.08	2.69	0.46	77.69	
外籍家庭看護工性別教育程度									
男	1,358	100.00	25.10	56.08	17.93	0.88	-	81.08	
國中以下	762	100.00	19.79	61.20	17.43	1.57	-	79.84	
高中(職)以上	596	100.00	31.89	49.54	18.57	-	-	82.66	
女	200,051	100.00	20.24	51.47	25.13	2.70	0.46	77.66	
國中以下	103,967	100.00	19.65	51.29	25.28	3.30	0.47	77.27	
高中(職)以上	96,084	100.00	20.87	51.67	24.96	2.05	0.44	78.10	
外籍家庭看護工性別國籍									
印 尼	160,524	100.00	20.81	51.30	24.80	2.53	0.56	77.85	
男	435	100.00	27.21	61.24	11.55	-	-	83.13	
女	160,089	100.00	20.79	51.28	24.84	2.54	0.56	77.84	
菲 律 賓	24,104	100.00	20.57	51.51	25.54	2.38	-	78.05	
男	302	100.00	31.96	52.09	15.95	-	-	83.20	
女	23,802	100.00	20.43	51.50	25.66	2.41	-	77.99	
泰 國	354	100.00	35.64	39.11	23.18	2.07	-	81.66	
男*	40	100.00	40.45	48.25	11.30	-	-	85.83	
女	314	100.00	35.03	37.94	24.70	2.33	-	81.13	
越 南	16,427	100.00	14.26	53.70	27.17	4.75	0.11	75.45	
男	581	100.00	18.90	54.84	24.20	2.06	-	78.12	
女	15,846	100.00	14.09	53.66	27.28	4.85	0.12	75.35	
接受護理訓練情形									
曾接受過	156,032	100.00	22.52	55.11	20.56	1.64	0.17	79.63	
未曾接受過	45,377	100.00	12.52	39.11	40.63	6.32	1.43	70.99	
外籍家庭看護工薪資									
未滿18,000元	7,216	100.00	18.89	44.25	34.62	1.51	0.74	75.81	
18,000元-未滿19,000元	20,416	100.00	17.12	54.45	24.31	3.85	0.28	76.86	
19,000元-未滿20,000元	67,985	100.00	20.55	50.02	26.15	2.68	0.62	77.44	
20,000元-未滿21,000元	39,204	100.00	20.72	49.98	26.74	2.15	0.41	77.69	
21,000元-未滿22,000元	18,716	100.00	16.94	55.46	23.74	3.49	0.37	77.02	
22,000元-未滿23,000元	18,762	100.00	22.45	51.69	22.14	3.42	0.29	78.52	
23,000元以上	29,110	100.00	22.30	54.09	21.29	1.96	0.36	79.20	
外籍家庭看護工休假情形									
都有放假	14,566	100.00	27.52	49.82	21.26	1.40	-	80.69	
部分放假	84,952	100.00	18.25	52.35	25.99	2.83	0.59	76.97	
都不放假	101,891	100.00	20.92	51.04	24.87	2.76	0.41	77.86	

說明：1.滿意度之計算以很熟練100分、熟練80分、普通60分、不熟練40分、很不熟練20分，加權計算。

2.*表示樣本數少於30人。

表2-19 雇主對外籍家庭看護工在工作態度上之滿意情形

		111年6月						單位：人；%	
項目別	在臺人數	總計	很勤勞	勤勞	普通	不勤勞	很不勤勞	滿意度 (分)	
總計	201,409	100.00	20.03	51.30	25.60	2.64	0.43	77.57	
縣市別									
新北市	32,933	100.00	18.59	51.58	26.68	2.82	0.33	77.06	
臺北市	35,201	100.00	17.95	54.55	24.30	2.74	0.47	77.35	
桃園市	16,969	100.00	26.46	47.15	22.83	3.57	-	79.30	
臺中市	21,150	100.00	18.63	52.02	25.55	2.52	1.27	76.84	
臺南市	12,529	100.00	21.60	52.42	23.56	2.42	-	78.64	
高雄市	17,181	100.00	22.46	48.67	24.22	3.72	0.93	77.60	
宜蘭縣	5,295	100.00	19.87	55.42	23.73	0.99	-	78.83	
新竹縣	5,205	100.00	14.77	57.25	26.97	1.00	-	77.16	
苗栗縣	6,236	100.00	16.38	55.04	27.67	0.08	0.83	77.21	
彰化縣	9,622	100.00	17.31	45.03	34.16	3.51	-	75.23	
南投縣	4,794	100.00	27.18	40.08	29.24	3.50	-	78.19	
雲林縣	6,877	100.00	17.77	52.07	28.22	1.94	-	77.13	
嘉義縣	5,122	100.00	12.78	55.46	29.84	1.12	0.79	75.66	
屏東縣	5,975	100.00	24.00	50.06	20.56	5.38	-	78.54	
臺東縣	1,458	100.00	38.74	48.54	12.72	-	-	85.20	
花蓮縣	3,520	100.00	20.05	51.96	26.47	-	1.52	77.80	
澎湖縣	761	100.00	33.04	35.04	27.63	4.30	-	79.36	
基隆市	3,150	100.00	20.78	58.24	18.94	2.04	-	79.55	
新竹市	4,447	100.00	21.33	48.27	29.12	1.27	-	77.93	
嘉義市	2,208	100.00	22.30	46.65	29.04	2.01	-	77.85	
金門縣及連江縣	776	100.00	22.36	47.72	24.27	3.29	2.36	76.89	
雇主家庭經濟狀況									
低收入戶*	535	100.00	20.22	60.24	19.54	-	-	80.14	
中低收入戶	2,037	100.00	18.31	45.91	33.27	-	2.51	75.51	
一般戶	198,838	100.00	20.05	51.33	25.53	2.68	0.41	77.59	
外籍家庭看護工性別年齡									
男	1,358	100.00	29.14	56.54	13.96	0.36	-	82.89	
未滿35歲	537	100.00	24.73	64.62	10.65	-	-	82.82	
35歲以上	821	100.00	32.02	51.26	16.13	0.60	-	82.94	
女	200,051	100.00	19.97	51.26	25.67	2.66	0.43	77.54	
未滿25歲	7,601	100.00	18.85	49.17	27.31	4.68	-	76.44	
25-34歲	58,054	100.00	18.25	49.82	28.53	2.58	0.81	76.43	
35-44歲	92,929	100.00	20.57	51.49	25.23	2.55	0.16	77.95	
45歲以上	41,467	100.00	21.23	53.16	22.37	2.65	0.59	78.36	

說明：1.滿意度之計算以很勤勞100分、勤勞80分、普通60分、不勤勞40分、很不勤勞20分，加權計算。

2.*表示樣本數少於30人。

表2-19 雇主對外籍家庭看護工在工作態度上之滿意情形 (續)

項目別	111年6月							滿意度 (分)
	在臺人數	總計	很勤勞	勤勞	普通	不勤勞	很不勤勞	
總計	201,409	100.00	20.03	51.30	25.60	2.64	0.43	77.57
外籍家庭看護工 性別教育程度								
男	1,358	100.00	29.14	56.54	13.96	0.36	-	82.89
國中以下	762	100.00	26.60	58.53	14.22	0.65	-	82.22
高中(職)以上	596	100.00	32.37	54.00	13.62	-	-	83.75
女	200,051	100.00	19.97	51.26	25.67	2.66	0.43	77.54
國中以下	103,967	100.00	18.81	50.86	26.52	3.38	0.44	76.84
高中(職)以上	96,084	100.00	21.23	51.70	24.76	1.88	0.43	78.29
外籍家庭看護工 性別國籍								
印 尼	160,524	100.00	20.37	51.02	25.78	2.43	0.40	77.70
男	435	100.00	30.43	56.39	13.17	-	-	83.45
女	160,089	100.00	20.34	51.00	25.81	2.44	0.40	77.69
菲 律 賓	24,104	100.00	21.09	51.36	23.99	2.97	0.59	77.88
男	302	100.00	31.56	49.39	19.05	-	-	82.50
女	23,802	100.00	20.96	51.39	24.05	3.00	0.60	77.82
泰 國	354	100.00	35.27	38.33	19.68	6.72	-	80.43
男*	40	100.00	48.25	36.72	15.03	-	-	86.64
女	314	100.00	33.62	38.53	20.27	7.58	-	79.64
越 南	16,427	100.00	14.88	54.21	26.28	4.12	0.50	75.77
男	581	100.00	25.59	61.73	11.83	0.85	-	82.41
女	15,846	100.00	14.49	53.94	26.81	4.24	0.51	75.53
接受護理訓練情形								
曾接受過	156,032	100.00	20.92	53.94	23.15	1.78	0.21	78.72
未曾接受過	45,377	100.00	16.99	42.20	34.01	5.60	1.19	73.64
外籍家庭看護工薪資								
未滿18,000元	7,216	100.00	22.83	43.65	29.73	3.05	0.74	76.96
18,000元-未滿19,000元	20,416	100.00	16.41	52.02	27.90	3.41	0.27	76.18
19,000元-未滿20,000元	67,985	100.00	19.91	51.49	25.36	2.83	0.41	77.53
20,000元-未滿21,000元	39,204	100.00	20.51	52.14	24.56	2.26	0.54	77.97
21,000元-未滿22,000元	18,716	100.00	19.14	50.70	26.40	3.21	0.56	76.93
22,000元-未滿23,000元	18,762	100.00	21.55	52.16	23.14	2.86	0.29	78.36
23,000元以上	29,110	100.00	21.13	50.94	25.98	1.58	0.37	78.18
外籍家庭看護工 休假情形								
都有放假	14,566	100.00	25.49	52.53	19.59	2.02	0.38	80.15
部分放假	84,952	100.00	17.72	50.73	27.99	2.74	0.83	76.36
都不放假	101,891	100.00	21.18	51.60	24.46	2.65	0.10	78.22

說明：1.滿意度之計算以很勤勞100分、勤勞80分、普通60分、不勤勞40分、很不勤勞20分，加權計算。

2.*表示樣本數少於30人。

表2-20 雇主對外籍家庭看護工在工作情緒上之滿意情形

		111年6月						單位：人；%	
項目別	在臺人數	總計	很穩定	穩定	普通	不穩定	很不穩定	滿意度 (分)	
總計	201,409	100.00	17.93	60.01	19.04	2.79	0.23	78.53	
縣市別									
新北市	32,933	100.00	15.90	60.34	20.95	2.47	0.33	77.81	
臺北市	35,201	100.00	19.40	58.04	19.92	2.33	0.31	78.77	
桃園市	16,969	100.00	23.67	57.51	16.20	2.62	-	80.45	
臺中市	21,150	100.00	16.95	61.12	18.95	2.46	0.52	78.30	
臺南市	12,529	100.00	17.72	56.45	21.52	4.31	-	77.52	
高雄市	17,181	100.00	21.84	56.51	19.29	2.07	0.30	79.51	
宜蘭縣	5,295	100.00	13.22	70.25	13.40	3.13	-	78.71	
新竹縣	5,205	100.00	12.00	73.51	12.31	2.18	-	79.07	
苗栗縣	6,236	100.00	15.60	63.40	18.50	2.50	-	78.42	
彰化縣	9,622	100.00	13.73	58.01	26.68	1.58	-	76.78	
南投縣	4,794	100.00	22.44	55.20	16.49	4.08	1.78	78.49	
雲林縣	6,877	100.00	16.33	64.10	15.68	3.89	-	78.57	
嘉義縣	5,122	100.00	8.47	67.07	19.70	4.76	-	75.85	
屏東縣	5,975	100.00	15.98	64.29	13.63	6.10	-	78.03	
臺東縣	1,458	100.00	38.60	46.07	7.86	7.47	-	83.16	
花蓮縣	3,520	100.00	18.06	61.09	17.92	2.94	-	78.85	
澎湖縣	761	100.00	24.27	51.25	20.19	4.29	-	79.10	
基隆市	3,150	100.00	16.69	65.62	17.69	-	-	79.80	
新竹市	4,447	100.00	17.72	58.99	20.86	2.43	-	78.40	
嘉義市	2,208	100.00	21.42	57.54	16.31	4.73	-	79.13	
金門縣及連江縣	776	100.00	13.58	65.43	20.99	-	-	78.52	
雇主家庭經濟狀況									
低收入戶*	535	100.00	9.20	81.02	9.78	-	-	79.88	
中低收入戶	2,037	100.00	11.89	64.32	19.21	4.58	-	76.70	
一般戶	198,838	100.00	18.02	59.91	19.06	2.78	0.23	78.54	
外籍家庭看護工性別年齡									
男	1,358	100.00	29.46	59.81	9.52	1.21	-	83.51	
未滿35歲	537	100.00	24.46	68.42	7.12	-	-	83.47	
35歲以上	821	100.00	32.74	54.18	11.08	2.00	-	83.53	
女	200,051	100.00	17.86	60.01	19.10	2.80	0.23	78.49	
未滿25歲	7,601	100.00	17.63	59.59	20.75	2.03	-	78.56	
25-34歲	58,054	100.00	16.25	59.93	20.93	2.52	0.37	77.84	
35-44歲	92,929	100.00	18.69	60.47	18.16	2.50	0.18	79.00	
45歲以上	41,467	100.00	18.26	59.17	18.37	3.99	0.21	78.26	

說明：1.滿意度之計算以很穩定100分、穩定80分、普通60分、不穩定40分、很不穩定20分，加權計算。

2.*表示樣本數少於30人。

表2-20 雇主對外籍家庭看護工在工作情緒上之滿意情形 (續)

項目別	111年6月							單位：人；%
	在臺人數	總計	很穩定	穩定	普通	不穩定	很不穩定	滿意度 (分)
總計	201,409	100.00	17.93	60.01	19.04	2.79	0.23	78.53
外籍家庭看護工 性別教育程度								
男	1,358	100.00	29.46	59.81	9.52	1.21	-	83.51
國中以下	762	100.00	30.18	57.73	11.41	0.68	-	83.48
高中(職)以上	596	100.00	28.55	62.47	7.09	1.88	-	83.54
女	200,051	100.00	17.86	60.01	19.10	2.80	0.23	78.49
國中以下	103,967	100.00	17.78	59.32	19.22	3.39	0.29	78.18
高中(職)以上	96,084	100.00	17.94	60.76	18.98	2.15	0.17	78.83
外籍家庭看護工 性別國籍								
印 尼	160,524	100.00	18.84	60.64	18.03	2.29	0.20	79.12
男	435	100.00	36.88	51.71	9.82	1.59	-	84.77
女	160,089	100.00	18.79	60.66	18.05	2.29	0.20	79.11
菲 律 賓	24,104	100.00	15.42	58.85	22.68	2.81	0.24	77.28
男	302	100.00	25.94	60.56	12.08	1.42	-	82.20
女	23,802	100.00	15.28	58.83	22.82	2.83	0.24	77.22
泰 國	354	100.00	36.03	44.64	17.47	1.87	-	82.97
男*	40	100.00	41.42	43.55	15.03	-	-	85.28
女	314	100.00	35.35	44.77	17.78	2.10	-	82.67
越 南	16,427	100.00	12.41	55.88	23.60	7.59	0.52	74.41
男	581	100.00	24.92	66.61	7.58	0.89	-	83.11
女	15,846	100.00	11.95	55.49	24.19	7.84	0.54	74.09
接受護理訓練情形								
曾接受過	156,032	100.00	18.54	62.47	16.69	2.20	0.11	79.43
未曾接受過	45,377	100.00	15.85	51.55	27.13	4.81	0.65	75.43
外籍家庭看護工薪資								
未滿18,000元	7,216	100.00	22.06	51.63	19.75	6.56	-	77.84
18,000元-未滿19,000元	20,416	100.00	16.23	60.74	20.09	2.28	0.67	77.91
19,000元-未滿20,000元	67,985	100.00	18.22	60.47	18.26	2.72	0.33	78.71
20,000元-未滿21,000元	39,204	100.00	17.41	61.48	18.92	2.19	-	78.82
21,000元-未滿22,000元	18,716	100.00	16.02	62.07	19.33	2.59	-	78.30
22,000元-未滿23,000元	18,762	100.00	18.30	59.82	18.74	2.85	0.29	78.60
23,000元以上	29,110	100.00	19.15	57.31	20.11	3.25	0.18	78.40
外籍家庭看護工 休假情形								
都有放假	14,566	100.00	25.71	52.34	19.63	1.59	0.73	80.14
部分放假	84,952	100.00	15.75	58.99	21.60	3.53	0.13	77.34
都不放假	101,891	100.00	18.64	61.95	16.82	2.34	0.24	79.28

說明：1.滿意度之計算以很穩定100分、穩定80分、普通60分、不穩定40分、很不穩定20分，加權計算。

2.*表示樣本數少於30人。

表2-21 雇主對外籍家庭看護工在工作效率上之滿意情形

		111年6月							單位：人；%
項目別	在臺人數	總計	很高	高	普通	不高	很低	滿意度 (分)	
總計	201,409	100.00	15.94	45.00	35.49	3.25	0.32	74.60	
縣市別									
新北市	32,933	100.00	14.60	45.75	35.18	3.81	0.66	73.96	
臺北市	35,201	100.00	14.44	48.42	34.13	2.99	0.01	74.86	
桃園市	16,969	100.00	19.59	40.09	35.76	3.93	0.63	74.82	
臺中市	21,150	100.00	15.23	45.57	35.78	3.17	0.25	74.47	
臺南市	12,529	100.00	17.80	47.77	30.15	4.29	-	75.82	
高雄市	17,181	100.00	18.73	43.06	34.79	2.57	0.86	75.25	
宜蘭縣	5,295	100.00	15.07	49.78	33.00	2.15	-	75.56	
新竹縣	5,205	100.00	13.79	44.75	39.47	2.00	-	74.06	
苗栗縣	6,236	100.00	15.95	45.37	35.07	2.77	0.83	74.57	
彰化縣	9,622	100.00	14.64	42.00	40.22	3.14	-	73.63	
南投縣	4,794	100.00	19.30	33.03	41.83	5.84	-	73.16	
雲林縣	6,877	100.00	12.53	48.77	36.75	1.94	-	74.38	
嘉義縣	5,122	100.00	10.93	41.19	44.92	2.96	-	72.02	
屏東縣	5,975	100.00	18.29	48.26	29.00	4.45	-	76.08	
臺東縣	1,458	100.00	38.72	40.33	13.48	7.47	-	82.06	
花蓮縣	3,520	100.00	18.42	37.11	42.95	-	1.52	74.18	
澎湖縣	761	100.00	15.87	29.25	51.16	3.72	-	71.46	
基隆市	3,150	100.00	12.58	57.26	30.16	-	-	76.48	
新竹市	4,447	100.00	14.86	40.78	39.11	5.25	-	73.05	
嘉義市	2,208	100.00	17.15	41.36	41.48	-	-	75.13	
金門縣及連江縣	776	100.00	10.96	36.13	47.43	3.13	2.36	70.04	
雇主家庭經濟狀況									
低收入戶*	535	100.00	9.20	39.63	51.17	-	-	71.61	
中低收入戶	2,037	100.00	12.02	45.65	42.33	-	-	73.94	
一般戶	198,838	100.00	16.00	45.01	35.38	3.29	0.33	74.61	
外籍家庭看護工性別年齡									
男	1,358	100.00	25.88	47.95	24.36	1.81	-	79.58	
未滿35歲	537	100.00	20.47	49.14	28.16	2.23	-	77.57	
35歲以上	821	100.00	29.42	47.16	21.88	1.54	-	80.89	
女	200,051	100.00	15.87	44.98	35.57	3.26	0.33	74.56	
未滿25歲	7,601	100.00	12.82	39.21	41.70	6.27	-	71.72	
25-34歲	58,054	100.00	13.82	43.53	39.65	2.55	0.44	73.55	
35-44歲	92,929	100.00	16.79	45.14	34.64	3.14	0.29	75.00	
45歲以上	41,467	100.00	17.23	47.69	30.81	3.96	0.31	75.51	

說明：1.滿意度之計算以很高100分、高80分、普通60分、不高40分、很低20分，加權計算。

2.*表示樣本數少於30人。

表2-21 雇主對外籍家庭看護工在工作效率上之滿意情形 (續)

		111年6月						單位：人；%	
項目別	在臺人數	總計	很高	高	普通	不高	很低	滿意度 (分)	
總計	201,409	100.00	15.94	45.00	35.49	3.25	0.32	74.60	
外籍家庭看護工性別教育程度									
男	1,358	100.00	25.88	47.95	24.36	1.81	-	79.58	
國中以下	762	100.00	26.09	48.07	22.61	3.23	-	79.40	
高中(職)以上	596	100.00	25.60	47.79	26.60	-	-	79.80	
女	200,051	100.00	15.87	44.98	35.57	3.26	0.33	74.56	
國中以下	103,967	100.00	15.39	42.68	37.33	4.23	0.38	73.70	
高中(職)以上	96,084	100.00	16.39	47.47	33.67	2.21	0.27	75.50	
外籍家庭看護工性別國籍									
印 尼	160,524	100.00	16.30	44.40	35.78	3.22	0.30	74.64	
男	435	100.00	32.08	50.24	15.96	1.72	-	82.53	
女	160,089	100.00	16.26	44.39	35.84	3.22	0.30	74.62	
菲 律 賓	24,104	100.00	14.70	47.98	34.39	2.31	0.63	74.76	
男	302	100.00	24.83	53.40	21.77	-	-	80.61	
女	23,802	100.00	14.57	47.91	34.55	2.34	0.64	74.69	
泰 國	354	100.00	25.66	35.03	33.15	4.82	1.34	75.77	
男*	40	100.00	31.37	50.10	18.54	-	-	82.57	
女	314	100.00	24.93	33.11	35.02	5.43	1.51	74.90	
越 南	16,427	100.00	13.98	46.67	34.33	4.90	0.11	73.90	
男	581	100.00	21.40	43.24	32.40	2.95	-	76.62	
女	15,846	100.00	13.71	46.80	34.40	4.97	0.12	73.80	
接受護理訓練情形									
曾接受過	156,032	100.00	17.21	47.86	32.64	2.18	0.11	75.98	
未曾接受過	45,377	100.00	11.56	35.15	45.31	6.92	1.07	69.84	
外籍家庭看護工薪資									
未滿18,000元	7,216	100.00	17.75	39.44	39.02	3.79	-	74.23	
18,000元-未滿19,000元	20,416	100.00	14.75	42.81	38.16	4.02	0.25	73.56	
19,000元-未滿20,000元	67,985	100.00	14.84	44.71	36.62	3.75	0.08	74.09	
20,000元-未滿21,000元	39,204	100.00	15.25	46.68	35.03	2.64	0.40	74.75	
21,000元-未滿22,000元	18,716	100.00	16.91	45.76	32.54	3.88	0.91	74.78	
22,000元-未滿23,000元	18,762	100.00	18.25	43.93	34.68	2.57	0.57	75.34	
23,000元以上	29,110	100.00	17.70	46.50	33.18	2.23	0.38	75.78	
外籍家庭看護工休假情形									
都有放假	14,566	100.00	21.02	47.38	28.55	2.71	0.35	77.20	
部分放假	84,952	100.00	14.52	45.28	36.29	3.52	0.39	74.01	
都不放假	101,891	100.00	16.39	44.43	35.82	3.10	0.27	74.71	

說明：1.滿意度之計算以很高100分、高80分、普通60分、不高40分、很低20分，加權計算。

2.*表示樣本數少於30人。

表2-22 雇主對與外籍家庭看護工之僱傭關係之滿意情形

		111年6月							單位：人；%
項目別	在臺人數	總計	很和諧	和諧	普通	不和諧	很不和諧	滿意度 (分)	
總計	201,409	100.00	26.76	60.95	11.35	0.90	0.05	82.69	
縣市別									
新北市	32,933	100.00	23.36	64.45	11.26	0.93	-	82.05	
臺北市	35,201	100.00	25.82	60.36	12.89	0.94	-	82.21	
桃園市	16,969	100.00	31.73	57.65	9.26	1.36	-	83.95	
臺中市	21,150	100.00	29.67	59.68	9.62	0.77	0.25	83.55	
臺南市	12,529	100.00	24.79	60.10	14.35	0.77	-	81.78	
高雄市	17,181	100.00	31.77	56.02	11.47	0.74	-	83.76	
宜蘭縣	5,295	100.00	25.92	63.77	10.32	-	-	83.12	
新竹縣	5,205	100.00	24.82	68.96	6.23	-	-	83.72	
苗栗縣	6,236	100.00	24.05	63.15	11.14	0.83	0.83	81.75	
彰化縣	9,622	100.00	19.03	65.82	14.63	0.53	-	80.67	
南投縣	4,794	100.00	29.47	53.17	14.43	2.93	-	81.84	
雲林縣	6,877	100.00	22.79	66.70	9.32	1.20	-	82.22	
嘉義縣	5,122	100.00	27.63	59.35	13.02	-	-	82.92	
屏東縣	5,975	100.00	33.11	56.18	9.82	0.90	-	84.30	
臺東縣	1,458	100.00	56.99	35.53	7.48	-	-	89.90	
花蓮縣	3,520	100.00	25.85	64.12	10.02	-	-	83.17	
澎湖縣	761	100.00	32.16	43.34	20.20	3.72	0.58	80.56	
基隆市	3,150	100.00	20.79	68.44	10.77	-	-	82.00	
新竹市	4,447	100.00	22.30	65.69	9.59	2.43	-	81.57	
嘉義市	2,208	100.00	32.32	56.21	9.56	1.92	-	83.79	
金門縣及連江縣	776	100.00	21.60	68.02	10.37	-	-	82.25	
雇主家庭經濟狀況									
低收入戶*	535	100.00	58.59	31.63	9.78	-	-	89.76	
中低收入戶	2,037	100.00	19.17	58.42	20.32	2.08	-	78.94	
一般戶	198,838	100.00	26.75	61.05	11.26	0.89	0.06	82.71	
外籍家庭看護工性別年齡									
男	1,358	100.00	32.91	62.18	4.91	-	-	85.60	
未滿35歲	537	100.00	29.31	67.58	3.11	-	-	85.24	
35歲以上	821	100.00	35.26	58.65	6.09	-	-	85.83	
女	200,051	100.00	26.71	60.94	11.39	0.91	0.05	82.67	
未滿25歲	7,601	100.00	24.70	61.39	13.30	0.62	-	82.03	
25-34歲	58,054	100.00	24.77	62.97	11.37	0.71	0.18	82.29	
35-44歲	92,929	100.00	28.00	59.99	11.27	0.74	0.00	83.05	
45歲以上	41,467	100.00	26.92	60.13	11.34	1.61	-	82.47	

說明：1.滿意度之計算以很和諧100分、和諧80分、普通60分、不和諧40分、很不和諧20分，加權計算。

2.*表示樣本數少於30人。

表2-22 雇主對與外籍家庭看護工之僱傭關係之滿意情形 (續)

項目別	111年6月							滿意度 (分)
	在臺人數	總計	很和諧	和諧	普通	不和諧	很不和諧	
總計	201,409	100.00	26.76	60.95	11.35	0.90	0.05	82.69
外籍家庭看護工 性別教育程度								
男	1,358	100.00	32.91	62.18	4.91	-	-	85.60
國中以下	762	100.00	28.31	65.80	5.89	-	-	84.49
高中(職)以上	596	100.00	38.78	57.55	3.67	-	-	87.02
女	200,051	100.00	26.71	60.94	11.39	0.91	0.05	82.67
國中以下	103,967	100.00	25.54	60.69	12.58	1.19	-	82.12
高中(職)以上	96,084	100.00	27.98	61.21	10.10	0.60	0.11	83.27
外籍家庭看護工 性別國籍								
印 尼	160,524	100.00	27.86	60.64	10.69	0.74	0.07	83.10
男	435	100.00	35.35	61.44	3.21	-	-	86.43
女	160,089	100.00	27.84	60.64	10.71	0.74	0.07	83.09
菲 律 賓	24,104	100.00	26.06	59.67	13.57	0.68	0.02	82.21
男	302	100.00	36.91	57.07	6.02	-	-	86.18
女	23,802	100.00	25.92	59.70	13.66	0.69	0.02	82.16
泰 國	354	100.00	35.58	53.44	10.98	-	-	84.92
男*	40	100.00	33.90	51.06	15.03	-	-	83.77
女	314	100.00	35.79	53.74	10.46	-	-	85.07
越 南	16,427	100.00	16.79	65.99	14.46	2.77	-	79.36
男	581	100.00	28.93	66.15	4.92	-	-	84.80
女	15,846	100.00	16.34	65.98	14.81	2.87	-	79.16
接受護理訓練情形								
曾接受過	156,032	100.00	27.48	61.64	9.97	0.89	0.03	83.13
未曾接受過	45,377	100.00	24.26	58.57	16.09	0.95	0.13	81.18
外籍家庭看護工薪資								
未滿18,000元	7,216	100.00	27.35	58.14	14.51	-	-	82.57
18,000元-未滿19,000元	20,416	100.00	24.07	61.58	12.16	2.20	-	81.50
19,000元-未滿20,000元	67,985	100.00	27.45	60.37	11.31	0.87	0.01	82.88
20,000元-未滿21,000元	39,204	100.00	25.97	62.76	10.30	0.84	0.13	82.72
21,000元-未滿22,000元	18,716	100.00	26.69	60.16	12.87	0.28	-	82.65
22,000元-未滿23,000元	18,762	100.00	28.49	61.36	8.99	1.15	-	83.44
23,000元以上	29,110	100.00	26.87	60.34	12.01	0.60	0.18	82.62
外籍家庭看護工 休假情形								
都有放假	14,566	100.00	32.71	55.97	10.97	0.35	-	84.21
部分放假	84,952	100.00	24.09	61.35	13.22	1.22	0.12	81.61
都不放假	101,891	100.00	28.13	61.32	9.84	0.71	0.00	83.37

說明：1.滿意度之計算以很和諧100分、和諧80分、普通60分、不和諧40分、很不和諧20分，加權計算。

2.*表示樣本數少於30人。

表2-23 雇主對外籍家庭看護工在衛生習慣上之滿意情形

		111年6月						單位：人；%	
項目別	在臺人數	總計	很好	好	普通	不好	很不好	滿意度 (分)	
總計	201,409	100.00	26.12	50.33	21.00	2.22	0.33	79.94	
縣市別									
新北市	32,933	100.00	24.15	51.58	21.50	2.45	0.32	79.36	
臺北市	35,201	100.00	23.45	53.83	20.48	2.07	0.16	79.67	
桃園市	16,969	100.00	28.43	48.57	20.48	2.52	-	80.58	
臺中市	21,150	100.00	26.51	51.92	19.78	1.03	0.75	80.48	
臺南市	12,529	100.00	23.89	50.68	24.25	0.79	0.39	79.38	
高雄市	17,181	100.00	29.33	48.72	18.35	3.30	0.30	80.70	
宜蘭縣	5,295	100.00	27.77	52.57	19.66	-	-	81.62	
新竹縣	5,205	100.00	29.41	44.45	23.13	3.01	-	80.05	
苗栗縣	6,236	100.00	30.73	42.25	22.77	2.58	1.67	79.56	
彰化縣	9,622	100.00	19.93	52.62	24.37	3.08	-	77.88	
南投縣	4,794	100.00	28.14	46.28	20.88	4.70	-	79.57	
雲林縣	6,877	100.00	24.09	51.90	22.06	1.95	-	79.63	
嘉義縣	5,122	100.00	26.69	51.93	20.26	1.12	-	80.84	
屏東縣	5,975	100.00	34.96	36.21	26.14	1.79	0.90	80.51	
臺東縣	1,458	100.00	41.39	43.37	12.61	2.63	-	84.70	
花蓮縣	3,520	100.00	34.65	49.24	13.13	1.45	1.52	82.81	
澎湖縣	761	100.00	37.05	31.72	26.93	-	4.30	79.45	
基隆市	3,150	100.00	19.90	60.39	17.66	2.05	-	79.63	
新竹市	4,447	100.00	26.04	49.40	18.06	6.51	-	78.99	
嘉義市	2,208	100.00	25.69	45.61	28.70	-	-	79.40	
金門縣及連江縣	776	100.00	23.28	46.81	24.43	5.49	-	77.57	
雇主家庭經濟狀況									
低收入戶*	535	100.00	19.48	49.81	30.72	-	-	77.75	
中低收入戶	2,037	100.00	25.83	43.21	25.82	5.14	-	77.95	
一般戶	198,838	100.00	26.14	50.40	20.93	2.20	0.33	79.96	
外籍家庭看護工性別年齡									
男	1,358	100.00	33.20	43.21	21.83	1.77	-	81.57	
未滿35歲	537	100.00	31.12	47.12	21.76	-	-	81.87	
35歲以上	821	100.00	34.56	40.65	21.87	2.93	-	81.37	
女	200,051	100.00	26.07	50.38	21.00	2.22	0.33	79.93	
未滿25歲	7,601	100.00	18.72	48.44	28.58	2.90	1.36	76.05	
25-34歲	58,054	100.00	24.18	51.10	21.39	2.84	0.49	79.13	
35-44歲	92,929	100.00	26.99	50.06	20.90	1.81	0.23	80.35	
45歲以上	41,467	100.00	28.01	50.41	19.28	2.16	0.14	80.80	

說明：1.滿意度之計算以很好100分、好80分、普通60分、不好40分、很不好20分，加權計算。

2.*表示樣本數少於30人。

表2-23 雇主對外籍家庭看護工在衛生習慣上之滿意情形 (續)

		111年6月						單位：人；%	
項目別	在臺人數	總計	很好	好	普通	不好	很不好	滿意度 (分)	
總計	201,409	100.00	26.12	50.33	21.00	2.22	0.33	79.94	
外籍家庭看護工性別教育程度									
男	1,358	100.00	33.20	43.21	21.83	1.77	-	81.57	
國中以下	762	100.00	32.47	40.59	24.49	2.45	-	80.62	
高中(職)以上	596	100.00	34.12	46.56	18.41	0.90	-	82.78	
女	200,051	100.00	26.07	50.38	21.00	2.22	0.33	79.93	
國中以下	103,967	100.00	25.49	49.10	22.02	2.92	0.48	79.24	
高中(職)以上	96,084	100.00	26.70	51.76	19.89	1.47	0.17	80.67	
外籍家庭看護工性別國籍									
印 尼	160,524	100.00	26.05	49.56	21.71	2.27	0.41	79.72	
男	435	100.00	33.70	40.11	24.46	1.72	-	81.16	
女	160,089	100.00	26.03	49.59	21.70	2.27	0.41	79.71	
菲 律 賓	24,104	100.00	27.21	52.63	18.96	1.19	0.02	81.16	
男	302	100.00	31.40	44.59	22.23	1.78	-	81.12	
女	23,802	100.00	27.15	52.73	18.92	1.18	0.02	81.16	
泰 國	354	100.00	40.04	34.30	21.79	2.53	1.34	81.83	
男*	40	100.00	44.87	37.60	17.53	-	-	85.47	
女	314	100.00	39.42	33.88	22.33	2.86	1.51	81.37	
越 南	16,427	100.00	24.91	54.75	17.06	3.28	-	80.26	
男	581	100.00	32.95	45.19	19.93	1.92	-	81.84	
女	15,846	100.00	24.61	55.10	16.95	3.33	-	80.20	
接受護理訓練情形									
曾接受過	156,032	100.00	27.88	52.45	17.85	1.59	0.24	81.23	
未曾接受過	45,377	100.00	20.07	43.03	31.86	4.40	0.64	75.50	
外籍家庭看護工薪資									
未滿18,000元	7,216	100.00	24.22	48.65	24.17	2.22	0.74	78.68	
18,000元-未滿19,000元	20,416	100.00	26.20	49.82	21.54	1.94	0.51	79.85	
19,000元-未滿20,000元	67,985	100.00	25.18	50.06	22.59	1.93	0.24	79.60	
20,000元-未滿21,000元	39,204	100.00	26.02	51.54	19.44	2.52	0.48	80.02	
21,000元-未滿22,000元	18,716	100.00	24.32	54.39	18.65	2.65	-	80.08	
22,000元-未滿23,000元	18,762	100.00	29.28	44.93	22.40	2.82	0.57	79.90	
23,000元以上	29,110	100.00	27.99	50.95	18.86	2.02	0.19	80.91	
外籍家庭看護工休假情形									
都有放假	14,566	100.00	29.73	50.18	18.04	1.71	0.35	81.44	
部分放假	84,952	100.00	25.06	50.30	21.92	2.44	0.28	79.48	
都不放假	101,891	100.00	26.49	50.37	20.66	2.11	0.37	80.10	

說明：1.滿意度之計算以很好100分、好80分、普通60分、不好40分、很不好20分，加權計算。

2.*表示樣本數少於30人。

表2-24 雇主對外籍家庭看護工在整體表現上之滿意情形

		111年6月							單位：人；%
項目別	在臺人數	總計	很滿意	滿意	普通	不滿意	很不滿意	滿意度 (分)	
總計	201,409	100.00	23.43	56.96	17.07	2.29	0.25	80.21	
縣市別									
新北市	32,933	100.00	21.40	59.10	17.33	2.02	0.16	79.91	
臺北市	35,201	100.00	23.83	55.07	17.89	2.75	0.46	79.81	
桃園市	16,969	100.00	26.68	56.24	14.89	1.88	0.31	81.42	
臺中市	21,150	100.00	21.72	61.39	14.15	2.50	0.25	80.36	
臺南市	12,529	100.00	21.04	56.97	19.58	2.42	-	79.33	
高雄市	17,181	100.00	25.81	56.57	13.90	3.43	0.30	80.83	
宜蘭縣	5,295	100.00	27.90	54.48	16.63	0.99	-	81.86	
新竹縣	5,205	100.00	20.21	59.78	19.01	1.00	-	79.84	
苗栗縣	6,236	100.00	28.10	50.95	18.45	1.67	0.83	80.76	
彰化縣	9,622	100.00	18.35	60.93	18.72	2.00	-	79.12	
南投縣	4,794	100.00	23.82	49.08	22.46	4.64	-	78.42	
雲林縣	6,877	100.00	24.01	58.89	14.42	2.69	-	80.84	
嘉義縣	5,122	100.00	19.53	59.15	19.48	1.84	-	79.27	
屏東縣	5,975	100.00	27.45	50.99	18.01	3.55	-	80.47	
臺東縣	1,458	100.00	44.01	45.87	10.12	-	-	86.78	
花蓮縣	3,520	100.00	26.28	55.02	17.19	-	1.52	80.91	
澎湖縣	761	100.00	28.95	47.24	20.09	3.72	-	80.28	
基隆市	3,150	100.00	19.90	63.21	16.89	-	-	80.60	
新竹市	4,447	100.00	22.60	51.92	24.21	1.27	-	79.17	
嘉義市	2,208	100.00	23.80	55.18	19.10	1.92	-	80.17	
金門縣及連江縣	776	100.00	18.31	64.93	14.40	-	2.36	79.37	
雇主家庭經濟狀況									
低收入戶*	535	100.00	18.72	71.50	9.78	-	-	81.79	
中低收入戶	2,037	100.00	23.26	58.77	15.46	2.51	-	80.56	
一般戶	198,838	100.00	23.45	56.91	17.10	2.29	0.25	80.20	
外籍家庭看護工性別年齡									
男	1,358	100.00	32.00	55.73	12.27	-	-	83.95	
未滿35歲	537	100.00	29.21	61.40	9.39	-	-	83.96	
35歲以上	821	100.00	33.83	52.02	14.16	-	-	83.93	
女	200,051	100.00	23.37	56.97	17.10	2.31	0.25	80.18	
未滿25歲	7,601	100.00	18.85	58.35	20.10	2.01	0.69	78.53	
25-34歲	58,054	100.00	20.58	59.17	17.39	2.31	0.55	79.38	
35-44歲	92,929	100.00	25.08	55.01	17.80	2.05	0.06	80.60	
45歲以上	41,467	100.00	24.30	58.03	14.56	2.93	0.17	80.67	

說明：1.滿意度之計算，以很滿意100分、滿意80分、普通60分、不滿意40分、很不滿意20分，加權計算。

2.*表示樣本數少於30人。

表2-24 雇主對外籍家庭看護工在整體表現上之滿意情形 (續)

		111年6月						單位：人；%	
項目別	在臺人數	總計	很滿意	滿意	普通	不滿意	很不滿意	滿意度 (分)	
總計	201,409	100.00	23.43	56.96	17.07	2.29	0.25	80.21	
外籍家庭看護工 性別教育程度									
男	1,358	100.00	32.00	55.73	12.27	-	-	83.95	
國中以下	762	100.00	30.50	55.21	14.29	-	-	83.24	
高中(職)以上	596	100.00	33.93	56.38	9.69	-	-	84.85	
女	200,051	100.00	23.37	56.97	17.10	2.31	0.25	80.18	
國中以下	103,967	100.00	22.71	55.61	18.66	2.70	0.32	79.54	
高中(職)以上	96,084	100.00	24.09	58.44	15.42	1.88	0.17	80.88	
外籍家庭看護工 性別國籍									
印 尼	160,524	100.00	24.03	56.83	16.79	2.05	0.30	80.45	
男	435	100.00	33.75	56.43	9.82	-	-	84.79	
女	160,089	100.00	24.00	56.83	16.81	2.06	0.30	80.43	
菲 律 賓	24,104	100.00	22.13	58.05	17.21	2.61	-	79.94	
男	302	100.00	33.65	49.15	17.20	-	-	83.29	
女	23,802	100.00	21.98	58.16	17.21	2.65	-	79.90	
泰 國	354	100.00	36.33	44.36	17.02	2.29	-	82.95	
男*	40	100.00	48.37	36.59	15.03	-	-	86.67	
女	314	100.00	34.79	45.35	17.28	2.58	-	82.47	
越 南	16,427	100.00	19.25	56.95	19.57	4.13	0.11	78.22	
男	581	100.00	28.71	59.94	11.35	-	-	83.47	
女	15,846	100.00	18.90	56.84	19.87	4.28	0.12	78.02	
接受護理訓練情形									
曾接受過	156,032	100.00	24.96	58.92	14.40	1.54	0.17	81.39	
未曾接受過	45,377	100.00	18.16	50.24	26.23	4.87	0.51	76.14	
外籍家庭看護工薪資									
未滿18,000元	7,216	100.00	21.42	55.71	21.09	1.78	-	79.35	
18,000元-未滿19,000元	20,416	100.00	18.09	61.18	16.70	3.78	0.25	78.62	
19,000元-未滿20,000元	67,985	100.00	23.83	55.10	18.76	2.08	0.24	80.04	
20,000元-未滿21,000元	39,204	100.00	24.03	58.39	15.55	1.76	0.27	80.83	
21,000元-未滿22,000元	18,716	100.00	22.13	59.96	15.00	2.53	0.38	80.18	
22,000元-未滿23,000元	18,762	100.00	24.53	57.48	14.53	3.46	-	80.62	
23,000元以上	29,110	100.00	26.07	54.49	17.38	1.69	0.37	80.84	
外籍家庭看護工 休假情形									
都有放假	14,566	100.00	27.36	56.49	14.81	0.61	0.73	81.83	
部分放假	84,952	100.00	21.38	56.12	19.32	3.04	0.15	79.11	
都不放假	101,891	100.00	24.58	57.73	15.51	1.91	0.26	80.89	

說明：1.滿意度之計算，以很滿意100分、滿意80分、普通60分、不滿意40分、很不滿意20分，加權計算。

2.*表示樣本數少於30人。

表2-25 雇主願意所僱用之外籍家庭看護工

111年

項目別	在臺人數	總計	不願意	願意	希望講習時間			
					計	使用放假時間	使用工作中時間	都可以
總計	201,409	100.00	50.66	49.34	(100.00)	(52.10)	(5.74)	(41.25)
縣市別								
新北市	32,933	100.00	48.41	51.59	(100.00)	(59.29)	(4.61)	(34.82)
臺北市	35,201	100.00	53.56	46.44	(100.00)	(62.04)	(6.54)	(30.06)
桃園市	16,969	100.00	52.69	47.31	(100.00)	(26.89)	(4.01)	(69.10)
臺中市	21,150	100.00	49.99	50.01	(100.00)	(62.95)	(8.84)	(28.21)
臺南市	12,529	100.00	48.98	51.02	(100.00)	(61.98)	(7.41)	(30.61)
高雄市	17,181	100.00	49.83	50.17	(100.00)	(26.96)	(2.36)	(68.91)
宜蘭縣	5,295	100.00	54.08	45.92	(100.00)	(25.70)	(6.81)	(63.20)
新竹縣	5,205	100.00	61.04	38.96	(100.00)	(66.00)	(7.59)	(26.40)
苗栗縣	6,236	100.00	51.67	48.33	(100.00)	(54.26)	(3.45)	(38.94)
彰化縣	9,622	100.00	48.83	51.17	(100.00)	(51.45)	(2.89)	(44.53)
南投縣	4,794	100.00	40.99	59.01	(100.00)	(60.82)	(11.80)	(27.37)
雲林縣	6,877	100.00	55.85	44.15	(100.00)	(69.11)	(5.08)	(25.81)
嘉義縣	5,122	100.00	50.36	49.64	(100.00)	(56.41)	(10.07)	(33.52)
屏東縣	5,975	100.00	47.70	52.30	(100.00)	(29.43)	(1.71)	(68.86)
臺東縣	1,458	100.00	63.41	36.59	(100.00)	(54.31)	(-)	(45.69)
花蓮縣	3,520	100.00	48.26	51.74	(100.00)	(60.53)	(2.51)	(34.01)
澎湖縣	761	100.00	36.68	63.32	(100.00)	(24.55)	(-)	(74.64)
基隆市	3,150	100.00	45.69	54.31	(100.00)	(21.18)	(13.42)	(65.41)
新竹市	4,447	100.00	50.36	49.64	(100.00)	(49.73)	(5.12)	(45.15)
嘉義市	2,208	100.00	36.67	63.33	(100.00)	(69.39)	(9.74)	(20.88)
金門縣及連江縣	776	100.00	56.91	43.09	(100.00)	(61.82)	(7.63)	(30.55)
雇主家庭經濟狀況								
低收入戶*	535	100.00	51.85	48.15	(100.00)	(40.44)	(-)	(59.56)
中低收入戶	2,037	100.00	59.74	40.26	(100.00)	(51.08)	(6.70)	(42.22)
一般戶	198,838	100.00	50.57	49.43	(100.00)	(52.14)	(5.74)	(41.19)
外籍家庭看護工性別年齡								
男	1,358	100.00	58.19	41.81	(100.00)	(59.61)	(1.28)	(39.11)
未滿35歲	537	100.00	58.08	41.92	(100.00)	(63.68)	(-)	(36.32)
35歲以上	821	100.00	58.27	41.73	(100.00)	(56.93)	(2.12)	(40.95)
女	200,051	100.00	50.61	49.39	(100.00)	(52.05)	(5.76)	(41.26)
未滿25歲	7,601	100.00	48.39	51.61	(100.00)	(54.17)	(7.83)	(35.41)
25-34歲	58,054	100.00	48.86	51.14	(100.00)	(57.04)	(4.44)	(38.15)
35-44歲	92,929	100.00	50.72	49.28	(100.00)	(49.90)	(5.64)	(43.38)
45歲以上	41,467	100.00	53.22	46.78	(100.00)	(49.07)	(7.65)	(42.22)

說明：*表示樣本數少於30人。

參加國內照顧服務講習課程情形

6月

單位：人；%

其他	每年講習時數					每年願意負擔金額				
	計	未滿5小時	5-9小時	10-19小時	20小時以上	計	未滿1,500元	1,500元-未滿4,500元	4,500元以上	不願意負擔費用
(0.92)	(100.00)	(26.15)	(63.12)	(6.61)	(4.12)	(100.00)	(54.98)	(18.58)	(2.60)	(23.84)
(1.28)	(100.00)	(26.46)	(63.47)	(6.00)	(4.06)	(100.00)	(56.26)	(20.83)	(2.26)	(20.65)
(1.36)	(100.00)	(18.03)	(72.27)	(7.97)	(1.72)	(100.00)	(52.74)	(22.31)	(2.78)	(22.17)
(-)	(100.00)	(11.87)	(71.02)	(9.97)	(7.14)	(100.00)	(58.48)	(18.50)	(4.55)	(18.47)
(-)	(100.00)	(17.63)	(72.94)	(6.11)	(3.32)	(100.00)	(45.77)	(22.85)	(3.59)	(27.79)
(-)	(100.00)	(26.12)	(62.93)	(3.85)	(7.11)	(100.00)	(61.36)	(14.73)	(3.79)	(20.12)
(1.77)	(100.00)	(27.62)	(59.40)	(8.47)	(4.52)	(100.00)	(58.44)	(13.70)	(2.51)	(25.35)
(4.29)	(100.00)	(69.49)	(15.17)	(13.20)	(2.15)	(100.00)	(73.41)	(13.13)	(-)	(13.46)
(-)	(100.00)	(17.23)	(82.63)	(-)	(0.14)	(100.00)	(19.22)	(8.48)	(-)	(72.30)
(3.35)	(100.00)	(63.10)	(33.28)	(0.16)	(3.45)	(100.00)	(64.44)	(21.68)	(1.73)	(12.15)
(1.13)	(100.00)	(28.19)	(62.74)	(3.10)	(5.97)	(100.00)	(62.81)	(16.30)	(1.85)	(19.05)
(-)	(100.00)	(22.16)	(67.55)	(-)	(10.28)	(100.00)	(57.07)	(14.04)	(6.03)	(22.86)
(-)	(100.00)	(8.67)	(82.85)	(5.09)	(3.39)	(100.00)	(53.84)	(34.28)	(-)	(11.88)
(-)	(100.00)	(22.23)	(65.62)	(10.04)	(2.11)	(100.00)	(62.82)	(9.19)	(-)	(27.99)
(-)	(100.00)	(56.97)	(27.89)	(13.44)	(1.70)	(100.00)	(60.84)	(20.56)	(3.30)	(15.31)
(-)	(100.00)	(79.85)	(6.81)	(-)	(13.34)	(100.00)	(52.28)	(14.29)	(7.12)	(26.32)
(2.95)	(100.00)	(74.52)	(22.44)	(2.95)	(0.09)	(100.00)	(45.02)	(8.96)	(-)	(46.02)
(0.80)	(100.00)	(13.62)	(80.52)	(5.86)	(-)	(100.00)	(74.13)	(19.10)	(-)	(6.77)
(-)	(100.00)	(23.29)	(64.98)	(7.56)	(4.17)	(100.00)	(24.74)	(3.77)	(0.43)	(71.06)
(-)	(100.00)	(15.82)	(69.45)	(10.56)	(4.17)	(100.00)	(68.59)	(12.23)	(2.56)	(16.63)
(-)	(100.00)	(18.17)	(66.98)	(5.10)	(9.75)	(100.00)	(30.55)	(19.49)	(-)	(49.96)
(-)	(100.00)	(77.10)	(15.27)	(-)	(7.63)	(100.00)	(54.60)	(15.27)	(7.58)	(22.54)
(-)	(100.00)	(40.57)	(59.43)	(-)	(-)	(100.00)	(59.56)	(-)	(-)	(40.44)
(-)	(100.00)	(12.80)	(68.22)	(12.43)	(6.55)	(100.00)	(69.73)	(12.43)	(-)	(17.84)
(0.93)	(100.00)	(26.22)	(63.09)	(6.58)	(4.11)	(100.00)	(54.85)	(18.68)	(2.63)	(23.84)
(-)	(100.00)	(33.98)	(46.81)	(6.34)	(12.87)	(100.00)	(55.85)	(18.81)	(1.29)	(24.05)
(-)	(100.00)	(31.91)	(50.55)	(2.43)	(15.11)	(100.00)	(50.86)	(8.31)	(-)	(40.83)
(-)	(100.00)	(35.35)	(44.35)	(8.90)	(11.40)	(100.00)	(59.13)	(25.71)	(2.14)	(13.02)
(0.92)	(100.00)	(26.10)	(63.22)	(6.61)	(4.07)	(100.00)	(54.98)	(18.58)	(2.61)	(23.84)
(2.59)	(100.00)	(18.88)	(77.27)	(3.86)	(-)	(100.00)	(58.69)	(9.05)	(3.79)	(28.47)
(0.37)	(100.00)	(24.40)	(62.84)	(8.11)	(4.65)	(100.00)	(52.73)	(20.56)	(2.49)	(24.22)
(1.08)	(100.00)	(25.06)	(63.60)	(7.06)	(4.28)	(100.00)	(55.95)	(18.21)	(2.88)	(22.95)
(1.06)	(100.00)	(32.64)	(60.03)	(3.81)	(3.51)	(100.00)	(55.36)	(18.34)	(1.91)	(24.40)

表2-25 雇主願意所僱用之外籍家庭看護工

111年

項目別	在臺人數	總計	不願意	願意	希望講習時間			
					計	使用放假時間	使用工作中時間	都可以
總計	201,409	100.00	50.66	49.34	(100.00)	(52.10)	(5.74)	(41.25)
外籍家庭看護工性別教育程度								
男	1,358	100.00	58.19	41.81	(100.00)	(59.61)	(1.28)	(39.11)
國中以下	762	100.00	53.53	46.47	(100.00)	(57.34)	(2.05)	(40.62)
高中(職)以上	596	100.00	64.16	35.84	(100.00)	(63.38)	(-)	(36.62)
女	200,051	100.00	50.61	49.39	(100.00)	(52.05)	(5.76)	(41.26)
國中以下	103,967	100.00	50.77	49.23	(100.00)	(52.05)	(5.78)	(41.35)
高中(職)以上	96,084	100.00	50.44	49.56	(100.00)	(52.06)	(5.74)	(41.17)
外籍家庭看護工性別國籍								
印 尼	160,524	100.00	51.19	48.81	(100.00)	(53.60)	(5.31)	(40.09)
男	435	100.00	65.77	34.23	(100.00)	(47.59)	(4.87)	(47.54)
女	160,089	100.00	51.15	48.85	(100.00)	(53.61)	(5.31)	(40.08)
菲 律 賓	24,104	100.00	50.35	49.65	(100.00)	(45.55)	(6.55)	(46.90)
男	302	100.00	70.47	29.53	(100.00)	(32.41)	(-)	(67.59)
女	23,802	100.00	50.09	49.91	(100.00)	(45.65)	(6.60)	(46.74)
泰 國	354	100.00	32.57	67.43	(100.00)	(42.09)	(-)	(55.73)
男*	40	100.00	46.05	53.95	(100.00)	(87.75)	(-)	(12.25)
女	314	100.00	30.85	69.15	(100.00)	(37.55)	(-)	(60.05)
越 南	16,427	100.00	46.37	53.63	(100.00)	(47.93)	(8.57)	(43.51)
男	581	100.00	46.97	53.03	(100.00)	(71.32)	(-)	(28.68)
女	15,846	100.00	46.35	53.65	(100.00)	(47.08)	(8.88)	(44.04)
接受護理訓練情形								
曾接受過	156,032	100.00	56.26	43.74	(100.00)	(51.34)	(4.95)	(42.93)
未曾接受過	45,377	100.00	31.41	68.59	(100.00)	(53.76)	(7.47)	(37.57)
外籍家庭看護工薪資								
未滿18,000元	7,216	100.00	46.93	53.07	(100.00)	(55.95)	(6.40)	(36.25)
18,000元-未滿19,000元	20,416	100.00	47.57	52.43	(100.00)	(51.60)	(6.33)	(41.59)
19,000元-未滿20,000元	67,985	100.00	49.59	50.41	(100.00)	(54.25)	(4.65)	(40.34)
20,000元-未滿21,000元	39,204	100.00	48.79	51.21	(100.00)	(47.70)	(5.00)	(45.75)
21,000元-未滿22,000元	18,716	100.00	53.01	46.99	(100.00)	(50.86)	(8.19)	(40.30)
22,000元-未滿23,000元	18,762	100.00	55.71	44.29	(100.00)	(52.14)	(7.11)	(40.06)
23,000元以上	29,110	100.00	54.01	45.99	(100.00)	(53.27)	(6.48)	(39.35)
外籍家庭看護工休假情形								
都有放假	14,566	100.00	52.00	48.00	(100.00)	(50.88)	(4.19)	(44.85)
部分放假	84,952	100.00	44.78	55.22	(100.00)	(53.21)	(6.73)	(39.69)
都不放假	101,891	100.00	55.38	44.62	(100.00)	(51.13)	(4.95)	(42.30)

說明：*表示樣本數少於30人。

參加國內照顧服務講習課程情形 (續)

6月

單位：人；%

其他	每年講習時數					每年願意負擔金額				
	計	未滿5小時	5-9小時	10-19小時	20小時以上	計	未滿1,500元	1,500元-未滿4,500元	4,500元以上	不願意負擔費用
(0.92)	(100.00)	(26.15)	(63.12)	(6.61)	(4.12)	(100.00)	(54.98)	(18.58)	(2.60)	(23.84)
(-)	(100.00)	(33.98)	(46.81)	(6.34)	(12.87)	(100.00)	(55.85)	(18.81)	(1.29)	(24.05)
(-)	(100.00)	(35.20)	(43.66)	(4.07)	(17.07)	(100.00)	(51.39)	(19.74)	(2.07)	(26.80)
(-)	(100.00)	(31.96)	(52.03)	(10.09)	(5.92)	(100.00)	(63.24)	(17.28)	(-)	(19.48)
(0.92)	(100.00)	(26.10)	(63.22)	(6.61)	(4.07)	(100.00)	(54.98)	(18.58)	(2.61)	(23.84)
(0.82)	(100.00)	(26.29)	(64.23)	(5.88)	(3.59)	(100.00)	(52.96)	(19.35)	(1.89)	(25.80)
(1.03)	(100.00)	(25.90)	(62.13)	(7.40)	(4.58)	(100.00)	(57.15)	(17.75)	(3.38)	(21.73)
(1.00)	(100.00)	(21.95)	(67.55)	(6.98)	(3.52)	(100.00)	(55.59)	(18.51)	(2.37)	(23.53)
(-)	(100.00)	(28.37)	(52.22)	(9.69)	(9.72)	(100.00)	(66.07)	(24.41)	(-)	(9.53)
(1.00)	(100.00)	(21.94)	(67.58)	(6.97)	(3.51)	(100.00)	(55.57)	(18.50)	(2.38)	(23.56)
(1.00)	(100.00)	(32.07)	(54.76)	(4.83)	(8.33)	(100.00)	(61.10)	(16.45)	(5.48)	(16.97)
(-)	(100.00)	(29.17)	(58.89)	(-)	(11.93)	(100.00)	(53.17)	(20.35)	(-)	(26.49)
(1.01)	(100.00)	(32.10)	(54.73)	(4.87)	(8.30)	(100.00)	(61.16)	(16.42)	(5.52)	(16.90)
(2.18)	(100.00)	(35.20)	(58.10)	(4.81)	(1.89)	(100.00)	(58.00)	(23.40)	(-)	(18.59)
(-)	(100.00)	(27.57)	(72.43)	(-)	(-)	(100.00)	(54.67)	(45.33)	(-)	(-)
(2.39)	(100.00)	(35.96)	(56.67)	(5.29)	(2.07)	(100.00)	(58.33)	(21.22)	(-)	(20.44)
(-)	(100.00)	(55.19)	(35.26)	(5.81)	(3.74)	(100.00)	(41.17)	(21.97)	(0.80)	(36.05)
(-)	(100.00)	(38.54)	(38.90)	(7.00)	(15.57)	(100.00)	(51.77)	(13.81)	(2.37)	(32.05)
(-)	(100.00)	(55.79)	(35.12)	(5.77)	(3.31)	(100.00)	(40.79)	(22.27)	(0.74)	(36.20)
(0.79)	(100.00)	(26.55)	(63.23)	(6.36)	(3.85)	(100.00)	(55.56)	(18.77)	(2.62)	(23.06)
(1.20)	(100.00)	(25.27)	(62.88)	(7.15)	(4.70)	(100.00)	(53.72)	(18.17)	(2.57)	(25.55)
(1.40)	(100.00)	(27.18)	(66.31)	(4.90)	(1.62)	(100.00)	(51.01)	(18.71)	(-)	(30.28)
(0.48)	(100.00)	(28.99)	(58.76)	(7.80)	(4.45)	(100.00)	(58.68)	(18.07)	(2.89)	(20.35)
(0.76)	(100.00)	(26.08)	(64.82)	(5.51)	(3.58)	(100.00)	(53.80)	(18.72)	(2.39)	(25.08)
(1.55)	(100.00)	(27.51)	(61.61)	(6.69)	(4.18)	(100.00)	(52.54)	(20.21)	(1.96)	(25.29)
(0.64)	(100.00)	(23.79)	(65.10)	(6.92)	(4.19)	(100.00)	(64.48)	(15.45)	(2.23)	(17.84)
(0.69)	(100.00)	(25.83)	(61.87)	(8.39)	(3.91)	(100.00)	(55.22)	(16.18)	(5.97)	(22.62)
(0.90)	(100.00)	(23.46)	(63.08)	(7.53)	(5.93)	(100.00)	(53.45)	(19.68)	(2.76)	(24.11)
(0.07)	(100.00)	(31.64)	(57.33)	(7.31)	(3.72)	(100.00)	(52.50)	(17.04)	(1.87)	(28.60)
(0.36)	(100.00)	(26.37)	(61.94)	(7.43)	(4.27)	(100.00)	(53.89)	(18.84)	(2.82)	(24.44)
(1.62)	(100.00)	(25.08)	(65.23)	(5.66)	(4.02)	(100.00)	(56.48)	(18.55)	(2.48)	(22.48)

表2-26 雇主願意所僱用之外籍家庭看護工

111年

項目別	在臺人數	總計	不願意	願意		
						照顧技巧
總計	201,409	100.00	50.66	49.34	(100.00)	(71.53)
縣市別						
新北市	32,933	100.00	48.41	51.59	(100.00)	(65.69)
臺北市	35,201	100.00	53.56	46.44	(100.00)	(78.19)
桃園市	16,969	100.00	52.69	47.31	(100.00)	(80.36)
臺中市	21,150	100.00	49.99	50.01	(100.00)	(80.05)
臺南市	12,529	100.00	48.98	51.02	(100.00)	(79.88)
高雄市	17,181	100.00	49.83	50.17	(100.00)	(57.46)
宜蘭縣	5,295	100.00	54.08	45.92	(100.00)	(60.52)
新竹縣	5,205	100.00	61.04	38.96	(100.00)	(85.69)
苗栗縣	6,236	100.00	51.67	48.33	(100.00)	(75.53)
彰化縣	9,622	100.00	48.83	51.17	(100.00)	(82.42)
南投縣	4,794	100.00	40.99	59.01	(100.00)	(78.19)
雲林縣	6,877	100.00	55.85	44.15	(100.00)	(64.66)
嘉義縣	5,122	100.00	50.36	49.64	(100.00)	(62.02)
屏東縣	5,975	100.00	47.70	52.30	(100.00)	(43.33)
臺東縣	1,458	100.00	63.41	36.59	(100.00)	(68.61)
花蓮縣	3,520	100.00	48.26	51.74	(100.00)	(78.02)
澎湖縣	761	100.00	36.68	63.32	(100.00)	(36.00)
基隆市	3,150	100.00	45.69	54.31	(100.00)	(28.13)
新竹市	4,447	100.00	50.36	49.64	(100.00)	(79.56)
嘉義市	2,208	100.00	36.67	63.33	(100.00)	(73.75)
金門縣及連江縣	776	100.00	56.91	43.09	(100.00)	(84.71)
雇主家庭經濟狀況						
低收入戶*	535	100.00	51.85	48.15	(100.00)	(59.68)
中低收入戶	2,037	100.00	59.74	40.26	(100.00)	(82.73)
一般戶	198,838	100.00	50.57	49.43	(100.00)	(71.47)
外籍家庭看護工性別年齡						
男	1,358	100.00	58.19	41.81	(100.00)	(63.12)
未滿35歲	537	100.00	58.08	41.92	(100.00)	(63.34)
35歲以上	821	100.00	58.27	41.73	(100.00)	(62.98)
女	200,051	100.00	50.61	49.39	(100.00)	(71.58)
未滿25歲	7,601	100.00	48.39	51.61	(100.00)	(88.84)
25 - 34歲	58,054	100.00	48.86	51.14	(100.00)	(74.00)
35 - 44歲	92,929	100.00	50.72	49.28	(100.00)	(70.70)
45歲以上	41,467	100.00	53.22	46.78	(100.00)	(66.47)

說明：1.課程內容可複選3項。

2.*表示樣本數少於30人。

參加國內照顧服務講習課程內容情形

6月

單位：人；%

-按希望講習課程內容分(可複選)

和雇主或被看護者 人際關係與溝通技巧	意外事件或災害 的緊急處理	疾病徵兆 之認識與處理	協助被看護者 活動與運動	中文能力	協助被看護者 清潔	其他
(19.74)	(68.19)	(61.41)	(23.14)	(16.29)	(14.49)	(0.04)
(17.70)	(66.17)	(64.68)	(22.48)	(19.96)	(10.86)	(-)
(12.07)	(68.80)	(63.11)	(21.59)	(14.27)	(9.75)	(-)
(18.85)	(68.06)	(68.71)	(22.50)	(11.53)	(14.36)	(-)
(14.23)	(71.29)	(71.99)	(24.01)	(11.04)	(8.87)	(-)
(30.71)	(69.07)	(20.18)	(16.26)	(10.15)	(46.70)	(-)
(18.56)	(71.21)	(56.86)	(16.71)	(33.70)	(9.62)	(-)
(13.00)	(87.02)	(58.15)	(30.98)	(12.96)	(20.14)	(-)
(16.00)	(21.78)	(76.82)	(78.09)	(13.54)	(0.14)	(-)
(25.77)	(76.46)	(61.29)	(17.86)	(12.15)	(3.53)	(-)
(9.90)	(85.26)	(66.68)	(11.24)	(14.03)	(10.21)	(-)
(61.45)	(85.05)	(18.94)	(8.38)	(13.62)	(14.47)	(-)
(8.68)	(81.42)	(72.74)	(31.92)	(11.83)	(15.22)	(-)
(27.66)	(38.00)	(61.61)	(61.84)	(10.21)	(8.35)	(-)
(56.73)	(73.77)	(74.12)	(13.77)	(13.92)	(15.39)	(-)
(14.29)	(24.22)	(19.20)	(7.12)	(6.17)	(19.55)	(-)
(8.28)	(42.31)	(73.52)	(14.04)	(25.45)	(46.64)	(-)
(67.70)	(67.71)	(76.54)	(12.80)	(12.82)	(12.54)	(-)
(9.85)	(81.42)	(82.00)	(53.03)	(22.38)	(8.34)	(-)
(39.00)	(22.80)	(61.69)	(15.87)	(16.04)	(45.59)	(1.86)
(4.44)	(80.41)	(77.70)	(22.59)	(27.61)	(10.48)	(-)
(7.65)	(77.08)	(-)	(77.08)	(15.27)	(22.92)	(-)
(-)	(100.00)	(61.92)	(18.98)	(-)	(38.08)	(-)
(11.01)	(86.58)	(59.59)	(6.55)	(19.31)	(12.76)	(-)
(19.86)	(67.95)	(61.42)	(23.29)	(16.31)	(14.44)	(0.04)
(23.26)	(64.24)	(51.42)	(30.07)	(18.85)	(13.37)	(-)
(23.18)	(78.21)	(52.21)	(35.06)	(10.95)	(12.85)	(-)
(23.31)	(55.06)	(50.90)	(26.78)	(24.05)	(13.71)	(-)
(19.72)	(68.21)	(61.46)	(23.10)	(16.28)	(14.50)	(0.04)
(19.38)	(75.35)	(59.88)	(21.22)	(3.95)	(16.15)	(-)
(17.67)	(68.35)	(63.95)	(20.58)	(16.71)	(13.74)	(-)
(19.85)	(69.85)	(60.41)	(23.29)	(16.63)	(15.24)	(0.09)
(22.62)	(62.69)	(60.45)	(26.93)	(17.27)	(13.55)	(-)

表2-26 雇主願意所僱用之外籍家庭看護工

111年

項目別	在臺人數	總計	不願意	願意		
						照顧技巧
總計	201,409	100.00	50.66	49.34	(100.00)	(71.53)
外籍家庭看護工 性別教育程度						
男	1,358	100.00	58.19	41.81	(100.00)	(63.12)
國中以下	762	100.00	53.53	46.47	(100.00)	(56.02)
高中(職)以上	596	100.00	64.16	35.84	(100.00)	(74.88)
女	200,051	100.00	50.61	49.39	(100.00)	(71.58)
國中以下	103,967	100.00	50.77	49.23	(100.00)	(73.11)
高中(職)以上	96,084	100.00	50.44	49.56	(100.00)	(69.93)
外籍家庭看護工 性別國籍						
印 尼	160,524	100.00	51.19	48.81	(100.00)	(74.77)
男	435	100.00	65.77	34.23	(100.00)	(71.02)
女	160,089	100.00	51.15	48.85	(100.00)	(74.78)
菲 律 賓	24,104	100.00	50.35	49.65	(100.00)	(60.92)
男	302	100.00	70.47	29.53	(100.00)	(74.35)
女	23,802	100.00	50.09	49.91	(100.00)	(60.82)
泰 國	354	100.00	32.57	67.43	(100.00)	(70.11)
男*	40	100.00	46.05	53.95	(100.00)	(52.98)
女	314	100.00	30.85	69.15	(100.00)	(71.81)
越 南	16,427	100.00	46.37	53.63	(100.00)	(57.18)
男	581	100.00	46.97	53.03	(100.00)	(56.76)
女	15,846	100.00	46.35	53.65	(100.00)	(57.19)
接受護理訓練情形						
曾接受過	156,032	100.00	56.26	43.74	(100.00)	(70.48)
未曾接受過	45,377	100.00	31.41	68.59	(100.00)	(73.85)
外籍家庭看護工薪資						
未滿18,000元	7,216	100.00	46.93	53.07	(100.00)	(73.23)
18,000元-未滿19,000元	20,416	100.00	47.57	52.43	(100.00)	(66.81)
19,000元-未滿20,000元	67,985	100.00	49.59	50.41	(100.00)	(74.74)
20,000元-未滿21,000元	39,204	100.00	48.79	51.21	(100.00)	(68.10)
21,000元-未滿22,000元	18,716	100.00	53.01	46.99	(100.00)	(74.60)
22,000元-未滿23,000元	18,762	100.00	55.71	44.29	(100.00)	(70.44)
23,000元以上	29,110	100.00	54.01	45.99	(100.00)	(70.42)
外籍家庭看護工 休假情形						
都有放假	14,566	100.00	52.00	48.00	(100.00)	(68.99)
部分放假	84,952	100.00	44.78	55.22	(100.00)	(70.40)
都不放假	101,891	100.00	55.38	44.62	(100.00)	(73.09)

說明：1.課程內容可複選3項。

2.*表示樣本數少於30人。

參加國內照顧服務講習課程內容情形 (續)

6月

單位：人；%

-按希望講習課程內容分(可複選)

和雇主或被看護者 人際關係與溝通技巧	意外事件或災害 的緊急處理	疾病徵兆 之認識與處理	協助被看護者 活動與運動	中文能力	協助被看護者 清潔	其他
(19.74)	(68.19)	(61.41)	(23.14)	(16.29)	(14.49)	(0.04)
(23.26)	(64.24)	(51.42)	(30.07)	(18.85)	(13.37)	(-)
(29.84)	(68.41)	(46.04)	(29.27)	(16.58)	(13.46)	(-)
(12.35)	(57.33)	(60.34)	(31.39)	(22.63)	(13.21)	(-)
(19.72)	(68.21)	(61.46)	(23.10)	(16.28)	(14.50)	(0.04)
(20.73)	(69.61)	(62.71)	(21.86)	(14.59)	(15.13)	(-)
(18.63)	(66.71)	(60.12)	(24.44)	(18.10)	(13.82)	(0.09)
(18.82)	(73.06)	(64.74)	(22.01)	(13.50)	(15.81)	(-)
(29.07)	(66.13)	(56.58)	(19.24)	(24.31)	(9.37)	(-)
(18.80)	(73.07)	(64.76)	(22.01)	(13.48)	(15.82)	(-)
(16.68)	(46.93)	(40.06)	(25.32)	(35.35)	(12.00)	(-)
(16.56)	(61.34)	(64.07)	(29.74)	(11.11)	(19.93)	(-)
(16.68)	(46.82)	(39.88)	(25.29)	(35.53)	(11.94)	(-)
(15.00)	(67.28)	(59.66)	(27.90)	(22.50)	(12.70)	(-)
(14.45)	(39.57)	(54.56)	(6.49)	(26.08)	(18.74)	(-)
(15.05)	(70.03)	(60.17)	(30.03)	(22.15)	(12.10)	(-)
(32.20)	(53.78)	(60.77)	(30.15)	(15.09)	(6.17)	(0.47)
(23.00)	(65.89)	(45.04)	(37.04)	(17.95)	(13.02)	(-)
(32.54)	(53.34)	(61.34)	(29.90)	(14.99)	(5.92)	(0.48)
(18.91)	(71.11)	(63.59)	(23.42)	(14.10)	(13.30)	(0.06)
(21.56)	(61.78)	(56.62)	(22.54)	(21.10)	(17.09)	(-)
(5.60)	(65.65)	(63.74)	(39.06)	(13.65)	(21.27)	(-)
(18.49)	(66.71)	(59.98)	(19.15)	(18.99)	(13.13)	(-)
(19.45)	(66.98)	(62.16)	(24.65)	(14.91)	(14.97)	(-)
(20.86)	(69.01)	(62.99)	(21.31)	(18.07)	(13.40)	(0.20)
(24.95)	(72.06)	(61.77)	(18.16)	(14.77)	(14.15)	(-)
(17.52)	(68.29)	(54.92)	(22.72)	(17.83)	(18.65)	(-)
(21.78)	(69.36)	(61.34)	(24.22)	(15.81)	(11.69)	(-)
(20.94)	(61.61)	(54.80)	(21.78)	(16.49)	(15.92)	(-)
(19.70)	(66.81)	(60.51)	(24.74)	(17.25)	(12.55)	(0.09)
(19.60)	(70.62)	(63.34)	(21.71)	(15.28)	(16.27)	(-)

表2-27 過去一年外籍家庭看護工對

111年

項目別	在臺人數	總計	沒有需求	有需求	計
總計	201,409	100.00	98.91	1.09	100.00
縣市別					
新北市	32,933	100.00	99.20	0.80	100.00
臺北市	35,201	100.00	99.37	0.63	100.00
桃園市	16,969	100.00	99.69	0.31	100.00
臺中市	21,150	100.00	98.27	1.73	100.00
臺南市	12,529	100.00	99.63	0.37	100.00
高雄市	17,181	100.00	97.59	2.41	100.00
宜蘭縣	5,295	100.00	98.88	1.12	100.00
新竹縣	5,205	100.00	97.95	2.05	100.00
苗栗縣	6,236	100.00	99.88	0.12	100.00
彰化縣	9,622	100.00	100.00	-	-
南投縣	4,794	100.00	96.56	3.44	100.00
雲林縣	6,877	100.00	98.50	1.50	100.00
嘉義縣	5,122	100.00	98.95	1.05	100.00
屏東縣	5,975	100.00	100.00	-	-
臺東縣	1,458	100.00	94.75	5.25	100.00
花蓮縣	3,520	100.00	98.70	1.30	100.00
澎湖縣	761	100.00	99.04	0.96	100.00
基隆市	3,150	100.00	100.00	-	-
新竹市	4,447	100.00	97.75	2.25	100.00
嘉義市	2,208	100.00	98.08	1.92	100.00
金門縣及連江縣	776	100.00	92.17	7.83	100.00
雇主家庭經濟狀況					
低收入戶*	535	100.00	100.00	-	-
中低收入戶	2,037	100.00	97.30	2.70	100.00
一般戶	198,838	100.00	98.92	1.08	100.00
外籍家庭看護工性別年齡					
男	1,358	100.00	99.49	0.51	100.00
未滿35歲	537	100.00	100.00	-	-
35歲以上	821	100.00	99.16	0.84	100.00
女	200,051	100.00	98.91	1.09	100.00
未滿25歲	7,601	100.00	97.76	2.24	100.00
25-34歲	58,054	100.00	98.31	1.69	100.00
35-44歲	92,929	100.00	99.12	0.88	100.00
45歲以上	41,467	100.00	99.47	0.53	100.00

說明：1.提供假別或內容可複選；過去一年係指110年7月至111年6月；*表示樣本數少於30人。

2.性別工作平等法之請假需求係指「生理假」、「安胎休養」、「產檢假」、「產假」、「陪產假」、「育嬰留職停薪」、「哺(集)乳時間」等請假需求。

性別工作平等法之請假需求狀況

6月

單位：人；%

		是否有給假				
沒有 給假	有給假-按提供假別或內容(可複選)					
		生理假	陪產假	產假	產檢假	哺(集)乳時間
-	100.00	92.52	0.32	4.76	10.00	5.14
-	100.00	100.00	-	-	20.53	-
-	100.00	76.32	-	-	23.68	-
-	100.00	100.00	-	-	-	-
-	100.00	100.00	-	-	-	-
-	100.00	100.00	-	-	-	-
-	100.00	100.00	-	-	14.58	14.58
-	100.00	-	11.70	88.30	-	-
-	100.00	51.03	-	48.97	48.97	48.97
-	100.00	100.00	-	-	-	-
-	-	-	-	-	-	-
-	100.00	100.00	-	-	-	-
-	100.00	100.00	-	-	-	-
-	100.00	100.00	-	-	-	-
-	-	-	-	-	-	-
-	100.00	100.00	-	-	-	-
-	100.00	100.00	-	-	-	-
-	100.00	100.00	-	-	-	-
-	-	-	-	-	-	-
-	100.00	100.00	-	-	-	-
-	100.00	92.32	0.32	4.88	10.25	5.27
-	100.00	-	100.00	-	-	-
-	-	-	-	-	-	-
-	100.00	-	100.00	-	-	-
-	100.00	92.81	-	4.78	10.03	5.15
-	100.00	100.00	-	-	-	-
-	100.00	89.31	-	5.32	10.85	-
-	100.00	93.60	-	6.40	6.40	6.40
-	100.00	100.00	-	-	27.79	27.79

表2-27 過去一年外籍家庭看護工對

111年

項目別	在臺人數	總計	沒有需求	有需求	計
總計	201,409	100.00	98.91	1.09	100.00
外籍家庭看護工性別教育程度					
男	1,358	100.00	99.49	0.51	100.00
國中以下	762	100.00	100.00	-	-
高中(職)以上	596	100.00	98.84	1.16	100.00
女	200,051	100.00	98.91	1.09	100.00
國中以下	103,967	100.00	98.89	1.11	100.00
高中(職)以上	96,084	100.00	98.93	1.07	100.00
外籍家庭看護工性別國籍					
印 尼	160,524	100.00	98.97	1.03	100.00
男	435	100.00	98.41	1.59	100.00
女	160,089	100.00	98.98	1.02	100.00
菲 律 賓	24,104	100.00	98.42	1.58	100.00
男	302	100.00	100.00	-	-
女	23,802	100.00	98.40	1.60	100.00
泰 國	354	100.00	97.22	2.78	100.00
男*	40	100.00	100.00	-	-
女	314	100.00	96.86	3.14	100.00
越 南	16,427	100.00	99.04	0.96	100.00
男	581	100.00	100.00	-	-
女	15,846	100.00	99.01	0.99	100.00
接受護理訓練情形					
曾接受過	156,032	100.00	98.99	1.01	100.00
未曾接受過	45,377	100.00	98.65	1.35	100.00
外籍家庭看護工薪資					
未滿18,000元	7,216	100.00	99.10	0.90	100.00
18,000元-未滿19,000元	20,416	100.00	98.97	1.03	100.00
19,000元-未滿20,000元	67,985	100.00	98.88	1.12	100.00
20,000元-未滿21,000元	39,204	100.00	99.12	0.88	100.00
21,000元-未滿22,000元	18,716	100.00	99.30	0.70	100.00
22,000元-未滿23,000元	18,762	100.00	98.38	1.62	100.00
23,000元以上	29,110	100.00	98.71	1.29	100.00
外籍家庭看護工休假情形					
都有放假	14,566	100.00	98.09	1.91	100.00
部分放假	84,952	100.00	99.03	0.97	100.00
都不放假	101,891	100.00	98.93	1.07	100.00

說明：1.提供假別或內容可複選；過去一年係指110年7月至111年6月；*表示樣本數少於30人。

2.性別工作平等法之請假需求係指「生理假」、「安胎休養」、「產檢假」、「產假」、「陪產假」、「育嬰留職停薪」、「哺(集)乳時間」等請假需求。

性別工作平等法之請假需求狀況 (續)

6月

單位：人；%

		是否有給假				
沒有 給假	有給假-按提供假別或內容(可複選)	生理假	陪產假	產假	產檢假	哺(集)乳時間
		-	100.00	92.52	0.32	4.76
-	100.00	-	100.00	-	-	-
-	-	-	-	-	-	-
-	100.00	-	100.00	-	-	-
-	100.00	92.81	-	4.78	10.03	5.15
-	100.00	95.50	-	4.50	4.50	4.50
-	100.00	89.78	-	5.09	16.26	5.89
-	100.00	93.23	0.42	6.34	6.44	3.17
-	100.00	-	100.00	-	-	-
-	100.00	93.63	-	6.37	6.47	3.18
-	100.00	86.12	-	-	29.80	15.91
-	-	-	-	-	-	-
-	100.00	86.12	-	-	29.80	15.91
-	100.00	100.00	-	-	-	-
-	-	-	-	-	-	-
-	100.00	100.00	-	-	-	-
-	100.00	100.00	-	-	-	-
-	-	-	-	-	-	-
-	100.00	100.00	-	-	-	-
-	100.00	89.62	0.44	6.61	10.04	3.30
-	100.00	100.00	-	-	9.88	9.88
-	100.00	100.00	-	-	-	-
-	100.00	74.86	-	-	25.14	-
-	100.00	86.28	-	13.72	13.92	6.85
-	100.00	97.99	2.01	-	17.52	17.52
-	100.00	100.00	-	-	-	-
-	100.00	100.00	-	-	-	-
-	100.00	100.00	-	-	-	-
-	100.00	81.24	-	18.76	18.76	18.76
-	100.00	93.63	-	-	20.18	7.31
-	100.00	94.56	0.64	4.81	-	-

表2-28 雇主知道勞動部每年皆辦理人力仲介公司評鑑並將評鑑結果
公布於勞動部網站情形

111年6月

單位：人；%

項目別	在臺人數	總計	不知道	知道-按是否曾參考評鑑結果分				
				計	是	否	未委託人力仲介公司	
總計	201,409	100.00	73.84	26.16	(100.00)	(45.60)	(52.86)	(1.54)
縣市別								
新北市	32,933	100.00	71.59	28.41	(100.00)	(48.08)	(48.67)	(3.25)
臺北市	35,201	100.00	71.20	28.80	(100.00)	(49.15)	(49.69)	(1.16)
桃園市	16,969	100.00	72.01	27.99	(100.00)	(45.48)	(53.12)	(1.40)
臺中市	21,150	100.00	75.03	24.97	(100.00)	(36.22)	(62.77)	(1.00)
臺南市	12,529	100.00	79.25	20.75	(100.00)	(49.37)	(50.63)	(-)
高雄市	17,181	100.00	74.22	25.78	(100.00)	(43.06)	(53.63)	(3.31)
宜蘭縣	5,295	100.00	77.61	22.39	(100.00)	(51.01)	(48.99)	(-)
新竹縣	5,205	100.00	77.05	22.95	(100.00)	(48.59)	(51.41)	(-)
苗栗縣	6,236	100.00	77.46	22.54	(100.00)	(46.65)	(53.35)	(-)
彰化縣	9,622	100.00	73.22	26.78	(100.00)	(38.00)	(62.00)	(-)
南投縣	4,794	100.00	64.39	35.61	(100.00)	(42.95)	(57.05)	(-)
雲林縣	6,877	100.00	81.64	18.36	(100.00)	(36.65)	(63.35)	(-)
嘉義縣	5,122	100.00	79.50	20.50	(100.00)	(55.63)	(44.37)	(-)
屏東縣	5,975	100.00	68.84	31.16	(100.00)	(44.24)	(52.89)	(2.87)
臺東縣	1,458	100.00	69.59	30.41	(100.00)	(65.66)	(34.34)	(-)
花蓮縣	3,520	100.00	76.45	23.55	(100.00)	(60.64)	(39.36)	(-)
澎湖縣	761	100.00	89.44	10.56	(100.00)	(49.13)	(41.70)	(9.17)
基隆市	3,150	100.00	73.23	26.77	(100.00)	(37.36)	(54.97)	(7.67)
新竹市	4,447	100.00	71.33	28.67	(100.00)	(40.51)	(59.49)	(-)
嘉義市	2,208	100.00	84.69	15.31	(100.00)	(55.35)	(44.65)	(-)
金門縣及連江縣	776	100.00	90.17	9.83	(100.00)	(1.20)	(98.80)	(-)
雇主家庭經濟狀況								
低收入戶*	535	100.00	69.52	30.48	(100.00)	(-)	(100.00)	(-)
中低收入戶	2,037	100.00	72.97	27.03	(100.00)	(28.91)	(71.09)	(-)
一般戶	198,838	100.00	73.86	26.14	(100.00)	(45.92)	(52.52)	(1.56)
外籍家庭看護工 性別 年齡								
男	1,358	100.00	67.55	32.45	(100.00)	(48.32)	(50.02)	(1.66)
未滿35歲	537	100.00	63.57	36.43	(100.00)	(57.60)	(42.40)	(-)
35歲以上	821	100.00	70.14	29.86	(100.00)	(40.91)	(56.11)	(2.98)
女	200,051	100.00	73.88	26.12	(100.00)	(45.57)	(52.88)	(1.54)
未滿25歲	7,601	100.00	73.16	26.84	(100.00)	(47.08)	(52.92)	(-)
25-34歲	58,054	100.00	72.16	27.84	(100.00)	(45.87)	(53.12)	(1.01)
35-44歲	92,929	100.00	73.43	26.57	(100.00)	(45.69)	(52.77)	(1.55)
45歲以上	41,467	100.00	77.44	22.56	(100.00)	(44.45)	(52.78)	(2.77)

說明：*表示樣本數少於30人。

表2-28 雇主知道勞動部每年皆辦理人力仲介公司評鑑並將評鑑結果
公布於勞動部網站情形 (續)

111年6月

單位：人；%

項目別	在臺人數	總計	不知道	知道-按是否曾參考評鑑結果分				
				計	是	否	未委託人力仲介公司	
總計	201,409	100.00	73.84	26.16	(100.00)	(45.60)	(52.86)	(1.54)
外籍家庭看護工 性別教育程度								
男	1,358	100.00	67.55	32.45	(100.00)	(48.32)	(50.02)	(1.66)
國中以下	762	100.00	61.32	38.68	(100.00)	(52.61)	(47.39)	(-)
高中(職)以上	596	100.00	75.50	24.50	(100.00)	(39.65)	(55.34)	(5.01)
女	200,051	100.00	73.88	26.12	(100.00)	(45.57)	(52.88)	(1.54)
國中以下	103,967	100.00	74.22	25.78	(100.00)	(46.49)	(51.94)	(1.57)
高中(職)以上	96,084	100.00	73.52	26.48	(100.00)	(44.61)	(53.88)	(1.51)
外籍家庭看護工 性別國籍								
印 尼	160,524	100.00	73.78	26.22	(100.00)	(45.78)	(52.78)	(1.44)
男	435	100.00	67.49	32.51	(100.00)	(45.03)	(49.80)	(5.17)
女	160,089	100.00	73.80	26.20	(100.00)	(45.78)	(52.79)	(1.42)
菲 律 賓	24,104	100.00	73.38	26.62	(100.00)	(42.56)	(55.70)	(1.74)
男	302	100.00	66.76	33.24	(100.00)	(61.07)	(38.93)	(-)
女	23,802	100.00	73.46	26.54	(100.00)	(42.27)	(55.97)	(1.77)
泰 國	354	100.00	64.22	35.78	(100.00)	(41.48)	(58.52)	(-)
男*	40	100.00	59.90	40.10	(100.00)	(36.06)	(63.94)	(-)
女	314	100.00	64.77	35.23	(100.00)	(42.27)	(57.73)	(-)
越 南	16,427	100.00	75.33	24.67	(100.00)	(48.61)	(49.01)	(2.38)
男	581	100.00	68.52	31.48	(100.00)	(44.94)	(55.06)	(-)
女	15,846	100.00	75.58	24.42	(100.00)	(48.79)	(48.72)	(2.49)
接受護理訓練情形								
曾接受過	156,032	100.00	74.90	25.10	(100.00)	(45.11)	(53.67)	(1.21)
未曾接受過	45,377	100.00	70.21	29.79	(100.00)	(47.00)	(50.50)	(2.50)
外籍家庭看護工薪資								
未滿18,000元	7,216	100.00	72.94	27.06	(100.00)	(34.07)	(65.93)	(-)
18,000元-未滿19,000元	20,416	100.00	78.62	21.38	(100.00)	(43.83)	(56.17)	(-)
19,000元-未滿20,000元	67,985	100.00	74.22	25.78	(100.00)	(47.66)	(51.39)	(0.95)
20,000元-未滿21,000元	39,204	100.00	72.89	27.11	(100.00)	(45.14)	(49.25)	(5.61)
21,000元-未滿22,000元	18,716	100.00	69.60	30.40	(100.00)	(47.49)	(52.51)	(-)
22,000元-未滿23,000元	18,762	100.00	71.79	28.21	(100.00)	(42.37)	(57.63)	(-)
23,000元以上	29,110	100.00	75.15	24.85	(100.00)	(46.32)	(52.98)	(0.70)
外籍家庭看護工 休假情形								
都有放假	14,566	100.00	68.37	31.63	(100.00)	(46.82)	(53.02)	(0.16)
部分放假	84,952	100.00	71.48	28.52	(100.00)	(46.89)	(52.00)	(1.11)
都不放假	101,891	100.00	76.59	23.41	(100.00)	(44.05)	(53.71)	(2.24)

說明：*表示樣本數少於30人。

表2-29 雇主知道勞動部提供不須透過仲介聘僱外籍家庭看護工之措施情形

111年6月

單位：人；%

項目別	在臺人數	總計	不知道	知道-按知道之措施分(可複選)			
						成立「直接聘僱聯合服務中心」	建置「聘僱移工小幫手」APP
總計	201,409	100.00	50.72	49.28	(100.00)	(98.40)	(16.50)
縣市別							
新北市	32,933	100.00	46.66	53.34	(100.00)	(98.88)	(11.18)
臺北市	35,201	100.00	42.83	57.17	(100.00)	(98.83)	(11.00)
桃園市	16,969	100.00	52.61	47.39	(100.00)	(98.05)	(24.41)
臺中市	21,150	100.00	47.57	52.43	(100.00)	(97.84)	(21.18)
臺南市	12,529	100.00	61.12	38.88	(100.00)	(97.82)	(18.47)
高雄市	17,181	100.00	53.30	46.70	(100.00)	(98.10)	(20.19)
宜蘭縣	5,295	100.00	50.48	49.52	(100.00)	(100.00)	(14.01)
新竹縣	5,205	100.00	54.99	45.01	(100.00)	(99.64)	(8.86)
苗栗縣	6,236	100.00	66.15	33.85	(100.00)	(97.54)	(19.67)
彰化縣	9,622	100.00	57.23	42.77	(100.00)	(98.77)	(26.72)
南投縣	4,794	100.00	51.76	48.24	(100.00)	(97.62)	(24.88)
雲林縣	6,877	100.00	64.44	35.56	(100.00)	(97.89)	(15.04)
嘉義縣	5,122	100.00	58.21	41.79	(100.00)	(99.89)	(7.02)
屏東縣	5,975	100.00	47.78	52.22	(100.00)	(99.77)	(17.44)
臺東縣	1,458	100.00	64.36	35.64	(100.00)	(100.00)	(26.63)
花蓮縣	3,520	100.00	50.94	49.06	(100.00)	(96.88)	(18.06)
澎湖縣	761	100.00	59.04	40.96	(100.00)	(88.59)	(56.78)
基隆市	3,150	100.00	34.43	65.57	(100.00)	(95.09)	(14.26)
新竹市	4,447	100.00	47.52	52.48	(100.00)	(98.15)	(21.76)
嘉義市	2,208	100.00	47.12	52.88	(100.00)	(96.37)	(18.09)
金門縣及連江縣	776	100.00	74.24	25.76	(100.00)	(100.00)	(-)
雇主家庭經濟狀況							
低收入戶*	535	100.00	19.74	80.26	(100.00)	(100.00)	(-)
中低收入戶	2,037	100.00	48.74	51.26	(100.00)	(94.92)	(16.06)
一般戶	198,838	100.00	50.82	49.18	(100.00)	(98.43)	(16.58)
外籍家庭看護工性別年齡							
男	1,358	100.00	39.85	60.15	(100.00)	(97.31)	(14.18)
未滿35歲	537	100.00	41.76	58.24	(100.00)	(97.29)	(6.05)
35歲以上	821	100.00	38.59	61.41	(100.00)	(97.33)	(19.23)
女	200,051	100.00	50.79	49.21	(100.00)	(98.41)	(16.52)
未滿25歲	7,601	100.00	52.45	47.55	(100.00)	(98.60)	(15.28)
25-34歲	58,054	100.00	53.15	46.85	(100.00)	(98.45)	(17.51)
35-44歲	92,929	100.00	48.80	51.20	(100.00)	(98.87)	(15.88)
45歲以上	41,467	100.00	51.67	48.33	(100.00)	(97.21)	(16.92)

說明：1.知道之措施可複選。

2.*表示樣本數少於30人。

表2-29 雇主知道勞動部提供不須透過仲介聘僱外籍家庭看護工
之措施情形 (續)

111年6月

單位：人；%

項目別	在臺人數	總計	不知道	知道-按知道之措施分(可複選)			
						成立「直接聘僱聯合服務中心」	建置「聘僱移工小幫手」APP
總計	201,409	100.00	50.72	49.28	(100.00)	(98.40)	(16.50)
外籍家庭看護工 性別教育程度							
男	1,358	100.00	39.85	60.15	(100.00)	(97.31)	(14.18)
國中以下	762	100.00	34.96	65.04	(100.00)	(96.85)	(16.90)
高中(職)以上	596	100.00	46.10	53.90	(100.00)	(98.01)	(9.99)
女	200,051	100.00	50.79	49.21	(100.00)	(98.41)	(16.52)
國中以下	103,967	100.00	51.57	48.43	(100.00)	(97.99)	(16.22)
高中(職)以上	96,084	100.00	49.96	50.04	(100.00)	(98.84)	(16.83)
外籍家庭看護工 性別國籍							
印 尼	160,524	100.00	51.46	48.54	(100.00)	(98.55)	(17.70)
男	435	100.00	38.53	61.47	(100.00)	(97.34)	(24.25)
女	160,089	100.00	51.49	48.51	(100.00)	(98.55)	(17.68)
菲 律 賓	24,104	100.00	43.54	56.46	(100.00)	(99.01)	(13.78)
男	302	100.00	34.88	65.12	(100.00)	(96.76)	(16.32)
女	23,802	100.00	43.65	56.35	(100.00)	(99.05)	(13.75)
泰 國	354	100.00	30.75	69.25	(100.00)	(98.18)	(21.55)
男*	40	100.00	36.96	63.04	(100.00)	(100.00)	(-)
女	314	100.00	29.96	70.04	(100.00)	(97.98)	(24.02)
越 南	16,427	100.00	54.49	45.51	(100.00)	(95.69)	(8.73)
男	581	100.00	43.61	56.39	(100.00)	(97.41)	(5.78)
女	15,846	100.00	54.89	45.11	(100.00)	(95.61)	(8.87)
接受護理訓練情形							
曾接受過	156,032	100.00	52.23	47.77	(100.00)	(98.75)	(16.04)
未曾接受過	45,377	100.00	45.52	54.48	(100.00)	(97.33)	(17.90)
外籍家庭看護工薪資							
未滿18,000元	7,216	100.00	56.86	43.14	(100.00)	(98.03)	(9.19)
18,000元-未滿19,000元	20,416	100.00	60.98	39.02	(100.00)	(98.13)	(12.15)
19,000元-未滿20,000元	67,985	100.00	50.75	49.25	(100.00)	(98.31)	(17.39)
20,000元-未滿21,000元	39,204	100.00	46.52	53.48	(100.00)	(98.21)	(15.89)
21,000元-未滿22,000元	18,716	100.00	47.74	52.26	(100.00)	(98.93)	(28.71)
22,000元-未滿23,000元	18,762	100.00	50.09	49.91	(100.00)	(98.26)	(11.82)
23,000元以上	29,110	100.00	49.91	50.09	(100.00)	(98.82)	(14.08)
外籍家庭看護工 休假情形							
都有放假	14,566	100.00	45.12	54.88	(100.00)	(98.39)	(14.05)
部分放假	84,952	100.00	47.99	52.01	(100.00)	(97.56)	(16.81)
都不放假	101,891	100.00	53.80	46.20	(100.00)	(99.18)	(16.62)

說明：1.知道之措施可複選。

2.*表示樣本數少於30人。

表2-30 雇主是否曾以直接聘僱方式

111年

項 目 別	在臺人數	總計	是	否		
						不知相關訊息
總計	201,409	100.00	12.23	87.77	(100.00)	(60.81)
縣 市 別						
新 北 市	32,933	100.00	16.56	83.44	(100.00)	(59.21)
臺 北 市	35,201	100.00	18.41	81.59	(100.00)	(55.16)
桃 園 市	16,969	100.00	12.38	87.62	(100.00)	(62.93)
臺 中 市	21,150	100.00	9.06	90.94	(100.00)	(55.94)
臺 南 市	12,529	100.00	6.85	93.15	(100.00)	(70.80)
高 雄 市	17,181	100.00	9.74	90.26	(100.00)	(62.07)
宜 蘭 縣	5,295	100.00	9.66	90.34	(100.00)	(59.29)
新 竹 縣	5,205	100.00	9.19	90.81	(100.00)	(63.86)
苗 栗 縣	6,236	100.00	5.13	94.87	(100.00)	(71.48)
彰 化 縣	9,622	100.00	7.96	92.04	(100.00)	(63.73)
南 投 縣	4,794	100.00	9.60	90.40	(100.00)	(59.89)
雲 林 縣	6,877	100.00	4.94	95.06	(100.00)	(70.15)
嘉 義 縣	5,122	100.00	6.46	93.54	(100.00)	(64.20)
屏 東 縣	5,975	100.00	10.22	89.78	(100.00)	(58.25)
臺 東 縣	1,458	100.00	5.58	94.42	(100.00)	(70.94)
花 蓮 縣	3,520	100.00	14.50	85.50	(100.00)	(63.06)
澎 湖 縣	761	100.00	9.09	90.91	(100.00)	(73.11)
基 隆 市	3,150	100.00	24.87	75.13	(100.00)	(45.82)
新 竹 市	4,447	100.00	11.06	88.94	(100.00)	(54.52)
嘉 義 市	2,208	100.00	17.51	82.49	(100.00)	(59.45)
金門縣及連江縣	776	100.00	-	100.00	(100.00)	(74.35)
雇主家庭經濟狀況						
低 收 入 戶*	535	100.00	41.51	58.49	(100.00)	(33.74)
中 低 收 入 戶	2,037	100.00	21.62	78.38	(100.00)	(65.97)
一 般 戶	198,838	100.00	12.05	87.95	(100.00)	(60.81)
外籍家庭看護工 性 別 年 齡						
男	1,358	100.00	15.75	84.25	(100.00)	(51.93)
未 滿 35 歲	537	100.00	16.41	83.59	(100.00)	(54.79)
35 歲 以 上	821	100.00	15.32	84.68	(100.00)	(50.09)
女	200,051	100.00	12.20	87.80	(100.00)	(60.87)
未 滿 25 歲	7,601	100.00	2.01	97.99	(100.00)	(58.91)
25 - 34 歲	58,054	100.00	12.01	87.99	(100.00)	(62.83)
35 - 44 歲	92,929	100.00	12.50	87.50	(100.00)	(59.08)
45 歲 以 上	41,467	100.00	13.67	86.33	(100.00)	(62.55)

說明：1.未使用原因可複選3項。

2.*表示樣本數少於30人。

聘僱外籍家庭看護工情形

6月

單位：人；%

-按未使用原因分(可複選)

沒時間親自辦理	申辦文件複雜	無後續代辦 及管理服務	對雇主無誘因	其他
(38.39)	(29.99)	(35.67)	(6.72)	(1.09)
(38.24)	(26.52)	(34.47)	(6.84)	(0.98)
(39.92)	(31.69)	(37.23)	(6.60)	(0.42)
(42.75)	(29.64)	(33.91)	(5.13)	(2.22)
(39.57)	(33.76)	(33.40)	(7.19)	(0.58)
(34.52)	(27.33)	(29.64)	(6.81)	(0.36)
(39.39)	(25.97)	(42.15)	(8.35)	(1.96)
(37.49)	(34.83)	(44.79)	(7.69)	(0.08)
(42.38)	(30.13)	(30.91)	(3.35)	(1.10)
(37.42)	(24.59)	(32.14)	(5.55)	(1.16)
(32.26)	(32.94)	(32.83)	(10.73)	(0.58)
(40.35)	(31.57)	(45.64)	(5.78)	(2.54)
(29.09)	(24.71)	(25.73)	(1.56)	(0.78)
(38.75)	(38.52)	(28.52)	(5.75)	(-)
(38.07)	(35.51)	(46.44)	(5.93)	(4.83)
(32.28)	(27.94)	(58.93)	(5.54)	(-)
(29.22)	(28.66)	(38.54)	(6.78)	(-)
(34.50)	(33.72)	(47.28)	(4.09)	(4.09)
(35.21)	(23.75)	(22.80)	(17.89)	(2.71)
(49.60)	(37.99)	(32.06)	(2.84)	(1.43)
(44.86)	(31.87)	(56.73)	(12.27)	(-)
(24.54)	(25.49)	(47.01)	(7.84)	(-)
(66.60)	(32.96)	(49.98)	(16.28)	(-)
(47.79)	(16.99)	(22.93)	(3.19)	(-)
(38.25)	(30.11)	(35.76)	(6.74)	(1.10)
(41.22)	(31.67)	(29.90)	(7.05)	(2.13)
(39.07)	(28.52)	(22.92)	(8.86)	(-)
(42.61)	(33.70)	(34.40)	(5.87)	(3.50)
(38.37)	(29.98)	(35.71)	(6.72)	(1.08)
(39.99)	(35.33)	(38.70)	(5.18)	(-)
(37.81)	(27.88)	(35.99)	(7.89)	(1.48)
(38.42)	(30.71)	(36.79)	(6.55)	(1.13)
(38.70)	(30.22)	(32.22)	(5.77)	(0.62)

表2-30 雇主是否曾以直接聘僱方式

111年

項目別	在臺人數	總計	是	否		
						不知相關訊息
總計	201,409	100.00	12.23	87.77	(100.00)	(60.81)
外籍家庭看護工 性別教育程度						
男	1,358	100.00	15.75	84.25	(100.00)	(51.93)
國中以下	762	100.00	14.55	85.45	(100.00)	(45.84)
高中(職)以上	596	100.00	17.29	82.71	(100.00)	(59.98)
女	200,051	100.00	12.20	87.80	(100.00)	(60.87)
國中以下	103,967	100.00	11.78	88.22	(100.00)	(62.13)
高中(職)以上	96,084	100.00	12.65	87.35	(100.00)	(59.49)
外籍家庭看護工 性別國籍						
印 尼	160,524	100.00	11.35	88.65	(100.00)	(61.10)
男	435	100.00	14.23	85.77	(100.00)	(50.49)
女	160,089	100.00	11.35	88.65	(100.00)	(61.13)
菲 律 賓	24,104	100.00	16.26	83.74	(100.00)	(56.07)
男	302	100.00	18.42	81.58	(100.00)	(50.98)
女	23,802	100.00	16.23	83.77	(100.00)	(56.13)
泰 國	354	100.00	23.09	76.91	(100.00)	(41.73)
男*	40	100.00	24.81	75.19	(100.00)	(49.15)
女	314	100.00	22.87	77.13	(100.00)	(40.81)
越 南	16,427	100.00	14.58	85.42	(100.00)	(65.06)
男	581	100.00	14.88	85.12	(100.00)	(53.67)
女	15,846	100.00	14.57	85.43	(100.00)	(65.48)
接受護理訓練情形						
曾接受過	156,032	100.00	11.51	88.49	(100.00)	(62.41)
未曾接受過	45,377	100.00	14.69	85.31	(100.00)	(55.11)
外籍家庭看護工薪資						
未滿18,000元	7,216	100.00	8.90	91.10	(100.00)	(62.48)
18,000元-未滿19,000元	20,416	100.00	8.09	91.91	(100.00)	(69.58)
19,000元-未滿20,000元	67,985	100.00	11.76	88.24	(100.00)	(60.03)
20,000元-未滿21,000元	39,204	100.00	14.50	85.50	(100.00)	(58.61)
21,000元-未滿22,000元	18,716	100.00	12.08	87.92	(100.00)	(57.52)
22,000元-未滿23,000元	18,762	100.00	12.27	87.73	(100.00)	(59.47)
23,000元以上	29,110	100.00	14.04	85.96	(100.00)	(61.66)
外籍家庭看護工 休假情形						
都有放假	14,566	100.00	17.90	82.10	(100.00)	(58.28)
部分放假	84,952	100.00	13.47	86.53	(100.00)	(58.84)
都不放假	101,891	100.00	10.38	89.62	(100.00)	(62.73)

說明：1.未使用原因可複選3項。

2.*表示樣本數少於30人。

聘僱外籍家庭看護工情形 (續)

6月

單位：人；%

-按未使用原因分(可複選)

沒時間親自辦理	申辦文件複雜	無後續代辦 及管理服務	對雇主無誘因	其他
(38.39)	(29.99)	(35.67)	(6.72)	(1.09)
(41.22)	(31.67)	(29.90)	(7.05)	(2.13)
(42.90)	(37.97)	(36.58)	(9.21)	(1.50)
(39.00)	(23.34)	(21.07)	(4.18)	(2.95)
(38.37)	(29.98)	(35.71)	(6.72)	(1.08)
(36.36)	(28.66)	(35.97)	(5.85)	(0.92)
(40.56)	(31.43)	(35.42)	(7.68)	(1.26)
(38.47)	(29.88)	(37.46)	(7.29)	(1.04)
(53.07)	(32.45)	(41.79)	(7.53)	(-)
(38.43)	(29.87)	(37.45)	(7.29)	(1.04)
(42.79)	(34.66)	(36.62)	(5.05)	(1.26)
(37.59)	(41.53)	(33.50)	(6.01)	(2.14)
(42.85)	(34.57)	(36.66)	(5.04)	(1.25)
(59.16)	(38.51)	(37.41)	(0.68)	(1.74)
(50.85)	(23.74)	(23.74)	(-)	(-)
(60.19)	(40.35)	(39.10)	(0.77)	(1.96)
(30.82)	(24.31)	(16.15)	(3.53)	(1.34)
(33.50)	(26.64)	(19.50)	(7.62)	(3.85)
(30.73)	(24.22)	(16.02)	(3.38)	(1.25)
(36.66)	(28.06)	(33.72)	(6.13)	(1.21)
(44.53)	(36.88)	(42.63)	(8.84)	(0.65)
(42.65)	(33.13)	(26.85)	(4.20)	(0.85)
(30.52)	(27.64)	(26.65)	(4.01)	(2.01)
(38.64)	(30.73)	(40.09)	(7.03)	(0.68)
(43.10)	(36.04)	(36.30)	(8.49)	(1.28)
(40.64)	(29.43)	(35.17)	(6.77)	(0.33)
(39.21)	(22.86)	(38.17)	(6.76)	(0.92)
(34.21)	(26.14)	(31.99)	(6.29)	(1.78)
(40.41)	(30.61)	(29.30)	(4.26)	(0.57)
(41.19)	(30.66)	(37.13)	(7.92)	(1.59)
(35.86)	(29.38)	(35.33)	(6.09)	(0.75)

表2-31 雇主希望透過「直接聘僱聯合中心」

111年

項 目 別	在臺人數	雇主與外籍家庭 看護工不必支付 國內、外仲介費用	外籍家庭看護工 期滿免出境後， 續聘程序簡化， 直接聘僱更容易	協助雇主代寄辦理 勞動部聘僱外籍家庭 看護工申請案件
總 計	201,409	51.72	47.86	32.63
縣 市 別				
新 北 市	32,933	54.50	50.53	38.48
臺 北 市	35,201	55.20	52.29	35.86
桃 園 市	16,969	49.75	44.87	32.34
臺 中 市	21,150	52.57	46.87	30.10
臺 南 市	12,529	48.74	45.51	25.40
高 雄 市	17,181	46.38	40.26	29.73
宜 蘭 縣	5,295	45.12	42.45	28.36
新 竹 縣	5,205	45.58	46.81	31.00
苗 栗 縣	6,236	43.75	43.21	25.06
彰 化 縣	9,622	49.27	41.71	31.71
南 投 縣	4,794	52.42	52.30	32.12
雲 林 縣	6,877	50.08	46.48	29.08
嘉 義 縣	5,122	48.96	56.80	28.07
屏 東 縣	5,975	63.56	58.20	34.70
臺 東 縣	1,458	40.12	44.98	27.19
花 蓮 縣	3,520	51.14	47.65	37.76
澎 湖 縣	761	59.77	55.85	27.38
基 隆 市	3,150	60.96	45.52	40.76
新 竹 市	4,447	53.61	48.25	32.36
嘉 義 市	2,208	53.62	48.93	30.84
金門縣及連江縣	776	43.36	37.54	21.42
雇主家庭經濟狀況				
低 收 入 戶*	535	80.29	60.81	42.62
中 低 收 入 戶	2,037	61.32	56.61	23.03
一 般 戶	198,838	51.55	47.73	32.70
外籍家庭看護工 性 別 年 齡				
男	1,358	50.39	53.09	32.69
未 滿 35 歲	537	51.71	53.24	33.12
35 歲 以 上	821	49.53	52.99	32.41
女	200,051	51.73	47.82	32.63
未 滿 25 歲	7,601	50.33	45.46	28.09
25 - 34 歲	58,054	50.05	45.72	32.77
35 - 44 歲	92,929	53.37	49.11	33.15
45 歲 以 上	41,467	50.66	48.31	32.11

說明：1.原因可複選3項。

2.*表示樣本數少於30人。

辦理直接聘僱外籍家庭看護工之原因

6月

單位：人；%

協助雇主代寄辦理各國驗證案件	協助雇主於外籍家庭看護工期滿前，代寄外籍家庭看護工入境簽證文件至我各駐外辦事處	以簡訊或e-mail提醒通知雇主應辦事項	都沒有
11.44	11.39	9.98	36.49
12.68	11.61	9.70	32.34
10.45	10.01	11.17	33.34
14.78	9.71	10.04	37.97
12.75	12.93	9.63	35.46
12.37	12.68	9.91	37.81
9.08	13.79	6.43	42.51
16.19	9.26	7.88	43.17
5.26	11.13	6.11	45.07
3.41	13.99	10.49	44.66
10.58	9.87	8.86	39.47
10.76	10.53	6.56	40.79
12.11	8.01	10.88	37.51
9.51	5.51	17.55	36.83
9.42	10.22	12.39	31.46
-	10.09	3.77	49.79
7.30	11.96	10.43	36.87
20.23	9.08	14.82	31.82
11.38	18.88	7.68	27.33
16.99	14.06	14.77	34.29
18.53	20.03	16.66	28.23
23.79	15.36	18.66	42.88
9.20	19.47	18.68	19.71
7.58	2.68	10.61	30.93
11.49	11.46	9.95	36.59
9.85	9.10	6.92	35.44
10.29	-	5.78	41.91
9.56	15.06	7.66	31.22
11.45	11.41	10.00	36.50
11.37	11.73	6.22	38.79
13.47	11.55	10.84	37.06
10.63	11.12	10.16	35.48
10.48	11.80	9.18	37.58

表2-31 雇主希望透過「直接聘僱聯合中心」

111年

項目別	在臺人數	雇主與外籍家庭 看護工不必支付 國內、外仲介費用	外籍家庭看護工 期滿免出境後， 續聘程序簡化， 直接聘僱更容易	協助雇主代寄辦理 勞動部聘僱外籍家庭 看護工申請案件
總計	201,409	51.72	47.86	32.63
外籍家庭看護工 性別教育程度				
男	1,358	50.39	53.09	32.69
國中以下	762	48.87	53.99	32.50
高中(職)以上	596	52.35	51.93	32.93
女	200,051	51.73	47.82	32.63
國中以下	103,967	51.05	46.73	31.66
高中(職)以上	96,084	52.46	49.00	33.68
外籍家庭看護工 性別國籍				
印 尼	160,524	51.23	47.97	32.54
男	435	51.33	52.86	30.27
女	160,089	51.22	47.95	32.55
菲 律 賓	24,104	52.06	44.55	33.02
男	302	41.94	53.55	43.07
女	23,802	52.19	44.43	32.89
泰 國	354	51.38	45.17	30.57
男*	40	35.89	37.09	19.84
女	314	53.36	46.20	31.94
越 南	16,427	56.08	51.67	33.01
男	581	55.09	54.12	29.99
女	15,846	56.12	51.58	33.12
接受護理訓練情形				
曾接受過	156,032	49.46	48.00	32.60
未曾接受過	45,377	59.49	47.35	32.76
外籍家庭看護工薪資				
未滿18,000元	7,216	54.48	50.18	24.71
18,000元-未滿19,000元	20,416	47.73	44.15	27.26
19,000元-未滿20,000元	67,985	50.56	46.24	32.37
20,000元-未滿21,000元	39,204	54.98	48.65	34.43
21,000元-未滿22,000元	18,716	52.44	51.82	35.66
22,000元-未滿23,000元	18,762	51.50	48.39	32.15
23,000元以上	29,110	51.84	49.69	34.93
外籍家庭看護工 休假情形				
都有放假	14,566	53.40	49.46	33.28
部分放假	84,952	56.13	50.61	35.74
都不放假	101,891	47.81	45.33	29.95

說明：1.原因可複選3項。

2.*表示樣本數少於30人。

辦理直接聘僱外籍家庭看護工之原因（續）

6月

單位：人；%

協助雇主代寄辦理各國驗證案件	協助雇主於外籍家庭看護工期滿前，代寄外籍家庭看護工入境簽證文件至我各駐外辦事處	以簡訊或e-mail提醒通知雇主應辦事項	都沒有
11.44	11.39	9.98	36.49
9.85	9.10	6.92	35.44
7.70	10.14	7.56	37.22
12.60	7.77	6.09	33.18
11.45	11.41	10.00	36.50
10.42	10.90	9.95	38.92
12.57	11.96	10.06	33.88
11.85	11.52	9.68	36.86
8.34	13.40	6.52	33.88
11.86	11.51	9.69	36.87
10.59	11.48	9.08	36.74
13.96	10.46	10.90	32.48
10.55	11.49	9.06	36.79
19.43	7.14	16.90	31.10
14.40	6.61	-	43.82
20.07	7.20	19.05	29.47
8.57	10.14	14.14	32.61
8.53	5.35	5.62	37.58
8.57	10.31	14.45	32.43
9.70	10.14	9.35	38.95
17.42	15.70	12.17	28.04
12.60	12.13	12.01	34.87
10.46	8.46	12.11	43.32
11.27	11.75	9.84	38.51
11.64	13.26	10.34	32.26
11.49	10.23	7.25	32.97
15.02	13.12	8.42	34.65
9.65	9.56	10.60	36.53
12.40	9.76	6.44	32.69
14.12	12.85	11.36	30.75
9.07	10.41	9.34	41.82

表2-32 雇主所聘僱(曾引進)之外籍家

111年

項目別	在臺人數	總計	否	是		有請領
						小計
總計	201,409	100.00	84.28	15.72	(100.00)	(37.46)
縣市別						
新北市	32,933	100.00	83.00	17.00	(100.00)	(33.58)
臺北市	35,201	100.00	84.09	15.91	(100.00)	(38.04)
桃園市	16,969	100.00	82.16	17.84	(100.00)	(34.39)
臺中市	21,150	100.00	84.89	15.11	(100.00)	(41.88)
臺南市	12,529	100.00	83.94	16.06	(100.00)	(47.91)
高雄市	17,181	100.00	85.01	14.99	(100.00)	(27.65)
宜蘭縣	5,295	100.00	90.22	9.78	(100.00)	(44.48)
新竹縣	5,205	100.00	81.00	19.00	(100.00)	(46.78)
苗栗縣	6,236	100.00	78.11	21.89	(100.00)	(23.68)
彰化縣	9,622	100.00	87.89	12.11	(100.00)	(34.44)
南投縣	4,794	100.00	85.78	14.22	(100.00)	(74.51)
雲林縣	6,877	100.00	90.10	9.90	(100.00)	(31.43)
嘉義縣	5,122	100.00	87.03	12.97	(100.00)	(43.14)
屏東縣	5,975	100.00	84.14	15.86	(100.00)	(53.72)
臺東縣	1,458	100.00	92.14	7.86	(100.00)	(66.83)
花蓮縣	3,520	100.00	82.72	17.28	(100.00)	(23.83)
澎湖縣	761	100.00	90.64	9.36	(100.00)	(10.35)
基隆市	3,150	100.00	74.04	25.96	(100.00)	(29.34)
新竹市	4,447	100.00	86.58	13.42	(100.00)	(35.63)
嘉義市	2,208	100.00	83.69	16.31	(100.00)	(50.34)
金門縣及連江縣	776	100.00	90.13	9.87	(100.00)	(-)
雇主家庭經濟狀況						
低收入戶*	535	100.00	100.00	-	(-)	(-)
中低收入戶	2,037	100.00	76.31	23.69	(100.00)	(21.59)
一般戶	198,838	100.00	84.32	15.68	(100.00)	(37.71)
外籍家庭看護工性別年齡						
男	1,358	100.00	70.36	29.64	(100.00)	(72.79)
未滿35歲	537	100.00	56.60	43.40	(100.00)	(73.83)
35歲以上	821	100.00	79.36	20.64	(100.00)	(71.37)
女	200,051	100.00	84.37	15.63	(100.00)	(37.01)
未滿25歲	7,601	100.00	61.82	38.18	(100.00)	(62.30)
25-34歲	58,054	100.00	82.69	17.31	(100.00)	(41.19)
35-44歲	92,929	100.00	84.93	15.07	(100.00)	(30.14)
45歲以上	41,467	100.00	89.61	10.39	(100.00)	(32.55)

說明：1.*表示樣本數少於30人。

2.已申請但遭退件僅1筆，原因為申辦複雜中途放棄。

庭看護工是否有居家檢疫(隔離)情形

6月

單位：人；%

防疫補償金			沒有請領防疫補償金					不清楚外籍 家庭看護工 有無申請 防疫補償金
已經核發	申請中	已申請 但遭退件	小計	尚未完成 檢疫 (隔離)	目前較忙 ,尚待 之後申請	不知道 可以請領	其他	
(34.37)	(2.82)	(0.28)	(44.53)	(1.72)	(21.22)	(19.54)	(2.04)	(18.01)
(27.96)	(5.61)	(-)	(54.96)	(1.91)	(27.03)	(25.06)	(0.96)	(11.46)
(34.05)	(3.99)	(-)	(47.51)	(1.97)	(26.13)	(17.50)	(1.92)	(14.44)
(32.64)	(1.75)	(-)	(35.95)	(-)	(15.03)	(19.16)	(1.76)	(29.66)
(38.73)	(3.15)	(-)	(40.07)	(1.82)	(16.56)	(21.68)	(-)	(18.06)
(43.45)	(-)	(4.46)	(32.58)	(-)	(29.75)	(2.83)	(-)	(19.51)
(27.65)	(-)	(-)	(44.88)	(1.98)	(16.52)	(24.39)	(1.98)	(27.48)
(43.11)	(1.37)	(-)	(44.10)	(-)	(22.11)	(21.99)	(-)	(11.41)
(46.78)	(-)	(-)	(32.08)	(6.39)	(20.86)	(4.83)	(-)	(21.14)
(23.68)	(-)	(-)	(48.43)	(3.62)	(13.17)	(22.80)	(8.85)	(27.88)
(34.44)	(-)	(-)	(56.45)	(-)	(25.98)	(26.14)	(4.33)	(9.11)
(74.51)	(-)	(-)	(15.73)	(-)	(7.66)	(8.07)	(-)	(9.76)
(31.43)	(-)	(-)	(45.90)	(-)	(30.80)	(15.11)	(-)	(22.66)
(35.04)	(8.09)	(-)	(48.79)	(8.07)	(16.17)	(16.45)	(8.09)	(8.07)
(48.08)	(5.65)	(-)	(34.97)	(-)	(17.67)	(11.66)	(5.65)	(11.30)
(66.83)	(-)	(-)	(33.17)	(-)	(-)	(33.17)	(-)	(-)
(23.83)	(-)	(-)	(57.90)	(-)	(23.83)	(25.22)	(8.84)	(18.27)
(10.35)	(-)	(-)	(50.00)	(-)	(39.74)	(-)	(10.27)	(39.65)
(29.34)	(-)	(-)	(47.82)	(-)	(-)	(47.82)	(-)	(22.84)
(28.35)	(7.28)	(-)	(44.18)	(-)	(25.70)	(18.47)	(-)	(20.19)
(38.55)	(11.79)	(-)	(37.89)	(14.34)	(11.76)	(-)	(11.79)	(11.76)
(-)	(-)	(-)	(33.31)	(-)	(33.31)	(-)	(-)	(66.69)
(-)	(-)	(-)	(-)	(-)	(-)	(-)	(-)	(-)
(21.59)	(-)	(-)	(25.28)	(-)	(25.28)	(-)	(-)	(53.13)
(34.56)	(2.86)	(0.29)	(44.83)	(1.75)	(21.16)	(19.85)	(2.08)	(17.46)
(69.63)	(3.16)	(-)	(10.08)	(1.33)	(7.59)	(1.16)	(-)	(17.12)
(70.78)	(3.05)	(-)	(7.17)	(-)	(5.17)	(2.01)	(-)	(19.00)
(68.06)	(3.31)	(-)	(14.09)	(3.17)	(10.92)	(-)	(-)	(14.54)
(33.91)	(2.81)	(0.29)	(44.97)	(1.72)	(21.39)	(19.78)	(2.07)	(18.02)
(53.55)	(8.75)	(-)	(28.18)	(1.70)	(11.99)	(12.68)	(1.80)	(9.52)
(38.61)	(2.58)	(-)	(41.15)	(0.51)	(19.67)	(18.98)	(2.00)	(17.66)
(28.30)	(1.84)	(-)	(50.49)	(2.30)	(24.39)	(21.40)	(2.41)	(19.36)
(27.97)	(2.50)	(2.08)	(47.23)	(2.70)	(22.01)	(21.18)	(1.34)	(20.22)

表2-32 雇主所聘僱(曾引進)之外籍家

111年

項目別	在臺人數	總計	否	是	有請領	
						小計
總計	201,409	100.00	84.28	15.72	(100.00)	(37.46)
外籍家庭看護工 性別教育程度						
男	1,358	100.00	70.36	29.64	(100.00)	(72.79)
國中以下	762	100.00	67.44	32.56	(100.00)	(66.49)
高中(職)以上	596	100.00	74.09	25.91	(100.00)	(82.92)
女	200,051	100.00	84.37	15.63	(100.00)	(37.01)
國中以下	103,967	100.00	85.01	14.99	(100.00)	(37.07)
高中(職)以上	96,084	100.00	83.68	16.32	(100.00)	(36.95)
外籍家庭看護工 性別國籍						
印 尼	160,524	100.00	85.05	14.95	(100.00)	(32.12)
男	435	100.00	86.94	13.06	(100.00)	(50.15)
女	160,089	100.00	85.04	14.96	(100.00)	(32.08)
菲 律 賓	24,104	100.00	82.64	17.36	(100.00)	(45.40)
男	302	100.00	83.06	16.94	(100.00)	(61.97)
女	23,802	100.00	82.64	17.36	(100.00)	(45.19)
泰 國	354	100.00	76.43	23.57	(100.00)	(54.72)
男*	40	100.00	95.58	4.42	(100.00)	(100.00)
女	314	100.00	73.98	26.02	(100.00)	(53.74)
越 南	16,427	100.00	79.35	20.65	(100.00)	(65.08)
男	581	100.00	49.61	50.39	(100.00)	(78.91)
女	15,846	100.00	80.44	19.56	(100.00)	(63.78)
接受護理訓練情形						
曾接受過	156,032	100.00	84.48	15.52	(100.00)	(36.43)
未曾接受過	45,377	100.00	83.59	16.41	(100.00)	(40.82)
外籍家庭看護工薪資						
未滿18,000元	7,216	100.00	80.80	19.20	(100.00)	(47.26)
18,000元-未滿19,000元	20,416	100.00	81.84	18.16	(100.00)	(40.44)
19,000元-未滿20,000元	67,985	100.00	83.42	16.58	(100.00)	(44.46)
20,000元-未滿21,000元	39,204	100.00	86.63	13.37	(100.00)	(35.32)
21,000元-未滿22,000元	18,716	100.00	85.88	14.12	(100.00)	(27.50)
22,000元-未滿23,000元	18,762	100.00	86.01	13.99	(100.00)	(28.84)
23,000元以上	29,110	100.00	83.53	16.47	(100.00)	(28.43)
外籍家庭看護工 休假情形						
都有放假	14,566	100.00	84.48	15.52	(100.00)	(49.32)
部分放假	84,952	100.00	84.99	15.01	(100.00)	(32.37)
都不放假	101,891	100.00	83.66	16.34	(100.00)	(39.76)

說明：1.*表示樣本數少於30人。

2.已申請但遭退件僅1筆，原因為申辦複雜中途放棄。

庭看護工是否有居家檢疫(隔離)情形 (續)

6月

單位：人；%

防疫補償金			沒有請領防疫補償金					不清楚外籍 家庭看護工 有無申請 防疫補償金
已經核發	申請中	已申請 但遭退件	小計	尚未完成 檢疫 (隔離)	目前較忙 ,尚待 之後申請	不知道 可以請領	其他	
(34.37)	(2.82)	(0.28)	(44.53)	(1.72)	(21.22)	(19.54)	(2.04)	(18.01)
(69.63)	(3.16)	(-)	(10.08)	(1.33)	(7.59)	(1.16)	(-)	(17.12)
(66.49)	(-)	(-)	(12.62)	(2.17)	(10.46)	(-)	(-)	(20.89)
(74.68)	(8.24)	(-)	(6.01)	(-)	(2.98)	(3.03)	(-)	(11.08)
(33.91)	(2.81)	(0.29)	(44.97)	(1.72)	(21.39)	(19.78)	(2.07)	(18.02)
(34.19)	(2.31)	(0.58)	(43.77)	(2.12)	(18.89)	(20.36)	(2.40)	(19.16)
(33.64)	(3.31)	(-)	(46.17)	(1.33)	(23.88)	(19.21)	(1.75)	(16.88)
(28.86)	(3.26)	(-)	(47.48)	(1.77)	(22.03)	(21.31)	(2.38)	(20.40)
(50.15)	(-)	(-)	(24.46)	(-)	(24.46)	(-)	(-)	(25.39)
(28.81)	(3.27)	(-)	(47.54)	(1.77)	(22.02)	(21.36)	(2.39)	(20.39)
(42.97)	(2.43)	(-)	(43.10)	(1.36)	(23.55)	(18.18)	(-)	(11.51)
(51.00)	(10.97)	(-)	(19.64)	(10.50)	(-)	(9.14)	(-)	(18.39)
(42.87)	(2.33)	(-)	(43.39)	(1.25)	(23.84)	(18.29)	(-)	(11.42)
(54.72)	(-)	(-)	(40.00)	(-)	(33.19)	(6.81)	(-)	(5.28)
(100.00)	(-)	(-)	(-)	(-)	(-)	(-)	(-)	(-)
(53.74)	(-)	(-)	(40.87)	(-)	(33.91)	(6.96)	(-)	(5.39)
(62.23)	(0.21)	(2.64)	(25.48)	(1.86)	(12.34)	(9.04)	(2.24)	(9.43)
(76.49)	(2.43)	(-)	(5.69)	(-)	(5.69)	(-)	(-)	(15.40)
(60.89)	(-)	(2.89)	(27.35)	(2.04)	(12.96)	(9.89)	(2.46)	(8.87)
(33.68)	(2.38)	(0.37)	(46.12)	(1.11)	(22.76)	(20.93)	(1.32)	(17.45)
(36.60)	(4.22)	(-)	(39.36)	(3.71)	(16.21)	(15.05)	(4.39)	(19.82)
(43.63)	(3.63)	(-)	(36.56)	(7.63)	(7.70)	(21.23)	(-)	(16.18)
(36.19)	(4.25)	(-)	(44.11)	(3.19)	(12.31)	(25.75)	(2.85)	(15.45)
(42.11)	(2.36)	(-)	(40.14)	(1.40)	(22.33)	(15.95)	(0.46)	(15.39)
(33.47)	(1.85)	(-)	(45.31)	(2.04)	(24.50)	(16.69)	(2.08)	(19.37)
(19.38)	(8.12)	(-)	(54.08)	(2.08)	(17.46)	(24.61)	(9.93)	(18.42)
(27.01)	(1.83)	(-)	(46.41)	(-)	(30.32)	(16.08)	(-)	(24.75)
(25.35)	(1.21)	(1.87)	(50.31)	(-)	(22.91)	(24.93)	(2.47)	(21.25)
(46.84)	(2.47)	(-)	(25.65)	(0.24)	(17.47)	(5.56)	(2.38)	(25.04)
(29.89)	(2.48)	(-)	(49.85)	(2.56)	(22.16)	(22.91)	(2.23)	(17.78)
(36.10)	(3.12)	(0.54)	(43.01)	(1.28)	(21.01)	(18.87)	(1.86)	(17.23)

陸、附錄

勞動部 移工管理及運用調查表



核定機關：行政院主計總處
核定文號：主普管字第 1100400557 號
調查類別：一般統計調查
有效期間：至民國 112 年 12 月底

(事業面調查表)
資料時期：111 年 6 月

1. 統計法第 15 條規定「統計調查之受查者無論為個人、住戶、事業單位、機關或團體，均應依限據實答復」。
2. 本表所填資料，僅供整體決策與統計分析應用，個別資料絕對保密，如有損害貴單位權益時，依相關法律處理。

【移工管理及運用情形】

1. 貴單位管理及運用移工時有無遭遇困擾？

- (1) 無
- (2) 有，困擾為何？(可複選)
- | | |
|--|--|
| <input type="checkbox"/> ① 語言不通 | <input type="checkbox"/> ② 溝通困難(如配合度不高等) |
| <input type="checkbox"/> ③ 衛生習慣不佳 | <input type="checkbox"/> ④ 工作態度或紀律不佳 |
| <input type="checkbox"/> ⑤ 喜歡喝酒、打架鬧事 | <input type="checkbox"/> ⑥ 工作、生活環境無法適應 |
| <input type="checkbox"/> ⑦ 與同事相處不融洽 | <input type="checkbox"/> ⑧ 有偷竊行為 |
| <input type="checkbox"/> ⑨ 發生行蹤不明失聯情形 | |
| <input type="checkbox"/> ⑩ 其他(請說明) _____ | |

2. 貴單位所僱用之移工在過去一年中(110 年 7 月至 111 年 6 月)有無發生行蹤不明失聯情形？

- (1) 無
- (2) 有，(續答第 2-1、2-2 題)
- 2-1. 貴單位認為其行蹤不明失聯原因為何？(可複選)
- | | |
|--|--|
| <input type="checkbox"/> ① 受其他人慫恿、轉介 | <input type="checkbox"/> ② 賭博欠債或犯法逃逸 |
| <input type="checkbox"/> ③ 聘僱期限即將屆滿 | <input type="checkbox"/> ④ 希望獲得較高待遇 |
| <input type="checkbox"/> ⑤ 工作、生活環境無法適應 | <input type="checkbox"/> ⑥ 與同事相處不融洽 |
| <input type="checkbox"/> ⑦ 勞資爭議 | <input type="checkbox"/> ⑧ 其他(請說明) _____ |

2-2. 發生移工行蹤不明失聯時，貴單位有何因應人力不足之措施？

- (1) 無
- (2) 有，因應措施為何？(可複選)
- | | |
|--------------------------------------|--|
| <input type="checkbox"/> ① 增加僱用本國勞工 | <input type="checkbox"/> ② 運用派遣人力 |
| <input type="checkbox"/> ③ 增加加班時數 | <input type="checkbox"/> ④ 提高工資或加班費等 |
| <input type="checkbox"/> ⑤ 加強職訓提高生產力 | <input type="checkbox"/> ⑥ 採委外方式 |
| <input type="checkbox"/> ⑦ 採自動化生產 | <input type="checkbox"/> ⑧ 生產線外移 |
| <input type="checkbox"/> ⑨ 縮減業務 | <input type="checkbox"/> ⑩ 其他(請說明) _____ |

3. 貴單位 111 年 6 月基層勞工之缺工情形與上(110)年 6 月比較結果為何？
(說明:基層勞工包括基層技術工及勞力工、機械設備操作及組裝人員、技藝有關工作人員)

- (1) 目前已不缺基層勞工 (2) 持平，仍缺基層勞工 _____ 人
 (3) 有改善，但仍缺基層勞工 _____ 人 (4) 更嚴重，尚缺基層勞工 _____ 人

4. 貴單位在人力運用上除引進移工外，尚有何因應人力不足之措施？

- (1) 有，因應措施為何？(可複選)
- ① 增加僱用本國勞工 ② 運用派遣人力 ③ 增加加班時數
 ④ 提高工資或加班費等 ⑤ 加強職訓提高生產力 ⑥ 採委外方式
 ⑦ 採自動化生產 ⑧ 生產線外移 ⑨ 縮減業務
 ⑩ 其他(請說明) _____

(2) 無

5. 貴單位是否有申請「外加就業安定費附加移工數額」(以下簡稱加碼制)，亦即額外繳納就業安定費 3,000 元、5,000 元、7,000 元，以提高移工名額？(如不確定，可洽貴單位委託之仲介公司)

(1) 是，(續答第 5-1、5-2 題)

5-1. 申請到最高的附加比率為：

- ① 5% ② 10% ③ 15% ④ 超過 15%

5-2. 貴單位申請的附加移工是否有足額引進？

(a) 有

(b) 沒有，未足額引進附加移工原因為(可複選)：

- ① 引進移工已符合人力需要 ② 訂單未符合預期增加
 ③ 刻正辦理相關引進程序，預定再引進移工 _____ 人
 ④ 已招募足額本國勞工 ⑤ 疫情影響
 ⑥ 公司營運規模減縮 ⑦ 生產流程自動化已可降低人力
 ⑧ 成本考量 ⑨ 其他(請說明) _____

(2) 否，未申請附加移工原因為(可複選)：

- ① 引進移工已符合人力需要 ② 訂單未符合預期增加
 ③ 已招募足額本國勞工 ④ 疫情影響
 ⑤ 公司營運規模減縮 ⑥ 生產流程自動化已可降低人力
 ⑦ 成本考量 ⑧ 不符合申請資格
 ⑨ 其他(請說明) _____

【員工基本資料】

6. 貴單位 111 年 6 月底本國勞工人數為 _____ 人，移工人數為 _____ 人。
 以下請依據移工從事之職務內容分別填答人數，人數合計需等於移工總數。

移工按職業分	(1)外籍基層技術工及勞力工	_____ 人	從事簡單及例行性勞力工作之人員。例如清潔、徒手搬運物料、廢棄物收集、手工分類或打包商品、駕駛非動力車輛、採礦勞力工、營建勞力工、製造勞力工及運輸勞力工等。
	(2)外籍機械設備操作及組裝人員	_____ 人	在現場從事廠房設備及生產機械之操作，駕駛機動車輛與操作移運設備，以及根據精密生產程序組裝產品之人員。例如生產線上作業員、拋光機、電鍍機、擠型機、吹袋機、精密生產程序之組裝人員、起重機、推土機、堆高機等機械操作人員等。
	(3)外籍技藝有關工作人員	_____ 人	應用專業知識與技能從事營建，金屬鑄造，金屬架構，工具機設定及操作，機器設備或工具之製造、安裝、保養及修理，印刷，食品、紡織品、木質品、金屬及其他製品之製造或處理，以及手工製作各種工藝品等工作之人員等。
	(4)外籍其他工作人員： (請說明) _____	_____ 人	請說明職務內容。

【移工薪資、工時及相關福利】

7. 貴單位 111 年 6 月平均每名移工之放假天數、工時及薪資
 (請以全月均有工作之移工平均值計算。)

6 月規定之放假天數	_____ 天	貴單位當月規定移工的休假、例假、國定假日，不論移工是否於假日加班，仍應計入。(例如：6 月星期六、日及端午節皆放假則共計 9 天)。
每名移工工時	正常工時 (不含平日及假日之加班工時)	_____ 小時/月 (事業單位規定移工每日正常工時 × 6 月上班天數) (例如：每日正常工時為 8 小時 × 6 月正常上班天數為 21 天 = 168 小時)
	加班工時 (含平日及假日之加班工時)	_____ 小時/月 員工在正常工時以外之有給加班費的工作總時數。
每名移工月薪	經常性薪資 (不含加班費)	_____ 元/月 每月給付之工作薪資，包括本薪與按月給付之固定津貼及獎金；如房租津貼、交通費、伙食費、水電費、按月發放之工作(生產績效、業績)獎金及全勤獎金等；若以實物方式給付者，應按實價折值計入；以上費用均不扣除所得稅、保險費及工會會費。
	加班費	_____ 元/月 因延長工作時間所給付之薪資。
	其他(非經常性薪資)	_____ 元/月 請說明為何： _____ 非每月給付之工作薪資，包括年中獎金、非按月發放之工作(生產、績效、業績)獎金、端午或其他節慶獎金、差旅費、誤餐費、補發調薪差額等。

8-1.過去一年中(110年7月至111年6月)是否有給付移工非按月發放之生產、績效、業績等工作獎金？

(1)有，平均每名移工一年金額約為：

- ①未滿 500 元 ②500 元-未滿1,000 元 ③1,000 元-未滿3,000 元
 ④3,000 元-未滿 5,000 元 ⑤5,000 元-未滿 7,000 元 ⑥7,000 元-未滿10,000 元

⑦10,000 元及以上，請說明金額： 元

(2)無

8-2.過去一年中(110年7月至111年6月)是否有給付移工年終、三節等節慶獎金？

(1)有，平均每名移工一年金額約為：

- ①未滿 500 元 ②500 元-未滿1,000 元 ③1,000 元-未滿3,000 元
 ④3,000 元-未滿 5,000 元 ⑤5,000 元-未滿 7,000 元 ⑥7,000 元-未滿10,000 元

⑦10,000 元及以上，請說明金額： 元

(2)無

8-3.過去一年中(110年7月至111年6月)除上述8-1、8-2題所列舉之獎金外，是否還有給付移工其他非經常性薪資如生日禮金、誤餐費等？

(1)有，平均每名移工一年金額約為：

- ①未滿 500 元 ②500 元-未滿1,000 元 ③1,000 元-未滿3,000 元
 ④3,000 元-未滿 5,000 元 ⑤5,000 元-未滿 7,000 元 ⑥7,000 元-未滿10,000 元

⑦10,000 元及以上，請說明金額： 元

(2)無

9. 貴單位給付移工薪資之方式為何？(單選)

(1)以現金當面交予移工

(2)匯入移工之銀行(或郵政)帳戶，存款簿或提款卡是否交由移工本人收存？

①是 ②否

(3)部分現金，部分匯款，存款簿或提款卡是否交由移工本人收存？

①是 ②否

(4)交給仲介業者處理

(5)其他(請說明)

10. 貴單位給付薪資時，有沒有檢附印有中文及其母國文字之薪資明細表，交予移工收存？

(1)有 (2)沒有，但有檢附印有中文的薪資明細表

(3)沒有檢附任何明細表

11. 貴單位或委託仲介公司有無提供或補貼移工吃、住？

(說明 1:只要有提供或補貼早、午、晚任何一餐，即屬於有提供「吃」)

(說明 2:請以人數較多之移工狀況填寫)

(1)有提供或補貼吃與住，自移工薪資中扣除金額？

①沒有扣除 ②平均每名移工扣除 元/月 (跳答第 12 題)

(2)只提供或補貼住，自移工薪資中扣除金額？

①沒有扣除 ②平均每名移工扣除 元/月 (跳答第 12 題)

(3)只提供或補貼吃，自移工薪資中扣除金額？

①沒有扣除 ②平均每名移工扣除 元/月，

請說明移工住宿如何處理： (請跳答第 14 題)

(4)吃、住都沒有(若委託仲介公司亦屬有提供，請填(1)~(3))，

請說明移工吃、住如何處理： (請跳答第 14 題)

12. 貴單位或委託仲介公司對移工提供住宿之方式？(可複選)
 (1)委由仲介公司辦理 (2)撥用部分原有員工宿舍 (3)租賃員工宿舍
 (4)購建員工宿舍 (5)住宿組合房屋(工地工寮) (6)其他(請說明) _____
13. 貴單位所提供之移工住宿地點，消防及建築安全檢查情形？
 (1)消防及建築安全檢查均已通過 (2)僅通過消防安全檢查
 (3)僅通過建築安全檢查 (4)尚未通過消防及建築安全檢查
14. 貴單位與移工之間溝通管道為何？(可複選)
 (1)透過仲介公司 (2)直接向雇主反映 (3)透過移工管理人員
 (4)設立意見箱 (5)事業單位內部設立專線 (6)透過移工諮詢服務中心
 (7)其他(請說明) _____
15. 貴單位有無對移工提供職前講習？
 (1)有，(續答第 15-1、15-2 題)
 15-1. 講習方式為何？
 ①仲介公司代為訓練 ②公司自辦訓練
 ③兩者皆有 ④其他(請說明) _____
- 15-2. 講習內容為何？(可複選)
 ①工作規範及注意事項 ②勞工安全衛生教育訓練
 ③工作技能訓練 ④勞動合約說明
 ⑤其他(請說明) _____
- (2)無
16. 請問移工 111 年 6 月之薪資、工時、放假天數、吃住安排等是否有受疫情影響？
 (1)否
 (2)是，受影響之項目為？(可複選)
 ①經常性薪資 ②加班費 ③其他非經常性薪資(獎金等)
 ④正常工時 ⑤加班工時 ⑥規定放假天數
 ⑦住宿安排 ⑧用餐安排 ⑨其他(請說明) _____

【對移工滿意情形】

17. 貴單位對於移工的表現感覺如何？(僱用 2 個國籍以上之移工者，請以人數最多之移工狀況填寫)
- | | | | | | |
|---------------|--------------------------------|-------------------------------|-------------------------------|--------------------------------|---------------------------------|
| (1) 勞資關係----- | ① <input type="checkbox"/> 很和諧 | ② <input type="checkbox"/> 和諧 | ③ <input type="checkbox"/> 普通 | ④ <input type="checkbox"/> 不和諧 | ⑤ <input type="checkbox"/> 很不和諧 |
| (2) 勤勞程度----- | ① <input type="checkbox"/> 很勤勞 | ② <input type="checkbox"/> 勤勞 | ③ <input type="checkbox"/> 普通 | ④ <input type="checkbox"/> 不勤勞 | ⑤ <input type="checkbox"/> 很不勤勞 |
| (3) 工作效率----- | ① <input type="checkbox"/> 很高 | ② <input type="checkbox"/> 高 | ③ <input type="checkbox"/> 普通 | ④ <input type="checkbox"/> 低 | ⑤ <input type="checkbox"/> 很低 |
| (4) 衛生習慣----- | ① <input type="checkbox"/> 很好 | ② <input type="checkbox"/> 好 | ③ <input type="checkbox"/> 普通 | ④ <input type="checkbox"/> 不好 | ⑤ <input type="checkbox"/> 很不好 |
| (5) 與同事合作情形 | ① <input type="checkbox"/> 很好 | ② <input type="checkbox"/> 好 | ③ <input type="checkbox"/> 普通 | ④ <input type="checkbox"/> 不好 | ⑤ <input type="checkbox"/> 很不好 |
| (6) 整體工作之表現 | ① <input type="checkbox"/> 很好 | ② <input type="checkbox"/> 好 | ③ <input type="checkbox"/> 普通 | ④ <input type="checkbox"/> 不好 | ⑤ <input type="checkbox"/> 很不好 |

【對移工政策觀點】

18. 貴單位是否知道勞動部每年皆辦理人力仲介公司評鑑並將評鑑結果公布於勞動部網站？
 (1)知道，是否曾參考勞動部評鑑結果選擇人力仲介公司？
 ①是 ②否 ③未委任人力仲介公司
 (2)不知道

19. 貴單位是否知道勞動部目前已提供措施，協助雇主不須透過人力仲介公司，就可以聘僱移工？

(1) 知道，知道的措施為何？(可複選)

① 成立「直接聘僱聯合服務中心」【電話：(02) 6613-0811】

② 建置「聘僱移工小幫手」APP

(2) 不知道

20. 貴單位是否曾透過勞動部「直接聘僱聯合服務中心」以直接聘僱（不透過人力仲介公司）方式聘僱移工？

(1) 是

(2) 否，貴單位未曾以直接聘僱方式聘僱移工原因？(可複選，最多選3項)

① 不知相關訊息 ② 沒時間親自辦理

③ 申辦文件複雜 ④ 無後續代辦及管理服務(如接機、健檢、辦理居留證等)

⑤ 對雇主無誘因 ⑥ 其他(請說明) _____

21. 勞動部設有「直接聘僱聯合服務中心」，哪些因素會讓貴單位想透過該中心辦理直接聘僱移工？(可複選，最多選3項)

(1) 雇主與移工不必支付國內、外仲介費用

(2) 移工期滿免出境後，續聘程序簡化，直接聘僱更容易

(3) 協助雇主代寄辦理勞動部聘僱移工申請案件

(4) 協助雇主代寄辦理各國驗證案件

(5) 協助雇主於移工期滿前，代寄移工入境簽證文件至我各駐外辦事處

(6) 可透過客製化「專案選工」引進移工

(7) 以簡訊或 e-mail 提醒通知雇主應辦事項

(8) 都沒有

【COVID-19 疫情期間聘僱移工之檢疫情況】

22. 貴單位現在所聘僱(或曾引進)的移工是否有居家檢疫(或隔離)的情形？

(1) 否(請跳答第 23 題)

(2) 是，請問檢疫(或隔離)的移工有無向衛生福利部請領每日 1,000 元之防疫補償金？

A. 有， ① 已經核發 ② 申請中

③ 已申請但遭退件，退件原因：

(a) 移工於檢疫期間違反相關檢疫規定

(b) 其他(請說明) _____

B. 沒有，原因為

① 尚未完成檢疫(或隔離) ② 目前較忙，尚待之後申請

③ 其他(請說明) _____

C. 不清楚移工有無申請

23. 請問是否曾因疫情影響而減少引進移工人數，或延宕引進期程？

(1) 否

(2) 是，因應措施為何？(可複選)

① 增加僱用本國勞工 ② 運用派遣人力 ③ 增加加班時數

④ 與勞工協調特別休假 ⑤ 加強職訓提高生產力 ⑥ 採委外方式

⑦ 採自動化生產 ⑧ 生產線外移 ⑨ 縮減業務

⑩ 其他(請說明) _____

勞動部 移工管理及運用調查表



核定機關： 行政院主計總處
核定文號： 主普管字第1100400557號
調查類別： 一般統計調查
有效期間： 至民國 112 年 12 月底

(家庭面調查表)

資料時期：111 年 6 月

1. 統計法第 15 條規定「統計調查之受查者無論為個人、住戶、事業單位、機關或團體，均應依限據實答復」。
2. 本表所填資料，僅供整體決策與統計分析應用，個別資料絕對保密，如有損害受訪者權益時，依相關法律處理。

【外籍家庭看護工管理及運用情形】

1、請問您所僱用之外籍家庭看護工在過去一年中(110 年 7 月至 111 年 6 月)有無發生行蹤不明失聯情形？

(1) 無

(2) 有，您認為外籍家庭看護工行蹤不明失聯原因為何？（可複選）

① 受其他人慫恿、轉介

② 溝通不良

③ 聘僱期限即將屆滿

④ 工作、生活環境無法適應

⑤ 仲介服務費太高

⑥ 希望獲得較高待遇

⑦ 賭博欠債或犯法逃逸

⑧ 勞資爭議

⑨ 其他(請說明) _____

2、請問您僱用外籍家庭看護工時有無遭遇困擾？

(1) 無

(2) 有，困擾為何？（可複選）

① 語言不通

② 溝通困難(如配合度不高等)

③ 愛滑手機、聊天

④ 工作態度或紀律不佳

⑤ 護理或照顧技術不佳

⑥ 衛生習慣不佳

⑦ 工作、生活環境無法適應

⑧ 有偷竊行為

⑨ 要求調整薪資

⑩ 要求轉換雇主

⑪ 其他(請說明) _____

3、請問您僱用外籍家庭看護工有哪些實質上的幫助？（可複選）

(1) 被看護者可獲得妥善的照顧

(2) 減輕精神上的壓力

(3) 家人可外出工作

(4) 減輕家事的負擔

(5) 減輕經濟上的負擔

(6) 其他(請說明) _____

4、請問被看護者在還沒有僱用外籍家庭看護工前最主要之照顧方式？(單選)

(1) 由家人照顧

(2) 找本國看護(照顧服務員)

(3) 老人福利機構、護理之家或住宿式服務類長照機構

(4) 請親友照顧

(5) 找本國幫傭

(6) 其他(請說明) _____

5、如果目前沒有僱用外籍家庭看護工，您最主要替代方案為何？(單選)

(1) 由家人照顧

(2) 老人福利機構、護理之家或住宿式服務類長照機構

(3) 找本國看護(照顧服務員)

(4) 請親友照顧

(5) 找本國幫傭

(6) 其他(請說明) _____

6、請問您於僱用外籍家庭看護工前，有無聘僱本國看護(照顧服務員)之經驗？

- (1)無
- (2)有，不繼續僱用之原因？(可複選)
- ①經濟負擔考量
 - ②本國看護(照顧服務員)時間無法配合
 - ③找不到適合的本國看護(照顧服務員)
 - ④其他(請說明) _____

7、請問您的家庭經濟狀況為何？

- (1)一般戶 (2)具有政府核定中低收入戶身分
- (3)具有政府核定低收入戶身分

【外籍家庭看護工的基本資料】

8、您目前僱用之外籍家庭看護工的基本資料

(1) 性別	<input type="checkbox"/> ①男 <input type="checkbox"/> ②女
(2) 年齡	<input type="checkbox"/> ①未滿25歲 <input type="checkbox"/> ②25-34歲 <input type="checkbox"/> ③35-44歲 <input type="checkbox"/> ④45歲及以上
(3) 教育程度	<input type="checkbox"/> ①國中及以下 <input type="checkbox"/> ②高中(職) <input type="checkbox"/> ③專科及以上
(4) 國籍	<input type="checkbox"/> ①印尼 <input type="checkbox"/> ②菲律賓 <input type="checkbox"/> ③泰國 <input type="checkbox"/> ④越南
(5) 是否受過護理訓練	<input type="checkbox"/> ①是 <input type="checkbox"/> ②否

【外籍家庭看護工薪資、工時及相關福利】

9、請問您給付外籍家庭看護工薪資的方式為何？(單選)

- (1)以現金當面交予外籍家庭看護工
- (2)匯入外籍家庭看護工之銀行(或郵政)帳戶，存款簿或提款卡是否交由本人收存？ ①是 ②否
- (3)部分現金，部分匯款，存款簿或提款卡是否交由本人收存？
 ①是 ②否
- (4)交給仲介業者處理
- (5)其他(請說明) _____

10、請問您給付薪資時，有沒有檢附印有中文及其母國文字的薪資明細表，交給外籍家庭看護工收存？

- (1)有 (2)沒有，但有檢附印有中文的薪資明細表
- (3)沒有檢附任何明細表

11、在未扣除健保費、借貸、仲介服務費等費用下，請問您 111 年 6 月給付外籍家庭看護工薪資？

(如果外籍家庭看護工工作未滿一個月，請換算成一個月薪資)

項目	金額	說明
總薪資(1)+(2)+(3)	_____元/月	全額應給外籍家庭看護工薪資(不包含就業安定費)；請依薪資明細表填寫。
(1) 經常性薪資 (本薪)	_____元/月	指每月應給付之固定薪資，未扣除健保費、借貸、仲介服務費及其他費用。(不包含加班費)
(2) 加班費 (如假日不放假發給加班費)	_____元/月	因延長工作時間所給付之薪資(如假日不放假發給加班費)。 例如：本薪 17,000 元除以 30 天，平均每日 567 元，加班 5 天為 $567 \times 5 = 2,835$ 元，加班 4 天為 $567 \times 4 = 2,268$ 元，依此類推
(3) 其他	_____元/月	獎金、誤餐費、零用錢等。

12、請問您所僱用的外籍家庭看護工在假日的時候有沒有放假？

- (1) 都有放假(每週至少放假一次)
→ 111 年 6 月外籍家庭看護工放假 _____ 次，平均每次 _____ 小時
(跳答第 12-1 題)
- (2) 部分放假(有放假，但不是每週都有放假)
→ 111 年 6 月外籍家庭看護工放假 _____ 次，平均每次 _____ 小時
→ 不放假時是否發給加班費？ ①是 ②否 (跳答第 12-1 題)
- (3) 都不放假 → A. 不放假時是否發給加班費？ ①是 ②否
B. 都不放假的原因(可複選)
 ①外籍家庭看護工想 ②家中無替代照顧人力
賺取加班費
 ③疫情影響 ④其他(請說明) _____

12-1.承上題，請問於 111 年 6 月，有沒有因 COVID-19 疫情改變外籍家庭看護工在假日的放假情形？

- (1) 沒有改變
 (2) 減少假日放假，不放假時是否發給加班費？ ①是 ②否
 (3) 其他(請說明) _____

13、請問您或家人有沒有與外籍家庭看護工輪替照顧被看護者？

(輪替照顧是指您或家人照顧被看護者時，外籍家庭看護工能自己安排此段時間之活動。)

- (1) 有，您或家人每日輪替照顧時間約 _____ 小時 _____ 分
 (2) 沒有

14、請問您有沒有與外籍家庭看護工約定每日的工作時間？

- (1) 有規定，每日工作約自早上 _____ 點至晚上 _____ 點，期間用餐及休息時間共計 _____ 小時 _____ 分
 (2) 沒有規定，每日工作約自早上 _____ 點至晚上 _____ 點，期間用餐及休息時間共計 _____ 小時 _____ 分

15、如果未來外籍家庭看護工於假日休假(每 7 日休息 1 日)，請問您有沒有其他替代照顧方式？

(1)有，最主要替代方案為何？(單選)

①由家人照顧

②申請政府喘息或居家服務(居家喘息服務係指家庭照顧者如需離家一小段時間，由合格照顧服務員短期到宅協助照顧。居家服務則是由合格照顧服務員定期至家中提供日常生活及身體照顧等服務。)

③找本國看護(照顧服務員) ④請親友照顧

⑤送臨托機構

⑥其他(請說明) _____

(2)沒有

16、目前政府推行方案，針對雇主讓外籍家庭看護工於假日休假，提供本國替代照顧人力所需費用之部分補助，請問您是否願意申請？【長照服務專線：1966】

(1)願意，除政府補助外，願意負擔多少額外費用？

①每日未滿 500 元

②每日 500 元-未滿 1,200 元

③每日 1,200 元以上

(2)不願意

(3)不確定

17、請問您有沒有為外籍家庭看護工辦理保險？(如全民健康保險、意外保險等)

(1)有，(續答第 17-1、17-2 題)

17-1. 辦理哪些保險？(可複選)

①全民健康保險 ②意外保險

③職災保險(111 年 5 月 1 日起強制納保)

④勞工保險 ⑤其他(請說明) _____

17-2. 保險費用支付方式？(可複選)

①雇主、外籍家庭看護工各付一部分 ②全額由雇主負擔

③全額由外籍家庭看護工負擔

(2)沒有，沒有辦理任何保險，原因為 _____

18、請問您所僱用之外籍家庭看護工在過去一年中(110 年 7 月至 111 年 6 月)是否曾提出「生理假」、「陪產假」、「產假」、「安胎休養」、「產檢假」、「哺(集)乳時間」、「育嬰留職停薪」等有關性別工作平等法規定之請假需求？

(1)沒有

(2)有，請問您有沒有給假？

A.有，提供的假別或內容是：(可複選)

①生理假 ②陪產假(限男性) ③產假

④安胎休養 ⑤產檢假 ⑥哺(集)乳時間

⑦育嬰留職停薪 ⑧其他(請說明) _____

B.沒有，沒有提供的假別或內容，請說明 _____

【對外籍家庭看護工滿意情形】

19、請問您對僱用的外籍家庭看護工的表現感覺如何？

- (1)看護技術--- ①很熟練 ②熟練 ③普通 ④不熟練 ⑤很不熟練
(2)工作態度--- ①很勤勞 ②勤勞 ③普通 ④不勤勞 ⑤很不勤勞
(3)工作情緒--- ①很穩定 ②穩定 ③普通 ④不穩定 ⑤很不穩定
(4)工作效率--- ①很高 ②高 ③普通 ④不高 ⑤很低
(5)僱傭關係--- ①很和諧 ②和諧 ③普通 ④不和諧 ⑤很不和諧
(6)衛生習慣--- ①很好 ②好 ③普通 ④不好 ⑤很不好
(7)整體表現--- ①很滿意 ②滿意 ③普通 ④不滿意 ⑤很不滿意

【對外籍家庭看護工政策觀點】

20、為配合國內長期照護制度規劃，您願不願意您所僱用的外籍家庭看護工參加國內照顧服務講習課程？

- (1)願意，(續答第 20-1、20-2、20-3、20-4 題)

20-1.希望外籍家庭看護工利用什麼時間參加講習？

- ①放假時間 ②工作中時間 ③都可以 ④其他(請說明)_____

20-2.不考量費用的情況下，希望講習課程內容包含哪些？(可複選，最多選3項)

- ①照顧技巧
②和雇主或被看護者人際關係與溝通技巧
③意外事件或災害的緊急處理
④疾病徵兆之認識與處理
⑤協助被看護者活動與運動
⑥中文能力 ⑦協助被看護者清潔
⑧其他(請說明)_____

20-3.希望講習時數為何？

- ①每年未滿5小時 ②每年5-9小時
③每年10-19小時 ④每年20小時以上

20-4.請問您每年願意負擔多少金額，讓外籍家庭看護工參加國內照顧服務講習課程？

- ①每年未滿1,500元 ②每年1,500元~未滿4,500元
③每年4,500元以上 ④不願意負擔費用

- (2)不願意，原因為_____

21、您是否知道勞動部每年皆辦理人力仲介公司評鑑並將評鑑結果公布於勞動部網站？

- (1)知道，是否曾參考勞動部評鑑結果選擇人力仲介公司？

- ①是 ②否 ③未委任人力仲介公司

- (2)不知道

22、您是否知道勞動部目前已提供措施，協助雇主不須透過人力仲介公司，就可以聘僱外籍家庭看護工？

- (1)知道，知道的措施為何？(可複選)

- ①成立「直接聘僱聯合服務中心」【電話：(02)6613-0811】
②建置「聘僱移工小幫手」APP

- (2)不知道

23、請問您是否曾透過勞動部「直接聘僱聯合服務中心」直接聘僱（不透過人力仲介公司）方式聘僱外籍家庭看護工？

(1)是

(2)否，原因為何？(可複選，最多選3項)

①不知相關訊息 ②沒時間親自辦理 ③申辦文件複雜

④無後續代辦及管理服務(如接機、健檢、
辦理居留證等) ⑤對雇主無誘因

⑥其他(請說明) _____

24、勞動部設有「直接聘僱聯合服務中心」，哪些因素會讓您想透過該中心辦理直接聘僱外籍家庭看護工？(可複選，最多選3項)

(1)雇主與外籍家庭看護工不必支付國內、外仲介費用

(2)外籍家庭看護工期滿免出境後，續聘程序簡化，直接聘僱更容易

(3)協助雇主代寄辦理勞動部聘僱外籍家庭看護工申請案件

(4)協助雇主代寄辦理各國驗證案件

(5)協助雇主於外籍家庭看護工期滿前，代寄外籍家庭看護工入境簽證文件至我各駐外辦事處

(6)以簡訊或 e-mail 提醒通知雇主應辦事項

(7)都沒有

【COVID-19 疫情期間聘僱外籍家庭看護工之檢疫情況】

25、請問您現在所聘僱(或曾引進)的外籍家庭看護工是否有居家檢疫(或隔離)的情形？

(1)否

(2)是，請問檢疫(或隔離)的外籍家庭看護工有無向衛生福利部請領每日1,000元之防疫補償金？

A.有， ①已經核發 ②申請中

③已申請但遭退件，退件原因：

(a)外籍家庭看護工於檢疫期間違反相關檢疫規定

(b)其他(請說明) _____

B.沒有，原因為

①尚未完成檢疫(或隔離) ②目前較忙，尚待之後申請

③其他(請說明) _____

C.不清楚外籍家庭看護工有無申請

附錄二

統計刊物一覽表

A、定期勞動統計調查報告

調查名稱	調查年別									
	102年	103年	104年	105年	106年	107年	108年	109年	110年	111年
移工管理及運用調查(1)	▲		▲	▲	▲	▲	▲	▲	▲	▲
人力需求調查	◆	◆	◆	◆	◆	◆	◆	◆	◆	
僱用管理就業平等概況調查及工作場所就業平等概況調查(2)	▲	▲	▲	▲	▲	▲	▲	▲	▲	
職類別薪資調查	▲	▲	▲	▲	▲	▲	▲	▲	▲	
勞工生活及就業狀況調查	▲	▲	◆	◆	◆	◆	◆	◆	◆	

註：(1)自109年起，原「外籍勞工管理及運用調查」修改名稱為「移工管理及運用調查」。

(2)108年為「僱用管理就業平等概況調查及工作場所就業平等概況調查」，104年為「僱用管理就業平等概況調查」，100年為「僱用管理性別平等概況調查」，99年前為「女性僱用管理調查」。

B、不定期勞動統計調查報告

近10年勞動統計調查報告（102~111年）

調查名稱	調查年別									
	102年	103年	104年	105年	106年	107年	108年	109年	110年	111年
職業訓練概況調查	▲	▲	▲		▲			▲		▲
育嬰留職停薪期滿復職關懷調查		▲	◆	◆			◆	◆		
外籍勞工工作及生活關懷調查		▲								
職業災害失能勞工就業關懷調查			▲		▲				▲	
15-29歲青年勞工就業狀況調查		▲		▲		▲	▲	▲		
部分工時勞工就業實況調查		▲			▲	▲	▲	▲		
身心障礙者勞動狀況調查		▲					▲			
領取失業給付勞工之就業關懷調查				▲		▲			▲	

說明：調查報告 ▲ 僅出版電子書 ◆

C、定期刊物

刊物名稱	出版日期
勞工數位機會統計	93年起按年
性別勞動統計	94年起按年
中高齡及高齡勞動統計	94年起按年
青少年勞動統計	93年起按年
國際勞動統計	83年起按年
勞動統計月報	82年1月起按月
勞動統計年報	76年起按年

說明：以上書刊均上網刊載，網址：勞動部→選勞動統計專網。(https://www.mol.gov.tw/statistics/)

