

110 年職業訓練概況 調查報告

資料時間：民國 110 年

勞動部

中華民國 111 年 11 月編印

國家圖書館出版品預行編目資料

職業訓練概況調查報告. 110 年/勞動部編著.--

第一版.-- 臺北市：勞動部，民 111.11

面；公分

ISBN 978-626-7125-86-1 (平裝)

1.職業訓練 2.勞動統計

542.75028

111016513

110 年職業訓練概況調查報告

編 著：勞動部

出版機關：勞動部

地 址：臺北市中正區館前路 77 號 9 樓

電 話：(02)8590-2912

網 址：<https://www.mol.gov.tw>

出版日期：中華民國 111 年 11 月

版 次：第一版

印 刷 者：鴻祈廣告事業有限公司

地 址：新北市中和區中正路 1194 巷 5 號 1 樓

電 話：(02)2225-1121

展 售 處：三民書局

地 址：100 臺北市中正區重慶南路 1 段 61 號

電 話：(02)2361-7511

國家書店松江門市

地 址：104 臺北市松江路 209 號 1 樓

電 話：(02)2518-0207

國家書店網址：<https://www.govbooks.com.tw>

五南文化廣場

地 址：406 臺中市北屯區軍福七路 600 號

電 話：(04)2437-8010

本刊電子版登載於本部網址：

<https://www.mol.gov.tw/1607/2458/2478/lpsimplelist>

本部免付費電話：0800-085151



著作權管理資訊

勞動部統計處保留對本書依法所享有之所有著作權利，欲重製、改作、編輯或公開口述本書全部或部分內容者，須徵得財產權管理機關之同意授權。(請洽勞動部統計處，電話：(02)8590-2912)

定 價：新臺幣 250 元

GPN：1011101527

ISBN：978-626-7125-86-1

凡 例

- 一、 本報告係經統計推估，統計結果表內數字因四捨五入關係，部分總計數字容不等於細項數字之和。
- 二、 本報告統計結果表之額外說明，分別註明於統計表下端。
- 三、 本報告所用符號意義如下：
 - 表示無數值
 - 表示數值無意義
 - 0.0 表示數字不及半單位
 - * 表示樣本數低於 30 家
- 四、 地區別說明：
 - 北部： 臺北市、新北市、宜蘭縣、桃園市、新竹縣、基隆市、新竹市
 - 中部： 臺中市、苗栗縣、彰化縣、南投縣、雲林縣
 - 南部： 高雄市、臺南市、嘉義縣、屏東縣、澎湖縣、嘉義市
 - 東部： 臺東縣、花蓮縣
- 五、 資料使用上的限制：

部分變數樣本較少時，在使用上須注意其抽樣誤差。

目次

| | |
|---|-----|
| 壹、前言 | I |
| 貳、調查概況 | I |
| 參、提要分析 | (1) |
| 肆、事業單位統計表 | |
| 表 1 事業單位職業訓練概況—按行業別及地區別分 | 1 |
| 表 2 事業單位職業訓練概況—按製造業中分類分 | 3 |
| 表 3 事業單位職業訓練概況—按員工規模分 | 5 |
| 表 4 事業單位未辦理職業訓練原因及接受職訓協助意願—按行業別分 | 7 |
| 表 5 事業單位未辦理職業訓練原因及接受職訓協助意願—按製造業中分類分 | 9 |
| 表 6 事業單位未辦理職業訓練原因及接受職訓協助意願—按員工規模分 | 11 |
| 表 7-1 辦理職業訓練事業單位員工規模—按行業別分(訓練家數) | 13 |
| 表 7-2 辦理職業訓練事業單位員工規模—按行業別分(訓練人次) | 15 |
| 表 7-3 辦理職業訓練事業單位員工規模—按行業別分(訓練支出) | 17 |
| 表 8 事業單位設立專責辦理職業訓練單位或人員情形—按行業別分 | 19 |
| 表 9 事業單位設立專責辦理職業訓練單位或人員情形—按製造業中分類分 | 21 |
| 表 10 事業單位設立專責辦理職業訓練單位或人員情形—按員工規模分 | 23 |
| 表 11 辦理職業訓練事業單位 110 年訓練支出較上年增減情形—按行業別分 | 25 |
| 表 12 辦理職業訓練事業單位 110 年訓練支出較上年增減情形—按製造業中分類分 | 27 |
| 表 13 辦理職業訓練事業單位 110 年訓練支出較上年增減情形—按員工規模分 | 29 |
| 表 14-1 事業單位辦理職業訓練內容—按行業別分(訓練家數) | 31 |
| 表 14-2 事業單位辦理職業訓練內容—按行業別分(訓練人次) | 35 |
| 表 15-1 事業單位辦理職業訓練內容—按製造業中分類分(訓練家數) | 39 |
| 表 15-2 事業單位辦理職業訓練內容—按製造業中分類分(訓練人次) | 43 |
| 表 16-1 事業單位辦理職業訓練內容—按員工規模分(訓練家數) | 47 |
| 表 16-2 事業單位辦理職業訓練內容—按員工規模分(訓練人次) | 51 |
| 表 17 事業單位辦理職業訓練方式—按行業別分 | 55 |
| 表 18 事業單位辦理職業訓練方式—按製造業中分類分 | 57 |
| 表 19 事業單位辦理職業訓練方式—按員工規模分 | 59 |
| 表 20 事業單位辦理職業訓練方式及訓練內容 | 61 |
| 表 21 工業辦理職業訓練方式及訓練內容 | 63 |
| 表 22 服務業辦理職業訓練方式及訓練內容 | 65 |
| 表 23 製造業辦理職業訓練方式及訓練內容 | 67 |
| 表 24 事業單位參加職業訓練人員之性別—按行業別分 | 69 |
| 表 25 事業單位參加職業訓練人員之性別—按製造業中分類分 | 70 |

| | | |
|------|---|-----|
| 表 26 | 事業單位參加職業訓練人員之性別—按員工規模分..... | 71 |
| 表 27 | 事業單位選派參訓之年齡別—按行業別分(訓練家數)..... | 72 |
| 表 28 | 事業單位選派參訓之年齡別—按製造業中分類分(訓練家數)..... | 73 |
| 表 29 | 事業單位選派參訓之年齡別—按員工規模分(訓練家數)..... | 74 |
| 表 30 | 事業單位選派參訓之年齡別—按行業別分(訓練人次)..... | 75 |
| 表 31 | 事業單位選派參訓之年齡別—按製造業中分類分(訓練人次)..... | 77 |
| 表 32 | 事業單位選派參訓之年齡別—按員工規模分(訓練人次)..... | 79 |
| 表 33 | 事業單位 15-29 歲參加職業訓練人員之訓練內容—按行業別及員工規模分..... | 81 |
| 表 34 | 事業單位 45 歲以上參加職業訓練人員之訓練內容—按行業別及員工規模分..... | 83 |
| 表 35 | 事業單位選派參訓之職業別—按行業別分..... | 85 |
| 表 36 | 事業單位選派參訓之職業別—按製造業中分類分..... | 87 |
| 表 37 | 事業單位選派參訓之職業別—按員工規模分..... | 89 |
| 表 38 | 事業單位委外辦理職業訓練情形—按行業別分..... | 91 |
| 表 39 | 事業單位委外辦理職業訓練情形—按製造業中分類分..... | 93 |
| 表 40 | 事業單位委外辦理職業訓練情形—按員工規模分..... | 95 |
| 表 41 | 事業單位辦理職業訓練成效評估情形—按行業別分..... | 97 |
| 表 42 | 事業單位辦理職業訓練成效評估情形—按製造業中分類分..... | 99 |
| 表 43 | 事業單位辦理職業訓練成效評估情形—按員工規模分..... | 101 |
| 表 44 | 事業單位辦理職業訓練後之成效—按行業別分..... | 103 |
| 表 45 | 事業單位辦理職業訓練後之成效—按製造業中分類分..... | 105 |
| 表 46 | 事業單位辦理職業訓練後之成效—按員工規模分..... | 107 |
| 表 47 | 事業單位辦理職業訓練遭遇之困難—按行業別分..... | 109 |
| 表 48 | 事業單位辦理職業訓練遭遇之困難—按製造業中分類分..... | 111 |
| 表 49 | 事業單位辦理職業訓練遭遇之困難—按員工規模分..... | 113 |
| 表 50 | 事業單位採取提升員工參加職業訓練意願措施之情形—按行業別分..... | 115 |
| 表 51 | 事業單位採取提升員工參加職業訓練意願措施之情形—按製造業中分類分..... | 117 |
| 表 52 | 事業單位採取提升員工參加職業訓練意願措施之情形—按員工規模分..... | 119 |
| 表 53 | 事業單位鼓勵員工考取證照情形—按行業別分..... | 121 |
| 表 54 | 事業單位鼓勵員工考取證照情形—按製造業中分類分..... | 123 |
| 表 55 | 事業單位鼓勵員工考取證照情形—按員工規模分..... | 125 |
| 表 56 | 事業單位辦理職業訓練需要政府提供協助事項—按行業別分..... | 127 |
| 表 57 | 事業單位辦理職業訓練需要政府提供協助事項—按製造業中分類分..... | 129 |
| 表 58 | 事業單位辦理職業訓練需要政府提供協助事項—按員工規模分..... | 131 |
| 表 59 | 事業單位未來 1 年需要政府部門增設職業訓練課程—按行業別分..... | 133 |
| 表 60 | 事業單位未來 1 年需要政府部門增設職業訓練課程—按製造業中分類分..... | 135 |
| 表 61 | 事業單位未來 1 年需要政府部門增設職業訓練課程—按員工規模分..... | 137 |
| 表 62 | 事業單位需要政府部門增設數位轉型相關訓練課程—按行業別分..... | 139 |
| 表 63 | 事業單位需要政府部門增設數位轉型相關訓練課程—按製造業中分類分..... | 141 |
| 表 64 | 事業單位需要政府部門增設數位轉型相關訓練課程—按員工規模分..... | 143 |
| 表 65 | 事業單位申請勞動部協助辦理員工訓練相關計畫情形—按行業別分..... | 145 |

| | |
|--|-----|
| 表 66 事業單位申請勞動部協助辦理員工訓練相關計畫情形—按製造業中分類分..... | 147 |
| 表 67 事業單位申請勞動部協助辦理員工訓練相關計畫情形—按員工規模分..... | 149 |

伍、政府機關統計表

| | |
|--|-----|
| 表 68 政府機關辦理一般民眾職業訓練情形—按機關別分..... | 153 |
| 表 69 政府機關辦理一般民眾職業訓練情形—按辦理方式及訓練職類分..... | 155 |
| 表 70 政府機關辦理一般民眾職業訓練情形—按訓練性質及訓練職類分..... | 157 |
| 表 71 政府機關辦理一般民眾職業訓練情形—按性別及訓練職類分..... | 158 |
| 表 72 政府機關辦理一般民眾職業訓練支出—按辦理方式及機關別分..... | 159 |
| 表 73 110 年政府機關辦理一般民眾職業訓練支出較上年增減情形—按機關別分..... | 161 |
| 表 74 政府機關辦理一般民眾數位學習情形—按機關別分..... | 163 |

陸、附錄

- 一、公立職訓機構自辦訓練結訓學員對各項服務措施的滿意度
- 二、職業訓練概況調查表
- 三、統計刊物一覽表

壹、前言

為了解 110 年全國辦理職業訓練概況，以臺灣地區參加勞工保險事業單位、政府行政機關及公立職業訓練機構為調查對象，辦理「職業訓練概況調查」，本調查重點除訓練內容、訓練人數、辦理方式、訓練費用支出、參訓人員特性外，並就事業單位未辦理職業訓練原因進行探討，以求深入且完整了解國內辦理職業訓練整體情形，調查結果作為規劃職業訓練政策參考。

貳、調查概況

一、調查之目的：旨在蒐集事業單位、政府行政機關及公立職業訓練機構辦理勞工職業訓練情形，作為規劃職業訓練政策參據。

二、調查區域範圍及對象：

(一) 區域範圍：臺灣地區(不包含金門縣及連江縣)。

(二) 調查對象：

1.參加勞工保險事業單位(不含公共行政及國防；強制性社會安全、教育業)。

2.政府行政機關及公立職業訓練機構(以下簡稱政府機關)。

三、調查項目：

(一) 事業單位：包含受查單位基本資料、未辦訓原因及接受勞動部協助意願、訓練支出、訓練內容與人次、辦理方式、參訓人員特性、委外辦理訓練、訓練成效評估、訓後改善項目、辦理訓練遭遇困難、提升參訓意願採取之措施、鼓勵員工考取證照、需要政府提供協助事項、未來 1 年需要政府增設訓練課程、需要政府增設數位轉型相關訓練課程、申請勞動部相關訓練計畫情形等。

(二) 政府機關：包含受查單位基本資料、對一般民眾辦理訓練支出、辦理數位學習課程、訓練職類與人次、辦理方式、訓練性質、參訓者性別等。

四、資料標準時期：動態資料以 110 年全年數字為準；靜態資料以 110 年底數字為準。

五、實施調查期間：111 年 4 月至 5 月。

六、調查方法：

(一) 事業單位：採郵寄調查表方式辦理，輔以電話催收，並配合受查單位提供多元調查管道，包含網路填報、傳真、電子郵件等方式

實施調查。

(二) 政府機關：採郵寄調查表或電子檔填報方式。

七、抽樣設計及推估方法：

(一) 母體資料來源及抽樣方法：

1. 事業單位：

(1) 抽樣母體：110年12月參加勞工保險事業單位檔。

(2) 按員工規模分為「1-9人」、「10-29人」、「30-50人」、「51-99人」、「100-199人」、「200人以上」等6個副母體，各副母體再按行業(16個大類及製造業27個中分類)及地區(北部、中部、南部、東部)採分層比例隨機抽樣，在95%信心水準下，決定各副母體樣本家數，合計有效樣本8,250份以上。

(3) 各副母體回收有效樣本分別依行業及地區作卡方(χ^2)適合度檢定，若有效樣本與母體結構有差異，採「多變數反覆加權(raking)」的方式進行加權，逐一反覆調整樣本權數，使得各分層變數之樣本分配與母體無顯著差異。

2. 政府機關：採全查方式。

(二) 事業單位推估方法：本調查以110年12月參加勞工保險事業單位公務統計資料為推估母體，採分層比例推計方式辦理，各副母體依行業推計，累計為總母體數。

1. 第 i 個副母體第 h 層某項母體特徵參數之估計

(1) 第 i 個副母體第 h 層某項母體特徵平均數之估計

$$\hat{\mu}_{ih} = \frac{1}{n_{ih}} \sum_{j=1}^{n_{ih}} X_{ihj}$$

$$i=1, 2, \dots, 6 \quad h=1, 2, \dots, 42 \quad j=1, 2, \dots, n_{ih}$$

式中 $\hat{\mu}_{ih}$ ：第 i 個副母體第 h 層某項母體特徵平均數之估計值

X_{ihj} ：第 i 個副母體第 h 層，第 j 個樣本某項特徵的觀察值

n_{ih} ：第 i 個副母體第 h 層樣本人數

(2) 第 i 個副母體第 h 層某項母體特徵值之估計

$$\hat{X}_{ih} = N_{ih} \times \hat{\mu}_{ih} = \frac{N_{ih}}{n_{ih}} \sum_{j=1}^{n_{ih}} X_{ihj}$$

$$i=1, 2, \dots, 6 \quad h=1, 2, \dots, 42 \quad j=1, 2, \dots, n_{ih}$$

式中 \hat{X}_{ih} ：第 i 個副母體第 h 層某項母體特徵之估計值

$\hat{\mu}_{ih}$: 第 i 個副母體第 h 層某項母體特徵平均數之估計值

X_{ihj} : 第 i 個副母體第 h 層，第 j 個樣本某項特徵之觀察值

N_{ih} : 第 i 個副母體第 h 層母體人數

n_{ih} : 第 i 個副母體第 h 層樣本人數

2. 第 i 個副母體某項母體特徵參數之估計

(1) 第 i 個副母體某項母體特徵值之估計

$$\hat{X}_i = \sum_{h=1}^{42} \hat{X}_{ih}$$

$i=1,2,\dots,6$

式中 \hat{X}_i : 第 i 個副母體某項母體特徵之估計值

\hat{X}_{ih} : 第 i 個副母體第 h 層某項母體特徵之估計值

(2) 第 i 個副母體某項母體特徵平均數之估計

$$\hat{\mu}_i = \sum_{h=1}^{42} \hat{\mu}_{ih} \times P_{ih} = \hat{X}_i / N_i$$

$i=1,2,\dots,6$

式中 $\hat{\mu}_i$: 第 i 個副母體某項母體特徵平均數之估計值

$\hat{\mu}_{ih}$: 第 i 個副母體第 h 層某項母體特徵平均數之估計值

P_{ih} : 第 i 個副母體第 h 層母體人數占第 h 層總母體人數比例

\hat{X}_i : 第 i 個副母體某項母體特徵之估計值

N_i : 第 i 個副母體母體人數

3. 某項母體特徵參數之估計

(1) 某項母體特徵值之估計

$$\hat{X} = \sum_{i=1}^6 \hat{X}_i$$

式中 \hat{X} : 某項母體特徵之估計值

\hat{X}_i : 第 i 個副母體某項母體特徵之估計值

(2) 某項母體特徵平均數之估計

$$\hat{\mu} = \sum_{i=1}^6 \hat{\mu}_i \times P_i = \hat{X} / N$$

式中 $\hat{\mu}$: 某項母體特徵平均數之估計值

$\hat{\mu}_i$: 第 i 個副母體某項母體特徵平均數之估計值

P_i : 第 i 個副母體占總母體數之比例

\hat{X} : 某項母體特徵之估計值

N : 總母體人數

參、提要分析

一、事業單位

(一) 110 年事業單位有辦理職訓者占 33.6%，較 108 年降 0.2 個百分點

110 年參加勞工保險事業單位家數共計 54.5 萬家，其中有辦理職業訓練(以下簡稱職訓)者計 18.3 萬家，較 108 年增 5,106 家，占比 33.6%，則降 0.2 個百分點。按員工規模觀察，有辦理職訓之比率隨著員工規模增大而遞增，由「1-9 人」之 27.8% 增至「200 人以上」之 90.9%。

主要行業中，有辦理職訓之比率以「藝術、娛樂及休閒服務業」之 65.2%，「金融及保險業」之 62.5%，及「醫療保健及社會工作服務業」之 55.3% 較高。

表 1 事業單位辦理職業訓練情形

| | 總計 | | 有辦理 | | 未辦理 | |
|-----------------|----------------|--------------|----------------|-------------|----------------|-------------|
| | 家 | 占比 % | 家 | 占比 % | 家 | 占比 % |
| 105 年 | 505,586 | 100.0 | 177,134 | 35.0 | 328,452 | 65.0 |
| 108 年 | 527,135 | 100.0 | 178,254 | 33.8 | 348,881 | 66.2 |
| 110 年 | 545,241 | 100.0 | 183,360 | 33.6 | 361,881 | 66.4 |
| 員工規模 | | | | | | |
| 1-9 人 | 424,121 | 100.0 | 117,711 | 27.8 | 306,411 | 72.2 |
| 10-29 人 | 86,823 | 100.0 | 41,516 | 47.8 | 45,307 | 52.2 |
| 30-50 人 | 15,661 | 100.0 | 9,732 | 62.1 | 5,929 | 37.9 |
| 51-99 人 | 10,116 | 100.0 | 7,085 | 70.0 | 3,030 | 30.0 |
| 100-199 人 | 4,505 | 100.0 | 3,665 | 81.4 | 840 | 18.6 |
| 200 人以上 | 4,015 | 100.0 | 3,650 | 90.9 | 364 | 9.1 |
| 行業 | | | | | | |
| 農、林、漁、牧業 | 1,425 | 100.0 | 573 | 40.2 | 852 | 59.8 |
| 工業 | 158,299 | 100.0 | 55,705 | 35.2 | 102,594 | 64.8 |
| 礦業及土石採取業 | 324 | 100.0 | 102 | 31.4 | 222 | 68.6 |
| 製造業 | 99,255 | 100.0 | 31,167 | 31.4 | 68,089 | 68.6 |
| 電力及燃氣供應業 | 514 | 100.0 | 342 | 66.5 | 172 | 33.5 |
| 用水供應及污染整治業 | 4,336 | 100.0 | 2,213 | 51.0 | 2,123 | 49.0 |
| 營建工程業 | 53,870 | 100.0 | 21,882 | 40.6 | 31,988 | 59.4 |
| 服務業 | 385,517 | 100.0 | 127,082 | 33.0 | 258,435 | 67.0 |
| 批發及零售業 | 202,807 | 100.0 | 50,026 | 24.7 | 152,780 | 75.3 |
| 運輸及倉儲業 | 10,343 | 100.0 | 4,346 | 42.0 | 5,997 | 58.0 |
| 住宿及餐飲業 | 35,966 | 100.0 | 13,631 | 37.9 | 22,335 | 62.1 |
| 出版影音及資通訊業 | 13,784 | 100.0 | 4,262 | 30.9 | 9,522 | 69.1 |
| 金融及保險業 | 7,967 | 100.0 | 4,977 | 62.5 | 2,990 | 37.5 |
| 不動產業 | 16,924 | 100.0 | 6,120 | 36.2 | 10,804 | 63.8 |
| 專業、科學及技術服務業 | 39,397 | 100.0 | 14,853 | 37.7 | 24,544 | 62.3 |
| 支援服務業 | 16,663 | 100.0 | 6,158 | 37.0 | 10,505 | 63.0 |
| 醫療保健及社會工作服務業 | 25,263 | 100.0 | 13,972 | 55.3 | 11,291 | 44.7 |
| 藝術、娛樂及休閒服務業 | 4,689 | 100.0 | 3,056 | 65.2 | 1,633 | 34.8 |
| 其他服務業 | 11,714 | 100.0 | 5,680 | 48.5 | 6,034 | 51.5 |

說明：調查對象為臺灣地區(不包含金門縣及連江縣)投保勞工保險事業單位，且不含公共行政及國防；強制性社會安全、教育業。

(二)事業單位辦理職訓 2,702.6 萬人次，每人訓練年平均 4.9 次

110 年事業單位辦理職訓 2,702.6 萬人次，較 108 年減 340.1 萬人次；有辦理訓練之事業單位每家訓練平均 147 人次，訓練人次隨員工規模增大而遞增，由「1-9 人」之 15 人次增至「200 人以上」之 5,684 人次；每人訓練年平均 4.9 次，女性每人訓練次數 5.5 次高於男性之 4.4 次，其中員工 200 人以上者每人平均 7.1 次。

就行業別觀察，每家訓練人次以「金融及保險業」1,427 人次最多，其次為「出版影音及資通訊業」及「電力及燃氣供應業」，分別為 385 人次及 338 人次。每人訓練次數以「金融及保險業」18.0 次最多，其次為「醫療保健及社會工作服務業」10.8 次。

表 2 事業單位職業訓練人次

| | 職業訓練 人次 | 每家 訓練人次 | 每人 訓練次數 | 男 | 女 |
|-----------------|-------------------|------------|------------|------------|------------|
| | 人次 | 人次 | 次 | 次 | 次 |
| 105 年 | 27,168,475 | 153 | 4.6 | 4.2 | 5.1 |
| 108 年 | 30,427,443 | 171 | 5.3 | 4.9 | 5.9 |
| 110 年 | 27,026,497 | 147 | 4.9 | 4.4 | 5.5 |
| 員工規模 | | | | | |
| 1-9 人 | 1,743,343 | 15 | 3.1 | 3.3 | 3.0 |
| 10-29 人 | 1,789,646 | 43 | 2.6 | 2.1 | 3.1 |
| 30-50 人 | 658,626 | 68 | 1.5 | 1.5 | 1.5 |
| 51-99 人 | 1,090,283 | 154 | 2.3 | 2.3 | 2.4 |
| 100-199 人 | 996,910 | 272 | 2.0 | 1.9 | 2.1 |
| 200 人以上 | 20,747,688 | 5,684 | 7.1 | 6.2 | 8.2 |
| 行業 | | | | | |
| 農、林、漁、牧業 | 12,548 | 22 | 1.7 | 2.1 | 1.4 |
| 工業 | 8,635,866 | 155 | 3.7 | 3.7 | 3.6 |
| 礦業及土石採取業 | 2,025 | 20 | 1.6 | 1.7 | 1.0 |
| 製造業 | 8,046,511 | 258 | 3.9 | 4.0 | 3.8 |
| 電力及燃氣供應業 | 115,654 | 338 | 3.4 | 3.6 | 2.4 |
| 用水供應及污染整治業 | 50,827 | 23 | 1.5 | 1.9 | 0.6 |
| 營建工程業 | 420,849 | 19 | 1.9 | 2.1 | 1.5 |
| 服務業 | 18,378,083 | 145 | 5.8 | 5.0 | 6.5 |
| 批發及零售業 | 2,968,908 | 59 | 3.0 | 2.9 | 3.2 |
| 運輸及倉儲業 | 544,012 | 125 | 2.5 | 2.4 | 2.9 |
| 住宿及餐飲業 | 696,239 | 51 | 2.0 | 2.0 | 2.0 |
| 出版影音及資通訊業 | 1,642,091 | 385 | 5.0 | 4.6 | 5.8 |
| 金融及保險業 | 7,100,413 | 1,427 | 18.0 | 19.4 | 17.3 |
| 不動產業 | 263,602 | 43 | 2.4 | 2.3 | 2.5 |
| 專業、科學及技術服務業 | 1,194,590 | 80 | 5.2 | 4.4 | 6.0 |
| 支援服務業 | 505,037 | 82 | 2.5 | 2.8 | 2.0 |
| 醫療保健及社會工作服務業 | 3,214,326 | 230 | 10.8 | 11.9 | 10.4 |
| 藝術、娛樂及休閒服務業 | 105,294 | 34 | 2.4 | 2.2 | 2.6 |
| 其他服務業 | 143,572 | 25 | 2.9 | 2.1 | 3.4 |

(三)平均每家事業單位訓練支出為 10.1 萬元

110 年事業單位辦理職訓總支出為 185.9 億元，較 108 年減 7.5 億元；訓練支出隨員工規模增大而遞增，由「1-9 人」之 1.8 萬元增至「200 人以上」之 308.9 萬元，平均每家支出 10.1 萬元；每人訓練支出平均為 688 元，以「30-50 人」1,414 元最多，「200 人以上」每人僅 543 元。

就行業別觀察，每家訓練支出以「電力及燃氣供應業」70.1 萬元最多，「出版影音及資通訊業」69.4 萬元次之，「金融及保險業」65.0 萬元居第三。每人訓練支出則以「電力及燃氣供應業」、「其他服務業」及「出版影音及資通訊業」較多，分別為 2,074 元、1,918 元及 1,801 元。

表 3 事業單位職業訓練支出

| | 職業訓練支出 | 每家訓練支出 | 每人訓練支出 |
|-----------------|-------------------|------------|--------------|
| | 千元 | 千元 | 元 |
| 105 年 | 20,391,231 | 115 | 751 |
| 108 年 | 19,342,533 | 109 | 636 |
| 110 年 | 18,590,325 | 101 | 688 |
| 員工規模 | | | |
| 1-9 人 | 2,072,008 | 18 | 1,189 |
| 10-29 人 | 2,478,117 | 60 | 1,385 |
| 30-50 人 | 930,972 | 96 | 1,414 |
| 51-99 人 | 962,916 | 136 | 883 |
| 100-199 人 | 872,075 | 238 | 875 |
| 200 人以上 | 11,274,237 | 3,089 | 543 |
| 行業 | | | |
| 農、林、漁、牧業 | 18,812 | 33 | 1,499 |
| 工業 | 3,959,329 | 71 | 458 |
| 礦業及土石採取業 | 1,830 | 18 | 904 |
| 製造業 | 3,208,373 | 103 | 399 |
| 電力及燃氣供應業 | 239,898 | 701 | 2,074 |
| 用水供應及污染整治業 | 37,505 | 17 | 738 |
| 營建工程業 | 471,723 | 22 | 1,121 |
| 服務業 | 14,612,184 | 115 | 795 |
| 批發及零售業 | 2,449,996 | 49 | 825 |
| 運輸及倉儲業 | 415,666 | 96 | 764 |
| 住宿及餐飲業 | 439,554 | 32 | 631 |
| 出版影音及資通訊業 | 2,957,719 | 694 | 1,801 |
| 金融及保險業 | 3,232,422 | 650 | 455 |
| 不動產業 | 316,564 | 52 | 1,201 |
| 專業、科學及技術服務業 | 988,220 | 67 | 827 |
| 支援服務業 | 418,887 | 68 | 829 |
| 醫療保健及社會工作服務業 | 2,959,419 | 212 | 921 |
| 藝術、娛樂及休閒服務業 | 158,355 | 52 | 1,504 |
| 其他服務業 | 275,382 | 48 | 1,918 |

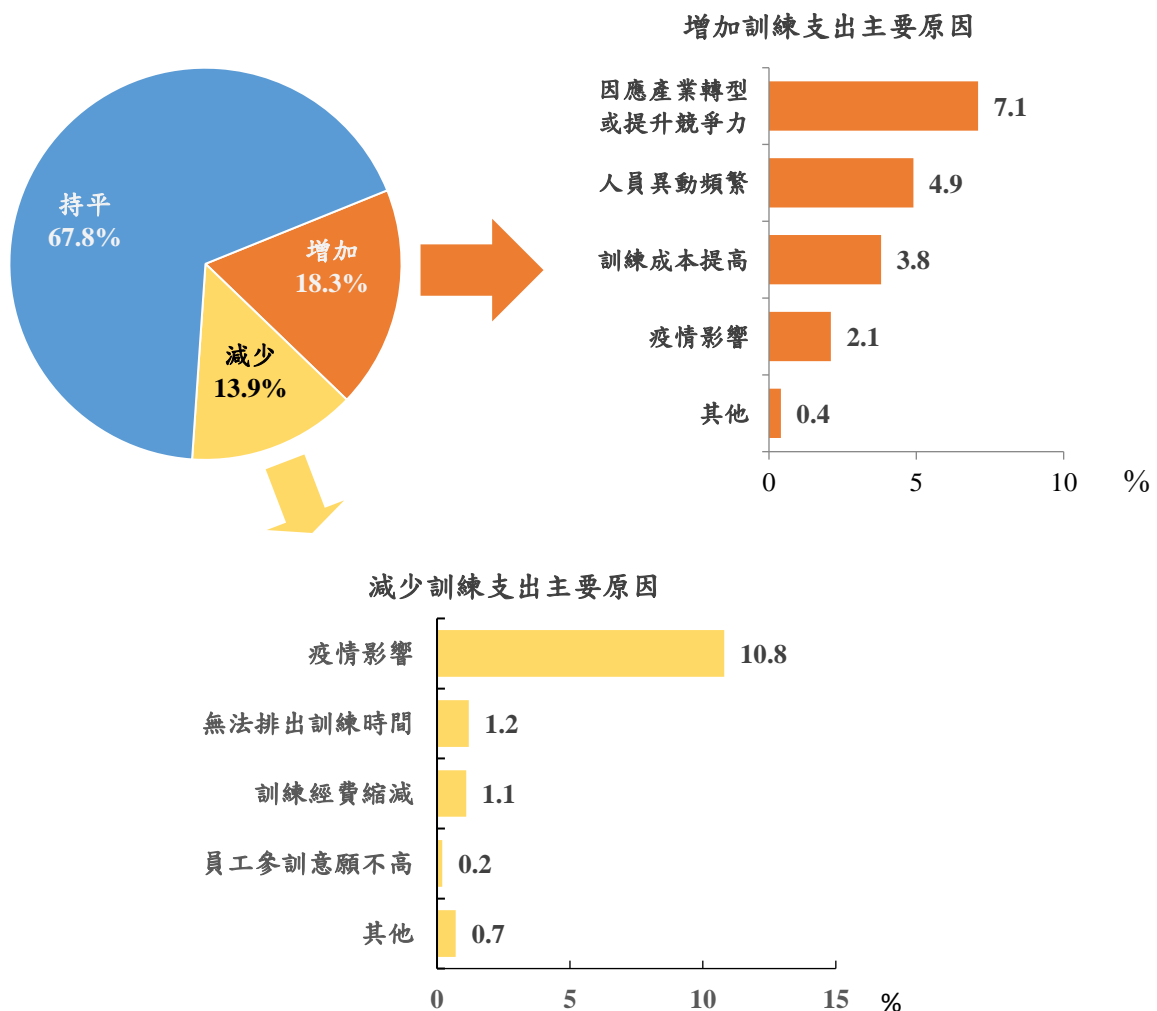
(四)110 年事業單位辦理職訓支出與 109 年比較以「持平」居多占 6 成 8

110 年有辦理職訓之事業單位訓練支出與 109 年比較，「持平」者占 67.8%，「增加訓練支出」者占 18.3%，「減少訓練支出」者占 13.9%。

訓練支出增加主要原因以「因應產業轉型或提升競爭力」占 7.1% 較高，「人員異動頻繁」占 4.9% 次之，「訓練成本提高」占 3.8% 居第三，「疫情影響」僅占 2.1%。

訓練支出減少主要原因以「疫情影響」占 10.8% 最高，其次為「無法排出訓練時間」，「訓練經費縮減」則僅占 1.2%、1.1%。

圖 1 110 年事業單位辦理職業訓練支出較 109 年增減情形



(五)事業單位有專責辦理職訓者占3成2，涵蓋8成7訓練人次

110年事業單位有專責辦理職訓者占有辦理家數之32.3%；其2,347.4萬訓練人次，占總訓練人次之86.9%，按行業別觀察占總訓練人次比重，以「金融及保險業」、「電力及燃氣供應業」、「出版影音及資通訊業」、「製造業」及「運輸及倉儲業」均逾9成較高。

有專責辦理職訓者訓練支出計141.3億元，占總訓練支出76.0%，按行業別觀察，以「電力及燃氣供應業」及「運輸及倉儲業」均逾9成較高。就設立專責單位或人員者與全體有辦理職訓之事業單位相較，前者之每家訓練人次、每家訓練支出均明顯高於後者，惟每人支出則較低。

表4 有專責訓練單位或人員之事業單位辦理職業訓練情形

| | 有專責訓練單位或人員家數 | | 職業訓練人次 | | | | 職業訓練支出 | | | |
|--------------|--------------|------|--------|------|--------|--------|------------|------|--------|-------|
| | 家 | 占比 | 千人次 | 占比 | 每家訓練人次 | 每人訓練次數 | 千元 | 占比 | 每家訓練支出 | 每人支出 |
| 105年 | 43,781 | 24.7 | 23,671 | 87.1 | 541 | 5.6 | 16,572,738 | 81.3 | 379 | 700 |
| 108年 | 50,848 | 28.5 | 25,452 | 83.6 | 501 | 6.5 | 15,079,908 | 78.0 | 297 | 592 |
| 110年 | 59,317 | 32.3 | 23,474 | 86.9 | 396 | 6.0 | 14,130,416 | 76.0 | 238 | 602 |
| 農、林、漁、牧業 | 183 | 31.9 | 8 | 65.2 | 45 | 1.8 | 11,303 | 60.1 | 62 | 1,383 |
| 工業 | 16,749 | 30.1 | 7,598 | 88.0 | 454 | 4.5 | 2,898,237 | 73.2 | 173 | 381 |
| 礦業及土石採取業 | 36 | 35.3 | 1 | 61.5 | 35 | 2.1 | 742 | 40.6 | 21 | 596 |
| 製造業 | 12,627 | 40.5 | 7,318 | 90.9 | 580 | 4.7 | 2,389,914 | 74.5 | 189 | 327 |
| 電力及燃氣供應業 | 75 | 21.9 | 112 | 96.5 | 1,492 | 3.5 | 234,739 | 97.8 | 3,139 | 2,104 |
| 用水供應及污染整治業 | 283 | 12.8 | 15 | 29.0 | 52 | 0.7 | 22,375 | 59.7 | 79 | 1,516 |
| 營建工程業 | 3,729 | 17.0 | 153 | 36.3 | 41 | 1.7 | 250,467 | 53.1 | 67 | 1,639 |
| 服務業 | 42,385 | 33.4 | 15,868 | 86.3 | 374 | 7.1 | 11,220,876 | 76.8 | 265 | 707 |
| 批發及零售業 | 15,597 | 31.2 | 1,851 | 62.4 | 119 | 3.2 | 1,386,530 | 56.6 | 89 | 749 |
| 運輸及倉儲業 | 1,781 | 41.0 | 494 | 90.9 | 278 | 2.9 | 380,605 | 91.6 | 214 | 770 |
| 住宿及餐飲業 | 5,831 | 42.8 | 496 | 71.3 | 85 | 1.9 | 318,054 | 72.4 | 55 | 641 |
| 出版影音及資通訊業 | 1,822 | 42.7 | 1,568 | 95.5 | 860 | 6.0 | 2,613,585 | 88.4 | 1,434 | 1,667 |
| 金融及保險業 | 1,410 | 28.3 | 6,935 | 97.7 | 4,919 | 19.9 | 2,849,402 | 88.2 | 2,021 | 411 |
| 不動產業 | 2,140 | 35.0 | 197 | 74.6 | 92 | 3.0 | 173,091 | 54.7 | 81 | 880 |
| 專業、科學及技術服務業 | 4,371 | 29.4 | 985 | 82.5 | 225 | 6.7 | 511,619 | 51.8 | 117 | 519 |
| 支援服務業 | 1,930 | 31.3 | 361 | 71.4 | 187 | 2.6 | 147,831 | 35.3 | 77 | 410 |
| 醫療保健及社會工作服務業 | 4,950 | 35.4 | 2,849 | 88.6 | 576 | 13.9 | 2,642,329 | 89.3 | 534 | 927 |
| 藝術、娛樂及休閒服務業 | 1,107 | 36.2 | 56 | 53.5 | 51 | 2.4 | 67,449 | 42.6 | 61 | 1,197 |
| 其他服務業 | 1,446 | 25.5 | 74 | 51.8 | 51 | 2.6 | 130,381 | 47.3 | 90 | 1,753 |

說明：占比係為有專責訓練單位或人員者占有辦職業訓練事業單位之各項比率。

(六)事業單位職訓辦理方式以「自辦訓練」占7成2最高

110年事業單位辦理職訓方式以自辦訓練之家數占71.5%最高，派員訓練占62.4%次之，分別較108年增7.1及16.1個百分點，各訓練方式之占比多隨員工數規模增大而遞增，其中自辦訓練由「1-9人」之66.6%增至「200人以上」之95.9%。

按行業別觀察，服務業除「運輸及倉儲業」外均以自辦訓練占比最高，其中「藝術、娛樂及休閒服務業」、「其他服務業」、「出版影音及資通訊業」、「醫療保健及社會工作服務業」、「支援服務業」及「住宿及餐飲業」占比均逾8成；工業相關之「電力及燃氣供應業」、「用水供應及污染整治業」、「營建工程業」等則以派員訓練居首位，均逾6成8。

表5 事業單位辦理職業訓練之方式(可複選)

| | 單位：% | | | | |
|-----------------|-------------|-------------|-------------|-------------|------------|
| | 自辦訓練 | 派員訓練 | 補助個人進修 | 委外訓練 | 其他 |
| 105年 | 70.9 | 52.9 | 13.5 | 18.1 | 0.7 |
| 108年 | 64.4 | 46.3 | 12.4 | 15.9 | 0.7 |
| 110年 | 71.5 | 62.4 | 24.0 | 18.0 | 1.2 |
| 員工規模 | | | | | |
| 1-9人 | 66.6 | 57.8 | 24.3 | 11.1 | 1.1 |
| 10-29人 | 76.5 | 67.6 | 25.5 | 24.0 | 1.3 |
| 30-50人 | 81.5 | 73.6 | 18.2 | 32.2 | 1.3 |
| 51-99人 | 87.8 | 73.9 | 19.4 | 40.6 | 1.5 |
| 100-199人 | 89.9 | 81.1 | 21.0 | 46.2 | 1.2 |
| 200人以上 | 95.9 | 82.2 | 26.6 | 60.4 | 1.6 |
| 行業 | | | | | |
| 農、林、漁、牧業 | 74.9 | 58.8 | 2.7 | 11.7 | - |
| 工業 | 64.5 | 69.7 | 23.3 | 16.9 | 0.4 |
| 礦業及土石採取業 | 83.0 | 59.3 | 20.5 | 14.4 | - |
| 製造業 | 75.6 | 69.6 | 14.7 | 22.3 | 0.6 |
| 電力及燃氣供應業 | 75.1 | 86.3 | 14.7 | 22.7 | 1.7 |
| 用水供應及污染整治業 | 67.9 | 77.1 | 12.9 | 7.2 | 1.2 |
| 營建工程業 | 48.0 | 68.9 | 36.7 | 10.0 | 0.0 |
| 服務業 | 74.5 | 59.3 | 24.4 | 18.5 | 1.5 |
| 批發及零售業 | 73.9 | 56.3 | 26.1 | 15.7 | 0.9 |
| 運輸及倉儲業 | 54.7 | 68.6 | 9.0 | 19.6 | 0.7 |
| 住宿及餐飲業 | 81.3 | 55.9 | 17.1 | 9.6 | 0.1 |
| 出版影音及資通訊業 | 84.0 | 41.6 | 23.6 | 44.3 | 0.5 |
| 金融及保險業 | 76.0 | 60.6 | 10.1 | 17.8 | 6.9 |
| 不動產業 | 54.7 | 53.7 | 35.9 | 30.5 | 4.1 |
| 專業、科學及技術服務業 | 60.1 | 59.8 | 37.3 | 24.8 | 1.0 |
| 支援服務業 | 82.8 | 67.7 | 20.0 | 15.4 | 3.8 |
| 醫療保健及社會工作服務業 | 83.9 | 67.8 | 18.8 | 16.3 | 2.7 |
| 藝術、娛樂及休閒服務業 | 98.7 | 79.0 | 12.0 | 13.8 | 0.1 |
| 其他服務業 | 84.7 | 62.9 | 31.7 | 25.4 | 0.1 |

說明：本表係依職業訓練家數加以統計。

(七)事業單位有委外辦理職訓者占 1 成 8，其中以委託「民間專業訓練機構」比率最高

110 年事業單位有委外辦理職訓者占比為 18.0%，以委託「民間專業訓練機構」占 15.4%最高，「政府機關附設訓練機構」占 3.9%次之。選擇代訓機構考量因素，以「課程的專業程度」占 14.8%為主，「有經過訓練品質認證」考量占 6.1%次之，「經費」占 3.3%居第三。

表 6 事業單位委外辦理職業訓練情形

單位：%

| | 105 年 | 108 年 | 110 年 |
|------------------------|-------|-------|-------|
| 總計 | 100.0 | 100.0 | 100.0 |
| 沒有委外 | 81.9 | 84.1 | 82.0 |
| 有委外 | 18.1 | 15.9 | 18.0 |
| 代訓機構(可複選) | | | |
| 民間專業訓練機構 | 15.0 | 12.7 | 15.4 |
| 政府機關附設訓練機構 | 5.5 | 4.5 | 3.9 |
| 大專校院 | 1.0 | 0.5 | 0.3 |
| 其他 | 0.2 | 0.3 | 0.0 |
| 選擇代訓機構考量因素(可複選) | | | |
| 課程的專業程度 | 13.6 | 12.8 | 14.8 |
| 有經過訓練品質認證 | 6.5 | 6.6 | 6.1 |
| 經費 | 5.3 | 5.0 | 3.3 |
| 訓練設備及空間 | 3.6 | 3.3 | 2.7 |
| 交通便利性 | 3.3 | 3.4 | 2.1 |
| 知名度 | 2.1 | 1.8 | 1.5 |
| 曾接受 500 大企業或政府委託案 | 1.6 | 0.9 | 0.7 |
| 其他 | 0.1 | 0.8 | 0.2 |

(八)事業單位選派參訓年齡較集中於 30 歲至未滿 45 歲

110 年事業單位選派參訓年齡以「30 歲-未滿 45 歲」之家數占 71.6% 較多，「25 歲-未滿 30 歲」及「45 歲-未滿 55 歲」則分別占 51.3%、50.1%。

按行業別觀察，各業別多以「30 歲-未滿 45 歲」占比最高；惟「藝術、娛樂及休閒服務業」及「不動產業」則分別以「25 歲-未滿 30 歲」及「45 歲-未滿 55 歲」居首，各占 85.6%及 66.4%。

表 7 110 年事業單位選派參訓之年齡別(可複選)

| | 單位：% | | | | | |
|-----------------|----------------|-------------|-----------------|-----------------|-----------------|-------------|
| | 職業訓練 家數(家) | 未滿 25 歲 | 25 歲-未滿 30 歲 | 30 歲-未滿 45 歲 | 45 歲-未滿 55 歲 | 55 歲 以上 |
| 總計 | 183,360 | 28.5 | 51.3 | 71.6 | 50.1 | 27.3 |
| 農、林、漁、牧業 | 573 | 12.4 | 68.2 | 69.2 | 34.2 | 18.5 |
| 工業 | 55,705 | 23.9 | 47.1 | 71.9 | 55.2 | 37.3 |
| 礦業及土石採取業 | 102 | 17.7 | 32.6 | 81.2 | 77.3 | 51.5 |
| 製造業 | 31,167 | 28.2 | 55.6 | 78.4 | 62.3 | 40.6 |
| 電力及燃氣供應業 | 342 | 8.6 | 50.2 | 64.7 | 51.3 | 21.3 |
| 用水供應及污染整治業 | 2,213 | 12.9 | 26.5 | 68.3 | 52.8 | 26.8 |
| 營建工程業 | 21,882 | 19.1 | 37.1 | 63.1 | 45.1 | 33.9 |
| 服務業 | 127,082 | 30.6 | 53.1 | 71.5 | 48.0 | 23.0 |
| 批發及零售業 | 50,026 | 28.2 | 47.6 | 73.6 | 45.4 | 23.3 |
| 運輸及倉儲業 | 4,346 | 18.7 | 32.8 | 72.0 | 48.3 | 32.2 |
| 住宿及餐飲業 | 13,631 | 53.2 | 63.8 | 64.6 | 41.2 | 11.1 |
| 出版影音及資通訊業 | 4,262 | 44.2 | 65.8 | 77.1 | 52.5 | 19.9 |
| 金融及保險業 | 4,977 | 27.0 | 58.6 | 75.9 | 41.0 | 36.2 |
| 不動產業 | 6,120 | 21.7 | 45.4 | 65.0 | 66.4 | 19.8 |
| 專業、科學及技術服務業 | 14,853 | 25.6 | 49.3 | 61.8 | 39.7 | 18.4 |
| 支援服務業 | 6,158 | 20.6 | 49.7 | 82.3 | 59.4 | 27.0 |
| 醫療保健及社會工作服務業 | 13,972 | 25.9 | 64.5 | 81.4 | 65.9 | 36.7 |
| 藝術、娛樂及休閒服務業 | 3,056 | 35.7 | 85.6 | 79.1 | 38.3 | 22.1 |
| 其他服務業 | 5,680 | 42.4 | 54.1 | 53.2 | 40.9 | 10.0 |

(九)事業單位選派「主管及經理人員」參訓較多

110年事業單位選派「主管及經理人員」參訓之家數占37.6%較多，「技術員及助理專業人員」占34.7%次之，「事務支援人員」占32.8%居第三。

各行業選派參訓之職業分布與其行業特性高度相關，如「製造業」、「礦業及土石採取業」、「電力及燃氣供應業」及「運輸及倉儲業」以「機械設備操作及組裝人員」最多；「醫療保健及社會工作服務業」、「出版影音及資通訊業」及「金融及保險業」以「專業人員」之比率較高；而直接面對消費者之「住宿及餐飲業」、「藝術、娛樂及休閒服務業」及「其他服務業」等行業，則以「服務及銷售工作人員」為主。

表8 事業單位選派參訓之職業別(可複選)

單位：%

| | 職業訓練家數(家) | 主管及經理人員 | 專業人員 | 技術員及助理專業人員 | 事務支援人員 | 服務及銷售工作人員 | 農林漁牧業人員 | 技藝相關工作人員 | 機械設備操作及組裝人員 | 基層技工及勞力 |
|-----------------|----------------|-------------|-------------|-------------|-------------|-------------|-------------|-------------|-------------|-------------|
| 105年 | 177,134 | 36.0 | 23.0 | 37.7 | 34.4 | 23.5 | 0.5 | 13.8 | 13.3 | 11.0 |
| 108年 | 178,254 | 38.1 | 29.4 | 37.1 | 32.1 | 23.1 | 0.5 | 8.9 | 16.5 | 10.4 |
| 110年 | 183,360 | 37.6 | 27.0 | 34.7 | 32.8 | 27.3 | 0.5 | 11.0 | 19.2 | 11.0 |
| 農、林、漁、牧業 | 573 | 32.0 | 5.0 | 12.8 | 36.1 | 11.2 | 32.7 | 13.4 | 5.5 | 20.2 |
| 工業 | 55,705 | 40.9 | 19.8 | 41.2 | 30.9 | 5.2 | 0.1 | 20.6 | 42.5 | 15.6 |
| 礦業及土石採取業 | 102 | 24.7 | 17.6 | 43.7 | 40.1 | - | - | 10.0 | 59.3 | 31.0 |
| 製造業 | 31,167 | 43.5 | 20.8 | 45.8 | 38.7 | 7.5 | 0.2 | 13.3 | 61.6 | 23.9 |
| 電力及燃氣供應業 | 342 | 34.2 | 42.7 | 40.3 | 37.6 | 2.8 | - | 1.7 | 48.2 | 6.5 |
| 用水供應及污染整治業 | 2,213 | 23.7 | 40.4 | 53.1 | 19.2 | 1.8 | - | 2.0 | 48.0 | 8.7 |
| 營建工程業 | 21,882 | 39.2 | 15.9 | 33.4 | 20.8 | 2.3 | - | 33.2 | 14.5 | 4.6 |
| 服務業 | 127,082 | 36.1 | 30.3 | 31.9 | 33.7 | 37.1 | 0.5 | 6.7 | 9.0 | 8.9 |
| 批發及零售業 | 50,026 | 34.9 | 15.7 | 34.5 | 34.5 | 34.4 | 1.0 | 8.8 | 15.5 | 10.4 |
| 運輸及倉儲業 | 4,346 | 36.6 | 15.8 | 13.1 | 29.1 | 12.3 | 0.1 | 3.9 | 41.9 | 15.6 |
| 住宿及餐飲業 | 13,631 | 35.8 | 9.6 | 2.9 | 13.0 | 84.7 | 0.3 | 5.4 | 0.2 | 11.4 |
| 出版影音及資通訊業 | 4,262 | 43.0 | 72.4 | 56.8 | 27.5 | 16.5 | 0.0 | 0.4 | 2.7 | 1.6 |
| 金融及保險業 | 4,977 | 59.4 | 69.1 | 36.1 | 59.0 | 52.1 | - | 0.0 | 0.2 | 0.1 |
| 不動產業 | 6,120 | 48.3 | 21.3 | 30.2 | 48.6 | 35.7 | 0.0 | 14.8 | 0.2 | 10.8 |
| 專業、科學及技術服務業 | 14,853 | 41.9 | 38.8 | 58.1 | 26.3 | 11.5 | - | 9.6 | 2.7 | 5.2 |
| 支援服務業 | 6,158 | 37.0 | 19.8 | 32.8 | 48.5 | 12.9 | 0.7 | 7.8 | 12.0 | 27.4 |
| 醫療保健及社會工作服務業 | 13,972 | 23.3 | 85.4 | 30.6 | 46.9 | 24.6 | 0.0 | 0.1 | 0.1 | 3.0 |
| 藝術、娛樂及休閒服務業 | 3,056 | 41.5 | 24.3 | 15.0 | 25.5 | 81.8 | 1.4 | 0.7 | 2.0 | 6.5 |
| 其他服務業 | 5,680 | 21.9 | 19.9 | 16.0 | 20.5 | 68.5 | - | 6.1 | 9.6 | 2.4 |

(十)訓練內容主要為「專門知識及技術訓練」及「職業安全衛生訓練」

110 年事業單位辦理職訓以「專門知識及技術訓練」之家數占 59.0%最高，「職業安全衛生訓練」占 53.7%次之，「新進人員訓練」占 50.4%居第三。若按訓練人次觀察，亦以「專門知識及技術之訓練」占 43.7%為首，「職業安全衛生訓練」占 14.8%居次。

就行業別觀察，「專門知識及技術訓練」之占比在「金融及保險業」、「出版影音及資通訊業」、「藝術、娛樂及休閒服務業」及「其他服務業」均逾 8 成；而「職業安全衛生訓練」之占比在「藝術、娛樂及休閒服務業」、「營建工程業」及「電力及燃氣供應業」均逾 8 成；「新進人員訓練」之占比則在「藝術、娛樂及休閒服務業」、「出版影音及資通訊業」及「住宿及餐飲業」均逾 7 成。

表 9 110 年事業單位辦理職業訓練內容

| | 單位：% | | | | | | | | | | | | | |
|--------------------|------------------|-------------|-------------|-------------|-------------|-------------|------------|-------------|-------------|-------------|-------------|-------------|-------------|------------|
| | 職業訓練家數或人次(家、千人次) | 新進人員訓練 | 領導與管理訓練 | 專門知識及技術訓練 | 電腦資訊訓練 | 研發及創新力訓練 | 外語力訓練 | 財務管理訓練 | 其他專門知識技術訓練 | 職業安全衛生訓練 | 銷售及顧客服務訓練 | 勞法令訓練 | 一般行政事務訓練 | 其他 |
| 職業訓練家數(可複選) | 183,360 | 50.4 | 20.8 | 59.0 | 22.2 | 11.0 | 6.3 | 13.6 | 39.9 | 53.7 | 28.2 | 24.5 | 21.3 | 1.3 |
| 農、林、漁、牧業 | 573 | 61.1 | 27.4 | 47.0 | 16.3 | 16.5 | 2.0 | 14.9 | 24.0 | 42.3 | 23.9 | 22.0 | 22.9 | - |
| 工業 | 55,705 | 43.5 | 14.2 | 47.8 | 13.9 | 8.0 | 4.6 | 9.0 | 33.9 | 72.7 | 10.9 | 26.7 | 12.7 | 1.3 |
| 礦業及土石採取業 | 102 | 34.5 | 20.4 | 60.9 | 15.9 | 7.7 | 4.8 | 13.1 | 42.1 | 78.9 | 9.8 | 32.1 | 14.0 | - |
| 製造業 | 31,167 | 54.1 | 19.4 | 59.8 | 21.5 | 13.7 | 7.8 | 13.9 | 38.7 | 67.9 | 14.5 | 32.9 | 20.3 | 1.6 |
| 電力及燃氣供應業 | 342 | 33.4 | 9.6 | 67.6 | 6.2 | 2.2 | 2.2 | 17.0 | 63.8 | 80.2 | 5.2 | 26.1 | 27.0 | 4.2 |
| 用水供應及污染整治業 | 2,213 | 55.2 | 15.3 | 64.4 | 3.8 | 1.7 | 1.0 | 11.2 | 52.2 | 60.0 | 1.5 | 22.5 | 12.9 | 0.5 |
| 營建工程業 | 21,882 | 27.5 | 6.8 | 28.7 | 4.1 | 0.7 | 0.6 | 1.6 | 24.8 | 80.6 | 6.8 | 18.2 | 1.7 | 0.9 |
| 服務業 | 127,082 | 53.3 | 23.7 | 64.0 | 25.9 | 12.3 | 7.1 | 15.5 | 42.6 | 45.4 | 35.8 | 23.5 | 25.0 | 1.3 |
| 批發及零售業 | 50,026 | 51.1 | 19.4 | 62.2 | 23.8 | 11.9 | 7.9 | 13.6 | 39.0 | 43.5 | 36.3 | 16.5 | 19.7 | 0.4 |
| 運輸及倉儲業 | 4,346 | 33.5 | 11.4 | 44.4 | 8.2 | 2.3 | 1.9 | 3.7 | 39.8 | 64.7 | 8.2 | 15.0 | 7.7 | 9.1 |
| 住宿及餐飲業 | 13,631 | 72.4 | 16.0 | 39.9 | 9.0 | 3.7 | 0.9 | 9.6 | 29.4 | 51.5 | 44.0 | 34.9 | 21.2 | 3.7 |
| 出版影音及資通訊業 | 4,262 | 72.6 | 39.6 | 82.5 | 49.9 | 22.7 | 5.0 | 15.1 | 42.5 | 33.9 | 26.1 | 20.0 | 26.8 | 3.4 |
| 金融及保險業 | 4,977 | 50.5 | 36.7 | 89.9 | 49.7 | 30.1 | 7.1 | 38.6 | 46.0 | 39.8 | 60.5 | 44.4 | 43.9 | 5.3 |
| 不動產業 | 6,120 | 52.0 | 29.1 | 77.1 | 40.8 | 18.2 | 4.1 | 20.0 | 58.7 | 38.1 | 41.1 | 27.7 | 28.4 | 0.7 |
| 專業、科學及技術服務業 | 14,853 | 42.1 | 21.7 | 66.9 | 21.7 | 6.5 | 6.2 | 16.7 | 45.5 | 32.1 | 18.6 | 13.5 | 19.5 | 0.5 |
| 支援服務業 | 6,158 | 51.8 | 21.6 | 53.3 | 18.5 | 9.4 | 6.7 | 3.9 | 35.4 | 54.3 | 15.3 | 48.0 | 20.4 | 0.3 |
| 醫療保健及社會工作服務業 | 13,972 | 58.1 | 26.5 | 70.3 | 36.6 | 17.3 | 16.5 | 19.6 | 49.0 | 51.5 | 33.1 | 32.6 | 35.6 | 0.2 |
| 藝術、娛樂及休閒服務業 | 3,056 | 75.5 | 73.8 | 84.0 | 31.4 | 13.5 | 13.5 | 51.3 | 61.7 | 81.0 | 77.1 | 30.5 | 74.0 | 0.1 |
| 其他服務業 | 5,680 | 38.4 | 34.6 | 80.6 | 33.8 | 20.7 | 0.3 | 11.4 | 62.0 | 46.3 | 63.9 | 18.3 | 39.0 | 0.1 |
| 職業訓練人次 | 27,026 | 9.2 | 4.1 | 43.7 | 4.8 | 5.1 | 2.0 | 1.4 | 30.3 | 14.8 | 13.2 | 6.4 | 4.0 | 4.7 |
| 農、林、漁、牧業 | 13 | 14.7 | 18.5 | 28.6 | 2.1 | 4.1 | 0.6 | 1.9 | 19.9 | 21.2 | 4.8 | 8.5 | 3.8 | - |
| 工業 | 8,636 | 13.3 | 4.6 | 39.0 | 4.1 | 8.1 | 1.7 | 1.2 | 23.9 | 27.4 | 2.5 | 4.2 | 4.9 | 4.0 |
| 服務業 | 18,378 | 7.3 | 3.8 | 45.8 | 5.2 | 3.8 | 2.1 | 1.5 | 33.3 | 8.9 | 18.2 | 7.4 | 3.5 | 5.0 |

說明：各事業單位辦理之訓練內容可複選，惟接受訓練人次之訓練內容不可複選。

1. 15-29 歲員工參加職訓內容以「新進人員訓練」占 35.6% 較高

110 年事業單位有 15-29 歲員工參加職訓家數占 58.4%，訓練內容主要以「新進人員訓練」占 35.6% 最高，「專門知識及技術訓練」占 28.5% 次之，「職業安全衛生訓練」占 24.0% 居第三。

就行業別觀察，有 15-29 歲員工參加職訓家數之占比以「藝術、娛樂及休閒服務業」占 87.0% 最高，「出版影音及資通訊業」及「住宿及餐飲業」次之，均逾 7 成；訓練內容大多以「新進人員訓練」居多，尤以「藝術、娛樂及休閒服務業」、「出版影音及資通訊業」及「住宿及餐飲業」均逾 5 成；「專門知識及技術訓練」之占比在「藝術、娛樂及休閒服務業」、「出版影音及資通訊業」、「金融保險」、「其他服務業」及「醫療保健及社會工作服務業」亦占逾 4 成；「職業安全衛生訓練」之占比在「營建工程業」及「礦業及土石採取業」居首位，分占 32.8% 及 22.5%。

表 10 110 年事業單位 15-29 歲員工參加職業訓練情形

| | 總計 | 沒有派員參訓 | 有派員參訓-按訓練內容分(可複選) | | | | | | | | | | | | | |
|-----------------|--------------|-------------|-------------------|-------------|-------------|-------------|-------------|------------|------------|-------------|-------------|-------------|-------------|-------------|-------------|------------|
| | | | 新進人員訓練 | 領導與管理訓練 | 專門知識及技術訓練 | 電腦與資訊訓練 | 研發及創新能力訓練 | 外語能力訓練 | 財務管理訓練 | 其他專門知識技術訓練 | 職業安全衛生訓練 | 銷售及顧客服務訓練 | 勞法令訓練 | 一般行政事務訓練 | 其他 | |
| 總計 | 100.0 | 41.6 | 58.4 | 35.6 | 8.9 | 28.5 | 11.3 | 5.5 | 3.1 | 4.3 | 20.0 | 24.0 | 16.2 | 10.8 | 11.3 | 0.8 |
| 農、林、漁、牧業 | 100.0 | 29.0 | 71.0 | 40.7 | 12.0 | 20.4 | 10.1 | 5.1 | 1.2 | 11.5 | 8.5 | 30.8 | 19.0 | 11.1 | 11.5 | - |
| 工業 | 100.0 | 46.2 | 53.8 | 28.4 | 4.5 | 19.4 | 7.0 | 4.3 | 2.7 | 2.5 | 11.8 | 29.2 | 2.2 | 8.3 | 5.0 | 0.8 |
| 礦業及土石採取業 | 100.0 | 59.7 | 40.3 | 19.6 | 17.5 | 11.1 | 11.1 | - | - | 8.2 | - | 22.5 | 8.2 | 11.1 | 11.1 | - |
| 製造業 | 100.0 | 39.5 | 60.5 | 39.3 | 6.1 | 26.1 | 10.4 | 7.4 | 4.6 | 3.4 | 15.2 | 27.3 | 3.6 | 10.6 | 7.7 | 0.8 |
| 電力及燃氣供應業 | 100.0 | 47.9 | 52.1 | 27.7 | 2.8 | 32.0 | 5.1 | 2.2 | 2.2 | 12.3 | 28.8 | 25.6 | 2.7 | 12.3 | 19.8 | 0.8 |
| 用水供應及污染整治業 | 100.0 | 71.8 | 28.2 | 23.9 | 1.6 | 20.0 | 1.1 | 0.5 | 0.4 | 9.6 | 10.0 | 21.8 | 1.1 | 9.5 | 8.0 | 0.4 |
| 營建工程業 | 100.0 | 53.1 | 46.9 | 13.3 | 2.5 | 9.8 | 2.8 | 0.4 | 0.1 | 0.4 | 6.9 | 32.8 | 0.3 | 4.8 | 0.7 | 0.8 |
| 服務業 | 100.0 | 39.7 | 60.3 | 38.8 | 10.8 | 32.5 | 13.2 | 6.1 | 3.2 | 5.1 | 23.7 | 21.7 | 22.3 | 11.9 | 14.1 | 0.8 |
| 批發及零售業 | 100.0 | 44.5 | 55.5 | 32.7 | 9.5 | 29.2 | 11.9 | 2.9 | 2.5 | 2.7 | 20.9 | 17.9 | 22.1 | 6.8 | 11.2 | 0.2 |
| 運輸及倉儲業 | 100.0 | 58.6 | 41.4 | 26.5 | 3.2 | 17.3 | 3.3 | 0.9 | 1.0 | 1.4 | 15.4 | 15.9 | 3.2 | 4.5 | 2.8 | 0.7 |
| 住宿及餐飲業 | 100.0 | 23.0 | 77.0 | 56.4 | 7.8 | 31.7 | 5.1 | 3.4 | 0.8 | 5.4 | 24.5 | 28.6 | 29.5 | 28.5 | 10.4 | 3.7 |
| 出版影音及資通訊業 | 100.0 | 22.0 | 78.0 | 62.9 | 21.4 | 45.9 | 18.4 | 11.6 | 3.2 | 4.6 | 31.3 | 16.7 | 15.2 | 5.8 | 13.7 | 2.1 |
| 金融及保險業 | 100.0 | 41.2 | 58.8 | 45.2 | 22.4 | 44.9 | 32.9 | 27.2 | 4.9 | 6.6 | 36.7 | 30.6 | 36.8 | 31.7 | 18.4 | 3.8 |
| 不動產業 | 100.0 | 52.7 | 47.3 | 27.6 | 11.1 | 22.1 | 19.3 | 10.5 | 0.3 | 10.5 | 9.1 | 16.0 | 13.5 | 11.1 | 15.8 | 0.6 |
| 專業、科學及技術服務業 | 100.0 | 43.6 | 56.4 | 33.9 | 5.7 | 30.0 | 7.3 | 2.7 | 5.3 | 3.9 | 21.2 | 14.4 | 11.5 | 5.5 | 8.6 | 0.4 |
| 支援服務業 | 100.0 | 47.8 | 52.2 | 34.9 | 4.8 | 16.9 | 7.9 | 4.2 | 3.1 | 0.7 | 6.1 | 22.0 | 5.6 | 13.0 | 7.2 | 0.2 |
| 醫療保健及社會工作服務業 | 100.0 | 32.1 | 67.9 | 47.0 | 14.2 | 42.6 | 21.4 | 9.9 | 9.5 | 3.7 | 36.0 | 32.5 | 24.0 | 16.0 | 25.5 | 0.1 |
| 藝術、娛樂及休閒服務業 | 100.0 | 13.0 | 87.0 | 74.4 | 13.7 | 69.7 | 22.9 | 12.3 | 0.9 | 47.0 | 47.9 | 57.3 | 64.7 | 17.8 | 59.3 | 0.1 |
| 其他服務業 | 100.0 | 34.2 | 65.8 | 25.5 | 25.7 | 43.3 | 18.5 | 14.3 | 0.1 | 9.7 | 34.4 | 18.6 | 43.7 | 11.6 | 21.2 | 0.1 |

說明：本表僅統計有辦理職業訓練且有 15-29 歲員工之事業單位派訓情形；係依職業訓練家數加以統計。

2. 45歲以上員工參加職訓內容以「職業安全衛生訓練」占30.5%較多

110年事業單位有45歲以上員工參加職訓家數占58.1%，訓練內容主要以「職業安全衛生訓練」占30.5%最高，「專門知識及技術訓練」占27.4%次之，「新進人員訓練」占13.2%居第三。

就行業別觀察，有45歲以上員工參加職訓家數之占比以「礦業及土石採取業」、「醫療保健及社會工作服務」、「不動產業」均逾7成較高；「職業安全衛生訓練」之占比在工業相關業別多居首位，尤以「礦業及土石採取業」及「營建工程業」較高，占逾5成，服務業之「支援服務業」、「運輸及倉儲業」及「住宿及餐飲業」亦居首位；而「醫療保健及社會工作服務業」、「出版影音及資通訊業」、「不動產業」及「用水供應及污染整治業」則相對著重於45歲以上員工之「專門知識及技術訓練」，占比分別為47.7%、42.1%、41.5%及41.3%。

表 11 110年事業單位45歲以上員工參加職業訓練情形

單位：%

| | 總計 | 沒有派員參訓 | 有派員參訓-按訓練內容分(可複選) | | | | | | | | | | | | | |
|--------------|-------|--------|-------------------|---------|-----------|---------|-----------|--------|--------|------------|----------|-----------|--------|----------|------|-----|
| | | | 新進人員訓練 | 領導與管理訓練 | 專門知識及技術訓練 | 電腦與資訊訓練 | 研發及創新能力訓練 | 外語能力訓練 | 財務管理訓練 | 其他專門知識技術訓練 | 職業安全衛生訓練 | 銷售及顧客服務訓練 | 勞工法令訓練 | 一般行政事務訓練 | 其他 | |
| 總計 | 100.0 | 41.9 | 58.1 | 13.2 | 11.0 | 27.4 | 8.5 | 4.7 | 3.1 | 6.5 | 20.1 | 30.5 | 10.6 | 12.5 | 7.6 | 0.8 |
| 農、林、漁、牧業 | 100.0 | 64.0 | 36.0 | 9.6 | 11.2 | 19.5 | 0.9 | 1.2 | 1.3 | 6.0 | 18.4 | 27.4 | 5.9 | 14.1 | 6.7 | - |
| 工業 | 100.0 | 34.7 | 65.3 | 14.4 | 10.3 | 24.5 | 5.0 | 3.6 | 1.8 | 4.8 | 18.7 | 48.4 | 4.5 | 15.6 | 6.6 | 0.9 |
| 礦業及土石採取業 | 100.0 | 22.7 | 77.3 | 13.9 | 12.2 | 28.3 | 7.7 | 4.8 | 4.8 | 4.8 | 20.6 | 63.4 | 1.6 | 13.9 | 2.9 | - |
| 製造業 | 100.0 | 31.1 | 68.9 | 18.2 | 15.2 | 31.1 | 8.2 | 6.1 | 2.7 | 7.9 | 21.4 | 48.5 | 7.3 | 19.0 | 10.7 | 0.9 |
| 電力及燃氣供應業 | 100.0 | 47.2 | 52.8 | 7.9 | 6.7 | 27.8 | 5.0 | 2.2 | 2.2 | 6.8 | 23.1 | 48.0 | 3.0 | 10.7 | 12.6 | 1.2 |
| 用水供應及污染整治業 | 100.0 | 36.9 | 63.1 | 27.4 | 14.3 | 41.3 | 3.2 | 1.3 | 0.7 | 0.8 | 38.7 | 27.2 | 0.5 | 11.1 | 4.8 | 0.2 |
| 營建工程業 | 100.0 | 39.5 | 60.5 | 7.7 | 3.0 | 13.4 | 0.5 | 0.3 | 0.5 | 0.8 | 12.7 | 50.5 | 1.0 | 11.2 | 0.9 | 0.8 |
| 服務業 | 100.0 | 45.0 | 55.0 | 12.7 | 11.3 | 28.7 | 10.1 | 5.2 | 3.6 | 7.2 | 20.7 | 22.6 | 13.2 | 11.1 | 8.1 | 0.8 |
| 批發及零售業 | 100.0 | 45.6 | 54.4 | 11.4 | 9.4 | 26.6 | 9.2 | 5.7 | 4.3 | 7.2 | 16.8 | 20.1 | 12.6 | 7.7 | 6.1 | 0.3 |
| 運輸及倉儲業 | 100.0 | 40.7 | 59.3 | 12.0 | 10.5 | 26.3 | 3.0 | 1.4 | 1.2 | 1.9 | 24.3 | 36.1 | 3.3 | 8.6 | 2.2 | 8.7 |
| 住宿及餐飲業 | 100.0 | 58.1 | 41.9 | 18.6 | 4.6 | 9.9 | 2.1 | 0.5 | 0.4 | 2.4 | 9.6 | 24.5 | 20.4 | 14.4 | 2.2 | - |
| 出版影音及資通訊業 | 100.0 | 46.1 | 53.9 | 11.1 | 19.3 | 42.1 | 25.8 | 8.3 | 1.5 | 4.7 | 19.0 | 14.4 | 7.0 | 6.1 | 6.9 | 2.7 |
| 金融及保險業 | 100.0 | 51.9 | 48.1 | 16.1 | 20.8 | 31.2 | 10.3 | 4.8 | 4.7 | 19.1 | 18.1 | 9.4 | 16.7 | 13.5 | 15.2 | 3.9 |
| 不動產業 | 100.0 | 28.7 | 71.3 | 28.2 | 8.7 | 41.5 | 13.6 | 6.6 | 0.3 | 5.1 | 40.3 | 20.5 | 24.9 | 9.6 | 2.1 | 0.6 |
| 專業、科學及技術服務業 | 100.0 | 51.4 | 48.6 | 5.4 | 10.8 | 28.7 | 8.1 | 3.0 | 3.4 | 7.4 | 21.4 | 16.1 | 12.1 | 7.1 | 9.7 | 0.4 |
| 支援服務業 | 100.0 | 37.4 | 62.6 | 19.0 | 10.0 | 25.1 | 6.8 | 2.2 | 1.3 | 2.8 | 20.8 | 37.1 | 7.4 | 26.0 | 7.0 | 0.3 |
| 醫療保健及社會工作服務業 | 100.0 | 25.8 | 74.2 | 11.9 | 18.2 | 47.7 | 22.4 | 14.1 | 7.7 | 13.9 | 37.2 | 36.0 | 12.1 | 21.4 | 21.8 | 0.1 |
| 藝術、娛樂及休閒服務業 | 100.0 | 61.0 | 39.0 | 16.3 | 24.0 | 30.3 | 15.1 | 1.7 | 12.7 | 15.0 | 15.3 | 25.8 | 17.4 | 20.9 | 20.7 | - |
| 其他服務業 | 100.0 | 52.3 | 47.7 | 4.9 | 12.4 | 24.6 | 3.8 | 0.2 | 0.0 | 0.3 | 21.7 | 16.0 | 7.8 | 2.5 | 1.4 | 0.1 |

說明：本表僅統計有辦理職訓且有45歲以上員工之事業單位派訓情形；係依職業訓練家數加以統計。

(十一)事業單位有辦理訓練成效評估者占 6 成 5，評估方法以「口試、筆試、實際作業等測驗」、「透過工作考核或主管考核」為主

110 年事業單位有辦理訓練成效評估者占 64.7%，訓練成效評估之方法以採「口試、筆試、實際作業等測驗」及「透過工作考核或主管考核」為主，分占 31.7%及 31.0%，「取得證書」占 20.2%次之。

按產業觀察，農林漁牧業及服務業均以「透過工作考核或主管考核」及「口試、筆試、實際作業等測驗」為主，工業則以「取得證書」及「口試、筆試、實際作業等測驗」較多。

表 12 事業單位辦理職業訓練成效評估情形

單位：%

| | 總計 | 未辦理訓練成效評估 | 有辦理訓練成效評估—按評估方法分(可複選) | | | | | | | TTQS (人才品質發展系統) | 其他 |
|-----------------|--------------|-------------|-----------------------|-------------|-------------|-------------|-------------|-------------|------------|--------------------|----|
| | | | 口試、筆試、實際作業等測驗 | 透過工作考核或主管考核 | 取得證書 | 繳交報告 | 訓練課程滿意度問卷 | 其他 | | | |
| 105 年 | 100.0 | 27.4 | 72.6 | 37.6 | 25.7 | 33.6 | 16.0 | 12.6 | 1.6 | 0.8 | |
| 108 年 | 100.0 | 31.5 | 68.5 | 32.2 | 31.4 | 29.3 | 12.0 | 9.0 | 0.9 | 0.1 | |
| 110 年 | 100.0 | 35.3 | 64.7 | 31.7 | 31.0 | 20.2 | 6.6 | 6.5 | 0.8 | 0.0 | |
| 農、林、漁、牧業 | 100.0 | 30.6 | 69.4 | 22.9 | 40.7 | 7.2 | 2.9 | 3.1 | 0.4 | - | |
| 工業 | 100.0 | 41.4 | 58.6 | 26.0 | 19.4 | 28.7 | 8.9 | 5.4 | 1.1 | 0.0 | |
| 礦業及土石採取業 | 100.0 | 57.1 | 42.9 | 37.0 | 12.7 | 18.0 | - | - | - | - | |
| 製造業 | 100.0 | 34.9 | 65.1 | 33.1 | 25.8 | 28.6 | 14.3 | 8.1 | 1.9 | 0.1 | |
| 電力及燃氣供應業 | 100.0 | 12.3 | 87.7 | 55.5 | 38.1 | 33.5 | 6.1 | 9.6 | 0.3 | - | |
| 用水供應及污染整治業 | 100.0 | 26.0 | 74.0 | 30.3 | 34.7 | 28.3 | 2.1 | 0.6 | 0.1 | - | |
| 營建工程業 | 100.0 | 52.7 | 47.3 | 15.0 | 8.6 | 28.8 | 1.9 | 2.0 | 0.1 | - | |
| 服務業 | 100.0 | 32.6 | 67.4 | 34.2 | 36.1 | 16.6 | 5.7 | 6.9 | 0.8 | 0.0 | |
| 批發及零售業 | 100.0 | 40.0 | 60.0 | 32.9 | 30.2 | 13.0 | 4.7 | 6.5 | 0.4 | - | |
| 運輸及倉儲業 | 100.0 | 34.8 | 65.2 | 32.9 | 21.7 | 21.7 | 2.9 | 5.4 | 0.5 | - | |
| 住宿及餐飲業 | 100.0 | 28.6 | 71.4 | 33.6 | 49.2 | 6.4 | 5.3 | 2.5 | 0.8 | - | |
| 出版影音及資通訊業 | 100.0 | 22.9 | 77.1 | 39.3 | 48.3 | 39.8 | 19.6 | 21.8 | 7.4 | 0.2 | |
| 金融及保險業 | 100.0 | 16.9 | 83.1 | 39.5 | 40.1 | 19.1 | 3.3 | 20.1 | 0.4 | - | |
| 不動產業 | 100.0 | 23.5 | 76.5 | 33.1 | 53.6 | 20.2 | 16.6 | 5.3 | - | - | |
| 專業、科學及技術服務業 | 100.0 | 39.3 | 60.7 | 18.0 | 24.8 | 23.3 | 5.7 | 6.0 | 0.2 | - | |
| 支援服務業 | 100.0 | 36.7 | 63.3 | 24.4 | 33.5 | 18.4 | 3.0 | 8.7 | 4.0 | - | |
| 醫療保健及社會工作服務業 | 100.0 | 20.9 | 79.1 | 44.0 | 39.7 | 23.0 | 5.0 | 7.3 | 0.1 | 0.0 | |
| 藝術、娛樂及休閒服務業 | 100.0 | 10.1 | 89.9 | 82.0 | 48.8 | 20.9 | 8.1 | 7.5 | 0.2 | - | |
| 其他服務業 | 100.0 | 25.6 | 74.4 | 42.6 | 52.1 | 8.0 | 0.6 | 1.4 | 0.1 | - | |

(十二)事業單位認為辦理職訓之成效以「專業技能提升」比率最高

110年事業單位認為辦理職訓後之成效，以「專業技能提升」之家數占比61.9%最高，且隨員工規模增大而遞增，「工作安全性提高」占45.7%次之，「產品及服務品質提高」占32.7%居第三。

各行業別中，工業相關業別多以「工作安全性提高」為最主要成效，如「礦業及土石採取業」、「營建工程業」、「製造業」及「用水供應及污染整治業」等，服務業之「藝術、娛樂及休閒服務業」則以「產品及服務品質提高」為主，其他業別則多以「專業技能提升」占比最高，「金融及保險業」更達99.3%。

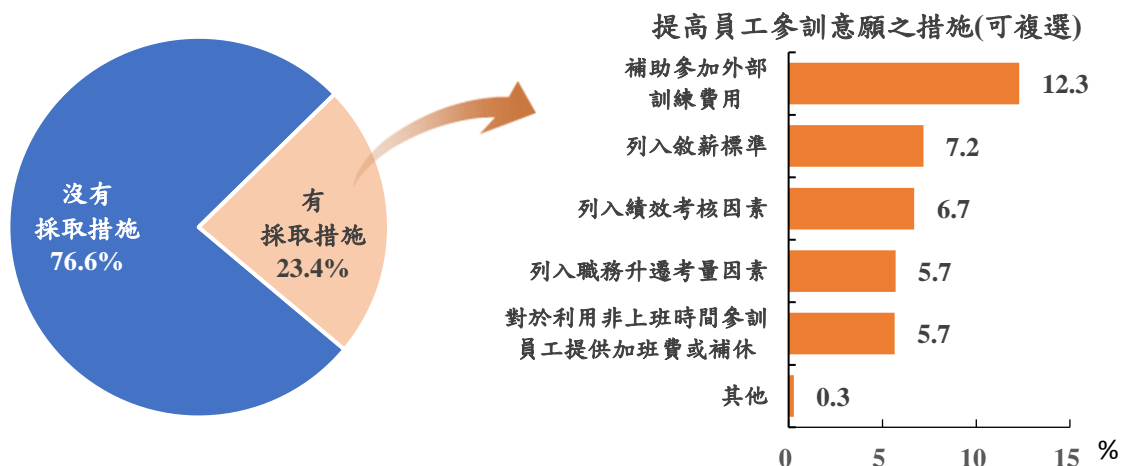
表 13 事業單位辦理職業訓練後之成效(可複選)

| | 專業技能提升 | 工作安全性提高 | 產品及服務品質提高 | 客戶滿意度提高 | 銷售及獲利能力提高 | 生產力提高 | 其他 |
|-----------------|-------------|-------------|-------------|-------------|-------------|-------------|------------|
| | 單位：% | | | | | | |
| 105年 | 60.3 | 47.6 | 35.8 | 19.9 | 7.6 | 16.1 | 4.3 |
| 108年 | 66.3 | 49.6 | 33.0 | 23.8 | 12.8 | 14.9 | 0.5 |
| 110年 | 61.9 | 45.7 | 32.7 | 22.6 | 12.8 | 12.5 | 1.0 |
| 員工規模 | | | | | | | |
| 1-9人 | 57.2 | 40.6 | 31.7 | 23.3 | 13.6 | 11.1 | 1.1 |
| 10-29人 | 66.1 | 52.5 | 37.3 | 23.2 | 13.6 | 14.2 | 1.1 |
| 30-50人 | 73.8 | 56.2 | 31.7 | 21.3 | 8.9 | 16.8 | 0.3 |
| 51-99人 | 76.3 | 61.7 | 26.4 | 14.9 | 6.1 | 14.7 | 0.5 |
| 100-199人 | 80.0 | 60.6 | 28.6 | 14.5 | 7.4 | 15.8 | 0.8 |
| 200人以上 | 84.0 | 60.6 | 31.1 | 16.3 | 9.9 | 21.1 | 0.4 |
| 行業 | | | | | | | |
| 農、林、漁、牧業 | 80.3 | 54.0 | 25.1 | 14.7 | 5.4 | 18.1 | - |
| 工業 | 53.5 | 68.2 | 17.7 | 10.6 | 8.4 | 18.5 | 1.1 |
| 礦業及土石採取業 | 38.8 | 89.5 | - | 8.2 | - | 16.1 | - |
| 製造業 | 58.4 | 66.2 | 24.8 | 13.3 | 7.7 | 23.5 | 0.4 |
| 電力及燃氣供應業 | 98.3 | 72.2 | 2.3 | 9.6 | 1.0 | 17.7 | - |
| 用水供應及污染整治業 | 49.7 | 62.4 | 3.0 | 3.9 | 7.9 | 11.3 | 9.5 |
| 營建工程業 | 46.1 | 71.6 | 9.5 | 7.6 | 9.6 | 12.0 | 1.2 |
| 服務業 | 65.4 | 35.8 | 39.3 | 27.8 | 14.8 | 9.9 | 1.0 |
| 批發及零售業 | 53.0 | 39.9 | 39.4 | 22.7 | 23.7 | 10.6 | 0.8 |
| 運輸及倉儲業 | 52.2 | 59.4 | 30.0 | 22.8 | 4.1 | 3.4 | 3.4 |
| 住宿及餐飲業 | 53.5 | 40.1 | 52.5 | 38.3 | 10.1 | 11.0 | 2.8 |
| 出版影音及資通訊業 | 88.1 | 32.0 | 26.0 | 13.5 | 6.4 | 13.6 | 0.1 |
| 金融及保險業 | 99.3 | 7.9 | 61.1 | 41.3 | 7.7 | 3.2 | 0.1 |
| 不動產業 | 76.6 | 17.0 | 30.0 | 21.9 | 29.7 | 0.9 | 0.1 |
| 專業、科學及技術服務業 | 78.6 | 22.6 | 40.0 | 28.8 | 5.7 | 15.3 | 0.1 |
| 支援服務業 | 62.9 | 40.1 | 28.7 | 34.3 | 9.5 | 3.8 | 3.9 |
| 醫療保健及社會工作服務業 | 85.2 | 51.5 | 31.5 | 31.2 | 5.0 | 6.9 | 0.1 |
| 藝術、娛樂及休閒服務業 | 46.3 | 25.7 | 67.9 | 41.0 | 1.7 | 2.5 | 0.1 |
| 其他服務業 | 85.2 | 15.9 | 27.5 | 32.7 | 13.5 | 21.6 | 0.4 |

(十三)事業單位有採取提高職訓意願措施占 23.4%，其中以「補助參加外部訓練費用」占比最高

110 年事業單位有採取提高職訓意願措施之家數占 23.4%，其中「補助參加外部訓練費用」占 12.3%最高，「列入敘薪標準」占 7.2%次之，「列入績效考核因素」占 6.7%居第三。

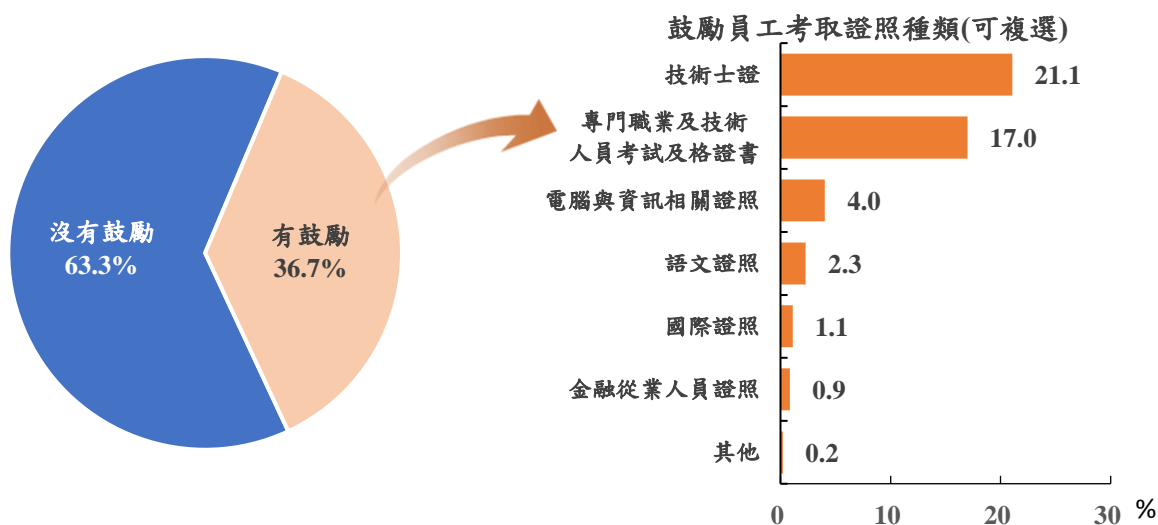
圖 2 110 年事業單位提高員工參加職業訓練意願情形



(十四)事業單位有鼓勵員工考取證照者占 36.7%，以鼓勵考取「技術士證」及「專門職業及技術人員考試及格證書」之比率較高

110 年事業單位有鼓勵員工考取證照者占 36.7%，其中以鼓勵考取「技術士證」占 21.1%較高，「專門職業及技術人員考試及格證書」占 17.0%次之。

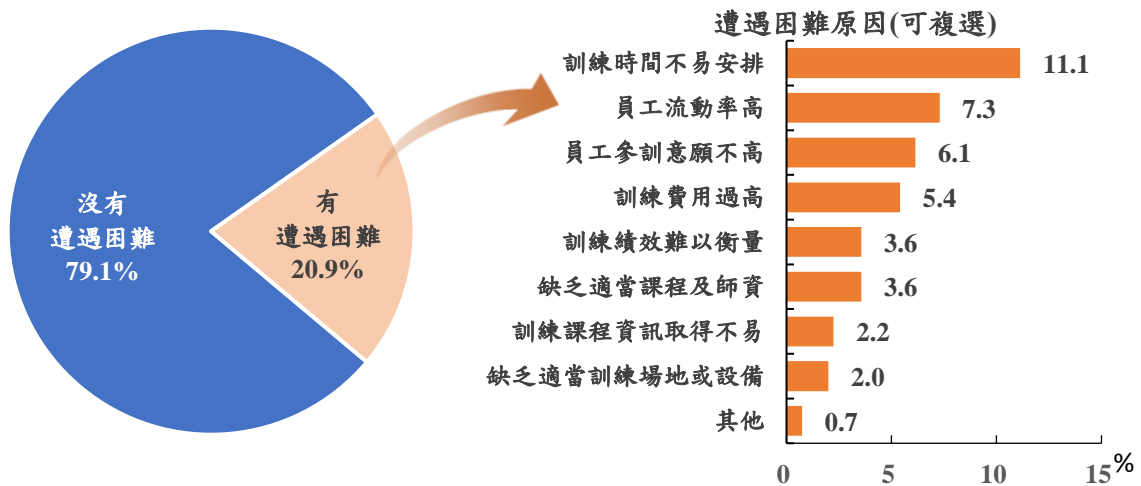
圖 3 110 年事業單位鼓勵員工考取證照情形



(十五) 事業單位辦理職訓有遭遇困難者占 20.9%，主要原因為「訓練時間不易安排」

110 年參加勞工保險之事業單位，其辦理員工職訓有遭遇困難者占 20.9%，原因以「訓練時間不易安排」占 11.1% 最高，「員工流動率高」占 7.3% 次之，「員工參訓意願不高」及「訓練費用過高」分占 6.1% 及 5.4%。

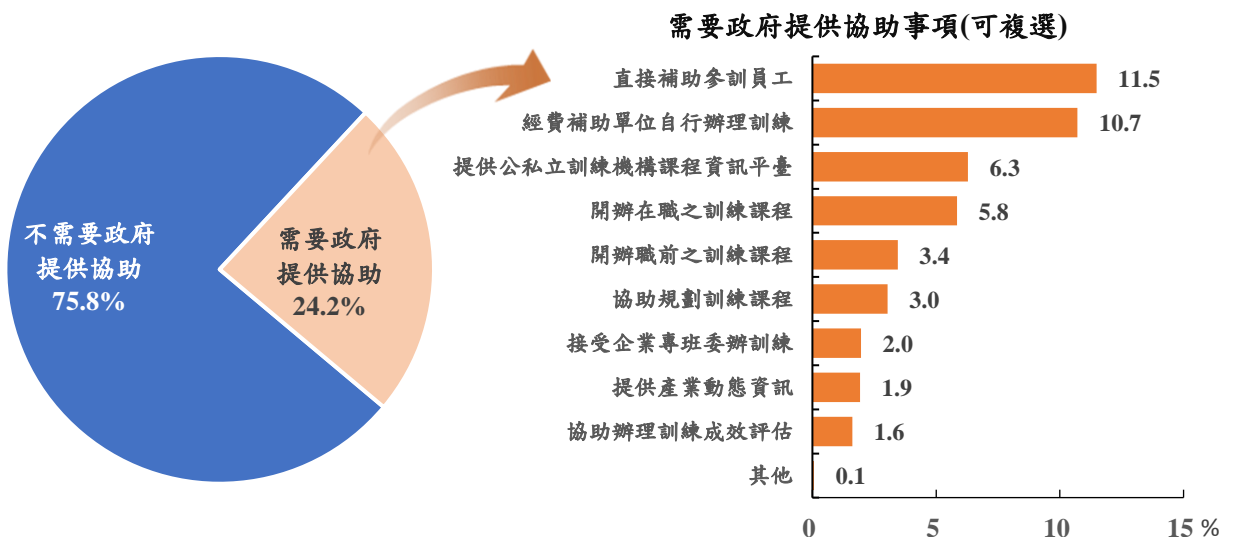
圖 4 110 年事業單位辦理職業訓練遭遇困難情形



(十六) 事業單位辦理職訓需要政府提供協助者占 24.2%，協助事項以「直接補助參訓員工」及「經費補助單位自行辦理訓練」較多

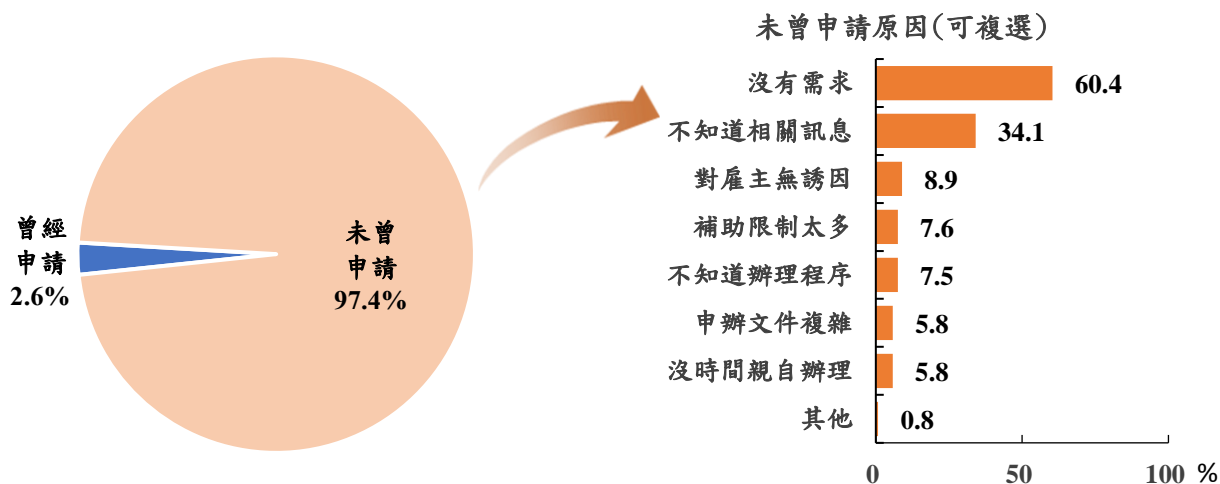
110 年事業單位辦理職訓需要政府提供協助者占 24.2%，所需協助事項以「直接補助參訓員工」及「經費補助單位自行辦理訓練」較多，分占 11.5% 及 10.7%，「提供公私立訓練機構課程資訊平臺」占 6.3% 居第三。

圖 5 110 年事業單位需要政府提供協助情形



110 年事業單位曾經申請勞動部協助辦理員工訓練相關計畫者僅占 2.6%，未曾申請協助者占 97.4%，以「沒有需求」及「不知道相關訊息」分占 60.4%及 34.1%較高，其餘原因皆不足 1 成。

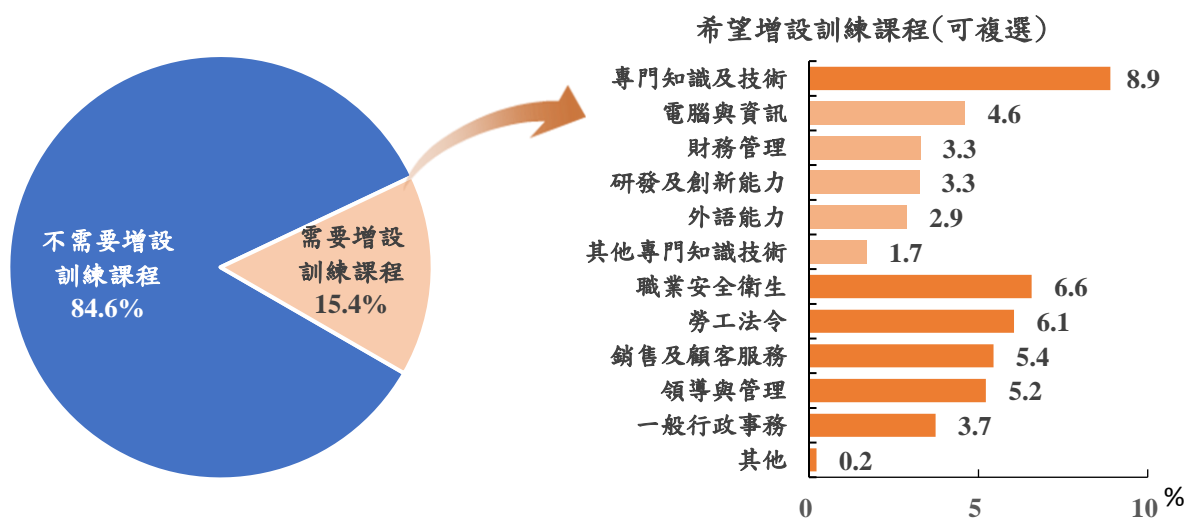
圖 6 110 年事業單位申請勞動部協助辦理員工訓練相關計畫情形



(十七)事業單位未來一年需要政府部門增設職訓課程者占 15.4%，課程以「專門知識及技術訓練」之比率較高

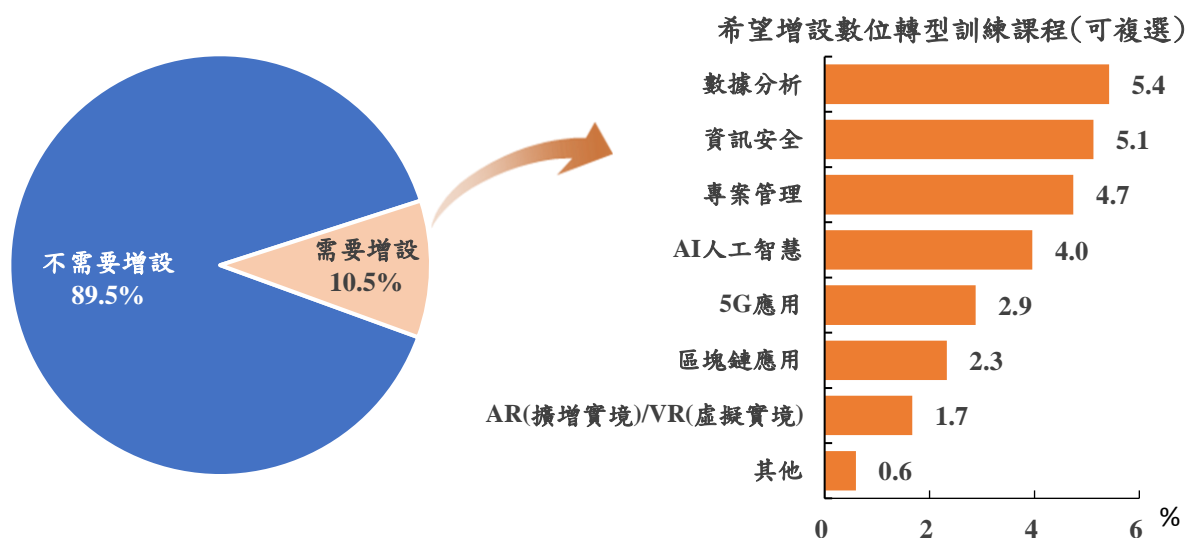
110 年事業單位未來一年有需要政府部門增設職訓課程者占 15.4%，課程以「專門知識及技術訓練」占 8.9%較高，「職業安全衛生訓練」及「勞工法令訓練」分占 6.6%及 6.1%次之；另「專門知識及技術訓練」課程中，又以「電腦與資訊訓練」占 4.6%較高。

圖 7 110 年事業單位未來一年需要政府部門增設職業訓練課程情形



110 年事業單位需要政府部門增設數位轉型相關訓練課程者占 10.5%，課程主要為「數據分析」、「資訊安全」及「專案管理」分占 5.4%、5.1%及 4.7%。

圖 8 110 年事業單位需要政府部門增設數位轉型相關訓練課程情形



(十八)事業單位未辦訓原因以「員工已具備足夠工作技能」占 59.9%最高

110 年未辦理職訓之事業單位比率為 66.4%，較 108 年增 0.2 個百分點，原因以「員工已具備足夠工作技能」占 59.9%最高，「疫情影響」占 31.9%次之，「進用有經驗員工替代員工訓練」占 21.7%居第三。

表 14 未辦理職業訓練之事業單位家數比率及其原因

單位：%

| | 未辦理職業訓練家數比率 | 未辦理職業訓練原因(可複選) | | | | | | | | | | |
|----------|-------------|----------------|------|---------------|----------|----------|--------------|-----------|----------|----------|--------|-----|
| | | 員工已具備足夠工作技能 | 疫情影響 | 進用有經驗員工替代員工訓練 | 無法排出訓練時間 | 員工參與意願不高 | 經費不充足或訓練費用過高 | 缺乏適當課程及師資 | 訓練績效難以衡量 | 訓練課程取得不易 | 高階主管重視 | 其他 |
| 105 年 | 65.0 | 74.7 | - | 25.0 | 16.7 | 10.6 | 7.5 | 5.4 | 4.5 | 3.9 | 1.0 | 0.5 |
| 108 年 | 66.2 | 75.5 | - | 22.5 | 12.8 | 10.5 | 9.5 | 5.5 | 4.1 | 3.6 | 0.7 | 1.0 |
| 110 年 | 66.4 | 59.9 | 31.9 | 21.7 | 10.8 | 7.9 | 5.0 | 3.9 | 3.5 | 2.8 | 0.7 | 0.0 |
| 農、林、漁、牧業 | 59.8 | 57.4 | 40.1 | 34.4 | 15.3 | 18.7 | 6.7 | 6.5 | 8.8 | 7.0 | 8.1 | - |
| 工業 | 64.8 | 62.9 | 26.1 | 22.4 | 15.9 | 9.6 | 4.8 | 1.7 | 3.7 | 2.9 | 0.4 | - |
| 服務業 | 67.0 | 58.7 | 34.2 | 21.4 | 8.8 | 7.2 | 5.2 | 4.8 | 3.4 | 2.7 | 0.8 | 0.0 |

說明：「疫情影響」為 110 年新增選項。

二、政府機關(包含政府行政機關及公立職訓機構)

(一)110 年政府機關對民眾辦理職訓達 77.7 萬人次

110 年政府機關對民眾辦理職訓達 77.7 萬人次，受疫情影響較 108 年減少 13.5 萬人次或 14.8%，其中男性占 49.8%，女性占 50.2%。主要為在職訓練，占 85.9%，職前訓練則占 14.1%。辦理方式以「補助辦理」占 69.0%為主，「委託辦理」及「自行辦理」各占 17.0%及 13.9%。另有 45.3%之訓練人次係透過數位學習之方式參與職訓。

圖 9 110 年政府機關辦理民眾職業訓練方式

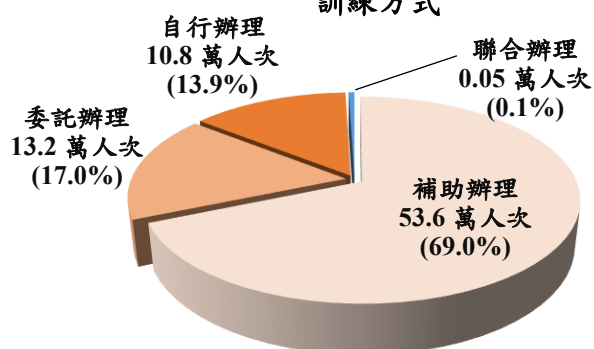
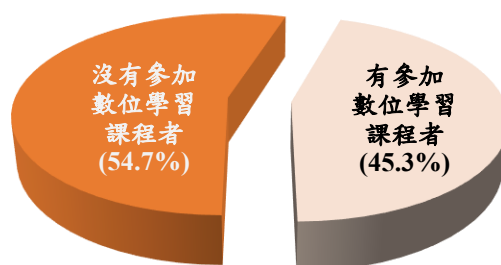


圖 10 110 年政府機關辦理民眾職業訓練之數位學習情形



(二)政府機關辦理民眾職訓以專案類別 53.8 萬人次最多

110 年政府機關辦理民眾職訓以專案類別 53.8 萬人次最多占 69.3%，其中以協助事業單位辦理員工進修之「企業人力資源提升計畫」占 38.0%較多，補助受貿易自由化影響的在職勞工及事業單位之「充電起飛計畫」占 9.3%次之，另協助在職勞工因應影響就業穩定性之情勢如疫情等之「充電再出發計畫」占 6.2%；而職業類別之訓練計 23.9 萬人次占 30.7%，以「專業人員」占 11.7%最多。

表 15 政府機關辦理民眾職業訓練情形

單位：%

| | 職業訓練 人次 (人次) | | 總計 | 性別 | | 訓練性質 | |
|--------------|--------------------|--------------|--------------|-------------|-------------|--------------|-------------|
| | 占比 | 男 | | 女 | 在職訓練 | 職前訓練 | |
| 105 年 | 1,045,629 | - | 100.0 | 52.9 | 47.1 | 90.2 | 9.8 |
| 108 年 | 911,837 | - | 100.0 | 52.1 | 47.9 | 88.6 | 11.4 |
| 110 年 | 776,828 | 100.0 | 100.0 | 49.8 | 50.2 | 85.9 | 14.1 |
| 職業類別 | 238,685 | 30.7 | 100.0 | 60.9 | 39.1 | 54.2 | 45.8 |
| 主管及經理人員 | 4,562 | 0.6 | 100.0 | 61.4 | 38.6 | 91.8 | 8.2 |
| 專業人員 | 91,237 | 11.7 | 100.0 | 69.2 | 30.8 | 75.8 | 24.2 |
| 技術員及助理專業人員 | 34,441 | 4.4 | 100.0 | 60.5 | 39.5 | 28.3 | 71.7 |
| 事務支援人員 | 2,519 | 0.3 | 100.0 | 55.1 | 44.9 | 18.7 | 81.3 |
| 服務及銷售工作人員 | 58,568 | 7.5 | 100.0 | 36.5 | 63.5 | 50.9 | 49.1 |
| 農林漁牧業生產人員 | 7,914 | 1.0 | 100.0 | 76.1 | 23.9 | 52.2 | 47.8 |
| 技藝有關工作人員 | 17,957 | 2.3 | 100.0 | 64.8 | 35.2 | 12.3 | 87.7 |
| 機械設備操作及組裝人員 | 14,711 | 1.9 | 100.0 | 91.0 | 9.0 | 60.9 | 39.1 |
| 基層技術工及勞力工 | 1,216 | 0.2 | 100.0 | 55.8 | 44.2 | 15.8 | 84.2 |
| 其他 | 5,560 | 0.7 | 100.0 | 72.5 | 27.5 | 9.9 | 90.1 |
| 專案類別 | 538,143 | 69.3 | 100.0 | 44.8 | 55.2 | 100.0 | - |
| 企業人力資源提升計畫 | 294,932 | 38.0 | 100.0 | 49.2 | 50.8 | 100.0 | - |
| 充電起飛計畫 | 72,293 | 9.3 | 100.0 | 53.0 | 47.0 | 100.0 | - |
| 產業人才投資方案 | 68,179 | 8.8 | 100.0 | 26.3 | 73.7 | 100.0 | - |
| 小型企業人力提升計畫 | 52,724 | 6.8 | 100.0 | 38.4 | 61.6 | 100.0 | - |
| 充電再出發計畫 | 48,370 | 6.2 | 100.0 | 38.5 | 61.5 | 100.0 | - |
| 其他專案計畫 | 1,645 | 0.2 | 100.0 | 53.1 | 46.9 | 100.0 | - |

說明：1.按職業類別分之訓練包含勞動力發展署(含五分署)辦理之自辦訓練、委辦訓練、補助訓練、補助地方政府辦理身心障礙者職業訓練、青年就業旗艦計畫、青年專班、產學訓合作訓練及產業新尖兵試辦計畫等及其他政府行政機關；「其他」係指訓練課程未限定招訓對象。

2.專案類別說明

- (1)「企業人力資源提升計畫」係為協助事業單位辦理在職員工進修訓練，擴展訓練效益，持續提升人力素質，累積國家人力資本，提升競爭力，並落實就業保險之職業訓練及訓練經費管理運用辦法之規定所訂定之計畫。
- (2)「充電起飛計畫」係為因應貿易自由化，加強輔導各產業從業人員參訓，提升工作知識技能與就業能力，並協助事業單位發展人力資本，持續提升勞工職場能力，穩定就業及促進再就業所訂定之計畫。
- (3)「產業人才投資方案」係為提升在職勞工知識、技能及態度，結合民間訓練單位提供多元化實務導向訓練課程，依據產業人才投資方案補助要點所訂定之計畫；該計畫訓練產業別以行政院推動六大新興產業、十大重點服務業、四大智慧型產業或政府推動之政策性產業為優先。
- (4)「小型企業人力提升計畫」係為協助小型企業強化健全人才培訓發展，透過輔導諮詢及訓練執行等措施，有效投資人力資本，促進就業穩定，依就業保險之職業訓練及訓練經費管理運用辦法規定所訂定之計畫。
- (5)「充電再出發計畫」為協助在職勞工因應重大災害、景氣情勢，或傳染病防治法所定之傳染病對就業穩定性之影響，鼓勵利用暫時減少正常工時時段，參加訓練課程，持續發展個人所需技能，維持生計，並穩定就業。
- (6)「其他專案計畫」包含區域據點(在職)、中高齡者在職及高齡者穩定就業、中高齡者退休後再就業準備訓練等計畫等。

(三)政府機關辦理民眾職訓支出為 76.9 億元

110 年政府機關辦理民眾職訓支出為 76.9 億元，其中有 90.7%來自勞動部勞動力發展署，較 108 年增加 34.9 億元或 83.0%，主要是因應疫情之「充電再出發計畫」增加 19.6 億元。

與 109 年辦理職訓支出比較，「減少訓練支出」占比最高，占 63.2%，「增加訓練支出」占 18.4%，兩者主要原因都是受「疫情影響」，「持平」者則占 18.4%。

圖 11 政府機關辦理民眾職業訓練支出

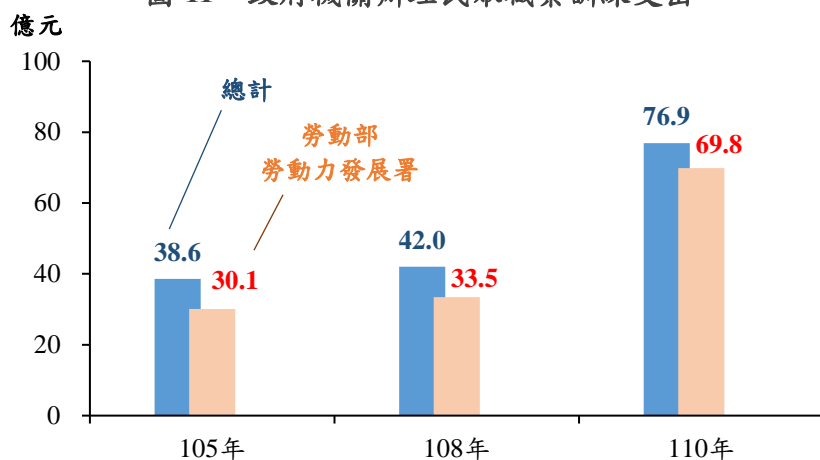
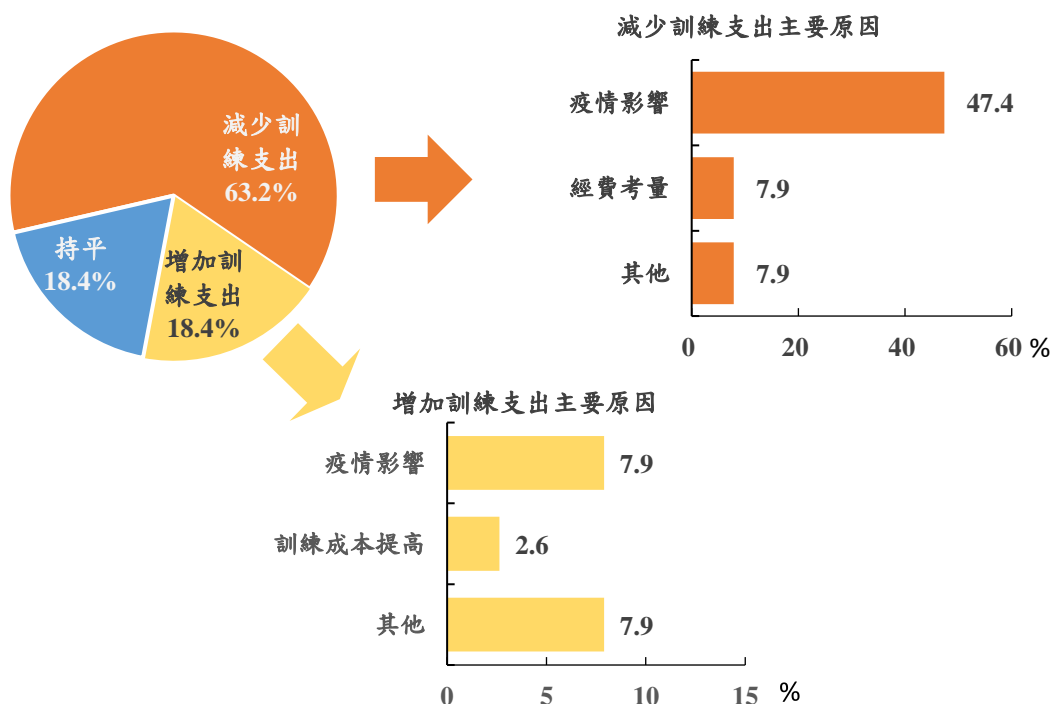


圖 12 110 年政府機關辦理民眾職業訓練支出較 109 年增減情形



肆、事業單位統計表

表1 事業單位職業訓練概況

| 項目別 | 總計 | | 未辦理 職業訓練 家數 | | 有辦理 職業訓練 家數 | |
|-----------------|----------------|--------------|-------------------|-------------|-------------------|-------------|
| | 百分比 | 百分比 | 百分比 | 百分比 | 百分比 | 百分比 |
| | 家 | % | 家 | % | 家 | % |
| 總計 | 545,241 | 100.0 | 361,881 | 66.4 | 183,360 | 33.6 |
| 農、林、漁、牧業 | 1,425 | 100.0 | 852 | 59.8 | 573 | 40.2 |
| 工業 | 158,299 | 100.0 | 102,594 | 64.8 | 55,705 | 35.2 |
| 礦業及土石採取業 | 324 | 100.0 | 222 | 68.6 | 102 | 31.4 |
| 製造業 | 99,255 | 100.0 | 68,089 | 68.6 | 31,167 | 31.4 |
| 電力及燃氣供應業 | 514 | 100.0 | 172 | 33.5 | 342 | 66.5 |
| 用水供應及污染整治業 | 4,336 | 100.0 | 2,123 | 49.0 | 2,213 | 51.0 |
| 營建工程業 | 53,870 | 100.0 | 31,988 | 59.4 | 21,882 | 40.6 |
| 服務業 | 385,517 | 100.0 | 258,435 | 67.0 | 127,082 | 33.0 |
| 批發及零售業 | 202,807 | 100.0 | 152,780 | 75.3 | 50,026 | 24.7 |
| 運輸及倉儲業 | 10,343 | 100.0 | 5,997 | 58.0 | 4,346 | 42.0 |
| 住宿及餐飲業 | 35,966 | 100.0 | 22,335 | 62.1 | 13,631 | 37.9 |
| 出版影音及資通訊業 | 13,784 | 100.0 | 9,522 | 69.1 | 4,262 | 30.9 |
| 金融及保險業 | 7,967 | 100.0 | 2,990 | 37.5 | 4,977 | 62.5 |
| 不動產業 | 16,924 | 100.0 | 10,804 | 63.8 | 6,120 | 36.2 |
| 專業、科學及技術服務業 | 39,397 | 100.0 | 24,544 | 62.3 | 14,853 | 37.7 |
| 支援服務業 | 16,663 | 100.0 | 10,505 | 63.0 | 6,158 | 37.0 |
| 醫療保健及社會工作服務業 | 25,263 | 100.0 | 11,291 | 44.7 | 13,972 | 55.3 |
| 藝術、娛樂及休閒服務業 | 4,689 | 100.0 | 1,633 | 34.8 | 3,056 | 65.2 |
| 其他服務業 | 11,714 | 100.0 | 6,034 | 51.5 | 5,680 | 48.5 |
| 地區別 | | | | | | |
| 北部 | 282,202 | 100.0 | 192,072 | 68.1 | 90,130 | 31.9 |
| 中部 | 137,803 | 100.0 | 90,827 | 65.9 | 46,976 | 34.1 |
| 南部 | 118,251 | 100.0 | 74,588 | 63.1 | 43,663 | 36.9 |
| 東部 | 6,985 | 100.0 | 4,395 | 62.9 | 2,590 | 37.1 |

—按行業別及地區別分

110年

| 有辦理職業 訓練人次 | 每家訓練 人次 | 每人訓練 次數 | 職業 訓練支出 | 每家 支出 | 每人 支出 |
|-------------------|------------|------------|-------------------|------------|--------------|
| | | | | | |
| 27,026,497 | 147 | 4.9 | 18,590,325 | 101 | 688 |
| 12,548 | 22 | 1.7 | 18,812 | 33 | 1,499 |
| 8,635,866 | 155 | 3.7 | 3,959,329 | 71 | 458 |
| 2,025 | 20 | 1.6 | 1,830 | 18 | 904 |
| 8,046,511 | 258 | 3.9 | 3,208,373 | 103 | 399 |
| 115,654 | 338 | 3.4 | 239,898 | 701 | 2,074 |
| 50,827 | 23 | 1.5 | 37,505 | 17 | 738 |
| 420,849 | 19 | 1.9 | 471,723 | 22 | 1,121 |
| 18,378,083 | 145 | 5.8 | 14,612,184 | 115 | 795 |
| 2,968,908 | 59 | 3.0 | 2,449,996 | 49 | 825 |
| 544,012 | 125 | 2.5 | 415,666 | 96 | 764 |
| 696,239 | 51 | 2.0 | 439,554 | 32 | 631 |
| 1,642,091 | 385 | 5.0 | 2,957,719 | 694 | 1,801 |
| 7,100,413 | 1,427 | 18.0 | 3,232,422 | 650 | 455 |
| 263,602 | 43 | 2.4 | 316,564 | 52 | 1,201 |
| 1,194,590 | 80 | 5.2 | 988,220 | 67 | 827 |
| 505,037 | 82 | 2.5 | 418,887 | 68 | 829 |
| 3,214,326 | 230 | 10.8 | 2,959,419 | 212 | 921 |
| 105,294 | 34 | 2.4 | 158,355 | 52 | 1,504 |
| 143,572 | 25 | 2.9 | 275,382 | 48 | 1,918 |
| 20,283,663 | 225 | 5.8 | 12,382,536 | 137 | 610 |
| 3,548,755 | 76 | 3.1 | 4,011,212 | 85 | 1,130 |
| 2,973,750 | 68 | 3.2 | 2,075,066 | 48 | 698 |
| 220,329 | 85 | 6.5 | 121,511 | 47 | 551 |

表2 事業單位職業訓練概況

| 項目別 | 總計 | | 未辦理 職業訓練 家數 | | 有辦理 職業訓練 家數 | |
|-----------------|---------------|--------------|-------------------|-------------|-------------------|-------------|
| | 百分比 | 百分比 | 百分比 | 百分比 | 百分比 | 百分比 |
| | 家 | % | 家 | % | 家 | % |
| 製造業 | 99,255 | 100.0 | 68,089 | 68.6 | 31,167 | 31.4 |
| 食品及飼品製造業 | 4,338 | 100.0 | 2,399 | 55.3 | 1,939 | 44.7 |
| 飲料製造業及菸草製造業 | 304 | 100.0 | 210 | 68.9 | 94 | 31.1 |
| 紡織業 | 2,917 | 100.0 | 2,273 | 77.9 | 644 | 22.1 |
| 成衣及服飾品製造業 | 1,851 | 100.0 | 1,457 | 78.7 | 394 | 21.3 |
| 皮革、毛皮及其製品製造業 | 991 | 100.0 | 819 | 82.6 | 172 | 17.4 |
| 木竹製品製造業 | 1,540 | 100.0 | 1,092 | 70.9 | 448 | 29.1 |
| 紙漿、紙及紙製品製造業 | 2,148 | 100.0 | 1,810 | 84.3 | 338 | 15.7 |
| 印刷及資料儲存媒體複製業 | 4,074 | 100.0 | 3,698 | 90.8 | 376 | 9.2 |
| 石油及煤製品製造業 | 89 | 100.0 | 41 | 46.3 | 48 | 53.7 |
| 化學材料及肥料製造業 | 1,055 | 100.0 | 568 | 53.9 | 487 | 46.1 |
| 其他化學製品製造業 | 1,782 | 100.0 | 853 | 47.8 | 929 | 52.2 |
| 藥品及醫用化學製品製造業 | 340 | 100.0 | 69 | 20.4 | 271 | 79.6 |
| 橡膠製品製造業 | 1,218 | 100.0 | 770 | 63.3 | 448 | 36.7 |
| 塑膠製品製造業 | 7,621 | 100.0 | 4,798 | 63.0 | 2,824 | 37.0 |
| 非金屬礦物製品製造業 | 2,188 | 100.0 | 1,380 | 63.1 | 808 | 36.9 |
| 基本金屬製造業 | 967 | 100.0 | 546 | 56.5 | 421 | 43.5 |
| 金屬製品製造業 | 27,717 | 100.0 | 20,723 | 74.8 | 6,994 | 25.2 |
| 電子零組件製造業 | 4,518 | 100.0 | 2,406 | 53.3 | 2,112 | 46.7 |
| 電腦、電子產品及光學製品製造業 | 1,924 | 100.0 | 1,061 | 55.2 | 863 | 44.8 |
| 電力設備及配備製造業 | 4,421 | 100.0 | 2,589 | 58.6 | 1,832 | 41.4 |
| 機械設備製造業 | 16,320 | 100.0 | 11,267 | 69.0 | 5,053 | 31.0 |
| 汽車及其零件製造業 | 2,435 | 100.0 | 1,617 | 66.4 | 818 | 33.6 |
| 其他運輸工具及其零件製造業 | 1,778 | 100.0 | 1,121 | 63.1 | 657 | 36.9 |
| 家具製造業 | 1,689 | 100.0 | 1,409 | 83.4 | 280 | 16.6 |
| 其他製造業 | 2,932 | 100.0 | 1,761 | 60.1 | 1,171 | 39.9 |
| 產業用機械設備維修及安裝業 | 2,099 | 100.0 | 1,351 | 64.4 | 748 | 35.6 |

—按製造業中分類分

110年

| 有辦理職業 訓練人次 | 每家訓練 | 每人訓練 | 職業 訓練支出 | 每家 | 每人次 |
|------------------|------------|------------|------------------|------------|------------|
| | 人次 | 次數 | | 支出 | 支出 |
| 人次 | 人次 | 次 | 千元 | 千元 | 元 |
| 8,046,511 | 258 | 3.9 | 3,208,373 | 103 | 399 |
| 246,064 | 127 | 2.3 | 185,717 | 96 | 755 |
| 30,321 | 321 | 3.7 | 12,441 | 132 | 410 |
| 260,436 | 405 | 4.1 | 206,929 | 322 | 795 |
| 30,624 | 78 | 0.9 | 76,106 | 193 | 2,485 |
| 62,202 | 361 | 4.7 | 7,016 | 41 | 113 |
| 9,939 | 22 | 1.5 | 10,447 | 23 | 1,051 |
| 52,245 | 155 | 1.9 | 50,462 | 149 | 966 |
| 20,517 | 55 | 1.9 | 16,844 | 45 | 821 |
| 88,225 | 1,847 | 5.1 | 97,844 | 2,049 | 1,109 |
| 183,978 | 378 | 3.2 | 133,920 | 275 | 728 |
| 171,876 | 185 | 4.3 | 77,717 | 84 | 452 |
| 108,929 | 402 | 4.0 | 39,538 | 146 | 363 |
| 159,545 | 356 | 5.2 | 32,999 | 74 | 207 |
| 445,582 | 158 | 5.0 | 105,821 | 37 | 237 |
| 90,091 | 112 | 2.4 | 53,847 | 67 | 598 |
| 117,992 | 281 | 2.8 | 54,476 | 130 | 462 |
| 385,648 | 55 | 1.7 | 298,289 | 43 | 773 |
| 3,730,025 | 1,766 | 7.2 | 546,157 | 259 | 146 |
| 480,833 | 557 | 3.3 | 181,831 | 211 | 378 |
| 732,952 | 400 | 3.2 | 417,221 | 228 | 569 |
| 234,323 | 46 | 1.6 | 225,292 | 45 | 961 |
| 55,760 | 68 | 1.0 | 50,445 | 62 | 905 |
| 174,837 | 266 | 2.8 | 204,120 | 311 | 1,167 |
| 38,323 | 137 | 3.1 | 31,350 | 112 | 818 |
| 113,408 | 97 | 1.9 | 70,753 | 60 | 624 |
| 21,839 | 29 | 2.2 | 20,789 | 28 | 952 |

表3 事業單位職業訓練概況

| 項目別 | 總計 | | 未辦理 職業訓練 家數 | | 有辦理 職業訓練 家數 | |
|-----------------|----------------|--------------|-------------------|-------------|-------------------|-------------|
| | 百分比 | 百分比 | 百分比 | 百分比 | 百分比 | 百分比 |
| | 家 | % | 家 | % | 家 | % |
| 總計 | 545,241 | 100.0 | 361,881 | 66.4 | 183,360 | 33.6 |
| 員工規模 | | | | | | |
| 1-9人 | 424,121 | 100.0 | 306,411 | 72.2 | 117,711 | 27.8 |
| 10-29人 | 86,823 | 100.0 | 45,307 | 52.2 | 41,516 | 47.8 |
| 30-50人 | 15,661 | 100.0 | 5,929 | 37.9 | 9,732 | 62.1 |
| 51-99人 | 10,116 | 100.0 | 3,030 | 30.0 | 7,085 | 70.0 |
| 100-199人 | 4,505 | 100.0 | 840 | 18.6 | 3,665 | 81.4 |
| 200人以上 | 4,015 | 100.0 | 364 | 9.1 | 3,650 | 90.9 |
| 農、林、漁、牧業 | 1,425 | 100.0 | 852 | 59.8 | 573 | 40.2 |
| 1-9人 | 1,139 | 100.0 | 684 | 60.0 | 455 | 40.0 |
| 10-29人* | 195 | 100.0 | 126 | 64.6 | 69 | 35.4 |
| 30-50人* | 42 | 100.0 | 29 | 69.7 | 13 | 30.3 |
| 51-99人* | 28 | 100.0 | 9 | 31.4 | 19 | 68.6 |
| 100-199人* | 16 | 100.0 | 4 | 27.8 | 11 | 72.2 |
| 200人以上* | 6 | 100.0 | - | - | 6 | 100.0 |
| 工業 | 158,299 | 100.0 | 102,594 | 64.8 | 55,705 | 35.2 |
| 1-9人 | 111,882 | 100.0 | 80,322 | 71.8 | 31,560 | 28.2 |
| 10-29人 | 30,833 | 100.0 | 17,777 | 57.7 | 13,056 | 42.3 |
| 30-50人 | 6,799 | 100.0 | 2,796 | 41.1 | 4,003 | 58.9 |
| 51-99人 | 4,715 | 100.0 | 1,251 | 26.5 | 3,464 | 73.5 |
| 100-199人 | 2,176 | 100.0 | 324 | 14.9 | 1,852 | 85.1 |
| 200人以上 | 1,894 | 100.0 | 125 | 6.6 | 1,769 | 93.4 |
| 服務業 | 385,517 | 100.0 | 258,435 | 67.0 | 127,082 | 33.0 |
| 1-9人 | 311,100 | 100.0 | 225,405 | 72.5 | 85,695 | 27.5 |
| 10-29人 | 55,795 | 100.0 | 27,404 | 49.1 | 28,391 | 50.9 |
| 30-50人 | 8,820 | 100.0 | 3,104 | 35.2 | 5,716 | 64.8 |
| 51-99人 | 5,373 | 100.0 | 1,771 | 33.0 | 3,602 | 67.0 |
| 100-199人 | 2,313 | 100.0 | 511 | 22.1 | 1,802 | 77.9 |
| 200人以上 | 2,115 | 100.0 | 239 | 11.3 | 1,875 | 88.7 |

說明：*為樣本數低於30家。

—按員工規模分

110年

| 有辦理職業 訓練人次 | 每家訓練 人次 | 每人訓練 次數 | 職業 訓練支出 | 每家 支出 | 每人 支出 |
|-------------------|------------|------------|-------------------|------------|--------------|
| | 人次 | 次 | | 千元 | 元 |
| 27,026,497 | 147 | 4.9 | 18,590,325 | 101 | 688 |
| 1,743,343 | 15 | 3.1 | 2,072,008 | 18 | 1,189 |
| 1,789,646 | 43 | 2.6 | 2,478,117 | 60 | 1,385 |
| 658,626 | 68 | 1.5 | 930,972 | 96 | 1,414 |
| 1,090,283 | 154 | 2.3 | 962,916 | 136 | 883 |
| 996,910 | 272 | 2.0 | 872,075 | 238 | 875 |
| 20,747,688 | 5,684 | 7.1 | 11,274,237 | 3,089 | 543 |
| 12,548 | 22 | 1.7 | 18,812 | 33 | 1,499 |
| 4,523 | 10 | 2.3 | 7,172 | 16 | 1,586 |
| 837 | 12 | 0.8 | 5,841 | 85 | 6,981 |
| 425 | 33 | 0.8 | 447 | 35 | 1,051 |
| 788 | 41 | 0.7 | 807 | 42 | 1,024 |
| 1,818 | 161 | 1.2 | 2,344 | 208 | 1,289 |
| 4,157 | 731 | 3.7 | 2,201 | 387 | 530 |
| 8,635,866 | 155 | 3.7 | 3,959,329 | 71 | 458 |
| 351,964 | 11 | 2.4 | 322,211 | 10 | 915 |
| 437,926 | 34 | 1.9 | 432,725 | 33 | 988 |
| 182,244 | 46 | 1.2 | 241,765 | 60 | 1,327 |
| 313,415 | 90 | 1.3 | 279,103 | 81 | 891 |
| 389,399 | 210 | 1.6 | 306,317 | 165 | 787 |
| 6,960,918 | 3,935 | 5.2 | 2,377,208 | 1,344 | 342 |
| 18,378,083 | 145 | 5.8 | 14,612,184 | 115 | 795 |
| 1,386,855 | 16 | 3.4 | 1,742,626 | 20 | 1,257 |
| 1,350,884 | 48 | 3.0 | 2,039,551 | 72 | 1,510 |
| 475,957 | 83 | 1.7 | 688,761 | 121 | 1,447 |
| 776,080 | 215 | 3.4 | 683,005 | 190 | 880 |
| 605,694 | 336 | 2.5 | 563,415 | 313 | 930 |
| 13,782,614 | 7,349 | 8.8 | 8,894,827 | 4,743 | 645 |

表4 事業單位未辦理職業訓練原因

| 項目別 | 未辦理 職業訓練 家數 | 未辦理職業訓練原因(可複選) | | | |
|-----------------|-------------------|----------------|-----------------|-----------------------|--------------|
| | | 疫情影響 | 員工已具備足 夠工作技能 | 進用有經驗 員工替代 員工訓練 | 無法排出 訓練時間 |
| 總計 | 361,881 | 31.9 | 59.9 | 21.7 | 10.8 |
| 農、林、漁、牧業 | 852 | 40.1 | 57.4 | 34.4 | 15.3 |
| 工業 | 102,594 | 26.1 | 62.9 | 22.4 | 15.9 |
| 礦業及土石採取業 | 222 | 34.1 | 60.3 | 37.9 | 19.0 |
| 製造業 | 68,089 | 29.4 | 62.7 | 21.3 | 14.0 |
| 電力及燃氣供應業* | 172 | 48.8 | 51.2 | 19.7 | - |
| 用水供應及污染整治業 | 2,123 | 17.2 | 81.6 | 31.7 | 11.9 |
| 營建工程業 | 31,988 | 19.6 | 62.2 | 24.1 | 20.4 |
| 服務業 | 258,435 | 34.2 | 58.7 | 21.4 | 8.8 |
| 批發及零售業 | 152,780 | 32.0 | 60.9 | 22.6 | 7.2 |
| 運輸及倉儲業 | 5,997 | 40.6 | 52.5 | 17.8 | 9.7 |
| 住宿及餐飲業 | 22,335 | 30.9 | 56.2 | 20.8 | 18.2 |
| 出版影音及資通訊業 | 9,522 | 32.1 | 51.9 | 28.5 | 10.9 |
| 金融及保險業 | 2,990 | 34.4 | 60.8 | 27.9 | 7.8 |
| 不動產業 | 10,804 | 35.3 | 61.3 | 17.6 | 9.3 |
| 專業、科學及技術服務業 | 24,544 | 43.5 | 51.7 | 19.5 | 7.2 |
| 支援服務業 | 10,505 | 42.3 | 53.9 | 14.8 | 7.9 |
| 醫療保健及社會工作服務業 | 11,291 | 34.9 | 64.0 | 18.6 | 8.9 |
| 藝術、娛樂及休閒服務業 | 1,633 | 42.2 | 42.5 | 16.2 | 3.3 |
| 其他服務業 | 6,034 | 42.2 | 54.6 | 11.8 | 18.5 |

說明：1.事業單位未辦理職訓的原因可複選。

2.*為樣本數低於30家。

及接受職訓協助意願—按行業別分

110年

單位：家、%

| 員工參訓 意願不高 | 未辦理職業訓練原因（可複選） | | | | | | 接受職訓協助意願 | | |
|--------------|---------------------|--------------------|--------------|--------------------|-------------|-----|----------|-------------|------|
| | 經費不足 或訓練費 用過高 | 缺乏適當 的課程及 師資 | 訓練績效 難以衡量 | 訓練課程 資訊取得 不易 | 高階主管 不重視 | 其他 | 合計 | 不願意 或不需要 | 願意 |
| 7.9 | 5.0 | 3.9 | 3.5 | 2.8 | 0.7 | 0.0 | 100.0 | 86.7 | 13.3 |
| 18.7 | 6.7 | 6.5 | 8.8 | 7.0 | 8.1 | - | 100.0 | 88.3 | 11.7 |
| 9.6 | 4.8 | 1.7 | 3.7 | 2.9 | 0.4 | - | 100.0 | 82.7 | 17.3 |
| 16.0 | 8.5 | 6.8 | 4.3 | 8.0 | 9.7 | - | 100.0 | 90.3 | 9.7 |
| 9.0 | 6.0 | 1.4 | 4.2 | 2.3 | 0.4 | - | 100.0 | 87.1 | 12.9 |
| - | - | - | - | - | 15.0 | - | 100.0 | 83.3 | 16.7 |
| 1.8 | 1.1 | 0.8 | - | 1.8 | 0.1 | - | 100.0 | 95.9 | 4.1 |
| 11.5 | 2.4 | 2.5 | 2.8 | 4.3 | 0.3 | - | 100.0 | 72.5 | 27.5 |
| 7.2 | 5.2 | 4.8 | 3.4 | 2.7 | 0.8 | 0.0 | 100.0 | 88.2 | 11.8 |
| 6.1 | 3.8 | 3.8 | 2.2 | 2.5 | 1.2 | - | 100.0 | 88.0 | 12.0 |
| 17.7 | 13.2 | 9.3 | 4.7 | 5.9 | 0.4 | - | 100.0 | 94.6 | 5.4 |
| 12.2 | 5.8 | 3.2 | 10.6 | 4.0 | 0.1 | - | 100.0 | 90.9 | 9.1 |
| 7.0 | 13.7 | 2.7 | 4.0 | 2.1 | 0.6 | - | 100.0 | 89.3 | 10.7 |
| 6.3 | - | 8.1 | 4.5 | 4.1 | 0.1 | - | 100.0 | 95.3 | 4.7 |
| 11.1 | 2.8 | 13.4 | 4.2 | 0.4 | - | - | 100.0 | 86.5 | 13.5 |
| 4.3 | 8.7 | 5.5 | 5.0 | 2.7 | 0.1 | 0.0 | 100.0 | 84.4 | 15.6 |
| 4.7 | 6.4 | 8.2 | 3.8 | 5.5 | 1.1 | 0.0 | 100.0 | 89.6 | 10.4 |
| 12.1 | 3.6 | 6.5 | - | 0.1 | - | - | 100.0 | 92.8 | 7.2 |
| 4.9 | 20.4 | - | 3.6 | 5.0 | - | - | 100.0 | 92.7 | 7.3 |
| 8.8 | 4.4 | 4.9 | 3.7 | 4.0 | - | - | 100.0 | 80.6 | 19.4 |

表5 事業單位未辦理職業訓練原因

| 項目別 | 未辦理 職業訓練 家數 | 未辦理職業訓練原因(可複選) | | | |
|-----------------|-------------------|----------------|-----------------|-----------------------|--------------|
| | | 疫情影響 | 員工已具備足 夠工作技能 | 進用有經驗 員工替代 員工訓練 | 無法排出 訓練時間 |
| 製造業 | 68,089 | 29.4 | 62.7 | 21.3 | 14.0 |
| 食品及飼品製造業 | 2,399 | 50.2 | 44.0 | 13.1 | 13.3 |
| 飲料製造業及菸草製造業 | 210 | 41.6 | 60.0 | 13.8 | 13.9 |
| 紡織業 | 2,273 | 25.2 | 64.4 | 20.8 | 5.0 |
| 成衣及服飾品製造業 | 1,457 | 30.2 | 74.0 | 11.5 | 4.2 |
| 皮革、毛皮及其製品製造業 | 819 | 49.6 | 63.1 | 11.2 | 10.1 |
| 木竹製品製造業 | 1,092 | 45.1 | 63.9 | 32.0 | 5.5 |
| 紙漿、紙及紙製品製造業 | 1,810 | 13.6 | 62.9 | 22.5 | 11.7 |
| 印刷及資料儲存媒體複製業 | 3,698 | 15.9 | 86.8 | 20.9 | 2.0 |
| 石油及煤製品製造業* | 41 | 33.9 | 53.6 | 6.1 | 15.0 |
| 化學材料及肥料製造業 | 568 | 71.2 | 37.4 | 5.8 | 17.4 |
| 其他化學製品製造業* | 853 | 45.9 | 43.3 | 15.5 | 13.1 |
| 藥品及醫用化學製品製造業* | 69 | 56.9 | 42.9 | 20.9 | 3.6 |
| 橡膠製品製造業 | 770 | 50.4 | 54.3 | 11.7 | 18.9 |
| 塑膠製品製造業 | 4,798 | 16.5 | 78.7 | 26.8 | 17.9 |
| 非金屬礦物製品製造業 | 1,380 | 36.0 | 59.7 | 33.7 | 17.9 |
| 基本金屬製造業 | 546 | 46.1 | 48.6 | 6.9 | 23.0 |
| 金屬製品製造業 | 20,723 | 24.6 | 58.6 | 23.2 | 17.6 |
| 電子零組件製造業 | 2,406 | 65.7 | 45.8 | 12.4 | 11.1 |
| 電腦、電子產品及光學製品製造業 | 1,061 | 18.8 | 71.8 | 30.7 | 0.5 |
| 電力設備及配備製造業 | 2,589 | 21.4 | 67.5 | 22.5 | 3.0 |
| 機械設備製造業 | 11,267 | 27.7 | 63.7 | 19.4 | 14.4 |
| 汽車及其零件製造業 | 1,617 | 45.2 | 63.6 | 27.4 | 20.8 |
| 其他運輸工具及其零件製造業 | 1,121 | 24.8 | 65.7 | 23.6 | 9.6 |
| 家具製造業 | 1,409 | 31.9 | 73.7 | 14.4 | 19.8 |
| 其他製造業 | 1,761 | 42.9 | 49.9 | 18.7 | 22.0 |
| 產業用機械設備維修及安裝業* | 1,351 | 31.7 | 63.0 | 28.0 | 16.3 |

說明：1.事業單位未辦理職訓的原因可複選。

2.*為樣本數低於30家。

及接受職訓協助意願—按製造業中分類分

110年

單位：家、%

| 員工參訓 意願不高 | 未辦理職業訓練原因（可複選） | | | | | | 接受職訓協助意願 | | |
|--------------|---------------------|--------------------|--------------|--------------------|-------------|----|----------|-------------|------|
| | 經費不足 或訓練費 用過高 | 缺乏適當 的課程及 師資 | 訓練績效 難以衡量 | 訓練課程 資訊取得 不易 | 高階主管 不重視 | 其他 | 合計 | 不願意 或不需要 | 願意 |
| 9.0 | 6.0 | 1.4 | 4.2 | 2.3 | 0.4 | - | 100.0 | 87.1 | 12.9 |
| 1.2 | 10.8 | 0.6 | 0.6 | 5.4 | 2.9 | - | 100.0 | 91.7 | 8.3 |
| 11.8 | 7.7 | 3.4 | 4.4 | 3.4 | - | - | 100.0 | 85.7 | 14.3 |
| 3.0 | 1.1 | 1.6 | 2.4 | 7.3 | 0.4 | - | 100.0 | 97.2 | 2.8 |
| 1.6 | 3.4 | 1.1 | - | - | - | - | 100.0 | 96.4 | 3.6 |
| 4.6 | 10.5 | 0.4 | 1.2 | 0.4 | - | - | 100.0 | 95.6 | 4.4 |
| 22.1 | 7.8 | 0.4 | 6.9 | 14.5 | - | - | 100.0 | 81.8 | 18.2 |
| 9.0 | 3.5 | - | 0.9 | 0.3 | - | - | 100.0 | 80.8 | 19.2 |
| 6.1 | 0.1 | 0.1 | 10.7 | 12.2 | - | - | 100.0 | 82.2 | 17.8 |
| 20.4 | 3.3 | - | 13.1 | - | 3.0 | - | 100.0 | 100.0 | - |
| 10.4 | 14.6 | 8.0 | 4.6 | 2.0 | 6.5 | - | 100.0 | 79.4 | 20.6 |
| 10.1 | 0.2 | 4.8 | 1.7 | - | 3.2 | - | 100.0 | 88.0 | 12.0 |
| 8.7 | - | 10.2 | - | - | - | - | 100.0 | 83.6 | 16.4 |
| 10.9 | 6.9 | 5.1 | 3.5 | 1.1 | 3.5 | - | 100.0 | 97.4 | 2.6 |
| 14.2 | 5.0 | 2.8 | - | 2.7 | - | - | 100.0 | 83.8 | 16.2 |
| 11.7 | 2.6 | 0.4 | 7.1 | - | - | - | 100.0 | 81.3 | 18.7 |
| 29.0 | 15.7 | 3.7 | 13.0 | 2.9 | 0.4 | - | 100.0 | 95.3 | 4.7 |
| 10.0 | 5.8 | 0.4 | 5.2 | 0.3 | 0.1 | - | 100.0 | 86.7 | 13.3 |
| 6.3 | 8.7 | 5.3 | 2.3 | 0.8 | - | - | 100.0 | 94.6 | 5.4 |
| 0.2 | 9.0 | 2.3 | - | 2.3 | - | - | 100.0 | 82.5 | 17.5 |
| 7.1 | 8.2 | 2.4 | 3.2 | 1.1 | - | - | 100.0 | 54.1 | 45.9 |
| 10.7 | 8.5 | 0.3 | 6.3 | 0.2 | - | - | 100.0 | 96.6 | 3.4 |
| 4.0 | 3.7 | 0.6 | 3.6 | 2.9 | 3.1 | - | 100.0 | 76.0 | 24.0 |
| 5.6 | 0.6 | 1.5 | 3.4 | - | 0.5 | - | 100.0 | 89.5 | 10.5 |
| 12.5 | - | 0.2 | 0.0 | 4.9 | 1.2 | - | 100.0 | 86.1 | 13.9 |
| 7.8 | 10.5 | 10.1 | 1.9 | 11.6 | 0.2 | - | 100.0 | 83.3 | 16.7 |
| 1.7 | 5.9 | - | - | - | - | - | 100.0 | 81.8 | 18.2 |

表6 事業單位未辦理職業訓練原因

| 項目別 | 未辦理 職業訓練 家數 | 未辦理職業訓練原因(可複選) | | | |
|-----------------|-------------------|----------------|-----------------|-----------------------|--------------|
| | | 疫情影響 | 員工已具備足 夠工作技能 | 進用有經驗 員工替代 員工訓練 | 無法排出 訓練時間 |
| 總計 | 361,881 | 31.9 | 59.9 | 21.7 | 10.8 |
| 員工規模 | | | | | |
| 1-9人 | 306,411 | 27.8 | 61.7 | 20.5 | 9.8 |
| 10-29人 | 45,307 | 51.2 | 53.5 | 28.4 | 15.9 |
| 30-50人 | 5,929 | 65.4 | 39.7 | 26.8 | 17.3 |
| 51-99人 | 3,030 | 75.5 | 27.5 | 28.8 | 19.7 |
| 100-199人 | 840 | 80.9 | 24.7 | 26.1 | 18.7 |
| 200人以上 | 364 | 78.3 | 24.0 | 22.7 | 13.0 |
| 農、林、漁、牧業 | 852 | 40.1 | 57.4 | 34.4 | 15.3 |
| 1-9人 | 684 | 37.8 | 65.2 | 33.0 | 10.1 |
| 10-29人* | 126 | 47.8 | 22.7 | 44.1 | 46.9 |
| 30-50人* | 29 | 42.1 | 51.3 | 41.1 | 5.0 |
| 51-99人* | 9 | 100.0 | - | - | - |
| 100-199人* | 4 | 50.0 | - | - | - |
| 200人以上* | - | - | - | - | - |
| 工業 | 102,594 | 26.1 | 62.9 | 22.4 | 15.9 |
| 1-9人 | 80,322 | 20.1 | 65.7 | 19.9 | 15.4 |
| 10-29人 | 17,777 | 43.6 | 57.1 | 32.2 | 17.9 |
| 30-50人 | 2,796 | 59.9 | 42.3 | 29.5 | 16.3 |
| 51-99人 | 1,251 | 71.0 | 27.1 | 28.6 | 18.1 |
| 100-199人 | 324 | 86.2 | 18.5 | 20.1 | 15.3 |
| 200人以上 | 125 | 78.0 | 10.8 | 13.8 | 16.7 |
| 服務業 | 258,435 | 34.2 | 58.7 | 21.4 | 8.8 |
| 1-9人 | 225,405 | 30.6 | 60.2 | 20.7 | 7.9 |
| 10-29人 | 27,404 | 56.2 | 51.3 | 25.8 | 14.4 |
| 30-50人 | 3,104 | 70.7 | 37.2 | 24.3 | 18.3 |
| 51-99人 | 1,771 | 78.6 | 27.9 | 29.2 | 20.9 |
| 100-199人 | 511 | 77.9 | 28.8 | 30.2 | 21.0 |
| 200人以上 | 239 | 78.4 | 30.9 | 27.4 | 11.1 |

說明：1.事業單位未辦理職訓的原因可複選。

2.*為樣本數低於30家。

及接受職訓協助意願—按員工規模分

110年

單位：家、%

| 員工參訓 意願不高 | 未辦理職業訓練原因（可複選） | | | | | | 接受職訓協助意願 | | |
|--------------|---------------------|--------------------|--------------|--------------------|-------------|------------|--------------|-------------|-------------|
| | 經費不足 或訓練費 用過高 | 缺乏適當 的課程及 師資 | 訓練績效 難以衡量 | 訓練課程 資訊取得 不易 | 高階主管 不重視 | 其他 | 合計 | 不願意 或不需要 | 願意 |
| 7.9 | 5.0 | 3.9 | 3.5 | 2.8 | 0.7 | 0.0 | 100.0 | 86.7 | 13.3 |
| 7.2 | 4.9 | 3.8 | 3.3 | 2.6 | 0.7 | - | 100.0 | 86.4 | 13.6 |
| 11.0 | 5.6 | 4.6 | 4.1 | 3.9 | 0.4 | 0.0 | 100.0 | 89.0 | 11.0 |
| 16.0 | 7.0 | 5.0 | 6.8 | 2.8 | 2.3 | - | 100.0 | 84.9 | 15.1 |
| 18.4 | 6.3 | 4.7 | 9.2 | 4.1 | 1.2 | - | 100.0 | 88.3 | 11.7 |
| 15.8 | 10.9 | 6.3 | 9.7 | 1.0 | 4.0 | 0.5 | 100.0 | 90.2 | 9.8 |
| 9.9 | 5.9 | 6.1 | 5.3 | 1.4 | 1.7 | - | 100.0 | 83.6 | 16.4 |
| 18.7 | 6.7 | 6.5 | 8.8 | 7.0 | 8.1 | - | 100.0 | 88.3 | 11.7 |
| 19.8 | 4.7 | 4.7 | 9.3 | 8.2 | 9.6 | - | 100.0 | 88.0 | 12.0 |
| 11.6 | 18.5 | 17.0 | 8.5 | 1.4 | 2.2 | - | 100.0 | 89.1 | 10.9 |
| 23.6 | - | - | - | - | - | - | 100.0 | 91.6 | 8.4 |
| - | 18.8 | 18.8 | - | 18.8 | - | - | 100.0 | 81.2 | 18.8 |
| 50.0 | - | - | - | - | - | - | 100.0 | 100.0 | - |
| - | - | - | - | - | - | - | - | - | - |
| 9.6 | 4.8 | 1.7 | 3.7 | 2.9 | 0.4 | - | 100.0 | 82.7 | 17.3 |
| 7.9 | 3.9 | 1.3 | 3.8 | 3.1 | 0.2 | - | 100.0 | 80.8 | 19.2 |
| 15.4 | 8.5 | 2.6 | 2.3 | 2.1 | 1.0 | - | 100.0 | 90.0 | 10.0 |
| 18.6 | 7.1 | 6.4 | 6.5 | 3.7 | 1.7 | - | 100.0 | 89.2 | 10.8 |
| 20.5 | 2.4 | 6.5 | 9.2 | 3.9 | 0.7 | - | 100.0 | 88.6 | 11.4 |
| 14.2 | 6.4 | 3.2 | 8.8 | 0.5 | 2.4 | - | 100.0 | 89.2 | 10.8 |
| 10.6 | 5.9 | 9.8 | 8.4 | 1.6 | 4.9 | - | 100.0 | 86.7 | 13.3 |
| 7.2 | 5.2 | 4.8 | 3.4 | 2.7 | 0.8 | 0.0 | 100.0 | 88.2 | 11.8 |
| 6.9 | 5.3 | 4.7 | 3.1 | 2.4 | 0.9 | - | 100.0 | 88.3 | 11.7 |
| 8.1 | 3.7 | 5.8 | 5.3 | 5.2 | 0.1 | 0.0 | 100.0 | 88.3 | 11.7 |
| 13.6 | 6.9 | 3.7 | 7.2 | 1.9 | 2.8 | - | 100.0 | 81.0 | 19.0 |
| 17.1 | 9.0 | 3.3 | 9.2 | 4.2 | 1.6 | - | 100.0 | 88.1 | 11.9 |
| 16.5 | 13.8 | 8.3 | 10.3 | 1.3 | 5.1 | 0.8 | 100.0 | 90.8 | 9.2 |
| 9.6 | 5.9 | 4.2 | 3.7 | 1.3 | - | - | 100.0 | 81.9 | 18.1 |

表7-1 辦理職業訓練事業單位員工規模—按行業別分(訓練家數)

| 項目別 | 110年 | | | | | | |
|-----------------|----------------|----------------|---------------|--------------|--------------|--------------|--------------|
| | 總計 | 1-9人 | 10-29人 | 30-50人 | 51-99人 | 100-199人 | 200人以上 |
| 總計 | 183,360 | 117,716 | 41,516 | 9,750 | 7,083 | 3,673 | 3,622 |
| 農、林、漁、牧業 | 573 | 455 | 69 | 13 | 19 | 11 | 6 |
| 工業 | 55,705 | 31,565 | 13,056 | 4,011 | 3,462 | 1,863 | 1,749 |
| 礦業及土石採取業* | 102 | 56 | 39 | 5 | - | 2 | - |
| 製造業 | 31,167 | 12,653 | 8,640 | 3,465 | 3,039 | 1,709 | 1,661 |
| 電力及燃氣供應業 | 342 | 239 | 62 | 10 | 10 | 15 | 6 |
| 用水供應及污染整治業 | 2,213 | 1,679 | 415 | 44 | 46 | 16 | 12 |
| 營建工程業 | 21,882 | 16,938 | 3,900 | 487 | 367 | 121 | 69 |
| 服務業 | 127,082 | 85,695 | 28,391 | 5,726 | 3,602 | 1,799 | 1,868 |
| 批發及零售業 | 50,026 | 32,633 | 12,691 | 2,256 | 1,269 | 665 | 513 |
| 運輸及倉儲業 | 4,346 | 2,563 | 1,127 | 243 | 126 | 119 | 167 |
| 住宿及餐飲業 | 13,631 | 9,980 | 2,535 | 629 | 254 | 130 | 104 |
| 出版影音及資通訊業 | 4,262 | 1,533 | 1,331 | 411 | 474 | 225 | 289 |
| 金融及保險業 | 4,977 | 2,411 | 1,334 | 519 | 407 | 116 | 189 |
| 不動產業 | 6,120 | 5,344 | 553 | 95 | 51 | 40 | 37 |
| 專業、科學及技術服務業 | 14,853 | 11,011 | 2,702 | 469 | 338 | 182 | 151 |
| 支援服務業 | 6,158 | 3,767 | 1,268 | 383 | 289 | 184 | 267 |
| 醫療保健及社會工作服務業 | 13,972 | 9,759 | 3,392 | 376 | 229 | 95 | 121 |
| 藝術、娛樂及休閒服務業 | 3,056 | 1,943 | 704 | 265 | 101 | 26 | 16 |
| 其他服務業 | 5,680 | 4,751 | 754 | 79 | 63 | 18 | 15 |

說明：*為樣本數低於30家。

表7-1 辦理職業訓練事業單位員工規模—按行業別分(訓練家數)(續)

| 項目別 | 110年 | | | | | | | 單位：% |
|-----------------|--------------|-------------|-------------|------------|------------|------------|------------|------|
| | 總計 | 1-9人 | 10-29人 | 30-50人 | 51-99人 | 100-199人 | 200人以上 | |
| 總計 | 100.0 | 64.2 | 22.6 | 5.3 | 3.9 | 2.0 | 2.0 | |
| 農、林、漁、牧業 | 100.0 | 79.4 | 12.1 | 2.2 | 3.3 | 2.0 | 1.0 | |
| 工業 | 100.0 | 56.7 | 23.4 | 7.2 | 6.2 | 3.3 | 3.1 | |
| 礦業及土石採取業* | 100.0 | 55.2 | 38.6 | 4.5 | - | 1.7 | - | |
| 製造業 | 100.0 | 40.6 | 27.7 | 11.1 | 9.8 | 5.5 | 5.3 | |
| 電力及燃氣供應業 | 100.0 | 70.0 | 18.0 | 2.9 | 2.9 | 4.4 | 1.8 | |
| 用水供應及污染整治業 | 100.0 | 75.9 | 18.7 | 2.0 | 2.1 | 0.7 | 0.6 | |
| 營建工程業 | 100.0 | 77.4 | 17.8 | 2.2 | 1.7 | 0.6 | 0.3 | |
| 服務業 | 100.0 | 67.4 | 22.3 | 4.5 | 2.8 | 1.4 | 1.5 | |
| 批發及零售業 | 100.0 | 65.2 | 25.4 | 4.5 | 2.5 | 1.3 | 1.0 | |
| 運輸及倉儲業 | 100.0 | 59.0 | 25.9 | 5.6 | 2.9 | 2.7 | 3.8 | |
| 住宿及餐飲業 | 100.0 | 73.2 | 18.6 | 4.6 | 1.9 | 1.0 | 0.8 | |
| 出版影音及資通訊業 | 100.0 | 36.0 | 31.2 | 9.6 | 11.1 | 5.3 | 6.8 | |
| 金融及保險業 | 100.0 | 48.4 | 26.8 | 10.4 | 8.2 | 2.3 | 3.8 | |
| 不動產業 | 100.0 | 87.3 | 9.0 | 1.5 | 0.8 | 0.7 | 0.6 | |
| 專業、科學及技術服務業 | 100.0 | 74.1 | 18.2 | 3.2 | 2.3 | 1.2 | 1.0 | |
| 支援服務業 | 100.0 | 61.2 | 20.6 | 6.2 | 4.7 | 3.0 | 4.3 | |
| 醫療保健及社會工作服務業 | 100.0 | 69.8 | 24.3 | 2.7 | 1.6 | 0.7 | 0.9 | |
| 藝術、娛樂及休閒服務業 | 100.0 | 63.6 | 23.1 | 8.7 | 3.3 | 0.8 | 0.5 | |
| 其他服務業 | 100.0 | 83.7 | 13.3 | 1.4 | 1.1 | 0.3 | 0.3 | |

說明：*為樣本數低於30家。

表7-2 辦理職業訓練事業單位員工規模—按行業別分(訓練人次)

| 項目別 | 110年 | | | | | | |
|--------------|------------|-----------|-----------|-----------|-----------|-----------|------------|
| | 總計 | 1-9人 | 10-29人 | 30-50人 | 51-99人 | 100-199人 | 200人以上 |
| 總計 | 27,026,497 | 1,743,428 | 1,789,646 | 1,428,352 | 1,090,346 | 1,023,740 | 19,950,985 |
| 農、林、漁、牧業 | 12,548 | 4,523 | 837 | 425 | 788 | 1,818 | 4,157 |
| 工業 | 8,635,866 | 352,049 | 437,926 | 190,339 | 313,478 | 420,528 | 6,921,546 |
| 礦業及土石採取業* | 2,025 | 987 | 645 | 93 | - | 300 | - |
| 製造業 | 8,046,511 | 176,877 | 247,635 | 162,811 | 288,821 | 384,096 | 6,786,272 |
| 電力及燃氣供應業 | 115,654 | 1,772 | 879 | 657 | 2,753 | 18,555 | 91,039 |
| 用水供應及污染整治業 | 50,827 | 10,067 | 28,857 | 1,213 | 3,089 | 1,926 | 5,675 |
| 營建工程業 | 420,849 | 162,346 | 159,909 | 25,567 | 18,816 | 15,651 | 38,560 |
| 服務業 | 18,378,083 | 1,386,855 | 1,350,884 | 1,237,587 | 776,080 | 601,394 | 13,025,283 |
| 批發及零售業 | 2,968,908 | 531,452 | 579,853 | 193,395 | 86,603 | 153,373 | 1,424,231 |
| 運輸及倉儲業 | 544,012 | 14,845 | 22,541 | 13,863 | 8,349 | 22,284 | 462,129 |
| 住宿及餐飲業 | 696,239 | 159,774 | 110,692 | 79,411 | 30,189 | 40,339 | 275,834 |
| 出版影音及資通訊業 | 1,642,091 | 19,470 | 21,619 | 9,308 | 81,406 | 65,092 | 1,445,196 |
| 金融及保險業 | 7,100,413 | 13,054 | 201,701 | 774,963 | 364,234 | 60,219 | 5,686,243 |
| 不動產業 | 263,602 | 164,905 | 33,726 | 7,319 | 4,276 | 5,552 | 47,823 |
| 專業、科學及技術服務業 | 1,194,590 | 129,496 | 69,700 | 34,968 | 46,144 | 89,613 | 824,668 |
| 支援服務業 | 505,037 | 49,062 | 53,527 | 34,604 | 44,045 | 48,688 | 275,110 |
| 醫療保健及社會工作服務業 | 3,214,326 | 207,523 | 195,436 | 61,809 | 91,896 | 102,966 | 2,554,696 |
| 藝術、娛樂及休閒服務業 | 105,294 | 36,237 | 29,089 | 12,036 | 7,476 | 7,159 | 13,296 |
| 其他服務業 | 143,572 | 61,037 | 32,999 | 15,910 | 11,462 | 6,108 | 16,057 |

說明：*為樣本數低於30家。

表7-2 辦理職業訓練事業單位員工規模—按行業別分(訓練人次)(續)

| 項目別 | 110年 | | | | | | | 單位：% |
|-----------------|--------------|-------------|------------|------------|------------|-------------|-------------|------|
| | 總計 | 1-9人 | 10-29人 | 30-50人 | 51-99人 | 100-199人 | 200人以上 | |
| 總計 | 100.0 | 6.5 | 6.6 | 5.3 | 4.0 | 3.8 | 73.8 | |
| 農、林、漁、牧業 | 100.0 | 36.0 | 6.7 | 3.4 | 6.3 | 14.5 | 33.1 | |
| 工業 | 100.0 | 4.1 | 5.1 | 2.2 | 3.6 | 4.9 | 80.1 | |
| 礦業及土石採取業* | 100.0 | 48.7 | 31.9 | 4.6 | - | 14.8 | - | |
| 製造業 | 100.0 | 2.2 | 3.1 | 2.0 | 3.6 | 4.8 | 84.3 | |
| 電力及燃氣供應業 | 100.0 | 1.5 | 0.8 | 0.6 | 2.4 | 16.0 | 78.7 | |
| 用水供應及污染整治業 | 100.0 | 19.8 | 56.8 | 2.4 | 6.1 | 3.8 | 11.2 | |
| 營建工程業 | 100.0 | 38.6 | 38.0 | 6.1 | 4.5 | 3.7 | 9.2 | |
| 服務業 | 100.0 | 7.5 | 7.4 | 6.7 | 4.2 | 3.3 | 70.9 | |
| 批發及零售業 | 100.0 | 17.9 | 19.5 | 6.5 | 2.9 | 5.2 | 48.0 | |
| 運輸及倉儲業 | 100.0 | 2.7 | 4.1 | 2.5 | 1.5 | 4.1 | 84.9 | |
| 住宿及餐飲業 | 100.0 | 22.9 | 15.9 | 11.4 | 4.3 | 5.8 | 39.6 | |
| 出版影音及資通訊業 | 100.0 | 1.2 | 1.3 | 0.6 | 5.0 | 4.0 | 88.0 | |
| 金融及保險業 | 100.0 | 0.2 | 2.8 | 10.9 | 5.1 | 0.8 | 80.1 | |
| 不動產業 | 100.0 | 62.6 | 12.8 | 2.8 | 1.6 | 2.1 | 18.1 | |
| 專業、科學及技術服務業 | 100.0 | 10.8 | 5.8 | 2.9 | 3.9 | 7.5 | 69.0 | |
| 支援服務業 | 100.0 | 9.7 | 10.6 | 6.9 | 8.7 | 9.6 | 54.5 | |
| 醫療保健及社會工作服務業 | 100.0 | 6.5 | 6.1 | 1.9 | 2.9 | 3.2 | 79.5 | |
| 藝術、娛樂及休閒服務業 | 100.0 | 34.4 | 27.6 | 11.4 | 7.1 | 6.8 | 12.6 | |
| 其他服務業 | 100.0 | 42.5 | 23.0 | 11.1 | 8.0 | 4.3 | 11.2 | |

說明：*為樣本數低於30家。

表7-3 辦理職業訓練事業單位員工規模—按行業別分(訓練支出)

| 項目別 | 110年 | | | | | | |
|--------------|------------|-----------|-----------|-----------|---------|----------|------------|
| | 總計 | 1-9人 | 10-29人 | 30-50人 | 51-99人 | 100-199人 | 200人以上 |
| 總計 | 18,590,325 | 2,072,475 | 2,478,117 | 1,000,213 | 962,696 | 884,540 | 11,192,285 |
| 農、林、漁、牧業 | 18,812 | 7,172 | 5,841 | 447 | 807 | 2,344 | 2,201 |
| 工業 | 3,959,329 | 322,677 | 432,725 | 242,354 | 278,883 | 323,114 | 2,359,576 |
| 礦業及土石採取業* | 1,830 | 1,161 | 542 | 59 | - | 68 | - |
| 製造業 | 3,208,373 | 129,153 | 294,798 | 217,932 | 243,819 | 291,618 | 2,031,053 |
| 電力及燃氣供應業 | 239,898 | 1,332 | 2,266 | 189 | 1,395 | 5,353 | 229,363 |
| 用水供應及污染整治業 | 37,505 | 7,325 | 8,295 | 1,261 | 3,389 | 1,637 | 15,598 |
| 營建工程業 | 471,723 | 183,706 | 126,825 | 22,914 | 30,279 | 24,438 | 83,561 |
| 服務業 | 14,612,184 | 1,742,626 | 2,039,551 | 757,412 | 683,005 | 559,082 | 8,830,508 |
| 批發及零售業 | 2,449,996 | 472,115 | 582,009 | 422,718 | 249,294 | 253,098 | 470,762 |
| 運輸及倉儲業 | 415,666 | 13,106 | 47,242 | 6,365 | 9,217 | 10,959 | 328,776 |
| 住宿及餐飲業 | 439,554 | 114,381 | 117,352 | 100,755 | 15,962 | 16,125 | 74,979 |
| 出版影音及資通訊業 | 2,957,719 | 58,411 | 265,630 | 23,409 | 104,982 | 66,153 | 2,439,134 |
| 金融及保險業 | 3,232,422 | 23,231 | 357,871 | 96,070 | 179,524 | 66,340 | 2,509,385 |
| 不動產業 | 316,564 | 217,547 | 32,032 | 5,668 | 4,379 | 2,964 | 53,974 |
| 專業、科學及技術服務業 | 988,220 | 387,694 | 124,635 | 44,922 | 57,684 | 87,705 | 285,580 |
| 支援服務業 | 418,887 | 39,968 | 230,566 | 29,530 | 17,809 | 22,565 | 78,449 |
| 醫療保健及社會工作服務業 | 2,959,419 | 153,628 | 201,708 | 11,465 | 30,640 | 17,545 | 2,544,432 |
| 藝術、娛樂及休閒服務業 | 158,355 | 117,894 | 13,377 | 7,985 | 4,333 | 11,253 | 3,513 |
| 其他服務業 | 275,382 | 144,651 | 67,128 | 8,525 | 9,180 | 4,375 | 41,524 |

說明：*為樣本數低於30家。

表7-3 辦理職業訓練事業單位員工規模—按行業別分(訓練支出)(續)

| 項目別 | 110年 | | | | | | | 單位：% |
|-----------------|--------------|-------------|-------------|------------|------------|-------------|-------------|------|
| | 總計 | 1-9人 | 10-29人 | 30-50人 | 51-99人 | 100-199人 | 200人以上 | |
| 總計 | 100.0 | 11.1 | 13.3 | 5.4 | 5.2 | 4.8 | 60.2 | |
| 農、林、漁、牧業 | 100.0 | 38.1 | 31.0 | 2.4 | 4.3 | 12.5 | 11.7 | |
| 工業 | 100.0 | 8.1 | 10.9 | 6.1 | 7.0 | 8.2 | 59.6 | |
| 礦業及土石採取業* | 100.0 | 63.4 | 29.6 | 3.2 | - | 3.7 | - | |
| 製造業 | 100.0 | 4.0 | 9.2 | 6.8 | 7.6 | 9.1 | 63.3 | |
| 電力及燃氣供應業 | 100.0 | 0.6 | 0.9 | 0.1 | 0.6 | 2.2 | 95.6 | |
| 用水供應及污染整治業 | 100.0 | 19.5 | 22.1 | 3.4 | 9.0 | 4.4 | 41.6 | |
| 營建工程業 | 100.0 | 38.9 | 26.9 | 4.9 | 6.4 | 5.2 | 17.7 | |
| 服務業 | 100.0 | 11.9 | 14.0 | 5.2 | 4.7 | 3.8 | 60.4 | |
| 批發及零售業 | 100.0 | 19.3 | 23.8 | 17.3 | 10.2 | 10.3 | 19.2 | |
| 運輸及倉儲業 | 100.0 | 3.2 | 11.4 | 1.5 | 2.2 | 2.6 | 79.1 | |
| 住宿及餐飲業 | 100.0 | 26.0 | 26.7 | 22.9 | 3.6 | 3.7 | 17.1 | |
| 出版影音及資通訊業 | 100.0 | 2.0 | 9.0 | 0.8 | 3.5 | 2.2 | 82.5 | |
| 金融及保險業 | 100.0 | 0.7 | 11.1 | 3.0 | 5.6 | 2.1 | 77.6 | |
| 不動產業 | 100.0 | 68.7 | 10.1 | 1.8 | 1.4 | 0.9 | 17.0 | |
| 專業、科學及技術服務業 | 100.0 | 39.2 | 12.6 | 4.5 | 5.8 | 8.9 | 28.9 | |
| 支援服務業 | 100.0 | 9.5 | 55.0 | 7.0 | 4.3 | 5.4 | 18.7 | |
| 醫療保健及社會工作服務業 | 100.0 | 5.2 | 6.8 | 0.4 | 1.0 | 0.6 | 86.0 | |
| 藝術、娛樂及休閒服務業 | 100.0 | 74.4 | 8.4 | 5.0 | 2.7 | 7.1 | 2.2 | |
| 其他服務業 | 100.0 | 52.5 | 24.4 | 3.1 | 3.3 | 1.6 | 15.1 | |

說明：*為樣本數低於30家。

表8 事業單位設立專責辦理職業訓練單位

| 項目別 | 辦理職業 訓練家數 | 無專責訓練單位或人員 | | | | |
|-----------------|----------------|----------------|-------------|------------------|------------------|-------------|
| | | 訓練 家數 | 百分比 | 訓練 人次 | 訓練 支出 | 每家訓練 支出 |
| | | | | | | |
| 總計 | 183,360 | 124,043 | 67.7 | 3,552,423 | 4,459,909 | 36.0 |
| 農、林、漁、牧業 | 573 | 390 | 68.1 | 4,372 | 7,509 | 19.3 |
| 工業 | 55,705 | 38,956 | 69.9 | 1,037,487 | 1,061,091 | 27.2 |
| 礦業及土石採取業* | 102 | 66 | 64.7 | 780 | 1,087 | 16.5 |
| 製造業 | 31,167 | 18,540 | 59.5 | 728,545 | 818,459 | 44.1 |
| 電力及燃氣供應業 | 342 | 267 | 78.1 | 4,092 | 5,160 | 19.3 |
| 用水供應及污染整治業 | 2,213 | 1,930 | 87.2 | 36,067 | 15,130 | 7.8 |
| 營建工程業 | 21,882 | 18,153 | 83.0 | 268,003 | 221,256 | 12.2 |
| 服務業 | 127,082 | 84,697 | 66.6 | 2,510,564 | 3,391,309 | 40.0 |
| 批發及零售業 | 50,026 | 34,430 | 68.8 | 1,117,664 | 1,063,466 | 30.9 |
| 運輸及倉儲業 | 4,346 | 2,565 | 59.0 | 49,659 | 35,061 | 13.7 |
| 住宿及餐飲業 | 13,631 | 7,800 | 57.2 | 199,910 | 121,500 | 15.6 |
| 出版影音及資通訊業 | 4,262 | 2,440 | 57.3 | 74,389 | 344,134 | 141.0 |
| 金融及保險業 | 4,977 | 3,567 | 71.7 | 165,271 | 383,020 | 107.4 |
| 不動產業 | 6,120 | 3,980 | 65.0 | 66,992 | 143,472 | 36.0 |
| 專業、科學及技術服務業 | 14,853 | 10,483 | 70.6 | 209,326 | 476,602 | 45.5 |
| 支援服務業 | 6,158 | 4,228 | 68.7 | 144,343 | 271,056 | 64.1 |
| 醫療保健及社會工作服務業 | 13,972 | 9,022 | 64.6 | 364,860 | 317,090 | 35.1 |
| 藝術、娛樂及休閒服務業 | 3,056 | 1,949 | 63.8 | 48,945 | 90,907 | 46.6 |
| 其他服務業 | 5,680 | 4,234 | 74.5 | 69,207 | 145,001 | 34.2 |

說明：*為樣本數低於30家。

或人員情形—按行業別分

110年

| | | 有專責訓練單位或人員 | | | | 每家訓練 支出 |
|---------------|-------------|-------------------|------------|-------------------|------------|------------|
| 訓練 家數 | 百分比 | 訓練 人次 | 專責 人數 | 訓練 支出 | 每家訓練 支出 | |
| 家 | % | 人次 | 人 | 千元 | 千元 | 千元 |
| 59,317 | 32.3 | 23,474,073 | 1.6 | 14,130,416 | 238 | 101 |
| 183 | 31.9 | 8,176 | 1.5 | 11,303 | 62 | 33 |
| 16,749 | 30.1 | 7,598,379 | 1.7 | 2,898,237 | 173 | 71 |
| 36 | 35.3 | 1,245 | 1.3 | 742 | 21 | 18 |
| 12,627 | 40.5 | 7,317,966 | 1.7 | 2,389,914 | 189 | 103 |
| 75 | 21.9 | 111,562 | 2.9 | 234,739 | 3,139 | 701 |
| 283 | 12.8 | 14,760 | 1.6 | 22,375 | 79 | 17 |
| 3,729 | 17.0 | 152,846 | 1.8 | 250,467 | 67 | 22 |
| 42,385 | 33.4 | 15,867,518 | 1.6 | 11,220,876 | 265 | 115 |
| 15,597 | 31.2 | 1,851,244 | 1.6 | 1,386,530 | 89 | 49 |
| 1,781 | 41.0 | 494,352 | 1.7 | 380,605 | 214 | 96 |
| 5,831 | 42.8 | 496,329 | 1.6 | 318,054 | 55 | 32 |
| 1,822 | 42.7 | 1,567,701 | 3.0 | 2,613,585 | 1,434 | 694 |
| 1,410 | 28.3 | 6,935,143 | 2.2 | 2,849,402 | 2,021 | 650 |
| 2,140 | 35.0 | 196,610 | 1.1 | 173,091 | 81 | 52 |
| 4,371 | 29.4 | 985,264 | 1.5 | 511,619 | 117 | 67 |
| 1,930 | 31.3 | 360,695 | 1.6 | 147,831 | 77 | 68 |
| 4,950 | 35.4 | 2,849,466 | 1.4 | 2,642,329 | 534 | 212 |
| 1,107 | 36.2 | 56,349 | 1.5 | 67,449 | 61 | 52 |
| 1,446 | 25.5 | 74,364 | 1.6 | 130,381 | 90 | 48 |

表9 事業單位設立專責辦理職業訓練單位

| 項目別 | 辦理職業 訓練家數 | 無專責訓練單位或人員 | | | | |
|-----------------|---------------|---------------|-------------|----------------|----------------|-------------|
| | | 訓練 家數 | 百分比 | 訓練 人次 | 訓練 支出 | 每家訓練 支出 |
| | | | | | | |
| 製造業 | 31,167 | 18,540 | 59.5 | 728,545 | 818,459 | 44.1 |
| 食品及飼品製造業 | 1,939 | 913 | 47.1 | 49,896 | 43,027 | 47.1 |
| 飲料製造業及菸草製造業 | 94 | 56 | 59.5 | 5,707 | 2,156 | 38.4 |
| 紡織業 | 644 | 379 | 58.9 | 21,207 | 31,722 | 83.7 |
| 成衣及服飾品製造業 | 394 | 206 | 52.3 | 14,601 | 55,758 | 270.5 |
| 皮革、毛皮及其製品製造業 | 172 | 120 | 69.6 | 56,762 | 3,012 | 25.1 |
| 木竹製品製造業 | 448 | 278 | 62.1 | 1,485 | 1,108 | 4.0 |
| 紙漿、紙及紙製品製造業 | 338 | 130 | 38.5 | 14,824 | 8,952 | 68.7 |
| 印刷及資料儲存媒體複製業 | 376 | 259 | 68.9 | 5,686 | 5,575 | 21.5 |
| 石油及煤製品製造業* | 48 | 28 | 58.9 | 1,935 | 1,680 | 59.7 |
| 化學材料及肥料製造業 | 487 | 265 | 54.4 | 12,388 | 58,143 | 219.6 |
| 其他化學製品製造業 | 929 | 520 | 56.0 | 48,956 | 17,721 | 34.1 |
| 藥品及醫用化學製品製造業 | 271 | 72 | 26.4 | 19,599 | 8,154 | 114.0 |
| 橡膠製品製造業 | 448 | 218 | 48.8 | 5,217 | 4,235 | 19.4 |
| 塑膠製品製造業 | 2,824 | 1,213 | 43.0 | 39,017 | 46,802 | 38.6 |
| 非金屬礦物製品製造業 | 808 | 551 | 68.2 | 13,792 | 17,873 | 32.4 |
| 基本金屬製造業 | 421 | 261 | 62.0 | 5,472 | 8,012 | 30.7 |
| 金屬製品製造業 | 6,994 | 4,532 | 64.8 | 90,483 | 157,821 | 34.8 |
| 電子零組件製造業 | 2,112 | 1,255 | 59.4 | 116,660 | 57,868 | 46.1 |
| 電腦、電子產品及光學製品製造業 | 863 | 329 | 38.2 | 35,469 | 15,075 | 45.8 |
| 電力設備及配備製造業 | 1,832 | 993 | 54.2 | 46,838 | 117,213 | 118.1 |
| 機械設備製造業 | 5,053 | 3,749 | 74.2 | 70,402 | 86,641 | 23.1 |
| 汽車及其零件製造業 | 818 | 535 | 65.4 | 12,523 | 9,508 | 17.8 |
| 其他運輸工具及其零件製造業 | 657 | 326 | 49.7 | 9,391 | 37,664 | 115.4 |
| 家具製造業 | 280 | 175 | 62.7 | 1,834 | 1,389 | 7.9 |
| 其他製造業 | 1,171 | 567 | 48.5 | 14,452 | 13,126 | 23.1 |
| 產業用機械設備維修及安裝業 | 748 | 608 | 81.3 | 13,952 | 8,227 | 13.5 |

說明：*為樣本數低於30家。

或人員情形—按製造業中分類分

110年

| | | 有專責訓練單位或人員 | | | | 每家訓練 支出 |
|---------------|-------------|------------------|------------|------------------|------------|------------|
| 訓練 家數 | 百分比 | 訓練 人次 | 專責 人數 | 訓練 支出 | 每家訓練 支出 | |
| 家 | % | 人次 | 人 | 千元 | 千元 | 千元 |
| 12,627 | 40.5 | 7,317,966 | 1.7 | 2,389,914 | 189 | 103 |
| 1,026 | 52.9 | 196,168 | 1.5 | 142,691 | 139 | 96 |
| 38 | 40.5 | 24,614 | 2.0 | 10,285 | 269 | 132 |
| 265 | 41.1 | 239,229 | 2.1 | 175,207 | 662 | 322 |
| 188 | 47.7 | 16,023 | 1.9 | 20,347 | 108 | 193 |
| 52 | 30.4 | 5,440 | 1.5 | 4,003 | 76 | 41 |
| 170 | 37.9 | 8,455 | 1.6 | 9,340 | 55 | 23 |
| 208 | 61.5 | 37,421 | 2.4 | 41,510 | 200 | 149 |
| 117 | 31.1 | 14,831 | 1.2 | 11,270 | 96 | 45 |
| 20 | 41.1 | 86,290 | 5.1 | 96,165 | 4,896 | 2,049 |
| 222 | 45.6 | 171,590 | 1.6 | 75,777 | 342 | 275 |
| 409 | 44.0 | 122,920 | 1.4 | 59,997 | 147 | 84 |
| 199 | 73.6 | 89,330 | 2.0 | 31,384 | 158 | 146 |
| 229 | 51.2 | 154,328 | 2.0 | 28,764 | 126 | 74 |
| 1,611 | 57.0 | 406,565 | 1.3 | 59,019 | 37 | 37 |
| 257 | 31.8 | 76,299 | 1.4 | 35,974 | 140 | 67 |
| 160 | 38.0 | 112,520 | 2.0 | 46,464 | 291 | 130 |
| 2,463 | 35.2 | 295,165 | 1.4 | 140,468 | 57 | 43 |
| 856 | 40.6 | 3,613,365 | 1.7 | 488,289 | 570 | 259 |
| 533 | 61.8 | 445,363 | 1.7 | 166,756 | 313 | 211 |
| 839 | 45.8 | 686,114 | 1.4 | 300,008 | 357 | 228 |
| 1,304 | 25.8 | 163,922 | 2.3 | 138,651 | 106 | 45 |
| 283 | 34.6 | 43,237 | 1.8 | 40,937 | 145 | 62 |
| 331 | 50.3 | 165,445 | 1.7 | 166,457 | 504 | 311 |
| 104 | 37.3 | 36,489 | 2.1 | 29,961 | 287 | 112 |
| 603 | 51.5 | 98,956 | 1.4 | 57,627 | 96 | 60 |
| 140 | 18.7 | 7,888 | 2.6 | 12,563 | 90 | 28 |

表10 事業單位設立專責辦理職業訓練單位

| 項目別 | 辦理職業 訓練家數 | 無專責訓練單位或人員 | | | | |
|-----------------|----------------|----------------|-------------|------------------|------------------|-------------|
| | | 訓練 家數 | 百分比 | 訓練 人次 | 訓練 支出 | 每家訓練 支出 |
| | | | | | | |
| 總計 | 183,360 | 124,043 | 67.7 | 3,552,423 | 4,459,909 | 36.0 |
| 員工規模 | | | | | | |
| 1-9人 | 117,711 | 92,887 | 78.9 | 1,166,435 | 1,589,589 | 17.1 |
| 10-29人 | 41,516 | 20,857 | 50.2 | 971,221 | 1,397,093 | 67.0 |
| 30-50人 | 9,732 | 5,037 | 51.8 | 265,464 | 315,655 | 62.7 |
| 51-99人 | 7,085 | 3,156 | 44.5 | 279,668 | 248,540 | 78.8 |
| 100-199人 | 3,665 | 1,330 | 36.3 | 262,125 | 289,688 | 217.8 |
| 200人以上 | 3,650 | 776 | 21.3 | 607,510 | 619,343 | 797.7 |
| 農、林、漁、牧業 | 573 | 390 | 68.1 | 4,372 | 7,509 | 19.3 |
| 1-9人* | 455 | 353 | 77.6 | 3,251 | 6,177 | 17.5 |
| 10-29人* | 69 | 23 | 32.7 | 375 | 1,054 | 46.7 |
| 30-50人* | 13 | 1 | 11.5 | 9 | 11 | 7.3 |
| 51-99人* | 19 | 9 | 49.8 | 297 | 101 | 10.6 |
| 100-199人* | 11 | 3 | 28.7 | 441 | 166 | 51.3 |
| 200人以上* | 6 | - | - | - | - | - |
| 工業 | 55,705 | 38,956 | 69.9 | 1,037,487 | 1,061,091 | 27.2 |
| 1-9人 | 31,560 | 26,835 | 85.0 | 230,119 | 262,874 | 9.8 |
| 10-29人 | 13,056 | 7,380 | 56.5 | 239,310 | 210,559 | 28.5 |
| 30-50人 | 4,003 | 2,109 | 52.7 | 82,484 | 96,464 | 45.7 |
| 51-99人 | 3,464 | 1,594 | 46.0 | 115,050 | 97,891 | 61.4 |
| 100-199人 | 1,852 | 681 | 36.8 | 92,762 | 101,336 | 148.8 |
| 200人以上 | 1,769 | 357 | 20.2 | 277,761 | 291,968 | 817.4 |
| 服務業 | 127,082 | 84,697 | 66.6 | 2,510,564 | 3,391,309 | 40.0 |
| 1-9人 | 85,695 | 65,699 | 76.7 | 933,065 | 1,320,538 | 20.1 |
| 10-29人 | 28,391 | 13,454 | 47.4 | 731,536 | 1,185,480 | 88.1 |
| 30-50人 | 5,716 | 2,926 | 51.2 | 182,971 | 219,181 | 74.9 |
| 51-99人 | 3,602 | 1,552 | 43.1 | 164,321 | 150,549 | 97.0 |
| 100-199人 | 1,802 | 646 | 35.8 | 168,922 | 188,187 | 291.4 |
| 200人以上 | 1,875 | 419 | 22.4 | 329,749 | 327,374 | 780.9 |

說明：*為樣本數低於30家。

或人員情形—按員工規模分

110年

| | | 有專責訓練單位或人員 | | | | 每家訓練 支出 |
|---------------|-------------|-------------------|------------|-------------------|------------|------------|
| 訓練 家數 | 百分比 | 訓練 人次 | 專責 人數 | 訓練 支出 | 每家訓練 支出 | |
| 家 | % | 人次 | 人 | 千元 | 千元 | 千元 |
| 59,317 | 32.3 | 23,474,073 | 1.6 | 14,130,416 | 238 | 101 |
| 24,824 | 21.1 | 576,908 | 1.0 | 482,419 | 19 | 18 |
| 20,659 | 49.8 | 818,425 | 1.9 | 1,081,024 | 52 | 60 |
| 4,695 | 48.2 | 393,162 | 2.0 | 615,317 | 131 | 96 |
| 3,930 | 55.5 | 810,615 | 2.1 | 714,376 | 182 | 136 |
| 2,336 | 63.7 | 734,785 | 2.1 | 582,387 | 249 | 238 |
| 2,874 | 78.7 | 20,140,178 | 3.4 | 10,654,894 | 3,708 | 3,089 |
| 183 | 31.9 | 8,176 | 1.5 | 11,303 | 62 | 33 |
| 102 | 22.4 | 1,273 | 1.0 | 994 | 10 | 16 |
| 46 | 67.3 | 461 | 2.1 | 4,787 | 103 | 85 |
| 11 | 88.5 | 416 | 4.0 | 436 | 39 | 35 |
| 10 | 50.2 | 492 | 1.6 | 707 | 74 | 42 |
| 8 | 71.3 | 1,377 | 1.2 | 2,178 | 271 | 208 |
| 6 | 100.0 | 4,157 | 1 | 2,201 | 387 | 387 |
| 16,749 | 30.1 | 7,598,379 | 1.7 | 2,898,237 | 173 | 71 |
| 4,725 | 15.0 | 121,845 | 1.0 | 59,337 | 13 | 10 |
| 5,675 | 43.5 | 198,615 | 1.9 | 222,167 | 39 | 33 |
| 1,894 | 47.3 | 99,760 | 1.7 | 145,301 | 77 | 60 |
| 1,870 | 54.0 | 198,365 | 1.8 | 181,212 | 97 | 81 |
| 1,172 | 63.2 | 296,637 | 1.9 | 204,981 | 175 | 165 |
| 1,412 | 79.8 | 6,683,157 | 2.4 | 2,085,240 | 1,477 | 1,344 |
| 42,385 | 33.4 | 15,867,518 | 1.6 | 11,220,876 | 265 | 115 |
| 19,996 | 23.3 | 453,790 | 1.0 | 422,088 | 21 | 20 |
| 14,937 | 52.6 | 619,348 | 1.9 | 854,071 | 57 | 72 |
| 2,789 | 48.8 | 292,986 | 2.2 | 469,580 | 168 | 121 |
| 2,050 | 56.9 | 611,758 | 2.4 | 532,457 | 260 | 190 |
| 1,156 | 64.2 | 436,772 | 2.2 | 375,228 | 325 | 313 |
| 1,456 | 77.6 | 13,452,865 | 4.5 | 8,567,453 | 5,883 | 4,743 |

表11 辦理職業訓練事業單位110年訓練支出

| 項目別 | 辦理職業 訓練家數 | 總計 | 持平 | 增加訓練支出 | | |
|-----------------|----------------|--------------|-------------|-------------|------------|------------|
| | | | | 計 | 疫情影響 | 訓練成本 提高 |
| 總計 | 183,360 | 100.0 | 67.8 | 18.3 | 2.1 | 3.8 |
| 農、林、漁、牧業 | 573 | 100.0 | 63.7 | 31.2 | - | 2.6 |
| 工業 | 55,705 | 100.0 | 68.8 | 14.8 | 1.3 | 2.7 |
| 礦業及土石採取業* | 102 | 100.0 | 81.1 | 11.1 | - | 9.4 |
| 製造業 | 31,167 | 100.0 | 63.9 | 17.8 | 2.2 | 2.7 |
| 電力及燃氣供應業 | 342 | 100.0 | 64.4 | 17.4 | 9.7 | 1.3 |
| 用水供應及污染整治業 | 2,213 | 100.0 | 90.1 | 5.4 | 0.2 | 0.9 |
| 營建工程業 | 21,882 | 100.0 | 73.7 | 11.4 | 0.1 | 2.8 |
| 服務業 | 127,082 | 100.0 | 67.4 | 19.8 | 2.4 | 4.3 |
| 批發及零售業 | 50,026 | 100.0 | 63.2 | 24.2 | 1.1 | 5.3 |
| 運輸及倉儲業 | 4,346 | 100.0 | 89.0 | 6.6 | 0.4 | 0.7 |
| 住宿及餐飲業 | 13,631 | 100.0 | 74.5 | 12.2 | 3.9 | 0.6 |
| 出版影音及資通訊業 | 4,262 | 100.0 | 48.3 | 26.6 | - | 2.0 |
| 金融及保險業 | 4,977 | 100.0 | 78.7 | 10.1 | 0.1 | 2.4 |
| 不動產業 | 6,120 | 100.0 | 78.0 | 6.0 | - | 0.3 |
| 專業、科學及技術服務業 | 14,853 | 100.0 | 62.4 | 26.9 | 0.2 | 9.4 |
| 支援服務業 | 6,158 | 100.0 | 68.2 | 21.2 | 4.4 | 5.3 |
| 醫療保健及社會工作服務業 | 13,972 | 100.0 | 71.5 | 17.5 | 8.1 | 2.7 |
| 藝術、娛樂及休閒服務業 | 3,056 | 100.0 | 63.5 | 9.1 | 0.2 | 2.3 |
| 其他服務業 | 5,680 | 100.0 | 67.4 | 19.7 | 8.9 | 6.1 |

說明：*為樣本數低於30家。

較上年增減情形—按行業別分

110年

單位：家、%

| —按主要原因分 | | | 減少訓練支出—按主要原因分 | | | | | |
|----------------------|------------|-----|---------------|------|--------------|------------|--------------|-----|
| 因應產業 轉型或提 升競爭力 | 人員異動 頻繁 | 其他 | 計 | 疫情影響 | 無法排出 訓練時間 | 訓練經費 縮減 | 員工參訓 意願不高 | 其他 |
| 7.1 | 4.9 | 0.4 | 13.9 | 10.8 | 1.2 | 1.1 | 0.2 | 0.7 |
| 3.8 | 24.7 | - | 5.2 | 4.4 | - | 0.3 | 0.6 | - |
| 6.2 | 4.4 | 0.2 | 16.4 | 10.7 | 2.3 | 1.5 | 0.4 | 1.6 |
| - | 1.7 | - | 7.7 | 2.9 | 4.8 | - | - | - |
| 7.1 | 5.5 | 0.3 | 18.3 | 13.5 | 2.5 | 1.2 | 0.6 | 0.6 |
| 1.5 | 4.9 | - | 18.1 | 18.1 | - | - | - | - |
| 2.3 | 1.9 | 0.2 | 4.5 | 4.5 | - | - | - | 0.1 |
| 5.4 | 3.1 | - | 15.0 | 7.2 | 2.2 | 2.0 | 0.2 | 3.3 |
| 7.6 | 5.0 | 0.5 | 12.8 | 10.8 | 0.7 | 0.9 | 0.1 | 0.2 |
| 11.1 | 6.6 | 0.0 | 12.7 | 10.6 | 0.1 | 1.7 | 0.0 | 0.1 |
| 1.9 | 3.3 | 0.3 | 4.5 | 3.4 | 0.4 | 0.1 | 0.2 | 0.5 |
| 3.6 | 4.1 | 0.0 | 13.2 | 12.9 | 0.2 | 0.0 | 0.0 | 0.1 |
| 8.9 | 15.1 | 0.6 | 25.1 | 12.6 | 11.2 | 0.7 | 0.3 | 0.3 |
| 2.4 | 5.3 | - | 11.2 | 9.5 | 0.1 | 0.3 | - | 1.4 |
| 1.2 | 4.0 | 0.5 | 16.0 | 15.4 | 0.1 | - | - | 0.5 |
| 13.5 | 3.7 | 0.2 | 10.7 | 6.9 | 1.7 | 1.9 | 0.0 | 0.2 |
| 3.2 | 6.6 | 1.6 | 10.7 | 9.5 | - | 0.1 | 0.5 | 0.6 |
| 3.0 | 1.0 | 2.7 | 11.0 | 10.3 | 0.6 | 0.0 | - | 0.1 |
| 3.0 | 0.4 | 3.2 | 27.4 | 27.2 | - | 0.2 | - | 0.0 |
| 3.5 | 1.2 | - | 12.9 | 12.5 | 0.4 | 0.0 | - | - |

表12 辦理職業訓練事業單位110年訓練支出

| 項目別 | 辦理職業 訓練家數 | 總計 | 持平 | 增加訓練支出 | | |
|-----------------|---------------|--------------|-------------|-------------|------------|------------|
| | | | | 計 | 疫情影響 | 訓練成本 提高 |
| 製造業 | 31,167 | 100.0 | 63.9 | 17.8 | 2.2 | 2.7 |
| 食品及飼品製造業 | 1,939 | 100.0 | 62.6 | 15.5 | 7.2 | 1.3 |
| 飲料製造業及菸草製造業 | 94 | 100.0 | 58.8 | 18.3 | 3.1 | 7.1 |
| 紡織業 | 644 | 100.0 | 54.3 | 24.5 | - | 2.3 |
| 成衣及服飾品製造業 | 394 | 100.0 | 36.5 | 55.1 | - | 27.8 |
| 皮革、毛皮及其製品製造業 | 172 | 100.0 | 56.3 | 7.3 | 0.5 | 0.5 |
| 木竹製品製造業 | 448 | 100.0 | 55.3 | 34.4 | - | 14.0 |
| 紙漿、紙及紙製品製造業 | 338 | 100.0 | 57.1 | 23.2 | 1.5 | 2.4 |
| 印刷及資料儲存媒體複製業 | 376 | 100.0 | 76.0 | 2.4 | - | 0.7 |
| 石油及煤製品製造業* | 48 | 100.0 | 47.1 | 24.7 | 6.6 | - |
| 化學材料及肥料製造業 | 487 | 100.0 | 54.3 | 21.1 | 6.0 | 1.3 |
| 其他化學製品製造業 | 929 | 100.0 | 65.4 | 12.7 | 0.4 | 1.3 |
| 藥品及醫用化學製品製造業 | 271 | 100.0 | 53.2 | 13.2 | 0.9 | 1.9 |
| 橡膠製品製造業 | 448 | 100.0 | 42.2 | 26.5 | 0.5 | 3.9 |
| 塑膠製品製造業 | 2,824 | 100.0 | 75.1 | 7.6 | 0.8 | 2.4 |
| 非金屬礦物製品製造業 | 808 | 100.0 | 73.9 | 2.5 | 0.2 | 0.5 |
| 基本金屬製造業 | 421 | 100.0 | 57.7 | 21.0 | - | - |
| 金屬製品製造業 | 6,994 | 100.0 | 70.8 | 9.5 | 0.5 | 0.7 |
| 電子零組件製造業 | 2,112 | 100.0 | 50.5 | 23.4 | 1.4 | 4.7 |
| 電腦、電子產品及光學製品製造業 | 863 | 100.0 | 28.0 | 36.4 | 2.1 | 3.7 |
| 電力設備及配備製造業 | 1,832 | 100.0 | 63.3 | 15.5 | 0.3 | 2.3 |
| 機械設備製造業 | 5,053 | 100.0 | 63.2 | 27.9 | 5.0 | 4.0 |
| 汽車及其零件製造業 | 818 | 100.0 | 66.4 | 20.1 | 6.3 | 1.4 |
| 其他運輸工具及其零件製造業 | 657 | 100.0 | 63.3 | 26.6 | 1.5 | 7.2 |
| 家具製造業 | 280 | 100.0 | 56.2 | 7.2 | - | 2.5 |
| 其他製造業 | 1,171 | 100.0 | 61.0 | 27.7 | 7.0 | 1.0 |
| 產業用機械設備維修及安裝業 | 748 | 100.0 | 93.4 | 6.2 | - | - |

說明：*為樣本數低於30家。

較上年增減情形—按製造業中分類分

110年

單位：家、%

| —按主要原因分 | | | 減少訓練支出—按主要原因分 | | | | | |
|----------------------|------------|-----|---------------|------|--------------|------------|--------------|-----|
| 因應產業 轉型或提 升競爭力 | 人員異動 頻繁 | 其他 | 計 | 疫情影響 | 無法排出 訓練時間 | 訓練經費 縮減 | 員工參訓 意願不高 | 其他 |
| 7.1 | 5.5 | 0.3 | 18.3 | 13.5 | 2.5 | 1.2 | 0.6 | 0.6 |
| 4.5 | 2.5 | - | 22.0 | 21.4 | 0.4 | - | 0.1 | 0.1 |
| 4.2 | 4.0 | - | 22.9 | 17.5 | - | 2.0 | - | 3.4 |
| 3.3 | 17.0 | 1.8 | 21.2 | 18.2 | - | - | 0.6 | 2.4 |
| 24.8 | 2.4 | - | 8.4 | 7.7 | - | 0.6 | - | - |
| 0.4 | 5.8 | - | 36.4 | 30.9 | 0.4 | - | - | 5.2 |
| 19.0 | 1.4 | - | 10.3 | 8.1 | 0.9 | 0.5 | 0.8 | - |
| 6.2 | 13.1 | - | 19.7 | 15.2 | 0.9 | - | 2.2 | 1.3 |
| 1.0 | 0.7 | - | 21.6 | 20.5 | 1.0 | - | - | - |
| 7.4 | 10.7 | - | 28.2 | 28.2 | - | - | - | - |
| 4.9 | 9.0 | - | 24.5 | 17.3 | 4.3 | 0.6 | 0.7 | 1.6 |
| 6.5 | 4.5 | - | 21.9 | 19.2 | 0.2 | 1.0 | - | 1.3 |
| 5.7 | 4.6 | - | 33.6 | 30.7 | - | 1.2 | - | 1.7 |
| 17.9 | 4.3 | - | 31.2 | 16.3 | 0.8 | 13.7 | 0.5 | - |
| 1.9 | 2.5 | - | 17.3 | 5.1 | 1.4 | 9.2 | 0.5 | 1.2 |
| 0.6 | 1.2 | - | 23.6 | 23.0 | 0.6 | - | - | - |
| 14.4 | 6.5 | - | 21.3 | 15.9 | 2.4 | - | - | 3.0 |
| 7.0 | 1.3 | - | 19.7 | 13.0 | 6.5 | - | 0.0 | 0.1 |
| 10.3 | 3.3 | 3.7 | 26.1 | 22.9 | 1.5 | 0.2 | 0.8 | 0.6 |
| 8.3 | 22.2 | - | 35.6 | 21.3 | 11.0 | 0.8 | 2.6 | - |
| 11.3 | 1.5 | - | 21.3 | 16.8 | 1.2 | 0.3 | 2.8 | 0.1 |
| 7.9 | 11.1 | - | 8.9 | 7.4 | 0.8 | - | 0.6 | 0.1 |
| 2.0 | 10.3 | - | 13.5 | 8.6 | 3.0 | 0.3 | 0.3 | 1.4 |
| 8.1 | 9.8 | - | 10.1 | 8.9 | - | - | 0.9 | 0.4 |
| 3.4 | 1.3 | - | 36.6 | 29.2 | 1.2 | - | - | 6.3 |
| 7.0 | 12.7 | - | 11.4 | 10.6 | - | 0.2 | 0.1 | 0.4 |
| 4.0 | 1.9 | 0.3 | 0.4 | 0.2 | - | - | 0.2 | - |

表13 辦理職業訓練事業單位110年訓練支出

| 項目別 | 辦理職業 訓練家數 | 總計 | 持平 | 增加訓練支出 | | |
|-----------------|----------------|--------------|-------------|-------------|------------|------------|
| | | | | 計 | 疫情影響 | 訓練成本 提高 |
| 總計 | 183,360 | 100.0 | 67.8 | 18.3 | 2.1 | 3.8 |
| 員工規模 | | | | | | |
| 1-9人 | 117,711 | 100.0 | 74.8 | 16.1 | 2.2 | 3.3 |
| 10-29人 | 41,516 | 100.0 | 63.2 | 21.7 | 1.9 | 4.6 |
| 30-50人 | 9,732 | 100.0 | 49.9 | 21.6 | 1.7 | 4.3 |
| 51-99人 | 7,085 | 100.0 | 41.8 | 24.8 | 1.2 | 5.0 |
| 100-199人 | 3,665 | 100.0 | 34.3 | 23.8 | 1.6 | 5.7 |
| 200人以上 | 3,650 | 100.0 | 25.1 | 25.6 | 1.7 | 6.3 |
| 農、林、漁、牧業 | 573 | 100.0 | 63.7 | 31.2 | - | 2.6 |
| 1-9人* | 455 | 100.0 | 68.4 | 31.6 | - | - |
| 10-29人* | 69 | 100.0 | 53.9 | 27.5 | - | 15.5 |
| 30-50人* | 13 | 100.0 | 61.6 | 27.0 | - | - |
| 51-99人* | 19 | 100.0 | 26.2 | 18.9 | - | 7.5 |
| 100-199人* | 11 | 100.0 | 28.7 | 52.5 | - | 23.8 |
| 200人以上* | 6 | 100.0 | - | 50.0 | - | - |
| 工業 | 55,705 | 100.0 | 68.8 | 14.8 | 1.3 | 2.7 |
| 1-9人 | 31,560 | 100.0 | 81.6 | 9.5 | 1.1 | 2.0 |
| 10-29人 | 13,056 | 100.0 | 62.4 | 19.2 | 1.4 | 1.9 |
| 30-50人 | 4,003 | 100.0 | 48.8 | 25.0 | 2.0 | 5.3 |
| 51-99人 | 3,464 | 100.0 | 41.4 | 23.6 | 2.0 | 5.1 |
| 100-199人 | 1,852 | 100.0 | 33.5 | 24.1 | 1.7 | 4.5 |
| 200人以上 | 1,769 | 100.0 | 23.6 | 25.4 | 1.3 | 7.4 |
| 服務業 | 127,082 | 100.0 | 67.4 | 19.8 | 2.4 | 4.3 |
| 1-9人 | 85,695 | 100.0 | 72.4 | 18.4 | 2.7 | 3.8 |
| 10-29人 | 28,391 | 100.0 | 63.5 | 22.8 | 2.1 | 5.8 |
| 30-50人 | 5,716 | 100.0 | 50.6 | 19.2 | 1.5 | 3.6 |
| 51-99人 | 3,602 | 100.0 | 42.3 | 25.9 | 0.5 | 4.8 |
| 100-199人 | 1,802 | 100.0 | 35.3 | 23.3 | 1.6 | 6.7 |
| 200人以上 | 1,875 | 100.0 | 26.6 | 25.7 | 2.1 | 5.2 |

說明：*為樣本數低於30家。

較上年增減情形—按員工規模分

110年

單位：家、%

| —按主要原因分 | | | 減少訓練支出—按主要原因分 | | | | | |
|----------------------|-------------|------------|---------------|-------------|--------------|------------|--------------|------------|
| 因應產業 轉型或提 升競爭力 | 人員異動 頻繁 | 其他 | 計 | 疫情影響 | 無法排出 訓練時間 | 訓練經費 縮減 | 員工參訓 意願不高 | 其他 |
| 7.1 | 4.9 | 0.4 | 13.9 | 10.8 | 1.2 | 1.1 | 0.2 | 0.7 |
| 6.0 | 4.0 | 0.6 | 9.1 | 6.3 | 0.9 | 1.5 | 0.0 | 0.4 |
| 9.3 | 5.8 | 0.1 | 15.1 | 12.5 | 1.9 | 0.1 | 0.0 | 0.6 |
| 9.1 | 6.5 | 0.0 | 28.5 | 23.1 | 1.5 | 0.5 | 1.1 | 2.3 |
| 8.6 | 9.2 | 0.8 | 33.4 | 28.7 | 1.6 | 0.4 | 1.3 | 1.5 |
| 8.2 | 8.2 | 0.0 | 41.9 | 35.7 | 1.9 | 1.3 | 0.8 | 2.2 |
| 11.4 | 6.0 | 0.2 | 49.3 | 43.9 | 1.3 | 1.7 | 1.3 | 1.1 |
| 3.8 | 24.7 | - | 5.2 | 4.4 | - | 0.3 | 0.6 | - |
| 1.2 | 30.4 | - | - | - | - | - | - | - |
| 12.0 | - | - | 18.6 | 18.6 | - | - | - | - |
| - | 27.0 | - | 11.5 | - | - | 11.5 | - | - |
| 11.4 | - | - | 54.9 | 43.6 | - | - | 11.4 | - |
| 28.7 | - | - | 18.8 | 9.4 | - | - | 9.4 | - |
| 50.0 | - | - | 50.0 | 50.0 | - | - | - | - |
| 6.2 | 4.4 | 0.2 | 16.4 | 10.7 | 2.3 | 1.5 | 0.4 | 1.6 |
| 4.0 | 2.2 | 0.2 | 8.8 | 3.2 | 1.8 | 2.3 | - | 1.5 |
| 7.9 | 7.9 | 0.0 | 18.4 | 13.0 | 3.5 | 0.1 | 0.1 | 1.7 |
| 11.6 | 6.1 | 0.1 | 26.2 | 19.4 | 1.7 | 0.7 | 2.5 | 2.0 |
| 10.5 | 5.6 | 0.3 | 35.0 | 28.6 | 2.5 | 0.1 | 1.8 | 2.1 |
| 7.8 | 10.1 | - | 42.5 | 36.5 | 2.5 | 0.8 | 0.7 | 1.9 |
| 10.5 | 6.2 | - | 51.0 | 45.4 | 2.0 | 1.1 | 1.6 | 1.0 |
| 7.6 | 5.0 | 0.5 | 12.8 | 10.8 | 0.7 | 0.9 | 0.1 | 0.2 |
| 6.7 | 4.5 | 0.7 | 9.2 | 7.4 | 0.6 | 1.2 | 0.0 | 0.0 |
| 9.9 | 4.8 | 0.2 | 13.6 | 12.3 | 1.1 | 0.1 | - | 0.1 |
| 7.4 | 6.7 | - | 30.2 | 25.7 | 1.4 | 0.3 | 0.2 | 2.5 |
| 6.7 | 12.6 | 1.3 | 31.8 | 28.6 | 0.7 | 0.7 | 0.7 | 1.1 |
| 8.5 | 6.4 | 0.1 | 41.4 | 35.1 | 1.2 | 1.8 | 0.7 | 2.6 |
| 12.2 | 5.8 | 0.4 | 47.7 | 42.5 | 0.7 | 2.3 | 0.9 | 1.2 |

表14-1 事業單位辦理職業訓練內容

| 項目別 | 辦理職業訓練家數 | 新進人員訓練 | 領導與管理訓練 | 專門知識及技術訓練 | 電腦與資訊訓練 |
|-----------------|----------------|---------------|---------------|----------------|---------------|
| 總計 | 183,360 | 92,342 | 38,218 | 108,267 | 40,721 |
| 農、林、漁、牧業 | 573 | 350 | 157 | 269 | 94 |
| 工業 | 55,705 | 24,249 | 7,925 | 26,621 | 7,720 |
| 礦業及土石採取業* | 102 | 35 | 21 | 62 | 16 |
| 製造業 | 31,167 | 16,866 | 6,050 | 18,631 | 6,690 |
| 電力及燃氣供應業 | 342 | 114 | 33 | 231 | 21 |
| 用水供應及污染整治業 | 2,213 | 1,221 | 339 | 1,425 | 84 |
| 營建工程業 | 21,882 | 6,012 | 1,483 | 6,272 | 908 |
| 服務業 | 127,082 | 67,743 | 30,136 | 81,376 | 32,908 |
| 批發及零售業 | 50,026 | 25,572 | 9,692 | 31,111 | 11,882 |
| 運輸及倉儲業 | 4,346 | 1,456 | 494 | 1,930 | 355 |
| 住宿及餐飲業 | 13,631 | 9,870 | 2,180 | 5,441 | 1,224 |
| 出版影音及資通訊業 | 4,262 | 3,094 | 1,688 | 3,518 | 2,127 |
| 金融及保險業 | 4,977 | 2,515 | 1,827 | 4,474 | 2,471 |
| 不動產業 | 6,120 | 3,185 | 1,782 | 4,717 | 2,496 |
| 專業、科學及技術服務業 | 14,853 | 6,252 | 3,219 | 9,932 | 3,221 |
| 支援服務業 | 6,158 | 3,190 | 1,328 | 3,284 | 1,140 |
| 醫療保健及社會工作服務業 | 13,972 | 8,118 | 3,709 | 9,823 | 5,112 |
| 藝術、娛樂及休閒服務業 | 3,056 | 2,308 | 2,254 | 2,568 | 960 |
| 其他服務業 | 5,680 | 2,184 | 1,963 | 4,578 | 1,921 |

說明：1.「其他」訓練內容包含員工自我成長、通識講座、法律資訊、健康課程等課程。

2.訓練內容可複選。

3.*為樣本數低於30家。

—按行業別分(訓練家數)

110年

單位：家

| 研發及創新 能力訓練 | 外語能力 訓練 | 財務管理 訓練 | 其他專門 知識技術 訓練 | 職業安全 衛生訓練 | 銷售及 顧客服務 訓練 | 勞工法令 訓練 | 一般行政 事務訓練 | 其他 |
|---------------|------------|------------|--------------------|--------------|-------------------|------------|--------------|-------|
| 20,248 | 11,629 | 24,849 | 73,151 | 98,488 | 51,676 | 44,885 | 38,974 | 2,411 |
| 95 | 12 | 85 | 138 | 242 | 137 | 126 | 131 | - |
| 4,479 | 2,585 | 5,010 | 18,910 | 40,493 | 6,067 | 14,855 | 7,095 | 742 |
| 8 | 5 | 13 | 43 | 80 | 10 | 33 | 14 | - |
| 4,279 | 2,426 | 4,333 | 12,075 | 21,164 | 4,510 | 10,252 | 6,333 | 510 |
| 7 | 7 | 58 | 218 | 274 | 18 | 89 | 92 | 14 |
| 38 | 22 | 248 | 1,156 | 1,328 | 34 | 499 | 286 | 10 |
| 147 | 125 | 357 | 5,419 | 17,646 | 1,496 | 3,982 | 369 | 207 |
| 15,674 | 9,033 | 19,754 | 54,103 | 57,753 | 45,472 | 29,905 | 31,748 | 1,669 |
| 5,946 | 3,933 | 6,808 | 19,486 | 21,746 | 18,159 | 8,252 | 9,851 | 186 |
| 99 | 84 | 160 | 1,730 | 2,812 | 355 | 653 | 334 | 394 |
| 502 | 128 | 1,313 | 4,004 | 7,021 | 6,001 | 4,764 | 2,896 | 504 |
| 966 | 215 | 643 | 1,811 | 1,446 | 1,112 | 851 | 1,144 | 145 |
| 1,496 | 355 | 1,923 | 2,290 | 1,982 | 3,012 | 2,209 | 2,183 | 264 |
| 1,111 | 252 | 1,225 | 3,593 | 2,331 | 2,515 | 1,693 | 1,741 | 45 |
| 967 | 916 | 2,483 | 6,763 | 4,769 | 2,761 | 2,010 | 2,890 | 79 |
| 576 | 411 | 242 | 2,178 | 3,347 | 943 | 2,954 | 1,257 | 18 |
| 2,421 | 2,310 | 2,740 | 6,840 | 7,195 | 4,630 | 4,549 | 4,975 | 25 |
| 413 | 411 | 1,568 | 1,885 | 2,475 | 2,355 | 932 | 2,261 | 3 |
| 1,178 | 16 | 649 | 3,524 | 2,629 | 3,629 | 1,037 | 2,217 | 6 |

表14-1 事業單位辦理職業訓練內容

| 項目別 | 新進人員 訓練 | 領導與管理 訓練 | 專門知識及 技術訓練 | 電腦與資訊 訓練 | 研發及創新 能力訓練 |
|-----------------|-------------|-------------|---------------|-------------|---------------|
| 總計 | 50.4 | 20.8 | 59.0 | 22.2 | 11.0 |
| 農、林、漁、牧業 | 61.1 | 27.4 | 47.0 | 16.3 | 16.5 |
| 工業 | 43.5 | 14.2 | 47.8 | 13.9 | 8.0 |
| 礦業及土石採取業* | 34.5 | 20.4 | 60.9 | 15.9 | 7.7 |
| 製造業 | 54.1 | 19.4 | 59.8 | 21.5 | 13.7 |
| 電力及燃氣供應業 | 33.4 | 9.6 | 67.6 | 6.2 | 2.2 |
| 用水供應及污染整治業 | 55.2 | 15.3 | 64.4 | 3.8 | 1.7 |
| 營建工程業 | 27.5 | 6.8 | 28.7 | 4.1 | 0.7 |
| 服務業 | 53.3 | 23.7 | 64.0 | 25.9 | 12.3 |
| 批發及零售業 | 51.1 | 19.4 | 62.2 | 23.8 | 11.9 |
| 運輸及倉儲業 | 33.5 | 11.4 | 44.4 | 8.2 | 2.3 |
| 住宿及餐飲業 | 72.4 | 16.0 | 39.9 | 9.0 | 3.7 |
| 出版影音及資通訊業 | 72.6 | 39.6 | 82.5 | 49.9 | 22.7 |
| 金融及保險業 | 50.5 | 36.7 | 89.9 | 49.7 | 30.1 |
| 不動產業 | 52.0 | 29.1 | 77.1 | 40.8 | 18.2 |
| 專業、科學及技術服務業 | 42.1 | 21.7 | 66.9 | 21.7 | 6.5 |
| 支援服務業 | 51.8 | 21.6 | 53.3 | 18.5 | 9.4 |
| 醫療保健及社會工作服務業 | 58.1 | 26.5 | 70.3 | 36.6 | 17.3 |
| 藝術、娛樂及休閒服務業 | 75.5 | 73.8 | 84.0 | 31.4 | 13.5 |
| 其他服務業 | 38.4 | 34.6 | 80.6 | 33.8 | 20.7 |

說明：1.「其他」訓練內容包含員工自我成長、通識講座、法律資訊、健康課程等課程。

2.訓練內容可複選。

3.*為樣本數低於30家。

—按行業別分(訓練家數)(續)

110年

單位：%

| 外語能力 訓練 | 財務管理 訓練 | 其他專門 知識技術 訓練 | 職業安全 衛生訓練 | 銷售及 顧客服務 訓練 | 勞工法令 訓練 | 一般行政 事務訓練 | 其他 |
|------------|------------|--------------------|--------------|-------------------|------------|--------------|-----|
| 6.3 | 13.6 | 39.9 | 53.7 | 28.2 | 24.5 | 21.3 | 1.3 |
| 2.0 | 14.9 | 24.0 | 42.3 | 23.9 | 22.0 | 22.9 | - |
| 4.6 | 9.0 | 33.9 | 72.7 | 10.9 | 26.7 | 12.7 | 1.3 |
| 4.8 | 13.1 | 42.1 | 78.9 | 9.8 | 32.1 | 14.0 | - |
| 7.8 | 13.9 | 38.7 | 67.9 | 14.5 | 32.9 | 20.3 | 1.6 |
| 2.2 | 17.0 | 63.8 | 80.2 | 5.2 | 26.1 | 27.0 | 4.2 |
| 1.0 | 11.2 | 52.2 | 60.0 | 1.5 | 22.5 | 12.9 | 0.5 |
| 0.6 | 1.6 | 24.8 | 80.6 | 6.8 | 18.2 | 1.7 | 0.9 |
| 7.1 | 15.5 | 42.6 | 45.4 | 35.8 | 23.5 | 25.0 | 1.3 |
| 7.9 | 13.6 | 39.0 | 43.5 | 36.3 | 16.5 | 19.7 | 0.4 |
| 1.9 | 3.7 | 39.8 | 64.7 | 8.2 | 15.0 | 7.7 | 9.1 |
| 0.9 | 9.6 | 29.4 | 51.5 | 44.0 | 34.9 | 21.2 | 3.7 |
| 5.0 | 15.1 | 42.5 | 33.9 | 26.1 | 20.0 | 26.8 | 3.4 |
| 7.1 | 38.6 | 46.0 | 39.8 | 60.5 | 44.4 | 43.9 | 5.3 |
| 4.1 | 20.0 | 58.7 | 38.1 | 41.1 | 27.7 | 28.4 | 0.7 |
| 6.2 | 16.7 | 45.5 | 32.1 | 18.6 | 13.5 | 19.5 | 0.5 |
| 6.7 | 3.9 | 35.4 | 54.3 | 15.3 | 48.0 | 20.4 | 0.3 |
| 16.5 | 19.6 | 49.0 | 51.5 | 33.1 | 32.6 | 35.6 | 0.2 |
| 13.5 | 51.3 | 61.7 | 81.0 | 77.1 | 30.5 | 74.0 | 0.1 |
| 0.3 | 11.4 | 62.0 | 46.3 | 63.9 | 18.3 | 39.0 | 0.1 |

表14-2 事業單位辦理職業訓練內容

| 項目別 | 訓練人次 | 新進人員 訓練 | 領導與管理 訓練 | 專門知識及 技術訓練 | 電腦與資訊 訓練 |
|-----------------|-------------------|------------------|------------------|-------------------|------------------|
| 總計 | 27,026,497 | 2,488,607 | 1,104,158 | 11,798,135 | 1,306,564 |
| 農、林、漁、牧業 | 12,548 | 1,845 | 2,324 | 3,586 | 268 |
| 工業 | 8,635,866 | 1,151,676 | 394,834 | 3,371,845 | 355,440 |
| 礦業及土石採取業* | 2,025 | 223 | 79 | 548 | 54 |
| 製造業 | 8,046,511 | 1,044,143 | 374,518 | 3,241,842 | 336,887 |
| 電力及燃氣供應業 | 115,654 | 1,642 | 1,511 | 48,372 | 7,149 |
| 用水供應及污染整治業 | 50,827 | 6,656 | 1,042 | 10,592 | 1,433 |
| 營建工程業 | 420,849 | 99,012 | 17,684 | 70,491 | 9,917 |
| 服務業 | 18,378,083 | 1,335,087 | 706,999 | 8,422,704 | 950,856 |
| 批發及零售業 | 2,968,908 | 453,902 | 104,707 | 1,258,210 | 142,969 |
| 運輸及倉儲業 | 544,012 | 30,006 | 13,200 | 187,444 | 12,715 |
| 住宿及餐飲業 | 696,239 | 142,720 | 65,090 | 82,135 | 6,523 |
| 出版影音及資通訊業 | 1,642,091 | 102,579 | 106,545 | 858,734 | 239,375 |
| 金融及保險業 | 7,100,413 | 277,888 | 267,865 | 2,670,210 | 283,856 |
| 不動產業 | 263,602 | 68,646 | 15,287 | 73,554 | 24,189 |
| 專業、科學及技術服務業 | 1,194,590 | 55,492 | 41,980 | 883,979 | 93,856 |
| 支援服務業 | 505,037 | 79,672 | 11,885 | 115,012 | 6,640 |
| 醫療保健及社會工作服務業 | 3,214,326 | 98,095 | 65,726 | 2,199,085 | 131,558 |
| 藝術、娛樂及休閒服務業 | 105,294 | 14,486 | 9,016 | 30,673 | 2,529 |
| 其他服務業 | 143,572 | 11,600 | 5,698 | 63,667 | 6,646 |

說明：1.「其他」訓練內容包含員工自我成長、通識講座、法律資訊、健康課程等課程。

2.*為樣本數低於30家。

—按行業別分(訓練人次)

| 110年 | | | | 單位：人次 | | | | |
|------------------|----------------|----------------|--------------------|------------------|-------------------|------------------|------------------|------------------|
| 研發及創新 能力訓練 | 外語能力 訓練 | 財務管理 訓練 | 其他專門 知識技術 訓練 | 職業安全 衛生訓練 | 銷售及 顧客服務 訓練 | 勞工法令 訓練 | 一般行政 事務訓練 | 其他 |
| 1,391,103 | 528,796 | 386,099 | 8,182,501 | 4,000,725 | 3,560,769 | 1,732,936 | 1,072,453 | 1,271,786 |
| 510 | 70 | 241 | 2,498 | 2,657 | 599 | 1,064 | 472 | - |
| 696,657 | 149,774 | 103,281 | 2,066,692 | 2,369,180 | 212,199 | 362,757 | 425,074 | 348,301 |
| 6 | 4 | 17 | 467 | 926 | 42 | 172 | 35 | - |
| 690,670 | 146,084 | 97,239 | 1,970,962 | 2,157,949 | 178,589 | 330,525 | 413,758 | 305,187 |
| 2,299 | 2,295 | 3,609 | 33,020 | 42,882 | 5,306 | 4,301 | 6,213 | 5,427 |
| 655 | 136 | 481 | 7,887 | 18,854 | 366 | 11,857 | 1,293 | 168 |
| 3,027 | 1,256 | 1,934 | 54,357 | 148,570 | 27,897 | 15,902 | 3,775 | 37,518 |
| 693,936 | 378,952 | 282,577 | 6,113,311 | 1,628,888 | 3,347,971 | 1,369,116 | 646,907 | 923,484 |
| 111,906 | 27,297 | 23,538 | 952,501 | 336,178 | 606,832 | 70,845 | 75,010 | 63,223 |
| 2,969 | 4,436 | 3,414 | 163,910 | 112,596 | 14,822 | 21,851 | 22,243 | 141,848 |
| 3,471 | 1,486 | 4,327 | 66,328 | 157,114 | 119,774 | 91,835 | 34,169 | 3,401 |
| 65,556 | 2,884 | 25,886 | 525,033 | 127,592 | 177,566 | 28,062 | 205,343 | 35,669 |
| 143,698 | 297,838 | 159,127 | 1,785,691 | 201,354 | 2,204,894 | 889,420 | 95,830 | 492,952 |
| 6,887 | 1,006 | 5,500 | 35,971 | 36,063 | 39,971 | 12,653 | 14,812 | 2,617 |
| 63,523 | 14,586 | 27,248 | 684,767 | 98,743 | 37,714 | 36,160 | 33,167 | 7,355 |
| 11,151 | 3,643 | 1,388 | 92,191 | 175,494 | 11,035 | 62,249 | 48,502 | 1,188 |
| 280,101 | 24,933 | 26,023 | 1,736,469 | 345,690 | 86,934 | 147,299 | 96,839 | 174,658 |
| 2,028 | 680 | 4,682 | 17,680 | 21,808 | 16,851 | 4,050 | 11,279 | 203 |
| 2,644 | 162 | 1,444 | 52,771 | 16,255 | 31,577 | 4,691 | 9,712 | 371 |

表14-2 事業單位辦理職業訓練內容

| 項目別 | 總計 | 新進人員 訓練 | 領導與管理 訓練 | 專門知識及 技術訓練 | 電腦與資訊 訓練 |
|-----------------|--------------|-------------|-------------|---------------|-------------|
| 總計 | 100.0 | 9.2 | 4.1 | 43.7 | 4.8 |
| 農、林、漁、牧業 | 100.0 | 14.7 | 18.5 | 28.6 | 2.1 |
| 工業 | 100.0 | 13.3 | 4.6 | 39.0 | 4.1 |
| 礦業及土石採取業* | 100.0 | 11.0 | 3.9 | 27.1 | 2.7 |
| 製造業 | 100.0 | 13.0 | 4.7 | 40.3 | 4.2 |
| 電力及燃氣供應業 | 100.0 | 1.4 | 1.3 | 41.8 | 6.2 |
| 用水供應及污染整治業 | 100.0 | 13.1 | 2.1 | 20.8 | 2.8 |
| 營建工程業 | 100.0 | 23.5 | 4.2 | 16.7 | 2.4 |
| 服務業 | 100.0 | 7.3 | 3.8 | 45.8 | 5.2 |
| 批發及零售業 | 100.0 | 15.3 | 3.5 | 42.4 | 4.8 |
| 運輸及倉儲業 | 100.0 | 5.5 | 2.4 | 34.5 | 2.3 |
| 住宿及餐飲業 | 100.0 | 20.5 | 9.3 | 11.8 | 0.9 |
| 出版影音及資通訊業 | 100.0 | 6.2 | 6.5 | 52.3 | 14.6 |
| 金融及保險業 | 100.0 | 3.9 | 3.8 | 37.6 | 4.0 |
| 不動產業 | 100.0 | 26.0 | 5.8 | 27.9 | 9.2 |
| 專業、科學及技術服務業 | 100.0 | 4.6 | 3.5 | 74.0 | 7.9 |
| 支援服務業 | 100.0 | 15.8 | 2.4 | 22.8 | 1.3 |
| 醫療保健及社會工作服務業 | 100.0 | 3.1 | 2.0 | 68.4 | 4.1 |
| 藝術、娛樂及休閒服務業 | 100.0 | 13.8 | 8.6 | 29.1 | 2.4 |
| 其他服務業 | 100.0 | 8.1 | 4.0 | 44.3 | 4.6 |

說明：1.「其他」訓練內容包含員工自我成長、通識講座、法律資訊、健康課程等課程。

2.*為樣本數低於30家。

—按行業別分(訓練人次)

110年

單位：%

| 研發及創新 能力訓練 | 外語能力 訓練 | 財務管理 訓練 | 其他專門 知識技術 訓練 | 職業安全 衛生訓練 | 銷售及 顧客服務 訓練 | 勞工法令 訓練 | 一般行政 事務訓練 | 其他 |
|---------------|------------|------------|--------------------|--------------|-------------------|------------|--------------|------|
| 5.1 | 2.0 | 1.4 | 30.3 | 14.8 | 13.2 | 6.4 | 4.0 | 4.7 |
| 4.1 | 0.6 | 1.9 | 19.9 | 21.2 | 4.8 | 8.5 | 3.8 | - |
| 8.1 | 1.7 | 1.2 | 23.9 | 27.4 | 2.5 | 4.2 | 4.9 | 4.0 |
| 0.3 | 0.2 | 0.8 | 23.1 | 45.7 | 2.1 | 8.5 | 1.7 | - |
| 8.6 | 1.8 | 1.2 | 24.5 | 26.8 | 2.2 | 4.1 | 5.1 | 3.8 |
| 2.0 | 2.0 | 3.1 | 28.6 | 37.1 | 4.6 | 3.7 | 5.4 | 4.7 |
| 1.3 | 0.3 | 0.9 | 15.5 | 37.1 | 0.7 | 23.3 | 2.5 | 0.3 |
| 0.7 | 0.3 | 0.5 | 12.9 | 35.3 | 6.6 | 3.8 | 0.9 | 8.9 |
| 3.8 | 2.1 | 1.5 | 33.3 | 8.9 | 18.2 | 7.4 | 3.5 | 5.0 |
| 3.8 | 0.9 | 0.8 | 32.1 | 11.3 | 20.4 | 2.4 | 2.5 | 2.1 |
| 0.5 | 0.8 | 0.6 | 30.1 | 20.7 | 2.7 | 4.0 | 4.1 | 26.1 |
| 0.5 | 0.2 | 0.6 | 9.5 | 22.6 | 17.2 | 13.2 | 4.9 | 0.5 |
| 4.0 | 0.2 | 1.6 | 32.0 | 7.8 | 10.8 | 1.7 | 12.5 | 2.2 |
| 2.0 | 4.2 | 2.2 | 25.1 | 2.8 | 31.1 | 12.5 | 1.3 | 6.9 |
| 2.6 | 0.4 | 2.1 | 13.6 | 13.7 | 15.2 | 4.8 | 5.6 | 1.0 |
| 5.3 | 1.2 | 2.3 | 57.3 | 8.3 | 3.2 | 3.0 | 2.8 | 0.6 |
| 2.2 | 0.7 | 0.3 | 18.3 | 34.7 | 2.2 | 12.3 | 9.6 | 0.2 |
| 8.7 | 0.8 | 0.8 | 54.0 | 10.8 | 2.7 | 4.6 | 3.0 | 5.4 |
| 1.9 | 0.6 | 4.4 | 16.8 | 20.7 | 16.0 | 3.8 | 10.7 | 0.2 |
| 1.8 | 0.1 | 1.0 | 36.8 | 11.3 | 22.0 | 3.3 | 6.8 | 0.3 |

表15-1 事業單位辦理職業訓練內容

| 項目別 | 辦理職業訓練家數 | 新進人員訓練 | 領導與管理訓練 | 專門知識及技術訓練 | 電腦與資訊訓練 |
|-----------------|---------------|---------------|--------------|---------------|--------------|
| 製造業 | 31,167 | 16,866 | 6,050 | 18,631 | 6,690 |
| 食品及飼品製造業 | 1,939 | 1,243 | 429 | 917 | 273 |
| 飲料製造業及菸草製造業 | 94 | 37 | 18 | 85 | 20 |
| 紡織業 | 644 | 258 | 213 | 455 | 124 |
| 成衣及服飾品製造業 | 394 | 292 | 236 | 225 | 128 |
| 皮革、毛皮及其製品製造業 | 172 | 101 | 18 | 105 | 36 |
| 木竹製品製造業 | 448 | 133 | 84 | 282 | 77 |
| 紙漿、紙及紙製品製造業 | 338 | 248 | 158 | 128 | 82 |
| 印刷及資料儲存媒體複製業 | 376 | 148 | 25 | 343 | 242 |
| 石油及煤製品製造業* | 48 | 20 | 5 | 22 | 7 |
| 化學材料及肥料製造業 | 487 | 242 | 97 | 323 | 76 |
| 其他化學製品製造業 | 929 | 534 | 221 | 760 | 211 |
| 藥品及醫用化學製品製造業 | 271 | 179 | 85 | 196 | 69 |
| 橡膠製品製造業 | 448 | 261 | 80 | 249 | 106 |
| 塑膠製品製造業 | 2,824 | 1,498 | 1,046 | 1,387 | 201 |
| 非金屬礦物製品製造業 | 808 | 361 | 170 | 249 | 59 |
| 基本金屬製造業 | 421 | 274 | 105 | 188 | 54 |
| 金屬製品製造業 | 6,994 | 2,286 | 597 | 4,295 | 1,347 |
| 電子零組件製造業 | 2,112 | 1,516 | 488 | 1,501 | 647 |
| 電腦、電子產品及光學製品製造業 | 863 | 558 | 305 | 780 | 323 |
| 電力設備及配備製造業 | 1,832 | 1,080 | 500 | 1,419 | 548 |
| 機械設備製造業 | 5,053 | 3,451 | 444 | 2,488 | 1,194 |
| 汽車及其零件製造業 | 818 | 406 | 93 | 521 | 100 |
| 其他運輸工具及其零件製造業 | 657 | 376 | 127 | 346 | 99 |
| 家具製造業 | 280 | 182 | 53 | 197 | 171 |
| 其他製造業 | 1,171 | 529 | 256 | 759 | 292 |
| 產業用機械設備維修及安裝業 | 748 | 652 | 196 | 409 | 202 |

說明：1.「其他」訓練內容包含員工自我成長、通識講座、法律資訊、健康課程等課程。

2.訓練內容可複選。

3.*為樣本數低於30家。

—按製造業中分類分(訓練家數)

110年

單位：家

| 研發及創新 能力訓練 | 外語能力 訓練 | 財務管理 訓練 | 其他專門 知識技術 訓練 | 職業安全 衛生訓練 | 銷售及 顧客服務 訓練 | 勞工法令 訓練 | 一般行政 事務訓練 | 其他 |
|---------------|--------------|--------------|--------------------|---------------|-------------------|---------------|--------------|------------|
| 4,279 | 2,426 | 4,333 | 12,075 | 21,164 | 4,510 | 10,252 | 6,333 | 510 |
| 334 | 76 | 222 | 578 | 1,586 | 337 | 513 | 337 | 206 |
| 20 | 10 | 16 | 65 | 52 | 17 | 28 | 20 | - |
| 117 | 55 | 106 | 348 | 584 | 44 | 195 | 102 | - |
| 44 | 14 | 93 | 81 | 306 | 17 | 230 | 131 | - |
| 16 | - | 48 | 60 | 113 | 33 | 93 | 28 | 3 |
| - | 6 | 8 | 270 | 241 | 71 | 168 | 67 | - |
| 69 | 54 | 75 | 43 | 243 | 97 | 111 | 75 | - |
| 10 | 6 | 24 | 171 | 72 | 82 | 86 | 21 | 3 |
| 3 | 1 | 4 | 16 | 39 | 4 | 9 | 9 | 2 |
| 82 | 55 | 79 | 240 | 366 | 96 | 196 | 154 | 18 |
| 337 | 119 | 178 | 414 | 765 | 203 | 316 | 281 | 17 |
| 78 | 39 | 69 | 131 | 199 | 51 | 124 | 64 | 10 |
| 50 | 12 | 46 | 138 | 288 | 39 | 86 | 65 | 10 |
| 221 | 197 | 201 | 1,037 | 2,304 | 214 | 702 | 420 | - |
| 55 | 27 | 66 | 202 | 634 | 114 | 258 | 42 | 8 |
| 34 | 7 | 45 | 142 | 351 | 36 | 140 | 131 | 5 |
| 387 | 149 | 329 | 3,418 | 4,496 | 701 | 2,308 | 918 | 29 |
| 441 | 168 | 534 | 1,148 | 1,199 | 493 | 883 | 547 | 87 |
| 479 | 201 | 332 | 390 | 638 | 177 | 462 | 322 | 35 |
| 424 | 321 | 713 | 548 | 950 | 167 | 489 | 399 | 34 |
| 448 | 755 | 783 | 1,273 | 3,322 | 1,202 | 1,657 | 1,228 | 20 |
| 179 | 44 | 139 | 330 | 477 | 48 | 226 | 74 | - |
| 146 | 43 | 95 | 225 | 484 | 70 | 157 | 108 | 11 |
| 134 | 8 | 30 | 141 | 255 | 17 | 101 | 126 | - |
| 167 | 58 | 97 | 440 | 710 | 179 | 317 | 476 | 12 |
| 4 | - | 2 | 226 | 489 | - | 400 | 189 | - |

表15-1 事業單位辦理職業訓練內容

| 項目別 | 新進人員 訓練 | 領導與管理 訓練 | 專門知識及 技術訓練 | 電腦與資訊 訓練 | 研發及創新 能力訓練 |
|-----------------|-------------|-------------|---------------|-------------|---------------|
| 製造業 | 54.1 | 19.4 | 59.8 | 21.5 | 13.7 |
| 食品及飼品製造業 | 64.1 | 22.1 | 47.3 | 14.1 | 17.2 |
| 飲料製造業及菸草製造業 | 39.7 | 18.6 | 89.6 | 21.1 | 21.7 |
| 紡織業 | 40.1 | 33.1 | 70.7 | 19.3 | 18.2 |
| 成衣及服飾品製造業 | 74.2 | 60.0 | 57.0 | 32.5 | 11.2 |
| 皮革、毛皮及其製品製造業 | 58.5 | 10.7 | 61.1 | 20.7 | 9.2 |
| 木竹製品製造業 | 29.8 | 18.8 | 62.9 | 17.2 | - |
| 紙漿、紙及紙製品製造業 | 73.4 | 46.7 | 38.0 | 24.3 | 20.3 |
| 印刷及資料儲存媒體複製業 | 39.4 | 6.6 | 91.3 | 64.4 | 2.7 |
| 石油及煤製品製造業* | 41.1 | 11.0 | 45.6 | 14.4 | 6.4 |
| 化學材料及肥料製造業 | 49.8 | 19.9 | 66.4 | 15.7 | 16.9 |
| 其他化學製品製造業 | 57.4 | 23.8 | 81.8 | 22.7 | 36.3 |
| 藥品及醫用化學製品製造業 | 66.2 | 31.5 | 72.5 | 25.6 | 28.8 |
| 橡膠製品製造業 | 58.2 | 17.9 | 55.6 | 23.6 | 11.1 |
| 塑膠製品製造業 | 53.1 | 37.0 | 49.1 | 7.1 | 7.8 |
| 非金屬礦物製品製造業 | 44.7 | 21.0 | 30.9 | 7.3 | 6.8 |
| 基本金屬製造業 | 65.1 | 25.0 | 44.8 | 12.9 | 8.1 |
| 金屬製品製造業 | 32.7 | 8.5 | 61.4 | 19.3 | 5.5 |
| 電子零組件製造業 | 71.8 | 23.1 | 71.1 | 30.6 | 20.9 |
| 電腦、電子產品及光學製品製造業 | 64.7 | 35.4 | 90.4 | 37.5 | 55.5 |
| 電力設備及配備製造業 | 59.0 | 27.3 | 77.5 | 29.9 | 23.2 |
| 機械設備製造業 | 68.3 | 8.8 | 49.2 | 23.6 | 8.9 |
| 汽車及其零件製造業 | 49.7 | 11.3 | 63.6 | 12.2 | 21.9 |
| 其他運輸工具及其零件製造業 | 57.3 | 19.4 | 52.7 | 15.1 | 22.2 |
| 家具製造業 | 65.1 | 19.0 | 70.5 | 61.2 | 47.9 |
| 其他製造業 | 45.2 | 21.9 | 64.8 | 25.0 | 14.2 |
| 產業用機械設備維修及安裝業 | 87.2 | 26.2 | 54.7 | 27.0 | 0.5 |

說明：1.「其他」訓練內容包含員工自我成長、通識講座、法律資訊、健康課程等課程。

2.訓練內容可複選。

3.*為樣本數低於30家。

—按製造業中分類分(訓練家數)(續)

110年

單位：%

| 外語能力 訓練 | 財務管理 訓練 | 其他專門 知識技術 訓練 | 職業安全 衛生訓練 | 銷售及 顧客服務 訓練 | 勞工法令 訓練 | 一般行政事 務訓練 | 其他 |
|------------|-------------|--------------------|--------------|-------------------|-------------|--------------|------------|
| 7.8 | 13.9 | 38.7 | 67.9 | 14.5 | 32.9 | 20.3 | 1.6 |
| 3.9 | 11.4 | 29.8 | 81.8 | 17.4 | 26.4 | 17.4 | 10.6 |
| 11.1 | 17.4 | 69.4 | 55.5 | 18.5 | 29.3 | 21.1 | - |
| 8.6 | 16.5 | 54.1 | 90.8 | 6.9 | 30.3 | 15.8 | - |
| 3.6 | 23.7 | 20.5 | 77.6 | 4.4 | 58.4 | 33.3 | - |
| - | 28.0 | 34.7 | 65.5 | 19.0 | 54.1 | 16.3 | 2.0 |
| 1.3 | 1.9 | 60.1 | 53.8 | 15.9 | 37.4 | 15.0 | - |
| 16.1 | 22.3 | 12.7 | 72.0 | 28.6 | 32.7 | 22.0 | - |
| 1.5 | 6.3 | 45.4 | 19.0 | 21.7 | 22.9 | 5.5 | 0.8 |
| 2.1 | 9.1 | 33.3 | 82.6 | 9.0 | 19.7 | 19.6 | 4.8 |
| 11.2 | 16.1 | 49.4 | 75.2 | 19.8 | 40.3 | 31.6 | 3.7 |
| 12.8 | 19.2 | 44.6 | 82.3 | 21.8 | 34.0 | 30.2 | 1.8 |
| 14.4 | 25.4 | 48.5 | 73.6 | 18.8 | 45.6 | 23.7 | 3.5 |
| 2.6 | 10.4 | 30.8 | 64.4 | 8.7 | 19.1 | 14.6 | 2.2 |
| 7.0 | 7.1 | 36.7 | 81.6 | 7.6 | 24.8 | 14.9 | - |
| 3.3 | 8.1 | 24.9 | 78.5 | 14.1 | 31.9 | 5.2 | 1.0 |
| 1.7 | 10.7 | 33.7 | 83.4 | 8.7 | 33.3 | 31.2 | 1.1 |
| 2.1 | 4.7 | 48.9 | 64.3 | 10.0 | 33.0 | 13.1 | 0.4 |
| 7.9 | 25.3 | 54.4 | 56.8 | 23.3 | 41.8 | 25.9 | 4.1 |
| 23.3 | 38.5 | 45.3 | 73.9 | 20.6 | 53.5 | 37.3 | 4.0 |
| 17.6 | 38.9 | 29.9 | 51.9 | 9.1 | 26.7 | 21.8 | 1.9 |
| 14.9 | 15.5 | 25.2 | 65.7 | 23.8 | 32.8 | 24.3 | 0.4 |
| 5.4 | 17.0 | 40.3 | 58.3 | 5.8 | 27.6 | 9.0 | - |
| 6.5 | 14.4 | 34.2 | 73.7 | 10.7 | 23.9 | 16.5 | 1.7 |
| 3.0 | 10.8 | 50.5 | 91.1 | 6.2 | 36.0 | 45.1 | - |
| 5.0 | 8.2 | 37.6 | 60.6 | 15.3 | 27.0 | 40.7 | 1.0 |
| - | 0.2 | 30.2 | 65.4 | - | 53.5 | 25.2 | - |

表15-2 事業單位辦理職業訓練內容

| 項目別 | 訓練人次 | 新進人員 訓練 | 領導與管理 訓練 | 專門知識及 技術訓練 | 電腦與資訊 訓練 |
|-----------------|------------------|------------------|----------------|------------------|----------------|
| 製造業 | 8,046,511 | 1,044,143 | 374,518 | 3,241,842 | 336,887 |
| 食品及飼品製造業 | 246,064 | 29,415 | 13,468 | 59,762 | 9,793 |
| 飲料製造業及菸草製造業 | 30,321 | 890 | 489 | 15,413 | 2,056 |
| 紡織業 | 260,436 | 43,940 | 11,395 | 131,469 | 24,949 |
| 成衣及服飾品製造業 | 30,624 | 5,336 | 1,494 | 9,197 | 1,837 |
| 皮革、毛皮及其製品製造業 | 62,202 | 1,645 | 955 | 24,999 | 2,550 |
| 木竹製品製造業 | 9,939 | 592 | 1,207 | 1,933 | 413 |
| 紙漿、紙及紙製品製造業 | 52,245 | 11,854 | 2,096 | 17,973 | 1,477 |
| 印刷及資料儲存媒體複製業 | 20,517 | 1,124 | 228 | 8,118 | 5,976 |
| 石油及煤製品製造業* | 88,225 | 6,260 | 1,156 | 73,874 | 4,252 |
| 化學材料及肥料製造業 | 183,978 | 7,992 | 13,200 | 52,266 | 9,220 |
| 其他化學製品製造業 | 171,876 | 15,594 | 11,173 | 45,118 | 7,348 |
| 藥品及醫用化學製品製造業 | 108,929 | 4,643 | 4,405 | 71,089 | 1,253 |
| 橡膠製品製造業 | 159,545 | 5,816 | 4,016 | 107,386 | 5,663 |
| 塑膠製品製造業 | 445,582 | 18,094 | 11,197 | 155,387 | 23,578 |
| 非金屬礦物製品製造業 | 90,091 | 7,004 | 5,288 | 32,974 | 2,026 |
| 基本金屬製造業 | 117,992 | 3,976 | 6,605 | 48,964 | 1,381 |
| 金屬製品製造業 | 385,648 | 54,977 | 16,232 | 136,974 | 19,894 |
| 電子零組件製造業 | 3,730,025 | 607,719 | 183,147 | 1,386,214 | 133,691 |
| 電腦、電子產品及光學製品製造業 | 480,833 | 53,827 | 25,622 | 192,861 | 16,092 |
| 電力設備及配備製造業 | 732,952 | 69,414 | 27,706 | 398,142 | 35,414 |
| 機械設備製造業 | 234,323 | 34,572 | 14,601 | 92,928 | 10,489 |
| 汽車及其零件製造業 | 55,760 | 10,194 | 2,368 | 20,495 | 7,228 |
| 其他運輸工具及其零件製造業 | 174,837 | 12,355 | 7,030 | 87,894 | 5,534 |
| 家具製造業 | 38,323 | 7,624 | 1,767 | 15,290 | 3,097 |
| 其他製造業 | 113,408 | 25,466 | 6,448 | 51,458 | 1,127 |
| 產業用機械設備維修及安裝業 | 21,839 | 3,818 | 1,225 | 3,661 | 549 |

說明：1. 「其他」訓練內容包含員工自我成長、通識講座、法律資訊、健康課程等課程。

2.*為樣本數低於30家。

—按製造業中分類分(訓練人次)

110年

單位：人次

| 研發及創新 能力訓練 | 外語能力 訓練 | 財務管理 訓練 | 其他專門 知識技術 訓練 | 職業安全 衛生訓練 | 銷售及 顧客服務 訓練 | 勞工法令 訓練 | 一般行政 事務訓練 | 其他 |
|----------------|----------------|---------------|--------------------|------------------|-------------------|----------------|----------------|----------------|
| 690,670 | 146,084 | 97,239 | 1,970,962 | 2,157,949 | 178,589 | 330,525 | 413,758 | 305,187 |
| 9,804 | 3,119 | 3,983 | 33,064 | 82,081 | 18,909 | 9,802 | 9,530 | 23,097 |
| 4,255 | 904 | 888 | 7,310 | 11,028 | 810 | 1,391 | 300 | - |
| 42,280 | 24,864 | 24,755 | 14,621 | 53,188 | 1,445 | 16,575 | 2,423 | - |
| 3,596 | 1,292 | 264 | 2,209 | 8,225 | 235 | 5,739 | 398 | - |
| 854 | - | 338 | 21,257 | 5,029 | 1,350 | 1,034 | 26,996 | 194 |
| - | 5 | 50 | 1,466 | 4,046 | 1,156 | 751 | 253 | - |
| 863 | 572 | 197 | 14,864 | 15,544 | 661 | 1,761 | 2,354 | - |
| 104 | 94 | 228 | 1,717 | 4,224 | 345 | 233 | 294 | 5,950 |
| 101 | 255 | 73 | 69,193 | 5,151 | 420 | 106 | 1,229 | 28 |
| 13,365 | 1,106 | 1,215 | 27,359 | 77,026 | 2,573 | 14,148 | 16,675 | 97 |
| 5,116 | 1,138 | 1,700 | 29,817 | 81,583 | 3,573 | 2,961 | 10,297 | 1,578 |
| 9,986 | 1,376 | 471 | 58,002 | 18,811 | 3,389 | 2,773 | 3,555 | 265 |
| 4,458 | 461 | 297 | 96,506 | 25,770 | 639 | 1,102 | 9,516 | 5,299 |
| 6,709 | 391 | 2,285 | 122,425 | 244,784 | 4,668 | 5,387 | 6,064 | - |
| 161 | 126 | 859 | 29,803 | 32,281 | 7,962 | 3,107 | 507 | 968 |
| 1,543 | 966 | 609 | 44,465 | 45,064 | 562 | 4,897 | 7,078 | 846 |
| 16,384 | 4,429 | 3,332 | 92,935 | 132,206 | 3,224 | 22,522 | 14,165 | 5,347 |
| 366,334 | 60,629 | 41,410 | 784,150 | 956,456 | 85,725 | 146,112 | 233,344 | 131,307 |
| 79,792 | 6,677 | 3,057 | 87,243 | 95,198 | 19,150 | 15,551 | 28,068 | 50,555 |
| 85,700 | 18,507 | 4,978 | 253,543 | 143,434 | 11,159 | 35,023 | 19,910 | 28,164 |
| 22,512 | 9,256 | 3,443 | 47,228 | 44,254 | 6,512 | 21,978 | 7,105 | 12,373 |
| 4,330 | 2,449 | 936 | 5,553 | 17,755 | 315 | 2,372 | 2,261 | - |
| 2,984 | 822 | 793 | 77,761 | 17,154 | 1,238 | 5,861 | 4,620 | 38,684 |
| 4,230 | 140 | 324 | 7,498 | 10,311 | 840 | 1,095 | 1,395 | - |
| 5,180 | 6,507 | 751 | 37,893 | 20,523 | 1,727 | 2,782 | 4,567 | 435 |
| 29 | - | 3 | 3,079 | 6,822 | - | 5,463 | 851 | - |

表15-2 事業單位辦理職業訓練內容

| 項目別 | 總計 | 新進人員 訓練 | 領導與管理 訓練 | 專門知識及 技術訓練 | 電腦與資訊 訓練 |
|-----------------|--------------|-------------|-------------|---------------|-------------|
| 製造業 | 100.0 | 13.0 | 4.7 | 40.3 | 4.2 |
| 食品及飼品製造業 | 100.0 | 12.0 | 5.5 | 24.3 | 4.0 |
| 飲料製造業及菸草製造業 | 100.0 | 2.9 | 1.6 | 50.8 | 6.8 |
| 紡織業 | 100.0 | 16.9 | 4.4 | 50.5 | 9.6 |
| 成衣及服飾品製造業 | 100.0 | 17.4 | 4.9 | 30.0 | 6.0 |
| 皮革、毛皮及其製品製造業 | 100.0 | 2.6 | 1.5 | 40.2 | 4.1 |
| 木竹製品製造業 | 100.0 | 6.0 | 12.1 | 19.5 | 4.2 |
| 紙漿、紙及紙製品製造業 | 100.0 | 22.7 | 4.0 | 34.4 | 2.8 |
| 印刷及資料儲存媒體複製業 | 100.0 | 5.5 | 1.1 | 39.6 | 29.1 |
| 石油及煤製品製造業* | 100.0 | 7.1 | 1.3 | 83.7 | 4.8 |
| 化學材料及肥料製造業 | 100.0 | 4.3 | 7.2 | 28.4 | 5.0 |
| 其他化學製品製造業 | 100.0 | 9.1 | 6.5 | 26.3 | 4.3 |
| 藥品及醫用化學製品製造業 | 100.0 | 4.3 | 4.0 | 65.3 | 1.2 |
| 橡膠製品製造業 | 100.0 | 3.6 | 2.5 | 67.3 | 3.5 |
| 塑膠製品製造業 | 100.0 | 4.1 | 2.5 | 34.9 | 5.3 |
| 非金屬礦物製品製造業 | 100.0 | 7.8 | 5.9 | 36.6 | 2.2 |
| 基本金屬製造業 | 100.0 | 3.4 | 5.6 | 41.5 | 1.2 |
| 金屬製品製造業 | 100.0 | 14.3 | 4.2 | 35.5 | 5.2 |
| 電子零組件製造業 | 100.0 | 16.3 | 4.9 | 37.2 | 3.6 |
| 電腦、電子產品及光學製品製造業 | 100.0 | 11.2 | 5.3 | 40.1 | 3.3 |
| 電力設備及配備製造業 | 100.0 | 9.5 | 3.8 | 54.3 | 4.8 |
| 機械設備製造業 | 100.0 | 14.8 | 6.2 | 39.7 | 4.5 |
| 汽車及其零件製造業 | 100.0 | 18.3 | 4.2 | 36.8 | 13.0 |
| 其他運輸工具及其零件製造業 | 100.0 | 7.1 | 4.0 | 50.3 | 3.2 |
| 家具製造業 | 100.0 | 19.9 | 4.6 | 39.9 | 8.1 |
| 其他製造業 | 100.0 | 22.5 | 5.7 | 45.4 | 1.0 |
| 產業用機械設備維修及安裝業 | 100.0 | 17.5 | 5.6 | 16.8 | 2.5 |

說明：1. 「其他」訓練內容包含員工自我成長、通識講座、法律資訊、健康課程等課程。

2.*為樣本數低於30家。

—按製造業中分類分(訓練人次)(續)

110年

單位：%

| 研發及創新 能力訓練 | 外語能力 訓練 | 財務管理 訓練 | 其他專門 知識技術 訓練 | 職業安全 衛生訓練 | 銷售及 顧客服務 訓練 | 勞工法令 訓練 | 一般行政 事務訓練 | 其他 |
|---------------|------------|------------|--------------------|--------------|-------------------|------------|--------------|------|
| 8.6 | 1.8 | 1.2 | 24.5 | 26.8 | 2.2 | 4.1 | 5.1 | 3.8 |
| 4.0 | 1.3 | 1.6 | 13.4 | 33.4 | 7.7 | 4.0 | 3.9 | 9.4 |
| 14.0 | 3.0 | 2.9 | 24.1 | 36.4 | 2.7 | 4.6 | 1.0 | - |
| 16.2 | 9.5 | 9.5 | 5.6 | 20.4 | 0.6 | 6.4 | 0.9 | - |
| 11.7 | 4.2 | 0.9 | 7.2 | 26.9 | 0.8 | 18.7 | 1.3 | - |
| 1.4 | - | 0.5 | 34.2 | 8.1 | 2.2 | 1.7 | 43.4 | 0.3 |
| - | 0.1 | 0.5 | 14.7 | 40.7 | 11.6 | 7.6 | 2.5 | - |
| 1.7 | 1.1 | 0.4 | 28.5 | 29.8 | 1.3 | 3.4 | 4.5 | - |
| 0.5 | 0.5 | 1.1 | 8.4 | 20.6 | 1.7 | 1.1 | 1.4 | 29.0 |
| 0.1 | 0.3 | 0.1 | 78.4 | 5.8 | 0.5 | 0.1 | 1.4 | 0.0 |
| 7.3 | 0.6 | 0.7 | 14.9 | 41.9 | 1.4 | 7.7 | 9.1 | 0.1 |
| 3.0 | 0.7 | 1.0 | 17.3 | 47.5 | 2.1 | 1.7 | 6.0 | 0.9 |
| 9.2 | 1.3 | 0.4 | 53.2 | 17.3 | 3.1 | 2.5 | 3.3 | 0.2 |
| 2.8 | 0.3 | 0.2 | 60.5 | 16.2 | 0.4 | 0.7 | 6.0 | 3.3 |
| 1.5 | 0.1 | 0.5 | 27.5 | 54.9 | 1.0 | 1.2 | 1.4 | - |
| 0.2 | 0.1 | 1.0 | 33.1 | 35.8 | 8.8 | 3.4 | 0.6 | 1.1 |
| 1.3 | 0.8 | 0.5 | 37.7 | 38.2 | 0.5 | 4.2 | 6.0 | 0.7 |
| 4.2 | 1.1 | 0.9 | 24.1 | 34.3 | 0.8 | 5.8 | 3.7 | 1.4 |
| 9.8 | 1.6 | 1.1 | 21.0 | 25.6 | 2.3 | 3.9 | 6.3 | 3.5 |
| 16.6 | 1.4 | 0.6 | 18.1 | 19.8 | 4.0 | 3.2 | 5.8 | 10.5 |
| 11.7 | 2.5 | 0.7 | 34.6 | 19.6 | 1.5 | 4.8 | 2.7 | 3.8 |
| 9.6 | 3.9 | 1.5 | 20.2 | 18.9 | 2.8 | 9.4 | 3.0 | 5.3 |
| 7.8 | 4.4 | 1.7 | 10.0 | 31.8 | 0.6 | 4.3 | 4.1 | - |
| 1.7 | 0.5 | 0.5 | 44.5 | 9.8 | 0.7 | 3.4 | 2.6 | 22.1 |
| 11.0 | 0.4 | 0.8 | 19.6 | 26.9 | 2.2 | 2.9 | 3.6 | - |
| 4.6 | 5.7 | 0.7 | 33.4 | 18.1 | 1.5 | 2.5 | 4.0 | 0.4 |
| 0.1 | - | 0.0 | 14.1 | 31.2 | - | 25.0 | 3.9 | - |

表16-1 事業單位辦理職業訓練內容

| 項目別 | 辦理職業 訓練家數 | 新進人員 訓練 | 領導與管理 訓練 | 專門知識及 技術訓練 | 電腦與資訊 訓練 |
|-----------------|----------------|---------------|---------------|----------------|---------------|
| 總計 | 183,360 | 92,342 | 38,218 | 108,267 | 40,721 |
| 員工規模 | | | | | |
| 1-9人 | 117,711 | 47,916 | 16,672 | 67,516 | 23,490 |
| 10-29人 | 41,516 | 25,056 | 11,284 | 24,270 | 9,370 |
| 30-50人 | 9,732 | 6,947 | 3,674 | 6,211 | 2,615 |
| 51-99人 | 7,085 | 5,871 | 2,653 | 4,601 | 2,038 |
| 100-199人 | 3,665 | 3,169 | 1,675 | 2,737 | 1,438 |
| 200人以上 | 3,650 | 3,384 | 2,259 | 2,931 | 1,771 |
| 農、林、漁、牧業 | 573 | 350 | 157 | 269 | 94 |
| 1-9人* | 455 | 301 | 108 | 198 | 82 |
| 10-29人* | 69 | 18 | 26 | 40 | 3 |
| 30-50人* | 13 | 10 | 2 | 8 | 2 |
| 51-99人* | 19 | 15 | 11 | 8 | 2 |
| 100-199人* | 11 | 7 | 4 | 10 | 2 |
| 200人以上* | 6 | - | 6 | 6 | 3 |
| 工業 | 55,705 | 24,249 | 7,925 | 26,621 | 7,720 |
| 1-9人 | 31,560 | 10,043 | 1,806 | 11,044 | 1,581 |
| 10-29人 | 13,056 | 5,418 | 1,861 | 8,096 | 2,798 |
| 30-50人 | 4,003 | 2,798 | 1,247 | 2,462 | 976 |
| 51-99人 | 3,464 | 2,739 | 1,181 | 2,188 | 784 |
| 100-199人 | 1,852 | 1,579 | 724 | 1,361 | 674 |
| 200人以上 | 1,769 | 1,671 | 1,106 | 1,470 | 907 |
| 服務業 | 127,082 | 67,743 | 30,136 | 81,376 | 32,908 |
| 1-9人 | 85,695 | 37,571 | 14,758 | 56,274 | 21,827 |
| 10-29人 | 28,391 | 19,620 | 9,397 | 16,134 | 6,569 |
| 30-50人 | 5,716 | 4,139 | 2,425 | 3,742 | 1,636 |
| 51-99人 | 3,602 | 3,116 | 1,462 | 2,405 | 1,253 |
| 100-199人 | 1,802 | 1,583 | 947 | 1,365 | 762 |
| 200人以上 | 1,875 | 1,713 | 1,147 | 1,456 | 861 |

說明：1.「其他」訓練內容包含員工自我成長、通識講座、法律資訊、健康課程等課程。

2.訓練內容可複選。

3.*為樣本數低於30家。

—按員工規模分(訓練家數)

110年

單位：家

| 研發及創新 能力訓練 | 外語能力 訓練 | 財務管理 訓練 | 其他專門 知識技術 訓練 | 職業安全 衛生訓練 | 銷售及 顧客服務 訓練 | 勞工法令 訓練 | 一般行政 事務訓練 | 其他 |
|---------------|---------------|---------------|--------------------|---------------|-------------------|---------------|---------------|--------------|
| 20,248 | 11,629 | 24,849 | 73,151 | 98,488 | 51,676 | 44,885 | 38,974 | 2,411 |
| 8,281 | 4,577 | 12,035 | 47,668 | 54,921 | 30,738 | 21,329 | 21,146 | 802 |
| 5,980 | 3,981 | 6,170 | 15,200 | 25,266 | 13,687 | 13,150 | 10,385 | 481 |
| 1,700 | 760 | 1,982 | 3,921 | 6,820 | 2,989 | 3,516 | 2,814 | 162 |
| 1,570 | 781 | 1,739 | 2,929 | 5,144 | 1,802 | 2,978 | 2,117 | 367 |
| 1,169 | 638 | 1,274 | 1,623 | 3,062 | 1,077 | 1,726 | 1,129 | 269 |
| 1,548 | 893 | 1,649 | 1,810 | 3,275 | 1,382 | 2,187 | 1,383 | 329 |
| 95 | 12 | 85 | 138 | 242 | 137 | 126 | 131 | - |
| 74 | - | 59 | 90 | 160 | 103 | 96 | 103 | - |
| 11 | 3 | 11 | 26 | 43 | 23 | 13 | 13 | - |
| 4 | 2 | 2 | 5 | 10 | 1 | - | - | - |
| 2 | 4 | 4 | 4 | 16 | 4 | 8 | 7 | - |
| 2 | 3 | 4 | 6 | 7 | 2 | 5 | 3 | - |
| 3 | - | 6 | 6 | 6 | 3 | 3 | 6 | - |
| 4,479 | 2,585 | 5,010 | 18,910 | 40,493 | 6,067 | 14,855 | 7,095 | 742 |
| 596 | 93 | 915 | 9,359 | 22,127 | 2,894 | 5,605 | 1,962 | - |
| 806 | 1,083 | 1,027 | 5,027 | 8,885 | 859 | 4,381 | 2,193 | 381 |
| 706 | 369 | 610 | 1,522 | 3,181 | 709 | 1,432 | 921 | 56 |
| 787 | 337 | 858 | 1,390 | 2,923 | 587 | 1,472 | 863 | 84 |
| 632 | 275 | 661 | 755 | 1,683 | 415 | 875 | 483 | 72 |
| 953 | 428 | 939 | 858 | 1,693 | 603 | 1,090 | 673 | 149 |
| 15,674 | 9,033 | 19,754 | 54,103 | 57,753 | 45,472 | 29,905 | 31,748 | 1,669 |
| 7,611 | 4,484 | 11,062 | 38,220 | 32,634 | 27,741 | 15,627 | 19,081 | 802 |
| 5,163 | 2,895 | 5,132 | 10,147 | 16,337 | 12,805 | 8,756 | 8,179 | 100 |
| 990 | 389 | 1,370 | 2,393 | 3,629 | 2,279 | 2,084 | 1,893 | 107 |
| 782 | 440 | 877 | 1,535 | 2,205 | 1,210 | 1,497 | 1,248 | 283 |
| 535 | 361 | 610 | 861 | 1,372 | 660 | 847 | 644 | 197 |
| 593 | 465 | 704 | 946 | 1,576 | 777 | 1,094 | 705 | 180 |

表16-1 事業單位辦理職業訓練內容

| 項目別 | 新進人員 訓練 | 領導與管理 訓練 | 專門知識及 技術訓練 | 電腦與資訊 訓練 | 研發及創新 能力訓練 |
|-----------------|-------------|-------------|---------------|-------------|---------------|
| 總計 | 50.4 | 20.8 | 59.0 | 22.2 | 11.0 |
| 員工規模 | | | | | |
| 1-9人 | 40.7 | 14.2 | 57.4 | 20.0 | 7.0 |
| 10-29人 | 60.4 | 27.2 | 58.5 | 22.6 | 14.4 |
| 30-50人 | 71.4 | 37.8 | 63.8 | 26.9 | 17.5 |
| 51-99人 | 82.9 | 37.4 | 64.9 | 28.8 | 22.2 |
| 100-199人 | 86.5 | 45.7 | 74.7 | 39.2 | 31.9 |
| 200人以上 | 92.7 | 61.9 | 80.3 | 48.5 | 42.4 |
| 農、林、漁、牧業 | 61.1 | 27.4 | 47.0 | 16.3 | 16.5 |
| 1-9人* | 66.1 | 23.8 | 43.5 | 18.1 | 16.2 |
| 10-29人* | 25.4 | 37.7 | 57.5 | 4.0 | 15.5 |
| 30-50人* | 77.1 | 15.5 | 61.6 | 19.3 | 30.8 |
| 51-99人* | 80.0 | 57.3 | 41.2 | 8.6 | 8.6 |
| 100-199人* | 61.4 | 33.2 | 90.6 | 13.9 | 13.9 |
| 200人以上* | - | 100.0 | 100.0 | 50.0 | 50.0 |
| 工業 | 43.5 | 14.2 | 47.8 | 13.9 | 8.0 |
| 1-9人 | 31.8 | 5.7 | 35.0 | 5.0 | 1.9 |
| 10-29人 | 41.5 | 14.3 | 62.0 | 21.4 | 6.2 |
| 30-50人 | 69.9 | 31.2 | 61.5 | 24.4 | 17.6 |
| 51-99人 | 79.1 | 34.1 | 63.1 | 22.6 | 22.7 |
| 100-199人 | 85.2 | 39.1 | 73.5 | 36.4 | 34.1 |
| 200人以上 | 94.5 | 62.5 | 83.1 | 51.2 | 53.9 |
| 服務業 | 53.3 | 23.7 | 64.0 | 25.9 | 12.3 |
| 1-9人 | 43.8 | 17.2 | 65.7 | 25.5 | 8.9 |
| 10-29人 | 69.1 | 33.1 | 56.8 | 23.1 | 18.2 |
| 30-50人 | 72.4 | 42.4 | 65.5 | 28.6 | 17.3 |
| 51-99人 | 86.5 | 40.6 | 66.8 | 34.8 | 21.7 |
| 100-199人 | 87.9 | 52.6 | 75.8 | 42.3 | 29.7 |
| 200人以上 | 91.4 | 61.1 | 77.6 | 45.9 | 31.6 |

說明：1.「其他」訓練內容包含員工自我成長、通識講座、法律資訊、健康課程等課程。

2.訓練內容可複選。

3.*為樣本數低於30家。

—按員工規模分(訓練家數)(續)

110年

單位：%

| 外語能力 訓練 | 財務管理 訓練 | 其他專門 知識技術 訓練 | 職業安全 衛生訓練 | 銷售及 顧客服務 訓練 | 勞工法令 訓練 | 一般行政事 務訓練 | 其他 |
|------------|-------------|--------------------|--------------|-------------------|-------------|--------------|------------|
| 6.3 | 13.6 | 39.9 | 53.7 | 28.2 | 24.5 | 21.3 | 1.3 |
| 3.9 | 10.2 | 40.5 | 46.7 | 26.1 | 18.1 | 18.0 | 0.7 |
| 9.6 | 14.9 | 36.6 | 60.9 | 33.0 | 31.7 | 25.0 | 1.2 |
| 7.8 | 20.4 | 40.3 | 70.1 | 30.7 | 36.1 | 28.9 | 1.7 |
| 11.0 | 24.5 | 41.3 | 72.6 | 25.4 | 42.0 | 29.9 | 5.2 |
| 17.4 | 34.8 | 44.3 | 83.5 | 29.4 | 47.1 | 30.8 | 7.3 |
| 24.5 | 45.2 | 49.6 | 89.7 | 37.9 | 59.9 | 37.9 | 9.0 |
| 2.0 | 14.9 | 24.0 | 42.3 | 23.9 | 22.0 | 22.9 | - |
| - | 12.9 | 19.7 | 35.2 | 22.6 | 21.2 | 22.6 | - |
| 4.0 | 15.5 | 38.0 | 61.8 | 33.8 | 19.5 | 18.9 | - |
| 19.3 | 19.3 | 42.2 | 80.7 | 11.5 | - | - | - |
| 20.0 | 20.0 | 21.2 | 85.0 | 23.6 | 43.6 | 35.0 | - |
| 23.8 | 33.2 | 57.4 | 61.9 | 13.9 | 42.6 | 23.3 | - |
| - | 100.0 | 100.0 | 100.0 | 50.0 | 50.0 | 100.0 | - |
| 4.6 | 9.0 | 33.9 | 72.7 | 10.9 | 26.7 | 12.7 | 1.3 |
| 0.3 | 2.9 | 29.7 | 70.1 | 9.2 | 17.8 | 6.2 | - |
| 8.3 | 7.9 | 38.5 | 68.1 | 6.6 | 33.6 | 16.8 | 2.9 |
| 9.2 | 15.2 | 38.0 | 79.5 | 17.7 | 35.8 | 23.0 | 1.4 |
| 9.7 | 24.8 | 40.1 | 84.4 | 16.9 | 42.5 | 24.9 | 2.4 |
| 14.8 | 35.7 | 40.8 | 90.9 | 22.4 | 47.2 | 26.1 | 3.9 |
| 24.2 | 53.1 | 48.5 | 95.7 | 34.1 | 61.6 | 38.0 | 8.4 |
| 7.1 | 15.5 | 42.6 | 45.4 | 35.8 | 23.5 | 25.0 | 1.3 |
| 5.2 | 12.9 | 44.6 | 38.1 | 32.4 | 18.2 | 22.3 | 0.9 |
| 10.2 | 18.1 | 35.7 | 57.5 | 45.1 | 30.8 | 28.8 | 0.4 |
| 6.8 | 24.0 | 41.9 | 63.5 | 39.9 | 36.5 | 33.1 | 1.9 |
| 12.2 | 24.3 | 42.6 | 61.2 | 33.6 | 41.6 | 34.6 | 7.8 |
| 20.0 | 33.8 | 47.8 | 76.1 | 36.6 | 47.0 | 35.7 | 10.9 |
| 24.8 | 37.5 | 50.5 | 84.1 | 41.4 | 58.3 | 37.6 | 9.6 |

表16-2 事業單位辦理職業訓練內容

| 項目別 | 訓練人次 | 新進人員 訓練 | 領導與管理 訓練 | 專門知識及 技術訓練 | 電腦與資訊 訓練 |
|-----------------|-------------------|------------------|------------------|-------------------|------------------|
| 總計 | 27,026,497 | 2,488,607 | 1,104,158 | 11,798,135 | 1,306,564 |
| 員工規模 | | | | | |
| 1-9人 | 1,743,343 | 318,787 | 50,256 | 722,524 | 182,488 |
| 10-29人 | 1,789,646 | 392,756 | 62,203 | 477,335 | 118,579 |
| 30-50人 | 658,626 | 114,127 | 44,720 | 215,969 | 27,063 |
| 51-99人 | 1,090,283 | 107,654 | 65,426 | 434,264 | 71,650 |
| 100-199人 | 996,910 | 131,428 | 54,109 | 387,067 | 52,031 |
| 200人以上 | 20,747,688 | 1,423,854 | 827,443 | 9,560,977 | 854,753 |
| 農、林、漁、牧業 | 12,548 | 1,845 | 2,324 | 3,586 | 268 |
| 1-9人* | 4,523 | 1,314 | 211 | 854 | 218 |
| 10-29人* | 837 | 55 | 47 | 337 | 2 |
| 30-50人* | 425 | 88 | 9 | 84 | 17 |
| 51-99人* | 788 | 177 | 60 | 19 | 2 |
| 100-199人* | 1,818 | 211 | 181 | 484 | 25 |
| 200人以上* | 4,157 | - | 1,816 | 1,810 | 4 |
| 工業 | 8,635,866 | 1,151,676 | 394,834 | 3,371,845 | 355,440 |
| 1-9人 | 351,964 | 97,310 | 8,146 | 70,971 | 8,121 |
| 10-29人 | 437,926 | 66,156 | 18,464 | 112,075 | 27,468 |
| 30-50人 | 182,244 | 34,639 | 10,582 | 54,436 | 11,616 |
| 51-99人 | 313,415 | 44,513 | 22,835 | 108,633 | 10,638 |
| 100-199人 | 389,399 | 57,902 | 20,064 | 129,346 | 16,919 |
| 200人以上 | 6,960,918 | 851,155 | 314,743 | 2,896,384 | 280,678 |
| 服務業 | 18,378,083 | 1,335,087 | 706,999 | 8,422,704 | 950,856 |
| 1-9人 | 1,386,855 | 220,164 | 41,899 | 650,699 | 174,149 |
| 10-29人 | 1,350,884 | 326,546 | 43,693 | 364,924 | 91,110 |
| 30-50人 | 475,957 | 79,400 | 34,128 | 161,449 | 15,430 |
| 51-99人 | 776,080 | 62,964 | 42,531 | 325,611 | 61,010 |
| 100-199人 | 605,694 | 73,314 | 33,864 | 257,237 | 35,087 |
| 200人以上 | 13,782,614 | 572,699 | 510,884 | 6,662,783 | 574,070 |

說明：1.「其他」訓練內容包含員工自我成長、通識講座、法律資訊、健康課程等課程。

2.*為樣本數低於30家。

—按員工規模分(訓練人次)

110年

單位：人次

| 研發及創新 能力訓練 | 外語能力 訓練 | 財務管理 訓練 | 其他專門 知識技術 訓練 | 職業安全 衛生訓練 | 銷售及 顧客服務 訓練 | 勞工法令 訓練 | 一般行政 事務訓練 | 其他 |
|------------------|----------------|----------------|--------------------|------------------|-------------------|------------------|------------------|------------------|
| 1,391,103 | 528,796 | 386,099 | 8,182,501 | 4,000,725 | 3,560,769 | 1,732,936 | 1,072,453 | 1,271,786 |
| 99,179 | 15,781 | 28,670 | 393,616 | 282,955 | 184,214 | 82,871 | 100,868 | 3,656 |
| 47,225 | 12,450 | 27,582 | 271,217 | 288,134 | 318,187 | 118,349 | 94,329 | 38,636 |
| 23,956 | 7,278 | 9,199 | 148,472 | 144,945 | 50,225 | 39,952 | 44,290 | 4,399 |
| 49,166 | 19,315 | 15,039 | 279,094 | 145,534 | 54,408 | 40,241 | 61,495 | 181,261 |
| 49,403 | 13,393 | 20,011 | 252,229 | 218,629 | 69,301 | 50,029 | 55,520 | 30,827 |
| 1,122,174 | 460,579 | 285,597 | 6,837,874 | 2,920,528 | 2,884,434 | 1,401,495 | 715,950 | 1,013,007 |
| 510 | 70 | 241 | 2,498 | 2,657 | 599 | 1,064 | 472 | - |
| 132 | - | 67 | 437 | 1,028 | 179 | 791 | 147 | - |
| 54 | 2 | 22 | 257 | 307 | 64 | 13 | 15 | - |
| 15 | 27 | 8 | 17 | 242 | 2 | - | - | - |
| 2 | 5 | 5 | 6 | 408 | 41 | 66 | 18 | - |
| 24 | 36 | 30 | 369 | 555 | 56 | 168 | 163 | - |
| 284 | - | 109 | 1,412 | 118 | 258 | 26 | 129 | - |
| 696,657 | 149,774 | 103,281 | 2,066,692 | 2,369,180 | 212,199 | 362,757 | 425,074 | 348,301 |
| 1,615 | 134 | 1,357 | 59,743 | 144,977 | 6,407 | 17,561 | 6,592 | - |
| 8,732 | 2,445 | 3,001 | 70,429 | 126,429 | 26,257 | 33,869 | 17,126 | 37,551 |
| 12,546 | 1,314 | 3,148 | 25,812 | 51,691 | 5,579 | 13,451 | 9,459 | 2,407 |
| 20,473 | 3,118 | 4,733 | 69,670 | 79,035 | 8,042 | 17,588 | 28,707 | 4,062 |
| 22,303 | 3,988 | 5,659 | 80,477 | 124,594 | 13,454 | 13,267 | 21,999 | 8,773 |
| 630,988 | 138,774 | 85,382 | 1,760,561 | 1,842,453 | 152,461 | 267,021 | 341,191 | 295,509 |
| 693,936 | 378,952 | 282,577 | 6,113,311 | 1,628,888 | 3,347,971 | 1,369,116 | 646,907 | 923,484 |
| 97,432 | 15,646 | 27,246 | 333,436 | 136,951 | 177,629 | 64,518 | 94,129 | 3,656 |
| 38,438 | 10,002 | 24,560 | 200,531 | 161,398 | 291,866 | 84,468 | 77,188 | 1,085 |
| 11,396 | 5,938 | 6,043 | 122,643 | 93,012 | 44,644 | 26,500 | 34,832 | 1,993 |
| 28,692 | 16,192 | 10,300 | 209,417 | 66,091 | 46,326 | 22,587 | 32,770 | 177,198 |
| 27,076 | 9,369 | 14,322 | 171,383 | 93,479 | 55,791 | 36,594 | 33,358 | 22,055 |
| 490,901 | 321,805 | 200,106 | 5,075,901 | 1,077,957 | 2,731,715 | 1,134,448 | 374,630 | 717,498 |

表16-2 事業單位辦理職業訓練內容

| 項目別 | 總計 | 新進人員 訓練 | 領導與管理 訓練 | 專門知識及 技術訓練 | 電腦與資訊 訓練 |
|-----------------|--------------|-------------|-------------|---------------|-------------|
| 總計 | 100.0 | 9.2 | 4.1 | 43.7 | 4.8 |
| 員工規模 | | | | | |
| 1-9人 | 100.0 | 18.3 | 2.9 | 41.4 | 10.5 |
| 10-29人 | 100.0 | 21.9 | 3.5 | 26.7 | 6.6 |
| 30-50人 | 100.0 | 17.3 | 6.8 | 32.8 | 4.1 |
| 51-99人 | 100.0 | 9.9 | 6.0 | 39.8 | 6.6 |
| 100-199人 | 100.0 | 13.2 | 5.4 | 38.8 | 5.2 |
| 200人以上 | 100.0 | 6.9 | 4.0 | 46.1 | 4.1 |
| 農、林、漁、牧業 | 100.0 | 14.7 | 18.5 | 28.6 | 2.1 |
| 1-9人* | 100.0 | 29.0 | 4.7 | 18.9 | 4.8 |
| 10-29人* | 100.0 | 6.5 | 5.6 | 40.2 | 0.2 |
| 30-50人* | 100.0 | 20.8 | 2.2 | 19.7 | 3.9 |
| 51-99人* | 100.0 | 22.4 | 7.6 | 2.5 | 0.2 |
| 100-199人* | 100.0 | 11.6 | 10.0 | 26.6 | 1.4 |
| 200人以上* | 100.0 | - | 43.7 | 43.5 | 0.1 |
| 工業 | 100.0 | 13.3 | 4.6 | 39.0 | 4.1 |
| 1-9人 | 100.0 | 27.6 | 2.3 | 20.2 | 2.3 |
| 10-29人 | 100.0 | 15.1 | 4.2 | 25.6 | 6.3 |
| 30-50人 | 100.0 | 19.0 | 5.8 | 29.9 | 6.4 |
| 51-99人 | 100.0 | 14.2 | 7.3 | 34.7 | 3.4 |
| 100-199人 | 100.0 | 14.9 | 5.2 | 33.2 | 4.3 |
| 200人以上 | 100.0 | 12.2 | 4.5 | 41.6 | 4.0 |
| 服務業 | 100.0 | 7.3 | 3.8 | 45.8 | 5.2 |
| 1-9人 | 100.0 | 15.9 | 3.0 | 46.9 | 12.6 |
| 10-29人 | 100.0 | 24.2 | 3.2 | 27.0 | 6.7 |
| 30-50人 | 100.0 | 16.7 | 7.2 | 33.9 | 3.2 |
| 51-99人 | 100.0 | 8.1 | 5.5 | 42.0 | 7.9 |
| 100-199人 | 100.0 | 12.1 | 5.6 | 42.5 | 5.8 |
| 200人以上 | 100.0 | 4.2 | 3.7 | 48.3 | 4.2 |

說明：1.「其他」訓練內容包含員工自我成長、通識講座、法律資訊、健康課程等課程。

2.*為樣本數低於30家。

—按員工規模分(訓練人次)(續)

110年

單位：%

| 研發及創新 能力訓練 | 外語能力 訓練 | 財務管理 訓練 | 其他專門 知識技術 訓練 | 職業安全 衛生訓練 | 銷售及 顧客服務 訓練 | 勞工法令 訓練 | 一般行政 事務訓練 | 其他 |
|---------------|------------|------------|--------------------|--------------|-------------------|------------|--------------|------|
| 5.1 | 2.0 | 1.4 | 30.3 | 14.8 | 13.2 | 6.4 | 4.0 | 4.7 |
| 5.7 | 0.9 | 1.6 | 22.6 | 16.2 | 10.6 | 4.8 | 5.8 | 0.2 |
| 2.6 | 0.7 | 1.5 | 15.2 | 16.1 | 17.8 | 6.6 | 5.3 | 2.2 |
| 3.6 | 1.1 | 1.4 | 22.5 | 22.0 | 7.6 | 6.1 | 6.7 | 0.7 |
| 4.5 | 1.8 | 1.4 | 25.6 | 13.3 | 5.0 | 3.7 | 5.6 | 16.6 |
| 5.0 | 1.3 | 2.0 | 25.3 | 21.9 | 7.0 | 5.0 | 5.6 | 3.1 |
| 5.4 | 2.2 | 1.4 | 33.0 | 14.1 | 13.9 | 6.8 | 3.5 | 4.9 |
| 4.1 | 0.6 | 1.9 | 19.9 | 21.2 | 4.8 | 8.5 | 3.8 | - |
| 2.9 | - | 1.5 | 9.7 | 22.7 | 3.9 | 17.5 | 3.3 | - |
| 6.4 | 0.2 | 2.6 | 30.7 | 36.7 | 7.7 | 1.5 | 1.8 | - |
| 3.4 | 6.4 | 2.0 | 4.0 | 56.9 | 0.5 | - | - | - |
| 0.2 | 0.6 | 0.7 | 0.7 | 51.7 | 5.1 | 8.3 | 2.2 | - |
| 1.3 | 2.0 | 1.6 | 20.3 | 30.5 | 3.1 | 9.2 | 9.0 | - |
| 6.8 | - | 2.6 | 34.0 | 2.8 | 6.2 | 0.6 | 3.1 | - |
| 8.1 | 1.7 | 1.2 | 23.9 | 27.4 | 2.5 | 4.2 | 4.9 | 4.0 |
| 0.5 | 0.0 | 0.4 | 17.0 | 41.2 | 1.8 | 5.0 | 1.9 | - |
| 2.0 | 0.6 | 0.7 | 16.1 | 28.9 | 6.0 | 7.7 | 3.9 | 8.6 |
| 6.9 | 0.7 | 1.7 | 14.2 | 28.4 | 3.1 | 7.4 | 5.2 | 1.3 |
| 6.5 | 1.0 | 1.5 | 22.2 | 25.2 | 2.6 | 5.6 | 9.2 | 1.3 |
| 5.7 | 1.0 | 1.5 | 20.7 | 32.0 | 3.5 | 3.4 | 5.6 | 2.3 |
| 9.1 | 2.0 | 1.2 | 25.3 | 26.5 | 2.2 | 3.8 | 4.9 | 4.2 |
| 3.8 | 2.1 | 1.5 | 33.3 | 8.9 | 18.2 | 7.4 | 3.5 | 5.0 |
| 7.0 | 1.1 | 2.0 | 24.0 | 9.9 | 12.8 | 4.7 | 6.8 | 0.3 |
| 2.8 | 0.7 | 1.8 | 14.8 | 11.9 | 21.6 | 6.3 | 5.7 | 0.1 |
| 2.4 | 1.2 | 1.3 | 25.8 | 19.5 | 9.4 | 5.6 | 7.3 | 0.4 |
| 3.7 | 2.1 | 1.3 | 27.0 | 8.5 | 6.0 | 2.9 | 4.2 | 22.8 |
| 4.5 | 1.5 | 2.4 | 28.3 | 15.4 | 9.2 | 6.0 | 5.5 | 3.6 |
| 3.6 | 2.3 | 1.5 | 36.8 | 7.8 | 19.8 | 8.2 | 2.7 | 5.2 |

表17 事業單位辦理職業訓練方式—按行業別分

| 項目別 | 110年 | | | | | 單位：家 |
|-----------------|----------------|----------------|---------------|----------------|---------------|--------------|
| | 辦理職業訓練家數 | 自辦訓練 | 委外訓練 | 派員訓練 | 補助個人進修 | 其他 |
| 總計 | 183,360 | 131,066 | 32,928 | 114,497 | 44,050 | 2,123 |
| 農、林、漁、牧業 | 573 | 429 | 67 | 337 | 16 | - |
| 工業 | 55,705 | 35,912 | 9,407 | 38,824 | 12,988 | 236 |
| 礦業及土石採取業* | 102 | 84 | 15 | 60 | 21 | - |
| 製造業 | 31,167 | 23,564 | 6,961 | 21,684 | 4,590 | 194 |
| 電力及燃氣供應業 | 342 | 257 | 78 | 295 | 50 | 6 |
| 用水供應及污染整治業 | 2,213 | 1,504 | 159 | 1,705 | 286 | 26 |
| 營建工程業 | 21,882 | 10,503 | 2,194 | 15,080 | 8,041 | 11 |
| 服務業 | 127,082 | 94,725 | 23,454 | 75,336 | 31,046 | 1,887 |
| 批發及零售業 | 50,026 | 36,964 | 7,877 | 28,152 | 13,057 | 467 |
| 運輸及倉儲業 | 4,346 | 2,378 | 850 | 2,979 | 392 | 32 |
| 住宿及餐飲業 | 13,631 | 11,084 | 1,315 | 7,614 | 2,332 | 8 |
| 出版影音及資通訊業 | 4,262 | 3,582 | 1,888 | 1,771 | 1,007 | 20 |
| 金融及保險業 | 4,977 | 3,783 | 886 | 3,018 | 503 | 343 |
| 不動產業 | 6,120 | 3,345 | 1,869 | 3,286 | 2,199 | 249 |
| 專業、科學及技術服務業 | 14,853 | 8,929 | 3,679 | 8,882 | 5,535 | 149 |
| 支援服務業 | 6,158 | 5,102 | 949 | 4,169 | 1,230 | 232 |
| 醫療保健及社會工作服務業 | 13,972 | 11,727 | 2,276 | 9,480 | 2,625 | 382 |
| 藝術、娛樂及休閒服務業 | 3,056 | 3,017 | 423 | 2,413 | 368 | 4 |
| 其他服務業 | 5,680 | 4,813 | 1,442 | 3,572 | 1,799 | 3 |

說明：1.辦理職業訓練方式可複選。

2.*為樣本數低於30家。

表17 事業單位辦理職業訓練方式—按行業別分(續)

| 項目別 | 110年 | | | | | 單位：% |
|-----------------|-------------|-------------|-------------|-------------|------------|------|
| | 自辦 訓練 | 委外 訓練 | 派員 訓練 | 補助個人 進修 | 其他 | |
| 總計 | 71.5 | 18.0 | 62.4 | 24.0 | 1.2 | |
| 農、林、漁、牧業 | 74.9 | 11.7 | 58.8 | 2.7 | - | |
| 工業 | 64.5 | 16.9 | 69.7 | 23.3 | 0.4 | |
| 礦業及土石採取業* | 83.0 | 14.4 | 59.3 | 20.5 | - | |
| 製造業 | 75.6 | 22.3 | 69.6 | 14.7 | 0.6 | |
| 電力及燃氣供應業 | 75.1 | 22.7 | 86.3 | 14.7 | 1.7 | |
| 用水供應及污染整治業 | 67.9 | 7.2 | 77.1 | 12.9 | 1.2 | |
| 營建工程業 | 48.0 | 10.0 | 68.9 | 36.7 | 0.0 | |
| 服務業 | 74.5 | 18.5 | 59.3 | 24.4 | 1.5 | |
| 批發及零售業 | 73.9 | 15.7 | 56.3 | 26.1 | 0.9 | |
| 運輸及倉儲業 | 54.7 | 19.6 | 68.6 | 9.0 | 0.7 | |
| 住宿及餐飲業 | 81.3 | 9.6 | 55.9 | 17.1 | 0.1 | |
| 出版影音及資通訊業 | 84.0 | 44.3 | 41.6 | 23.6 | 0.5 | |
| 金融及保險業 | 76.0 | 17.8 | 60.6 | 10.1 | 6.9 | |
| 不動產業 | 54.7 | 30.5 | 53.7 | 35.9 | 4.1 | |
| 專業、科學及技術服務業 | 60.1 | 24.8 | 59.8 | 37.3 | 1.0 | |
| 支援服務業 | 82.8 | 15.4 | 67.7 | 20.0 | 3.8 | |
| 醫療保健及社會工作服務業 | 83.9 | 16.3 | 67.8 | 18.8 | 2.7 | |
| 藝術、娛樂及休閒服務業 | 98.7 | 13.8 | 79.0 | 12.0 | 0.1 | |
| 其他服務業 | 84.7 | 25.4 | 62.9 | 31.7 | 0.1 | |

說明：1.辦理職業訓練方式可複選。

2.*為樣本數低於30家。

表18 事業單位辦理職業訓練方式—按製造業中分類分

| 項目別 | 110年 | | | | | |
|-----------------|---------------|---------------|--------------|---------------|--------------|------------|
| | 辦理職業訓練家數 | 自辦訓練 | 委外訓練 | 派員訓練 | 補助個人進修 | 其他 |
| 製造業 | 31,167 | 23,564 | 6,961 | 21,684 | 4,590 | 194 |
| 食品及飼品製造業 | 1,939 | 1,375 | 827 | 1,354 | 300 | - |
| 飲料製造業及菸草製造業 | 94 | 45 | 15 | 75 | 19 | - |
| 紡織業 | 644 | 482 | 216 | 507 | 93 | 4 |
| 成衣及服飾品製造業 | 394 | 327 | 146 | 289 | 145 | - |
| 皮革、毛皮及其製品製造業 | 172 | 130 | 28 | 134 | 19 | 3 |
| 木竹製品製造業 | 448 | 244 | 11 | 215 | 134 | 2 |
| 紙漿、紙及紙製品製造業 | 338 | 301 | 107 | 252 | 14 | - |
| 印刷及資料儲存媒體複製業 | 376 | 308 | 49 | 123 | 5 | - |
| 石油及煤製品製造業* | 48 | 29 | 11 | 32 | 18 | - |
| 化學材料及肥料製造業 | 487 | 311 | 140 | 422 | 171 | 3 |
| 其他化學製品製造業 | 929 | 727 | 324 | 780 | 204 | 2 |
| 藥品及醫用化學製品製造業 | 271 | 221 | 90 | 227 | 67 | 1 |
| 橡膠製品製造業 | 448 | 328 | 67 | 379 | 94 | 10 |
| 塑膠製品製造業 | 2,824 | 2,204 | 770 | 1,814 | 445 | - |
| 非金屬礦物製品製造業 | 808 | 597 | 174 | 577 | 122 | 7 |
| 基本金屬製造業 | 421 | 299 | 148 | 348 | 44 | - |
| 金屬製品製造業 | 6,994 | 4,843 | 560 | 5,942 | 501 | 25 |
| 電子零組件製造業 | 2,112 | 1,996 | 698 | 1,183 | 301 | 9 |
| 電腦、電子產品及光學製品製造業 | 863 | 770 | 307 | 616 | 223 | 22 |
| 電力設備及配備製造業 | 1,832 | 1,340 | 521 | 1,149 | 380 | 2 |
| 機械設備製造業 | 5,053 | 4,041 | 967 | 2,835 | 216 | 26 |
| 汽車及其零件製造業 | 818 | 580 | 253 | 489 | 95 | 73 |
| 其他運輸工具及其零件製造業 | 657 | 468 | 168 | 428 | 117 | 1 |
| 家具製造業 | 280 | 189 | 127 | 163 | 98 | - |
| 其他製造業 | 1,171 | 920 | 185 | 748 | 461 | 2 |
| 產業用機械設備維修及安裝業 | 748 | 490.0 | 51 | 602 | 305 | - |

說明：1.辦理職業訓練方式可複選。

2.*為樣本數低於30家。

表18 事業單位辦理職業訓練方式—按製造業中分類分(續)

| 項目別 | 110年 | | | | | 單位：% |
|-----------------|-------------|-------------|-------------|-------------|------------|------|
| | 自辦 訓練 | 委外 訓練 | 派員 訓練 | 補助個人 進修 | 其他 | |
| 製造業 | 75.6 | 22.3 | 69.6 | 14.7 | 0.6 | |
| 食品及飼品製造業 | 70.9 | 42.7 | 69.8 | 15.5 | - | |
| 飲料製造業及菸草製造業 | 48.2 | 16.1 | 79.6 | 19.9 | - | |
| 紡織業 | 74.8 | 33.5 | 78.9 | 14.4 | 0.7 | |
| 成衣及服飾品製造業 | 83.1 | 37.2 | 73.4 | 36.8 | - | |
| 皮革、毛皮及其製品製造業 | 75.4 | 16.4 | 77.6 | 11.3 | 2.0 | |
| 木竹製品製造業 | 54.3 | 2.5 | 47.9 | 30.0 | 0.5 | |
| 紙漿、紙及紙製品製造業 | 88.9 | 31.7 | 74.5 | 4.0 | - | |
| 印刷及資料儲存媒體複製業 | 82.0 | 13.2 | 32.8 | 1.5 | - | |
| 石油及煤製品製造業* | 61.1 | 22.1 | 66.8 | 37.7 | - | |
| 化學材料及肥料製造業 | 63.8 | 28.8 | 86.7 | 35.1 | 0.6 | |
| 其他化學製品製造業 | 78.2 | 34.9 | 84.0 | 22.0 | 0.3 | |
| 藥品及醫用化學製品製造業 | 81.5 | 33.3 | 84.0 | 24.6 | 0.5 | |
| 橡膠製品製造業 | 73.2 | 15.0 | 84.7 | 21.0 | 2.2 | |
| 塑膠製品製造業 | 78.1 | 27.3 | 64.2 | 15.8 | - | |
| 非金屬礦物製品製造業 | 73.9 | 21.6 | 71.4 | 15.2 | 0.9 | |
| 基本金屬製造業 | 71.1 | 35.1 | 82.7 | 10.4 | - | |
| 金屬製品製造業 | 69.2 | 8.0 | 84.9 | 7.2 | 0.4 | |
| 電子零組件製造業 | 94.5 | 33.0 | 56.0 | 14.3 | 0.4 | |
| 電腦、電子產品及光學製品製造業 | 89.2 | 35.5 | 71.4 | 25.8 | 2.5 | |
| 電力設備及配備製造業 | 73.2 | 28.4 | 62.7 | 20.7 | 0.1 | |
| 機械設備製造業 | 80.0 | 19.1 | 56.1 | 4.3 | 0.5 | |
| 汽車及其零件製造業 | 70.8 | 31.0 | 59.7 | 11.6 | 8.9 | |
| 其他運輸工具及其零件製造業 | 71.2 | 25.6 | 65.1 | 17.7 | 0.2 | |
| 家具製造業 | 67.6 | 45.2 | 58.3 | 35.0 | - | |
| 其他製造業 | 78.6 | 15.8 | 63.9 | 39.4 | 0.2 | |
| 產業用機械設備維修及安裝業 | 65.5 | 6.8 | 80.6 | 40.7 | - | |

說明：1.辦理職業訓練方式可複選。

2.*為樣本數低於30家。

表19 事業單位辦理職業訓練方式—按員工規模分

| 項目別 | 110年 | | | | | 單位：家 |
|-----------------|----------------|----------------|---------------|----------------|---------------|--------------|
| | 辦理職業 訓練家數 | 自辦 訓練 | 委外 訓練 | 派員 訓練 | 補助個人 進修 | 其他 |
| 總計 | 183,360 | 131,066 | 32,928 | 114,497 | 44,050 | 2,123 |
| 員工規模 | | | | | | |
| 1-9人 | 117,711 | 78,368 | 13,061 | 68,044 | 28,590 | 1,262 |
| 10-29人 | 41,516 | 31,750 | 9,963 | 28,078 | 10,575 | 527 |
| 30-50人 | 9,732 | 7,930 | 3,130 | 7,160 | 1,769 | 126 |
| 51-99人 | 7,085 | 6,220 | 2,876 | 5,239 | 1,375 | 106 |
| 100-199人 | 3,665 | 3,295 | 1,693 | 2,974 | 768 | 44 |
| 200人以上 | 3,650 | 3,502 | 2,205 | 3,002 | 972 | 59 |
| 農、林、漁、牧業 | 573 | 429 | 67 | 337 | 16 | - |
| 1-9人* | 455 | 349 | 30 | 248 | - | - |
| 10-29人* | 69 | 42 | 19 | 51 | 7 | - |
| 30-50人* | 13 | 8 | 3 | 7 | 6 | - |
| 51-99人* | 19 | 15 | 8 | 15 | - | - |
| 100-199人* | 11 | 9 | 5 | 9 | - | - |
| 200人以上* | 6 | 6 | 3 | 6 | 3 | - |
| 工業 | 55,705 | 35,912 | 9,407 | 38,824 | 12,988 | 236 |
| 1-9人 | 31,560 | 17,458 | 1,569 | 20,661 | 8,394 | 73 |
| 10-29人 | 13,056 | 9,074 | 2,793 | 9,486 | 2,668 | 32 |
| 30-50人 | 4,003 | 3,175 | 1,477 | 2,984 | 716 | 66 |
| 51-99人 | 3,464 | 2,893 | 1,466 | 2,665 | 544 | 32 |
| 100-199人 | 1,852 | 1,616 | 910 | 1,516 | 290 | 11 |
| 200人以上 | 1,769 | 1,696 | 1,192 | 1,511 | 375 | 23 |
| 服務業 | 127,082 | 94,725 | 23,454 | 75,336 | 31,046 | 1,887 |
| 1-9人 | 85,695 | 60,561 | 11,462 | 47,135 | 20,196 | 1,189 |
| 10-29人 | 28,391 | 22,634 | 7,151 | 18,540 | 7,900 | 495 |
| 30-50人 | 5,716 | 4,747 | 1,650 | 4,168 | 1,047 | 60 |
| 51-99人 | 3,602 | 3,312 | 1,402 | 2,559 | 831 | 74 |
| 100-199人 | 1,802 | 1,671 | 778 | 1,449 | 478 | 34 |
| 200人以上 | 1,875 | 1,800 | 1,011 | 1,485 | 594 | 35 |

說明：1.辦理職業訓練方式可複選。

2.*為樣本數低於30家。

表19 事業單位辦理職業訓練方式—按員工規模分(續)

| 項目別 | 110年 | | | | | 單位：% |
|-----------------|-------------|-------------|-------------|-------------|------------|------|
| | 自辦 訓練 | 委外 訓練 | 派員 訓練 | 補助個人 進修 | 其他 | |
| 總計 | 71.5 | 18.0 | 62.4 | 24.0 | 1.2 | |
| 員工規模 | | | | | | |
| 1-9人 | 66.6 | 11.1 | 57.8 | 24.3 | 1.1 | |
| 10-29人 | 76.5 | 24.0 | 67.6 | 25.5 | 1.3 | |
| 30-50人 | 81.5 | 32.2 | 73.6 | 18.2 | 1.3 | |
| 51-99人 | 87.8 | 40.6 | 73.9 | 19.4 | 1.5 | |
| 100-199人 | 89.9 | 46.2 | 81.1 | 21.0 | 1.2 | |
| 200人以上 | 95.9 | 60.4 | 82.2 | 26.6 | 1.6 | |
| 農、林、漁、牧業 | 74.9 | 11.7 | 58.8 | 2.7 | - | |
| 1-9人* | 76.7 | 6.5 | 54.5 | - | - | |
| 10-29人* | 60.5 | 27.5 | 74.4 | 10.0 | - | |
| 30-50人* | 65.6 | 22.9 | 57.8 | 45.9 | - | |
| 51-99人* | 80.0 | 41.6 | 81.1 | - | - | |
| 100-199人* | 80.7 | 42.6 | 81.2 | - | - | |
| 200人以上* | 100.0 | 50.0 | 100.0 | 50.0 | - | |
| 工業 | 64.5 | 16.9 | 69.7 | 23.3 | 0.4 | |
| 1-9人 | 55.3 | 5.0 | 65.5 | 26.6 | 0.2 | |
| 10-29人 | 69.5 | 21.4 | 72.7 | 20.4 | 0.2 | |
| 30-50人 | 79.3 | 36.9 | 74.5 | 17.9 | 1.6 | |
| 51-99人 | 83.5 | 42.3 | 76.9 | 15.7 | 0.9 | |
| 100-199人 | 87.2 | 49.1 | 81.8 | 15.7 | 0.6 | |
| 200人以上 | 95.9 | 67.4 | 85.4 | 21.2 | 1.3 | |
| 服務業 | 74.5 | 18.5 | 59.3 | 24.4 | 1.5 | |
| 1-9人 | 70.7 | 13.4 | 55.0 | 23.6 | 1.4 | |
| 10-29人 | 79.7 | 25.2 | 65.3 | 27.8 | 1.7 | |
| 30-50人 | 83.0 | 28.9 | 72.9 | 18.3 | 1.0 | |
| 51-99人 | 91.9 | 38.9 | 71.0 | 23.1 | 2.1 | |
| 100-199人 | 92.7 | 43.2 | 80.4 | 26.6 | 1.9 | |
| 200人以上 | 96.0 | 53.9 | 79.2 | 31.7 | 1.9 | |

說明：1.辦理職業訓練方式可複選。

2.*為樣本數低於30家。

表20 事業單位辦理職業訓練方式及訓練內容

| 項目別 | 110年 | | | | | |
|------------|--------------|----------|----------|----------|------------|-------|
| | 辦理職業 訓練家數 | 自辦 訓練 | 委外 訓練 | 派員 訓練 | 補助個人 進修 | 其他 |
| 總計 | 183,360 | 131,066 | 32,928 | 114,497 | 44,050 | 2,123 |
| 新進人員之培訓 | 92,342 | 88,435 | 1,920 | 6,101 | 2,162 | 324 |
| 領導與管理訓練 | 38,218 | 23,759 | 6,564 | 12,341 | 5,179 | 59 |
| 專門知識及技術訓練 | 108,267 | 64,968 | 16,942 | 40,099 | 21,107 | 750 |
| 電腦與資訊訓練 | 40,721 | 27,400 | 4,811 | 11,340 | 3,482 | 63 |
| 研發及創新能力訓練 | 21,686 | 16,795 | 3,151 | 4,957 | 735 | 70 |
| 外語能力訓練 | 11,629 | 4,532 | 1,403 | 5,237 | 2,893 | 65 |
| 財務管理訓練 | 24,849 | 14,743 | 2,467 | 8,378 | 1,966 | 38 |
| 其他專門知識技術訓練 | 73,151 | 42,506 | 10,405 | 24,025 | 14,471 | 574 |
| 職業安全衛生訓練 | 98,488 | 49,631 | 10,606 | 82,636 | 18,350 | 372 |
| 銷售及顧客服務訓練 | 51,367 | 43,410 | 4,537 | 6,482 | 3,908 | 315 |
| 勞工法令訓練 | 44,885 | 26,076 | 3,961 | 21,436 | 1,259 | 254 |
| 一般行政事務訓練 | 38,974 | 33,801 | 1,602 | 4,160 | 707 | 433 |
| 其他 | 2,411 | 1,349 | 517 | 745 | 272 | 47 |

說明：1.「其他」訓練內容內容包含員工自我成長、通識講座、法律資訊等課程。

2.辦理職業訓練方式及訓練內容可複選。

表20 事業單位辦理職業訓練方式及訓練內容(續)

| 項目別 | 110年 | | | | | 單位：% |
|------------|------|------|------|--------|-----|------|
| | 自辦訓練 | 委外訓練 | 派員訓練 | 補助個人進修 | 其他 | |
| 總計 | 71.5 | 18.0 | 62.4 | 24.0 | 1.2 | |
| 新進人員之培訓 | 95.8 | 2.1 | 6.6 | 2.3 | 0.4 | |
| 領導與管理訓練 | 62.2 | 17.2 | 32.3 | 13.6 | 0.2 | |
| 專門知識及技術訓練 | 60.0 | 15.6 | 37.0 | 19.5 | 0.7 | |
| 電腦與資訊訓練 | 67.3 | 11.8 | 27.8 | 8.6 | 0.2 | |
| 研發及創新能力訓練 | 77.4 | 14.5 | 22.9 | 3.4 | 0.3 | |
| 外語能力訓練 | 39.0 | 12.1 | 45.0 | 24.9 | 0.6 | |
| 財務管理訓練 | 59.3 | 9.9 | 33.7 | 7.9 | 0.2 | |
| 其他專門知識技術訓練 | 58.1 | 14.2 | 32.8 | 19.8 | 0.8 | |
| 職業安全衛生訓練 | 50.4 | 10.8 | 83.9 | 18.6 | 0.4 | |
| 銷售及顧客服務訓練 | 84.5 | 8.8 | 12.6 | 7.6 | 0.6 | |
| 勞工法令訓練 | 58.1 | 8.8 | 47.8 | 2.8 | 0.6 | |
| 一般行政事務訓練 | 86.7 | 4.1 | 10.7 | 1.8 | 1.1 | |
| 其他 | 55.9 | 21.4 | 30.9 | 11.3 | 1.9 | |

說明：1.「其他」訓練內容內容包含員工自我成長、通識講座、法律資訊等課程。
2.辦理職業訓練方式及訓練內容可複選。

表21 工業辦理職業訓練方式及訓練內容

| 項目別 | 110年 | | | | | |
|------------|--------------|----------|----------|----------|------------|-----|
| | 辦理職業 訓練家數 | 自辦 訓練 | 委外 訓練 | 派員 訓練 | 補助個人 進修 | 其他 |
| 總計 | 55,705 | 35,912 | 9,407 | 38,824 | 12,988 | 236 |
| 新進人員之培訓 | 24,249 | 23,098 | 243 | 1,575 | 340 | 30 |
| 領導與管理訓練 | 7,925 | 4,729 | 2,130 | 2,393 | 1,339 | 24 |
| 專門知識及技術訓練 | 26,621 | 14,873 | 3,137 | 11,794 | 4,859 | 19 |
| 電腦與資訊訓練 | 7,720 | 5,102 | 1,089 | 2,533 | 273 | 3 |
| 研發及創新能力訓練 | 4,479 | 2,591 | 971 | 1,633 | 295 | 3 |
| 外語能力訓練 | 2,585 | 916 | 461 | 1,315 | 318 | 5 |
| 財務管理訓練 | 5,010 | 1,980 | 840 | 2,419 | 370 | 2 |
| 其他專門知識技術訓練 | 18,910 | 9,722 | 1,443 | 8,001 | 3,874 | 6 |
| 職業安全衛生訓練 | 40,493 | 15,818 | 6,032 | 32,163 | 8,416 | 8 |
| 銷售及顧客服務訓練 | 6,067 | 4,275 | 440 | 1,544 | 313 | 32 |
| 勞工法令訓練 | 14,855 | 6,561 | 1,018 | 8,343 | 438 | 149 |
| 一般行政事務訓練 | 7,095 | 5,865 | 374 | 1,214 | 127 | 18 |
| 其他 | 742 | 520 | 195 | 119 | 18 | 10 |

說明：1.「其他」訓練內容內容包含員工自我成長、通識講座、法律資訊等課程。

2.辦理職業訓練方式及訓練內容可複選。

表21 工業辦理職業訓練方式及訓練內容(續)

| 項目別 | 110年 | | | | | 單位：% |
|------------|------|------|------|--------|-----|------|
| | 自辦訓練 | 委外訓練 | 派員訓練 | 補助個人進修 | 其他 | |
| 總計 | 64.5 | 16.9 | 69.7 | 23.3 | 0.4 | |
| 新進人員之培訓 | 95.3 | 1.0 | 6.5 | 1.4 | 0.1 | |
| 領導與管理訓練 | 59.7 | 26.9 | 30.2 | 16.9 | 0.3 | |
| 專門知識及技術訓練 | 55.9 | 11.8 | 44.3 | 18.3 | 0.1 | |
| 電腦與資訊訓練 | 66.1 | 14.1 | 32.8 | 3.5 | 0.0 | |
| 研發及創新能力訓練 | 57.8 | 21.7 | 36.5 | 6.6 | 0.1 | |
| 外語能力訓練 | 35.4 | 17.8 | 50.9 | 12.3 | 0.2 | |
| 財務管理訓練 | 39.5 | 16.8 | 48.3 | 7.4 | 0.0 | |
| 其他專門知識技術訓練 | 51.4 | 7.6 | 42.3 | 20.5 | 0.0 | |
| 職業安全衛生訓練 | 39.1 | 14.9 | 79.4 | 20.8 | 0.0 | |
| 銷售及顧客服務訓練 | 70.5 | 7.3 | 25.5 | 5.2 | 0.5 | |
| 勞工法令訓練 | 44.2 | 6.9 | 56.2 | 3.0 | 1.0 | |
| 一般行政事務訓練 | 82.7 | 5.3 | 17.1 | 1.8 | 0.3 | |
| 其他 | 70.1 | 26.3 | 16.0 | 2.5 | 1.3 | |

說明：1.「其他」訓練內容內容包含員工自我成長、通識講座、法律資訊等課程。
2.辦理職業訓練方式及訓練內容可複選。

表22 服務業辦理職業訓練方式及訓練內容

| 項目別 | 110年 | | | | | |
|------------|--------------|----------|----------|----------|------------|-------|
| | 辦理職業 訓練家數 | 自辦 訓練 | 委外 訓練 | 派員 訓練 | 補助個人 進修 | 其他 |
| 總計 | 127,082 | 94,725 | 23,454 | 75,336 | 31,046 | 1,887 |
| 新進人員之培訓 | 67,743 | 64,989 | 1,653 | 4,525 | 1,822 | 294 |
| 領導與管理訓練 | 30,136 | 18,978 | 4,397 | 9,884 | 3,834 | 34 |
| 專門知識及技術訓練 | 81,376 | 49,952 | 13,770 | 28,154 | 16,248 | 731 |
| 電腦與資訊訓練 | 32,908 | 22,242 | 3,698 | 8,769 | 3,209 | 60 |
| 研發及創新能力訓練 | 17,113 | 14,164 | 2,155 | 3,271 | 440 | 67 |
| 外語能力訓練 | 9,033 | 3,612 | 942 | 3,914 | 2,575 | 60 |
| 財務管理訓練 | 19,754 | 12,692 | 1,627 | 5,921 | 1,596 | 36 |
| 其他專門知識技術訓練 | 54,103 | 32,682 | 8,951 | 15,991 | 10,597 | 568 |
| 職業安全衛生訓練 | 57,753 | 33,661 | 4,553 | 50,244 | 9,923 | 364 |
| 銷售及顧客服務訓練 | 45,163 | 39,078 | 4,097 | 4,858 | 3,593 | 283 |
| 勞工法令訓練 | 29,905 | 19,424 | 2,943 | 13,058 | 821 | 105 |
| 一般行政事務訓練 | 31,748 | 27,861 | 1,225 | 2,868 | 580 | 415 |
| 其他 | 1,669 | 829 | 322 | 626 | 254 | 37 |

說明：1.「其他」訓練內容內容包含員工自我成長、通識講座、法律資訊等課程。

2.辦理職業訓練方式及訓練內容可複選。

表22 服務業辦理職業訓練方式及訓練內容(續)

| 項目別 | 110年 | | | | | 單位：% |
|------------|------|------|------|--------|-----|------|
| | 自辦訓練 | 委外訓練 | 派員訓練 | 補助個人進修 | 其他 | |
| 總計 | 74.5 | 18.5 | 59.3 | 24.4 | 1.5 | |
| 新進人員之培訓 | 95.9 | 2.4 | 6.7 | 2.7 | 0.4 | |
| 領導與管理訓練 | 63.0 | 14.6 | 32.8 | 12.7 | 0.1 | |
| 專門知識及技術訓練 | 61.4 | 16.9 | 34.6 | 20.0 | 0.9 | |
| 電腦與資訊訓練 | 67.6 | 11.2 | 26.6 | 9.8 | 0.2 | |
| 研發及創新能力訓練 | 82.8 | 12.6 | 19.1 | 2.6 | 0.4 | |
| 外語能力訓練 | 40.0 | 10.4 | 43.3 | 28.5 | 0.7 | |
| 財務管理訓練 | 64.2 | 8.2 | 30.0 | 8.1 | 0.2 | |
| 其他專門知識技術訓練 | 60.4 | 16.5 | 29.6 | 19.6 | 1.0 | |
| 職業安全衛生訓練 | 58.3 | 7.9 | 87.0 | 17.2 | 0.6 | |
| 銷售及顧客服務訓練 | 86.5 | 9.1 | 10.8 | 8.0 | 0.6 | |
| 勞工法令訓練 | 65.0 | 9.8 | 43.7 | 2.7 | 0.4 | |
| 一般行政事務訓練 | 87.8 | 3.9 | 9.0 | 1.8 | 1.3 | |
| 其他 | 49.7 | 19.3 | 37.5 | 15.2 | 2.2 | |

說明：1.「其他」訓練內容內容包含員工自我成長、通識講座、法律資訊等課程。
2.辦理職業訓練方式及訓練內容可複選。

表23 製造業辦理職業訓練方式及訓練內容

| 項目別 | 110年 | | | | | |
|------------|--------------|----------|----------|----------|------------|-----|
| | 辦理職業 訓練家數 | 自辦 訓練 | 委外 訓練 | 派員 訓練 | 補助個人 進修 | 其他 |
| 總計 | 31,167 | 23,564 | 6,961 | 21,684 | 4,590 | 194 |
| 新進人員之培訓 | 16,866 | 16,513 | 166 | 778 | 293 | 4 |
| 領導與管理訓練 | 6,050 | 3,617 | 1,859 | 1,781 | 445 | 20 |
| 專門知識及技術訓練 | 18,631 | 10,741 | 2,749 | 8,415 | 2,289 | 19 |
| 電腦與資訊訓練 | 6,690 | 4,343 | 1,007 | 2,067 | 259 | 3 |
| 研發及創新能力訓練 | 4,279 | 2,491 | 955 | 1,541 | 292 | 3 |
| 外語能力訓練 | 2,426 | 895 | 446 | 1,196 | 298 | 5 |
| 財務管理訓練 | 4,333 | 1,566 | 803 | 2,173 | 349 | 2 |
| 其他專門知識技術訓練 | 12,075 | 6,501 | 1,151 | 5,142 | 1,350 | 6 |
| 職業安全衛生訓練 | 21,164 | 10,158 | 3,998 | 17,394 | 2,322 | 8 |
| 銷售及顧客服務訓練 | 4,510 | 3,500 | 417 | 758 | 310 | 32 |
| 勞工法令訓練 | 10,252 | 5,377 | 859 | 4,528 | 292 | 134 |
| 一般行政事務訓練 | 6,333 | 5,260 | 342 | 1,079 | 88 | 13 |
| 其他 | 510 | 314 | 184 | 104 | 17 | 9 |

說明：1.「其他」訓練內容內容包含員工自我成長、通識講座、法律資訊等課程。

2.辦理職業訓練方式及訓練內容可複選。

表23 製造業辦理職業訓練方式及訓練內容(續)

| 項目別 | 110年 | | | | | 單位：% |
|------------|------|------|------|--------|-----|------|
| | 自辦訓練 | 委外訓練 | 派員訓練 | 補助個人進修 | 其他 | |
| 總計 | 75.6 | 22.3 | 69.6 | 14.7 | 0.6 | |
| 新進人員之培訓 | 97.9 | 1.0 | 4.6 | 1.7 | 0.0 | |
| 領導與管理訓練 | 59.8 | 30.7 | 29.4 | 7.4 | 0.3 | |
| 專門知識及技術訓練 | 57.7 | 14.8 | 45.2 | 12.3 | 0.1 | |
| 電腦與資訊訓練 | 64.9 | 15.0 | 30.9 | 3.9 | 0.0 | |
| 研發及創新能力訓練 | 58.2 | 22.3 | 36.0 | 6.8 | 0.1 | |
| 外語能力訓練 | 36.9 | 18.4 | 49.3 | 12.3 | 0.2 | |
| 財務管理訓練 | 36.1 | 18.5 | 50.1 | 8.1 | 0.1 | |
| 其他專門知識技術訓練 | 53.8 | 9.5 | 42.6 | 11.2 | 0.0 | |
| 職業安全衛生訓練 | 48.0 | 18.9 | 82.2 | 11.0 | 0.0 | |
| 銷售及顧客服務訓練 | 77.6 | 9.3 | 16.8 | 6.9 | 0.7 | |
| 勞工法令訓練 | 52.5 | 8.4 | 44.2 | 2.8 | 1.3 | |
| 一般行政事務訓練 | 83.1 | 5.4 | 17.0 | 1.4 | 0.2 | |
| 其他 | 61.6 | 36.0 | 20.3 | 3.4 | 1.7 | |

說明：1.「其他」訓練內容內容包含員工自我成長、通識講座、法律資訊等課程。
2.辦理職業訓練方式及訓練內容可複選。

表24 事業單位參加職業訓練人員之性別—按行業別分

| 項目別 | 110年 | | | | | | | | |
|-----------------|-------------------|--------------|------------|-------------------|-------------|------------|-------------------|-------------|------------|
| | 訓練人次 | | | 男性 | | | 女性 | | |
| | 人次 | 百分比 | 每人訓練次數 | 人次 | 百分比 | 每人訓練次數 | 人次 | 百分比 | 每人訓練次數 |
| 總計 | 27,026,497 | 100.0 | 4.9 | 13,139,635 | 48.6 | 4.4 | 13,886,862 | 51.4 | 5.5 |
| 農、林、漁、牧業 | 12,548 | 100.0 | 1.7 | 6,888 | 54.9 | 2.1 | 5,660 | 45.1 | 1.4 |
| 工業 | 8,635,866 | 100.0 | 3.7 | 5,430,326 | 62.9 | 3.7 | 3,205,540 | 37.1 | 3.6 |
| 礦業及土石採取業* | 2,025 | 100.0 | 1.6 | 1,788 | 88.3 | 1.7 | 237 | 11.7 | 1.0 |
| 製造業 | 8,046,511 | 100.0 | 3.9 | 4,941,052 | 61.4 | 4.0 | 3,105,459 | 38.6 | 3.8 |
| 電力及燃氣供應業 | 115,654 | 100.0 | 3.4 | 101,513 | 87.8 | 3.6 | 14,141 | 12.2 | 2.4 |
| 用水供應及污染整治業 | 50,827 | 100.0 | 1.5 | 43,911 | 86.4 | 1.9 | 6,916 | 13.6 | 0.6 |
| 營建工程業 | 420,849 | 100.0 | 1.9 | 342,061 | 81.3 | 2.1 | 78,788 | 18.7 | 1.5 |
| 服務業 | 18,378,083 | 100.0 | 5.8 | 7,702,421 | 41.9 | 5.0 | 10,675,662 | 58.1 | 6.5 |
| 批發及零售業 | 2,968,908 | 100.0 | 3.0 | 1,394,448 | 47.0 | 2.9 | 1,574,460 | 53.0 | 3.2 |
| 運輸及倉儲業 | 544,012 | 100.0 | 2.5 | 352,930 | 64.9 | 2.4 | 191,082 | 35.1 | 2.9 |
| 住宿及餐飲業 | 696,239 | 100.0 | 2.0 | 321,182 | 46.1 | 2.0 | 375,057 | 53.9 | 2.0 |
| 出版影音及資通訊業 | 1,642,091 | 100.0 | 5.0 | 881,991 | 53.7 | 4.6 | 760,099 | 46.3 | 5.8 |
| 金融及保險業 | 7,100,413 | 100.0 | 18.0 | 2,871,882 | 40.4 | 19.4 | 4,228,531 | 59.6 | 17.3 |
| 不動產業 | 263,602 | 100.0 | 2.4 | 124,330 | 47.2 | 2.3 | 139,271 | 52.8 | 2.5 |
| 專業、科學及技術服務業 | 1,194,590 | 100.0 | 5.2 | 518,054 | 43.4 | 4.4 | 676,536 | 56.6 | 6.0 |
| 支援服務業 | 505,037 | 100.0 | 2.5 | 379,673 | 75.2 | 2.8 | 125,364 | 24.8 | 2.0 |
| 醫療保健及社會工作服務業 | 3,214,326 | 100.0 | 10.8 | 762,567 | 23.7 | 11.9 | 2,451,759 | 76.3 | 10.4 |
| 藝術、娛樂及休閒服務業 | 105,294 | 100.0 | 2.4 | 49,350 | 46.9 | 2.2 | 55,945 | 53.1 | 2.6 |
| 其他服務業 | 143,572 | 100.0 | 2.9 | 46,014 | 32.0 | 2.1 | 97,557 | 68.0 | 3.4 |

說明：*為樣本數低於30家。

表25 事業單位參加職業訓練人員之性別—按製造業中分類分

| 項目別 | 110年 | | | | | | | | |
|-----------------|------------------|--------------|------------|------------------|-------------|------------|------------------|-------------|------------|
| | 訓練人次 | | | 男性 | | | 女性 | | |
| | 人次 | 百分比 | 每人訓練次數 | 人次 | 百分比 | 每人訓練次數 | 人次 | 百分比 | 每人訓練次數 |
| 製造業 | 8,046,511 | 100.0 | 3.9 | 4,941,052 | 61.4 | 4.0 | 3,105,459 | 38.6 | 3.8 |
| 食品及飼品製造業 | 246,064 | 100.0 | 2.3 | 140,208 | 57.0 | 2.5 | 105,855 | 43.0 | 2.0 |
| 飲料製造業及菸草製造業 | 30,321 | 100.0 | 3.7 | 20,884 | 68.9 | 3.7 | 9,437 | 31.1 | 3.8 |
| 紡織業 | 260,436 | 100.0 | 4.1 | 152,622 | 58.6 | 4.5 | 107,813 | 41.4 | 3.5 |
| 成衣及服飾品製造業 | 30,624 | 100.0 | 0.9 | 16,437 | 53.7 | 1.0 | 14,187 | 46.3 | 0.9 |
| 皮革、毛皮及其製品製造業 | 62,202 | 100.0 | 4.7 | 30,939 | 49.7 | 4.8 | 31,263 | 50.3 | 4.5 |
| 木竹製品製造業 | 9,939 | 100.0 | 1.5 | 6,374 | 64.1 | 1.4 | 3,565 | 35.9 | 1.7 |
| 紙漿、紙及紙製品製造業 | 52,245 | 100.0 | 1.9 | 41,135 | 78.7 | 2.1 | 11,110 | 21.3 | 1.5 |
| 印刷及資料儲存媒體複製業 | 20,517 | 100.0 | 1.9 | 9,335 | 45.5 | 1.5 | 11,182 | 54.5 | 2.3 |
| 石油及煤製品製造業* | 88,225 | 100.0 | 5.1 | 73,890 | 83.8 | 5.1 | 14,334 | 16.2 | 5.2 |
| 化學材料及肥料製造業 | 183,978 | 100.0 | 3.2 | 149,202 | 81.1 | 3.6 | 34,776 | 18.9 | 2.1 |
| 其他化學製品製造業 | 171,876 | 100.0 | 4.3 | 119,978 | 69.8 | 4.8 | 51,898 | 30.2 | 3.6 |
| 藥品及醫用化學製品製造業 | 108,929 | 100.0 | 4.0 | 49,218 | 45.2 | 3.8 | 59,710 | 54.8 | 4.3 |
| 橡膠製品製造業 | 159,545 | 100.0 | 5.2 | 110,161 | 69.0 | 5.4 | 49,385 | 31.0 | 4.7 |
| 塑膠製品製造業 | 445,582 | 100.0 | 5.0 | 331,648 | 74.4 | 6.4 | 113,934 | 25.6 | 3.0 |
| 非金屬礦物製品製造業 | 90,091 | 100.0 | 2.4 | 67,838 | 75.3 | 2.5 | 22,253 | 24.7 | 2.2 |
| 基本金屬製造業 | 117,992 | 100.0 | 2.8 | 105,068 | 89.0 | 3.0 | 12,923 | 11.0 | 1.9 |
| 金屬製品製造業 | 385,648 | 100.0 | 1.7 | 278,206 | 72.1 | 1.8 | 107,442 | 27.9 | 1.5 |
| 電子零組件製造業 | 3,730,025 | 100.0 | 7.2 | 2,155,131 | 57.8 | 7.6 | 1,574,894 | 42.2 | 6.6 |
| 電腦、電子產品及光學製品製造業 | 480,833 | 100.0 | 3.3 | 280,178 | 58.3 | 3.6 | 200,654 | 41.7 | 3.0 |
| 電力設備及配備製造業 | 732,952 | 100.0 | 3.2 | 375,722 | 51.3 | 2.9 | 357,229 | 48.7 | 3.6 |
| 機械設備製造業 | 234,323 | 100.0 | 1.6 | 159,273 | 68.0 | 1.5 | 75,050 | 32.0 | 1.8 |
| 汽車及其零件製造業 | 55,760 | 100.0 | 1.0 | 39,649 | 71.1 | 1.0 | 16,111 | 28.9 | 1.1 |
| 其他運輸工具及其零件製造業 | 174,837 | 100.0 | 2.8 | 136,255 | 77.9 | 3.3 | 38,582 | 22.1 | 1.9 |
| 家具製造業 | 38,323 | 100.0 | 3.1 | 24,171 | 63.1 | 3.3 | 14,152 | 36.9 | 2.9 |
| 其他製造業 | 113,408 | 100.0 | 1.9 | 49,092 | 43.3 | 1.9 | 64,316 | 56.7 | 1.9 |
| 產業用機械設備維修及安裝業 | 21,839 | 100.0 | 2.2 | 18,437 | 84.4 | 2.0 | 3,402 | 15.6 | 3.6 |

說明：*為樣本數低於30家。

表26 事業單位參加職業訓練人員之性別—按員工規模分

| 項目別 | 110年 | | | | | | | | |
|-----------------|-------------------|--------------|------------|-------------------|-------------|------------|-------------------|-------------|------------|
| | 訓練人次 | | | 男性 | | | 女性 | | |
| | 人次 | 百分比 | 每人訓練次數 | 人次 | 百分比 | 每人訓練次數 | 人次 | 百分比 | 每人訓練次數 |
| 總計 | 27,026,497 | 100.0 | 4.9 | 13,139,635 | 48.6 | 4.4 | 13,886,862 | 51.4 | 5.5 |
| 員工規模 | | | | | | | | | |
| 1-9人 | 1,743,343 | 100.0 | 3.1 | 963,912 | 55.3 | 3.3 | 779,430 | 44.7 | 3.0 |
| 10-29人 | 1,789,646 | 100.0 | 2.6 | 762,836 | 42.6 | 2.1 | 1,026,810 | 57.4 | 3.1 |
| 30-50人 | 658,626 | 100.0 | 1.5 | 341,504 | 51.9 | 1.5 | 317,123 | 48.1 | 1.5 |
| 51-99人 | 1,090,283 | 100.0 | 2.3 | 587,375 | 53.9 | 2.3 | 502,908 | 46.1 | 2.4 |
| 100-199人 | 996,910 | 100.0 | 2.0 | 534,887 | 53.7 | 1.9 | 462,024 | 46.3 | 2.1 |
| 200人以上 | 20,747,688 | 100.0 | 7.1 | 9,949,121 | 48.0 | 6.2 | 10,798,567 | 52.0 | 8.2 |
| 農、林、漁、牧業 | 12,548 | 100.0 | 1.7 | 6,888 | 54.9 | 2.1 | 5,660 | 45.1 | 1.4 |
| 1-9人* | 4,523 | 100.0 | 2.3 | 3,064 | 67.7 | 3.0 | 1,459 | 32.3 | 1.6 |
| 10-29人* | 837 | 100.0 | 0.8 | 562 | 67.1 | 0.8 | 275 | 32.9 | 0.7 |
| 30-50人* | 425 | 100.0 | 0.8 | 177 | 41.5 | 0.8 | 248 | 58.5 | 0.8 |
| 51-99人* | 788 | 100.0 | 0.7 | 512 | 65.0 | 1.1 | 276 | 35.0 | 0.4 |
| 100-199人* | 1,818 | 100.0 | 1.2 | 516 | 28.4 | 1.4 | 1,301 | 71.6 | 1.2 |
| 200人以上* | 4,157 | 100.0 | 3.7 | 2,056 | 49.5 | 4.7 | 2,100 | 50.5 | 3.0 |
| 工業 | 8,635,866 | 100.0 | 3.7 | 5,430,326 | 62.9 | 3.7 | 3,205,540 | 37.1 | 3.6 |
| 1-9人 | 351,964 | 100.0 | 2.4 | 281,740 | 80.0 | 2.6 | 70,224 | 20.0 | 1.8 |
| 10-29人 | 437,926 | 100.0 | 1.9 | 299,245 | 68.3 | 1.9 | 138,681 | 31.7 | 1.7 |
| 30-50人 | 182,244 | 100.0 | 1.2 | 106,036 | 58.2 | 1.2 | 76,208 | 41.8 | 1.2 |
| 51-99人 | 313,415 | 100.0 | 1.3 | 191,454 | 61.1 | 1.4 | 121,962 | 38.9 | 1.3 |
| 100-199人 | 389,399 | 100.0 | 1.6 | 250,269 | 64.3 | 1.7 | 139,130 | 35.7 | 1.4 |
| 200人以上 | 6,960,918 | 100.0 | 5.2 | 4,301,583 | 61.8 | 5.2 | 2,659,335 | 38.2 | 5.1 |
| 服務業 | 18,378,083 | 100.0 | 5.8 | 7,702,421 | 41.9 | 5.0 | 10,675,662 | 58.1 | 6.5 |
| 1-9人 | 1,386,855 | 100.0 | 3.4 | 679,108 | 49.0 | 3.7 | 707,747 | 51.0 | 3.2 |
| 10-29人 | 1,350,884 | 100.0 | 3.0 | 463,029 | 34.3 | 2.2 | 887,854 | 65.7 | 3.6 |
| 30-50人 | 475,957 | 100.0 | 1.7 | 235,291 | 49.4 | 1.8 | 240,666 | 50.6 | 1.6 |
| 51-99人 | 776,080 | 100.0 | 3.4 | 395,409 | 50.9 | 3.4 | 380,670 | 49.1 | 3.3 |
| 100-199人 | 605,694 | 100.0 | 2.5 | 284,102 | 46.9 | 2.2 | 321,592 | 53.1 | 2.8 |
| 200人以上 | 13,782,614 | 100.0 | 8.8 | 5,645,482 | 41.0 | 7.3 | 8,137,132 | 59.0 | 10.2 |

說明：*為樣本數低於30家。

表27 事業單位選派參訓之年齡別—按行業別分(訓練家數)

| 項目別 | 110年 | | | | | |
|--------------|--------------|-------|---------------|---------------|---------------|-------|
| | 辦理職業 訓練家數 | 未滿25歲 | 25歲-未滿 30歲 | 30歲-未滿 45歲 | 45歲-未滿 55歲 | 55歲以上 |
| 總計 | 183,360 | 28.5 | 51.3 | 71.6 | 50.1 | 27.3 |
| 農、林、漁、牧業 | 573 | 12.4 | 68.2 | 69.2 | 34.2 | 18.5 |
| 工業 | 55,705 | 23.9 | 47.1 | 71.9 | 55.2 | 37.3 |
| 礦業及土石採取業* | 102 | 17.7 | 32.6 | 81.2 | 77.3 | 51.5 |
| 製造業 | 31,167 | 28.2 | 55.6 | 78.4 | 62.3 | 40.6 |
| 電力及燃氣供應業 | 342 | 8.6 | 50.2 | 64.7 | 51.3 | 21.3 |
| 用水供應及污染整治業 | 2,213 | 12.9 | 26.5 | 68.3 | 52.8 | 26.8 |
| 營建工程業 | 21,882 | 19.1 | 37.1 | 63.1 | 45.1 | 33.9 |
| 服務業 | 127,082 | 30.6 | 53.1 | 71.5 | 48.0 | 23.0 |
| 批發及零售業 | 50,026 | 28.2 | 47.6 | 73.6 | 45.4 | 23.3 |
| 運輸及倉儲業 | 4,346 | 18.7 | 32.8 | 72.0 | 48.3 | 32.2 |
| 住宿及餐飲業 | 13,631 | 53.2 | 63.8 | 64.6 | 41.2 | 11.1 |
| 出版影音及資通訊業 | 4,262 | 44.2 | 65.8 | 77.1 | 52.5 | 19.9 |
| 金融及保險業 | 4,977 | 27.0 | 58.6 | 75.9 | 41.0 | 36.2 |
| 不動產業 | 6,120 | 21.7 | 45.4 | 65.0 | 66.4 | 19.8 |
| 專業、科學及技術服務業 | 14,853 | 25.6 | 49.3 | 61.8 | 39.7 | 18.4 |
| 支援服務業 | 6,158 | 20.6 | 49.7 | 82.3 | 59.4 | 27.0 |
| 醫療保健及社會工作服務業 | 13,972 | 25.9 | 64.5 | 81.4 | 65.9 | 36.7 |
| 藝術、娛樂及休閒服務業 | 3,056 | 35.7 | 85.6 | 79.1 | 38.3 | 22.1 |
| 其他服務業 | 5,680 | 42.4 | 54.1 | 53.2 | 40.9 | 10.0 |

說明：1. 年齡別可複選。

2. *為樣本數低於30家。

表28 事業單位選派參訓之年齡別—按製造業中分類分(訓練家數)

| 項目別 | 110年 | | | | | | 單位：家、% |
|-----------------|---------------|-------------|-------------|-------------|-------------|-------------|--------|
| | 辦理職業訓練家數 | 未滿25歲 | 25歲-未滿30歲 | 30歲-未滿45歲 | 45歲-未滿55歲 | 55歲以上 | |
| 製造業 | 31,167 | 28.2 | 55.6 | 78.4 | 62.3 | 40.6 | |
| 食品及飼品製造業 | 1,939 | 29.4 | 69.8 | 83.0 | 78.6 | 51.8 | |
| 飲料製造業及菸草製造業 | 94 | 24.8 | 66.8 | 62.5 | 80.5 | 33.1 | |
| 紡織業 | 644 | 28.0 | 69.5 | 85.9 | 67.0 | 49.7 | |
| 成衣及服飾品製造業 | 394 | 33.7 | 67.7 | 86.3 | 75.9 | 74.3 | |
| 皮革、毛皮及其製品製造業 | 172 | 29.0 | 63.2 | 65.8 | 78.8 | 50.4 | |
| 木竹製品製造業 | 448 | 7.6 | 41.7 | 55.3 | 65.7 | 11.5 | |
| 紙漿、紙及紙製品製造業 | 338 | 27.2 | 71.6 | 77.6 | 58.5 | 39.5 | |
| 印刷及資料儲存媒體複製業 | 376 | 58.2 | 23.6 | 57.8 | 21.1 | 18.5 | |
| 石油及煤製品製造業* | 48 | 25.0 | 60.0 | 71.2 | 74.8 | 35.7 | |
| 化學材料及肥料製造業 | 487 | 34.7 | 68.3 | 82.0 | 76.5 | 55.2 | |
| 其他化學製品製造業 | 929 | 26.2 | 64.3 | 87.8 | 69.9 | 47.7 | |
| 藥品及醫用化學製品製造業 | 271 | 36.0 | 68.5 | 90.0 | 77.9 | 52.1 | |
| 橡膠製品製造業 | 448 | 18.9 | 36.2 | 64.0 | 66.1 | 49.4 | |
| 塑膠製品製造業 | 2,824 | 23.1 | 43.5 | 89.4 | 68.5 | 39.0 | |
| 非金屬礦物製品製造業 | 808 | 24.8 | 45.2 | 81.6 | 70.5 | 35.0 | |
| 基本金屬製造業 | 421 | 27.2 | 68.8 | 75.4 | 74.2 | 40.7 | |
| 金屬製品製造業 | 6,994 | 22.4 | 49.0 | 81.5 | 56.1 | 39.0 | |
| 電子零組件製造業 | 2,112 | 43.5 | 67.2 | 81.4 | 83.1 | 42.8 | |
| 電腦、電子產品及光學製品製造業 | 863 | 33.7 | 77.7 | 88.6 | 70.0 | 56.5 | |
| 電力設備及配備製造業 | 1,832 | 39.1 | 58.4 | 74.5 | 79.1 | 42.0 | |
| 機械設備製造業 | 5,053 | 30.2 | 49.6 | 75.7 | 49.0 | 34.0 | |
| 汽車及其零件製造業 | 818 | 35.0 | 67.8 | 82.8 | 69.8 | 41.3 | |
| 其他運輸工具及其零件製造業 | 657 | 38.6 | 58.8 | 72.4 | 47.1 | 49.5 | |
| 家具製造業 | 280 | 21.5 | 41.3 | 84.3 | 53.5 | 18.9 | |
| 其他製造業 | 1,171 | 21.3 | 55.6 | 55.8 | 45.7 | 40.0 | |
| 產業用機械設備維修及安裝業 | 748 | 8.1 | 76.4 | 45.8 | 32.4 | 29.1 | |

說明：1.年齡別可複選。

2.*為樣本數低於30家。

表29 事業單位選派參訓之年齡別—按員工規模分(訓練家數)

| 項目別 | 110年 | | | | | |
|-----------------|----------------|-------------|---------------|---------------|---------------|-------------|
| | 辦理職業 訓練家數 | 未滿25歲 | 25歲-未 滿30歲 | 30歲-未 滿45歲 | 45歲-未 滿55歲 | 55歲以上 |
| 總計 | 183,360 | 28.5 | 51.3 | 71.6 | 50.1 | 27.3 |
| 員工規模 | | | | | | |
| 1-9人 | 117,711 | 18.0 | 39.8 | 62.7 | 40.5 | 18.3 |
| 10-29人 | 41,516 | 42.6 | 64.4 | 83.5 | 57.4 | 34.8 |
| 30-50人 | 9,732 | 43.8 | 77.4 | 91.7 | 76.4 | 47.3 |
| 51-99人 | 7,085 | 52.3 | 86.3 | 94.6 | 85.5 | 56.6 |
| 100-199人 | 3,665 | 65.7 | 92.1 | 97.9 | 93.0 | 67.5 |
| 200人以上 | 3,650 | 81.7 | 97.2 | 99.1 | 95.5 | 81.7 |
| 農、林、漁、牧業 | 573 | 12.4 | 68.2 | 69.2 | 34.2 | 18.5 |
| 1-9人* | 455 | 6.4 | 69.0 | 64.8 | 22.3 | 11.4 |
| 10-29人* | 69 | 22.9 | 46.3 | 80.5 | 77.8 | 40.8 |
| 30-50人* | 13 | 34.8 | 69.2 | 100.0 | 77.1 | 49.9 |
| 51-99人* | 19 | 42.7 | 100.0 | 85.2 | 80.0 | 53.7 |
| 100-199人* | 11 | 71.3 | 100.0 | 100.0 | 90.6 | 33.2 |
| 200人以上* | 6 | 100.0 | 100.0 | 100.0 | 100.0 | 100.0 |
| 工業 | 55,705 | 23.9 | 47.1 | 71.9 | 55.2 | 37.3 |
| 1-9人 | 31,560 | 11.3 | 27.3 | 59.1 | 44.2 | 30.0 |
| 10-29人 | 13,056 | 29.2 | 65.2 | 84.0 | 55.4 | 36.9 |
| 30-50人 | 4,003 | 42.4 | 70.9 | 91.3 | 76.7 | 47.6 |
| 51-99人 | 3,464 | 47.7 | 83.4 | 93.6 | 86.7 | 55.8 |
| 100-199人 | 1,852 | 60.4 | 89.5 | 97.5 | 93.8 | 65.8 |
| 200人以上 | 1,769 | 81.8 | 97.6 | 99.2 | 97.5 | 82.2 |
| 服務業 | 127,082 | 30.6 | 53.1 | 71.5 | 48.0 | 23.0 |
| 1-9人 | 85,695 | 20.6 | 44.2 | 64.0 | 39.3 | 14.0 |
| 10-29人 | 28,391 | 48.8 | 64.1 | 83.3 | 58.3 | 33.9 |
| 30-50人 | 5,716 | 44.8 | 82.0 | 91.9 | 76.3 | 47.2 |
| 51-99人 | 3,602 | 56.9 | 89.1 | 95.6 | 84.5 | 57.5 |
| 100-199人 | 1,802 | 71.0 | 94.8 | 98.3 | 92.3 | 69.5 |
| 200人以上 | 1,875 | 81.6 | 96.9 | 99.0 | 93.7 | 81.2 |

說明：1.年齡別可複選。

2.*為樣本數低於30家。

表30 事業單位選派參訓之年齡別

| 項目別 | 訓練人次 | 未滿25歲 | | | 25歲-未滿30歲 | | |
|-----------------|-------------------|------------------|------------|------------|------------------|-------------|------------|
| | | 百分比 | 每人訓練次數 | 百分比 | 每人訓練次數 | | |
| | | | | | | 人次 | 人次 |
| 人次 | 人次 | % | 次 | 人次 | % | 次 | |
| 總計 | 27,026,497 | 2,395,464 | 8.9 | 5.4 | 4,621,127 | 17.1 | 4.9 |
| 農、林、漁、牧業 | 12,548 | 581 | 4.6 | 1.5 | 2,549 | 20.3 | 1.6 |
| 工業 | 8,635,866 | 634,902 | 7.4 | 5.0 | 1,275,113 | 14.8 | 3.7 |
| 礦業及土石採取業* | 2,025 | 113 | 5.6 | 4.0 | 175 | 8.7 | 2.7 |
| 製造業 | 8,046,511 | 550,111 | 6.8 | 4.8 | 1,194,274 | 14.8 | 4.0 |
| 電力及燃氣供應業 | 115,654 | 3,756 | 3.2 | 3.6 | 15,389 | 13.3 | 3.7 |
| 用水供應及污染整治業 | 50,827 | 1,502 | 3.0 | 1.7 | 6,145 | 12.1 | 2.0 |
| 營建工程業 | 420,849 | 79,420 | 18.9 | 6.6 | 59,129 | 14.0 | 1.8 |
| 服務業 | 18,378,083 | 1,759,980 | 9.6 | 5.6 | 3,343,465 | 18.2 | 5.5 |
| 批發及零售業 | 2,968,908 | 363,206 | 12.2 | 3.9 | 543,519 | 18.3 | 2.9 |
| 運輸及倉儲業 | 544,012 | 18,174 | 3.3 | 2.8 | 93,146 | 17.1 | 3.2 |
| 住宿及餐飲業 | 696,239 | 229,665 | 33.0 | 2.0 | 184,302 | 26.5 | 1.9 |
| 出版影音及資通訊業 | 1,642,091 | 90,377 | 5.5 | 5.8 | 275,298 | 16.8 | 4.9 |
| 金融及保險業 | 7,100,413 | 366,097 | 5.2 | 21.3 | 957,621 | 13.5 | 18.0 |
| 不動產業 | 263,602 | 24,817 | 9.4 | 4.3 | 48,671 | 18.5 | 1.8 |
| 專業、科學及技術服務業 | 1,194,590 | 212,215 | 17.8 | 11.9 | 340,303 | 28.5 | 7.3 |
| 支援服務業 | 505,037 | 39,786 | 7.9 | 4.6 | 72,379 | 14.3 | 2.9 |
| 醫療保健及社會工作服務業 | 3,214,326 | 364,767 | 11.3 | 17.8 | 749,518 | 23.3 | 12.9 |
| 藝術、娛樂及休閒服務業 | 105,294 | 12,406 | 11.8 | 2.5 | 45,087 | 42.8 | 2.5 |
| 其他服務業 | 143,572 | 38,471 | 26.8 | 4.4 | 33,619 | 23.4 | 3.4 |

說明：*為樣本數低於30家。

—按行業別分(訓練人次)

110年

| 30歲- 未滿45歲 | | | 45歲- 未滿55歲 | | | 55歲 以上 | | |
|---------------|------|--------|---------------|------|--------|-----------|------|--------|
| 人次 | 百分比 | 每人訓練次數 | 人次 | 百分比 | 每人訓練次數 | 人次 | 百分比 | 每人訓練次數 |
| 人次 | % | 次 | 人次 | % | 次 | 人次 | % | 次 |
| 11,521,515 | 42.6 | 4.8 | 6,006,365 | 22.2 | 5.2 | 2,482,025 | 9.2 | 4.0 |
| 6,168 | 49.2 | 1.9 | 2,242 | 17.9 | 1.7 | 1,007 | 8.0 | 1.1 |
| 4,205,100 | 48.7 | 3.8 | 1,820,777 | 21.1 | 3.4 | 699,974 | 8.1 | 2.7 |
| 722 | 35.7 | 1.6 | 653 | 32.3 | 1.4 | 361 | 17.8 | 1.4 |
| 3,948,421 | 49.1 | 4.0 | 1,710,736 | 21.3 | 3.7 | 642,968 | 8.0 | 3.0 |
| 50,506 | 43.7 | 3.5 | 28,128 | 24.3 | 4.4 | 17,875 | 15.5 | 2.3 |
| 15,242 | 30.0 | 1.1 | 15,997 | 31.5 | 1.7 | 11,941 | 23.5 | 1.8 |
| 190,208 | 45.2 | 2.1 | 65,262 | 15.5 | 1.3 | 26,829 | 6.4 | 0.9 |
| 7,310,247 | 39.8 | 5.7 | 4,183,346 | 22.8 | 6.7 | 1,781,044 | 9.7 | 5.0 |
| 1,150,197 | 38.7 | 2.7 | 650,019 | 21.9 | 3.6 | 261,967 | 8.8 | 3.4 |
| 244,426 | 44.9 | 2.7 | 125,111 | 23.0 | 2.3 | 63,154 | 11.6 | 1.9 |
| 170,831 | 24.5 | 1.8 | 73,510 | 10.6 | 2.3 | 37,931 | 5.4 | 2.3 |
| 719,354 | 43.8 | 5.2 | 375,666 | 22.9 | 5.9 | 181,395 | 11.0 | 3.5 |
| 3,043,496 | 42.9 | 18.5 | 1,990,443 | 28.0 | 18.2 | 742,757 | 10.5 | 15.0 |
| 93,204 | 35.4 | 2.2 | 72,307 | 27.4 | 3.8 | 24,603 | 9.3 | 1.5 |
| 422,113 | 35.3 | 4.2 | 160,545 | 13.4 | 3.6 | 59,414 | 5.0 | 2.8 |
| 164,208 | 32.5 | 2.5 | 126,814 | 25.1 | 2.6 | 101,850 | 20.2 | 2.0 |
| 1,235,643 | 38.4 | 9.5 | 571,322 | 17.8 | 9.8 | 293,075 | 9.1 | 9.3 |
| 34,693 | 32.9 | 2.4 | 8,780 | 8.3 | 2.1 | 4,328 | 4.1 | 2.1 |
| 32,081 | 22.3 | 1.9 | 28,829 | 20.1 | 2.8 | 10,572 | 7.4 | 2.5 |

表31 事業單位選派參訓之年齡別

| 項目別 | 訓練人次 | 未滿25歲 | | | 25歲-未滿30歲 | | |
|-----------------|------------------|----------------|------------|------------|------------------|-------------|------------|
| | | 百分比 | 每人訓練次數 | 百分比 | 每人訓練次數 | | |
| | | | | | | 人次 | 人次 |
| 人次 | 人次 | % | 次 | 人次 | % | 次 | |
| 製造業 | 8,046,511 | 550,111 | 6.8 | 4.8 | 1,194,274 | 14.8 | 4.0 |
| 食品及飼品製造業 | 246,064 | 15,848 | 6.4 | 2.2 | 39,306 | 16.0 | 2.4 |
| 飲料製造業及菸草製造業 | 30,321 | 679 | 2.2 | 4.6 | 4,476 | 14.8 | 4.3 |
| 紡織業 | 260,436 | 32,078 | 12.3 | 9.0 | 47,516 | 18.2 | 5.3 |
| 成衣及服飾品製造業 | 30,624 | 771 | 2.5 | 0.8 | 2,858 | 9.3 | 1.1 |
| 皮革、毛皮及其製品製造業 | 62,202 | 3,555 | 5.7 | 6.6 | 11,759 | 18.9 | 6.9 |
| 木竹製品製造業 | 9,939 | 296 | 3.0 | 0.8 | 1,007 | 10.1 | 1.1 |
| 紙漿、紙及紙製品製造業 | 52,245 | 10,273 | 19.7 | 6.6 | 7,104 | 13.6 | 1.9 |
| 印刷及資料儲存媒體複製業 | 20,517 | 4,314 | 21.0 | 6.9 | 1,315 | 6.4 | 1.1 |
| 石油及煤製品製造業* | 88,225 | 5,956 | 6.8 | 9.9 | 22,366 | 25.4 | 9.1 |
| 化學材料及肥料製造業 | 183,978 | 5,483 | 3.0 | 3.3 | 25,835 | 14.0 | 4.0 |
| 其他化學製品製造業 | 171,876 | 10,203 | 5.9 | 8.5 | 36,058 | 21.0 | 7.6 |
| 藥品及醫用化學製品製造業 | 108,929 | 4,176 | 3.8 | 4.8 | 19,534 | 17.9 | 5.0 |
| 橡膠製品製造業 | 159,545 | 7,518 | 4.7 | 4.0 | 22,665 | 14.2 | 4.4 |
| 塑膠製品製造業 | 445,582 | 9,059 | 2.0 | 2.2 | 33,723 | 7.6 | 2.6 |
| 非金屬礦物製品製造業 | 90,091 | 3,394 | 3.8 | 1.7 | 9,828 | 10.9 | 1.8 |
| 基本金屬製造業 | 117,992 | 3,723 | 3.2 | 2.5 | 13,953 | 11.8 | 3.5 |
| 金屬製品製造業 | 385,648 | 28,307 | 7.3 | 2.2 | 48,862 | 12.7 | 1.4 |
| 電子零組件製造業 | 3,730,025 | 299,072 | 8.0 | 10.1 | 573,460 | 15.4 | 7.4 |
| 電腦、電子產品及光學製品製造業 | 480,833 | 25,713 | 5.3 | 3.8 | 76,395 | 15.9 | 3.5 |
| 電力設備及配備製造業 | 732,952 | 35,821 | 4.9 | 3.1 | 94,952 | 13.0 | 3.0 |
| 機械設備製造業 | 234,323 | 18,844 | 8.0 | 1.6 | 44,088 | 18.8 | 2.0 |
| 汽車及其零件製造業 | 55,760 | 4,707 | 8.4 | 1.3 | 9,642 | 17.3 | 1.2 |
| 其他運輸工具及其零件製造業 | 174,837 | 11,371 | 6.5 | 2.6 | 18,434 | 10.5 | 2.3 |
| 家具製造業 | 38,323 | 1,064 | 2.8 | 1.9 | 5,215 | 13.6 | 3.1 |
| 其他製造業 | 113,408 | 6,414 | 5.7 | 2.2 | 18,837 | 16.6 | 1.9 |
| 產業用機械設備維修及安裝業 | 21,839 | 1,470 | 6.7 | 2.2 | 5,086 | 23.3 | 1.8 |

說明：*為樣本數低於30家。

—按製造業中分類分(訓練人次)

110年

| 30歲- 未滿45歲 | | | 45歲- 未滿55歲 | | | 55歲 以上 | | |
|------------------|-------------|------------|------------------|-------------|------------|----------------|------------|------------|
| 人次 | 百分比 | 每人訓練次數 | 人次 | 百分比 | 每人訓練次數 | 人次 | 百分比 | 每人訓練次數 |
| 人次 | % | 次 | 人次 | % | 次 | 人次 | % | 次 |
| 3,948,421 | 49.1 | 4.0 | 1,710,736 | 21.3 | 3.7 | 642,968 | 8.0 | 3.0 |
| 108,336 | 44.0 | 2.6 | 46,575 | 18.9 | 1.7 | 35,999 | 14.6 | 2.2 |
| 13,447 | 44.3 | 3.0 | 6,264 | 20.7 | 3.7 | 5,455 | 18.0 | 6.8 |
| 92,052 | 35.3 | 3.5 | 51,482 | 19.8 | 3.3 | 37,309 | 14.3 | 3.9 |
| 11,497 | 37.5 | 1.0 | 10,526 | 34.4 | 1.0 | 4,971 | 16.2 | 0.7 |
| 21,205 | 34.1 | 3.9 | 20,063 | 32.3 | 6.4 | 5,621 | 9.0 | 2.2 |
| 4,406 | 44.3 | 1.5 | 3,512 | 35.3 | 2.8 | 719 | 7.2 | 0.6 |
| 19,750 | 37.8 | 1.6 | 10,828 | 20.7 | 1.8 | 4,290 | 8.2 | 1.3 |
| 6,367 | 31.0 | 1.3 | 3,502 | 17.1 | 1.6 | 5,019 | 24.5 | 2.4 |
| 37,701 | 42.7 | 5.8 | 9,807 | 11.1 | 3.0 | 12,394 | 14.0 | 2.8 |
| 97,108 | 52.8 | 3.3 | 38,251 | 20.8 | 2.8 | 17,301 | 9.4 | 2.6 |
| 74,164 | 43.1 | 4.2 | 36,125 | 21.0 | 3.7 | 15,326 | 8.9 | 2.4 |
| 50,038 | 45.9 | 3.8 | 23,074 | 21.2 | 3.9 | 12,107 | 11.1 | 4.1 |
| 87,336 | 54.7 | 5.7 | 29,575 | 18.5 | 4.9 | 12,450 | 7.8 | 4.8 |
| 228,025 | 51.2 | 5.6 | 103,757 | 23.3 | 5.3 | 71,017 | 15.9 | 5.8 |
| 45,015 | 50.0 | 2.8 | 22,692 | 25.2 | 2.4 | 9,161 | 10.2 | 2.0 |
| 52,148 | 44.2 | 2.6 | 36,113 | 30.6 | 3.5 | 12,055 | 10.2 | 2.0 |
| 174,266 | 45.2 | 1.7 | 83,148 | 21.6 | 1.9 | 51,064 | 13.2 | 1.8 |
| 1,915,296 | 51.3 | 6.9 | 782,952 | 21.0 | 7.0 | 159,244 | 4.3 | 6.5 |
| 248,499 | 51.7 | 3.3 | 103,160 | 21.5 | 3.2 | 27,065 | 5.6 | 3.0 |
| 370,676 | 50.6 | 3.3 | 175,843 | 24.0 | 3.2 | 55,659 | 7.6 | 2.5 |
| 102,915 | 43.9 | 1.7 | 48,981 | 20.9 | 1.4 | 19,495 | 8.3 | 1.2 |
| 24,105 | 43.2 | 1.0 | 12,670 | 22.7 | 1.0 | 4,637 | 8.3 | 0.8 |
| 67,149 | 38.4 | 2.5 | 26,407 | 15.1 | 2.2 | 51,475 | 29.4 | 4.9 |
| 26,613 | 69.4 | 4.3 | 4,570 | 11.9 | 1.6 | 861 | 2.2 | 0.8 |
| 66,251 | 58.4 | 2.2 | 14,944 | 13.2 | 1.4 | 6,963 | 6.1 | 1.4 |
| 4,055 | 18.6 | 1.1 | 5,916 | 27.1 | 3.8 | 5,312 | 24.3 | 4.6 |

表32 事業單位選派參訓之年齡別

| 項目別 | 訓練人次 | 未滿25歲 | | | 25歲-未滿30歲 | | |
|-----------------|-------------------|------------------|------------|------------|------------------|-------------|------------|
| | | 百分比 | 每人訓練次數 | 百分比 | 每人訓練次數 | | |
| | | | | | | 人次 | 人次 |
| 人次 | 人次 | % | 次 | 人次 | % | 次 | |
| 總計 | 27,026,497 | 2,395,464 | 8.9 | 5.4 | 4,621,127 | 17.1 | 4.9 |
| 員工規模 | | | | | | | |
| 1-9人 | 1,743,343 | 294,158 | 16.9 | 6.1 | 347,098 | 19.9 | 3.1 |
| 10-29人 | 1,789,646 | 156,566 | 8.7 | 2.8 | 355,152 | 19.8 | 2.4 |
| 30-50人 | 658,626 | 64,782 | 9.8 | 1.6 | 151,786 | 23.0 | 1.9 |
| 51-99人 | 1,090,283 | 53,782 | 4.9 | 1.9 | 141,724 | 13.0 | 2.1 |
| 100-199人 | 996,910 | 74,160 | 7.4 | 2.4 | 169,676 | 17.0 | 2.2 |
| 200人以上 | 20,747,688 | 1,752,015 | 8.4 | 7.3 | 3,455,691 | 16.7 | 7.5 |
| 農、林、漁、牧業 | 12,548 | 581 | 4.6 | 1.5 | 2,549 | 20.3 | 1.6 |
| 1-9人* | 4,523 | 187 | 4.1 | 4.0 | 1,352 | 29.9 | 1.9 |
| 10-29人* | 837 | 28 | 3.3 | 0.3 | 111 | 13.3 | 0.7 |
| 30-50人* | 425 | 26 | 6.1 | 1.1 | 31 | 7.3 | 0.4 |
| 51-99人* | 788 | 78 | 9.9 | 1.1 | 144 | 18.2 | 1.1 |
| 100-199人* | 1,818 | 176 | 9.7 | 2.2 | 330 | 18.1 | 1.1 |
| 200人以上* | 4,157 | 87 | 2.1 | 1.5 | 581 | 14.0 | 3.7 |
| 工業 | 8,635,866 | 634,902 | 7.4 | 5.0 | 1,275,113 | 14.8 | 3.7 |
| 1-9人 | 351,964 | 83,144 | 23.6 | 10.4 | 34,799 | 9.9 | 2.4 |
| 10-29人 | 437,926 | 27,001 | 6.2 | 1.9 | 75,057 | 17.1 | 1.7 |
| 30-50人 | 182,244 | 11,248 | 6.2 | 1.6 | 26,807 | 14.7 | 1.4 |
| 51-99人 | 313,415 | 16,355 | 5.2 | 1.4 | 53,490 | 17.1 | 1.7 |
| 100-199人 | 389,399 | 22,709 | 5.8 | 1.7 | 59,841 | 15.4 | 1.7 |
| 200人以上 | 6,960,918 | 474,444 | 6.8 | 6.4 | 1,025,118 | 14.7 | 5.2 |
| 服務業 | 18,378,083 | 1,759,980 | 9.6 | 5.6 | 3,343,465 | 18.2 | 5.5 |
| 1-9人 | 1,386,855 | 210,827 | 15.2 | 5.3 | 310,946 | 22.4 | 3.2 |
| 10-29人 | 1,350,884 | 129,537 | 9.6 | 3.1 | 279,984 | 20.7 | 2.7 |
| 30-50人 | 475,957 | 53,508 | 11.2 | 1.6 | 124,948 | 26.3 | 2.0 |
| 51-99人 | 776,080 | 37,349 | 4.8 | 2.2 | 88,090 | 11.4 | 2.4 |
| 100-199人 | 605,694 | 51,275 | 8.5 | 2.9 | 109,505 | 18.1 | 2.6 |
| 200人以上 | 13,782,614 | 1,277,484 | 9.3 | 7.7 | 2,429,992 | 17.6 | 9.2 |

說明：*為樣本數低於30家。

—按員工規模分(訓練人次)

110年

| 30歲- 未滿45歲 | | | 45歲- 未滿55歲 | | | 55歲 以上 | | |
|-------------------|-------------|------------|------------------|-------------|------------|------------------|------------|------------|
| 人次 | 百分比 | 每人訓練次數 | 人次 | 百分比 | 每人訓練次數 | 人次 | 百分比 | 每人訓練次數 |
| 人次 | % | 次 | 人次 | % | 次 | 人次 | % | 次 |
| 11,521,515 | 42.6 | 4.8 | 6,006,365 | 22.2 | 5.2 | 2,482,025 | 9.2 | 4.0 |
| 650,011 | 37.3 | 2.9 | 321,384 | 18.4 | 2.9 | 130,692 | 7.5 | 2.1 |
| 718,011 | 40.1 | 2.6 | 426,714 | 23.8 | 3.1 | 133,203 | 7.4 | 1.7 |
| 258,230 | 39.2 | 1.4 | 114,368 | 17.4 | 1.4 | 69,460 | 10.5 | 1.6 |
| 479,851 | 44.0 | 2.4 | 325,501 | 29.9 | 3.0 | 89,425 | 8.2 | 1.6 |
| 432,279 | 43.4 | 2.0 | 213,586 | 21.4 | 1.9 | 107,208 | 10.8 | 1.9 |
| 8,983,133 | 43.3 | 7.0 | 4,604,812 | 22.2 | 7.5 | 1,952,037 | 9.4 | 6.1 |
| 6,168 | 49.2 | 1.9 | 2,242 | 17.9 | 1.7 | 1,007 | 8.0 | 1.1 |
| 2,432 | 53.8 | 2.9 | 380 | 8.4 | 1.4 | 172 | 3.8 | 2.7 |
| 389 | 46.5 | 0.9 | 169 | 20.1 | 1.1 | 141 | 16.8 | 0.5 |
| 284 | 66.9 | 1.1 | 57 | 13.5 | 1.5 | 26 | 6.1 | 0.2 |
| 237 | 30.0 | 0.5 | 222 | 28.2 | 0.8 | 108 | 13.8 | 0.6 |
| 817 | 44.9 | 1.1 | 394 | 21.7 | 1.3 | 102 | 5.6 | 1.4 |
| 2,008 | 48.3 | 4.0 | 1,021 | 24.6 | 4.5 | 459 | 11.0 | 2.4 |
| 4,205,100 | 48.7 | 3.8 | 1,820,777 | 21.1 | 3.4 | 699,974 | 8.1 | 2.7 |
| 93,395 | 26.5 | 1.4 | 86,074 | 24.5 | 2.2 | 54,552 | 15.5 | 2.3 |
| 240,439 | 54.9 | 2.5 | 59,511 | 13.6 | 1.2 | 35,917 | 8.2 | 1.1 |
| 86,971 | 47.7 | 1.3 | 36,762 | 20.2 | 1.0 | 20,456 | 11.2 | 1.0 |
| 135,998 | 43.4 | 1.3 | 73,977 | 23.6 | 1.3 | 33,596 | 10.7 | 1.1 |
| 171,798 | 44.1 | 1.6 | 92,746 | 23.8 | 1.6 | 42,304 | 10.9 | 1.5 |
| 3,476,499 | 49.9 | 5.2 | 1,471,707 | 21.1 | 5.1 | 513,150 | 7.4 | 4.3 |
| 7,310,247 | 39.8 | 5.7 | 4,183,346 | 22.8 | 6.7 | 1,781,044 | 9.7 | 5.0 |
| 554,184 | 40.0 | 3.5 | 234,930 | 16.9 | 3.3 | 75,969 | 5.5 | 2.0 |
| 477,183 | 35.3 | 2.6 | 367,034 | 27.2 | 4.1 | 97,145 | 7.2 | 2.2 |
| 170,974 | 35.9 | 1.5 | 77,549 | 16.3 | 1.7 | 48,978 | 10.3 | 2.1 |
| 343,616 | 44.3 | 3.5 | 251,303 | 32.4 | 5.0 | 55,721 | 7.2 | 2.2 |
| 259,664 | 42.9 | 2.5 | 120,447 | 19.9 | 2.4 | 64,803 | 10.7 | 2.5 |
| 5,504,626 | 39.9 | 8.8 | 3,132,084 | 22.7 | 9.8 | 1,438,428 | 10.4 | 7.2 |

表33 事業單位15-29歲參加職業訓練人員

| 項目別 | 辦理職業 訓練家數 | 總計 | 沒有 15-29 歲員工 | 有 15-29 歲員工 | 計 | 沒有 派員 參訓 | 有派員參訓 | |
|-----------------|----------------|--------------|--------------------|-------------------|----------------|----------------|---------------|---------------|
| | | | | | | | | 新進人 員訓練 |
| 總計 | 183,360 | 100.0 | 34.3 | 65.7 | (100.0) | (41.6) | (58.4) | (35.6) |
| 農、林、漁、牧業 | 573 | 100.0 | 25.5 | 74.5 | (100.0) | (29.0) | (71.0) | (40.7) |
| 工業 | 55,705 | 100.0 | 39.8 | 60.2 | (100.0) | (46.2) | (53.8) | (28.4) |
| 礦業及土石採取業* | 102 | 100.0 | 54.1 | 45.9 | (100.0) | (59.7) | (40.3) | (19.6) |
| 製造業 | 31,167 | 100.0 | 29.7 | 70.3 | (100.0) | (39.5) | (60.5) | (39.3) |
| 電力及燃氣供應業 | 342 | 100.0 | 47.5 | 52.5 | (100.0) | (47.9) | (52.1) | (27.7) |
| 用水供應及污染整治業 | 2,213 | 100.0 | 70.4 | 29.6 | (100.0) | (71.8) | (28.2) | (23.9) |
| 營建工程業 | 21,882 | 100.0 | 51.0 | 49.0 | (100.0) | (53.1) | (46.9) | (13.3) |
| 服務業 | 127,082 | 100.0 | 31.9 | 68.1 | (100.0) | (39.7) | (60.3) | (38.8) |
| 批發及零售業 | 50,026 | 100.0 | 35.2 | 64.8 | (100.0) | (44.5) | (55.5) | (32.7) |
| 運輸及倉儲業 | 4,346 | 100.0 | 54.7 | 45.3 | (100.0) | (58.6) | (41.4) | (26.5) |
| 住宿及餐飲業 | 13,631 | 100.0 | 18.9 | 81.1 | (100.0) | (23.0) | (77.0) | (56.4) |
| 出版影音及資通訊業 | 4,262 | 100.0 | 20.9 | 79.1 | (100.0) | (22.0) | (78.0) | (62.9) |
| 金融及保險業 | 4,977 | 100.0 | 34.1 | 65.9 | (100.0) | (41.2) | (58.8) | (45.2) |
| 不動產業 | 6,120 | 100.0 | 40.1 | 59.9 | (100.0) | (52.7) | (47.3) | (27.6) |
| 專業、科學及技術服務業 | 14,853 | 100.0 | 34.1 | 65.9 | (100.0) | (43.6) | (56.4) | (33.9) |
| 支援服務業 | 6,158 | 100.0 | 37.6 | 62.4 | (100.0) | (47.8) | (52.2) | (34.9) |
| 醫療保健及社會工作服務業 | 13,972 | 100.0 | 23.2 | 76.8 | (100.0) | (32.1) | (67.9) | (47.0) |
| 藝術、娛樂及休閒服務業 | 3,056 | 100.0 | 12.8 | 87.2 | (100.0) | (13.0) | (87.0) | (74.4) |
| 其他服務業 | 5,680 | 100.0 | 33.6 | 66.4 | (100.0) | (34.2) | (65.8) | (25.5) |
| 員工規模 | | | | | | | | |
| 1-9人 | 117,711 | 100.0 | 46.2 | 53.8 | (100.0) | (52.4) | (47.6) | (25.5) |
| 10-29人 | 41,516 | 100.0 | 18.0 | 82.0 | (100.0) | (27.9) | (72.1) | (44.7) |
| 30-50人 | 9,732 | 100.0 | 8.0 | 92.0 | (100.0) | (19.2) | (80.8) | (58.0) |
| 51-99人 | 7,085 | 100.0 | 3.2 | 96.8 | (100.0) | (11.5) | (88.5) | (70.4) |
| 100-199人 | 3,665 | 100.0 | 1.5 | 98.5 | (100.0) | (6.9) | (93.1) | (79.9) |
| 200人以上 | 3,650 | 100.0 | 0.6 | 99.4 | (100.0) | (2.6) | (97.4) | (89.0) |

說明：1.「其他」訓練內容包含員工自我成長、通識講座、法律資訊等課程。

2.訓練內容可複選。

3.*為樣本數低於30家。

之訓練內容—按行業別及員工規模分

110年

單位：家、%

—按訓練內容分(可複選)

| 領導與 管理 訓練 | 專門知 識及技 術訓練 | 電腦 與資訊 訓練 | 研發及 創新能 力訓練 | 外語能 力訓練 | 財務管 理訓練 | 其他專 門知識 技術 | 職業安 全衛生 訓練 | 銷售 及顧客 服務 訓練 | 勞工 法令 訓練 | 一般 行政 事務 訓練 | 其他 |
|-----------------|-------------------|-----------------|-------------------|------------|------------|------------------|------------------|-----------------------|----------------|----------------------|-------|
| (8.9) | (28.5) | (11.3) | (5.5) | (3.1) | (4.3) | (20.0) | (24.0) | (16.2) | (10.8) | (11.3) | (0.8) |
| (12.0) | (20.4) | (10.1) | (5.1) | (1.2) | (11.5) | (8.5) | (30.8) | (19.0) | (11.1) | (11.5) | (-) |
| (4.5) | (19.4) | (7.0) | (4.3) | (2.7) | (2.5) | (11.8) | (29.2) | (2.2) | (8.3) | (5.0) | (0.8) |
| (17.5) | (11.1) | (11.1) | (-) | (-) | (8.2) | (-) | (22.5) | (8.2) | (11.1) | (11.1) | (-) |
| (6.1) | (26.1) | (10.4) | (7.4) | (4.6) | (3.4) | (15.2) | (27.3) | (3.6) | (10.6) | (7.7) | (0.8) |
| (2.8) | (32.0) | (5.1) | (2.2) | (2.2) | (12.3) | (28.8) | (25.6) | (2.7) | (12.3) | (19.8) | (0.8) |
| (1.6) | (20.0) | (1.1) | (0.5) | (0.4) | (9.6) | (10.0) | (21.8) | (1.1) | (9.5) | (8.0) | (0.4) |
| (2.5) | (9.8) | (2.8) | (0.4) | (0.1) | (0.4) | (6.9) | (32.8) | (0.3) | (4.8) | (0.7) | (0.8) |
| (10.8) | (32.5) | (13.2) | (6.1) | (3.2) | (5.1) | (23.7) | (21.7) | (22.3) | (11.9) | (14.1) | (0.8) |
| (9.5) | (29.2) | (11.9) | (2.9) | (2.5) | (2.7) | (20.9) | (17.9) | (22.1) | (6.8) | (11.2) | (0.2) |
| (3.2) | (17.3) | (3.3) | (0.9) | (1.0) | (1.4) | (15.4) | (15.9) | (3.2) | (4.5) | (2.8) | (0.7) |
| (7.8) | (31.7) | (5.1) | (3.4) | (0.8) | (5.4) | (24.5) | (28.6) | (29.5) | (28.5) | (10.4) | (3.7) |
| (21.4) | (45.9) | (18.4) | (11.6) | (3.2) | (4.6) | (31.3) | (16.7) | (15.2) | (5.8) | (13.7) | (2.1) |
| (22.4) | (44.9) | (32.9) | (27.2) | (4.9) | (6.6) | (36.7) | (30.6) | (36.8) | (31.7) | (18.4) | (3.8) |
| (11.1) | (22.1) | (19.3) | (10.5) | (0.3) | (10.5) | (9.1) | (16.0) | (13.5) | (11.1) | (15.8) | (0.6) |
| (5.7) | (30.0) | (7.3) | (2.7) | (5.3) | (3.9) | (21.2) | (14.4) | (11.5) | (5.5) | (8.6) | (0.4) |
| (4.8) | (16.9) | (7.9) | (4.2) | (3.1) | (0.7) | (6.1) | (22.0) | (5.6) | (13.0) | (7.2) | (0.2) |
| (14.2) | (42.6) | (21.4) | (9.9) | (9.5) | (3.7) | (36.0) | (32.5) | (24.0) | (16.0) | (25.5) | (0.1) |
| (13.7) | (69.7) | (22.9) | (12.3) | (0.9) | (47.0) | (47.9) | (57.3) | (64.7) | (17.8) | (59.3) | (0.1) |
| (25.7) | (43.3) | (18.5) | (14.3) | (0.1) | (9.7) | (34.4) | (18.6) | (43.7) | (11.6) | (21.2) | (0.1) |
| (4.9) | (24.3) | (9.2) | (3.8) | (1.6) | (3.8) | (17.4) | (18.0) | (14.6) | (7.3) | (9.6) | (0.4) |
| (15.8) | (34.0) | (13.0) | (5.9) | (4.5) | (2.2) | (24.7) | (32.2) | (20.2) | (17.2) | (12.2) | (0.7) |
| (12.5) | (32.8) | (13.9) | (8.2) | (4.0) | (5.8) | (20.0) | (33.7) | (15.9) | (12.5) | (16.1) | (1.3) |
| (14.7) | (37.7) | (17.1) | (12.4) | (6.6) | (10.0) | (26.8) | (35.8) | (14.2) | (14.3) | (17.7) | (3.6) |
| (17.4) | (43.9) | (21.9) | (16.9) | (10.1) | (14.7) | (25.9) | (42.0) | (17.8) | (18.2) | (18.7) | (4.7) |
| (27.1) | (54.7) | (30.5) | (26.3) | (16.4) | (18.7) | (33.8) | (57.7) | (24.9) | (30.2) | (24.6) | (6.5) |

表34 事業單位45歲以上參加職業訓練人員

| 項目別 | 辦理職業 訓練家數 | 總計 | 沒有 45歲 以上 員工 | 有 45歲 以上 員工 | 計 | 沒有 派員 參訓 | 有派員參訓 | |
|-----------------|----------------|--------------|-----------------------|----------------------|----------------|----------------|---------------|---------------|
| | | | | | | | | 新進人 員訓練 |
| 總計 | 183,360 | 100.0 | 30.3 | 69.7 | (100.0) | (41.9) | (58.1) | (13.2) |
| 農、林、漁、牧業 | 573 | 100.0 | 51.4 | 48.6 | (100.0) | (64.0) | (36.0) | (9.6) |
| 工業 | 55,705 | 100.0 | 17.9 | 82.1 | (100.0) | (34.7) | (65.3) | (14.4) |
| 礦業及土石採取業* | 102 | 100.0 | 17.7 | 82.3 | (100.0) | (22.7) | (77.3) | (13.9) |
| 製造業 | 31,167 | 100.0 | 12.5 | 87.5 | (100.0) | (31.1) | (68.9) | (18.2) |
| 電力及燃氣供應業 | 342 | 100.0 | 35.2 | 64.8 | (100.0) | (47.2) | (52.8) | (7.9) |
| 用水供應及污染整治業 | 2,213 | 100.0 | 25.4 | 74.6 | (100.0) | (36.9) | (63.1) | (27.4) |
| 營建工程業 | 21,882 | 100.0 | 24.7 | 75.3 | (100.0) | (39.5) | (60.5) | (7.7) |
| 服務業 | 127,082 | 100.0 | 35.6 | 64.4 | (100.0) | (45.0) | (55.0) | (12.7) |
| 批發及零售業 | 50,026 | 100.0 | 32.1 | 67.9 | (100.0) | (45.6) | (54.4) | (11.4) |
| 運輸及倉儲業 | 4,346 | 100.0 | 23.3 | 76.7 | (100.0) | (40.7) | (59.3) | (12.0) |
| 住宿及餐飲業 | 13,631 | 100.0 | 56.2 | 43.8 | (100.0) | (58.1) | (41.9) | (18.6) |
| 出版影音及資通訊業 | 4,262 | 100.0 | 39.6 | 60.4 | (100.0) | (46.1) | (53.9) | (11.1) |
| 金融及保險業 | 4,977 | 100.0 | 36.7 | 63.3 | (100.0) | (51.9) | (48.1) | (16.1) |
| 不動產業 | 6,120 | 100.0 | 25.7 | 74.3 | (100.0) | (28.7) | (71.3) | (28.2) |
| 專業、科學及技術服務業 | 14,853 | 100.0 | 40.9 | 59.1 | (100.0) | (51.4) | (48.6) | (5.4) |
| 支援服務業 | 6,158 | 100.0 | 31.1 | 68.9 | (100.0) | (37.4) | (62.6) | (19.0) |
| 醫療保健及社會工作服務業 | 13,972 | 100.0 | 20.4 | 79.6 | (100.0) | (25.8) | (74.2) | (11.9) |
| 藝術、娛樂及休閒服務業 | 3,056 | 100.0 | 59.1 | 40.9 | (100.0) | (61.0) | (39.0) | (16.3) |
| 其他服務業 | 5,680 | 100.0 | 48.9 | 51.1 | (100.0) | (52.3) | (47.7) | (4.9) |
| 員工規模 | | | | | | | | |
| 1-9人 | 117,711 | 100.0 | 39.8 | 60.2 | (100.0) | (50.1) | (49.9) | (6.3) |
| 10-29人 | 41,516 | 100.0 | 19.0 | 81.0 | (100.0) | (35.4) | (64.6) | (20.5) |
| 30-50人 | 9,732 | 100.0 | 5.8 | 94.2 | (100.0) | (20.3) | (79.7) | (24.0) |
| 51-99人 | 7,085 | 100.0 | 2.1 | 97.9 | (100.0) | (12.7) | (87.3) | (35.6) |
| 100-199人 | 3,665 | 100.0 | 1.7 | 98.3 | (100.0) | (6.5) | (93.5) | (42.5) |
| 200人以上 | 3,650 | 100.0 | 0.9 | 99.1 | (100.0) | (3.7) | (96.3) | (52.1) |

說明：1.「其他」訓練內容包含員工自我成長、通識講座、法律資訊等課程。

2.訓練內容可複選。

3.*為樣本數低於30家。

之訓練內容—按行業別及員工規模分

110年

單位：家、%

—按訓練內容分(可複選)

| 領導與 管理 訓練 | 專門知 識及技 術訓練 | 電腦 與資訊 訓練 | 研發及 創新能 力訓練 | 外語能 力訓練 | 財務管 理訓練 | 其他專 門知識 技術 | 職業安 全衛生 訓練 | 銷售 及顧客 服務 訓練 | 勞工 法令 訓練 | 一般 行政 事務 訓練 | 其他 |
|-----------------|-------------------|-----------------|-------------------|------------|------------|------------------|------------------|-----------------------|----------------|----------------------|-------|
| (11.0) | (27.4) | (8.5) | (4.7) | (3.1) | (6.5) | (20.1) | (30.5) | (10.6) | (12.5) | (7.6) | (0.8) |
| (11.2) | (19.5) | (0.9) | (1.2) | (1.3) | (6.0) | (18.4) | (27.4) | (5.9) | (14.1) | (6.7) | (-) |
| (10.3) | (24.5) | (5.0) | (3.6) | (1.8) | (4.8) | (18.7) | (48.4) | (4.5) | (15.6) | (6.6) | (0.9) |
| (12.2) | (28.3) | (7.7) | (4.8) | (4.8) | (4.8) | (20.6) | (63.4) | (1.6) | (13.9) | (2.9) | (-) |
| (15.2) | (31.1) | (8.2) | (6.1) | (2.7) | (7.9) | (21.4) | (48.5) | (7.3) | (19.0) | (10.7) | (0.9) |
| (6.7) | (27.8) | (5.0) | (2.2) | (2.2) | (6.8) | (23.1) | (48.0) | (3.0) | (10.7) | (12.6) | (1.2) |
| (14.3) | (41.3) | (3.2) | (1.3) | (0.7) | (0.8) | (38.7) | (27.2) | (0.5) | (11.1) | (4.8) | (0.2) |
| (3.0) | (13.4) | (0.5) | (0.3) | (0.5) | (0.8) | (12.7) | (50.5) | (1.0) | (11.2) | (0.9) | (0.8) |
| (11.3) | (28.7) | (10.1) | (5.2) | (3.6) | (7.2) | (20.7) | (22.6) | (13.2) | (11.1) | (8.1) | (0.8) |
| (9.4) | (26.6) | (9.2) | (5.7) | (4.3) | (7.2) | (16.8) | (20.1) | (12.6) | (7.7) | (6.1) | (0.3) |
| (10.5) | (26.3) | (3.0) | (1.4) | (1.2) | (1.9) | (24.3) | (36.1) | (3.3) | (8.6) | (2.2) | (8.7) |
| (4.6) | (9.9) | (2.1) | (0.5) | (0.4) | (2.4) | (9.6) | (24.5) | (20.4) | (14.4) | (2.2) | (-) |
| (19.3) | (42.1) | (25.8) | (8.3) | (1.5) | (4.7) | (19.0) | (14.4) | (7.0) | (6.1) | (6.9) | (2.7) |
| (20.8) | (31.2) | (10.3) | (4.8) | (4.7) | (19.1) | (18.1) | (9.4) | (16.7) | (13.5) | (15.2) | (3.9) |
| (8.7) | (41.5) | (13.6) | (6.6) | (0.3) | (5.1) | (40.3) | (20.5) | (24.9) | (9.6) | (2.1) | (0.6) |
| (10.8) | (28.7) | (8.1) | (3.0) | (3.4) | (7.4) | (21.4) | (16.1) | (12.1) | (7.1) | (9.7) | (0.4) |
| (10.0) | (25.1) | (6.8) | (2.2) | (1.3) | (2.8) | (20.8) | (37.1) | (7.4) | (26.0) | (7.0) | (0.3) |
| (18.2) | (47.7) | (22.4) | (14.1) | (7.7) | (13.9) | (37.2) | (36.0) | (12.1) | (21.4) | (21.8) | (0.1) |
| (24.0) | (30.3) | (15.1) | (1.7) | (12.7) | (15.0) | (15.3) | (25.8) | (17.4) | (20.9) | (20.7) | (-) |
| (12.4) | (24.6) | (3.8) | (0.2) | (0.0) | (0.3) | (21.7) | (16.0) | (7.8) | (2.5) | (1.4) | (0.1) |
| (5.5) | (25.4) | (6.6) | (1.9) | (1.7) | (3.8) | (19.9) | (24.3) | (7.7) | (8.8) | (5.0) | (0.3) |
| (13.8) | (24.2) | (9.3) | (7.9) | (4.6) | (8.8) | (16.3) | (36.5) | (15.6) | (16.4) | (10.3) | (0.7) |
| (25.2) | (36.1) | (10.3) | (7.4) | (3.8) | (10.2) | (23.5) | (42.0) | (13.7) | (20.1) | (12.9) | (1.0) |
| (30.3) | (41.5) | (16.5) | (12.0) | (6.2) | (14.1) | (28.9) | (48.5) | (14.9) | (22.6) | (15.9) | (4.1) |
| (38.5) | (47.9) | (20.6) | (17.0) | (9.2) | (19.5) | (27.7) | (57.2) | (15.1) | (26.2) | (15.9) | (5.4) |
| (54.1) | (56.9) | (29.2) | (25.1) | (14.4) | (28.4) | (35.6) | (66.9) | (23.7) | (35.0) | (23.3) | (6.4) |

表35 事業單位選派參訓

| 項目別 | 辦理職業 訓練家數 | 主管及經理 人員 | 專業人員 | 技術員及 助理專業人員 |
|-----------------|----------------|-------------|-------------|----------------|
| 總計 | 183,360 | 37.6 | 27.0 | 34.7 |
| 農、林、漁、牧業 | 573 | 32.0 | 5.0 | 12.8 |
| 工業 | 55,705 | 40.9 | 19.8 | 41.2 |
| 礦業及土石採取業* | 102 | 24.7 | 17.6 | 43.7 |
| 製造業 | 31,167 | 43.5 | 20.8 | 45.8 |
| 電力及燃氣供應業 | 342 | 34.2 | 42.7 | 40.3 |
| 用水供應及污染整治業 | 2,213 | 23.7 | 40.4 | 53.1 |
| 營建工程業 | 21,882 | 39.2 | 15.9 | 33.4 |
| 服務業 | 127,082 | 36.1 | 30.3 | 31.9 |
| 批發及零售業 | 50,026 | 34.9 | 15.7 | 34.5 |
| 運輸及倉儲業 | 4,346 | 36.6 | 15.8 | 13.1 |
| 住宿及餐飲業 | 13,631 | 35.8 | 9.6 | 2.9 |
| 出版影音及資通訊業 | 4,262 | 43.0 | 72.4 | 56.8 |
| 金融及保險業 | 4,977 | 59.4 | 69.1 | 36.1 |
| 不動產業 | 6,120 | 48.3 | 21.3 | 30.2 |
| 專業、科學及技術服務業 | 14,853 | 41.9 | 38.8 | 58.1 |
| 支援服務業 | 6,158 | 37.0 | 19.8 | 32.8 |
| 醫療保健及社會工作服務業 | 13,972 | 23.3 | 85.4 | 30.6 |
| 藝術、娛樂及休閒服務業 | 3,056 | 41.5 | 24.3 | 15.0 |
| 其他服務業 | 5,680 | 21.9 | 19.9 | 16.0 |

說明：1.參訓人員之職業別可複選。

2.*為樣本數低於30家。

之職業別—按行業別分

110年

單位：家、%

| 事務支援人員 | 服務及銷售 工作人員 | 農林漁牧業 生產人員 | 技藝有關 工作人員 | 機械設備操作及 組裝人員 | 基層技術工及 勞力工 |
|-------------|---------------|---------------|--------------|-----------------|---------------|
| 32.8 | 27.3 | 0.5 | 11.0 | 19.2 | 11.0 |
| 36.1 | 11.2 | 32.7 | 13.4 | 5.5 | 20.2 |
| 30.9 | 5.2 | 0.1 | 20.6 | 42.5 | 15.6 |
| 40.1 | - | - | 10.0 | 59.3 | 31.0 |
| 38.7 | 7.5 | 0.2 | 13.3 | 61.6 | 23.9 |
| 37.6 | 2.8 | - | 1.7 | 48.2 | 6.5 |
| 19.2 | 1.8 | - | 2.0 | 48.0 | 8.7 |
| 20.8 | 2.3 | - | 33.2 | 14.5 | 4.6 |
| 33.7 | 37.1 | 0.5 | 6.7 | 9.0 | 8.9 |
| 34.5 | 34.4 | 1.0 | 8.8 | 15.5 | 10.4 |
| 29.1 | 12.3 | 0.1 | 3.9 | 41.9 | 15.6 |
| 13.0 | 84.7 | 0.3 | 5.4 | 0.2 | 11.4 |
| 27.5 | 16.5 | 0.0 | 0.4 | 2.7 | 1.6 |
| 59.0 | 52.1 | - | 0.0 | 0.2 | 0.1 |
| 48.6 | 35.7 | 0.0 | 14.8 | 0.2 | 10.8 |
| 26.3 | 11.5 | - | 9.6 | 2.7 | 5.2 |
| 48.5 | 12.9 | 0.7 | 7.8 | 12.0 | 27.4 |
| 46.9 | 24.6 | 0.0 | 0.1 | 0.1 | 3.0 |
| 25.5 | 81.8 | 1.4 | 0.7 | 2.0 | 6.5 |
| 20.5 | 68.5 | - | 6.1 | 9.6 | 2.4 |

表36 事業單位選派參訓

| 項目別 | 辦理職業 訓練家數 | 主管及經理 人員 | 專業人員 | 技術員及 助理專業人員 |
|-----------------|---------------|-------------|-------------|----------------|
| 製造業 | 31,167 | 43.5 | 20.8 | 45.8 |
| 食品及飼品製造業 | 1,939 | 62.6 | 22.4 | 46.2 |
| 飲料製造業及菸草製造業 | 94 | 53.2 | 37.0 | 41.7 |
| 紡織業 | 644 | 51.0 | 35.8 | 83.4 |
| 成衣及服飾品製造業 | 394 | 69.2 | 36.5 | 78.8 |
| 皮革、毛皮及其製品製造業 | 172 | 55.0 | 16.4 | 36.8 |
| 木竹製品製造業 | 448 | 40.2 | 16.7 | 25.8 |
| 紙漿、紙及紙製品製造業 | 338 | 56.7 | 44.6 | 50.9 |
| 印刷及資料儲存媒體複製業 | 376 | 17.5 | 10.6 | 93.9 |
| 石油及煤製品製造業* | 48 | 38.0 | 2.1 | 49.2 |
| 化學材料及肥料製造業 | 487 | 65.9 | 37.5 | 59.9 |
| 其他化學製品製造業 | 929 | 57.5 | 32.9 | 59.1 |
| 藥品及醫用化學製品製造業 | 271 | 60.7 | 64.2 | 72.2 |
| 橡膠製品製造業 | 448 | 51.3 | 26.1 | 56.3 |
| 塑膠製品製造業 | 2,824 | 56.4 | 13.2 | 47.0 |
| 非金屬礦物製品製造業 | 808 | 44.1 | 21.0 | 55.8 |
| 基本金屬製造業 | 421 | 46.5 | 23.8 | 51.2 |
| 金屬製品製造業 | 6,994 | 31.9 | 18.0 | 26.7 |
| 電子零組件製造業 | 2,112 | 62.0 | 31.1 | 51.8 |
| 電腦、電子產品及光學製品製造業 | 863 | 51.5 | 47.6 | 86.6 |
| 電力設備及配備製造業 | 1,832 | 40.4 | 27.9 | 47.1 |
| 機械設備製造業 | 5,053 | 32.1 | 8.9 | 46.4 |
| 汽車及其零件製造業 | 818 | 52.3 | 19.5 | 59.1 |
| 其他運輸工具及其零件製造業 | 657 | 64.9 | 28.1 | 44.9 |
| 家具製造業 | 280 | 16.8 | 23.2 | 53.1 |
| 其他製造業 | 1,171 | 38.6 | 15.8 | 35.7 |
| 產業用機械設備維修及安裝業 | 748 | 7.8 | 4.9 | 27.8 |

說明：1.參訓人員之職業別可複選。

2.*為樣本數低於30家。

之職業別—按製造業中分類分

110年

單位：家、%

| 事務支援人員 | 服務及銷售 工作人員 | 農林漁牧業 生產人員 | 技藝有關 工作人員 | 機械設備操作及 組裝人員 | 基層技術工及 勞力工 |
|-------------|---------------|---------------|--------------|-----------------|---------------|
| 38.7 | 7.5 | 0.2 | 13.3 | 61.6 | 23.9 |
| 31.7 | 9.6 | 3.0 | 7.5 | 41.7 | 42.6 |
| 29.5 | 6.8 | - | 9.2 | 62.9 | 26.8 |
| 44.1 | 13.3 | - | 6.0 | 59.5 | 21.4 |
| 45.6 | 11.5 | - | 11.2 | 57.8 | 52.6 |
| 58.4 | 8.2 | 2.0 | 11.5 | 33.1 | 53.4 |
| 24.2 | 15.5 | - | 39.3 | 63.2 | 9.4 |
| 42.8 | 28.5 | - | 3.7 | 68.8 | 60.7 |
| 33.1 | 23.1 | - | 0.9 | 15.0 | 4.1 |
| 48.8 | 2.1 | - | 23.2 | 52.2 | 27.9 |
| 50.9 | 7.1 | 0.6 | 7.1 | 55.3 | 26.0 |
| 42.4 | 5.4 | 1.1 | 6.7 | 33.9 | 20.3 |
| 45.1 | 7.3 | 0.5 | 11.5 | 41.5 | 29.0 |
| 45.7 | 1.8 | - | 1.3 | 44.4 | 21.9 |
| 42.2 | 2.1 | - | 1.9 | 77.3 | 31.8 |
| 26.9 | 10.8 | - | 23.3 | 61.1 | 39.6 |
| 37.3 | 2.5 | - | 4.8 | 74.7 | 18.0 |
| 28.7 | 8.5 | - | 16.2 | 82.7 | 21.5 |
| 41.3 | 9.0 | - | 12.2 | 68.7 | 27.0 |
| 59.7 | 5.1 | - | 8.0 | 52.6 | 19.3 |
| 52.1 | 5.6 | - | 14.1 | 41.2 | 21.5 |
| 44.9 | 4.2 | - | 17.0 | 59.1 | 18.9 |
| 32.5 | 10.9 | - | 20.7 | 54.0 | 10.3 |
| 35.5 | 3.4 | - | 14.3 | 54.0 | 11.7 |
| 58.9 | 3.6 | - | 11.9 | 36.2 | 18.6 |
| 37.8 | 18.3 | - | 5.1 | 41.5 | 24.0 |
| 25.7 | - | - | 48.5 | 50.0 | 0.5 |

表37 事業單位選派參訓

| 項目別 | 辦理職業 訓練家數 | 主管及經理 人員 | 專業人員 | 技術員及 助理專業人員 |
|-----------------|----------------|-------------|-------------|----------------|
| 總計 | 183,360 | 37.6 | 27.0 | 34.7 |
| 員工規模 | | | | |
| 1-9人 | 117,711 | 33.1 | 21.7 | 27.6 |
| 10-29人 | 41,516 | 37.9 | 32.5 | 40.6 |
| 30-50人 | 9,732 | 54.8 | 35.4 | 49.9 |
| 51-99人 | 7,085 | 54.8 | 39.4 | 61.4 |
| 100-199人 | 3,665 | 65.4 | 51.5 | 67.2 |
| 200人以上 | 3,650 | 72.4 | 65.1 | 70.3 |
| 農、林、漁、牧業 | 573 | 32.0 | 5.0 | 12.8 |
| 1-9人* | 455 | 25.6 | 1.2 | 7.6 |
| 10-29人* | 69 | 49.7 | 8.0 | 19.4 |
| 30-50人* | 13 | 34.8 | 11.5 | 11.5 |
| 51-99人* | 19 | 65.0 | 33.9 | 63.9 |
| 100-199人* | 11 | 90.6 | 61.4 | 81.2 |
| 200人以上* | 6 | 100.0 | 50.0 | 50.0 |
| 工業 | 55,705 | 40.9 | 19.8 | 41.2 |
| 1-9人 | 31,560 | 32.8 | 10.9 | 29.9 |
| 10-29人 | 13,056 | 46.0 | 25.0 | 46.8 |
| 30-50人 | 4,003 | 52.1 | 26.0 | 54.6 |
| 51-99人 | 3,464 | 54.7 | 32.8 | 68.0 |
| 100-199人 | 1,852 | 63.8 | 48.2 | 75.0 |
| 200人以上 | 1,769 | 72.6 | 71.4 | 82.1 |
| 服務業 | 127,082 | 36.1 | 30.3 | 31.9 |
| 1-9人 | 85,695 | 33.2 | 25.7 | 26.9 |
| 10-29人 | 28,391 | 34.2 | 36.1 | 37.8 |
| 30-50人 | 5,716 | 56.7 | 42.0 | 46.6 |
| 51-99人 | 3,602 | 54.9 | 45.8 | 55.0 |
| 100-199人 | 1,802 | 66.9 | 54.8 | 59.1 |
| 200人以上 | 1,875 | 72.2 | 59.2 | 59.2 |

說明：1.參訓人員之職業別可複選。

2.*為樣本數低於30家。

之職業別—按員工規模分

110年

單位：家、%

| 事務支援人員 | 服務及銷售 工作人員 | 農林漁牧業 生產人員 | 技藝有關 工作人員 | 機械設備操作及 組裝人員 | 基層技術工及 勞力工 |
|-------------|---------------|---------------|--------------|-----------------|---------------|
| 32.8 | 27.3 | 0.5 | 11.0 | 19.2 | 11.0 |
| 26.9 | 25.5 | 0.1 | 10.3 | 13.4 | 6.3 |
| 39.2 | 33.9 | 1.3 | 13.6 | 24.2 | 17.5 |
| 43.9 | 26.3 | 1.1 | 8.4 | 34.5 | 19.8 |
| 49.7 | 19.7 | 0.5 | 9.6 | 38.6 | 20.6 |
| 57.2 | 23.6 | 1.1 | 9.3 | 42.5 | 25.4 |
| 65.3 | 29.5 | 1.1 | 13.4 | 45.8 | 32.0 |
| 36.1 | 11.2 | 32.7 | 13.4 | 5.5 | 20.2 |
| 32.7 | 10.9 | 30.5 | 16.5 | 1.1 | 20.2 |
| 42.3 | 1.3 | 27.5 | - | 18.2 | 19.4 |
| 42.2 | 11.5 | 77.1 | - | 11.5 | 19.3 |
| 53.9 | 23.6 | 31.3 | 7.5 | 33.9 | 11.4 |
| 66.8 | 13.9 | 71.3 | - | 28.7 | 52.0 |
| 100.0 | 100.0 | 100.0 | - | 50.0 | - |
| 30.9 | 5.2 | 0.1 | 20.6 | 42.5 | 15.6 |
| 23.1 | 2.6 | 0.0 | 22.0 | 31.5 | 5.9 |
| 34.7 | 8.0 | 0.0 | 22.3 | 50.4 | 26.1 |
| 41.6 | 6.4 | 0.6 | 12.7 | 60.7 | 28.7 |
| 44.3 | 7.2 | 0.5 | 15.6 | 62.9 | 26.6 |
| 53.0 | 11.1 | 0.1 | 12.0 | 67.2 | 33.6 |
| 67.0 | 16.6 | 1.3 | 19.6 | 73.6 | 40.6 |
| 33.7 | 37.1 | 0.5 | 6.7 | 9.0 | 8.9 |
| 28.2 | 34.0 | - | 5.9 | 6.9 | 6.4 |
| 41.2 | 45.9 | 1.8 | 9.7 | 12.2 | 13.5 |
| 45.4 | 40.2 | 1.2 | 5.3 | 16.1 | 13.5 |
| 55.0 | 31.6 | 0.2 | 4.0 | 15.4 | 15.0 |
| 61.5 | 36.5 | 1.6 | 6.5 | 17.2 | 16.7 |
| 63.7 | 41.5 | 0.6 | 7.5 | 19.5 | 24.0 |

表38 事業單位委外辦理職業訓練情形

| 項目別 | 辦理職業訓練家數 | 總計 | 沒有委外 | 有委外 | 代訓機構(可複選) | | | |
|-----------------|----------------|--------------|-------------|-------------|-------------|------------|------------|------------|
| | | | | | 民間專業訓練機構 | 政府機關附設訓練機構 | 大專校院 | 其他 |
| 總計 | 183,360 | 100.0 | 82.0 | 18.0 | 15.4 | 3.9 | 0.3 | 0.0 |
| 農、林、漁、牧業 | 573 | 100.0 | 88.3 | 11.7 | 8.5 | 3.4 | 1.9 | - |
| 工業 | 55,705 | 100.0 | 83.1 | 16.9 | 13.8 | 5.7 | 0.4 | 0.0 |
| 礦業及土石採取業* | 102 | 100.0 | 85.6 | 14.4 | 2.8 | 11.7 | - | - |
| 製造業 | 31,167 | 100.0 | 77.7 | 22.3 | 18.5 | 6.7 | 0.7 | 0.1 |
| 電力及燃氣供應業 | 342 | 100.0 | 77.3 | 22.7 | 18.0 | 5.9 | - | - |
| 用水供應及污染整治業 | 2,213 | 100.0 | 92.8 | 7.2 | 3.0 | 4.6 | 0.1 | - |
| 營建工程業 | 21,882 | 100.0 | 90.0 | 10.0 | 8.2 | 4.2 | 0.1 | - |
| 服務業 | 127,082 | 100.0 | 81.5 | 18.5 | 16.2 | 3.1 | 0.2 | 0.0 |
| 批發及零售業 | 50,026 | 100.0 | 84.3 | 15.7 | 13.6 | 3.2 | 0.2 | 0.0 |
| 運輸及倉儲業 | 4,346 | 100.0 | 80.4 | 19.6 | 15.1 | 4.7 | 0.5 | 0.6 |
| 住宿及餐飲業 | 13,631 | 100.0 | 90.4 | 9.6 | 9.4 | 0.5 | 0.1 | - |
| 出版影音及資通訊業 | 4,262 | 100.0 | 55.7 | 44.3 | 37.7 | 9.2 | 0.8 | - |
| 金融及保險業 | 4,977 | 100.0 | 82.2 | 17.8 | 16.7 | 2.9 | 0.3 | - |
| 不動產業 | 6,120 | 100.0 | 69.5 | 30.5 | 30.3 | 0.3 | - | - |
| 專業、科學及技術服務業 | 14,853 | 100.0 | 75.2 | 24.8 | 18.6 | 6.8 | 0.2 | - |
| 支援服務業 | 6,158 | 100.0 | 84.6 | 15.4 | 13.7 | 3.8 | 0.1 | - |
| 醫療保健及社會工作服務業 | 13,972 | 100.0 | 83.7 | 16.3 | 15.7 | 0.8 | 0.2 | - |
| 藝術、娛樂及休閒服務業 | 3,056 | 100.0 | 86.2 | 13.8 | 9.4 | 4.1 | 0.3 | 0.2 |
| 其他服務業 | 5,680 | 100.0 | 74.6 | 25.4 | 25.2 | 0.3 | 0.0 | 0.0 |

說明：1.代訓機構及選擇代訓機構考量因素可複選。

2.*為樣本數低於30家。

—按行業別分

110年

單位：家、%

| 選擇代訓機構考量因素(可複選) | | | | | | | |
|-----------------|-----------|------|-------|---------|-----|-----------------|-----|
| 課程的專業程度 | 有經過訓練品質認證 | 經費 | 交通便利性 | 訓練設備及空間 | 知名度 | 曾接受500大企業或政府委託案 | 其他 |
| 14.8 | 6.1 | 3.3 | 2.1 | 2.7 | 1.5 | 0.7 | 0.2 |
| 11.5 | 5.1 | 2.6 | 2.0 | 0.6 | 0.1 | - | - |
| 12.3 | 7.7 | 2.1 | 2.8 | 3.2 | 0.8 | 0.5 | 0.2 |
| 14.4 | 11.7 | 11.7 | 9.4 | 9.4 | - | - | - |
| 18.0 | 9.6 | 3.4 | 3.8 | 3.7 | 1.0 | 0.7 | 0.2 |
| 20.6 | 6.2 | 1.8 | 3.9 | 14.2 | 0.8 | - | - |
| 5.4 | 2.5 | 0.4 | 0.5 | 1.5 | - | 0.1 | 1.4 |
| 4.6 | 5.6 | 0.4 | 1.5 | 2.3 | 0.5 | 0.3 | - |
| 15.9 | 5.3 | 3.8 | 1.8 | 2.5 | 1.8 | 0.8 | 0.3 |
| 14.4 | 4.5 | 3.1 | 1.0 | 3.3 | 1.2 | 0.1 | - |
| 15.7 | 5.8 | 2.6 | 2.3 | 1.9 | 0.4 | 2.1 | 0.0 |
| 9.5 | 4.1 | 0.5 | 0.2 | 0.3 | 0.1 | 0.0 | - |
| 43.9 | 13.2 | 33.4 | 6.8 | 8.8 | 1.4 | 18.1 | - |
| 16.3 | 11.0 | 2.7 | 0.8 | 1.7 | 1.0 | 0.6 | - |
| 30.4 | 4.5 | 0.2 | 3.8 | 3.8 | 9.7 | 0.2 | - |
| 14.9 | 5.4 | 3.5 | 6.0 | 3.7 | 3.3 | 0.4 | 2.4 |
| 14.2 | 7.5 | 3.1 | 2.4 | 0.9 | 0.5 | 0.1 | - |
| 13.5 | 7.1 | 1.9 | 0.6 | 0.6 | 0.2 | - | - |
| 12.7 | 1.6 | 1.2 | - | - | 0.6 | - | - |
| 19.5 | 0.8 | 9.2 | 0.1 | 0.7 | 7.4 | 0.1 | - |

表39 事業單位委外辦理職業訓練情形

| 項目別 | 辦理職業訓練家數 | 總計 | 沒有委外 | 有委外 | 代訓機構(可複選) | | | |
|-----------------|---------------|--------------|-------------|-------------|-------------|------------|------------|------------|
| | | | | | 民間專業訓練機構 | 政府機關附設訓練機構 | 大專校院 | 其他 |
| 製造業 | 31,167 | 100.0 | 77.7 | 22.3 | 18.5 | 6.7 | 0.7 | 0.1 |
| 食品及飼品製造業 | 1,939 | 100.0 | 57.3 | 42.7 | 40.2 | 5.6 | 1.2 | - |
| 飲料製造業及菸草製造業 | 94 | 100.0 | 83.9 | 16.1 | 16.1 | 8.3 | - | - |
| 紡織業 | 644 | 100.0 | 66.5 | 33.5 | 26.4 | 13.2 | 0.5 | - |
| 成衣及服飾品製造業 | 394 | 100.0 | 62.8 | 37.2 | 37.2 | 19.0 | - | - |
| 皮革、毛皮及其製品製造業 | 172 | 100.0 | 83.6 | 16.4 | 12.7 | 5.8 | 3.0 | - |
| 木竹製品製造業 | 448 | 100.0 | 97.5 | 2.5 | 1.7 | 1.1 | - | - |
| 紙漿、紙及紙製品製造業 | 338 | 100.0 | 68.3 | 31.7 | 13.3 | 19.6 | 0.8 | - |
| 印刷及資料儲存媒體複製業 | 376 | 100.0 | 86.8 | 13.2 | 12.0 | 4.3 | 0.8 | - |
| 石油及煤製品製造業* | 48 | 100.0 | 77.9 | 22.1 | 12.8 | 11.8 | 2.1 | 2.6 |
| 化學材料及肥料製造業 | 487 | 100.0 | 71.2 | 28.8 | 19.7 | 10.4 | 2.8 | - |
| 其他化學製品製造業 | 929 | 100.0 | 65.1 | 34.9 | 28.5 | 14.5 | 1.1 | - |
| 藥品及醫用化學製品製造業 | 271 | 100.0 | 66.7 | 33.3 | 27.2 | 14.2 | 1.7 | 1.3 |
| 橡膠製品製造業 | 448 | 100.0 | 85.0 | 15.0 | 11.5 | 3.5 | - | 1.2 |
| 塑膠製品製造業 | 2,824 | 100.0 | 72.7 | 27.3 | 23.3 | 6.0 | 0.1 | - |
| 非金屬礦物製品製造業 | 808 | 100.0 | 78.4 | 21.6 | 15.9 | 8.3 | 0.2 | - |
| 基本金屬製造業 | 421 | 100.0 | 64.9 | 35.1 | 25.6 | 15.4 | 1.2 | - |
| 金屬製品製造業 | 6,994 | 100.0 | 92.0 | 8.0 | 5.8 | 4.2 | 0.3 | 0.2 |
| 電子零組件製造業 | 2,112 | 100.0 | 67.0 | 33.0 | 31.7 | 6.7 | 1.8 | 0.2 |
| 電腦、電子產品及光學製品製造業 | 863 | 100.0 | 64.5 | 35.5 | 32.7 | 7.4 | 1.3 | - |
| 電力設備及配備製造業 | 1,832 | 100.0 | 71.6 | 28.4 | 26.8 | 4.3 | 1.3 | - |
| 機械設備製造業 | 5,053 | 100.0 | 80.9 | 19.1 | 11.7 | 8.9 | 0.2 | - |
| 汽車及其零件製造業 | 818 | 100.0 | 69.0 | 31.0 | 29.7 | 2.3 | - | - |
| 其他運輸工具及其零件製造業 | 657 | 100.0 | 74.4 | 25.6 | 23.7 | 7.0 | 0.7 | - |
| 家具製造業 | 280 | 100.0 | 54.8 | 45.2 | 42.2 | 3.1 | - | - |
| 其他製造業 | 1,171 | 100.0 | 84.2 | 15.8 | 12.2 | 5.6 | 1.2 | - |
| 產業用機械設備維修及安裝業 | 748 | 100.0 | 93.2 | 6.8 | 5.4 | 1.9 | 0.7 | - |

說明：1.代訓機構及選擇代訓機構考量因素可複選。

2.*為樣本數低於30家。

—按製造業中分類分

110年

單位：家、%

| 選擇代訓機構考量因素(可複選) | | | | | | | |
|-----------------|-----------|------|-------|---------|-----|-----------------|-----|
| 課程的專業程度 | 有經過訓練品質認證 | 經費 | 交通便利性 | 訓練設備及空間 | 知名度 | 曾接受500大企業或政府委託案 | 其他 |
| 18.0 | 9.6 | 3.4 | 3.8 | 3.7 | 1.0 | 0.7 | 0.2 |
| 35.7 | 21.7 | 2.1 | 7.0 | 8.5 | 0.6 | 1.1 | - |
| 14.1 | 14.1 | 2.2 | - | 4.1 | 3.1 | - | - |
| 33.0 | 9.5 | 5.9 | 7.5 | 6.3 | 4.3 | - | - |
| 35.6 | - | 2.0 | 0.2 | - | - | 6.5 | - |
| 16.4 | 6.3 | 0.4 | 2.9 | 3.4 | - | - | - |
| 2.1 | 0.8 | - | - | 0.3 | - | - | - |
| 29.5 | 20.8 | 4.3 | 4.5 | 4.2 | 1.1 | 0.8 | - |
| 8.6 | 8.6 | 1.5 | 3.7 | 2.9 | - | - | - |
| 15.4 | 2.1 | 8.7 | 5.2 | 2.1 | 2.1 | - | - |
| 26.0 | 11.6 | 4.8 | 3.8 | 7.2 | - | 2.6 | - |
| 33.1 | 11.9 | 2.3 | 4.1 | 7.4 | 0.6 | - | - |
| 27.6 | 12.2 | 10.5 | 8.3 | 3.6 | 2.2 | 1.3 | - |
| 13.5 | 7.0 | 4.6 | 1.7 | 0.9 | 1.0 | 0.6 | - |
| 17.0 | 9.2 | 5.2 | 10.3 | 2.6 | 0.5 | 0.8 | - |
| 14.2 | 7.1 | 5.9 | 5.4 | 4.3 | 0.2 | 0.2 | 6.6 |
| 29.6 | 20.3 | 8.8 | 7.8 | 8.9 | 1.9 | 0.6 | - |
| 7.1 | 3.3 | 1.5 | 0.9 | 1.5 | 0.8 | 0.3 | - |
| 27.2 | 11.7 | 6.9 | 6.1 | 6.9 | 1.4 | 2.1 | - |
| 29.2 | 15.1 | 4.8 | 3.1 | 2.9 | 3.5 | 1.2 | - |
| 27.3 | 7.4 | 5.8 | 3.5 | 2.0 | 3.1 | 0.6 | - |
| 11.0 | 13.8 | 2.0 | 2.4 | 4.8 | 0.4 | 0.1 | 0.1 |
| 26.5 | 9.0 | 3.4 | 4.2 | 1.6 | 0.9 | 0.8 | - |
| 24.9 | 11.2 | 3.0 | 2.8 | 3.3 | 0.7 | 0.2 | - |
| 44.6 | 20.7 | 2.4 | 13.9 | 1.8 | 1.1 | - | - |
| 14.4 | 6.8 | 5.8 | 2.2 | 3.0 | 1.4 | 1.3 | - |
| 6.4 | 1.6 | 0.4 | 0.4 | 3.0 | - | - | - |

表40 事業單位委外辦理職業訓練情形

| 項目別 | 辦理職業訓練家數 | 總計 | 沒有委外 | 有委外 | 代訓機構(可複選) | | | |
|-----------------|----------------|--------------|-------------|-------------|-------------|------------|------------|------------|
| | | | | | 民間專業訓練機構 | 政府機關附設訓練機構 | 大專校院 | 其他 |
| 總計 | 183,360 | 100.0 | 82.0 | 18.0 | 15.4 | 3.9 | 0.3 | 0.0 |
| 員工規模 | | | | | | | | |
| 1-9人 | 117,711 | 100.0 | 88.9 | 11.1 | 9.7 | 1.4 | 0.0 | - |
| 10-29人 | 41,516 | 100.0 | 76.0 | 24.0 | 20.3 | 6.3 | 0.2 | 0.1 |
| 30-50人 | 9,732 | 100.0 | 67.8 | 32.2 | 26.2 | 10.1 | 1.3 | 0.3 |
| 51-99人 | 7,085 | 100.0 | 59.4 | 40.6 | 33.8 | 11.1 | 1.0 | 0.2 |
| 100-199人 | 3,665 | 100.0 | 53.8 | 46.2 | 40.5 | 12.1 | 2.3 | 0.1 |
| 200人以上 | 3,650 | 100.0 | 39.6 | 60.4 | 54.6 | 16.9 | 4.4 | 0.2 |
| 農、林、漁、牧業 | 573 | 100.0 | 88.3 | 11.7 | 8.5 | 3.4 | 1.9 | - |
| 1-9人* | 455 | 100.0 | 93.5 | 6.5 | 6.5 | - | - | - |
| 10-29人* | 69 | 100.0 | 72.5 | 27.5 | 12.0 | 15.5 | 15.5 | - |
| 30-50人* | 13 | 100.0 | 77.1 | 22.9 | 22.9 | 11.5 | - | - |
| 51-99人* | 19 | 100.0 | 58.4 | 41.6 | 18.9 | 22.7 | - | - |
| 100-199人* | 11 | 100.0 | 57.4 | 42.6 | 13.9 | 28.7 | - | - |
| 200人以上* | 6 | 100.0 | 50.0 | 50.0 | 50.0 | - | - | - |
| 工業 | 55,705 | 100.0 | 83.1 | 16.9 | 13.8 | 5.7 | 0.4 | 0.0 |
| 1-9人 | 31,560 | 100.0 | 95.0 | 5.0 | 4.9 | 0.1 | - | - |
| 10-29人 | 13,056 | 100.0 | 78.6 | 21.4 | 15.3 | 10.7 | - | 0.0 |
| 30-50人 | 4,003 | 100.0 | 63.1 | 36.9 | 28.6 | 15.4 | 1.9 | 0.1 |
| 51-99人 | 3,464 | 100.0 | 57.7 | 42.3 | 33.0 | 13.9 | 0.8 | 0.3 |
| 100-199人 | 1,852 | 100.0 | 50.9 | 49.1 | 41.6 | 14.2 | 2.4 | - |
| 200人以上 | 1,769 | 100.0 | 32.6 | 67.4 | 60.4 | 21.0 | 5.0 | 0.3 |
| 服務業 | 127,082 | 100.0 | 81.5 | 18.5 | 16.2 | 3.1 | 0.2 | 0.0 |
| 1-9人 | 85,695 | 100.0 | 86.6 | 13.4 | 11.5 | 1.9 | 0.0 | - |
| 10-29人 | 28,391 | 100.0 | 74.8 | 25.2 | 22.6 | 4.3 | 0.3 | 0.1 |
| 30-50人 | 5,716 | 100.0 | 71.1 | 28.9 | 24.5 | 6.4 | 1.0 | 0.4 |
| 51-99人 | 3,602 | 100.0 | 61.1 | 38.9 | 34.7 | 8.3 | 1.1 | - |
| 100-199人 | 1,802 | 100.0 | 56.8 | 43.2 | 39.6 | 9.9 | 2.2 | 0.2 |
| 200人以上 | 1,875 | 100.0 | 46.1 | 53.9 | 49.1 | 13.2 | 3.7 | 0.2 |

說明：1.代訓機構及選擇代訓機構考量因素可複選。

2.*為樣本數低於30家。

—按員工規模分

110年

單位：家、%

| 選擇代訓機構考量因素(可複選) | | | | | | | |
|-----------------|------------|------------|------------|------------|------------|-----------------|------------|
| 課程的專業程度 | 有經過訓練品質認證 | 經費 | 交通便利性 | 訓練設備及空間 | 知名度 | 曾接受500大企業或政府委託案 | 其他 |
| 14.8 | 6.1 | 3.3 | 2.1 | 2.7 | 1.5 | 0.7 | 0.2 |
| 8.4 | 1.8 | 2.0 | 1.0 | 1.8 | 1.1 | 0.4 | 0.3 |
| 20.3 | 10.0 | 4.0 | 3.2 | 3.1 | 1.8 | 0.9 | 0.1 |
| 26.9 | 15.6 | 5.1 | 4.1 | 4.7 | 1.9 | 1.2 | - |
| 36.8 | 19.4 | 7.0 | 6.2 | 5.5 | 1.6 | 1.0 | 0.0 |
| 42.7 | 20.8 | 10.6 | 7.5 | 7.7 | 2.9 | 1.9 | - |
| 56.3 | 30.8 | 19.5 | 7.9 | 10.7 | 7.8 | 4.5 | 0.1 |
| 11.5 | 5.1 | 2.6 | 2.0 | 0.6 | 0.1 | - | - |
| 6.5 | - | - | - | - | - | - | - |
| 27.5 | 27.5 | 15.5 | 15.5 | - | - | - | - |
| 11.5 | 11.5 | 11.5 | - | 11.5 | - | - | - |
| 41.6 | 11.4 | - | - | 7.5 | - | - | - |
| 42.6 | 33.2 | 23.8 | 4.5 | 4.5 | 4.5 | - | - |
| 50.0 | 50.0 | - | - | - | - | - | - |
| 12.3 | 7.7 | 2.1 | 2.8 | 3.2 | 0.8 | 0.5 | 0.2 |
| 1.1 | 2.1 | 0.0 | 0.8 | 2.2 | - | - | 0.2 |
| 16.6 | 9.6 | 0.8 | 2.9 | 1.8 | 1.0 | 0.1 | 0.2 |
| 29.3 | 18.9 | 4.4 | 6.0 | 5.9 | 1.9 | 2.7 | - |
| 36.6 | 17.1 | 8.8 | 9.2 | 6.8 | 1.2 | 0.5 | 0.0 |
| 43.8 | 21.4 | 11.1 | 9.6 | 9.0 | 2.0 | 1.7 | - |
| 62.0 | 36.3 | 21.2 | 10.1 | 11.4 | 8.3 | 5.6 | 0.2 |
| 15.9 | 5.3 | 3.8 | 1.8 | 2.5 | 1.8 | 0.8 | 0.3 |
| 11.1 | 1.8 | 2.7 | 1.1 | 1.7 | 1.5 | 0.6 | 0.4 |
| 22.1 | 10.1 | 5.5 | 3.3 | 3.7 | 2.2 | 1.3 | - |
| 25.3 | 13.2 | 5.6 | 2.8 | 3.9 | 1.9 | 0.2 | - |
| 36.9 | 21.5 | 5.3 | 3.4 | 4.3 | 1.9 | 1.4 | - |
| 41.5 | 20.2 | 10.1 | 5.4 | 6.3 | 3.8 | 2.1 | - |
| 51.0 | 25.6 | 18.0 | 5.8 | 10.2 | 7.4 | 3.5 | 0.1 |

表41 事業單位辦理職業訓練

| 項目別 | 辦理職業 訓練家數 | 總計 | 未辦理訓練 成效評估 | 有辦理訓練成效評估 | |
|-----------------|----------------|--------------|---------------|-------------|-----------------------|
| | | | | | 口試、筆試 、實際作業 等測驗 |
| 總計 | 183,360 | 100.0 | 35.3 | 64.7 | 31.7 |
| 農、林、漁、牧業 | 573 | 100.0 | 30.6 | 69.4 | 22.9 |
| 工業 | 55,705 | 100.0 | 41.4 | 58.6 | 26.0 |
| 礦業及土石採取業* | 102 | 100.0 | 57.1 | 42.9 | 37.0 |
| 製造業 | 31,167 | 100.0 | 34.9 | 65.1 | 33.1 |
| 電力及燃氣供應業 | 342 | 100.0 | 12.3 | 87.7 | 55.5 |
| 用水供應及污染整治業 | 2,213 | 100.0 | 26.0 | 74.0 | 30.3 |
| 營建工程業 | 21,882 | 100.0 | 52.7 | 47.3 | 15.0 |
| 服務業 | 127,082 | 100.0 | 32.6 | 67.4 | 34.2 |
| 批發及零售業 | 50,026 | 100.0 | 40.0 | 60.0 | 32.9 |
| 運輸及倉儲業 | 4,346 | 100.0 | 34.8 | 65.2 | 32.9 |
| 住宿及餐飲業 | 13,631 | 100.0 | 28.6 | 71.4 | 33.6 |
| 出版影音及資通訊業 | 4,262 | 100.0 | 22.9 | 77.1 | 39.3 |
| 金融及保險業 | 4,977 | 100.0 | 16.9 | 83.1 | 39.5 |
| 不動產業 | 6,120 | 100.0 | 23.5 | 76.5 | 33.1 |
| 專業、科學及技術服務業 | 14,853 | 100.0 | 39.3 | 60.7 | 18.0 |
| 支援服務業 | 6,158 | 100.0 | 36.7 | 63.3 | 24.4 |
| 醫療保健及社會工作服務業 | 13,972 | 100.0 | 20.9 | 79.1 | 44.0 |
| 藝術、娛樂及休閒服務業 | 3,056 | 100.0 | 10.1 | 89.9 | 82.0 |
| 其他服務業 | 5,680 | 100.0 | 25.6 | 74.4 | 42.6 |

說明：1.訓練成效評估方法可複選。

2.*為樣本數低於30家。

成效評估情形—按行業別分

110年

單位：家、%

—按評估方法分(可複選)

| 透過工作考核或 主管考核 | 取得證書 | 繳交報告 | 訓練課程 滿意度問卷 | TTQS (人才發展品質 管理系統) | 其他 |
|-----------------|------|------|---------------|--------------------------|-----|
| 31.0 | 20.2 | 6.6 | 6.5 | 0.8 | 0.0 |
| 40.7 | 7.2 | 2.9 | 3.1 | 0.4 | - |
| 19.4 | 28.7 | 8.9 | 5.4 | 1.1 | 0.0 |
| 12.7 | 18.0 | - | - | - | - |
| 25.8 | 28.6 | 14.3 | 8.1 | 1.9 | 0.1 |
| 38.1 | 33.5 | 6.1 | 9.6 | 0.3 | - |
| 34.7 | 28.3 | 2.1 | 0.6 | 0.1 | - |
| 8.6 | 28.8 | 1.9 | 2.0 | 0.1 | - |
| 36.1 | 16.6 | 5.7 | 6.9 | 0.8 | 0.0 |
| 30.2 | 13.0 | 4.7 | 6.5 | 0.4 | - |
| 21.7 | 21.7 | 2.9 | 5.4 | 0.5 | - |
| 49.2 | 6.4 | 5.3 | 2.5 | 0.8 | - |
| 48.3 | 39.8 | 19.6 | 21.8 | 7.4 | 0.2 |
| 40.1 | 19.1 | 3.3 | 20.1 | 0.4 | - |
| 53.6 | 20.2 | 16.6 | 5.3 | - | - |
| 24.8 | 23.3 | 5.7 | 6.0 | 0.2 | - |
| 33.5 | 18.4 | 3.0 | 8.7 | 4.0 | - |
| 39.7 | 23.0 | 5.0 | 7.3 | 0.1 | 0.0 |
| 48.8 | 20.9 | 8.1 | 7.5 | 0.2 | - |
| 52.1 | 8.0 | 0.6 | 1.4 | 0.1 | - |

表42 事業單位辦理職業訓練

| 項目別 | 辦理職業訓練家數 | 總計 | 未辦理訓練成效評估 | 有辦理訓練成效評估 | |
|-----------------|---------------|--------------|-------------|-------------|---------------|
| | | | | | 口試、筆試、實際作業等測驗 |
| 製造業 | 31,167 | 100.0 | 34.9 | 65.1 | 33.1 |
| 食品及飼品製造業 | 1,939 | 100.0 | 41.5 | 58.5 | 30.3 |
| 飲料製造業及菸草製造業 | 94 | 100.0 | 13.4 | 86.6 | 42.4 |
| 紡織業 | 644 | 100.0 | 22.2 | 77.8 | 26.6 |
| 成衣及服飾品製造業 | 394 | 100.0 | 18.5 | 81.5 | 38.4 |
| 皮革、毛皮及其製品製造業 | 172 | 100.0 | 19.1 | 80.9 | 45.0 |
| 木竹製品製造業 | 448 | 100.0 | 65.8 | 34.2 | 12.1 |
| 紙漿、紙及紙製品製造業 | 338 | 100.0 | 33.3 | 66.7 | 41.3 |
| 印刷及資料儲存媒體複製業 | 376 | 100.0 | 66.4 | 33.6 | 27.2 |
| 石油及煤製品製造業* | 48 | 100.0 | 47.1 | 52.9 | 24.4 |
| 化學材料及肥料製造業 | 487 | 100.0 | 23.0 | 77.0 | 36.4 |
| 其他化學製品製造業 | 929 | 100.0 | 25.9 | 74.1 | 40.9 |
| 藥品及醫用化學製品製造業 | 271 | 100.0 | 11.1 | 88.9 | 64.9 |
| 橡膠製品製造業 | 448 | 100.0 | 18.9 | 81.1 | 57.9 |
| 塑膠製品製造業 | 2,824 | 100.0 | 32.7 | 67.3 | 30.9 |
| 非金屬礦物製品製造業 | 808 | 100.0 | 44.8 | 55.2 | 32.2 |
| 基本金屬製造業 | 421 | 100.0 | 38.6 | 61.4 | 23.6 |
| 金屬製品製造業 | 6,994 | 100.0 | 24.5 | 75.5 | 41.9 |
| 電子零組件製造業 | 2,112 | 100.0 | 29.1 | 70.9 | 39.0 |
| 電腦、電子產品及光學製品製造業 | 863 | 100.0 | 20.3 | 79.7 | 53.9 |
| 電力設備及配備製造業 | 1,832 | 100.0 | 31.4 | 68.6 | 28.3 |
| 機械設備製造業 | 5,053 | 100.0 | 45.7 | 54.3 | 21.6 |
| 汽車及其零件製造業 | 818 | 100.0 | 37.4 | 62.6 | 32.1 |
| 其他運輸工具及其零件製造業 | 657 | 100.0 | 39.0 | 61.0 | 32.8 |
| 家具製造業 | 280 | 100.0 | 57.5 | 42.5 | 13.8 |
| 其他製造業 | 1,171 | 100.0 | 55.2 | 44.8 | 15.2 |
| 產業用機械設備維修及安裝業 | 748 | 100.0 | 59.4 | 40.6 | 33.6 |

說明：1.訓練成效評估方法可複選。

2.*為樣本數低於30家。

成效評估情形—按製造業中分類分

110年

單位：家、%

—按評估方法分(可複選)

| 透過工作考核或 主管考核 | 取得證書 | 繳交報告 | 訓練課程 滿意度問卷 | TTQS (人才發展品質 管理系統) | 其他 |
|-----------------|-------------|-------------|---------------|--------------------------|------------|
| 25.8 | 28.6 | 14.3 | 8.1 | 1.9 | 0.1 |
| 21.1 | 39.6 | 9.1 | 6.1 | 1.8 | - |
| 22.4 | 67.5 | 26.8 | 16.9 | 1.6 | - |
| 31.4 | 36.4 | 18.5 | 12.8 | 10.0 | - |
| 35.0 | 42.7 | 12.6 | 15.7 | 1.3 | - |
| 25.7 | 23.8 | 10.2 | 8.5 | 3.5 | - |
| 2.1 | 27.3 | 1.0 | 0.4 | - | - |
| 21.2 | 28.7 | 11.7 | 6.7 | 0.4 | - |
| 5.9 | 23.5 | 2.4 | 5.5 | 1.2 | - |
| 11.9 | 33.0 | 21.0 | 15.9 | 2.1 | - |
| 23.3 | 52.8 | 26.0 | 17.4 | 2.6 | - |
| 32.4 | 42.0 | 29.7 | 8.0 | 0.2 | - |
| 33.6 | 46.3 | 40.5 | 18.0 | 8.0 | - |
| 11.8 | 45.7 | 14.7 | 8.7 | 4.9 | - |
| 23.7 | 29.1 | 13.2 | 6.2 | 1.5 | - |
| 16.3 | 29.5 | 10.4 | 4.2 | 1.0 | - |
| 20.6 | 37.5 | 12.5 | 7.5 | 4.5 | - |
| 33.1 | 15.5 | 4.2 | 4.1 | 1.2 | - |
| 32.3 | 31.8 | 26.2 | 18.9 | 2.7 | - |
| 26.4 | 49.0 | 39.2 | 22.2 | 4.2 | - |
| 31.1 | 33.7 | 18.3 | 19.1 | 1.8 | - |
| 22.1 | 32.5 | 18.5 | 3.6 | 1.6 | 0.4 |
| 26.5 | 23.6 | 7.8 | 5.9 | 1.6 | - |
| 13.6 | 34.4 | 14.7 | 13.3 | 2.5 | - |
| 25.0 | 14.9 | 23.0 | 6.4 | 2.4 | - |
| 29.7 | 14.9 | 19.8 | 9.8 | 0.9 | - |
| 3.5 | 7.0 | 0.8 | 1.8 | - | - |

表43 事業單位辦理職業訓練

| 項目別 | 辦理職業 訓練家數 | 總計 | 未辦理訓練 成效評估 | 有辦理訓練成效評估 | |
|-----------------|----------------|--------------|---------------|-------------|-----------------------|
| | | | | | 口試、筆試 、實際作業 等測驗 |
| 總計 | 183,360 | 100.0 | 35.3 | 64.7 | 31.7 |
| 員工規模 | | | | | |
| 1-9人 | 117,711 | 100.0 | 40.9 | 59.1 | 30.6 |
| 10-29人 | 41,516 | 100.0 | 29.1 | 70.9 | 28.2 |
| 30-50人 | 9,732 | 100.0 | 24.1 | 75.9 | 36.7 |
| 51-99人 | 7,085 | 100.0 | 18.5 | 81.5 | 39.9 |
| 100-199人 | 3,665 | 100.0 | 12.9 | 87.1 | 47.2 |
| 200人以上 | 3,650 | 100.0 | 9.4 | 90.6 | 61.0 |
| 農、林、漁、牧業 | 573 | 100.0 | 30.6 | 69.4 | 22.9 |
| 1-9人* | 455 | 100.0 | 32.4 | 67.6 | 20.5 |
| 10-29人* | 69 | 100.0 | 20.7 | 79.3 | 33.8 |
| 30-50人* | 13 | 100.0 | 57.8 | 42.2 | 42.2 |
| 51-99人* | 19 | 100.0 | 29.0 | 71.0 | - |
| 100-199人* | 11 | 100.0 | 9.4 | 90.6 | 33.2 |
| 200人以上* | 6 | 100.0 | - | 100.0 | 100.0 |
| 工業 | 55,705 | 100.0 | 41.4 | 58.6 | 26.0 |
| 1-9人 | 31,560 | 100.0 | 53.1 | 46.9 | 20.4 |
| 10-29人 | 13,056 | 100.0 | 32.4 | 67.6 | 25.2 |
| 30-50人 | 4,003 | 100.0 | 28.2 | 71.8 | 35.8 |
| 51-99人 | 3,464 | 100.0 | 18.1 | 81.9 | 36.9 |
| 100-199人 | 1,852 | 100.0 | 11.4 | 88.6 | 50.0 |
| 200人以上 | 1,769 | 100.0 | 6.7 | 93.3 | 65.5 |
| 服務業 | 127,082 | 100.0 | 32.6 | 67.4 | 34.2 |
| 1-9人 | 85,695 | 100.0 | 36.4 | 63.6 | 34.4 |
| 10-29人 | 28,391 | 100.0 | 27.6 | 72.4 | 29.6 |
| 30-50人 | 5,716 | 100.0 | 21.2 | 78.8 | 37.4 |
| 51-99人 | 3,602 | 100.0 | 18.8 | 81.2 | 43.0 |
| 100-199人 | 1,802 | 100.0 | 14.5 | 85.5 | 44.3 |
| 200人以上 | 1,875 | 100.0 | 12.1 | 87.9 | 56.6 |

說明：1.訓練成效評估方法可複選。

2.*為樣本數低於30家。

成效評估情形—按員工規模分

110年

單位：家、%

—按評估方法分(可複選)

| 透過工作考核或 主管考核 | 取得證書 | 繳交報告 | 訓練課程 滿意度問卷 | TTQS (人才發展品質 管理系統) | 其他 |
|-----------------|-------------|------------|---------------|--------------------------|------------|
| 31.0 | 20.2 | 6.6 | 6.5 | 0.8 | 0.0 |
| 27.2 | 14.2 | 2.5 | 2.4 | 0.1 | - |
| 38.5 | 22.6 | 8.0 | 6.3 | 0.8 | 0.0 |
| 35.3 | 36.7 | 16.6 | 14.6 | 2.7 | - |
| 35.0 | 45.2 | 21.1 | 24.1 | 2.7 | 0.4 |
| 39.8 | 54.0 | 32.5 | 33.4 | 5.0 | - |
| 41.1 | 60.6 | 43.9 | 54.8 | 12.1 | - |
| 40.7 | 7.2 | 2.9 | 3.1 | 0.4 | - |
| 45.2 | - | 0.7 | 1.2 | - | - |
| 22.9 | 34.1 | 4.0 | - | - | - |
| 11.5 | 22.9 | - | - | - | - |
| 31.1 | 38.8 | 8.6 | 20.0 | - | - |
| 38.1 | 38.1 | 52.0 | 23.8 | 19.3 | - |
| - | 50.0 | 50.0 | 100.0 | - | - |
| 19.4 | 28.7 | 8.9 | 5.4 | 1.1 | 0.0 |
| 12.8 | 20.2 | 2.3 | 1.0 | 0.1 | - |
| 23.8 | 27.3 | 8.8 | 2.0 | 0.1 | - |
| 27.6 | 43.5 | 14.7 | 7.1 | 1.4 | - |
| 32.5 | 54.6 | 25.5 | 17.9 | 4.4 | 0.6 |
| 37.7 | 61.3 | 36.3 | 29.4 | 4.7 | - |
| 42.0 | 72.1 | 52.0 | 54.7 | 14.7 | - |
| 36.1 | 16.6 | 5.7 | 6.9 | 0.8 | 0.0 |
| 32.4 | 12.1 | 2.6 | 3.0 | 0.2 | - |
| 45.3 | 20.4 | 7.6 | 8.3 | 1.1 | 0.0 |
| 40.8 | 32.0 | 18.0 | 19.9 | 3.6 | - |
| 37.4 | 36.3 | 17.0 | 30.1 | 1.0 | 0.2 |
| 42.0 | 46.6 | 28.4 | 37.6 | 5.2 | - |
| 40.3 | 49.8 | 36.2 | 54.8 | 9.8 | - |

表44 事業單位辦理職業訓練後之成效

| 項目別 | 辦理職業 訓練家數 | 專業技能提升 | 工作安全性提高 |
|-----------------|----------------|-------------|-------------|
| 總計 | 183,360 | 61.9 | 45.7 |
| 農、林、漁、牧業 | 573 | 80.3 | 54.0 |
| 工業 | 55,705 | 53.5 | 68.2 |
| 礦業及土石採取業* | 102 | 38.8 | 89.5 |
| 製造業 | 31,167 | 58.4 | 66.2 |
| 電力及燃氣供應業 | 342 | 98.3 | 72.2 |
| 用水供應及污染整治業 | 2,213 | 49.7 | 62.4 |
| 營建工程業 | 21,882 | 46.1 | 71.6 |
| 服務業 | 127,082 | 65.4 | 35.8 |
| 批發及零售業 | 50,026 | 53.0 | 39.9 |
| 運輸及倉儲業 | 4,346 | 52.2 | 59.4 |
| 住宿及餐飲業 | 13,631 | 53.5 | 40.1 |
| 出版影音及資通訊業 | 4,262 | 88.1 | 32.0 |
| 金融及保險業 | 4,977 | 99.3 | 7.9 |
| 不動產業 | 6,120 | 76.6 | 17.0 |
| 專業、科學及技術服務業 | 14,853 | 78.6 | 22.6 |
| 支援服務業 | 6,158 | 62.9 | 40.1 |
| 醫療保健及社會工作服務業 | 13,972 | 85.2 | 51.5 |
| 藝術、娛樂及休閒服務業 | 3,056 | 46.3 | 25.7 |
| 其他服務業 | 5,680 | 85.2 | 15.9 |

說明：1.辦理職業訓練後之成效可複選。

2.*為樣本數低於30家。

—按行業別分

110年

單位：家、%

| 產品及服務品質 提高 | 客戶滿意度提高 | 生產力提高 | 銷售及獲利能力 提高 | 其他 |
|---------------|---------|-------|---------------|-----|
| 32.7 | 22.6 | 12.5 | 12.8 | 1.0 |
| 25.1 | 14.7 | 18.1 | 5.4 | - |
| 17.7 | 10.6 | 18.5 | 8.4 | 1.1 |
| - | 8.2 | 16.1 | - | - |
| 24.8 | 13.3 | 23.5 | 7.7 | 0.4 |
| 2.3 | 9.6 | 17.7 | 1.0 | - |
| 3.0 | 3.9 | 11.3 | 7.9 | 9.5 |
| 9.5 | 7.6 | 12.0 | 9.6 | 1.2 |
| 39.3 | 27.8 | 9.9 | 14.8 | 1.0 |
| 39.4 | 22.7 | 10.6 | 23.7 | 0.8 |
| 30.0 | 22.8 | 3.4 | 4.1 | 3.4 |
| 52.5 | 38.3 | 11.0 | 10.1 | 2.8 |
| 26.0 | 13.5 | 13.6 | 6.4 | 0.1 |
| 61.1 | 41.3 | 3.2 | 7.7 | 0.1 |
| 30.0 | 21.9 | 0.9 | 29.7 | 0.1 |
| 40.0 | 28.8 | 15.3 | 5.7 | 0.1 |
| 28.7 | 34.3 | 3.8 | 9.5 | 3.9 |
| 31.5 | 31.2 | 6.9 | 5.0 | 0.1 |
| 67.9 | 41.0 | 2.5 | 1.7 | 0.1 |
| 27.5 | 32.7 | 21.6 | 13.5 | 0.4 |

表45 事業單位辦理職業訓練後之成效

| 項目別 | 辦理職業訓練家數 | 專業技能提升 | 工作安全性提高 |
|-----------------|---------------|-------------|-------------|
| 製造業 | 31,167 | 58.4 | 66.2 |
| 食品及飼品製造業 | 1,939 | 62.6 | 58.1 |
| 飲料製造業及菸草製造業 | 94 | 87.4 | 58.6 |
| 紡織業 | 644 | 48.8 | 64.2 |
| 成衣及服飾品製造業 | 394 | 64.8 | 50.3 |
| 皮革、毛皮及其製品製造業 | 172 | 68.4 | 60.0 |
| 木竹製品製造業 | 448 | 53.2 | 71.9 |
| 紙漿、紙及紙製品製造業 | 338 | 76.3 | 69.8 |
| 印刷及資料儲存媒體複製業 | 376 | 28.5 | 30.4 |
| 石油及煤製品製造業* | 48 | 44.4 | 86.7 |
| 化學材料及肥料製造業 | 487 | 49.2 | 91.7 |
| 其他化學製品製造業 | 929 | 69.6 | 60.0 |
| 藥品及醫用化學製品製造業 | 271 | 83.3 | 65.1 |
| 橡膠製品製造業 | 448 | 76.9 | 82.2 |
| 塑膠製品製造業 | 2,824 | 44.7 | 61.6 |
| 非金屬礦物製品製造業 | 808 | 63.6 | 82.4 |
| 基本金屬製造業 | 421 | 58.8 | 72.6 |
| 金屬製品製造業 | 6,994 | 61.1 | 70.6 |
| 電子零組件製造業 | 2,112 | 66.5 | 59.9 |
| 電腦、電子產品及光學製品製造業 | 863 | 70.5 | 51.9 |
| 電力設備及配備製造業 | 1,832 | 54.6 | 44.6 |
| 機械設備製造業 | 5,053 | 57.8 | 72.1 |
| 汽車及其零件製造業 | 818 | 48.6 | 67.3 |
| 其他運輸工具及其零件製造業 | 657 | 44.6 | 75.8 |
| 家具製造業 | 280 | 67.5 | 66.9 |
| 其他製造業 | 1,171 | 39.4 | 65.7 |
| 產業用機械設備維修及安裝業 | 748 | 77.3 | 85.0 |

說明：1.辦理職業訓練後之成效可複選。

2.*為樣本數低於30家。

—按製造業中分類分

110年

單位：家、%

| 產品及服務品質 提高 | 客戶滿意度提高 | 生產力提高 | 銷售及獲利能力 提高 | 其他 |
|---------------|-------------|-------------|---------------|------------|
| 24.8 | 13.3 | 23.5 | 7.7 | 0.4 |
| 26.3 | 6.9 | 38.8 | 2.9 | 3.1 |
| 17.7 | 14.6 | 15.7 | 4.1 | - |
| 19.7 | 13.0 | 20.7 | 4.3 | - |
| 24.5 | 1.4 | 53.1 | 9.7 | - |
| 11.8 | 19.7 | 11.6 | 5.3 | - |
| 18.9 | 19.6 | 32.8 | 1.4 | - |
| 34.2 | 4.2 | 24.4 | 2.3 | - |
| 6.7 | 20.6 | 64.8 | 2.1 | - |
| 22.7 | 2.7 | 12.3 | - | - |
| 17.3 | 4.6 | 20.7 | 1.4 | 6.4 |
| 29.3 | 11.6 | 10.1 | 0.3 | - |
| 22.7 | 13.4 | 15.3 | 4.6 | - |
| 37.3 | 4.0 | 12.5 | 0.5 | - |
| 31.4 | 16.0 | 30.4 | 10.2 | 0.3 |
| 34.5 | 17.7 | 19.1 | 4.7 | - |
| 12.7 | 5.7 | 34.2 | 6.2 | - |
| 26.1 | 13.4 | 12.3 | 13.4 | - |
| 43.8 | 32.0 | 25.2 | 10.4 | 0.2 |
| 24.4 | 15.9 | 31.1 | 13.4 | 0.9 |
| 15.2 | 16.3 | 39.0 | 10.0 | - |
| 17.9 | 8.5 | 19.0 | 5.5 | 0.1 |
| 34.0 | 1.1 | 33.8 | - | - |
| 16.4 | 5.4 | 32.1 | 0.3 | - |
| 7.4 | 3.0 | 24.6 | 1.9 | 0.6 |
| 29.0 | 11.3 | 23.2 | 10.6 | - |
| 4.8 | 28.4 | 13.6 | - | - |

表46 事業單位辦理職業訓練後之成效

| 項目別 | 辦理職業 訓練家數 | 專業技能提升 | 工作安全性提高 |
|-----------------|----------------|-------------|-------------|
| 總計 | 183,360 | 61.9 | 45.7 |
| 員工規模 | | | |
| 1-9人 | 117,711 | 57.2 | 40.6 |
| 10-29人 | 41,516 | 66.1 | 52.5 |
| 30-50人 | 9,732 | 73.8 | 56.2 |
| 51-99人 | 7,085 | 76.3 | 61.7 |
| 100-199人 | 3,665 | 80.0 | 60.6 |
| 200人以上 | 3,650 | 84.0 | 60.6 |
| 農、林、漁、牧業 | 573 | 80.3 | 54.0 |
| 1-9人* | 455 | 82.5 | 49.1 |
| 10-29人* | 69 | 79.2 | 85.4 |
| 30-50人* | 13 | 65.2 | 34.4 |
| 51-99人* | 19 | 37.8 | 61.6 |
| 100-199人* | 11 | 76.2 | 95.5 |
| 200人以上* | 6 | 100.0 | - |
| 工業 | 55,705 | 53.5 | 68.2 |
| 1-9人 | 31,560 | 40.7 | 67.8 |
| 10-29人 | 13,056 | 65.6 | 65.0 |
| 30-50人 | 4,003 | 69.8 | 71.8 |
| 51-99人 | 3,464 | 75.3 | 74.0 |
| 100-199人 | 1,852 | 78.7 | 75.2 |
| 200人以上 | 1,769 | 85.5 | 73.3 |
| 服務業 | 127,082 | 65.4 | 35.8 |
| 1-9人 | 85,695 | 63.2 | 30.5 |
| 10-29人 | 28,391 | 66.4 | 46.7 |
| 30-50人 | 5,716 | 76.6 | 45.3 |
| 51-99人 | 3,602 | 77.4 | 49.8 |
| 100-199人 | 1,802 | 81.3 | 45.4 |
| 200人以上 | 1,875 | 82.6 | 48.9 |

說明：1.辦理職業訓練後之成效可複選。

2.*為樣本數低於30家。

—按員工規模分

110年

單位：家、%

| 產品及服務品質 提高 | 客戶滿意度提高 | 生產力提高 | 銷售及獲利能力 提高 | 其他 |
|---------------|-------------|-------------|---------------|------------|
| 32.7 | 22.6 | 12.5 | 12.8 | 1.0 |
| 31.7 | 23.3 | 11.1 | 13.6 | 1.1 |
| 37.3 | 23.2 | 14.2 | 13.6 | 1.1 |
| 31.7 | 21.3 | 16.8 | 8.9 | 0.3 |
| 26.4 | 14.9 | 14.7 | 6.1 | 0.5 |
| 28.6 | 14.5 | 15.8 | 7.4 | 0.8 |
| 31.1 | 16.3 | 21.1 | 9.9 | 0.4 |
| 25.1 | 14.7 | 18.1 | 5.4 | - |
| 18.6 | 17.3 | 19.4 | 5.8 | - |
| 65.7 | 1.3 | 7.4 | - | - |
| - | 19.3 | 46.3 | 19.3 | - |
| 41.2 | 6.2 | 8.6 | 8.6 | - |
| 52.5 | 9.4 | 23.8 | 4.5 | - |
| - | - | - | - | - |
| 17.7 | 10.6 | 18.5 | 8.4 | 1.1 |
| 14.6 | 8.4 | 16.5 | 9.5 | 0.8 |
| 23.2 | 15.6 | 19.4 | 9.1 | 2.4 |
| 20.0 | 14.3 | 22.8 | 5.8 | - |
| 18.6 | 9.0 | 20.0 | 3.1 | 0.5 |
| 21.4 | 7.6 | 22.0 | 3.8 | 0.7 |
| 23.5 | 10.5 | 29.8 | 5.5 | 0.3 |
| 39.3 | 27.8 | 9.9 | 14.8 | 1.0 |
| 38.0 | 28.9 | 9.0 | 15.1 | 1.2 |
| 43.7 | 26.8 | 11.8 | 15.7 | 0.4 |
| 40.0 | 26.3 | 12.5 | 11.1 | 0.6 |
| 33.8 | 20.6 | 9.6 | 9.0 | 0.5 |
| 35.8 | 21.5 | 9.4 | 11.1 | 0.9 |
| 38.3 | 21.8 | 13.0 | 14.2 | 0.6 |

表47 事業單位辦理職業訓練

| 項目別 | 家數 | 總計 | 沒有遭遇困難 | 有遭遇困難 | | |
|-----------------|----------------|--------------|-------------|-------------|-------------|------------|
| | | | | | 訓練時間不易安排 | 訓練費用過高 |
| 總計 | 545,241 | 100.0 | 79.1 | 20.9 | 11.1 | 5.4 |
| 農、林、漁、牧業 | 1,425 | 100.0 | 77.3 | 22.7 | 11.8 | 3.3 |
| 工業 | 158,299 | 100.0 | 77.3 | 22.7 | 12.2 | 5.7 |
| 礦業及土石採取業 | 324 | 100.0 | 81.7 | 18.3 | 10.5 | 9.3 |
| 製造業 | 99,255 | 100.0 | 76.7 | 23.3 | 12.1 | 4.9 |
| 電力及燃氣供應業 | 514 | 100.0 | 88.0 | 12.0 | 6.7 | 4.2 |
| 用水供應及污染整治業 | 4,336 | 100.0 | 81.1 | 18.9 | 11.9 | 1.3 |
| 營建工程業 | 53,870 | 100.0 | 78.0 | 22.0 | 12.5 | 7.4 |
| 服務業 | 385,517 | 100.0 | 79.9 | 20.1 | 10.7 | 5.3 |
| 批發及零售業 | 202,807 | 100.0 | 83.2 | 16.8 | 7.0 | 4.7 |
| 運輸及倉儲業 | 10,343 | 100.0 | 73.7 | 26.3 | 20.0 | 3.0 |
| 住宿及餐飲業 | 35,966 | 100.0 | 69.8 | 30.2 | 17.7 | 5.4 |
| 出版影音及資通訊業 | 13,784 | 100.0 | 74.2 | 25.8 | 17.6 | 13.8 |
| 金融及保險業 | 7,967 | 100.0 | 86.8 | 13.2 | 6.5 | 1.4 |
| 不動產業 | 16,924 | 100.0 | 73.1 | 26.9 | 17.8 | 6.2 |
| 專業、科學及技術服務業 | 39,397 | 100.0 | 81.4 | 18.6 | 10.2 | 4.9 |
| 支援服務業 | 16,663 | 100.0 | 73.0 | 27.0 | 17.8 | 7.1 |
| 醫療保健及社會工作服務業 | 25,263 | 100.0 | 81.4 | 18.6 | 13.1 | 4.7 |
| 藝術、娛樂及休閒服務業 | 4,689 | 100.0 | 73.1 | 26.9 | 10.9 | 9.6 |
| 其他服務業 | 11,714 | 100.0 | 75.5 | 24.5 | 14.4 | 6.7 |

說明：遭遇困難的原因可複選。

遭遇之困難—按行業別分

110年

單位：家、%

—按困難原因分(可複選)

| 員工參訓意願 不高 | 員工流動率高 | 訓練績效難以 衡量 | 缺乏適當課程 及師資 | 訓練課程資訊 取得不易 | 缺乏適當訓練 場地或設備 | 其他 |
|--------------|--------|--------------|---------------|----------------|-----------------|-----|
| 6.1 | 7.3 | 3.6 | 3.6 | 2.2 | 2.0 | 0.7 |
| 6.6 | 11.3 | 3.3 | 1.7 | 1.5 | 0.8 | - |
| 8.4 | 8.0 | 3.2 | 2.9 | 1.9 | 2.3 | 0.9 |
| 6.2 | 6.9 | 5.8 | 4.1 | 6.7 | 8.5 | - |
| 8.7 | 8.4 | 4.1 | 3.8 | 2.8 | 2.3 | 0.9 |
| 0.8 | 0.7 | 2.1 | 3.1 | 2.7 | 2.1 | - |
| 2.8 | 6.0 | 0.5 | 1.3 | 0.2 | 5.3 | 0.7 |
| 8.3 | 7.5 | 1.7 | 1.4 | 0.4 | 2.1 | 0.9 |
| 5.2 | 7.0 | 3.7 | 3.8 | 2.4 | 1.9 | 0.7 |
| 3.7 | 5.5 | 3.8 | 3.8 | 2.5 | 1.4 | 1.0 |
| 8.0 | 6.8 | 3.2 | 2.9 | 3.2 | 0.8 | 0.0 |
| 9.4 | 15.9 | 4.5 | 3.0 | 2.1 | 4.5 | 0.1 |
| 8.3 | 7.0 | 5.0 | 2.9 | 3.4 | 3.3 | 0.3 |
| 9.2 | 0.5 | 2.9 | 2.1 | 1.7 | 0.4 | 0.2 |
| 5.9 | 7.5 | 2.0 | 5.2 | 2.1 | 0.2 | 0.0 |
| 3.4 | 4.6 | 2.9 | 5.2 | 1.3 | 0.7 | 0.0 |
| 6.7 | 14.6 | 4.2 | 4.1 | 4.0 | 7.0 | 0.0 |
| 5.2 | 5.6 | 3.8 | 3.4 | 0.6 | 2.0 | 0.4 |
| 7.8 | 8.1 | 5.7 | 3.2 | 4.6 | 0.9 | 2.8 |
| 10.8 | 9.5 | 2.4 | 5.3 | 5.0 | 0.8 | 1.3 |

表48 事業單位辦理職業訓練

| 項目別 | 家數 | 總計 | 沒有遭遇困難 | 有遭遇困難 | | |
|-----------------|---------------|--------------|-------------|-------------|-------------|------------|
| | | | | 訓練時間不易安排 | 訓練費用過高 | |
| 製造業 | 99,255 | 100.0 | 76.7 | 23.3 | 12.1 | 4.9 |
| 食品及飼品製造業 | 4,338 | 100.0 | 73.3 | 26.7 | 18.6 | 3.3 |
| 飲料製造業及菸草製造業 | 304 | 100.0 | 62.8 | 37.2 | 23.0 | 14.2 |
| 紡織業 | 2,917 | 100.0 | 82.2 | 17.8 | 7.1 | 1.6 |
| 成衣及服飾品製造業 | 1,851 | 100.0 | 84.0 | 16.0 | 7.0 | 3.9 |
| 皮革、毛皮及其製品製造業 | 991 | 100.0 | 80.0 | 20.0 | 14.1 | 10.6 |
| 木竹製品製造業 | 1,540 | 100.0 | 71.1 | 28.9 | 23.7 | 15.3 |
| 紙漿、紙及紙製品製造業 | 2,148 | 100.0 | 84.4 | 15.6 | 15.2 | 4.3 |
| 印刷及資料儲存媒體複製業 | 4,074 | 100.0 | 93.0 | 7.0 | 1.1 | 2.0 |
| 石油及煤製品製造業 | 89 | 100.0 | 71.4 | 28.6 | 22.5 | 3.2 |
| 化學材料及肥料製造業 | 1,055 | 100.0 | 75.7 | 24.3 | 14.5 | 6.8 |
| 其他化學製品製造業 | 1,782 | 100.0 | 68.1 | 31.9 | 25.6 | 3.5 |
| 藥品及醫用化學製品製造業 | 340 | 100.0 | 59.5 | 40.5 | 23.3 | 13.7 |
| 橡膠製品製造業 | 1,218 | 100.0 | 74.6 | 25.4 | 12.8 | 11.5 |
| 塑膠製品製造業 | 7,621 | 100.0 | 81.9 | 18.1 | 6.6 | 2.7 |
| 非金屬礦物製品製造業 | 2,188 | 100.0 | 70.8 | 29.2 | 19.3 | 5.8 |
| 基本金屬製造業 | 967 | 100.0 | 69.5 | 30.5 | 17.9 | 7.9 |
| 金屬製品製造業 | 27,717 | 100.0 | 80.7 | 19.3 | 6.6 | 2.5 |
| 電子零組件製造業 | 4,518 | 100.0 | 69.8 | 30.2 | 17.6 | 6.4 |
| 電腦、電子產品及光學製品製造業 | 1,924 | 100.0 | 69.9 | 30.1 | 19.0 | 5.2 |
| 電力設備及配備製造業 | 4,421 | 100.0 | 61.3 | 38.7 | 21.8 | 11.3 |
| 機械設備製造業 | 16,320 | 100.0 | 74.0 | 26.0 | 13.0 | 7.1 |
| 汽車及其零件製造業 | 2,435 | 100.0 | 68.2 | 31.8 | 20.9 | 9.3 |
| 其他運輸工具及其零件製造業 | 1,778 | 100.0 | 69.4 | 30.6 | 23.9 | 5.1 |
| 家具製造業 | 1,689 | 100.0 | 79.6 | 20.4 | 7.8 | 0.2 |
| 其他製造業 | 2,932 | 100.0 | 69.9 | 30.1 | 18.6 | 4.1 |
| 產業用機械設備維修及安裝業 | 2,099 | 100.0 | 82.2 | 17.8 | 13.9 | 7.8 |

說明：遭遇困難的原因可複選。

遭遇之困難—按製造業中分類分

110年

單位：家、%

—按困難原因分(可複選)

| 員工參訓意願 不高 | 員工流動率高 | 訓練績效難以 衡量 | 缺乏適當課程 及師資 | 訓練課程資訊 取得不易 | 缺乏適當訓練 場地或設備 | 其他 |
|--------------|--------|--------------|---------------|----------------|-----------------|-----|
| 8.7 | 8.4 | 4.1 | 3.8 | 2.8 | 2.3 | 0.9 |
| 6.3 | 7.9 | 3.8 | 2.3 | 0.8 | 2.5 | 0.2 |
| 12.0 | 13.9 | 4.9 | 5.6 | 9.8 | 1.7 | 0.6 |
| 8.3 | 3.1 | 2.0 | 1.7 | 4.2 | 0.6 | - |
| 5.1 | 1.5 | 2.2 | 5.5 | 0.4 | 0.2 | - |
| 14.2 | 3.7 | 3.2 | 2.5 | 0.4 | 2.8 | - |
| 21.1 | 5.2 | 13.9 | 5.8 | 11.8 | - | 3.1 |
| 3.4 | 5.1 | 1.7 | 1.2 | 1.3 | 1.4 | - |
| 4.5 | 0.6 | 0.4 | 0.3 | 0.1 | 1.5 | - |
| 19.7 | - | 10.2 | 2.8 | - | 6.6 | - |
| 9.3 | 8.2 | 8.6 | 5.1 | 3.5 | 1.9 | 2.6 |
| 9.2 | 7.6 | 7.9 | 5.2 | 2.3 | 1.4 | 0.1 |
| 6.4 | 15.0 | 11.4 | 6.8 | 6.9 | 3.1 | 0.7 |
| 9.9 | 4.5 | 2.7 | 2.6 | 3.2 | 4.0 | - |
| 6.6 | 7.8 | 2.3 | 3.1 | 0.9 | 1.5 | 0.0 |
| 14.4 | 8.0 | 4.3 | 1.6 | 0.6 | 0.5 | 0.2 |
| 16.5 | 4.0 | 7.0 | 0.6 | 1.5 | 2.5 | 2.0 |
| 9.1 | 8.3 | 3.3 | 2.9 | 1.6 | 1.5 | 1.6 |
| 12.9 | 8.5 | 7.7 | 5.2 | 1.7 | 1.9 | 6.9 |
| 9.9 | 9.6 | 7.9 | 5.0 | 3.2 | 4.4 | - |
| 8.3 | 8.8 | 4.6 | 9.9 | 8.9 | 4.3 | 0.1 |
| 7.9 | 12.9 | 3.0 | 4.4 | 3.9 | 3.8 | 0.0 |
| 5.6 | 15.4 | 9.0 | 1.2 | 2.6 | 4.7 | - |
| 12.8 | 13.8 | 6.5 | 9.9 | 1.7 | 1.7 | 0.1 |
| 11.9 | 8.9 | 3.9 | 0.8 | 4.8 | - | - |
| 9.5 | 6.3 | 4.4 | 10.9 | 10.0 | 6.7 | 0.4 |
| 4.4 | 3.9 | 8.3 | 0.2 | 0.4 | 0.0 | - |

表49 事業單位辦理職業訓練

| 項目別 | 家數 | 總計 | 沒有遭遇困難 | 有遭遇困難 | | |
|-----------------|----------------|--------------|-------------|-------------|-------------|------------|
| | | | | | 訓練時間不易安排 | 訓練費用過高 |
| 總計 | 545,241 | 100.0 | 79.1 | 20.9 | 11.1 | 5.4 |
| 員工規模 | | | | | | |
| 1-9人 | 424,121 | 100.0 | 83.4 | 16.6 | 8.1 | 4.1 |
| 10-29人 | 86,823 | 100.0 | 68.6 | 31.4 | 18.1 | 8.9 |
| 30-50人 | 15,661 | 100.0 | 60.3 | 39.7 | 25.9 | 10.7 |
| 51-99人 | 10,116 | 100.0 | 51.9 | 48.1 | 32.9 | 13.6 |
| 100-199人 | 4,505 | 100.0 | 41.5 | 58.5 | 41.4 | 14.2 |
| 200人以上 | 4,015 | 100.0 | 38.9 | 61.1 | 38.6 | 13.8 |
| 農、林、漁、牧業 | 1,425 | 100.0 | 77.3 | 22.7 | 11.8 | 3.3 |
| 1-9人 | 1,139 | 100.0 | 81.9 | 18.1 | 7.4 | 1.8 |
| 10-29人* | 195 | 100.0 | 62.1 | 37.9 | 25.5 | 7.4 |
| 30-50人* | 42 | 100.0 | 62.6 | 37.4 | 28.1 | 3.5 |
| 51-99人* | 28 | 100.0 | 54.9 | 45.1 | 33.3 | 7.8 |
| 100-199人* | 16 | 100.0 | 34.6 | 65.4 | 48.2 | 30.7 |
| 200人以上* | 6 | 100.0 | - | 100.0 | 100.0 | 50.0 |
| 工業 | 158,299 | 100.0 | 77.3 | 22.7 | 12.2 | 5.7 |
| 1-9人 | 111,882 | 100.0 | 81.8 | 18.2 | 8.6 | 4.4 |
| 10-29人 | 30,833 | 100.0 | 73.1 | 26.9 | 15.9 | 7.2 |
| 30-50人 | 6,799 | 100.0 | 62.0 | 38.0 | 24.3 | 9.6 |
| 51-99人 | 4,715 | 100.0 | 52.5 | 47.5 | 33.6 | 13.6 |
| 100-199人 | 2,176 | 100.0 | 44.7 | 55.3 | 40.3 | 13.6 |
| 200人以上 | 1,894 | 100.0 | 33.5 | 66.5 | 40.5 | 13.8 |
| 服務業 | 385,517 | 100.0 | 79.9 | 20.1 | 10.7 | 5.3 |
| 1-9人 | 311,100 | 100.0 | 84.0 | 16.0 | 7.9 | 4.1 |
| 10-29人 | 55,795 | 100.0 | 66.2 | 33.8 | 19.2 | 9.8 |
| 30-50人 | 8,820 | 100.0 | 58.9 | 41.1 | 27.1 | 11.5 |
| 51-99人 | 5,373 | 100.0 | 51.3 | 48.7 | 32.2 | 13.6 |
| 100-199人 | 2,313 | 100.0 | 38.5 | 61.5 | 42.4 | 14.7 |
| 200人以上 | 2,115 | 100.0 | 43.9 | 56.1 | 36.8 | 13.6 |

說明：1. 遭遇困難的原因可複選。

2.*為樣本數低於30家。

遭遇之困難—按員工規模分

110年

單位：家、%

—按困難原因分(可複選)

| 員工參訓意願 不高 | 員工流動率高 | 訓練績效難以 衡量 | 缺乏適當課程 及師資 | 訓練課程資訊 取得不易 | 缺乏適當訓練 場地或設備 | 其他 |
|--------------|-------------|--------------|---------------|----------------|-----------------|------------|
| 6.1 | 7.3 | 3.6 | 3.6 | 2.2 | 2.0 | 0.7 |
| 4.4 | 5.5 | 2.2 | 3.0 | 1.7 | 1.7 | 0.6 |
| 10.0 | 11.2 | 5.9 | 4.6 | 3.6 | 2.4 | 1.3 |
| 13.6 | 17.8 | 11.5 | 7.6 | 5.9 | 4.3 | 0.6 |
| 19.8 | 18.7 | 13.2 | 7.6 | 5.5 | 4.9 | 0.7 |
| 22.3 | 23.5 | 18.0 | 9.3 | 5.3 | 6.1 | 1.1 |
| 23.9 | 22.0 | 26.3 | 10.4 | 5.2 | 6.7 | 2.6 |
| 6.6 | 11.3 | 3.3 | 1.7 | 1.5 | 0.8 | - |
| 3.5 | 10.7 | - | - | - | - | - |
| 21.0 | 14.5 | 17.8 | 7.9 | 8.9 | 3.4 | - |
| 21.1 | 10.6 | 3.5 | 5.9 | - | 10.6 | - |
| - | 19.6 | 19.6 | 11.8 | 11.8 | - | - |
| 24.0 | 10.0 | 16.8 | 20.7 | 3.2 | - | - |
| - | - | 50.0 | - | - | - | - |
| 8.4 | 8.0 | 3.2 | 2.9 | 1.9 | 2.3 | 0.9 |
| 6.5 | 6.0 | 1.6 | 2.2 | 1.5 | 2.1 | 0.8 |
| 9.3 | 10.6 | 3.3 | 2.7 | 2.2 | 2.1 | 1.5 |
| 16.1 | 15.0 | 9.2 | 7.7 | 3.7 | 3.4 | - |
| 19.9 | 16.5 | 13.3 | 6.1 | 4.6 | 4.0 | 0.7 |
| 22.5 | 22.6 | 17.2 | 8.7 | 4.1 | 4.3 | 0.6 |
| 30.2 | 20.3 | 30.6 | 12.8 | 5.3 | 6.0 | 2.2 |
| 5.2 | 7.0 | 3.7 | 3.8 | 2.4 | 1.9 | 0.7 |
| 3.7 | 5.3 | 2.4 | 3.3 | 1.8 | 1.5 | 0.5 |
| 10.3 | 11.6 | 7.2 | 5.6 | 4.4 | 2.6 | 1.2 |
| 11.6 | 20.1 | 13.4 | 7.5 | 7.7 | 5.0 | 1.0 |
| 19.8 | 20.7 | 13.2 | 8.8 | 6.2 | 5.7 | 0.7 |
| 22.2 | 24.4 | 18.9 | 9.8 | 6.3 | 7.9 | 1.6 |
| 18.3 | 23.5 | 22.4 | 8.3 | 5.2 | 7.3 | 3.0 |

表50 事業單位採取提升員工參加職業訓練

| 項目別 | 家數 | 總計 | 沒有 採取措施 | 有採取措施 | |
|-----------------|----------------|--------------|-------------|-------------|------------|
| | | | | | 列入敘薪 標準 |
| 總計 | 545,241 | 100.0 | 76.6 | 23.4 | 7.2 |
| 農、林、漁、牧業 | 1,425 | 100.0 | 87.0 | 13.0 | 4.0 |
| 工業 | 158,299 | 100.0 | 73.9 | 26.1 | 8.2 |
| 礦業及土石採取業 | 324 | 100.0 | 77.1 | 22.9 | 4.6 |
| 製造業 | 99,255 | 100.0 | 76.1 | 23.9 | 6.3 |
| 電力及燃氣供應業 | 514 | 100.0 | 59.3 | 40.7 | 3.9 |
| 用水供應及污染整治業 | 4,336 | 100.0 | 85.5 | 14.5 | 2.1 |
| 營建工程業 | 53,870 | 100.0 | 69.1 | 30.9 | 12.2 |
| 服務業 | 385,517 | 100.0 | 77.6 | 22.4 | 6.8 |
| 批發及零售業 | 202,807 | 100.0 | 81.7 | 18.3 | 5.1 |
| 運輸及倉儲業 | 10,343 | 100.0 | 73.0 | 27.0 | 14.9 |
| 住宿及餐飲業 | 35,966 | 100.0 | 80.9 | 19.1 | 8.3 |
| 出版影音及資通訊業 | 13,784 | 100.0 | 76.6 | 23.4 | 7.5 |
| 金融及保險業 | 7,967 | 100.0 | 63.8 | 36.2 | 2.7 |
| 不動產業 | 16,924 | 100.0 | 62.5 | 37.5 | 9.9 |
| 專業、科學及技術服務業 | 39,397 | 100.0 | 75.2 | 24.8 | 6.4 |
| 支援服務業 | 16,663 | 100.0 | 74.4 | 25.6 | 7.2 |
| 醫療保健及社會工作服務業 | 25,263 | 100.0 | 66.9 | 33.1 | 12.4 |
| 藝術、娛樂及休閒服務業 | 4,689 | 100.0 | 67.1 | 32.9 | 9.5 |
| 其他服務業 | 11,714 | 100.0 | 72.1 | 27.9 | 9.4 |

說明：提升職業訓練意願措施的方法可複選。

意願措施之情形—按行業別分

110年

單位：家、%

—按措施分(可複選)

| 列入績效考核因素 | 列入職務升遷考量因素 | 對於利用非上班時間參訓的員工提供加班費或補休 | 補助參加外部訓練費用 | 其他 |
|----------|------------|------------------------|------------|-----|
| 6.7 | 5.7 | 5.7 | 12.3 | 0.3 |
| 4.5 | 3.0 | 3.2 | 3.7 | - |
| 6.0 | 5.4 | 6.5 | 14.9 | 0.4 |
| 5.9 | 1.5 | 9.8 | 19.5 | - |
| 8.0 | 6.9 | 4.9 | 14.8 | 0.2 |
| 11.5 | 8.7 | 9.5 | 28.7 | - |
| 3.2 | 1.5 | 2.5 | 10.1 | - |
| 2.4 | 2.9 | 9.8 | 15.1 | 0.9 |
| 7.0 | 5.8 | 5.3 | 11.2 | 0.2 |
| 5.7 | 4.6 | 4.3 | 10.3 | 0.2 |
| 9.6 | 3.2 | 6.4 | 8.8 | - |
| 5.3 | 9.0 | 5.3 | 3.2 | - |
| 7.0 | 6.0 | 4.4 | 15.0 | 0.0 |
| 9.4 | 6.0 | 10.9 | 18.6 | - |
| 15.7 | 11.8 | 1.8 | 18.8 | - |
| 8.9 | 5.4 | 5.6 | 16.7 | 0.0 |
| 7.5 | 8.9 | 6.4 | 13.0 | 0.1 |
| 8.6 | 6.3 | 11.8 | 10.1 | 1.5 |
| 7.3 | 6.6 | 11.6 | 19.7 | 0.6 |
| 7.3 | 6.7 | 6.9 | 12.8 | - |

表51 事業單位採取提升員工參加職業訓練

| 項目別 | 家數 | 總計 | 沒有 採取措施 | 有採取措施 | |
|-----------------|---------------|--------------|-------------|-------------|------------|
| | | | | | 列入敘薪 標準 |
| 製造業 | 99,255 | 100.0 | 76.1 | 23.9 | 6.3 |
| 食品及飼品製造業 | 4,338 | 100.0 | 77.4 | 22.6 | 4.7 |
| 飲料製造業及菸草製造業 | 304 | 100.0 | 83.8 | 16.2 | 5.7 |
| 紡織業 | 2,917 | 100.0 | 84.2 | 15.8 | 3.7 |
| 成衣及服飾品製造業 | 1,851 | 100.0 | 88.2 | 11.8 | 2.7 |
| 皮革、毛皮及其製品製造業 | 991 | 100.0 | 90.1 | 9.9 | 2.7 |
| 木竹製品製造業 | 1,540 | 100.0 | 71.8 | 28.2 | 10.8 |
| 紙漿、紙及紙製品製造業 | 2,148 | 100.0 | 91.1 | 8.9 | 4.3 |
| 印刷及資料儲存媒體複製業 | 4,074 | 100.0 | 88.5 | 11.5 | 0.6 |
| 石油及煤製品製造業 | 89 | 100.0 | 71.6 | 28.4 | 6.7 |
| 化學材料及肥料製造業 | 1,055 | 100.0 | 66.3 | 33.7 | 9.1 |
| 其他化學製品製造業 | 1,782 | 100.0 | 67.5 | 32.5 | 7.0 |
| 藥品及醫用化學製品製造業 | 340 | 100.0 | 51.5 | 48.5 | 9.2 |
| 橡膠製品製造業 | 1,218 | 100.0 | 79.3 | 20.7 | 4.3 |
| 塑膠製品製造業 | 7,621 | 100.0 | 76.7 | 23.3 | 4.0 |
| 非金屬礦物製品製造業 | 2,188 | 100.0 | 72.8 | 27.2 | 9.7 |
| 基本金屬製造業 | 967 | 100.0 | 72.9 | 27.1 | 6.7 |
| 金屬製品製造業 | 27,717 | 100.0 | 77.1 | 22.9 | 6.1 |
| 電子零組件製造業 | 4,518 | 100.0 | 81.1 | 18.9 | 3.8 |
| 電腦、電子產品及光學製品製造業 | 1,924 | 100.0 | 49.3 | 50.7 | 4.2 |
| 電力設備及配備製造業 | 4,421 | 100.0 | 66.1 | 33.9 | 13.2 |
| 機械設備製造業 | 16,320 | 100.0 | 70.5 | 29.5 | 9.6 |
| 汽車及其零件製造業 | 2,435 | 100.0 | 84.0 | 16.0 | 6.0 |
| 其他運輸工具及其零件製造業 | 1,778 | 100.0 | 69.8 | 30.2 | 5.0 |
| 家具製造業 | 1,689 | 100.0 | 81.8 | 18.2 | 1.4 |
| 其他製造業 | 2,932 | 100.0 | 82.6 | 17.4 | 3.9 |
| 產業用機械設備維修及安裝業 | 2,099 | 100.0 | 74.1 | 25.9 | 10.6 |

說明：提升職業訓練意願措施的方法可複選。

意願措施之情形—按製造業中分類分

110年

單位：家、%

—按措施分(可複選)

| 列入績效考核因素 | 列入職務升遷考量因素 | 對於利用非上班時間參訓的員工提供加班費或補休 | 補助參加外部訓練費用 | 其他 |
|------------|------------|------------------------|-------------|------------|
| 8.0 | 6.9 | 4.9 | 14.8 | 0.2 |
| 7.5 | 7.2 | 6.3 | 10.5 | - |
| 3.6 | 6.6 | 7.9 | 9.8 | - |
| 8.4 | 4.4 | 2.6 | 5.5 | - |
| 3.6 | 5.9 | 0.7 | 7.3 | - |
| 1.5 | 1.7 | 4.8 | 6.9 | - |
| 0.4 | 2.6 | 5.4 | 19.8 | - |
| 3.0 | 2.5 | 1.9 | 4.0 | - |
| 0.6 | 3.4 | 3.1 | 11.0 | 3.8 |
| 8.1 | 8.5 | 6.4 | 23.5 | - |
| 8.7 | 5.6 | 13.3 | 24.4 | - |
| 11.9 | 8.7 | 12.5 | 21.1 | - |
| 18.3 | 13.7 | 9.9 | 31.6 | - |
| 4.0 | 2.5 | 5.6 | 18.7 | - |
| 11.0 | 10.2 | 6.1 | 9.7 | - |
| 11.2 | 6.2 | 4.3 | 13.5 | 0.8 |
| 6.7 | 8.1 | 9.4 | 17.6 | - |
| 9.3 | 8.0 | 4.3 | 12.5 | - |
| 4.9 | 6.6 | 4.7 | 13.7 | - |
| 16.7 | 6.6 | 6.3 | 33.8 | 3.4 |
| 14.7 | 10.4 | 3.2 | 18.2 | - |
| 8.3 | 6.1 | 4.1 | 25.7 | - |
| 6.6 | 3.7 | 2.4 | 10.0 | - |
| 2.2 | 15.4 | 8.0 | 10.5 | - |
| 4.2 | 6.1 | 5.7 | 10.6 | - |
| 5.7 | 6.8 | 5.8 | 8.5 | - |
| 1.6 | 0.8 | 13.6 | 12.1 | - |

表52 事業單位採取提升員工參加職業訓練

| 項目別 | 家數 | 總計 | 沒有 採取措施 | 有採取措施 | |
|-----------------|----------------|--------------|-------------|-------------|------------|
| | | | | | 列入敘薪 標準 |
| 總計 | 545,241 | 100.0 | 76.6 | 23.4 | 7.2 |
| 員工規模 | | | | | |
| 1-9人 | 424,121 | 100.0 | 82.3 | 17.7 | 5.2 |
| 10-29人 | 86,823 | 100.0 | 60.8 | 39.2 | 14.7 |
| 30-50人 | 15,661 | 100.0 | 54.0 | 46.0 | 12.5 |
| 51-99人 | 10,116 | 100.0 | 44.7 | 55.3 | 12.7 |
| 100-199人 | 4,505 | 100.0 | 37.4 | 62.6 | 11.8 |
| 200人以上 | 4,015 | 100.0 | 27.5 | 72.5 | 9.1 |
| 農、林、漁、牧業 | 1,425 | 100.0 | 87.0 | 13.0 | 4.0 |
| 1-9人 | 1,139 | 100.0 | 90.9 | 9.1 | 2.6 |
| 10-29人* | 195 | 100.0 | 73.6 | 26.4 | 11.6 |
| 30-50人* | 42 | 100.0 | 79.0 | 21.0 | 4.7 |
| 51-99人* | 28 | 100.0 | 49.3 | 50.7 | 13.0 |
| 100-199人* | 16 | 100.0 | 69.3 | 30.7 | - |
| 200人以上* | 6 | 100.0 | 50.0 | 50.0 | - |
| 工業 | 158,299 | 100.0 | 73.9 | 26.1 | 8.2 |
| 1-9人 | 111,882 | 100.0 | 81.9 | 18.1 | 5.1 |
| 10-29人 | 30,833 | 100.0 | 58.5 | 41.5 | 16.9 |
| 30-50人 | 6,799 | 100.0 | 58.5 | 41.5 | 14.5 |
| 51-99人 | 4,715 | 100.0 | 46.0 | 54.0 | 14.1 |
| 100-199人 | 2,176 | 100.0 | 36.1 | 63.9 | 12.9 |
| 200人以上 | 1,894 | 100.0 | 24.9 | 75.1 | 8.6 |
| 服務業 | 385,517 | 100.0 | 77.6 | 22.4 | 6.8 |
| 1-9人 | 311,100 | 100.0 | 82.4 | 17.6 | 5.3 |
| 10-29人 | 55,795 | 100.0 | 62.0 | 38.0 | 13.5 |
| 30-50人 | 8,820 | 100.0 | 50.4 | 49.6 | 11.1 |
| 51-99人 | 5,373 | 100.0 | 43.5 | 56.5 | 11.5 |
| 100-199人 | 2,313 | 100.0 | 38.3 | 61.7 | 10.8 |
| 200人以上 | 2,115 | 100.0 | 29.7 | 70.3 | 9.6 |

說明：1.提升職業訓練意願措施的方法可複選。

2.*為樣本數低於30家。

意願措施之情形—按員工規模分

110年

單位：家、%

—按措施分(可複選)

| 列入績效考核因素 | 列入職務升遷考量因素 | 對於利用非上班時間參訓的員工提供加班費或補休 | 補助參加外部訓練費用 | 其他 |
|------------|------------|------------------------|-------------|------------|
| 6.7 | 5.7 | 5.7 | 12.3 | 0.3 |
| 4.5 | 3.6 | 3.9 | 8.7 | 0.3 |
| 12.7 | 11.4 | 11.1 | 20.4 | 0.1 |
| 16.7 | 13.2 | 10.9 | 28.6 | 0.3 |
| 18.9 | 19.7 | 14.5 | 35.2 | 0.0 |
| 21.2 | 21.6 | 17.9 | 43.0 | - |
| 26.2 | 28.4 | 20.4 | 53.1 | 0.0 |
| 4.5 | 3.0 | 3.2 | 3.7 | - |
| 2.6 | 1.2 | 1.8 | 2.2 | - |
| 9.7 | 7.4 | 7.4 | 7.8 | - |
| 15.1 | 9.3 | 12.8 | 12.8 | - |
| 31.8 | 24.7 | 5.9 | 13.7 | - |
| 10.0 | - | 24.0 | 24.0 | - |
| - | 50.0 | - | - | - |
| 6.0 | 5.4 | 6.5 | 14.9 | 0.4 |
| 3.1 | 2.7 | 4.8 | 8.7 | 0.6 |
| 11.1 | 8.9 | 9.2 | 26.5 | 0.2 |
| 12.1 | 11.4 | 9.2 | 28.0 | 0.2 |
| 16.4 | 20.1 | 14.7 | 35.4 | - |
| 19.8 | 21.3 | 18.6 | 44.9 | - |
| 26.0 | 32.0 | 22.7 | 57.5 | 0.1 |
| 7.0 | 5.8 | 5.3 | 11.2 | 0.2 |
| 4.9 | 3.9 | 3.6 | 8.8 | 0.2 |
| 13.6 | 12.8 | 12.1 | 17.1 | 0.0 |
| 20.2 | 14.6 | 12.1 | 29.1 | 0.3 |
| 21.0 | 19.3 | 14.4 | 35.1 | 0.1 |
| 22.7 | 22.1 | 17.1 | 41.3 | - |
| 26.5 | 25.2 | 18.4 | 49.2 | - |

表53 事業單位鼓勵員工考取證照情形

| 項目別 | 家數 | 總計 | 沒有 鼓勵 | 有鼓勵 | |
|-----------------|----------------|--------------|-------------|-------------|-------------|
| | | | | | 技術 士證 |
| 總計 | 545,241 | 100.0 | 63.3 | 36.7 | 21.1 |
| 農、林、漁、牧業 | 1,425 | 100.0 | 68.9 | 31.1 | 25.6 |
| 工業 | 158,299 | 100.0 | 57.9 | 42.1 | 30.2 |
| 礦業及土石採取業 | 324 | 100.0 | 46.2 | 53.8 | 41.0 |
| 製造業 | 99,255 | 100.0 | 67.5 | 32.5 | 22.3 |
| 電力及燃氣供應業 | 514 | 100.0 | 54.7 | 45.3 | 25.8 |
| 用水供應及污染整治業 | 4,336 | 100.0 | 32.5 | 67.5 | 41.9 |
| 營建工程業 | 53,870 | 100.0 | 42.4 | 57.6 | 43.9 |
| 服務業 | 385,517 | 100.0 | 65.5 | 34.5 | 17.3 |
| 批發及零售業 | 202,807 | 100.0 | 74.4 | 25.6 | 15.4 |
| 運輸及倉儲業 | 10,343 | 100.0 | 44.2 | 55.8 | 33.2 |
| 住宿及餐飲業 | 35,966 | 100.0 | 67.3 | 32.7 | 24.0 |
| 出版影音及資通訊業 | 13,784 | 100.0 | 69.1 | 30.9 | 4.0 |
| 金融及保險業 | 7,967 | 100.0 | 52.0 | 48.0 | 2.1 |
| 不動產業 | 16,924 | 100.0 | 43.7 | 56.3 | 19.6 |
| 專業、科學及技術服務業 | 39,397 | 100.0 | 56.2 | 43.8 | 17.4 |
| 支援服務業 | 16,663 | 100.0 | 51.3 | 48.7 | 25.6 |
| 醫療保健及社會工作服務業 | 25,263 | 100.0 | 49.9 | 50.1 | 10.4 |
| 藝術、娛樂及休閒服務業 | 4,689 | 100.0 | 60.4 | 39.6 | 17.4 |
| 其他服務業 | 11,714 | 100.0 | 48.5 | 51.5 | 39.4 |

說明：證照類別可複選。

—按行業別分

110年

單位：家、%

—按證照類別分(可複選)

| 專門職業及 技術人員考試 及格證書 | 電腦與資訊 相關證照 | 語文證照 | 金融從業人員 證照 | 國際證照 | 其他 |
|-------------------------|---------------|------|--------------|------|-----|
| 17.0 | 4.0 | 2.3 | 0.9 | 1.1 | 0.2 |
| 8.4 | 0.1 | 1.1 | - | 0.6 | - |
| 19.0 | 1.9 | 1.7 | 0.3 | 0.2 | 0.2 |
| 27.3 | 2.9 | - | - | - | - |
| 16.0 | 2.6 | 2.7 | 0.5 | 0.3 | 0.3 |
| 16.7 | 5.3 | 5.8 | - | 0.4 | - |
| 32.4 | 0.7 | 0.1 | 0.1 | - | - |
| 23.4 | 0.7 | 0.1 | - | 0.2 | - |
| 16.2 | 4.9 | 2.5 | 1.1 | 1.5 | 0.2 |
| 9.4 | 4.6 | 2.0 | 0.2 | 0.7 | 0.3 |
| 16.5 | 7.8 | 0.9 | 1.9 | 1.0 | 1.7 |
| 6.5 | 1.1 | 4.1 | - | 0.1 | - |
| 13.0 | 18.2 | 3.7 | 0.4 | 8.1 | - |
| 14.9 | 8.4 | 13.6 | 34.1 | 17.8 | - |
| 46.2 | 8.7 | 1.6 | 1.7 | 2.6 | - |
| 28.0 | 6.3 | 2.7 | 1.1 | 1.2 | 0.3 |
| 23.3 | 3.9 | 4.5 | 0.2 | 1.7 | - |
| 43.2 | 0.7 | 0.1 | - | 0.2 | - |
| 24.6 | 4.5 | 4.7 | - | 5.8 | - |
| 14.2 | 0.1 | 0.8 | 0.0 | 0.7 | - |

表54 事業單位鼓勵員工考取證照情形

| 項目別 | 家數 | 總計 | 沒有 鼓勵 | 有鼓勵 | |
|-----------------|---------------|--------------|-------------|-------------|-------------|
| | | | | | 技術 士證 |
| 製造業 | 99,255 | 100.0 | 67.5 | 32.5 | 22.3 |
| 食品及飼品製造業 | 4,338 | 100.0 | 56.4 | 43.6 | 27.1 |
| 飲料製造業及菸草製造業 | 304 | 100.0 | 59.2 | 40.8 | 17.5 |
| 紡織業 | 2,917 | 100.0 | 78.3 | 21.7 | 12.4 |
| 成衣及服飾品製造業 | 1,851 | 100.0 | 86.1 | 13.9 | 2.4 |
| 皮革、毛皮及其製品製造業 | 991 | 100.0 | 84.9 | 15.1 | 11.2 |
| 木竹製品製造業 | 1,540 | 100.0 | 61.3 | 38.7 | 30.9 |
| 紙漿、紙及紙製品製造業 | 2,148 | 100.0 | 85.4 | 14.6 | 10.5 |
| 印刷及資料儲存媒體複製業 | 4,074 | 100.0 | 86.7 | 13.3 | 11.0 |
| 石油及煤製品製造業 | 89 | 100.0 | 40.0 | 60.0 | 40.5 |
| 化學材料及肥料製造業 | 1,055 | 100.0 | 40.2 | 59.8 | 46.3 |
| 其他化學製品製造業 | 1,782 | 100.0 | 57.2 | 42.8 | 34.2 |
| 藥品及醫用化學製品製造業 | 340 | 100.0 | 42.3 | 57.7 | 31.6 |
| 橡膠製品製造業 | 1,218 | 100.0 | 67.8 | 32.2 | 16.7 |
| 塑膠製品製造業 | 7,621 | 100.0 | 66.1 | 33.9 | 23.1 |
| 非金屬礦物製品製造業 | 2,188 | 100.0 | 68.0 | 32.0 | 27.4 |
| 基本金屬製造業 | 967 | 100.0 | 50.9 | 49.1 | 44.4 |
| 金屬製品製造業 | 27,717 | 100.0 | 70.8 | 29.2 | 21.0 |
| 電子零組件製造業 | 4,518 | 100.0 | 74.3 | 25.7 | 16.2 |
| 電腦、電子產品及光學製品製造業 | 1,924 | 100.0 | 74.5 | 25.5 | 9.8 |
| 電力設備及配備製造業 | 4,421 | 100.0 | 63.5 | 36.5 | 28.0 |
| 機械設備製造業 | 16,320 | 100.0 | 58.0 | 42.0 | 24.9 |
| 汽車及其零件製造業 | 2,435 | 100.0 | 70.7 | 29.3 | 23.4 |
| 其他運輸工具及其零件製造業 | 1,778 | 100.0 | 64.6 | 35.4 | 29.6 |
| 家具製造業 | 1,689 | 100.0 | 58.0 | 42.0 | 38.4 |
| 其他製造業 | 2,932 | 100.0 | 72.5 | 27.5 | 15.8 |
| 產業用機械設備維修及安裝業 | 2,099 | 100.0 | 59.6 | 40.4 | 35.7 |

說明：證照類別可複選。

—按製造業中分類分

110年

單位：家、%

—按證照類別分(可複選)

| 專門職業及 技術人員考試 及格證書 | 電腦與資訊 相關證照 | 語文證照 | 金融從業人員 證照 | 國際證照 | 其他 |
|-------------------------|---------------|------------|--------------|------------|------------|
| 16.0 | 2.6 | 2.7 | 0.5 | 0.3 | 0.3 |
| 23.8 | 0.3 | 3.2 | - | 0.1 | - |
| 34.8 | 2.0 | 0.8 | - | 1.5 | - |
| 13.7 | 0.7 | 1.5 | 0.1 | 0.1 | 0.9 |
| 6.7 | 4.3 | 3.5 | - | 0.1 | - |
| 8.5 | 3.9 | 4.0 | 0.9 | 0.9 | - |
| 8.4 | 0.5 | 0.3 | - | - | - |
| 7.8 | 3.2 | 0.6 | - | - | - |
| 8.5 | 0.1 | 0.1 | - | - | 0.0 |
| 27.9 | 4.2 | 1.1 | 2.8 | 1.1 | - |
| 30.0 | 0.9 | 1.5 | 0.6 | 1.1 | 2.9 |
| 19.8 | 0.6 | 2.5 | - | 0.9 | - |
| 34.9 | 4.4 | 11.3 | - | 2.0 | - |
| 24.5 | 0.7 | 0.8 | - | - | - |
| 13.9 | 0.7 | 0.6 | - | 0.0 | - |
| 14.7 | 0.1 | 0.2 | - | 0.2 | - |
| 15.4 | 1.8 | 2.4 | 0.3 | 0.5 | - |
| 10.5 | 4.4 | 3.7 | 1.4 | 0.1 | 1.0 |
| 13.3 | 1.8 | 4.3 | 0.4 | 0.4 | - |
| 18.9 | 10.9 | 6.9 | - | 1.5 | - |
| 19.7 | 5.9 | 1.9 | 0.0 | 0.9 | - |
| 27.0 | 0.7 | 3.3 | 0.1 | 0.2 | - |
| 15.2 | 1.4 | 3.3 | 0.1 | 0.1 | - |
| 17.3 | 0.8 | 1.0 | - | 0.8 | - |
| 12.4 | 7.4 | 1.3 | - | - | - |
| 14.0 | 7.4 | 2.7 | 0.2 | 0.3 | - |
| 17.1 | - | 0.5 | - | 0.3 | - |

表55 事業單位鼓勵員工考取證照情形

| 項目別 | 家數 | 總計 | 沒有 鼓勵 | 有鼓勵 | |
|-----------------|----------------|--------------|-------------|-------------|-------------|
| | | | | | 技術 士證 |
| 總計 | 545,241 | 100.0 | 63.3 | 36.7 | 21.1 |
| 員工規模 | | | | | |
| 1-9人 | 424,121 | 100.0 | 68.1 | 31.9 | 18.1 |
| 10-29人 | 86,823 | 100.0 | 50.1 | 49.9 | 30.0 |
| 30-50人 | 15,661 | 100.0 | 44.1 | 55.9 | 31.2 |
| 51-99人 | 10,116 | 100.0 | 36.8 | 63.2 | 37.0 |
| 100-199人 | 4,505 | 100.0 | 34.0 | 66.0 | 37.9 |
| 200人以上 | 4,015 | 100.0 | 22.9 | 77.1 | 47.9 |
| 農、林、漁、牧業 | 1,425 | 100.0 | 68.9 | 31.1 | 25.6 |
| 1-9人 | 1,139 | 100.0 | 72.6 | 27.4 | 23.7 |
| 10-29人* | 195 | 100.0 | 60.1 | 39.9 | 27.8 |
| 30-50人* | 42 | 100.0 | 42.1 | 57.9 | 46.2 |
| 51-99人* | 28 | 100.0 | 37.6 | 62.4 | 56.5 |
| 100-199人* | 16 | 100.0 | 48.2 | 51.8 | 37.9 |
| 200人以上* | 6 | 100.0 | 50.0 | 50.0 | - |
| 工業 | 158,299 | 100.0 | 57.9 | 42.1 | 30.2 |
| 1-9人 | 111,882 | 100.0 | 64.8 | 35.2 | 24.5 |
| 10-29人 | 30,833 | 100.0 | 44.4 | 55.6 | 43.2 |
| 30-50人 | 6,799 | 100.0 | 41.8 | 58.2 | 39.7 |
| 51-99人 | 4,715 | 100.0 | 34.3 | 65.7 | 46.3 |
| 100-199人 | 2,176 | 100.0 | 30.2 | 69.8 | 49.1 |
| 200人以上 | 1,894 | 100.0 | 17.8 | 82.2 | 62.3 |
| 服務業 | 385,517 | 100.0 | 65.5 | 34.5 | 17.3 |
| 1-9人 | 311,100 | 100.0 | 69.2 | 30.8 | 15.7 |
| 10-29人 | 55,795 | 100.0 | 53.2 | 46.8 | 22.6 |
| 30-50人 | 8,820 | 100.0 | 45.8 | 54.2 | 24.5 |
| 51-99人 | 5,373 | 100.0 | 39.1 | 60.9 | 28.7 |
| 100-199人 | 2,313 | 100.0 | 37.5 | 62.5 | 27.3 |
| 200人以上 | 2,115 | 100.0 | 27.3 | 72.7 | 35.0 |

說明：1.證照類別可複選。

2.*為樣本數低於30家。

—按員工規模分

110年

單位：家、%

—按證照類別分(可複選)

| 專門職業及 技術人員考試 及格證書 | 電腦與資訊 相關證照 | 語文證照 | 金融從業人員 證照 | 國際證照 | 其他 |
|-------------------------|---------------|------------|--------------|------------|------------|
| 17.0 | 4.0 | 2.3 | 0.9 | 1.1 | 0.2 |
| 13.1 | 3.4 | 1.5 | 0.6 | 0.7 | 0.2 |
| 27.6 | 5.5 | 3.6 | 1.3 | 1.8 | 0.1 |
| 32.4 | 6.9 | 5.5 | 2.5 | 2.4 | 0.3 |
| 38.0 | 6.8 | 7.2 | 1.3 | 6.4 | 0.1 |
| 43.7 | 9.1 | 9.8 | 2.7 | 4.3 | - |
| 53.2 | 15.0 | 18.2 | 6.2 | 9.6 | 0.2 |
| 8.4 | 0.1 | 1.1 | - | 0.6 | - |
| 5.0 | - | - | - | - | - |
| 15.0 | 0.6 | 4.2 | - | 4.2 | - |
| 48.5 | - | - | - | - | - |
| 35.8 | - | - | - | - | - |
| 17.2 | - | 27.8 | - | - | - |
| - | - | 50.0 | - | - | - |
| 19.0 | 1.9 | 1.7 | 0.3 | 0.2 | 0.2 |
| 12.8 | 0.7 | 0.5 | 0.3 | 0.0 | 0.3 |
| 30.2 | 4.5 | 3.5 | 0.0 | 0.3 | - |
| 34.9 | 4.9 | 2.6 | 0.1 | 0.5 | - |
| 39.3 | 4.6 | 6.4 | 0.2 | 1.9 | - |
| 47.4 | 4.8 | 8.7 | 0.6 | 1.4 | - |
| 59.3 | 12.0 | 19.9 | 1.5 | 6.3 | 0.1 |
| 16.2 | 4.9 | 2.5 | 1.1 | 1.5 | 0.2 |
| 13.3 | 4.3 | 1.9 | 0.7 | 0.9 | 0.2 |
| 26.1 | 6.1 | 3.7 | 2.0 | 2.5 | 0.1 |
| 30.3 | 8.4 | 7.7 | 4.4 | 3.9 | 0.5 |
| 36.8 | 8.8 | 8.0 | 2.2 | 10.4 | 0.3 |
| 40.4 | 13.2 | 10.7 | 4.8 | 7.1 | - |
| 47.8 | 17.7 | 16.6 | 10.4 | 12.6 | 0.4 |

表56 事業單位辦理職業訓練需要政府提供協助事項

| 項目別 | 家數 | 總計 | 不需要 政府 提供協助 | 需要政府提供協助 | | |
|-----------------|----------------|--------------|-------------------|--------------|----------------------|-------------|
| | | | | 直接補助 參訓員工 | 經費補助單 位自行辦理 訓練 | |
| 總計 | 545,241 | 100.0 | 75.8 | 24.2 | 11.5 | 10.7 |
| 農、林、漁、牧業 | 1,425 | 100.0 | 85.0 | 15.0 | 6.0 | 5.9 |
| 工業 | 158,299 | 100.0 | 72.5 | 27.5 | 13.7 | 10.5 |
| 礦業及土石採取業 | 324 | 100.0 | 74.7 | 25.3 | 17.1 | 9.2 |
| 製造業 | 99,255 | 100.0 | 75.3 | 24.7 | 12.7 | 8.4 |
| 電力及燃氣供應業 | 514 | 100.0 | 73.1 | 26.9 | 10.6 | 17.3 |
| 用水供應及污染整治業 | 4,336 | 100.0 | 81.9 | 18.1 | 4.6 | 12.2 |
| 營建工程業 | 53,870 | 100.0 | 66.5 | 33.5 | 16.3 | 14.4 |
| 服務業 | 385,517 | 100.0 | 77.2 | 22.8 | 10.6 | 10.8 |
| 批發及零售業 | 202,807 | 100.0 | 79.5 | 20.5 | 9.2 | 8.0 |
| 運輸及倉儲業 | 10,343 | 100.0 | 85.4 | 14.6 | 4.2 | 6.4 |
| 住宿及餐飲業 | 35,966 | 100.0 | 75.9 | 24.1 | 14.9 | 14.3 |
| 出版影音及資通訊業 | 13,784 | 100.0 | 73.2 | 26.8 | 16.2 | 14.5 |
| 金融及保險業 | 7,967 | 100.0 | 87.1 | 12.9 | 7.9 | 9.0 |
| 不動產業 | 16,924 | 100.0 | 62.0 | 38.0 | 11.8 | 14.1 |
| 專業、科學及技術服務業 | 39,397 | 100.0 | 73.8 | 26.2 | 10.9 | 16.4 |
| 支援服務業 | 16,663 | 100.0 | 70.5 | 29.5 | 18.9 | 10.1 |
| 醫療保健及社會工作服務業 | 25,263 | 100.0 | 79.8 | 20.2 | 7.7 | 11.9 |
| 藝術、娛樂及休閒服務業 | 4,689 | 100.0 | 57.7 | 42.3 | 19.3 | 28.4 |
| 其他服務業 | 11,714 | 100.0 | 75.4 | 24.6 | 10.3 | 17.6 |

說明：需要提供協助的事項可複選。

—按行業別分

110年

單位：家、%

—按協助事項分(可複選)

| 提供公私立 訓練機構課 程資訊平臺 | 開辦在職 之訓練課程 | 提供產業 動態資訊 | 開辦職前 之訓練課程 | 接受 企業專班 委辦訓練 | 協助規劃 訓練課程 | 協助辦理 訓練成效 評估 | 其他 |
|-------------------------|---------------|--------------|---------------|--------------------|--------------|--------------------|-----|
| 6.3 | 5.8 | 1.9 | 3.4 | 2.0 | 3.0 | 1.6 | 0.1 |
| 4.6 | 6.0 | 2.4 | 1.7 | 2.0 | 3.7 | 0.6 | 0.1 |
| 6.2 | 5.8 | 1.4 | 2.9 | 1.3 | 1.7 | 1.2 | 0.2 |
| 4.6 | 11.8 | 3.1 | 3.4 | 2.6 | - | 1.5 | - |
| 6.7 | 5.6 | 1.4 | 3.3 | 1.1 | 1.5 | 1.7 | 0.3 |
| 11.1 | 8.1 | 1.4 | 9.4 | 5.5 | - | - | 0.8 |
| 1.8 | 6.4 | 0.2 | 1.0 | 0.1 | 1.1 | 0.9 | - |
| 5.5 | 6.0 | 1.5 | 2.1 | 1.7 | 2.2 | 0.4 | - |
| 6.3 | 5.9 | 2.1 | 3.7 | 2.2 | 3.6 | 1.8 | 0.0 |
| 5.8 | 5.7 | 1.3 | 2.9 | 1.4 | 2.3 | 1.2 | 0.0 |
| 7.6 | 3.6 | 0.8 | 1.9 | 0.6 | 0.6 | 1.7 | 0.2 |
| 5.0 | 9.5 | 5.5 | 5.7 | 2.6 | 8.9 | 5.3 | - |
| 8.0 | 5.0 | 6.0 | 6.3 | 9.2 | 3.2 | 3.2 | - |
| 2.9 | 1.3 | 4.7 | 2.5 | 5.2 | 5.0 | 0.3 | 0.7 |
| 10.1 | 7.0 | 0.0 | 7.4 | 2.4 | 7.0 | 0.1 | - |
| 7.8 | 4.0 | 2.4 | 3.8 | 3.0 | 3.8 | 1.4 | 0.2 |
| 7.9 | 9.3 | 2.5 | 4.3 | 2.1 | 4.3 | 2.0 | - |
| 5.2 | 4.9 | 2.0 | 2.3 | 0.3 | 2.2 | 0.8 | - |
| 6.7 | 3.4 | 0.1 | 8.2 | 2.1 | 8.0 | 0.3 | - |
| 8.7 | 6.4 | 3.6 | 5.1 | 8.6 | 5.6 | 6.3 | - |

表57 事業單位辦理職業訓練需要政府提供協助事項

| 項目別 | 家數 | 總計 | 不需要政府提供協助 | 需要政府提供協助 | | |
|-----------------|---------------|--------------|-------------|-------------|--------------|------------|
| | | | | 直接補助參訓員工 | 經費補助單位自行辦理訓練 | |
| 製造業 | 99,255 | 100.0 | 75.3 | 24.7 | 12.7 | 8.4 |
| 食品及飼品製造業 | 4,338 | 100.0 | 74.3 | 25.7 | 17.2 | 8.0 |
| 飲料製造業及菸草製造業 | 304 | 100.0 | 69.6 | 30.4 | 16.4 | 10.1 |
| 紡織業 | 2,917 | 100.0 | 82.8 | 17.2 | 12.1 | 9.2 |
| 成衣及服飾品製造業 | 1,851 | 100.0 | 74.6 | 25.4 | 11.7 | 13.2 |
| 皮革、毛皮及其製品製造業 | 991 | 100.0 | 89.3 | 10.7 | 6.8 | 7.1 |
| 木竹製品製造業 | 1,540 | 100.0 | 79.5 | 20.5 | 9.1 | 1.4 |
| 紙漿、紙及紙製品製造業 | 2,148 | 100.0 | 73.8 | 26.2 | 12.0 | 10.3 |
| 印刷及資料儲存媒體複製業 | 4,074 | 100.0 | 81.0 | 19.0 | 17.9 | 7.2 |
| 石油及煤製品製造業 | 89 | 100.0 | 81.9 | 18.1 | 9.2 | 8.5 |
| 化學材料及肥料製造業 | 1,055 | 100.0 | 61.7 | 38.3 | 18.1 | 12.1 |
| 其他化學製品製造業 | 1,782 | 100.0 | 73.1 | 26.9 | 12.8 | 12.8 |
| 藥品及醫用化學製品製造業 | 340 | 100.0 | 60.7 | 39.3 | 21.6 | 25.7 |
| 橡膠製品製造業 | 1,218 | 100.0 | 83.9 | 16.1 | 6.8 | 8.8 |
| 塑膠製品製造業 | 7,621 | 100.0 | 78.7 | 21.3 | 5.9 | 5.1 |
| 非金屬礦物製品製造業 | 2,188 | 100.0 | 72.6 | 27.4 | 12.4 | 13.0 |
| 基本金屬製造業 | 967 | 100.0 | 81.3 | 18.7 | 10.9 | 6.4 |
| 金屬製品製造業 | 27,717 | 100.0 | 78.5 | 21.5 | 11.2 | 6.9 |
| 電子零組件製造業 | 4,518 | 100.0 | 78.4 | 21.6 | 8.1 | 10.5 |
| 電腦、電子產品及光學製品製造業 | 1,924 | 100.0 | 63.2 | 36.8 | 16.7 | 10.2 |
| 電力設備及配備製造業 | 4,421 | 100.0 | 53.9 | 46.1 | 12.8 | 17.8 |
| 機械設備製造業 | 16,320 | 100.0 | 72.1 | 27.9 | 18.9 | 6.5 |
| 汽車及其零件製造業 | 2,435 | 100.0 | 62.5 | 37.5 | 16.8 | 13.2 |
| 其他運輸工具及其零件製造業 | 1,778 | 100.0 | 81.7 | 18.3 | 8.0 | 11.4 |
| 家具製造業 | 1,689 | 100.0 | 78.4 | 21.6 | 13.3 | 4.0 |
| 其他製造業 | 2,932 | 100.0 | 75.2 | 24.8 | 6.8 | 12.2 |
| 產業用機械設備維修及安裝業 | 2,099 | 100.0 | 79.5 | 20.5 | 11.1 | 7.1 |

說明：需要提供協助的事項可複選。

—按製造業中分類分

110年

單位：家、%

—按協助事項分(可複選)

| 提供公私立 訓練機構課 程資訊平臺 | 開辦在職 之訓練課程 | 提供產業 動態資訊 | 開辦職前 之訓練課程 | 接受 企業專班 委辦訓練 | 協助規劃 訓練課程 | 協助辦理 訓練成效 評估 | 其他 |
|-------------------------|---------------|--------------|---------------|--------------------|--------------|--------------------|------------|
| 6.7 | 5.6 | 1.4 | 3.3 | 1.1 | 1.5 | 1.7 | 0.3 |
| 5.5 | 6.2 | 0.6 | 5.5 | 1.3 | 2.1 | 1.0 | - |
| 3.4 | 13.6 | 0.6 | 2.8 | 5.0 | 6.5 | 3.7 | 1.0 |
| 7.6 | 2.3 | 2.8 | 1.5 | 0.6 | 1.9 | 1.5 | - |
| 10.2 | 6.1 | 2.5 | 0.5 | 1.9 | - | 1.3 | - |
| 1.7 | 0.8 | - | 0.3 | - | 0.2 | 0.4 | - |
| 2.4 | 5.8 | 0.2 | 6.4 | 0.4 | 4.1 | 0.2 | - |
| 9.5 | 2.2 | 0.1 | 4.9 | 2.7 | 0.8 | 0.4 | 4.2 |
| 2.1 | 0.7 | 3.8 | 1.8 | 0.4 | 3.9 | 0.0 | 3.8 |
| 7.4 | 3.9 | - | - | - | - | 3.6 | - |
| 9.6 | 14.2 | 0.6 | 4.7 | 4.5 | 3.5 | 3.3 | - |
| 12.7 | 8.2 | - | 10.2 | 4.5 | 3.9 | 2.4 | - |
| 10.6 | 20.4 | 1.3 | 9.3 | 2.2 | 1.9 | 2.4 | - |
| 3.5 | 2.2 | 2.5 | 0.8 | 0.7 | 0.5 | 0.7 | - |
| 6.0 | 2.1 | 0.6 | 5.8 | 0.5 | 2.0 | 0.9 | - |
| 8.3 | 4.3 | - | 5.7 | 0.3 | 2.4 | 0.5 | - |
| 5.7 | 8.7 | 0.8 | 3.1 | 1.9 | 1.8 | 0.3 | - |
| 3.7 | 5.4 | 1.5 | 3.5 | 0.2 | 0.5 | 1.6 | - |
| 7.2 | 6.8 | 1.2 | 5.4 | 2.3 | 2.9 | 3.1 | - |
| 19.4 | 16.9 | 0.8 | 5.6 | 3.9 | 4.7 | 1.7 | - |
| 18.1 | 7.4 | 3.1 | 1.9 | 1.7 | 1.0 | 3.4 | - |
| 8.5 | 5.0 | 1.0 | 1.8 | 1.9 | 0.5 | 2.4 | - |
| 9.6 | 6.7 | 2.0 | 0.9 | 0.2 | 3.2 | 3.4 | - |
| 3.2 | 5.9 | 0.7 | 2.3 | 1.3 | 1.2 | 2.1 | - |
| 6.6 | 6.5 | 0.0 | 0.4 | - | 0.1 | 1.0 | - |
| 7.0 | 11.0 | 2.6 | 3.3 | 0.5 | 4.0 | 1.1 | - |
| 1.3 | 6.1 | 3.3 | 0.1 | 0.6 | 0.4 | 0.2 | - |

表58 事業單位辦理職業訓練需要政府提供協助事項

| 項目別 | 家數 | 總計 | 不需要 政府 提供協助 | 需要政府提供協助 | | |
|-----------------|----------------|--------------|-------------------|--------------|----------------------|-------------|
| | | | | 直接補助 參訓員工 | 經費補助單 位自行辦理 訓練 | |
| 總計 | 545,241 | 100.0 | 75.8 | 24.2 | 11.5 | 10.7 |
| 員工規模 | | | | | | |
| 1-9人 | 424,121 | 100.0 | 78.3 | 21.7 | 9.3 | 8.9 |
| 10-29人 | 86,823 | 100.0 | 70.5 | 29.5 | 17.8 | 14.6 |
| 30-50人 | 15,661 | 100.0 | 62.2 | 37.8 | 20.8 | 20.2 |
| 51-99人 | 10,116 | 100.0 | 60.5 | 39.5 | 21.4 | 22.4 |
| 100-199人 | 4,505 | 100.0 | 54.6 | 45.4 | 25.5 | 26.4 |
| 200人以上 | 4,015 | 100.0 | 45.1 | 54.9 | 26.7 | 33.9 |
| 農、林、漁、牧業 | 1,425 | 100.0 | 85.0 | 15.0 | 6.0 | 5.9 |
| 1-9人 | 1,139 | 100.0 | 90.5 | 9.5 | 3.0 | 3.0 |
| 10-29人* | 195 | 100.0 | 74.0 | 26.0 | 11.2 | 7.0 |
| 30-50人* | 42 | 100.0 | 50.3 | 49.7 | 46.2 | 41.5 |
| 51-99人* | 28 | 100.0 | 41.7 | 58.3 | 13.7 | 32.5 |
| 100-199人* | 16 | 100.0 | 27.5 | 72.5 | 41.4 | 24.0 |
| 200人以上* | 6 | 100.0 | - | 100.0 | - | 100.0 |
| 工業 | 158,299 | 100.0 | 72.5 | 27.5 | 13.7 | 10.5 |
| 1-9人 | 111,882 | 100.0 | 75.6 | 24.4 | 10.3 | 8.8 |
| 10-29人 | 30,833 | 100.0 | 67.5 | 32.5 | 22.3 | 12.1 |
| 30-50人 | 6,799 | 100.0 | 66.8 | 33.2 | 17.2 | 14.6 |
| 51-99人 | 4,715 | 100.0 | 58.5 | 41.5 | 21.3 | 20.6 |
| 100-199人 | 2,176 | 100.0 | 53.8 | 46.2 | 27.5 | 23.8 |
| 200人以上 | 1,894 | 100.0 | 43.2 | 56.8 | 27.8 | 35.7 |
| 服務業 | 385,517 | 100.0 | 77.2 | 22.8 | 10.6 | 10.8 |
| 1-9人 | 311,100 | 100.0 | 79.2 | 20.8 | 9.0 | 9.0 |
| 10-29人 | 55,795 | 100.0 | 72.1 | 27.9 | 15.4 | 16.0 |
| 30-50人 | 8,820 | 100.0 | 58.7 | 41.3 | 23.5 | 24.4 |
| 51-99人 | 5,373 | 100.0 | 62.2 | 37.8 | 21.6 | 24.0 |
| 100-199人 | 2,313 | 100.0 | 55.6 | 44.4 | 23.4 | 28.8 |
| 200人以上 | 2,115 | 100.0 | 46.8 | 53.2 | 25.7 | 32.0 |

說明：1.需要提供協助的事項可複選。

2.*為樣本數低於30家。

—按員工規模分

110年

單位：家、%

—按協助事項分(可複選)

| 提供公私立 訓練機構課 程資訊平臺 | 開辦在職 之訓練課程 | 提供產業 動態資訊 | 開辦職前 之訓練課程 | 接受 企業專班 委辦訓練 | 協助規劃 訓練課程 | 協助辦理 訓練成效 評估 | 其他 |
|-------------------------|---------------|--------------|---------------|--------------------|--------------|--------------------|------------|
| 6.3 | 5.8 | 1.9 | 3.4 | 2.0 | 3.0 | 1.6 | 0.1 |
| 4.8 | 4.1 | 1.4 | 2.6 | 1.7 | 2.2 | 1.0 | 0.1 |
| 10.2 | 10.1 | 4.0 | 4.8 | 2.0 | 5.5 | 3.2 | 0.2 |
| 13.8 | 13.6 | 2.7 | 8.7 | 4.0 | 6.3 | 5.4 | 0.2 |
| 14.6 | 15.9 | 2.4 | 9.2 | 4.4 | 6.1 | 3.6 | 0.0 |
| 18.1 | 21.0 | 4.0 | 11.7 | 8.0 | 7.7 | 6.2 | 0.2 |
| 19.3 | 19.5 | 4.7 | 17.8 | 9.8 | 8.8 | 10.7 | - |
| 4.6 | 6.0 | 2.4 | 1.7 | 2.0 | 3.7 | 0.6 | 0.1 |
| 2.6 | 4.4 | 2.6 | - | 2.1 | 2.6 | - | - |
| 5.5 | 13.2 | - | 6.4 | 1.4 | 7.9 | - | - |
| 23.9 | - | - | 3.5 | - | 10.6 | 5.9 | - |
| 27.4 | 13.7 | 5.9 | 19.6 | - | 5.9 | 11.8 | 4.3 |
| 34.6 | 13.9 | - | 10.0 | 13.9 | 13.9 | - | - |
| 50.0 | 50.0 | 50.0 | 50.0 | - | - | 50.0 | - |
| 6.2 | 5.8 | 1.4 | 2.9 | 1.3 | 1.7 | 1.2 | 0.2 |
| 3.7 | 3.7 | 1.1 | 2.1 | 0.8 | 1.4 | 0.6 | 0.2 |
| 10.8 | 7.6 | 2.1 | 2.6 | 1.5 | 0.9 | 1.3 | - |
| 12.1 | 13.7 | 1.9 | 5.6 | 3.3 | 4.7 | 4.4 | - |
| 14.2 | 17.7 | 1.2 | 8.5 | 3.2 | 5.6 | 3.4 | - |
| 18.3 | 22.1 | 2.9 | 10.4 | 7.5 | 7.5 | 6.7 | 0.1 |
| 19.5 | 21.7 | 4.2 | 18.7 | 9.7 | 8.7 | 10.2 | - |
| 6.3 | 5.9 | 2.1 | 3.7 | 2.2 | 3.6 | 1.8 | 0.0 |
| 5.1 | 4.3 | 1.5 | 2.8 | 2.0 | 2.5 | 1.1 | - |
| 9.9 | 11.5 | 5.0 | 6.0 | 2.4 | 8.0 | 4.3 | 0.2 |
| 15.1 | 13.5 | 3.4 | 11.1 | 4.5 | 7.5 | 6.2 | 0.4 |
| 14.9 | 14.4 | 3.5 | 9.7 | 5.4 | 6.6 | 3.6 | 0.0 |
| 17.8 | 20.0 | 5.1 | 13.0 | 8.4 | 7.9 | 5.9 | 0.2 |
| 19.0 | 17.5 | 5.0 | 16.9 | 9.9 | 8.8 | 11.0 | - |

表59 事業單位未來1年需要政府部門

| 項目別 | 家數 | 總計 | 不需要 增設 | 需要增設 | | |
|-----------------|----------------|--------------|-------------|-------------|----------------|-------------|
| | | | | | 專門知識及 技術之訓練 | 電腦與資訊 訓練 |
| 總計 | 545,241 | 100.0 | 84.6 | 15.4 | 8.9 | 4.6 |
| 農、林、漁、牧業 | 1,425 | 100.0 | 84.2 | 15.8 | 12.6 | 0.6 |
| 工業 | 158,299 | 100.0 | 86.1 | 13.9 | 8.6 | 3.6 |
| 礦業及土石採取業 | 324 | 100.0 | 79.5 | 20.5 | 2.9 | 2.9 |
| 製造業 | 99,255 | 100.0 | 86.3 | 13.7 | 7.9 | 3.4 |
| 電力及燃氣供應業 | 514 | 100.0 | 68.4 | 31.6 | 27.6 | 13.6 |
| 用水供應及污染整治業 | 4,336 | 100.0 | 81.9 | 18.1 | 7.5 | 0.5 |
| 營建工程業 | 53,870 | 100.0 | 86.2 | 13.8 | 9.8 | 4.0 |
| 服務業 | 385,517 | 100.0 | 84.0 | 16.0 | 9.0 | 5.1 |
| 批發及零售業 | 202,807 | 100.0 | 87.2 | 12.8 | 7.2 | 4.0 |
| 運輸及倉儲業 | 10,343 | 100.0 | 88.0 | 12.0 | 1.9 | 1.3 |
| 住宿及餐飲業 | 35,966 | 100.0 | 82.7 | 17.3 | 8.7 | 4.9 |
| 出版影音及資通訊業 | 13,784 | 100.0 | 73.1 | 26.9 | 19.0 | 17.7 |
| 金融及保險業 | 7,967 | 100.0 | 92.5 | 7.5 | 4.8 | 1.6 |
| 不動產業 | 16,924 | 100.0 | 81.5 | 18.5 | 12.4 | 7.7 |
| 專業、科學及技術服務業 | 39,397 | 100.0 | 79.6 | 20.4 | 12.1 | 6.7 |
| 支援服務業 | 16,663 | 100.0 | 71.4 | 28.6 | 14.6 | 8.9 |
| 醫療保健及社會工作服務業 | 25,263 | 100.0 | 84.6 | 15.4 | 7.1 | 3.0 |
| 藝術、娛樂及休閒服務業 | 4,689 | 100.0 | 70.6 | 29.4 | 15.0 | 5.6 |
| 其他服務業 | 11,714 | 100.0 | 78.1 | 21.9 | 16.3 | 6.0 |

說明：需要增設職業訓練課程可複選。

增設職業訓練課程—按行業別分

110年

單位：家、%

—按訓練課程分(可複選)

| 研發及 創新能力 訓練 | 外語能力 訓練 | 財務管理 訓練 | 其他專門 知識技術 訓練 | 領導與管 理訓練 | 職業安全 衛生訓練 | 銷售及 顧客服務 訓練 | 勞工法令 訓練 | 一般行政 事務訓練 | 其他 |
|-------------------|------------|------------|--------------------|-------------|--------------|-------------------|------------|--------------|-----|
| 3.3 | 2.9 | 3.3 | 1.7 | 5.2 | 6.6 | 5.4 | 6.1 | 3.7 | 0.2 |
| 6.7 | 2.1 | 6.9 | 3.4 | 7.1 | 2.7 | 7.7 | 4.3 | 0.9 | - |
| 4.5 | 1.7 | 3.1 | 1.5 | 4.7 | 8.4 | 3.4 | 5.4 | 2.0 | 0.1 |
| 2.9 | 2.9 | 2.9 | - | 7.5 | 14.7 | - | 8.4 | 4.7 | - |
| 4.7 | 1.8 | 2.6 | 1.1 | 4.5 | 7.8 | 3.3 | 6.2 | 2.2 | 0.2 |
| 12.4 | 7.2 | 12.0 | 1.8 | 14.0 | 12.6 | 8.2 | 9.8 | 6.7 | - |
| 0.3 | 1.3 | 0.6 | 5.2 | 0.5 | 7.0 | 0.1 | 6.2 | 0.7 | 0.6 |
| 4.2 | 1.5 | 4.1 | 1.9 | 5.2 | 9.6 | 3.9 | 3.9 | 1.7 | 0.0 |
| 2.8 | 3.4 | 3.4 | 1.8 | 5.4 | 5.8 | 6.3 | 6.3 | 4.4 | 0.3 |
| 2.7 | 3.1 | 3.4 | 1.1 | 3.4 | 4.5 | 6.0 | 4.3 | 4.0 | 0.4 |
| 0.3 | 0.5 | 1.1 | 0.3 | 3.1 | 10.2 | 1.0 | 8.8 | 1.5 | - |
| 4.9 | 2.6 | 2.2 | 1.7 | 10.3 | 8.4 | 10.1 | 10.0 | 5.5 | - |
| 4.9 | 11.9 | 7.6 | 0.1 | 13.1 | 4.2 | 12.5 | 15.4 | 8.5 | 0.9 |
| 0.6 | 2.9 | 0.9 | 0.7 | 3.4 | 3.7 | 3.4 | 5.2 | 2.5 | 0.7 |
| 0.1 | 0.1 | 4.1 | 4.4 | 3.9 | 5.4 | 1.9 | 6.4 | 4.0 | - |
| 2.8 | 3.2 | 4.2 | 3.1 | 6.7 | 2.7 | 5.2 | 8.2 | 5.3 | 0.1 |
| 3.0 | 7.5 | 4.4 | 0.7 | 10.2 | 13.4 | 6.6 | 8.2 | 6.1 | 0.2 |
| 0.2 | 2.5 | 2.6 | 2.5 | 4.1 | 9.5 | 2.2 | 4.9 | 2.8 | 0.0 |
| 1.7 | 3.2 | 2.9 | 7.1 | 11.5 | 14.7 | 11.6 | 10.3 | 3.9 | 0.1 |
| 8.3 | 5.4 | 3.5 | 7.5 | 12.6 | 9.4 | 15.2 | 10.6 | 7.1 | 0.0 |

表60 事業單位未來1年需要政府部門

| 項目別 | 家數 | 總計 | 不需要 增設 | 需要增設 | | |
|-----------------|---------------|--------------|-------------|--------------------|-------------|------------|
| | | | | 專門知識 及技術之 訓練 | 電腦與資訊 訓練 | |
| 製造業 | 99,255 | 100.0 | 86.3 | 13.7 | 7.9 | 3.4 |
| 食品及飼品製造業 | 4,338 | 100.0 | 77.6 | 22.4 | 10.3 | 4.0 |
| 飲料製造業及菸草製造業 | 304 | 100.0 | 78.1 | 21.9 | 10.6 | 3.5 |
| 紡織業 | 2,917 | 100.0 | 90.6 | 9.4 | 2.1 | 1.3 |
| 成衣及服飾品製造業 | 1,851 | 100.0 | 82.6 | 17.4 | 12.9 | 8.4 |
| 皮革、毛皮及其製品製造業 | 991 | 100.0 | 91.7 | 8.3 | 6.4 | 1.4 |
| 木竹製品製造業 | 1,540 | 100.0 | 91.7 | 8.3 | 4.8 | 1.4 |
| 紙漿、紙及紙製品製造業 | 2,148 | 100.0 | 95.1 | 4.9 | 3.2 | 1.9 |
| 印刷及資料儲存媒體複製業 | 4,074 | 100.0 | 83.6 | 16.4 | 15.4 | 11.3 |
| 石油及煤製品製造業 | 89 | 100.0 | 89.3 | 10.7 | - | - |
| 化學材料及肥料製造業 | 1,055 | 100.0 | 74.6 | 25.4 | 8.3 | 2.9 |
| 其他化學製品製造業 | 1,782 | 100.0 | 71.7 | 28.3 | 15.2 | 5.1 |
| 藥品及醫用化學製品製造業 | 340 | 100.0 | 62.5 | 37.5 | 17.5 | 6.9 |
| 橡膠製品製造業 | 1,218 | 100.0 | 80.0 | 20.0 | 15.1 | 3.1 |
| 塑膠製品製造業 | 7,621 | 100.0 | 88.6 | 11.4 | 5.0 | 1.0 |
| 非金屬礦物製品製造業 | 2,188 | 100.0 | 84.1 | 15.9 | 5.6 | 1.2 |
| 基本金屬製造業 | 967 | 100.0 | 83.7 | 16.3 | 4.9 | 1.8 |
| 金屬製品製造業 | 27,717 | 100.0 | 89.8 | 10.2 | 7.5 | 3.9 |
| 電子零組件製造業 | 4,518 | 100.0 | 87.0 | 13.0 | 7.7 | 4.3 |
| 電腦、電子產品及光學製品製造業 | 1,924 | 100.0 | 71.4 | 28.6 | 14.3 | 5.9 |
| 電力設備及配備製造業 | 4,421 | 100.0 | 83.5 | 16.5 | 7.7 | 1.8 |
| 機械設備製造業 | 16,320 | 100.0 | 86.4 | 13.6 | 7.4 | 2.0 |
| 汽車及其零件製造業 | 2,435 | 100.0 | 81.6 | 18.4 | 14.0 | 11.6 |
| 其他運輸工具及其零件製造業 | 1,778 | 100.0 | 79.7 | 20.3 | 9.3 | 1.5 |
| 家具製造業 | 1,689 | 100.0 | 94.8 | 5.2 | 0.6 | 0.1 |
| 其他製造業 | 2,932 | 100.0 | 80.5 | 19.5 | 8.6 | 2.3 |
| 產業用機械設備維修及安裝業 | 2,099 | 100.0 | 97.1 | 2.9 | 2.1 | 0.5 |

說明：需要增設職業訓練課程可複選。

增設職業訓練課程—按製造業中分類分

110年

單位：家、%

—按訓練課程分(可複選)

| 研發及 創新能力 訓練 | 外語能力 訓練 | 財務管理 訓練 | 其他專門 知識技術 訓練 | 領導與管 理訓練 | 職業安全 衛生訓練 | 銷售及 顧客服務 訓練 | 勞工法令 訓練 | 一般行政 事務訓練 | 其他 |
|-------------------|------------|------------|--------------------|-------------|--------------|-------------------|------------|--------------|-----|
| 4.7 | 1.8 | 2.6 | 1.1 | 4.5 | 7.8 | 3.3 | 6.2 | 2.2 | 0.2 |
| 8.5 | 0.2 | 3.2 | 1.2 | 5.5 | 16.3 | 1.7 | 4.6 | 1.9 | - |
| 5.5 | 1.1 | 5.9 | 2.4 | 8.0 | 12.1 | 7.0 | 7.4 | 2.9 | 1.0 |
| 1.4 | 1.0 | 1.5 | - | 3.8 | 3.3 | 5.4 | 4.0 | 1.5 | - |
| 9.8 | 6.6 | 4.8 | 1.0 | 9.9 | 10.3 | 6.8 | 13.1 | 6.1 | - |
| 3.9 | 0.9 | 1.3 | 2.6 | 1.8 | 2.8 | 0.9 | 1.8 | 1.3 | - |
| 3.6 | 0.3 | 0.3 | - | 2.6 | 6.9 | 0.3 | 0.7 | 2.0 | - |
| 0.6 | 0.7 | 2.0 | 0.3 | 2.3 | 3.8 | 0.1 | 2.9 | 0.6 | - |
| 9.8 | 1.6 | 11.4 | 3.9 | 4.3 | 5.1 | 1.9 | 10.5 | 0.3 | - |
| - | - | - | - | 2.4 | 10.0 | 1.7 | 9.0 | 6.8 | - |
| 6.8 | 1.0 | 3.2 | - | 8.2 | 14.6 | 5.1 | 13.7 | 1.2 | 0.4 |
| 14.0 | 2.2 | 2.5 | 0.5 | 6.8 | 18.0 | 10.4 | 12.3 | 1.3 | - |
| 11.0 | 5.4 | 6.8 | 2.0 | 11.2 | 26.8 | 8.2 | 22.7 | 5.3 | 2.1 |
| 14.0 | 4.0 | 3.9 | - | 4.4 | 7.8 | 1.0 | 6.1 | 1.4 | - |
| 4.5 | 0.9 | 0.9 | 0.1 | 1.2 | 5.8 | 0.7 | 4.5 | 0.9 | 1.8 |
| 4.5 | 0.5 | 0.6 | 0.4 | 11.1 | 10.5 | 4.2 | 11.3 | 1.1 | - |
| 2.6 | 0.8 | 0.2 | 0.9 | 3.7 | 12.7 | 1.8 | 9.7 | 2.0 | - |
| 4.3 | 1.4 | 1.6 | 1.9 | 3.5 | 6.3 | 4.0 | 5.6 | 2.7 | - |
| 3.9 | 2.7 | 2.5 | 0.6 | 5.7 | 7.8 | 4.4 | 6.6 | 4.6 | - |
| 10.5 | 3.9 | 4.8 | 1.9 | 13.1 | 18.0 | 2.9 | 18.7 | 3.6 | 0.1 |
| 3.7 | 1.0 | 3.3 | 0.9 | 3.9 | 10.4 | 1.7 | 4.9 | 1.5 | - |
| 3.0 | 2.0 | 3.9 | 0.7 | 5.4 | 7.6 | 4.3 | 5.5 | 2.4 | - |
| 2.0 | 5.0 | 1.2 | - | 4.0 | 7.1 | 0.4 | 8.8 | 3.5 | - |
| 4.0 | 4.6 | 1.3 | 1.2 | 5.2 | 13.6 | 1.0 | 6.6 | 3.1 | - |
| 0.5 | - | 0.0 | - | 1.1 | 4.3 | 0.3 | 2.9 | 0.7 | - |
| 8.0 | 5.9 | 1.7 | 0.2 | 6.9 | 4.2 | 5.0 | 3.3 | 2.9 | 0.2 |
| 1.2 | 0.8 | 0.2 | 0.1 | 0.6 | 2.6 | 1.4 | 0.5 | 0.7 | - |

表61 事業單位未來1年需要政府部門

| 項目別 | 家數 | 總計 | 不需要 增設 | 需要增設 | | |
|-----------------|----------------|--------------|-------------|-------------|----------------|-------------|
| | | | | | 專門知識及 技術之訓練 | 電腦與資訊 訓練 |
| 總計 | 545,241 | 100.0 | 84.6 | 15.4 | 8.9 | 4.6 |
| 員工規模 | | | | | | |
| 1-9人 | 424,121 | 100.0 | 87.3 | 12.7 | 8.0 | 4.3 |
| 10-29人 | 86,823 | 100.0 | 79.4 | 20.6 | 9.8 | 4.8 |
| 30-50人 | 15,661 | 100.0 | 70.6 | 29.4 | 14.9 | 6.8 |
| 51-99人 | 10,116 | 100.0 | 65.6 | 34.4 | 16.4 | 8.1 |
| 100-199人 | 4,505 | 100.0 | 58.4 | 41.6 | 19.7 | 11.3 |
| 200人以上 | 4,015 | 100.0 | 50.4 | 49.6 | 25.5 | 13.4 |
| 農、林、漁、牧業 | 1,425 | 100.0 | 84.2 | 15.8 | 12.6 | 0.6 |
| 1-9人 | 1,139 | 100.0 | 85.1 | 14.9 | 14.3 | - |
| 10-29人* | 195 | 100.0 | 91.9 | 8.1 | 2.3 | 1.4 |
| 30-50人* | 42 | 100.0 | 80.2 | 19.8 | 3.5 | 3.5 |
| 51-99人* | 28 | 100.0 | 27.1 | 72.9 | 29.3 | 13.7 |
| 100-199人* | 16 | 100.0 | 41.4 | 58.6 | 17.2 | 3.2 |
| 200人以上* | 6 | 100.0 | 50.0 | 50.0 | - | - |
| 工業 | 158,299 | 100.0 | 86.1 | 13.9 | 8.6 | 3.6 |
| 1-9人 | 111,882 | 100.0 | 90.5 | 9.5 | 6.7 | 2.7 |
| 10-29人 | 30,833 | 100.0 | 80.2 | 19.8 | 10.5 | 4.6 |
| 30-50人 | 6,799 | 100.0 | 74.8 | 25.2 | 13.7 | 5.4 |
| 51-99人 | 4,715 | 100.0 | 64.9 | 35.1 | 17.9 | 8.0 |
| 100-199人 | 2,176 | 100.0 | 57.9 | 42.1 | 20.4 | 10.6 |
| 200人以上 | 1,894 | 100.0 | 44.7 | 55.3 | 31.1 | 14.9 |
| 服務業 | 385,517 | 100.0 | 84.0 | 16.0 | 9.0 | 5.1 |
| 1-9人 | 311,100 | 100.0 | 86.1 | 13.9 | 8.4 | 4.9 |
| 10-29人 | 55,795 | 100.0 | 78.8 | 21.2 | 9.4 | 4.9 |
| 30-50人 | 8,820 | 100.0 | 67.4 | 32.6 | 15.9 | 7.9 |
| 51-99人 | 5,373 | 100.0 | 66.4 | 33.6 | 15.1 | 8.1 |
| 100-199人 | 2,313 | 100.0 | 59.0 | 41.0 | 19.2 | 12.1 |
| 200人以上 | 2,115 | 100.0 | 55.4 | 44.6 | 20.5 | 12.1 |

增設職業訓練課程—按員工規模分

110年

單位：家、%

—按訓練課程分(可複選)

| 研發及 創新能力 訓練 | 外語能力 訓練 | 財務管理 訓練 | 其他專門 知識技術 訓練 | 領導與管 理訓練 | 職業安全 衛生訓練 | 銷售及 顧客服務 訓練 | 勞工法令 訓練 | 一般行政 事務訓練 | 其他 |
|-------------------|------------|------------|--------------------|-------------|--------------|-------------------|------------|--------------|------------|
| 3.3 | 2.9 | 3.3 | 1.7 | 5.2 | 6.6 | 5.4 | 6.1 | 3.7 | 0.2 |
| 2.7 | 2.7 | 3.0 | 1.7 | 3.7 | 4.3 | 5.0 | 4.2 | 3.0 | 0.2 |
| 3.9 | 2.9 | 3.8 | 1.4 | 8.1 | 10.8 | 5.9 | 9.7 | 6.0 | 0.3 |
| 6.0 | 4.3 | 5.3 | 2.8 | 15.1 | 20.7 | 10.0 | 15.4 | 7.2 | 0.2 |
| 9.8 | 4.9 | 6.5 | 1.6 | 15.8 | 22.7 | 8.3 | 20.4 | 6.0 | 0.0 |
| 10.7 | 6.9 | 7.4 | 1.8 | 20.2 | 29.8 | 10.8 | 26.2 | 8.4 | 0.2 |
| 17.6 | 9.6 | 7.7 | 1.3 | 22.5 | 35.9 | 11.5 | 32.1 | 9.2 | 0.1 |
| 6.7 | 2.1 | 6.9 | 3.4 | 7.1 | 2.7 | 7.7 | 4.3 | 0.9 | - |
| 7.9 | 2.1 | 7.9 | 4.3 | 6.1 | 0.3 | 8.5 | 2.1 | - | - |
| 0.9 | - | - | - | 5.2 | 1.5 | - | 5.8 | - | - |
| 3.5 | - | - | - | 9.3 | 16.3 | 10.4 | 7.0 | 7.0 | - |
| 5.9 | 13.7 | 29.3 | - | 35.2 | 62.6 | 22.1 | 61.1 | 23.4 | - |
| 3.2 | 17.2 | 3.2 | - | 30.7 | 51.8 | 3.2 | 37.9 | - | - |
| - | - | - | - | 50.0 | - | 50.0 | - | 50.0 | - |
| 4.5 | 1.7 | 3.1 | 1.5 | 4.7 | 8.4 | 3.4 | 5.4 | 2.0 | 0.1 |
| 3.7 | 1.1 | 2.2 | 1.2 | 3.0 | 5.0 | 2.9 | 2.9 | 1.0 | 0.0 |
| 3.6 | 2.6 | 4.7 | 2.2 | 5.7 | 12.3 | 4.0 | 7.5 | 3.6 | 0.4 |
| 7.3 | 3.2 | 5.1 | 2.7 | 10.9 | 18.9 | 4.7 | 12.4 | 6.0 | 0.1 |
| 11.9 | 3.5 | 6.2 | 1.6 | 14.8 | 24.2 | 5.9 | 20.6 | 5.6 | 0.1 |
| 12.3 | 5.6 | 7.4 | 2.2 | 20.6 | 33.1 | 7.4 | 25.4 | 7.5 | 0.1 |
| 24.5 | 10.8 | 9.4 | 1.6 | 24.2 | 38.6 | 8.8 | 34.8 | 10.2 | 0.2 |
| 2.8 | 3.4 | 3.4 | 1.8 | 5.4 | 5.8 | 6.3 | 6.3 | 4.4 | 0.3 |
| 2.3 | 3.3 | 3.3 | 1.9 | 4.0 | 4.0 | 5.7 | 4.6 | 3.7 | 0.3 |
| 4.1 | 3.1 | 3.3 | 0.9 | 9.4 | 10.1 | 7.0 | 10.9 | 7.3 | 0.2 |
| 5.0 | 5.2 | 5.5 | 2.9 | 18.3 | 22.1 | 14.1 | 17.7 | 8.1 | 0.2 |
| 8.0 | 6.2 | 6.6 | 1.6 | 16.6 | 21.2 | 10.3 | 20.1 | 6.3 | - |
| 9.3 | 8.1 | 7.4 | 1.4 | 19.8 | 26.6 | 14.0 | 26.9 | 9.3 | 0.3 |
| 11.4 | 8.4 | 6.2 | 1.1 | 20.9 | 33.6 | 13.9 | 29.8 | 8.3 | - |

表62 事業單位需要政府部門

| 項目別 | 家數 | 總計 | 不需要 增設 | 需要增設 | |
|-----------------|----------------|--------------|-------------|-------------|------------|
| | | | | | AI人工智慧 |
| 總計 | 545,241 | 100.0 | 89.5 | 10.5 | 4.0 |
| 農、林、漁、牧業 | 1,425 | 100.0 | 91.7 | 8.3 | 1.1 |
| 工業 | 158,299 | 100.0 | 93.1 | 6.9 | 1.9 |
| 礦業及土石採取業 | 324 | 100.0 | 94.7 | 5.3 | 1.5 |
| 製造業 | 99,255 | 100.0 | 92.9 | 7.1 | 2.2 |
| 電力及燃氣供應業 | 514 | 100.0 | 96.1 | 3.9 | 0.7 |
| 用水供應及污染整治業 | 4,336 | 100.0 | 97.4 | 2.6 | 1.7 |
| 營建工程業 | 53,870 | 100.0 | 93.0 | 7.0 | 1.3 |
| 服務業 | 385,517 | 100.0 | 88.0 | 12.0 | 4.8 |
| 批發及零售業 | 202,807 | 100.0 | 90.7 | 9.3 | 3.6 |
| 運輸及倉儲業 | 10,343 | 100.0 | 91.9 | 8.1 | 0.9 |
| 住宿及餐飲業 | 35,966 | 100.0 | 87.6 | 12.4 | 8.6 |
| 出版影音及資通訊業 | 13,784 | 100.0 | 79.4 | 20.6 | 4.4 |
| 金融及保險業 | 7,967 | 100.0 | 90.1 | 9.9 | 2.8 |
| 不動產業 | 16,924 | 100.0 | 87.6 | 12.4 | 6.2 |
| 專業、科學及技術服務業 | 39,397 | 100.0 | 79.0 | 21.0 | 8.1 |
| 支援服務業 | 16,663 | 100.0 | 87.3 | 12.7 | 4.2 |
| 醫療保健及社會工作服務業 | 25,263 | 100.0 | 87.6 | 12.4 | 4.5 |
| 藝術、娛樂及休閒服務業 | 4,689 | 100.0 | 72.1 | 27.9 | 10.3 |
| 其他服務業 | 11,714 | 100.0 | 86.9 | 13.1 | 7.2 |

說明：需要增設職業訓練課程可複選。

增設數位轉型相關訓練課程—按行業別分

110年

單位：家、%

—按訓練課程分(可複選)

| 數據分析 | 5G應用 | 資訊安全 | AR(擴增實境)/ VR(虛擬實境) | 區塊鏈應用 | 專案管理 | 其他 |
|------|------|------|-----------------------|-------|------|-----|
| 5.4 | 2.9 | 5.1 | 1.7 | 2.3 | 4.7 | 0.6 |
| 1.3 | - | 0.8 | 0.1 | 4.7 | 7.9 | - |
| 3.1 | 1.2 | 4.1 | 0.5 | 1.1 | 3.7 | 0.0 |
| 2.9 | - | 1.5 | - | - | 2.9 | 0.9 |
| 3.3 | 1.0 | 3.7 | 0.6 | 1.6 | 3.6 | 0.0 |
| 2.5 | - | 3.0 | 0.2 | 1.0 | 2.3 | - |
| 1.9 | 1.3 | 2.0 | 1.3 | 1.3 | 2.0 | 0.0 |
| 2.7 | 1.7 | 5.1 | 0.2 | 0.3 | 4.0 | 0.1 |
| 6.4 | 3.6 | 5.5 | 2.2 | 2.8 | 5.2 | 0.8 |
| 5.6 | 3.3 | 3.4 | 1.6 | 2.3 | 4.3 | 0.7 |
| 2.8 | 0.7 | 2.9 | 0.2 | 0.9 | 5.7 | 0.4 |
| 6.1 | 3.3 | 5.4 | 1.5 | 1.5 | 3.9 | 0.0 |
| 11.1 | 4.4 | 17.0 | 4.0 | 6.6 | 13.2 | 0.1 |
| 2.5 | 1.2 | 5.8 | 0.3 | 1.9 | 3.2 | 2.6 |
| 6.6 | 4.7 | 8.3 | 2.4 | 2.6 | 4.7 | - |
| 8.7 | 5.9 | 10.2 | 4.6 | 5.7 | 8.7 | 2.6 |
| 6.4 | 2.6 | 5.3 | 4.1 | 3.1 | 7.2 | 0.2 |
| 7.5 | 3.2 | 7.1 | 0.3 | 1.7 | 1.2 | 1.7 |
| 18.3 | 3.3 | 9.7 | 9.8 | 11.3 | 14.3 | 2.8 |
| 5.6 | 4.7 | 7.5 | 3.8 | 2.4 | 7.1 | - |

表63 事業單位需要政府部門

| 項目別 | 家數 | 總計 | 不需要 增設 | 需要增設 | |
|-----------------|---------------|--------------|-------------|------------|------------|
| | | | | | AI人工智慧 |
| 製造業 | 99,255 | 100.0 | 92.9 | 7.1 | 2.2 |
| 食品及飼品製造業 | 4,338 | 100.0 | 92.1 | 7.9 | 1.0 |
| 飲料製造業及菸草製造業 | 304 | 100.0 | 89.0 | 11.0 | 0.5 |
| 紡織業 | 2,917 | 100.0 | 92.7 | 7.3 | 1.8 |
| 成衣及服飾品製造業 | 1,851 | 100.0 | 83.8 | 16.2 | 5.7 |
| 皮革、毛皮及其製品製造業 | 991 | 100.0 | 94.7 | 5.3 | 3.6 |
| 木竹製品製造業 | 1,540 | 100.0 | 94.9 | 5.1 | 0.9 |
| 紙漿、紙及紙製品製造業 | 2,148 | 100.0 | 97.8 | 2.2 | 1.0 |
| 印刷及資料儲存媒體複製業 | 4,074 | 100.0 | 89.7 | 10.3 | 7.0 |
| 石油及煤製品製造業 | 89 | 100.0 | 90.6 | 9.4 | 4.7 |
| 化學材料及肥料製造業 | 1,055 | 100.0 | 87.3 | 12.7 | 2.6 |
| 其他化學製品製造業 | 1,782 | 100.0 | 88.1 | 11.9 | 2.9 |
| 藥品及醫用化學製品製造業 | 340 | 100.0 | 76.5 | 23.5 | 9.5 |
| 橡膠製品製造業 | 1,218 | 100.0 | 92.3 | 7.7 | 2.3 |
| 塑膠製品製造業 | 7,621 | 100.0 | 91.8 | 8.2 | 3.5 |
| 非金屬礦物製品製造業 | 2,188 | 100.0 | 93.3 | 6.7 | 0.2 |
| 基本金屬製造業 | 967 | 100.0 | 89.7 | 10.3 | 3.7 |
| 金屬製品製造業 | 27,717 | 100.0 | 94.3 | 5.7 | 0.9 |
| 電子零組件製造業 | 4,518 | 100.0 | 91.0 | 9.0 | 3.9 |
| 電腦、電子產品及光學製品製造業 | 1,924 | 100.0 | 78.5 | 21.5 | 10.9 |
| 電力設備及配備製造業 | 4,421 | 100.0 | 91.3 | 8.7 | 4.7 |
| 機械設備製造業 | 16,320 | 100.0 | 96.3 | 3.7 | 0.8 |
| 汽車及其零件製造業 | 2,435 | 100.0 | 91.0 | 9.0 | 1.8 |
| 其他運輸工具及其零件製造業 | 1,778 | 100.0 | 88.0 | 12.0 | 2.0 |
| 家具製造業 | 1,689 | 100.0 | 96.6 | 3.4 | 2.7 |
| 其他製造業 | 2,932 | 100.0 | 90.4 | 9.6 | 1.2 |
| 產業用機械設備維修及安裝業 | 2,099 | 100.0 | 99.4 | 0.6 | - |

說明：需要增設職業訓練課程可複選。

增設數位轉型相關訓練課程—按製造業中分類分

110年

單位：家、%

—按訓練課程分(可複選)

| 數據分析 | 5G應用 | 資訊安全 | AR(擴增實境)/ VR(虛擬實境) | 區塊鏈應用 | 專案管理 | 其他 |
|------|------|------|-----------------------|-------|------|-----|
| 3.3 | 1.0 | 3.7 | 0.6 | 1.6 | 3.6 | 0.0 |
| 4.8 | 0.5 | 2.8 | 0.1 | 0.5 | 6.4 | - |
| 2.9 | 6.0 | 7.5 | - | 1.1 | 2.7 | 1.0 |
| 2.1 | 0.3 | 6.2 | 0.2 | 0.3 | 2.1 | - |
| 7.6 | 0.1 | 4.7 | 0.3 | 9.9 | 9.0 | - |
| 2.3 | 1.3 | 2.7 | 0.9 | 1.3 | 1.8 | - |
| 3.7 | 0.2 | 0.5 | 3.5 | 3.5 | 3.3 | - |
| 0.5 | 0.2 | 1.6 | 0.4 | 1.1 | 1.5 | - |
| 3.4 | - | 6.9 | 3.9 | 2.7 | 7.2 | - |
| 4.2 | 1.1 | 9.4 | 1.1 | 1.1 | 6.3 | - |
| 9.7 | 2.4 | 4.9 | 0.6 | 1.4 | 9.2 | - |
| 6.8 | 2.2 | 9.1 | 2.0 | 1.4 | 5.7 | - |
| 12.2 | 3.8 | 17.0 | 3.4 | 4.4 | 12.8 | - |
| 4.7 | 1.6 | 1.6 | 1.6 | 0.4 | 5.1 | - |
| 4.6 | 0.2 | 4.1 | - | 3.2 | 0.9 | - |
| 6.2 | 0.1 | 1.0 | - | 3.3 | 1.5 | - |
| 6.7 | 3.1 | 6.8 | 0.5 | 2.3 | 4.1 | 0.3 |
| 1.9 | 0.5 | 3.9 | 0.2 | 0.4 | 1.9 | - |
| 6.0 | 3.2 | 5.5 | 0.8 | 2.3 | 4.7 | 0.1 |
| 7.5 | 4.6 | 15.9 | 1.6 | 4.0 | 11.7 | - |
| 3.3 | 1.3 | 3.5 | 1.1 | 4.5 | 4.0 | - |
| 1.1 | 1.6 | 1.3 | 0.4 | 0.4 | 2.7 | - |
| 7.8 | 0.1 | 3.9 | 3.1 | 2.6 | 6.0 | - |
| 8.2 | 1.2 | 2.8 | 0.1 | 0.5 | 10.2 | - |
| 3.1 | 0.4 | 0.5 | 0.1 | 0.2 | 0.8 | - |
| 4.9 | 0.6 | 2.0 | 0.5 | 3.0 | 7.8 | 0.3 |
| 0.3 | - | 0.3 | 0.2 | 0.2 | 0.3 | - |

表64 事業單位需要政府部門

| 項目別 | 家數 | 總計 | 不需要 增設 | 需要增設 | |
|-----------------|----------------|--------------|-------------|-------------|------------|
| | | | | | AI人工智慧 |
| 總計 | 545,241 | 100.0 | 89.5 | 10.5 | 4.0 |
| 員工規模 | | | | | |
| 1-9人 | 424,121 | 100.0 | 91.0 | 9.0 | 3.4 |
| 10-29人 | 86,823 | 100.0 | 87.4 | 12.6 | 4.7 |
| 30-50人 | 15,661 | 100.0 | 80.0 | 20.0 | 6.3 |
| 51-99人 | 10,116 | 100.0 | 80.0 | 20.0 | 6.8 |
| 100-199人 | 4,505 | 100.0 | 71.5 | 28.5 | 12.2 |
| 200人以上 | 4,015 | 100.0 | 60.8 | 39.2 | 18.8 |
| 農、林、漁、牧業 | 1,425 | 100.0 | 91.7 | 8.3 | 1.1 |
| 1-9人 | 1,139 | 100.0 | 92.1 | 7.9 | - |
| 10-29人* | 195 | 100.0 | 93.0 | 7.0 | 5.5 |
| 30-50人* | 42 | 100.0 | 89.6 | 10.4 | 3.5 |
| 51-99人* | 28 | 100.0 | 66.7 | 33.3 | 11.8 |
| 100-199人* | 16 | 100.0 | 96.8 | 3.2 | - |
| 200人以上* | 6 | 100.0 | 100.0 | - | - |
| 工業 | 158,299 | 100.0 | 93.1 | 6.9 | 1.9 |
| 1-9人 | 111,882 | 100.0 | 95.5 | 4.5 | 1.1 |
| 10-29人 | 30,833 | 100.0 | 90.9 | 9.1 | 1.3 |
| 30-50人 | 6,799 | 100.0 | 85.7 | 14.3 | 5.2 |
| 51-99人 | 4,715 | 100.0 | 81.8 | 18.2 | 6.9 |
| 100-199人 | 2,176 | 100.0 | 73.3 | 26.7 | 12.0 |
| 200人以上 | 1,894 | 100.0 | 58.6 | 41.4 | 20.4 |
| 服務業 | 385,517 | 100.0 | 88.0 | 12.0 | 4.8 |
| 1-9人 | 311,100 | 100.0 | 89.3 | 10.7 | 4.3 |
| 10-29人 | 55,795 | 100.0 | 85.4 | 14.6 | 6.6 |
| 30-50人 | 8,820 | 100.0 | 75.6 | 24.4 | 7.1 |
| 51-99人 | 5,373 | 100.0 | 78.4 | 21.6 | 6.8 |
| 100-199人 | 2,313 | 100.0 | 69.6 | 30.4 | 12.5 |
| 200人以上 | 2,115 | 100.0 | 62.7 | 37.3 | 17.5 |

說明：1.需要增設職業訓練課程可複選。

2.*為樣本數低於30家。

增設數位轉型相關訓練課程—按員工規模分

110年

單位：家、%

—按訓練課程分(可複選)

| 數據分析 | 5G應用 | 資訊安全 | AR(擴增實境)/ VR(虛擬實境) | 區塊鏈應用 | 專案管理 | 其他 |
|------------|------------|------------|-----------------------|------------|------------|------------|
| 5.4 | 2.9 | 5.1 | 1.7 | 2.3 | 4.7 | 0.6 |
| 4.4 | 3.0 | 4.2 | 1.8 | 2.3 | 3.8 | 0.7 |
| 7.3 | 1.6 | 5.9 | 0.6 | 1.8 | 6.4 | 0.1 |
| 10.0 | 3.0 | 10.9 | 1.6 | 3.2 | 10.3 | 0.8 |
| 12.0 | 4.2 | 13.1 | 2.9 | 3.6 | 11.2 | 0.3 |
| 19.4 | 4.9 | 19.4 | 2.3 | 5.1 | 16.4 | 0.5 |
| 27.1 | 10.7 | 26.2 | 6.0 | 9.3 | 20.7 | 0.7 |
| 1.3 | - | 0.8 | 0.1 | 4.7 | 7.9 | - |
| - | - | - | - | 5.8 | 7.9 | - |
| 6.4 | - | 1.5 | - | - | 7.0 | - |
| - | - | 3.5 | - | - | 7.0 | - |
| 19.6 | - | 21.5 | 5.9 | 5.9 | 19.6 | - |
| 3.2 | - | 3.2 | - | - | 3.2 | - |
| - | - | - | - | - | - | - |
| 3.1 | 1.2 | 4.1 | 0.5 | 1.1 | 3.7 | 0.0 |
| 1.8 | 1.1 | 2.8 | 0.4 | 0.5 | 2.6 | - |
| 3.3 | 0.4 | 4.7 | 0.3 | 1.9 | 4.0 | 0.0 |
| 6.3 | 2.1 | 6.8 | 1.0 | 3.1 | 7.4 | 0.6 |
| 10.9 | 3.0 | 11.9 | 2.0 | 2.1 | 9.3 | 0.4 |
| 17.0 | 3.8 | 17.3 | 1.6 | 5.1 | 15.2 | 0.3 |
| 28.5 | 13.5 | 26.2 | 5.9 | 8.8 | 22.2 | 0.3 |
| 6.4 | 3.6 | 5.5 | 2.2 | 2.8 | 5.2 | 0.8 |
| 5.3 | 3.7 | 4.7 | 2.4 | 2.9 | 4.2 | 0.9 |
| 9.5 | 2.3 | 6.6 | 0.7 | 1.7 | 7.7 | 0.2 |
| 12.9 | 3.7 | 14.1 | 2.0 | 3.3 | 12.5 | 0.9 |
| 13.0 | 5.2 | 14.1 | 3.7 | 4.9 | 12.7 | 0.3 |
| 21.8 | 6.0 | 21.5 | 3.0 | 5.1 | 17.5 | 0.7 |
| 26.0 | 8.3 | 26.4 | 6.0 | 9.7 | 19.4 | 1.1 |

表65 事業單位申請勞動部協助辦理員工訓練

| 項目別 | 家數 | 總計 | 曾經申請—按計畫項目分(可複選) | | | | |
|-----------------|----------------|--------------|--------------------|------------|--------------------|------------|------------|
| | | | 小型企業 人力提升 計畫 | 充電起飛 計畫 | 企業人力 資源提升 計畫 | 其他 | |
| 總計 | 545,241 | 100.0 | 2.6 | 1.7 | 0.5 | 0.4 | 0.1 |
| 農、林、漁、牧業 | 1,425 | 100.0 | 4.3 | 3.6 | - | 0.7 | - |
| 工業 | 158,299 | 100.0 | 2.9 | 1.6 | 0.7 | 0.8 | 0.1 |
| 礦業及土石採取業 | 324 | 100.0 | 0.5 | - | - | 0.5 | - |
| 製造業 | 99,255 | 100.0 | 3.4 | 1.5 | 1.1 | 1.2 | 0.1 |
| 電力及燃氣供應業 | 514 | 100.0 | 0.7 | - | - | 0.7 | - |
| 用水供應及污染整治業 | 4,336 | 100.0 | 0.3 | 0.0 | 0.0 | 0.3 | - |
| 營建工程業 | 53,870 | 100.0 | 2.1 | 2.0 | - | 0.1 | 0.0 |
| 服務業 | 385,517 | 100.0 | 2.5 | 1.8 | 0.5 | 0.3 | 0.1 |
| 批發及零售業 | 202,807 | 100.0 | 1.7 | 1.5 | 0.1 | 0.2 | 0.0 |
| 運輸及倉儲業 | 10,343 | 100.0 | 3.8 | 2.4 | 1.0 | 0.4 | 0.0 |
| 住宿及餐飲業 | 35,966 | 100.0 | 2.2 | 1.5 | 0.1 | 0.5 | 0.1 |
| 出版影音及資通訊業 | 13,784 | 100.0 | 12.6 | 11.2 | 2.0 | 1.0 | 0.3 |
| 金融及保險業 | 7,967 | 100.0 | 1.5 | 0.9 | 0.8 | 1.3 | - |
| 不動產業 | 16,924 | 100.0 | 0.4 | 0.2 | 0.1 | 0.1 | - |
| 專業、科學及技術服務業 | 39,397 | 100.0 | 3.1 | 1.9 | 1.0 | 0.2 | 0.1 |
| 支援服務業 | 16,663 | 100.0 | 5.9 | 2.1 | 1.5 | 0.5 | 1.9 |
| 醫療保健及社會工作服務業 | 25,263 | 100.0 | 1.7 | 0.6 | 1.0 | 0.1 | - |
| 藝術、娛樂及休閒服務業 | 4,689 | 100.0 | 8.4 | 2.5 | 4.7 | 2.7 | - |
| 其他服務業 | 11,714 | 100.0 | 0.8 | 0.6 | 0.0 | 0.1 | - |

說明：1. 曾申請計畫項目、未曾申請原因可複選。

2. 受僱勞工參加就業保險之人數未滿51人者，若具備TTQS企業機構版評核結果為通過以上或辦訓能力檢核表為合格者，或曾獲得國家人力創新獎、國家訓練品質獎、國家人才發展獎，或經勞動力發展署所屬各分署認定已具有辦訓能力等資格，可申請企業人力資源提升計畫。

相關計畫情形—按行業別分

110年

單位：家、%

未曾申請—按未曾申請原因分(可複選)

| | 不知道 相關訊息 | 對雇主 無誘因 | 不知道 辦理程序 | 補助限制 太多 | 沒時間 親自辦理 | 申辦文件 複雜 | 沒有需求 | 其他 |
|------|-------------|------------|-------------|------------|-------------|------------|------|-----|
| 97.4 | 34.1 | 8.9 | 7.5 | 7.6 | 5.8 | 5.8 | 60.4 | 0.8 |
| 95.7 | 33.0 | 10.8 | 13.4 | 10.2 | 14.0 | 5.6 | 63.0 | 2.0 |
| 97.1 | 33.8 | 10.3 | 7.2 | 7.8 | 7.3 | 6.0 | 60.2 | 0.2 |
| 99.5 | 46.8 | 9.2 | 8.3 | 9.7 | 3.7 | - | 56.7 | - |
| 96.6 | 28.0 | 11.7 | 8.1 | 9.2 | 6.9 | 7.4 | 62.8 | 0.3 |
| 99.3 | 31.6 | 7.3 | 7.3 | 4.5 | 7.4 | 2.2 | 57.3 | - |
| 99.7 | 23.4 | 5.2 | 4.9 | 1.9 | 11.4 | 0.8 | 71.8 | - |
| 97.9 | 45.2 | 8.2 | 5.8 | 5.6 | 7.9 | 3.8 | 54.4 | 0.0 |
| 97.5 | 34.2 | 8.4 | 7.6 | 7.5 | 5.1 | 5.8 | 60.5 | 1.0 |
| 98.3 | 31.9 | 8.1 | 8.0 | 6.0 | 3.8 | 5.1 | 66.0 | 0.8 |
| 96.2 | 27.8 | 12.7 | 9.8 | 17.4 | 12.3 | 13.1 | 61.5 | 0.2 |
| 97.8 | 41.9 | 8.8 | 7.1 | 8.1 | 8.7 | 6.7 | 51.4 | 1.3 |
| 87.4 | 26.2 | 12.8 | 5.8 | 8.4 | 6.0 | 8.7 | 52.0 | 0.8 |
| 98.5 | 14.7 | 9.4 | 1.4 | 3.5 | 7.6 | 3.4 | 60.6 | 9.7 |
| 99.6 | 35.3 | 8.6 | 7.7 | 9.1 | 0.5 | 8.6 | 60.8 | 1.9 |
| 96.9 | 38.0 | 7.4 | 6.7 | 8.7 | 7.2 | 6.5 | 52.1 | 0.1 |
| 94.1 | 38.6 | 3.2 | 4.7 | 12.1 | 9.9 | 5.4 | 53.7 | 0.3 |
| 98.3 | 34.5 | 8.5 | 6.5 | 6.9 | 2.6 | 4.3 | 58.9 | 1.6 |
| 91.6 | 44.6 | 5.2 | 12.8 | 12.3 | 3.8 | 1.4 | 46.7 | 2.8 |
| 99.2 | 53.9 | 12.2 | 14.2 | 10.7 | 6.6 | 5.2 | 47.7 | 0.0 |

表66 事業單位申請勞動部協助辦理員工訓練

| 項目別 | 家數 | 總計 | 曾經申請—按計畫項目分(可複選) | | | | |
|-----------------|---------------|--------------|--------------------|------------|--------------------|------------|------------|
| | | | 小型企業 人力提升 計畫 | 充電起飛 計畫 | 企業人力 資源提升 計畫 | 其他 | |
| 製造業 | 99,255 | 100.0 | 3.4 | 1.5 | 1.1 | 1.2 | 0.1 |
| 食品及飼品製造業 | 4,338 | 100.0 | 4.6 | 2.9 | 0.4 | 1.3 | 0.2 |
| 飲料製造業及菸草製造業 | 304 | 100.0 | 3.7 | 0.9 | 1.5 | 1.3 | 1.0 |
| 紡織業 | 2,917 | 100.0 | 4.6 | 1.7 | 0.9 | 2.0 | 0.7 |
| 成衣及服飾品製造業 | 1,851 | 100.0 | 5.0 | 2.8 | 3.5 | 0.6 | 0.5 |
| 皮革、毛皮及其製品製造業 | 991 | 100.0 | 3.1 | 2.0 | 0.5 | 1.1 | - |
| 木竹製品製造業 | 1,540 | 100.0 | 4.3 | 3.4 | 1.0 | - | - |
| 紙漿、紙及紙製品製造業 | 2,148 | 100.0 | 2.6 | 0.2 | 0.3 | 2.2 | - |
| 印刷及資料儲存媒體複製業 | 4,074 | 100.0 | 2.1 | 1.8 | 0.2 | 0.3 | - |
| 石油及煤製品製造業 | 89 | 100.0 | 2.4 | 2.4 | - | - | - |
| 化學材料及肥料製造業 | 1,055 | 100.0 | 7.9 | 4.2 | 1.8 | 1.8 | 1.3 |
| 其他化學製品製造業 | 1,782 | 100.0 | 3.3 | 1.7 | 0.9 | 1.3 | - |
| 藥品及醫用化學製品製造業 | 340 | 100.0 | 11.8 | - | 4.9 | 7.7 | - |
| 橡膠製品製造業 | 1,218 | 100.0 | 1.9 | 0.4 | 0.4 | 1.5 | 0.4 |
| 塑膠製品製造業 | 7,621 | 100.0 | 4.7 | 3.2 | 0.8 | 0.9 | - |
| 非金屬礦物製品製造業 | 2,188 | 100.0 | 2.2 | - | 1.5 | 0.7 | - |
| 基本金屬製造業 | 967 | 100.0 | 5.1 | 0.5 | 1.3 | 4.3 | - |
| 金屬製品製造業 | 27,717 | 100.0 | 2.2 | 1.1 | 0.5 | 0.6 | 0.1 |
| 電子零組件製造業 | 4,518 | 100.0 | 5.6 | 1.6 | 0.9 | 3.4 | 0.1 |
| 電腦、電子產品及光學製品製造業 | 1,924 | 100.0 | 8.0 | 3.9 | 2.6 | 2.1 | - |
| 電力設備及配備製造業 | 4,421 | 100.0 | 6.3 | 1.4 | 3.6 | 1.7 | 0.0 |
| 機械設備製造業 | 16,320 | 100.0 | 2.3 | 1.2 | 1.5 | 0.8 | 0.1 |
| 汽車及其零件製造業 | 2,435 | 100.0 | 4.7 | 2.5 | 1.2 | 1.3 | 0.2 |
| 其他運輸工具及其零件製造業 | 1,778 | 100.0 | 10.1 | 0.2 | 2.2 | 7.9 | 0.3 |
| 家具製造業 | 1,689 | 100.0 | 1.2 | 0.2 | 0.7 | 0.5 | - |
| 其他製造業 | 2,932 | 100.0 | 2.6 | 0.9 | 1.1 | 1.1 | 0.3 |
| 產業用機械設備維修及安裝業 | 2,099 | 100.0 | 0.2 | 0.2 | - | - | - |

說明：1. 曾申請計畫項目、未曾申請原因可複選。

2. 受僱勞工參加就業保險之人數未滿51人者，若具備TTQS企業機構版評核結果為通過以上或辦訓能力檢核表為合格者，或曾獲得國家人力創新獎、國家訓練品質獎、國家人才發展獎，或經勞動力發展署所屬各分署認定已具有辦訓能力等資格，可申請企業人力資源提升計畫。

相關計畫情形—按製造業中分類分

110年

單位：家、%

未曾申請—按未曾申請原因分(可複選)

| | 不知道 相關訊息 | 對雇主 無誘因 | 不知道 辦理程序 | 補助限制 太多 | 沒時間 親自辦理 | 申辦文件 複雜 | 沒有需求 | 其他 |
|-------------|-------------|-------------|-------------|------------|-------------|------------|-------------|------------|
| 96.6 | 28.0 | 11.7 | 8.1 | 9.2 | 6.9 | 7.4 | 62.8 | 0.3 |
| 95.4 | 23.5 | 9.5 | 1.3 | 10.2 | 3.7 | 2.8 | 55.6 | 0.1 |
| 96.3 | 31.3 | 19.8 | 11.9 | 14.7 | 6.3 | 7.4 | 56.4 | - |
| 95.4 | 25.7 | 7.3 | 1.9 | 4.2 | 11.7 | 0.9 | 71.1 | 0.3 |
| 95.0 | 18.1 | 3.3 | 2.0 | 13.2 | 0.4 | 3.3 | 75.3 | - |
| 96.9 | 18.8 | 13.8 | 1.5 | 3.9 | 17.1 | 4.9 | 64.9 | - |
| 95.7 | 38.1 | 8.5 | 14.5 | 6.4 | 8.3 | 1.7 | 74.2 | 0.2 |
| 97.4 | 27.6 | 5.9 | 11.5 | 3.8 | 8.4 | 5.6 | 66.8 | 1.7 |
| 97.9 | 46.4 | 3.4 | 9.5 | 8.6 | 1.9 | 5.6 | 70.5 | 2.7 |
| 97.6 | 25.9 | 7.2 | 4.8 | 9.1 | 5.4 | 5.3 | 62.0 | - |
| 92.1 | 26.5 | 11.7 | 7.8 | 12.6 | 4.4 | 10.6 | 51.4 | 0.3 |
| 96.7 | 37.6 | 16.4 | 15.8 | 15.2 | 6.1 | 8.9 | 47.5 | - |
| 88.2 | 23.1 | 10.9 | 8.4 | 13.6 | 5.4 | 12.1 | 46.4 | 2.0 |
| 98.1 | 16.7 | 12.4 | 3.5 | 14.1 | 5.9 | 6.3 | 68.7 | - |
| 95.3 | 17.1 | 10.1 | 3.2 | 7.3 | 2.6 | 6.4 | 74.1 | 0.1 |
| 97.8 | 28.2 | 8.8 | 2.4 | 6.0 | 4.3 | 8.5 | 63.7 | 0.2 |
| 94.9 | 25.0 | 8.8 | 3.6 | 9.8 | 5.7 | 12.2 | 61.1 | - |
| 97.8 | 32.0 | 10.4 | 10.8 | 5.1 | 5.6 | 5.5 | 63.3 | 0.0 |
| 94.4 | 27.8 | 19.6 | 8.0 | 5.8 | 11.7 | 9.0 | 55.0 | 0.2 |
| 92.0 | 18.3 | 5.5 | 4.7 | 7.1 | 5.8 | 5.9 | 64.8 | 2.2 |
| 93.7 | 14.6 | 9.9 | 3.9 | 6.9 | 4.2 | 12.2 | 67.0 | 2.0 |
| 97.7 | 26.8 | 15.6 | 9.8 | 19.6 | 11.3 | 11.8 | 57.8 | 0.1 |
| 95.3 | 23.4 | 12.4 | 1.0 | 5.2 | 7.5 | 12.2 | 66.6 | - |
| 89.9 | 27.6 | 16.7 | 9.0 | 8.3 | 11.9 | 8.7 | 56.6 | 0.1 |
| 98.8 | 28.6 | 20.8 | 12.7 | 12.7 | 10.0 | 8.3 | 68.8 | - |
| 97.4 | 33.1 | 15.1 | 11.5 | 9.7 | 7.7 | 10.7 | 55.1 | - |
| 99.8 | 42.8 | 18.2 | 10.2 | 11.0 | 5.8 | 4.7 | 50.9 | - |

表67 事業單位申請勞動部協助辦理員工訓練

| 項目別 | 家數 | 總計 | 曾經申請—按計畫項目分(可複選) | | | | |
|-----------------|----------------|--------------|--------------------|------------|--------------------|------------|------------|
| | | | 小型企業 人力提升 計畫 | 充電起飛 計畫 | 企業人力 資源提升 計畫 | 其他 | |
| 總計 | 545,241 | 100.0 | 2.6 | 1.7 | 0.5 | 0.4 | 0.1 |
| 員工規模 | | | | | | | |
| 1-9人 | 424,121 | 100.0 | 1.3 | 1.0 | 0.2 | 0.0 | 0.1 |
| 10-29人 | 86,823 | 100.0 | 5.3 | 4.5 | 1.1 | 0.2 | 0.1 |
| 30-50人 | 15,661 | 100.0 | 9.9 | 7.4 | 1.8 | 0.9 | 0.5 |
| 51-99人 | 10,116 | 100.0 | 8.7 | 0.8 | 2.4 | 5.8 | 0.6 |
| 100-199人 | 4,505 | 100.0 | 15.9 | - | 4.2 | 12.0 | 1.2 |
| 200人以上 | 4,015 | 100.0 | 25.9 | - | 8.1 | 20.7 | 1.1 |
| 農、林、漁、牧業 | 1,425 | 100.0 | 4.3 | 3.6 | - | 0.7 | - |
| 1-9人 | 1,139 | 100.0 | 4.4 | 4.4 | - | - | - |
| 10-29人* | 195 | 100.0 | - | - | - | - | - |
| 30-50人* | 42 | 100.0 | 3.5 | 3.5 | - | - | - |
| 51-99人* | 28 | 100.0 | 7.8 | - | - | 7.8 | - |
| 100-199人* | 16 | 100.0 | 17.2 | - | - | 17.2 | - |
| 200人以上* | 6 | 100.0 | 100.0 | - | - | 100.0 | - |
| 工業 | 158,299 | 100.0 | 2.9 | 1.6 | 0.7 | 0.8 | 0.1 |
| 1-9人 | 111,882 | 100.0 | 1.2 | 1.0 | 0.1 | 0.1 | - |
| 10-29人 | 30,833 | 100.0 | 3.6 | 3.3 | 0.7 | 0.1 | 0.1 |
| 30-50人 | 6,799 | 100.0 | 8.3 | 5.9 | 2.1 | 0.2 | 0.7 |
| 51-99人 | 4,715 | 100.0 | 11.4 | 0.7 | 4.1 | 7.6 | 0.5 |
| 100-199人 | 2,176 | 100.0 | 18.9 | - | 6.7 | 12.9 | 1.2 |
| 200人以上 | 1,894 | 100.0 | 32.2 | - | 14.3 | 23.5 | 0.9 |
| 服務業 | 385,517 | 100.0 | 2.5 | 1.8 | 0.5 | 0.3 | 0.1 |
| 1-9人 | 311,100 | 100.0 | 1.3 | 1.0 | 0.2 | - | 0.1 |
| 10-29人 | 55,795 | 100.0 | 6.3 | 5.2 | 1.4 | 0.3 | 0.1 |
| 30-50人 | 8,820 | 100.0 | 11.1 | 8.5 | 1.5 | 1.5 | 0.4 |
| 51-99人 | 5,373 | 100.0 | 6.3 | 0.8 | 1.0 | 4.2 | 0.6 |
| 100-199人 | 2,313 | 100.0 | 13.2 | - | 1.9 | 11.1 | 1.1 |
| 200人以上 | 2,115 | 100.0 | 20.1 | - | 2.6 | 18.0 | 1.3 |

說明：1.曾申請計畫項目、未曾申請原因可複選。

2.受僱勞工參加就業保險之人數未滿51人者，若具備TTQS企業機構版評核結果為通過以上或辦訓能力檢核表為合格者，或曾獲得國家人力創新獎、國家訓練品質獎、國家人才發展獎，或經勞動力發展署所屬各分署認定已具有辦訓能力等資格，可申請企業人力資源提升計畫。

3.*為樣本數低於30家。

相關計畫情形—按員工規模分

110年

單位：家、%

未曾申請—按未曾申請原因分(可複選)

| | 不知道 相關訊息 | 對雇主 無誘因 | 不知道 辦理程序 | 補助限制 太多 | 沒時間 親自辦理 | 申辦文件 複雜 | 沒有需求 | 其他 |
|-------------|-------------|-------------|-------------|-------------|-------------|------------|-------------|------------|
| 97.4 | 34.1 | 8.9 | 7.5 | 7.6 | 5.8 | 5.8 | 60.4 | 0.8 |
| 98.7 | 33.8 | 8.1 | 6.7 | 5.9 | 5.1 | 5.1 | 64.4 | 0.6 |
| 94.7 | 38.6 | 10.9 | 10.7 | 11.7 | 7.1 | 5.3 | 49.0 | 1.5 |
| 90.1 | 29.1 | 12.9 | 8.1 | 12.1 | 8.6 | 9.8 | 47.0 | 0.8 |
| 91.3 | 25.4 | 16.7 | 9.7 | 23.3 | 12.1 | 21.5 | 38.4 | 1.4 |
| 84.1 | 23.6 | 15.9 | 10.5 | 20.7 | 13.9 | 20.3 | 31.0 | 2.1 |
| 74.1 | 19.6 | 13.9 | 6.6 | 22.4 | 12.1 | 21.3 | 26.1 | 1.9 |
| 95.7 | 33.0 | 10.8 | 13.4 | 10.2 | 14.0 | 5.6 | 63.0 | 2.0 |
| 95.6 | 32.7 | 10.5 | 14.8 | 8.0 | 14.0 | 2.8 | 66.4 | 2.6 |
| 100.0 | 37.2 | 10.4 | 6.5 | 17.4 | 16.9 | 18.9 | 52.8 | - |
| 96.5 | 32.7 | 9.4 | 14.0 | 14.1 | 4.7 | 8.2 | 65.0 | - |
| 92.2 | 34.2 | 21.5 | 11.8 | 29.5 | 16.2 | 17.7 | 26.7 | - |
| 82.8 | 13.9 | 27.8 | - | 34.6 | 6.8 | 13.6 | 20.7 | - |
| - | - | - | - | - | - | - | - | - |
| 97.1 | 33.8 | 10.3 | 7.2 | 7.8 | 7.3 | 6.0 | 60.2 | 0.2 |
| 98.8 | 34.2 | 8.5 | 5.9 | 5.6 | 5.4 | 4.3 | 65.6 | 0.0 |
| 96.4 | 37.6 | 13.5 | 11.4 | 10.9 | 12.0 | 7.1 | 49.8 | 0.8 |
| 91.7 | 26.8 | 15.0 | 9.3 | 12.0 | 9.9 | 9.9 | 53.1 | 0.1 |
| 88.6 | 22.4 | 18.3 | 8.6 | 22.2 | 13.7 | 20.5 | 37.8 | 0.8 |
| 81.1 | 20.2 | 18.4 | 9.5 | 21.7 | 12.3 | 19.0 | 30.6 | 1.4 |
| 67.8 | 15.8 | 14.9 | 6.1 | 22.2 | 12.8 | 21.8 | 22.5 | 0.6 |
| 97.5 | 34.2 | 8.4 | 7.6 | 7.5 | 5.1 | 5.8 | 60.5 | 1.0 |
| 98.7 | 33.7 | 7.9 | 7.0 | 6.1 | 4.9 | 5.4 | 63.9 | 0.8 |
| 93.7 | 39.2 | 9.4 | 10.3 | 12.1 | 4.5 | 4.3 | 48.6 | 1.9 |
| 88.9 | 30.8 | 11.3 | 7.2 | 12.1 | 7.5 | 9.7 | 42.1 | 1.4 |
| 93.7 | 27.9 | 15.3 | 10.7 | 24.2 | 10.7 | 22.4 | 39.0 | 1.9 |
| 86.8 | 26.8 | 13.5 | 11.5 | 19.6 | 15.5 | 21.6 | 31.5 | 2.8 |
| 79.9 | 23.0 | 13.1 | 7.1 | 22.5 | 11.5 | 21.0 | 29.4 | 3.1 |

伍、政府機關統計表

表68 政府機關辦理一般民眾職業訓練情形

| 項目別 | 辦理職業 訓練人次 | 性別 | | 訓練性質 | |
|-----------------------------|----------------|----------------|----------------|----------------|----------------|
| | | 男性 | 女性 | 職前訓練 | 在職訓練 |
| | 人次 | 人次 | 人次 | 人次 | 人次 |
| 總計 | 776,828 | 386,484 | 390,344 | 109,243 | 667,585 |
| 政府行政機關 | 156,053 | 109,435 | 46,618 | 35,116 | 120,937 |
| 公立職業訓練機構 | 620,775 | 277,049 | 343,726 | 74,127 | 546,648 |
| 勞動部勞動力發展署 | 603,726 | 268,452 | 335,274 | 61,116 | 542,610 |
| 漁業署遠洋漁業開發中心 | 3,211 | 2,816 | 395 | 2,337 | 874 |
| 國軍退除役官兵輔導委員會 退除役官兵職業訓練中心 | 2,267 | 1,961 | 306 | 1,852 | 415 |
| 臺北市職能發展學院 | 2,707 | 871 | 1,836 | 2,707 | - |
| 新北市政府職業訓練中心 | 4,021 | 1,689 | 2,332 | 2,339 | 1,682 |
| 臺南市政府勞工局 職訓就服中心 | 2,787 | 601 | 2,186 | 1,863 | 924 |
| 高雄市政府勞工局 訓練就業中心 | 2,056 | 659 | 1,397 | 1,913 | 143 |

說明：政府機關之職業訓練支出費用僅列計政府對民眾辦理職業訓練支出部分，不考量民眾自行負擔之費用。

—按機關別分

110年

| 辦理方式 | | | | 職業訓練 支出 | 每人 次支出 |
|---------|---------|---------|------|------------|-----------|
| 自行辦理 | 委託辦理 | 補助辦理 | 聯合辦理 | | |
| 人次 | 人次 | 人次 | 人次 | 千元 | 元 |
| 108,266 | 131,984 | 536,101 | 477 | 7,693,366 | 9,904 |
| 59,537 | 56,262 | 40,254 | - | 353,784 | 2,267 |
| 48,729 | 75,722 | 495,847 | 477 | 7,339,583 | 11,823 |
| 42,159 | 69,269 | 491,821 | 477 | 6,981,498 | 11,564 |
| 1,355 | 1,856 | - | - | 7,911 | 2,464 |
| 1,552 | 715 | - | - | 99,518 | 43,899 |
| 1,210 | 944 | 553 | - | 72,678 | 26,848 |
| 2,135 | 1,138 | 748 | - | 81,149 | 20,181 |
| 35.0 | 900 | 1,852 | - | 42,047 | 15,087 |
| 283 | 900 | 873 | - | 54,782 | 26,645 |

表69 政府機關辦理一般民眾職業訓練情形—按辦理方式及訓練職類分

| 項目別 | 110年 | | | | |
|-------------|----------------|----------------|----------------|----------------|------------|
| | 總計 | 自行 辦理 | 委託 辦理 | 補助 辦理 | 聯合 辦理 |
| 總計 | 776,828 | 108,266 | 131,984 | 536,101 | 477 |
| 職業類別 | 238,685 | 76,230 | 78,869 | 83,109 | 477 |
| 主管及經理人員 | 4,562 | 243 | 3,631 | 688 | - |
| 專業人員 | 91,237 | 11,408 | 46,280 | 33,549 | - |
| 技術員及助理專業人員 | 34,441 | 7,001 | 10,806 | 16,157 | 477 |
| 事務支援人員 | 2,519 | 483 | 897 | 1,139 | - |
| 服務及銷售工作人員 | 58,568 | 26,214 | 9,429 | 22,925 | - |
| 農林漁牧業生產人員 | 7,914 | 3,640 | 2,472 | 1,802 | - |
| 技藝有關工作人員 | 17,957 | 10,976 | 3,716 | 3,265 | - |
| 機械設備操作及組裝人員 | 14,711 | 13,073 | 585 | 1,053 | - |
| 基層技術工及勞力工 | 1,216 | 207 | 237 | 772 | - |
| 其他 | 5,560 | 2,985 | 816 | 1,759 | - |
| 專案類別 | 538,143 | 32,036 | 53,115 | 452,992 | - |
| 產業人才投資方案 | 68,179 | - | - | 68,179 | - |
| 企業人力資源提升計畫 | 294,932 | - | - | 294,932 | - |
| 小型企業人力提升計畫 | 52,724 | - | 52,724 | - | - |
| 充電起飛計畫 | 72,293 | - | - | 72,293 | - |
| 充電再出發計畫 | 48,370 | 32,036 | - | 16,334 | - |
| 其他專案計畫 | 1,645 | - | 391 | 1,254 | - |

說明：1. 按職業類別分之訓練包含勞動力發展署及五分署辦理之自辦訓練、委辦訓練、補助訓練、補助地方政府辦理身心障礙者職業訓練、青年就業旗艦計畫、青年專班、產學訓合作訓練及產業新尖兵試辦計畫等其他政府行政機關。

2. 「其他專案計畫」包含區域據點(在職)、中高齡者在職及高齡者穩定就業、中高齡者退休後再就業準備訓練等計畫。

表69 政府機關辦理民眾職業訓練情形—按辦理方式及訓練職類分(續)

| 項目別 | 110年 | | | | | 單位：% |
|-------------|--------------|-------------|-------------|-------------|------------|------|
| | 總計 | 自行 辦理 | 委託 辦理 | 補助 辦理 | 聯合 辦理 | |
| 總計 | 100.0 | 13.9 | 17.0 | 69.0 | 0.1 | |
| 職業類別 | 100.0 | 31.9 | 33.0 | 34.8 | 0.2 | |
| 主管及經理人員 | 100.0 | 5.3 | 79.6 | 15.1 | - | |
| 專業人員 | 100.0 | 12.5 | 50.7 | 36.8 | - | |
| 技術員及助理專業人員 | 100.0 | 20.3 | 31.4 | 46.9 | 1.4 | |
| 事務支援人員 | 100.0 | 19.2 | 35.6 | 45.2 | - | |
| 服務及銷售工作人員 | 100.0 | 44.8 | 16.1 | 39.1 | - | |
| 農林漁牧業生產人員 | 100.0 | 46.0 | 31.2 | 22.8 | - | |
| 技藝有關工作人員 | 100.0 | 61.1 | 20.7 | 18.2 | - | |
| 機械設備操作及組裝人員 | 100.0 | 88.9 | 4.0 | 7.2 | - | |
| 基層技術工及勞力工 | 100.0 | 17.0 | 19.5 | 63.5 | - | |
| 其他 | 100.0 | 53.7 | 14.7 | 31.6 | - | |
| 專案類別 | 100.0 | 6.0 | 9.9 | 84.2 | - | |
| 產業人才投資方案 | 100.0 | - | - | 100.0 | - | |
| 企業人力資源提升計畫 | 100.0 | - | - | 100.0 | - | |
| 小型企業人力提升計畫 | 100.0 | - | 100.0 | - | - | |
| 充電起飛計畫 | 100.0 | - | - | 100.0 | - | |
| 充電再出發計畫 | 100.0 | 66.2 | - | 33.8 | - | |
| 其他專案計畫 | 100.0 | - | 23.8 | 76.2 | - | |

說明：1. 按職業類別分之訓練包含勞動力發展署及五分署辦理之自辦訓練、委辦訓練、補助訓練、補助地方政府辦理身心障礙者職業訓練、青年就業旗艦計畫、青年專班、產學訓合作訓練及產業新尖兵試辦計畫等其他政府行政機關。

2. 「其他專案計畫」包含區域據點(在職)、中高齡者在職及高齡者穩定就業、中高齡者退休後再就業準備訓練等計畫。

表70 政府機關辦理一般民眾職業訓練情形—按訓練性質及訓練職類分

| 項目別 | 110年 | | | | | |
|-------------|----------------|--------------|----------------|--------------|----------------|-------------|
| | 總計 | | 在職訓練 | | 職前訓練 | |
| | 人次 | 百分比 | 人次 | 百分比 | 人次 | 百分比 |
| | 人次 | % | 人次 | % | 人次 | % |
| 總計 | 776,828 | 100.0 | 667,585 | 85.9 | 109,243 | 14.1 |
| 職業類別 | 238,685 | 100.0 | 129,442 | 54.2 | 109,243 | 45.8 |
| 主管及經理人員 | 4,562 | 100.0 | 4,188 | 91.8 | 374 | 8.2 |
| 專業人員 | 91,237 | 100.0 | 69,184 | 75.8 | 22,053 | 24.2 |
| 技術員及助理專業人員 | 34,441 | 100.0 | 9,743 | 28.3 | 24,698 | 71.7 |
| 事務支援人員 | 2,519 | 100.0 | 471 | 18.7 | 2,048 | 81.3 |
| 服務及銷售工作人員 | 58,568 | 100.0 | 29,819 | 50.9 | 28,749 | 49.1 |
| 農林漁牧業生產人員 | 7,914 | 100.0 | 4,128 | 52.2 | 3,786 | 47.8 |
| 技藝有關工作人員 | 17,957 | 100.0 | 2,202 | 12.3 | 15,755 | 87.7 |
| 機械設備操作及組裝人員 | 14,711 | 100.0 | 8,962 | 60.9 | 5,749 | 39.1 |
| 基層技術工及勞力工 | 1,216 | 100.0 | 192 | 15.8 | 1,024 | 84.2 |
| 其他 | 5,560 | 100.0 | 553 | 9.9 | 5,007 | 90.1 |
| 專案類別 | 538,143 | 100.0 | 538,143 | 100.0 | - | - |
| 產業人才投資方案 | 68,179 | 100.0 | 68,179 | 100.0 | - | - |
| 企業人力資源提升計畫 | 294,932 | 100.0 | 294,932 | 100.0 | - | - |
| 小型企業人力提升計畫 | 52,724 | 100.0 | 52,724 | 100.0 | - | - |
| 充電起飛計畫 | 72,293 | 100.0 | 72,293 | 100.0 | - | - |
| 充電再出發計畫 | 48,370 | 100.0 | 48,370 | 100.0 | - | - |
| 其他專案計畫 | 1,645 | 100.0 | 1,645 | 100.0 | - | - |

說明：1. 按職業類別分之訓練包含勞動力發展署及五分署辦理之自辦訓練、委辦訓練、補助訓練、補助地方政府辦理身心障礙者職業訓練、青年就業旗艦計畫、青年專班、產學訓合作訓練及產業新尖兵試辦計畫等其他政府行政機關。

2. 「其他專案計畫」包含區域據點(在職)、中高齡者在職及高齡者穩定就業、中高齡者退休後再就業準備訓練等計畫。

表71 政府機關辦理一般民眾職業訓練情形—按性別及訓練職類分

| 項目別 | 110年 | | | | | |
|-------------|----------------|--------------|----------------|-------------|----------------|-------------|
| | 總計 | | 男性 | | 女性 | |
| | 人次 | 百分比 | 人次 | 百分比 | 人次 | 百分比 |
| | 人次 | % | 人次 | % | 人次 | % |
| 總計 | 776,828 | 100.0 | 386,484 | 49.8 | 390,344 | 50.2 |
| 職業類別 | 238,685 | 100.0 | 145,301 | 60.9 | 93,384 | 39.1 |
| 主管及經理人員 | 4,562 | 100.0 | 2,801 | 61.4 | 1,761 | 38.6 |
| 專業人員 | 91,237 | 100.0 | 63,154 | 69.2 | 28,083 | 30.8 |
| 技術員及助理專業人員 | 34,441 | 100.0 | 20,821 | 60.5 | 13,620 | 39.5 |
| 事務支援人員 | 2,519 | 100.0 | 1,388 | 55.1 | 1,131 | 44.9 |
| 服務及銷售工作人員 | 58,568 | 100.0 | 21,387 | 36.5 | 37,181 | 63.5 |
| 農林漁牧業生產人員 | 7,914 | 100.0 | 6,023 | 76.1 | 1,891 | 23.9 |
| 技藝有關工作人員 | 17,957 | 100.0 | 11,628 | 64.8 | 6,329 | 35.2 |
| 機械設備操作及組裝人員 | 14,711 | 100.0 | 13,388 | 91.0 | 1,323 | 9.0 |
| 基層技術工及勞力工 | 1,216 | 100.0 | 678 | 55.8 | 538 | 44.2 |
| 其他 | 5,560 | 100.0 | 4,033 | 72.5 | 1,527 | 27.5 |
| 專案類別 | 538,143 | 100.0 | 241,183 | 44.8 | 296,960 | 55.2 |
| 產業人才投資方案 | 68,179 | 100.0 | 17,948 | 26.3 | 50,231 | 73.7 |
| 企業人力資源提升計畫 | 294,932 | 100.0 | 145,136 | 49.2 | 149,796 | 50.8 |
| 小型企業人力提升計畫 | 52,724 | 100.0 | 20,261 | 38.4 | 32,463 | 61.6 |
| 充電起飛計畫 | 72,293 | 100.0 | 38,341 | 53.0 | 33,952 | 47.0 |
| 充電再出發計畫 | 48,370 | 100.0 | 18,624 | 38.5 | 29,746 | 61.5 |
| 其他專案計畫 | 1,645 | 100.0 | 873 | 53.1 | 772 | 46.9 |

說明：1. 按職業類別分之訓練包含勞動力發展署及五分署辦理之自辦訓練、委辦訓練、補助訓練、補助地方政府辦理身心障礙者職業訓練、青年就業旗艦計畫、青年專班、產學訓合作訓練及產業新尖兵試辦計畫等其他政府行政機關。

2. 「其他專案計畫」包含區域據點(在職)、中高齡者在職及高齡者穩定就業、中高齡者退休後再就業準備訓練等計畫。

表72 政府機關辦理一般民眾職業訓練支出—按辦理方式及機關別分

| 項目別 | 110年 | | | | |
|-----------------------------|-----------|-----------|-----------|-----------|----------|
| | 總計 | 自辦 訓練 | 委託 訓練 | 補助 訓練 | 聯合 辦理 |
| 總計 | 7,693,366 | 2,100,855 | 1,236,107 | 4,307,084 | 49,321 |
| 政府行政機關 | 353,784 | 124,622 | 174,134 | 55,027 | - |
| 公立職業訓練機構 | 7,339,583 | 1,976,233 | 1,061,973 | 4,252,056 | 49,321 |
| 勞動部勞動力發展署 | 6,981,498 | 1,816,321 | 925,717 | 4,190,139 | 49,321 |
| 漁業署遠洋漁業開發中心 | 7,911 | 1,172 | 6,739 | - | - |
| 國軍退除役官兵輔導委員會 退除役官兵職業訓練中心 | 99,518 | 81,425 | 18,093 | - | - |
| 臺北市職能發展學院 | 72,678 | 27,341 | 15,931 | 29,406 | - |
| 新北市政府職業訓練中心 | 81,149 | 32,095 | 41,531 | 7,524 | - |
| 臺南市政府勞工局職訓就服中心 | 42,047 | 49 | 28,163 | 13,834 | - |
| 高雄市政府勞工局訓練就業中心 | 54,782 | 17,829 | 25,800 | 11,154 | - |

表72 政府機關辦理一般民眾職業訓練支出—按辦理方式及機關別分(續)

| 項目別 | 110年 | | | | | 單位：% |
|-----------------------------|-------|----------|----------|----------|----------|------|
| | 總計 | 自辦 訓練 | 委託 訓練 | 補助 訓練 | 聯合 辦理 | |
| 總計 | 100.0 | 27.3 | 16.1 | 56.0 | 0.6 | |
| 政府行政機關 | 100.0 | 35.2 | 49.2 | 15.6 | - | |
| 公立職業訓練機構 | 100.0 | 26.9 | 14.5 | 57.9 | 0.7 | |
| 勞動部勞動力發展署 | 100.0 | 26.0 | 13.3 | 60.0 | 0.7 | |
| 漁業署遠洋漁業開發中心 | 100.0 | 14.8 | 85.2 | - | - | |
| 國軍退除役官兵輔導委員會 退除役官兵職業訓練中心 | 100.0 | 81.8 | 18.2 | - | - | |
| 臺北市職能發展學院 | 100.0 | 37.6 | 21.9 | 40.5 | - | |
| 新北市政府職業訓練中心 | 100.0 | 39.6 | 51.2 | 9.3 | - | |
| 臺南市政府勞工局職訓就服中心 | 100.0 | 0.1 | 67.0 | 32.9 | - | |
| 高雄市政府勞工局訓練就業中心 | 100.0 | 32.5 | 47.1 | 20.4 | - | |

表73 110年政府機關辦理一般民眾職業訓練支出

| 項目別 | 總計 | 持平 | 增加訓練支出-按主要原因分 | | |
|-----------------------------|-------|------|---------------|-------|--------|
| | | | 計 | 疫情影響 | 訓練成本提高 |
| 總計 | 100.0 | 18.4 | 18.4 | 7.9 | 2.6 |
| 政府行政機關 | 100.0 | 22.6 | 16.1 | 3.2 | 3.2 |
| 公立職業訓練機構 | 100.0 | - | 28.6 | 28.6 | - |
| 勞動部勞動力發展署 | 100.0 | - | 100.0 | 100.0 | - |
| 漁業署遠洋漁業開發中心 | 100.0 | - | - | - | - |
| 國軍退除役官兵輔導委員會 退除役官兵職業訓練中心 | 100.0 | - | - | - | - |
| 臺北市職能發展學院 | 100.0 | - | - | - | - |
| 新北市政府職業訓練中心 | 100.0 | - | - | - | - |
| 臺南市政府勞工局職訓就服中心 | 100.0 | - | - | - | - |
| 高雄市政府勞工局訓練就業中心 | 100.0 | - | 100.0 | 100.0 | - |

說明：1. 增加訓練支出之「其他」包含法令變更及新增訓練設備等原因。

2. 減少訓練支出之「其他」包含採遠距教學及實體課程轉為線上課程等原因。

較上年增減情形—按機關別分

110年

單位：%

| | | 減少訓練支出-按主要原因分 | | | | | |
|------------------|-----|---------------|-------|------|--------------|-----|--|
| 因應產業轉型 或提升競爭力 | 其他 | 計 | 疫情影響 | 經費考量 | 民眾參訓意願 不高 | 其他 | |
| - | 7.9 | 63.2 | 47.4 | 7.9 | - | 7.9 | |
| - | 9.7 | 61.3 | 41.9 | 9.7 | - | 9.7 | |
| - | - | 71.4 | 71.4 | - | - | - | |
| - | - | - | - | - | - | - | |
| - | - | 100.0 | 100.0 | - | - | - | |
| - | - | 100.0 | 100.0 | - | - | - | |
| - | - | 100.0 | 100.0 | - | - | - | |
| - | - | 100.0 | 100.0 | - | - | - | |
| - | - | 100.0 | 100.0 | - | - | - | |
| - | - | - | - | - | - | - | |

表74 政府機關辦理一般民眾數位學習情形—按機關別分

| 項目別 | 110年 | | | 單位：% |
|-----------------------------|-------|-------------------|-------------------|--------------------------|
| | 總計 | 未辦理 數位 學習訓練 | 有辦理 數位 學習訓練 | 參加數位學習 者占所有訓練 人次比例 |
| 總計 | 100.0 | 34.2 | 65.8 | 45.3 |
| 政府行政機關 | 100.0 | 38.7 | 61.3 | 52.1 |
| 公立職業訓練機構 | 100.0 | 14.3 | 85.7 | 23.8 |
| 勞動部勞動力發展署 | 100.0 | - | 100.0 | 11.8 |
| 漁業署遠洋漁業開發中心 | 100.0 | 100.0 | - | - |
| 國軍退除役官兵輔導委員會 退除役官兵職業訓練中心 | 100.0 | - | 100.0 | 30.5 |
| 臺北市職能發展學院 | 100.0 | - | 100.0 | 57.4 |
| 新北市政府職業訓練中心 | 100.0 | - | 100.0 | 5.6 |
| 臺南市政府勞工局職訓就服中心 | 100.0 | - | 100.0 | 16.9 |
| 高雄市政府勞工局訓練就業中心 | 100.0 | - | 100.0 | 20.7 |

陸、附錄

公立職訓機構自辦訓練結訓學員對各項服務措施的滿意度

| 項目別 | 110年 | | | | | 單位：分 |
|-----------------------------|--------------|----------------------|--------------|--------------|----------------|--------------|
| | 總計 | 參訓職類 符合就業 市場需求 | 教學 課程安排 | 訓練師專 業及熱忱 | 訓練設備符 合產業需求 | 訓練時數 |
| 總計 | 91.62 | 90.95 | 91.97 | 94.04 | 91.83 | 89.32 |
| 勞動力發展署所屬 | | | | | | |
| 北基宜花金馬分署 | 90.64 | 90.03 | 90.56 | 93.43 | 91.44 | 87.71 |
| 桃竹苗分署 | 93.06 | 92.40 | 94.05 | 94.48 | 92.67 | 91.71 |
| 中彰投分署 | 90.96 | 90.30 | 90.84 | 93.30 | 91.11 | 89.27 |
| 雲嘉南分署 | 92.07 | 90.76 | 92.59 | 94.47 | 92.83 | 89.68 |
| 高屏澎東分署 | 90.80 | 89.90 | 90.71 | 94.10 | 90.96 | 88.31 |
| 非勞動力發展署所屬 | | | | | | |
| 國軍退除役官兵輔導委員會 退除役官兵職業訓練中心 | 92.20 | 90.60 | 92.73 | 95.46 | 92.40 | 89.81 |
| 漁業署遠洋漁業 開發中心 | 89.58 | 90.18 | 89.60 | 90.83 | 89.71 | 87.59 |
| 臺北市職能發展學院 | 95.04 | 94.87 | 96.12 | 97.71 | 95.31 | 91.17 |
| 高雄市政府勞工局訓練 就業中心 | 87.43 | 87.22 | 88.35 | 92.43 | 88.87 | 80.26 |
| 新北市政府職業訓練中心 | 90.10 | 89.81 | 90.31 | 92.38 | 89.89 | 88.13 |
| 臺南市政府勞工局職訓 就服中心 | 89.14 | 88.16 | 88.16 | 90.61 | 89.39 | 89.39 |

說明：滿意度的計算方法以非常滿(同)意100分、滿(同)意80分、普通60分、不滿(同)意40分、非常不滿(同)意20分加權計算，未填答者不列入計算。



勞動部
職業訓練概況調查表
(事業單位)
資料時期：110年

1.統計法第15條規定「統計調查之受查者無論為個人、住戶、事業單位、機關或團體，均應依限據實答復」。
2.本表所填資料，僅供整體決策與統計分析應用，個別資料絕對保密，如有損害貴單位權益時，依相關法律處理。

樣本編號

| | | | | | |
|--|--|--|--|--|--|
| | | | | | |
|--|--|--|--|--|--|

一、基本資料：

- 1.單位名稱(全銜)：_____
- 2.填表人姓名：_____職稱：_____電話：() _____
- 3.貴單位110年底員工總人數(不含派遣人力)：_____人
- 4.貴單位有沒有設立專責的員工職業訓練單位(或人員)： (1)沒有 (2)有，計_____人負責辦理訓練

二、請問貴單位於110年(1至12月)內有無辦理員工職業訓練(或稱教育訓練，如內部訓練、新進人員訓練、派員參加政府講習課程等)？

1.無辦理，請填寫110年未辦理原因及接受協助意願

1-1.未辦理員工職業訓練原因？(可複選)

- (1)疫情影響 (2)員工已具備足夠工作技能 (3)進用有經驗員工替代員工訓練 (4)無法排出訓練時間
 (5)員工參訓意願不高 (6)經費不足或訓練費用過高 (7)缺乏適當課程及師資 (8)訓練績效難以衡量
 (9)訓練課程資訊取得不易 (10)高階主管不重視 (11)其他，請說明：_____

1-2.本調查表所填寫資料除供統計用途外，貴單位是否願意另行提供給勞動部負責職業訓練之業務單位，以接受相關職業訓練協助？

- (1)不願意或不需要
 (2)願意，請提供日後聯繫對象：聯絡人：_____，聯絡電話：_____

(無辦理員工職業訓練者，請跳填第2頁第三~九題)

2.有辦理，請填寫110年全年職業訓練情形

2-1.110年訓練支出：_____元，其中貴單位自行負擔：_____元(含補助個人進修：_____元)，政府補助：_____元

2-2.110年訓練支出較109年增減情形？

- (1)持平
 (2)增加，主要原因： ①疫情影響 ②訓練成本提高 ③因應產業轉型或提升競爭力 ④人員異動頻繁 ⑤其他，請說明：_____
 (3)減少，主要原因： ①疫情影響 ②無法排出訓練時間 ③訓練經費縮減 ④員工參訓意願不高 ⑤其他，請說明：_____

2-3.請填寫110年訓練內容

| 訓練內容 | 訓練總人次 | 辦理方式(請勾選辦理方式)(可複選)* | | | | | 若有15-29歲員工參加訓練請勾選 | 若有45歲及以上員工參加訓練請勾選 | |
|--------------|-------|---|--------------------------|--------------------------|--------------------------|--------------------------|--------------------------|-------------------|--|
| | | 自辦訓練 | 委外訓練 | 派員訓練 | 補助個人進修 | 其他 | | | |
| (1)新進人員訓練 | | <input type="checkbox"/> | <input type="checkbox"/> | <input type="checkbox"/> | <input type="checkbox"/> | <input type="checkbox"/> | <input type="checkbox"/> | | |
| (2)領導與管理訓練 | | <input type="checkbox"/> | <input type="checkbox"/> | <input type="checkbox"/> | <input type="checkbox"/> | <input type="checkbox"/> | <input type="checkbox"/> | | |
| (3)專門知識及技術訓練 | | <input type="checkbox"/> | <input type="checkbox"/> | <input type="checkbox"/> | <input type="checkbox"/> | <input type="checkbox"/> | <input type="checkbox"/> | | |
| ①電腦與資訊訓練 | | <input type="checkbox"/> | <input type="checkbox"/> | <input type="checkbox"/> | <input type="checkbox"/> | <input type="checkbox"/> | <input type="checkbox"/> | | |
| ②研發及創新能力訓練 | | <input type="checkbox"/> | <input type="checkbox"/> | <input type="checkbox"/> | <input type="checkbox"/> | <input type="checkbox"/> | <input type="checkbox"/> | | |
| ③外語能力訓練 | | <input type="checkbox"/> | <input type="checkbox"/> | <input type="checkbox"/> | <input type="checkbox"/> | <input type="checkbox"/> | <input type="checkbox"/> | | |
| ④財務管理訓練 | | <input type="checkbox"/> | <input type="checkbox"/> | <input type="checkbox"/> | <input type="checkbox"/> | <input type="checkbox"/> | <input type="checkbox"/> | | |
| ⑤其他 | | <input type="checkbox"/> | <input type="checkbox"/> | <input type="checkbox"/> | <input type="checkbox"/> | <input type="checkbox"/> | <input type="checkbox"/> | | |
| (4)職業安全衛生訓練 | | <input type="checkbox"/> | <input type="checkbox"/> | <input type="checkbox"/> | <input type="checkbox"/> | <input type="checkbox"/> | <input type="checkbox"/> | | |
| (5)銷售及顧客服務訓練 | | <input type="checkbox"/> | <input type="checkbox"/> | <input type="checkbox"/> | <input type="checkbox"/> | <input type="checkbox"/> | <input type="checkbox"/> | | |
| (6)勞工法令訓練 | | <input type="checkbox"/> | <input type="checkbox"/> | <input type="checkbox"/> | <input type="checkbox"/> | <input type="checkbox"/> | <input type="checkbox"/> | | |
| (7)一般行政事務訓練 | | <input type="checkbox"/> | <input type="checkbox"/> | <input type="checkbox"/> | <input type="checkbox"/> | <input type="checkbox"/> | <input type="checkbox"/> | | |
| (8)其他 | | <input type="checkbox"/> | <input type="checkbox"/> | <input type="checkbox"/> | <input type="checkbox"/> | <input type="checkbox"/> | <input type="checkbox"/> | | |
| *備註 | | 自辦訓練：指單位利用自有訓練設備，自行規劃課程辦理員工職業訓練(包含請退休同仁或個人來擔任講師)。 委外訓練：指單位委託外部專業訓練機構，為單位規劃訓練課程辦理員工職業訓練(該課程僅該單位人員參訓)。 派員訓練：指除前2項辦理方式外，由單位指派員工至專業訓練機構參加訓練課程(該課程參訓對象包含其他單位員工)，或參加政府機關辦理之勞工法令宣導研習活動。 補助個人進修：指除前3項辦理方式外，員工為提升職業能力，自行參加個人進修訓練，訓練費用由單位補助。 其他：非屬上列訓練方式，如聯合辦理、策略聯盟等。 | | | | | | | |

2-4.110年底員工人數及全年訓練人次(如無法精確區分人次，請填比重)：

| | | 年底員工人數 | 全年訓練人次 | | | 年底員工人數 | 全年訓練人次 |
|----|-------|--------|--------|----|--------------|--------|--------|
| 性別 | (1)男性 | | | 年齡 | (1)未滿25歲 | | |
| | (2)女性 | | | | (2)25歲-未滿30歲 | | |
| | | | | | (3)30歲-未滿45歲 | | |
| | | | | | (4)45歲-未滿55歲 | | |
| | | | | | (5)55歲及以上 | | |

說明：若以比重估算，請填至小數1位，並加「%」。

2-5.接受職業訓練員工擔任的職務為：(可複選)

- (1)主管及經理人員(如廠長、經理等)
 (2)專業人員(如研究員、醫師、護理師、會計師、律師、各類工程師、設計師、資訊及通訊專業人員、教師、記者、翻譯員等)
 (3)技術員及助理專業人員(如工程技術員、資訊/研究助理、設備控制人員、品管技術員、仲介、行銷/業務人員、診所護士、會計助理、辦公室監督人員等)
 (4)事務支援人員(如會計事務、出納、人事、櫃台事務(含掛號、批價人員)、總機、電話客服、收帳、文書處理、物料管理人員等)
 (5)服務及銷售工作人員(如領隊、導遊、廚師、餐飲服務、美容美髮人員、保全、照顧服務員、商店店長、店員、售貨員、電話行銷人員等)
 (6)農、林、漁、牧業生產人員(如農藝、園藝、飼育、漁撈等人員)
 (7)技藝有關工作人員(如營建有關工作人員、金屬機具製造有關工作人員、手工藝人員、電力及電子設備裝修人員、食品、家具、成衣製造有關工作人員等)
 (8)機械設備操作及組裝人員(如生產機械設備操作人員、生產線上組裝(現場)人員、吊車、起重機等移運設備操作人員、駕駛等)
 (9)基層技術工及勞力工(如清潔工、勞力工、搬運工、理貨員等)

2-6.貴單位 110 年有無委外辦理員工職業訓練？【指單位委託外部專業訓練機構，為單位規劃訓練課程辦理員工職業訓練（該課程僅該單位人員參訓）】

- (1)無委外訓練
 (2)有委外訓練，2-6-1.貴單位選擇何種訓練機構：(可複選)
 ①民間專業訓練機構(例如開設電腦、金融、國貿、外匯、管理等專業課程之補習班、公司或其他法人組織)
 ②政府機關附設訓練機構(例如勞動部勞動力發展署各分署、各地公立職訓中心)
 ③大專校院(例如大學附設進修學院)
 ④其他，請說明：_____

2-6-2.貴單位選擇委外訓練機構之考量因素：(可複選)

- ①課程的專業程度 ②有經過訓練品質認證 ③經費
 ④交通便利性 ⑤訓練設備及空間 ⑥知名度
 ⑦曾接受 500 大企業或政府委託案 ⑧其他，請說明：_____

2-7.是否有評估員工職業訓練之訓練成效？

- (1)沒有
 (2)有，評估方法為何？(可複選)
 ①口試、筆試、實際作業等測驗 ②透過工作考核或主管考核 ③取得證書 ④繳交報告
 ⑤訓練課程滿意度問卷 ⑥TTQS (人才發展品質管理系統) ⑦其他，請說明：_____

2-8.辦理員工職業訓練後，有哪些項目已獲得改善？(可複選，最多選3項)

- (1)專業技能提升 (2)工作安全性提高 (3)產品及服務品質提高 (4)客戶滿意度提高
 (5)生產力提高 (6)銷售及獲利能力提高 (7)其他，請說明：_____

三、貴單位在辦理員工職業訓練方面是否有遭遇困難？

- 1.沒有
 2.有，困難原因為何？(可複選)
 (1)訓練時間不易安排 (2)訓練費用過高 (3)員工參訓意願不高 (4)員工流動率高
 (5)訓練績效難以衡量 (6)缺乏適當課程及師資 (7)訓練課程資訊取得不易 (8)缺乏適當訓練場地或設備
 (9)其他，請說明：_____

四、貴單位有沒有採取措施來提高員工參加職業訓練的意願？

- 1.沒有
 2.有，措施為何？(可複選)
 (1)列入敘薪標準 (2)列入績效考核因素
 (3)列入職務升遷考量因素 (4)對於利用非上班時間參訓員工提供加班費或補休
 (5)補助參加外部訓練費用 (6)其他，請說明：_____

五、貴單位有沒有鼓勵員工考取證照？

- 1.沒有
 2.有，希望員工取得何種證照？(可複選)
 (1)技術士證 (2)專門職業及技術人員考試及格證書(通過考試院辦理之考試，領有及格證書)
 (3)電腦與資訊相關證照 (4)語文證照 (5)金融從業人員證照 (6)國際證照
 (7)其他，請說明：_____

六、貴單位辦理員工職業訓練是否需要政府提供協助？

- 1.不需要
 2.需要，需要協助的事項？(可複選)
 (1)直接補助參訓員工 (2)經費補助單位自行辦理訓練 (3)提供公私立訓練機構課程資訊平台
 (4)開辦在職員工之訓練課程 (5)開辦職前之訓練課程 (6)提供產業動態資訊
 (7)接受企業專班委辦訓練 (8)協助規劃訓練課程 (9)協助辦理訓練成效評估
 (10)其他，請說明：_____

七、貴單位未來 1 年是否需要政府部門增設職業訓練課程？

- 1.不需要
 2.需要，希望增設訓練課程？(可複選)
 (1)專門知識及技術訓練，內容為何？(可複選)
 ①電腦與資訊訓練 ②研發及創新能力訓練 ③外語能力訓練 ④財務管理訓練 ⑤其他(請說明)_____
 (2)領導與管理訓練 (3)職業安全衛生訓練 (4)銷售及顧客服務訓練
 (5)勞工法令訓練 (6)一般行政事務訓練 (7)其他(請說明)_____

八、貴單位是否需要政府部門增設數位轉型相關訓練課程？

- 1.不需要
 2.需要，希望增設訓練課程？(可複選)
 (1)AI 人工智慧 (2)數據分析 (3)5G 應用
 (4)資訊安全 (5)AR (擴增實境) /VR (虛擬實境) (6)區塊鏈應用
 (7)專案管理 (8)其他，請說明：_____

九、貴單位是否曾經申請勞動部協助事業單位辦理員工訓練之「企業人力資源提升計畫」、「小型企業人力提升計畫」或「充電起飛計畫」等相關計畫？

- 1.是，申請之計畫項目為何？(可複選)
 (1)小型企業人力提升計畫 (2)充電起飛計畫 (3)企業人力資源提升計畫 (4)其他，請說明：_____
 2.否，未曾申請原因？(可複選)
 (1)不知相關訊息 (2)對雇主無誘因 (3)不知道辦理程序 (4)補助限制太多
 (5)沒時間親自辦理 (6)申辦文件複雜 (7)沒有需求 (8)其他，請說明：_____

※勞動部協助事業單位辦理員工訓練相關計畫說明如下：

- 企業人力資源提升計畫：對受僱勞工參加就業保險之人數在 51 人以上之法人，提供辦理訓練課程之部分訓練費用補助(最高有 200 萬元補助)，協助辦理在職員工進修訓練。網址：<https://onjobtraining.wda.gov.tw/plan/Index/1>
- 小型企業人力提升計畫：對國內依法辦理設立登記或營業(稅籍)登記，且受僱勞工參加就業保險之人數未滿 51 人之民間投保單位，由顧問進廠提供訓練規劃輔導服務，並提供訓練課程。網址：<https://onjobtraining.wda.gov.tw/plan/Index/3?tabindex=0>
- 充電起飛計畫：係為因應貿易自由化，加強輔導各產業從業人員參訓，提升工作知識技能與就業能力，並協助事業單位發展人力資本，持續提升勞工職場能力，穩定就業及促進再就業所訂定之計畫。網址：<https://onjobtraining.wda.gov.tw/plan/Index/2?tabindex=0>

本問卷問題到此結束，再次感謝您的填寫！

核定機關：行政院主計總處
核定文號：主普管字第1110400153號
調查類別：一般統計調查
有效期間：至民國111年12月底止



勞動部 職業訓練概況調查表

(政府行政機關及公立職業訓練機構
辦理一般民眾職業訓練)

資料時期：110年

1.統計法第15條規定「統計調查之受查者無論為個人、住戶、事業單位、機關或團體，均應依限據實答復」。
2.本表所填資料，僅供整體決策與統計分析應用，個別資料絕對保密，如有損害貴單位權益時，依相關法律處理。

一、基本資料：

1.單位名稱(全銜)：_____

2.填表人姓名：_____ 職稱：_____ 電話：_____

二、請問貴單位於110年有無對一般民眾辦理職業訓練(非指機關內部員工訓練)？

1. 無(問卷到此，謝謝)

2. 有(請續填第三題)

三、貴單位對一般民眾辦理職業訓練(含自辦、委託、補助或聯合辦理，以下各題涵蓋範圍皆同)費用支出：

1.110年費用支出為：_____元(包含自辦訓練_____元、委託訓練_____元、補助訓練_____元、聯合辦理_____元)(訓練支出金額包括鐘點費、材料費、場地費、設備費及其他與訓練有關之費用)

2.110年訓練支出較109年增減情形？

(1)持平

(2)增加，主要原因： ①疫情影響 ②訓練成本提高 ③因應產業轉型或提升競爭力 ④其他，請說明：_____

(3)減少，主要原因： ①疫情影響 ②經費考量 ③民眾參訓意願不高 ④其他，請說明：_____

四、貴單位110年對一般民眾辦理職業訓練課程中，是否包含數位學習課程？(即透過電腦、光碟、網路等數位化電子資源媒體來進行學習，如同步透過線上會議軟體進行課程、自行至數位平臺觀看課程等)

1. 沒有

2. 有，參加數位學習者占所有訓練人次比率：_____%(若無訓練人次，請以數位學習課程占所有訓練課程比率估算)

五、貴單位110年對一般民眾辦理職業訓練概況(填寫以下表格前，請先詳閱備註說明)：

單位：人次

| 參訓學員訓練職類或無法分類之專案類別 (請依訓練課程招訓對象分類) | 訓練 總人次 T | 辦理方式(A) | | | | 訓練性質(B) | | 參訓者性別(C) | |
|--------------------------------------|----------------|------------|------------|------------|------------|------------|------------|----------|---------|
| | | 自行辦理 A1 | 委託辦理 A2 | 補助辦理 A3 | 聯合辦理 A4 | 職前訓練 B1 | 在職訓練 B2 | 男 C1 | 女 C2 |
| 訓練職類 | | | | | | | | | |
| 1.主管及經理人員 | | | | | | | | | |
| 2.專業人員 | | | | | | | | | |
| 3.技術員及助理專業人員 | | | | | | | | | |
| 4.事務支援人員 | | | | | | | | | |
| 5.服務及銷售工作人員 | | | | | | | | | |
| 6.農、林、漁、牧業生產人員 | | | | | | | | | |
| 7.技藝有關工作人員 | | | | | | | | | |
| 8.機械設備操作及組裝人員 | | | | | | | | | |
| 9.基層技術工及勞力工 | | | | | | | | | |
| 10.其他(請說明) _____ | | | | | | | | | |
| 無法分類專案類別 | | | | | | | | | |
| 11.產業人才投資方案 | | | | | | | | | |
| 12.企業人力資源提升計畫 | | | | | | | | | |
| 13.小型企業人力提升計畫 | | | | | | | | | |
| 14.充電起飛計畫 | | | | | | | | | |
| 15.其他(請說明) _____ | | | | | | | | | |
| 合計(請驗算加總是否正確) | | | | | | | | | |

| | |
|---|--|
| 備註 | 1.請驗算加總是否正確： $T = A1 + A2 + A3 + A4 = B1 + B2 = C1 + C2$ |
| | 2.職業訓練：指為學得職業上必需的基本技能與知識或增進在職員工專業技能與知識所實施的訓練。 |
| 備註 | 3.參訓學員訓練職類(請依訓練課程招訓對象分類) |
| | ①主管及經理人員：如廠長、經理等。 |
| | ②專業人員：如研究員、醫師、護理師、會計師、律師、各類工程師、設計師、資訊及通訊專業人員、教師、記者、行銷廣告公關及技術銷售專業人員、翻譯員等。 |
| | ③技術員及助理專業人員：如工程技術員、資訊助理、研究助理、設備控制人員、品管技術員、仲介、行銷/業務人員、診所護士、會計助理、辦公室監督人員等。 |
| | ④事務支援人員：如會計事務、出納、櫃台事務(含掛號、批價人員)、總機、電話客服、收帳、文書處理、物料管理人員等。 |
| | ⑤服務及銷售工作人員：如領隊、導遊、廚師、餐飲服務、美容美髮人員、保全、照顧服務員、商店店長、店員、售貨員、電話行銷人員等。 |
| | ⑥農、林、漁、牧業生產人員：如農藝、園藝、飼育、漁撈等人員。 |
| | ⑦技藝有關工作人員：如營建有關工作人員、金屬機具製造有關工作人員、手工藝人員、電力及電子設備裝修人員、食品、家具、成衣製造有關工作人員等。 |
| | ⑧機械設備操作及組裝人員：如生產機械設備操作人員、生產線上組裝(現場)人員、吊車、起重機等移運設備操作人員、駕駛等。 |
| | ⑨基層技術工及勞力工：如清潔工、勞力工、搬運工、理貨員等。 |
| | 4.辦理方式 |
| | ①自行辦理：指政府機關及公立職訓機構利用其自有之訓練設備，針對一般民眾辦理職業訓練，或接受各界委託代為辦理職業訓練。 |
| | ②委託辦理：指政府機關及公立職訓機構運用民間訓練資源，委託民間機構辦理職業訓練。 |
| | ③補助辦理：指政府機關及公立職訓機構運用民間訓練資源，補助地方政府、民間機構、企業或個人辦理職業訓練。 |
| | ④聯合辦理：指政府機關及公立職訓機構依企業用人需求，結合企業合作辦理職業訓練。 |
| 5.訓練性質 | |
| ①職前訓練：指對初次求職者、失(待)業者或事業單位錄用前者，為學得職業上必需的基本技能與知識而實施的訓練。 | |
| ②在職訓練：指為使在職員工有較高層次或較新的工作技能與知識，所實施的訓練。 | |

統計刊物一覽表

A、定期勞動統計調查報告

| 調查名稱 | 調查年別 | | | | | | | | | |
|------------------------------|------|------|------|------|------|------|------|------|------|------|
| | 102年 | 103年 | 104年 | 105年 | 106年 | 107年 | 108年 | 109年 | 110年 | 111年 |
| 移工管理及運用調查(1) | ▲ | | ▲ | ▲ | ▲ | ▲ | ▲ | ▲ | ▲ | |
| 人力需求調查 | ◆ | ◆ | ◆ | ◆ | ◆ | ◆ | ◆ | ◆ | ◆ | |
| 僱用管理就業平等概況調查及工作場所就業平等概況調查(2) | ▲ | ▲ | ▲ | ▲ | ▲ | ▲ | ▲ | ▲ | ▲ | |
| 職類別薪資調查 | ▲ | ▲ | ▲ | ▲ | ▲ | ▲ | ▲ | ▲ | ▲ | |
| 勞工生活及就業狀況調查 | ▲ | ▲ | ◆ | ◆ | ◆ | ◆ | ◆ | ◆ | ◆ | |

註：(1)自109年起，原「外籍勞工管理及運用調查」修改名稱為「移工管理及運用調查」。

(2)108年為「僱用管理就業平等概況調查及工作場所就業平等概況調查」，104年為「僱用管理就業平等概況調查」，100年為「僱用管理性別平等概況調查」，99年前為「女性僱用管理調查」。

B、不定期勞動統計調查報告

近10年勞動統計調查報告（102~111年）

| 調查名稱 | 調查年別 | | | | | | | | | |
|------------------|------|------|------|------|------|------|------|------|------|------|
| | 102年 | 103年 | 104年 | 105年 | 106年 | 107年 | 108年 | 109年 | 110年 | 111年 |
| 職業訓練概況調查 | ▲ | ▲ | ▲ | | ▲ | | | ▲ | | ▲ |
| 育嬰留職停薪期滿復職關懷調查 | | ▲ | ◆ | ◆ | | | ◆ | ◆ | | |
| 外籍勞工工作及生活關懷調查 | | ▲ | | | | | | | | |
| 職業災害失能勞工就業關懷調查 | | | ▲ | | ▲ | | | | ▲ | |
| 15-29歲青年勞工就業狀況調查 | | ▲ | | ▲ | | ▲ | ▲ | ▲ | | |
| 部分工時勞工就業實況調查 | | ▲ | | | ▲ | ▲ | ▲ | ▲ | | |
| 身心障礙者勞動狀況調查 | | ▲ | | | | | ▲ | | | |
| 領取失業給付勞工之就業關懷調查 | | | | ▲ | | ▲ | | | ▲ | |

說明：調查報告 ▲ 僅出版電子書 ◆

C、定期刊物

| 刊物名稱 | 出版日期 |
|------------|----------|
| 勞工數位機會統計 | 93年起按年 |
| 性別勞動統計 | 94年起按年 |
| 中高齡及高齡勞動統計 | 94年起按年 |
| 青少年勞動統計 | 93年起按年 |
| 國際勞動統計 | 83年起按年 |
| 勞動統計月報 | 82年1月起按月 |
| 勞動統計年報 | 76年起按年 |

說明：以上書刊均上網刊載，網址：勞動部→選勞動統計專網。(https://www.mol.gov.tw/statistics/)