

台灣 (Taiwan, ROC)

勞動部

106年部分工時勞工就業實況調查

Study Documentation

March 11, 2019

Metadata Production

Metadata Producer(s)	學術調查研究資料庫(Survey Research Data Archive) (SRDA) , 中央研究院人社中心調查研究專題中心, DDI文件製作
Production Date	March 23, 2019
Version	2.0版, 參考IHSN Nesstar Template修改
Identification	AH050005

Table of Contents

Overview	4
Scope & Coverage	4
Producers & Sponsors	4
Data Collection	4
Data Processing & Appraisal	4
Accessibility	5
Files Description	6
data106	6
Variables Group(s)	7
壹、基本資料	7
貳、工作狀況及勞動條件	7
參、就業意向	11
權數及行業、年齡、地區、公司規模等新增變項	12
Variables Description	13
data106	14

106年部分工時勞工就業實況調查

Survey on Part-Time Workers, 2017

Overview	
Type	部分工時勞工就業實況調查
Identification	AH050005
Version	Production Date: 2019-03-11 1
Abstract 「部分工時勞工就業實況調查」乃為蒐集部分工時勞工的工作概況、勞動條件及未來工作動向等實況，供為業務推動之參據。此次調查區域範圍為臺灣地區，對象為參加勞工保險之部分工時勞工，母體為參加勞工保險之部分工時勞工，而抽樣方法採分層隨機抽樣，各層樣本配置係依據行政院主計總處105年5月人力運用調查之部分工時勞工的性別、年齡別及行業別比例決定之。最後，以郵寄通信調查法為主，輔以電話訪問催收，有效回收樣本3,007份。調查項目包含(一)基本資料：包含性別、年齡、教育程度、婚姻狀況、子女人數、是否為家計主要負責人等(二)工作概況：包含主要工作內容、找到目前工作的管道、勞動時間狀況、現職工作年資、僱用期間工作型態、薪資、是否有從事其他有酬工作、工作的滿意情形等(三)服務單位對部分工時勞工之勞動條件規定：資遣預告期間、特別休假日、福利措施等(四)對工作之規劃：從事部分工時工作的原因、未來的工作動向等。	
Kind of Data	抽查
Unit of Analysis	個人

Scope & Coverage	
Time Period(s)	2017
Countries	台灣 (Taiwan, ROC)
Geographic Coverage 臺灣地區	
Universe 參加勞工保險之部分工時勞工	

Producers & Sponsors	
Primary Investigator(s)	勞動部
Other Producer(s)	勞動部

Data Collection	
Data Collection Dates	start 2017-06-01 end 2017-07-31
Data Collection Mode	郵寄自填問卷

Data Processing & Appraisal	
Data Editing	

中央研究院人文社會科學研究中心調查研究專題中心以不合理值方式進行資料的整理，並未進行邏輯檢核。整理後無發現問題。

Accessibility	
Contact(s)	學術調查研究資料庫(Survey Research Data Archive) (中央研究院人社中心調查研究專題中心), https://srda.sinica.edu.tw , srda@gate.sinica.edu.tw
Distributor(s)	學術調查研究資料庫(Survey Research Data Archive)
Depositor(s)	勞動部
<u>Access Conditions</u> 標準版(一般會員、院內會員申請下載)	

Files Description

Dataset contains 1 file(s)

data106	
# Cases	3007
# Variable(s)	101

Variables Group(s)

Dataset contains 4 group(s)

Group 壹、基本資料							
#	Name	Label	Type	Format	Valid	Invalid	Question
1	qq	請問您106年5月是否為部分工時工作者?	discrete	numeric-1.0	3007	0	-
2	va1	壹.一.性別	discrete	numeric-1.0	3007	0	-
3	va2	壹.二.年齡：__歲	discrete	numeric-2.0	3007	0	-
4	va3	壹.三.教育程度	discrete	numeric-2.0	3007	0	-
5	va4	壹.四.婚姻狀況	discrete	numeric-1.0	3007	0	-
6	va5_1	壹.五.您的子女有幾人? (可複選)-子女狀況：選擇一	discrete	numeric-1.0	3007	0	-
7	va5_2	壹.五.您的子女有幾人? (可複選)-子女狀況：選擇二	discrete	numeric-1.0	179	2828	-
8	va5_3	壹.五.您的子女有幾人? (可複選)-子女狀況：選擇三	discrete	numeric-1.0	13	2994	-
9	va5_1a	壹.五.1.未滿3歲之子女有幾人?	continuous	numeric-1.0	76	2931	-
10	va5_2a	壹.五.2.3歲~未滿6歲之子女有幾人?	continuous	numeric-1.0	77	2930	-
11	va5_3a	壹.五.3.6歲~未滿12歲之子女有幾人?	continuous	numeric-1.0	162	2845	-
12	va5_4a	壹.五.4.12歲~未滿15歲之子女有幾人?	continuous	numeric-1.0	99	2908	-
13	va5_5a	壹.五.5.15歲~未滿18歲之子女?	continuous	numeric-1.0	130	2877	-
14	va5_6a	壹.五.6.18歲及以上之子女有幾人?	continuous	numeric-1.0	566	2441	-
15	va6	壹.六.您是否為主要家計負責人?	discrete	numeric-1.0	3007	0	-

Group 貳、工作狀況及勞動條件							
#	Name	Label	Type	Format	Valid	Invalid	Question
1	vb1	貳.一.請問您從事這份工作屬於常僱員工或臨時員工?	discrete	numeric-1.0	3007	0	-
2	vb2	貳.二.請問106年5月您除了從事部分工時的工作外,您的身分為?	discrete	numeric-1.0	3007	0	-
3	vb2_1	貳.二.106年5月您在學,請問通常打工的時段為: (可複選)-選擇一	discrete	numeric-1.0	1196	1811	-
4	vb2_2	貳.二.106年5月您在學,請問通常打工的時段為: (可複選)-選擇二	discrete	numeric-1.0	506	2501	-

#	Name	Label	Type	Format	Valid	Invalid	Question
5	vb2_3	貳.二.106年5月您在學,請問通常打工的時段為:(可複選)-選擇三	discrete	numeric-1.0	454	2553	-
6	vb2_o	貳.二.請問106年5月您除了從事部分工時的工作外,您的身分為?7.其他(請說明)__	discrete	character-18	17	0	-
7	vb3	貳.三.請問106年5月您的這份部分工時工作的主要內容?	discrete	numeric-2.0	3007	0	-
8	vb3_o	貳.三.請問106年5月您的這份部分工時工作的主要內容?23.其他(請說明)__	discrete	character-87	48	0	-
9	vb4	貳.四.請問您如何找到這份工作的?	discrete	numeric-2.0	3007	0	-
10	vb4_o	貳.四.請問您如何找到這份工作的?10.其他(請說明)__	discrete	character-27	47	0	-
11	vb5	貳.五.請問您最近三年(103年6月~106年5月)的工作經驗?	discrete	numeric-1.0	3007	0	-
12	vb6_1	貳.六.1.請問106年5月您從事這份部分工時工作勞動主要的工作時段?	discrete	numeric-1.0	3007	0	-
13	vb6_2_1	貳.六.2.(1)請問您的服務單位有沒有訂定或告知您平均每週正常工作時間的日數?	discrete	numeric-1.0	3007	0	-
14	vb6_2_1a	貳.六.2.(1)服務單位有訂定或告知平均每週正常工作時間的日數,平均每週正常工作__日	continuous	numeric-4.1	1659	1348	-
15	vb6_2_2	貳.六.2.(2)請問您的服務單位有沒有訂定或告知您平均每日正常工作時間的時數?	discrete	numeric-1.0	3007	0	-
16	vb6_2_2a	貳.六.2.(2)服務單位有訂定或告知平均每日正常工作時間的時數,平均每日正常工作__小時	continuous	numeric-4.2	1835	1172	-
17	vb6_2_3	貳.六.2.(3)請問您的服務單位有沒有訂定或告知您平均每週正常工作時間的時數?	discrete	numeric-1.0	3007	0	-
18	vb6_2_3a	貳.六.2.(3)服務單位有訂定或告知平均每週正常工作時間的時數,平均每週正常工作__小時	continuous	numeric-4.1	1731	1276	-
19	vb6_3_1	貳.六.3.您平均每日實際工作__小時(含加班)	continuous	numeric-17.3	3007	0	-
20	vb6_3_2	貳.六.3.您平均每週實際工作__日(含加班)	continuous	numeric-17.3	3007	0	-
21	vb6_3_3	貳.六.3.您平均每週實際工作__小時(含加班)	continuous	numeric-17.3	3007	0	-

#	Name	Label	Type	Format	Valid	Invalid	Question
22	vb6_3_4	貳.六.3.您服務單位規定全時勞工,平均每日工作__小時?	continuous	numeric-18.0	3007	0	-
23	vb6_3_5	貳.六.3.您服務單位規定全時勞工,平均每週工作__小時?	continuous	numeric-4.0	3007	0	-
24	vb6_4	貳.六.4.請問您106年5月有沒有延長工作時間(加班)工作?	discrete	numeric-1.0	3007	0	-
25	vb6_4_1	貳.六.4.106年5月有延長工作時間(加班)工作,5月的加班時數__小時	continuous	numeric-4.1	194	2813	-
26	vb7_1	貳.七.請問您的這份部分工時工作年資__年	continuous	numeric-2.0	3007	0	-
27	vb7_2	貳.七.請問您的這份部分工時工作年資__月	continuous	numeric-3.0	3007	0	-
28	vb8	貳.八.請問您從事這份部分工時工作的僱用期間是否固定?	discrete	numeric-1.0	3007	0	-
29	vb8_1	貳.八.從事這份部分工時工作的僱用期間固定,僱用期間為__年	continuous	numeric-1.0	3007	0	-
30	vb8_2	貳.八.從事這份部分工時工作的僱用期間固定,僱用期間為__月	continuous	numeric-3.0	3007	0	-
31	vb9	貳.九.請問您這份部分工時工作的薪資計算方式?	discrete	numeric-1.0	3007	0	-
32	vb9_1	貳.九.請問您這份部分工時工作的薪資計算方式?時薪為__元	continuous	numeric-39.0	2366	641	-
33	vb9_2	貳.九.請問您這份部分工時工作的薪資計算方式?日薪為__元	continuous	numeric-8.0	140	2867	-
34	vb9_3	貳.九.請問您這份部分工時工作的薪資計算方式?月薪為__元	continuous	numeric-8.0	450	2557	-
35	vb9_4	貳.九.請問您這份部分工時工作的薪資計算方式?每件為__元	continuous	numeric-8.0	51	2956	-
36	vb10_1	貳.十.請問您這份部分工時工作106年5月的薪資為__元?	continuous	numeric-6.0	3007	0	-
37	vb10_2	貳.十.若您有一份以上的工作,請問您106年5月總薪資為__元?	continuous	numeric-6.0	3007	0	-
38	vb11	貳.十一.請問106年5月您除了這份部分工時工作外,您是否還從事其他有酬工作?	discrete	numeric-1.0	3007	0	-
39	vb11_1	貳.十一.106年5月有從事其他有酬工作,工作的型態為?	discrete	numeric-1.0	686	2321	-
40	vb11_o	貳.十一.106年5月有從事其他有酬工作,工作的型態為?(4)其他(請說明)__	discrete	character-32	4	0	-

#	Name	Label	Type	Format	Valid	Invalid	Question
41	vb12_1	貳.十二.1.請問您這份部分工時工作，服務單位有沒有針對部分工時勞工給予工作、績效獎金？	discrete	numeric-1.0	3007	0	-
42	vb12_2	貳.十二.2.請問您這份部分工時工作，服務單位有沒有針對部分工時勞工給予年節、年終獎金？	discrete	numeric-1.0	3007	0	-
43	vb12_3	貳.十二.3.請問您這份部分工時工作，服務單位有沒有針對部分工時勞工給予職工福利金？	discrete	numeric-1.0	3007	0	-
44	vb12_4	貳.十二.4.請問您這份部分工時工作，服務單位有沒有針對部分工時勞工給予休閒活動、旅遊？	discrete	numeric-1.0	3007	0	-
45	vb12_5	貳.十二.5.請問您這份部分工時工作，服務單位有沒有針對部分工時勞工給予教育訓練？	discrete	numeric-1.0	3007	0	-
46	vb13	貳.十三.請問您這份部分工時工作，服務單位資遣部分工時勞工，有沒有預告期間？	discrete	numeric-1.0	3007	0	-
47	vb13a	貳.十三.服務單位資遣部分工時勞工，有預告期間；是否有給予謀職假？	discrete	numeric-1.0	1602	1405	-
48	vb14	貳.十四.請問您這份部分工時工作，服務單位有沒有按規定給予您特別休假日？	discrete	numeric-1.0	3007	0	-
49	kb14a	貳.十四.服務單位有按規定給予您特別休假日，給予二日？	continuous	numeric-5.0	1243	1764	-
50	vb15_1	貳.十五.1.請問您對工作場所的滿意情形？	discrete	numeric-1.0	3007	0	-
51	vb15_2	貳.十五.2.請問您對工作時數的滿意情形？	discrete	numeric-1.0	3007	0	-
52	vb15_3	貳.十五.3.請問您對工資的滿意情形？	discrete	numeric-1.0	3007	0	-
53	vb15_4	貳.十五.4.請問您對工作負荷量的滿意情形？	discrete	numeric-1.0	3007	0	-
54	vb15_5	貳.十五.5.請問您對性別工作平等的滿意情形？	discrete	numeric-1.0	3007	0	-
55	vb15_6	貳.十五.6.請問您對主管對員工的關切與照顧的滿意情形？	discrete	numeric-1.0	3007	0	-
56	vb15_7	貳.十五.7.請問您對同事間的相處與友誼的滿意情形？	discrete	numeric-1.0	3007	0	-
57	vb15_8	貳.十五.8.請問您對員工申訴管道之暢通的滿意情形？	discrete	numeric-1.0	3007	0	-
58	vb15_9	貳.十五.9.請問您對人事考核升遷制度的滿意情形？	discrete	numeric-1.0	3007	0	-

#	Name	Label	Type	Format	Valid	Invalid	Question
59	vb15_10	貳.十五.10.請問您對員工教育訓練的滿意情形?	discrete	numeric-1.0	3007	0	-
60	vb15_11	貳.十五.11.請問您對無障礙環境的滿意情形?	discrete	numeric-1.0	3007	0	-
61	vb15_12	貳.十五.12.請問您對整體工作的滿意情形?	discrete	numeric-1.0	3007	0	-

Group 參、就業意向

#	Name	Label	Type	Format	Valid	Invalid	Question
1	vc1	參.一.請問您從事「部分工時」工作是自願性或非自願性?	discrete	numeric-1.0	3007	0	-
2	vc1_1_1	參.一.1.自願性從事部分工時工作,原因為?(可複選)-選擇一	discrete	numeric-2.0	2911	96	-
3	vc1_1_2	參.一.1.自願性從事部分工時工作,原因為?(可複選)-選擇二	discrete	numeric-2.0	2094	913	-
4	vc1_1_3	參.一.1.自願性從事部分工時工作,原因為?(可複選)-選擇三	discrete	numeric-2.0	1217	1790	-
5	vc1_1_o	參.一.1.自願性從事部分工時工作,原因為?(可複選)(11)其他(請說明__)	discrete	character-50	31	0	-
6	vc1_2_1	參.一.2.非自願性從事部分工時工作,原因為?(可複選)-選擇一	discrete	numeric-1.0	96	2911	-
7	vc1_2_2	參.一.2.非自願性從事部分工時工作,原因為?(可複選)-選擇二	discrete	numeric-1.0	12	2995	-
8	vc1_2_3	參.一.2.非自願性從事部分工時工作,原因為?(可複選)-選擇三	discrete	numeric-12.0	0	3007	-
9	vc1_2_o	參.一.2.非自願性從事部分工時工作,原因為?(可複選)(6)其他(請說明__)	discrete	character-37	3	0	-
10	vc2	參.二.請問您對於目前工作時數的看法?	discrete	numeric-1.0	3007	0	-
11	vc2_1	參.二.希望增加工作時數,主要原因為	discrete	numeric-1.0	981	2026	-
12	vc2_1_o	參.二.1.希望增加工作時數,主要原因為(4)其他(請說明__)	discrete	character-135	1	0	-
13	vc2_2	參.二.2.希望減少工作時數,主要原因為	discrete	numeric-1.0	161	2846	-
14	vc2_2_o	參.二.2.希望減少工作時數,主要原因為(5)其他(請說明__)	discrete	character-21	1	0	-
15	vc3	參.三.請問您這份部分工時工作的責任和全時員工比較是?	discrete	numeric-1.0	3007	0	-
16	vc4	參.四.請問您認為您的工作內容和全時員工比較是?	discrete	numeric-1.0	3007	0	-

#	Name	Label	Type	Format	Valid	Invalid	Question
17	vc5	參.五.請問您未來的工作動向?	discrete	numeric-1.0	3007	0	-
18	vc5_1	參.五.2.繼續擔任部分工時員工,預計多久?	discrete	numeric-1.0	1341	1666	-
19	vc5_o	參.五.請問您未來的工作動向?7.其他(請說明__)	discrete	character-48	13	0	-

Group 權數及行業、年齡、地區、公司規模等新增變項

#	Name	Label	Type	Format	Valid	Invalid	Question
1	weight	權數	continuous	numeric-8.2	3007	0	-
2	industry	行業層	discrete	numeric-12.0	3007	0	-
3	age_1	年齡大組	discrete	numeric-8.0	3007	0	-
4	age_2	年齡小組	discrete	numeric-8.0	1615	1392	-
5	area	地區	discrete	numeric-8.0	3007	0	-
6	people	公司規模	discrete	numeric-8.1	3007	0	-

Variables Description

Dataset contains 101 variable(s)

File : data106

qq: 請問您106年5月是否為部分工時工作者?

Information [Type= discrete] [Format=numeric] [Range= 1-2] [Missing=*]

Statistics [NW/ W] [Valid=3007 /-] [Invalid=0 /-]

Value	Label	Cases	Percentage
1	是	3007	100.0%
2	否(停止訪問)	0	

Warning: these figures indicate the number of cases found in the data file. They cannot be interpreted as summary statistics of the population of interest.

va1: 壹.一.性別

Information [Type= discrete] [Format=numeric] [Range= 1-2] [Missing=*]

Statistics [NW/ W] [Valid=3007 /-] [Invalid=0 /-]

Value	Label	Cases	Percentage
1	男性	1098	36.5%
2	女性	1909	63.5%

Warning: these figures indicate the number of cases found in the data file. They cannot be interpreted as summary statistics of the population of interest.

va2: 壹.二.年齡：—歲

Information [Type= discrete] [Format=numeric] [Range= 16-83] [Missing=*]

Statistics [NW/ W] [Valid=3007 /-] [Invalid=0 /-]

Value	Label	Cases	Percentage
16		30	1.0%
17		81	2.7%
18		108	3.6%
19		168	5.6%
20		240	8.0%
21		231	7.7%
22		207	6.9%
23		124	4.1%
24		84	2.8%
25		68	2.3%
26		53	1.8%
27		43	1.4%
28		40	1.3%
29		26	0.9%
30		40	1.3%
31		36	1.2%
32		39	1.3%
33		40	1.3%
34		45	1.5%
35		43	1.4%
36		37	1.2%
37		54	1.8%
38		54	1.8%
39		31	1.0%
40		54	1.8%

File : data106

va2: 壹.二.年齡：一歲

Value	Label	Cases	Percentage
41		38	1.3%
42		33	1.1%
43		46	1.5%
44		29	1.0%
45		43	1.4%
46		43	1.4%
47		43	1.4%
48		53	1.8%
49		32	1.1%
50		60	2.0%
51		44	1.5%
52		39	1.3%
53		33	1.1%
54		37	1.2%
55		31	1.0%
56		46	1.5%
57		33	1.1%
58		43	1.4%
59		25	0.8%
60		45	1.5%
61		25	0.8%
62		35	1.2%
63		23	0.8%
64		33	1.1%
65		22	0.7%
66		15	0.5%
67		15	0.5%
68		7	0.2%
69		12	0.4%
70		13	0.4%
71		2	0.1%
72		5	0.2%
73		7	0.2%
74		2	0.1%
75		9	0.3%
76		2	0.1%
77		2	0.1%
78		1	0.0%
79		3	0.1%
82		1	0.0%
83		1	0.0%

Warning: these figures indicate the number of cases found in the data file. They cannot be interpreted as summary statistics of the population of interest.

File : data106

va3: 壹.三.教育程度

Information	[Type= discrete] [Format=numeric] [Range= 1-6] [Missing=*]
--------------------	--

Statistics [NW/ W]	[Valid=3007 /-] [Invalid=0 /-]
---------------------------	--------------------------------

Value	Label	Cases	Percentage
1	國中及以下	364	12.1%
2	高中	260	8.6%
3	高職	620	20.6%
4	專科	290	9.6%
5	大學	1318	43.8%
6	研究所	155	5.2%

Warning: these figures indicate the number of cases found in the data file. They cannot be interpreted as summary statistics of the population of interest.

va4: 壹.四.婚姻狀況

Information	[Type= discrete] [Format=numeric] [Range= 1-4] [Missing=*]
--------------------	--

Statistics [NW/ W]	[Valid=3007 /-] [Invalid=0 /-]
---------------------------	--------------------------------

Value	Label	Cases	Percentage
1	未婚	1780	59.2%
2	有配偶(或同居)	1008	33.5%
3	離婚或分居	133	4.4%
4	喪偶	86	2.9%

Warning: these figures indicate the number of cases found in the data file. They cannot be interpreted as summary statistics of the population of interest.

va5_1: 壹.五.您的子女有幾人?(可複選)-子女狀況：選擇一

Information	[Type= discrete] [Format=numeric] [Range= 1-7] [Missing=*]
--------------------	--

Statistics [NW/ W]	[Valid=3007 /-] [Invalid=0 /-]
---------------------------	--------------------------------

Value	Label	Cases	Percentage
1	未滿3歲之子女	76	2.5%
2	3歲-未滿6歲之子女	57	1.9%
3	6歲-未滿12歲之子女	128	4.3%
4	12歲-未滿15歲之子女	61	2.0%
5	15歲-未滿18歲之子女	92	3.1%
6	18歲以上之子女	504	16.8%
7	目前無子女	2089	69.5%

Warning: these figures indicate the number of cases found in the data file. They cannot be interpreted as summary statistics of the population of interest.

va5_2: 壹.五.您的子女有幾人?(可複選)-子女狀況：選擇二

Information	[Type= discrete] [Format=numeric] [Range= 1-7] [Missing=*]
--------------------	--

Statistics [NW/ W]	[Valid=179 /-] [Invalid=2828 /-]
---------------------------	----------------------------------

Value	Label	Cases	Percentage
1	未滿3歲之子女	0	
2	3歲-未滿6歲之子女	20	11.2%
3	6歲-未滿12歲之子女	34	19.0%
4	12歲-未滿15歲之子女	38	21.2%
5	15歲-未滿18歲之子女	32	17.9%
6	18歲以上之子女	55	30.7%
7	目前無子女	0	

File : data106

va5_2: 壹.五.您的子女有幾人?(可複選)-子女狀況：選擇二

Value	Label	Cases	Percentage
Systemmiss		2828	

Warning: these figures indicate the number of cases found in the data file. They cannot be interpreted as summary statistics of the population of interest.

va5_3: 壹.五.您的子女有幾人?(可複選)-子女狀況：選擇三

Information	[Type= discrete] [Format=numeric] [Range= 1-7] [Missing=*]
Statistics [NW/ W]	[Valid=13 /-] [Invalid=2994 /-]

Value	Label	Cases	Percentage
1	未滿3歲之子女	0	
2	3歲-未滿6歲之子女	0	
3	6歲-未滿12歲之子女	0	
4	12歲-未滿15歲之子女	0	
5	15歲-未滿18歲之子女	6	46.2%
6	18歲以上之子女	7	53.8%
7	目前無子女	0	
Systemmiss		2994	

Warning: these figures indicate the number of cases found in the data file. They cannot be interpreted as summary statistics of the population of interest.

va5_1a: 壹.五.1.未滿3歲之子女有幾人?

Information	[Type= continuous] [Format=numeric] [Range= 1-2] [Missing=*]
Statistics [NW/ W]	[Valid=76 /-] [Invalid=2931 /-] [Mean=1.132 /-] [StdDev=0.34 /-]

va5_2a: 壹.五.2.3歲~未滿6歲之子女有幾人?

Information	[Type= continuous] [Format=numeric] [Range= 1-3] [Missing=*]
Statistics [NW/ W]	[Valid=77 /-] [Invalid=2930 /-] [Mean=1.195 /-] [StdDev=0.43 /-]

va5_3a: 壹.五.3.6歲~未滿12歲之子女有幾人?

Information	[Type= continuous] [Format=numeric] [Range= 1-3] [Missing=*]
Statistics [NW/ W]	[Valid=162 /-] [Invalid=2845 /-] [Mean=1.407 /-] [StdDev=0.596 /-]

va5_4a: 壹.五.4.12歲~未滿15歲之子女有幾人?

Information	[Type= continuous] [Format=numeric] [Range= 1-2] [Missing=*]
Statistics [NW/ W]	[Valid=99 /-] [Invalid=2908 /-] [Mean=1.141 /-] [StdDev=0.35 /-]

va5_5a: 壹.五.5.15歲~未滿18歲之子女?

Information	[Type= continuous] [Format=numeric] [Range= 1-4] [Missing=*]
Statistics [NW/ W]	[Valid=130 /-] [Invalid=2877 /-] [Mean=1.254 /-] [StdDev=0.518 /-]

va5_6a: 壹.五.6.18歲及以上之子女有幾人?

Information	[Type= continuous] [Format=numeric] [Range= 1-6] [Missing=*]
Statistics [NW/ W]	[Valid=566 /-] [Invalid=2441 /-] [Mean=2.231 /-] [StdDev=0.934 /-]

va6: 壹.六.您是否為主要家計負責人?

Information	[Type= discrete] [Format=numeric] [Range= 1-2] [Missing=*]
Statistics [NW/ W]	[Valid=3007 /-] [Invalid=0 /-]

Value	Label	Cases	Percentage
1	是	553	18.4%

File : data106# **va6:** 壹.六. 您是否為主要家計負責人?

Value	Label	Cases	Percentage
2	否	2454	81.6%

Warning: these figures indicate the number of cases found in the data file. They cannot be interpreted as summary statistics of the population of interest.# **vb1:** 貳.一. 請問您從事這份工作屬於常僱員工或臨時員工?

Information	[Type= discrete] [Format=numeric] [Range= 1-2] [Missing=*]
Statistics [NW/ W]	[Valid=3007 /-] [Invalid=0 /-]

Value	Label	Cases	Percentage
1	常僱員工	2712	90.2%
2	臨時員工	295	9.8%

Warning: these figures indicate the number of cases found in the data file. They cannot be interpreted as summary statistics of the population of interest.# **vb2:** 貳.二. 請問106年5月您除了從事部分工時的工作外, 您的身分為?

Information	[Type= discrete] [Format=numeric] [Range= 1-9] [Missing=*]
Statistics [NW/ W]	[Valid=3007 /-] [Invalid=0 /-]

Value	Label	Cases	Percentage
1	在學(包括建教生), 通常打工的時段為:(可複選)	1196	39.8%
2	準備升學或考試	153	5.1%
3	等待服役中	25	0.8%
4	退休後再工作者	152	5.1%
5	家庭主婦(夫)	651	21.6%
6	另在別家公司工作	495	16.5%
7	其他, 請說明	4	0.1%
8	無上列身分	311	10.3%
9	自行創業或自家幫忙	20	0.7%

Warning: these figures indicate the number of cases found in the data file. They cannot be interpreted as summary statistics of the population of interest.# **vb2_1:** 貳.二. 106年5月您在學, 請問通常打工的時段為:(可複選)-選擇一

Information	[Type= discrete] [Format=numeric] [Range= 1-3] [Missing=*]
Statistics [NW/ W]	[Valid=1196 /-] [Invalid=1811 /-]

Value	Label	Cases	Percentage
1	寒假	472	39.5%
2	暑假	34	2.8%
3	學期中	690	57.7%
Sysmiss		1811	

Warning: these figures indicate the number of cases found in the data file. They cannot be interpreted as summary statistics of the population of interest.# **vb2_2:** 貳.二. 106年5月您在學, 請問通常打工的時段為:(可複選)-選擇二

Information	[Type= discrete] [Format=numeric] [Range= 1-3] [Missing=*]
Statistics [NW/ W]	[Valid=506 /-] [Invalid=2501 /-]

Value	Label	Cases	Percentage
1	寒假	0	
2	暑假	454	89.7%
3	學期中	52	10.3%
Sysmiss		2501	

Warning: these figures indicate the number of cases found in the data file. They cannot be interpreted as summary statistics of the population of interest.

File : data106

vb2_3: 貳. 二. 106年5月您在學，請問通常打工的時段為：(可複選)-選擇三

Information [Type= discrete] [Format=numeric] [Range= 1-3] [Missing=*]

Statistics [NW/ W] [Valid=454 /-] [Invalid=2553 /-]

Value	Label	Cases	Percentage
1	寒假	0	
2	暑假	0	
3	學期中	454	100.0%
System		2553	

Warning: these figures indicate the number of cases found in the data file. They cannot be interpreted as summary statistics of the population of interest.

vb2_o: 貳. 二. 請問106年5月您除了從事部分工時的工作外，您的身分為?7.其他(請說明)__

Information [Type= discrete] [Format=character] [Missing=*]

Statistics [NW/ W] [Valid=17 /-] [Invalid=0 /-]

Value	Label	Cases	Percentage
兼職翻譯		1	5.9%
家教		1	5.9%
幫忙丈夫事業		1	5.9%
準備考証照		1	5.9%
考建築師證照		1	5.9%
自行創業		9	52.9%
表演藝術者		1	5.9%
補習進修		1	5.9%
計程車司機		1	5.9%

Warning: these figures indicate the number of cases found in the data file. They cannot be interpreted as summary statistics of the population of interest.

vb3: 貳. 三. 請問106年5月您的這份部分工時工作的主要內容?

Information [Type= discrete] [Format=numeric] [Range= 1-23] [Missing=*]

Statistics [NW/ W] [Valid=3007 /-] [Invalid=0 /-]

Value	Label	Cases	Percentage
1	售貨員	118	3.9%
2	業務推銷員	32	1.1%
3	收銀員	280	9.3%
4	電話客服員	17	0.6%
5	接線生、總機	36	1.2%
6	會計	48	1.6%
7	事務工作人員	462	15.4%
8	教師(含代課、才藝老師)	276	9.2%
9	研究助理	22	0.7%
10	技術員	130	4.3%
11	作業員(含組裝、包裝)	267	8.9%
12	營造工	16	0.5%
13	美容、美髮人員	24	0.8%
14	勞力工(含收票員、停車場管理員)	132	4.4%
15	餐飲服務生	550	18.3%
16	廚房雜工	192	6.4%

File : data106

vb3: 貳. 三. 請問106年5月您的這份部分工時工作的主要內容?

Value	Label	Cases	Percentage
17	個人照顧工作人員(含居家照顧)	13	0.4%
18	快遞員、送貨員	27	0.9%
19	加油工	67	2.2%
20	清潔工	158	5.3%
21	保安人員(含救生員)	14	0.5%
22	護理人員(含牙醫助理)	76	2.5%
23	其他, 請說明	50	1.7%

Warning: these figures indicate the number of cases found in the data file. They cannot be interpreted as summary statistics of the population of interest.

vb3_o: 貳. 三. 請問106年5月您的這份部分工時工作的主要內容?23.其他(請說明)__

Information	[Type= discrete] [Format=character] [Missing=*]
Statistics [NW/ W]	[Valid=48 /-] [Invalid=0 /-]

Value	Label	Cases	Percentage
	健身指導員	1	2.1%
	協助幼童上下車及維護幼童車上安全	1	2.1%
	司機	8	16.7%
	國道二號精品商旅股份有限公司, 為商務旅館, 確定有餐飲服務生	1	2.1%
	場務工作人員	1	2.1%
	娃娃車隨車人員	1	2.1%
	學生交通車隨車	1	2.1%
	學生交通車駕駛員(司機)	1	2.1%
	寵物美容	1	2.1%
	導護(校車)	1	2.1%
	幼兒園車司機	6	12.5%
	廚師	1	2.1%
	廚房主廚	1	2.1%
	接送小朋友放學	1	2.1%
	教練	1	2.1%
	教育訓練假日輔導員	1	2.1%
	樹籽股份有限公司為南方莊園渡假飯店, 確定有餐飲服務生	1	2.1%
	游泳教練	1	2.1%
	營養師	1	2.1%
	物理治療師	1	2.1%

File : data106

vb3_o: 貳.三. 請問106年5月您的這份部分工時工作的主要內容?23.其他(請說明) __

Value	Label	Cases	Percentage
	特教生助理員	1	2.1%
	社區精神復健機構, 兼任職能治療師	1	2.1%
	社團教練	1	2.1%
	義大開發股份有限公司旗下有義大遊樂世界, 確定有餐飲服務生	1	2.1%
	育年企業股份有限公司成立咖啡專賣店, 確定有餐飲服務生	1	2.1%
	衛教師	1	2.1%
	製作助理	1	2.1%
	視障按摩師	1	2.1%
	運具教練	1	2.1%
	醫師	1	2.1%
	陪讀媽媽	1	2.1%
	隨車人員	1	2.1%
	隨車導護	1	2.1%
	駕駛	2	4.2%
	駕駛長	1	2.1%

Warning: these figures indicate the number of cases found in the data file. They cannot be interpreted as summary statistics of the population of interest.

vb4: 貳.四. 請問您如何找到這份工作的?

Value	Label	Cases	Percentage
1	公立就業服務機構(勞動部各就業服務站、勞動力發展署e-job網等)	34	1.1%
2	透過私立就業服務機構或人力銀行	511	17.0%
3	上政府相關部門網頁公告之求才訊息	64	2.1%
4	上公司行號網頁公告之求才訊息	89	3.0%
5	學校推薦、校內網路或學校海報	156	5.2%
6	應徵報紙廣告、商家招貼	349	11.6%
8	親友或師長介紹	1394	46.4%
9	自我推薦(如詢問店家有無需求等)	363	12.1%
10	進入家族企業	6	0.2%
11	原工作轉任	25	0.8%
12	其他, 請說明	16	0.5%

Warning: these figures indicate the number of cases found in the data file. They cannot be interpreted as summary statistics of the population of interest.

vb4_o: 貳.四. 請問您如何找到這份工作的?10.其他(請說明) __

Information	[Type= discrete] [Format=character] [Missing=*]
Statistics [NW/ W]	[Valid=47 /-] [Invalid=0 /-]

File : data106

vb4_o: 貳.四.請問您如何找到這份工作的?10.其他(請說明)__

Value	Label	Cases	Percentage
FB		3	6.4%
PTT		6	12.8%
上班公司的關係企業		1	2.1%
以前任職過的診所		1	2.1%
以前是該公司學生		1	2.1%
家族企業		2	4.3%
正職轉部工		23	48.9%
看電視、聽廣播		1	2.1%
自家工作		3	6.4%
自行創業		1	2.1%
關係企業		5	10.6%

Warning: these figures indicate the number of cases found in the data file. They cannot be interpreted as summary statistics of the population of interest.

vb5: 貳.五.請問您最近三年(103年6月~106年5月)的工作經驗?

Information	[Type= discrete] [Format=numeric] [Range= 1-6] [Missing=*]
Statistics [NW/ W]	[Valid=3007 /-] [Invalid=0 /-]

Value	Label	Cases	Percentage
1	大部分都是全時員工	475	15.8%
2	一直都是部分工時員工	1325	44.1%
3	大部分都是部分工時員工	867	28.8%
4	自行創業	52	1.7%
5	這是第一份工作	288	9.6%
6	其他, 請說明	0	

Warning: these figures indicate the number of cases found in the data file. They cannot be interpreted as summary statistics of the population of interest.

vb6_1: 貳.六.1.請問106年5月您從事這份部分工時工作勞動主要的工作時段?

Information	[Type= discrete] [Format=numeric] [Range= 1-6] [Missing=*]
Statistics [NW/ W]	[Valid=3007 /-] [Invalid=0 /-]

Value	Label	Cases	Percentage
1	上午	475	15.8%
2	下午	372	12.4%
3	整個白天	749	24.9%
4	晚上	725	24.1%
5	深夜(22時至翌晨6時)	15	0.5%
6	沒有固定時間	671	22.3%

Warning: these figures indicate the number of cases found in the data file. They cannot be interpreted as summary statistics of the population of interest.

vb6_2_1: 貳.六.2.(1)請問您的服務單位有沒有訂定或告知您平均每週正常工作時間的日數?

Information	[Type= discrete] [Format=numeric] [Range= 1-2] [Missing=*]
Statistics [NW/ W]	[Valid=3007 /-] [Invalid=0 /-]

File : data106

vb6_2_1: 貳.六.2.(1)請問您的服務單位有沒有訂定或告知您平均每週正常工作時間的日數?

Value	Label	Cases	Percentage
1	有, 平均每週正常工作二日	1659	55.2%
2	沒有	1348	44.8%

Warning: these figures indicate the number of cases found in the data file. They cannot be interpreted as summary statistics of the population of interest.

vb6_2_1a: 貳.六.2.(1)服務單位有訂定或告知平均每週正常工作時間的日數, 平均每週正常工作二日

Information [Type= continuous] [Format=numeric] [Range= 1-7] [Missing=*]**Statistics [NW/ W]** [Valid=1659 /-] [Invalid=1348 /-] [Mean=3.973 /-] [StdDev=1.312 /-]

vb6_2_2: 貳.六.2.(2)請問您的服務單位有沒有訂定或告知您平均每日正常工作時間的時數?

Information [Type= discrete] [Format=numeric] [Range= 1-2] [Missing=*]**Statistics [NW/ W]** [Valid=3007 /-] [Invalid=0 /-]

Value	Label	Cases	Percentage
1	有, 平均每日正常工作二小時	1835	61.0%
2	沒有	1172	39.0%

Warning: these figures indicate the number of cases found in the data file. They cannot be interpreted as summary statistics of the population of interest.

vb6_2_2a: 貳.六.2.(2)服務單位有訂定或告知平均每日正常工作時間的時數, 平均每日正常工作二小時

Information [Type= continuous] [Format=numeric] [Range= 0.5-12] [Missing=*]**Statistics [NW/ W]** [Valid=1835 /-] [Invalid=1172 /-] [Mean=5.014 /-] [StdDev=1.806 /-]

vb6_2_3: 貳.六.2.(3)請問您的服務單位有沒有訂定或告知您平均每週正常工作時間的時數?

Information [Type= discrete] [Format=numeric] [Range= 1-2] [Missing=*]**Statistics [NW/ W]** [Valid=3007 /-] [Invalid=0 /-]

Value	Label	Cases	Percentage
1	有, 平均每週正常工作二小時	1731	57.6%
2	沒有	1276	42.4%

Warning: these figures indicate the number of cases found in the data file. They cannot be interpreted as summary statistics of the population of interest.

vb6_2_3a: 貳.六.2.(3)服務單位有訂定或告知平均每週正常工作時間的時數, 平均每週正常工作二小時

Information [Type= continuous] [Format=numeric] [Range= 1-40] [Missing=*]**Statistics [NW/ W]** [Valid=1731 /-] [Invalid=1276 /-] [Mean=18.494 /-] [StdDev=8.316 /-]

vb6_3_1: 貳.六.3. 您平均每日實際工作二小時(含加班)

Information [Type= continuous] [Format=numeric] [Range= 0.5-12] [Missing=*]**Statistics [NW/ W]** [Valid=3007 /-] [Invalid=0 /-] [Mean=4.964 /-] [StdDev=1.831 /-]

vb6_3_2: 貳.六.3. 您平均每週實際工作二日(含加班)

Information [Type= continuous] [Format=numeric] [Range= 1-7] [Missing=*]**Statistics [NW/ W]** [Valid=3007 /-] [Invalid=0 /-] [Mean=3.843 /-] [StdDev=1.386 /-]

vb6_3_3: 貳.六.3. 您平均每週實際工作二小時(含加班)

Information [Type= continuous] [Format=numeric] [Range= 0.5-50] [Missing=*]**Statistics [NW/ W]** [Valid=3007 /-] [Invalid=0 /-] [Mean=18.772 /-] [StdDev=8.749 /-]

vb6_3_4: 貳.六.3. 您服務單位規定全時勞工, 平均每日工作二小時?

Information [Type= continuous] [Format=numeric] [Range= 6-24] [Missing=*]**Statistics [NW/ W]** [Valid=3007 /-] [Invalid=0 /-] [Mean=8.015 /-] [StdDev=0.436 /-]

File : data106

vb6_3_5: 貳.六.3. 您服務單位規定全時勞工, 平均每週工作__小時?

Information [Type= continuous] [Format=numeric] [Range= 28-60] [Missing=*]**Statistics [NW/ W]** [Valid=3007 /-] [Invalid=0 /-] [Mean=40.147 /-] [StdDev=1.846 /-]

vb6_4: 貳.六.4. 請問您106年5月有沒有延長工作時間(加班)工作?

Information [Type= discrete] [Format=numeric] [Range= 1-2] [Missing=*]**Statistics [NW/ W]** [Valid=3007 /-] [Invalid=0 /-]

Value	Label	Cases	Percentage
1	沒有加班	2813	93.5%
2	有加班, 5月的加班時數__小時	194	6.5%

Warning: these figures indicate the number of cases found in the data file. They cannot be interpreted as summary statistics of the population of interest.

vb6_4_1: 貳.六.4. 106年5月有延長工作時間(加班)工作, 5月的加班時數__小時

Information [Type= continuous] [Format=numeric] [Range= 0.5-24] [Missing=*]**Statistics [NW/ W]** [Valid=194 /-] [Invalid=2813 /-] [Mean=6.385 /-] [StdDev=5.285 /-]

vb7_1: 貳.七. 請問您的這份部分工時工作年資__年

Information [Type= continuous] [Format=numeric] [Range= 0-33] [Missing=*]**Statistics [NW/ W]** [Valid=3007 /-] [Invalid=0 /-] [Mean=1.721 /-] [StdDev=3.002 /-]

vb7_2: 貳.七. 請問您的這份部分工時工作年資__月

Information [Type= continuous] [Format=numeric] [Range= 0-11] [Missing=*]**Statistics [NW/ W]** [Valid=3007 /-] [Invalid=0 /-] [Mean=4.446 /-] [StdDev=3.538 /-]

vb8: 貳.八. 請問您從事這份部分工時工作的僱用期間是否固定?

Information [Type= discrete] [Format=numeric] [Range= 1-2] [Missing=*]**Statistics [NW/ W]** [Valid=3007 /-] [Invalid=0 /-]

Value	Label	Cases	Percentage
1	是, 僱用期間為__年__月	353	11.7%
2	否	2654	88.3%

Warning: these figures indicate the number of cases found in the data file. They cannot be interpreted as summary statistics of the population of interest.

vb8_1: 貳.八. 從事這份部分工時工作的僱用期間固定, 僱用期間為__年

Information [Type= continuous] [Format=numeric] [Range= 0-4] [Missing=*]**Statistics [NW/ W]** [Valid=3007 /-] [Invalid=0 /-] [Mean=0.0928 /-] [StdDev=0.329 /-]

vb8_2: 貳.八. 從事這份部分工時工作的僱用期間固定, 僱用期間為__月

Information [Type= continuous] [Format=numeric] [Range= 0-11] [Missing=*]**Statistics [NW/ W]** [Valid=3007 /-] [Invalid=0 /-] [Mean=0.26 /-] [StdDev=1.418 /-]

vb9: 貳.九. 請問您這份部分工時工作的薪資計算方式?

Information [Type= discrete] [Format=numeric] [Range= 1-5] [Missing=*]**Statistics [NW/ W]** [Valid=3007 /-] [Invalid=0 /-]

Value	Label	Cases	Percentage
1	按時, 時薪為__元	2366	78.7%
2	按日, 日薪為__元	140	4.7%
3	按月, 月薪為__元	450	15.0%
4	按件, 每件為__元	51	1.7%

File : data106

vb9: 貳.九.請問您這份部分工時工作的薪資計算方式?

Value	Label	Cases	Percentage
5	其他, 請說明	0	

Warning: these figures indicate the number of cases found in the data file. They cannot be interpreted as summary statistics of the population of interest.

vb9_1: 貳.九.請問您這份部分工時工作的薪資計算方式?時薪為___元

Information [Type= continuous] [Format=numeric] [Range= 100-660] [Missing=*]**Statistics [NW/ W]** [Valid=2366 /-] [Invalid=641 /-] [Mean=159.857 /-] [StdDev=69.305 /-]

vb9_2: 貳.九.請問您這份部分工時工作的薪資計算方式?日薪為___元

Information [Type= continuous] [Format=numeric] [Range= 135-3600] [Missing=*]**Statistics [NW/ W]** [Valid=140 /-] [Invalid=2867 /-] [Mean=1113.507 /-] [StdDev=407.312 /-]

vb9_3: 貳.九.請問您這份部分工時工作的薪資計算方式?月薪為___元

Information [Type= continuous] [Format=numeric] [Range= 1125-111000] [Missing=*]**Statistics [NW/ W]** [Valid=450 /-] [Invalid=2557 /-] [Mean=12348.504 /-] [StdDev=7238.108 /-]

vb9_4: 貳.九.請問您這份部分工時工作的薪資計算方式?每件為___元

Information [Type= continuous] [Format=numeric] [Range= 0.75-10000] [Missing=*]**Statistics [NW/ W]** [Valid=51 /-] [Invalid=2956 /-] [Mean=1281.338 /-] [StdDev=2210 /-]

# vb10_1: 貳.十.請問您這份部分工時工作106年5月的薪資為__元?			
Information		[Type= continuous] [Format=numeric] [Range= 532-111000] [Missing=*]	
Statistics [NW/ W]		[Valid=3007 /-] [Invalid=0 /-] [Mean=11789.006 /-] [StdDev=6032.323 /-]	
# vb10_2: 貳.十.若您有一份以上的工作, 請問您106年5月總薪資為__元?			
Information		[Type= continuous] [Format=numeric] [Range= 800-111000] [Missing=*]	
Statistics [NW/ W]		[Valid=3007 /-] [Invalid=0 /-] [Mean=16511.503 /-] [StdDev=10973.448 /-]	
# vb11: 貳.十一.請問106年5月您除了這份部分工時工作外, 您是否還從事其他有酬工作?			
Information		[Type= discrete] [Format=numeric] [Range= 1-2] [Missing=*]	
Statistics [NW/ W]		[Valid=3007 /-] [Invalid=0 /-]	
Value	Label	Cases	Percentage
1	是, 工作的型態為?	686	22.8%
2	否	2321	77.2%
<i>Warning: these figures indicate the number of cases found in the data file. They cannot be interpreted as summary statistics of the population of interest.</i>			
# vb11_1: 貳.十一.106年5月有從事其他有酬工作, 工作的型態為?			
Information		[Type= discrete] [Format=numeric] [Range= 1-4] [Missing=*]	
Statistics [NW/ W]		[Valid=686 /-] [Invalid=2321 /-]	
Value	Label	Cases	Percentage
1	受僱之全時工作	296	43.1%
2	受僱之部分工時工作	312	45.5%
3	自行創業	75	10.9%
4	其他, 請說明	3	0.4%
Sysmiss		2321	
<i>Warning: these figures indicate the number of cases found in the data file. They cannot be interpreted as summary statistics of the population of interest.</i>			
# vb11_o: 貳.十一.106年5月有從事其他有酬工作, 工作的型態為?(4)其他(請說明)__			
Information		[Type= discrete] [Format=character] [Missing=*]	
Statistics [NW/ W]		[Valid=4 /-] [Invalid=0 /-]	
Value	Label	Cases	Percentage
家教		2	50.0%
資源回收		1	25.0%
賣刮刮樂(賣出才有收入)		1	25.0%
<i>Warning: these figures indicate the number of cases found in the data file. They cannot be interpreted as summary statistics of the population of interest.</i>			
# vb12_1: 貳.十二.1.請問您這份部分工時工作, 服務單位有沒有針對部分工時勞工給予工作、績效獎金?			
Information		[Type= discrete] [Format=numeric] [Range= 1-3] [Missing=*]	
Statistics [NW/ W]		[Valid=3007 /-] [Invalid=0 /-]	
Value	Label	Cases	Percentage
1	有	1335	44.4%
2	無	1424	47.4%
3	不知道	248	8.2%
<i>Warning: these figures indicate the number of cases found in the data file. They cannot be interpreted as summary statistics of the population of interest.</i>			
# vb12_2: 貳.十二.2.請問您這份部分工時工作, 服務單位有沒有針對部分工時勞工給予年節、年終獎金?			
Information		[Type= discrete] [Format=numeric] [Range= 1-3] [Missing=*]	
Statistics [NW/ W]		[Valid=3007 /-] [Invalid=0 /-]	

vb12_2: 貳.十二.2.請問您這份部分工時工作，服務單位有沒有針對部分工時勞工給予年節、年終獎金？

Value	Label	Cases	Percentage
1	有	1660	55.2%
2	無	1095	36.4%
3	不知道	252	8.4%

Warning: these figures indicate the number of cases found in the data file. They cannot be interpreted as summary statistics of the population of interest.

vb12_3: 貳.十二.3.請問您這份部分工時工作，服務單位有沒有針對部分工時勞工給予職工福利金？

Information	[Type= discrete] [Format=numeric] [Range= 1-3] [Missing=*]
Statistics [NW/ W]	[Valid=3007 /-] [Invalid=0 /-]

Value	Label	Cases	Percentage
1	有	979	32.6%
2	無	1672	55.6%
3	不知道	356	11.8%

Warning: these figures indicate the number of cases found in the data file. They cannot be interpreted as summary statistics of the population of interest.

vb12_4: 貳.十二.4.請問您這份部分工時工作，服務單位有沒有針對部分工時勞工給予休閒活動、旅遊？

Information	[Type= discrete] [Format=numeric] [Range= 1-3] [Missing=*]
Statistics [NW/ W]	[Valid=3007 /-] [Invalid=0 /-]

Value	Label	Cases	Percentage
1	有	1217	40.5%
2	無	1509	50.2%
3	不知道	281	9.3%

Warning: these figures indicate the number of cases found in the data file. They cannot be interpreted as summary statistics of the population of interest.

vb12_5: 貳.十二.5.請問您這份部分工時工作，服務單位有沒有針對部分工時勞工給予教育訓練？

Information	[Type= discrete] [Format=numeric] [Range= 1-3] [Missing=*]
Statistics [NW/ W]	[Valid=3007 /-] [Invalid=0 /-]

Value	Label	Cases	Percentage
1	有	1848	61.5%
2	無	964	32.1%
3	不知道	195	6.5%

Warning: these figures indicate the number of cases found in the data file. They cannot be interpreted as summary statistics of the population of interest.

vb13: 貳.十三.請問您這份部分工時工作，服務單位資遣部分工時勞工，有沒有預告期間？

Information	[Type= discrete] [Format=numeric] [Range= 1-3] [Missing=*]
Statistics [NW/ W]	[Valid=3007 /-] [Invalid=0 /-]

Value	Label	Cases	Percentage
1	有;是否有給予謀職假?	1602	53.3%
2	沒有	150	5.0%
3	不知道	1255	41.7%

Warning: these figures indicate the number of cases found in the data file. They cannot be interpreted as summary statistics of the population of interest.

vb13a: 貳.十三.服務單位資遣部分工時勞工，有預告期間;是否有給予謀職假？

Information	[Type= discrete] [Format=numeric] [Range= 1-2] [Missing=*]
Statistics [NW/ W]	[Valid=1602 /-] [Invalid=1405 /-]

Value	Label	Cases	Percentage
1	有	1035	64.6%

vb13a: 貳.十三.服務單位資遣部分工時勞工，有預告期間;是否有給予謀職假?

Value	Label	Cases	Percentage
2	沒有	567	35.4%
Sysmiss		1405	

Warning: these figures indicate the number of cases found in the data file. They cannot be interpreted as summary statistics of the population of interest.

vb14: 貳.十四.請問您這份部分工時工作，服務單位有沒有按規定給予您特別休假日?

Information	[Type= discrete] [Format=numeric] [Range= 1-2] [Missing=*]
Statistics [NW/ W]	[Valid=3007 /-] [Invalid=0 /-]

Value	Label	Cases	Percentage
1	有，給予一日	1243	41.3%
2	沒有	1764	58.7%

Warning: these figures indicate the number of cases found in the data file. They cannot be interpreted as summary statistics of the population of interest.

kb14a: 貳.十四.服務單位有按規定給予您特別休假日，給予一日?

Information	[Type= continuous] [Format=numeric] [Range= 0.5-26] [Missing=*]
Statistics [NW/ W]	[Valid=1243 /-] [Invalid=1764 /-] [Mean=6.576 /-] [StdDev=3.957 /-]

vb15_1: 貳.十五.1.請問您對工作場所的滿意情形?

Information	[Type= discrete] [Format=numeric] [Range= 1-4] [Missing=*]
Statistics [NW/ W]	[Valid=3007 /-] [Invalid=0 /-]

Value	Label	Cases	Percentage
1	很滿意	1302	43.3%
2	滿意	1632	54.3%
3	不滿意	68	2.3%
4	很不滿意	5	0.2%

Warning: these figures indicate the number of cases found in the data file. They cannot be interpreted as summary statistics of the population of interest.

vb15_2: 貳.十五.2.請問您對工作時數的滿意情形?

Information	[Type= discrete] [Format=numeric] [Range= 1-4] [Missing=*]
Statistics [NW/ W]	[Valid=3007 /-] [Invalid=0 /-]

Value	Label	Cases	Percentage
1	很滿意	1159	38.5%
2	滿意	1755	58.4%
3	不滿意	85	2.8%
4	很不滿意	8	0.3%

Warning: these figures indicate the number of cases found in the data file. They cannot be interpreted as summary statistics of the population of interest.

vb15_3: 貳.十五.3.請問您對工資的滿意情形?

Information	[Type= discrete] [Format=numeric] [Range= 1-4] [Missing=*]
Statistics [NW/ W]	[Valid=3007 /-] [Invalid=0 /-]

Value	Label	Cases	Percentage
1	很滿意	1050	34.9%
2	滿意	1725	57.4%
3	不滿意	203	6.8%
4	很不滿意	29	1.0%

Warning: these figures indicate the number of cases found in the data file. They cannot be interpreted as summary statistics of the population of interest.

vb15_4: 貳.十五.4.請問您對工作負荷量的滿意情形?

Information	[Type= discrete] [Format=numeric] [Range= 1-4] [Missing=*]		
Statistics [NW/ W]	[Valid=3007 /-] [Invalid=0 /-]		
Value	Label	Cases	Percentage
1	很滿意	1029	34.2%
2	滿意	1878	62.5%
3	不滿意	86	2.9%
4	很不滿意	14	0.5%

Warning: these figures indicate the number of cases found in the data file. They cannot be interpreted as summary statistics of the population of interest.

vb15_5: 貳.十五.5.請問您對性別工作平等的滿意情形?

Information	[Type= discrete] [Format=numeric] [Range= 1-4] [Missing=*]		
Statistics [NW/ W]	[Valid=3007 /-] [Invalid=0 /-]		
Value	Label	Cases	Percentage
1	很滿意	1478	49.2%
2	滿意	1517	50.4%
3	不滿意	10	0.3%
4	很不滿意	2	0.1%

Warning: these figures indicate the number of cases found in the data file. They cannot be interpreted as summary statistics of the population of interest.

vb15_6: 貳.十五.6.請問您對主管對員工的關切與照顧的滿意情形?

Information	[Type= discrete] [Format=numeric] [Range= 1-4] [Missing=*]		
Statistics [NW/ W]	[Valid=3007 /-] [Invalid=0 /-]		
Value	Label	Cases	Percentage
1	很滿意	1498	49.8%
2	滿意	1456	48.4%
3	不滿意	48	1.6%
4	很不滿意	5	0.2%

Warning: these figures indicate the number of cases found in the data file. They cannot be interpreted as summary statistics of the population of interest.

vb15_7: 貳.十五.7.請問您對同事間的相處與友誼的滿意情形?

Information	[Type= discrete] [Format=numeric] [Range= 1-4] [Missing=*]		
Statistics [NW/ W]	[Valid=3007 /-] [Invalid=0 /-]		
Value	Label	Cases	Percentage
1	很滿意	1529	50.8%
2	滿意	1453	48.3%
3	不滿意	24	0.8%
4	很不滿意	1	0.0%

Warning: these figures indicate the number of cases found in the data file. They cannot be interpreted as summary statistics of the population of interest.

vb15_8: 貳.十五.8.請問您對員工申訴管道之暢通的滿意情形?

Information	[Type= discrete] [Format=numeric] [Range= 1-4] [Missing=*]		
Statistics [NW/ W]	[Valid=3007 /-] [Invalid=0 /-]		
Value	Label	Cases	Percentage
1	很滿意	1229	40.9%
2	滿意	1672	55.6%
3	不滿意	92	3.1%
4	很不滿意	14	0.5%

vb15_8: 貳.十五.8.請問您對員工申訴管道之暢通的滿意情形?

Warning: these figures indicate the number of cases found in the data file. They cannot be interpreted as summary statistics of the population of interest.

vb15_9: 貳.十五.9.請問您對人事考核升遷制度的滿意情形?

Information [Type= discrete] [Format=numeric] [Range= 1-4] [Missing=*]

Statistics [NW/ W] [Valid=3007 /-] [Invalid=0 /-]

Value	Label	Cases	Percentage
1	很滿意	961	32.0%
2	滿意	1825	60.7%
3	不滿意	195	6.5%
4	很不滿意	26	0.9%

Warning: these figures indicate the number of cases found in the data file. They cannot be interpreted as summary statistics of the population of interest.

vb15_10: 貳.十五.10.請問您對員工教育訓練的滿意情形?

Information [Type= discrete] [Format=numeric] [Range= 1-4] [Missing=*]

Statistics [NW/ W] [Valid=3007 /-] [Invalid=0 /-]

Value	Label	Cases	Percentage
1	很滿意	1091	36.3%
2	滿意	1787	59.4%
3	不滿意	113	3.8%
4	很不滿意	16	0.5%

Warning: these figures indicate the number of cases found in the data file. They cannot be interpreted as summary statistics of the population of interest.

vb15_11: 貳.十五.11.請問您對無障礙環境的滿意情形?

Information [Type= discrete] [Format=numeric] [Range= 1-4] [Missing=*]

Statistics [NW/ W] [Valid=3007 /-] [Invalid=0 /-]

Value	Label	Cases	Percentage
1	很滿意	984	32.7%
2	滿意	1883	62.6%
3	不滿意	132	4.4%
4	很不滿意	8	0.3%

Warning: these figures indicate the number of cases found in the data file. They cannot be interpreted as summary statistics of the population of interest.

vb15_12: 貳.十五.12.請問您對整體工作的滿意情形?

Information [Type= discrete] [Format=numeric] [Range= 1-4] [Missing=*]

Statistics [NW/ W] [Valid=3007 /-] [Invalid=0 /-]

Value	Label	Cases	Percentage
1	很滿意	1196	39.8%
2	滿意	1770	58.9%
3	不滿意	36	1.2%
4	很不滿意	5	0.2%

Warning: these figures indicate the number of cases found in the data file. They cannot be interpreted as summary statistics of the population of interest.

vc1: 參.一.請問您從事「部分工時」工作是自願性或非自願性?

Information [Type= discrete] [Format=numeric] [Range= 1-2] [Missing=*]

Statistics [NW/ W] [Valid=3007 /-] [Invalid=0 /-]

Value	Label	Cases	Percentage
1	自願性從事部分工時工作, 原因為?(可複選)	2911	96.8%
2	非自願性從事部分工時工作, 原因為?(可複選)	96	3.2%

vc1: 參. 一. 請問您從事「部分工時」工作是自願性或非自願性?

Warning: these figures indicate the number of cases found in the data file. They cannot be interpreted as summary statistics of the population of interest.

vc1_1_1: 參. 一. 1. 自願性從事部分工時工作, 原因為?(可複選)-選擇一

Information [Type= discrete] [Format=numeric] [Range= 1-11] [Missing=*]

Statistics [NW/ W] [Valid=2911 /-] [Invalid=96 /-]

Value	Label	Cases	Percentage
1	能選擇工作時段	1580	54.3%
2	想縮短工作時間	155	5.3%
3	工作比較簡單	291	10.0%
4	對於工作內容感興趣	212	7.3%
5	可以馬上離職	28	1.0%
6	因為目前還是學生	311	10.7%
7	貼補家用	223	7.7%
8	幫忙親友	39	1.3%
9	等待服兵役	8	0.3%
10	打發時間	60	2.1%
11	其他, 請說明	4	0.1%
Sysmiss		96	

Warning: these figures indicate the number of cases found in the data file. They cannot be interpreted as summary statistics of the population of interest.

vc1_1_2: 參. 一. 1. 自願性從事部分工時工作, 原因為?(可複選)-選擇二

Information [Type= discrete] [Format=numeric] [Range= 1-11] [Missing=*]

Statistics [NW/ W] [Valid=2094 /-] [Invalid=913 /-]

Value	Label	Cases	Percentage
1	能選擇工作時段	1	0.0%
2	想縮短工作時間	194	9.3%
3	工作比較簡單	439	21.0%
4	對於工作內容感興趣	372	17.8%
5	可以馬上離職	82	3.9%
6	因為目前還是學生	374	17.9%
7	貼補家用	421	20.1%
8	幫忙親友	66	3.2%
9	等待服兵役	6	0.3%
10	打發時間	133	6.4%
11	其他, 請說明	6	0.3%
Sysmiss		913	

Warning: these figures indicate the number of cases found in the data file. They cannot be interpreted as summary statistics of the population of interest.

vc1_1_3: 參. 一. 1. 自願性從事部分工時工作, 原因為?(可複選)-選擇三

Information [Type= discrete] [Format=numeric] [Range= 1-11] [Missing=*]

Statistics [NW/ W] [Valid=1217 /-] [Invalid=1790 /-]

Value	Label	Cases	Percentage
1	能選擇工作時段	0	
2	想縮短工作時間	0	
3	工作比較簡單	53	4.4%
4	對於工作內容感興趣	94	7.7%
5	可以馬上離職	47	3.9%

vc1_1_3: 參.一.1.自願性從事部分工時工作, 原因為?(可複選)-選擇三

Value	Label	Cases	Percentage
6	因為目前還是學生	197	16.2%
7	貼補家用	453	37.2%
8	幫忙親友	80	6.6%
9	等待服兵役	11	0.9%
10	打發時間	264	21.7%
11	其他, 請說明	18	1.5%
Sysmiss		1790	

Warning: these figures indicate the number of cases found in the data file. They cannot be interpreted as summary statistics of the population of interest.

vc1_1_0: 參.一.1.自願性從事部分工時工作, 原因為?(可複選)(11)其他(請說明__)

Information	[Type= discrete] [Format=character] [Missing=*]
Statistics [NW/ W]	[Valid=31 /-] [Invalid=0 /-]

Value	Label	Cases	Percentage
健康因素		1	3.2%
學貸		1	3.2%
家庭因素		1	3.2%
對自己也有幫助		1	3.2%
必須接送小孩		1	3.2%
想賺零用錢		1	3.2%
拯救瀕臨滅?之母語(河洛漢語)		1	3.2%
準備公職考試		1	3.2%
準備國家考試		1	3.2%
準備考試		2	6.5%
準備讀書		1	3.2%
照顧生病的先生		1	3.2%
累積經驗		1	3.2%
自付房租及生活開銷		1	3.2%
賺取自己生活費		1	3.2%
賺零用錢		7	22.6%
身體因素		1	3.2%
進修碩士班		1	3.2%
部分時間從事傳道工作(耶和華見證人)		1	3.2%
醫療體系支援		1	3.2%
離住家近		1	3.2%
離學校近		1	3.2%
離家很近		1	3.2%
離家近		1	3.2%

Warning: these figures indicate the number of cases found in the data file. They cannot be interpreted as summary statistics of the population of interest.

vc1_2_1: 參.一.2.非自願性從事部分工時工作, 原因為?(可複選)-選擇一

Information	[Type= discrete] [Format=numeric] [Range= 1-6] [Missing=*]
--------------------	--

vc1_2_1: 參.一.2.非自願性從事部分工時工作, 原因為?(可複選)-選擇一

Statistics [NW/ W] [Valid=96 /-] [Invalid=2911 /-]

Value	Label	Cases	Percentage
1	找不到全時工作	45	46.9%
2	因家庭因素(育兒、照顧病人及老人等), 無法擔任全時工作	34	35.4%
3	體力上無法擔任全時工作	7	7.3%
4	公司業務緊縮, 縮短工時因應	5	5.2%
5	學校的實習	3	3.1%
6	其他, 請說明	2	2.1%
Sysmiss		2911	

Warning: these figures indicate the number of cases found in the data file. They cannot be interpreted as summary statistics of the population of interest.

vc1_2_2: 參.一.2.非自願性從事部分工時工作, 原因為?(可複選)-選擇二

Information [Type= discrete] [Format=numeric] [Range= 1-6] [Missing=*]

Statistics [NW/ W] [Valid=12 /-] [Invalid=2995 /-]

Value	Label	Cases	Percentage
1	找不到全時工作	0	
2	因家庭因素(育兒、照顧病人及老人等), 無法擔任全時工作	2	16.7%
3	體力上無法擔任全時工作	4	33.3%
4	公司業務緊縮, 縮短工時因應	4	33.3%
5	學校的實習	2	16.7%
6	其他, 請說明	0	
Sysmiss		2995	

Warning: these figures indicate the number of cases found in the data file. They cannot be interpreted as summary statistics of the population of interest.

vc1_2_3: 參.一.2.非自願性從事部分工時工作, 原因為?(可複選)-選擇三

Information [Type= discrete] [Format=numeric] [Range= 1-6] [Missing=*]

Statistics [NW/ W] [Valid=0 /-] [Invalid=3007 /-]

Value	Label	Cases	Percentage
1	找不到全時工作	0	
2	因家庭因素(育兒、照顧病人及老人等), 無法擔任全時工作	0	
3	體力上無法擔任全時工作	0	
4	公司業務緊縮, 縮短工時因應	0	
5	學校的實習	0	
6	其他, 請說明	0	
Sysmiss		3007	

Warning: these figures indicate the number of cases found in the data file. They cannot be interpreted as summary statistics of the population of interest.

vc1_2_0: 參.一.2.非自願性從事部分工時工作, 原因為?(可複選)(6)其他(請說明__)

Information [Type= discrete] [Format=character] [Missing=*]

Statistics [NW/ W] [Valid=3 /-] [Invalid=0 /-]

Value	Label	Cases	Percentage
學生		1	33.3%
準備教甄, 無法擔任全時工作		1	33.3%
準備考試		1	33.3%

Warning: these figures indicate the number of cases found in the data file. They cannot be interpreted as summary statistics of the population of interest.

# vc2: 參.二.請問您對於目前工作時數的看法?			
Information		[Type= discrete] [Format=numeric] [Range= 1-3] [Missing=*]	
Statistics [NW/ W]		[Valid=3007 /-] [Invalid=0 /-]	
Value	Label	Cases	Percentage
1	希望增加工作時數, 主要原因為	981	32.6%
2	希望減少工作時數, 主要原因為	161	5.4%
3	維持目前的工作時數	1865	62.0%
<i>Warning: these figures indicate the number of cases found in the data file. They cannot be interpreted as summary statistics of the population of interest.</i>			
# vc2_1: 參.二.希望增加工作時數, 主要原因為			
Information		[Type= discrete] [Format=numeric] [Range= 1-4] [Missing=*]	
Statistics [NW/ W]		[Valid=981 /-] [Invalid=2026 /-]	
Value	Label	Cases	Percentage
1	希望增加薪水	615	62.7%
2	希望成為全時工作者	96	9.8%
3	喜歡目前的工作	270	27.5%
4	其他, 請說明	0	
Systemmiss		2026	
<i>Warning: these figures indicate the number of cases found in the data file. They cannot be interpreted as summary statistics of the population of interest.</i>			
# vc2_1_o: 參.二.1.希望增加工作時數, 主要原因為(4)其他(請說明__)			
Information		[Type= discrete] [Format=character] [Missing=*]	
Statistics [NW/ W]		[Valid=1 /-] [Invalid=0 /-]	
Value	Label	Cases	Percentage
1	依原住民學生上課數為時數, 尤其卑南族學生少之又少, 本人以高齡之際, 能有服務工作是最樂之事。	1	100.0%
<i>Warning: these figures indicate the number of cases found in the data file. They cannot be interpreted as summary statistics of the population of interest.</i>			
# vc2_2: 參.二.2.希望減少工作時數, 主要原因為			
Information		[Type= discrete] [Format=numeric] [Range= 1-5] [Missing=*]	
Statistics [NW/ W]		[Valid=161 /-] [Invalid=2846 /-]	
Value	Label	Cases	Percentage
1	更多時間陪伴孩子	31	19.3%
2	更多時間照顧家中長者或病人等	12	7.5%
3	想減輕工作帶來的壓力	26	16.1%
4	更多自己的時間從事其他活動(如讀書、進修)	91	56.5%
5	其他, 請說明	1	0.6%
Systemmiss		2846	
<i>Warning: these figures indicate the number of cases found in the data file. They cannot be interpreted as summary statistics of the population of interest.</i>			
# vc2_2_o: 參.二.2.希望減少工作時數, 主要原因為(5)其他(請說明__)			
Information		[Type= discrete] [Format=character] [Missing=*]	
Statistics [NW/ W]		[Valid=1 /-] [Invalid=0 /-]	

vc2_2_o: 參.二.2. 希望減少工作時數, 主要因為(5)其他(請說明__)

Value	Label	Cases	Percentage
體力較無法負荷		1	100.0%

Warning: these figures indicate the number of cases found in the data file. They cannot be interpreted as summary statistics of the population of interest.

vc3: 參.三. 請問您這份部分工時工作的責任和全時員工比較是?

Information	[Type= discrete] [Format=numeric] [Range= 1-3] [Missing=*]
Statistics [NW/ W]	[Valid=3007 /-] [Invalid=0 /-]

Value	Label	Cases	Percentage
1	工作責任相同	906	30.1%
2	工作責任較輕	2056	68.4%
3	工作責任較重	45	1.5%

Warning: these figures indicate the number of cases found in the data file. They cannot be interpreted as summary statistics of the population of interest.

vc4: 參.四. 請問您認為您的工作內容和全時員工比較是?

Information	[Type= discrete] [Format=numeric] [Range= 1-3] [Missing=*]
Statistics [NW/ W]	[Valid=3007 /-] [Invalid=0 /-]

Value	Label	Cases	Percentage
1	工作內容相同	847	28.2%
2	工作內容較單純	2126	70.7%
3	工作內容較複雜	34	1.1%

Warning: these figures indicate the number of cases found in the data file. They cannot be interpreted as summary statistics of the population of interest.

vc5: 參.五. 請問您未來的工作動向?

Information	[Type= discrete] [Format=numeric] [Range= 1-7] [Missing=*]
Statistics [NW/ W]	[Valid=3007 /-] [Invalid=0 /-]

Value	Label	Cases	Percentage
1	擔任全時員工	604	20.1%
2	繼續擔任部分工時員工, 預計多久?	1341	44.6%
3	自行創業	141	4.7%
4	不想工作	73	2.4%
5	繼續升學	308	10.2%
6	不知道	527	17.5%
7	其他, 請說明	13	0.4%

Warning: these figures indicate the number of cases found in the data file. They cannot be interpreted as summary statistics of the population of interest.

vc5_1: 參.五.2. 繼續擔任部分工時員工, 預計多久?

Information	[Type= discrete] [Format=numeric] [Range= 1-4] [Missing=*]
Statistics [NW/ W]	[Valid=1341 /-] [Invalid=1666 /-]

Value	Label	Cases	Percentage
1	1年以內	145	10.8%
2	1年以上~3年以內	325	24.2%
3	3年及以上	213	15.9%
4	不知道	658	49.1%
Sysmiss		1666	

Warning: these figures indicate the number of cases found in the data file. They cannot be interpreted as summary statistics of the population of interest.

vc5_o: 參.五.請問您未來的工作動向?7.其他(請說明__)

Information	[Type= discrete] [Format=character] [Missing=*]
Statistics [NW/ W]	[Valid=13 /-] [Invalid=0 /-]

Value	Label	Cases	Percentage
因已畢業因此 將會從事其他 全職工作		1	7.7%
帶小孩		1	7.7%
年紀已大當運 動		1	7.7%
服兵役		1	7.7%
服兵役先		1	7.7%
當兵		1	7.7%
當營隊領導人		1	7.7%
等兵役服完, 擔任全時員工		1	7.7%
等服完兵役後 再工作		1	7.7%
等退休		1	7.7%
老公的病情做 決定		1	7.7%
轉換行業		1	7.7%
還沒想到		1	7.7%

Warning: these figures indicate the number of cases found in the data file. They cannot be interpreted as summary statistics of the population of interest.

weight: 權數







Information	[Type= continuous] [Format=numeric] [Range= 0.0238663077096147-7.29946894004851] [Missing=*]
Statistics [NW/ W]	[Valid=3007 /-] [Invalid=0 /-] [Mean=1 /-] [StdDev=0.633 /-]

industry: 行業層

Information	[Type= discrete] [Format=numeric] [Range= 1-19] [Missing=*]
Statistics [NW/ W]	[Valid=3007 /-] [Invalid=0 /-]

Value	Label	Cases	Percentage
1	農、林、漁、牧業	22	0.7%
2	礦業及土石採取業	10	0.3%
3	製造業	343	11.4%
4	電力及燃氣供應業	7	0.2%
5	用水供應及污染整治業	32	1.1%
6	營造工程業	41	1.4%
7	批發及零售業	718	23.9%
8	運輸及倉儲業	64	2.1%
9	住宿及餐飲業	718	23.9%
10	出版、影音製作、傳播及資訊服務業	57	1.9%
11	金融及保險業	27	0.9%
12	不動產業	33	1.1%
13	專業、科學及技術服務業	61	2.0%
14	支援服務業	99	3.3%
15	公共行政及國防;強制性社會安全	33	1.1%
16	教育業	450	15.0%

# industry: 行業層			
Value	Label	Cases	Percentage
17	醫療保健及社會工作服務業	157	5.2%
18	藝術、娛樂及休閒服務業	47	1.6%
19	其他服務業	88	2.9%
<i>Warning: these figures indicate the number of cases found in the data file. They cannot be interpreted as summary statistics of the population of interest.</i>			
# age_1: 年齡大組			
Information	[Type= discrete] [Format=numeric] [Range= 1-4] [Missing=*]		
Statistics [NW/ W]	[Valid=3007 /-] [Invalid=0 /-]		
Value	Label	Cases	Percentage
1	15~24歲	1273	42.3%
2	25~44歲	849	28.2%
3	45~64歲	766	25.5%
4	65歲以上	119	4.0%
<i>Warning: these figures indicate the number of cases found in the data file. They cannot be interpreted as summary statistics of the population of interest.</i>			
# age_2: 年齡小組			
Information	[Type= discrete] [Format=numeric] [Range= 1-4] [Missing=*]		
Statistics [NW/ W]	[Valid=1615 /-] [Invalid=1392 /-]		
Value	Label	Cases	Percentage
1	25~34歲	430	26.6%
2	35~44歲	419	25.9%
3	45~54歲	427	26.4%
4	55~64歲	339	21.0%
Sysmiss		1392	
<i>Warning: these figures indicate the number of cases found in the data file. They cannot be interpreted as summary statistics of the population of interest.</i>			
# area: 地區			
Information	[Type= discrete] [Format=numeric] [Range= 1-4] [Missing=*]		
Statistics [NW/ W]	[Valid=3007 /-] [Invalid=0 /-]		
Value	Label	Cases	Percentage
1	北部地區	1554	51.7%
2	中部低區	720	23.9%
3	南部地區	687	22.8%
4	東部地區	46	1.5%
<i>Warning: these figures indicate the number of cases found in the data file. They cannot be interpreted as summary statistics of the population of interest.</i>			

# people: 公司規模			
Information		[Type= discrete] [Format=numeric] [Range= 1-6] [Missing=*]	
Statistics [NW/ W]		[Valid=3007 /-] [Invalid=0 /-]	
Value	Label	Cases	Percentage
1	9人以下	728	 24.2%
2	10~29人	1072	 35.7%
3	30~49人	419	 13.9%
4	50~199人	518	 17.2%
5	200~499人	126	 4.2%
6	500人以上	144	 4.8%

Warning: these figures indicate the number of cases found in the data file. They cannot be interpreted as summary statistics of the population of interest.