

## 表A：原住民整體

- 1.統計表皆是15歲以上原住民的資料。
  - 2.表內人數，因加權後四捨五入的關係，有些細項人數相加不等於總計。
  - 3.每一橫行的百分比加總應該等於100.00，有些不等於100.00是因四捨五入的關係。
- "—"表示交叉格無資料，"0.00"表示百分比小於0.005，"0"表示人數小於0.5。

### 4.統計區域：

北部地區：含新北市、臺北市、基隆市、桃園市、新竹市、新竹縣、宜蘭縣  
中部地區：含臺中市、苗栗縣、彰化縣、南投縣、雲林縣  
南部地區：含臺南市、高雄市、嘉義市、嘉義縣、屏東縣、澎湖縣  
東部地區：含臺東縣、花蓮縣

表A1 原住民性別－按人口特性分

104年

單位：％、人

項目別				總計	男性	女性	樣本數 (人)	母體數 (人)
總年計齡				100.00	47.96	52.04	56,383	432,536
15	~	19	歲	100.00	50.86	49.14	6,437	49,379
20	~	24	歲	100.00	50.75	49.25	6,526	50,063
25	~	29	歲	100.00	50.11	49.89	5,383	41,294
30	~	34	歲	100.00	49.70	50.30	5,774	44,292
35	~	39	歲	100.00	48.98	51.02	5,480	42,044
40	~	44	歲	100.00	48.14	51.86	4,982	38,221
45	~	49	歲	100.00	48.07	51.93	4,978	38,190
50	~	54	歲	100.00	47.34	52.66	4,896	37,559
55	~	59	歲	100.00	45.99	54.01	4,165	31,949
60	~	64	歲	100.00	44.16	55.84	2,997	22,991
65	歲	及	以上	100.00	38.97	61.03	4,765	36,554
教 育 程 度								
小	學	及	以下	100.00	37.85	62.15	11,418	87,596
國	(	初	) 中	100.00	52.07	47.93	11,272	86,451
高	中	(	職 )	100.00	53.13	46.87	22,000	168,773
專			科	100.00	41.75	58.25	3,211	24,629
大	學	及	以上	100.00	45.06	54.94	8,482	65,087
婚 姻 狀 況								
未			婚	100.00	56.03	43.97	22,319	171,216
有	配		偶	100.00	46.15	53.85	27,216	208,785
離	婚	、	分	100.00	44.42	55.58	3,096	23,751
喪			偶	100.00	16.03	83.97	3,752	28,783
個 人 每 月 收 入								
沒	有		收 入	100.00	33.56	66.44	15,226	116,799
未	滿	1	萬 元	100.00	39.36	60.64	8,734	66,996
1	萬 元	~	未滿2萬 元	100.00	43.23	56.77	4,743	36,387
2	萬 元	~	未滿3萬 元	100.00	42.38	57.62	12,299	94,345
3	萬 元	~	未滿4萬 元	100.00	69.00	31.00	9,448	72,491
4	萬 元	~	未滿5萬 元	100.00	78.48	21.52	3,503	26,873
5	萬 元	~	未滿6萬 元	100.00	78.78	21.22	1,530	11,742
6	萬 元	~	未滿7萬 元	100.00	87.44	12.56	538	4,125
7	萬 元	及	以上	100.00	78.78	21.22	346	2,655
勞 動 力 狀 況								
就	業		者	100.00	55.05	44.95	30,945	237,395
失	業		者	100.00	54.37	45.63	1,334	10,237
非	勞	動	力	100.00	33.80	66.20	22,105	169,575
現役軍人/監管/失蹤人口				100.00	90.66	9.34	1,998	15,329

表A1-1 原住民性別—按地區別分

104年					
單位：%、人					
項目別	總計	男性	女性	樣本數 (人)	母體數 (人)
<b>總計</b>	<b>100.00</b>	<b>47.96</b>	<b>52.04</b>	<b>56,383</b>	<b>432,536</b>
<b>行政區域</b>					
山地鄉	100.00	52.32	47.68	17,580	134,864
平地原住民鄉鎮市	100.00	50.46	49.54	14,458	110,914
非原住民鄉鎮市	100.00	43.33	56.67	24,344	186,757
<b>統計區域</b>					
北部地區	100.00	46.09	53.91	18,761	143,921
山地鄉	100.00	54.24	45.76	3,456	26,513
平地原住民鄉鎮市	100.00	51.14	48.86	58	445
非原住民鄉鎮市	100.00	44.23	55.77	15,247	116,963
中部地區	100.00	46.43	53.57	7,916	60,730
山地鄉	100.00	51.65	48.35	3,236	24,824
平地原住民鄉鎮市	100.00	52.46	47.54	298	2,283
非原住民鄉鎮市	100.00	42.16	57.84	4,383	33,624
南部地區	100.00	47.14	52.86	11,052	84,784
山地鄉	100.00	51.17	48.83	6,115	46,913
平地原住民鄉鎮市	100.00	54.46	45.54	240	1,842
非原住民鄉鎮市	100.00	41.50	58.50	4,697	36,030
東部地區	100.00	50.98	49.02	18,654	143,100
山地鄉	100.00	52.85	47.15	4,773	36,615
平地原住民鄉鎮市	100.00	50.34	49.66	13,863	106,345
非原住民鄉鎮市	100.00	48.91	51.09	18	140
<b>縣市</b>					
新北市	100.00	45.01	54.99	5,479	42,034
臺北市	100.00	39.45	60.55	1,628	12,489
桃園市	100.00	46.96	53.04	6,623	50,809
臺中市	100.00	44.76	55.24	3,108	23,842
臺南市	100.00	37.33	62.67	704	5,397
高雄市	100.00	46.06	53.94	3,275	25,122
宜蘭縣	100.00	50.64	49.36	1,633	12,529
新竹縣	100.00	48.30	51.70	1,874	14,377
苗栗縣	100.00	43.15	56.85	932	7,152
彰化縣	100.00	45.59	54.41	644	4,937
南投縣	100.00	50.58	49.42	3,027	23,224
雲林縣	100.00	27.97	72.03	205	1,576
嘉義縣	100.00	40.77	59.23	513	3,939
屏東縣	100.00	49.35	50.65	6,199	47,555
臺東縣	100.00	50.93	49.07	7,698	59,058
花蓮縣	100.00	51.02	48.98	10,956	84,042
澎湖縣	100.00	51.60	48.40	148	1,135
基隆市	100.00	48.83	51.17	1,058	8,118
新竹市	100.00	38.59	61.41	465	3,564
嘉義市	100.00	43.82	56.18	213	1,635

表A2 原住民年齡－按人口特性分

		104年						單位：％、人
項目別		總計	15～19歲	20～24歲	25～29歲	30～34歲	35～39歲	40～44歲
總計	性別	100.00	11.42	11.57	9.55	10.24	9.72	8.84
	男	100.00	12.11	12.25	9.97	10.61	9.93	8.87
	女	100.00	10.78	10.95	9.15	9.90	9.53	8.81
教育程度								
	小學及以下	100.00	0.08	0.16	0.30	1.09	1.80	3.54
	國（初）中	100.00	5.68	4.56	5.69	9.78	12.55	13.90
	高中（職）	100.00	20.52	12.08	11.33	13.27	12.56	10.31
	專科	100.00	11.02	10.22	11.22	16.09	15.21	12.04
	大學及以上	100.00	10.83	35.46	21.83	13.09	7.19	4.20
婚姻狀況								
	未婚	100.00	28.57	26.87	17.48	12.04	6.10	3.13
	有配偶	100.00	0.21	1.85	5.09	10.29	13.47	13.60
	離婚、分居	100.00	0.06	0.68	2.94	8.81	12.75	15.82
	喪偶	100.00	-	0.07	0.12	0.35	1.57	2.52
個人每月收入								
	沒有收入	100.00	32.28	15.87	5.78	6.31	6.62	6.54
	未滿1萬元	100.00	5.79	6.23	1.73	2.12	2.09	2.76
	1萬元～未滿2萬元	100.00	7.83	10.16	7.49	7.77	10.04	9.24
	2萬元～未滿3萬元	100.00	3.61	14.51	15.88	14.71	12.73	10.33
	3萬元～未滿4萬元	100.00	1.96	11.37	15.94	17.09	14.52	11.73
	4萬元～未滿5萬元	100.00	0.37	4.77	11.15	16.11	15.54	14.33
	5萬元～未滿6萬元	100.00	0.12	2.50	7.21	13.39	15.39	15.26
	6萬元～未滿7萬元	100.00	-	1.60	2.63	6.46	12.31	25.07
	7萬元及以上	100.00	0.50	2.50	6.04	7.43	8.48	16.19
勞動力狀況								
	就業者	100.00	3.06	9.88	13.01	14.33	13.51	12.17
	失業者	100.00	9.56	21.50	16.21	10.55	10.88	9.88
	非勞動力	100.00	23.11	10.31	3.40	4.38	4.50	4.76
	現役軍人/監管/失蹤人口	100.00	12.62	45.27	19.51	11.54	8.10	1.57

表A2 原住民年齡—按人口特性分(續)

		104年					單位：%、人	
項目別		45～49歲	50～54歲	55～59歲	60～64歲	65歲及以上	樣本數 (人)	母體數 (人)
總計		8.83	8.68	7.39	5.32	8.45	56,383	432,536
性別								
	男	8.85	8.57	7.08	4.89	6.87	27,043	207,455
	女	8.81	8.79	7.67	5.70	9.91	29,340	225,081
教育程度								
	小學及以下	7.44	13.26	17.50	18.67	36.17	11,418	87,596
	國(初)中	16.10	15.18	10.72	3.42	2.40	11,272	86,451
	高中(職)	8.15	5.73	3.38	1.56	1.10	22,000	168,773
	專科	8.39	7.70	3.55	2.42	2.13	3,211	24,629
	大學及以上	2.97	1.93	1.19	0.69	0.63	8,482	65,087
婚姻狀況								
	未婚	2.35	1.60	1.01	0.47	0.38	22,319	171,216
	有配偶	13.78	13.55	11.27	7.67	9.21	27,216	208,785
	離婚、分居	18.55	18.01	11.79	7.22	3.37	3,096	23,751
	喪偶	3.45	7.84	13.51	15.45	55.13	3,752	28,783
個人每月收入								
	沒有收入	6.74	8.55	4.42	3.13	3.76	15,226	116,799
	未滿1萬元	3.35	4.43	14.73	15.73	41.05	8,734	66,996
	1萬元～未滿2萬元	10.58	10.83	10.67	8.62	6.77	4,743	36,387
	2萬元～未滿3萬元	10.10	8.54	5.67	2.78	1.15	12,299	94,345
	3萬元～未滿4萬元	10.07	8.90	5.45	2.18	0.80	9,448	72,491
	4萬元～未滿5萬元	13.98	12.72	7.95	2.55	0.53	3,503	26,873
	5萬元～未滿6萬元	16.97	14.50	8.83	4.16	1.67	1,530	11,742
	6萬元～未滿7萬元	27.96	13.20	6.67	2.79	1.31	538	4,125
	7萬元及以上	18.49	18.01	10.85	6.22	5.31	346	2,655
勞動力狀況								
	就業者	11.94	10.44	7.13	3.34	1.19	30,945	237,395
	失業者	7.58	5.53	4.80	2.48	1.03	1,334	10,237
	非勞動力	5.25	7.18	8.57	8.73	19.83	22,105	169,575
	現役軍人/監管/失蹤人口	1.03	0.30	-	0.06	-	1,998	15,329

表A2-1 原住民年齡—按地區別分

104年							
單位：%、人							
項目別	總計	15～19歲	20～24歲	25～29歲	30～34歲	35～39歲	40～44歲
<b>總計</b>	<b>100.00</b>	<b>11.42</b>	<b>11.57</b>	<b>9.55</b>	<b>10.24</b>	<b>9.72</b>	<b>8.84</b>
<b>行政區域</b>							
山地鄉	100.00	9.12	10.50	9.35	10.07	9.40	8.75
平地原住民鄉鎮市	100.00	9.37	9.73	7.85	8.56	8.46	8.25
非原住民鄉鎮市	100.00	14.29	13.45	10.70	11.36	10.70	9.25
<b>統計區域</b>							
北部地區	100.00	13.15	12.89	10.33	11.33	10.60	9.27
山地鄉	100.00	9.75	10.74	9.38	10.59	9.69	8.85
平地原住民鄉鎮市	100.00	15.21	14.94	3.17	8.50	7.37	9.28
非原住民鄉鎮市	100.00	13.91	13.37	10.57	11.51	10.82	9.37
中部地區	100.00	13.14	13.20	10.85	10.51	9.52	8.61
山地鄉	100.00	9.70	11.25	9.54	9.74	9.06	8.44
平地原住民鄉鎮市	100.00	10.23	9.96	8.99	11.42	9.38	8.52
非原住民鄉鎮市	100.00	15.87	14.87	11.95	11.02	9.88	8.74
南部地區	100.00	10.44	10.76	9.45	10.51	10.07	8.85
山地鄉	100.00	7.76	9.56	9.13	10.12	9.39	8.52
平地原住民鄉鎮市	100.00	8.50	9.22	8.04	6.68	8.20	8.11
非原住民鄉鎮市	100.00	14.03	12.40	9.93	11.22	11.06	9.32
東部地區	100.00	9.52	10.04	8.26	8.87	8.71	8.48
山地鄉	100.00	10.01	11.01	9.48	9.86	9.45	9.17
平地原住民鄉鎮市	100.00	9.34	9.71	7.84	8.53	8.45	8.24
非原住民鄉鎮市	100.00	21.69	9.02	11.86	5.46	14.49	12.88
<b>縣市</b>							
新北市	100.00	13.23	13.31	10.56	11.50	10.53	9.35
臺北市	100.00	12.36	12.22	9.90	11.85	12.00	9.04
桃園市	100.00	13.71	13.31	10.50	11.47	10.61	9.35
臺中市	100.00	14.72	14.07	11.56	10.78	9.47	8.65
臺南市	100.00	14.11	13.00	10.53	11.99	10.98	9.37
高雄市	100.00	12.16	11.48	10.27	11.65	11.46	9.54
宜蘭縣	100.00	11.92	12.32	9.85	10.14	9.07	8.02
新竹縣	100.00	12.09	11.03	9.76	11.49	11.65	9.91
苗栗縣	100.00	8.79	11.05	9.43	9.34	8.55	8.99
彰化縣	100.00	13.71	14.65	14.14	13.00	9.75	8.92
南投縣	100.00	12.50	12.41	9.62	10.16	9.73	8.68
雲林縣	100.00	16.45	17.04	14.35	9.23	11.07	4.48
嘉義縣	100.00	9.88	8.78	7.87	7.44	9.60	6.85
屏東縣	100.00	8.68	9.98	8.81	9.91	9.36	8.64
臺東縣	100.00	9.75	9.29	7.89	8.44	8.70	8.86
花蓮縣	100.00	9.37	10.57	8.53	9.17	8.72	8.21
澎湖縣	100.00	18.77	19.40	13.88	14.94	11.20	4.34
基隆市	100.00	12.72	13.25	10.24	9.76	8.71	9.23
新竹市	100.00	16.41	12.82	10.85	12.71	11.76	10.10
嘉義市	100.00	18.87	13.95	12.66	9.87	6.86	10.77

表A2-1 原住民年齡—按地區別分(續)

項目別	104年					單位：%、人	
	45～49歲	50～54歲	55～59歲	60～64歲	65歲及以上	樣本數 (人)	母體數 (人)
<b>總計</b>	<b>8.83</b>	<b>8.68</b>	<b>7.39</b>	<b>5.32</b>	<b>8.45</b>	<b>56,383</b>	<b>432,536</b>
<b>行政區域</b>							
山地鄉	9.19	9.50	8.39	5.93	9.80	17,580	134,864
平地原住民鄉鎮市	8.78	9.21	8.24	6.89	14.67	14,458	110,914
非原住民鄉鎮市	8.60	7.78	6.16	3.93	3.79	24,344	186,757
<b>統計區域</b>							
北部地區	8.72	8.13	6.60	4.28	4.70	18,761	143,921
山地鄉	8.89	9.02	8.32	5.80	8.97	3,456	26,513
平地原住民鄉鎮市	10.84	6.95	8.85	4.02	10.87	58	445
非原住民鄉鎮市	8.68	7.93	6.20	3.94	3.71	15,247	116,963
中部地區	8.74	8.61	6.83	4.42	5.56	7,916	60,730
山地鄉	9.10	9.47	8.38	5.96	9.36	3,236	24,824
平地原住民鄉鎮市	8.68	8.36	8.03	5.98	10.44	298	2,283
非原住民鄉鎮市	8.49	7.99	5.59	3.18	2.42	4,383	33,624
南部地區	8.99	8.73	7.82	5.61	8.76	11,052	84,784
山地鄉	9.44	9.88	8.77	6.28	11.15	6,115	46,913
平地原住民鄉鎮市	8.44	10.46	9.39	7.58	15.38	240	1,842
非原住民鄉鎮市	8.42	7.14	6.52	4.65	5.31	4,697	36,030
東部地區	8.88	9.25	8.15	6.56	13.26	18,654	143,100
山地鄉	9.14	9.39	7.96	5.56	8.96	4,773	36,615
平地原住民鄉鎮市	8.78	9.21	8.22	6.91	14.76	13,863	106,345
非原住民鄉鎮市	16.05	-	7.81	-	0.75	18	140
<b>縣市</b>							
新北	9.10	8.28	6.42	3.92	3.81	5,479	42,034
臺北	8.43	7.61	6.69	4.71	5.19	1,628	12,489
桃園	8.59	7.90	6.35	4.16	4.04	6,623	50,809
臺中	8.92	8.44	6.09	3.64	3.66	3,108	23,842
臺南	7.99	7.46	6.25	4.21	4.10	704	5,397
高雄	8.49	7.27	6.69	4.86	6.13	3,275	25,122
宜蘭	10.47	7.96	7.43	5.24	7.59	1,633	12,529
新竹	7.07	8.15	7.04	4.58	7.23	1,874	14,377
苗栗	8.73	7.47	8.38	7.02	12.27	932	7,152
彰化	6.01	9.11	6.12	2.75	1.86	644	4,937
南投	9.00	8.93	7.36	5.01	6.60	3,027	23,224
雲林	11.07	9.99	5.34	0.98	-	205	1,576
嘉義	15.71	7.82	7.33	4.62	14.11	513	3,939
屏東	9.03	9.96	8.68	6.37	10.59	6,199	47,555
臺東	9.37	9.20	7.50	6.72	14.28	7,698	59,058
花蓮	8.54	9.28	8.62	6.45	12.55	10,956	84,042
澎湖	2.01	0.35	7.00	3.38	4.73	148	1,135
基隆	6.93	10.83	7.91	5.82	4.61	1,058	8,118
新竹	11.77	5.66	4.42	0.70	2.79	465	3,564
嘉義	7.03	7.69	7.28	3.74	1.26	213	1,635

表A3 原住民教育程度—按人口特性分

104年										單位：%、人	
項目別				總計	小學 及以下	國(初)中	高中(職)	專科	大學 及以上	樣本數 (人)	母體數 (人)
總性				100.00	20.25	19.99	39.02	5.69	15.05	56,383	432,536
男				100.00	15.98	21.70	43.23	4.96	14.14	27,043	207,455
女				100.00	24.19	18.41	35.14	6.37	15.89	29,340	225,081
年 齡											
15	~	19	歲	100.00	0.14	9.95	70.14	5.50	14.28	6,437	49,379
20	~	24	歲	100.00	0.27	7.88	40.72	5.03	46.10	6,526	50,063
25	~	29	歲	100.00	0.64	11.92	46.33	6.69	34.42	5,383	41,294
30	~	34	歲	100.00	2.15	19.09	50.57	8.94	19.24	5,774	44,292
35	~	39	歲	100.00	3.74	25.80	50.42	8.91	11.12	5,480	42,044
40	~	44	歲	100.00	8.11	31.45	45.54	7.76	7.14	4,982	38,221
45	~	49	歲	100.00	17.06	36.45	36.02	5.41	5.06	4,978	38,190
50	~	54	歲	100.00	30.93	34.93	25.75	5.05	3.34	4,896	37,559
55	~	59	歲	100.00	47.99	29.02	17.84	2.73	2.42	4,165	31,949
60	~	64	歲	100.00	71.12	12.87	11.47	2.60	1.94	2,997	22,991
65	歲	及	以	100.00	86.68	5.67	5.08	1.43	1.12	4,765	36,554
婚 姻 狀 況											
未			婚	100.00	3.14	12.64	49.10	6.04	29.07	22,319	171,216
有	配		偶	100.00	25.77	25.59	35.47	6.29	6.87	27,216	208,785
離	婚	、	分	100.00	23.15	35.08	34.63	3.91	3.24	3,096	23,751
喪			偶	100.00	79.61	10.57	8.37	0.75	0.69	3,752	28,783
個 人 每 月 收 入											
沒	有		收	100.00	13.81	18.44	43.07	4.55	20.13	15,226	116,799
未	滿	1	萬	100.00	63.53	13.57	16.34	1.53	5.02	8,734	66,996
1	萬	元	~	100.00	27.40	25.80	34.40	2.68	9.72	4,743	36,387
2	萬	元	~	100.00	10.87	23.22	46.26	5.27	14.38	12,299	94,345
3	萬	元	~	100.00	7.54	22.08	47.27	7.87	15.24	9,448	72,491
4	萬	元	~	100.00	8.29	22.51	39.32	10.78	19.11	3,503	26,873
5	萬	元	~	100.00	6.43	14.90	38.22	15.32	25.14	1,530	11,742
6	萬	元	~	100.00	1.47	10.40	33.65	32.12	22.35	538	4,125
7	萬	元	及	100.00	5.47	8.04	24.14	23.16	39.19	346	2,655
勞 動 力 狀 況											
就	業		者	100.00	12.03	23.82	41.73	7.00	15.42	30,945	237,395
失	業		者	100.00	8.79	24.17	47.58	4.47	14.98	1,334	10,237
非	勞	動	力	100.00	34.27	15.92	31.80	3.80	14.21	22,105	169,575
現役軍人/監管/失蹤人口				100.00	0.20	2.74	71.24	7.22	18.59	1,998	15,329



表A3-1 原住民教育程度—按地區別分

104年								
單位：%、人								
項目別	總計	小學 及以下	國(初)中	高中(職)	專科	大學 及以上	樣本數 (人)	母體數 (人)
<b>總計</b>	<b>100.00</b>	<b>20.25</b>	<b>19.99</b>	<b>39.02</b>	<b>5.69</b>	<b>15.05</b>	<b>56,383</b>	<b>432,536</b>
<b>行政區</b>								
山地鄉	100.00	22.92	22.12	36.82	6.28	11.87	17,580	134,864
平地原住民鄉鎮市	100.00	26.88	18.54	36.93	5.07	12.57	14,458	110,914
非原住民鄉鎮市	100.00	14.39	19.30	41.85	5.64	18.82	24,344	186,757
<b>統計區域</b>								
北部地區	100.00	14.43	22.56	41.93	5.02	16.05	18,761	143,921
山地鄉	100.00	16.10	31.74	39.14	4.24	8.78	3,456	26,513
平地原住民鄉鎮市	100.00	20.94	39.21	23.00	7.51	9.35	58	445
非原住民鄉鎮市	100.00	14.03	20.42	42.64	5.18	17.73	15,247	116,963
中部地區	100.00	17.63	22.43	38.65	5.02	16.27	7,916	60,730
山地鄉	100.00	22.25	24.58	36.86	5.02	11.30	3,236	24,824
平地原住民鄉鎮市	100.00	21.57	32.13	32.82	6.61	6.87	298	2,283
非原住民鄉鎮市	100.00	13.95	20.19	40.37	4.91	20.57	4,383	33,624
南部地區	100.00	22.01	16.97	38.46	7.01	15.55	11,052	84,784
山地鄉	100.00	26.26	18.32	37.14	6.55	11.73	6,115	46,913
平地原住民鄉鎮市	100.00	31.27	24.43	28.97	3.02	12.31	240	1,842
非原住民鄉鎮市	100.00	15.99	14.84	40.67	7.80	20.69	4,697	36,030
東部地區	100.00	26.18	18.15	36.58	5.88	13.22	18,654	143,100
山地鄉	100.00	24.03	18.36	34.70	8.25	14.66	4,773	36,615
平地原住民鄉鎮市	100.00	26.95	18.06	37.21	5.06	12.71	13,863	106,345
非原住民鄉鎮市	100.00	0.75	23.76	44.06	7.81	23.62	18	140
<b>縣</b>								
新北市	100.00	13.62	22.98	42.88	4.26	16.27	5,479	42,034
臺北市	100.00	10.37	12.52	41.33	7.02	28.76	1,628	12,489
桃園市	100.00	15.16	22.79	42.64	4.92	14.48	6,623	50,809
臺中市	100.00	14.90	21.35	39.94	5.08	18.72	3,108	23,842
臺南市	100.00	17.84	18.67	36.30	5.53	21.66	704	5,397
高雄市	100.00	17.37	15.87	42.45	6.64	17.67	3,275	25,122
宜蘭縣	100.00	12.18	29.31	40.26	5.33	12.91	1,633	12,529
新竹縣	100.00	16.27	24.68	41.78	5.47	11.80	1,874	14,377
苗栗縣	100.00	22.34	28.43	31.69	7.09	10.46	932	7,152
彰化縣	100.00	18.71	24.45	34.05	4.81	17.99	644	4,937
南投縣	100.00	19.01	21.55	40.75	4.39	14.30	3,027	23,224
雲林縣	100.00	13.88	18.24	34.25	4.59	29.05	205	1,576
嘉義縣	100.00	22.98	22.38	33.68	6.86	14.10	513	3,939
屏東縣	100.00	25.36	17.15	36.79	7.27	13.43	6,199	47,555
臺東縣	100.00	27.55	18.98	36.55	5.20	11.72	7,698	59,058
花蓮縣	100.00	25.21	17.56	36.59	6.36	14.28	10,956	84,042
澎湖縣	100.00	9.96	15.39	39.04	6.08	29.53	148	1,135
基隆市	100.00	22.91	22.60	36.19	4.91	13.39	1,058	8,118
新竹市	100.00	9.18	17.17	42.34	5.65	25.66	465	3,564
嘉義市	100.00	15.45	11.37	44.22	10.82	18.14	213	1,635

表A4 原住民家計負擔狀況—按人口特性分

104年

單位：%、人

項目別				總計	主要家計 負責人	次要(輔助) 家計負責人	不需要 負責家計	樣本數 (人)	母體數 (人)
<b>總性</b>				<b>100.00</b>	<b>30.82</b>	<b>27.83</b>	<b>41.36</b>	<b>56,383</b>	<b>432,536</b>
<b>性別</b>									
男				100.00	48.04	20.67	31.29	27,043	207,455
女				100.00	14.94	34.43	50.64	29,340	225,081
<b>年齡</b>									
15	~	19	歲	100.00	1.59	9.76	88.65	6,437	49,379
20	~	24	歲	100.00	9.54	35.54	54.92	6,526	50,063
25	~	29	歲	100.00	23.94	47.49	28.57	5,383	41,294
30	~	34	歲	100.00	35.65	41.28	23.07	5,774	44,292
35	~	39	歲	100.00	46.31	34.24	19.45	5,480	42,044
40	~	44	歲	100.00	50.92	30.28	18.81	4,982	38,221
45	~	49	歲	100.00	52.90	26.84	20.26	4,978	38,190
50	~	54	歲	100.00	49.36	24.44	26.20	4,896	37,559
55	~	59	歲	100.00	42.08	21.78	36.14	4,165	31,949
60	~	64	歲	100.00	28.83	17.91	53.27	2,997	22,991
65	歲	及	以	100.00	11.77	9.25	78.98	4,765	36,554
<b>教育程度</b>									
小學及以下				100.00	25.52	17.37	57.12	11,418	87,596
國中(初)				100.00	41.59	28.69	29.72	11,272	86,451
高中(職)				100.00	31.23	31.47	37.30	22,000	168,773
專科				100.00	37.06	33.46	29.48	3,211	24,629
大學及以上				100.00	20.21	29.17	50.62	8,482	65,087
<b>婚姻狀況</b>									
未婚				100.00	15.84	32.00	52.17	22,319	171,216
有配偶				100.00	41.85	27.31	30.84	27,216	208,785
離婚、分居				100.00	55.08	20.92	24.00	3,096	23,751
喪偶				100.00	19.86	12.49	67.65	3,752	28,783
<b>個人每月收入</b>									
沒有收入				100.00	4.45	10.34	85.21	15,226	116,799
未滿1萬元				100.00	11.71	15.33	72.96	8,734	66,996
1萬元~未滿2萬元				100.00	34.85	42.88	22.27	4,743	36,387
2萬元~未滿3萬元				100.00	38.14	48.92	12.94	12,299	94,345
3萬元~未滿4萬元				100.00	53.79	36.05	10.16	9,448	72,491
4萬元~未滿5萬元				100.00	67.85	25.93	6.22	3,503	26,873
5萬元~未滿6萬元				100.00	74.74	18.99	6.28	1,530	11,742
6萬元~未滿7萬元				100.00	84.85	12.47	2.68	538	4,125
7萬元及以上				100.00	76.81	14.08	9.11	346	2,655
<b>勞動力狀況</b>									
就業者				100.00	48.58	39.95	11.48	30,945	237,395
失業者				100.00	26.63	33.00	40.37	1,334	10,237
非勞動力				100.00	5.80	9.66	84.54	22,105	169,575
現役軍人/監管/失蹤人口				100.00	35.29	37.62	27.09	1,998	15,329

表A4-1 原住民家計負擔狀況—按地區別分

104年

單位：%、人

項目別	總計	主要家計 負責人	次要(輔助) 家計負責人	不需要 負責家計	樣本數 (人)	母體數 (人)
<b>總計</b>	<b>100.00</b>	<b>30.82</b>	<b>27.83</b>	<b>41.36</b>	<b>56,383</b>	<b>432,536</b>
<b>行政區</b>						
山地鄉	100.00	30.76	27.97	41.27	17,580	134,864
平地原住民鄉鎮市	100.00	31.84	22.83	45.33	14,458	110,914
非原住民鄉鎮市	100.00	30.25	30.69	39.06	24,344	186,757
<b>統計區域</b>						
北部地區	100.00	31.09	28.16	40.75	18,761	143,921
山地鄉	100.00	30.60	22.67	46.73	3,456	26,513
平地原住民鄉鎮市	100.00	18.57	24.71	56.73	58	445
非原住民鄉鎮市	100.00	31.25	29.42	39.33	15,247	116,963
中部地區	100.00	29.04	37.94	33.02	7,916	60,730
山地鄉	100.00	29.81	37.42	32.78	3,236	24,824
平地原住民鄉鎮市	100.00	37.85	28.73	33.42	298	2,283
非原住民鄉鎮市	100.00	27.87	38.95	33.18	4,383	33,624
南部地區	100.00	28.09	30.49	41.42	11,052	84,784
山地鄉	100.00	27.55	32.14	40.31	6,115	46,913
平地原住民鄉鎮市	100.00	19.87	54.26	25.86	240	1,842
非原住民鄉鎮市	100.00	29.21	27.12	43.67	4,697	36,030
東部地區	100.00	32.91	21.62	45.47	18,654	143,100
山地鄉	100.00	35.63	20.07	44.29	4,773	36,615
平地原住民鄉鎮市	100.00	31.97	22.15	45.88	13,863	106,345
非原住民鄉鎮市	100.00	30.16	23.31	46.53	18	140
<b>縣市</b>						
新北市	100.00	29.13	30.55	40.33	5,479	42,034
臺北市	100.00	34.25	22.21	43.54	1,628	12,489
桃園市	100.00	35.93	27.07	37.00	6,623	50,809
臺中市	100.00	33.12	33.61	33.27	3,108	23,842
臺南市	100.00	28.40	21.53	50.06	704	5,397
高雄市	100.00	32.78	28.75	38.47	3,275	25,122
宜蘭縣	100.00	29.50	19.29	51.21	1,633	12,529
新竹縣	100.00	24.16	32.01	43.84	1,874	14,377
苗栗縣	100.00	33.64	28.70	37.66	932	7,152
彰化縣	100.00	26.10	48.76	25.14	644	4,937
南投縣	100.00	24.96	43.03	32.01	3,027	23,224
雲林縣	100.00	15.78	36.23	47.99	205	1,576
嘉義縣	100.00	21.21	37.24	41.55	513	3,939
屏東縣	100.00	26.57	32.32	41.11	6,199	47,555
臺東縣	100.00	32.96	19.08	47.96	7,698	59,058
花蓮縣	100.00	32.87	23.41	43.72	10,956	84,042
澎湖縣	100.00	25.37	14.55	60.08	148	1,135
基隆市	100.00	22.32	32.93	44.74	1,058	8,118
新竹市	100.00	27.69	41.23	31.08	465	3,564
嘉義市	100.00	17.64	28.22	54.14	213	1,635

表A5 原住民族別－按人口特性分

104年

單位：%、人

項目別				總計	阿美族	泰雅族	排灣族	魯凱族	布農族	賽夏族	雅美族 (達悟)	卑南族	鄒族
<b>總性</b>				<b>489,019</b>	<b>39.67</b>	<b>15.12</b>	<b>18.74</b>	<b>3.10</b>	<b>9.24</b>	<b>1.22</b>	<b>0.59</b>	<b>2.83</b>	<b>1.03</b>
<b>計別</b>													
男				234,597	39.91	15.06	18.63	3.05	9.42	1.16	0.60	3.04	0.83
女				254,521	39.45	15.18	18.84	3.15	9.08	1.28	0.58	2.65	1.20
<b>年 齡</b>													
15	~	19	歲	55,916	37.53	17.43	18.05	3.39	8.69	1.68	0.67	2.63	0.91
20	~	24	歲	56,688	37.69	16.08	18.58	3.24	9.80	1.38	0.63	2.72	0.86
25	~	29	歲	46,777	37.19	14.95	19.27	3.27	10.78	1.50	0.35	2.84	0.88
30	~	34	歲	50,165	39.96	15.21	19.11	2.84	10.15	1.05	0.66	1.85	1.05
35	~	39	歲	47,624	39.88	15.98	17.67	2.66	10.72	0.93	0.69	2.39	0.88
40	~	44	歲	43,304	38.14	15.13	18.35	3.55	9.95	1.33	0.75	2.76	1.08
45	~	49	歲	43,268	38.53	16.11	19.31	3.31	9.13	0.78	0.66	3.04	1.50
50	~	54	歲	42,556	40.28	14.03	19.46	3.12	9.37	1.04	0.44	2.89	0.86
55	~	59	歲	36,214	40.87	14.01	19.48	2.98	9.02	1.10	0.57	2.98	1.01
60	~	64	歲	26,088	43.00	12.41	20.38	2.57	7.16	1.45	0.46	3.48	0.77
65	歲	及	以	41,419	46.55	12.54	17.46	2.93	5.41	1.12	0.50	4.23	1.51
<b>教 育 程 度</b>													
小 學 及 以 下				99,114	43.49	10.63	20.05	2.93	9.14	1.12	0.40	2.96	1.03
國 ( 初 ) 中				97,823	39.80	19.19	15.86	2.83	9.53	1.39	0.62	2.36	1.06
高 中 ( 職 )				190,873	39.47	15.55	18.82	3.22	8.81	1.29	0.67	3.01	0.93
專 科				27,939	30.94	16.61	22.99	2.99	9.07	0.58	0.37	3.09	1.50
大 學 及 以 上				73,669	38.21	14.09	18.97	3.46	10.17	1.21	0.67	2.75	1.06
<b>婚 姻 狀 況</b>													
未 婚				193,636	40.06	15.04	18.36	3.17	9.27	1.40	0.66	2.96	0.91
有 配 偶				236,101	40.20	15.24	18.74	3.03	9.30	0.99	0.52	2.53	1.08
離 婚 、 分 居				26,947	40.18	15.88	17.54	2.88	8.29	1.64	0.82	3.14	0.72
喪 偶				100	33.19	14.17	22.02	3.43	9.48	1.54	0.48	4.02	1.55
<b>個 人 每 月 收 入</b>													
沒 有 收 入				132,126	38.33	19.00	16.16	3.29	9.27	1.24	0.62	2.35	1.01
未 滿 1 萬 元				75,830	39.62	12.11	21.16	2.93	8.35	1.22	0.60	3.69	1.06
1 萬 元 ~ 未 滿 2 萬 元				41,230	33.80	11.61	23.93	3.12	11.89	1.37	0.85	3.29	1.47
2 萬 元 ~ 未 滿 3 萬 元				106,744	40.82	14.07	18.79	2.80	9.06	1.44	0.63	3.20	1.46
3 萬 元 ~ 未 滿 4 萬 元				82,039	44.04	14.02	18.10	3.29	8.37	1.17	0.46	2.46	0.50
4 萬 元 ~ 未 滿 5 萬 元				30,476	42.42	14.25	17.94	2.75	10.22	0.68	0.51	2.40	0.50
5 萬 元 ~ 未 滿 6 萬 元				13,373	37.29	18.15	18.11	3.71	9.95	0.32	0.30	2.23	0.59
6 萬 元 ~ 未 滿 7 萬 元				4,763	20.92	23.16	21.72	3.13	10.21	1.23	0.38	2.18	0.52
7 萬 元 及 以 上				3,101	31.99	18.99	22.50	5.80	9.03	1.68	-	1.64	1.81
<b>勞 動 力 狀 況</b>													
就 業 者				268,441	41.12	14.57	18.26	2.97	9.39	1.27	0.60	2.82	1.07
失 業 者				11,671	39.91	14.38	18.88	2.80	10.31	1.12	1.37	2.46	0.35
非 勞 動 力				191,780	38.35	16.30	18.70	3.24	8.65	1.21	0.55	2.97	1.05
現役軍人/監管/失蹤人口				17,427	31.81	11.18	26.57	3.94	12.84	0.75	0.31	1.83	0.52

表A5 原住民族別－按人口特性分(續)

				104年							單位：％、人		
項目別				邵族	噶瑪蘭族	太魯閣族	撒奇萊雅族	賽德克族	拉阿魯哇族	卡那卡那富族	其他	樣本數 (人)	母體數 (人)
總性	計別			0.19	0.11	5.56	0.20	2.24	0.07	0.07	-	56,383	432,536
	男			0.23	0.12	5.43	0.18	2.19	0.07	0.08	-	27,043	207,455
	女			0.16	0.11	5.67	0.22	2.29	0.07	0.06	-	29,340	225,081
年	齡												
15	~	19	歲	0.16	0.09	6.19	0.17	2.23	0.03	0.13	-	6,437	49,379
20	~	24	歲	0.26	0.12	6.18	0.18	2.19	0.02	0.07	-	6,526	50,063
25	~	29	歲	0.22	0.12	6.05	0.11	2.37	0.06	0.05	-	5,383	41,294
30	~	34	歲	0.35	0.07	5.05	0.20	2.40	0.01	0.03	-	5,774	44,292
35	~	39	歲	0.10	0.16	5.31	0.22	2.15	0.20	0.08	-	5,480	42,044
40	~	44	歲	0.07	0.10	6.45	0.07	2.23	0.01	0.03	-	4,982	38,221
45	~	49	歲	0.16	0.07	4.66	0.18	2.37	0.07	0.12	-	4,978	38,190
50	~	54	歲	0.24	0.13	5.03	0.22	2.63	0.12	0.11	-	4,896	37,559
55	~	59	歲	0.18	0.27	5.22	0.09	2.09	0.11	0.03	-	4,165	31,949
60	~	64	歲	0.25	0.09	5.28	0.39	2.28	0.03	-	-	2,997	22,991
65	歲及以	上		0.14	0.04	5.22	0.50	1.71	0.09	0.07	-	4,765	36,554
教 育 程 度													
小 學 及 以 下				0.14	0.09	5.68	0.22	2.00	0.06	0.07	-	11,418	87,596
國 ( 初 ) 中				0.19	0.15	5.00	0.04	1.87	0.07	0.05	-	11,272	86,451
高 中 ( 職 )				0.17	0.12	5.32	0.18	2.33	0.05	0.05	-	22,000	168,773
專 科 上				0.21	0.03	8.20	0.44	2.66	0.25	0.07	-	3,211	24,629
大 學 及 以 上				0.33	0.11	5.73	0.36	2.67	0.05	0.13	-	8,482	65,087
婚 姻 狀 況													
未 婚			婚	0.25	0.11	5.45	0.20	2.06	0.03	0.07	-	22,319	171,216
有 配 偶			偶	0.16	0.13	5.32	0.20	2.40	0.10	0.06	-	27,216	208,785
離 婚 、 分 居			居	0.14	-	6.29	0.03	2.35	0.03	0.07	-	3,096	23,751
喪 偶			偶	0.11	0.05	7.31	0.41	2.11	0.05	0.08	-	3,752	28,783
個 人 每 月 收 入													
沒 有 收 入				0.16	0.09	5.76	0.16	2.38	0.08	0.10	-	15,226	116,799
未 滿 1 萬 元				0.30	0.05	6.29	0.28	2.22	0.06	0.05	-	8,734	66,996
1 萬 元 ~ 未 滿 2 萬 元				-	0.15	4.96	0.22	3.18	0.04	0.11	-	4,743	36,387
2 萬 元 ~ 未 滿 3 萬 元				0.16	0.10	5.13	0.22	1.99	0.07	0.05	-	12,299	94,345
3 萬 元 ~ 未 滿 4 萬 元				0.25	0.16	5.24	0.20	1.63	0.06	0.04	-	9,448	72,491
4 萬 元 ~ 未 滿 5 萬 元				0.25	0.27	5.06	0.14	2.48	0.06	0.09	-	3,503	26,873
5 萬 元 ~ 未 滿 6 萬 元				0.23	-	5.91	0.21	2.89	0.07	0.06	-	1,530	11,742
6 萬 元 ~ 未 滿 7 萬 元				0.15	0.14	11.27	-	4.72	0.28	-	-	538	4,125
7 萬 元 及 以 上				0.65	-	4.65	0.31	0.95	-	-	-	346	2,655
勞 動 力 狀 況													
就 業 者				0.19	0.14	5.06	0.21	2.21	0.07	0.07	-	30,945	237,395
失 業 者				0.25	0.24	6.07	0.06	1.72	-	0.08	-	1,334	10,237
非 勞 動 力				0.20	0.07	6.06	0.21	2.29	0.08	0.08	-	22,105	169,575
現役軍人/監管/失蹤人口				0.19	0.10	7.25	0.10	2.60	-	-	-	1,998	15,329

表A5-1 原住民族別—按地區別分

104年										
單位：%、人										
項目別	總計	阿美族	泰雅族	排灣族	魯凱族	布農族	賽夏族	雅美族 (達悟)	卑南族	鄒族
<b>總計</b>	<b>489,019</b>	<b>39.67</b>	<b>15.12</b>	<b>18.74</b>	<b>3.10</b>	<b>9.24</b>	<b>1.22</b>	<b>0.59</b>	<b>2.83</b>	<b>1.03</b>
<b>行政區</b>										
山地鄉	152,544	1.19	25.59	30.05	5.28	17.64	0.40	1.64	0.20	2.12
平地原住民鄉鎮市	125,473	73.20	2.35	7.45	0.88	1.81	1.66	0.01	7.69	0.05
非原住民鄉鎮市	211,202	47.56	15.15	17.28	2.86	7.59	1.56	0.18	1.85	0.82
<b>統計區</b>										
<b>北部地區</b>	<b>162,781</b>	<b>48.25</b>	<b>32.75</b>	<b>6.12</b>	<b>1.51</b>	<b>4.34</b>	<b>1.60</b>	<b>0.10</b>	<b>1.44</b>	<b>0.35</b>
山地鄉	30,069	0.85	95.97	0.29	0.13	0.26	1.34	-	0.67	-
平地原住民鄉鎮市	602	2.55	93.08	3.58	0.80	-	-	-	-	-
非原住民鄉鎮市	132,310	59.17	18.20	7.45	1.82	5.28	1.67	0.12	1.62	0.43
<b>中部地區</b>	<b>68,747</b>	<b>17.96</b>	<b>22.86</b>	<b>11.39</b>	<b>4.26</b>	<b>24.09</b>	<b>3.12</b>	<b>0.18</b>	<b>1.48</b>	<b>0.12</b>
山地鄉	28,159	0.45	32.87	0.68	6.77	37.87	0.34	0.16	0.08	0.05
平地原住民鄉鎮市	2,681	2.93	19.22	-	-	4.40	47.74	-	7.39	-
非原住民鄉鎮市	38,107	31.90	15.72	20.06	2.71	15.24	2.15	0.21	2.10	0.18
<b>南部地區</b>	<b>95,937</b>	<b>10.83</b>	<b>2.32</b>	<b>62.79</b>	<b>7.36</b>	<b>8.30</b>	<b>0.28</b>	<b>0.48</b>	<b>1.03</b>	<b>4.49</b>
山地鄉	53,128	0.79	0.48	73.86	8.42	8.87	0.02	0.63	0.05	6.06
平地原住民鄉鎮市	2,182	-	1.50	97.64	-	0.86	-	-	-	-
非原住民鄉鎮市	40,827	24.45	4.75	46.59	6.35	7.92	0.64	0.32	2.36	2.68
<b>東部地區</b>	<b>161,854</b>	<b>57.36</b>	<b>1.69</b>	<b>8.45</b>	<b>1.70</b>	<b>8.43</b>	<b>0.59</b>	<b>1.32</b>	<b>5.89</b>	<b>0.04</b>
山地鄉	41,487	2.44	1.85	15.37	3.96	27.72	0.26	5.13	0.15	-
平地原住民鄉鎮市	120,308	76.27	1.62	6.07	0.92	1.77	0.70	0.01	7.87	0.06
非原住民鄉鎮市	258	54.76	11.64	13.85	-	16.89	-	-	2.86	-
<b>縣市</b>										
新北	47,613	60.82	16.65	7.77	1.61	5.47	1.25	0.04	1.37	0.26
臺北	14,217	51.50	11.91	7.78	4.32	10.64	0.68	0.76	3.46	0.28
桃園	57,532	53.57	27.83	7.04	1.59	4.47	1.22	0.06	1.07	0.41
臺中	27,050	30.39	25.95	19.79	2.21	15.03	0.73	0.33	1.82	0.21
臺南	6,201	24.07	8.84	37.83	2.18	13.80	0.68	-	4.26	0.51
高雄	28,497	23.56	3.66	31.43	12.84	20.23	0.69	0.17	1.61	2.06
宜蘭	14,263	6.57	89.27	1.36	0.08	0.08	0.08	-	0.57	0.06
新竹	16,352	4.56	83.47	0.60	0.76	1.15	6.27	-	1.78	-
苗栗	8,184	7.19	60.97	1.25	0.26	2.56	22.26	-	4.10	-
彰化	5,681	41.54	5.04	32.26	2.31	8.58	0.45	-	2.38	-
南投	26,351	2.18	12.30	1.00	7.89	43.66	0.46	0.14	0.03	0.05
雲林	1,881	37.31	14.71	17.78	6.17	18.81	-	-	2.80	0.68
嘉義	4,553	7.94	2.10	6.48	0.73	4.80	-	6.91	1.14	68.14
屏東	53,854	1.69	0.61	89.48	5.88	1.82	0.03	-	0.09	0.13
臺東	66,856	50.14	0.51	19.72	2.95	8.63	1.07	3.18	13.71	0.05
花蓮	95,098	62.44	2.52	0.54	0.82	8.29	0.25	0.01	0.39	0.04
澎湖	1,383	38.95	12.11	26.82	4.67	3.76	-	-	1.06	-
基隆	9,276	89.67	3.27	3.09	0.38	0.09	-	-	1.53	0.15
新竹	4,129	41.17	29.90	13.66	-	4.63	4.66	-	1.86	3.55
嘉義	1,949	24.83	3.34	11.41	1.01	6.50	0.71	5.68	8.56	31.72

表A5-1 原住民族別—按地區別分(續)

104年										單位：%、人
項目別	邵族	噶瑪蘭族	太魯閣族	撒奇萊雅族	賽德克族	拉阿魯哇族	卡那卡那富族	其他	樣本數(人)	母體數(人)
<b>總計</b>	<b>0.19</b>	<b>0.11</b>	<b>5.56</b>	<b>0.20</b>	<b>2.24</b>	<b>0.07</b>	<b>0.07</b>	-	<b>56,383</b>	<b>432,536</b>
<b>行政區域</b>										
山地鄉	0.03	-	11.22	0.01	4.40	0.15	0.11	-	17,580	134,864
平地原住民鄉鎮市	0.37	0.13	3.73	0.45	0.20	-	0.01	-	14,458	110,914
非原住民鄉鎮市	0.21	0.18	2.55	0.20	1.90	0.05	0.08	-	24,344	186,757
<b>統計區域</b>										
北部地區	0.17	0.22	2.55	0.21	0.39	0.00	-	-	18,761	143,921
山地鄉	-	-	0.48	-	0.02	-	-	-	3,456	26,513
平地原住民鄉鎮市	-	-	-	-	-	-	-	-	58	445
非原住民鄉鎮市	0.21	0.27	3.02	0.25	0.48	0.00	-	-	15,247	116,963
中部地區	0.88	0.03	0.74	0.03	12.86	-	-	-	7,916	60,730
山地鄉	0.10	-	0.04	-	20.60	-	-	-	3,236	24,824
平地原住民鄉鎮市	18.07	0.25	-	-	-	-	-	-	298	2,283
非原住民鄉鎮市	0.30	0.04	1.31	0.06	8.01	-	-	-	4,383	33,624
南部地區	0.06	0.01	0.97	0.06	0.35	0.34	0.34	-	11,052	84,784
山地鄉	0.02	-	0.07	-	-	0.43	0.30	-	6,115	46,913
平地原住民鄉鎮市	-	-	-	-	-	-	-	-	240	1,842
非原住民鄉鎮市	0.11	0.03	2.18	0.14	0.83	0.23	0.41	-	4,697	36,030
東部地區	-	0.10	13.35	0.36	0.72	-	0.01	-	18,654	143,100
山地鄉	-	-	40.86	0.02	2.22	-	-	-	4,773	36,615
平地原住民鄉鎮市	-	0.13	3.89	0.47	0.21	-	0.01	-	13,863	106,345
非原住民鄉鎮市	-	-	-	-	-	-	-	-	18	140
<b>縣市</b>										
新北市	0.47	0.20	3.71	-	0.39	-	-	-	5,479	42,034
臺北市	0.19	0.55	6.59	-	1.35	-	-	-	1,628	12,489
桃園市	0.04	0.32	1.58	0.58	0.21	-	-	-	6,623	50,809
臺中市	0.36	-	0.46	-	2.71	-	-	-	3,108	23,842
臺南市	-	-	5.10	-	1.68	0.25	0.82	-	704	5,397
高雄市	-	-	1.24	0.20	0.27	1.09	0.94	-	3,275	25,122
宜蘭縣	-	-	1.79	-	0.15	-	-	-	1,633	12,529
新竹縣	-	-	1.26	-	0.12	0.03	-	-	1,874	14,377
苗栗縣	-	0.08	0.67	-	0.66	-	-	-	932	7,152
彰化縣	-	0.29	3.33	-	3.83	-	-	-	644	4,937
南投縣	1.94	-	0.43	0.09	29.82	-	-	-	3,027	23,224
雲林縣	-	-	1.74	-	-	-	-	-	205	1,576
嘉義縣	1.31	-	-	-	0.45	-	-	-	513	3,939
屏東縣	-	-	0.20	-	0.06	-	0.02	-	6,199	47,555
臺東縣	-	0.01	-	-	0.03	-	0.02	-	7,698	59,058
花蓮縣	-	0.16	22.72	0.61	1.21	-	-	-	10,956	84,042
澎湖縣	-	-	9.48	-	3.15	-	-	-	148	1,135
基隆市	0.11	-	0.88	-	0.82	-	-	-	1,058	8,118
新竹市	-	-	-	-	0.57	-	-	-	465	3,564
嘉義市	-	0.56	1.96	-	3.72	-	-	-	213	1,635

表A6 原住民婚姻狀況—按人口特性分

				104年					單位：％、人	
項目別				總計	未婚	有配偶 (含與人同居)	離婚 或分居	喪偶	樣本數 (人)	母體數 (人)
總計				100.00	39.58	48.27	5.49	6.65	56,383	432,536
性別										
男				100.00	46.24	46.45	5.09	2.22	27,043	207,455
女				100.00	33.45	49.95	5.86	10.74	29,340	225,081
年齡										
15	~	19	歲	100.00	99.08	0.89	0.03	-	6,437	49,379
20	~	24	歲	100.00	91.91	7.73	0.32	0.04	6,526	50,063
25	~	29	歲	100.00	72.48	25.75	1.69	0.08	5,383	41,294
30	~	34	歲	100.00	46.53	48.52	4.73	0.22	5,774	44,292
35	~	39	歲	100.00	24.82	66.90	7.20	1.08	5,480	42,044
40	~	44	歲	100.00	14.01	74.26	9.83	1.90	4,982	38,221
45	~	49	歲	100.00	10.55	75.32	11.53	2.60	4,978	38,190
50	~	54	歲	100.00	7.28	75.33	11.39	6.01	4,896	37,559
55	~	59	歲	100.00	5.41	73.65	8.76	12.17	4,165	31,949
60	~	64	歲	100.00	3.53	69.67	7.46	19.34	2,997	22,991
65	歲	及	以上	100.00	1.78	52.62	2.19	43.41	4,765	36,554
教育程度										
小學及以下				100.00	6.14	61.42	6.28	26.16	11,418	87,596
國（初）中				100.00	25.04	61.80	9.64	3.52	11,272	86,451
高中（職）				100.00	49.81	43.88	4.87	1.43	22,000	168,773
專科				100.00	42.00	53.36	3.77	0.88	3,211	24,629
大學及以上				100.00	76.46	22.05	1.18	0.31	8,482	65,087
個人每月收入										
沒有收入				100.00	54.35	38.48	3.60	3.56	15,226	116,799
未滿1萬元				100.00	18.78	49.98	5.32	25.92	8,734	66,996
1萬元~未滿2萬元				100.00	32.47	50.21	8.57	8.74	4,743	36,387
2萬元~未滿3萬元				100.00	44.28	46.23	6.71	2.78	12,299	94,345
4萬元~未滿5萬元				100.00	42.47	50.55	5.76	1.22	9,448	72,491
5萬元~未滿6萬元				100.00	28.78	64.47	5.40	1.35	3,503	26,873
6萬元~未滿7萬元				100.00	18.48	75.82	4.88	0.82	1,530	11,742
7萬元及以上				100.00	11.12	83.01	5.58	0.29	538	4,125
不知道/未回答				100.00	12.55	81.24	3.06	3.15	346	2,655
勞動力狀況										
就業者				100.00	37.39	53.39	6.78	2.44	30,945	237,395
失業者				100.00	59.82	29.19	8.49	2.50	1,334	10,237
非勞動力				100.00	38.19	44.51	3.90	13.40	22,105	169,575
現役軍人/監管/失蹤人口				100.00	75.42	23.29	1.20	0.08	1,998	15,329



表A6-1 原住民婚姻狀況－按地區別分

104年

單位：％、人

項目別	總計	未婚	有配偶 (含與人同居)	離婚 或分居	喪偶	樣本數 (人)	母體數 (人)
<b>總計</b>	<b>100.00</b>	<b>39.58</b>	<b>48.27</b>	<b>5.49</b>	<b>6.65</b>	<b>56,383</b>	<b>432,536</b>
<b>行政區域</b>							
山地鄉	100.00	35.19	50.45	5.49	8.87	17,580	134,864
平地原住民鄉鎮市	100.00	37.96	46.71	6.34	8.99	14,458	110,914
非原住民鄉鎮市	100.00	43.72	47.63	4.98	3.67	24,344	186,757
<b>統計區域</b>							
北部地區	100.00	41.88	49.85	4.88	3.39	18,761	143,921
山地鄉	100.00	36.04	51.31	6.22	6.43	3,456	26,513
平地原住民鄉鎮市	100.00	44.73	32.10	11.38	11.79	58	445
非原住民鄉鎮市	100.00	43.19	49.59	4.55	2.67	15,247	116,963
中部地區	100.00	41.73	46.77	5.59	5.91	7,916	60,730
山地鄉	100.00	34.36	50.87	6.02	8.75	3,236	24,824
平地原住民鄉鎮市	100.00	36.41	44.78	8.15	10.66	298	2,283
非原住民鄉鎮市	100.00	47.53	43.87	5.11	3.50	4,383	33,624
南部地區	100.00	37.11	49.00	5.21	8.67	11,052	84,784
山地鄉	100.00	33.51	52.31	4.36	9.82	6,115	46,913
平地原住民鄉鎮市	100.00	35.14	48.24	6.06	10.56	240	1,842
非原住民鄉鎮市	100.00	41.90	44.74	6.28	7.08	4,697	36,030
東部地區	100.00	37.84	46.89	6.22	9.06	18,654	143,100
山地鄉	100.00	37.28	47.16	6.05	9.51	4,773	36,615
平地原住民鄉鎮市	100.00	38.02	46.78	6.29	8.91	13,863	106,345
非原住民鄉鎮市	100.00	45.42	53.83	-	0.75	18	140
<b>縣市</b>							
新北市	100.00	43.17	50.74	3.69	2.40	5,479	42,034
臺北市	100.00	40.96	50.50	5.17	3.37	1,628	12,489
桃園市	100.00	42.82	48.62	5.48	3.08	6,623	50,809
臺中市	100.00	47.78	43.90	4.54	3.77	3,108	23,842
臺南市	100.00	44.09	41.12	7.30	7.50	704	5,397
高雄市	100.00	40.43	45.73	5.37	8.47	3,275	25,122
宜蘭縣	100.00	37.57	51.82	5.53	5.07	1,633	12,529
新竹縣	100.00	36.72	51.34	5.94	5.99	1,874	14,377
苗栗縣	100.00	30.68	47.80	8.20	13.31	932	7,152
彰化縣	100.00	47.97	40.63	8.45	2.95	644	4,937
南投縣	100.00	37.08	50.86	5.46	6.60	3,027	23,224
雲林縣	100.00	49.20	44.30	2.63	3.87	205	1,576
嘉義縣	100.00	32.66	51.56	4.54	11.25	513	3,939
屏東縣	100.00	34.60	51.28	5.04	9.07	6,199	47,555
臺東縣	100.00	37.63	46.65	6.12	9.60	7,698	59,058
花蓮縣	100.00	37.98	47.05	6.30	8.67	10,956	84,042
澎湖縣	100.00	39.09	56.92	0.83	3.15	148	1,135
基隆市	100.00	44.20	49.24	3.56	3.01	1,058	8,118
新竹市	100.00	46.95	43.08	5.88	4.09	465	3,564
嘉義市	100.00	45.51	47.33	5.56	1.60	213	1,635

表A7 原住民配偶所屬族別－按人口特性分

104年													
單位：％、人													
項目別				總計	阿美族	泰雅族	排灣族	魯凱族	布農族	賽夏族	雅美族 (達悟)	卑南族	鄒族
總性計別				100.00	28.68	11.07	13.89	1.54	8.24	0.51	0.31	1.54	0.86
男				100.00	29.39	11.56	14.49	1.53	9.19	0.43	0.27	1.41	0.99
女				100.00	28.06	10.64	13.39	1.55	7.42	0.58	0.34	1.66	0.75
年 齡													
15	~	19	歲	100.00	27.60	22.17	12.99	1.74	4.04	-	-	-	2.00
20	~	24	歲	100.00	22.30	13.97	13.32	0.54	12.26	1.18	-	0.48	1.56
25	~	29	歲	100.00	16.82	13.90	11.68	0.81	9.86	0.68	0.09	1.38	0.65
30	~	34	歲	100.00	20.61	11.39	14.42	1.39	9.63	0.65	0.12	0.98	0.58
35	~	39	歲	100.00	23.62	11.10	14.14	1.12	9.34	0.41	0.19	0.60	1.05
40	~	44	歲	100.00	23.14	11.16	14.12	1.30	8.12	0.45	0.70	1.28	0.78
45	~	49	歲	100.00	26.10	11.72	13.56	2.00	8.28	0.42	0.41	1.55	0.95
50	~	54	歲	100.00	30.33	11.03	14.45	1.68	8.72	0.19	0.26	1.32	0.80
55	~	59	歲	100.00	32.92	10.19	14.44	2.12	8.32	0.63	0.43	1.70	0.79
60	~	64	歲	100.00	38.96	9.66	14.85	1.45	6.63	0.89	0.16	2.03	0.82
65	歲	及	以	100.00	48.79	9.43	12.20	1.74	4.14	0.53	0.14	3.99	1.05
教 育 程 度													
小	學	及	以	100.00	40.35	7.63	15.14	1.53	9.09	0.58	0.20	1.95	0.81
國	(	初	)	100.00	29.12	14.96	11.27	1.60	8.06	0.62	0.27	1.42	0.94
高	中	(	職	100.00	24.66	11.01	13.84	1.47	7.88	0.52	0.44	1.46	0.87
專			科	100.00	16.38	11.99	18.10	1.78	6.81	0.29	0.06	1.00	0.80
大	學	及	以	100.00	15.24	8.91	15.41	1.49	8.86	-	0.35	1.39	0.75
個 人 每 月 收 入													
沒	有	收	入	100.00	26.44	15.19	11.28	1.62	7.98	0.49	0.42	1.09	0.66
未	滿	1	萬	100.00	37.54	9.58	15.88	1.53	8.08	0.57	0.30	2.99	0.80
1	萬	元	~	100.00	27.54	9.30	18.84	2.09	11.53	0.75	0.70	1.95	1.60
2	萬	元	~	100.00	26.74	8.35	13.86	1.56	8.89	0.44	0.36	1.68	1.47
3	萬	元	~	100.00	28.37	10.60	12.88	1.19	7.04	0.49	0.06	1.12	0.38
4	萬	元	~	100.00	29.18	9.35	12.93	1.45	6.54	0.63	0.14	0.62	0.62
5	萬	元	~	100.00	24.84	14.85	12.16	1.42	8.39	0.21	-	0.79	0.25
6	萬	元	~	100.00	17.49	16.50	21.98	2.00	7.14	0.47	0.48	0.22	0.83
7	萬	元	及	100.00	21.67	14.92	15.79	1.55	10.51	-	-	2.22	-
勞 動 力 狀 況													
就	業		者	100.00	27.60	10.38	13.52	1.43	8.42	0.54	0.25	1.32	0.98
失	業		者	100.00	29.22	9.08	12.06	1.34	10.10	0.12	1.29	0.55	0.74
非	勞	動	力	100.00	31.03	12.46	13.85	1.66	7.61	0.51	0.37	2.01	0.69
現役軍人/監管/失蹤人口				100.00	16.68	7.55	29.75	2.80	13.68	-	-	0.44	0.27

表A7 原住民配偶所屬族別－按人口特性分(續)

104年												單位：％、人		
項目別				邵族	噶瑪蘭族	太魯閣族	撒奇萊雅族	賽德克族	拉阿魯哇族	卡那卡那富族	其他	非原住民	樣本數(人)	母體數(人)
總性計別				0.03	0.10	3.70	0.16	1.87	0.06	0.33	-	27.12	27,216	208,785
男				0.01	0.07	4.16	0.19	1.91	0.08	0.31	-	24.00	12,561	96,364
女				0.04	0.13	3.31	0.14	1.83	0.05	0.34	-	29.79	14,654	112,421
年 齡														
15	~	19	歲	-	-	6.18	-	1.14	-	-	-	22.15	57	439
20	~	24	歲	-	-	2.74	-	2.85	-	0.17	-	28.65	504	3,869
25	~	29	歲	-	-	4.93	-	3.25	-	0.28	-	35.67	1,386	10,631
30	~	34	歲	0.02	0.04	3.92	0.06	1.99	0.10	0.34	-	33.76	2,801	21,491
35	~	39	歲	-	0.10	3.49	0.22	1.91	-	0.43	-	32.28	3,666	28,126
40	~	44	歲	-	0.14	4.31	0.10	1.80	0.03	0.59	-	31.98	3,700	28,385
45	~	49	歲	0.02	0.14	3.06	0.12	1.94	-	0.22	-	29.52	3,750	28,764
50	~	54	歲	0.08	0.15	2.99	0.05	1.50	0.22	0.36	-	25.87	3,688	28,294
55	~	59	歲	0.04	0.20	3.96	0.05	1.94	0.11	0.37	-	21.81	3,067	23,532
60	~	64	歲	-	0.04	3.61	0.47	1.75	0.06	0.17	-	18.45	2,088	16,018
65	歲	及	以	0.07	-	4.13	0.49	1.25	-	0.05	-	12.01	2,507	19,235
上 教 育 程 度														
小 學 及 以 下				0.02	0.15	3.75	0.21	1.90	0.03	0.22	-	16.43	7,013	53,801
國 ( 初 ) 中				0.03	0.10	3.30	0.06	1.69	0.03	0.24	-	26.27	6,966	53,429
高 中 ( 職 )				0.03	0.08	3.56	0.10	1.97	0.07	0.40	-	31.63	9,653	74,065
專 科				-	0.05	6.36	0.51	2.22	0.13	0.29	-	33.22	1,713	13,141
大 學 及 以 上				-	0.04	3.35	0.35	1.55	0.14	0.73	-	41.44	1,870	14,349
個 人 每 月 收 入														
沒 有 收 入				0.01	0.15	3.54	0.07	2.07	0.02	0.45	-	28.52	5,860	44,949
未 滿 1 萬 元				0.07	0.02	4.63	0.23	1.88	0.12	0.26	-	15.50	4,364	33,484
1 萬 元 ~ 未 滿 2 萬 元				-	0.09	3.86	0.17	2.70	-	0.22	-	18.66	2,382	18,270
2 萬 元 ~ 未 滿 3 萬 元				-	0.14	3.29	0.24	1.67	0.01	0.18	-	31.13	5,685	43,613
3 萬 元 ~ 未 滿 4 萬 元				0.07	0.11	3.04	0.08	1.29	0.05	0.40	-	32.85	4,776	36,643
4 萬 元 ~ 未 滿 5 萬 元				-	-	3.73	0.20	1.82	0.21	0.30	-	32.27	2,259	17,326
5 萬 元 ~ 未 滿 6 萬 元				-	0.23	4.48	0.11	2.29	0.17	0.09	-	29.73	1,160	8,903
6 萬 元 ~ 未 滿 7 萬 元				-	-	6.01	0.49	3.44	-	0.99	-	21.96	446	3,424
7 萬 元 及 以 上				-	-	3.94	-	0.41	-	1.69	-	27.30	281	2,157
勞 動 力 狀 況														
就 業 者				0.02	0.11	3.43	0.15	1.81	0.06	0.32	-	29.66	16,522	126,747
失 業 者				-	-	5.69	0.20	3.29	-	0.22	-	26.11	390	2,988
非 勞 動 力				0.04	0.10	4.04	0.16	1.88	0.06	0.32	-	23.21	9,839	75,480
現役軍人/監管/失蹤人口				-	-	4.59	0.64	2.31	0.22	0.82	-	20.26	465	3,570

表A7-1 原住民配偶所屬族別—按地區別分

104年										
單位：%、人										
項目別	總計	阿美族	泰雅族	排灣族	魯凱族	布農族	賽夏族	雅美族 (達悟)	卑南族	鄒族
<b>總計</b>	<b>100.00</b>	<b>28.68</b>	<b>11.07</b>	<b>13.89</b>	<b>1.54</b>	<b>8.24</b>	<b>0.51</b>	<b>0.31</b>	<b>1.54</b>	<b>0.86</b>
<b>行政區域</b>										
山地鄉	100.00	2.40	23.17	27.79	2.61	17.22	0.16	0.92	0.18	2.22
平地原住民鄉鎮市	100.00	60.73	1.18	5.07	0.88	2.06	0.78	-	5.13	0.08
非原住民鄉鎮市	100.00	30.11	7.57	8.41	1.11	4.97	0.62	0.02	0.49	0.28
<b>統計區域</b>										
北部地區	100.00	31.65	23.81	2.40	0.57	2.56	0.79	0.02	0.36	0.07
山地鄉	100.00	0.86	84.65	0.43	-	0.32	0.68	-	0.19	-
平地原住民鄉鎮市	100.00	-	82.57	-	-	-	-	-	-	-
非原住民鄉鎮市	100.00	38.95	9.39	2.86	0.71	3.09	0.81	0.02	0.40	0.09
中部地區	100.00	9.37	16.61	6.19	0.28	24.00	1.72	-	0.30	0.02
山地鄉	100.00	1.21	28.58	0.49	0.13	40.49	0.13	-	-	0.06
平地原住民鄉鎮市	100.00	2.02	10.36	0.90	0.76	1.28	38.40	-	0.54	-
非原住民鄉鎮市	100.00	16.86	6.80	11.44	0.38	11.45	0.55	-	0.54	-
南部地區	100.00	5.24	1.43	49.97	5.11	6.90	-	-	0.47	4.09
山地鄉	100.00	2.01	1.17	66.39	6.55	7.87	-	-	0.28	6.12
平地原住民鄉鎮市	100.00	-	3.01	38.04	-	-	-	-	-	-
非原住民鄉鎮市	100.00	10.45	1.74	25.63	3.20	5.81	-	-	0.80	1.22
東部地區	100.00	48.18	1.06	7.11	0.89	8.47	0.02	0.93	4.00	0.06
山地鄉	100.00	5.02	2.04	14.44	0.87	26.81	-	3.61	0.16	-
平地原住民鄉鎮市	100.00	63.19	0.72	4.58	0.90	2.12	0.03	-	5.34	0.08
非原住民鄉鎮市	100.00	26.91	-	-	-	-	-	-	-	-
<b>縣市</b>										
新北	100.00	35.72	6.35	2.90	0.33	3.26	0.36	-	0.09	-
臺北	100.00	14.07	2.46	3.01	1.78	3.01	0.38	0.22	0.17	-
桃園	100.00	42.96	21.15	3.00	0.90	3.17	0.58	-	0.59	0.18
臺中	100.00	16.15	18.31	12.60	0.35	10.95	0.09	-	0.56	-
臺南	100.00	9.83	1.19	16.40	1.20	8.99	-	-	1.45	0.43
高雄	100.00	12.15	2.01	15.35	6.06	20.16	-	-	0.58	2.35
宜蘭	100.00	3.65	78.53	0.69	0.09	0.16	-	-	0.66	-
新竹	100.00	2.06	67.53	0.08	-	0.99	4.10	-	0.35	-
苗栗	100.00	3.71	47.09	1.34	-	1.11	13.82	-	-	-
彰化	100.00	27.34	-	16.34	0.97	7.94	-	-	0.29	-
南投	100.00	2.17	10.08	0.52	0.20	45.73	0.07	-	0.15	0.06
雲林	100.00	5.56	-	0.74	-	10.22	-	-	0.51	-
嘉義	100.00	1.57	-	1.41	-	3.55	-	-	0.39	62.50
屏東	100.00	1.85	1.24	75.85	5.75	0.98	-	-	0.28	0.05
臺東	100.00	43.78	0.74	16.16	1.88	9.84	-	2.26	9.54	0.06
花蓮	100.00	51.25	1.28	0.80	0.20	7.52	0.03	-	0.14	0.06
澎湖	100.00	10.54	5.55	13.28	-	-	-	-	-	-
基隆	100.00	70.91	1.44	0.86	-	-	-	-	0.17	0.16
新竹	100.00	23.93	13.28	5.43	-	5.66	1.16	-	0.42	-
嘉義	100.00	1.50	-	2.44	-	5.32	-	-	2.73	18.01

表A7-1 原住民配偶所屬族別—按地區別分(續)

104年

單位：%、人

項目別	邵族	噶瑪蘭族	太魯閣族	撒奇萊雅族	賽德克族	拉阿魯哇族	卡那卡那富族	其他	非原住民	樣本數(人)	母體數(人)
<b>總計</b>	<b>0.03</b>	<b>0.10</b>	<b>3.70</b>	<b>0.16</b>	<b>1.87</b>	<b>0.06</b>	<b>0.33</b>	<b>-</b>	<b>27.12</b>	<b>27,216</b>	<b>208785</b>
<b>行政區</b>											
山地鄉	-	-	8.90	0.01	4.25	0.12	0.24	-	9.81	8,868	68036
平地原住民鄉鎮市	0.11	0.19	1.95	0.28	0.22	-	0.02	-	21.33	6,753	51804
非原住民鄉鎮市	-	0.13	0.75	0.20	1.00	0.04	0.57	-	43.73	11,594	88945
<b>統計區域</b>											
北部地區	-	0.14	0.82	0.17	0.08	-	0.54	-	36.03	9,352	71744
山地鄉	-	-	0.54	-	-	-	-	-	12.32	1,773	13603
平地原住民鄉鎮市	-	-	-	-	-	-	-	-	17.43	19	143
非原住民鄉鎮市	-	0.18	0.88	0.21	0.10	-	0.67	-	41.63	7,560	57999
中部地區	0.19	0.04	0.22	0.16	11.84	0.03	0.16	-	28.85	3,703	28402
山地鄉	-	-	0.12	0.08	20.13	-	-	-	8.59	1,646	12628
平地原住民鄉鎮市	5.38	-	-	-	-	-	0.40	-	39.97	133	1022
非原住民鄉鎮市	-	0.07	0.32	0.25	5.57	0.05	0.28	-	45.43	1,923	14751
南部地區	-	-	0.32	0.05	0.07	0.28	0.45	-	25.60	5,415	41547
山地鄉	-	-	0.09	-	0.08	0.35	0.48	-	8.61	3,198	24538
平地原住民鄉鎮市	-	-	-	-	-	-	-	-	58.95	116	888
非原住民鄉鎮市	-	-	0.69	0.14	0.06	0.20	0.43	-	49.64	2,101	16120
東部地區	-	0.14	10.37	0.22	0.66	-	0.09	-	17.79	8,746	67093
山地鄉	-	-	34.43	-	1.93	-	0.28	-	10.42	2,251	17266
平地原住民鄉鎮市	-	0.20	2.03	0.29	0.23	-	0.02	-	20.28	6,485	49751
非原住民鄉鎮市	-	-	-	-	-	-	10.18	-	62.90	10	75
<b>縣</b>											
新北市	-	0.14	0.71	-	0.03	-	-	-	50.10	2,780	21329
臺北市	-	0.56	1.25	-	-	-	1.30	-	71.78	822	6306
桃園市	-	0.16	0.72	0.49	0.18	-	1.24	-	24.70	3,220	24702
臺中市	-	-	0.30	-	0.29	-	-	-	40.40	1,365	10468
臺南市	-	-	0.36	-	-	-	-	-	60.13	289	2219
高雄市	-	-	0.52	0.20	0.17	0.94	1.56	-	37.95	1,497	11488
宜蘭縣	-	-	0.71	-	-	-	-	-	15.51	846	6493
新竹縣	-	-	1.29	-	0.10	-	-	-	23.50	962	7382
苗栗縣	-	-	0.44	-	0.96	-	0.35	-	31.19	446	3419
彰化縣	-	0.54	0.46	-	4.12	-	0.23	-	41.75	262	2006
南投縣	0.47	-	-	0.39	27.24	0.07	-	-	12.86	1,540	11811
雲林縣	-	-	1.00	-	-	-	4.21	-	77.76	91	698
嘉義縣	-	-	-	-	-	-	-	-	30.58	265	2031
屏東縣	-	-	0.07	-	0.04	0.03	0.04	-	13.83	3,179	24388
臺東縣	-	0.07	0.12	-	0.06	-	0.23	-	15.26	3,591	27551
花蓮縣	-	0.20	17.51	0.37	1.08	-	-	-	19.56	5,155	39542
澎湖縣	-	-	7.35	-	-	-	-	-	63.28	84	646
基隆市	-	-	0.89	-	-	-	-	-	25.56	521	3997
新竹市	-	-	-	-	-	-	-	-	50.12	200	1535
嘉義市	-	-	-	-	-	-	-	-	70.00	101	774



## 表B：原住民勞動力狀況

- 1.統計表皆是15歲以上原住民的資料。
  - 2.表內人數，因加權後四捨五入的關係，有些細項人數相加不等於總計。
  - 3.每一橫行的百分比加總應該等於100.00，有些不等於100.00是因四捨五入的關係。
- "—"表示交叉格無資料，"0.00"表示百分比小於0.005，"0"表示人數小於0.5。

4.統計區域：

北部地區：含新北市、臺北市、基隆市、桃園市、新竹市、新竹縣、宜蘭縣  
中部地區：含臺中市、苗栗縣、彰化縣、南投縣、雲林縣  
南部地區：含臺南市、高雄市、嘉義市、嘉義縣、屏東縣、澎湖縣  
東部地區：含臺東縣、花蓮縣

**表B1 原住民勞動力參與情形—按年月別分**

				104年									單位：人
項目別				15歲以上民間人口			男			女			樣本數 (人)
				總計	勞動力	非勞動力	計	勞動力	非勞動力	計	勞動力	非勞動力	
<b>98</b>	<b>年</b>	<b>平</b>	<b>均</b>	<b>371,520</b>	<b>218,861</b>	<b>152,660</b>	<b>173,628</b>	<b>116,217</b>	<b>57,412</b>	<b>197,892</b>	<b>102,644</b>	<b>95,248</b>	<b>11,816</b>
98	年	12	月	372,777	219,465	153,312	175,210	117,124	58,086	197,567	102,341	95,226	11,816
<b>99</b>	<b>年</b>	<b>平</b>	<b>均</b>	<b>377,540</b>	<b>224,521</b>	<b>153,019</b>	<b>176,258</b>	<b>119,001</b>	<b>57,257</b>	<b>201,281</b>	<b>105,520</b>	<b>95,762</b>	<b>10,520</b>
99	年	3	月	374,536	217,535	157,001	175,615	116,640	58,975	198,921	100,895	98,026	10,620
99	年	6	月	376,604	224,217	152,387	175,994	118,272	57,721	200,611	105,945	94,666	10,412
99	年	9	月	378,586	227,122	151,465	176,234	119,760	56,474	202,352	107,361	94,991	10,490
99	年	12	月	380,433	229,211	151,222	177,191	121,333	55,858	203,242	107,878	95,363	10,557
<b>100</b>	<b>年</b>	<b>平</b>	<b>均</b>	<b>387,029</b>	<b>231,548</b>	<b>155,481</b>	<b>180,646</b>	<b>125,249</b>	<b>55,397</b>	<b>206,383</b>	<b>106,299</b>	<b>100,083</b>	<b>14,776</b>
100	年	3	月	384,671	227,162	157,509	180,241	124,077	56,164	204,430	103,085	101,344	14,047
100	年	6	月	384,965	230,113	154,852	179,828	124,701	55,127	205,137	105,412	99,725	15,258
100	年	10	月	389,665	232,423	157,242	182,281	127,129	55,151	207,384	105,294	102,090	16,164
100	年	12	月	388,814	236,493	152,321	180,234	125,087	55,147	208,581	111,406	97,174	13,634
<b>101</b>	<b>年</b>	<b>平</b>	<b>均</b>	<b>396,393</b>	<b>239,325</b>	<b>157,069</b>	<b>184,742</b>	<b>127,333</b>	<b>57,409</b>	<b>211,652</b>	<b>111,992</b>	<b>99,660</b>	<b>13,722</b>
101	年	3	月	393,630	238,850	154,780	183,742	127,014	56,728	209,888	111,836	98,053	13,139
101	年	6	月	395,661	229,385	166,276	184,870	121,954	62,917	210,791	107,432	103,359	13,508
101	年	9	月	397,610	242,787	154,823	185,387	129,825	55,563	212,223	112,962	99,261	14,647
101	年	12	月	398,672	246,277	152,395	184,968	130,540	54,428	213,704	115,738	97,967	13,596
<b>102</b>	<b>年</b>	<b>平</b>	<b>均</b>	<b>402,960</b>	<b>238,111</b>	<b>164,849</b>	<b>187,357</b>	<b>129,928</b>	<b>57,429</b>	<b>215,603</b>	<b>108,183</b>	<b>107,420</b>	<b>13,961</b>
102	年	3	月	399,362	240,270	159,092	185,549	128,805	56,744	213,813	111,465	102,347	14,016
102	年	6	月	401,952	237,100	164,852	186,927	130,153	56,774	215,024	106,946	108,078	14,317
102	年	9	月	404,486	235,960	168,526	188,128	129,584	58,544	216,358	106,376	109,982	13,702
102	年	12	月	406,040	239,113	166,927	188,823	131,169	57,654	217,217	107,944	109,273	13,810
<b>103</b>	<b>年</b>	<b>平</b>	<b>均</b>	<b>410,849</b>	<b>245,668</b>	<b>165,181</b>	<b>191,336</b>	<b>135,113</b>	<b>56,222</b>	<b>219,513</b>	<b>110,555</b>	<b>108,958</b>	<b>13,168</b>
103	年	3	月	408,834	245,618	163,216	190,924	134,569	56,356	217,910	111,049	106,861	13,047
103	年	6	月	410,029	244,818	165,211	191,231	134,022	57,209	218,798	110,796	108,002	13,116
103	年	9	月	411,271	247,461	163,810	191,005	136,116	54,889	220,266	111,345	108,921	13,277
103	年	12	月	413,261	244,776	168,484	192,183	135,747	56,436	221,078	109,030	112,049	13,233
<b>104</b>	<b>年</b>	<b>平</b>	<b>均</b>	<b>417,207</b>	<b>247,632</b>	<b>169,575</b>	<b>193,557</b>	<b>136,246</b>	<b>57,312</b>	<b>223,649</b>	<b>111,387</b>	<b>112,263</b>	<b>13,596</b>
104	年	3	月	414,936	243,452	171,484	192,863	134,074	58,789	222,073	109,378	112,695	13,589
104	年	6	月	416,436	247,302	169,134	193,409	137,085	56,324	223,027	110,217	112,810	13,637
104	年	9	月	417,849	248,869	168,981	193,728	135,797	57,931	224,122	113,072	111,050	13,423
104	年	12	月	419,605	250,905	168,700	194,229	138,026	56,202	225,376	112,879	112,497	13,736
本月與上次比較(%)				0.42	0.82	-0.17	0.26	1.64	-2.98	0.56	-0.17	1.30	2.33
本月與上年同月比較(%)				1.54	2.50	0.13	1.06	1.68	-0.41	1.94	3.53	0.40	3.80
本年累計與上年同期比較(%)				1.55	0.80	2.66	1.16	0.84	1.94	1.88	0.75	3.03	3.25

註：15歲以上民間人口不包含現役軍人、失蹤人口與監管人口。



表B1 原住民勞動力參與情形－按年月別分(續)

104年

單位：%

項目別				15歲以上民間人口			男			女		
				總計	勞動力	非勞動力	計	勞動力	非勞動力	計	勞動力	非勞動力
<b>98</b>	<b>年</b>	<b>平</b>	<b>均</b>	<b>100.00</b>	<b>58.91</b>	<b>41.09</b>	<b>100.00</b>	<b>66.93</b>	<b>33.07</b>	<b>100.00</b>	<b>51.87</b>	<b>48.13</b>
98	年	12	月	100.00	58.87	41.13	100.00	66.85	33.15	100.00	51.80	48.20
<b>99</b>	<b>年</b>	<b>平</b>	<b>均</b>	<b>100.00</b>	<b>59.47</b>	<b>40.53</b>	<b>100.00</b>	<b>67.52</b>	<b>32.48</b>	<b>100.00</b>	<b>52.42</b>	<b>47.58</b>
99	年	3	月	100.00	58.08	41.92	100.00	66.42	33.58	100.00	50.72	49.28
99	年	6	月	100.00	59.54	40.46	100.00	67.20	32.80	100.00	52.81	47.19
99	年	9	月	100.00	59.99	40.01	100.00	67.96	32.04	100.00	53.06	46.94
99	年	12	月	100.00	60.25	39.75	100.00	68.48	31.52	100.00	53.08	46.92
<b>100</b>	<b>年</b>	<b>平</b>	<b>均</b>	<b>100.00</b>	<b>59.83</b>	<b>40.17</b>	<b>100.00</b>	<b>69.33</b>	<b>30.67</b>	<b>100.00</b>	<b>51.51</b>	<b>48.49</b>
100	年	3	月	100.00	59.05	40.95	100.00	68.84	31.16	100.00	50.43	49.57
100	年	6	月	100.00	59.78	40.22	100.00	69.34	30.66	100.00	51.39	48.61
100	年	10	月	100.00	59.65	40.35	100.00	69.74	30.26	100.00	50.77	49.23
100	年	12	月	100.00	60.82	39.18	100.00	69.40	30.60	100.00	53.41	46.59
<b>101</b>	<b>年</b>	<b>平</b>	<b>均</b>	<b>100.00</b>	<b>60.38</b>	<b>39.62</b>	<b>100.00</b>	<b>68.92</b>	<b>31.08</b>	<b>100.00</b>	<b>52.91</b>	<b>47.09</b>
101	年	3	月	100.00	60.68	39.32	100.00	69.13	30.87	100.00	53.28	46.72
101	年	6	月	100.00	57.98	42.02	100.00	65.97	34.03	100.00	50.97	49.03
101	年	9	月	100.00	61.06	38.94	100.00	70.03	29.97	100.00	53.23	46.77
101	年	12	月	100.00	61.77	38.23	100.00	70.57	29.43	100.00	54.16	45.84
<b>102</b>	<b>年</b>	<b>平</b>	<b>均</b>	<b>100.00</b>	<b>59.09</b>	<b>40.91</b>	<b>100.00</b>	<b>69.35</b>	<b>30.65</b>	<b>100.00</b>	<b>50.18</b>	<b>49.82</b>
102	年	3	月	100.00	60.16	39.84	100.00	69.42	30.58	100.00	52.13	47.87
102	年	6	月	100.00	58.99	41.01	100.00	69.63	30.37	100.00	49.74	50.26
102	年	9	月	100.00	58.34	41.66	100.00	68.88	31.12	100.00	49.17	50.83
102	年	12	月	100.00	58.89	41.11	100.00	69.47	30.53	100.00	49.69	50.31
<b>103</b>	<b>年</b>	<b>平</b>	<b>均</b>	<b>100.00</b>	<b>59.80</b>	<b>40.20</b>	<b>100.00</b>	<b>70.62</b>	<b>29.38</b>	<b>100.00</b>	<b>50.36</b>	<b>49.64</b>
103	年	3	月	100.00	60.08	39.92	100.00	70.48	29.52	100.00	50.96	49.04
103	年	6	月	100.00	59.71	40.29	100.00	70.08	29.92	100.00	50.64	49.36
103	年	9	月	100.00	60.17	39.83	100.00	71.26	28.74	100.00	50.55	49.45
103	年	12	月	100.00	59.23	40.77	100.00	70.63	29.37	100.00	49.32	50.68
<b>104</b>	<b>年</b>	<b>平</b>	<b>均</b>	<b>100.00</b>	<b>59.35</b>	<b>40.65</b>	<b>100.00</b>	<b>70.39</b>	<b>29.61</b>	<b>100.00</b>	<b>49.80</b>	<b>50.20</b>
104	年	3	月	100.00	58.67	41.33	100.00	69.52	30.48	100.00	49.25	50.75
104	年	6	月	100.00	59.39	40.61	100.00	70.88	29.12	100.00	49.42	50.58
104	年	9	月	100.00	59.56	40.44	100.00	70.10	29.90	100.00	50.45	49.55
104	年	12	月	100.00	59.80	40.20	100.00	71.06	28.94	100.00	50.08	49.92
本月與上次比較(百分點)				-	0.24	-0.24	-	0.96	-0.96	-	-0.37	0.37
本月與上年同月比較(百分點)				-	0.57	-0.57	-	0.43	-0.43	-	0.76	-0.76
本年累計與上年同期比較(百分點)				-	-0.45	0.45	-	-0.23	0.23	-	-0.57	0.57

註：15歲以上民間人口不包含現役軍人、失蹤人口與監管人口。

表B1-1 原住民勞動力參與情形－按地區別分

104年											單位：人
項目別	15歲以上民間人口			男			女			樣本數 (人)	
	總計	勞動力	非勞動力	計	勞動力	非勞動力	計	勞動力	非勞動力		
總計	417,207	247,632	169,575	193,557	136,246	57,312	223,649	111,387	112,263	56,383	
行政區											
臺灣省	262,081	150,269	111,811	125,936	86,365	39,571	136,145	63,905	72,240	35,566	
山地鄉	111,076	63,000	48,076	56,227	38,604	17,623	54,849	24,396	30,453	15,118	
平地原住民鄉鎮市	106,880	61,304	45,576	52,405	35,655	16,750	54,475	25,649	28,826	14,458	
非原住民鄉鎮市	44,125	25,965	18,160	17,303	12,105	5,198	26,822	13,860	12,961	5,990	
新北市	41,237	26,680	14,557	18,139	13,561	4,578	23,098	13,119	9,979	5,479	
臺北市	12,433	7,410	5,023	4,871	3,477	1,394	7,561	3,933	3,629	1,628	
桃園市	49,330	30,856	18,474	22,463	16,666	5,798	26,867	14,191	12,676	6,623	
臺中市	23,248	15,376	7,872	10,148	7,480	2,668	13,100	7,896	5,204	3,108	
臺南市	5,251	3,387	1,864	1,883	1,394	489	3,368	1,993	1,376	704	
高雄市	23,627	13,654	9,973	10,117	7,304	2,814	13,509	6,351	7,159	3,275	
統計區域											
北部地區	140,712	86,481	54,230	63,274	46,253	17,021	77,438	40,228	37,210	18,761	
山地鄉	25,982	13,909	12,074	13,862	9,577	4,285	12,120	4,331	7,789	3,456	
平地原住民鄉鎮市	436	237	198	219	140	79	217	98	119	58	
非原住民鄉鎮市	114,293	72,336	41,958	49,193	36,536	12,657	65,100	35,799	29,301	15,247	
中部地區	58,741	36,943	21,798	26,402	19,282	7,120	32,339	17,661	14,678	7,916	
山地鄉	23,881	14,585	9,296	11,980	8,601	3,380	11,900	5,984	5,916	3,236	
平地原住民鄉鎮市	2,273	1,431	842	1,190	903	287	1,082	528	555	298	
非原住民鄉鎮市	32,587	20,927	11,660	13,231	9,778	3,453	19,356	11,149	8,207	4,383	
南部地區	80,288	46,221	34,068	35,935	24,763	11,172	44,353	21,457	22,896	11,052	
山地鄉	44,522	25,633	18,889	21,898	14,980	6,918	22,624	10,653	11,971	6,115	
平地原住民鄉鎮市	1,821	1,130	691	990	698	292	831	432	399	240	
非原住民鄉鎮市	33,945	19,457	14,488	13,046	9,085	3,961	20,899	10,372	10,526	4,697	
東部地區	137,466	77,987	59,479	67,947	45,947	22,000	69,519	32,040	37,480	18,654	
山地鄉	34,981	19,384	15,597	17,877	12,002	5,875	17,104	7,382	9,722	4,773	
平地原住民鄉鎮市	102,350	58,505	43,845	50,006	33,914	16,091	52,344	24,591	27,753	13,863	
非原住民鄉鎮市	135	98	37	64	31	33	72	67	5	18	
縣市											
新北市	41,237	26,680	14,557	18,139	13,561	4,578	23,098	13,119	9,979	5,479	
臺北市	12,433	7,410	5,023	4,871	3,477	1,394	7,561	3,933	3,629	1,628	
桃園市	49,330	30,856	18,474	22,463	16,666	5,798	26,867	14,191	12,676	6,623	
臺中市	23,248	15,376	7,872	10,148	7,480	2,668	13,100	7,896	5,204	3,108	
臺南市	5,251	3,387	1,864	1,883	1,394	489	3,368	1,993	1,376	704	
高雄市	23,627	13,654	9,973	10,117	7,304	2,814	13,509	6,351	7,159	3,275	
宜蘭縣	12,200	5,700	6,500	6,029	3,685	2,343	6,172	2,015	4,157	1,633	
新竹縣	14,143	8,522	5,620	6,710	4,965	1,744	7,433	3,557	3,876	1,874	
苗栗縣	6,998	4,261	2,738	2,956	2,270	687	4,042	1,991	2,051	932	
彰化縣	4,777	3,503	1,275	2,096	1,710	386	2,681	1,793	889	644	
南投縣	22,172	12,788	9,384	10,786	7,529	3,257	11,385	5,259	6,126	3,027	
雲林縣	1,546	1,016	529	415	293	122	1,131	723	408	205	
嘉義縣	3,869	2,344	1,525	1,550	1,113	437	2,319	1,231	1,088	513	
屏東縣	45,009	25,656	19,354	21,290	14,392	6,898	23,719	11,264	12,456	6,199	
臺東縣	56,788	32,079	24,710	27,991	18,902	9,089	28,797	13,177	15,621	7,698	
花蓮縣	80,678	45,908	34,770	39,956	27,045	12,910	40,722	18,863	21,859	10,956	
澎湖縣	927	316	611	409	141	268	519	176	343	148	
基隆市	7,913	4,821	3,092	3,774	2,880	894	4,138	1,941	2,198	1,058	
新竹市	3,455	2,493	963	1,288	1,019	269	2,167	1,473	694	465	
嘉義市	1,605	864	741	686	420	266	919	444	474	213	

註：15歲以上民間人口不包含現役軍人、失蹤人口與監管人口。

表B1-1 原住民勞動力參與情形—按地區別分(續)

104年

單位：%

項目別	15歲以上民間人口			男			女		
	總計	勞動力	非勞動力	計	勞動力	非勞動力	計	勞動力	非勞動力
總計	100.00	59.35	40.65	100.00	70.39	29.61	100.00	49.80	50.20
行政區									
臺灣省	100.00	57.34	42.66	100.00	68.58	31.42	100.00	46.94	53.06
山地鄉	100.00	56.72	43.28	100.00	68.66	31.34	100.00	44.48	55.52
平地原住民鄉鎮市	100.00	57.36	42.64	100.00	68.04	31.96	100.00	47.08	52.92
非原住民鄉鎮市	100.00	58.84	41.16	100.00	69.96	30.04	100.00	51.68	48.32
新北市	100.00	64.70	35.30	100.00	74.76	25.24	100.00	56.80	43.20
臺北市	100.00	59.60	40.40	100.00	71.38	28.62	100.00	52.01	47.99
桃園市	100.00	62.55	37.45	100.00	74.19	25.81	100.00	52.82	47.18
臺中市	100.00	66.14	33.86	100.00	73.71	26.29	100.00	60.28	39.72
臺南市	100.00	64.50	35.50	100.00	74.04	25.96	100.00	59.16	40.84
高雄市	100.00	57.79	42.21	100.00	72.19	27.81	100.00	47.01	52.99
統計區域									
北部地區	100.00	61.46	38.54	100.00	73.10	26.90	100.00	51.95	48.05
山地鄉	100.00	53.53	46.47	100.00	69.09	30.91	100.00	35.74	64.26
平地原住民鄉鎮市	100.00	54.46	45.54	100.00	63.85	36.15	100.00	45.02	54.98
非原住民鄉鎮市	100.00	63.29	36.71	100.00	74.27	25.73	100.00	54.99	45.01
中部地區	100.00	62.89	37.11	100.00	73.03	26.97	100.00	54.61	45.39
山地鄉	100.00	61.07	38.93	100.00	71.79	28.21	100.00	50.29	49.71
平地原住民鄉鎮市	100.00	62.97	37.03	100.00	75.89	24.11	100.00	48.75	51.25
非原住民鄉鎮市	100.00	64.22	35.78	100.00	73.90	26.10	100.00	57.60	42.40
南部地區	100.00	57.57	42.43	100.00	68.91	31.09	100.00	48.38	51.62
山地鄉	100.00	57.57	42.43	100.00	68.41	31.59	100.00	47.09	52.91
平地原住民鄉鎮市	100.00	62.06	37.94	100.00	70.50	29.50	100.00	52.01	47.99
非原住民鄉鎮市	100.00	57.32	42.68	100.00	69.64	30.36	100.00	49.63	50.37
東部地區	100.00	56.73	43.27	100.00	67.62	32.38	100.00	46.09	53.91
山地鄉	100.00	55.41	44.59	100.00	67.13	32.87	100.00	43.16	56.84
平地原住民鄉鎮市	100.00	57.16	42.84	100.00	67.82	32.18	100.00	46.98	53.02
非原住民鄉鎮市	100.00	72.29	27.71	100.00	48.54	51.46	100.00	93.43	6.57
縣市									
新北市	100.00	64.70	35.30	100.00	74.76	25.24	100.00	56.80	43.20
臺北市	100.00	59.60	40.40	100.00	71.38	28.62	100.00	52.01	47.99
桃園市	100.00	62.55	37.45	100.00	74.19	25.81	100.00	52.82	47.18
臺中市	100.00	66.14	33.86	100.00	73.71	26.29	100.00	60.28	39.72
臺南市	100.00	64.50	35.50	100.00	74.04	25.96	100.00	59.16	40.84
高雄市	100.00	57.79	42.21	100.00	72.19	27.81	100.00	47.01	52.99
宜蘭縣	100.00	46.72	53.28	100.00	61.13	38.87	100.00	32.65	67.35
新竹縣	100.00	60.26	39.74	100.00	74.00	26.00	100.00	47.85	52.15
苗栗縣	100.00	60.88	39.12	100.00	76.78	23.22	100.00	49.25	50.75
彰化縣	100.00	73.31	26.69	100.00	81.58	18.42	100.00	66.85	33.15
南投縣	100.00	57.68	42.32	100.00	69.80	30.20	100.00	46.19	53.81
雲林縣	100.00	65.76	34.24	100.00	70.65	29.35	100.00	63.96	36.04
嘉義縣	100.00	60.58	39.42	100.00	71.81	28.19	100.00	53.07	46.93
屏東縣	100.00	57.00	43.00	100.00	67.60	32.40	100.00	47.49	52.51
臺東縣	100.00	56.49	43.51	100.00	67.53	32.47	100.00	45.76	54.24
花蓮縣	100.00	56.90	43.10	100.00	67.69	32.31	100.00	46.32	53.68
澎湖縣	100.00	34.11	65.89	100.00	34.44	65.56	100.00	33.85	66.15
基隆市	100.00	60.92	39.08	100.00	76.30	23.70	100.00	46.89	53.11
新竹市	100.00	72.14	27.86	100.00	79.14	20.86	100.00	67.97	32.03
嘉義市	100.00	53.84	46.16	100.00	61.17	38.83	100.00	48.36	51.64

註：15歲以上民間人口不包含現役軍人、失蹤人口與監管人口。

表B1-2 原住民勞動力參與情形－按人口特性分

104年													單位：人
項目別				15歲以上民間人口			男			女			樣本數 (人)
				總計	勞動力	非勞動力	計	勞動力	非勞動力	計	勞動力	非勞動力	
總計				417,207	247,632	169,575	193,557	136,246	57,312	223,649	111,387	112,263	56,383
總年													
15	~	19	歲	47,444	8,251	39,192	23,451	4,722	18,729	23,993	3,530	20,463	6,437
20	~	24	歲	43,123	25,645	17,478	19,174	12,042	7,132	23,949	13,603	10,346	6,526
25	~	29	歲	38,303	32,533	5,770	18,048	16,773	1,274	20,255	15,760	4,495	5,383
30	~	34	歲	42,523	35,104	7,419	20,315	19,205	1,109	22,209	15,898	6,310	5,774
35	~	39	歲	40,802	33,177	7,625	19,369	18,289	1,080	21,433	14,888	6,545	5,480
40	~	44	歲	37,981	29,912	8,069	18,173	16,859	1,313	19,808	13,053	6,756	4,982
45	~	49	歲	38,033	29,129	8,904	18,202	16,181	2,022	19,831	12,948	6,883	4,978
50	~	54	歲	37,513	25,340	12,173	17,745	14,756	2,990	19,768	10,584	9,184	4,896
55	~	59	歲	31,949	17,419	14,530	14,693	10,635	4,057	17,257	6,784	10,473	4,165
60	~	64	歲	22,983	8,187	14,795	10,144	5,027	5,117	12,839	3,161	9,678	2,997
65	歲	及	以上	36,554	2,935	33,619	14,245	1,756	12,488	22,309	1,178	21,131	4,765
教育程度													
小	學	及	以下	87,566	29,453	58,112	33,135	16,007	17,128	54,431	13,446	40,985	11,418
國	(	初	) 中	86,030	59,033	26,997	44,598	36,990	7,608	41,432	22,043	19,389	11,272
高	中	(	職	157,853	103,932	53,920	79,839	59,314	20,526	78,013	44,619	33,394	22,000
專			科	23,522	17,073	6,448	9,295	7,401	1,894	14,227	9,673	4,554	3,211
大	學	及	以上	62,237	38,140	24,097	26,691	16,535	10,156	35,546	21,605	13,941	8,482
婚姻狀況													
未			婚	159,655	94,889	64,766	85,613	53,773	31,840	74,043	41,116	32,927	22,319
有	配		偶	205,215	129,735	75,480	92,970	73,098	19,872	112,245	56,637	55,608	27,216
離	婚	或	分	23,566	16,961	6,605	10,374	7,974	2,401	13,192	8,987	4,205	3,096
喪			偶	28,770	6,047	22,723	4,601	1,401	3,199	24,170	4,646	19,524	3,752
個人每月收入													
沒	有		收入	116,641	8,786	107,855	39,055	4,542	34,513	77,586	4,244	73,342	15,226
未	滿	1	萬元	63,933	9,090	54,844	23,430	3,763	19,667	40,503	5,327	35,177	8,734
1	萬元	~	未滿2萬元	36,158	32,327	3,831	15,596	14,349	1,247	20,562	17,978	2,584	4,743
2	萬元	~	未滿3萬元	93,325	92,387	938	39,147	38,757	390	54,178	53,630	548	12,299
3	萬元	~	未滿4萬元	65,624	64,892	732	44,018	43,484	535	21,606	21,408	198	9,448
4	萬元	~	未滿5萬元	24,270	23,873	397	18,612	18,287	325	5,659	5,587	72	3,503
5	萬元	~	未滿6萬元	10,991	10,418	573	8,516	8,062	455	2,475	2,357	118	1,530
6	萬元	~	未滿7萬元	3,726	3,555	171	3,208	3,102	106	518	454	64	538
7	萬元	及	以上	2,538	2,304	234	1,974	1,902	73	563	402	161	346
家計負擔狀況													
主	要	家	計	127,877	118,041	9,836	94,504	88,630	5,875	33,373	29,412	3,961	17,373
次	要(輔	助)	家	114,592	98,214	16,378	37,985	33,791	4,193	76,608	64,423	12,185	15,691
不	需	要	負	174,737	31,377	143,360	61,068	13,825	47,244	113,669	17,552	96,117	23,319

註：15歲以上民間人口不包含現役軍人、失蹤人口與監管人口。

表B1-2 原住民勞動力參與情形－按人口特性分(續)

104年													單位：%
項目別				15歲以上民間人口			男			女			
				總計	勞動力	非勞動力	計	勞動力	非勞動力	計	勞動力	非勞動力	
總計				100.00	59.35	40.65	100.00	70.39	29.61	100.00	49.80	50.20	
年 齡													
15	~	19	歲	100.00	17.39	82.61	100.00	20.13	79.87	100.00	14.71	85.29	
20	~	24	歲	100.00	59.47	40.53	100.00	62.80	37.20	100.00	56.80	43.20	
25	~	29	歲	100.00	84.94	15.06	100.00	92.94	7.06	100.00	77.81	22.19	
30	~	34	歲	100.00	82.55	17.45	100.00	94.54	5.46	100.00	71.59	28.41	
35	~	39	歲	100.00	81.31	18.69	100.00	94.43	5.57	100.00	69.46	30.54	
40	~	44	歲	100.00	78.76	21.24	100.00	92.77	7.23	100.00	65.90	34.10	
45	~	49	歲	100.00	76.59	23.41	100.00	88.89	11.11	100.00	65.29	34.71	
50	~	54	歲	100.00	67.55	32.45	100.00	83.15	16.85	100.00	53.54	46.46	
55	~	59	歲	100.00	54.52	45.48	100.00	72.39	27.61	100.00	39.31	60.69	
60	~	64	歲	100.00	35.62	64.38	100.00	49.55	50.45	100.00	24.62	75.38	
65	歲	及	以上	100.00	8.03	91.97	100.00	12.33	87.67	100.00	5.28	94.72	
教 育 程 度													
小	學	及	以下	100.00	33.64	66.36	100.00	48.31	51.69	100.00	24.70	75.30	
國	(	初	) 中	100.00	68.62	31.38	100.00	82.94	17.06	100.00	53.20	46.80	
高	中	(	職	100.00	65.84	34.16	100.00	74.29	25.71	100.00	57.19	42.81	
專			科	100.00	72.59	27.41	100.00	79.62	20.38	100.00	67.99	32.01	
大	學	及	以上	100.00	61.28	38.72	100.00	61.95	38.05	100.00	60.78	39.22	
婚 姻 狀 況													
未			婚	100.00	59.43	40.57	100.00	62.81	37.19	100.00	55.53	44.47	
有	配		偶	100.00	63.22	36.78	100.00	78.63	21.37	100.00	50.46	49.54	
離	婚	或	分	100.00	71.97	28.03	100.00	76.86	23.14	100.00	68.13	31.87	
喪			偶	100.00	21.02	78.98	100.00	30.46	69.54	100.00	19.22	80.78	
個 人 每 月 收 入													
沒	有	收	入	100.00	7.53	92.47	100.00	11.63	88.37	100.00	5.47	94.53	
未	滿	1	萬 元	100.00	14.22	85.78	100.00	16.06	83.94	100.00	13.15	86.85	
1	萬 元	~	未滿2萬 元	100.00	89.41	10.59	100.00	92.00	8.00	100.00	87.43	12.57	
2	萬 元	~	未滿3萬 元	100.00	98.99	1.01	100.00	99.00	1.00	100.00	98.99	1.01	
3	萬 元	~	未滿4萬 元	100.00	98.88	1.12	100.00	98.78	1.22	100.00	99.09	0.91	
4	萬 元	~	未滿5萬 元	100.00	98.36	1.64	100.00	98.25	1.75	100.00	98.73	1.27	
5	萬 元	~	未滿6萬 元	100.00	94.79	5.21	100.00	94.66	5.34	100.00	95.23	4.77	
6	萬 元	~	未滿7萬 元	100.00	95.42	4.58	100.00	96.68	3.32	100.00	87.60	12.40	
7	萬 元	及	以上	100.00	90.78	9.22	100.00	96.32	3.68	100.00	71.36	28.64	
家 計 負 擔 狀 況													
主	要	家	計 負 責 人	100.00	92.31	7.69	100.00	93.78	6.22	100.00	88.13	11.87	
次	要(輔	助)	家計負責人	100.00	85.71	14.29	100.00	88.96	11.04	100.00	84.09	15.91	
不	需	要	負 責 家 計	100.00	17.96	82.04	100.00	22.64	77.36	100.00	15.44	84.56	

註：15歲以上民間人口不包含現役軍人、失蹤人口與監管人口。

表B2 原住民就失業情形－按年月別分

				104年									單位：人
項目別				勞動力人口			男			女			樣本數 (人)
				總計	就業	失業	計	就業	失業	計	就業	失業	
<b>98</b>	<b>年</b>	<b>平</b>	<b>均</b>	<b>218,861</b>	<b>201,181</b>	<b>17,680</b>	<b>116,217</b>	<b>106,156</b>	<b>10,060</b>	<b>102,644</b>	<b>95,024</b>	<b>7,620</b>	<b>6,956</b>
98	年	12	月	219,465	203,412	16,053	117,124	108,119	9,005	102,341	95,293	7,048	6,956
<b>99</b>	<b>年</b>	<b>平</b>	<b>均</b>	<b>224,521</b>	<b>211,285</b>	<b>13,236</b>	<b>119,001</b>	<b>112,242</b>	<b>6,760</b>	<b>105,520</b>	<b>99,044</b>	<b>6,476</b>	<b>6,255</b>
99	年	3	月	217,535	202,338	15,197	116,640	108,158	8,482	100,895	94,181	6,714	6,168
99	年	6	月	224,217	210,395	13,822	118,272	111,959	6,313	105,945	98,436	7,509	6,199
99	年	9	月	227,122	214,814	12,308	119,760	113,494	6,266	107,361	101,320	6,041	6,293
99	年	12	月	229,211	217,594	11,618	121,333	115,356	5,977	107,878	102,238	5,640	6,361
<b>100</b>	<b>年</b>	<b>平</b>	<b>均</b>	<b>231,548</b>	<b>219,229</b>	<b>12,319</b>	<b>125,249</b>	<b>118,813</b>	<b>6,435</b>	<b>106,299</b>	<b>100,416</b>	<b>5,884</b>	<b>8,837</b>
100	年	3	月	227,162	215,164	11,998	124,077	117,488	6,589	103,085	97,676	5,409	8,295
100	年	6	月	230,113	217,858	12,255	124,701	118,231	6,470	105,412	99,627	5,785	9,120
100	年	10	月	232,423	219,853	12,571	127,129	120,744	6,386	105,294	99,109	6,185	9,641
100	年	12	月	236,493	224,040	12,453	125,087	118,791	6,296	111,406	105,249	6,157	8,293
<b>101</b>	<b>年</b>	<b>平</b>	<b>均</b>	<b>239,325</b>	<b>227,698</b>	<b>11,627</b>	<b>127,333</b>	<b>121,129</b>	<b>6,204</b>	<b>111,992</b>	<b>106,569</b>	<b>5,423</b>	<b>8,287</b>
101	年	3	月	238,850	226,401	12,449	127,014	120,066	6,949	111,836	106,336	5,500	7,974
101	年	6	月	229,385	217,865	11,520	121,954	115,994	5,960	107,432	101,872	5,560	7,832
101	年	9	月	242,787	231,643	11,144	129,825	124,081	5,743	112,962	107,561	5,401	8,944
101	年	12	月	246,277	234,884	11,393	130,540	124,377	6,163	115,738	110,508	5,230	8,396
<b>102</b>	<b>年</b>	<b>平</b>	<b>均</b>	<b>238,111</b>	<b>226,494</b>	<b>11,617</b>	<b>129,928</b>	<b>123,833</b>	<b>6,095</b>	<b>108,183</b>	<b>102,661</b>	<b>5,522</b>	<b>11,048</b>
102	年	3	月	240,270	228,332	11,939	128,805	122,259	6,546	111,465	106,073	5,392	14,016
102	年	6	月	237,099	225,362	11,737	130,153	124,199	5,954	106,946	101,163	5,783	14,317
102	年	9	月	235,960	224,185	11,775	129,584	123,660	5,924	106,376	100,525	5,851	8,011
102	年	12	月	239,113	228,096	11,017	131,169	125,213	5,957	107,944	102,883	5,061	7,847
<b>103</b>	<b>年</b>	<b>平</b>	<b>均</b>	<b>245,668</b>	<b>235,643</b>	<b>10,025</b>	<b>135,113</b>	<b>129,604</b>	<b>5,509</b>	<b>110,555</b>	<b>106,039</b>	<b>4,516</b>	<b>7,793</b>
103	年	3	月	245,618	235,497	10,121	134,569	129,234	5,335	111,049	106,263	4,786	7,512
103	年	6	月	244,818	234,969	9,849	134,022	128,461	5,561	110,796	106,508	4,288	7,831
103	年	9	月	247,461	237,236	10,225	136,116	130,802	5,314	111,345	106,434	4,912	7,989
103	年	12	月	244,776	234,871	9,906	135,747	129,918	5,829	109,030	104,952	4,077	7,838
<b>104</b>	<b>年</b>	<b>平</b>	<b>均</b>	<b>247,632</b>	<b>237,395</b>	<b>10,237</b>	<b>136,246</b>	<b>130,680</b>	<b>5,566</b>	<b>111,387</b>	<b>106,716</b>	<b>4,671</b>	<b>8,070</b>
104	年	3	月	243,452	233,513	9,939	134,074	128,921	5,154	109,378	104,592	4,786	7,973
104	年	6	月	247,302	237,448	9,854	137,085	131,635	5,450	110,217	105,813	4,404	8,099
104	年	9	月	248,869	238,247	10,622	135,797	130,274	5,522	113,072	107,973	5,099	7,995
104	年	12	月	250,905	240,373	10,532	138,026	131,888	6,138	112,879	108,485	4,394	8,214
本月與上次比較(%)				0.82	0.89	-0.85	1.64	1.24	11.15	-0.17	0.47	-13.84	2.74
本月與上年同月比較(%)				2.50	2.34	6.32	1.68	1.52	5.31	3.53	3.37	7.76	4.79
本年累計與上年同期比較(%)				0.80	0.74	2.11	0.84	0.83	1.03	0.75	0.64	3.43	3.56

註：勞動力人口不包含現役軍人、失蹤人口與監管人口。

表B2 原住民就失業情形－按年月別分(續)

104年

單位：%

項目別				勞動力人口			男			女		
				總計	就業	失業	計	就業	失業	計	就業	失業
<b>98</b>	<b>年</b>	<b>平</b>	<b>均</b>	<b>100.00</b>	<b>91.92</b>	<b>8.08</b>	<b>100.00</b>	<b>91.34</b>	<b>8.66</b>	<b>100.00</b>	<b>92.58</b>	<b>7.42</b>
98	年	12	月	100.00	92.69	7.31	100.00	92.31	7.69	100.00	93.11	6.89
<b>99</b>	<b>年</b>	<b>平</b>	<b>均</b>	<b>100.00</b>	<b>94.10</b>	<b>5.90</b>	<b>100.00</b>	<b>94.32</b>	<b>5.68</b>	<b>100.00</b>	<b>93.86</b>	<b>6.14</b>
99	年	3	月	100.00	93.01	6.99	100.00	92.73	7.27	100.00	93.35	6.65
99	年	6	月	100.00	93.84	6.16	100.00	94.66	5.34	100.00	92.91	7.09
99	年	9	月	100.00	94.58	5.42	100.00	94.77	5.23	100.00	94.37	5.63
99	年	12	月	100.00	94.93	5.07	100.00	95.07	4.93	100.00	94.77	5.23
<b>100</b>	<b>年</b>	<b>平</b>	<b>均</b>	<b>100.00</b>	<b>94.68</b>	<b>5.32</b>	<b>100.00</b>	<b>94.86</b>	<b>5.14</b>	<b>100.00</b>	<b>94.47</b>	<b>5.54</b>
100	年	3	月	100.00	94.72	5.28	100.00	94.69	5.31	100.00	94.75	5.25
100	年	6	月	100.00	94.67	5.33	100.00	94.81	5.19	100.00	94.51	5.49
100	年	10	月	100.00	94.59	5.41	100.00	94.98	5.02	100.00	94.13	5.87
100	年	12	月	100.00	94.73	5.27	100.00	94.97	5.03	100.00	94.47	5.53
<b>101</b>	<b>年</b>	<b>平</b>	<b>均</b>	<b>100.00</b>	<b>95.14</b>	<b>4.86</b>	<b>100.00</b>	<b>95.13</b>	<b>4.87</b>	<b>100.00</b>	<b>95.16</b>	<b>4.84</b>
101	年	3	月	100.00	94.79	5.21	100.00	94.53	5.47	100.00	95.08	4.92
101	年	6	月	100.00	94.98	5.02	100.00	95.11	4.89	100.00	94.82	5.18
101	年	9	月	100.00	95.41	4.59	100.00	95.58	4.42	100.00	95.22	4.78
101	年	12	月	100.00	95.37	4.63	100.00	95.28	4.72	100.00	95.48	4.52
<b>102</b>	<b>年</b>	<b>平</b>	<b>均</b>	<b>100.00</b>	<b>95.12</b>	<b>4.88</b>	<b>100.00</b>	<b>95.31</b>	<b>4.69</b>	<b>100.00</b>	<b>94.90</b>	<b>5.10</b>
102	年	3	月	100.00	95.03	4.97	100.00	94.92	5.08	100.00	95.16	4.84
102	年	6	月	100.00	95.05	4.95	100.00	95.43	4.57	100.00	94.59	5.41
102	年	9	月	100.00	95.01	4.99	100.00	95.43	4.57	100.00	94.50	5.50
102	年	12	月	100.00	95.39	4.61	100.00	95.46	4.54	100.00	95.31	4.69
<b>103</b>	<b>年</b>	<b>平</b>	<b>均</b>	<b>100.00</b>	<b>95.92</b>	<b>4.08</b>	<b>100.00</b>	<b>95.92</b>	<b>4.08</b>	<b>100.00</b>	<b>95.92</b>	<b>4.08</b>
103	年	3	月	100.00	95.88	4.12	100.00	96.04	3.96	100.00	95.69	4.31
103	年	6	月	100.00	95.98	4.02	100.00	95.85	4.15	100.00	96.13	3.87
103	年	9	月	100.00	95.87	4.13	100.00	96.10	3.90	100.00	95.59	4.41
103	年	12	月	100.00	95.95	4.05	100.00	95.71	4.29	100.00	96.26	3.74
<b>104</b>	<b>年</b>	<b>平</b>	<b>均</b>	<b>100.00</b>	<b>95.87</b>	<b>4.13</b>	<b>100.00</b>	<b>95.91</b>	<b>4.09</b>	<b>100.00</b>	<b>95.81</b>	<b>4.19</b>
104	年	3	月	100.00	95.92	4.08	100.00	96.16	3.84	100.00	95.62	4.38
104	年	6	月	100.00	96.02	3.98	100.00	96.02	3.98	100.00	96.00	4.00
104	年	9	月	100.00	95.73	4.27	100.00	95.93	4.07	100.00	95.49	4.51
104	年	12	月	100.00	95.80	4.20	100.00	95.55	4.45	100.00	96.11	3.89
本月與上次比較(百分點)				-	0.07	-0.07	-	-0.38	0.38	-	0.62	-0.62
本月與上年同月比較(百分點)				-	-0.15	0.15	-	-0.16	0.16	-	-0.15	0.15
本年累計與上年同期比較(百分點)				-	-0.05	0.05	-	-0.01	0.01	-	-0.11	0.11

註：勞動力人口不包含現役軍人、失蹤人口與監管人口。

表B2-1 原住民就失業情形—按地區別分

104年											單位：人
項目別	勞動力人口			男			女			樣本數 (人)	
	總計	就業	失業	計	就業	失業	計	就業	失業		
總計	247,632	237,395	10,237	136,246	130,680	5,566	111,387	106,716	4,671	32,280	
行政區											
臺灣省	150,269	144,311	5,958	86,365	82,942	3,423	63,905	61,370	2,535	19,588	
山地鄉	63,000	60,434	2,566	38,604	37,042	1,562	24,396	23,392	1,004	8,212	
平地原住民鄉鎮市	61,304	58,995	2,309	35,655	34,199	1,457	25,649	24,797	852	7,991	
非原住民鄉鎮市	25,965	24,882	1,083	12,105	11,701	404	13,860	13,182	679	3,384	
新北市	26,680	25,598	1,082	13,561	13,067	495	13,119	12,532	587	3,477	
臺北市	7,410	7,155	255	3,477	3,377	99	3,933	3,777	155	966	
桃園市	30,856	29,669	1,187	16,666	16,063	602	14,191	13,606	585	4,022	
臺中市	15,376	14,654	722	7,480	7,162	318	7,896	7,492	404	2,004	
臺南市	3,387	3,132	255	1,394	1,261	133	1,993	1,871	122	441	
高雄市	13,654	12,875	779	7,304	6,808	496	6,351	6,067	283	1,780	
統計區域											
北部地區	86,481	83,110	3,371	46,253	44,667	1,586	40,228	38,443	1,786	11,273	
山地鄉	13,909	13,218	690	9,577	9,175	402	4,331	4,043	288	1,813	
平地原住民鄉鎮市	237	229	8	140	134	5	98	95	3	31	
非原住民鄉鎮市	72,336	69,663	2,673	36,536	35,358	1,178	35,799	34,304	1,495	9,429	
中部地區	36,943	35,454	1,490	19,282	18,630	652	17,661	16,823	838	4,815	
山地鄉	14,585	14,095	490	8,601	8,394	207	5,984	5,701	283	1,901	
平地原住民鄉鎮市	1,431	1,399	32	903	883	20	528	516	12	187	
非原住民鄉鎮市	20,927	19,960	967	9,778	9,353	424	11,149	10,606	543	2,728	
南部地區	46,221	44,017	2,203	24,763	23,544	1,219	21,457	20,473	984	6,026	
山地鄉	25,633	24,648	986	14,980	14,408	573	10,653	10,240	413	3,342	
平地原住民鄉鎮市	1,130	1,101	30	698	688	10	432	413	19	147	
非原住民鄉鎮市	19,457	18,269	1,188	9,085	8,449	636	10,372	9,820	552	2,537	
東部地區	77,987	74,814	3,172	45,947	43,838	2,109	32,040	30,977	1,063	10,166	
山地鄉	19,384	18,452	931	12,002	11,316	686	7,382	7,137	245	2,527	
平地原住民鄉鎮市	58,505	56,266	2,239	33,914	32,494	1,421	24,591	23,773	818	7,627	
非原住民鄉鎮市	98	95	3	31	28	3	67	67	-	13	
縣市											
新北市	26,680	25,598	1,082	13,561	13,067	495	13,119	12,532	587	3,477	
臺北市	7,410	7,155	255	3,477	3,377	99	3,933	3,777	155	966	
桃園市	30,856	29,669	1,187	16,666	16,063	602	14,191	13,606	585	4,022	
臺中市	15,376	14,654	722	7,480	7,162	318	7,896	7,492	404	2,004	
臺南市	3,387	3,132	255	1,394	1,261	133	1,993	1,871	122	441	
高雄市	13,654	12,875	779	7,304	6,808	496	6,351	6,067	283	1,780	
宜蘭縣	5,700	5,402	298	3,685	3,524	161	2,015	1,878	137	743	
新竹縣	8,522	8,196	326	4,965	4,818	147	3,557	3,378	179	1,111	
苗栗縣	4,261	4,218	42	2,270	2,242	28	1,991	1,976	15	555	
彰化縣	3,503	3,373	129	1,710	1,679	31	1,793	1,695	98	456	
南投縣	12,788	12,280	508	7,529	7,275	254	5,259	5,004	254	1,667	
雲林縣	1,016	928	88	293	272	21	723	656	67	133	
嘉義縣	2,344	2,288	57	1,113	1,092	22	1,231	1,196	35	306	
屏東縣	25,656	24,647	1,009	14,392	13,859	533	11,264	10,788	476	3,345	
臺東縣	32,079	31,000	1,078	18,902	18,139	762	13,177	12,861	316	4,181	
花蓮縣	45,908	43,814	2,094	27,045	25,698	1,347	18,863	18,115	747	5,985	
澎湖縣	316	270	46	141	127	14	176	143	32	41	
基隆市	4,821	4,672	149	2,880	2,822	58	1,941	1,849	91	628	
新竹市	2,493	2,418	74	1,019	996	24	1,473	1,423	51	325	
嘉義市	864	806	58	420	398	22	444	408	37	113	

註：勞動力人口不包含現役軍人、失蹤人口與監管人口。



表B2-1 原住民就失業情形—按地區別分(續)

104年

單位：%

項目別	勞動力人口			男			女		
	總計	就業	失業	計	就業	失業	計	就業	失業
總計	100.00	95.87	4.13	100.00	95.91	4.09	100.00	95.81	4.19
行政區									
臺灣省	100.00	96.04	3.96	100.00	96.04	3.96	100.00	96.03	3.97
山地鄉	100.00	95.93	4.07	100.00	95.95	4.05	100.00	95.88	4.12
平地原住民鄉鎮市	100.00	96.23	3.77	100.00	95.91	4.09	100.00	96.68	3.32
非原住民鄉鎮市	100.00	95.83	4.17	100.00	96.66	3.34	100.00	95.10	4.90
新北市	100.00	95.95	4.05	100.00	96.35	3.65	100.00	95.52	4.48
臺北市	100.00	96.56	3.44	100.00	97.14	2.86	100.00	96.05	3.95
桃園市	100.00	96.15	3.85	100.00	96.39	3.61	100.00	95.88	4.12
臺中市	100.00	95.31	4.69	100.00	95.75	4.25	100.00	94.89	5.11
臺南市	100.00	92.48	7.52	100.00	90.45	9.55	100.00	93.90	6.10
高雄	100.00	94.30	5.70	100.00	93.21	6.79	100.00	95.54	4.46
統計區域									
北部地區	100.00	96.10	3.90	100.00	96.57	3.43	100.00	95.56	4.44
山地鄉	100.00	95.04	4.96	100.00	95.80	4.20	100.00	93.35	6.65
平地原住民鄉鎮市	100.00	96.53	3.47	100.00	96.08	3.92	100.00	97.16	2.84
非原住民鄉鎮市	100.00	96.30	3.70	100.00	96.78	3.22	100.00	95.82	4.18
中部地區	100.00	95.97	4.03	100.00	96.62	3.38	100.00	95.26	4.74
山地鄉	100.00	96.64	3.36	100.00	97.60	2.40	100.00	95.27	4.73
平地原住民鄉鎮市	100.00	97.74	2.26	100.00	97.74	2.26	100.00	97.73	2.27
非原住民鄉鎮市	100.00	95.38	4.62	100.00	95.66	4.34	100.00	95.13	4.87
南部地區	100.00	95.23	4.77	100.00	95.08	4.92	100.00	95.41	4.59
山地鄉	100.00	96.15	3.85	100.00	96.18	3.82	100.00	96.12	3.88
平地原住民鄉鎮市	100.00	97.36	2.64	100.00	98.50	1.50	100.00	95.52	4.48
非原住民鄉鎮市	100.00	93.90	6.10	100.00	93.00	7.00	100.00	94.68	5.32
東部地區	100.00	95.93	4.07	100.00	95.41	4.59	100.00	96.68	3.32
山地鄉	100.00	95.20	4.80	100.00	94.28	5.72	100.00	96.68	3.32
平地原住民鄉鎮市	100.00	96.17	3.83	100.00	95.81	4.19	100.00	96.67	3.33
非原住民鄉鎮市	100.00	97.38	2.62	100.00	91.71	8.29	100.00	100.00	-
縣市									
新北市	100.00	95.95	4.05	100.00	96.35	3.65	100.00	95.52	4.48
臺北市	100.00	96.56	3.44	100.00	97.14	2.86	100.00	96.05	3.95
桃園市	100.00	96.15	3.85	100.00	96.39	3.61	100.00	95.88	4.12
臺中市	100.00	95.31	4.69	100.00	95.75	4.25	100.00	94.89	5.11
臺南市	100.00	92.48	7.52	100.00	90.45	9.55	100.00	93.90	6.10
高雄市	100.00	94.30	5.70	100.00	93.21	6.79	100.00	95.54	4.46
宜蘭縣	100.00	94.77	5.23	100.00	95.63	4.37	100.00	93.18	6.82
新竹縣	100.00	96.17	3.83	100.00	97.04	2.96	100.00	94.97	5.03
苗栗縣	100.00	99.01	0.99	100.00	98.78	1.22	100.00	99.27	0.73
彰化縣	100.00	96.31	3.69	100.00	98.16	1.84	100.00	94.54	5.46
南投縣	100.00	96.03	3.97	100.00	96.63	3.37	100.00	95.16	4.84
雲林縣	100.00	91.30	8.70	100.00	92.83	7.17	100.00	90.67	9.33
嘉義縣	100.00	97.59	2.41	100.00	98.05	1.95	100.00	97.17	2.83
屏東縣	100.00	96.07	3.93	100.00	96.30	3.70	100.00	95.78	4.22
臺東縣	100.00	96.64	3.36	100.00	95.97	4.03	100.00	97.60	2.40
花蓮縣	100.00	95.44	4.56	100.00	95.02	4.98	100.00	96.04	3.96
澎湖縣	100.00	85.50	14.50	100.00	90.23	9.77	100.00	81.70	18.30
基隆市	100.00	96.91	3.09	100.00	98.00	2.00	100.00	95.30	4.70
新竹市	100.00	97.02	2.98	100.00	97.68	2.32	100.00	96.56	3.44
嘉義市	100.00	93.23	6.77	100.00	94.83	5.17	100.00	91.72	8.28

註：勞動力人口不包含現役軍人、失蹤人口與監管人口。

表B2-2 原住民就失業情形—按人口特性分

104年

單位：人

項目別	勞動力人口			男			女			樣本數 (人)
	總計	就業	失業	計	就業	失業	計	就業	失業	
總計	247,632	237,395	10,237	136,246	130,680	5,566	111,387	106,716	4,671	32,280
年 齡										
15 ~ 19 歲	8,251	7,273	979	4,722	4,227	494	3,530	3,045	485	1,075
20 ~ 24 歲	25,645	23,443	2,201	12,042	10,992	1,050	13,603	12,451	1,152	3,342
25 ~ 29 歲	32,533	30,874	1,659	16,773	15,900	873	15,760	14,974	786	4,241
30 ~ 34 歲	35,104	34,024	1,080	19,205	18,641	565	15,898	15,383	515	4,576
35 ~ 39 歲	33,177	32,063	1,114	18,289	17,754	535	14,888	14,309	579	4,325
40 ~ 44 歲	29,912	28,900	1,012	16,859	16,139	721	13,053	12,762	291	3,899
45 ~ 49 歲	29,129	28,352	776	16,181	15,772	408	12,948	12,580	368	3,797
50 ~ 54 歲	25,340	24,774	566	14,756	14,364	392	10,584	10,410	174	3,303
55 ~ 59 歲	17,419	16,928	491	10,635	10,333	303	6,784	6,595	188	2,270
60 ~ 64 歲	8,187	7,934	253	5,027	4,858	169	3,161	3,076	85	1,067
65 歲及以上	2,935	2,829	106	1,756	1,699	57	1,178	1,130	48	383
教 育 程 度										
小 學 及 以 下	29,453	28,553	900	16,007	15,513	494	13,446	13,040	407	3,839
國 ( 初 ) 中	59,033	56,559	2,475	36,990	35,578	1,412	22,043	20,981	1,063	7,697
高 中 ( 職 )	103,932	99,061	4,871	59,314	56,596	2,718	44,619	42,465	2,153	13,548
專 科	17,073	16,616	458	7,401	7,195	206	9,673	9,421	252	2,226
大 學 及 以 上	38,140	36,606	1,534	16,535	15,797	737	21,605	20,809	796	4,971
婚 姻 狀 況										
未 婚	94,889	88,765	6,124	53,773	50,436	3,337	41,116	38,329	2,787	12,369
有 配 偶	129,735	126,747	2,988	73,098	71,301	1,797	56,637	55,447	1,191	16,912
離 婚 或 分 居	16,961	16,092	869	7,974	7,564	409	8,987	8,528	459	2,211
喪 偶	6,047	5,791	256	1,401	1,379	22	4,646	4,412	234	788
個 人 每 月 收 入										
沒 有 收 入	8,786	426	8,359	4,542	134	4,408	4,244	293	3,951	1,145
未 滿 1 萬 元	9,090	7,888	1,202	3,763	3,035	728	5,327	4,853	474	1,185
1 萬 元 ~ 未 滿 2 萬 元	32,327	31,975	352	14,349	14,140	210	17,978	17,835	143	4,214
2 萬 元 ~ 未 滿 3 萬 元	92,387	92,199	188	38,757	38,641	115	53,630	53,558	73	12,044
3 萬 元 ~ 未 滿 4 萬 元	64,892	64,790	102	43,484	43,395	89	21,408	21,395	13	8,459
4 萬 元 ~ 未 滿 5 萬 元	23,873	23,857	16	18,287	18,270	16	5,587	5,587	-	3,112
5 萬 元 ~ 未 滿 6 萬 元	10,418	10,418	-	8,062	8,062	-	2,357	2,357	-	1,358
6 萬 元 ~ 未 滿 7 萬 元	3,555	3,555	-	3,102	3,102	-	454	454	-	464
7 萬 元 及 以 上	2,304	2,287	17	1,902	1,902	-	402	385	17	300
家 計 負 擔 狀 況										
主 要 家 計 負 責 人	118,041	115,315	2,726	88,630	86,662	1,968	29,412	28,654	758	15,386
次 要 ( 輔 助 ) 家 計 負 責 人	98,214	94,836	3,378	33,791	32,294	1,498	64,423	62,542	1,880	12,804
不 需 要 負 責 家 計	31,377	27,244	4,133	13,825	11,724	2,100	17,552	15,520	2,033	4,089

註：勞動力人口不包含現役軍人、失蹤人口與監管人口。

表B2-2 原住民就失業情形—按人口特性分(續)

104年

單位：%

項目別	勞動力人口			男			女		
	總計	就業	失業	計	就業	失業	計	就業	失業
總年計	100.00	95.87	4.13	100.00	95.91	4.09	100.00	95.81	4.19
15 ~ 19 歲	100.00	88.14	11.86	100.00	89.54	10.46	100.00	86.27	13.73
20 ~ 24 歲	100.00	91.42	8.58	100.00	91.28	8.72	100.00	91.53	8.47
25 ~ 29 歲	100.00	94.90	5.10	100.00	94.79	5.21	100.00	95.01	4.99
30 ~ 34 歲	100.00	96.92	3.08	100.00	97.06	2.94	100.00	96.76	3.24
35 ~ 39 歲	100.00	96.64	3.36	100.00	97.08	2.92	100.00	96.11	3.89
40 ~ 44 歲	100.00	96.62	3.38	100.00	95.73	4.27	100.00	97.77	2.23
45 ~ 49 歲	100.00	97.33	2.67	100.00	97.48	2.52	100.00	97.16	2.84
50 ~ 54 歲	100.00	97.77	2.23	100.00	97.35	2.65	100.00	98.36	1.64
55 ~ 59 歲	100.00	97.18	2.82	100.00	97.15	2.85	100.00	97.22	2.78
60 ~ 64 歲	100.00	96.90	3.10	100.00	96.64	3.36	100.00	97.33	2.67
65 歲及以上	100.00	96.40	3.60	100.00	96.73	3.27	100.00	95.92	4.08
教育程度									
小學及以下	100.00	96.94	3.06	100.00	96.92	3.08	100.00	96.98	3.02
國(初)中	100.00	95.81	4.19	100.00	96.18	3.82	100.00	95.18	4.82
高中(職)	100.00	95.31	4.69	100.00	95.42	4.58	100.00	95.17	4.83
專科	100.00	97.32	2.68	100.00	97.22	2.78	100.00	97.40	2.60
大學及以上	100.00	95.98	4.02	100.00	95.54	4.46	100.00	96.31	3.69
婚姻狀況									
未婚	100.00	93.55	6.45	100.00	93.79	6.21	100.00	93.22	6.78
有配偶	100.00	97.70	2.30	100.00	97.54	2.46	100.00	97.90	2.10
離婚或分居	100.00	94.88	5.12	100.00	94.87	5.13	100.00	94.89	5.11
喪偶	100.00	95.76	4.24	100.00	98.40	1.60	100.00	94.97	5.03
個人每月收入									
沒有收入	100.00	4.85	95.15	100.00	2.94	97.06	100.00	6.90	93.10
未滿1萬元	100.00	86.78	13.22	100.00	80.65	19.35	100.00	91.11	8.89
1萬元~未滿2萬元	100.00	98.91	1.09	100.00	98.54	1.46	100.00	99.21	0.79
2萬元~未滿3萬元	100.00	99.80	0.20	100.00	99.70	0.30	100.00	99.86	0.14
3萬元~未滿4萬元	100.00	99.84	0.16	100.00	99.80	0.20	100.00	99.94	0.06
4萬元~未滿5萬元	100.00	99.93	0.07	100.00	99.91	0.09	100.00	100.00	-
5萬元~未滿6萬元	100.00	100.00	-	100.00	100.00	-	100.00	100.00	-
6萬元~未滿7萬元	100.00	100.00	-	100.00	100.00	-	100.00	100.00	-
7萬元及以上	100.00	99.26	0.74	100.00	100.00	-	100.00	95.76	4.24
家計負擔狀況									
主要家計負責人	100.00	97.69	2.31	100.00	97.78	2.22	100.00	97.42	2.58
次要(輔助)家計負責人	100.00	96.56	3.44	100.00	95.57	4.43	100.00	97.08	2.92
不需要負責家計	100.00	86.83	13.17	100.00	84.81	15.19	100.00	88.42	11.58

註：勞動力人口不包含現役軍人、失蹤人口與監管人口。



## 表C：原住民就業者

- 1.統計表皆是15歲以上原住民的資料。
  - 2.表內人數，因加權後四捨五入的關係，有些細項人數相加不等於總計。
  - 3.每一橫行的百分比加總應該等於100.00，有些不等於100.00是因四捨五入的關係。
- "—"表示交叉格無資料，"0.00"表示百分比小於0.005，"0"表示人數小於0.5。

4.統計區域：

北部地區：含新北市、臺北市、基隆市、桃園市、新竹市、新竹縣、宜蘭縣  
中部地區：含臺中市、苗栗縣、彰化縣、南投縣、雲林縣  
南部地區：含臺南市、高雄市、嘉義市、嘉義縣、屏東縣、澎湖縣  
東部地區：含臺東縣、花蓮縣

表C1 原住民就業者的行業－按人口特性分

104年														單位：％、人			
項目別				總計	農林漁 牧業	工業					小計	批發及 零售業	運輸及 倉儲業	住宿及 餐飲業			
						小計	礦業及 土石採 取業	製造業	電力及 燃氣供 應業	用水供 應及污 染整治 業					營造業		
總計				100.00	10.30	36.65	0.56	16.37	0.36	0.94	18.42	53.05	9.06	6.11	10.16		
性別																	
男				100.00	12.52	47.05	0.92	15.56	0.55	1.28	28.74	40.43	5.05	9.87	5.79		
女				100.00	7.58	23.91	0.12	17.35	0.13	0.52	5.79	68.51	13.97	1.50	15.52		
年齡						-						-					
15	~	19	歲	100.00	4.15	28.52	0.32	13.44	0.12	0.38	14.25	67.33	18.29	5.12	28.07		
20	~	24	歲	100.00	3.28	27.88	0.44	14.76	0.25	0.26	12.17	68.84	17.17	3.80	19.22		
25	~	29	歲	100.00	4.12	33.90	0.40	20.11	0.32	0.62	12.45	61.99	11.45	6.08	12.17		
30	~	34	歲	100.00	5.82	40.21	0.62	21.38	0.33	0.65	17.22	53.97	10.10	6.15	7.93		
35	~	39	歲	100.00	8.69	41.34	0.63	19.31	0.71	1.13	19.56	49.97	8.07	7.17	7.82		
40	~	44	歲	100.00	9.30	39.69	0.35	17.41	0.38	1.16	20.39	51.01	5.88	5.82	8.81		
45	~	49	歲	100.00	11.77	39.11	0.71	13.58	0.15	1.01	23.65	49.12	5.98	7.15	8.30		
50	~	54	歲	100.00	15.00	40.80	0.78	12.99	0.31	1.19	25.55	44.20	6.01	6.01	8.05		
55	~	59	歲	100.00	21.86	34.37	0.65	11.34	0.55	1.66	20.18	43.77	4.65	7.30	6.92		
60	~	64	歲	100.00	31.67	26.80	0.72	7.87	0.25	1.77	16.18	41.52	7.74	6.28	4.59		
65	歲	及以	上	100.00	48.72	13.60	0.27	3.70	-	1.14	8.49	37.68	10.84	1.00	6.54		
教育程度						-						-					
小學及以下				100.00	28.38	41.39	0.71	12.48	0.21	1.39	26.59	30.23	5.89	4.26	6.21		
國（初）中				100.00	15.26	49.19	0.66	16.63	0.27	1.21	30.42	35.55	5.76	7.32	8.93		
高中（職）				100.00	6.86	38.77	0.63	19.62	0.49	0.92	17.11	54.37	10.63	7.50	12.58		
專科				100.00	2.08	15.74	0.36	9.59	0.51	0.52	4.76	82.17	8.41	3.51	5.81		
大學及以上				100.00	1.56	17.32	0.20	13.26	0.17	0.43	3.25	81.13	12.68	3.07	10.61		
婚姻狀況						-						-					
未婚				100.00	5.68	34.32	0.53	17.46	0.46	0.62	15.24	60.00	12.68	4.75	13.65		
有配偶				100.00	12.48	38.61	0.57	16.28	0.25	1.14	20.38	48.91	6.53	7.27	7.71		
離婚或分居				100.00	12.55	40.14	0.71	14.09	0.35	1.21	23.77	47.31	8.56	5.29	10.19		
喪偶				100.00	27.00	19.83	0.40	7.97	1.21	0.77	9.48	53.17	10.39	3.76	10.34		
個人每月收入						-						-					
未滿1萬元				100.00	39.94	12.57	0.15	6.96	-	0.89	4.58	47.49	11.05	1.46	16.94		
1萬元~未滿2萬元				100.00	32.97	19.82	0.21	9.43	0.05	0.94	9.19	47.21	10.90	1.41	15.47		
2萬元~未滿3萬元				100.00	8.29	35.73	0.34	21.17	0.20	0.86	13.15	55.98	12.76	2.83	14.54		
3萬元~未滿4萬元				100.00	3.23	48.83	0.76	17.64	0.72	1.31	28.40	47.94	6.45	8.70	4.72		
4萬元~未滿5萬元				100.00	1.48	44.31	1.28	11.80	0.59	0.78	29.86	54.21	2.44	14.79	3.02		
5萬元~未滿6萬元				100.00	2.64	30.90	0.89	10.13	0.15	0.19	19.54	66.47	3.54	15.19	3.48		
6萬元~未滿7萬元				100.00	1.87	21.42	0.95	5.91	0.68	0.46	13.42	76.71	4.30	10.58	2.79		
7萬元及以上				100.00	6.35	21.60	0.48	10.12	-	-	11.00	72.05	2.57	8.35	5.56		

表C1 原住民就業者的行業－按人口特性分(續)

104年														單位：%、人	
項目別				服務業								樣本數 (人)	母體數 (人)		
				資訊及 通訊傳 播業	金融及 保險業	不動 產業	專業、 科學及 技術服 務業	支援服 務業	公共行 政及國 防；強 制性社 會安全	教育服 務業	醫療保 健及社 會工作 服務業	藝術、 娛樂及 休閒服 務業	其他服 務業		
總 性	計 別			0.83	1.23	0.29	0.79	3.02	3.95	3.59	6.35	1.74	5.93	30,945	237,395
	男			0.82	0.72	0.29	0.79	3.08	4.78	2.11	1.45	1.47	4.22	17,035	130,680
	女			0.84	1.86	0.28	0.80	2.96	2.92	5.40	12.35	2.08	8.03	13,910	106,716
年	齡														
15	~	19	歲	0.19	0.06	0.10	0.23	2.33	-	1.83	1.25	1.77	8.10	947	7,273
20	~	24	歲	0.91	1.51	0.33	1.10	2.17	1.87	3.36	8.33	2.44	6.64	3,056	23,443
25	~	29	歲	2.31	2.33	0.62	1.79	2.10	2.40	4.21	8.57	2.66	5.29	4,025	30,874
30	~	34	歲	1.35	1.73	0.46	0.73	2.22	3.60	3.10	8.46	1.95	6.19	4,435	34,024
35	~	39	歲	0.97	1.25	0.17	1.08	2.95	3.33	3.50	6.90	1.55	5.21	4,180	32,063
40	~	44	歲	0.44	1.25	0.23	0.75	3.18	7.28	3.85	5.04	1.46	7.03	3,767	28,900
45	~	49	歲	0.14	0.83	0.24	0.21	3.51	5.98	4.58	5.28	1.24	5.67	3,696	28,352
50	~	54	歲	0.15	0.39	0.13	0.41	3.13	4.90	3.81	4.68	1.15	5.38	3,229	24,774
55	~	59	歲	0.28	0.82	0.12	0.35	4.92	3.55	2.67	4.48	1.32	6.40	2,206	16,928
60	~	64	歲	0.10	0.30	0.08	0.24	5.20	3.05	2.78	4.27	1.87	5.01	1,034	7,934
65	歲	及	以	-	-	-	0.21	7.57	1.60	3.33	2.86	0.92	2.80	369	2,829
教	育	程	度												
小	學	及	以	0.06	0.02	-	0.03	4.76	0.80	0.99	2.25	0.81	4.15	3,721	28,553
國	(	初	)	0.05	0.15	-	0.02	2.89	0.87	1.02	2.49	1.23	4.81	7,374	56,559
高	中	(	職	0.57	1.09	0.48	0.53	3.12	2.78	1.73	3.70	1.84	7.81	12,913	99,061
專			科	1.14	2.35	0.42	2.45	2.81	18.51	4.63	26.53	1.85	3.75	2,166	16,616
大	學	及	以	3.20	3.71	0.35	2.55	1.72	7.71	14.12	13.50	2.94	4.97	4,771	36,606
婚	姻	狀	況												
未			婚	1.47	1.80	0.35	1.20	2.48	2.49	3.51	7.10	2.27	6.23	11,571	88,765
有	配		偶	0.49	0.94	0.26	0.59	3.35	5.18	3.86	5.88	1.26	5.59	16,522	126,747
離	婚	或	分	0.10	0.71	0.19	0.22	2.88	2.91	2.08	5.30	2.73	6.16	2,098	16,092
喪			偶	0.46	0.25	-	0.50	4.59	2.10	3.04	7.98	1.45	8.30	755	5,791
個	人	每	月												
收	入														
未	滿	1	萬	0.30	0.16	-	0.46	2.42	0.13	3.99	1.95	1.53	7.08	1,084	8,314
1	萬	元	~	0.14	0.64	0.12	0.22	3.72	0.57	3.54	2.61	1.96	5.90	4,168	31,975
2	萬	元	~	0.96	0.78	0.22	0.59	4.18	2.00	2.30	5.53	2.30	7.00	12,019	92,199
3	萬	元	~	0.86	1.80	0.44	1.36	2.33	2.42	3.31	8.54	1.23	5.78	8,445	64,790
4	萬	元	~	1.15	1.98	0.40	0.84	1.15	8.92	4.01	10.21	0.74	4.56	3,109	23,857
5	萬	元	~	1.35	2.53	0.57	0.46	1.01	16.47	10.84	6.65	1.60	2.79	1,358	10,418
6	萬	元	~	0.54	1.01	-	1.06	0.50	39.48	11.23	3.22	1.32	0.69	464	3,555
7	萬	元	及	1.24	1.76	-	2.92	1.45	22.65	13.39	8.45	3.34	0.37	298	2,287

表C1-1 原住民就業者的行業—按地區別分

104年										單位：%、人			
項目別	總計	農林漁 牧業	工業						小計	批發及 零售業	運輸及 倉儲業	住宿及 餐飲業	
			小計	礦業及 土石採 取業	製造業	電力及 燃氣供 應業	用水供 應及污 染整治 業	營造業					
總計	100.00	10.30	36.65	0.56	16.37	0.36	0.94	18.42	53.05	9.06	6.11	10.16	
行政區	-	-	-	-	-	-	-	-	-	-	-	-	
山地鄉	100.00	20.68	28.43	0.86	9.68	0.38	0.93	16.58	50.89	6.28	5.92	8.33	
平地原住民鄉鎮市	100.00	14.67	32.32	0.89	8.79	0.60	0.72	21.31	53.01	10.02	4.98	12.49	
非原住民鄉鎮市	100.00	1.13	44.37	0.18	24.87	0.21	1.07	18.04	54.49	10.35	6.85	10.09	
統計區域	-	-	-	-	-	-	-	-	-	-	-	-	
北部地區	100.00	2.69	42.35	0.22	21.74	0.22	1.06	19.12	54.96	10.29	7.86	9.59	
山地鄉	100.00	14.56	25.53	0.16	9.48	-	1.46	14.42	59.91	6.35	12.00	7.73	
平地原住民鄉鎮市	100.00	4.30	34.77	-	4.08	-	-	30.70	60.93	6.80	14.86	12.68	
非原住民鄉鎮市	100.00	0.43	45.57	0.23	24.13	0.26	0.99	19.97	54.00	11.05	7.05	9.94	
中部地區	100.00	18.15	35.62	0.15	18.49	0.36	0.61	16.02	46.23	7.41	5.00	9.54	
山地鄉	100.00	39.71	18.14	0.24	6.30	0.63	0.25	10.71	42.16	6.33	4.28	8.33	
平地原住民鄉鎮市	100.00	25.08	31.83	-	14.46	0.84	0.58	15.95	43.09	6.61	1.62	10.90	
非原住民鄉鎮市	100.00	2.44	48.24	0.09	27.38	0.13	0.86	19.77	49.32	8.23	5.74	10.29	
南部地區	100.00	11.72	35.50	0.26	17.67	0.11	1.18	16.28	52.79	7.32	5.84	8.80	
山地鄉	100.00	18.50	35.70	0.38	12.52	0.09	0.85	21.85	45.81	5.28	4.79	7.15	
平地原住民鄉鎮市	100.00	14.70	26.06	-	10.29	0.64	1.09	14.04	59.25	7.55	4.60	22.37	
非原住民鄉鎮市	100.00	2.38	35.79	0.12	25.05	0.11	1.61	8.91	61.82	10.06	7.32	10.22	
東部地區	100.00	14.19	31.48	1.32	8.63	0.66	0.83	20.04	54.33	9.50	4.85	11.89	
山地鄉	100.00	13.46	28.66	2.49	8.60	0.85	1.18	15.55	57.88	7.51	4.30	10.34	
平地原住民鄉鎮市	100.00	14.45	32.45	0.93	8.64	0.60	0.72	21.55	53.10	10.16	5.03	12.34	
非原住民鄉鎮市	100.00	-	6.02	-	6.02	-	-	-	93.98	0.63	-	49.54	
縣市	-	-	-	-	-	-	-	-	-	-	-	-	
新北市	100.00	0.22	41.62	0.10	22.37	0.33	1.25	17.57	58.16	11.12	6.30	12.38	
臺北市	100.00	0.32	25.61	-	10.34	0.40	1.79	13.08	74.07	15.39	6.88	11.82	
桃園市	100.00	2.30	50.35	0.45	27.26	0.11	0.96	21.57	47.35	10.55	9.07	7.53	
臺中市	100.00	7.34	46.35	0.17	24.48	0.14	0.94	20.61	46.31	8.05	5.23	9.96	
臺南市	100.00	1.13	43.05	-	33.97	-	1.60	7.48	55.81	8.47	4.46	11.83	
高雄市	100.00	10.02	35.82	0.19	22.35	0.26	0.91	12.11	54.16	8.45	8.55	8.04	
宜蘭縣	100.00	13.39	20.08	-	5.82	-	0.36	13.90	66.53	5.16	13.64	9.96	
新竹縣	100.00	8.19	37.83	0.26	23.23	0.09	0.55	13.70	53.99	7.30	7.35	6.13	
苗栗縣	100.00	33.78	26.11	-	12.84	0.28	0.54	12.45	40.11	3.45	1.68	9.78	
彰化縣	100.00	1.11	52.35	0.34	34.39	0.15	0.64	16.82	46.54	7.20	6.43	10.29	
南投縣	100.00	31.31	21.41	0.07	8.18	0.73	0.27	12.17	47.28	7.85	5.54	8.47	
雲林縣	100.00	5.62	36.69	0.71	28.17	-	-	7.81	57.69	10.27	4.10	13.23	
嘉義縣	100.00	38.97	15.78	-	10.51	-	0.40	4.87	45.25	8.44	2.66	7.49	
屏東縣	100.00	11.72	36.96	0.36	14.11	0.07	1.18	21.23	51.32	5.98	4.93	8.75	
臺東縣	100.00	19.34	28.60	0.54	7.31	0.46	0.61	19.68	52.06	8.60	3.54	13.47	
花蓮縣	100.00	10.54	33.52	1.87	9.56	0.80	0.99	20.30	55.94	10.13	5.77	10.78	
澎湖縣	100.00	-	8.82	-	2.19	-	3.03	3.60	91.18	25.98	5.88	20.97	
基隆市	100.00	1.22	57.02	-	17.81	-	0.85	38.35	41.76	6.39	7.46	4.85	
新竹市	100.00	0.94	38.34	-	19.29	1.15	1.81	16.08	60.72	12.36	1.86	19.01	
嘉義市	100.00	6.33	21.16	-	13.76	-	5.02	2.37	72.51	16.34	4.55	10.58	



表C1-1 原住民就業者的行業－按地區別分(續)

104年

單位：%、人

項目別	服務業										樣本數 (人)	母體數 (人)
	資訊及 通訊傳 播業	金融及 保險業	不動 產業	專業、 科學及 技術服 務業	支援服 務業	公共行 政及國 防；強 制性社 會安全	教育服 務業	醫療保 健及社 會工作 服務業	藝術、 娛樂及 休閒服 務業	其他服 務業		
總計	0.83	1.23	0.29	0.79	3.02	3.95	3.59	6.35	1.74	5.93	30,945	237,395
行政區												
山地鄉	0.28	0.82	0.18	0.52	2.88	6.87	4.66	7.14	2.04	4.98	9,179	70,414
平地原住民鄉鎮市	0.85	1.38	0.15	0.61	2.17	3.42	2.96	6.64	1.65	5.68	7,690	58,995
非原住民鄉鎮市	1.18	1.42	0.43	1.07	3.59	2.33	3.23	5.68	1.60	6.69	14,076	107,987
統計區												
北部地區	1.16	1.24	0.50	1.10	4.15	2.67	2.76	4.70	1.48	7.45	10,833	83,110
山地鄉	0.21	0.28	0.23	0.63	5.33	5.98	5.42	4.95	1.69	9.11	1,723	13,218
平地原住民鄉鎮市	-	-	-	-	13.19	4.68	5.45	-	-	3.28	30	229
非原住民鄉鎮市	1.34	1.43	0.56	1.19	3.90	2.04	2.24	4.67	1.44	7.15	9,080	69,663
中部地區	0.64	1.17	0.30	0.50	2.59	3.10	3.91	6.38	1.75	3.95	4,621	35,454
山地鄉	0.34	0.56	0.37	0.42	2.12	5.02	3.48	6.13	2.22	2.56	1,837	14,095
平地原住民鄉鎮市	-	0.55	-	-	0.82	3.41	2.07	6.41	2.29	8.42	182	1,399
非原住民鄉鎮市	0.90	1.64	0.28	0.59	3.04	1.72	4.35	6.55	1.38	4.62	2,602	19,960
南部地區	0.38	1.10	0.07	0.80	2.31	5.28	5.31	8.17	2.16	5.25	5,738	44,017
山地鄉	0.05	1.10	0.04	0.53	1.86	6.30	5.00	8.06	1.95	3.69	3,213	24,648
平地原住民鄉鎮市	-	0.68	-	1.00	0.64	4.26	4.68	3.58	2.16	7.72	143	1,101
非原住民鄉鎮市	0.85	1.12	0.11	1.14	3.01	3.96	5.77	8.59	2.45	7.22	2,382	18,269
東部地區	0.81	1.32	0.16	0.59	2.40	4.98	3.34	7.10	1.78	5.59	9,752	74,814
山地鄉	0.57	1.03	0.19	0.51	3.07	9.66	4.57	8.24	2.26	5.62	2,405	18,452
平地原住民鄉鎮市	0.89	1.42	0.16	0.62	2.19	3.40	2.94	6.73	1.63	5.59	7,335	56,266
非原住民鄉鎮市	-	-	-	-	-	31.73	4.20	3.84	-	4.04	12	95
縣市												
新北市	1.78	1.90	0.81	1.73	4.43	1.86	1.31	4.22	1.79	8.54	3,336	25,598
臺北市	3.31	0.80	0.67	3.51	6.57	2.56	2.77	7.23	2.44	10.12	933	7,155
桃園市	0.52	1.00	0.30	0.26	3.34	1.91	2.65	3.99	1.01	5.22	3,867	29,669
臺中市	0.89	1.31	0.23	0.52	2.66	1.75	4.35	6.23	1.02	4.11	1,910	14,654
臺南市	0.92	0.45	-	0.48	2.17	2.25	6.67	6.90	3.57	7.65	408	3,132
高雄市	0.71	0.76	0.08	0.75	2.99	4.05	4.77	6.61	2.00	6.39	1,679	12,875
宜蘭縣	0.74	1.11	0.74	1.65	3.62	7.30	6.27	8.86	1.29	6.18	704	5,402
新竹縣	-	0.76	0.28	0.26	4.79	5.47	6.51	4.33	1.34	9.46	1,069	8,196
苗栗縣	0.36	1.00	-	1.34	2.69	4.28	2.56	5.50	2.18	5.30	550	4,218
彰化縣	-	2.68	0.22	0.29	4.91	1.63	4.26	2.96	0.99	4.68	440	3,373
南投縣	0.68	0.54	0.39	0.14	1.80	4.77	3.74	7.80	2.72	2.86	1,601	12,280
雲林縣	-	2.44	1.99	1.73	2.88	2.20	4.30	6.33	1.16	7.08	121	928
嘉義縣	-	1.64	-	0.13	5.22	5.80	2.87	7.71	1.35	1.94	298	2,288
屏東縣	0.14	1.33	0.02	0.93	1.46	6.20	5.71	9.21	2.13	4.53	3,213	24,647
臺東縣	1.00	0.73	0.04	0.60	2.13	5.31	3.08	6.30	2.07	5.19	4,040	31,000
花蓮縣	0.69	1.74	0.25	0.59	2.59	4.76	3.53	7.66	1.58	5.87	5,712	43,814
澎湖縣	-	2.35	-	-	6.26	9.30	11.59	4.09	4.77	-	35	270
基隆市	1.66	1.04	0.25	0.19	2.38	1.68	1.62	4.00	1.14	9.10	609	4,672
新竹市	-	0.94	-	0.90	6.40	3.12	0.93	4.26	2.66	8.28	315	2,418
嘉義市	1.85	-	1.66	0.75	8.06	5.77	1.36	8.78	1.78	11.02	105	806

表C2 原住民就業者從事農林漁牧業平均每年農閒期間—按人口特性分

		104年							單位：%、人		
項目別		總計	平均每年農閒期間						沒有農閒時期	樣本數(人)	母體數(人)
			計	1個月內	1至未滿2個月	2至未滿3個月	3至未滿6個月	6個月以上			
總性	計別	100.00	54.01	5.37	6.41	18.03	17.41	6.78	45.99	3,186	24,442
	男	100.00	52.48	5.15	5.68	17.95	17.58	6.12	47.52	2,132	16,356
	女	100.00	57.11	5.80	7.90	18.20	17.07	8.13	42.89	1,054	8,086
年	齡										
15	~ 19 歲	100.00	42.52	12.77	1.79	10.50	8.47	8.97	57.48	39	302
20	~ 24 歲	100.00	52.74	4.82	7.11	14.99	17.86	7.96	47.26	100	768
25	~ 29 歲	100.00	39.65	2.82	3.49	15.98	10.70	6.66	60.35	166	1,271
30	~ 34 歲	100.00	53.65	5.44	6.13	17.71	18.35	6.03	46.35	258	1,981
35	~ 39 歲	100.00	54.05	6.31	5.19	22.29	14.97	5.29	45.95	363	2,786
40	~ 44 歲	100.00	55.95	3.80	4.98	21.94	16.27	8.96	44.05	351	2,689
45	~ 49 歲	100.00	50.64	3.94	6.40	16.05	16.44	7.81	49.36	435	3,338
50	~ 54 歲	100.00	57.26	8.63	8.80	16.55	18.08	5.20	42.74	484	3,716
55	~ 59 歲	100.00	55.64	4.17	7.78	19.22	16.60	7.87	44.36	482	3,700
60	~ 64 歲	100.00	56.51	5.69	6.75	16.28	22.82	4.98	43.49	328	2,513
65	歲及以上	100.00	57.55	4.78	4.75	16.32	23.96	7.76	42.45	180	1,379
教	育 程 度										
小	學 及 以 下	100.00	56.88	5.82	7.36	14.94	21.36	7.40	43.12	1,056	8,105
國	( 初 ) 中	100.00	53.56	4.71	6.24	20.30	15.75	6.55	46.44	1,125	8,628
高	中 ( 職 )	100.00	53.77	5.45	6.04	19.74	15.85	6.70	46.23	886	6,793
專	科	100.00	38.90	10.19	-	13.99	10.54	4.18	61.10	45	346
大	學 及 以 上	100.00	32.04	5.07	3.91	9.88	9.13	4.05	67.96	74	570
婚	姻 狀 況										
未	婚	100.00	55.51	5.44	6.02	20.54	17.70	5.80	44.49	658	5,046
有	配 偶	100.00	51.54	5.28	6.27	16.38	16.77	6.84	48.46	2,061	15,813
離	婚 或 分 居	100.00	62.66	5.72	8.18	24.58	17.00	7.18	37.34	263	2,020
喪	偶	100.00	62.94	5.61	6.81	18.23	23.46	8.83	37.06	204	1,564
個	人 每 月 收 入										
未	滿 1 萬 元	100.00	67.78	4.84	3.78	29.62	17.65	11.90	32.22	433	3,321
1	萬 元 ~ 未 滿 2 萬 元	100.00	59.14	6.05	5.62	18.16	21.65	7.66	40.86	1,374	10,542
2	萬 元 ~ 未 滿 3 萬 元	100.00	47.53	5.15	8.30	15.18	14.93	3.96	52.47	997	7,645
3	萬 元 ~ 未 滿 4 萬 元	100.00	30.51	4.64	5.87	8.58	7.12	4.29	69.49	273	2,094
4	萬 元 ~ 未 滿 5 萬 元	100.00	44.63	2.63	7.43	10.66	12.77	11.14	55.37	46	354
5	萬 元 ~ 未 滿 6 萬 元	100.00	62.36	2.42	20.99	26.11	10.06	2.77	37.64	36	275
6	萬 元 ~ 未 滿 7 萬 元	100.00	64.23	-	-	49.15	-	15.08	35.77	9	66
7	萬 元 及 以 上	100.00	49.23	4.90	5.06	18.51	16.53	4.23	50.77	19	145

註：本題調查對象為從事農林漁牧業者

表C2-1 原住民就業者從事農林漁牧業平均每年農閒期間－按地區別分

		104年							單位：%、人		
項目別		總計	平均每年農閒期間						沒有農閒時期	樣本數 (人)	母體數 (人)
			計	1個月 月內	1至未滿 2個月	2至未滿 3個月	3至未滿 6個月	6個月 以上			
總計	行政區	100.00	54.01	5.37	6.41	18.03	17.41	6.78	45.99	3,186	24,442
	山地鄉	100.00	47.44	4.39	3.59	17.69	15.62	6.16	52.56	1,899	14,565
	平地原住民鄉鎮市	100.00	68.98	7.62	11.74	20.05	21.53	8.05	31.02	1,128	8,655
	非原住民鄉鎮市	100.00	26.21	1.14	2.37	7.89	9.61	5.19	73.79	159	1,222
統計區	域										
	北部地區	100.00	19.00	1.32	0.75	6.29	5.16	5.48	81.00	292	2,235
	山地鄉	100.00	16.79	0.82	0.87	4.89	5.67	4.54	83.21	251	1,925
	平地原住民鄉鎮市	100.00	80.48	-	-	-	-	80.48	19.52	1	10
	非原住民鄉鎮市	100.00	31.21	4.63	-	15.47	2.06	9.04	68.79	39	300
	中部地區	100.00	54.95	3.54	3.32	22.78	17.26	8.05	45.05	839	6,435
	山地鄉	100.00	57.99	3.97	3.55	23.79	18.12	8.55	42.01	729	5,597
	平地原住民鄉鎮市	100.00	51.59	1.54	-	31.27	13.80	4.98	48.41	46	351
	非原住民鄉鎮市	100.00	22.43	-	3.08	4.97	9.89	4.48	77.57	64	487
	南部地區	100.00	33.74	1.18	4.91	11.77	12.71	3.17	66.26	672	5,157
	山地鄉	100.00	32.75	1.33	5.24	11.50	11.41	3.26	67.25	595	4,560
	平地原住民鄉鎮市	100.00	79.79	-	-	35.20	44.59	-	20.21	21	162
	非原住民鄉鎮市	100.00	27.00	-	3.21	5.95	14.49	3.35	73.00	57	435
	東部地區	100.00	70.66	9.37	10.21	20.67	22.36	8.05	29.34	1,384	10,616
	山地鄉	100.00	74.43	13.71	2.74	25.20	25.42	7.37	25.57	324	2,483
	平地原住民鄉鎮市	100.00	69.51	8.04	12.49	19.29	21.43	8.26	30.49	1,060	8,132
	非原住民鄉鎮市	-	-	-	-	-	-	-	-	-	-
縣	市										
	新北市	100.00	41.57	12.11	-	29.46	-	-	58.43	7	56
	臺北市	100.00	54.08	-	-	-	-	54.08	45.92	3	23
	桃園市	100.00	14.16	1.04	-	6.24	0.91	5.97	85.84	89	682
	臺中市	100.00	67.68	8.81	4.37	41.05	7.79	5.66	32.32	140	1,076
	臺南市	100.00	40.38	-	-	40.38	-	-	59.62	5	36
	高雄市	100.00	23.87	0.26	0.60	12.69	4.11	6.21	76.13	168	1,290
	宜蘭縣	100.00	17.84	-	-	3.28	6.82	7.74	82.16	94	723
	新竹縣	100.00	23.57	2.34	2.50	8.63	8.93	1.18	76.43	88	671
	苗栗縣	100.00	78.41	7.62	4.88	50.77	9.68	5.45	21.59	186	1,425
	彰化縣	100.00	11.83	-	-	-	11.83	-	88.17	5	38
	南投縣	100.00	43.73	0.63	2.41	7.82	23.01	9.86	56.27	501	3,844
	雲林縣	100.00	9.22	-	9.22	-	-	-	90.78	7	52
	嘉義縣	100.00	46.49	1.42	24.58	11.16	7.73	1.59	53.51	116	891
	屏東縣	100.00	34.50	1.55	0.90	11.41	18.25	2.39	65.50	377	2,889
	臺東縣	100.00	75.71	5.15	13.29	26.52	20.50	10.25	24.29	781	5,996
	花蓮縣	100.00	64.10	14.84	6.21	13.08	24.77	5.19	35.90	602	4,619
	澎湖縣	-	-	-	-	-	-	-	-	-	-
	基隆市	100.00	-	-	-	-	-	-	100.00	7	57
	新竹市	100.00	24.18	-	-	-	-	24.18	75.82	3	23
	嘉義市	100.00	12.61	-	-	-	12.61	-	87.39	7	51

註：本題調查對象為從事農林漁牧業者

表C3 原住民就業者從事農林漁牧業農閒期間打零工情形－按人口特性分

104年

單位：%、人

項目別				總計	經常有	偶爾有	從來沒有	樣本數 (人)	母體數 (人)
總計				100.00	18.19	60.45	21.35	1,721	13,201
性別									
男				100.00	18.50	60.71	20.80	1,119	8,583
女				100.00	17.63	59.98	22.39	602	4,618
年齡									
15	~	19	歲	100.00	11.13	68.82	20.05	17	128
20	~	24	歲	100.00	27.05	46.38	26.57	53	405
25	~	29	歲	100.00	20.51	59.44	20.06	66	504
30	~	34	歲	100.00	23.99	58.76	17.25	139	1,063
35	~	39	歲	100.00	24.00	65.38	10.62	196	1,506
40	~	44	歲	100.00	21.32	54.40	24.28	196	1,504
45	~	49	歲	100.00	18.65	62.75	18.60	220	1,690
50	~	54	歲	100.00	23.79	55.79	20.42	277	2,128
55	~	59	歲	100.00	13.97	64.07	21.96	269	2,059
60	~	64	歲	100.00	7.08	70.77	22.15	185	1,420
65	歲	及	以上	100.00	3.49	51.08	45.42	103	793
教育程度									
小學	及	以下		100.00	13.24	63.88	22.88	601	4,610
國	(初)	中		100.00	25.38	58.11	16.51	603	4,621
高中	(職)			100.00	15.51	61.05	23.43	476	3,652
專		科		100.00	7.47	41.80	50.73	18	135
大學	及	以上		100.00	22.94	34.96	42.11	24	183
婚姻狀況									
未婚		婚		100.00	20.23	59.73	20.04	365	2,801
有配		偶		100.00	16.69	61.46	21.85	1,063	8,150
離婚	或	分居		100.00	26.70	59.59	13.71	165	1,266
喪偶		偶		100.00	13.89	55.32	30.80	128	984
個人每月收入									
未滿1萬元				100.00	27.58	47.21	25.21	294	2,251
1萬元~未滿2萬元				100.00	17.92	62.40	19.68	813	6,235
2萬元~未滿3萬元				100.00	15.90	66.08	18.01	474	3,633
3萬元~未滿4萬元				100.00	7.92	69.43	22.65	83	639
4萬元~未滿5萬元				100.00	1.90	57.68	40.43	21	158
5萬元~未滿6萬元				100.00	15.15	34.71	50.13	22	171
6萬元~未滿7萬元				100.00	-	-	100.00	6	43
7萬元及以上				100.00	8.59	45.08	46.33	9	71

註：本題調查對象為從事農林漁牧業且有農(林漁牧)閒時期之就業者

表C3-1 原住民就業者從事農林漁牧業農閒期間打零工情形－按地區別分

104年

單位：％、人

項目別	總計	經常有	偶爾有	從來沒有	樣本數 (人)	母體數 (人)
<b>總計</b>	<b>100.00</b>	<b>18.19</b>	<b>60.45</b>	<b>21.35</b>	<b>1,721</b>	<b>13,201</b>
<b>行政區</b>						
山地鄉	100.00	22.33	53.03	24.64	901	6,910
平地原住民鄉鎮市	100.00	13.69	70.11	16.20	778	5,970
非原住民鄉鎮市	100.00	12.94	40.54	46.52	42	320
<b>統計區域</b>						
<b>北部地區</b>						
山地鄉	100.00	10.81	56.25	32.94	56	425
山地鄉	100.00	11.30	67.79	20.92	42	323
平地原住民鄉鎮市	100.00	-	-	100.00	1	8
非原住民鄉鎮市	100.00	10.03	21.13	68.84	12	94
<b>中部地區</b>						
山地鄉	100.00	35.67	41.32	23.01	461	3,536
山地鄉	100.00	35.78	41.11	23.11	423	3,246
平地原住民鄉鎮市	100.00	41.40	44.26	14.35	24	181
非原住民鄉鎮市	100.00	22.93	42.53	34.54	14	109
<b>南部地區</b>						
山地鄉	100.00	11.66	67.72	20.62	227	1,740
山地鄉	100.00	12.88	66.77	20.35	195	1,493
平地原住民鄉鎮市	100.00	2.76	91.06	6.18	17	129
非原住民鄉鎮市	100.00	5.97	54.12	39.91	15	118
<b>東部地區</b>						
山地鄉	100.00	11.89	68.03	20.09	978	7,501
山地鄉	100.00	8.26	60.28	31.46	241	1,848
平地原住民鄉鎮市	100.00	13.07	70.56	16.37	737	5,652
非原住民鄉鎮市	-	-	-	-	-	-
<b>縣市</b>						
新豐北	100.00	-	100.00	-	3	23
新豐北	100.00	-	-	100.00	2	12
桃園市	100.00	12.89	19.19	67.92	13	97
桃園市	100.00	39.87	29.68	30.45	95	728
臺中市	100.00	-	-	100.00	2	14
高雄市	100.00	21.04	43.37	35.59	40	308
宜蘭縣	100.00	19.86	62.35	17.80	17	129
新竹縣	100.00	4.95	73.80	21.26	21	158
苗栗縣	100.00	43.55	30.15	26.30	146	1,117
彰化縣	100.00	100.00	-	-	1	4
南投縣	100.00	28.25	54.01	17.73	219	1,681
雲林縣	100.00	100.00	-	-	1	5
嘉義縣	100.00	8.73	78.05	13.22	54	414
屏東縣	100.00	10.23	71.71	18.06	130	997
臺東縣	100.00	11.37	62.77	25.85	592	4,540
花蓮縣	100.00	12.68	76.08	11.25	386	2,961
澎湖縣	-	-	-	-	-	-
基隆市	-	-	-	-	-	-
新竹市	100.00	-	-	100.00	1	5
嘉義市	100.00	-	100.00	-	1	6

註：本題調查對象為從事農林漁牧業且有農(林漁牧)閒時期之就業者

表C4 原住民就業者的職業—按人口特性分

104年

單位：%、人

項目別				總計	民意代表、主管及經理人員	專業人員	技術員及助理專業人員	事務支援人員	服務及銷售工作人員
總性計別				100.00	0.71	6.42	5.56	7.00	22.10
男				100.00	0.95	3.63	4.44	3.51	13.71
女				100.00	0.42	9.84	6.93	11.26	32.37
年齡									
15	~	19	歲	100.00	-	1.16	1.47	1.82	48.13
20	~	24	歲	100.00	0.03	7.23	6.35	8.44	38.77
25	~	29	歲	100.00	0.26	10.10	10.07	11.71	24.69
30	~	34	歲	100.00	0.43	9.20	7.66	9.53	19.77
35	~	39	歲	100.00	0.27	6.96	6.09	9.04	17.44
40	~	44	歲	100.00	0.91	6.29	5.52	6.49	19.64
45	~	49	歲	100.00	1.04	5.06	3.71	5.06	19.24
50	~	54	歲	100.00	1.59	4.27	2.71	3.41	17.41
55	~	59	歲	100.00	1.48	2.60	2.79	2.42	14.59
60	~	64	歲	100.00	1.43	1.86	1.66	1.81	17.71
65	歲	及	以上	100.00	1.71	3.23	0.39	0.94	21.36
教育程度									
小	學	及	以下	100.00	0.31	0.29	0.73	0.42	12.91
國	(	初	) 中	100.00	0.50	0.50	0.98	1.45	15.32
高	中	(	職)	100.00	0.68	1.89	4.68	6.19	27.33
專			科	100.00	1.19	21.98	15.00	14.39	28.30
大	學	及	以上	100.00	1.20	25.58	14.50	19.51	22.75
婚姻狀況									
未			婚	100.00	0.19	8.03	7.12	9.41	28.05
有	配		偶	100.00	1.14	6.06	4.97	5.84	17.73
離	婚	或	分居	100.00	0.33	1.94	3.32	4.12	22.45
喪			偶	100.00	0.26	2.19	0.88	3.29	25.54
個人每月收入									
未	滿	1	萬元	100.00	-	1.31	1.75	4.73	27.49
1	萬元	~	未滿2萬元	100.00	-	1.91	1.81	2.32	26.95
2	萬元	~	未滿3萬元	100.00	0.09	3.05	4.88	9.02	28.12
3	萬元	~	未滿4萬元	100.00	0.37	8.07	7.15	7.26	15.13
4	萬元	~	未滿5萬元	100.00	1.83	14.99	7.86	6.37	8.71
5	萬元	~	未滿6萬元	100.00	4.03	17.53	9.21	6.51	17.53
6	萬元	~	未滿7萬元	100.00	5.13	16.63	8.83	4.29	39.59
7	萬元	及	以上	100.00	14.27	21.46	8.37	4.74	22.51

表C4 原住民就業者的職業－按人口特性分(續)

				104年				單位：%、人	
項目別				農、林、漁、 牧業生產人員	技藝有關工作 人員	機械設備操作 及組裝人員	基層技術工及 勞力工	樣本數 (人)	母體數 (人)
總 性	計 別			6.03	20.65	17.03	14.51	30,945	237,395
	男			7.60	31.21	20.97	13.97	17,035	130,680
	女			4.11	7.71	12.21	15.16	13,910	106,716
年	齡								
15	~	19	歲	1.89	16.92	10.19	18.42	947	7,273
20	~	24	歲	1.78	14.77	13.31	9.31	3,056	23,443
25	~	29	歲	1.99	15.24	17.14	8.80	4,025	30,874
30	~	34	歲	2.50	19.76	20.76	10.37	4,435	34,024
35	~	39	歲	5.13	21.58	20.17	13.32	4,180	32,063
40	~	44	歲	4.71	23.48	17.52	15.44	3,767	28,900
45	~	49	歲	6.41	25.58	17.34	16.54	3,696	28,352
50	~	54	歲	9.42	26.53	16.68	17.97	3,229	24,774
55	~	59	歲	12.84	22.50	15.62	25.17	2,206	16,928
60	~	64	歲	22.74	16.24	11.38	25.15	1,034	7,934
65	歲	及	以	40.93	9.29	3.07	19.08	369	2,829
教	育	程	度						
小	學	及	以	17.25	27.26	12.11	28.71	3,721	28,553
國	(	初	)	7.52	31.42	20.34	21.98	7,374	56,559
高	中	(	職	4.41	20.89	21.85	12.08	12,913	99,061
專			科	1.77	5.30	8.15	3.92	2,166	16,616
大	學	及	以	1.31	5.15	6.74	3.25	4,771	36,606
婚	姻	狀	況						
未			婚	2.61	17.91	15.63	11.05	11,571	88,765
有	配		偶	8.20	22.68	18.29	15.10	16,522	126,747
離	婚	或	分	5.05	22.70	17.97	22.13	2,098	16,092
喪			偶	13.59	12.53	8.39	33.34	755	5,791
個	人	每	月						
未	滿	1	萬	21.90	7.23	3.73	31.85	1,084	8,314
1	萬	元	~	18.29	10.86	6.96	30.91	4,168	31,975
2	萬	元	~	4.72	15.94	17.58	16.61	12,019	92,199
3	萬	元	~	2.32	30.42	20.83	8.45	8,445	64,790
4	萬	元	~	1.40	33.01	22.41	3.42	3,109	23,857
5	萬	元	~	2.61	19.63	20.63	2.32	1,358	10,418
6	萬	元	~	2.00	10.42	12.69	0.43	464	3,555
7	萬	元	及	5.03	10.52	10.95	2.14	298	2,287

表C4-1 原住民就業者的職業—按地區別分

104年

單位：%、人

項目別	總計	民意代表、主管及經理人員	專業人員	技術員及助理專業人員	事務支援人員	服務及銷售工作人員
<b>總計</b>	<b>100.00</b>	<b>0.71</b>	<b>6.42</b>	<b>5.56</b>	<b>7.00</b>	<b>22.10</b>
<b>行政區</b>						
山地鄉	100.00	0.97	7.62	4.40	6.12	18.46
平地原住民鄉鎮市	100.00	0.69	5.42	5.14	6.07	23.27
非原住民鄉鎮市	100.00	0.55	6.19	6.55	8.07	23.82
<b>統計區域</b>						
<b>北部地區</b>	100.00	0.56	5.56	6.12	8.00	23.62
山地鄉	100.00	0.79	8.66	2.76	6.38	19.94
平地原住民鄉鎮市	100.00	1.55	3.06	-	0.84	16.36
非原住民鄉鎮市	100.00	0.51	4.98	6.78	8.33	24.34
<b>中部地區</b>	100.00	1.08	7.24	4.44	5.64	18.35
山地鄉	100.00	1.55	6.18	4.07	3.54	15.64
平地原住民鄉鎮市	100.00	0.94	5.51	2.37	4.62	20.34
非原住民鄉鎮市	100.00	0.76	8.11	4.85	7.20	20.12
<b>南部地區</b>	100.00	0.67	8.11	5.36	6.97	20.98
山地鄉	100.00	0.87	7.69	3.90	6.23	16.88
平地原住民鄉鎮市	100.00	-	6.88	1.92	6.51	31.56
非原住民鄉鎮市	100.00	0.44	8.74	7.55	8.00	25.87
<b>東部地區</b>	100.00	0.72	6.01	5.58	6.53	22.84
山地鄉	100.00	0.79	7.89	6.48	7.76	21.68
平地原住民鄉鎮市	100.00	0.70	5.39	5.29	6.11	23.21
非原住民鄉鎮市	100.00	4.23	4.20	3.84	16.01	32.80
<b>縣市</b>						
新北	100.00	0.64	3.60	7.37	9.19	26.59
新臺北	100.00	0.69	10.66	6.27	14.84	28.38
桃園	100.00	0.35	4.39	6.55	6.04	21.55
臺中	100.00	0.53	7.16	4.78	6.05	18.81
臺南	100.00	0.87	8.11	6.56	8.14	27.04
高雄	100.00	0.45	6.98	5.97	8.12	20.43
宜蘭	100.00	1.09	12.14	5.55	5.74	20.91
新竹	100.00	0.37	7.75	3.26	7.78	19.99
苗栗	100.00	0.90	5.79	4.33	5.07	15.65
彰化	100.00	0.74	5.02	5.32	6.14	18.18
南投	100.00	1.97	8.47	3.61	4.62	18.29
雲林	100.00	-	6.95	7.37	13.58	24.72
嘉義	100.00	0.34	4.34	2.01	7.84	21.95
屏東	100.00	0.80	9.05	5.10	6.15	19.84
臺東	100.00	0.78	5.33	5.16	5.06	24.52
花蓮	100.00	0.68	6.49	5.88	7.58	21.65
澎湖	100.00	1.48	14.47	3.75	9.37	33.84
基隆	100.00	0.18	5.07	1.23	7.26	15.97
新竹	100.00	2.04	4.23	7.62	6.49	36.47
嘉義	100.00	-	5.95	9.24	5.91	33.87



表C4-1 原住民就業者的職業—按地區別分(續)

104年							單位：%、人
項目別	農、林、漁、 牧業生產人員	技藝有關工作 人員	機械設備操作 及組裝人員	基層技術工及 勞力工	樣本數 (人)	母體數 (人)	
<b>總計</b>	<b>6.03</b>	<b>20.65</b>	<b>17.03</b>	<b>14.51</b>	<b>30,945</b>	<b>237,395</b>	
<b>行政區</b>							
山地鄉	12.01	17.23	14.22	18.96	9,179	70,414	
平地原住民鄉鎮市	8.74	23.05	11.75	15.87	7,690	58,995	
非原住民鄉鎮市	0.65	21.55	21.75	10.85	14,076	107,987	
<b>統計區</b>							
<b>北部地區</b>	1.93	20.56	21.36	12.29	10,833	83,110	
山地鄉	10.23	11.89	19.16	20.18	1,723	13,218	
平地原住民鄉鎮市	0.84	10.88	22.72	43.76	30	229	
非原住民鄉鎮市	0.36	22.24	21.77	10.69	9,080	69,663	
<b>中部地區</b>	9.51	18.34	17.32	18.07	4,621	35,454	
山地鄉	21.63	8.93	11.67	26.80	1,837	14,095	
平地原住民鄉鎮市	7.73	19.14	12.67	26.68	182	1,399	
非原住民鄉鎮市	1.09	24.92	21.64	11.30	2,602	19,960	
<b>南部地區</b>	7.05	20.94	17.19	12.73	5,738	44,017	
山地鄉	11.51	25.20	13.93	13.78	3,213	24,648	
平地原住民鄉鎮市	2.50	18.23	12.67	19.74	143	1,101	
非原住民鄉鎮市	1.29	15.36	21.86	10.88	2,382	18,269	
<b>東部地區</b>	8.34	21.66	11.99	16.32	9,752	74,814	
山地鄉	6.59	16.77	13.01	19.03	2,405	18,452	
平地原住民鄉鎮市	8.92	23.29	11.67	15.41	7,335	56,266	
非原住民鄉鎮市	-	4.67	6.02	28.23	12	95	
<b>縣市</b>							
新北市	0.31	23.17	18.90	10.23	3,336	25,598	
臺北市	0.32	15.59	11.64	11.61	933	7,155	
桃園市	1.81	21.05	26.53	11.73	3,867	29,669	
臺中市	3.92	25.73	19.74	13.27	1,910	14,654	
臺南市	1.13	14.17	23.42	10.55	408	3,132	
高雄市	7.59	17.94	21.87	10.64	1,679	12,875	
宜蘭縣	9.98	12.55	16.44	15.60	704	5,402	
新竹縣	4.43	10.56	25.49	20.37	1,069	8,196	
苗栗縣	17.66	14.32	10.46	25.82	550	4,218	
彰化縣	0.82	24.35	28.83	10.59	440	3,373	
南投縣	16.50	9.68	13.41	23.45	1,601	12,280	
雲林縣	-	12.49	20.28	14.61	121	928	
嘉義縣	20.85	6.25	8.62	27.79	298	2,288	
屏東縣	6.54	25.20	15.02	12.30	3,213	24,647	
臺東縣	11.04	21.11	10.02	16.97	4,040	31,000	
花蓮縣	6.42	22.05	13.38	15.86	5,712	43,814	
澎湖縣	-	15.86	12.25	8.98	35	270	
基隆市	1.22	39.92	17.85	11.29	609	4,672	
新竹市	0.23	16.07	16.61	10.25	315	2,418	
嘉義市	-	8.40	10.65	25.98	105	806	

表C5 原住民就業者的第一份工作的職業－按人口特性分

104年

單位：%、人

項目別				總計	民意代表、主管及經理人員	專業人員	技術員及助理專業人員	事務支援人員	服務及銷售工作人員
總性計別				100.00	0.16	6.37	4.56	5.83	23.65
男				100.00	0.23	3.36	3.33	2.86	15.14
女				100.00	0.08	10.05	6.07	9.47	34.07
年齡									
15	~	19	歲	100.00	-	0.87	1.31	1.19	52.07
20	~	24	歲	100.00	0.03	6.70	5.39	6.81	44.93
25	~	29	歲	100.00	0.12	9.64	7.82	9.55	31.25
30	~	34	歲	100.00	0.12	9.45	5.36	8.08	26.45
35	~	39	歲	100.00	0.18	7.07	5.35	7.30	19.94
40	~	44	歲	100.00	0.12	5.85	4.26	5.84	20.27
45	~	49	歲	100.00	0.21	4.84	3.78	4.15	16.38
50	~	54	歲	100.00	0.28	4.24	2.87	2.41	13.31
55	~	59	歲	100.00	0.22	3.53	2.05	2.99	10.07
60	~	64	歲	100.00	0.37	2.67	1.71	1.85	11.67
65	歲	及	以上	100.00	0.54	3.62	0.85	0.25	12.71
教育程度									
小	學	及	以下	100.00	-	0.31	0.54	0.22	9.05
國	(	初	) 中	100.00	0.07	0.48	0.97	1.09	14.63
高	中	(	職)	100.00	0.23	1.99	3.83	4.65	30.03
專			科	100.00	0.17	22.60	13.17	13.06	29.71
大	學	及	以上	100.00	0.25	24.69	11.33	17.43	28.98
婚姻狀況									
未			婚	100.00	0.08	7.71	5.74	7.53	32.97
有	配		偶	100.00	0.24	6.20	4.06	5.12	17.40
離	婚	或	分居	100.00	0.06	1.60	3.22	3.32	23.09
喪			偶	100.00	-	2.71	1.24	2.13	19.27
個人每月收入									
未	滿	1	萬元	100.00	-	2.93	1.97	4.05	25.59
1	萬元	~	未滿2萬元	100.00	0.02	1.63	2.40	2.10	26.18
2	萬元	~	未滿3萬元	100.00	0.03	2.99	4.24	6.72	30.30
3	萬元	~	未滿4萬元	100.00	0.19	8.07	5.27	6.15	17.70
4	萬元	~	未滿5萬元	100.00	0.32	14.21	5.93	6.94	10.35
5	萬元	~	未滿6萬元	100.00	0.50	17.09	7.01	7.28	17.78
6	萬元	~	未滿7萬元	100.00	1.06	17.20	6.28	4.01	37.93
7	萬元	及	以上	100.00	2.77	25.82	9.10	4.12	25.04

表C5 原住民就業者的第一份工作的職業－按人口特性分(續)

				104年					單位：％、人	
項目別				農、林、 漁、牧業生 產人員	技藝有關工 作人員	機械設備操 作及組裝人 員	基層技術工 及勞力工	其他	樣本數 (人)	母體數 (人)
總性		計別		5.54	19.21	16.97	15.59	2.10	30,945	237,395
男				7.03	29.73	18.03	16.68	3.60	17,035	130,680
女				3.72	6.34	15.67	14.26	0.27	13,910	106,716
年		齡								
15	~	19	歲	1.34	16.51	10.04	16.68	-	947	7,273
20	~	24	歲	1.58	12.15	10.95	10.48	0.98	3,056	23,443
25	~	29	歲	2.01	12.41	14.81	9.49	2.90	4,025	30,874
30	~	34	歲	1.98	16.97	17.83	11.43	2.34	4,435	34,024
35	~	39	歲	3.85	18.64	19.39	15.69	2.60	4,180	32,063
40	~	44	歲	4.49	23.13	18.32	15.55	2.17	3,767	28,900
45	~	49	歲	6.63	23.29	20.16	18.76	1.80	3,696	28,352
50	~	54	歲	8.13	27.04	19.60	20.12	2.00	3,229	24,774
55	~	59	歲	12.00	23.63	18.05	25.24	2.22	2,206	16,928
60	~	64	歲	22.67	20.60	12.91	23.60	1.95	1,034	7,934
65	歲	及	以	40.37	12.89	6.49	19.89	2.40	369	2,829
教 育 程 度										
小	學	及	以	17.23	25.61	16.65	30.21	0.18	3,721	28,553
國	(	初	)	7.30	30.14	20.60	24.20	0.51	7,374	56,559
高	中	(	職	3.55	18.93	20.31	13.22	3.26	12,913	99,061
專			科	1.05	4.86	7.60	2.73	5.05	2,166	16,616
大	學	及	以	1.14	4.64	6.82	3.15	1.57	4,771	36,606
婚 姻 狀 況										
未			婚	2.28	16.26	14.26	11.20	1.95	11,571	88,765
有	配		偶	7.42	21.08	18.88	17.27	2.33	16,522	126,747
離	婚	或	分	5.83	22.62	17.56	20.95	1.74	2,098	16,092
喪			偶	13.79	14.27	14.89	31.25	0.46	755	5,791
個 人 每 月 收 入										
未	滿	1	萬	16.07	11.45	10.85	26.30	0.80	1,084	8,314
1	萬	元	~	13.80	14.22	12.43	26.01	1.22	4,168	31,975
2	萬	元	~	4.55	14.07	18.79	16.24	2.06	12,019	92,199
3	萬	元	~	3.20	26.62	17.45	12.76	2.60	8,445	64,790
4	萬	元	~	2.76	30.18	16.71	10.20	2.39	3,109	23,857
5	萬	元	~	3.70	18.78	19.11	6.79	1.96	1,358	10,418
6	萬	元	~	1.91	14.53	13.21	1.83	2.05	464	3,555
7	萬	元	及	1.20	10.00	14.44	3.06	4.45	298	2,287

表C5-1 原住民就業者的第一份工作的職業－按地區別分

104年

單位：%、人

項目別	總計	民意代表、主管及經理人員	專業人員	技術員及助理專業人員	事務支援人員	服務及銷售工作人員
<b>總計</b>	<b>100.00</b>	<b>0.16</b>	<b>6.37</b>	<b>4.56</b>	<b>5.83</b>	<b>23.65</b>
<b>行政區</b>						
山地鄉	100.00	0.20	7.44	4.14	5.07	17.72
平地原住民鄉鎮市	100.00	0.14	5.75	4.24	4.84	23.45
非原住民鄉鎮市	100.00	0.15	6.01	5.02	6.87	27.63
<b>統計區域</b>						
<b>北部地區</b>	100.00	0.24	5.85	4.48	7.12	26.01
山地鄉	100.00	0.46	9.28	2.56	5.90	19.04
平地原住民鄉鎮市	100.00	-	0.90	-	2.39	16.36
非原住民鄉鎮市	100.00	0.19	5.22	4.86	7.37	27.37
<b>中部地區</b>	100.00	0.12	6.26	4.06	4.17	22.40
山地鄉	100.00	0.05	5.52	4.14	2.98	15.88
平地原住民鄉鎮市	100.00	0.94	5.60	4.60	2.73	16.97
非原住民鄉鎮市	100.00	0.11	6.82	3.97	5.11	27.38
<b>南部地區</b>	100.00	0.09	7.98	5.07	5.58	21.59
山地鄉	100.00	0.14	7.91	3.87	4.66	16.12
平地原住民鄉鎮市	100.00	-	6.88	3.88	4.23	24.62
非原住民鄉鎮市	100.00	0.02	8.14	6.77	6.91	28.79
<b>東部地區</b>	100.00	0.15	6.05	4.59	5.33	22.84
山地鄉	100.00	0.21	6.98	5.62	6.62	20.32
平地原住民鄉鎮市	100.00	0.12	5.76	4.26	4.92	23.61
非原住民鄉鎮市	100.00	4.23	-	5.37	-	50.68
<b>縣市</b>						
新北市	100.00	0.28	3.94	5.56	9.17	30.87
臺北市	100.00	0.42	12.13	6.88	12.12	29.51
桃園市	100.00	0.15	4.37	3.94	4.48	23.71
臺中市	100.00	0.08	5.82	4.13	4.02	27.10
臺南市	100.00	0.12	6.05	3.63	6.98	33.92
高雄市	100.00	0.07	7.07	5.63	6.83	23.46
宜蘭縣	100.00	0.49	12.59	5.32	6.34	19.49
新竹縣	100.00	0.19	7.84	2.33	6.60	21.50
苗栗縣	100.00	-	5.42	5.83	4.21	18.06
彰化縣	100.00	-	3.75	3.04	3.41	27.66
南投縣	100.00	0.24	7.70	3.30	4.28	16.42
雲林縣	100.00	-	6.95	8.76	7.59	27.75
嘉義縣	100.00	-	4.34	2.01	6.46	19.13
屏東縣	100.00	0.11	9.08	5.19	4.65	18.79
臺東縣	100.00	0.19	5.17	4.57	3.67	22.86
花蓮縣	100.00	0.12	6.67	4.61	6.51	22.82
澎湖縣	100.00	-	10.89	2.35	7.84	33.43
基隆市	100.00	0.18	4.93	1.00	7.08	17.50
新竹市	100.00	-	5.72	4.69	6.71	38.85
嘉義市	100.00	-	5.95	7.79	5.51	32.64

表C5-1 原住民就業者的第一份工作的職業－按地區別分(續)

		104年					單位：％、人	
項目別		農、林、 漁、牧業生 產人員	技藝有關工 作人員	機械設備操 作及組裝人 員	基層技術工 及勞力工	其他	樣本數 (人)	母體數 (人)
總計	區域	5.54	19.21	16.97	15.59	2.10	30,945	237,395
行政區								
山地鄉		10.50	17.05	14.97	19.25	3.66	9,179	70,414
平地原住民鄉鎮市		7.34	24.53	11.90	15.72	2.09	7,690	58,995
非原住民鄉鎮市		1.33	17.72	21.04	13.14	1.09	14,076	107,987
統計區								
北部地區		2.21	17.84	21.39	14.20	0.65	10,833	83,110
山地鄉		9.03	11.79	20.71	19.34	1.89	1,723	13,218
平地原住民鄉鎮市		0.84	14.42	19.97	45.12	-	30	229
非原住民鄉鎮市		0.93	19.00	21.52	13.13	0.42	9,080	69,663
中部地區		9.76	12.95	16.90	22.55	0.84	4,621	35,454
山地鄉		20.63	6.35	11.82	31.89	0.75	1,837	14,095
平地原住民鄉鎮市		5.50	13.08	18.45	29.16	2.97	182	1,399
非原住民鄉鎮市		2.39	17.60	20.38	15.48	0.75	2,602	19,960
南部地區		6.28	19.39	17.01	12.26	4.74	5,738	44,017
山地鄉		9.86	24.13	14.97	12.86	5.48	3,213	24,648
平地原住民鄉鎮市		1.97	17.99	12.72	27.02	0.70	143	1,101
非原住民鄉鎮市		1.70	13.08	20.03	10.56	3.99	2,382	18,269
東部地區		6.81	23.61	12.06	15.81	2.76	9,752	74,814
山地鄉		4.68	19.52	13.26	18.06	4.72	2,405	18,452
平地原住民鄉鎮市		7.51	24.99	11.69	15.05	2.10	7,335	56,266
非原住民鄉鎮市		-	-	-	28.23	11.49	12	95
縣	市							
新北市	市	0.89	19.11	17.27	12.51	0.40	3,336	25,598
臺北市	市	0.28	13.61	13.23	11.60	0.22	933	7,155
桃園市	市	1.93	19.04	26.53	15.43	0.42	3,867	29,669
臺中市	市	3.45	17.58	17.62	19.29	0.91	1,910	14,654
臺南市	市	1.04	9.49	29.58	6.88	2.31	408	3,132
高雄市	市	7.70	18.17	17.95	10.55	2.57	1,679	12,875
宜蘭縣	縣	9.08	14.08	15.24	16.93	0.44	704	5,402
新竹縣	縣	3.55	9.22	28.44	17.71	2.62	1,069	8,196
苗栗縣	縣	12.14	11.66	14.27	26.80	1.61	550	4,218
彰化縣	縣	3.44	18.41	31.71	8.26	0.31	440	3,373
南投縣	縣	18.93	6.81	12.39	29.33	0.59	1,601	12,280
雲林縣	縣	0.35	7.11	23.35	16.78	1.35	121	928
嘉義縣	縣	21.97	4.55	5.68	35.10	0.75	298	2,288
屏東縣	縣	4.96	23.19	16.34	11.00	6.70	3,213	24,647
臺東縣	縣	9.71	23.16	9.95	18.16	2.56	4,040	31,000
花蓮縣	縣	4.75	23.93	13.55	14.14	2.90	5,712	43,814
澎湖縣	縣	-	2.19	7.71	32.31	3.29	35	270
基隆市	市	4.71	31.87	21.65	9.84	1.24	609	4,672
新竹市	市	0.67	12.74	15.42	15.21	-	315	2,418
嘉義市	市	1.87	9.07	9.02	27.45	0.72	105	806

表C6 原住民就業者目前場所工作年資狀況－按人口特性分

				104年		單位：％、年、人		
項目別				總計	未滿1年	1年~ 未滿3年	3年~ 未滿5年	5年~ 未滿7年
總性		計別		100.00	20.02	19.59	12.58	11.39
男				100.00	21.78	17.45	11.19	10.40
女				100.00	17.86	22.20	14.29	12.61
年		齡						
15	~	19	歲	100.00	56.23	39.48	4.07	0.22
20	~	24	歲	100.00	35.34	45.85	14.71	3.63
25	~	29	歲	100.00	21.97	32.12	24.64	13.84
30	~	34	歲	100.00	17.96	18.83	17.27	18.43
35	~	39	歲	100.00	16.24	15.54	12.80	15.74
40	~	44	歲	100.00	15.04	13.03	10.08	12.49
45	~	49	歲	100.00	15.25	10.83	7.44	10.61
50	~	54	歲	100.00	16.71	9.25	6.30	7.64
55	~	59	歲	100.00	16.76	9.04	6.86	8.20
60	~	64	歲	100.00	13.02	9.04	7.96	6.39
65	歲	及	以	100.00	12.89	6.89	5.70	6.14
教 育 程 度								
小	學	及	以	100.00	17.91	10.15	7.32	7.47
國	(	初	)	100.00	21.62	15.81	10.68	11.04
高	中	(	職	100.00	20.17	21.13	13.82	12.82
專			科	100.00	14.09	17.55	13.69	11.50
大	學	及	以	100.00	21.45	29.54	15.77	11.07
婚 姻 狀 況								
未			婚	100.00	27.25	29.93	16.35	10.50
有	配		偶	100.00	14.99	13.13	10.42	12.39
離	婚	或	分	100.00	20.69	16.37	9.79	10.11
喪			偶	100.00	17.35	11.29	9.82	6.54
個 人 每 月 收 入								
未	滿	1	萬	100.00	30.40	18.20	7.85	6.99
1	萬	元	~	100.00	30.93	20.53	9.72	6.59
2	萬	元	~	100.00	20.93	24.47	14.77	12.04
3	萬	元	~	100.00	16.52	16.50	14.17	13.08
4	萬	元	~	100.00	15.09	14.82	8.55	13.50
5	萬	元	~	100.00	10.10	10.64	8.07	11.14
6	萬	元	~	100.00	5.71	8.48	6.42	6.11
7	萬	元	及	100.00	10.99	9.79	8.81	7.53

表C6 原住民就業者目前場所工作年資狀況－按人口特性分(續)

				104年				單位：%、年、人							
項目別				7年~ 未滿9年	9年~ 未滿12年	12年~ 未滿15年	15年及以上	平均年資 (年)	樣本數 (人)	母體數 (人)					
總性	計別			4.88	10.24	3.23	18.07	7.25	30,945	237,395					
		男		4.71	10.23	3.21	21.04	7.85	17,035	130,680					
		女		5.08	10.26	3.25	14.45	6.52	13,910	106,716					
年	齡														
15	~	19	歲	-	-	-	-	0.86	947	7,273					
20	~	24	歲	0.29	0.18	-	-	1.57	3,056	23,443					
25	~	29	歲	4.40	2.65	0.23	0.15	2.84	4,025	30,874					
30	~	34	歲	8.34	12.81	3.84	2.52	4.78	4,435	34,024					
35	~	39	歲	7.19	15.66	5.96	10.87	6.30	4,180	32,063					
40	~	44	歲	4.77	14.92	4.96	24.72	8.36	3,767	28,900					
45	~	49	歲	5.46	14.00	3.76	32.64	10.17	3,696	28,352					
50	~	54	歲	5.05	12.57	3.97	38.50	11.74	3,229	24,774					
55	~	59	歲	3.21	10.44	3.77	41.73	12.93	2,206	16,928					
60	~	64	歲	2.92	9.00	2.93	48.75	15.99	1,034	7,934					
65	歲	及	以上	2.07	7.09	0.76	58.46	21.09	369	2,829					
教	育	程	度												
小	學	及	以下	3.12	11.23	3.28	39.51	12.89	3,721	28,553					
國	(	初	) 中	5.26	11.66	3.63	20.30	7.67	7,374	56,559					
高	中	(	職)	5.08	10.20	3.14	13.64	6.18	12,913	99,061					
專			科	5.63	11.98	4.23	21.33	8.10	2,166	16,616					
大	學	及	以上	4.79	6.62	2.34	8.42	4.71	4,771	36,606					
婚	姻	狀	況												
未			婚	3.70	6.12	1.70	4.44	3.69	11,571	88,765					
有	配		偶	5.66	12.90	4.14	26.36	9.44	16,522	126,747					
離	婚	或	分居	5.77	12.10	4.46	20.72	7.88	2,098	16,092					
喪			偶	3.43	10.08	3.10	38.39	12.22	755	5,791					
個	人	每	月	收	入										
未	滿	1	萬	元	2.95	7.35	2.93	23.33	8.24	1,084	8,314				
1	萬	元	~	未	滿	2	萬	元	3.27	7.12	2.56	19.26	7.45	4,168	31,975
2	萬	元	~	未	滿	3	萬	元	4.41	9.15	2.49	11.75	5.74	12,019	92,199
3	萬	元	~	未	滿	4	萬	元	5.96	12.41	3.68	17.68	7.37	8,445	64,790
4	萬	元	~	未	滿	5	萬	元	6.24	12.52	5.17	24.11	8.89	3,109	23,857
5	萬	元	~	未	滿	6	萬	元	6.16	11.62	5.49	36.79	11.21	1,358	10,418
6	萬	元	~	未	滿	7	萬	元	3.37	14.08	1.82	54.02	14.22	464	3,555
7	萬	元	及	以上	5.12	11.15	2.09	44.53	12.52	298	2,287				

表C6-1 原住民就業者目前場所工作年資狀況－按地區別分

104年					
單位：%、年、人					
項目別	總計	未滿1年	1年~ 未滿3年	3年~ 未滿5年	5年~ 未滿7年
<b>總計</b>	<b>100.00</b>	<b>20.02</b>	<b>19.59</b>	<b>12.58</b>	<b>11.39</b>
<b>行政區</b>					
山地鄉	100.00	17.87	17.11	11.08	10.26
平地原住民鄉鎮市	100.00	32.29	18.31	10.65	8.30
非原住民鄉鎮市	100.00	14.71	21.90	14.62	13.81
<b>統計區域</b>					
<b>北部地區</b>	100.00	13.12	21.84	15.05	14.64
山地鄉	100.00	14.47	19.71	14.39	11.76
平地原住民鄉鎮市	100.00	5.11	40.92	18.79	-
非原住民鄉鎮市	100.00	12.89	22.19	15.16	15.23
<b>中部地區</b>	100.00	12.08	18.43	13.34	12.70
山地鄉	100.00	9.31	13.18	11.41	11.51
平地原住民鄉鎮市	100.00	12.61	14.62	10.97	12.48
非原住民鄉鎮市	100.00	14.00	22.40	14.87	13.56
<b>南部地區</b>	100.00	15.92	17.86	10.95	10.10
山地鄉	100.00	11.52	16.11	9.76	11.07
平地原住民鄉鎮市	100.00	7.11	18.91	15.23	10.51
非原住民鄉鎮市	100.00	22.39	20.16	12.29	8.76
<b>東部地區</b>	100.00	33.85	18.64	10.44	7.92
山地鄉	100.00	35.34	19.59	10.23	7.17
平地原住民鄉鎮市	100.00	33.38	18.30	10.51	8.18
非原住民鄉鎮市	100.00	24.88	36.45	9.75	-
<b>縣</b>					
新北市	100.00	11.77	22.60	17.73	15.67
臺北市	100.00	12.11	22.58	15.70	17.42
桃園市	100.00	13.84	20.72	13.63	13.95
臺中市	100.00	12.11	21.45	15.76	12.32
臺南市	100.00	25.17	21.79	11.51	9.07
高雄縣	100.00	19.66	17.74	11.44	10.06
宜蘭縣	100.00	13.75	19.60	15.81	11.19
新竹縣	100.00	14.85	23.35	9.82	16.15
苗栗縣	100.00	11.48	18.47	9.42	8.20
彰化縣	100.00	23.69	21.67	14.20	9.75
南投縣	100.00	8.52	12.90	11.42	15.86
雲林縣	100.00	19.12	32.01	15.09	8.03
嘉義縣	100.00	12.71	26.80	12.31	10.88
屏東縣	100.00	13.17	16.09	10.11	10.06
臺東縣	100.00	32.76	18.67	10.39	8.02
花蓮縣	100.00	34.63	18.62	10.48	7.85
澎湖縣	100.00	17.98	31.92	18.88	2.68
基隆市	100.00	11.50	19.05	14.30	15.04
新竹市	100.00	17.45	30.86	19.61	5.71
嘉義市	100.00	12.85	28.79	20.14	16.18



表C6-1 原住民就業者目前場所工作年資狀況－按地區別分(續)

		104年					單位：%、年、人	
項目別		7年~ 未滿9年	9年~ 未滿12年	12年~ 未滿15年	15年及以上	平均年資 (年)	樣本數 (人)	母體數 (人)
總計	行政區域	4.88	10.24	3.23	18.07	7.25	30,945	237,395.25
山地鄉		4.42	11.76	3.28	24.20	8.72	9,179	70,414
平地原住民鄉鎮市		3.84	7.34	3.36	15.92	6.48	7,690	58,995
非原住民鄉鎮市		5.74	10.85	3.11	15.26	6.72	14,076	107,987
統計區域								
北部地區		5.46	11.27	3.12	15.50	6.87	10,833	83,110
山地鄉		3.41	14.15	2.30	19.82	7.69	1,723	13,218
平地原住民鄉鎮市		6.52	19.72	-	8.94	5.52	30	229
非原住民鄉鎮市		5.84	10.70	3.29	14.70	6.72	9,080	69,663
中部地區		5.12	13.88	2.89	21.56	8.48	4,621	35,454
山地鄉		4.56	15.60	3.59	30.85	11.09	1,837	14,095
平地原住民鄉鎮市		5.20	11.04	5.27	27.82	9.54	182	1,399
非原住民鄉鎮市		5.51	12.87	2.23	14.56	6.55	2,602	19,960
南部地區		5.49	9.92	3.93	25.84	8.95	5,738	44,017
山地鄉		5.40	10.67	4.17	31.30	10.43	3,213	24,648
平地原住民鄉鎮市		4.54	6.08	6.80	30.82	10.01	143	1,101
非原住民鄉鎮市		5.66	9.14	3.43	18.18	6.89	2,382	18,269
東部地區		3.77	7.57	3.09	14.71	6.09	9,752	74,814
山地鄉		3.74	8.56	2.57	12.79	5.36	2,405	18,452
平地原住民鄉鎮市		3.78	7.22	3.26	15.36	6.34	7,335	56,266
非原住民鄉鎮市		-	21.31	3.37	4.23	4.21	12	95
縣	市							
新北市		5.72	11.36	2.76	12.40	6.28	3,336	25,598
臺北市		7.41	10.39	2.99	11.41	6.30	933	7,155
桃園市		5.74	10.18	3.72	18.23	7.38	3,867	29,669
臺中市		5.20	12.51	3.01	17.65	7.40	1,910	14,654
臺南市		4.93	10.42	3.00	14.11	6.01	408	3,132
高雄市		4.79	9.55	3.33	23.45	8.19	1,679	12,875
宜蘭縣		3.90	13.54	2.49	19.72	7.34	704	5,402
新竹縣		4.29	12.98	2.83	15.73	7.19	1,069	8,196
苗栗縣		6.51	8.19	4.78	32.94	10.74	550	4,218
彰化縣		7.95	6.43	2.28	14.02	6.11	440	3,373
南投縣		3.75	19.60	2.36	25.59	9.93	1,601	12,280
雲林縣		5.47	12.97	1.67	5.65	4.56	121	928
嘉義縣		3.74	7.89	3.45	22.22	7.74	298	2,288
屏東縣		5.99	10.51	4.48	29.60	9.98	3,213	24,647
花蓮縣		3.39	8.68	3.50	14.58	6.34	4,040	31,000
澎湖縣		4.04	6.78	2.80	14.80	5.92	5,712	43,814
基隆市		7.45	3.45	-	17.64	5.86	35	270
新竹市		4.60	13.62	2.10	19.79	7.71	609	4,672
嘉義市		2.48	11.08	4.30	8.51	4.96	315	2,418
嘉義市		7.59	4.01	2.76	7.68	5.17	105	806

表C6-2 原住民就業者目前場所工作年資狀況—按工作狀況分

104年					
單位：%、年、人					
項目別	總計	未滿1年	1年~ 未滿3年	3年~ 未滿5年	5年~ 未滿7年
<b>總計</b>	<b>100.00</b>	<b>20.02</b>	<b>19.59</b>	<b>12.58</b>	<b>11.39</b>
<b>行 業</b>					
農 林 漁 牧 業	100.00	23.14	9.29	7.08	7.04
礦業及土石採取業	100.00	20.20	18.11	16.30	8.43
製 造 業	100.00	13.63	19.39	15.24	14.27
電力及燃氣供應業	100.00	13.71	18.53	12.96	5.28
用水供應及污染整治業	100.00	15.84	15.71	11.29	12.83
營 造 業	100.00	31.25	15.86	7.97	8.44
批 發 及 零 售 業	100.00	19.74	29.72	15.13	11.22
運 輸 及 倉 儲 業	100.00	14.82	16.32	12.61	13.36
住 宿 及 餐 飲 業	100.00	23.69	29.46	14.16	11.01
資訊及通訊傳播業	100.00	19.98	27.27	17.86	15.36
金 融 及 保 險 業	100.00	18.02	19.15	14.85	14.43
不 動 產 業	100.00	20.40	19.15	32.42	18.38
專業、科學及技術服務業	100.00	16.92	26.44	10.75	14.39
支 援 服 務 業	100.00	19.16	20.56	17.21	14.24
公共行政及國防； 強制性社會安全	100.00	15.08	14.71	10.65	9.08
教 育 服 務 業	100.00	13.57	20.37	13.11	10.43
醫 療 保 健 及 社 會 工 作 服 務 業	100.00	12.15	19.59	15.82	15.42
藝術、娛樂及休閒服務業	100.00	15.96	25.36	15.02	14.98
其 他 服 務 業	100.00	15.93	20.03	14.80	12.80
<b>職 業</b>					
民意代表、主管及經理人員	100.00	14.18	13.02	11.75	13.70
專 業 人 員	100.00	11.28	18.18	13.37	13.72
技術員及助理專業人員	100.00	15.30	20.86	15.79	14.64
事 務 支 援 人 員	100.00	16.68	24.62	17.95	12.75
服務及銷售工作人員	100.00	19.30	26.42	14.84	10.94
農、林、漁、牧業生產人員	100.00	11.56	7.85	7.05	7.21
技藝有關工作人員	100.00	26.95	16.85	9.11	9.75
機械設備操作及組裝人員	100.00	14.19	17.69	14.09	13.69
基層技術工及勞力工	100.00	29.18	18.20	10.49	10.39

表C6-2 原住民就業者目前場所工作年資狀況－按工作狀況分(續)

104年						單位：%、年、人	
項目別	7年~ 未滿9年	9年~ 未滿12年	12年~ 未滿15年	15年及以上	平均年資 (年)	樣本數 (人)	母體數 (人)
<b>總計</b>	<b>4.88</b>	<b>10.24</b>	<b>3.23</b>	<b>18.07</b>	<b>7.25</b>	<b>30,945</b>	<b>237,395</b>
<b>行 業</b>							
農 林 漁 牧 業	2.96	10.49	3.16	36.83	12.32	3,186	24,442
礦 業 及 土 石 採 取 業	9.10	7.67	5.82	14.36	7.00	173	1,331
製 造 業	6.77	11.98	3.76	14.95	6.81	5,066	38,858
電 力 及 燃 氣 供 應 業	7.97	18.17	4.92	18.46	8.76	111	851
用 水 供 應 及 污 染 整 治 業	6.31	18.75	3.09	16.18	7.42	291	2,234
營 造 業	4.05	10.58	3.05	18.80	6.87	5,701	43,731
批 發 及 零 售 業	4.67	6.19	2.11	11.21	5.41	2,803	21,509
運 輸 及 倉 儲 業	5.77	12.10	2.37	22.64	8.14	1,890	14,496
住 宿 及 餐 飲 業	3.26	8.38	3.18	6.86	4.49	3,144	24,126
資 訊 及 通 訊 傳 播 業	2.63	8.83	2.94	5.12	4.63	257	1,971
金 融 及 保 險 業	3.39	8.60	4.11	17.45	7.10	381	2,920
不 動 產 業	-	7.61	2.03	-	3.54	88	677
專 業、科 學 及 技 術 服 務 業	4.52	8.93	5.62	12.43	6.11	246	1,885
支 援 服 務 業	5.65	11.14	1.65	10.39	5.59	936	7,180
公 共 行 政 及 國 防； 強 制 性 社 會 安 全	3.61	7.73	4.06	35.07	10.32	1,221	9,372
教 育 服 務 業	6.04	10.13	3.39	22.96	8.14	1,110	8,517
醫 療 保 健 及 社 會 工 作 服 務 業	6.57	12.09	3.48	14.88	6.89	1,964	15,072
藝 術、娛 樂 及 休 閒 服 務 業	6.58	10.27	3.86	7.97	5.46	539	4,137
其 他 服 務 業	5.27	10.01	4.06	17.09	7.29	1,837	14,087
<b>職 業</b>							
民 意 代 表、主 管 及 經 理 人 員	4.44	12.07	4.55	26.30	8.51	220	1,685
專 業 人 員	7.76	11.90	4.59	19.20	7.90	1,988	15,250
技 術 員 及 助 理 專 業 人 員	4.94	11.67	3.72	13.09	6.43	1,721	13,199
事 務 支 援 人 員	4.77	8.02	2.70	12.51	5.94	2,165	16,607
服 務 及 銷 售 工 作 人 員	4.17	7.47	2.79	14.08	6.06	6,837	52,456
農、林、漁、牧 業 生 產 人 員	3.60	10.19	3.39	49.14	16.04	1,867	14,315
技 藝 有 關 工 作 人 員	4.21	10.85	3.38	18.89	7.13	6,389	49,012
機 械 設 備 操 作 及 組 裝 人 員	6.68	12.62	3.21	17.81	7.32	5,271	40,433
基 層 技 術 工 及 勞 力 工	4.10	10.54	3.02	14.08	6.10	4,488	34,438

表C7 原住民就業者總工作年資狀況－按人口特性分

104年

單位：%、年、人

項目別				總計	未滿1年	1年~ 未滿3年	3年~ 未滿5年	5年~ 未滿10年
總計				100.00	3.46	9.47	7.81	13.90
性別								
男				100.00	3.11	8.24	6.66	12.85
女				100.00	3.88	10.99	9.21	15.19
年齡								
15	~	19	歲	100.00	34.72	56.61	7.61	1.06
20	~	24	歲	100.00	13.15	45.26	27.40	13.68
25	~	29	歲	100.00	3.65	15.34	23.86	43.45
30	~	34	歲	100.00	1.52	3.68	6.52	30.97
35	~	39	歲	100.00	0.81	2.42	2.39	9.66
40	~	44	歲	100.00	0.71	1.30	1.39	4.25
45	~	49	歲	100.00	0.57	0.91	1.24	2.24
50	~	54	歲	100.00	0.76	0.69	0.98	1.40
55	~	59	歲	100.00	0.60	0.58	0.62	1.72
60	~	64	歲	100.00	0.37	1.08	1.02	1.44
65	歲	及	以上	100.00	0.39	0.46	0.81	1.86
教育程度								
小學	及	以下		100.00	0.94	1.32	1.18	1.58
國	(	初	) 中	100.00	1.92	4.59	4.55	9.57
高	中	(	職)	100.00	3.79	10.36	8.59	16.05
專			科	100.00	2.43	7.81	7.64	16.33
大學	及	以上		100.00	7.36	21.75	15.97	23.28
婚姻狀況								
未			婚	100.00	7.65	21.28	15.70	22.30
有	配		偶	100.00	0.88	2.45	3.22	9.45
離	婚	或	分	100.00	1.61	2.41	2.64	7.02
喪			偶	100.00	0.77	1.75	1.56	1.78
個人每月收入								
未	滿	1	萬元	100.00	10.06	12.73	5.74	5.65
1	萬元	~	未滿2萬元	100.00	7.32	12.24	7.19	8.81
2	萬元	~	未滿3萬元	100.00	3.94	12.52	9.58	16.59
3	萬元	~	未滿4萬元	100.00	1.78	6.77	8.24	14.95
4	萬元	~	未滿5萬元	100.00	0.79	4.12	4.39	13.01
5	萬元	~	未滿6萬元	100.00	0.24	4.58	3.82	11.51
6	萬元	~	未滿7萬元	100.00	0.21	1.68	1.72	6.90
7	萬元	及	以上	100.00	1.10	3.26	3.36	7.70

表C7 原住民就業者總工作年資狀況－按人口特性分(續)

104年

單位：%、年、人

項目別				10年~ 未滿15年	15年~ 未滿20年	20年~ 未滿25年	25年 及以上	平均年資 (年)	樣本數 (人)	母體數 (人)
總計				15.12	12.32	13.64	24.28	15.66	30,945	237,395
性別										
男				14.68	12.31	13.84	28.32	16.89	17,035	130,680
女				15.66	12.35	13.40	19.33	14.15	13,910	106,716
年齡										
15	~	19	歲	-	-	-	-	1.26	947	7,273
20	~	24	歲	0.52	-	-	-	2.61	3,056	23,443
25	~	29	歲	13.25	0.44	-	-	5.50	4,025	30,874
30	~	34	歲	43.73	13.25	0.34	-	9.57	4,435	34,024
35	~	39	歲	30.99	38.92	14.32	0.51	13.83	4,180	32,063
40	~	44	歲	12.04	23.59	44.06	12.65	18.30	3,767	28,900
45	~	49	歲	6.45	10.44	29.16	48.98	22.41	3,696	28,352
50	~	54	歲	3.09	5.55	15.89	71.63	26.68	3,229	24,774
55	~	59	歲	3.29	4.14	12.04	77.02	29.87	2,206	16,928
60	~	64	歲	2.50	3.01	7.16	83.43	33.70	1,034	7,934
65	歲	及	以上	1.11	1.52	4.59	89.26	38.63	369	2,829
教育程度										
小學	及	以下		5.75	7.18	14.07	67.97	28.48	3,721	28,553
國	(初)	中		14.24	14.01	18.71	32.43	18.69	7,374	56,559
高中	(職)			18.05	14.21	13.24	15.70	13.38	12,913	99,061
專		科		18.81	16.41	15.65	14.91	14.00	2,166	16,616
大學	及	以上		14.15	6.77	5.65	5.07	7.88	4,771	36,606
婚姻狀況										
未		婚		16.23	7.53	4.47	4.84	7.87	11,571	88,765
有	配	偶		14.79	15.63	18.84	34.74	20.00	16,522	126,747
離	婚	或	分居	14.13	14.64	23.99	33.56	20.07	2,098	16,092
喪		偶		7.82	7.05	11.68	67.59	27.66	755	5,791
個人每月收入										
未	滿	1	萬元	10.91	9.35	10.79	34.76	17.62	1,084	8,314
1	萬元	~	未滿2萬元	11.12	9.55	11.85	31.92	17.17	4,168	31,975
2	萬元	~	未滿3萬元	15.06	11.34	11.73	19.24	13.66	12,019	92,199
3	萬元	~	未滿4萬元	18.17	14.29	13.68	22.12	15.58	8,445	64,790
4	萬元	~	未滿5萬元	15.70	13.18	18.06	30.73	18.47	3,109	23,857
5	萬元	~	未滿6萬元	13.91	17.26	17.91	30.77	18.57	1,358	10,418
6	萬元	~	未滿7萬元	10.81	13.76	34.61	30.31	19.99	464	3,555
7	萬元	及	以上	8.07	12.35	26.75	37.42	20.82	298	2,287

表C7-1 原住民就業者總工作年資狀況－按地區別分

104年					
單位：％、年、人					
項目別	總計	未滿1年	1年~ 未滿3年	3年~ 未滿5年	5年~ 未滿10年
<b>總計</b>	<b>100.00</b>	<b>3.46</b>	<b>9.47</b>	<b>7.81</b>	<b>13.90</b>
<b>行政區</b>					
山地鄉	100.00	3.00	8.42	7.43	13.79
平地原住民鄉鎮市	100.00	3.45	8.34	5.81	12.89
非原住民鄉鎮市	100.00	3.76	10.78	9.14	14.53
<b>統計區域</b>					
北部地區	100.00	3.39	10.76	9.63	13.82
山地鄉	100.00	3.64	10.40	12.67	14.06
平地原住民鄉鎮市	100.00	1.28	30.15	13.01	13.31
非原住民鄉鎮市	100.00	3.35	10.76	9.05	13.77
中部地區	100.00	2.87	9.64	8.37	15.55
山地鄉	100.00	1.70	7.29	6.92	13.68
平地原住民鄉鎮市	100.00	2.52	9.20	5.85	13.41
非原住民鄉鎮市	100.00	3.73	11.33	9.57	17.02
南部地區	100.00	3.63	8.43	7.27	14.15
山地鄉	100.00	2.38	6.96	5.93	14.04
平地原住民鄉鎮市	100.00	2.64	11.81	8.30	6.96
非原住民鄉鎮市	100.00	5.39	10.22	9.01	14.74
東部地區	100.00	3.70	8.58	5.83	13.07
山地鄉	100.00	4.35	9.82	6.07	13.34
平地原住民鄉鎮市	100.00	3.50	8.16	5.74	12.99
非原住民鄉鎮市	100.00	-	18.94	15.77	4.67
<b>縣市</b>					
新北市	100.00	3.77	10.95	9.47	13.27
臺北市	100.00	3.96	10.81	9.20	14.74
桃園市	100.00	3.10	10.39	10.46	14.38
臺中市	100.00	3.29	10.53	9.68	14.98
臺南市	100.00	4.91	9.25	5.80	12.10
高雄縣	100.00	4.90	11.12	8.83	14.46
宜蘭縣	100.00	3.58	14.36	14.10	16.77
新竹縣	100.00	3.12	10.63	6.16	13.62
苗栗縣	100.00	3.34	10.88	6.71	10.57
彰化縣	100.00	3.74	9.68	9.41	20.15
南投縣	100.00	1.89	7.33	7.12	16.47
雲林縣	100.00	4.19	20.33	8.01	18.12
嘉義縣	100.00	3.67	7.75	4.11	15.21
屏東縣	100.00	2.79	6.71	6.54	13.92
花蓮縣	100.00	3.51	7.97	5.19	12.43
澎湖縣	100.00	3.84	9.01	6.28	13.51
基隆市	100.00	-	17.26	18.36	18.19
新竹市	100.00	2.37	5.94	8.49	10.63
嘉義市	100.00	3.82	14.84	6.46	10.22
臺南市	100.00	5.44	14.21	15.60	19.83

表C7-1 原住民就業者總工作年資狀況—按地區別分(續)

104年

單位：%、年、人

項目別	10年~ 未滿15年	15年~ 未滿20年	20年~ 未滿25年	25年 及以上	平均年資 (年)	樣本數 (人)	母體數 (人)
<b>總計</b>	<b>15.12</b>	<b>12.32</b>	<b>13.64</b>	<b>24.28</b>	<b>15.66</b>	<b>30,945</b>	<b>237,395</b>
<b>行政區</b>							
山地鄉	17.10	11.70	13.89	24.68	15.81	9,179	70,414
平地原住民鄉鎮市	12.98	11.74	13.04	31.75	17.89	7,690	58,995
非原住民鄉鎮市	14.99	13.05	13.81	19.93	14.34	14,076	107,987
<b>統計區域</b>							
<b>北部地區</b>	<b>15.35</b>	<b>13.54</b>	<b>13.44</b>	<b>20.06</b>	<b>14.37</b>	<b>10,833</b>	<b>83,110</b>
山地鄉	17.92	10.29	11.93	19.09	13.75	1,723	13,218
平地原住民鄉鎮市	3.78	7.37	4.03	27.07	12.61	30	229
非原住民鄉鎮市	14.91	14.17	13.76	20.22	14.49	9,080	69,663
<b>中部地區</b>	<b>15.46</b>	<b>10.48</b>	<b>14.12</b>	<b>23.51</b>	<b>15.39</b>	<b>4,621</b>	<b>35,454</b>
山地鄉	16.79	10.41	14.96	28.24	17.01	1,837	14,095
平地原住民鄉鎮市	17.88	15.34	14.63	21.17	15.76	182	1,399
非原住民鄉鎮市	14.34	10.18	13.50	20.34	14.21	2,602	19,960
<b>南部地區</b>	<b>16.69</b>	<b>12.43</b>	<b>14.24</b>	<b>23.15</b>	<b>15.34</b>	<b>5,738</b>	<b>44,017</b>
山地鄉	17.28	12.42	14.26	26.75	16.40	3,213	24,648
平地原住民鄉鎮市	15.09	20.72	13.34	21.13	15.69	143	1,101
非原住民鄉鎮市	16.00	11.96	14.27	18.41	13.88	2,382	18,269
<b>東部地區</b>	<b>13.76</b>	<b>11.79</b>	<b>13.27</b>	<b>29.99</b>	<b>17.40</b>	<b>9,752</b>	<b>74,814</b>
山地鄉	16.51	12.74	13.97	23.20	15.58	2,405	18,452
平地原住民鄉鎮市	12.85	11.49	13.04	32.24	18.00	7,335	56,266
非原住民鄉鎮市	21.31	4.20	20.24	14.86	13.52	12	95
<b>縣市</b>							
新北市	15.68	14.29	12.35	20.21	14.27	3,336	25,598
臺北市	17.89	16.25	11.60	15.56	13.25	933	7,155
桃園市	14.43	13.56	14.57	19.11	14.18	3,867	29,669
臺中市	13.66	10.24	14.21	23.41	15.18	1,910	14,654
臺南市	14.92	16.52	12.25	24.24	15.66	408	3,132
高雄市	16.17	12.93	13.82	17.78	13.68	1,679	12,875
宜蘭縣	20.66	7.99	13.39	9.14	10.89	704	5,402
新竹縣	13.65	12.61	13.34	26.88	16.39	1,069	8,196
苗栗縣	12.03	12.90	13.99	29.58	17.23	550	4,218
彰化縣	14.49	7.33	9.74	25.45	15.30	440	3,373
南投縣	19.05	10.97	15.48	21.69	15.33	1,601	12,280
雲林縣	15.26	8.15	11.33	14.62	11.31	121	928
嘉義縣	17.43	13.17	14.92	23.76	15.69	298	2,288
屏東縣	17.41	11.77	14.53	26.34	16.33	3,213	24,647
臺東縣	13.28	12.08	13.69	31.85	18.10	4,040	31,000
花蓮縣	14.10	11.58	12.98	28.68	16.90	5,712	43,814
澎湖縣	17.01	5.35	8.54	15.29	10.96	35	270
基隆市	11.70	12.87	13.74	34.24	18.62	609	4,672
新竹市	16.73	14.06	16.57	17.30	13.83	315	2,418
嘉義市	7.83	9.41	19.79	7.89	10.83	105	806

表C7-2 原住民就業者總工作年資狀況－按工作狀況分

104年					
單位：%、年、人					
項目別	總計	未滿1年	1年~ 未滿3年	3年~ 未滿5年	5年~ 未滿10年
<b>總計</b>	<b>100.00</b>	<b>3.46</b>	<b>9.47</b>	<b>7.81</b>	<b>13.90</b>
<b>行 業</b>					
農 林 漁 牧 業	100.00	1.54	3.70	3.58	6.79
礦 業 及 土 石 採 取 業	100.00	1.58	4.36	6.98	13.37
製 造 業	100.00	3.17	8.72	7.71	16.47
電 力 及 燃 氣 供 應 業	100.00	2.70	5.08	6.63	6.90
用 水 供 應 及 污 染 整 治 業	100.00	2.26	3.46	3.51	14.01
營 造 業	100.00	2.04	5.76	5.22	10.09
批 發 及 零 售 業	100.00	4.79	17.14	12.06	17.64
運 輸 及 倉 儲 業	100.00	2.78	7.77	7.44	13.39
住 宿 及 餐 飲 業	100.00	7.72	16.17	10.86	15.39
資 訊 及 通 訊 傳 播 業	100.00	5.36	16.09	12.41	23.59
金 融 及 保 險 業	100.00	3.21	12.03	6.69	24.18
不 動 產 業	100.00	6.35	6.04	16.25	20.45
專 業、科 學 及 技 術 服 務 業	100.00	4.99	14.16	12.97	17.82
支 援 服 務 業	100.00	3.08	8.83	6.90	9.58
公 共 行 政 及 國 防； 強 制 性 社 會 安 全	100.00	2.51	5.54	5.73	10.99
教 育 服 務 業	100.00	3.15	11.62	10.66	14.46
醫 療 保 健 及	100.00	3.05	11.98	11.42	19.83
社 會 工 作 服 務 業	100.00	3.05	11.98	11.42	19.83
藝 術、娛 樂 及 休 閒 服 務 業	100.00	5.67	11.87	8.19	19.63
其 他 服 務 業	100.00	4.00	9.75	7.57	15.16
<b>職 業</b>					
民意代表、主管及經理人員	100.00	0.40	0.60	1.78	10.15
專 業 人 員	100.00	3.36	13.13	11.74	20.88
技術員及助理專業人員	100.00	4.38	11.95	9.21	21.59
事 務 支 援 人 員	100.00	3.40	12.20	12.85	19.24
服 務 及 銷 售 工 作 人 員	100.00	5.73	15.25	10.39	14.77
農、林、漁、牧業生產人員	100.00	1.36	3.31	3.44	5.83
技 藝 有 關 工 作 人 員	100.00	2.29	6.20	5.46	10.86
機械設備操作及組裝人員	100.00	2.76	6.72	6.99	14.73
基 層 技 術 工 及 勞 力 工	100.00	3.21	7.68	5.56	10.86



表C7-2 原住民就業者總工作年資狀況－按工作狀況分(續)

104年						單位：%、年、人	
項目別	10年~ 未滿15年	15年~ 未滿20年	20年~ 未滿25年	25年 及以上	平均年資 (年)	樣本數 (人)	母體數 (人)
<b>總計</b>	<b>15.12</b>	<b>12.32</b>	<b>13.64</b>	<b>24.28</b>	<b>15.66</b>	<b>30,945</b>	<b>237,395</b>
<b>行 業</b>							
農 林 漁 牧 業	12.05	11.12	14.39	46.82	22.75	3,186	24,442
礦 業 及 土 石 採 取 業	15.83	13.18	12.40	32.30	17.53	173	1,331
製 造 業	18.16	14.44	13.39	17.93	14.27	5,066	38,858
電 力 及 燃 氣 供 應 業	21.99	21.05	11.82	23.83	16.89	111	851
用 水 供 應 及 污 染 整 治 業	16.75	10.80	17.16	32.04	19.18	291	2,234
營 造 業	15.17	13.14	16.16	32.42	18.39	5,701	43,731
批 發 及 零 售 業	13.19	9.30	9.51	16.37	12.14	2,803	21,509
運 輸 及 倉 儲 業	13.63	14.45	14.40	26.15	16.39	1,890	14,496
住 宿 及 餐 飲 業	13.61	9.73	10.65	15.87	11.88	3,144	24,126
資 訊 及 通 訊 傳 播 業	22.63	10.96	3.74	5.21	9.03	257	1,971
金 融 及 保 險 業	17.34	12.67	11.04	12.83	12.18	381	2,920
不 動 產 業	24.51	9.21	8.57	8.63	10.29	88	677
專 業、科 學 及 技 術 服 務 業	18.76	18.03	3.44	9.84	10.52	246	1,885
支 援 服 務 業	14.82	12.97	15.69	28.12	17.26	936	7,180
公 共 行 政 及 國 防； 強 制 性 社 會 安 全	12.04	12.51	25.56	25.11	17.42	1,221	9,372
教 育 服 務 業	14.77	11.73	15.14	18.49	13.98	1,110	8,517
醫 療 保 健 及 社 會 工 作 服 務 業	17.06	11.50	11.07	14.09	12.47	1,964	15,072
藝 術、娛 樂 及 休 閒 服 務 業	18.60	9.35	8.27	18.41	12.73	539	4,137
其 他 服 務 業	15.00	13.71	13.48	21.33	14.85	1,837	14,087
<b>職 業</b>							
民意代表、主管及經理人員	5.68	11.61	22.07	47.70	23.12	220	1,685
專 業 人 員	17.56	10.91	11.58	10.85	11.50	1,988	15,250
技術員及助理專業人員	18.57	12.06	10.67	11.56	11.76	1,721	13,199
事 務 支 援 人 員	17.67	15.03	9.52	10.09	11.33	2,165	16,607
服 務 及 銷 售 工 作 人 員	12.82	10.30	13.01	17.72	13.01	6,837	52,456
農、林、漁、牧業生產人員	10.38	9.58	14.27	51.83	24.19	1,867	14,315
技 藝 有 關 工 作 人 員	15.14	13.24	15.53	31.27	17.93	6,389	49,012
機械設備操作及組裝人員	17.61	14.42	14.01	22.77	15.66	5,271	40,433
基 層 技 術 工 及 勞 力 工	14.45	12.25	14.84	31.14	17.96	4,488	34,438

表C8 原住民就業者每月主要工作收入—按人口特性分

				104年				單位：％、元、人	
項目別				總計	未滿1萬元	1萬～ 未滿2萬元	2萬～ 未滿3萬元	3萬～ 未滿4萬元	4萬～ 未滿5萬元
總	計			100.00	3.50	13.47	38.84	27.29	10.05
性	別								
		男		100.00	2.42	10.82	29.57	33.21	13.98
		女		100.00	4.82	16.71	50.19	20.05	5.24
年	齡								
15	～	19	歲	100.00	11.85	36.45	42.30	8.13	0.89
20	～	24	歲	100.00	4.65	14.84	55.67	19.77	3.64
25	～	29	歲	100.00	1.18	8.32	48.00	32.17	7.02
30	～	34	歲	100.00	1.44	7.49	40.77	34.75	10.42
35	～	39	歲	100.00	2.12	10.72	37.28	32.06	11.58
40	～	44	歲	100.00	2.78	10.73	33.46	29.04	13.15
45	～	49	歲	100.00	2.96	12.64	33.39	25.67	13.05
50	～	54	歲	100.00	3.82	14.80	32.17	25.56	13.32
55	～	59	歲	100.00	6.50	20.16	30.94	22.18	12.12
60	～	64	歲	100.00	9.50	28.68	30.14	18.39	7.56
65	歲	及	以	100.00	13.75	44.13	24.34	11.00	2.26
教	育	程	度						
小	學	及	以	100.00	8.03	28.00	34.60	18.70	7.61
國	(	初	)	100.00	3.92	15.08	38.31	28.03	10.54
高	中	(	職	100.00	2.42	11.64	42.83	28.81	8.74
專			科	100.00	1.95	4.22	29.20	30.34	14.53
大	學	及	以	100.00	2.95	8.78	36.54	27.35	12.70
婚	姻	狀	況						
未			婚	100.00	3.15	12.49	45.84	28.14	7.31
有	配		偶	100.00	3.36	12.84	33.91	27.56	12.37
離	婚	或	分	100.00	4.26	17.89	39.09	25.23	8.34
喪			偶	100.00	9.85	29.92	38.68	14.04	5.98

表C8 原住民就業者每月主要工作收入—按人口特性分(續)

				104年				單位：%、元、人	
項目別				5萬～ 未滿6萬元	6萬～ 未滿7萬元	7萬元以上	平均 收入	樣本數 (人)	母體數 (人)
總	計			4.39	1.50	0.96	28,206	30,945	237,395
性	別								
		男		6.17	2.37	1.46	31,017	17,035	130,680
		女		2.21	0.43	0.36	24,763	13,910	106,716
年	齡								
15	～	19	歲	0.20	-	0.18	18,653	947	7,273
20	～	24	歲	1.03	0.14	0.27	23,970	3,056	23,443
25	～	29	歲	2.49	0.31	0.52	27,903	4,025	30,874
30	～	34	歲	4.00	0.62	0.51	29,225	4,435	34,024
35	～	39	歲	4.69	1.01	0.54	29,132	4,180	32,063
40	～	44	歲	6.06	3.37	1.40	30,630	3,767	28,900
45	～	49	歲	6.67	3.89	1.73	30,505	3,696	28,352
50	～	54	歲	6.31	2.15	1.87	29,714	3,229	24,774
55	～	59	歲	5.35	1.24	1.51	27,829	2,206	16,928
60	～	64	歲	4.51	0.67	0.56	24,228	1,034	7,934
65	歲	及	以	2.15	0.75	1.62	20,780	369	2,829
教	育	程	度						
小	學	及	以	2.60	0.21	0.26	23,414	3,721	28,553
國	(	初	)	2.99	0.76	0.37	27,011	7,374	56,559
高	中	(	職	3.87	1.10	0.58	28,010	12,913	99,061
專			科	9.43	7.23	3.10	35,072	2,166	16,616
大	學	及	以	7.06	2.12	2.50	31,201	4,771	36,606
婚	姻	狀	況						
未			婚	2.30	0.42	0.35	26,552	11,571	88,765
有	配		偶	6.12	2.33	1.50	29,902	16,522	126,747
離	婚	或	分	3.38	1.34	0.46	26,386	2,098	16,092
喪			偶	1.32	0.21	-	21,472	755	5,791

表C8-1 原住民就業者每月主要工作收入－按地區別分

104年							單位：%、元、人	
項目別	總計	未滿1萬元	1萬～ 未滿2萬元	2萬～ 未滿3萬元	3萬～ 未滿4萬元	4萬～ 未滿5萬元		
<b>總計</b>	<b>100.00</b>	<b>3.50</b>	<b>13.47</b>	<b>38.84</b>	<b>27.29</b>	<b>10.05</b>		
<b>行政區</b>								
山地鄉	100.00	5.08	18.27	36.96	22.63	8.94		
平地原住民鄉鎮市	100.00	3.90	16.64	36.48	26.72	9.90		
非原住民鄉鎮市	100.00	2.25	8.61	41.35	30.64	10.85		
<b>統計區域</b>								
北部地區	100.00	1.62	6.55	40.99	32.36	11.48		
山地鄉	100.00	1.69	9.46	36.06	30.09	10.42		
平地原住民鄉鎮市	100.00	9.14	4.67	47.39	21.75	15.49		
非原住民鄉鎮市	100.00	1.59	6.00	41.90	32.83	11.66		
中部地區	100.00	6.23	16.04	36.99	23.70	9.73		
山地鄉	100.00	10.47	22.66	34.90	15.61	8.42		
平地原住民鄉鎮市	100.00	9.56	22.21	33.87	22.59	6.55		
非原住民鄉鎮市	100.00	3.00	10.94	38.68	29.50	10.88		
南部地區	100.00	4.22	18.94	39.53	22.61	8.54		
山地鄉	100.00	4.49	21.35	37.85	21.66	8.73		
平地原住民鄉鎮市	100.00	2.15	12.86	36.91	25.47	17.14		
非原住民鄉鎮市	100.00	3.98	16.05	41.97	23.71	7.76		
東部地區	100.00	3.88	16.72	36.92	26.11	9.51		
山地鄉	100.00	4.20	17.11	38.00	23.93	8.58		
平地原住民鄉鎮市	100.00	3.78	16.62	36.50	26.87	9.82		
非原住民鄉鎮市	100.00	-	-	76.23	-	3.84		
<b>縣市</b>								
新北市	100.00	1.53	4.73	42.33	33.73	12.74		
臺北市	100.00	1.98	8.75	38.55	33.69	9.60		
桃園市	100.00	1.69	7.11	41.27	29.92	12.02		
臺中市	100.00	5.85	12.84	37.19	30.81	8.98		
臺南市	100.00	7.03	17.10	42.51	24.91	4.71		
高雄市	100.00	4.65	18.78	38.25	24.48	7.96		
宜蘭縣	100.00	2.37	8.05	31.27	28.74	9.42		
新竹縣	100.00	0.94	7.52	43.22	31.86	11.99		
苗栗縣	100.00	20.00	23.56	30.84	14.65	5.39		
彰化縣	100.00	2.63	15.21	43.48	21.81	11.59		
南投縣	100.00	3.09	17.89	36.47	19.02	11.68		
雲林縣	100.00	4.44	11.10	44.92	21.50	8.77		
嘉義縣	100.00	3.36	19.53	58.48	12.10	3.51		
屏東縣	100.00	3.79	19.55	37.60	22.38	9.79		
臺東縣	100.00	4.47	16.67	38.40	25.72	8.43		
花蓮縣	100.00	3.46	16.75	35.86	26.39	10.27		
澎湖縣	100.00	-	5.32	31.39	42.72	7.18		
基隆市	100.00	1.12	4.70	35.99	45.79	9.87		
新竹市	100.00	2.31	9.21	54.36	27.92	2.93		
嘉義市	100.00	3.30	13.04	56.57	13.93	8.88		

表C8-1 原住民就業者每月主要工作收入—按地區別分(續)

104年							單位：%、元、人	
項目別	5萬～ 未滿6萬元	6萬～ 未滿7萬元	7萬元以上	平均 收入	樣本數 (人)	母體數 (人)		
<b>總計</b>	<b>4.39</b>	<b>1.50</b>	<b>0.96</b>	<b>28,206</b>	<b>30,945</b>	<b>237,395</b>		
<b>行政區</b>								
山地鄉	4.53	2.34	1.24	26,884	9,179	70,414		
平地原住民鄉鎮市	4.32	1.00	1.02	27,571	7,690	58,995		
非原住民鄉鎮市	4.33	1.22	0.75	29,414	14,076	107,987		
<b>統計區域</b>								
<b>北部地區</b>	<b>4.78</b>	<b>1.37</b>	<b>0.85</b>	<b>30,260</b>	<b>10,833</b>	<b>83,110</b>		
山地鄉	7.15	2.83	2.32	30,689	1,723	13,218		
平地原住民鄉鎮市	1.55	-	-	26,791	30	229		
非原住民鄉鎮市	4.35	1.10	0.57	30,190	9,080	69,663		
<b>中部地區</b>	<b>4.89</b>	<b>1.58</b>	<b>0.84</b>	<b>27,297</b>	<b>4,621</b>	<b>35,454</b>		
山地鄉	5.18	1.84	0.92	24,911	1,837	14,095		
平地原住民鄉鎮市	2.08	2.01	1.13	24,557	182	1,399		
非原住民鄉鎮市	4.88	1.36	0.76	29,173	2,602	19,960		
<b>南部地區</b>	<b>3.31</b>	<b>1.84</b>	<b>1.02</b>	<b>26,199</b>	<b>5,738</b>	<b>44,017</b>		
山地鄉	3.01	2.13	0.79	25,686	3,213	24,648		
平地原住民鄉鎮市	3.99	0.57	0.91	29,435	143	1,101		
非原住民鄉鎮市	3.67	1.53	1.33	26,696	2,382	18,269		
<b>東部地區</b>	<b>4.35</b>	<b>1.40</b>	<b>1.12</b>	<b>27,535</b>	<b>9,752</b>	<b>74,814</b>		
山地鄉	4.21	2.66	1.31	27,266	2,405	18,452		
平地原住民鄉鎮市	4.40	0.99	1.03	27,612	7,335	56,266		
非原住民鄉鎮市	4.20	-	15.72	33,575	12	95		
<b>縣市</b>								
新北市	3.79	0.75	0.41	30,160	3,336	25,598		
臺北市	4.58	1.06	1.80	30,724	933	7,155		
桃園市	5.49	1.55	0.94	30,677	3,867	29,669		
臺中市	3.12	0.71	0.51	27,591	1,910	14,654		
臺南市	3.30	0.29	0.15	24,302	408	3,132		
高雄市	3.15	1.67	1.06	26,122	1,679	12,875		
宜蘭縣	9.82	6.99	3.33	33,365	704	5,402		
新竹縣	4.13	0.18	0.16	28,488	1,069	8,196		
苗栗縣	2.87	0.99	1.69	22,485	550	4,218		
彰化縣	3.01	1.11	1.17	27,647	440	3,373		
南投縣	7.93	3.06	0.86	28,447	1,601	12,280		
雲林縣	8.53	-	0.74	28,018	121	928		
嘉義縣	1.31	0.74	0.97	23,313	298	2,288		
屏東縣	3.50	2.24	1.15	26,705	3,213	24,647		
臺東縣	3.94	1.15	1.22	26,885	4,040	31,000		
花蓮縣	4.64	1.58	1.04	27,994	5,712	43,814		
澎湖縣	13.39	-	-	32,045	35	270		
基隆市	2.53	-	-	29,174	609	4,672		
新竹市	2.51	0.77	-	25,997	315	2,418		
嘉義市	2.29	1.98	-	25,542	105	806		

表C8-2 原住民就業者每月主要工作收入—按工作狀況分

		104年					單位：%、元、人
項目別	總計	未滿1萬元	1萬～ 未滿2萬元	2萬～ 未滿3萬元	3萬～ 未滿4萬元	4萬～ 未滿5萬元	
<b>總計</b>	<b>100.00</b>	<b>3.50</b>	<b>13.47</b>	<b>38.84</b>	<b>27.29</b>	<b>10.05</b>	
<b>行 業</b>							
農 林 漁 牧 業	100.00	13.59	43.13	31.28	8.57	1.45	
礦業及土石採取業	100.00	0.96	5.02	23.67	37.12	22.91	
製 造 業	100.00	1.49	7.76	50.23	29.42	7.25	
電力及燃氣供應業	100.00	-	1.99	22.15	54.62	16.60	
用水供應及污染整治業	100.00	3.29	13.48	35.44	37.86	8.34	
營 造 業	100.00	0.87	6.72	27.72	42.08	16.29	
批 發 及 零 售 業	100.00	4.27	16.20	54.69	19.44	2.70	
運 輸 及 倉 儲 業	100.00	0.84	3.11	17.99	38.88	24.35	
住 宿 及 餐 飲 業	100.00	5.84	20.50	55.57	12.67	2.98	
資訊及通訊傳播業	100.00	1.26	2.35	44.77	28.21	13.87	
金 融 及 保 險 業	100.00	0.46	7.02	24.71	40.03	16.17	
不 動 產 業	100.00	-	5.83	29.51	41.95	13.99	
專業、科學及技術服務業	100.00	2.04	3.67	28.75	46.79	10.69	
支 援 服 務 業	100.00	2.80	16.57	53.65	21.00	3.81	
公共行政及國防； 強制性社會安全	100.00	0.12	1.95	19.72	16.71	22.70	
教 育 服 務 業	100.00	3.89	13.28	24.85	25.19	11.25	
醫 療 保 健 及 社會工作服務業	100.00	1.08	5.55	33.86	36.71	16.16	
藝術、娛樂及休閒服務業	100.00	3.08	15.11	51.27	19.24	4.28	
其 他 服 務 業	100.00	4.18	13.39	45.80	26.60	7.73	
<b>職 業</b>							
民意代表、主管及經理人員	100.00	-	-	4.83	14.12	25.96	
專 業 人 員	100.00	0.71	4.00	18.47	34.30	23.45	
技術員及助理專業人員	100.00	1.10	4.38	34.10	35.11	14.21	
事 務 支 援 人 員	100.00	2.37	4.47	50.05	28.31	9.15	
服務及銷售工作人員	100.00	4.36	16.43	49.42	18.69	3.96	
農、林、漁、牧業生產人員	100.00	12.72	40.85	30.40	10.50	2.34	
技藝有關工作人員	100.00	1.23	7.08	29.99	40.22	16.07	
機械設備操作及組裝人員	100.00	0.77	5.50	40.08	33.38	13.23	
基層技術工及勞力工	100.00	7.69	28.70	44.46	15.89	2.37	

表C8-2 原住民就業者每月主要工作收入—按工作狀況分(續)

104年							單位：%、元、人
項目別	5萬～ 未滿6萬元	6萬～ 未滿7萬元	7萬元以上	平均 收入	樣本數 (人)	母體數 (人)	
<b>總計</b>	<b>4.39</b>	<b>1.50</b>	<b>0.96</b>	<b>28,206</b>	<b>30,945</b>	<b>237,395</b>	
<b>行 業</b>							
農 林 漁 牧 業	1.12	0.27	0.59	18,449	3,186	24,442	
礦 業 及 土 石 採 取 業	6.95	2.54	0.83	37,321	173	1,331	
製 造 業	2.72	0.54	0.60	28,309	5,066	38,858	
電 力 及 燃 氣 供 應 業	1.78	2.85	-	32,274	111	851	
用 水 供 應 及 污 染 整 治 業	0.86	0.73	-	27,519	291	2,234	
營 造 業	4.66	1.09	0.58	31,326	5,701	43,731	
批 發 及 零 售 業	1.72	0.71	0.27	24,226	2,803	21,509	
運 輸 及 倉 儲 業	10.92	2.59	1.32	36,009	1,890	14,496	
住 宿 及 餐 飲 業	1.50	0.41	0.53	22,739	3,144	24,126	
資 訊 及 通 訊 傳 播 業	7.14	0.97	1.43	32,204	257	1,971	
金 融 及 保 險 業	9.01	1.23	1.38	33,174	381	2,920	
不 動 產 業	8.72	-	-	31,198	88	677	
專 業、科 學 及 技 術 服 務 業	2.52	2.00	3.54	32,958	246	1,885	
支 援 服 務 業	1.46	0.25	0.46	24,994	936	7,180	
公 共 行 政 及 國 防； 強 制 性 社 會 安 全	18.31	14.98	5.53	42,451	1,221	9,372	
教 育 服 務 業	13.26	4.69	3.60	32,973	1,110	8,517	
醫 療 保 健 及 社 會 工 作 服 務 業	4.60	0.76	1.28	31,345	1,964	15,072	
藝 術、娛 樂 及 休 閒 服 務 業	4.03	1.13	1.85	26,160	539	4,137	
其 他 服 務 業	2.06	0.18	0.06	25,721	1,837	14,087	
<b>職 業</b>							
民 意 代 表、主 管 及 經 理 人 員	24.91	10.82	19.37	52,553	220	1,685	
專 業 人 員	11.97	3.88	3.22	37,032	1,988	15,250	
技 術 員 及 助 理 專 業 人 員	7.27	2.38	1.45	32,502	1,721	13,199	
事 務 支 援 人 員	4.08	0.92	0.65	28,688	2,165	16,607	
服 務 及 銷 售 工 作 人 員	3.48	2.68	0.98	25,853	6,837	52,456	
農、林、漁、牧 業 生 產 人 員	1.90	0.50	0.80	19,517	1,867	14,315	
技 藝 有 關 工 作 人 員	4.17	0.76	0.49	30,847	6,389	49,012	
機 械 設 備 操 作 及 組 裝 人 員	5.32	1.12	0.62	30,987	5,271	40,433	
基 層 技 術 工 及 勞 力 工	0.70	0.04	0.14	21,395	4,488	34,438	

表C9 原住民有酬就業者每月主要工作收入—按人口特性分

104年				單位：％、元、人					
項目別				總計	未滿1萬元	1萬～ 未滿2萬元	2萬～ 未滿3萬元	3萬～ 未滿4萬元	4萬～ 未滿5萬元
總	計			100.00	3.32	13.49	38.91	27.35	10.07
性	別								
		男		100.00	2.33	10.83	29.60	33.24	13.99
		女		100.00	4.53	16.75	50.34	20.12	5.25
年	齡								
15	～	19	歲	100.00	11.69	36.52	42.38	8.14	0.89
20	～	24	歲	100.00	4.38	14.88	55.83	19.82	3.65
25	～	29	歲	100.00	1.05	8.33	48.06	32.21	7.03
30	～	34	歲	100.00	1.41	7.49	40.78	34.76	10.42
35	～	39	歲	100.00	2.09	10.72	37.29	32.07	11.58
40	～	44	歲	100.00	2.58	10.76	33.51	29.11	13.19
45	～	49	歲	100.00	2.88	12.65	33.41	25.69	13.06
50	～	54	歲	100.00	3.46	14.85	32.29	25.66	13.37
55	～	59	歲	100.00	6.11	20.19	31.09	22.28	12.18
60	～	64	歲	100.00	8.86	28.82	30.38	18.54	7.62
65	歲	及	以	100.00	13.35	44.22	24.52	11.08	2.27
教	育	程	度						
小	學	及	以	100.00	7.53	28.15	34.78	18.80	7.65
國	(	初	)	100.00	3.85	15.07	38.35	28.06	10.55
高	中	(	職	100.00	2.26	11.66	42.90	28.86	8.76
專			科	100.00	1.61	4.24	29.26	30.47	14.60
大	學	及	以	100.00	2.87	8.79	36.57	27.38	12.71
婚	姻	狀	況						
未			婚	100.00	3.02	12.50	45.90	28.18	7.31
有	配		偶	100.00	3.12	12.87	33.99	27.64	12.41
離	婚	或	分	100.00	4.20	17.84	39.14	25.27	8.36
喪			偶	100.00	9.72	29.96	38.74	14.06	5.99

註：本題調查對象扣除無酬家屬工作者



表C9 原住民有酬就業者每月主要工作收入－按人口特性分(續)

				104年				單位：％、元、人	
項目別				5萬～ 未滿6萬元	6萬～ 未滿7萬元	7萬元以上	平均 收入	樣本數 (人)	母體數 (人)
總	計			4.40	1.50	0.97	28,258	30,882	236,909
性	別								
		男		6.18	2.38	1.46	31,046	17,018	130,551
		女		2.22	0.43	0.36	24,835	13,864	106,358
年	齡								
15	～	19	歲	0.20	-	0.18	18,684	946	7,260
20	～	24	歲	1.04	0.14	0.27	24,034	3,047	23,379
25	～	29	歲	2.49	0.31	0.52	27,940	4,020	30,834
30	～	34	歲	4.00	0.62	0.51	29,232	4,434	34,016
35	～	39	歲	4.69	1.01	0.54	29,140	4,179	32,054
40	～	44	歲	6.07	3.38	1.41	30,697	3,758	28,828
45	～	49	歲	6.68	3.89	1.73	30,529	3,693	28,330
50	～	54	歲	6.33	2.16	1.87	29,823	3,218	24,683
55	～	59	歲	5.38	1.25	1.52	27,934	2,196	16,846
60	～	64	歲	4.55	0.68	0.56	24,384	1,026	7,870
65	歲	及	以	2.17	0.75	1.63	20,862	366	2,809
上									
教	育	程	度						
小	學	及	以	2.61	0.21	0.26	23,521	3,701	28,401
下									
國	(	初	)	3.00	0.76	0.37	27,036	7,366	56,497
中									
高	中	(	職	3.88	1.10	0.58	28,056	12,891	98,891
)									
專			科	9.47	7.26	3.11	35,203	2,157	16,546
大	學	及	以	7.06	2.12	2.50	31,228	4,767	36,574
上									
婚	姻	狀	況						
未			婚	2.30	0.42	0.35	26,586	11,556	88,647
有	配		偶	6.13	2.34	1.50	29,973	16,478	126,409
離	婚	或	分	3.39	1.34	0.46	26,415	2,095	16,070
居									
喪			偶	1.32	0.21	-	21,498	754	5,783

註：本題調查對象扣除無酬家屬工作者

表C9-1 原住民有酬就業者每月主要工作收入—按地區別分

104年							單位：%、元、人
項目別	總計	未滿1萬元	1萬～ 未滿2萬元	2萬～ 未滿3萬元	3萬～ 未滿4萬元	4萬～ 未滿5萬元	
<b>總計</b>	<b>100.00</b>	<b>3.32</b>	<b>13.49</b>	<b>38.91</b>	<b>27.35</b>	<b>10.07</b>	
<b>行政區</b>							
山地鄉	100.00	4.93	18.30	37.02	22.66	8.96	
平地原住民鄉鎮市	100.00	3.48	16.68	36.65	26.86	9.95	
非原住民鄉鎮市	100.00	2.18	8.61	41.38	30.66	10.86	
<b>統計區域</b>							
北部地區	100.00	1.59	6.55	41.00	32.38	11.48	
山地鄉	100.00	1.57	9.47	36.10	30.13	10.43	
平地原住民鄉鎮市	100.00	9.14	4.67	47.39	21.75	15.49	
非原住民鄉鎮市	100.00	1.57	6.00	41.91	32.84	11.67	
中部地區	100.00	5.98	16.09	37.09	23.77	9.76	
山地鄉	100.00	10.09	22.76	35.05	15.68	8.45	
平地原住民鄉鎮市	100.00	9.56	22.21	33.87	22.59	6.55	
非原住民鄉鎮市	100.00	2.82	10.96	38.75	29.55	10.90	
南部地區	100.00	4.17	18.95	39.55	22.62	8.54	
山地鄉	100.00	4.49	21.35	37.85	21.66	8.73	
平地原住民鄉鎮市	100.00	2.15	12.86	36.91	25.47	17.14	
非原住民鄉鎮市	100.00	3.86	16.07	42.02	23.74	7.77	
東部地區	100.00	3.49	16.76	37.07	26.23	9.55	
山地鄉	100.00	3.99	17.14	38.08	23.99	8.60	
平地原住民鄉鎮市	100.00	3.34	16.66	36.67	27.01	9.87	
非原住民鄉鎮市	100.00	-	-	76.23	-	3.84	
<b>縣市</b>							
新北市	100.00	1.50	4.74	42.34	33.74	12.74	
台北市	100.00	1.98	8.75	38.55	33.69	9.60	
桃園市	100.00	1.69	7.11	41.27	29.92	12.02	
臺中市	100.00	5.56	12.88	37.30	30.91	9.01	
臺南市	100.00	6.36	17.22	42.82	25.09	4.74	
高雄市	100.00	4.65	18.78	38.25	24.48	7.96	
宜蘭縣	100.00	2.22	8.07	31.32	28.79	9.44	
新竹縣	100.00	0.85	7.53	43.26	31.89	12.00	
苗栗縣	100.00	19.85	23.60	30.90	14.68	5.40	
彰化縣	100.00	2.63	15.21	43.48	21.81	11.59	
南投縣	100.00	2.74	17.95	36.60	19.09	11.72	
雲林縣	100.00	4.44	11.10	44.92	21.50	8.77	
嘉義縣	100.00	3.36	19.53	58.48	12.10	3.51	
屏東縣	100.00	3.79	19.55	37.60	22.38	9.79	
臺東縣	100.00	4.10	16.70	38.57	25.83	8.47	
花蓮縣	100.00	3.06	16.80	36.01	26.51	10.32	
澎湖縣	100.00	-	5.32	31.39	42.72	7.18	
基隆市	100.00	0.99	4.71	36.04	45.85	9.88	
新竹市	100.00	2.31	9.21	54.36	27.92	2.93	
嘉義市	100.00	3.30	13.04	56.57	13.93	8.88	

註：本題調查對象扣除無酬家屬工作者

表C9-1 原住民有酬就業者每月主要工作收入—按地區別分(續)

104年							單位：%、元、人
項目別	5萬～ 未滿6萬元	6萬～ 未滿7萬元	7萬元以上	平均 收入	樣本數 (人)	母體數 (人)	
<b>總計</b>	<b>4.40</b>	<b>1.50</b>	<b>0.97</b>	<b>28,258</b>	<b>30,882</b>	<b>236,909</b>	
<b>行政區</b>							
山地鄉	4.54	2.35	1.24	26,926	9,164	70,297	
平地原住民鄉鎮市	4.34	1.01	1.03	27,689	7,652	58,699	
非原住民鄉鎮市	4.33	1.22	0.75	29,434	14,066	107,913	
<b>統計區域</b>							
北部地區	4.79	1.37	0.85	30,271	10,829	83,080	
山地鄉	7.16	2.83	2.32	30,723	1,721	13,202	
平地原住民鄉鎮市	1.55	-	-	26,791	30	229	
非原住民鄉鎮市	4.35	1.10	0.57	30,196	9,078	69,648	
中部地區	4.90	1.58	0.84	27,369	4,609	35,357	
山地鄉	5.20	1.85	0.93	25,012	1,830	14,036	
平地原住民鄉鎮市	2.08	2.01	1.13	24,557	182	1,399	
非原住民鄉鎮市	4.89	1.36	0.76	29,228	2,597	19,922	
南部地區	3.31	1.84	1.02	26,212	5,736	43,995	
山地鄉	3.01	2.13	0.79	25,686	3,213	24,648	
平地原住民鄉鎮市	3.99	0.57	0.91	29,435	143	1,101	
非原住民鄉鎮市	3.67	1.53	1.34	26,729	2,379	18,247	
東部地區	4.37	1.41	1.12	27,642	9,708	74,477	
山地鄉	4.22	2.67	1.32	27,323	2,400	18,411	
平地原住民鄉鎮市	4.42	1.00	1.03	27,737	7,296	55,971	
非原住民鄉鎮市	4.20	-	15.72	33,575	12	95	
<b>縣</b>							
新北市	3.79	0.75	0.41	30,170	3,335	25,590	
臺北市	4.58	1.06	1.80	30,724	933	7,155	
桃園市	5.49	1.55	0.94	30,677	3,867	29,669	
臺中市	3.13	0.71	0.51	27,676	1,905	14,609	
臺南市	3.33	0.30	0.15	24,478	405	3,109	
高雄縣	3.15	1.67	1.06	26,122	1,679	12,875	
宜蘭縣	9.84	7.00	3.34	33,418	703	5,393	
新竹縣	4.13	0.18	0.16	28,509	1,068	8,189	
苗栗縣	2.88	0.99	1.70	22,527	549	4,210	
彰化縣	3.01	1.11	1.17	27,647	440	3,373	
南投縣	7.96	3.07	0.86	28,544	1,595	12,236	
雲林縣	8.53	-	0.74	28,018	121	928	
嘉義縣	1.31	0.74	0.97	23,313	298	2,288	
屏東縣	3.50	2.24	1.15	26,705	3,213	24,647	
臺東縣	3.96	1.16	1.22	26,981	4,023	30,869	
花蓮縣	4.66	1.59	1.05	28,110	5,686	43,608	
澎湖縣	13.39	-	-	32,045	35	270	
基隆市	2.54	-	-	29,212	608	4,665	
新竹市	2.51	0.77	-	25,997	315	2,418	
嘉義市	2.29	1.98	-	25,542	105	806	

註：本題調查對象扣除無酬家屬工作者

表C9-2 原住民有酬就業者每月主要工作收入—按工作狀況分

		104年					單位：%、元、人
項目別	總計	未滿1萬元	1萬～ 未滿2萬元	2萬～ 未滿3萬元	3萬～ 未滿4萬元	4萬～ 未滿5萬元	
<b>總計</b>	<b>100.00</b>	<b>3.32</b>	<b>13.49</b>	<b>38.91</b>	<b>27.35</b>	<b>10.07</b>	
<b>行 業</b>							
農 林 漁 牧 業	100.00	12.83	43.46	31.59	8.65	1.46	
礦業及土石採取業	100.00	0.96	5.02	23.67	37.12	22.91	
製 造 業	100.00	1.45	7.76	50.25	29.43	7.25	
電力及燃氣供應業	100.00	-	1.99	22.15	54.62	16.60	
用水供應及污染整治業	100.00	3.29	13.48	35.44	37.86	8.34	
營 造 業	100.00	0.87	6.72	27.72	42.08	16.29	
批 發 及 零 售 業	100.00	4.07	16.25	54.78	19.49	2.71	
運 輸 及 倉 儲 業	100.00	0.70	3.12	18.02	38.93	24.38	
住 宿 及 餐 飲 業	100.00	5.45	20.59	55.80	12.72	3.00	
資訊及通訊傳播業	100.00	1.26	2.35	44.77	28.21	13.87	
金 融 及 保 險 業	100.00	0.46	7.02	24.71	40.03	16.17	
不 動 產 業	100.00	-	5.83	29.51	41.95	13.99	
專業、科學及技術服務業	100.00	2.04	3.67	28.75	46.79	10.69	
支 援 服 務 業	100.00	2.80	16.57	53.65	21.00	3.81	
公共行政及國防； 強制性社會安全	100.00	0.12	1.95	19.72	16.71	22.70	
教 育 服 務 業	100.00	3.89	13.28	24.85	25.19	11.25	
醫 療 保 健 及 社 會 工 作 服 務 業	100.00	1.08	5.55	33.86	36.71	16.16	
藝術、娛樂及休閒服務業	100.00	2.85	15.15	51.40	19.29	4.29	
其 他 服 務 業	100.00	3.91	13.43	45.93	26.68	7.75	
<b>職 業</b>							
民意代表、主管及經理人員	100.00	-	-	4.83	14.12	25.96	
專 業 人 員	100.00	0.71	4.00	18.47	34.30	23.45	
技術員及助理專業人員	100.00	1.01	4.38	34.13	35.14	14.22	
事 務 支 援 人 員	100.00	2.37	4.47	50.05	28.31	9.15	
服務及銷售工作人員	100.00	4.10	16.47	49.55	18.74	3.97	
農、林、漁、牧業生產人員	100.00	11.44	41.42	30.86	10.66	2.37	
技藝有關工作人員	100.00	1.21	7.08	29.99	40.22	16.07	
機械設備操作及組裝人員	100.00	0.66	5.51	40.10	33.42	13.24	
基層技術工及勞力工	100.00	7.59	28.70	44.53	15.92	2.37	

註：本題調查對象扣除無酬家屬工作者

表C9-2 原住民有酬就業者每月主要工作收入—按工作狀況分(續)

104年						
單位：%、元、人						
項目別	5萬～ 未滿6萬元	6萬～ 未滿7萬元	7萬元以上	平均 收入	樣本數 (人)	母體數 (人)
<b>總計</b>	<b>4.40</b>	<b>1.50</b>	<b>0.97</b>	<b>28,258</b>	<b>30,882</b>	<b>236,909</b>
<b>行 業</b>						
農 林 漁 牧 業	1.14	0.27	0.60	18,596	3,155	24,199
礦業及土石採取業	6.95	2.54	0.83	37,321	173	1,331
製 造 業	2.72	0.54	0.60	28,320	5,064	38,842
電力及燃氣供應業	1.78	2.85	-	32,274	111	851
用水供應及污染整治業	0.86	0.73	-	27,519	291	2,234
營 造 業	4.66	1.09	0.58	31,326	5,701	43,731
批 發 及 零 售 業	1.72	0.71	0.27	24,276	2,795	21,451
運 輸 及 倉 儲 業	10.93	2.60	1.32	36,058	1,887	14,476
住 宿 及 餐 飲 業	1.51	0.41	0.53	22,832	3,131	24,025
資訊及通訊傳播業	7.14	0.97	1.43	32,204	257	1,971
金 融 及 保 險 業	9.01	1.23	1.38	33,174	381	2,920
不 動 產 業	8.72	-	-	31,198	88	677
專業、科學及技術服務業	2.52	2.00	3.54	32,958	246	1,885
支 援 服 務 業	1.46	0.25	0.46	24,994	936	7,180
公共行政及國防； 強制性社會安全	18.31	14.98	5.53	42,451	1,221	9,372
教 育 服 務 業	13.26	4.69	3.60	32,973	1,110	8,517
醫療保健及 社會工作服務業	4.60	0.76	1.28	31,345	1,964	15,072
藝術、娛樂及休閒服務業	4.04	1.13	1.85	26,224	538	4,126
其 他 服 務 業	2.07	0.18	0.06	25,790	1,831	14,047
<b>職 業</b>						
民意代表、主管及經理人員	24.91	10.82	19.37	52,553	220	1,685
專 業 人 員	11.97	3.88	3.22	37,032	1,988	15,250
技術員及助理專業人員	7.28	2.38	1.45	32,533	1,719	13,186
事 務 支 援 人 員	4.08	0.92	0.65	28,688	2,165	16,607
服務及銷售工作人員	3.49	2.69	0.98	25,921	6,818	52,313
農、林、漁、牧業生產人員	1.93	0.50	0.82	19,766	1,839	14,101
技藝有關工作人員	4.17	0.76	0.49	30,851	6,388	49,006
機械設備操作及組裝人員	5.32	1.12	0.62	31,022	5,264	40,378
基層技術工及勞力工	0.70	0.04	0.14	21,423	4,481	34,382

註：本題調查對象扣除無酬家屬工作者

表C10 原住民就業者每週工作時數—按人口特性分

				104年							單位：%、小時、人			
項目別				總計	9小時 以下	10至19 小時	20至29 小時	30至34 小時	35至44 小時	45至54 小時	55小時 及以上	平均 工時	樣本數 (人)	母體數 (人)
總 性			計 別	100.00	0.35	1.47	3.75	3.88	42.39	35.11	13.05	44.33	30,812	236,374
	男			100.00	0.15	1.25	3.35	4.07	41.92	34.97	14.30	44.85	16,987	130,307
	女			100.00	0.60	1.74	4.23	3.64	42.97	35.30	11.53	43.70	13,826	106,067
年			齡											
15	~	19	歲	100.00	1.84	7.59	12.00	5.63	36.09	28.65	8.20	38.83	945	7,257
20	~	24	歲	100.00	0.56	2.02	5.12	3.94	36.29	41.16	10.91	43.83	3,048	23,385
25	~	29	歲	100.00	0.17	0.48	1.52	1.92	41.82	40.97	13.13	45.85	3,999	30,673
30	~	34	歲	100.00	0.02	0.88	2.17	3.07	41.96	39.01	12.89	45.30	4,411	33,836
35	~	39	歲	100.00	0.24	0.72	2.27	3.54	44.66	35.73	12.82	44.87	4,151	31,845
40	~	44	歲	100.00	0.17	0.96	3.61	3.80	43.29	33.95	14.21	44.66	3,755	28,805
45	~	49	歲	100.00	0.26	1.31	3.19	4.18	44.10	32.89	14.08	44.49	3,685	28,271
50	~	54	歲	100.00	0.32	1.49	3.45	5.12	43.81	32.14	13.66	44.06	3,221	24,712
55	~	59	歲	100.00	0.71	2.51	5.75	4.70	44.90	27.71	13.72	43.26	2,198	16,863
60	~	64	歲	100.00	0.38	3.24	8.21	5.71	43.43	24.49	14.54	42.15	1,031	7,906
65	歲	及	以	100.00	2.74	2.62	16.03	10.41	38.25	18.45	11.50	38.56	368	2,820
教	育	程	度											
小	學	及	以	100.00	0.34	2.84	7.62	6.71	44.82	25.45	12.23	41.72	3,708	28,455
國	(	初	)	100.00	0.31	1.43	4.06	4.54	40.71	35.99	12.96	44.26	7,355	56,411
高	中	(	職	100.00	0.27	1.01	2.69	2.95	39.82	38.69	14.56	45.43	12,870	98,729
專			科	100.00	0.32	1.04	1.52	2.33	42.55	37.35	14.91	45.74	2,153	16,515
大	學	及	以	100.00	0.66	1.87	4.10	3.83	50.04	30.60	8.89	42.87	4,726	36,264
婚	姻	狀	況											
未			婚	100.00	0.42	1.51	3.77	3.45	41.41	38.22	11.22	44.12	11,545	88,568
有	配		偶	100.00	0.27	1.31	3.46	3.85	43.06	33.70	14.35	44.66	16,424	125,994
離	婚	或	分	100.00	0.41	1.95	3.92	5.23	42.66	31.93	13.91	44.07	2,093	16,058
喪			偶	100.00	1.00	2.90	9.25	7.20	42.19	27.08	10.37	41.19	750	5,753
個	人	每	月	收	入									
未	滿	1	萬	100.00	4.82	15.51	24.62	10.30	24.03	10.77	9.95	32.23	1,069	8,201
1	萬	元	~	100.00	0.95	4.52	14.52	11.28	41.64	19.47	7.62	38.01	4,144	31,794
2	萬	元	~	100.00	0.09	0.47	1.86	3.03	45.28	39.45	9.83	44.61	11,971	91,830
3	萬	元	~	100.00	0.04	0.34	0.49	2.13	43.72	38.09	15.19	46.23	8,419	64,585
4	萬	元	~	100.00	0.03	0.30	0.27	1.50	38.34	41.04	18.51	47.43	3,099	23,778
5	萬	元	~	100.00	0.04	0.26	0.62	1.51	40.15	32.54	24.88	48.39	1,352	10,375
6	萬	元	~	100.00	0.44	-	0.61	0.93	33.49	32.08	32.45	50.80	460	3,529
7	萬	元	及	100.00	-	0.48	1.69	1.13	31.21	36.55	28.95	50.75	297	2,282

註：本題調查對象為扣除有工作而未做之就業者

表C10-1 原住民就業者每週工作時數－按地區別分

104年											
單位：％、小時、人											
項目別	總計	9小時以下	10至19小時	20至29小時	30至34小時	35至44小時	45至54小時	55小時及以上	平均工時	樣本數(人)	母體數(人)
<b>總計</b>	<b>100.00</b>	<b>0.35</b>	<b>1.47</b>	<b>3.75</b>	<b>3.88</b>	<b>42.39</b>	<b>35.11</b>	<b>13.05</b>	<b>44.33</b>	<b>30,812</b>	<b>236,374</b>
<b>行政區</b>											
山地鄉	100.00	0.38	1.71	4.30	5.09	46.71	30.08	11.73	43.44	9,154	70,227
平地原住民鄉鎮市	100.00	0.26	1.42	4.40	5.26	40.12	35.59	12.95	43.87	7,635	58,569
非原住民鄉鎮市	100.00	0.38	1.33	3.03	2.33	40.80	38.14	13.98	45.17	14,023	107,578
<b>統計區域</b>											
北部地區	100.00	0.27	1.10	2.58	1.72	41.43	37.05	15.87	45.89	10,803	82,880
山地鄉	100.00	0.19	1.55	2.78	0.86	31.44	35.27	27.91	49.54	1,718	13,184
平地原住民鄉鎮市	100.00	3.06	-	6.45	0.84	52.14	35.96	1.55	41.95	30	229
非原住民鄉鎮市	100.00	0.27	1.02	2.52	1.88	43.28	37.39	13.63	45.21	9,055	69,467
中部地區	100.00	0.44	2.27	5.02	2.92	40.15	38.14	11.06	43.66	4,603	35,312
山地鄉	100.00	0.53	2.80	7.26	3.66	50.46	28.28	7.00	41.22	1,831	14,043
平地原住民鄉鎮市	100.00	1.29	4.19	9.62	4.87	37.53	38.99	3.50	40.23	182	1,399
非原住民鄉鎮市	100.00	0.31	1.76	3.12	2.27	33.05	45.04	14.46	45.62	2,590	19,870
南部地區	100.00	0.50	1.55	3.81	5.98	47.63	30.53	10.01	43.10	5,715	43,841
山地鄉	100.00	0.23	1.24	3.12	7.49	53.15	27.75	7.01	42.08	3,206	24,595
平地原住民鄉鎮市	100.00	-	-	1.50	2.43	54.09	41.99	-	42.81	143	1,101
非原住民鄉鎮市	100.00	0.90	2.05	4.89	4.14	39.76	33.59	14.68	44.49	2,366	18,146
東部地區	100.00	0.32	1.44	4.41	5.50	41.44	34.23	12.66	43.65	9,691	74,341
山地鄉	100.00	0.60	1.63	4.71	5.98	46.19	30.84	10.05	42.57	2,399	18,405
平地原住民鄉鎮市	100.00	0.22	1.39	4.32	5.35	39.86	35.38	13.49	43.99	7,279	55,841
非原住民鄉鎮市	100.00	-	-	-	-	48.94	17.22	33.84	47.76	12	95
<b>縣</b>											
新北市	100.00	0.22	0.74	2.08	1.37	37.98	39.83	17.79	46.80	3,333	25,575
臺北市	100.00	0.33	1.42	3.38	2.82	48.52	35.33	8.20	43.34	919	7,052
桃園市	100.00	0.31	1.04	2.32	2.05	37.73	40.11	16.43	46.07	3,862	29,625
臺中市	100.00	0.24	2.04	4.40	3.31	34.18	42.41	13.42	44.64	1,902	14,586
臺南市	100.00	1.26	2.41	9.96	5.08	37.88	25.25	18.15	43.41	404	3,100
高雄縣	100.00	0.63	1.91	3.05	1.11	47.23	32.13	13.93	44.74	1,671	12,816
宜蘭縣	100.00	0.31	0.72	1.43	1.99	19.80	32.04	43.72	53.36	699	5,361
新竹縣	100.00	0.18	1.03	4.30	0.56	56.61	31.99	5.33	43.19	1,069	8,196
苗栗縣	100.00	1.91	4.62	10.71	6.32	42.33	28.14	5.98	39.31	548	4,205
彰化縣	100.00	0.23	3.69	3.15	2.39	21.28	47.80	21.46	47.45	439	3,366
南投縣	100.00	0.22	1.36	4.52	1.63	51.78	33.43	7.05	42.80	1,595	12,233
雲林縣	100.00	0.47	2.10	2.33	0.52	39.25	43.36	11.97	45.38	120	922
嘉義縣	100.00	0.38	0.38	2.58	2.25	38.41	52.72	3.28	44.08	298	2,288
屏東縣	100.00	0.34	1.38	3.64	9.09	50.59	27.11	7.85	42.06	3,204	24,580
臺東縣	100.00	0.25	1.53	5.06	7.28	40.62	30.72	14.55	43.29	4,007	30,751
花蓮縣	100.00	0.37	1.38	3.95	4.24	42.02	36.71	11.33	43.90	5,683	43,590
澎湖縣	100.00	-	-	-	-	58.58	27.08	14.34	44.25	33	252
基隆市	100.00	0.15	2.28	1.76	0.29	66.75	23.97	4.81	42.37	608	4,664
新竹市	100.00	0.42	3.58	6.90	4.14	50.14	28.49	6.33	40.92	314	2,407
嘉義市	100.00	0.77	1.08	2.15	4.31	23.98	67.71	-	44.32	105	806

註：本題調查對象為扣除有工作而未做之就業者

表C10-2 原住民就業者每週工作時數－按工作狀況分

104年											
單位：％、小時、人											
項目別	總計	9小時以下	10至19小時	20至29小時	30至34小時	35至44小時	45至54小時	55小時及以上	平均工時	樣本數(人)	母體數(人)
<b>總計</b>	<b>100.00</b>	<b>0.35</b>	<b>1.47</b>	<b>3.75</b>	<b>3.88</b>	<b>42.39</b>	<b>35.11</b>	<b>13.05</b>	<b>44.33</b>	<b>30,812</b>	<b>236,374</b>
<b>行 業</b>											
農 林 漁 牧 業	100.00	0.51	3.58	9.77	9.18	46.51	20.14	10.30	40.08	3,162	24,254
礦 業 及 土 石 採 取 業	100.00	-	0.97	1.30	0.62	34.90	48.11	14.10	46.51	173	1,324
製 造 業	100.00	0.07	0.46	1.08	1.55	49.71	39.94	7.19	44.37	5,049	38,729
電 力 及 燃 氣 供 應 業	100.00	-	-	2.55	8.91	41.34	42.43	4.77	43.37	111	851
用 水 供 應 及 污 染 整 治 業	100.00	0.75	-	2.93	1.52	48.05	42.07	4.68	43.66	291	2,234
營 造 業	100.00	0.16	1.25	4.21	6.39	50.24	30.56	7.19	42.04	5,686	43,613
批 發 及 零 售 業	100.00	0.39	1.45	3.28	2.75	28.25	44.40	19.48	46.90	2,794	21,441
運 輸 及 倉 儲 業	100.00	0.03	0.51	1.02	0.99	24.39	45.01	28.04	50.36	1,887	14,479
住 宿 及 餐 飲 業	100.00	0.59	2.76	6.01	3.13	24.94	44.40	18.18	45.50	3,135	24,057
資 訊 及 通 訊 傳 播 業	100.00	-	-	0.65	2.86	45.74	38.78	11.97	46.02	256	1,961
金 融 及 保 險 業	100.00	-	-	1.12	5.97	57.82	24.31	10.78	43.62	377	2,890
不 動 產 業	100.00	-	-	-	1.88	23.29	36.08	38.75	52.56	88	677
專業、科學及技術服務業	100.00	-	1.47	0.31	4.14	57.19	27.30	9.58	43.74	245	1,877
支 援 服 務 業	100.00	0.59	1.64	3.35	2.77	39.80	37.11	14.74	45.20	933	7,157
公 共 行 政 及 國 防 ； 強 制 性 社 會 安 全	100.00	-	0.12	0.35	2.84	61.35	18.02	17.33	45.56	1,216	9,333
教 育 服 務 業	100.00	2.81	3.04	5.59	6.33	68.61	11.35	2.27	37.95	1,104	8,472
醫 療 保 健 及 社 會 工 作 服 務 業	100.00	0.05	0.25	2.06	1.60	42.61	42.49	10.94	45.44	1,942	14,897
藝 術 、 娛 樂 及 休 閒 服 務 業	100.00	0.53	2.74	3.97	1.88	38.53	33.34	19.02	45.61	532	4,083
其 他 服 務 業	100.00	0.39	1.76	4.01	2.21	29.70	38.86	23.06	47.19	1,831	14,045
<b>職 業</b>											
民意代表、主管及經理人員	100.00	-	-	0.35	2.76	45.42	28.17	23.31	48.48	219	1,678
專 業 人 員	100.00	1.30	1.69	2.56	2.74	50.07	31.99	9.65	43.47	1,963	15,063
技術員及助理專業人員	100.00	0.14	0.49	1.00	3.04	47.06	35.42	12.84	45.19	1,714	13,146
事 務 支 援 人 員	100.00	0.45	0.78	1.56	2.41	66.73	24.49	3.58	41.97	2,149	16,487
服務及銷售工作人員	100.00	0.42	1.79	3.92	2.63	24.29	43.26	23.69	47.63	6,808	52,233
農、林、漁、牧業生產人員	100.00	0.37	1.90	7.69	5.68	44.85	24.10	15.41	42.86	1,851	14,197
技 藝 有 關 工 作 人 員	100.00	0.14	1.29	3.33	5.31	47.66	34.01	8.26	42.87	6,375	48,901
機械設備操作及組裝人員	100.00	-	0.42	0.88	1.65	41.00	41.46	14.59	46.55	5,261	40,356
基層技術工及勞力工	100.00	0.59	2.94	8.61	7.18	46.04	28.09	6.56	40.38	4,472	34,313

註：本題調查對象為扣除有工作而未做之就業者



表C11 原住民就業者每週工作時數未達35小時主要原因－按人口特性分

				104年					單位：％、人	
項目別				總計	業務不振	無法找到工 時大於35小 時之工作	季節關係	天氣惡劣或 災害影響	工作本身不 需35小時	照顧小孩
總 性		計 別		100.00	13.11	15.01	5.21	3.74	32.27	2.35
男				100.00	17.52	16.77	6.91	4.95	27.99	0.15
女				100.00	8.43	13.14	3.41	2.45	36.81	4.69
年		齡								
15	~	19	歲	100.00	2.80	5.99	0.62	0.40	18.11	1.30
20	~	24	歲	100.00	6.99	8.57	3.10	2.39	23.86	0.49
25	~	29	歲	100.00	8.93	12.02	9.60	4.05	36.71	3.63
30	~	34	歲	100.00	14.68	17.58	3.93	4.58	33.85	6.23
35	~	39	歲	100.00	17.96	21.22	6.01	3.96	28.95	4.03
40	~	44	歲	100.00	13.97	22.08	5.01	5.51	37.10	2.88
45	~	49	歲	100.00	19.10	13.85	5.96	6.72	30.39	1.37
50	~	54	歲	100.00	18.33	15.00	2.69	2.84	36.85	3.37
55	~	59	歲	100.00	16.34	20.65	5.28	3.79	36.64	0.80
60	~	64	歲	100.00	12.32	11.84	14.98	3.24	36.40	0.60
65	歲	及	以	100.00	3.58	11.94	6.95	2.14	48.21	0.49
教 育 程 度										
小	學	及	以	100.00	15.43	19.28	8.59	2.94	33.09	1.29
國	(	初	)	100.00	19.65	18.23	6.41	6.39	34.05	2.14
高	中	(	職	100.00	12.81	15.65	4.79	4.45	30.51	3.36
專			科	100.00	6.32	6.48	-	-	32.17	6.60
大	學	及	以	100.00	2.10	5.24	0.86	0.28	31.63	1.27
婚 姻 狀 況										
未			婚	100.00	8.21	11.11	4.03	3.10	28.64	0.51
有	配		偶	100.00	16.15	16.53	5.24	4.05	35.44	3.67
離	婚	或	分	100.00	19.68	20.95	5.48	5.59	28.96	2.14
喪			偶	100.00	7.59	18.09	12.63	2.18	32.24	2.81
個 人 每 月 收 入										
未	滿	1	萬	100.00	5.98	16.76	8.79	3.84	27.17	4.26
1	萬	元	~	100.00	8.90	18.88	5.52	2.93	30.93	2.41
2	萬	元	~	100.00	27.55	11.85	3.71	3.62	30.89	0.77
3	萬	元	~	100.00	17.24	5.31	1.54	5.23	48.04	2.74
4	萬	元	~	100.00	7.32	3.33	-	5.33	52.19	-
5	萬	元	~	100.00	3.12	-	-	23.77	30.59	-
6	萬	元	~	100.00	18.49	-	-	-	57.99	-
7	萬	元	及	100.00	-	-	-	-	50.13	-

表C11 原住民就業者每週工作時數未達35小時主要原因－按人口特性分(續)

				104年						單位：%、人	
項目別				照顧老人	家事太忙	功課太多	傷病、例假、事假、特別假	不願多做	其他	樣本數(人)	母體數(人)
總計	性	別		1.07	3.23	12.45	6.10	4.64	0.83	2,908	22,314
	男			0.90	1.09	10.21	6.10	6.60	0.82	1,497	11,492
	女			1.25	5.49	14.82	6.10	2.56	0.84	1,411	10,823
年			齡								
15	~	19	歲	-	0.62	66.37	0.23	2.14	1.42	256	1,964
20	~	24	歲	-	1.19	47.28	2.83	1.73	1.57	355	2,722
25	~	29	歲	-	0.68	7.46	8.52	6.44	1.95	164	1,253
30	~	34	歲	2.39	4.27	2.12	6.16	2.88	1.35	271	2,077
35	~	39	歲	0.21	3.41	0.37	6.88	6.15	0.84	282	2,160
40	~	44	歲	2.43	1.56	-	4.98	4.48	-	320	2,459
45	~	49	歲	2.41	5.38	0.41	10.34	3.81	0.27	329	2,525
50	~	54	歲	0.72	5.36	-	10.27	4.56	-	334	2,565
55	~	59	歲	1.14	5.17	0.35	5.62	4.23	-	300	2,305
60	~	64	歲	-	3.63	0.95	5.63	8.31	2.11	181	1,387
65	歲	及	以上	2.07	2.63	1.04	4.71	15.33	0.90	117	897
教	育		程								
小	學	及	以下	1.47	4.49	0.61	4.73	7.50	0.57	649	4,981
國	(	初	)	0.51	2.39	0.64	3.55	5.68	0.36	760	5,835
高	中	(	職	1.85	3.19	12.18	6.39	3.45	1.37	892	6,843
專			科	-	4.73	18.73	20.23	3.56	1.18	112	859
大	學	及	以上	0.22	2.58	45.17	8.10	1.70	0.84	495	3,797
婚	姻		狀								
未			婚	0.63	1.51	33.12	3.58	4.33	1.24	1,055	8,099
有	配		偶	1.30	4.17	0.55	7.68	4.53	0.69	1,460	11,197
離	婚	或	分	2.25	4.52	0.56	3.66	5.79	0.42	241	1,847
喪			偶	-	4.09	1.92	12.33	6.11	-	153	1,171
個	人	每	月								
未	滿	1	萬	1.08	2.94	23.51	3.08	0.96	1.62	591	4,531
1	萬	元	~	1.41	4.17	13.67	3.85	6.75	0.59	1,295	9,944
2	萬	元	~	0.68	2.47	6.28	7.64	3.93	0.60	652	5,004
3	萬	元	~	0.73	1.77	1.29	11.71	4.39	-	253	1,938
4	萬	元	~	-	-	-	22.39	6.13	3.29	65	501
5	萬	元	~	-	3.02	-	33.36	3.39	2.75	33	252
6	萬	元	~	-	-	-	23.52	-	-	9	70
7	萬	元	及	-	9.15	17.70	23.02	-	-	10	75

表C11-1 原住民就業者每週工作時數未達35小時主要原因－按地區別分

104年							
單位：％、人							
項目別	總計	業務不振	無法找到工 時大於35小 時之工作	季節關係	天氣惡劣或 災害影響	工作本身不 需35小時	照顧小孩
<b>總計</b>	<b>100.00</b>	<b>13.11</b>	<b>15.01</b>	<b>5.21</b>	<b>3.74</b>	<b>32.27</b>	<b>2.35</b>
<b>行政區</b>							
山地鄉	100.00	17.55	18.87	9.94	4.24	24.69	1.70
平地原住民鄉鎮市	100.00	10.21	10.71	4.40	5.83	45.81	1.34
非原住民鄉鎮市	100.00	10.94	14.69	0.91	1.38	28.48	3.91
<b>統計區域</b>							
北部地區	100.00	7.16	14.11	1.77	0.90	29.76	2.74
山地鄉	100.00	5.01	27.90	3.95	1.58	22.28	-
平地原住民鄉鎮市	100.00	-	29.54	-	-	-	-
非原住民鄉鎮市	100.00	7.59	11.55	1.38	0.78	31.28	3.25
中部地區	100.00	8.00	19.86	17.26	7.01	26.71	2.29
山地鄉	100.00	3.53	23.62	27.96	9.84	23.39	1.86
平地原住民鄉鎮市	100.00	15.80	12.65	29.60	3.75	32.32	-
非原住民鄉鎮市	100.00	12.57	16.13	0.46	3.80	30.14	3.30
南部地區	100.00	27.81	14.36	2.01	1.31	20.91	2.49
山地鄉	100.00	36.91	10.86	3.26	1.69	18.86	0.30
平地原住民鄉鎮市	100.00	-	-	-	-	94.61	-
非原住民鄉鎮市	100.00	15.92	19.42	0.34	0.81	22.24	5.54
東部地區	100.00	9.75	13.79	3.76	5.31	42.83	2.07
山地鄉	100.00	8.90	22.17	4.89	3.51	33.79	3.83
平地原住民鄉鎮市	100.00	10.07	10.62	3.33	5.99	46.24	1.41
非原住民鄉鎮市	-	-	-	-	-	-	-
<b>縣</b>							
新北市	100.00	5.73	7.38	-	-	35.39	3.92
臺北市	100.00	3.96	9.69	1.51	-	35.95	4.59
桃園市	100.00	10.63	14.61	2.05	2.13	30.01	1.93
臺中市	100.00	9.40	20.34	12.13	5.96	22.43	4.03
臺南市	100.00	13.70	26.87	-	2.03	22.96	5.87
高雄	100.00	11.88	21.19	-	0.67	24.09	7.68
宜蘭	100.00	-	18.05	3.37	-	47.19	-
新竹	100.00	7.14	31.62	4.03	1.19	4.17	-
苗栗	100.00	9.79	16.94	27.34	6.38	24.57	2.07
彰化	100.00	17.20	4.82	-	2.65	48.85	-
南投	100.00	0.89	28.27	21.33	11.12	26.28	0.74
雲林	100.00	7.73	-	-	-	60.71	-
嘉義	100.00	-	5.58	-	-	49.39	-
屏東	100.00	35.49	11.04	2.94	1.42	18.41	0.82
臺東	100.00	6.98	8.95	2.96	5.30	52.18	1.99
花蓮	100.00	12.53	18.64	4.55	5.32	33.46	2.16
澎湖	-	-	-	-	-	-	-
基隆	100.00	15.87	25.17	5.55	-	5.46	12.44
新竹	100.00	-	6.54	-	-	39.27	-
嘉義	100.00	-	10.94	-	-	40.19	-

表C11-1 原住民就業者每週工作時數未達35小時主要原因－按地區別分(續)

104年								
單位：%、人								
項目別	照顧老人	家事太忙	功課太多	傷病、例假、事假、特別假	不願多做	其他	樣本數(人)	母體數(人)
總計	1.07	3.23	12.45	6.10	4.64	0.83	2,908	22,314
行政區								
山地鄉	0.84	2.88	3.65	8.02	6.98	0.64	1,051	8,061
平地原住民鄉鎮市	1.71	3.19	5.89	5.73	4.24	0.94	865	6,642
非原住民鄉鎮市	0.75	3.63	27.48	4.39	2.51	0.93	992	7,611
統計區								
北部地區	1.57	2.64	30.84	1.58	5.31	1.62	611	4,690
山地鄉	3.33	1.21	10.20	2.11	18.60	3.84	92	710
平地原住民鄉鎮市	-	-	70.46	-	-	-	3	24
非原住民鄉鎮市	1.27	2.91	34.31	1.49	2.96	1.23	516	3,957
中部地區	0.16	3.12	12.24	2.48	0.70	0.18	491	3,763
山地鄉	-	4.35	3.05	1.82	0.25	0.33	261	2,002
平地原住民鄉鎮市	2.11	-	-	3.77	-	-	36	279
非原住民鄉鎮市	-	2.05	26.98	3.12	1.44	-	193	1,481
南部地區	0.28	3.85	7.31	14.29	4.81	0.57	677	5,189
山地鄉	0.26	2.25	1.50	17.25	6.61	0.24	388	2,972
平地原住民鄉鎮市	-	5.39	-	-	-	-	6	43
非原住民鄉鎮市	0.32	6.00	15.40	10.54	2.44	1.03	283	2,173
東部地區	1.66	3.22	5.66	5.22	5.90	0.85	1,130	8,673
山地鄉	1.52	2.92	4.88	3.48	9.65	0.46	309	2,377
平地原住民鄉鎮市	1.71	3.33	5.95	5.88	4.48	0.99	820	6,296
非原住民鄉鎮市	-	-	-	-	-	-	-	-
縣市								
新豐市	0.73	1.81	38.22	1.86	3.64	1.32	147	1,126
臺北市	6.07	4.09	27.34	2.83	2.16	1.81	73	561
桃園市	0.77	1.96	31.20	0.90	2.42	1.40	221	1,697
臺中市	-	1.82	19.06	2.98	1.41	0.46	190	1,457
臺南市	-	3.58	16.42	2.76	3.39	2.43	76	580
高雄市	-	4.90	19.47	5.81	3.34	0.95	112	860
宜蘭縣	7.78	3.60	8.66	-	3.33	8.03	31	238
新竹縣	-	5.88	21.57	-	22.77	1.63	65	498
苗栗縣	0.60	2.86	5.73	3.15	0.58	-	129	990
彰化縣	-	1.52	21.37	3.59	-	-	42	319
南投縣	-	5.61	4.99	0.77	-	-	124	947
雲林縣	-	9.61	21.95	-	-	-	6	50
嘉義縣	-	13.34	15.03	6.74	9.92	-	17	128
屏東縣	0.41	3.00	2.19	18.77	5.30	0.20	463	3,554
臺東縣	2.85	2.26	4.71	2.18	9.29	0.35	565	4,341
花蓮縣	0.46	4.18	6.60	8.26	2.49	1.35	564	4,332
澎湖縣	-	-	-	-	-	-	27	-
基隆市	-	-	28.44	-	7.07	-	47	209
新竹市	-	2.58	40.36	6.07	5.18	-	9	362
嘉義市	-	19.63	29.25	-	-	-	-	67

表C11-2 原住民就業者每週工作時數未達35小時主要原因－按工作狀況分

		104年						單位：％、人
項目別		總計	業務不振	無法找到工 時大於35小 時之工作	季節關係	天氣惡劣或 災害影響	工作本身不 需35小時	照顧小孩
<b>總計</b>		<b>100.00</b>	<b>13.11</b>	<b>15.01</b>	<b>5.21</b>	<b>3.74</b>	<b>32.27</b>	<b>2.35</b>
<b>行 業</b>								
農 林 漁 牧 業		100.00	5.51	23.30	16.62	6.85	28.41	1.43
礦 業 及 土 石 採 取 業		100.00	78.67	-	-	-	-	-
製 造 業		100.00	19.76	13.48	0.93	1.26	32.68	5.48
電 力 及 燃 氣 供 應 業		100.00	28.53	-	-	-	57.84	-
用 水 供 應 及 污 染 整 治 業		100.00	-	36.56	-	-	49.50	-
營 造 業		100.00	37.15	15.02	3.57	7.95	23.60	0.30
批 發 及 零 售 業		100.00	4.39	11.57	0.44	0.59	28.18	2.67
運 輸 及 倉 儲 業		100.00	7.23	10.49	1.29	-	53.32	1.68
住 宿 及 餐 飲 業		100.00	2.78	9.87	-	0.14	30.02	3.79
資 訊 及 通 訊 傳 播 業		100.00	-	-	-	-	59.71	-
金 融 及 保 險 業		100.00	-	3.68	-	-	26.74	-
不 動 產 業		100.00	-	-	-	-	100.00	-
專 業、科 學 及 技 術 服 務 業		100.00	8.20	-	-	-	19.79	-
支 援 服 務 業		100.00	6.54	19.08	2.59	0.91	45.27	0.76
公 共 行 政 及 國 防； 強 制 性 社 會 安 全		100.00	-	3.52	-	-	41.51	-
教 育 服 務 業		100.00	-	9.03	-	-	57.46	5.00
醫 療 保 健 及		100.00	-	4.72	-	-	55.99	7.23
社 會 工 作 服 務 業		100.00	-	4.72	-	-	55.99	7.23
藝 術、娛 樂 及 休 閒 服 務 業		100.00	4.33	5.43	-	-	43.66	2.15
其 他 服 務 業		100.00	10.41	17.51	0.62	-	34.02	5.59
<b>職 業</b>								
民意代表、主管及經理人員		100.00	-	-	-	-	66.74	-
專 業 人 員		100.00	0.42	9.85	-	-	56.58	3.40
技術員及助理專業人員		100.00	3.97	2.40	1.18	-	47.02	5.81
事 務 支 援 人 員		100.00	0.70	4.20	-	-	29.62	1.28
服務及銷售工作人員		100.00	4.84	6.71	-	0.31	32.61	3.56
農、林、漁、牧業生產人員		100.00	4.28	9.05	19.26	6.96	36.09	1.81
技 藝 有 關 工 作 人 員		100.00	37.03	11.69	4.03	7.26	23.22	1.21
機械設備操作及組裝人員		100.00	16.58	9.38	2.02	3.41	40.15	1.22
基層技術工及勞力工		100.00	8.32	29.88	7.62	4.03	30.18	2.38

表C11-2 原住民就業者每週工作時數未達35小時主要原因－按工作狀況分(續)

104年							單位：%、人	
項目別	照顧老人	家事太忙	功課太多	傷病、例假、事假、特別假	不願多做	其他	樣本數 (人)	母體數 (人)
總計	1.07	3.23	12.45	6.10	4.64	0.83	2,908	22,314
行 業								
農 林 漁 牧 業	1.60	4.41	0.45	2.54	8.10	0.79	728	5,590
礦 業 及 土 石 採 取 業	-	-	-	21.33	-	-	5	38
製 造 業	0.56	2.59	8.13	10.75	4.36	-	160	1,223
電力及燃氣供應業	-	-	4.91	8.71	-	-	13	98
用水供應及污染整治業	-	-	-	13.94	-	-	15	116
營 造 業	1.48	0.94	1.04	3.64	4.54	0.78	683	5,240
批 發 及 零 售 業	-	5.06	37.76	4.01	3.53	1.80	220	1,686
運 輸 及 倉 儲 業	-	-	13.98	6.69	5.31	-	48	370
住 宿 及 餐 飲 業	0.59	1.93	46.84	1.09	1.24	1.71	392	3,005
資訊及通訊傳播業	-	-	8.69	31.59	-	-	9	69
金 融 及 保 險 業	-	-	7.85	50.63	11.10	-	27	205
不 動 產 業	-	-	-	-	-	-	2	13
專業、科學及技術服務業	-	-	30.15	41.85	-	-	15	111
支 援 服 務 業	-	9.20	4.88	8.12	2.65	-	78	598
公共行政及國防； 強制性社會安全	-	-	-	54.97	-	-	40	308
教 育 服 務 業	0.55	4.70	10.89	10.59	1.77	-	196	1,506
醫 療 保 健 及 社 會 工 作 服 務 業	-	10.26	13.40	5.62	0.93	1.86	77	589
藝術、娛樂及休閒服務業	-	5.27	21.78	15.30	-	2.08	48	372
其 他 服 務 業	3.22	3.72	7.53	8.50	8.88	-	153	1,177
職 業								
民意代表、主管及經理人員	-	-	-	33.26	-	-	7	52
專 業 人 員	0.66	5.37	4.82	15.57	3.33	-	163	1,249
技術員及助理專業人員	-	3.58	9.77	24.31	1.96	-	80	615
事 務 支 援 人 員	-	5.96	30.49	24.38	1.26	2.11	112	856
服務及銷售工作人員	0.56	3.06	43.69	1.74	1.51	1.43	596	4,575
農、林、漁、牧業生產人員	1.57	6.22	0.79	4.05	8.31	1.62	290	2,221
技藝有關工作人員	1.62	1.30	2.04	5.16	4.48	0.97	642	4,927
機械設備操作及組裝人員	-	3.17	10.61	10.42	3.04	-	155	1,192
基層技術工及勞力工	1.35	3.02	2.30	3.67	6.96	0.28	863	6,627

表C12 原住民就業者每週工作不足35小時增加工時意願及原因－按人口特性分

104年												單位：%、人	
項目別				總計	想增加工時或額外工作						不想增加工時或額外工作	樣本數 (人)	母體數 (人)
					小計	增加收入補貼家用	工作時數太少	希望全日工作	目前工作只是暫時性	工作不穩定			
總性計別				100.00	60.28	50.13	2.67	3.30	1.67	2.50	39.72	2,041	15,657
						-	-	-	-	-			
男				100.00	66.26	54.85	2.80	3.17	1.54	3.91	33.74	1,122	8,613
女				100.00	52.97	44.36	2.52	3.47	1.83	0.79	47.03	919	7,044
年 齡						-	-	-	-	-			
15 ~ 19 歲				100.00	47.42	34.68	1.37	2.86	6.36	2.16	52.58	75	576
20 ~ 24 歲				100.00	59.94	43.14	2.79	9.20	4.04	0.76	40.06	165	1,265
25 ~ 29 歲				100.00	61.34	45.76	3.66	5.05	3.83	3.03	38.66	120	918
30 ~ 34 歲				100.00	63.47	51.22	4.12	4.32	1.23	2.58	36.53	206	1,578
35 ~ 39 歲				100.00	60.92	54.99	1.08	1.69	-	3.16	39.08	222	1,705
40 ~ 44 歲				100.00	65.05	51.54	3.79	4.00	2.32	3.39	34.95	268	2,058
45 ~ 49 歲				100.00	67.10	61.96	0.84	2.50	0.38	1.42	32.90	251	1,926
50 ~ 54 歲				100.00	64.32	53.01	3.62	2.65	1.46	3.58	35.68	253	1,942
55 ~ 59 歲				100.00	59.93	52.45	1.80	2.07	1.04	2.57	40.07	248	1,906
60 ~ 64 歲				100.00	50.87	42.95	2.96	1.30	1.43	2.23	49.13	146	1,122
65 歲及以上				100.00	31.83	26.07	4.00	0.75	-	1.01	68.17	86	661
教 育 程 度						-	-	-	-	-			
小 學 及 以 下				100.00	59.98	51.61	2.11	2.09	0.53	3.64	40.02	519	3,980
國 ( 初 ) 中				100.00	67.40	57.86	3.43	2.41	1.66	2.04	32.60	647	4,965
高 中 ( 職 )				100.00	61.18	49.61	3.37	4.45	1.65	2.11	38.82	621	4,761
專 科				100.00	40.64	29.60	-	9.30	1.75	-	59.36	52	396
大 學 及 以 上				100.00	40.54	28.46	0.26	4.21	4.68	2.91	59.46	203	1,555
婚 姻 狀 況						-	-	-	-	-			
未 婚				100.00	58.87	44.95	3.04	4.68	3.14	3.06	41.13	595	4,561
有 配 偶				100.00	60.86	52.75	2.09	2.73	1.30	1.99	39.14	1,140	8,747
離 婚 或 分 居				100.00	69.57	55.51	5.60	4.35	-	4.12	30.43	195	1,498
喪 偶				100.00	45.59	41.45	1.61	-	0.52	2.00	54.41	111	852
個 人 每 月 收 入						-	-	-	-	-			
未 滿 1 萬 元				100.00	59.52	47.15	1.98	4.86	2.88	2.66	40.48	379	2,907
1 萬 元 ~ 未 滿 2 萬 元				100.00	63.76	51.64	2.77	4.33	1.82	3.19	36.24	878	6,736
2 萬 元 ~ 未 滿 3 萬 元				100.00	63.08	55.15	3.66	1.89	0.41	1.97	36.92	510	3,915
3 萬 元 ~ 未 滿 4 萬 元				100.00	47.30	44.54	1.04	0.69	0.52	0.51	52.70	196	1,499
4 萬 元 ~ 未 滿 5 萬 元				100.00	45.10	36.41	-	-	8.69	-	54.90	47	358
5 萬 元 ~ 未 滿 6 萬 元				100.00	29.45	19.70	-	-	-	9.76	70.55	20	152
6 萬 元 ~ 未 滿 7 萬 元				100.00	53.33	24.18	29.15	-	-	-	46.67	7	53
7 萬 元 及 以 上				100.00	-	-	-	-	-	-	100.00	5	38

註：本題調查對象為工作時數未滿35小時且扣除有工作而未做之就業者

表C12-1 原住民就業者每週工作不足35小時增加工時意願及原因－按地區別分

104年									單位：%、人	
項目別	總計	想增加工時或額外工作						不想增加工時或額外工作	樣本數 (人)	母體數 (人)
		小計	增加收入補貼家用	工作時數太少	希望全日工作	目前工作只是暫時性	工作不穩定			
總計	100.00	60.28	50.13	2.67	3.30	1.67	2.50	39.72	2,041	15,657
行政區域			-	-	-	-	-			
山地鄉	100.00	61.50	50.13	2.46	3.91	1.96	3.04	38.50	798	6,121
平地原住民鄉鎮市	100.00	59.03	50.53	3.43	1.79	0.96	2.32	40.97	674	5,174
非原住民鄉鎮市	100.00	60.06	49.65	2.07	4.25	2.12	1.96	39.94	569	4,363
統計區域			-	-	-	-	-			
北部地區	100.00	59.19	50.26	2.33	2.82	2.60	1.18	40.81	338	2,594
山地鄉	100.00	67.59	64.13	1.69	-	-	1.77	32.41	60	458
平地原住民鄉鎮市	100.00	100.00	100.00	-	-	-	-	-	1	7
非原住民鄉鎮市	100.00	57.25	47.11	2.48	3.44	3.17	1.06	42.75	278	2,129
中部地區	100.00	54.13	48.95	1.10	2.25	1.05	0.76	45.87	388	2,973
山地鄉	100.00	53.37	47.47	1.11	2.42	1.76	0.60	46.63	232	1,775
平地原住民鄉鎮市	100.00	49.50	42.57	3.39	3.54	-	-	50.50	34	263
非原住民鄉鎮市	100.00	56.87	53.56	0.44	1.57	-	1.30	43.13	122	935
南部地區	100.00	63.59	53.55	1.70	5.18	1.19	1.97	36.41	453	3,475
山地鄉	100.00	62.54	55.90	1.19	3.86	0.77	0.82	37.46	278	2,135
平地原住民鄉鎮市	100.00	11.61	11.61	-	-	-	-	88.39	5	41
非原住民鄉鎮市	100.00	66.95	51.01	2.58	7.51	1.91	3.93	33.05	169	1,299
東部地區	100.00	61.73	48.81	4.03	2.98	1.84	4.08	38.27	862	6,616
山地鄉	100.00	66.87	42.14	5.57	6.50	4.10	8.57	33.13	228	1,752
平地原住民鄉鎮市	100.00	59.88	51.21	3.47	1.71	1.02	2.47	40.12	634	4,863
非原住民鄉鎮市	-	-	-	-	-	-	-	-		-
縣市									73	
新北市	100.00	43.04	30.34	2.83	6.80	2.42	0.65	56.96	39	561
臺北市	100.00	58.15	45.86	4.69	3.43	-	4.17	41.85	135	297
桃園市	100.00	65.98	57.10	2.23	1.78	4.24	0.63	34.02	134	1,032
臺中市	100.00	61.12	56.69	0.39	2.58	0.65	0.81	38.88	51	1,030
臺南市	100.00	64.90	50.94	2.14	11.82	-	-	35.10	66	394
高雄市	100.00	65.73	46.07	3.03	8.01	1.37	7.24	34.27	24	506
宜蘭縣	100.00	53.55	53.55	-	-	-	-	46.45	32	182
新竹縣	100.00	85.11	78.72	3.13	-	-	3.27	14.89	110	248
苗栗縣	100.00	53.08	43.82	2.93	4.80	1.53	-	46.92	31	842
彰化縣	100.00	51.84	50.25	-	-	-	1.60	48.16	109	234
南投縣	100.00	46.85	44.16	-	-	1.41	1.28	53.15	4	832
雲林縣	100.00	62.25	50.28	11.97	-	-	-	37.75	9	34
嘉義縣	100.00	20.66	10.51	-	-	-	10.15	79.34	322	70
屏東縣	100.00	64.50	57.22	1.43	3.76	1.39	0.71	35.50	434	2,470
臺東縣	100.00	55.92	46.13	5.05	2.05	0.98	1.72	44.08	428	3,330
花蓮縣	100.00	67.62	51.53	2.99	3.92	2.71	6.48	32.38	14	3,286
澎湖縣	-	-	-	-	-	-	-	-	22	-
基隆市	100.00	72.49	66.49	-	5.99	-	-	27.51	4	109
新竹市	100.00	32.22	26.12	-	-	6.10	-	67.78		166
嘉義市	100.00	38.77	17.37	-	-	-	21.40	61.23		34

註：本題調查對象為工作時數未滿35小時且扣除有工作而未做之就業者



**表C12-2 原住民就業者每週工作不足35小時增加工時意願及原因－按工作狀況分**

		104年							單位：％、人	
項目別	總計	想增加工時或額外工作						不想增加工時或額外工作	樣本數 (人)	母體數 (人)
		小計	增加收入補貼家用	工作時數太少	希望全日工作	目前工作只是暫時性	工作不穩定			
<b>總計</b>	<b>100.00</b>	<b>60.28</b>	<b>50.13</b>	<b>2.67</b>	<b>3.30</b>	<b>1.67</b>	<b>2.50</b>	<b>39.72</b>	<b>2,041</b>	<b>15,657</b>
<b>行 業</b>										
農 林 漁 牧 業	100.00	63.98	53.78	2.55	2.70	1.47	3.47	36.02	594	4,554
礦業及土石採取業	100.00	100.00	57.33	-	42.67	-	-	-	4	30
製 造 業	100.00	61.54	54.13	0.58	3.85	0.81	2.16	38.46	109	833
電力及燃氣供應業	100.00	42.40	22.94	19.45	-	-	-	57.60	11	84
用水供應及污染整治業	100.00	49.06	38.85	-	-	-	10.21	50.94	13	100
營 造 業	100.00	71.84	61.54	3.56	2.90	0.52	3.32	28.16	601	4,614
批 發 及 零 售 業	100.00	47.30	40.10	1.35	2.55	2.85	0.46	52.70	103	792
運 輸 及 倉 儲 業	100.00	56.98	48.85	-	-	8.13	-	43.02	35	268
住 宿 及 餐 飲 業	100.00	50.80	41.00	4.00	4.55	1.26	-	49.20	174	1,338
資訊及通訊傳播業	100.00	41.76	41.76	-	-	-	-	58.24	5	41
金 融 及 保 險 業	100.00	-	-	-	-	-	-	100.00	8	62
不 動 產 業	100.00	-	-	-	-	-	-	100.00	2	13
專業、科學及技術服務業	100.00	-	-	-	-	-	-	100.00	4	31
支 援 服 務 業	100.00	68.55	46.11	4.36	6.47	8.03	3.58	31.45	58	445
公 共 行 政 及 國 防 ； 強 制 性 社 會 安 全	100.00	25.96	9.47	8.67	7.82	-	-	74.04	18	139
教 育 服 務 業	100.00	36.34	30.83	0.77	1.71	2.20	0.84	63.66	131	1,001
醫 療 保 健 及 社 會 工 作 服 務 業	100.00	39.33	33.77	-	3.17	2.39	-	60.67	48	369
藝術、娛樂及休閒服務業	100.00	32.93	20.87	2.80	6.74	-	2.52	67.07	27	207
其 他 服 務 業	100.00	59.77	44.10	1.09	7.04	4.94	2.61	40.23	96	736
<b>職 業</b>										
民意代表、主管及經理人員	100.00	-	-	-	-	-	-	100.00	5	35
專 業 人 員	100.00	31.69	26.32	-	2.11	2.64	0.62	68.31	109	835
技術員及助理專業人員	100.00	12.16	3.65	-	1.22	4.80	2.49	87.84	44	336
事 務 支 援 人 員	100.00	42.21	26.63	-	9.06	3.20	3.32	57.79	41	314
服務及銷售工作人員	100.00	46.71	35.37	4.30	4.23	2.64	0.17	53.29	274	2,099
農、林、漁、牧業生產人員	100.00	42.09	34.24	2.05	2.29	1.97	1.54	57.91	224	1,716
技藝有關工作人員	100.00	70.11	61.77	3.49	1.82	0.39	2.63	29.89	541	4,148
機械設備操作及組裝人員	100.00	64.64	55.41	-	3.13	3.35	2.76	35.36	111	853
基層技術工及勞力工	100.00	72.12	59.53	2.79	4.45	1.49	3.86	27.88	693	5,323

註1：本題調查對象為工作時數未滿35小時且扣除有工作而未做之就業者

註2：行業及職業方面有25％以上統計格期望值低於5，僅供參考。

表C13 原住民就業者從業身分－按人口特性分

				104年					單位：％、人			
項目別				總計	雇主	自營 作業者	受非營 利組織 僱用者	受公司/ 企業僱 用者	受政府 僱用者	無酬 家屬 工作者	樣本數 (人)	母體數 (人)
總 性	計 別			100.00	0.34	10.44	4.51	76.58	7.92	0.20	30,945	237,395
	男			100.00	0.41	10.20	1.68	79.59	8.03	0.10	17,035	130,680
	女			100.00	0.25	10.74	7.98	72.90	7.79	0.33	13,910	106,716
年	齡											
15	~	19	歲	100.00	-	2.35	1.74	94.92	0.82	0.18	947	7,273
20	~	24	歲	100.00	0.06	2.67	5.45	88.27	3.29	0.27	3,056	23,443
25	~	29	歲	100.00	-	3.70	5.79	85.06	5.32	0.13	4,025	30,874
30	~	34	歲	100.00	0.32	5.45	5.46	81.79	6.95	0.02	4,435	34,024
35	~	39	歲	100.00	0.26	7.88	4.11	79.95	7.78	0.03	4,180	32,063
40	~	44	歲	100.00	0.32	9.94	4.21	72.71	12.57	0.25	3,767	28,900
45	~	49	歲	100.00	0.60	12.11	4.45	71.09	11.67	0.08	3,696	28,352
50	~	54	歲	100.00	0.73	16.62	3.36	69.56	9.37	0.37	3,229	24,774
55	~	59	歲	100.00	0.67	22.70	3.52	64.16	8.47	0.48	2,206	16,928
60	~	64	歲	100.00	0.40	33.86	4.32	52.78	7.84	0.80	1,034	7,934
65	歲	及	以	100.00	0.37	53.38	3.38	36.41	5.72	0.74	369	2,829
教	育 程 度											
小	學	及	以	100.00	0.19	22.89	1.72	72.17	2.49	0.53	3,721	28,553
國	(	初	)	100.00	0.27	11.24	1.64	84.25	2.49	0.11	7,374	56,559
高	中	(	職	100.00	0.41	9.61	2.73	81.73	5.35	0.17	12,913	99,061
專			科	100.00	0.26	6.01	15.31	52.27	25.72	0.42	2,166	16,616
大	學	及	以	100.00	0.40	3.76	11.04	65.27	19.45	0.09	4,771	36,606
婚	姻 狀 況											
未			婚	100.00	0.09	4.01	4.92	85.61	5.23	0.13	11,571	88,765
有	配		偶	100.00	0.55	14.25	4.33	70.47	10.14	0.27	16,522	126,747
離	婚	或	分	100.00	0.13	10.77	3.17	79.84	5.96	0.14	2,098	16,092
喪			偶	100.00	-	24.86	5.85	63.02	6.13	0.14	755	5,791
個	人 每 月 收 入											
未	滿	1	萬	100.00	-	29.50	3.96	59.38	1.75	5.40	1,084	8,314
1	萬	元	~	100.00	0.03	23.09	2.99	70.50	3.31	0.08	4,168	31,975
2	萬	元	~	100.00	0.15	8.17	4.21	83.64	3.81	0.01	12,019	92,199
3	萬	元	~	100.00	0.28	7.14	5.75	80.10	6.73	-	8,445	64,790
4	萬	元	~	100.00	0.16	4.62	5.74	73.25	16.23	-	3,109	23,857
5	萬	元	~	100.00	1.81	8.48	3.26	56.18	30.27	-	1,358	10,418
6	萬	元	~	100.00	2.11	9.26	1.46	33.74	53.43	-	464	3,555
7	萬	元	及	100.00	7.63	20.70	2.32	34.25	35.10	-	298	2,287

表C13-1 原住民就業者從業身分—按地區別分

104年										單位：%、人	
項目別	總計	雇主	自營 作業者	受非營 利組織 僱用者	受公司/ 企業僱 用者	受政府 僱用者	無酬 家屬 工作者	樣本數 (人)	母體數 (人)		
總計	100.00	0.34	10.44	4.51	76.58	7.92	0.20	30,945	237,395		
行政區											
山地鄉	100.00	0.21	14.78	5.06	66.52	13.26	0.17	9,179	70,414		
平地原住民鄉鎮市	100.00	0.48	14.15	4.84	72.76	7.27	0.50	7,690	58,995		
非原住民鄉鎮市	100.00	0.35	5.58	3.97	85.23	4.80	0.07	14,076	107,987		
統計區域											
北部地區	100.00	0.30	6.76	3.10	84.54	5.26	0.04	10,833	83,110		
山地鄉	100.00	0.27	13.95	2.93	69.10	13.63	0.12	1,723	13,218		
平地原住民鄉鎮市	100.00	-	1.55	0.84	88.32	9.29	-	30	229		
非原住民鄉鎮市	100.00	0.30	5.42	3.14	87.46	3.66	0.02	9,080	69,663		
中部地區	100.00	0.16	11.66	4.45	76.82	6.64	0.27	4,621	35,454		
山地鄉	100.00	-	21.77	3.22	65.18	9.41	0.42	1,837	14,095		
平地原住民鄉鎮市	100.00	-	14.94	5.59	72.64	6.82	-	182	1,399		
非原住民鄉鎮市	100.00	0.28	4.30	5.24	85.32	4.68	0.19	2,602	19,960		
南部地區	100.00	0.39	11.25	5.79	71.42	11.11	0.05	5,738	44,017		
山地鄉	100.00	0.25	14.02	5.97	67.09	12.68	-	3,213	24,648		
平地原住民鄉鎮市	100.00	-	10.81	2.21	77.54	9.44	-	143	1,101		
非原住民鄉鎮市	100.00	0.60	7.54	5.76	76.89	9.10	0.12	2,382	18,269		
東部地區	100.00	0.44	13.47	5.35	70.67	9.62	0.45	9,752	74,814		
山地鄉	100.00	0.26	11.07	6.80	64.91	16.73	0.22	2,405	18,452		
平地原住民鄉鎮市	100.00	0.50	14.24	4.89	72.61	7.23	0.53	7,335	56,266		
非原住民鄉鎮市	100.00	-	21.31	-	38.91	39.78	-	12	95		
縣市											
新豐市	100.00	0.09	5.65	2.24	88.48	3.51	0.03	3,336	25,598		
臺北市	100.00	0.44	10.98	5.45	76.86	6.27	-	933	7,155		
桃園市	100.00	0.39	5.52	2.45	87.70	3.93	-	3,867	29,669		
臺中市	100.00	0.20	6.79	4.60	83.48	4.62	0.31	1,910	14,654		
臺南市	100.00	2.29	8.32	3.41	76.61	8.66	0.72	408	3,132		
高雄市	100.00	0.26	10.98	5.19	75.59	7.97	-	1,679	12,875		
宜蘭縣	100.00	0.40	14.63	6.13	63.64	15.04	0.16	704	5,402		
新竹縣	100.00	-	6.59	3.90	79.90	9.52	0.09	1,069	8,196		
苗栗縣	100.00	-	21.34	5.40	64.25	8.81	0.19	550	4,218		
彰化縣	100.00	0.08	3.07	2.69	90.10	4.06	-	440	3,373		
南投縣	100.00	0.15	17.16	4.40	68.77	9.17	0.36	1,601	12,280		
雲林縣	100.00	0.44	3.11	4.79	86.99	4.66	-	121	928		
嘉義縣	100.00	0.70	23.44	4.82	59.87	11.17	-	298	2,288		
屏東縣	100.00	0.20	10.63	6.48	69.64	13.05	-	3,213	24,647		
臺東縣	100.00	0.26	15.61	4.23	69.90	9.58	0.42	4,040	31,000		
花蓮縣	100.00	0.57	11.96	6.15	71.21	9.64	0.47	5,712	43,814		
澎湖縣	100.00	-	27.78	5.86	44.21	22.14	-	35	270		
基隆市	100.00	0.16	3.84	3.15	88.99	3.73	0.13	609	4,672		
新竹市	100.00	1.94	9.93	3.72	80.62	3.80	-	315	2,418		
嘉義市	100.00	-	5.67	6.01	80.84	7.48	-	105	806		

表C13-2 原住民就業者從業身分—按工作狀況分

		104年							單位：%、人	
項目別		總計	雇主	自營 作業者	受非營 利組織 僱用者	受公司/ 企業僱 用者	受政府 僱用者	無酬 家屬 工作者	樣本數 (人)	母體數 (人)
<b>總計</b>	<b>業</b>	<b>100.00</b>	<b>0.34</b>	<b>10.44</b>	<b>4.51</b>	<b>76.58</b>	<b>7.92</b>	<b>0.20</b>	<b>30,945</b>	<b>237,395</b>
農 林 漁 牧 業		100.00	-	45.48	0.01	52.84	0.67	0.99	3,186	24,442
礦業及土石採取業		100.00	3.07	2.77	-	94.16	-	-	173	1,331
製 造 業		100.00	0.33	1.44	0.05	98.02	0.12	0.04	5,066	38,858
電力及燃氣供應業		100.00	2.20	1.34	-	86.54	9.92	-	111	851
用水供應及污染整治業		100.00	0.23	7.78	-	56.31	35.68	-	291	2,234
營 造 業		100.00	0.31	1.62	0.04	97.83	0.20	-	5,701	43,731
批 發 及 零 售 業		100.00	0.24	19.16	-	80.14	0.18	0.27	2,803	21,509
運 輸 及 倉 儲 業		100.00	0.53	6.75	0.07	89.21	3.31	0.14	1,890	14,496
住 宿 及 餐 飲 業		100.00	0.53	12.96	0.23	85.75	0.11	0.42	3,144	24,126
資訊及通訊傳播業		100.00	-	0.85	2.57	95.26	1.31	-	257	1,971
金 融 及 保 險 業		100.00	0.37	0.30	0.42	96.90	2.02	-	381	2,920
不 動 產 業		100.00	-	2.77	-	97.23	-	-	88	677
專業、科學及技術服務業		100.00	0.41	14.14	1.22	78.65	5.58	-	246	1,885
支 援 服 務 業		100.00	0.19	3.47	1.02	86.52	8.79	-	936	7,180
公共行政及國防； 強制性社會安全		100.00	-	-	-	0.27	99.73	-	1,221	9,372
教 育 服 務 業		100.00	0.39	1.41	14.28	26.75	57.18	-	1,110	8,517
醫 療 保 健 及 社會工作服務業		100.00	0.54	0.68	48.14	40.10	10.54	-	1,964	15,072
藝術、娛樂及休閒服務業		100.00	0.45	15.20	1.53	72.58	10.00	0.24	539	4,137
其 他 服 務 業		100.00	0.36	18.04	13.57	67.43	0.31	0.28	1,837	14,087
<b>職 業</b>	<b>業</b>									
民意代表、主管及經理人員		100.00	13.40	12.52	1.22	18.46	54.39	-	220	1,685
專 業 人 員		100.00	0.82	3.40	28.73	38.36	28.70	-	1,988	15,250
技術員及助理專業人員		100.00	0.40	1.76	14.35	72.92	10.47	0.09	1,721	13,199
事 務 支 援 人 員		100.00	0.23	1.41	10.41	57.99	29.95	-	2,165	16,607
服務及銷售工作人員		100.00	0.29	17.33	3.16	71.45	7.51	0.27	6,837	52,456
農、林、漁、牧業生產人員		100.00	-	75.94	0.15	20.44	1.97	1.50	1,867	14,315
技藝有關工作人員		100.00	0.28	3.28	0.32	95.57	0.54	0.01	6,389	49,012
機械設備操作及組裝人員		100.00	0.17	2.93	0.42	95.30	1.04	0.14	5,271	40,433
基層技術工及勞力工		100.00	0.01	2.42	1.98	88.86	6.56	0.16	4,488	34,438

**表C14 原住民受政府僱用之就業者有沒有正式公務員任用資格—按人口特性分**

				104年			單位：%、人	
項目別				總計	有	沒有	樣本數 (人)	母體數 (人)
總 性 別	計 別			100.00	56.36	43.64	2,452	18,810
	男			100.00	66.47	33.53	1,368	10,494
	女			100.00	43.61	56.39	1,084	8,317
年 齡	齡							
15	~	19	歲	100.00	-	100.00	8	59
20	~	24	歲	100.00	45.17	54.83	100	770
25	~	29	歲	100.00	47.73	52.27	214	1,644
30	~	34	歲	100.00	48.71	51.29	308	2,365
35	~	39	歲	100.00	55.31	44.69	325	2,494
40	~	44	歲	100.00	62.47	37.53	473	3,631
45	~	49	歲	100.00	67.85	32.15	432	3,309
50	~	54	歲	100.00	60.92	39.08	303	2,320
55	~	59	歲	100.00	52.90	47.10	187	1,434
60	~	64	歲	100.00	37.11	62.89	81	622
65	歲	及	以	100.00	13.42	86.58	21	162
上	上							
教 育 程 度	度							
小 學	及	以	下	100.00	17.95	82.05	93	712
國 (初)			中	100.00	19.08	80.92	184	1,408
高 中	(職)			100.00	46.15	53.85	690	5,298
專 科				100.00	77.45	22.55	557	4,274
大 學	及	以	上	100.00	62.51	37.49	928	7,118
婚 姻 狀 況	況							
未 婚				100.00	49.59	50.41	605	4,644
有 配 偶				100.00	60.44	39.56	1,675	12,852
離 婚	或	分	居	100.00	46.09	53.91	125	959
喪 偶				100.00	25.14	74.86	46	355
個 人 每 月 收 入	入							
未 滿	1	萬	元	100.00	-	100.00	19	146
1 萬	元	~	未滿2萬元	100.00	-	100.00	138	1,057
2 萬	元	~	未滿3萬元	100.00	11.11	88.89	458	3,517
3 萬	元	~	未滿4萬元	100.00	46.31	53.69	569	4,362
4 萬	元	~	未滿5萬元	100.00	77.56	22.44	505	3,873
5 萬	元	~	未滿6萬元	100.00	85.85	14.15	411	3,154
6 萬	元	~	未滿7萬元	100.00	93.35	6.65	248	1,900
7 萬	元	及	以上	100.00	88.01	11.99	105	803

註：本題調查對象為受政府僱用之就業者。

表C14-1 原住民受政府僱用之就業者有沒有正式公務員任用資格—按地區別分

104年					
單位：%、人					
項目別	總計	有	沒有	樣本數 (人)	母體數 (人)
<b>總計</b>	<b>100.00</b>	<b>56.36</b>	<b>43.64</b>	<b>2,452</b>	<b>18,810</b>
<b>行政區域</b>					
山地鄉	100.00	53.69	46.31	1,217	9,340
平地原住民鄉鎮市	100.00	57.72	42.28	559	4,290
非原住民鄉鎮市	100.00	60.04	39.96	675	5,181
<b>統計區域</b>					
北部地區	100.00	59.15	40.85	570	4,371
山地鄉	100.00	54.71	45.29	235	1,802
平地原住民鄉鎮市	100.00	16.73	83.27	3	21
非原住民鄉鎮市	100.00	62.64	37.36	332	2,548
中部地區	100.00	52.77	47.23	307	2,355
山地鄉	100.00	49.99	50.01	173	1,326
平地原住民鄉鎮市	100.00	35.99	64.01	12	95
非原住民鄉鎮市	100.00	58.45	41.55	122	934
南部地區	100.00	52.44	47.56	638	4,890
山地鄉	100.00	50.13	49.87	407	3,125
平地原住民鄉鎮市	100.00	46.39	53.61	14	104
非原住民鄉鎮市	100.00	57.17	42.83	217	1,662
東部地區	100.00	58.50	41.50	938	7,194
山地鄉	100.00	58.30	41.70	402	3,087
平地原住民鄉鎮市	100.00	58.74	41.26	530	4,069
非原住民鄉鎮市	100.00	50.09	49.91	5	38
<b>縣市</b>					
新北市	100.00	44.24	55.76	117	898
臺北市	100.00	57.02	42.98	58	448
桃園市	100.00	62.48	37.52	152	1,166
臺中市	100.00	54.40	45.60	88	677
臺南市	100.00	46.82	53.18	35	271
高雄市政府	100.00	52.72	47.28	134	1,027
宜蘭縣	100.00	64.84	35.16	106	812
新竹縣	100.00	62.70	37.30	102	780
苗栗縣	100.00	38.96	61.04	48	372
彰化縣	100.00	44.28	55.72	18	137
南投縣	100.00	57.21	42.79	147	1,126
雲林縣	100.00	57.59	42.41	6	43
嘉義縣	100.00	47.03	52.97	33	256
屏東縣	100.00	53.04	46.96	419	3,217
臺東縣	100.00	59.64	40.36	387	2,970
花蓮縣	100.00	57.71	42.29	551	4,224
澎湖縣	100.00	33.89	66.11	8	60
基隆市	100.00	83.90	16.10	23	174
新竹市	100.00	45.37	54.63	12	92
嘉義市	100.00	82.59	17.41	8	60

註：本題調查對象為受政府僱用之就業者。

**表C14-2 原住民受政府僱用之就業者有沒有正式公務員任用資格—按工作狀況分**

104年

單位：%、人

項目別	總計	有	沒有	樣本數 (人)	母體數 (人)
<b>總計</b>	<b>100.00</b>	<b>56.36</b>	<b>43.64</b>	<b>2,452</b>	<b>18,810</b>
<b>行 業</b>					
農 林 漁 牧 業	100.00	11.90	88.10	22	165
礦業及土石採取業	-	-	-	-	-
製 造 業	100.00	57.19	42.81	6	48
電力及燃氣供應業	100.00	45.37	54.63	11	84
用水供應及污染整治業	100.00	36.17	63.83	104	797
營 造 業	100.00	59.24	40.76	11	88
批 發 及 零 售 業	100.00	20.21	79.79	5	39
運 輸 及 倉 儲 業	100.00	74.46	25.54	63	480
住 宿 及 餐 飲 業	100.00	-	100.00	3	26
資訊及通訊傳播業	100.00	69.49	30.51	3	26
金 融 及 保 險 業	100.00	55.84	44.16	8	59
不 動 產 業	-	-	-	-	-
專業、科學及技術服務業	100.00	42.96	57.04	14	105
支 援 服 務 業	100.00	35.50	64.50	83	631
公共行政及國防； 強制性社會安全	100.00	67.74	32.26	1,218	9,346
教 育 服 務 業	100.00	43.87	56.13	635	4,870
醫 療 保 健 及	100.00	56.82	43.18	207	1,588
社 會 工 作 服 務 業	100.00	19.71	80.29	54	414
藝術、娛樂及休閒服務業	100.00	89.28	10.72	6	44
其 他 服 務 業	100.00				
<b>職 業</b>					
民意代表、主管及經理人員	100.00	55.33	44.67	119	916
專 業 人 員	100.00	53.17	46.83	570	4,376
技術員及助理專業人員	100.00	61.37	38.63	180	1,382
事 務 支 援 人 員	100.00	53.42	46.58	648	4,973
服務及銷售工作人員	100.00	83.70	16.30	513	3,937
農、林、漁、牧業生產人員	100.00	31.20	68.80	37	282
技藝有關工作人員	100.00	63.32	36.68	34	263
機械設備操作及組裝人員	100.00	39.10	60.90	55	420
基層技術工及勞力工	100.00	24.24	75.76	295	2,259

註1：本題調查對象為受政府僱用之就業者。

註2：行業方面有25%以上統計格期望值低於5，僅供參考。

表C15 原住民就業者工作地區－按人口特性分

				104年					單位：%、人		
項目別				總計	新 北 市	臺 北 市	桃 園 市	臺 中 市	臺 南 市	高 雄 市	宜 蘭 縣
總 性		計 別		100.00	14.23	6.45	14.12	8.60	1.98	6.98	2.31
男				100.00	14.88	5.50	14.75	8.40	1.67	7.23	2.74
女				100.00	13.45	7.62	13.36	8.84	2.37	6.68	1.79
年		齡									
15	~	19	歲	100.00	13.46	5.33	14.75	11.42	2.97	5.33	1.65
20	~	24	歲	100.00	15.16	10.00	15.37	10.72	2.55	6.29	2.10
25	~	29	歲	100.00	14.94	9.46	16.37	10.62	3.15	7.99	2.30
30	~	34	歲	100.00	16.60	8.06	15.58	9.31	2.25	7.22	2.34
35	~	39	歲	100.00	14.33	6.30	15.74	7.90	1.86	7.09	2.11
40	~	44	歲	100.00	15.13	4.99	14.19	7.57	1.75	7.45	1.98
45	~	49	歲	100.00	13.92	4.68	12.13	8.27	1.45	7.42	3.45
50	~	54	歲	100.00	12.59	4.15	12.33	8.06	1.28	6.59	2.31
55	~	59	歲	100.00	12.49	4.42	11.21	6.38	1.33	6.38	2.57
60	~	64	歲	100.00	8.03	3.59	10.13	5.22	1.11	5.07	1.47
65	歲	及	以上	100.00	7.48	2.62	5.34	2.38	0.51	5.42	0.87
教 育 程 度											
小	學	及	以下	100.00	10.90	2.37	11.97	7.91	1.91	7.20	1.32
國	(	初	) 中	100.00	16.45	3.74	16.05	9.07	1.63	5.79	2.98
高	中	(	職 )	100.00	15.39	5.74	15.59	8.47	1.57	6.96	2.51
專			科	100.00	11.24	9.61	10.35	7.44	1.74	7.36	2.47
大	學	及	以上	100.00	11.62	14.33	10.58	9.28	3.83	8.55	1.47
婚 姻 狀 況											
未			婚	100.00	15.27	8.81	15.65	10.54	2.63	7.16	1.95
有	配		偶	100.00	14.32	5.15	13.45	7.52	1.55	6.63	2.59
離	婚	或	分	100.00	11.11	5.35	13.44	7.63	1.89	7.70	2.69
喪			偶	100.00	5.06	1.97	7.33	5.21	1.84	10.12	0.88
個 人 每 月 收 入											
未	滿	1	萬 元	100.00	4.88	3.32	4.36	11.37	3.12	7.41	1.61
1	萬 元	~	未滿2萬元	100.00	4.87	3.28	6.34	7.31	2.31	7.98	1.57
2	萬 元	~	未滿3萬元	100.00	13.78	6.20	15.34	8.40	2.07	7.19	1.91
3	萬 元	~	未滿4萬元	100.00	18.36	8.19	16.88	9.45	2.11	6.80	2.49
4	萬 元	~	未滿5萬元	100.00	22.19	7.51	15.89	8.81	0.96	5.83	2.21
5	萬 元	~	未滿6萬元	100.00	14.12	6.27	15.17	8.32	1.76	4.93	4.69
6	萬 元	~	未滿7萬元	100.00	9.43	8.55	12.11	6.05	0.14	7.98	9.05
7	萬 元	及	以上	100.00	5.46	9.87	11.00	3.36	0.58	8.46	6.56



表C15 原住民就業者工作地區－按人口特性分(續1)

		104年							單位：％、人	
項目別		新竹縣	苗栗縣	彰化縣	南投縣	雲林縣	嘉義縣	屏東縣	台東縣	花蓮縣
總性	計別	3.40	1.50	1.32	4.26	0.46	0.97	6.93	9.47	13.34
	男	3.85	1.46	1.21	4.54	0.36	0.88	6.12	9.41	13.44
	女	2.84	1.54	1.45	3.91	0.57	1.08	7.93	9.54	13.21
年	齡									
15	～ 19 歲	5.10	1.46	2.60	3.53	0.47	0.28	4.65	10.07	10.44
20	～ 24 歲	3.97	1.30	1.75	3.35	0.46	0.54	5.12	5.78	11.25
25	～ 29 歲	2.79	1.36	1.62	3.41	0.38	0.57	5.22	5.95	9.89
30	～ 34 歲	3.28	1.24	1.11	3.65	0.34	0.73	6.04	6.63	10.95
35	～ 39 歲	3.60	1.46	1.03	3.81	0.70	0.92	7.14	9.37	13.08
40	～ 44 歲	3.82	1.62	0.95	4.52	0.40	0.97	6.73	10.27	14.42
45	～ 49 歲	2.71	1.32	0.88	5.34	0.71	2.14	7.05	11.98	13.99
50	～ 54 歲	3.36	1.47	1.52	5.13	0.48	1.13	8.42	11.62	16.38
55	～ 59 歲	3.51	2.04	1.68	4.93	0.28	0.93	9.68	12.12	16.79
60	～ 64 歲	3.07	1.86	1.39	5.91	-	0.85	10.38	18.39	20.09
65	歲及以上	3.11	4.64	0.72	5.51	-	1.83	16.56	18.94	23.45
教 育 程 度										
小 學 及 以 下		3.21	1.33	2.23	5.88	0.56	1.46	9.05	13.86	15.48
國 ( 初 ) 中		4.27	2.12	1.53	5.01	0.50	1.31	5.26	9.68	11.70
高 中 ( 職 )		3.26	1.33	1.05	4.11	0.41	0.78	6.68	9.32	13.16
專 科		3.19	1.82	0.99	3.18	0.39	0.90	9.31	8.06	17.30
大 學 及 以 上		2.66	0.96	1.14	2.72	0.46	0.62	7.47	6.74	12.86
婚 姻 狀 況										
未 婚		3.30	1.11	1.41	2.73	0.36	0.68	5.39	7.37	11.46
有 配 偶		3.53	1.55	1.21	5.15	0.48	1.16	7.87	10.37	14.01
離 婚 或 分 居		3.62	2.60	1.79	4.30	0.73	0.90	6.45	10.88	15.80
喪 偶		1.30	3.17	1.00	8.07	0.60	1.51	11.38	17.87	20.38
個 人 每 月 收 入										
未 滿 1 萬 元		1.01	9.45	1.01	4.74	0.44	0.83	10.71	16.15	18.03
1 萬 元 ～ 未 滿 2 萬 元		2.20	2.57	1.56	6.71	0.31	1.44	12.89	15.43	21.16
2 萬 元 ～ 未 滿 3 萬 元		3.71	1.11	1.44	4.18	0.44	1.39	6.47	9.55	13.11
3 萬 元 ～ 未 滿 4 萬 元		3.69	0.68	1.08	2.78	0.49	0.44	4.54	7.06	10.32
4 萬 元 ～ 未 滿 5 萬 元		4.21	1.16	1.61	3.85	0.56	0.46	6.36	5.88	9.36
5 萬 元 ～ 未 滿 6 萬 元		3.55	1.13	0.94	6.11	0.65	0.60	5.47	7.89	13.87
6 萬 元 ～ 未 滿 7 萬 元		0.85	0.85	0.32	7.61	0.41	0.17	7.54	9.09	15.77
7 萬 元 及 以 上		2.62	2.18	1.08	3.94	0.30	1.28	7.92	11.87	16.91

表C15 原住民就業者工作地區－按人口特性分(續完)

104年										單位：%、人		
項目別				澎湖縣	基隆市	新竹市	嘉義市	金門縣	連江縣	其他地區	樣本數 (人)	母體數 (人)
總計別				0.13	1.27	1.49	0.34	0.06	-	0.41	30,945	237,395
男				0.12	1.44	1.27	0.27	0.08	-	0.39	17,035	130,680
女				0.14	1.05	1.75	0.41	0.03	-	0.43	13,910	106,716
年 齡												
15	~	19	歲	-	1.77	4.04	0.49	-	-	0.20	947	7,273
20	~	24	歲	0.16	1.25	1.99	0.37	-	-	0.54	3,056	23,443
25	~	29	歲	0.15	1.01	1.67	0.37	-	-	0.79	4,025	30,874
30	~	34	歲	0.29	1.43	1.92	0.28	0.21	-	0.55	4,435	34,024
35	~	39	歲	0.19	1.08	1.65	0.31	-	-	0.32	4,180	32,063
40	~	44	歲	0.08	1.31	1.31	0.40	-	-	0.13	3,767	28,900
45	~	49	歲	0.02	0.95	1.21	0.24	0.03	-	0.11	3,696	28,352
50	~	54	歲	0.02	1.58	0.63	0.30	0.09	-	0.55	3,229	24,774
55	~	59	歲	0.07	1.54	0.90	0.50	-	-	0.23	2,206	16,928
60	~	64	歲	0.14	1.74	0.46	0.29	0.34	-	0.49	1,034	7,934
65	歲	及	以上	-	0.16	-	-	0.22	-	0.23	369	2,829
教 育 程 度												
小	學	及	以下	0.05	1.76	0.94	0.40	0.03	-	0.17	3,721	28,553
國	(	初	) 中	0.10	1.55	0.84	0.22	0.09	-	0.12	7,374	56,559
高	中	(	職)	0.11	1.15	1.66	0.36	0.08	-	0.31	12,913	99,061
專			科	0.26	1.18	1.63	0.60	-	-	0.96	2,166	16,616
大	學	及	以上	0.23	0.81	2.39	0.28	-	-	1.03	4,771	36,606
婚 姻 狀 況												
未			婚	0.10	1.27	1.86	0.28	0.01	-	0.65	11,571	88,765
有	配		偶	0.15	1.30	1.24	0.41	0.10	-	0.26	16,522	126,747
離	婚	或	分	0.06	1.17	1.36	0.22	-	-	0.31	2,098	16,092
喪			偶	0.17	0.75	1.39	-	-	-	-	755	5,791
個 人 每 月 收 入												
未	滿	1	萬 元	-	0.55	0.53	0.48	-	-	-	1,084	8,314
1	萬 元	~	未滿2萬 元	0.06	0.50	0.84	0.36	-	-	0.34	4,168	31,975
2	萬 元	~	未滿3萬 元	0.12	1.15	1.68	0.50	0.04	-	0.21	12,019	92,199
3	萬 元	~	未滿4萬 元	0.18	2.05	1.83	0.20	0.06	-	0.31	8,445	64,790
4	萬 元	~	未滿5萬 元	0.08	1.15	1.10	0.18	0.25	-	0.39	3,109	23,857
5	萬 元	~	未滿6萬 元	0.35	0.87	1.68	0.10	-	-	1.51	1,358	10,418
6	萬 元	~	未滿7萬 元	-	1.21	0.93	-	-	-	1.95	464	3,555
7	萬 元	及	以上	-	-	0.29	-	-	-	6.31	298	2,287

表C15-1 原住民就業者工作地區－按地區分

單位：％、人 104年

項目別	總計	新北市	臺北市	桃園市	臺中市	臺南市	高雄市	宜蘭縣
<b>總計</b>	<b>100.00</b>	<b>14.23</b>	<b>6.45</b>	<b>14.12</b>	<b>8.60</b>	<b>1.98</b>	<b>6.98</b>	<b>2.31</b>
<b>行政區</b>								
山地鄉	100.00	5.04	2.40	8.39	7.74	1.47	8.81	4.72
平地原住民鄉鎮市	100.00	9.00	3.80	6.99	3.03	0.75	1.99	0.89
非原住民鄉鎮市	100.00	23.08	10.55	21.76	12.20	3.00	8.52	1.53
<b>統計區域</b>								
北部地區	100.00	30.99	13.40	32.29	0.69	0.06	0.36	5.67
山地鄉	100.00	9.41	3.51	26.38	1.41	-	0.16	23.27
平地原住民鄉鎮市	100.00	-	-	27.47	-	-	-	-
非原住民鄉鎮市	100.00	35.18	15.32	33.42	0.56	0.08	0.40	2.35
中部地區	100.00	1.30	1.96	1.11	44.82	0.78	0.72	0.03
山地鄉	100.00	1.60	2.93	1.70	23.68	0.59	0.73	0.07
平地原住民鄉鎮市	100.00	8.24	0.82	3.77	4.26	0.54	0.40	-
非原住民鄉鎮市	100.00	0.60	1.36	0.51	62.59	0.93	0.73	-
南部地區	100.00	3.00	1.98	2.32	3.68	8.56	33.37	0.14
山地鄉	100.00	3.78	1.69	3.54	5.28	3.11	23.41	0.20
平地原住民鄉鎮市	100.00	8.43	0.60	3.11	2.27	0.41	13.91	-
非原住民鄉鎮市	100.00	1.63	2.45	0.62	1.61	16.40	47.99	0.07
東部地區	100.00	8.36	3.50	7.06	3.11	0.82	1.78	0.95
山地鄉	100.00	6.24	2.15	7.09	3.36	1.00	1.69	1.01
平地原住民鄉鎮市	100.00	9.07	3.95	7.06	3.03	0.76	1.81	0.93
非原住民鄉鎮市	100.00	-	-	-	-	-	6.02	-
<b>縣市</b>								
新北市	100.00	79.13	15.16	3.53	0.26	0.06	0.14	0.11
臺北市	100.00	19.90	75.85	1.29	0.20	0.36	0.24	0.19
桃園市	100.00	8.45	2.67	83.94	0.90	0.04	0.59	0.16
臺中市	100.00	0.47	1.28	0.74	92.53	0.96	0.59	-
臺南市	100.00	0.67	2.28	0.73	1.09	87.16	4.92	-
高雄市	100.00	2.31	2.76	1.31	2.66	1.96	81.71	0.28
宜蘭縣	100.00	4.54	3.76	1.57	1.13	-	0.38	83.87
新竹縣	100.00	2.35	1.63	7.95	1.59	-	0.23	-
苗栗縣	100.00	4.61	2.01	3.14	9.11	0.52	0.44	-
彰化縣	100.00	0.38	-	0.15	17.25	0.64	-	-
南投縣	100.00	1.33	3.09	1.20	10.58	0.59	1.04	0.08
雲林縣	100.00	2.27	4.65	-	7.06	2.11	2.31	-
嘉義縣	100.00	1.15	0.13	0.15	2.31	1.06	1.45	-
屏東縣	100.00	3.90	1.51	3.35	4.81	3.09	16.11	0.11
臺東縣	100.00	7.64	2.82	7.22	2.65	1.28	2.32	0.29
花蓮縣	100.00	8.87	3.99	6.95	3.43	0.50	1.40	1.41
澎湖縣	100.00	-	-	-	-	-	-	-
基隆市	100.00	24.04	14.28	3.31	0.74	-	0.61	1.93
新竹市	100.00	0.29	1.36	1.67	-	-	0.27	-
嘉義市	100.00	1.94	8.37	-	0.73	-	1.48	-

表C15-1 原住民就業者工作地區－按地區分(續1)

		104年						單位：%、人		
項目別		新竹縣	苗栗縣	彰化縣	南投縣	雲林縣	嘉義縣	屏東縣	台東縣	花蓮縣
總計	行政區	3.40	1.50	1.32	4.26	0.46	0.97	6.93	9.47	13.34
	山地鄉	6.24	2.56	0.25	11.06	0.26	2.15	17.14	8.13	11.83
	平地原住民鄉鎮市	1.32	1.58	0.10	0.43	0.21	0.09	1.92	27.82	38.97
	非原住民鄉鎮市	2.68	0.75	2.68	1.92	0.72	0.69	3.01	0.31	0.31
統計區	域									
	北部地區	8.13	0.29	0.04	0.03	0.02	0.05	0.06	0.17	0.46
	山地鄉	29.78	0.85	-	0.13	-	-	-	-	0.89
	平地原住民鄉鎮市	71.47	-	-	-	-	-	1.05	-	-
	非原住民鄉鎮市	3.82	0.18	0.05	0.01	0.03	0.06	0.06	0.21	0.37
	中部地區	1.10	8.75	8.16	27.53	2.20	0.15	0.27	0.06	0.06
	山地鄉	1.18	11.61	0.50	53.74	0.40	0.22	0.25	0.04	0.05
	平地原住民鄉鎮市	5.73	60.34	-	13.39	-	-	-	0.52	-
	非原住民鄉鎮市	0.72	3.12	14.14	10.00	3.63	0.11	0.30	0.04	0.08
	南部地區	0.45	0.18	0.20	0.54	0.36	4.92	36.02	0.54	0.31
	山地鄉	0.44	0.08	0.15	0.68	0.42	6.01	48.58	0.59	0.28
	平地原住民鄉鎮市	-	-	0.88	-	2.07	0.65	66.48	-	0.61
	非原住民鄉鎮市	0.48	0.33	0.22	0.38	0.19	3.70	17.24	0.51	0.32
	東部地區	0.95	0.17	0.15	0.12	0.17	0.06	0.62	29.50	41.60
	山地鄉	0.97	0.20	0.35	0.14	0.13	-	0.33	30.22	44.10
	平地原住民鄉鎮市	0.95	0.16	0.08	0.11	0.18	0.08	0.71	29.15	40.85
	非原住民鄉鎮市	-	-	-	-	-	-	-	93.98	-
縣市										
	新北市	0.16	-	-	-	0.07	0.07	-	0.21	0.37
	臺北市	-	-	-	-	-	-	0.09	0.19	0.30
	桃園市	1.67	0.29	-	0.02	-	-	0.09	0.21	0.26
	臺中市	0.21	0.48	0.61	0.59	0.07	0.12	0.29	-	-
	臺南市	-	0.23	0.18	-	-	0.49	0.36	0.38	0.60
	高雄市	0.28	0.11	0.04	0.78	0.11	0.69	3.31	0.60	0.31
	宜蘭縣	0.61	0.26	-	-	-	0.33	-	-	2.35
	新竹縣	71.41	1.45	-	0.22	-	-	0.03	0.09	0.12
	苗栗縣	5.20	71.53	-	0.36	-	-	-	-	-
	彰化縣	-	-	80.52	0.38	-	0.14	0.37	-	0.17
	南投縣	1.06	0.12	0.66	78.54	0.46	0.25	0.29	0.14	0.14
	雲林縣	1.20	-	0.57	-	76.88	-	0.48	0.19	-
	嘉義縣	-	-	-	-	-	80.87	0.52	-	1.21
	屏東縣	0.61	0.24	0.31	0.56	0.54	0.13	62.48	0.61	0.20
	臺東縣	0.84	0.16	0.23	0.07	0.26	0.03	1.01	69.93	2.55
	花蓮縣	1.04	0.17	0.09	0.16	0.10	0.09	0.34	0.89	69.23
	澎湖縣	-	-	-	-	-	-	2.06	-	-
	基隆市	0.38	-	0.70	-	-	0.16	-	0.20	0.52
	新竹市	13.22	0.85	-	-	-	-	0.46	-	1.11
	嘉義市	1.12	-	-	-	1.45	22.23	-	-	-

表C15-1 原住民就業者工作地區－按地區分(續完)

104年								單位：%、人	
項目別	澎湖縣	基隆市	新竹市	嘉義市	金門縣	連江縣	其他地區	樣本數 (人)	母體數 (人)
<b>總計</b>	<b>0.13</b>	<b>1.27</b>	<b>1.49</b>	<b>0.34</b>	<b>0.06</b>	<b>-</b>	<b>0.41</b>	<b>30,945</b>	<b>237,395</b>
<b>行政區域</b>									
山地鄉	0.04	0.16	1.04	0.14	0.11	-	0.33	9,179	70,414
平地原住民鄉鎮市	-	0.29	0.31	-	0.10	-	0.41	7,690	58,995
非原住民鄉鎮市	0.26	2.52	2.42	0.65	-	-	0.46	14,076	107,987
<b>統計區域</b>									
北部地區	-	3.31	3.61	0.03	-	-	0.34	10,833	83,110
山地鄉	-	0.41	3.79	-	-	-	-	1,723	13,218
平地原住民鄉鎮市	-	-	-	-	-	-	-	30	229
非原住民鄉鎮市	-	3.88	3.59	0.03	-	-	0.41	9,080	69,663
中部地區	-	0.04	0.39	0.09	-	-	0.49	4,621	35,454
山地鄉	-	0.10	0.12	0.11	-	-	0.38	1,837	14,095
平地原住民鄉鎮市	-	-	2.00	-	-	-	-	182	1,399
非原住民鄉鎮市	-	-	0.47	0.08	-	-	0.60	2,602	19,960
南部地區	0.65	0.11	0.43	1.69	0.17	-	0.38	5,738	44,017
山地鄉	0.03	0.12	0.66	0.34	0.31	-	0.30	3,213	24,648
平地原住民鄉鎮市	-	-	-	-	-	-	0.60	143	1,101
非原住民鄉鎮市	1.51	0.11	0.14	3.61	-	-	0.47	2,382	18,269
東部地區	0.02	0.25	0.27	-	0.08	-	0.45	9,752	74,814
山地鄉	0.09	0.09	0.27	-	-	-	0.56	2,405	18,452
平地原住民鄉鎮市	-	0.30	0.27	-	0.11	-	0.42	7,335	56,266
非原住民鄉鎮市	-	-	-	-	-	-	-	12	95
<b>縣市</b>									
新北市	-	0.34	0.05	0.06	-	-	0.30	3,336	25,598
臺北市	-	0.18	-	-	-	-	1.21	933	7,155
桃園市	-	0.10	0.41	-	-	-	0.20	3,867	29,669
臺中市	-	-	0.06	-	-	-	0.99	1,910	14,654
臺南市	0.11	0.67	0.14	-	-	-	-	408	3,132
高雄巿	0.07	0.08	0.13	0.03	-	-	0.49	1,679	12,875
宜蘭縣	-	0.88	0.21	-	-	-	0.11	704	5,402
新竹縣	-	0.57	12.23	-	-	-	0.13	1,069	8,196
苗栗縣	-	0.16	2.92	-	-	-	-	550	4,218
彰化縣	-	-	-	-	-	-	-	440	3,373
南投縣	-	0.05	-	0.12	-	-	0.23	1,601	12,280
雲林縣	-	-	0.48	1.81	-	-	-	121	928
嘉義縣	-	-	-	10.50	-	-	0.65	298	2,288
屏東縣	0.03	0.08	0.66	-	0.31	-	0.36	3,213	24,647
臺東縣	0.02	0.23	0.33	-	-	-	0.13	4,040	31,000
花蓮縣	0.02	0.27	0.23	-	0.14	-	0.68	5,712	43,814
澎湖縣	97.94	-	-	-	-	-	-	35	270
基隆市	-	52.81	-	0.15	-	-	0.18	609	4,672
新竹市	-	2.71	76.55	-	-	-	1.52	315	2,418
嘉義市	-	-	0.52	62.17	-	-	-	105	806

表C15-2 原住民就業者工作地區－按工作狀況分

單位：％、人 104年

項目別	總計	新北市	臺北市	桃園市	臺中市	臺南市	高雄市	宜蘭縣
<b>總計</b>	<b>100.00</b>	<b>14.23</b>	<b>6.45</b>	<b>14.12</b>	<b>8.60</b>	<b>1.98</b>	<b>6.98</b>	<b>2.31</b>
<b>行 業</b>								
農 林 漁 牧 業	100.00	0.35	0.11	3.05	5.43	0.19	4.68	3.15
礦業及土石採取業	100.00	8.47	1.71	8.00	1.89	-	2.51	0.68
製 造 業	100.00	19.86	2.26	26.99	12.15	4.07	8.99	0.83
電力及燃氣供應業	100.00	17.50	4.37	4.55	9.98	1.31	4.75	2.42
用水供應及污染整治業	100.00	18.75	6.72	13.20	6.17	2.25	8.48	1.23
營 造 業	100.00	20.46	4.27	17.73	11.20	1.57	6.93	2.29
批 發 及 零 售 業	100.00	15.20	10.65	14.13	7.78	2.01	5.78	1.50
運 輸 及 倉 儲 業	100.00	14.54	5.85	20.99	8.26	1.37	10.27	4.63
住 宿 及 餐 飲 業	100.00	13.30	9.22	9.05	7.88	1.95	5.05	2.01
資訊及通訊傳播業	100.00	18.30	33.63	6.52	4.88	1.50	6.95	1.74
金 融 及 保 險 業	100.00	9.52	20.17	10.03	11.07	0.68	5.20	2.69
不 動 產 業	100.00	28.70	13.14	15.19	4.97	1.01	2.77	5.93
專業、科學及技術服務業	100.00	17.48	30.42	7.17	3.43	1.72	9.37	1.48
支 援 服 務 業	100.00	16.52	10.15	14.25	6.75	1.10	7.31	2.59
公共行政及國防； 強制性社會安全	100.00	8.76	5.25	6.51	2.39	0.89	5.96	3.83
教 育 服 務 業	100.00	4.09	4.81	8.48	10.16	3.28	8.19	4.08
醫 療 保 健 及 社 會 工 作 服 務 業	100.00	9.79	9.16	5.89	8.14	1.87	8.16	2.59
藝術、娛樂及休閒服務業	100.00	9.84	13.80	5.47	4.83	3.13	7.15	1.69
其 他 服 務 業	100.00	16.83	10.50	12.13	6.59	2.09	6.47	2.36
<b>職 業</b>								
民意代表、主管及經理人員	100.00	10.02	5.67	6.67	4.99	1.92	3.76	2.99
專 業 人 員	100.00	9.42	10.83	7.34	8.88	3.08	7.43	3.28
技術員及助理專業人員	100.00	13.43	12.60	14.69	7.11	2.41	8.44	2.43
事 務 支 援 人 員	100.00	13.01	14.60	11.42	6.18	1.94	6.53	1.94
服務及銷售工作人員	100.00	14.50	9.59	11.76	7.50	1.98	6.22	2.01
農、林、漁、牧業生產人員	100.00	0.50	0.07	3.91	4.93	0.23	6.01	4.12
技藝有關工作人員	100.00	21.79	4.00	16.24	11.59	1.97	7.77	1.82
機械設備操作及組裝人員	100.00	16.71	2.92	24.59	10.47	2.81	9.17	2.27
基層技術工及勞力工	100.00	9.12	3.79	11.12	7.13	1.15	4.49	2.47

表C15-2 原住民就業者工作地區－按工作狀況分(續1)

項目別	104年								單位：%、人
	新竹縣	苗栗縣	彰化縣	南投縣	雲林縣	嘉義縣	屏東縣	台東縣	花蓮縣
<b>總計</b>	<b>3.40</b>	<b>1.50</b>	<b>1.32</b>	<b>4.26</b>	<b>0.46</b>	<b>0.97</b>	<b>6.93</b>	<b>9.47</b>	<b>13.34</b>
<b>行 業</b>									
農 林 漁 牧 業	2.95	5.58	0.33	16.33	0.27	3.94	11.37	23.89	17.41
礦業及土石採取業	0.69	-	0.87	0.61	0.50	-	6.11	7.14	56.54
製 造 業	3.89	1.18	2.83	1.27	1.00	0.70	4.14	0.92	4.06
電力及燃氣供應業	-	1.37	0.61	4.47	1.01	-	2.43	14.28	27.66
用水供應及污染整治業	1.61	0.83	0.96	1.27	-	-	7.36	6.34	16.56
營 造 業	4.55	1.16	1.08	2.06	0.21	0.37	4.10	7.42	10.84
批 發 及 零 售 業	2.11	0.54	1.16	3.25	0.32	0.56	5.26	8.93	16.49
運 輸 及 倉 儲 業	2.76	0.23	1.18	3.46	0.44	0.46	3.80	4.71	13.79
住 宿 及 餐 飲 業	1.94	1.18	1.17	4.00	0.40	0.51	7.76	14.23	16.54
資訊及通訊傳播業	-	-	0.39	2.09	-	0.83	-	9.48	9.62
金 融 及 保 險 業	1.88	0.16	2.97	1.13	-	1.09	10.01	4.80	16.57
不 動 產 業	-	-	1.08	6.99	2.73	-	0.89	-	9.53
專業、科學及技術服務業	0.88	0.27	0.28	0.43	1.34	-	8.20	6.85	7.54
支 援 服 務 業	5.03	1.15	2.13	2.89	0.36	2.14	3.14	7.50	11.77
公共行政及國防； 強制性社會安全	5.15	1.66	0.82	5.77	0.32	1.39	12.75	17.17	18.93
教 育 服 務 業	6.00	1.23	0.99	4.48	0.46	0.84	14.91	10.16	15.09
醫 療 保 健 及	1.86	1.21	0.70	4.83	0.39	0.76	12.86	10.75	18.36
社會工作服務業	1.66	2.16	0.63	6.79	0.22	0.76	12.13	9.50	15.22
藝術、娛樂及休閒服務業	4.96	0.91	1.27	1.53	0.61	0.36	6.20	8.21	14.27
其 他 服 務 業									
<b>職 業</b>									
民意代表、主管及經理人員	1.81	2.26	1.18	14.00	-	-	9.59	14.10	16.16
專 業 人 員	3.17	1.27	0.73	5.12	0.25	0.88	12.12	8.19	13.77
技術員及助理專業人員	1.94	0.95	1.52	2.13	1.00	0.32	6.04	8.82	12.23
事 務 支 援 人 員	3.58	1.20	1.15	2.82	0.56	1.12	7.62	8.02	15.20
服務及銷售工作人員	2.72	0.79	1.06	3.24	0.39	0.63	7.41	11.20	14.66
農、林、漁、牧業生產人員	2.73	4.97	0.40	14.67	0.10	3.51	11.57	23.07	18.62
技藝有關工作人員	3.37	1.21	1.44	1.48	0.38	0.39	5.14	6.90	10.81
機械設備操作及組裝人員	3.95	0.72	2.25	2.58	0.67	0.48	4.44	3.14	8.64
基層技術工及勞力工	4.74	2.85	1.08	8.06	0.43	2.11	7.34	13.54	17.43

表C15-2 原住民就業者工作地區－按工作狀況分(續完)

項目別	104年							單位：%、人	
	澎湖縣	基隆市	新竹市	嘉義市	金門縣	連江縣	其他地區	樣本數 (人)	母體數 (人)
<b>總計</b>	<b>0.13</b>	<b>1.27</b>	<b>1.49</b>	<b>0.34</b>	<b>0.06</b>	<b>-</b>	<b>0.41</b>	<b>30,945</b>	<b>237,395</b>
<b>行 業</b>									
農 林 漁 牧 業	0.03	0.20	-	0.12	0.06	-	0.56	3,186	24,442
礦業及土石採取業	-	-	1.95	-	-	-	2.35	173	1,331
製 造 業	0.02	1.14	2.99	0.14	-	-	0.58	5,066	38,858
電力及燃氣供應業	-	-	3.28	-	-	-	-	111	851
用水供應及污染整治業	0.37	3.53	1.95	2.22	-	-	0.19	291	2,234
營 造 業	0.04	2.21	1.12	0.05	0.28	-	0.07	5,701	43,731
批 發 及 零 售 業	0.33	0.87	1.71	0.71	-	-	0.73	2,803	21,509
運 輸 及 倉 儲 業	0.11	2.05	0.68	0.30	-	-	0.14	1,890	14,496
住 宿 及 餐 飲 業	0.29	0.56	1.86	0.49	-	-	0.61	3,144	24,126
資訊及通訊傳播業	-	1.08	2.54	-	-	-	0.46	257	1,971
金 融 及 保 險 業	0.22	1.03	0.56	0.22	-	-	-	381	2,920
不 動 產 業	-	1.73	3.35	1.98	-	-	-	88	677
專業、科學及技術服務業	-	0.45	1.74	-	-	-	0.96	246	1,885
支 援 服 務 業	0.24	1.09	2.55	0.63	-	-	0.72	936	7,180
公共行政及國防； 強制性社會安全	0.27	1.03	0.91	0.20	-	-	0.04	1,221	9,372
教 育 服 務 業	0.37	1.07	0.57	0.18	-	-	0.57	1,110	8,517
醫 療 保 健 及 社會工作服務業	0.07	0.96	0.66	0.91	-	-	0.06	1,964	15,072
藝術、娛樂及休閒服務業	0.40	1.07	1.69	-	-	-	1.88	539	4,137
其 他 服 務 業	-	2.28	1.79	0.63	-	-	-	1,837	14,087
<b>職 業</b>									
民意代表、主管及經理人員	0.24	-	2.93	-	-	-	1.71	220	1,685
專 業 人 員	0.26	1.12	1.69	0.30	-	-	0.88	1,988	15,250
技術員及助理專業人員	0.08	0.46	1.92	0.56	-	-	0.93	1,721	13,199
事 務 支 援 人 員	0.15	0.92	1.09	0.35	-	-	0.58	2,165	16,607
服務及銷售工作人員	0.21	1.14	1.91	0.63	-	-	0.48	6,837	52,456
農、林、漁、牧業生產人員	-	0.34	-	-	-	-	0.26	1,867	14,315
技藝有關工作人員	0.10	2.16	1.04	0.09	0.25	-	0.07	6,389	49,012
機械設備操作及組裝人員	0.08	1.24	2.37	0.21	-	-	0.30	5,271	40,433
基層技術工及勞力工	0.09	1.21	0.93	0.47	0.04	-	0.42	4,488	34,438



表C16 原住民就業者是否從事非典型就業工作－按人口特性分

104年

單位：%、人次/百人次、人

項目別				總計	非從事非 典型勞動 工作	從事非 典型勞動 工作				樣本數 (人)	母體數 (人)
							部分 工時	定期 契約	勞動 派遣		
總 性	計 別			100.00	80.69	19.31	14.48	1.95	2.93	30,945	237,395
	男			100.00	77.51	22.49	17.31	1.45	3.77	17,035	130,680
	女			100.00	84.58	15.42	11.02	2.55	1.89	13,910	106,716
年	齡										
15	~	19	歲	100.00	61.67	38.33	33.63	1.79	2.92	947	7,273
20	~	24	歲	100.00	82.02	17.98	13.80	2.26	1.96	3,056	23,443
25	~	29	歲	100.00	87.55	12.45	8.22	2.46	1.80	4,025	30,874
30	~	34	歲	100.00	85.30	14.70	10.63	1.51	2.62	4,435	34,024
35	~	39	歲	100.00	82.89	17.11	12.52	2.16	2.49	4,180	32,063
40	~	44	歲	100.00	80.59	19.41	14.06	2.17	3.21	3,767	28,900
45	~	49	歲	100.00	78.22	21.78	16.73	1.74	3.34	3,696	28,352
50	~	54	歲	100.00	75.66	24.34	18.51	1.69	4.25	3,229	24,774
55	~	59	歲	100.00	75.65	24.35	18.89	1.38	4.14	2,206	16,928
60	~	64	歲	100.00	73.69	26.31	19.49	2.30	4.52	1,034	7,934
65	歲	及	以	100.00	83.14	16.86	13.97	1.36	1.52	369	2,829
教	育	程	度								
小	學	及	以	100.00	68.38	31.62	24.83	1.71	5.11	3,721	28,553
國	(	初	)	100.00	73.07	26.93	20.92	1.06	5.02	7,374	56,559
高	中	(	職	100.00	83.76	16.24	11.90	1.87	2.50	12,913	99,061
專			科	100.00	92.51	7.49	4.16	3.05	0.36	2,166	16,616
大	學	及	以	100.00	88.40	11.60	8.14	3.22	0.31	4,771	36,606
婚	姻	狀	況								
未		婚		100.00	82.06	17.94	13.74	2.09	2.13	11,571	88,765
有	配	偶		100.00	80.97	19.03	13.81	1.81	3.44	16,522	126,747
離	婚	或	分	100.00	73.36	26.64	21.62	1.99	3.28	2,098	16,092
喪		偶		100.00	73.95	26.05	20.59	2.71	2.76	755	5,791
個	人	每	月								
未	滿	1	萬	100.00	53.42	46.58	44.34	1.43	0.95	1,084	8,314
1	萬	元	~	100.00	62.40	37.60	33.25	2.60	1.85	4,168	31,975
2	萬	元	~	100.00	83.64	16.36	11.70	2.25	2.45	12,019	92,199
3	萬	元	~	100.00	83.54	16.46	9.73	1.53	5.23	8,445	64,790
4	萬	元	~	100.00	85.16	14.84	10.47	2.06	2.33	3,109	23,857
5	萬	元	~	100.00	95.75	4.25	3.05	0.74	0.45	1,358	10,418
6	萬	元	~	100.00	96.28	3.72	2.84	0.34	0.54	464	3,555
7	萬	元	及	100.00	96.80	3.20	1.91	1.07	0.22	298	2,287

註1:非典型就業者是指部分工時工作型態、定期契約工(短期契約工)及派遣工作型態者。

註2:從事非典型勞動工作型態可複選。

表C16-1 原住民就業者是否從事非典型就業工作－按地區別分

104年

單位：%、人次/百人次、人

項目別	總計	非從事非 典型勞動 工作	從事非 典型勞 動工作				樣本數 (人)	母體數 (人)
				部分 工時	定期 契約	勞動 派遣		
<b>總計</b>	<b>100.00</b>	<b>80.69</b>	<b>19.31</b>	<b>14.48</b>	<b>1.95</b>	<b>2.93</b>	<b>30,945</b>	<b>237,395</b>
<b>行政區</b>								
山地鄉	100.00	77.92	22.08	17.60	2.50	2.01	9,179	70,414
平地原住民鄉鎮市	100.00	77.67	22.33	20.66	1.28	0.49	7,690	58,995
非原住民鄉鎮市	100.00	84.15	15.85	9.07	1.95	4.86	14,076	107,987
<b>統計區</b>								
北部地區	100.00	85.52	14.48	6.38	0.85	7.25	10,833	83,110
山地鄉	100.00	85.37	14.63	5.16	0.56	8.91	1,723	13,218
平地原住民鄉鎮市	100.00	53.71	46.29	26.11	-	20.18	30	229
非原住民鄉鎮市	100.00	85.65	14.35	6.55	0.90	6.90	9,080	69,663
中部地區	100.00	80.29	19.71	14.76	4.08	0.92	4,621	35,454
山地鄉	100.00	75.86	24.14	19.24	4.61	0.29	1,837	14,095
平地原住民鄉鎮市	100.00	77.73	22.27	19.26	2.34	0.66	182	1,399
非原住民鄉鎮市	100.00	83.60	16.40	11.29	3.82	1.38	2,602	19,960
南部地區	100.00	77.29	22.71	19.14	2.91	0.69	5,738	44,017
山地鄉	100.00	76.19	23.81	21.06	2.21	0.54	3,213	24,648
平地原住民鄉鎮市	100.00	72.72	27.28	23.55	3.41	0.32	143	1,101
非原住民鄉鎮市	100.00	79.06	20.94	16.29	3.82	0.92	2,382	18,269
東部地區	100.00	77.52	22.48	20.60	1.60	0.39	9,752	74,814
山地鄉	100.00	76.47	23.53	20.66	2.67	0.33	2,405	18,452
平地原住民鄉鎮市	100.00	77.86	22.14	20.62	1.22	0.40	7,335	56,266
非原住民鄉鎮市	100.00	80.15	19.85	-	19.85	-	12	95
<b>縣市</b>								
新北市	100.00	89.36	10.64	5.44	0.62	4.59	3,336	25,598
臺北市	100.00	90.80	9.20	6.95	1.62	0.63	933	7,155
桃園市	100.00	86.50	13.50	6.43	1.19	5.88	3,867	29,669
臺中市	100.00	78.40	21.60	15.27	5.36	1.09	1,910	14,654
臺南市	100.00	82.67	17.33	16.66	0.67	-	408	3,132
高雄市	100.00	74.19	25.81	19.76	4.86	1.32	1,679	12,875
宜蘭縣	100.00	96.56	3.44	2.47	0.49	0.47	704	5,402
新竹縣	100.00	74.15	25.85	7.57	0.41	17.87	1,069	8,196
苗栗縣	100.00	77.56	22.44	19.52	1.97	0.95	550	4,218
彰化縣	100.00	92.43	7.57	5.08	0.11	2.38	440	3,373
南投縣	100.00	79.75	20.25	15.61	4.47	0.17	1,601	12,280
雲林縣	100.00	85.63	14.37	9.31	2.50	2.56	121	928
嘉義縣	100.00	96.81	3.19	2.05	0.46	0.68	298	2,288
屏東縣	100.00	75.91	24.09	21.33	2.28	0.49	3,213	24,647
臺東縣	100.00	78.29	21.71	19.22	1.90	0.59	4,040	31,000
花蓮縣	100.00	76.98	23.02	21.58	1.39	0.24	5,712	43,814
澎湖縣	100.00	67.36	32.64	13.58	19.06	-	35	270
基隆市	100.00	55.25	44.75	11.43	0.15	33.18	609	4,672
新竹市	100.00	89.60	10.40	9.05	0.32	1.04	315	2,418
嘉義市	100.00	96.27	3.73	2.42	1.30	-	105	806

註1:非典型就業者是指部分工時工作型態、定期契約工(短期契約工)及派遣工作型態者。

註2:從事非典型勞動工作型態可複選。

表C16-2 原住民就業者是否從事非典型就業工作－按工作狀況分

104年

單位：%、人次/百人次、人

項目別	總計	非從事非 典型勞動 工作	從事非 典型勞 動工作				樣本數 (人)	母體數 (人)
				部分 工時	定期 契約	勞動 派遣		
<b>總計</b>	<b>100.00</b>	<b>80.69</b>	<b>19.31</b>	<b>14.48</b>	<b>1.95</b>	<b>2.93</b>	<b>30,945</b>	<b>237,395</b>
<b>行 業</b>								
農 林 漁 牧 業	100.00	68.33	31.67	29.54	1.15	0.98	3,186	24,442
礦業及土石採取業	100.00	92.71	7.29	5.58	0.96	0.76	173	1,331
製 造 業	100.00	93.36	6.64	4.08	1.51	1.05	5,066	38,858
電力及燃氣供應業	100.00	83.56	16.44	8.12	7.60	0.72	111	851
用水供應及污染整治業	100.00	87.96	12.04	7.52	1.58	2.94	291	2,234
營 造 業	100.00	52.10	47.90	36.54	0.87	10.55	5,701	43,731
批 發 及 零 售 業	100.00	91.40	8.60	7.68	0.53	0.39	2,803	21,509
運 輸 及 倉 儲 業	100.00	92.21	7.79	4.90	1.63	1.30	1,890	14,496
住 宿 及 餐 飲 業	100.00	86.03	13.97	13.31	0.56	0.11	3,144	24,126
資訊及通訊傳播業	100.00	97.17	2.83	2.22	0.62	-	257	1,971
金 融 及 保 險 業	100.00	98.17	1.83	0.70	0.95	0.17	381	2,920
不 動 產 業	100.00	98.54	1.46	1.46	-	-	88	677
專業、科學及技術服務業	100.00	95.55	4.45	3.07	1.38	-	246	1,885
支 援 服 務 業	100.00	80.05	19.95	8.91	5.08	6.19	936	7,180
公共行政及國防； 強制性社會安全	100.00	89.14	10.86	0.95	9.58	0.55	1,221	9,372
教 育 服 務 業	100.00	82.96	17.04	10.14	6.32	0.68	1,110	8,517
醫 療 保 健 及 社 會 工 作 服 務 業	100.00	90.81	9.19	3.61	3.61	1.97	1,964	15,072
藝術、娛樂及休閒服務業	100.00	85.14	14.86	9.35	3.95	1.57	539	4,137
其 他 服 務 業	100.00	88.56	11.44	7.46	1.45	2.76	1,837	14,087
<b>職 業</b>								
民意代表、主管及經理人員	100.00	97.71	2.29	-	2.29	-	220	1,685
專 業 人 員	100.00	90.93	9.07	4.39	4.23	0.44	1,988	15,250
技術員及助理專業人員	100.00	96.27	3.73	2.18	1.52	0.09	1,721	13,199
事 務 支 援 人 員	100.00	90.54	9.46	3.51	5.86	0.23	2,165	16,607
服務及銷售工作人員	100.00	89.19	10.81	8.47	1.60	0.74	6,837	52,456
農、林、漁、牧業生產人員	100.00	91.74	8.26	7.21	0.99	0.12	1,867	14,315
技藝有關工作人員	100.00	61.53	38.47	30.45	0.71	7.35	6,389	49,012
機械設備操作及組裝人員	100.00	93.71	6.29	3.99	1.56	0.76	5,271	40,433
基層技術工及勞力工	100.00	59.05	40.95	31.43	2.33	7.31	4,488	34,438

註1:非典型就業者是指部分工時工作型態、定期契約工(短期契約工)及派遣工作型態者。

註2:從事非典型勞動工作型態可複選。

表C17 原住民就業者從事非典型就業工作的原因－按人口特性分

				104年				單位：人次/百人次、人			
項目別				找不到合適的全時正職工作	累積工作經驗以成為典型勞工	因個人因素難以從事全職工作	目前工作無法成為全職工作型態	想要工作具有便利性，不想被工作拘束	其他	樣本數(人)	母體數(人)
總性	計別			48.15	5.59	11.22	35.43	6.00	0.93	5,975	45,836
	男			50.92	6.44	9.07	35.57	5.36	0.57	3,831	29,385
	女			43.19	4.07	15.06	35.16	7.15	1.57	2,145	16,451
年	齡										
15	~	19	歲	26.12	7.41	36.92	25.81	4.20	2.99	363	2,788
20	~	24	歲	36.29	8.23	22.92	30.81	5.65	2.09	549	4,215
25	~	29	歲	46.98	7.64	7.20	34.43	6.13	0.97	501	3,844
30	~	34	歲	57.08	4.46	5.32	33.15	6.42	0.16	652	5,002
35	~	39	歲	52.32	7.03	8.51	31.92	6.12	0.86	716	5,487
40	~	44	歲	51.00	5.11	8.34	38.01	5.98	0.21	731	5,610
45	~	49	歲	47.48	5.39	10.15	38.44	6.93	0.55	805	6,174
50	~	54	歲	48.69	4.08	8.19	40.31	5.36	0.88	786	6,031
55	~	59	歲	55.73	4.57	7.41	39.15	5.38	0.29	537	4,122
60	~	64	歲	52.29	2.22	8.79	34.54	6.40	1.92	272	2,087
65	歲	及	以上	33.93	1.45	12.90	45.21	12.41	2.35	62	477
教	育程										
小	學	及	以下	55.11	2.89	9.00	35.82	6.12	0.77	1,177	9,029
國	(	初	)中	54.61	3.67	7.96	36.42	5.30	0.42	1,986	15,230
高	中	(	職)	45.05	7.46	11.12	35.74	5.81	0.86	2,097	16,084
專	科			32.14	8.03	16.33	34.75	9.96	3.10	162	1,245
大	學	及	以上	26.59	10.43	26.53	30.03	7.85	2.73	554	4,248
婚	姻狀										
未	婚			44.19	7.22	16.37	32.09	5.49	1.43	2,076	15,922
有	配	偶		50.90	4.43	8.03	37.32	6.15	0.74	3,144	24,118
離	婚	或	分居	50.71	6.15	9.06	34.21	6.42	0.09	559	4,288
喪	偶			38.44	5.34	14.10	43.91	7.71	1.09	197	1,508
個	人每月收入										
未	滿	1	萬元	46.56	7.08	28.62	21.88	5.92	2.58	505	3,872
1	萬元	~	未滿2萬元	44.97	3.17	19.10	30.73	7.16	1.28	1,567	12,022
2	萬元	~	未滿3萬元	50.03	6.55	8.33	33.17	6.57	0.50	1,967	15,087
3	萬元	~	未滿4萬元	51.38	6.59	3.34	39.00	4.65	0.63	1,390	10,667
4	萬元	~	未滿5萬元	47.42	3.66	2.55	61.01	3.86	0.68	462	3,540
5	萬元	~	未滿6萬元	27.01	15.88	2.91	58.91	4.02	-	58	443
6	萬元	~	未滿7萬元	20.12	6.04	6.86	66.99	-	-	17	132
7	萬元	及	以上	7.26	10.19	18.20	32.72	24.82	6.79	10	73

註：本題為複選題。

表C17-1 原住民就業者從事非典型就業工作的原因－按地區別分

		104年					單位：人次/百人次、人		
項目別		找不到合適的全時正職工作	累積工作經驗以成為典型勞工	因個人因素難以從事全職工作	目前工作無法成為全職工作型態	想要工作具有便利性，不想被工作拘束	其他	樣本數(人)	母體數(人)
總計	行政區	48.15	5.59	11.22	35.43	6.00	0.93	5,975	45,836
	山地鄉	48.28	3.07	7.79	38.95	5.96	0.75	2,026	15,547
	平地原住民鄉鎮市	42.29	9.61	13.64	40.15	9.26	1.03	1,718	13,175
	非原住民鄉鎮市	52.53	4.79	12.48	28.59	3.52	1.01	2,231	17,115
統計區	域								
	北部地區	63.84	1.85	12.38	20.28	1.88	1.27	1,569	12,037
	山地鄉	82.22	0.40	8.03	6.24	2.45	2.36	252	1,933
	平地原住民鄉鎮市	86.86	-	13.14	-	-	-	14	106
	非原住民鄉鎮市	60.04	2.15	13.21	23.21	1.79	1.08	1,303	9,997
	中部地區	50.55	5.71	6.98	40.82	3.47	0.30	911	6,987
	山地鄉	55.40	6.34	3.03	42.05	2.29	0.23	444	3,403
	平地原住民鄉鎮市	62.85	31.54	0.94	23.96	1.73	-	41	311
	非原住民鄉鎮市	44.34	2.59	11.66	41.14	4.86	0.41	427	3,273
	南部地區	39.16	5.93	6.12	46.72	4.33	0.87	1,303	9,994
	山地鄉	39.45	1.24	3.23	54.57	2.85	0.57	765	5,868
	平地原住民鄉鎮市	20.38	-	1.18	79.82	-	1.58	39	300
	非原住民鄉鎮市	40.19	13.60	10.94	32.08	6.93	1.26	499	3,826
	東部地區	41.26	8.02	15.19	37.32	10.99	0.98	2,193	16,818
	山地鄉	39.52	4.17	17.58	29.97	14.59	0.68	566	4,342
	平地原住民鄉鎮市	41.92	9.38	14.26	39.94	9.76	1.06	1,624	12,457
	非原住民鄉鎮市	-	-	80.64	-	-	19.36	2	19
縣	市								
	新北市	67.80	0.21	19.58	12.24	0.53	1.27	355	2,725
	臺北市	54.49	2.25	19.26	21.78	1.56	2.12	86	658
	桃園市	36.38	4.70	11.26	43.87	4.20	1.90	522	4,007
	臺中市	51.68	4.80	8.05	41.66	1.76	0.25	413	3,165
	臺南市	47.23	0.93	26.93	31.74	4.04	2.02	71	543
	高雄市	46.50	14.03	7.76	29.75	4.85	0.76	433	3,323
	宜蘭縣	31.22	-	36.16	20.31	11.45	6.40	24	186
	新竹縣	89.58	0.28	6.11	3.76	0.58	0.79	276	2,119
	苗栗縣	67.26	19.91	2.34	28.60	5.16	-	123	946
	彰化縣	30.61	2.72	53.56	16.03	14.98	-	33	255
	南投縣	46.25	1.49	1.49	48.67	2.44	0.53	324	2,487
	雲林縣	23.74	10.69	27.91	8.36	29.29	-	17	133
	嘉義縣	29.11	-	-	40.90	13.66	16.33	9	73
	屏東縣	34.64	1.23	3.50	58.10	3.92	0.65	773	5,937
	臺東縣	34.60	3.25	22.75	37.48	15.70	0.79	877	6,730
	花蓮縣	45.70	11.21	10.14	37.21	7.85	1.10	1,316	10,088
	澎湖縣	18.15	54.96	-	19.52	7.37	-	12	88
	基隆市	96.17	0.36	2.12	1.35	-	-	273	2,091
	新竹市	21.34	-	54.59	24.07	-	-	33	252
	嘉義市	60.19	-	-	39.81	-	-	4	30

註：本題為複選題。

表C18 原住民就業者從事政府臨時性工作期限－按人口特性分

104年

單位：%、人

項目別				總計	從事政府所提供的臨時性工作					非從事政府所提供的臨時性工作	樣本數 (人)	母體數 (人)
					小計	3至未滿 6個月	6至未滿 9個月	9至未滿 12個月	12個月 以上			
總計				100.00	1.38	0.17	0.06	0.15	1.01	98.62	30,945	237,395
性別												
男				100.00	0.97	0.13	0.06	0.09	0.69	99.03	17,035	130,680
女				100.00	1.88	0.21	0.07	0.21	1.39	98.12	13,910	106,716
年齡												
15	~	19	歲	100.00	0.51	0.23	0.17	-	0.11	99.49	947	7,273
20	~	24	歲	100.00	0.74	0.05	-	0.15	0.54	99.26	3,056	23,443
25	~	29	歲	100.00	1.12	0.21	0.07	0.08	0.75	98.88	4,025	30,874
30	~	34	歲	100.00	1.53	0.04	0.06	0.26	1.16	98.47	4,435	34,024
35	~	39	歲	100.00	1.59	0.23	0.06	0.19	1.12	98.41	4,180	32,063
40	~	44	歲	100.00	2.04	0.22	0.10	0.14	1.57	97.96	3,767	28,900
45	~	49	歲	100.00	1.57	0.18	-	0.24	1.15	98.43	3,696	28,352
50	~	54	歲	100.00	0.89	0.08	0.09	0.03	0.68	99.11	3,229	24,774
55	~	59	歲	100.00	1.37	0.36	0.04	-	0.97	98.63	2,206	16,928
60	~	64	歲	100.00	1.91	0.17	0.22	0.27	1.26	98.09	1,034	7,934
65	歲	及	以上	100.00	1.87	-	-	-	1.87	98.13	369	2,829
教育程度												
小學	及	以下		100.00	0.90	0.18	-	0.11	0.62	99.10	3,721	28,553
國	(	初	)	100.00	1.03	0.16	0.09	0.14	0.65	98.97	7,374	56,559
高中	(	職	)	100.00	1.31	0.14	0.05	0.14	0.98	98.69	12,913	99,061
專		科		100.00	2.04	0.20	0.03	0.30	1.52	97.96	2,166	16,616
大學	及	以上		100.00	2.18	0.22	0.12	0.15	1.69	97.82	4,771	36,606
婚姻狀況												
未		婚		100.00	1.10	0.11	0.05	0.11	0.84	98.90	11,571	88,765
有	配	偶		100.00	1.52	0.17	0.09	0.18	1.09	98.48	16,522	126,747
離	婚	或	分居	100.00	1.46	0.30	-	0.11	1.06	98.54	2,098	16,092
喪		偶		100.00	2.40	0.62	-	0.12	1.66	97.60	755	5,791
個人每月收入												
未	滿	1	萬元	100.00	1.05	0.25	0.03	0.13	0.64	98.95	1,084	8,314
1	萬元	~	未滿2萬元	100.00	2.10	0.48	0.25	0.21	1.16	97.90	4,168	31,975
2	萬元	~	未滿3萬元	100.00	1.97	0.20	0.05	0.23	1.48	98.03	12,019	92,199
3	萬元	~	未滿4萬元	100.00	0.81	0.05	0.03	0.06	0.68	99.19	8,445	64,790
4	萬元	~	未滿5萬元	100.00	0.45	-	-	0.04	0.41	99.55	3,109	23,857
5	萬元	~	未滿6萬元	100.00	0.64	-	-	0.09	0.55	99.36	1,358	10,418
6	萬元	~	未滿7萬元	100.00	0.12	-	-	-	0.12	99.88	464	3,555
7	萬元	及	以上	100.00	-	-	-	-	-	100.00	298	2,287

表C18-1 原住民就業者從事政府臨時性工作期限－按地區別分

104年

單位：%、人

項目別	總計	從事政府所提供的臨時性工作					非從事政府所提供的臨時性工作	樣本數 (人)	母體數 (人)
		小計	3至未滿 6個月	6至未滿 9個月	9至未滿 12個月	12個月 以上			
<b>總計</b>	<b>100.00</b>	<b>1.38</b>	<b>0.17</b>	<b>0.06</b>	<b>0.15</b>	<b>1.01</b>	<b>98.62</b>	<b>30,945</b>	<b>237,395</b>
山地鄉	100.00	2.74	0.35	0.09	0.33	1.97	97.26	9,179	70,414
平地原住民鄉鎮市	100.00	1.16	0.14	0.09	0.05	0.86	98.84	7,690	58,995
非原住民鄉鎮市	100.00	0.62	0.06	0.03	0.08	0.45	99.38	14,076	107,987
<b>統計區域</b>									
北部地區	100.00	0.72	0.07	0.03	0.04	0.58	99.28	10,833	83,110
山地鄉	100.00	1.68	0.21	0.16	0.13	1.18	98.32	1,723	13,218
平地原住民鄉鎮市	100.00	7.73	-	-	-	7.73	92.27	30	229
非原住民鄉鎮市	100.00	0.51	0.05	-	0.02	0.45	99.49	9,080	69,663
中部地區	100.00	1.03	0.17	0.06	0.17	0.64	98.97	4,621	35,454
山地鄉	100.00	1.90	0.39	0.14	0.35	1.02	98.10	1,837	14,095
平地原住民鄉鎮市	100.00	2.10	0.35	-	-	1.74	97.90	182	1,399
非原住民鄉鎮市	100.00	0.34	-	-	0.05	0.28	99.66	2,602	19,960
南部地區	100.00	2.03	0.17	0.13	0.36	1.37	97.97	5,738	44,017
山地鄉	100.00	2.50	0.19	0.07	0.36	1.89	97.50	3,213	24,648
平地原住民鄉鎮市	100.00	4.38	-	0.87	0.63	2.88	95.62	143	1,101
非原住民鄉鎮市	100.00	1.26	0.16	0.16	0.35	0.58	98.74	2,382	18,269
東部地區	100.00	1.90	0.26	0.07	0.14	1.44	98.10	9,752	74,814
山地鄉	100.00	4.44	0.62	0.03	0.41	3.38	95.56	2,405	18,452
平地原住民鄉鎮市	99.50	0.54	0.07	0.04	0.02	0.40	98.96	7,335	56,266
非原住民鄉鎮市	100.00	16.01	-	-	-	16.01	83.99	12	95
<b>縣市</b>									
新北市	100.00	0.49	0.07	-	0.04	0.39	99.51	3,336	25,598
臺北市	100.00	0.68	-	-	-	0.68	99.32	933	7,155
桃園市	100.00	0.47	0.03	-	0.06	0.38	99.53	3,867	29,669
臺中市	100.00	0.57	0.06	0.04	0.05	0.41	99.43	1,910	14,654
臺南市	100.00	0.63	0.29	-	0.35	-	99.37	408	3,132
高雄市	100.00	1.60	-	0.17	0.40	1.03	98.40	1,679	12,875
宜蘭縣	100.00	1.42	0.41	0.17	-	0.84	98.58	704	5,402
新竹縣	100.00	1.53	0.15	0.14	-	1.23	98.47	1,069	8,196
苗栗縣	100.00	2.21	0.49	0.15	-	1.57	97.79	550	4,218
彰化縣	100.00	-	-	-	-	-	100.00	440	3,373
南投縣	100.00	1.40	0.25	0.07	0.33	0.75	98.60	1,601	12,280
雲林縣	100.00	1.78	-	-	1.16	0.63	98.22	121	928
嘉義縣	100.00	1.43	0.37	-	0.23	0.84	98.57	298	2,288
屏東縣	100.00	2.42	0.21	0.14	0.35	1.71	97.58	3,213	24,647
臺東縣	100.00	2.07	0.21	0.10	0.21	1.54	97.93	4,040	31,000
花蓮縣	100.00	1.79	0.30	0.04	0.09	1.36	98.21	5,712	43,814
澎湖縣	100.00	10.51	-	-	-	10.51	89.49	35	270
基隆市	100.00	0.44	-	-	-	0.44	99.56	609	4,672
新竹市	100.00	2.37	-	-	-	2.37	97.63	315	2,418
嘉義市	100.00	1.30	0.72	-	0.58	-	98.70	105	806

表C18-2 原住民就業者從事政府臨時性工作期限—按工作狀況分

		104年						單位：%、人	
項目別	總計	從事政府所提供的臨時性工作					非從事政府所提供的臨時性工作	樣本數 (人)	母體數 (人)
		小計	3至未滿 6個月	6至未滿 9個月	9至未滿 12個月	12個月 以上			
<b>總計</b>	<b>100.00</b>	<b>1.38</b>	<b>0.17</b>	<b>0.06</b>	<b>0.15</b>	<b>1.01</b>	<b>98.62</b>	<b>30,945</b>	<b>237,395</b>
<b>行 業</b>									
農 林 漁 牧 業	100.00	0.39	-	0.06	0.06	0.27	99.61	3,186	24,442
礦業及土石採取業	100.00	-	-	-	-	-	100.00	173	1,331
製 造 業	100.00	-	-	-	-	-	100.00	5,066	38,858
電力及燃氣供應業	100.00	4.33	-	-	1.16	3.17	95.67	111	851
用水供應及污染整治業	100.00	4.26	1.06	-	0.21	2.98	95.74	291	2,234
營 造 業	100.00	0.16	0.02	0.05	0.05	0.04	99.84	5,701	43,731
批 發 及 零 售 業	100.00	0.13	-	-	0.07	0.06	99.87	2,803	21,509
運 輸 及 倉 儲 業	100.00	0.27	0.08	-	-	0.19	99.73	1,890	14,496
住 宿 及 餐 飲 業	100.00	0.18	0.08	-	-	0.10	99.82	3,144	24,126
資訊及通訊傳播業	100.00	-	-	-	-	-	100.00	257	1,971
金 融 及 保 險 業	100.00	1.23	0.29	-	-	0.95	98.77	381	2,920
不 動 產 業	100.00	-	-	-	-	-	100.00	88	677
專業、科學及技術服務業	100.00	2.04	-	-	0.43	1.61	97.96	246	1,885
支 援 服 務 業	100.00	2.66	0.60	0.14	0.38	1.54	97.34	936	7,180
公共行政及國防； 強制性社會安全	100.00	17.77	1.67	0.31	1.95	13.83	82.23	1,221	9,372
教 育 服 務 業	100.00	6.68	1.03	0.35	0.66	4.64	93.32	1,110	8,517
醫 療 保 健 及 社會工作服務業	100.00	0.36	-	0.02	-	0.35	99.64	1,964	15,072
藝術、娛樂及休閒服務業	100.00	4.59	0.80	0.71	0.23	2.85	95.41	539	4,137
其 他 服 務 業	100.00	0.91	-	0.09	-	0.82	99.09	1,837	14,087
<b>職 業</b>									
民意代表、主管及經理人員	100.00	1.64	-	-	-	1.64	98.36	220	1,685
專 業 人 員	100.00	2.72	0.40	0.19	0.42	1.70	97.28	1,988	15,250
技術員及助理專業人員	100.00	1.59	0.15	0.13	0.05	1.26	98.41	1,721	13,199
事 務 支 援 人 員	100.00	8.12	0.52	0.15	0.71	6.74	91.88	2,165	16,607
服務及銷售工作人員	100.00	0.56	0.11	0.05	0.08	0.32	99.44	6,837	52,456
農、林、漁、牧業生產人員	100.00	0.89	0.05	0.06	0.11	0.67	99.11	1,867	14,315
技藝有關工作人員	100.00	0.25	0.01	-	0.04	0.19	99.75	6,389	49,012
機械設備操作及組裝人員	100.00	0.16	-	-	-	0.16	99.84	5,271	40,433
基層技術工及勞力工	100.00	1.96	0.43	0.14	0.24	1.15	98.04	4,488	34,438



表C19 原住民就業者從事政府臨時性工作對於改善生活的幫助性－按人口特性分

104年										單位：％、人	
項目別				總計	非常 有幫助	有幫助	不太 有幫助	完全沒 有幫助	樣本數 (人)	母體數 (人)	
總計				100.00	55.71	39.12	4.32	0.85	428	3,278	
性別											
男				100.00	57.83	31.53	9.36	1.28	166	1,273	
女				100.00	54.36	43.95	1.12	0.58	261	2,005	
年齡											
15	~	19	歲	100.00	54.55	28.40	17.05	-	5	37	
20	~	24	歲	100.00	41.21	57.42	1.37	-	23	174	
25	~	29	歲	100.00	48.59	51.41	-	-	45	346	
30	~	34	歲	100.00	60.76	37.11	2.13	-	68	521	
35	~	39	歲	100.00	56.40	41.48	2.12	-	67	510	
40	~	44	歲	100.00	51.44	37.33	11.23	-	77	588	
45	~	49	歲	100.00	61.69	36.74	1.57	-	58	446	
50	~	54	歲	100.00	77.11	22.89	-	-	29	220	
55	~	59	歲	100.00	48.61	36.81	2.55	12.03	30	232	
60	~	64	歲	100.00	47.32	41.40	11.29	-	20	152	
65	歲	及	以上	100.00	57.56	14.46	27.98	-	7	53	
教育程度											
小學	及	以下		100.00	57.02	29.21	5.77	8.00	34	257	
國（初）		中		100.00	56.47	34.13	8.14	1.26	76	583	
高中（職）				100.00	50.53	45.68	3.79	-	169	1,299	
專科				100.00	66.56	31.69	1.74	-	44	340	
大學	及	以上		100.00	58.52	38.46	3.02	-	104	799	
婚姻狀況											
未婚				100.00	59.10	37.83	3.07	-	128	980	
有配偶				100.00	55.46	39.17	3.92	1.45	251	1,924	
離婚或分居				100.00	44.53	46.40	9.07	-	31	235	
喪偶				100.00	54.06	35.28	10.66	-	18	139	
個人每月收入											
未滿1萬元				100.00	20.49	55.58	13.70	10.23	11	87	
1萬元~未滿2萬元				100.00	44.16	45.67	8.44	1.73	88	670	
2萬元~未滿3萬元				100.00	58.54	39.40	1.66	0.40	237	1,815	
3萬元~未滿4萬元				100.00	61.68	31.54	6.78	-	69	528	
4萬元~未滿5萬元				100.00	78.25	21.75	-	-	14	107	
5萬元~未滿6萬元				100.00	54.46	34.71	10.83	-	9	67	
6萬元~未滿7萬元				100.00	100.00	-	-	-	1	4	
7萬元及以上				-	-	-	-	-	-	-	

註1：本題調查對象為從事政府提供之臨時性工作之就業者

註2：年齡方面有25％以上統計格期望值低於5，僅供參考。

表C19-1 原住民就業者從事政府臨時性工作對於改善生活的幫助性－按地區別分

		104年					單位：%、人	
項目別		總計	非常有幫助	有幫助	不太有幫助	完全沒有幫助	樣本數 (人)	母體數 (人)
總計	區域	100.00	55.71	39.12	4.32	0.85	428	3,278
行政區								
山地鄉		100.00	68.40	27.49	3.04	1.07	251	1,926
平地原住民鄉鎮市		100.00	31.88	58.62	8.43	1.07	89	683
非原住民鄉鎮市		100.00	43.48	52.72	3.80	-	87	669
統計區域								
北部地區		100.00	45.54	50.39	4.08	-	78	596
山地鄉		100.00	56.22	38.64	5.14	-	29	221
平地原住民鄉鎮市		100.00	60.47	-	39.53	-	2	18
非原住民鄉鎮市		100.00	38.16	60.18	1.66	-	47	357
中部地區		100.00	76.48	22.16	1.36	-	48	365
山地鄉		100.00	80.84	19.16	-	-	35	268
平地原住民鄉鎮市		100.00	83.06	-	16.94	-	4	29
非原住民鄉鎮市		100.00	56.25	43.75	-	-	9	67
南部地區		100.00	69.78	28.04	2.18	-	117	895
山地鄉		100.00	76.01	23.99	-	-	80	617
平地原住民鄉鎮市		100.00	80.22	19.78	-	-	6	48
非原住民鄉鎮市		100.00	50.88	40.63	8.49	-	30	230
東部地區		100.00	45.79	45.73	6.52	1.96	185	1,423
山地鄉		100.00	61.89	29.84	5.76	2.51	107	820
平地原住民鄉鎮市		100.00	24.49	66.50	7.76	1.25	77	587
非原住民鄉鎮市		100.00	-	100.00	-	-	2	15
縣市								
新臺北市	北	100.00	32.48	67.52	-	-	17	127
桃園市	北	100.00	24.29	63.59	12.12	-	6	49
臺中市	園	100.00	68.94	31.06	-	-	18	141
臺南市	中	100.00	68.57	31.43	-	-	11	84
高雄	南	100.00	-	100.00	-	-	3	20
宜蘭	雄	100.00	65.78	25.93	8.29	-	27	207
新竹縣	蘭	100.00	43.12	42.06	14.82	-	10	77
苗栗縣	竹	100.00	65.09	29.31	5.60	-	16	125
彰化縣	栗	100.00	88.00	6.67	5.33	-	12	93
南投縣	化	-	-	-	-	-	-	-
雲林縣	投	100.00	78.10	21.90	-	-	22	172
嘉義縣	林	100.00	34.81	65.19	-	-	2	17
屏東縣	義	100.00	41.30	51.43	7.26	-	4	33
花蓮縣	東	100.00	74.85	25.15	-	-	78	596
澎湖縣	東	100.00	37.23	52.13	9.49	1.14	83	640
基隆市	蓮	100.00	52.79	40.49	4.10	2.63	102	783
新竹市	湖	100.00	83.08	16.92	-	-	4	28
嘉義市	隆	100.00	-	100.00	-	-	3	21
	竹	100.00	12.17	87.83	-	-	7	57
	義	100.00	44.78	55.22	-	-	1	10

註：本題調查對象為從事政府提供之臨時性工作之就業者

表C19-2 原住民就業者從事政府臨時性工作對於改善生活的幫助性—按工作狀況分

		104年					單位：%、人	
項目別	總計	非常有幫助	有幫助	不太有幫助	完全沒有幫助	樣本數 (人)	母體數 (人)	
總計	100.00	55.71	39.12	4.32	0.85	428	3,278	
行 業								
農 林 漁 牧 業	100.00	60.35	12.58	27.07	-	12	94	
礦 業 及 土 石 採 取 業	-	-	-	-	-	-	-	
製 造 業	-	-	-	-	-	-	-	
電 力 及 燃 氣 供 應 業	100.00	100.00	-	-	-	5	37	
用 水 供 應 及 污 染 整 治 業	100.00	84.80	8.53	6.67	-	12	95	
營 造 業	100.00	12.33	51.72	35.94	-	9	68	
批 發 及 零 售 業	100.00	74.70	25.30	-	-	4	29	
運 輸 及 倉 儲 業	100.00	44.99	55.01	-	-	5	38	
住 宿 及 餐 飲 業	100.00	70.11	29.89	-	-	6	44	
資 訊 及 通 訊 傳 播 業	-	-	-	-	-	-	-	
金 融 及 保 險 業	100.00	100.00	-	-	-	5	36	
不 動 產 業	-	-	-	-	-	-	-	
專業、科學及技術服務業	100.00	81.64	18.36	-	-	5	38	
支 援 服 務 業	100.00	46.06	34.08	5.23	14.62	25	191	
公 共 行 政 及 國 防 ； 強 制 性 社 會 安 全	100.00	57.01	41.60	1.39	-	217	1,665	
教 育 服 務 業	100.00	52.91	38.33	8.76	-	74	569	
醫 療 保 健 及 社 會 工 作 服 務 業	100.00	57.21	42.79	-	-	7	55	
藝術、娛樂及休閒服務業	100.00	41.96	56.78	1.25	-	25	190	
其 他 服 務 業	100.00	44.17	55.83	-	-	17	128	
職 業								
民意代表、主管及經理人員	100.00	73.76	26.24	-	-	4	28	
專 業 人 員	100.00	54.24	36.74	9.02	-	54	414	
技術員及助理專業人員	100.00	40.14	57.74	2.13	-	27	210	
事 務 支 援 人 員	100.00	58.66	40.80	0.54	-	176	1,348	
服務及銷售工作人員	100.00	52.39	42.55	5.07	-	38	293	
農、林、漁、牧業生產人員	100.00	73.30	26.70	-	-	17	127	
技 藝 有 關 工 作 人 員	100.00	45.94	44.90	9.16	-	16	121	
機械設備操作及組裝人員	100.00	22.09	59.95	17.96	-	8	63	
基層技術工及勞力工	100.00	57.86	29.81	8.19	4.14	88	673	

註：本題調查對象為從事政府提供之臨時性工作之就業者

表C20 原住民就業者從事政府臨時性工作結束後，在原鄉或都會區找工作之意願  
—按人口特性分

104年														單位：%、人	
項目別				總計	原鄉			都會區			不找工作	不知道	其他	樣本數 (人)	母體數 (人)
					小計	留在原鄉找工作	回原鄉找工作	小計	離開原鄉到都會找工作	留在都會找工作					
總計				100.00	65.96	63.99	1.97	12.16	0.71	11.45	5.72	14.72	1.44	428	3,278
性別															
男				100.00	63.08	60.01	3.07	11.11	1.11	10.00	6.53	16.98	2.30	166	1,273
女				100.00	67.79	66.52	1.27	12.83	0.46	12.37	5.20	13.28	0.90	261	2,005
年齡															
15	~	19	歲	100.00	21.40	21.40	-	33.15	-	33.15	-	45.45	-	5	37
20	~	24	歲	100.00	73.35	73.35	-	15.78	3.54	12.24	-	8.54	2.33	23	174
25	~	29	歲	100.00	60.16	60.16	-	15.68	-	15.68	-	19.79	4.37	45	346
30	~	34	歲	100.00	76.21	72.63	3.59	10.41	-	10.41	-	13.37	-	68	521
35	~	39	歲	100.00	77.15	77.15	-	9.11	-	9.11	-	11.68	2.06	67	510
40	~	44	歲	100.00	56.96	53.72	3.24	22.63	2.93	19.70	4.23	15.56	0.62	77	588
45	~	49	歲	100.00	77.77	76.13	1.63	5.18	-	5.18	3.49	13.56	-	58	446
50	~	54	歲	100.00	53.32	49.25	4.07	1.63	-	1.63	16.98	21.74	6.34	29	220
55	~	59	歲	100.00	58.81	54.22	4.59	5.97	-	5.97	22.79	12.43	-	30	232
60	~	64	歲	100.00	51.50	51.50	-	15.78	-	15.78	21.62	11.10	-	20	152
65	歲	及	以上	100.00	27.98	27.98	-	12.19	-	12.19	45.36	14.46	-	7	53
教育程度															
小學	及	以下		100.00	49.59	49.59	-	12.83	-	12.83	19.58	18.00	-	34	257
國	(初)	中		100.00	68.41	66.13	2.28	9.36	1.37	7.99	4.74	15.11	2.39	76	583
高中	(職)			100.00	67.62	64.70	2.92	10.39	0.47	9.92	6.64	15.04	0.31	169	1,299
專		科		100.00	58.72	54.78	3.93	23.97	-	23.97	6.84	7.38	3.10	44	340
大學	及	以上		100.00	69.83	69.83	-	11.85	1.16	10.69	-	15.98	2.35	104	799
婚姻狀況															
未婚		婚		100.00	62.41	61.64	0.77	13.40	0.63	12.77	2.46	20.19	1.54	128	980
有配		偶		100.00	68.40	65.99	2.41	11.07	0.90	10.18	7.93	11.86	0.74	251	1,924
離婚	或	分居		100.00	51.87	47.35	4.52	21.68	-	21.68	-	18.81	7.63	31	235
喪偶				100.00	81.08	81.08	-	2.35	-	2.35	7.83	8.74	-	18	139
個人每月收入															
未滿1萬元				100.00	58.31	58.31	-	23.11	-	23.11	10.23	8.35	-	11	87
1萬元~未滿2萬元				100.00	65.32	65.32	-	12.16	-	12.16	4.69	17.83	-	88	670
2萬元~未滿3萬元				100.00	70.08	68.67	1.40	9.99	0.85	9.14	4.77	13.23	1.94	237	1,815
3萬元~未滿4萬元				100.00	59.50	53.78	5.72	18.60	-	18.60	1.66	18.79	1.46	69	528
4萬元~未滿5萬元				100.00	43.11	43.11	-	-	-	-	44.10	8.67	4.12	14	107
5萬元~未滿6萬元				100.00	56.19	42.82	13.36	26.19	11.93	14.26	6.79	10.83	-	9	67
6萬元~未滿7萬元				100.00	100.00	100.00	-	-	-	-	-	-	-	1	4
7萬元及以上				-	-	-	-	-	-	-	-	-	-	-	-

註：本題調查對象為從事政府提供之臨時性工作之就業者

表C20-1 原住民就業者從事政府臨時性工作結束後，在原鄉或都會區找工作之意願  
—按地區別分

104年													單位：%、人	
項目別	總計	原鄉			都會區			不找工作	不知道	其他	樣本數 (人)	母體數 (人)		
		小計	留在原鄉找工作	回原鄉找工作	小計	離開原鄉到都會找工作	留在都會找工作							
總計	100.00	65.96	63.99	1.97	12.16	0.71	11.45	5.72	14.72	1.44	428	3,278		
行政區														
山地鄉	100.00	70.48	68.69	1.79	7.04	0.80	6.24	5.64	15.11	1.74	251	1,926		
平地原住民鄉鎮市	100.00	81.22	77.64	3.57	1.51	-	1.51	2.49	13.31	1.49	89	683		
非原住民鄉鎮市	100.00	37.38	36.52	0.87	37.79	1.19	36.60	9.25	15.03	0.54	87	669		
統計區														
北部地區	100.00	43.44	43.44	-	15.72	2.89	12.83	11.30	28.93	0.61	78	596		
山地鄉	100.00	43.45	43.45	-	4.18	4.18	-	6.73	45.63	-	29	221		
平地原住民鄉鎮市	100.00	100.00	100.00	-	-	-	-	-	-	-	2	18		
非原住民鄉鎮市	100.00	40.62	40.62	-	23.67	2.23	21.43	14.69	20.00	1.02	47	357		
中部地區	100.00	69.68	69.68	-	15.47	-	15.47	3.91	10.94	-	48	365		
山地鄉	100.00	79.74	79.74	-	1.90	-	1.90	5.32	13.03	-	35	268		
平地原住民鄉鎮市	100.00	83.06	83.06	-	-	-	-	-	16.94	-	4	29		
非原住民鄉鎮市	100.00	23.74	23.74	-	76.26	-	76.26	-	-	-	9	67		
南部地區	100.00	57.24	54.75	2.49	22.23	0.69	21.55	6.67	11.67	2.18	117	895		
山地鄉	100.00	61.71	59.03	2.68	13.27	1.00	12.27	8.13	13.73	3.17	80	617		
平地原住民鄉鎮市	100.00	87.89	87.89	-	-	-	-	-	12.11	-	6	48		
非原住民鄉鎮市	100.00	38.83	36.31	2.52	50.95	-	50.95	4.14	6.08	-	30	230		
東部地區	100.00	79.92	76.95	2.97	3.49	-	3.49	3.25	11.65	1.69	185	1,423		
山地鄉	100.00	81.34	79.16	2.18	4.80	-	4.80	3.57	8.59	1.70	107	820		
平地原住民鄉鎮市	100.00	80.01	75.86	4.15	1.75	-	1.75	2.89	13.62	1.73	77	587		
非原住民鄉鎮市	100.00	-	-	-	-	-	-	-	100.00	-	2	15		
縣市														
新北市	100.00	50.06	50.06	-	12.30	-	12.30	17.71	17.06	2.86	17	127		
臺北市	100.00	11.44	11.44	-	76.45	-	76.45	12.12	-	-	6	49		
桃園市	100.00	24.96	24.96	-	15.82	5.67	10.15	17.12	42.10	-	18	141		
臺中市	100.00	51.79	51.79	-	41.66	-	41.66	-	6.55	-	11	84		
臺南市	100.00	-	-	-	100.00	-	100.00	-	-	-	3	20		
高雄市	100.00	71.23	71.23	-	17.20	-	17.20	7.35	4.22	-	27	207		
宜蘭縣	100.00	32.55	32.55	-	12.06	12.06	-	19.42	35.98	-	10	77		
新竹縣	100.00	87.21	87.21	-	-	-	-	-	12.79	-	16	125		
苗栗縣	100.00	82.52	82.52	-	5.48	-	5.48	-	12.00	-	12	93		
彰化縣	-	-	-	-	-	-	-	-	-	-	-	-		
南投縣	100.00	78.13	78.13	-	-	-	-	8.32	13.55	-	22	172		
雲林縣	100.00	-	-	-	100.00	-	100.00	-	-	-	2	17		
嘉義縣	100.00	15.74	15.74	-	32.08	-	32.08	26.62	25.57	-	4	33		
屏東縣	100.00	58.55	55.78	2.77	17.54	1.03	16.51	5.99	14.64	3.28	78	596		
臺東縣	100.00	77.31	72.37	4.95	3.02	-	3.02	-	18.71	0.95	83	640		
花蓮縣	100.00	82.06	80.70	1.36	3.87	-	3.87	5.91	5.87	2.30	102	783		
澎湖縣	100.00	-	-	-	100.00	-	100.00	-	-	-	4	28		
基隆市	100.00	100.00	100.00	-	-	-	-	-	-	-	3	21		
新竹市	100.00	-	-	-	16.26	-	16.26	-	83.74	-	7	57		
嘉義市	100.00	100.00	44.78	55.22	-	-	-	-	-	-	1	10		

註：本題調查對象為從事政府提供之臨時性工作之就業者

表C20-2 原住民就業者從事政府臨時性工作結束後，在原鄉或都會區找工作之意願  
—按工作狀況分

104年												單位：%、人	
項目別	總計	原鄉			都會區			不找工作	不知道	其他	樣本數 (人)	母體數 (人)	
		小計	留在 原鄉 找工作	回原鄉 找工作	小計	離開原 鄉到都 會找工 作	留在 都會 找工作						
總計	100.00	65.96	63.99	1.97	12.16	0.71	11.45	5.72	14.72	1.44	428	3,278	
行 業													
農 林 漁 牧 業	100.00	70.53	70.53	-	-	-	-	6.43	23.05	-	12	94	
礦業及土石採取業	-	-	-	-	-	-	-	-	-	-	-	-	
製 造 業	-	-	-	-	-	-	-	-	-	-	-	-	
電力及燃氣供應業	100.00	100.00	100.00	-	-	-	-	-	-	-	5	37	
用水供應及污染整治業	100.00	50.32	50.32	-	33.41	-	33.41	-	16.27	-	12	95	
營 造 業	100.00	62.20	26.26	35.94	11.75	11.75	-	-	26.04	-	9	68	
批 發 及 零 售 業	100.00	80.41	80.41	-	-	-	-	19.59	-	-	4	29	
運 輸 及 倉 儲 業	100.00	81.84	81.84	-	-	-	-	-	18.16	-	5	38	
住 宿 及 餐 飲 業	100.00	90.18	90.18	-	-	-	-	-	9.82	-	6	44	
資訊及通訊傳播業	-	-	-	-	-	-	-	-	-	-	-	-	
金 融 及 保 險 業	100.00	46.78	46.78	-	-	-	-	-	53.22	-	5	36	
不 動 產 業	-	-	-	-	-	-	-	-	-	-	-	-	
專業、科學及技術服務業	100.00	39.34	39.34	-	13.27	-	13.27	-	47.39	-	5	38	
支 援 服 務 業	100.00	52.53	52.53	-	4.93	-	4.93	22.74	19.80	-	25	191	
公共行政及國防； 強制性社會安全	100.00	66.79	65.45	1.34	13.54	0.93	12.61	4.70	13.04	1.93	217	1,665	
教 育 服 務 業	100.00	69.37	69.37	-	13.49	-	13.49	9.50	7.65	-	74	569	
醫 療 保 健 及 社 會 工 作 服 務 業	100.00	89.38	76.13	13.24	-	-	-	-	10.62	-	7	55	
藝術、娛樂及休閒服務業	100.00	45.11	45.11	-	22.27	-	22.27	-	24.66	7.96	25	190	
其 他 服 務 業	100.00	78.31	70.00	8.31	-	-	-	-	21.69	-	17	128	
職 業													
民意代表、主管及經理人員	100.00	26.24	26.24	-	-	-	-	73.76	-	-	4	28	
專 業 人 員	100.00	52.93	51.17	1.76	16.94	-	16.94	11.36	16.42	2.36	54	414	
技術員及助理專業人員	100.00	55.04	52.29	2.75	8.59	-	8.59	-	32.72	3.65	27	210	
事 務 支 援 人 員	100.00	69.85	68.63	1.22	13.87	-	13.87	1.71	14.11	0.45	176	1,348	
服務及銷售工作人員	100.00	71.86	71.86	-	22.52	3.16	19.36	-	2.28	3.34	38	293	
農、林、漁、牧業生產人員	100.00	87.84	87.84	-	4.83	4.83	-	-	7.33	-	17	127	
技藝有關工作人員	100.00	77.15	59.22	17.93	6.57	6.57	-	-	16.27	-	16	121	
機械設備操作及組裝人員	100.00	64.60	64.60	-	-	-	-	35.40	-	-	8	63	
基層技術工及勞力工	100.00	62.64	60.66	1.97	6.44	-	6.44	11.08	17.77	2.07	88	673	

註：本題調查對象為從事政府提供之臨時性工作之就業者

表C21 原住民就業者找尋工作的方法－按人口特性分

				104年					單位：人次/百人次、人				
項目別				原住民 0800-066- 995專線或 都會區就 業服務台	託親 友師 長介紹	看報紙	自我 推薦 及詢問	向民間人 力銀行求 職(含上 網)	向公立就 業服務機 構求職(含 上網)	學校輔 導就業 及畢業 分發	參加政 府考試 分發	原住民 就業服 務員	民意 代表 介紹
總 性			計 別	0.42	43.97	8.21	27.97	10.21	1.95	1.48	4.62	0.53	0.21
	男			0.42	48.61	7.73	27.77	8.06	1.57	0.87	5.14	0.39	0.20
	女			0.42	38.28	8.79	28.21	12.84	2.42	2.23	3.98	0.70	0.22
年			齡										
15	~	19	歲	0.09	56.31	8.43	22.48	10.58	1.71	3.88	-	0.34	-
20	~	24	歲	0.23	41.23	11.01	28.88	19.11	2.61	3.23	1.62	0.55	-
25	~	29	歲	0.34	36.60	9.99	31.65	23.11	3.28	2.66	3.48	0.53	0.08
30	~	34	歲	0.40	41.10	9.76	30.61	16.03	2.90	1.69	3.89	0.48	0.20
35	~	39	歲	0.52	44.44	9.19	31.11	10.27	2.17	1.16	4.96	0.51	0.23
40	~	44	歲	0.56	46.04	8.30	27.86	5.56	1.97	1.15	7.55	0.50	0.13
45	~	49	歲	0.39	48.65	7.11	27.43	2.65	1.00	0.89	7.53	0.77	0.14
50	~	54	歲	0.49	48.54	5.88	25.15	2.09	0.84	0.44	5.32	0.57	0.54
55	~	59	歲	0.51	47.37	4.61	22.73	0.83	0.62	0.04	4.48	0.53	0.31
60	~	64	歲	0.18	40.49	2.97	19.81	1.05	0.52	0.17	2.45	0.09	0.79
65	歲	及	以	1.15	25.99	1.75	12.37	0.18	-	-	0.34	0.47	-
教	育	程	度										
小	學	及	以	0.37	51.67	4.10	21.61	1.46	0.52	0.01	0.49	0.25	0.13
國	(	初	)	0.56	57.32	9.01	28.00	3.77	0.99	0.04	0.41	0.66	0.18
高	中	(	職	0.40	45.07	10.49	29.58	10.43	1.96	0.58	2.37	0.59	0.15
專			科	0.24	22.92	6.12	26.99	15.98	3.68	6.54	19.11	0.46	0.47
大	學	及	以	0.37	23.90	4.94	28.97	23.77	3.76	5.02	13.85	0.42	0.35
婚	姻	狀	況										
未			婚	0.24	41.78	9.55	30.54	17.56	2.87	2.40	3.14	0.49	0.11
有	配		偶	0.51	44.12	7.33	26.30	6.24	1.45	1.05	6.03	0.59	0.27
離	婚	或	分	0.46	52.44	9.02	29.40	4.03	1.28	0.25	2.73	0.41	0.28
喪			偶	0.99	50.64	4.52	21.04	1.60	0.78	0.21	1.60	0.17	0.09
個	人	每	月										
未	滿	1	萬	0.18	44.36	4.09	15.87	2.75	0.73	0.99	0.20	0.09	0.11
1	萬	元	~	0.25	48.94	4.93	18.61	4.19	0.98	0.98	0.09	0.36	0.15
2	萬	元	~	0.38	45.16	10.06	28.23	13.52	2.58	0.61	0.45	0.82	0.22
3	萬	元	~	0.56	46.94	8.11	32.28	11.49	2.12	1.38	3.67	0.45	0.14
4	萬	元	~	0.65	40.16	8.11	35.39	7.56	1.60	3.93	13.17	0.30	0.12
5	萬	元	~	0.29	24.46	7.74	26.97	6.72	0.76	3.26	26.53	0.06	0.99
6	萬	元	~	-	15.77	5.31	16.09	2.05	1.12	7.59	46.98	0.30	-
7	萬	元	及	-	13.43	4.48	15.70	8.12	0.20	5.47	24.21	-	0.32

註：本題為複選題。

表C21 原住民就業者找尋工作的方法－按人口特性分(續)

				104年								單位：人次/百人次、人		
項目別				應徵招 貼廣告	宗教團 體介紹	企業主 來找	原住民 社團	看電 視、聽 廣播	自行 創業	自耕農	自營作 業/自 家事業	其他	樣本數 (人)	母體數 (人)
總 性	計 別			2.18	0.52	2.68	0.31	0.00	2.85	4.06	4.62	0.58	30,945	237,395
	男			1.74	0.38	3.85	0.24	-	2.49	5.38	3.37	0.63	17,035	130,680
	女			2.72	0.70	1.25	0.39	0.01	3.29	2.44	6.16	0.51	13,910	106,716
年	齡													
15	~	19	歲	5.56	0.09	0.95	-	-	0.58	0.93	1.43	0.30	947	7,273
20	~	24	歲	2.56	0.40	1.17	0.27	-	0.61	0.86	2.07	0.77	3,056	23,443
25	~	29	歲	2.15	0.36	1.18	0.21	0.02	1.10	1.01	2.01	0.38	4,025	30,874
30	~	34	歲	3.04	0.23	1.86	0.28	-	2.05	1.52	2.59	0.23	4,435	34,024
35	~	39	歲	2.49	0.43	2.42	0.39	-	2.31	2.64	3.88	0.43	4,180	32,063
40	~	44	歲	1.70	0.61	2.63	0.39	-	3.10	2.46	5.63	0.55	3,767	28,900
45	~	49	歲	1.58	0.81	4.04	0.29	-	3.51	4.33	5.64	0.48	3,696	28,352
50	~	54	歲	1.69	0.64	4.97	0.23	-	4.47	6.05	7.36	0.70	3,229	24,774
55	~	59	歲	1.49	0.66	4.30	0.43	-	6.40	9.57	8.75	1.30	2,206	16,928
60	~	64	歲	0.60	1.18	3.47	0.55	-	6.22	20.13	9.80	0.95	1,034	7,934
65	歲	及	以	0.21	1.47	3.87	0.39	-	7.89	36.43	11.63	2.24	369	2,829
教	育													
小	學	及	以	1.58	0.58	5.37	0.37	-	3.23	13.68	7.41	0.51	3,721	28,553
國	(	初	)	2.69	0.24	4.36	0.36	-	3.40	4.76	3.75	0.52	7,374	56,559
高	中	(	職	2.39	0.47	1.83	0.30	-	2.98	2.73	5.24	0.45	12,913	99,061
專			科	1.37	0.50	0.75	0.27	-	2.19	0.86	4.00	0.92	2,166	16,616
大	學	及	以	1.64	1.07	1.17	0.20	0.01	1.65	0.51	2.41	0.90	4,771	36,606
婚	姻													
未			婚	2.72	0.42	2.25	0.22	0.01	1.18	1.34	2.19	0.45	11,571	88,765
有	配		偶	1.97	0.59	2.77	0.35	-	3.79	5.88	6.02	0.71	16,522	126,747
離	婚	或	分	1.39	0.39	3.83	0.29	-	3.16	2.67	5.41	0.24	2,098	16,092
喪			偶	0.58	0.94	4.16	0.74	-	6.90	9.69	9.19	0.41	755	5,791
個	人													
每	月													
收	入													
未	滿	1	萬	1.78	1.31	1.92	0.06	-	6.25	15.48	13.25	0.33	1,084	8,314
1	萬	元	~	1.42	1.04	4.44	0.25	-	3.40	13.27	7.48	0.37	4,168	31,975
2	萬	元	~	2.37	0.44	1.82	0.25	0.01	2.01	2.88	4.04	0.42	12,019	92,199
3	萬	元	~	2.20	0.38	2.86	0.33	-	2.94	1.48	3.28	0.40	8,445	64,790
4	萬	元	~	3.22	0.50	3.68	0.39	-	1.66	0.87	2.59	1.38	3,109	23,857
5	萬	元	~	1.52	0.25	2.52	0.88	-	4.33	1.96	4.58	1.52	1,358	10,418
6	萬	元	~	0.33	-	1.53	0.33	-	5.99	0.28	7.38	0.66	464	3,555
7	萬	元	及	0.83	-	2.73	-	-	14.72	2.87	12.14	2.58	298	2,287

註：本題為複選題。



表C21-1 原住民就業者找尋工作的方法－按地區別分

104年										
單位：人次/百人次、人										
項目別	原住民 0800-066- 995專線或 都會區就 業服務台	託親 友師 長介紹	看報紙	自我 推薦 及詢問	向民間人 力銀行求 職(含上 網)	向公立就 業服務機 構求職(含 上網)	學校輔 導就業 及畢業 分發	參加政 府考試 分發	原住民 就業服 務員	民意 代表 介紹
<b>總計</b>	<b>0.42</b>	<b>43.97</b>	<b>8.21</b>	<b>27.97</b>	<b>10.21</b>	<b>1.95</b>	<b>1.48</b>	<b>4.62</b>	<b>0.53</b>	<b>0.21</b>
<b>行政區</b>										
山地鄉	0.55	48.09	7.71	21.53	6.91	1.42	1.43	7.11	0.64	0.60
平地原住民鄉鎮市	0.31	42.15	5.61	31.90	5.87	3.13	0.95	4.26	0.47	0.07
非原住民鄉鎮市	0.40	42.28	9.95	30.02	14.73	1.66	1.81	3.19	0.50	0.02
<b>統計區</b>										
北部地區	0.49	39.17	10.44	30.14	14.39	1.42	1.73	3.33	0.37	0.17
山地鄉	0.73	34.52	13.74	30.16	7.05	0.62	2.04	7.96	0.84	1.05
平地原住民鄉鎮市	-	70.36	-	38.05	1.47	-	-	1.55	-	-
非原住民鄉鎮市	0.45	39.94	9.85	30.10	15.82	1.58	1.67	2.45	0.28	-
中部地區	0.55	49.38	8.24	32.89	8.26	1.34	2.34	3.72	0.58	0.29
山地鄉	0.93	51.71	5.19	27.06	4.20	0.24	1.88	4.54	0.27	0.61
平地原住民鄉鎮市	0.51	57.54	4.16	36.73	3.78	0.20	0.53	2.46	0.36	-
非原住民鄉鎮市	0.29	47.16	10.69	36.73	11.44	2.19	2.79	3.24	0.81	0.09
南部地區	0.24	52.63	7.69	18.87	11.62	1.15	0.93	6.37	0.93	0.04
山地鄉	0.19	57.19	5.71	15.32	9.81	0.99	0.69	6.80	0.92	0.05
平地原住民鄉鎮市	-	62.03	21.47	37.53	8.99	0.85	0.78	4.63	-	-
非原住民鄉鎮市	0.31	45.92	9.53	22.53	14.22	1.38	1.25	5.89	0.98	0.04
東部地區	0.38	41.65	6.01	28.59	5.66	3.31	1.14	5.45	0.46	0.30
山地鄉	0.59	42.89	8.00	19.43	5.03	3.46	1.62	8.89	0.39	1.00
平地原住民鄉鎮市	0.31	41.26	5.36	31.64	5.88	3.26	0.97	4.31	0.48	0.08
非原住民鄉鎮市	-	29.75	6.02	-	0.63	3.14	4.20	15.72	-	-
<b>縣市</b>										
新豐市	0.73	37.39	15.60	24.29	18.33	0.91	1.08	1.54	0.37	0.09
臺北市	0.25	39.67	6.09	16.41	16.47	0.62	3.01	5.04	1.25	-
桃園市	0.44	37.69	9.24	36.76	10.01	0.72	1.51	2.69	0.35	0.15
臺中市	0.06	48.84	9.24	32.12	8.00	0.95	2.23	2.81	0.94	-
臺南市	0.59	53.86	9.23	3.11	16.16	4.01	0.76	4.70	0.63	-
高雄市	0.29	52.94	11.46	22.81	11.33	0.68	1.39	4.26	0.64	0.06
宜蘭縣	0.76	20.71	25.85	33.22	2.88	0.33	5.54	8.07	0.34	1.33
新竹縣	0.19	49.76	0.43	32.68	17.18	1.43	0.81	7.28	-	-
苗栗縣	0.18	51.22	1.92	27.07	4.15	0.63	0.88	3.37	0.15	0.17
彰化縣	0.62	34.00	11.15	57.02	15.71	5.81	0.93	2.43	0.57	0.25
南投縣	1.24	53.96	7.89	29.51	6.40	0.16	3.28	5.37	0.35	0.72
雲林縣	0.58	44.65	15.32	28.47	28.77	9.80	3.39	2.69	-	-
嘉義縣	-	24.51	3.64	41.23	1.73	0.44	2.78	2.97	8.61	-
屏東縣	0.20	56.34	5.99	14.96	12.47	1.12	0.38	8.03	0.31	0.05
臺東縣	0.69	43.90	2.49	32.83	5.05	3.98	0.71	5.55	0.90	0.50
花蓮縣	0.16	40.06	8.50	25.59	6.10	2.84	1.44	5.38	0.14	0.17
澎湖縣	-	29.85	-	21.86	5.39	-	2.06	10.89	4.26	-
基隆市	0.14	57.26	0.69	31.26	16.79	0.26	0.82	3.37	-	-
新竹市	0.40	44.95	1.69	33.54	31.79	22.53	3.69	0.81	-	-
嘉義市	-	17.10	7.68	72.23	2.58	0.72	5.15	3.88	2.43	-

註：本題為複選題。

表C21-1 原住民就業者找尋工作的方法－按地區別分(續)

104年											
單位：人次/百人次、人											
項目別	應徵招貼廣告	宗教團體介紹	企業主來找	原住民社團	看電視、聽廣播	自行創業	自耕農	自營作業/自家事業	其他	樣本數(人)	母體數(人)
<b>總計</b>	<b>2.18</b>	<b>0.52</b>	<b>2.68</b>	<b>0.31</b>	<b>0.00</b>	<b>2.85</b>	<b>4.06</b>	<b>4.62</b>	<b>0.58</b>	<b>30,945</b>	<b>237,395</b>
<b>行政區</b>											
山地鄉	0.44	0.69	2.83	0.19	0.01	3.21	8.31	3.85	0.93	9,179	70,414
平地原住民鄉鎮市	1.68	0.63	6.38	0.11	-	2.89	6.07	7.29	0.71	7,690	58,995
非原住民鄉鎮市	3.58	0.36	0.57	0.49	-	2.59	0.18	3.67	0.27	14,076	107,987
<b>統計區</b>											
北部地區	2.99	0.28	0.85	0.55	-	2.65	1.40	3.44	0.54	10,833	83,110
山地鄉	0.32	0.40	2.94	0.17	-	4.20	7.92	2.41	1.57	1,723	13,218
平地原住民鄉鎮市	-	-	1.59	-	-	-	-	1.55	-	30	229
非原住民鄉鎮市	3.51	0.26	0.46	0.63	-	2.36	0.17	3.64	0.35	9,080	69,663
中部地區	3.57	0.36	0.50	0.23	-	3.76	5.94	2.24	0.37	4,621	35,454
山地鄉	0.21	0.16	0.35	-	-	4.80	14.37	2.63	0.80	1,837	14,095
平地原住民鄉鎮市	0.29	-	0.69	-	-	8.55	2.47	3.53	0.19	182	1,399
非原住民鄉鎮市	6.17	0.53	0.59	0.41	-	2.70	0.23	1.88	0.08	2,602	19,960
南部地區	0.58	0.45	1.51	0.19	0.01	2.45	4.96	5.04	0.41	5,738	44,017
山地鄉	0.26	0.40	1.66	0.28	0.02	1.79	8.61	4.47	0.65	3,213	24,648
平地原住民鄉鎮市	-	-	7.18	-	-	2.03	2.14	8.09	-	143	1,101
非原住民鄉鎮市	1.05	0.54	0.96	0.07	-	3.37	0.20	5.63	0.10	2,382	18,269
東部地區	1.55	0.91	6.44	0.14	-	2.87	5.59	6.82	0.81	9,752	74,814
山地鄉	0.94	1.67	6.23	0.21	-	3.17	3.54	4.99	0.93	2,405	18,452
平地原住民鄉鎮市	1.76	0.66	6.52	0.11	-	2.78	6.26	7.39	0.74	7,335	56,266
非原住民鄉鎮市	-	-	-	-	-	-	-	21.31	19.85	12	95
<b>縣市</b>											
新北市	7.22	0.10	1.11	0.44	-	2.70	-	3.50	0.40	3,336	25,598
台北市	1.06	0.70	0.13	0.68	-	3.41	0.14	8.28	0.79	933	7,155
桃園市	1.68	0.23	0.55	1.01	-	2.74	1.57	1.91	0.63	3,867	29,669
臺中市	7.18	0.51	0.73	0.44	-	3.67	2.00	1.66	0.28	1,910	14,654
臺南市	2.20	-	1.19	-	-	6.42	0.29	4.09	-	408	3,132
高雄市	0.91	0.35	1.74	0.17	0.04	2.30	5.64	3.94	0.39	1,679	12,875
宜蘭縣	0.19	1.03	4.46	-	-	5.69	7.61	1.88	1.40	704	5,402
新竹縣	0.32	-	0.14	-	-	0.05	3.13	3.62	0.33	1,069	8,196
苗栗縣	0.23	0.48	0.36	-	-	10.13	8.43	2.05	0.60	550	4,218
彰化縣	5.50	0.35	0.14	-	-	2.39	-	0.61	-	440	3,373
南投縣	0.14	0.18	0.40	0.13	-	2.21	11.87	3.34	0.52	1,601	12,280
雲林縣	-	-	-	-	-	1.80	-	3.80	-	121	928
嘉義縣	-	-	0.41	2.43	-	0.81	19.59	4.62	0.43	298	2,288
屏東縣	0.26	0.62	1.59	0.02	-	2.06	4.05	5.64	0.48	3,213	24,647
臺東縣	0.73	0.98	6.99	0.33	-	2.70	6.51	8.37	0.74	4,040	31,000
花蓮縣	2.13	0.86	6.05	-	-	2.99	4.93	5.73	0.86	5,712	43,814
澎湖縣	-	-	-	-	-	20.94	-	6.85	-	35	270
基隆市	0.47	0.23	-	-	-	1.09	0.33	2.81	-	609	4,672
新竹市	0.21	0.80	-	-	-	3.63	0.23	11.42	-	315	2,418
嘉義市	0.83	-	-	-	-	-	-	8.49	-	105	806

註：本題為複選題。

表C21-2 原住民就業者找尋工作的方法－按工作狀況分

		104年						單位：人次/百人次、人			
項目別		原住民 0800-066- 995專線或 都會區就 業服務台	託親 友師 長介紹	看報紙	自我 推薦 及詢問	向民間人 力銀行求 職(含上 網)	向公立就 業服務機 構求職(含 上網)	學校輔 導就業 及畢業 分發	參加政 府考試 分發	原住民 就業服 務員	民意 代表 介紹
<b>總計</b>	<b>行 業</b>	<b>0.42</b>	<b>43.97</b>	<b>8.21</b>	<b>27.97</b>	<b>10.21</b>	<b>1.95</b>	<b>1.48</b>	<b>4.62</b>	<b>0.53</b>	<b>0.21</b>
農 林 漁 牧 業		0.09	42.59	1.22	14.50	0.70	0.19	-	0.14	0.08	-
礦 業 及 土 石 採 取 業		0.45	69.85	4.81	21.19	2.79	0.89	-	-	-	-
製 造 業		0.29	45.79	14.30	30.30	18.06	2.33	0.85	0.19	0.45	-
電 力 及 燃 氣 供 應 業		-	58.50	6.60	25.17	5.93	2.91	-	9.07	-	-
用 水 供 應 及 污 染 整 治 業		1.21	50.48	3.45	21.58	1.93	0.92	-	18.66	2.37	-
營 造 業		0.39	74.33	3.72	29.17	2.38	0.40	0.03	0.15	0.16	-
批 發 及 零 售 業		0.08	24.28	12.55	32.51	16.50	2.68	0.40	0.07	0.45	0.06
運 輸 及 倉 儲 業		0.48	39.73	15.13	36.42	10.32	1.95	0.03	3.31	0.22	-
住 宿 及 餐 飲 業		0.22	38.26	12.73	29.64	12.00	2.85	1.20	0.04	0.47	-
資 訊 及 通 訊 傳 播 業		-	20.20	3.71	35.54	41.89	4.90	0.62	2.55	0.51	0.39
金 融 及 保 險 業		-	31.95	6.92	29.96	31.77	4.48	-	4.68	0.98	-
不 動 產 業		1.64	20.50	17.98	44.07	35.44	3.84	-	-	-	-
專 業、科 學 及 技 術 服 務 業		-	25.51	5.27	23.73	35.38	1.64	1.34	0.85	1.86	-
支 援 服 務 業		0.98	46.64	10.49	26.82	12.34	2.46	0.44	3.72	0.84	1.25
公 共 行 政 及 國 防 ； 強 制 性 社 會 安 全		2.04	16.33	0.72	6.87	0.94	4.03	4.32	57.25	2.53	2.46
教 育 服 務 業		1.17	31.27	2.07	22.52	7.16	2.41	6.38	32.46	0.46	0.53
醫 療 保 健 及 社 會 工 作 服 務 業		0.14	29.76	5.56	38.71	15.58	3.90	10.22	7.38	0.76	0.23
藝 術、娛 樂 及 休 閒 服 務 業		0.83	40.82	9.05	27.16	8.60	2.16	2.13	1.46	2.60	0.38
其 他 服 務 業		0.62	37.17	8.07	29.49	7.00	1.33	1.09	0.14	0.48	0.38
<b>職 業</b>											
民意代表、主管及經理人員		-	6.33	0.49	12.94	4.13	0.55	3.10	11.72	-	3.40
專 業 人 員		0.36	17.41	2.58	32.19	15.26	2.29	11.48	20.80	0.42	0.32
技術員及助理專業人員		0.37	27.69	8.21	34.09	24.44	4.34	3.28	5.93	0.68	0.82
事 務 支 援 人 員		1.23	26.53	6.77	25.14	24.30	4.94	0.88	16.53	2.07	0.79
服務及銷售工作人員		0.23	29.33	10.35	29.12	12.06	2.43	1.37	5.56	0.50	0.09
農、林、漁、牧業生產人員		0.24	16.91	0.42	3.73	0.58	0.19	-	0.94	-	0.06
技 藝 有 關 工 作 人 員		0.37	68.13	6.33	28.57	3.55	0.76	0.16	0.38	0.25	-
機械設備操作及組裝人員		0.38	47.29	15.34	32.29	13.20	2.21	0.68	0.39	0.36	-
基層技術工及勞力工		0.57	67.49	6.04	28.25	3.19	0.92	0.19	1.95	0.67	0.25

註：本題為複選題。

表C21-2 原住民就業者找尋工作的方法－按工作狀況分(續)

104年						單位：人次/百人次、人					
項目別	應徵招貼廣告	宗教團體介紹	企業主來找	原住民社團	看電視、聽廣播	自行創業	自耕農	自營作業/自家事業	其他	樣本數(人)	母體數(人)
總計	2.18	0.52	2.68	0.31	0.00	2.85	4.06	4.62	0.58	30,945	237,395
行 業											
農 林 漁 牧 業	0.09	0.25	5.82	0.07	-	2.43	39.34	5.39	0.02	3,186	24,442
礦業及土石採取業	4.34	-	0.45	-	-	4.28	-	1.56	-	173	1,331
製 造 業	2.89	0.05	0.61	0.16	-	0.52	0.02	1.39	0.24	5,066	38,858
電力及燃氣供應業	3.67	-	-	-	-	2.31	-	2.11	-	111	851
用水供應及污染整治業	1.91	0.45	-	-	-	3.06	-	6.16	-	291	2,234
營 造 業	0.98	0.03	7.88	0.64	-	1.11	-	1.32	0.21	5,701	43,731
批 發 及 零 售 業	3.94	-	0.20	0.08	-	7.85	-	12.94	0.31	2,803	21,509
運 輸 及 倉 儲 業	2.45	-	1.27	0.08	-	3.34	-	4.80	0.29	1,890	14,496
住 宿 及 餐 飲 業	4.64	0.24	0.95	0.03	-	5.69	-	9.62	0.24	3,144	24,126
資訊及通訊傳播業	2.07	-	-	0.51	-	-	-	1.26	-	257	1,971
金 融 及 保 險 業	3.21	-	1.45	-	-	0.66	-	-	2.65	381	2,920
不 動 產 業	-	-	-	-	-	-	-	2.77	-	88	677
專業、科學及技術服務業	1.02	-	0.30	-	-	7.23	-	6.97	0.43	246	1,885
支 援 服 務 業	2.77	0.27	1.31	0.89	-	2.24	-	1.08	0.69	936	7,180
公共行政及國防； 強制性社會安全	-	-	0.31	0.75	-	0.08	-	-	6.40	1,221	9,372
教 育 服 務 業	0.87	0.75	1.00	0.28	-	0.44	-	1.78	0.12	1,110	8,517
醫 療 保 健 及 社 會 工 作 服 務 業	1.41	1.59	1.01	0.45	-	1.06	-	0.65	1.02	1,964	15,072
藝術、娛樂及休閒服務業	0.97	-	2.20	0.43	0.13	5.23	-	10.80	1.24	539	4,137
其 他 服 務 業	3.26	5.33	2.13	0.54	-	7.46	0.07	11.49	0.41	1,837	14,087
職 業											
民意代表、主管及經理人員	-	-	0.46	0.40	-	15.79	-	12.87	31.69	220	1,685
專 業 人 員	0.74	3.23	1.42	0.35	0.04	2.52	-	2.31	0.48	1,988	15,250
技術員及助理專業人員	1.36	2.15	1.67	0.36	-	0.97	-	1.51	0.78	1,721	13,199
事 務 支 援 人 員	1.95	0.51	0.56	0.51	-	0.17	-	1.91	0.85	2,165	16,607
服務及銷售工作人員	3.65	0.30	0.62	0.20	-	7.25	0.03	11.58	0.37	6,837	52,456
農、林、漁、牧業生產人員	0.15	0.33	0.82	0.07	-	4.09	66.19	8.23	0.05	1,867	14,315
技藝有關工作人員	2.05	0.07	6.64	0.53	-	1.50	-	2.44	0.25	6,389	49,012
機械設備操作及組裝人員	2.68	0.02	0.85	0.15	-	1.46	0.04	1.99	0.14	5,271	40,433
基層技術工及勞力工	1.55	0.38	5.19	0.28	-	0.70	0.35	1.85	0.39	4,488	34,438

註：本題為複選題。

表C22 原住民就業者工作場所僱用外籍勞工情形－按人口特性分

104年				單位：%、人				
項目別				總計	有	沒有	樣本數 (人)	母體數 (人)
總性		計別		100.00	5.78	94.22	30,945	237,395
男				100.00	5.86	94.14	17,035	130,680
女				100.00	5.68	94.32	13,910	106,716
年	齡							
15	~	19	歲	100.00	4.51	95.49	947	7,273
20	~	24	歲	100.00	4.59	95.41	3,056	23,443
25	~	29	歲	100.00	5.86	94.14	4,025	30,874
30	~	34	歲	100.00	6.89	93.11	4,435	34,024
35	~	39	歲	100.00	6.73	93.27	4,180	32,063
40	~	44	歲	100.00	6.03	93.97	3,767	28,900
45	~	49	歲	100.00	5.18	94.82	3,696	28,352
50	~	54	歲	100.00	6.50	93.50	3,229	24,774
55	~	59	歲	100.00	5.03	94.97	2,206	16,928
60	~	64	歲	100.00	3.58	96.42	1,034	7,934
65	歲	及	以	100.00	1.26	98.74	369	2,829
教 育 程 度								
小	學	及	以	100.00	6.62	93.38	3,721	28,553
國	(	初	)	100.00	7.13	92.87	7,374	56,559
高	中	(	職	100.00	5.91	94.09	12,913	99,061
專			科	100.00	3.94	96.06	2,166	16,616
大	學	及	以	100.00	3.49	96.51	4,771	36,606
婚 姻 狀 況								
未			婚	100.00	5.75	94.25	11,571	88,765
有	配		偶	100.00	6.00	94.00	16,522	126,747
離	婚	或	分	100.00	5.04	94.96	2,098	16,092
喪			偶	100.00	3.20	96.80	755	5,791
個 人 每 月 收 入								
未	滿	1	萬	100.00	1.19	98.81	1,084	8,314
1	萬	元	~	100.00	2.52	97.48	4,168	31,975
2	萬	元	~	100.00	5.17	94.83	12,019	92,199
3	萬	元	~	100.00	7.29	92.71	8,445	64,790
4	萬	元	~	100.00	9.83	90.17	3,109	23,857
5	萬	元	~	100.00	7.15	92.85	1,358	10,418
6	萬	元	~	100.00	3.68	96.32	464	3,555
7	萬	元	及	100.00	4.51	95.49	298	2,287

表C22-1 原住民就業者工作場所僱用外籍勞工情形－按地區別分

104年

單位：%、人

項目別	總計	有	沒有	樣本數 (人)	母體數 (人)
總計	100.00	5.78	94.22	30,945	237,395
行政區域					
山地鄉	100.00	1.83	98.17	9,179	70,414
平地原住民鄉鎮市	100.00	4.56	95.44	7,690	58,995
非原住民鄉鎮市	100.00	9.02	90.98	14,076	107,987
統計區域					
北部地區	100.00	7.10	92.90	10,833	83,110
山地鄉	100.00	0.39	99.61	1,723	13,218
平地原住民鄉鎮市	100.00	1.59	98.41	30	229
非原住民鄉鎮市	100.00	8.39	91.61	9,080	69,663
中部地區	100.00	9.80	90.20	4,621	35,454
山地鄉	100.00	3.93	96.07	1,837	14,095
平地原住民鄉鎮市	100.00	6.04	93.96	182	1,399
非原住民鄉鎮市	100.00	14.21	85.79	2,602	19,960
南部地區	100.00	2.78	97.22	5,738	44,017
山地鄉	100.00	0.66	99.34	3,213	24,648
平地原住民鄉鎮市	100.00	1.11	98.89	143	1,101
非原住民鄉鎮市	100.00	5.73	94.27	2,382	18,269
東部地區	100.00	4.16	95.84	9,752	74,814
山地鄉	100.00	2.81	97.19	2,405	18,452
平地原住民鄉鎮市	100.00	4.60	95.40	7,335	56,266
非原住民鄉鎮市	100.00	5.08	94.92	12	95
縣市					
新北	100.00	2.99	97.01	3,336	25,598
臺北	100.00	1.18	98.82	933	7,155
桃園	100.00	16.34	83.66	3,867	29,669
臺中	100.00	11.80	88.20	1,910	14,654
臺南	100.00	10.48	89.52	408	3,132
高雄	100.00	5.34	94.66	1,679	12,875
宜蘭	100.00	0.84	99.16	704	5,402
新竹	100.00	0.26	99.74	1,069	8,196
苗栗	100.00	5.38	94.62	550	4,218
彰化	100.00	15.06	84.94	440	3,373
南投	100.00	6.74	93.26	1,601	12,280
雲林	100.00	19.77	80.23	121	928
嘉義	100.00	0.76	99.24	298	2,288
屏東	100.00	0.71	99.29	3,213	24,647
臺東	100.00	4.92	95.08	4,040	31,000
花蓮	100.00	3.62	96.38	5,712	43,814
澎湖	100.00	6.23	93.77	35	270
基隆	100.00	0.38	99.62	609	4,672
新竹	100.00	5.05	94.95	315	2,418
嘉義	100.00	-	100.00	105	806

表C22-2 原住民就業者工作場所僱用外籍勞工情形－按工作狀況分

104年					
單位：%、人					
項目別	總計	有	沒有	樣本數 (人)	母體數 (人)
<b>總計</b>	<b>100.00</b>	<b>5.78</b>	<b>94.22</b>	<b>30,945</b>	<b>237,395</b>
<b>行 業</b>					
農 林 漁 牧 業	100.00	1.06	98.94	3,186	24,442
礦 業 及 土 石 採 取 業	100.00	4.74	95.26	173	1,331
製 造 業	100.00	18.35	81.65	5,066	38,858
電 力 及 燃 氣 供 應 業	100.00	-	100.00	111	851
用 水 供 應 及 污 染 整 治 業	100.00	3.54	96.46	291	2,234
營 造 業	100.00	8.57	91.43	5,701	43,731
批 發 及 零 售 業	100.00	1.14	98.86	2,803	21,509
運 輸 及 倉 儲 業	100.00	3.37	96.63	1,890	14,496
住 宿 及 餐 飲 業	100.00	1.76	98.24	3,144	24,126
資 訊 及 通 訊 傳 播 業	100.00	0.52	99.48	257	1,971
金 融 及 保 險 業	100.00	-	100.00	381	2,920
不 動 產 業	100.00	-	100.00	88	677
專 業、科 學 及 技 術 服 務 業	100.00	-	100.00	246	1,885
支 援 服 務 業	100.00	1.73	98.27	936	7,180
公 共 行 政 及 國 防 ； 強 制 性 社 會 安 全	100.00	-	100.00	1,221	9,372
教 育 服 務 業	100.00	-	100.00	1,110	8,517
醫 療 保 健 及 社 會 工 作 服 務 業	100.00	6.41	93.59	1,964	15,072
藝 術、娛 樂 及 休 閒 服 務 業	100.00	1.28	98.72	539	4,137
其 他 服 務 業	100.00	0.86	99.14	1,837	14,087
<b>職 業</b>					
民 意 代 表、主 管 及 經 理 人 員	100.00	1.73	98.27	220	1,685
專 業 人 員	100.00	3.25	96.75	1,988	15,250
技 術 員 及 助 理 專 業 人 員	100.00	5.29	94.71	1,721	13,199
事 務 支 援 人 員	100.00	2.33	97.67	2,165	16,607
服 務 及 銷 售 工 作 人 員	100.00	1.66	98.34	6,837	52,456
農、林、漁、牧 業 生 產 人 員	100.00	1.00	99.00	1,867	14,315
技 藝 有 關 工 作 人 員	100.00	8.32	91.68	6,389	49,012
機 械 設 備 操 作 及 組 裝 人 員	100.00	13.40	86.60	5,271	40,433
基 層 技 術 工 及 勞 力 工	100.00	4.64	95.36	4,488	34,438

表C23 原住民就業者工作場所僱用外籍勞工之影響－按人口特性分

				104年					單位：%、人次/百人次、人				
項目別				總計	僱用外勞對工作影響					沒有 影響	樣本數 (人)	母體數 (人)	
					有影響	部分工 作項目 被取代	工資 下降	同事人 際關係 問題	工作時 間縮短				其他
總 性	計 別			100.00	68.30	31.38	11.60	19.25	7.45	11.11	31.70	1,788	13,723
	男			100.00	71.11	34.25	11.93	20.09	7.00	10.52	28.89	997	7,652
	女			100.00	64.75	27.77	11.19	18.19	8.02	11.86	35.25	791	6,071
年	齡												
15	~	19	歲	100.00	59.50	27.44	10.27	13.73	10.08	15.59	40.50	43	328
20	~	24	歲	100.00	57.08	18.16	7.83	16.12	9.80	12.28	42.92	140	1,077
25	~	29	歲	100.00	62.83	26.99	9.13	14.85	9.15	11.45	37.17	237	1,819
30	~	34	歲	100.00	64.12	30.18	14.44	15.95	9.38	9.50	35.88	306	2,345
35	~	39	歲	100.00	69.96	31.05	14.14	23.29	6.48	8.95	30.04	281	2,159
40	~	44	歲	100.00	71.98	28.68	11.22	21.79	6.12	13.54	28.02	227	1,744
45	~	49	歲	100.00	75.80	33.01	10.35	24.74	7.97	15.48	24.20	191	1,469
50	~	54	歲	100.00	66.99	36.21	9.37	23.00	0.56	7.62	33.01	210	1,610
55	~	59	歲	100.00	83.97	49.47	13.25	18.38	13.14	12.22	16.03	111	852
60	~	64	歲	100.00	77.35	49.58	18.40	1.92	4.54	8.66	22.65	37	284
65	歲	及	以	100.00	65.53	58.68	-	-	-	6.85	34.47	5	36
教	育	程	度										
小	學	及	以	100.00	76.80	47.07	17.73	11.57	8.20	9.27	23.20	246	1,890
國	(	初	)	100.00	73.00	38.91	13.01	20.43	6.10	9.48	27.00	525	4,032
高	中	(	職	100.00	67.26	25.58	9.84	23.50	8.01	11.68	32.74	764	5,859
專			科	100.00	59.52	24.51	8.45	11.43	6.40	16.00	40.48	87	664
大	學	及	以	100.00	50.21	14.58	7.82	11.45	8.58	13.81	49.79	166	1,277
婚	姻	狀	況										
未			婚	100.00	62.96	28.33	11.61	16.28	8.85	10.86	37.04	665	5,108
有	配		偶	100.00	70.77	31.52	12.20	21.06	6.96	11.78	29.23	993	7,619
離	婚	或	分	100.00	74.36	43.96	3.55	20.32	4.24	7.26	25.64	106	811
喪			偶	100.00	87.23	54.71	21.80	22.14	3.14	7.24	12.77	24	185
個	人	每	月										
未	滿	1	萬	100.00	67.37	14.78	-	13.60	-	38.98	32.63	13	99
1	萬	元	~	100.00	49.83	24.61	7.16	7.73	12.44	9.54	50.17	105	805
2	萬	元	~	100.00	63.09	25.34	14.22	15.79	5.96	13.28	36.91	621	4,763
3	萬	元	~	100.00	69.02	31.54	10.89	20.56	7.29	10.14	30.98	617	4,733
4	萬	元	~	100.00	79.10	41.01	12.00	25.66	9.08	7.91	20.90	305	2,346
5	萬	元	~	100.00	83.85	49.91	7.45	26.46	10.07	7.99	16.15	97	744
6	萬	元	~	100.00	73.41	23.92	-	22.08	-	27.41	26.59	17	131
7	萬	元	及	100.00	56.55	28.14	4.65	12.80	5.91	15.61	43.45	13	103

註：本題為複選題。有影響/沒有影響為事後歸類，合計為100.00%。



表C23-1 原住民就業者工作場所僱用外籍勞工之影響－按地區別分

		104年							單位：％、人次/百人次、人		
項目別		總計	僱用外勞對工作影響						沒有 影響	樣本數 (人)	母體數 (人)
			有影響	部分工 作項目 被取代	工資 下降	同事人 際關係 問題	工作時 間縮短	其他			
總行	計域	100.00	68.30	31.38	11.60	19.25	7.45	11.11	31.70	1,788	13,723
行政區											
山地鄉		100.00	61.05	26.75	11.09	19.46	2.44	15.78	38.95	168	1,288
平地原住民鄉鎮市		100.00	49.76	21.55	10.84	10.73	4.85	10.04	50.24	352	2,697
非原住民鄉鎮市		100.00	74.39	34.71	11.88	21.58	8.84	10.79	25.61	1,268	9,738
統計區											
北部地區		100.00	79.75	34.63	12.70	24.35	7.75	9.19	20.25	770	5,903
山地鄉		100.00	-	-	-	-	-	-	100.00	7	51
平地原住民鄉鎮市		-	-	100.00	-	-	-	-	-	0	4
非原住民鄉鎮市		100.00	80.43	34.89	12.81	24.58	7.83	9.27	19.57	763	5,848
中部地區		100.00	78.13	41.34	12.58	26.16	12.47	10.84	21.87	452	3,476
山地鄉		100.00	90.71	31.56	12.21	43.30	5.66	15.49	9.29	72	554
平地原住民鄉鎮市		100.00	94.92	58.20	20.26	37.80	12.51	-	5.08	11	84
非原住民鄉鎮市		100.00	75.17	42.75	12.42	22.46	13.80	10.25	24.83	369	2,837
南部地區		100.00	39.73	15.73	4.48	3.79	0.92	19.16	60.27	159	1,224
山地鄉		100.00	42.38	39.89	-	6.50	-	10.17	57.62	21	164
平地原住民鄉鎮市		-	-	-	-	73.68	-	-	26.32	2	12
非原住民鄉鎮市		100.00	38.92	12.14	5.24	2.56	1.07	20.79	61.08	136	1,048
東部地區		100.00	46.90	20.27	11.23	7.96	3.86	11.90	53.10	407	3,120
山地鄉		100.00	41.24	20.08	14.48	-	-	19.41	58.76	68	519
平地原住民鄉鎮市		100.00	48.11	20.35	10.60	9.56	4.63	10.42	51.89	338	2,597
非原住民鄉鎮市		-	-	-	-	-	-	-	100.00	1	5
縣市											
新北市		100.00	70.59	52.26	33.75	2.08	15.84	1.02	29.41	100	765
臺北市		100.00	62.89	49.41	6.24	7.23	7.23	-	37.11	11	84
桃園市		100.00	83.07	32.53	9.76	28.87	6.02	10.67	16.93	632	4,847
臺中市		100.00	83.62	61.67	19.18	11.68	20.42	10.23	16.38	224	1,729
臺南市		100.00	37.11	25.55	-	2.99	3.42	11.56	62.89	43	328
高雄市		100.00	37.45	3.48	6.40	4.02	-	24.86	62.55	90	687
宜蘭縣		100.00	-	-	-	-	-	-	100.00	6	46
新竹縣		100.00	44.46	16.89	-	-	-	27.57	55.54	3	22
苗栗縣		100.00	71.48	45.39	13.59	9.75	10.47	2.68	28.52	30	227
彰化縣		100.00	35.80	6.42	7.17	-	1.97	21.25	64.20	66	508
南投縣		100.00	93.56	18.21	4.62	74.11	4.48	10.37	6.44	108	828
雲林縣		100.00	82.16	45.92	-	38.96	5.17	-	17.84	24	183
嘉義縣		100.00	100.00	37.60	62.40	-	-	-	-	2	17
屏東縣		100.00	44.12	37.57	-	5.18	-	14.73	55.88	23	174
臺東縣		100.00	57.53	26.03	14.33	13.05	5.06	10.34	42.47	200	1,537
花蓮縣		100.00	36.58	14.68	8.22	3.02	2.68	13.41	63.42	206	1,584
澎湖縣		100.00	76.19	76.19	-	-	-	-	23.81	2	17
基隆市		100.00	64.05	-	-	-	-	64.05	35.95	2	18
新竹市		100.00	55.41	18.31	10.48	13.40	31.53	-	44.59	16	122
嘉義市		-	-	-	-	-	-	-	-	-	-

註：本題為複選題。有影響/沒有影響為事後歸類，合計為100.00%。

表C23-2 原住民就業者工作場所僱用外籍勞工之影響－按工作狀況分

		104年						單位：%、人次/百人次、人		
項目別	總計	僱用外勞對工作影響 有影響	僱用外勞對工作影響					沒有影響	樣本數 (人)	母體數 (人)
			部分工 作項目 被取代	工資 下降	同事人 際關係 問題	工作時 間縮短	其他			
<b>總計</b>	<b>100.00</b>	<b>68.30</b>	<b>31.38</b>	<b>11.60</b>	<b>19.25</b>	<b>7.45</b>	<b>11.11</b>	<b>31.70</b>	<b>1,788</b>	<b>13,723</b>
<b>行業</b>										
農 林 漁 牧 業	100.00	54.02	21.08	14.08	11.57	7.54	6.65	45.98	34	258
礦業及土石採取業	100.00	86.79	36.78	16.17	21.08	-	12.76	13.21	8	63
製 造 業	100.00	61.16	23.09	11.89	19.20	7.87	11.14	38.84	929	7,131
電力及燃氣供應業	100.00	100.00	-	-	-	-	-	-	-	-
用水供應及污染整治業	100.00	84.28	61.56	31.78	12.51	-	10.21	15.72	10	79
營 造 業	100.00	82.90	47.66	12.61	20.76	8.79	8.36	17.10	488	3,750
批 發 及 零 售 業	100.00	64.90	28.25	11.65	32.42	9.97	3.35	35.10	32	245
運 輸 及 倉 儲 業	100.00	74.35	25.42	11.53	32.20	6.83	15.68	25.65	64	488
住 宿 及 餐 飲 業	100.00	67.44	21.25	9.25	34.40	-	10.55	32.56	55	424
資訊及通訊傳播業	100.00	100.00	-	-	-	-	100.00	-	1	10
金 融 及 保 險 業	100.00	100.00	-	-	-	-	-	-	-	-
不 動 產 業	-	-	-	-	-	-	-	-	-	-
專業、科學及技術服務業	100.00	100.00	-	-	-	-	-	-	-	-
支 援 服 務 業	100.00	88.37	80.48	29.93	7.89	8.69	-	11.63	16	124
公共行政及國防； 強制性社會安全	-	-	-	-	-	-	-	-	-	-
教 育 服 務 業	100.00	100.00	-	-	-	-	-	-	-	-
醫 療 保 健 及 社 會 工 作 服 務 業	100.00	59.10	28.10	2.25	4.03	4.45	21.82	40.90	127	976
藝術、娛樂及休閒服務業	100.00	55.43	23.29	-	16.90	-	15.24	44.57	7	53
其 他 服 務 業	100.00	89.02	62.83	13.72	-	-	18.71	10.98	16	121
<b>職業</b>										
民意代表、主管及經理人員	100.00	67.04	16.46	16.46	50.58	-	-	32.96	4	29
專 業 人 員	100.00	55.95	16.82	2.19	9.80	5.42	22.93	44.05	66	505
技術員及助理專業人員	100.00	59.03	13.17	5.91	16.25	16.62	16.53	40.97	91	698
事 務 支 援 人 員	100.00	63.62	14.13	4.42	7.97	5.79	31.30	36.38	51	387
服務及銷售工作人員	100.00	65.30	29.13	9.05	15.27	2.26	14.68	34.70	113	869
農、林、漁、牧業生產人員	100.00	58.94	33.39	5.97	4.78	8.73	12.03	41.06	19	143
技藝有關工作人員	100.00	74.97	44.25	13.52	17.18	9.05	6.72	25.03	531	4,077
機械設備操作及組裝人員	100.00	63.73	23.02	11.25	23.34	6.74	10.95	36.27	706	5,417
基層技術工及勞力工	100.00	78.36	44.90	16.90	20.60	5.66	10.06	21.64	208	1,597

註：本題為複選題。有影響/沒有影響為事後歸類，合計為100.00%。

## 表D：原住民失業者

- 1.統計表皆是15歲以上原住民的資料。
  - 2.表內人數，因加權後四捨五入的關係，有些細項人數相加不等於總計。
  - 3.每一橫行的百分比加總應該等於100.00，有些不等於100.00是因四捨五入的關係。
- "—"表示交叉格無資料，"0.00"表示百分比小於0.005，"0"表示人數小於0.5。

4.統計區域：

北部地區：含新北市、臺北市、基隆市、桃園市、新竹市、新竹縣、宜蘭縣  
中部地區：含臺中市、苗栗縣、彰化縣、南投縣、雲林縣  
南部地區：含臺南市、高雄市、嘉義市、嘉義縣、屏東縣、澎湖縣  
東部地區：含臺東縣、花蓮縣

表D1 原住民失業者平均失業週數－按人口特性分

				104年							單位：％、週、人		
項目別				總計	1~2週	3~4週	5~13週	14~26週	27~52週	53週以上	平均失業時間	樣本數(人)	母體數(人)
總性計別				100.00	8.06	15.51	32.57	28.66	10.74	4.46	19.59	1,334	10,237
男				100.00	8.72	17.26	30.94	27.02	11.57	4.48	19.58	726	5,566
女				100.00	7.27	13.43	34.52	30.61	9.74	4.43	19.61	609	4,671
年 齡													
15	~	19	歲	100.00	11.85	19.29	38.69	24.46	3.83	1.88	14.10	128	979
20	~	24	歲	100.00	7.78	14.72	38.91	30.85	5.90	1.83	13.82	287	2,201
25	~	29	歲	100.00	11.52	17.47	24.02	30.88	10.25	5.86	21.19	216	1,659
30	~	34	歲	100.00	7.33	11.35	19.90	44.85	11.97	4.60	20.92	141	1,080
35	~	39	歲	100.00	5.28	14.22	47.05	20.82	7.75	4.87	21.30	145	1,114
40	~	44	歲	100.00	3.22	13.96	32.38	23.01	22.37	5.05	22.94	132	1,012
45	~	49	歲	100.00	11.74	15.31	20.26	41.48	5.89	5.33	21.00	101	776
50	~	54	歲	100.00	6.73	21.04	41.01	11.15	15.78	4.28	19.79	74	566
55	~	59	歲	100.00	6.60	14.42	36.48	15.40	20.33	6.77	24.12	64	491
60	~	64	歲	100.00	5.78	9.23	17.27	26.28	25.41	16.04	40.10	33	253
65	歲	及	以	100.00	-	29.44	20.84	24.88	19.51	5.33	20.19	14	106
教 育 程 度													
小	學	及	以	100.00	5.68	13.11	27.18	21.97	23.11	8.94	28.23	117	900
國	(	初	)	100.00	8.14	17.44	32.51	30.15	7.86	3.91	19.19	323	2,475
高	中	(	職	100.00	7.96	14.59	33.63	30.01	10.03	3.78	18.55	635	4,871
專			科	100.00	6.75	11.97	29.44	33.53	15.24	3.07	21.13	60	458
大	學	及	以	100.00	10.05	17.81	33.41	24.43	9.03	5.27	18.00	200	1,534
婚 姻 狀 況													
未			婚	100.00	8.15	15.87	35.35	27.93	8.63	4.06	18.01	798	6,124
有	配		偶	100.00	8.01	14.19	26.99	31.70	13.60	5.52	22.77	390	2,988
離	婚	或	分	100.00	10.01	18.16	33.10	25.03	10.28	3.41	18.44	113	869
喪			偶	100.00	-	13.42	29.54	22.75	29.21	5.07	24.13	33	256
個 人 每 月 收 入													
沒	有	收	入	100.00	7.26	16.11	33.71	28.56	10.40	3.96	18.57	1,089	8,359
未	滿	1	萬 元	100.00	6.73	10.16	32.87	30.50	12.80	6.94	24.01	157	1,202
1	萬 元	~	未 滿 2 萬 元	100.00	13.71	22.29	24.20	25.24	11.23	3.33	18.85	46	352
2	萬 元	~	未 滿 3 萬 元	100.00	36.65	11.69	8.18	22.66	8.55	12.27	38.49	25	188
3	萬 元	~	未 滿 4 萬 元	100.00	19.88	18.39	4.52	37.41	13.11	6.69	19.21	13	102
4	萬 元	~	未 滿 5 萬 元	100.00	-	-	100.00	-	-	-	10.09	2	16
5	萬 元	~	未 滿 6 萬 元	-	-	-	-	-	-	-	-	-	-
6	萬 元	~	未 滿 7 萬 元	-	-	-	-	-	-	-	-	-	-
7	萬 元	及	以 上	100.00	-	-	-	58.75	41.25	-	26.12	2	17

表D1-1 原住民失業者平均失業週數－按地區別分

104年										單位：%、週、人
項目別	總計	1~2週	3~4週	5~13週	14~26週	27~52週	53週以上	平均失業時間	樣本數(人)	母體數(人)
<b>總計</b>	<b>100.00</b>	<b>8.06</b>	<b>15.51</b>	<b>32.57</b>	<b>28.66</b>	<b>10.74</b>	<b>4.46</b>	<b>19.59</b>	<b>1,334</b>	<b>10,237</b>
<b>行政區</b>										
山地鄉	100.00	8.25	15.69	29.56	31.42	11.44	3.64	18.56	404	3,097
平地原住民鄉鎮市	100.00	8.24	18.33	35.86	23.66	9.88	4.03	17.43	301	2,309
非原住民鄉鎮市	100.00	7.86	14.05	32.94	29.27	10.70	5.18	21.28	630	4,831
<b>統計區</b>										
北部地區	100.00	7.90	15.12	36.34	29.08	7.77	3.78	18.62	439	3,371
山地鄉	100.00	8.55	11.41	35.16	40.29	4.60	-	13.18	90	690
平地原住民鄉鎮市	100.00	21.83	-	33.67	-	44.50	-	16.26	1	8
非原住民鄉鎮市	100.00	7.69	16.13	36.65	26.28	8.48	4.77	20.03	348	2,673
中部地區	100.00	6.76	12.06	28.47	32.96	17.11	2.63	19.81	194	1,490
山地鄉	100.00	3.68	14.51	23.22	39.66	18.94	-	17.98	64	490
平地原住民鄉鎮市	100.00	15.73	-	16.84	36.89	15.29	15.25	24.17	4	32
非原住民鄉鎮市	100.00	8.02	11.23	31.53	29.44	16.25	3.55	20.60	126	967
南部地區	100.00	7.17	13.52	28.73	33.05	10.68	6.85	22.64	287	2,203
山地鄉	100.00	6.26	15.85	30.79	30.83	9.93	6.34	20.58	128	986
平地原住民鄉鎮市	100.00	-	8.20	77.34	-	14.46	-	11.22	4	30
非原住民鄉鎮市	100.00	8.12	11.72	25.80	35.72	11.20	7.44	24.64	155	1,188
東部地區	100.00	9.46	18.93	33.17	23.13	10.95	4.36	18.40	414	3,172
山地鄉	100.00	12.55	19.30	27.43	21.15	14.17	5.40	20.73	121	931
平地原住民鄉鎮市	100.00	8.19	18.80	35.59	23.87	9.62	3.94	17.42	292	2,239
非原住民鄉鎮市	100.00	-	-	-	100.00	-	-	22.25	0	3
<b>縣</b>										
新北市	100.00	5.25	16.97	38.70	28.30	7.46	3.32	17.31	141	1,082
臺北市	100.00	12.71	14.72	31.90	31.78	8.89	-	13.57	33	255
桃園市	100.00	9.47	12.48	37.17	27.43	6.38	7.07	22.73	155	1,187
臺中市	100.00	7.63	10.35	26.10	32.25	18.90	4.75	23.45	94	722
臺南市	100.00	16.05	8.23	23.90	27.86	6.90	17.07	31.23	33	255
高雄巿	100.00	4.87	7.86	28.49	38.51	11.77	8.51	25.31	101	779
宜蘭縣	100.00	9.63	13.62	37.05	36.32	3.39	-	12.26	39	298
新竹縣	100.00	6.89	16.19	35.65	32.64	8.63	-	13.68	42	326
苗栗縣	100.00	12.06	15.32	40.09	20.79	11.73	-	12.11	6	42
彰化縣	100.00	7.79	32.81	35.27	19.53	4.61	-	10.46	17	129
南投縣	100.00	2.38	11.04	27.15	41.32	17.14	0.97	18.13	66	508
雲林縣	100.00	20.68	-	39.95	16.23	23.13	-	17.19	12	88
嘉義縣	100.00	-	23.79	30.80	36.32	-	9.09	19.47	7	57
屏東縣	100.00	7.86	19.39	30.17	28.46	10.55	3.57	18.68	131	1,009
臺東縣	100.00	13.46	20.89	29.17	20.66	9.33	6.48	19.85	141	1,078
花蓮縣	100.00	7.40	17.92	35.22	24.40	11.78	3.27	17.65	273	2,094
澎湖縣	100.00	-	14.57	11.66	47.31	26.46	-	24.61	6	46
基隆巿	100.00	4.77	16.77	33.72	29.25	15.50	-	16.80	19	149
新竹巿	100.00	8.89	29.87	9.14	12.63	29.12	10.35	40.17	10	74
嘉義巿	100.00	-	-	39.59	47.64	12.77	-	19.73	8	58

表D2 原住民失業者找尋工作的方法－按人口特性分

				104年				單位：人次/百人次、人				
項目別				原住民 0800-066- 995專線或 都會區就 業服務台	託親友師 長介紹	看報紙	自我推薦 及詢問	向民間人 力銀行求 職(含上網)	向公立就 業服務機 構求職 (含上網)	學校輔導 就業及畢 業分發	參加政府 考試分發	原住民就 業服務員
總性		計別		7.56	51.16	26.19	19.53	35.91	11.29	0.18	0.33	2.19
		男		7.75	52.03	23.62	19.45	32.96	10.36	0.09	0.47	1.86
		女		7.33	50.11	29.24	19.63	39.44	12.41	0.29	0.17	2.58
年		齡										
15	~	19	歲	9.04	58.53	21.36	21.79	34.38	13.69	1.29	-	2.08
20	~	24	歲	8.63	42.48	26.51	17.85	54.65	13.20	0.28	0.21	1.48
25	~	29	歲	6.82	44.65	33.54	23.10	51.60	13.63	-	1.13	1.17
30	~	34	歲	6.41	43.72	30.36	16.29	40.01	10.15	-	1.00	1.33
35	~	39	歲	4.58	54.13	24.93	18.62	34.10	10.57	-	-	2.60
40	~	44	歲	9.23	52.85	23.53	21.22	23.53	10.16	-	-	2.99
45	~	49	歲	6.15	56.07	22.00	17.80	17.95	8.28	-	-	4.75
50	~	54	歲	8.11	67.61	28.19	19.04	8.96	11.54	-	-	3.77
55	~	59	歲	9.67	63.12	20.64	20.49	3.38	6.49	-	-	0.88
60	~	64	歲	4.81	77.92	11.53	18.80	9.71	5.47	-	-	2.73
65	歲	及	以上	14.45	50.17	25.74	16.90	-	-	-	-	8.14
教 育 程 度												
小	學	及	以下	7.43	56.23	16.81	20.31	6.24	6.14	-	0.57	4.35
國	(	初	) 中	6.98	58.13	29.01	19.80	19.82	9.92	-	-	1.96
高	中	(	職 )	7.18	51.88	28.26	20.22	38.44	11.19	0.39	0.12	1.93
專			科	11.81	34.64	25.05	18.71	49.86	18.11	-	-	1.90
大	學	及	以上	8.48	39.56	20.87	16.69	67.13	14.84	-	1.51	2.18
婚 姻 狀 況												
未			婚	7.72	47.43	26.99	19.95	46.21	12.16	0.31	0.56	1.76
有	配		偶	6.02	57.28	23.67	18.28	21.24	10.34	-	-	2.09
離	婚	或	分居	11.51	54.03	29.17	22.41	20.46	7.93	-	-	5.51
喪			偶	8.16	58.94	26.12	14.33	13.33	13.17	-	-	2.19
個 人 每 月 收 入												
沒	有	收	入	7.72	49.83	26.47	20.29	40.29	11.81	0.22	0.41	1.80
未	滿	1	萬 元	9.59	55.51	28.47	18.83	16.60	8.74	-	-	4.42
1	萬 元	~	未 滿 2 萬 元	2.80	63.14	22.66	14.73	14.04	7.74	-	-	2.02
2	萬 元	~	未 滿 3 萬 元	1.89	54.45	24.30	13.48	26.44	3.11	-	-	3.11
3	萬 元	~	未 滿 4 萬 元	-	69.73	-	-	-	23.04	-	-	7.40
4	萬 元	~	未 滿 5 萬 元	-	52.21	-	-	-	-	-	-	-
5	萬 元	~	未 滿 6 萬 元	-	-	-	-	-	-	-	-	-
6	萬 元	~	未 滿 7 萬 元	-	-	-	-	-	-	-	-	-
7	萬 元	及	以 上	-	-	-	-	58.75	41.25	-	-	-

註：本題為複選題。

表D2 原住民失業者找尋工作的方法－按人口特性分(續)

				104年					單位：人次/百人次、人			
項目別				民意代表 介紹	應徵招貼 廣告	宗教團體 介紹	企業主 來找	原住民 社團	看電視、 聽廣播	其他	樣本數 (人)	母體數 (人)
總性計別				0.33	1.57	0.20	2.47	0.98	0.10	0.19	1,334	10,237
男				0.60	1.53	-	3.73	0.83	0.18	0.17	726	5,566
女				-	1.61	0.43	0.96	1.17	-	0.22	609	4,671
年 齡												
15	~	19	歲	-	4.35	-	1.57	1.20	-	-	128	979
20	~	24	歲	-	1.72	0.31	0.35	0.60	-	-	287	2,201
25	~	29	歲	-	1.01	-	0.35	1.04	-	-	216	1,659
30	~	34	歲	1.56	3.29	-	1.87	-	-	-	141	1,080
35	~	39	歲	1.50	-	-	2.72	-	-	-	145	1,114
40	~	44	歲	-	-	0.92	4.69	1.74	-	-	132	1,012
45	~	49	歲	-	0.94	-	5.23	0.75	1.26	2.56	101	776
50	~	54	歲	-	-	-	7.94	4.04	-	-	74	566
55	~	59	歲	-	1.78	0.82	3.87	2.47	-	-	64	491
60	~	64	歲	-	4.53	-	3.88	-	-	-	33	253
65	歲	及	以	-	-	-	10.98	-	-	-	14	106
教 育 程 度												
小	學	及	以	-	-	0.45	9.61	1.35	-	-	117	900
國	(	初	)	0.31	1.63	-	3.93	1.65	-	0.42	323	2,475
高	中	(	職	0.32	1.64	0.33	0.74	0.51	0.20	0.19	635	4,871
專			科	-	5.63	-	3.92	1.46	-	-	60	458
大	學	及	以	0.66	0.93	-	0.95	1.07	-	-	200	1,534
婚 姻 狀 況												
未			婚	0.42	2.17	0.11	0.85	0.74	-	-	798	6,124
有	配		偶	0.26	0.38	0.31	6.20	1.25	0.33	0.66	390	2,988
離	婚	或	分	-	0.82	-	1.75	0.67	-	-	113	869
喪			偶	-	3.42	1.57	-	4.74	-	-	33	256
個 人 每 月 收 入												
沒	有	收	入	0.20	1.55	0.08	2.22	0.87	0.12	0.24	1,089	8,359
未	滿	1	萬 元	0.75	1.96	0.33	1.42	1.01	-	-	157	1,202
1	萬 元	~	未 滿 2 萬 元	-	2.06	2.64	9.51	2.91	-	-	46	352
2	萬 元	~	未 滿 3 萬 元	-	-	-	-	3.11	-	-	25	188
3	萬 元	~	未 滿 4 萬 元	7.54	-	-	8.14	-	-	-	13	102
4	萬 元	~	未 滿 5 萬 元	-	-	-	47.79	-	-	-	2	16
5	萬 元	~	未 滿 6 萬 元	-	-	-	-	-	-	-	-	-
6	萬 元	~	未 滿 7 萬 元	-	-	-	-	-	-	-	-	-
7	萬 元	及	以 上	-	-	-	-	-	-	-	2	17

註：本題為複選題。

表D2-1 原住民失業找尋工作的方法－按地區別分

104年									
單位：人次/百人次、人									
項目別	原住民 0800-066- 995專線或 都會區就 業服務台	託親友師 長介紹	看報紙	自我推薦 及詢問	向民間人 力銀行求 職(含上網)	向公立就 業服務機 構求職 (含上網)	學校輔導 就業及畢 業分發	參加政府 考試分發	原住民就 業服務員
<b>總計</b>	<b>7.56</b>	<b>51.16</b>	<b>26.19</b>	<b>19.53</b>	<b>35.91</b>	<b>11.29</b>	<b>0.18</b>	<b>0.33</b>	<b>2.19</b>
<b>行政區</b>									
山地鄉	8.75	55.96	20.68	21.66	28.02	6.44	-	0.18	2.60
平地原住民鄉鎮市	7.66	54.69	27.02	16.49	30.62	17.23	-	0.34	2.31
非原住民鄉鎮市	6.74	46.38	29.31	19.62	43.51	11.57	0.39	0.42	1.87
<b>統計區</b>									
北部地區	3.82	46.91	30.57	19.32	44.02	12.13	0.34	0.32	0.49
山地鄉	1.14	46.70	27.20	26.18	34.83	7.24	-	-	-
平地原住民鄉鎮市	-	144.50	-	-	33.67	55.50	-	-	-
非原住民鄉鎮市	4.52	46.66	31.53	17.61	46.42	13.26	0.43	0.40	0.62
中部地區	6.94	56.80	25.51	22.65	34.82	5.75	0.50	-	3.34
山地鄉	5.06	73.10	13.61	17.25	22.68	-	-	-	-
平地原住民鄉鎮市	-	58.62	41.87	15.29	16.31	15.25	-	-	16.84
非原住民鄉鎮市	8.12	48.48	30.99	25.63	41.58	8.34	0.76	-	4.58
南部地區	14.54	48.35	21.94	17.64	34.82	9.11	-	0.70	2.65
山地鄉	19.67	54.79	19.15	15.72	31.12	7.64	-	0.58	2.94
平地原住民鄉鎮市	-	8.20	73.16	14.46	12.38	8.20	-	-	-
非原住民鄉鎮市	10.65	44.01	22.97	19.31	38.46	10.35	-	0.82	2.47
東部地區	6.98	54.97	24.80	19.61	28.58	14.52	-	0.25	3.13
山地鄉	4.78	55.06	21.21	26.90	22.52	7.96	-	-	5.54
平地原住民鄉鎮市	7.90	54.92	26.29	16.60	31.06	17.24	-	0.35	2.14
非原住民鄉鎮市	-	70.03	29.20	-	70.80	29.97	-	-	-
<b>縣</b>									
新北市	4.02	41.69	38.30	17.87	52.00	10.38	0.57	0.99	0.69
臺北市	2.12	61.67	32.24	4.37	54.41	7.54	-	-	-
桃園市	6.05	42.28	30.49	19.08	35.67	8.21	0.44	-	0.76
臺中市	5.82	47.59	23.95	21.51	38.55	2.62	1.02	-	2.69
臺南市	6.86	60.89	13.63	11.40	38.25	-	-	-	2.15
高雄市	9.97	43.17	25.35	22.35	35.04	11.12	-	0.73	2.41
宜蘭縣	-	51.80	15.22	22.30	31.89	11.85	-	-	-
新竹縣	2.41	68.38	18.64	27.67	49.91	26.42	-	-	-
苗栗縣	-	46.25	12.35	24.08	42.02	-	-	-	-
彰化縣	-	30.06	28.87	27.29	52.82	16.26	-	-	4.19
南投縣	11.50	76.54	21.44	21.03	19.30	1.82	-	-	3.10
雲林縣	3.30	62.67	62.98	33.82	63.69	41.21	-	-	10.37
嘉義縣	-	31.00	39.98	30.80	29.21	19.04	-	9.09	15.40
屏東縣	18.97	49.02	21.86	13.50	37.70	8.66	-	0.46	1.99
臺東縣	10.73	62.56	11.89	21.62	25.81	20.89	-	-	7.20
花蓮縣	5.05	51.06	31.45	18.57	30.01	11.25	-	0.37	1.04
澎湖縣	73.77	73.54	-	11.66	-	34.92	-	-	11.66
基隆市	-	42.00	32.39	27.21	60.80	39.26	-	-	-
新竹市	-	42.15	23.73	31.03	14.74	-	-	-	-
嘉義市	-	48.05	13.71	45.53	-	-	-	-	-

註：本題為複選題。



表D2-1 原住民失業者找尋工作的方法—按地區別分(續)

104年									
單位：人次/百人次、人									
項目別	民意代表 介紹	應徵招貼 廣告	宗教團體 介紹	企業主 來找	原住民 社團	看電視、 聽廣播	其他	樣本數 (人)	母體數 (人)
<b>總計</b>	<b>0.33</b>	<b>1.57</b>	<b>0.20</b>	<b>2.47</b>	<b>0.98</b>	<b>0.10</b>	<b>0.19</b>	<b>1,334</b>	<b>10,237</b>
<b>行政區</b>									
山地鄉	-	1.13	0.13	3.03	1.27	-	0.33	404	3,097
平地原住民鄉鎮市	-	1.05	0.40	4.46	0.75	-	0.41	301	2,309
非原住民鄉鎮市	0.69	2.09	0.14	1.16	0.91	0.20	-	630	4,831
<b>統計區</b>									
北部地區	0.73	1.90	0.21	0.66	-	-	-	439	3,371
山地鄉	-	-	-	0.83	-	-	-	90	690
平地原住民鄉鎮市	-	-	-	-	-	-	-	1	8
非原住民鄉鎮市	0.92	2.39	0.26	0.61	-	-	-	348	2,673
中部地區	-	2.43	-	2.37	2.36	-	-	194	1,490
山地鄉	-	-	-	3.42	2.18	-	-	64	490
平地原住民鄉鎮市	-	-	-	-	-	-	-	4	32
非原住民鄉鎮市	-	3.75	-	1.92	2.54	-	-	126	967
南部地區	0.41	0.41	0.18	1.90	1.15	0.44	-	287	2,203
山地鄉	-	0.91	0.41	2.13	0.59	-	-	128	986
平地原住民鄉鎮市	-	-	-	-	-	-	-	4	30
非原住民鄉鎮市	0.76	-	-	1.76	1.64	0.82	-	155	1,188
東部地區	-	1.61	0.29	4.83	1.27	-	0.63	414	3,172
山地鄉	-	2.81	-	5.40	2.45	-	1.11	121	931
平地原住民鄉鎮市	-	1.08	0.42	4.60	0.77	-	0.42	292	2,239
非原住民鄉鎮市	-	29.20	-	-	-	-	-	0	3
<b>縣市</b>									
新北市	-	2.07	-	-	-	-	-	141	1,082
臺北市	4.00	3.74	-	-	-	-	-	33	255
桃園市	0.65	2.70	0.58	1.87	-	-	-	155	1,187
臺中市	-	0.73	-	2.57	-	-	-	94	722
臺南市	3.55	-	-	-	-	-	-	33	255
高雄市	-	-	0.52	3.53	-	1.25	-	101	779
宜蘭縣	-	-	-	-	-	-	-	39	298
新竹縣	-	-	-	-	-	-	-	42	326
苗栗縣	-	-	-	-	-	-	-	6	42
彰化縣	-	18.72	-	-	5.16	-	-	17	129
南投縣	-	-	-	3.30	3.30	-	-	66	508
雲林縣	-	7.67	-	-	13.30	-	-	12	88
嘉義縣	-	-	-	-	-	-	-	7	57
屏東縣	-	0.89	-	0.65	1.31	-	-	131	1,009
臺東縣	-	1.44	-	10.02	1.60	-	0.96	141	1,078
花蓮縣	-	1.70	0.44	2.16	1.09	-	0.45	273	2,094
澎湖縣	-	-	-	-	26.46	-	-	6	46
基隆市	-	-	-	-	-	-	-	19	149
新竹市	8.89	-	-	-	-	-	-	10	74
嘉義市	-	-	-	13.26	-	-	-	8	58

註：本題為複選題。

表D3 原住民失業者想找全日還是部分時間工作－按人口特性分

104年

單位：％、人

項目別				總計	全日	部分時間	樣本數 (人)	母體數 (人)
總性				100.00	88.96	11.04	1,334	10,237
男				100.00	89.87	10.13	726	5,566
女				100.00	87.87	12.13	609	4,671
年 齡								
15	~	19	歲	100.00	89.82	10.18	128	979
20	~	24	歲	100.00	93.61	6.39	287	2,201
25	~	29	歲	100.00	95.02	4.98	216	1,659
30	~	34	歲	100.00	88.03	11.97	141	1,080
35	~	39	歲	100.00	89.05	10.95	145	1,114
40	~	44	歲	100.00	88.83	11.17	132	1,012
45	~	49	歲	100.00	81.90	18.10	101	776
50	~	54	歲	100.00	82.71	17.29	74	566
55	~	59	歲	100.00	79.13	20.87	64	491
60	~	64	歲	100.00	69.62	30.38	33	253
65	歲	及	以	100.00	75.85	24.15	14	106
教 育 程 度								
小	學	及	以	100.00	76.59	23.41	117	900
國	(	初	)	100.00	88.55	11.45	323	2,475
高	中	(	職	100.00	89.66	10.34	635	4,871
專			科	100.00	86.71	13.29	60	458
大	學	及	以	100.00	95.32	4.68	200	1,534
婚 姻 狀 況								
未			婚	100.00	91.29	8.71	798	6,124
有	配		偶	100.00	84.59	15.41	390	2,988
離	婚	或	分	100.00	89.12	10.88	113	869
喪			偶	100.00	83.71	16.29	33	256
個 人 每 月 收 入								
沒	有		收	100.00	90.95	9.05	1,089	8,359
未	滿	1	萬	100.00	81.11	18.89	157	1,202
1	萬	元	~	100.00	85.57	14.43	46	352
2	萬	元	~	100.00	74.16	25.84	25	188
3	萬	元	~	100.00	61.69	38.31	13	102
4	萬	元	~	100.00	47.79	52.21	2	16
5	萬	元	~	-	-	-	-	-
6	萬	元	~	-	-	-	-	-
7	萬	元	及	100.00	100.00	-	2	17

註：年齡、個人每月收入方面有25％以上統計格期望值低於5，僅供參考。

表D3-1 原住民失業者想找全日還是部分時間工作－按地區別分

104年					
單位：％、人					
項目別	總計	全日	部分時間	樣本數 (人)	母體數 (人)
<b>總計</b>	<b>100.00</b>	<b>88.96</b>	<b>11.04</b>	<b>1,334</b>	<b>10,237</b>
<b>行政區</b>					
山地鄉	100.00	91.00	9.00	404	3,097
平地原住民鄉鎮市	100.00	84.46	15.54	301	2,309
非原住民鄉鎮市	100.00	89.80	10.20	630	4,831
<b>統計區域</b>					
北部地區	100.00	92.55	7.45	439	3,371
山地鄉	100.00	96.25	3.75	90	690
平地原住民鄉鎮市	100.00	100.00	-	1	8
非原住民鄉鎮市	100.00	91.58	8.42	348	2,673
中部地區	100.00	89.59	10.41	194	1,490
山地鄉	100.00	87.97	12.03	64	490
平地原住民鄉鎮市	100.00	100.00	-	4	32
非原住民鄉鎮市	100.00	90.07	9.93	126	967
南部地區	100.00	87.48	12.52	287	2,203
山地鄉	100.00	89.44	10.56	128	986
平地原住民鄉鎮市	100.00	100.00	-	4	30
非原住民鄉鎮市	100.00	85.55	14.45	155	1,188
東部地區	100.00	85.86	14.14	414	3,172
山地鄉	100.00	90.36	9.64	121	931
平地原住民鄉鎮市	100.00	83.97	16.03	292	2,239
非原住民鄉鎮市	100.00	100.00	-	0	3
<b>縣市</b>					
新北市	100.00	94.88	5.12	141	1,082
臺北市	100.00	92.34	7.66	33	255
桃園市	100.00	92.71	7.29	155	1,187
臺中市	100.00	87.07	12.93	94	722
臺南市	100.00	77.54	22.46	33	255
高雄市	100.00	87.97	12.03	101	779
宜蘭縣	100.00	89.81	10.19	39	298
新竹縣	100.00	94.89	5.11	42	326
苗栗縣	100.00	100.00	-	6	42
彰化縣	100.00	97.31	2.69	17	129
南投縣	100.00	88.53	11.47	66	508
雲林縣	100.00	100.00	-	12	88
嘉義縣	100.00	100.00	-	7	57
屏東縣	100.00	91.44	8.56	131	1,009
臺東縣	100.00	82.51	17.49	141	1,078
花蓮縣	100.00	87.58	12.42	273	2,094
澎湖縣	100.00	41.63	58.37	6	46
基隆市	100.00	89.82	10.18	19	149
新竹市	100.00	63.35	36.65	10	74
嘉義市	100.00	79.92	20.08	8	58

**表D4 原住民失業者在找尋工作過程中有沒有遇到工作機會－按人口特性分**

				104年		單位：％、人	
項目別				總計	有	沒有	樣本數 (人)
總計				100.00	31.30	68.70	1,334
性別							
男				100.00	29.36	70.64	726
女				100.00	33.61	66.39	609
年齡							
15 ~ 19 歲				100.00	29.62	70.38	128
20 ~ 24 歲				100.00	34.01	65.99	287
25 ~ 29 歲				100.00	35.59	64.41	216
30 ~ 34 歲				100.00	39.24	60.76	141
35 ~ 39 歲				100.00	35.44	64.56	145
40 ~ 44 歲				100.00	27.01	72.99	132
45 ~ 49 歲				100.00	19.90	80.10	101
50 ~ 54 歲				100.00	24.86	75.14	74
55 ~ 59 歲				100.00	19.13	80.87	64
60 ~ 64 歲				100.00	28.53	71.47	33
65 歲及以上				100.00	20.24	79.76	14
教育程度							
小學及以下				100.00	22.03	77.97	117
國（初）中				100.00	26.02	73.98	323
高中（職）				100.00	32.45	67.55	635
專科				100.00	24.60	75.40	60
大學及以上				100.00	43.59	56.41	200
婚姻狀況							
未婚				100.00	34.35	65.65	798
有配偶				100.00	27.07	72.93	390
離婚或分居				100.00	22.53	77.47	113
喪偶				100.00	37.20	62.80	33
個人每月收入							
沒有收入				100.00	31.94	68.06	1,089
未滿1萬元				100.00	25.56	74.44	157
1萬元～未滿2萬元				100.00	34.76	65.24	46
2萬元～未滿3萬元				100.00	30.93	69.07	25
3萬元～未滿4萬元				100.00	45.42	54.58	13
4萬元～未滿5萬元				100.00	-	100.00	2
5萬元～未滿6萬元				-	-	-	-
6萬元～未滿7萬元				-	-	-	-
7萬元及以上				100.00	-	100.00	2

表D4-1 原住民失業者在找尋工作過程中有沒有遇到工作機會—按地區別分

104年					
單位：%、人					
項目別	總計	有	沒有	樣本數 (人)	母體數 (人)
<b>總計</b>	<b>100.00</b>	<b>31.30</b>	<b>68.70</b>	<b>1,334</b>	<b>10,237</b>
<b>行政區</b>					
山地鄉	100.00	21.96	78.04	404	3,097
平地原住民鄉鎮市	100.00	32.00	68.00	301	2,309
非原住民鄉鎮市	100.00	36.95	63.05	630	4,831
<b>統計區域</b>					
<b>北部地區</b>	100.00	36.04	63.96	439	3,371
山地鄉	100.00	23.89	76.11	90	690
平地原住民鄉鎮市	100.00	21.83	78.17	1	8
非原住民鄉鎮市	100.00	39.22	60.78	348	2,673
<b>中部地區</b>	100.00	32.16	67.84	194	1,490
山地鄉	100.00	14.18	85.82	64	490
平地原住民鄉鎮市	100.00	15.73	84.27	4	32
非原住民鄉鎮市	100.00	41.81	58.19	126	967
<b>南部地區</b>	100.00	23.75	76.25	287	2,203
山地鄉	100.00	18.52	81.48	128	986
平地原住民鄉鎮市	100.00	35.04	64.96	4	30
非原住民鄉鎮市	100.00	27.80	72.20	155	1,188
<b>東部地區</b>	100.00	31.09	68.91	414	3,172
山地鄉	100.00	28.26	71.74	121	931
平地原住民鄉鎮市	100.00	32.23	67.77	292	2,239
非原住民鄉鎮市	100.00	70.03	29.97	0	3
<b>縣市</b>					
新北市	100.00	41.69	58.31	141	1,082
臺北市	100.00	69.65	30.35	33	255
桃園市	100.00	32.94	67.06	155	1,187
臺中市	100.00	40.28	59.72	94	722
臺南市	100.00	43.25	56.75	33	255
高雄市	100.00	24.11	75.89	101	779
宜蘭縣	100.00	26.90	73.10	39	298
新竹縣	100.00	23.95	76.05	42	326
苗栗縣	100.00	27.38	72.62	6	42
彰化縣	100.00	46.26	53.74	17	129
南投縣	100.00	16.41	83.59	66	508
雲林縣	100.00	37.96	62.04	12	88
嘉義縣	100.00	13.62	86.38	7	57
屏東縣	100.00	19.40	80.60	131	1,009
臺東縣	100.00	32.08	67.92	141	1,078
花蓮縣	100.00	30.59	69.41	273	2,094
澎湖縣	100.00	38.84	61.16	6	46
基隆市	100.00	18.76	81.24	19	149
新竹市	100.00	12.46	87.54	10	74
嘉義市	100.00	6.86	93.14	8	58

**表D5 原住民失業者在找尋工作過程中遇到的工作機會—按人口特性分**

				104年		單位：人次/百人次、人			
項目別				全日工作	部分時間 工作	臨時性 工作	派遣工作	樣本數 (人)	母體數 (人)
總性		計別		58.26	21.69	28.39	5.35	417	3,204
男				54.81	21.51	32.54	5.59	213	1,634
女				61.86	21.87	24.06	5.10	204	1,570
年	齡								
15	~	19	歲	57.49	17.65	30.93	5.76	38	290
20	~	24	歲	68.01	24.66	23.82	2.87	97	749
25	~	29	歲	75.10	18.24	17.79	4.99	77	590
30	~	34	歲	59.37	10.15	24.75	9.62	55	424
35	~	39	歲	63.74	18.12	29.83	7.79	51	395
40	~	44	歲	31.26	27.61	36.88	4.26	36	273
45	~	49	歲	37.53	36.14	38.93	4.24	20	155
50	~	54	歲	40.73	30.50	43.76	6.23	18	141
55	~	59	歲	23.88	28.03	48.10	5.65	12	94
60	~	64	歲	22.27	36.89	40.84	-	9	72
65	歲及以	上		22.95	45.11	77.05	-	3	21
教 育 程 度									
小 學 及 以 下				35.84	17.86	41.88	7.10	26	198
國 ( 初 ) 中				48.99	23.10	32.73	4.03	84	644
高 中 ( 職 )				58.53	22.56	29.47	7.07	206	1,581
專 科				44.26	30.48	33.65	7.16	15	113
大 學 及 以 上				75.57	17.92	16.74	1.74	87	669
婚 姻 狀 況									
未 婚				60.95	21.18	26.74	5.58	274	2,104
有 配 偶				49.28	24.24	34.15	4.92	106	809
離 婚 或 分 居				62.77	12.40	29.41	7.32	26	196
喪 偶				66.01	30.34	13.76	-	12	95
個 人 每 月 收 入									
沒 有 收 入				60.17	21.82	25.78	6.07	348	2,670
未 滿 1 萬 元				62.35	16.95	28.02	3.01	40	307
1 萬 元 ~ 未 滿 2 萬 元				32.97	28.76	68.85	-	16	122
2 萬 元 ~ 未 滿 3 萬 元				12.30	20.17	67.53	-	8	58
3 萬 元 ~ 未 滿 4 萬 元				46.06	28.98	24.96	-	6.04	46.37
4 萬 元 ~ 未 滿 5 萬 元				-	-	-	-	-	-
5 萬 元 ~ 未 滿 6 萬 元				-	-	-	-	-	-
6 萬 元 ~ 未 滿 7 萬 元				-	-	-	-	-	-
7 萬 元 及 以 上				-	-	-	-	-	-

註1：本題調查對象為在找尋工作過程有遇到工作機會之失業者。

註2：本題為複選題。

表D5-1 原住民失業者在找尋工作過程中遇到的工作機會—按地區別分

104年							單位：人次/百人次、人	
項目別	全日工作	部分時間工作	臨時性工作	派遣工作	樣本數(人)	母體數(人)		
<b>總計</b>	<b>58.26</b>	<b>21.69</b>	<b>28.39</b>	<b>5.35</b>	<b>417</b>	<b>3,204</b>		
<b>行政區</b>								
山地鄉	49.75	26.99	32.68	4.73	89	680		
平地原住民鄉鎮市	52.02	18.18	39.84	-	96	739		
非原住民鄉鎮市	64.09	21.12	22.01	7.80	232	1,785		
<b>統計區域</b>								
北部地區	58.37	22.91	20.07	8.78	158	1,215		
山地鄉	51.65	12.74	32.02	3.58	22	165		
平地原住民鄉鎮市	100.00	-	-	-	0.24	1.80		
非原住民鄉鎮市	59.36	24.55	18.23	9.62	137	1,048		
中部地區	69.85	14.38	31.03	7.87	62	479		
山地鄉	51.03	32.31	26.11	-	9	69		
平地原住民鄉鎮市	-	-	100.00	-	1	5		
非原住民鄉鎮市	73.97	11.49	31.01	9.32	52	404		
南部地區	62.60	18.76	25.52	3.76	68	523		
山地鄉	52.76	14.11	31.76	10.79	24	183		
平地原住民鄉鎮市	100.00	-	-	-	1.34	10.45		
非原住民鄉鎮市	66.85	21.93	22.87	-	43	330		
東部地區	50.21	25.28	38.86	0.74	128	986		
山地鄉	46.13	43.44	35.47	2.49	34	263		
平地原住民鄉鎮市	51.57	18.61	40.09	-	94	721		
非原住民鄉鎮市	100.00	41.69	41.69	41.69	0.23	1.79		
<b>縣市</b>								
新北市	56.08	36.76	14.42	6.51	59	451		
臺北市	53.93	26.39	38.96	-	23	178		
桃園市	61.10	13.74	16.54	11.96	51	391		
臺中市	77.68	12.52	32.71	11.61	38	291		
臺南市	73.93	3.85	22.23	-	14	110		
高雄市	62.47	41.42	16.62	-	24	188		
宜蘭縣	82.26	3.55	10.75	3.43	10	80		
新竹縣	51.74	11.72	28.98	7.56	10	78		
苗栗縣	55.95	-	44.05	-	1	12		
彰化縣	77.36	16.83	5.81	-	8	60		
南投縣	45.69	26.92	35.26	-	11	83		
雲林縣	53.56	-	46.44	11.73	4	34		
嘉義縣	100.00	-	-	-	1	8		
屏東縣	57.79	8.26	32.66	10.06	25	196		
臺東縣	48.61	44.52	39.21	2.11	45	346		
花蓮縣	51.07	14.89	38.68	-	83	641		
澎湖縣	44.65	-	55.35	-	2	18		
基隆市	21.45	-	49.39	78.55	4	28		
新竹市	100.00	-	-	-	1	9		
嘉義市	-	-	100.00	-	1	4		

註1：本題調查對象為在找尋工作過程有遇到工作機會之失業者。

註2：本題為複選題。

表D6 原住民曾經有過工作機會但沒有去工作的原因－按人口特性分

		104年					單位：人次/百人次、人	
項目別		待遇太低	工作環境不良	學非所用	工時不適合	離家太遠	無一起工作的同伴	遠景不佳
總性	計別	33.43	16.68	11.49	24.60	21.53	1.07	2.65
	男	34.15	14.85	8.73	20.72	23.95	1.58	3.08
	女	32.68	18.59	14.36	28.64	19.00	0.54	2.20
年	齡							
15	~ 19 歲	28.95	20.67	6.10	36.50	17.69	6.45	4.54
20	~ 24 歲	39.87	13.87	15.48	27.21	20.07	0.94	2.08
25	~ 29 歲	43.66	17.83	14.36	15.69	29.07	-	1.57
30	~ 34 歲	35.49	18.07	16.38	20.66	14.33	-	6.94
35	~ 39 歲	37.38	23.32	9.10	28.52	10.52	-	-
40	~ 44 歲	13.47	13.44	7.07	16.70	35.19	3.11	-
45	~ 49 歲	24.41	19.47	9.95	37.21	31.57	-	-
50	~ 54 歲	28.82	10.45	-	21.27	26.32	-	-
55	~ 59 歲	9.40	8.70	10.37	30.49	28.69	-	6.70
60	~ 64 歲	12.34	9.85	-	20.02	7.27	-	15.26
65	歲及以上	-	-	-	45.11	-	-	-
教 育 程 度								
小 學 及 以 下		24.12	7.56	9.00	30.59	10.08	-	-
國 ( 初 ) 中		23.50	10.35	10.09	25.56	28.74	3.38	1.71
高 中 ( 職 )		34.92	22.06	7.90	27.89	18.61	0.79	3.25
專 科		29.03	23.31	-	37.93	30.09	-	-
大 學 及 以 上		42.96	11.66	24.00	11.87	23.42	-	3.36
婚 姻 狀 況								
未 婚		39.08	17.80	14.55	23.94	22.26	0.89	2.66
有 配 偶		23.13	11.98	6.69	24.97	21.18	0.87	3.57
離 婚 或 分 居		26.95	15.50	-	25.14	19.28	4.34	-
喪 偶		9.45	34.37	8.40	34.94	12.84	-	-
個 人 每 月 收 入								
沒 有 收 入		35.03	16.37	11.66	24.57	22.85	1.28	2.44
未 滿 1 萬 元		27.14	19.50	16.12	29.53	16.24	-	2.25
1 萬 元 ~ 未 滿 2 萬 元		32.56	26.03	5.94	13.81	13.56	-	2.38
2 萬 元 ~ 未 滿 3 萬 元		-	10.04	-	31.00	22.52	-	13.96
3 萬 元 ~ 未 滿 4 萬 元		27.31	-	-	14.26	-	-	3.88
4 萬 元 ~ 未 滿 5 萬 元		-	-	-	-	-	-	-
5 萬 元 ~ 未 滿 6 萬 元		-	-	-	-	-	-	-
6 萬 元 ~ 未 滿 7 萬 元		-	-	-	-	-	-	-
7 萬 元 及 以 上		-	-	-	-	-	-	-

註1：本題調查對象為在找尋工作過程有遇到工作機會之失業者。

註2：本題為複選題。



**表D6 原住民失業者曾經有過工作機會但沒有去工作的原因－按人口特性分(續)**

104年				單位：人次/百人次、人				
項目別				等待或已接到 其他工作通知	健康、家庭因 素、私人事務	其他	樣本數 (人)	母體數 (人)
總 性	計 別			3.86	4.23	4.05	417	3,204
	男			4.36	3.98	5.97	213	1,634
	女			3.34	4.50	2.05	204	1,570
年	齡							
15	~	19	歲	7.93	3.36	3.93	38	290
20	~	24	歲	3.22	1.33	1.54	97	749
25	~	29	歲	4.87	4.02	4.40	77	590
30	~	34	歲	2.54	4.75	3.73	55	424
35	~	39	歲	2.13	8.33	-	51	395
40	~	44	歲	4.23	2.52	9.54	36	273
45	~	49	歲	3.10	12.91	-	20	155
50	~	54	歲	5.96	3.84	5.11	18	141
55	~	59	歲	-	-	5.65	12	94
60	~	64	歲	-	9.45	25.82	9	72
65	歲	及	以	18.05	-	36.84	3	21
教	育							
小	學	及	以	12.01	-	6.65	26	198
國	(	初	)	1.74	-	7.38	84	644
高	中	(	職	3.70	5.90	2.99	206	1,581
專			科	-	18.09	-	15	113
大	學	及	以	4.52	3.28	3.27	87	669
婚	姻							
未			婚	3.78	2.07	1.91	274	2,104
有	配		偶	4.40	8.86	9.00	106	809
離	婚	或	分	4.30	10.36	8.67	26	196
喪			偶	-	-	-	12	95
個	人							
沒	有	收	入	4.05	3.03	3.70	348	2,670
未	滿	1	萬	1.26	4.12	3.99	40	307
1	萬	元	~	-	23.05	-	16	122
2	萬	元	~	-	-	32.52	8	58
3	萬	元	~	24.96	29.60	-	6	46
4	萬	元	~	-	-	-	-	-
5	萬	元	~	-	-	-	-	-
6	萬	元	~	-	-	-	-	-
7	萬	元	及	-	-	-	-	-

註1：本題調查對象為在找尋工作過程有遇到工作機會之失業者。

註2：本題為複選題。

表D6-1 原住民失業者曾經有過工作機會但沒有去工作的原因－按地區別分

		104年					單位：人次/百人次、人	
項目別		待遇太低	工作環境不良	學非所用	工時不適合	離家太遠	無一起工作的同伴	遠景不佳
總計		33.43	16.68	11.49	24.60	21.53	1.07	2.65
行政區								
山地鄉		20.40	16.11	10.68	21.79	37.85	-	0.96
平地原住民鄉鎮市		25.85	14.42	9.31	30.20	13.60	2.74	4.69
非原住民鄉鎮市		41.53	17.84	12.70	23.36	18.59	0.78	2.44
統計區								
北部地區		45.84	14.12	10.77	27.44	19.95	-	2.16
山地鄉		22.95	19.24	10.14	24.31	23.90	-	-
平地原住民鄉鎮市		-	-	-	-	-	-	100.00
非原住民鄉鎮市		49.52	13.34	10.89	27.98	19.36	-	2.34
中部地區		29.50	26.99	13.93	21.88	18.98	1.14	1.37
山地鄉		22.87	9.32	8.52	31.30	11.34	-	9.45
平地原住民鄉鎮市		100.00	-	-	-	-	-	-
非原住民鄉鎮市		29.75	30.37	15.03	20.54	20.53	1.35	-
南部地區		28.83	21.34	13.15	17.33	18.06	1.62	3.65
山地鄉		25.95	30.66	9.31	25.75	25.38	-	-
平地原住民鄉鎮市		23.41	-	-	41.26	23.41	-	-
非原住民鄉鎮市		30.59	16.87	15.69	11.92	13.85	2.57	5.79
東部地區		22.48	12.36	10.32	26.27	26.54	2.05	3.33
山地鄉		14.29	5.85	12.55	14.95	62.24	-	-
平地原住民鄉鎮市		25.42	14.77	9.53	30.33	13.59	2.81	4.55
非原住民鄉鎮市		41.69	-	-	58.31	-	-	-
縣市								
新臺北市		50.58	12.46	13.83	37.13	23.47	-	3.32
臺北桃園市		62.02	13.81	7.98	18.53	25.60	-	5.37
臺中臺南市		37.41	19.21	8.63	25.40	9.96	-	-
臺中南雄市		19.21	28.63	20.37	27.03	21.03	1.88	-
高雄宜蘭縣		29.89	3.40	19.41	6.14	2.31	-	6.26
宜新竹縣		40.87	27.68	4.66	11.88	22.57	4.53	6.50
新苗栗縣		22.10	19.63	10.59	16.27	31.23	-	-
苗栗彰化縣		30.22	-	15.45	26.57	27.02	-	2.31
彰南投林縣		44.05	55.95	-	-	-	-	-
南雲嘉縣		60.65	35.71	-	7.51	14.19	-	-
雲林嘉義縣		39.18	6.31	-	26.08	14.55	-	7.87
嘉屏東縣		34.02	38.67	22.29	-	27.31	-	-
屏東花蓮縣		-	-	100.00	-	-	-	-
澎湖基隆市		21.03	28.59	13.77	27.41	20.28	-	-
基隆新竹市		27.00	13.35	13.25	34.55	24.62	5.86	1.82
新竹嘉義市		20.04	11.83	8.74	21.81	27.59	-	4.14
嘉義		-	-	-	44.65	55.35	-	-
		78.55	-	-	-	21.45	-	-
		100.00	-	-	-	-	-	-
		-	-	100.00	-	-	-	-

註1：本題調查對象為在找尋工作過程有遇到工作機會之失業者。

註2：本題為複選題。

表D6-1 原住民失業者曾經有過工作機會但沒有去工作的原因－按地區別分(續)

			104年			單位：人次/百人次、人	
項目別			等待或已接到 其他工作通知	健康、家庭因 素、私人事務	其他	樣本數 (人)	母體數 (人)
總計	行政區	域	3.86	4.23	4.05	417	3,204
	山地鄉		6.50	1.52	3.84	89	680
	平地原住民鄉鎮市		0.65	6.93	6.33	96	739
	非原住民鄉鎮市		4.18	4.15	3.19	232	1,785
統計	區域						
	北部地區		3.88	2.08	3.14	158	1,215
	山地鄉		9.65	-	-	22	165
	平地原住民鄉鎮市		-	-	-	0	2
	非原住民鄉鎮市		2.98	2.41	3.64	137	1,048
	中部地區		5.27	5.03	2.11	62	479
	山地鄉		16.66	-	-	9	69
	平地原住民鄉鎮市		-	-	-	1	5
	非原住民鄉鎮市		3.38	5.96	2.50	52	404
	南部地區		8.87	5.43	3.89	68	523
	山地鄉		9.14	-	6.37	24	183
	平地原住民鄉鎮市		-	35.34	-	1	10
	非原住民鄉鎮市		9.00	7.48	2.65	43	330
	東部地區		0.49	5.86	6.21	128	986
	山地鄉		-	3.92	5.49	34	263
	平地原住民鄉鎮市		0.66	6.58	6.48	94	721
	非原住民鄉鎮市		-	-	-	0	2
縣	市						
新	北市		3.24	-	-	59	451
臺	北市		-	7.31	6.94	23	178
桃	園市		4.26	-	6.61	51	391
臺	中市		3.78	8.29	2.23	38	291
臺	南市		15.98	14.94	7.93	14	110
高	雄市		6.44	4.39	-	24	188
宜	蘭縣		11.19	15.32	-	10	80
新	竹縣		8.89	-	-	10	78
苗	栗縣		-	-	-	1	12
彰	化縣		4.48	-	-	8	60
南	投縣		13.88	-	-	11	83
雲	林縣		-	-	10.83	4	34
嘉	義縣		-	-	-	1	8
屏	東縣		8.52	1.89	5.94	25	196
臺	東縣		-	4.97	4.52	45	346
花	蓮縣		0.75	6.34	7.12	83	641
澎	湖縣		-	-	-	2	18
基	隆市		-	-	-	4	28
新	竹市		-	-	-	1	9
嘉	義市		-	-	-	1	4

註1：本題調查對象為在找尋工作過程有遇到工作機會之失業者。

註2：本題為複選題。

表D7 原住民失業者在找尋工作過程中，主要遭遇的困難－按人口特性分

104年										
項目別				就業資訊 不足	本身技術 不合	生活圈內沒 有工作機會	生活圈 以外沒 有工作 機會	工作機 會被外 勞排擠	教育程度 限制	年齡 限制
總 性		計 別		37.75	25.87	29.57	4.13	1.20	10.50	12.99
男				36.03	28.02	27.58	4.55	1.06	11.43	12.78
女				39.92	23.14	32.10	3.60	1.36	9.32	13.25
年		齡								
15	~	19	歲	37.69	33.42	19.76	3.21	-	23.79	8.83
20	~	24	歲	49.80	34.72	26.69	6.22	-	5.02	5.61
25	~	29	歲	41.30	30.90	25.61	2.29	1.18	2.94	1.83
30	~	34	歲	30.47	28.86	33.92	5.98	-	13.32	8.60
35	~	39	歲	38.29	19.84	31.87	4.60	6.02	15.35	7.85
40	~	44	歲	41.42	19.81	44.70	1.75	1.09	9.15	12.60
45	~	49	歲	31.08	15.61	26.03	0.75	-	15.44	25.11
50	~	54	歲	20.77	19.02	31.85	6.20	-	10.10	19.85
55	~	59	歲	34.24	10.52	36.21	6.71	2.20	11.75	40.25
60	~	64	歲	13.35	24.14	26.96	2.63	6.33	8.80	47.88
65	歲	及	以	9.03	15.58	12.84	6.86	-	3.80	69.63
教 育 程 度										
小 學 及 以 下				29.03	16.04	36.19	6.09	2.40	11.31	22.48
國 ( 初 ) 中				41.78	28.98	28.63	4.21	0.63	17.67	10.68
高 中 ( 職 )				40.51	26.53	25.17	3.58	1.09	9.18	13.54
專 科				19.74	29.48	38.83	2.76	2.14	6.74	24.07
大 學 及 以 上				32.96	23.35	39.25	4.99	1.46	1.19	3.67
婚 姻 狀 況										
未 婚				42.76	30.19	28.69	4.23	0.50	10.05	8.22
有 配 偶				29.56	19.78	32.87	3.97	2.07	10.28	19.04
離 婚 或 分 居				35.72	21.14	24.69	4.18	2.82	15.33	14.46
喪 偶				31.92	20.16	27.52	3.54	-	4.49	44.00
個 人 每 月 收 入										
沒 有 收 入				40.29	28.30	30.59	3.96	1.12	10.22	10.75
未 滿 1 萬 元				26.86	16.79	24.35	6.63	2.26	11.29	27.23
1 萬 元 ~ 未 滿 2 萬 元				35.83	10.02	30.46	2.46	-	10.08	13.00
2 萬 元 ~ 未 滿 3 萬 元				11.70	14.34	12.68	-	-	19.32	21.90
3 萬 元 ~ 未 滿 4 萬 元				28.43	31.84	18.27	-	-	13.81	-
4 萬 元 ~ 未 滿 5 萬 元				52.21	-	47.79	-	-	-	-
5 萬 元 ~ 未 滿 6 萬 元				-	-	-	-	-	-	-
6 萬 元 ~ 未 滿 7 萬 元				-	-	-	-	-	-	-
7 萬 元 及 以 上				-	-	100.00	-	-	-	-

註1：本題調查對象為在找尋工作過程沒有遇到工作機會之失業者。

註2：本題為複選題。

表D7 原住民失業者在找尋工作過程中，主要遭遇的困難—按人口特性分

		104年					單位：人次/百人次、人			
項目別		性別 限制	原住民身 分限制	身體不好 無法找到 合適的 工作	要照顧家 庭無法找 到合適的 工作	因職災造 成身體傷 害限制工 作機會	其他	沒有困難	樣本數 (人)	母體數 (人)
總 性	計 別	0.73	1.10	5.49	5.23	0.79	2.89	3.52	917	7,033
	男	0.37	1.47	6.13	4.24	1.41	4.03	2.73	513	3,932
	女	1.19	0.62	4.67	6.48	-	1.45	4.52	404	3,101
年	齡									
15	~ 19 歲	-	-	3.86	1.13	-	2.90	8.01	90	689
20	~ 24 歲	-	0.76	3.18	1.06	-	2.09	1.89	189	1,453
25	~ 29 歲	1.84	-	5.69	5.91	0.57	2.69	6.03	139	1,068
30	~ 34 歲	-	1.50	8.79	8.44	-	5.92	2.77	86	656
35	~ 39 歲	-	-	4.12	8.56	1.34	6.55	3.02	94	719
40	~ 44 歲	1.16	3.97	2.71	10.94	1.16	4.54	1.94	96	739
45	~ 49 歲	1.72	1.82	5.99	4.41	-	0.79	3.28	81	622
50	~ 54 歲	-	-	17.39	8.29	2.83	-	3.63	55	425
55	~ 59 歲	3.21	1.01	3.29	1.92	1.86	-	2.58	52	397
60	~ 64 歲	-	6.33	11.47	3.81	6.47	-	-	24	181
65	歲 及 以 上	-	-	-	7.48	-	-	-	11	84
教 育 程 度										
小 學 及 以 下		1.82	0.57	8.20	3.65	2.73	1.15	1.46	92	702
國 ( 初 ) 中		-	1.67	7.58	6.29	1.00	1.68	4.02	239	1,831
高 中 ( 職 )		0.97	0.83	4.28	5.55	0.55	3.35	3.80	429	3,290
專 科		-	2.84	2.50	7.30	-	1.52	-	45	345
大 學 及 以 上		0.82	0.61	4.62	2.20	-	5.68	4.45	113	865
婚 姻 狀 況										
未 婚		0.79	0.73	4.08	3.18	-	2.59	4.57	524	4,020
有 配 偶		0.73	1.64	6.89	8.77	2.21	3.96	1.67	284	2,179
離 婚 或 分 居		-	1.17	10.65	7.20	-	1.93	4.08	88	673
喪 偶		2.50	2.50	-	-	4.60	-	-	21	161
個 人 每 月 收 入										
沒 有 收 入		0.68	0.62	4.48	4.16	0.15	2.28	3.35	742	5,690
未 滿 1 萬 元		1.42	4.64	9.05	10.74	3.93	7.29	2.51	117	895
1 萬 元 ~ 未 滿 2 萬 元		-	-	11.13	11.87	5.10	-	3.45	30	230
2 萬 元 ~ 未 滿 3 萬 元		-	-	12.98	-	-	-	15.48	17	130
3 萬 元 ~ 未 滿 4 萬 元		-	-	12.92	13.57	-	14.92	11.65	7	56
4 萬 元 ~ 未 滿 5 萬 元		-	-	-	-	-	-	-	2	16
5 萬 元 ~ 未 滿 6 萬 元		-	-	-	-	-	-	-	-	-
6 萬 元 ~ 未 滿 7 萬 元		-	-	-	-	-	-	-	-	-
7 萬 元 及 以 上		-	-	-	-	-	-	-	2	17

註1：本題調查對象為在找尋工作過程沒有遇到工作機會之失業者。

註2：本題為複選題。

表D7-1 原住民失業者在找尋工作過程中，主要遭遇的困難－按地區別分

104年

項目別	就業資訊 不足	本身技術 不合	生活圈內沒 有工作機會	生活圈 以外沒 有工作 機會	工作機 會被外 勞排擠	教育程度 限制	年齡 限制
<b>總計</b>	<b>37.75</b>	<b>25.87</b>	<b>29.57</b>	<b>4.13</b>	<b>1.20</b>	<b>10.50</b>	<b>12.99</b>
<b>行政區</b>							
山地鄉	36.75	22.19	37.70	5.36	1.87	9.31	11.42
平地原住民鄉鎮市	33.65	27.70	34.75	4.03	0.41	10.69	12.35
非原住民鄉鎮市	40.65	27.85	20.46	3.20	1.07	11.34	14.56
<b>統計區域</b>							
北部地區	43.19	24.93	20.29	4.72	1.22	11.17	14.64
山地鄉	48.19	24.95	28.70	7.77	-	6.61	11.65
平地原住民鄉鎮市	43.07	43.07	56.93	-	-	-	56.93
非原住民鄉鎮市	41.57	24.85	17.43	3.76	1.62	12.69	15.45
中部地區	40.17	37.81	38.75	4.65	3.13	10.19	9.81
山地鄉	26.41	35.36	47.71	8.14	6.07	7.88	4.88
平地原住民鄉鎮市	19.99	38.13	39.34	-	-	-	-
非原住民鄉鎮市	51.42	39.62	32.03	2.26	1.09	12.40	13.96
南部地區	34.28	21.78	30.91	4.24	-	8.81	12.99
山地鄉	35.26	17.99	44.80	5.92	-	9.77	12.98
平地原住民鄉鎮市	100.00	-	-	-	-	-	-
非原住民鄉鎮市	31.87	25.82	18.61	2.77	-	8.10	13.30
東部地區	33.93	24.43	33.46	3.21	1.20	11.28	12.83
山地鄉	36.05	16.79	29.96	1.04	2.94	11.78	13.49
平地原住民鄉鎮市	33.01	27.80	35.02	4.17	0.43	11.06	12.54
非原住民鄉鎮市	-	-	-	-	-	-	-
<b>縣</b>							
新北市	50.00	33.79	13.05	1.71	1.17	11.95	24.71
臺北市	46.17	30.30	11.21	-	-	-	25.18
桃園市	26.90	19.37	21.05	3.51	2.39	16.88	12.29
臺中市	47.71	32.71	33.51	2.95	-	9.87	17.88
臺南市	35.09	10.08	33.83	-	-	12.05	2.57
高雄縣	38.37	26.60	15.64	5.22	-	13.26	11.46
宜蘭縣	47.43	22.26	29.36	9.98	-	2.67	4.04
新竹縣	62.21	27.42	29.80	10.70	-	5.31	10.40
苗栗縣	36.54	16.15	17.22	-	-	18.67	-
彰化縣	44.24	32.52	15.44	-	-	-	9.43
南投縣	26.92	45.80	53.14	8.06	7.45	8.87	2.06
雲林縣	80.28	34.79	10.13	-	-	31.02	12.36
嘉義縣	71.46	46.37	17.83	10.52	-	-	-
屏東縣	29.13	17.01	41.00	4.35	-	6.41	15.65
臺東縣	39.10	24.59	31.26	2.64	0.88	14.22	10.43
花蓮縣	31.32	24.35	34.57	3.50	1.35	9.80	14.04
澎湖縣	19.06	13.85	19.06	-	-	-	43.26
基隆市	58.28	15.34	9.80	12.28	-	4.55	6.62
新竹市	58.13	17.98	44.91	-	-	10.15	-
嘉義市	39.07	53.82	56.22	-	-	-	13.72

註1：本題調查對象為在找尋工作過程沒有遇到工作機會之失業者。

註2：本題為複選題。

表D7-1 原住民失業者在找尋工作過程中，主要遭遇的困難－按地區別分

104年									
單位：人次/百人次、人									
項目別	性別 限制	原住民身 分限制	身體不好 無法找到 合適的 工作	要照顧家 庭無法找 到合適的 工作	因職災造 成身體傷 害限制工 作機會	其他	沒有困難	樣本數 (人)	母體數 (人)
<b>總計</b>	<b>0.73</b>	<b>1.10</b>	<b>5.49</b>	<b>5.23</b>	<b>0.79</b>	<b>2.89</b>	<b>3.52</b>	<b>917</b>	<b>7,033</b>
<b>行政區</b>									
山地鄉	0.88	2.32	6.35	4.38	0.71	0.99	4.62	315	2,417
平地原住民鄉鎮市	-	0.63	6.59	9.32	1.51	2.29	2.42	205	1,570
非原住民鄉鎮市	1.00	0.36	4.23	3.79	0.48	4.71	3.22	397	3,046
<b>統計區</b>									
北部地區	0.62	0.64	4.49	3.30	0.40	3.97	2.94	281	2,156
山地鄉	-	1.50	6.18	2.45	-	-	-	68	525
平地原住民鄉鎮市	-	-	-	-	-	-	-	1	6
非原住民鄉鎮市	0.82	0.36	3.96	3.59	0.53	5.26	3.90	212	1,625
中部地區	2.56	0.52	5.58	4.98	0.60	1.89	2.05	132	1,011
山地鄉	2.08	-	12.65	3.95	-	1.92	4.92	55	420
平地原住民鄉鎮市	-	-	11.61	12.82	-	18.09	-	4	27
非原住民鄉鎮市	3.04	0.94	-	5.37	1.09	1.09	-	73	563
南部地區	0.24	1.01	4.89	3.47	-	3.29	5.76	219	1,680
山地鄉	0.50	2.10	2.19	3.93	-	0.53	7.74	105	803
平地原住民鄉鎮市	-	-	-	-	-	-	-	3	19
非原住民鄉鎮市	-	-	7.52	3.13	-	5.95	4.03	112	858
東部地區	0.39	1.88	6.89	8.59	1.87	1.99	3.05	285	2,186
山地鄉	1.28	4.69	7.52	6.71	2.55	1.75	4.29	87	668
平地原住民鄉鎮市	-	0.65	6.61	9.42	1.56	2.05	2.50	198	1,517
非原住民鄉鎮市	-	-	-	-	-	100.00	-	0	1
<b>縣市</b>									
新北市	2.10	0.92	2.08	0.96	1.36	4.64	-	82	631
臺北市	-	-	-	-	-	-	-	10	77
桃園市	-	0.99	6.44	3.59	-	6.39	7.46	104	796
臺中市	3.97	-	3.49	6.36	1.42	1.42	-	56	431
臺南市	-	-	19.83	-	-	13.52	-	19	145
高雄市	0.68	0.68	5.18	2.32	-	4.94	4.88	77	591
宜蘭縣	-	-	11.14	3.49	-	-	-	28	218
新竹縣	-	-	3.30	1.88	-	-	-	32	248
苗栗縣	-	-	-	11.41	-	-	-	4	31
彰化縣	-	-	-	16.27	-	-	-	9	69
南投縣	2.06	-	9.72	1.90	-	3.07	4.87	55	425
雲林縣	-	9.59	-	-	-	-	-	7	55
嘉義縣	-	-	-	-	-	-	-	6	49
屏東縣	-	1.58	2.81	4.18	-	0.80	8.35	106	813
臺東縣	1.17	2.71	4.13	10.36	2.92	3.05	4.46	96	732
花蓮縣	-	1.46	8.27	7.70	1.34	1.46	2.34	190	1,454
澎湖縣	-	-	-	23.83	-	-	-	4	28
基隆市	-	-	-	13.72	-	-	3.30	16	121
新竹市	-	-	-	11.83	-	8.24	-	8	65
嘉義市	-	-	-	7.41	-	-	-	7	54

註1：本題調查對象為在找尋工作過程沒有遇到工作機會之失業者。

註2：本題為複選題。

表D8 原住民失業者過去有沒有工作經驗－按人口特性分

104年

單位：％、人

項目別				總計	有	沒有	樣本數 (人)	母體數 (人)
總性				100.00	90.41	9.59	1,334	10,237
男				100.00	90.99	9.01	726	5,566
女				100.00	89.70	10.30	609	4,671
年 齡								
15	~	19	歲	100.00	72.60	27.40	128	979
20	~	24	歲	100.00	80.20	19.80	287	2,201
25	~	29	歲	100.00	95.14	4.86	216	1,659
30	~	34	歲	100.00	94.22	5.78	141	1,080
35	~	39	歲	100.00	98.55	1.45	145	1,114
40	~	44	歲	100.00	97.78	2.22	132	1,012
45	~	49	歲	100.00	95.59	4.41	101	776
50	~	54	歲	100.00	92.64	7.36	74	566
55	~	59	歲	100.00	100.00	-	64	491
60	~	64	歲	100.00	94.10	5.90	33	253
65	歲	及	以	100.00	94.67	5.33	14	106
教 育 程 度								
小	學	及	以	100.00	97.71	2.29	117	900
國	(	初	)	100.00	93.84	6.16	323	2,475
高	中	(	職	100.00	90.01	9.99	635	4,871
專			科	100.00	86.82	13.18	60	458
大	學	及	以	100.00	82.91	17.09	200	1,534
婚 姻 狀 況								
未			婚	100.00	87.08	12.92	798	6,124
有	配		偶	100.00	95.79	4.21	390	2,988
離	婚	或	分	100.00	93.92	6.08	113	869
喪			偶	100.00	95.17	4.83	33	256
個 人 每 月 收 入								
沒	有	收	入	100.00	90.03	9.97	1,089	8,359
未	滿	1	萬	100.00	89.22	10.78	157	1,202
1	萬	元	~	100.00	100.00	-	46	352
2	萬	元	~	100.00	96.05	3.95	25	188
3	萬	元	~	100.00	88.43	11.57	13	102
4	萬	元	~	100.00	100.00	-	2	16
5	萬	元	~	-	-	-	-	-
6	萬	元	~	-	-	-	-	-
7	萬	元	及	100.00	100.00	-	2	17

註：年齡方面有25％以上統計格期望值低於5，僅供參考。



表D8-1 原住民失業者過去有沒有工作經驗－按地區別分

104年

單位：％、人

項目別	總計	有	沒有	樣本數 (人)	母體數 (人)
<b>總計</b>	<b>100.00</b>	<b>90.41</b>	<b>9.59</b>	<b>1,334</b>	<b>10,237</b>
<b>行政區</b>					
山地鄉	100.00	91.93	8.07	404	3,097
平地原住民鄉鎮市	100.00	91.03	8.97	301	2,309
非原住民鄉鎮市	100.00	89.13	10.87	630	4,831
<b>統計區域</b>					
北部地區	100.00	88.41	11.59	439	3,371
山地鄉	100.00	91.54	8.46	90	690
平地原住民鄉鎮市	100.00	66.33	33.67	1	8
非原住民鄉鎮市	100.00	87.67	12.33	348	2,673
中部地區	100.00	90.42	9.58	194	1,490
山地鄉	100.00	90.40	9.60	64	490
平地原住民鄉鎮市	100.00	100.00	-	4	32
非原住民鄉鎮市	100.00	90.11	9.89	126	967
南部地區	100.00	90.80	9.20	287	2,203
山地鄉	100.00	89.56	10.44	128	986
平地原住民鄉鎮市	100.00	100.00	-	4	30
非原住民鄉鎮市	100.00	91.60	8.40	155	1,188
東部地區	100.00	92.25	7.75	414	3,172
山地鄉	100.00	95.53	4.47	121	931
平地原住民鄉鎮市	100.00	90.87	9.13	292	2,239
非原住民鄉鎮市	100.00	100.00	-	0	3
<b>縣市</b>					
新北市	100.00	87.16	12.84	141	1,082
臺北市	100.00	90.29	9.71	33	255
桃園市	100.00	90.85	9.15	155	1,187
臺中市	100.00	90.85	9.15	94	722
臺南市	100.00	95.44	4.56	33	255
高雄市	100.00	86.80	13.20	101	779
宜蘭縣	100.00	89.75	10.25	39	298
新竹縣	100.00	85.18	14.82	42	326
苗栗縣	100.00	71.12	28.88	6	42
彰化縣	100.00	96.53	3.47	17	129
南投縣	100.00	92.47	7.53	66	508
雲林縣	100.00	75.42	24.58	12	88
嘉義縣	100.00	100.00	-	7	57
屏東縣	100.00	91.58	8.42	131	1,009
臺東縣	100.00	93.55	6.45	141	1,078
花蓮縣	100.00	91.57	8.43	273	2,094
澎湖縣	100.00	100.00	-	6	46
基隆市	100.00	78.59	21.41	19	149
新竹市	100.00	89.65	10.35	10	74
嘉義市	100.00	94.22	5.78	8	58

**表D9 過去有工作經驗之原住民失業者離開上次工作的最主要原因**  
**—按人口特性分**

104年

單位：％、人

項目別				總計	工作場所業務 緊縮或歇業	季節性 或臨時 性的工 作結束	對原有 工作不 滿意	工作場所 外移	健康 不良	本身工 作問題 被解僱	家務 太忙	因原住 民身分 被歧視
<b>總性</b>				<b>100.00</b>	<b>14.34</b>	<b>27.79</b>	<b>35.60</b>	<b>1.12</b>	<b>7.10</b>	<b>0.91</b>	<b>5.39</b>	<b>0.37</b>
<b>別</b>												
男				100.00	15.68	31.47	32.19	0.97	7.90	1.15	2.68	0.33
女				100.00	12.72	23.36	39.73	1.32	6.14	0.62	8.66	0.43
<b>年 齡</b>												
15	~	19	歲	100.00	7.24	24.93	44.06	0.91	6.59	3.32	1.68	-
20	~	24	歲	100.00	12.51	16.42	54.24	1.94	2.95	0.95	2.78	0.44
25	~	29	歲	100.00	7.04	21.12	47.92	1.87	10.97	0.70	5.54	0.70
30	~	34	歲	100.00	14.67	30.17	29.66	1.74	8.00	-	6.85	-
35	~	39	歲	100.00	22.76	19.12	36.86	0.56	6.74	-	3.50	1.42
40	~	44	歲	100.00	23.95	26.27	20.81	-	6.19	2.43	10.66	-
45	~	49	歲	100.00	15.40	42.00	27.22	-	7.74	-	3.93	-
50	~	54	歲	100.00	10.71	50.52	17.82	-	8.78	1.61	6.54	-
55	~	59	歲	100.00	20.61	51.88	10.76	-	3.67	-	10.99	-
60	~	64	歲	100.00	7.60	52.16	3.20	4.20	12.81	-	6.41	-
65	歲	及	以	100.00	17.53	39.49	-	-	16.75	-	3.89	-
<b>教 育 程 度</b>												
小	學	及	以	100.00	12.59	51.10	13.79	-	11.06	-	8.13	-
國	(	初	)	100.00	17.23	32.64	30.86	0.19	6.34	0.43	4.98	0.38
高	中	(	職	100.00	12.26	23.88	40.91	1.66	6.02	1.53	6.15	0.43
專			科	100.00	32.69	20.73	27.97	1.65	5.41	-	2.42	1.70
大	學	及	以	100.00	11.70	18.53	43.44	1.59	10.04	0.54	2.51	-
<b>婚 姻 狀 況</b>												
未			婚	100.00	12.17	23.62	44.92	1.76	6.09	1.12	3.81	0.52
有		配	偶	100.00	17.07	34.25	22.07	0.35	9.95	0.84	6.58	0.24
離	婚	或	分	100.00	19.77	29.01	27.16	-	5.86	-	7.25	-
喪			偶	100.00	11.53	39.32	18.99	-	-	-	19.55	-
<b>個 人 每 月 收 入</b>												
沒	有		收	100.00	14.22	25.42	38.98	0.86	7.20	1.11	4.99	0.37
未	滿	1	萬	100.00	15.86	34.44	24.62	2.73	7.46	-	6.56	-
1	萬	元	~	100.00	18.17	38.35	13.08	-	8.73	-	8.31	1.92
2	萬	元	~	100.00	12.53	48.79	11.08	-	2.56	-	8.47	-
3	萬	元	~	100.00	-	48.06	34.65	-	-	-	8.91	-
4	萬	元	~	100.00	-	100.00	-	-	-	-	-	-
5	萬	元	~	-	-	-	-	-	-	-	-	-
6	萬	元	~	-	-	-	-	-	-	-	-	-
7	萬	元	及	100.00	-	41.25	-	58.75	-	-	-	-

註：本題調查對象為過去有工作經驗之失業者。

**表D9 過去有工作經驗之原住民失業者離開上次工作的最主要原因  
—按人口特性分(續)**

				104年						單位：%、人			
項目別				退休	結婚 或生育	發生職 災無法 工作	服兵役	課業、 準備 考試	搬家、 工作場 所離家 太遠	家庭因 素	其他	樣本數 (人)	母體數 (人)
總 性	計 別			1.19	0.52	1.05	0.54	0.95	1.38	0.36	1.39	1,206	9,255
	男			1.60	-	1.63	0.99	1.03	0.83	0.15	1.42	660	5,065
	女			0.69	1.14	0.34	-	0.84	2.05	0.61	1.35	546	4,190
年	齡												
15	~	19	歲	-	-	0.90	1.12	3.62	1.71	1.15	2.78	93	711
20	~	24	歲	-	-	0.94	2.16	1.56	1.39	0.57	1.16	230	1,766
25	~	29	歲	-	0.98	0.66	0.24	0.92	-	-	1.34	206	1,578
30	~	34	歲	0.49	0.74	-	-	1.94	5.08	-	0.67	133	1,017
35	~	39	歲	-	1.53	0.88	-	-	2.88	0.69	3.07	143	1,098
40	~	44	歲	5.03	-	2.57	-	-	0.82	0.76	0.50	129	989
45	~	49	歲	1.42	1.10	-	-	-	-	-	1.18	97	742
50	~	54	歲	-	-	4.02	-	-	-	-	-	68	524
55	~	59	歲	-	-	1.51	-	-	-	-	0.58	64	491
60	~	64	歲	11.07	-	-	-	-	-	-	2.54	31	238
65	歲	及	以	18.47	-	-	-	-	-	-	3.86	13	100
上	上												
教	程												
育	度												
小	學	及	以	2.04	-	0.84	-	-	-	-	0.44	115	880
國	(	初	)	0.76	0.62	2.16	0.24	0.63	1.44	-	1.10	303	2,322
高	中	(	職	0.86	0.36	0.90	0.52	0.68	1.69	0.76	1.40	571	4,384
專			科	4.33	-	-	-	-	-	-	3.10	52	397
大	學	及	以	1.54	1.40	-	1.69	3.40	1.60	-	2.00	166	1,271
上	上												
婚	狀												
姻	況												
未			婚	0.35	-	0.43	0.94	1.64	1.14	0.34	1.15	695	5,333
有	配		偶	2.18	1.13	1.35	-	-	1.93	0.26	1.80	373	2,862
離	婚	或	分	1.30	1.92	3.41	-	-	1.49	0.93	1.91	106	816
喪			居	7.57	-	3.04	-	-	-	-	-	32	244
偶	偶												
個	人												
每	月												
收	入												
入	入												
沒	有	收	入	0.70	0.64	0.67	0.66	1.08	1.43	0.34	1.32	981	7,526
未	滿	1	萬	1.20	-	4.33	-	0.55	1.13	-	1.12	140	1,072
元			元										
1	萬	元	~	4.23	-	-	-	-	2.30	-	4.90	46	352
未	滿	2	萬										
元			元										
2	萬	元	~	16.57	-	-	-	-	-	-	-	24	181
未	滿	3	萬										
元			元										
3	萬	元	~	-	-	-	-	-	-	8.37	-	12	90
未	滿	4	萬										
元			元										
4	萬	元	~	-	-	-	-	-	-	-	-	2	16
未	滿	5	萬										
元			元										
5	萬	元	~	-	-	-	-	-	-	-	-	-	-
未	滿	6	萬										
元			元										
6	萬	元	~	-	-	-	-	-	-	-	-	-	-
未	滿	7	萬										
元			元										
7	萬	元	及	-	-	-	-	-	-	-	-	2.21	17.04
以	上												

註：本題調查對象為過去有工作經驗之失業者。

**表D9-1 過去有工作經驗之原住民失業者離開上次工作的最主要原因**  
**—按地區別分**

104年

單位：％、人

項目別	總計	工作場所業務 緊縮或歇業	季節性 或臨時 性的工作 結束	對原有 工作不 滿意	工作場所 外移	健康 不良	本身工 作問題 被解僱	家務 太忙	因原住 民身分 被歧視
<b>總計</b>	<b>100.00</b>	<b>14.34</b>	<b>27.79</b>	<b>35.60</b>	<b>1.12</b>	<b>7.10</b>	<b>0.91</b>	<b>5.39</b>	<b>0.37</b>
<b>行政區</b>									
山地鄉	100.00	16.74	35.49	29.48	1.16	5.12	0.51	5.31	-
平地原住民鄉鎮市	100.00	13.59	32.66	30.16	1.58	9.23	2.20	4.94	0.95
非原住民鄉鎮市	100.00	13.11	20.33	42.31	0.88	7.37	0.54	5.65	0.34
<b>統計區域</b>									
<b>北部地區</b>	100.00	14.94	18.76	44.48	1.04	5.72	0.78	5.80	0.23
山地鄉	100.00	21.30	23.91	40.58	-	4.56	-	3.70	-
平地原住民鄉鎮市	100.00	-	67.09	32.91	-	-	-	-	-
非原住民鄉鎮市	100.00	13.26	17.26	45.56	1.33	6.05	0.99	6.38	0.29
<b>中部地區</b>	100.00	11.89	34.25	30.89	1.29	8.61	-	6.36	0.57
山地鄉	100.00	7.31	55.19	21.28	3.92	2.61	-	8.00	-
平地原住民鄉鎮市	100.00	41.82	32.09	9.78	-	-	-	-	-
非原住民鄉鎮市	100.00	13.11	23.69	36.55	-	11.98	-	5.75	0.89
<b>南部地區</b>	100.00	16.82	23.27	37.31	1.12	7.16	-	5.04	-
山地鄉	100.00	21.54	22.39	33.03	1.76	8.25	-	6.45	-
平地原住民鄉鎮市	100.00	22.66	12.38	64.96	-	-	-	-	-
非原住民鄉鎮市	100.00	12.83	24.28	40.03	0.63	6.47	-	4.03	-
<b>東部地區</b>	100.00	13.16	37.12	27.57	1.13	7.77	2.07	4.76	0.68
山地鄉	100.00	13.44	46.93	22.17	-	3.67	1.62	3.99	-
平地原住民鄉鎮市	100.00	13.05	32.88	29.97	1.63	9.54	2.27	5.10	0.98
非原住民鄉鎮市	100.00	-	-	-	-	29.97	-	-	-
<b>縣市</b>									
新北市	100.00	6.25	16.43	54.59	2.20	6.62	-	7.52	-
臺北市	100.00	21.31	17.02	46.20	2.51	2.28	-	6.14	-
桃園市	100.00	19.74	20.84	34.72	-	6.18	2.16	3.74	-
臺中市	100.00	14.52	20.69	32.72	-	14.60	-	5.63	1.18
臺南市	100.00	12.06	21.62	31.28	2.84	3.95	-	2.82	-
高雄市政府	100.00	14.54	24.01	44.60	-	4.82	-	4.57	-
宜蘭縣	100.00	31.11	20.23	23.88	-	10.40	-	8.57	2.52
新竹縣	100.00	12.34	17.49	56.36	1.63	3.06	-	2.90	-
苗栗縣	100.00	45.10	-	37.31	-	-	-	-	-
彰化縣	100.00	-	28.47	48.03	-	8.13	-	15.37	-
南投縣	100.00	10.96	58.07	17.24	3.69	2.17	-	6.28	-
雲林縣	100.00	-	25.96	74.04	-	-	-	-	-
嘉義縣	100.00	19.23	25.28	34.66	-	15.40	-	-	-
屏東縣	100.00	19.82	19.81	36.08	1.68	8.90	-	6.83	-
臺東縣	100.00	13.35	40.73	26.46	-	6.47	0.95	6.04	-
花蓮縣	100.00	13.06	35.22	28.16	1.73	8.45	2.66	4.08	1.04
澎湖縣	100.00	-	73.77	11.66	-	-	-	-	-
基隆市	100.00	-	6.04	75.29	-	-	-	7.56	-
新竹市	100.00	10.19	45.95	32.48	-	-	-	11.37	-
嘉義市	100.00	26.95	35.39	19.10	-	18.56	-	-	-

註：本題調查對象為過去有工作經驗之失業者。

**表D9-1 過去有工作經驗之原住民失業者離開上次工作的最主要原因  
—按地區別分(續)**

104年										單位：％、人
項目別	退休	結婚 或生育	發生職 災無法 工作	服兵役	課業、 準備 考試	搬家、 工作場 所離家 太遠	家庭因 素	其他	樣本數 (人)	母體數 (人)
<b>總計</b>	<b>1.19</b>	<b>0.52</b>	<b>1.05</b>	<b>0.54</b>	<b>0.95</b>	<b>1.38</b>	<b>0.36</b>	<b>1.39</b>	<b>1,206</b>	<b>9,255</b>
<b>行政區</b>										
山地鄉	2.01	0.26	0.60	0.49	0.42	0.95	0.29	1.16	371	2,847
平地原住民鄉鎮市	0.39	-	1.31	0.55	1.05	0.25	0.36	0.78	274	2,102
非原住民鄉鎮市	1.04	0.94	1.22	0.57	1.24	2.22	0.41	1.83	561	4,306
<b>統計區</b>										
<b>北部地區</b>	<b>1.13</b>	<b>0.49</b>	<b>0.71</b>	<b>0.42</b>	<b>0.76</b>	<b>2.40</b>	<b>0.86</b>	<b>1.48</b>	<b>388</b>	<b>2,981</b>
山地鄉	1.45	-	-	-	-	1.83	1.29	1.40	82	632
平地原住民鄉鎮市	-	-	-	-	-	-	-	-	1	5
非原住民鄉鎮市	1.05	0.62	0.90	0.54	0.97	2.56	0.75	1.50	305	2,343
<b>中部地區</b>	<b>-</b>	<b>1.16</b>	<b>1.09</b>	<b>0.59</b>	<b>2.00</b>	<b>1.29</b>	<b>-</b>	<b>-</b>	<b>175</b>	<b>1,347</b>
山地鄉	-	1.69	-	-	-	-	-	-	58	443
平地原住民鄉鎮市	-	-	-	-	-	16.31	-	-	4	32
非原住民鄉鎮市	-	0.94	1.69	0.91	3.09	1.39	-	-	113	872
<b>南部地區</b>	<b>2.96</b>	<b>0.89</b>	<b>0.83</b>	<b>0.85</b>	<b>0.13</b>	<b>1.17</b>	<b>-</b>	<b>2.44</b>	<b>261</b>	<b>2,001</b>
山地鄉	4.42	-	-	1.58	-	-	-	0.57	115	883
平地原住民鄉鎮市	-	-	-	-	-	-	-	-	4	30
非原住民鄉鎮市	1.86	1.64	1.53	0.28	0.23	2.16	-	4.02	142	1,088
<b>東部地區</b>	<b>0.59</b>	<b>-</b>	<b>1.52</b>	<b>0.42</b>	<b>1.20</b>	<b>0.53</b>	<b>0.26</b>	<b>1.22</b>	<b>382</b>	<b>2,926</b>
山地鄉	1.01	-	1.92	-	1.35	1.75	-	2.15	116	890
平地原住民鄉鎮市	0.40	-	1.35	0.57	1.09	-	0.37	0.81	265	2,034
非原住民鄉鎮市	-	-	-	29.20	40.83	-	-	-	0	3
<b>縣市</b>										
新北市	1.04	-	1.81	0.59	1.79	-	-	1.15	123	943
臺北市	-	-	-	-	-	-	3.29	1.25	30	230
桃園市	1.38	1.34	0.36	-	0.55	6.08	0.93	1.99	141	1,079
臺中市	-	1.24	2.24	1.21	4.11	1.85	-	-	85	656
臺南市	-	4.58	-	-	1.05	6.80	-	13.01	32	243
高雄市	1.43	-	2.47	-	-	1.03	-	2.54	88	676
宜蘭縣	-	-	-	-	-	-	-	3.29	35	268
新竹縣	3.29	-	-	-	-	-	2.94	-	36	278
苗栗縣	-	-	-	-	-	17.59	-	-	4	30
彰化縣	-	-	-	-	-	-	-	-	16	125
南投縣	-	1.59	-	-	-	-	-	-	61	470
雲林縣	-	-	-	-	-	-	-	-	9	67
嘉義縣	-	-	-	5.42	-	-	-	-	7	57
屏東縣	5.37	-	-	1.51	-	-	-	-	120	924
臺東縣	-	-	0.96	1.22	0.10	0.74	0.75	2.21	132	1,009
花蓮縣	0.89	-	1.82	-	1.78	0.42	-	0.69	250	1,918
澎湖縣	-	14.57	-	-	-	-	-	-	6	46
基隆市	-	-	-	5.99	-	5.12	-	-	15	117
新竹市	-	-	-	-	-	-	-	-	9	67
嘉義市	-	-	-	-	-	-	-	-	7	55

註：本題調查對象為過去有工作經驗之失業者。

表D10 過去有工作經驗之原住民失業者離開上次工作的方式－按人口特性分

				104年		單位：％、人	
項目別				總計	自願離職	非自願離職	樣本數 (人)
總計				100.00	71.11	28.89	1,206
性別							
男				100.00	67.59	32.41	660
女				100.00	75.35	24.65	546
年齡							
15 ~ 19 歲				100.00	78.62	21.38	93
20 ~ 24 歲				100.00	76.32	23.68	230
25 ~ 29 歲				100.00	79.83	20.17	206
30 ~ 34 歲				100.00	82.49	17.51	133
35 ~ 39 歲				100.00	64.61	35.39	143
40 ~ 44 歲				100.00	63.37	36.63	129
45 ~ 49 歲				100.00	61.94	38.06	97
50 ~ 54 歲				100.00	54.48	45.52	68
55 ~ 59 歲				100.00	56.15	43.85	64
60 ~ 64 歲				100.00	67.21	32.79	31
65 歲及以上				100.00	57.93	42.07	13
教育程度							
小學及以下				100.00	59.89	40.11	115
國（初）中				100.00	64.50	35.50	303
高中（職）				100.00	75.76	24.24	571
專科				100.00	69.03	30.97	52
大學及以上				100.00	75.52	24.48	166
婚姻狀況							
未婚				100.00	75.65	24.35	695
有配偶				100.00	62.00	38.00	373
離婚或分居				100.00	72.52	27.48	106
喪偶				100.00	73.93	26.07	32
個人每月收入							
沒有收入				100.00	73.55	26.45	981
未滿1萬元				100.00	62.84	37.16	140
1萬元～未滿2萬元				100.00	52.69	47.31	46
2萬元～未滿3萬元				100.00	53.36	46.64	24
3萬元～未滿4萬元				100.00	71.95	28.05	12
4萬元～未滿5萬元				100.00	47.79	52.21	2
5萬元～未滿6萬元				-	-	-	-
6萬元～未滿7萬元				-	-	-	-
7萬元及以上				100.00	100.00	-	2.21

註1：本題調查對象為過去有工作經驗之失業者。

註2：年齡、個人每月收入方面有25％以上統計格期望值低於5，僅供參考。

表D10-1 過去有工作經驗之原住民失業者離開上次工作的方式－按地區別分

104年

單位：％、人

項目別	總計	自願離職	非自願離職	樣本數 (人)	母體數 (人)
<b>總計</b>	<b>100.00</b>	<b>71.11</b>	<b>28.89</b>	<b>1,206</b>	<b>9,255</b>
<b>行政區域</b>					
山地鄉	100.00	63.24	36.76	371	2,847
平地原住民鄉鎮市	100.00	70.18	29.82	274	2,102
非原住民鄉鎮市	100.00	76.76	23.24	561	4,306
<b>統計區域</b>					
北部地區	100.00	79.21	20.79	388	2,981
山地鄉	100.00	74.51	25.49	82	632
平地原住民鄉鎮市	100.00	100.00	-	0.72	5.47
非原住民鄉鎮市	100.00	80.42	19.58	305	2,343
中部地區	100.00	72.13	27.87	175	1,347
山地鄉	100.00	61.85	38.15	58	443
平地原住民鄉鎮市	100.00	36.89	63.11	4	32
非原住民鄉鎮市	100.00	78.66	21.34	113	872
南部地區	100.00	66.11	33.89	261	2,001
山地鄉	100.00	63.50	36.50	115	883
平地原住民鄉鎮市	100.00	100.00	-	4	30
非原住民鄉鎮市	100.00	67.30	32.70	142	1,088
東部地區	100.00	65.80	34.20	382	2,926
山地鄉	100.00	55.66	44.34	116	890
平地原住民鄉鎮市	100.00	70.19	29.81	265	2,034
非原住民鄉鎮市	100.00	100.00	-	0	3
<b>縣市</b>					
新北市	100.00	84.52	15.48	123	943
臺北市	100.00	88.71	11.29	30	230
桃園市	100.00	71.26	28.74	141	1,079
臺中市	100.00	80.18	19.82	85	656
臺南市	100.00	83.82	16.18	32	243
高雄市	100.00	61.29	38.71	88	676
宜蘭縣	100.00	90.31	9.69	35	268
新竹縣	100.00	72.52	27.48	36	278
苗栗縣	100.00	66.55	33.45	4	30
彰化縣	100.00	94.75	5.25	16	125
南投縣	100.00	53.79	46.21	61	470
雲林縣	100.00	82.37	17.63	9	67
嘉義縣	100.00	88.33	11.67	7	57
屏東縣	100.00	65.17	34.83	120	924
臺東縣	100.00	57.22	42.78	132	1,009
花蓮縣	100.00	70.32	29.68	250	1,918
澎湖縣	100.00	52.04	47.96	6	46
基隆市	100.00	87.97	12.03	15	117
新竹市	100.00	67.67	32.33	9	67
嘉義市	100.00	51.70	48.30	7	55

註：本題調查對象為過去有工作經驗之失業者。

表D11 原住民失業者希望從事的工作內容—按人口特性分

104年														單位：人次/百人次、人	
項目別				行政 經營	業務 行銷	人事 法務	財會 金融	廣告 美編	客戶 服務	電腦 硬體	資訊 軟體	品管 製造	技術 服務	營建 職類	傳播 媒體
總性				10.33	4.05	1.29	1.13	1.55	7.42	3.96	4.37	9.98	12.91	14.50	1.05
男				6.71	3.49	1.02	0.42	2.07	4.06	4.20	4.12	8.92	15.71	21.98	1.28
女				14.65	4.71	1.61	1.97	0.93	11.43	3.69	4.65	11.26	9.56	5.59	0.78
年齡															
15	~	19	歲	3.87	2.07	-	-	0.36	6.15	0.79	0.44	13.45	16.67	7.81	0.52
20	~	24	歲	12.92	4.22	1.35	0.41	1.51	10.31	7.97	7.34	8.86	11.95	9.22	0.46
25	~	29	歲	18.65	4.61	2.52	1.16	3.16	14.08	5.61	7.11	11.83	14.81	6.79	2.00
30	~	34	歲	13.12	2.71	0.87	0.69	2.88	8.99	6.39	7.08	10.54	26.18	14.32	0.77
35	~	39	歲	14.77	5.89	3.09	6.24	-	1.48	2.71	4.95	14.11	12.29	14.27	1.17
40	~	44	歲	7.51	6.75	0.73	1.03	3.02	2.43	3.01	3.12	7.97	12.56	21.43	3.73
45	~	49	歲	2.52	7.13	1.17	-	-	9.27	-	-	5.99	3.70	18.31	-
50	~	54	歲	1.83	-	-	-	-	3.14	-	-	2.94	1.07	35.45	-
55	~	59	歲	-	1.28	-	-	1.55	2.20	-	-	5.14	7.00	31.58	-
60	~	64	歲	5.57	-	-	-	-	-	-	-	14.28	9.60	11.52	-
65	歲	及	以	-	-	-	-	-	-	-	-	21.61	8.78	32.95	-
教育程度															
小	學	及	以	1.36	1.66	-	0.57	-	1.99	0.87	-	6.76	5.99	27.60	-
國	(	初	)	2.30	2.80	-	0.26	0.26	5.06	2.84	2.74	11.83	10.11	20.79	0.73
高	中	(	職	8.50	4.35	0.68	1.13	0.92	6.54	3.19	3.60	11.20	16.67	13.03	0.85
專			科	22.40	6.99	1.15	5.61	4.54	11.61	5.32	5.06	6.24	10.38	3.18	-
大	學	及	以	30.78	5.63	6.10	1.51	5.63	15.97	9.66	11.78	6.15	10.29	4.72	3.14
婚姻狀況															
未			婚	13.22	4.14	1.15	0.73	1.96	9.02	5.70	5.90	10.18	15.35	10.68	1.06
有		配	偶	5.84	3.87	1.48	1.08	0.80	4.30	1.64	2.51	9.51	7.90	22.01	1.43
離	婚	或	分	7.22	5.22	1.95	4.44	1.66	9.05	0.91	1.20	10.76	12.55	15.90	-
喪			偶	4.24	-	-	-	-	-	-	-	8.14	14.22	13.60	-
個人每月收入															
沒	有	收	入	10.76	4.16	1.36	1.27	1.51	8.15	4.61	4.80	10.35	13.15	12.78	1.02
未	滿	1	萬	9.23	3.32	0.92	0.76	1.50	3.03	1.74	2.97	4.04	9.53	18.96	1.16
1	萬	元	~	6.65	5.65	-	-	-	6.10	-	2.80	10.26	20.51	25.79	-
2	萬	元	~	12.92	3.80	3.73	-	-	6.84	-	-	27.88	10.29	32.09	-
3	萬	元	~	-	-	-	-	14.16	7.05	-	-	12.06	15.92	27.67	8.14
4	萬	元	~	-	-	-	-	-	-	-	-	47.79	-	52.21	-
5	萬	元	~	-	-	-	-	-	-	-	-	-	-	-	-
6	萬	元	~	-	-	-	-	-	-	-	-	-	-	-	-
7	萬	元	及	-	-	-	-	-	-	-	-	-	-	-	-

註：本題為複選題。



表D11 原住民失業者希望從事的工作內容—按人口特性分(續)

				104年							單位：人次/百人次、人			
項目別				娛樂 演藝	教育 學術	交通及 物流服 務	餐飲旅 遊運動	醫藥 美容	保全 警衛	家事 服務	農林 漁牧	其他	樣本數 (人)	母體數 (人)
總 性		計 別		2.23	1.72	7.68	24.34	5.13	5.35	7.51	10.47	1.79	1,334	10,237
		男		1.75	1.25	11.16	18.35	1.20	7.87	4.35	13.91	1.82	726	5,566
		女		2.80	2.27	3.54	31.47	9.81	2.35	11.27	6.37	1.76	609	4,671
年	齡													
15	~	19	歲	1.81	0.78	6.64	48.40	10.75	1.93	1.85	4.60	2.49	128	979
20	~	24	歲	5.06	2.29	6.47	38.34	8.23	1.31	1.48	3.40	1.91	287	2,201
25	~	29	歲	2.03	3.51	6.89	19.44	6.58	10.60	1.67	2.37	1.95	216	1,659
30	~	34	歲	4.77	1.14	3.80	10.21	7.12	4.14	2.38	9.31	0.99	141	1,080
35	~	39	歲	0.91	1.46	7.87	21.97	1.25	1.70	15.99	4.86	2.79	145	1,114
40	~	44	歲	-	1.74	19.76	11.33	2.52	5.03	9.14	18.73	0.79	132	1,012
45	~	49	歲	-	-	3.27	28.43	0.57	5.10	19.69	13.92	2.95	101	776
50	~	54	歲	-	-	15.04	11.62	1.09	11.90	10.70	39.47	1.17	74	566
55	~	59	歲	0.71	-	4.22	13.41	0.58	11.48	18.95	22.53	-	64	491
60	~	64	歲	-	2.69	1.89	7.39	-	18.17	25.78	37.70	2.08	33	253
65	歲	及	以	-	5.97	-	9.97	-	-	20.93	29.24	-	14	106
教 育 程 度														
小	學	及	以	-	-	4.32	13.85	-	10.30	18.36	28.37	1.62	117	900
國	(	初	)	1.45	-	8.23	24.40	3.47	6.10	12.20	17.38	0.32	323	2,475
高	中	(	職	2.81	0.64	9.97	27.40	6.61	4.50	5.63	7.00	2.39	635	4,871
專			科	5.17	1.47	2.98	20.89	10.92	7.50	6.01	4.97	1.15	60	458
大	學	及	以	2.06	8.98	2.88	21.68	4.41	3.28	-	1.49	2.56	200	1,534
婚 姻 狀 況														
未			婚	3.57	2.38	7.05	30.07	6.92	2.88	3.25	5.97	1.82	798	6,124
有	配		偶	-	1.00	9.94	13.23	2.97	9.59	11.17	16.32	2.40	390	2,988
離	婚	或	分	-	-	4.45	22.25	1.43	9.76	19.40	19.75	-	113	869
喪			偶	3.76	-	7.27	23.84	-	-	26.32	18.45	-	33	256
個 人 每 月 收 入														
沒	有	收	入	2.45	1.83	7.87	26.65	5.80	4.67	6.30	9.13	1.83	1,089	8,359
未	滿	1	萬 元	1.91	0.52	6.90	16.98	2.38	10.81	15.24	17.20	0.67	157	1,202
1	萬 元	~	未 滿 2 萬 元	-	-	6.39	14.96	3.37	3.17	10.05	21.93	3.04	46	352
2	萬 元	~	未 滿 3 萬 元	-	5.02	7.96	-	-	3.20	3.95	5.78	3.53	25	188
3	萬 元	~	未 滿 4 萬 元	-	6.69	7.88	6.36	-	-	15.51	6.48	4.52	13	102
4	萬 元	~	未 滿 5 萬 元	-	-	-	-	-	-	-	-	-	2	16
5	萬 元	~	未 滿 6 萬 元	-	-	-	-	-	-	-	-	-	-	-
6	萬 元	~	未 滿 7 萬 元	-	-	-	-	-	-	-	-	-	-	-
7	萬 元	及	以 上	-	-	-	-	-	58.75	-	41.25	-	2	17

註：本題為複選題。

表D11-1 原住民失業者希望從事的工作內容—按地區別分

104年													單位：人次/百人次、人
項目別	行政 經營	業務 行銷	人事 法務	財會 金融	廣告 美編	客戶 服務	電腦 硬體	資訊 軟體	品管 製造	技術 服務	營建 職類	傳播 媒體	
總計	10.33	4.05	1.29	1.13	1.55	7.42	3.96	4.37	9.98	12.91	14.50	1.05	
行政區													
山地鄉	6.99	3.23	1.20	0.49	0.93	6.46	2.86	1.92	7.73	9.57	16.94	1.02	
平地原住民鄉鎮市	9.30	5.36	1.14	-	0.91	7.38	3.33	4.12	5.81	11.42	21.66	1.56	
非原住民鄉鎮市	12.97	3.95	1.41	2.08	2.25	8.05	4.98	6.05	13.42	15.76	9.51	0.83	
統計區													
北部地區	11.37	4.70	0.75	1.42	2.19	9.09	5.03	3.69	12.83	13.19	8.58	0.82	
山地鄉	8.26	5.02	1.84	-	1.91	6.95	8.32	1.33	4.73	2.59	0.96	1.30	
平地原住民鄉鎮市	33.67	-	-	-	-	-	-	-	-	21.83	44.50	-	
非原住民鄉鎮市	12.10	4.63	0.47	1.79	2.26	9.68	4.20	4.31	14.96	15.89	10.44	0.70	
中部地區	7.01	1.45	0.75	1.26	1.57	4.57	7.41	8.62	12.68	17.16	12.30	1.21	
山地鄉	0.91	-	1.19	-	-	9.55	2.49	-	5.15	8.31	11.52	-	
平地原住民鄉鎮市	-	-	-	-	-	9.78	-	10.80	16.31	32.09	32.57	15.29	
非原住民鄉鎮市	10.33	2.23	0.55	1.94	2.42	1.87	10.16	12.92	16.37	21.14	12.03	1.35	
南部地區	13.95	4.24	3.13	2.22	1.84	9.09	2.18	4.66	9.46	12.63	12.31	1.40	
山地鄉	10.75	4.88	1.88	1.53	1.59	8.93	1.92	5.10	12.01	14.47	20.76	2.29	
平地原住民鄉鎮市	-	-	-	-	-	-	-	-	-	12.38	8.20	-	
非原住民鄉鎮市	16.96	3.81	4.25	2.85	2.09	9.45	2.45	4.41	7.59	11.11	5.40	0.70	
東部地區	8.28	4.45	0.83	-	0.66	5.82	2.45	2.89	6.05	10.81	23.34	0.98	
山地鄉	5.26	1.86	-	-	-	1.86	-	-	6.79	10.21	27.60	-	
平地原住民鄉鎮市	9.47	5.53	1.18	-	0.94	7.47	3.43	4.09	5.75	11.07	21.60	1.39	
非原住民鄉鎮市	70.03	-	-	-	-	-	29.97	-	-	-	-	-	
縣市													
新北市	9.40	3.79	1.15	1.60	2.27	8.84	7.52	5.20	13.77	13.76	4.86	1.17	
臺北市	34.35	8.74	-	12.03	4.33	13.67	5.78	3.49	3.90	14.41	6.72	-	
桃園市	10.48	5.06	-	-	2.57	7.42	3.44	2.73	14.89	15.54	12.67	0.50	
臺中市	10.81	2.30	1.54	1.56	2.62	2.93	5.23	9.42	14.85	20.46	10.01	1.81	
臺南市	21.59	2.69	7.46	-	2.84	8.77	3.06	5.70	5.26	4.50	5.43	-	
高雄市	12.24	2.16	0.89	3.68	1.49	6.85	2.74	5.20	6.43	10.20	12.96	1.07	
宜蘭縣	18.03	5.80	4.26	-	2.55	6.04	2.89	7.17	6.17	-	3.19	3.01	
新竹縣	0.85	5.42	-	-	-	9.54	7.42	-	15.08	8.13	9.17	-	
苗栗縣	-	-	-	-	-	-	-	8.29	24.85	-	39.81	11.73	
彰化縣	4.61	3.85	-	-	3.47	-	10.92	12.22	18.94	16.09	-	-	
南投縣	2.32	-	-	-	-	7.97	8.29	4.86	7.29	14.11	16.02	-	
雲林縣	9.72	-	-	8.47	-	7.27	18.65	18.65	10.97	17.47	14.57	-	
嘉義縣	38.49	-	-	9.09	-	-	-	-	11.67	23.79	-	-	
屏東縣	13.08	6.25	4.26	1.50	2.14	11.29	1.88	3.74	13.26	17.24	15.12	2.23	
臺東縣	10.02	6.25	0.49	-	1.94	4.60	2.20	-	4.11	13.95	22.96	1.51	
花蓮縣	7.39	3.52	1.01	-	-	6.45	2.58	4.37	7.06	9.19	23.54	0.71	
澎湖縣	-	14.57	-	-	-	14.57	-	21.50	-	-	8.47	-	
基隆市	8.75	-	-	-	-	11.15	-	-	19.68	17.72	20.01	-	
新竹市	-	-	-	-	-	30.05	-	7.22	-	29.04	-	-	
嘉義市	5.78	-	-	-	-	6.86	-	-	7.93	-	-	-	

註：本題為複選題。

表D11-1 原住民失業者希望從事的工作內容—按地區別分(續)

104年											
單位：人次/百人次、人											
項目別	娛樂 演藝	教育 學術	交通及 物流服 務	餐飲旅 遊運動	醫藥 美容	保全 警衛	家事 服務	農林 漁牧	其他	樣本數 (人)	母體數 (人)
總計	2.23	1.72	7.68	24.34	5.13	5.35	7.51	10.47	1.79	1,334	10,237
行政區											
山地鄉	0.72	1.66	9.36	23.28	2.64	8.19	9.66	18.09	1.23	404	3,097
平地原住民鄉鎮市	2.96	2.10	4.34	23.69	3.31	7.36	6.35	15.66	1.24	301	2,309
非原住民鄉鎮市	2.84	1.57	8.20	25.32	7.60	2.56	6.68	3.10	2.41	630	4,831
統計區域											
北部地區	2.49	1.03	9.82	25.32	7.62	2.47	4.81	4.55	2.02	439	3,371
山地鄉	-	-	7.31	33.03	1.72	7.66	9.42	12.31	-	90	690
平地原住民鄉鎮市	-	-	-	-	-	-	-	-	-	1	8
非原住民鄉鎮市	3.14	1.30	10.50	23.40	9.17	1.14	3.63	2.56	2.55	348	2,673
中部地區	3.47	0.96	5.55	20.54	4.84	5.86	8.23	12.61	1.47	194	1,490
山地鄉	2.48	1.56	6.43	18.74	2.83	9.41	10.11	33.54	1.77	64	490
平地原住民鄉鎮市	-	-	-	15.25	-	-	-	-	-	4	32
非原住民鄉鎮市	4.09	0.69	5.29	21.63	6.02	4.25	7.55	2.44	1.37	126	967
南部地區	1.08	2.57	6.78	29.63	5.43	6.39	9.36	7.22	2.67	287	2,203
山地鄉	1.03	2.27	8.62	26.39	5.68	7.01	5.41	10.26	2.41	128	986
平地原住民鄉鎮市	-	-	-	14.46	-	64.96	-	-	-	4	30
非原住民鄉鎮市	1.15	2.89	5.42	32.70	5.36	4.40	12.86	4.88	2.96	155	1,188
東部地區	2.16	2.20	7.04	21.40	2.41	7.45	8.76	18.01	1.08	414	3,172
山地鄉	-	2.29	13.21	15.17	-	9.20	14.09	22.52	0.61	121	931
平地原住民鄉鎮市	3.06	2.16	4.48	24.02	3.41	6.73	6.55	16.16	1.28	292	2,239
非原住民鄉鎮市	-	-	-	-	-	-	-	-	-	0	3
縣											
新北市	3.35	1.34	9.50	29.03	10.08	1.52	4.85	2.61	4.07	141	1,082
臺北市	7.71	-	14.80	20.18	9.35	-	5.25	-	3.61	33	255
桃園市	1.53	0.49	7.52	16.99	8.99	1.61	3.42	6.49	1.26	155	1,187
臺中市	1.53	0.93	4.26	23.99	1.26	4.79	10.12	3.27	1.08	94	722
臺南市	3.16	1.36	12.49	26.40	7.67	1.47	2.46	2.88	-	33	255
高雄縣	1.11	3.27	6.35	30.47	6.86	7.46	10.79	8.16	4.30	101	779
宜蘭縣	-	-	7.46	28.83	2.52	11.55	7.37	2.96	-	39	298
新竹縣	-	-	18.57	44.19	-	4.08	5.63	10.16	-	42	326
苗栗縣	-	-	-	15.32	-	-	-	-	-	6	42
彰化縣	13.45	-	13.94	23.83	11.29	-	-	-	-	17	129
南投縣	1.22	1.50	6.67	12.45	2.73	10.36	9.75	32.34	1.71	66	508
雲林縣	19.25	-	-	36.55	39.08	-	-	-	6.16	12	88
嘉義縣	-	-	10.17	44.42	-	-	42.47	-	5.42	7	57
屏東縣	0.71	2.75	6.17	26.28	4.63	6.81	4.62	7.25	2.22	131	1,009
臺東縣	1.38	1.16	5.03	20.67	0.66	4.42	7.07	17.60	2.09	141	1,078
花蓮縣	2.56	2.74	8.07	21.78	3.31	9.01	9.63	18.22	0.56	273	2,094
澎湖縣	-	-	-	63.92	-	-	55.46	-	-	6	46
基隆市	-	9.72	12.37	26.35	-	-	-	-	-	19	149
新竹市	13.38	-	-	22.81	13.38	-	20.55	8.21	-	10	74
嘉義市	-	-	-	49.16	-	17.49	33.77	25.88	-	8	58

註：本題為複選題。

表D12 原住民想工作而未找工作者沒有找工作的原因－按人口特性分

				104年				單位：人次/百人次、人			
項目別				就業資訊 不足	缺乏找工作的 經費	必須照顧家人	健康 不佳	協助家裡 工作	協助家園 復建		
總性		計別		22.91	3.96	15.87	5.06	4.34	0.38		
男				24.74	3.89	12.30	5.75	4.51	0.95		
女				21.69	4.01	18.26	4.59	4.22	-		
年		齡									
15	~	19	歲	51.59	4.84	4.38	-	-	-		
20	~	24	歲	11.13	1.27	5.11	2.74	4.78	-		
25	~	29	歲	7.28	1.46	9.36	-	5.61	-		
30	~	34	歲	26.59	10.76	19.14	1.78	1.57	-		
35	~	39	歲	36.01	7.11	23.11	5.47	-	-		
40	~	44	歲	33.78	9.47	14.15	7.63	9.24	-		
45	~	49	歲	28.27	4.78	28.01	19.13	3.34	4.75		
50	~	54	歲	38.24	4.04	38.69	11.69	-	-		
55	~	59	歲	33.46	-	37.37	11.26	8.86	-		
60	~	64	歲	43.83	-	12.65	15.26	-	-		
65	歲	及	以	32.71	-	33.56	-	33.74	-		
教 育 程 度											
小	學	及	以	31.01	7.31	30.69	20.97	7.90	-		
國	(	初	)	45.10	9.49	16.67	7.16	4.56	-		
高	中	(	職	33.82	4.56	21.11	4.50	8.74	1.21		
專			科	10.96	-	13.17	3.73	-	-		
大	學	及	以	3.74	0.78	8.17	1.11	0.39	-		
婚 姻 狀 況											
未			婚	17.22	3.42	6.68	2.12	2.87	-		
有	配		偶	33.09	3.31	24.95	8.69	9.17	1.35		
離	婚	或	分	26.29	7.55	43.77	12.72	-	-		
喪			偶	34.87	11.97	49.03	11.97	-	-		
個 人 每 月 收 入											
沒	有	收	入	20.60	4.99	14.98	5.09	3.64	-		
未	滿	1	萬	31.21	-	25.94	8.96	7.48	-		
1	萬	元	~	30.23	-	15.44	-	8.95	-		
2	萬	元	~	21.41	-	-	-	-	-		
3	萬	元	~	100.00	-	-	-	-	-		
4	萬	元	~	-	-	-	-	-	-		
5	萬	元	~	34.98	-	-	-	-	65.02		
6	萬	元	~	-	-	-	-	-	-		
7	萬	元	及	-	-	-	-	-	-		

註1：本題調查對象為想工作而未找工作，且隨時可以開始工作者。

註2：本題為複選題。

**表D12 原住民想工作而未找工作者沒有找工作的原因－按人口特性分(續)**

				104年				單位：人次/百人次、人	
項目別				準備 升學	上職訓 課程	準備公職、證 照考試	其他	樣本數 (人)	母體數 (人)
<b>總性</b>				<b>2.10</b>	<b>11.26</b>	<b>35.26</b>	<b>6.04</b>	<b>314</b>	<b>2,408</b>
<b>計別</b>									
男				1.64	7.09	39.09	6.83	125	963
女				2.41	14.03	32.70	5.51	188	1,445
<b>年 齡</b>									
15	~	19	歲	-	21.10	24.76	3.86	16	119
20	~	24	歲	4.29	5.93	61.68	3.72	72	556
25	~	29	歲	2.69	9.13	60.58	6.83	70	538
30	~	34	歲	4.50	11.50	32.22	2.71	36	273
35	~	39	歲	-	23.90	13.78	-	24	185
40	~	44	歲	-	12.63	15.97	11.10	23	179
45	~	49	歲	-	16.02	4.53	11.49	25	192
50	~	54	歲	-	8.10	-	4.79	20	150
55	~	59	歲	-	11.86	-	13.18	18	135
60	~	64	歲	-	12.03	-	16.23	7	55
65	歲	及	以	-	-	-	-	3	25
<b>教 育 程 度</b>									
小	學	及	以	-	7.71	-	11.85	27	208
國	(	初	)	-	20.62	4.58	6.08	53	409
高	中	(	職	-	14.74	14.04	7.17	98	752
專			科	-	14.24	48.15	9.77	17	130
大	學	及	以	5.57	4.54	72.87	3.21	118	908
<b>婚 姻 狀 況</b>									
未			婚	3.42	8.40	55.33	4.17	193	1,478
有	配		偶	-	15.12	4.59	10.82	88	677
離	婚	或	分	-	18.31	-	5.89	23	176
喪			偶	-	16.10	-	-	10	77
<b>個 人 每 月 收 入</b>									
沒	有		收	2.65	6.99	41.62	5.48	249	1,912
未	滿	1	萬	-	7.10	19.46	7.76	36	274
1	萬	元	~	-	62.61	-	-	21	161
2	萬	元	~	-	47.47	-	52.53	5	37
3	萬	元	~	-	-	-	-	1	11
4	萬	元	~	-	-	-	-	-	-
5	萬	元	~	-	-	-	-	2	14
6	萬	元	~	-	-	-	-	-	-
7	萬	元	及	-	-	-	-	-	-

註1：本題調查對象為想工作而未找工作，且隨時可以開始工作者。

註2：本題為複選題。

表D12-1 原住民想工作而未找工作者沒有找工作的原因－按地區別分

104年

單位：人次/百人次、人

項目別	就業資訊 不足	缺乏找工作的 經費	必須照顧家人	健康 不佳	協助家裡 工作	協助家園 復建
<b>總計</b>	<b>22.91</b>	<b>3.96</b>	<b>15.87</b>	<b>5.06</b>	<b>4.34</b>	<b>0.38</b>
<b>行政區</b>						
山地鄉	20.81	5.46	18.19	3.50	8.05	-
平地原住民鄉鎮市	22.41	0.78	19.36	5.80	6.74	-
非原住民鄉鎮市	24.54	4.66	12.54	5.69	0.66	0.82
<b>統計區域</b>						
<b>北部地區</b>						
山地鄉	31.41	9.46	10.27	1.78	1.06	-
平地原住民鄉鎮市	35.78	27.10	7.57	6.81	7.05	-
非原住民鄉鎮市	-	-	-	-	-	-
<b>中部地區</b>						
山地鄉	30.64	6.33	10.75	0.89	-	-
平地原住民鄉鎮市	23.63	5.07	28.62	9.93	7.05	-
非原住民鄉鎮市	12.45	-	51.26	-	18.76	-
<b>南部地區</b>						
山地鄉	-	26.72	67.12	-	32.88	-
平地原住民鄉鎮市	30.26	4.82	16.15	14.70	-	-
非原住民鄉鎮市	12.52	0.70	12.98	7.91	4.12	1.75
<b>東部地區</b>						
山地鄉	16.18	-	11.37	4.11	6.87	-
平地原住民鄉鎮市	100.00	-	-	-	-	-
非原住民鄉鎮市	9.09	1.17	14.20	10.52	2.34	2.94
<b>縣市</b>						
新北市	21.72	1.02	18.63	4.76	6.41	-
桃園市	20.27	2.70	19.59	2.70	7.08	-
臺中市	22.60	-	18.05	6.01	5.99	-
臺南市	-	-	-	-	-	-
高雄縣	43.87	6.07	9.83	-	-	-
宜蘭縣	25.34	-	14.63	-	-	-
花蓮縣	23.78	6.31	10.65	3.25	-	-
台東縣	30.12	7.49	23.03	18.34	-	-
澎湖縣	23.29	-	-	-	-	-
金門縣	13.49	1.48	20.45	10.37	2.98	3.74
嘉義縣	42.54	29.01	12.01	-	7.54	-
屏東縣	7.81	-	-	8.95	-	-
新竹縣	18.15	10.25	58.17	11.07	39.96	-
苗栗縣	79.16	-	-	-	-	-
南投縣	10.54	-	26.81	-	-	-
雲林縣	-	-	-	-	-	-
嘉義縣	-	-	-	-	-	-
屏東縣	10.44	-	7.25	6.51	5.84	-
花蓮縣	6.04	2.40	23.39	6.16	11.25	-
澎湖縣	33.29	-	15.12	3.72	2.83	-
基隆市	-	-	-	-	-	-
新竹市	63.76	63.76	-	-	-	-
嘉義市	20.49	-	17.14	-	-	-
臺南市	-	-	-	-	-	-

註1：本題調查對象為想工作而未找工作，且隨時可以開始工作者。

註2：本題為複選題。

表D12-1 原住民想工作而未找工作者沒有找工作的原因－按地區別分(續)

104年						
單位：人次/百人次、人						
項目別	準備 升學	上職訓 課程	準備公職、證 照考試	其他	樣本數 (人)	母體數 (人)
<b>總計</b>	<b>2.10</b>	<b>11.26</b>	<b>35.26</b>	<b>6.04</b>	<b>314</b>	<b>2,408</b>
<b>行政區域</b>						
山地鄉	3.54	11.99	33.84	4.12	94	721
平地原住民鄉鎮市	-	13.71	36.82	5.45	76	580
非原住民鄉鎮市	2.27	9.50	35.36	7.58	144	1,107
<b>統計區域</b>						
<b>北部地區</b>	<b>1.98</b>	<b>11.20</b>	<b>30.93</b>	<b>9.60</b>	<b>96</b>	<b>740</b>
山地鄉	-	23.27	7.15	12.37	15	111
平地原住民鄉鎮市	-	-	-	-	-	-
非原住民鄉鎮市	2.34	9.05	35.14	9.11	82	628
<b>中部地區</b>	<b>2.71</b>	<b>12.59</b>	<b>20.91</b>	<b>-</b>	<b>32</b>	<b>249</b>
山地鄉	-	30.47	5.82	-	8	64
平地原住民鄉鎮市	-	-	-	-	2	17
非原住民鄉鎮市	4.02	7.05	28.75	-	22	168
<b>南部地區</b>	<b>2.98</b>	<b>9.94</b>	<b>42.67</b>	<b>5.14</b>	<b>68</b>	<b>520</b>
山地鄉	5.73	7.43	48.31	-	27	206
平地原住民鄉鎮市	-	-	-	-	0	4
非原住民鄉鎮市	1.18	11.72	39.40	8.61	40	310
<b>東部地區</b>	<b>1.52</b>	<b>11.70</b>	<b>38.51</b>	<b>5.29</b>	<b>117</b>	<b>899</b>
山地鄉	4.03	7.58	39.09	4.70	44	340
平地原住民鄉鎮市	-	14.21	38.16	5.65	73	559
非原住民鄉鎮市	-	-	-	-	-	-
<b>縣市</b>						
新北市	-	6.91	25.30	10.98	25	195
臺北市	-	21.91	17.15	20.97	10	73
桃園市	3.86	3.72	44.81	6.91	30	234
臺中市	-	-	29.94	-	14	108
臺南市	-	40.17	17.58	18.96	4	29
高雄市	-	13.33	32.59	3.06	32	244
宜蘭縣	-	6.22	31.68	-	14	104
新竹縣	9.07	49.02	12.75	12.39	8	62
苗栗縣	-	-	-	-	6	44
彰化縣	-	-	20.84	-	2	13
南投縣	8.71	32.03	21.91	-	10	78
雲林縣	-	100.00	-	-	1	7
嘉義縣	-	-	-	-	-	-
屏東縣	6.39	3.02	54.91	5.64	32	242
臺東縣	-	15.27	45.62	5.29	50	382
花蓮縣	2.65	9.07	33.27	5.29	67	517
澎湖縣	-	-	-	-	-	-
基隆市	-	36.24	-	-	3	21
新竹市	-	-	41.97	20.39	7	51
嘉義市	-	-	100.00	-	1	4

註1：本題調查對象為想工作而未找工作，且隨時可以開始工作者。

註2：本題為複選題。

**表D13 原住民廣義失業者在沒有工作期間的主要經濟來源—按人口特性分**

				104年		單位：人次/百人次、人				
項目別				積蓄	家庭協助	親友協助	社區或 部落協助	借貸	失業給付	政府救助
總性		計別		32.04	61.84	18.42	0.05	1.15	0.41	2.93
男				33.30	60.43	16.87	0.10	1.21	0.73	3.60
女				30.70	63.35	20.07	-	1.10	0.06	2.22
年		齡								
15	~	19	歲	19.66	73.69	17.10	-	1.05	-	-
20	~	24	歲	21.19	77.90	13.56	-	-	-	1.36
25	~	29	歲	30.36	64.87	21.71	-	1.38	0.77	-
30	~	34	歲	36.55	61.05	15.29	-	-	-	2.78
35	~	39	歲	41.76	51.47	21.95	-	1.72	-	2.72
40	~	44	歲	36.65	57.85	17.55	-	0.68	1.08	4.64
45	~	49	歲	41.27	49.75	23.38	-	0.86	0.74	2.86
50	~	54	歲	38.40	43.81	27.28	-	3.86	-	6.97
55	~	59	歲	35.15	48.85	16.33	-	4.94	2.30	12.14
60	~	64	歲	57.95	33.16	13.26	2.05	-	-	13.04
65	歲	及	以	28.61	38.72	18.28	-	5.07	-	8.59
教 育 程 度										
小	學	及	以	31.34	51.72	24.12	0.57	3.68	0.66	7.74
國	(	初	)	29.31	60.21	21.79	-	1.30	-	3.47
高	中	(	職	31.07	61.71	19.10	-	0.70	0.48	2.81
專			科	34.45	59.41	18.29	-	2.77	-	2.65
大	學	及	以	37.23	69.25	10.30	-	0.48	0.69	0.47
婚 姻 狀 況										
未			婚	27.60	68.81	18.15	-	0.55	0.22	1.08
有	配		偶	35.87	59.24	15.10	0.17	1.58	0.75	3.88
離	婚	或	分	48.10	25.61	32.78	-	1.96	0.68	11.23
喪			偶	40.95	44.96	15.87	-	7.70	-	8.67
個 人 每 月 收 入										
沒	有	收	入	30.28	65.46	19.33	-	0.84	0.10	0.26
未	滿	1	萬 元	32.79	51.76	14.92	0.43	3.55	0.87	20.90
1	萬 元	~	未 滿 2 萬 元	50.47	39.55	8.43	-	-	5.39	4.18
2	萬 元	~	未 滿 3 萬 元	42.49	28.01	35.34	-	3.20	-	3.11
3	萬 元	~	未 滿 4 萬 元	70.03	38.92	-	-	-	-	6.10
4	萬 元	~	未 滿 5 萬 元	-	100.00	-	-	-	-	-
5	萬 元	~	未 滿 6 萬 元	100.00	-	-	-	-	-	-
6	萬 元	~	未 滿 7 萬 元	-	-	-	-	-	-	-
7	萬 元	及	以 上	58.75	41.25	-	-	-	-	-

註1：本題調查對象為想工作而未找工作，且隨時可以開始工作者及失業者。

註2：本題為複選題。



**表D13 原住民廣義失業者在沒有工作期間的主要經濟來源－按人口特性分(續)**

				104年				單位：人次/百人次、人	
項目別				民間救助	中低收入戶 老人生活津貼	職業訓練 生活津貼	其他	樣本數 (人)	母體數 (人)
總 性	計 別			0.25	1.17	0.69	0.13	1,648	12,645
	男			0.23	1.70	0.25	0.25	851	6,529
	女			0.28	0.60	1.17	-	797	6,116
年	齡								
15	~	19	歲	-	-	-	-	143	1,098
20	~	24	歲	-	-	0.32	-	359	2,757
25	~	29	歲	-	-	1.08	-	286	2,197
30	~	34	歲	-	-	-	-	176	1,353
35	~	39	歲	-	-	1.41	0.48	169	1,299
40	~	44	歲	-	1.37	0.64	-	155	1,190
45	~	49	歲	2.27	1.01	0.66	-	126	968
50	~	54	歲	0.82	5.37	2.22	-	93	716
55	~	59	歲	0.64	3.84	-	1.65	82	627
60	~	64	歲	-	12.76	2.16	-	40	309
65	歲	及	以	-	15.11	-	-	17	131
上	度								
教	育								
小	學	及	以	0.89	4.46	-	0.93	145	1,108
國	(	初	)	-	1.83	1.52	-	376	2,884
高	中	(	職	0.39	0.70	0.36	-	733	5,623
專			科	-	-	1.15	1.07	76	588
大	學	及	以	-	0.26	0.68	-	318	2,442
上	度								
婚	姻								
未			婚	0.09	-	0.43	-	990	7,602
有	配		偶	-	2.33	0.68	0.45	478	3,665
離	婚	或	分	1.43	3.98	1.60	-	136	1,045
喪			偶	2.97	6.24	4.06	-	43	333
個	人								
每	月								
收	入								
沒	有			0.21	0.16	0.16	0.06	1,338	10,271
未	滿	1	萬	0.67	8.23	1.07	0.70	192	1,476
元									
1	萬	元	~	-	0.57	10.72	-	67	513
2	萬	元	~	-	3.23	-	-	29	225
3	萬	元	~	-	-	-	-	15	113
4	萬	元	~	-	-	-	-	2	16
5	萬	元	~	-	-	-	-	2	14
6	萬	元	~	-	-	-	-	-	-
7	萬	元	及	-	-	-	-	2	17
以	上								

註1：本題調查對象為想工作而未找工作，且隨時可以開始工作者及失業者。

註2：本題為複選題。

表D13-1 原住民廣義失業者在沒有工作期間的主要經濟來源—按地區別分

104年							
單位：人次/百人次、人							
項目別	積蓄	家庭協助	親友協助	社區或 部落協助	借貸	失業給付	政府救助
<b>總計</b>	<b>32.04</b>	<b>61.84</b>	<b>18.42</b>	<b>0.05</b>	<b>1.15</b>	<b>0.41</b>	<b>2.93</b>
<b>行政區</b>							
山地鄉	30.33	58.35	16.76	-	1.74	0.80	4.54
平地原住民鄉鎮市	33.28	57.71	21.52	-	-	-	3.04
非原住民鄉鎮市	32.53	66.10	17.97	0.11	1.33	0.35	1.85
<b>統計區域</b>							
北部地區	27.18	66.09	17.88	-	0.81	0.50	1.59
山地鄉	15.14	62.47	18.82	-	-	-	4.46
平地原住民鄉鎮市	66.33	33.67	-	-	-	-	-
非原住民鄉鎮市	30.01	67.05	17.70	-	1.01	0.62	0.90
中部地區	34.66	68.15	16.80	-	2.99	-	3.80
山地鄉	31.50	63.88	15.45	-	5.20	-	2.25
平地原住民鄉鎮市	7.11	83.75	44.26	-	-	-	-
非原住民鄉鎮市	37.39	69.55	16.27	-	2.05	-	4.73
南部地區	35.71	60.17	19.16	0.23	1.71	0.87	1.71
山地鄉	36.14	57.90	18.85	-	2.00	1.98	1.70
平地原住民鄉鎮市	75.99	89.46	-	-	-	-	-
非原住民鄉鎮市	34.47	61.32	19.83	0.42	1.51	-	1.75
東部地區	33.37	55.98	19.15	-	0.34	0.17	4.73
山地鄉	33.97	53.76	14.07	-	1.10	0.56	8.25
平地原住民鄉鎮市	33.14	56.94	21.44	-	-	-	3.14
非原住民鄉鎮市	-	100.00	29.20	-	-	-	-
<b>縣</b>							
新北市	23.91	80.90	13.52	-	0.58	-	0.86
臺北市	53.42	46.74	22.94	-	2.19	-	0.87
桃園市	29.47	58.90	18.65	-	0.37	1.45	2.10
臺中市	31.22	70.70	20.69	-	2.80	-	6.84
臺南市	35.47	60.52	26.54	-	3.40	-	2.58
高雄縣	36.23	56.12	22.69	0.62	0.65	0.36	1.84
宜蘭縣	21.97	55.09	28.09	-	1.61	-	3.54
新竹縣	19.18	66.55	12.10	-	-	-	-
苗栗縣	18.96	61.88	34.55	-	13.94	-	-
彰化縣	72.15	57.42	-	-	-	-	2.45
南投縣	30.57	67.11	14.39	-	2.86	-	1.01
雲林縣	48.07	73.94	6.77	-	-	-	-
嘉義縣	-	80.77	43.72	-	-	-	-
屏東縣	37.55	62.20	13.86	-	2.41	1.60	1.62
臺東縣	30.64	61.61	13.24	-	-	0.49	4.67
花蓮縣	34.91	52.83	22.45	-	0.53	-	4.77
澎湖縣	21.50	78.50	-	-	-	-	-
基隆市	6.40	79.57	13.92	-	4.17	-	-
新竹市	35.55	63.17	31.01	-	-	-	6.05
嘉義市	34.22	52.05	25.68	-	-	-	-

註1：本題調查對象為想工作而未找工作，且隨時可以開始工作者及失業者。

註2：本題為複選題。

表D13-1 原住民廣義失業者在沒有工作期間的主要經濟來源—按地區別分(續)

104年							單位：人次/百人次、人	
項目別	民間救助	中低收入戶 老人生活津貼	職業訓練 生活津貼	其他	樣本數 (人)	母體數 (人)		
<b>總計</b>	<b>0.25</b>	<b>1.17</b>	<b>0.69</b>	<b>0.13</b>	<b>1,648</b>	<b>12,645</b>		
<b>行政區</b>								
山地鄉	0.65	2.34	0.49	-	498	3,819		
平地原住民鄉鎮市	-	1.32	1.03	0.57	377	2,889		
非原住民鄉鎮市	0.12	0.34	0.65	-	774	5,937		
<b>統計區</b>								
北部地區	0.17	0.50	0.66	-	536	4,111		
山地鄉	-	1.22	1.45	-	105	802		
平地原住民鄉鎮市	-	-	-	-	1	8		
非原住民鄉鎮市	0.21	0.32	0.47	-	430	3,301		
中部地區	-	0.33	-	-	226	1,739		
山地鄉	-	1.03	-	-	72	554		
平地原住民鄉鎮市	-	-	-	-	6	49		
非原住民鄉鎮市	-	-	-	-	148	1,135		
南部地區	0.36	0.61	0.86	-	355	2,723		
山地鄉	0.83	0.59	-	-	155	1,192		
平地原住民鄉鎮市	-	-	-	-	4	33		
非原住民鄉鎮市	-	0.64	1.57	-	195	1,498		
東部地區	0.37	2.58	0.91	0.41	531	4,072		
山地鄉	1.18	5.26	0.55	-	166	1,271		
平地原住民鄉鎮市	-	1.36	1.07	0.59	365	2,798		
非原住民鄉鎮市	-	-	-	-	0	3		
<b>縣市</b>								
新北市	0.55	0.40	-	-	166	1,276		
臺北市	-	0.87	-	-	43	328		
桃園市	-	0.55	0.61	-	185	1,421		
臺中市	-	-	-	-	108	830		
臺南市	-	-	2.41	-	37	284		
高雄市	0.97	0.94	1.62	-	133	1,023		
宜蘭縣	-	-	1.68	-	53	402		
新竹縣	-	1.20	2.99	-	51	389		
苗栗縣	-	-	-	-	11	86		
彰化縣	-	-	-	-	18	142		
南投縣	-	0.98	-	-	76	586		
雲林縣	-	-	-	-	12	95		
嘉義縣	-	-	-	-	7	57		
屏東縣	-	0.57	-	-	163	1,251		
臺東縣	-	2.01	1.42	0.43	190	1,460		
花蓮縣	0.57	2.89	0.62	0.39	340	2,612		
澎湖縣	-	-	-	-	6	46		
基隆市	-	-	-	-	22	170		
新竹市	-	-	-	-	16	125		
嘉義市	-	-	-	-	8	63		

註1：本題調查對象為想工作而未找工作，且隨時可以開始工作者及失業者。

註2：本題為複選題。



## 表E：原住民非勞動力狀況及其他

- 1.網路相關題組調查以民國104年9月14日至9月20日為調查資料標準週。
- 2.附帶調查以民國104年12月14日至12月20日為調查資料標準週。
- 3.統計表皆是15歲以上原住民的資料。
- 4.表內人數，因加權後四捨五入的關係，有些細項人數相加不等於總計。
- 5.每一橫行的百分比加總應該等於100.00，有些不等於100.00是因四捨五入的關係。

"—"表示交叉格無資料，"0.00"表示百分比小於0.005，"0"表示人數小於0.5。

### 6.統計區域：

北部地區：含新北市、臺北市、基隆市、桃園市、新竹市、新竹縣、宜蘭縣  
中部地區：含臺中市、苗栗縣、彰化縣、南投縣、雲林縣  
南部地區：含臺南市、高雄市、嘉義市、嘉義縣、屏東縣、澎湖縣  
東部地區：含臺東縣、花蓮縣

表E1 原住民未參與勞動原因－按人口特性分

104年												單位：％、人	
項目別				總計	求學及 準備 升學	料理 家務	高齡、 身心 障礙	賦閒	傷病	想工作而 未找工作 ，且隨時 可以開始 工作	其他	樣本數 (人)	母體數 (人)
總性計別				100.00	31.07	34.20	19.72	5.69	7.67	1.42	0.23	22,105	169,575
男				100.00	43.17	2.51	25.53	12.14	14.68	1.68	0.28	7,471	57,312
女				100.00	24.90	50.38	16.76	2.39	4.08	1.29	0.20	14,635	112,263
年 齡													
15	~	19	歲	100.00	97.14	0.89	0.29	1.07	0.24	0.30	0.08	5,110	39,192
20	~	24	歲	100.00	76.48	11.69	1.94	4.02	2.53	3.18	0.17	2,279	17,478
25	~	29	歲	100.00	13.30	57.65	5.89	6.97	6.30	9.33	0.56	752	5,770
30	~	34	歲	100.00	4.95	73.43	5.32	4.39	7.61	3.68	0.62	967	7,419
35	~	39	歲	100.00	0.96	78.25	4.05	3.80	9.90	2.43	0.60	994	7,625
40	~	44	歲	100.00	0.14	74.36	5.75	3.04	13.94	2.21	0.55	1,052	8,069
45	~	49	歲	100.00	0.11	69.07	6.94	5.22	16.25	2.16	0.26	1,161	8,904
50	~	54	歲	100.00	-	66.08	4.99	8.75	18.95	1.23	-	1,587	12,173
55	~	59	歲	100.00	0.13	62.39	4.15	15.51	16.69	0.93	0.20	1,894	14,530
60	~	64	歲	100.00	-	54.61	5.28	23.16	16.27	0.37	0.30	1,928	14,795
65	歲	及	以	100.00	0.02	10.49	85.91	0.14	3.19	0.07	0.18	4,382	33,619
教 育 程 度													
小	學	及	以	100.00	0.06	35.99	47.71	5.52	10.17	0.36	0.20	7,575	58,112
國	(	初	)	100.00	10.28	58.04	8.49	7.07	14.41	1.51	0.19	3,521	26,997
高	中	(	職	100.00	50.43	33.39	4.71	4.83	4.95	1.39	0.28	7,029	53,920
專			科	100.00	48.37	22.97	7.67	14.51	4.34	2.02	0.11	841	6,448
大	學	及	以	100.00	81.21	8.02	1.64	4.08	1.05	3.77	0.24	3,140	24,097
婚 姻 狀 況													
未			婚	100.00	80.98	2.94	4.54	3.93	5.14	2.28	0.18	8,444	64,766
有	配		偶	100.00	0.28	61.46	20.83	7.47	8.77	0.90	0.30	9,839	75,480
離	婚	或	分	100.00	0.44	45.49	14.46	12.57	24.09	2.67	0.30	861	6,605
喪			偶	100.00	0.03	29.48	60.87	2.75	6.43	0.34	0.10	2,962	22,723
個 人 每 月 收 入													
沒	有	收	入	100.00	45.98	37.38	4.35	4.43	5.89	1.77	0.20	14,061	107,855
未	滿	1	萬	100.00	5.27	28.58	48.48	5.81	11.13	0.50	0.23	7,149	54,844
1	萬	元	~	100.00	4.42	40.81	31.18	10.93	7.59	4.19	0.88	499	3,831
2	萬	元	~	100.00	2.81	22.32	39.70	21.34	9.33	3.90	0.62	122	938
3	萬	元	~	100.00	1.03	15.78	33.10	36.61	11.98	1.49	-	95	732
4	萬	元	~	100.00	-	8.61	23.82	56.58	10.99	-	-	52	397
5	萬	元	~	100.00	-	12.63	22.64	58.50	2.85	2.45	0.93	75	573
6	萬	元	~	100.00	-	-	22.90	77.10	-	-	-	22	171
7	萬	元	及	100.00	-	7.76	40.72	44.77	6.74	-	-	31	234

註1：本題調查對象為非勞動力。

註2：個人每月收入方面有25％以上統計格期望值低於5，僅供參考。

表E1-1 原住民未參與勞動原因－按地區別分

104年										
單位：％、人										
項目別	總計	求學及 準備 升學	料理 家務	高齡、 身心 障礙	賦閒	傷病	想工作而 未找工作 ，且隨時 可以開始 工作	其他	樣本數 (人)	母體數 (人)
<b>總計</b>	<b>100.00</b>	<b>31.07</b>	<b>34.20</b>	<b>19.72</b>	<b>5.69</b>	<b>7.67</b>	<b>1.42</b>	<b>0.23</b>	<b>22,105</b>	<b>169,575</b>
<b>行政區</b>										
山地鄉	100.00	23.67	34.65	22.09	8.09	10.02	1.29	0.20	7,281	55,856
平地原住民鄉鎮市	100.00	23.71	28.54	33.18	4.57	8.31	1.27	0.43	5,941	45,576
非原住民鄉鎮市	100.00	42.07	37.63	8.79	4.47	5.31	1.62	0.11	8,883	68,143
<b>統計區域</b>										
北部地區	100.00	37.47	37.55	11.13	6.74	5.67	1.36	0.08	7,070	54,230
山地鄉	100.00	22.43	36.43	18.98	13.20	7.98	0.92	0.06	1,574	12,074
平地原住民鄉鎮市	100.00	23.93	30.88	23.62	11.72	9.86	-	-	26	198
非原住民鄉鎮市	100.00	41.86	37.90	8.81	4.85	4.99	1.50	0.09	5,470	41,958
中部地區	100.00	38.23	35.00	12.15	3.82	9.54	1.14	0.11	2,842	21,798
山地鄉	100.00	28.16	33.46	19.62	4.82	12.99	0.69	0.26	1,212	9,296
平地原住民鄉鎮市	100.00	24.99	31.84	15.99	2.78	22.40	2.00	-	110	842
非原住民鄉鎮市	100.00	47.21	36.46	5.92	3.10	5.86	1.44	-	1,520	11,660
南部地區	100.00	28.37	36.50	18.86	6.19	8.40	1.53	0.16	4,441	34,068
山地鄉	100.00	20.73	36.06	24.34	7.35	10.35	1.09	0.08	2,462	18,889
平地原住民鄉鎮市	100.00	26.14	20.33	32.87	10.64	9.50	0.51	-	90	691
非原住民鄉鎮市	100.00	38.42	37.85	11.05	4.46	5.80	2.14	0.28	1,888	14,488
東部地區	100.00	24.17	29.54	30.83	5.12	8.38	1.51	0.44	7,754	59,479
山地鄉	100.00	25.51	32.26	23.24	6.96	9.44	2.18	0.41	2,033	15,597
平地原住民鄉鎮市	100.00	23.64	28.59	33.55	4.47	8.01	1.28	0.45	5,715	43,845
非原住民鄉鎮市	100.00	87.45	9.73	2.82	-	-	-	-	5	37
<b>縣</b>										
新北市	100.00	39.47	39.03	9.25	5.74	5.12	1.34	0.06	1,898	14,557
臺北市	100.00	44.42	37.27	10.65	2.60	3.59	1.46	-	655	5,023
桃園市	100.00	39.72	37.25	9.25	6.28	6.15	1.26	0.09	2,408	18,474
臺中市	100.00	46.05	29.88	10.18	3.90	8.54	1.38	0.08	1,026	7,872
臺南市	100.00	40.94	38.16	5.66	3.78	9.68	1.58	0.21	243	1,864
高雄市	100.00	32.98	38.52	13.87	5.37	6.45	2.45	0.36	1,300	9,973
宜蘭縣	100.00	29.35	37.46	13.28	12.17	6.15	1.60	-	847	6,500
新竹縣	100.00	26.36	36.10	19.72	8.90	7.68	1.11	0.13	733	5,620
苗栗縣	100.00	18.62	34.24	23.08	5.35	16.65	1.60	0.46	357	2,738
彰化縣	100.00	47.11	40.00	3.65	2.31	5.93	1.00	-	166	1,275
南投縣	100.00	35.39	38.71	12.38	3.65	8.99	0.83	0.06	1,223	9,384
雲林縣	100.00	52.27	37.52	1.49	1.40	6.09	1.23	-	69	529
嘉義縣	100.00	28.00	28.83	22.30	7.42	13.46	-	-	199	1,525
屏東縣	100.00	23.13	36.03	23.47	6.85	9.22	1.25	0.05	2,523	19,354
臺東縣	100.00	23.59	27.27	31.32	6.15	9.68	1.54	0.44	3,221	24,710
花蓮縣	100.00	24.58	31.16	30.48	4.39	7.46	1.49	0.44	4,532	34,770
澎湖縣	100.00	54.42	25.31	7.23	7.48	4.53	-	1.03	80	611
基隆市	100.00	39.49	37.51	12.03	7.16	2.72	0.67	0.41	403	3,092
新竹市	100.00	40.72	31.47	10.64	1.64	10.24	5.29	-	126	963
嘉義市	100.00	50.53	42.42	1.42	2.54	2.55	0.55	-	97	741

註：本題調查對象為非勞動力。

表E2 原住民二度就業情形－按人口特性分

104年

單位：%、人

項目別				總計	二度就業者	非二度就業者	樣本數 (人)	母體數 (人)
總性	計別			100.00	6.35	93.65	56,367	432,413
	男			100.00	2.85	97.15	27,028	207,341
	女			100.00	9.56	90.44	29,339	225,072
年	齡							
15	~	19	歲	100.00	0.24	99.76	6,437	49,379
20	~	24	歲	100.00	1.16	98.84	6,523	50,042
25	~	29	歲	100.00	4.04	95.96	5,382	41,285
30	~	34	歲	100.00	6.08	93.92	5,767	44,239
35	~	39	歲	100.00	9.99	90.01	5,478	42,026
40	~	44	歲	100.00	10.90	89.10	4,981	38,213
45	~	49	歲	100.00	11.37	88.63	4,978	38,190
50	~	54	歲	100.00	10.66	89.34	4,894	37,547
55	~	59	歲	100.00	9.37	90.63	4,165	31,949
60	~	64	歲	100.00	6.38	93.62	2,997	22,991
65	歲及以	上		100.00	3.34	96.66	4,765	36,554
教	育	程	度					
小	學	及	以	100.00	7.21	92.79	11,414	87,566
國	(初)	)	中	100.00	9.80	90.20	11,261	86,365
高	中	(職)		100.00	5.76	94.24	21,999	168,767
專			科	100.00	5.70	94.30	3,211	24,629
大	學	及	以	100.00	2.38	97.62	8,482	65,087
婚	姻	狀	況					
未			婚	100.00	1.78	98.22	22,309	171,139
有	配		偶	100.00	9.41	90.59	27,213	208,770
離	婚	或	分	100.00	11.98	88.02	3,094	23,734
喪			偶	100.00	6.64	93.36	3,750	28,770
個	人	每	月					
沒	有	收	入	100.00	4.17	95.83	15,226	116,799
未	滿	1	萬	100.00	6.34	93.66	8,734	66,996
1	萬	元	~	100.00	12.01	87.99	4,743	36,387
2	萬	元	~	100.00	9.88	90.12	12,299	94,345
3	萬	元	~	100.00	4.63	95.37	9,448	72,491
4	萬	元	~	100.00	3.23	96.77	3,503	26,873
5	萬	元	~	100.00	2.18	97.82	1,530	11,742
6	萬	元	~	100.00	1.62	98.38	538	4,125
7	萬	元	及	100.00	3.25	96.75	346	2,655

註1：本題調查對象為15歲以上民間人口及現役軍人。

註2：本題為104年6月新增調查題目。



表E2-1 原住民二度就業情形－按地區別分

104年

單位：%、人

項目別	總計	二度就業者	非二度就業者	樣本數 (人)	母體數 (人)
<b>總計</b>	<b>100.00</b>	<b>6.35</b>	<b>93.65</b>	<b>56,367</b>	<b>432,413</b>
<b>行政區</b>					
山地鄉	100.00	5.64	94.36	17,575	134,825
平地原住民鄉鎮市	100.00	4.72	95.28	14,456	110,900
非原住民鄉鎮市	100.00	7.82	92.18	24,335	186,688
<b>統計區域</b>					
北部地區	100.00	5.71	94.29	18,752	143,858
山地鄉	100.00	2.46	97.54	3,456	26,513
平地原住民鄉鎮市	100.00	4.24	95.76	58	445
非原住民鄉鎮市	100.00	6.45	93.55	15,238	116,901
中部地區	100.00	15.95	84.05	7,915	60,716
山地鄉	100.00	18.66	81.34	3,235	24,815
平地原住民鄉鎮市	100.00	18.53	81.47	298	2,283
非原住民鄉鎮市	100.00	13.77	86.23	4,382	33,617
南部地區	100.00	4.49	95.51	11,052	84,784
山地鄉	100.00	2.84	97.16	6,115	46,913
平地原住民鄉鎮市	100.00	3.51	96.49	240	1,842
非原住民鄉鎮市	100.00	6.68	93.32	4,697	36,030
東部地區	100.00	4.02	95.98	18,648	143,055
山地鄉	100.00	2.71	97.29	4,769	36,584
平地原住民鄉鎮市	100.00	4.45	95.55	13,861	106,331
非原住民鄉鎮市	100.00	20.39	79.61	18	140
<b>縣市</b>					
新北市	100.00	9.20	90.80	5,479	42,034
臺北市	100.00	7.11	92.89	1,628	12,489
桃園市	100.00	3.27	96.73	6,615	50,747
臺中市	100.00	18.67	81.33	3,107	23,836
臺南市	100.00	10.55	89.45	704	5,397
高雄市	100.00	5.54	94.46	3,275	25,122
宜蘭縣	100.00	1.55	98.45	1,633	12,529
新竹縣	100.00	6.04	93.96	1,874	14,377
苗栗縣	100.00	21.46	78.54	931	7,143
彰化縣	100.00	26.59	73.41	644	4,937
南投縣	100.00	9.92	90.08	3,027	23,224
雲林縣	100.00	5.18	94.82	205	1,576
嘉義縣	100.00	0.59	99.41	513	3,939
屏東縣	100.00	3.36	96.64	6,199	47,555
臺東縣	100.00	5.69	94.31	7,694	59,031
花蓮縣	100.00	2.85	97.15	10,954	84,024
澎湖縣	100.00	18.23	81.77	148	1,135
基隆市	100.00	8.14	91.86	1,058	8,118
新竹市	100.00	2.05	97.95	465	3,564
嘉義市	100.00	0.80	99.20	213	1,635

註1：本題調查對象為15歲以上民間人口及現役軍人。

註2：本題為104年6月新增調查題目。

表E3 原住民二度就業者離開職場時間－按人口特性分

104年

項目別				總計	未滿2年	2年~ 未滿5年	5年~ 未滿7年	7年~ 未滿9年					
總性	計別			100.00	21.77	38.19	20.03	5.15					
	男			100.00	38.10	36.12	13.17	4.13					
	女			100.00	17.27	38.75	21.92	5.43					
年	齡												
15	~	19	歲	100.00	80.33	19.67	-	-					
20	~	24	歲	100.00	53.78	45.15	1.07	-					
25	~	29	歲	100.00	47.59	43.28	7.50	1.26					
30	~	34	歲	100.00	29.51	49.08	15.37	2.25					
35	~	39	歲	100.00	25.28	45.42	13.91	7.02					
40	~	44	歲	100.00	20.83	37.79	20.49	4.14					
45	~	49	歲	100.00	17.93	36.69	25.20	6.66					
50	~	54	歲	100.00	14.40	36.22	23.60	5.87					
55	~	59	歲	100.00	13.17	31.45	28.20	5.34					
60	~	64	歲	100.00	12.94	30.69	21.40	6.20					
65	歲及以	上		100.00	9.10	19.43	26.15	7.32					
教	育	程	度										
小	學及以	下		100.00	12.07	30.79	25.55	5.98					
國	(初)	中		100.00	19.13	37.74	21.04	5.80					
高	中(職)			100.00	26.63	41.13	17.29	4.86					
專		科		100.00	26.14	50.78	17.17	2.28					
大	學及以	上		100.00	41.25	40.89	11.79	2.60					
婚	姻	狀	況										
未		婚		100.00	42.65	37.82	8.03	3.93					
有	配	偶		100.00	19.84	38.55	21.72	5.14					
離	婚或	分	居	100.00	18.57	42.03	19.33	4.98					
喪		偶		100.00	13.04	29.31	22.91	7.39					
個	人	每	月	收	入								
沒	有	收	入	100.00	19.14	36.64	20.98	7.40					
未	滿	1	萬	元	100.00	11.80	27.70	7.55					
1	萬	元	~	未	滿	2	萬	元	100.00	19.29	36.05	18.84	7.74
2	萬	元	~	未	滿	3	萬	元	100.00	24.56	41.40	19.98	2.98
3	萬	元	~	未	滿	4	萬	元	100.00	30.74	41.32	18.19	3.01
4	萬	元	~	未	滿	5	萬	元	100.00	31.14	58.43	7.23	1.63
5	萬	元	~	未	滿	6	萬	元	100.00	15.86	57.46	17.25	-
6	萬	元	~	未	滿	7	萬	元	100.00	62.19	20.49	17.32	-
7	萬	元	及	以	上				100.00	26.77	34.55	-	-

註1：本題調查對象為15歲以上民間人口及現役軍人。

註2：本題為104年6月新增調查題目。

表E3 原住民二度就業者離開職場時間－按人口特性分(續)

				104年			單位：%、年、人		
項目別				9年~ 未滿12年	12年~ 未滿15年	15年及以上	平均離開 職場時間	樣本數 (人)	母體數 (人)
總 性	計 別			9.75	1.42	3.70	4.54	3,577	27,443
	男			6.56	0.82	1.11	3.31	772	5,919
	女			10.63	1.59	4.41	4.88	2,805	21,524
年	齡								
15	~	19	歲	-	-	-	1.36	15	118
20	~	24	歲	-	-	-	1.67	76	580
25	~	29	歲	0.38	-	-	2.17	217	1,667
30	~	34	歲	2.71	1.08	-	2.92	350	2,690
35	~	39	歲	7.09	0.64	0.64	3.62	547	4,199
40	~	44	歲	9.56	2.87	4.32	4.65	543	4,164
45	~	49	歲	9.42	1.60	2.50	4.69	566	4,342
50	~	54	歲	13.16	1.55	5.20	5.35	522	4,004
55	~	59	歲	12.91	0.74	8.18	5.84	390	2,993
60	~	64	歲	21.32	2.02	5.42	5.96	191	1,467
65	歲	及	以	21.75	2.60	13.65	7.67	159	1,219
教	育 程 度								
小	學	及	以	16.38	1.75	7.48	6.05	823	6,312
國	(	初	)	9.59	1.59	5.11	4.81	1,103	8,465
高	中	(	職	7.65	1.49	0.94	3.81	1,267	9,716
專			科	2.65	-	0.98	3.11	183	1,404
大	學	及	以	3.17	-	0.29	2.80	201	1,546
婚	姻 狀 況								
未			婚	5.18	1.14	1.24	3.02	397	3,045
有	配		偶	9.75	1.44	3.57	4.59	2,561	19,644
離	婚	或	分	10.07	0.53	4.49	4.66	371	2,844
喪			偶	16.52	3.06	7.76	6.25	249	1,909
個	人 每 月 收 入								
沒	有	收	入	10.69	2.25	2.91	4.81	634	4,866
未	滿	1	萬	18.15	1.45	8.36	6.37	554	4,249
1	萬	元	~	10.77	1.79	5.51	5.04	570	4,372
2	萬	元	~	7.48	1.10	2.51	3.97	1,215	9,319
3	萬	元	~	4.33	1.15	1.26	3.40	438	3,359
4	萬	元	~	1.58	-	-	2.51	113	869
5	萬	元	~	9.43	-	-	3.74	33	257
6	萬	元	~	-	-	-	2.14	9	67
7	萬	元	及	38.68	-	-	5.02	11	86

註1：本題調查對象為15歲以上民間人口及現役軍人。

註2：本題為104年6月新增調查題目。

表E3-1 原住民二度就業者離開職場時間－按地區別分

104年12月

項目別	總計	未滿2年	2年~ 未滿5年	5年~ 未滿7年	7年~ 未滿9年
<b>總計</b>	<b>100.00</b>	<b>21.77</b>	<b>38.19</b>	<b>20.03</b>	<b>5.15</b>
<b>行政區</b>					
山地鄉	100.00	15.70	30.80	24.35	7.31
平地原住民鄉鎮市	100.00	25.80	37.90	18.10	5.86
非原住民鄉鎮市	100.00	23.48	42.14	18.48	3.77
<b>統計區域</b>					
北部地區	100.00	24.72	44.19	19.95	3.27
山地鄉	100.00	16.48	48.12	29.06	-
平地原住民鄉鎮市	100.00	-	-	100.00	-
非原住民鄉鎮市	100.00	25.50	43.96	18.96	3.56
中部地區	100.00	17.00	36.34	21.05	6.79
山地鄉	100.00	15.22	29.57	23.42	9.36
平地原住民鄉鎮市	100.00	23.54	35.73	17.39	12.62
非原住民鄉鎮市	100.00	18.18	43.16	19.01	3.69
南部地區	100.00	21.92	30.54	21.35	4.91
山地鄉	100.00	12.88	22.36	29.78	5.70
平地原住民鄉鎮市	100.00	-	58.82	41.18	-
非原住民鄉鎮市	100.00	27.51	34.31	16.16	4.60
東部地區	100.00	25.47	37.79	17.56	5.22
山地鄉	100.00	21.19	36.52	18.27	4.72
平地原住民鄉鎮市	100.00	26.46	37.96	17.52	5.35
非原住民鄉鎮市	100.00	10.47	53.36	-	-
<b>縣市</b>					
新北市	100.00	25.99	49.25	18.02	1.86
臺北市	100.00	50.79	29.19	7.21	1.43
桃園市	100.00	19.19	41.68	23.13	5.01
臺中市	100.00	16.78	39.75	20.19	4.39
臺南市	100.00	14.06	20.46	20.45	2.55
高雄市	100.00	30.18	41.64	14.39	5.23
宜蘭縣	100.00	42.31	12.07	28.98	6.64
新竹縣	100.00	9.83	51.56	33.13	0.85
苗栗縣	100.00	21.02	32.53	15.07	15.15
彰化縣	100.00	25.09	40.95	11.06	6.17
南投縣	100.00	10.51	28.73	32.54	6.22
雲林縣	100.00	6.64	62.11	16.74	7.05
嘉義縣	100.00	-	30.95	26.66	-
屏東縣	100.00	10.95	26.10	29.28	6.21
臺東縣	100.00	24.44	35.19	20.24	6.35
花蓮縣	100.00	26.91	41.43	13.80	3.62
澎湖縣	100.00	76.44	19.71	3.84	-
基隆市	100.00	10.90	40.72	22.58	12.14
新竹市	100.00	21.60	45.37	-	-
嘉義市	100.00	-	-	100.00	-

註1：本題調查對象為15歲以上民間人口及現役軍人。

註2：本題為104年6月新增調查題目。

表E3-1 原住民二度就業者離開職場時間－按地區別分(續)

104年12月							單位：％、年、人	
項目別	9年~ 未滿12年	12年~ 未滿15年	15年及以上	平均離開 職場時間	樣本數 (人)	母體數 (人)		
<b>總計</b>	<b>9.75</b>	<b>1.42</b>	<b>3.70</b>	<b>4.54</b>	<b>3,577</b>	<b>27,443</b>		
<b>行政區</b>								
山地鄉	15.55	1.61	4.69	5.45	991	7,606		
平地原住民鄉鎮市	6.65	1.30	4.39	4.30	682	5,234		
非原住民鄉鎮市	7.84	1.37	2.93	4.15	1,904	14,603		
<b>統計區域</b>								
北部地區	5.32	1.20	1.35	3.65	1,070	8,209		
山地鄉	4.80	0.68	0.86	3.54	85	651		
平地原住民鄉鎮市	-	-	-	5.44	2	19		
非原住民鄉鎮市	5.38	1.25	1.40	3.65	983	7,539		
中部地區	13.69	1.44	3.68	5.04	1,262	9,682		
山地鄉	16.79	1.80	3.85	5.52	604	4,630		
平地原住民鄉鎮市	9.55	-	1.17	4.40	55	423		
非原住民鄉鎮市	10.98	1.22	3.75	4.62	603	4,628		
南部地區	13.74	1.52	6.02	5.30	496	3,805		
山地鄉	22.63	0.63	6.03	6.26	173	1,333		
平地原住民鄉鎮市	-	-	-	4.43	8	65		
非原住民鄉鎮市	9.20	2.06	6.18	4.79	314	2,407		
東部地區	6.79	1.64	5.53	4.47	749	5,748		
山地鄉	7.29	2.66	9.35	5.30	129	992		
平地原住民鄉鎮市	6.51	1.44	4.76	4.29	616	4,727		
非原住民鄉鎮市	36.17	-	-	5.64	4	29		
<b>縣市</b>								
新北市	4.19	0.35	0.33	3.20	504	3,865		
臺北市	6.44	3.35	1.59	3.14	116	888		
桃園市	4.92	2.04	4.03	4.33	217	1,660		
臺中市	13.18	1.71	4.00	4.94	580	4,451		
臺南市	19.84	5.81	16.83	7.73	74	569		
高雄市	5.07	0.61	2.88	3.78	182	1,393		
宜蘭縣	2.37	7.62	-	4.03	25	194		
新竹縣	3.98	-	0.65	3.74	113	868		
苗栗縣	12.16	1.77	2.30	4.96	200	1,533		
彰化縣	9.82	2.78	4.14	4.54	171	1,313		
南投縣	18.39	-	3.61	5.58	300	2,303		
雲林縣	-	-	7.46	4.93	11	82		
嘉義縣	42.39	-	-	6.19	3	23		
屏東縣	20.61	1.02	5.83	6.21	208	1,599		
臺東縣	7.74	1.21	4.83	4.54	437	3,357		
花蓮縣	5.47	2.25	6.51	4.36	312	2,391		
澎湖縣	-	-	-	1.61	27	207		
基隆市	10.95	0.96	1.77	4.94	86	661		
新竹市	33.03	-	-	4.32	10	73		
嘉義市	-	-	-	6.00	2	13		

註1：本題調查對象為15歲以上民間人口及現役軍人。

註2：本題為104年6月新增調查題目。

表E4 原住民在工作場所遇到職業災害情形－按人口特性分

104年12月

單位：％、人

項目別				總計	有	沒有	沒有工作過	總人數 (人)
總性	計別			100.00	5.49	80.08	14.42	435,382
	男			100.00	8.17	80.90	10.93	208,608
	女			100.00	3.03	79.34	17.64	226,774
年	齡							
15	~	19	歲	100.00	0.96	32.98	66.07	49,250
20	~	24	歲	100.00	2.09	75.74	22.17	50,394
25	~	29	歲	100.00	3.18	93.10	3.71	41,777
30	~	34	歲	100.00	6.22	90.43	3.35	43,890
35	~	39	歲	100.00	5.41	91.57	3.02	42,572
40	~	44	歲	100.00	6.18	89.83	3.98	38,284
45	~	49	歲	100.00	8.67	86.93	4.40	38,146
50	~	54	歲	100.00	9.91	84.95	5.14	38,055
55	~	59	歲	100.00	8.29	84.69	7.02	32,139
60	~	64	歲	100.00	7.95	83.45	8.60	23,685
65	歲	及	以上	100.00	5.46	80.20	14.34	37,190
教 育 程 度								
小	學	及	以下	100.00	8.09	81.02	10.89	88,130
國	(	初	)	100.00	7.51	84.07	8.42	86,067
高	中	(	職	100.00	5.03	78.80	16.16	172,023
專			科	100.00	3.05	85.97	10.98	23,927
大	學	及	以上	100.00	1.42	74.78	23.79	65,235
婚 姻 狀 況								
未			婚	100.00	2.79	70.43	26.78	171,584
有	配		偶	100.00	7.50	86.85	5.65	212,171
離	婚	或	分居	100.00	8.00	89.22	2.79	24,178
喪			偶	100.00	4.64	80.08	15.28	27,449
個 人 每 月 收 入								
沒	有	收	入	100.00	2.90	52.72	44.38	115,412
未	滿	1	萬 元	100.00	4.97	79.18	15.85	68,220
1	萬 元	~	未滿2萬 元	100.00	6.34	91.59	2.07	32,735
2	萬 元	~	未滿3萬 元	100.00	5.35	94.58	0.07	92,008
3	萬 元	~	未滿4萬 元	100.00	7.89	92.08	0.03	77,597
4	萬 元	~	未滿5萬 元	100.00	10.55	89.45	-	29,505
5	萬 元	~	未滿6萬 元	100.00	5.15	94.85	-	12,740
6	萬 元	~	未滿7萬 元	100.00	3.12	96.88	-	4,754
7	萬 元	及	以上	100.00	5.35	94.65	-	2,411

註：本題調查對象為15歲以上民間人口及現役軍人。

表E4-1 原住民在工作場所遇到職業災害情形－按地區別分

104年12月					單位：％、人
項目別	總計	有	沒有	沒有工作過	總人數 (人)
<b>總計</b>	<b>100.00</b>	<b>5.49</b>	<b>80.08</b>	<b>14.42</b>	<b>435,382</b>
<b>行政區域</b>					
山地鄉	100.00	3.81	80.37	15.82	134,835
平地原住民鄉鎮市	100.00	4.53	86.11	9.36	111,161
非原住民鄉鎮市	100.00	7.25	76.34	16.40	189,386
<b>統計區域</b>					
<b>北部地區</b>					
山地鄉	100.00	3.42	69.32	27.26	26,516
平地原住民鄉鎮市	100.00	-	85.96	14.04	446
非原住民鄉鎮市	100.00	8.70	75.15	16.15	118,438
<b>中部地區</b>					
山地鄉	100.00	4.56	86.26	9.19	24,839
平地原住民鄉鎮市	100.00	5.87	90.89	3.24	2,288
非原住民鄉鎮市	100.00	6.23	78.78	14.99	34,187
<b>南部地區</b>					
山地鄉	100.00	2.54	79.10	18.36	46,853
平地原住民鄉鎮市	100.00	0.30	91.32	8.38	1,840
非原住民鄉鎮市	100.00	3.56	77.84	18.60	36,625
<b>東部地區</b>					
山地鄉	100.00	5.22	86.01	8.77	36,627
平地原住民鄉鎮市	100.00	4.59	85.92	9.49	106,587
非原住民鄉鎮市	100.00	2.62	97.38	-	136

註：本題調查對象為15歲以上民間人口及現役軍人。

表E4-2 原住民在工作場所遇到職業災害情形—按目前工作狀況分

104年12月					單位：%、人
項目別	總計	有	沒有	沒有工作過	總人數 (人)
<b>總計</b>	<b>100.00</b>	<b>5.49</b>	<b>80.08</b>	<b>14.42</b>	<b>435,382</b>
<b>行 業</b>					
農 林 漁 牧 業	100.00	4.90	95.10	-	24,380
礦 業 及 土 石 採 取 業	100.00	25.39	74.61	-	1,092
製 造 業	100.00	8.47	91.53	-	37,803
電力及燃氣供應業	100.00	3.35	96.65	-	1,043
用水供應及污染整治業	100.00	7.90	92.10	-	2,853
營 造 業	100.00	12.14	87.86	-	42,246
批 發 及 零 售 業	100.00	4.27	95.73	-	21,230
運 輸 及 倉 儲 業	100.00	10.70	89.30	-	15,316
住 宿 及 餐 飲 業	100.00	5.63	94.37	-	25,341
資訊及通訊傳播業	100.00	1.94	98.06	-	2,725
金 融 及 保 險 業	100.00	2.10	97.90	-	3,311
不 動 產 業	100.00	-	100.00	-	379
專業、科學及技術服務業	100.00	3.29	96.71	-	1,364
支 援 服 務 業	100.00	3.66	96.34	-	6,369
公 共 行 政 及 國 防 ； 強 制 性 社 會 安 全	100.00	2.45	97.55	-	9,799
教 育 服 務 業	100.00	1.66	98.34	-	8,017
醫 療 保 健 及	100.00	2.01	97.99	-	16,249
社 會 工 作 服 務 業	100.00	6.28	93.72	-	4,274
藝 術 、 娛 樂 及 休 閒 服 務 業	100.00	8.32	91.68	-	16,583
其 他 服 務 業	100.00	3.65	64.14	32.20	195,009
失業者/非勞動力/現役軍人	100.00				
<b>職 業</b>					
民意代表、主管及經理人員	100.00	1.42	98.58	-	1,671
專 業 人 員	100.00	1.42	98.58	-	15,371
技術員及助理專業人員	100.00	4.07	95.93	-	13,495
事 務 支 援 人 員	100.00	1.93	98.07	-	17,307
服務及銷售工作人員	100.00	4.92	95.08	-	55,119
農、林、漁、牧業生產人員	100.00	5.25	94.75	-	14,091
技 藝 有 關 工 作 人 員	100.00	12.42	87.58	-	48,649
機械設備操作及組裝人員	100.00	8.90	91.10	-	39,206
基層技術工及勞力工	100.00	7.54	92.46	-	35,464
失業者/非勞動力/現役軍人	100.00	3.65	64.14	32.20	195,009

註：本題調查對象為15歲以上民間人口及現役軍人。



表E5 原住民遇到職業災害的賠償者—按人口特性分

104年12月

單位：人/百人、人

項目別				雇 主	勞工保險	公保、 農漁保	民間保險	沒有賠償	其他	不知道	總人數 (人)
總 性	計 別			26.65	21.38	1.86	7.27	51.48	0.24	3.23	23,911
	男			28.68	21.06	2.20	8.94	47.82	0.13	4.20	17,049
	女			21.61	22.16	1.00	3.12	60.56	0.50	0.82	6,862
年	齡										
15	~	19	歲	6.83	13.36	-	8.06	67.77	-	8.67	471
20	~	24	歲	27.24	9.60	-	3.81	57.99	3.28	4.88	1,053
25	~	29	歲	44.50	21.93	-	16.67	38.39	-	3.32	1,330
30	~	34	歲	26.88	21.58	-	10.98	52.65	-	3.32	2,729
35	~	39	歲	27.27	27.44	1.06	9.86	48.72	-	1.77	2,302
40	~	44	歲	22.08	11.59	-	8.63	60.26	-	6.19	2,367
45	~	49	歲	28.29	26.64	4.03	4.02	48.72	0.67	2.07	3,308
50	~	54	歲	26.83	26.03	2.50	8.87	44.18	-	2.50	3,772
55	~	59	歲	25.86	24.39	2.91	5.25	46.33	-	2.15	2,665
60	~	64	歲	28.58	18.06	2.34	4.00	58.58	-	-	1,884
65	歲	及	以	19.77	15.16	3.44	1.20	62.44	-	6.79	2,030
教 育 程 度											
小	學	及	以	24.43	20.72	2.69	3.78	53.69	-	2.94	7,127
國	(	初	)	32.86	20.37	1.03	7.43	45.62	0.34	5.52	6,463
高	中	(	職	25.41	21.82	1.23	9.51	53.63	-	2.14	8,661
專			科	18.62	28.45	10.82	15.00	50.73	-	-	731
大	學	及	以	18.29	23.77	-	5.88	55.79	3.71	2.15	929
婚 姻 狀 況											
未			婚	32.30	16.49	-	8.99	51.39	1.18	2.77	4,783
有		配	偶	25.75	23.88	2.54	6.96	50.16	-	3.05	15,922
離	婚	或	分	29.31	15.15	-	7.19	49.09	-	7.07	1,933
喪			偶	12.66	17.92	3.07	4.75	71.90	-	1.33	1,274
個 人 每 月 收 入											
沒	有	收	入	28.31	23.02	0.92	3.61	51.86	-	2.25	3,352
未	滿	1	萬	23.00	18.94	2.45	1.89	59.47	-	3.72	3,393
1	萬	元	~	20.27	13.79	5.73	12.58	56.18	1.07	1.48	2,076
2	萬	元	~	19.28	21.85	0.51	5.60	57.20	0.70	3.33	4,919
3	萬	元	~	25.26	19.99	-	9.54	53.52	-	5.36	6,124
4	萬	元	~	45.84	31.13	1.76	13.88	28.13	-	1.52	3,113
5	萬	元	~	31.56	13.05	16.20	-	48.01	-	-	657
6	萬	元	~	15.37	38.68	16.39	-	29.55	-	-	148
7	萬	元	及	53.41	-	-	-	46.59	-	-	129

註1：本題調查對象為有遇過職業災害者

註2：本題為複選題。

表E5-1 原住民遇到職業災害的賠償者—按地區別分

		104年12月						單位：人/百人、人	
項目別		雇主	勞工保險	公保、 農漁保	民間保險	沒有賠償	其他	不知道	總人數 (人)
總計		26.65	21.38	1.86	7.27	51.48	0.24	3.23	23,911
行政區域									
山地鄉		18.03	12.13	2.37	6.25	59.08	0.67	7.21	5,139
平地原住民鄉鎮市		36.85	28.91	4.80	7.33	39.36	0.44	2.08	5,034
非原住民鄉鎮市		26.13	22.08	0.58	7.63	53.08	-	2.16	13,738
統計區域									
北部地區		24.83	16.15	0.50	7.23	57.03	-	2.38	11,207
山地鄉		13.81	14.46	-	2.36	64.75	-	4.62	907
平地原住民鄉鎮市		-	-	-	-	-	-	-	-
非原住民鄉鎮市		25.80	16.30	0.54	7.66	56.35	-	2.18	10,300
中部地區		21.70	33.48	2.48	8.70	53.55	-	0.78	3,395
山地鄉		10.88	21.83	7.43	7.70	67.11	-	-	1,131
平地原住民鄉鎮市		8.44	9.94	-	13.08	68.53	-	-	134
非原住民鄉鎮市		28.29	41.15	-	8.96	45.39	-	1.24	2,129
南部地區		24.19	24.75	2.49	4.84	44.97	-	6.30	2,500
山地鄉		23.09	11.87	3.18	4.46	50.71	-	9.26	1,189
平地原住民鄉鎮市		-	-	-	-	-	-	100.00	5
非原住民鄉鎮市		25.28	36.59	1.86	5.21	39.93	-	3.20	1,305
東部地區		33.00	22.70	3.55	7.50	43.70	0.83	4.72	6,809
山地鄉		21.13	5.44	-	8.34	56.84	1.81	11.43	1,911
平地原住民鄉鎮市		37.67	29.46	4.93	7.18	38.60	0.45	2.03	4,895
非原住民鄉鎮市		-	-	-	-	-	-	100.00	4

註1：本題調查對象為有遇過職業災害者

註2：本題為複選題。

表E5-2 原住民遇到職業災害的賠償者—按目前工作狀況分

104年12月								
單位：人/百人、人								
項目別	雇主	勞工保險	公保、 農漁保	民間保險	沒有賠償	其他	不知道	總人數 (人)
<b>總計</b>	<b>26.65</b>	<b>21.38</b>	<b>1.86</b>	<b>7.27</b>	<b>51.48</b>	<b>0.24</b>	<b>3.23</b>	<b>23,911</b>
<b>行 業</b>								
農 林 漁 牧 業	15.94	17.90	7.51	14.18	51.80	1.85	-	1,195
礦業及土石採取業	76.42	-	-	-	23.58	-	-	277
製 造 業	27.61	29.51	0.79	12.17	41.64	-	4.61	3,204
電力及燃氣供應業	-	-	-	-	-	-	100.00	35
用水供應及污染整治業	30.38	34.21	-	-	51.75	-	2.42	225
營 造 業	34.43	20.40	-	8.49	49.05	-	4.27	5,127
批 發 及 零 售 業	24.58	14.50	-	8.85	53.35	-	2.71	907
運 輸 及 倉 儲 業	35.45	31.10	-	10.30	34.78	-	5.16	1,639
住 宿 及 餐 飲 業	11.04	9.00	-	6.10	76.88	-	2.36	1,426
資訊及通訊傳播業	-	-	-	-	100.00	-	-	53
金 融 及 保 險 業	-	-	-	-	100.00	-	-	70
不 動 產 業	-	-	-	-	-	-	-	-
專業、科學及技術服務業	100.00	52.95	-	-	-	-	-	45
支 援 服 務 業	39.95	32.80	-	-	27.26	-	-	233
公共行政及國防； 強制性社會安全	-	-	44.37	-	42.83	-	12.80	240
教 育 服 務 業	62.24	16.61	-	17.38	21.15	-	-	133
醫 療 保 健 及	22.40	46.94	-	-	48.03	-	5.03	327
社會工作服務業	33.94	29.43	-	-	36.63	12.86	-	268
藝術、娛樂及休閒服務業	7.03	15.91	2.12	6.27	70.93	-	0.49	1,380
其 他 服 務 業	25.36	20.84	2.71	4.18	55.53	-	2.36	7,127
失業者/非勞動力/現役軍人								
<b>職 業</b>								
民意代表、主管及經理人員	100.00	-	-	100.00	-	-	-	24
專 業 人 員	16.18	-	-	-	62.29	-	21.53	219
技術員及助理專業人員	12.38	24.10	-	9.48	63.51	6.29	-	549
事 務 支 援 人 員	27.57	36.18	-	4.23	53.95	-	-	334
服務及銷售工作人員	11.49	11.59	3.92	7.34	69.00	-	1.16	2,713
農、林、漁、牧業生產人員	18.44	24.91	12.13	6.06	53.30	-	-	740
技藝有關工作人員	31.72	23.17	-	7.38	48.07	-	3.54	6,041
機械設備操作及組裝人員	35.18	27.47	-	11.07	35.25	-	5.08	3,489
基層技術工及勞力工	28.16	19.31	2.04	10.25	48.07	0.83	5.01	2,676
失業者/非勞動力/現役軍人	25.36	20.84	2.71	4.18	55.53	-	2.36	7,127

註1：本題調查對象為有遇過職業災害者

註2：本題為複選題。

表E6 原住民職災造成的傷害與疾病對工作的影響－按人口特性分

				104年12月					單位：％、人		
項目別				總計	沒有任何 影響/沒有 任何疾病	會引起一些 症狀， 但可以工作	有時候需 放慢工作 節奏或改 變工作方 式	經常需放 慢工作節 奏或改變 工作方式	因為傷害 或疾病， 只能做兼 職工作	自己覺得 完全不能 工作	總人數 (人)
總性計別				100.00	48.43	27.79	10.15	5.66	1.95	6.02	23,911
男				100.00	51.91	26.69	9.26	5.27	1.64	5.23	17,049
女				100.00	39.79	30.50	12.36	6.63	2.74	7.98	6,862
年 齡											
15	~	19	歲	100.00	96.06	3.94	-	-	-	-	471
20	~	24	歲	100.00	58.30	22.36	11.00	6.21	-	2.13	1,053
25	~	29	歲	100.00	66.70	24.29	3.78	5.23	-	-	1,330
30	~	34	歲	100.00	61.26	28.42	4.87	2.58	-	2.87	2,729
35	~	39	歲	100.00	52.44	28.34	10.34	7.20	1.68	-	2,302
40	~	44	歲	100.00	50.64	28.92	10.05	6.33	-	4.06	2,367
45	~	49	歲	100.00	45.03	25.59	14.87	2.42	2.39	9.71	3,308
50	~	54	歲	100.00	34.08	36.93	14.43	4.46	4.47	5.65	3,772
55	~	59	歲	100.00	49.86	27.20	7.98	7.60	2.09	5.27	2,665
60	~	64	歲	100.00	32.26	28.61	12.24	10.25	2.65	14.00	1,884
65	歲	及	以上	100.00	41.28	22.23	8.48	9.30	3.70	15.01	2,030
教 育 程 度											
小	學	及	以下	100.00	37.20	28.63	10.71	8.15	2.04	13.27	7,127
國	(	初	)中	100.00	45.00	33.30	10.90	4.16	2.80	3.84	6,463
高	中	(	職)	100.00	57.97	23.76	9.55	4.93	1.62	2.16	8,661
專			科	100.00	57.95	25.43	10.29	1.34	-	4.99	731
大	學	及	以上	100.00	62.15	22.27	6.04	7.12	-	2.42	929
婚 姻 狀 況											
未			婚	100.00	59.74	19.35	10.72	4.55	0.60	5.03	4,783
有	配		偶	100.00	46.41	30.24	9.94	5.80	2.10	5.51	15,922
離	婚	或	分居	100.00	44.40	32.55	10.91	4.44	2.10	5.60	1,933
喪			偶	100.00	37.32	21.56	9.45	9.90	5.00	16.76	1,274
個 人 每 月 收 入											
沒	有	收	入	100.00	50.56	12.34	16.20	7.05	2.85	11.00	3,352
未	滿	1	萬 元	100.00	29.52	25.21	9.59	8.31	4.91	22.46	3,393
1	萬 元	~	未 滿 2 萬 元	100.00	48.54	24.17	11.01	6.62	7.45	2.21	2,076
2	萬 元	~	未 滿 3 萬 元	100.00	49.51	34.56	7.74	6.38	1.01	0.78	4,919
3	萬 元	~	未 滿 4 萬 元	100.00	58.73	24.86	8.87	4.47	-	3.07	6,124
4	萬 元	~	未 滿 5 萬 元	100.00	44.78	40.37	11.33	3.53	-	-	3,113
5	萬 元	~	未 滿 6 萬 元	100.00	47.73	42.79	3.93	-	-	5.55	657
6	萬 元	~	未 滿 7 萬 元	100.00	70.45	29.55	-	-	-	-	148
7	萬 元	及	以上	100.00	25.66	53.41	20.92	-	-	-	129

註1：本題調查對象為有遇過職業災害者。

註2：年齡、教育程度、個人每月收入方面有25%以上統計格期望值低於5，僅供參考。

表E6-1 原住民職災造成的傷害與疾病對工作的影響－按地區別分

		104年12月						單位：％、人	
項目別	總計	沒有任何 影響/沒有 任何疾病	會引起一些 症狀，但 可以工作	有時候需 放慢工作 節奏或改 變工作方 式	經常需放 慢工作節 奏或改變 工作方式	因為傷害 或疾病， 只能做兼 職工作	自己覺得 完全不能 工作	總人數 (人)	
總計	100.00	48.43	27.79	10.15	5.66	1.95	6.02	23,911	
行政區域									
山地鄉	100.00	51.21	20.94	8.69	7.83	4.11	7.22	5,139	
平地原住民鄉鎮市	100.00	37.40	28.65	16.08	7.93	0.92	9.02	5,034	
非原住民鄉鎮市	100.00	51.44	30.03	8.52	4.01	1.52	4.48	13,738	
統計區域									
北部地區	100.00	52.81	31.70	7.22	3.34	1.48	3.46	11,207	
山地鄉	100.00	56.69	9.47	12.96	8.95	6.17	5.77	907	
平地原住民鄉鎮市	-	-	-	-	-	-	-	-	
非原住民鄉鎮市	100.00	52.46	33.65	6.71	2.84	1.06	3.26	10,300	
中部地區	100.00	40.15	28.46	11.40	8.98	1.46	9.56	3,395	
山地鄉	100.00	32.23	39.98	10.15	11.43	-	6.20	1,131	
平地原住民鄉鎮市	100.00	38.11	14.09	-	19.93	-	27.88	134	
非原住民鄉鎮市	100.00	44.48	23.24	12.78	6.98	2.33	10.20	2,129	
南部地區	100.00	53.40	13.62	12.05	7.04	4.58	9.31	2,500	
山地鄉	100.00	51.95	14.82	7.94	5.54	5.41	14.35	1,189	
平地原住民鄉鎮市	100.00	100.00	-	-	-	-	-	5	
非原住民鄉鎮市	100.00	54.53	12.58	15.85	8.44	3.85	4.75	1,305	
東部地區	100.00	43.54	26.22	13.65	7.32	2.01	7.26	6,809	
山地鄉	100.00	59.39	18.93	6.27	6.59	4.75	4.07	1,911	
平地原住民鄉鎮市	100.00	37.31	29.08	16.54	7.61	0.95	8.51	4,895	
非原住民鄉鎮市	100.00	100.00	-	-	-	-	-	4	

註：本題調查對象為有遇過職業災害者

表E6-2 原住民職災造成的傷害與疾病對工作的影響－按目前工作狀況分

104年12月							單位：%、人		
項目別	總計	沒有任何 影響/沒有 任何疾病	會引起一些 症狀，但 可以工作	有時候需 放慢工作 節奏或改 變工作方 式	經常需放 慢工作節 奏或改變 工作方式	因為傷害 或疾病， 只能做兼 職工作	自己覺得 完全不能 工作	總人數 (人)	
總計	100.00	48.43	27.79	10.15	5.66	1.95	6.02	23,911	
行 業									
農 林 漁 牧 業	100.00	39.81	34.33	16.82	5.83	-	3.21	1,195	
礦 業 及 土 石 採 取 業	100.00	45.50	54.50	-	-	-	-	277	
製 造 業	100.00	50.65	39.91	3.77	5.67	-	-	3,204	
電 力 及 燃 氣 供 應 業	100.00	100.00	-	-	-	-	-	35	
用 水 供 應 及 污 染 整 治 業	100.00	59.81	28.56	11.62	-	-	-	225	
營 造 業	100.00	54.51	26.94	11.13	3.53	1.84	2.06	5,127	
批 發 及 零 售 業	100.00	40.07	28.45	13.53	7.07	-	10.88	907	
運 輸 及 倉 儲 業	100.00	46.39	37.90	9.60	4.74	-	1.37	1,639	
住 宿 及 餐 飲 業	100.00	56.02	29.24	4.80	8.34	1.59	-	1,426	
資 訊 及 通 訊 傳 播 業	100.00	78.10	21.90	-	-	-	-	53	
金 融 及 保 險 業	100.00	100.00	-	-	-	-	-	70	
不 動 產 業	-	-	-	-	-	-	-	-	
專業、科學及技術服務業	100.00	100.00	-	-	-	-	-	45	
支 援 服 務 業	100.00	77.95	9.65	-	12.40	-	-	233	
公 共 行 政 及 國 防 ； 強 制 性 社 會 安 全	100.00	70.99	17.75	11.27	-	-	-	240	
教 育 服 務 業	100.00	28.12	55.27	16.61	-	-	-	133	
醫 療 保 健 及	100.00	53.30	17.98	28.72	-	-	-	327	
社 會 工 作 服 務 業	100.00	53.30	17.98	28.72	-	-	-	327	
藝術、娛樂及休閒服務業	100.00	61.31	34.96	-	-	3.73	-	268	
其 他 服 務 業	100.00	54.60	33.79	5.26	6.35	-	-	1,380	
失業者/非勞動力/現役軍人	100.00	39.74	18.14	13.24	7.62	4.77	16.48	7,127	
職 業									
民意代表、主管及經理人員	100.00	100.00	-	-	-	-	-	24	
專 業 人 員	100.00	74.59	5.28	15.56	-	4.57	-	219	
技術員及助理專業人員	100.00	52.56	31.75	6.20	9.48	-	-	549	
事 務 支 援 人 員	100.00	45.24	24.45	19.97	10.33	-	-	334	
服務及銷售工作人員	100.00	49.77	35.01	9.55	3.41	0.83	1.42	2,713	
農、林、漁、牧業生產人員	100.00	35.42	39.27	10.71	9.42	-	5.18	740	
技藝有關工作人員	100.00	55.97	30.15	7.39	2.44	1.30	2.74	6,041	
機械設備操作及組裝人員	100.00	45.07	41.08	8.75	4.45	-	0.64	3,489	
基層技術工及勞力工	100.00	58.17	21.97	9.63	9.66	0.57	-	2,676	
失業者/非勞動力/現役軍人	100.00	39.74	18.14	13.24	7.62	4.77	16.48	7,127	

註1：本題調查對象為有遇過職業災害者

註2：行業、職業方面有25%以上統計格期望值低於5，僅供參考。

表E7 有工作過的原住民收過工作安全與職災預防宣導資料情形—按人口特性分

104年12月

單位：%、人

項目別				總計	有	沒有	總人數 (人)
總性計別				100.00	36.06	63.94	372,583
男				100.00	43.19	56.81	185,807
女				100.00	28.97	71.03	186,776
年齡							
15	~	19	歲	100.00	24.04	75.96	16,713
20	~	24	歲	100.00	36.37	63.63	39,223
25	~	29	歲	100.00	40.64	59.36	40,227
30	~	34	歲	100.00	45.18	54.82	42,419
35	~	39	歲	100.00	44.42	55.58	41,286
40	~	44	歲	100.00	43.61	56.39	36,760
45	~	49	歲	100.00	38.38	61.62	36,469
50	~	54	歲	100.00	35.74	64.26	36,100
55	~	59	歲	100.00	33.14	66.86	29,882
60	~	64	歲	100.00	26.31	73.69	21,649
65	歲	及	以上	100.00	11.63	88.37	31,856
教育程度							
小	學	及	以下	100.00	19.85	80.15	78,533
國	(	初	) 中	100.00	30.73	69.27	78,820
高	中	(	職	100.00	41.93	58.07	144,217
專			科	100.00	53.80	46.20	21,299
大	學	及	以上	100.00	45.52	54.48	49,714
婚姻狀況							
未			婚	100.00	39.17	60.83	125,636
有	配		偶	100.00	37.05	62.95	200,187
離	婚	或	分居	100.00	32.80	67.20	23,504
喪			偶	100.00	14.09	85.91	23,256
個人每月收入							
沒	有	收	入	100.00	17.81	82.19	64,193
未	滿	1	萬元	100.00	14.61	85.39	57,408
1	萬元	~	未滿2萬元	100.00	24.87	75.13	32,057
2	萬元	~	未滿3萬元	100.00	41.58	58.42	91,942
3	萬元	~	未滿4萬元	100.00	50.70	49.30	77,573
4	萬元	~	未滿5萬元	100.00	62.57	37.43	29,505
5	萬元	~	未滿6萬元	100.00	51.28	48.72	12,740
6	萬元	~	未滿7萬元	100.00	57.78	42.22	4,754
7	萬元	及	以上	100.00	52.83	47.17	2,411

註：本題調查對象為有工作經驗者。

表E7-1 有工作過的原住民收過工作安全與職災預防宣導資料情形－按地區別分

104年12月				單位：％、人
項目別	總計	有	沒有	總人數 (人)
<b>總計</b>	<b>100.00</b>	<b>36.06</b>	<b>63.94</b>	<b>372,583</b>
<b>行政區域</b>				
山地鄉	100.00	32.47	67.53	113,508
平地原住民鄉鎮市	100.00	42.09	57.91	100,753
非原住民鄉鎮市	100.00	34.81	65.19	158,322
<b>統計區域</b>				
北部地區	100.00	31.42	68.58	118,983
山地鄉	100.00	23.08	76.92	19,288
平地原住民鄉鎮市	100.00	28.61	71.39	383
非原住民鄉鎮市	100.00	33.05	66.95	99,312
中部地區	100.00	23.13	76.87	53,833
山地鄉	100.00	19.10	80.90	22,558
平地原住民鄉鎮市	100.00	19.51	80.49	2,214
非原住民鄉鎮市	100.00	26.54	73.46	29,062
南部地區	100.00	43.94	56.06	69,748
山地鄉	100.00	41.09	58.91	38,249
平地原住民鄉鎮市	100.00	23.01	76.99	1,686
非原住民鄉鎮市	100.00	48.76	51.24	29,813
東部地區	100.00	41.45	58.55	130,019
山地鄉	100.00	37.04	62.96	33,413
平地原住民鄉鎮市	100.00	42.99	57.01	96,470
非原住民鄉鎮市	100.00	30.53	69.47	136

註：本題調查對象為有工作經驗者。



**表E7-2 有工作過的原住民收過工作安全與職災預防宣導資料情形**  
**—按目前工作狀況分**

104年12月

單位：％、人

項目別	總計	有	沒有	總人數 (人)
<b>總計</b>	<b>100.00</b>	<b>36.06</b>	<b>63.94</b>	<b>372,583</b>
<b>行業</b>				
農 林 漁 牧 業	100.00	14.87	85.13	24,380
礦業及土石採取業	100.00	74.87	25.13	1,092
製 造 業	100.00	53.89	46.11	37,803
電力及燃氣供應業	100.00	87.49	12.51	1,043
用水供應及污染整治業	100.00	62.77	37.23	2,853
營 造 業	100.00	51.09	48.91	42,246
批 發 及 零 售 業	100.00	35.08	64.92	21,230
運 輸 及 倉 儲 業	100.00	51.19	48.81	15,316
住 宿 及 餐 飲 業	100.00	34.20	65.80	25,341
資訊及通訊傳播業	100.00	46.52	53.48	2,725
金 融 及 保 險 業	100.00	48.31	51.69	3,311
不 動 產 業	100.00	32.97	67.03	379
專業、科學及技術服務業	100.00	29.89	70.11	1,364
支 援 服 務 業	100.00	50.54	49.46	6,369
公共行政及國防； 強制性社會安全	100.00	59.65	40.35	9,799
教 育 服 務 業	100.00	46.80	53.20	8,017
醫 療 保 健 及	100.00	61.51	38.49	16,249
社會工作服務業	100.00	37.66	62.34	4,274
藝術、娛樂及休閒服務業	100.00	33.04	66.96	16,583
其 他 服 務 業	100.00	21.19	78.81	132,210
失業者/非勞動力/現役軍人	100.00			
<b>職 業</b>				
民意代表、主管及經理人員	100.00	49.14	50.86	1,671
專 業 人 員	100.00	53.43	46.57	15,371
技術員及助理專業人員	100.00	53.39	46.61	13,495
事 務 支 援 人 員	100.00	48.90	51.10	17,307
服務及銷售工作人員	100.00	38.43	61.57	55,119
農、林、漁、牧業生產人員	100.00	20.41	79.59	14,091
技藝有關工作人員	100.00	51.48	48.52	48,649
機械設備操作及組裝人員	100.00	55.37	44.63	39,206
基層技術工及勞力工	100.00	30.58	69.42	35,464
失業者/非勞動力/現役軍人	100.00	21.19	78.81	132,210

註：本題調查對象為有工作經驗者。

表E8 有工作過的原住民接受職業安全衛生相關課程情形—按人口特性分

104年12月

單位：%、人

項目別				總計	有	沒有	總人數 (人)
總性計別				100.00	41.78	58.22	372,583
男				100.00	50.72	49.28	185,807
女				100.00	32.88	67.12	186,776
年齡							
15	~	19	歲	100.00	31.40	68.60	16,713
20	~	24	歲	100.00	43.13	56.87	39,223
25	~	29	歲	100.00	49.53	50.47	40,227
30	~	34	歲	100.00	52.10	47.90	42,419
35	~	39	歲	100.00	50.26	49.74	41,286
40	~	44	歲	100.00	49.07	50.93	36,760
45	~	49	歲	100.00	45.66	54.34	36,469
50	~	54	歲	100.00	41.80	58.20	36,100
55	~	59	歲	100.00	35.95	64.05	29,882
60	~	64	歲	100.00	30.62	69.38	21,649
65	歲	及	以上	100.00	11.22	88.78	31,856
教育程度							
小	學	及	以下	100.00	21.62	78.38	78,533
國	(	初	) 中	100.00	37.57	62.43	78,820
高	中	(	職	100.00	47.77	52.23	144,217
專			科	100.00	64.35	35.65	21,299
大	學	及	以上	100.00	53.25	46.75	49,714
婚姻狀況							
未			婚	100.00	46.40	53.60	125,636
有	配		偶	100.00	41.90	58.10	200,187
離	婚	或	分居	100.00	40.60	59.40	23,504
喪			偶	100.00	16.94	83.06	23,256
個人每月收入							
沒	有	收	入	100.00	20.00	80.00	64,193
未	滿	1	萬元	100.00	15.76	84.24	57,408
1	萬元	~	未滿2萬元	100.00	28.28	71.72	32,057
2	萬元	~	未滿3萬元	100.00	49.18	50.82	91,942
3	萬元	~	未滿4萬元	100.00	59.32	40.68	77,573
4	萬元	~	未滿5萬元	100.00	68.26	31.74	29,505
5	萬元	~	未滿6萬元	100.00	65.25	34.75	12,740
6	萬元	~	未滿7萬元	100.00	73.50	26.50	4,754
7	萬元	及	以上	100.00	63.63	36.37	2,411

註：本題調查對象為有工作經驗者。

表E8-1 有工作過的原住民接受職業安全衛生相關課程情形－按地區別分

104年12月				單位：%、人
項目別	總計	有	沒有	總人數 (人)
<b>總計</b>	<b>100.00</b>	<b>41.78</b>	<b>58.22</b>	<b>372,583</b>
<b>行政區域</b>				
山地鄉	100.00	39.87	60.13	113,508
平地原住民鄉鎮市	100.00	44.37	55.63	100,753
非原住民鄉鎮市	100.00	41.50	58.50	158,322
<b>統計區域</b>				
北部地區	100.00	39.38	60.62	118,983
山地鄉	100.00	38.65	61.35	19,288
平地原住民鄉鎮市	100.00	28.61	71.39	383
非原住民鄉鎮市	100.00	39.56	60.44	99,312
中部地區	100.00	29.68	70.32	53,833
山地鄉	100.00	26.07	73.93	22,558
平地原住民鄉鎮市	100.00	22.00	78.00	2,214
非原住民鄉鎮市	100.00	33.06	66.94	29,062
南部地區	100.00	49.81	50.19	69,748
山地鄉	100.00	45.50	54.50	38,249
平地原住民鄉鎮市	100.00	33.10	66.90	1,686
非原住民鄉鎮市	100.00	56.29	43.71	29,813
東部地區	100.00	44.69	55.31	130,019
山地鄉	100.00	43.46	56.54	33,413
平地原住民鄉鎮市	100.00	45.14	54.86	96,470
非原住民鄉鎮市	100.00	25.20	74.80	136

註：本題調查對象為有工作經驗者。

表E8-2 有工作過的原住民接受職業安全衛生相關課程情形－按目前工作狀況分

104年12月

單位：％、人

項目別	總計	有	沒有	總人數 (人)
<b>總計</b>	<b>100.00</b>	<b>41.78</b>	<b>58.22</b>	<b>372,583</b>
<b>行業</b>				
農 林 漁 牧 業	100.00	17.46	82.54	24,380
礦業及土石採取業	100.00	73.53	26.47	1,092
製 造 業	100.00	62.46	37.54	37,803
電力及燃氣供應業	100.00	82.71	17.29	1,043
用水供應及污染整治業	100.00	73.36	26.64	2,853
營 造 業	100.00	59.09	40.91	42,246
批 發 及 零 售 業	100.00	38.64	61.36	21,230
運 輸 及 倉 儲 業	100.00	63.95	36.05	15,316
住 宿 及 餐 飲 業	100.00	42.50	57.50	25,341
資訊及通訊傳播業	100.00	53.61	46.39	2,725
金 融 及 保 險 業	100.00	57.54	42.46	3,311
不 動 產 業	100.00	13.13	86.87	379
專業、科學及技術服務業	100.00	36.45	63.55	1,364
支 援 服 務 業	100.00	59.30	40.70	6,369
公共行政及國防； 強制性社會安全	100.00	75.04	24.96	9,799
教 育 服 務 業	100.00	55.17	44.83	8,017
醫 療 保 健 及	100.00	73.45	26.55	16,249
社 會 工 作 服 務 業	100.00	46.74	53.26	4,274
藝術、娛樂及休閒服務業	100.00	36.89	63.11	16,583
其 他 服 務 業	100.00	23.30	76.70	132,210
失業者/非勞動力/現役軍人	100.00			
<b>職業</b>				
民意代表、主管及經理人員	100.00	66.43	33.57	1,671
專 業 人 員	100.00	63.00	37.00	15,371
技術員及助理專業人員	100.00	63.12	36.88	13,495
事 務 支 援 人 員	100.00	59.47	40.53	17,307
服務及銷售工作人員	100.00	45.31	54.69	55,119
農、林、漁、牧業生產人員	100.00	24.08	75.92	14,091
技藝有關工作人員	100.00	59.22	40.78	48,649
機械設備操作及組裝人員	100.00	64.86	35.14	39,206
基層技術工及勞力工	100.00	35.69	64.31	35,464
失業者/非勞動力/現役軍人	100.00	23.30	76.70	132,210

註：本題調查對象為有工作經驗者。

表E9 有工作過的原住民接受職業安全衛生相關課程辦理單位－按人口特性分

				104年12月					單位：人/百人、人						
項目別				政府	工會	教會	公司	民間組織	其他	總人數 (人)					
總性	計別			22.31	7.81	0.79	70.54	2.61	1.32	155,668					
	男			23.23	8.15	0.57	69.99	2.03	1.26	94,250					
	女			20.90	7.28	1.12	71.38	3.49	1.41	61,418					
年	齡														
15	~	19	歲	18.39	8.29	-	65.18	1.67	7.54	5,247					
20	~	24	歲	30.36	6.24	0.62	60.73	2.24	2.71	16,916					
25	~	29	歲	20.44	4.41	0.13	76.71	1.04	0.61	19,926					
30	~	34	歲	17.18	7.90	0.17	76.31	1.52	1.78	22,102					
35	~	39	歲	16.13	8.72	0.96	74.95	2.41	1.68	20,750					
40	~	44	歲	23.77	7.77	0.83	70.70	2.57	0.56	18,038					
45	~	49	歲	23.31	9.21	1.91	69.97	3.08	0.39	16,652					
50	~	54	歲	27.81	8.20	0.37	66.71	4.18	0.25	15,090					
55	~	59	歲	22.25	9.72	1.33	67.15	4.55	0.76	10,743					
60	~	64	歲	26.64	6.47	1.45	68.71	5.46	-	6,629					
65	歲	及	以上	24.98	16.38	2.62	60.64	2.59	1.34	3,574					
教	育	程	度												
小	學	及	以下	11.87	11.21	1.37	79.27	3.31	0.48	16,982					
國	(	初	) 中	11.40	9.10	0.54	81.44	3.10	0.13	29,611					
高	中	(	職)	22.59	7.24	0.62	70.84	2.48	1.21	68,897					
專			科	41.14	5.44	0.51	53.25	2.61	1.28	13,707					
大	學	及	以上	30.74	6.88	1.27	60.90	1.95	3.50	26,471					
婚	姻	狀	況												
未			婚	20.95	7.17	0.26	72.02	1.65	1.85	58,298					
有	配		偶	23.23	8.16	1.07	69.40	3.29	1.03	83,888					
離	婚	或	分居	20.21	8.78	0.35	74.97	2.29	0.31	9,543					
喪			偶	28.09	7.34	3.45	61.95	3.14	2.09	3,940					
個	人	每	月	收	入										
沒	有	收	入	19.37	4.80	1.17	70.97	4.77	3.33	12,836					
未	滿	1	萬	元	27.03	14.32	2.27	55.49	4.00	9,050					
1	萬	元	~	未	滿	2	萬	元	20.16	9.24	0.51	67.85	4.33	1.27	9,066
2	萬	元	~	未	滿	3	萬	元	11.86	6.56	1.11	81.52	2.81	0.40	45,221
3	萬	元	~	未	滿	4	萬	元	22.77	8.37	0.55	71.34	1.94	0.92	46,015
4	萬	元	~	未	滿	5	萬	元	28.92	7.37	0.14	68.11	1.27	1.18	20,139
5	萬	元	~	未	滿	6	萬	元	41.76	7.10	0.43	50.77	1.56	3.11	8,312
6	萬	元	~	未	滿	7	萬	元	58.08	3.45	-	40.48	1.58	3.90	3,494
7	萬	元	及	以上	52.40	25.38	-	31.22	5.74	1.59	1,534				

註1：本題調查對象為有工作經驗者，且曾接受職業安全衛生相關課程者。

註2：本題為複選題。

**表E9-1 有工作過的原住民接受職業安全衛生相關課程辦理單位—按地區別分**

104年12月							
單位：人/百人、人							
項目別	政府	工會	教會	公司	民間組織	其他	總人數 (人)
<b>總計</b>	<b>22.31</b>	<b>7.81</b>	<b>0.79</b>	<b>70.54</b>	<b>2.61</b>	<b>1.32</b>	<b>155,668</b>
<b>行政區域</b>							
山地鄉	29.33	6.72	0.98	62.97	2.37	0.75	45,260
平地原住民鄉鎮市	25.02	9.08	0.71	68.98	4.05	0.56	44,700
非原住民鄉鎮市	15.63	7.69	0.71	76.80	1.79	2.22	65,708
<b>統計區域</b>							
北部地區	14.69	9.94	0.95	75.51	1.96	1.69	46,850
山地鄉	26.57	12.81	2.41	57.11	1.33	1.53	7,455
平地原住民鄉鎮市	52.05	-	-	47.95	-	-	110
非原住民鄉鎮市	12.33	9.43	0.68	79.08	2.09	1.73	39,285
中部地區	23.01	5.77	0.16	68.55	2.53	1.43	15,976
山地鄉	31.44	9.83	0.44	56.78	2.16	-	5,880
平地原住民鄉鎮市	18.27	6.92	-	68.11	10.03	-	487
非原住民鄉鎮市	18.08	3.22	-	75.77	2.38	2.38	9,608
南部地區	23.02	5.17	0.81	71.65	0.89	1.82	34,741
山地鄉	24.84	4.43	0.49	70.22	1.05	0.46	17,403
平地原住民鄉鎮市	-	-	-	100.00	-	-	558
非原住民鄉鎮市	21.89	6.11	1.18	72.18	0.76	3.30	16,780
東部地區	27.84	8.22	0.81	66.41	4.17	0.68	58,101
山地鄉	35.29	5.09	1.05	59.81	4.57	1.01	14,521
平地原住民鄉鎮市	25.35	9.24	0.73	68.65	4.05	0.57	43,545
非原住民鄉鎮市	45.02	42.68	-	12.31	-	-	34

註1：本題調查對象為有工作經驗者，且曾接受職業安全衛生相關課程者。

註2：本題為複選題。

**表E9-2 有工作過的原住民接受職業安全衛生相關課程辦理單位**  
**—按目前工作狀況分**

104年12月

單位：人/百人、人

項目別	政府	工會	教會	公司	民間組織	其他	總人數 (人)
<b>總計</b>	<b>22.31</b>	<b>7.81</b>	<b>0.79</b>	<b>70.54</b>	<b>2.61</b>	<b>1.32</b>	<b>155,668</b>
<b>行 業</b>							
農 林 漁 牧 業	26.05	18.66	1.41	49.76	13.58	-	4,257
礦 業 及 土 石 採 取 業	4.10	13.84	-	95.90	-	-	803
製 造 業	5.67	4.33	0.23	92.30	0.47	0.23	23,611
電力及燃氣供應業	21.37	6.04	-	84.52	-	-	862
用水供應及污染整治業	55.31	2.61	-	42.65	1.89	-	2,093
營 造 業	5.65	9.65	0.13	87.73	2.39	0.24	24,962
批 發 及 零 售 業	9.42	6.93	0.33	81.94	2.76	0.85	8,203
運 輸 及 倉 儲 業	9.98	7.55	0.37	86.89	0.94	-	9,794
住 宿 及 餐 飲 業	9.69	6.84	-	84.38	2.28	1.45	10,769
資訊及通訊傳播業	5.81	5.85	-	88.25	2.18	-	1,461
金 融 及 保 險 業	15.43	5.84	-	83.17	5.76	-	1,905
不 動 產 業	-	-	-	100.00	-	-	50
專業、科學及技術服務業	37.62	-	-	77.81	-	-	497
支 援 服 務 業	19.40	5.65	0.89	82.17	1.42	-	3,776
公 共 行 政 及 國 防 ； 強 制 性 社 會 安 全	90.28	4.46	-	7.18	0.86	0.42	7,353
教 育 服 務 業	58.02	6.76	0.68	32.21	0.86	6.90	4,423
醫 療 保 健 及 社 會 工 作 服 務 業	19.78	9.42	1.28	72.40	3.77	2.13	11,935
藝術、娛樂及休閒服務業	20.75	11.15	-	69.33	9.75	-	1,998
其 他 服 務 業	16.16	14.57	8.05	67.33	3.74	-	6,117
失業者/非勞動力/現役軍人	40.39	7.76	0.99	47.96	3.25	3.63	30,799
<b>職 業</b>							
民意代表、主管及經理人員	53.35	14.41	-	35.49	3.89	-	1,110
專 業 人 員	30.39	8.73	3.46	57.85	4.23	3.56	9,684
技術員及助理專業人員	24.79	6.31	1.17	74.69	1.68	1.35	8,519
事 務 支 援 人 員	36.46	4.57	0.93	57.50	2.19	1.45	10,293
服務及銷售工作人員	22.02	8.72	0.61	70.62	2.84	0.83	24,975
農、林、漁、牧業生產人員	33.80	21.57	-	42.90	11.89	-	3,393
技 藝 有 關 工 作 人 員	7.60	8.94	0.11	87.07	1.55	0.34	28,808
機械設備操作及組裝人員	6.11	6.60	0.14	90.66	1.11	-	25,428
基層技術工及勞力工	19.77	4.63	1.32	75.23	3.12	0.14	12,657
失業者/非勞動力/現役軍人	40.39	7.76	0.99	47.96	3.25	3.63	30,799

註1：本題調查對象為有工作經驗者，且曾接受職業安全衛生相關課程者。

註2：本題為複選題。

**表E10 有工作過的原住民沒有參加職業安全衛生相關課程原因**  
**—按人口特性分**

104年12月

單位：人/百人、人

項目別				課程無法 學以致用	沒有收到 課程訊息	沒有強制 規定要參 加	課程 不重要	沒有時間 參加	其他	沒有需要	總人數 (人)
總 性  男 女	計 別			3.68	60.65	21.16	7.65	18.72	0.61	0.32	216,915
				3.74	59.05	22.64	8.64	18.64	0.77	0.28	91,557
				3.63	61.81	20.07	6.92	18.78	0.49	0.36	125,358
年 15 20 25 30 35 40 45 50 55 60 65	齡										
	~	19	歲	3.54	65.96	20.22	6.70	18.49	0.51	-	11,466
	~	24	歲	4.65	60.49	20.67	7.28	19.17	0.27	0.06	22,307
	~	29	歲	4.67	59.99	21.14	8.79	18.80	0.57	0.08	20,301
	~	34	歲	2.94	59.07	24.55	10.14	17.08	0.34	-	20,317
	~	39	歲	3.06	57.81	18.73	9.50	22.20	0.91	0.14	20,536
	~	44	歲	4.62	60.34	22.99	8.76	19.08	0.23	-	18,722
	~	49	歲	2.84	56.37	23.93	8.29	21.40	0.75	0.08	19,817
	~	54	歲	3.38	60.12	22.80	7.89	17.30	0.55	-	21,009
	~	59	歲	3.99	61.37	19.99	6.62	20.30	0.68	0.09	19,139
	~	64	歲	3.24	63.87	15.70	6.32	16.72	1.19	0.75	15,019
	歲及以上			3.45	63.65	20.57	4.38	15.97	0.76	1.75	28,282
教 育 程 度	度										
	小學及以下			2.91	63.83	18.94	6.02	16.86	0.99	0.93	61,551
	國(初)中			4.53	55.79	23.62	8.88	21.26	0.43	0.09	49,209
	高中(職)			3.96	59.18	21.38	8.66	19.54	0.41	0.11	75,321
	專科			2.73	58.46	25.19	8.18	21.17	-	-	7,592
婚 姻 狀 況	狀 況										
	大學及以上			3.31	67.93	19.79	5.87	14.79	0.82	-	23,243
	未婚			3.79	62.42	21.20	7.81	17.21	0.51	0.02	67,338
	有配偶			3.47	59.31	21.32	8.34	19.45	0.49	0.33	116,300
個 人 每 月 收 入	居 偶			4.84	58.17	22.27	5.52	21.27	1.44	-	13,961
	離婚或分居			3.67	64.28	19.20	4.43	17.73	1.09	1.56	19,316
	喪偶										
	沒有收入			3.23	66.59	17.42	5.18	15.88	0.94	0.52	51,357
	未滿1萬元			4.03	60.61	20.35	6.68	18.05	1.17	0.68	48,358
	1萬元~未滿2萬元			2.86	69.12	19.61	3.77	15.25	0.45	0.19	22,991
	2萬元~未滿3萬元			3.84	57.99	23.66	8.63	19.30	0.08	0.04	46,721
	3萬元~未滿4萬元			3.70	53.20	23.79	11.69	23.64	0.32	-	31,558
	4萬元~未滿5萬元			3.37	54.98	23.82	13.42	25.92	0.38	-	9,366
	5萬元~未滿6萬元			8.01	42.91	29.22	15.27	18.36	-	0.92	4,428
7 萬 元 及 以 上	6萬元~未滿7萬元			4.18	50.03	20.65	10.20	25.73	-	-	1,260
	7萬元及以上			3.53	66.66	28.12	5.24	19.74	-	-	877

註1：本題調查對象為有工作經驗者，且沒有接受職業安全衛生相關課程者。

註2：本題為複選題。



**表E10-1 有工作過的原住民沒有參加職業安全衛生相關課程原因**  
**—按地區別分**

104年12月

單位：人/百人、人

項目別	課程無法 學以致用	沒有收到 課程訊息	沒有強制 規定要參 加	課程 不重要	沒有時間 參加	其他	沒有需要	總人數 (人)
<b>總 計</b>	<b>3.68</b>	<b>60.65</b>	<b>21.16</b>	<b>7.65</b>	<b>18.72</b>	<b>0.61</b>	<b>0.32</b>	<b>216,915</b>
<b>行 政 區 域</b>								
山 地 鄉	5.71	61.77	19.80	4.71	17.90	0.62	0.59	68,249
平地原住民鄉鎮市	2.07	59.85	24.89	4.16	20.56	0.59	0.46	56,052
非原住民鄉鎮市	3.15	60.30	19.89	11.92	18.21	0.61	0.04	92,614
<b>統 計 區 域</b>								
北 部 地 區	3.53	60.94	18.71	12.59	15.24	0.76	0.11	72,133
山 地 鄉	6.29	65.25	24.19	2.84	5.51	0.58	0.53	11,833
平地原住民鄉鎮市	-	100.00	-	-	-	-	-	274
非原住民鄉鎮市	3.00	59.91	17.72	14.56	17.23	0.80	0.02	60,026
中 部 地 區	9.65	51.33	28.26	8.65	28.13	0.44	-	37,858
山 地 鄉	14.84	48.41	25.75	5.33	33.29	0.81	-	16,677
平地原住民鄉鎮市	12.35	30.58	55.57	30.96	30.84	-	-	1,727
非原住民鄉鎮市	4.96	55.68	27.98	9.52	23.47	0.16	-	19,454
南 部 地 區	0.74	77.86	13.72	2.44	10.31	0.26	0.15	35,007
山 地 鄉	0.49	82.69	11.50	1.95	7.94	0.15	0.13	20,846
平地原住民鄉鎮市	-	94.66	5.34	-	-	-	-	1,128
非原住民鄉鎮市	1.20	68.69	17.98	3.42	14.99	0.45	0.19	13,033
東 部 地 區	2.12	56.87	23.49	4.70	21.34	0.72	0.79	71,918
山 地 鄉	3.05	48.29	20.97	8.38	23.06	0.97	1.65	18,892
平地原住民鄉鎮市	1.79	59.85	24.43	3.39	20.77	0.63	0.49	52,924
非原住民鄉鎮市	-	100.00	-	-	-	-	-	102

註1：本題調查對象為有工作經驗者，且沒有接受職業安全衛生相關課程者。

註2：本題為複選題。

**表E10-2 有工作過的原住民沒有參加職業安全衛生相關課程原因**  
**—按目前工作狀況分**

104年12月

單位：人/百人、人

項目別	課程無法 學以致用	沒有收到 課程訊息	沒有強制 規定要參 加	課程 不重要	沒有時間 參加	其他	沒有需要	總人數 (人)
<b>總計</b>	<b>3.68</b>	<b>60.65</b>	<b>21.16</b>	<b>7.65</b>	<b>18.72</b>	<b>0.61</b>	<b>0.32</b>	<b>216,915</b>
<b>行 業</b>								
農 林 漁 牧 業	5.80	58.00	26.14	5.54	19.11	0.76	0.60	20,123
礦業及土石採取業	-	62.83	9.18	-	27.99	-	-	289
製 造 業	2.77	59.99	24.12	10.38	18.81	0.58	-	14,193
電力及燃氣供應業	3.56	41.45	39.18	9.52	32.23	-	-	180
用水供應及污染整治業	4.12	52.40	35.83	-	20.24	-	-	760
營 造 業	4.35	58.34	22.04	8.09	19.49	0.21	-	17,284
批 發 及 零 售 業	3.56	56.80	23.35	8.58	19.87	0.17	-	13,027
運 輸 及 倉 儲 業	2.04	53.24	23.88	12.32	25.15	0.58	-	5,522
住 宿 及 餐 飲 業	3.36	57.10	22.35	11.84	19.81	-	0.12	14,572
資訊及通訊傳播業	6.21	56.42	23.72	24.14	24.23	-	-	1,264
金 融 及 保 險 業	1.96	56.80	16.51	14.25	25.36	-	-	1,406
不 動 產 業	7.36	47.32	17.81	16.83	40.18	-	-	329
專業、科學及技術服務業	7.72	61.41	35.48	2.33	10.28	-	-	867
支 援 服 務 業	1.35	58.48	32.43	12.68	17.59	-	-	2,592
公共行政及國防； 強制性社會安全	5.67	69.48	20.43	2.83	16.12	-	-	2,446
教 育 服 務 業	3.86	69.05	20.82	5.78	11.23	-	-	3,594
醫 療 保 健 及 社會工作服務業	2.96	51.24	25.15	5.52	28.54	-	-	4,315
藝術、娛樂及休閒服務業	3.29	55.66	21.14	8.89	17.97	-	-	2,276
其 他 服 務 業	4.63	54.25	23.59	12.58	22.73	-	-	10,466
失業者/非勞動力/現役軍人	3.32	64.01	18.14	6.03	17.16	0.98	0.55	101,411
<b>職 業</b>								
民意代表、主管及經理人員	-	62.98	26.33	7.85	17.53	-	-	561
專 業 人 員	4.81	62.03	23.17	6.40	16.80	-	-	5,687
技術員及助理專業人員	3.80	57.15	26.15	11.29	21.12	-	-	4,976
事 務 支 援 人 員	2.85	66.84	19.56	9.80	12.99	0.32	-	7,014
服務及銷售工作人員	3.97	54.08	22.41	11.08	22.42	-	0.06	30,144
農、林、漁、牧業生產人員	4.62	64.63	20.35	3.95	17.71	0.16	1.13	10,697
技藝有關工作人員	4.72	58.94	22.87	9.39	20.65	0.31	-	19,841
機械設備操作及組裝人員	2.53	53.40	25.18	12.49	23.45	0.65	-	13,778
基層技術工及勞力工	4.27	56.81	28.16	6.43	18.43	0.60	-	22,807
失業者/非勞動力/現役軍人	3.32	64.01	18.14	6.03	17.16	0.98	0.55	101,411

註1：本題調查對象為有工作經驗者，且沒有接受職業安全衛生相關課程者。

註2：本題為複選題。

表E11 有工作過的原住民發生勞資爭議情形－按人口特性分

104年12月

單位：%、人

項目別	總計	有	發生過的勞資爭議			
			薪資未付	解僱時欠薪資	資遣費爭議	職業災害爭議
總計	100.00	2.69	81.10	10.60	2.49	5.89
性別						
男	100.00	3.23	81.35	10.65	1.62	6.39
女	100.00	2.15	80.73	10.53	3.78	5.13
年齡						
15 ~ 19 歲	100.00	0.66	100.00	-	-	-
20 ~ 24 歲	100.00	1.19	58.01	33.16	-	8.83
25 ~ 29 歲	100.00	1.34	84.58	13.96	4.42	6.39
30 ~ 34 歲	100.00	1.50	81.95	8.70	9.35	-
35 ~ 39 歲	100.00	2.15	71.99	14.15	3.22	10.99
40 ~ 44 歲	100.00	2.63	88.17	-	-	11.83
45 ~ 49 歲	100.00	4.85	81.91	9.88	-	5.81
50 ~ 54 歲	100.00	5.59	80.79	11.31	3.38	3.25
55 ~ 59 歲	100.00	3.84	88.52	2.84	4.32	-
60 ~ 64 歲	100.00	4.55	83.80	11.86	-	9.37
65 歲及以上	100.00	1.52	71.99	20.11	3.99	8.43
教育程度						
小學及以下	100.00	3.75	86.65	10.11	1.14	4.52
國（初）中	100.00	3.90	79.56	11.30	1.62	4.29
高中（職）	100.00	2.33	79.64	7.29	4.94	8.43
專科	100.00	0.65	89.76	28.56	-	-
大學及以上	100.00	1.01	65.38	26.37	-	8.25
婚姻狀況						
未婚	100.00	1.58	81.79	15.69	1.05	4.00
有配偶	100.00	3.22	80.66	8.53	3.09	5.97
離婚或分居	100.00	4.78	81.46	15.68	2.53	7.38
喪偶	100.00	1.89	83.58	4.95	-	9.26
個人每月收入						
沒有收入	100.00	2.44	79.31	6.70	4.70	9.29
未滿1萬元	100.00	2.38	68.97	14.72	3.62	12.31
1萬元~未滿2萬元	100.00	2.41	86.32	5.73	2.71	5.24
2萬元~未滿3萬元	100.00	2.65	78.72	12.86	2.15	2.50
3萬元~未滿4萬元	100.00	2.65	81.30	10.55	2.54	5.75
4萬元~未滿5萬元	100.00	5.34	94.59	8.36	-	3.48
5萬元~未滿6萬元	100.00	1.35	72.43	27.57	-	-
6萬元~未滿7萬元	100.00	1.15	100.00	-	-	-
7萬元及以上	100.00	-	-	-	-	-

註1：本題調查對象為有工作經驗者

註2：發生過的勞資爭議為複選題。

表E11 有工作過的原住民發生勞資爭議情形－按人口特性分(續)

104年12月

單位：%、人

項目別				發生過的勞資爭議				沒有	總人數 (人)
				退休金 爭議	勞健保爭議	薪資福利制度	其他		
總性	計別			2.39	-	-	1.08	97.31	372,583
	男			2.08	-	-	1.80	96.77	185,807
	女			2.85	-	-	-	97.85	186,776
年	齡								
15	~	19	歲	-	-	-	-	99.34	16,713
20	~	24	歲	-	-	-	-	98.81	39,223
25	~	29	歲	-	-	-	-	98.66	40,227
30	~	34	歲	-	-	-	-	98.50	42,419
35	~	39	歲	-	-	-	7.45	97.85	41,286
40	~	44	歲	1.56	-	-	-	97.37	36,760
45	~	49	歲	3.83	-	-	-	95.15	36,469
50	~	54	歲	2.78	-	-	2.08	94.41	36,100
55	~	59	歲	4.31	-	-	-	96.16	29,882
60	~	64	歲	3.20	-	-	-	95.45	21,649
65	歲及以	上		3.99	-	-	-	98.48	31,856
教	育	程	度						
小	學	及	以	1.73	-	-	1.43	96.25	78,533
國	(	初	)	4.73	-	-	-	96.10	78,820
高	中	(	職	1.29	-	-	1.97	97.67	144,217
專			科	-	-	-	-	99.35	21,299
大	學	及	以	-	-	-	-	98.99	49,714
婚	姻	狀	況						
未			婚	-	-	-	2.04	98.42	125,636
有	配		偶	3.22	-	-	1.05	96.78	200,187
離	婚	或	分	-	-	-	-	95.22	23,504
喪			偶	7.16	-	-	-	98.11	23,256
個	人	每	月						
沒	有	收	入	-	-	-	-	97.56	64,193
未	滿	1	萬	6.40	-	-	3.07	97.62	57,408
1	萬	元	~	1.96	-	-	-	97.59	32,057
2	萬	元	~	5.60	-	-	1.66	97.35	91,942
3	萬	元	~	-	-	-	1.24	97.35	77,573
4	萬	元	~	-	-	-	-	94.66	29,505
5	萬	元	~	-	-	-	-	98.65	12,740
6	萬	元	~	-	-	-	-	98.85	4,754
7	萬	元	及	-	-	-	-	100.00	2,411

註1：本題調查對象為有工作經驗者

註2：發生過的勞資爭議為複選題。

表E11-1 有工作過的原住民發生勞資爭議情形－按地區別分

104年12月

單位：%、人

項目別	總計	有	發生過的勞資爭議			
			薪資未付	解僱時欠薪資	資遣費爭議	職業災害爭議
總計	100.00	2.69	81.10	10.60	2.49	5.89
行政區域						
山地鄉	100.00	1.82	80.39	9.96	0.65	8.74
平地原住民鄉鎮市	100.00	2.57	83.85	9.85	2.60	4.85
非原住民鄉鎮市	100.00	3.39	80.05	11.21	3.14	5.29
統計區域						
北部地區	100.00	3.90	81.28	10.41	1.95	4.72
山地鄉	100.00	1.15	74.71	22.74	-	-
平地原住民鄉鎮市	100.00	-	-	-	-	-
非原住民鄉鎮市	100.00	4.45	81.61	9.79	2.04	4.96
中部地區	100.00	1.68	90.21	7.71	-	2.08
山地鄉	100.00	1.98	95.79	-	-	4.21
平地原住民鄉鎮市	100.00	-	-	-	-	-
非原住民鄉鎮市	100.00	1.57	84.74	15.26	-	-
南部地區	100.00	1.33	59.09	16.56	9.82	20.31
山地鄉	100.00	0.99	63.35	-	3.53	33.12
平地原住民鄉鎮市	100.00	4.78	30.27	69.73	-	-
非原住民鄉鎮市	100.00	1.59	60.60	20.71	16.50	13.56
東部地區	100.00	2.71	84.34	10.01	1.90	4.58
山地鄉	100.00	3.04	81.18	15.24	-	3.58
平地原住民鄉鎮市	100.00	2.60	85.57	7.92	2.68	5.00
非原住民鄉鎮市	100.00	5.55	100.00	-	-	-

註1：本題調查對象為有工作經驗者

註2：發生過的勞資爭議為複選題。

表E11-1 有工作過的原住民發生勞資爭議情形－按地區別分(續)

		104年12月				單位：%、人	
項目別		發生過的勞資爭議				沒有	總人數 (人)
		退休金 爭議	勞健保爭議	薪資福利制度	其他		
總計		2.39	-	-	1.08	97.31	372,583
行政區域							
山地鄉		2.72	-	-	-	98.18	113,508
平地原住民鄉鎮市		2.25	-	-	-	97.43	100,753
非原住民鄉鎮市		2.33	-	-	2.02	96.61	158,322
統計區域							
北部地區		3.89	-	-	1.45	96.10	118,983
山地鄉		25.29	-	-	-	98.85	19,288
平地原住民鄉鎮市		-	-	-	-	100.00	383
非原住民鄉鎮市		2.82	-	-	1.53	95.55	99,312
中部地區		-	-	-	4.48	98.32	53,833
山地鄉		-	-	-	-	98.02	22,558
平地原住民鄉鎮市		-	-	-	-	100.00	2,214
非原住民鄉鎮市		-	-	-	8.88	98.43	29,062
南部地區		-	-	-	-	98.67	69,748
山地鄉		-	-	-	-	99.01	38,249
平地原住民鄉鎮市		-	-	-	-	95.22	1,686
非原住民鄉鎮市		-	-	-	-	98.41	29,813
東部地區		1.65	-	-	-	97.29	130,019
山地鄉		-	-	-	-	96.96	33,413
平地原住民鄉鎮市		2.33	-	-	-	97.40	96,470
非原住民鄉鎮市		-	-	-	-	94.45	136

註1：本題調查對象為有工作經驗者

註2：發生過的勞資爭議為複選題。

表E11-2 有工作過的原住民發生勞資爭議情形－按目前工作狀況分

104年12月

單位：%、人

項目別	總計	有	發生過的勞資爭議			
			薪資未付	解僱時欠薪資	資遣費爭議	職業災害爭議
<b>總計</b>	<b>100.00</b>	<b>2.69</b>	<b>81.10</b>	<b>10.60</b>	<b>2.49</b>	<b>5.89</b>
<b>行 業</b>						
農 林 漁 牧 業	100.00	2.34	92.73	-	3.39	3.89
礦業及土石採取業	100.00	3.14	100.00	-	-	-
製 造 業	100.00	2.78	70.89	6.93	5.42	12.04
電力及燃氣供應業	100.00	3.35	100.00	-	-	-
用水供應及污染整治業	100.00	1.14	-	100.00	-	-
營 造 業	100.00	6.25	91.72	10.21	-	-
批 發 及 零 售 業	100.00	2.05	95.20	-	4.80	-
運 輸 及 倉 儲 業	100.00	3.76	82.77	13.68	4.95	8.02
住 宿 及 餐 飲 業	100.00	1.68	76.17	25.46	-	4.30
資訊及通訊傳播業	100.00	-	-	-	-	-
金 融 及 保 險 業	100.00	1.65	100.00	-	-	-
不 動 產 業	100.00	-	-	-	-	-
專業、科學及技術服務業	100.00	2.43	100.00	-	-	-
支 援 服 務 業	100.00	4.31	100.00	-	-	-
公共行政及國防； 強制性社會安全	100.00	0.08	100.00	-	-	-
教 育 服 務 業	100.00	0.43	-	100.00	-	-
醫 療 保 健 及 社會工作服務業	100.00	1.66	40.44	29.72	-	13.83
藝術、娛樂及休閒服務業	100.00	1.52	100.00	-	-	-
其 他 服 務 業	100.00	2.50	83.35	10.50	-	-
沒 有 工 作	100.00	2.31	73.58	11.14	4.03	11.08
<b>職 業</b>						
民意代表、主管及經理人員	100.00	-	-	-	-	-
專 業 人 員	100.00	1.25	59.63	31.08	-	-
技術員及助理專業人員	100.00	1.14	66.40	-	21.58	12.01
事 務 支 援 人 員	100.00	0.90	62.53	9.04	-	12.08
服務及銷售工作人員	100.00	1.59	83.71	11.80	2.39	2.09
農、林、漁、牧業生產人員	100.00	2.39	94.26	-	5.74	-
技藝有關工作人員	100.00	5.17	97.04	2.96	-	-
機械設備操作及組裝人員	100.00	3.92	71.63	15.66	3.40	11.22
基層技術工及勞力工	100.00	3.34	81.14	19.21	-	1.87
沒 有 工 作	100.00	2.31	73.58	11.14	4.03	11.08

註1：本題調查對象為有工作經驗者

註2：發生過的勞資爭議為複選題。

表E11-2 有工作過的原住民發生勞資爭議情形－按目前工作狀況分(續)

104年12月

單位：%、人

項目別	發生過的勞資爭議				沒有	總人數 (人)
	退休金 爭議	勞健保爭議	薪資福利制度	其他		
<b>總計</b>	<b>2.39</b>	-	-	<b>1.08</b>	<b>97.31</b>	<b>372,583</b>
<b>行 業</b>						
農 林 漁 牧 業	3.39	-	-	-	97.66	24,380
礦業及土石採取業	-	-	-	-	96.86	1,092
製 造 業	4.71	-	-	-	97.22	37,803
電力及燃氣供應業	-	-	-	-	96.65	1,043
用水供應及污染整治業	-	-	-	-	98.86	2,853
營 造 業	-	-	-	3.13	93.75	42,246
批 發 及 零 售 業	-	-	-	-	97.95	21,230
運 輸 及 倉 儲 業	4.27	-	-	-	96.24	15,316
住 宿 及 餐 飲 業	-	-	-	-	98.32	25,341
資訊及通訊傳播業	-	-	-	-	100.00	2,725
金 融 及 保 險 業	-	-	-	-	98.35	3,311
不 動 產 業	-	-	-	-	100.00	379
專業、科學及技術服務業	-	-	-	-	97.57	1,364
支 援 服 務 業	5.50	-	-	-	95.69	6,369
公 共 行 政 及 國 防 ； 強 制 性 社 會 安 全	-	-	-	-	99.92	9,799
教 育 服 務 業	-	-	-	-	99.57	8,017
醫 療 保 健 及 社 會 工 作 服 務 業	16.01	-	-	-	98.34	16,249
藝術、娛樂及休閒服務業	-	-	-	-	98.48	4,274
其 他 服 務 業	-	-	-	6.16	97.50	16,583
沒 有 工 作	2.86	-	-	-	97.69	132,210
<b>職 業</b>						
民意代表、主管及經理人員	-	-	-	-	100.00	1,671
專 業 人 員	22.39	-	-	-	98.75	15,371
技術員及助理專業人員	-	-	-	-	98.86	13,495
事 務 支 援 人 員	-	-	-	16.34	99.10	17,307
服務及銷售工作人員	-	-	-	-	98.41	55,119
農、林、漁、牧業生產人員	5.74	-	-	-	97.61	14,091
技 藝 有 關 工 作 人 員	-	-	-	-	94.83	48,649
機械設備操作及組裝人員	3.21	-	-	2.73	96.08	39,206
基層技術工及勞力工	3.36	-	-	3.42	96.66	35,464
沒 有 工 作	2.86	-	-	-	97.69	132,210

註1：本題調查對象為有工作經驗者

註2：發生過的勞資爭議為複選題。



**表E12 有工作過的原住民在工作場所中因為原住民身分受到歧視情形  
—按人口特性分**

104年12月

單位：％、人

項目別				總計	有	沒有	總人數 (人)
<b>總性</b>				<b>100.00</b>	<b>4.39</b>	<b>95.61</b>	<b>372,583</b>
<b>別</b>							
男				100.00	4.58	95.42	185,807
女				100.00	4.20	95.80	186,776
<b>年 齡</b>							
15	~	19	歲	100.00	2.55	97.45	16,713
20	~	24	歲	100.00	3.50	96.50	39,223
25	~	29	歲	100.00	3.26	96.74	40,227
30	~	34	歲	100.00	3.81	96.19	42,419
35	~	39	歲	100.00	4.92	95.08	41,286
40	~	44	歲	100.00	5.01	94.99	36,760
45	~	49	歲	100.00	4.94	95.06	36,469
50	~	54	歲	100.00	5.64	94.36	36,100
55	~	59	歲	100.00	5.51	94.49	29,882
60	~	64	歲	100.00	6.01	93.99	21,649
65	歲	及	以	100.00	3.02	96.98	31,856
<b>教 育 程 度</b>							
小 學 及 以 下				100.00	5.01	94.99	78,533
國 ( 初 ) 中				100.00	5.20	94.80	78,820
高 中 ( 職 )				100.00	4.26	95.74	144,217
專 科				100.00	2.85	97.15	21,299
大 學 及 以 上				100.00	3.15	96.85	49,714
<b>婚 姻 狀 況</b>							
未 婚				100.00	3.70	96.30	125,636
有 配 偶				100.00	4.69	95.31	200,187
離 婚 或 分 居				100.00	6.42	93.58	23,504
喪 偶				100.00	3.48	96.52	23,256
<b>個 人 每 月 收 入</b>							
沒 有 收 入				100.00	5.50	94.50	64,193
未 滿 1 萬 元				100.00	4.46	95.54	57,408
1 萬 元 ~ 未 滿 2 萬 元				100.00	5.83	94.17	32,057
2 萬 元 ~ 未 滿 3 萬 元				100.00	3.74	96.26	91,942
3 萬 元 ~ 未 滿 4 萬 元				100.00	3.75	96.25	77,573
4 萬 元 ~ 未 滿 5 萬 元				100.00	4.57	95.43	29,505
5 萬 元 ~ 未 滿 6 萬 元				100.00	3.54	96.46	12,740
6 萬 元 ~ 未 滿 7 萬 元				100.00	3.00	97.00	4,754
7 萬 元 及 以 上				100.00	4.31	95.69	2,411

註：本題調查對象為有工作經驗者。

**表E12-1 有工作過的原住民在工作場所中因為原住民身分受到歧視情形**  
**—按地區別分**

104年12月

單位：%、人

項目別	總計	有	沒有	總人數 (人)
<b>總 計</b>	<b>100.00</b>	<b>4.39</b>	<b>95.61</b>	<b>372,583</b>
<b>行 政 區 域</b>				
山 地 鄉	100.00	2.92	97.08	113,508
平地原住民鄉鎮市	100.00	3.99	96.01	100,753
非原住民鄉鎮市	100.00	5.69	94.31	158,322
<b>統 計 區 域</b>				
北 部 地 區	100.00	6.45	93.55	118,983
山 地 鄉	100.00	2.31	97.69	19,288
平地原住民鄉鎮市	100.00	-	100.00	383
非原住民鄉鎮市	100.00	7.28	92.72	99,312
中 部 地 區	100.00	2.96	97.04	53,833
山 地 鄉	100.00	2.61	97.39	22,558
平地原住民鄉鎮市	100.00	4.10	95.90	2,214
非原住民鄉鎮市	100.00	3.14	96.86	29,062
南 部 地 區	100.00	2.56	97.44	69,748
山 地 鄉	100.00	2.41	97.59	38,249
平地原住民鄉鎮市	100.00	-	100.00	1,686
非原住民鄉鎮市	100.00	2.90	97.10	29,813
東 部 地 區	100.00	4.07	95.93	130,019
山 地 鄉	100.00	4.09	95.91	33,413
平地原住民鄉鎮市	100.00	4.07	95.93	96,470
非原住民鄉鎮市	100.00	3.10	96.90	136

註：本題調查對象為有工作經驗者。

**表E12-2 有工作過的原住民在工作場所中因為原住民身分受到歧視情形**  
**—按目前工作狀況分**

104年12月

單位：％、人

項目別	總計	有	沒有	總人數 (人)
<b>總計</b>	<b>100.00</b>	<b>4.39</b>	<b>95.61</b>	<b>372,583</b>
<b>行 業</b>				
農 林 漁 牧 業	100.00	2.26	97.74	24,380
礦業及土石採取業	100.00	2.52	97.48	1,092
製 造 業	100.00	5.48	94.52	37,803
電力及燃氣供應業	100.00	8.76	91.24	1,043
用水供應及污染整治業	100.00	4.94	95.06	2,853
營 造 業	100.00	4.83	95.17	42,246
批 發 及 零 售 業	100.00	3.32	96.68	21,230
運 輸 及 倉 儲 業	100.00	6.61	93.39	15,316
住 宿 及 餐 飲 業	100.00	3.94	96.06	25,341
資訊及通訊傳播業	100.00	3.07	96.93	2,725
金 融 及 保 險 業	100.00	3.58	96.42	3,311
不 動 產 業	100.00	10.53	89.47	379
專業、科學及技術服務業	100.00	-	100.00	1,364
支 援 服 務 業	100.00	8.25	91.75	6,369
公共行政及國防； 強制性社會安全	100.00	0.91	99.09	9,799
教 育 服 務 業	100.00	1.91	98.09	8,017
醫 療 保 健 及 社 會 工 作 服 務 業	100.00	2.21	97.79	16,249
藝術、娛樂及休閒服務業	100.00	3.78	96.22	4,274
其 他 服 務 業	100.00	4.05	95.95	16,583
失業者/非勞動力/現役軍人	100.00	4.92	95.08	132,210
<b>職 業</b>				
民意代表、主管及經理人員	100.00	2.63	97.37	1,671
專 業 人 員	100.00	1.09	98.91	15,371
技術員及助理專業人員	100.00	4.25	95.75	13,495
事 務 支 援 人 員	100.00	2.33	97.67	17,307
服務及銷售工作人員	100.00	3.57	96.43	55,119
農、林、漁、牧業生產人員	100.00	1.73	98.27	14,091
技藝有關工作人員	100.00	5.36	94.64	48,649
機械設備操作及組裝人員	100.00	5.57	94.43	39,206
基層技術工及勞力工	100.00	4.67	95.33	35,464
失業者/非勞動力/現役軍人	100.00	4.92	95.08	132,210

註：本題調查對象為有工作經驗者。

表E13 有工作過的原住民自評目前工作能力－按人口特性分

104年12月

單位：％、分、人

項目別				總計	1~2	3~4	5~6	7~8	9~10	平均分數	總人數 (人)
總性計別				100.00	4.72	5.10	16.99	44.50	28.68	7.33	372,583
男				100.00	4.89	4.13	14.47	43.91	32.60	7.49	185,807
女				100.00	4.56	6.07	19.51	45.09	24.77	7.17	186,776
年 齡											
15	~	19	歲	100.00	1.30	3.08	20.12	40.42	35.08	7.68	16,713
20	~	24	歲	100.00	0.68	0.90	10.55	43.66	44.20	8.23	39,223
25	~	29	歲	100.00	0.36	0.87	7.84	47.60	43.33	8.29	40,227
30	~	34	歲	100.00	0.67	1.64	7.15	52.72	37.82	8.15	42,419
35	~	39	歲	100.00	0.43	1.14	10.61	53.56	34.27	8.03	41,286
40	~	44	歲	100.00	1.86	1.53	15.83	53.13	27.66	7.68	36,760
45	~	49	歲	100.00	2.58	2.27	16.77	54.21	24.16	7.50	36,469
50	~	54	歲	100.00	3.43	3.75	25.29	46.50	21.03	7.12	36,100
55	~	59	歲	100.00	3.96	9.28	32.09	37.77	16.90	6.64	29,882
60	~	64	歲	100.00	11.68	14.00	36.26	25.84	12.22	5.71	21,649
65	歲	及	以	100.00	31.16	25.41	21.18	16.76	5.49	4.21	31,856
教 育 程 度											
小	學	及	以	100.00	15.73	16.22	29.76	28.44	9.84	5.48	78,533
國	(	初	)	100.00	3.35	4.18	19.24	49.12	24.11	7.31	78,820
高	中	(	職	100.00	1.36	1.67	13.13	49.26	34.58	7.89	144,217
專			科	100.00	0.68	0.73	9.36	49.15	40.06	8.22	21,299
大	學	及	以	100.00	0.97	0.84	7.75	46.78	43.66	8.26	49,714
婚 姻 狀 況											
未			婚	100.00	1.61	1.96	11.43	45.98	39.03	8.00	125,636
有	配		偶	100.00	4.47	5.15	19.63	45.59	25.16	7.21	200,187
離	婚	或	分	100.00	5.10	4.54	19.02	48.80	22.54	7.15	23,504
喪			偶	100.00	23.34	22.30	22.31	22.86	9.18	4.89	23,256
個 人 每 月 收 入											
沒	有	收	入	100.00	5.89	7.94	29.29	40.04	16.84	6.61	64,193
未	滿	1	萬	100.00	20.35	20.01	24.17	24.97	10.50	5.17	57,408
1	萬	元	~	100.00	3.17	3.51	24.79	43.53	25.00	7.29	32,057
2	萬	元	~	100.00	0.56	0.68	12.16	52.17	34.43	8.00	91,942
3	萬	元	~	100.00	0.26	0.37	9.90	51.45	38.03	8.18	77,573
4	萬	元	~	100.00	0.46	0.86	9.48	52.12	37.07	8.09	29,505
5	萬	元	~	100.00	0.69	1.12	5.43	44.12	48.64	8.43	12,740
6	萬	元	~	100.00	1.07	-	3.10	41.85	53.98	8.57	4,754
7	萬	元	及	100.00	5.03	-	8.20	39.58	47.19	8.14	2,411

註：本題調查對象為有工作經驗者。

表E13-1 有工作過的原住民自評目前工作能力－按地區別分

		104年12月						單位：％、分、人	
項目別		總計	1~2	3~4	5~6	7~8	9~10	平均分數	總人數 (人)
總計		100.00	4.72	5.10	16.99	44.50	28.68	7.33	372,583
行政區域									
山地鄉		100.00	5.90	5.42	18.26	41.42	29.00	7.22	113,508
平地原住民鄉鎮市		100.00	6.99	7.40	19.92	43.82	21.86	6.89	100,753
非原住民鄉鎮市		100.00	2.43	3.42	14.23	47.15	32.78	7.68	158,322
統計區域									
北部地區		100.00	2.49	3.39	16.22	48.38	29.51	7.57	118,983
山地鄉		100.00	4.69	5.34	19.97	36.33	33.66	7.40	19,288
平地原住民鄉鎮市		100.00	-	13.24	36.63	40.62	9.51	6.26	383
非原住民鄉鎮市		100.00	2.08	2.97	15.42	50.75	28.78	7.60	99,312
中部地區		100.00	2.53	5.21	12.67	52.15	27.43	7.51	53,833
山地鄉		100.00	3.39	6.56	12.47	51.78	25.80	7.36	22,558
平地原住民鄉鎮市		100.00	0.90	6.12	3.10	69.32	20.56	7.75	2,214
非原住民鄉鎮市		100.00	2.00	4.10	13.56	51.13	29.21	7.61	29,062
南部地區		100.00	7.39	4.41	14.39	38.39	35.42	7.37	69,748
山地鄉		100.00	10.02	4.59	16.94	42.85	25.60	6.90	38,249
平地原住民鄉鎮市		100.00	7.37	2.94	17.06	63.74	8.89	6.79	1,686
非原住民鄉鎮市		100.00	4.02	4.26	10.97	31.22	49.53	8.01	29,813
東部地區		100.00	6.23	7.00	20.89	41.07	24.81	7.01	130,019
山地鄉		100.00	3.59	5.65	22.67	35.72	32.37	7.41	33,413
平地原住民鄉鎮市		100.00	7.15	7.48	20.29	42.90	22.17	6.88	96,470
非原住民鄉鎮市		100.00	3.10	-	3.92	53.30	39.67	8.16	136

註：本題調查對象為有工作經驗者。

表E13-2 有工作過的原住民自評目前工作能力－按目前工作狀況分

104年12月								單位：％、分、人
項目別	總計	1~2	3~4	5~6	7~8	9~10	平均分數	總人數 (人)
<b>總計</b>	<b>100.00</b>	<b>4.72</b>	<b>5.10</b>	<b>16.99</b>	<b>44.50</b>	<b>28.68</b>	<b>7.33</b>	<b>372,583</b>
<b>行 業</b>								
農 林 漁 牧 業	100.00	1.74	2.74	25.47	48.45	21.61	7.32	24,380
礦業及土石採取業	100.00	7.24	-	12.70	52.86	27.20	7.45	1,092
製 造 業	100.00	0.19	0.15	9.82	56.82	33.02	8.07	37,803
電力及燃氣供應業	100.00	-	-	6.46	46.20	47.34	8.58	1,043
用水供應及污染整治業	100.00	1.41	1.39	18.10	43.35	35.75	7.90	2,853
營 造 業	100.00	0.25	1.36	16.52	54.25	27.61	7.73	42,246
批 發 及 零 售 業	100.00	0.76	1.14	11.87	46.47	39.76	8.05	21,230
運 輸 及 倉 儲 業	100.00	-	0.78	8.34	49.08	41.79	8.29	15,316
住 宿 及 餐 飲 業	100.00	0.12	0.62	10.82	51.19	37.24	8.12	25,341
資訊及通訊傳播業	100.00	-	-	1.92	62.61	35.47	8.38	2,725
金 融 及 保 險 業	100.00	-	-	7.82	55.31	36.88	8.25	3,311
不 動 產 業	100.00	-	-	4.95	48.87	46.18	8.48	379
專業、科學及技術服務業	100.00	-	-	11.02	45.28	43.69	8.38	1,364
支 援 服 務 業	100.00	0.29	0.39	15.49	53.33	30.50	7.88	6,369
公共行政及國防； 強制性社會安全	100.00	-	0.40	6.95	44.52	48.13	8.49	9,799
教 育 服 務 業	100.00	-	1.56	8.09	41.34	49.01	8.43	8,017
醫 療 保 健 及 社會工作服務業	100.00	-	0.16	7.91	52.98	38.95	8.26	16,249
藝術、娛樂及休閒服務業	100.00	1.69	-	7.00	49.49	41.83	8.22	4,274
其 他 服 務 業	100.00	0.27	0.46	11.63	48.93	38.70	8.16	16,583
失業者/非勞動力/現役軍人	100.00	12.51	12.76	24.85	32.29	17.59	6.10	132,210
<b>職 業</b>								
民意代表、主管及經理人員	100.00	-	0.90	11.60	30.27	57.23	8.53	1,671
專 業 人 員	100.00	0.28	0.71	4.37	50.12	44.52	8.45	15,371
技術員及助理專業人員	100.00	-	0.18	4.60	51.13	44.09	8.46	13,495
事 務 支 援 人 員	100.00	-	0.30	5.36	51.50	42.84	8.41	17,307
服務及銷售工作人員	100.00	0.34	0.66	10.50	49.03	39.48	8.15	55,119
農、林、漁、牧業生產人員	100.00	2.33	3.38	26.33	42.95	25.01	7.30	14,091
技藝有關工作人員	100.00	0.37	0.73	14.97	52.74	31.20	7.87	48,649
機械設備操作及組裝人員	100.00	0.20	0.23	8.36	55.32	35.88	8.16	39,206
基層技術工及勞力工	100.00	0.65	1.88	22.56	52.65	22.26	7.49	35,464
失業者/非勞動力/現役軍人	100.00	12.51	12.76	24.85	32.29	17.59	6.10	132,210

註：本題調查對象為有工作經驗者。

表E14 原住民參加政府或民間機構辦理職業訓練情形－按人口特性分

				104年12月				單位：％、人		
項目別				總計	有	從事與職訓內容相關工作情形		以前沒參加過，目前正在參加中	從來沒有	總人數 (人)
						有	沒有			
總性	計別			100.00	8.42	59.62	40.38	0.98	90.60	435,382
	男			100.00	7.91	70.44	29.56	1.04	91.05	208,608
	女			100.00	8.89	50.76	49.24	0.93	90.18	226,774
年	齡									
15	~	19	歲	100.00	1.17	60.15	39.85	0.81	98.03	49,250
20	~	24	歲	100.00	4.38	43.97	56.03	1.10	94.52	50,394
25	~	29	歲	100.00	7.08	57.32	42.68	1.94	90.98	41,777
30	~	34	歲	100.00	10.91	70.89	29.11	0.80	88.28	43,890
35	~	39	歲	100.00	12.20	58.24	41.76	1.40	86.40	42,572
40	~	44	歲	100.00	12.78	62.71	37.29	0.67	86.55	38,284
45	~	49	歲	100.00	13.31	59.30	40.70	0.41	86.28	38,146
50	~	54	歲	100.00	11.86	56.09	43.91	1.29	86.86	38,055
55	~	59	歲	100.00	8.36	52.37	47.63	0.73	90.91	32,139
60	~	64	歲	100.00	8.95	66.76	33.24	0.70	90.35	23,685
65	歲	及	以	100.00	4.44	60.14	39.86	0.72	94.84	37,190
上										
教	育	程	度							
小	學	及	以	100.00	5.78	49.57	50.43	0.66	93.56	88,130
國	(	初	)	100.00	9.42	56.51	43.49	0.81	89.77	86,067
高	中	(	職	100.00	9.20	60.36	39.64	0.90	89.90	172,023
專			科	100.00	12.04	67.97	32.03	0.94	87.03	23,927
大	學	及	以	100.00	7.26	68.18	31.82	1.90	90.84	65,235
上										
婚	姻	狀	況							
未			婚	100.00	5.37	59.64	40.36	1.12	93.50	171,584
有	配		偶	100.00	10.58	62.02	37.98	0.93	88.49	212,171
離	婚	或	分	100.00	12.74	53.83	46.17	0.68	86.58	24,178
喪			偶	100.00	6.91	40.47	59.53	0.84	92.25	27,449
個	人	每	月							
沒	有	收	入	100.00	5.96	45.29	54.71	0.80	93.24	115,412
未	滿	1	萬	100.00	5.59	46.73	53.27	0.71	93.70	68,220
元										
1	萬	元	~	100.00	10.82	51.80	48.20	1.21	87.97	32,735
2	萬	元	~	100.00	9.86	59.82	40.18	1.07	89.07	92,008
3	萬	元	~	100.00	9.70	66.64	33.36	1.00	89.30	77,597
4	萬	元	~	100.00	12.55	82.46	17.54	1.48	85.98	29,505
5	萬	元	~	100.00	10.28	80.51	19.49	1.01	88.71	12,740
6	萬	元	~	100.00	9.41	65.48	34.52	-	90.59	4,754
7	萬	元	及	100.00	15.42	75.80	24.20	6.15	78.44	2,411
以										
上										

註1：本題調查對象為15歲以上民間人口及現役軍人。

註2：年齡、教育程度、婚姻狀況、個人平均收入方面有25%以上統計格期望值低於5，僅供參考。

表E14-1 原住民參加政府或民間機構辦理職業訓練情形－按地區別分

104年12月						單位：%、人		
項目別	總計	有	從事與職訓內容相關工作情形		以前沒參加過，目前正在參加中	從來沒有	總人數 (人)	
			有	沒有				
總計	100.00	8.42	59.62	40.38	0.98	90.60	435,382	
行政區域								
山地鄉	100.00	8.52	59.82	40.18	0.30	91.18	134,835	
平地原住民鄉鎮市	100.00	9.84	51.99	48.01	1.23	88.93	111,161	
非原住民鄉鎮市	100.00	7.51	65.32	34.68	1.33	91.16	189,386	
統計區域								
北部地區	100.00	6.74	64.90	35.10	1.33	91.92	145,400	
山地鄉	100.00	4.41	62.59	37.41	-	95.59	26,516	
平地原住民鄉鎮市	100.00	-	-	-	-	100.00	446	
非原住民鄉鎮市	100.00	7.29	65.22	34.78	1.64	91.07	118,438	
中部地區	100.00	7.88	57.24	42.76	0.83	91.29	61,314	
山地鄉	100.00	11.07	51.76	48.24	0.61	88.33	24,839	
平地原住民鄉鎮市	100.00	8.08	60.25	39.75	0.98	90.95	2,288	
非原住民鄉鎮市	100.00	5.55	64.90	35.10	0.98	93.47	34,187	
南部地區	100.00	8.68	65.03	34.97	0.23	91.09	85,318	
山地鄉	100.00	7.27	61.13	38.87	0.12	92.61	46,853	
平地原住民鄉鎮市	100.00	16.92	97.01	2.99	-	83.08	1,840	
非原住民鄉鎮市	100.00	10.06	65.94	34.06	0.38	89.56	36,625	
東部地區	100.00	10.20	54.11	45.89	1.15	88.66	143,350	
山地鄉	100.00	11.37	63.30	36.70	0.54	88.09	36,627	
平地原住民鄉鎮市	100.00	9.80	50.50	49.50	1.26	88.94	106,587	
非原住民鄉鎮市	100.00	7.23	-	100.00	74.64	18.14	136	

註1：本題調查對象為15歲以上民間人口及現役軍人。

註2：行政區域、統計區域方面有25%以上統計格期望值低於5，僅供參考。



表E14-2 原住民參加政府或民間機構辦理職業訓練情形－按目前工作狀況分

		104年12月				單位：%、人	
項目別	總計	有	從事與職訓內容相關工作情形		以前沒參加過，目前正在參加中	從來沒有	總人數(人)
			有	沒有			
<b>總計</b>	<b>100.00</b>	<b>8.42</b>	<b>59.62</b>	<b>40.38</b>	<b>0.98</b>	<b>90.60</b>	<b>435,382</b>
<b>行業</b>							
農 林 漁 牧 業	100.00	9.22	40.35	59.65	1.07	89.71	24,380
礦業及土石採取業	100.00	11.20	100.00	-	-	88.80	1,092
製 造 業	100.00	8.73	63.27	36.73	0.82	90.44	37,803
電力及燃氣供應業	100.00	13.76	100.00	-	2.68	83.56	1,043
用水供應及污染整治業	100.00	13.83	45.30	54.70	-	86.17	2,853
營 造 業	100.00	6.28	60.67	39.33	1.06	92.66	42,246
批 發 及 零 售 業	100.00	6.16	40.52	59.48	1.13	92.71	21,230
運 輸 及 倉 儲 業	100.00	16.46	79.00	21.00	1.08	82.46	15,316
住 宿 及 餐 飲 業	100.00	10.59	67.08	32.92	1.11	88.30	25,341
資訊及通訊傳播業	100.00	13.64	80.75	19.25	5.81	80.56	2,725
金 融 及 保 險 業	100.00	10.14	56.20	43.80	-	89.86	3,311
不 動 產 業	100.00	45.21	100.00	-	-	54.79	379
專業、科學及技術服務業	100.00	14.41	60.36	39.64	5.33	80.26	1,364
支 援 服 務 業	100.00	16.70	53.31	46.69	2.74	80.56	6,369
公共行政及國防； 強制性社會安全	100.00	10.31	59.84	40.16	2.39	87.31	9,799
教 育 服 務 業	100.00	12.20	53.45	46.55	1.39	86.42	8,017
醫 療 保 健 及 社 會 工 作 服 務 業	100.00	19.78	77.50	22.50	0.78	79.44	16,249
藝術、娛樂及休閒服務業	100.00	14.90	81.17	18.83	1.80	83.29	4,274
其 他 服 務 業	100.00	14.52	81.59	18.41	0.74	84.74	16,583
沒 有 工 作	100.00	5.59	46.23	53.77	0.75	93.66	195,009
<b>職業</b>							
民意代表、主管及經理人員	100.00	13.64	100.00	-	3.02	83.34	1,671
專 業 人 員	100.00	10.71	60.83	39.17	1.43	87.85	15,371
技術員及助理專業人員	100.00	13.76	69.06	30.94	1.46	84.78	13,495
事 務 支 援 人 員	100.00	12.07	59.65	40.35	0.73	87.19	17,307
服務及銷售工作人員	100.00	12.41	72.95	27.05	1.25	86.34	55,119
農、林、漁、牧業生產人員	100.00	9.47	49.91	50.09	0.94	89.59	14,091
技藝有關工作人員	100.00	7.84	65.77	34.23	1.22	90.94	48,649
機械設備操作及組裝人員	100.00	12.22	72.77	27.23	0.98	86.80	39,206
基層技術工及勞力工	100.00	8.89	44.49	55.51	1.19	89.92	35,464
沒 有 工 作	100.00	5.59	46.23	53.77	0.75	93.66	195,009

註1：本題調查對象為15歲以上民間人口及現役軍人。

註2：行業、職業方面有25%以上統計格期望值低於5，僅供參考。

表E15 參加職業訓練後沒有從事相關工作原因－按人口特性分

104年12月

單位：%、人

項目別				沒有工作機會	身體狀況不佳	沒有證照 無法僱用	改變對就業 的看法	家務太忙	酬勞太低 福利差
總性	計別			27.37	6.57	6.09	8.25	10.80	8.21
	男			25.64	5.35	6.87	8.35	2.99	15.81
	女			28.21	7.17	5.70	8.21	14.64	4.49
年	齡								
15	~	19	歲	26.85	-	-	16.28	-	-
20	~	24	歲	14.92	-	1.82	20.07	7.19	12.03
25	~	29	歲	25.14	2.15	-	25.44	2.00	17.93
30	~	34	歲	23.21	1.06	14.12	12.21	4.69	4.31
35	~	39	歲	24.62	6.38	-	4.73	9.64	10.99
40	~	44	歲	37.53	9.44	14.81	2.51	11.20	3.07
45	~	49	歲	34.28	8.45	3.18	4.57	11.40	8.40
50	~	54	歲	29.93	4.98	10.33	4.63	14.97	6.96
55	~	59	歲	26.28	20.49	6.95	7.47	14.80	6.80
60	~	64	歲	23.73	3.87	6.05	2.14	6.32	5.25
65	歲及以	上		21.46	8.68	1.48	-	36.52	7.78
教 育 程 度									
小 學 及 以 下				31.36	17.71	2.43	-	17.30	8.19
國 ( 初 ) 中				29.90	6.16	7.18	3.80	16.19	7.71
高 中 ( 職 )				24.60	4.10	7.56	11.04	8.59	7.70
專 科				27.08	-	6.68	11.44	-	15.48
大 學 及 以 上				26.33	2.83	3.28	19.22	2.97	7.15
婚 姻 狀 況									
未 婚				24.01	5.08	2.49	17.09	2.63	14.61
有 配 偶				30.68	6.54	8.10	5.89	11.91	5.00
離 婚 或 分 居				28.14	-	5.60	5.89	16.47	9.62
喪 偶				12.41	19.96	3.32	-	22.28	9.64
個 人 每 月 收 入									
沒 有 收 入				31.49	7.78	10.61	5.31	15.90	1.19
未 滿 1 萬 元				19.03	15.96	1.33	1.36	22.31	7.02
1 萬 元 ~ 未 滿 2 萬 元				23.48	12.85	4.71	6.91	14.16	7.42
2 萬 元 ~ 未 滿 3 萬 元				28.68	1.29	4.31	12.02	7.63	9.89
3 萬 元 ~ 未 滿 4 萬 元				24.24	1.85	3.73	15.49	1.12	15.19
4 萬 元 ~ 未 滿 5 萬 元				36.27	-	7.63	7.63	-	19.12
5 萬 元 ~ 未 滿 6 萬 元				36.24	-	23.85	-	-	-
6 萬 元 ~ 未 滿 7 萬 元				26.33	27.64	-	-	-	23.42
7 萬 元 及 以 上				63.18	-	36.82	-	-	-

註1：本題調查對象為15歲以上民間人口及現役軍人。

註2：本題為複選題。

表E15 參加職業訓練後沒有從事相關工作原因－按人口特性分(續)

				104年12月				單位：人/百人、人			
項目別				工作繁重 無法勝任	因原住 民身分 被歧視	結婚 或生育	工作地 點離住 處太遠	家人生病	找不到與 訓練相關 的工作	其他	總人數 (人)
總 性	計 別			3.37	0.41	7.54	4.62	0.99	22.43	4.74	14,802
	男			3.98	0.59	3.51	6.37	1.12	27.44	6.72	4,875
	女			3.07	0.32	9.51	3.76	0.93	19.98	3.77	9,927
年	齡										
15	~	19	歲	-	-	-	6.94	-	11.58	55.72	229
20	~	24	歲	3.11	-	12.87	4.45	-	22.75	11.26	1,236
25	~	29	歲	-	-	19.60	2.70	-	14.31	1.42	1,262
30	~	34	歲	3.12	-	6.14	6.48	-	23.22	5.00	1,394
35	~	39	歲	1.33	1.33	9.09	6.01	-	28.66	3.85	2,168
40	~	44	歲	-	-	11.19	6.45	-	21.25	-	1,824
45	~	49	歲	5.52	-	3.12	4.46	-	23.06	4.20	2,066
50	~	54	歲	3.60	-	-	3.67	5.36	17.32	7.15	1,981
55	~	59	歲	7.04	2.51	-	4.13	-	23.61	-	1,279
60	~	64	歲	8.22	-	4.96	-	3.85	39.78	4.96	704
65	歲	及	以	8.36	-	18.65	3.52	2.05	14.88	-	658
教 育 程 度											
小	學	及	以	6.22	-	2.36	2.84	1.06	29.06	2.57	2,570
國	(	初	)	1.74	0.91	11.47	8.69	1.85	14.96	-	3,528
高	中	(	職	3.32	0.46	8.62	4.47	0.87	24.68	3.59	6,275
專			科	7.55	-	4.36	-	-	20.10	12.43	923
大	學	及	以	-	-	4.59	1.56	-	20.70	19.59	1,508
婚 姻 狀 況											
未			婚	3.48	0.78	2.83	5.88	1.10	23.09	7.54	3,721
有	配		偶	3.00	-	10.42	4.19	1.24	19.98	4.16	8,530
離	婚	或	分	2.20	2.26	2.39	3.73	-	24.74	2.20	1,422
喪			偶	7.30	-	7.72	4.81	-	35.89	3.09	1,129
個 人 每 月 收 入											
沒	有	收	入	0.83	-	13.68	1.91	0.85	8.98	8.05	3,762
未	滿	1	萬	4.42	1.58	13.07	2.74	2.00	25.61	1.25	2,030
1	萬	元	~	5.63	-	6.73	6.93	-	26.39	1.83	1,707
2	萬	元	~	3.73	-	3.99	7.95	0.91	30.15	1.70	3,644
3	萬	元	~	1.15	1.15	2.99	4.17	1.63	27.37	6.99	2,510
4	萬	元	~	14.55	-	-	3.14	-	13.91	16.11	649
5	萬	元	~	8.99	-	-	9.21	-	39.69	-	255
6	萬	元	~	-	-	-	-	-	22.61	-	154
7	萬	元	及	-	-	-	-	-	-	-	90

註1：本題調查對象為曾接受職業訓練，但沒有從事相關工作者。

註2：本題為複選題。

表E15-1 參加職業訓練後沒有從事相關工作原因－按地區別分

104年12月

單位：%、人

項目別	沒有工作機會	身體狀況不佳	沒有證照 無法僱用	改變對就業 的看法	家務太忙	酬勞太低 福利差
<b>總計</b>	<b>27.37</b>	<b>6.57</b>	<b>6.09</b>	<b>8.25</b>	<b>10.80</b>	<b>8.21</b>
<b>行政區域</b>						
山地鄉	30.29	6.59	2.17	4.33	11.79	6.39
平地原住民鄉鎮市	24.77	7.80	2.94	9.56	13.06	8.52
非原住民鄉鎮市	27.40	5.24	13.10	10.53	7.47	9.60
<b>統計區域</b>						
北部地區	17.54	7.04	10.01	11.85	10.04	10.39
山地鄉	-	15.12	-	9.63	18.40	6.98
平地原住民鄉鎮市	-	-	-	-	-	-
非原住民鄉鎮市	20.10	5.87	11.46	12.18	8.82	10.89
中部地區	43.92	3.57	7.93	6.37	7.88	11.41
山地鄉	40.78	5.57	-	3.48	10.24	6.71
平地原住民鄉鎮市	27.04	-	-	-	21.94	-
非原住民鄉鎮市	52.03	-	24.62	12.83	1.62	22.03
南部地區	33.34	7.13	5.33	3.43	6.44	1.37
山地鄉	34.82	7.72	-	2.29	5.55	2.67
平地原住民鄉鎮市	-	-	-	-	-	-
非原住民鄉鎮市	32.02	6.56	11.00	4.66	7.42	-
東部地區	25.01	7.03	3.80	8.85	13.78	8.76
山地鄉	25.93	4.05	6.55	5.33	16.66	9.16
平地原住民鄉鎮市	24.78	7.93	2.99	9.72	12.96	8.65
非原住民鄉鎮市	-	-	-	100.00	-	-

註1：本題調查對象為15歲以上民間人口及現役軍人。

註2：本題為複選題。

表E15-1 參加職業訓練後沒有從事相關工作原因－按地區別分(續)

		104年12月					單位：人/百人、人		
項目別		工作繁重 無法勝任	因原住 民身分 被歧視	結婚 或生育	工作地 點離住 處太遠	家人生病	找不到與 訓練相關 的工作	其他	總人數 (人)
總計		3.37	0.41	7.54	4.62	0.99	22.43	4.74	14,802
行政區域									
山地鄉		2.24	-	6.93	6.33	-	24.13	4.00	4,617
平地原住民鄉鎮市		4.89	0.55	8.36	4.50	2.79	23.77	4.87	5,252
非原住民鄉鎮市		2.81	0.65	7.23	3.15	-	19.42	5.29	4,933
統計區域									
北部地區		1.81	0.93	9.58	3.30	-	13.85	9.68	3,441
山地鄉		-	-	29.00	5.53	-	-	22.32	438
平地原住民鄉鎮市		-	-	-	-	-	-	-	-
非原住民鄉鎮市		2.07	1.07	6.75	2.97	-	15.87	7.84	3,003
中部地區		3.88	-	-	6.28	-	17.78	3.76	2,065
山地鄉		2.90	-	-	8.00	-	18.38	3.94	1,326
平地原住民鄉鎮市		-	-	-	-	-	51.02	-	73
非原住民鄉鎮市		6.26	-	-	3.53	-	12.90	3.82	666
南部地區		1.35	-	9.01	2.49	-	35.26	1.35	2,589
山地鄉		-	-	5.96	1.66	-	38.36	2.64	1,325
平地原住民鄉鎮市		-	-	-	-	-	100.00	-	9
非原住民鄉鎮市		2.79	-	12.29	3.38	-	31.50	-	1,255
東部地區		4.80	0.43	8.24	5.61	2.19	23.32	3.81	6,707
山地鄉		4.26	-	7.46	9.17	-	23.70	-	1,528
平地原住民鄉鎮市		4.97	0.56	8.49	4.57	2.84	23.25	4.95	5,169
非原住民鄉鎮市		-	-	-	-	-	-	-	10

註1：本題調查對象為曾接受職業訓練，但沒有從事相關工作者。

註2：本題為複選題。

表E15-2 參加職業訓練後沒有從事相關工作原因—按目前工作狀況分

104年12月

單位：%、人

項目別	沒有工作機會	身體狀況不佳	沒有證照 無法僱用	改變對就業 的看法	家務太忙	酬勞太低 福利差
<b>總計</b>	<b>27.37</b>	<b>6.57</b>	<b>6.09</b>	<b>8.25</b>	<b>10.80</b>	<b>8.21</b>
<b>行 業</b>						
農 林 漁 牧 業	25.44	2.77	1.88	6.05	10.00	11.06
礦業及土石採取業	-	-	-	-	-	-
製 造 業	30.99	2.64	12.95	4.13	6.40	9.14
電力及燃氣供應業	-	-	-	-	-	-
用水供應及污染整治業	8.70	18.34	-	-	-	18.34
營 造 業	29.88	3.19	10.46	5.50	3.62	24.83
批 發 及 零 售 業	12.40	1.91	-	21.46	8.20	19.48
運 輸 及 倉 儲 業	50.62	5.98	-	-	-	15.63
住 宿 及 餐 飲 業	24.13	3.52	3.75	22.35	3.52	5.98
資訊及通訊傳播業	-	-	-	55.91	-	-
金 融 及 保 險 業	57.96	27.93	-	-	-	-
不 動 產 業	-	-	-	-	-	-
專業、科學及技術服務業	-	-	-	-	-	-
支 援 服 務 業	16.99	6.15	4.96	24.97	-	14.92
公共行政及國防； 強制性社會安全	19.03	-	10.14	-	9.69	8.72
教 育 服 務 業	9.89	9.38	5.04	6.11	7.49	5.89
醫 療 保 健 及	49.59	1.90	6.84	11.21	4.96	5.00
社會工作服務業						
藝術、娛樂及休閒服務業	45.04	-	-	25.27	-	-
其 他 服 務 業	6.92	-	4.91	32.53	6.34	-
失業者/非勞動力/現役軍人	28.86	10.66	7.11	3.78	19.07	3.39
<b>職 業</b>						
民意代表、主管及經理人員	-	-	-	-	-	-
專 業 人 員	19.55	-	9.43	-	-	9.76
技術員及助理專業人員	32.97	7.15	8.61	24.24	-	-
事 務 支 援 人 員	22.45	5.06	4.87	21.88	4.66	-
服務及銷售工作人員	20.15	2.48	1.79	22.53	6.64	13.71
農、林、漁、牧業生產人員	27.05	-	3.78	6.42	20.05	-
技藝有關工作人員	23.13	5.00	8.60	9.24	2.17	23.85
機械設備操作及組裝人員	46.83	2.43	4.00	1.82	3.78	13.07
基層技術工及勞力工	22.19	6.92	6.28	4.12	6.16	12.48
失業者/非勞動力/現役軍人	28.86	10.66	7.11	3.78	19.07	3.39

註1：本題調查對象為15歲以上民間人口及現役軍人。

註2：本題為複選題。

表E15-2 參加職業訓練後沒有從事相關工作原因－按目前工作狀況分(續)

		104年12月						單位：人/百人、人	
項目別		工作繁重 無法勝任	因原住 民身分 被歧視	結婚 或生育	工作地 點離住 處太遠	家人生病	找不到與 訓練相關 的工作	其他	總人數 (人)
總計	行 業	3.37	0.41	7.54	4.62	0.99	22.43	4.74	14,802
農 林 漁 牧 業		7.43	-	7.34	12.83	5.53	30.24	-	1,341
礦業及土石採取業		-	-	-	-	-	-	-	-
製 造 業		1.54	-	7.04	8.12	-	24.09	1.48	1,213
電力及燃氣供應業		-	-	-	-	-	-	-	-
用水供應及污染整治業		18.34	-	18.65	-	-	36.99	17.31	216
營 造 業		-	-	-	10.83	-	20.68	-	1,043
批 發 及 零 售 業		-	-	3.67	4.75	-	30.17	5.92	778
運 輸 及 倉 儲 業		5.46	5.46	-	-	-	26.88	-	529
住 宿 及 餐 飲 業		-	-	-	9.24	-	35.91	2.87	884
資訊及通訊傳播業		-	-	-	-	-	44.09	-	72
金 融 及 保 險 業		-	-	-	-	-	14.10	-	147
不 動 產 業		-	-	-	-	-	-	-	-
專業、科學及技術服務業		51.90	-	-	-	-	-	48.10	78
支 援 服 務 業		6.23	-	7.02	-	-	31.94	-	497
公共行政及國防； 強制性社會安全		-	-	-	5.96	-	24.14	22.31	406
教 育 服 務 業		7.34	-	-	-	-	49.28	9.67	455
醫 療 保 健 及 社 會 工 作 服 務 業		5.97	-	-	4.18	-	18.34	9.48	723
藝術、娛樂及休閒服務業		-	-	-	-	-	74.73	-	120
其 他 服 務 業		9.82	-	7.68	-	-	24.76	7.05	443
失業者/非勞動力/現役軍人		2.06	0.55	13.56	2.18	1.24	13.11	5.17	5,859
職 業									
民意代表、主管及經理人員		-	-	-	-	-	-	-	-
專 業 人 員		10.25	-	-	3.64	-	37.02	17.46	645
技術員及助理專業人員		7.04	-	-	-	-	15.58	13.02	575
事 務 支 援 人 員		1.24	-	-	2.87	-	30.01	12.05	843
服務及銷售工作人員		2.35	-	5.26	5.46	-	25.85	3.06	1,851
農、林、漁、牧業生產人員		14.89	-	-	21.30	6.13	17.01	-	669
技藝有關工作人員		1.43	-	2.58	8.65	-	23.25	-	1,306
機械設備操作及組裝人員		2.22	2.22	6.55	8.07	-	24.94	1.38	1,305
基層技術工及勞力工		4.03	-	6.00	2.69	1.89	42.85	1.99	1,750
失業者/非勞動力/現役軍人		2.06	0.55	13.56	2.18	1.24	13.11	5.17	5,859

註1：本題調查對象為曾接受職業訓練，但沒有從事相關工作者。

註2：本題為複選題。

表E16 原住民想要(再)參加政府或間機構辦理職業訓練情形—按人口特性分

104年12月

單位：%、人

項目別				總計	想	不想	總人數 (人)
總性	計別			100.00	11.55	88.45	435,382
男				100.00	9.86	90.14	208,608
女				100.00	13.11	86.89	226,774
年	齡						
15	~	19	歲	100.00	10.26	89.74	49,250
20	~	24	歲	100.00	14.31	85.69	50,394
25	~	29	歲	100.00	15.59	84.41	41,777
30	~	34	歲	100.00	15.95	84.05	43,890
35	~	39	歲	100.00	15.12	84.88	42,572
40	~	44	歲	100.00	14.38	85.62	38,284
45	~	49	歲	100.00	12.31	87.69	38,146
50	~	54	歲	100.00	9.48	90.52	38,055
55	~	59	歲	100.00	6.99	93.01	32,139
60	~	64	歲	100.00	5.23	94.77	23,685
65	歲	及	以	100.00	2.11	97.89	37,190
教	育	程	度				
小	學	及	以	100.00	4.95	95.05	88,130
國	(	初	)	100.00	11.37	88.63	86,067
高	中	(	職	100.00	13.97	86.03	172,023
專			科	100.00	12.51	87.49	23,927
大	學	及	以	100.00	13.96	86.04	65,235
婚	姻	狀	況				
未			婚	100.00	12.69	87.31	171,584
有	配		偶	100.00	11.16	88.84	212,171
離	婚	或	分	100.00	14.77	85.23	24,178
喪			偶	100.00	4.63	95.37	27,449
個	人	每	月				
沒	有	收	入	100.00	13.29	86.71	115,412
未	滿	1	萬	100.00	7.19	92.81	68,220
1	萬	元	~	100.00	16.13	83.87	32,735
2	萬	元	~	100.00	13.80	86.20	92,008
3	萬	元	~	100.00	9.88	90.12	77,597
4	萬	元	~	100.00	9.45	90.55	29,505
5	萬	元	~	100.00	8.55	91.45	12,740
6	萬	元	~	100.00	7.19	92.81	4,754
7	萬	元	及	100.00	8.00	92.00	2,411

註：本題調查對象為15歲以上民間人口及現役軍人。



表E16-1 原住民想要(再)參加政府或間機構辦理職業訓練情形－按地區別分

104年12月				單位：％、人
項目別	總計	想	不想	總人數 (人)
總計	100.00	11.55	88.45	435,382
行政區域				
山地鄉	100.00	8.52	91.48	134,835
平地原住民鄉鎮市	100.00	11.23	88.77	111,161
非原住民鄉鎮市	100.00	13.90	86.10	189,386
統計區域				
北部地區	100.00	13.20	86.80	145,400
山地鄉	100.00	6.79	93.21	26,516
平地原住民鄉鎮市	100.00	-	100.00	446
非原住民鄉鎮市	100.00	14.69	85.31	118,438
中部地區	100.00	9.33	90.67	61,314
山地鄉	100.00	8.30	91.70	24,839
平地原住民鄉鎮市	100.00	10.03	89.97	2,288
非原住民鄉鎮市	100.00	10.04	89.96	34,187
南部地區	100.00	10.53	89.47	85,318
山地鄉	100.00	7.18	92.82	46,853
平地原住民鄉鎮市	100.00	8.47	91.53	1,840
非原住民鄉鎮市	100.00	14.91	85.09	36,625
東部地區	100.00	11.43	88.57	143,350
山地鄉	100.00	11.65	88.35	36,627
平地原住民鄉鎮市	100.00	11.36	88.64	106,587
非原住民鄉鎮市	100.00	17.06	82.94	136

註：本題調查對象為15歲以上民間人口及現役軍人。

表E16-2 原住民想要(再)參加政府或間機構辦理職業訓練情形—按目前工作狀況分

104年12月

單位：%、人

項目別	總計	想	不想	總人數 (人)
<b>總計</b>	<b>100.00</b>	<b>11.55</b>	<b>88.45</b>	<b>435,382</b>
<b>行 業</b>				
農 林 漁 牧 業	100.00	11.68	88.32	24,380
礦 業 及 土 石 採 取 業	100.00	8.13	91.87	1,092
製 造 業	100.00	11.90	88.10	37,803
電力及燃氣供應業	100.00	5.68	94.32	1,043
用水供應及污染整治業	100.00	8.01	91.99	2,853
營 造 業	100.00	8.83	91.17	42,246
批 發 及 零 售 業	100.00	15.64	84.36	21,230
運 輸 及 倉 儲 業	100.00	10.60	89.40	15,316
住 宿 及 餐 飲 業	100.00	17.35	82.65	25,341
資訊及通訊傳播業	100.00	15.90	84.10	2,725
金 融 及 保 險 業	100.00	16.18	83.82	3,311
不 動 產 業	100.00	41.33	58.67	379
專業、科學及技術服務業	100.00	28.64	71.36	1,364
支 援 服 務 業	100.00	13.72	86.28	6,369
公 共 行 政 及 國 防 ； 強 制 性 社 會 安 全	100.00	9.17	90.83	9,799
教 育 服 務 業	100.00	11.53	88.47	8,017
醫 療 保 健 及	100.00	7.52	92.48	16,249
社 會 工 作 服 務 業	100.00			
藝術、娛樂及休閒服務業	100.00	15.48	84.52	4,274
其 他 服 務 業	100.00	21.12	78.88	16,583
失業者/非勞動力/現役軍人	100.00	10.20	89.80	195,009
<b>職 業</b>				
民意代表、主管及經理人員	100.00	9.00	91.00	1,671
專 業 人 員	100.00	9.19	90.81	15,371
技術員及助理專業人員	100.00	14.96	85.04	13,495
事 務 支 援 人 員	100.00	15.76	84.24	17,307
服務及銷售工作人員	100.00	16.28	83.72	55,119
農、林、漁、牧業生產人員	100.00	7.85	92.15	14,091
技 藝 有 關 工 作 人 員	100.00	10.67	89.33	48,649
機械設備操作及組裝人員	100.00	10.81	89.19	39,206
基層技術工及勞力工	100.00	12.90	87.10	35,464
失業者/非勞動力/現役軍人	100.00	10.20	89.80	195,009

註：本題調查對象為15歲以上民間人口及現役軍人。

表E17 原住民想要參加職業訓練課程類型—按人口特性分

104年12月

單位：人/百人、人

項目別				金屬、 機械加工類	電機、 電匠類	電子、 儀表類	焊接、 配管類	營建、 木工類	電腦、 資訊類	印刷、 製版類	看護 工作	清潔維 護工作	車輛 維修類
總性				4.31	5.00	3.98	3.37	8.67	21.38	1.79	4.69	5.77	3.64
計別													
男				9.46	11.08	8.21	7.68	18.23	21.36	3.43	0.65	4.68	8.01
女				0.74	0.78	1.06	0.38	2.04	21.40	0.66	7.49	6.52	0.61
年 齡													
15	~	19	歲	7.73	9.76	7.37	2.69	4.19	29.51	1.86	1.18	0.59	6.24
20	~	24	歲	4.75	6.48	5.24	1.89	5.18	30.80	3.45	1.38	2.06	3.75
25	~	29	歲	3.14	4.33	3.52	2.10	6.66	28.78	-	5.34	5.97	5.35
30	~	34	歲	5.92	6.17	6.10	7.93	10.84	23.01	2.33	6.12	4.10	3.72
35	~	39	歲	5.97	5.75	4.97	5.17	12.54	19.13	2.77	2.83	2.35	2.90
40	~	44	歲	3.06	4.24	2.13	1.84	11.90	15.84	-	5.96	6.62	2.83
45	~	49	歲	1.91	2.64	0.81	1.16	10.61	12.61	1.55	8.63	13.24	2.72
50	~	54	歲	-	-	-	2.85	5.50	8.00	0.77	9.57	11.56	1.37
55	~	59	歲	5.79	3.90	3.90	6.11	12.97	22.82	4.11	3.35	5.82	3.52
60	~	64	歲	3.38	-	2.80	-	7.54	1.56	2.05	5.89	21.25	-
65	歲	及	以上	-	2.88	-	-	4.62	5.01	-	1.85	12.54	4.58
教 育 程 度													
小	學	及	以下	2.89	2.96	2.80	1.38	9.76	8.42	2.11	8.18	18.23	3.11
國	(	初	)	6.25	3.57	3.20	4.18	14.34	11.71	0.26	8.17	10.88	4.83
高	中	(	職	4.31	5.70	5.09	4.42	7.87	21.87	2.00	3.36	3.86	4.18
專			科	1.16	7.17	1.60	-	4.71	28.04	2.57	4.16	2.60	2.20
大	學	及	以上	3.92	4.92	3.25	1.76	5.45	34.52	2.48	2.95	0.36	1.65
婚 姻 狀 況													
未			婚	5.68	6.93	5.61	4.00	7.11	30.96	2.27	2.08	1.79	4.67
有	配		偶	3.77	4.24	3.16	2.98	10.84	13.79	1.72	6.86	8.36	3.02
離	婚	或	分	1.01	-	-	3.29	6.84	17.63	-	3.23	10.17	2.74
喪			偶	-	-	2.73	-	-	9.29	-	13.09	13.18	-
個 人 每 月 收 入													
沒	有		收 入	4.54	5.17	4.40	2.11	3.23	24.07	2.20	6.56	6.64	3.11
未	滿	1	萬 元	1.19	1.87	1.66	2.68	3.16	18.80	2.29	3.47	13.65	3.29
1	萬 元	~	未 滿 2 萬 元	4.96	4.09	1.81	-	8.89	17.05	0.23	4.77	7.35	2.57
2	萬 元	~	未 滿 3 萬 元	2.76	3.64	2.57	2.50	7.03	21.32	0.95	5.01	3.82	2.99
3	萬 元	~	未 滿 4 萬 元	7.46	8.36	7.18	6.21	19.48	27.65	3.30	3.07	2.64	4.86
4	萬 元	~	未 滿 5 萬 元	8.15	7.35	9.90	7.27	16.91	9.56	2.41	-	0.71	8.85
5	萬 元	~	未 滿 6 萬 元	-	1.95	-	12.96	22.39	8.67	-	5.33	7.14	2.92
6	萬 元	~	未 滿 7 萬 元	-	17.20	-	17.71	21.36	-	-	-	-	-
7	萬 元	及	以上	-	12.60	-	20.66	33.26	27.09	-	-	20.66	12.60

註1：本題調查對象為想參加職業訓練者。

註2：本題為複選題。

表E17 原住民想要參加職業訓練課程類型－按人口特性分(續)

104年12月

單位：人/百人、人

項目別				職業 駕駛	文化產 業技藝 訓練類	民宿管 理、餐 飲服務 類	美容、 美髮類	居家 服務類	園藝、 造景	商業行 銷類	觀光旅 遊服務 類	大眾傳 播媒體 類	其他	總人數 (人)
總計				7.10	15.80	30.46	14.56	9.35	11.37	12.04	14.37	5.92	3.02	50,292
性別														
男				16.13	8.66	19.89	2.02	1.02	12.20	9.40	10.05	4.68	1.67	20,568
女				0.84	20.74	37.77	23.24	15.12	10.80	13.87	17.36	6.78	3.96	29,725
年齡														
15	~	19	歲	4.46	8.89	28.88	23.86	4.56	6.15	16.82	20.57	11.37	1.48	5,052
20	~	24	歲	3.90	13.10	36.90	18.63	2.15	3.68	21.03	21.80	13.93	3.48	7,211
25	~	29	歲	5.86	11.13	32.66	15.28	4.82	6.44	17.30	20.57	6.96	3.12	6,512
30	~	34	歲	10.46	15.74	27.65	13.17	5.57	8.29	11.44	17.09	1.77	3.80	7,002
35	~	39	歲	13.20	13.00	25.90	15.59	7.87	10.60	10.71	10.88	3.35	2.81	6,437
40	~	44	歲	7.96	21.06	31.36	13.78	9.51	16.70	10.54	8.70	2.58	4.83	5,507
45	~	49	歲	6.40	17.81	32.36	8.13	25.32	17.42	4.69	8.56	3.21	2.21	4,697
50	~	54	歲	5.75	18.13	40.44	10.21	18.40	24.83	6.38	8.64	4.32	2.37	3,606
55	~	59	歲	5.78	27.50	22.89	12.34	21.05	15.50	1.91	6.84	6.53	-	2,246
60	~	64	歲	1.77	24.57	13.65	2.17	15.21	22.28	-	2.82	0.77	3.39	1,238
65	歲	及	以上	-	40.34	10.23	5.18	9.17	26.07	-	-	-	6.16	786
教育程度														
小	學	及	以下	6.42	23.20	20.75	9.34	18.74	21.52	2.47	4.78	1.79	0.52	4,367
國	(	初	)中	10.62	17.07	31.38	15.39	16.70	19.20	5.51	7.49	2.11	1.54	9,789
高	中	(	職)	7.99	12.36	31.92	15.77	6.33	8.18	11.31	13.99	5.69	2.52	24,035
專			科	4.36	22.30	28.68	12.86	10.62	10.82	12.99	16.08	3.94	7.97	2,993
大	學	及	以上	2.16	17.82	30.84	13.53	4.52	6.70	25.27	26.82	13.24	5.52	9,109
婚姻狀況														
未			婚	5.40	12.62	28.95	16.90	4.28	6.62	17.93	19.75	9.59	2.76	21,771
有	配		偶	9.56	17.85	31.08	12.72	13.46	14.57	7.81	9.80	3.17	3.22	23,679
離	婚	或	分居	3.60	17.06	39.36	14.86	11.18	15.77	7.78	14.37	3.93	3.77	3,571
喪			偶	-	28.56	19.58	7.98	14.60	20.97	2.10	7.35	-	1.79	1,271
個人每月收入														
沒	有		收入	4.55	16.82	34.64	18.04	12.34	11.07	11.06	17.60	6.76	1.76	15,335
未	滿	1	萬元	4.35	23.27	29.85	15.49	15.62	16.87	7.10	12.96	3.84	1.59	4,905
1	萬元	~	未滿2萬元	2.75	19.69	39.55	16.74	9.93	21.29	8.49	9.73	3.94	2.00	5,281
2	萬元	~	未滿3萬元	6.05	15.28	31.01	16.64	7.68	7.40	16.57	16.50	7.48	3.24	12,695
3	萬元	~	未滿4萬元	10.04	8.94	22.83	9.15	6.53	8.95	11.10	10.03	4.92	4.64	7,665
4	萬元	~	未滿5萬元	24.66	9.11	15.98	0.95	-	5.53	9.47	11.72	5.73	9.68	2,788
5	萬元	~	未滿6萬元	13.33	20.85	27.28	6.63	4.22	26.70	16.25	15.05	-	2.85	1,090
6	萬元	~	未滿7萬元	11.91	23.43	7.12	-	-	-	30.15	-	9.74	-	342
7	萬元	及	以上	51.65	-	-	-	-	-	33.87	12.91	12.91	-	193

註1：本題調查對象為想參加職業訓練者。

註2：本題為複選題。

表E17-1 原住民想要參加職業訓練課程類型－按地區別分

104年12月										
單位：人/百人、人										
項目別	金屬、 機械加工類	電機、 電匠類	電子、 儀表類	焊接、 配管類	營建、 木工類	電腦、 資訊類	印刷、 製版類	看護 工作	清潔維 護工作	車輛 維修類
總計	4.31	5.00	3.98	3.37	8.67	21.38	1.79	4.69	5.77	3.64
行政區域										
山地鄉	2.60	3.44	2.10	1.37	9.00	13.75	1.55	6.81	8.68	3.61
平地原住民鄉鎮市	4.17	1.62	1.58	2.92	8.31	16.82	-	2.98	9.50	3.47
非原住民鄉鎮市	5.12	7.27	5.95	4.45	8.69	26.88	2.75	4.57	2.72	3.73
統計區域										
北部地區	5.47	6.40	5.96	4.20	7.89	24.35	2.19	3.37	1.92	3.14
山地鄉	4.71	1.03	2.05	2.32	6.73	20.08	1.89	3.07	2.79	5.98
平地原住民鄉鎮市	-	-	-	-	-	-	-	-	-	-
非原住民鄉鎮市	5.55	6.95	6.37	4.39	8.01	24.80	2.22	3.40	1.83	2.85
中部地區	6.90	13.44	7.35	1.44	11.41	24.95	4.02	7.77	6.73	3.91
山地鄉	5.03	11.47	5.32	-	11.14	9.17	1.24	1.75	7.27	2.46
平地原住民鄉鎮市	5.84	20.78	7.18	-	-	13.61	-	-	-	-
非原住民鄉鎮市	8.09	14.13	8.58	2.39	12.33	35.19	5.95	11.91	6.86	5.05
南部地區	1.35	3.30	1.97	4.35	7.52	21.26	2.00	3.33	1.74	6.63
山地鄉	0.56	1.70	-	1.98	6.16	11.12	1.36	3.10	-	6.58
平地原住民鄉鎮市	-	12.46	12.46	-	-	-	-	-	-	39.81
非原住民鄉鎮市	1.88	4.02	2.88	5.93	8.57	28.11	2.44	3.56	2.85	5.71
東部地區	3.65	1.33	1.60	2.53	9.24	16.72	0.44	5.91	12.15	2.48
山地鄉	2.13	1.95	2.21	1.15	11.17	15.37	1.71	13.75	18.70	0.83
平地原住民鄉鎮市	4.19	1.12	1.33	3.01	8.58	17.10	-	3.07	9.80	3.07
非原住民鄉鎮市	-	-	25.08	-	-	67.46	-	42.38	32.54	-

註1：本題調查對象為想參加職業訓練者。

註2：本題為複選題。

表E17-1 原住民想要參加職業訓練課程類型－按地區別分(續)

		104年12月								單位：人/百人、人		
項目別		職業 駕駛	文化產 業技藝 訓練類	民宿管 理、餐 飲服務 類	美容、 美髮類	居家 服務類	園藝、 造景	商業行 銷類	觀光旅 遊服務 類	大眾傳 播媒體 類	其他	總人數 (人)
總	計	7.10	15.80	30.46	14.56	9.35	11.37	12.04	14.37	5.92	3.02	50,292
行	政 區 域											
山	地 鄉	5.66	18.04	34.86	16.09	10.76	16.53	5.46	12.93	1.24	3.55	11,488
平	地原住民鄉鎮市	6.69	18.09	32.58	14.12	8.68	14.93	12.16	14.99	4.34	2.20	12,488
非	原住民鄉鎮市	7.91	13.74	27.53	14.10	9.06	7.44	14.86	14.71	8.72	3.18	26,316
統	計 區 域											
北	部 地 區	7.17	11.22	27.26	13.86	7.61	3.10	14.28	12.50	5.81	2.93	19,197
山	地 鄉	9.54	25.40	24.89	22.46	1.44	11.09	-	6.30	1.87	1.20	1,800
平	地原住民鄉鎮市	-	-	-	-	-	-	-	-	-	-	-
非	原住民鄉鎮市	6.93	9.76	27.50	12.97	8.25	2.28	15.76	13.14	6.22	3.11	17,397
中	部 地 區	7.02	24.07	32.76	21.33	14.31	17.92	8.72	14.24	8.48	2.94	5,723
山	地 鄉	5.62	23.61	35.25	24.61	20.38	15.10	5.91	8.90	-	-	2,061
平	地原住民鄉鎮市	7.76	25.60	68.47	14.04	15.27	-	4.91	-	-	-	229
非	原住民鄉鎮市	7.81	24.25	28.87	19.86	10.61	20.82	10.66	18.39	14.14	4.90	3,433
南	部 地 區	10.98	19.90	31.12	17.42	12.69	13.66	12.32	16.00	8.34	3.52	8,980
山	地 鄉	9.34	20.04	37.89	21.42	16.03	10.74	9.52	14.50	0.98	5.59	3,362
平	地原住民鄉鎮市	39.81	23.14	44.26	50.53	17.10	17.10	-	12.18	-	-	156
非	原住民鄉鎮市	11.16	19.73	26.57	14.01	10.52	15.36	14.39	17.04	13.11	2.35	5,462
東	部 地 區	4.91	16.02	33.04	11.45	7.83	17.52	10.44	15.72	3.83	2.89	16,392
山	地 鄉	1.15	10.66	36.49	5.10	5.88	24.07	4.35	16.43	1.78	4.66	4,266
平	地原住民鄉鎮市	6.24	17.88	31.75	13.65	8.45	15.18	12.46	15.31	4.47	2.27	12,103
非	原住民鄉鎮市	-	32.54	74.92	32.54	42.38	32.54	74.92	100.00	42.38	-	23

註1：本題調查對象為想參加職業訓練者。

註2：本題為複選題。

表E17-2 原住民想要參加職業訓練課程類型－按目前工作狀況分

104年12月

單位：人/百人、人

項目別	金屬、 機械加工類	電機、 電匠類	電子、 儀表類	焊接、 配管類	營建、 木工類	電腦、 資訊類	印刷、 製版類	看護 工作	清潔維 護工作	車輛 維修類
<b>總計</b>	<b>4.31</b>	<b>5.00</b>	<b>3.98</b>	<b>3.37</b>	<b>8.67</b>	<b>21.38</b>	<b>1.79</b>	<b>4.69</b>	<b>5.77</b>	<b>3.64</b>
<b>行業</b>										
農 林 漁 牧 業	1.63	6.59	1.76	1.47	16.86	7.77	-	2.66	9.52	4.41
礦業及土石採取業	-	-	-	-	-	47.18	-	-	-	-
製 造 業	12.38	12.89	9.96	3.15	7.32	26.93	3.21	3.98	3.60	4.69
電力及燃氣供應業	-	-	-	-	-	40.33	-	-	59.67	59.67
用水供應及污染整治業	-	7.21	7.21	-	21.27	34.06	-	4.89	13.51	-
營 造 業	8.87	5.48	2.04	16.68	51.04	15.81	0.68	2.80	7.45	5.21
批 發 及 零 售 業	1.31	-	1.19	1.39	3.85	29.76	-	2.59	2.40	1.38
運 輸 及 倉 儲 業	6.28	1.92	9.98	2.39	12.66	16.87	6.07	-	-	7.08
住 宿 及 餐 飲 業	0.77	1.55	1.05	-	1.95	16.54	0.78	4.56	4.26	-
資訊及通訊傳播業	-	9.50	7.57	-	-	50.99	-	-	-	-
金 融 及 保 險 業	-	-	-	7.56	-	29.45	-	-	-	-
不 動 產 業	-	-	-	-	-	24.56	-	-	-	-
專業、科學及技術服務業	-	-	-	-	6.70	38.54	-	-	6.09	-
支 援 服 務 業	6.78	6.78	3.69	-	9.75	23.63	4.98	10.94	7.65	-
公共行政及國防； 強制性社會安全	-	2.83	-	-	6.91	15.73	-	6.92	7.76	-
教 育 服 務 業	-	-	-	-	12.83	18.01	-	5.91	-	3.33
醫療保健及 社會工作服務業	4.02	4.02	4.02	6.98	-	20.49	2.73	21.68	-	-
藝術、娛樂及休閒服務業	2.43	5.17	-	-	5.82	19.31	-	1.88	-	-
其 他 服 務 業	4.94	7.62	7.54	3.71	3.66	15.61	2.08	2.25	-	9.69
失業者/非勞動力/現役軍人	3.79	4.76	3.96	2.74	3.60	23.07	2.26	5.69	8.52	3.68
<b>職業</b>										
民意代表、主管及經理人員	-	-	-	-	31.63	-	-	-	-	-
專 業 人 員	-	-	-	2.56	2.72	26.80	5.16	3.04	-	-
技術員及助理專業人員	1.72	3.76	1.63	0.97	4.76	28.01	-	2.74	-	-
事 務 支 援 人 員	-	1.45	-	1.49	5.02	30.88	-	-	0.28	-
服務及銷售工作人員	0.86	1.04	1.32	0.52	2.53	23.83	1.24	4.67	0.87	-
農、林、漁、牧業生產人員	-	3.70	-	-	11.74	12.71	-	-	-	2.79
技藝有關工作人員	11.86	9.09	7.51	12.70	34.68	12.38	1.13	2.53	7.19	12.06
機械設備操作及組裝人員	11.09	11.31	12.80	4.00	10.45	18.37	3.08	3.01	2.67	7.48
基層技術工及勞力工	4.67	7.94	2.92	3.83	15.77	14.78	1.73	9.82	13.81	2.69
失業者/非勞動力/現役軍人	3.79	4.76	3.96	2.74	3.60	23.07	2.26	5.69	8.52	3.68

註1：本題調查對象為想參加職業訓練者。

註2：本題為複選題。

表E17-2 原住民想要參加職業訓練課程類型－按目前工作狀況分(續)

104年12月										單位：人/百人、人		
項目別	職業 駕駛	文化產 業技藝 訓練類	民宿管 理、餐 飲服務 類	美容、 美髮類	居家 服務類	園藝、 造景	商業行 銷類	觀光旅 遊服務 類	大眾傳 播媒體 類	其他	總人數 (人)	
總計	7.10	15.80	30.46	14.56	9.35	11.37	12.04	14.37	5.92	3.02	50,292	
農 林 漁 牧 業	11.61	19.96	17.23	7.27	6.25	35.19	3.89	6.92	1.18	2.39	2,847	
礦 業 及 土 石 採 取 業	52.82	-	-	-	-	-	-	-	-	-	89	
製 造 業	10.64	16.41	25.65	14.79	11.63	6.66	8.48	9.72	5.68	3.23	4,500	
電力及燃氣供應業	-	-	-	-	-	-	-	-	-	-	59	
用水供應及污染整治業	-	4.89	4.89	21.13	4.89	4.89	21.23	35.16	4.89	-	229	
營 造 業	13.14	6.43	17.47	5.92	6.47	16.04	2.07	5.67	1.40	-	3,732	
批 發 及 零 售 業	2.13	19.20	31.62	17.25	3.47	4.89	31.23	18.56	9.41	3.55	3,319	
運 輸 及 倉 儲 業	43.31	3.40	24.84	1.10	-	14.25	2.85	7.20	0.59	-	1,624	
住 宿 及 餐 飲 業	-	10.05	63.08	14.93	6.76	6.73	12.35	22.79	4.89	3.17	4,396	
資訊及通訊傳播業	-	9.33	-	-	-	-	35.18	7.09	26.97	-	433	
金 融 及 保 險 業	-	6.99	37.76	5.11	-	7.86	29.92	35.90	12.78	16.45	536	
不 動 產 業	-	11.98	-	-	-	-	15.47	-	15.47	47.99	156	
專業、科學及技術服務業	6.47	14.23	23.54	6.28	-	6.28	45.66	12.74	14.23	4.97	391	
支 援 服 務 業	5.77	19.23	28.43	4.49	8.39	3.75	9.34	11.87	4.63	-	874	
公 共 行 政 及 國 防 ； 強 制 性 社 會 安 全	5.47	18.93	23.92	6.45	2.54	13.05	14.25	33.33	-	7.57	898	
教 育 服 務 業	5.35	27.58	38.14	13.60	2.82	14.75	8.47	15.39	5.99	18.67	925	
醫 療 保 健 及 社 會 工 作 服 務 業	-	18.98	26.33	16.95	22.09	6.51	12.13	15.41	16.19	8.20	1,221	
藝術、娛樂及休閒服務業	-	51.50	28.01	8.53	9.84	6.81	31.60	9.68	13.03	5.22	661	
其 他 服 務 業	4.57	10.97	17.00	32.76	10.15	2.34	18.61	6.78	5.80	3.16	3,502	
失業者/非勞動力/現役軍人	5.59	17.85	33.02	16.33	12.69	12.86	10.05	16.38	6.23	1.92	19,899	
職 業												
民意代表、主管及經理人員	-	37.67	22.88	-	-	69.30	-	-	-	7.82	150	
專 業 人 員	-	36.98	19.92	8.28	7.61	2.16	24.65	16.13	13.16	15.96	1,413	
技術員及助理專業人員	2.88	17.34	23.86	6.72	9.10	5.52	13.42	16.79	7.46	13.66	2,019	
事 務 支 援 人 員	1.80	14.47	28.17	9.02	3.04	5.95	29.01	20.45	6.56	7.92	2,728	
服務及銷售工作人員	0.99	14.03	39.65	25.28	7.74	4.30	21.78	18.68	9.15	2.96	8,974	
農、林、漁、牧業生產人員	15.45	16.16	17.31	3.89	2.49	37.13	3.88	9.94	-	6.14	1,106	
技 藝 有 關 工 作 人 員	10.81	9.39	17.24	5.69	6.62	9.84	4.23	6.90	1.32	-	5,192	
機械設備操作及組裝人員	28.37	11.50	22.77	10.85	7.23	11.43	5.81	5.41	3.17	1.80	4,238	
基層技術工及勞力工	7.09	14.38	34.35	11.13	9.45	20.99	3.99	10.29	4.33	-	4,573	
失業者/非勞動力/現役軍人	5.59	17.85	33.02	16.33	12.69	12.86	10.05	16.38	6.23	1.92	19,899	

註1：本題調查對象為想參加職業訓練者。

註2：本題為複選題。



表E18 原住民不想參加職業訓練課程原因－按人口特性分

104年12月

單位：人/百人、人

項目別				職訓課程 無法學以 致用	職訓內容 遠景不佳	擔心可能 找不到與 訓練相關 工作	職訓課程 不是自己 想要的	職訓地點 離家太遠	無法配合 職訓上課 時間	參與職訓 無法自我 肯定
總 性	計 別			8.38	2.83	2.33	1.24	2.48	48.79	2.29
	男			10.00	3.30	3.21	1.50	2.71	53.26	2.51
	女			6.82	2.37	1.50	0.99	2.25	44.53	2.07
年	齡									
15	~	19	歲	7.10	2.27	0.66	1.64	2.48	60.44	3.19
20	~	24	歲	9.24	4.79	2.85	2.65	2.03	61.38	3.14
25	~	29	歲	13.16	3.86	4.19	1.52	2.33	58.42	2.14
30	~	34	歲	10.95	3.68	2.31	0.98	2.32	54.98	3.14
35	~	39	歲	12.02	3.74	3.79	1.30	3.12	55.53	1.80
40	~	44	歲	10.07	3.67	2.24	1.78	1.99	56.13	2.57
45	~	49	歲	9.13	3.06	4.29	0.87	2.16	52.92	2.44
50	~	54	歲	7.52	1.98	2.09	0.81	3.54	46.08	1.85
55	~	59	歲	7.02	1.34	1.75	0.58	4.86	34.53	1.81
60	~	64	歲	2.58	0.74	0.86	0.78	2.53	27.10	0.87
65	歲	及	以	1.32	0.71	0.42	0.12	0.37	14.72	1.22
教	育	程	度							
小	學	及	以	3.61	1.43	1.44	0.44	2.96	26.33	1.12
國	(	初	)	12.01	3.71	3.59	0.78	3.33	47.00	2.89
高	中	(	職	9.36	3.05	2.49	1.52	2.15	56.15	2.44
專			科	7.14	3.76	1.41	1.07	1.69	58.99	2.98
大	學	及	以	8.41	2.77	1.86	2.38	1.74	61.56	2.52
婚	姻	狀	況							
未			婚	9.84	3.60	2.75	1.76	2.47	59.36	2.67
有	配		偶	7.75	2.26	1.99	0.97	2.36	44.53	2.17
離	婚	或	分	10.92	4.49	4.04	1.20	3.65	46.92	2.20
喪			偶	2.48	1.15	1.06	0.22	2.40	20.46	0.93
個	人	每	月							
沒	有	收	入	6.41	2.25	1.35	1.05	2.23	38.21	2.46
未	滿	1	萬	3.03	1.31	0.98	0.33	2.02	23.94	1.62
1	萬	元	~	7.60	2.70	2.31	1.09	5.05	48.85	1.91
2	萬	元	~	10.52	3.37	3.02	1.84	3.22	62.71	2.63
3	萬	元	~	13.11	3.90	3.14	1.36	1.45	62.62	2.05
4	萬	元	~	10.85	3.84	6.41	1.84	2.90	64.02	1.94
5	萬	元	~	10.50	5.05	0.60	1.19	1.34	58.26	3.90
6	萬	元	~	3.46	0.52	-	1.94	3.07	59.69	6.49
7	萬	元	及	2.02	0.75	-	4.26	-	47.10	-

註1：本題調查對象為不想參加職業訓練者。

註2：本題為複選題。

表E18 原住民不想參加職業訓練課程原因－按人口特性分(續)

104年12月													單位：人/百人、人	
項目別				無法負擔參與職訓的花費	沒有想參加的課程	家人生病需要照顧	身體狀況不佳	家務太忙	結婚或生育	其他	沒有需求	總人數(人)		
總性計別				2.03	8.39	1.39	12.41	14.87	0.85	0.18	11.42	385,090		
男				2.33	9.14	0.90	11.79	3.67	0.26	0.16	12.76	188,041		
女				1.75	7.68	1.85	13.01	25.56	1.40	0.21	10.15	197,049		
年 齡														
15	~	19	歲	2.35	5.18	0.11	0.33	0.78	0.07	0.06	26.55	44,198		
20	~	24	歲	2.31	7.70	0.49	1.73	4.06	1.09	-	14.94	43,183		
25	~	29	歲	2.86	10.62	0.53	2.56	9.03	2.27	-	8.25	35,265		
30	~	34	歲	2.02	10.90	1.64	3.29	13.68	2.20	-	8.05	36,889		
35	~	39	歲	2.67	9.62	0.79	3.29	17.92	2.37	0.54	5.76	36,135		
40	~	44	歲	2.80	10.12	2.38	5.56	19.21	0.70	0.04	6.00	32,777		
45	~	49	歲	2.54	11.02	1.24	7.40	20.24	-	0.07	5.98	33,449		
50	~	54	歲	2.04	8.85	2.86	11.83	23.48	0.17	0.25	7.49	34,449		
55	~	59	歲	1.53	7.22	2.67	17.99	31.58	-	0.29	8.54	29,893		
60	~	64	歲	0.22	7.31	1.96	35.14	25.62	-	0.31	10.70	22,447		
65	歲	及	以	0.23	4.44	1.61	60.31	11.34	-	0.57	17.42	36,404		
教 育 程 度														
小	學	及	以	1.25	6.35	2.28	38.17	22.64	0.06	0.57	10.89	83,763		
國	(	初	)	3.47	9.82	2.21	10.52	20.52	1.23	0.12	5.70	76,279		
高	中	(	職	1.90	8.39	0.95	4.25	12.46	1.18	0.04	12.63	147,988		
專			科	2.11	9.46	0.42	4.03	7.14	1.08	0.23	15.13	20,933		
大	學	及	以	1.53	9.13	0.46	1.19	4.84	0.54	0.05	15.42	56,126		
婚 姻 狀 況														
未			婚	2.45	8.94	0.90	4.31	2.00	0.17	0.13	15.72	149,813		
有		配	偶	1.80	8.64	1.66	13.39	24.25	1.59	0.18	8.37	188,492		
離	婚	或	分	1.79	7.41	2.38	15.78	16.44	-	0.14	6.58	20,607		
喪			偶	1.47	4.27	1.47	49.08	19.79	-	0.55	12.62	26,178		
個 人 每 月 收 入														
沒	有	收	入	1.63	7.52	2.55	11.52	24.25	1.94	0.14	14.21	100,077		
未	滿	1	萬 元	0.82	3.32	2.30	45.05	20.36	0.31	0.39	12.34	63,315		
1	萬 元	~	未 滿 2 萬 元	1.83	10.81	1.37	10.77	18.58	0.66	0.33	8.76	27,454		
2	萬 元	~	未 滿 3 萬 元	2.81	10.48	0.66	2.73	9.64	0.53	0.19	8.57	79,313		
3	萬 元	~	未 滿 4 萬 元	3.20	9.44	0.49	2.27	7.16	0.70	0.07	9.68	69,933		
4	萬 元	~	未 滿 5 萬 元	1.53	10.67	0.12	1.59	3.94	0.11	0.10	9.98	26,717		
5	萬 元	~	未 滿 6 萬 元	2.08	11.83	0.31	3.70	8.07	-	-	14.33	11,651		
6	萬 元	~	未 滿 7 萬 元	0.95	7.57	-	2.60	4.34	-	-	25.14	4,412		
7	萬 元	及	以 上	-	11.63	1.14	3.23	7.72	-	-	24.41	2,218		

註1：本題調查對象為不想參加職業訓練者。

註2：本題為複選題。

表E18-1 原住民不想參加職業訓練課程原因－按地區別分

104年12月								單位：人/百人、人	
項目別	職訓課程 無法學以致用	職訓內容 遠景不佳	擔心可能 找不到與 訓練相關 工作	職訓課程 不是自己 想要的	職訓地點 離家太遠	無法配合 職訓上課 時間	參與職訓 無法自我 肯定		
總計	8.38	2.83	2.33	1.24	2.48	48.79	2.29		
行政區域									
山地鄉	10.43	3.86	1.70	0.67	2.99	43.42	1.94		
平地原住民鄉鎮市	1.96	0.70	4.13	1.44	1.34	44.50	1.39		
非原住民鄉鎮市	10.70	3.33	1.71	1.56	2.77	55.46	3.09		
統計區域									
北部地區	15.19	4.05	1.44	1.22	3.06	42.03	1.55		
山地鄉	28.71	11.55	2.76	0.40	0.39	15.43	2.01		
平地原住民鄉鎮市	31.91	-	-	-	-	23.28	-		
非原住民鄉鎮市	11.81	2.24	1.12	1.42	3.73	48.62	1.44		
中部地區	15.15	6.41	2.36	1.31	3.60	61.58	10.99		
山地鄉	17.31	5.41	0.90	0.41	4.80	53.94	7.43		
平地原住民鄉鎮市	28.91	21.91	8.45	0.78	15.19	61.04	48.25		
非原住民鄉鎮市	12.62	6.12	3.03	2.00	1.94	67.28	11.13		
南部地區	4.34	2.59	1.55	1.17	3.28	61.53	0.40		
山地鄉	3.42	1.56	1.05	0.99	4.47	59.04	0.33		
平地原住民鄉鎮市	10.75	1.04	-	-	23.66	40.69	-		
非原住民鄉鎮市	5.27	4.12	2.34	1.50	0.50	66.13	0.51		
東部地區	1.07	0.18	3.68	1.28	0.91	42.27	0.34		
山地鄉	1.05	-	2.35	0.62	1.71	36.40	0.18		
平地原住民鄉鎮市	1.08	0.24	4.13	1.48	0.64	44.31	0.40		
非原住民鄉鎮市	-	-	-	12.97	-	13.68	-		

註1：本題調查對象為不想參加職業訓練者。

註2：本題為複選題。

表E18-1 原住民不想參加職業訓練課程原因－按地區別分(續)

104年12月									
單位：人/百人、人									
項目別	無法負擔參與 職訓的 花費	沒有想 參加的 課程	家人生 病需要 照顧	身體狀 況不佳	家務太 忙	結婚 或生育	其他	沒有需 求	總人數 (人)
總計	2.03	8.39	1.39	12.41	14.87	0.85	0.18	11.42	385,090
行政區域									
山地鄉	1.20	6.98	1.68	14.86	14.53	0.69	0.13	12.91	123,347
平地原住民鄉鎮市	1.21	9.13	1.67	15.61	16.75	1.07	0.30	15.19	98,673
非原住民鄉鎮市	3.15	9.02	0.99	8.62	14.00	0.83	0.15	8.02	163,071
統計區域									
北部地區	2.37	8.64	1.07	9.98	13.30	0.78	0.14	11.71	126,203
山地鄉	0.56	8.12	1.29	14.58	11.82	1.20	0.15	21.36	24,716
平地原住民鄉鎮市	-	29.01	-	11.38	7.62	-	-	-	446
非原住民鄉鎮市	2.83	8.68	1.02	8.85	13.68	0.68	0.13	9.40	101,041
中部地區	4.70	10.55	0.53	7.46	14.43	0.96	0.21	5.72	55,591
山地鄉	1.67	7.44	0.56	9.77	15.23	0.12	0.28	7.61	22,778
平地原住民鄉鎮市	5.72	2.55	-	7.76	3.25	-	-	1.79	2,059
非原住民鄉鎮市	6.87	13.39	0.54	5.74	14.58	1.65	0.17	4.59	30,754
南部地區	0.22	5.39	1.14	15.13	13.45	0.28	0.07	6.44	76,338
山地鄉	-	5.43	1.03	17.84	13.24	0.13	-	6.33	43,491
平地原住民鄉鎮市	-	-	-	26.18	-	-	-	-	1,684
非原住民鄉鎮市	0.55	5.62	1.36	10.76	14.49	0.50	0.18	6.96	31,163
東部地區	1.60	9.01	2.23	15.36	17.48	1.20	0.29	16.63	126,958
山地鄉	2.95	7.85	3.65	14.67	17.83	1.46	0.19	19.05	32,361
平地原住民鄉鎮市	1.14	9.34	1.74	15.61	17.39	1.11	0.32	15.82	94,484
非原住民鄉鎮市	-	69.61	-	3.74	-	-	-	-	113

註1：本題調查對象為不想參加職業訓練者。

註2：本題為複選題。

表E18-2 原住民不想參加職業訓練課程原因－按目前工作狀況分

		104年12月				單位：人/百人、人		
項目別		職訓課程 無法學以致用	職訓內容 遠景不佳	擔心可能 找不到與 訓練相關 工作	職訓課程 不是自己 想要的	職訓地點 離家太遠	無法配合 職訓上課 時間	參與職訓 無法自我 肯定
<b>總計</b>	<b>業</b>	<b>8.38</b>	<b>2.83</b>	<b>2.33</b>	<b>1.24</b>	<b>2.48</b>	<b>48.79</b>	<b>2.29</b>
農 林 漁 牧 業		12.78	4.70	3.80	0.87	9.31	48.92	3.55
礦 業 及 土 石 採 取 業		5.92	-	-	2.63	-	72.52	-
製 造 業		13.00	2.88	2.33	1.25	1.66	64.22	2.70
電力及燃氣供應業		4.10	1.74	3.51	3.23	3.23	63.97	8.30
用水供應及污染整治業		7.96	2.01	1.53	0.87	3.40	57.74	5.22
營 造 業		11.82	3.63	7.30	1.62	3.12	63.73	1.64
批 發 及 零 售 業		10.31	4.31	2.77	2.17	2.25	62.39	2.29
運 輸 及 倉 儲 業		15.66	4.44	1.81	0.61	2.62	68.29	3.00
住 宿 及 餐 飲 業		8.85	3.86	3.10	1.96	3.34	66.89	2.96
資訊及通訊傳播業		9.15	2.55	3.79	6.42	2.77	60.35	-
金 融 及 保 險 業		9.39	3.84	2.07	2.51	3.71	68.76	7.01
不 動 產 業		41.72	38.82	7.61	-	-	32.72	-
專業、科學及技術服務業		17.50	6.65	-	2.08	-	41.85	-
支 援 服 務 業		8.49	4.84	4.53	1.21	2.58	64.57	2.09
公 共 行 政 及 國 防 ； 強 制 性 社 會 安 全		10.07	3.85	1.68	1.20	1.12	50.88	2.90
教 育 服 務 業		9.25	2.92	0.76	4.18	1.51	61.00	1.76
醫 療 保 健 及 社 會 工 作 服 務 業		8.36	3.73	1.25	1.48	1.44	61.17	1.85
藝術、娛樂及休閒服務業		8.27	2.55	0.39	4.34	2.16	58.14	1.68
其 他 服 務 業		15.99	3.37	3.28	1.23	0.72	57.88	2.13
失業者/非勞動力/現役軍人		4.61	1.73	1.06	0.77	1.88	33.69	2.02
<b>職 業</b>								
民意代表、主管及經理人員		8.08	1.94	-	-	-	54.65	4.05
專 業 人 員		11.34	3.96	0.77	3.77	0.93	60.20	1.22
技術員及助理專業人員		9.63	4.19	2.19	2.48	2.83	59.68	2.79
事 務 支 援 人 員		10.70	3.16	1.21	1.46	2.18	61.26	2.77
服務及銷售工作人員		10.60	4.35	2.57	1.60	2.34	63.85	2.81
農、林、漁、牧業生產人員		9.58	2.34	4.07	0.74	9.55	44.68	2.32
技藝有關工作人員		10.80	3.69	6.49	1.31	2.91	66.24	1.71
機械設備操作及組裝人員		13.60	3.28	2.39	1.19	1.70	65.64	2.80
基層技術工及勞力工		13.68	4.10	3.93	1.93	4.18	54.71	3.20
失業者/非勞動力/現役軍人		4.61	1.73	1.06	0.77	1.88	33.69	2.02

註1：本題調查對象為不想參加職業訓練者。

註2：本題為複選題。

**表E18-2 原住民不想參加職業訓練課程原因  
—按目前工作狀況分(續)**

104年12月

單位：人/百人、人

項目別	無法負擔參與 職訓的 花費	沒有想 參加的 課程	家人生 病需要 照顧	身體狀 況不佳	家務太 忙	結婚 或生育	其他	沒有需 求	總人數 (人)
<b>總計</b>	<b>2.03</b>	<b>8.39</b>	<b>1.39</b>	<b>12.41</b>	<b>14.87</b>	<b>0.85</b>	<b>0.18</b>	<b>11.42</b>	<b>385,090</b>
<b>行 業</b>									
農 林 漁 牧 業	1.67	11.97	1.39	5.53	18.44	0.96	0.67	9.14	21,533
礦業及土石採取業	-	7.75	-	-	-	-	-	13.82	1,003
製 造 業	1.91	7.98	0.56	2.04	7.97	0.45	0.16	10.03	33,303
電力及燃氣供應業	7.31	6.33	-	-	4.94	-	-	19.72	983
用水供應及污染整治業	1.40	8.36	1.61	8.63	6.48	1.53	-	11.05	2,625
營 造 業	3.99	11.28	0.69	3.09	4.49	0.55	0.21	5.69	38,513
批 發 及 零 售 業	2.68	9.56	0.64	2.79	10.99	0.69	-	9.30	17,911
運 輸 及 倉 儲 業	3.59	8.84	0.44	1.73	4.10	-	-	8.23	13,692
住 宿 及 餐 飲 業	3.78	10.65	0.32	2.48	12.32	0.52	-	6.71	20,945
資訊及通訊傳播業	1.38	17.55	-	1.27	2.48	1.83	-	4.10	2,291
金 融 及 保 險 業	0.92	9.06	-	0.99	6.97	0.91	-	8.82	2,776
不 動 產 業	-	-	-	-	7.86	-	-	17.95	222
專業、科學及技術服務業	-	18.66	-	-	14.19	-	-	18.20	973
支 援 服 務 業	4.88	11.50	1.30	4.77	6.43	-	0.51	5.44	5,495
公 共 行 政 及 國 防 ； 強 制 性 社 會 安 全	0.45	12.16	-	1.69	7.47	1.20	-	18.57	8,901
教 育 服 務 業	1.89	9.97	0.43	0.67	11.55	-	0.38	12.54	7,092
醫 療 保 健 及 社 會 工 作 服 務 業	1.77	10.45	0.29	2.37	11.25	0.25	-	12.59	15,028
藝術、娛樂及休閒服務業	4.69	15.83	-	1.65	8.94	-	-	12.19	3,613
其 他 服 務 業	3.30	10.70	1.36	2.32	14.53	0.58	-	6.47	13,082
失業者/非勞動力/現役軍人	1.17	5.96	2.27	23.99	21.38	1.21	0.21	14.33	175,110
<b>職 業</b>									
民意代表、主管及經理人員	6.41	11.16	-	8.03	6.10	-	-	15.43	1,521
專 業 人 員	1.52	11.91	0.22	1.19	8.06	0.71	0.19	12.42	13,958
技術員及助理專業人員	1.60	9.35	0.60	0.54	7.29	1.09	-	13.00	11,476
事 務 支 援 人 員	1.06	10.39	0.06	2.58	9.34	0.26	-	9.87	14,579
服務及銷售工作人員	3.03	10.39	0.48	1.80	10.63	0.67	-	9.19	46,145
農、林、漁、牧業生產人員	1.47	10.31	1.10	5.74	20.43	1.46	0.93	13.99	12,985
技藝有關工作人員	3.80	10.63	0.73	2.44	5.27	0.40	0.21	5.65	43,457
機械設備操作及組裝人員	2.20	8.17	0.26	2.14	5.86	0.27	0.08	9.53	34,968
基層技術工及勞力工	3.59	12.50	1.56	5.41	14.65	0.32	0.22	6.97	30,890
失業者/非勞動力/現役軍人	1.17	5.96	2.27	23.99	21.38	1.21	0.21	14.33	175,110

註1：本題調查對象為不想參加職業訓練者。

註2：本題為複選題。

表E19 原住民目前需要政府提供就業服務項目－按人口特性分

104年12月

單位：人/百人、人

項目別				就業資訊	就業諮詢	就業媒合	生涯輔導	就業座談會
總 性 別	計 別			13.36	5.98	6.21	3.37	2.07
男				13.11	5.86	6.27	3.30	2.18
女				13.58	6.09	6.15	3.43	1.96
年 齡	年 齡							
15	~	19	歲	12.02	7.07	4.96	1.90	1.89
20	~	24	歲	18.94	9.85	8.05	2.85	2.07
25	~	29	歲	18.61	8.18	9.79	3.44	3.06
30	~	34	歲	17.01	7.50	8.33	4.59	2.50
35	~	39	歲	16.28	6.18	7.63	4.53	2.93
40	~	44	歲	15.40	6.97	7.76	4.75	2.46
45	~	49	歲	13.43	5.43	5.98	4.82	2.94
50	~	54	歲	11.51	4.36	4.35	3.90	0.94
55	~	59	歲	9.65	3.42	4.07	2.75	2.08
60	~	64	歲	5.64	2.03	3.78	2.97	0.92
65	歲	及	以	1.86	0.74	1.08	0.51	0.25
教 育 程 度	教 育 程 度							
小 學	及	以	下	7.36	3.00	3.13	2.84	1.13
國 (	初	)	中	14.18	6.15	7.31	4.67	2.03
高 中	(	職	)	15.19	6.49	7.19	3.02	2.37
專 科				10.87	5.51	5.40	3.96	1.92
大 學	及	以	上	16.48	8.61	6.61	3.05	2.63
婚 姻 狀 況	婚 姻 狀 況							
未 婚				16.33	8.08	7.51	2.89	2.40
有 配 偶				11.83	4.87	5.47	4.05	1.87
離 婚	或	分	居	14.69	6.00	7.35	3.73	3.05
喪 偶				5.45	1.34	2.70	0.77	0.70
個 人 每 月 收 入	個 人 每 月 收 入							
沒 有	收 入			16.43	8.23	7.09	2.35	2.15
未 滿	1	萬	元	8.21	2.80	4.92	3.24	1.46
1	萬	元	~	18.31	4.66	8.66	3.15	1.73
2	萬	元	~	15.11	6.94	7.32	3.62	2.34
3	萬	元	~	10.69	5.85	5.19	3.99	2.18
4	萬	元	~	12.17	4.19	4.97	6.28	3.25
5	萬	元	~	10.34	6.54	2.48	2.11	0.95
6	萬	元	~	7.15	2.08	2.08	3.50	0.68
7	萬	元	及	6.59	-	-	-	-

註1：本題調查對象為15歲以上民間人口及現役軍人。

註2：本題為複選題。

表E19 原住民目前需要政府提供就業服務項目－按人口特性分(續)

				104年12月		單位：人/百人、人		
項目別				創業輔導	勞動合作社輔導	其他	都不需要	總人數 (人)
總 性	計 別			2.62	1.19	0.05	82.49	435,382
	男			2.59	1.21	0.08	82.81	208,608
	女			2.64	1.18	0.03	82.20	226,774
年	齡							
15	~	19	歲	0.91	0.64	-	86.08	49,250
20	~	24	歲	1.82	0.73	0.05	78.27	50,394
25	~	29	歲	3.46	0.91	0.09	76.96	41,777
30	~	34	歲	4.54	1.55	-	76.55	43,890
35	~	39	歲	4.33	1.46	0.18	78.06	42,572
40	~	44	歲	4.11	2.24	0.13	78.69	38,284
45	~	49	歲	3.85	1.28	-	81.50	38,146
50	~	54	歲	2.11	0.93	0.09	83.91	38,055
55	~	59	歲	1.67	1.54	0.06	85.99	32,139
60	~	64	歲	1.42	1.68	-	90.49	23,685
65	歲	及	以	0.09	0.61	-	97.16	37,190
教	育							
小	學	及	以	1.12	1.33	-	89.58	88,130
國	(	初	)	2.93	1.09	0.06	79.94	86,067
高	中	(	職	3.33	1.04	0.06	80.57	172,023
專			科	2.57	1.32	0.14	84.06	23,927
大	學	及	以	2.37	1.48	0.08	80.80	65,235
婚	姻							
未			婚	2.23	0.90	0.04	80.23	171,584
有	配		偶	3.08	1.49	0.07	83.11	212,171
離	婚	或	分	3.67	1.60	-	81.07	24,178
喪			偶	0.55	0.40	0.12	93.15	27,449
個	人							
沒	有	收	入	1.78	0.97	-	80.47	115,412
未	滿	1	萬	1.55	1.32	-	88.16	68,220
1	萬	元	~	2.10	1.11	-	78.15	32,735
2	萬	元	~	3.17	1.08	0.14	80.44	92,008
3	萬	元	~	3.92	1.29	0.15	83.63	77,597
4	萬	元	~	4.38	2.24	-	80.94	29,505
5	萬	元	~	1.97	1.14	-	87.85	12,740
6	萬	元	~	1.60	-	-	91.02	4,754
7	萬	元	及	1.01	-	-	93.41	2,411

註1：本題調查對象為15歲以上民間人口及現役軍人。

註2：本題為複選題。



表E19-1 原住民目前需要政府提供就業服務項目－按地區別分

		104年12月				單位：人/百人、人
項目別		就業資訊	就業諮詢	就業媒合	生涯輔導	就業座談會
總計		13.36	5.98	6.21	3.37	2.07
行政區域						
山地鄉		9.73	3.29	6.18	1.46	1.44
平地原住民鄉鎮市		12.91	3.70	5.69	3.21	1.21
非原住民鄉鎮市		16.21	9.23	6.52	4.82	3.02
統計區域						
北部地區		14.23	9.77	6.32	5.18	2.83
山地鄉		1.83	2.51	1.42	0.38	0.38
平地原住民鄉鎮市		-	-	-	-	-
非原住民鄉鎮市		17.06	11.43	7.44	6.27	3.38
中部地區		12.69	5.38	7.73	1.27	1.75
山地鄉		16.55	6.05	12.84	0.88	1.33
平地原住民鄉鎮市		21.82	8.07	19.67	3.12	1.38
非原住民鄉鎮市		9.28	4.71	3.21	1.43	2.08
南部地區		12.88	4.25	6.15	2.50	1.88
山地鄉		7.65	2.79	5.79	1.98	1.31
平地原住民鄉鎮市		5.44	-	5.44	-	-
非原住民鄉鎮市		19.96	6.33	6.66	3.31	2.71
東部地區		13.04	3.42	5.47	2.95	1.54
山地鄉		13.49	2.63	5.61	1.96	2.45
平地原住民鄉鎮市		12.90	3.69	5.42	3.28	1.23
非原住民鄉鎮市		7.81	7.81	7.81	7.81	2.26

註1：本題調查對象為15歲以上民間人口及現役軍人。

註2：本題為複選題。

表E19-1 原住民目前需要政府提供就業服務項目－按地區別分(續)

104年12月						單位：人/百人、人
項目別	創業輔導	勞動合作社輔導	其他	都不需要	總人數 (人)	
總計	2.62	1.19	0.05	82.49	435,382	
行政區域						
山地鄉	1.18	0.42	0.02	88.62	134,835	
平地原住民鄉鎮市	2.59	1.24	0.12	83.61	111,161	
非原住民鄉鎮市	3.66	1.72	0.04	77.48	189,386	
統計區域						
北部地區	3.95	1.68	0.05	77.98	145,400	
山地鄉	1.40	0.07	-	95.05	26,516	
平地原住民鄉鎮市	-	-	-	100.00	446	
非原住民鄉鎮市	4.54	2.04	0.06	74.07	118,438	
中部地區	0.75	0.83	-	86.43	61,314	
山地鄉	0.41	0.19	-	82.90	24,839	
平地原住民鄉鎮市	1.38	0.49	-	77.61	2,288	
非原住民鄉鎮市	0.94	1.31	-	89.58	34,187	
南部地區	2.14	0.64	0.04	84.72	85,318	
山地鄉	1.28	0.35	0.07	90.26	46,853	
平地原住民鄉鎮市	-	-	-	94.56	1,840	
非原住民鄉鎮市	3.34	1.05	-	77.13	36,625	
東部地區	2.35	1.18	0.09	84.07	143,350	
山地鄉	1.43	0.91	-	85.74	36,627	
平地原住民鄉鎮市	2.67	1.28	0.13	83.48	106,587	
非原住民鄉鎮市	-	-	-	92.19	136	

註1：本題調查對象為15歲以上民間人口及現役軍人。

註2：本題為複選題。

表E19-2 原住民目前需要政府提供就業服務項目－按目前工作狀況分

		104年12月				單位：人/百人、人
項目別		就業資訊	就業諮詢	就業媒合	生涯輔導	就業座談會
<b>總計</b>	<b>行 業</b>	<b>13.36</b>	<b>5.98</b>	<b>6.21</b>	<b>3.37</b>	<b>2.07</b>
農 林 漁 牧 業		12.22	3.24	7.95	2.07	0.71
礦 業 及 土 石 採 取 業		7.45	5.04	5.04	5.04	-
製 造 業		14.69	7.49	6.73	5.06	2.41
電 力 及 燃 氣 供 應 業		14.70	5.68	5.68	3.39	3.39
用 水 供 應 及 污 染 整 治 業		5.62	1.70	4.86	3.94	0.39
營 造 業		16.20	5.35	6.85	3.38	1.93
批 發 及 零 售 業		16.51	7.36	6.94	3.25	1.84
運 輸 及 倉 儲 業		11.39	7.64	4.09	5.74	3.57
住 宿 及 餐 飲 業		19.01	9.23	9.85	5.32	3.00
資 訊 及 通 訊 傳 播 業		17.56	12.99	11.07	5.53	3.57
金 融 及 保 險 業		8.54	8.73	3.97	4.73	0.70
不 動 產 業		15.22	-	10.15	16.55	8.83
專 業、科 學 及 技 術 服 務 業		27.02	13.18	9.82	4.99	2.52
支 援 服 務 業		16.71	7.96	8.40	6.15	4.39
公 共 行 政 及 國 防 ； 強 制 性 社 會 安 全		6.56	2.40	3.79	1.13	1.30
教 育 服 務 業		13.35	4.21	4.65	2.42	2.47
醫 療 保 健 及 社 會 工 作 服 務 業		7.92	2.86	2.33	2.71	1.44
藝 術、娛 樂 及 休 閒 服 務 業		13.65	6.96	9.78	3.42	1.45
其 他 服 務 業		14.24	7.38	8.55	6.84	4.42
失 業 者/非 勞 動 力/現 役 軍 人		12.37	5.65	5.49	2.48	1.81
<b>職 業</b>						
民 意 代 表、主 管 及 經 理 人 員		5.98	2.85	8.04	4.92	2.85
專 業 人 員		9.63	3.78	3.83	2.99	2.12
技 術 員 及 助 理 專 業 人 員		11.86	8.12	5.53	6.10	1.85
事 務 支 援 人 員		13.87	7.95	7.06	2.62	1.94
服 務 及 銷 售 工 作 人 員		15.33	7.68	7.48	4.10	2.65
農、林、漁、牧 業 生 產 人 員		6.81	1.71	3.35	2.33	0.20
技 藝 有 關 工 作 人 員		14.87	5.12	6.88	4.67	2.46
機 械 設 備 操 作 及 組 裝 人 員		13.61	7.46	6.22	5.26	2.74
基 層 技 術 工 及 勞 力 工		18.24	5.69	9.16	3.04	2.11
失 業 者/非 勞 動 力/現 役 軍 人		12.37	5.65	5.49	2.48	1.81

註1：本題調查對象為15歲以上民間人口及現役軍人。

註2：本題為複選題。

表E19-2 原住民目前需要政府提供就業服務項目－按目前工作狀況分(續)

		104年12月				單位：人/百人、人
項目別		創業輔導	勞動合作社輔導	其他	都不需要	總人數 (人)
<b>總計</b>	<b>業</b>	<b>2.62</b>	<b>1.19</b>	<b>0.05</b>	<b>82.49</b>	<b>435,382</b>
農 林 漁 牧 業		1.91	0.91	-	84.44	24,380
礦 業 及 土 石 採 取 業		-	-	-	92.55	1,092
製 造 業		3.27	1.47	0.10	80.58	37,803
電力及燃氣供應業		-	-	-	85.30	1,043
用水供應及污染整治業		2.53	-	-	87.39	2,853
營 造 業		2.62	1.13	0.20	80.07	42,246
批 發 及 零 售 業		3.74	0.98	-	79.32	21,230
運 輸 及 倉 儲 業		4.63	2.12	-	82.90	15,316
住 宿 及 餐 飲 業		4.99	0.94	0.06	73.75	25,341
資訊及通訊傳播業		4.17	4.17	-	72.06	2,725
金 融 及 保 險 業		4.42	-	-	82.35	3,311
不 動 產 業		-	-	-	74.63	379
專業、科學及技術服務業		-	1.56	-	71.27	1,364
支 援 服 務 業		4.59	0.84	0.51	75.57	6,369
公 共 行 政 及 國 防 ； 強 制 性 社 會 安 全		0.49	0.73	0.15	93.18	9,799
教 育 服 務 業		1.91	1.36	-	84.86	8,017
醫 療 保 健 及 社 會 工 作 服 務 業		1.91	0.44	-	89.52	16,249
藝術、娛樂及休閒服務業		5.02	2.84	-	76.50	4,274
其 他 服 務 業		7.85	2.64	0.33	74.24	16,583
失業者/非勞動力/現役軍人		1.63	1.11	-	84.53	195,009
<b>職 業</b>						
民意代表、主管及經理人員		2.85	2.85	-	91.96	1,671
專 業 人 員		1.63	1.49	-	87.46	15,371
技術員及助理專業人員		2.60	1.27	0.11	82.61	13,495
事 務 支 援 人 員		3.18	1.16	-	82.03	17,307
服務及銷售工作人員		4.84	1.11	0.13	78.21	55,119
農、林、漁、牧業生產人員		2.44	1.33	-	89.34	14,091
技 藝 有 關 工 作 人 員		3.74	1.52	-	79.47	48,649
機械設備操作及組裝人員		3.46	1.34	0.09	81.46	39,206
基層技術工及勞力工		2.37	0.88	0.33	78.10	35,464
失業者/非勞動力/現役軍人		1.63	1.11	-	84.53	195,009

註1：本題調查對象為15歲以上民間人口及現役軍人。

註2：本題為複選題。

表E20 原住民目前參加社會保險情形－按人口特性分

104年12月

單位：人/百人、人

項目別				全民健康保險	勞工保險	農民健康保險	漁民保險	公保
總計				98.91	40.58	7.82	0.20	2.75
性別								
男				98.66	43.30	7.01	0.31	3.80
女				99.15	38.08	8.57	0.10	1.79
年齡								
15	~	19	歲	99.64	8.71	0.74	0.03	-
20	~	24	歲	99.35	37.63	0.44	0.13	1.29
25	~	29	歲	99.18	66.84	1.21	-	2.19
30	~	34	歲	98.74	62.50	2.01	0.09	3.21
35	~	39	歲	99.70	60.96	3.45	-	2.49
40	~	44	歲	98.32	55.83	3.31	0.54	6.48
45	~	49	歲	98.42	48.52	5.33	0.34	6.34
50	~	54	歲	99.01	44.32	8.20	0.17	3.97
55	~	59	歲	99.09	32.77	15.54	0.26	3.00
60	~	64	歲	97.97	16.40	21.42	0.26	1.88
65	歲	及	以上	97.85	2.62	37.98	0.51	0.36
教育程度								
小學及以下				97.96	17.63	25.90	0.48	0.07
國（初）中				98.67	42.97	6.87	0.29	0.44
高中（職）				99.21	47.53	2.65	0.11	1.50
專科				99.79	51.93	1.67	-	15.86
大學及以上				99.43	45.97	0.55	-	7.93
婚姻狀況								
未婚				99.11	41.08	1.42	0.09	1.55
有配偶				99.09	43.54	10.51	0.28	4.14
離婚或分居				97.70	43.55	4.78	0.31	2.05
喪偶				97.38	12.05	29.71	0.19	0.17
個人每月收入								
沒有收入				98.54	6.51	3.42	0.07	0.09
未滿1萬元				98.33	6.15	28.54	0.38	-
1萬元~未滿2萬元				98.05	36.33	14.91	0.14	-
2萬元~未滿3萬元				99.37	72.21	4.56	0.11	0.46
3萬元~未滿4萬元				99.31	71.41	1.38	0.18	3.22
4萬元~未滿5萬元				99.74	71.07	0.52	0.45	9.71
5萬元~未滿6萬元				99.49	56.82	1.95	0.22	25.21
6萬元~未滿7萬元				100.00	41.71	-	1.44	42.80
7萬元及以上				100.00	43.69	3.59	-	36.10

註1：本題調查對象為15歲以上民間人口及現役軍人。

註2：本題為複選題。

表E20 原住民目前參加社會保險情形－按人口特性分(續)

				104年12月		單位：人/百人、人		
項目別				軍保	國民年金	其他	沒有參加 任何社會保險	總人數 (人)
總性		計別		3.66	6.26	0.10	1.05	435,382
男				6.92	3.52	0.16	1.29	208,608
女				0.66	8.78	0.05	0.83	226,774
年		齡						
15	~	19	歲	4.57	-	-	0.36	49,250
20	~	24	歲	14.27	-	-	0.65	50,394
25	~	29	歲	7.48	5.42	-	0.82	41,777
30	~	34	歲	4.15	6.92	0.08	1.26	43,890
35	~	39	歲	2.81	6.33	-	0.30	42,572
40	~	44	歲	0.34	7.30	-	1.68	38,284
45	~	49	歲	0.27	11.28	0.21	1.46	38,146
50	~	54	歲	0.04	11.83	0.18	0.99	38,055
55	~	59	歲	0.12	13.41	0.05	0.91	32,139
60	~	64	歲	-	14.17	0.49	1.90	23,685
65	歲	及	以	0.14	-	0.33	1.95	37,190
教 育 程 度								
小	學	及	以	0.08	8.66	0.21	1.92	88,130
國	(	初	)	0.24	9.89	-	1.33	86,067
高	中	(	職	7.14	5.12	0.08	0.79	172,023
專			科	3.29	3.49	0.28	0.21	23,927
大	學	及	以	3.95	2.27	0.07	0.50	65,235
婚 姻 狀 況								
未			婚	7.11	2.26	0.02	0.89	171,584
有	配		偶	1.70	9.14	0.14	0.86	212,171
離	婚	或	分	0.11	10.09	-	2.30	24,178
喪			偶	0.32	5.70	0.42	2.44	27,449
個 人 每 月 收 入								
沒	有	收	入	0.02	12.27	0.06	1.45	115,412
未	滿	1	萬	4.79	7.50	0.07	1.67	68,220
1	萬	元	~	0.88	7.49	0.58	1.79	32,735
2	萬	元	~	1.04	3.47	-	0.63	92,008
3	萬	元	~	9.39	2.27	0.11	0.63	77,597
4	萬	元	~	10.50	1.50	-	0.26	29,505
5	萬	元	~	4.55	0.79	0.37	0.27	12,740
6	萬	元	~	6.92	-	-	-	4,754
7	萬	元	及	4.28	1.25	-	-	2,411

註1：本題調查對象為15歲以上民間人口及現役軍人。

註2：本題為複選題。

表E20-1 原住民目前參加社會保險情形－按地區別分

		104年12月				單位：人/百人、人
項目別		全民健康保險	勞工保險	農民健康保險	漁民保險	公保
總計		98.91	40.58	7.82	0.20	2.75
行政區域						
山地鄉		98.92	30.96	14.45	0.02	3.79
平地原住民鄉鎮市		98.43	37.52	12.02	0.61	2.75
非原住民鄉鎮市		99.19	49.24	0.64	0.08	2.02
統計區域						
北部地區		99.18	48.17	1.18	-	2.18
山地鄉		98.18	32.30	6.04	-	4.20
平地原住民鄉鎮市		100.00	31.28	-	-	3.19
非原住民鄉鎮市		99.40	51.78	0.09	-	1.72
中部地區		98.37	38.45	12.00	0.05	2.47
山地鄉		98.61	25.32	25.82	0.13	3.26
平地原住民鄉鎮市		100.00	37.05	7.86	-	2.01
非原住民鄉鎮市		98.08	48.07	2.24	-	1.92
南部地區		99.76	36.75	9.42	0.17	3.13
山地鄉		99.89	32.26	15.48	-	3.18
平地原住民鄉鎮市		100.00	44.69	24.14	-	3.27
非原住民鄉鎮市		99.59	42.09	0.93	0.40	3.06
東部地區		98.38	36.09	11.82	0.47	3.24
山地鄉		98.43	32.14	11.49	-	4.63
平地原住民鄉鎮市		98.37	37.43	11.95	0.64	2.75
非原住民鄉鎮市		92.77	45.85	-	-	11.35

註1：本題調查對象為15歲以上民間人口及現役軍人。

註2：本題為複選題。

表E20-1 原住民目前參加社會保險情形－按地區別分(續)

104年12月						單位：人/百人、人
項目別	軍保	國民年金	其他	沒有參加 任何社會保險	總人數 (人)	
總計	3.66	6.26	0.10	1.05	435,382	
行政區域						
山地鄉	4.38	5.29	0.12	1.00	134,835	
平地原住民鄉鎮市	3.50	5.85	0.13	1.54	111,161	
非原住民鄉鎮市	3.23	7.20	0.07	0.80	189,386	
統計區域						
北部地區	2.46	7.37	0.07	0.81	145,400	
山地鄉	3.07	6.62	-	1.82	26,516	
平地原住民鄉鎮市	-	7.97	-	-	446	
非原住民鄉鎮市	2.34	7.53	0.09	0.59	118,438	
中部地區	3.63	3.56	-	1.63	61,314	
山地鄉	4.08	3.14	-	1.39	24,839	
平地原住民鄉鎮市	0.54	0.77	-	-	2,288	
非原住民鄉鎮市	3.51	4.06	-	1.92	34,187	
南部地區	5.40	6.17	0.09	0.24	85,318	
山地鄉	5.25	4.16	0.14	0.11	46,853	
平地原住民鄉鎮市	-	-	-	-	1,840	
非原住民鄉鎮市	5.86	9.06	0.04	0.41	36,625	
東部地區	3.84	6.35	0.17	1.53	143,350	
山地鄉	4.43	7.24	0.27	1.29	36,627	
平地原住民鄉鎮市	3.64	6.05	0.14	1.61	106,587	
非原住民鄉鎮市	2.45	-	-	7.23	136	

註1：本題調查對象為15歲以上民間人口及現役軍人。

註2：本題為複選題。



表E20-2 原住民目前參加社會保險情形－按目前工作狀況分

104年12月

單位：人/百人、人

項目別	全民健康保險	勞工保險	農民健康保險	漁民保險	公保
<b>總計</b>	<b>98.91</b>	<b>40.58</b>	<b>7.82</b>	<b>0.20</b>	<b>2.75</b>
<b>行 業</b>					
農 林 漁 牧 業	98.27	12.76	45.63	2.15	0.27
礦 業 及 土 石 採 取 業	100.00	80.47	-	-	-
製 造 業	99.77	90.55	-	-	0.18
電力及燃氣供應業	100.00	79.21	-	-	7.81
用水供應及污染整治業	98.61	61.67	-	-	17.51
營 造 業	98.45	67.73	-	-	-
批 發 及 零 售 業	99.49	72.13	-	-	-
運 輸 及 倉 儲 業	98.74	86.34	-	-	2.07
住 宿 及 餐 飲 業	99.36	72.06	-	-	-
資訊及通訊傳播業	100.00	95.52	-	-	-
金 融 及 保 險 業	100.00	91.47	-	-	2.15
不 動 產 業	84.11	59.81	-	-	-
專業、科學及技術服務業	100.00	93.64	-	-	2.35
支 援 服 務 業	99.71	82.36	-	-	0.57
公 共 行 政 及 國 防 ； 強 制 性 社 會 安 全	100.00	29.14	-	-	70.86
教 育 服 務 業	99.62	64.37	-	-	28.93
醫 療 保 健 及 社 會 工 作 服 務 業	99.81	86.32	-	-	6.02
藝術、娛樂及休閒服務業	99.62	72.84	-	-	0.81
其 他 服 務 業	99.55	74.20	-	-	0.76
失業者/非勞動力/現役軍人	98.55	5.46	11.76	0.17	0.22
<b>職 業</b>					
民意代表、主管及經理人員	100.00	49.13	-	-	45.59
專 業 人 員	99.80	78.34	-	-	16.41
技術員及助理專業人員	99.34	86.64	-	-	6.02
事 務 支 援 人 員	99.58	76.69	-	-	17.43
服務及銷售工作人員	99.63	68.74	-	-	6.24
農、林、漁、牧業生產人員	98.60	11.77	59.96	3.27	1.70
技 藝 有 關 工 作 人 員	98.92	71.64	-	-	0.31
機械設備操作及組裝人員	99.58	91.47	-	-	0.35
基層技術工及勞力工	98.26	50.66	7.54	0.18	1.38
失業者/非勞動力/現役軍人	98.55	5.46	11.76	0.17	0.22

註1：本題調查對象為15歲以上民間人口及現役軍人。

註2：本題為複選題。

表E20-2 原住民目前參加社會保險情形－按目前工作狀況分(續)

		104年12月				單位：人/百人、人
項目別		軍保	國民年金	其他	沒有參加任何社會保險	總人數(人)
<b>總計</b>	<b>業</b>	<b>3.66</b>	<b>6.26</b>	<b>0.10</b>	<b>1.05</b>	<b>435,382</b>
農 林 漁 牧 業		-	6.54	0.28	1.73	24,380
礦業及土石採取業		-	5.71	-	-	1,092
製 造 業		-	1.25	-	0.23	37,803
電力及燃氣供應業		-	-	-	-	1,043
用水供應及污染整治業		-	2.59	-	1.39	2,853
營 造 業		0.04	4.43	-	1.55	42,246
批 發 及 零 售 業		-	4.49	-	0.51	21,230
運 輸 及 倉 儲 業		-	1.78	0.24	1.26	15,316
住 宿 及 餐 飲 業		-	3.99	0.18	0.46	25,341
資訊及通訊傳播業		-	1.13	-	-	2,725
金 融 及 保 險 業		-	1.70	-	-	3,311
不 動 產 業		-	-	-	15.89	379
專業、科學及技術服務業		-	1.92	-	-	1,364
支 援 服 務 業		-	3.82	-	0.29	6,369
公共行政及國防； 強制性社會安全		-	-	-	-	9,799
教 育 服 務 業		-	-	-	0.38	8,017
醫 療 保 健 及 社 會 工 作 服 務 業		-	2.02	0.19	-	16,249
藝術、娛樂及休閒服務業		-	8.12	-	0.38	4,274
其 他 服 務 業		-	3.34	-	0.45	16,583
失業者/非勞動力/現役軍人		8.16	9.93	0.13	1.41	195,009
<b>職 業</b>						
民意代表、主管及經理人員		-	-	-	-	1,671
專 業 人 員		-	0.76	-	0.20	15,371
技術員及助理專業人員		-	1.10	-	0.66	13,495
事 務 支 援 人 員		-	1.63	-	0.42	17,307
服務及銷售工作人員		-	3.96	0.14	0.22	55,119
農、林、漁、牧業生產人員		-	3.70	0.25	1.40	14,091
技藝有關工作人員		0.03	4.24	-	1.08	48,649
機械設備操作及組裝人員		-	0.97	0.09	0.42	39,206
基層技術工及勞力工		-	6.21	0.10	1.74	35,464
失業者/非勞動力/現役軍人		8.16	9.93	0.13	1.41	195,009

註1：本題調查對象為15歲以上民間人口及現役軍人。

註2：本題為複選題。

表E21 原住民沒有參加社會保險原因－按人口特性分

104年12月

單位：人/百人、人

項目別				不知道有 這些保險	不知道 如何參加	參加條件 太嚴苛	申請手續 麻煩	不需要參 加	沒有多餘 的錢投保	其他	總人數 (人)
總性				1.85	4.88	-	-	3.27	86.20	3.80	4,574
計別											
男				2.07	7.56	-	-	3.03	83.47	3.87	2,689
女				1.53	1.06	-	-	3.61	90.08	3.71	1,885
年 齡											
15	~	19	歲	-	-	-	-	-	100.00	-	176
20	~	24	歲	-	8.39	-	-	6.90	84.72	-	330
25	~	29	歲	-	-	-	-	6.76	93.24	-	345
30	~	34	歲	-	13.30	-	-	9.55	77.15	-	553
35	~	39	歲	-	-	-	-	-	100.00	-	126
40	~	44	歲	-	3.09	-	-	7.87	89.03	-	645
45	~	49	歲	-	-	-	-	-	75.67	24.33	555
50	~	54	歲	-	-	-	-	-	100.00	-	377
55	~	59	歲	-	14.69	-	-	-	85.31	-	293
60	~	64	歲	6.92	-	-	-	-	93.08	-	449
65	歲	及	以上	7.38	8.13	-	-	-	79.12	5.37	725
教 育 程 度											
小	學	及	以下	5.00	5.88	-	-	2.04	84.78	2.30	1,692
國	(	初	) 中	-	-	-	-	6.06	88.10	5.84	1,142
高	中	(	職	-	4.71	-	-	-	90.30	5.00	1,367
專			科	-	-	-	-	-	100.00	-	50
大	學	及	以上	-	18.29	-	-	14.20	67.51	-	324
婚 姻 狀 況											
未			婚	1.61	6.03	-	-	3.02	89.33	-	1,525
有	配		偶	1.70	5.19	-	-	4.79	84.23	4.09	1,823
離	婚	或	分	-	-	-	-	2.93	84.81	12.26	557
喪			偶	4.32	5.46	-	-	-	85.57	4.64	669
個 人 每 月 收 入											
沒	有	收	入	-	2.85	-	-	5.53	87.53	4.09	1,671
未	滿	1	萬 元	4.70	3.44	-	-	-	88.45	3.41	1,140
1	萬 元	~	未滿2萬 元	5.30	3.36	-	-	3.88	82.16	5.30	586
2	萬 元	~	未滿3萬 元	-	12.67	-	-	-	87.33	-	581
3	萬 元	~	未滿4萬 元	-	8.85	-	-	-	91.15	-	486
4	萬 元	~	未滿5萬 元	-	-	-	-	-	52.96	47.04	76
5	萬 元	~	未滿6萬 元	-	-	-	-	100.00	-	-	34
6	萬 元	~	未滿7萬 元	-	-	-	-	-	-	-	-
7	萬 元	及	以上	-	-	-	-	-	-	-	-

註1：本題調查對象為沒有參加任何社會保險者。

註2：本題為複選題。

表E21-1 原住民沒有參加社會保險原因－按地區別分

		104年12月						單位：人/百人、人	
項目別		不知道有這些保險	不知道如何參加	參加條件太嚴苛	申請手續麻煩	不需要參加	沒有多餘的錢投保	其他	總人數(人)
總計		1.85	4.88	-	-	3.27	86.20	3.80	4,574
行政區域									
山地鄉		-	7.49	-	-	4.02	78.25	10.23	1,351
平地原住民鄉鎮市		4.95	3.44	-	-	-	89.52	2.08	1,711
非原住民鄉鎮市		-	4.16	-	-	6.30	89.54	-	1,512
統計區域									
北部地區		-	3.56	-	-	2.07	88.57	5.80	1,178
山地鄉		-	8.69	-	-	3.39	73.76	14.16	482
平地原住民鄉鎮市		-	-	-	-	-	-	-	-
非原住民鄉鎮市		-	-	-	-	1.15	98.85	-	695
中部地區		-	9.06	-	-	12.53	78.41	-	1,000
山地鄉		-	8.04	-	-	11.05	80.91	-	344
平地原住民鄉鎮市		-	-	-	-	-	-	-	-
非原住民鄉鎮市		-	9.60	-	-	13.31	77.09	-	656
南部地區		-	-	-	-	-	100.00	-	203
山地鄉		-	-	-	-	-	100.00	-	52
平地原住民鄉鎮市		-	-	-	-	-	-	-	-
非原住民鄉鎮市		-	-	-	-	-	100.00	-	152
東部地區		3.86	4.13	-	-	-	87.20	4.82	2,194
山地鄉		-	6.68	-	-	-	78.52	14.79	473
平地原住民鄉鎮市		4.95	3.44	-	-	-	89.52	2.08	1,711
非原住民鄉鎮市		-	-	-	-	-	100.00	-	10

註1：本題調查對象為沒有參加任何社會保險者。

註2：本題為複選題。

表E21-2 原住民沒有參加社會保險原因－按目前工作狀況分

104年12月

單位：人/百人、人

項目別	不知道有 這些保險	不知道 如何參加	參加條件 太嚴苛	申請手續 麻煩	不需要參 加	沒有多餘 的錢投保	其他	總人數 (人)
<b>總計</b>	<b>1.85</b>	<b>4.88</b>	<b>-</b>	<b>-</b>	<b>3.27</b>	<b>86.20</b>	<b>3.80</b>	<b>4,574</b>
<b>行 業</b>								
農 林 漁 牧 業	7.37	-	-	-	-	92.63	-	422
礦 業 及 土 石 採 取 業	-	-	-	-	-	-	-	-
製 造 業	-	-	-	-	-	100.00	-	88
電力及燃氣供應業	-	-	-	-	-	-	-	-
用水供應及污染整治業	-	-	-	-	-	100.00	-	40
營 造 業	-	13.00	-	-	-	81.54	5.46	653
批 發 及 零 售 業	-	-	-	-	21.00	79.00	-	108
運 輸 及 倉 儲 業	-	-	-	-	17.80	82.20	-	193
住 宿 及 餐 飲 業	-	-	-	-	-	73.24	26.76	116
資訊及通訊傳播業	-	-	-	-	-	-	-	-
金 融 及 保 險 業	-	-	-	-	-	-	-	-
不 動 產 業	-	-	-	-	-	100.00	-	60
專業、科學及技術服務業	-	-	-	-	-	-	-	-
支 援 服 務 業	-	-	-	-	-	100.00	-	18
公 共 行 政 及 國 防 ； 強 制 性 社 會 安 全	-	-	-	-	-	-	-	-
教 育 服 務 業	-	-	-	-	-	100.00	-	30
醫 療 保 健 及 社 會 工 作 服 務 業	-	-	-	-	-	-	-	-
藝術、娛樂及休閒服務業	-	-	-	-	-	100.00	-	16
其 他 服 務 業	-	42.29	-	-	-	57.71	-	75
失業者/非勞動力/現役軍人	1.94	3.87	-	-	3.36	86.94	3.89	2,754
<b>職 業</b>								
民意代表、主管及經理人員	-	-	-	-	-	-	-	-
專 業 人 員	-	-	-	-	-	100.00	-	30
技術員及助理專業人員	-	-	-	-	-	100.00	-	89
事 務 支 援 人 員	-	-	-	-	-	100.00	-	72
服務及銷售工作人員	-	-	-	-	18.38	81.62	-	124
農、林、漁、牧業生產人員	15.73	-	-	-	-	84.27	-	198
技藝有關工作人員	-	-	-	-	-	93.20	6.80	525
機械設備操作及組裝人員	-	-	-	-	20.99	79.01	-	164
基層技術工及勞力工	-	18.85	-	-	-	76.13	5.03	618
失業者/非勞動力/現役軍人	1.94	3.87	-	-	3.36	86.94	3.89	2,754

註1：本題調查對象為沒有參加任何社會保險者。

註2：本題為複選題。

表E22 原住民參加商業保險情形－按人口特性分

104年12月

單位：人/百人、人

項目別				意外保險(含 學生平安保 險)	壽險	醫療險	其他	沒有參加其他 保險	總人數 (人)					
總性計別				39.50	22.59	24.89	0.10	53.76	435,382					
男				42.58	22.69	24.96	0.12	51.87	208,608					
女				36.66	22.50	24.82	0.08	55.50	226,774					
年 齡														
15	~	19	歲	86.21	12.78	14.84	0.08	12.22	49,250					
20	~	24	歲	52.41	21.38	22.37	0.22	43.54	50,394					
25	~	29	歲	36.71	29.28	30.56	0.15	54.74	41,777					
30	~	34	歲	38.57	31.83	33.10	0.04	52.67	43,890					
35	~	39	歲	35.93	28.88	32.16	-	54.07	42,572					
40	~	44	歲	36.20	27.62	30.59	0.21	56.69	38,284					
45	~	49	歲	35.70	26.04	29.80	-	56.39	38,146					
50	~	54	歲	28.80	22.66	26.26	0.24	62.84	38,055					
55	~	59	歲	25.42	21.19	23.83	-	66.13	32,139					
60	~	64	歲	25.96	18.23	22.53	0.14	67.99	23,685					
65	歲	及	以	上	7.52	6.82	7.32	-	87.73	37,190				
教 育 程 度														
小	學	及	以	下	13.24	9.55	11.06	0.08	81.83	88,130				
國	(	初	)	中	26.14	14.51	17.37	0.04	67.64	86,067				
高	中	(	職	)	46.10	24.03	26.67	0.07	47.25	172,023				
專				科	57.74	47.79	48.43	0.23	28.53	23,927				
大	學	及	以	上	68.53	37.86	40.15	0.23	23.96	65,235				
婚 姻 狀 況														
未				婚	54.99	21.45	23.18	0.12	39.81	171,584				
有	配			偶	32.03	25.70	28.54	0.09	59.58	212,171				
離	婚	或	分	居	25.06	17.54	20.23	0.14	69.87	24,178				
喪				偶	13.12	10.12	11.48	-	81.84	27,449				
個 人 每 月 收 入														
沒	有	收	入		52.13	15.14	17.39	0.07	43.83	115,412				
未	滿	1	萬	元	16.81	8.52	10.49	0.05	78.52	68,220				
1	萬	元	~	未	滿	2	萬	元	28.50	17.61	20.30	0.08	65.68	32,735
2	萬	元	~	未	滿	3	萬	元	30.09	23.68	24.92	0.05	60.74	92,008
3	萬	元	~	未	滿	4	萬	元	42.68	30.84	33.42	0.15	49.01	77,597
4	萬	元	~	未	滿	5	萬	元	59.44	39.73	45.36	0.19	33.51	29,505
5	萬	元	~	未	滿	6	萬	元	62.92	54.31	56.01	-	27.18	12,740
6	萬	元	~	未	滿	7	萬	元	62.34	63.55	68.17	0.73	19.32	4,754
7	萬	元	及	以	上	70.51	79.88	77.15	1.47	9.67	2,411			

註1：本題調查對象為15歲以上民間人口及現役軍人。

註2：本題為複選題。

表E22-1 原住民參加商業保險情形－按地區別分

104年12月							單位：人/百人、人
項目別	意外保險(含 學生平安保 險)	壽險	醫療險	其他	沒有參加其他 保險	總人數 (人)	
總計	39.50	22.59	24.89	0.10	53.76	435,382	
行政區域							
山地鄉	31.59	18.42	20.32	0.07	62.63	134,835	
平地原住民鄉鎮市	39.56	22.95	27.12	0.15	53.25	111,161	
非原住民鄉鎮市	45.10	25.35	26.83	0.08	47.75	189,386	
統計區域							
北部地區	38.56	21.37	23.03	0.11	52.40	145,400	
山地鄉	22.01	17.17	18.33	-	67.38	26,516	
平地原住民鄉鎮市	28.63	14.59	14.59	-	71.37	446	
非原住民鄉鎮市	42.30	22.33	24.11	0.13	48.98	118,438	
中部地區	36.48	13.46	14.44	0.16	60.87	61,314	
山地鄉	31.73	11.83	13.52	0.40	65.57	24,839	
平地原住民鄉鎮市	32.12	8.76	5.93	-	65.27	2,288	
非原住民鄉鎮市	40.23	14.96	15.67	-	57.16	34,187	
南部地區	43.69	30.23	31.59	-	51.18	85,318	
山地鄉	31.89	19.02	20.47	-	63.68	46,853	
平地原住民鄉鎮市	45.95	28.31	29.85	-	54.05	1,840	
非原住民鄉鎮市	58.66	44.66	45.90	-	35.05	36,625	
東部地區	39.25	23.19	27.26	0.12	53.64	143,350	
山地鄉	38.05	23.02	26.19	-	55.84	36,627	
平地原住民鄉鎮市	39.65	23.20	27.58	0.16	52.91	106,587	
非原住民鄉鎮市	47.33	63.10	63.10	-	32.97	136	

註1：本題調查對象為15歲以上民間人口及現役軍人。

註2：本題為複選題。

表E22-2 原住民參加商業保險情形－按目前工作狀況分

104年12月

單位：人/百人、人

項目別	意外保險(含 學生平安保 險)	壽險	醫療險	其他	沒有參加其他 保險	總人數 (人)
<b>總計</b>	<b>39.50</b>	<b>22.59</b>	<b>24.89</b>	<b>0.10</b>	<b>53.76</b>	<b>435,382</b>
<b>行 業</b>						
農 林 漁 牧 業	22.17	15.51	16.17	-	73.34	24,380
礦 業 及 土 石 採 取 業	59.75	41.25	48.50	-	28.79	1,092
製 造 業	37.63	28.89	29.95	0.11	53.77	37,803
電力及燃氣供應業	48.95	26.20	38.50	-	37.65	1,043
用水供應及污染整治業	38.23	32.77	32.42	-	56.58	2,853
營 造 業	32.03	15.62	17.86	0.03	63.80	42,246
批 發 及 零 售 業	39.81	30.11	30.99	0.15	50.79	21,230
運 輸 及 倉 儲 業	53.10	29.90	34.82	0.46	42.11	15,316
住 宿 及 餐 飲 業	37.93	24.17	27.17	0.13	51.77	25,341
資訊及通訊傳播業	47.49	42.75	50.90	-	34.19	2,725
金 融 及 保 險 業	70.48	72.05	73.08	0.83	17.62	3,311
不 動 產 業	45.39	41.17	20.02	-	50.00	379
專業、科學及技術服務業	48.66	52.62	51.85	-	34.15	1,364
支 援 服 務 業	39.05	27.39	31.73	0.71	50.93	6,369
公 共 行 政 及 國 防 ； 強 制 性 社 會 安 全	62.65	60.33	62.98	-	26.32	9,799
教 育 服 務 業	55.10	51.18	52.74	-	34.15	8,017
醫 療 保 健 及 社 會 工 作 服 務 業	48.38	43.30	48.78	-	39.74	16,249
藝術、娛樂及休閒服務業	42.87	33.65	38.18	-	43.49	4,274
其 他 服 務 業	34.80	28.66	31.71	-	53.55	16,583
失業者/非勞動力/現役軍人	39.69	14.82	16.96	0.09	55.54	195,009
<b>職 業</b>						
民意代表、主管及經理人員	69.13	57.81	55.94	-	20.12	1,671
專 業 人 員	59.01	57.49	58.65	-	29.09	15,371
技術員及助理專業人員	58.69	51.71	56.64	0.20	28.53	13,495
事 務 支 援 人 員	47.55	44.63	46.31	0.24	39.82	17,307
服務及銷售工作人員	40.18	29.89	32.64	0.14	49.25	55,119
農、林、漁、牧業生產人員	27.53	22.09	22.63	-	65.83	14,091
技 藝 有 關 工 作 人 員	34.46	19.35	22.43	0.03	59.96	48,649
機械設備操作及組裝人員	43.28	26.80	30.19	0.18	49.48	39,206
基層技術工及勞力工	23.82	15.38	16.22	0.10	71.10	35,464
失業者/非勞動力/現役軍人	39.69	14.82	16.96	0.09	55.54	195,009

註1：本題調查對象為15歲以上民間人口及現役軍人。

註2：本題為複選題。



表E23 原住民上網率－按人口特性分

104年9月

單位：％、人

項目別				最近一個月上網率			曾經上網率			總人數 (人)
				總計	有	沒有	總計	有	沒有	
總計				100.00	66.39	33.61	100.00	68.46	31.54	433,451
性別										
	男			100.00	66.71	33.29	100.00	69.02	30.98	207,740
	女			100.00	66.09	33.91	100.00	67.95	32.05	225,711
年齡										
15	~	19	歲	100.00	91.87	8.13	100.00	93.83	6.17	49,380
20	~	24	歲	100.00	93.73	6.27	100.00	95.39	4.61	50,108
25	~	29	歲	100.00	92.45	7.55	100.00	94.25	5.75	41,488
30	~	34	歲	100.00	89.87	10.13	100.00	92.03	7.97	44,097
35	~	39	歲	100.00	84.49	15.51	100.00	87.79	12.21	42,342
40	~	44	歲	100.00	73.83	26.17	100.00	76.66	23.34	38,169
45	~	49	歲	100.00	60.44	39.56	100.00	62.97	37.03	38,237
50	~	54	歲	100.00	43.32	56.68	100.00	45.81	54.19	37,691
55	~	59	歲	100.00	27.71	72.29	100.00	30.04	69.96	32,016
60	~	64	歲	100.00	16.97	83.03	100.00	17.98	82.02	23,236
65	歲及以	上		100.00	3.35	96.65	100.00	3.73	96.27	36,687
教育程度										
小學及以下				100.00	14.62	85.38	100.00	15.56	84.44	88,612
國(初)中				100.00	55.24	44.76	100.00	57.83	42.17	82,107
高中(職)				100.00	83.44	16.56	100.00	86.01	13.99	169,731
專科				100.00	90.33	9.67	100.00	92.32	7.68	24,665
大學及以上				100.00	95.91	4.09	100.00	97.65	2.35	68,337
婚姻狀況										
未婚				100.00	87.13	12.87	100.00	88.98	11.02	170,672
有配偶				100.00	58.10	41.90	100.00	60.53	39.47	210,194
離婚或分居				100.00	56.65	43.35	100.00	58.93	41.07	23,873
喪偶				100.00	11.82	88.18	100.00	12.51	87.49	28,712
個人每月收入										
沒有收入				100.00	72.61	27.39	100.00	74.82	25.18	115,737
未滿1萬元				100.00	19.95	80.05	100.00	20.91	79.09	66,633
1萬元~未滿2萬元				100.00	53.10	46.90	100.00	55.49	44.51	36,710
2萬元~未滿3萬元				100.00	77.17	22.83	100.00	79.26	20.74	93,387
3萬元~未滿4萬元				100.00	80.10	19.90	100.00	82.65	17.35	74,171
4萬元~未滿5萬元				100.00	83.05	16.95	100.00	84.76	15.24	27,685
5萬元~未滿6萬元				100.00	84.97	15.03	100.00	88.83	11.17	12,223
6萬元~未滿7萬元				100.00	91.63	8.37	100.00	92.77	7.23	4,099
7萬元及以上				100.00	82.97	17.03	100.00	85.99	14.01	2,806

註：本題調查對象為15歲以上民間人口及現役軍人

表E23-1 原住民上網率－按地區別分

104年9月

單位：％、人

項目別	最近一個月上網率			曾經上網率			總人數 (人)
	總計	有	沒有	總計	有	沒有	
<b>總 計</b>	<b>100.00</b>	<b>66.39</b>	<b>33.61</b>	<b>100.00</b>	<b>68.46</b>	<b>31.54</b>	<b>433,451</b>
<b>行 政 區 域</b>							
山 地 鄉	100.00	56.55	43.45	100.00	58.53	41.47	134,731
平地原住民鄉鎮市	100.00	57.43	42.57	100.00	59.13	40.87	111,050
非原住民鄉鎮市	100.00	78.75	21.25	100.00	81.12	18.88	187,671
<b>統 計 區 域</b>							
北 部 地 區	100.00	76.31	23.69	100.00	78.77	21.23	144,377
山 地 鄉	100.00	59.48	40.52	100.00	61.78	38.22	26,475
平地原住民鄉鎮市	100.00	59.68	40.32	100.00	65.99	34.01	444
非原住民鄉鎮市	100.00	80.16	19.84	100.00	82.65	17.35	117,458
中 部 地 區	100.00	67.79	32.21	100.00	70.32	29.68	60,858
山 地 鄉	100.00	54.47	45.53	100.00	57.15	42.85	24,777
平地原住民鄉鎮市	100.00	53.76	46.24	100.00	55.38	44.62	2,287
非原住民鄉鎮市	100.00	78.51	21.49	100.00	80.98	19.02	33,794
南 部 地 區	100.00	62.58	37.42	100.00	64.00	36.00	85,004
山 地 鄉	100.00	54.47	45.53	100.00	55.50	44.50	46,883
平地原住民鄉鎮市	100.00	37.52	62.48	100.00	40.19	59.81	1,840
非原住民鄉鎮市	100.00	74.34	25.66	100.00	76.20	23.80	36,281
東 部 地 區	100.00	58.05	41.95	100.00	59.93	40.07	143,212
山 地 鄉	100.00	58.51	41.49	100.00	61.02	38.98	36,596
平地原住民鄉鎮市	100.00	57.84	42.16	100.00	59.51	40.49	106,479
非原住民鄉鎮市	100.00	100.00	-	100.00	100.00	-	137

註：本題調查對象為15歲以上民間人口及現役軍人

表E24 原住民無線網路、行動網路使用經驗—按人口特性分

104年9月

單位：%、人

項目別				無線網路使用經驗			行動網路使用經驗			總人數 (人)
				總計	有	沒有	總計	有	沒有	
總計				100.00	62.53	37.47	100.00	65.69	34.31	433,451
性別										
	男			100.00	63.33	36.67	100.00	66.05	33.95	207,740
	女			100.00	61.79	38.21	100.00	65.37	34.63	225,711
年齡										
15	~	19	歲	100.00	88.23	11.77	100.00	89.17	10.83	49,380
20	~	24	歲	100.00	90.75	9.25	100.00	92.85	7.15	50,108
25	~	29	歲	100.00	89.88	10.12	100.00	93.05	6.95	41,488
30	~	34	歲	100.00	86.59	13.41	100.00	90.31	9.69	44,097
35	~	39	歲	100.00	79.50	20.50	100.00	84.94	15.06	42,342
40	~	44	歲	100.00	66.72	33.28	100.00	73.26	26.74	38,169
45	~	49	歲	100.00	52.88	47.12	100.00	59.25	40.75	38,237
50	~	54	歲	100.00	38.59	61.41	100.00	42.30	57.70	37,691
55	~	59	歲	100.00	24.83	75.17	100.00	26.76	73.24	32,016
60	~	64	歲	100.00	15.56	84.44	100.00	14.82	85.18	23,236
65	歲	及	以上	100.00	2.87	97.13	100.00	3.35	96.65	36,687
教育程度										
小學	及	以下		100.00	12.51	87.49	100.00	12.90	87.10	88,612
國	(	初	) 中	100.00	49.69	50.31	100.00	54.94	45.06	82,107
高中	(	職	)	100.00	78.68	21.32	100.00	82.73	17.27	169,731
專		科		100.00	85.83	14.17	100.00	90.45	9.55	24,665
大學	及	以上		100.00	94.30	5.70	100.00	95.83	4.17	68,337
婚姻狀況										
未婚			婚	100.00	83.83	16.17	100.00	86.05	13.95	170,672
有配			偶	100.00	53.74	46.26	100.00	57.72	42.28	210,194
離婚	或	分	居	100.00	49.97	50.03	100.00	55.73	44.27	23,873
喪偶			偶	100.00	10.72	89.28	100.00	11.34	88.66	28,712
個人每月收入										
沒有收入				100.00	68.78	31.22	100.00	71.24	28.76	115,737
未滿1萬元				100.00	18.63	81.37	100.00	19.01	80.99	66,633
1萬元~未滿2萬元				100.00	47.57	52.43	100.00	52.69	47.31	36,710
2萬元~未滿3萬元				100.00	71.67	28.33	100.00	76.81	23.19	93,387
3萬元~未滿4萬元				100.00	77.12	22.88	100.00	80.58	19.42	74,171
4萬元~未滿5萬元				100.00	78.28	21.72	100.00	81.20	18.80	27,685
5萬元~未滿6萬元				100.00	81.79	18.21	100.00	83.52	16.48	12,223
6萬元~未滿7萬元				100.00	83.92	16.08	100.00	90.72	9.28	4,099
7萬元及以上				100.00	82.12	17.88	100.00	84.97	15.03	2,806

註：本題調查對象為15歲以上民間人口及現役軍人

表E24-1 原住民無線網路、行動網路使用經驗－按地區別分

104年9月								單位：%、人
項目別	無線網路使用經驗			行動網路使用經驗			總人數 (人)	
	總計	有	沒有	總計	有	沒有		
總計	100.00	62.53	37.47	100.00	65.69	34.31	433,451	
行政區域								
山地鄉	100.00	53.10	46.90	100.00	57.21	42.79	134,731	
平地原住民鄉鎮市	100.00	54.31	45.69	100.00	56.35	43.65	111,050	
非原住民鄉鎮市	100.00	74.16	25.84	100.00	77.32	22.68	187,671	
統計區域								
北部地區	100.00	72.08	27.92	100.00	75.39	24.61	144,377	
山地鄉	100.00	60.87	39.13	100.00	61.12	38.88	26,475	
平地原住民鄉鎮市	100.00	65.99	34.01	100.00	65.99	34.01	444	
非原住民鄉鎮市	100.00	74.63	25.37	100.00	78.65	21.35	117,458	
中部地區	100.00	62.92	37.08	100.00	66.79	33.21	60,858	
山地鄉	100.00	45.58	54.42	100.00	56.12	43.88	24,777	
平地原住民鄉鎮市	100.00	53.66	46.34	100.00	52.76	47.24	2,287	
非原住民鄉鎮市	100.00	76.25	23.75	100.00	75.57	24.43	33,794	
南部地區	100.00	59.74	40.26	100.00	62.57	37.43	85,004	
山地鄉	100.00	52.13	47.87	100.00	54.08	45.92	46,883	
平地原住民鄉鎮市	100.00	39.39	60.61	100.00	40.19	59.81	1,840	
非原住民鄉鎮市	100.00	70.62	29.38	100.00	74.67	25.33	36,281	
東部地區	100.00	54.39	45.61	100.00	57.31	42.69	143,212	
山地鄉	100.00	53.80	46.20	100.00	59.11	40.89	36,596	
平地原住民鄉鎮市	100.00	54.53	45.47	100.00	56.67	43.33	106,479	
非原住民鄉鎮市	100.00	100.00	-	100.00	72.04	27.96	137	

註：本題調查對象為15歲以上民間人口及現役軍人

表E25 個人現在擁有可上網設備-按人口特性分

104年9月

單位：人次/百人次、人

項目別				桌上型 電腦	筆記型 電腦	平板電腦	智慧型 手機	其他	都沒有	母體數 (人)
總性				22.85	11.08	7.55	66.06	-	32.20	433,451
計別										
男				23.41	10.76	6.81	66.16	-	31.76	207,740
女				22.33	11.38	8.23	65.97	-	32.60	225,711
年 齡										
15	~	19	歲	39.11	12.58	6.75	87.97	-	7.73	49,380
20	~	24	歲	33.50	21.67	9.32	93.31	-	5.11	50,108
25	~	29	歲	34.95	19.47	13.23	93.21	-	5.90	41,488
30	~	34	歲	30.38	16.14	12.94	89.72	-	8.54	44,097
35	~	39	歲	25.80	13.14	11.25	84.59	-	13.12	42,342
40	~	44	歲	23.36	10.28	8.08	74.17	-	23.63	38,169
45	~	49	歲	18.76	7.73	6.49	60.21	-	38.12	38,237
50	~	54	歲	11.55	5.24	4.34	43.96	-	54.66	37,691
55	~	59	歲	6.68	2.57	3.03	28.36	-	70.93	32,016
60	~	64	歲	4.99	1.85	1.90	16.98	-	82.18	23,236
65	歲	及	以	1.00	0.26	0.48	3.19	-	96.56	36,687
教 育 程 度										
小	學	及	以	1.63	0.55	0.86	14.60	-	85.16	88,612
國	(	初	)	9.54	3.16	4.52	55.54	-	42.85	82,107
高	中	(	職	27.75	9.85	8.38	82.78	-	14.79	169,731
專			科	41.49	23.28	15.14	90.01	-	7.93	24,665
大	學	及	以	47.45	32.91	15.10	95.25	-	2.74	68,337
婚 姻 狀 況										
未			婚	32.30	16.85	8.95	85.88	-	11.78	170,672
有		配	偶	19.04	8.45	7.52	58.45	-	40.02	210,194
離	婚	、	分	13.39	5.15	5.40	56.59	-	42.34	23,873
喪			偶	2.32	0.99	1.27	11.84	-	87.92	28,712
個 人 每 月 收 入										
沒	有	收	入	27.19	12.43	6.67	71.42	-	26.08	115,737
未	滿	1	萬	5.60	2.65	1.87	19.59	-	79.57	66,633
1	萬	元	~	16.41	6.61	4.38	53.02	-	45.46	36,710
2	萬	元	~	24.89	10.95	9.47	77.74	-	21.16	93,387
3	萬	元	~	26.26	12.59	9.47	79.91	-	17.88	74,171
4	萬	元	~	24.72	16.65	12.45	82.58	-	15.92	27,685
5	萬	元	~	36.44	24.76	12.01	86.19	-	12.17	12,223
6	萬	元	~	58.20	30.82	17.61	87.82	-	9.06	4,099
7	萬	元	及	49.94	34.91	23.50	81.99	-	14.01	2,806

註1：本題為複選題

註2：本題調查對象為15歲以上民間人口及現役軍人

表E25-1 個人現在擁有可上網設備-按地區別分

104年9月

單位：人次/百人次、人

項目別	桌上型 電腦	筆記型 電腦	平板電腦	智慧型 手機	其他	都沒有	母體數 (人)
<b>總 計</b>	<b>22.85</b>	<b>11.08</b>	<b>7.55</b>	<b>66.06</b>	<b>-</b>	<b>32.20</b>	<b>433,451</b>
<b>行 政 區 域</b>							
山 地 鄉	16.51	8.45	4.90	56.20	-	42.36	134,731
平地原住民鄉鎮市	17.62	10.03	4.88	56.83	-	41.33	111,050
非原住民鄉鎮市	30.49	13.59	11.04	78.61	-	19.50	187,671
<b>統 計 區 域</b>							
北 部 地 區	24.84	13.38	9.90	76.35	-	21.81	144,377
山 地 鄉	10.64	12.72	2.98	58.49	-	39.56	26,475
平地原住民鄉鎮市	12.56	4.18	6.36	59.68	-	34.01	444
非原住民鄉鎮市	28.09	13.56	11.48	80.43	-	17.76	117,458
中 部 地 區	24.18	8.94	8.32	68.07	-	30.60	60,858
山 地 鄉	16.09	7.01	6.10	56.27	-	43.09	24,777
平地原住民鄉鎮市	15.24	3.65	9.71	53.23	-	44.62	2,287
非原住民鄉鎮市	30.72	10.72	9.86	77.72	-	20.49	33,794
南 部 地 區	25.25	9.90	7.49	61.76	-	36.47	85,004
山 地 鄉	16.10	5.42	5.32	53.57	-	44.99	46,883
平地原住民鄉鎮市	7.86	-	-	40.19	-	59.81	1,840
非原住民鄉鎮市	37.94	16.19	10.69	73.44	-	24.28	36,281
東 部 地 區	18.84	10.38	4.89	57.39	-	40.82	143,212
山 地 鄉	21.57	10.24	4.94	57.85	-	40.53	36,596
平地原住民鄉鎮市	17.86	10.37	4.86	57.18	-	40.97	106,479
非原住民鄉鎮市	54.32	53.84	17.44	100.00	-	-	137

註1：本題為複選題

註2：本題調查對象為15歲以上民間人口及現役軍人

表E26 如果有工作職缺，原住民希望透過哪些方式得知-按人口特性分

				104年					單位：人次/百人次、人			
項目別				實體郵件寄送	教會	電子郵件寄送	電話通知	就業服務員	其他	不需要	樣本數(人)	母體數(人)
總性計別				20.79	0.41	0.46	4.97	3.41	0.06	72.62	56,367	432,413
男				19.92	0.39	0.33	5.00	3.43	0.06	73.56	27,028	207,341
女				21.59	0.43	0.58	4.94	3.39	0.06	71.76	29,339	225,072
年 齡												
15	~	19	歲	21.81	0.41	0.14	4.31	2.94	0.05	72.09	6,437	49,379
20	~	24	歲	23.63	0.33	0.94	5.94	3.40	0.07	68.72	6,523	50,042
25	~	29	歲	23.49	0.32	0.94	5.95	3.68	0.08	68.89	5,382	41,285
30	~	34	歲	23.18	0.25	0.82	5.61	3.92	0.06	69.06	5,767	44,239
35	~	39	歲	23.47	0.52	0.64	6.14	4.05	0.03	68.84	5,478	42,026
40	~	44	歲	22.87	0.46	0.39	6.08	4.49	0.13	68.96	4,981	38,213
45	~	49	歲	21.00	0.40	0.26	4.96	3.67	0.06	72.72	4,978	38,190
50	~	54	歲	19.45	0.42	0.33	4.85	3.72	-	74.20	4,894	37,547
55	~	59	歲	19.88	0.47	0.06	4.09	3.47	0.06	74.60	4,165	31,949
60	~	64	歲	15.30	0.47	0.12	4.15	2.37	0.06	79.38	2,997	22,991
65	歲	及	以	9.72	0.52	0.02	1.53	1.27	0.02	87.70	4,765	36,554
教 育 程 度												
小	學	及	以	15.16	0.46	0.02	3.48	3.26	0.02	79.71	11,414	87,566
國	(	初	)	21.78	0.54	0.18	5.18	3.92	0.06	71.17	11,261	86,365
高	中	(	職	22.36	0.39	0.27	5.64	3.62	0.08	70.59	21,999	168,767
專			科	19.80	0.21	0.87	4.38	2.93	0.15	74.53	3,211	24,629
大	學	及	以	23.35	0.28	1.76	5.15	2.57	0.01	69.56	8,482	65,087
婚 姻 狀 況												
未			婚	22.52	0.38	0.58	5.24	3.42	0.06	70.47	22,309	171,139
有		配	偶	20.55	0.43	0.41	4.71	3.45	0.04	73.16	27,213	208,770
離	婚	、	分	21.56	0.38	0.56	7.80	4.65	0.17	68.64	3,094	23,734
喪			偶	11.59	0.44	0.06	2.89	2.02	0.03	84.81	3,750	28,770
個 人 每 月 收 入												
沒	有	收	入	22.51	0.49	0.51	5.70	3.30	0.05	70.56	15,226	116,799
未	滿	1	萬	15.13	0.47	0.25	4.30	2.58	0.05	79.64	8,734	66,996
1	萬	元	~	20.12	0.60	0.68	8.81	3.22	0.08	70.55	4,743	36,387
2	萬	元	~	23.62	0.39	0.60	5.34	3.75	0.09	69.04	12,299	94,345
3	萬	元	~	19.97	0.28	0.30	3.51	3.69	0.01	74.35	9,448	72,491
4	萬	元	~	22.30	0.18	0.51	2.36	4.84	-	72.02	3,503	26,873
5	萬	元	~	19.52	0.30	0.09	2.48	3.19	0.15	75.09	1,530	11,742
6	萬	元	~	17.25	0.28	0.98	3.70	1.66	-	78.36	538	4,125
7	萬	元	及	14.52	-	0.32	2.63	0.98	0.41	81.40	346	2,655

註1：本題調查對象為15歲以上民間人口及現役軍人。

註2：本題為複選題。

表E26-1 如果有工作職缺，原住民希望透過哪些方式得知-按地區別分

104年									
單位：人次/百人次、人									
項目別	實體郵件寄送	教會	電子郵件寄送	電話通知	就業服務員	其他	不需要	樣本數(人)	母體數(人)
<b>總計</b>	<b>20.79</b>	<b>0.41</b>	<b>0.46</b>	<b>4.97</b>	<b>3.41</b>	<b>0.06</b>	<b>72.62</b>	<b>56,367</b>	<b>432,413</b>
<b>行政區</b>									
山地鄉	10.49	0.50	0.17	4.02	1.31	0.03	85.19	17,575	134,825
平地原住民鄉鎮市	10.01	0.23	0.34	4.89	3.58	0.02	84.02	14,456	110,900
非原住民鄉鎮市	34.63	0.45	0.74	5.70	4.82	0.09	56.78	24,335	186,688
<b>統計區域</b>									
<b>北部地區</b>									
山地鄉	38.72	0.29	0.63	4.60	3.62	0.13	54.18	18,752	143,858
平地原住民鄉鎮市	3.75	0.20	0.35	4.32	0.30	0.13	91.72	3,456	26,513
非原住民鄉鎮市	11.58	-	-	4.17	-	-	85.08	58	445
中部地區	46.75	0.31	0.70	4.67	4.39	0.13	45.55	15,238	116,901
山地鄉	18.72	1.31	0.29	5.48	5.70	-	70.98	7,915	60,716
平地原住民鄉鎮市	28.04	1.74	0.07	4.35	1.98	-	65.44	3,235	24,815
非原住民鄉鎮市	59.28	-	0.55	4.38	0.63	-	36.31	298	2,283
南部地區	9.09	1.09	0.43	6.39	8.79	-	77.43	4,382	33,617
山地鄉	11.32	0.16	0.59	5.00	1.29	0.02	84.42	11,052	84,784
平地原住民鄉鎮市	5.66	0.04	0.16	2.67	0.38	0.01	91.80	6,115	46,913
非原住民鄉鎮市	1.22	-	-	0.84	-	-	98.58	240	1,842
東部地區	19.21	0.33	1.19	8.24	2.53	0.03	74.08	4,697	36,030
山地鄉	9.25	0.29	0.28	5.10	3.48	0.03	84.88	18,648	143,055
平地原住民鄉鎮市	9.66	0.45	0.12	5.29	2.79	-	85.37	4,769	36,584
非原住民鄉鎮市	9.10	0.24	0.34	4.98	3.72	0.02	84.78	13,861	106,331
縣	11.77	-	2.60	50.53	3.85	11.83	28.33	18	140
新北市	46.86	0.40	0.39	3.69	3.71	0.06	49.26	5,479	42,034
臺北市	76.22	0.38	2.62	6.17	0.31	-	17.02	1,628	12,489
桃園市	48.32	0.22	0.62	5.08	6.80	0.21	39.62	6,615	50,747
臺中市	24.39	1.76	0.49	7.61	10.81	-	59.57	3,107	23,836
臺南市	16.43	0.79	1.66	10.56	2.16	0.22	70.18	704	5,397
高雄市	23.97	0.28	1.22	9.05	1.38	-	70.09	3,275	25,122
宜蘭縣	5.76	0.22	0.30	5.72	0.61	0.19	88.08	1,633	12,529
新竹縣	4.55	0.27	0.22	3.67	0.16	0.18	92.37	1,874	14,377
苗栗縣	58.51	4.33	0.27	4.24	2.69	-	31.25	931	7,143
彰化縣	0.98	-	0.22	5.70	0.45	-	93.10	644	4,937
南投縣	5.45	0.26	0.12	3.90	0.98	-	90.51	3,027	23,224
雲林縣	3.88	0.54	-	1.40	28.06	-	66.56	205	1,576
嘉義縣	10.15	0.13	-	1.41	3.22	-	87.77	513	3,939
屏東縣	4.11	0.04	0.20	2.65	0.29	0.01	93.44	6,199	47,555
臺東縣	10.94	0.53	0.28	6.01	6.01	0.06	81.54	7,694	59,031
花蓮縣	8.05	0.13	0.29	4.47	1.70	0.01	87.22	10,954	84,024
澎湖縣	19.55	-	0.91	5.04	22.80	-	72.76	148	1,135
基隆市	2.85	-	-	2.79	0.34	-	94.86	1,058	8,118
新竹市	9.91	0.54	0.92	7.08	1.09	-	83.73	465	3,564
嘉義市	7.14	-	-	1.36	6.28	-	89.28	213	1,635

註1：本題調查對象為15歲以上民間人口及現役軍人。

註2：本題為複選題。





# 原住民族委員會原住民族就業狀況基本調查

調查資料標準週：民國 104 年 3 月 15 日至 104 年 3 月 21 日

核定機關：行政院主計總處

核定文號：主普管字第 1020400231 號

核定有效期限：至民國 104 年 12 月 31 日

## 注意事項：

1. 本調查之法令依據：統計法第20條「政府辦理統計時被調查者有據實詳盡報告之義務。」
2. 本表所填資料，只供整體決策與統計分析之用，工作人員絕不得對外洩漏，如有損害貴戶權益時，依法予以議處。
3. 由原住民族委員會委託典通股份有限公司執行調查。

親愛的受訪者 您好：

典通股份有限公司接受 **原住民族委員會** 委託進行「104 年原住民就業狀況調查」，因為研究的需要，將會詢問您個人姓名、電話、年齡、收入、教育程度、職業與婚姻狀況等個人資料，本次調查所有資料僅作為整體分析之用，絕對不會將您個人資料公開，請您安心作答。典通股份有限公司尊重並將嚴格保護您個人資料的隱私權，絕不會將您的資料任意公開或違反任何法律行為之用途。

本研究所蒐集之資料將由典通股份有限公司保留兩年，兩年之後將予以銷毀。依個人資料保護法第三條規範：在資料銷毀前您具有以下權利：

1. 查詢或請求閱覽、2. 請求製給複製本、3. 請求補充或更正、4. 請求停止蒐集、處理或利用、5. 請求刪除
- 再次感謝您協助此項研究進行！

受訪者簽名：\_\_\_\_\_ 日 期：\_\_\_\_\_ 年 \_\_\_\_\_ 月 \_\_\_\_\_ 日

## 備註：

督導員：\_\_\_\_\_ 訪問日期：\_\_\_\_\_ 月 \_\_\_\_\_ 日 \_\_\_\_\_ 點 \_\_\_\_\_ 分 ~ \_\_\_\_\_ 點 \_\_\_\_\_ 分  
訪問員：\_\_\_\_\_ 本戶共填寫調查表 \_\_\_\_\_ 份

可接受複查時段：☐ 早上 10:00~14:00(\_\_\_\_:\_\_\_\_~\_\_\_\_:\_\_\_\_)  
☐ 中午 14:00~18:00(\_\_\_\_:\_\_\_\_~\_\_\_\_:\_\_\_\_)  
☐ 晚上 18:00~22:00(\_\_\_\_:\_\_\_\_~\_\_\_\_:\_\_\_\_)

戶籍地址：\_\_\_\_\_ 縣 \_\_\_\_\_ 鄉鎮 \_\_\_\_\_ 村 \_\_\_\_\_ 路  
\_\_\_\_\_ 市 \_\_\_\_\_ 市區 \_\_\_\_\_ 里 \_\_\_\_\_ 鄰 \_\_\_\_\_ 街 \_\_\_\_\_ 段  
\_\_\_\_\_ 巷 \_\_\_\_\_ 弄 \_\_\_\_\_ 街 \_\_\_\_\_ 號之 \_\_\_\_\_ 第 \_\_\_\_\_ 樓之 \_\_\_\_\_

居住地址：☐ 1 同名單的戶籍地址 ☐ 2 同名單上的居住地址

☐ 3 不同 \_\_\_\_\_

聯絡電話：( ) \_\_\_\_\_ 手機：\_\_\_\_\_

樣本編號：☐ 1 新增樣本 ☐ 2 追蹤樣本 受訪者姓名：\_\_\_\_\_

縣市代碼：  層別： 鄉鎮市區代碼：

樣本戶號：       15 歲以上戶內原住民人口數： 人

戶內人口編號：戶長為 1，其餘依訪問順序編號 ① ② ③ ④ ⑤ ⑥ ⑦ ⑧ ⑨ ⑩



## A 部分：基本資料

A1.是否為本人回答：☐1 是本人 ☐2 不是本人 代答者姓名：\_\_\_\_\_

A1-1 訪問方式：☐1 面對面訪問 ☐2 電話訪問 ☐3 其他\_\_\_\_\_

A2.性別：☐1 男性 ☐2 女性

A3.請問您的出生年月日/年齡：

☐1 民前 出生年月日：\_\_\_\_\_年\_\_\_\_\_月\_\_\_\_\_日 足歲：\_\_\_\_\_

☐2 民國

A4.請問您的教育程度？

☐1 不識字 ☐3 國小 ☐5 高中 ☐7 專科 ☐8 大學  
☐2 自修 ☐4 國(初)中 ☐6 高職(含五專前三年) ☐9 研究所及以上

A5.請問您需不需要負責家計？

☐1 需要，是主要家計負責人 ☐2 需要，是次要(輔助)家計負責人 ☐3 不需要負責家計

A6.請問您所屬的族別？

☐1 阿美族 ☐6 賽夏族 ☐11 噶瑪蘭族 ☐16 卡那卡那富族  
☐2 泰雅族 ☐7 雅美族(達悟) ☐12 太魯閣族 ☐17 其他\_\_\_\_\_  
☐3 排灣族 ☐8 卑南族 ☐13 撒奇萊雅族  
☐4 魯凱族 ☐9 鄒族 ☐14 賽德克族  
☐5 布農族 ☐10 邵族 ☐15 拉阿魯哇族

A7.請問您現在的婚姻狀況？

☐1 未婚 **跳答 B1** ☐2 有配偶(含與人同居) ☐3 離婚、分居 **跳答 B1** ☐4 喪偶 **跳答 B1**

A8.請問您目前配偶所屬的族別？

☐1 阿美族 ☐6 賽夏族 ☐11 噶瑪蘭族 ☐16 卡那卡那富族  
☐2 泰雅族 ☐7 雅美族(達悟) ☐12 太魯閣族 ☐17 其他\_\_\_\_\_  
☐3 排灣族 ☐8 卑南族 ☐13 撒奇萊雅族 ☐18 非原住民  
☐4 魯凱族 ☐9 鄒族 ☐14 賽德克族  
☐5 布農族 ☐10 邵族 ☐15 拉阿魯哇族

## B 部分：勞動力狀況

B1.請問您 3 月 15 日至 3 月 21 日在做什麼工作？(請詳細填寫)

B1-1.請問您 3 月 15 日至 3 月 21 日在做什麼工作？(單選，請依據 B1 進行勾選)

- ☐1 從事某種工作 **跳答 B3**
- ☐2 利用課餘或假期工作
- ☐3 家事餘暇從事工作
- ☐4 有工作而未做 **跳答 B4**
- ☐5 無工作在找工作或已找工作在等待結果 **跳答 D1**
- ☐6 想工作而未找工作，且隨時可以開始工作 **跳答 D8**
- ☐7 求學及準備升學 (兼有工作者選 2、無工作在找工作或已找工作在等待結果選 5)
- ☐8 料理家務 (兼有工作者選 3、無工作在找工作或已找工作在等待結果選 5)
- ☐9 高齡(65 歲以上)、身心障礙 **續問 B2**
- ☐10 賦閒
- ☐11 傷病
- ☐12 現役軍人 **跳答 E1**
- ☐13 監管人口、失蹤人口 **結束訪問**
- ☐14 其他\_\_\_\_\_ **續問 B2**



**B2.請問您在 3 月 15 日至 3 月 21 日有沒有做任何有酬或無酬家屬的工作(指幫同戶長或其他家屬從事營利工作，每週在 15 小時以上，而不支領薪資之就業者)(單選)**

☐1 有利用課餘、假期、農閒或家事餘暇工作

續問 B3

☐2 有從事某種工作

☐3 有工作而未做 跳答 B4

☐4 沒有做任何工作 跳答 E1

**B3.請問在 3 月 15 日至 3 月 21 日您實際工作幾小時？(註：7 天的總工作時數)**

主要工作：\_\_\_\_\_小時 其他所有工作：\_\_\_\_\_小時 合計：\_\_\_\_\_小時

(工時未滿 35 小時者續問 B3-1，餘跳答 B6)

**B3-1.在 3 月 15 日至 3 月 21 日您實際工作時數沒有達到 35 小時的主要原因是什麼？(單選)**

☐1 業務不振

☐6 照顧小孩

☐2 無法找到工時大於 35 小時之工作

☐7 照顧老人

☐3 季節關係

續答 B3-2

☐8 家事太忙(以照顧小孩或老人為主者圈 6 或 7)

跳答 B6

☐4 天氣惡劣或災害影響

☐9 功課太多

☐5 工作本身不需 35 小時

☐10 傷病、例假、事假、特別假

☐12 其他\_\_\_\_\_

☐11 不願多做

**B3-2.請問您想不想增加工作時數？(或增加額外工作)**

☐1 想

☐2 不想 跳答 B6

**B3-3.請問您想增加工作時數(或增加額外工作)的主要原因？(單選) ※答完跳答 B6※**

☐1 增加收入補貼家用

☐3 希望全日工作

☐5 工作不穩定

☐2 工作時數太少

☐4 目前工作只是暫時性

☐6 其他\_\_\_\_\_

**B4.請問在 3 月 15 日至 3 月 21 日您不去工作的主要原因？(單選)**

☐1 傷病

☐5 已定於短期內開始工作而無報酬 跳問 D1

☐2 季節性關係

☐6 等待恢復工作 續答 B5

☐3 例假、事假、特別假

跳問 B6

☐7 其他\_\_\_\_\_ 跳答 B6

☐4 已受僱用領有報酬而因故未開始工作

**B5.請問您在 3 月 15 日至 3 月 21 日有沒有工作報酬？**

☐1 有 跳答 B6

☐2 沒有 續問 B5-1

**B5-1.請問您在 3 月 1 日至 3 月 31 日之間有沒有工作報酬？**

☐1 有

☐2 沒有

※答完後跳答 D1※

**B6.請問您主要經濟來源工作的身分是什麼？(單選)**

☐1 雇主

☐6 無酬家屬工作者(工時與 B3 答案對照)

☐2 自營作業者

跳問 C1

☐1 工時未滿 15 小時者 跳答 E1

☐3 受非營利組織僱用者

☐2 工時 15 小時以上者(含 15 小時) 跳問 C1

☐4 受公司/企業僱用者

☐5 受政府僱用者 續問 B6-1

**B6-1.請問您有沒有正式公務員任用資格？**

☐1 有

☐2 沒有



## C 部分：就業狀況

**C1.請問您主要經濟來源工作的行業是什麼？(以 3/15~3/21 為準) (單選)**

- |   |   |   |
|---|---|---|
| <input type="checkbox"/> 1 農林漁牧業 <b>續問 C1-1</b> | <input type="checkbox"/> 8 運輸及倉儲業       | <input type="checkbox"/> 15 公共行政及國防；強制性社會安全 |
| <input type="checkbox"/> 2 礦業及土石採取業             | <input type="checkbox"/> 9 住宿及餐飲業       | <input type="checkbox"/> 16 教育服務業           |
| <input type="checkbox"/> 3 製造業                  | <input type="checkbox"/> 10 資訊及通訊傳播業    | <input type="checkbox"/> 17 醫療保健及社會工作服務業    |
| <input type="checkbox"/> 4 電力及燃氣供應業             | <input type="checkbox"/> 11 金融及保險業      | <input type="checkbox"/> 18 藝術、娛樂及休閒服務業     |
| <input type="checkbox"/> 5 用水供應及污染整治業           | <input type="checkbox"/> 12 不動產業        | <input type="checkbox"/> 19 其他服務業           |
| <input type="checkbox"/> 6 營造業                  | <input type="checkbox"/> 13 專業、科學及技術服務業 |   |
| <input type="checkbox"/> 7 批發及零售業               | <input type="checkbox"/> 14 支援服務業       |   |

**(除答(1)農林漁牧業者續問 C1-1 及 C1-2，其餘跳答 C2)**

**C1-1.請問您平均每年農(林漁牧)閒期間約多久？**

- |                                       |                                       |  |
|---------------------------------------|---------------------------------------|--|
| <input type="checkbox"/> 1 1 個月內      | <input type="checkbox"/> 3 2 至未滿 3 個月 | <input type="checkbox"/> 5 6 個月及以上             |
| <input type="checkbox"/> 2 1 至未滿 2 個月 | <input type="checkbox"/> 4 3 至未滿 6 個月 | <input type="checkbox"/> 6 沒有農閒時期 <b>跳答 C2</b> |

**C1-2.請問您農(林漁牧)閒期間有沒有打零工？(指其他有工作報酬的零工)**

- |                                |                                |                                 |
|--------------------------------|--------------------------------|---------------------------------|
| <input type="checkbox"/> 1 經常有 | <input type="checkbox"/> 2 偶爾有 | <input type="checkbox"/> 3 從來沒有 |
|--------------------------------|--------------------------------|---------------------------------|

**C2.請問您主要經濟來源的工作是擔任什麼工作？(以 3/15~3/21 為準) (單選)**

- |   |            |          |
|---|------------|----------|
| <input type="checkbox"/> 1 民意代表、主管及經理人員 | 工作內容：_____ | 編號：_____ |
| <input type="checkbox"/> 2 專業人員         | 工作內容：_____ | 編號：_____ |
| <input type="checkbox"/> 3 技術員及助理專業人員   | 工作內容：_____ | 編號：_____ |
| <input type="checkbox"/> 4 事務支援人員       | 工作內容：_____ | 編號：_____ |
| <input type="checkbox"/> 5 服務及銷售工作人員    | 工作內容：_____ | 編號：_____ |
| <input type="checkbox"/> 6 農、林、漁、牧業生產人員 | 工作內容：_____ | 編號：_____ |
| <input type="checkbox"/> 7 技藝有關工作人員     | 工作內容：_____ | 編號：_____ |
| <input type="checkbox"/> 8 機械設備操作及組裝人員  | 工作內容：_____ | 編號：_____ |
| <input type="checkbox"/> 9 基層技術工及勞力工    | 工作內容：_____ | 編號：_____ |
| <input type="checkbox"/> 10 其他_____     | 工作內容：_____ | 編號：_____ |

**C2-1 請問您第一份工作主要是擔任什麼工作？**

- |   |            |          |
|---|------------|----------|
| <input type="checkbox"/> 1 民意代表、主管及經理人員 | 工作內容：_____ | 編號：_____ |
| <input type="checkbox"/> 2 專業人員         | 工作內容：_____ | 編號：_____ |
| <input type="checkbox"/> 3 技術員及助理專業人員   | 工作內容：_____ | 編號：_____ |
| <input type="checkbox"/> 4 事務支援人員       | 工作內容：_____ | 編號：_____ |
| <input type="checkbox"/> 5 服務及銷售工作人員    | 工作內容：_____ | 編號：_____ |
| <input type="checkbox"/> 6 農、林、漁、牧業生產人員 | 工作內容：_____ | 編號：_____ |
| <input type="checkbox"/> 7 技藝有關工作人員     | 工作內容：_____ | 編號：_____ |
| <input type="checkbox"/> 8 機械設備操作及組裝人員  | 工作內容：_____ | 編號：_____ |
| <input type="checkbox"/> 9 基層技術工及勞力工    | 工作內容：_____ | 編號：_____ |
| <input type="checkbox"/> 10 其他_____     | 工作內容：_____ | 編號：_____ |
| <input type="checkbox"/> 11 沒有換過工作      |            |          |

**C2-2.您在目前的工作場所工作\_\_\_\_\_年\_\_\_\_\_月(年資)**

自開始工作以來，總工作年資\_\_\_\_\_年\_\_\_\_\_月(均填整數)

**C3.請問您目前主要經濟來源工作地點的縣市及鄉鎮市區？(以 3/15~3/21 為準)**

C3.1 縣 市：\_\_\_\_\_； 代碼：   (如新北市編號為 01，請寫 0，1)

C3.2 鄉鎮市區：\_\_\_\_\_； 代碼：



**C4.請問您的主要經濟來源的工作是否是部分工時、定期契約或勞動派遣等非典型勞動的工作？**

- ☐1 是 ☐2 不是 **跳答問 C5**

**C4-1.請問您從事的是哪一類非典型勞動的工作？(可複選)**

- ☐1 部分工時 ☐2 定期契約 ☐3 勞動派遣

**C4-2. 您從事非典型勞動工作的原因是什麼？(可複選)**

- ☐1 找不到合適的全時正職工作 ☐4 目前工作無法成為全職工作型態  
☐2 累積工作經驗以成為典型勞工 ☐5 想要工作具有便利性，不想被工作拘束  
☐3 因個人因素難以從事全職工作 ☐6 其他\_\_\_\_\_

**C5.請問您目前所從事的工作是不是政府所提供的臨時性工作？**

- ☐1 是 ☐2 不是 **跳答 C6**

**C5-1.請問您所從事的臨時性工作之期限是多久？**

- ☐1 3 至未滿 6 個月 ☐2 6 至未滿 9 個月 ☐3 9 至未滿 12 個月 ☐4 12 個月及以上

**C5-2.請問政府所提供的臨時性工作，對您的生活改善有沒有幫助？**

- ☐1 非常有幫助 ☐2 有幫助 ☐3 不太有幫助 ☐4 完全沒有幫助

**C5-3.請問政府所提供的此項臨時性工作結束後您會？**

- ☐1 留在原鄉找工作 ☐2 離開原鄉到都會找工作 ☐3 回原鄉找工作  
☐4 留在都會找工作 ☐5 不找工作 ☐6 不知道  
☐7 其他\_\_\_\_\_

**C6.請問您獲得目前這份工作的求職管道？(可複選)**

- |   |  |
|---|--|
| <input type="checkbox"/> 1 原住民 0800-066-995 專線或都會區就業服務台 | <input type="checkbox"/> 11 應徵招貼廣告         |
| <input type="checkbox"/> 2 託親友師長介紹                      | <input type="checkbox"/> 12 宗教團體介紹(如：教會)   |
| <input type="checkbox"/> 3 看報紙                          | <input type="checkbox"/> 13 企業主來找          |
| <input type="checkbox"/> 4 自我推薦及詢問                      | <input type="checkbox"/> 14 原住民社團(如：同鄉會)轉介 |
| <input type="checkbox"/> 5 向民間人力銀行求職(含上網)               | <input type="checkbox"/> 15 看電視、聽廣播        |
| <input type="checkbox"/> 6 向公立就業服務機構求職(含上網)             | <input type="checkbox"/> 16 自行創業           |
| <input type="checkbox"/> 7 學校輔導就業及畢業分發                  | <input type="checkbox"/> 17 自耕農            |
| <input type="checkbox"/> 8 參加政府考試分發                     | <input type="checkbox"/> 18 自營作業/自家事業      |
| <input type="checkbox"/> 9 原住民就業服務員轉介                   | <input type="checkbox"/> 19 其他_____        |
| <input type="checkbox"/> 10 民意代表介紹                      |  |

**C7.請問您目前工作的場所是否有僱用外籍勞工？**

- ☐1 有 ☐2 沒有

**C7-1.請問您認為目前工作場所僱用外勞對您的工作影響是？(可複選)**

- ☐1 部分工作項目（業務）被取代 ☐3 同事人際關係問題 ☐5 其他\_\_\_\_\_  
☐2 工資下降 ☐4 工作時間縮短

**※答完後跳答 E1※**





## D 部分：失業狀況

**D1.請問如果現在有工作機會，您能不能開始工作？**

- ☐1 能 **跳答 D2** ☐2 不能

D1-1.不能開始工作的原因是(單選) **答完後跳答 E1**

- ☐1 求學及準備升學 ☐3 高齡、身心障礙 ☐5 傷病  
☐2 料理家務 ☐4 賦閒 ☐6 其他\_\_\_\_\_

**D2.請問您沒有工作而找尋工作或等待恢復工作有多久了？**

週數：\_\_\_\_\_週

**D3.請問您用什麼方法找尋工作？(可複選)**

- ☐1 原住民 0800-066-995 專線或都會區就業服務台 ☐7 學校輔導就業及畢業分發 ☐13 企業主來找  
☐2 託親友師長介紹 ☐8 參加政府考試分發 ☐14 原住民社團(如：同鄉會)轉介  
☐3 看報紙 ☐9 原住民就業服務員轉介 ☐15 看電視、聽廣播  
☐4 自我推薦及詢問 ☐10 民意代表介紹 ☐16 其他\_\_\_\_\_  
☐5 向民間人力銀行求職(含上網) ☐11 應徵招貼廣告  
☐6 向公立就業服務機構求職(含上網) ☐12 宗教團體介紹(如：教會)

**D4.請問您想找個全日的工作，還是只是想找個部分時間的工作？**

- ☐1 全日工作 ☐2 部分時間

**D5.請問您在找尋工作過程中，有沒有遇到過工作機會？**

- ☐1 有 ☐2 沒有 **跳答 D5-3**

**D5-1.請問您遇到什麼工作機會？(可複選)**

- ☐1 全日工作 ☐3 臨時性工作 ☐5 其他\_\_\_\_\_  
☐2 部分時間工作 ☐4 派遣工作

**D5-2.請問您沒有去工作的原因是什麼？(可複選) ※答完後跳答 D6※**

- ☐1 待遇太低 ☐3 學非所用 ☐5 離家太遠 ☐7 遠景不佳  
☐2 工作環境不良 ☐4 工時不適合 ☐6 無一起工作的同伴 ☐8 其他\_\_\_\_\_

**D5-3.請問您找尋工作中，遭遇的困難是什麼？(可複選)**

- ☐1 就業資訊不足 ☐6 教育程度限制 ☐11 要照顧家庭無法找到合適的工作  
☐2 本身技術不合 ☐7 年齡限制 ☐12 職災造成身體傷害限制工作機會  
☐3 生活圈內沒有工作機會 ☐8 性別限制 ☐13 其他\_\_\_\_\_  
☐4 生活圈以外沒有工作機會 ☐9 原住民身分限制  
☐5 工作機會被外勞排擠 ☐10 身體不好無法找到合適的工作

**D6.請問您從前有過工作嗎？**

- ☐1 有 ☐2 沒有 **跳答 D7**

**D6-1.請問您離開上次工作的主要原因是什麼？(單選)**

- ☐1 工作場所業務緊縮或歇業 ☐5 健康不良 ☐9 退休  
☐2 季節性或臨時性的工作結束 ☐6 本身工作問題被解僱 ☐10 結婚或生育  
☐3 對原有工作不滿意 ☐7 家務太忙 ☐11 發生職災無法工作  
☐4 工作場所外移 ☐8 因原住民身分被歧視 ☐12 其他\_\_\_\_\_

**D6-2.請問您離開上次工作的方式是？**

- ☐1 自願離職 ☐2 非自願離職



**D7.請問您最希望從事哪些項目的工作內容?(包括自行創業)(可複選，最多選三項) 跳答 D9**

- |                                     |                                 |                                  |                                     |                                  |
|-------------------------------------|---------------------------------|----------------------------------|-------------------------------------|----------------------------------|
| <input type="checkbox"/> 1 行政經營     | <input type="checkbox"/> 5 廣告美編 | <input type="checkbox"/> 9 品管製造  | <input type="checkbox"/> 13 娛樂演藝    | <input type="checkbox"/> 17 醫藥美容 |
| <input type="checkbox"/> 2 業務行銷     | <input type="checkbox"/> 6 客戶服務 | <input type="checkbox"/> 10 技術服務 | <input type="checkbox"/> 14 教育學術    | <input type="checkbox"/> 18 保全警衛 |
| <input type="checkbox"/> 3 人事法務     | <input type="checkbox"/> 7 電腦硬體 | <input type="checkbox"/> 11 營建職類 | <input type="checkbox"/> 15 交通及物流服務 | <input type="checkbox"/> 19 家事服務 |
| <input type="checkbox"/> 4 財會金融     | <input type="checkbox"/> 8 資訊軟體 | <input type="checkbox"/> 12 傳播媒體 | <input type="checkbox"/> 16 餐飲旅遊運動  | <input type="checkbox"/> 20 農林漁牧 |
| <input type="checkbox"/> 21 其他_____ |                                 |                                  |                                     |                                  |

**D8.請問您這次沒工作時，有沒有去找工作?(勾選(1)者，確認 B1-1 的答案)**

- ☐1 有 ☐2 沒有

**D8-1.請問您沒有找工作的原因?(可複選)**

- |                                     |                                   |                                   |                                    |
|-------------------------------------|-----------------------------------|-----------------------------------|------------------------------------|
| <input type="checkbox"/> 1 就業資訊不足   | <input type="checkbox"/> 3 必須照顧家人 | <input type="checkbox"/> 5 協助家裡工作 | <input type="checkbox"/> 7 準備升學    |
| <input type="checkbox"/> 2 缺乏找工作的經費 | <input type="checkbox"/> 4 健康不佳   | <input type="checkbox"/> 6 協助家園復建 | <input type="checkbox"/> 8 其他_____ |

**D9.在沒有工作期間，您主要經濟來源為何?(可複選) 續答 E1**

- |                                 |                                    |  |                                      |
|---------------------------------|------------------------------------|--|--------------------------------------|
| <input type="checkbox"/> 1 積蓄   | <input type="checkbox"/> 4 社區或部落協助 | <input type="checkbox"/> 7 政府救助        | <input type="checkbox"/> 10 職業訓練生活津貼 |
| <input type="checkbox"/> 2 家庭協助 | <input type="checkbox"/> 5 借貸      | <input type="checkbox"/> 8 民間救助        | <input type="checkbox"/> 11 其他_____  |
| <input type="checkbox"/> 3 親友協助 | <input type="checkbox"/> 6 失業給付    | <input type="checkbox"/> 9 中低收入戶老人生活津貼 |                                      |

## **E 部分：其他**

**E1.請問您主要經濟來源工作的每月收入是多少?(沒有主要工作者填「0 元」)**

\_\_\_\_\_元

**E2.請問您主要經濟來源工作外的每月其他收入(含利息、保險、房地租、社會救助、補助、投資…等其他非主要工作的所有收入)是多少?**

\_\_\_\_\_元

**E3.請問您是否因結婚、生育、照顧家人、料理家務、休養身體、退休等因素離開職場一段時間，再度恢復工作?(恢復工作意指從事任何有酬或 15 小時以上無酬家屬的工作)**

- ☐1 是 ☐2 否

**E3-1. 請問您離開職場至再度恢復工作這一段時間有多久? \_\_\_\_\_年\_\_\_\_\_月**

**E4.如果有工作職缺要通知您，請問您希望透過哪些方式?(可複選)**

- |   |                                    |
|---|------------------------------------|
| <input type="checkbox"/> 1 實體郵件寄送                       |                                    |
| <input type="checkbox"/> 2 教會                           |                                    |
| <input type="checkbox"/> 3 電子郵件寄送【E-mail : _____@_____】 |                                    |
| <input type="checkbox"/> 4 電話通知【您的電話：_____】             |                                    |
| <input type="checkbox"/> 5 就業服務員                        | <input type="checkbox"/> 6 其他_____ |

**E5.非常感謝您接受訪問。請問您是否願意將本次訪問的資料提供給原住民族委員會作為後續的研究使用? ☐1 願意 ☐2 不願意**

※您的資料僅供原住民族委員會就業輔導或協助就業使用不做他途※



# 原住民族委員會原住民族就業狀況基本調查

調查資料標準週：民國 104 年 6 月 14 日至 104 年 6 月 20 日

核定機關：行政院主計總處

核定文號：主普管字第 1020400231 號

核定有效期限：至民國 104 年 12 月 31 日

## 注意事項：

1. 本調查之法令依據：統計法第20條「政府辦理統計時被調查者有據實詳盡報告之義務。」
2. 本表所填資料，只供整體決策與統計分析之用，工作人員絕不得對外洩漏，如有損害貴戶權益時，依法予以議處。
3. 由原住民族委員會委託典通股份有限公司執行調查。

親愛的受訪者 您好：

典通股份有限公司接受 **原住民族委員會** 委託進行「104 年原住民就業狀況調查」，因為研究的需要，將會詢問您個人姓名、電話、年齡、收入、教育程度、職業與婚姻狀況等個人資料，本次調查所有資料僅作為整體分析之用，絕對不會將您個人資料公開，請您安心作答。典通股份有限公司尊重並將嚴格保護您個人資料的隱私權，絕不會將您的資料任意公開或違反任何法律行為之用途。

本研究所蒐集之資料將由典通股份有限公司保留兩年，兩年之後將予以銷毀。依個人資料保護法第三條規範：在資料銷毀前您具有以下權利：

1. 查詢或請求閱覽、2. 請求製給複製本、3. 請求補充或更正、4. 請求停止蒐集、處理或利用、5. 請求刪除
- 再次感謝您協助此項研究進行！

受訪者簽名：\_\_\_\_\_ 日 期：\_\_\_\_\_ 年 \_\_\_\_\_ 月 \_\_\_\_\_ 日

## 備註：

督導員：\_\_\_\_\_ 訪問日期：\_\_\_\_\_ 月 \_\_\_\_\_ 日 \_\_\_\_\_ 點 \_\_\_\_\_ 分 ~ \_\_\_\_\_ 點 \_\_\_\_\_ 分  
訪問員：\_\_\_\_\_ 本戶共填寫調查表 \_\_\_\_\_ 份

可接受複查時段：☐ 早上 10:00~14:00(\_\_\_\_:\_\_\_\_~\_\_\_\_:\_\_\_\_)  
☐ 中午 14:00~18:00(\_\_\_\_:\_\_\_\_~\_\_\_\_:\_\_\_\_)  
☐ 晚上 18:00~22:00(\_\_\_\_:\_\_\_\_~\_\_\_\_:\_\_\_\_)

戶籍地址：\_\_\_\_\_ 縣 \_\_\_\_\_ 鄉鎮 \_\_\_\_\_ 村 \_\_\_\_\_ 路  
\_\_\_\_\_ 市 \_\_\_\_\_ 市區 \_\_\_\_\_ 里 \_\_\_\_\_ 鄰 \_\_\_\_\_ 街 \_\_\_\_\_ 段  
\_\_\_\_\_ 巷 \_\_\_\_\_ 弄 \_\_\_\_\_ 街 \_\_\_\_\_ 號之 \_\_\_\_\_ 第 \_\_\_\_\_ 樓之 \_\_\_\_\_

居住地址：☐ 1 同名單的戶籍地址 ☐ 2 同名單上的居住地址

☐ 3 不同 \_\_\_\_\_

聯絡電話：( ) \_\_\_\_\_ 手機：\_\_\_\_\_

樣本編號：☐ 1 新增樣本 ☐ 2 追蹤樣本 受訪者姓名：\_\_\_\_\_

縣市代碼：  層別： 鄉鎮市區代碼：

樣本戶號：       15 歲以上戶內原住民人口數： 人

戶內人口編號：戶長為 1，其餘依訪問順序編號 ① ② ③ ④ ⑤ ⑥ ⑦ ⑧ ⑨ ⑩





## A 部分：基本資料

A1.是否為本人回答：☐1 是本人 ☐2 不是本人 代答者姓名：\_\_\_\_\_

A1-1 訪問方式：☐1 面對面訪問 ☐2 電話訪問 ☐3 其他\_\_\_\_\_

A2.性別：☐1 男性 ☐2 女性

A3.請問您的出生年月日/年齡：

☐1 民前 出生年月日：\_\_\_\_\_年\_\_\_\_\_月\_\_\_\_\_日 足歲：\_\_\_\_\_

☐2 民國

A4.請問您的教育程度？

☐1 不識字 ☐3 國小 ☐5 高中 ☐7 專科 ☐8 大學  
☐2 自修 ☐4 國(初)中 ☐6 高職(含五專前三年) ☐9 研究所及以上

A5.請問您需不需要負責家計？

☐1 需要，是主要家計負責人 ☐2 需要，是次要(輔助)家計負責人 ☐3 不需要負責家計

A6.請問您所屬的族別？

☐1 阿美族 ☐6 賽夏族 ☐11 噶瑪蘭族 ☐16 卡那卡那富族  
☐2 泰雅族 ☐7 雅美族(達悟) ☐12 太魯閣族 ☐17 其他\_\_\_\_\_  
☐3 排灣族 ☐8 卑南族 ☐13 撒奇萊雅族  
☐4 魯凱族 ☐9 鄒族 ☐14 賽德克族  
☐5 布農族 ☐10 邵族 ☐15 拉阿魯哇族

A7.請問您現在的婚姻狀況？

☐1 未婚 **跳答 B1** ☐2 有配偶(含與人同居) ☐3 離婚、分居 **跳答 B1** ☐4 喪偶 **跳答 B1**

A8.請問您目前配偶所屬的族別？

☐1 阿美族 ☐6 賽夏族 ☐11 噶瑪蘭族 ☐16 卡那卡那富族  
☐2 泰雅族 ☐7 雅美族(達悟) ☐12 太魯閣族 ☐17 其他\_\_\_\_\_  
☐3 排灣族 ☐8 卑南族 ☐13 撒奇萊雅族 ☐18 非原住民  
☐4 魯凱族 ☐9 鄒族 ☐14 賽德克族  
☐5 布農族 ☐10 邵族 ☐15 拉阿魯哇族

## B 部分：勞動力狀況

B1.請問您 6 月 14 日至 6 月 20 日在做什麼工作？(請詳細填寫)

B1-1.請問您 6 月 14 日至 6 月 20 日在做什麼工作？(單選，請依據 B1 進行勾選)

- ☐1 從事某種工作 **跳答 B3**
- ☐2 利用課餘或假期工作
- ☐3 家事餘暇從事工作
- ☐4 有工作而未做 **跳答 B4**
- ☐5 無工作在找工作或已找工作在等待結果 **跳答 D1**
- ☐6 想工作而未找工作，且隨時可以開始工作 **跳答 D8**
- ☐7 求學及準備升學 (兼有工作者選 2、無工作在找工作或已找工作在等待結果選 5)
- ☐8 料理家務 (兼有工作者選 3、無工作在找工作或已找工作在等待結果選 5)
- ☐9 高齡(65 歲以上)、身心障礙 **續問 B2**
- ☐10 賦閒
- ☐11 傷病
- ☐12 現役軍人 **跳答 E1**
- ☐13 監管人口、失蹤人口 **結束訪問**
- ☐14 其他\_\_\_\_\_ **續問 B2**



**B2.請問您在 6 月 14 日至 6 月 20 日有沒有做任何有酬或無酬家屬的工作(指幫同戶長或其他家屬從事營利工作，每週在 15 小時以上，而不支領薪資之就業者)(單選)**

☐ 1 有利用課餘、假期、農閒或家事餘暇工作

續問 B3

☐ 2 有從事某種工作

☐ 3 有工作而未做 跳答 B4

☐ 4 沒有做任何工作 跳答 E1

**B3.請問在 6 月 14 日至 6 月 20 日您實際工作幾小時？(註：7 天的總工作時數)**

主要工作：\_\_\_\_\_小時 其他所有工作：\_\_\_\_\_小時 合計：\_\_\_\_\_小時

(工時未滿 35 小時者續問 B3-1，餘跳答 B6)

**B3-1.在 6 月 14 日至 6 月 20 日您實際工作時數沒有達到 35 小時的主要原因是什麼？(單選)**

☐ 1 業務不振

☐ 6 照顧小孩

☐ 2 無法找到工時大於 35 小時之工作

☐ 7 照顧老人

☐ 3 季節關係

續答 B3-2

☐ 8 家事太忙(以照顧小孩或老人為主者圈 6 或 7)

跳答 B6

☐ 4 天氣惡劣或災害影響

☐ 9 功課太多

☐ 5 工作本身不需 35 小時

☐ 10 傷病、例假、事假、特別假

☐ 12 其他\_\_\_\_\_

☐ 11 不願多做

**B3-2.請問您想不想增加工作時數？(或增加額外工作)**

☐ 1 想

☐ 2 不想 跳答 B6

**B3-3.請問您想增加工作時數(或增加額外工作)的主要原因？(單選) ※答完跳答 B6※**

☐ 1 增加收入補貼家用

☐ 3 希望全日工作

☐ 5 工作不穩定

☐ 2 工作時數太少

☐ 4 目前工作只是暫時性

☐ 6 其他\_\_\_\_\_

**B4.請問在 6 月 14 日至 6 月 20 日您不去工作的主要原因是什麼？(單選)**

☐ 1 傷病

☐ 5 已定於短期內開始工作而無報酬 跳問 D1

☐ 2 季節性關係

☐ 6 等待恢復工作 續答 B5

☐ 3 例假、事假、特別假

跳問 B6

☐ 7 其他\_\_\_\_\_ 跳答 B6

☐ 4 已受僱用領有報酬而因故未開始工作

**B5.請問您在 6 月 14 日至 6 月 20 日有沒有工作報酬？**

☐ 1 有 跳答 B6

☐ 2 沒有 續問 B5-1

**B5-1.請問您在 6 月 1 日至 6 月 30 日之間有沒有工作報酬？**

☐ 1 有

☐ 2 沒有

※答完後跳答 D1※

**B6.請問您主要經濟來源工作的身分是什麼？(單選)**

☐ 1 雇主

☐ 6 無酬家屬工作者(工時與 B3 答案對照)

☐ 2 自營作業者

跳問 C1

☐ 1 工時未滿 15 小時者 跳答 E1

☐ 3 受非營利組織僱用者

☐ 2 工時 15 小時以上者(含 15 小時) 跳問 C1

☐ 4 受公司/企業僱用者

☐ 5 受政府僱用者 續問 B6-1

**B6-1.請問您有沒有正式公務員任用資格？**

☐ 1 有

☐ 2 沒有



## C 部分：就業狀況

**C1.請問您主要經濟來源工作的行業是什麼？(以 6/14~6/20 為準) (單選)**

- |   |   |   |
|---|---|---|
| <input type="checkbox"/> 1 農林漁牧業 <b>續問 C1-1</b> | <input type="checkbox"/> 8 運輸及倉儲業       | <input type="checkbox"/> 15 公共行政及國防；強制性社會安全 |
| <input type="checkbox"/> 2 礦業及土石採取業             | <input type="checkbox"/> 9 住宿及餐飲業       | <input type="checkbox"/> 16 教育服務業           |
| <input type="checkbox"/> 3 製造業                  | <input type="checkbox"/> 10 資訊及通訊傳播業    | <input type="checkbox"/> 17 醫療保健及社會工作服務業    |
| <input type="checkbox"/> 4 電力及燃氣供應業             | <input type="checkbox"/> 11 金融及保險業      | <input type="checkbox"/> 18 藝術、娛樂及休閒服務業     |
| <input type="checkbox"/> 5 用水供應及污染整治業           | <input type="checkbox"/> 12 不動產業        | <input type="checkbox"/> 19 其他服務業           |
| <input type="checkbox"/> 6 營造業                  | <input type="checkbox"/> 13 專業、科學及技術服務業 |   |
| <input type="checkbox"/> 7 批發及零售業               | <input type="checkbox"/> 14 支援服務業       |   |

**(除答(1)農林漁牧業者續問 C1-1 及 C1-2，其餘跳答 C2)**

**C1-1.請問您平均每年農(林漁牧)閒期間約多久？**

- |                                       |                                       |  |
|---------------------------------------|---------------------------------------|--|
| <input type="checkbox"/> 1 1 個月內      | <input type="checkbox"/> 3 2 至未滿 3 個月 | <input type="checkbox"/> 5 6 個月及以上             |
| <input type="checkbox"/> 2 1 至未滿 2 個月 | <input type="checkbox"/> 4 3 至未滿 6 個月 | <input type="checkbox"/> 6 沒有農閒時期 <b>跳答 C2</b> |

**C1-2.請問您農(林漁牧)閒期間有沒有打零工？(指其他有工作報酬的零工)**

- |                                |                                |                                 |
|--------------------------------|--------------------------------|---------------------------------|
| <input type="checkbox"/> 1 經常有 | <input type="checkbox"/> 2 偶爾有 | <input type="checkbox"/> 3 從來沒有 |
|--------------------------------|--------------------------------|---------------------------------|

**C2.請問您主要經濟來源的工作是擔任什麼工作？(以 6/14~6/20 為準) (單選)**

- |   |            |          |
|---|------------|----------|
| <input type="checkbox"/> 1 民意代表、主管及經理人員 | 工作內容：_____ | 編號：_____ |
| <input type="checkbox"/> 2 專業人員         | 工作內容：_____ | 編號：_____ |
| <input type="checkbox"/> 3 技術員及助理專業人員   | 工作內容：_____ | 編號：_____ |
| <input type="checkbox"/> 4 事務支援人員       | 工作內容：_____ | 編號：_____ |
| <input type="checkbox"/> 5 服務及銷售工作人員    | 工作內容：_____ | 編號：_____ |
| <input type="checkbox"/> 6 農、林、漁、牧業生產人員 | 工作內容：_____ | 編號：_____ |
| <input type="checkbox"/> 7 技藝有關工作人員     | 工作內容：_____ | 編號：_____ |
| <input type="checkbox"/> 8 機械設備操作及組裝人員  | 工作內容：_____ | 編號：_____ |
| <input type="checkbox"/> 9 基層技術工及勞力工    | 工作內容：_____ | 編號：_____ |
| <input type="checkbox"/> 10 其他_____     | 工作內容：_____ | 編號：_____ |

**C2-1 請問您第一份工作主要是擔任什麼工作？**

- |   |            |          |
|---|------------|----------|
| <input type="checkbox"/> 1 民意代表、主管及經理人員 | 工作內容：_____ | 編號：_____ |
| <input type="checkbox"/> 2 專業人員         | 工作內容：_____ | 編號：_____ |
| <input type="checkbox"/> 3 技術員及助理專業人員   | 工作內容：_____ | 編號：_____ |
| <input type="checkbox"/> 4 事務支援人員       | 工作內容：_____ | 編號：_____ |
| <input type="checkbox"/> 5 服務及銷售工作人員    | 工作內容：_____ | 編號：_____ |
| <input type="checkbox"/> 6 農、林、漁、牧業生產人員 | 工作內容：_____ | 編號：_____ |
| <input type="checkbox"/> 7 技藝有關工作人員     | 工作內容：_____ | 編號：_____ |
| <input type="checkbox"/> 8 機械設備操作及組裝人員  | 工作內容：_____ | 編號：_____ |
| <input type="checkbox"/> 9 基層技術工及勞力工    | 工作內容：_____ | 編號：_____ |
| <input type="checkbox"/> 10 其他_____     | 工作內容：_____ | 編號：_____ |
| <input type="checkbox"/> 11 沒有換過工作      |            |          |

**C2-2.您在目前的工作場所工作\_\_\_\_\_年\_\_\_\_\_月(年資)**

自開始工作以來，總工作年資\_\_\_\_\_年\_\_\_\_\_月(均填整數)

**C3.請問您目前主要經濟來源工作地點的縣市及鄉鎮市區？(以 6/14~6/20 為準)**

C3.1 縣 市：\_\_\_\_\_； 代碼：\_\_\_\_\_(如新北市編號為 01，請寫 0，1)

C3.2 鄉鎮市區：\_\_\_\_\_； 代碼：\_\_\_\_\_



**C4.請問您的主要經濟來源的工作是否是部分工時、定期契約或勞動派遣等非典型勞動的工作？**

- ☐1 是 ☐2 不是 **跳答問 C5**

**C4-1.請問您從事的是哪一類非典型勞動的工作？(可複選)**

- ☐1 部分工時 ☐2 定期契約 ☐3 勞動派遣

**C4-2. 您從事非典型勞動工作的原因是什麼？(可複選)**

- ☐1 找不到合適的全時正職工作 ☐4 目前工作無法成為全職工作型態  
☐2 累積工作經驗以成為典型勞工 ☐5 想要工作具有便利性，不想被工作拘束  
☐3 因個人因素難以從事全職工作 ☐6 其他\_\_\_\_\_

**C5.請問您目前所從事的工作是不是政府所提供的臨時性工作？**

- ☐1 是 ☐2 不是 **跳答 C6**

**C5-1.請問您所從事的臨時性工作之期限是多久？**

- ☐1 3 至未滿 6 個月 ☐2 6 至未滿 9 個月 ☐3 9 至未滿 12 個月 ☐4 12 個月及以上

**C5-2.請問政府所提供的臨時性工作，對您的生活改善有沒有幫助？**

- ☐1 非常有幫助 ☐2 有幫助 ☐3 不太有幫助 ☐4 完全沒有幫助

**C5-3.請問政府所提供的此項臨時性工作結束後您會？**

- ☐1 留在原鄉找工作 ☐2 離開原鄉到都會找工作 ☐3 回原鄉找工作  
☐4 留在都會找工作 ☐5 不找工作 ☐6 不知道  
☐7 其他\_\_\_\_\_

**C6.請問您獲得目前這份工作的求職管道？(可複選)**

- |   |  |
|---|--|
| <input type="checkbox"/> 1 原住民 0800-066-995 專線或都會區就業服務台 | <input type="checkbox"/> 11 應徵招貼廣告         |
| <input type="checkbox"/> 2 託親友師長介紹                      | <input type="checkbox"/> 12 宗教團體介紹(如：教會)   |
| <input type="checkbox"/> 3 看報紙                          | <input type="checkbox"/> 13 企業主來找          |
| <input type="checkbox"/> 4 自我推薦及詢問                      | <input type="checkbox"/> 14 原住民社團(如：同鄉會)轉介 |
| <input type="checkbox"/> 5 向民間人力銀行求職(含上網)               | <input type="checkbox"/> 15 看電視、聽廣播        |
| <input type="checkbox"/> 6 向公立就業服務機構求職(含上網)             | <input type="checkbox"/> 16 自行創業           |
| <input type="checkbox"/> 7 學校輔導就業及畢業分發                  | <input type="checkbox"/> 17 自耕農            |
| <input type="checkbox"/> 8 參加政府考試分發                     | <input type="checkbox"/> 18 自營作業/自家事業      |
| <input type="checkbox"/> 9 原住民就業服務員轉介                   | <input type="checkbox"/> 19 其他_____        |
| <input type="checkbox"/> 10 民意代表介紹                      |  |

**C7.請問您目前工作的場所是否有僱用外籍勞工？**

- ☐1 有 ☐2 沒有

**C7-1.請問您認為目前工作場所僱用外勞對您的工作影響是？(可複選)**

- ☐1 部分工作項目（業務）被取代 ☐3 同事人際關係問題 ☐5 其他\_\_\_\_\_  
☐2 工資下降 ☐4 工作時間縮短

**※答完後跳答 E1※**



## D 部分：失業狀況

**D1.請問如果現在有工作機會，您能不能開始工作？**

- ☐1 能 **跳答 D2** ☐2 不能

D1-1.不能開始工作的原因是(單選) **答完後跳答 E1**

- ☐1 求學及準備升學 ☐3 高齡、身心障礙 ☐5 傷病  
☐2 料理家務 ☐4 賦閒 ☐6 其他\_\_\_\_\_

**D2.請問您沒有工作而找尋工作或等待恢復工作有多久了？**

週數：\_\_\_\_\_週

**D3.請問您用什麼方法找尋工作？(可複選)**

- ☐1 原住民 0800-066-995 專線或都會區就業服務台 ☐7 學校輔導就業及畢業分發 ☐13 企業主來找  
☐2 託親友師長介紹 ☐8 參加政府考試分發 ☐14 原住民社團(如：同鄉會)轉介  
☐3 看報紙 ☐9 原住民就業服務員轉介 ☐15 看電視、聽廣播  
☐4 自我推薦及詢問 ☐10 民意代表介紹 ☐16 其他\_\_\_\_\_  
☐5 向民間人力銀行求職(含上網) ☐11 應徵招貼廣告  
☐6 向公立就業服務機構求職(含上網) ☐12 宗教團體介紹(如：教會)

**D4.請問您想找個全日的工作，還是只是想找個部分時間的工作？**

- ☐1 全日工作 ☐2 部分時間

**D5.請問您在找尋工作過程中，有沒有遇到過工作機會？**

- ☐1 有 ☐2 沒有 **跳答 D5-3**

**D5-1.請問您遇到什麼工作機會？(可複選)**

- ☐1 全日工作 ☐3 臨時性工作 ☐5 其他\_\_\_\_\_  
☐2 部分時間工作 ☐4 派遣工作

**D5-2.請問您沒有去工作的原因是什麼？(可複選) ※答完後跳答 D6※**

- ☐1 待遇太低 ☐3 學非所用 ☐5 離家太遠 ☐7 遠景不佳  
☐2 工作環境不良 ☐4 工時不適合 ☐6 無一起工作的同伴 ☐8 其他\_\_\_\_\_

**D5-3.請問您找尋工作中，遭遇的困難是什麼？(可複選)**

- ☐1 就業資訊不足 ☐6 教育程度限制 ☐11 要照顧家庭無法找到合適的工作  
☐2 本身技術不合 ☐7 年齡限制 ☐12 職災造成身體傷害限制工作機會  
☐3 生活圈內沒有工作機會 ☐8 性別限制 ☐13 其他\_\_\_\_\_  
☐4 生活圈以外沒有工作機會 ☐9 原住民身分限制  
☐5 工作機會被外勞排擠 ☐10 身體不好無法找到合適的工作

**D6.請問您從前有過工作嗎？**

- ☐1 有 ☐2 沒有 **跳答 D7**

**D6-1.請問您離開上次工作的主要原因是什麼？(單選)**

- ☐1 工作場所業務緊縮或歇業 ☐5 健康不良 ☐9 退休  
☐2 季節性或臨時性的工作結束 ☐6 本身工作問題被解僱 ☐10 結婚或生育  
☐3 對原有工作不滿意 ☐7 家務太忙 ☐11 發生職災無法工作  
☐4 工作場所外移 ☐8 因原住民身分被歧視 ☐12 其他\_\_\_\_\_

**D6-2.請問您離開上次工作的方式是？**

- ☐1 自願離職 ☐2 非自願離職





**D7.請問您最希望從事哪些項目的工作內容?(包括自行創業)(可複選，最多選三項) 跳答 D9**

- |                                     |                                 |                                  |                                     |                                  |
|-------------------------------------|---------------------------------|----------------------------------|-------------------------------------|----------------------------------|
| <input type="checkbox"/> 1 行政經營     | <input type="checkbox"/> 5 廣告美編 | <input type="checkbox"/> 9 品管製造  | <input type="checkbox"/> 13 娛樂演藝    | <input type="checkbox"/> 17 醫藥美容 |
| <input type="checkbox"/> 2 業務行銷     | <input type="checkbox"/> 6 客戶服務 | <input type="checkbox"/> 10 技術服務 | <input type="checkbox"/> 14 教育學術    | <input type="checkbox"/> 18 保全警衛 |
| <input type="checkbox"/> 3 人事法務     | <input type="checkbox"/> 7 電腦硬體 | <input type="checkbox"/> 11 營建職類 | <input type="checkbox"/> 15 交通及物流服務 | <input type="checkbox"/> 19 家事服務 |
| <input type="checkbox"/> 4 財會金融     | <input type="checkbox"/> 8 資訊軟體 | <input type="checkbox"/> 12 傳播媒體 | <input type="checkbox"/> 16 餐飲旅遊運動  | <input type="checkbox"/> 20 農林漁牧 |
| <input type="checkbox"/> 21 其他_____ |                                 |                                  |                                     |                                  |

**D8.請問您這次沒工作時，有沒有去找工作?(勾選(1)者，確認 B1-1 的答案)**

- ☐1 有 ☐2 沒有

**D8-1.請問您沒有找工作的原因?(可複選)**

- |                                     |                                   |                                   |                                    |
|-------------------------------------|-----------------------------------|-----------------------------------|------------------------------------|
| <input type="checkbox"/> 1 就業資訊不足   | <input type="checkbox"/> 3 必須照顧家人 | <input type="checkbox"/> 5 協助家裡工作 | <input type="checkbox"/> 7 準備升學    |
| <input type="checkbox"/> 2 缺乏找工作的經費 | <input type="checkbox"/> 4 健康不佳   | <input type="checkbox"/> 6 協助家園復建 | <input type="checkbox"/> 8 其他_____ |

**D9.在沒有工作期間，您主要經濟來源為何?(可複選) 續答 E1**

- |                                 |                                    |  |                                      |
|---------------------------------|------------------------------------|--|--------------------------------------|
| <input type="checkbox"/> 1 積蓄   | <input type="checkbox"/> 4 社區或部落協助 | <input type="checkbox"/> 7 政府救助        | <input type="checkbox"/> 10 職業訓練生活津貼 |
| <input type="checkbox"/> 2 家庭協助 | <input type="checkbox"/> 5 借貸      | <input type="checkbox"/> 8 民間救助        | <input type="checkbox"/> 11 其他_____  |
| <input type="checkbox"/> 3 親友協助 | <input type="checkbox"/> 6 失業給付    | <input type="checkbox"/> 9 中低收入戶老人生活津貼 |                                      |

## **E 部分：其他**

**E1.請問您主要經濟來源工作的每月收入是多少?(沒有主要工作者填「0 元」)**

\_\_\_\_\_元

**E2.請問您主要經濟來源工作外的每月其他收入(含利息、保險、房地租、社會救助、補助、投資…等其他非主要工作的所有收入)是多少?**

\_\_\_\_\_元

**E3.請問您是否因結婚、生育、照顧家人、料理家務、休養身體、退休等因素離開職場一段時間，再度恢復工作?(恢復工作意指從事任何有酬或 15 小時以上無酬家屬的工作)**

- ☐1 是 ☐2 否

**E3-1. 請問您離開職場至再度恢復工作這一段時間有多久? \_\_\_\_\_年\_\_\_\_\_月**

**E4.如果有工作職缺要通知您，請問您希望透過哪些方式?(可複選)**

- |   |                                    |
|---|------------------------------------|
| <input type="checkbox"/> 1 實體郵件寄送                       |                                    |
| <input type="checkbox"/> 2 教會                           |                                    |
| <input type="checkbox"/> 3 電子郵件寄送【E-mail : _____@_____】 |                                    |
| <input type="checkbox"/> 4 電話通知【您的電話：_____】             |                                    |
| <input type="checkbox"/> 5 就業服務員                        | <input type="checkbox"/> 6 其他_____ |

**E5.非常感謝您接受訪問。請問您是否願意將本次訪問的資料提供給原住民族委員會作為後續的研究使用? ☐1 願意 ☐2 不願意**

※您的資料僅供原住民族委員會就業輔導或協助就業使用不做他途※



# 原住民族委員會原住民族就業狀況基本調查

調查資料標準週：民國 104 年 9 月 13 日至 104 年 9 月 19 日

核定機關：行政院主計總處

核定文號：主普管字第 1020400231 號

核定有效期限：至民國 104 年 12 月 31 日

## 注意事項：

1. 本調查之法令依據：統計法第20條「政府辦理統計時被調查者有據實詳盡報告之義務。」
2. 本表所填資料，只供整體決策與統計分析之用，工作人員絕不得對外洩漏，如有損害貴戶權益時，依法予以議處。
3. 由原住民族委員會委託典通股份有限公司執行調查。

親愛的受訪者 您好：

典通股份有限公司接受 原住民族委員會 委託進行「104 年原住民族就業狀況調查」。因為研究的需要，將會詢問您個人姓名、電話、年齡、收入、教育程度、職業與婚姻狀況等個人資料，本次調查所有資料僅作為整體分析之用，絕對不會將您個人資料公開，請您安心作答。典通股份有限公司尊重並將嚴格保護您個人資料的隱私權，絕不會將您的資料任意公開或違反任何法律行為之用途。

本研究所蒐集之資料將由典通股份有限公司保留兩年，兩年之後將予以銷毀。依個人資料保護法第三條規範：在資料銷毀前您具有以下權利：

1. 查詢或請求閱覽、2. 請求製給複製本、3. 請求補充或更正、4. 請求停止蒐集、處理或利用、5. 請求刪除

再次感謝您協助此項研究進行！

受訪者簽名：\_\_\_\_\_ 日 期：\_\_\_\_\_ 年 \_\_\_\_\_ 月 \_\_\_\_\_ 日

## 備註：

督導員：\_\_\_\_\_ 訪問日期：\_\_\_\_\_ 月 \_\_\_\_\_ 日 \_\_\_\_\_ 點 \_\_\_\_\_ 分 ~ \_\_\_\_\_ 點 \_\_\_\_\_ 分

訪問員：\_\_\_\_\_ 本戶共填寫調查表 \_\_\_\_\_ 份

可接受複查時段：☐ 早上 10:00~14:00(\_\_\_\_:\_\_\_\_~\_\_\_\_:\_\_\_\_)

☐ 中午 14:00~18:00(\_\_\_\_:\_\_\_\_~\_\_\_\_:\_\_\_\_)

☐ 晚上 18:00~22:00(\_\_\_\_:\_\_\_\_~\_\_\_\_:\_\_\_\_)

戶籍地址：\_\_\_\_\_ 縣 \_\_\_\_\_ 鄉鎮 \_\_\_\_\_ 村 \_\_\_\_\_ 路  
 \_\_\_\_\_ 市 \_\_\_\_\_ 市區 \_\_\_\_\_ 里 \_\_\_\_\_ 鄰 \_\_\_\_\_ 街 \_\_\_\_\_ 段  
 \_\_\_\_\_ 巷 \_\_\_\_\_ 弄 \_\_\_\_\_ 街 \_\_\_\_\_ 號之 \_\_\_\_\_ 第 \_\_\_\_\_ 樓之 \_\_\_\_\_

居住地址：☐ 1 同名單的戶籍地址 ☐ 2 同名單上的居住地址

☐ 3 不同 \_\_\_\_\_

聯絡電話：( ) \_\_\_\_\_ 手機：\_\_\_\_\_

樣本編號：☐ 1 新增樣本 ☐ 2 追蹤樣本 受訪者姓名：\_\_\_\_\_

縣市代碼：  層別： 鄉鎮市區代碼：

樣本戶號：      15 歲以上戶內原住民人口數： 人

戶內人口編號：戶長為 1，其餘依訪問順序編號 ① ② ③ ④ ⑤ ⑥ ⑦ ⑧ ⑨ ⑩



## A 部分：基本資料

A1.是否為本人回答：☐1 是本人 ☐2 不是本人 代答者姓名：\_\_\_\_\_

A1-1 訪問方式：☐1 面對面訪問 ☐2 電話訪問 ☐3 其他\_\_\_\_\_

A2.性別：☐1 男性 ☐2 女性

A3.請問您的出生年月日/年齡：

☐1 民前 出生年月日：\_\_\_\_\_年\_\_\_\_\_月\_\_\_\_\_日 足歲：\_\_\_\_\_

☐2 民國

A4.請問您的教育程度？

☐1 不識字 ☐3 國小 ☐5 高中 ☐7 專科 ☐8 大學  
☐2 自修 ☐4 國(初)中 ☐6 高職(含五專前三年) ☐9 研究所及以上

A5.請問您需不需要負責家計？

☐1 需要，是主要家計負責人 ☐2 需要，是次要(輔助)家計負責人 ☐3 不需要負責家計

A6.請問您所屬的族別？

☐1 阿美族 ☐6 賽夏族 ☐11 噶瑪蘭族 ☐16 卡那卡那富族  
☐2 泰雅族 ☐7 雅美族(達悟) ☐12 太魯閣族 ☐17 其他\_\_\_\_\_  
☐3 排灣族 ☐8 卑南族 ☐13 撒奇萊雅族  
☐4 魯凱族 ☐9 鄒族 ☐14 賽德克族  
☐5 布農族 ☐10 邵族 ☐15 拉阿魯哇族

A7.請問您現在的婚姻狀況？

☐1 未婚 **跳答 B1** ☐2 有配偶(含與人同居) ☐3 離婚、分居 **跳答 B1** ☐4 喪偶 **跳答 B1**

A8.請問您目前配偶所屬的族別？

☐1 阿美族 ☐6 賽夏族 ☐11 噶瑪蘭族 ☐16 卡那卡那富族  
☐2 泰雅族 ☐7 雅美族(達悟) ☐12 太魯閣族 ☐17 其他\_\_\_\_\_  
☐3 排灣族 ☐8 卑南族 ☐13 撒奇萊雅族 ☐18 非原住民  
☐4 魯凱族 ☐9 鄒族 ☐14 賽德克族  
☐5 布農族 ☐10 邵族 ☐15 拉阿魯哇族

## B 部分：勞動力狀況

B1.請問您 9 月 13 日至 9 月 19 日在做什麼工作？(請詳細填寫)

B1-1.請問您 9 月 13 日至 9 月 19 日在做什麼工作？(單選，請依據 B1 進行勾選)

- ☐1 從事某種工作  
☐2 利用課餘或假期工作  
☐3 家事餘暇從事工作  
☐4 有工作而未做 **跳答 B4**  
☐5 無工作在找工作或已找工作在等待結果 **跳答 D1**  
☐6 想工作而未找工作，且隨時可以開始工作 **跳答 D8**  
☐7 求學及準備升學 (兼有工作者選 2、無工作在找工作或已找工作在等待結果選 5)  
☐8 料理家務 (兼有工作者選 3、無工作在找工作或已找工作在等待結果選 5)  
☐9 高齡(65 歲以上)、身心障礙  
☐10 賦閒  
☐11 傷病  
☐12 現役軍人 **跳答 E1**  
☐13 監管人口、失蹤人口 **結束訪問**

**跳答 B3**

**續問 B2**





☐ 14 其他 \_\_\_\_\_ **續問 B2**

**B2.請問您在 9 月 13 日至 9 月 19 日有沒有做任何有酬或無酬家屬的工作(指幫同戶長或其他家屬從事營利工作，每週在 15 小時以上，而不支領薪資之就業者)(單選)**

☐ 1 有利用課餘、假期、農閒或家事餘暇工作

☐ 2 有從事某種工作

☐ 3 有工作而未做 **跳答 B4**

☐ 4 沒有做任何工作 **跳答 E1**

**續問 B3**

**B3.請問在 9 月 13 日至 9 月 19 日您實際工作幾小時？(註：7 天的總工作時數)**

主要工作：\_\_\_\_\_小時 其他所有工作：\_\_\_\_\_小時 合計：\_\_\_\_\_小時

**(工時未滿 35 小時者續問 B3-1，餘跳答 B6)**

**B3-1.在 9 月 13 日至 9 月 19 日您實際工作時數沒有達到 35 小時的主要原因是什麼？(單選)**

☐ 1 業務不振

☐ 2 無法找到工時大於 35 小時之工作

☐ 3 季節關係

☐ 4 天氣惡劣或災害影響

☐ 5 工作本身不需 35 小時

☐ 12 其他 \_\_\_\_\_

☐ 6 照顧小孩

☐ 7 照顧老人

☐ 8 家事太忙(以照顧小孩或老人為主者圈 6 或 7)

☐ 9 功課太多

☐ 10 傷病、例假、事假、特別假

☐ 11 不願多做

**續答 B3-2**

**跳答 B6**

**B3-2.請問您想不想增加工作時數？(或增加額外工作)**

☐ 1 想

☐ 2 不想 **跳答 B6**

**B3-3.請問您想增加工作時數(或增加額外工作)的主要原因？(單選) ※答完跳答 B6※**

☐ 1 增加收入補貼家用

☐ 3 希望全日工作

☐ 5 工作不穩定

☐ 2 工作時數太少

☐ 4 目前工作只是暫時性

☐ 6 其他 \_\_\_\_\_

**B4.請問在 9 月 13 日至 9 月 19 日您不去工作的主要原因是什麼？(單選)**

☐ 1 傷病

☐ 2 季節性關係

☐ 3 例假、事假、特別假

☐ 4 已受僱用領有報酬而因故未開始工作

☐ 5 已定於短期內開始工作而無報酬 **跳問 D1**

☐ 6 等待恢復工作 **續答 B5**

☐ 7 其他 \_\_\_\_\_ **跳答 B6**

**跳問 B6**

**B5.請問您在 9 月 13 日至 9 月 19 日有沒有工作報酬？**

☐ 1 有 **跳答 B6**

☐ 2 沒有 **續問 B5-1**

**B5-1.請問您在 9 月 1 日至 9 月 30 日之間有沒有工作報酬？**

☐ 1 有

☐ 2 沒有

**※答完後跳答 D1※**

**B6.請問您主要經濟來源工作的身分是什麼？(單選)**

☐ 1 雇主

☐ 2 自營作業者

☐ 3 受非營利組織僱用者

☐ 4 受公司/企業僱用者

☐ 5 受政府僱用者 **續問 B6-1**

☐ 6 無酬家屬工作者(工時與 B3 答案對照)

☐ 1 工時未滿 15 小時者 **跳答 E1**

☐ 2 工時 15 小時以上者(含 15 小時) **跳問 C1**

**跳問 C1**

**B6-1.請問您有沒有正式公務員任用資格？**

☐ 1 有

☐ 2 沒有



## C 部分：就業狀況

**C1.請問您主要經濟來源工作的行業是什麼？(以 9/13~9/19 為準) (單選)**

- |   |   |   |
|---|---|---|
| <input type="checkbox"/> 1 農林漁牧業 <b>續問 C1-1</b> | <input type="checkbox"/> 8 運輸及倉儲業       | <input type="checkbox"/> 15 公共行政及國防；強制性社會安全 |
| <input type="checkbox"/> 2 礦業及土石採取業             | <input type="checkbox"/> 9 住宿及餐飲業       | <input type="checkbox"/> 16 教育服務業           |
| <input type="checkbox"/> 3 製造業                  | <input type="checkbox"/> 10 資訊及通訊傳播業    | <input type="checkbox"/> 17 醫療保健及社會工作服務業    |
| <input type="checkbox"/> 4 電力及燃氣供應業             | <input type="checkbox"/> 11 金融及保險業      | <input type="checkbox"/> 18 藝術、娛樂及休閒服務業     |
| <input type="checkbox"/> 5 用水供應及污染整治業           | <input type="checkbox"/> 12 不動產業        | <input type="checkbox"/> 19 其他服務業           |
| <input type="checkbox"/> 6 營造業                  | <input type="checkbox"/> 13 專業、科學及技術服務業 |   |
| <input type="checkbox"/> 7 批發及零售業               | <input type="checkbox"/> 14 支援服務業       |   |

**(除答(1)農林漁牧業者續問 C1-1 及 C1-2，其餘跳答 C2)**

**C1-1.請問您平均每年農(林漁牧)閒期間約多久？**

- |                                       |                                       |  |
|---------------------------------------|---------------------------------------|--|
| <input type="checkbox"/> 1 1 個月內      | <input type="checkbox"/> 3 2 至未滿 3 個月 | <input type="checkbox"/> 5 6 個月及以上             |
| <input type="checkbox"/> 2 1 至未滿 2 個月 | <input type="checkbox"/> 4 3 至未滿 6 個月 | <input type="checkbox"/> 6 沒有農閒時期 <b>跳答 C2</b> |

**C1-2.請問您農(林漁牧)閒期間有沒有打零工？(指其他有工作報酬的零工)**

- |                                |                                |                                 |
|--------------------------------|--------------------------------|---------------------------------|
| <input type="checkbox"/> 1 經常有 | <input type="checkbox"/> 2 偶爾有 | <input type="checkbox"/> 3 從來沒有 |
|--------------------------------|--------------------------------|---------------------------------|

**C2.請問您主要經濟來源的工作是擔任什麼工作？(以 9/13~9/19 為準) (單選)**

- |   |            |          |
|---|------------|----------|
| <input type="checkbox"/> 1 民意代表、主管及經理人員 | 工作內容：_____ | 編號：_____ |
| <input type="checkbox"/> 2 專業人員         | 工作內容：_____ | 編號：_____ |
| <input type="checkbox"/> 3 技術員及助理專業人員   | 工作內容：_____ | 編號：_____ |
| <input type="checkbox"/> 4 事務支援人員       | 工作內容：_____ | 編號：_____ |
| <input type="checkbox"/> 5 服務及銷售工作人員    | 工作內容：_____ | 編號：_____ |
| <input type="checkbox"/> 6 農、林、漁、牧業生產人員 | 工作內容：_____ | 編號：_____ |
| <input type="checkbox"/> 7 技藝有關工作人員     | 工作內容：_____ | 編號：_____ |
| <input type="checkbox"/> 8 機械設備操作及組裝人員  | 工作內容：_____ | 編號：_____ |
| <input type="checkbox"/> 9 基層技術工及勞力工    | 工作內容：_____ | 編號：_____ |
| <input type="checkbox"/> 10 其他_____     | 工作內容：_____ | 編號：_____ |

**C2-1 請問您第一份工作主要是擔任什麼工作？**

- |   |            |          |
|---|------------|----------|
| <input type="checkbox"/> 1 民意代表、主管及經理人員 | 工作內容：_____ | 編號：_____ |
| <input type="checkbox"/> 2 專業人員         | 工作內容：_____ | 編號：_____ |
| <input type="checkbox"/> 3 技術員及助理專業人員   | 工作內容：_____ | 編號：_____ |
| <input type="checkbox"/> 4 事務支援人員       | 工作內容：_____ | 編號：_____ |
| <input type="checkbox"/> 5 服務及銷售工作人員    | 工作內容：_____ | 編號：_____ |
| <input type="checkbox"/> 6 農、林、漁、牧業生產人員 | 工作內容：_____ | 編號：_____ |
| <input type="checkbox"/> 7 技藝有關工作人員     | 工作內容：_____ | 編號：_____ |
| <input type="checkbox"/> 8 機械設備操作及組裝人員  | 工作內容：_____ | 編號：_____ |
| <input type="checkbox"/> 9 基層技術工及勞力工    | 工作內容：_____ | 編號：_____ |
| <input type="checkbox"/> 10 其他_____     | 工作內容：_____ | 編號：_____ |
| <input type="checkbox"/> 11 沒有換過工作      |            |          |

**C2-2.您在目前的工作場所工作\_\_\_\_\_年\_\_\_\_\_月(年資)**

自開始工作以來，總工作年資\_\_\_\_\_年\_\_\_\_\_月(均填整數)

**C3.請問您目前主要經濟來源工作地點的縣市及鄉鎮市區？(以 9/13~9/19 為準)**

C3.1 縣 市：\_\_\_\_\_； 代碼：\_\_\_\_\_(如新北市編號為 01，請寫 0，1)

C3.2 鄉鎮市區：\_\_\_\_\_； 代碼：\_\_\_\_\_



**C4.請問您的主要經濟來源的工作是否是部分工時、定期契約或勞動派遣等非典型勞動的工作？**

- ☐1 是 ☐2 不是 **跳答問 C5**

**C4-1.請問您從事的是哪一類非典型勞動的工作？(可複選)**

- ☐1 部分工時 ☐2 定期契約 ☐3 勞動派遣

**C4-2. 您從事非典型勞動工作的原因是什麼？(可複選)**

- ☐1 找不到合適的全時正職工作 ☐4 目前工作無法成為全職工作型態  
☐2 累積工作經驗以成為典型勞工 ☐5 想要工作具有便利性，不想被工作拘束  
☐3 因個人因素難以從事全職工作 ☐6 其他\_\_\_\_\_

**C5.請問您目前所從事的工作是不是政府所提供的臨時性工作？**

- ☐1 是 ☐2 不是 **跳答 C6**

**C5-1.請問您所從事的臨時性工作之期限是多久？**

- ☐1 3 至未滿 6 個月 ☐2 6 至未滿 9 個月 ☐3 9 至未滿 12 個月 ☐4 12 個月及以上

**C5-2.請問政府所提供的臨時性工作，對您的生活改善有沒有幫助？**

- ☐1 非常有幫助 ☐2 有幫助 ☐3 不太有幫助 ☐4 完全沒有幫助

**C5-3.請問政府所提供的此項臨時性工作結束後您會？**

- ☐1 留在原鄉找工作 ☐2 離開原鄉到都會找工作 ☐3 回原鄉找工作  
☐4 留在都會找工作 ☐5 不找工作 ☐6 不知道  
☐7 其他\_\_\_\_\_

**C6.請問您獲得目前這份工作的求職管道？(可複選)**

- |   |  |
|---|--|
| <input type="checkbox"/> 1 原住民 0800-066-995 專線或都會區就業服務台 | <input type="checkbox"/> 11 應徵招貼廣告         |
| <input type="checkbox"/> 2 託親友師長介紹                      | <input type="checkbox"/> 12 宗教團體介紹(如：教會)   |
| <input type="checkbox"/> 3 看報紙                          | <input type="checkbox"/> 13 企業主來找          |
| <input type="checkbox"/> 4 自我推薦及詢問                      | <input type="checkbox"/> 14 原住民社團(如：同鄉會)轉介 |
| <input type="checkbox"/> 5 向民間人力銀行求職(含上網)               | <input type="checkbox"/> 15 看電視、聽廣播        |
| <input type="checkbox"/> 6 向公立就業服務機構求職(含上網)             | <input type="checkbox"/> 16 自行創業           |
| <input type="checkbox"/> 7 學校輔導就業及畢業分發                  | <input type="checkbox"/> 17 自耕農            |
| <input type="checkbox"/> 8 參加政府考試分發                     | <input type="checkbox"/> 18 自營作業/自家事業      |
| <input type="checkbox"/> 9 原住民就業服務員轉介                   | <input type="checkbox"/> 19 其他_____        |
| <input type="checkbox"/> 10 民意代表介紹                      |  |

**C7.請問您目前工作的場所是否有僱用外籍勞工？**

- ☐1 有 ☐2 沒有

**C7-1.請問您認為目前工作場所僱用外勞對您的工作影響是？(可複選)**

- ☐1 部分工作項目（業務）被取代 ☐3 同事人際關係問題 ☐5 其他\_\_\_\_\_  
☐2 工資下降 ☐4 工作時間縮短

**※答完後跳答 E1※**



## D 部分：失業狀況

**D1.請問如果現在有工作機會，您能不能開始工作？**

- ☐1 能 **跳答 D2** ☐2 不能

D1-1.不能開始工作的原因是(單選) **答完後跳答 E1**

- ☐1 求學及準備升學 ☐3 高齡、身心障礙 ☐5 傷病  
☐2 料理家務 ☐4 賦閒 ☐6 其他\_\_\_\_\_

**D2.請問您沒有工作而找尋工作或等待恢復工作有多久了？**

週數：\_\_\_\_\_週

**D3.請問您用什麼方法找尋工作？(可複選)**

- ☐1 原住民 0800-066-995 專線或都會區就業服務台 ☐7 學校輔導就業及畢業分發 ☐13 企業主來找  
☐2 託親友師長介紹 ☐8 參加政府考試分發 ☐14 原住民社團(如：同鄉會)轉介  
☐3 看報紙 ☐9 原住民就業服務員轉介 ☐15 看電視、聽廣播  
☐4 自我推薦及詢問 ☐10 民意代表介紹 ☐16 其他\_\_\_\_\_  
☐5 向民間人力銀行求職(含上網) ☐11 應徵招貼廣告  
☐6 向公立就業服務機構求職(含上網) ☐12 宗教團體介紹(如：教會)

**D4.請問您想找個全日的工作，還是只是想找個部分時間的工作？**

- ☐1 全日工作 ☐2 部分時間

**D5.請問您在找尋工作過程中，有沒有遇到過工作機會？**

- ☐1 有 ☐2 沒有 **跳答 D5-3**

**D5-1.請問您遇到什麼工作機會？(可複選)**

- ☐1 全日工作 ☐3 臨時性工作 ☐5 其他\_\_\_\_\_  
☐2 部分時間工作 ☐4 派遣工作

**D5-2.請問您沒有去工作的原因是什麼？(可複選) ※答完後跳答 D6※**

- ☐1 待遇太低 ☐3 學非所用 ☐5 離家太遠 ☐7 遠景不佳  
☐2 工作環境不良 ☐4 工時不適合 ☐6 無一起工作的同伴 ☐8 其他\_\_\_\_\_

**D5-3.請問您找尋工作中，遭遇的困難是什麼？(可複選)**

- ☐1 就業資訊不足 ☐6 教育程度限制 ☐11 要照顧家庭無法找到合適的工作  
☐2 本身技術不合 ☐7 年齡限制 ☐12 職災造成身體傷害限制工作機會  
☐3 生活圈內沒有工作機會 ☐8 性別限制 ☐13 其他\_\_\_\_\_  
☐4 生活圈以外沒有工作機會 ☐9 原住民身分限制  
☐5 工作機會被外勞排擠 ☐10 身體不好無法找到合適的工作

**D6.請問您從前有過工作嗎？**

- ☐1 有 ☐2 沒有 **跳答 D7**

**D6-1.請問您離開上次工作的主要原因是什麼？(單選)**

- ☐1 工作場所業務緊縮或歇業 ☐5 健康不良 ☐9 退休  
☐2 季節性或臨時性的工作結束 ☐6 本身工作問題被解僱 ☐10 結婚或生育  
☐3 對原有工作不滿意 ☐7 家務太忙 ☐11 發生職災無法工作  
☐4 工作場所外移 ☐8 因原住民身分被歧視 ☐12 其他\_\_\_\_\_

**D6-2.請問您離開上次工作的方式是？**

- ☐1 自願離職 ☐2 非自願離職



**D7.請問您最希望從事哪些項目的工作內容?(包括自行創業)(可複選，最多選三項) 跳答 D9**

- |                                     |                                 |                                  |                                     |                                  |
|-------------------------------------|---------------------------------|----------------------------------|-------------------------------------|----------------------------------|
| <input type="checkbox"/> 1 行政經營     | <input type="checkbox"/> 5 廣告美編 | <input type="checkbox"/> 9 品管製造  | <input type="checkbox"/> 13 娛樂演藝    | <input type="checkbox"/> 17 醫藥美容 |
| <input type="checkbox"/> 2 業務行銷     | <input type="checkbox"/> 6 客戶服務 | <input type="checkbox"/> 10 技術服務 | <input type="checkbox"/> 14 教育學術    | <input type="checkbox"/> 18 保全警衛 |
| <input type="checkbox"/> 3 人事法務     | <input type="checkbox"/> 7 電腦硬體 | <input type="checkbox"/> 11 營建職類 | <input type="checkbox"/> 15 交通及物流服務 | <input type="checkbox"/> 19 家事服務 |
| <input type="checkbox"/> 4 財會金融     | <input type="checkbox"/> 8 資訊軟體 | <input type="checkbox"/> 12 傳播媒體 | <input type="checkbox"/> 16 餐飲旅遊運動  | <input type="checkbox"/> 20 農林漁牧 |
| <input type="checkbox"/> 21 其他_____ |                                 |                                  |                                     |                                  |

**D8.請問您這次沒工作時，有沒有去找工作?(勾選(1)者，確認 B1-1 的答案)**

- ☐1 有 ☐2 沒有

**D8-1.請問您沒有找工作的原因?(可複選)**

- |                                     |                                   |                                   |                                    |
|-------------------------------------|-----------------------------------|-----------------------------------|------------------------------------|
| <input type="checkbox"/> 1 就業資訊不足   | <input type="checkbox"/> 3 必須照顧家人 | <input type="checkbox"/> 5 協助家裡工作 | <input type="checkbox"/> 7 準備升學    |
| <input type="checkbox"/> 2 缺乏找工作的經費 | <input type="checkbox"/> 4 健康不佳   | <input type="checkbox"/> 6 協助家園復建 | <input type="checkbox"/> 8 其他_____ |

**D9.在沒有工作期間，您主要經濟來源為何?(可複選) 續答 E1**

- |                                 |                                    |  |                                      |
|---------------------------------|------------------------------------|--|--------------------------------------|
| <input type="checkbox"/> 1 積蓄   | <input type="checkbox"/> 4 社區或部落協助 | <input type="checkbox"/> 7 政府救助        | <input type="checkbox"/> 10 職業訓練生活津貼 |
| <input type="checkbox"/> 2 家庭協助 | <input type="checkbox"/> 5 借貸      | <input type="checkbox"/> 8 民間救助        | <input type="checkbox"/> 11 其他_____  |
| <input type="checkbox"/> 3 親友協助 | <input type="checkbox"/> 6 失業給付    | <input type="checkbox"/> 9 中低收入戶老人生活津貼 |                                      |

## E 部分：其他

**E1.請問您主要經濟來源工作的每月收入是多少?(沒有主要工作者填「0 元」)**

\_\_\_\_\_元

**E2.請問您主要經濟來源工作外的每月其他收入(含利息、保險、房地租、社會救助、補助、投資…等其他非主要工作的所有收入)是多少?**

\_\_\_\_\_元

**E3. 請問您是否曾經離開職場一段時間(例如因結婚、生育、照顧家人、料理家務、休養身體、退休…等)，再度恢復工作?(恢復工作意指從事任何有酬或 15 小時以上無酬家屬的工作)**

- ☐1 是 ☐2 否

**E3-1. 請問您離開職場至再度恢復工作這一段時間有多久? \_\_\_\_\_年\_\_\_\_\_月**

**E4.請問您個人最近一個月有沒有使用電腦、筆記型電腦、平板電腦，或是手機、電視、Wii、xbox 等其他資訊設備上網的經驗?**

- ☐1 有 **跳答 E6** ☐2 沒有

**E5.請問您個人有沒有使用電腦、筆記型電腦、平板電腦，或是手機、電視、Wii、xbox 等其他資訊設備上網的經驗?**

- ☐1 有 ☐2 沒有 **跳答 E9**

**E6.請問您個人有沒有使用過無線上網?(透過 Wi-Fi、Wimax 等無線上網)**

- ☐1 有 ☐2 沒有

**E7.請問您個人有沒有使用過行動上網?(透過 3G、4G 等行動上網)**

- ☐1 有 ☐2 沒有

**E8.請問您個人現在擁有哪些可上網設備?(可複選)**

- |                                  |                                  |                                    |
|----------------------------------|----------------------------------|------------------------------------|
| <input type="checkbox"/> 1 桌上型電腦 | <input type="checkbox"/> 3 平板電腦  | <input type="checkbox"/> 5 其他_____ |
| <input type="checkbox"/> 2 筆記型電腦 | <input type="checkbox"/> 4 智慧型手機 | <input type="checkbox"/> 6 都沒有     |





**E9.如果有工作職缺要通知您，請問您希望透過哪些方式？(可複選)**

- ☐1 實體郵件寄送  
☐2 教會  
☐3 電子郵件寄送【E-mail：\_\_\_\_\_@\_\_\_\_\_】  
☐4 電話通知【您的電話：\_\_\_\_\_】  
☐5 就業服務員 ☐6 其他\_\_\_\_\_

**E10.非常感謝您接受訪問。請問您是否願意將本次訪問的資料提供給原住民族委員會作為後續的研究使用？** ☐1 願意 ☐2 不願意

※您的資料僅供原住民族委員會就業輔導或協助就業使用不做他途



# 原住民族委員會原住民族就業狀況基本調查及附帶調查

調查資料標準週：民國 104 年 12 月 13 日至 104 年 12 月 19 日

核定機關：行政院主計總處

核定文號：主普管字第 1020400231 號

核定有效期限：至民國 104 年 12 月 31 日

## 注意事項：

- 1.本調查之法令依據：統計法第20條”政府辦理統計時被調查者有據實詳盡報告之義務。
- 2.本表所填資料，只供整體決策與統計分析之用，工作人員絕不得對外洩漏，如有損害貴戶權益時，依法予以議處。
- 3.由原住民族委員會委託典通股份有限公司執行調查。

親愛的受訪者 您好：

典通股份有限公司接受 原住民族委員會 委託進行「104 年原住民族就業狀況調查」。因為研究的需要，將會詢問您個人姓名、電話、年齡、收入、教育程度、職業與婚姻狀況等個人資料，本次調查所有資料僅作為整體分析之用，絕對不會將您個人資料公開，請您安心作答。典通股份有限公司尊重並將嚴格保護您個人資料的隱私權，絕不會將您的資料任意公開或違反任何法律行為之用途。

本研究所蒐集之資料將由典通股份有限公司保留兩年，兩年之後將予以銷毀。依個人資料保護法第三條規範：在資料銷毀前您具有以下權利：

- 1.查詢或請求閱覽、2.請求製給複製本、3.請求補充或更正、4.請求停止蒐集、處理或利用、5.請求刪除
- 再次感謝您協助此項研究進行！

受訪者簽名：\_\_\_\_\_ 日期：\_\_\_\_\_ 年 \_\_\_\_\_ 月 \_\_\_\_\_ 日

## 備註：

督導員：\_\_\_\_\_ 訪問日期：\_\_\_\_\_ 月 \_\_\_\_\_ 日 \_\_\_\_\_ 點 \_\_\_\_\_ 分 ~ \_\_\_\_\_ 點 \_\_\_\_\_ 分  
訪問員：\_\_\_\_\_ 本戶共填寫調查表 \_\_\_\_\_ 份

可接受複查時段：☐ 早上 10:00~14:00(\_\_\_\_:\_\_\_\_~\_\_\_\_:\_\_\_\_)  
☐ 中午 14:00~18:00(\_\_\_\_:\_\_\_\_~\_\_\_\_:\_\_\_\_)  
☐ 晚上 18:00~22:00(\_\_\_\_:\_\_\_\_~\_\_\_\_:\_\_\_\_)

戶籍地址：\_\_\_\_\_ 縣 \_\_\_\_\_ 鄉鎮 \_\_\_\_\_ 村 \_\_\_\_\_ 路  
\_\_\_\_\_ 市 \_\_\_\_\_ 市區 \_\_\_\_\_ 里 \_\_\_\_\_ 鄰 \_\_\_\_\_ 街 \_\_\_\_\_ 段  
\_\_\_\_\_ 巷 \_\_\_\_\_ 弄 \_\_\_\_\_ 街 \_\_\_\_\_ 號之 \_\_\_\_\_ 第 \_\_\_\_\_ 樓之 \_\_\_\_\_

居住地址：☐1同名單的戶籍地址 ☐2同名單上的居住地址

☐3不同 \_\_\_\_\_

聯絡電話：( ) \_\_\_\_\_ 手機：\_\_\_\_\_

樣本編號：☐1 新增樣本 ☐2 追蹤樣本 受訪者姓名：\_\_\_\_\_

縣市代碼：  層別： 鄉鎮市區代碼：

樣本戶號：       15 歲以上戶內原住民人口數： 人

戶內人口編號：戶長為 1，其餘依訪問順序編號 ① ② ③ ④ ⑤ ⑥ ⑦ ⑧ ⑨ ⑩



## A 部分：基本資料

A1.是否為本人回答：☐1 是本人 ☐2 不是本人 代答者姓名：\_\_\_\_\_

A1-1 訪問方式：☐1 面對面訪問 ☐2 電話訪問 ☐3 其他\_\_\_\_\_

A2.性別：☐1 男性 ☐2 女性

A3.請問您的出生年月日/年齡：

☐1 民前 出生年月日：\_\_\_\_\_年\_\_\_\_\_月\_\_\_\_\_日 足歲：\_\_\_\_\_

☐2 民國

A4.請問您的教育程度？

☐1 不識字 ☐3 國小 ☐5 高中 ☐7 專科 ☐8 大學  
☐2 自修 ☐4 國(初)中 ☐6 高職(含五專前三年) ☐9 研究所及以上

A5.請問您需不需要負責家計？

☐1 需要，是主要家計負責人 ☐2 需要，是次要(輔助)家計負責人 ☐3 不需要負責家計

A6.請問您所屬的族別？

☐1 阿美族 ☐6 賽夏族 ☐11 噶瑪蘭族 ☐16 卡那卡那富族  
☐2 泰雅族 ☐7 雅美族(達悟) ☐12 太魯閣族 ☐17 其他\_\_\_\_\_  
☐3 排灣族 ☐8 卑南族 ☐13 撒奇萊雅族  
☐4 魯凱族 ☐9 鄒族 ☐14 賽德克族  
☐5 布農族 ☐10 邵族 ☐15 拉阿魯哇族

A7.請問您現在的婚姻狀況？

☐1 未婚 **跳答 B1** ☐2 有配偶(含與人同居) ☐3 離婚、分居 **跳答 B1** ☐4 喪偶 **跳答 B1**

A8.請問您目前配偶所屬的族別？

☐1 阿美族 ☐6 賽夏族 ☐11 噶瑪蘭族 ☐16 卡那卡那富族  
☐2 泰雅族 ☐7 雅美族(達悟) ☐12 太魯閣族 ☐17 其他\_\_\_\_\_  
☐3 排灣族 ☐8 卑南族 ☐13 撒奇萊雅族 ☐18 非原住民  
☐4 魯凱族 ☐9 鄒族 ☐14 賽德克族  
☐5 布農族 ☐10 邵族 ☐15 拉阿魯哇族

## B 部分：勞動力狀況

B1.請問您 12 月 13 日至 12 月 19 日在做什麼工作？(請詳細填寫)

B1-1.請問您 12 月 13 日至 12 月 19 日在做什麼工作？(單選，請依據 B1 進行勾選)

- ☐1 從事某種工作 **跳答 B3**
- ☐2 利用課餘或假期工作
- ☐3 家事餘暇從事工作
- ☐4 有工作而未做 **跳答 B4**
- ☐5 無工作在找工作或已找工作在等待結果 **跳答 D1**
- ☐6 想工作而未找工作，且隨時可以開始工作 **跳答 D8**
- ☐7 求學及準備升學 (兼有工作者選 2、無工作在找工作或已找工作在等待結果選 5)
- ☐8 料理家務 (兼有工作者選 3、無工作在找工作或已找工作在等待結果選 5)
- ☐9 高齡(65 歲以上)、身心障礙 **續問 B2**
- ☐10 賦閒
- ☐11 傷病
- ☐12 現役軍人 **跳答 E1**
- ☐13 監管人口、失蹤人口 **結束訪問**
- ☐14 其他\_\_\_\_\_ **續問 B2**





**B2.請問您在 12 月 13 日至 12 月 19 日有沒有做任何有酬或無酬家屬的工作(指幫同戶長或其他家屬從事營利工作，每週在 15 小時以上，而不支領薪資之就業者)(單選)**

- ☐1 有利用課餘、假期、農閒或家事餘暇工作
- ☐2 有從事某種工作
- ☐3 有工作而未做
- ☐4 沒有做任何工作

續問 B3

跳答 B4

跳答 E1

**B3.請問在 12 月 13 日至 12 月 19 日您實際工作幾小時？(註：7 天的總工作時數)**

主要工作：\_\_\_\_\_小時 其他所有工作：\_\_\_\_\_小時 合計：\_\_\_\_\_小時

(工時未滿 35 小時者續問 B3-1，餘跳答 B6)

**B3-1.在 12 月 13 日至 12 月 19 日您實際工作時數沒有達到 35 小時的主要原因是什麼？(單選)**

- |  |   |
|--|---|
| <input type="checkbox"/> 1 業務不振              | <input type="checkbox"/> 6 照顧小孩                     |
| <input type="checkbox"/> 2 無法找到工時大於 35 小時之工作 | <input type="checkbox"/> 7 照顧老人                     |
| <input type="checkbox"/> 3 季節關係              | <input type="checkbox"/> 8 家事太忙(以照顧小孩或老人為主者圈 6 或 7) |
| <input type="checkbox"/> 4 天氣惡劣或災害影響         | <input type="checkbox"/> 9 功課太多                     |
| <input type="checkbox"/> 5 工作本身不需 35 小時      | <input type="checkbox"/> 10 傷病、例假、事假、特別假            |
| <input type="checkbox"/> 12 其他_____          | <input type="checkbox"/> 11 不願多做                    |

續答 B3-2

跳答 B6

**B3-2.請問您想不想增加工作時數？(或增加額外工作)**

- ☐1 想 ☐2 不想

跳答 B6

**B3-3.請問您想增加工作時數(或增加額外工作)的主要原因？(單選) ※答完跳答 B6※**

- |                                     |                                      |                                    |
|-------------------------------------|--------------------------------------|------------------------------------|
| <input type="checkbox"/> 1 增加收入補貼家用 | <input type="checkbox"/> 3 希望全日工作    | <input type="checkbox"/> 5 工作不穩定   |
| <input type="checkbox"/> 2 工作時數太少   | <input type="checkbox"/> 4 目前工作只是暫時性 | <input type="checkbox"/> 6 其他_____ |

**B4.請問在 12 月 13 日至 12 月 19 日您不去工作的主要原因是什麼？(單選)**

- |   |   |
|---|---|
| <input type="checkbox"/> 1 傷病               | <input type="checkbox"/> 5 已定於短期內開始工作而無報酬 |
| <input type="checkbox"/> 2 季節性關係            | <input type="checkbox"/> 6 等待恢復工作         |
| <input type="checkbox"/> 3 例假、事假、特別假        | <input type="checkbox"/> 7 其他_____        |
| <input type="checkbox"/> 4 已受僱用領有報酬而因故未開始工作 |   |

跳問 B6

續答 B5

跳答 B6

跳問 D1

**B5.請問您在 12 月 13 日至 12 月 19 日有沒有工作報酬？**

- ☐1 有 ☐2 沒有

**B5-1.請問您在 12 月 1 日至 12 月 31 日之間有沒有工作報酬？**

- ☐1 有 ☐2 沒有

※答完後跳答 D1※

**B6.請問您主要經濟來源工作的身分是什麼？(單選)**

- |                                      |   |
|--------------------------------------|---|
| <input type="checkbox"/> 1 雇主        | <input type="checkbox"/> 6 無酬家屬工作者(工時與 B3 答案對照) |
| <input type="checkbox"/> 2 自營作業者     | <input type="checkbox"/> 1 工時未滿 15 小時者          |
| <input type="checkbox"/> 3 受非營利組織僱用者 | <input type="checkbox"/> 2 工時 15 小時以上者(含 15 小時) |
| <input type="checkbox"/> 4 受公司/企業僱用者 |   |
| <input type="checkbox"/> 5 受政府僱用者    |   |

跳問 C1

續問 B6-1

跳問 C1

**B6-1.請問您有沒有正式公務員任用資格？**

- ☐1 有 ☐2 沒有



## C 部分：就業狀況

**C1.請問您主要經濟來源工作的行業是什麼？(以 12/13~12/19 為準) (單選)**

- |   |   |   |
|---|---|---|
| <input type="checkbox"/> 1 農林漁牧業 <b>續問 C1-1</b> | <input type="checkbox"/> 8 運輸及倉儲業       | <input type="checkbox"/> 15 公共行政及國防；強制性社會安全 |
| <input type="checkbox"/> 2 礦業及土石採取業             | <input type="checkbox"/> 9 住宿及餐飲業       | <input type="checkbox"/> 16 教育服務業           |
| <input type="checkbox"/> 3 製造業                  | <input type="checkbox"/> 10 資訊及通訊傳播業    | <input type="checkbox"/> 17 醫療保健及社會工作服務業    |
| <input type="checkbox"/> 4 電力及燃氣供應業             | <input type="checkbox"/> 11 金融及保險業      | <input type="checkbox"/> 18 藝術、娛樂及休閒服務業     |
| <input type="checkbox"/> 5 用水供應及污染整治業           | <input type="checkbox"/> 12 不動產業        | <input type="checkbox"/> 19 其他服務業           |
| <input type="checkbox"/> 6 營造業                  | <input type="checkbox"/> 13 專業、科學及技術服務業 |   |
| <input type="checkbox"/> 7 批發及零售業               | <input type="checkbox"/> 14 支援服務業       |   |

**(除答(1)農林漁牧業者續問 C1-1 及 C1-2，其餘跳答 C2)**

**C1-1.請問您平均每年農(林漁牧)閒期間約多久？**

- |                                       |                                       |  |
|---------------------------------------|---------------------------------------|--|
| <input type="checkbox"/> 1 1 個月內      | <input type="checkbox"/> 3 2 至未滿 3 個月 | <input type="checkbox"/> 5 6 個月及以上             |
| <input type="checkbox"/> 2 1 至未滿 2 個月 | <input type="checkbox"/> 4 3 至未滿 6 個月 | <input type="checkbox"/> 6 沒有農閒時期 <b>跳答 C2</b> |

**C1-2.請問您農(林漁牧)閒期間有沒有打零工？(指其他有工作報酬的零工)**

- |                                |                                |                                 |
|--------------------------------|--------------------------------|---------------------------------|
| <input type="checkbox"/> 1 經常有 | <input type="checkbox"/> 2 偶爾有 | <input type="checkbox"/> 3 從來沒有 |
|--------------------------------|--------------------------------|---------------------------------|

**C2.請問您主要經濟來源的工作是擔任什麼工作？(以 12/13~12/19 為準) (單選)**

- |   |            |          |
|---|------------|----------|
| <input type="checkbox"/> 1 民意代表、主管及經理人員 | 工作內容：_____ | 編號：_____ |
| <input type="checkbox"/> 2 專業人員         | 工作內容：_____ | 編號：_____ |
| <input type="checkbox"/> 3 技術員及助理專業人員   | 工作內容：_____ | 編號：_____ |
| <input type="checkbox"/> 4 事務支援人員       | 工作內容：_____ | 編號：_____ |
| <input type="checkbox"/> 5 服務及銷售工作人員    | 工作內容：_____ | 編號：_____ |
| <input type="checkbox"/> 6 農、林、漁、牧業生產人員 | 工作內容：_____ | 編號：_____ |
| <input type="checkbox"/> 7 技藝有關工作人員     | 工作內容：_____ | 編號：_____ |
| <input type="checkbox"/> 8 機械設備操作及組裝人員  | 工作內容：_____ | 編號：_____ |
| <input type="checkbox"/> 9 基層技術工及勞力工    | 工作內容：_____ | 編號：_____ |
| <input type="checkbox"/> 10 其他_____     | 工作內容：_____ | 編號：_____ |

**C2-1 請問您第一份工作主要是擔任什麼工作？**

- |   |            |          |
|---|------------|----------|
| <input type="checkbox"/> 1 民意代表、主管及經理人員 | 工作內容：_____ | 編號：_____ |
| <input type="checkbox"/> 2 專業人員         | 工作內容：_____ | 編號：_____ |
| <input type="checkbox"/> 3 技術員及助理專業人員   | 工作內容：_____ | 編號：_____ |
| <input type="checkbox"/> 4 事務支援人員       | 工作內容：_____ | 編號：_____ |
| <input type="checkbox"/> 5 服務及銷售工作人員    | 工作內容：_____ | 編號：_____ |
| <input type="checkbox"/> 6 農、林、漁、牧業生產人員 | 工作內容：_____ | 編號：_____ |
| <input type="checkbox"/> 7 技藝有關工作人員     | 工作內容：_____ | 編號：_____ |
| <input type="checkbox"/> 8 機械設備操作及組裝人員  | 工作內容：_____ | 編號：_____ |
| <input type="checkbox"/> 9 基層技術工及勞力工    | 工作內容：_____ | 編號：_____ |
| <input type="checkbox"/> 10 其他_____     | 工作內容：_____ | 編號：_____ |
| <input type="checkbox"/> 11 沒有換過工作      |            |          |

**C2-2.您在目前的工作場所工作\_\_\_\_\_年\_\_\_\_\_月(年資)**

自開始工作以來，總工作年資\_\_\_\_\_年\_\_\_\_\_月(均填整數)

**C3.請問您目前主要經濟來源工作地點的縣市及鄉鎮市區？(以 12/13~12/19 為準)**

C3.1 縣 市：\_\_\_\_\_； 代碼：   (如新北市編號為 01，請寫 0，1)

C3.2 鄉鎮市區：\_\_\_\_\_； 代碼：



**C4.請問您的主要經濟來源的工作是否是部分工時、定期契約或勞動派遣等非典型勞動的工作？**

- ☐1 是 ☐2 不是 **跳答問 C5**

**C4-1.請問您從事的是哪一類非典型勞動的工作？(可複選)**

- ☐1 部分工時 ☐2 定期契約 ☐3 勞動派遣

**C4-2. 您從事非典型勞動工作的原因是什麼？(可複選)**

- ☐1 找不到合適的全時正職工作 ☐4 目前工作無法成為全職工作型態  
☐2 累積工作經驗以成為典型勞工 ☐5 想要工作具有便利性，不想被工作拘束  
☐3 因個人因素難以從事全職工作 ☐6 其他\_\_\_\_\_

**C5.請問您目前所從事的工作是不是政府所提供的臨時性工作？**

- ☐1 是 ☐2 不是 **跳答 C6**

**C5-1.請問您所從事的臨時性工作之期限是多久？**

- ☐1 3 至未滿 6 個月 ☐2 6 至未滿 9 個月 ☐3 9 至未滿 12 個月 ☐4 12 個月及以上

**C5-2.請問政府所提供的臨時性工作，對您的生活改善有沒有幫助？**

- ☐1 非常有幫助 ☐2 有幫助 ☐3 不太有幫助 ☐4 完全沒有幫助

**C5-3.請問政府所提供的此項臨時性工作結束後您會？**

- ☐1 留在原鄉找工作 ☐2 離開原鄉到都會找工作 ☐3 回原鄉找工作  
☐4 留在都會找工作 ☐5 不找工作 ☐6 不知道  
☐7 其他\_\_\_\_\_

**C6.請問您獲得目前這份工作的求職管道？(可複選)**

- |   |  |
|---|--|
| <input type="checkbox"/> 1 原住民 0800-066-995 專線或都會區就業服務台 | <input type="checkbox"/> 11 應徵招貼廣告         |
| <input type="checkbox"/> 2 託親友師長介紹                      | <input type="checkbox"/> 12 宗教團體介紹(如：教會)   |
| <input type="checkbox"/> 3 看報紙                          | <input type="checkbox"/> 13 企業主來找          |
| <input type="checkbox"/> 4 自我推薦及詢問                      | <input type="checkbox"/> 14 原住民社團(如：同鄉會)轉介 |
| <input type="checkbox"/> 5 向民間人力銀行求職(含上網)               | <input type="checkbox"/> 15 看電視、聽廣播        |
| <input type="checkbox"/> 6 向公立就業服務機構求職(含上網)             | <input type="checkbox"/> 16 自行創業           |
| <input type="checkbox"/> 7 學校輔導就業及畢業分發                  | <input type="checkbox"/> 17 自耕農            |
| <input type="checkbox"/> 8 參加政府考試分發                     | <input type="checkbox"/> 18 自營作業/自家事業      |
| <input type="checkbox"/> 9 原住民就業服務員轉介                   | <input type="checkbox"/> 19 其他_____        |
| <input type="checkbox"/> 10 民意代表介紹                      |  |

**C7.請問您目前工作的場所是否有僱用外籍勞工？**

- ☐1 有 ☐2 沒有

**C7-1.請問您認為目前工作場所僱用外勞對您的工作影響是？(可複選)**

- ☐1 部分工作項目（業務）被取代 ☐3 同事人際關係問題 ☐5 其他\_\_\_\_\_  
☐2 工資下降 ☐4 工作時間縮短

**※答完後跳答 E1※**



## D 部分：失業狀況

**D1.請問如果現在有工作機會，您能不能開始工作？**

- ☐1 能 **跳答 D2** ☐2 不能

D1-1.不能開始工作的原因是(單選) **答完後跳答 E1**

- ☐1 求學及準備升學 ☐3 高齡、身心障礙 ☐5 傷病  
☐2 料理家務 ☐4 賦閒 ☐6 其他\_\_\_\_\_

**D2.請問您沒有工作而找尋工作或等待恢復工作有多久了？**

週數：\_\_\_\_\_週

**D3.請問您用什麼方法找尋工作？(可複選)**

- ☐1 原住民 0800-066-995 專線或都會區就業服務台 ☐7 學校輔導就業及畢業分發 ☐13 企業主來找  
☐2 託親友師長介紹 ☐8 參加政府考試分發 ☐14 原住民社團(如：同鄉會)轉介  
☐3 看報紙 ☐9 原住民就業服務員轉介 ☐15 看電視、聽廣播  
☐4 自我推薦及詢問 ☐10 民意代表介紹 ☐16 其他\_\_\_\_\_  
☐5 向民間人力銀行求職(含上網) ☐11 應徵招貼廣告  
☐6 向公立就業服務機構求職(含上網) ☐12 宗教團體介紹(如：教會)

**D4.請問您想找個全日的工作，還是只是想找個部分時間的工作？**

- ☐1 全日工作 ☐2 部分時間

**D5.請問您在找尋工作過程中，有沒有遇到過工作機會？**

- ☐1 有 ☐2 沒有 **跳答 D5-3**

**D5-1.請問您遇到什麼工作機會？(可複選)**

- ☐1 全日工作 ☐3 臨時性工作 ☐5 其他\_\_\_\_\_  
☐2 部分時間工作 ☐4 派遣工作

**D5-2.請問您沒有去工作的原因是什麼？(可複選) ※答完後跳答 D6※**

- ☐1 待遇太低 ☐3 學非所用 ☐5 離家太遠 ☐7 遠景不佳  
☐2 工作環境不良 ☐4 工時不適合 ☐6 無一起工作的同伴 ☐8 其他\_\_\_\_\_

**D5-3.請問您找尋工作中，遭遇的困難是什麼？(可複選)**

- ☐1 就業資訊不足 ☐6 教育程度限制 ☐11 要照顧家庭無法找到合適的工作  
☐2 本身技術不合 ☐7 年齡限制 ☐12 職災造成身體傷害限制工作機會  
☐3 生活圈內沒有工作機會 ☐8 性別限制 ☐13 其他\_\_\_\_\_  
☐4 生活圈以外沒有工作機會 ☐9 原住民身分限制  
☐5 工作機會被外勞排擠 ☐10 身體不好無法找到合適的工作

**D6.請問您從前有過工作嗎？**

- ☐1 有 ☐2 沒有 **跳答 D7**

**D6-1.請問您離開上次工作的主要原因是什麼？(單選)**

- ☐1 工作場所業務緊縮或歇業 ☐5 健康不良 ☐9 退休  
☐2 季節性或臨時性的工作結束 ☐6 本身工作問題被解僱 ☐10 結婚或生育  
☐3 對原有工作不滿意 ☐7 家務太忙 ☐11 發生職災無法工作  
☐4 工作場所外移 ☐8 因原住民身分被歧視 ☐12 其他\_\_\_\_\_

**D6-2.請問您離開上次工作的方式是？**

- ☐1 自願離職 ☐2 非自願離職



**D7.請問您最希望從事哪些項目的工作內容?(包括自行創業)(可複選，最多選三項) 跳答 D9**

- |                                     |                                 |                                  |                                     |                                  |
|-------------------------------------|---------------------------------|----------------------------------|-------------------------------------|----------------------------------|
| <input type="checkbox"/> 1 行政經營     | <input type="checkbox"/> 5 廣告美編 | <input type="checkbox"/> 9 品管製造  | <input type="checkbox"/> 13 娛樂演藝    | <input type="checkbox"/> 17 醫藥美容 |
| <input type="checkbox"/> 2 業務行銷     | <input type="checkbox"/> 6 客戶服務 | <input type="checkbox"/> 10 技術服務 | <input type="checkbox"/> 14 教育學術    | <input type="checkbox"/> 18 保全警衛 |
| <input type="checkbox"/> 3 人事法務     | <input type="checkbox"/> 7 電腦硬體 | <input type="checkbox"/> 11 營建職類 | <input type="checkbox"/> 15 交通及物流服務 | <input type="checkbox"/> 19 家事服務 |
| <input type="checkbox"/> 4 財會金融     | <input type="checkbox"/> 8 資訊軟體 | <input type="checkbox"/> 12 傳播媒體 | <input type="checkbox"/> 16 餐飲旅遊運動  | <input type="checkbox"/> 20 農林漁牧 |
| <input type="checkbox"/> 21 其他_____ |                                 |                                  |                                     |                                  |

**D8.請問您這次沒工作時，有沒有去找工作?(勾選(1)者，確認 B1-1 的答案)**

- ☐1 有 ☐2 沒有

**D8-1.請問您沒有找工作的原因?(可複選)**

- |                                     |                                   |                                   |                                    |
|-------------------------------------|-----------------------------------|-----------------------------------|------------------------------------|
| <input type="checkbox"/> 1 就業資訊不足   | <input type="checkbox"/> 3 必須照顧家人 | <input type="checkbox"/> 5 協助家裡工作 | <input type="checkbox"/> 7 準備升學    |
| <input type="checkbox"/> 2 缺乏找工作的經費 | <input type="checkbox"/> 4 健康不佳   | <input type="checkbox"/> 6 協助家園復建 | <input type="checkbox"/> 8 其他_____ |

**D9.在沒有工作期間，您主要經濟來源為何?(可複選) 續答 E1**

- |                                 |                                    |  |                                      |
|---------------------------------|------------------------------------|--|--------------------------------------|
| <input type="checkbox"/> 1 積蓄   | <input type="checkbox"/> 4 社區或部落協助 | <input type="checkbox"/> 7 政府救助        | <input type="checkbox"/> 10 職業訓練生活津貼 |
| <input type="checkbox"/> 2 家庭協助 | <input type="checkbox"/> 5 借貸      | <input type="checkbox"/> 8 民間救助        | <input type="checkbox"/> 11 其他_____  |
| <input type="checkbox"/> 3 親友協助 | <input type="checkbox"/> 6 失業給付    | <input type="checkbox"/> 9 中低收入戶老人生活津貼 |                                      |

## E 部分：其他

**E1.請問您主要經濟來源工作的每月收入是多少?(沒有主要工作者填「0 元」)**

\_\_\_\_\_元

**E2.請問您主要經濟來源工作外的每月其他收入(含利息、保險、房地租、社會救助、補助、投資…等其他非主要工作的所有收入)是多少?**

\_\_\_\_\_元

**E3. 請問您是否曾經離開職場一段時間(例如因結婚、生育、照顧家人、料理家務、休養身體、退休…等)，再度恢復工作?(恢復工作意指從事任何有酬或 15 小時以上無酬家屬的工作)**

- ☐1 是 ☐2 否

**E3-1. 請問您離開職場至再度恢復工作這一段時間有多久? \_\_\_\_\_年\_\_\_\_\_月**

**E4.請問您曾經在工作場所遇到職業災害嗎?(從以前至今)**

- ☐ (1)有 ☐ (2)沒有 **跳答 E5** ☐ (3)沒有工作過 **跳答 E10**

**E4-1 請問是誰提供的賠償?(可複選)**

- |                                  |                                    |                                     |                                 |
|----------------------------------|------------------------------------|-------------------------------------|---------------------------------|
| <input type="checkbox"/> (1)雇主   | <input type="checkbox"/> (3)公保、農漁保 | <input type="checkbox"/> (5)沒有賠償    | <input type="checkbox"/> (7)不知道 |
| <input type="checkbox"/> (2)勞工保險 | <input type="checkbox"/> (4)民間保險   | <input type="checkbox"/> (6)其他_____ |                                 |

**E4-2 請問您的傷害或疾病，對您工作有何影響?**

- |   |   |   |
|---|---|---|
| <input type="checkbox"/> (1)沒有任何影響/沒有任何疾病 | <input type="checkbox"/> (3)有時候需放慢工作節奏或改變工作方式 | <input type="checkbox"/> (5)因為傷害或疾病，我覺得只能作兼職的工作 |
| <input type="checkbox"/> (2)會引起一些症狀，但可以工作 | <input type="checkbox"/> (4)經常需放慢工作節奏或改變工作方式  | <input type="checkbox"/> (6)自己覺得完全不能工作          |

**E5.請問您有沒有收過工作安全與職災預防宣導資料?**

- ☐ (1)有 ☐ (2)沒有





**E6.請問您有沒有接受過職業安全衛生(含職業災害預防)相關課程？**

☐ (1)有

☐ (2)沒有 **跳答 E6-2**

**E6-1.請問您接受職業安全衛生相關課程的辦理單位是？(可複選)**

☐ (1)政府

☐ (3)教會

☐ (5)民間組織

☐ (2)工會

☐ (4)公司

☐ (6)其他\_\_\_\_\_

**E6-2.請問您沒有參加職業安全衛生相關課程的原因是？(可複選)**

☐ (1)課程無法學以致用

☐ (3)沒有強制規定要參加

☐ (5)沒有時間參加

☐ (2)沒有收到課程訊息

☐ (4)課程不重要

☐ (6)其他\_\_\_\_\_

**E7 請問您有沒有發生過勞資爭議？**

☐ (1)有

☐ (2)沒有

**E7-1.請問是哪種勞資爭議？(可複選)**

☐ (1)薪資未付(含工時記錄錯誤)

☐ (3)資遣費爭議

☐ (5)退休金爭議

☐ (2)解僱時欠薪資

☐ (4)職業災害爭議

☐ (6)其他\_\_\_\_\_

**E8.請問您從以前到現在，在工作的場所中有沒有因為原住民的身分受到歧視？**

☐ (1)有

☐ (2)沒有

**E9.假設您的工作能力在最好的狀況為 10 分，請問您給目前的工作能力打幾分？**

完全不能工作 ☐ 1 ☐ 2 ☐ 3 ☐ 4 ☐ 5 ☐ 6 ☐ 7 ☐ 8 ☐ 9 ☐ 10 工作能力最佳

**E10.請問您從以前到現在有沒有參加過政府或民間機構所辦理的職業訓練？**

☐ (1)以前有參加過

☐ (2)以前沒參加過，目前正在參加中

**跳答 E11**

☐ (3)從來沒有

**跳答 E11**

**E10-1.請問您參加職業訓練後，有沒有從事與職訓內容相關的工作？**

☐ (1)有 **跳答 E11**

☐ (2)沒有

**E10-2.請問您沒有從事相關工作的原因？(可複選)**

☐ (1)沒有工作機會

☐ (6)酬勞太低福利差

☐ (11)家人生病

☐ (2)身體狀況不佳

☐ (7)工作繁重無法勝任

☐ (12)找不到與訓練相關的工作

☐ (3)沒有證照，無法僱用

☐ (8)因原住民身分被歧視

☐ (13)其他\_\_\_\_\_

☐ (4)改變對就業的看法

☐ (9)結婚或生育

☐ (5)家務太忙

☐ (10)工作地點離住處太遠

**E11.請問您想不想要(再)參加政府或民間機構所辦理的職業訓練？**

☐ (1)想

☐ (2)不想 **跳答 E11-2**

**E11-1.想問您想要參加那些職業訓練？(可複選) **跳答 E12****

☐ (1)金屬、機械加工類

☐ (6)電腦、資訊類

☐ (11)職業駕駛

☐ (16)園藝、造景

☐ (2)電機、電匠類

☐ (7)印刷、製版類

☐ (12)文化產業技藝訓練類

☐ (17)商業行銷類

☐ (3)電子、儀表類

☐ (8)看護工作

☐ (13)民宿管理、餐飲服務類

☐ (18)觀光旅遊服務類

☐ (4)焊接、配管類

☐ (9)清潔維護工作

☐ (14)美容、美髮類

☐ (19)大眾傳播媒體類

☐ (5)營建、木工類

☐ (10)車輛維修類

☐ (15)居家服務類

☐ (20)其他\_\_\_\_\_

**E11-2.想問您不想要參加職業訓練的原因？(可複選)**

☐ (1)職訓課程無法學以致用

☐ (6)無法配合職訓上課時間

☐ (11)身體狀況不佳

☐ (2)職訓內容遠景不佳

☐ (7)參與職訓無法自我肯定

☐ (12)家務太忙

☐ (3)擔心可能找不到與訓練相關工作

☐ (8)無法負擔參與職訓的花費

☐ (13)結婚或生育

☐ (4)職訓課程不是自己想要的

☐ (9)沒有想參加的課程

☐ (14)其他\_\_\_\_\_

☐ (5)職訓地點離家太遠

☐ (10)家人生病，需要照顧

**E12.請問您目前需要政府提供什麼就業服務？(可複選)**

☐ (1)就業資訊

☐ (3)就業媒合

☐ (5)就業座談會

☐ (7)勞動合作社輔導

☐ (9)都不需要

☐ (2)就業諮詢

☐ (4)生涯輔導

☐ (6)創業輔導

☐ (8)其他\_\_\_\_\_

**E13.請問您目前有沒有參加下列社會保險？(可複選)**

- ☐ (1)全民健康保險    ☐ (3)農民健康保險    ☐ (5)公保    ☐ (7)國民年金  
☐ (2)勞工保險    ☐ (4)漁民保險    ☐ (6)軍保    ☐ (8)其他\_\_\_\_\_
- ☐ (9)沒有參加任何社會保險 **續答 E13-1** **勾選 1~8 跳答 E14**

**E13-1.請問您沒有參加社會保險的原因？(可複選)**

- ☐ (1)不知道有這些保險    ☐ (3)參加條件太嚴苛    ☐ (5)不需要參加    ☐ (7)其他\_\_\_\_\_  
☐ (2)不知道如何參加    ☐ (4)申請手續麻煩    ☐ (6)沒有多餘的錢投保

**E14.除了社會保險之外，請問您目前是否有參加其他的商業保險？(可複選)**

- ☐ (1)意外保險(含學生平安保險)    ☐ (2)壽險    ☐ (3)醫療險    ☐ (4)其他\_\_\_\_\_    ☐ (5)沒有參加其他的保險

**E15.如果有工作職缺要通知您，請問您希望透過哪些方式？(可複選)**

- ☐ (1)實體郵件寄送    ☐ (2)教會  
☐ (3)電子郵件寄送【E-mail：\_\_\_\_\_@\_\_\_\_\_】  
☐ (4)電話通知【您的電話：\_\_\_\_\_】  
☐ (5)就業服務員    ☐ (6)其他\_\_\_\_\_

**E16.非常感謝您接受訪問。請問您是否願意將本次訪問的資料提供給原住民族委員會作為後續的研究使用？** ☐ 1 願意    ☐ 2 不願意

※您的資料僅供原住民族委員會就業輔導或協助就業使用不做他途※

# 壹、104 年原住民族就業狀況基本調查問卷填表說明

## 一、一般注意事項

- (一) 本調查以臺灣地區各直轄市、縣(市)、鄉鎮市區普通住戶與共同事業戶，戶內年滿15歲以上，具有原住民身分，自由從事經濟活動之本國籍民間人口為對象，不包括監管人口及失蹤人口。
- (二) 本調查專案規劃分為4次調查進行，包括前3次(104年3、6、9月)為基本調查，第4次(104年12月)則為基本調查及附帶調查。為使勞動狀況訊息及原住民族就失業率估算能迅速完成，因此於3月、6月及9月進行基本調查，部分年度追蹤之歷年比較題目則於12月執行，為基本調查加上附帶調查。
- (三) 依據行政院主計總處人力資源調查時間規劃，調查「以各月含15日之一週為資料標準週」，因此以104年3、6、9及12月含15日之一週為資料標準週，並於調查資料標準週後30日內完成調查。各次資料標準週與調查期間如下：
1. 第一次：資料標準週，**104年3月15日至3月21日**。  
調查期間104年3月22日至4月21日，基本調查。
  2. 第二次：資料標準週，**104年6月14日至6月20日**。  
調查期間104年6月21日至7月20日，基本調查。
  3. 第三次：資料標準週，**104年9月13日至9月19日**。  
調查期間104年9月20日至10月19日，基本調查。
  4. 第四次：資料標準週，**104年12月13日至12月19日**。  
調查期間104年12月20日至105年1月19日，基本調查及附帶調查。



## 二、15 歲以上人口調查問項填寫說明

為方便理解調查問項填寫方式，以下均以第四季調查問項內容為例，說明相關填寫注意事項：

**※凡在資料標準週最後一天，受查戶之戶口名簿上年滿15歲以上具原住民身分人口，均列為調查對象。但有以下情形，依下列規定：**

1. 凡資料標準週最後一天，受查戶之戶口名簿上雖有下列人口，不進行調查，惟須於問卷備註欄註明：

✚ 赴國外仍保留戶籍，但離境時間超過二年者。至於漁民、船員或各機構派駐國外之工作人員，雖其離境時間超過二年仍應調查。

✚ 死亡尚未除籍者。

✚ 因就學或其他原因而寄籍，不與此戶共同生活者，不進行調查。

✚ 名單樣本：除了人不在且籍不在者，其餘的人必須接受訪問。

✚ 非名單樣本：

- 戶籍在此，也居住在此，必須訪問。
- 戶籍在此，不居住在此且不是寄籍者，必須訪問。

2. 凡資料標準週最後一天，受查戶之戶口名簿上雖無下列人口，仍須進行調查：配偶或父母、子女等直系親屬，因就學或其他原因而寄籍他處，但仍在此戶共同生活者。
3. 現役軍人：包含職業軍人或正服兵役之人口。但不包括受三個月以下短期徵召或軍事訓練者，亦不包括退役、軍職外調、或軍事機關、學校聘僱之人員。
4. 下列人員BI問項以後不予調查：
  - (1) 監管人口：受監禁羈押、管訓或感化教育之人口。
  - (2) 失蹤人口：出走已久下落不明一年以上或已登記報案為失蹤人口者。



- 二、如受查戶戶內15歲以上具原住民身分人口超過一人時，請用二份以上問卷查填，第二張之「戶內人口編號」即順序由「2」開始，依訪問順序依序編號。
- 三、問卷內之姓名、性別、出生年月日均依戶口名簿資料為準，其餘依受訪者答覆填寫，受詢人雖不限於受訪問者本人，但儘量由本人回答為原則。
- 四、問卷以鋼筆或藍色原子筆填寫，字跡必須清楚。
- 五、問卷中應填數字欄，一律以阿拉伯數字(1、2、3、4...)填寫，切勿潦草。
- 六、問卷中所有答案號碼前附有小方格「☐」者，應擇適當答案記「✓」符號。所有註號欄、或劃有「\_\_\_\_\_」者，(如姓名、工作內容、其他說明等)應以簡明文字或數字填列說明。
- 七、凡於方格內已查填之數字、文字或符號，如果有錯誤需予更正，應將原填數字、文字或符號劃掉後，更正於原欄位旁。
- 八、問卷內各問項有註明跳問某問項者，應按其所註明之次序詢問；未註明跳問者，即依照各問項之號碼次序詢問。
- 九、填妥之各樣本鄉鎮市區問卷，應按樣本編號次序整理成冊，並於指定日期分批轉交督導員彙整，進行複查及後續資料處理。
- 十、填妥之問卷應由訪問員及督導員分別簽章。

## （一）一般概況

1. 「**戶籍地址**」欄之填寫：查填戶籍所在地之詳細地址，每份問卷均應詳填受查者地址，不可省略，在「縣市」、「鄉鎮市區」、「村里」、「路街」，請確實圈選。
2. 「**居住地址**」欄之填寫：若居住地址不同於戶籍地址，每份問卷均應重新查填詳細地址，不可簡要填寫，亦不可省略。
3. 「**電話**」欄：請填寫可與受查者直接聯絡的電話，並請加填電話區域號碼於括弧內，或登錄受查者手機行動電話號碼。
4. 「**姓名**」欄應填戶口名簿登記之姓名，以樣本名單上之姓名為主。
5. 「**樣本編號**」：先依樣本名單資料圈選受訪者為『新增樣本』或『追蹤樣本』。樣本編號共計有 12 位數，依據「樣本名冊」之「樣本編號」抄填，依序為「直轄市縣(市)代碼」代號 2 碼；「層別」代號 1 碼；「鄉(鎮、市、區)」代號 2 碼；「樣本戶號」7 碼。例如 01—2—03—0000001 及 11—1—13—0001202。
6. 「**15 歲以上戶內原住民人口數**」須等於「**戶內人口編號**」的最後一號；如果一戶使用二張以上問卷，「15 歲以上戶內原住民人口數」欄均須填寫。
7. 「**戶內人口編號**」欄：戶長為 1 號，其餘按訪問次序依序填列；若戶長不是原住民，不需訪查，直接按訪問順序編號依序填列。

## (二) 調查問項

### A 部分：基本資料

- A1. 「是否本人回答」：**如為本人回答，在「是本人」之□內「✓」；如不是本人回答，而由家人代答，則在「不是本人」之□內「✓」。以本人回答為原則。
- A1-1. 「訪問方式」：**如為入戶面訪，在「面對面訪問」之□內「✓」；如採用電話訪問完成，則在「電話訪問」之□內「✓」。以面對面訪問為原則。
- A2. 「性別」：**如為男性，在「男性」內打✓，為女性則在「女性」打✓。
- A3. 「請問您的出生年月日/年齡」：**應依戶口名簿資料查填，民國前出生者在「民前」處註記，民國後出生者在「民國」處註記。**足歲**之計算方法是從出生日期算至資料標準週最後一天為止。
- A4. 「請問您的教育程度？」：**只填最高學歷，不論其畢業、輟學或在學。如高中二年級輟學，則應在「高中」之圈內註記。五年制專科學校前三年比照「高職」，四、五年級則列為「專科」。學歷較低而依我國考試法之規定，應考較高級考試及格者，以考試之等級認定之，如考試資格與教育程度同級者或獲榮譽學位者仍以原教育程度認定之。神學院等宗教教義研修機構之學位，目前尚未經教育部採認，故仍以原經教育部認可之學歷為其教育程度。識字但未受正式教育，則在「自修」之圈內註記。
- A5. 「請問您需不需要負責家計？」：**本問項所謂「負責家計」是指家中的各項開銷，其經濟來源由誰來支付。如受查者需要負責家計，應再就其為主要家計負責人或次要(輔助)家計負責人，從 1 或 2 項擇其一項圈內註記。
- A6. 「請問您所屬的族別？」：**
-  目前臺灣地區之山地及平地原住民族別，概分為阿美族、泰雅族、排灣族、魯凱族、布農族、賽夏族、雅美族(達悟)、卑南族、鄒族(或稱曹族)、邵族、噶瑪蘭族、太魯閣族、撒奇萊雅族、賽德克族、拉阿魯哇族、卡那卡那富族等十六族。另有分支自成一族者，則請歸入「17 其他」，並於後面橫線上註明其族別。
  -  若受查者具原住民身分，但是並未向原住民族委員會或政府相關單位登記者，請填「17 其他」，但如果受查者明白自己所屬族別仍應歸入各族內。

**A7. 「請問您現在的婚姻狀況？」**：本題針對受訪者現在婚姻情況，請擇下列情形之一勾選。

- (1) 「**未婚**」：指從未結婚或從未與人同居者，已「訂婚」而從未結婚或同居者仍屬「未婚」。
- (2) 「**有配偶(含與人同居)**」：「有配偶」指已正式結婚，而婚姻關係繼續者(包括有配偶，但因職業上、身體上，或其他原因不能履行同居之義務者)。未婚之男女而有夫妻共同生活之行為者(包括妾)為同居。
- (3) 「**離婚、分居**」：離婚係指雖曾正式結婚，但目前已經正式脫離夫妻關係者，或雖未正式離婚，但在事實上因感情不睦而分居者，或曾與人同居，但目前已經不再同居而不復履行夫妻之共同生活者。
- (4) 「**喪偶**」：喪偶者係指夫妻之一方業經死亡，目前尚未再婚或與人同居者，或同居人之一方已經死亡，目前尚未結婚或尚未與人同居者。一人具有兩種以上狀況者，按有配偶同居、離婚分居、喪偶、未婚之優先次序定之；配偶在大陸地區情況不明者，應由受查者自行認定。

**A8. 「請問您目前配偶所屬的族別？」**：

- ✚ 依照受查者配偶所屬族別勾選答案 1-16。
- ✚ 若受查者的配偶非原住民歸入「18 非原住民」。
- ✚ 目前臺灣地區之山地及平地原住民族別，概分為阿美族、泰雅族、排灣族、魯凱族、布農族、賽夏族、雅美族(達悟)、卑南族、鄒族(或稱曹族)、邵族、噶瑪蘭族、太魯閣族、撒奇萊雅族、賽德克族、拉阿魯哇族、卡那卡那富族等十六族。另有分支自成一族者，則請歸入「17.其他」，並於後面橫線上註明其族別。
- ✚ 若受查者的配偶具原住民身分，但是並未向原住民族委員會或政府相關單位登記者，請填「17.其他」，但如果受查者明白配偶所屬族別仍應歸入各族內。

## **B 部分：勞動力狀況**

**B1. 「請問您 12 月 13 日至 12 月 19 日在做什麼工作？」**：本題為開放題，問項所謂「做什麼工作」，包括在做工作及無工作情形。請依受訪者在資料標準週之工作情形詳實填寫。針對受訪者工作情況，開放題內容應包含：

✚ 有工作者：任職公司、職位、主要做什麼事

### **【範例】**

- － 在○○公司當業務
- － 在工地當水泥工
- － 種菜拿去賣
- － 在郵局上班
- － 在鄉公所割草

✚ 無工作：在資料標準週期間主要在做些什麼事、有無收入。

### **【範例】**

- － 沒工作，在家帶小孩，兒子每個月給五千元。
- － 沒工作，幫家裡種菜、賣菜。

**B1-1. 「請問您 12 月 13 日至 12 月 19 日在做什麼工作？」**：請依據上述開放題所得資訊進行勾選。

✚ 在做工作係指個人在資料標準週(104 年 12 月 13 日至 12 月 19 日)內所從事之有酬工作或無酬家屬工作，包含 1 至 3 項。

✚ 無工作指凡資料標準週內均未曾做過工作，不論其原來是否有工作均屬之，包含 4 至 12 項。

✚ 如某人於資料標準週之前幾天有工作，後幾天則因某種原因離開此工作而未做工作，這種情形仍應歸入「1.從事某種工作」之答案。

1. 「從事某種工作」：指在工作場所或自家經營之事業或農地工作而有報酬，至於下列各種情形亦應歸入「1.從事某種工作」選項之下：

- 學徒不須繳費而有膳宿或其他報酬者。
- 參加職業訓練，空暇從事其他工作領有報酬者。

- 凡從事領有報酬的宗教工作人員，（如：幫人做法事或收驚的道士）或純為修行或宣揚教義之宗教工作者（如：和尚、尼姑、牧師、神父、修女...）。
- 純為修行或宣揚教義之宗教工作者，因其吃住免費可視為一種報酬，故視為「從事某種工作」。
- 教師、自行接案、護士、廚師、臨時工、種釋迦、外包打掃、健保員、務農、打零工、木工、流動攤販、固定位置之攤商、建築鐵工部、短促人員。
- 在家幫人帶小孩，且領有報酬
- 只要是經常性從事農事工作，無論農忙或農閒
- 計程車司機的工作時間無論長短，只要是經常性以開計程車為業者。

2. 「利用課餘或假期工作」：指高中(職)及以下程度夜間部學生白天有工作者；及大專以上程度學生其所從事之工作性質屬長期性與連續性者。包含：

- 學生(不論日、夜間部)在課餘或假期兼任家庭教師或從事其他工作者，包括職校學生從事有薪俸實習。
- 兼任家庭教師之學生。
- 幫忙農事工作。
- 在學校擔任助教或研究助理之學生。
- 日間部高中(職)及以下程度學生而有工作者。
- 大專及以上程度學生其所從事之工作性質屬短期性、臨時性工作者。

3. 「家事餘暇從事工作」：指大部分時間在家料理家務，利用空暇從事手工藝或其他按件計酬之工作。如家事餘暇從事農事工作者，其定義為：

- 農戶中已有人列為「自營作業者」時，餘可列「無酬家屬工作者」。
- 非農戶之小規模養豬、養家禽或種植果蔬者，如符合就業者定義，均應查填行業、職業狀況。

**(勾選1-3者請續問B3)**

4. 「有工作而未做」：因某種原因如傷病、季節性關係、例假、事假、特別假、已受僱用(如接受在職訓練或職前訓練)或等待恢復工作(如工作場所暫時歇業或公職人員因案停職)，致資料標準週未工作，請勾選本項答案。

**(勾選此項者跳問 B4)**

**【判斷原則】**

**原先有工作者，但因為各式各樣原因導致標準週剛好沒去工作**

- 職業運動選手：在球季結束後，訓練未開始前會有一段休息的時間，因此應將此種狀況歸類為「有工作而未做」。例如：在美國打棒球，休息三個月至十月底。
- 有工作者，但因為懷孕請產假
- 有工作者，但因家人生病，請假在家照顧家人
- 因為季節性的關係，沒有去工作。例如種植茼蒿菜的人，上週剛採完茼蒿菜，標準週沒有茼蒿菜可以採。
- 剛好沒有接case

5. 「無工作在找工作或已找工作在等待結果」：指資料標準週有工作意願且有找工作之行動，但未能獲得有酬工作(工時不限)或未能從事 15 小時以上無酬家屬工作者，或以前已找工作，資料標準週在等待結果，且隨時可開始工作

**(勾選此項跳問 D1)**

**【判斷原則】：有工作意願，且有找工作的行動**

- 未找工作，有在等雇主或公司通知去上班的人

6. 「想工作而未去找工作，且隨時可以開始工作」：指有工作意願，而無尋找工作行動。

**(勾選此項者跳問 D8)**

**【判斷原則】：有工作意願，但沒有找工作的行動**

7. 「求學及準備升學(兼有工作者圈 2、無工作在找工作或已找工作在等待結果選 5)：

- 指未從事任何工作之學生或在資料標準週未就學，準備升學而在補習班補習或在家自修且未從事任何工作者。
- 這裡所指學生是指在正規學校求學的學生，不包括接受職業性訓練者。



- 至於無任何報酬或須繳費之學徒不視為求學，應按下列規定歸類：如機車行學徒雖然無任何報酬，但機車行有提供膳宿，應勾選「1從事某種工作」；如在美語補習班學美語，亦不視為求學，應按其實際情形圈選其他適當答案。

8.「料理家務(兼有工作者圈 3、無工作在找工作或已找工作在等待結果選 5)」：指在家料理家庭事務，如教養子女、照顧家人、煮飯、洗衣、整理庭園等，不從事任何其他工作。

9.「高齡(65 歲以上)、身心障礙」：「高齡」指 65 歲以上體弱而未具工作能力者。「身心障礙」指四肢五官殘缺、痼疾或心智喪失，未具工作能力之程度。

10.「賦閒」：指資料標準週無工作且沒有工作意願而賦閒在家者，請勾選本項答案。

11.「傷病」：指資料標準週身體受傷或生病，不能工作者，請圈選本項答案。

**(勾選 7-11 者請續問 B2)**

12.「現役軍人」：包含職業軍人或正服兵役之人口。但不包括受三個月以下短期徵召或軍事訓練者，亦不包括退役、軍職外調、或軍事機關、學校聘僱之人員。

**(勾選此項者跳問 E1)**

13.「監管人口、失蹤人口」：如為此二種人口之一時，在勾選後

**結束訪問**。

14.「其他」：凡不屬於以上 13 項者，勾選後，並在橫線上詳細寫明原因。

**(勾選此項者續問 B2)**

**B2.「請問您在 12 月 13 日至 12 月 19 日有沒有做任何有酬或無酬家屬的工作」(指幫同戶長或其他家屬從事營利工作，每週在十五小時以上，而不支領薪資之就業者)：**此題是針對 B1-1 回答「求學及準備升學」、「料理家務」、「高齡、身心障礙」、「賦閒」、「傷病」及「其他」者。

1.有利用課餘、假期、農閒或家事餘暇工作

2.有從事某種工作

**(勾選 1-2 者續問 B3)**

3.有工作而未做

**(跳問 B4)**

4.沒有做任何工作

**(跳問 E1)**

**B3. 「請問 12 月 13 日至 12 月 19 日您實際工作幾小時？」：**

- ✚ 為明瞭資料標準週七天內之工作時數，查填時應就「主要工作」與「其他所有工作」兩部分，分別查填其工作時數。訪問員請計算受訪者主要與次要工作合計時數，作為後續問題跳題依據。若主要與次要工作合計工作時數不足 35 小時，

**續問 B3-1，餘跳問 B6。**

- ✚ 有關從事兩種以上工作者之主要、次要工作區分方法：

1. 以時間較長者為主要工作，其餘為其他所有工作。
2. 兩項工作時數相等，以有酬工作為主要工作，無酬家屬工作為其他所有工作。
3. 當兩項工作時數均未達15小時，以有酬工作為主要工作；無酬家屬工作為次要工作。

**【範例】**

- 農夫：其工作時數受天候之季節性因素影響極大，致每週工作時數不定。
- 無固定雇主與廠外按件計酬之受僱者：例如營建工或家庭代工，雖其為不同雇主工作，但若均從事於同一工作性質之工作時，其工作時數應予以合併計算。
- 自雇身分者：例如自營麵攤業主、計程車司機等，其工作時數可任由其自行安排而不受約束，則由受查者以其當初選擇該項工作之情形

**B3-1. 在 12 月 13 日至 12 月 19 日您實際工作時數沒有達到 35 小時的主要原因是什麼？**

1. 業務不振
2. 無法找到工時大於 35 小時之工作
3. 季節關係
4. 天氣惡劣或災害影響
5. 工作本身不需 35 小時
12. 其他\_\_\_\_\_

**(以上續答 B3-2)**

6. 照顧小孩
7. 照顧老人
8. 家事太忙(以照顧小孩或老人為主圈 6 或 7)
9. 功課太多
10. 傷病、例假、事假、特別假
11. 不願多做
- (以上跳答 B6)

**B3-2. 「請問您想不想增加工作時數？(或增加額外工作)」：**詢問主要工作與次要工作每週工作時數不足 35 小時者。勾選「1. 想」者請**續問 B3-3**；勾選「2. 不想」者**跳答 B6**

**B3-3. 「請問您想增加工作時數(或增加額外工作)的主要原因？」**

**B4. 「請問 12 月 13 日至 12 月 19 日您不去工作的主要原因是什麼？」：**

1. 傷病
2. 季節性關係
3. 例假、事假、特別假
4. 已受僱用領有報酬而因故未開始工作

**(以上跳答 B6)**

5. 已定於短期內開始工作而無報酬 **跳問 D1**
6. 等待恢復工作 **續答 B5**
7. 其他\_\_\_\_\_ **跳答 B6**

**B5. 「請問您在 12 月 13 日至 12 月 19 日有沒有工作報酬？」。**

1. 「有」工作報酬者 **跳問 B6**

2. 「沒有」工作報酬者 **續問(B5-1)**

**「請問您在 12 月 1 日至 12 月 30 日之間有沒有工作報酬？」**

**B6. 「請問您主要工作的身分是什麼？」：本問項係依主要工作場所之身分填列。**

1. 「雇主」：凡自己或合夥經營事業而支付薪資僱用他人幫忙者，均歸列為雇主。
2. 「自營作業者」：凡自己或合夥經營事業或獨立從事一項專門職業或技藝工作，除無酬家屬工作者及無酬學徒外，並未僱用他人幫忙工作者，均歸列為自營作業者，如未僱用之農夫、雜貨店主、醫生、小說家等。
3. 「受非營利組織僱用者」：指受財團法人、社團法人、基金會等組織僱用。
4. 「受公司/企業僱用者」：指受私人營利企業、公司行號等組織僱用者；學徒若不須繳費，但有膳宿或其他報酬者亦歸此類。
5. 「受政府僱用者」：指受僱於本國各級政府機關、公立學校、公營事業、公立醫院等，包括由選舉產生之公職人員，如村里長，亦應歸入受政府僱用。圈選本選項者**請續問(B6-1)**「請問有沒有正式公務員任用資格？」。

6. 「無酬家屬工作者」：

**☆請注意：工時與 B3 答案對照**

- 凡在資料標準週於家屬經營之事業內幫忙工作 15 小時以上，而不領受固定報酬者，均為無酬家屬工作者。**請跳問(C1)**
- 於家屬經營之事業內幫忙工作未滿 15 小時，而不領受固定報酬者為非勞動力。**請跳問(E1)**

## **C部分：就業狀況**

### **C1. 「請問您主要經濟來源工作的行業是什麼？(以 12/13~12/19 為準)」：**

依主要工作的工作場所及主要產品或業務判斷勾選 1 至 19 項相關之行業類別。

☆可參考 B1

✚ 所謂「場所」係指一人或一人以上從事生產產品，或提供勞務的活動空間而言，須在同一固定範圍接受同一權力組織的指揮、監督。如一家工廠、一個農場、一家商店、一間醫院等均屬之，場所名稱如：「新北市政府」、「台北銀行」、「燦坤實業股份有限公司」、「誠品書局」等。

✚ 所謂「主要產品或業務」：指工作場所之主要產品或業務。如從事商業，應追問是批發或零售，兼營批發及零售只須選擇營業利潤較大者。

✚ 行業圈選完，若是選擇農、林、漁、牧業【含打獵】**請續問 C1-1、C1-2。**

**C1-1. 「請問您平均每年農閒期間約多久？」：**若是圈選選項「6 沒有農閒時期」者，**跳問至 C2。**

**C1-2. 「請問您農閒期間有沒有打零工？(指其他有工作報酬的零工)」。**

### **C2. 「請問您主要經濟來源的工作是擔任什麼工作？(以 12/13~12/19 為準)」：**

✚ 本問項依主要工作的職務填列，應根據受查者「職位名稱或身分地位」判斷圈選 1 至 10 項相關之職業類別，並填寫「職業名稱或工作內容」及由訪問員查表填寫相關職業別之「細分類編號」。本問項判斷說明如下：

✚ 「職位名稱」或「身分地位」：職位名稱如董事長、會計主任、科員、人事管理員、物理教師、理髮師、廠長、領班、技工；身分地位如農夫、貨車司機、記帳員、售貨員、砌磚工、郵差、打字員、碾米工、豆腐製造工、碼頭工人、搬運工、女傭、廚子、菜販等。

**C2-1.「請問您第一份工作主要是擔任什麼工作？」：**

✚ 探詢受查者第一份工作的職務填列，應根據受查者「職位名稱或身分地位」判斷圈選 1 至 10 項相關之職業類別，並填寫「職業名稱或工作內容」及由訪問員查表填寫相關職業別之「細分類編號」。本問項判斷說明如下：

✚ 「職位名稱」或「身分地位」：職位名稱如董事長、會計主任、科員、人事管理員、物理教師、理髮師、廠長、領班、技工；身分地位如農夫、貨車司機、記帳員、售貨員、砌磚工、郵差、打字員、碾米工、豆腐製造工、碼頭工人、搬運工、女傭、廚子、菜販等。

✚ 若受訪者沒有換過工作，但年資已久，剛開始工作為技術人員，目前為專業人員，若工作性質已經有所改變，仍算是有換過工作，需填寫 C2-1

✚ 若受訪者有換過工作，但第一份工作不只一份職業，請受訪者以一開始從事的工作職務來回答。

**C2-2.您在目前的工作場所工作\_\_年\_\_月；自開始工作以來，總工作年資\_\_年月：**探詢受查者在目前工作場所的工作時間，及開始工作以來的總工作年資，請填入整數之年、月。

✚ 如受訪者進入職場前有半工半讀的情形，應進一步追問半工半讀是否達連續或 1 年內累計 3 個月以上，如果有的話算是工作過，符合的話上述定義起始計算年資。

**C3.「請問您目前主要工作地點的縣市及鄉鎮市區？(以 12/13~12/19 為準)」：**請填寫事業單位或工作場所所在地之縣市及鄉鎮名稱，並依據手冊所附資料填縣市、鄉鎮代碼。

**C4.請問您的工作是否是部分工時、定期契約或勞動派遣等非典型勞動工作：**探詢受查者目前為正職員工或從事非典型勞動。正職員工選「2.不是」**跳答問 C5**，從事非典型勞動者選「1.是」，**續答 C4-1~4-2**

**C4-1.請問您從事的是哪一類非典型勞動工作：**請依受查者實際勞動狀況，就工作型態圈選選項 1 至 3（可複選）

「正職員工」指從事長期性之繼續性工作，為公司全時正式員工；「非典型勞動」泛指所有異於一般定期的全時有酬僱傭關係的員工，本問卷所稱之「非典型勞動」包括部分時間工作者、定期契約工、派遣工作者，各選項定義如下：

1. 部分工時：謂其工作時間，較該事業單位內之全時勞工工作時間（通常為法定工作時間或企業所定之工作時間），有相當程度縮短之勞工，其縮短之時數，由勞雇雙方協商訂定之。（例如：某公司每週正常工作時間為 42 小時，則部分時間工作者指每週工作時間未滿 35 小時的員工。）
2. 定期契約：指從事短期之非繼續性工作者，即勞資之間僅是暫時性僱傭關係（例如：臨時工、工讀生、季節工、或專案計畫契約人員）。
3. 勞動派遣：指某公司（稱要派公司）與派遣公司簽訂派遣契約，再由派遣公司派遣至要派公司服務的員工，派遣工作者在派遣期間是接受要派公司之指揮與命令。

**C4-2 「您從事非典型勞動工作的原因是甚麼？」**：探詢受訪者從事非典型勞動的原因。本題可複選，請就原因選項 1 至 5 圈選；若圈選「6.其他」，請以簡明文字說明。

**C5. 請問您目前所從事的工作是不是政府所提供的臨時性工作？**：若圈選「2. 不是」者跳答 C6.

若圈選「1.是」者，續問 C5-1. C5-2. C5-3.

**C5-1. 請問您所從事的臨時性工作之期限是多久？**

**C5-2. 請問政府所提供的臨時性工作，對您的生活改善有沒有幫助？**

**C5-3. 請問政府所提供的此項臨時性工作結束後您會？**

**C6. 「請問您獲得目前這份工作的求職管道？」**：找到此份工作的方法不限一種，故可圈選兩種以上方法。「向公立就業服務機構求職（含上網）」係指向政府所屬各就業服務機構登記求職者或上政府所屬各就業服務機構網站求職者；「參加政府考試分發」係指參加政府舉辦之高普考及各種特考者。圈選「19.其他」者，必須於橫線上寫明其方法。

**此題答完後跳答 E 部分**

## D部分：失業狀況

D1. 「如果現在有工作機會，您能不能開始工作？」：

1. 能，**跳問 D2**


2. 不能，續問 D1-1 不能開始工作的原因，**(回答完跳問 E1)**。

D2. 「請問您沒有工作而找尋工作或等待恢復工作有多久了？」：請受查者估算從沒有工作至資料標準週最後一天 12 月 19 日，總共沒有工作有幾個星期。**答完續問 D3**。

失業週數：找工作起至資料標準週最後一日止，找尋工作之總週數；若有人長期沒有工作，但是期間找工作的行動並不持續，則僅能以最近一次找工作起開始計算失業週數。

D3. 「請問您用什麼方法找尋工作？」(可複選)：尋找工作的方法不限一種，故可圈選兩種以上方法。「向公立就業服務機構求職(含上網)」係指向政府所屬各就業服務機構登記求職者或上政府所屬各就業服務機構網站求職者；「參加政府考試分發」係指參加政府舉辦之高普考及各種特考者。圈選「16.其他」者，必須於橫線上寫明其方法。

D4. 「請問您想找個全日的工作，還是只是想找個部分時間工作？」：探詢受訪者從事何種工作類型的意願，請就選項 1 至 2 圈選。

 「全日工作」與「部分時間工作」之判別標準：

### 1. 場所單位有規定正常上班時數：

- 凡受訪者每週應工作之時數，達到場所單位規定之正常上班時數時，即屬「全日工作者」；反之，則屬「部分時間工作者」。
- 此項認定係以每週應工作時數來判定，並非以資料標準週一週之情形來判定；亦即不受資料標準週加班、請假或季節性因素等特殊狀況之影響。



## 2. 場所單位未規定正常工時

- 季節性工作者：例如農夫，其工作時數受天候之季節性因素影響極大，致每週工作時數不定。因此，凡以農事工作為主業，而經常性從事農事工作者，一律歸入「全日工作者」；至於幫忙農事工作之無酬家屬工作者，若其工作時數與主要農事工作者一致，亦比照主要農事工作者，歸入「全日工作者」；若其工作時數明顯較少，則應歸入「部分時間工作者」。
- 無固定雇主與廠外按件計酬之受僱者：例如營建工或家庭代工，雖其為不同雇主工作，但若均從事於同一工作性質之工作時，其工作時數應予以合併計算。原則上凡非屬季節性（即旺季或淡季）之期間，大致平均每週工作時數超過 35 小時者，即歸為「全日工作者」；反之，則屬「部分時間工作者」。
- 自雇身分者：例如自營麵攤業主、計程車司機等，其工作時數可任由其自行安排而不受約束，原則上凡非屬季節性之期間，其大致平均每週工作時數超過 35 小時者，一律歸入「全日工作者」；未達 35 小時者，則由受訪者以其當初選擇該項工作之情形主觀的來認定。

**D5.**「請問您在找尋工作中，有沒有遇到過工作機會？」：圈選「2.沒有」者**跳問 D5-3.**；圈選「1.有」者**續問 D5-1.**

**D5-1.**「請問您遇到什麼工作機會？」

**D5-2.**「請問您沒有去工作的主要原因是什麼？」（可複選）：本問項可以圈選兩種以上的答案；回答之後**跳問 D6.**

**D5-3.**「請問您找尋工作中，主要遭遇的困難是？」本問項可圈選兩種以上的答案。

**D6.**「請問您從前有過工作嗎？」：指過去曾連續三個月以上有酬或每週 15 小時以上的無酬家屬工作。此題主要想知道受訪者過去是否曾經做過長期且穩定的工作、離開情形、及為何離開的原因。過去都沒有工作或從未有過職業，均於「2.沒有」圈選，並**跳答 D7.**

- 過去曾有過職業之認定：如僅從事「臨時」、「短期性」(包括在學中經常從事無酬家屬工作之畢業生)工作者視同「過去沒有職業」。過去曾有過其他職業者，請於「1.有」圈選並**續問 D6-1、D6-2**。

**D6-1. 「請問您離開上次工作的主要原因是什麼？」(單選題)**

1. 「工作場所業務緊縮或歇業」：包括政府機關撤銷及民營事業或自營作業之停業、倒閉或業務緊縮。
2. 「季節性或臨時性的工作結束」
3. 「對原有工作不滿意」：指由於待遇不好、工作太忙、工作環境不佳、福利太差或志趣與性情不合，而放棄工作。
4. 「工作場所外移」
5. 「健康不良」：指由於傷病、身體衰弱而不能勝任原工作，而予放棄或被辭退。
6. 「因本身工作問題被解僱」。
7. 「家務太忙」。
8. 「因原住民身分被歧視」。
9. 「退休」。
10. 「結婚或生育」。
11. 「發生職災無法工作」
12. 「其他」凡不屬以上 11 項原因者，於後面橫線上註明原因。

**D6-2. 「請問您離開上次工作的方式是？」**

1. 「自願離職」
2. 「非自願離職」

**D7. 「請問您最希望從事哪些項目的工作內容？」(包括自行創業)(可複選，最多選三項)：**依希望從事的工作內容填列，判斷圈選 1 至 20 項相關之工作內容，「W 其他」：凡不屬以上 20 項原因者，於後面橫線上註明原因。**跳問 D9**

**D8. 「請問您這次沒工作時，有沒有去找工作？」：**

圈選「1.有」者**跳答 D9 題**；圈選「2.沒有」者**續問 D8-1**。

☆請注意：請確認 B1-1 及 D8 答案的邏輯有沒有矛盾，如果 B1-1 勾選「6.想工作而未找工作，且隨時可以開始工作」跳答 D8 一定要勾選「2.沒有」

**D8-1. 「請問您沒有找工作的原因？(可複選)」**

**D9. 「在沒有工作期間，您主要經濟來源為何？(可複選)」**：本問項可以圈選兩種以上的答案。主要依受查者在上述沒有工作期間，其經濟主要由哪些管道來取得。

1. 積蓄
2. 家庭協助，指同住家人對受查者的協助
3. 親友協助，指其他親朋好友對受訪者的協助
4. 社區或部落協助
5. 借貸，向家人、親友、當舖、銀行等借貸均包括在此
6. 失業給付，如受訪者以「失業給付」名義向政府申請
7. 政府救助：各級政府給予的協助
8. 民間救助
9. 中低收入戶老人生活津貼：年滿 65 歲未接受政府生活補助及未經收容安置者，且無扶養義務人或家庭總收入平均分配，未達當年度每人每月最低生活費 2.5 倍，非低收入戶及低收入戶老人可請領生活津貼。

若受訪者說他領老人生活津貼，但他還沒有滿 65 歲，那他應該領的是「老年基本保障年金」，如果他滿 65 歲才可能領「中低收入戶老人生活津貼」，請訪員確認，如果是「老年基本保障年金」請寫「其他」並記錄。〕

10. 職業訓練生活津貼
11. 其他，圈選此項必須於橫線上寫明其來源。

**續答 E1**

## E部分：其他

**E1. 「請問您主要經濟來源工作的每月收入是多少？」：**主要工作的收入，若受訪者無主要工作，則填「0」元(如果受訪者為失業者或非勞動力應無主要工作收入，請確認)

✚ 所謂收入指工商等業的利潤；農事耕作之淨收入；或受僱人員經常性收入如薪資、獎金、佣金、加班費、小費等，但不包含生育、教育補助金等非經常性收入。

✚ 新進或轉業的就業者，則以約定或規定之待遇來計算

✚ **每月工作收入穩定者：**以最近1個月的收入來填列，如受僱者，原則上填104年12月份工作收入。

✚ **每月工作收入不穩定者：**若有季節性變動者，以全年工作收入的平均數來填列。

a.有季節性工作收入之農夫，除包括其主要作物收入外，還應包括其所生產附屬作物（如養豬、種菜等）的收入。

b.有季節性工作收入之零工、雜工，其收入依是否從事同一性質工作而定。例如去年均從事同一性質之營建工，應填寫全年的每月平均收入；若受訪者有時為營建工有時是農事雜工，則填列2月份之全部工作收入。

c.有季節性工作收入之廠外按件計酬工，若其工作穩定應填列2月份之工作收入；若屬工作不穩定者，則查填全年之每月平均收入。

**E2. 「請問您主要經濟來源工作外的每月其他收入是多少？」：**指非工作以外的其他所有收入。所謂其他收入，包括兼職工作收入、投資股票基金收入、房租地租收入、利息收入、退休金、補助、各項獎金、津貼等，如為一年一次性之收入，請將其平均，總結每月平均的其他收入金額大約是多少。

現役軍人答完後跳 E5

**E3. 「E3. 請問您是否曾經離開職場一段時間(例如因結婚、生育、照顧家人、料理家務、休養身體、退休...等)，再度恢復工作? (恢復工作意指從事任何有酬或 15 小時以上無酬家屬的工作)」：**因結婚、生育、照顧家人、料理家務、照顧小孩、調養身體、退休....等原因辭職後，沒有找工作的行動，完全的離開職場一段時間，再度恢復工作（從事任何有酬或 15 小時以上無酬家屬的工作）。圈選 1 者 **續答 E3-1**

**E3-1. 「E3-1. 請問您離開職場至再度恢復工作這一段時間有多久?」：**請填寫離開職場至再度恢復工作之時間，若受訪者不只一次離開職場，而是二次、三次，離開職場時間以最近一次計算。。

**E4. 「請問您曾經在工作場所遇到職業災害嗎?(從以前至今)」：**探詢受訪者過去是否曾受過職業傷害。圈選 1 者 **續答 E4-1**；圈選 2 者 **跳答 E5**；圈選 3 者 **跳答 E10**

**E4-1. 「請問是誰提供的賠償?(可複選)」：**選項包含雇主、勞工保險、公保/農漁保、民間保險等，若不屬前述選，於後面橫線上註明提供賠償對象。

**E4-2. 「請問您的傷害或疾病，對您工作有何影響？」**

1. 沒有任何影響/沒有任何疾病
2. 會引起一些症狀，但可以工作
3. 有時候需放慢工作節奏或改變工作方式
4. 經常需放慢工作節奏或改變工作方式
5. 因為傷害或疾病，我覺得只能作兼職的工作
6. 自己覺得完全不能工作

**E5. 「請問您有沒有收過工作安全與職災預防宣導資料？」**

**E6. 「請問您有沒有接受過職業安全衛生(含職業災害預防)相關課程？」：**圈選 1 者 **續答 E6-1**；圈選 2 者 **續答 E6-2**

**E6-1. 「請問您接受職業安全衛生相關課程的辦理單位是?(可複選)」：**職業衛生相關課程辦理單位包括政府、工會、教會、公司、民間組織，若不屬前述選項，於後面橫線上註明課程辦理單位為何。本題答完跳答 E7。

**E6-2. 「請問您沒有參加職業安全衛生相關課程的原因是?(可複選)」：**課程無法學以致用沒有收到課程訊息、沒有強制規定要參加、課程不重要、沒有時間，若不屬前述原因，於後面橫線上註明未參加職業安全相關課程原因。

E7. 「請問您有沒有發生過勞資爭議？」：圈選 1 者續答 E7-1；

E7-1. 「請問是哪種勞資爭議？(可複選)」：薪資未付(含工時記錄錯誤)、解僱時欠薪資、資遣費爭議、職業災害爭議、退休金爭議，若不屬前述選項，於後面橫線上註明發生何種勞資爭議。

E8. 「請問您從以前到現在，在工作的場所中有沒有因為原住民的身分受到歧視？」

E9. 「假設您的工作能力在最好的狀況為 10 分，請問您給目前的工作能力打幾分？」：請受訪者自評個人工作能力。

E10. 「請問您從以前到現在有沒有參加過政府或民間機構所辦理的職業訓練？」：圈選 1 者續答 E10-1；圈選 2 者跳答 E11；圈選 3 者跳答 E11

E10-1. 「請問您參加職業訓練後，有沒有從事與職訓內容相關的工作？」

圈選 1 者續答 E11；圈選 2 者續答 E10-2

E10-2. 「請問您沒有從事相關工作的原因？(可複選)」

- |              |                 |
|--------------|-----------------|
| 1. 沒有工作機會    | 8. 因原住民身分被歧視    |
| 2. 身體狀況不佳    | 9. 結婚或生育        |
| 3. 沒有證照，無法僱用 | 10. 工作地點離住處太遠   |
| 4. 改變對就業的看法  | 11. 家人生病        |
| 5. 家務太忙      | 12. 找不到與訓練相關的工作 |
| 6. 酬勞太低福利差   |                 |
| 7. 工作繁重無法勝任  |                 |

E11. 「請問您想不想要(再)參加政府或民間機構所辦理的職業訓練？」：圈選 1 者續答 E11-1；圈選 2 者跳答 E11-2

E11-1. 「想問您想要參加那些職業訓練？(可複選)」：本題可複選，請勾選想要參加的職業訓練課程類型。本題答完跳答 E12。

E11-2. 「想問您不想要參加職業訓練的原因？(可複選)」

- |                   |                |
|-------------------|----------------|
| 1. 職訓課程無法學以致用     | 7. 參與職訓無法自我肯定  |
| 2. 職訓內容遠景不佳       | 8. 無法負擔參與職訓的花費 |
| 3. 擔心可能找不到與訓練相關工作 | 9. 沒有想參加的課程    |
| 4. 職訓課程不是自己想要的    | 10. 家人生病，需要照顧  |
| 5. 職訓地點離家太遠       | 11. 身體狀況不佳     |
| 6. 無法配合職訓上課時間     | 12. 家務太忙       |
|                   | 13. 結婚或生育      |

**E12. 「請問您目前需要政府提供什麼就業服務？(可複選)」：**本題可複選，選項包含就業資訊、就業諮詢、就業媒合、生涯輔導、就業座談會、創業輔導、勞動合作社輔導，若不屬前述選項，於後面橫線上註明就業服務內容。若都不需要請勾選(9)都不需要。

**E13. 「請問您目前有沒有參加下列社會保險？(可複選)」：**社會保險包括健保、勞保、農民健康保險、漁民保險、公保、軍保、國民年金等。凡政府提供之保險皆為社會保險。本題可複選，但圈選9者**續答 E13-1**

**E13-1. 「請問您沒有參加社會保險的原因？(可複選)」：**

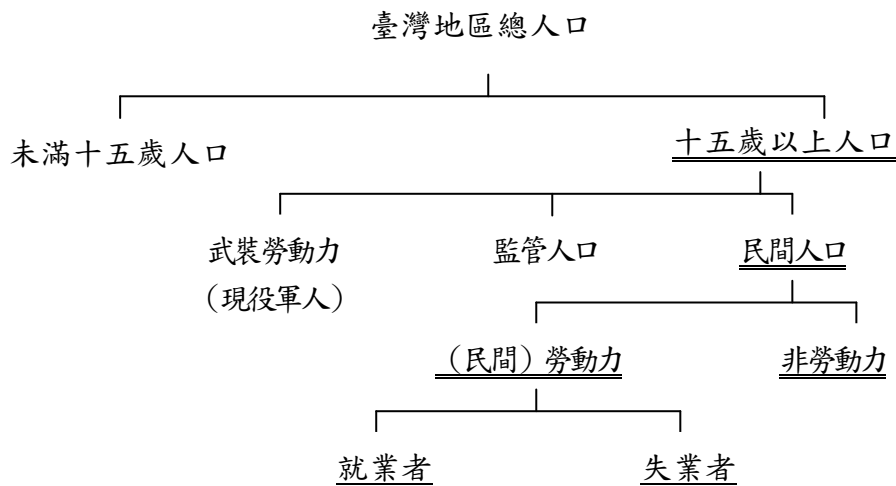
1. 不知道有這些保險
2. 不知道如何參加
3. 參加條件太嚴苛
4. 申請手續麻煩
5. 不需要參加
6. 沒有多餘的錢投保

**E14. 「除了社會保險之外，請問您目前是否有參加其他的商業保險？(可複選)」：**意外保險(含學生平安保險)、壽險、醫療險等，若不屬於前述選項，請在後面橫線上說明。若無參加任何商業保險，請勾選(5)沒有參加其他的保險。

**E15. 「如果有工作職缺要通知您，請問您希望透過哪些方式？(可複選)」**

## 貳、104 年原住民族就業狀況基本調查名詞定義

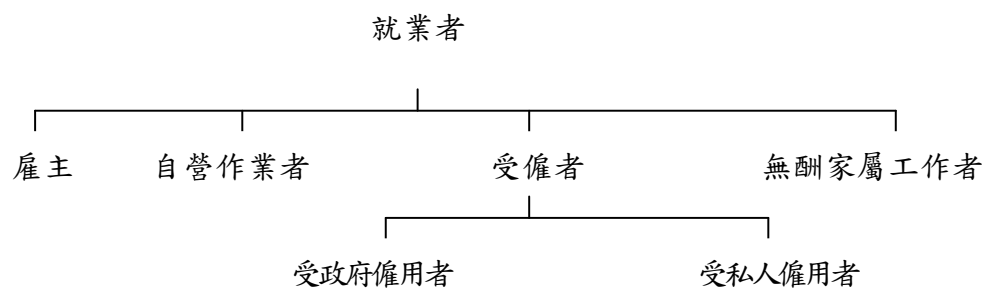
### 一、勞動力之分類



1. 民間勞動力：指在資料標準週內年滿15歲可以工作之民間人口，包括就業者及失業者。
2. 就業者：指在資料標準週內年滿15歲從事有酬工作者，或從事15小時以上之無酬家屬工作者。
3. 失業者：指在資料標準週內年滿15歲同時具有下列條件者：(1)無工作；(2)隨時可以工作；(3)正在尋找工作或已找工作在等待結果。此外，尚包括等待恢復工作者及找到職業而未開始工作亦無報酬者。
4. 非勞動力：指在資料標準週內，年滿15歲不屬於勞動力之民間人口，包括因就學、料理家務、高齡、身心障礙、想工作而未找工作且隨時可以開始工作及其他原因等而未工作亦未找工作者。
5. 勞動力參與率：勞動力占15歲以上民間人口之比率。
6. 失業率：失業者占勞動力之比率。



## 二、就業者之從業身分



1. 雇主：指自己經營或合夥經營事業而僱有他人幫助工作之就業者。
2. 自營作業者：指自己經營或合夥經營事業而未僱有他人之就業者。
3. 受僱者：指為薪資或其他經濟報酬而受僱者，並分為受私人僱用者及受政府僱用者二類。
4. 無酬家屬工作者：指幫同戶長或其他家屬從事營利工作而不支領薪資之就業者。