

台灣 (Taiwan, ROC)

原住民族委員會

104 年原住民族就業狀況調查

Study Documentation

February 6, 2017

Metadata Production

Metadata Producer(s)	學術調查研究資料庫(Survey Research Data Archive) (SRDA) , 中央研究院人社中心調查研究 專題中心, DDI文件製作
Production Date	February 3, 2017
Version	2.0版, 參考IHSN Nesstar Template修改
Identification	AJ010016

Table of Contents

Overview	4
Scope & Coverage	4
Producers & Sponsors	4
Sampling	4
Data Collection	5
Data Processing & Appraisal	5
Accessibility	5
Files Description	6
AJ010016	6
Variables Group(s)	7
樣本資料	7
A部分：基本資料	7
B部分：勞動力狀況	7
C部分：就業狀況	8
D部分：失業狀況	11
E部分：其他	13
附帶調查	17
Variables Description	19
AJ010016	20

104 年原住民族就業狀況調查

Employment Status Survey of Indigenous Peoples, 2015

Overview

Type	原住民就業狀況調查
Identification	AJ010016
Version	Production Date: 2017-02-03
Abstract 原住民族委員會為瞭解原住民族失業率及就需要之協助，藉由科學性抽樣方法實地面訪原住民家戶成員，瞭解族勞動力狀況、就業及失情形、職災、參與訓練意願等。調查目的之一為推估各季原住民族的失業率，觀察並掌握勞動力變化趨勢，並根據調查結果提供政府相關單位制訂原住民族促進就業計畫、政策之參據。 調查對象是以資料標準週前設籍於臺灣地區各縣市鄉鎮市區之原住民家戶(指戶內至少有1人15歲以上且具有原住民身分者)為抽樣對象，以原住民戶籍戶為母體清冊。採面對面訪問進行，針對抽中之樣本戶，戶內15歲以上具有原住民身分者全部進行訪問。問卷內容包含基本特徵、勞動力狀況、就業狀況和失業狀況等。調查執行期間第一季於104年3月22日開始到4月21日完成，第二季於104年6月21日開始到7月20日完成，第三季於104年9月20日開始到10月19日完成，第四季於104年12月20日開始到105年1月19日完成，有效回收樣本共計56,383份。	
Kind of Data	抽樣調查資料 (Sample survey data)

Scope & Coverage

Time Period(s)	2015-2016
Countries	台灣 (Taiwan, ROC)
Geographic Coverage 臺灣地區	
Universe 以資料標準週前設籍於臺灣省各縣市、新北市、臺北市、桃園市、臺中市、臺南市及高雄市六都直轄市之原住民住戶(指戶內至少有1人15歲以上且具有原住民身分者)為抽樣母體，以原住民戶籍戶為母體清冊。	

Producers & Sponsors

Primary Investigator(s)	原住民族委員會
Other Producer(s)	原住民族委員會

Sampling

Sampling Procedure

(一) 抽樣母體

以資料標準週前設籍於臺灣省各縣市、新北市、臺北市、桃園市、臺中市、臺南市及高雄市六都直轄市之原住民住戶(指戶內至少有1人15歲以上且具有原住民身分者)為抽樣母體，以原住民戶籍戶為母體清冊。

(二) 抽樣設計與樣本配置

本調查採用分層隨機抽樣法及二階段等機率隨機抽樣法(Probabilities Proportional to Size)，依照各副母體內原住民分布及地理區域特性的不同，採用不同的抽樣方法。本調查將臺灣地區按縣市分為20個副母體，其中55個原住民族鄉鎮再分為山地原住民族鄉(第一層，30個鄉鎮區)及平地原住民族鄉鎮(第二層，25個鄉鎮市)，其餘各鄉鎮市區為非原住民族鄉鎮市(第三層，303個鄉鎮市區)三個層別。

各副母體之樣本戶數，按各縣市原住民戶數占臺灣地區總原住民戶數的比率，分配應完成之樣本戶數。為了提升人數較少的縣市之估計值的可信度，設定各縣市有效樣本戶數至少30戶，若分配的樣本戶數未滿30戶的縣市，則

提高有效樣本戶數至30戶(如雲林縣、澎湖縣及嘉義市)。各副母體內再按各層原住民戶數占副母體內總原住民戶數的比率，分配三層應完成的樣本戶數。

1.第一層與第二層抽樣方法

第一層山地原住民鄉及第二層平地原住民鄉，採用分層隨機抽樣法，按各鄉鎮市區原住民戶數，占全體原住民總戶數比率分配至各鄉鎮市，各鄉鎮市區內的原住民家戶以簡單隨機抽樣法抽出應有的樣本數。

2.第三層抽樣方法

第三層為非原住民鄉鎮市區，由於分層內原住民居住分布較為分散，因此採用二階段等機率隨機抽樣法完成抽樣。第一階段先利用PPS抽樣法，抽取樣本鄉鎮市區，各鄉鎮市區的抽出機率與該鄉鎮市區的原住民戶數成正比率。第二階段再從中選之鄉鎮市區內，以簡單隨機抽樣抽取原住民受訪樣本戶進行訪問。

(三)新增樣本戶之樣本抽取

將樣本鄉鎮市區內的原住民家戶以簡單隨機抽樣法抽出應有的樣本戶。為預防母體清冊有籍在人不在、資料不正確、屢訪未遇或拒絕訪問等情形，本次調查除了正式訪問樣本外，另抽出4套備取樣本，以備正式樣本戶皆已用盡，卻未達所需樣本時使用。

(四)追蹤樣本戶之抽樣

追蹤樣本之抽樣方式採用分層隨機抽樣法，從前一次調查各層內之成功樣本中，以簡單隨機抽樣方式抽出各層50%之受訪樣本戶，做為該次追蹤樣本戶，未抽中的50%各層樣本戶，則做為追蹤樣本之備取樣本戶。

Data Collection

Data Collection Dates	1: start 2015-03-22
	1: end 2015-04-21
	2: start 2015-06-21
	2: end 2015-07-20
	3: start 2015-09-20
	3: end 2015-10-19
	start 2015-12-20
	end 2016-01-19

Data Collection Mode	面對面訪問 (Face-to-face Interviews)
----------------------	---------------------------------

Data Processing & Appraisal

Data Editing

中央研究院人文社會科學研究中心調查研究專題中心所進行的資料整理方式，為不合理值檢核。

Accessibility

Contact(s)	學術調查研究資料庫(Survey Research Data Archive) (中央研究院人社中心調查研究專題中心), https://srda.sinica.edu.tw , srda@gate.sinica.edu.tw
Distributor(s)	學術調查研究資料庫(Survey Research Data Archive)
Depositor(s)	原住民族委員會

Access Conditions

會員版(一般會員、院內會員)--申請審核通過後下載

Files Description

Dataset contains 1 file(s)

AJ010016	
# Cases	56383
# Variable(s)	220

Variables Group(s)

Dataset contains 7 group(s)

Group 樣本資料							
#	Name	Label	Type	Format	Valid	Invalid	Question
1	no	年度資料流水編	continuous	numeric-8.0	56383	0	-
2	type	樣本編號	discrete	numeric-8.0	56383	0	-
3	citya	統計區域	discrete	numeric-1.0	56383	0	-
4	level	層別	discrete	numeric-8.0	56383	0	-
5	h1	本戶共填寫調查表——份	discrete	numeric-8.0	56383	0	-
6	h2	15歲以上戶內原住民人口數——人	discrete	numeric-8.0	56383	0	-
7	h3	戶內人口編號(1~10)	discrete	numeric-8.0	56383	0	-
8	w1	年度母體權數	continuous	numeric-8.4	56383	0	-
9	w2	母體權數	continuous	numeric-8.4	56383	0	-
10	w3	樣本權數	continuous	numeric-8.4	56383	0	-
11	labor	勞動情況	continuous	numeric-8.0	56383	0	-
12	season	季別	continuous	numeric-8.0	56383	0	-

Group A部分：基本資料							
#	Name	Label	Type	Format	Valid	Invalid	Question
1	a2	A2.性別	discrete	numeric-8.0	56383	0	-
2	a3	A3.請問您的出生於民前或民後	discrete	numeric-8.0	56383	0	-
3	a3_1	A3-1.出生【年】	discrete	numeric-8.0	56383	0	-
4	a3_2	A3-2.出生【月】	discrete	numeric-8.0	56383	0	-
5	a3_3	A3-3.出生【日】	discrete	numeric-8.0	56383	0	-
6	a3_4	A3-4.足歲	discrete	numeric-8.0	56383	0	-
7	a4	A4.請問您的教育程度?	discrete	numeric-8.0	56383	0	-
8	a5	A5.請問您需不需要負責家計?	discrete	numeric-8.0	56383	0	-
9	a6a	A6.請問您所屬的族別?	discrete	numeric-2.0	56383	0	-
10	a6o	A6-O.請問您所屬的族別?其他	discrete	character-255	0	0	-
11	a7	A7.請問您現在的婚姻狀況?	discrete	numeric-8.0	56383	0	-
12	a8a	A8.請問您目前配偶所屬族別?	discrete	numeric-2.0	26070	30313	-
13	a8o	A8-O.請問您目前配偶所屬族別?其他	discrete	character-255	0	0	-

Group B部分：勞動力狀況							
#	Name	Label	Type	Format	Valid	Invalid	Question

#	Name	Label	Type	Format	Valid	Invalid	Question
1	b1_1	B1-1.請問您在資料標準週做什麼工作?	discrete	numeric-8.0	56383	0	-
2	b1_1o	B1-1-O.請問您在資料標準週做什麼工作?其他	discrete	character-255	0	0	-
3	b2	B2.請問您在資料標準週有沒有做任何有酬或無酬家屬的工作	discrete	numeric-8.0	23087	33296	-
4	b3_a	B3-O1.請問在資料標準週您實際工作幾小時?主要工作____小時	discrete	numeric-8.0	29398	26985	-
5	b3_b	B3-O2.請問在資料標準週您實際工作幾小時?其他所有工作____小時	discrete	numeric-8.0	29398	26985	-
6	b3_o	B3-O3.請問在資料標準週您實際工作幾小時?合計____小時	discrete	numeric-8.0	29398	26985	-
7	b3_1	B3-1.在資料標準週您實際工作時數有沒有達到35小時的主要原因是什麼?	discrete	numeric-8.0	2924	53459	-
8	b3_1o	B3-1-O.在資料標準週您實際工作時數有沒有達到35小時的主要原因是什麼?其他	discrete	character-255	22	0	-
9	b3_2	B3-2.請問您想不想增加工作時數?(或增加額外工作)	discrete	numeric-8.0	1985	54398	-
10	b3_3	B3-3.請問您想增加工作時數(或增加額外工作)的主要原因?[答完跳答B6]	discrete	numeric-8.0	1180	55203	-
11	b3_3o	B3-3-O.請問您想增加工作時數(或增加額外工作)的主要原因?其他	discrete	character-255	0	0	-
12	b4	B4.請問在資料標準週您不去工作的主要原因是什麼?	discrete	numeric-8.0	232	56151	-
13	b4o	B4-O.請問在資料標準週您不去工作的主要原因是什麼?其他	discrete	character-255	4	0	-
14	b5	B5.請問您在資料標準週有沒有工作報酬?	discrete	numeric-8.0	85	56298	-
15	b5_1	B5-1.請問您在資料標準週當月之間有沒有工作報酬?[答完後跳答D1]	discrete	numeric-8.0	75	56308	-
16	b6	B6.請問您主要經濟來源工作的身分是什麼?	discrete	numeric-8.0	29525	26858	-
17	b6_1	B6-1.請問您有沒有正式公務員任用資格?	discrete	numeric-8.0	2287	54096	-
18	b6.1	B6.1 無酬家屬工作者工時 1.未滿15小時2.15小時以上	discrete	numeric-8.0	100	56283	-

Group C部分：就業狀況

#	Name	Label	Type	Format	Valid	Invalid	Question
1	c1	C1.請問您主要經濟來源工作的行業是什麼?	discrete	numeric-8.0	29486	26897	-

#	Name	Label	Type	Format	Valid	Invalid	Question
2	c1_1	C1-1.請問您平均每年農(林漁牧)閒期間約多久?	discrete	numeric-8.0	2986	53397	-
3	c1_2	C1-2.請問您農(林漁牧)閒期間有沒有打零工?	discrete	numeric-8.0	1616	54767	-
4	c2	C2.請問您主要經濟來源的工作是擔任什麼工作?	discrete	numeric-8.0	29486	26897	-
5	c2o	C2-O1.請問您主要經濟來源的工作是擔任什麼工作?其他	discrete	character-255	0	0	-
6	c2_1	C2-1.請問您第一份工作主要是擔任什麼工作?	discrete	numeric-8.0	29486	26897	-
7	c2_1o	C2-1-O1.請問您第一份工作主要是擔任什麼工作?其他	discrete	character-255	722	0	-
8	c2_2_1	C2-2-1.您在目前的工作場所____年	discrete	numeric-8.0	29486	26897	-
9	c2_2_2	C2_2_2.您在目前的工作場所____月	discrete	numeric-8.2	29486	26897	-
10	c2_2_3	C2-2-3.自開始工作以來,總工作年資____年	discrete	numeric-8.0	29486	26897	-
11	c2_2_4	C2-2-4.自開始工作以來,總工作年資____月	discrete	numeric-8.0	29486	26897	-
12	c3_1a	C3-1-1.請問您目前主要經濟來源工作地點的縣市及鄉鎮區?統計區域	discrete	numeric-1.0	29486	26897	-
13	c3a	C3-2-1.請問您目前主要經濟來源工作地點的行政區域	discrete	numeric-1.0	56383	0	-
14	c4	C4.請問您的主要經濟來源是否事部分工時、定期契約或勞動派遣等非典型勞動的工作?	discrete	numeric-8.0	29486	26897	-
15	c4_1_1	C4-1.請問您從事哪一類非典型勞動的工作?(可複選)選擇一	discrete	numeric-8.0	5808	50575	-
16	c4_1_2	C4-1.請問您從事哪一類非典型勞動的工作?(可複選)選擇二	discrete	numeric-8.0	13	56370	-
17	c4_2_1	C4-2.您從事非典型勞動工作的原因是什麼?(可複選)原因一	discrete	numeric-8.0	5808	50575	-
18	c4_2_2	C4-2.您從事非典型勞動工作的原因是什麼?(可複選)原因二	discrete	numeric-8.0	373	56010	-
19	c4_2_3	C4-2.您從事非典型勞動工作的原因是什麼?(可複選)原因三	discrete	numeric-8.0	21	56362	-
20	c4_2_4	C4-2.您從事非典型勞動工作的原因是什麼?(可複選)原因四	discrete	numeric-8.0	4	56379	-
21	c4_2_5	C4-2.您從事非典型勞動工作的原因是什麼?(可複選)原因五	discrete	numeric-8.0	0	56383	-

#	Name	Label	Type	Format	Valid	Invalid	Question
22	c4_2o	C4-2-O.您從事非典型勞動工作的原因是什麼?(可複選)其他	discrete	character-255	60	0	-
23	c5	C5.請問您目前從事的工作是不是政府所提供的臨時性工作?	discrete	numeric-8.0	29486	26897	-
24	c5_1	C5-1.請問您所從事的臨時性工作之期限是多久?	discrete	numeric-8.0	412	55971	-
25	c5_2	C5-2.請問政府所提供的臨時性工作,對您的生活改善有沒有幫助?	discrete	numeric-8.0	412	55971	-
26	c5_3	C5-3.請問政府所提供的此項臨時性工作結束後您會?	discrete	numeric-8.0	412	55971	-
27	c5_3o	C5-3-O.請問政府所提供的此項臨時性工作結束後您會?其他	discrete	character-255	7	0	-
28	c6_1	C6.請問您獲得目前這份工作的求職管道?(可複選)管道一	discrete	numeric-8.0	29486	26897	-
29	c6_2	C6.請問您獲得目前這份工作的求職管道?(可複選)管道二	discrete	numeric-8.0	4617	51766	-
30	c6_3	C6.請問您獲得目前這份工作的求職管道?(可複選)管道三	discrete	numeric-8.0	522	55861	-
31	c6_4	C6.請問您獲得目前這份工作的求職管道?(可複選)管道四	discrete	numeric-8.0	36	56347	-
32	c6_5	C6.請問您獲得目前這份工作的求職管道?(可複選)管道五	discrete	numeric-8.0	3	56380	-
33	c6_6	C6.請問您獲得目前這份工作的求職管道?(可複選)管道六	discrete	numeric-8.0	1	56382	-
34	c6o	C6-O.請問您獲得目前這份工作的求職管道?(可複選)其他	discrete	character-255	170	0	-
35	c7	C7.請問您目前工作的場所是否有雇用外籍勞工?	discrete	numeric-8.0	29486	26897	-
36	c7_1_1	C7-1.請問您認為目前工作場所雇用外勞對您的工作影響是?(可複選)影響一	discrete	numeric-8.0	1729	54654	-
37	c7_1_2	C7-1.請問您認為目前工作場所雇用外勞對您的工作影響是?(可複選)影響二	discrete	numeric-8.0	199	56184	-
38	c7_1_3	C7-1.請問您認為目前工作場所雇用外勞對您的工作影響是?(可複選)影響三	discrete	numeric-8.0	8	56375	-
39	c7_1_4	C7-1.請問您認為目前工作場所雇用外勞對您的工作影響是?(可複選)影響四	discrete	numeric-8.0	1	56382	-
40	c7_1_5	C7-1.請問您認為目前工作場所雇用外勞對您的工作影響是?(可複選)影響五	discrete	numeric-8.0	0	56383	-

#	Name	Label	Type	Format	Valid	Invalid	Question
41	c7_1o	C7-1-O.請問您認為目前工作場所雇用外勞對您的工作影響是?(可複選)其他	discrete	character-255	191	0	-

Group D部分：失業狀況

#	Name	Label	Type	Format	Valid	Invalid	Question
1	d1	D1.請問如果現在有工作機會，您能不能開始工作?	discrete	numeric-8.0	1320	55063	-
2	d1_1	D1-1.不能開始工作的原因是[答完跳答E1]	discrete	numeric-8.0	11	56372	-
3	d1_1o	D1-1-O.不能開始工作的原因是:其他	discrete	character-255	7	0	-
4	d2	D2.請問您沒有工作而找尋工作或等待恢復工作有多久了?週數:___週	discrete	numeric-8.0	1310	55073	-
5	d3_1	D3.請問您用什麼方法找工作?(可複選)方法一	discrete	numeric-8.0	1310	55073	-
6	d3_2	D3.請問您用什麼方法找工作?(可複選)方法二	discrete	numeric-8.0	527	55856	-
7	d3_3	D3.請問您用什麼方法找工作?(可複選)方法三	discrete	numeric-8.0	220	56163	-
8	d3_4	D3.請問您用什麼方法找工作?(可複選)方法四	discrete	numeric-8.0	55	56328	-
9	d3_5	D3.請問您用什麼方法找工作?(可複選)方法五	discrete	numeric-8.0	15	56368	-
10	d3o	D3-O.請問您用什麼方法找工作?(可複選)其他	discrete	character-255	2	0	-
11	d4	D4.請問您想找個全日的工作，還是只是想找個部分時間的工作?	discrete	numeric-8.0	1309	55074	-
12	d5	D5.請問您在找尋工作過程中，有沒有遇到過工作機會?	discrete	numeric-8.0	1309	55074	-
13	d5_1_1	D5-1.請問您遇到什麼工作機會?(可複選)機會一	discrete	numeric-8.0	416	55967	-
14	d5_1_2	D5-1.請問您遇到什麼工作機會?(可複選)機會二	discrete	numeric-8.0	47	56336	-
15	d5_1_3	D5-1.請問您遇到什麼工作機會?(可複選)機會三	discrete	numeric-8.0	9	56374	-
16	d5_1_4	D5-1.請問您遇到什麼工作機會?(可複選)機會四	discrete	numeric-8.0	3	56380	-
17	d5_1o	D5-1-O.請問您遇到什麼工作機會?(可複選)其他	discrete	character-255	0	0	-
18	d5_2_1	D5-2.請問您沒有去工作的原因是什麼?(可複選)[答完跳答D6]原因一	discrete	numeric-8.0	416	55967	-
19	d5_2_2	D5-2.請問您沒有去工作的原因是什麼?(可複選)[答完跳答D6]原因二	discrete	numeric-8.0	91	56292	-
20	d5_2_3	D5-2.請問您沒有去工作的原因是什麼?(可複選)[答完跳答D6]原因三	discrete	numeric-8.0	11	56372	-

#	Name	Label	Type	Format	Valid	Invalid	Question
21	d5_2o	D5-2-O.請問您沒有去工作的原因是什麼?(可複選) [答完跳答D6]其他	discrete	character-255	17	0	-
22	d5_3_1	D5-3.請問您找尋工作中, 遭遇的困難是什麼?(可複選)困難一	discrete	numeric-8.0	893	55490	-
23	d5_3_2	D5-3.請問您找尋工作中, 遭遇的困難是什麼?(可複選)困難二	discrete	numeric-8.0	281	56102	-
24	d5_3_3	D5-3.請問您找尋工作中, 遭遇的困難是什麼?(可複選)困難三	discrete	numeric-8.0	75	56308	-
25	d5_3_4	D5-3.請問您找尋工作中, 遭遇的困難是什麼?(可複選)困難四	discrete	numeric-8.0	20	56363	-
26	d5_3_5	D5-3.請問您找尋工作中, 遭遇的困難是什麼?(可複選)困難五	discrete	numeric-8.0	7	56376	-
27	d5_3_6	D5-3.請問您找尋工作中, 遭遇的困難是什麼?(可複選)困難六	discrete	numeric-8.0	4	56379	-
28	d5_3_7	D5-3.請問您找尋工作中, 遭遇的困難是什麼?(可複選)困難七	discrete	numeric-8.0	3	56380	-
29	d5_3_8	D5-3.請問您找尋工作中, 遭遇的困難是什麼?(可複選)困難八	discrete	numeric-8.0	2	56381	-
30	d5_3o	D5-3-O.請問您找尋工作中, 遭遇的困難是什麼? (可複選)其他	discrete	character-255	29	0	-
31	d6	D6.請問您從前有過工作嗎?	discrete	numeric-8.0	1309	55074	-
32	d6_1	D6-1.請問您離開上次工作的主要原因是什麼?	discrete	numeric-8.0	1166	55217	-
33	d6_1o	D6-1-O.請問您離開上次工作的主要原因是什麼?其他	discrete	character-255	32	0	-
34	d6_2	D6-2.請問您離開上次工作的方式是?	discrete	numeric-8.0	1166	55217	-
35	d7_1	D7.請問您最希望從事哪些項目的工作內容?(可複選) [跳答D9]工作內容一	discrete	numeric-8.0	1309	55074	-
36	d7_2	D7.請問您最希望從事哪些項目的工作內容?(可複選) [跳答D9]工作內容二	discrete	numeric-8.0	408	55975	-
37	d7_3	D7.請問您最希望從事哪些項目的工作內容?(可複選) [跳答D9]工作內容三	discrete	numeric-8.0	118	56265	-
38	d7o	D7-O.請問您最希望從事哪些項目的工作內容?(可複選) [跳答D9]其他	discrete	character-255	29	0	-
39	d8	D8.請問您這次沒工作時, 有沒有去找工作?	discrete	numeric-8.0	314	56069	-
40	d8_1_1	D8-1.請問您沒有找工作的原因?(可複選)原因一	discrete	numeric-8.0	314	56069	-

#	Name	Label	Type	Format	Valid	Invalid	Question
41	d8_1_2	D8-1.請問您沒有找工作的原因?(可複選)原因二	discrete	numeric-8.0	20	56363	-
42	d8_1_3	D8-1.請問您沒有找工作的原因?(可複選)原因三	discrete	numeric-8.0	2	56381	-
43	d8_1o	D8-1-O.請問您沒有找工作的原因?(可複選)其他	discrete	character-255	49	0	-
44	d9_1	D9.在沒有工作期間, 您主要經濟來源為何?(可複選)經濟來源一	discrete	numeric-8.0	1624	54759	-
45	d9_2	D9.在沒有工作期間, 您主要經濟來源為何?(可複選)經濟來源二	discrete	numeric-8.0	288	56095	-
46	d9_3	D9.在沒有工作期間, 您主要經濟來源為何?(可複選)經濟來源三	discrete	numeric-8.0	21	56362	-
47	d9_4	D9.在沒有工作期間, 您主要經濟來源為何?(可複選)經濟來源四	discrete	numeric-8.0	2	56381	-
48	d9o	D9-O.在沒有工作期間, 您主要經濟來源為何?(可複選)其他	discrete	character-255	1	0	-

Group E部分：其他

#	Name	Label	Type	Format	Valid	Invalid	Question
1	e1	E1.請問您主要經濟來源工作的每月收入是多少?____元	discrete	numeric-8.0	56370	13	-
2	e2	E2.請問您主要經濟來源工作外的每月其他收入是多少?____元	discrete	numeric-8.0	56370	13	-
3	e3	E3.請問您是否曾離開職場一段時間再度恢復工作?	discrete	numeric-8.0	56370	13	-
4	e3_1	E3-1.離開職場時間(年)	discrete	numeric-8.0	3416	52967	-
5	e3_2	E3-1.離開職場時間(月)	discrete	numeric-8.2	3416	52967	-
6	e4	E4.請問您曾經在工作場所遇到職業災害嗎?(從以前至今)	discrete	numeric-8.0	14253	42130	-
7	e4_1_1	E4-1.請問是誰提供的賠償?(可複選)誰提供一	discrete	numeric-8.0	741	55642	-
8	e4_1_2	E4-1.請問是誰提供的賠償?(可複選)誰提供二	discrete	numeric-8.0	75	56308	-
9	e4_1_3	E4-1.請問是誰提供的賠償?(可複選)誰提供三	discrete	numeric-8.0	7	56376	-
10	e4_1o	E4-1O.請問是誰提供的賠償?(可複選)其他	discrete	character-255	2	0	-
11	e4_2	E4-2.請問您的傷害或疾病, 對您工作有何影響?	discrete	numeric-8.0	741	55642	-
12	e5	E5.請問您有沒有收過工作安全與職業預防宣導資料?	discrete	numeric-8.0	11857	44526	-
13	e6	E6.請問您有沒有接受過職業安全衛生(含職業災害預防)相關課程?	discrete	numeric-8.0	11857	44526	-

#	Name	Label	Type	Format	Valid	Invalid	Question
14	e6_1_1	E6-1.請問您接受職業安全衛生相關課程的辦理單位是?(可複選)單位一	discrete	numeric-8.0	4777	51606	-
15	e6_1_2	E6-1.請問您接受職業安全衛生相關課程的辦理單位是?(可複選)單位二	discrete	numeric-8.0	243	56140	-
16	e6_1_3	E6-1.請問您接受職業安全衛生相關課程的辦理單位是?(可複選)單位三	discrete	numeric-8.0	16	56367	-
17	e6_1o	E6-1O.請問您接受職業安全衛生相關課程的辦理單位是?(可複選)其他	discrete	character-255	68	0	-
18	e6_2_1	E6-2.請問您沒有參加職業安全衛生相關課程的原因是?(可複選)原因一	discrete	numeric-8.0	7080	49303	-
19	e6_2_2	E6-2.請問您沒有參加職業安全衛生相關課程的原因是?(可複選)原因二	discrete	numeric-8.0	916	55467	-
20	e6_2_3	E6-2.請問您沒有參加職業安全衛生相關課程的原因是?(可複選)原因三	discrete	numeric-8.0	47	56336	-
21	e6_2_4	E6-2.請問您沒有參加職業安全衛生相關課程的原因是?(可複選)原因四	discrete	numeric-8.0	4	56379	-
22	e6_2_5	E6-2.請問您沒有參加職業安全衛生相關課程的原因是?(可複選)原因五	discrete	numeric-8.0	4	56379	-
23	e6_2_6	E6-2.請問您沒有參加職業安全衛生相關課程的原因是?(可複選)原因六	discrete	numeric-8.0	1	56382	-
24	e6_2o	E6_2O.請問您沒有參加職業安全衛生相關課程的原因是?(可複選)其他	discrete	character-255	40	0	-
25	e7	E7.請問您有沒有發生過勞資爭議?	discrete	numeric-8.0	11857	44526	-
26	e7_1_1	E7-1.請問是哪種勞資爭議?(可複選)爭議一	discrete	numeric-8.0	306	56077	-
27	e7_1_2	E7-1.請問是哪種勞資爭議?(可複選)爭議二	discrete	numeric-8.0	11	56372	-
28	e7_1o	E7_1O.請問是哪種勞資爭議?(可複選)其他	discrete	character-255	3	0	-
29	e8	E8.請問您從以前到現在,在工作的場所中有沒有因為原住民的身分受到歧視?	discrete	numeric-8.0	11857	44526	-
30	e9	E9.假設您的工作能?在最好的?況為10分,請問您給目前的工作能?打幾分?	discrete	numeric-8.0	11857	44526	-
31	e10	E10.請問您從以前到現在有沒有參加過政府或民間機構所辦理的職業訓練?	discrete	numeric-8.0	14253	42130	-
32	e10_1	E10-1.請問您參加職業訓練後,有沒有從事與職訓內容相關的工作?	discrete	numeric-8.0	1101	55282	-

#	Name	Label	Type	Format	Valid	Invalid	Question
33	e10_2_1	E10-2.請問您沒有從事相關工作的原因?(可複選)原因一	discrete	numeric-8.0	464	55919	-
34	e10_2_2	E10-2.請問您沒有從事相關工作的原因?(可複選)原因二	discrete	numeric-8.0	55	56328	-
35	e10_2_3	E10-2.請問您沒有從事相關工作的原因?(可複選)原因三	discrete	numeric-8.0	6	56377	-
36	e10_2o	E10_2O.請問您沒有從事相關工作的原因?(可複選)其他	discrete	character-255	20	0	-
37	e11	E11.請問您想不想要(再)參加政府或民間機構所辦理的職業訓練?	discrete	numeric-8.0	14253	42130	-
38	e11_1_1	E11-1.想問您想要參加那些職業訓練?(可複選)[跳答 E12]參加一	discrete	numeric-8.0	1593	54790	-
39	e11_1_2	E11-1.想問您想要參加那些職業訓練?(可複選)[跳答 E12]參加二	discrete	numeric-8.0	823	55560	-
40	e11_1_3	E11-1.想問您想要參加那些職業訓練?(可複選)[跳答 E12]參加三	discrete	numeric-8.0	345	56038	-
41	e11_1_4	E11-1.想問您想要參加那些職業訓練?(可複選)[跳答 E12]參加四	discrete	numeric-8.0	130	56253	-
42	e11_1_5	E11-1.想問您想要參加那些職業訓練?(可複選)[跳答 E12]參加五	discrete	numeric-8.0	63	56320	-
43	e11_1_6	E11-1.想問您想要參加那些職業訓練?(可複選)[跳答 E12]參加六	discrete	numeric-8.0	30	56353	-
44	e11_1_7	E11-1.想問您想要參加那些職業訓練?(可複選)[跳答 E12]參加七	discrete	numeric-8.0	15	56368	-
45	e11_1_8	E11-1.想問您想要參加那些職業訓練?(可複選)[跳答 E12]參加八	discrete	numeric-8.0	5	56378	-
46	e11_1_9	E11-1.想問您想要參加那些職業訓練?(可複選)[跳答 E12]參加九	discrete	numeric-8.0	3	56380	-
47	e11_1_10	E11-1.想問您想要參加那些職業訓練?(可複選)[跳答 E12]參加十	discrete	numeric-8.0	2	56381	-
48	e11_1o	E11_1O.想問您想要參加那些職業訓練?(可複選)其他	discrete	character-255	53	0	-
49	e11_2_1	E11-2.想問您不想要參加職業訓練的原因?(可複選)原因一	discrete	numeric-8.0	12660	43723	-
50	e11_2_2	E11-2.想問您不想要參加職業訓練的原因?(可複選)原因二	discrete	numeric-8.0	2296	54087	-

#	Name	Label	Type	Format	Valid	Invalid	Question
51	e11_2_3	E11-2.想問您不想要參加職業訓練的原因?(可複選)原因三	discrete	numeric-8.0	303	56080	-
52	e11_2_4	E11-2.想問您不想要參加職業訓練的原因?(可複選)原因四	discrete	numeric-8.0	24	56359	-
53	e11_2_5	E11-2.想問您不想要參加職業訓練的原因?(可複選)原因五	discrete	numeric-8.0	7	56376	-
54	e11_2_6	E11-2.想問您不想要參加職業訓練的原因?(可複選)原因六	discrete	numeric-8.0	3	56380	-
55	e11_2_7	E11-2.想問您不想要參加職業訓練的原因?(可複選)原因七	discrete	numeric-8.0	1	56382	-
56	e11_2o	E11_2O.想問您不想要參加職業訓練的原因?(可複選)其他	discrete	character-255	23	0	-
57	e12_1	E12.請問您目前需要政府提供什麼就業服務?(可複選)就業服務一	discrete	numeric-8.0	14253	42130	-
58	e12_2	E12.請問您目前需要政府提供什麼就業服務?(可複選)就業服務二	discrete	numeric-8.0	1484	54899	-
59	e12_3	E12.請問您目前需要政府提供什麼就業服務?(可複選)就業服務三	discrete	numeric-8.0	501	55882	-
60	e12_4	E12.請問您目前需要政府提供什麼就業服務?(可複選)就業服務四	discrete	numeric-8.0	213	56170	-
61	e12_5	E12.請問您目前需要政府提供什麼就業服務?(可複選)就業服務五	discrete	numeric-8.0	123	56260	-
62	e12_6	E12.請問您目前需要政府提供什麼就業服務?(可複選)就業服務六	discrete	numeric-8.0	77	56306	-
63	e12_7	E12.請問您目前需要政府提供什麼就業服務?(可複選)就業服務七	discrete	numeric-8.0	47	56336	-
64	e12o	E12O.請問您目前需要政府提供什麼就業服務?(可複選)其他	discrete	character-255	7	0	-
65	e13_1	E13.請問您目前有沒有參加下列社會保險?(可複選)社會保險一	discrete	numeric-8.0	14253	42130	-
66	e13_2	E13.請問您目前有沒有參加下列社會保險?(可複選)社會保險二	discrete	numeric-8.0	8385	47998	-
67	e13o	E13O.請問您目前有沒有參加下列社會保險?(可複選)其他	discrete	character-255	13	0	-
68	e13_1_1	E13-1.請問您沒有參加社會保險的原因?	discrete	numeric-8.0	141	56242	-
69	e13_1o	E13_1O.請問您沒有參加社會保險的原因?其他	discrete	character-255	4	0	-

#	Name	Label	Type	Format	Valid	Invalid	Question
70	e14_1	E14.除了社會保險之外, 請問您目前是否有參加其他的商業保險?(可複選)商業保險一	discrete	numeric-8.0	14253	42130	-
71	e14_2	E14.除了社會保險之外, 請問您目前是否有參加其他的商業保險?(可複選)商業保險二	discrete	numeric-8.0	3299	53084	-
72	e14_3	E14.除了社會保險之外, 請問您目前是否有參加其他的商業保險?(可複選)商業保險三	discrete	numeric-8.0	2286	54097	-
73	e14_4	E14.除了社會保險之外, 請問您目前是否有參加其他的商業保險?(可複選)商業保險四	discrete	numeric-8.0	3	56380	-
74	e14o	E14O.除了社會保險之外, 請問您目前是否有參加其他的商業保險?(可複選)其他	discrete	character-255	13	0	-
75	e15_1	E15.如果有工作職缺要通知您, 請問您希望透過哪些方式?(可複選)方式一	discrete	numeric-8.0	56370	13	-
76	e15_2	E15.如果有工作職缺要通知您, 請問您希望透過哪些方式?(可複選)方式二	discrete	numeric-8.0	1302	55081	-
77	e15_3	E15.如果有工作職缺要通知您, 請問您希望透過哪些方式?(可複選)方式三	discrete	numeric-8.0	125	56258	-
78	e15_4	E15.如果有工作職缺要通知您, 請問您希望透過哪些方式?(可複選)方式四	discrete	numeric-8.0	26	56357	-
79	e15_5	E15.如果有工作職缺要通知您, 請問您希望透過哪些方式?(可複選)方式五	discrete	numeric-8.0	6	56377	-
80	e16	E16.請問您是否願意本次訪問的資料提供給行政院原住民族委員會作為後續的研究使用?	discrete	numeric-8.0	56239	144	-

Group 附帶調查

#	Name	Label	Type	Format	Valid	Invalid	Question
1	i4	I4.請問您個人最近一個月有沒有使用電腦、筆記型電腦、平板電腦, 或是手機、電視、Wii、xb0x等其他資訊設備上網的經驗?	discrete	numeric-8.0	13924	42459	-
2	i5	I5.請問您個人有沒有使用電腦、筆記型電腦、平板電腦, 或是手機、電視、Wii、xb0x等其他資訊設備上網的經驗?	discrete	numeric-8.0	4726	51657	-
3	i6	I6.請問您個人有沒有使用過無線上網?(透過Wi-Fi、Wimax等無線上網)	discrete	numeric-8.0	9481	46902	-

#	Name	Label	Type	Format	Valid	Invalid	Question
4	i7	I7.請問您個人有沒有使用過行動上網?(透過3G、4G等行動上網)	discrete	numeric-8.0	9481	46902	-
5	i8_1	I8.請問您個人現在擁有哪些可上網設備?(可複選)設備一	discrete	numeric-8.0	9481	46902	-
6	i8_2	I8.請問您個人現在擁有哪些可上網設備?(可複選)設備二	discrete	numeric-8.0	4193	52190	-
7	i8_3	I8.請問您個人現在擁有哪些可上網設備?(可複選)設備三	discrete	numeric-8.0	998	55385	-
8	i8_4	I8.請問您個人現在擁有哪些可上網設備?(可複選)設備四	discrete	numeric-8.0	337	56046	-

Variables Description

Dataset contains 220 variable(s)

File : AJ010016

no: 年度資料流水編

Information

[Type= continuous] [Format=numeric] [Range= 1-56383] [Missing=*]

Statistics [NW/ W]

[Valid=56383 /-] [Invalid=0 /-] [Mean=28192 /-] [StdDev=16276.514 /-]

type: 樣本編號

Information

[Type= discrete] [Format=numeric] [Range= 1-2] [Missing=*]

Statistics [NW/ W]

[Valid=56383 /-] [Invalid=0 /-]

Value	Label	Cases	Percentage
1	新增樣本	26622	<div></div> 47.2%
2	追蹤樣本	29761	<div></div> 52.8%

Warning: these figures indicate the number of cases found in the data file. They cannot be interpreted as summary statistics of the population of interest.

citya: 統計區域

Information

[Type= discrete] [Format=numeric] [Range= 1-4] [Missing=*]

Statistics [NW/ W]

[Valid=56383 /-] [Invalid=0 /-]

Value	Label	Cases	Percentage
1	北部地區	18595	<div></div> 33.0%
2	中部地區	8405	<div></div> 14.9%
3	南部地區	11824	<div></div> 21.0%
4	東部地區	17559	<div></div> 31.1%

Warning: these figures indicate the number of cases found in the data file. They cannot be interpreted as summary statistics of the population of interest.

level: 層別

Information

[Type= discrete] [Format=numeric] [Range= 1-3] [Missing=*]

Statistics [NW/ W]

[Valid=56383 /-] [Invalid=0 /-]

Value	Label	Cases	Percentage
1	山地鄉	16550	<div></div> 29.4%
2	平地鄉	14293	<div></div> 25.3%
3	非原住民鄉鎮市區	25540	<div></div> 45.3%

Warning: these figures indicate the number of cases found in the data file. They cannot be interpreted as summary statistics of the population of interest.

h1: 本戶共填寫調查表____份

Information

[Type= discrete] [Format=numeric] [Range= 1-15] [Missing=*]

Statistics [NW/ W]

[Valid=56383 /-] [Invalid=0 /-]

Value	Label	Cases	Percentage
1		5026	<div></div> 8.9%
2		10177	<div></div> 18.0%
3		14595	<div></div> 25.9%
4		13018	<div></div> 23.1%
5		8770	<div></div> 15.6%
6		2511	<div></div> 4.5%
7		1155	<div></div> 2.0%
8		544	<div></div> 1.0%
9		207	<div></div> 0.4%
10		190	<div></div> 0.3%
11		55	<div></div> 0.1%

File : AJ010016

h1: 本戶共填寫調查表____份

Value	Label	Cases	Percentage
12		12	0.0%
13		65	0.1%
14		28	0.0%
15		30	0.1%

Warning: these figures indicate the number of cases found in the data file. They cannot be interpreted as summary statistics of the population of interest.

h2: 15歲以上戶內原住民人口數____人

Information	[Type= discrete] [Format=numeric] [Range= 1-15] [Missing=*]
Statistics [NW/ W]	[Valid=56383 /-] [Invalid=0 /-]

Value	Label	Cases	Percentage
1		4747	8.4%
2		9874	17.5%
3		14572	25.8%
4		13001	23.1%
5		9135	16.2%
6		2637	4.7%
7		1206	2.1%
8		609	1.1%
9		211	0.4%
10		205	0.4%
11		55	0.1%
13		65	0.1%
14		14	0.0%
15		52	0.1%

Warning: these figures indicate the number of cases found in the data file. They cannot be interpreted as summary statistics of the population of interest.

h3: 戶內人口編號(1~10)

Information	[Type= discrete] [Format=numeric] [Range= 1-15] [Missing=*]
Statistics [NW/ W]	[Valid=56383 /-] [Invalid=0 /-]

Value	Label	Cases	Percentage
1		20896	37.1%
2		15533	27.5%
3		10481	18.6%
4		5683	10.1%
5		2485	4.4%
6		738	1.3%
7		301	0.5%
8		134	0.2%
9		57	0.1%
10		35	0.1%
11		15	0.0%
12		10	0.0%
13		9	0.0%
14		4	0.0%

File : AJ010016

h3: 戶內人口編號(1~10)

Value	Label	Cases	Percentage
15		2	0.0%

Warning: these figures indicate the number of cases found in the data file. They cannot be interpreted as summary statistics of the population of interest.

a2: A2.性別

Information	[Type= discrete] [Format=numeric] [Range= 1-2] [Missing=*]
Statistics [NW/ W]	[Valid=56383 /-] [Invalid=0 /-]

Value	Label	Cases	Percentage
1	男性	27444	48.7%
2	女性	28939	51.3%

Warning: these figures indicate the number of cases found in the data file. They cannot be interpreted as summary statistics of the population of interest.

a3: A3.請問您的出生於民前或民後

Information	[Type= discrete] [Format=numeric] [Range= 1-2] [Missing=*]
Statistics [NW/ W]	[Valid=56383 /-] [Invalid=0 /-]

Value	Label	Cases	Percentage
1	民國前	0	
2	民國	56383	100.0%

Warning: these figures indicate the number of cases found in the data file. They cannot be interpreted as summary statistics of the population of interest.

a3_1: A3-1.出生 【年】

Information	[Type= discrete] [Format=numeric] [Range= 1-89] [Missing=*]
Statistics [NW/ W]	[Valid=56383 /-] [Invalid=0 /-]

Value	Label	Cases	Percentage
1		2	0.0%
3		1	0.0%
4		2	0.0%
8		2	0.0%
9		10	0.0%
11		8	0.0%
12		26	0.0%
13		11	0.0%
14		18	0.0%
15		26	0.0%
16		48	0.1%
17		50	0.1%
18		64	0.1%
19		86	0.2%
20		124	0.2%
21		156	0.3%
22		135	0.2%
23		170	0.3%
24		221	0.4%
25		199	0.4%
26		196	0.3%

File : AJ010016

a3_1: A3-1.出生【年】

Value	Label	Cases	Percentage
27		261	0.5%
28		237	0.4%
29		283	0.5%
30		287	0.5%
31		285	0.5%
32		330	0.6%
33		249	0.4%
34		241	0.4%
35		276	0.5%
36		320	0.6%
37		451	0.8%
38		420	0.7%
39		509	0.9%
40		644	1.1%
41		580	1.0%
42		575	1.0%
43		630	1.1%
44		751	1.3%
45		694	1.2%
46		776	1.4%
47		812	1.4%
48		851	1.5%
49		813	1.4%
50		837	1.5%
51		970	1.7%
52		945	1.7%
53		954	1.7%
54		1054	1.9%
55		920	1.6%
56		965	1.7%
57		963	1.7%
58		842	1.5%
59		931	1.7%
60		939	1.7%
61		905	1.6%
62		909	1.6%
63		951	1.7%
64		859	1.5%
65		906	1.6%
66		925	1.6%
67		921	1.6%
68		1014	1.8%
69		975	1.7%

File : AJ010016

a3_1: A3-1.出生【年】

Value	Label	Cases	Percentage
70		1027	1.8%
71		1003	1.8%
72		1080	1.9%
73		948	1.7%
74		1045	1.9%
75		932	1.7%
76		928	1.6%
77		1103	2.0%
78		990	1.8%
79		1237	2.2%
80		1351	2.4%
81		1372	2.4%
82		1440	2.6%
83		1694	3.0%
84		1716	3.0%
85		1686	3.0%
86		1858	3.3%
87		1587	2.8%
88		1348	2.4%
89		523	0.9%

Warning: these figures indicate the number of cases found in the data file. They cannot be interpreted as summary statistics of the population of interest.

a3_2: A3-2.出生【月】

Information	[Type= discrete] [Format=numeric] [Range= 1-99] [Missing=*]		
Statistics [NW/ W]	[Valid=56383 /-] [Invalid=0 /-]		
Value	Label	Cases	Percentage
1	1月	5326	9.4%
2	2月	4341	7.7%
3	3月	4734	8.4%
4	4月	4228	7.5%
5	5月	4338	7.7%
6	6月	4118	7.3%
7	7月	4712	8.4%
8	8月	4749	8.4%
9	9月	4825	8.6%
10	10月	5310	9.4%
11	11月	4984	8.8%
12	12月	4604	8.2%
99	不知道/拒答	114	0.2%

Warning: these figures indicate the number of cases found in the data file. They cannot be interpreted as summary statistics of the population of interest.

a3_3: A3-3.出生【日】

Information	[Type= discrete] [Format=numeric] [Range= 1-99] [Missing=*]		
Statistics [NW/ W]	[Valid=56383 /-] [Invalid=0 /-]		

File : AJ010016

a3_3: A3-3.出生【日】

Value	Label	Cases	Percentage
1	1日	2715	4.8%
2	2日	1985	3.5%
3	3日	1905	3.4%
4	4日	1699	3.0%
5	5日	2028	3.6%
6	6日	1776	3.1%
7	7日	1800	3.2%
8	8日	1976	3.5%
9	9日	1699	3.0%
10	10日	2450	4.3%
11	11日	1590	2.8%
12	12日	1871	3.3%
13	13日	1760	3.1%
14	14日	1698	3.0%
15	15日	2293	4.1%
16	16日	1774	3.1%
17	17日	1694	3.0%
18	18日	1746	3.1%
19	19日	1553	2.8%
20	20日	2379	4.2%
21	21日	1722	3.1%
22	22日	1658	2.9%
23	23日	1644	2.9%
24	24日	1665	3.0%
25	25日	2017	3.6%
26	26日	1681	3.0%
27	27日	1647	2.9%
28	28日	1929	3.4%
29	29日	1561	2.8%
30	30日	1516	2.7%
31	31日	815	1.4%
99	不知道/拒答	137	0.2%

Warning: these figures indicate the number of cases found in the data file. They cannot be interpreted as summary statistics of the population of interest.

a3_4: A3-4.足歳

Information	[Type= discrete] [Format=numeric] [Range= 15-103] [Missing=*]		
Statistics [NW/ W]	[Valid=56383 /-] [Invalid=0 /-]		
Value	Label	Cases	Percentage
15		927	1.6%
16		1425	2.5%
17		1668	3.0%
18		1791	3.2%
19		1703	3.0%

File : AJ010016

a3_4: A3-4.足歳

Value	Label	Cases	Percentage
20		1684	3.0%
21		1641	2.9%
22		1409	2.5%
23		1393	2.5%
24		1303	2.3%
25		1171	2.1%
26		1014	1.8%
27		1048	1.9%
28		909	1.6%
29		1010	1.8%
30		1024	1.8%
31		964	1.7%
32		1032	1.8%
33		1020	1.8%
34		1033	1.8%
35		974	1.7%
36		1003	1.8%
37		909	1.6%
38		910	1.6%
39		897	1.6%
40		892	1.6%
41		932	1.7%
42		888	1.6%
43		913	1.6%
44		942	1.7%
45		912	1.6%
46		904	1.6%
47		944	1.7%
48		948	1.7%
49		977	1.7%
50		1010	1.8%
51		941	1.7%
52		943	1.7%
53		938	1.7%
54		825	1.5%
55		845	1.5%
56		845	1.5%
57		776	1.4%
58		765	1.4%
59		717	1.3%
60		692	1.2%
61		623	1.1%
62		587	1.0%

File : AJ010016

a3_4: A3-4.足歲

Value	Label	Cases	Percentage
63		582	1.0%
64		639	1.1%
65		453	0.8%
66		449	0.8%
67		401	0.7%
68		313	0.6%
69		255	0.5%
70		248	0.4%
71		286	0.5%
72		311	0.6%
73		278	0.5%
74		285	0.5%
75		272	0.5%
76		257	0.5%
77		246	0.4%
78		188	0.3%
79		195	0.3%
80		211	0.4%
81		168	0.3%
82		140	0.2%
83		148	0.3%
84		107	0.2%
85		76	0.1%
86		63	0.1%
87		50	0.1%
88		42	0.1%
89		25	0.0%
90		16	0.0%
91		16	0.0%
92		20	0.0%
93		5	0.0%
94		4	0.0%
95		6	0.0%
96		2	0.0%
99		1	0.0%
100		1	0.0%
101		1	0.0%
103		2	0.0%

Warning: these figures indicate the number of cases found in the data file. They cannot be interpreted as summary statistics of the population of interest.

a4: A4.請問您的教育程度?

Information	[Type= discrete] [Format=numeric] [Range= 1-99] [Missing=*]
Statistics [NW/ W]	[Valid=56383 /-] [Invalid=0 /-]

File : AJ010016

a4: A4.請問您的教育程度?

Value	Label	Cases	Percentage
1	不識字	1588	2.8%
2	自修	230	0.4%
3	國小	10060	17.8%
4	國(初)中	10765	19.1%
5	高中	12425	22.0%
6	高職(含五專前三年)	9411	16.7%
7	專科	3078	5.5%
8	大學	8383	14.9%
9	研究所及以上	443	0.8%
99	不知道/拒答	0	

Warning: these figures indicate the number of cases found in the data file. They cannot be interpreted as summary statistics of the population of interest.

a5: A5.請問您需不需要負責家計?

Information	[Type= discrete] [Format=numeric] [Range= 1-99] [Missing=*]
Statistics [NW/ W]	[Valid=56383 /-] [Invalid=0 /-]

Value	Label	Cases	Percentage
1	需要, 是主要家計負責人	16427	29.1%
2	需要, 是次要(輔助)家計負責人	15217	27.0%
3	不需要負責家計	24739	43.9%
99	不知道/拒答	0	

Warning: these figures indicate the number of cases found in the data file. They cannot be interpreted as summary statistics of the population of interest.

a6a: A6.請問您所屬的族別?

Information	[Type= discrete] [Format=numeric] [Range= 1-99] [Missing=*]
Statistics [NW/ W]	[Valid=56383 /-] [Invalid=0 /-]

Value	Label	Cases	Percentage
1	阿美族	22251	39.5%
2	泰雅族	8349	14.8%
3	排灣族	10937	19.4%
4	魯凱族	1927	3.4%
5	布農族	5112	9.1%
6	賽夏族	813	1.4%
7	雅美族(達悟)	329	0.6%
8	卑南族	1685	3.0%
9	鄒族	560	1.0%
12	太魯閣族	2737	4.9%
14	賽德克族	1286	2.3%
15	其他	0	
16	邵族,噶瑪蘭族,撒奇萊雅族,拉阿魯哇族,卡那卡那富族	397	0.7%
99	未回答	0	

Warning: these figures indicate the number of cases found in the data file. They cannot be interpreted as summary statistics of the population of interest.

a6o: A6-O.請問您所屬的族別?其他

Information	[Type= discrete] [Format=character] [Missing=*]
-------------	---

File : AJ010016

a6o: A6-O.請問您所屬的族別?其他

Statistics [NW/ W]	[Valid=0 /-] [Invalid=0 /-]
--------------------	-----------------------------

a7: A7.請問您現在的婚姻狀況?

Information	[Type= discrete] [Format=numeric] [Range= 1-99] [Missing=*]
-------------	---

Statistics [NW/ W]	[Valid=56383 /-] [Invalid=0 /-]
--------------------	---------------------------------

Value	Label	Cases	Percentage
1	未婚[跳答B1]	23425	<div><div></div></div> 41.5%
2	有配偶(含與人同居)	26070	<div><div></div></div> 46.2%
3	離婚、分居[跳答B1]	2894	<div><div></div></div> 5.1%
4	喪偶[跳答B1]	3994	<div><div></div></div> 7.1%
99	不知道/拒答	0	

Warning: these figures indicate the number of cases found in the data file. They cannot be interpreted as summary statistics of the population of interest.

a8a: A8.請問您目前配偶所屬族別?

Information	[Type= discrete] [Format=numeric] [Range= 1-99] [Missing=*]
-------------	---

Statistics [NW/ W]	[Valid=26070 /-] [Invalid=30313 /-]
--------------------	-------------------------------------

Value	Label	Cases	Percentage
1	阿美族	7614	<div><div></div></div> 29.2%
2	泰雅族	2808	<div><div></div></div> 10.8%
3	排灣族	3680	<div><div></div></div> 14.1%
4	魯凱族	434	<div><div></div></div> 1.7%
5	布農族	2140	<div><div></div></div> 8.2%
6	賽夏族	167	<div><div></div></div> 0.6%
7	雅美族(達悟)	79	<div><div></div></div> 0.3%
8	卑南族	436	<div><div></div></div> 1.7%
9	鄒族	218	<div><div></div></div> 0.8%
12	太魯閣族	823	<div><div></div></div> 3.2%
14	賽德克族	468	<div><div></div></div> 1.8%
15	其他	0	
16	邵族,噶瑪蘭族,撒奇萊雅族,拉阿魯哇族,卡那卡那富族	198	<div><div></div></div> 0.8%
17	其他	0	
18	非原住民	7005	<div><div></div></div> 26.9%
99	未回答	0	
Sysmiss		30313	

Warning: these figures indicate the number of cases found in the data file. They cannot be interpreted as summary statistics of the population of interest.

a8o: A8-O.請問您目前配偶所屬族別?其他

Information	[Type= discrete] [Format=character] [Missing=*]
-------------	---

Statistics [NW/ W]	[Valid=0 /-] [Invalid=0 /-]
--------------------	-----------------------------

b1_1: B1-1.請問您在資料標準週做什麼工作?

Information	[Type= discrete] [Format=numeric] [Range= 1-99] [Missing=*]
-------------	---

Statistics [NW/ W]	[Valid=56383 /-] [Invalid=0 /-]
--------------------	---------------------------------

Value	Label	Cases	Percentage
1	從事某種工作[跳答B3]	28411	<div><div></div></div> 50.4%

File : AJ010016

b1_1: B1-1.請問您在資料標準週做什麼工作？

Value	Label	Cases	Percentage
2	利用課餘或假期工作[跳答B3]	677	1.2%
3	家事餘暇從事工作[跳答B3]	270	0.5%
4	有工作而未做[跳答B4]	224	0.4%
5	無工作在找工作或已找工作在等待結果[跳答D1]	1215	2.2%
6	想工作而未找工作，且隨時可以開始工作[跳答D8]	314	0.6%
7	求學及準備升學	8040	14.3%
8	料理家務	7176	12.7%
9	高齡(65歲以上)、身心障礙	5016	8.9%
10	賦閒	1227	2.2%
11	傷病	1628	2.9%
12	現役軍人[跳答E1]	2172	3.9%
13	監管人口、失蹤人口[結束訪問]	13	0.0%
14	其他	0	
99	不知道/拒答	0	

Warning: these figures indicate the number of cases found in the data file. They cannot be interpreted as summary statistics of the population of interest.

b1_1o: B1-1-O.請問您在資料標準週做什麼工作?其他

Information	[Type= discrete] [Format=character] [Missing=*]
Statistics [NW/ W]	[Valid=0 /-] [Invalid=0 /-]

b2: B2.請問您在資料標準週有沒有做任何有酬或無酬家屬的工作

Information	[Type= discrete] [Format=numeric] [Range= 1-4] [Missing=*]
Statistics [NW/ W]	[Valid=23087 /-] [Invalid=33296 /-]

Value	Label	Cases	Percentage
1	有利用課餘、假期、農閒或家事餘暇工作	35	0.2%
2	有從事某種工作	5	0.0%
3	有工作而未做[跳答B4]	8	0.0%
4	沒有做任何工作[跳答E1]	23039	99.8%
Sysmiss		33296	

Warning: these figures indicate the number of cases found in the data file. They cannot be interpreted as summary statistics of the population of interest.

b3_a: B3-O1.請問在資料標準週您實際工作幾小時?主要工作——小時

Information	[Type= discrete] [Format=numeric] [Range= 0-168] [Missing=*]
Statistics [NW/ W]	[Valid=29398 /-] [Invalid=26985 /-]

Value	Label	Cases	Percentage
0		8	0.0%
2		7	0.0%
3		5	0.0%
4		9	0.0%
5		12	0.0%
5.5		3	0.0%
6		9	0.0%
7		2	0.0%
8		61	0.2%

File : AJ010016

b3_a: B3-O1.請問在資料標準週您實際工作幾小時?主要工作——小時

Value	Label	Cases	Percentage
9		15	0.1%
10		68	0.2%
11		2	0.0%
12		60	0.2%
13		2	0.0%
14		34	0.1%
15		61	0.2%
16		225	0.8%
17		5	0.0%
17.5		1	0.0%
18		39	0.1%
19		1	0.0%
20		382	1.3%
20.8		1	0.0%
21		33	0.1%
21.5		2	0.0%
22		7	0.0%
22.5		1	0.0%
23		4	0.0%
24		460	1.6%
24.5		1	0.0%
25		138	0.5%
25.5		1	0.0%
26		19	0.1%
27		7	0.0%
27.5		1	0.0%
28		132	0.4%
29		5	0.0%
30		528	1.8%
31		12	0.0%
32		608	2.1%
33		3	0.0%
34		9	0.0%
35		766	2.6%
35.5		3	0.0%
36		344	1.2%
37		20	0.1%
38		180	0.6%
39		17	0.1%
40		10543	35.9%
41		3	0.0%
42		401	1.4%
42.5		3	0.0%

File : AJ010016

b3_a: B3-O1.請問在資料標準週您實際工作幾小時?主要工作——小時

Value	Label	Cases	Percentage
43		22	0.1%
44		120	0.4%
45		764	2.6%
45.5		2	0.0%
46		133	0.5%
47		50	0.2%
47.5		2	0.0%
48		6942	23.6%
49		28	0.1%
50		1738	5.9%
51		11	0.0%
52		69	0.2%
52.5		3	0.0%
53		5	0.0%
54		490	1.7%
55		94	0.3%
56		842	2.9%
57		11	0.0%
58		18	0.1%
59		2	0.0%
59.5		1	0.0%
60		1666	5.7%
61		3	0.0%
62		8	0.0%
63		72	0.2%
64		7	0.0%
65		64	0.2%
66		27	0.1%
67		3	0.0%
68		3	0.0%
69		3	0.0%
70		288	1.0%
72		461	1.6%
75		12	0.0%
76		2	0.0%
77		6	0.0%
78		5	0.0%
80		12	0.0%
82		5	0.0%
84		88	0.3%
84.5		1	0.0%
87		1	0.0%
90		10	0.0%

File : AJ010016

b3_a: B3-O1.請問在資料標準週您實際工作幾小時?主要工作——小時

Value	Label	Cases	Percentage
91		2	0.0%
93		1	0.0%
96		2	0.0%
98		12	0.0%
100		5	0.0%
102		2	0.0%
105		3	0.0%
108		1	0.0%
110		1	0.0%
112		8	0.0%
144		1	0.0%
168		3	0.0%
Sysmiss		26985	

Warning: these figures indicate the number of cases found in the data file. They cannot be interpreted as summary statistics of the population of interest.

b3_b: B3-O2.請問在資料標準週您實際工作幾小時?其他所有工作——小時

Information	[Type= discrete] [Format=numeric] [Range= 0-56] [Missing=*]
Statistics [NW/ W]	[Valid=29398 /-] [Invalid=26985 /-]

Value	Label	Cases	Percentage
0		29251	99.5%
2		6	0.0%
3		1	0.0%
4		9	0.0%
5		4	0.0%
5.5		1	0.0%
6		4	0.0%
7		1	0.0%
8		15	0.1%
10		32	0.1%
12		9	0.0%
14		1	0.0%
15		8	0.0%
16		12	0.0%
17		1	0.0%
18		9	0.0%
20		14	0.0%
21		1	0.0%
24		3	0.0%
25		3	0.0%
28		3	0.0%
30		4	0.0%
32		1	0.0%
40		4	0.0%
56		1	0.0%

File : AJ010016

b3_b: B3-O2.請問在資料標準週您實際工作幾小時?其他所有工作____小時

Value	Label	Cases	Percentage
Sysmiss		26985	
Warning: these figures indicate the number of cases found in the data file. They cannot be interpreted as summary statistics of the population of interest.			

b3_o: B3-O3.請問在資料標準週您實際工作幾小時?合計____小時

Information	[Type= discrete] [Format=numeric] [Range= 2-168] [Missing=*]
Statistics [NW/ W]	[Valid=29398 /-] [Invalid=26985 /-]

Value	Label	Cases	Percentage
2		7	0.0%
3		5	0.0%
4		9	0.0%
5		12	0.0%
5.5		3	0.0%
6		8	0.0%
7		2	0.0%
8		58	0.2%
9		15	0.1%
10		66	0.2%
11		2	0.0%
12		66	0.2%
13		2	0.0%
14		32	0.1%
15		56	0.2%
16		220	0.7%
17		5	0.0%
17.5		1	0.0%
18		39	0.1%
19		1	0.0%
20		358	1.2%
20.8		1	0.0%
21		32	0.1%
21.5		2	0.0%
22		7	0.0%
22.5		1	0.0%
23		4	0.0%
24		456	1.6%
24.5		1	0.0%
25		136	0.5%
25.5		1	0.0%
26		20	0.1%
27		9	0.0%
27.5		1	0.0%
28		131	0.4%
29		5	0.0%
30		519	1.8%

File : AJ010016

b3_o: B3-O3.請問在資料標準週您實際工作幾小時?合計——小時

Value	Label	Cases	Percentage
31		10	0.0%
32		607	2.1%
33		3	0.0%
34		11	0.0%
35		768	2.6%
35.5		3	0.0%
36		348	1.2%
37		20	0.1%
38		185	0.6%
39		18	0.1%
40		10533	35.8%
41		3	0.0%
42		400	1.4%
42.5		3	0.0%
43		22	0.1%
44		125	0.4%
45		770	2.6%
45.5		3	0.0%
46		134	0.5%
47		51	0.2%
47.5		2	0.0%
48		6951	23.6%
49		29	0.1%
50		1748	5.9%
51		11	0.0%
52		70	0.2%
52.5		3	0.0%
53		5	0.0%
54		490	1.7%
55		97	0.3%
56		847	2.9%
57		11	0.0%
58		20	0.1%
59		2	0.0%
59.5		1	0.0%
60		1670	5.7%
61		3	0.0%
62		9	0.0%
63		72	0.2%
64		10	0.0%
65		64	0.2%
66		28	0.1%
67		3	0.0%

File : AJ010016

b3_o: B3-O3.請問在資料標準週您實際工作幾小時?合計——小時

Value	Label	Cases	Percentage
68		3	0.0%
69		4	0.0%
70		286	1.0%
72		463	1.6%
75		12	0.0%
76		2	0.0%
77		6	0.0%
78		5	0.0%
80		13	0.0%
82		5	0.0%
84		89	0.3%
84.5		1	0.0%
87		1	0.0%
90		10	0.0%
91		2	0.0%
92		1	0.0%
93		1	0.0%
96		2	0.0%
98		12	0.0%
100		5	0.0%
102		2	0.0%
105		3	0.0%
108		1	0.0%
110		1	0.0%
112		8	0.0%
144		1	0.0%
168		3	0.0%
Sysmiss		26985	

Warning: these figures indicate the number of cases found in the data file. They cannot be interpreted as summary statistics of the population of interest.

b3_1: B3-1.在資料標準週您實際工作時數有沒有達到**35**小時的主要原因是什麼?

Information		[Type= discrete] [Format=numeric] [Range= 1-99] [Missing=*]	
Statistics [NW/ W]		[Valid=2924 /-] [Invalid=53459 /-]	
Value	Label	Cases	Percentage
1	業務不振	367	<div></div> 12.6%
2	無法找到工時大於35小時之工作	413	<div></div> 14.1%
3	季節關係	142	<div></div> 4.9%
4	天氣惡劣或災害影響	100	<div></div> 3.4%
5	工作本身不需35小時	941	<div></div> 32.2%
6	照顧小孩[跳答B6]	64	<div></div> 2.2%
7	照顧老人[跳答B6]	29	<div></div> 1.0%
8	家事太忙[跳答B6]	97	<div></div> 3.3%
9	功課太多[跳答B6]	441	<div></div> 15.1%
10	傷病、例假、事假、特別假[跳答B6]	172	<div></div> 5.9%

File : AJ010016

b3_1: B3-1.在資料標準週您實際工作時數有沒有達到**35**小時的主要原因是什麼？

Value	Label	Cases	Percentage
11	不願多做 [跳答B6]	136	<div></div> 4.7%
12	其他	22	<div></div> 0.8%
99	不知道/拒答	0	
Sysmiss		53459	

Warning: these figures indicate the number of cases found in the data file. They cannot be interpreted as summary statistics of the population of interest.

b3_1o: B3-1-O.在資料標準週您實際工作時數有沒有達到**35**小時的主要原因是什麼?其他

Information	[Type= discrete] [Format=character] [Missing=*]
Statistics [NW/ W]	[Valid=22 /-] [Invalid=0 /-]

Value	Label	Cases	Percentage
做6/15離職		1	<div></div> 4.5%
剛去上班2天		1	<div></div> 4.5%
剛找到工作		2	<div></div> 9.1%
割草機壞掉		1	<div></div> 4.5%
創業準備		1	<div></div> 4.5%
受青年中心監 無法選擇工作		1	<div></div> 4.5%
因為排休		1	<div></div> 4.5%
夫妻離異，情 緒不穩定		1	<div></div> 4.5%
工人太多 時間 縮短		1	<div></div> 4.5%
工人太多，不會 有每天有工作 做，同時等兵單		1	<div></div> 4.5%
工作只是暫時 性		1	<div></div> 4.5%
工程即將結束		1	<div></div> 4.5%
年紀大了無法 長時間工作		2	<div></div> 9.1%
待產，身體不 舒服		1	<div></div> 4.5%
星期三才找到 工作		1	<div></div> 4.5%
沒有擺攤的位 置		1	<div></div> 4.5%
等當兵		2	<div></div> 9.1%
考公職 打工		1	<div></div> 4.5%
退休		1	<div></div> 4.5%

Warning: these figures indicate the number of cases found in the data file. They cannot be interpreted as summary statistics of the population of interest.

b3_2: B3-2.請問您想不想增加工作時數?(或增加額外工作)

Information	[Type= discrete] [Format=numeric] [Range= 1-99] [Missing=*]
Statistics [NW/ W]	[Valid=1985 /-] [Invalid=54398 /-]

Value	Label	Cases	Percentage
1	想	1180	<div></div> 59.4%
2	不想 [跳答B6]	805	<div></div> 40.6%

File : AJ010016

b3_2: B3-2.請問您想不想增加工作時數?(或增加額外工作)

Value	Label	Cases	Percentage
99	不知道/拒答	0	
Sysmiss		54398	

Warning: these figures indicate the number of cases found in the data file. They cannot be interpreted as summary statistics of the population of interest.

b3_3: B3-3.請問您想增加工作時數(或增加額外工作)的主要原因?[答完跳答**B6**]

Information	[Type= discrete] [Format=numeric] [Range= 1-99] [Missing=*]
Statistics [NW/ W]	[Valid=1180 /-] [Invalid=55203 /-]

Value	Label	Cases	Percentage
1	增加收入補貼家用	985	83.5%
2	工作時數太少	53	4.5%
3	希望全日工作	64	5.4%
4	目前工作只是暫時性	33	2.8%
5	工作不穩定	45	3.8%
6	其他	0	
99	不知道/拒答	0	
Sysmiss		55203	

Warning: these figures indicate the number of cases found in the data file. They cannot be interpreted as summary statistics of the population of interest.

b3_3o: B3-3-O.請問您想增加工作時數(或增加額外工作)的主要原因?其他

Information	[Type= discrete] [Format=character] [Missing=*]
Statistics [NW/ W]	[Valid=0 /-] [Invalid=0 /-]

b4: B4.請問在資料標準週您不去工作的主要原因是什麼?

Information	[Type= discrete] [Format=numeric] [Range= 1-99] [Missing=*]
Statistics [NW/ W]	[Valid=232 /-] [Invalid=56151 /-]

Value	Label	Cases	Percentage
1	傷病[跳問B6]	20	8.6%
2	季節性關係[跳問B6]	16	6.9%
3	例假、事假、特別假[跳問B6]	72	31.0%
4	已受僱用領有報酬而因故未開始工作[跳問B6]	5	2.2%
5	已定於短期內開始工作而無報酬[跳問D1]	30	12.9%
6	等待恢復工作	85	36.6%
7	其他[跳問B6]	4	1.7%
99	不知道/拒答	0	
Sysmiss		56151	

Warning: these figures indicate the number of cases found in the data file. They cannot be interpreted as summary statistics of the population of interest.

b4o: B4-O.請問在資料標準週您不去工作的主要原因是什麼?其他

Information	[Type= discrete] [Format=character] [Missing=*]
Statistics [NW/ W]	[Valid=4 /-] [Invalid=0 /-]

Value	Label	Cases	Percentage
四月份出國表演, 現在準備出國		1	25.0%
未接到案子		1	25.0%

File : AJ010016

b4o: B4-O.請問在資料標準週您不去工作的主要原因是什麼?其他

Value	Label	Cases	Percentage
未接工程		1	25.0%
顧孫子		1	25.0%

Warning: these figures indicate the number of cases found in the data file. They cannot be interpreted as summary statistics of the population of interest.

b5: B5.請問您在資料標準週有沒有工作報酬?

Information	[Type= discrete] [Format=numeric] [Range= 1-99] [Missing=*]
Statistics [NW/ W]	[Valid=85 /-] [Invalid=56298 /-]

Value	Label	Cases	Percentage
1	有[跳問B6]	10	11.8%
2	沒有	75	88.2%
99	不知道/拒答	0	
Sysmiss		56298	

Warning: these figures indicate the number of cases found in the data file. They cannot be interpreted as summary statistics of the population of interest.

b5_1: B5-1.請問您在資料標準週當月之間有沒有工作報酬?[答完後跳答D1]

Information	[Type= discrete] [Format=numeric] [Range= 1-99] [Missing=*]
Statistics [NW/ W]	[Valid=75 /-] [Invalid=56308 /-]

Value	Label	Cases	Percentage
1	有	30	40.0%
2	沒有	45	60.0%
99	不知道/拒答	0	
Sysmiss		56308	

Warning: these figures indicate the number of cases found in the data file. They cannot be interpreted as summary statistics of the population of interest.

b6: B6.請問您主要經濟來源工作的身分是什麼?

Information	[Type= discrete] [Format=numeric] [Range= 1-99] [Missing=*]
Statistics [NW/ W]	[Valid=29525 /-] [Invalid=26858 /-]

Value	Label	Cases	Percentage
1	雇主[跳問C1]	100	0.3%
2	自營業者[跳問C1]	3025	10.2%
3	受非營利組織僱用者[跳問C1]	1310	4.4%
4	受公司/企業僱用者[跳問C1]	22703	76.9%
5	受政府僱用者	2287	7.7%
6	無酬家屬工作者	100	0.3%
99	不知道/拒答	0	
Sysmiss		26858	

Warning: these figures indicate the number of cases found in the data file. They cannot be interpreted as summary statistics of the population of interest.

b6_1: B6-1.請問您有沒有正式公務員任用資格?

Information	[Type= discrete] [Format=numeric] [Range= 1-99] [Missing=*]
Statistics [NW/ W]	[Valid=2287 /-] [Invalid=54096 /-]

Value	Label	Cases	Percentage
1	有	1278	55.9%
2	沒有	1009	44.1%
99	不知道/拒答	0	

File : AJ010016

b6_1: B6-1.請問您有沒有正式公務員任用資格？

Value	Label	Cases	Percentage
Sysmiss		54096	

Warning: these figures indicate the number of cases found in the data file. They cannot be interpreted as summary statistics of the population of interest.

b6.1: B6.1 無酬家屬工作者工時 **1.**未滿**15**小時**2.15**小時以上

Information	[Type= discrete] [Format=numeric] [Range= 1-99] [Missing=*]
Statistics [NW/ W]	[Valid=100 /-] [Invalid=56283 /-]

Value	Label	Cases	Percentage
1	工時未滿15小時者[跳答E1]	39	39.0%
2	工時15小時以上者(含15小時)[跳問C1]	61	61.0%
99	不知道/拒答	0	
Sysmiss		56283	

Warning: these figures indicate the number of cases found in the data file. They cannot be interpreted as summary statistics of the population of interest.

c1: C1.請問您主要經濟來源工作的行業是什麼？

Information	[Type= discrete] [Format=numeric] [Range= 1-99] [Missing=*]
Statistics [NW/ W]	[Valid=29486 /-] [Invalid=26897 /-]

Value	Label	Cases	Percentage
1	農林漁牧業[續問C1 -1]	2986	10.1%
2	礦業及土石採取業	144	0.5%
3	製造業	4876	16.5%
4	電力及燃氣供應業	103	0.3%
5	用水供應及污染整治業	280	0.9%
6	營造業	5405	18.3%
7	批發及零售業	2697	9.1%
8	運輸及倉儲業	1782	6.0%
9	住宿及餐飲業	3107	10.5%
10	資訊及通訊傳播業	241	0.8%
11	金融及保險業	342	1.2%
12	不動產業	81	0.3%
13	專業、科學及技術服務業	233	0.8%
14	支援服務業	894	3.0%
15	公共行政及國防強制性社會安全	1137	3.9%
16	教育服務業	1068	3.6%
17	醫療保健及社會工作服務業	1834	6.2%
18	藝術、娛樂及休閒服務業	511	1.7%
19	其他服務業	1765	6.0%
99	不知道/拒答	0	
Sysmiss		26897	

Warning: these figures indicate the number of cases found in the data file. They cannot be interpreted as summary statistics of the population of interest.

c1_1: C1-1.請問您平均每年農(林漁牧)閒期間約多久？

Information	[Type= discrete] [Format=numeric] [Range= 1-99] [Missing=*]
Statistics [NW/ W]	[Valid=2986 /-] [Invalid=53397 /-]

File : AJ010016

c1_1: C1-1.請問您平均每年農(林漁牧)閒期間約多久?

Value	Label	Cases	Percentage
1	1個月內	153	5.1%
2	1至未滿2個月	195	6.5%
3	2至未滿3個月	546	18.3%
4	3至未滿6個月	524	17.5%
5	6個月及以上	198	6.6%
6	沒有農閒時期[跳答C2]	1370	45.9%
99	不知道/拒答	0	
Sysmiss		53397	

Warning: these figures indicate the number of cases found in the data file. They cannot be interpreted as summary statistics of the population of interest.

c1_2: C1-2.請問您農(林漁牧)閒期間有沒有打零工?

Information	[Type= discrete] [Format=numeric] [Range= 1-99] [Missing=*]
Statistics [NW/ W]	[Valid=1616 /-] [Invalid=54767 /-]

Value	Label	Cases	Percentage
1	經常有	295	18.3%
2	偶爾有	968	59.9%
3	從來沒有	353	21.8%
99	不知道/拒答	0	
Sysmiss		54767	

Warning: these figures indicate the number of cases found in the data file. They cannot be interpreted as summary statistics of the population of interest.

c2: C2.請問您主要經濟來源的工作是擔任什麼工作?

Information	[Type= discrete] [Format=numeric] [Range= 1-99] [Missing=*]
Statistics [NW/ W]	[Valid=29486 /-] [Invalid=26897 /-]

Value	Label	Cases	Percentage
1	民意代表、主管及經理人員	215	0.7%
2	專業人員	1872	6.3%
3	技術員及助理專業人員	1601	5.4%
4	事務支援人員	2019	6.8%
5	服務及銷售工作人員	6647	22.5%
6	農、林、漁、牧業生產人員	1743	5.9%
7	技藝有關工作人員	6123	20.8%
8	機械設備操作及組裝人員	4994	16.9%
9	基層技術工及勞力工	4272	14.5%
10	其他	0	
99	不知道/拒答	0	
Sysmiss		26897	

Warning: these figures indicate the number of cases found in the data file. They cannot be interpreted as summary statistics of the population of interest.

c2o: C2-O1.請問您主要經濟來源的工作是擔任什麼工作?其他

Information	[Type= discrete] [Format=character] [Missing=*]
Statistics [NW/ W]	[Valid=0 /-] [Invalid=0 /-]

c2_1: C2-1.請問您第一份工作主要是擔任什麼工作?

Information	[Type= discrete] [Format=numeric] [Range= 1-99] [Missing=*]
-------------	---

File : AJ010016

c2_1: C2-1.請問您第一份工作主要是擔任什麼工作？

Statistics [NW/ W] [Valid=29486 /-] [Invalid=26897 /-]

Value	Label	Cases	Percentage
1	民意代表、主管及經理人員	19	0.1%
2	專業人員	718	2.4%
3	技術員及助理專業人員	687	2.3%
4	事務支援人員	896	3.0%
5	服務及銷售工作人員	4604	15.6%
6	農、林、漁、牧業生產人員	800	2.7%
7	技藝有關工作人員	3943	13.4%
8	機械設備操作及組裝人員	3499	11.9%
9	基層技術工及勞力工	3408	11.6%
10	其他	625	2.1%
11	沒有換過工作	10287	34.9%
99	不知道/拒答	0	
Sysmiss		26897	

Warning: these figures indicate the number of cases found in the data file. They cannot be interpreted as summary statistics of the population of interest.

c2_1o: C2-1-O1.請問您第一份工作主要是擔任什麼工作?其他

Information [Type= discrete] [Format=character] [Missing=*]

Statistics [NW/ W] [Valid=722 /-] [Invalid=0 /-]

Value	Label	Cases	Percentage
不知道/拒答		104	14.4%
海軍		4	0.6%
職業軍人		175	24.2%
軍人		436	60.4%
軍人 12年		1	0.1%
軍官		1	0.1%
軍職		1	0.1%

Warning: these figures indicate the number of cases found in the data file. They cannot be interpreted as summary statistics of the population of interest.

c2_2_1: C2-2-1.您在目前的工作場所____年

Information [Type= discrete] [Format=numeric] [Range= 0-60] [Missing=*]

Statistics [NW/ W] [Valid=29486 /-] [Invalid=26897 /-]

Value	Label	Cases	Percentage
0		5892	20.0%
1		3110	10.5%
2		2875	9.8%
3		2299	7.8%
4		1364	4.6%
5		2100	7.1%
6		1184	4.0%
7		618	2.1%
8		775	2.6%
9		303	1.0%
10		2435	8.3%

File : AJ010016

c2_2_1: C2-2-1.您在目前的工作場所____年

Value	Label	Cases	Percentage
11		219	0.7%
12		571	1.9%
13		239	0.8%
14		130	0.4%
15		1248	4.2%
16		219	0.7%
17		131	0.4%
18		216	0.7%
19		68	0.2%
20		1309	4.4%
21		126	0.4%
22		144	0.5%
23		125	0.4%
24		64	0.2%
25		407	1.4%
26		94	0.3%
27		50	0.2%
28		64	0.2%
29		26	0.1%
30		544	1.8%
31		24	0.1%
32		33	0.1%
33		22	0.1%
34		14	0.0%
35		127	0.4%
36		9	0.0%
37		12	0.0%
38		19	0.1%
39		7	0.0%
40		166	0.6%
41		9	0.0%
42		12	0.0%
43		7	0.0%
44		4	0.0%
45		21	0.1%
46		1	0.0%
47		2	0.0%
48		5	0.0%
50		30	0.1%
52		2	0.0%
53		1	0.0%
54		3	0.0%
55		3	0.0%

File : AJ010016













c2_2_1: C2-2-1.您在目前的工作場所____年

Value	Label	Cases	Percentage
59		1	0.0%
60		3	0.0%
Sysmiss		26897	

Warning: these figures indicate the number of cases found in the data file. They cannot be interpreted as summary statistics of the population of interest.

c2_2_2: C2_2_2.您在目前的工作場所____月

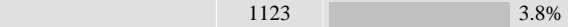







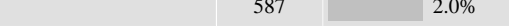



Information	[Type= discrete] [Format=numeric] [Range= 0-11] [Missing=*]
Statistics [NW/ W]	[Valid=29486 /-] [Invalid=26897 /-]

Value	Label	Cases	Percentage
0		18942	 64.2%
0.5		11	0.0%
1		1711	 5.8%
1.5		5	0.0%
2		1530	 5.2%
2.5		3	0.0%
3		1536	 5.2%
3.5		2	0.0%
4		588	 2.0%
5		602	 2.0%
6		2701	 9.2%
7		304	 1.0%
8		541	 1.8%
9		344	 1.2%
10		484	 1.6%
11		182	 0.6%
Sysmiss		26897	

Warning: these figures indicate the number of cases found in the data file. They cannot be interpreted as summary statistics of the population of interest.

c2_2_3: C2-2-3.自開始工作以來，總工作年資____年

Information	[Type= discrete] [Format=numeric] [Range= 0-67] [Missing=*]
Statistics [NW/ W]	[Valid=29486 /-] [Invalid=26897 /-]

Value	Label	Cases	Percentage
0		1123	 3.8%
1		1562	 5.3%
2		1571	 5.3%
3		1392	 4.7%
4		1042	 3.5%
5		1348	 4.6%
6		914	 3.1%
7		587	 2.0%
8		794	 2.7%
9		387	 1.3%
10		2114	 7.2%
11		351	 1.2%

File : AJ010016

c2_2_3: C2-2-3.自開始工作以來，總工作年資——年

Value	Label	Cases	Percentage
12		896	3.0%
13		466	1.6%
14		366	1.2%
15		1705	5.8%
16		461	1.6%
17		353	1.2%
18		605	2.1%
19		266	0.9%
20		2392	8.1%
21		330	1.1%
22		508	1.7%
23		414	1.4%
24		251	0.9%
25		1198	4.1%
26		345	1.2%
27		331	1.1%
28		419	1.4%
29		213	0.7%
30		1623	5.5%
31		227	0.8%
32		324	1.1%
33		232	0.8%
34		183	0.6%
35		582	2.0%
36		154	0.5%
37		130	0.4%
38		172	0.6%
39		85	0.3%
40		528	1.8%
41		73	0.2%
42		100	0.3%
43		52	0.2%
44		45	0.2%
45		97	0.3%
46		26	0.1%
47		27	0.1%
48		21	0.1%
49		5	0.0%
50		51	0.2%
51		3	0.0%
52		5	0.0%
53		3	0.0%
54		8	0.0%

File : AJ010016

c2_2_3: C2-2-3.自開始工作以來，總工作年資——年

Value	Label	Cases	Percentage
55		7	0.0%
56		7	0.0%
57		4	0.0%
59		1	0.0%
60		5	0.0%
62		1	0.0%
67		1	0.0%
Sysmiss		26897	

Warning: these figures indicate the number of cases found in the data file. They cannot be interpreted as summary statistics of the population of interest.

c2_2_4: C2-2-4.自開始工作以來，總工作年資——月

Information	[Type= discrete] [Format=numeric] [Range= 0-11] [Missing=*]
Statistics [NW/ W]	[Valid=29486 /-] [Invalid=26897 /-]

Value	Label	Cases	Percentage
0		22613	76.7%
0.5		2	0.0%
1		583	2.0%
2		799	2.7%
2.5		1	0.0%
3		943	3.2%
3.5		2	0.0%
4		373	1.3%
5		486	1.6%
6		2004	6.8%
7		322	1.1%
8		462	1.6%
9		301	1.0%
10		431	1.5%
11		164	0.6%
Sysmiss		26897	

Warning: these figures indicate the number of cases found in the data file. They cannot be interpreted as summary statistics of the population of interest.

c3_1a: C3-1-1.請問您目前主要經濟來源工作地點的縣市及鄉鎮區?統計區域

Information	[Type= discrete] [Format=numeric] [Range= 1-6] [Missing=*]
Statistics [NW/ W]	[Valid=29486 /-] [Invalid=26897 /-]

Value	Label	Cases	Percentage
1	北部地區	12698	43.1%
2	中部地區	4981	16.9%
3	南部地區	5440	18.4%
4	東部地區	6234	21.1%
5	金馬地區	15	0.1%
6	其它	118	0.4%
Sysmiss		26897	

Warning: these figures indicate the number of cases found in the data file. They cannot be interpreted as summary statistics of the population of interest.

# c3a: C3-2-1.請問您目前主要經濟來源工作地點的行政區域			
Information	[Type= discrete] [Format=numeric] [Range= 1-9] [Missing=*]		
Statistics [NW/ W]	[Valid=56383 /-] [Invalid=0 /-]		
Value	Label	Cases	Percentage
1	山地鄉	4058	<div><div></div></div> 7.2%
2	平地原住民鄉	5624	<div><div></div></div> 10.0%
3	非原住民鄉(含北高與金馬)	45772	<div><div></div></div> 81.2%
4	其他	118	<div><div></div></div> 0.2%
9	不知道/拒答	811	<div><div></div></div> 1.4%
Warning: these figures indicate the number of cases found in the data file. They cannot be interpreted as summary statistics of the population of interest.			
# c4: C4.請問您的主要經濟來源是否事部分工時、定期契約或勞動派遣等非典型勞動的工作？			
Information	[Type= discrete] [Format=numeric] [Range= 1-99] [Missing=*]		
Statistics [NW/ W]	[Valid=29486 /-] [Invalid=26897 /-]		
Value	Label	Cases	Percentage
1	是	5808	<div><div></div></div> 19.7%
2	不是[跳答問C5]	23678	<div><div></div></div> 80.3%
99	不知道/拒答	0	
Sysmiss		26897	
Warning: these figures indicate the number of cases found in the data file. They cannot be interpreted as summary statistics of the population of interest.			
# c4_1_1: C4-1.請問您從事哪一類非典型勞動的工作?(可複選)選擇一			
Information	[Type= discrete] [Format=numeric] [Range= 1-99] [Missing=*]		
Statistics [NW/ W]	[Valid=5808 /-] [Invalid=50575 /-]		
Value	Label	Cases	Percentage
1	部分工時	4342	<div><div></div></div> 74.8%
2	定期契約	584	<div><div></div></div> 10.1%
3	勞動派遣	882	<div><div></div></div> 15.2%
99	不知道/拒答	0	
Sysmiss		50575	
Warning: these figures indicate the number of cases found in the data file. They cannot be interpreted as summary statistics of the population of interest.			
# c4_1_2: C4-1.請問您從事哪一類非典型勞動的工作?(可複選)選擇二			
Information	[Type= discrete] [Format=numeric] [Range= 1-99] [Missing=*]		
Statistics [NW/ W]	[Valid=13 /-] [Invalid=56370 /-]		
Value	Label	Cases	Percentage
1	部分工時	0	
2	定期契約	10	<div><div></div></div> 76.9%
3	勞動派遣	3	<div><div></div></div> 23.1%
99	不知道/拒答	0	
Sysmiss		56370	
Warning: these figures indicate the number of cases found in the data file. They cannot be interpreted as summary statistics of the population of interest.			
# c4_2_1: C4-2.您從事非典型勞動工作的原因是什麼?(可複選)原因一			
Information	[Type= discrete] [Format=numeric] [Range= 1-99] [Missing=*]		
Statistics [NW/ W]	[Valid=5808 /-] [Invalid=50575 /-]		
Value	Label	Cases	Percentage
1	找不到合適的全時正職工作	2753	<div><div></div></div> 47.4%

# c4_2_1: C4-2.您從事非典型勞動工作的原因是什麼?(可複選)原因一			
Value	Label	Cases	Percentage
2	累積工作經驗以成為典型勞工	278	<div><div></div></div> 4.8%
3	因個人因素難以從事全職工作	662	<div><div></div></div> 11.4%
4	目前工作無法成為全職工作型態	1786	<div><div></div></div> 30.8%
5	想要工作具有便利性, 不想被工作拘束	278	<div><div></div></div> 4.8%
6	其他	51	<div><div></div></div> 0.9%
99	不知道/拒答	0	
Sysmiss		50575	
Warning: these figures indicate the number of cases found in the data file. They cannot be interpreted as summary statistics of the population of interest.			
# c4_2_2: C4-2.您從事非典型勞動工作的原因是什麼?(可複選)原因二			
Information	[Type= discrete] [Format=numeric] [Range= 1-99] [Missing=*]		
Statistics [NW/ W]	[Valid=373 /-] [Invalid=56010 /-]		
Value	Label	Cases	Percentage
1	找不到合適的全時正職工作	3	<div><div></div></div> 0.8%
2	累積工作經驗以成為典型勞工	39	<div><div></div></div> 10.5%
3	因個人因素難以從事全職工作	46	<div><div></div></div> 12.3%
4	目前工作無法成為全職工作型態	233	<div><div></div></div> 62.5%
5	想要工作具有便利性, 不想被工作拘束	45	<div><div></div></div> 12.1%
6	其他	7	<div><div></div></div> 1.9%
99	不知道/拒答	0	
Sysmiss		56010	
Warning: these figures indicate the number of cases found in the data file. They cannot be interpreted as summary statistics of the population of interest.			
# c4_2_3: C4-2.您從事非典型勞動工作的原因是什麼?(可複選)原因三			
Information	[Type= discrete] [Format=numeric] [Range= 1-99] [Missing=*]		
Statistics [NW/ W]	[Valid=21 /-] [Invalid=56362 /-]		
Value	Label	Cases	Percentage
1	找不到合適的全時正職工作	0	
2	累積工作經驗以成為典型勞工	0	
3	因個人因素難以從事全職工作	0	
4	目前工作無法成為全職工作型態	9	<div><div></div></div> 42.9%
5	想要工作具有便利性, 不想被工作拘束	12	<div><div></div></div> 57.1%
6	其他	0	
99	不知道/拒答	0	
Sysmiss		56362	
Warning: these figures indicate the number of cases found in the data file. They cannot be interpreted as summary statistics of the population of interest.			
# c4_2_4: C4-2.您從事非典型勞動工作的原因是什麼?(可複選)原因四			
Information	[Type= discrete] [Format=numeric] [Range= 1-99] [Missing=*]		
Statistics [NW/ W]	[Valid=4 /-] [Invalid=56379 /-]		
Value	Label	Cases	Percentage
1	找不到合適的全時正職工作	0	
2	累積工作經驗以成為典型勞工	0	
3	因個人因素難以從事全職工作	0	
4	目前工作無法成為全職工作型態	0	
5	想要工作具有便利性, 不想被工作拘束	2	<div><div></div></div> 50.0%

# c4_2_4: C4-2.您從事非典型勞動工作的原因是什麼?(可複選)原因四			
Value	Label	Cases	Percentage
6	其他	2	50.0%
99	不知道/拒答	0	
Sysmiss		56379	
Warning: these figures indicate the number of cases found in the data file. They cannot be interpreted as summary statistics of the population of interest.			
# c4_2_5: C4-2.您從事非典型勞動工作的原因是什麼?(可複選)原因五			
Information	[Type= discrete] [Format=numeric] [Range= 1-99] [Missing=*]		
Statistics [NW/ W]	[Valid=0 /-] [Invalid=56383 /-]		
Value	Label	Cases	Percentage
1	找不到合適的全時正職工作	0	
2	累積工作經驗以成為典型勞工	0	
3	因個人因素難以從事全職工作	0	
4	目前工作無法成為全職工作型態	0	
5	想要工作具有便利性, 不想被工作拘束	0	
6	其他	0	
99	不知道/拒答	0	
Sysmiss		56383	
Warning: these figures indicate the number of cases found in the data file. They cannot be interpreted as summary statistics of the population of interest.			
# c4_2o: C4-2-O.您從事非典型勞動工作的原因是什麼?(可複選)其他			
Information	[Type= discrete] [Format=character] [Missing=*]		
Statistics [NW/ W]	[Valid=60 /-] [Invalid=0 /-]		
Value	Label	Cases	Percentage
上課		1	1.7%
之後要參加職訓課程在等上課		1	1.7%
仍就讀夜校		1	1.7%
健康因素		1	1.7%
出車禍斷肢難以從事全職工作		1	1.7%
和家人輪流工作		1	1.7%
喜歡此份工作		1	1.7%
增加視野		1	1.7%
增加零用錢		1	1.7%
媽媽介紹		1	1.7%
學生工讀		1	1.7%
學生打工		1	1.7%
宗教信仰		2	3.3%
家人要照顧		1	1.7%
就學中		3	5.0%
工作是鄉公所提供的		1	1.7%
工薪較之前的高		1	1.7%

c4_2o: C4-2-O.您從事非典型勞動工作的原因是什麼?(可複選)其他

Value	Label	Cases	Percentage
已考上警察等上班		1	1.7%
已退休		1	1.7%
年紀大		1	1.7%
年紀大 加減做 不想太勞累		1	1.7%
建教合作		1	1.7%
志工幫忙		1	1.7%
想要賺更多的錢 環就學貸款		1	1.7%
找公家機關工作前份工作也類似(水利署保全)		1	1.7%
找工作邊打工		1	1.7%
拒答		2	3.3%
政府的廣大就業(登記)		1	1.7%
朋友介紹就試看看		1	1.7%
正在唸書		1	1.7%
比較多錢		1	1.7%
沒考上公職		1	1.7%
準備公職考試		1	1.7%
為自己創業做準備且因姐姐店裡缺人		1	1.7%
照顧家人		1	1.7%
照顧小孩		1	1.7%
照顧小朋友		1	1.7%
等當兵		4	6.7%
習慣		1	1.7%
考公職		1	1.7%
興趣		1	1.7%
薪水比較高		1	1.7%
身體障礙(右手.左腳)		2	3.3%
退休休閒		1	1.7%
還在唸書		2	3.3%
還在就學		1	1.7%
還在念書		1	1.7%
還在讀書		1	1.7%
還是試用期間		1	1.7%
錢比較多		1	1.7%
離家近		1	1.7%

Warning: these figures indicate the number of cases found in the data file. They cannot be interpreted as summary statistics of the population of interest.

c5: C5.請問您目前從事的工作是不是政府所提供的臨時性工作?

Information	[Type= discrete] [Format=numeric] [Range= 1-99] [Missing=*]
-------------	---

# c5: C5.請問您目前從事的工作是不是政府所提供的臨時性工作？			
Statistics [NW/ W]		[Valid=29486 /-] [Invalid=26897 /-]	
Value	Label	Cases	Percentage
1	是	412	<div><div></div></div> 1.4%
2	不是[跳答C6]	29074	<div><div></div></div> 98.6%
99	不知道/拒答	0	
Sysmiss		26897	
Warning: these figures indicate the number of cases found in the data file. They cannot be interpreted as summary statistics of the population of interest.			
# c5_1: C5-1.請問您所從事的臨時性工作之期限是多久？			
Information		[Type= discrete] [Format=numeric] [Range= 1-99] [Missing=*]	
Statistics [NW/ W]		[Valid=412 /-] [Invalid=55971 /-]	
Value	Label	Cases	Percentage
1	3至未滿6個月	48	<div><div></div></div> 11.7%
2	6至未滿9個月	23	<div><div></div></div> 5.6%
3	9至未滿12個月	47	<div><div></div></div> 11.4%
4	12個月及以上	294	<div><div></div></div> 71.4%
99	不知道/拒答	0	
Sysmiss		55971	
Warning: these figures indicate the number of cases found in the data file. They cannot be interpreted as summary statistics of the population of interest.			
# c5_2: C5-2.請問政府所提供的臨時性工作，對您的生活改善有沒有幫助？			
Information		[Type= discrete] [Format=numeric] [Range= 1-99] [Missing=*]	
Statistics [NW/ W]		[Valid=412 /-] [Invalid=55971 /-]	
Value	Label	Cases	Percentage
1	非常有幫助	225	<div><div></div></div> 54.6%
2	有幫助	164	<div><div></div></div> 39.8%
3	不太有幫助	20	<div><div></div></div> 4.9%
4	完全沒有幫助	3	<div><div></div></div> 0.7%
99	不知道/拒答	0	
Sysmiss		55971	
Warning: these figures indicate the number of cases found in the data file. They cannot be interpreted as summary statistics of the population of interest.			
# c5_3: C5-3.請問政府所提供的此項臨時性工作結束後您會？			
Information		[Type= discrete] [Format=numeric] [Range= 1-99] [Missing=*]	
Statistics [NW/ W]		[Valid=412 /-] [Invalid=55971 /-]	
Value	Label	Cases	Percentage
1	留在原鄉找工作	261	<div><div></div></div> 63.3%
2	離開原鄉到都會找工作	3	<div><div></div></div> 0.7%
3	回原鄉找工作	8	<div><div></div></div> 1.9%
4	留在都會找工作	51	<div><div></div></div> 12.4%
5	不找工作	23	<div><div></div></div> 5.6%
6	不知道	59	<div><div></div></div> 14.3%
7	其他	7	<div><div></div></div> 1.7%
99	不知道/拒答	0	
Sysmiss		55971	
Warning: these figures indicate the number of cases found in the data file. They cannot be interpreted as summary statistics of the population of interest.			

# c5_3o: C5-3-O.請問政府所提供的此項臨時性工作結束後您會?其他			
Information		[Type= discrete] [Format=character] [Missing=*]	
Statistics [NW/ W]		[Valid=7 /-] [Invalid=0 /-]	
Value	Label	Cases	Percentage
原住民特考參加		1	<div></div> 14.3%
只要有工作皆可以		1	<div></div> 14.3%
接下一個臨時工作		1	<div></div> 14.3%
準備公職考試		1	<div></div> 14.3%
續聘		1	<div></div> 14.3%
都可 未設限		1	<div></div> 14.3%
開自家店		1	<div></div> 14.3%
Warning: these figures indicate the number of cases found in the data file. They cannot be interpreted as summary statistics of the population of interest.			
# c6_1: C6.請問您獲得目前這份工作的求職管道?(可複選)管道一			
Information		[Type= discrete] [Format=numeric] [Range= 1-99] [Missing=*]	
Statistics [NW/ W]		[Valid=29486 /-] [Invalid=26897 /-]	
Value	Label	Cases	Percentage
1	原住民0800-066-995專線或都會區就業服務台	121	<div></div> 0.4%
2	託親友師長介紹	13089	<div></div> 44.4%
3	看報紙	2011	<div></div> 6.8%
4	自我推薦及詢問	5572	<div></div> 18.9%
5	向民間人力銀行求職(含上網)	2235	<div></div> 7.6%
6	向公立就業服務機構求職(含上網)	223	<div></div> 0.8%
7	學校輔導就業及畢業分發	407	<div></div> 1.4%
8	參加政府考試分發	1248	<div></div> 4.2%
9	原住民就業服務員轉介	110	<div></div> 0.4%
10	民意代表介紹	50	<div></div> 0.2%
11	應徵招貼廣告	349	<div></div> 1.2%
12	宗教團體介紹(如：教會)	131	<div></div> 0.4%
13	企業主來找	370	<div></div> 1.3%
14	原住民社團(如：同鄉會)轉介	75	<div></div> 0.3%
15	看電視、聽廣播	0	
16	自行創業	826	<div></div> 2.8%
17	自耕農	1177	<div></div> 4.0%
18	自營作業/自家事業	1326	<div></div> 4.5%
19	其他_____	166	<div></div> 0.6%
99	不知道/拒答	0	
Sysmiss		26897	
Warning: these figures indicate the number of cases found in the data file. They cannot be interpreted as summary statistics of the population of interest.			
# c6_2: C6.請問您獲得目前這份工作的求職管道?(可複選)管道二			
Information		[Type= discrete] [Format=numeric] [Range= 1-99] [Missing=*]	
Statistics [NW/ W]		[Valid=4617 /-] [Invalid=51766 /-]	
Value	Label	Cases	Percentage
1	原住民0800-066-995專線或都會區就業服務台	2	<div></div> 0.0%

c6_2: C6.請問您獲得目前這份工作的求職管道?(可複選)管道二

Value	Label	Cases	Percentage
2	託親友師長介紹	24	0.5%
3	看報紙	401	8.7%
4	自我推薦及詢問	2521	54.6%
5	向民間人力銀行求職(含上網)	717	15.5%
6	向公立就業服務機構求職(含上網)	243	5.3%
7	學校輔導就業及畢業分發	40	0.9%
8	參加政府考試分發	65	1.4%
9	原住民就業服務員轉介	35	0.8%
10	民意代表介紹	8	0.2%
11	應徵招貼廣告	222	4.8%
12	宗教團體介紹(如：教會)	17	0.4%
13	企業主來找	282	6.1%
14	原住民社團(如：同鄉會)轉介	15	0.3%
15	看電視、聽廣播	1	0.0%
16	自行創業	0	
17	自耕農	1	0.0%
18	自營作業/自家事業	19	0.4%
19	其他_____	4	0.1%
99	不知道/拒答	0	
Sysmiss		51766	

Warning: these figures indicate the number of cases found in the data file. They cannot be interpreted as summary statistics of the population of interest.

c6_3: C6.請問您獲得目前這份工作的求職管道?(可複選)管道三

Information	[Type= discrete] [Format=numeric] [Range= 1-99] [Missing=*]		
Statistics [NW/ W]	[Valid=522 /-] [Invalid=55861 /-]		
Value	Label	Cases	Percentage
1	原住民0800-066-995專線或都會區就業服務台	2	0.4%
2	託親友師長介紹	2	0.4%
3	看報紙	3	0.6%
4	自我推薦及詢問	147	28.2%
5	向民間人力銀行求職(含上網)	104	19.9%
6	向公立就業服務機構求職(含上網)	99	19.0%
7	學校輔導就業及畢業分發	3	0.6%
8	參加政府考試分發	2	0.4%
9	原住民就業服務員轉介	7	1.3%
10	民意代表介紹	1	0.2%
11	應徵招貼廣告	54	10.3%
12	宗教團體介紹(如：教會)	2	0.4%
13	企業主來找	94	18.0%
14	原住民社團(如：同鄉會)轉介	1	0.2%
15	看電視、聽廣播	0	
16	自行創業	0	
17	自耕農	0	
18	自營作業/自家事業	1	0.2%
19	其他_____	0	

# c6_3: C6.請問您獲得目前這份工作的求職管道?(可複選)管道三			
Value	Label	Cases	Percentage
99	不知道/拒答	0	
Sysmiss		55861	
Warning: these figures indicate the number of cases found in the data file. They cannot be interpreted as summary statistics of the population of interest.			
# c6_4: C6.請問您獲得目前這份工作的求職管道?(可複選)管道四			
Information	[Type= discrete] [Format=numeric] [Range= 1-99] [Missing=*]		
Statistics [NW/ W]	[Valid=36 -/] [Invalid=56347 -/]		
Value	Label	Cases	Percentage
1	原住民0800-066-995專線或都會區就業服務台	0	
2	託親友師長介紹	0	
3	看報紙	0	
4	自我推薦及詢問	0	
5	向民間人力銀行求職(含上網)	16	44.4%
6	向公立就業服務機構求職(含上網)	9	25.0%
7	學校輔導就業及畢業分發	1	2.8%
8	參加政府考試分發	0	
9	原住民就業服務員轉介	1	2.8%
10	民意代表介紹	0	
11	應徵招貼廣告	9	25.0%
12	宗教團體介紹(如:教會)	0	
13	企業主來找	0	
14	原住民社團(如:同鄉會)轉介	0	
15	看電視、聽廣播	0	
16	自行創業	0	
17	自耕農	0	
18	自營作業/自家事業	0	
19	其他_____	0	
99	不知道/拒答	0	
Sysmiss		56347	
Warning: these figures indicate the number of cases found in the data file. They cannot be interpreted as summary statistics of the population of interest.			
# c6_5: C6.請問您獲得目前這份工作的求職管道?(可複選)管道五			
Information	[Type= discrete] [Format=numeric] [Range= 1-99] [Missing=*]		
Statistics [NW/ W]	[Valid=3 -/] [Invalid=56380 -/]		
Value	Label	Cases	Percentage
1	原住民0800-066-995專線或都會區就業服務台	0	
2	託親友師長介紹	0	
3	看報紙	0	
4	自我推薦及詢問	0	
5	向民間人力銀行求職(含上網)	0	
6	向公立就業服務機構求職(含上網)	1	33.3%
7	學校輔導就業及畢業分發	0	
8	參加政府考試分發	0	
9	原住民就業服務員轉介	0	
10	民意代表介紹	0	
11	應徵招貼廣告	2	66.7%

c6_5: C6.請問您獲得目前這份工作的求職管道?(可複選)管道五

Value	Label	Cases	Percentage
12	宗教團體介紹(如：教會)	0	
13	企業主來找	0	
14	原住民社團(如：同鄉會)轉介	0	
15	看電視、聽廣播	0	
16	自行創業	0	
17	自耕農	0	
18	自營作業/自家事業	0	
19	其他_____	0	
99	不知道/拒答	0	
Sysmiss		56380	

Warning: these figures indicate the number of cases found in the data file. They cannot be interpreted as summary statistics of the population of interest.

c6_6: C6.請問您獲得目前這份工作的求職管道?(可複選)管道六

Information	[Type= discrete] [Format=numeric] [Range= 1-99] [Missing=*]
Statistics [NW/ W]	[Valid=1 -/] [Invalid=56382 -/]

Value	Label	Cases	Percentage
1	原住民0800-066-995專線或都會區就業服務台	0	
2	託親友師長介紹	0	
3	看報紙	0	
4	自我推薦及詢問	0	
5	向民間人力銀行求職(含上網)	0	
6	向公立就業服務機構求職(含上網)	0	
7	學校輔導就業及畢業分發	0	
8	參加政府考試分發	0	
9	原住民就業服務員轉介	0	
10	民意代表介紹	0	
11	應徵招貼廣告	1	100.0%
12	宗教團體介紹(如：教會)	0	
13	企業主來找	0	
14	原住民社團(如：同鄉會)轉介	0	
15	看電視、聽廣播	0	
16	自行創業	0	
17	自耕農	0	
18	自營作業/自家事業	0	
19	其他_____	0	
99	不知道/拒答	0	
Sysmiss		56382	

Warning: these figures indicate the number of cases found in the data file. They cannot be interpreted as summary statistics of the population of interest.

c6o: C6-O.請問您獲得目前這份工作的求職管道?(可複選)其他

Information	[Type= discrete] [Format=character] [Missing=*]
Statistics [NW/ W]	[Valid=170 -/] [Invalid=0 -/]

Value	Label	Cases	Percentage
人事行政局網站		1	0.6%
企業招考		18	10.6%

c6o: C6-O.請問您獲得目前這份工作的求職管道?(可複選)其他

Value	Label	Cases	Percentage
公所		1	0.6%
公開招考		1	0.6%
勞動部		3	1.8%
區公所登記		1	0.6%
原民網路平台APP		1	0.6%
原求職場所的兼職員工;畢業後升為正職員工		1	0.6%
原求職場所的兼職員工,畢業後升為正職員工		1	0.6%
參選		1	0.6%
哥哥介紹		4	2.4%
單位參加考試		1	0.6%
土地給政府蓋公廁我負責打掃		1	0.6%
夾報		2	1.2%
學校介紹		1	0.6%
學校實習		1	0.6%
學校實習生		1	0.6%
學校校長邀請		1	0.6%
學校的實習		1	0.6%
家人的店		1	0.6%
建教合作		1	0.6%
建教班		1	0.6%
彭婉如基金會介紹		1	0.6%
政府輔導部落文創		1	0.6%
政府轉介		2	1.2%
朋友介紹		20	11.8%
校園徵才		4	2.4%
民選		1	0.6%
深耕德瑪文		1	0.6%
父親介紹		1	0.6%
畢業分發		1	0.6%
畢業後分發		2	1.2%
看門面廣告		1	0.6%
社區方案		1	0.6%
社區理事長介紹		1	0.6%
經紀公司安排		2	1.2%
老公介紹		1	0.6%
考試錄用		1	0.6%
自己考試		1	0.6%

# c6o: C6-O.請問您獲得目前這份工作的求職管道?(可複選)其他			
Value	Label	Cases	Percentage
被政府派去日本參加足球比賽		3	<div><div></div></div> 1.8%
輔導會轉介		2	<div><div></div></div> 1.2%
輔導會轉介紹		1	<div><div></div></div> 0.6%
選舉		65	<div><div></div></div> 38.2%
選舉 投票		1	<div><div></div></div> 0.6%
郵局招考		1	<div><div></div></div> 0.6%
鄉公所		2	<div><div></div></div> 1.2%
鄉公所提供		4	<div><div></div></div> 2.4%
醫院招考		2	<div><div></div></div> 1.2%
鎮公所就業服務處介紹工作		1	<div><div></div></div> 0.6%
馬偕醫院官網		1	<div><div></div></div> 0.6%
Warning: these figures indicate the number of cases found in the data file. They cannot be interpreted as summary statistics of the population of interest.			
# c7: C7.請問您目前工作的場所是否有雇用外籍勞工?			
Information	[Type= discrete] [Format=numeric] [Range= 1-2] [Missing=*]		
Statistics [NW/ W]	[Valid=29486 /-] [Invalid=26897 /-]		
Value	Label	Cases	Percentage
1	有	1728	<div><div></div></div> 5.9%
2	沒有	27758	<div><div></div></div> 94.1%
Sysmiss		26897	
Warning: these figures indicate the number of cases found in the data file. They cannot be interpreted as summary statistics of the population of interest.			
# c7_1_1: C7-1.請問您認為目前工作場所雇用外勞對您的工作影響是?(可複選)影響一			
Information	[Type= discrete] [Format=numeric] [Range= 1-99] [Missing=*]		
Statistics [NW/ W]	[Valid=1729 /-] [Invalid=54654 /-]		
Value	Label	Cases	Percentage
1	部分工作項目 (業務被取代)	543	<div><div></div></div> 31.4%
2	工資下降	84	<div><div></div></div> 4.9%
3	同事人際關係問題	281	<div><div></div></div> 16.3%
4	工作時間縮短	78	<div><div></div></div> 4.5%
5	其他	191	<div><div></div></div> 11.0%
98	沒有影響	552	<div><div></div></div> 31.9%
99	不知道/拒答	0	
Sysmiss		54654	
Warning: these figures indicate the number of cases found in the data file. They cannot be interpreted as summary statistics of the population of interest.			
# c7_1_2: C7-1.請問您認為目前工作場所雇用外勞對您的工作影響是?(可複選)影響二			
Information	[Type= discrete] [Format=numeric] [Range= 1-99] [Missing=*]		
Statistics [NW/ W]	[Valid=199 /-] [Invalid=56184 /-]		
Value	Label	Cases	Percentage
1	部分工作項目 (業務被取代)	2	<div><div></div></div> 1.0%
2	工資下降	110	<div><div></div></div> 55.3%
3	同事人際關係問題	47	<div><div></div></div> 23.6%
4	工作時間縮短	40	<div><div></div></div> 20.1%

# c7_1_2: C7-1.請問您認為目前工作場所雇用外勞對您的工作影響是?(可複選)影響二			
Value	Label	Cases	Percentage
5	其他	0	
98	沒有影響	0	
99	不知道/拒答	0	
Sysmiss		56184	
Warning: these figures indicate the number of cases found in the data file. They cannot be interpreted as summary statistics of the population of interest.			
# c7_1_3: C7-1.請問您認為目前工作場所雇用外勞對您的工作影響是?(可複選)影響三			
Information	[Type= discrete] [Format=numeric] [Range= 1-99] [Missing=*]		
Statistics [NW/ W]	[Valid=8 /-] [Invalid=56375 /-]		
Value	Label	Cases	Percentage
1	部分工作項目（業務被取代	0	
2	工資下降	0	
3	同事人際關係問題	1	<div><div></div></div> 12.5%
4	工作時間縮短	7	<div><div></div></div> 87.5%
5	其他	0	
98	沒有影響	0	
99	不知道/拒答	0	
Sysmiss		56375	
Warning: these figures indicate the number of cases found in the data file. They cannot be interpreted as summary statistics of the population of interest.			
# c7_1_4: C7-1.請問您認為目前工作場所雇用外勞對您的工作影響是?(可複選)影響四			
Information	[Type= discrete] [Format=numeric] [Range= 1-99] [Missing=*]		
Statistics [NW/ W]	[Valid=1 /-] [Invalid=56382 /-]		
Value	Label	Cases	Percentage
1	部分工作項目（業務被取代	0	
2	工資下降	0	
3	同事人際關係問題	0	
4	工作時間縮短	1	<div><div></div></div> 100.0%
5	其他	0	
98	沒有影響	0	
99	不知道/拒答	0	
Sysmiss		56382	
Warning: these figures indicate the number of cases found in the data file. They cannot be interpreted as summary statistics of the population of interest.			
# c7_1_5: C7-1.請問您認為目前工作場所雇用外勞對您的工作影響是?(可複選)影響五			
Information	[Type= discrete] [Format=numeric] [Range= 1-99] [Missing=*]		
Statistics [NW/ W]	[Valid=0 /-] [Invalid=56383 /-]		
Value	Label	Cases	Percentage
1	部分工作項目（業務被取代	0	
2	工資下降	0	
3	同事人際關係問題	0	
4	工作時間縮短	0	
5	其他	0	
98	沒有影響	0	
99	不知道/拒答	0	
Sysmiss		56383	

# c7_1_5: C7-1.請問您認為目前工作場所雇用外勞對您的工作影響是?(可複選)影響五			
Warning: these figures indicate the number of cases found in the data file. They cannot be interpreted as summary statistics of the population of interest.			
# c7_1o: C7-1-O.請問您認為目前工作場所雇用外勞對您的工作影響是?(可複選)其他			
Information	[Type= discrete] [Format=character] [Missing=*]		
Statistics [NW/ W]	[Valid=191 /-] [Invalid=0 /-]		
Value	Label	Cases	Percentage
沒有影響		191	100.0%
Warning: these figures indicate the number of cases found in the data file. They cannot be interpreted as summary statistics of the population of interest.			
# d1: D1.請問如果現在有工作機會，您能不能開始工作？			
Information	[Type= discrete] [Format=numeric] [Range= 1-99] [Missing=*]		
Statistics [NW/ W]	[Valid=1320 /-] [Invalid=55063 /-]		
Value	Label	Cases	Percentage
1	能[跳答D2]	1309	99.2%
2	不能	11	0.8%
99	不知道/拒答	0	
Sysmiss		55063	
Warning: these figures indicate the number of cases found in the data file. They cannot be interpreted as summary statistics of the population of interest.			
# d1_1: D1-1.不能開始工作的原因是[答完跳答E1]			
Information	[Type= discrete] [Format=numeric] [Range= 1-99] [Missing=*]		
Statistics [NW/ W]	[Valid=11 /-] [Invalid=56372 /-]		
Value	Label	Cases	Percentage
1	求學及準備升學	1	9.1%
2	料理家務	1	9.1%
3	高齡、身心障礙	1	9.1%
4	賦閒	0	
5	傷病	1	9.1%
6	其他	7	63.6%
99	不知道/拒答	0	
Sysmiss		56372	
Warning: these figures indicate the number of cases found in the data file. They cannot be interpreted as summary statistics of the population of interest.			
# d1_1o: D1-1-O.不能開始工作的原因是: 其他			
Information	[Type= discrete] [Format=character] [Missing=*]		
Statistics [NW/ W]	[Valid=7 /-] [Invalid=0 /-]		
Value	Label	Cases	Percentage
"自營作業者，老闆"		1	14.3%
有簽約4年合約因為在跑船(休息中)		1	14.3%
照顧家人		1	14.3%
等出國		1	14.3%
等待下一個團要帶團		1	14.3%
等當兵通知		1	14.3%
還要進行輕艇訓練		1	14.3%

d1_1o: D1-1-O.不能開始工作的原因是:其他

Warning: these figures indicate the number of cases found in the data file. They cannot be interpreted as summary statistics of the population of interest.

d2: D2.請問您沒有工作而找尋工作或等待恢復工作有多久了?週數:___週

Information [Type= discrete] [Format=numeric] [Range= 1-364] [Missing=*]

Statistics [NW/ W] [Valid=1310 /-] [Invalid=55073 /-]

Value	Label	Cases	Percentage
1		29	2.2%
2		80	6.1%
3		42	3.2%
4		153	11.7%
5		23	1.8%
6		47	3.6%
7		8	0.6%
8		141	10.8%
9		8	0.6%
10		75	5.7%
11		22	1.7%
12		104	7.9%
14		1	0.1%
15		61	4.7%
16		70	5.3%
17		3	0.2%
18		32	2.4%
19		12	0.9%
20		30	2.3%
21		1	0.1%
22		3	0.2%
23		20	1.5%
24		98	7.5%
25		35	2.7%
26		17	1.3%
27		7	0.5%
28		8	0.6%
30		21	1.6%
32		8	0.6%
35		2	0.2%
36		13	1.0%
38		1	0.1%
40		11	0.8%
42		2	0.2%
44		1	0.1%
46		1	0.1%
48		24	1.8%
50		5	0.4%
52		37	2.8%
54		1	0.1%

d2: D2.請問您沒有工作而找尋工作或等待恢復工作有多久了?週數: __週

Value	Label	Cases	Percentage
58		1	0.1%
60		4	0.3%
64		1	0.1%
72		2	0.2%
78		2	0.2%
80		1	0.1%
96		6	0.5%
100		1	0.1%
104		7	0.5%
120		1	0.1%
130		1	0.1%
144		17	1.3%
156		2	0.2%
182		1	0.1%
216		3	0.2%
240		2	0.2%
364		1	0.1%
Sysmiss		55073	

Warning: these figures indicate the number of cases found in the data file. They cannot be interpreted as summary statistics of the population of interest.

d3_1: D3.請問您用什麼方法找工作?(可複選)方法一

Information	[Type= discrete] [Format=numeric] [Range= 1-99] [Missing=*]
Statistics [NW/ W]	[Valid=1310 /-] [Invalid=55073 /-]

Value	Label	Cases	Percentage
1	原住民0800-066-995專線或都會區就業服務台	107	8.2%
2	託親友師長介紹	623	47.6%
3	看報紙	181	13.8%
4	自我推薦及詢問	92	7.0%
5	向民間人力銀行求職(含上網)	234	17.9%
6	向公立就業服務機構求職(含上網)	41	3.1%
7	學校輔導就業及畢業分發	1	0.1%
8	參加政府考試分發	2	0.2%
9	原住民就業服務員轉介	4	0.3%
10	民意代表介紹	3	0.2%
11	應徵招貼廣告	2	0.2%
12	宗教團體介紹(如:教會)	2	0.2%
13	企業主來找	15	1.1%
14	原住民社團(如:同鄉會)轉介	1	0.1%
15	看電視、聽廣播	1	0.1%
16	其他	1	0.1%
99	不知道/拒答	0	
Sysmiss		55073	

Warning: these figures indicate the number of cases found in the data file. They cannot be interpreted as summary statistics of the population of interest.

d3_2: D3.請問您用什麼方法找工作?(可複選)方法二

Information	[Type= discrete] [Format=numeric] [Range= 1-99] [Missing=*]
-------------	---

d3_2: D3.請問您用什麼方法找工作?(可複選)方法二

Statistics [NW/ W]		[Valid=527 /-] [Invalid=55856 /-]	
Value	Label	Cases	Percentage
1	原住民0800-066-995專線或都會區就業服務台	0	
2	託親友師長介紹	44	8.3%
3	看報紙	149	28.3%
4	自我推薦及詢問	97	18.4%
5	向民間人力銀行求職(含上網)	149	28.3%
6	向公立就業服務機構求職(含上網)	53	10.1%
7	學校輔導就業及畢業分發	1	0.2%
8	參加政府考試分發	2	0.4%
9	原住民就業服務員轉介	12	2.3%
10	民意代表介紹	1	0.2%
11	應徵招貼廣告	5	0.9%
12	宗教團體介紹(如：教會)	1	0.2%
13	企業主來找	11	2.1%
14	原住民社團(如：同鄉會)轉介	2	0.4%
15	看電視、聽廣播	0	
16	其他	0	
99	不知道/拒答	0	
Sysmiss		55856	

Warning: these figures indicate the number of cases found in the data file. They cannot be interpreted as summary statistics of the population of interest.

d3_3: D3.請問您用什麼方法找工作?(可複選)方法三

Information		[Type= discrete] [Format=numeric] [Range= 1-99] [Missing=*]	
Statistics [NW/ W]		[Valid=220 /-] [Invalid=56163 /-]	
Value	Label	Cases	Percentage
1	原住民0800-066-995專線或都會區就業服務台	0	
2	託親友師長介紹	1	0.5%
3	看報紙	9	4.1%
4	自我推薦及詢問	57	25.9%
5	向民間人力銀行求職(含上網)	79	35.9%
6	向公立就業服務機構求職(含上網)	36	16.4%
7	學校輔導就業及畢業分發	0	
8	參加政府考試分發	0	
9	原住民就業服務員轉介	12	5.5%
10	民意代表介紹	0	
11	應徵招貼廣告	13	5.9%
12	宗教團體介紹(如：教會)	0	
13	企業主來找	5	2.3%
14	原住民社團(如：同鄉會)轉介	7	3.2%
15	看電視、聽廣播	0	
16	其他	1	0.5%
99	不知道/拒答	0	
Sysmiss		56163	

Warning: these figures indicate the number of cases found in the data file. They cannot be interpreted as summary statistics of the population of interest.

# d3_4: D3.請問您用什麼方法找工作?(可複選)方法四			
Information		[Type= discrete] [Format=numeric] [Range= 1-99] [Missing=*]	
Statistics [NW/ W]		[Valid=55 /-] [Invalid=56328 /-]	
Value	Label	Cases	Percentage
1	原住民0800-066-995專線或都會區就業服務台	0	
2	託親友師長介紹	0	
3	看報紙	0	
4	自我推薦及詢問	5	<div><div></div></div> 9.1%
5	向民間人力銀行求職(含上網)	21	<div><div></div></div> 38.2%
6	向公立就業服務機構求職(含上網)	21	<div><div></div></div> 38.2%
7	學校輔導就業及畢業分發	1	<div><div></div></div> 1.8%
8	參加政府考試分發	1	<div><div></div></div> 1.8%
9	原住民就業服務員轉介	5	<div><div></div></div> 9.1%
10	民意代表介紹	0	
11	應徵招貼廣告	1	<div><div></div></div> 1.8%
12	宗教團體介紹(如：教會)	0	
13	企業主來找	0	
14	原住民社團(如：同鄉會)轉介	0	
15	看電視、聽廣播	0	
16	其他	0	
99	不知道/拒答	0	
Sysmiss		56328	
Warning: these figures indicate the number of cases found in the data file. They cannot be interpreted as summary statistics of the population of interest.			
# d3_5: D3.請問您用什麼方法找工作?(可複選)方法五			
Information		[Type= discrete] [Format=numeric] [Range= 1-99] [Missing=*]	
Statistics [NW/ W]		[Valid=15 /-] [Invalid=56368 /-]	
Value	Label	Cases	Percentage
1	原住民0800-066-995專線或都會區就業服務台	0	
2	託親友師長介紹	0	
3	看報紙	0	
4	自我推薦及詢問	0	
5	向民間人力銀行求職(含上網)	0	
6	向公立就業服務機構求職(含上網)	12	<div><div></div></div> 80.0%
7	學校輔導就業及畢業分發	0	
8	參加政府考試分發	0	
9	原住民就業服務員轉介	0	
10	民意代表介紹	0	
11	應徵招貼廣告	1	<div><div></div></div> 6.7%
12	宗教團體介紹(如：教會)	0	
13	企業主來找	1	<div><div></div></div> 6.7%
14	原住民社團(如：同鄉會)轉介	1	<div><div></div></div> 6.7%
15	看電視、聽廣播	0	
16	其他	0	
99	不知道/拒答	0	
Sysmiss		56368	
Warning: these figures indicate the number of cases found in the data file. They cannot be interpreted as summary statistics of the population of interest.			

# d3o: D3-O.請問您用什麼方法找工作?(可複選)其他			
Information	[Type= discrete] [Format=character] [Missing=*]		
Statistics [NW/ W]	[Valid=2 /-] [Invalid=0 /-]		
Value	Label	Cases	Percentage
準備創業		1	50.0%
職訓局		1	50.0%
Warning: these figures indicate the number of cases found in the data file. They cannot be interpreted as summary statistics of the population of interest.			
# d4: D4.請問您想找個全日的工作，還是只是想找個部分時間的工作？			
Information	[Type= discrete] [Format=numeric] [Range= 1-99] [Missing=*]		
Statistics [NW/ W]	[Valid=1309 /-] [Invalid=55074 /-]		
Value	Label	Cases	Percentage
1	全日工作	1166	89.1%
2	部分時間	143	10.9%
99	不知道/拒答	0	
Sysmiss		55074	
Warning: these figures indicate the number of cases found in the data file. They cannot be interpreted as summary statistics of the population of interest.			
# d5: D5.請問您在找尋工作過程中，有沒有遇到過工作機會？			
Information	[Type= discrete] [Format=numeric] [Range= 1-99] [Missing=*]		
Statistics [NW/ W]	[Valid=1309 /-] [Invalid=55074 /-]		
Value	Label	Cases	Percentage
1	有	416	31.8%
2	沒有[跳答D5-3]	893	68.2%
99	不知道/拒答	0	
Sysmiss		55074	
Warning: these figures indicate the number of cases found in the data file. They cannot be interpreted as summary statistics of the population of interest.			
# d5_1_1: D5-1.請問您遇到什麼工作機會?(可複選)機會一			
Information	[Type= discrete] [Format=numeric] [Range= 1-99] [Missing=*]		
Statistics [NW/ W]	[Valid=416 /-] [Invalid=55967 /-]		
Value	Label	Cases	Percentage
1	全日工作	251	60.3%
2	部份時間工作	69	16.6%
3	臨時性工作	85	20.4%
4	派遣工作	11	2.6%
5	其他	0	
99	不知道/拒答	0	
Sysmiss		55967	
Warning: these figures indicate the number of cases found in the data file. They cannot be interpreted as summary statistics of the population of interest.			
# d5_1_2: D5-1.請問您遇到什麼工作機會?(可複選)機會二			
Information	[Type= discrete] [Format=numeric] [Range= 1-99] [Missing=*]		
Statistics [NW/ W]	[Valid=47 /-] [Invalid=56336 /-]		
Value	Label	Cases	Percentage
1	全日工作	0	
2	部份時間工作	19	40.4%
3	臨時性工作	20	42.6%

# d5_1_2: D5-1.請問您遇到什麼工作機會?(可複選)機會二			
Value	Label	Cases	Percentage
4	派遣工作	8	<div><div></div></div> 17.0%
5	其他	0	
99	不知道/拒答	0	
Sysmiss		56336	
Warning: these figures indicate the number of cases found in the data file. They cannot be interpreted as summary statistics of the population of interest.			
# d5_1_3: D5-1.請問您遇到什麼工作機會?(可複選)機會三			
Information	[Type= discrete] [Format=numeric] [Range= 1-99] [Missing=*]		
Statistics [NW/ W]	[Valid=9 /-] [Invalid=56374 /-]		
Value	Label	Cases	Percentage
1	全日工作	0	
2	部份時間工作	0	
3	臨時性工作	8	<div><div></div></div> 88.9%
4	派遣工作	1	<div><div></div></div> 11.1%
5	其他	0	
99	不知道/拒答	0	
Sysmiss		56374	
Warning: these figures indicate the number of cases found in the data file. They cannot be interpreted as summary statistics of the population of interest.			
# d5_1_4: D5-1.請問您遇到什麼工作機會?(可複選)機會四			
Information	[Type= discrete] [Format=numeric] [Range= 1-99] [Missing=*]		
Statistics [NW/ W]	[Valid=3 /-] [Invalid=56380 /-]		
Value	Label	Cases	Percentage
1	全日工作	0	
2	部份時間工作	0	
3	臨時性工作	0	
4	派遣工作	3	<div><div></div></div> 100.0%
5	其他	0	
99	不知道/拒答	0	
Sysmiss		56380	
Warning: these figures indicate the number of cases found in the data file. They cannot be interpreted as summary statistics of the population of interest.			
# d5_1o: D5-1-O.請問您遇到什麼工作機會?(可複選)其他			
Information	[Type= discrete] [Format=character] [Missing=*]		
Statistics [NW/ W]	[Valid=0 /-] [Invalid=0 /-]		
# d5_2_1: D5-2.請問您沒有去工作的原因是什麼?(可複選)[答完跳答D6]原因一			
Information	[Type= discrete] [Format=numeric] [Range= 1-99] [Missing=*]		
Statistics [NW/ W]	[Valid=416 /-] [Invalid=55967 /-]		
Value	Label	Cases	Percentage
1	待遇太低	141	<div><div></div></div> 33.9%
2	工作環境不良	56	<div><div></div></div> 13.5%
3	學非所用	36	<div><div></div></div> 8.7%
4	工時不適合	73	<div><div></div></div> 17.5%
5	離家太遠	54	<div><div></div></div> 13.0%
6	無一起工作的同伴	1	<div><div></div></div> 0.2%

# d5_2_1: D5-2.請問您沒有去工作的原因是什麼?(可複選)[答完跳答D6]原因一			
Value	Label	Cases	Percentage
7	遠景不佳	5	<div><div></div></div> 1.2%
8	其他	15	<div><div></div></div> 3.6%
9	等候通知、找到工作	18	<div><div></div></div> 4.3%
10	健康、家庭因素、私人事務	17	<div><div></div></div> 4.1%
99	不知道/拒答	0	
Sysmiss		55967	
Warning: these figures indicate the number of cases found in the data file. They cannot be interpreted as summary statistics of the population of interest.			
# d5_2_2: D5-2.請問您沒有去工作的原因是什麼?(可複選)[答完跳答D6]原因二			
Information	[Type= discrete] [Format=numeric] [Range= 1-99] [Missing=*]		
Statistics [NW/ W]	[Valid=91 /-] [Invalid=56292 /-]		
Value	Label	Cases	Percentage
1	待遇太低	0	
2	工作環境不良	12	<div><div></div></div> 13.2%
3	學非所用	12	<div><div></div></div> 13.2%
4	工時不適合	29	<div><div></div></div> 31.9%
5	離家太遠	25	<div><div></div></div> 27.5%
6	無一起工作的同伴	3	<div><div></div></div> 3.3%
7	遠景不佳	5	<div><div></div></div> 5.5%
8	其他	2	<div><div></div></div> 2.2%
9	等候通知、找到工作	1	<div><div></div></div> 1.1%
10	健康、家庭因素、私人事務	2	<div><div></div></div> 2.2%
99	不知道/拒答	0	
Sysmiss		56292	
Warning: these figures indicate the number of cases found in the data file. They cannot be interpreted as summary statistics of the population of interest.			
# d5_2_3: D5-2.請問您沒有去工作的原因是什麼?(可複選)[答完跳答D6]原因三			
Information	[Type= discrete] [Format=numeric] [Range= 1-99] [Missing=*]		
Statistics [NW/ W]	[Valid=11 /-] [Invalid=56372 /-]		
Value	Label	Cases	Percentage
1	待遇太低	0	
2	工作環境不良	0	
3	學非所用	0	
4	工時不適合	2	<div><div></div></div> 18.2%
5	離家太遠	6	<div><div></div></div> 54.5%
6	無一起工作的同伴	1	<div><div></div></div> 9.1%
7	遠景不佳	2	<div><div></div></div> 18.2%
8	其他	0	
9	等候通知、找到工作	0	
10	健康、家庭因素、私人事務	0	
99	不知道/拒答	0	
Sysmiss		56372	
Warning: these figures indicate the number of cases found in the data file. They cannot be interpreted as summary statistics of the population of interest.			
# d5_2o: D5-2-O.請問您沒有去工作的原因是什麼?(可複選)[答完跳答D6]其他			
Information	[Type= discrete] [Format=character] [Missing=*]		

d5_2o: D5-2-O.請問您沒有去工作的原因是什麼?(可複選)[答完跳答D6]其他

Statistics [NW/ W]

[Valid=17 /-] [Invalid=0 /-]

Value	Label	Cases	Percentage
不習慣		1	5.9%
偶爾有朋友介紹設計接案工作，只是標準周沒有		1	5.9%
公司不缺工了		1	5.9%
公司政策臨時改變撤換了		1	5.9%
同時參加其他公司招考		1	5.9%
工作不適合		1	5.9%
工作內容不適合		1	5.9%
工作職缺結束		2	11.8%
年齡太大		3	17.6%
懷孕中		1	5.9%
擔心被詐騙		1	5.9%
無汽車駕照		1	5.9%
老闆後手不缺人		1	5.9%
臨時工		1	5.9%

Warning: these figures indicate the number of cases found in the data file. They cannot be interpreted as summary statistics of the population of interest.

# d5_3_1: D5-3.請問您找尋工作中，遭遇的困難是什麼?(可複選)困難一			
Information	[Type= discrete] [Format=numeric] [Range= 1-99] [Missing=*]		
Statistics [NW/ W]	[Valid=893 /-] [Invalid=55490 /-]		
Value	Label	Cases	Percentage
1	就業資訊不足	349	<div><div></div></div> 39.1%
2	本身技術不合	145	<div><div></div></div> 16.2%
3	生活圈內沒有工作機會	158	<div><div></div></div> 17.7%
4	生活圈以外沒有工作機會	9	<div><div></div></div> 1.0%
5	工作機會被外勞排擠	3	<div><div></div></div> 0.3%
6	教育程度限制	46	<div><div></div></div> 5.2%
7	年齡限制	72	<div><div></div></div> 8.1%
8	性別限制	1	<div><div></div></div> 0.1%
9	原住民身分限制	2	<div><div></div></div> 0.2%
10	身體不好無法找到合適的工作	31	<div><div></div></div> 3.5%
11	要照顧家庭無法找到合適的工作	22	<div><div></div></div> 2.5%
12	職災造成身體傷害限制工作機會	4	<div><div></div></div> 0.4%
13	其他	20	<div><div></div></div> 2.2%
98	沒有困擾	31	<div><div></div></div> 3.5%
99	不知道/拒答	0	
Sysmiss		55490	
Warning: these figures indicate the number of cases found in the data file. They cannot be interpreted as summary statistics of the population of interest.			
# d5_3_2: D5-3.請問您找尋工作中，遭遇的困難是什麼?(可複選)困難二			
Information	[Type= discrete] [Format=numeric] [Range= 1-99] [Missing=*]		
Statistics [NW/ W]	[Valid=281 /-] [Invalid=56102 /-]		
Value	Label	Cases	Percentage
1	就業資訊不足	0	
2	本身技術不合	94	<div><div></div></div> 33.5%
3	生活圈內沒有工作機會	75	<div><div></div></div> 26.7%
4	生活圈以外沒有工作機會	18	<div><div></div></div> 6.4%
5	工作機會被外勞排擠	4	<div><div></div></div> 1.4%
6	教育程度限制	22	<div><div></div></div> 7.8%
7	年齡限制	29	<div><div></div></div> 10.3%
8	性別限制	0	
9	原住民身分限制	4	<div><div></div></div> 1.4%
10	身體不好無法找到合適的工作	12	<div><div></div></div> 4.3%
11	要照顧家庭無法找到合適的工作	16	<div><div></div></div> 5.7%
12	職災造成身體傷害限制工作機會	2	<div><div></div></div> 0.7%
13	其他	5	<div><div></div></div> 1.8%
98	沒有困擾	0	
99	不知道/拒答	0	
Sysmiss		56102	
Warning: these figures indicate the number of cases found in the data file. They cannot be interpreted as summary statistics of the population of interest.			
# d5_3_3: D5-3.請問您找尋工作中，遭遇的困難是什麼?(可複選)困難三			
Information	[Type= discrete] [Format=numeric] [Range= 1-99] [Missing=*]		
Statistics [NW/ W]	[Valid=75 /-] [Invalid=56308 /-]		

# d5_3_3: D5-3.請問您找尋工作中， 遭遇的困難是什麼?(可複選)困難三			
Value	Label	Cases	Percentage
1	就業資訊不足	0	
2	本身技術不合	0	
3	生活圈內沒有工作機會	29	38.7%
4	生活圈以外沒有工作機會	7	9.3%
5	工作機會被外勞排擠	1	1.3%
6	教育程度限制	21	28.0%
7	年齡限制	10	13.3%
8	性別限制	3	4.0%
9	原住民身分限制	0	
10	身體不好無法找到合適的工作	0	
11	要照顧家庭無法找到合適的工作	3	4.0%
12	職災造成身體傷害限制工作機會	0	
13	其他	1	1.3%
98	沒有困擾	0	
99	不知道/拒答	0	
Sysmiss		56308	
Warning: these figures indicate the number of cases found in the data file. They cannot be interpreted as summary statistics of the population of interest.			
# d5_3_4: D5-3.請問您找尋工作中， 遭遇的困難是什麼?(可複選)困難四			
Information		[Type= discrete] [Format=numeric] [Range= 1-99] [Missing=*]	
Statistics [NW/ W]		[Valid=20 /-] [Invalid=56363 /-]	
Value	Label	Cases	Percentage
1	就業資訊不足	0	
2	本身技術不合	0	
3	生活圈內沒有工作機會	0	
4	生活圈以外沒有工作機會	1	5.0%
5	工作機會被外勞排擠	0	
6	教育程度限制	5	25.0%
7	年齡限制	6	30.0%
8	性別限制	2	10.0%
9	原住民身分限制	1	5.0%
10	身體不好無法找到合適的工作	1	5.0%
11	要照顧家庭無法找到合適的工作	2	10.0%
12	職災造成身體傷害限制工作機會	0	
13	其他	2	10.0%
98	沒有困擾	0	
99	不知道/拒答	0	
Sysmiss		56363	
Warning: these figures indicate the number of cases found in the data file. They cannot be interpreted as summary statistics of the population of interest.			
# d5_3_5: D5-3.請問您找尋工作中， 遭遇的困難是什麼?(可複選)困難五			
Information		[Type= discrete] [Format=numeric] [Range= 1-99] [Missing=*]	
Statistics [NW/ W]		[Valid=7 /-] [Invalid=56376 /-]	
Value	Label	Cases	Percentage
1	就業資訊不足	0	

# d5_3_5: D5-3.請問您找尋工作中，遭遇的困難是什麼?(可複選)困難五			
Value	Label	Cases	Percentage
2	本身技術不合	0	
3	生活圈內沒有工作機會	0	
4	生活圈以外沒有工作機會	0	
5	工作機會被外勞排擠	1	14.3%
6	教育程度限制	0	
7	年齡限制	1	14.3%
8	性別限制	1	14.3%
9	原住民身分限制	2	28.6%
10	身體不好無法找到合適的工作	1	14.3%
11	要照顧家庭無法找到合適的工作	1	14.3%
12	職災造成身體傷害限制工作機會	0	
13	其他	0	
98	沒有困擾	0	
99	不知道/拒答	0	
Sysmiss		56376	
Warning: these figures indicate the number of cases found in the data file. They cannot be interpreted as summary statistics of the population of interest.			
# d5_3_6: D5-3.請問您找尋工作中，遭遇的困難是什麼?(可複選)困難六			
Information		[Type= discrete] [Format=numeric] [Range= 1-99] [Missing=*]	
Statistics [NW/ W]		[Valid=4 -/] [Invalid=56379 -/]	
Value	Label	Cases	Percentage
1	就業資訊不足	0	
2	本身技術不合	0	
3	生活圈內沒有工作機會	0	
4	生活圈以外沒有工作機會	0	
5	工作機會被外勞排擠	0	
6	教育程度限制	0	
7	年齡限制	0	
8	性別限制	0	
9	原住民身分限制	3	75.0%
10	身體不好無法找到合適的工作	0	
11	要照顧家庭無法找到合適的工作	1	25.0%
12	職災造成身體傷害限制工作機會	0	
13	其他	0	
98	沒有困擾	0	
99	不知道/拒答	0	
Sysmiss		56379	
Warning: these figures indicate the number of cases found in the data file. They cannot be interpreted as summary statistics of the population of interest.			
# d5_3_7: D5-3.請問您找尋工作中，遭遇的困難是什麼?(可複選)困難七			
Information		[Type= discrete] [Format=numeric] [Range= 1-99] [Missing=*]	
Statistics [NW/ W]		[Valid=3 -/] [Invalid=56380 -/]	
Value	Label	Cases	Percentage
1	就業資訊不足	0	
2	本身技術不合	0	
3	生活圈內沒有工作機會	0	

# d5_3_7: D5-3.請問您找尋工作中，遭遇的困難是什麼?(可複選)困難七			
Value	Label	Cases	Percentage
4	生活圈以外沒有工作機會	0	
5	工作機會被外勞排擠	0	
6	教育程度限制	0	
7	年齡限制	0	
8	性別限制	0	
9	原住民身分限制	0	
10	身體不好無法找到合適的工作	2	66.7%
11	要照顧家庭無法找到合適的工作	1	33.3%
12	職災造成身體傷害限制工作機會	0	
13	其他	0	
98	沒有困擾	0	
99	不知道/拒答	0	
Sysmiss		56380	
Warning: these figures indicate the number of cases found in the data file. They cannot be interpreted as summary statistics of the population of interest.			
# d5_3_8: D5-3.請問您找尋工作中，遭遇的困難是什麼?(可複選)困難八			
Information		[Type= discrete] [Format=numeric] [Range= 1-99] [Missing=*]	
Statistics [NW/ W]		[Valid=2 /-] [Invalid=56381 /-]	
Value	Label	Cases	Percentage
1	就業資訊不足	0	
2	本身技術不合	0	
3	生活圈內沒有工作機會	0	
4	生活圈以外沒有工作機會	0	
5	工作機會被外勞排擠	0	
6	教育程度限制	0	
7	年齡限制	0	
8	性別限制	0	
9	原住民身分限制	0	
10	身體不好無法找到合適的工作	0	
11	要照顧家庭無法找到合適的工作	2	100.0%
12	職災造成身體傷害限制工作機會	0	
13	其他	0	
98	沒有困擾	0	
99	不知道/拒答	0	
Sysmiss		56381	
Warning: these figures indicate the number of cases found in the data file. They cannot be interpreted as summary statistics of the population of interest.			
# d5_3o: D5-3-O.請問您找尋工作中，遭遇的困難是什麼?(可複選)其他			
Information		[Type= discrete] [Format=character] [Missing=*]	
Statistics [NW/ W]		[Valid=29 /-] [Invalid=0 /-]	
Value	Label	Cases	Percentage
"就學階段,時間無法配合"		1	3.4%
一眼看不到		1	3.4%
公司沒通知		1	3.4%

d5_3o: D5-3-O.請問您找尋工作中，遭遇的困難是什麼?(可複選)其他

Value	Label	Cases	Percentage
去鄉公所登記 都沒通知		1	3.4%
太胖了		1	3.4%
學業進修中;工 時無法配合		1	3.4%
就服員認為個 人因素，一臉 醉樣，不適合 工作		1	3.4%
工作經歷 士官 退役		1	3.4%
工作經驗不足		1	3.4%
工時無法配合		1	3.4%
星期四要上教 會無法從事服 務業住家工作 機會多量數日 早		1	3.4%
智能障礙		1	3.4%
更生人		1	3.4%
沒合適的工作 機會		1	3.4%
沒有適合的工 作		1	3.4%
沒有適合的工 作機會		1	3.4%
準備公職考試		1	3.4%
溝通問題(聽 障)		1	3.4%
無面試機會		1	3.4%
環境不適合薪 水太低		1	3.4%
眼睛一邊受傷 看不見		1	3.4%
等漁船修好		1	3.4%
缺乏人際相處 技巧		1	3.4%
肢障		1	3.4%
薪水太低		1	3.4%
薪資問題		1	3.4%
身障		2	6.9%
車禍只能坐著 上班		1	3.4%

Warning: these figures indicate the number of cases found in the data file. They cannot be interpreted as summary statistics of the population of interest.

d6: D6.請問您從前有過工作嗎?

Information	[Type= discrete] [Format=numeric] [Range= 1-99] [Missing=*]		
Statistics [NW/ W]	[Valid=1309 /-] [Invalid=55074 /-]		
Value	Label	Cases	Percentage
1	有	1166	89.1%
2	沒有[跳答D7]	143	10.9%

# d6: D6.請問您從前有過工作嗎？			
Value	Label	Cases	Percentage
99	不知道/拒答	0	
Sysmiss		55074	
Warning: these figures indicate the number of cases found in the data file. They cannot be interpreted as summary statistics of the population of interest.			
# d6_1: D6-1.請問您離開上次工作的主要原因是什麼？			
Information	[Type= discrete] [Format=numeric] [Range= 1-99] [Missing=*]		
Statistics [NW/ W]	[Valid=1166 /-] [Invalid=55217 /-]		
Value	Label	Cases	Percentage
1	工作場所業務緊縮或歇業	166	<div><div></div></div> 14.2%
2	季節性或臨時性的工作結束	312	<div><div></div></div> 26.8%
3	對原有工作不滿意	424	<div><div></div></div> 36.4%
4	工作場所外移	14	<div><div></div></div> 1.2%
5	健康不良	84	<div><div></div></div> 7.2%
6	本身工作問題被解僱	9	<div><div></div></div> 0.8%
7	家務太忙	62	<div><div></div></div> 5.3%
8	因原住民身分被歧視	4	<div><div></div></div> 0.3%
9	退休	14	<div><div></div></div> 1.2%
10	結婚或生育	6	<div><div></div></div> 0.5%
11	發生職災無法工作	12	<div><div></div></div> 1.0%
12	其他	20	<div><div></div></div> 1.7%
13	服兵役	9	<div><div></div></div> 0.8%
14	課業、準備考試	12	<div><div></div></div> 1.0%
15	搬家、工作場所離家太遠	14	<div><div></div></div> 1.2%
16	家庭因素	4	<div><div></div></div> 0.3%
99	不知道/拒答	0	
Sysmiss		55217	
Warning: these figures indicate the number of cases found in the data file. They cannot be interpreted as summary statistics of the population of interest.			
# d6_1o: D6-1-O.請問您離開上次工作的主要原因是什麼?其他			
Information	[Type= discrete] [Format=character] [Missing=*]		
Statistics [NW/ W]	[Valid=32 /-] [Invalid=0 /-]		
Value	Label	Cases	Percentage
"朋友公司缺人,薪水較高"		1	<div><div></div></div> 3.1%
之前因酒駕被吊銷執照,後來開車又被警察查到		1	<div><div></div></div> 3.1%
兼顧學業		1	<div><div></div></div> 3.1%
勞資糾紛		2	<div><div></div></div> 6.2%
因為畢業了		1	<div><div></div></div> 3.1%
工時過長		2	<div><div></div></div> 6.2%
工讀時間		1	<div><div></div></div> 3.1%
年紀大		2	<div><div></div></div> 6.2%
店面整修 暫時休息		1	<div><div></div></div> 3.1%
搬家		1	<div><div></div></div> 3.1%

# d6_1o: D6-1-O.請問您離開上次工作的主要原因是什麼?其他			
Value	Label	Cases	Percentage
搬家回台南		1	<div></div> 3.1%
政治因素, 鄉長換人		1	<div></div> 3.1%
準備服兵役		5	<div></div> 15.6%
準備考志願役		1	<div></div> 3.1%
準備考試		1	<div></div> 3.1%
準備進修學業		1	<div></div> 3.1%
生病常請假, 老闆不高興		1	<div></div> 3.1%
男友希望他離職搬去屏東		1	<div></div> 3.1%
畢業		1	<div></div> 3.1%
等漁船修好		1	<div></div> 3.1%
職業軍人到期		1	<div></div> 3.1%
薪資過低		1	<div></div> 3.1%
要上學		1	<div></div> 3.1%
軍人合約到期		1	<div></div> 3.1%
離家太遠		1	<div></div> 3.1%
Warning: these figures indicate the number of cases found in the data file. They cannot be interpreted as summary statistics of the population of interest.			
# d6_2: D6-2.請問您離開上次工作的方式是?			
Information	[Type= discrete] [Format=numeric] [Range= 1-99] [Missing=*]		
Statistics [NW/ W]	[Valid=1166 /-] [Invalid=55217 /-]		
Value	Label	Cases	Percentage
1	自願離職	834	<div></div> 71.5%
2	非自願離職	332	<div></div> 28.5%
99	不知道/拒答	0	
Sysmiss		55217	
Warning: these figures indicate the number of cases found in the data file. They cannot be interpreted as summary statistics of the population of interest.			
# d7_1: D7.請問您最希望從事哪些項目的工作內容?(可複選)[跳答D9]工作內容一			
Information	[Type= discrete] [Format=numeric] [Range= 1-99] [Missing=*]		
Statistics [NW/ W]	[Valid=1309 /-] [Invalid=55074 /-]		
Value	Label	Cases	Percentage
1	行政經營	139	<div></div> 10.6%
2	業務行銷	46	<div></div> 3.5%
3	人事法務	7	<div></div> 0.5%
4	財會金融	5	<div></div> 0.4%
5	廣告美編	18	<div></div> 1.4%
6	客戶服務	73	<div></div> 5.6%
7	電腦硬體	49	<div></div> 3.7%
8	資訊軟體	26	<div></div> 2.0%
9	品管製造	111	<div></div> 8.5%
10	技術服務	118	<div></div> 9.0%
11	營建職類	155	<div></div> 11.8%
12	傳播媒體	7	<div></div> 0.5%
13	娛樂演藝	24	<div></div> 1.8%

d7_1: D7.請問您最希望從事哪些項目的工作內容?(可複選)[跳答D9]工作內容一

Value	Label	Cases	Percentage
14	教育學術	13	<div><div></div></div> 1.0%
15	交通及物流服務	68	<div><div></div></div> 5.2%
16	餐飲旅遊運動	231	<div><div></div></div> 17.6%
17	醫藥美容	38	<div><div></div></div> 2.9%
18	保全警衛	47	<div><div></div></div> 3.6%
19	家事服務	47	<div><div></div></div> 3.6%
20	農林漁牧	67	<div><div></div></div> 5.1%
21	其他	20	<div><div></div></div> 1.5%
99	不知道/拒答	0	
Sysmiss		55074	

Warning: these figures indicate the number of cases found in the data file. They cannot be interpreted as summary statistics of the population of interest.

d7_2: D7.請問您最希望從事哪些項目的工作內容?(可複選)[跳答D9]工作內容二

Information	[Type= discrete] [Format=numeric] [Range= 1-99] [Missing=*]
Statistics [NW/ W]	[Valid=408 /-] [Invalid=55975 /-]

Value	Label	Cases	Percentage
1	行政經營	1	<div><div></div></div> 0.2%
2	業務行銷	9	<div><div></div></div> 2.2%
3	人事法務	8	<div><div></div></div> 2.0%
4	財會金融	6	<div><div></div></div> 1.5%
5	廣告美編	4	<div><div></div></div> 1.0%
6	客戶服務	22	<div><div></div></div> 5.4%
7	電腦硬體	7	<div><div></div></div> 1.7%
8	資訊軟體	30	<div><div></div></div> 7.4%
9	品管製造	21	<div><div></div></div> 5.1%
10	技術服務	47	<div><div></div></div> 11.5%
11	營建職類	27	<div><div></div></div> 6.6%
12	傳播媒體	4	<div><div></div></div> 1.0%
13	娛樂演藝	7	<div><div></div></div> 1.7%
14	教育學術	9	<div><div></div></div> 2.2%
15	交通及物流服務	18	<div><div></div></div> 4.4%
16	餐飲旅遊運動	73	<div><div></div></div> 17.9%
17	醫藥美容	21	<div><div></div></div> 5.1%
18	保全警衛	17	<div><div></div></div> 4.2%
19	家事服務	34	<div><div></div></div> 8.3%
20	農林漁牧	38	<div><div></div></div> 9.3%
21	其他	5	<div><div></div></div> 1.2%
99	不知道/拒答	0	
Sysmiss		55975	

Warning: these figures indicate the number of cases found in the data file. They cannot be interpreted as summary statistics of the population of interest.

d7_3: D7.請問您最希望從事哪些項目的工作內容?(可複選)[跳答D9]工作內容三

Information	[Type= discrete] [Format=numeric] [Range= 1-99] [Missing=*]
Statistics [NW/ W]	[Valid=118 /-] [Invalid=56265 /-]

Value	Label	Cases	Percentage
1	行政經營	0	

d7_3: D7.請問您最希望從事哪些項目的工作內容?(可複選)[跳答D9]工作內容三

Value	Label	Cases	Percentage
2	業務行銷	0	
3	人事法務	1	0.8%
4	財會金融	2	1.7%
5	廣告美編	0	
6	客戶服務	3	2.5%
7	電腦硬體	0	
8	資訊軟體	6	5.1%
9	品管製造	6	5.1%
10	技術服務	11	9.3%
11	營建職類	6	5.1%
12	傳播媒體	3	2.5%
13	娛樂演藝	1	0.8%
14	教育學術	1	0.8%
15	交通及物流服務	10	8.5%
16	餐飲旅遊運動	25	21.2%
17	醫藥美容	15	12.7%
18	保全警衛	2	1.7%
19	家事服務	8	6.8%
20	農林漁牧	16	13.6%
21	其他	2	1.7%
99	不知道/拒答	0	
Sysmiss		56265	

Warning: these figures indicate the number of cases found in the data file. They cannot be interpreted as summary statistics of the population of interest.

d7o: D7-O.請問您最希望從事哪些項目的工作內容?(可複選)[跳答D9]其他

Information	[Type= discrete] [Format=character] [Missing=*]		
Statistics [NW/ W]	[Valid=29 /-] [Invalid=0 /-]		
Value	Label	Cases	Percentage
不限		5	17.2%
保姆		1	3.4%
保母		2	6.9%
只要時間可配合都可以接受 (不加班, 週日休息)		1	3.4%
只要有工作做就好		1	3.4%
只要禮拜六可休什麼工作都可以		1	3.4%
可以坐著的工作		1	3.4%
寵物美容		1	3.4%
抽水肥		1	3.4%
有工作就好(肢障)		1	3.4%
燈光設計		1	3.4%
社工		1	3.4%

# d7o: D7-O.請問您最希望從事哪些項目的工作內容?(可複選)[跳答D9]其他			
Value	Label	Cases	Percentage
社工工作		1	<div></div> 3.4%
社會福利相關職務		1	<div></div> 3.4%
符合興趣的		1	<div></div> 3.4%
軍人		2	<div></div> 6.9%
都可以		5	<div></div> 17.2%
門市		1	<div></div> 3.4%
電機/水電工程 (配電人員)		1	<div></div> 3.4%
Warning: these figures indicate the number of cases found in the data file. They cannot be interpreted as summary statistics of the population of interest.			
# d8: D8.請問您這次沒工作時，有沒有去找工作?			
Information	[Type= discrete] [Format=numeric] [Range= 1-99] [Missing=*]		
Statistics [NW/ W]	[Valid=314 -] [Invalid=56069 -]		
Value	Label	Cases	Percentage
1	有	0	
2	沒有	314	<div></div> 100.0%
99	不知道/拒答	0	
Sysmiss		56069	
Warning: these figures indicate the number of cases found in the data file. They cannot be interpreted as summary statistics of the population of interest.			
# d8_1_1: D8-1.請問您沒有找工作的原因?(可複選)原因一			
Information	[Type= discrete] [Format=numeric] [Range= 1-99] [Missing=*]		
Statistics [NW/ W]	[Valid=314 -] [Invalid=56069 -]		
Value	Label	Cases	Percentage
1	就業資訊不足	70	<div></div> 22.3%
2	缺乏找工作的經費	6	<div></div> 1.9%
3	必須照顧家人	43	<div></div> 13.7%
4	健康不佳	12	<div></div> 3.8%
5	協助家裡工作	9	<div></div> 2.9%
6	協助家園復建	1	<div></div> 0.3%
7	準備升學	8	<div></div> 2.5%
8	其他	18	<div></div> 5.7%
9	上職訓課程	35	<div></div> 11.1%
10	準備公職、證照考試	112	<div></div> 35.7%
99	不知道/拒答	0	
Sysmiss		56069	
Warning: these figures indicate the number of cases found in the data file. They cannot be interpreted as summary statistics of the population of interest.			
# d8_1_2: D8-1.請問您沒有找工作的原因?(可複選)原因二			
Information	[Type= discrete] [Format=numeric] [Range= 1-99] [Missing=*]		
Statistics [NW/ W]	[Valid=20 -] [Invalid=56363 -]		
Value	Label	Cases	Percentage
1	就業資訊不足	0	
2	缺乏找工作的經費	7	<div></div> 35.0%
3	必須照顧家人	3	<div></div> 15.0%
4	健康不佳	2	<div></div> 10.0%

# d8_1_2: D8-1.請問您沒有找工作的原因?(可複選)原因二			
Value	Label	Cases	Percentage
5	協助家裡工作	5	<div><div></div></div> 25.0%
6	協助家園復建	0	
7	準備升學	0	
8	其他	1	<div><div></div></div> 5.0%
9	上職訓課程	2	<div><div></div></div> 10.0%
10	準備公職、證照考試	0	
99	不知道/拒答	0	
Sysmiss		56363	
Warning: these figures indicate the number of cases found in the data file. They cannot be interpreted as summary statistics of the population of interest.			
# d8_1_3: D8-1.請問您沒有找工作的原因?(可複選)原因三			
Information	[Type= discrete] [Format=numeric] [Range= 1-99] [Missing=*]		
Statistics [NW/ W]	[Valid=2 /-] [Invalid=56381 /-]		
Value	Label	Cases	Percentage
1	就業資訊不足	0	
2	缺乏找工作的經費	0	
3	必須照顧家人	0	
4	健康不佳	1	<div><div></div></div> 50.0%
5	協助家裡工作	0	
6	協助家園復建	0	
7	準備升學	0	
8	其他	0	
9	上職訓課程	1	<div><div></div></div> 50.0%
10	準備公職、證照考試	0	
99	不知道/拒答	0	
Sysmiss		56381	
Warning: these figures indicate the number of cases found in the data file. They cannot be interpreted as summary statistics of the population of interest.			
# d8_1o: D8-1-O.請問您沒有找工作的原因?(可複選)其他			
Information	[Type= discrete] [Format=character] [Missing=*]		
Statistics [NW/ W]	[Valid=49 /-] [Invalid=0 /-]		
Value	Label	Cases	Percentage
"沒特別原因, 只是想休息"		1	<div><div></div></div> 2.0%
"等前老闆的工作通知, 若去找工作1.薪水太低 2.怕會跟原		1	<div><div></div></div> 2.0%
上職訓		1	<div><div></div></div> 2.0%
上職訓中		1	<div><div></div></div> 2.0%
上職訓課		1	<div><div></div></div> 2.0%
上職訓課程		1	<div><div></div></div> 2.0%
休息		1	<div><div></div></div> 2.0%
公營		1	<div><div></div></div> 2.0%
剛剛退伍		1	<div><div></div></div> 2.0%
喪事		1	<div><div></div></div> 2.0%

d8_1o: D8-1-O.請問您沒有找工作的原因?(可複選)其他

Value	Label	Cases	Percentage
年紀大了不好找		1	2.0%
年紀大找不到		1	2.0%
想先休息		1	2.0%
想考公職		1	2.0%
搬家		1	2.0%
智能中心學技藝		1	2.0%
殘障		1	2.0%
沒有找工作，也沒想找工作，家人不方便透露		1	2.0%
準備公考		1	2.0%
準備公職考試 NO		1	2.0%
準備國考		4	8.2%
準備考保險證照		2	4.1%
準備考公職		5	10.2%
準備考試		5	10.2%
準備考試中		1	2.0%
等人家來叫		1	2.0%
等放榜分發		1	2.0%
等當兵		2	4.1%
考公職		5	10.2%
補習中準備公考		1	2.0%
補習等待公考		1	2.0%
離職沒多久先休息		1	2.0%

Warning: these figures indicate the number of cases found in the data file. They cannot be interpreted as summary statistics of the population of interest.

d9_1: D9.在沒有工作期間，您主要經濟來源為何?(可複選)經濟來源一

Information		[Type= discrete] [Format=numeric] [Range= 1-99] [Missing=*]	
Statistics [NW/ W]		[Valid=1624 /-] [Invalid=54759 /-]	
Value	Label	Cases	Percentage
1	積蓄	509	31.3%
2	家庭協助	882	54.3%
3	親友協助	176	10.8%
4	社區或部落協助	0	
5	借貸	10	0.6%
6	失業給付	5	0.3%
7	政府救助	23	1.4%
8	民間救助	3	0.2%
9	中低收入戶老人生活津貼	11	0.7%
10	職業訓練生活津貼	5	0.3%
11	其他	0	

# d9_1: D9.在沒有工作期間， 您主要經濟來源為何?(可複選)經濟來源一			
Value	Label	Cases	Percentage
99	不知道/拒答	0	
Sysmiss		54759	
Warning: these figures indicate the number of cases found in the data file. They cannot be interpreted as summary statistics of the population of interest.			
# d9_2: D9.在沒有工作期間， 您主要經濟來源為何?(可複選)經濟來源二			
Information	[Type= discrete] [Format=numeric] [Range= 1-99] [Missing=*]		
Statistics [NW/ W]	[Valid=288 -/] [Invalid=56095 -/]		
Value	Label	Cases	Percentage
1	積蓄	2	0.7%
2	家庭協助	143	49.7%
3	親友協助	108	37.5%
4	社區或部落協助	1	0.3%
5	借貸	6	2.1%
6	失業給付	2	0.7%
7	政府救助	13	4.5%
8	民間救助	1	0.3%
9	中低收入戶老人生活津貼	5	1.7%
10	職業訓練生活津貼	5	1.7%
11	其他	2	0.7%
99	不知道/拒答	0	
Sysmiss		56095	
Warning: these figures indicate the number of cases found in the data file. They cannot be interpreted as summary statistics of the population of interest.			
# d9_3: D9.在沒有工作期間， 您主要經濟來源為何?(可複選)經濟來源三			
Information	[Type= discrete] [Format=numeric] [Range= 1-99] [Missing=*]		
Statistics [NW/ W]	[Valid=21 -/] [Invalid=56362 -/]		
Value	Label	Cases	Percentage
1	積蓄	0	
2	家庭協助	0	
3	親友協助	9	42.9%
4	社區或部落協助	0	
5	借貸	1	4.8%
6	失業給付	0	
7	政府救助	8	38.1%
8	民間救助	0	
9	中低收入戶老人生活津貼	2	9.5%
10	職業訓練生活津貼	1	4.8%
11	其他	0	
99	不知道/拒答	0	
Sysmiss		56362	
Warning: these figures indicate the number of cases found in the data file. They cannot be interpreted as summary statistics of the population of interest.			
# d9_4: D9.在沒有工作期間， 您主要經濟來源為何?(可複選)經濟來源四			
Information	[Type= discrete] [Format=numeric] [Range= 1-99] [Missing=*]		
Statistics [NW/ W]	[Valid=2 -/] [Invalid=56381 -/]		

d9_4: D9.在沒有工作期間，您主要經濟來源為何?(可複選)經濟來源四

Value	Label	Cases	Percentage
1	積蓄	0	
2	家庭協助	0	
3	親友協助	0	
4	社區或部落協助	0	
5	借貸	0	
6	失業給付	0	
7	政府救助	1	50.0%
8	民間救助	1	50.0%
9	中低收入戶老人生活津貼	0	
10	職業訓練生活津貼	0	
11	其他	0	
99	不知道/拒答	0	
Sysmiss		56381	

Warning: these figures indicate the number of cases found in the data file. They cannot be interpreted as summary statistics of the population of interest.

d9o: D9-O.在沒有工作期間，您主要經濟來源為何?(可複選)其他

Information	[Type= discrete] [Format=character] [Missing=*]
Statistics [NW/ W]	[Valid=1 /-] [Invalid=0 /-]

Value	Label	Cases	Percentage
身障津貼		1	100.0%

Warning: these figures indicate the number of cases found in the data file. They cannot be interpreted as summary statistics of the population of interest.

e1: E1.請問您主要經濟來源工作的每月收入是多少?____元

Information	[Type= discrete] [Format=numeric] [Range= 0-500000] [Missing=*]
Statistics [NW/ W]	[Valid=56370 /-] [Invalid=13 /-]

Value	Label	Cases	Percentage
0		24713	43.8%
800		1	0.0%
1000		9	0.0%
1100		1	0.0%
1200		1	0.0%
1500		3	0.0%
1800		1	0.0%
1960		1	0.0%
2000		56	0.1%
2080		1	0.0%
2200		5	0.0%
2300		1	0.0%
2400		4	0.0%
2500		15	0.0%
2700		1	0.0%
2800		1	0.0%
2880		1	0.0%
3000		105	0.2%
3200		1	0.0%

e1: E1.請問您主要經濟來源工作的每月收入是多少?____元

Value	Label	Cases	Percentage
3500		35	0.1%
3600		2	0.0%
3700		1	0.0%
3800		2	0.0%
4000		62	0.1%
4500		12	0.0%
4600		1	0.0%
4700		2	0.0%
4800		4	0.0%
5000		385	0.7%
5100		1	0.0%
5500		14	0.0%
5600		4	0.0%
5800		1	0.0%
6000		377	0.7%
6070		3	0.0%
6300		4	0.0%
6500		37	0.1%
6600		5	0.0%
6700		14	0.0%
6720		1	0.0%
6900		1	0.0%
7000		113	0.2%
7200		6	0.0%
7360		3	0.0%
7500		14	0.0%
7680		2	0.0%
7800		3	0.0%
8000		265	0.5%
8400		1	0.0%
8500		14	0.0%
8600		1	0.0%
9000		69	0.1%
9200		2	0.0%
9300		1	0.0%
9360		1	0.0%
9500		5	0.0%
9600		5	0.0%
9660		2	0.0%
9800		2	0.0%
10000		973	1.7%
10200		2	0.0%
10240		2	0.0%
10500		1	0.0%
10800		1	0.0%

e1: E1.請問您主要經濟來源工作的每月收入是多少?____元

Value	Label	Cases	Percentage
11000		73	0.1%
11500		3	0.0%
11520		2	0.0%
11564		1	0.0%
12000		319	0.6%
12500		11	0.0%
12600		3	0.0%
12800		2	0.0%
13000		98	0.2%
13333		1	0.0%
13500		13	0.0%
13600		1	0.0%
13800		2	0.0%
14000		36	0.1%
14400		3	0.0%
14409		1	0.0%
14500		3	0.0%
14560		1	0.0%
15000		1100	2.0%
15500		8	0.0%
15600		4	0.0%
16000		141	0.3%
16500		6	0.0%
17000		87	0.2%
17280		1	0.0%
17500		15	0.0%
17600		1	0.0%
17800		1	0.0%
18000		976	1.7%
18009		2	0.0%
18500		32	0.1%
18600		1	0.0%
18800		5	0.0%
18900		1	0.0%
19000		195	0.3%
19047		1	0.0%
19100		1	0.0%
19155		1	0.0%
19200		1	0.0%
19247		4	0.0%
19273		4	0.0%
19280		2	0.0%
19300		2	0.0%
19500		26	0.0%
19600		1	0.0%

e1: E1.請問您主要經濟來源工作的每月收入是多少?____元

Value	Label	Cases	Percentage
19800		23	0.0%
19840		1	0.0%
19900		1	0.0%
20000		3508	6.2%
20008		11	0.0%
20080		4	0.0%
20100		3	0.0%
20200		2	0.0%
20240		2	0.0%
20300		2	0.0%
20500		1	0.0%
20780		1	0.0%
20800		9	0.0%
20847		3	0.0%
21000		337	0.6%
21200		1	0.0%
21500		10	0.0%
21900		2	0.0%
22000		1204	2.1%
22200		2	0.0%
22300		2	0.0%
22450		3	0.0%
22500		10	0.0%
22800		3	0.0%
22900		2	0.0%
23000		623	1.1%
23100		1	0.0%
23200		4	0.0%
23400		4	0.0%
23425		1	0.0%
23500		36	0.1%
23800		4	0.0%
24000		341	0.6%
24300		2	0.0%
24450		2	0.0%
24500		31	0.1%
24800		3	0.0%
25000		2941	5.2%
25200		1	0.0%
25400		2	0.0%
25450		1	0.0%
25500		14	0.0%
25600		8	0.0%
25800		1	0.0%
25900		3	0.0%

e1: E1.請問您主要經濟來源工作的每月收入是多少?____元

Value	Label	Cases	Percentage
26000		525	0.9%
26500		23	0.0%
26540		2	0.0%
26700		1	0.0%
26800		2	0.0%
26900		2	0.0%
27000		459	0.8%
27200		1	0.0%
27500		10	0.0%
27600		1	0.0%
27800		11	0.0%
27900		2	0.0%
28000		1322	2.3%
28500		16	0.0%
28600		1	0.0%
28700		4	0.0%
28800		3	0.0%
28900		5	0.0%
29000		87	0.2%
29300		1	0.0%
29450		2	0.0%
29500		3	0.0%
29800		10	0.0%
29900		1	0.0%
30000		5189	9.2%
30200		1	0.0%
30300		1	0.0%
30400		3	0.0%
30500		4	0.0%
30800		1	0.0%
31000		77	0.1%
31500		1	0.0%
31700		1	0.0%
31900		1	0.0%
32000		610	1.1%
32400		1	0.0%
32500		15	0.0%
32800		1	0.0%
32900		8	0.0%
33000		194	0.3%
33025		2	0.0%
33200		1	0.0%
33300		2	0.0%
33333		2	0.0%
33500		2	0.0%

e1: E1.請問您主要經濟來源工作的每月收入是多少?____元

Value	Label	Cases	Percentage
33800		2	0.0%
33900		1	0.0%
34000		69	0.1%
34500		5	0.0%
34800		1	0.0%
34900		1	0.0%
35000		1921	3.4%
35200		1	0.0%
35500		5	0.0%
35800		1	0.0%
36000		212	0.4%
36300		2	0.0%
36500		8	0.0%
36600		1	0.0%
37000		95	0.2%
37500		12	0.0%
37800		1	0.0%
38000		353	0.6%
38500		19	0.0%
38600		1	0.0%
38800		1	0.0%
39000		38	0.1%
39500		5	0.0%
39600		2	0.0%
39800		1	0.0%
40000		2155	3.8%
40200		3	0.0%
40800		1	0.0%
41000		21	0.0%
41240		1	0.0%
42000		171	0.3%
42500		6	0.0%
43000		46	0.1%
43500		3	0.0%
43900		2	0.0%
44000		14	0.0%
44300		1	0.0%
44500		1	0.0%
45000		653	1.2%
46000		39	0.1%
46500		2	0.0%
47000		25	0.0%
47500		2	0.0%
47600		1	0.0%
48000		61	0.1%

e1: E1.請問您主要經濟來源工作的每月收入是多少?____元

Value	Label	Cases	Percentage
48500		4	0.0%
48800		1	0.0%
49000		9	0.0%
49500		1	0.0%
50000		1094	1.9%
50500		1	0.0%
51000		8	0.0%
52000		31	0.1%
52500		1	0.0%
53000		9	0.0%
54000		10	0.0%
54400		1	0.0%
55000		99	0.2%
56000		28	0.0%
57000		10	0.0%
58000		18	0.0%
59000		3	0.0%
59600		1	0.0%
60000		383	0.7%
61000		2	0.0%
62000		7	0.0%
62500		1	0.0%
63000		5	0.0%
64000		1	0.0%
65000		45	0.1%
66000		4	0.0%
67000		5	0.0%
68000		2	0.0%
69000		1	0.0%
70000		119	0.2%
71000		1	0.0%
72000		3	0.0%
74500		2	0.0%
75000		6	0.0%
77000		3	0.0%
78000		2	0.0%
80000		60	0.1%
85000		4	0.0%
86500		4	0.0%
88000		3	0.0%
90000		3	0.0%
92000		1	0.0%
95000		2	0.0%
98000		1	0.0%
100000		29	0.1%

# e1: E1.請問您主要經濟來源工作的每月收入是多少?____元			
Value	Label	Cases	Percentage
105000		1	0.0%
110000		2	0.0%
120000		6	0.0%
125000		1	0.0%
130000		2	0.0%
140000		1	0.0%
150000		8	0.0%
160000		2	0.0%
200000		1	0.0%
300000		1	0.0%
500000		1	0.0%
Sysmiss		13	
Warning: these figures indicate the number of cases found in the data file. They cannot be interpreted as summary statistics of the population of interest.			
# e2: E2.請問您主要經濟來源工作外的每月其他收入是多少?____元			
Information	[Type= discrete] [Format=numeric] [Range= 0-120000] [Missing=*]		
Statistics [NW/ W]	[Valid=56370 /-] [Invalid=13 /-]		
Value	Label	Cases	Percentage
0		46018	81.6%
200		3	0.0%
300		1	0.0%
350		1	0.0%
400		1	0.0%
470		1	0.0%
500		4	0.0%
600		1	0.0%
700		2	0.0%
800		3	0.0%
1000		50	0.1%
1100		2	0.0%
1200		1	0.0%
1250		1	0.0%
1300		2	0.0%
1350		1	0.0%
1500		50	0.1%
1600		4	0.0%
1700		6	0.0%
1800		1	0.0%
1900		10	0.0%
2000		157	0.3%
2100		3	0.0%
2200		3	0.0%
2500		56	0.1%
2550		1	0.0%
2600		15	0.0%

e2: E2.請問您主要經濟來源工作外的每月其他收入是多少?____元

Value	Label	Cases	Percentage
2700		2	0.0%
3000		318	0.6%
3200		3	0.0%
3300		20	0.0%
3330		1	0.0%
3333		1	0.0%
3400		1	0.0%
3500		4351	7.7%
3600		23	0.0%
3650		1	0.0%
3700		24	0.0%
3780		2	0.0%
3800		12	0.0%
3900		8	0.0%
3950		1	0.0%
3990		1	0.0%
4000		280	0.5%
4010		1	0.0%
4028		3	0.0%
4100		4	0.0%
4200		5	0.0%
4300		2	0.0%
4500		43	0.1%
4600		3	0.0%
4700		494	0.9%
4800		5	0.0%
4900		5	0.0%
5000		252	0.4%
5200		3	0.0%
5400		1	0.0%
5500		7	0.0%
5600		9	0.0%
5700		2	0.0%
5800		1	0.0%
5900		87	0.2%
6000		71	0.1%
6500		15	0.0%
6600		1	0.0%
6667		1	0.0%
6900		2	0.0%
7000		2602	4.6%
7200		22	0.0%
7250		1	0.0%
7300		2	0.0%
7500		23	0.0%

e2: E2.請問您主要經濟來源工作外的每月其他收入是多少?____元

Value	Label	Cases	Percentage
7600		2	0.0%
7700		2	0.0%
7800		2	0.0%
8000		67	0.1%
8200		19	0.0%
8333		3	0.0%
8400		1	0.0%
8500		5	0.0%
8600		2	0.0%
8700		1	0.0%
9000		12	0.0%
9600		1	0.0%
10000		198	0.4%
10400		3	0.0%
10500		1	0.0%
10600		2	0.0%
10700		1	0.0%
11000		26	0.0%
11500		6	0.0%
11564		2	0.0%
11565		1	0.0%
11666		16	0.0%
11700		1	0.0%
11800		1	0.0%
12000		106	0.2%
12500		1	0.0%
13000		46	0.1%
13300		2	0.0%
13333		4	0.0%
13500		11	0.0%
14000		26	0.0%
14100		2	0.0%
14500		1	0.0%
15000		83	0.1%
15800		2	0.0%
16000		11	0.0%
16500		5	0.0%
16666		6	0.0%
16667		1	0.0%
16700		1	0.0%
17000		13	0.0%
17500		1	0.0%
17800		1	0.0%
18000		27	0.0%
18500		3	0.0%

e2: E2.請問您主要經濟來源工作外的每月其他收入是多少?____元

Value	Label	Cases	Percentage
19000		2	0.0%
20000		107	0.2%
20300		1	0.0%
21000		9	0.0%
22000		7	0.0%
22500		2	0.0%
23000		5	0.0%
23600		2	0.0%
24000		5	0.0%
25000		18	0.0%
25400		1	0.0%
25500		1	0.0%
26000		4	0.0%
27000		5	0.0%
27500		1	0.0%
28000		15	0.0%
28500		1	0.0%
30000		65	0.1%
31000		1	0.0%
33000		3	0.0%
34000		1	0.0%
35000		43	0.1%
35002		1	0.0%
35800		2	0.0%
36000		3	0.0%
37000		1	0.0%
37500		1	0.0%
38000		6	0.0%
40000		43	0.1%
41000		1	0.0%
42000		2	0.0%
45000		6	0.0%
46000		1	0.0%
47000		6	0.0%
48000		1	0.0%
49000		1	0.0%
50000		84	0.1%
52000		3	0.0%
53000		1	0.0%
55000		2	0.0%
59000		2	0.0%
60000		20	0.0%
65000		4	0.0%
70000		24	0.0%
72000		4	0.0%

e2: E2.請問您主要經濟來源工作外的每月其他收入是多少?____元

Value	Label	Cases	Percentage
75000		1	0.0%
80000		4	0.0%
90000		1	0.0%
100000		1	0.0%
120000		3	0.0%
Sysmiss		13	

Warning: these figures indicate the number of cases found in the data file. They cannot be interpreted as summary statistics of the population of interest.

e3: E3.請問您是否曾離開職場一段時間再度恢復工作?

Information	[Type= discrete] [Format=numeric] [Range= 1-2] [Missing=*]		
Statistics [NW/ W]	[Valid=56370 /-] [Invalid=13 /-]		
Value	Label	Cases	Percentage
1	是	3416	6.1%
2	否	52954	93.9%
Sysmiss		13	

Warning: these figures indicate the number of cases found in the data file. They cannot be interpreted as summary statistics of the population of interest.

e3_1: E3-1.離開職場時間(年)

Information	[Type= discrete] [Format=numeric] [Range= 0-38] [Missing=*]
Statistics [NW/ W]	[Valid=3416 /-] [Invalid=52967 /-]

Value	Label	Cases	Percentage
0		150	4.4%
1		607	17.8%
2		608	17.8%
3		481	14.1%
4		184	5.4%
5		485	14.2%
6		203	5.9%
7		91	2.7%
8		80	2.3%
9		15	0.4%
10		323	9.5%
11		6	0.2%
12		28	0.8%
13		17	0.5%
14		6	0.2%
15		71	2.1%
16		4	0.1%
17		3	0.1%
20		39	1.1%
21		1	0.0%
22		2	0.1%
24		2	0.1%
25		3	0.1%
30		3	0.1%
36		3	0.1%

# e3_1: E3-1.離開職場時間(年)			
Value	Label	Cases	Percentage
38		1	0.0%
Sysmiss		52967	
Warning: these figures indicate the number of cases found in the data file. They cannot be interpreted as summary statistics of the population of interest.			
# e3_2: E3-1.離開職場時間(月)			
Information	[Type= discrete] [Format=numeric] [Range= 0-11] [Missing=*]		
Statistics [NW/ W]	[Valid=3416 /-] [Invalid=52967 /-]		
Value	Label	Cases	Percentage
0		2702	79.1%
0.48		1	0.0%
1		55	1.6%
2		71	2.1%
3		42	1.2%
4		34	1.0%
5		30	0.9%
6		376	11.0%
6.24		1	0.0%
7		13	0.4%
7.32		3	0.1%
8		29	0.8%
8.28		6	0.2%
8.4		2	0.1%
9		11	0.3%
10		29	0.8%
10.56		1	0.0%
11		10	0.3%
Sysmiss		52967	
Warning: these figures indicate the number of cases found in the data file. They cannot be interpreted as summary statistics of the population of interest.			
# e4: E4.請問您曾經在工作場所遇到職業災害嗎?(從以前至今)			
Information	[Type= discrete] [Format=numeric] [Range= 1-3] [Missing=*]		
Statistics [NW/ W]	[Valid=14253 /-] [Invalid=42130 /-]		
Value	Label	Cases	Percentage
1	有	741	5.2%
2	沒有[跳答E5]	11116	78.0%
3	沒有工作過[跳答E10]	2396	16.8%
Sysmiss		42130	
Warning: these figures indicate the number of cases found in the data file. They cannot be interpreted as summary statistics of the population of interest.			
# e4_1_1: E4-1.請問是誰提供的賠償?(可複選)誰提供一			
Information	[Type= discrete] [Format=numeric] [Range= 1-7] [Missing=*]		
Statistics [NW/ W]	[Valid=741 /-] [Invalid=55642 /-]		
Value	Label	Cases	Percentage
1	雇主	190	25.6%
2	勞工保險	106	14.3%
3	公保、農漁保	12	1.6%

# e4_1_1: E4-1.請問是誰提供的賠償?(可複選)誰提供一			
Value	Label	Cases	Percentage
4	民間保險	23	<div><div></div></div> 3.1%
5	沒有賠償	383	<div><div></div></div> 51.7%
6	其他	1	0.1%
7	不知道	26	<div><div></div></div> 3.5%
Sysmiss		55642	
Warning: these figures indicate the number of cases found in the data file. They cannot be interpreted as summary statistics of the population of interest.			
# e4_1_2: E4-1.請問是誰提供的賠償?(可複選)誰提供二			
Information	[Type= discrete] [Format=numeric] [Range= 1-7] [Missing=*]		
Statistics [NW/ W]	[Valid=75 /-] [Invalid=56308 /-]		
Value	Label	Cases	Percentage
1	屋主	0	
2	勞工保險	49	<div><div></div></div> 65.3%
3	公保、農漁保	1	<div><div></div></div> 1.3%
4	民間保險	24	<div><div></div></div> 32.0%
5	沒有賠償	0	
6	其他	1	<div><div></div></div> 1.3%
7	不知道	0	
Sysmiss		56308	
Warning: these figures indicate the number of cases found in the data file. They cannot be interpreted as summary statistics of the population of interest.			
# e4_1_3: E4-1.請問是誰提供的賠償?(可複選)誰提供三			
Information	[Type= discrete] [Format=numeric] [Range= 1-7] [Missing=*]		
Statistics [NW/ W]	[Valid=7 /-] [Invalid=56376 /-]		
Value	Label	Cases	Percentage
1	屋主	0	
2	勞工保險	0	
3	公保、農漁保	0	
4	民間保險	7	<div><div></div></div> 100.0%
5	沒有賠償	0	
6	其他	0	
7	不知道	0	
Sysmiss		56376	
Warning: these figures indicate the number of cases found in the data file. They cannot be interpreted as summary statistics of the population of interest.			
# e4_1o: E4-1O.請問是誰提供的賠償?(可複選)其他			
Information	[Type= discrete] [Format=character] [Missing=*]		
Statistics [NW/ W]	[Valid=2 /-] [Invalid=0 /-]		
Value	Label	Cases	Percentage
原住民委員會 急難救助金(包 含職災救助)		1	<div><div></div></div> 50.0%
學生意外保險		1	<div><div></div></div> 50.0%
Warning: these figures indicate the number of cases found in the data file. They cannot be interpreted as summary statistics of the population of interest.			
# e4_2: E4-2.請問您的傷害或疾病，對您工作有何影響？			
Information	[Type= discrete] [Format=numeric] [Range= 1-6] [Missing=*]		

# e4_2: E4-2.請問您的傷害或疾病，對您工作有何影響？			
Statistics [NW/ W]		[Valid=741 /-] [Invalid=55642 /-]	
Value	Label	Cases	Percentage
1	沒有任何影響/沒有任何疾病	364	<div><div></div></div> 49.1%
2	會引起一些症狀，但可以工作	194	<div><div></div></div> 26.2%
3	有時候需放慢工作節奏或改變工作方式	72	<div><div></div></div> 9.7%
4	經常需放慢工作節奏或改變工作方式	47	<div><div></div></div> 6.3%
5	因為傷害或疾病，我覺得只能作兼職的工作	16	<div><div></div></div> 2.2%
6	自己覺得完全不能工作	48	<div><div></div></div> 6.5%
Sysmiss		55642	
Warning: these figures indicate the number of cases found in the data file. They cannot be interpreted as summary statistics of the population of interest.			
# e5: E5.請問您有沒有收過工作安全與職災預防宣導資料？			
Information		[Type= discrete] [Format=numeric] [Range= 1-2] [Missing=*]	
Statistics [NW/ W]		[Valid=11857 /-] [Invalid=44526 /-]	
Value	Label	Cases	Percentage
1	有	4149	<div><div></div></div> 35.0%
2	沒有	7708	<div><div></div></div> 65.0%
Sysmiss		44526	
Warning: these figures indicate the number of cases found in the data file. They cannot be interpreted as summary statistics of the population of interest.			
# e6: E6.請問您有沒有接受過職業安全衛生(含職業災害預防)相關課程？			
Information		[Type= discrete] [Format=numeric] [Range= 1-2] [Missing=*]	
Statistics [NW/ W]		[Valid=11857 /-] [Invalid=44526 /-]	
Value	Label	Cases	Percentage
1	有	4777	<div><div></div></div> 40.3%
2	沒有[跳答E6-2]	7080	<div><div></div></div> 59.7%
Sysmiss		44526	
Warning: these figures indicate the number of cases found in the data file. They cannot be interpreted as summary statistics of the population of interest.			
# e6_1_1: E6-1.請問您接受職業安全衛生相關課程的辦理單位是?(可複選)單位一			
Information		[Type= discrete] [Format=numeric] [Range= 1-6] [Missing=*]	
Statistics [NW/ W]		[Valid=4777 /-] [Invalid=51606 /-]	
Value	Label	Cases	Percentage
1	政府	1120	<div><div></div></div> 23.4%
2	工會	333	<div><div></div></div> 7.0%
3	教會	35	<div><div></div></div> 0.7%
4	公司	3131	<div><div></div></div> 65.5%
5	民間組織	93	<div><div></div></div> 1.9%
6	其他	65	<div><div></div></div> 1.4%
Sysmiss		51606	
Warning: these figures indicate the number of cases found in the data file. They cannot be interpreted as summary statistics of the population of interest.			
# e6_1_2: E6-1.請問您接受職業安全衛生相關課程的辦理單位是?(可複選)單位二			
Information		[Type= discrete] [Format=numeric] [Range= 1-6] [Missing=*]	
Statistics [NW/ W]		[Valid=243 /-] [Invalid=56140 /-]	
Value	Label	Cases	Percentage
1	政府	0	

# e6_1_2: E6-1.請問您接受職業安全衛生相關課程的辦理單位是?(可複選)單位二			
Value	Label	Cases	Percentage
2	工會	41	<div><div></div></div> 16.9%
3	教會	1	<div><div></div></div> 0.4%
4	公司	170	<div><div></div></div> 70.0%
5	民間組織	28	<div><div></div></div> 11.5%
6	其他	3	<div><div></div></div> 1.2%
Sysmiss		56140	
Warning: these figures indicate the number of cases found in the data file. They cannot be interpreted as summary statistics of the population of interest.			
# e6_1_3: E6-1.請問您接受職業安全衛生相關課程的辦理單位是?(可複選)單位三			
Information	[Type= discrete] [Format=numeric] [Range= 1-6] [Missing=*]		
Statistics [NW/ W]	[Valid=16 /-] [Invalid=56367 /-]		
Value	Label	Cases	Percentage
1	政府	0	
2	工會	0	
3	教會	1	<div><div></div></div> 6.2%
4	公司	10	<div><div></div></div> 62.5%
5	民間組織	5	<div><div></div></div> 31.2%
6	其他	0	
Sysmiss		56367	
Warning: these figures indicate the number of cases found in the data file. They cannot be interpreted as summary statistics of the population of interest.			
# e6_1o: E6-1O.請問您接受職業安全衛生相關課程的辦理單位是?(可複選)其他			
Information	[Type= discrete] [Format=character] [Missing=*]		
Statistics [NW/ W]	[Valid=68 /-] [Invalid=0 /-]		
Value	Label	Cases	Percentage
學校		42	<div><div></div></div> 61.8%
海軍		14	<div><div></div></div> 20.6%
軍方		3	<div><div></div></div> 4.4%
醫院		7	<div><div></div></div> 10.3%
里長		1	<div><div></div></div> 1.5%
里長辦公室		1	<div><div></div></div> 1.5%
Warning: these figures indicate the number of cases found in the data file. They cannot be interpreted as summary statistics of the population of interest.			
# e6_2_1: E6-2.請問您沒有參加職業安全衛生相關課程的原因是?(可複選)原因一			
Information	[Type= discrete] [Format=numeric] [Range= 1-7] [Missing=*]		
Statistics [NW/ W]	[Valid=7080 /-] [Invalid=49303 /-]		
Value	Label	Cases	Percentage
1	課程無法學以致用	276	<div><div></div></div> 3.9%
2	沒有收到課程訊息	4228	<div><div></div></div> 59.7%
3	沒有強制規定要參加	1203	<div><div></div></div> 17.0%
4	課程不重要	360	<div><div></div></div> 5.1%
5	沒有時間參加	951	<div><div></div></div> 13.4%
6	其他	38	<div><div></div></div> 0.5%
7	沒有需要	24	<div><div></div></div> 0.3%
Sysmiss		49303	
Warning: these figures indicate the number of cases found in the data file. They cannot be interpreted as summary statistics of the population of interest.			

# e6_2_2: E6-2.請問您沒有參加職業安全衛生相關課程的原因是?(可複選)原因二			
Information	[Type= discrete] [Format=numeric] [Range= 1-7] [Missing=*]		
Statistics [NW/ W]	[Valid=916 /-] [Invalid=55467 /-]		
Value	Label	Cases	Percentage
1	課程無法學以致用	0	
2	沒有收到課程訊息	31	3.4%
3	沒有強制規定要參加	299	32.6%
4	課程不重要	185	20.2%
5	沒有時間參加	398	43.4%
6	其他	3	0.3%
7	沒有需要	0	
Sysmiss		55467	
Warning: these figures indicate the number of cases found in the data file. They cannot be interpreted as summary statistics of the population of interest.			
# e6_2_3: E6-2.請問您沒有參加職業安全衛生相關課程的原因是?(可複選)原因三			
Information	[Type= discrete] [Format=numeric] [Range= 1-7] [Missing=*]		
Statistics [NW/ W]	[Valid=47 /-] [Invalid=56336 /-]		
Value	Label	Cases	Percentage
1	課程無法學以致用	0	
2	沒有收到課程訊息	0	
3	沒有強制規定要參加	9	19.1%
4	課程不重要	4	8.5%
5	沒有時間參加	34	72.3%
6	其他	0	
7	沒有需要	0	
Sysmiss		56336	
Warning: these figures indicate the number of cases found in the data file. They cannot be interpreted as summary statistics of the population of interest.			
# e6_2_4: E6-2.請問您沒有參加職業安全衛生相關課程的原因是?(可複選)原因四			
Information	[Type= discrete] [Format=numeric] [Range= 1-7] [Missing=*]		
Statistics [NW/ W]	[Valid=4 /-] [Invalid=56379 /-]		
Value	Label	Cases	Percentage
1	課程無法學以致用	0	
2	沒有收到課程訊息	0	
3	沒有強制規定要參加	0	
4	課程不重要	4	100.0%
5	沒有時間參加	0	
6	其他	0	
7	沒有需要	0	
Sysmiss		56379	
Warning: these figures indicate the number of cases found in the data file. They cannot be interpreted as summary statistics of the population of interest.			
# e6_2_5: E6-2.請問您沒有參加職業安全衛生相關課程的原因是?(可複選)原因五			
Information	[Type= discrete] [Format=numeric] [Range= 1-7] [Missing=*]		
Statistics [NW/ W]	[Valid=4 /-] [Invalid=56379 /-]		
Value	Label	Cases	Percentage
1	課程無法學以致用	0	

e6_2_5: E6-2.請問您沒有參加職業安全衛生相關課程的原因是?(可複選)原因五

Value	Label	Cases	Percentage
2	沒有收到課程訊息	0	
3	沒有強制規定要參加	0	
4	課程不重要	0	
5	沒有時間參加	4	100.0%
6	其他	0	
7	沒有需要	0	
Sysmiss		56379	

Warning: these figures indicate the number of cases found in the data file. They cannot be interpreted as summary statistics of the population of interest.

e6_2_6: E6-2.請問您沒有參加職業安全衛生相關課程的原因是?(可複選)原因六

Information	[Type= discrete] [Format=numeric] [Range= 1-7] [Missing=*]
Statistics [NW/ W]	[Valid=1 /-] [Invalid=56382 /-]

Value	Label	Cases	Percentage
1	課程無法學以致用	0	
2	沒有收到課程訊息	0	
3	沒有強制規定要參加	0	
4	課程不重要	0	
5	沒有時間參加	0	
6	其他	1	100.0%
7	沒有需要	0	
Sysmiss		56382	

Warning: these figures indicate the number of cases found in the data file. They cannot be interpreted as summary statistics of the population of interest.

# e6_2o: E6_2O.請問您沒有參加職業安全衛生相關課程的原因是?(可複選)其他			
Information	[Type= discrete] [Format=character] [Missing=*]		
Statistics [NW/ W]	[Valid=40 /-] [Invalid=0 /-]		
Value	Label	Cases	Percentage
以前沒有相關課程		1	<div><div></div></div> 2.5%
以前沒有這種課程		1	<div><div></div></div> 2.5%
健康不佳		1	<div><div></div></div> 2.5%
公司指派高階管理者去上課; 回來也沒跟員工說要注意什麼安全事項		1	<div><div></div></div> 2.5%
公司沒有辦理		13	<div><div></div></div> 32.5%
服務業沒有提供課程		1	<div><div></div></div> 2.5%
沒有提供課程		6	<div><div></div></div> 15.0%
沒有舉辦		1	<div><div></div></div> 2.5%
生病		2	<div><div></div></div> 5.0%
行動不方便		1	<div><div></div></div> 2.5%
身障		1	<div><div></div></div> 2.5%
身體不佳		3	<div><div></div></div> 7.5%
身體不分辨(耳朵重聽)		1	<div><div></div></div> 2.5%
身體不好		2	<div><div></div></div> 5.0%
身體不方便		1	<div><div></div></div> 2.5%
身體狀況不好		1	<div><div></div></div> 2.5%
高齡		3	<div><div></div></div> 7.5%
Warning: these figures indicate the number of cases found in the data file. They cannot be interpreted as summary statistics of the population of interest.			
# e7: E7.請問您有沒有發生過勞資爭議?			
Information	[Type= discrete] [Format=numeric] [Range= 1-2] [Missing=*]		
Statistics [NW/ W]	[Valid=11857 /-] [Invalid=44526 /-]		
Value	Label	Cases	Percentage
1	有	306	<div><div></div></div> 2.6%
2	沒有	11551	<div><div></div></div> 97.4%
Sysmiss		44526	
Warning: these figures indicate the number of cases found in the data file. They cannot be interpreted as summary statistics of the population of interest.			
# e7_1_1: E7-1.請問是哪種勞資爭議?(可複選)爭議一			
Information	[Type= discrete] [Format=numeric] [Range= 1-6] [Missing=*]		
Statistics [NW/ W]	[Valid=306 /-] [Invalid=56077 /-]		
Value	Label	Cases	Percentage
1	薪資未付(含工時記錄錯誤)	246	<div><div></div></div> 80.4%
2	解僱時欠薪資	27	<div><div></div></div> 8.8%
3	資遣費爭議	8	<div><div></div></div> 2.6%
4	職業災害爭議	19	<div><div></div></div> 6.2%
5	退休金爭議	5	<div><div></div></div> 1.6%
6	其他	1	<div><div></div></div> 0.3%

# e7_1_1: E7-1.請問是哪種勞資爭議?(可複選)爭議一			
Value	Label	Cases	Percentage
Sysmiss		56077	
Warning: these figures indicate the number of cases found in the data file. They cannot be interpreted as summary statistics of the population of interest.			
# e7_1_2: E7-1.請問是哪種勞資爭議?(可複選)爭議二			
Information	[Type= discrete] [Format=numeric] [Range= 1-6] [Missing=*]		
Statistics [NW/ W]	[Valid=11 /-] [Invalid=56372 /-]		
Value	Label	Cases	Percentage
1	薪資未付(含工時記錄錯誤)	0	
2	解僱時欠薪資	5	45.5%
3	資遣費爭議	1	9.1%
4	職業災害爭議	1	9.1%
5	退休金爭議	2	18.2%
6	其他	2	18.2%
Sysmiss		56372	
Warning: these figures indicate the number of cases found in the data file. They cannot be interpreted as summary statistics of the population of interest.			
# e7_1o: E7_1O.請問是哪種勞資爭議?(可複選)其他			
Information	[Type= discrete] [Format=character] [Missing=*]		
Statistics [NW/ W]	[Valid=3 /-] [Invalid=0 /-]		
Value	Label	Cases	Percentage
休假制度		1	33.3%
惡意解雇		1	33.3%
遭惡意資遣		1	33.3%
Warning: these figures indicate the number of cases found in the data file. They cannot be interpreted as summary statistics of the population of interest.			
# e8: E8.請問您從以前到現在，在工作的場所中有沒有因為原住民的身分受到歧視？			
Information	[Type= discrete] [Format=numeric] [Range= 1-2] [Missing=*]		
Statistics [NW/ W]	[Valid=11857 /-] [Invalid=44526 /-]		
Value	Label	Cases	Percentage
1	有	503	4.2%
2	沒有	11354	95.8%
Sysmiss		44526	
Warning: these figures indicate the number of cases found in the data file. They cannot be interpreted as summary statistics of the population of interest.			
# e9: E9.假設您的工作能?在最好的?況為10分，請問您給目前的工作能?打幾分？			
Information	[Type= discrete] [Format=numeric] [Range= 1-10] [Missing=*]		
Statistics [NW/ W]	[Valid=11857 /-] [Invalid=44526 /-]		
Value	Label	Cases	Percentage
1	1分	400	3.4%
2	2分	211	1.8%
3	3分	355	3.0%
4	4分	283	2.4%
5	5分	896	7.6%
6	6分	1115	9.4%
7	7分	1828	15.4%
8	8分	3402	28.7%

# e9: E9.假設您的工作能?在最好的?況為10分，請問您給目前的工作能?打幾分?			
Value	Label	Cases	Percentage
9	9分	1517	<div><div></div></div> 12.8%
10	10分	1850	<div><div></div></div> 15.6%
Sysmiss		44526	
Warning: these figures indicate the number of cases found in the data file. They cannot be interpreted as summary statistics of the population of interest.			
# e10: E10.請問您從以前到現在有沒有參加過政府或民間機構所辦理的職業訓練?			
Information	[Type= discrete] [Format=numeric] [Range= 1-3] [Missing=*]		
Statistics [NW/ W]	[Valid=14253 /-] [Invalid=42130 /-]		
Value	Label	Cases	Percentage
1	以前有參加過	1101	<div><div></div></div> 7.7%
2	以前沒參加過，目前正在參加中[跳答E11]	169	<div><div></div></div> 1.2%
3	從來沒有[跳答E11]	12983	<div><div></div></div> 91.1%
Sysmiss		42130	
Warning: these figures indicate the number of cases found in the data file. They cannot be interpreted as summary statistics of the population of interest.			
# e10_1: E10-1.請問您參加職業訓練後，有沒有從事與職訓內容相關的工作?			
Information	[Type= discrete] [Format=numeric] [Range= 1-2] [Missing=*]		
Statistics [NW/ W]	[Valid=1101 /-] [Invalid=55282 /-]		
Value	Label	Cases	Percentage
1	有[跳答E11]	637	<div><div></div></div> 57.9%
2	沒有	464	<div><div></div></div> 42.1%
Sysmiss		55282	
Warning: these figures indicate the number of cases found in the data file. They cannot be interpreted as summary statistics of the population of interest.			
# e10_2_1: E10-2.請問您沒有從事相關工作的原因?(可複選)原因一			
Information	[Type= discrete] [Format=numeric] [Range= 1-13] [Missing=*]		
Statistics [NW/ W]	[Valid=464 /-] [Invalid=55919 /-]		
Value	Label	Cases	Percentage
1	沒有工作機會	132	<div><div></div></div> 28.4%
2	身體狀況不佳	28	<div><div></div></div> 6.0%
3	沒有證照，無法僱用	26	<div><div></div></div> 5.6%
4	改變對就業的看法	38	<div><div></div></div> 8.2%
5	家務太忙	46	<div><div></div></div> 9.9%
6	酬勞太低福利差	28	<div><div></div></div> 6.0%
7	工作繁重無法勝任	12	<div><div></div></div> 2.6%
8	因原住民身分被歧視	1	<div><div></div></div> 0.2%
9	結婚或生育	23	<div><div></div></div> 5.0%
10	工作地點離住處太遠	15	<div><div></div></div> 3.2%
11	家人生病	4	<div><div></div></div> 0.9%
12	找不到與訓練相關的工作	91	<div><div></div></div> 19.6%
13	其他	20	<div><div></div></div> 4.3%
Sysmiss		55919	
Warning: these figures indicate the number of cases found in the data file. They cannot be interpreted as summary statistics of the population of interest.			
# e10_2_2: E10-2.請問您沒有從事相關工作的原因?(可複選)原因二			
Information	[Type= discrete] [Format=numeric] [Range= 1-13] [Missing=*]		
Statistics [NW/ W]	[Valid=55 /-] [Invalid=56328 /-]		

# e10_2_2: E10-2.請問您沒有從事相關工作的原因?(可複選)原因二			
Value	Label	Cases	Percentage
1	沒有工作機會	0	
2	身體狀況不佳	3	<div><div></div></div> 5.5%
3	沒有證照，無法僱用	2	<div><div></div></div> 3.6%
4	改變對就業的看法	2	<div><div></div></div> 3.6%
5	家務太忙	7	<div><div></div></div> 12.7%
6	酬勞太低福利差	8	<div><div></div></div> 14.5%
7	工作繁重無法勝任	1	<div><div></div></div> 1.8%
8	因原住民身分被歧視	1	<div><div></div></div> 1.8%
9	結婚或生育	8	<div><div></div></div> 14.5%
10	工作地點離住處太遠	7	<div><div></div></div> 12.7%
11	家人生病	1	<div><div></div></div> 1.8%
12	找不到與訓練相關的工作	15	<div><div></div></div> 27.3%
13	其他	0	
Sysmiss		56328	
Warning: these figures indicate the number of cases found in the data file. They cannot be interpreted as summary statistics of the population of interest.			
# e10_2_3: E10-2.請問您沒有從事相關工作的原因?(可複選)原因三			
Information	[Type= discrete] [Format=numeric] [Range= 1-13] [Missing=*]		
Statistics [NW/ W]	[Valid=6 /-] [Invalid=56377 /-]		
Value	Label	Cases	Percentage
1	沒有工作機會	0	
2	身體狀況不佳	0	
3	沒有證照，無法僱用	0	
4	改變對就業的看法	0	
5	家務太忙	0	
6	酬勞太低福利差	1	<div><div></div></div> 16.7%
7	工作繁重無法勝任	3	<div><div></div></div> 50.0%
8	因原住民身分被歧視	0	
9	結婚或生育	0	
10	工作地點離住處太遠	1	<div><div></div></div> 16.7%
11	家人生病	0	
12	找不到與訓練相關的工作	1	<div><div></div></div> 16.7%
13	其他	0	
Sysmiss		56377	
Warning: these figures indicate the number of cases found in the data file. They cannot be interpreted as summary statistics of the population of interest.			
# e10_2o: E10_2O.請問您沒有從事相關工作的原因?(可複選)其他			
Information	[Type= discrete] [Format=character] [Missing=*]		
Statistics [NW/ W]	[Valid=20 /-] [Invalid=0 /-]		
Value	Label	Cases	Percentage
學習一技之長，目前無求職需求		8	<div><div></div></div> 40.0%
已有工作，參加職訓純粹進修		9	<div><div></div></div> 45.0%

# e10_2o: E10-2O.請問您沒有從事相關工作的原因?(可複選)其他			
Value	Label	Cases	Percentage
時間點不對(職訓後接著當兵)		1	<div><div></div></div> 5.0%
課程太難無法活用		2	<div><div></div></div> 10.0%
Warning: these figures indicate the number of cases found in the data file. They cannot be interpreted as summary statistics of the population of interest.			
# e11: E11.請問您想不想要(再)參加政府或民間機構所辦理的職業訓練?			
Information	[Type= discrete] [Format=numeric] [Range= 1-2] [Missing=*]		
Statistics [NW/ W]	[Valid=14253 /-] [Invalid=42130 /-]		
Value	Label	Cases	Percentage
1	想	1593	<div><div></div></div> 11.2%
2	不想[跳答E11-2]	12660	<div><div></div></div> 88.8%
Sysmiss		42130	
Warning: these figures indicate the number of cases found in the data file. They cannot be interpreted as summary statistics of the population of interest.			
# e11_1_1: E11-1.想問您想要參加那些職業訓練?(可複選)[跳答E12]參加一			
Information	[Type= discrete] [Format=numeric] [Range= 1-20] [Missing=*]		
Statistics [NW/ W]	[Valid=1593 /-] [Invalid=54790 /-]		
Value	Label	Cases	Percentage
1	金屬、機械加工類	68	<div><div></div></div> 4.3%
2	電機、電匠類	67	<div><div></div></div> 4.2%
3	電子、儀表類	28	<div><div></div></div> 1.8%
4	焊接、配管類	33	<div><div></div></div> 2.1%
5	營建、木工類	97	<div><div></div></div> 6.1%
6	電腦、資訊類	298	<div><div></div></div> 18.7%
7	印刷、製版類	3	<div><div></div></div> 0.2%
8	看護工作	61	<div><div></div></div> 3.8%
9	清潔維護工作	59	<div><div></div></div> 3.7%
10	車輛維修類	23	<div><div></div></div> 1.4%
11	職業駕駛	53	<div><div></div></div> 3.3%
12	文化產業技藝訓練類	162	<div><div></div></div> 10.2%
13	民宿管理、餐飲服務類	287	<div><div></div></div> 18.0%
14	美容、美髮類	98	<div><div></div></div> 6.2%
15	居家服務類	41	<div><div></div></div> 2.6%
16	園藝、造景	47	<div><div></div></div> 3.0%
17	商業行銷類	83	<div><div></div></div> 5.2%
18	觀光旅遊服務類	41	<div><div></div></div> 2.6%
19	大眾傳播媒體類	13	<div><div></div></div> 0.8%
20	其他	31	<div><div></div></div> 1.9%
Sysmiss		54790	
Warning: these figures indicate the number of cases found in the data file. They cannot be interpreted as summary statistics of the population of interest.			
# e11_1_2: E11-1.想問您想要參加那些職業訓練?(可複選)[跳答E12]參加二			
Information	[Type= discrete] [Format=numeric] [Range= 1-20] [Missing=*]		
Statistics [NW/ W]	[Valid=823 /-] [Invalid=55560 /-]		
Value	Label	Cases	Percentage
1	金屬、機械加工類	0	

e11_1_2: E11-1.想問您想要參加那些職業訓練?(可複選)[跳答E12]參加二

Value	Label	Cases	Percentage
2	電機、電匠類	24	<div><div></div></div> 2.9%
3	電子、儀表類	27	<div><div></div></div> 3.3%
4	焊接、配管類	13	<div><div></div></div> 1.6%
5	營建、木工類	31	<div><div></div></div> 3.8%
6	電腦、資訊類	36	<div><div></div></div> 4.4%
7	印刷、製版類	17	<div><div></div></div> 2.1%
8	看護工作	12	<div><div></div></div> 1.5%
9	清潔維護工作	26	<div><div></div></div> 3.2%
10	車輛維修類	23	<div><div></div></div> 2.8%
11	職業駕駛	35	<div><div></div></div> 4.3%
12	文化產業技藝訓練類	57	<div><div></div></div> 6.9%
13	民宿管理、餐飲服務類	142	<div><div></div></div> 17.3%
14	美容、美髮類	94	<div><div></div></div> 11.4%
15	居家服務類	46	<div><div></div></div> 5.6%
16	園藝、造景	47	<div><div></div></div> 5.7%
17	商業行銷類	60	<div><div></div></div> 7.3%
18	觀光旅遊服務類	84	<div><div></div></div> 10.2%
19	大眾傳播媒體類	38	<div><div></div></div> 4.6%
20	其他	11	<div><div></div></div> 1.3%
Sysmiss		55560	

Warning: these figures indicate the number of cases found in the data file. They cannot be interpreted as summary statistics of the population of interest.

e11_1_3: E11-1.想問您想要參加那些職業訓練?(可複選)[跳答E12]參加三

Information		[Type= discrete] [Format=numeric] [Range= 1-20] [Missing=*]	
Statistics [NW/ W]		[Valid=345 /-] [Invalid=56038 /-]	
Value	Label	Cases	Percentage
1	金屬、機械加工類	0	
2	電機、電匠類	0	
3	電子、儀表類	13	<div></div> 3.8%
4	焊接、配管類	1	<div></div> 0.3%
5	營建、木工類	11	<div></div> 3.2%
6	電腦、資訊類	13	<div></div> 3.8%
7	印刷、製版類	4	<div></div> 1.2%
8	看護工作	1	<div></div> 0.3%
9	清潔維護工作	3	<div></div> 0.9%
10	車輛維修類	7	<div></div> 2.0%
11	職業駕駛	15	<div></div> 4.3%
12	文化產業技藝訓練類	19	<div></div> 5.5%
13	民宿管理、餐飲服務類	48	<div></div> 13.9%
14	美容、美髮類	34	<div></div> 9.9%
15	居家服務類	31	<div></div> 9.0%
16	園藝、造景	38	<div></div> 11.0%
17	商業行銷類	27	<div></div> 7.8%
18	觀光旅遊服務類	55	<div></div> 15.9%
19	大眾傳播媒體類	19	<div></div> 5.5%

# e11_1_3: E11-1.想問您想要參加那些職業訓練?(可複選) [跳答E12]參加三			
Value	Label	Cases	Percentage
20	其他	6	<div><div></div></div> 1.7%
Sysmiss		56038	
Warning: these figures indicate the number of cases found in the data file. They cannot be interpreted as summary statistics of the population of interest.			
# e11_1_4: E11-1.想問您想要參加那些職業訓練?(可複選) [跳答E12]參加四			
Information	[Type= discrete] [Format=numeric] [Range= 1-20] [Missing=*]		
Statistics [NW/ W]	[Valid=130 /-] [Invalid=56253 /-]		
Value	Label	Cases	Percentage
1	金屬、機械加工類	0	
2	電機、電匠類	0	
3	電子、儀表類	0	
4	焊接、配管類	3	<div><div></div></div> 2.3%
5	營建、木工類	0	
6	電腦、資訊類	5	<div><div></div></div> 3.8%
7	印刷、製版類	1	<div><div></div></div> 0.8%
8	看護工作	0	
9	清潔維護工作	0	
10	車輛維修類	4	<div><div></div></div> 3.1%
11	職業駕駛	4	<div><div></div></div> 3.1%
12	文化產業技藝訓練類	2	<div><div></div></div> 1.5%
13	民宿管理、餐飲服務類	14	<div><div></div></div> 10.8%
14	美容、美髮類	12	<div><div></div></div> 9.2%
15	居家服務類	17	<div><div></div></div> 13.1%
16	園藝、造景	19	<div><div></div></div> 14.6%
17	商業行銷類	18	<div><div></div></div> 13.8%
18	觀光旅遊服務類	24	<div><div></div></div> 18.5%
19	大眾傳播媒體類	7	<div><div></div></div> 5.4%
20	其他	0	
Sysmiss		56253	
Warning: these figures indicate the number of cases found in the data file. They cannot be interpreted as summary statistics of the population of interest.			
# e11_1_5: E11-1.想問您想要參加那些職業訓練?(可複選) [跳答E12]參加五			
Information	[Type= discrete] [Format=numeric] [Range= 1-20] [Missing=*]		
Statistics [NW/ W]	[Valid=63 /-] [Invalid=56320 /-]		
Value	Label	Cases	Percentage
1	金屬、機械加工類	0	
2	電機、電匠類	0	
3	電子、儀表類	0	
4	焊接、配管類	0	
5	營建、木工類	2	<div><div></div></div> 3.2%
6	電腦、資訊類	0	
7	印刷、製版類	3	<div><div></div></div> 4.8%
8	看護工作	0	
9	清潔維護工作	0	
10	車輛維修類	2	<div><div></div></div> 3.2%
11	職業駕駛	3	<div><div></div></div> 4.8%

# e11_1_5: E11-1.想問您想要參加那些職業訓練?(可複選) [跳答E12]參加五			
Value	Label	Cases	Percentage
12	文化產業技藝訓練類	0	
13	民宿管理、餐飲服務類	0	
14	美容、美髮類	4	<div><div></div></div> 6.3%
15	居家服務類	7	<div><div></div></div> 11.1%
16	園藝、造景	13	<div><div></div></div> 20.6%
17	商業行銷類	6	<div><div></div></div> 9.5%
18	觀光旅遊服務類	15	<div><div></div></div> 23.8%
19	大眾傳播媒體類	8	<div><div></div></div> 12.7%
20	其他	0	
Sysmiss		56320	
Warning: these figures indicate the number of cases found in the data file. They cannot be interpreted as summary statistics of the population of interest.			
# e11_1_6: E11-1.想問您想要參加那些職業訓練?(可複選) [跳答E12]參加六			
Information	[Type= discrete] [Format=numeric] [Range= 1-20] [Missing=*]		
Statistics [NW/ W]	[Valid=30 /-] [Invalid=56353 /-]		
Value	Label	Cases	Percentage
1	金屬、機械加工類	0	
2	電機、電匠類	0	
3	電子、儀表類	0	
4	焊接、配管類	0	
5	營建、木工類	0	
6	電腦、資訊類	0	
7	印刷、製版類	0	
8	看護工作	0	
9	清潔維護工作	0	
10	車輛維修類	1	<div><div></div></div> 3.3%
11	職業駕駛	1	<div><div></div></div> 3.3%
12	文化產業技藝訓練類	2	<div><div></div></div> 6.7%
13	民宿管理、餐飲服務類	2	<div><div></div></div> 6.7%
14	美容、美髮類	0	
15	居家服務類	2	<div><div></div></div> 6.7%
16	園藝、造景	4	<div><div></div></div> 13.3%
17	商業行銷類	4	<div><div></div></div> 13.3%
18	觀光旅遊服務類	7	<div><div></div></div> 23.3%
19	大眾傳播媒體類	7	<div><div></div></div> 23.3%
20	其他	0	
Sysmiss		56353	
Warning: these figures indicate the number of cases found in the data file. They cannot be interpreted as summary statistics of the population of interest.			
# e11_1_7: E11-1.想問您想要參加那些職業訓練?(可複選) [跳答E12]參加七			
Information	[Type= discrete] [Format=numeric] [Range= 1-20] [Missing=*]		
Statistics [NW/ W]	[Valid=15 /-] [Invalid=56368 /-]		
Value	Label	Cases	Percentage
1	金屬、機械加工類	0	
2	電機、電匠類	0	
3	電子、儀表類	0	

e11_1_7: E11-1.想問您想要參加那些職業訓練?(可複選)[跳答E12]參加七

Value	Label	Cases	Percentage
4	焊接、配管類	0	
5	營建、木工類	0	
6	電腦、資訊類	0	
7	印刷、製版類	0	
8	看護工作	0	
9	清潔維護工作	0	
10	車輛維修類	0	
11	職業駕駛	0	
12	文化產業技藝訓練類	0	
13	民宿管理、餐飲服務類	0	
14	美容、美髮類	0	
15	居家服務類	0	
16	園藝、造景	3	20.0%
17	商業行銷類	1	6.7%
18	觀光旅遊服務類	4	26.7%
19	大眾傳播媒體類	7	46.7%
20	其他	0	
Sysmiss		56368	

Warning: these figures indicate the number of cases found in the data file. They cannot be interpreted as summary statistics of the population of interest.

e11_1_8: E11-1.想問您想要參加那些職業訓練?(可複選)[跳答E12]參加八

Information	[Type= discrete] [Format=numeric] [Range= 1-20] [Missing=*]
Statistics [NW/ W]	[Valid=5 /-] [Invalid=56378 /-]

Value	Label	Cases	Percentage
1	金屬、機械加工類	0	
2	電機、電匠類	0	
3	電子、儀表類	0	
4	焊接、配管類	0	
5	營建、木工類	0	
6	電腦、資訊類	0	
7	印刷、製版類	0	
8	看護工作	0	
9	清潔維護工作	0	
10	車輛維修類	0	
11	職業駕駛	0	
12	文化產業技藝訓練類	0	
13	民宿管理、餐飲服務類	0	
14	美容、美髮類	0	
15	居家服務類	0	
16	園藝、造景	0	
17	商業行銷類	2	40.0%
18	觀光旅遊服務類	1	20.0%
19	大眾傳播媒體類	2	40.0%
20	其他	0	
Sysmiss		56378	

Warning: these figures indicate the number of cases found in the data file. They cannot be interpreted as summary statistics of the population of interest.

# e11_1_9: E11-1.想問您想要參加那些職業訓練?(可複選)[跳答E12]參加九			
Information		[Type= discrete] [Format=numeric] [Range= 1-20] [Missing=*]	
Statistics [NW/ W]		[Valid=3 /-] [Invalid=56380 /-]	
Value	Label	Cases	Percentage
1	金屬、機械加工類	0	
2	電機、電匠類	0	
3	電子、儀表類	0	
4	焊接、配管類	0	
5	營建、木工類	0	
6	電腦、資訊類	0	
7	印刷、製版類	0	
8	看護工作	0	
9	清潔維護工作	0	
10	車輛維修類	0	
11	職業駕駛	0	
12	文化產業技藝訓練類	0	
13	民宿管理、餐飲服務類	0	
14	美容、美髮類	0	
15	居家服務類	0	
16	園藝、造景	0	
17	商業行銷類	0	
18	觀光旅遊服務類	2	66.7%
19	大眾傳播媒體類	1	33.3%
20	其他	0	
Sysmiss		56380	
Warning: these figures indicate the number of cases found in the data file. They cannot be interpreted as summary statistics of the population of interest.			
# e11_1_10: E11-1.想問您想要參加那些職業訓練?(可複選)[跳答E12]參加十			
Information		[Type= discrete] [Format=numeric] [Range= 1-20] [Missing=*]	
Statistics [NW/ W]		[Valid=2 /-] [Invalid=56381 /-]	
Value	Label	Cases	Percentage
1	金屬、機械加工類	0	
2	電機、電匠類	0	
3	電子、儀表類	0	
4	焊接、配管類	0	
5	營建、木工類	0	
6	電腦、資訊類	0	
7	印刷、製版類	0	
8	看護工作	0	
9	清潔維護工作	0	
10	車輛維修類	0	
11	職業駕駛	0	
12	文化產業技藝訓練類	0	
13	民宿管理、餐飲服務類	0	
14	美容、美髮類	0	
15	居家服務類	0	
16	園藝、造景	0	

# e11_1_10: E11-1.想問您想要參加那些職業訓練?(可複選)[跳答E12]參加十			
Value	Label	Cases	Percentage
17	商業行銷類	0	
18	觀光旅遊服務類	0	
19	大眾傳播媒體類	2	100.0%
20	其他	0	
Sysmiss		56381	
Warning: these figures indicate the number of cases found in the data file. They cannot be interpreted as summary statistics of the population of interest.			
# e11_1o: E11_1O.想問您想要參加那些職業訓練?(可複選)其他			
Information	[Type= discrete] [Format=character] [Missing=*]		
Statistics [NW/ W]	[Valid=53 /-] [Invalid=0 /-]		
Value	Label	Cases	Percentage
企業管理		4	7.5%
修改衣服.?學號.繡花		1	1.9%
喜慇兒工廠		1	1.9%
地政文書		1	1.9%
婚紗設計		1	1.9%
室內設計		3	5.7%
專業服裝設計		1	1.9%
平面設計.室內設計		1	1.9%
幼保(照顧小孩)		1	1.9%
幼兒教育		2	3.8%
幼教		1	1.9%
指甲彩繪		1	1.9%
採購倉管		1	1.9%
推高機		3	5.7%
教保員進修		1	1.9%
教育類		1	1.9%
會計		2	3.8%
會計財務		1	1.9%
服裝設計		2	3.8%
服裝設計裁縫類		1	1.9%
業務.帳務管理		1	1.9%
編織課程		1	1.9%
舞蹈		1	1.9%
船長訓		1	1.9%
英文仲介翻譯		1	1.9%
英文會話		1	1.9%
行政		1	1.9%
行政方面		1	1.9%
設計方面		1	1.9%
語文		1	1.9%
語文課程		2	3.8%
語文類		2	3.8%

# e11_1o: E11-1O.想問您想要參加那些職業訓練?(可複選)其他			
Value	Label	Cases	Percentage
語言		1	<div></div> 1.9%
語言(英文)		1	<div></div> 1.9%
語言課.人資課程		1	<div></div> 1.9%
語言課程		2	<div></div> 3.8%
輔導考社工師執照		1	<div></div> 1.9%
運動類足球		1	<div></div> 1.9%
金融保險		1	<div></div> 1.9%
青少年教育管理		1	<div></div> 1.9%
Warning: these figures indicate the number of cases found in the data file. They cannot be interpreted as summary statistics of the population of interest.			
# e11_2_1: E11-2.想問您不想要參加職業訓練的原因?(可複選)原因一			
Information	[Type= discrete] [Format=numeric] [Range= 1-98] [Missing=*]		
Statistics [NW/ W]	[Valid=12660 /-] [Invalid=43723 /-]		
Value	Label	Cases	Percentage
1	職訓課程無法學以致用	1075	<div></div> 8.5%
2	職訓內容遠景不佳	142	<div></div> 1.1%
3	擔心可能找不到與訓練相關工作	207	<div></div> 1.6%
4	職訓課程不是自己想要的	133	<div></div> 1.1%
5	職訓地點離家太遠	253	<div></div> 2.0%
6	無法配合職訓上課時間	5713	<div></div> 45.1%
7	參與職訓無法自我肯定	29	<div></div> 0.2%
8	無法負擔參與職訓的花費	59	<div></div> 0.5%
9	沒有想參加的課程	770	<div></div> 6.1%
10	家人生病, 需要照顧	123	<div></div> 1.0%
11	身體狀況不佳	1456	<div></div> 11.5%
12	家務太忙	1171	<div></div> 9.2%
13	結婚或生育	53	<div></div> 0.4%
14	其他	17	<div></div> 0.1%
98	沒有需求	1459	<div></div> 11.5%
Sysmiss		43723	
Warning: these figures indicate the number of cases found in the data file. They cannot be interpreted as summary statistics of the population of interest.			
# e11_2_2: E11-2.想問您不想要參加職業訓練的原因?(可複選)原因二			
Information	[Type= discrete] [Format=numeric] [Range= 1-98] [Missing=*]		
Statistics [NW/ W]	[Valid=2296 /-] [Invalid=54087 /-]		
Value	Label	Cases	Percentage
1	職訓課程無法學以致用	0	
2	職訓內容遠景不佳	233	<div></div> 10.1%
3	擔心可能找不到與訓練相關工作	52	<div></div> 2.3%
4	職訓課程不是自己想要的	27	<div></div> 1.2%
5	職訓地點離家太遠	53	<div></div> 2.3%
6	無法配合職訓上課時間	510	<div></div> 22.2%
7	參與職訓無法自我肯定	296	<div></div> 12.9%
8	無法負擔參與職訓的花費	144	<div></div> 6.3%

# e11_2_2: E11-2.想問您不想要參加職業訓練的原因?(可複選)原因二			
Value	Label	Cases	Percentage
9	沒有想參加的課程	211	<div><div></div></div> 9.2%
10	家人生病, 需要照顧	33	<div><div></div></div> 1.4%
11	身體狀況不佳	155	<div><div></div></div> 6.8%
12	家務太忙	544	<div><div></div></div> 23.7%
13	結婚或生育	32	<div><div></div></div> 1.4%
14	其他	6	<div><div></div></div> 0.3%
98	沒有需求	0	
Sysmiss		54087	
Warning: these figures indicate the number of cases found in the data file. They cannot be interpreted as summary statistics of the population of interest.			
# e11_2_3: E11-2.想問您不想要參加職業訓練的原因?(可複選)原因三			
Information		[Type= discrete] [Format=numeric] [Range= 1-98] [Missing=*]	
Statistics [NW/ W]		[Valid=303 /-] [Invalid=56080 /-]	
Value	Label	Cases	Percentage
1	職訓課程無法學以致用	0	
2	職訓內容遠景不佳	0	
3	擔心可能找不到與訓練相關工作	13	<div><div></div></div> 4.3%
4	職訓課程不是自己想要的	3	<div><div></div></div> 1.0%
5	職訓地點離家太遠	8	<div><div></div></div> 2.6%
6	無法配合職訓上課時間	106	<div><div></div></div> 35.0%
7	參與職訓無法自我肯定	47	<div><div></div></div> 15.5%
8	無法負擔參與職訓的花費	19	<div><div></div></div> 6.3%
9	沒有想參加的課程	29	<div><div></div></div> 9.6%
10	家人生病, 需要照顧	2	<div><div></div></div> 0.7%
11	身體狀況不佳	19	<div><div></div></div> 6.3%
12	家務太忙	53	<div><div></div></div> 17.5%
13	結婚或生育	4	<div><div></div></div> 1.3%
14	其他	0	
98	沒有需求	0	
Sysmiss		56080	
Warning: these figures indicate the number of cases found in the data file. They cannot be interpreted as summary statistics of the population of interest.			
# e11_2_4: E11-2.想問您不想要參加職業訓練的原因?(可複選)原因四			
Information		[Type= discrete] [Format=numeric] [Range= 1-98] [Missing=*]	
Statistics [NW/ W]		[Valid=24 /-] [Invalid=56359 /-]	
Value	Label	Cases	Percentage
1	職訓課程無法學以致用	0	
2	職訓內容遠景不佳	0	
3	擔心可能找不到與訓練相關工作	0	
4	職訓課程不是自己想要的	0	
5	職訓地點離家太遠	0	
6	無法配合職訓上課時間	6	<div><div></div></div> 25.0%
7	參與職訓無法自我肯定	3	<div><div></div></div> 12.5%
8	無法負擔參與職訓的花費	5	<div><div></div></div> 20.8%
9	沒有想參加的課程	5	<div><div></div></div> 20.8%
10	家人生病, 需要照顧	0	

# e11_2_4: E11-2.想問您不想要參加職業訓練的原因?(可複選)原因四			
Value	Label	Cases	Percentage
11	身體狀況不佳	0	
12	家務太忙	4	<div><div></div></div> 16.7%
13	結婚或生育	1	<div><div></div></div> 4.2%
14	其他	0	
98	沒有需求	0	
Sysmiss		56359	
Warning: these figures indicate the number of cases found in the data file. They cannot be interpreted as summary statistics of the population of interest.			
# e11_2_5: E11-2.想問您不想要參加職業訓練的原因?(可複選)原因五			
Information	[Type= discrete] [Format=numeric] [Range= 1-98] [Missing=*]		
Statistics [NW/ W]	[Valid=7 /-] [Invalid=56376 /-]		
Value	Label	Cases	Percentage
1	職訓課程無法學以致用	0	
2	職訓內容遠景不佳	0	
3	擔心可能找不到與訓練相關工作	0	
4	職訓課程不是自己想要的	0	
5	職訓地點離家太遠	0	
6	無法配合職訓上課時間	0	
7	參與職訓無法自我肯定	0	
8	無法負擔參與職訓的花費	2	<div><div></div></div> 28.6%
9	沒有想參加的課程	4	<div><div></div></div> 57.1%
10	家人生病, 需要照顧	0	
11	身體狀況不佳	1	<div><div></div></div> 14.3%
12	家務太忙	0	
13	結婚或生育	0	
14	其他	0	
98	沒有需求	0	
Sysmiss		56376	
Warning: these figures indicate the number of cases found in the data file. They cannot be interpreted as summary statistics of the population of interest.			
# e11_2_6: E11-2.想問您不想要參加職業訓練的原因?(可複選)原因六			
Information	[Type= discrete] [Format=numeric] [Range= 1-98] [Missing=*]		
Statistics [NW/ W]	[Valid=3 /-] [Invalid=56380 /-]		
Value	Label	Cases	Percentage
1	職訓課程無法學以致用	0	
2	職訓內容遠景不佳	0	
3	擔心可能找不到與訓練相關工作	0	
4	職訓課程不是自己想要的	0	
5	職訓地點離家太遠	0	
6	無法配合職訓上課時間	0	
7	參與職訓無法自我肯定	0	
8	無法負擔參與職訓的花費	0	
9	沒有想參加的課程	2	<div><div></div></div> 66.7%
10	家人生病, 需要照顧	0	
11	身體狀況不佳	1	<div><div></div></div> 33.3%
12	家務太忙	0	

# e11_2_6: E11-2.想問您不想要參加職業訓練的原因?(可複選)原因六			
Value	Label	Cases	Percentage
13	結婚或生育	0	
14	其他	0	
98	沒有需求	0	
Sysmiss		56380	
Warning: these figures indicate the number of cases found in the data file. They cannot be interpreted as summary statistics of the population of interest.			
# e11_2_7: E11-2.想問您不想要參加職業訓練的原因?(可複選)原因七			
Information	[Type= discrete] [Format=numeric] [Range= 1-98] [Missing=*]		
Statistics [NW/ W]	[Valid=1 -/] [Invalid=56382 -/]		
Value	Label	Cases	Percentage
1	職訓課程無法學以致用	0	
2	職訓內容遠景不佳	0	
3	擔心可能找不到與訓練相關工作	0	
4	職訓課程不是自己想要的	0	
5	職訓地點離家太遠	0	
6	無法配合職訓上課時間	0	
7	參與職訓無法自我肯定	0	
8	無法負擔參與職訓的花費	0	
9	沒有想參加的課程	0	
10	家人生病, 需要照顧	0	
11	身體狀況不佳	0	
12	家務太忙	1	100.0%
13	結婚或生育	0	
14	其他	0	
98	沒有需求	0	
Sysmiss		56382	
Warning: these figures indicate the number of cases found in the data file. They cannot be interpreted as summary statistics of the population of interest.			
# e11_2o: E11_2O.想問您不想要參加職業訓練的原因?(可複選)其他			
Information	[Type= discrete] [Format=character] [Missing=*]		
Statistics [NW/ W]	[Valid=23 -/] [Invalid=0 -/]		
Value	Label	Cases	Percentage
不太認識字		1	4.3%
不太識字;學歷太低		1	4.3%
不識字		13	56.5%
想加強溝通技巧		1	4.3%
想考公職		1	4.3%
習慣在家工作		2	8.7%
語言不通		2	8.7%
還未規劃從事哪方面工作		1	4.3%
還未規劃未來職訓參加課程		1	4.3%
Warning: these figures indicate the number of cases found in the data file. They cannot be interpreted as summary statistics of the population of interest.			

# e12_1: E12.請問您目前需要政府提供什麼就業服務?(可複選)就業服務一			
Information	[Type= discrete] [Format=numeric] [Range= 1-9] [Missing=*]		
Statistics [NW/ W]	[Valid=14253 /-] [Invalid=42130 /-]		
Value	Label	Cases	Percentage
1	就業資訊	1889	<div><div></div></div> 13.3%
2	就業諮詢	129	<div><div></div></div> 0.9%
3	就業媒合	124	<div><div></div></div> 0.9%
4	生涯輔導	178	<div><div></div></div> 1.2%
5	就業座談會	27	<div><div></div></div> 0.2%
6	創業輔導	76	<div><div></div></div> 0.5%
7	勞動合作社輔導	10	<div><div></div></div> 0.1%
8	其他	6	<div><div></div></div> 0.0%
9	都不需要	11814	<div><div></div></div> 82.9%
Sysmiss		42130	
Warning: these figures indicate the number of cases found in the data file. They cannot be interpreted as summary statistics of the population of interest.			
# e12_2: E12.請問您目前需要政府提供什麼就業服務?(可複選)就業服務二			
Information	[Type= discrete] [Format=numeric] [Range= 1-9] [Missing=*]		
Statistics [NW/ W]	[Valid=1484 /-] [Invalid=54899 /-]		
Value	Label	Cases	Percentage
1	就業資訊	0	
2	就業諮詢	750	<div><div></div></div> 50.5%
3	就業媒合	403	<div><div></div></div> 27.2%
4	生涯輔導	83	<div><div></div></div> 5.6%
5	就業座談會	76	<div><div></div></div> 5.1%
6	創業輔導	133	<div><div></div></div> 9.0%
7	勞動合作社輔導	38	<div><div></div></div> 2.6%
8	其他	1	<div><div></div></div> 0.1%
9	都不需要	0	
Sysmiss		54899	
Warning: these figures indicate the number of cases found in the data file. They cannot be interpreted as summary statistics of the population of interest.			
# e12_3: E12.請問您目前需要政府提供什麼就業服務?(可複選)就業服務三			
Information	[Type= discrete] [Format=numeric] [Range= 1-9] [Missing=*]		
Statistics [NW/ W]	[Valid=501 /-] [Invalid=55882 /-]		
Value	Label	Cases	Percentage
1	就業資訊	0	
2	就業諮詢	0	
3	就業媒合	339	<div><div></div></div> 67.7%
4	生涯輔導	37	<div><div></div></div> 7.4%
5	就業座談會	45	<div><div></div></div> 9.0%
6	創業輔導	44	<div><div></div></div> 8.8%
7	勞動合作社輔導	36	<div><div></div></div> 7.2%
8	其他	0	
9	都不需要	0	
Sysmiss		55882	
Warning: these figures indicate the number of cases found in the data file. They cannot be interpreted as summary statistics of the population of interest.			

# e12_4: E12.請問您目前需要政府提供什麼就業服務?(可複選)就業服務四			
Information	[Type= discrete] [Format=numeric] [Range= 1-9] [Missing=*]		
Statistics [NW/ W]	[Valid=213 /-] [Invalid=56170 /-]		
Value	Label	Cases	Percentage
1	就業資訊	0	
2	就業諮詢	0	
3	就業媒合	0	
4	生涯輔導	154	<div><div></div></div> 72.3%
5	就業座談會	37	<div><div></div></div> 17.4%
6	創業輔導	13	<div><div></div></div> 6.1%
7	勞動合作社輔導	8	<div><div></div></div> 3.8%
8	其他	1	<div><div></div></div> 0.5%
9	都不需要	0	
Sysmiss		56170	
Warning: these figures indicate the number of cases found in the data file. They cannot be interpreted as summary statistics of the population of interest.			
# e12_5: E12.請問您目前需要政府提供什麼就業服務?(可複選)就業服務五			
Information	[Type= discrete] [Format=numeric] [Range= 1-9] [Missing=*]		
Statistics [NW/ W]	[Valid=123 /-] [Invalid=56260 /-]		
Value	Label	Cases	Percentage
1	就業資訊	0	
2	就業諮詢	0	
3	就業媒合	0	
4	生涯輔導	0	
5	就業座談會	104	<div><div></div></div> 84.6%
6	創業輔導	13	<div><div></div></div> 10.6%
7	勞動合作社輔導	6	<div><div></div></div> 4.9%
8	其他	0	
9	都不需要	0	
Sysmiss		56260	
Warning: these figures indicate the number of cases found in the data file. They cannot be interpreted as summary statistics of the population of interest.			
# e12_6: E12.請問您目前需要政府提供什麼就業服務?(可複選)就業服務六			
Information	[Type= discrete] [Format=numeric] [Range= 1-9] [Missing=*]		
Statistics [NW/ W]	[Valid=77 /-] [Invalid=56306 /-]		
Value	Label	Cases	Percentage
1	就業資訊	0	
2	就業諮詢	0	
3	就業媒合	0	
4	生涯輔導	0	
5	就業座談會	0	
6	創業輔導	66	<div><div></div></div> 85.7%
7	勞動合作社輔導	11	<div><div></div></div> 14.3%
8	其他	0	
9	都不需要	0	
Sysmiss		56306	
Warning: these figures indicate the number of cases found in the data file. They cannot be interpreted as summary statistics of the population of interest.			

# e12_7: E12.請問您目前需要政府提供什麼就業服務?(可複選)就業服務七			
Information		[Type= discrete] [Format=numeric] [Range= 1-9] [Missing=*]	
Statistics [NW/ W]		[Valid=47 /-] [Invalid=56336 /-]	
Value	Label	Cases	Percentage
1	就業資訊	0	
2	就業諮詢	0	
3	就業媒合	0	
4	生涯輔導	0	
5	就業座談會	0	
6	創業輔導	0	
7	勞動合作社輔導	47	100.0%
8	其他	0	
9	都不需要	0	
Sysmiss		56336	
Warning: these figures indicate the number of cases found in the data file. They cannot be interpreted as summary statistics of the population of interest.			
# e12o: E12O.請問您目前需要政府提供什麼就業服務?(可複選)其他			
Information		[Type= discrete] [Format=character] [Missing=*]	
Statistics [NW/ W]		[Valid=7 /-] [Invalid=0 /-]	
Value	Label	Cases	Percentage
專業證照的輔導		1	14.3%
希望能合作教學 本職為美容講師 也有用店內技術教學 對象為原住民婦女		1	14.3%
找員工方面的訊息		1	14.3%
理財資訊		1	14.3%
考試院建築類科開放給原住民考公職		1	14.3%
職業訓練		2	28.6%
Warning: these figures indicate the number of cases found in the data file. They cannot be interpreted as summary statistics of the population of interest.			
# e13_1: E13.請問您目前有沒有參加下列社會保險?(可複選)社會保險一			
Information		[Type= discrete] [Format=numeric] [Range= 1-9] [Missing=*]	
Statistics [NW/ W]		[Valid=14253 /-] [Invalid=42130 /-]	
Value	Label	Cases	Percentage
1	全民健康保險[跳答E14]	14108	99.0%
2	勞工保險[跳答E14]	0	
3	農民健康保險[跳答E14]	0	
4	漁民保險[跳答E14]	0	
5	公保[跳答E14]	0	
6	軍保[跳答E14]	0	
7	國民年金[跳答E14]	0	
8	其他[跳答E14]	4	0.0%
9	沒有參加任何社會保險	141	1.0%

# e13_1: E13.請問您目前有沒有參加下列社會保險?(可複選)社會保險一			
Value	Label	Cases	Percentage
Sysmiss		42130	
Warning: these figures indicate the number of cases found in the data file. They cannot be interpreted as summary statistics of the population of interest.			
# e13_2: E13.請問您目前有沒有參加下列社會保險?(可複選)社會保險二			
Information	[Type= discrete] [Format=numeric] [Range= 1-9] [Missing=*]		
Statistics [NW/ W]	[Valid=8385 /-] [Invalid=47998 /-]		
Value	Label	Cases	Percentage
1	全民健康保險[跳答E14]	0	
2	勞工保險[跳答E14]	5415	<div><div></div></div> 64.6%
3	農民健康保險[跳答E14]	1151	<div><div></div></div> 13.7%
4	漁民保險[跳答E14]	29	<div><div></div></div> 0.3%
5	公保[跳答E14]	365	<div><div></div></div> 4.4%
6	軍保[跳答E14]	588	<div><div></div></div> 7.0%
7	國民年金[跳答E14]	828	<div><div></div></div> 9.9%
8	其他[跳答E14]	9	<div><div></div></div> 0.1%
9	沒有參加任何社會保險	0	
Sysmiss		47998	
Warning: these figures indicate the number of cases found in the data file. They cannot be interpreted as summary statistics of the population of interest.			
# e13o: E13O.請問您目前有沒有參加下列社會保險?(可複選)其他			
Information	[Type= discrete] [Format=character] [Missing=*]		
Statistics [NW/ W]	[Valid=13 /-] [Invalid=0 /-]		
Value	Label	Cases	Percentage
榮保		10	<div><div></div></div> 76.9%
榮工退休的		1	<div><div></div></div> 7.7%
榮民		1	<div><div></div></div> 7.7%
榮眷		1	<div><div></div></div> 7.7%
Warning: these figures indicate the number of cases found in the data file. They cannot be interpreted as summary statistics of the population of interest.			
# e13_1_1: E13-1.請問您沒有參加社會保險的原因?			
Information	[Type= discrete] [Format=numeric] [Range= 1-7] [Missing=*]		
Statistics [NW/ W]	[Valid=141 /-] [Invalid=56242 /-]		
Value	Label	Cases	Percentage
1	不知道有這些保險	3	<div><div></div></div> 2.1%
2	不知道如何參加	8	<div><div></div></div> 5.7%
3	參加條件太嚴苛	0	
4	申請手續麻煩	0	
5	不需要參加	6	<div><div></div></div> 4.3%
6	沒有多餘的錢投保	120	<div><div></div></div> 85.1%
7	其他	4	<div><div></div></div> 2.8%
Sysmiss		56242	
Warning: these figures indicate the number of cases found in the data file. They cannot be interpreted as summary statistics of the population of interest.			
# e13_1o: E13_1O.請問您沒有參加社會保險的原因?其他			
Information	[Type= discrete] [Format=character] [Missing=*]		
Statistics [NW/ W]	[Valid=4 /-] [Invalid=0 /-]		

# e13_1o: E13_10.請問您沒有參加社會保險的原因?其他			
Value	Label	Cases	Percentage
不符合資格		1	<div></div> 25.0%
剛辭職空窗期		1	<div></div> 25.0%
年後才加保		1	<div></div> 25.0%
當臨時工沒有固定的公司幫忙投保		1	<div></div> 25.0%
Warning: these figures indicate the number of cases found in the data file. They cannot be interpreted as summary statistics of the population of interest.			
# e14_1: E14.除了社會保險之外，請問您目前是否有參加其他的商業保險?(可複選)商業保險一			
Information	[Type= discrete] [Format=numeric] [Range= 1-5] [Missing=*]		
Statistics [NW/ W]	[Valid=14253 /-] [Invalid=42130 /-]		
Value	Label	Cases	Percentage
1	意外保險	5923	<div></div> 41.6%
2	壽險	590	<div></div> 4.1%
3	醫療險	280	<div></div> 2.0%
4	其他	6	<div></div> 0.0%
5	沒有參加其他的保險	7454	<div></div> 52.3%
Sysmiss		42130	
Warning: these figures indicate the number of cases found in the data file. They cannot be interpreted as summary statistics of the population of interest.			
# e14_2: E14.除了社會保險之外，請問您目前是否有參加其他的商業保險?(可複選)商業保險二			
Information	[Type= discrete] [Format=numeric] [Range= 1-5] [Missing=*]		
Statistics [NW/ W]	[Valid=3299 /-] [Invalid=53084 /-]		
Value	Label	Cases	Percentage
1	意外保險	17	<div></div> 0.5%
2	壽險	2477	<div></div> 75.1%
3	醫療險	802	<div></div> 24.3%
4	其他	3	<div></div> 0.1%
5	沒有參加其他的保險	0	
Sysmiss		53084	
Warning: these figures indicate the number of cases found in the data file. They cannot be interpreted as summary statistics of the population of interest.			
# e14_3: E14.除了社會保險之外，請問您目前是否有參加其他的商業保險?(可複選)商業保險三			
Information	[Type= discrete] [Format=numeric] [Range= 1-5] [Missing=*]		
Statistics [NW/ W]	[Valid=2286 /-] [Invalid=54097 /-]		
Value	Label	Cases	Percentage
1	意外保險	0	
2	壽險	3	<div></div> 0.1%
3	醫療險	2282	<div></div> 99.8%
4	其他	1	<div></div> 0.0%
5	沒有參加其他的保險	0	
Sysmiss		54097	
Warning: these figures indicate the number of cases found in the data file. They cannot be interpreted as summary statistics of the population of interest.			
# e14_4: E14.除了社會保險之外，請問您目前是否有參加其他的商業保險?(可複選)商業保險四			
Information	[Type= discrete] [Format=numeric] [Range= 1-5] [Missing=*]		
Statistics [NW/ W]	[Valid=3 /-] [Invalid=56380 /-]		

e14_4: E14.除了社會保險之外，請問您目前是否有參加其他的商業保險?(可複選)商業保險四

Value	Label	Cases	Percentage
1	意外保險	0	
2	壽險	0	
3	醫療險	0	
4	其他	3	100.0%
5	沒有參加其他的保險	0	
Sysmiss		56380	

Warning: these figures indicate the number of cases found in the data file. They cannot be interpreted as summary statistics of the population of interest.

# e14o: E14O.除了社會保險之外，請問您目前是否有參加其他的商業保險?(可複選)其他			
Information	[Type= discrete] [Format=character] [Missing=*]		
Statistics [NW/ W]	[Valid=13 /-] [Invalid=0 /-]		
Value	Label	Cases	Percentage
儲蓄險		7	<div></div> 53.8%
團險(公司)		2	<div></div> 15.4%
癌症		1	<div></div> 7.7%
癌症險		2	<div></div> 15.4%
癌險		1	<div></div> 7.7%
Warning: these figures indicate the number of cases found in the data file. They cannot be interpreted as summary statistics of the population of interest.			
# e15_1: E15.如果有工作職缺要通知您，請問您希望透過哪些方式?(可複選)方式一			
Information	[Type= discrete] [Format=numeric] [Range= 1-99] [Missing=*]		
Statistics [NW/ W]	[Valid=56370 /-] [Invalid=13 /-]		
Value	Label	Cases	Percentage
1	實體郵件寄送	11718	<div></div> 20.8%
2	教會	141	<div></div> 0.3%
3	電子郵件寄送	206	<div></div> 0.4%
4	電話通知	2182	<div></div> 3.9%
5	就業服務員	1148	<div></div> 2.0%
6	其他	22	<div></div> 0.0%
98	不需要	40953	<div></div> 72.7%
99	不知道/拒答	0	
Sysmiss		13	
Warning: these figures indicate the number of cases found in the data file. They cannot be interpreted as summary statistics of the population of interest.			
# e15_2: E15.如果有工作職缺要通知您，請問您希望透過哪些方式?(可複選)方式二			
Information	[Type= discrete] [Format=numeric] [Range= 1-99] [Missing=*]		
Statistics [NW/ W]	[Valid=1302 /-] [Invalid=55081 /-]		
Value	Label	Cases	Percentage
1	實體郵件寄送	0	
2	教會	88	<div></div> 6.8%
3	電子郵件寄送	36	<div></div> 2.8%
4	電話通知	516	<div></div> 39.6%
5	就業服務員	648	<div></div> 49.8%
6	其他	14	<div></div> 1.1%
98	不需要	0	
99	不知道/拒答	0	
Sysmiss		55081	
Warning: these figures indicate the number of cases found in the data file. They cannot be interpreted as summary statistics of the population of interest.			
# e15_3: E15.如果有工作職缺要通知您，請問您希望透過哪些方式?(可複選)方式三			
Information	[Type= discrete] [Format=numeric] [Range= 1-99] [Missing=*]		
Statistics [NW/ W]	[Valid=125 /-] [Invalid=56258 /-]		
Value	Label	Cases	Percentage
1	實體郵件寄送	0	
2	教會	0	

e15_3: E15.如果有工作職缺要通知您，請問您希望透過哪些方式?(可複選)方式三

Value	Label	Cases	Percentage
3	電子郵件寄送	6	4.8%
4	電話通知	31	24.8%
5	就業服務員	87	69.6%
6	其他	1	0.8%
98	不需要	0	
99	不知道/拒答	0	
Sysmiss		56258	

Warning: these figures indicate the number of cases found in the data file. They cannot be interpreted as summary statistics of the population of interest.

e15_4: E15.如果有工作職缺要通知您，請問您希望透過哪些方式?(可複選)方式四

Information	[Type= discrete] [Format=numeric] [Range= 1-99] [Missing=*]
Statistics [NW/ W]	[Valid=26 /-] [Invalid=56357 /-]

Value	Label	Cases	Percentage
1	實體郵件寄送	0	
2	教會	0	
3	電子郵件寄送	0	
4	電話通知	6	23.1%
5	就業服務員	20	76.9%
6	其他	0	
98	不需要	0	
99	不知道/拒答	0	
Sysmiss		56357	

Warning: these figures indicate the number of cases found in the data file. They cannot be interpreted as summary statistics of the population of interest.

e15_5: E15.如果有工作職缺要通知您，請問您希望透過哪些方式?(可複選)方式五

Information	[Type= discrete] [Format=numeric] [Range= 1-99] [Missing=*]
Statistics [NW/ W]	[Valid=6 /-] [Invalid=56377 /-]









Value	Label	Cases	Percentage
1	實體郵件寄送	0	
2	教會	0	
3	電子郵件寄送	0	
4	電話通知	0	
5	就業服務員	6	100.0%
6	其他	0	
98	不需要	0	
99	不知道/拒答	0	
Sysmiss		56377	

Warning: these figures indicate the number of cases found in the data file. They cannot be interpreted as summary statistics of the population of interest.

e16: E16.請問您是否願意本次訪問的資料提供給行政院原住民族委員會作為後續的研究使用?

Information	[Type= discrete] [Format=numeric] [Range= 1-99] [Missing=*]
Statistics [NW/ W]	[Valid=56239 /-] [Invalid=144 /-]

Value	Label	Cases	Percentage
1	願意	50155	89.2%
2	不願意	6071	10.8%
99	不知道/拒答	13	0.0%

# e16: E16.請問您是否願意本次訪問的資料提供給行政院原住民族委員會作為後續的研究使用?			
Value	Label	Cases	Percentage
Sysmiss		144	
<i>Warning: these figures indicate the number of cases found in the data file. They cannot be interpreted as summary statistics of the population of interest.</i>			
# i4: I4.請問您個人最近一個月有沒有使用電腦、筆記型電腦、平板電腦，或是手機、電視、Wii、xb0x等其他資訊設備上網的經驗?			
Information	[Type= discrete] [Format=numeric] [Range= 1-99] [Missing=*]		
Statistics [NW/ W]	[Valid=13924 /-] [Invalid=42459 /-]		
Value	Label	Cases	Percentage
1	有	9198	 66.1%
2	沒有	4726	 33.9%
99	不知道/拒答	0	
Sysmiss		42459	
<i>Warning: these figures indicate the number of cases found in the data file. They cannot be interpreted as summary statistics of the population of interest.</i>			
# i5: I5.請問您個人有沒有使用電腦、筆記型電腦、平板電腦，或是手機、電視、Wii、xb0x等其他資訊設備上網的經驗?			
Information	[Type= discrete] [Format=numeric] [Range= 1-99] [Missing=*]		
Statistics [NW/ W]	[Valid=4726 /-] [Invalid=51657 /-]		
Value	Label	Cases	Percentage
1	有	283	 6.0%
2	沒有	4443	 94.0%
99	不知道/拒答	0	
Sysmiss		51657	
<i>Warning: these figures indicate the number of cases found in the data file. They cannot be interpreted as summary statistics of the population of interest.</i>			
# i6: I6.請問您個人有沒有使用過無線上網?(透過Wi-Fi、Wimax等無線上網)			
Information	[Type= discrete] [Format=numeric] [Range= 1-99] [Missing=*]		
Statistics [NW/ W]	[Valid=9481 /-] [Invalid=46902 /-]		
Value	Label	Cases	Percentage
1	有	8701	 91.8%
2	沒有	780	 8.2%
99	不知道/拒答	0	
Sysmiss		46902	
<i>Warning: these figures indicate the number of cases found in the data file. They cannot be interpreted as summary statistics of the population of interest.</i>			
# i7: I7.請問您個人有沒有使用過行動上網?(透過3G、4G等行動上網)			
Information	[Type= discrete] [Format=numeric] [Range= 1-99] [Missing=*]		
Statistics [NW/ W]	[Valid=9481 /-] [Invalid=46902 /-]		
Value	Label	Cases	Percentage
1	有	9083	 95.8%
2	沒有	398	 4.2%
99	不知道/拒答	0	
Sysmiss		46902	
<i>Warning: these figures indicate the number of cases found in the data file. They cannot be interpreted as summary statistics of the population of interest.</i>			
# i8_1: I8.請問您個人現在擁有哪些可上網設備?(可複選)設備一			
Information	[Type= discrete] [Format=numeric] [Range= 1-6] [Missing=*]		

# i8_1: I8.請問您個人現在擁有哪些可上網設備?(可複選)設備一			
Statistics [NW/ W]		[Valid=9481 /-] [Invalid=46902 /-]	
Value	Label	Cases	Percentage
1	桌上型電腦	3211	<div><div></div></div> 33.9%
2	筆記型電腦	864	<div><div></div></div> 9.1%
3	平板電腦	334	<div><div></div></div> 3.5%
4	智慧型手機	4984	<div><div></div></div> 52.6%
5	其他	0	
6	都沒有	88	<div><div></div></div> 0.9%
Sysmiss		46902	
Warning: these figures indicate the number of cases found in the data file. They cannot be interpreted as summary statistics of the population of interest.			
# i8_2: I8.請問您個人現在擁有哪些可上網設備?(可複選)設備二			
Information		[Type= discrete] [Format=numeric] [Range= 1-6] [Missing=*]	
Statistics [NW/ W]		[Valid=4193 /-] [Invalid=52190 /-]	
Value	Label	Cases	Percentage
1	桌上型電腦	2	<div><div></div></div> 0.0%
2	筆記型電腦	662	<div><div></div></div> 15.8%
3	平板電腦	356	<div><div></div></div> 8.5%
4	智慧型手機	3173	<div><div></div></div> 75.7%
5	其他	0	
6	都沒有	0	
Sysmiss		52190	
Warning: these figures indicate the number of cases found in the data file. They cannot be interpreted as summary statistics of the population of interest.			
# i8_3: I8.請問您個人現在擁有哪些可上網設備?(可複選)設備三			
Information		[Type= discrete] [Format=numeric] [Range= 1-6] [Missing=*]	
Statistics [NW/ W]		[Valid=998 /-] [Invalid=55385 /-]	
Value	Label	Cases	Percentage
1	桌上型電腦	1	<div><div></div></div> 0.1%
2	筆記型電腦	1	<div><div></div></div> 0.1%
3	平板電腦	343	<div><div></div></div> 34.4%
4	智慧型手機	653	<div><div></div></div> 65.4%
5	其他	0	
6	都沒有	0	
Sysmiss		55385	
Warning: these figures indicate the number of cases found in the data file. They cannot be interpreted as summary statistics of the population of interest.			
# i8_4: I8.請問您個人現在擁有哪些可上網設備?(可複選)設備四			
Information		[Type= discrete] [Format=numeric] [Range= 1-6] [Missing=*]	
Statistics [NW/ W]		[Valid=337 /-] [Invalid=56046 /-]	
Value	Label	Cases	Percentage
1	桌上型電腦	0	
2	筆記型電腦	0	
3	平板電腦	2	<div><div></div></div> 0.6%
4	智慧型手機	335	<div><div></div></div> 99.4%
5	其他	0	
6	都沒有	0	

# i8_4: I8.請問您個人現在擁有哪些可上網設備?(可複選)設備四			
Value	Label	Cases	Percentage
Sysmiss		56046	
Warning: these figures indicate the number of cases found in the data file. They cannot be interpreted as summary statistics of the population of interest.			
# w1: 年度母體權數			
Information	[Type= continuous] [Format=numeric] [Range= 0.595980062086301-64.5168852510925] [Missing=*]		
Statistics [NW/ W]	[Valid=56383 /-] [Invalid=0 /-] [Mean=7.671 /-] [StdDev=2.476 /-]		
# w2: 母體權數			
Information	[Type= continuous] [Format=numeric] [Range= 2.3839202483452-258.06754100437] [Missing=*]		
Statistics [NW/ W]	[Valid=56383 /-] [Invalid=0 /-] [Mean=30.686 /-] [StdDev=9.905 /-]		
# w3: 樣本權數			
Information	[Type= continuous] [Format=numeric] [Range= 0.0780403485342889-8.2901600920471] [Missing=*]		
Statistics [NW/ W]	[Valid=56383 /-] [Invalid=0 /-] [Mean=1 /-] [StdDev=0.323 /-]		
# labor: 勞動情況			
Information	[Type= continuous] [Format=numeric] [Range= 1-5] [Missing=*]		
Statistics [NW/ W]	[Valid=56383 /-] [Invalid=0 /-]		
Value	Label	Cases	Percentage
1	就業者	29486	<div></div> 52.3%
2	失業者	1309	<div></div> 2.3%
3	非勞動力	23403	<div></div> 41.5%
4	現役軍人	2172	<div></div> 3.9%
5	監管、失蹤人口	13	<div></div> 0.0%
Warning: these figures indicate the number of cases found in the data file. They cannot be interpreted as summary statistics of the population of interest.			
# season: 季別			
Information	[Type= continuous] [Format=numeric] [Range= 1-4] [Missing=*]		
Statistics [NW/ W]	[Valid=56383 /-] [Invalid=0 /-]		
Value	Label	Cases	Percentage
1	第1季	14074	<div></div> 25.0%
2	第2季	14125	<div></div> 25.1%
3	第3季	13928	<div></div> 24.7%
4	第4季	14256	<div></div> 25.3%
Warning: these figures indicate the number of cases found in the data file. They cannot be interpreted as summary statistics of the population of interest.			