

台灣 (Taiwan, ROC)

勞動部勞動力發展署

2015年大專畢業生新鮮人工作觀大調查

Study Documentation

September 27, 2018

Metadata Production

Metadata Producer(s)	學術調查研究資料庫(Survey Research Data Archive) (SRDA) , 中央研究院人社中心調查研究專題中心 , DDI文件製作
Version	2.0版, 參考IHSN Nesstar Template修改
Identification	AH130006

Table of Contents

Overview.....	4
Scope & Coverage.....	4
Producers & Sponsors.....	4
Sampling.....	4
Data Collection.....	4
Data Processing & Appraisal.....	4
Accessibility.....	5
Files Description.....	6
data2015.....	6
Variables Group(s).....	7
基本資料.....	7
問卷題目.....	7
樣本序號.....	10
Variables Description.....	11
data2015.....	12

2015年大專畢業生新鮮人工作觀大調查

Overview

Type	企業用人與就業市場趨勢專題調查
Identification	AH130006
Version	Production Date: 2016-11-24
Abstract 勞動部勞動力發展署透過「台灣就業通」網站,針對網站近三年大專畢業生的求職會員隨機抽樣進行【2015大專畢業生新鮮人工作觀大調查】,以了解職場新鮮人的工作觀、什麼樣的工作條件是覺醒世代的年輕人所考量,和新鮮人對於職場上想像與職涯規劃,藉此提供廠商在徵才時的參考。調查期間為104年5月3日至5月31日,採電話問卷方式去進行調查,共計回收有效樣本數1,088份。	
Kind of Data	抽查
Unit of Analysis	個人

Scope & Coverage

Time Period(s)	2015
Countries	台灣 (Taiwan, ROC)
Geographic Coverage 台灣地區	
Universe 「台灣就業通」網站近三年大專畢業生	

Producers & Sponsors

Primary Investigator(s)	勞動部勞動力發展署
Other Producer(s)	勞動部勞動力發展署

Sampling

Sampling Procedure

本研究分別依「區域別」與「性別」採分層隨機抽樣,並對回收樣本與母體結構進行卡方適合度檢定,以確保樣本與母體的結構是一致的。

Data Collection

Data Collection Dates	start 2015-05-03 end 2015-05-31
Data Collection Mode	電話訪問

Data Processing & Appraisal

Data Editing

中央研究院人文社會科學研究中心調查研究專題中心所進行的資料整理方式, 為不合理值檢核。

Accessibility	
Contact(s)	學術調查研究資料庫(Survey Research Data Archive) (中央研究院人社中心調查研究專題中心) , https://srda.sinica.edu.tw , srda@gate.sinica.edu.tw
Distributor(s)	學術調查研究資料庫(Survey Research Data Archive)
Depositor(s)	勞動部勞動力發展署
<u>Access Conditions</u> 標準版(一般會員、院內會員申請下載)	

Files Description

Dataset contains 1 file(s)

data2015	
# Cases	1088
# Variable(s)	56

Variables Group(s)

Dataset contains 3 group(s)

Group 基本資料							
#	Name	Label	Type	Format	Valid	Invalid	Question
1	a1	1.受訪者姓名:__(此欄由外撥客服人員填寫)	continuous	numeric-10.0	1088	0	-
2	a2	2.受訪者年齡:__(此題由外撥客服人員填寫)	discrete	numeric-1.0	1088	0	-
3	a3	3.請問您的性別:	discrete	numeric-1.0	1088	0	-
4	a4	4.請問您的教育程度:	discrete	numeric-1.0	1088	0	-
5	a5	5.請問您的居住地:	discrete	numeric-1.0	1088	0	-
6	a6	6.請問您目前就讀中或最高學歷的科系類別:	discrete	numeric-2.0	1088	0	-

Group 問卷題目							
#	Name	Label	Type	Format	Valid	Invalid	Question
1	v1	1.您最想從事的行業別為何?	discrete	numeric-2.0	1088	0	-
2	v2_1	2.您最想從事的職業類別為何?(可複選,至多選三項)選擇一	discrete	numeric-2.0	1088	0	-
3	v2_2	2.您最想從事的職業類別為何?(可複選,至多選三項)選擇二	discrete	numeric-2.0	187	901	-
4	v2_3	2.您最想從事的職業類別為何?(可複選,至多選三項)選擇三	discrete	numeric-2.0	25	1063	-
5	v3	3.請問未來在選擇工作上,是否設定與您所學相關?	discrete	numeric-1.0	1088	0	-
6	v4_1	4.當您在找第一份工作時,您較重視的條件為何?(可複選,至多選三項)選擇一	discrete	numeric-2.0	1088	0	-
7	v4_2	4.當您在找第一份工作時,您較重視的條件為何?(可複選,至多選三項)選擇二	discrete	numeric-2.0	448	640	-
8	v4_3	4.當您在找第一份工作時,您較重視的條件為何?(可複選,至多選三項)選擇三	discrete	numeric-2.0	163	925	-
9	v4_4	4.當您在找第一份工作時,您較重視的條件為何?(可複選,至多選三項)選擇四	discrete	numeric-2.0	4	1084	-
10	v4_o	4.當您在找第一份工作時,您較重視的條件為何?(12)其他,請說明—	discrete	character-36	44	0	-
11	v5_1	5.請問您工作上對於自己最有自信的3項能力為何?(可複選,至多選三項)選擇一	discrete	numeric-1.0	1088	0	-
12	v5_2	5.請問您工作上對於自己最有自信的3項能力為何?(可複選,至多選三項)選擇二	discrete	numeric-1.0	245	843	-

#	Name	Label	Type	Format	Valid	Invalid	Question
13	v5_3	5.請問您工作上對於自己最有自信的3項能力為何?(可複選,至多選三項)選擇三	discrete	numeric-1.0	70	1018	-
14	v5_4	5.請問您工作上對於自己最有自信的3項能力為何?(可複選,至多選三項)選擇四	discrete	numeric-1.0	2	1086	-
15	v6_1	6.您認為職場新鮮人剛到一個新環境,最擔心的狀況是?(可複選,至多選三項)選擇一	discrete	numeric-1.0	1088	0	-
16	v6_2	6.您認為職場新鮮人剛到一個新環境,最擔心的狀況是?(可複選,至多選三項)選擇二	discrete	numeric-1.0	301	787	-
17	v6_3	6.您認為職場新鮮人剛到一個新環境,最擔心的狀況是?(可複選,至多選三項)選擇三	discrete	numeric-1.0	118	970	-
18	v6_o	6.您認為職場新鮮人剛到一個新環境,最擔心的狀況是?(08)其他,請說明: __	discrete	character-22	59	0	-
19	v7_1	7.您希望企業該如何幫助新鮮人提早適應職場?(可複選,至多選三項)選擇一	discrete	numeric-1.0	1088	0	-
20	v7_2	7.您希望企業該如何幫助新鮮人提早適應職場?(可複選,至多選三項)選擇二	discrete	numeric-1.0	394	694	-
21	v7_3	7.您希望企業該如何幫助新鮮人提早適應職場?(可複選,至多選三項)選擇三	discrete	numeric-1.0	167	921	-
22	v7_o	7.您希望企業該如何幫助新鮮人提早適應職場?(09)其他,請說明: __	discrete	character-36	31	0	-
23	v8_1	8.請問在工作上需要外派國外,您的看法為何?(可複選,至多選三項)選擇一	discrete	numeric-1.0	1088	0	-
24	v8_2	8.請問在工作上需要外派國外,您的看法為何?(可複選,至多選三項)選擇二	discrete	numeric-1.0	387	701	-
25	v8_3	8.請問在工作上需要外派國外,您的看法為何?(可複選,至多選三項)選擇三	discrete	numeric-1.0	95	993	-
26	v8_4	8.請問在工作上需要外派國外,您的看法為何?(可複選,至多選三項)選擇四	discrete	numeric-1.0	1	1087	-
27	v8_o	8.請問在工作上需要外派國外,您的看法為何?(08)其他,請說明: __	discrete	character-36	49	0	-
28	v9	9.當您在工作上有不同想法時,您會如何表達意見?	discrete	numeric-1.0	1088	0	-
29	v9_o	9.當您在工作上有不同想法時,您會如何表達意見?(05)其他,請說明: __	discrete	character-40	78	0	-
30	v10_1	10.請問何種獎勵或目標會使您在工作上更努力?(可複選,至多選三項)選擇一	discrete	numeric-1.0	1088	0	-

#	Name	Label	Type	Format	Valid	Invalid	Question
31	v10_2	10.請問何種獎勵或目標會使你在工作上更努力?(可複選,至多選三項)選擇二	discrete	numeric-1.0	408	680	-
32	v10_3	10.請問何種獎勵或目標會使你在工作上更努力?(可複選,至多選三項)選擇三	discrete	numeric-1.0	155	933	-
33	v10_o	10.請問何種獎勵或目標會使你在工作上更努力?(07)其他,請說明: __	discrete	character-30	11	0	-
34	v11_1	11.為了自己未來的工作,曾經你做了什麼準備?(可複選,至多選三項)選擇一	discrete	numeric-2.0	1088	0	-
35	v11_2	11.為了自己未來的工作,曾經你做了什麼準備?(可複選,至多選三項)選擇二	discrete	numeric-2.0	399	689	-
36	v11_3	11.為了自己未來的工作,曾經你做了什麼準備?(可複選,至多選三項)選擇三	discrete	numeric-2.0	121	967	-
37	v11_o	11.為了自己未來的工作,曾經你做了什麼準備?(11)其他,請說明: __	discrete	character-44	20	0	-
38	v12	12.當您求職遇到困難或問題時,會優先向誰請教?	discrete	numeric-1.0	1088	0	-
39	v12_o	12.當您求職遇到困難或問題時,會優先向誰請教?(08)其他,請說明: __	discrete	character-36	51	0	-
40	v13	13.請問您可以接受首份工作的最低月薪為何?	discrete	numeric-1.0	1088	0	-
41	v14_1	14.請問您認為自己最需要加強的3項能力為何?(可複選,至多選三項)選擇一	discrete	numeric-1.0	1088	0	-
42	v14_2	14.請問您認為自己最需要加強的3項能力為何?(可複選,至多選三項)選擇二	discrete	numeric-1.0	207	881	-
43	v14_3	14.請問您認為自己最需要加強的3項能力為何?(可複選,至多選三項)選擇三	discrete	numeric-1.0	51	1037	-
44	v14_o	14.請問您認為自己最需要加強的3項能力為何?(09)其他,請說明: __	discrete	character-32	30	0	-
45	v15_1	15.請問您在求職面試時,最想問主管的問題為何?(可複選,至多選三項)選擇一	discrete	numeric-1.0	1088	0	-
46	v15_2	15.請問您在求職面試時,最想問主管的問題為何?(可複選,至多選三項)選擇二	discrete	numeric-1.0	313	775	-
47	v15_3	15.請問您在求職面試時,最想問主管的問題為何?(可複選,至多選三項)選擇三	discrete	numeric-1.0	89	999	-
48	v15_4	15.請問您在求職面試時,最想問主管的問題為何?(可複選,至多選三項)選擇四	discrete	numeric-1.0	1	1087	-
49	v15_o	15.請問您在求職面試時,最想問主管的問題為何?(07)其他,請說明: __	discrete	character-46	92	0	-

Group 樣本序號							
#	Name	Label	Type	Format	Valid	Invalid	Question
1	serialno	樣本序號	continuous	numeric-4.0	1088	0	-

Variables Description

Dataset contains 56 variable(s)

File : data2015

a1: 1.受訪者姓名: __ (此欄由外撥客服人員填寫)

Information	[Type= continuous] [Format=numeric] [Range= 166930552-9460459711] [Missing=*]
Statistics [NW/ W]	[Valid=1088 /-] [Invalid=0 /-] [Mean=4863905748.97 /-] [StdDev=2652346484.722 /-]

a2: 2.受訪者年齡: __ (此題由外撥客服人員填寫)

Information	[Type= discrete] [Format=numeric] [Range= 1-4] [Missing=*]
Statistics [NW/ W]	[Valid=1088 /-] [Invalid=0 /-]

Value	Label	Cases	Percentage
1	15~19歲	3	0.3%
2	20~24歲	675	62.0%
3	25~29歲	403	37.0%
4	30歲以上	7	0.6%

Warning: these figures indicate the number of cases found in the data file. They cannot be interpreted as summary statistics of the population of interest.

a3: 3.請問您的性別:

Information	[Type= discrete] [Format=numeric] [Range= 1-2] [Missing=*]
Statistics [NW/ W]	[Valid=1088 /-] [Invalid=0 /-]

Value	Label	Cases	Percentage
1	男	673	61.9%
2	女	415	38.1%

Warning: these figures indicate the number of cases found in the data file. They cannot be interpreted as summary statistics of the population of interest.

a4: 4.請問您的教育程度:

Information	[Type= discrete] [Format=numeric] [Range= 1-3] [Missing=*]
Statistics [NW/ W]	[Valid=1088 /-] [Invalid=0 /-]

Value	Label	Cases	Percentage
1	專科	87	8.0%
2	大學	861	79.1%
3	碩士及以上	140	12.9%

Warning: these figures indicate the number of cases found in the data file. They cannot be interpreted as summary statistics of the population of interest.

a5: 5.請問您的居住地:

Information	[Type= discrete] [Format=numeric] [Range= 1-4] [Missing=*]
Statistics [NW/ W]	[Valid=1088 /-] [Invalid=0 /-]

Value	Label	Cases	Percentage
1	?	431	39.6%
2	中部地區(苗栗縣、台中市、彰化縣、南投縣、雲林縣)	271	24.9%
3	南部地區(嘉義縣市、台南市、高雄市、屏東縣、澎湖縣)	351	32.3%
4	東部地區(花蓮縣、台東縣)	35	3.2%

Warning: these figures indicate the number of cases found in the data file. They cannot be interpreted as summary statistics of the population of interest.

a6: 6.請問您目前就讀中或最高學歷的科系類別:

Information	[Type= discrete] [Format=numeric] [Range= 1-18] [Missing=*]
Statistics [NW/ W]	[Valid=1088 /-] [Invalid=0 /-]

Value	Label	Cases	Percentage
1	教育學類	32	2.9%

File : data2015

a6: 6.請問您目前就讀中或最高學歷的科系類別：

Value	Label	Cases	Percentage
2	藝術學類	41	3.8%
3	人文學類	38	3.5%
4	經社及心理學類	17	1.6%
5	商業及管理學類	290	26.7%
6	法律學類	11	1.0%
7	自然科學類	37	3.4%
8	數學及電算機科學類	50	4.6%
9	醫藥衛生學類	68	6.2%
10	工業技藝學類	49	4.5%
11	工程學類	272	25.0%
12	建築及都市規劃學類	12	1.1%
13	農林漁牧學類	13	1.2%
14	家政學類	14	1.3%
15	運輸通信學類	9	0.8%
16	觀光服務學類	60	5.5%
17	大眾傳播學類	21	1.9%
18	其他學類	54	5.0%

Warning: these figures indicate the number of cases found in the data file. They cannot be interpreted as summary statistics of the population of interest.

v1: 1.您最想從事的行業別為何？

Information	[Type= discrete] [Format=numeric] [Range= 1-19] [Missing=*]
Statistics [NW/ W]	[Valid=1088 /-] [Invalid=0 /-]

Value	Label	Cases	Percentage
1	農林漁牧業	12	1.1%
2	礦業及土石採取業	2	0.2%
3	製造業	63	5.8%
4	電力及燃氣供應業	2	0.2%
5	用水供應及污染整治業	4	0.4%
6	營造業	20	1.8%
7	批發及零售業	11	1.0%
8	運輸及倉儲業	13	1.2%
9	住宿及餐飲業	65	6.0%
10	資訊及通訊傳播業	109	10.0%
11	金融及保險業	64	5.9%
12	不動產業	4	0.4%
13	專業、科學及技術服務業	254	23.3%
14	支援服務業	18	1.7%
15	公共行政及國防;強制性社會安全	78	7.2%
16	教育服務業	30	2.8%
17	醫療保健及社會工作服務業	70	6.4%
18	藝術、娛樂及休閒服務業	66	6.1%
19	其他服務業	203	18.7%

Warning: these figures indicate the number of cases found in the data file. They cannot be interpreted as summary statistics of the population of interest.

File : data2015

v2_1: 2.您最想從事的職業類別為何?(可複選,至多選三項)選擇一

Information	[Type= discrete] [Format=numeric] [Range= 1-22] [Missing=*]
Statistics [NW/ W]	[Valid=1088 /-] [Invalid=0 /-]

Value	Label	Cases	Percentage
1	經營/行政/總務	194	17.8%
2	業務/貿易/銷售	66	6.1%
3	人資/法務/智財	20	1.8%
4	財務/金融/保險	31	2.8%
5	廣告/公關/設計	71	6.5%
6	客服/門市	32	2.9%
7	工程/研發/生技	170	15.6%
8	資訊/軟體/系統	53	4.9%
9	品管/製造/環衛	36	3.3%
10	技術/維修/操作	90	8.3%
11	營建/製圖/施作	14	1.3%
12	新聞/出版/印刷	2	0.2%
13	傳播/娛樂/藝術	21	1.9%
14	教育/學術/研究	28	2.6%
15	物流/運輸/資材	4	0.4%
16	旅遊/餐飲/休閒	58	5.3%
17	醫療/美容/保健	61	5.6%
18	保全/消防/警衛	3	0.3%
19	清潔/家事/保姆	1	0.1%
20	農林漁牧相關	9	0.8%
21	行銷/企劃/專案	53	4.9%
22	其他職類	71	6.5%

Warning: these figures indicate the number of cases found in the data file. They cannot be interpreted as summary statistics of the population of interest.

v2_2: 2.您最想從事的職業類別為何?(可複選,至多選三項)選擇二

Information	[Type= discrete] [Format=numeric] [Range= 1-22] [Missing=*]
Statistics [NW/ W]	[Valid=187 /-] [Invalid=901 /-]

Value	Label	Cases	Percentage
1	經營/行政/總務	0	
2	業務/貿易/銷售	10	5.3%
3	人資/法務/智財	5	2.7%
4	財務/金融/保險	11	5.9%
5	廣告/公關/設計	2	1.1%
6	客服/門市	10	5.3%
7	工程/研發/生技	11	5.9%
8	資訊/軟體/系統	16	8.6%
9	品管/製造/環衛	6	3.2%
10	技術/維修/操作	26	13.9%
11	營建/製圖/施作	7	3.7%
12	新聞/出版/印刷	1	0.5%
13	傳播/娛樂/藝術	9	4.8%

File : data2015

v2_2: 2.您最想從事的職業類別為何?(可複選,至多選三項)選擇二

Value	Label	Cases	Percentage
14	教育/學術/研究	8	4.3%
15	物流/運輸/資材	2	1.1%
16	旅遊/餐飲/休閒	12	6.4%
17	醫療/美容/保健	7	3.7%
18	保全/消防/警衛	0	
19	清潔/家事/保姆	2	1.1%
20	農林漁牧相關	1	0.5%
21	行銷/企劃/專案	23	12.3%
22	其他職類	18	9.6%
Sysmiss		901	

Warning: these figures indicate the number of cases found in the data file. They cannot be interpreted as summary statistics of the population of interest.

v2_3: 2.您最想從事的職業類別為何?(可複選,至多選三項)選擇三

Information	[Type= discrete] [Format=numeric] [Range= 1-22] [Missing=*]
Statistics [NW/ W]	[Valid=25 /-] [Invalid=1063 /-]

Value	Label	Cases	Percentage
1	經營/行政/總務	0	
2	業務/貿易/銷售	0	
3	人資/法務/智財	0	
4	財務/金融/保險	0	
5	廣告/公關/設計	0	
6	客服/門市	1	4.0%
7	工程/研發/生技	0	
8	資訊/軟體/系統	2	8.0%
9	品管/製造/環衛	0	
10	技術/維修/操作	5	20.0%
11	營建/製圖/施作	2	8.0%
12	新聞/出版/印刷	0	
13	傳播/娛樂/藝術	2	8.0%
14	教育/學術/研究	1	4.0%
15	物流/運輸/資材	0	
16	旅遊/餐飲/休閒	2	8.0%
17	醫療/美容/保健	0	
18	保全/消防/警衛	0	
19	清潔/家事/保姆	0	
20	農林漁牧相關	0	
21	行銷/企劃/專案	6	24.0%
22	其他職類	4	16.0%
Sysmiss		1063	

Warning: these figures indicate the number of cases found in the data file. They cannot be interpreted as summary statistics of the population of interest.

v3: 3.請問未來在選擇工作上,是否設定與您所學相關?

Information	[Type= discrete] [Format=numeric] [Range= 1-3] [Missing=*]
Statistics [NW/ W]	[Valid=1088 /-] [Invalid=0 /-]

File : data2015

v3: 3.請問未來在選擇工作上,是否設定與您所學相關?

Value	Label	Cases	Percentage
1	會,因為有專長優勢	552	50.7%
2	不會,會選擇興趣相關	197	18.1%
3	不一定,看機會而定	339	31.2%

Warning: these figures indicate the number of cases found in the data file. They cannot be interpreted as summary statistics of the population of interest.

v4_1: 4.當您在找第一份工作時,您較重視的條件為何?(可複選,至多選三項)選擇一

Information	[Type= discrete] [Format=numeric] [Range= 1-12] [Missing=*]
Statistics [NW/ W]	[Valid=1088 /-] [Invalid=0 /-]

Value	Label	Cases	Percentage
1	薪資及福利	392	36.0%
2	是否符合自己的興趣	234	21.5%
3	是否符合自己專長	119	10.9%
4	升遷的機會	46	4.2%
5	學習成長的機會	92	8.5%
6	工作沒有壓力	4	0.4%
7	工作穩定性	58	5.3%
8	工作地點的交通方便性	64	5.9%
9	產業的發展前景	48	4.4%
10	企業品牌與形象	8	0.7%
11	是否有穩定的假期	6	0.6%
12	其他,請說明: __	17	1.6%

Warning: these figures indicate the number of cases found in the data file. They cannot be interpreted as summary statistics of the population of interest.

v4_2: 4.當您在找第一份工作時,您較重視的條件為何?(可複選,至多選三項)選擇二

Information	[Type= discrete] [Format=numeric] [Range= 1-12] [Missing=*]
Statistics [NW/ W]	[Valid=448 /-] [Invalid=640 /-]

Value	Label	Cases	Percentage
1	薪資及福利	0	
2	是否符合自己的興趣	74	16.5%
3	是否符合自己專長	92	20.5%
4	升遷的機會	31	6.9%
5	學習成長的機會	56	12.5%
6	工作沒有壓力	6	1.3%
7	工作穩定性	35	7.8%
8	工作地點的交通方便性	63	14.1%
9	產業的發展前景	47	10.5%
10	企業品牌與形象	13	2.9%
11	是否有穩定的假期	14	3.1%
12	其他,請說明: __	17	3.8%
Sysmiss		640	

Warning: these figures indicate the number of cases found in the data file. They cannot be interpreted as summary statistics of the population of interest.

v4_3: 4.當您在找第一份工作時,您較重視的條件為何?(可複選,至多選三項)選擇三

Information	[Type= discrete] [Format=numeric] [Range= 1-12] [Missing=*]
-------------	---

File : data2015

v4_3: 4.當您在找第一份工作時,您較重視的條件為何?(可複選,至多選三項)選擇三

Statistics [NW/ W] [Valid=163 /-] [Invalid=925 /-]

Value	Label	Cases	Percentage
1	薪資及福利	0	
2	是否符合自己的興趣	0	
3	是否符合自己專長	28	17.2%
4	升遷的機會	5	3.1%
5	學習成長的機會	9	5.5%
6	工作沒有壓力	2	1.2%
7	工作穩定性	9	5.5%
8	工作地點的交通方便性	44	27.0%
9	產業的發展前景	21	12.9%
10	企業品牌與形象	19	11.7%
11	是否有穩定的假期	16	9.8%
12	其他,請說明: __	10	6.1%
Sysmiss		925	

Warning: these figures indicate the number of cases found in the data file. They cannot be interpreted as summary statistics of the population of interest.

v4_4: 4.當您在找第一份工作時,您較重視的條件為何?(可複選,至多選三項)選擇四

Information [Type= discrete] [Format=numeric] [Range= 1-12] [Missing=*]

Statistics [NW/ W] [Valid=4 /-] [Invalid=1084 /-]

Value	Label	Cases	Percentage
1	薪資及福利	0	
2	是否符合自己的興趣	0	
3	是否符合自己專長	0	
4	升遷的機會	0	
5	學習成長的機會	0	
6	工作沒有壓力	0	
7	工作穩定性	0	
8	工作地點的交通方便性	1	25.0%
9	產業的發展前景	0	
10	企業品牌與形象	0	
11	是否有穩定的假期	3	75.0%
12	其他,請說明: __	0	
Sysmiss		1084	

Warning: these figures indicate the number of cases found in the data file. They cannot be interpreted as summary statistics of the population of interest.

v4_o: 4.當您在找第一份工作時,您較重視的條件為何?(12)其他,請說明__

Information [Type= discrete] [Format=character] [Missing=*]

Statistics [NW/ W] [Valid=44 /-] [Invalid=0 /-]

Value	Label	Cases	Percentage
依公司規定		1	2.3%
公司內部環境		1	2.3%
公司有無符合勞基法規定		1	2.3%
公司環境		1	2.3%

File : data2015

v4_o: 4.當您在找第一份工作時,您較重視的條件為何?(12)其他,請說明—

Value	Label	Cases	Percentage
公司的態度		1	2.3%
公司規定是否符合勞基法		1	2.3%
加班頻率		1	2.3%
各選項摻雜評估		1	2.3%
員工栽培計畫		2	4.5%
工作內容		1	2.3%
工作具多樣性、挑戰性		1	2.3%
工作時間		2	4.5%
工作時間彈性		1	2.3%
工作時間長短		1	2.3%
工作氛圍		1	2.3%
工作環境		4	9.1%
工作環境是否舒適		1	2.3%
工作的環境		1	2.3%
工作的環境氛圍		1	2.3%
工時		5	11.4%
提升生活品質		1	2.3%
是否有值得自己長期投入的吸引點		1	2.3%
民眾表示不知道		1	2.3%
沒想過		3	6.8%
沒有		1	2.3%
沒有特別重視的條件		1	2.3%
沒有重視的條件		2	4.5%
為累積工作經歷並不會特別重視什麼條件		1	2.3%
環境		1	2.3%
環境跟工作氣氛		1	2.3%
經營家業		1	2.3%
面試當下感覺:是否重視求職者		1	2.3%









Warning: these figures indicate the number of cases found in the data file. They cannot be interpreted as summary statistics of the population of interest.

v5_1: 5.請問您工作上對於自己最有自信的3項能力為何?(可複選,至多選三項)選擇一

Information	[Type= discrete] [Format=numeric] [Range= 1-8] [Missing=*]
Statistics [NW/ W]	[Valid=1088 /-] [Invalid=0 /-]

File : data2015








v5_1: 5.請問您工作上對於自己最有自信的3項能力為何?(可複選,至多選三項)選擇一

Value	Label	Cases	Percentage
1	專業技術能力	414	 38.1%
2	自我管理能力	319	 29.3%
3	領導統御能力	57	 5.2%
4	多國語文能力	40	 3.7%
5	危機應變能力	66	 6.1%
6	溝通協調能力	143	 13.1%
7	服從管理能力	41	 3.8%
8	業務開發能力	8	 0.7%

Warning: these figures indicate the number of cases found in the data file. They cannot be interpreted as summary statistics of the population of interest.

v5_2: 5.請問您工作上對於自己最有自信的3項能力為何?(可複選,至多選三項)選擇二







Information	[Type= discrete] [Format=numeric] [Range= 1-8] [Missing=*]
Statistics [NW/ W]	[Valid=245 /-] [Invalid=843 /-]

Value	Label	Cases	Percentage
1	專業技術能力	0	
2	自我管理能力	61	 24.9%
3	領導統御能力	22	 9.0%
4	多國語文能力	18	 7.3%
5	危機應變能力	34	 13.9%
6	溝通協調能力	84	 34.3%
7	服從管理能力	18	 7.3%
8	業務開發能力	8	 3.3%
Sysmiss		843	

Warning: these figures indicate the number of cases found in the data file. They cannot be interpreted as summary statistics of the population of interest.

v5_3: 5.請問您工作上對於自己最有自信的3項能力為何?(可複選,至多選三項)選擇三

Information	[Type= discrete] [Format=numeric] [Range= 1-8] [Missing=*]
Statistics [NW/ W]	[Valid=70 /-] [Invalid=1018 /-]

Value	Label	Cases	Percentage
1	專業技術能力	0	
2	自我管理能力	0	
3	領導統御能力	17	 24.3%
4	多國語文能力	1	 1.4%
5	危機應變能力	13	 18.6%
6	溝通協調能力	27	 38.6%
7	服從管理能力	6	 8.6%
8	業務開發能力	6	 8.6%
Sysmiss		1018	

Warning: these figures indicate the number of cases found in the data file. They cannot be interpreted as summary statistics of the population of interest.

v5_4: 5.請問您工作上對於自己最有自信的3項能力為何?(可複選,至多選三項)選擇四

Information	[Type= discrete] [Format=numeric] [Range= 1-8] [Missing=*]
Statistics [NW/ W]	[Valid=2 /-] [Invalid=1086 /-]

File : data2015

v5_4: 5.請問您工作上對於自己最有自信的3項能力為何?(可複選,至多選三項)選擇四

Value	Label	Cases	Percentage
1	專業技術能力	0	
2	自我管理能力	0	
3	領導統御能力	0	
4	多國語文能力	0	
5	危機應變能力	0	
6	溝通協調能力	1	50.0%
7	服從管理能力	0	
8	業務開發能力	1	50.0%
Sysmiss		1086	

Warning: these figures indicate the number of cases found in the data file. They cannot be interpreted as summary statistics of the population of interest.

v6_1: 6.您認為職場新鮮人剛到一個新環境,最擔心的狀況是?(可複選,至多選三項)選擇一

Information	[Type= discrete] [Format=numeric] [Range= 1-8] [Missing=*]
Statistics [NW/ W]	[Valid=1088 /-] [Invalid=0 /-]

Value	Label	Cases	Percentage
1	工作沒人教/沒人問	262	24.1%
2	同事相處問題	287	26.4%
3	主管應對問題	138	12.7%
4	工作無法上手	209	19.2%
5	工作壓力太大	71	6.5%
6	工作內容沒有成就感	41	3.8%
7	生活與工作無法平衡	35	3.2%
8	其他,請說明: __	45	4.1%

Warning: these figures indicate the number of cases found in the data file. They cannot be interpreted as summary statistics of the population of interest.

v6_2: 6.您認為職場新鮮人剛到一個新環境,最擔心的狀況是?(可複選,至多選三項)選擇二

Information	[Type= discrete] [Format=numeric] [Range= 1-8] [Missing=*]
Statistics [NW/ W]	[Valid=301 /-] [Invalid=787 /-]

Value	Label	Cases	Percentage
1	工作沒人教/沒人問	0	
2	同事相處問題	92	30.6%
3	主管應對問題	72	23.9%
4	工作無法上手	58	19.3%
5	工作壓力太大	39	13.0%
6	工作內容沒有成就感	19	6.3%
7	生活與工作無法平衡	9	3.0%
8	其他,請說明: __	12	4.0%
Sysmiss		787	

Warning: these figures indicate the number of cases found in the data file. They cannot be interpreted as summary statistics of the population of interest.

v6_3: 6.您認為職場新鮮人剛到一個新環境,最擔心的狀況是?(可複選,至多選三項)選擇三

Information	[Type= discrete] [Format=numeric] [Range= 1-8] [Missing=*]
Statistics [NW/ W]	[Valid=118 /-] [Invalid=970 /-]

File : data2015

v6_3: 6.您認為職場新鮮人剛到一個新環境,最擔心的狀況是?(可複選,至多選三項)選擇三

Value	Label	Cases	Percentage
1	工作沒人教/沒人問	0	
2	同事相處問題	0	
3	主管應對問題	63	53.4%
4	工作無法上手	14	11.9%
5	工作壓力太大	13	11.0%
6	工作內容沒有成就感	11	9.3%
7	生活與工作無法平衡	15	12.7%
8	其他,請說明: __	2	1.7%
Sysmiss		970	

Warning: these figures indicate the number of cases found in the data file. They cannot be interpreted as summary statistics of the population of interest.

v6_o: 6.您認為職場新鮮人剛到一個新環境,最擔心的狀況是?(08)其他,請說明: __

Information	[Type= discrete] [Format=character] [Missing=*]
Statistics [NW/ W]	[Valid=59 /-] [Invalid=0 /-]

Value	Label	Cases	Percentage
並不擔心以上的問題		1	1.7%
人際關係		2	3.4%
公司待遇不合理		1	1.7%
公司有無前景		1	1.7%
公司穩定性		1	1.7%
公司規範是否符合勞基法		1	1.7%
公司體制、員工栽培計畫		1	1.7%
受到不合理待遇		1	1.7%
學用差距		1	1.7%
工作時間不穩定		1	1.7%
工作氛圍		1	1.7%
工作氣氛		2	3.4%
工作環境		2	3.4%
工作環境差		1	1.7%
工時過長		1	1.7%
應該還好		1	1.7%
所學與實際應用的落差		3	5.1%
時間彈性		1	1.7%
有無升遷機會		1	1.7%
未來發展性不高		1	1.7%
沒有		2	3.4%
沒有擔心的		1	1.7%

File : data2015

v6_o: 6.您認為職場新鮮人剛到一個新環境,最擔心的狀況是?(08)其他,請說明: __

Value	Label	Cases	Percentage
沒有擔心的狀況		1	<div></div> 1.7%
沒有,自我調適就好		1	<div></div> 1.7%
無		2	<div></div> 3.4%
無意見		4	<div></div> 6.8%
無法適應環境		1	<div></div> 1.7%
無需擔心		2	<div></div> 3.4%
無須擔心		6	<div></div> 10.2%
環境熟悉度		1	<div></div> 1.7%
職場霸凌		1	<div></div> 1.7%
與興趣不符		1	<div></div> 1.7%
與面試所說有落差		1	<div></div> 1.7%
與面試所說的有落差		1	<div></div> 1.7%
薪資福利、工作安全		1	<div></div> 1.7%
還沒想過		1	<div></div> 1.7%
都不會		2	<div></div> 3.4%
都不需要		1	<div></div> 1.7%
都還好		4	<div></div> 6.8%

Warning: these figures indicate the number of cases found in the data file. They cannot be interpreted as summary statistics of the population of interest.

v7_1: 7.您希望企業該如何幫助新鮮人提早適應職場?(可複選,至多選三項)選擇一

Information	[Type= discrete] [Format=numeric] [Range= 1-9] [Missing=*]
Statistics [NW/ W]	[Valid=1088 /-] [Invalid=0 /-]

Value	Label	Cases	Percentage
1	新人教育訓練	658	<div></div> 60.5%
2	定期的新人聚會	92	<div></div> 8.5%
3	專屬保母制度/師徒制	148	<div></div> 13.6%
4	員工社團活動	16	<div></div> 1.5%
5	部門聚餐活動	29	<div></div> 2.7%
6	情緒抒發管道	4	<div></div> 0.4%
7	在工作上交流與討論	111	<div></div> 10.2%
8	組織讀書會分享心得	8	<div></div> 0.7%
9	其他,請說明: __	22	<div></div> 2.0%

Warning: these figures indicate the number of cases found in the data file. They cannot be interpreted as summary statistics of the population of interest.

v7_2: 7.您希望企業該如何幫助新鮮人提早適應職場?(可複選,至多選三項)選擇二

Information	[Type= discrete] [Format=numeric] [Range= 1-9] [Missing=*]
Statistics [NW/ W]	[Valid=394 /-] [Invalid=694 /-]

Value	Label	Cases	Percentage
1	新人教育訓練	0	
2	定期的新人聚會	95	<div></div> 24.1%
3	專屬保母制度/師徒制	138	<div></div> 35.0%

File : data2015

v7_2: 7.您希望企業該如何幫助新鮮人提早適應職場?(可複選,至多選三項)選擇二

Value	Label	Cases	Percentage
4	員工社團活動	17	4.3%
5	部門聚餐活動	34	8.6%
6	情緒抒發管道	7	1.8%
7	在工作上交流與討論	94	23.9%
8	組織讀書會分享心得	5	1.3%
9	其他,請說明: __	4	1.0%
Sysmiss		694	

Warning: these figures indicate the number of cases found in the data file. They cannot be interpreted as summary statistics of the population of interest.

v7_3: 7.您希望企業該如何幫助新鮮人提早適應職場?(可複選,至多選三項)選擇三

Information	[Type= discrete] [Format=numeric] [Range= 1-9] [Missing=*]
Statistics [NW/ W]	[Valid=167 /-] [Invalid=921 /-]

Value	Label	Cases	Percentage
1	新人教育訓練	0	
2	定期的新人聚會	0	
3	專屬保母制度/師徒制	43	25.7%
4	員工社團活動	5	3.0%
5	部門聚餐活動	28	16.8%
6	情緒抒發管道	10	6.0%
7	在工作上交流與討論	65	38.9%
8	組織讀書會分享心得	11	6.6%
9	其他,請說明: __	5	3.0%
Sysmiss		921	

Warning: these figures indicate the number of cases found in the data file. They cannot be interpreted as summary statistics of the population of interest.

v7_o: 7.您希望企業該如何幫助新鮮人提早適應職場?(09)其他,請說明: __

Information	[Type= discrete] [Format=character] [Missing=*]
Statistics [NW/ W]	[Valid=31 /-] [Invalid=0 /-]

Value	Label	Cases	Percentage
到大學開課程 培訓學生		1	3.2%
在職訓練		2	6.5%
增加實習機會		1	3.2%
想辦法凝聚團 隊向心力		1	3.2%
應該自我調適		1	3.2%
提供在學學生 實習機會		1	3.2%
新鮮人要自我 調適		1	3.2%
沒有		1	3.2%
無想法		6	19.4%
無需特別安 排, 按公司既 有規畫進行即 可		1	3.2%

File : data2015

v7_o: 7.您希望企業該如何幫助新鮮人提早適應職場?(09)其他,請說明: __

Value	Label	Cases	Percentage
無須擔心		1	3.2%
產學合作		2	6.5%
產學合作、適才適任		1	3.2%
穩定的上下班時間		1	3.2%
自己要多訓練		1	3.2%
自己應該多學習		1	3.2%
自我調適		1	3.2%
與學校進行產學合作		1	3.2%
薪資福利優,才留得住人才		1	3.2%
輔導員帶新人		1	3.2%
還沒想到這個問題		1	3.2%
都不需要		1	3.2%
配合學校實習		1	3.2%
開立專業講座		1	3.2%

Warning: these figures indicate the number of cases found in the data file. They cannot be interpreted as summary statistics of the population of interest.

v8_1: 8.請問在工作上需要外派國外,您的看法為何?(可複選,至多選三項)選擇一

Information	[Type= discrete] [Format=numeric] [Range= 1-8] [Missing=*]
Statistics [NW/ W]	[Valid=1088 /-] [Invalid=0 /-]

Value	Label	Cases	Percentage
1	增加國際視野	608	55.9%
2	國外工作經驗有助於未來職涯發展	189	17.4%
3	增強適應能力	43	4.0%
4	增強外語能力	61	5.6%
5	增加薪水	32	2.9%
6	遠離家人和朋友,非常孤單	68	6.2%
7	文化差異難以調適	54	5.0%
8	其他,請說明: __	33	3.0%

Warning: these figures indicate the number of cases found in the data file. They cannot be interpreted as summary statistics of the population of interest.



v8_2: 8.請問在工作上需要外派國外,您的看法為何?(可複選,至多選三項)選擇二

Information	[Type= discrete] [Format=numeric] [Range= 1-8] [Missing=*]
Statistics [NW/ W]	[Valid=387 /-] [Invalid=701 /-]

Value	Label	Cases	Percentage
1	增加國際視野	0	
2	國外工作經驗有助於未來職涯發展	148	38.2%
3	增強適應能力	59	15.2%
4	增強外語能力	89	23.0%
5	增加薪水	33	8.5%
6	遠離家人和朋友,非常孤單	11	2.8%

File : data2015







v8_2: 8.請問在工作上需要外派國外,您的看法為何?(可複選,至多選三項)選擇二

Value	Label	Cases	Percentage
7	文化差異難以調適	33	 8.5%
8	其他,請說明: __	14	 3.6%
Sysmiss		701	

Warning: these figures indicate the number of cases found in the data file. They cannot be interpreted as summary statistics of the population of interest.

v8_3: 8.請問在工作上需要外派國外,您的看法為何?(可複選,至多選三項)選擇三


Information	[Type= discrete] [Format=numeric] [Range= 1-8] [Missing=*]
Statistics [NW/ W]	[Valid=95 /-] [Invalid=993 /-]

Value	Label	Cases	Percentage
1	增加國際視野	0	
2	國外工作經驗有助於未來職涯發展	0	
3	增強適應能力	12	 12.6%
4	增強外語能力	23	 24.2%
5	增加薪水	38	 40.0%
6	遠離家人和朋友,非常孤單	10	 10.5%
7	文化差異難以調適	10	 10.5%
8	其他,請說明: __	2	 2.1%
Sysmiss		993	

Warning: these figures indicate the number of cases found in the data file. They cannot be interpreted as summary statistics of the population of interest.

v8_4: 8.請問在工作上需要外派國外,您的看法為何?(可複選,至多選三項)選擇四




Information	[Type= discrete] [Format=numeric] [Range= 1-8] [Missing=*]
Statistics [NW/ W]	[Valid=1 /-] [Invalid=1087 /-]

Value	Label	Cases	Percentage
1	增加國際視野	0	
2	國外工作經驗有助於未來職涯發展	0	
3	增強適應能力	0	
4	增強外語能力	0	
5	增加薪水	0	
6	遠離家人和朋友,非常孤單	1	 100.0%
7	文化差異難以調適	0	
8	其他,請說明: __	0	
Sysmiss		1087	

Warning: these figures indicate the number of cases found in the data file. They cannot be interpreted as summary statistics of the population of interest.

v8_o: 8.請問在工作上需要外派國外,您的看法為何?(08)其他,請說明: __

Information	[Type= discrete] [Format=character] [Missing=*]
Statistics [NW/ W]	[Valid=49 /-] [Invalid=0 /-]

Value	Label	Cases	Percentage
不考慮外派		2	 4.1%
不考慮此問題		2	 4.1%
但外派時間不可過長, 半年內都可以接受		1	 2.0%

File : data2015

v8_o: 8.請問在工作上需要外派國外,您的看法為何?(08)其他,請說明: __

Value	Label	Cases	Percentage
依公司安排, 無意見		3	6.1%
依當下自身狀況不同, 而有不同想法		2	4.1%
外派地點會影響自己意願		4	8.2%
外派時間長短		1	2.0%
家庭照顧責任		1	2.0%
對我工作能力的肯定		5	10.2%
心理因素不能適應		1	2.0%
擔心溝通會遇到障礙		1	2.0%
擔憂工作技能未達期待		2	4.1%
是否有升遷的機會		1	2.0%
會先考慮自我能力及條件		1	2.0%
會考慮所派國家的狀況		2	4.1%
本身對旅遊有濃厚興趣		2	4.1%
沒有想法		1	2.0%
無法照顧家人		1	2.0%
無法進到家庭照顧的責任		1	2.0%
看是派到哪個國家		1	2.0%
考慮家人的看法意見		1	2.0%
被外派的期間勿超過半年		1	2.0%
要看去哪個國家		1	2.0%
要看產業類型跟國家		1	2.0%
要看當啊情況		1	2.0%
視外派到何處		1	2.0%
視配套措施而定:住宿、交通、家眷安排		1	2.0%
評估薪資是否		1	2.0%
認為自身條件不足		1	2.0%
語文能力差, 難以調適		2	4.1%
語言能力不好		1	2.0%

File : data2015

v8_o: 8.請問在工作上需要外派國外,您的看法為何?(08)其他,請說明: __

Value	Label	Cases	Percentage
跟家人討論後才能決定		1	2.0%
較不擅長自我管理		1	2.0%

Warning: these figures indicate the number of cases found in the data file. They cannot be interpreted as summary statistics of the population of interest.

v9: 9.當您在工作上有不同想法時,您會如何表達意見?

Information	[Type= discrete] [Format=numeric] [Range= 1-5] [Missing=*]
Statistics [NW/ W]	[Valid=1088 /-] [Invalid=0 /-]

Value	Label	Cases	Percentage
1	立刻表示自己的意見	166	15.3%
2	另外找機會,私底下向主管表達意見	717	65.9%
3	有被詢問,才會表達自己意見	99	9.1%
4	選擇沉默,不表達自己的意見	28	2.6%
5	其他,請說明__	78	7.2%

Warning: these figures indicate the number of cases found in the data file. They cannot be interpreted as summary statistics of the population of interest.

v9_o: 9.當您在工作上有不同想法時,您會如何表達意見?(05)其他,請說明: __

Information	[Type= discrete] [Format=character] [Missing=*]
Statistics [NW/ W]	[Valid=78 /-] [Invalid=0 /-]

Value	Label	Cases	Percentage
先觀察再找機會表達,且不一定會是私下表達		1	1.3%
分析情況是否適合表達		1	1.3%
嘗試過後再找機會說		1	1.3%
在會議中才會提出		1	1.3%
提出討論為主,非建議		3	3.8%
沒意見		1	1.3%
看主管是否適合表達意見,再決定要不要表達		1	1.3%
看主管是否適合表達意見再決定		1	1.3%
看公司文化		1	1.3%
看場合		3	3.8%
看情況再決定是否表達意見及表達意見的方式		1	1.3%
看情況適時的表達		2	2.6%

File : data2015

v9_o: 9.當您在工作上有不同想法時,您會如何表達意見?(05)其他,請說明: __

Value	Label	Cases	Percentage
看是什麼樣的意見,是否適合表達		1	1.3%
看是否適合表達意見再決定是否要跟主管表達		1	1.3%
看狀況		1	1.3%
看當時問題		1	1.3%
表達前先準備好		1	1.3%
要看當時遇到的問題是不是要立即反應		1	1.3%
視主管個人特質/問題嚴重性,選擇性表達		1	1.3%
視主管個人特質,選擇性表達		4	5.1%
視主管特質選擇性表達		1	1.3%
視問題嚴重程度,選擇性表達		6	7.7%
視問題的重要程度,選擇性表達		3	3.8%
視情形調整		14	17.9%
視情況會立即表達或另外找機會		1	1.3%
視情況而定		21	26.9%
視情況調整		2	2.6%
觀察狀況再判斷是否可以表達意見		1	1.3%
非緊急不會表達自己的意見		1	1.3%

Warning: these figures indicate the number of cases found in the data file. They cannot be interpreted as summary statistics of the population of interest.

v10_1: 10.請問何種獎勵或目標會使您在工作上更努力?(可複選,至多選三項)選擇一

Information	[Type= discrete] [Format=numeric] [Range= 1-7] [Missing=*]		
Statistics [NW/ W]	[Valid=1088 /-] [Invalid=0 /-]		
Value	Label	Cases	Percentage
1	加薪或發績效獎金	694	63.8%
2	職位晉升	202	18.6%
3	給予額外的假期	74	6.8%
4	旅遊獎勵	37	3.4%
5	被賦予更有挑戰性的工作	48	4.4%

File : data2015

v10_1: 10.請問何種獎勵或目標會使你在工作上更努力?(可複選,至多選三項)選擇一

Value	Label	Cases	Percentage
6	口頭的稱讚或鼓勵	26	2.4%
7	其他,請說明: __	7	0.6%

Warning: these figures indicate the number of cases found in the data file. They cannot be interpreted as summary statistics of the population of interest.

v10_2: 10.請問何種獎勵或目標會使你在工作上更努力?(可複選,至多選三項)選擇二

Information	[Type= discrete] [Format=numeric] [Range= 1-7] [Missing=*]
Statistics [NW/ W]	[Valid=408 /-] [Invalid=680 /-]

Value	Label	Cases	Percentage
1	加薪或發績效獎金	0	
2	職位晉升	199	48.8%
3	給予額外的假期	111	27.2%
4	旅遊獎勵	38	9.3%
5	被賦予更有挑戰性的工作	32	7.8%
6	口頭的稱讚或鼓勵	25	6.1%
7	其他,請說明: __	3	0.7%
Sysmiss		680	

Warning: these figures indicate the number of cases found in the data file. They cannot be interpreted as summary statistics of the population of interest.

v10_3: 10.請問何種獎勵或目標會使你在工作上更努力?(可複選,至多選三項)選擇三

Information	[Type= discrete] [Format=numeric] [Range= 1-7] [Missing=*]
Statistics [NW/ W]	[Valid=155 /-] [Invalid=933 /-]

Value	Label	Cases	Percentage
1	加薪或發績效獎金	0	
2	職位晉升	0	
3	給予額外的假期	36	23.2%
4	旅遊獎勵	47	30.3%
5	被賦予更有挑戰性的工作	22	14.2%
6	口頭的稱讚或鼓勵	49	31.6%
7	其他,請說明: __	1	0.6%
Sysmiss		933	

Warning: these figures indicate the number of cases found in the data file. They cannot be interpreted as summary statistics of the population of interest.

v10_o: 10.請問何種獎勵或目標會使你在工作上更努力?(07)其他,請說明: __

Information	[Type= discrete] [Format=character] [Missing=*]
Statistics [NW/ W]	[Valid=11 /-] [Invalid=0 /-]

Value	Label	Cases	Percentage
內在興趣動機		3	27.3%
員工配股		1	9.1%
本來就該努力工作,無須其他誘因		2	18.2%
沒有想法		1	9.1%
無意見		1	9.1%
職務是否是自己感興趣的		1	9.1%

File : data2015

v10_o: 10.請問何種獎勵或目標會使你在工作上更努力?(07)其他,請說明: __

Value	Label	Cases	Percentage
調升員工福利		1	9.1%
還沒想過此問題		1	9.1%

Warning: these figures indicate the number of cases found in the data file. They cannot be interpreted as summary statistics of the population of interest.

v11_1: 11.為了自己未來的工作,曾經你做了什麼準備?(可複選,至多選三項)選擇一

Information	[Type= discrete] [Format=numeric] [Range= 1-11] [Missing=*]
Statistics [NW/ W]	[Valid=1088 /-] [Invalid=0 /-]

Value	Label	Cases	Percentage
1	增加打工經驗	394	36.2%
2	多考取專業領域證照或執照	371	34.1%
3	做職業興趣分析	28	2.6%
4	加強口語溝通能力	16	1.5%
5	找老師諮詢就業方向	42	3.9%
6	製作創意履歷自傳	27	2.5%
7	沒做任何行動	59	5.4%
8	加強專業能力	106	9.7%
9	整型美容	0	
10	面試前,必須了解應徵企業或職務	38	3.5%
11	其他,請說明: __	7	0.6%

Warning: these figures indicate the number of cases found in the data file. They cannot be interpreted as summary statistics of the population of interest.

v11_2: 11.為了自己未來的工作,曾經你做了什麼準備?(可複選,至多選三項)選擇二

Information	[Type= discrete] [Format=numeric] [Range= 1-11] [Missing=*]
Statistics [NW/ W]	[Valid=399 /-] [Invalid=689 /-]

Value	Label	Cases	Percentage
1	增加打工經驗	0	
2	多考取專業領域證照或執照	158	39.6%
3	做職業興趣分析	26	6.5%
4	加強口語溝通能力	12	3.0%
5	找老師諮詢就業方向	37	9.3%
6	製作創意履歷自傳	28	7.0%
7	沒做任何行動	0	
8	加強專業能力	90	22.6%
9	整型美容	0	
10	面試前,必須了解應徵企業或職務	42	10.5%
11	其他,請說明: __	6	1.5%
Sysmiss		689	

Warning: these figures indicate the number of cases found in the data file. They cannot be interpreted as summary statistics of the population of interest.

v11_3: 11.為了自己未來的工作,曾經你做了什麼準備?(可複選,至多選三項)選擇三

Information	[Type= discrete] [Format=numeric] [Range= 1-11] [Missing=*]
Statistics [NW/ W]	[Valid=121 /-] [Invalid=967 /-]

Value	Label	Cases	Percentage
1	增加打工經驗	0	

File : data2015

v11_3: 11.為了自己未來的工作,曾經你做了什麼準備?(可複選,至多選三項)選擇三

Value	Label	Cases	Percentage
2	多考取專業領域證照或執照	0	
3	做職業興趣分析	5	4.1%
4	加強口語溝通能力	3	2.5%
5	找老師諮詢就業方向	14	11.6%
6	製作創意履歷自傳	26	21.5%
7	沒做任何行動	0	
8	加強專業能力	33	27.3%
9	整型美容	2	1.7%
10	面試前,必須了解應徵企業或職務	31	25.6%
11	其他,請說明: __	7	5.8%
Sysmiss		967	

Warning: these figures indicate the number of cases found in the data file. They cannot be interpreted as summary statistics of the population of interest.

v11_o: 11.為了自己未來的工作,曾經你做了什麼準備?(11)其他,請說明: __

Information	[Type= discrete] [Format=character] [Missing=*]
Statistics [NW/ W]	[Valid=20 /-] [Invalid=0 /-]

Value	Label	Cases	Percentage
到國外實習		1	5.0%
勇於嘗試		1	5.0%
參加相關競賽		1	5.0%
參與實習		1	5.0%
向從事該行業的親友, 打聽產業發展前景與優劣勢		1	5.0%
增加創作作品		1	5.0%
增加實務經驗		1	5.0%
增加實習機會		1	5.0%
增加相關作品		1	5.0%
多參加講座		1	5.0%
學習第二專長		1	5.0%
學電腦		1	5.0%
實習		2	10.0%
就業中心		1	5.0%
就業雜誌或書籍		1	5.0%
準備作品		1	5.0%
準備作品及個人展覽		1	5.0%
產學合作		1	5.0%
語文能力		1	5.0%

Warning: these figures indicate the number of cases found in the data file. They cannot be interpreted as summary statistics of the population of interest.

v12: 12.當您求職遇到困難或問題時,會優先向誰請教?

Information	[Type= discrete] [Format=numeric] [Range= 1-8] [Missing=*]
Statistics [NW/ W]	[Valid=1088 /-] [Invalid=0 /-]

File : data2015

v12: 12.當您求職遇到困難或問題時, 會優先向誰請教?

Value	Label	Cases	Percentage
1	父母	290	26.7%
2	兄弟姊妹	38	3.5%
3	老師	106	9.7%
4	朋友	311	28.6%
5	專業的職場諮詢師	27	2.5%
6	上網向不認識的人請教	90	8.3%
7	職場同事或主管	175	16.1%
8	其他,請說明: __	51	4.7%

Warning: these figures indicate the number of cases found in the data file. They cannot be interpreted as summary statistics of the population of interest.

v12_o: 12.當您求職遇到困難或問題時, 會優先向誰請教?(08)其他, 請說明: __

Information	[Type= discrete] [Format=character] [Missing=*]
-------------	---

Statistics [NW/ W]	[Valid=51 /-] [Invalid=0 /-]
--------------------	------------------------------

Value	Label	Cases	Percentage
上級護理師		1	2.0%
上級輔導員		1	2.0%
依問題類別, 選擇請教對象		1	2.0%
前公司同行的長輩		1	2.0%
同科系的同學		1	2.0%
同系的學長姐		1	2.0%
同行的同學		1	2.0%
學長姊		7	13.7%
學長姐		6	11.8%
就業中心		2	3.9%
就業服務站		1	2.0%
就業輔導站		1	2.0%
會先自己研究		1	2.0%
沒有		1	2.0%
目前沒這問題		1	2.0%
目前還未遇到所以不清楚		1	2.0%
自己看著辦		1	2.0%
自己解決		4	7.8%
自己解決, 不會求助		5	9.8%
自己解決		1	2.0%
要看當時的問題適合問誰就向誰就請教。		2	3.9%
視情況而定		5	9.8%
設計系的前輩		1	2.0%
都不會		1	2.0%
都很順利		1	2.0%

File : data2015

v12_o: 12.當您求職遇到困難或問題時,會優先向誰請教?(08)其他,請說明: __

Value	Label	Cases	Percentage
都自己解決		1	2.0%
非同職場的前輩		1	2.0%

Warning: these figures indicate the number of cases found in the data file. They cannot be interpreted as summary statistics of the population of interest.

v13: 13.請問您可以接受首份工作的最低月薪為何?

Information	[Type= discrete] [Format=numeric] [Range= 1-9] [Missing=*]
Statistics [NW/ W]	[Valid=1088 /-] [Invalid=0 /-]

Value	Label	Cases	Percentage
1	19,273元至19,999元	59	5.4%
2	20,000元至24,999元	293	26.9%
3	25,000元至29,999元	379	34.8%
4	30,000元至34,999元	176	16.2%
5	35,000元至39,999元	68	6.2%
6	40,000元至44,999元	32	2.9%
7	45,000元至49,999元	4	0.4%
8	50,000元以上	6	0.6%
9	依公司規定,沒有特別想法	71	6.5%

Warning: these figures indicate the number of cases found in the data file. They cannot be interpreted as summary statistics of the population of interest.

v14_1: 14.請問您認為自己最需要加強的3項能力為何?(可複選,至多選三項)選擇一

Information	[Type= discrete] [Format=numeric] [Range= 1-9] [Missing=*]
Statistics [NW/ W]	[Valid=1088 /-] [Invalid=0 /-]

Value	Label	Cases	Percentage
1	專業技術能力	289	26.6%
2	自我管理能力的	61	5.6%
3	領導統御能力	110	10.1%
4	多國語文能力	423	38.9%
5	危機應變能力	49	4.5%
6	溝通協調能力	85	7.8%
7	服從管理能力	5	0.5%
8	業務開發能力	39	3.6%
9	其他,請說明: __	27	2.5%

Warning: these figures indicate the number of cases found in the data file. They cannot be interpreted as summary statistics of the population of interest.

v14_2: 14.請問您認為自己最需要加強的3項能力為何?(可複選,至多選三項)選擇二

Information	[Type= discrete] [Format=numeric] [Range= 1-9] [Missing=*]
Statistics [NW/ W]	[Valid=207 /-] [Invalid=881 /-]

Value	Label	Cases	Percentage
1	專業技術能力	0	
2	自我管理能力的	22	10.6%
3	領導統御能力	16	7.7%
4	多國語文能力	90	43.5%
5	危機應變能力	20	9.7%
6	溝通協調能力	41	19.8%

File : data2015

v14_2: 14.請問您認為自己最需要加強的3項能力為何?(可複選,至多選三項)選擇二

Value	Label	Cases	Percentage
7	服從管理能力	1	0.5%
8	業務開發能力	15	7.2%
9	其他,請說明: __	2	1.0%
Sysmiss		881	

Warning: these figures indicate the number of cases found in the data file. They cannot be interpreted as summary statistics of the population of interest.

v14_3: 14.請問您認為自己最需要加強的3項能力為何?(可複選,至多選三項)選擇三

Information	[Type= discrete] [Format=numeric] [Range= 1-9] [Missing=*]
Statistics [NW/ W]	[Valid=51 /-] [Invalid=1037 /-]

Value	Label	Cases	Percentage
1	專業技術能力	0	
2	自我管理能力的	0	
3	領導統御能力	12	23.5%
4	多國語文能力	13	25.5%
5	危機應變能力	7	13.7%
6	溝通協調能力	9	17.6%
7	服從管理能力	1	2.0%
8	業務開發能力	8	15.7%
9	其他,請說明: __	1	2.0%
Sysmiss		1037	

Warning: these figures indicate the number of cases found in the data file. They cannot be interpreted as summary statistics of the population of interest.

v14_o: 14.請問您認為自己最需要加強的3項能力為何?(09)其他,請說明: __

Information	[Type= discrete] [Format=character] [Missing=*]
Statistics [NW/ W]	[Valid=30 /-] [Invalid=0 /-]

Value	Label	Cases	Percentage
人際關係加強		1	3.3%
增加更多的實戰經驗		1	3.3%
壓力管理		1	3.3%
專業技術需要持續加強		2	6.7%
工作領域中,學科外其他的專業技術		1	3.3%
情緒管理		2	6.7%
數字觀念		1	3.3%
無		2	6.7%
無意見		10	33.3%
目前沒有經驗		2	6.7%
自我思考能力		1	3.3%
語言表達能力		1	3.3%
還沒想過		3	10.0%
電腦應用相關		1	3.3%

File : data2015
v14_o: 14.請問您認為自己最需要加強的3項能力為何?(09)其他,請說明: __
<i>Warning: these figures indicate the number of cases found in the data file. They cannot be interpreted as summary statistics of the population of interest.</i>

# v15_1: 15.請問您在求職面試時,最想問主管的問題為何?(可複選,至多選三項)選擇一			
Information	[Type= discrete] [Format=numeric] [Range= 1-7] [Missing=*]		
Statistics [NW/ W]	[Valid=1088 /-] [Invalid=0 /-]		
Value	Label	Cases	Percentage
1	公司各項工作的相關細節	542	49.8%
2	公司的薪資福利制度	212	19.5%
3	公司的教育訓練制度	108	9.9%
4	公司的升遷制度	93	8.5%
5	公司對這份工作的期待與目標	67	6.2%
6	完全不想提問	23	2.1%
7	其他,請說明: __	43	4.0%
Warning: these figures indicate the number of cases found in the data file. They cannot be interpreted as summary statistics of the population of interest.			
# v15_2: 15.請問您在求職面試時,最想問主管的問題為何?(可複選,至多選三項)選擇二			
Information	[Type= discrete] [Format=numeric] [Range= 1-7] [Missing=*]		
Statistics [NW/ W]	[Valid=313 /-] [Invalid=775 /-]		
Value	Label	Cases	Percentage
1	公司各項工作的相關細節	0	
2	公司的薪資福利制度	150	47.9%
3	公司的教育訓練制度	51	16.3%
4	公司的升遷制度	59	18.8%
5	公司對這份工作的期待與目標	17	5.4%
6	完全不想提問	0	
7	其他,請說明: __	36	11.5%
Sysmiss		775	
Warning: these figures indicate the number of cases found in the data file. They cannot be interpreted as summary statistics of the population of interest.			
# v15_3: 15.請問您在求職面試時,最想問主管的問題為何?(可複選,至多選三項)選擇三			
Information	[Type= discrete] [Format=numeric] [Range= 1-7] [Missing=*]		
Statistics [NW/ W]	[Valid=89 /-] [Invalid=999 /-]		
Value	Label	Cases	Percentage
1	公司各項工作的相關細節	0	
2	公司的薪資福利制度	0	
3	公司的教育訓練制度	25	28.1%
4	公司的升遷制度	32	36.0%
5	公司對這份工作的期待與目標	20	22.5%
6	完全不想提問	0	
7	其他,請說明: __	12	13.5%
Sysmiss		999	
Warning: these figures indicate the number of cases found in the data file. They cannot be interpreted as summary statistics of the population of interest.			
# v15_4: 15.請問您在求職面試時,最想問主管的問題為何?(可複選,至多選三項)選擇四			
Information	[Type= discrete] [Format=numeric] [Range= 1-7] [Missing=*]		
Statistics [NW/ W]	[Valid=1 /-] [Invalid=1087 /-]		
Value	Label	Cases	Percentage
1	公司各項工作的相關細節	0	
2	公司的薪資福利制度	0	

v15_4: 15.請問您在求職面試時,最想問主管的問題為何?(可複選,至多選三項)選擇四

Value	Label	Cases	Percentage
3	公司的教育訓練制度	0	
4	公司的升遷制度	0	
5	公司對這份工作的期待與目標	0	
6	完全不想提問	0	
7	其他,請說明: __	1	100.0%
Sysmiss		1087	

Warning: these figures indicate the number of cases found in the data file. They cannot be interpreted as summary statistics of the population of interest.

v15_o: 15.請問您在求職面試時,最想問主管的問題為何?(07)其他,請說明: __

Information	[Type= discrete] [Format=character] [Missing=*]
-------------	---








Statistics [NW/ W]	[Valid=92 /-] [Invalid=0 /-]
--------------------	------------------------------

Value	Label	Cases	Percentage
主管是否喜歡公司環境		1	1.1%
主管的假日活動為何		1	1.1%
了解有無外派機會		1	1.1%
人員流動率		1	1.1%
企業文化		1	1.1%
休假制度		1	1.1%
休假安排		1	1.1%
休假規定		3	3.3%
何時可以報到		1	1.1%
依現場狀況而定		1	1.1%
保留		1	1.1%
公司		3	3.3%
公司前景發展		2	2.2%
公司未來前景發展		4	4.3%
公司未來展望		1	1.1%
公司未來發展前景		2	2.2%
公司產品、企業文化		2	2.2%
公司的整體環境		1	1.1%
公司的未來前景		1	1.1%
公司的未來發展		2	2.2%
公司的發展前景		1	1.1%
公司的組織文化		1	1.1%
公司的經營理念		1	1.1%
公司規範		3	3.3%

v15_o: 15.請問您在求職面試時,最想問主管的問題為何?(07)其他,請說明: __

Value	Label	Cases	Percentage
公司規範: 休假 加班		6	6.5%
公司規範及營 運狀況		3	3.3%
公司重視的禮 儀及工作氣氛		2	2.2%
加班		2	2.2%
同事相處情況		1	1.1%
員工栽培計畫 (輔導考照、研 習進修)		1	1.1%
單位主管的管 理風格與對求 職者的看法		1	1.1%
在職深造進修 的可能		1	1.1%
如何增加競爭 力及保持對工 作的熱情		1	1.1%
對員工的栽培 計畫		3	3.3%
工作宗旨要確 實執行, 不要 淪為虛設。		1	1.1%
工作氛圍		3	3.3%
工作環境及氣 氛		2	2.2%
工時		4	4.3%
工時、部門積 分		1	1.1%
工時及加班情 形		2	2.2%
您會用我嗎?		1	1.1%
是否為責任制 度及加班狀況		1	1.1%
會想詢問自己 需要改進的地 方		1	1.1%
會針對主管沒 有說明的地方 做詢問		1	1.1%
未來會遇到的 困難		1	1.1%
此工作或公司 所能創造的學 習成就空間		1	1.1%
為何給予錄取 機會		1	1.1%
營運狀況		4	4.3%
營運狀況、業 界風評		1	1.1%
環境		1	1.1%
產業前景未來 發展		1	1.1%

v15_o: 15.請問您在求職面試時,最想問主管的問題為何?(07)其他,請說明: __

Value	Label	Cases	Percentage
看公司		1	 1.1%
辦公室環境氣氛		1	 1.1%
這個部門未來的發展性		1	 1.1%
遇到困難是如何克服的		1	 1.1%
都想問		1	 1.1%
都會問		1	 1.1%
高層會用什麼方式來確認門市是否有服務不周的情形		1	 1.1%

Warning: these figures indicate the number of cases found in the data file. They cannot be interpreted as summary statistics of the population of interest.

serialno: 樣本序號

Information	[Type= continuous] [Format=numeric] [Range= 4-1098] [Missing=*]
Statistics [NW/ W]	[Valid=1088 /-] [Invalid=0 /-] [Mean=551.303 /-] [StdDev=316.049 /-]