

台灣 (Taiwan, ROC)

勞動部勞動力發展署

## **2014年職涯轉換大調查**

### **Study Documentation**

September 27, 2018

# Metadata Production

Metadata Producer(s)	學術調查研究資料庫(Survey Research Data Archive) (SRDA) , 中央研究院人社中心調查研究專題中心 , DDI文件製作
Version	2.0版, 參考IHSN Nesstar Template修改
Identification	AH130001

# Table of Contents

<a href="#">Overview.....</a>	<a href="#">4</a>
<a href="#">Scope &amp; Coverage.....</a>	<a href="#">4</a>
<a href="#">Producers &amp; Sponsors.....</a>	<a href="#">4</a>
<a href="#">Data Collection.....</a>	<a href="#">4</a>
<a href="#">Data Processing &amp; Appraisal.....</a>	<a href="#">4</a>
<a href="#">Accessibility.....</a>	<a href="#">4</a>
<a href="#">Files Description.....</a>	<a href="#">6</a>
<a href="#">data2014.....</a>	<a href="#">6</a>
<a href="#">Variables Group(s).....</a>	<a href="#">7</a>
<a href="#">基本資料.....</a>	<a href="#">7</a>
<a href="#">問卷題目.....</a>	<a href="#">7</a>
<a href="#">Variables Description.....</a>	<a href="#">11</a>
<a href="#">data2014.....</a>	<a href="#">12</a>

## 2014年職涯轉換大調查

### Overview

<b>Type</b>	企業用人與就業市場趨勢專題調查
<b>Identification</b>	AH130001
<b>Version</b>	Production Date: 2017-04-17
<b>Abstract</b> 勞動部勞動力發展署透過「全國就業e網」網站，於103年第1季針對求職會員隨機抽樣進行【職涯轉換大調查】，以了解目前職場上班族在職涯轉換上的親身經驗。調查期間為103年2月6日至2月28日，調查方式採電話問卷方式，共計回收有效樣本數1,125份。	
<b>Kind of Data</b>	抽查
<b>Unit of Analysis</b>	個人

### Scope & Coverage

<b>Time Period(s)</b>	2014
<b>Countries</b>	台灣 (Taiwan, ROC)
<b>Geographic Coverage</b> 台灣地區	
<b>Universe</b> 全國就業e網的求職會員	

### Producers & Sponsors

<b>Primary Investigator(s)</b>	勞動部勞動力發展署
<b>Other Producer(s)</b>	勞動部勞動力發展署

### Data Collection

<b>Data Collection Dates</b>	start 2014-02-06 end 2014-02-28
<b>Data Collection Mode</b>	電話訪問

### Data Processing & Appraisal

<b>Data Editing</b> 中央研究院人文社會科學研究中心調查研究專題中心所進行的資料整理方式，為不合理值檢核。	
-------------------------------------------------------------------	--

### Accessibility

<b>Contact(s)</b>	學術調查研究資料庫(Survey Research Data Archive) (中央研究院人社中心調查研究專題中心), <a href="https://srda.sinica.edu.tw">https://srda.sinica.edu.tw</a> , <a href="mailto:srda@gate.sinica.edu.tw">srda@gate.sinica.edu.tw</a>
<b>Distributor(s)</b>	學術調查研究資料庫(Survey Research Data Archive)

<b>Depositor(s)</b>	勞動部勞動力發展署
<b><u>Access Conditions</u></b> 標準版(一般會員、院內會員申請下載)	

# Files Description

Dataset contains 1 file(s)

data2014	
# Cases	1125
# Variable(s)	57

# Variables Group(s)

Dataset contains 2 group(s)

Group 基本資料							
#	Name	Label	Type	Format	Valid	Invalid	Question
1	serialno	序號	continuous	numeric-4.0	1125	0	-
2	d1	2.受訪者性別:	discrete	numeric-1.0	1125	0	-
3	d2	3.受訪者年齡:	discrete	numeric-1.0	1125	0	-
4	d3	4.受訪者居住地:	discrete	numeric-1.0	1125	0	-
5	d4	5. 請問您近5年是否有轉職經驗(若回答「沒有」則結束此份問卷填答):	discrete	numeric-1.0	1125	0	-
6	d5	6. 請問您工作總年資大約幾年:	discrete	numeric-1.0	1125	0	-

Group 問卷題目							
#	Name	Label	Type	Format	Valid	Invalid	Question
1	q1	1.請問,您近5年有幾次轉職經驗?(提醒:若是目前工作為畢業後的第二份工作,則轉職次數為1次)	discrete	numeric-1.0	1125	0	-
2	q2	2.請問,上一次轉職距離現在多久?	discrete	numeric-1.0	1125	0	-
3	q3	3.請問,上一次轉職後,工作薪資收入是否有增加?	discrete	numeric-1.0	1125	0	-
4	q3_1	3.請問,上一次轉職後,工作薪資收入是否有增加?3-1. 請問加薪幅度為?	discrete	numeric-1.0	353	772	-
5	q3_2	3.請問,上一次轉職後,工作薪資收入是否有增加?3-2. 請問減薪幅度為?	discrete	numeric-1.0	155	970	-
6	q4_1	4.請問,上一次轉職後,工作是否有增加以下福利?選擇一(可複選)	discrete	numeric-2.0	1125	0	-
7	q4_2	4.請問,上一次轉職後,工作是否有增加以下福利?選擇二(可複選)	discrete	numeric-2.0	221	904	-
8	q4_3	4.請問,上一次轉職後,工作是否有增加以下福利?選擇三(可複選)	discrete	numeric-2.0	118	1007	-
9	q4_4	4.請問,上一次轉職後,工作是否有增加以下福利?選擇四(可複選)	discrete	numeric-2.0	64	1061	-
10	q4_5	4.請問,上一次轉職後,工作是否有增加以下福利?選擇五(可複選)	discrete	numeric-2.0	23	1102	-
11	q4_6	4.請問,上一次轉職後,工作是否有增加以下福利?選擇六(可複選)	discrete	numeric-2.0	5	1120	-

#	Name	Label	Type	Format	Valid	Invalid	Question
12	q4_7	4.請問,上一次轉職後,工作是否有增加以下福利?選擇七(可複選)	discrete	numeric-2.0	3	1122	-
13	q4_8	4.請問,上一次轉職後,工作是否有增加以下福利?選擇八(可複選)	discrete	numeric-2.0	1	1124	-
14	q4_9	4.請問,上一次轉職後,工作是否有增加以下福利?選擇九(可複選)	continuous	numeric-2.0	1	1124	-
15	q4_o	4.請問,上一次轉職後,工作是否有增加以下福利?(09)其他: __	discrete	character-22	709	0	-
16	q5	5.請問,上一次轉職後,工作位階是否有所調整	discrete	numeric-1.0	1125	0	-
17	q6	6.請問,您最近一次轉職最主要考量的因素為何?	discrete	numeric-2.0	1125	0	-
18	q6_1	6.請問,您最近一次轉職最主要考量的因素為何?	discrete	numeric-1.0	1125	0	-
19	q6_o	6.請問,您最近一次轉職最主要考量的因素為何?(09)其他: __	discrete	character-52	267	0	-
20	q7	7.請問,您最近一次轉職次要考量的因素為何?	discrete	numeric-2.0	1125	0	-
21	q7_o	7.請問,您最近一次轉職次要考量的因素為何?(09)其他: __	discrete	character-20	700	0	-
22	q8_1	8.請問,若您有意願轉職,您會對本身做以下哪些準備?選擇一(可複選)	discrete	numeric-2.0	1125	0	-
23	q8_2	8.請問,若您有意願轉職,您會對本身做以下哪些準備?選擇二(可複選)	discrete	numeric-2.0	600	525	-
24	q8_3	8.請問,若您有意願轉職,您會對本身做以下哪些準備?選擇三(可複選)	discrete	numeric-2.0	360	765	-
25	q8_4	8.請問,若您有意願轉職,您會對本身做以下哪些準備?選擇四(可複選)	discrete	numeric-2.0	237	888	-
26	q8_5	8.請問,若您有意願轉職,您會對本身做以下哪些準備?選擇五(可複選)	discrete	numeric-2.0	158	967	-
27	q8_6	8.請問,若您有意願轉職,您會對本身做以下哪些準備?選擇六(可複選)	discrete	numeric-2.0	117	1008	-
28	q8_7	8.請問,若您有意願轉職,您會對本身做以下哪些準備?選擇七(可複選)	discrete	numeric-2.0	86	1039	-
29	q8_8	8.請問,若您有意願轉職,您會對本身做以下哪些準備?選擇八(可複選)	discrete	numeric-2.0	48	1077	-
30	q8_9	8.請問,若您有意願轉職,您會對本身做以下哪些準備?選擇九(可複選)	discrete	numeric-2.0	21	1104	-



#	Name	Label	Type	Format	Valid	Invalid	Question
31	q8_10	8.請問,您若有意願轉職,您會對本身做以下哪些準備?選擇十(可複選)	continuous	numeric-2.0	9	1116	-
32	q8_11	8.請問,您若有意願轉職,您會對本身做以下哪些準備?選擇十一(可複選)	discrete	numeric-2.0	0	1125	-
33	q8_o	8.請問,您若有意願轉職,您會對本身做以下哪些準備?(11)其他: __	discrete	character-30	69	0	-
34	q9_1	9.請問,您若有意願轉職,您會在工作上做以下哪些準備?選擇一(可複選)	discrete	numeric-1.0	1125	0	-
35	q9_2	9.請問,您若有意願轉職,您會在工作上做以下哪些準備?選擇二(可複選)	discrete	numeric-1.0	503	622	-
36	q9_3	9.請問,您若有意願轉職,您會在工作上做以下哪些準備?選擇三(可複選)	discrete	numeric-1.0	277	848	-
37	q9_4	9.請問,您若有意願轉職,您會在工作上做以下哪些準備?選擇四(可複選)	discrete	numeric-1.0	68	1057	-
38	q9_5	9.請問,您若有意願轉職,您會在工作上做以下哪些準備?選擇五(可複選)	discrete	numeric-1.0	0	1125	-
39	q9_o	9.請問,您若有意願轉職,您會在工作上做以下哪些準備?(06)其他: __	discrete	character-30	30	0	-
40	q10	10.以您轉職經驗來看,您認為以下甚麼時機轉職最好?	discrete	numeric-1.0	1125	0	-
41	q11	11.請問,您今年是否有考慮轉職?	discrete	numeric-1.0	1125	0	-
42	q12	12.請問,您這次轉職最主要考量的因素為何?	discrete	numeric-2.0	652	473	-
43	q12_o	12.請問,您這次轉職最主要考量的因素為何?(09)其他: __	discrete	character-44	68	0	-
44	q13	13.請問,您這次轉職最想進入的產業為何?	discrete	numeric-2.0	652	473	-
45	q14	14.請問,加薪多少您才會考慮轉職?(回答完此題,即結束訪問)	discrete	numeric-1.0	652	473	-
46	q15_1	15.請問,請問您沒有考慮轉職的原因為何?選擇一(可複選)	discrete	numeric-1.0	472	653	-
47	q15_2	15.請問,請問您沒有考慮轉職的原因為何?選擇二(可複選)	discrete	numeric-1.0	50	1075	-
48	q15_3	15.請問,請問您沒有考慮轉職的原因為何?選擇三(可複選)	discrete	numeric-1.0	19	1106	-
49	q15_4	15.請問,請問您沒有考慮轉職的原因為何?選擇四(可複選)	discrete	numeric-1.0	8	1117	-

#	Name	Label	Type	Format	Valid	Invalid	Question
50	q15_5	15.請問,請問您沒有考慮轉職的原因為何?選擇五(可複選)	discrete	numeric-1.0	1	1124	-
51	q15_o	15.請問,請問您沒有考慮轉職的原因為何?(5)其他: __	discrete	character-36	80	0	-

# Variables Description

Dataset contains 57 variable(s)

File : data2014			
# serialno: 序號			
Information		[Type= continuous] [Format=numeric] [Range= 1-1244] [Missing=*]	
Statistics [NW/ W]		[Valid=1125 /-] [Invalid=0 /-] [Mean=638.669 /-] [StdDev=362.837 /-]	
# d1: 2.受訪者性別:			
Information		[Type= discrete] [Format=numeric] [Range= 1-2] [Missing=*]	
Statistics [NW/ W]		[Valid=1125 /-] [Invalid=0 /-]	
Value	Label	Cases	Percentage
1	男性	569	50.6%
2	女性	556	49.4%
Warning: these figures indicate the number of cases found in the data file. They cannot be interpreted as summary statistics of the population of interest.			
# d2: 3.受訪者年齡:			
Information		[Type= discrete] [Format=numeric] [Range= 1-8] [Missing=*]	
Statistics [NW/ W]		[Valid=1125 /-] [Invalid=0 /-]	
Value	Label	Cases	Percentage
1	19歲以下	18	1.6%
2	20~24歲	172	15.3%
3	25-29歲	252	22.4%
4	30-34歲	176	15.6%
5	35-39歲	145	12.9%
6	40-44歲	112	10.0%
7	45-49歲	80	7.1%
8	50歲以上	170	15.1%
Warning: these figures indicate the number of cases found in the data file. They cannot be interpreted as summary statistics of the population of interest.			
# d3: 4.受訪者居住地:			
Information		[Type= discrete] [Format=numeric] [Range= 1-4] [Missing=*]	
Statistics [NW/ W]		[Valid=1125 /-] [Invalid=0 /-]	
Value	Label	Cases	Percentage
1	北部地區	418	37.2%
2	中部地區	231	20.5%
3	南部地區	446	39.6%
4	東部地區	30	2.7%
Warning: these figures indicate the number of cases found in the data file. They cannot be interpreted as summary statistics of the population of interest.			
# d4: 5. 請問您近5年是否有轉職經驗(若回答「沒有」則結束此份問卷填答):			
Information		[Type= discrete] [Format=numeric] [Range= 1-2] [Missing=*]	
Statistics [NW/ W]		[Valid=1125 /-] [Invalid=0 /-]	
Value	Label	Cases	Percentage
1	有	1119	99.5%
2	沒有	6	0.5%
Warning: these figures indicate the number of cases found in the data file. They cannot be interpreted as summary statistics of the population of interest.			
# d5: 6. 請問您工作總年資大約幾年:			
Information		[Type= discrete] [Format=numeric] [Range= 1-6] [Missing=*]	
Statistics [NW/ W]		[Valid=1125 /-] [Invalid=0 /-]	

## File : data2014

# d5: 6. 請問您工作總年資大約幾年:

Value	Label	Cases	Percentage
1	未滿1年	64	5.7%
2	1~5年	336	29.9%
3	5~10年	247	22.0%
4	10~15年	164	14.6%
5	15~20年	97	8.6%
6	20年以上	217	19.3%

Warning: these figures indicate the number of cases found in the data file. They cannot be interpreted as summary statistics of the population of interest.

# q1: 1.請問,您近5年有幾次轉職經驗?(提醒:若是目前工作為畢業後的第二份工作,則轉職次數為1次)

Information	[Type= discrete] [Format=numeric] [Range= 1-5] [Missing=*]
Statistics [NW/ W]	[Valid=1125 /-] [Invalid=0 /-]

Value	Label	Cases	Percentage
1	1次	404	35.9%
2	2次	393	34.9%
3	3次	208	18.5%
4	4次	45	4.0%
5	5次以上	75	6.7%

Warning: these figures indicate the number of cases found in the data file. They cannot be interpreted as summary statistics of the population of interest.

# q2: 2.請問,上一次轉職距離現在多久?

Information	[Type= discrete] [Format=numeric] [Range= 1-5] [Missing=*]
Statistics [NW/ W]	[Valid=1125 /-] [Invalid=0 /-]

Value	Label	Cases	Percentage
1	6個月內	586	52.1%
2	7~12個月	151	13.4%
3	1~2(含)年	247	22.0%
4	2~3(含)年	89	7.9%
5	3~5(含)年	52	4.6%

Warning: these figures indicate the number of cases found in the data file. They cannot be interpreted as summary statistics of the population of interest.

# q3: 3.請問,上一次轉職後,工作薪資收入是否有增加?

Information	[Type= discrete] [Format=numeric] [Range= 1-3] [Missing=*]
Statistics [NW/ W]	[Valid=1125 /-] [Invalid=0 /-]

Value	Label	Cases	Percentage
1	是	353	31.4%
2	否	155	13.8%
3	沒變	617	54.8%

Warning: these figures indicate the number of cases found in the data file. They cannot be interpreted as summary statistics of the population of interest.


# q3\_1: 3.請問,上一次轉職後,工作薪資收入是否有增加?3-1.請問加薪幅度為?

Information	[Type= discrete] [Format=numeric] [Range= 1-6] [Missing=*]
Statistics [NW/ W]	[Valid=353 /-] [Invalid=772 /-]

Value	Label	Cases	Percentage
1	加薪1000元以內	35	9.9%

## File : data2014







# q3\_1: 3.請問, 上一次轉職後, 工作薪資收入是否有增加?3-1.請問加薪幅度為?

Value	Label	Cases	Percentage
2	加薪1001~3000元	112	 31.7%
3	加薪3001~5000元	75	 21.2%
4	加薪5001~7000元	44	 12.5%
5	加薪7001~10000元	17	 4.8%
6	加薪10000元以上	70	 19.8%
Sysmiss		772	

Warning: these figures indicate the number of cases found in the data file. They cannot be interpreted as summary statistics of the population of interest.

# q3\_2: 3.請問, 上一次轉職後, 工作薪資收入是否有增加?3-2.請問減薪幅度為?














Information	[Type= discrete] [Format=numeric] [Range= 1-6] [Missing=*]
Statistics [NW/ W]	[Valid=155 /-] [Invalid=970 /-]

Value	Label	Cases	Percentage
1	減薪1000元以內	10	 6.5%
2	減薪1001~3000元	27	 17.4%
3	減薪3001~5000元	29	 18.7%
4	減薪5001~7000元	27	 17.4%
5	減薪7001~10000元	10	 6.5%
6	減薪10000元以上	52	 33.5%
Sysmiss		970	

Warning: these figures indicate the number of cases found in the data file. They cannot be interpreted as summary statistics of the population of interest.

# q4\_1: 4.請問, 上一次轉職後, 工作是否有增加以下福利?選擇一(可複選)

Information	[Type= discrete] [Format=numeric] [Range= 1-13] [Missing=*]
Statistics [NW/ W]	[Valid=1125 /-] [Invalid=0 /-]

Value	Label	Cases	Percentage
1	優於勞基法的休假天數	171	 15.2%
2	旅遊補助	51	 4.5%
3	教育訓練補助	6	 0.5%
4	供餐	91	 8.1%
5	交通車	9	 0.8%
6	員工認股	2	 0.2%
7	加班費	65	 5.8%
8	績效獎金	33	 2.9%
9	其他	7	 0.6%
10	都一樣	678	 60.3%
11	三節/年終	8	 0.7%
12	勞健保	3	 0.3%
13	住宿	1	 0.1%

Warning: these figures indicate the number of cases found in the data file. They cannot be interpreted as summary statistics of the population of interest.

# q4\_2: 4.請問, 上一次轉職後, 工作是否有增加以下福利?選擇二(可複選)

Information	[Type= discrete] [Format=numeric] [Range= 1-13] [Missing=*]
Statistics [NW/ W]	[Valid=221 /-] [Invalid=904 /-]

## File : data2014

# **q4\_2: 4.**請問, 上一次轉職後, 工作是否有增加以下福利? 選擇二(可複選)

Value	Label	Cases	Percentage
1	優於勞基法的休假天數	0	
2	旅遊補助	29	13.1%
3	教育訓練補助	22	10.0%
4	供餐	54	24.4%
5	交通車	15	6.8%
6	員工認股	1	0.5%
7	加班費	61	27.6%
8	績效獎金	35	15.8%
9	其他	3	1.4%
10	都一樣	0	
11	三節/年終	1	0.5%
12	勞健保	0	
13	住宿	0	
Sysmiss		904	

Warning: these figures indicate the number of cases found in the data file. They cannot be interpreted as summary statistics of the population of interest.

# **q4\_3: 4.**請問, 上一次轉職後, 工作是否有增加以下福利? 選擇三(可複選)

Information	[Type= discrete] [Format=numeric] [Range= 1-13] [Missing=*]
Statistics [NW/ W]	[Valid=118 /-] [Invalid=1007 /-]

Value	Label	Cases	Percentage
1	優於勞基法的休假天數	0	
2	旅遊補助	0	
3	教育訓練補助	13	11.0%
4	供餐	16	13.6%
5	交通車	9	7.6%
6	員工認股	2	1.7%
7	加班費	49	41.5%
8	績效獎金	29	24.6%
9	其他	0	
10	都一樣	0	
11	三節/年終	0	
12	勞健保	0	
13	住宿	0	
Sysmiss		1007	

Warning: these figures indicate the number of cases found in the data file. They cannot be interpreted as summary statistics of the population of interest.




# **q4\_4: 4.**請問, 上一次轉職後, 工作是否有增加以下福利? 選擇四(可複選)

Information	[Type= discrete] [Format=numeric] [Range= 1-13] [Missing=*]
Statistics [NW/ W]	[Valid=64 /-] [Invalid=1061 /-]

Value	Label	Cases	Percentage
1	優於勞基法的休假天數	0	
2	旅遊補助	0	
3	教育訓練補助	0	
4	供餐	6	9.4%

## File : data2014




# q4\_4: 4.請問, 上一次轉職後, 工作是否有增加以下福利? 選擇四(可複選)

Value	Label	Cases	Percentage
5	交通車	4	 6.2%
6	員工認股	0	
7	加班費	21	 32.8%
8	績效獎金	33	 51.6%
9	其他	0	
10	都一樣	0	
11	三節/年終	0	
12	勞健保	0	
13	住宿	0	
Sysmiss		1061	

Warning: these figures indicate the number of cases found in the data file. They cannot be interpreted as summary statistics of the population of interest.

# q4\_5: 4.請問, 上一次轉職後, 工作是否有增加以下福利? 選擇五(可複選)




Information	[Type= discrete] [Format=numeric] [Range= 1-13] [Missing=*]
Statistics [NW/ W]	[Valid=23 /-] [Invalid=1102 /-]

Value	Label	Cases	Percentage
1	優於勞基法的休假天數	0	
2	旅遊補助	0	
3	教育訓練補助	0	
4	供餐	0	
5	交通車	2	 8.7%
6	員工認股	0	
7	加班費	7	 30.4%
8	績效獎金	14	 60.9%
9	其他	0	
10	都一樣	0	
11	三節/年終	0	
12	勞健保	0	
13	住宿	0	
Sysmiss		1102	

Warning: these figures indicate the number of cases found in the data file. They cannot be interpreted as summary statistics of the population of interest.

# q4\_6: 4.請問, 上一次轉職後, 工作是否有增加以下福利? 選擇六(可複選)

Information	[Type= discrete] [Format=numeric] [Range= 1-13] [Missing=*]
Statistics [NW/ W]	[Valid=5 /-] [Invalid=1120 /-]

Value	Label	Cases	Percentage
1	優於勞基法的休假天數	0	
2	旅遊補助	0	
3	教育訓練補助	0	
4	供餐	0	
5	交通車	0	
6	員工認股	1	 20.0%
7	加班費	1	 20.0%
8	績效獎金	3	 60.0%



## File : data2014

# q4\_6: 4.請問, 上一次轉職後, 工作是否有增加以下福利? 選擇六(可複選)

Value	Label	Cases	Percentage
9	其他	0	
10	都一樣	0	
11	三節/年終	0	
12	勞健保	0	
13	住宿	0	
Sysmiss		1120	

Warning: these figures indicate the number of cases found in the data file. They cannot be interpreted as summary statistics of the population of interest.

# q4\_7: 4.請問, 上一次轉職後, 工作是否有增加以下福利? 選擇七(可複選)

Information	[Type= discrete] [Format=numeric] [Range= 1-13] [Missing=*]
Statistics [NW/ W]	[Valid=3 /-] [Invalid=1122 /-]

Value	Label	Cases	Percentage
1	優於勞基法的休假天數	0	
2	旅遊補助	0	
3	教育訓練補助	0	
4	供餐	0	
5	交通車	0	
6	員工認股	0	
7	加班費	1	33.3%
8	績效獎金	1	33.3%
9	其他	0	
10	都一樣	0	
11	三節/年終	0	
12	勞健保	0	
13	住宿	1	33.3%
Sysmiss		1122	

Warning: these figures indicate the number of cases found in the data file. They cannot be interpreted as summary statistics of the population of interest.

# q4\_8: 4.請問, 上一次轉職後, 工作是否有增加以下福利? 選擇八(可複選)

Information	[Type= discrete] [Format=numeric] [Range= 1-13] [Missing=*]
Statistics [NW/ W]	[Valid=1 /-] [Invalid=1124 /-]

Value	Label	Cases	Percentage
1	優於勞基法的休假天數	0	
2	旅遊補助	0	
3	教育訓練補助	0	
4	供餐	0	
5	交通車	0	
6	員工認股	0	
7	加班費	0	
8	績效獎金	1	100.0%
9	其他	0	
10	都一樣	0	
11	三節/年終	0	
12	勞健保	0	

## File : data2014

# q4\_8: 4.請問, 上一次轉職後, 工作是否有增加以下福利? 選擇八(可複選)

Value	Label	Cases	Percentage
13	住宿	0	
Sysmiss		1124	

Warning: these figures indicate the number of cases found in the data file. They cannot be interpreted as summary statistics of the population of interest.

# q4\_9: 4.請問, 上一次轉職後, 工作是否有增加以下福利? 選擇九(可複選)

Information	[Type= continuous] [Format=numeric] [Range= 1-13] [Missing=*]
Statistics [NW/ W]	[Valid=1 /-] [Invalid=1124 /-]

Value	Label	Cases	Percentage
1	優於勞基法的休假天數	0	
2	旅遊補助	0	
3	教育訓練補助	0	
4	供餐	0	
5	交通車	0	
6	員工認股	0	
7	加班費	0	
8	績效獎金	0	
9	其他	0	
10	都一樣	0	
11	三節/年終	0	
12	勞健保	0	
13	住宿	1	100.0%

Warning: these figures indicate the number of cases found in the data file. They cannot be interpreted as summary statistics of the population of interest.

# q4\_o: 4.請問, 上一次轉職後, 工作是否有增加以下福利?(09)其他: \_\_

Information	[Type= discrete] [Format=character] [Missing=*]
Statistics [NW/ W]	[Valid=709 /-] [Invalid=0 /-]

Value	Label	Cases	Percentage
J6		1	0.1%
一樣		2	0.3%
一樣, 差不多。		1	0.1%
一樣, 沒啥改變。		2	0.3%
三節		2	0.3%
三節獎金		2	0.3%
三節禮物		1	0.1%
不變		1	0.1%
住宿		3	0.4%
健檢		1	0.1%
全勤獎金。		1	0.1%
吳		3	0.4%
員工分紅		1	0.1%
員工福利有增加		2	0.3%
固定上下班		1	0.1%

## File : data2014

# q4\_o: 4.請問, 上一次轉職後, 工作是否有增加以下福利?(09)其他: \_\_

Value	Label	Cases	Percentage
增加伙食費		1	0.1%
增加勞健保		1	0.1%
增加年終分紅		1	0.1%
尾牙。		1	0.1%
工作穩定		2	0.3%
差不多		4	0.6%
年終		3	0.4%
年終獎金		1	0.1%
有保勞健保		1	0.1%
有增加勞健保		1	0.1%
沒啥改變		2	0.3%
沒增加反而減少		5	0.7%
沒改變		3	0.4%
沒有		27	3.8%
沒有之前比較好		1	0.1%
沒有之前的好		1	0.1%
沒福利		2	0.3%
沒變		2	0.3%
準時上下班		1	0.1%
無		539	76.0%
無。		1	0.1%
看電影		1	0.1%
福利更差		1	0.1%
福利跟一般公司差不多		28	3.9%
福利跟上一份工作差不多		5	0.7%
要求不多, 有工作就好		1	0.1%
跟之前一樣		1	0.1%
跟之前依樣		1	0.1%
跟前公司福利差不多		42	5.9%
都差不多沒更多福利		1	0.1%
都沒有		2	0.3%
錢越來越少		1	0.1%
電話費補助		1	0.1%




Warning: these figures indicate the number of cases found in the data file. They cannot be interpreted as summary statistics of the population of interest.

# q5: 5.請問, 上一次轉職後, 工作位階是否有所調整

Information	[Type= discrete] [Format=numeric] [Range= 1-3] [Missing=*]
Statistics [NW/ W]	[Valid=1125 /-] [Invalid=0 /-]

## File : data2014
















# q5: 5.請問, 上一次轉職後, 工作位階是否有所調整

Value	Label	Cases	Percentage
1	往上調整	116	 10.3%
2	一樣	923	 82.0%
3	往下調整	86	 7.6%

Warning: these figures indicate the number of cases found in the data file. They cannot be interpreted as summary statistics of the population of interest.

# q6: 6.請問, 您最近一次轉職最主要考量的因素為何?

Information	[Type= discrete] [Format=numeric] [Range= 1-23] [Missing=*]
Statistics [NW/ W]	[Valid=1125 /-] [Invalid=0 /-]

Value	Label	Cases	Percentage
1	薪資福利	253	 22.5%
2	公司發展前景佳	69	 6.1%
3	合得來的主管/同事	64	 5.7%
4	離家近	183	 16.3%
5	工作內容符合興趣	139	 12.4%
6	能準時上下班	108	 9.6%
7	明確的升遷管道	19	 1.7%
8	有學習成長空間	56	 5.0%
9	其他	24	 2.1%
10	沒有	0	
11	工作量適宜	0	
12	工作更穩定	0	
13	工作時間符合期望/能兼顧家庭	13	 1.2%
14	同事好相處	0	
15	公司歇業/裁員/合約期滿	104	 9.2%
16	合約期滿	0	
17	家庭因素	23	 2.0%
18	朋友介紹	0	
19	生涯規劃/親友介紹	21	 1.9%
20	健康因素	0	
21	工作不適任/身體無法負荷	29	 2.6%
22	親友介紹更好的工作	0	
23	搬家/當兵/出國/結婚	20	 1.8%

Warning: these figures indicate the number of cases found in the data file. They cannot be interpreted as summary statistics of the population of interest.

# q6\_1: 6.請問, 您最近一次轉職最主要考量的因素為何?

Information	[Type= discrete] [Format=numeric] [Range= 1-2] [Missing=*]
Statistics [NW/ W]	[Valid=1125 /-] [Invalid=0 /-]

Value	Label	Cases	Percentage
1	薪資福利為首要考量因素	253	 22.5%
2	薪資福利非首要考量因素	872	 77.5%

Warning: these figures indicate the number of cases found in the data file. They cannot be interpreted as summary statistics of the population of interest.

# q6\_o: 6.請問, 您最近一次轉職最主要考量的因素為何?(09)其他: \_\_

Information	[Type= discrete] [Format=character] [Missing=*]
-------------	-------------------------------------------------

# File : data2014

# q6\_o: 6.請問,您最近一次轉職最主要考量的因素為何?(09)其他: \_\_

Statistics [NW/ W] [Valid=267 /-] [Invalid=0 /-]

Value	Label	Cases	Percentage
不適任		1	0.4%
不適任。		1	0.4%
不願透露		1	0.4%
主管的因素		1	0.4%
之前公司有一些問題		1	0.4%
人手不夠體力無法負荷		1	0.4%
以上皆非, 最後一次轉職是因等當兵空閒之餘才去找的工作		1	0.4%
以上皆非, 最後一次轉職是因車禍離職		1	0.4%
以學業為主要考量		3	1.1%
企業文化		1	0.4%
個人職涯發展		1	0.4%
個人身體考量為主		1	0.4%
健康		1	0.4%
健康因素		7	2.6%
公司倒閉		6	2.2%
公司內部政策		1	0.4%
公司合約到期		1	0.4%
公司壓薪水		1	0.4%
公司搬到北部		1	0.4%
公司收起來		2	0.7%
公司改制		1	0.4%
公司政策裁員		1	0.4%
公司整併		1	0.4%
公司業務緊縮		2	0.7%
公司欠薪經營不擅		1	0.4%
公司歇業		4	1.5%
公司理念與期望不符。		1	0.4%
公司環境是否良好		1	0.4%
公司的問題		1	0.4%
公司結束		3	1.1%
公司結束營業		5	1.9%
公司縮編		2	0.7%
公司考量		1	0.4%

# File : data2014

# q6\_o: 6.請問,您最近一次轉職最主要考量的因素為何?(09)其他: \_\_

Value	Label	Cases	Percentage
公司被合併		1	0.4%
公司裁員		1	0.4%
公司解散		1	0.4%
公司財務狀況		1	0.4%
公司資遣		2	0.7%
公司資遣		2	0.7%
出國		1	0.4%
前公司團隊解散		1	0.4%
創業		1	0.4%
合約到期		5	1.9%
合約到期。		14	5.2%
合約工作		1	0.4%
同事不合		1	0.4%
吳		1	0.4%
回家幫忙		1	0.4%
因為公司倒閉		2	0.7%
因為公司搬遷		1	0.4%
因為公司解散		1	0.4%
因當時生病,請假較容易		1	0.4%
國道收費員		1	0.4%
外籍配偶		1	0.4%
契約到期		2	0.7%
嫁到北部來		1	0.4%
學校畢業。		1	0.4%
安全		1	0.4%
家中因素		5	1.9%
家中有事。		1	0.4%
家人指定		1	0.4%
家停因素		1	0.4%
家庭因素		9	3.4%
家庭因素。		3	1.1%
家裡因素		2	0.7%
工作不穩定。		1	0.4%
工作不適任		3	1.1%
工作人際因素		3	1.1%
工作內不適任		1	0.4%
工作內容超過負荷。		6	2.2%
工作性質要穩定		1	0.4%
工作時間不符合期望。		4	1.5%

## File : data2014

# q6\_o: 6,請問,您最近一次轉職最主要考量的因素為何?(09)其他: \_\_

Value	Label	Cases	Percentage
工作時間比較自由		1	0.4%
工作時間符合期望		1	0.4%
工作環境人際關係。		1	0.4%
工作環境因素		7	2.6%
工作環境是否良好		1	0.4%
工作環境氣氛佳		3	1.1%
工作穩定度。		1	0.4%
工作調動		1	0.4%
工作較穩定		1	0.4%
工作量不固定		1	0.4%
工廠收起		1	0.4%
帶外孫		1	0.4%
幫朋友		2	0.7%
年紀		1	0.4%
待產		1	0.4%
想嘗試新行業		1	0.4%
想回家鄉		1	0.4%
想換作工作環境		1	0.4%
想試試其他行業		1	0.4%
想轉換跑道		1	0.4%
找份穩定工作		1	0.4%
換個領域		1	0.4%
搬家		2	0.7%
搬家。		1	0.4%
撤櫃		1	0.4%
收入穩定		1	0.4%
時間可配合		1	0.4%
朋友介紹		1	0.4%
業務縮編		1	0.4%
沒特別考量		1	0.4%
沒特別需求, 有工作做即可		2	0.7%
無		1	0.4%
無考量, 當時是病休		1	0.4%
生涯規劃。		2	0.7%
當兵		3	1.1%
當兵。		1	0.4%
當初會轉職是因為公司倒閉		1	0.4%

## File : data2014



# q6\_o: 6.請問,您最近一次轉職最主要考量的因素為何?(09)其他: \_\_

Value	Label	Cases	Percentage
組織變動		1	0.4%
結婚		1	0.4%
結婚的關係		1	0.4%
結束營業		1	0.4%
繼承家業		1	0.4%
老闆不需要這麼多員工		1	0.4%
職業災害		1	0.4%
職災		1	0.4%
與主管和不來		1	0.4%
興趣		1	0.4%
舊公司倒閉。		6	2.2%
舊公司工作時間不符期望。		1	0.4%
舊公司歇業。		2	0.7%
舊公司裁員		4	1.5%
舊工作一直放無薪假		1	0.4%
舊工作不穩定。		1	0.4%
舊工作壓力太大		2	0.7%
舊工作影響生活		1	0.4%
舊工作時間太冗長。		2	0.7%
被公司資遣		3	1.1%
被裁員		1	0.4%
被資淺		1	0.4%
被資遣		7	2.6%
被資遣。		1	0.4%
親友介紹。		1	0.4%
論件計酬(需求結束)。		1	0.4%
證照		1	0.4%
資遣		4	1.5%
跟同事不合		1	0.4%
跟老闆		1	0.4%
身體健康		1	0.4%
身體因素		1	0.4%
轉換跑道		5	1.9%
退休		1	0.4%
退休後想找事做		1	0.4%
配合學校時間		2	0.7%
配合學校時間(暑假)		1	0.4%



## File : data2014













# q6\_o: 6.請問,您最近一次轉職最主要考量的因素為何?(09)其他: \_\_

Value	Label	Cases	Percentage
配合小孩子時間的問題		2	 0.7%
非志願轉職		1	 0.4%
非自願性離職		2	 0.7%
非自願離職		2	 0.7%

Warning: these figures indicate the number of cases found in the data file. They cannot be interpreted as summary statistics of the population of interest.

# q7: 7.請問,您最近一次轉職次要考量的因素為何?









Information	[Type= discrete] [Format=numeric] [Range= 1-18] [Missing=*]
Statistics [NW/ W]	[Valid=1125 /-] [Invalid=0 /-]

Value	Label	Cases	Percentage
1	薪資福利	74	 6.6%
2	公司發展前景佳	40	 3.6%
3	合得來的主管/同事	36	 3.2%
4	離家近	86	 7.6%
5	工作內容符合興趣	55	 4.9%
6	能準時上下班	67	 6.0%
7	明確的升遷管道	17	 1.5%
8	有學習成長空間	51	 4.5%
9	其他	13	 1.2%
10	沒有	663	 58.9%
11	工作量適宜	0	
12	工作更穩定	0	
13	工作時間符合期望/能兼顧家庭	6	 0.5%
14	同事好相處	0	
15	公司歇業/裁員/合約期滿	0	
16	合約期滿	0	
17	家庭因素	0	
18	朋友介紹	17	 1.5%

Warning: these figures indicate the number of cases found in the data file. They cannot be interpreted as summary statistics of the population of interest.

# q7\_o: 7.請問,您最近一次轉職次要考量的因素為何?(09)其他: \_\_

Information	[Type= discrete] [Format=character] [Missing=*]
Statistics [NW/ W]	[Valid=700 /-] [Invalid=0 /-]

Value	Label	Cases	Percentage
\		1	 0.1%
交通是主因		1	 0.1%
休假天数多		1	 0.1%
休假天数多寡		1	 0.1%
休假方式符合期望。		1	 0.1%
休息沉澱。		1	 0.1%
個人專業		1	 0.1%
健康因素		1	 0.1%

# File : data2014

# q7\_o: 7.請問,您最近一次轉職次要考量的因素為何?(09)其他: \_\_

Value	Label	Cases	Percentage
公司倒了沒得選		1	0.1%
公司制度		1	0.1%
公司提供的福利		1	0.1%
公司搬家		1	0.1%
公司有免費供餐		1	0.1%
只是因為交通方便		1	0.1%
吳		1	0.1%
壓力太大		1	0.1%
家庭		1	0.1%
家庭因素		1	0.1%
就服服務媒合,		2	0.3%
工作內容符合專長		2	0.3%
工作內容超過負荷。		1	0.1%
工作時間不符合期望。		1	0.1%
工作環境		1	0.1%
工作環境、同事相處		1	0.1%
工作環境氣氛佳		1	0.1%
工作穩定度		1	0.1%
工作量較少		1	0.1%
工時短		1	0.1%
工時較長		1	0.1%
很多補習班沒有勞健保		1	0.1%
方便照顧家人		1	0.1%
是不是坐辦公室的職缺		1	0.1%
有朋友在裡面		1	0.1%
有符合興趣就好		1	0.1%
沒有		11	1.6%
無		612	87.4%
無。		6	0.9%
穩定		1	0.1%
穩定的工作		1	0.1%
符合自己年紀的工作		1	0.1%
符合興趣就好		1	0.1%

## File : data2014

# q7\_o: 7.請問,您最近一次轉職次要考量的因素為何?(09)其他: \_\_

Value	Label	Cases	Percentage
舊公司為約聘制。		1	0.1%
舊工作合約到期。		1	0.1%
被外勞取代		1	0.1%
親友介紹。		17	2.4%
身體因素		1	0.1%
身體能負荷的		1	0.1%
轉換跑道		2	0.3%
都不是原因,憑感覺		1	0.1%
配合學校上課時間。		1	0.1%
配合學校時間(寒假)		1	0.1%
錢很多就好		1	0.1%
錢最重要		1	0.1%
離學校近。		1	0.1%
騎驢找馬		1	0.1%

Warning: these figures indicate the number of cases found in the data file. They cannot be interpreted as summary statistics of the population of interest.

# q8\_1: 8.請問,您若有意願轉職,您會對本身做以下哪些準備?選擇一(可複選)

Information	[Type= discrete] [Format=numeric] [Range= 1-13] [Missing=*]
Statistics [NW/ W]	[Valid=1125 /-] [Invalid=0 /-]

Value	Label	Cases	Percentage
1	先精進專業能力	399	35.5%
2	培養第二專長	238	21.2%
3	先有一筆預備存款	82	7.3%
4	累積人脈存摺	44	3.9%
5	通過語文考試	19	1.7%
6	取得更多證照	70	6.2%
7	累積更多職場經驗	148	13.2%
8	有管理職經驗	4	0.4%
9	定期更新履歷自傳	3	0.3%
10	進修相關專業課程	50	4.4%
11	其他	7	0.6%
12	都不做	61	5.4%
13	調整心態	0	

Warning: these figures indicate the number of cases found in the data file. They cannot be interpreted as summary statistics of the population of interest.

# q8\_2: 8.請問,您若有意願轉職,您會對本身做以下哪些準備?選擇二(可複選)

Information	[Type= discrete] [Format=numeric] [Range= 1-13] [Missing=*]
Statistics [NW/ W]	[Valid=600 /-] [Invalid=525 /-]

Value	Label	Cases	Percentage
1	先精進專業能力	0	
2	培養第二專長	265	44.2%

## File : data2014

# q8\_2: 8.請問,您若有意願轉職,您會對本身做以下哪些準備?選擇二(可複選)

Value	Label	Cases	Percentage
3	先有一筆預備存款	54	9.0%
4	累積人脈存摺	59	9.8%
5	通過語文考試	26	4.3%
6	取得更多證照	65	10.8%
7	累積更多職場經驗	57	9.5%
8	有管理職經驗	20	3.3%
9	定期更新履歷自傳	4	0.7%
10	進修相關專業課程	50	8.3%
11	其他	0	
12	都不做	0	
13	調整心態	0	
Sysmiss		525	

Warning: these figures indicate the number of cases found in the data file. They cannot be interpreted as summary statistics of the population of interest.

# q8\_3: 8.請問,您若有意願轉職,您會對本身做以下哪些準備?選擇三(可複選)

Information	[Type= discrete] [Format=numeric] [Range= 1-13] [Missing=*]
Statistics [NW/ W]	[Valid=360 /-] [Invalid=765 /-]

Value	Label	Cases	Percentage
1	先精進專業能力	0	
2	培養第二專長	0	
3	先有一筆預備存款	118	32.8%
4	累積人脈存摺	60	16.7%
5	通過語文考試	25	6.9%
6	取得更多證照	52	14.4%
7	累積更多職場經驗	46	12.8%
8	有管理職經驗	15	4.2%
9	定期更新履歷自傳	8	2.2%
10	進修相關專業課程	36	10.0%
11	其他	0	
12	都不做	0	
13	調整心態	0	
Sysmiss		765	

Warning: these figures indicate the number of cases found in the data file. They cannot be interpreted as summary statistics of the population of interest.

# q8\_4: 8.請問,您若有意願轉職,您會對本身做以下哪些準備?選擇四(可複選)

Information	[Type= discrete] [Format=numeric] [Range= 1-13] [Missing=*]
Statistics [NW/ W]	[Valid=237 /-] [Invalid=888 /-]

Value	Label	Cases	Percentage
1	先精進專業能力	0	
2	培養第二專長	0	
3	先有一筆預備存款	0	
4	累積人脈存摺	89	37.6%
5	通過語文考試	20	8.4%
6	取得更多證照	34	14.3%

## File : data2014

# q8\_4: 8.請問,您若有意願轉職,您會對本身做以下哪些準備?選擇四(可複選)

Value	Label	Cases	Percentage
7	累積更多職場經驗	40	16.9%
8	有管理職經驗	17	7.2%
9	定期更新履歷自傳	14	5.9%
10	進修相關專業課程	23	9.7%
11	其他	0	
12	都不做	0	
13	調整心態	0	
Sysmiss		888	

Warning: these figures indicate the number of cases found in the data file. They cannot be interpreted as summary statistics of the population of interest.

# q8\_5: 8.請問,您若有意願轉職,您會對本身做以下哪些準備?選擇五(可複選)

Information	[Type= discrete] [Format=numeric] [Range= 1-13] [Missing=*]
Statistics [NW/ W]	[Valid=158 /-] [Invalid=967 /-]

Value	Label	Cases	Percentage
1	先精進專業能力	0	
2	培養第二專長	0	
3	先有一筆預備存款	0	
4	累積人脈存摺	0	
5	通過語文考試	46	29.1%
6	取得更多證照	32	20.3%
7	累積更多職場經驗	35	22.2%
8	有管理職經驗	27	17.1%
9	定期更新履歷自傳	9	5.7%
10	進修相關專業課程	9	5.7%
11	其他	0	
12	都不做	0	
13	調整心態	0	
Sysmiss		967	

Warning: these figures indicate the number of cases found in the data file. They cannot be interpreted as summary statistics of the population of interest.

# q8\_6: 8.請問,您若有意願轉職,您會對本身做以下哪些準備?選擇六(可複選)

Information	[Type= discrete] [Format=numeric] [Range= 1-13] [Missing=*]
Statistics [NW/ W]	[Valid=117 /-] [Invalid=1008 /-]

Value	Label	Cases	Percentage
1	先精進專業能力	0	
2	培養第二專長	0	
3	先有一筆預備存款	0	
4	累積人脈存摺	0	
5	通過語文考試	0	
6	取得更多證照	37	31.6%
7	累積更多職場經驗	30	25.6%
8	有管理職經驗	24	20.5%
9	定期更新履歷自傳	17	14.5%
10	進修相關專業課程	9	7.7%

## File : data2014

# q8\_6: 8.請問,您若有意願轉職,您會對本身做以下哪些準備?選擇六(可複選)

Value	Label	Cases	Percentage
11	其他	0	
12	都不做	0	
13	調整心態	0	
Sysmiss		1008	

Warning: these figures indicate the number of cases found in the data file. They cannot be interpreted as summary statistics of the population of interest.

# q8\_7: 8.請問,您若有意願轉職,您會對本身做以下哪些準備?選擇七(可複選)

Information	[Type= discrete] [Format=numeric] [Range= 1-13] [Missing=*]
Statistics [NW/ W]	[Valid=86 /-] [Invalid=1039 /-]

Value	Label	Cases	Percentage
1	先精進專業能力	0	
2	培養第二專長	0	
3	先有一筆預備存款	0	
4	累積人脈存摺	0	
5	通過語文考試	0	
6	取得更多證照	0	
7	累積更多職場經驗	30	34.9%
8	有管理職經驗	22	25.6%
9	定期更新履歷自傳	21	24.4%
10	進修相關專業課程	13	15.1%
11	其他	0	
12	都不做	0	
13	調整心態	0	
Sysmiss		1039	

Warning: these figures indicate the number of cases found in the data file. They cannot be interpreted as summary statistics of the population of interest.

# q8\_8: 8.請問,您若有意願轉職,您會對本身做以下哪些準備?選擇八(可複選)

Information	[Type= discrete] [Format=numeric] [Range= 1-13] [Missing=*]
Statistics [NW/ W]	[Valid=48 /-] [Invalid=1077 /-]

Value	Label	Cases	Percentage
1	先精進專業能力	0	
2	培養第二專長	0	
3	先有一筆預備存款	0	
4	累積人脈存摺	0	
5	通過語文考試	0	
6	取得更多證照	0	
7	累積更多職場經驗	0	
8	有管理職經驗	24	50.0%
9	定期更新履歷自傳	15	31.2%
10	進修相關專業課程	9	18.8%
11	其他	0	
12	都不做	0	
13	調整心態	0	
Sysmiss		1077	

## File : data2014

# q8\_8: 8.請問,您若有意願轉職,您會對本身做以下哪些準備?選擇八(可複選)

*Warning: these figures indicate the number of cases found in the data file. They cannot be interpreted as summary statistics of the population of interest.*

# q8\_9: 8.請問,您若有意願轉職,您會對本身做以下哪些準備?選擇九(可複選)

Information	[Type= discrete] [Format=numeric] [Range= 1-13] [Missing=*]		
Statistics [NW/ W]	[Valid=21 /-] [Invalid=1104 /-]		
Value	Label	Cases	Percentage
1	先精進專業能力	0	
2	培養第二專長	0	
3	先有一筆預備存款	0	
4	累積人脈存摺	0	
5	通過語文考試	0	
6	取得更多證照	0	
7	累積更多職場經驗	0	
8	有管理職經驗	0	
9	定期更新履歷自傳	15	71.4%
10	進修相關專業課程	6	28.6%
11	其他	0	
12	都不做	0	
13	調整心態	0	
Sysmiss		1104	

*Warning: these figures indicate the number of cases found in the data file. They cannot be interpreted as summary statistics of the population of interest.*

# q8\_10: 8.請問,您若有意願轉職,您會對本身做以下哪些準備?選擇十(可複選)

Information	[Type= continuous] [Format=numeric] [Range= 1-13] [Missing=*]		
Statistics [NW/ W]	[Valid=9 /-] [Invalid=1116 /-]		
Value	Label	Cases	Percentage
1	先精進專業能力	0	
2	培養第二專長	0	
3	先有一筆預備存款	0	
4	累積人脈存摺	0	
5	通過語文考試	0	
6	取得更多證照	0	
7	累積更多職場經驗	0	
8	有管理職經驗	0	
9	定期更新履歷自傳	0	
10	進修相關專業課程	9	100.0%
11	其他	0	
12	都不做	0	
13	調整心態	0	

*Warning: these figures indicate the number of cases found in the data file. They cannot be interpreted as summary statistics of the population of interest.*

# q8\_11: 8.請問,您若有意願轉職,您會對本身做以下哪些準備?選擇十一(可複選)

Information	[Type= discrete] [Format=numeric] [Range= 1-13] [Missing=*]		
Statistics [NW/ W]	[Valid=0 /-] [Invalid=1125 /-]		

## File : data2014

# q8\_11: 8.請問,您若有意願轉職,您會對本身做以下哪些準備?選擇十一(可複選)

Value	Label	Cases	Percentage
1	先精進專業能力	0	
2	培養第二專長	0	
3	先有一筆預備存款	0	
4	累積人脈存摺	0	
5	通過語文考試	0	
6	取得更多證照	0	
7	累積更多職場經驗	0	
8	有管理職經驗	0	
9	定期更新履歷自傳	0	
10	進修相關專業課程	0	
11	其他	0	
12	都不做	0	
13	調整心態	0	
Sysmiss		1125	

Warning: these figures indicate the number of cases found in the data file. They cannot be interpreted as summary statistics of the population of interest.

# q8\_o: 8.請問,您若有意願轉職,您會對本身做以下哪些準備?(11)其他: \_\_

Information	[Type= discrete] [Format=character] [Missing=*]
Statistics [NW/ W]	[Valid=69 /-] [Invalid=0 /-]

Value	Label	Cases	Percentage
不做任何準備		3	4.3%
不知道		1	1.4%
什麼都不做		4	5.8%
只要有合適的工作就好		1	1.4%
基本上不會再轉職, 不做任何準備		1	1.4%
基本學歷		1	1.4%
心態轉換很重要		1	1.4%
覓待機會		1	1.4%
有工作做即可, 不會特別準備		5	7.2%
沒有考慮		1	1.4%
沒有考慮轉職		1	1.4%
準備面試		1	1.4%
無		38	55.1%
無, 以有穩定工作為主		1	1.4%
無, 年紀大了已無任何條件		1	1.4%
目前沒有想法		1	1.4%
看狀況		1	1.4%
穩定、長遠		1	1.4%



## File : data2014

# q8\_o: 8.請問,您若有意願轉職,您會對本身做以下哪些準備?(11)其他: \_\_

Value	Label	Cases	Percentage
考公職		1	1.4%
考慮創業		1	1.4%
能錄取比較重要'		1	1.4%
都不做		2	2.9%

Warning: these figures indicate the number of cases found in the data file. They cannot be interpreted as summary statistics of the population of interest.

# q9\_1: 9.請問,您若有意願轉職,您會在工作上做以下哪些準備?選擇一(可複選)

Information	[Type= discrete] [Format=numeric] [Range= 1-8] [Missing=*]
Statistics [NW/ W]	[Valid=1125 /-] [Invalid=0 /-]

Value	Label	Cases	Percentage
1	婉轉告知主管	499	44.4%
2	詢問親朋好友是否有職缺	223	19.8%
3	進行工作清整, 以便交接	64	5.7%
4	彙整個人相關作品, 製作成冊	30	2.7%
5	都不做, 找到合適的工作再說	306	27.2%
6	其他	2	0.2%
7	與家人/朋友討論轉殖的發展性	1	0.1%
8	向親友打聽有無合適的職缺	0	

Warning: these figures indicate the number of cases found in the data file. They cannot be interpreted as summary statistics of the population of interest.

# q9\_2: 9.請問,您若有意願轉職,您會在工作上做以下哪些準備?選擇二(可複選)

Information	[Type= discrete] [Format=numeric] [Range= 1-8] [Missing=*]
Statistics [NW/ W]	[Valid=503 /-] [Invalid=622 /-]

Value	Label	Cases	Percentage
1	婉轉告知主管	0	
2	詢問親朋好友是否有職缺	250	49.7%
3	進行工作清整, 以便交接	171	34.0%
4	彙整個人相關作品, 製作成冊	32	6.4%
5	都不做, 找到合適的工作再說	49	9.7%
6	其他	0	
7	與家人/朋友討論轉殖的發展性	1	0.2%
8	向親友打聽有無合適的職缺	0	
Sysmiss		622	

Warning: these figures indicate the number of cases found in the data file. They cannot be interpreted as summary statistics of the population of interest.

# q9\_3: 9.請問,您若有意願轉職,您會在工作上做以下哪些準備?選擇三(可複選)

Information	[Type= discrete] [Format=numeric] [Range= 1-8] [Missing=*]
Statistics [NW/ W]	[Valid=277 /-] [Invalid=848 /-]

Value	Label	Cases	Percentage
1	婉轉告知主管	0	
2	詢問親朋好友是否有職缺	0	
3	進行工作清整, 以便交接	195	70.4%
4	彙整個人相關作品, 製作成冊	53	19.1%
5	都不做, 找到合適的工作再說	29	10.5%

## File : data2014

# q9\_3: 9.請問,您若有意願轉職,您會在工作上做以下哪些準備?選擇三(可複選)

Value	Label	Cases	Percentage
6	其他	0	
7	與家人/朋友討論轉殖的發展性	0	
8	向親友打聽有無合適的職缺	0	
Sysmiss		848	

Warning: these figures indicate the number of cases found in the data file. They cannot be interpreted as summary statistics of the population of interest.

# q9\_4: 9.請問,您若有意願轉職,您會在工作上做以下哪些準備?選擇四(可複選)

Information	[Type= discrete] [Format=numeric] [Range= 1-8] [Missing=*]
Statistics [NW/ W]	[Valid=68 /-] [Invalid=1057 /-]

Value	Label	Cases	Percentage
1	婉轉告知主管	0	
2	詢問親朋好友是否有職缺	0	
3	進行工作清整, 以便交接	0	
4	彙整個人相關作品, 製作成冊	65	95.6%
5	都不做, 找到合適的工作再說	3	4.4%
6	其他	0	
7	與家人/朋友討論轉殖的發展性	0	
8	向親友打聽有無合適的職缺	0	
Sysmiss		1057	

Warning: these figures indicate the number of cases found in the data file. They cannot be interpreted as summary statistics of the population of interest.

# q9\_5: 9.請問,您若有意願轉職,您會在工作上做以下哪些準備?選擇五(可複選)

Information	[Type= discrete] [Format=numeric] [Range= 1-8] [Missing=*]
Statistics [NW/ W]	[Valid=0 /-] [Invalid=1125 /-]

Value	Label	Cases	Percentage
1	婉轉告知主管	0	
2	詢問親朋好友是否有職缺	0	
3	進行工作清整, 以便交接	0	
4	彙整個人相關作品, 製作成冊	0	
5	都不做, 找到合適的工作再說	0	
6	其他	0	
7	與家人/朋友討論轉殖的發展性	0	
8	向親友打聽有無合適的職缺	0	
Sysmiss		1125	

Warning: these figures indicate the number of cases found in the data file. They cannot be interpreted as summary statistics of the population of interest.

# q9\_o: 9.請問,您若有意願轉職,您會在工作上做以下哪些準備?(06)其他: \_\_

Information	[Type= discrete] [Format=character] [Missing=*]
Statistics [NW/ W]	[Valid=30 /-] [Invalid=0 /-]

Value	Label	Cases	Percentage
也不做準備		1	3.3%
什麼都不做先辭職再找		1	3.3%
先評估自己能力		1	3.3%

## File : data2014

# q9\_o: 9.請問,您若有意願轉職,您會在工作上做以下哪些準備?(06)其他: \_\_

Value	Label	Cases	Percentage
向主管諮詢轉職問題。		1	<div><div></div></div> 3.3%
基本上不會再轉職,不做任何準備		1	<div><div></div></div> 3.3%
很難說		1	<div><div></div></div> 3.3%
會先詢問就服站是否有職缺		2	<div><div></div></div> 6.7%
會從網路先找看看		1	<div><div></div></div> 3.3%
有工作做即可,不會特別準備		1	<div><div></div></div> 3.3%
沒有		1	<div><div></div></div> 3.3%
沒有考慮轉職		1	<div><div></div></div> 3.3%
為新工作做好準備,錢等。		1	<div><div></div></div> 3.3%
無		8	<div><div></div></div> 26.7%
看情況做準備		2	<div><div></div></div> 6.7%
網站		1	<div><div></div></div> 3.3%
自行去找		1	<div><div></div></div> 3.3%
若非逼不得已不想換		1	<div><div></div></div> 3.3%
詢問就服站是否有適合的職缺		1	<div><div></div></div> 3.3%
跟家人討論工作的發展性		1	<div><div></div></div> 3.3%
邊做邊找		1	<div><div></div></div> 3.3%
離職後再找		1	<div><div></div></div> 3.3%

Warning: these figures indicate the number of cases found in the data file. They cannot be interpreted as summary statistics of the population of interest.

# q10: 10.以您轉職經驗來看,您認為以下甚麼時機轉職最好?

Information	[Type= discrete] [Format=numeric] [Range= 1-4] [Missing=*]
Statistics [NW/ W]	[Valid=1125 /-] [Invalid=0 /-]

Value	Label	Cases	Percentage
1	過年後	472	<div><div></div></div> 42.0%
2	年中間	57	<div><div></div></div> 5.1%
3	年底	47	<div><div></div></div> 4.2%
4	都差不多	549	<div><div></div></div> 48.8%

Warning: these figures indicate the number of cases found in the data file. They cannot be interpreted as summary statistics of the population of interest.

# q11: 11.請問,您今年是否有考慮轉職?

Information	[Type= discrete] [Format=numeric] [Range= 1-2] [Missing=*]
Statistics [NW/ W]	[Valid=1125 /-] [Invalid=0 /-]

Value	Label	Cases	Percentage
1	有	652	<div><div></div></div> 58.0%
2	沒有	473	<div><div></div></div> 42.0%

<b>File : data2014</b>			
# q11: 11.請問,您今年是否有考慮轉職?			
<i>Warning: these figures indicate the number of cases found in the data file. They cannot be interpreted as summary statistics of the population of interest.</i>			
# q12: 12.請問,您這次轉職最主要考量的因素為何?			
Information	[Type= discrete] [Format=numeric] [Range= 1-23] [Missing=*]		
Statistics [NW/ W]	[Valid=652 /-] [Invalid=473 /-]		
Value	Label	Cases	Percentage
1	薪資福利	239	36.7%
2	公司發展前景佳	34	5.2%
3	合得來的主管	25	3.8%
4	離家近	77	11.8%
5	工作內容符合興趣	92	14.1%
6	能準時上下班	71	10.9%
7	明確的升遷管道	22	3.4%
8	有學習成長空間	38	5.8%
9	其他	11	1.7%
10	沒有	0	
11	工作量適宜	0	
12	工作更穩定	0	
13	工作時間符合期望/能兼顧家庭	15	2.3%
14	同事好相處	0	
15	公司歇業/裁員	0	
16	合約期滿	0	
17	家庭因素	0	
18	朋友介紹	0	
19	工作內容符合期望	0	
20	個人生涯規劃/準備考試或創業	16	2.5%
21	公司營運有問題	5	0.8%
22	健康因素	7	1.1%
23	準備考試/創業	0	
Sysmiss		473	
<i>Warning: these figures indicate the number of cases found in the data file. They cannot be interpreted as summary statistics of the population of interest.</i>			
# q12_o: 12.請問,您這次轉職最主要考量的因素為何?(09)其他: __			
Information	[Type= discrete] [Format=character] [Missing=*]		
Statistics [NW/ W]	[Valid=68 /-] [Invalid=0 /-]		
Value	Label	Cases	Percentage
以家庭為重		2	2.9%
休假制度符合期望。		2	2.9%
休假日數要足夠		1	1.5%
個人因素(因為手受傷,會找自己比較方便的工作)		1	1.5%
個人發展		1	1.5%
個人職涯發展		1	1.5%












## File : data2014

# q12\_o: 12.請問,您這次轉職最主要考量的因素為何?(09)其他: \_\_

Value	Label	Cases	Percentage
個人職涯規劃		1	1.5%
個人身體考量為主		1	1.5%
健康因素		1	1.5%
全部		1	1.5%
全部都是		1	1.5%
公司收起		1	1.5%
公司歇業		1	1.5%
公司環境		1	1.5%
公職		1	1.5%
剛離開公司		1	1.5%
只求溫飽		1	1.5%
合的來的同事		1	1.5%
合約到期		1	1.5%
同事不合		1	1.5%
因之公司裁員		1	1.5%
家庭因素		1	1.5%
工作不要太勞累的		1	1.5%
工作內容符合專長		8	11.8%
工作性質要穩定		1	1.5%
工作性質要穩定, 不要讓體力有負荷		1	1.5%
工作時段須符合期望		4	5.9%
工作時間上的考量		1	1.5%
工作時間比較自由		1	1.5%
工作時間符合期望。		1	1.5%
工作環境		1	1.5%
工作環境風氣佳。		1	1.5%
希望對方接納		1	1.5%
年紀較大		1	1.5%
想自己開店		1	1.5%
更換跑道。		1	1.5%
無		3	4.4%
無。		2	2.9%
無特別需求, 有工作做即可		2	2.9%
畢業		1	1.5%
符合職訓訓練		1	1.5%

## File : data2014












# q12\_o: 12.請問,您這次轉職最主要考量的因素為何?(09)其他: \_\_

Value	Label	Cases	Percentage
考乙級證照		1	 1.5%
被公司資遣		1	 1.5%
被資遣		1	 1.5%
身體因素		1	 1.5%
轉換跑道		1	 1.5%
這次會以創業來作考量		1	 1.5%
還沒想清楚		1	 1.5%
配合學校上課時間		1	 1.5%
配合小孩子時間的問題		1	 1.5%
配合小朋友時間為主		1	 1.5%
體力考量。		1	 1.5%

Warning: these figures indicate the number of cases found in the data file. They cannot be interpreted as summary statistics of the population of interest.

# q13: 13.請問,您這次轉職最想進入的產業為何?

Information	[Type= discrete] [Format=numeric] [Range= 1-19] [Missing=*]
Statistics [NW/ W]	[Valid=652 /-] [Invalid=473 /-]

Value	Label	Cases	Percentage
1	農林漁牧業	9	 1.4%
2	礦業及土石採取業	0	
3	製造業	92	 14.1%
4	電力及燃氣供應業	2	 0.3%
5	用水供應及汙染政治業	0	
6	營造業	23	 3.5%
7	批發及零售業	23	 3.5%
8	運輸及倉儲業	13	 2.0%
9	住宿及餐飲業	40	 6.1%
10	資訊及通訊傳播業	52	 8.0%
11	金融及保險業	19	 2.9%
12	不動產業	3	 0.5%
13	專業、科學及技術服務業	74	 11.3%
14	支援服務業	21	 3.2%
15	公共行政及國防與強制性社會安全	5	 0.8%
16	教育務業	19	 2.9%
17	醫療保健及社會工作服務業	12	 1.8%
18	藝術、娛樂及休閒服務業	12	 1.8%
19	其他服務業	233	 35.7%
Sysmiss		473	

Warning: these figures indicate the number of cases found in the data file. They cannot be interpreted as summary statistics of the population of interest.

# q14: 14.請問,加薪多少您才會考慮轉職?(回答完此題,即結束訪問)			
Information	[Type= discrete] [Format=numeric] [Range= 1-5] [Missing=*]		
Statistics [NW/ W]	[Valid=652 /-] [Invalid=473 /-]		
Value	Label	Cases	Percentage
1	加薪超過3成	34	<div><div></div></div> 5.2%
2	加薪2~3(含)成	66	<div><div></div></div> 10.1%
3	加薪1~2(含)成	116	<div><div></div></div> 17.8%
4	加薪1成以內	94	<div><div></div></div> 14.4%
5	薪水並非重要的考量因素	342	<div><div></div></div> 52.5%
Sysmiss		473	
Warning: these figures indicate the number of cases found in the data file. They cannot be interpreted as summary statistics of the population of interest.			
# q15_1: 15.請問,請問您沒有考慮轉職的原因為何?選擇一(可複選)			
Information	[Type= discrete] [Format=numeric] [Range= 1-8] [Missing=*]		
Statistics [NW/ W]	[Valid=472 /-] [Invalid=653 /-]		
Value	Label	Cases	Percentage
1	滿意目前的工作	218	<div><div></div></div> 46.2%
2	年齡問題,找工作不容易	49	<div><div></div></div> 10.4%
3	已經習慣目前的環境,懶得換工作	93	<div><div></div></div> 19.7%
4	擔心工作愈換愈差	49	<div><div></div></div> 10.4%
5	其他	34	<div><div></div></div> 7.2%
6	已經找到新工作剛在新工作任職	19	<div><div></div></div> 4.0%
7	想創業/準備考試	5	<div><div></div></div> 1.1%
8	等待服兵役	5	<div><div></div></div> 1.1%
Sysmiss		653	
Warning: these figures indicate the number of cases found in the data file. They cannot be interpreted as summary statistics of the population of interest.			
# q15_2: 15.請問,請問您沒有考慮轉職的原因為何?選擇二(可複選)			
Information	[Type= discrete] [Format=numeric] [Range= 1-8] [Missing=*]		
Statistics [NW/ W]	[Valid=50 /-] [Invalid=1075 /-]		
Value	Label	Cases	Percentage
1	滿意目前的工作	0	
2	年齡問題,找工作不容易	11	<div><div></div></div> 22.0%
3	已經習慣目前的環境,懶得換工作	21	<div><div></div></div> 42.0%
4	擔心工作愈換愈差	14	<div><div></div></div> 28.0%
5	其他	0	
6	已經找到新工作剛在新工作任職	4	<div><div></div></div> 8.0%
7	想創業/準備考試	0	
8	等待服兵役	0	
Sysmiss		1075	
Warning: these figures indicate the number of cases found in the data file. They cannot be interpreted as summary statistics of the population of interest.			
# q15_3: 15.請問,請問您沒有考慮轉職的原因為何?選擇三(可複選)			
Information	[Type= discrete] [Format=numeric] [Range= 1-8] [Missing=*]		
Statistics [NW/ W]	[Valid=19 /-] [Invalid=1106 /-]		
Value	Label	Cases	Percentage
1	滿意目前的工作	0	

# q15_3: 15.請問,請問您沒有考慮轉職的原因為何?選擇三(可複選)			
Value	Label	Cases	Percentage
2	年齡問題, 找工作不容易	0	
3	已經習慣目前的環境, 懶得換工作	7	<div><div></div></div> 36.8%
4	擔心工作愈換愈差	10	<div><div></div></div> 52.6%
5	其他	0	
6	已經找到新工作剛在新工作任職	2	<div><div></div></div> 10.5%
7	想創業/準備考試	0	
8	等待服兵役	0	
Sysmiss		1106	
Warning: these figures indicate the number of cases found in the data file. They cannot be interpreted as summary statistics of the population of interest.			
# q15_4: 15.請問,請問您沒有考慮轉職的原因為何?選擇四(可複選)			
Information	[Type= discrete] [Format=numeric] [Range= 1-8] [Missing=*]		
Statistics [NW/ W]	[Valid=8 /-] [Invalid=1117 /-]		
Value	Label	Cases	Percentage
1	滿意目前的工作	0	
2	年齡問題, 找工作不容易	0	
3	已經習慣目前的環境, 懶得換工作	0	
4	擔心工作愈換愈差	5	<div><div></div></div> 62.5%
5	其他	0	
6	已經找到新工作剛在新工作任職	3	<div><div></div></div> 37.5%
7	想創業/準備考試	0	
8	等待服兵役	0	
Sysmiss		1117	
Warning: these figures indicate the number of cases found in the data file. They cannot be interpreted as summary statistics of the population of interest.			
# q15_5: 15.請問,請問您沒有考慮轉職的原因為何?選擇五(可複選)			
Information	[Type= discrete] [Format=numeric] [Range= 1-8] [Missing=*]		
Statistics [NW/ W]	[Valid=1 /-] [Invalid=1124 /-]		
Value	Label	Cases	Percentage
1	滿意目前的工作	0	
2	年齡問題, 找工作不容易	0	
3	已經習慣目前的環境, 懶得換工作	0	
4	擔心工作愈換愈差	0	
5	其他	0	
6	已經找到新工作剛在新工作任職	1	<div><div></div></div> 100.0%
7	想創業/準備考試	0	
8	等待服兵役	0	
Sysmiss		1124	
Warning: these figures indicate the number of cases found in the data file. They cannot be interpreted as summary statistics of the population of interest.			
# q15_o: 15.請問,請問您沒有考慮轉職的原因為何?(5)其他: __			
Information	[Type= discrete] [Format=character] [Missing=*]		
Statistics [NW/ W]	[Valid=80 /-] [Invalid=0 /-]		
Value	Label	Cases	Percentage
先存一筆錢		1	<div><div></div></div> 1.2%
先把身體養好		1	<div><div></div></div> 1.2%



# q15\_o: 15.請問,請問您沒有考慮轉職的原因為何?(5)其他: \_\_

Value	Label	Cases	Percentage
先求穩定		1	1.2%
先讀研究所		1	1.2%
剛到新公司。		18	22.5%
剛到新工作		1	1.2%
剛到職		1	1.2%
剛找到		1	1.2%
剛找到工作		1	1.2%
剛換工作		1	1.2%
剛換新工作		3	3.8%
剛轉職而已		1	1.2%
剛退休		1	1.2%
剛過完年暫不考慮		1	1.2%
剛開始新工作		1	1.2%
嘗試自行創業		1	1.2%
因為是合約工作, 簽約		1	1.2%
在上課。		1	1.2%
在家帶小孩		1	1.2%
在讀書		1	1.2%
家中因素		1	1.2%
家庭因素		1	1.2%
家庭考量		1	1.2%
家裡有事		1	1.2%
家附近的工作皆差不多。		1	1.2%
工作內容輕鬆。		1	1.2%
工作環境氣氛佳		1	1.2%
常換工作易留給日後求職的公司不好印象		1	1.2%
幫忙家中事業。		1	1.2%
年紀太大不好找		1	1.2%
想先休息一陣子		1	1.2%
想多看一些工作再考慮		1	1.2%
想過一陣子再看看		2	2.5%
才剛準備要前去新公司上班		1	1.2%
有郝呃才轉		1	1.2%
沒有、想自己創業		1	1.2%
準備國家考試。		1	1.2%

# q15\_o: 15.請問,請問您沒有考慮轉職的原因為何?(5)其他: \_\_

Value	Label	Cases	Percentage
準備考試中		1	<div></div> 1.2%
無		1	<div></div> 1.2%
現在待業中		1	<div></div> 1.2%
當兵		1	<div></div> 1.2%
當兵無法找工作		1	<div></div> 1.2%
目前就學中		2	<div></div> 2.5%
目前待產中		1	<div></div> 1.2%
目前打算先上課進修		1	<div></div> 1.2%
目前正自行創業中		1	<div></div> 1.2%
目前沒有這方面想法		1	<div></div> 1.2%
目前還在找工作		2	<div></div> 2.5%
等候服兵役。		2	<div></div> 2.5%
等待當兵中		1	<div></div> 1.2%
累積經驗		1	<div></div> 1.2%
考慮中		1	<div></div> 1.2%
還在找工作		2	<div></div> 2.5%
還在找新工作中		1	<div></div> 1.2%
還在考慮		1	<div></div> 1.2%
還在觀察有無		1	<div></div> 1.2%

**Warning:** these figures indicate the number of cases found in the data file. They cannot be interpreted as summary statistics of the population of interest.