

台灣

行政院勞工委員會統計處

## **101年15-29歲青年勞工就業狀況調查**

### **Study Documentation**

March 3, 2017

# Metadata Production

Metadata Producer(s)	學術調查研究資料庫(Survey Research Data Archive) (SRDA) , 中央研究院人社中心調查研究 專題中心 , DDI文件製作
Production Date	March 22, 2015
Identification	AH060003

# Table of Contents

<a href="#">Overview.....</a>	<a href="#">4</a>
<a href="#">Scope &amp; Coverage.....</a>	<a href="#">4</a>
<a href="#">Producers &amp; Sponsors.....</a>	<a href="#">4</a>
<a href="#">Sampling.....</a>	<a href="#">4</a>
<a href="#">Data Collection.....</a>	<a href="#">4</a>
<a href="#">Data Processing &amp; Appraisal.....</a>	<a href="#">5</a>
<a href="#">Accessibility.....</a>	<a href="#">5</a>
<a href="#">Files Description.....</a>	<a href="#">6</a>
<a href="#">data101.....</a>	<a href="#">6</a>
<a href="#">Variables Group(s).....</a>	<a href="#">7</a>
<a href="#">流水號.....</a>	<a href="#">7</a>
<a href="#">壹、目前就業狀況.....</a>	<a href="#">7</a>
<a href="#">貳、初入職場尋職歷程及初次工作經驗.....</a>	<a href="#">9</a>
<a href="#">參、職業生涯發展規劃.....</a>	<a href="#">12</a>
<a href="#">肆、對政府施政措施意見.....</a>	<a href="#">16</a>
<a href="#">伍、基本資料.....</a>	<a href="#">18</a>
<a href="#">新增變項.....</a>	<a href="#">19</a>
<a href="#">權數.....</a>	<a href="#">19</a>
<a href="#">Variables Description.....</a>	<a href="#">20</a>
<a href="#">data101.....</a>	<a href="#">21</a>

# 101年15-29歲青年勞工就業狀況調查

## 2012 Survey on the Employment Situation of Young Labor(15-29)

### Overview

Type	青年勞工就業狀況調查
Identification	AH060003
Version	Production Date: 2015-04-22
<b>Abstract</b> 近年來，由於高等教育體系的快速發展，青年因就學延遲進入職場，加以產業結構變遷，引起就業條件及工作結構之轉變，青年就業觀念改變，轉職頻率亦相對較高，行政院勞委會(現名勞動部)為探討其就業動向，蒐集青年勞工就業之基礎資料，掌握青年就業現況與問題，提供規劃青年僱用政策及學術單位研究分析應用。 此調查以台灣地區參加勞工保險且在職之15~29歲受僱青年勞工為調查對象。調查期間自101年10月22日至11月15日。抽樣方法採分層隨機抽樣，以地區、行業、規模為分層變數抽出調查樣本。調查方式採郵寄問卷調查方式辦理，輔以電話催收，共計回收有效樣本4,064份。採行「多變數反覆加權法(raking)」方式逐一調整樣本權數，依序依青年勞工服務事業單位的地區、行業、員工規模，及青年勞工的性別、年齡變數進行反覆調整，直至各變數之樣本分配與母體分配無顯著差異。調查項目包括勞工基本資料(含性別、年齡、教育程度)、目前就業情況、初次就業狀況、對未來職業生涯之規劃及對政府施政措施意見等。	
Kind of Data	抽樣調查資料 (Sample survey data)

### Scope & Coverage

Time Period(s)	2012
Countries	台灣
<b>Geographic Coverage</b> 台灣地區	
<b>Universe</b> 全體15~29歲且投保勞工保險之本國勞工	

### Producers & Sponsors

Primary Investigator(s)	行政院勞工委員會統計處
Other Producer(s)	行政院勞工委員會統計處
Funding Agency/ies	行政院勞工委員會

### Sampling

<b>Sampling Procedure</b> 由勞工保險資料檔，按勞工服務事業單位之地區、行業、規模為分層變數隨機抽樣	
<b>Weighting</b> 採行「多變數反覆加權法(Raking)」方式逐一調整樣本權數，依序依青年勞工服務事業單位的地區、行業、員工規模，及青年勞工的性別、年齡變數進行反覆調整，直至各變數之樣本分配與母體分配無顯著差異。	

### Data Collection

Data Collection Dates	start 2012-10-22
-----------------------	------------------

	end 2012-11-15
<b>Data Collection Mode</b>	郵寄問卷 (Mail Questionnaire)

### Data Processing & Appraisal

#### Data Editing

1. 檢查變項說明與選項數值說明是否已標註完整，如有缺漏則補齊。
2. 利用次數分配結果，檢查資料檔是否有不合理值。檢查個案編號的次數是否重複、是否有選項數值尚未被定義者，是否有遺漏值等。若有不合理值，整理於「資料使用說明」。

#### Other Processing

採通信及網路調查，必要時輔以電話聯繫催收。

### Accessibility

<b>Contact(s)</b>	學術調查研究資料庫(Survey Research Data Archive) (中央研究院人社中心調查研究專題中心), <a href="https://srda.sinica.edu.tw">https://srda.sinica.edu.tw</a> , <a href="mailto:srda@gate.sinica.edu.tw">srda@gate.sinica.edu.tw</a>
<b>Distributor(s)</b>	學術調查研究資料庫(Survey Research Data Archive)
<b>Depositor(s)</b>	行政院勞工委員會統計處
<b><u>Access Conditions</u></b> 會員版(一般會員、院內會員)--申請審核通過後下載	

# Files Description

Dataset contains 1 file(s)

data101	
# Cases	4064
# Variable(s)	253

# Variables Group(s)

Dataset contains 8 group(s)

Group 流水號							
#	Name	Label	Type	Format	Valid	Invalid	Question
1	no	流水號	continuous	numeric-5.0	4064	0	-

Group 壹、目前就業狀況							
#	Name	Label	Type	Format	Valid	Invalid	Question
1	a1	您目前工作的職類(指職業別)：	discrete	numeric-2.0	4064	0	-
2	a1_1	您目前工作的職類(指職業別)：若無法自行歸類，請填列您的職務名稱——	discrete	character-20	10	0	-
3	a1_2	您目前工作的職類(指職業別)：若無法自行歸類，請填列您的工作內容——	discrete	character-20	9	0	-
4	a2	您服務之工作地點所在縣市	discrete	numeric-1.0	4064	0	-
5	a3_1	您獲得目前工作的方法：(可複選)	discrete	numeric-2.0	4064	0	-
6	a3_2	您獲得目前工作的方法：(可複選)	discrete	numeric-2.0	528	3536	-
7	a3_3	您獲得目前工作的方法：(可複選)	discrete	numeric-2.0	93	3971	-
8	a3_4	您獲得目前工作的方法：(可複選)	discrete	numeric-2.0	11	4053	-
9	a3_5	您獲得目前工作的方法：(可複選)	discrete	numeric-2.0	4	4060	-
10	a3_6	您獲得目前工作的方法：(可複選)	discrete	numeric-2.0	3	4061	-
11	a3_7	您獲得目前工作的方法：(可複選)	discrete	numeric-2.0	1	4063	-
12	a3_8	您獲得目前工作的方法：(可複選)	discrete	numeric-2.0	0	4064	-
13	a3_9	您獲得目前工作的方法：(可複選)	discrete	numeric-2.0	0	4064	-
14	a3_10	您獲得目前工作的方法：(可複選)	discrete	numeric-2.0	0	4064	-
15	a3_other	您獲得目前工作的方法：其他(請說明)	discrete	character-20	43	0	-
16	a3_5_1	您獲得目前工作的方法：公立就業服務機構	discrete	numeric-1.0	264	3800	-
17	a3_5_2	您獲得目前工作的方法：公立就業服務機構	discrete	numeric-1.0	17	4047	-
18	a3_5_3	您獲得目前工作的方法：公立就業服務機構	discrete	numeric-1.0	2	4062	-
19	a3_5_4	您獲得目前工作的方法：公立就業服務機構	discrete	numeric-1.0	0	4064	-

#	Name	Label	Type	Format	Valid	Invalid	Question
20	a3_5_5	您獲得目前工作的方法： 公立就業服務機構	discrete	numeric-1.0	0	4064	-
21	a3_5_other	您獲得目前工作的方法： 公立就業服務機構：其他 (請說明)	discrete	character-20	12	0	-
22	a3_6_1	您獲得目前工作的方法： 私立就業服務機構	discrete	numeric-1.0	1155	2909	-
23	a3_6_2	您獲得目前工作的方法： 私立就業服務機構	discrete	numeric-1.0	7	4057	-
24	a3_6_other	您獲得目前工作的方法： 私立就業服務機構：其他 (請說明)	discrete	character-20	27	0	-
25	a4_1	您目前的工作性質：1.全日 或部分工時：	discrete	numeric-1.0	4064	0	-
26	a4_2	您目前的工作性質：2.勞動 契約性質：(勞動契約無論 書面或口頭協議訂立，皆 具法律效力)	discrete	numeric-1.0	4064	0	-
27	a4_3	您目前的工作性質：3.受 僱、承攬或派遣人力(單 選)	discrete	numeric-1.0	4064	0	-
28	a4_4	您目前的工作性質：4.除了 這份工作外，您還有沒有 其他工作：	discrete	numeric-1.0	4064	0	-
29	time	每週工作時數	continuous	numeric-5.3	4064	0	-
30	a5_1	您平均每週工作__日	continuous	numeric-5.2	4064	0	-
31	a5_2	您平均每日工作__小時(不 含延長工時)	continuous	numeric-5.2	4064	0	-
32	a6	您(101年)到目前為止有沒 有延長工時(加班)工作的 情形	discrete	numeric-1.0	4064	0	-
33	a6_1_1	您(101年)到目前為止平均 每週加班__小時	continuous	numeric-5.1	1904	2160	-
34	a6_1_2	您(101年)到目前為止其中 有支付加班費的時數是__ 小時(無則填0)	continuous	numeric-5.2	1904	2160	-
35	a7_1	您目前工作薪資為：計薪 方式	discrete	numeric-1.0	4064	0	-
36	a7_1_other	您目前工作薪資為：計薪 方式其他(請說明)	discrete	character-20	4	0	-
37	a7_2	您目前工作薪資為：平均 每月薪資為__元	continuous	numeric-10.0	4064	0	-
38	a8_1	您過去一年有沒有領到下列 各項獎金(可複選)	discrete	numeric-1.0	4064	0	-
39	a8_2	您過去一年有沒有領到下列 各項獎金(可複選)	discrete	numeric-1.0	2153	1911	-
40	a8_3	您過去一年有沒有領到下列 各項獎金(可複選)	discrete	numeric-1.0	918	3146	-
41	a8_4	您過去一年有沒有領到下列 各項獎金(可複選)	discrete	numeric-1.0	254	3810	-
42	a8_5	您過去一年有沒有領到下列 各項獎金(可複選)	discrete	numeric-1.0	49	4015	-



#	Name	Label	Type	Format	Valid	Invalid	Question
43	a8_6	您過去一年有沒有領到下列各項獎金(可複選)	discrete	numeric-1.0	0	4064	-
44	a8_other	您過去一年有沒有領到下列各項獎金其他(請說明)	discrete	character-20	44	0	-
45	a9	您覺得學校所學與目前工作學以致用的程度	discrete	numeric-1.0	4064	0	-

## Group 貳、初入職場尋職歷程及初次工作經驗

#	Name	Label	Type	Format	Valid	Invalid	Question
1	b1	您求職前有沒有做準備	discrete	numeric-1.0	4064	0	-
2	b1_1_1	您求職前有沒有做準備有, 做過哪些準備(可複選)	discrete	numeric-1.0	2369	1695	-
3	b1_1_2	您求職前有沒有做準備有, 做過哪些準備(可複選)	discrete	numeric-1.0	1119	2945	-
4	b1_1_3	您求職前有沒有做準備有, 做過哪些準備(可複選)	discrete	numeric-1.0	325	3739	-
5	b1_1_4	您求職前有沒有做準備有, 做過哪些準備(可複選)	discrete	numeric-1.0	99	3965	-
6	b1_1_5	您求職前有沒有做準備有, 做過哪些準備(可複選)	discrete	numeric-1.0	28	4036	-
7	b1_1_6	您求職前有沒有做準備有, 做過哪些準備(可複選)	discrete	numeric-1.0	1	4063	-
8	b1_1_other	您求職前有沒有做準備有, 做過哪些準備其他(請說明)	discrete	character-20	43	0	-
9	b2_1	您初次尋職時選擇工作考慮的因素有哪些(可複選)	discrete	numeric-2.0	4064	0	-
10	b2_2	您初次尋職時選擇工作考慮的因素有哪些(可複選)	discrete	numeric-2.0	3529	535	-
11	b2_3	您初次尋職時選擇工作考慮的因素有哪些(可複選)	discrete	numeric-2.0	2769	1295	-
12	b2_4	您初次尋職時選擇工作考慮的因素有哪些(可複選)	discrete	numeric-2.0	1887	2177	-
13	b2_5	您初次尋職時選擇工作考慮的因素有哪些(可複選)	discrete	numeric-2.0	1224	2840	-
14	b2_6	您初次尋職時選擇工作考慮的因素有哪些(可複選)	discrete	numeric-2.0	772	3292	-
15	b2_7	您初次尋職時選擇工作考慮的因素有哪些(可複選)	discrete	numeric-2.0	471	3593	-
16	b2_8	您初次尋職時選擇工作考慮的因素有哪些(可複選)	discrete	numeric-2.0	263	3801	-
17	b2_9	您初次尋職時選擇工作考慮的因素有哪些(可複選)	discrete	numeric-2.0	129	3935	-
18	b2_10	您初次尋職時選擇工作考慮的因素有哪些(可複選)	continuous	numeric-2.0	49	4015	-

#	Name	Label	Type	Format	Valid	Invalid	Question
19	b2_11	您初次尋職時選擇工作考慮的因素有哪些(可複選)	continuous	numeric-2.0	2	4062	-
20	b2_other	您初次尋職時選擇工作考慮的因素有哪些其他(請說明)	discrete	character-20	17	0	-
21	b3	您初次尋職有沒有遭遇到困難	discrete	numeric-1.0	4064	0	-
22	b3_1_1	您初次尋職有沒有遭遇到困難有遇到困難，遇到的困難為(可複選)	discrete	numeric-1.0	2567	1497	-
23	b3_1_2	您初次尋職有沒有遭遇到困難有遇到困難，遇到的困難為(可複選)	discrete	numeric-1.0	1830	2234	-
24	b3_1_3	您初次尋職有沒有遭遇到困難有遇到困難，遇到的困難為(可複選)	discrete	numeric-1.0	1023	3041	-
25	b3_1_4	您初次尋職有沒有遭遇到困難有遇到困難，遇到的困難為(可複選)	discrete	numeric-1.0	447	3617	-
26	b3_1_5	您初次尋職有沒有遭遇到困難有遇到困難，遇到的困難為(可複選)	discrete	numeric-1.0	186	3878	-
27	b3_1_6	您初次尋職有沒有遭遇到困難有遇到困難，遇到的困難為(可複選)	discrete	numeric-1.0	82	3982	-
28	b3_1_7	您初次尋職有沒有遭遇到困難有遇到困難，遇到的困難為(可複選)	discrete	numeric-1.0	30	4034	-
29	b3_1_8	您初次尋職有沒有遭遇到困難有遇到困難，遇到的困難為(可複選)	discrete	numeric-1.0	16	4048	-
30	b3_1_9	您初次尋職有沒有遭遇到困難有遇到困難，遇到的困難為(可複選)	discrete	numeric-1.0	0	4064	-
31	b3_1_other	您初次尋職有沒有遭遇到困難有遇到困難，遇到的困難為其他(請說明)	discrete	character-20	17	0	-
32	b3a	您初次尋職有沒有遭遇到困難有遇到困難，其中最主要的困難為—	discrete	numeric-1.0	2567	1497	-
33	b4	您畢業後，找到的第一份工作花了—個月	continuous	numeric-5.2	4064	0	-
34	b5_1	下列哪些就業資訊對您尋職有幫助(可複選)	discrete	numeric-1.0	4064	0	-
35	b5_2	下列哪些就業資訊對您尋職有幫助(可複選)	discrete	numeric-1.0	2526	1538	-
36	b5_3	下列哪些就業資訊對您尋職有幫助(可複選)	discrete	numeric-1.0	1042	3022	-
37	b5_4	下列哪些就業資訊對您尋職有幫助(可複選)	discrete	numeric-1.0	341	3723	-
38	b5_5	下列哪些就業資訊對您尋職有幫助(可複選)	discrete	numeric-1.0	165	3899	-
39	b5_6	下列哪些就業資訊對您尋職有幫助(可複選)	discrete	numeric-1.0	7	4057	-

#	Name	Label	Type	Format	Valid	Invalid	Question
40	b5_other	下列哪些就業資訊對您尋職有幫助其他(請說明)	discrete	character-20	63	0	-
41	b6_1	您在找到第一份工作前的待業期間，生活上的主要的活動有哪些(可複選)	discrete	numeric-1.0	4064	0	-
42	b6_2	您在找到第一份工作前的待業期間，生活上的主要的活動有哪些(可複選)	discrete	numeric-1.0	1651	2413	-
43	b6_3	您在找到第一份工作前的待業期間，生活上的主要的活動有哪些(可複選)	discrete	numeric-1.0	416	3648	-
44	b6_4	您在找到第一份工作前的待業期間，生活上的主要的活動有哪些(可複選)	discrete	numeric-11.0	54	4010	-
45	b6_5	您在找到第一份工作前的待業期間，生活上的主要的活動有哪些(可複選)	discrete	numeric-1.0	4	4060	-
46	b6_6	您在找到第一份工作前的待業期間，生活上的主要的活動有哪些(可複選)	discrete	numeric-1.0	0	4064	-
47	b6_7	您在找到第一份工作前的待業期間，生活上的主要的活動有哪些(可複選)	discrete	numeric-1.0	1	4063	-
48	b6_8	您在找到第一份工作前的待業期間，生活上的主要的活動有哪些(可複選)	discrete	numeric-1.0	0	4064	-
49	b6_9	您在找到第一份工作前的待業期間，生活上的主要的活動有哪些(可複選)	discrete	numeric-1.0	0	4064	-
50	b6_other	您在找到第一份工作前的待業期間，生活上的主要的活動有哪些其他(請說明)	discrete	character-20	66	0	-
51	b7	目前的工作是不是您的第一份工作	discrete	numeric-1.0	4064	0	-
52	b7_2a	目前的工作是不是您的第一份工作不是，第一份工作做了__年	continuous	numeric-5.1	2646	1418	-
53	b7_2b	目前的工作是不是您的第一份工作不是，第一份工作做了__個月	continuous	numeric-5.1	2646	1418	-
54	b7_2_1	目前的工作是不是您的第一份工作不是，離開第一份工作的原因為(可複選)	discrete	numeric-2.0	2646	1418	-
55	b7_2_2	目前的工作是不是您的第一份工作不是，離開第一份工作的原因為(可複選)	discrete	numeric-2.0	1442	2622	-
56	b7_2_3	目前的工作是不是您的第一份工作不是，離開第一份工作的原因為(可複選)	discrete	numeric-2.0	689	3375	-
57	b7_2_4	目前的工作是不是您的第一份工作不是，離開第一份工作的原因為(可複選)	discrete	numeric-2.0	308	3756	-

#	Name	Label	Type	Format	Valid	Invalid	Question
58	b7_2_5	目前的工作是不是您的第一份工作不是，離開第一份工作的原因為(可複選)	discrete	numeric-2.0	130	3934	-
59	b7_2_6	目前的工作是不是您的第一份工作不是，離開第一份工作的原因為(可複選)	discrete	numeric-2.0	64	4000	-
60	b7_2_7	目前的工作是不是您的第一份工作不是，離開第一份工作的原因為(可複選)	discrete	numeric-2.0	25	4039	-
61	b7_2_8	目前的工作是不是您的第一份工作不是，離開第一份工作的原因為(可複選)	discrete	numeric-2.0	4	4060	-
62	b7_2_9	目前的工作是不是您的第一份工作不是，離開第一份工作的原因為(可複選)	continuous	numeric-2.0	1	4063	-
63	b7_2_10	目前的工作是不是您的第一份工作不是，離開第一份工作的原因為(可複選)	discrete	numeric-2.0	0	4064	-
64	b7_2_11	目前的工作是不是您的第一份工作不是，離開第一份工作的原因為(可複選)	discrete	numeric-2.0	0	4064	-
65	b7_2_12	目前的工作是不是您的第一份工作不是，離開第一份工作的原因為(可複選)	discrete	numeric-2.0	0	4064	-
66	b7_2_13	目前的工作是不是您的第一份工作不是，離開第一份工作的原因為(可複選)	discrete	numeric-2.0	0	4064	-
67	b7_2_14	目前的工作是不是您的第一份工作不是，離開第一份工作的原因為(可複選)	discrete	numeric-2.0	0	4064	-
68	b7_2_other	目前的工作是不是您的第一份工作不是，離開第一份工作的原因為其他(請說明)	discrete	character-20	194	0	-
69	b8_1	您第一份工作性質：1.全日或部分工時：	discrete	numeric-1.0	4064	0	-
70	b8_2	您第一份工作性質：2.勞動契約性質：(勞動契約無論書面或口頭協議訂立，皆具法律效力)	discrete	numeric-1.0	4064	0	-
71	b8_3	您第一份工作性質：3.受僱、承攬或派遣人力	discrete	numeric-1.0	4064	0	-
72	b8_4	您第一份工作性質：4.除了這份工作外，您還有沒有其他工作：	discrete	numeric-1.0	4064	0	-
73	b9_1	您第一份工作的起薪：計薪方式	discrete	numeric-1.0	4064	0	-
74	b9_1_other	您第一份工作的起薪：計薪方式其他(請說明)	discrete	character-20	7	0	-
75	b9_2	您第一份工作的起薪：平均每月薪資為__元	continuous	numeric-10.0	4064	0	-

### Group 參、職業生涯發展規劃

#	Name	Label	Type	Format	Valid	Invalid	Question
---	------	-------	------	--------	-------	---------	----------

#	Name	Label	Type	Format	Valid	Invalid	Question
1	c1	您目前有沒有轉換工作的打算	discrete	numeric-1.0	4064	0	-
2	c1_2_1	您目前有沒有轉換工作的打算有，原因有哪些(可複選)	discrete	numeric-2.0	1336	2728	-
3	c1_2_2	您目前有沒有轉換工作的打算有，原因有哪些(可複選)	discrete	numeric-2.0	896	3168	-
4	c1_2_3	您目前有沒有轉換工作的打算有，原因有哪些(可複選)	discrete	numeric-2.0	476	3588	-
5	c1_2_4	您目前有沒有轉換工作的打算有，原因有哪些(可複選)	discrete	numeric-2.0	209	3855	-
6	c1_2_5	您目前有沒有轉換工作的打算有，原因有哪些(可複選)	discrete	numeric-2.0	89	3975	-
7	c1_2_6	您目前有沒有轉換工作的打算有，原因有哪些(可複選)	discrete	numeric-2.0	43	4021	-
8	c1_2_7	您目前有沒有轉換工作的打算有，原因有哪些(可複選)	discrete	numeric-2.0	22	4042	-
9	c1_2_8	您目前有沒有轉換工作的打算有，原因有哪些(可複選)	continuous	numeric-2.0	10	4054	-
10	c1_2_9	您目前有沒有轉換工作的打算有，原因有哪些(可複選)	continuous	numeric-2.0	2	4062	-
11	c1_2_10	您目前有沒有轉換工作的打算有，原因有哪些(可複選)	discrete	numeric-28.0	0	4064	-
12	c1_2_11	您目前有沒有轉換工作的打算有，原因有哪些(可複選)	discrete	numeric-2.0	0	4064	-
13	c1_2_12	您目前有沒有轉換工作的打算有，原因有哪些(可複選)	discrete	numeric-2.0	0	4064	-
14	c1_2_13	您目前有沒有轉換工作的打算有，原因有哪些(可複選)	discrete	numeric-2.0	0	4064	-
15	c1_2_other	您目前有沒有轉換工作的打算有，原因有哪些其他(請說明)	discrete	character-20	48	0	-
16	c2	您目前有沒有持有哪方面的證照	discrete	numeric-1.0	4064	0	-
17	c2_1_1	您目前有沒有持有哪方面的證照(1)技術士證照	discrete	numeric-1.0	1384	2680	-
18	c2_1_1a	您目前有沒有持有哪方面的證照(1)技術士證照—張	discrete	numeric-3.0	1384	2680	-
19	c2_1_2	您目前有沒有持有哪方面的證照(2)專門職業及技術人員考試及格證書	discrete	numeric-1.0	524	3540	-

#	Name	Label	Type	Format	Valid	Invalid	Question
20	c2_1_2a	您目前有沒有持有哪方面的證照(2)專門職業及技術人員考試及格證書—張	discrete	numeric-3.0	524	3540	-
21	c2_1_3	您目前有沒有持有哪方面的證照(3)金融從業人員證照	discrete	numeric-1.0	387	3677	-
22	c2_1_3a	您目前有沒有持有哪方面的證照(3)金融從業人員證照—張	discrete	numeric-3.0	387	3677	-
23	c2_1_4	您目前有沒有持有哪方面的證照(4)電腦相關證照	discrete	numeric-1.0	898	3166	-
24	c2_1_4a	您目前有沒有持有哪方面的證照(4)電腦相關證照—張	discrete	numeric-3.0	898	3166	-
25	c2_1_5	您目前有沒有持有哪方面的證照(5)語文認證	discrete	numeric-1.0	527	3537	-
26	c2_1_5a	您目前有沒有持有哪方面的證照(5)語文認證—張	discrete	numeric-3.0	527	3537	-
27	c2_1_6	您目前有沒有持有哪方面的證照(6)其他認證	discrete	numeric-1.0	60	4004	-
28	c2_1_6a	您目前有沒有持有哪方面的證照(6)其他認證—張	discrete	numeric-3.0	60	4004	-
29	c2_1_other	您目前有沒有持有哪方面的證照(6)其他(請說明)	discrete	character-20	84	0	-
30	c3	您未來有沒有打算考證照	discrete	numeric-1.0	4064	0	-
31	c3_1_1	您未來有沒有打算考證照有，想考那一類的證照：(可複選)	discrete	numeric-1.0	2407	1657	-
32	c3_1_2	您未來有沒有打算考證照有，想考那一類的證照：(可複選)	discrete	numeric-1.0	902	3162	-
33	c3_1_3	您未來有沒有打算考證照有，想考那一類的證照：(可複選)	discrete	numeric-1.0	230	3834	-
34	c3_1_4	您未來有沒有打算考證照有，想考那一類的證照：(可複選)	discrete	numeric-1.0	44	4020	-
35	c3_1_5	您未來有沒有打算考證照有，想考那一類的證照：(可複選)	discrete	numeric-1.0	7	4057	-
36	c3_1_6	您未來有沒有打算考證照有，想考那一類的證照：(可複選)	discrete	numeric-1.0	0	4064	-
37	c3_1_1a	您未來有沒有打算考證照有，想考那一類的證照：技術士證照，名稱—	discrete	character-20	352	0	-
38	c3_1_other	您未來有沒有打算考證照有，想考那一類的證照：其他(請說明)	discrete	character-20	38	0	-
39	c4	您過去一年有沒有參加學校(含國內外)進修課程(或函授教學)	discrete	numeric-1.0	4064	0	-
40	c4_2_1	您過去一年有沒有參加學校(含國內外)進修課程(或	discrete	numeric-1.0	3306	758	-

#	Name	Label	Type	Format	Valid	Invalid	Question
		函授教學)沒有, 未進修主因(可複選)					
41	c4_2_2	您過去一年有沒有參加學校(含國內外)進修課程(或函授教學)沒有, 未進修主因(可複選)	discrete	numeric-1.0	267	3797	-
42	c4_2_3	您過去一年有沒有參加學校(含國內外)進修課程(或函授教學)沒有, 未進修主因(可複選)	discrete	numeric-1.0	76	3988	-
43	c4_2_4	您過去一年有沒有參加學校(含國內外)進修課程(或函授教學)沒有, 未進修主因(可複選)	discrete	numeric-1.0	13	4051	-
44	c4_2_5	您過去一年有沒有參加學校(含國內外)進修課程(或函授教學)沒有, 未進修主因(可複選)	discrete	numeric-1.0	4	4060	-
45	c4_2_6	您過去一年有沒有參加學校(含國內外)進修課程(或函授教學)沒有, 未進修主因(可複選)	discrete	numeric-1.0	1	4063	-
46	c4_2_7	您過去一年有沒有參加學校(含國內外)進修課程(或函授教學)沒有, 未進修主因(可複選)	discrete	numeric-1.0	0	4064	-
47	c4_2_8	您過去一年有沒有參加學校(含國內外)進修課程(或函授教學)沒有, 未進修主因(可複選)	discrete	numeric-1.0	0	4064	-
48	c4_2_other	您過去一年有沒有參加學校(含國內外)進修課程(或函授教學)沒有, 未進修主因其他(請說明)	discrete	character-20	14	0	-
49	c5	您過去一年有沒有參加職業訓練(含工作場所提供之訓練)	discrete	numeric-1.0	4064	0	-
50	c5_1_1	您過去一年有沒有參加職業訓練(含工作場所提供之訓練)有, 參加的訓練項目(可複選)	discrete	numeric-1.0	1481	2583	-
51	c5_1_2	您過去一年有沒有參加職業訓練(含工作場所提供之訓練)有, 參加的訓練項目(可複選)	discrete	numeric-1.0	683	3381	-
52	c5_1_3	您過去一年有沒有參加職業訓練(含工作場所提供之訓練)有, 參加的訓練項目(可複選)	discrete	numeric-1.0	275	3789	-
53	c5_1_4	您過去一年有沒有參加職業訓練(含工作場所提供之訓練)有, 參加的訓練項目(可複選)	discrete	numeric-1.0	97	3967	-
54	c5_1_5	您過去一年有沒有參加職業訓練(含工作場所提供之訓練)有, 參加的訓練項目(可複選)	discrete	numeric-1.0	34	4030	-

#	Name	Label	Type	Format	Valid	Invalid	Question
55	c5_1_6	您過去一年有沒有參加職業訓練(含工作場所提供之訓練)有, 參加的訓練項目(可複選)	discrete	numeric-1.0	15	4049	-
56	c5_1_7	您過去一年有沒有參加職業訓練(含工作場所提供之訓練)有, 參加的訓練項目(可複選)	discrete	numeric-1.0	4	4060	-
57	c5_1_8	您過去一年有沒有參加職業訓練(含工作場所提供之訓練)有, 參加的訓練項目(可複選)	discrete	numeric-1.0	2	4062	-
58	c5_1_9	您過去一年有沒有參加職業訓練(含工作場所提供之訓練)有, 參加的訓練項目(可複選)	discrete	numeric-18.0	0	4064	-
59	c5_1_other	您過去一年有沒有參加職業訓練(含工作場所提供之訓練)有, 參加的訓練項目其他(請說明)	discrete	character-20	16	0	-
60	c5_2	您過去一年有沒有參加職業訓練(含工作場所提供之訓練)沒有, 沒有參加的主要原因(單選)	discrete	numeric-1.0	2583	1481	-
61	c5_2_other	您過去一年有沒有參加職業訓練(含工作場所提供之訓練)沒有, 沒有參加的主要原因其他(請說明)	discrete	character-20	14	0	-

### Group 肆、對政府施政措施意見

#	Name	Label	Type	Format	Valid	Invalid	Question
1	d1_1	您知不知道勞委會職訓局提供公立就業服務站(台)登記求職服務	discrete	numeric-1.0	4064	0	-
2	d1_1_1	您有沒有利用公立就業服務站(台)登記求職服務這項管道尋職	discrete	numeric-1.0	2461	1603	-
3	d1_1_2	您利用公立就業服務站(台)登記求職服務尋職, 有沒有找到工作	discrete	numeric-1.0	575	3489	-
4	d1_2	您知不知道勞委會職訓局提供『全國就業e網(www.ejob.gov.tw)』登記求職服務	discrete	numeric-1.0	4064	0	-
5	d1_2_1	您有沒有利用『全國就業e網(www.ejob.gov.tw)』登記求職服務這項管道尋職	discrete	numeric-1.0	2466	1598	-
6	d1_2_2	您利用『全國就業e網(www.ejob.gov.tw)』登記求職服務尋職, 有沒有找到工作	discrete	numeric-1.0	740	3324	-
7	d1_3	您知不知道勞委會職訓局提供『0800-777888』客服專線求職服務	discrete	numeric-1.0	4064	0	-



#	Name	Label	Type	Format	Valid	Invalid	Question
8	d1_3_1	您有沒有利用『0800-777888』客服專線求職服務這項管道尋職	discrete	numeric-1.0	403	3661	-
9	d1_3_2	您利用『0800-777888』客服專線求職服務尋職，有沒有找到工作	discrete	numeric-1.0	23	4041	-
10	d1_4	您知不知道勞委會職訓局提供『就業博覽會』現場求職服務	discrete	numeric-1.0	4064	0	-
11	d1_4_1	您有沒有利用『就業博覽會』現場求職服務這項管道尋職	discrete	numeric-11.0	3219	845	-
12	d1_4_2	您利用『就業博覽會』現場求職服務尋職，有沒有找到工作	discrete	numeric-1.0	596	3468	-
13	d2_1	您建議或希望政府提供哪些服務以促進青年就業(可複選)	discrete	numeric-2.0	4064	0	-
14	d2_2	您建議或希望政府提供哪些服務以促進青年就業(可複選)	discrete	numeric-2.0	3610	454	-
15	d2_3	您建議或希望政府提供哪些服務以促進青年就業(可複選)	discrete	numeric-2.0	2955	1109	-
16	d2_4	您建議或希望政府提供哪些服務以促進青年就業(可複選)	discrete	numeric-2.0	2162	1902	-
17	d2_5	您建議或希望政府提供哪些服務以促進青年就業(可複選)	discrete	numeric-2.0	1513	2551	-
18	d2_6	您建議或希望政府提供哪些服務以促進青年就業(可複選)	discrete	numeric-2.0	1049	3015	-
19	d2_7	您建議或希望政府提供哪些服務以促進青年就業(可複選)	discrete	numeric-2.0	727	3337	-
20	d2_8	您建議或希望政府提供哪些服務以促進青年就業(可複選)	discrete	numeric-2.0	496	3568	-
21	d2_9	您建議或希望政府提供哪些服務以促進青年就業(可複選)	discrete	numeric-2.0	347	3717	-
22	d2_10	您建議或希望政府提供哪些服務以促進青年就業(可複選)	continuous	numeric-2.0	262	3802	-
23	d2_11	您建議或希望政府提供哪些服務以促進青年就業(可複選)	continuous	numeric-2.0	188	3876	-
24	d2_12	您建議或希望政府提供哪些服務以促進青年就業(可複選)	continuous	numeric-2.0	6	4058	-
25	d2_other	您建議或希望政府提供哪些服務以促進青年就業其他(請說明)	discrete	character-20	58	0	-

<b>Group 伍、基本資料</b>							
#	Name	Label	Type	Format	Valid	Invalid	Question
1	e1	您的性別	discrete	numeric-1.0	4064	0	-
2	e2	您的年齡—歲	continuous	numeric-3.0	4064	0	-
3	e3	您的教育程度(已取得畢業證書之最高學歷)	discrete	numeric-1.0	4064	0	-
4	e3_1	您的教育程度(已取得畢業證書之最高學歷)大學的分類	discrete	numeric-1.0	2313	1751	-
5	e3_2	您的教育程度(已取得畢業證書之最高學歷)你是—年畢業	continuous	numeric-3.0	4064	0	-
6	e4	您在學時的主修科系(已取得畢業證書之最高學歷) 【大專以上學歷填本問項】	discrete	numeric-1.0	2907	1157	-
7	e5	您目前主要身分是不是學生(正式學籍)	discrete	numeric-1.0	4064	0	-
8	e6_1	您畢業後第一份工作是—歲	continuous	numeric-3.0	4064	0	-
9	e6_2	目前工作是您第—個工作	discrete	numeric-3.0	4064	0	-
10	e6_3	在目前事業單位之年資共有—年	discrete	numeric-5.0	4064	0	-
11	e6_4	在目前事業單位之年資共有—月	continuous	numeric-5.1	4064	0	-
12	e6_5	開始工作至101年9月總共工作年資，共有—年	discrete	numeric-5.0	4064	0	-
13	e6_6	開始工作至101年9月總共工作年資，共有—月	continuous	numeric-5.1	4064	0	-
14	e6_7	您15~19歲有沒有轉換過工作	discrete	numeric-1.0	4064	0	-
15	e6_7a	您15~19歲轉換過—次工作	discrete	numeric-3.0	4064	0	-
16	e6_7_1	您15~19歲轉換工作之原因為自願或非自願(轉換2次以上者可複選)	discrete	numeric-1.0	479	3585	-
17	e6_7_2	您15~19歲轉換工作之原因為自願或非自願(轉換2次以上者可複選)	discrete	numeric-1.0	20	4044	-
18	e6_8	您20~24歲有沒有轉換過工作	discrete	numeric-1.0	4064	0	-
19	e6_8a	您20~24歲轉換過—次工作	discrete	numeric-3.0	4064	0	-
20	e6_8_1	您20~24歲轉換工作之原因為自願或非自願(轉換2次以上者可複選)	discrete	numeric-1.0	1715	2349	-
21	e6_8_2	您20~24歲轉換工作之原因為自願或非自願(轉換2次以上者可複選)	discrete	numeric-1.0	75	3989	-
22	e6_9	您25~29歲有沒有轉換過工作	discrete	numeric-1.0	4064	0	-
23	e6_9a	您25~29歲轉換過—次工作	discrete	numeric-3.0	4064	0	-

#	Name	Label	Type	Format	Valid	Invalid	Question
24	e6_9_1	您25~29歲轉換工作之原因 為自願或非自願(轉換2次 以上者可複選)	discrete	numeric-1.0	1290	2774	-
25	e6_9_2	您25~29歲轉換工作之原因 為自願或非自願(轉換2次 以上者可複選)	discrete	numeric-1.0	73	3991	-
26	e7_1	您目前每月薪資如何運用1. 生活費用	discrete	numeric-1.0	4061	3	-
27	e7_1a	您目前每月薪資如何運用 1.生活費用__%(含自用及家 用)	continuous	numeric-5.1	4064	0	-
28	e7_2	您目前每月薪資如何運用2. 投資理財(儲蓄、保險、基 金)	discrete	numeric-1.0	3338	726	-
29	e7_2a	您目前每月薪資如何運用2. 投資理財(儲蓄、保險、基 金).__%	continuous	numeric-5.2	4064	0	-
30	e7_3	您目前每月薪資如何運用3. 教育訓練	discrete	numeric-1.0	557	3507	-
31	e7_3a	您目前每月薪資如何運用3. 教育訓練__%	continuous	numeric-5.2	4064	0	-
32	e7_4	您目前每月薪資如何運用4. 其他	discrete	numeric-1.0	227	3837	-
33	e7_4a	您目前每月薪資如何運用4. 其他__%	continuous	numeric-5.2	4064	0	-
34	e7_other	您目前每月薪資如何運用4. 其他(請說明)	discrete	character-20	195	0	-

### Group 新增變項

#	Name	Label	Type	Format	Valid	Invalid	Question
1	ind	行業	discrete	numeric-2.0	4064	0	-
2	scale	公司規模	discrete	numeric-1.0	4064	0	-
3	ind2	大行業	discrete	numeric-1.0	4064	0	-
4	total	總工作年資	discrete	numeric-1.0	4064	0	-
5	pay	每月收入別	discrete	numeric-1.0	4064	0	-
6	age	年齡	discrete	numeric-1.0	4064	0	-
7	firstpay	初次起薪	discrete	numeric-1.0	4064	0	-
8	paydiff	薪資差異情形	discrete	numeric-1.0	4064	0	-
9	workage	初次就業年齡	discrete	numeric-1.0	4064	0	-
10	recent	現職工作年資	discrete	numeric-1.0	4064	0	-
11	ins	投保薪資分組	discrete	numeric-1.0	4064	0	-

### Group 權數

#	Name	Label	Type	Format	Valid	Invalid	Question
1	weight	權重	continuous	numeric-17.14	4064	0	-

# Variables Description

Dataset contains 253 variable(s)

File : data101			
# no: 流水號			
Information		[Type= continuous] [Format=numeric] [Range= 20001-24133] [Missing=*]	
Statistics [NW/ W]		[Valid=4064 /-] [Invalid=0 /-] [Mean=22055.007 /-] [StdDev=1192.05 /-]	
# a1: 您目前工作的職類(指職業別)：			
Information		[Type= discrete] [Format=numeric] [Range= 1-10] [Missing=*]	
Statistics [NW/ W]		[Valid=4064 /-] [Invalid=0 /-]	
Value	Label	Cases	Percentage
1	民意代表、主管及經理人員	35	<div><div></div></div> 0.9%
2	專業人員	664	<div><div></div></div> 16.3%
3	技術員及助理專業人員	879	<div><div></div></div> 21.6%
4	事務支援人員	1170	<div><div></div></div> 28.8%
5	服務及銷售工作人員	659	<div><div></div></div> 16.2%
6	農、林、漁、牧生產人員	25	<div><div></div></div> 0.6%
7	技藝有關工作人員	176	<div><div></div></div> 4.3%
8	機械設備操作工及組裝人員	205	<div><div></div></div> 5.0%
9	基層技術工及勞力工	251	<div><div></div></div> 6.2%
10	其他(如無法自行歸類, 請填列您的職務名稱__及工作內容__)	0	
Warning: these figures indicate the number of cases found in the data file. They cannot be interpreted as summary statistics of the population of interest.			
# a1_1: 您目前工作的職類(指職業別)：若無法自行歸類, 請填列您的職務名稱__			
Information		[Type= discrete] [Format=character] [Missing=*]	
Statistics [NW/ W]		[Valid=10 /-] [Invalid=0 /-]	
Value	Label	Cases	Percentage
傳道		1	<div><div></div></div> 10.0%
助理管理師		1	<div><div></div></div> 10.0%
工讀生		2	<div><div></div></div> 20.0%
引擎技師		1	<div><div></div></div> 10.0%
教保員		1	<div><div></div></div> 10.0%
機械維護駐場人員		1	<div><div></div></div> 10.0%
警察分局		1	<div><div></div></div> 10.0%
辦事員		1	<div><div></div></div> 10.0%
金費金融專員		1	<div><div></div></div> 10.0%
Warning: these figures indicate the number of cases found in the data file. They cannot be interpreted as summary statistics of the population of interest.			
# a1_2: 您目前工作的職類(指職業別)：若無法自行歸類, 請填列您的工作內容__			
Information		[Type= discrete] [Format=character] [Missing=*]	
Statistics [NW/ W]		[Valid=9 /-] [Invalid=0 /-]	
Value	Label	Cases	Percentage
倉儲		1	<div><div></div></div> 11.1%
各樣庶務工作		1	<div><div></div></div> 11.1%
工友		1	<div><div></div></div> 11.1%
服務教會		1	<div><div></div></div> 11.1%
核保人員		1	<div><div></div></div> 11.1%
機械維護		1	<div><div></div></div> 11.1%

# File : data101

# a1\_2: 您目前工作的職類(指職業別)：若無法自行歸類，請填列您的工作內容——

Value	Label	Cases	Percentage
社會公益		1	11.1%
貸款業務		1	11.1%
車輪維修		1	11.1%

Warning: these figures indicate the number of cases found in the data file. They cannot be interpreted as summary statistics of the population of interest.

# a2: 您服務之工作地點所在縣市

Information	[Type= discrete] [Format=numeric] [Range= 1-4] [Missing=*]
Statistics [NW/ W]	[Valid=4064 /-] [Invalid=0 /-]

Value	Label	Cases	Percentage
1	北部地區(臺北市、新北市、宜蘭縣、桃園縣、新竹縣市、基隆市)	1748	43.0%
2	中部地區(苗栗縣、臺中市、彰化縣、南投縣、雲林縣)	1041	25.6%
3	南區(高雄市、嘉義縣市、臺南市、屏東縣、澎湖縣)	938	23.1%
4	東部地區(花蓮縣、臺東縣)	337	8.3%

Warning: these figures indicate the number of cases found in the data file. They cannot be interpreted as summary statistics of the population of interest.

# a3\_1: 您獲得目前工作的方法：(可複選)

Information	[Type= discrete] [Format=numeric] [Range= 1-10] [Missing=*]
Statistics [NW/ W]	[Valid=4064 /-] [Invalid=0 /-]

Value	Label	Cases	Percentage
1	從報紙或各類媒體廣告應徵	791	19.5%
2	親友推薦	1311	32.3%
3	自我推薦	301	7.4%
4	師長推薦	157	3.9%
5	公立就業服務機構	167	4.1%
6	私立就業服務機構	984	24.2%
7	參加現場徵才活動或就業博覽會	46	1.1%
8	公私立機關網站	129	3.2%
9	參加考試	154	3.8%
10	其他(請說明)	24	0.6%

Warning: these figures indicate the number of cases found in the data file. They cannot be interpreted as summary statistics of the population of interest.

# a3\_2: 您獲得目前工作的方法：(可複選)

Information	[Type= discrete] [Format=numeric] [Range= 1-10] [Missing=*]
Statistics [NW/ W]	[Valid=528 /-] [Invalid=3536 /-]

Value	Label	Cases	Percentage
1	從報紙或各類媒體廣告應徵	0	
2	親友推薦	76	14.4%
3	自我推薦	70	13.3%
4	師長推薦	29	5.5%
5	公立就業服務機構	80	15.2%
6	私立就業服務機構	140	26.5%
7	參加現場徵才活動或就業博覽會	34	6.4%
8	公私立機關網站	43	8.1%
9	參加考試	47	8.9%

## File : data101

# a3\_2: 您獲得目前工作的方法：(可複選)

Value	Label	Cases	Percentage
10	其他(請說明)	9	1.7%
Sysmiss		3536	

*Warning: these figures indicate the number of cases found in the data file. They cannot be interpreted as summary statistics of the population of interest.*

# a3\_3: 您獲得目前工作的方法：(可複選)

<b>Information</b>	[Type= discrete] [Format=numeric] [Range= 1-10] [Missing=*]
<b>Statistics [NW/ W]</b>	[Valid=93 /-] [Invalid=3971 /-]

Value	Label	Cases	Percentage
1	從報紙或各類媒體廣告應徵	0	
2	親友推薦	0	
3	自我推薦	9	9.7%
4	師長推薦	12	12.9%
5	公立就業服務機構	13	14.0%
6	私立就業服務機構	26	28.0%
7	參加現場徵才活動或就業博覽會	11	11.8%
8	公私立機關網站	8	8.6%
9	參加考試	14	15.1%
10	其他(請說明)	0	
Sysmiss		3971	

*Warning: these figures indicate the number of cases found in the data file. They cannot be interpreted as summary statistics of the population of interest.*

# a3\_4: 您獲得目前工作的方法：(可複選)

<b>Information</b>	[Type= discrete] [Format=numeric] [Range= 1-10] [Missing=*]
<b>Statistics [NW/ W]</b>	[Valid=11 /-] [Invalid=4053 /-]

Value	Label	Cases	Percentage
1	從報紙或各類媒體廣告應徵	0	
2	親友推薦	0	
3	自我推薦	0	
4	師長推薦	0	
5	公立就業服務機構	4	36.4%
6	私立就業服務機構	4	36.4%
7	參加現場徵才活動或就業博覽會	1	9.1%
8	公私立機關網站	0	
9	參加考試	1	9.1%
10	其他(請說明)	1	9.1%
Sysmiss		4053	

*Warning: these figures indicate the number of cases found in the data file. They cannot be interpreted as summary statistics of the population of interest.*

# a3\_5: 您獲得目前工作的方法：(可複選)

<b>Information</b>	[Type= discrete] [Format=numeric] [Range= 1-10] [Missing=*]
<b>Statistics [NW/ W]</b>	[Valid=4 /-] [Invalid=4060 /-]

Value	Label	Cases	Percentage
1	從報紙或各類媒體廣告應徵	0	
2	親友推薦	0	

# File : data101

# a3\_5: 您獲得目前工作的方法：(可複選)

Value	Label	Cases	Percentage
3	自我推薦	0	
4	師長推薦	0	
5	公立就業服務機構	0	
6	私立就業服務機構	1	25.0%
7	參加現場徵才活動或就業博覽會	2	50.0%
8	公私立機關網站	1	25.0%
9	參加考試	0	
10	其他(請說明)	0	
Sysmiss		4060	

Warning: these figures indicate the number of cases found in the data file. They cannot be interpreted as summary statistics of the population of interest.

# a3\_6: 您獲得目前工作的方法：(可複選)

Information	[Type= discrete] [Format=numeric] [Range= 1-10] [Missing=*]
Statistics [NW/ W]	[Valid=3 /-] [Invalid=4061 /-]

Value	Label	Cases	Percentage
1	從報紙或各類媒體廣告應徵	0	
2	親友推薦	0	
3	自我推薦	0	
4	師長推薦	0	
5	公立就業服務機構	0	
6	私立就業服務機構	0	
7	參加現場徵才活動或就業博覽會	1	33.3%
8	公私立機關網站	0	
9	參加考試	2	66.7%
10	其他(請說明)	0	
Sysmiss		4061	

Warning: these figures indicate the number of cases found in the data file. They cannot be interpreted as summary statistics of the population of interest.

# a3\_7: 您獲得目前工作的方法：(可複選)

Information	[Type= discrete] [Format=numeric] [Range= 1-10] [Missing=*]
Statistics [NW/ W]	[Valid=1 /-] [Invalid=4063 /-]

Value	Label	Cases	Percentage
1	從報紙或各類媒體廣告應徵	0	
2	親友推薦	0	
3	自我推薦	0	
4	師長推薦	0	
5	公立就業服務機構	0	
6	私立就業服務機構	0	
7	參加現場徵才活動或就業博覽會	0	
8	公私立機關網站	1	100.0%
9	參加考試	0	
10	其他(請說明)	0	
Sysmiss		4063	

Warning: these figures indicate the number of cases found in the data file. They cannot be interpreted as summary statistics of the population of interest.



<b>File : data101</b>			
# <b>a3_8:</b> 您獲得目前工作的方法：(可複選)			
<b>Information</b>		[Type= discrete] [Format=numeric] [Range= 1-10] [Missing=*]	
<b>Statistics [NW/ W]</b>		[Valid=0 /-] [Invalid=4064 /-]	
<b>Value</b>	<b>Label</b>	<b>Cases</b>	<b>Percentage</b>
1	從報紙或各類媒體廣告應徵	0	
2	親友推薦	0	
3	自我推薦	0	
4	師長推薦	0	
5	公立就業服務機構	0	
6	私立就業服務機構	0	
7	參加現場徵才活動或就業博覽會	0	
8	公私立機關網站	0	
9	參加考試	0	
10	其他(請說明)	0	
Sysmiss		4064	
<i>Warning: these figures indicate the number of cases found in the data file. They cannot be interpreted as summary statistics of the population of interest.</i>			
# <b>a3_9:</b> 您獲得目前工作的方法：(可複選)			
<b>Information</b>		[Type= discrete] [Format=numeric] [Range= 1-10] [Missing=*]	
<b>Statistics [NW/ W]</b>		[Valid=0 /-] [Invalid=4064 /-]	
<b>Value</b>	<b>Label</b>	<b>Cases</b>	<b>Percentage</b>
1	從報紙或各類媒體廣告應徵	0	
2	親友推薦	0	
3	自我推薦	0	
4	師長推薦	0	
5	公立就業服務機構	0	
6	私立就業服務機構	0	
7	參加現場徵才活動或就業博覽會	0	
8	公私立機關網站	0	
9	參加考試	0	
10	其他(請說明)	0	
Sysmiss		4064	
<i>Warning: these figures indicate the number of cases found in the data file. They cannot be interpreted as summary statistics of the population of interest.</i>			
# <b>a3_10:</b> 您獲得目前工作的方法：(可複選)			
<b>Information</b>		[Type= discrete] [Format=numeric] [Range= 1-10] [Missing=*]	
<b>Statistics [NW/ W]</b>		[Valid=0 /-] [Invalid=4064 /-]	
<b>Value</b>	<b>Label</b>	<b>Cases</b>	<b>Percentage</b>
1	從報紙或各類媒體廣告應徵	0	
2	親友推薦	0	
3	自我推薦	0	
4	師長推薦	0	
5	公立就業服務機構	0	
6	私立就業服務機構	0	
7	參加現場徵才活動或就業博覽會	0	

## File : data101

# a3\_10: 您獲得目前工作的方法：(可複選)

Value	Label	Cases	Percentage
8	公私立機關網站	0	
9	參加考試	0	
10	其他(請說明)	0	
Sysmiss		4064	

Warning: these figures indicate the number of cases found in the data file. They cannot be interpreted as summary statistics of the population of interest.

# a3\_other: 您獲得目前工作的方法：其他(請說明)

Information	[Type= discrete] [Format=character] [Missing=*]
Statistics [NW/ W]	[Valid=43 /-] [Invalid=0 /-]

Value	Label	Cases	Percentage
104		1	
104人力銀行		1	
104求職網		1	
FACEBOOK		1	
上網搜尋		1	
住家附近		1	
公司應徵		1	
員工遺眷身份		1	
大學安排產學合作		1	
大學面試講座		1	
學校實習		2	
學校推薦		1	
官網		1	
家扶中心		1	
家族企業		4	
工廠公告佈欄		1	
政府 2 2 企業實習方		1	
教會長老推薦		1	
於設計展中獲得面試機		1	
朋友推薦		1	
產學班		1	
看店門口張貼徵人廣告		1	
網站 ( 8 人力銀行		1	
網路人力銀行		1	
縣府招考		1	
美麗華官網		1	
老公公司		1	
老公家工廠 (N		1	
老闆挖角		1	
臨場實習續留		1	

## File : data101

# a3\_other: 您獲得目前工作的方法：其他(請說明)

Value	Label	Cases	Percentage
自己創業		1	2.3%
自行投履歷		1	2.3%
與大學合作 (雙軌		1	2.3%
面試		1	2.3%
餐廳門口貼徵 才廣告		1	2.3%
0 4		1	2.3%
0 4 人力銀行		1	2.3%
8 人力資源網		1	2.3%
8 人力銀行		1	2.3%

Warning: these figures indicate the number of cases found in the data file. They cannot be interpreted as summary statistics of the population of interest.

# a3\_5\_1: 您獲得目前工作的方法：公立就業服務機構

Information	[Type= discrete] [Format=numeric] [Range= 1-5] [Missing=*]
Statistics [NW/ W]	[Valid=264 /-] [Invalid=3800 /-]

Value	Label	Cases	Percentage
1	於全國就業e網登錄(e-job)	142	53.8%
2	各公立就業服務站、台	104	39.4%
3	就業e點靈	5	1.9%
4	ibon	1	0.4%
5	其他(請說明)	12	4.5%
Sysmiss		3800	

Warning: these figures indicate the number of cases found in the data file. They cannot be interpreted as summary statistics of the population of interest.

# a3\_5\_2: 您獲得目前工作的方法：公立就業服務機構

Information	[Type= discrete] [Format=numeric] [Range= 1-5] [Missing=*]
Statistics [NW/ W]	[Valid=17 /-] [Invalid=4047 /-]

Value	Label	Cases	Percentage
1	於全國就業e網登錄(e-job)	0	
2	各公立就業服務站、台	15	88.2%
3	就業e點靈	0	
4	ibon	0	
5	其他(請說明)	2	11.8%
Sysmiss		4047	

Warning: these figures indicate the number of cases found in the data file. They cannot be interpreted as summary statistics of the population of interest.

# a3\_5\_3: 您獲得目前工作的方法：公立就業服務機構

Information	[Type= discrete] [Format=numeric] [Range= 1-5] [Missing=*]
Statistics [NW/ W]	[Valid=2 /-] [Invalid=4062 /-]

Value	Label	Cases	Percentage
1	於全國就業e網登錄(e-job)	0	
2	各公立就業服務站、台	0	
3	就業e點靈	2	100.0%
4	ibon	0	

## File : data101

### # a3\_5\_3: 您獲得目前工作的方法：公立就業服務機構

Value	Label	Cases	Percentage
5	其他(請說明)	0	
Sysmiss		4062	

*Warning: these figures indicate the number of cases found in the data file. They cannot be interpreted as summary statistics of the population of interest.*

### # a3\_5\_4: 您獲得目前工作的方法：公立就業服務機構

<b>Information</b>	[Type= discrete] [Format=numeric] [Range= 1-5] [Missing=*]
<b>Statistics [NW/ W]</b>	[Valid=0 /-] [Invalid=4064 /-]

Value	Label	Cases	Percentage
1	於全國就業e網登錄(e-job)	0	
2	各公立就業服務站、台	0	
3	就業e點靈	0	
4	ibon	0	
5	其他(請說明)	0	
Sysmiss		4064	

*Warning: these figures indicate the number of cases found in the data file. They cannot be interpreted as summary statistics of the population of interest.*

### # a3\_5\_5: 您獲得目前工作的方法：公立就業服務機構

<b>Information</b>	[Type= discrete] [Format=numeric] [Range= 1-5] [Missing=*]
<b>Statistics [NW/ W]</b>	[Valid=0 /-] [Invalid=4064 /-]

Value	Label	Cases	Percentage
1	於全國就業e網登錄(e-job)	0	
2	各公立就業服務站、台	0	
3	就業e點靈	0	
4	ibon	0	
5	其他(請說明)	0	
Sysmiss		4064	

*Warning: these figures indicate the number of cases found in the data file. They cannot be interpreted as summary statistics of the population of interest.*

### # a3\_5\_other: 您獲得目前工作的方法：公立就業服務機構：其他(請說明)

<b>Information</b>	[Type= discrete] [Format=character] [Missing=*]
<b>Statistics [NW/ W]</b>	[Valid=12 /-] [Invalid=0 /-]

Value	Label	Cases	Percentage
OK WORK		1	8.3%
事求人機關徵才系統		1	8.3%
人事行政總務網站		1	8.3%
低收家庭		1	8.3%
健教畢業轉正職		1	8.3%
勞工局身障就業輔導科		1	8.3%
大學時的建教工作畢		1	8.3%
大專畢業生至企業實習		1	8.3%

<b>File : data101</b>			
# a3_5_other: 您獲得目前工作的方法：公立就業服務機構：其他(請說明)			
<b>Value</b>	<b>Label</b>	<b>Cases</b>	<b>Percentage</b>
行政院事求人網站		1	<div><div></div></div> 8.3%
買單車時, 恰逢店內有		1	<div><div></div></div> 8.3%
軍中徵才		1	<div><div></div></div> 8.3%
R H職場體驗		1	<div><div></div></div> 8.3%
<i>Warning: these figures indicate the number of cases found in the data file. They cannot be interpreted as summary statistics of the population of interest.</i>			
# a3_6_1: 您獲得目前工作的方法：私立就業服務機構			
<b>Information</b>	[Type= discrete] [Format=numeric] [Range= 1-2] [Missing=*]		
<b>Statistics [NW/ W]</b>	[Valid=1155 /-] [Invalid=2909 /-]		
<b>Value</b>	<b>Label</b>	<b>Cases</b>	<b>Percentage</b>
1	上網站登錄	1139	<div><div></div></div> 98.6%
2	其他(請說明)	16	<div><div></div></div> 1.4%
Sysmiss		2909	
<i>Warning: these figures indicate the number of cases found in the data file. They cannot be interpreted as summary statistics of the population of interest.</i>			
# a3_6_2: 您獲得目前工作的方法：私立就業服務機構			
<b>Information</b>	[Type= discrete] [Format=numeric] [Range= 1-2] [Missing=*]		
<b>Statistics [NW/ W]</b>	[Valid=7 /-] [Invalid=4057 /-]		
<b>Value</b>	<b>Label</b>	<b>Cases</b>	<b>Percentage</b>
1	上網站登錄	1	<div><div></div></div> 14.3%
2	其他(請說明)	6	<div><div></div></div> 85.7%
Sysmiss		4057	
<i>Warning: these figures indicate the number of cases found in the data file. They cannot be interpreted as summary statistics of the population of interest.</i>			
# a3_6_other: 您獲得目前工作的方法：私立就業服務機構：其他(請說明)			
<b>Information</b>	[Type= discrete] [Format=character] [Missing=*]		
<b>Statistics [NW/ W]</b>	[Valid=27 /-] [Invalid=0 /-]		
<b>Value</b>	<b>Label</b>	<b>Cases</b>	<b>Percentage</b>
104		2	<div><div></div></div> 7.4%
104人力銀行		2	<div><div></div></div> 7.4%
人力派遣轉正		1	<div><div></div></div> 3.7%
人力資源網站		1	<div><div></div></div> 3.7%
人力銀行		1	<div><div></div></div> 3.7%
人力顧問公司		1	<div><div></div></div> 3.7%
公益資訊網		1	<div><div></div></div> 3.7%
派遣人力公司		1	<div><div></div></div> 3.7%
0 4		6	<div><div></div></div> 22.2%
0 4 人力		2	<div><div></div></div> 7.4%
0 4 人力銀行		5	<div><div></div></div> 18.5%
0 4 網站		2	<div><div></div></div> 7.4%
2		1	<div><div></div></div> 3.7%
8		1	<div><div></div></div> 3.7%
<i>Warning: these figures indicate the number of cases found in the data file. They cannot be interpreted as summary statistics of the population of interest.</i>			

<b>File : data101</b>			
# a4_1: 您目前的工作性質：1.全日或部分工時：			
<b>Information</b>		[Type= discrete] [Format=numeric] [Range= 1-2] [Missing=*]	
<b>Statistics [NW/ W]</b>		[Valid=4064 /-] [Invalid=0 /-]	
<b>Value</b>	<b>Label</b>	<b>Cases</b>	<b>Percentage</b>
1	全日工作	3665	<div><div></div></div> 90.2%
2	部分工時工作	399	<div><div></div></div> 9.8%
<i>Warning: these figures indicate the number of cases found in the data file. They cannot be interpreted as summary statistics of the population of interest.</i>			
# a4_2: 您目前的工作性質：2.勞動契約性質：(勞動契約無論書面或口頭協議訂立，皆具法律效力)			
<b>Information</b>		[Type= discrete] [Format=numeric] [Range= 1-4] [Missing=*]	
<b>Statistics [NW/ W]</b>		[Valid=4064 /-] [Invalid=0 /-]	
<b>Value</b>	<b>Label</b>	<b>Cases</b>	<b>Percentage</b>
1	定期勞動契約(臨時性、短期性、季節性、特定性工作)	754	<div><div></div></div> 18.6%
2	不定期勞動契約(繼續性之工作)	3265	<div><div></div></div> 80.3%
3	未約定	45	<div><div></div></div> 1.1%
4	不確定/不知道	0	
<i>Warning: these figures indicate the number of cases found in the data file. They cannot be interpreted as summary statistics of the population of interest.</i>			
# a4_3: 您目前的工作性質：3.受僱、承攬或派遣人力(單選)			
<b>Information</b>		[Type= discrete] [Format=numeric] [Range= 1-3] [Missing=*]	
<b>Statistics [NW/ W]</b>		[Valid=4064 /-] [Invalid=0 /-]	
<b>Value</b>	<b>Label</b>	<b>Cases</b>	<b>Percentage</b>
1	一般僱用	3923	<div><div></div></div> 96.5%
2	承攬	39	<div><div></div></div> 1.0%
3	派遣人力	102	<div><div></div></div> 2.5%
<i>Warning: these figures indicate the number of cases found in the data file. They cannot be interpreted as summary statistics of the population of interest.</i>			
# a4_4: 您目前的工作性質：4.除了這份工作外，您還有沒有其他工作：			
<b>Information</b>		[Type= discrete] [Format=numeric] [Range= 1-2] [Missing=*]	
<b>Statistics [NW/ W]</b>		[Valid=4064 /-] [Invalid=0 /-]	
<b>Value</b>	<b>Label</b>	<b>Cases</b>	<b>Percentage</b>
1	有	127	<div><div></div></div> 3.1%
2	沒有	3937	<div><div></div></div> 96.9%
<i>Warning: these figures indicate the number of cases found in the data file. They cannot be interpreted as summary statistics of the population of interest.</i>			
# time: 每週工作時數			
<b>Information</b>		[Type= continuous] [Format=numeric] [Range= 4-98] [Missing=*]	
<b>Statistics [NW/ W]</b>		[Valid=4064 /-] [Invalid=0 /-] [Mean=42.789 /-] [StdDev=7.372 /-]	
# a5_1: 您平均每週工作__日			
<b>Information</b>		[Type= continuous] [Format=numeric] [Range= 1-7] [Missing=*]	
<b>Statistics [NW/ W]</b>		[Valid=4064 /-] [Invalid=0 /-] [Mean=5.206 /-] [StdDev=0.553 /-]	
# a5_2: 您平均每日工作__小時(不含延長工時)			
<b>Information</b>		[Type= continuous] [Format=numeric] [Range= 2-24] [Missing=*]	
<b>Statistics [NW/ W]</b>		[Valid=4064 /-] [Invalid=0 /-] [Mean=8.214 /-] [StdDev=1.107 /-]	

## File : data101

# a6: 您(101年)到目前為止有沒有延長工時(加班)工作的情形

Information	[Type= discrete] [Format=numeric] [Range= 1-2] [Missing=*]		
Statistics [NW/ W]	[Valid=4064 /-] [Invalid=0 /-]		
Value	Label	Cases	Percentage
1	有	1904	46.9%
2	沒有	2160	53.1%

Warning: these figures indicate the number of cases found in the data file. They cannot be interpreted as summary statistics of the population of interest.

# a6\_1\_1: 您(101年)到目前為止平均每週加班\_\_小時

Information	[Type= continuous] [Format=numeric] [Range= 0.5-40] [Missing=*]
Statistics [NW/ W]	[Valid=1904 /-] [Invalid=2160 /-] [Mean=5.259 /-] [StdDev=4.71 /-]

# a6\_1\_2: 您(101年)到目前為止其中有支付加班費的時數是\_\_小時(無則填0)

Information	[Type= continuous] [Format=numeric] [Range= 0-40] [Missing=*]
Statistics [NW/ W]	[Valid=1904 /-] [Invalid=2160 /-] [Mean=2.992 /-] [StdDev=4.438 /-]

# a7\_1: 您目前工作薪資為：計薪方式

Information	[Type= discrete] [Format=numeric] [Range= 1-6] [Missing=*]
Statistics [NW/ W]	[Valid=4064 /-] [Invalid=0 /-]

Value	Label	Cases	Percentage
1	月薪制	3387	83.3%
2	日薪制	152	3.7%
3	時薪制	248	6.1%
4	按件計酬	30	0.7%
5	底薪加業績獎金	247	6.1%
6	其他(請說明)	0	

Warning: these figures indicate the number of cases found in the data file. They cannot be interpreted as summary statistics of the population of interest.

# a7\_1\_other: 您目前工作薪資為：計薪方式其他(請說明)

Information	[Type= discrete] [Format=character] [Missing=*]
Statistics [NW/ W]	[Valid=4 /-] [Invalid=0 /-]

Value	Label	Cases	Percentage
底薪出勤津貼		1	25.0%
津貼加獎金		1	25.0%
獎金制(含津貼)		1	25.0%
純領業績獎金, 沒底薪		1	25.0%

Warning: these figures indicate the number of cases found in the data file. They cannot be interpreted as summary statistics of the population of interest.

# a7\_2: 您目前工作薪資為：平均每月薪資為\_\_元

Information	[Type= continuous] [Format=numeric] [Range= 2800-150000] [Missing=*]
Statistics [NW/ W]	[Valid=4064 /-] [Invalid=0 /-] [Mean=28019.425 /-] [StdDev=9156.33 /-]

# a8\_1: 您過去一年有沒有領到下列各項獎金(可複選)

Information	[Type= discrete] [Format=numeric] [Range= 1-7] [Missing=*]
Statistics [NW/ W]	[Valid=4064 /-] [Invalid=0 /-]

## File : data101

# a8\_1: 您過去一年有沒有領到下列各項獎金(可複選)

Value	Label	Cases	Percentage
1	工作、績效獎金	1756	43.2%
2	年節獎金	1434	35.3%
3	員工紅利(含發放股票)	43	1.1%
4	全勤獎金	213	5.2%
5	不休假獎金	13	0.3%
6	其他(請說明)	16	0.4%
7	以上皆無	589	14.5%

Warning: these figures indicate the number of cases found in the data file. They cannot be interpreted as summary statistics of the population of interest.

# a8\_2: 您過去一年有沒有領到下列各項獎金(可複選)

Information	[Type= discrete] [Format=numeric] [Range= 1-7] [Missing=*]		
Statistics [NW/ W]	[Valid=2153 /-] [Invalid=1911 /-]		
Value	Label	Cases	Percentage
1	工作、績效獎金	0	
2	年節獎金	1282	59.5%
3	員工紅利(含發放股票)	178	8.3%
4	全勤獎金	626	29.1%
5	不休假獎金	56	2.6%
6	其他(請說明)	11	0.5%
7	以上皆無	0	
Sysmiss		1911	

Warning: these figures indicate the number of cases found in the data file. They cannot be interpreted as summary statistics of the population of interest.

# a8\_3: 您過去一年有沒有領到下列各項獎金(可複選)

Information	[Type= discrete] [Format=numeric] [Range= 1-7] [Missing=*]		
Statistics [NW/ W]	[Valid=918 /-] [Invalid=3146 /-]		
Value	Label	Cases	Percentage
1	工作、績效獎金	0	
2	年節獎金	2	0.2%
3	員工紅利(含發放股票)	262	28.5%
4	全勤獎金	527	57.4%
5	不休假獎金	108	11.8%
6	其他(請說明)	19	2.1%
7	以上皆無	0	
Sysmiss		3146	

Warning: these figures indicate the number of cases found in the data file. They cannot be interpreted as summary statistics of the population of interest.

# a8\_4: 您過去一年有沒有領到下列各項獎金(可複選)

Information	[Type= discrete] [Format=numeric] [Range= 1-7] [Missing=*]		
Statistics [NW/ W]	[Valid=254 /-] [Invalid=3810 /-]		
Value	Label	Cases	Percentage
1	工作、績效獎金	0	
2	年節獎金	0	
3	員工紅利(含發放股票)	0	



## File : data101




# **a8\_4:** 您過去一年有沒有領到下列各項獎金(可複選)

Value	Label	Cases	Percentage
4	全勤獎金	140	 55.1%
5	不休假獎金	109	 42.9%
6	其他(請說明)	5	 2.0%
7	以上皆無	0	
Sysmiss		3810	

Warning: these figures indicate the number of cases found in the data file. They cannot be interpreted as summary statistics of the population of interest.

# **a8\_5:** 您過去一年有沒有領到下列各項獎金(可複選)

Information	[Type= discrete] [Format=numeric] [Range= 1-7] [Missing=*]
Statistics [NW/ W]	[Valid=49 /-] [Invalid=4015 /-]

Value	Label	Cases	Percentage
1	工作、績效獎金	0	
2	年節獎金	0	
3	員工紅利(含發放股票)	0	
4	全勤獎金	1	 2.0%
5	不休假獎金	47	 95.9%
6	其他(請說明)	1	 2.0%
7	以上皆無	0	
Sysmiss		4015	

Warning: these figures indicate the number of cases found in the data file. They cannot be interpreted as summary statistics of the population of interest.

# **a8\_6:** 您過去一年有沒有領到下列各項獎金(可複選)






Information	[Type= discrete] [Format=numeric] [Range= 1-7] [Missing=*]
Statistics [NW/ W]	[Valid=0 /-] [Invalid=4064 /-]

Value	Label	Cases	Percentage
1	工作、績效獎金	0	
2	年節獎金	0	
3	員工紅利(含發放股票)	0	
4	全勤獎金	0	
5	不休假獎金	0	
6	其他(請說明)	0	
7	以上皆無	0	
Sysmiss		4064	

Warning: these figures indicate the number of cases found in the data file. They cannot be interpreted as summary statistics of the population of interest.























# **a8\_other:** 您過去一年有沒有領到下列各項獎金其他(請說明)

Information	[Type= discrete] [Format=character] [Missing=*]
Statistics [NW/ W]	[Valid=44 /-] [Invalid=0 /-]

Value	Label	Cases	Percentage
BONUS		1	 2.3%
STOCK OPTION		1	 2.3%
五一、中秋		1	 2.3%
伙食津貼		1	 2.3%
僅生日加年終		1	 2.3%

# File : data101






# a8\_other: 您過去一年有沒有領到下列各項獎金其他(請說明)

Value	Label	Cases	Percentage
到職未滿年		1	 2.3%
剛到職個月		1	 2.3%
員工旅遊		1	 2.3%
員工福利券		1	 2.3%
尚未滿一年		1	 2.3%
工作未滿一年		1	 2.3%
年終		1	 2.3%
年終獎金		4	 9.1%
敬業獎金		1	 2.3%
施展獎金		1	 2.3%
未做滿一年		1	 2.3%
未滿一年		2	 4.5%
特別獎金		1	 2.3%
生日		1	 2.3%
生日收到 0 0 元		1	 2.3%
生日獎金		1	 2.3%
生日禮券		1	 2.3%
生日禮卷、教師節禮卷		1	 2.3%
生日禮金		14	 31.8%
目前工作尚未滿一年		1	 2.3%
福利金		1	 2.3%
過年，開工紅包		1	 2.3%

Warning: these figures indicate the number of cases found in the data file. They cannot be interpreted as summary statistics of the population of interest.

# a9: 您覺得學校所學與目前工作學以致用的程度



Information	[Type= discrete] [Format=numeric] [Range= 1-5] [Missing=*]
Statistics [NW/ W]	[Valid=4064 /-] [Invalid=0 /-]

Value	Label	Cases	Percentage
1	很高	161	 4.0%
2	高	544	 13.4%
3	普通	1986	 48.9%
4	低	716	 17.6%
5	很低	657	 16.2%

Warning: these figures indicate the number of cases found in the data file. They cannot be interpreted as summary statistics of the population of interest.

# b1: 您求職前有沒有做準備

Information	[Type= discrete] [Format=numeric] [Range= 1-2] [Missing=*]
Statistics [NW/ W]	[Valid=4064 /-] [Invalid=0 /-]

Value	Label	Cases	Percentage
1	有	2369	 58.3%
2	沒有	1695	 41.7%

# File : data101

# b1: 您求職前有沒有做準備

*Warning: these figures indicate the number of cases found in the data file. They cannot be interpreted as summary statistics of the population of interest.*

# b1\_1\_1: 您求職前有沒有做準備有，做過哪些準備(可複選)

**Information** [Type= discrete] [Format=numeric] [Range= 1-6] [Missing=\*]

**Statistics [NW/ W]** [Valid=2369 /-] [Invalid=1695 /-]

Value	Label	Cases	Percentage
1	增加打工經驗	1442	60.9%
2	考取專業證照	551	23.3%
3	做職業興趣分析	227	9.6%
4	找老師諮詢就業方向	78	3.3%
5	參加就業講座	46	1.9%
6	其他(請說明)	25	1.1%
Sysmiss		1695	

*Warning: these figures indicate the number of cases found in the data file. They cannot be interpreted as summary statistics of the population of interest.*

# b1\_1\_2: 您求職前有沒有做準備有，做過哪些準備(可複選)

**Information** [Type= discrete] [Format=numeric] [Range= 1-6] [Missing=\*]

**Statistics [NW/ W]** [Valid=1119 /-] [Invalid=2945 /-]

Value	Label	Cases	Percentage
1	增加打工經驗	0	
2	考取專業證照	542	48.4%
3	做職業興趣分析	340	30.4%
4	找老師諮詢就業方向	116	10.4%
5	參加就業講座	105	9.4%
6	其他(請說明)	16	1.4%
Sysmiss		2945	

*Warning: these figures indicate the number of cases found in the data file. They cannot be interpreted as summary statistics of the population of interest.*

# b1\_1\_3: 您求職前有沒有做準備有，做過哪些準備(可複選)

**Information** [Type= discrete] [Format=numeric] [Range= 1-6] [Missing=\*]

**Statistics [NW/ W]** [Valid=325 /-] [Invalid=3739 /-]

Value	Label	Cases	Percentage
1	增加打工經驗	0	
2	考取專業證照	0	
3	做職業興趣分析	162	49.8%
4	找老師諮詢就業方向	81	24.9%
5	參加就業講座	77	23.7%
6	其他(請說明)	5	1.5%
Sysmiss		3739	

*Warning: these figures indicate the number of cases found in the data file. They cannot be interpreted as summary statistics of the population of interest.*

# b1_1_4: 您求職前有沒有做準備有，做過哪些準備(可複選)			
<b>Information</b>		[Type= discrete] [Format=numeric] [Range= 1-6] [Missing=*]	
<b>Statistics [NW/ W]</b>		[Valid=99 /-] [Invalid=3965 /-]	
Value	Label	Cases	Percentage
1	增加打工經驗	0	
2	考取專業證照	0	
3	做職業興趣分析	0	
4	找老師諮詢就業方向	48	<div></div> 48.5%
5	參加就業講座	50	<div></div> 50.5%
6	其他(請說明)	1	<div></div> 1.0%
Sysmiss		3965	
<i>Warning: these figures indicate the number of cases found in the data file. They cannot be interpreted as summary statistics of the population of interest.</i>			
# b1_1_5: 您求職前有沒有做準備有，做過哪些準備(可複選)			
<b>Information</b>		[Type= discrete] [Format=numeric] [Range= 1-6] [Missing=*]	
<b>Statistics [NW/ W]</b>		[Valid=28 /-] [Invalid=4036 /-]	
Value	Label	Cases	Percentage
1	增加打工經驗	0	
2	考取專業證照	0	
3	做職業興趣分析	0	
4	找老師諮詢就業方向	0	
5	參加就業講座	28	<div></div> 100.0%
6	其他(請說明)	0	
Sysmiss		4036	
<i>Warning: these figures indicate the number of cases found in the data file. They cannot be interpreted as summary statistics of the population of interest.</i>			
# b1_1_6: 您求職前有沒有做準備有，做過哪些準備(可複選)			
<b>Information</b>		[Type= discrete] [Format=numeric] [Range= 1-6] [Missing=*]	
<b>Statistics [NW/ W]</b>		[Valid=1 /-] [Invalid=4063 /-]	
Value	Label	Cases	Percentage
1	增加打工經驗	0	
2	考取專業證照	0	
3	做職業興趣分析	0	
4	找老師諮詢就業方向	0	
5	參加就業講座	0	
6	其他(請說明)	1	<div></div> 100.0%
Sysmiss		4063	
<i>Warning: these figures indicate the number of cases found in the data file. They cannot be interpreted as summary statistics of the population of interest.</i>			
# b1_1_other: 您求職前有沒有做準備有，做過哪些準備其他(請說明)			
<b>Information</b>		[Type= discrete] [Format=character] [Missing=*]	
<b>Statistics [NW/ W]</b>		[Valid=43 /-] [Invalid=0 /-]	
Value	Label	Cases	Percentage
上專業課程		1	<div></div> 2.3%
上網參考前輩經驗		1	<div></div> 2.3%
上網找資料		1	<div></div> 2.3%
上補習班		1	<div></div> 2.3%

# b1_1_other: 您求職前有沒有做準備有，做過哪些準備其他(請說明)				
Value	Label	Cases	Percentage	
上課加強		1	<div></div>	2.3%
作品集		1	<div></div>	2.3%
修人力資源管理課		1	<div></div>	2.3%
到大學進修學分之課程		1	<div></div>	2.3%
半工半讀		1	<div></div>	2.3%
參加學校建教合作		1	<div></div>	2.3%
參加職訓		1	<div></div>	2.3%
問同輩詢問工作方向		1	<div></div>	2.3%
增加專業知識		1	<div></div>	2.3%
增強自我語言能力		1	<div></div>	2.3%
存錢讀書考公職		1	<div></div>	2.3%
學校派到醫院實習（繳學習		1	<div></div>	2.3%
學習電腦軟體		1	<div></div>	2.3%
家人討論		1	<div></div>	2.3%
實習		4	<div></div>	9.3%
就業博覽會		1	<div></div>	2.3%
志願服務上相關課程		1	<div></div>	2.3%
念書		1	<div></div>	2.3%
才藝課程		1	<div></div>	2.3%
找相關資料		1	<div></div>	2.3%
準備考試		1	<div></div>	2.3%
準備面試		1	<div></div>	2.3%
產學合作企業實習		1	<div></div>	2.3%
考TOEIC		1	<div></div>	2.3%
考駕照		1	<div></div>	2.3%
職業訓練		1	<div></div>	2.3%
職訓局		1	<div></div>	2.3%
自己先研究一些相關技		1	<div></div>	2.3%
自己製作作品集當作履		1	<div></div>	2.3%
自習		1	<div></div>	2.3%
補習		3	<div></div>	7.0%
諮詢長輩		1	<div></div>	2.3%
電腦進修		1	<div></div>	2.3%
Warning: these figures indicate the number of cases found in the data file. They cannot be interpreted as summary statistics of the population of interest.				
# b2_1: 您初次尋職時選擇工作考慮的因素有哪些(可複選)				
Information	[Type= discrete] [Format=numeric] [Range= 1-11] [Missing=*]			

# b2_1: 您初次尋職時選擇工作考慮的因素有哪些(可複選)			
Statistics [NW/ W]		[Valid=4064 /-] [Invalid=0 /-]	
Value	Label	Cases	Percentage
1	能學以致用的工作	1538	<div><div></div></div> 37.8%
2	能學習到知識技能	814	<div><div></div></div> 20.0%
3	工作穩定性	990	<div><div></div></div> 24.4%
4	有發展前景	125	<div><div></div></div> 3.1%
5	薪資及福利	329	<div><div></div></div> 8.1%
6	通勤方便	153	<div><div></div></div> 3.8%
7	符合自己興趣的工作	75	<div><div></div></div> 1.8%
8	工作負擔較輕	19	<div><div></div></div> 0.5%
9	有挑戰性	8	<div><div></div></div> 0.2%
10	有升遷機會	3	<div><div></div></div> 0.1%
11	其他(請說明)	10	<div><div></div></div> 0.2%
Warning: these figures indicate the number of cases found in the data file. They cannot be interpreted as summary statistics of the population of interest.			
# b2_2: 您初次尋職時選擇工作考慮的因素有哪些(可複選)			
Information		[Type= discrete] [Format=numeric] [Range= 1-11] [Missing=*]	
Statistics [NW/ W]		[Valid=3529 /-] [Invalid=535 /-]	
Value	Label	Cases	Percentage
1	能學以致用的工作	0	
2	能學習到知識技能	1050	<div><div></div></div> 29.8%
3	工作穩定性	738	<div><div></div></div> 20.9%
4	有發展前景	366	<div><div></div></div> 10.4%
5	薪資及福利	718	<div><div></div></div> 20.3%
6	通勤方便	392	<div><div></div></div> 11.1%
7	符合自己興趣的工作	158	<div><div></div></div> 4.5%
8	工作負擔較輕	39	<div><div></div></div> 1.1%
9	有挑戰性	42	<div><div></div></div> 1.2%
10	有升遷機會	23	<div><div></div></div> 0.7%
11	其他(請說明)	3	<div><div></div></div> 0.1%
Sysmiss		535	
Warning: these figures indicate the number of cases found in the data file. They cannot be interpreted as summary statistics of the population of interest.			
# b2_3: 您初次尋職時選擇工作考慮的因素有哪些(可複選)			
Information		[Type= discrete] [Format=numeric] [Range= 1-11] [Missing=*]	
Statistics [NW/ W]		[Valid=2769 /-] [Invalid=1295 /-]	
Value	Label	Cases	Percentage
1	能學以致用的工作	0	
2	能學習到知識技能	0	
3	工作穩定性	714	<div><div></div></div> 25.8%
4	有發展前景	368	<div><div></div></div> 13.3%
5	薪資及福利	629	<div><div></div></div> 22.7%
6	通勤方便	487	<div><div></div></div> 17.6%
7	符合自己興趣的工作	352	<div><div></div></div> 12.7%
8	工作負擔較輕	67	<div><div></div></div> 2.4%
9	有挑戰性	91	<div><div></div></div> 3.3%

# b2_3: 您初次尋職時選擇工作考慮的因素有哪些(可複選)			
Value	Label	Cases	Percentage
10	有升遷機會	60	<div></div> 2.2%
11	其他(請說明)	1	0.0%
Sysmiss		1295	
Warning: these figures indicate the number of cases found in the data file. They cannot be interpreted as summary statistics of the population of interest.			
# b2_4: 您初次尋職時選擇工作考慮的因素有哪些(可複選)			
Information	[Type= discrete] [Format=numeric] [Range= 1-11] [Missing=*]		
Statistics [NW/ W]	[Valid=1887 /-] [Invalid=2177 /-]		
Value	Label	Cases	Percentage
1	能學以致用的工作	0	
2	能學習到知識技能	0	
3	工作穩定性	0	
4	有發展前景	438	<div></div> 23.2%
5	薪資及福利	459	<div></div> 24.3%
6	通勤方便	349	<div></div> 18.5%
7	符合自己興趣的工作	345	<div></div> 18.3%
8	工作負擔較輕	58	<div></div> 3.1%
9	有挑戰性	125	<div></div> 6.6%
10	有升遷機會	110	<div></div> 5.8%
11	其他(請說明)	3	0.2%
Sysmiss		2177	
Warning: these figures indicate the number of cases found in the data file. They cannot be interpreted as summary statistics of the population of interest.			
# b2_5: 您初次尋職時選擇工作考慮的因素有哪些(可複選)			
Information	[Type= discrete] [Format=numeric] [Range= 1-11] [Missing=*]		
Statistics [NW/ W]	[Valid=1224 /-] [Invalid=2840 /-]		
Value	Label	Cases	Percentage
1	能學以致用的工作	0	
2	能學習到知識技能	0	
3	工作穩定性	0	
4	有發展前景	0	
5	薪資及福利	377	<div></div> 30.8%
6	通勤方便	279	<div></div> 22.8%
7	符合自己興趣的工作	273	<div></div> 22.3%
8	工作負擔較輕	41	<div></div> 3.3%
9	有挑戰性	105	<div></div> 8.6%
10	有升遷機會	148	<div></div> 12.1%
11	其他(請說明)	1	0.1%
Sysmiss		2840	
Warning: these figures indicate the number of cases found in the data file. They cannot be interpreted as summary statistics of the population of interest.			
# b2_6: 您初次尋職時選擇工作考慮的因素有哪些(可複選)			
Information	[Type= discrete] [Format=numeric] [Range= 1-11] [Missing=*]		
Statistics [NW/ W]	[Valid=772 /-] [Invalid=3292 /-]		
Value	Label	Cases	Percentage
1	能學以致用的工作	0	

# b2_6: 您初次尋職時選擇工作考慮的因素有哪些(可複選)			
Value	Label	Cases	Percentage
2	能學習到知識技能	0	
3	工作穩定性	0	
4	有發展前景	0	
5	薪資及福利	1	0.1%
6	通勤方便	254	32.9%
7	符合自己興趣的工作	239	31.0%
8	工作負擔較輕	39	5.1%
9	有挑戰性	101	13.1%
10	有升遷機會	138	17.9%
11	其他(請說明)	0	
Sysmiss		3292	
Warning: these figures indicate the number of cases found in the data file. They cannot be interpreted as summary statistics of the population of interest.			
# b2_7: 您初次尋職時選擇工作考慮的因素有哪些(可複選)			
Information	[Type= discrete] [Format=numeric] [Range= 1-11] [Missing=*]		
Statistics [NW/ W]	[Valid=471 /-] [Invalid=3593 /-]		
Value	Label	Cases	Percentage
1	能學以致用的工作	0	
2	能學習到知識技能	0	
3	工作穩定性	0	
4	有發展前景	0	
5	薪資及福利	0	
6	通勤方便	1	0.2%
7	符合自己興趣的工作	202	42.9%
8	工作負擔較輕	46	9.8%
9	有挑戰性	101	21.4%
10	有升遷機會	119	25.3%
11	其他(請說明)	2	0.4%
Sysmiss		3593	
Warning: these figures indicate the number of cases found in the data file. They cannot be interpreted as summary statistics of the population of interest.			
# b2_8: 您初次尋職時選擇工作考慮的因素有哪些(可複選)			
Information	[Type= discrete] [Format=numeric] [Range= 1-11] [Missing=*]		
Statistics [NW/ W]	[Valid=263 /-] [Invalid=3801 /-]		
Value	Label	Cases	Percentage
1	能學以致用的工作	0	
2	能學習到知識技能	0	
3	工作穩定性	0	
4	有發展前景	0	
5	薪資及福利	0	
6	通勤方便	0	
7	符合自己興趣的工作	1	0.4%
8	工作負擔較輕	72	27.4%
9	有挑戰性	87	33.1%
10	有升遷機會	103	39.2%
11	其他(請說明)	0	



# b2_8: 您初次尋職時選擇工作考慮的因素有哪些(可複選)			
<b>Value</b>	<b>Label</b>	<b>Cases</b>	<b>Percentage</b>
Sysmiss		3801	
Warning: these figures indicate the number of cases found in the data file. They cannot be interpreted as summary statistics of the population of interest.			
# b2_9: 您初次尋職時選擇工作考慮的因素有哪些(可複選)			
<b>Information</b>	[Type= discrete] [Format=numeric] [Range= 1-11] [Missing=*]		
<b>Statistics [NW/ W]</b>	[Valid=129 /-] [Invalid=3935 /-]		
<b>Value</b>	<b>Label</b>	<b>Cases</b>	<b>Percentage</b>
1	能學以致用的工作	0	
2	能學習到知識技能	0	
3	工作穩定性	0	
4	有發展前景	0	
5	薪資及福利	0	
6	通勤方便	0	
7	符合自己興趣的工作	0	
8	工作負擔較輕	0	
9	有挑戰性	49	38.0%
10	有升遷機會	80	62.0%
11	其他(請說明)	0	
Sysmiss		3935	
Warning: these figures indicate the number of cases found in the data file. They cannot be interpreted as summary statistics of the population of interest.			
# b2_10: 您初次尋職時選擇工作考慮的因素有哪些(可複選)			
<b>Information</b>	[Type= continuous] [Format=numeric] [Range= 1-11] [Missing=*]		
<b>Statistics [NW/ W]</b>	[Valid=49 /-] [Invalid=4015 /-]		
<b>Value</b>	<b>Label</b>	<b>Cases</b>	<b>Percentage</b>
1	能學以致用的工作	0	
2	能學習到知識技能	0	
3	工作穩定性	0	
4	有發展前景	0	
5	薪資及福利	0	
6	通勤方便	0	
7	符合自己興趣的工作	0	
8	工作負擔較輕	0	
9	有挑戰性	0	
10	有升遷機會	48	98.0%
11	其他(請說明)	1	2.0%
Warning: these figures indicate the number of cases found in the data file. They cannot be interpreted as summary statistics of the population of interest.			
# b2_11: 您初次尋職時選擇工作考慮的因素有哪些(可複選)			
<b>Information</b>	[Type= continuous] [Format=numeric] [Range= 1-11] [Missing=*]		
<b>Statistics [NW/ W]</b>	[Valid=2 /-] [Invalid=4062 /-]		
<b>Value</b>	<b>Label</b>	<b>Cases</b>	<b>Percentage</b>
1	能學以致用的工作	0	
2	能學習到知識技能	0	
3	工作穩定性	0	
4	有發展前景	0	

# b2_11: 您初次尋職時選擇工作考慮的因素有哪些(可複選)			
Value	Label	Cases	Percentage
5	薪資及福利	0	
6	通勤方便	0	
7	符合自己興趣的工作	0	
8	工作負擔較輕	0	
9	有挑戰性	0	
10	有升遷機會	0	
11	其他(請說明)	2	100.0%
Warning: these figures indicate the number of cases found in the data file. They cannot be interpreted as summary statistics of the population of interest.			
# b2_other: 您初次尋職時選擇工作考慮的因素有哪些其他(請說明)			
Information	[Type= discrete] [Format=character] [Missing=*]		
Statistics [NW/ W]	[Valid=17 /-] [Invalid=0 /-]		
Value	Label	Cases	Percentage
公司規模		1	5.9%
可照顧母親		1	5.9%
家族企業		1	5.9%
工作環境		1	5.9%
敝廠來找 (主動)		1	5.9%
時間配合度		1	5.9%
暫做		1	5.9%
有就好		1	5.9%
有工作先去做		1	5.9%
有工作就好		2	11.8%
沒有		1	5.9%
環境與同事是否良好		1	5.9%
組織氛圍		1	5.9%
良好工作環境		1	5.9%
良好的工作環境		1	5.9%
離家近		1	5.9%
Warning: these figures indicate the number of cases found in the data file. They cannot be interpreted as summary statistics of the population of interest.			
# b3: 您初次尋職有沒有遭遇到困難			
Information	[Type= discrete] [Format=numeric] [Range= 1-2] [Missing=*]		
Statistics [NW/ W]	[Valid=4064 /-] [Invalid=0 /-]		
Value	Label	Cases	Percentage
1	有	2567	63.2%
2	沒有	1497	36.8%
Warning: these figures indicate the number of cases found in the data file. They cannot be interpreted as summary statistics of the population of interest.			
# b3_1_1: 您初次尋職有沒有遭遇到困難有遇到困難，遇到的困難為(可複選)			
Information	[Type= discrete] [Format=numeric] [Range= 1-9] [Missing=*]		
Statistics [NW/ W]	[Valid=2567 /-] [Invalid=1497 /-]		
Value	Label	Cases	Percentage
1	求職管道不足	347	13.5%

# b3_1_1: 您初次尋職有沒有遭遇到困難有遇到困難，遇到的困難為(可複選)			
Value	Label	Cases	Percentage
2	求職面試技巧不足或不會寫履歷	537	<div><div></div></div> 20.9%
3	工作內容要求不瞭解	273	<div><div></div></div> 10.6%
4	不知道自己適合做哪方面工作	709	<div><div></div></div> 27.6%
5	技能不足	225	<div><div></div></div> 8.8%
6	學歷不足	94	<div><div></div></div> 3.7%
7	經歷不足	286	<div><div></div></div> 11.1%
8	適合的職缺少	92	<div><div></div></div> 3.6%
9	其他(請說明)	4	<div><div></div></div> 0.2%
Sysmiss		1497	
Warning: these figures indicate the number of cases found in the data file. They cannot be interpreted as summary statistics of the population of interest.			
# b3_1_2: 您初次尋職有沒有遭遇到困難有遇到困難，遇到的困難為(可複選)			
Information	[Type= discrete] [Format=numeric] [Range= 1-9] [Missing=*]		
Statistics [NW/ W]	[Valid=1830 /-] [Invalid=2234 /-]		
Value	Label	Cases	Percentage
1	求職管道不足	0	
2	求職面試技巧不足或不會寫履歷	125	<div><div></div></div> 6.8%
3	工作內容要求不瞭解	174	<div><div></div></div> 9.5%
4	不知道自己適合做哪方面工作	470	<div><div></div></div> 25.7%
5	技能不足	284	<div><div></div></div> 15.5%
6	學歷不足	132	<div><div></div></div> 7.2%
7	經歷不足	488	<div><div></div></div> 26.7%
8	適合的職缺少	151	<div><div></div></div> 8.3%
9	其他(請說明)	6	<div><div></div></div> 0.3%
Sysmiss		2234	
Warning: these figures indicate the number of cases found in the data file. They cannot be interpreted as summary statistics of the population of interest.			
# b3_1_3: 您初次尋職有沒有遭遇到困難有遇到困難，遇到的困難為(可複選)			
Information	[Type= discrete] [Format=numeric] [Range= 1-9] [Missing=*]		
Statistics [NW/ W]	[Valid=1023 /-] [Invalid=3041 /-]		
Value	Label	Cases	Percentage
1	求職管道不足	0	
2	求職面試技巧不足或不會寫履歷	0	
3	工作內容要求不瞭解	50	<div><div></div></div> 4.9%
4	不知道自己適合做哪方面工作	148	<div><div></div></div> 14.5%
5	技能不足	159	<div><div></div></div> 15.5%
6	學歷不足	93	<div><div></div></div> 9.1%
7	經歷不足	400	<div><div></div></div> 39.1%
8	適合的職缺少	167	<div><div></div></div> 16.3%
9	其他(請說明)	6	<div><div></div></div> 0.6%
Sysmiss		3041	
Warning: these figures indicate the number of cases found in the data file. They cannot be interpreted as summary statistics of the population of interest.			
# b3_1_4: 您初次尋職有沒有遭遇到困難有遇到困難，遇到的困難為(可複選)			
Information	[Type= discrete] [Format=numeric] [Range= 1-9] [Missing=*]		
Statistics [NW/ W]	[Valid=447 /-] [Invalid=3617 /-]		

# b3\_1\_4: 您初次尋職有沒有遭遇到困難有遇到困難，遇到的困難為(可複選)

Value	Label	Cases	Percentage
1	求職管道不足	0	
2	求職面試技巧不足或不會寫履歷	0	
3	工作內容要求不瞭解	0	
4	不知道自己適合做哪方面工作	42	9.4%
5	技能不足	72	16.1%
6	學歷不足	34	7.6%
7	經歷不足	178	39.8%
8	適合的職缺少	119	26.6%
9	其他(請說明)	2	0.4%
Sysmiss		3617	

Warning: these figures indicate the number of cases found in the data file. They cannot be interpreted as summary statistics of the population of interest.

# b3\_1\_5: 您初次尋職有沒有遭遇到困難有遇到困難，遇到的困難為(可複選)

Information	[Type= discrete] [Format=numeric] [Range= 1-9] [Missing=*]
Statistics [NW/ W]	[Valid=186 /-] [Invalid=3878 /-]

Value	Label	Cases	Percentage
1	求職管道不足	0	
2	求職面試技巧不足或不會寫履歷	0	
3	工作內容要求不瞭解	0	
4	不知道自己適合做哪方面工作	0	
5	技能不足	33	17.7%
6	學歷不足	15	8.1%
7	經歷不足	78	41.9%
8	適合的職缺少	59	31.7%
9	其他(請說明)	1	0.5%
Sysmiss		3878	

Warning: these figures indicate the number of cases found in the data file. They cannot be interpreted as summary statistics of the population of interest.

# b3\_1\_6: 您初次尋職有沒有遭遇到困難有遇到困難，遇到的困難為(可複選)

Information	[Type= discrete] [Format=numeric] [Range= 1-9] [Missing=*]
Statistics [NW/ W]	[Valid=82 /-] [Invalid=3982 /-]

Value	Label	Cases	Percentage
1	求職管道不足	0	
2	求職面試技巧不足或不會寫履歷	0	
3	工作內容要求不瞭解	0	
4	不知道自己適合做哪方面工作	0	
5	技能不足	0	
6	學歷不足	18	22.0%
7	經歷不足	28	34.1%
8	適合的職缺少	35	42.7%
9	其他(請說明)	1	1.2%
Sysmiss		3982	

Warning: these figures indicate the number of cases found in the data file. They cannot be interpreted as summary statistics of the population of interest.

# b3\_1\_7: 您初次尋職有沒有遭遇到困難有遇到困難，遇到的困難為(可複選)

Information	[Type= discrete] [Format=numeric] [Range= 1-9] [Missing=*]
-------------	--

# b3\_1\_7: 您初次尋職有沒有遭遇到困難有遇到困難，遇到的困難為(可複選)

Statistics [NW/ W] [Valid=30 /-] [Invalid=4034 /-]

Value	Label	Cases	Percentage
1	求職管道不足	0	
2	求職面試技巧不足或不會寫履歷	0	
3	工作內容要求不瞭解	0	
4	不知道自己適合做哪方面工作	0	
5	技能不足	0	
6	學歷不足	0	
7	經歷不足	17	56.7%
8	適合的職缺少	12	40.0%
9	其他(請說明)	1	3.3%
Sysmiss		4034	

Warning: these figures indicate the number of cases found in the data file. They cannot be interpreted as summary statistics of the population of interest.

# b3\_1\_8: 您初次尋職有沒有遭遇到困難有遇到困難，遇到的困難為(可複選)

Information [Type= discrete] [Format=numeric] [Range= 1-9] [Missing=\*]

Statistics [NW/ W] [Valid=16 /-] [Invalid=4048 /-]

Value	Label	Cases	Percentage
1	求職管道不足	0	
2	求職面試技巧不足或不會寫履歷	0	
3	工作內容要求不瞭解	0	
4	不知道自己適合做哪方面工作	0	
5	技能不足	0	
6	學歷不足	0	
7	經歷不足	0	
8	適合的職缺少	16	100.0%
9	其他(請說明)	0	
Sysmiss		4048	

Warning: these figures indicate the number of cases found in the data file. They cannot be interpreted as summary statistics of the population of interest.

# b3\_1\_9: 您初次尋職有沒有遭遇到困難有遇到困難，遇到的困難為(可複選)

Information [Type= discrete] [Format=numeric] [Range= 1-9] [Missing=\*]

Statistics [NW/ W] [Valid=0 /-] [Invalid=4064 /-]

Value	Label	Cases	Percentage
1	求職管道不足	0	
2	求職面試技巧不足或不會寫履歷	0	
3	工作內容要求不瞭解	0	
4	不知道自己適合做哪方面工作	0	
5	技能不足	0	
6	學歷不足	0	
7	經歷不足	0	
8	適合的職缺少	0	
9	其他(請說明)	0	
Sysmiss		4064	

Warning: these figures indicate the number of cases found in the data file. They cannot be interpreted as summary statistics of the population of interest.

# <b>b3_1_other:</b> 您初次尋職有沒有遭遇到困難有遇到困難，遇到的困難為其他(請說明)			
<b>Information</b>		[Type= discrete] [Format=character] [Missing=*]	
<b>Statistics [NW/ W]</b>		[Valid=17 /-] [Invalid=0 /-]	
Value	Label	Cases	Percentage
大部份都時間較長薪水		1	<div></div> 5.9%
工資低		1	<div></div> 5.9%
想從事相關科系的職務		1	<div></div> 5.9%
想跨領域求職但很侷限		1	<div></div> 5.9%
投了履歷沒有面試通知		1	<div></div> 5.9%
時間不夠安排		1	<div></div> 5.9%
產業外移		1	<div></div> 5.9%
突發狀況多		1	<div></div> 5.9%
老闆挑外表樣貌身材		1	<div></div> 5.9%
聽障		1	<div></div> 5.9%
薪資太低		1	<div></div> 5.9%
語文能力		1	<div></div> 5.9%
語文能力不足		1	<div></div> 5.9%
語言能力		1	<div></div> 5.9%
金融海嘯		1	<div></div> 5.9%
針對一般設計產業來說		1	<div></div> 5.9%
錢太少		1	<div></div> 5.9%
<i>Warning: these figures indicate the number of cases found in the data file. They cannot be interpreted as summary statistics of the population of interest.</i>			
# <b>b3a:</b> 您初次尋職有沒有遭遇到困難有遇到困難，其中最主要的困難為—			
<b>Information</b>		[Type= discrete] [Format=numeric] [Range= 1-9] [Missing=*]	
<b>Statistics [NW/ W]</b>		[Valid=2567 /-] [Invalid=1497 /-]	
Value	Label	Cases	Percentage
1	求職管道不足	102	<div></div> 4.0%
2	求職面試技巧不足或不會寫履歷	225	<div></div> 8.8%
3	工作內容要求不瞭解	132	<div></div> 5.1%
4	不知道自己適合做哪方面工作	719	<div></div> 28.0%
5	技能不足	282	<div></div> 11.0%
6	學歷不足	137	<div></div> 5.3%
7	經歷不足	717	<div></div> 27.9%
8	適合的職缺少	237	<div></div> 9.2%
9	其他(請說明)	16	<div></div> 0.6%
Sysmiss		1497	
<i>Warning: these figures indicate the number of cases found in the data file. They cannot be interpreted as summary statistics of the population of interest.</i>			
# <b>b4:</b> 您畢業後，找到的第一份工作花了—個月			
<b>Information</b>		[Type= continuous] [Format=numeric] [Range= 0-48] [Missing=*]	
<b>Statistics [NW/ W]</b>		[Valid=4064 /-] [Invalid=0 /-] [Mean=2.385 /-] [StdDev=3.876 /-]	

# b5_1: 下列哪些就業資訊對您尋職有幫助(可複選)			
Information	[Type= discrete] [Format=numeric] [Range= 1-6] [Missing=*]		
Statistics [NW/ W]	[Valid=4064 /-] [Invalid=0 /-]		
Value	Label	Cases	Percentage
1	就業市場與情勢分析	1989	<div><div></div></div> 48.9%
2	面試或求職技巧	1119	<div><div></div></div> 27.5%
3	熱門行職業介紹	357	<div><div></div></div> 8.8%
4	創業資訊	139	<div><div></div></div> 3.4%
5	職業訓練訊息	378	<div><div></div></div> 9.3%
6	其他(請說明)	82	<div><div></div></div> 2.0%
Warning: these figures indicate the number of cases found in the data file. They cannot be interpreted as summary statistics of the population of interest.			
# b5_2: 下列哪些就業資訊對您尋職有幫助(可複選)			
Information	[Type= discrete] [Format=numeric] [Range= 1-6] [Missing=*]		
Statistics [NW/ W]	[Valid=2526 /-] [Invalid=1538 /-]		
Value	Label	Cases	Percentage
1	就業市場與情勢分析	0	
2	面試或求職技巧	1019	<div><div></div></div> 40.3%
3	熱門行職業介紹	534	<div><div></div></div> 21.1%
4	創業資訊	262	<div><div></div></div> 10.4%
5	職業訓練訊息	708	<div><div></div></div> 28.0%
6	其他(請說明)	3	<div><div></div></div> 0.1%
Sysmiss		1538	
Warning: these figures indicate the number of cases found in the data file. They cannot be interpreted as summary statistics of the population of interest.			
# b5_3: 下列哪些就業資訊對您尋職有幫助(可複選)			
Information	[Type= discrete] [Format=numeric] [Range= 1-6] [Missing=*]		
Statistics [NW/ W]	[Valid=1042 /-] [Invalid=3022 /-]		
Value	Label	Cases	Percentage
1	就業市場與情勢分析	1	<div><div></div></div> 0.1%
2	面試或求職技巧	0	
3	熱門行職業介紹	365	<div><div></div></div> 35.0%
4	創業資訊	172	<div><div></div></div> 16.5%
5	職業訓練訊息	500	<div><div></div></div> 48.0%
6	其他(請說明)	4	<div><div></div></div> 0.4%
Sysmiss		3022	
Warning: these figures indicate the number of cases found in the data file. They cannot be interpreted as summary statistics of the population of interest.			
# b5_4: 下列哪些就業資訊對您尋職有幫助(可複選)			
Information	[Type= discrete] [Format=numeric] [Range= 1-6] [Missing=*]		
Statistics [NW/ W]	[Valid=341 /-] [Invalid=3723 /-]		
Value	Label	Cases	Percentage
1	就業市場與情勢分析	0	
2	面試或求職技巧	1	<div><div></div></div> 0.3%
3	熱門行職業介紹	0	
4	創業資訊	182	<div><div></div></div> 53.4%
5	職業訓練訊息	158	<div><div></div></div> 46.3%

# b5_4: 下列哪些就業資訊對您尋職有幫助(可複選)			
Value	Label	Cases	Percentage
6	其他(請說明)	0	
Sysmiss		3723	
Warning: these figures indicate the number of cases found in the data file. They cannot be interpreted as summary statistics of the population of interest.			
# b5_5: 下列哪些就業資訊對您尋職有幫助(可複選)			
Information	[Type= discrete] [Format=numeric] [Range= 1-6] [Missing=*]		
Statistics [NW/ W]	[Valid=165 /-] [Invalid=3899 /-]		
Value	Label	Cases	Percentage
1	就業市場與情勢分析	0	
2	面試或求職技巧	0	
3	熱門行職業介紹	0	
4	創業資訊	0	
5	職業訓練訊息	163	98.8%
6	其他(請說明)	2	1.2%
Sysmiss		3899	
Warning: these figures indicate the number of cases found in the data file. They cannot be interpreted as summary statistics of the population of interest.			
# b5_6: 下列哪些就業資訊對您尋職有幫助(可複選)			
Information	[Type= discrete] [Format=numeric] [Range= 1-6] [Missing=*]		
Statistics [NW/ W]	[Valid=7 /-] [Invalid=4057 /-]		
Value	Label	Cases	Percentage
1	就業市場與情勢分析	0	
2	面試或求職技巧	0	
3	熱門行職業介紹	0	
4	創業資訊	0	
5	職業訓練訊息	0	
6	其他(請說明)	7	100.0%
Sysmiss		4057	
Warning: these figures indicate the number of cases found in the data file. They cannot be interpreted as summary statistics of the population of interest.			
# b5_other: 下列哪些就業資訊對您尋職有幫助其他(請說明)			
Information	[Type= discrete] [Format=character] [Missing=*]		
Statistics [NW/ W]	[Valid=63 /-] [Invalid=0 /-]		
Value	Label	Cases	Percentage
#電視節目 0 個		1	1.6%
不知道		2	3.2%
不需要		4	6.3%
不需要沒有使用		1	1.6%
不需要，已有工作		1	1.6%
人際關係		1	1.6%
全部都沒幫助		1	1.6%
各公司職缺統整		1	1.6%
完全沒有		1	1.6%



# b5\_other: 下列哪些就業資訊對您尋職有幫助其他(請說明)

Value	Label	Cases	Percentage
就業服務站的媒合對我		1	1.6%
技能培養		1	1.6%
提供徵才資訊展公開公		1	1.6%
校內專案		1	1.6%
求職網站		1	1.6%
求職資訊		1	1.6%
沒幫助		2	3.2%
沒有		9	14.3%
沒有使用		2	3.2%
沒有利用		1	1.6%
沒有幫助		1	1.6%
沒用過		1	1.6%
無		14	22.2%
無幫助		1	1.6%
無此需求		1	1.6%
經驗		1	1.6%
老師介紹		1	1.6%
職業興趣分析, 各行		1	1.6%
親友介紹		2	3.2%
資訊再豐富都沒累積自		1	1.6%
都沒有		2	3.2%
都無		1	1.6%
青年就業方案		1	1.6%
0 4 或報紙上的職缺		1	1.6%
0 4 或這類		1	1.6%

Warning: these figures indicate the number of cases found in the data file. They cannot be interpreted as summary statistics of the population of interest.

# b6\_1: 您在找到第一份工作前的待業期間, 生活上的主要的活動有哪些(可複選)

Information	[Type= discrete] [Format=numeric] [Range= 1-9] [Missing=*]
Statistics [NW/ W]	[Valid=4064 /-] [Invalid=0 /-]

Value	Label	Cases	Percentage
1	一直在找工作	1826	44.9%
2	從事旅遊活動	269	6.6%
3	賦閒在家	444	10.9%
4	作短期進修	183	4.5%
5	參加職業訓練	47	1.2%
6	在家幫忙工作(每週未滿15小時)	268	6.6%
7	服兵役	222	5.5%
8	畢業即找到工作	778	19.1%
9	其他(請說明)	27	0.7%

Warning: these figures indicate the number of cases found in the data file. They cannot be interpreted as summary statistics of the population of interest.

# b6_2: 您在找到第一份工作前的待業期間， 生活上的主要的活動有哪些(可複選)			
Information		[Type= discrete] [Format=numeric] [Range= 1-9] [Missing=*]	
Statistics [NW/ W]		[Valid=1651 /-] [Invalid=2413 /-]	
Value	Label	Cases	Percentage
1	一直在找工作	0	
2	從事旅遊活動	175	<div><div></div></div> 10.6%
3	賦閒在家	507	<div><div></div></div> 30.7%
4	作短期進修	207	<div><div></div></div> 12.5%
5	參加職業訓練	46	<div><div></div></div> 2.8%
6	在家幫忙工作(每週未滿15小時)	237	<div><div></div></div> 14.4%
7	服兵役	283	<div><div></div></div> 17.1%
8	畢業即找到工作	162	<div><div></div></div> 9.8%
9	其他(請說明)	34	<div><div></div></div> 2.1%
Sysmiss		2413	
Warning: these figures indicate the number of cases found in the data file. They cannot be interpreted as summary statistics of the population of interest.			
# b6_3: 您在找到第一份工作前的待業期間， 生活上的主要的活動有哪些(可複選)			
Information		[Type= discrete] [Format=numeric] [Range= 1-9] [Missing=*]	
Statistics [NW/ W]		[Valid=416 /-] [Invalid=3648 /-]	
Value	Label	Cases	Percentage
1	一直在找工作	0	
2	從事旅遊活動	0	
3	賦閒在家	65	<div><div></div></div> 15.6%
4	作短期進修	47	<div><div></div></div> 11.3%
5	參加職業訓練	23	<div><div></div></div> 5.5%
6	在家幫忙工作(每週未滿15小時)	90	<div><div></div></div> 21.6%
7	服兵役	125	<div><div></div></div> 30.0%
8	畢業即找到工作	54	<div><div></div></div> 13.0%
9	其他(請說明)	12	<div><div></div></div> 2.9%
Sysmiss		3648	
Warning: these figures indicate the number of cases found in the data file. They cannot be interpreted as summary statistics of the population of interest.			
# b6_4: 您在找到第一份工作前的待業期間， 生活上的主要的活動有哪些(可複選)			
Information		[Type= discrete] [Format=numeric] [Range= 1-9] [Missing=*]	
Statistics [NW/ W]		[Valid=54 /-] [Invalid=4010 /-]	
Value	Label	Cases	Percentage
1	一直在找工作	0	
2	從事旅遊活動	0	
3	賦閒在家	0	
4	作短期進修	4	<div><div></div></div> 7.4%
5	參加職業訓練	1	<div><div></div></div> 1.9%
6	在家幫忙工作(每週未滿15小時)	15	<div><div></div></div> 27.8%
7	服兵役	20	<div><div></div></div> 37.0%
8	畢業即找到工作	12	<div><div></div></div> 22.2%
9	其他(請說明)	2	<div><div></div></div> 3.7%
Sysmiss		4010	
Warning: these figures indicate the number of cases found in the data file. They cannot be interpreted as summary statistics of the population of interest.			

# <b>b6_5:</b> 您在找到第一份工作前的待業期間，生活上的主要的活動有哪些(可複選)			
<b>Information</b>		[Type= discrete] [Format=numeric] [Range= 1-9] [Missing=*]	
<b>Statistics [NW/ W]</b>		[Valid=4 /-] [Invalid=4060 /-]	
Value	Label	Cases	Percentage
1	一直在找工作	0	
2	從事旅遊活動	0	
3	賦閒在家	0	
4	作短期進修	1	25.0%
5	參加職業訓練	0	
6	在家幫忙工作(每週未滿15小時)	0	
7	服兵役	2	50.0%
8	畢業即找到工作	1	25.0%
9	其他(請說明)	0	
Sysmiss		4060	
Warning: these figures indicate the number of cases found in the data file. They cannot be interpreted as summary statistics of the population of interest.			
# <b>b6_6:</b> 您在找到第一份工作前的待業期間，生活上的主要的活動有哪些(可複選)			
<b>Information</b>		[Type= discrete] [Format=numeric] [Range= 1-9] [Missing=*]	
<b>Statistics [NW/ W]</b>		[Valid=0 /-] [Invalid=4064 /-]	
Value	Label	Cases	Percentage
1	一直在找工作	0	
2	從事旅遊活動	0	
3	賦閒在家	0	
4	作短期進修	0	
5	參加職業訓練	0	
6	在家幫忙工作(每週未滿15小時)	0	
7	服兵役	0	
8	畢業即找到工作	0	
9	其他(請說明)	0	
Sysmiss		4064	
Warning: these figures indicate the number of cases found in the data file. They cannot be interpreted as summary statistics of the population of interest.			
# <b>b6_7:</b> 您在找到第一份工作前的待業期間，生活上的主要的活動有哪些(可複選)			
<b>Information</b>		[Type= discrete] [Format=numeric] [Range= 1-9] [Missing=*]	
<b>Statistics [NW/ W]</b>		[Valid=1 /-] [Invalid=4063 /-]	
Value	Label	Cases	Percentage
1	一直在找工作	0	
2	從事旅遊活動	0	
3	賦閒在家	0	
4	作短期進修	0	
5	參加職業訓練	0	
6	在家幫忙工作(每週未滿15小時)	1	100.0%
7	服兵役	0	
8	畢業即找到工作	0	
9	其他(請說明)	0	
Sysmiss		4063	
Warning: these figures indicate the number of cases found in the data file. They cannot be interpreted as summary statistics of the population of interest.			

# b6_8: 您在找到第一份工作前的待業期間，生活上的主要的活動有哪些(可複選)			
<b>Information</b>		[Type= discrete] [Format=numeric] [Range= 1-9] [Missing=*]	
<b>Statistics [NW/ W]</b>		[Valid=0 /-] [Invalid=4064 /-]	
Value	Label	Cases	Percentage
1	一直在找工作	0	
2	從事旅遊活動	0	
3	賦閒在家	0	
4	作短期進修	0	
5	參加職業訓練	0	
6	在家幫忙工作(每週未滿15小時)	0	
7	服兵役	0	
8	畢業即找到工作	0	
9	其他(請說明)	0	
Sysmiss		4064	
Warning: these figures indicate the number of cases found in the data file. They cannot be interpreted as summary statistics of the population of interest.			
# b6_9: 您在找到第一份工作前的待業期間，生活上的主要的活動有哪些(可複選)			
<b>Information</b>		[Type= discrete] [Format=numeric] [Range= 1-9] [Missing=*]	
<b>Statistics [NW/ W]</b>		[Valid=0 /-] [Invalid=4064 /-]	
Value	Label	Cases	Percentage
1	一直在找工作	0	
2	從事旅遊活動	0	
3	賦閒在家	0	
4	作短期進修	0	
5	參加職業訓練	0	
6	在家幫忙工作(每週未滿15小時)	0	
7	服兵役	0	
8	畢業即找到工作	0	
9	其他(請說明)	0	
Sysmiss		4064	
Warning: these figures indicate the number of cases found in the data file. They cannot be interpreted as summary statistics of the population of interest.			
# b6_other: 您在找到第一份工作前的待業期間，生活上的主要的活動有哪些其他(請說明)			
<b>Information</b>		[Type= discrete] [Format=character] [Missing=*]	
<b>Statistics [NW/ W]</b>		[Valid=66 /-] [Invalid=0 /-]	
Value	Label	Cases	Percentage
SOHO接案		1	<div></div> 1.5%
上課		5	<div></div> 7.6%
仍從學生時期 打工工作		1	<div></div> 1.5%
公職考試		1	<div></div> 1.5%
參加公職考試		1	<div></div> 1.5%
參加教會活動		1	<div></div> 1.5%
參加考試		1	<div></div> 1.5%
參與醫院志工		1	<div></div> 1.5%
在學		1	<div></div> 1.5%
在學中		1	<div></div> 1.5%

# b6\_other: 您在找到第一份工作前的待業期間，生活上的主要的活動有哪些其他(請說明)

Value	Label	Cases	Percentage
在家幫忙工作 每週約		1	1.5%
在家幫忙工作 (每週約)		1	1.5%
在家照顧生病 的家人		1	1.5%
在成大醫院幫 教授做學		1	1.5%
夜校生		1	1.5%
學校研究助理		1	1.5%
學生上課		1	1.5%
就學		1	1.5%
工讀		1	1.5%
已在家裡練習 英文		1	1.5%
延續在做學生 時代工讀		1	1.5%
復學		1	1.5%
念書		1	1.5%
打工		6	9.1%
打工兼差		1	1.5%
打工找政府補 助短期就		1	1.5%
持續性打工		1	1.5%
擔任研究助理		1	1.5%
暫時性工讀		1	1.5%
有準備考公職		1	1.5%
水電學徒		1	1.5%
準備公職		2	3.0%
準備公職考試		1	1.5%
準備國家考試		1	1.5%
準備國考		3	4.5%
準備考試		4	6.1%
照顧生病中的 家人		1	1.5%
短期打工		1	1.5%
等當兵		1	1.5%
籌備婚禮		1	1.5%
考丙級執照		1	1.5%
考公職考試		1	1.5%
考汽車駕照		1	1.5%
考試		1	1.5%
考證照		1	1.5%
自修		2	3.0%
補公職		1	1.5%
補習		1	1.5%
閱讀		1	1.5%
顧小朋友		1	1.5%

# b6_other: 您在找到第一份工作前的待業期間，生活上的主要的活動有哪些其他(請說明)			
Warning: these figures indicate the number of cases found in the data file. They cannot be interpreted as summary statistics of the population of interest.			
# b7: 目前的工作是不是您的第一份工作			
Information		[Type= discrete] [Format=numeric] [Range= 1-2] [Missing=*]	
Statistics [NW/ W]		[Valid=4064 /-] [Invalid=0 /-]	
Value	Label	Cases	Percentage
1	是	1418	<div></div> 34.9%
2	不是，第一份工作做了__年__個月	2646	<div></div> 65.1%
Warning: these figures indicate the number of cases found in the data file. They cannot be interpreted as summary statistics of the population of interest.			
# b7_2a: 目前的工作是不是您的第一份工作不是，第一份工作做了__年			
Information		[Type= continuous] [Format=numeric] [Range= 0-12] [Missing=*]	
Statistics [NW/ W]		[Valid=2646 /-] [Invalid=1418 /-] [Mean=1.2 /-] [StdDev=1.468 /-]	
# b7_2b: 目前的工作是不是您的第一份工作不是，第一份工作做了__個月			
Information		[Type= continuous] [Format=numeric] [Range= 0-11] [Missing=*]	
Statistics [NW/ W]		[Valid=2646 /-] [Invalid=1418 /-] [Mean=3.514 /-] [StdDev=3.196 /-]	
# b7_2_1: 目前的工作是不是您的第一份工作不是，離開第一份工作的原因為(可複選)			
Information		[Type= discrete] [Format=numeric] [Range= 1-14] [Missing=*]	
Statistics [NW/ W]		[Valid=2646 /-] [Invalid=1418 /-]	
Value	Label	Cases	Percentage
1	待遇及福利差	884	<div></div> 33.4%
2	工作無發展前景	433	<div></div> 16.4%
3	性向不合	191	<div></div> 7.2%
4	工作環境不佳	139	<div></div> 5.3%
5	想更換工作地點	397	<div></div> 15.0%
6	個人技能無法有效發揮	37	<div></div> 1.4%
7	公司經營困難(如破產、倒閉)	72	<div></div> 2.7%
8	家庭或健康因素(如結婚、生產)	99	<div></div> 3.7%
9	工作太累壓力大	68	<div></div> 2.6%
10	與同事或主管相處困難	27	<div></div> 1.0%
11	想自行開創事業	7	<div></div> 0.3%
12	被解僱	46	<div></div> 1.7%
13	準備考試	91	<div></div> 3.4%
14	其他(請說明)	155	<div></div> 5.9%
Sysmiss		1418	
Warning: these figures indicate the number of cases found in the data file. They cannot be interpreted as summary statistics of the population of interest.			

# b7_2_2: 目前的工作是不是您的第一份工作不是，離開第一份工作的原因為(可複選)			
Information	[Type= discrete] [Format=numeric] [Range= 1-14] [Missing=*]		
Statistics [NW/ W]	[Valid=1442 /-] [Invalid=2622 /-]		
Value	Label	Cases	Percentage
1	待遇及福利差	0	
2	工作無發展前景	429	29.8%
3	性向不合	101	7.0%
4	工作環境不佳	168	11.7%
5	想更換工作地點	257	17.8%
6	個人技能無法有效發揮	80	5.5%
7	公司經營困難(如破產、倒閉)	25	1.7%
8	家庭或健康因素(如結婚、生產)	62	4.3%
9	工作太累壓力大	149	10.3%
10	與同事或主管相處困難	54	3.7%
11	想自行開創事業	12	0.8%
12	被解僱	15	1.0%
13	準備考試	55	3.8%
14	其他(請說明)	35	2.4%
Sysmiss		2622	
Warning: these figures indicate the number of cases found in the data file. They cannot be interpreted as summary statistics of the population of interest.			
# b7_2_3: 目前的工作是不是您的第一份工作不是，離開第一份工作的原因為(可複選)			
Information	[Type= discrete] [Format=numeric] [Range= 1-14] [Missing=*]		
Statistics [NW/ W]	[Valid=689 /-] [Invalid=3375 /-]		
Value	Label	Cases	Percentage
1	待遇及福利差	0	
2	工作無發展前景	0	
3	性向不合	86	12.5%
4	工作環境不佳	135	19.6%
5	想更換工作地點	117	17.0%
6	個人技能無法有效發揮	86	12.5%
7	公司經營困難(如破產、倒閉)	14	2.0%
8	家庭或健康因素(如結婚、生產)	26	3.8%
9	工作太累壓力大	104	15.1%
10	與同事或主管相處困難	53	7.7%
11	想自行開創事業	4	0.6%
12	被解僱	9	1.3%
13	準備考試	46	6.7%
14	其他(請說明)	9	1.3%
Sysmiss		3375	
Warning: these figures indicate the number of cases found in the data file. They cannot be interpreted as summary statistics of the population of interest.			
# b7_2_4: 目前的工作是不是您的第一份工作不是，離開第一份工作的原因為(可複選)			
Information	[Type= discrete] [Format=numeric] [Range= 1-14] [Missing=*]		
Statistics [NW/ W]	[Valid=308 /-] [Invalid=3756 /-]		
Value	Label	Cases	Percentage
1	待遇及福利差	0	

# b7_2_4: 目前的工作是不是您的第一份工作不是，離開第一份工作的原因為(可複選)			
Value	Label	Cases	Percentage
2	工作無發展前景	0	
3	性向不合	0	
4	工作環境不佳	48	15.6%
5	想更換工作地點	50	16.2%
6	個人技能無法有效發揮	56	18.2%
7	公司經營困難(如破產、倒閉)	13	4.2%
8	家庭或健康因素(如結婚、生產)	12	3.9%
9	工作太累壓力大	52	16.9%
10	與同事或主管相處困難	43	14.0%
11	想自行開創事業	6	1.9%
12	被解僱	1	0.3%
13	準備考試	20	6.5%
14	其他(請說明)	7	2.3%
Sysmiss		3756	
Warning: these figures indicate the number of cases found in the data file. They cannot be interpreted as summary statistics of the population of interest.			
# b7_2_5: 目前的工作是不是您的第一份工作不是，離開第一份工作的原因為(可複選)			
Information	[Type= discrete] [Format=numeric] [Range= 1-14] [Missing=*]		
Statistics [NW/ W]	[Valid=130 /-] [Invalid=3934 /-]		
Value	Label	Cases	Percentage
1	待遇及福利差	0	
2	工作無發展前景	0	
3	性向不合	0	
4	工作環境不佳	0	
5	想更換工作地點	28	21.5%
6	個人技能無法有效發揮	28	21.5%
7	公司經營困難(如破產、倒閉)	5	3.8%
8	家庭或健康因素(如結婚、生產)	7	5.4%
9	工作太累壓力大	28	21.5%
10	與同事或主管相處困難	17	13.1%
11	想自行開創事業	3	2.3%
12	被解僱	3	2.3%
13	準備考試	9	6.9%
14	其他(請說明)	2	1.5%
Sysmiss		3934	
Warning: these figures indicate the number of cases found in the data file. They cannot be interpreted as summary statistics of the population of interest.			
# b7_2_6: 目前的工作是不是您的第一份工作不是，離開第一份工作的原因為(可複選)			
Information	[Type= discrete] [Format=numeric] [Range= 1-14] [Missing=*]		
Statistics [NW/ W]	[Valid=64 /-] [Invalid=4000 /-]		
Value	Label	Cases	Percentage
1	待遇及福利差	0	
2	工作無發展前景	0	
3	性向不合	0	
4	工作環境不佳	0	
5	想更換工作地點	0	



# b7\_2\_6: 目前的工作是不是您的第一份工作不是，離開第一份工作的原因為(可複選)

Value	Label	Cases	Percentage
6	個人技能無法有效發揮	15	23.4%
7	公司經營困難(如破產、倒閉)	3	4.7%
8	家庭或健康因素(如結婚、生產)	2	3.1%
9	工作太累壓力大	17	26.6%
10	與同事或主管相處困難	12	18.8%
11	想自行開創事業	5	7.8%
12	被解僱	2	3.1%
13	準備考試	8	12.5%
14	其他(請說明)	0	
Sysmiss		4000	

Warning: these figures indicate the number of cases found in the data file. They cannot be interpreted as summary statistics of the population of interest.

# b7\_2\_7: 目前的工作是不是您的第一份工作不是，離開第一份工作的原因為(可複選)

Information	[Type= discrete] [Format=numeric] [Range= 1-14] [Missing=*]
Statistics [NW/ W]	[Valid=25 /-] [Invalid=4039 /-]

Value	Label	Cases	Percentage
1	待遇及福利差	0	
2	工作無發展前景	0	
3	性向不合	0	
4	工作環境不佳	0	
5	想更換工作地點	0	
6	個人技能無法有效發揮	0	
7	公司經營困難(如破產、倒閉)	0	
8	家庭或健康因素(如結婚、生產)	1	4.0%
9	工作太累壓力大	8	32.0%
10	與同事或主管相處困難	8	32.0%
11	想自行開創事業	1	4.0%
12	被解僱	4	16.0%
13	準備考試	2	8.0%
14	其他(請說明)	1	4.0%
Sysmiss		4039	

Warning: these figures indicate the number of cases found in the data file. They cannot be interpreted as summary statistics of the population of interest.

# b7\_2\_8: 目前的工作是不是您的第一份工作不是，離開第一份工作的原因為(可複選)

Information	[Type= discrete] [Format=numeric] [Range= 1-14] [Missing=*]
Statistics [NW/ W]	[Valid=4 /-] [Invalid=4060 /-]

Value	Label	Cases	Percentage
1	待遇及福利差	0	
2	工作無發展前景	0	
3	性向不合	0	
4	工作環境不佳	0	
5	想更換工作地點	0	
6	個人技能無法有效發揮	0	
7	公司經營困難(如破產、倒閉)	0	
8	家庭或健康因素(如結婚、生產)	0	
9	工作太累壓力大	1	25.0%

# b7\_2\_8: 目前的工作是不是您的第一份工作不是，離開第一份工作的原因為(可複選)

Value	Label	Cases	Percentage
10	與同事或主管相處困難	1	25.0%
11	想自行開創事業	0	
12	被解僱	0	
13	準備考試	2	50.0%
14	其他(請說明)	0	
Sysmiss		4060	

Warning: these figures indicate the number of cases found in the data file. They cannot be interpreted as summary statistics of the population of interest.

# b7\_2\_9: 目前的工作是不是您的第一份工作不是，離開第一份工作的原因為(可複選)

Information	[Type= continuous] [Format=numeric] [Range= 1-14] [Missing=*]
Statistics [NW/ W]	[Valid=1 /-] [Invalid=4063 /-]

Value	Label	Cases	Percentage
1	待遇及福利差	0	
2	工作無發展前景	0	
3	性向不合	0	
4	工作環境不佳	0	
5	想更換工作地點	0	
6	個人技能無法有效發揮	0	
7	公司經營困難(如破產、倒閉)	0	
8	家庭或健康因素(如結婚、生產)	0	
9	工作太累壓力大	0	
10	與同事或主管相處困難	0	
11	想自行開創事業	1	100.0%
12	被解僱	0	
13	準備考試	0	
14	其他(請說明)	0	

Warning: these figures indicate the number of cases found in the data file. They cannot be interpreted as summary statistics of the population of interest.

# b7\_2\_10: 目前的工作是不是您的第一份工作不是，離開第一份工作的原因為(可複選)

Information	[Type= discrete] [Format=numeric] [Range= 1-14] [Missing=*]
Statistics [NW/ W]	[Valid=0 /-] [Invalid=4064 /-]

Value	Label	Cases	Percentage
1	待遇及福利差	0	
2	工作無發展前景	0	
3	性向不合	0	
4	工作環境不佳	0	
5	想更換工作地點	0	
6	個人技能無法有效發揮	0	
7	公司經營困難(如破產、倒閉)	0	
8	家庭或健康因素(如結婚、生產)	0	
9	工作太累壓力大	0	
10	與同事或主管相處困難	0	
11	想自行開創事業	0	
12	被解僱	0	
13	準備考試	0	
14	其他(請說明)	0	

# b7_2_10: 目前的工作是不是您的第一份工作不是，離開第一份工作的原因為(可複選)			
<b>Value</b>	<b>Label</b>	<b>Cases</b>	<b>Percentage</b>
Sysmiss		4064	
<i>Warning: these figures indicate the number of cases found in the data file. They cannot be interpreted as summary statistics of the population of interest.</i>			
# b7_2_11: 目前的工作是不是您的第一份工作不是，離開第一份工作的原因為(可複選)			
<b>Information</b>	[Type= discrete] [Format=numeric] [Range= 1-14] [Missing=*]		
<b>Statistics [NW/ W]</b>	[Valid=0 /-] [Invalid=4064 /-]		
<b>Value</b>	<b>Label</b>	<b>Cases</b>	<b>Percentage</b>
1	待遇及福利差	0	
2	工作無發展前景	0	
3	性向不合	0	
4	工作環境不佳	0	
5	想更換工作地點	0	
6	個人技能無法有效發揮	0	
7	公司經營困難(如破產、倒閉)	0	
8	家庭或健康因素(如結婚、生產)	0	
9	工作太累壓力大	0	
10	與同事或主管相處困難	0	
11	想自行開創事業	0	
12	被解僱	0	
13	準備考試	0	
14	其他(請說明)	0	
Sysmiss		4064	
<i>Warning: these figures indicate the number of cases found in the data file. They cannot be interpreted as summary statistics of the population of interest.</i>			
# b7_2_12: 目前的工作是不是您的第一份工作不是，離開第一份工作的原因為(可複選)			
<b>Information</b>	[Type= discrete] [Format=numeric] [Range= 1-14] [Missing=*]		
<b>Statistics [NW/ W]</b>	[Valid=0 /-] [Invalid=4064 /-]		
<b>Value</b>	<b>Label</b>	<b>Cases</b>	<b>Percentage</b>
1	待遇及福利差	0	
2	工作無發展前景	0	
3	性向不合	0	
4	工作環境不佳	0	
5	想更換工作地點	0	
6	個人技能無法有效發揮	0	
7	公司經營困難(如破產、倒閉)	0	
8	家庭或健康因素(如結婚、生產)	0	
9	工作太累壓力大	0	
10	與同事或主管相處困難	0	
11	想自行開創事業	0	
12	被解僱	0	
13	準備考試	0	
14	其他(請說明)	0	
Sysmiss		4064	
<i>Warning: these figures indicate the number of cases found in the data file. They cannot be interpreted as summary statistics of the population of interest.</i>			

# b7_2_13: 目前的工作是不是您的第一份工作不是，離開第一份工作的原因為(可複選)			
Information		[Type= discrete] [Format=numeric] [Range= 1-14] [Missing=*]	
Statistics [NW/ W]		[Valid=0 /-] [Invalid=4064 /-]	
Value	Label	Cases	Percentage
1	待遇及福利差	0	
2	工作無發展前景	0	
3	性向不合	0	
4	工作環境不佳	0	
5	想更換工作地點	0	
6	個人技能無法有效發揮	0	
7	公司經營困難(如破產、倒閉)	0	
8	家庭或健康因素(如結婚、生產)	0	
9	工作太累壓力大	0	
10	與同事或主管相處困難	0	
11	想自行開創事業	0	
12	被解僱	0	
13	準備考試	0	
14	其他(請說明)	0	
Sysmiss		4064	
Warning: these figures indicate the number of cases found in the data file. They cannot be interpreted as summary statistics of the population of interest.			
# b7_2_14: 目前的工作是不是您的第一份工作不是，離開第一份工作的原因為(可複選)			
Information		[Type= discrete] [Format=numeric] [Range= 1-14] [Missing=*]	
Statistics [NW/ W]		[Valid=0 /-] [Invalid=4064 /-]	
Value	Label	Cases	Percentage
1	待遇及福利差	0	
2	工作無發展前景	0	
3	性向不合	0	
4	工作環境不佳	0	
5	想更換工作地點	0	
6	個人技能無法有效發揮	0	
7	公司經營困難(如破產、倒閉)	0	
8	家庭或健康因素(如結婚、生產)	0	
9	工作太累壓力大	0	
10	與同事或主管相處困難	0	
11	想自行開創事業	0	
12	被解僱	0	
13	準備考試	0	
14	其他(請說明)	0	
Sysmiss		4064	
Warning: these figures indicate the number of cases found in the data file. They cannot be interpreted as summary statistics of the population of interest.			
# b7_2_other: 目前的工作是不是您的第一份工作不是，離開第一份工作的原因為其他(請說明)			
Information		[Type= discrete] [Format=character] [Missing=*]	
Statistics [NW/ W]		[Valid=194 /-] [Invalid=0 /-]	
Value	Label	Cases	Percentage
不景氣		1	0.5%

# b7\_2\_other: 目前的工作是不是您的第一份工作不是，離開第一份工作的原因為其他(請說明)

Value	Label	Cases	Percentage
主管行為不佳		1	0.5%
交通		1	0.5%
休假天數少		1	0.5%
僱約到期		2	1.0%
入伍		2	1.0%
公司遷廠		1	0.5%
公司遷移他地		1	0.5%
兵役		7	3.6%
出國		1	0.5%
出國念書		1	0.5%
出國進修		1	0.5%
出國遊學		2	1.0%
出差（去國外時間長		1	0.5%
去服兵役		2	1.0%
去澳洲打工渡假		1	0.5%
合約到		1	0.5%
合約到期		11	5.7%
合約到期無續約		1	0.5%
合約到期，無續		1	0.5%
合約期滿		4	2.1%
合約滿		2	1.0%
合約終止		1	0.5%
合約結束		2	1.0%
回南部		1	0.5%
回台灣		1	0.5%
因為半工半讀，由早上		1	0.5%
因為教育部的計畫期滿		1	0.5%
國外簽證到期		1	0.5%
外地讀書		1	0.5%
大學建教合作		1	0.5%
契約到期		4	2.1%
契約屆滿		1	0.5%
富兵		1	0.5%
實習工讀		1	0.5%
實習結束		1	0.5%
專案期間結束（2 2		1	0.5%
工作不穩定		1	0.5%
工作合約到期		1	0.5%
工作時間不穩定		1	0.5%

# b7\_2\_other: 目前的工作是不是您的第一份工作不是，離開第一份工作的原因為其他(請說明)

Value	Label	Cases	Percentage
工作時間長 2 H		1	0.5%
工作期程結束		1	0.5%
工時不適合		1	0.5%
工程結束		1	0.5%
工讀實習		1	0.5%
建教合作		1	0.5%
想嚐試其他產業		1	0.5%
想由服務業變成有週休		1	0.5%
想轉換不同領域		1	0.5%
找到另一份工作		1	0.5%
找待遇更好的工作		1	0.5%
搬家		1	0.5%
政府工作補助合約到期		1	0.5%
政府方案不能幫助我持		1	0.5%
更換職務		1	0.5%
服兵役		50	25.8%
服役		1	0.5%
服替代役		1	0.5%
期約滿		1	0.5%
派遣合約到期		1	0.5%
派遣結束		1	0.5%
準備研究所課業		1	0.5%
為約僱人員		1	0.5%
無加薪 & 升遷空間機會		1	0.5%
畢業找正常班		1	0.5%
當兵		15	7.7%
短期		1	0.5%
短期契約		1	0.5%
短期就業 ( 2 2 約		1	0.5%
短期性工作		1	0.5%
短期約聘		2	1.0%
短期約聘，合約到期		1	0.5%
約僱期滿		1	0.5%
約到期		1	0.5%
約聘		1	0.5%
約聘人員		1	0.5%
約聘到期		3	1.5%

# **b7\_2\_other**: 目前的工作是不是您的第一份工作不是，離開第一份工作的原因為其他(請說明)

Value	Label	Cases	Percentage
考上公職		1	0.5%
能力不足		1	0.5%
被資遣		1	0.5%
要當兵		1	0.5%
計畫合約到期		1	0.5%
計畫結束		2	1.0%
讀研究所		1	0.5%
讀高工產學班		1	0.5%
責任制		1	0.5%
車禍		2	1.0%
進修		3	1.5%
遷廠		1	0.5%
部門資遣		1	0.5%
金融風暴		1	0.5%
開學		1	0.5%
開學上課		1	0.5%
離家遠		1	0.5%
非自願離職		1	0.5%
2 2 方案合約到期		1	0.5%

Warning: these figures indicate the number of cases found in the data file. They cannot be interpreted as summary statistics of the population of interest.

# **b8\_1**: 您第一份工作性質：1.全日或部分工時：

Information	[Type= discrete] [Format=numeric] [Range= 1-2] [Missing=*]
Statistics [NW/ W]	[Valid=4064 /-] [Invalid=0 /-]

Value	Label	Cases	Percentage
1	全日工作	3412	84.0%
2	部分工時工作	652	16.0%

Warning: these figures indicate the number of cases found in the data file. They cannot be interpreted as summary statistics of the population of interest.

# **b8\_2**: 您第一份工作性質：2.勞動契約性質：(勞動契約無論書面或口頭協議訂立，皆具法律效力)

Information	[Type= discrete] [Format=numeric] [Range= 1-4] [Missing=*]
Statistics [NW/ W]	[Valid=4064 /-] [Invalid=0 /-]

Value	Label	Cases	Percentage
1	定期勞動契約(臨時性、短期性、季節性、特定性工作)	935	23.0%
2	不定期勞動契約(繼續性之工作)	3072	75.6%
3	未約定	57	1.4%
4	不確定/不知道	0	

Warning: these figures indicate the number of cases found in the data file. They cannot be interpreted as summary statistics of the population of interest.

# **b8\_3**: 您第一份工作性質：3.受僱、承攬或派遣人力

Information	[Type= discrete] [Format=numeric] [Range= 1-3] [Missing=*]
Statistics [NW/ W]	[Valid=4064 /-] [Invalid=0 /-]

Value	Label	Cases	Percentage
1	一般僱用	3843	94.6%
2	承攬	65	1.6%

# b8_3: 您第一份工作性質：3.受僱、承攬或派遣人力			
Value	Label	Cases	Percentage
3	派遣人力	156	3.8%
Warning: these figures indicate the number of cases found in the data file. They cannot be interpreted as summary statistics of the population of interest.			
# b8_4: 您第一份工作性質：4.除了這份工作外，您還有沒有其他工作：			
Information	[Type= discrete] [Format=numeric] [Range= 1-2] [Missing=*]		
Statistics [NW/ W]	[Valid=4064 /-] [Invalid=0 /-]		
Value	Label	Cases	Percentage
1	有	200	4.9%
2	沒有	3864	95.1%
Warning: these figures indicate the number of cases found in the data file. They cannot be interpreted as summary statistics of the population of interest.			
# b9_1: 您第一份工作的起薪：計薪方式			
Information	[Type= discrete] [Format=numeric] [Range= 1-6] [Missing=*]		
Statistics [NW/ W]	[Valid=4064 /-] [Invalid=0 /-]		
Value	Label	Cases	Percentage
1	月薪制	3040	74.8%
2	日薪制	188	4.6%
3	時薪制	603	14.8%
4	按件計酬	41	1.0%
5	底薪加業績獎金	192	4.7%
6	其他(請說明)	0	
Warning: these figures indicate the number of cases found in the data file. They cannot be interpreted as summary statistics of the population of interest.			
# b9_1_other: 您第一份工作的起薪：計薪方式其他(請說明)			
Information	[Type= discrete] [Format=character] [Missing=*]		
Statistics [NW/ W]	[Valid=7 /-] [Invalid=0 /-]		
Value	Label	Cases	Percentage
底薪出勤津貼		1	14.3%
底薪加夜班津貼		1	14.3%
底薪加班費(日		1	14.3%
有業績才有薪資		1	14.3%
業績獎金		1	14.3%
津貼及獎金		1	14.3%
純業績獎金		1	14.3%
Warning: these figures indicate the number of cases found in the data file. They cannot be interpreted as summary statistics of the population of interest.			
# b9_2: 您第一份工作的起薪：平均每月薪資為__元			
Information	[Type= continuous] [Format=numeric] [Range= 1700-150000] [Missing=*]		
Statistics [NW/ W]	[Valid=4064 /-] [Invalid=0 /-] [Mean=24514.511 /-] [StdDev=8454.71 /-]		
# c1: 您目前有沒有轉換工作的打算			
Information	[Type= discrete] [Format=numeric] [Range= 1-2] [Missing=*]		
Statistics [NW/ W]	[Valid=4064 /-] [Invalid=0 /-]		
Value	Label	Cases	Percentage
1	沒有	2728	67.1%



# c1: 您目前有沒有轉換工作的打算			
<b>Value</b>	<b>Label</b>	<b>Cases</b>	<b>Percentage</b>
2	有	1336	32.9%
Warning: these figures indicate the number of cases found in the data file. They cannot be interpreted as summary statistics of the population of interest.			
# c1_2_1: 您目前有沒有轉換工作的打算有，原因有哪些(可複選)			
<b>Information</b>	[Type= discrete] [Format=numeric] [Range= 1-13] [Missing=*]		
<b>Statistics [NW/ W]</b>	[Valid=1336 /-] [Invalid=2728 /-]		
<b>Value</b>	<b>Label</b>	<b>Cases</b>	<b>Percentage</b>
1	待遇太低	654	49.0%
2	工作無發展前景	239	17.9%
3	興趣不合	85	6.4%
4	工作環境不佳	46	3.4%
5	個人技能無法有效發揮	34	2.5%
6	公司經營困難(如破產、倒閉)	11	0.8%
7	家庭或健康因素(如結婚、生產)	65	4.9%
8	工作太累壓力大	69	5.2%
9	與同事或主管相處困難	9	0.7%
10	想自行開創事業	40	3.0%
11	擔心被解僱	25	1.9%
12	準備就業考試	37	2.8%
13	其他(請說明)	22	1.6%
Sysmiss		2728	
Warning: these figures indicate the number of cases found in the data file. They cannot be interpreted as summary statistics of the population of interest.			
# c1_2_2: 您目前有沒有轉換工作的打算有，原因有哪些(可複選)			
<b>Information</b>	[Type= discrete] [Format=numeric] [Range= 1-13] [Missing=*]		
<b>Statistics [NW/ W]</b>	[Valid=896 /-] [Invalid=3168 /-]		
<b>Value</b>	<b>Label</b>	<b>Cases</b>	<b>Percentage</b>
1	待遇太低	0	
2	工作無發展前景	316	35.3%
3	興趣不合	86	9.6%
4	工作環境不佳	80	8.9%
5	個人技能無法有效發揮	61	6.8%
6	公司經營困難(如破產、倒閉)	9	1.0%
7	家庭或健康因素(如結婚、生產)	59	6.6%
8	工作太累壓力大	123	13.7%
9	與同事或主管相處困難	31	3.5%
10	想自行開創事業	51	5.7%
11	擔心被解僱	34	3.8%
12	準備就業考試	34	3.8%
13	其他(請說明)	12	1.3%
Sysmiss		3168	
Warning: these figures indicate the number of cases found in the data file. They cannot be interpreted as summary statistics of the population of interest.			
# c1_2_3: 您目前有沒有轉換工作的打算有，原因有哪些(可複選)			
<b>Information</b>	[Type= discrete] [Format=numeric] [Range= 1-13] [Missing=*]		
<b>Statistics [NW/ W]</b>	[Valid=476 /-] [Invalid=3588 /-]		

# c1\_2\_3: 您目前有沒有轉換工作的打算有，原因有哪些(可複選)

Value	Label	Cases	Percentage
1	待遇太低	0	
2	工作無發展前景	0	
3	興趣不合	58	<div><div></div></div> 12.2%
4	工作環境不佳	78	<div><div></div></div> 16.4%
5	個人技能無法有效發揮	71	<div><div></div></div> 14.9%
6	公司經營困難(如破產、倒閉)	10	<div><div></div></div> 2.1%
7	家庭或健康因素(如結婚、生產)	25	<div><div></div></div> 5.3%
8	工作太累壓力大	82	<div><div></div></div> 17.2%
9	與同事或主管相處困難	26	<div><div></div></div> 5.5%
10	想自行開創事業	51	<div><div></div></div> 10.7%
11	擔心被解僱	30	<div><div></div></div> 6.3%
12	準備就業考試	34	<div><div></div></div> 7.1%
13	其他(請說明)	11	<div><div></div></div> 2.3%
Sysmiss		3588	

Warning: these figures indicate the number of cases found in the data file. They cannot be interpreted as summary statistics of the population of interest.

# c1\_2\_4: 您目前有沒有轉換工作的打算有，原因有哪些(可複選)

Information	[Type= discrete] [Format=numeric] [Range= 1-13] [Missing=*]
Statistics [NW/ W]	[Valid=209 /-] [Invalid=3855 /-]

Value	Label	Cases	Percentage
1	待遇太低	0	
2	工作無發展前景	0	
3	興趣不合	0	
4	工作環境不佳	21	<div><div></div></div> 10.0%
5	個人技能無法有效發揮	36	<div><div></div></div> 17.2%
6	公司經營困難(如破產、倒閉)	2	<div><div></div></div> 1.0%
7	家庭或健康因素(如結婚、生產)	9	<div><div></div></div> 4.3%
8	工作太累壓力大	45	<div><div></div></div> 21.5%
9	與同事或主管相處困難	29	<div><div></div></div> 13.9%
10	想自行開創事業	23	<div><div></div></div> 11.0%
11	擔心被解僱	21	<div><div></div></div> 10.0%
12	準備就業考試	20	<div><div></div></div> 9.6%
13	其他(請說明)	3	<div><div></div></div> 1.4%
Sysmiss		3855	

Warning: these figures indicate the number of cases found in the data file. They cannot be interpreted as summary statistics of the population of interest.

# c1\_2\_5: 您目前有沒有轉換工作的打算有，原因有哪些(可複選)

Information	[Type= discrete] [Format=numeric] [Range= 1-13] [Missing=*]
Statistics [NW/ W]	[Valid=89 /-] [Invalid=3975 /-]

Value	Label	Cases	Percentage
1	待遇太低	0	
2	工作無發展前景	0	
3	興趣不合	0	
4	工作環境不佳	0	
5	個人技能無法有效發揮	15	<div><div></div></div> 16.9%

# c1_2_5: 您目前有沒有轉換工作的打算有，原因有哪些(可複選)			
Value	Label	Cases	Percentage
6	公司經營困難(如破產、倒閉)	4	<div><div></div></div> 4.5%
7	家庭或健康因素(如結婚、生產)	6	<div><div></div></div> 6.7%
8	工作太累壓力大	16	<div><div></div></div> 18.0%
9	與同事或主管相處困難	17	<div><div></div></div> 19.1%
10	想自行開創事業	11	<div><div></div></div> 12.4%
11	擔心被解僱	5	<div><div></div></div> 5.6%
12	準備就業考試	13	<div><div></div></div> 14.6%
13	其他(請說明)	2	<div><div></div></div> 2.2%
Sysmiss		3975	
Warning: these figures indicate the number of cases found in the data file. They cannot be interpreted as summary statistics of the population of interest.			
# c1_2_6: 您目前有沒有轉換工作的打算有，原因有哪些(可複選)			
Information	[Type= discrete] [Format=numeric] [Range= 1-13] [Missing=*]		
Statistics [NW/ W]	[Valid=43 /-] [Invalid=4021 /-]		
Value	Label	Cases	Percentage
1	待遇太低	0	
2	工作無發展前景	0	
3	興趣不合	0	
4	工作環境不佳	0	
5	個人技能無法有效發揮	0	
6	公司經營困難(如破產、倒閉)	0	
7	家庭或健康因素(如結婚、生產)	4	<div><div></div></div> 9.3%
8	工作太累壓力大	12	<div><div></div></div> 27.9%
9	與同事或主管相處困難	8	<div><div></div></div> 18.6%
10	想自行開創事業	9	<div><div></div></div> 20.9%
11	擔心被解僱	4	<div><div></div></div> 9.3%
12	準備就業考試	6	<div><div></div></div> 14.0%
13	其他(請說明)	0	
Sysmiss		4021	
Warning: these figures indicate the number of cases found in the data file. They cannot be interpreted as summary statistics of the population of interest.			
# c1_2_7: 您目前有沒有轉換工作的打算有，原因有哪些(可複選)			
Information	[Type= discrete] [Format=numeric] [Range= 1-13] [Missing=*]		
Statistics [NW/ W]	[Valid=22 /-] [Invalid=4042 /-]		
Value	Label	Cases	Percentage
1	待遇太低	0	
2	工作無發展前景	0	
3	興趣不合	0	
4	工作環境不佳	0	
5	個人技能無法有效發揮	0	
6	公司經營困難(如破產、倒閉)	0	
7	家庭或健康因素(如結婚、生產)	0	
8	工作太累壓力大	2	<div><div></div></div> 9.1%
9	與同事或主管相處困難	5	<div><div></div></div> 22.7%
10	想自行開創事業	5	<div><div></div></div> 22.7%
11	擔心被解僱	7	<div><div></div></div> 31.8%

# c1_2_7: 您目前有沒有轉換工作的打算有，原因有哪些(可複選)			
Value	Label	Cases	Percentage
12	準備就業考試	2	<div><div></div></div> 9.1%
13	其他(請說明)	1	<div><div></div></div> 4.5%
Sysmiss		4042	
Warning: these figures indicate the number of cases found in the data file. They cannot be interpreted as summary statistics of the population of interest.			
# c1_2_8: 您目前有沒有轉換工作的打算有，原因有哪些(可複選)			
Information	[Type= continuous] [Format=numeric] [Range= 1-13] [Missing=*]		
Statistics [NW/ W]	[Valid=10 /-] [Invalid=4054 /-]		
Value	Label	Cases	Percentage
1	待遇太低	0	
2	工作無發展前景	0	
3	興趣不合	0	
4	工作環境不佳	0	
5	個人技能無法有效發揮	0	
6	公司經營困難(如破產、倒閉)	0	
7	家庭或健康因素(如結婚、生產)	0	
8	工作太累壓力大	0	
9	與同事或主管相處困難	0	
10	想自行開創事業	2	<div><div></div></div> 20.0%
11	擔心被解僱	5	<div><div></div></div> 50.0%
12	準備就業考試	3	<div><div></div></div> 30.0%
13	其他(請說明)	0	
Warning: these figures indicate the number of cases found in the data file. They cannot be interpreted as summary statistics of the population of interest.			
# c1_2_9: 您目前有沒有轉換工作的打算有，原因有哪些(可複選)			
Information	[Type= continuous] [Format=numeric] [Range= 1-13] [Missing=*]		
Statistics [NW/ W]	[Valid=2 /-] [Invalid=4062 /-]		
Value	Label	Cases	Percentage
1	待遇太低	0	
2	工作無發展前景	0	
3	興趣不合	0	
4	工作環境不佳	0	
5	個人技能無法有效發揮	0	
6	公司經營困難(如破產、倒閉)	0	
7	家庭或健康因素(如結婚、生產)	0	
8	工作太累壓力大	0	
9	與同事或主管相處困難	0	
10	想自行開創事業	0	
11	擔心被解僱	1	<div><div></div></div> 50.0%
12	準備就業考試	1	<div><div></div></div> 50.0%
13	其他(請說明)	0	
Warning: these figures indicate the number of cases found in the data file. They cannot be interpreted as summary statistics of the population of interest.			
# c1_2_10: 您目前有沒有轉換工作的打算有，原因有哪些(可複選)			
Information	[Type= discrete] [Format=numeric] [Range= 1-13] [Missing=*]		
Statistics [NW/ W]	[Valid=0 /-] [Invalid=4064 /-]		

# c1_2_10: 您目前有沒有轉換工作的打算有，原因有哪些(可複選)			
Value	Label	Cases	Percentage
1	待遇太低	0	
2	工作無發展前景	0	
3	興趣不合	0	
4	工作環境不佳	0	
5	個人技能無法有效發揮	0	
6	公司經營困難(如破產、倒閉)	0	
7	家庭或健康因素(如結婚、生產)	0	
8	工作太累壓力大	0	
9	與同事或主管相處困難	0	
10	想自行開創事業	0	
11	擔心被解僱	0	
12	準備就業考試	0	
13	其他(請說明)	0	
Sysmiss		4064	
Warning: these figures indicate the number of cases found in the data file. They cannot be interpreted as summary statistics of the population of interest.			
# c1_2_11: 您目前有沒有轉換工作的打算有，原因有哪些(可複選)			
Information	[Type= discrete] [Format=numeric] [Range= 1-13] [Missing=*]		
Statistics [NW/ W]	[Valid=0 /-] [Invalid=4064 /-]		
Value	Label	Cases	Percentage
1	待遇太低	0	
2	工作無發展前景	0	
3	興趣不合	0	
4	工作環境不佳	0	
5	個人技能無法有效發揮	0	
6	公司經營困難(如破產、倒閉)	0	
7	家庭或健康因素(如結婚、生產)	0	
8	工作太累壓力大	0	
9	與同事或主管相處困難	0	
10	想自行開創事業	0	
11	擔心被解僱	0	
12	準備就業考試	0	
13	其他(請說明)	0	
Sysmiss		4064	
Warning: these figures indicate the number of cases found in the data file. They cannot be interpreted as summary statistics of the population of interest.			
# c1_2_12: 您目前有沒有轉換工作的打算有，原因有哪些(可複選)			
Information	[Type= discrete] [Format=numeric] [Range= 1-13] [Missing=*]		
Statistics [NW/ W]	[Valid=0 /-] [Invalid=4064 /-]		
Value	Label	Cases	Percentage
1	待遇太低	0	
2	工作無發展前景	0	
3	興趣不合	0	
4	工作環境不佳	0	
5	個人技能無法有效發揮	0	

# c1_2_12: 您目前有沒有轉換工作的打算有，原因有哪些(可複選)			
Value	Label	Cases	Percentage
6	公司經營困難(如破產、倒閉)	0	
7	家庭或健康因素(如結婚、生產)	0	
8	工作太累壓力大	0	
9	與同事或主管相處困難	0	
10	想自行開創事業	0	
11	擔心被解僱	0	
12	準備就業考試	0	
13	其他(請說明)	0	
Sysmiss		4064	
Warning: these figures indicate the number of cases found in the data file. They cannot be interpreted as summary statistics of the population of interest.			
# c1_2_13: 您目前有沒有轉換工作的打算有，原因有哪些(可複選)			
Information		[Type= discrete] [Format=numeric] [Range= 1-13] [Missing=*]	
Statistics [NW/ W]		[Valid=0 /-] [Invalid=4064 /-]	
Value	Label	Cases	Percentage
1	待遇太低	0	
2	工作無發展前景	0	
3	興趣不合	0	
4	工作環境不佳	0	
5	個人技能無法有效發揮	0	
6	公司經營困難(如破產、倒閉)	0	
7	家庭或健康因素(如結婚、生產)	0	
8	工作太累壓力大	0	
9	與同事或主管相處困難	0	
10	想自行開創事業	0	
11	擔心被解僱	0	
12	準備就業考試	0	
13	其他(請說明)	0	
Sysmiss		4064	
Warning: these figures indicate the number of cases found in the data file. They cannot be interpreted as summary statistics of the population of interest.			
# c1_2_other: 您目前有沒有轉換工作的打算有，原因有哪些其他(請說明)			
Information		[Type= discrete] [Format=character] [Missing=*]	
Statistics [NW/ W]		[Valid=48 /-] [Invalid=0 /-]	
Value	Label	Cases	Percentage
不停加班		1	2.1%
任期已滿		1	2.1%
公司制度不夠好		1	2.1%
公司搬家		1	2.1%
公司沒制度做8年，年		1	2.1%
公司沒有制度一直請人		1	2.1%
公司附近的地價太貴（		1	2.1%
公司預計搬遷		1	2.1%

# c1\_2\_other: 您目前有沒有轉換工作的打算有，原因有哪些其他(請說明)

Value	Label	Cases	Percentage
出國		1	2.1%
出國工作		1	2.1%
出國進修		2	4.2%
制度不公		1	2.1%
升學		1	2.1%
去打工旅遊		1	2.1%
合約到期		3	6.2%
契約到期		2	4.2%
專案到期		1	2.1%
工作上無新知識可學，		1	2.1%
工時長又無加班費		1	2.1%
待役		1	2.1%
復學		1	2.1%
想嚐試新的工作		1	2.1%
想換工作環境、生態		1	2.1%
想轉換行業與工作性質		1	2.1%
我所屬的部門將搬到大		1	2.1%
提高學歷證		1	2.1%
時數太長		1	2.1%
時間太長		1	2.1%
沒升遷機會		1	2.1%
沒有保障		1	2.1%
海外打工留學		1	2.1%
清楚下一步規劃		1	2.1%
準備升學考試		1	2.1%
當兵		1	2.1%
短期約聘，沒有保障固		1	2.1%
考軍校		1	2.1%
聘期到期		1	2.1%
與公司合約到期		1	2.1%
薪資過低		1	2.1%
責任制加班型態		1	2.1%
責任制加班時間過長不		1	2.1%
進修		1	2.1%
離家太遠		2	4.2%

Warning: these figures indicate the number of cases found in the data file. They cannot be interpreted as summary statistics of the population of interest.







# c2: 您目前有沒有持有哪方面的證照			
Information		[Type= discrete] [Format=numeric] [Range= 1-2] [Missing=*]	
Statistics [NW/ W]		[Valid=4064 /-] [Invalid=0 /-]	
Value	Label	Cases	Percentage
1	有	2573	<div><div></div></div> 63.3%
2	沒有	1491	<div><div></div></div> 36.7%
Warning: these figures indicate the number of cases found in the data file. They cannot be interpreted as summary statistics of the population of interest.			
# c2_1_1: 您目前有沒有持有哪方面的證照(1)技術士證照			
Information		[Type= discrete] [Format=numeric] [Range= 1-1] [Missing=*]	
Statistics [NW/ W]		[Valid=1384 /-] [Invalid=2680 /-]	
Value	Label	Cases	Percentage
1	技術士證照	1384	<div><div></div></div> 100.0%
Sysmiss		2680	
Warning: these figures indicate the number of cases found in the data file. They cannot be interpreted as summary statistics of the population of interest.			
# c2_1_1a: 您目前有沒有持有哪方面的證照(1)技術士證照——張			
Information		[Type= discrete] [Format=numeric] [Range= 1-9] [Missing=*]	
Statistics [NW/ W]		[Valid=1384 /-] [Invalid=2680 /-]	
Value	Label	Cases	Percentage
1		807	<div><div></div></div> 58.3%
2		401	<div><div></div></div> 29.0%
3		135	<div><div></div></div> 9.8%
4		26	<div><div></div></div> 1.9%
5		11	<div><div></div></div> 0.8%
6		2	<div><div></div></div> 0.1%
7		1	<div><div></div></div> 0.1%
9		1	<div><div></div></div> 0.1%
Sysmiss		2680	
Warning: these figures indicate the number of cases found in the data file. They cannot be interpreted as summary statistics of the population of interest.			
# c2_1_2: 您目前有沒有持有哪方面的證照(2)專門職業及技術人員考試及格證書			
Information		[Type= discrete] [Format=numeric] [Range= 2-2] [Missing=*]	
Statistics [NW/ W]		[Valid=524 /-] [Invalid=3540 /-]	
Value	Label	Cases	Percentage
2	專門職業及技術人員考試及格證書	524	<div><div></div></div> 100.0%
Sysmiss		3540	
Warning: these figures indicate the number of cases found in the data file. They cannot be interpreted as summary statistics of the population of interest.			
# c2_1_2a: 您目前有沒有持有哪方面的證照(2)專門職業及技術人員考試及格證書——張			
Information		[Type= discrete] [Format=numeric] [Range= 1-11] [Missing=*]	
Statistics [NW/ W]		[Valid=524 /-] [Invalid=3540 /-]	
Value	Label	Cases	Percentage
1		326	<div><div></div></div> 62.2%
2		141	<div><div></div></div> 26.9%
3		40	<div><div></div></div> 7.6%
4		4	<div><div></div></div> 0.8%
5		8	<div><div></div></div> 1.5%



# c2_1_2a: 您目前有沒有持有哪方面的證照(2)專門職業及技術人員考試及格證書—張			
Value	Label	Cases	Percentage
6		3	0.6%
7		1	0.2%
11		1	0.2%
Sysmiss		3540	
Warning: these figures indicate the number of cases found in the data file. They cannot be interpreted as summary statistics of the population of interest.			
# c2_1_3: 您目前有沒有持有哪方面的證照(3)金融從業人員證照			
Information	[Type= discrete] [Format=numeric] [Range= 3-3] [Missing=*]		
Statistics [NW/ W]	[Valid=387 /-] [Invalid=3677 /-]		
Value	Label	Cases	Percentage
3	金融從業人員證照	387	100.0%
Sysmiss		3677	
Warning: these figures indicate the number of cases found in the data file. They cannot be interpreted as summary statistics of the population of interest.			
# c2_1_3a: 您目前有沒有持有哪方面的證照(3)金融從業人員證照—張			
Information	[Type= discrete] [Format=numeric] [Range= 1-20] [Missing=*]		
Statistics [NW/ W]	[Valid=387 /-] [Invalid=3677 /-]		
Value	Label	Cases	Percentage
1		147	38.0%
2		69	17.8%
3		53	13.7%
4		32	8.3%
5		33	8.5%
6		16	4.1%
7		12	3.1%
8		9	2.3%
9		5	1.3%
10		9	2.3%
12		1	0.3%
20		1	0.3%
Sysmiss		3677	
Warning: these figures indicate the number of cases found in the data file. They cannot be interpreted as summary statistics of the population of interest.			
# c2_1_4: 您目前有沒有持有哪方面的證照(4)電腦相關證照			
Information	[Type= discrete] [Format=numeric] [Range= 4-4] [Missing=*]		
Statistics [NW/ W]	[Valid=898 /-] [Invalid=3166 /-]		
Value	Label	Cases	Percentage
4	電腦相關證照	898	100.0%
Sysmiss		3166	
Warning: these figures indicate the number of cases found in the data file. They cannot be interpreted as summary statistics of the population of interest.			
# c2_1_4a: 您目前有沒有持有哪方面的證照(4)電腦相關證照—張			
Information	[Type= discrete] [Format=numeric] [Range= 1-12] [Missing=*]		
Statistics [NW/ W]	[Valid=898 /-] [Invalid=3166 /-]		
Value	Label	Cases	Percentage
1		451	50.2%

# c2_1_4a: 您目前有沒有持有哪方面的證照(4)電腦相關證照—張			
Value	Label	Cases	Percentage
2		233	<div></div> 25.9%
3		128	<div></div> 14.3%
4		37	<div></div> 4.1%
5		27	<div></div> 3.0%
6		13	<div></div> 1.4%
7		4	<div></div> 0.4%
10		2	<div></div> 0.2%
11		2	<div></div> 0.2%
12		1	<div></div> 0.1%
Sysmiss		3166	
Warning: these figures indicate the number of cases found in the data file. They cannot be interpreted as summary statistics of the population of interest.			
# c2_1_5: 您目前有沒有持有哪方面的證照(5)語文認證			
Information	[Type= discrete] [Format=numeric] [Range= 5-5] [Missing=*]		
Statistics [NW/ W]	[Valid=527 /-] [Invalid=3537 /-]		
Value	Label	Cases	Percentage
5	語文認證	527	<div></div> 100.0%
Sysmiss		3537	
Warning: these figures indicate the number of cases found in the data file. They cannot be interpreted as summary statistics of the population of interest.			
# c2_1_5a: 您目前有沒有持有哪方面的證照(5)語文認證—張			
Information	[Type= discrete] [Format=numeric] [Range= 1-7] [Missing=*]		
Statistics [NW/ W]	[Valid=527 /-] [Invalid=3537 /-]		
Value	Label	Cases	Percentage
1		379	<div></div> 71.9%
2		112	<div></div> 21.3%
3		22	<div></div> 4.2%
4		11	<div></div> 2.1%
5		1	<div></div> 0.2%
6		1	<div></div> 0.2%
7		1	<div></div> 0.2%
Sysmiss		3537	
Warning: these figures indicate the number of cases found in the data file. They cannot be interpreted as summary statistics of the population of interest.			
# c2_1_6: 您目前有沒有持有哪方面的證照(6)其他認證			
Information	[Type= discrete] [Format=numeric] [Range= 6-6] [Missing=*]		
Statistics [NW/ W]	[Valid=60 /-] [Invalid=4004 /-]		
Value	Label	Cases	Percentage
6	其他(請說明)	60	<div></div> 100.0%
Sysmiss		4004	
Warning: these figures indicate the number of cases found in the data file. They cannot be interpreted as summary statistics of the population of interest.			
# c2_1_6a: 您目前有沒有持有哪方面的證照(6)其他認證—張			
Information	[Type= discrete] [Format=numeric] [Range= 1-6] [Missing=*]		
Statistics [NW/ W]	[Valid=60 /-] [Invalid=4004 /-]		




























# c2\_1\_6a: 您目前有沒有持有哪方面的證照(6)其他認證—張

Value	Label	Cases	Percentage
1		45	 75.0%
2		7	 11.7%
3		3	 5.0%
4		1	 1.7%
5		3	 5.0%
6		1	 1.7%
Sysmiss		4004	

Warning: these figures indicate the number of cases found in the data file. They cannot be interpreted as summary statistics of the population of interest.

# c2\_1\_other: 您目前有沒有持有哪方面的證照(6)其他(請說明)

Information	[Type= discrete] [Format=character] [Missing=*]
Statistics [NW/ W]	[Valid=84 /-] [Invalid=0 /-]

Value	Label	Cases	Percentage
ACLS		1	 1.2%
CPR		1	 1.2%
KEY IN中打英 打數字鍵		1	 1.2%
LCCI ;LEVELZ		1	 1.2%
TQC		1	 1.2%
TQC- AUTOCAD-2D		1	 1.2%
WBSA		1	 1.2%
不動產營業員		1	 1.2%
丙級		1	 1.2%
中、英打		1	 1.2%
中文輸入		1	 1.2%
中英		1	 1.2%
中英打		1	 1.2%
中英文打字		1	 1.2%
中英文輸入		1	 1.2%
中餐		1	 1.2%
中餐餐服丙級 廚師証照		1	 1.2%
主任稽核員		1	 1.2%
乙種勞工安全 衛生管		1	 1.2%
企劃相關		1	 1.2%
保險經紀人、 仲介營業		1	 1.2%
公寓大廈管理		1	 1.2%
初階人力管理 師		1	 1.2%
初階行銷		1	 1.2%
助理管理企劃 能力健康		1	 1.2%
勞工安全		1	 1.2%
勞工安全衛生		1	 1.2%

# c2\_1\_other: 您目前有沒有持有哪方面的證照(6)其他(請說明)

Value	Label	Cases	Percentage
原住民族語		1	1.2%
台電銲證照		1	1.2%
品保		1	1.2%
品管		1	1.2%
固定天車, 堆高機		1	1.2%
堆高機		2	2.4%
堆高機操作		1	1.2%
堆高機駕照		1	1.2%
外語領隊及導遊		1	1.2%
天車		1	1.2%
導遊人員		1	1.2%
導遊執業、領隊 (華語)		1	1.2%
急救員		1	1.2%
捷安特內部技術證照		1	1.2%
教師證		3	3.6%
會計丙級		2	2.4%
會計丙級證照		1	1.2%
會計證照		1	1.2%
有關航海之証書		1	1.2%
水上類別運動		1	1.2%
水族品檢		1	1.2%
沒有		1	1.2%
潛水證照		1	1.2%
烘焙中餐, 調酒 P R		1	1.2%
營養師證書		1	1.2%
病歷管理師		1	1.2%
籃球教練證		1	1.2%
級遊戲指導員證照		1	1.2%
美容丙級		2	2.4%
美容美髮		1	1.2%
美髮美容		1	1.2%
翻譯		1	1.2%
職業大貨車		1	1.2%
行銷企劃證照		1	1.2%
調酒丙級		1	1.2%
諮商心理師		1	1.2%
載運危險物品		1	1.2%
運動傷害		1	1.2%
運動教練		1	1.2%
鋼琴檢定		1	1.2%

# c2\_1\_other: 您目前有沒有持有哪方面的證照(6)其他(請說明)

Value	Label	Cases	Percentage	
門市服務		1	<div></div>	1.2%
門市服務丙級		1	<div></div>	1.2%
食品相關 H P		1	<div></div>	1.2%
體育相關證照		1	<div></div>	1.2%
H P 食品技師、		1	<div></div>	1.2%
P R		1	<div></div>	1.2%
P R、保稅、		1	<div></div>	1.2%
R P		1	<div></div>	1.2%
R P 軟體應用師		1	<div></div>	1.2%
T		1	<div></div>	1.2%
T R P 應用師		1	<div></div>	1.2%
V P 證照初級		1	<div></div>	1.2%

**Warning:** these figures indicate the number of cases found in the data file. They cannot be interpreted as summary statistics of the population of interest.

# c3: 您未來有沒有打算考證照			
Information	[Type= discrete] [Format=numeric] [Range= 1-2] [Missing=*]		
Statistics [NW/ W]	[Valid=4064 /-] [Invalid=0 /-]		
Value	Label	Cases	Percentage
1	有	2407	<div><div></div></div> 59.2%
2	沒有	1657	<div><div></div></div> 40.8%
Warning: these figures indicate the number of cases found in the data file. They cannot be interpreted as summary statistics of the population of interest.			
# c3_1_1: 您未來有沒有打算考證照有，想考那一類的證照：（可複選）			
Information	[Type= discrete] [Format=numeric] [Range= 1-6] [Missing=*]		
Statistics [NW/ W]	[Valid=2407 /-] [Invalid=1657 /-]		
Value	Label	Cases	Percentage
1	技術士證照，名稱—	396	<div><div></div></div> 16.5%
2	專門職業及技術人員考試及格證書	728	<div><div></div></div> 30.2%
3	金融從業人員證照	246	<div><div></div></div> 10.2%
4	電腦相關證照	507	<div><div></div></div> 21.1%
5	語文認證	506	<div><div></div></div> 21.0%
6	其他(請說明)	24	<div><div></div></div> 1.0%
Sysmiss		1657	
Warning: these figures indicate the number of cases found in the data file. They cannot be interpreted as summary statistics of the population of interest.			
# c3_1_2: 您未來有沒有打算考證照有，想考那一類的證照：（可複選）			
Information	[Type= discrete] [Format=numeric] [Range= 1-6] [Missing=*]		
Statistics [NW/ W]	[Valid=902 /-] [Invalid=3162 /-]		
Value	Label	Cases	Percentage
1	技術士證照，名稱—	0	
2	專門職業及技術人員考試及格證書	83	<div><div></div></div> 9.2%
3	金融從業人員證照	84	<div><div></div></div> 9.3%
4	電腦相關證照	259	<div><div></div></div> 28.7%
5	語文認證	468	<div><div></div></div> 51.9%
6	其他(請說明)	8	<div><div></div></div> 0.9%
Sysmiss		3162	
Warning: these figures indicate the number of cases found in the data file. They cannot be interpreted as summary statistics of the population of interest.			
# c3_1_3: 您未來有沒有打算考證照有，想考那一類的證照：（可複選）			
Information	[Type= discrete] [Format=numeric] [Range= 1-6] [Missing=*]		
Statistics [NW/ W]	[Valid=230 /-] [Invalid=3834 /-]		
Value	Label	Cases	Percentage
1	技術士證照，名稱—	0	
2	專門職業及技術人員考試及格證書	0	
3	金融從業人員證照	14	<div><div></div></div> 6.1%
4	電腦相關證照	55	<div><div></div></div> 23.9%
5	語文認證	156	<div><div></div></div> 67.8%
6	其他(請說明)	5	<div><div></div></div> 2.2%
Sysmiss		3834	
Warning: these figures indicate the number of cases found in the data file. They cannot be interpreted as summary statistics of the population of interest.			

# c3_1_4: 您未來有沒有打算考證照有，想考那一類的證照：(可複選)			
Information		[Type= discrete] [Format=numeric] [Range= 1-6] [Missing=*]	
Statistics [NW/ W]		[Valid=44 /-] [Invalid=4020 /-]	
Value	Label	Cases	Percentage
1	技術士證照，名稱—	0	
2	專門職業及技術人員考試及格證書	0	
3	金融從業人員證照	0	
4	電腦相關證照	8	<div><div></div></div> 18.2%
5	語文認證	34	<div><div></div></div> 77.3%
6	其他(請說明)	2	<div><div></div></div> 4.5%
Sysmiss		4020	
Warning: these figures indicate the number of cases found in the data file. They cannot be interpreted as summary statistics of the population of interest.			
# c3_1_5: 您未來有沒有打算考證照有，想考那一類的證照：(可複選)			
Information		[Type= discrete] [Format=numeric] [Range= 1-6] [Missing=*]	
Statistics [NW/ W]		[Valid=7 /-] [Invalid=4057 /-]	
Value	Label	Cases	Percentage
1	技術士證照，名稱—	0	
2	專門職業及技術人員考試及格證書	0	
3	金融從業人員證照	0	
4	電腦相關證照	0	
5	語文認證	7	<div><div></div></div> 100.0%
6	其他(請說明)	0	
Sysmiss		4057	
Warning: these figures indicate the number of cases found in the data file. They cannot be interpreted as summary statistics of the population of interest.			
# c3_1_6: 您未來有沒有打算考證照有，想考那一類的證照：(可複選)			
Information		[Type= discrete] [Format=numeric] [Range= 1-6] [Missing=*]	
Statistics [NW/ W]		[Valid=0 /-] [Invalid=4064 /-]	
Value	Label	Cases	Percentage
1	技術士證照，名稱—	0	
2	專門職業及技術人員考試及格證書	0	
3	金融從業人員證照	0	
4	電腦相關證照	0	
5	語文認證	0	
6	其他(請說明)	0	
Sysmiss		4064	
Warning: these figures indicate the number of cases found in the data file. They cannot be interpreted as summary statistics of the population of interest.			
# c3_1_1a: 您未來有沒有打算考證照有，想考那一類的證照：技術士證照，名稱—			
Information		[Type= discrete] [Format=character] [Missing=*]	
Statistics [NW/ W]		[Valid=352 /-] [Invalid=0 /-]	
Value	Label	Cases	Percentage
CAA OR FAA		1	<div><div></div></div> 0.3%
CQT		1	<div><div></div></div> 0.3%
EMT		1	<div><div></div></div> 0.3%
、B 級教練証		1	<div><div></div></div> 0.3%

# c3\_1\_1a: 您未來有沒有打算考證照有，想考那一類的證照：技術士證照，名稱——

Value	Label	Cases	Percentage
不動產經紀人		1	0.3%
不動產經紀人，地政士		1	0.3%
丙、乙電腦裝修、T		1	0.3%
丙級		2	0.6%
丙級中餐廚師 乙級勞工		1	0.3%
丙級工業配線		1	0.3%
丙級廚師		1	0.3%
丙級會計		2	0.6%
中西餐		2	0.6%
中西餐丙級		1	0.3%
中餐		2	0.6%
中餐、餐旅		1	0.3%
中餐丙級或幼教類		1	0.3%
中餐丙級技術士		1	0.3%
中餐乙級		4	1.1%
中餐烘培		1	0.3%
中餐烹調乙級		1	0.3%
中餐葷食乙級		1	0.3%
中餐（葷 2 級		1	0.3%
中餐，烘焙乙級		1	0.3%
中餐，西餐		1	0.3%
乙勞		1	0.3%
乙級勞安員		1	0.3%
乙級勞工安全衛生檢查		1	0.3%
乙級勞工安全衛生管理		1	0.3%
乙級化工化學		1	0.3%
乙級國貿業務技術士		1	0.3%
乙級室內配線		2	0.6%
乙級工業配線		1	0.3%
乙級工配		1	0.3%
乙級廢水處理		1	0.3%
乙級空污		1	0.3%
乙級電繪		1	0.3%
乙級飲料洞製		1	0.3%
乙電工，室內裝修		1	0.3%
保姆		2	0.6%
保姆		1	0.3%
保姆人員		1	0.3%



# c3\_1\_1a: 您未來有沒有打算考證照有，想考那一類的證照：技術士證照，名稱——

Value	Label	Cases	Percentage
保姆證照		1	0.3%
保母		3	0.9%
保母証照		1	0.3%
保母證照		2	0.6%
保險經理人		1	0.3%
公共工程品質管理師		1	0.3%
冷凍空調裝修		1	0.3%
冷凍空調裝修乙級		1	0.3%
勞安		1	0.3%
勞安乙級		1	0.3%
勞安員乙級		1	0.3%
勞安員（師		1	0.3%
勞安管理員		1	0.3%
勞工安全		1	0.3%
勞工安全管理乙級		1	0.3%
勞工安全管理師		1	0.3%
勞工安全衛生乙級		1	0.3%
勞工安全衛生乙級技術		1	0.3%
勞工安全衛生師		2	0.6%
勞工安全衛生技術士		1	0.3%
勞工安全衛生管理		4	1.1%
勞工安全衛生管理員		1	0.3%
化學相關證照		1	0.3%
化學類		1	0.3%
化工		1	0.3%
危安人員技術士		1	0.3%
合格證照		1	0.3%
品保工程師		1	0.3%
品管		1	0.3%
品管、預伴車		1	0.3%
品質工程師（		1	0.3%
商業設計乙級		1	0.3%
固定式起重機		2	0.6%
國貿實務丙級		1	0.3%
國貿業務丙乙級		1	0.3%
國貿經營師		1	0.3%

# c3\_1\_1a: 您未來有沒有打算考證照有，想考那一類的證照：技術士證照，名稱——

Value	Label	Cases	Percentage
國際貿易丙級技術士		1	0.3%
土木		1	0.3%
土木技師		1	0.3%
土木類		1	0.3%
地政士		1	0.3%
地政士，估價師		1	0.3%
地質技師		1	0.3%
堆高機		6	1.7%
堆高機操作		1	0.3%
外語領隊		1	0.3%
外語領隊，華語導遊		1	0.3%
多媒體應用		1	0.3%
天車		1	0.3%
女裝丙級		1	0.3%
室內裝修		1	0.3%
室內裝修乙級技術士		1	0.3%
室內裝修工程管理		1	0.3%
室內裝修工程管理乙級		1	0.3%
室內裝修管理		1	0.3%
室內設計		1	0.3%
室內設計師乙級及工程		1	0.3%
室內設計師執照		1	0.3%
室內設計技師		1	0.3%
室內配線		1	0.3%
室配、工配		1	0.3%
寵物美容		1	0.3%
導遊		1	0.3%
導遊、領隊		1	0.3%
導遊領隊		3	0.9%
就服乙級		2	0.6%
就業服務		1	0.3%
就業服務乙級		3	0.9%
就業服務乙級技術士		1	0.3%
就業服務乙級證照		1	0.3%
就業服務人員		1	0.3%
就業服務員乙級、電腦		1	0.3%

# c3\_1\_1a: 您未來有沒有打算考證照有，想考那一類的證照：技術士證照，名稱——

Value	Label	Cases	Percentage
就業服務職乙級技術士		1	0.3%
就業服務証照		1	0.3%
工安		1	0.3%
工業技術證照		1	0.3%
工業配線		1	0.3%
工程相關		1	0.3%
工配、室配、乙級		1	0.3%
工配乙級		2	0.6%
廚師		2	0.6%
廚師丙級		1	0.3%
廢水空毒		1	0.3%
廣告設計		2	0.6%
廣告類		1	0.3%
廣設乙級		1	0.3%
建築師		1	0.3%
律師執照		1	0.3%
復健師		1	0.3%
按摩、推拿		1	0.3%
採購		1	0.3%
推高機		1	0.3%
推高機、天車		1	0.3%
日文 & 英文 (多益)		1	0.3%
景觀設計		1	0.3%
會計		3	0.9%
會計丙檢		1	0.3%
會計丙級		2	0.6%
會計乙、丙級		1	0.3%
會計乙級		2	0.6%
會計事務		1	0.3%
會計師		3	0.9%
會計師、記帳士		1	0.3%
會計類		1	0.3%
會計(丙(乙		1	0.3%
有關自來水所有證照		1	0.3%
林業技士		1	0.3%
模具乙級		1	0.3%
機械		4	1.1%
機械證照		1	0.3%
機踏車修護		1	0.3%
機車丙級、乙級		1	0.3%
水土保持技師		1	0.3%

# c3\_1\_1a: 您未來有沒有打算考證照有，想考那一類的證照：技術士證照，名稱——

Value	Label	Cases	Percentage
水處理焊接		1	0.3%
水電工		1	0.3%
水電工乙級		1	0.3%
汗水處理		1	0.3%
汽修、機械		1	0.3%
汽車乙級		1	0.3%
汽車修護丙級		1	0.3%
汽車塗裝		1	0.3%
汽車檢驗員		1	0.3%
汽車維修		1	0.3%
消毒		1	0.3%
淨水處理，室內配線		1	0.3%
測量技師		1	0.3%
烘培		1	0.3%
烘培		3	0.9%
烘培、中餐西餐		1	0.3%
烘培丙級		1	0.3%
烘培丙級檢定		1	0.3%
焊培技術士		1	0.3%
照顧服務員		2	0.6%
營養師		1	0.3%
牙體技術師		1	0.3%
物理治療師		1	0.3%
特用化學管理，級數不		1	0.3%
環境工程		1	0.3%
環境工程技師		1	0.3%
用電丙級證照		1	0.3%
甲種電匠		2	0.6%
甲級工業安全		1	0.3%
甲級廢水		1	0.3%
甲級電匠		1	0.3%
疾病分類師		1	0.3%
硬體專修（丙、乙級		1	0.3%
社工人員		1	0.3%
社工師		2	0.6%
社會工作師		1	0.3%
禮儀師		1	0.3%
程式設計		1	0.3%
網頁設計丙級		1	0.3%
美容		2	0.6%
美容、醫美		1	0.3%
美容丙級		4	1.1%

# c3\_1\_1a: 您未來有沒有打算考證照有，想考那一類的證照：技術士證照，名稱——

Value	Label	Cases	Percentage
美容丙級美容乙級		1	0.3%
美容乙級		2	0.6%
美髮		1	0.3%
美髮、美容乙級		1	0.3%
美髮丙級		1	0.3%
美髮師乙級證照		1	0.3%
自動化		1	0.3%
花藝、寶石、咖啡		1	0.3%
製圖證照		1	0.3%
西餐、中餐、門市服務		1	0.3%
西餐丙級，烘焙（麵包）		1	0.3%
西餐乙級廚師證照		1	0.3%
計帳士		1	0.3%
記帳士		11	3.1%
記帳士、會計師		1	0.3%
記帳士，會計師		1	0.3%
設計		1	0.3%
調酒師專業證照		1	0.3%
護士執照		1	0.3%
護士進階考試		1	0.3%
護士，護理師		1	0.3%
護理師		4	1.1%
變電乙級證照		1	0.3%
變電設備裝修乙級技術		1	0.3%
財務金融		1	0.3%
資訊管理		1	0.3%
車床		1	0.3%
車床電焊等證明		1	0.3%
車輛塗裝		1	0.3%
車輪檢驗員證照		1	0.3%
輻射防護師		1	0.3%
造園		1	0.3%
配電技術		1	0.3%
醫學美容諮詢師		1	0.3%
鉗工證照		1	0.3%

# c3\_1\_1a: 您未來有沒有打算考證照有，想考那一類的證照：技術士證照，名稱——

Value	Label	Cases	Percentage
門市服務		2	0.6%
門市服務丙級		1	0.3%
電力相關		1	0.3%
電匠、中、西證照		1	0.3%
電子丙級		1	0.3%
電方面		2	0.6%
電機		2	0.6%
電機乙級技術證		1	0.3%
電焊、乙炔		1	0.3%
電焊技術證照		1	0.3%
電腦		2	0.6%
電腦丙檢、乙檢		1	0.3%
電腦硬體裝修（乙		1	0.3%
電腦繪圖		1	0.3%
電腦軟體應用丙級		1	0.3%
電腦軟體應用乙級		2	0.6%
電腦輔助立體製圖（丙		1	0.3%
電輔機械製圖		1	0.3%
領隊導遊		1	0.3%
食品技師		3	0.9%
食品技術士		1	0.3%
食品類		1	0.3%
飲料、調酒、烘焙、中		1	0.3%
飲料丙級		1	0.3%
飲料調製		2	0.6%
餐飲		4	1.1%
餐飲丙級		2	0.6%
餐飲丙級廚師		1	0.3%
餐飲或美容類		1	0.3%
餐飲服務丙級		1	0.3%
餐飲服務或相關性質		1	0.3%
餐飲烹飪乙級		1	0.3%
餐飲西餐		1	0.3%
餐飲証照		1	0.3%
餐飲類		1	0.3%
髮型、彩妝、美容		1	0.3%
B 級教練証		1	0.3%
D 繪圖丙級		1	0.3%

# **c3\_1\_1a:** 您未來有沒有打算考證照有，想考那一類的證照：技術士證照，名稱——

Value	Label	Cases	Percentage
N 車床		1	0.3%
N L 銑床乙級		1	0.3%
P		1	0.3%
P 教練證		1	0.3%
P B 類		1	0.3%
R N		1	0.3%
T D (丙		1	0.3%

*Warning: these figures indicate the number of cases found in the data file. They cannot be interpreted as summary statistics of the population of interest.*

# **c3\_1\_other:** 您未來有沒有打算考證照有，想考那一類的證照：其他(請說明)

<b>Information</b>	[Type= discrete] [Format=character] [Missing=*]
<b>Statistics [NW/ W]</b>	[Valid=38 /-] [Invalid=0 /-]

Value	Label	Cases	Percentage
ALLS		1	2.6%
人力資源專業 認證		1	2.6%
人資証照		1	2.6%
保姆		1	2.6%
保姆証證		1	2.6%
保母		1	2.6%
公職		1	2.6%
公職或國營考 試		1	2.6%
剪接軟體證照		1	2.6%
動力小艇		1	2.6%
勞工安全衛生 管理人		1	2.6%
國際行銷初級 認證		1	2.6%
國際貿易相關 證照		1	2.6%
嬰兒國際按摩 證照		1	2.6%
專業特訓証照		1	2.6%
導遊、領隊		1	2.6%
工程繪圖 (T		1	2.6%
採購		1	2.6%
未決定		1	2.6%
法律		1	2.6%
潛水人員國際 執照		1	2.6%
物流方 面、PHOTOSHOP		1	2.6%
相關工作性質 的證照		1	2.6%
社工師		1	2.6%
績效管理系列		1	2.6%
精算考試		1	2.6%

# c3_1_other: 您未來有沒有打算考證照有， 思考那一類的證照：其他(請說明)				
Value	Label	Cases	Percentage	
美容		1	<div></div>	2.6%
職業聯結車		1	<div></div>	2.6%
華語文教師		1	<div></div>	2.6%
行銷企劃證照		1	<div></div>	2.6%
行銷專案證照		1	<div></div>	2.6%
金工業技術		1	<div></div>	2.6%
音樂治療師		1	<div></div>	2.6%
領隊		1	<div></div>	2.6%
領隊（英文		1	<div></div>	2.6%
體適能證照		1	<div></div>	2.6%
T T		1	<div></div>	2.6%
V P 中級證照		1	<div></div>	2.6%
Warning: these figures indicate the number of cases found in the data file. They cannot be interpreted as summary statistics of the population of interest.				
# c4: 您過去一年有沒有參加學校(含國內外)進修課程(或函授教學)				
Information	[Type= discrete] [Format=numeric] [Range= 1-2] [Missing=*]			
Statistics [NW/ W]	[Valid=4064 /-] [Invalid=0 /-]			
Value	Label	Cases	Percentage	
1	有	759	<div></div>	18.7%
2	沒有	3305	<div></div>	81.3%
Warning: these figures indicate the number of cases found in the data file. They cannot be interpreted as summary statistics of the population of interest.				
# c4_2_1: 您過去一年有沒有參加學校(含國內外)進修課程(或函授教學)沒有， 未進修主因(可複選)				
Information	[Type= discrete] [Format=numeric] [Range= 1-8] [Missing=*]			
Statistics [NW/ W]	[Valid=3306 /-] [Invalid=758 /-]			
Value	Label	Cases	Percentage	
1	沒有適合的學校或課程	267	<div></div>	8.1%
2	工作太忙，沒有時間參加	1450	<div></div>	43.9%
3	進修的費用太高，負擔不起	426	<div></div>	12.9%
4	進修對於升遷或尋(轉)職沒有幫助	96	<div></div>	2.9%
5	滿意目前的學歷	100	<div></div>	3.0%
6	沒有相關資訊	238	<div></div>	7.2%
7	沒有進修計畫	714	<div></div>	21.6%
8	其他(請說明)	15	<div></div>	0.5%
Sysmiss		758		
Warning: these figures indicate the number of cases found in the data file. They cannot be interpreted as summary statistics of the population of interest.				
# c4_2_2: 您過去一年有沒有參加學校(含國內外)進修課程(或函授教學)沒有， 未進修主因(可複選)				
Information	[Type= discrete] [Format=numeric] [Range= 1-8] [Missing=*]			
Statistics [NW/ W]	[Valid=267 /-] [Invalid=3797 /-]			
Value	Label	Cases	Percentage	
1	沒有適合的學校或課程	0		
2	工作太忙，沒有時間參加	27	<div></div>	10.1%
3	進修的費用太高，負擔不起	91	<div></div>	34.1%
4	進修對於升遷或尋(轉)職沒有幫助	28	<div></div>	10.5%
5	滿意目前的學歷	19	<div></div>	7.1%



# c4_2_2: 您過去一年有沒有參加學校(含國內外)進修課程(或函授教學)沒有, 未進修主因(可複選)			
Value	Label	Cases	Percentage
6	沒有相關資訊	49	<div><div></div></div> 18.4%
7	沒有進修計畫	50	<div><div></div></div> 18.7%
8	其他(請說明)	3	<div><div></div></div> 1.1%
Sysmiss		3797	
Warning: these figures indicate the number of cases found in the data file. They cannot be interpreted as summary statistics of the population of interest.			
# c4_2_3: 您過去一年有沒有參加學校(含國內外)進修課程(或函授教學)沒有, 未進修主因(可複選)			
Information	[Type= discrete] [Format=numeric] [Range= 1-8] [Missing=*]		
Statistics [NW/ W]	[Valid=76 /-] [Invalid=3988 /-]		
Value	Label	Cases	Percentage
1	沒有適合的學校或課程	0	
2	工作太忙, 沒有時間參加	0	
3	進修的費用太高, 負擔不起	10	<div><div></div></div> 13.2%
4	進修對於升遷或尋(轉)職沒有幫助	15	<div><div></div></div> 19.7%
5	滿意目前的學歷	4	<div><div></div></div> 5.3%
6	沒有相關資訊	23	<div><div></div></div> 30.3%
7	沒有進修計畫	23	<div><div></div></div> 30.3%
8	其他(請說明)	1	<div><div></div></div> 1.3%
Sysmiss		3988	
Warning: these figures indicate the number of cases found in the data file. They cannot be interpreted as summary statistics of the population of interest.			
# c4_2_4: 您過去一年有沒有參加學校(含國內外)進修課程(或函授教學)沒有, 未進修主因(可複選)			
Information	[Type= discrete] [Format=numeric] [Range= 1-8] [Missing=*]		
Statistics [NW/ W]	[Valid=13 /-] [Invalid=4051 /-]		
Value	Label	Cases	Percentage
1	沒有適合的學校或課程	0	
2	工作太忙, 沒有時間參加	0	
3	進修的費用太高, 負擔不起	0	
4	進修對於升遷或尋(轉)職沒有幫助	2	<div><div></div></div> 15.4%
5	滿意目前的學歷	0	
6	沒有相關資訊	4	<div><div></div></div> 30.8%
7	沒有進修計畫	7	<div><div></div></div> 53.8%
8	其他(請說明)	0	
Sysmiss		4051	
Warning: these figures indicate the number of cases found in the data file. They cannot be interpreted as summary statistics of the population of interest.			
# c4_2_5: 您過去一年有沒有參加學校(含國內外)進修課程(或函授教學)沒有, 未進修主因(可複選)			
Information	[Type= discrete] [Format=numeric] [Range= 1-8] [Missing=*]		
Statistics [NW/ W]	[Valid=4 /-] [Invalid=4060 /-]		
Value	Label	Cases	Percentage
1	沒有適合的學校或課程	0	
2	工作太忙, 沒有時間參加	0	
3	進修的費用太高, 負擔不起	0	
4	進修對於升遷或尋(轉)職沒有幫助	0	
5	滿意目前的學歷	0	
6	沒有相關資訊	2	<div><div></div></div> 50.0%

# c4_2_5: 您過去一年有沒有參加學校(含國內外)進修課程(或函授教學)沒有, 未進修主因(可複選)			
Value	Label	Cases	Percentage
7	沒有進修計畫	2	50.0%
8	其他(請說明)	0	
Sysmiss		4060	
Warning: these figures indicate the number of cases found in the data file. They cannot be interpreted as summary statistics of the population of interest.			
# c4_2_6: 您過去一年有沒有參加學校(含國內外)進修課程(或函授教學)沒有, 未進修主因(可複選)			
Information	[Type= discrete] [Format=numeric] [Range= 1-8] [Missing=*]		
Statistics [NW/ W]	[Valid=1 /-] [Invalid=4063 /-]		
Value	Label	Cases	Percentage
1	沒有適合的學校或課程	0	
2	工作太忙, 沒有時間參加	0	
3	進修的費用太高, 負擔不起	0	
4	進修對於升遷或尋(轉)職沒有幫助	0	
5	滿意目前的學歷	0	
6	沒有相關資訊	0	
7	沒有進修計畫	1	100.0%
8	其他(請說明)	0	
Sysmiss		4063	
Warning: these figures indicate the number of cases found in the data file. They cannot be interpreted as summary statistics of the population of interest.			
# c4_2_7: 您過去一年有沒有參加學校(含國內外)進修課程(或函授教學)沒有, 未進修主因(可複選)			
Information	[Type= discrete] [Format=numeric] [Range= 1-8] [Missing=*]		
Statistics [NW/ W]	[Valid=0 /-] [Invalid=4064 /-]		
Value	Label	Cases	Percentage
1	沒有適合的學校或課程	0	
2	工作太忙, 沒有時間參加	0	
3	進修的費用太高, 負擔不起	0	
4	進修對於升遷或尋(轉)職沒有幫助	0	
5	滿意目前的學歷	0	
6	沒有相關資訊	0	
7	沒有進修計畫	0	
8	其他(請說明)	0	
Sysmiss		4064	
Warning: these figures indicate the number of cases found in the data file. They cannot be interpreted as summary statistics of the population of interest.			
# c4_2_8: 您過去一年有沒有參加學校(含國內外)進修課程(或函授教學)沒有, 未進修主因(可複選)			
Information	[Type= discrete] [Format=numeric] [Range= 1-8] [Missing=*]		
Statistics [NW/ W]	[Valid=0 /-] [Invalid=4064 /-]		
Value	Label	Cases	Percentage
1	沒有適合的學校或課程	0	
2	工作太忙, 沒有時間參加	0	
3	進修的費用太高, 負擔不起	0	
4	進修對於升遷或尋(轉)職沒有幫助	0	
5	滿意目前的學歷	0	
6	沒有相關資訊	0	
7	沒有進修計畫	0	

# c4_2_8: 您過去一年有沒有參加學校(含國內外)進修課程(或函授教學)沒有, 未進修主因(可複選)			
Value	Label	Cases	Percentage
8	其他(請說明)	0	
Sysmiss		4064	
Warning: these figures indicate the number of cases found in the data file. They cannot be interpreted as summary statistics of the population of interest.			
# c4_2_other: 您過去一年有沒有參加學校(含國內外)進修課程(或函授教學)沒有, 未進修主因其他(請說明)			
Information	[Type= discrete] [Format=character] [Missing=*]		
Statistics [NW/ W]	[Valid=14 /-] [Invalid=0 /-]		
Value	Label	Cases	Percentage
不在國內		1	7.1%
兵役		1	7.1%
剛畢業		1	7.1%
半工半讀		1	7.1%
在學中		1	7.1%
家務事忙		1	7.1%
就學中		1	7.1%
想去遊學打工 但負擔不		1	7.1%
服兵役		1	7.1%
沒有		1	7.1%
準備證照考試		1	7.1%
生產後暫時休息		1	7.1%
目前在(私立 補習班		1	7.1%
預計考公職		1	7.1%
Warning: these figures indicate the number of cases found in the data file. They cannot be interpreted as summary statistics of the population of interest.			
# c5: 您過去一年有沒有參加職業訓練(含工作場所提供之訓練)			
Information	[Type= discrete] [Format=numeric] [Range= 1-2] [Missing=*]		
Statistics [NW/ W]	[Valid=4064 /-] [Invalid=0 /-]		
Value	Label	Cases	Percentage
1	有	1481	36.4%
2	沒有	2583	63.6%
Warning: these figures indicate the number of cases found in the data file. They cannot be interpreted as summary statistics of the population of interest.			
# c5_1_1: 您過去一年有沒有參加職業訓練(含工作場所提供之訓練)有, 參加的訓練項目(可複選)			
Information	[Type= discrete] [Format=numeric] [Range= 1-9] [Missing=*]		
Statistics [NW/ W]	[Valid=1481 /-] [Invalid=2583 /-]		
Value	Label	Cases	Percentage
1	專業技術訓練	808	54.6%
2	語文	79	5.3%
3	電腦相關課程	151	10.2%
4	一般行政事務	146	9.9%
5	領導統御業務管理	32	2.2%
6	人際關係溝通協調	39	2.6%
7	職業安全訓練	164	11.1%
8	銷售或顧客服務之訓練	49	3.3%

# c5_1_1: 您過去一年有沒有參加職業訓練(含工作場所提供之訓練)有，參加的訓練項目(可複選)			
Value	Label	Cases	Percentage
9	其他(請說明)	13	<div><div></div></div> 0.9%
Sysmiss		2583	
Warning: these figures indicate the number of cases found in the data file. They cannot be interpreted as summary statistics of the population of interest.			
# c5_1_2: 您過去一年有沒有參加職業訓練(含工作場所提供之訓練)有，參加的訓練項目(可複選)			
Information	[Type= discrete] [Format=numeric] [Range= 1-9] [Missing=*]		
Statistics [NW/ W]	[Valid=683 /-] [Invalid=3381 /-]		
Value	Label	Cases	Percentage
1	專業技術訓練	1	<div><div></div></div> 0.1%
2	語文	59	<div><div></div></div> 8.6%
3	電腦相關課程	81	<div><div></div></div> 11.9%
4	一般行政事務	102	<div><div></div></div> 14.9%
5	領導統御業務管理	45	<div><div></div></div> 6.6%
6	人際關係溝通協調	111	<div><div></div></div> 16.3%
7	職業安全訓練	200	<div><div></div></div> 29.3%
8	銷售或顧客服務之訓練	78	<div><div></div></div> 11.4%
9	其他(請說明)	6	<div><div></div></div> 0.9%
Sysmiss		3381	
Warning: these figures indicate the number of cases found in the data file. They cannot be interpreted as summary statistics of the population of interest.			
# c5_1_3: 您過去一年有沒有參加職業訓練(含工作場所提供之訓練)有，參加的訓練項目(可複選)			
Information	[Type= discrete] [Format=numeric] [Range= 1-9] [Missing=*]		
Statistics [NW/ W]	[Valid=275 /-] [Invalid=3789 /-]		
Value	Label	Cases	Percentage
1	專業技術訓練	0	
2	語文	0	
3	電腦相關課程	14	<div><div></div></div> 5.1%
4	一般行政事務	25	<div><div></div></div> 9.1%
5	領導統御業務管理	18	<div><div></div></div> 6.5%
6	人際關係溝通協調	58	<div><div></div></div> 21.1%
7	職業安全訓練	98	<div><div></div></div> 35.6%
8	銷售或顧客服務之訓練	61	<div><div></div></div> 22.2%
9	其他(請說明)	1	<div><div></div></div> 0.4%
Sysmiss		3789	
Warning: these figures indicate the number of cases found in the data file. They cannot be interpreted as summary statistics of the population of interest.			
# c5_1_4: 您過去一年有沒有參加職業訓練(含工作場所提供之訓練)有，參加的訓練項目(可複選)			
Information	[Type= discrete] [Format=numeric] [Range= 1-9] [Missing=*]		
Statistics [NW/ W]	[Valid=97 /-] [Invalid=3967 /-]		
Value	Label	Cases	Percentage
1	專業技術訓練	0	
2	語文	0	
3	電腦相關課程	0	
4	一般行政事務	2	<div><div></div></div> 2.1%
5	領導統御業務管理	7	<div><div></div></div> 7.2%
6	人際關係溝通協調	22	<div><div></div></div> 22.7%

# c5_1_4: 您過去一年有沒有參加職業訓練(含工作場所提供之訓練)有, 參加的訓練項目(可複選)			
Value	Label	Cases	Percentage
7	職業安全訓練	32	<div><div></div></div> 33.0%
8	銷售或顧客服務之訓練	34	<div><div></div></div> 35.1%
9	其他(請說明)	0	
Sysmiss		3967	
Warning: these figures indicate the number of cases found in the data file. They cannot be interpreted as summary statistics of the population of interest.			
# c5_1_5: 您過去一年有沒有參加職業訓練(含工作場所提供之訓練)有, 參加的訓練項目(可複選)			
Information	[Type= discrete] [Format=numeric] [Range= 1-9] [Missing=*]		
Statistics [NW/ W]	[Valid=34 /-] [Invalid=4030 /-]		
Value	Label	Cases	Percentage
1	專業技術訓練	0	
2	語文	0	
3	電腦相關課程	0	
4	一般行政事務	0	
5	領導統御業務管理	2	<div><div></div></div> 5.9%
6	人際關係溝通協調	6	<div><div></div></div> 17.6%
7	職業安全訓練	13	<div><div></div></div> 38.2%
8	銷售或顧客服務之訓練	12	<div><div></div></div> 35.3%
9	其他(請說明)	1	<div><div></div></div> 2.9%
Sysmiss		4030	
Warning: these figures indicate the number of cases found in the data file. They cannot be interpreted as summary statistics of the population of interest.			
# c5_1_6: 您過去一年有沒有參加職業訓練(含工作場所提供之訓練)有, 參加的訓練項目(可複選)			
Information	[Type= discrete] [Format=numeric] [Range= 1-9] [Missing=*]		
Statistics [NW/ W]	[Valid=15 /-] [Invalid=4049 /-]		
Value	Label	Cases	Percentage
1	專業技術訓練	0	
2	語文	0	
3	電腦相關課程	0	
4	一般行政事務	0	
5	領導統御業務管理	0	
6	人際關係溝通協調	2	<div><div></div></div> 13.3%
7	職業安全訓練	5	<div><div></div></div> 33.3%
8	銷售或顧客服務之訓練	8	<div><div></div></div> 53.3%
9	其他(請說明)	0	
Sysmiss		4049	
Warning: these figures indicate the number of cases found in the data file. They cannot be interpreted as summary statistics of the population of interest.			
# c5_1_7: 您過去一年有沒有參加職業訓練(含工作場所提供之訓練)有, 參加的訓練項目(可複選)			
Information	[Type= discrete] [Format=numeric] [Range= 1-9] [Missing=*]		
Statistics [NW/ W]	[Valid=4 /-] [Invalid=4060 /-]		
Value	Label	Cases	Percentage
1	專業技術訓練	0	
2	語文	0	
3	電腦相關課程	0	
4	一般行政事務	0	
















# c5_1_7: 您過去一年有沒有參加職業訓練(含工作場所提供之訓練)有，參加的訓練項目(可複選)			
Value	Label	Cases	Percentage
5	領導統御業務管理	0	
6	人際關係溝通協調	0	
7	職業安全訓練	2	50.0%
8	銷售或顧客服務之訓練	2	50.0%
9	其他(請說明)	0	
Sysmiss		4060	
Warning: these figures indicate the number of cases found in the data file. They cannot be interpreted as summary statistics of the population of interest.			
# c5_1_8: 您過去一年有沒有參加職業訓練(含工作場所提供之訓練)有，參加的訓練項目(可複選)			
Information	[Type= discrete] [Format=numeric] [Range= 1-9] [Missing=*]		
Statistics [NW/ W]	[Valid=2 /-] [Invalid=4062 /-]		
Value	Label	Cases	Percentage
1	專業技術訓練	0	
2	語文	0	
3	電腦相關課程	0	
4	一般行政事務	0	
5	領導統御業務管理	0	
6	人際關係溝通協調	0	
7	職業安全訓練	0	
8	銷售或顧客服務之訓練	2	100.0%
9	其他(請說明)	0	
Sysmiss		4062	
Warning: these figures indicate the number of cases found in the data file. They cannot be interpreted as summary statistics of the population of interest.			
# c5_1_9: 您過去一年有沒有參加職業訓練(含工作場所提供之訓練)有，參加的訓練項目(可複選)			
Information	[Type= discrete] [Format=numeric] [Range= 1-9] [Missing=*]		
Statistics [NW/ W]	[Valid=0 /-] [Invalid=4064 /-]		
Value	Label	Cases	Percentage
1	專業技術訓練	0	
2	語文	0	
3	電腦相關課程	0	
4	一般行政事務	0	
5	領導統御業務管理	0	
6	人際關係溝通協調	0	
7	職業安全訓練	0	
8	銷售或顧客服務之訓練	0	
9	其他(請說明)	0	
Sysmiss		4064	
Warning: these figures indicate the number of cases found in the data file. They cannot be interpreted as summary statistics of the population of interest.			
# c5_1_other: 您過去一年有沒有參加職業訓練(含工作場所提供之訓練)有，參加的訓練項目其他(請說明)			
Information	[Type= discrete] [Format=character] [Missing=*]		
Statistics [NW/ W]	[Valid=16 /-] [Invalid=0 /-]		
Value	Label	Cases	Percentage
乙級配電		1	6.2%

# c5_1_other: 您過去一年有沒有參加職業訓練(含工作場所提供之訓練)有，參加的訓練項目其他(請說明)			
Value	Label	Cases	Percentage
公司作業流程介紹		1	6.2%
公司員工訓練上課		1	6.2%
公會舉辦專業證照考前		1	6.2%
危險物品載運		1	6.2%
員工教育訓練		1	6.2%
專利課程		1	6.2%
工作需要會參加		1	6.2%
幼教相關之研習課程		1	6.2%
心肺復甦術 P R P L		1	6.2%
教會事奉		1	6.2%
新人訓練		1	6.2%
統計學訓練		1	6.2%
證照講習		1	6.2%
銀行業務相關課程		1	6.2%
R P		1	6.2%
Warning: these figures indicate the number of cases found in the data file. They cannot be interpreted as summary statistics of the population of interest.			
# c5_2: 您過去一年有沒有參加職業訓練(含工作場所提供之訓練)沒有，沒有參加的主要原因(單選)			
Information	[Type= discrete] [Format=numeric] [Range= 1-7] [Missing=*]		
Statistics [NW/ W]	[Valid=2583 -] [Invalid=1481 -]		
Value	Label	Cases	Percentage
1	不知道提供訓練課程的單位或機構	633	24.5%
2	沒有適合的訓練課程	313	12.1%
3	工作太忙，沒有時間參加	1058	41.0%
4	參加訓練的費用太高，負擔不起	230	8.9%
5	參加訓練對升遷或尋(轉)職沒有幫助	115	4.5%
6	目前的技能夠用，不需要再參加訓練	218	8.4%
7	其他(請說明)	16	0.6%
Sysmiss		1481	
Warning: these figures indicate the number of cases found in the data file. They cannot be interpreted as summary statistics of the population of interest.			
# c5_2_other: 您過去一年有沒有參加職業訓練(含工作場所提供之訓練)沒有，沒有參加的主要原因其他(請說明)			
Information	[Type= discrete] [Format=character] [Missing=*]		
Statistics [NW/ W]	[Valid=14 -] [Invalid=0 -]		
Value	Label	Cases	Percentage
不在國內		1	7.1%
不需要		1	7.1%
兵役		1	7.1%
單位沒提供		1	7.1%
在國外		1	7.1%
在學中		1	7.1%

# c5_2_other: 您過去一年有沒有參加職業訓練(含工作場所提供之訓練)沒有，沒有參加的主要原因其他(請說明)			
Value	Label	Cases	Percentage
報了名但離家太遠		1	7.1%
家庭因素		1	7.1%
尚就學		1	7.1%
就學中		1	7.1%
沒有去想到		1	7.1%
沒注意相關訊息		1	7.1%
當兵		1	7.1%
目前正在就讀		1	7.1%
Warning: these figures indicate the number of cases found in the data file. They cannot be interpreted as summary statistics of the population of interest.			
# d1_1: 您知不知道勞委會職訓局提供公立就業服務站(台)登記求職服務			
Information	[Type= discrete] [Format=numeric] [Range= 1-2] [Missing=*]		
Statistics [NW/ W]	[Valid=4064 /-] [Invalid=0 /-]		
Value	Label	Cases	Percentage
1	知道	2461	60.6%
2	不知道	1603	39.4%
Warning: these figures indicate the number of cases found in the data file. They cannot be interpreted as summary statistics of the population of interest.			
# d1_1_1: 您有沒有利用公立就業服務站(台)登記求職服務這項管道尋職			
Information	[Type= discrete] [Format=numeric] [Range= 1-2] [Missing=*]		
Statistics [NW/ W]	[Valid=2461 /-] [Invalid=1603 /-]		
Value	Label	Cases	Percentage
1	沒有	1886	76.6%
2	有	575	23.4%
Sysmiss		1603	
Warning: these figures indicate the number of cases found in the data file. They cannot be interpreted as summary statistics of the population of interest.			
# d1_1_2: 您利用公立就業服務站(台)登記求職服務尋職，有沒有找到工作			
Information	[Type= discrete] [Format=numeric] [Range= 1-2] [Missing=*]		
Statistics [NW/ W]	[Valid=575 /-] [Invalid=3489 /-]		
Value	Label	Cases	Percentage
1	有	195	33.9%
2	沒有	380	66.1%
Sysmiss		3489	
Warning: these figures indicate the number of cases found in the data file. They cannot be interpreted as summary statistics of the population of interest.			
# d1_2: 您知不知道勞委會職訓局提供『全國就業e網 (www.ejob.gov.tw)』登記求職服務			
Information	[Type= discrete] [Format=numeric] [Range= 1-2] [Missing=*]		
Statistics [NW/ W]	[Valid=4064 /-] [Invalid=0 /-]		
Value	Label	Cases	Percentage
1	知道	2466	60.7%
2	不知道	1598	39.3%
Warning: these figures indicate the number of cases found in the data file. They cannot be interpreted as summary statistics of the population of interest.			
# d1_2_1: 您有沒有利用『全國就業e網 (www.ejob.gov.tw)』登記求職服務這項管道尋職			
Information	[Type= discrete] [Format=numeric] [Range= 1-2] [Missing=*]		



# d1_2_1: 您有沒有利用『全國就業e網 (www.ejob.gov.tw) 登記求職服務這項管道尋職			
Statistics [NW/ W]		[Valid=2466 /-] [Invalid=1598 /-]	
Value	Label	Cases	Percentage
1	沒有	1726	<div><div></div></div> 70.0%
2	有	740	<div><div></div></div> 30.0%
Sysmiss		1598	
Warning: these figures indicate the number of cases found in the data file. They cannot be interpreted as summary statistics of the population of interest.			
# d1_2_2: 您利用『全國就業e網 (www.ejob.gov.tw) 登記求職服務尋職，有沒有找到工作			
Information		[Type= discrete] [Format=numeric] [Range= 1-2] [Missing=*]	
Statistics [NW/ W]		[Valid=740 /-] [Invalid=3324 /-]	
Value	Label	Cases	Percentage
1	有	196	<div><div></div></div> 26.5%
2	沒有	544	<div><div></div></div> 73.5%
Sysmiss		3324	
Warning: these figures indicate the number of cases found in the data file. They cannot be interpreted as summary statistics of the population of interest.			
# d1_3: 您知不知道勞委會職訓局提供『0800-777888』客服專線求職服務			
Information		[Type= discrete] [Format=numeric] [Range= 1-2] [Missing=*]	
Statistics [NW/ W]		[Valid=4064 /-] [Invalid=0 /-]	
Value	Label	Cases	Percentage
1	知道	403	<div><div></div></div> 9.9%
2	不知道	3661	<div><div></div></div> 90.1%
Warning: these figures indicate the number of cases found in the data file. They cannot be interpreted as summary statistics of the population of interest.			
# d1_3_1: 您有沒有利用『0800-777888』客服專線求職服務這項管道尋職			
Information		[Type= discrete] [Format=numeric] [Range= 1-2] [Missing=*]	
Statistics [NW/ W]		[Valid=403 /-] [Invalid=3661 /-]	
Value	Label	Cases	Percentage
1	沒有	380	<div><div></div></div> 94.3%
2	有	23	<div><div></div></div> 5.7%
Sysmiss		3661	
Warning: these figures indicate the number of cases found in the data file. They cannot be interpreted as summary statistics of the population of interest.			
# d1_3_2: 您利用『0800-777888』客服專線求職服務尋職，有沒有找到工作			
Information		[Type= discrete] [Format=numeric] [Range= 1-2] [Missing=*]	
Statistics [NW/ W]		[Valid=23 /-] [Invalid=4041 /-]	
Value	Label	Cases	Percentage
1	有	7	<div><div></div></div> 30.4%
2	沒有	16	<div><div></div></div> 69.6%
Sysmiss		4041	
Warning: these figures indicate the number of cases found in the data file. They cannot be interpreted as summary statistics of the population of interest.			
# d1_4: 您知不知道勞委會職訓局提供『就業博覽會』現場求職服務			
Information		[Type= discrete] [Format=numeric] [Range= 1-2] [Missing=*]	
Statistics [NW/ W]		[Valid=4064 /-] [Invalid=0 /-]	
Value	Label	Cases	Percentage
1	知道	3219	<div><div></div></div> 79.2%

# d1_4: 您知不知道勞委會職訓局提供『就業博覽會』現場求職服務			
<b>Value</b>	<b>Label</b>	<b>Cases</b>	<b>Percentage</b>
2	不知道	845	 20.8%
<i>Warning: these figures indicate the number of cases found in the data file. They cannot be interpreted as summary statistics of the population of interest.</i>			
# d1_4_1: 您有沒有利用『就業博覽會』現場求職服務這項管道尋職			
<b>Information</b>	[Type= discrete] [Format=numeric] [Range= 1-2] [Missing=*]		
<b>Statistics [NW/ W]</b>	[Valid=3219 /-] [Invalid=845 /-]		
<b>Value</b>	<b>Label</b>	<b>Cases</b>	<b>Percentage</b>
1	沒有	2623	 81.5%
2	有	596	 18.5%
Sysmiss		845	
<i>Warning: these figures indicate the number of cases found in the data file. They cannot be interpreted as summary statistics of the population of interest.</i>			
# d1_4_2: 您利用『就業博覽會』現場求職服務尋職，有沒有找到工作			
<b>Information</b>	[Type= discrete] [Format=numeric] [Range= 1-2] [Missing=*]		
<b>Statistics [NW/ W]</b>	[Valid=596 /-] [Invalid=3468 /-]		
<b>Value</b>	<b>Label</b>	<b>Cases</b>	<b>Percentage</b>
1	有	100	 16.8%
2	沒有	496	 83.2%
Sysmiss		3468	
<i>Warning: these figures indicate the number of cases found in the data file. They cannot be interpreted as summary statistics of the population of interest.</i>			
# d2_1: 您建議或希望政府提供哪些服務以促進青年就業(可複選)			
<b>Information</b>	[Type= discrete] [Format=numeric] [Range= 1-12] [Missing=*]		
<b>Statistics [NW/ W]</b>	[Valid=4064 /-] [Invalid=0 /-]		
<b>Value</b>	<b>Label</b>	<b>Cases</b>	<b>Percentage</b>
1	提供就業服務及資訊	2537	 62.4%
2	辦理徵才活動	442	 10.9%
3	提供面試技巧及產業趨勢等研習課程	283	 7.0%
4	提供法令宣導及工作權益等說明課程	104	 2.6%
5	辦理專業技能訓練	328	 8.1%
6	結合學校辦理在學青年職場見習	163	 4.0%
7	由職訓中心辦理畢業青年職場見習	43	 1.1%
8	提供職業輔導或職業心理測驗	23	 0.6%
9	提供創業資訊及課程輔導	42	 1.0%
10	提供創業貸款	46	 1.1%
11	提供成功案例以供學習	25	 0.6%
12	其他(請說明)	28	 0.7%
<i>Warning: these figures indicate the number of cases found in the data file. They cannot be interpreted as summary statistics of the population of interest.</i>			
# d2_2: 您建議或希望政府提供哪些服務以促進青年就業(可複選)			
<b>Information</b>	[Type= discrete] [Format=numeric] [Range= 1-12] [Missing=*]		
<b>Statistics [NW/ W]</b>	[Valid=3610 /-] [Invalid=454 /-]		
<b>Value</b>	<b>Label</b>	<b>Cases</b>	<b>Percentage</b>
1	提供就業服務及資訊	0	
2	辦理徵才活動	1602	 44.4%
3	提供面試技巧及產業趨勢等研習課程	403	 11.2%

# d2_2: 您建議或希望政府提供哪些服務以促進青年就業(可複選)			
Value	Label	Cases	Percentage
4	提供法令宣導及工作權益等說明課程	170	<div><div></div></div> 4.7%
5	辦理專業技能訓練	569	<div><div></div></div> 15.8%
6	結合學校辦理在學青年職場見習	379	<div><div></div></div> 10.5%
7	由職訓中心辦理畢業青年職場見習	177	<div><div></div></div> 4.9%
8	提供職業輔導或職業心理測驗	84	<div><div></div></div> 2.3%
9	提供創業資訊及課程輔導	90	<div><div></div></div> 2.5%
10	提供創業貸款	99	<div><div></div></div> 2.7%
11	提供成功案例以供學習	30	<div><div></div></div> 0.8%
12	其他(請說明)	7	<div><div></div></div> 0.2%
Sysmiss		454	
Warning: these figures indicate the number of cases found in the data file. They cannot be interpreted as summary statistics of the population of interest.			
# d2_3: 您建議或希望政府提供哪些服務以促進青年就業(可複選)			
Information	[Type= discrete] [Format=numeric] [Range= 1-12] [Missing=*]		
Statistics [NW/ W]	[Valid=2955 /-] [Invalid=1109 /-]		
Value	Label	Cases	Percentage
1	提供就業服務及資訊	1	<div><div></div></div> 0.0%
2	辦理徵才活動	0	
3	提供面試技巧及產業趨勢等研習課程	784	<div><div></div></div> 26.5%
4	提供法令宣導及工作權益等說明課程	198	<div><div></div></div> 6.7%
5	辦理專業技能訓練	607	<div><div></div></div> 20.5%
6	結合學校辦理在學青年職場見習	437	<div><div></div></div> 14.8%
7	由職訓中心辦理畢業青年職場見習	320	<div><div></div></div> 10.8%
8	提供職業輔導或職業心理測驗	174	<div><div></div></div> 5.9%
9	提供創業資訊及課程輔導	166	<div><div></div></div> 5.6%
10	提供創業貸款	184	<div><div></div></div> 6.2%
11	提供成功案例以供學習	78	<div><div></div></div> 2.6%
12	其他(請說明)	6	<div><div></div></div> 0.2%
Sysmiss		1109	
Warning: these figures indicate the number of cases found in the data file. They cannot be interpreted as summary statistics of the population of interest.			
# d2_4: 您建議或希望政府提供哪些服務以促進青年就業(可複選)			
Information	[Type= discrete] [Format=numeric] [Range= 1-12] [Missing=*]		
Statistics [NW/ W]	[Valid=2162 /-] [Invalid=1902 /-]		
Value	Label	Cases	Percentage
1	提供就業服務及資訊	0	
2	辦理徵才活動	0	
3	提供面試技巧及產業趨勢等研習課程	0	
4	提供法令宣導及工作權益等說明課程	404	<div><div></div></div> 18.7%
5	辦理專業技能訓練	379	<div><div></div></div> 17.5%
6	結合學校辦理在學青年職場見習	368	<div><div></div></div> 17.0%
7	由職訓中心辦理畢業青年職場見習	309	<div><div></div></div> 14.3%
8	提供職業輔導或職業心理測驗	161	<div><div></div></div> 7.4%
9	提供創業資訊及課程輔導	218	<div><div></div></div> 10.1%
10	提供創業貸款	207	<div><div></div></div> 9.6%
11	提供成功案例以供學習	102	<div><div></div></div> 4.7%

# d2_4: 您建議或希望政府提供哪些服務以促進青年就業(可複選)			
Value	Label	Cases	Percentage
12	其他(請說明)	14	<div><div></div></div> 0.6%
Sysmiss		1902	
Warning: these figures indicate the number of cases found in the data file. They cannot be interpreted as summary statistics of the population of interest.			
# d2_5: 您建議或希望政府提供哪些服務以促進青年就業(可複選)			
Information	[Type= discrete] [Format=numeric] [Range= 1-12] [Missing=*]		
Statistics [NW/ W]	[Valid=1513 /-] [Invalid=2551 /-]		
Value	Label	Cases	Percentage
1	提供就業服務及資訊	0	
2	辦理徵才活動	0	
3	提供面試技巧及產業趨勢等研習課程	0	
4	提供法令宣導及工作權益等說明課程	0	
5	辦理專業技能訓練	366	<div><div></div></div> 24.2%
6	結合學校辦理在學青年職場見習	238	<div><div></div></div> 15.7%
7	由職訓中心辦理畢業青年職場見習	276	<div><div></div></div> 18.2%
8	提供職業輔導或職業心理測驗	162	<div><div></div></div> 10.7%
9	提供創業資訊及課程輔導	185	<div><div></div></div> 12.2%
10	提供創業貸款	173	<div><div></div></div> 11.4%
11	提供成功案例以供學習	110	<div><div></div></div> 7.3%
12	其他(請說明)	3	<div><div></div></div> 0.2%
Sysmiss		2551	
Warning: these figures indicate the number of cases found in the data file. They cannot be interpreted as summary statistics of the population of interest.			
# d2_6: 您建議或希望政府提供哪些服務以促進青年就業(可複選)			
Information	[Type= discrete] [Format=numeric] [Range= 1-12] [Missing=*]		
Statistics [NW/ W]	[Valid=1049 /-] [Invalid=3015 /-]		
Value	Label	Cases	Percentage
1	提供就業服務及資訊	0	
2	辦理徵才活動	0	
3	提供面試技巧及產業趨勢等研習課程	0	
4	提供法令宣導及工作權益等說明課程	0	
5	辦理專業技能訓練	0	
6	結合學校辦理在學青年職場見習	319	<div><div></div></div> 30.4%
7	由職訓中心辦理畢業青年職場見習	183	<div><div></div></div> 17.4%
8	提供職業輔導或職業心理測驗	143	<div><div></div></div> 13.6%
9	提供創業資訊及課程輔導	174	<div><div></div></div> 16.6%
10	提供創業貸款	136	<div><div></div></div> 13.0%
11	提供成功案例以供學習	86	<div><div></div></div> 8.2%
12	其他(請說明)	8	<div><div></div></div> 0.8%
Sysmiss		3015	
Warning: these figures indicate the number of cases found in the data file. They cannot be interpreted as summary statistics of the population of interest.			

# d2_7: 您建議或希望政府提供哪些服務以促進青年就業(可複選)			
Information		[Type= discrete] [Format=numeric] [Range= 1-12] [Missing=*]	
Statistics [NW/ W]		[Valid=727 /-] [Invalid=3337 /-]	
Value	Label	Cases	Percentage
1	提供就業服務及資訊	0	
2	辦理徵才活動	0	
3	提供面試技巧及產業趨勢等研習課程	0	
4	提供法令宣導及工作權益等說明課程	0	
5	辦理專業技能訓練	0	
6	結合學校辦理在學青年職場見習	0	
7	由職訓中心辦理畢業青年職場見習	286	<div></div> 39.3%
8	提供職業輔導或職業心理測驗	110	<div></div> 15.1%
9	提供創業資訊及課程輔導	129	<div></div> 17.7%
10	提供創業貸款	120	<div></div> 16.5%
11	提供成功案例以供學習	80	<div></div> 11.0%
12	其他(請說明)	2	<div></div> 0.3%
Sysmiss		3337	
Warning: these figures indicate the number of cases found in the data file. They cannot be interpreted as summary statistics of the population of interest.			
# d2_8: 您建議或希望政府提供哪些服務以促進青年就業(可複選)			
Information		[Type= discrete] [Format=numeric] [Range= 1-12] [Missing=*]	
Statistics [NW/ W]		[Valid=496 /-] [Invalid=3568 /-]	
Value	Label	Cases	Percentage
1	提供就業服務及資訊	0	
2	辦理徵才活動	0	
3	提供面試技巧及產業趨勢等研習課程	0	
4	提供法令宣導及工作權益等說明課程	0	
5	辦理專業技能訓練	0	
6	結合學校辦理在學青年職場見習	0	
7	由職訓中心辦理畢業青年職場見習	0	
8	提供職業輔導或職業心理測驗	247	<div></div> 49.8%
9	提供創業資訊及課程輔導	87	<div></div> 17.5%
10	提供創業貸款	92	<div></div> 18.5%
11	提供成功案例以供學習	70	<div></div> 14.1%
12	其他(請說明)	0	
Sysmiss		3568	
Warning: these figures indicate the number of cases found in the data file. They cannot be interpreted as summary statistics of the population of interest.			
# d2_9: 您建議或希望政府提供哪些服務以促進青年就業(可複選)			
Information		[Type= discrete] [Format=numeric] [Range= 1-12] [Missing=*]	
Statistics [NW/ W]		[Valid=347 /-] [Invalid=3717 /-]	
Value	Label	Cases	Percentage
1	提供就業服務及資訊	0	
2	辦理徵才活動	0	
3	提供面試技巧及產業趨勢等研習課程	0	
4	提供法令宣導及工作權益等說明課程	0	
5	辦理專業技能訓練	0	

# d2_9: 您建議或希望政府提供哪些服務以促進青年就業(可複選)			
Value	Label	Cases	Percentage
6	結合學校辦理在學青年職場見習	0	
7	由職訓中心辦理畢業青年職場見習	0	
8	提供職業輔導或職業心理測驗	0	
9	提供創業資訊及課程輔導	233	<div><div></div></div> 67.1%
10	提供創業貸款	54	<div><div></div></div> 15.6%
11	提供成功案例以供學習	59	<div><div></div></div> 17.0%
12	其他(請說明)	1	<div><div></div></div> 0.3%
Sysmiss		3717	
Warning: these figures indicate the number of cases found in the data file. They cannot be interpreted as summary statistics of the population of interest.			
# d2_10: 您建議或希望政府提供哪些服務以促進青年就業(可複選)			
Information	[Type= continuous] [Format=numeric] [Range= 1-12] [Missing=*]		
Statistics [NW/ W]	[Valid=262 /-] [Invalid=3802 /-]		
Value	Label	Cases	Percentage
1	提供就業服務及資訊	0	
2	辦理徵才活動	0	
3	提供面試技巧及產業趨勢等研習課程	0	
4	提供法令宣導及工作權益等說明課程	0	
5	辦理專業技能訓練	0	
6	結合學校辦理在學青年職場見習	0	
7	由職訓中心辦理畢業青年職場見習	0	
8	提供職業輔導或職業心理測驗	0	
9	提供創業資訊及課程輔導	0	
10	提供創業貸款	198	<div><div></div></div> 75.6%
11	提供成功案例以供學習	62	<div><div></div></div> 23.7%
12	其他(請說明)	2	<div><div></div></div> 0.8%
Warning: these figures indicate the number of cases found in the data file. They cannot be interpreted as summary statistics of the population of interest.			
# d2_11: 您建議或希望政府提供哪些服務以促進青年就業(可複選)			
Information	[Type= continuous] [Format=numeric] [Range= 1-12] [Missing=*]		
Statistics [NW/ W]	[Valid=188 /-] [Invalid=3876 /-]		
Value	Label	Cases	Percentage
1	提供就業服務及資訊	0	
2	辦理徵才活動	0	
3	提供面試技巧及產業趨勢等研習課程	0	
4	提供法令宣導及工作權益等說明課程	0	
5	辦理專業技能訓練	0	
6	結合學校辦理在學青年職場見習	0	
7	由職訓中心辦理畢業青年職場見習	0	
8	提供職業輔導或職業心理測驗	0	
9	提供創業資訊及課程輔導	0	
10	提供創業貸款	0	
11	提供成功案例以供學習	188	<div><div></div></div> 100.0%
12	其他(請說明)	0	
Warning: these figures indicate the number of cases found in the data file. They cannot be interpreted as summary statistics of the population of interest.			

# d2_12: 您建議或希望政府提供哪些服務以促進青年就業(可複選)			
<b>Information</b>		[Type= continuous] [Format=numeric] [Range= 1-12] [Missing=*]	
<b>Statistics [NW/ W]</b>		[Valid=6 /-] [Invalid=4058 /-]	
Value	Label	Cases	Percentage
1	提供就業服務及資訊	0	
2	辦理徵才活動	0	
3	提供面試技巧及產業趨勢等研習課程	0	
4	提供法令宣導及工作權益等說明課程	0	
5	辦理專業技能訓練	0	
6	結合學校辦理在學青年職場見習	0	
7	由職訓中心辦理畢業青年職場見習	0	
8	提供職業輔導或職業心理測驗	0	
9	提供創業資訊及課程輔導	0	
10	提供創業貸款	0	
11	提供成功案例以供學習	0	
12	其他(請說明)	6	100.0%
Warning: these figures indicate the number of cases found in the data file. They cannot be interpreted as summary statistics of the population of interest.			
# d2_other: 您建議或希望政府提供哪些服務以促進青年就業其他(請說明)			
<b>Information</b>		[Type= discrete] [Format=character] [Missing=*]	
<b>Statistics [NW/ W]</b>		[Valid=58 /-] [Invalid=0 /-]	
Value	Label	Cases	Percentage
不只青年，應該不拘年		1	1.7%
不知道		1	1.7%
不要再用 2 2 0 0 0		1	1.7%
不需要		1	1.7%
也許企業和老闆需要被		1	1.7%
以上全選		1	1.7%
以上服務感覺幫助不大		1	1.7%
修改相關法令促進勞資		1	1.7%
倒閉比較快		1	1.7%
停止企業責任制工作制		1	1.7%
公家機關多簽署長期就		1	1.7%
別再提供類似大專生企		1	1.7%
在學期間的職場實習		1	1.7%
外地求職房租減少		1	1.7%
多協助身障青年		1	1.7%
多提供身障職缺		1	1.7%

# d2_other: 您建議或希望政府提供哪些服務以促進青年就業其他(請說明)			
Value	Label	Cases	Percentage
學習各家人力銀行之執		1	<div></div> 1.7%
年青人太懶高不成低不		1	<div></div> 1.7%
很多企業未符合規定未		1	<div></div> 1.7%
應針對學歷較低（含高		1	<div></div> 1.7%
提供投資理財及國際發		1	<div></div> 1.7%
提供身障人士的求職機		1	<div></div> 1.7%
提升大學素質，減少名		1	<div></div> 1.7%
提拔在職進修語文能力		1	<div></div> 1.7%
提高基本工資		1	<div></div> 1.7%
提高基本薪資		2	<div></div> 3.4%
提高薪水		1	<div></div> 1.7%
提高薪資水準		1	<div></div> 1.7%
提高薪資降低失業減少		1	<div></div> 1.7%
改善教育與業界知識落		1	<div></div> 1.7%
改善目前的就業環境（		1	<div></div> 1.7%
改善目前社會經濟		1	<div></div> 1.7%
政府應增加工作機會		1	<div></div> 1.7%
比照西方國家或中華人		1	<div></div> 1.7%
沒建議		1	<div></div> 1.7%
沒意見		1	<div></div> 1.7%
沒有		1	<div></div> 1.7%
沒有意見		1	<div></div> 1.7%
沒有期望		1	<div></div> 1.7%
無		5	<div></div> 8.6%
產學合作才能學有所用		1	<div></div> 1.7%
監督企業使勞工有安定		1	<div></div> 1.7%
職場工作態度課程		1	<div></div> 1.7%
職訓局網站分類不夠細		1	<div></div> 1.7%
若工作機會職缺不多，		1	<div></div> 1.7%
補助企業提高薪資		1	<div></div> 1.7%
語文課程		1	<div></div> 1.7%

















# d2_other: 您建議或希望政府提供哪些服務以促進青年就業其他(請說明)			
Value	Label	Cases	Percentage
請企業主勿操 責任制超		1	<div></div> 1.7%
請改善惡劣的 資方市場		1	<div></div> 1.7%
請政府在做任 何決策時		1	<div></div> 1.7%
輔助或立法規 定工會成		1	<div></div> 1.7%
輔導就業心理 建設		1	<div></div> 1.7%
錢多一點，物 價少一點		1	<div></div> 1.7%
Warning: these figures indicate the number of cases found in the data file. They cannot be interpreted as summary statistics of the population of interest.			
# e1: 您的性別			
Information	[Type= discrete] [Format=numeric] [Range= 1-2] [Missing=*]		
Statistics [NW/ W]	[Valid=4064 /-] [Invalid=0 /-]		
Value	Label	Cases	Percentage
1	男	1679	<div></div> 41.3%
2	女	2385	<div></div> 58.7%
Warning: these figures indicate the number of cases found in the data file. They cannot be interpreted as summary statistics of the population of interest.			
# e2: 您的年齡—歲			
Information	[Type= continuous] [Format=numeric] [Range= 16-29] [Missing=*]		
Statistics [NW/ W]	[Valid=4064 /-] [Invalid=0 /-] [Mean=25.98 /-] [StdDev=2.819 /-]		
# e3: 您的教育程度(已取得畢業證書之最高學歷)			
Information	[Type= discrete] [Format=numeric] [Range= 1-7] [Missing=*]		
Statistics [NW/ W]	[Valid=4064 /-] [Invalid=0 /-]		
Value	Label	Cases	Percentage
1	國中及以下	137	<div></div> 3.4%
2	高中	301	<div></div> 7.4%
3	高職	719	<div></div> 17.7%
4	專科	285	<div></div> 7.0%
5	大學	2313	<div></div> 56.9%
6	碩士	308	<div></div> 7.6%
7	博士	1	<div></div> 0.0%
Warning: these figures indicate the number of cases found in the data file. They cannot be interpreted as summary statistics of the population of interest.			
# e3_1: 您的教育程度(已取得畢業證書之最高學歷)大學的分類			
Information	[Type= discrete] [Format=numeric] [Range= 1-3] [Missing=*]		
Statistics [NW/ W]	[Valid=2313 /-] [Invalid=1751 /-]		
Value	Label	Cases	Percentage
1	公立大學	435	<div></div> 18.8%
2	私立大學	1366	<div></div> 59.1%
3	技術學院	512	<div></div> 22.1%
Sysmiss		1751	
Warning: these figures indicate the number of cases found in the data file. They cannot be interpreted as summary statistics of the population of interest.			

# e3_2: 您的教育程度(已取得畢業證書之最高學歷)你是__年畢業			
Information		[Type= continuous] [Format=numeric] [Range= 82-102] [Missing=*]	
Statistics [NW/ W]		[Valid=4064 /-] [Invalid=0 /-] [Mean=96.54 /-] [StdDev=3.035 /-]	
# e4: 您在學時的主修科系(已取得畢業證書之最高學歷)【大專以上學歷填本問項】			
Information		[Type= discrete] [Format=numeric] [Range= 1-3] [Missing=*]	
Statistics [NW/ W]		[Valid=2907 /-] [Invalid=1157 /-]	
Value	Label	Cases	Percentage
1	人文(教育、藝術、人文、設計、軍警國防安全、其他)	535	<div><div></div></div> 18.4%
2	社會(社會及行為科學、傳播、商業及管理、法律、社會服務、民生)	1286	<div><div></div></div> 44.2%
3	?	1086	<div><div></div></div> 37.4%
Sysmiss		1157	
Warning: these figures indicate the number of cases found in the data file. They cannot be interpreted as summary statistics of the population of interest.			
# e5: 您目前主要身分是不是學生(正式學籍)			
Information		[Type= discrete] [Format=numeric] [Range= 1-2] [Missing=*]	
Statistics [NW/ W]		[Valid=4064 /-] [Invalid=0 /-]	
Value	Label	Cases	Percentage
1	是	410	<div><div></div></div> 10.1%
2	不是	3654	<div><div></div></div> 89.9%
Warning: these figures indicate the number of cases found in the data file. They cannot be interpreted as summary statistics of the population of interest.			
# e6_1: 您畢業後第一份工作是__歲			
Information		[Type= continuous] [Format=numeric] [Range= 15-29] [Missing=*]	
Statistics [NW/ W]		[Valid=4064 /-] [Invalid=0 /-] [Mean=21.686 /-] [StdDev=2.885 /-]	
# e6_2: 目前工作是您第__個工作			
Information		[Type= discrete] [Format=numeric] [Range= 1-20] [Missing=*]	
Statistics [NW/ W]		[Valid=4064 /-] [Invalid=0 /-]	
Value	Label	Cases	Percentage
1		1418	<div><div></div></div> 34.9%
2		1136	<div><div></div></div> 28.0%
3		762	<div><div></div></div> 18.8%
4		373	<div><div></div></div> 9.2%
5		184	<div><div></div></div> 4.5%
6		80	<div><div></div></div> 2.0%
7		46	<div><div></div></div> 1.1%
8		27	<div><div></div></div> 0.7%
9		10	<div><div></div></div> 0.2%
10		15	<div><div></div></div> 0.4%
11		5	<div><div></div></div> 0.1%
12		2	<div><div></div></div> 0.0%
13		2	<div><div></div></div> 0.0%
15		3	<div><div></div></div> 0.1%
20		1	<div><div></div></div> 0.0%
Warning: these figures indicate the number of cases found in the data file. They cannot be interpreted as summary statistics of the population of interest.			

### # e6\_3: 在目前事業單位之年資共有\_\_年

<b>Information</b>	[Type= discrete] [Format=numeric] [Range= 0-13] [Missing=*]
<b>Statistics [NW/ W]</b>	[Valid=4064 /-] [Invalid=0 /-]

Value	Label	Cases	Percentage
0		1208	 29.7%
1		1078	 26.5%
2		664	 16.3%
3		349	 8.6%
4		273	 6.7%
5		204	 5.0%
6		134	 3.3%
7		76	 1.9%
8		39	 1.0%
9		14	 0.3%
10		13	 0.3%
11		8	 0.2%
12		3	 0.1%
13		1	 0.0%
















Warning: these figures indicate the number of cases found in the data file. They cannot be interpreted as summary statistics of the population of interest.

### # e6\_4: 在目前事業單位之年資共有\_\_月

<b>Information</b>	[Type= continuous] [Format=numeric] [Range= 0-12] [Missing=*]
<b>Statistics [NW/ W]</b>	[Valid=4064 /-] [Invalid=0 /-] [Mean=4.342 /-] [StdDev=3.365 /-]

### # e6\_5: 開始工作至101年9月總共工作年資，共有\_\_年

<b>Information</b>	[Type= discrete] [Format=numeric] [Range= 0-14] [Missing=*]
<b>Statistics [NW/ W]</b>	[Valid=4064 /-] [Invalid=0 /-]

Value	Label	Cases	Percentage
0		467	 11.5%
1		647	 15.9%
2		635	 15.6%
3		518	 12.7%
4		461	 11.3%
5		387	 9.5%
6		303	 7.5%
7		198	 4.9%
8		168	 4.1%
9		104	 2.6%
10		86	 2.1%
11		55	 1.4%
12		19	 0.5%
13		13	 0.3%
14		3	 0.1%

Warning: these figures indicate the number of cases found in the data file. They cannot be interpreted as summary statistics of the population of interest.

### # e6\_6: 開始工作至101年9月總共工作年資，共有\_\_月

<b>Information</b>	[Type= continuous] [Format=numeric] [Range= 0-11] [Missing=*]
<b>Statistics [NW/ W]</b>	[Valid=4064 /-] [Invalid=0 /-] [Mean=3.453 /-] [StdDev=3.431 /-]

# e6_7: 您15~19歲有沒有轉換過工作			
Information	[Type= discrete] [Format=numeric] [Range= 1-2] [Missing=*]		
Statistics [NW/ W]	[Valid=4064 /-] [Invalid=0 /-]		
Value	Label	Cases	Percentage
1	無	3585	<div></div> 88.2%
2	有	479	<div></div> 11.8%
Warning: these figures indicate the number of cases found in the data file. They cannot be interpreted as summary statistics of the population of interest.			
# e6_7a: 您15~19歲轉換過____次工作			
Information	[Type= discrete] [Format=numeric] [Range= 0-8] [Missing=*]		
Statistics [NW/ W]	[Valid=4064 /-] [Invalid=0 /-]		
Value	Label	Cases	Percentage
0		3585	<div></div> 88.2%
1		278	<div></div> 6.8%
2		124	<div></div> 3.1%
3		45	<div></div> 1.1%
4		16	<div></div> 0.4%
5		10	<div></div> 0.2%
6		3	<div></div> 0.1%
7		2	<div></div> 0.0%
8		1	<div></div> 0.0%
Warning: these figures indicate the number of cases found in the data file. They cannot be interpreted as summary statistics of the population of interest.			
# e6_7_1: 您15~19歲轉換工作之原因為自願或非自願(轉換2次以上者可複選)			
Information	[Type= discrete] [Format=numeric] [Range= 1-2] [Missing=*]		
Statistics [NW/ W]	[Valid=479 /-] [Invalid=3585 /-]		
Value	Label	Cases	Percentage
1	自願轉換	452	<div></div> 94.4%
2	非自願轉換	27	<div></div> 5.6%
Sysmiss		3585	
Warning: these figures indicate the number of cases found in the data file. They cannot be interpreted as summary statistics of the population of interest.			
# e6_7_2: 您15~19歲轉換工作之原因為自願或非自願(轉換2次以上者可複選)			
Information	[Type= discrete] [Format=numeric] [Range= 1-2] [Missing=*]		
Statistics [NW/ W]	[Valid=20 /-] [Invalid=4044 /-]		
Value	Label	Cases	Percentage
1	自願轉換	0	
2	非自願轉換	20	<div></div> 100.0%
Sysmiss		4044	
Warning: these figures indicate the number of cases found in the data file. They cannot be interpreted as summary statistics of the population of interest.			
# e6_8: 您20~24歲有沒有轉換過工作			
Information	[Type= discrete] [Format=numeric] [Range= 1-2] [Missing=*]		
Statistics [NW/ W]	[Valid=4064 /-] [Invalid=0 /-]		
Value	Label	Cases	Percentage
1	無	2349	<div></div> 57.8%
2	有	1715	<div></div> 42.2%
Warning: these figures indicate the number of cases found in the data file. They cannot be interpreted as summary statistics of the population of interest.			

# e6_8a: 您20~24歲轉換過__次工作			
Information	[Type= discrete] [Format=numeric] [Range= 0-11] [Missing=*]		
Statistics [NW/ W]	[Valid=4064 /-] [Invalid=0 /-]		
Value	Label	Cases	Percentage
0		2349	<div><div></div></div> 57.8%
1		989	<div><div></div></div> 24.3%
2		487	<div><div></div></div> 12.0%
3		136	<div><div></div></div> 3.3%
4		63	<div><div></div></div> 1.6%
5		18	<div><div></div></div> 0.4%
6		7	<div><div></div></div> 0.2%
7		5	<div><div></div></div> 0.1%
8		5	<div><div></div></div> 0.1%
9		4	<div><div></div></div> 0.1%
11		1	<div><div></div></div> 0.0%
Warning: these figures indicate the number of cases found in the data file. They cannot be interpreted as summary statistics of the population of interest.			
# e6_8_1: 您20~24歲轉換工作之原因為自願或非自願(轉換2次以上者可複選)			
Information	[Type= discrete] [Format=numeric] [Range= 1-2] [Missing=*]		
Statistics [NW/ W]	[Valid=1715 /-] [Invalid=2349 /-]		
Value	Label	Cases	Percentage
1	自願轉換	1566	<div><div></div></div> 91.3%
2	非自願轉換	149	<div><div></div></div> 8.7%
Sysmiss		2349	
Warning: these figures indicate the number of cases found in the data file. They cannot be interpreted as summary statistics of the population of interest.			
# e6_8_2: 您20~24歲轉換工作之原因為自願或非自願(轉換2次以上者可複選)			
Information	[Type= discrete] [Format=numeric] [Range= 1-2] [Missing=*]		
Statistics [NW/ W]	[Valid=75 /-] [Invalid=3989 /-]		
Value	Label	Cases	Percentage
1	自願轉換	0	
2	非自願轉換	75	<div><div></div></div> 100.0%
Sysmiss		3989	
Warning: these figures indicate the number of cases found in the data file. They cannot be interpreted as summary statistics of the population of interest.			
# e6_9: 您25~29歲有沒有轉換過工作			
Information	[Type= discrete] [Format=numeric] [Range= 1-2] [Missing=*]		
Statistics [NW/ W]	[Valid=4064 /-] [Invalid=0 /-]		
Value	Label	Cases	Percentage
1	無	2774	<div><div></div></div> 68.3%
2	有	1290	<div><div></div></div> 31.7%
Warning: these figures indicate the number of cases found in the data file. They cannot be interpreted as summary statistics of the population of interest.			
# e6_9a: 您25~29歲轉換過__次工作			
Information	[Type= discrete] [Format=numeric] [Range= 0-9] [Missing=*]		
Statistics [NW/ W]	[Valid=4064 /-] [Invalid=0 /-]		
Value	Label	Cases	Percentage
0		2774	<div><div></div></div> 68.3%

# e6_9a: 您25~29歲轉換過__次工作			
Value	Label	Cases	Percentage
1		750	<div><div></div></div> 18.5%
2		394	<div><div></div></div> 9.7%
3		100	<div><div></div></div> 2.5%
4		26	<div><div></div></div> 0.6%
5		10	<div><div></div></div> 0.2%
6		6	<div><div></div></div> 0.1%
7		1	<div><div></div></div> 0.0%
8		2	<div><div></div></div> 0.0%
9		1	<div><div></div></div> 0.0%
Warning: these figures indicate the number of cases found in the data file. They cannot be interpreted as summary statistics of the population of interest.			
# e6_9_1: 您25~29歲轉換工作之原因為自願或非自願(轉換2次以上者可複選)			
Information	[Type= discrete] [Format=numeric] [Range= 1-2] [Missing=*]		
Statistics [NW/ W]	[Valid=1290 /-] [Invalid=2774 /-]		
Value	Label	Cases	Percentage
1	自願轉換	1198	<div><div></div></div> 92.9%
2	非自願轉換	92	<div><div></div></div> 7.1%
Sysmiss		2774	
Warning: these figures indicate the number of cases found in the data file. They cannot be interpreted as summary statistics of the population of interest.			
# e6_9_2: 您25~29歲轉換工作之原因為自願或非自願(轉換2次以上者可複選)			
Information	[Type= discrete] [Format=numeric] [Range= 1-2] [Missing=*]		
Statistics [NW/ W]	[Valid=73 /-] [Invalid=3991 /-]		
Value	Label	Cases	Percentage
1	自願轉換	0	
2	非自願轉換	73	<div><div></div></div> 100.0%
Sysmiss		3991	
Warning: these figures indicate the number of cases found in the data file. They cannot be interpreted as summary statistics of the population of interest.			
# e7_1: 您目前每月薪資如何運用1.生活費用			
Information	[Type= discrete] [Format=numeric] [Range= 1-1] [Missing=*]		
Statistics [NW/ W]	[Valid=4061 /-] [Invalid=3 /-]		
Value	Label	Cases	Percentage
1	生活費用	4061	<div><div></div></div> 100.0%
Sysmiss		3	
Warning: these figures indicate the number of cases found in the data file. They cannot be interpreted as summary statistics of the population of interest.			
# e7_1a: 您目前每月薪資如何運用1.生活費用__(含自用及家用)			
Information	[Type= continuous] [Format=numeric] [Range= 0-100] [Missing=*]		
Statistics [NW/ W]	[Valid=4064 /-] [Invalid=0 /-] [Mean=63.442 /-] [StdDev=24.459 /-]		
# e7_2: 您目前每月薪資如何運用2.投資理財(儲蓄、保險、基金)			
Information	[Type= discrete] [Format=numeric] [Range= 2-2] [Missing=*]		
Statistics [NW/ W]	[Valid=3338 /-] [Invalid=726 /-]		
Value	Label	Cases	Percentage
2	投資理財(儲蓄、保險、基金)	3338	<div><div></div></div> 100.0%
Sysmiss		726	

# e7_2: 您目前每月薪資如何運用2.投資理財(儲蓄、保險、基金)			
Warning: these figures indicate the number of cases found in the data file. They cannot be interpreted as summary statistics of the population of interest.			
# e7_2a: 您目前每月薪資如何運用2.投資理財(儲蓄、保險、基金) __ %			
Information		[Type= continuous] [Format=numeric] [Range= 0-100] [Missing=*]	
Statistics [NW/ W]		[Valid=4064 /-] [Invalid=0 /-] [Mean=33.301 /-] [StdDev=23.935 /-]	
# e7_3: 您目前每月薪資如何運用3.教育訓練			
Information		[Type= discrete] [Format=numeric] [Range= 3-3] [Missing=*]	
Statistics [NW/ W]		[Valid=557 /-] [Invalid=3507 /-]	
Value	Label	Cases	Percentage
3	教育訓練	557	<div></div> 100.0%
Sysmiss		3507	
Warning: these figures indicate the number of cases found in the data file. They cannot be interpreted as summary statistics of the population of interest.			
# e7_3a: 您目前每月薪資如何運用3.教育訓練 __ %			
Information		[Type= continuous] [Format=numeric] [Range= 0-70] [Missing=*]	
Statistics [NW/ W]		[Valid=4064 /-] [Invalid=0 /-] [Mean=1.833 /-] [StdDev=6.451 /-]	
# e7_4: 您目前每月薪資如何運用4.其他			
Information		[Type= discrete] [Format=numeric] [Range= 4-4] [Missing=*]	
Statistics [NW/ W]		[Valid=227 /-] [Invalid=3837 /-]	
Value	Label	Cases	Percentage
4	其他(請說明)	227	<div></div> 100.0%
Sysmiss		3837	
Warning: these figures indicate the number of cases found in the data file. They cannot be interpreted as summary statistics of the population of interest.			
# e7_4a: 您目前每月薪資如何運用4.其他 __ %			
Information		[Type= continuous] [Format=numeric] [Range= 0-80] [Missing=*]	
Statistics [NW/ W]		[Valid=4064 /-] [Invalid=0 /-] [Mean=1.425 /-] [StdDev=7.354 /-]	
# e7_other: 您目前每月薪資如何運用4.其他(請說明)			
Information		[Type= discrete] [Format=character] [Missing=*]	
Statistics [NW/ W]		[Valid=195 /-] [Invalid=0 /-]	
Value	Label	Cases	Percentage
交由媽媽處理		1	<div></div> 0.5%
交通費（返鄉		1	<div></div> 0.5%
付卡債		1	<div></div> 0.5%
休閒		1	<div></div> 0.5%
休閒旅遊		1	<div></div> 0.5%
休閒旅遊，就學貸款償		1	<div></div> 0.5%
信仰奉獻		1	<div></div> 0.5%
信用卡貸款		1	<div></div> 0.5%
債務		2	<div></div> 1.0%
償還學貸		1	<div></div> 0.5%
兒女生活教育		1	<div></div> 0.5%
公益		1	<div></div> 0.5%
創業		1	<div></div> 0.5%
助學貸款		13	<div></div> 6.7%

# e7\_other: 您目前每月薪資如何運用4.其他(請說明)

Value	Label	Cases	Percentage
助學貸款還款		1	0.5%
助貸		2	1.0%
助貸儲蓄		1	0.5%
助貸，勞健保		1	0.5%
大學學費		1	0.5%
奉獻		1	0.5%
姑姑保管		1	0.5%
娛樂		12	6.2%
娛樂費		1	0.5%
娛樂開銷		1	0.5%
存款		1	0.5%
學貸		24	12.3%
學貸、信用卡		1	0.5%
學貸、卡費		1	0.5%
學貸、貸款		1	0.5%
學貸、車貸		1	0.5%
學貸等		1	0.5%
學貸車貸		1	0.5%
學費學貸		1	0.5%
小孩教育		1	0.5%
小孩教育費		1	0.5%
小孩費		1	0.5%
就學業貸款		1	0.5%
就學貨款		1	0.5%
就學貸款		16	8.2%
就學貸款、房租		1	0.5%
就貸		4	2.1%
就貸、房租		1	0.5%
房租		2	1.0%
房租、助學貸款		1	0.5%
房租、就學貸款還款		1	0.5%
房租、水電		1	0.5%
房租費用		1	0.5%
房貸		14	7.2%
房貸信貸		1	0.5%
房貸學貸		1	0.5%
房貸（家裡		1	0.5%
扶養		1	0.5%
捐助公益團體		1	0.5%
捐款		4	2.1%
捐獻		1	0.5%
教會十一年奉		1	0.5%
旅遊		5	2.6%



# e7\_other: 您目前每月薪資如何運用4.其他(請說明)

Value	Label	Cases	Percentage
旅遊, 休閒		1	0.5%
書籍, 交通		1	0.5%
未來進修基金		1	0.5%
租屋		1	0.5%
租金		1	0.5%
租金學費		1	0.5%
繳貸款		1	0.5%
老婆管		1	0.5%
貸款		18	9.2%
購物		2	1.0%
車貸		4	2.1%
車貸款		1	0.5%
進修費用		1	0.5%
還助學貸款		1	0.5%
還學貸		2	1.0%
還就學貸款		3	1.5%
還款		1	0.5%
還現金貸款		1	0.5%
還貸款		1	0.5%
還貸款奉獻		1	0.5%
銀行		1	0.5%
雜費 (額外支出)		1	0.5%
雜資		1	0.5%
零用金		1	0.5%
預備金		1	0.5%
養車		2	1.0%

Warning: these figures indicate the number of cases found in the data file. They cannot be interpreted as summary statistics of the population of interest.

# ind: 行業

Information	[Type= discrete] [Format=numeric] [Range= 1-19] [Missing=*]		
Statistics [NW/ W]	[Valid=4064 /-] [Invalid=0 /-]		
Value	Label	Cases	Percentage
1	農、林、漁、牧業	68	1.7%
2	礦業及土石採取業	40	1.0%
3	製造業	985	24.2%
4	電力及燃氣供應業	106	2.6%
5	用水供應及污染整治業	95	2.3%
6	營造業	119	2.9%
7	批發及零售業	771	19.0%
8	運輸及倉儲業	126	3.1%
9	住宿及餐飲業	184	4.5%
10	資訊及通訊業	163	4.0%
11	金融及保險業	204	5.0%
12	不動產業	99	2.4%
13	專業、科學及技術服務業	212	5.2%

# ind: 行業			
Value	Label	Cases	Percentage
14	支援服務業	150	<div><div></div></div> 3.7%
15	公共行政及國防強制性社會安全業	145	<div><div></div></div> 3.6%
16	教育服務業	153	<div><div></div></div> 3.8%
17	醫療保健及社會工作服務業	258	<div><div></div></div> 6.3%
18	藝術、娛樂及休閒服務業	71	<div><div></div></div> 1.7%
19	其他服務業	115	<div><div></div></div> 2.8%
Warning: these figures indicate the number of cases found in the data file. They cannot be interpreted as summary statistics of the population of interest.			
# scale: 公司規模			
Information	[Type= discrete] [Format=numeric] [Range= 1-5] [Missing=*]		
Statistics [NW/ W]	[Valid=4064 /-] [Invalid=0 /-]		
Value	Label	Cases	Percentage
1	29人以下	1297	<div><div></div></div> 31.9%
2	30-49人	529	<div><div></div></div> 13.0%
3	50-199人	861	<div><div></div></div> 21.2%
4	200-499人	586	<div><div></div></div> 14.4%
5	500人以上	791	<div><div></div></div> 19.5%
Warning: these figures indicate the number of cases found in the data file. They cannot be interpreted as summary statistics of the population of interest.			
# ind2: 大行業			
Information	[Type= discrete] [Format=numeric] [Range= 1-3] [Missing=*]		
Statistics [NW/ W]	[Valid=4064 /-] [Invalid=0 /-]		
Value	Label	Cases	Percentage
1	農、林、漁、牧業	68	<div><div></div></div> 1.7%
2	工業	1345	<div><div></div></div> 33.1%
3	服務業	2651	<div><div></div></div> 65.2%
Warning: these figures indicate the number of cases found in the data file. They cannot be interpreted as summary statistics of the population of interest.			
# total: 總工作年資			
Information	[Type= discrete] [Format=numeric] [Range= 1-5] [Missing=*]		
Statistics [NW/ W]	[Valid=4064 /-] [Invalid=0 /-]		
Value	Label	Cases	Percentage
1	未滿1年	467	<div><div></div></div> 11.5%
2	1年-未滿3年	1282	<div><div></div></div> 31.5%
3	3年-未滿6年	1366	<div><div></div></div> 33.6%
4	6年-未滿10年	773	<div><div></div></div> 19.0%
5	10年及以上	176	<div><div></div></div> 4.3%
Warning: these figures indicate the number of cases found in the data file. They cannot be interpreted as summary statistics of the population of interest.			
# pay: 每月收入別			
Information	[Type= discrete] [Format=numeric] [Range= 1-9] [Missing=*]		
Statistics [NW/ W]	[Valid=4064 /-] [Invalid=0 /-]		
Value	Label	Cases	Percentage
1	未滿18,780元	184	<div><div></div></div> 4.5%
2	18,780元-未滿2萬元	294	<div><div></div></div> 7.2%
3	2萬-未滿2.5萬元	960	<div><div></div></div> 23.6%

# <b>pay:</b> 每月收入別			
Value	Label	Cases	Percentage
4	2.5萬-未滿3萬元	1045	<div><div></div></div> 25.7%
5	3萬-未滿3.5萬元	831	<div><div></div></div> 20.4%
6	3.5萬-未滿4萬元	338	<div><div></div></div> 8.3%
7	4萬-未滿4.5萬元	219	<div><div></div></div> 5.4%
8	4.5萬-未滿5萬元	71	<div><div></div></div> 1.7%
9	5萬元以上	122	<div><div></div></div> 3.0%
Warning: these figures indicate the number of cases found in the data file. They cannot be interpreted as summary statistics of the population of interest.			
# <b>age:</b> 年齡			
Information	[Type= discrete] [Format=numeric] [Range= 1-3] [Missing=*]		
Statistics [NW/ W]	[Valid=4064 /-] [Invalid=0 /-]		
Value	Label	Cases	Percentage
1	15-19歲	136	<div><div></div></div> 3.3%
2	20-24歲	962	<div><div></div></div> 23.7%
3	25-29歲	2966	<div><div></div></div> 73.0%
Warning: these figures indicate the number of cases found in the data file. They cannot be interpreted as summary statistics of the population of interest.			
# <b>firstpay:</b> 初次起薪			
Information	[Type= discrete] [Format=numeric] [Range= 1-9] [Missing=*]		
Statistics [NW/ W]	[Valid=4064 /-] [Invalid=0 /-]		
Value	Label	Cases	Percentage
1	未滿18,780元	446	<div><div></div></div> 11.0%
2	18,780元-未滿2萬元	644	<div><div></div></div> 15.8%
3	2萬-未滿2.5萬元	1173	<div><div></div></div> 28.9%
4	2.5萬-未滿3萬元	867	<div><div></div></div> 21.3%
5	3萬-未滿3.5萬元	492	<div><div></div></div> 12.1%
6	3.5萬-未滿4萬元	212	<div><div></div></div> 5.2%
7	4萬-未滿4.5萬元	136	<div><div></div></div> 3.3%
8	4.5萬-未滿5萬元	38	<div><div></div></div> 0.9%
9	5萬元以上	56	<div><div></div></div> 1.4%
Warning: these figures indicate the number of cases found in the data file. They cannot be interpreted as summary statistics of the population of interest.			
# <b>paydiff:</b> 薪資差異情形			
Information	[Type= discrete] [Format=numeric] [Range= 1-3] [Missing=*]		
Statistics [NW/ W]	[Valid=4064 /-] [Invalid=0 /-]		
Value	Label	Cases	Percentage
1	增加	2163	<div><div></div></div> 53.2%
2	不變	1412	<div><div></div></div> 34.7%
3	減少	489	<div><div></div></div> 12.0%
Warning: these figures indicate the number of cases found in the data file. They cannot be interpreted as summary statistics of the population of interest.			
# <b>workage:</b> 初次就業年齡			
Information	[Type= discrete] [Format=numeric] [Range= 1-4] [Missing=*]		
Statistics [NW/ W]	[Valid=4064 /-] [Invalid=0 /-]		
Value	Label	Cases	Percentage
1	15~18歲	847	<div><div></div></div> 20.8%

# <b>workage:</b> 初次就業年齡			
Value	Label	Cases	Percentage
2	19~21歲	645	<div></div> 15.9%
3	22~25歲	2278	<div></div> 56.1%
4	26~29歲	294	<div></div> 7.2%
Warning: these figures indicate the number of cases found in the data file. They cannot be interpreted as summary statistics of the population of interest.			

# recent: 現職工作年資			
Information	[Type= discrete] [Format=numeric] [Range= 1-5] [Missing=*]		
Statistics [NW/ W]	[Valid=4064 /-] [Invalid=0 /-]		
Value	Label	Cases	Percentage
1	未滿1年	1208	<div><div></div></div> 29.7%
2	1~未滿3年	1742	<div><div></div></div> 42.9%
3	3~未滿6年	826	<div><div></div></div> 20.3%
4	6~未滿10年	263	<div><div></div></div> 6.5%
5	10年及以上	25	<div><div></div></div> 0.6%
Warning: these figures indicate the number of cases found in the data file. They cannot be interpreted as summary statistics of the population of interest.			
# ins: 投保薪資分組			
Information	[Type= discrete] [Format=numeric] [Range= 1-9] [Missing=*]		
Statistics [NW/ W]	[Valid=4064 /-] [Invalid=0 /-]		
Value	Label	Cases	Percentage
1	未滿18,780元	299	<div><div></div></div> 7.4%
2	18,780~未滿2萬元	1039	<div><div></div></div> 25.6%
3	2萬~未滿2萬5千元	763	<div><div></div></div> 18.8%
4	2萬5千~未滿3萬元	671	<div><div></div></div> 16.5%
5	3萬~未滿3萬元5千元	639	<div><div></div></div> 15.7%
6	3萬5千元~未滿4萬元	232	<div><div></div></div> 5.7%
7	4萬~未滿4萬5千元	421	<div><div></div></div> 10.4%
8	4萬5千元~未滿5萬元	0	
9	5萬元 及以上	0	
Warning: these figures indicate the number of cases found in the data file. They cannot be interpreted as summary statistics of the population of interest.			
# weight: 權重			
Information	[Type= continuous] [Format=numeric] [Range= 0.00230761318006027-8.23594141988661] [Missing=*]		
Statistics [NW/ W]	[Valid=4064 /-] [Invalid=0 /-] [Mean=1 /-] [StdDev=0.734 /-]		