

台灣(Taiwan, ROC)

行政院勞工委員會

99年青年勞工就業狀況調查

Study Documentation

March 3, 2017

Metadata Production

Metadata Producer(s)	學術調查研究資料庫(Survey Research Data Archive) (SRDA) , 中央研究院人社中心調查研究 專題中心
Production Date	March 19, 2014
Identification	AH060002

Table of Contents

<u>Overview</u>	4
<u>Scope & Coverage</u>	4
<u>Producers & Sponsors</u>	4
<u>Sampling</u>	4
<u>Data Collection</u>	4
<u>Data Processing & Appraisal</u>	5
<u>Accessibility</u>	5
<u>Files Description</u>	6
<u>data99</u>	6
<u>Variables Group(s)</u>	7
<u>壹、目前就業狀況</u>	7
<u>貳、初入職場尋職歷程及初次工作經驗</u>	8
<u>參、職業生涯發展規劃</u>	12
<u>肆、對政府施政措施意見</u>	14
<u>伍、基本資料</u>	15
<u>權數</u>	16
<u>Variables Description</u>	17
<u>data99</u>	18

99年青年勞工就業狀況調查

2010 Survey on the Employment Situation of Young Labor

Overview	
Type	青年勞工就業狀況調查
Identification	AH060002
Version	Production Date: 2014-05-07
Abstract 調查目的：近年來，由於高等教育體系的快速發展，青年因就學延遲進入職場，加以產業結構變遷，引起就業條件及工作結構之轉變，青年就業觀念改變，轉職頻率亦相對較高，為探討其就業動向，蒐集青年勞工就業之基礎資料，掌握青年就業現況與問題，提供規劃青年僱用政策及學術單位研究分析應用。 調查範圍及對象： (一)地區範圍：臺灣省各縣市、臺北市及高雄市。 (二)調查對象：以參加勞工保險且在職之15-29歲受僱青年勞工為調查對象。 調查項目：包括勞工基本資料(含性別、年齡、教育程度)、目前就業情況、初次就業狀況、對未來職業生涯之規劃及對政府施政措施意見等。	
Kind of Data	調查資料
Unit of Analysis	青年勞工

Scope & Coverage	
Time Period(s)	2010
Countries	台灣(Taiwan, ROC)
Geographic Coverage 台灣	
Universe 為臺灣省各縣市、臺北市及高雄市參加勞工保險且在職之15-29歲受僱青年勞工	

Producers & Sponsors	
Primary Investigator(s)	行政院勞工委員會
Other Producer(s)	行政院勞工委員會
Funding Agency/ies	行政院勞工委員會

Sampling	
Sampling Procedure (一)抽樣母體：參加勞工保險且在職之15-29歲受僱青年勞工。 (二)抽樣方法：由勞工保險資料檔，採分層隨機抽樣，以地區、行業、規模為分層變數，抽出調查樣本共8,000份。 (三)有效樣本採「多變數反覆加權法(raking)」方式，依地區、行業、規模、性別、年齡等主要變數調整樣本權數。	

Data Collection	
Data Collection Dates	start 2010-10-01

	end 2010-11-15
Data Collection Mode	郵寄問卷 (Mail Questionnaire)

Data Processing & Appraisal

Data Editing

本專題中心以不合理值方式進行資料的整理，並未進行邏輯檢核。整理後無發現問題

Other Processing

採通信調查，輔以電話聯繫催收

Accessibility

Contact(s)	學術調查研究資料庫(Survey Research Data Archive) (中央研究院人社中心調查研究專題中心), https://srda.sinica.edu.tw , srda@gate.sinica.edu.tw
Distributor(s)	學術調查研究資料庫(Survey Research Data Archive)
Depositor(s)	行政院勞工委員會

Access Conditions

會員版(一般會員、院內會員)--申請審核通過後下載

Files Description

Dataset contains 1 file(s)

data99	
# Cases	4014
# Variable(s)	212

Variables Group(s)

Dataset contains 6 group(s)

Group 壹、目前就業狀況							
#	Name	Label	Type	Format	Valid	Invalid	Question
1	a1	請問您服務之工作地點所在縣市	discrete	numeric-1.0	4014	0	-
2	a2	請問您目前工作的職類(指職業別)	discrete	numeric-3.0	4014	0	-
3	a2_other	請問您目前工作的職類(指職業別)_如無法自行歸類, 請填列您的職務名稱及工作內容	discrete	character-30	310	0	-
4	a3_1	請問您獲得目前工作的方法(可複選)	discrete	numeric-2.0	3277	737	-
5	a3_2	請問您獲得目前工作的方法(可複選)	discrete	numeric-2.0	680	3334	-
6	a3_3	請問您獲得目前工作的方法(可複選)	discrete	numeric-2.0	190	3824	-
7	a3_4	請問您獲得目前工作的方法(可複選)	discrete	numeric-2.0	56	3958	-
8	a3_5	請問您獲得目前工作的方法(可複選)	discrete	numeric-2.0	44	3970	-
9	a3_6	請問您獲得目前工作的方法(可複選)	discrete	numeric-2.0	178	3836	-
10	a3_7	請問您獲得目前工作的方法(可複選)	discrete	numeric-2.0	27	3987	-
11	a3_8	請問您獲得目前工作的方法(可複選)	discrete	numeric-2.0	37	3977	-
12	a3_9	請問您獲得目前工作的方法(可複選)	discrete	numeric-2.0	74	3940	-
13	a3_10	請問您獲得目前工作的方法(可複選)	discrete	numeric-2.0	58	3956	-
14	a3_10_other	請問您獲得目前工作的方法(其他)	discrete	character-40	136	0	-
15	a3_5_1	請問您獲得目前工作的方法5. 公立就業服務機構	discrete	numeric-1.0	155	3859	-
16	a3_5_other	請問您獲得目前工作的方法5. 公立就業服務機構(其他)	discrete	character-20	42	0	-
17	a3_6_1	請問您獲得目前工作的方法6. 私立就業服務機構	discrete	numeric-1.0	597	3417	-
18	a3_6_other	請問您獲得目前工作的方法6. 私立就業服務機構(其他)	discrete	character-16	12	0	-
19	a4_1	請問您目前的工作性質: 1. 全日或部份工時	discrete	numeric-1.0	4014	0	-
20	a4_2	請問您目前的工作性質: 2. 常僱或臨時	discrete	numeric-1.0	4014	0	-
21	a4_3	請問您目前的工作性質: 3. 受僱、承攬或派遣人力	discrete	numeric-1.0	4014	0	-

#	Name	Label	Type	Format	Valid	Invalid	Question
22	a4_4	請問您目前的工作性質：4. 除了這份工作外，您是否尚有其他工作	discrete	numeric-1.0	4014	0	-
23	a5_1	請問您目前這份工作的年資_年	discrete	numeric-2.0	4014	0	-
24	a5_2	請問您目前這份工作的年資_月	discrete	numeric-2.0	4014	0	-
25	a5_total	合併年資_月	continuous	numeric-3.0	4014	0	-
26	a5_3	這是您第_份工作(求學短期打工不算)	discrete	numeric-2.0	4014	0	-
27	a5_3_other	這是您第_份工作(求學短期打工不算)(其他)	discrete	character-2	4	0	-
28	a6_1	請問您平均每週工作_日	discrete	numeric-1.0	4014	0	-
29	a6_2	請問您平均每日工作_小時(不含加班)	discrete	numeric-2.0	4014	0	-
30	a7_1	請問您(99年)到目前為止有沒有加班?	discrete	numeric-1.0	4014	0	-
31	a7_1_1	有加班，平均每週加班_小時	continuous	numeric-2.0	2341	1673	-
32	a7_1_2	有加班，其中有支持加班費的時數為_小時(無則填0)	continuous	numeric-2.0	2341	1673	-
33	a8_1	請問您目前工作薪資為：1. 計薪方式	discrete	numeric-1.0	4014	0	-
34	a8_1_other	請問您目前工作薪資為：1. 計薪方式(其他)	discrete	character-24	10	0	-
35	a8_2	請問您目前工作薪資為：2. 平均每月薪資為_元	continuous	numeric-6.0	4014	0	-
36	a9_1	請問您過去一年是否有領到下列各項獎金?(可複選)	discrete	numeric-1.0	4009	5	-
37	a9_2	請問您過去一年是否有領到下列各項獎金?(可複選)	discrete	numeric-1.0	2062	1952	-
38	a9_3	請問您過去一年是否有領到下列各項獎金?(可複選)	discrete	numeric-1.0	1022	2992	-
39	a9_4	請問您過去一年是否有領到下列各項獎金?(可複選)	discrete	numeric-1.0	480	3534	-
40	a9_5	請問您過去一年是否有領到下列各項獎金?(可複選)	discrete	numeric-1.0	102	3912	-
41	a9_6	請問您過去一年是否有領到下列各項獎金?(可複選)	discrete	numeric-1.0	7	4007	-
42	a9_6_other	請問您過去一年是否有領到下列各項獎金?(其他)	discrete	character-20	78	0	-

Group 貳、初入職場尋職歷程及初次工作經驗

#	Name	Label	Type	Format	Valid	Invalid	Question
1	b1	請問您畢業前，是否事先規劃要找哪一類工作	discrete	numeric-1.0	4014	0	-
2	b1_1_1	是，透過何種方式輔導規劃(可複選)	discrete	numeric-1.0	1826	2188	-
3	b1_1_2	是，透過何種方式輔導規劃(可複選)	discrete	numeric-1.0	324	3690	-

#	Name	Label	Type	Format	Valid	Invalid	Question
4	b1_1_3	是, 透過何種方式輔導規劃(可複選)	discrete	numeric-1.0	74	3940	-
5	b1_1_4	是, 透過何種方式輔導規劃(可複選)	discrete	numeric-1.0	30	3984	-
6	b1_1_5	是, 透過何種方式輔導規劃(可複選)	discrete	numeric-1.0	1	4013	-
7	b1_1_5_other	是, 透過何種方式輔導規劃(其他, 請說明)	discrete	character-22	69	0	-
8	b1_2	上述規劃對初次尋職是否有幫助	discrete	numeric-1.0	1826	2188	-
9	b2_1	請問您初次尋職時選擇工作考慮的因素為何(可複選)	discrete	numeric-2.0	4009	5	-
10	b2_2	請問您初次尋職時選擇工作考慮的因素為何(可複選)	discrete	numeric-2.0	2948	1066	-
11	b2_3	請問您初次尋職時選擇工作考慮的因素為何(可複選)	discrete	numeric-2.0	2341	1673	-
12	b2_4	請問您初次尋職時選擇工作考慮的因素為何(可複選)	discrete	numeric-2.0	1696	2318	-
13	b2_5	請問您初次尋職時選擇工作考慮的因素為何(可複選)	discrete	numeric-2.0	1305	2709	-
14	b2_6	請問您初次尋職時選擇工作考慮的因素為何(可複選)	discrete	numeric-2.0	922	3092	-
15	b2_7	請問您初次尋職時選擇工作考慮的因素為何(可複選)	discrete	numeric-2.0	769	3245	-
16	b2_8	請問您初次尋職時選擇工作考慮的因素為何(可複選)	discrete	numeric-2.0	356	3658	-
17	b2_9	請問您初次尋職時選擇工作考慮的因素為何(可複選)	discrete	numeric-2.0	332	3682	-
18	b2_10	請問您初次尋職時選擇工作考慮的因素為何(可複選)	discrete	numeric-2.0	205	3809	-
19	b2_11	請問您初次尋職時選擇工作考慮的因素為何(可複選)	discrete	numeric-2.0	2	4012	-
20	b2_11_other	請問您初次尋職時選擇工作考慮的因素為何(其他, 請說明)	discrete	character-40	101	0	-
21	b3_1	請問您畢業後, 找到的第一份工作花了_個月	discrete	numeric-3.0	4014	0	-
22	b3_2	當時年齡是_歲	discrete	numeric-2.0	4014	0	-
23	b4_1	請問您在找到第一份工作前的待業期間, 您生活上之主要的活動為何(可複選)	discrete	numeric-1.0	4007	7	-

#	Name	Label	Type	Format	Valid	Invalid	Question
24	b4_2	請問您在找到第一份工作前的待業期間，您生活上之主要的活動為何(可複選)	discrete	numeric-1.0	1088	2926	-
25	b4_3	請問您在找到第一份工作前的待業期間，您生活上之主要的活動為何(可複選)	discrete	numeric-1.0	456	3558	-
26	b4_4	請問您在找到第一份工作前的待業期間，您生活上之主要的活動為何(可複選)	discrete	numeric-1.0	146	3868	-
27	b4_5	請問您在找到第一份工作前的待業期間，您生活上之主要的活動為何(可複選)	discrete	numeric-1.0	47	3967	-
28	b4_6	請問您在找到第一份工作前的待業期間，您生活上之主要的活動為何(可複選)	discrete	numeric-1.0	85	3929	-
29	b4_7	請問您在找到第一份工作前的待業期間，您生活上之主要的活動為何(可複選)	discrete	numeric-1.0	18	3996	-
30	b4_7_other	請問您在找到第一份工作前的待業期間，您生活上之主要的活動為何(其他，請說明)	discrete	character-30	273	0	-
31	b5_1	請問您初次尋職是否有遭遇到困難	discrete	numeric-1.0	4014	0	-
32	b5_1_1	有，遇到的困難是(可複選)	discrete	numeric-1.0	1953	2061	-
33	b5_1_2	有，遇到的困難是(可複選)	discrete	numeric-1.0	1359	2655	-
34	b5_1_3	有，遇到的困難是(可複選)	discrete	numeric-1.0	991	3023	-
35	b5_1_4	有，遇到的困難是(可複選)	discrete	numeric-1.0	589	3425	-
36	b5_1_5	有，遇到的困難是(可複選)	discrete	numeric-1.0	312	3702	-
37	b5_1_6	有，遇到的困難是(可複選)	discrete	numeric-1.0	219	3795	-
38	b5_1_7	有，遇到的困難是(可複選)	discrete	numeric-1.0	174	3840	-
39	b5_1_8	有，遇到的困難是(可複選)	discrete	numeric-1.0	68	3946	-
40	b5_1_9	有，遇到的困難是(可複選)	discrete	numeric-1.0	7	4007	-
41	b5_1_9_other	有，遇到的困難是(其他，請說明)	discrete	character-30	76	0	-
42	b5_2	其中最主要的困難為	discrete	numeric-1.0	1953	2061	-
43	b5_2_other	其中最主要的困難為(其他，請說明)	discrete	character-30	53	0	-

#	Name	Label	Type	Format	Valid	Invalid	Question
44	b6_1	請問目前工作是否是您的第一份工作?	discrete	numeric-1.0	4014	0	-
45	b6_2	不是, 第一份工作做了_個月	continuous	numeric-3.0	2479	1535	-
46	b6_2_1	請問您離開第一份工作的原因為(可複選)	discrete	numeric-2.0	2447	1567	-
47	b6_2_2	請問您離開第一份工作的原因為(可複選)	discrete	numeric-2.0	1025	2989	-
48	b6_2_3	請問您離開第一份工作的原因為(可複選)	discrete	numeric-2.0	452	3562	-
49	b6_2_4	請問您離開第一份工作的原因為(可複選)	discrete	numeric-2.0	267	3747	-
50	b6_2_5	請問您離開第一份工作的原因為(可複選)	discrete	numeric-2.0	154	3860	-
51	b6_2_6	請問您離開第一份工作的原因為(可複選)	discrete	numeric-2.0	85	3929	-
52	b6_2_7	請問您離開第一份工作的原因為(可複選)	discrete	numeric-2.0	48	3966	-
53	b6_2_8	請問您離開第一份工作的原因為(可複選)	discrete	numeric-2.0	31	3983	-
54	b6_2_9	請問您離開第一份工作的原因為(可複選)	discrete	numeric-2.0	70	3944	-
55	b6_2_10	請問您離開第一份工作的原因為(可複選)	discrete	numeric-2.0	36	3978	-
56	b6_2_11	請問您離開第一份工作的原因為(可複選)	discrete	numeric-2.0	6	4008	-
57	b6_2_12	請問您離開第一份工作的原因為(可複選)	discrete	numeric-2.0	5	4009	-
58	b6_2_13	請問您離開第一份工作的原因為(可複選)	discrete	numeric-2.0	22	3992	-
59	b6_2_14	請問您離開第一份工作的原因為(可複選)	discrete	numeric-2.0	9	4005	-
60	b6_2_14_other	請問您離開第一份工作的原因為(其他, 請說明)	discrete	character-72	244	0	-
61	b7_1	請問您目前的工作性質: 1. 全日或部份工時	discrete	numeric-1.0	2479	1535	-
62	b7_2	請問您目前的工作性質: 2. 常僱或臨時	discrete	numeric-1.0	2479	1535	-
63	b7_3	請問您目前的工作性質: 3. 受僱、承攬或派遣人力	discrete	numeric-1.0	2479	1535	-
64	b7_4	請問您目前的工作性質: 4. 除了這份工作外, 您是否尚有其他工作	discrete	numeric-1.0	2479	1535	-
65	b8_1	請問您第一份工作之薪資: 1.計薪方式	discrete	numeric-1.0	2479	1535	-
66	b8_1_other	請問您第一份工作之薪資: 1.計薪方式(其他, 請說明)	discrete	character-30	7	0	-
67	b8_2	平均每月薪資為_元	continuous	numeric-5.0	2479	1535	-

Group 參、職業生涯發展規劃

#	Name	Label	Type	Format	Valid	Invalid	Question
1	c1	請問您目前有沒有轉換工作的打算?	discrete	numeric-1.0	4014	0	-
2	c1_1	有, 請問您想轉換工作的原因為何(可複選)	discrete	numeric-2.0	1324	2690	-
3	c1_2	有, 請問您想轉換工作的原因為何(可複選)	discrete	numeric-2.0	781	3233	-
4	c1_3	有, 請問您想轉換工作的原因為何(可複選)	discrete	numeric-2.0	404	3610	-
5	c1_4	有, 請問您想轉換工作的原因為何(可複選)	discrete	numeric-2.0	233	3781	-
6	c1_5	有, 請問您想轉換工作的原因為何(可複選)	discrete	numeric-2.0	123	3891	-
7	c1_6	有, 請問您想轉換工作的原因為何(可複選)	discrete	numeric-2.0	62	3952	-
8	c1_7	有, 請問您想轉換工作的原因為何(可複選)	discrete	numeric-2.0	52	3962	-
9	c1_8	有, 請問您想轉換工作的原因為何(可複選)	discrete	numeric-2.0	88	3926	-
10	c1_9	有, 請問您想轉換工作的原因為何(可複選)	discrete	numeric-2.0	44	3970	-
11	c1_10	有, 請問您想轉換工作的原因為何(可複選)	discrete	numeric-2.0	46	3968	-
12	c1_11	有, 請問您想轉換工作的原因為何(可複選)	discrete	numeric-2.0	29	3985	-
13	c1_12	有, 請問您想轉換工作的原因為何(可複選)	discrete	numeric-2.0	20	3994	-
14	c1_13	有, 請問您想轉換工作的原因為何(可複選)	discrete	numeric-2.0	11	4003	-
15	c1_13_other	有, 請問您想轉換工作的原因為何(其他, 請說明)	discrete	character-30	126	0	-
16	c2	請問您目前有沒有持有哪方面的證照?	discrete	numeric-1.0	4014	0	-
17	c2_1	有證照, 持有的證照為(可複選)	discrete	numeric-1.0	2273	1741	-
18	c2_2	有證照, 持有的證照為(可複選)	discrete	numeric-1.0	560	3454	-
19	c2_3	有證照, 持有的證照為(可複選)	discrete	numeric-1.0	170	3844	-
20	c2_4	有證照, 持有的證照為(可複選)	discrete	numeric-1.0	144	3870	-
21	c2_5	有證照, 持有的證照為(可複選)	discrete	numeric-1.0	37	3977	-
22	c2_6	有證照, 持有的證照為(可複選)	discrete	numeric-1.0	14	4000	-
23	c2_6_other	有證照, 持有的證照為(其他, 請說明)	discrete	character-30	146	0	-
24	c2_1_1	有幾張技術士證照(張)	continuous	numeric-2.0	1318	2696	-
25	c2_2_1	有幾張專門職業及技術人員考試及格證書(張)	discrete	numeric-1.0	438	3576	-

#	Name	Label	Type	Format	Valid	Invalid	Question
26	c2_3_1	有幾張金融從業人員證照(張)	discrete	numeric-2.0	324	3690	-
27	c2_4_1	有幾張電腦相關證照(張)	discrete	numeric-2.0	645	3369	-
28	c2_5_1	有幾張語文認證(張)	discrete	numeric-1.0	346	3668	-
29	c2_6_1	有幾張_(代入受訪者所提到的其他證照)(張)	discrete	numeric-2.0	127	3887	-
30	c3	請問您未來有沒有打算考證照	discrete	numeric-1.0	4014	0	-
31	c3_1	有, 想考那一類的證照(可複選)	discrete	numeric-1.0	2356	1658	-
32	c3_2	有, 想考那一類的證照(可複選)	discrete	numeric-1.0	750	3264	-
33	c3_3	有, 想考那一類的證照(可複選)	discrete	numeric-1.0	247	3767	-
34	c3_4	有, 想考那一類的證照(可複選)	discrete	numeric-1.0	131	3883	-
35	c3_5	有, 想考那一類的證照(可複選)	discrete	numeric-1.0	23	3991	-
36	c3_6	有, 想考那一類的證照(可複選)	discrete	numeric-1.0	4	4010	-
37	c3_7	想考技術士證, 名稱	discrete	character-37	418	0	-
38	c3_8_other	有, 想考那一類的證照(其他, 請說明)	discrete	character-48	102	0	-
39	c4	請問您過去一年有沒有參加學校(含國內及國外)的進修課程(或函授教學)	discrete	numeric-1.0	4014	0	-
40	c4_1	沒有, 未進修主因	discrete	numeric-1.0	3195	819	-
41	c4_1_other	沒有, 未進修主因(其他, 請說明)	discrete	character-41	101	0	-
42	c5	請問您過去一年有沒有參加職業訓練(含工作場所提供之訓練)	discrete	numeric-1.0	4014	0	-
43	c5_1_1	有, 參加的訓練項目(可複選)	discrete	numeric-1.0	1390	2624	-
44	c5_1_2	有, 參加的訓練項目(可複選)	discrete	numeric-1.0	514	3500	-
45	c5_1_3	有, 參加的訓練項目(可複選)	discrete	numeric-1.0	242	3772	-
46	c5_1_4	有, 參加的訓練項目(可複選)	discrete	numeric-1.0	106	3908	-
47	c5_1_5	有, 參加的訓練項目(可複選)	discrete	numeric-1.0	71	3943	-
48	c5_1_6	有, 參加的訓練項目(可複選)	discrete	numeric-1.0	61	3953	-
49	c5_1_7	有, 參加的訓練項目(可複選)	discrete	numeric-1.0	81	3933	-
50	c5_1_8	有, 參加的訓練項目(可複選)	discrete	numeric-1.0	27	3987	-
51	c5_1_9	有, 參加的訓練項目(可複選)	discrete	numeric-1.0	3	4011	-

#	Name	Label	Type	Format	Valid	Invalid	Question
52	c5_2	沒有，未參訓主因	discrete	numeric-1.0	2624	1390	-
53	c5_1_9_other	有，參加的訓練項目(其他，請說明)	discrete	character-24	51	0	-
54	c5_2_other	沒有，未參訓主因(其他，請說明)	discrete	character-30	124	0	-

Group 肆、對政府施政措施意見

#	Name	Label	Type	Format	Valid	Invalid	Question
1	d1_1	請問您知不知道勞委會職訓局提供之下列各項就業媒合服務?1.公立就業服務站(台)登記求職服務	discrete	numeric-1.0	4014	0	-
2	d1_1_1	知道，有沒有利用公立就業服務站尋職?	discrete	numeric-1.0	2593	1421	-
3	d1_1_2	有沒有因此找到工作	discrete	numeric-1.0	611	3403	-
4	d1_2	請問您知不知道勞委會職訓局提供之下列各項就業媒合服務?2.『全國就業e網(www.ejob.gov.tw)』登記求職服務	discrete	numeric-1.0	4014	0	-
5	d1_2_1	知道，有沒有利用「全國就業e網登記求職服務」尋職?	discrete	numeric-1.0	2551	1463	-
6	d1_2_2	有沒有因此找到工作	discrete	numeric-1.0	765	3249	-
7	d1_3	請問您知不知道勞委會職訓局提供之下列各項就業媒合服務?3.『就業博覽會』登記求職服務	discrete	numeric-1.0	4014	0	-
8	d1_3_1	知道，有沒有利用就業博覽會登記求職服務尋職?	discrete	numeric-1.0	3003	1011	-
9	d1_3_2	有沒有因此找到工作	discrete	numeric-1.0	512	3502	-
10	d2_1	請問您建議或希望政府提供哪些服務以促進青年就業(可複選)	discrete	numeric-2.0	4014	0	-
11	d2_2	請問您建議或希望政府提供哪些服務以促進青年就業(可複選)	discrete	numeric-2.0	3153	861	-
12	d2_3	請問您建議或希望政府提供哪些服務以促進青年就業(可複選)	discrete	numeric-2.0	2448	1566	-
13	d2_4	請問您建議或希望政府提供哪些服務以促進青年就業(可複選)	discrete	numeric-2.0	1790	2224	-
14	d2_5	請問您建議或希望政府提供哪些服務以促進青年就業(可複選)	discrete	numeric-2.0	1726	2288	-
15	d2_6	請問您建議或希望政府提供哪些服務以促進青年就業(可複選)	discrete	numeric-2.0	1275	2739	-
16	d2_7	請問您建議或希望政府提供哪些服務以促進青年就業(可複選)	discrete	numeric-2.0	1030	2984	-

#	Name	Label	Type	Format	Valid	Invalid	Question
17	d2_8	請問您建議或希望政府提供哪些服務以促進青年就業(可複選)	discrete	numeric-2.0	849	3165	-
18	d2_9	請問您建議或希望政府提供哪些服務以促進青年就業(可複選)	discrete	numeric-2.0	850	3164	-
19	d2_10	請問您建議或希望政府提供哪些服務以促進青年就業(可複選)	discrete	numeric-2.0	589	3425	-
20	d2_11	請問您建議或希望政府提供哪些服務以促進青年就業(可複選)	discrete	numeric-2.0	15	3999	-
21	d2_11_other	請問您建議或希望政府提供哪些服務以促進青年就業(其他, 請說明)	discrete	character-30	98	0	-

Group 伍、基本資料

#	Name	Label	Type	Format	Valid	Invalid	Question
1	id	樣本編號	continuous	numeric-5.0	4014	0	-
2	e1	性別	discrete	numeric-1.0	4014	0	-
3	birthyear	出生年	discrete	numeric-2.0	4014	0	-
4	age	年齡層	discrete	numeric-1.0	4014	0	-
5	ind2	行業2	discrete	numeric-1.0	4014	0	-
6	ind	行業別	discrete	numeric-2.0	4014	0	-
7	scale	規模	discrete	numeric-1.0	4014	0	-
8	pay	薪資等級：勞保薪資(元)	continuous	numeric-5.0	4014	0	-
9	e2	年齡	discrete	numeric-2.0	4014	0	-
10	e3_1	請問您的教育程度，已取得畢業證書之最高學歷	discrete	numeric-1.0	4014	0	-
11	e3_2	請問您是_年畢業(民國年)	discrete	numeric-2.0	4014	0	-
12	e4_1	請問您在學時的主修科系(已取得畢業證書之最高學歷)(大專以上學歷填本問項)	discrete	numeric-1.0	2723	1291	-
13	e4_2	請問您在學時的主修科系(已取得畢業證書之最高學歷)(大專以上學歷填本問項)	discrete	numeric-1.0	66	3948	-
14	e4_3	請問您在學時的主修科系(已取得畢業證書之最高學歷)(大專以上學歷填本問項)	discrete	numeric-1.0	6	4008	-
15	e4_4	請問您在學時的主修科系(已取得畢業證書之最高學歷)(大專以上學歷填本問項)	discrete	numeric-1.0	0	4014	-
16	e4_4_other	請問您在學時的主修科系(已取得畢業證書之最高學歷)(大專以上學歷填本問項)(其他, 請說明)	discrete	character-30	15	0	-

#	Name	Label	Type	Format	Valid	Invalid	Question
17	e5	請問您目前主要身分是否為學生(正式學籍)	discrete	numeric-1.0	4014	0	-
18	e6	請問您開始工作至今之年資共有_年	continuous	numeric-5.2	4014	0	-
19	e7_1_1	請問您目前每月薪資如何運用? 分別占百分之幾(加總必須為百分之百)	discrete	numeric-1.0	3992	22	-
20	e7_1_2	請問您目前每月薪資如何運用? 分別占百分之幾(加總必須為百分之百)	discrete	numeric-1.0	3373	641	-
21	e7_1_3	請問您目前每月薪資如何運用? 分別占百分之幾(加總必須為百分之百)	discrete	numeric-1.0	930	3084	-
22	e7_1_4	請問您目前每月薪資如何運用? 分別占百分之幾(加總必須為百分之百)	discrete	numeric-1.0	596	3418	-
23	e7_1_5_other	請問您目前每月薪資如何運用? (其他, 請說明)	discrete	character-22	611	0	-
24	e7_2_1	請問您目前每月薪資如何運用? 生活費用(%)。	continuous	numeric-3.0	4014	0	-
25	e7_2_2	請問您目前每月薪資如何運用?投資理財(儲蓄、保險、基金)(%)。	continuous	numeric-3.0	4014	0	-
26	e7_2_3	請問您目前每月薪資如何運用?教育訓練(%)。	continuous	numeric-2.0	4014	0	-
27	e7_2_4	請問您目前每月薪資如何運用?其他(%)。	continuous	numeric-3.0	4014	0	-

Group 權數

#	Name	Label	Type	Format	Valid	Invalid	Question
1	w	權數	continuous	numeric-14.12	4014	0	-

Variables Description

Dataset contains 212 variable(s)

File : data99			
# id: 樣本編號			
Information		[Type= continuous] [Format=numeric] [Range= 80007-98084] [Missing=*]	
Statistics [NW/ W]		[Valid=4014 /-] [Invalid=0 /-] [Mean=91661.499 /-] [StdDev=5122.705 /-]	
# e1: 性別			
Information		[Type= discrete] [Format=numeric] [Range= 1-2] [Missing=*]	
Statistics [NW/ W]		[Valid=4014 /-] [Invalid=0 /-]	
Value	Label	Cases	Percentage
1	男性	1859	<div></div> 46.3%
2	女性	2155	<div></div> 53.7%
Warning: these figures indicate the number of cases found in the data file. They cannot be interpreted as summary statistics of the population of interest.			
# birthyear: 出生年			
Information		[Type= discrete] [Format=numeric] [Range= 69-84] [Missing=*]	
Statistics [NW/ W]		[Valid=4014 /-] [Invalid=0 /-] [Mean=73.095 /-] [StdDev=2.876 /-]	
Value	Label	Cases	Percentage
69		130	<div></div> 3.2%
70		647	<div></div> 16.1%
71		673	<div></div> 16.8%
72		581	<div></div> 14.5%
73		477	<div></div> 11.9%
74		412	<div></div> 10.3%
75		313	<div></div> 7.8%
76		248	<div></div> 6.2%
77		184	<div></div> 4.6%
78		113	<div></div> 2.8%
79		97	<div></div> 2.4%
80		58	<div></div> 1.4%
81		45	<div></div> 1.1%
82		23	<div></div> 0.6%
83		12	<div></div> 0.3%
84		1	<div></div> 0.0%
Warning: these figures indicate the number of cases found in the data file. They cannot be interpreted as summary statistics of the population of interest.			
# age: 年齡層			
Information		[Type= discrete] [Format=numeric] [Range= 1-3] [Missing=*]	
Statistics [NW/ W]		[Valid=4014 /-] [Invalid=0 /-]	
Value	Label	Cases	Percentage
1	15-19歲	139	<div></div> 3.5%
2	20-24歲	955	<div></div> 23.8%
3	25-29歲	2920	<div></div> 72.7%
Warning: these figures indicate the number of cases found in the data file. They cannot be interpreted as summary statistics of the population of interest.			
# ind2: 行業2			
Information		[Type= discrete] [Format=numeric] [Range= 1-3] [Missing=*]	
Statistics [NW/ W]		[Valid=4014 /-] [Invalid=0 /-]	

File : data99

ind2: 行業2

Value	Label	Cases	Percentage
1	農林漁牧業	40	<div><div></div></div> 1.0%
2	工業	1565	<div><div></div></div> 39.0%
3	服務業	2409	<div><div></div></div> 60.0%

Warning: these figures indicate the number of cases found in the data file. They cannot be interpreted as summary statistics of the population of interest.

ind: 行業別

Information	[Type= discrete] [Format=numeric] [Range= 1-19] [Missing=*]
Statistics [NW/ W]	[Valid=4014 /-] [Invalid=0 /-]

Value	Label	Cases	Percentage
1	農、林、漁、牧業	40	<div><div></div></div> 1.0%
2	礦業及土石採取業	42	<div><div></div></div> 1.0%
3	製造業	1196	<div><div></div></div> 29.8%
4	電力及燃氣供應業	84	<div><div></div></div> 2.1%
5	用水供應及污染整治業	99	<div><div></div></div> 2.5%
6	營造業	144	<div><div></div></div> 3.6%
7	批發及零售業	901	<div><div></div></div> 22.4%
8	運輸及倉儲業	119	<div><div></div></div> 3.0%
9	住宿及餐飲業	160	<div><div></div></div> 4.0%
10	資訊及通訊傳播業	182	<div><div></div></div> 4.5%
11	金融及保險業	190	<div><div></div></div> 4.7%
12	不動產業	88	<div><div></div></div> 2.2%
13	專業、科學及技術服務業	185	<div><div></div></div> 4.6%
14	支援服務業	120	<div><div></div></div> 3.0%
15	公共行政及國防	72	<div><div></div></div> 1.8%
16	教育服務業	72	<div><div></div></div> 1.8%
17	醫療保健及社會工作服務業	167	<div><div></div></div> 4.2%
18	藝術、娛樂及休閒服務業	53	<div><div></div></div> 1.3%
19	其他服務業	100	<div><div></div></div> 2.5%

Warning: these figures indicate the number of cases found in the data file. They cannot be interpreted as summary statistics of the population of interest.

scale: 規模

Information	[Type= discrete] [Format=numeric] [Range= 1-5] [Missing=*]
Statistics [NW/ W]	[Valid=4014 /-] [Invalid=0 /-]

Value	Label	Cases	Percentage
1	20人以下	1384	<div><div></div></div> 34.5%
2	30~49人	479	<div><div></div></div> 11.9%
3	50~199人	852	<div><div></div></div> 21.2%
4	200~499人	543	<div><div></div></div> 13.5%
5	500人及以上	756	<div><div></div></div> 18.8%

Warning: these figures indicate the number of cases found in the data file. They cannot be interpreted as summary statistics of the population of interest.

pay: 薪資等級：勞保薪資(元)

Information	[Type= continuous] [Format=numeric] [Range= 6000-43900] [Missing=*]
Statistics [NW/ W]	[Valid=4014 /-] [Invalid=0 /-] [Mean=25363.883 /-] [StdDev=8620.375 /-]

File : data99			
# e2: 年齡			
Information	[Type= discrete] [Format=numeric] [Range= 15-31] [Missing=*]		
Statistics [NW/ W]	[Valid=4014 /-] [Invalid=0 /-] [Mean=26.056 /-] [StdDev=2.915 /-]		
Value	Label	Cases	Percentage
15		2	0.0%
16		12	0.3%
17		24	0.6%
18		44	1.1%
19		53	1.3%
20		96	2.4%
21		106	2.6%
22		161	4.0%
23		243	6.1%
24		306	7.6%
25		400	10.0%
26		455	11.3%
27		530	13.2%
28		684	17.0%
29		706	17.6%
30		179	4.5%
31		13	0.3%
Warning: these figures indicate the number of cases found in the data file. They cannot be interpreted as summary statistics of the population of interest.			
# a1: 請問您服務之工作地點所在縣市			
Information	[Type= discrete] [Format=numeric] [Range= 1-6] [Missing=*]		
Statistics [NW/ W]	[Valid=4014 /-] [Invalid=0 /-]		
Value	Label	Cases	Percentage
1	台北市	735	18.3%
2	高雄市	287	7.1%
3	北區(台北縣、宜蘭縣、桃園縣、新竹縣市、基隆市)	1284	32.0%
4	中區(苗栗縣、台中縣市、彰化縣、南投縣、雲林縣)	898	22.4%
5	南區(嘉義縣市、台南縣市、高雄縣、屏東縣、澎湖縣)	672	16.7%
6	東區(花蓮縣、台東縣)	138	3.4%
Warning: these figures indicate the number of cases found in the data file. They cannot be interpreted as summary statistics of the population of interest.			
# a2: 請問您目前工作的職類(指職業別)			
Information	[Type= discrete] [Format=numeric] [Range= 1-998] [Missing=*]		
Statistics [NW/ W]	[Valid=4014 /-] [Invalid=0 /-]		
Value	Label	Cases	Percentage
1	行政主管、企業主管及經理人員	64	1.6%
2	專業人員	669	16.7%
3	技術員及助理專業人員	1029	25.6%
4	事務工作人員	966	24.1%
5	服務工作人員及售貨員	648	16.1%
6	農、林、漁、牧工作人員	18	0.4%

File : data99

a2: 請問您目前工作的職類(指職業別)

Value	Label	Cases	Percentage
7	技術工及有關工作人員	218	5.4%
8	機械設備操作工及組裝工	256	6.4%
9	非技術工及體力工	146	3.6%
10	其他, 請說明職務名稱_____及工作內容_____	0	
11	拒答	0	
998	未回答	0	

Warning: these figures indicate the number of cases found in the data file. They cannot be interpreted as summary statistics of the population of interest.

a2_other: 請問您目前工作的職類(指職業別)_如無法自行歸類, 請填列您的職務名稱及工作內容

Information	[Type= discrete] [Format=character] [Missing=*]
Statistics [NW/ W]	[Valid=310 /-] [Invalid=0 /-]

Value	Label	Cases	Percentage
3D設計/展場 3D設計		1	0.3%
7-11店員/掃拖 地,環境整潔, 櫃台		1	0.3%
?商營業員/股 票買賣接單交 易		1	0.3%
QC/品保		1	0.3%
shipping進出口		1	0.3%
中和市清潔隊. 掃路班		1	0.3%
事務		1	0.3%
人力派遣/繕打 公文		1	0.3%
人力資源部助 理		1	0.3%
企劃/節目企 劃、剪接		1	0.3%
作業員		6	1.9%
作業員.		1	0.3%
作業員.整修檢 查及包裝		1	0.3%
作業員.檢驗		1	0.3%
作業員/作業員		1	0.3%
作業員/操作印 刷機台		1	0.3%
作業員/產品裝 箱出貨		1	0.3%
作業員/研磨. 品檢.包裝等		1	0.3%
作業員/組裝		1	0.3%
作業員/組裝. 包裝		1	0.3%
作業員/腳踏車 零件製造		1	0.3%

File : data99

a2_other: 請問您目前工作的職類(指職業別)_如無法自行歸類, 請填列您的職務名稱及工作內容

Value	Label	Cases	Percentage
作業員/蔬菜加工		1	<div></div> 0.3%
作業員/變壓器繞線員		1	<div></div> 0.3%
作業員/配料人員.進出貨助理		1	<div></div> 0.3%
作業員工作內容包裝		1	<div></div> 0.3%
保全/捷運車站保全人員		1	<div></div> 0.3%
保母/照顧幼兒		1	<div></div> 0.3%
保育人員		1	<div></div> 0.3%
保育員/幼教工作		1	<div></div> 0.3%
倉儲		1	<div></div> 0.3%
倉儲人員.進出貨整理.搬貨		1	<div></div> 0.3%
倉儲人員/收.領.發.入料~及管理		1	<div></div> 0.3%
倉庫管理		1	<div></div> 0.3%
倉管		2	<div></div> 0.6%
倉管.倉庫整理.出貨進貨		1	<div></div> 0.3%
倉管/倉儲管理		1	<div></div> 0.3%
倉管/搬貨.		1	<div></div> 0.3%
倉管/管理材料		1	<div></div> 0.3%
倉管/進貨管理.備料.託外加工		1	<div></div> 0.3%
倉管員/理貨.貨物搬運		1	<div></div> 0.3%
倉管, 倉儲管理		1	<div></div> 0.3%
個案管理員/個案管理事宜		1	<div></div> 0.3%
健身教練/指導健身房民眾運動		1	<div></div> 0.3%
健身教練/體適能訓練指導員		1	<div></div> 0.3%
催收專員/催收銀行信用卡帳款		1	<div></div> 0.3%
儲備幹部.學習作業流程及人員管		1	<div></div> 0.3%
公務員		1	<div></div> 0.3%
公務機關約僱人員/工程相關業務		1	<div></div> 0.3%

File : data99

a2_other: 請問您目前工作的職類(指職業別)_如無法自行歸類, 請填列您的職務名稱及工作內容

Value	Label	Cases	Percentage
出貨組長/產品分類, 機品出貨順序		1	<div></div> 0.3%
副設計師/照明設計		1	<div></div> 0.3%
副課長/肉品加工		1	<div></div> 0.3%
加油員. 加油		1	<div></div> 0.3%
加油員/加油		1	<div></div> 0.3%
加油員/清潔客戶車子玻璃及引導		1	<div></div> 0.3%
加油站. 加油員		1	<div></div> 0.3%
加油站工讀生		1	<div></div> 0.3%
加油站組長/加油, 油品買賣		1	<div></div> 0.3%
助理人員/建檔, 資料處理, 服務...		1	<div></div> 0.3%
助理人員/荊桐鄉立圖書館		1	<div></div> 0.3%
助理專員. 放款對保之業務.		1	<div></div> 0.3%
助理管理師/醫院病歷流程管理		1	<div></div> 0.3%
助理管理師工作內容所有和電腦相		1	<div></div> 0.3%
勞工. 倉庫管理		1	<div></div> 0.3%
勞工安全衛生管理員		1	<div></div> 0.3%
勤務員. 幫忙處理簡單事務及資料		1	<div></div> 0.3%
包裝		1	<div></div> 0.3%
包裝員/文書處理、產品包裝檢貨		1	<div></div> 0.3%
包裝組/魚		1	<div></div> 0.3%
原料管理人員/管理原料及文書處		1	<div></div> 0.3%
台灣電力公司-東部發電廠. 技術人		1	<div></div> 0.3%
司機. 貨物搬運 寵物美容接送		1	<div></div> 0.3%
司機. 送貨司機		1	<div></div> 0.3%
司機員/阿里山森林鐵路司機員		1	<div></div> 0.3%

File : data99

a2_other: 請問您目前工作的職類(指職業別)_如無法自行歸類, 請填列您的職務名稱及工作內容

Value	Label	Cases	Percentage
品管		1	<div></div> 0.3%
品管.品檢人員		1	<div></div> 0.3%
員工工作內容 液晶電視外殼 零件組		1	<div></div> 0.3%
商務票務業務/ 公司行號出差, 一般		1	<div></div> 0.3%
喪禮服務.醫院 太平間工作		1	<div></div> 0.3%
喪禮服務工作 內容醫院太平 間		1	<div></div> 0.3%
國外業務.負責 與國外客戶聯 繫		1	<div></div> 0.3%
國外業務/負責 外銷之業務		1	<div></div> 0.3%
國外業務人員/ 處理國外客戶 相關		1	<div></div> 0.3%
國貿人員/國外 EMAIL回覆(報 價、		1	<div></div> 0.3%
國貿業務.進出 口貿易.國內外 客戶		1	<div></div> 0.3%
地圖資料處理 人員/地圖		1	<div></div> 0.3%
執行編輯		1	<div></div> 0.3%
執行製作		1	<div></div> 0.3%
外務/送貨		1	<div></div> 0.3%
外務員/到碼頭 收貨,郵寄信件		1	<div></div> 0.3%
外場服務人員. 賣票.爆米花. 飲料		1	<div></div> 0.3%
外觀檢視作業 員/ITO玻璃外 觀檢視		1	<div></div> 0.3%
夜[巡隊/巡邏		1	<div></div> 0.3%
契約工/檔案管 理		1	<div></div> 0.3%
學徒/機車修理		1	<div></div> 0.3%
宅配司機/物品 配送		1	<div></div> 0.3%
宅配司機/貨 品、文件配送		1	<div></div> 0.3%
安親教師/輔導 學生寫作業		1	<div></div> 0.3%
安麗公司台北 中心服務代表		1	<div></div> 0.3%

File : data99

a2_other: 請問您目前工作的職類(指職業別)_如無法自行歸類, 請填列您的職務名稱及工作內容

Value	Label	Cases	Percentage
客服.電信業客服		1	<div></div> 0.3%
客服人員		1	<div></div> 0.3%
客服人員/接聽電話,服務客戶		1	<div></div> 0.3%
客服人員/處理國外客戶相關品質		1	<div></div> 0.3%
寵物美容助理		1	<div></div> 0.3%
專員/教育相關		1	<div></div> 0.3%
專員/風險管理		1	<div></div> 0.3%
專案人員/專案執行辦理、專案文		1	<div></div> 0.3%
專案管理員/管理專案進度		1	<div></div> 0.3%
就業服務員		1	<div></div> 0.3%
巡查員/國有土地巡查員		1	<div></div> 0.3%
巡查員/開立污染舉發的告發單		1	<div></div> 0.3%
工作人員.外務人員		1	<div></div> 0.3%
工作人員/抽水肥,洗水塔,通水管		1	<div></div> 0.3%
工務助理/協助工地主任進行各項		1	<div></div> 0.3%
工務員(班長)/紡織		1	<div></div> 0.3%
工員/庶務,駕駛,行居維護		1	<div></div> 0.3%
工程師/產品研發		1	<div></div> 0.3%
工讀生		2	<div></div> 0.6%
工讀生(計時人員)/外場人員		1	<div></div> 0.3%
工讀生,文書處理		1	<div></div> 0.3%
工讀生.校內行政事項.雜事等處理		1	<div></div> 0.3%
工讀生/協助工地處理事務		1	<div></div> 0.3%
工讀生/小型零件組裝		1	<div></div> 0.3%
工讀生/工讀生該做的事		1	<div></div> 0.3%
工讀生/會計相關事務		1	<div></div> 0.3%

File : data99

a2_other: 請問您目前工作的職類(指職業別)_如無法自行歸類, 請填列您的職務名稱及工作內容

Value	Label	Cases	Percentage
工讀生/財務傳票, 開會會前準備		1	<div></div> 0.3%
平面美編設計. 平面設計包裝設計		1	<div></div> 0.3%
幼教		1	<div></div> 0.3%
庶務人員		1	<div></div> 0.3%
廚師		1	<div></div> 0.3%
廚師/包湯包		1	<div></div> 0.3%
建教生. 網版印刷		1	<div></div> 0.3%
從業人員/中華郵政外勤投遞		1	<div></div> 0.3%
房務員/整理房間		1	<div></div> 0.3%
托兒所保育員/保護. 教育孩子		1	<div></div> 0.3%
技工		1	<div></div> 0.3%
技術人員		1	<div></div> 0.3%
技術員		2	<div></div> 0.6%
技術員/生產技術員		1	<div></div> 0.3%
技術士/台灣自來水公司		1	<div></div> 0.3%
招生專員. 電話招生		1	<div></div> 0.3%
採購. 採買要的材料		1	<div></div> 0.3%
採購/藥廠採購		1	<div></div> 0.3%
採購及生管助理/下訂單及工單,		1	<div></div> 0.3%
採購專員/採購商品, 建檔, 毛利與		1	<div></div> 0.3%
採購管理師. IC 電子採購		1	<div></div> 0.3%
操作員/CNC車床		1	<div></div> 0.3%
擴大就業/清潔員		1	<div></div> 0.3%
攝影助理/協助攝影師拍照~與修片		1	<div></div> 0.3%
收單員/收車輛進出時的單子建檔		1	<div></div> 0.3%
收費員		1	<div></div> 0.3%
收銀員/超市收銀員		1	<div></div> 0.3%

File : data99

a2_other: 請問您目前工作的職類(指職業別)_如無法自行歸類, 請填列您的職務名稱及工作內容

Value	Label	Cases	Percentage
放款作業專員, 撥貸放款等相關作		1	0.3%
教保員/服務身心障礙者		1	0.3%
教保員/照顧身心障礙成人		1	0.3%
景觀設計師/庭園景觀設計		1	0.3%
會計課長		1	0.3%
服務人員接待客人洗溫泉池		1	0.3%
服務員/賣東西		1	0.3%
服務員/點餐, 備餐		1	0.3%
未回答		8	2.6%
業務		1	0.3%
業務/保險行銷		1	0.3%
業務/推廣商品		1	0.3%
業務助理		1	0.3%
業務助理/採購事宜, 客戶訂單處理		1	0.3%
業務助理/防水閘門做帳及請款事		1	0.3%
業務員工作內容接單		1	0.3%
業務專員/市場開場、維護		1	0.3%
業務工程師. 銷售		1	0.3%
業務行政人員, 政府機關行政事務		1	0.3%
業務課長/管理百貨專櫃		1	0.3%
模具師/模具加工、組立、生產線		1	0.3%
機械加工/車床, 鐵床		1	0.3%
機械類技術員/天車機械維護		1	0.3%
機構工程師 .Adaptor 塑膠外殼及散		1	0.3%
機電組長/商辦大樓機電設備巡檢		1	0.3%
機電設計		1	0.3%

File : data99

a2_other: 請問您目前工作的職類(指職業別)_如無法自行歸類, 請填列您的職務名稱及工作內容

Value	Label	Cases	Percentage
櫥窗佈置人員/ 進行商場品牌 佈置		1	<div></div> 0.3%
法務專員, 公 司內部法律事 務處理		1	<div></div> 0.3%
泳池救生員, 票 務人員/售票相 關業		1	<div></div> 0.3%
消金專員, 消金 業務.		1	<div></div> 0.3%
清潔員		1	<div></div> 0.3%
清潔工		1	<div></div> 0.3%
清潔工/大樓整 潔打掃員工, 餐 廳洗		1	<div></div> 0.3%
清潔工讀生		1	<div></div> 0.3%
清潔隊員/凌晨 清掃街道		1	<div></div> 0.3%
清潔隊員/環保 相關工作		1	<div></div> 0.3%
烘焙, 做麵包		1	<div></div> 0.3%
無/代工, 裁縫 之剪線, 布偶裝 之翻		1	<div></div> 0.3%
照服員/照顧老 生活起居(安養 院)		1	<div></div> 0.3%
照顧服務員		1	<div></div> 0.3%
營業擔當/指導 協助店舖運營		1	<div></div> 0.3%
營造業/現場工 程司		1	<div></div> 0.3%
牧師/傳道		1	<div></div> 0.3%
物流, 送貨司機		1	<div></div> 0.3%
班員/航空運輸 業		1	<div></div> 0.3%
現場操作員/玻 璃組裝		1	<div></div> 0.3%
理專/銀行理專		1	<div></div> 0.3%
理貨人員		1	<div></div> 0.3%
理貨員		1	<div></div> 0.3%
理貨員/揀整箱 泡麵, 餅乾, 給 司機		1	<div></div> 0.3%
環境維護員, 整 理場內		1	<div></div> 0.3%
生管人員, 生產 排程, 出貨		1	<div></div> 0.3%
生管人員/協助 進出貨		1	<div></div> 0.3%

File : data99

a2_other: 請問您目前工作的職類(指職業別)_如無法自行歸類, 請填列您的職務名稱及工作內容

Value	Label	Cases	Percentage
產品經理/推廣企客業務		1	<div></div> 0.3%
病歷檔管人員/病歷調送.報告黏貼		1	<div></div> 0.3%
短期就業擴大, 建檔、整理簿冊		1	<div></div> 0.3%
研發人員		1	<div></div> 0.3%
研發工程師		1	<div></div> 0.3%
社工		1	<div></div> 0.3%
社工/社會工作		1	<div></div> 0.3%
社工助理/慈善事業基金會		1	<div></div> 0.3%
社工員.服務弱勢家庭及兒童少年.		1	<div></div> 0.3%
社工員/社會服務		1	<div></div> 0.3%
禮儀人員		1	<div></div> 0.3%
禮服秘書/婚紗店禮服部		1	<div></div> 0.3%
秘書/主管助理		1	<div></div> 0.3%
稽核人員/公司內部作業流程查核		1	<div></div> 0.3%
系統保全員/維護社會治安,端正善		1	<div></div> 0.3%
約僱助理/協助業務及巡護工作		1	<div></div> 0.3%
約僱收費員.收取規費		1	<div></div> 0.3%
約聘人員/桃園縣政府		1	<div></div> 0.3%
約雇員/教育部輔導身心障礙學生		1	<div></div> 0.3%
統計調查員.統計國內產業動態		1	<div></div> 0.3%
網路小幫手/處理網拍上訂單,修圖		1	<div></div> 0.3%
編輯/編製參考書		1	<div></div> 0.3%
編輯/編輯		1	<div></div> 0.3%
總務工程師/公共區域清潔,設備維		1	<div></div> 0.3%

File : data99

a2_other: 請問您目前工作的職類(指職業別)_如無法自行歸類, 請填列您的職務名稱及工作內容

Value	Label	Cases	Percentage
總務, 人事行政		1	<div></div> 0.3%
總機/接電話,分送郵件,keyin 文		1	<div></div> 0.3%
織帶設計師/設計相關產品		1	<div></div> 0.3%
繪圖員/繪製施工圖		1	<div></div> 0.3%
美容師/沙龍 SPA		1	<div></div> 0.3%
美編/美編		1	<div></div> 0.3%
美編/美術編輯		1	<div></div> 0.3%
老闆		1	<div></div> 0.3%
職業棒球員.投手		1	<div></div> 0.3%
臨時人員/協助辦理主計業務		1	<div></div> 0.3%
臨時人員/文書、行政處理		1	<div></div> 0.3%
臨時人員, 協辦		1	<div></div> 0.3%
臨時員工/放款徵信		1	<div></div> 0.3%
臨時工(年聘). 協助市議會會議廳		1	<div></div> 0.3%
臨時工/垃圾清運		1	<div></div> 0.3%
莫拉克短期就業計畫工/生態導覽		1	<div></div> 0.3%
藥師		1	<div></div> 0.3%
行政		1	<div></div> 0.3%
行政人員.處理一般文書事務		1	<div></div> 0.3%
行政助理		1	<div></div> 0.3%
行政助理.有過營造及機電之工務		1	<div></div> 0.3%
行政助理/文書資料作業		1	<div></div> 0.3%
行政助理/會計、倉管、採購、業		1	<div></div> 0.3%
行政助理/辦理一些行政業務		1	<div></div> 0.3%
行銷企劃/企劃撰寫		1	<div></div> 0.3%
衛生企劃師/於衛生局心理衛生及		1	<div></div> 0.3%

File : data99

a2_other: 請問您目前工作的職類(指職業別)_如無法自行歸類, 請填列您的職務名稱及工作內容

Value	Label	Cases	Percentage
製體機台		1	0.3%
計時工/商品分類		1	0.3%
設施助理/管理教堂內的設施		1	0.3%
設施營運人員. 教遊客DIY		1	0.3%
設計兼行政助理/設計兼行政助理		1	0.3%
證券營業員		2	0.6%
財產管理人員. 管理學校財產設備		1	0.3%
貼合部/保麗龍		1	0.3%
軍人		1	0.3%
輔導員. 資源教室輔導員		1	0.3%
辦公室助理/協助主管辦理相關事		1	0.3%
送貨		1	0.3%
送貨司機/送菸酒、飲料至各個盤		1	0.3%
送貨員		1	0.3%
通訊門市店長/辦理通訊事宜		1	0.3%
還原爐員/清理及維護, 協助電爐		1	0.3%
郵務士		1	0.3%
郵差/投遞信件		1	0.3%
金融從事人員/徵信		1	0.3%
金融業/作業覆核人員		1	0.3%
金融業/行員		1	0.3%
金融業櫃員/一般收付, 支票存款		1	0.3%
金融業櫃員/活儲, 活期, ATM, 一般		1	0.3%
銀行行員		1	0.3%
銀行辦事員/OP		1	0.3%
鋼構繪圖員/繪製鋼構施工圖及鋼		1	0.3%
鋼筋捆綁		1	0.3%
門市/食品櫃台		1	0.3%

File : data99

a2_other: 請問您目前工作的職類(指職業別)_如無法自行歸類, 請填列您的職務名稱及工作內容

Value	Label	Cases	Percentage
門市主任		1	0.3%
關務		1	0.3%
關務管理師.保稅進出口		1	0.3%
雇主.剛股按裝		1	0.3%
電子作業員		1	0.3%
電機工程師/現場		1	0.3%
電腦組員.點腦拼版及美工設計		1	0.3%
電腦繪圖/繪圖人員		1	0.3%
電腦資料輸入員/資料輸入、主管		1	0.3%
電話客服中心/銷售		1	0.3%
領班		1	0.3%
顧問,活動企劃,書籍出版,新聞媒		1	0.3%

Warning: these figures indicate the number of cases found in the data file. They cannot be interpreted as summary statistics of the population of interest.

a3_1: 請問您獲得目前工作的方法(可複選)

Information	[Type= discrete] [Format=numeric] [Range= 1-10] [Missing=*]
Statistics [NW/ W]	[Valid=3277 /-] [Invalid=737 /-]

Value	Label	Cases	Percentage
1	從報紙、網路或各類媒體廣告應徵	1335	40.7%
2	親友推薦	984	30.0%
3	自我推薦	196	6.0%
4	師長推薦	98	3.0%
5	公立就業服務機構	83	2.5%
6	私立就業服務機構	324	9.9%
7	參加現場徵才活動或就業博覽會	34	1.0%
8	公私立機關網站	46	1.4%
9	參加考試	91	2.8%
10	其他, 請說明_____	86	2.6%
Sysmiss		737	

Warning: these figures indicate the number of cases found in the data file. They cannot be interpreted as summary statistics of the population of interest.

a3_2: 請問您獲得目前工作的方法(可複選)

Information	[Type= discrete] [Format=numeric] [Range= 1-10] [Missing=*]
Statistics [NW/ W]	[Valid=680 /-] [Invalid=3334 /-]

Value	Label	Cases	Percentage
1	從報紙、網路或各類媒體廣告應徵	0	
2	親友推薦	438	64.4%

File : data99

a3_2: 請問您獲得目前工作的方法(可複選)

Value	Label	Cases	Percentage
3	自我推薦	51	7.5%
4	師長推薦	13	1.9%
5	公立就業服務機構	26	3.8%
6	私立就業服務機構	60	8.8%
7	參加現場徵才活動或就業博覽會	17	2.5%
8	公私立機關網站	31	4.6%
9	參加考試	34	5.0%
10	其他, 請說明_____	10	1.5%
Sysmiss		3334	

Warning: these figures indicate the number of cases found in the data file. They cannot be interpreted as summary statistics of the population of interest.

a3_3: 請問您獲得目前工作的方法(可複選)

Information	[Type= discrete] [Format=numeric] [Range= 1-10] [Missing=*]
Statistics [NW/ W]	[Valid=190 /-] [Invalid=3824 /-]

Value	Label	Cases	Percentage
1	從報紙、網路或各類媒體廣告應徵	0	
2	親友推薦	0	
3	自我推薦	147	77.4%
4	師長推薦	4	2.1%
5	公立就業服務機構	6	3.2%
6	私立就業服務機構	14	7.4%
7	參加現場徵才活動或就業博覽會	6	3.2%
8	公私立機關網站	7	3.7%
9	參加考試	6	3.2%
10	其他, 請說明_____	0	
Sysmiss		3824	

Warning: these figures indicate the number of cases found in the data file. They cannot be interpreted as summary statistics of the population of interest.

a3_4: 請問您獲得目前工作的方法(可複選)

Information	[Type= discrete] [Format=numeric] [Range= 1-10] [Missing=*]
Statistics [NW/ W]	[Valid=56 /-] [Invalid=3958 /-]

Value	Label	Cases	Percentage
1	從報紙、網路或各類媒體廣告應徵	0	
2	親友推薦	0	
3	自我推薦	0	
4	師長推薦	43	76.8%
5	公立就業服務機構	2	3.6%
6	私立就業服務機構	3	5.4%
7	參加現場徵才活動或就業博覽會	1	1.8%
8	公私立機關網站	5	8.9%
9	參加考試	2	3.6%
10	其他, 請說明_____	0	
Sysmiss		3958	

Warning: these figures indicate the number of cases found in the data file. They cannot be interpreted as summary statistics of the population of interest.

File : data99			
# a3_5: 請問您獲得目前工作的方法(可複選)			
Information	[Type= discrete] [Format=numeric] [Range= 1-10] [Missing=*]		
Statistics [NW/ W]	[Valid=44 /-] [Invalid=3970 /-]		
Value	Label	Cases	Percentage
1	從報紙、網路或各類媒體廣告應徵	0	
2	親友推薦	0	
3	自我推薦	0	
4	師長推薦	0	
5	公立就業服務機構	38	86.4%
6	私立就業服務機構	1	2.3%
7	參加現場徵才活動或就業博覽會	3	6.8%
8	公私立機關網站	0	
9	參加考試	2	4.5%
10	其他，請說明_____	0	
Sysmiss		3970	
Warning: these figures indicate the number of cases found in the data file. They cannot be interpreted as summary statistics of the population of interest.			
# a3_6: 請問您獲得目前工作的方法(可複選)			
Information	[Type= discrete] [Format=numeric] [Range= 1-10] [Missing=*]		
Statistics [NW/ W]	[Valid=178 /-] [Invalid=3836 /-]		
Value	Label	Cases	Percentage
1	從報紙、網路或各類媒體廣告應徵	0	
2	親友推薦	0	
3	自我推薦	0	
4	師長推薦	0	
5	公立就業服務機構	0	
6	私立就業服務機構	176	98.9%
7	參加現場徵才活動或就業博覽會	0	
8	公私立機關網站	0	
9	參加考試	2	1.1%
10	其他，請說明_____	0	
Sysmiss		3836	
Warning: these figures indicate the number of cases found in the data file. They cannot be interpreted as summary statistics of the population of interest.			
# a3_7: 請問您獲得目前工作的方法(可複選)			
Information	[Type= discrete] [Format=numeric] [Range= 1-10] [Missing=*]		
Statistics [NW/ W]	[Valid=27 /-] [Invalid=3987 /-]		
Value	Label	Cases	Percentage
1	從報紙、網路或各類媒體廣告應徵	0	
2	親友推薦	0	
3	自我推薦	0	
4	師長推薦	0	
5	公立就業服務機構	0	
6	私立就業服務機構	0	
7	參加現場徵才活動或就業博覽會	27	100.0%

File : data99

a3_7: 請問您獲得目前工作的方法(可複選)

Value	Label	Cases	Percentage
8	公私立機關網站	0	
9	參加考試	0	
10	其他, 請說明_____	0	
Sysmiss		3987	

Warning: these figures indicate the number of cases found in the data file. They cannot be interpreted as summary statistics of the population of interest.

a3_8: 請問您獲得目前工作的方法(可複選)

Information	[Type= discrete] [Format=numeric] [Range= 1-10] [Missing=*]
Statistics [NW/ W]	[Valid=37 /-] [Invalid=3977 /-]

Value	Label	Cases	Percentage
1	從報紙、網路或各類媒體廣告應徵	0	
2	親友推薦	0	
3	自我推薦	0	
4	師長推薦	0	
5	公立就業服務機構	0	
6	私立就業服務機構	0	
7	參加現場徵才活動或就業博覽會	0	
8	公私立機關網站	37	100.0%
9	參加考試	0	
10	其他, 請說明_____	0	
Sysmiss		3977	

Warning: these figures indicate the number of cases found in the data file. They cannot be interpreted as summary statistics of the population of interest.

a3_9: 請問您獲得目前工作的方法(可複選)

Information	[Type= discrete] [Format=numeric] [Range= 1-10] [Missing=*]
Statistics [NW/ W]	[Valid=74 /-] [Invalid=3940 /-]

Value	Label	Cases	Percentage
1	從報紙、網路或各類媒體廣告應徵	0	
2	親友推薦	0	
3	自我推薦	0	
4	師長推薦	0	
5	公立就業服務機構	0	
6	私立就業服務機構	0	
7	參加現場徵才活動或就業博覽會	0	
8	公私立機關網站	0	
9	參加考試	74	100.0%
10	其他, 請說明_____	0	
Sysmiss		3940	

Warning: these figures indicate the number of cases found in the data file. They cannot be interpreted as summary statistics of the population of interest.

a3_10: 請問您獲得目前工作的方法(可複選)

Information	[Type= discrete] [Format=numeric] [Range= 1-10] [Missing=*]
Statistics [NW/ W]	[Valid=58 /-] [Invalid=3956 /-]

File : data99

a3_10: 請問您獲得目前工作的方法(可複選)

Value	Label	Cases	Percentage
1	從報紙、網路或各類媒體廣告應徵	0	
2	親友推薦	0	
3	自我推薦	0	
4	師長推薦	0	
5	公立就業服務機構	0	
6	私立就業服務機構	19	32.8%
7	參加現場徵才活動或就業博覽會	0	
8	公私立機關網站	0	
9	參加考試	0	
10	其他, 請說明_____	39	67.2%
Sysmiss		3956	

Warning: these figures indicate the number of cases found in the data file. They cannot be interpreted as summary statistics of the population of interest.

a3_10_other: 請問您獲得目前工作的方法(其他)

Information	[Type= discrete] [Format=character] [Missing=*]
Statistics [NW/ W]	[Valid=136 /-] [Invalid=0 /-]

Value	Label	Cases	Percentage
bbs		1	0.7%
上網搜尋各家醫院缺額		1	0.7%
不小心找到的		1	0.7%
之前因建教合作有在此服務, 這次再回來		1	0.7%
之前就曾在這工讀, 再回去上班		1	0.7%
之前工作的公司介紹		1	0.7%
人力派遣正式員工		1	0.7%
企業實習優質人力方案續聘		1	0.7%
企業實習方案		1	0.7%
公司外面貼的公告		1	0.7%
公司徵求		1	0.7%
公司抽中		1	0.7%
公司網站		2	1.5%
公司通知		1	0.7%
公司門口貼徵人紅紙		1	0.7%
到公司寫履歷		1	0.7%
到處投履歷		1	0.7%
北市		1	0.7%

File : data99

a3_10_other: 請問您獲得目前工作的方法(其他)

Value	Label	Cases	Percentage
南區職業訓練中心畢業老師推薦		1	0.7%
原公司職務轉調		1	0.7%
台中市中區職業訓練中心(產訓合作)		1	0.7%
台北富邦網站		1	0.7%
同事推薦		1	0.7%
回以前的公司		1	0.7%
回家時路過		1	0.7%
因為親戚開的		1	0.7%
因肢體障礙,社會處推介		1	0.7%
在家附近		2	1.5%
在該機構完成研究所第三年駐地實習後留下來		1	0.7%
外包轉正職		1	0.7%
大學建教合作4年		1	0.7%
大學畢業生企業實習方案		1	0.7%
大專生實習方案		3	2.2%
大專院校就業服務網		1	0.7%
學校實習		2	1.5%
學校實習方案		1	0.7%
學校就輔中心		1	0.7%
學校建教合作		1	0.7%
學校建教學生		1	0.7%
學校推薦		2	1.5%
家族事業		1	0.7%
家族企業		4	2.9%
家族經營的公司		1	0.7%
家裡幫忙		1	0.7%
實習		1	0.7%
實習員留任		1	0.7%
實習生就業方案		1	0.7%
就學實習單位		1	0.7%
就業網站		1	0.7%
店面有張貼徵人啟示		1	0.7%

File : data99

a3_10_other: 請問您獲得目前工作的方法(其他)

Value	Label	Cases	Percentage
廠商告知		1	0.7%
建教		1	0.7%
建教合作		5	3.7%
建教班		1	0.7%
建教班畢業後繼續留職		1	0.7%
建教生		2	1.5%
打籃球(球隊得到的資訊)		1	0.7%
政府就業方案		1	0.7%
政府提供企業實習方案		1	0.7%
政府計畫-企業至學校媒合		1	0.7%
教育部22k方案		1	0.7%
教育部優質人力		1	0.7%
替代役		1	0.7%
朋友		1	0.7%
朋友介紹		3	2.2%
服研發替代役		1	0.7%
未回答		6	4.4%
本公司網站		1	0.7%
校內就業推甄		1	0.7%
校外實習		1	0.7%
求學時打工轉正職		1	0.7%
派遣公司		1	0.7%
產學合作		1	0.7%
產學合作攜手計畫		1	0.7%
由朋友處得知面試消息而應徵		1	0.7%
由關係企業調職		1	0.7%
畢業生政府合作方案		1	0.7%
研發替代役		1	0.7%
社會工作人員		1	0.7%
網路人力銀行		1	0.7%
自家事業		1	0.7%
自家公司		4	2.9%
自家工作		3	2.2%
自家工廠		1	0.7%
自己創業		2	1.5%
自己工廠		1	0.7%

File : data99

a3_10_other: 請問您獲得目前工作的方法(其他)

Value	Label	Cases	Percentage
自己開店		1	0.7%
自我創業		1	0.7%
自營		2	1.5%
自行創業		1	0.7%
自行投履歷		1	0.7%
藉由政府22K計畫進公司的		1	0.7%
親友介紹		1	0.7%
親友公司		1	0.7%
親自至門市應徵		1	0.7%
財團法人山達基教會		1	0.7%
路過看見剛好有缺人		1	0.7%
農會退休人員推薦		1	0.7%
退伍長官延攬留用		1	0.7%
長官介紹		1	0.7%
開明高職		1	0.7%
電視頻就業服		1	0.7%
青輔會RICH職能網站		1	0.7%
青輔會網站		1	0.7%
非營利組織網站		1	0.7%
面試		1	0.7%
高中建教合作		1	0.7%
高職建教合作工廠		1	0.7%

Warning: these figures indicate the number of cases found in the data file. They cannot be interpreted as summary statistics of the population of interest.

a3_5_1: 請問您獲得目前工作的方法5. 公立就業服務機構

Information	[Type= discrete] [Format=numeric] [Range= 1-2] [Missing=*]
Statistics [NW/ W]	[Valid=155 /-] [Invalid=3859 /-]

Value	Label	Cases	Percentage
1	上網站登錄(e-job)	100	64.5%
2	其他就業服務中心、站，請說明_____	55	35.5%
Sysmiss		3859	

Warning: these figures indicate the number of cases found in the data file. They cannot be interpreted as summary statistics of the population of interest.

a3_5_other: 請問您獲得目前工作的方法5. 公立就業服務機構(其他)

Information	[Type= discrete] [Format=character] [Missing=*]
Statistics [NW/ W]	[Valid=42 /-] [Invalid=0 /-]

File : data99

a3_5_other: 請問您獲得目前工作的方法5. 公立就業服務機構(其他)

Value	Label	Cases	Percentage
97、98年促進就業方案		1	2.4%
RICH		1	2.4%
中壢		1	2.4%
人事行政局		1	2.4%
全國就業E網		1	2.4%
八里污水廠		1	2.4%
六甲就服站		1	2.4%
勞工局		1	2.4%
北港		1	2.4%
台中		1	2.4%
台中榮總		1	2.4%
台東		1	2.4%
和平鄉就業服務台		1	2.4%
嘉義-大林		1	2.4%
國科會		1	2.4%
多媽媽		1	2.4%
大寮台		1	2.4%
就服站		1	2.4%
就業服務站		6	14.3%
屏東就業服務站		1	2.4%
忘了		1	2.4%
教師聘網		1	2.4%
斗六就業服務站		1	2.4%
新竹		2	4.8%
未回答		6	14.3%
梧棲		1	2.4%
水里就業服務站		1	2.4%
沙鹿		1	2.4%
鎮公所輔導中心		1	2.4%
頂好		1	2.4%
鳳山		1	2.4%

Warning: these figures indicate the number of cases found in the data file. They cannot be interpreted as summary statistics of the population of interest.

a3_6_1: 請問您獲得目前工作的方法6. 私立就業服務機構

Information	[Type= discrete] [Format=numeric] [Range= 1-2] [Missing=*]		
Statistics [NW/ W]	[Valid=597 /-] [Invalid=3417 /-]		
Value	Label	Cases	Percentage
1	上網站登錄	586	98.2%
2	其他, 請說明_____	11	1.8%

File : data99

a3_6_1: 請問您獲得目前工作的方法6. 私立就業服務機構

Value	Label	Cases	Percentage
Sysmiss		3417	

Warning: these figures indicate the number of cases found in the data file. They cannot be interpreted as summary statistics of the population of interest.

a3_6_other: 請問您獲得目前工作的方法6. 私立就業服務機構(其他)

Information	[Type= discrete] [Format=character] [Missing=*]
Statistics [NW/ W]	[Valid=12 /-] [Invalid=0 /-]

Value	Label	Cases	Percentage
上公司網站登錄		1	8.3%
上網站登錄		1	8.3%
上網自找未登錄		1	8.3%
學校就業輔導中心		1	8.3%
未回答		2	16.7%
派遣公司		1	8.3%
目前公司網站		1	8.3%
自家公司		1	8.3%
醫院線上徵才訊息		1	8.3%
金融		1	8.3%
門市		1	8.3%

Warning: these figures indicate the number of cases found in the data file. They cannot be interpreted as summary statistics of the population of interest.

a4_1: 請問您目前的工作性質：1. 全日或部份工時

Information	[Type= discrete] [Format=numeric] [Range= 1-2] [Missing=*]
Statistics [NW/ W]	[Valid=4014 /-] [Invalid=0 /-]

Value	Label	Cases	Percentage
1	全日工作	3650	90.9%
2	部分工時工作	364	9.1%

Warning: these figures indicate the number of cases found in the data file. They cannot be interpreted as summary statistics of the population of interest.

a4_2: 請問您目前的工作性質：2. 常僱或臨時

Information	[Type= discrete] [Format=numeric] [Range= 1-2] [Missing=*]
Statistics [NW/ W]	[Valid=4014 /-] [Invalid=0 /-]

Value	Label	Cases	Percentage
1	常僱員工	3853	96.0%
2	臨時員工	161	4.0%

Warning: these figures indicate the number of cases found in the data file. They cannot be interpreted as summary statistics of the population of interest.

a4_3: 請問您目前的工作性質：3. 受僱、承攬或派遣人力

Information	[Type= discrete] [Format=numeric] [Range= 1-3] [Missing=*]
Statistics [NW/ W]	[Valid=4014 /-] [Invalid=0 /-]

Value	Label	Cases	Percentage
1	一般僱用	3876	96.6%
2	承攬	29	0.7%

File : data99

a4_3: 請問您目前的工作性質：**3.** 受僱、承攬或派遣人力

Value	Label	Cases	Percentage
3	派遣人力	109	2.7%

Warning: these figures indicate the number of cases found in the data file. They cannot be interpreted as summary statistics of the population of interest.

a4_4: 請問您目前的工作性質：**4.** 除了這份工作外，您是否尚有其他工作

Information	[Type= discrete] [Format=numeric] [Range= 1-2] [Missing=*]
Statistics [NW/ W]	[Valid=4014 /-] [Invalid=0 /-]

Value	Label	Cases	Percentage
1	是	124	3.1%
2	否	3890	96.9%

Warning: these figures indicate the number of cases found in the data file. They cannot be interpreted as summary statistics of the population of interest.

a5_1: 請問您目前這份工作的年資_年

Information	[Type= discrete] [Format=numeric] [Range= 0-13] [Missing=*]
Statistics [NW/ W]	[Valid=4014 /-] [Invalid=0 /-] [Mean=2.114 /-] [StdDev=2.13 /-]

Value	Label	Cases	Percentage
0		1111	27.7%
1		840	20.9%
2		645	16.1%
3		515	12.8%
4		348	8.7%
5		271	6.8%
6		139	3.5%
7		54	1.3%
8		31	0.8%
9		23	0.6%
10		22	0.5%
11		7	0.2%
12		6	0.1%
13		2	0.0%

Warning: these figures indicate the number of cases found in the data file. They cannot be interpreted as summary statistics of the population of interest.

a5_2: 請問您目前這份工作的年資_月

Information	[Type= discrete] [Format=numeric] [Range= 0-12] [Missing=*]
Statistics [NW/ W]	[Valid=4014 /-] [Invalid=0 /-] [Mean=4.64 /-] [StdDev=3.319 /-]

Value	Label	Cases	Percentage
0		643	16.0%
1		251	6.3%
2		328	8.2%
3		385	9.6%
4		397	9.9%
5		311	7.7%
6		567	14.1%
7		270	6.7%
8		270	6.7%

File : data99

a5_2: 請問您目前這份工作的年資_月

Value	Label	Cases	Percentage
9		169	4.2%
10		208	5.2%
11		213	5.3%
12		2	0.0%

Warning: these figures indicate the number of cases found in the data file. They cannot be interpreted as summary statistics of the population of interest.

a5_total: 合併年資_月

Information	[Type= continuous] [Format=numeric] [Range= 1-156] [Missing=*]
Statistics [NW/ W]	[Valid=4014 /-] [Invalid=0 /-] [Mean=30 /-] [StdDev=25.045 /-]

a5_3: 這是您第_份工作(求學短期打工不算)

Information	[Type= discrete] [Format=numeric] [Range= 1-20] [Missing=*]
Statistics [NW/ W]	[Valid=4014 /-] [Invalid=0 /-] [Mean=2.227 /-] [StdDev=1.434 /-]

Value	Label	Cases	Percentage
1		1535	38.2%
2		1113	27.7%
3		782	19.5%
4		318	7.9%
5		162	4.0%
6		66	1.6%
7		15	0.4%
8		6	0.1%
9		3	0.1%
10		6	0.1%
12		4	0.1%
15		3	0.1%
20		1	0.0%

Warning: these figures indicate the number of cases found in the data file. They cannot be interpreted as summary statistics of the population of interest.

a5_3_other: 這是您第_份工作(求學短期打工不算)(其他)

Information	[Type= discrete] [Format=character] [Missing=*]
Statistics [NW/ W]	[Valid=4 /-] [Invalid=0 /-]

Value	Label	Cases	Percentage
20		1	25.0%
未		3	75.0%

Warning: these figures indicate the number of cases found in the data file. They cannot be interpreted as summary statistics of the population of interest.

a6_1: 請問您平均每週工作_日

Information	[Type= discrete] [Format=numeric] [Range= 1-7] [Missing=*]
Statistics [NW/ W]	[Valid=4014 /-] [Invalid=0 /-] [Mean=5.245 /-] [StdDev=0.613 /-]

Value	Label	Cases	Percentage
1		4	0.1%
2		11	0.3%
3		31	0.8%
4		124	3.1%

File : data99










a6_1: 請問您平均每週工作_日

Value	Label	Cases	Percentage
5		2686	 66.9%
6		1098	 27.4%
7		60	 1.5%

Warning: these figures indicate the number of cases found in the data file. They cannot be interpreted as summary statistics of the population of interest.

a6_2: 請問您平均每日工作_小時(不含加班)

Information	[Type= discrete] [Format=numeric] [Range= 1-15] [Missing=*]
Statistics [NW/ W]	[Valid=4014 /-] [Invalid=0 /-] [Mean=8.071 /-] [StdDev=1.566 /-]

Value	Label	Cases	Percentage
1		57	 1.4%
2		41	 1.0%
3		22	 0.5%
4		19	 0.5%
5		41	 1.0%
6		60	 1.5%
7		212	 5.3%
8		2677	 66.7%
9		518	 12.9%
10		194	 4.8%
11		43	 1.1%
12		119	 3.0%
13		7	 0.2%
14		3	 0.1%
15		1	 0.0%

Warning: these figures indicate the number of cases found in the data file. They cannot be interpreted as summary statistics of the population of interest.

a7_1: 請問您(99年)到目前為止有沒有加班?

Information	[Type= discrete] [Format=numeric] [Range= 1-2] [Missing=*]
Statistics [NW/ W]	[Valid=4014 /-] [Invalid=0 /-]

Value	Label	Cases	Percentage
1	有	2341	 58.3%
2	沒有	1673	 41.7%

Warning: these figures indicate the number of cases found in the data file. They cannot be interpreted as summary statistics of the population of interest.

a7_1_1: 有加班, 平均每週加班_小時

Information	[Type= continuous] [Format=numeric] [Range= 1-50] [Missing=*]
Statistics [NW/ W]	[Valid=2341 /-] [Invalid=1673 /-] [Mean=6.561 /-] [StdDev=6.194 /-]

a7_1_2: 有加班, 其中有支持加班費的時數為_小時(無則填0)

Information	[Type= continuous] [Format=numeric] [Range= 0-50] [Missing=*]
Statistics [NW/ W]	[Valid=2341 /-] [Invalid=1673 /-] [Mean=3.928 /-] [StdDev=5.858 /-]

a8_1: 請問您目前工作薪資為：1. 計薪方式

Information	[Type= discrete] [Format=numeric] [Range= 1-6] [Missing=*]
Statistics [NW/ W]	[Valid=4014 /-] [Invalid=0 /-]

File : data99

a8_1: 請問您目前工作薪資為：1. 計薪方式

Value	Label	Cases	Percentage
1	月薪制	3282	81.8%
2	日薪制	207	5.2%
3	時薪制	233	5.8%
4	按件計酬	29	0.7%
5	底薪加業績獎金	263	6.6%
6	其他(請說明)_____	0	

Warning: these figures indicate the number of cases found in the data file. They cannot be interpreted as summary statistics of the population of interest.

a8_1_other: 請問您目前工作薪資為：1. 計薪方式(其他)

Information	[Type= discrete] [Format=character] [Missing=*]
Statistics [NW/ W]	[Valid=10 /-] [Invalid=0 /-]

Value	Label	Cases	Percentage
年薪		2	20.0%
底薪+時薪		1	10.0%
底薪加績效獎金		1	10.0%
時薪+業績獎金		1	10.0%
時薪加全勤加晚班津貼才有		1	10.0%
責任制		2	20.0%
週薪(每星期領一次)		2	20.0%

Warning: these figures indicate the number of cases found in the data file. They cannot be interpreted as summary statistics of the population of interest.

a8_2: 請問您目前工作薪資為：2. 平均每月薪資為_元

Information	[Type= continuous] [Format=numeric] [Range= 3000-100000] [Missing=*]
Statistics [NW/ W]	[Valid=4014 /-] [Invalid=0 /-] [Mean=27603.372 /-] [StdDev=8681.241 /-]

a9_1: 請問您過去一年是否有領到下列各項獎金?(可複選)

Information	[Type= discrete] [Format=numeric] [Range= 1-7] [Missing=*]
Statistics [NW/ W]	[Valid=4009 /-] [Invalid=5 /-]

Value	Label	Cases	Percentage
1	工作、績效獎金	1844	46.0%
2	年節獎金	1399	34.9%
3	員工紅利(含發放股票)	22	0.5%
4	全勤獎金	228	5.7%
5	不休假獎金	8	0.2%
6	其他,請說明_____	17	0.4%
7	以上皆無	491	12.2%
Sysmiss		5	

Warning: these figures indicate the number of cases found in the data file. They cannot be interpreted as summary statistics of the population of interest.

a9_2: 請問您過去一年是否有領到下列各項獎金?(可複選)

Information	[Type= discrete] [Format=numeric] [Range= 1-7] [Missing=*]
Statistics [NW/ W]	[Valid=2062 /-] [Invalid=1952 /-]

File : data99

a9_2: 請問您過去一年是否有領到下列各項獎金?(可複選)

Value	Label	Cases	Percentage
1	工作、績效獎金	1	0.0%
2	年節獎金	1383	67.1%
3	員工紅利(含發放股票)	176	8.5%
4	全勤獎金	455	22.1%
5	不休假獎金	27	1.3%
6	其他,請說明_____	15	0.7%
7	以上皆無	5	0.2%
Sysmiss		1952	

Warning: these figures indicate the number of cases found in the data file. They cannot be interpreted as summary statistics of the population of interest.

a9_3: 請問您過去一年是否有領到下列各項獎金?(可複選)

Information	[Type= discrete] [Format=numeric] [Range= 1-7] [Missing=*]
Statistics [NW/ W]	[Valid=1022 /-] [Invalid=2992 /-]

Value	Label	Cases	Percentage
1	工作、績效獎金	1	0.1%
2	年節獎金	4	0.4%
3	員工紅利(含發放股票)	353	34.5%
4	全勤獎金	576	56.4%
5	不休假獎金	73	7.1%
6	其他,請說明_____	15	1.5%
7	以上皆無	0	
Sysmiss		2992	

Warning: these figures indicate the number of cases found in the data file. They cannot be interpreted as summary statistics of the population of interest.

a9_4: 請問您過去一年是否有領到下列各項獎金?(可複選)

Information	[Type= discrete] [Format=numeric] [Range= 1-7] [Missing=*]
Statistics [NW/ W]	[Valid=480 /-] [Invalid=3534 /-]

Value	Label	Cases	Percentage
1	工作、績效獎金	0	
2	年節獎金	0	
3	員工紅利(含發放股票)	0	
4	全勤獎金	378	78.8%
5	不休假獎金	97	20.2%
6	其他,請說明_____	4	0.8%
7	以上皆無	1	0.2%
Sysmiss		3534	

Warning: these figures indicate the number of cases found in the data file. They cannot be interpreted as summary statistics of the population of interest.

a9_5: 請問您過去一年是否有領到下列各項獎金?(可複選)

Information	[Type= discrete] [Format=numeric] [Range= 1-7] [Missing=*]
Statistics [NW/ W]	[Valid=102 /-] [Invalid=3912 /-]

Value	Label	Cases	Percentage
1	工作、績效獎金	0	
2	年節獎金	0	

File : data99

a9_5: 請問您過去一年是否有領到下列各項獎金?(可複選)

Value	Label	Cases	Percentage
3	員工紅利(含發放股票)	0	
4	全勤獎金	0	
5	不休假獎金	98	96.1%
6	其他,請說明_____	4	3.9%
7	以上皆無	0	
Sysmiss		3912	

Warning: these figures indicate the number of cases found in the data file. They cannot be interpreted as summary statistics of the population of interest.

a9_6: 請問您過去一年是否有領到下列各項獎金?(可複選)

Information	[Type= discrete] [Format=numeric] [Range= 1-7] [Missing=*]
Statistics [NW/ W]	[Valid=7 /-] [Invalid=4007 /-]

Value	Label	Cases	Percentage
1	工作、績效獎金	0	
2	年節獎金	0	
3	員工紅利(含發放股票)	0	
4	全勤獎金	0	
5	不休假獎金	0	
6	其他,請說明_____	7	100.0%
7	以上皆無	0	
Sysmiss		4007	

Warning: these figures indicate the number of cases found in the data file. They cannot be interpreted as summary statistics of the population of interest.

# a9_6_other: 請問您過去一年是否有領到下列各項獎金?(其他)			
Information		[Type= discrete] [Format=character] [Missing=*]	
Statistics [NW/ W]		[Valid=78 /-] [Invalid=0 /-]	
Value	Label	Cases	Percentage
久任?金		1	<div></div> 1.3%
交通津貼		1	<div></div> 1.3%
伙食		1	<div></div> 1.3%
伙食及油資補助		1	<div></div> 1.3%
住宿津貼		1	<div></div> 1.3%
到職未滿一年		1	<div></div> 1.3%
剛到職		1	<div></div> 1.3%
加班費		1	<div></div> 1.3%
勞工.中秋節		1	<div></div> 1.3%
區域獎金		1	<div></div> 1.3%
員工旅遊獎金		1	<div></div> 1.3%
員工福利社禮卷		1	<div></div> 1.3%
國民旅遊卡		1	<div></div> 1.3%
季獎金		1	<div></div> 1.3%
專案獎金		2	<div></div> 2.6%
尾牙紅包		1	<div></div> 1.3%
工作未滿一年		1	<div></div> 1.3%
年資不足		1	<div></div> 1.3%
按比例發放之年終		1	<div></div> 1.3%
放棄投票請假的獎金		1	<div></div> 1.3%
新進員工		1	<div></div> 1.3%
旅遊基金		1	<div></div> 1.3%
旅遊津貼		2	<div></div> 2.6%
服務尚未一年		1	<div></div> 1.3%
未回答		6	<div></div> 7.7%
未滿1年		1	<div></div> 1.3%
未滿一年		2	<div></div> 2.6%
本身是雇主		1	<div></div> 1.3%
業績獎金+年終		1	<div></div> 1.3%
每月平安,有安全獎金		1	<div></div> 1.3%
沒有加班費		1	<div></div> 1.3%
激勵獎金		2	<div></div> 2.6%
特休沒休		1	<div></div> 1.3%
獎勵金		1	<div></div> 1.3%
生日禮券		1	<div></div> 1.3%
生日禮卷		3	<div></div> 3.8%
生日禮金		13	<div></div> 16.7%
生日禮金、福團		1	<div></div> 1.3%

# a9_6_other: 請問您過去一年是否有領到下列各項獎金?(其他)			
Value	Label	Cases	Percentage
生產獎金		1	<div></div> 1.3%
福利金		1	<div></div> 1.3%
禮卷		2	<div></div> 2.6%
稿費		1	<div></div> 1.3%
第一年還不知道有沒有		1	<div></div> 1.3%
節日獎金		1	<div></div> 1.3%
紅包		1	<div></div> 1.3%
績效假		1	<div></div> 1.3%
老闆加發激勵獎金		1	<div></div> 1.3%
考績		1	<div></div> 1.3%
誤餐費		1	<div></div> 1.3%
購物禮券		1	<div></div> 1.3%
過年紅包		1	<div></div> 1.3%
過年紅包, 生日禮金		1	<div></div> 1.3%
領班津貼		1	<div></div> 1.3%
颱風補貼200元禮卷		1	<div></div> 1.3%
Warning: these figures indicate the number of cases found in the data file. They cannot be interpreted as summary statistics of the population of interest.			
# b1: 請問您畢業前, 是否事先規劃要找哪一類工作			
Information	[Type= discrete] [Format=numeric] [Range= 1-2] [Missing=*]		
Statistics [NW/ W]	[Valid=4014 /-] [Invalid=0 /-]		
Value	Label	Cases	Percentage
1	是	1826	<div></div> 45.5%
2	否	2188	<div></div> 54.5%
Warning: these figures indicate the number of cases found in the data file. They cannot be interpreted as summary statistics of the population of interest.			
# b1_1_1: 是, 透過何種方式輔導規劃(可複選)			
Information	[Type= discrete] [Format=numeric] [Range= 1-5] [Missing=*]		
Statistics [NW/ W]	[Valid=1826 /-] [Invalid=2188 /-]		
Value	Label	Cases	Percentage
1	公立就業服務機構諮詢	264	<div></div> 14.5%
2	私立就業服務機構諮詢	185	<div></div> 10.1%
3	學校輔導室或相關系所諮詢	201	<div></div> 11.0%
4	自我規劃	1129	<div></div> 61.8%
5	其他, 請說明——	47	<div></div> 2.6%
Sysmiss		2188	
Warning: these figures indicate the number of cases found in the data file. They cannot be interpreted as summary statistics of the population of interest.			
# b1_1_2: 是, 透過何種方式輔導規劃(可複選)			
Information	[Type= discrete] [Format=numeric] [Range= 1-5] [Missing=*]		
Statistics [NW/ W]	[Valid=324 /-] [Invalid=3690 /-]		
Value	Label	Cases	Percentage
1	公立就業服務機構諮詢	1	<div></div> 0.3%

# b1_1_2: 是, 透過何種方式輔導規劃(可複選)			
Value	Label	Cases	Percentage
2	私立就業服務機構諮詢	98	<div><div></div></div> 30.2%
3	學校輔導室或相關系所諮詢	30	<div><div></div></div> 9.3%
4	自我規劃	179	<div><div></div></div> 55.2%
5	其他, 請說明——	16	<div><div></div></div> 4.9%
Sysmiss		3690	
Warning: these figures indicate the number of cases found in the data file. They cannot be interpreted as summary statistics of the population of interest.			
# b1_1_3: 是, 透過何種方式輔導規劃(可複選)			
Information	[Type= discrete] [Format=numeric] [Range= 1-5] [Missing=*]		
Statistics [NW/ W]	[Valid=74 /-] [Invalid=3940 /-]		
Value	Label	Cases	Percentage
1	公立就業服務機構諮詢	0	
2	私立就業服務機構諮詢	1	<div><div></div></div> 1.4%
3	學校輔導室或相關系所諮詢	29	<div><div></div></div> 39.2%
4	自我規劃	39	<div><div></div></div> 52.7%
5	其他, 請說明——	5	<div><div></div></div> 6.8%
Sysmiss		3940	
Warning: these figures indicate the number of cases found in the data file. They cannot be interpreted as summary statistics of the population of interest.			
# b1_1_4: 是, 透過何種方式輔導規劃(可複選)			
Information	[Type= discrete] [Format=numeric] [Range= 1-5] [Missing=*]		
Statistics [NW/ W]	[Valid=30 /-] [Invalid=3984 /-]		
Value	Label	Cases	Percentage
1	公立就業服務機構諮詢	0	
2	私立就業服務機構諮詢	0	
3	學校輔導室或相關系所諮詢	0	
4	自我規劃	30	<div><div></div></div> 100.0%
5	其他, 請說明——	0	
Sysmiss		3984	
Warning: these figures indicate the number of cases found in the data file. They cannot be interpreted as summary statistics of the population of interest.			
# b1_1_5: 是, 透過何種方式輔導規劃(可複選)			
Information	[Type= discrete] [Format=numeric] [Range= 1-5] [Missing=*]		
Statistics [NW/ W]	[Valid=1 /-] [Invalid=4013 /-]		
Value	Label	Cases	Percentage
1	公立就業服務機構諮詢	0	
2	私立就業服務機構諮詢	0	
3	學校輔導室或相關系所諮詢	0	
4	自我規劃	0	
5	其他, 請說明——	1	<div><div></div></div> 100.0%
Sysmiss		4013	
Warning: these figures indicate the number of cases found in the data file. They cannot be interpreted as summary statistics of the population of interest.			
# b1_1_5_other: 是, 透過何種方式輔導規劃(其他, 請說明)			
Information	[Type= discrete] [Format=character] [Missing=*]		
Statistics [NW/ W]	[Valid=69 /-] [Invalid=0 /-]		

b1_1_5_other: 是, 透過何種方式輔導規劃(其他, 請說明)

Value	Label	Cases	Percentage
104		4	5.8%
104.1111.yes123		1	1.4%
104人力銀行		3	4.3%
104人力銀行,1111		1	1.4%
104人力銀行規劃		1	1.4%
104網站		1	1.4%
internet		1	1.4%
人力仲介		1	1.4%
人力銀行		1	1.4%
人力銀行網站 做分析規畫		1	1.4%
人家介紹		1	1.4%
別人介紹		1	1.4%
參加社團或業 界活動頻繁		1	1.4%
國防訓儲		1	1.4%
土木相關行業		1	1.4%
在家工作		1	1.4%
報章媒體資訊		1	1.4%
報紙		2	2.9%
委託親友介紹		1	1.4%
學校舉辦就業 博覽會		1	1.4%
家人建議		1	1.4%
就學中		1	1.4%
就業講座(學校 舉辦)		1	1.4%
工作難求		1	1.4%
師長推薦		1	1.4%
建教班畢業後 繼續留職		1	1.4%
打工兼職轉正 職		1	1.4%
找報紙		1	1.4%
找本讀科系就 業		1	1.4%
教程實習		1	1.4%
朋友交談中規 劃		1	1.4%
朋友諮詢		1	1.4%
服務性質工作		1	1.4%
未回答		7	10.1%
校園徵才		1	1.4%
校外社團		1	1.4%
無		1	1.4%
無計畫		1	1.4%

# b1_1_5_other: 是，透過何種方式輔導規劃(其他，請說明)			
Value	Label	Cases	Percentage
由職訓安排		1	<div></div> 1.4%
畢業前即在目前公司實習		1	<div></div> 1.4%
網站		1	<div></div> 1.4%
網路		1	<div></div> 1.4%
網路求職網		1	<div></div> 1.4%
網路相關論壇		1	<div></div> 1.4%
考試		1	<div></div> 1.4%
自己當老闆開店		1	<div></div> 1.4%
親人幫忙		1	<div></div> 1.4%
親友介紹		4	<div></div> 5.8%
親友幫忙找工作		1	<div></div> 1.4%
詢問學長姐		1	<div></div> 1.4%
遇缺人處便上前應徵		1	<div></div> 1.4%
還沒畢業		1	<div></div> 1.4%
電腦軟體		1	<div></div> 1.4%
餐飲		1	<div></div> 1.4%
Warning: these figures indicate the number of cases found in the data file. They cannot be interpreted as summary statistics of the population of interest.			
# b1_2: 上述規劃對初次尋職是否有幫助			
Information	[Type= discrete] [Format=numeric] [Range= 1-2] [Missing=*]		
Statistics [NW/ W]	[Valid=1826 /-] [Invalid=2188 /-]		
Value	Label	Cases	Percentage
1	是	1437	<div></div> 78.7%
2	否	389	<div></div> 21.3%
Sysmiss		2188	
Warning: these figures indicate the number of cases found in the data file. They cannot be interpreted as summary statistics of the population of interest.			
# b2_1: 請問您初次尋職時選擇工作考慮的因素為何(可複選)			
Information	[Type= discrete] [Format=numeric] [Range= 1-11] [Missing=*]		
Statistics [NW/ W]	[Valid=4009 /-] [Invalid=5 /-]		
Value	Label	Cases	Percentage
1	能學以致用的工作	1735	<div></div> 43.3%
2	能學習到知識技能	741	<div></div> 18.5%
3	工作穩定性	792	<div></div> 19.8%
4	有發展前景	105	<div></div> 2.6%
5	薪資及福利	270	<div></div> 6.7%
6	通勤方便	164	<div></div> 4.1%
7	符合自己興趣的工作	109	<div></div> 2.7%
8	工作負擔較輕	13	<div></div> 0.3%
9	有挑戰性	19	<div></div> 0.5%
10	有升遷機會	5	<div></div> 0.1%
11	其他 (請說明)	56	<div></div> 1.4%
Sysmiss		5	

# b2_1: 請問您初次尋職時選擇工作考慮的因素為何(可複選)			
Warning: these figures indicate the number of cases found in the data file. They cannot be interpreted as summary statistics of the population of interest.			
# b2_2: 請問您初次尋職時選擇工作考慮的因素為何(可複選)			
Information	[Type= discrete] [Format=numeric] [Range= 1-11] [Missing=*]		
Statistics [NW/ W]	[Valid=2948 /-] [Invalid=1066 /-]		
Value	Label	Cases	Percentage
1	能學以致用的工作	0	
2	能學習到知識技能	1172	<div><div></div></div> 39.8%
3	工作穩定性	561	<div><div></div></div> 19.0%
4	有發展前景	255	<div><div></div></div> 8.6%
5	薪資及福利	386	<div><div></div></div> 13.1%
6	通勤方便	283	<div><div></div></div> 9.6%
7	符合自己興趣的工作	189	<div><div></div></div> 6.4%
8	工作負擔較輕	24	<div><div></div></div> 0.8%
9	有挑戰性	40	<div><div></div></div> 1.4%
10	有升遷機會	20	<div><div></div></div> 0.7%
11	其他 (請說明	18	<div><div></div></div> 0.6%
Sysmiss		1066	
Warning: these figures indicate the number of cases found in the data file. They cannot be interpreted as summary statistics of the population of interest.			
# b2_3: 請問您初次尋職時選擇工作考慮的因素為何(可複選)			
Information	[Type= discrete] [Format=numeric] [Range= 1-11] [Missing=*]		
Statistics [NW/ W]	[Valid=2341 /-] [Invalid=1673 /-]		
Value	Label	Cases	Percentage
1	能學以致用的工作	0	
2	能學習到知識技能	0	
3	工作穩定性	862	<div><div></div></div> 36.8%
4	有發展前景	338	<div><div></div></div> 14.4%
5	薪資及福利	444	<div><div></div></div> 19.0%
6	通勤方便	273	<div><div></div></div> 11.7%
7	符合自己興趣的工作	259	<div><div></div></div> 11.1%
8	工作負擔較輕	39	<div><div></div></div> 1.7%
9	有挑戰性	78	<div><div></div></div> 3.3%
10	有升遷機會	43	<div><div></div></div> 1.8%
11	其他 (請說明	5	<div><div></div></div> 0.2%
Sysmiss		1673	
Warning: these figures indicate the number of cases found in the data file. They cannot be interpreted as summary statistics of the population of interest.			
# b2_4: 請問您初次尋職時選擇工作考慮的因素為何(可複選)			
Information	[Type= discrete] [Format=numeric] [Range= 1-11] [Missing=*]		
Statistics [NW/ W]	[Valid=1696 /-] [Invalid=2318 /-]		
Value	Label	Cases	Percentage
1	能學以致用的工作	0	
2	能學習到知識技能	0	
3	工作穩定性	0	
4	有發展前景	649	<div><div></div></div> 38.3%
5	薪資及福利	352	<div><div></div></div> 20.8%

b2_4: 請問您初次尋職時選擇工作考慮的因素為何(可複選)

Value	Label	Cases	Percentage
6	通勤方便	289	17.0%
7	符合自己興趣的工作	222	13.1%
8	工作負擔較輕	25	1.5%
9	有挑戰性	76	4.5%
10	有升遷機會	76	4.5%
11	其他 (請說明	7	0.4%
Sysmiss		2318	

Warning: these figures indicate the number of cases found in the data file. They cannot be interpreted as summary statistics of the population of interest.

b2_5: 請問您初次尋職時選擇工作考慮的因素為何(可複選)

Information	[Type= discrete] [Format=numeric] [Range= 1-11] [Missing=*]
Statistics [NW/ W]	[Valid=1305 /-] [Invalid=2709 /-]

Value	Label	Cases	Percentage
1	能學以致用的工作	0	
2	能學習到知識技能	0	
3	工作穩定性	0	
4	有發展前景	0	
5	薪資及福利	625	47.9%
6	通勤方便	240	18.4%
7	符合自己興趣的工作	233	17.9%
8	工作負擔較輕	23	1.8%
9	有挑戰性	96	7.4%
10	有升遷機會	85	6.5%
11	其他 (請說明	3	0.2%
Sysmiss		2709	

Warning: these figures indicate the number of cases found in the data file. They cannot be interpreted as summary statistics of the population of interest.

b2_6: 請問您初次尋職時選擇工作考慮的因素為何(可複選)

Information	[Type= discrete] [Format=numeric] [Range= 1-11] [Missing=*]
Statistics [NW/ W]	[Valid=922 /-] [Invalid=3092 /-]

Value	Label	Cases	Percentage
1	能學以致用的工作	0	
2	能學習到知識技能	0	
3	工作穩定性	0	
4	有發展前景	0	
5	薪資及福利	0	
6	通勤方便	423	45.9%
7	符合自己興趣的工作	278	30.2%
8	工作負擔較輕	42	4.6%
9	有挑戰性	102	11.1%
10	有升遷機會	76	8.2%
11	其他 (請說明	1	0.1%
Sysmiss		3092	

Warning: these figures indicate the number of cases found in the data file. They cannot be interpreted as summary statistics of the population of interest.

# b2_7: 請問您初次尋職時選擇工作考慮的因素為何(可複選)			
Information		[Type= discrete] [Format=numeric] [Range= 1-11] [Missing=*]	
Statistics [NW/ W]		[Valid=769 /-] [Invalid=3245 /-]	
Value	Label	Cases	Percentage
1	能學以致用的工作	0	
2	能學習到知識技能	0	
3	工作穩定性	0	
4	有發展前景	0	
5	薪資及福利	0	
6	通勤方便	0	
7	符合自己興趣的工作	510	 66.3%
8	工作負擔較輕	49	 6.4%
9	有挑戰性	120	 15.6%
10	有升遷機會	89	 11.6%
11	其他 (請說明)	1	 0.1%
Sysmiss		3245	
Warning: these figures indicate the number of cases found in the data file. They cannot be interpreted as summary statistics of the population of interest.			
# b2_8: 請問您初次尋職時選擇工作考慮的因素為何(可複選)			
Information		[Type= discrete] [Format=numeric] [Range= 1-11] [Missing=*]	
Statistics [NW/ W]		[Valid=356 /-] [Invalid=3658 /-]	
Value	Label	Cases	Percentage
1	能學以致用的工作	0	
2	能學習到知識技能	0	
3	工作穩定性	0	
4	有發展前景	0	
5	薪資及福利	0	
6	通勤方便	0	
7	符合自己興趣的工作	0	
8	工作負擔較輕	80	 22.5%
9	有挑戰性	131	 36.8%
10	有升遷機會	142	 39.9%
11	其他 (請說明)	3	 0.8%
Sysmiss		3658	
Warning: these figures indicate the number of cases found in the data file. They cannot be interpreted as summary statistics of the population of interest.			
# b2_9: 請問您初次尋職時選擇工作考慮的因素為何(可複選)			
Information		[Type= discrete] [Format=numeric] [Range= 1-11] [Missing=*]	
Statistics [NW/ W]		[Valid=332 /-] [Invalid=3682 /-]	
Value	Label	Cases	Percentage
1	能學以致用的工作	0	
2	能學習到知識技能	0	
3	工作穩定性	0	
4	有發展前景	0	
5	薪資及福利	0	
6	通勤方便	0	
7	符合自己興趣的工作	0	

# b2_9: 請問您初次尋職時選擇工作考慮的因素為何(可複選)			
Value	Label	Cases	Percentage
8	工作負擔較輕	0	
9	有挑戰性	208	<div><div></div></div> 62.7%
10	有升遷機會	121	<div><div></div></div> 36.4%
11	其他 (請說明	3	<div><div></div></div> 0.9%
Sysmiss		3682	
Warning: these figures indicate the number of cases found in the data file. They cannot be interpreted as summary statistics of the population of interest.			
# b2_10: 請問您初次尋職時選擇工作考慮的因素為何(可複選)			
Information	[Type= discrete] [Format=numeric] [Range= 1-11] [Missing=*]		
Statistics [NW/ W]	[Valid=205 /-] [Invalid=3809 /-]		
Value	Label	Cases	Percentage
1	能學以致用的工作	0	
2	能學習到知識技能	0	
3	工作穩定性	0	
4	有發展前景	0	
5	薪資及福利	0	
6	通勤方便	0	
7	符合自己興趣的工作	0	
8	工作負擔較輕	0	
9	有挑戰性	0	
10	有升遷機會	203	<div><div></div></div> 99.0%
11	其他 (請說明	2	<div><div></div></div> 1.0%
Sysmiss		3809	
Warning: these figures indicate the number of cases found in the data file. They cannot be interpreted as summary statistics of the population of interest.			
# b2_11: 請問您初次尋職時選擇工作考慮的因素為何(可複選)			
Information	[Type= discrete] [Format=numeric] [Range= 1-11] [Missing=*]		
Statistics [NW/ W]	[Valid=2 /-] [Invalid=4012 /-]		
Value	Label	Cases	Percentage
1	能學以致用的工作	0	
2	能學習到知識技能	0	
3	工作穩定性	0	
4	有發展前景	0	
5	薪資及福利	0	
6	通勤方便	0	
7	符合自己興趣的工作	0	
8	工作負擔較輕	0	
9	有挑戰性	0	
10	有升遷機會	0	
11	其他 (請說明	2	<div><div></div></div> 100.0%
Sysmiss		4012	
Warning: these figures indicate the number of cases found in the data file. They cannot be interpreted as summary statistics of the population of interest.			
# b2_11_other: 請問您初次尋職時選擇工作考慮的因素為何(其他, 請說明)			
Information	[Type= discrete] [Format=character] [Missing=*]		
Statistics [NW/ W]	[Valid=101 /-] [Invalid=0 /-]		

b2_11_other: 請問您初次尋職時選擇工作考慮的因素為何(其他, 請說明)

Value	Label	Cases	Percentage
104		1	1.0%
?		1	1.0%
上班時間		1	1.0%
人事和諧		1	1.0%
但沒一份工作是符合的		1	1.0%
先有工作就好		1	1.0%
先有收入要緊		1	1.0%
先求有		3	3.0%
公司所需學歷		1	1.0%
分擔家計		1	1.0%
助人		1	1.0%
只是想賺錢買機車		1	1.0%
只求先有收入		1	1.0%
只為收入		1	1.0%
可以服務大眾		1	1.0%
可配合夜間就讀		1	1.0%
喜歡同組工作夥伴們		1	1.0%
回家幫忙		1	1.0%
因為是家族企業,沒有考慮的因素		1	1.0%
因為有放假日,假如還有在進修		1	1.0%
因為軍校畢業後就下部隊		1	1.0%
因配合度夜校上課時間		1	1.0%
增加經驗值		1	1.0%
學校安排實習		1	1.0%
家人安排至家人朋友公司服務		1	1.0%
家庭經濟來源		1	1.0%
專長		1	1.0%
就業時間		1	1.0%
就近照顧家裡父母為考量		1	1.0%
工作內容(性質)		1	1.0%
工作內容須不斷思考		1	1.0%
工作安全性		1	1.0%
工作性質		1	1.0%
工作時間可以正常上下班		1	1.0%

b2_11_other: 請問您初次尋職時選擇工作考慮的因素為何(其他, 請說明)

Value	Label	Cases	Percentage
工作時間短,時間固定		1	<div><div></div></div> 1.0%
工作時間長短		1	<div><div></div></div> 1.0%
工作環境不要太複雜		1	<div><div></div></div> 1.0%
工作環境好,符合規劃		1	<div><div></div></div> 1.0%
工作經驗		1	<div><div></div></div> 1.0%
工時		1	<div><div></div></div> 1.0%
希望先有收入		1	<div><div></div></div> 1.0%
師長期待		1	<div><div></div></div> 1.0%
快速增加社會經驗		1	<div><div></div></div> 1.0%
想先確定能力,所以一邊發展一邊充實		1	<div><div></div></div> 1.0%
我有熱血,可是不知道要學什麼....		1	<div><div></div></div> 1.0%
找到什麼就做什麼		1	<div><div></div></div> 1.0%
時間考量(因是夜校生)		1	<div><div></div></div> 1.0%
有就好		1	<div><div></div></div> 1.0%
有工作做就做		1	<div><div></div></div> 1.0%
有工作即可		1	<div><div></div></div> 1.0%
有工作就做.根本沒顧慮其他		1	<div><div></div></div> 1.0%
有工作就做了		1	<div><div></div></div> 1.0%
有工作就好		3	<div><div></div></div> 3.0%
有工作就好,沒有考慮因素		1	<div><div></div></div> 1.0%
有工作收入即可		1	<div><div></div></div> 1.0%
有工作機會就先做		1	<div><div></div></div> 1.0%
有正妹,可以談辦公室戀情!!!		1	<div><div></div></div> 1.0%
有錢賺即可		1	<div><div></div></div> 1.0%
未回答		5	<div><div></div></div> 5.0%
求學中需要學費,所以考慮,在家附近找,也		1	<div><div></div></div> 1.0%
沒有考慮因素在自己家裡做		1	<div><div></div></div> 1.0%
為了先還完助學貸款		1	<div><div></div></div> 1.0%
無		1	<div><div></div></div> 1.0%
無特別定位		1	<div><div></div></div> 1.0%
無聊,所以上班		1	<div><div></div></div> 1.0%

b2_11_other: 請問您初次尋職時選擇工作考慮的因素為何(其他, 請說明)

Value	Label	Cases	Percentage
當兵前打發時間		1	<div></div> 1.0%
符合我讀夜校時間		1	<div></div> 1.0%
肯用我就好了		1	<div></div> 1.0%
能允許上進修學校的時間即可		1	<div></div> 1.0%
能在教會服事		1	<div></div> 1.0%
能找到工作, 有工作即可		1	<div></div> 1.0%
能配合目前在學學校的上課時間		1	<div></div> 1.0%
親人介紹		1	<div></div> 1.0%
親友介紹		1	<div></div> 1.0%
親友認識		1	<div></div> 1.0%
親戚介紹		1	<div></div> 1.0%
試試看		1	<div></div> 1.0%
認識朋友, 拓展人脈		1	<div></div> 1.0%
跟兄長一起工作		1	<div></div> 1.0%
配合夜間讀書		1	<div></div> 1.0%
離家近		10	<div></div> 9.9%
需要錢		1	<div></div> 1.0%
靠運氣		1	<div></div> 1.0%
養家活口		1	<div></div> 1.0%

Warning: these figures indicate the number of cases found in the data file. They cannot be interpreted as summary statistics of the population of interest.

b3_1: 請問您畢業後, 找到的第一份工作花了_個月

Information		[Type= discrete] [Format=numeric] [Range= 0-998] [Missing=*]	
Statistics [NW/ W]		[Valid=4014 /-] [Invalid=0 /-]	
Value	Label	Cases	Percentage
0		748	<div></div> 18.6%
1		1454	<div></div> 36.2%
2		614	<div></div> 15.3%
3		505	<div></div> 12.6%
4		111	<div></div> 2.8%
5		74	<div></div> 1.8%
6		274	<div></div> 6.8%
7		22	<div></div> 0.5%
8		26	<div></div> 0.6%
9		23	<div></div> 0.6%
10		23	<div></div> 0.6%
11		3	<div></div> 0.1%
12		70	<div></div> 1.7%
13		1	<div></div> 0.0%

b3_1: 請問您畢業後，找到的第一份工作花了_個月

Value	Label	Cases	Percentage
14		9	0.2%
15		6	0.1%
16		2	0.0%
17		4	0.1%
18		10	0.2%
20		1	0.0%
22		1	0.0%
23		1	0.0%
24		17	0.4%
26		3	0.1%
28		1	0.0%
30		1	0.0%
32		1	0.0%
36		5	0.1%
48		3	0.1%
52		1	0.0%
998	未回答	0	

Warning: these figures indicate the number of cases found in the data file. They cannot be interpreted as summary statistics of the population of interest.

b3_2: 當時年齡是_歲

Information	[Type= discrete] [Format=numeric] [Range= 15-29] [Missing=*]
Statistics [NW/ W]	[Valid=4014 /-] [Invalid=0 /-] [Mean=21.415 /-] [StdDev=2.926 /-]

Value	Label	Cases	Percentage
15		79	2.0%
16		158	3.9%
17		119	3.0%
18		528	13.2%
19		292	7.3%
20		327	8.1%
21		225	5.6%
22		651	16.2%
23		600	14.9%
24		484	12.1%
25		291	7.2%
26		159	4.0%
27		72	1.8%
28		26	0.6%
29		3	0.1%

Warning: these figures indicate the number of cases found in the data file. They cannot be interpreted as summary statistics of the population of interest.







b4_1: 請問您在找到第一份工作前的待業期間，您生活上之主要的活動為何(可複選)

Information	[Type= discrete] [Format=numeric] [Range= 1-9] [Missing=*]
Statistics [NW/ W]	[Valid=4007 /-] [Invalid=7 /-]

Value	Label	Cases	Percentage
1	一直在找工作	2040	50.9%
2	從事旅遊活動	273	6.8%

# b4_1: 請問您在找到第一份工作前的待業期間，您生活上之主要的活動為何(可複選)			
Value	Label	Cases	Percentage
3	賦閒在家	617	<div><div></div></div> 15.4%
4	作短期進修	255	<div><div></div></div> 6.4%
5	參加職業訓練	62	<div><div></div></div> 1.5%
6	在家幫忙工作(每週未滿15小時)	284	<div><div></div></div> 7.1%
7	其他 (請說明	195	<div><div></div></div> 4.9%
8	當兵	29	<div><div></div></div> 0.7%
9	畢業前或一畢業即找到工作	252	<div><div></div></div> 6.3%
Sysmiss		7	
Warning: these figures indicate the number of cases found in the data file. They cannot be interpreted as summary statistics of the population of interest.			
# b4_2: 請問您在找到第一份工作前的待業期間，您生活上之主要的活動為何(可複選)			
Information	[Type= discrete] [Format=numeric] [Range= 1-9] [Missing=*]		
Statistics [NW/ W]	[Valid=1088 /-] [Invalid=2926 /-]		
Value	Label	Cases	Percentage
1	一直在找工作	2	<div><div></div></div> 0.2%
2	從事旅遊活動	215	<div><div></div></div> 19.8%
3	賦閒在家	425	<div><div></div></div> 39.1%
4	作短期進修	123	<div><div></div></div> 11.3%
5	參加職業訓練	39	<div><div></div></div> 3.6%
6	在家幫忙工作(每週未滿15小時)	230	<div><div></div></div> 21.1%
7	其他 (請說明	37	<div><div></div></div> 3.4%
8	當兵	1	<div><div></div></div> 0.1%
9	畢業前或一畢業即找到工作	16	<div><div></div></div> 1.5%
Sysmiss		2926	
Warning: these figures indicate the number of cases found in the data file. They cannot be interpreted as summary statistics of the population of interest.			
# b4_3: 請問您在找到第一份工作前的待業期間，您生活上之主要的活動為何(可複選)			
Information	[Type= discrete] [Format=numeric] [Range= 1-9] [Missing=*]		
Statistics [NW/ W]	[Valid=456 /-] [Invalid=3558 /-]		
Value	Label	Cases	Percentage
1	一直在找工作	0	
2	從事旅遊活動	0	
3	賦閒在家	280	<div><div></div></div> 61.4%
4	作短期進修	60	<div><div></div></div> 13.2%
5	參加職業訓練	14	<div><div></div></div> 3.1%
6	在家幫忙工作(每週未滿15小時)	89	<div><div></div></div> 19.5%
7	其他 (請說明	11	<div><div></div></div> 2.4%
8	當兵	1	<div><div></div></div> 0.2%
9	畢業前或一畢業即找到工作	1	<div><div></div></div> 0.2%
Sysmiss		3558	
Warning: these figures indicate the number of cases found in the data file. They cannot be interpreted as summary statistics of the population of interest.			
# b4_4: 請問您在找到第一份工作前的待業期間，您生活上之主要的活動為何(可複選)			
Information	[Type= discrete] [Format=numeric] [Range= 1-9] [Missing=*]		
Statistics [NW/ W]	[Valid=146 /-] [Invalid=3868 /-]		






b4_4: 請問您在找到第一份工作前的待業期間，您生活上之主要的活動為何(可複選)

Value	Label	Cases	Percentage
1	一直在找工作	0	
2	從事旅遊活動	0	
3	賦閒在家	0	
4	作短期進修	88	 60.3%
5	參加職業訓練	8	 5.5%
6	在家幫忙工作(每週未滿15小時)	44	 30.1%
7	其他 (請說明	4	 2.7%
8	當兵	1	 0.7%
9	畢業前或一畢業即找到工作	1	 0.7%
Sysmiss		3868	

Warning: these figures indicate the number of cases found in the data file. They cannot be interpreted as summary statistics of the population of interest.

b4_5: 請問您在找到第一份工作前的待業期間，您生活上之主要的活動為何(可複選)



Information	[Type= discrete] [Format=numeric] [Range= 1-9] [Missing=*]
Statistics [NW/ W]	[Valid=47 /-] [Invalid=3967 /-]

Value	Label	Cases	Percentage
1	一直在找工作	0	
2	從事旅遊活動	0	
3	賦閒在家	0	
4	作短期進修	0	
5	參加職業訓練	27	 57.4%
6	在家幫忙工作(每週未滿15小時)	15	 31.9%
7	其他 (請說明	2	 4.3%
8	當兵	1	 2.1%
9	畢業前或一畢業即找到工作	2	 4.3%
Sysmiss		3967	

Warning: these figures indicate the number of cases found in the data file. They cannot be interpreted as summary statistics of the population of interest.

b4_6: 請問您在找到第一份工作前的待業期間，您生活上之主要的活動為何(可複選)

Information	[Type= discrete] [Format=numeric] [Range= 1-9] [Missing=*]
Statistics [NW/ W]	[Valid=85 /-] [Invalid=3929 /-]

Value	Label	Cases	Percentage
1	一直在找工作	0	
2	從事旅遊活動	0	
3	賦閒在家	0	
4	作短期進修	0	
5	參加職業訓練	0	
6	在家幫忙工作(每週未滿15小時)	79	 92.9%
7	其他 (請說明	6	 7.1%
8	當兵	0	
9	畢業前或一畢業即找到工作	0	
Sysmiss		3929	

Warning: these figures indicate the number of cases found in the data file. They cannot be interpreted as summary statistics of the population of interest.

b4_7: 請問您在找到第一份工作前的待業期間，您生活上之主要的活動為何(可複選)

Information	[Type= discrete] [Format=numeric] [Range= 1-9] [Missing=*]
-------------	--

# b4_7: 請問您在找到第一份工作前的待業期間，您生活上之主要的活動為何(可複選)			
Statistics [NW/ W]		[Valid=18 /-] [Invalid=3996 /-]	
Value	Label	Cases	Percentage
1	一直在找工作	0	
2	從事旅遊活動	0	
3	賦閒在家	0	
4	作短期進修	0	
5	參加職業訓練	0	
6	在家幫忙工作(每週未滿15小時)	0	
7	其他 (請說明	17	94.4%
8	當兵	0	
9	畢業前或一畢業即找到工作	1	5.6%
Sysmiss		3996	
Warning: these figures indicate the number of cases found in the data file. They cannot be interpreted as summary statistics of the population of interest.			
# b4_7_other: 請問您在找到第一份工作前的待業期間，您生活上之主要的活動為何(其他，請說明)			
Information		[Type= discrete] [Format=character] [Missing=*]	
Statistics [NW/ W]		[Valid=273 /-] [Invalid=0 /-]	
Value	Label	Cases	Percentage
88	水災義工	1	0.4%
	part-time job	1	0.4%
	中學教師實習	1	0.4%
	交際~	1	0.4%
	仍在學	1	0.4%
	仍在超市打工	1	0.4%
	作家事	1	0.4%
	做臨時工	1	0.4%
	做雜工等	1	0.4%
	偶爾看求職網站	1	0.4%
	公務員考試	1	0.4%
	公益活動	1	0.4%
	公職考試	1	0.4%
	兵役	2	0.7%
	兼差工作	2	0.7%
	兼職	1	0.4%
	兼職工作	1	0.4%
	兼職研究工作	1	0.4%
	兼職轉換正職	1	0.4%
	剛退伍	1	0.4%
	剛退伍不到3天	1	0.4%
	加油站半工半讀	1	0.4%
	半工半讀	5	1.8%
	半工半讀中	1	0.4%
	原建教合作生	1	0.4%
	去打工	1	0.4%
	參加公職考試	1	0.4%

b4_7_other: 請問您在找到第一份工作前的待業期間，您生活上之主要的活動為何(其他，請說明)

Value	Label	Cases	Percentage
參加校外社團		1	0.4%
參加訓練		1	0.4%
參加顧問公司的訓練課程		1	0.4%
同時在學校畢業係所協助相關事務		1	0.4%
因求學時已在美容美髮工作, 高中		1	0.4%
因為母親生病		1	0.4%
在國外工作		1	0.4%
在外地讀書打工(超商)		1	0.4%
在大學畢業前就邊修課業邊找工作		1	0.4%
在家做, 超過15小時		1	0.4%
在家工作(約42小時)		1	0.4%
在家帶小孩		4	1.5%
在家幫忙		1	0.4%
在家幫忙(超過15小時)		1	0.4%
在家幫忙工作(一天六小時以上)		1	0.4%
在家接有關設計方面的案子		1	0.4%
在家自修		1	0.4%
在工讀時做一直在報關行做妹妹畢		1	0.4%
在教會服事		1	0.4%
嫁到台灣. 在家幫忙		1	0.4%
學徒		1	0.4%
學校推薦		1	0.4%
學習電腦技能, 並準備證照考試		1	0.4%
學開車		3	1.1%
完成學業		1	0.4%
完成論文及準備畢業		1	0.4%
家庭代工		1	0.4%
家教		1	0.4%
家族企業沒有找		1	0.4%
家母住院		1	0.4%
實習		1	0.4%

b4_7_other: 請問您在找到第一份工作前的待業期間，您生活上之主要的活動為何(其他，請說明)

Value	Label	Cases	Percentage
實習(國小)		1	0.4%
實習老師		2	0.7%
工作		1	0.4%
工作不間斷		1	0.4%
工讀		1	0.4%
已經在上班了		1	0.4%
帶小孩		1	0.4%
幫忙家務		1	0.4%
幫忙家裡看店		1	0.4%
幫朋友工作		1	0.4%
延續求學時期 工作		1	0.4%
建教合作,期滿 續約		1	0.4%
建教生		1	0.4%
待業		1	0.4%
很想參加職訓 但當時無能力, 希望		1	0.4%
從事兼職工作		1	0.4%
從事模擬昆蟲 行為研究		1	0.4%
從事相關工作		1	0.4%
從高中建教到 現在的產學都 是同一		1	0.4%
志工		1	0.4%
忘了		1	0.4%
念夜高中,就在 同地方工作		1	0.4%
想找就找		1	0.4%
我是建教生不 用找工作		1	0.4%
打工		47	17.2%
打工(服務業)		1	0.4%
打工,上課		1	0.4%
打工兼找工作		1	0.4%
打工時期的工 作,畢業後直接 轉正		1	0.4%
打工目前也還 在打工		1	0.4%
打工轉正職		1	0.4%
打工轉正職無 待業		1	0.4%
打工 (7-11		1	0.4%
打球		1	0.4%
打臨工		1	0.4%
打零工		3	1.1%

b4_7_other: 請問您在找到第一份工作前的待業期間，您生活上之主要的活動為何(其他，請說明)

Value	Label	Cases	Percentage
找到工作花了一天,所以沒有		1	0.4%
找小工打打		1	0.4%
找店面打工		1	0.4%
持續上課時的打工,邊找工作		1	0.4%
持續打工		1	0.4%
撰寫畢業論文		1	0.4%
教會活動		1	0.4%
教育學程實習		1	0.4%
教育實習完直接工作		1	0.4%
朋友介紹,沒有待業		1	0.4%
朋友介紹馬上上班,無待業期		1	0.4%
未回答		20	7.3%
本人未畢業.就讀中		1	0.4%
本院在職訓練		1	0.4%
準備入學程序		1	0.4%
準備公職		1	0.4%
準備公職考試		2	0.7%
準備國外研究所		1	0.4%
準備國家考試		1	0.4%
準備國考		3	1.1%
準備國考,考完後就業		1	0.4%
準備執照考		1	0.4%
準備教師檢定考或教甄		1	0.4%
準備留學考試		1	0.4%
準備考公職		1	0.4%
準備考執照		1	0.4%
準備考慮		1	0.4%
準備考研究所		1	0.4%
準備考試		11	4.0%
準備考試中		1	0.4%
準備證照考試		1	0.4%
準備護理師及褓母執照		1	0.4%
照顧中風的母親		1	0.4%
照顧家人		1	0.4%
當工讀生		1	0.4%
皆無(無待業)		1	0.4%
直接上班		1	0.4%
直接去上班		1	0.4%

b4_7_other: 請問您在找到第一份工作前的待業期間，您生活上之主要的活動為何(其他，請說明)

Value	Label	Cases	Percentage
直接就業, 畢業 直接做研究助理		1	0.4%
直接工作, 沒休息		1	0.4%
直接臨時工轉 正職		1	0.4%
短期工讀		2	0.7%
短期打工		2	0.7%
等6月大學畢業		1	0.4%
等學校結業		1	0.4%
等待大學畢業		1	0.4%
等畢業		1	0.4%
等當兵		1	0.4%
繼續打工		1	0.4%
義務幫忙(接案子)		1	0.4%
義工		1	0.4%
考公職		2	0.7%
考取汽車駕照		1	0.4%
考取相關證照		1	0.4%
考執照		1	0.4%
考會計師		1	0.4%
考汽車駕照		1	0.4%
考研究所, 但沒 考上		1	0.4%
考試		2	0.7%
考證照		3	1.1%
聯考		1	0.4%
臨床選習		1	0.4%
處理家中的事情		1	0.4%
補習班上課兼 職		1	0.4%
補習班打工		1	0.4%
親戚家打工		1	0.4%
計時人員		1	0.4%
證照考試		1	0.4%
身體休養		1	0.4%
身體狀況不好 調養中		1	0.4%
軍		1	0.4%
逛街		1	0.4%
速食店打工		1	0.4%
邊做打工		1	0.4%
邊打工邊考試		1	0.4%
都有在職		1	0.4%
鍛鍊身體		1	0.4%

# b4_7_other: 請問您在找到第一份工作前的待業期間，您生活上之主要的活動為何(其他，請說明)			
Value	Label	Cases	Percentage
閱讀		1	<div><div></div></div> 0.4%
閱讀書籍		1	<div><div></div></div> 0.4%
隔天就有工作		1	<div><div></div></div> 0.4%
音樂教學		1	<div><div></div></div> 0.4%
Warning: these figures indicate the number of cases found in the data file. They cannot be interpreted as summary statistics of the population of interest.			
# b5_1: 請問您初次尋職是否有遭遇到困難			
Information	[Type= discrete] [Format=numeric] [Range= 1-2] [Missing=*]		
Statistics [NW/ W]	[Valid=4014 /-] [Invalid=0 /-]		
Value	Label	Cases	Percentage
1	有遇到困難	1953	<div><div></div></div> 48.7%
2	沒有遇到困難	2061	<div><div></div></div> 51.3%
Warning: these figures indicate the number of cases found in the data file. They cannot be interpreted as summary statistics of the population of interest.			
# b5_1_1: 有，遇到的困難是(可複選)			
Information	[Type= discrete] [Format=numeric] [Range= 1-9] [Missing=*]		
Statistics [NW/ W]	[Valid=1953 /-] [Invalid=2061 /-]		
Value	Label	Cases	Percentage
1	求職管道不足	397	<div><div></div></div> 20.3%
2	求職面試技巧不足或不會寫履歷	452	<div><div></div></div> 23.1%
3	工作內容要求不瞭解	185	<div><div></div></div> 9.5%
4	不知道自己適合做哪方面工作	450	<div><div></div></div> 23.0%
5	技能不足	166	<div><div></div></div> 8.5%
6	學歷不足	83	<div><div></div></div> 4.2%
7	經歷不足	158	<div><div></div></div> 8.1%
8	適合的職缺少	39	<div><div></div></div> 2.0%
9	其他（請說明_____）	23	<div><div></div></div> 1.2%
Sysmiss		2061	
Warning: these figures indicate the number of cases found in the data file. They cannot be interpreted as summary statistics of the population of interest.			
# b5_1_2: 有，遇到的困難是(可複選)			
Information	[Type= discrete] [Format=numeric] [Range= 1-9] [Missing=*]		
Statistics [NW/ W]	[Valid=1359 /-] [Invalid=2655 /-]		
Value	Label	Cases	Percentage
1	求職管道不足	5	<div><div></div></div> 0.4%
2	求職面試技巧不足或不會寫履歷	168	<div><div></div></div> 12.4%
3	工作內容要求不瞭解	143	<div><div></div></div> 10.5%
4	不知道自己適合做哪方面工作	263	<div><div></div></div> 19.4%
5	技能不足	226	<div><div></div></div> 16.6%
6	學歷不足	152	<div><div></div></div> 11.2%
7	經歷不足	285	<div><div></div></div> 21.0%
8	適合的職缺少	105	<div><div></div></div> 7.7%
9	其他（請說明_____）	12	<div><div></div></div> 0.9%
Sysmiss		2655	
Warning: these figures indicate the number of cases found in the data file. They cannot be interpreted as summary statistics of the population of interest.			

# b5_1_3: 有，遇到的困難是(可複選)			
Information	[Type= discrete] [Format=numeric] [Range= 1-9] [Missing=*]		
Statistics [NW/ W]	[Valid=991 /-] [Invalid=3023 /-]		
Value	Label	Cases	Percentage
1	求職管道不足	5	0.5%
2	求職面試技巧不足或不會寫履歷	11	1.1%
3	工作內容要求不瞭解	107	10.8%
4	不知道自己適合做哪方面工作	192	19.4%
5	技能不足	125	12.6%
6	學歷不足	96	9.7%
7	經歷不足	336	33.9%
8	適合的職缺少	108	10.9%
9	其他（請說明_____）	11	1.1%
Sysmiss		3023	
Warning: these figures indicate the number of cases found in the data file. They cannot be interpreted as summary statistics of the population of interest.			
# b5_1_4: 有，遇到的困難是(可複選)			
Information	[Type= discrete] [Format=numeric] [Range= 1-9] [Missing=*]		
Statistics [NW/ W]	[Valid=589 /-] [Invalid=3425 /-]		
Value	Label	Cases	Percentage
1	求職管道不足	3	0.5%
2	求職面試技巧不足或不會寫履歷	11	1.9%
3	工作內容要求不瞭解	5	0.8%
4	不知道自己適合做哪方面工作	126	21.4%
5	技能不足	130	22.1%
6	學歷不足	41	7.0%
7	經歷不足	166	28.2%
8	適合的職缺少	101	17.1%
9	其他（請說明_____）	6	1.0%
Sysmiss		3425	
Warning: these figures indicate the number of cases found in the data file. They cannot be interpreted as summary statistics of the population of interest.			
# b5_1_5: 有，遇到的困難是(可複選)			
Information	[Type= discrete] [Format=numeric] [Range= 1-9] [Missing=*]		
Statistics [NW/ W]	[Valid=312 /-] [Invalid=3702 /-]		
Value	Label	Cases	Percentage
1	求職管道不足	3	1.0%
2	求職面試技巧不足或不會寫履歷	3	1.0%
3	工作內容要求不瞭解	1	0.3%
4	不知道自己適合做哪方面工作	4	1.3%
5	技能不足	96	30.8%
6	學歷不足	56	17.9%
7	經歷不足	90	28.8%
8	適合的職缺少	51	16.3%
9	其他（請說明_____）	8	2.6%
Sysmiss		3702	
Warning: these figures indicate the number of cases found in the data file. They cannot be interpreted as summary statistics of the population of interest.			

# b5_1_6: 有，遇到的困難是(可複選)			
Information	[Type= discrete] [Format=numeric] [Range= 1-9] [Missing=*]		
Statistics [NW/ W]	[Valid=219 /-] [Invalid=3795 /-]		
Value	Label	Cases	Percentage
1	求職管道不足	0	
2	求職面試技巧不足或不會寫履歷	0	
3	工作內容要求不瞭解	2	0.9%
4	不知道自己適合做哪方面工作	3	1.4%
5	技能不足	0	
6	學歷不足	59	26.9%
7	經歷不足	124	56.6%
8	適合的職缺少	28	12.8%
9	其他（請說明_____）	3	1.4%
Sysmiss		3795	
Warning: these figures indicate the number of cases found in the data file. They cannot be interpreted as summary statistics of the population of interest.			
# b5_1_7: 有，遇到的困難是(可複選)			
Information	[Type= discrete] [Format=numeric] [Range= 1-9] [Missing=*]		
Statistics [NW/ W]	[Valid=174 /-] [Invalid=3840 /-]		
Value	Label	Cases	Percentage
1	求職管道不足	0	
2	求職面試技巧不足或不會寫履歷	0	
3	工作內容要求不瞭解	0	
4	不知道自己適合做哪方面工作	0	
5	技能不足	0	
6	學歷不足	0	
7	經歷不足	124	71.3%
8	適合的職缺少	44	25.3%
9	其他（請說明_____）	6	3.4%
Sysmiss		3840	
Warning: these figures indicate the number of cases found in the data file. They cannot be interpreted as summary statistics of the population of interest.			
# b5_1_8: 有，遇到的困難是(可複選)			
Information	[Type= discrete] [Format=numeric] [Range= 1-9] [Missing=*]		
Statistics [NW/ W]	[Valid=68 /-] [Invalid=3946 /-]		
Value	Label	Cases	Percentage
1	求職管道不足	0	
2	求職面試技巧不足或不會寫履歷	1	1.5%
3	工作內容要求不瞭解	0	
4	不知道自己適合做哪方面工作	0	
5	技能不足	0	
6	學歷不足	0	
7	經歷不足	0	
8	適合的職缺少	66	97.1%
9	其他（請說明_____）	1	1.5%
Sysmiss		3946	
Warning: these figures indicate the number of cases found in the data file. They cannot be interpreted as summary statistics of the population of interest.			

# b5_1_9: 有，遇到的困難是(可複選)			
Information		[Type= discrete] [Format=numeric] [Range= 1-9] [Missing=*]	
Statistics [NW/ W]		[Valid=7 /-] [Invalid=4007 /-]	
Value	Label	Cases	Percentage
1	求職管道不足	0	
2	求職面試技巧不足或不會寫履歷	0	
3	工作內容要求不瞭解	0	
4	不知道自己適合做哪方面工作	0	
5	技能不足	0	
6	學歷不足	0	
7	經歷不足	0	
8	適合的職缺少	0	
9	其他（請說明_____）	7	100.0%
Sysmiss		4007	
<i>Warning: these figures indicate the number of cases found in the data file. They cannot be interpreted as summary statistics of the population of interest.</i>			
# b5_1_9_other: 有，遇到的困難是(其他，請說明)			
Information		[Type= discrete] [Format=character] [Missing=*]	
Statistics [NW/ W]		[Valid=76 /-] [Invalid=0 /-]	
Value	Label	Cases	Percentage
1	上下班很麻煩, 交通不方便	1	1.3%
1	不知是否合適	1	1.3%
1	人資正妹不理我...	1	1.3%
1	企業主意願不高, 金融海嘯之故	1	1.3%
1	健康因素	1	1.3%
1	公司不要我, 新水低	1	1.3%
1	兵役問題	1	1.3%
1	台中地區資訊服務業職缺非常少	1	1.3%
1	回應少	1	1.3%
1	因在學不適用	1	1.3%
1	因還未服兵役	1	1.3%
1	在校生	1	1.3%
1	大部份工作都離家很遠, 工作時間	1	1.3%
1	太年輕	1	1.3%
1	太瘦	1	1.3%
1	太胖	1	1.3%
1	媒合通知太慢	1	1.3%
1	學校排名不好	1	1.3%
1	學校教的與實際不太符合	1	1.3%

b5_1_9_other: 有，遇到的困難是(其他，請說明)

Value	Label	Cases	Percentage
家庭調查,家中無職業軍人		1	1.3%
專業證照不足		1	1.3%
對雇主經營狀態,是否正派等方面		1	1.3%
尚未畢業		1	1.3%
履歷無人回		1	1.3%
工作內容與自己的專長不符合		1	1.3%
工作時間無法配合		1	1.3%
工作機會太少		1	1.3%
年紀太輕		1	1.3%
年紀輕		1	1.3%
年級不足		1	1.3%
年齡太小		1	1.3%
年齡太小,不好找		1	1.3%
想從事其他工作,但與所讀科系無		1	1.3%
我是外籍人士		1	1.3%
找得時間久		1	1.3%
投出履歷後完全無回音		1	1.3%
有工作即可		1	1.3%
未回答		2	2.6%
未服兵役		1	1.3%
未服役		1	1.3%
未達公司要求		1	1.3%
求職網站職稱讓求職者不了解工作		1	1.3%
求職者太多		1	1.3%
沒有工作經驗		1	1.3%
沒有工作職缺		1	1.3%
準備考試很痛苦		1	1.3%
無法學以致用		1	1.3%
無法談薪資		1	1.3%
焦慮不安		1	1.3%
當兵		1	1.3%
研發替代役限制		1	1.3%
租屋		1	1.3%
等當兵的時間不穩定		1	1.3%

b5_1_9_other: 有，遇到的困難是(其他，請說明)

Value	Label	Cases	Percentage
經濟不景氣,哪來那麼多工作機會		1	<div></div> 1.3%
缺少證照		1	<div></div> 1.3%
興趣問題,方向不明確		1	<div></div> 1.3%
花東區許多工作薪資平均比西部都		1	<div></div> 1.3%
英文太差		1	<div></div> 1.3%
英語能力不足		1	<div></div> 1.3%
薪資低廉		1	<div></div> 1.3%
薪資少		1	<div></div> 1.3%
語文能力		1	<div></div> 1.3%
身心障礙者		1	<div></div> 1.3%
輕度語言障礙		1	<div></div> 1.3%
遇到詐騙集團		1	<div></div> 1.3%
適逢金融海嘯不景氣,工作機會少		1	<div></div> 1.3%
金融海嘯		1	<div></div> 1.3%
金融風暴		1	<div></div> 1.3%
錢太少，福利差		1	<div></div> 1.3%
長的不好看		1	<div></div> 1.3%
關係不足		1	<div></div> 1.3%
限制科系工作		1	<div></div> 1.3%
雇主要男性		1	<div></div> 1.3%
非就讀相關科系		1	<div></div> 1.3%
面試完無通知		1	<div></div> 1.3%

Warning: these figures indicate the number of cases found in the data file. They cannot be interpreted as summary statistics of the population of interest.

b5_2: 其中最主要的困難為

Information	[Type= discrete] [Format=numeric] [Range= 1-9] [Missing=*]
Statistics [NW/ W]	[Valid=1953 /-] [Invalid=2061 /-]

Value	Label	Cases	Percentage
1	求職管道不足	79	<div></div> 4.0%
2	求職面試技巧不足或不會寫履歷	184	<div></div> 9.4%
3	工作內容要求不瞭解	77	<div></div> 3.9%
4	不知道自己適合做哪方面工作	480	<div></div> 24.6%
5	技能不足	202	<div></div> 10.3%
6	學歷不足	140	<div></div> 7.2%
7	經歷不足	587	<div></div> 30.1%
8	適合的職缺少	151	<div></div> 7.7%
9	其他（請說明_____）	53	<div></div> 2.7%
Sysmiss		2061	

Warning: these figures indicate the number of cases found in the data file. They cannot be interpreted as summary statistics of the population of interest.

# b5_2_other: 其中最主要的困難為(其他, 請說明)			
Information		[Type= discrete] [Format=character] [Missing=*]	
Statistics [NW/ W]		[Valid=53 /-] [Invalid=0 /-]	
Value	Label	Cases	Percentage
上下班很麻煩, 交通不方便		1	1.9%
不知是否合適		1	1.9%
企業主意願不高, 金融海嘯之故		1	1.9%
公司不要我, 新水低		1	1.9%
兵役問題		1	1.9%
台中地區資訊服務業職缺非常少		1	1.9%
因在學不適用		1	1.9%
因還未服兵役		1	1.9%
太年輕		1	1.9%
太瘦		1	1.9%
媒合通知太慢		1	1.9%
學校排名不好		1	1.9%
學校教的與實際不太符合		1	1.9%
對雇主經營狀態, 是否正派等方面		1	1.9%
尚未畢業		1	1.9%
履歷無人回		1	1.9%
工作內容與自己的專長不符合		1	1.9%
工作機會太少		1	1.9%
年紀輕		1	1.9%
年齡太小		1	1.9%
想從事其他工作, 但與所讀科系無		1	1.9%
我是外籍人士		1	1.9%
有工作即可		1	1.9%
未回答		1	1.9%
未服兵役		1	1.9%
未服役		1	1.9%
求職者太多		1	1.9%
沒有工作經驗		1	1.9%
沒有工作職缺		1	1.9%
準備考試很痛苦		1	1.9%
無法學以致用		1	1.9%
當兵		1	1.9%

# b5_2_other: 其中最主要的困難為(其他, 請說明)			
Value	Label	Cases	Percentage
研發替代役限制		1	1.9%
租屋		1	1.9%
等當兵的時間不穩定		1	1.9%
經濟不景氣, 哪來那麼多工作機會		1	1.9%
缺少證照		1	1.9%
興趣問題, 方向不明確		1	1.9%
花東區許多工作薪資平均比西部都		1	1.9%
薪資少		1	1.9%
語文能力		1	1.9%
身心障礙者		1	1.9%
輕度語言障礙		1	1.9%
遇到詐騙集團		1	1.9%
適逢金融海嘯不景氣, 工作機會少		1	1.9%
金融海嘯		1	1.9%
金融風暴		1	1.9%
錢太少, 福利差		1	1.9%
關係不足		1	1.9%
限制科系工作		1	1.9%
雇主要男性		1	1.9%
非就讀相關科系		1	1.9%
面試完無通知		1	1.9%
Warning: these figures indicate the number of cases found in the data file. They cannot be interpreted as summary statistics of the population of interest.			
# b6_1: 請問目前工作是否是您的第一份工作?			
Information		[Type= discrete] [Format=numeric] [Range= 1-2] [Missing=*]	
Statistics [NW/ W]		[Valid=4014 /-] [Invalid=0 /-]	
Value	Label	Cases	Percentage
1	是	1535	38.2%
2	不是	2479	61.8%
Warning: these figures indicate the number of cases found in the data file. They cannot be interpreted as summary statistics of the population of interest.			
# b6_2: 不是, 第一份工作做了_個月			
Information		[Type= continuous] [Format=numeric] [Range= 1-132] [Missing=*]	
Statistics [NW/ W]		[Valid=2479 /-] [Invalid=1535 /-] [Mean=15.756 /-] [StdDev=14.978 /-]	
# b6_2_1: 請問您離開第一份工作的原因為(可複選)			
Information		[Type= discrete] [Format=numeric] [Range= 1-16] [Missing=*]	
Statistics [NW/ W]		[Valid=2447 /-] [Invalid=1567 /-]	

b6_2_1: 請問您離開第一份工作的原因為(可複選)

Value	Label	Cases	Percentage
1	待遇及福利差	755	30.9%
2	工作無發展前景	370	15.1%
3	性向不合	167	6.8%
4	工作環境不佳	105	4.3%
5	想更換工作地點	289	11.8%
6	個人技能無法有效發揮	32	1.3%
7	公司經營困難（如破產、倒閉	109	4.5%
8	家庭或健康因素（如結婚、生產	113	4.6%
9	工作太累壓力大	59	2.4%
10	與同事或主管相處困難	27	1.1%
11	想自行開創事業	8	0.3%
12	被解僱	41	1.7%
13	準備考試	86	3.5%
14	其他(請說明_____)	181	7.4%
15	當兵	93	3.8%
16	繼續就學	12	0.5%
Sysmiss		1567	

Warning: these figures indicate the number of cases found in the data file. They cannot be interpreted as summary statistics of the population of interest.

b6_2_2: 請問您離開第一份工作的原因為(可複選)

Information	[Type= discrete] [Format=numeric] [Range= 1-16] [Missing=*]
Statistics [NW/ W]	[Valid=1025 /-] [Invalid=2989 /-]

Value	Label	Cases	Percentage
1	待遇及福利差	0	
2	工作無發展前景	369	36.0%
3	性向不合	65	6.3%
4	工作環境不佳	128	12.5%
5	想更換工作地點	152	14.8%
6	個人技能無法有效發揮	50	4.9%
7	公司經營困難（如破產、倒閉	29	2.8%
8	家庭或健康因素（如結婚、生產	27	2.6%
9	工作太累壓力大	88	8.6%
10	與同事或主管相處困難	40	3.9%
11	想自行開創事業	7	0.7%
12	被解僱	4	0.4%
13	準備考試	29	2.8%
14	其他(請說明_____)	24	2.3%
15	當兵	6	0.6%
16	繼續就學	7	0.7%
Sysmiss		2989	

Warning: these figures indicate the number of cases found in the data file. They cannot be interpreted as summary statistics of the population of interest.

b6_2_3: 請問您離開第一份工作的原因為(可複選)

Information	[Type= discrete] [Format=numeric] [Range= 1-16] [Missing=*]
Statistics [NW/ W]	[Valid=452 /-] [Invalid=3562 /-]

b6_2_3: 請問您離開第一份工作的原因為(可複選)

Value	Label	Cases	Percentage
1	待遇及福利差	0	
2	工作無發展前景	0	
3	性向不合	70	15.5%
4	工作環境不佳	72	15.9%
5	想更換工作地點	79	17.5%
6	個人技能無法有效發揮	57	12.6%
7	公司經營困難 (如破產、倒閉	15	3.3%
8	家庭或健康因素 (如結婚、生產	10	2.2%
9	工作太累壓力大	56	12.4%
10	與同事或主管相處困難	39	8.6%
11	想自行開創事業	9	2.0%
12	被解僱	5	1.1%
13	準備考試	23	5.1%
14	其他(請說明_____)	13	2.9%
15	當兵	2	0.4%
16	繼續就學	2	0.4%
Sysmiss		3562	

Warning: these figures indicate the number of cases found in the data file. They cannot be interpreted as summary statistics of the population of interest.

b6_2_4: 請問您離開第一份工作的原因為(可複選)

Information		[Type= discrete] [Format=numeric] [Range= 1-16] [Missing=*]	
Statistics [NW/ W]		[Valid=267 /-] [Invalid=3747 /-]	
Value	Label	Cases	Percentage
1	待遇及福利差	0	
2	工作無發展前景	0	
3	性向不合	0	
4	工作環境不佳	88	<div><div></div></div> 33.0%
5	想更換工作地點	50	<div><div></div></div> 18.7%
6	個人技能無法有效發揮	36	<div><div></div></div> 13.5%
7	公司經營困難（如破產、倒閉	10	<div><div></div></div> 3.7%
8	家庭或健康因素（如結婚、生產	14	<div><div></div></div> 5.2%
9	工作太累壓力大	26	<div><div></div></div> 9.7%
10	與同事或主管相處困難	18	<div><div></div></div> 6.7%
11	想自行開創事業	7	<div><div></div></div> 2.6%
12	被解僱	1	<div><div></div></div> 0.4%
13	準備考試	12	<div><div></div></div> 4.5%
14	其他(請說明_____)	4	<div><div></div></div> 1.5%
15	當兵	0	
16	繼續就學	1	<div><div></div></div> 0.4%
Sysmiss		3747	

Warning: these figures indicate the number of cases found in the data file. They cannot be interpreted as summary statistics of the population of interest.

# b6_2_5: 請問您離開第一份工作的原因為(可複選)			
Information		[Type= discrete] [Format=numeric] [Range= 1-16] [Missing=*]	
Statistics [NW/ W]		[Valid=154 /-] [Invalid=3860 /-]	
Value	Label	Cases	Percentage
1	待遇及福利差	0	
2	工作無發展前景	0	
3	性向不合	0	
4	工作環境不佳	0	
5	想更換工作地點	72	<div></div> 46.8%
6	個人技能無法有效發揮	26	<div></div> 16.9%
7	公司經營困難（如破產、倒閉	5	<div></div> 3.2%
8	家庭或健康因素（如結婚、生產	4	<div></div> 2.6%
9	工作太累壓力大	22	<div></div> 14.3%
10	與同事或主管相處困難	11	<div></div> 7.1%
11	想自行開創事業	4	<div></div> 2.6%
12	被解僱	1	<div></div> 0.6%
13	準備考試	8	<div></div> 5.2%
14	其他(請說明_____)	1	<div></div> 0.6%
15	當兵	0	
16	繼續就學	0	
Sysmiss		3860	
Warning: these figures indicate the number of cases found in the data file. They cannot be interpreted as summary statistics of the population of interest.			
# b6_2_6: 請問您離開第一份工作的原因為(可複選)			
Information		[Type= discrete] [Format=numeric] [Range= 1-16] [Missing=*]	
Statistics [NW/ W]		[Valid=85 /-] [Invalid=3929 /-]	
Value	Label	Cases	Percentage
1	待遇及福利差	0	
2	工作無發展前景	0	
3	性向不合	0	
4	工作環境不佳	0	
5	想更換工作地點	0	
6	個人技能無法有效發揮	48	<div></div> 56.5%
7	公司經營困難（如破產、倒閉	6	<div></div> 7.1%
8	家庭或健康因素（如結婚、生產	2	<div></div> 2.4%
9	工作太累壓力大	15	<div></div> 17.6%
10	與同事或主管相處困難	8	<div></div> 9.4%
11	想自行開創事業	1	<div></div> 1.2%
12	被解僱	2	<div></div> 2.4%
13	準備考試	3	<div></div> 3.5%
14	其他(請說明_____)	0	
15	當兵	0	
16	繼續就學	0	
Sysmiss		3929	
Warning: these figures indicate the number of cases found in the data file. They cannot be interpreted as summary statistics of the population of interest.			
# b6_2_7: 請問您離開第一份工作的原因為(可複選)			
Information		[Type= discrete] [Format=numeric] [Range= 1-16] [Missing=*]	

# b6_2_7: 請問您離開第一份工作的原因為(可複選)			
Statistics [NW/ W]		[Valid=48 /-] [Invalid=3966 /-]	
Value	Label	Cases	Percentage
1	待遇及福利差	0	
2	工作無發展前景	0	
3	性向不合	0	
4	工作環境不佳	0	
5	想更換工作地點	0	
6	個人技能無法有效發揮	0	
7	公司經營困難（如破產、倒閉	17	<div><div></div></div> 35.4%
8	家庭或健康因素（如結婚、生產	6	<div><div></div></div> 12.5%
9	工作太累壓力大	13	<div><div></div></div> 27.1%
10	與同事或主管相處困難	8	<div><div></div></div> 16.7%
11	想自行開創事業	2	<div><div></div></div> 4.2%
12	被解僱	0	
13	準備考試	0	
14	其他(請說明_____)	1	<div><div></div></div> 2.1%
15	當兵	0	
16	繼續就學	1	<div><div></div></div> 2.1%
Sysmiss		3966	
Warning: these figures indicate the number of cases found in the data file. They cannot be interpreted as summary statistics of the population of interest.			
# b6_2_8: 請問您離開第一份工作的原因為(可複選)			
Information		[Type= discrete] [Format=numeric] [Range= 1-16] [Missing=*]	
Statistics [NW/ W]		[Valid=31 /-] [Invalid=3983 /-]	
Value	Label	Cases	Percentage
1	待遇及福利差	0	
2	工作無發展前景	0	
3	性向不合	0	
4	工作環境不佳	0	
5	想更換工作地點	0	
6	個人技能無法有效發揮	0	
7	公司經營困難（如破產、倒閉	0	
8	家庭或健康因素（如結婚、生產	10	<div><div></div></div> 32.3%
9	工作太累壓力大	11	<div><div></div></div> 35.5%
10	與同事或主管相處困難	6	<div><div></div></div> 19.4%
11	想自行開創事業	1	<div><div></div></div> 3.2%
12	被解僱	0	
13	準備考試	2	<div><div></div></div> 6.5%
14	其他(請說明_____)	1	<div><div></div></div> 3.2%
15	當兵	0	
16	繼續就學	0	
Sysmiss		3983	
Warning: these figures indicate the number of cases found in the data file. They cannot be interpreted as summary statistics of the population of interest.			
# b6_2_9: 請問您離開第一份工作的原因為(可複選)			
Information		[Type= discrete] [Format=numeric] [Range= 1-16] [Missing=*]	
Statistics [NW/ W]		[Valid=70 /-] [Invalid=3944 /-]	

# b6_2_9: 請問您離開第一份工作的原因為(可複選)			
Value	Label	Cases	Percentage
1	待遇及福利差	0	
2	工作無發展前景	0	
3	性向不合	0	
4	工作環境不佳	0	
5	想更換工作地點	0	
6	個人技能無法有效發揮	0	
7	公司經營困難 (如破產、倒閉	0	
8	家庭或健康因素 (如結婚、生產	0	
9	工作太累壓力大	56	<div><div></div></div> 80.0%
10	與同事或主管相處困難	6	<div><div></div></div> 8.6%
11	想自行開創事業	0	
12	被解僱	0	
13	準備考試	6	<div><div></div></div> 8.6%
14	其他(請說明_____)	2	<div><div></div></div> 2.9%
15	當兵	0	
16	繼續就學	0	
Sysmiss		3944	
Warning: these figures indicate the number of cases found in the data file. They cannot be interpreted as summary statistics of the population of interest.			
# b6_2_10: 請問您離開第一份工作的原因為(可複選)			
Information	[Type= discrete] [Format=numeric] [Range= 1-16] [Missing=*]		
Statistics [NW/ W]	[Valid=36 /-] [Invalid=3978 /-]		
Value	Label	Cases	Percentage
1	待遇及福利差	0	
2	工作無發展前景	0	
3	性向不合	0	
4	工作環境不佳	0	
5	想更換工作地點	0	
6	個人技能無法有效發揮	0	
7	公司經營困難 (如破產、倒閉	0	
8	家庭或健康因素 (如結婚、生產	0	
9	工作太累壓力大	0	
10	與同事或主管相處困難	26	<div><div></div></div> 72.2%
11	想自行開創事業	4	<div><div></div></div> 11.1%
12	被解僱	1	<div><div></div></div> 2.8%
13	準備考試	1	<div><div></div></div> 2.8%
14	其他(請說明_____)	3	<div><div></div></div> 8.3%
15	當兵	1	<div><div></div></div> 2.8%
16	繼續就學	0	
Sysmiss		3978	
Warning: these figures indicate the number of cases found in the data file. They cannot be interpreted as summary statistics of the population of interest.			
# b6_2_11: 請問您離開第一份工作的原因為(可複選)			
Information	[Type= discrete] [Format=numeric] [Range= 1-16] [Missing=*]		
Statistics [NW/ W]	[Valid=6 /-] [Invalid=4008 /-]		

# b6_2_11: 請問您離開第一份工作的原因為(可複選)			
Value	Label	Cases	Percentage
1	待遇及福利差	0	
2	工作無發展前景	0	
3	性向不合	0	
4	工作環境不佳	0	
5	想更換工作地點	0	
6	個人技能無法有效發揮	0	
7	公司經營困難 (如破產、倒閉	0	
8	家庭或健康因素 (如結婚、生產	1	16.7%
9	工作太累壓力大	0	
10	與同事或主管相處困難	0	
11	想自行開創事業	2	33.3%
12	被解僱	0	
13	準備考試	2	33.3%
14	其他(請說明_____)	1	16.7%
15	當兵	0	
16	繼續就學	0	
Sysmiss		4008	
Warning: these figures indicate the number of cases found in the data file. They cannot be interpreted as summary statistics of the population of interest.			
# b6_2_12: 請問您離開第一份工作的原因為(可複選)			
Information	[Type= discrete] [Format=numeric] [Range= 1-16] [Missing=*]		
Statistics [NW/ W]	[Valid=5 /-] [Invalid=4009 /-]		
Value	Label	Cases	Percentage
1	待遇及福利差	0	
2	工作無發展前景	0	
3	性向不合	0	
4	工作環境不佳	0	
5	想更換工作地點	0	
6	個人技能無法有效發揮	0	
7	公司經營困難 (如破產、倒閉	0	
8	家庭或健康因素 (如結婚、生產	0	
9	工作太累壓力大	0	
10	與同事或主管相處困難	0	
11	想自行開創事業	0	
12	被解僱	1	20.0%
13	準備考試	3	60.0%
14	其他(請說明_____)	0	
15	當兵	0	
16	繼續就學	1	20.0%
Sysmiss		4009	
Warning: these figures indicate the number of cases found in the data file. They cannot be interpreted as summary statistics of the population of interest.			
# b6_2_13: 請問您離開第一份工作的原因為(可複選)			
Information	[Type= discrete] [Format=numeric] [Range= 1-16] [Missing=*]		
Statistics [NW/ W]	[Valid=22 /-] [Invalid=3992 /-]		

# b6_2_13: 請問您離開第一份工作的原因為(可複選)			
Value	Label	Cases	Percentage
1	待遇及福利差	0	
2	工作無發展前景	0	
3	性向不合	0	
4	工作環境不佳	0	
5	想更換工作地點	0	
6	個人技能無法有效發揮	0	
7	公司經營困難 (如破產、倒閉	0	
8	家庭或健康因素 (如結婚、生產	0	
9	工作太累壓力大	0	
10	與同事或主管相處困難	0	
11	想自行開創事業	0	
12	被解僱	0	
13	準備考試	16	<div></div> 72.7%
14	其他(請說明_____)	6	<div></div> 27.3%
15	當兵	0	
16	繼續就學	0	
Sysmiss		3992	
Warning: these figures indicate the number of cases found in the data file. They cannot be interpreted as summary statistics of the population of interest.			
# b6_2_14: 請問您離開第一份工作的原因為(可複選)			
Information	[Type= discrete] [Format=numeric] [Range= 1-16] [Missing=*]		
Statistics [NW/ W]	[Valid=9 /-] [Invalid=4005 /-]		
Value	Label	Cases	Percentage
1	待遇及福利差	0	
2	工作無發展前景	0	
3	性向不合	0	
4	工作環境不佳	0	
5	想更換工作地點	0	
6	個人技能無法有效發揮	0	
7	公司經營困難 (如破產、倒閉	0	
8	家庭或健康因素 (如結婚、生產	0	
9	工作太累壓力大	0	
10	與同事或主管相處困難	0	
11	想自行開創事業	0	
12	被解僱	0	
13	準備考試	0	
14	其他(請說明_____)	8	<div></div> 88.9%
15	當兵	0	
16	繼續就學	1	<div></div> 11.1%
Sysmiss		4005	
Warning: these figures indicate the number of cases found in the data file. They cannot be interpreted as summary statistics of the population of interest.			
# b6_2_14_other: 請問您離開第一份工作的原因為(其他, 請說明)			
Information	[Type= discrete] [Format=character] [Missing=*]		
Statistics [NW/ W]	[Valid=244 /-] [Invalid=0 /-]		

b6_2_14_other: 請問您離開第一份工作的原因為(其他, 請說明)

Value	Label	Cases	Percentage
上班時間不規律		1	0.4%
下一間公司挖角		1	0.4%
下班時間太晚		1	0.4%
不景氣		1	0.4%
中途調部門不適則請辭		1	0.4%
主管換單位, 一起離開		1	0.4%
主管肢體騷擾		1	0.4%
之前是補習班, 所以想換正常		1	0.4%
交通不便		1	0.4%
交通工具不見		1	0.4%
人情不溫暖		1	0.4%
代課老師(3個月)		1	0.4%
個人因素		2	0.8%
個人生涯規劃		2	0.8%
做非職務相符的工作		1	0.4%
公務機關臨時人員, 約到即解聘		1	0.4%
公司制度未法制化		1	0.4%
公司合併		1	0.4%
公司合約到期		1	0.4%
公司失火		1	0.4%
公司拆股		1	0.4%
公司搬到南部		1	0.4%
公司搬家		1	0.4%
公司撤廠		1	0.4%
公司政黨色彩明顯		1	0.4%
公司為使用22k人員而計劃逼走員工		1	0.4%
公司發展方向飄忽不定		1	0.4%
公司租約到期		1	0.4%
公司縮編		1	0.4%
公司變更地址因交通因素無法跟隨		1	0.4%
公司遷廠		1	0.4%
公司遷移		2	0.8%
公司遷移大陸		1	0.4%

b6_2_14_other: 請問您離開第一份工作的原因為(其他, 請說明)

Value	Label	Cases	Percentage
公司部門搬遷, 被調到另一部門, 另一部門不適合		1	0.4%
公司集體跳槽		1	0.4%
再進修		1	0.4%
出國		1	0.4%
出國了		1	0.4%
出國進修		1	0.4%
出國遊學		1	0.4%
出車禍, 休息太久		1	0.4%
到國外發展		2	0.8%
前雇主關店		1	0.4%
原工讀轉正職, 文件補交主管忘了繳交管理部, 需等下一期而至另尋工作		1	0.4%
參加南區職業訓練中心		1	0.4%
參加職業訓練		1	0.4%
友達夜班作2休2, 想做正常班而辭職		1	0.4%
受傷		2	0.8%
另做生涯規劃		1	0.4%
合約到		2	0.8%
合約到了, 就離職		1	0.4%
合約到期		9	3.7%
合約問題		1	0.4%
同一單位, 不同職務		1	0.4%
回家幫忙		1	0.4%
因工作時間無法配合就學時間		1	0.4%
因景氣不好, 被公司(OSIM)要求無薪加班, 過年及假日嚴禁休假		1	0.4%
因為要去當兵		1	0.4%
因考上公職		1	0.4%
固定上夜班身體上有不適狀況		1	0.4%
在學公司要派員去大陸因而放棄		1	0.4%
在職進修		1	0.4%

b6_2_14_other: 請問您離開第一份工作的原因為(其他, 請說明)

Value	Label	Cases	Percentage
地點通勤不便		1	0.4%
外移到大陸		1	0.4%
多方面學習		1	0.4%
大環境改變選擇轉換跑道		1	0.4%
太累,超時無補償		1	0.4%
太遠了		1	0.4%
契約到期		4	1.6%
學校實習時間到期		1	0.4%
學校畢業		1	0.4%
學校要實習		1	0.4%
學校車資不划算		1	0.4%
家人期待, 選擇離家近之工作		1	0.4%
家人要求		1	0.4%
實習結束		1	0.4%
專案		1	0.4%
尋找更好的待遇		1	0.4%
尋求更好的工作發展		1	0.4%
就不想做了,沒其他原因		1	0.4%
工作內容不喜歡		1	0.4%
工作內容和期待有落差		1	0.4%
工作內容模糊, 沒安全感		1	0.4%
工作受傷無法繼續上班		1	0.4%
工作契約時間已到		1	0.4%
工作量少, 常休息。		1	0.4%
工地工作時間不穩定		1	0.4%
已入取新工作		1	0.4%
已找到更好工作機會		1	0.4%
帶小孩		1	0.4%
廠房大修只是臨時雇員		1	0.4%
建教合作(學生)		1	0.4%
後來工作內容有調整,覺得無法接受		1	0.4%

b6_2_14_other: 請問您離開第一份工作的原因為(其他, 請說明)

Value	Label	Cases	Percentage
從南部畢業,回北部找工作		1	0.4%
從高雄搬到台南		1	0.4%
性騷擾		1	0.4%
想休息		3	1.2%
想做其他工作		1	0.4%
想充實自我,需要有各人時間,因此想改善生活型態		1	0.4%
想多學不同的東西		1	0.4%
想學以致用,發揮大學所學		1	0.4%
想學習更多		1	0.4%
想換跑道		1	0.4%
想更換工作性質		1	0.4%
想轉換工作跑道		1	0.4%
想轉換跑道,行業		1	0.4%
想退伍		1	0.4%
想進入國際化公司		1	0.4%
應徵到工作		1	0.4%
應徵職務與實際不符		1	0.4%
房東將房子賣了而無法續租		1	0.4%
找到更好的工作		1	0.4%
找到更有興趣的工作		1	0.4%
找短期		1	0.4%
提升技能		1	0.4%
換公司		1	0.4%
換學校		1	0.4%
換工作		2	0.8%
搬家		3	1.2%
擴大就業		1	0.4%
方案結束		1	0.4%
時數長		1	0.4%
時間不穩定,需要輪值		1	0.4%
時間因素		1	0.4%
時間考量(因是夜校生)		1	0.4%
景氣不佳		1	0.4%

b6_2_14_other: 請問您離開第一份工作的原因為(其他, 請說明)

Value	Label	Cases	Percentage
月加班平均150hr		1	<div><div></div></div> 0.4%
有其他工作機會		1	<div><div></div></div> 0.4%
有更好的工作		1	<div><div></div></div> 0.4%
朋友介紹工作		1	<div><div></div></div> 0.4%
未回答		5	<div><div></div></div> 2.0%
某些主管難相處, 說話出爾反爾		1	<div><div></div></div> 0.4%
正職改約聘		1	<div><div></div></div> 0.4%
沒有其他原因, 就是想換工作		1	<div><div></div></div> 0.4%
沒有摩托車, 交通不方便		1	<div><div></div></div> 0.4%
沒有教師資格		1	<div><div></div></div> 0.4%
沒有薪水		1	<div><div></div></div> 0.4%
沒缺額		1	<div><div></div></div> 0.4%
派遣人力		1	<div><div></div></div> 0.4%
為擴大就業計畫, 期限已到		1	<div><div></div></div> 0.4%
為約聘人員		1	<div><div></div></div> 0.4%
無假日可休		1	<div><div></div></div> 0.4%
無挑戰性, 工時太長		1	<div><div></div></div> 0.4%
無業績無薪水		1	<div><div></div></div> 0.4%
無法提供多餘的人員配置		1	<div><div></div></div> 0.4%
無法認同老闆的經營管理之理念與做法		1	<div><div></div></div> 0.4%
無訂單		1	<div><div></div></div> 0.4%
爸媽反對外地工作		1	<div><div></div></div> 0.4%
獻身當牧師		1	<div><div></div></div> 0.4%
理念不合. 未達預期		1	<div><div></div></div> 0.4%
生涯規劃		1	<div><div></div></div> 0.4%
產業不是所想要的		1	<div><div></div></div> 0.4%
白天上班, 晚上讀書, 因遭學校退學, 就離職了, 回家鄉(南投)		2	<div><div></div></div> 0.8%
短期工作		1	<div><div></div></div> 0.4%
短期工讀生合約到期		1	<div><div></div></div> 0.4%
移廠到大陸		1	<div><div></div></div> 0.4%
第一份工作為暫時性		1	<div><div></div></div> 0.4%

b6_2_14_other: 請問您離開第一份工作的原因為(其他, 請說明)

Value	Label	Cases	Percentage
簽切結書(開車送貨若發生事故,自行要負責賠償)		1	0.4%
簽約到期		1	0.4%
簽約性質		1	0.4%
約聘		2	0.8%
約聘2個月期滿		1	0.4%
約聘到期		5	2.0%
約聘時間已到		1	0.4%
約雇		1	0.4%
約雇時間到期		1	0.4%
經濟不景氣,公司縮編		1	0.4%
經濟部計畫1年期到期		1	0.4%
老闆娘太自以為會扣工錢		1	0.4%
老闆拖薪,沒錢發薪		1	0.4%
老闆脾氣古怪		1	0.4%
考聯考		1	0.4%
考試至別的單位		1	0.4%
職務輪調		1	0.4%
能力無法達到公司的標準		1	0.4%
臨時		1	0.4%
與學校簽約短期工,合約到期就辭職		1	0.4%
與進修時間無法配合		1	0.4%
被挖角		2	0.8%
被福退		1	0.4%
要去大陸		1	0.4%
要求員工做違法之事,偽造政府發函給各機關及企業,並發行假證照		1	0.4%
要調往大陸,就沒做了		1	0.4%
要輪班		1	0.4%
要轉到大陸		1	0.4%
計劃進修		1	0.4%
計畫到期		1	0.4%
計畫案結束		2	0.8%
跟老闆不合		1	0.4%
路途遙遠		1	0.4%

# b6_2_14_other: 請問您離開第一份工作的原因為(其他, 請說明)			
Value	Label	Cases	Percentage
跳槽		1	<div></div> 0.4%
輪大夜班身體不適		1	<div></div> 0.4%
輪班		1	<div></div> 0.4%
轉學		1	<div></div> 0.4%
轉換與學程相關的職業		1	<div></div> 0.4%
轉換跑道		2	<div></div> 0.8%
遇到性騷擾		1	<div></div> 0.4%
遇到金融風暴提前解約		1	<div></div> 0.4%
遷廠		3	<div></div> 1.2%
金錢風暴		1	<div></div> 0.4%
錄取國家考試		1	<div></div> 0.4%
錢太少		1	<div></div> 0.4%
門市銷售人員(葯局)被當成搬運工狂開新店狂搬貨常早班做到晚班沒加班薪沒補休		1	<div></div> 0.4%
關係企業調職		1	<div></div> 0.4%
離家太遠		1	<div></div> 0.4%
離家遠		1	<div></div> 0.4%
需輪班級上班時數過長身體無法負荷		1	<div></div> 0.4%
Warning: these figures indicate the number of cases found in the data file. They cannot be interpreted as summary statistics of the population of interest.			
# b7_1: 請問您目前的工作性質：1. 全日或部份工時			
Information	[Type= discrete] [Format=numeric] [Range= 1-2] [Missing=*]		
Statistics [NW/ W]	[Valid=2479 /-] [Invalid=1535 /-]		
Value	Label	Cases	Percentage
1	全日工作	2162	<div></div> 87.2%
2	部分工時工作	317	<div></div> 12.8%
Sysmiss		1535	
Warning: these figures indicate the number of cases found in the data file. They cannot be interpreted as summary statistics of the population of interest.			
# b7_2: 請問您目前的工作性質：2. 常僱或臨時			
Information	[Type= discrete] [Format=numeric] [Range= 1-2] [Missing=*]		
Statistics [NW/ W]	[Valid=2479 /-] [Invalid=1535 /-]		
Value	Label	Cases	Percentage
1	常僱員工	2236	<div></div> 90.2%
2	臨時員工	243	<div></div> 9.8%
Sysmiss		1535	
Warning: these figures indicate the number of cases found in the data file. They cannot be interpreted as summary statistics of the population of interest.			
# b7_3: 請問您目前的工作性質：3. 受僱、承攬或派遣人力			
Information	[Type= discrete] [Format=numeric] [Range= 1-3] [Missing=*]		

b7_3: 請問您目前的工作性質：3. 受僱、承攬或派遣人力

Statistics [NW/ W]	[Valid=2479 /-] [Invalid=1535 /-]		
Value	Label	Cases	Percentage
1	一般僱用	2350	<div></div> 94.8%
2	承攬	44	<div></div> 1.8%
3	派遣人力	85	<div></div> 3.4%
Sysmiss		1535	
Warning: these figures indicate the number of cases found in the data file. They cannot be interpreted as summary statistics of the population of interest.			

b7_4: 請問您目前的工作性質：4. 除了這份工作外，您是否尚有其他工作

Information	[Type= discrete] [Format=numeric] [Range= 1-2] [Missing=*]		
Statistics [NW/ W]	[Valid=2479 /-] [Invalid=1535 /-]		
Value	Label	Cases	Percentage
1	是	118	<div></div> 4.8%
2	否	2361	<div></div> 95.2%
Sysmiss		1535	
Warning: these figures indicate the number of cases found in the data file. They cannot be interpreted as summary statistics of the population of interest.			

b8_1: 請問您第一份工作之薪資：1.計薪方式

Information	[Type= discrete] [Format=numeric] [Range= 1-6] [Missing=*]		
Statistics [NW/ W]	[Valid=2479 /-] [Invalid=1535 /-]		
Value	Label	Cases	Percentage
1	月薪制	1896	<div></div> 76.5%
2	日薪制	149	<div></div> 6.0%
3	時薪制	225	<div></div> 9.1%
4	按件計酬	78	<div></div> 3.1%
5	底薪加業績獎金	131	<div></div> 5.3%
6	其他(請說明)_____	0	
Sysmiss		1535	
Warning: these figures indicate the number of cases found in the data file. They cannot be interpreted as summary statistics of the population of interest.			

b8_1_other: 請問您第一份工作之薪資：1.計薪方式(其他，請說明)

Information	[Type= discrete] [Format=character] [Missing=*]		
Statistics [NW/ W]	[Valid=7 /-] [Invalid=0 /-]		
Value	Label	Cases	Percentage
依當月授課及 業績額計算(無 底薪)		1	<div></div> 14.3%
月薪加值班津 貼		1	<div></div> 14.3%
業績獎金		1	<div></div> 14.3%
無法得知		1	<div></div> 14.3%
獎金		1	<div></div> 14.3%
責任制		1	<div></div> 14.3%
責任制, 固定月 薪 無加班費		1	<div></div> 14.3%
Warning: these figures indicate the number of cases found in the data file. They cannot be interpreted as summary statistics of the population of interest.			












b8_2: 平均每月薪資為_元

Information	[Type= continuous] [Format=numeric] [Range= 1600-66000] [Missing=*]		
-------------	---	--	--

# b8_2: 平均每月薪資為_元			
Statistics [NW/ W]		[Valid=2479 /-] [Invalid=1535 /-] [Mean=23426.499 /-] [StdDev=6971.471 /-]	
# c1: 請問您目前有沒有轉換工作的打算?			
Information		[Type= discrete] [Format=numeric] [Range= 1-2] [Missing=*]	
Statistics [NW/ W]		[Valid=4014 /-] [Invalid=0 /-]	
Value	Label	Cases	Percentage
1	沒有	2690	<div><div></div></div> 67.0%
2	有	1324	<div><div></div></div> 33.0%
Warning: these figures indicate the number of cases found in the data file. They cannot be interpreted as summary statistics of the population of interest.			
# c1_1: 有, 請問您想轉換工作的原因為何(可複選)			
Information		[Type= discrete] [Format=numeric] [Range= 1-15] [Missing=*]	
Statistics [NW/ W]		[Valid=1324 /-] [Invalid=2690 /-]	
Value	Label	Cases	Percentage
1	待遇太低	665	<div><div></div></div> 50.2%
2	工作無發展前景	263	<div><div></div></div> 19.9%
3	興趣不合	83	<div><div></div></div> 6.3%
4	工作環境不佳	37	<div><div></div></div> 2.8%
5	個人技能無法有效發揮	22	<div><div></div></div> 1.7%
6	公司經營困難（如破產、倒閉	6	<div><div></div></div> 0.5%
7	家庭或健康因素（如結婚、生產	58	<div><div></div></div> 4.4%
8	工作太累壓力大	68	<div><div></div></div> 5.1%
9	與同事或主管相處困難	8	<div><div></div></div> 0.6%
10	想自行開創事業	30	<div><div></div></div> 2.3%
11	擔心被解僱	14	<div><div></div></div> 1.1%
12	準備就業考試	21	<div><div></div></div> 1.6%
13	其他（請說明_____	42	<div><div></div></div> 3.2%
14	當兵	3	<div><div></div></div> 0.2%
15	繼續就學	4	<div><div></div></div> 0.3%
Sysmiss		2690	
Warning: these figures indicate the number of cases found in the data file. They cannot be interpreted as summary statistics of the population of interest.			
# c1_2: 有, 請問您想轉換工作的原因為何(可複選)			
Information		[Type= discrete] [Format=numeric] [Range= 1-15] [Missing=*]	
Statistics [NW/ W]		[Valid=781 /-] [Invalid=3233 /-]	
Value	Label	Cases	Percentage
1	待遇太低	1	<div><div></div></div> 0.1%
2	工作無發展前景	346	<div><div></div></div> 44.3%
3	興趣不合	72	<div><div></div></div> 9.2%
4	工作環境不佳	61	<div><div></div></div> 7.8%
5	個人技能無法有效發揮	46	<div><div></div></div> 5.9%
6	公司經營困難（如破產、倒閉	8	<div><div></div></div> 1.0%
7	家庭或健康因素（如結婚、生產	28	<div><div></div></div> 3.6%
8	工作太累壓力大	89	<div><div></div></div> 11.4%
9	與同事或主管相處困難	26	<div><div></div></div> 3.3%
10	想自行開創事業	31	<div><div></div></div> 4.0%
11	擔心被解僱	19	<div><div></div></div> 2.4%

# c1_2: 有，請問您想轉換工作的原因為何(可複選)			
Value	Label	Cases	Percentage
12	準備就業考試	26	<div><div></div></div> 3.3%
13	其他（請說明_____）	27	<div><div></div></div> 3.5%
14	當兵	0	
15	繼續就學	1	<div><div></div></div> 0.1%
Sysmiss		3233	
Warning: these figures indicate the number of cases found in the data file. They cannot be interpreted as summary statistics of the population of interest.			
# c1_3: 有，請問您想轉換工作的原因為何(可複選)			
Information	[Type= discrete] [Format=numeric] [Range= 1-15] [Missing=*]		
Statistics [NW/ W]	[Valid=404 -] [Invalid=3610 -]		
Value	Label	Cases	Percentage
1	待遇太低	0	
2	工作無發展前景	0	
3	興趣不合	81	<div><div></div></div> 20.0%
4	工作環境不佳	65	<div><div></div></div> 16.1%
5	個人技能無法有效發揮	49	<div><div></div></div> 12.1%
6	公司經營困難（如破產、倒閉	8	<div><div></div></div> 2.0%
7	家庭或健康因素（如結婚、生產	23	<div><div></div></div> 5.7%
8	工作太累壓力大	57	<div><div></div></div> 14.1%
9	與同事或主管相處困難	29	<div><div></div></div> 7.2%
10	想自行開創事業	35	<div><div></div></div> 8.7%
11	擔心被解僱	19	<div><div></div></div> 4.7%
12	準備就業考試	18	<div><div></div></div> 4.5%
13	其他（請說明_____）	20	<div><div></div></div> 5.0%
14	當兵	0	
15	繼續就學	0	
Sysmiss		3610	
Warning: these figures indicate the number of cases found in the data file. They cannot be interpreted as summary statistics of the population of interest.			
# c1_4: 有，請問您想轉換工作的原因為何(可複選)			
Information	[Type= discrete] [Format=numeric] [Range= 1-15] [Missing=*]		
Statistics [NW/ W]	[Valid=233 -] [Invalid=3781 -]		
Value	Label	Cases	Percentage
1	待遇太低	1	<div><div></div></div> 0.4%
2	工作無發展前景	0	
3	興趣不合	0	
4	工作環境不佳	66	<div><div></div></div> 28.3%
5	個人技能無法有效發揮	50	<div><div></div></div> 21.5%
6	公司經營困難（如破產、倒閉	7	<div><div></div></div> 3.0%
7	家庭或健康因素（如結婚、生產	13	<div><div></div></div> 5.6%
8	工作太累壓力大	26	<div><div></div></div> 11.2%
9	與同事或主管相處困難	16	<div><div></div></div> 6.9%
10	想自行開創事業	21	<div><div></div></div> 9.0%
11	擔心被解僱	13	<div><div></div></div> 5.6%
12	準備就業考試	13	<div><div></div></div> 5.6%
13	其他（請說明_____）	7	<div><div></div></div> 3.0%

# c1_4: 有，請問您想轉換工作的原因為何(可複選)			
Value	Label	Cases	Percentage
14	當兵	0	
15	繼續就學	0	
Sysmiss		3781	
Warning: these figures indicate the number of cases found in the data file. They cannot be interpreted as summary statistics of the population of interest.			
# c1_5: 有，請問您想轉換工作的原因為何(可複選)			
Information	[Type= discrete] [Format=numeric] [Range= 1-15] [Missing=*]		
Statistics [NW/ W]	[Valid=123 /-] [Invalid=3891 /-]		
Value	Label	Cases	Percentage
1	待遇太低	0	
2	工作無發展前景	0	
3	興趣不合	0	
4	工作環境不佳	0	
5	個人技能無法有效發揮	43	35.0%
6	公司經營困難（如破產、倒閉	5	4.1%
7	家庭或健康因素（如結婚、生產	7	5.7%
8	工作太累壓力大	21	17.1%
9	與同事或主管相處困難	13	10.6%
10	想自行開創事業	16	13.0%
11	擔心被解僱	4	3.3%
12	準備就業考試	9	7.3%
13	其他（請說明_____	5	4.1%
14	當兵	0	
15	繼續就學	0	
Sysmiss		3891	
Warning: these figures indicate the number of cases found in the data file. They cannot be interpreted as summary statistics of the population of interest.			
# c1_6: 有，請問您想轉換工作的原因為何(可複選)			
Information	[Type= discrete] [Format=numeric] [Range= 1-15] [Missing=*]		
Statistics [NW/ W]	[Valid=62 /-] [Invalid=3952 /-]		
Value	Label	Cases	Percentage
1	待遇太低	0	
2	工作無發展前景	0	
3	興趣不合	0	
4	工作環境不佳	0	
5	個人技能無法有效發揮	0	
6	公司經營困難（如破產、倒閉	5	8.1%
7	家庭或健康因素（如結婚、生產	13	21.0%
8	工作太累壓力大	12	19.4%
9	與同事或主管相處困難	8	12.9%
10	想自行開創事業	9	14.5%
11	擔心被解僱	4	6.5%
12	準備就業考試	7	11.3%
13	其他（請說明_____	4	6.5%
14	當兵	0	
15	繼續就學	0	

# c1_6: 有，請問您想轉換工作的原因為何(可複選)			
Value	Label	Cases	Percentage
Sysmiss		3952	
Warning: these figures indicate the number of cases found in the data file. They cannot be interpreted as summary statistics of the population of interest.			
# c1_7: 有，請問您想轉換工作的原因為何(可複選)			
Information	[Type= discrete] [Format=numeric] [Range= 1-15] [Missing=*]		
Statistics [NW/ W]	[Valid=52 /-] [Invalid=3962 /-]		
Value	Label	Cases	Percentage
1	待遇太低	0	
2	工作無發展前景	0	
3	興趣不合	0	
4	工作環境不佳	0	
5	個人技能無法有效發揮	0	
6	公司經營困難（如破產、倒閉	0	
7	家庭或健康因素（如結婚、生產	15	 28.8%
8	工作太累壓力大	22	 42.3%
9	與同事或主管相處困難	2	 3.8%
10	想自行開創事業	4	 7.7%
11	擔心被解僱	6	 11.5%
12	準備就業考試	1	 1.9%
13	其他（請說明_____	2	 3.8%
14	當兵	0	
15	繼續就學	0	
Sysmiss		3962	
Warning: these figures indicate the number of cases found in the data file. They cannot be interpreted as summary statistics of the population of interest.			
# c1_8: 有，請問您想轉換工作的原因為何(可複選)			
Information	[Type= discrete] [Format=numeric] [Range= 1-15] [Missing=*]		
Statistics [NW/ W]	[Valid=88 /-] [Invalid=3926 /-]		
Value	Label	Cases	Percentage
1	待遇太低	0	
2	工作無發展前景	0	
3	興趣不合	0	
4	工作環境不佳	0	
5	個人技能無法有效發揮	0	
6	公司經營困難（如破產、倒閉	0	
7	家庭或健康因素（如結婚、生產	0	
8	工作太累壓力大	63	 71.6%
9	與同事或主管相處困難	16	 18.2%
10	想自行開創事業	4	 4.5%
11	擔心被解僱	1	 1.1%
12	準備就業考試	4	 4.5%
13	其他（請說明_____	0	
14	當兵	0	
15	繼續就學	0	
Sysmiss		3926	
Warning: these figures indicate the number of cases found in the data file. They cannot be interpreted as summary statistics of the population of interest.			

# c1_9: 有，請問您想轉換工作的原因為何(可複選)			
Information	[Type= discrete] [Format=numeric] [Range= 1-15] [Missing=*]		
Statistics [NW/ W]	[Valid=44 /-] [Invalid=3970 /-]		
Value	Label	Cases	Percentage
1	待遇太低	0	
2	工作無發展前景	0	
3	興趣不合	0	
4	工作環境不佳	0	
5	個人技能無法有效發揮	0	
6	公司經營困難（如破產、倒閉	0	
7	家庭或健康因素（如結婚、生產	0	
8	工作太累壓力大	0	
9	與同事或主管相處困難	31	<div><div></div></div> 70.5%
10	想自行開創事業	10	<div><div></div></div> 22.7%
11	擔心被解僱	1	<div><div></div></div> 2.3%
12	準備就業考試	1	<div><div></div></div> 2.3%
13	其他（請說明_____	1	<div><div></div></div> 2.3%
14	當兵	0	
15	繼續就學	0	
Sysmiss		3970	
Warning: these figures indicate the number of cases found in the data file. They cannot be interpreted as summary statistics of the population of interest.			
# c1_10: 有，請問您想轉換工作的原因為何(可複選)			
Information	[Type= discrete] [Format=numeric] [Range= 1-15] [Missing=*]		
Statistics [NW/ W]	[Valid=46 /-] [Invalid=3968 /-]		
Value	Label	Cases	Percentage
1	待遇太低	0	
2	工作無發展前景	0	
3	興趣不合	0	
4	工作環境不佳	0	
5	個人技能無法有效發揮	0	
6	公司經營困難（如破產、倒閉	0	
7	家庭或健康因素（如結婚、生產	0	
8	工作太累壓力大	0	
9	與同事或主管相處困難	0	
10	想自行開創事業	31	<div><div></div></div> 67.4%
11	擔心被解僱	7	<div><div></div></div> 15.2%
12	準備就業考試	6	<div><div></div></div> 13.0%
13	其他（請說明_____	2	<div><div></div></div> 4.3%
14	當兵	0	
15	繼續就學	0	
Sysmiss		3968	
Warning: these figures indicate the number of cases found in the data file. They cannot be interpreted as summary statistics of the population of interest.			
# c1_11: 有，請問您想轉換工作的原因為何(可複選)			
Information	[Type= discrete] [Format=numeric] [Range= 1-15] [Missing=*]		
Statistics [NW/ W]	[Valid=29 /-] [Invalid=3985 /-]		

# c1_11: 有，請問您想轉換工作的原因為何(可複選)			
Value	Label	Cases	Percentage
1	待遇太低	0	
2	工作無發展前景	0	
3	興趣不合	0	
4	工作環境不佳	0	
5	個人技能無法有效發揮	0	
6	公司經營困難（如破產、倒閉	0	
7	家庭或健康因素（如結婚、生產	0	
8	工作太累壓力大	0	
9	與同事或主管相處困難	0	
10	想自行開創事業	0	
11	擔心被解僱	20	69.0%
12	準備就業考試	9	31.0%
13	其他（請說明_____	0	
14	當兵	0	
15	繼續就學	0	
Sysmiss		3985	
Warning: these figures indicate the number of cases found in the data file. They cannot be interpreted as summary statistics of the population of interest.			
# c1_12: 有，請問您想轉換工作的原因為何(可複選)			
Information	[Type= discrete] [Format=numeric] [Range= 1-15] [Missing=*]		
Statistics [NW/ W]	[Valid=20 /-] [Invalid=3994 /-]		
Value	Label	Cases	Percentage
1	待遇太低	0	
2	工作無發展前景	0	
3	興趣不合	0	
4	工作環境不佳	0	
5	個人技能無法有效發揮	0	
6	公司經營困難（如破產、倒閉	0	
7	家庭或健康因素（如結婚、生產	0	
8	工作太累壓力大	0	
9	與同事或主管相處困難	0	
10	想自行開創事業	0	
11	擔心被解僱	0	
12	準備就業考試	15	75.0%
13	其他（請說明_____	5	25.0%
14	當兵	0	
15	繼續就學	0	
Sysmiss		3994	
Warning: these figures indicate the number of cases found in the data file. They cannot be interpreted as summary statistics of the population of interest.			
# c1_13: 有，請問您想轉換工作的原因為何(可複選)			
Information	[Type= discrete] [Format=numeric] [Range= 1-15] [Missing=*]		
Statistics [NW/ W]	[Valid=11 /-] [Invalid=4003 /-]		
Value	Label	Cases	Percentage
1	待遇太低	0	

#c1_13: 有，請問您想轉換工作的原因為何(可複選)				
Value	Label	Cases	Percentage	
2	工作無發展前景	0	<div></div>	
3	興趣不合	0		
4	工作環境不佳	0		
5	個人技能無法有效發揮	0		
6	公司經營困難（如破產、倒閉	0		
7	家庭或健康因素（如結婚、生產	0		
8	工作太累壓力大	0		
9	與同事或主管相處困難	0		
10	想自行開創事業	0		
11	擔心被解僱	0		
12	準備就業考試	0		
13	其他（請說明_____	11		100.0%
14	當兵	0		
15	繼續就學	0		
Sysmiss		4003		
Warning: these figures indicate the number of cases found in the data file. They cannot be interpreted as summary statistics of the population of interest.				
#c1_13_other: 有，請問您想轉換工作的原因為何(其他，請說明)				
Information		[Type= discrete] [Format=character] [Missing=*]		
Statistics [NW/ W]		[Valid=126 /-] [Invalid=0 /-]		
Value	Label	Cases	Percentage	
不予置評		1	<div></div> 0.8%	
不是做份內的事情		1	<div></div> 0.8%	
主管對公司向心力不足無法對員工		1	<div></div> 0.8%	
休假天數太少		1	<div></div> 0.8%	
休假少		1	<div></div> 0.8%	
住家離公司太遠,通勤太廢時		1	<div></div> 0.8%	
個人生涯規劃---遊學		1	<div></div> 0.8%	
先學技術後再跳		1	<div></div> 0.8%	
全靠勞力付出,上級不給予資源		1	<div></div> 0.8%	
公司不夠制度化.老闆說了就算		1	<div></div> 0.8%	
公司做是無政策，無年資計算,		1	<div></div> 0.8%	
公司制度,無學習機會		1	<div></div> 0.8%	
公司流動率高		1	<div></div> 0.8%	
公司經營方式陳腐		1	<div></div> 0.8%	
出國		1	<div></div> 0.8%	

c1_13_other: 有，請問您想轉換工作的原因為何(其他，請說明)

Value	Label	Cases	Percentage
出國深造		2	<div><div></div></div> 1.6%
出國留學		1	<div><div></div></div> 0.8%
出國進修		1	<div><div></div></div> 0.8%
前公司意願讓我回鍋		1	<div><div></div></div> 0.8%
升遷慢,想回故鄉,家在高雄		1	<div><div></div></div> 0.8%
即將約滿(簽至年底)		1	<div><div></div></div> 0.8%
另有生涯規劃		1	<div><div></div></div> 0.8%
合約到期		1	<div><div></div></div> 0.8%
嘗試不同產業別		1	<div><div></div></div> 0.8%
回彰化		1	<div><div></div></div> 0.8%
因搬貨逐漸造成身體不適		1	<div><div></div></div> 0.8%
因為家境經濟不許可,所以想另外		1	<div><div></div></div> 0.8%
因要搬家,離公司太遠		1	<div><div></div></div> 0.8%
多體驗增加經驗		1	<div><div></div></div> 0.8%
太遠		1	<div><div></div></div> 0.8%
契約到期		1	<div><div></div></div> 0.8%
如遇更好的機會環境勢必轉換工作		1	<div><div></div></div> 0.8%
孩子,可休假日的工作		1	<div><div></div></div> 0.8%
學習新技能		1	<div><div></div></div> 0.8%
工作受傷時,公司沒有賠償,摔死		1	<div><div></div></div> 0.8%
工作時數太長		1	<div><div></div></div> 0.8%
工作時數過長,ex:一天工作8小時,		1	<div><div></div></div> 0.8%
工作時間太長		4	<div><div></div></div> 3.2%
工作時間長		1	<div><div></div></div> 0.8%
工作環境不夠專一		1	<div><div></div></div> 0.8%
工作量配制不均以致於無法負荷因		1	<div><div></div></div> 0.8%
工時太長無加班費		1	<div><div></div></div> 0.8%
常拿我們加班時數抵無新假時數鎖		1	<div><div></div></div> 0.8%
想做營造廠的公司		1	<div><div></div></div> 0.8%

# c1_13_other: 有，請問您想轉換工作的原因為何(其他，請說明)			
Value	Label	Cases	Percentage
想出國進修		1	<div><div></div></div> 0.8%
想嘗試別的行 業		1	<div><div></div></div> 0.8%
想學不同領域 的東西,知識		1	<div><div></div></div> 0.8%
想學技術性工 作		1	<div><div></div></div> 0.8%
想學習新的技 能		1	<div><div></div></div> 0.8%
想往公職或高 薪單位發展		1	<div><div></div></div> 0.8%
想換個環境		1	<div><div></div></div> 0.8%
想換個產業發 展		1	<div><div></div></div> 0.8%
想換工作,但因 為在等當兵		1	<div><div></div></div> 0.8%
想換新環境試 看看		1	<div><div></div></div> 0.8%
想更換學習不 同領域的工作		1	<div><div></div></div> 0.8%
想繼續升學		1	<div><div></div></div> 0.8%
想要福利好的 公司		1	<div><div></div></div> 0.8%
想要穩定的工 作		1	<div><div></div></div> 0.8%
想賺更多錢		1	<div><div></div></div> 0.8%
想走其他領域 行業		1	<div><div></div></div> 0.8%
想轉換行業,學 以致用		1	<div><div></div></div> 0.8%
想轉換跑道		1	<div><div></div></div> 0.8%
應有更好發展 機會		1	<div><div></div></div> 0.8%
我要出國念書		1	<div><div></div></div> 0.8%
找正職工作		1	<div><div></div></div> 0.8%
換其他環境,換 公司		1	<div><div></div></div> 0.8%
收入與支出相 同無法購屋		1	<div><div></div></div> 0.8%
日夜輪調		1	<div><div></div></div> 0.8%
時間長		1	<div><div></div></div> 0.8%
會做就做到死		1	<div><div></div></div> 0.8%
月休四日,沒有 時間進修或從 事喜		1	<div><div></div></div> 0.8%
有些主管行為 不檢		1	<div><div></div></div> 0.8%
有著隨時被解 雇的準備		1	<div><div></div></div> 0.8%
未回答		7	<div><div></div></div> 5.6%

c1_13_other: 有，請問您想轉換工作的原因為何(其他，請說明)

Value	Label	Cases	Percentage
本身專業需再加強.所以工作壓力		1	<div><div></div></div> 0.8%
本院制度不一致.隨時更動看護		1	<div><div></div></div> 0.8%
沒技術好可憐		1	<div><div></div></div> 0.8%
派遣性質沒保障,時薪計算加業績		1	<div><div></div></div> 0.8%
無升遷機會		1	<div><div></div></div> 0.8%
無升遷機會.都空降		1	<div><div></div></div> 0.8%
無正當時常扣薪		1	<div><div></div></div> 0.8%
無法兼顧學業		1	<div><div></div></div> 0.8%
無法直接升正職		1	<div><div></div></div> 0.8%
無法認同公司理念		1	<div><div></div></div> 0.8%
環境差,津貼不足		1	<div><div></div></div> 0.8%
生涯規劃		1	<div><div></div></div> 0.8%
目前待遇不低,但成家考量需另尋		1	<div><div></div></div> 0.8%
福利不佳		1	<div><div></div></div> 0.8%
福利差		2	<div><div></div></div> 1.6%
約聘人員		1	<div><div></div></div> 0.8%
約聘時間即將到		1	<div><div></div></div> 0.8%
累積其他經驗		1	<div><div></div></div> 0.8%
繼承家業		1	<div><div></div></div> 0.8%
老闆娘...		1	<div><div></div></div> 0.8%
聘用任期屆滿		1	<div><div></div></div> 0.8%
職業倦怠		1	<div><div></div></div> 0.8%
與榮總助理一樣工作性質,但薪水		1	<div><div></div></div> 0.8%
要到期了		1	<div><div></div></div> 0.8%
要回高雄了		1	<div><div></div></div> 0.8%
超時加班		1	<div><div></div></div> 0.8%
身體不好		1	<div><div></div></div> 0.8%
車程太遠		1	<div><div></div></div> 0.8%
轉向自己想要的職業		1	<div><div></div></div> 0.8%
轉換穩定的工作		1	<div><div></div></div> 0.8%
通勤不方便,太遠		1	<div><div></div></div> 0.8%
進修		3	<div><div></div></div> 2.4%

# c1_13_other: 有，請問您想轉換工作的原因為何(其他，請說明)			
Value	Label	Cases	Percentage
銷售基金壓力		1	<div><div></div></div> 0.8%
離家太遠,工作內容與期待有落差		1	<div><div></div></div> 0.8%
離家裡遠		1	<div><div></div></div> 0.8%
離家遠		1	<div><div></div></div> 0.8%
需搬遷其他縣市		1	<div><div></div></div> 0.8%
非正職員工		1	<div><div></div></div> 0.8%
非興趣		1	<div><div></div></div> 0.8%
Warning: these figures indicate the number of cases found in the data file. They cannot be interpreted as summary statistics of the population of interest.			
# c2: 請問您目前有沒有持有哪方面的證照?			
Information	[Type= discrete] [Format=numeric] [Range= 1-2] [Missing=*]		
Statistics [NW/ W]	[Valid=4014 /-] [Invalid=0 /-]		
Value	Label	Cases	Percentage
1	有	2273	<div><div></div></div> 56.6%
2	沒有	1741	<div><div></div></div> 43.4%
Warning: these figures indicate the number of cases found in the data file. They cannot be interpreted as summary statistics of the population of interest.			
# c2_1: 有證照，持有的證照為(可複選)			
Information	[Type= discrete] [Format=numeric] [Range= 1-6] [Missing=*]		
Statistics [NW/ W]	[Valid=2273 /-] [Invalid=1741 /-]		
Value	Label	Cases	Percentage
1	技術士證照	1316	<div><div></div></div> 57.9%
2	專門職業及技術人員考試及格證書	272	<div><div></div></div> 12.0%
3	金融從業人員證照	209	<div><div></div></div> 9.2%
4	電腦相關證照	241	<div><div></div></div> 10.6%
5	語文認證	164	<div><div></div></div> 7.2%
6	其他(請說明)_____	71	<div><div></div></div> 3.1%
Sysmiss		1741	
Warning: these figures indicate the number of cases found in the data file. They cannot be interpreted as summary statistics of the population of interest.			
# c2_2: 有證照，持有的證照為(可複選)			
Information	[Type= discrete] [Format=numeric] [Range= 1-6] [Missing=*]		
Statistics [NW/ W]	[Valid=560 /-] [Invalid=3454 /-]		
Value	Label	Cases	Percentage
1	技術士證照	2	<div><div></div></div> 0.4%
2	專門職業及技術人員考試及格證書	163	<div><div></div></div> 29.1%
3	金融從業人員證照	69	<div><div></div></div> 12.3%
4	電腦相關證照	219	<div><div></div></div> 39.1%
5	語文認證	83	<div><div></div></div> 14.8%
6	其他(請說明)_____	24	<div><div></div></div> 4.3%
Sysmiss		3454	
Warning: these figures indicate the number of cases found in the data file. They cannot be interpreted as summary statistics of the population of interest.			
# c2_3: 有證照，持有的證照為(可複選)			
Information	[Type= discrete] [Format=numeric] [Range= 1-6] [Missing=*]		

# c2_3: 有證照，持有的證照為(可複選)			
Statistics [NW/ W]		[Valid=170 -] [Invalid=3844 -]	
Value	Label	Cases	Percentage
1	技術士證照	0	
2	專門職業及技術人員考試及格證書	3	<div><div></div></div> 1.8%
3	金融從業人員證照	46	<div><div></div></div> 27.1%
4	電腦相關證照	63	<div><div></div></div> 37.1%
5	語文認證	49	<div><div></div></div> 28.8%
6	其他(請說明)_____	9	<div><div></div></div> 5.3%
Sysmiss		3844	
Warning: these figures indicate the number of cases found in the data file. They cannot be interpreted as summary statistics of the population of interest.			
# c2_4: 有證照，持有的證照為(可複選)			
Information		[Type= discrete] [Format=numeric] [Range= 1-6] [Missing=*]	
Statistics [NW/ W]		[Valid=144 -] [Invalid=3870 -]	
Value	Label	Cases	Percentage
1	技術士證照	0	
2	專門職業及技術人員考試及格證書	0	
3	金融從業人員證照	0	
4	電腦相關證照	122	<div><div></div></div> 84.7%
5	語文認證	17	<div><div></div></div> 11.8%
6	其他(請說明)_____	5	<div><div></div></div> 3.5%
Sysmiss		3870	
Warning: these figures indicate the number of cases found in the data file. They cannot be interpreted as summary statistics of the population of interest.			
# c2_5: 有證照，持有的證照為(可複選)			
Information		[Type= discrete] [Format=numeric] [Range= 1-6] [Missing=*]	
Statistics [NW/ W]		[Valid=37 -] [Invalid=3977 -]	
Value	Label	Cases	Percentage
1	技術士證照	0	
2	專門職業及技術人員考試及格證書	0	
3	金融從業人員證照	0	
4	電腦相關證照	0	
5	語文認證	33	<div><div></div></div> 89.2%
6	其他(請說明)_____	4	<div><div></div></div> 10.8%
Sysmiss		3977	
Warning: these figures indicate the number of cases found in the data file. They cannot be interpreted as summary statistics of the population of interest.			
# c2_6: 有證照，持有的證照為(可複選)			
Information		[Type= discrete] [Format=numeric] [Range= 1-6] [Missing=*]	
Statistics [NW/ W]		[Valid=14 -] [Invalid=4000 -]	
Value	Label	Cases	Percentage
1	技術士證照	0	
2	專門職業及技術人員考試及格證書	0	
3	金融從業人員證照	0	
4	電腦相關證照	0	
5	語文認證	0	
6	其他(請說明)_____	14	<div><div></div></div> 100.0%

# c2_6: 有證照, 持有的證照為(可複選)			
Value	Label	Cases	Percentage
Sysmiss		4000	
Warning: these figures indicate the number of cases found in the data file. They cannot be interpreted as summary statistics of the population of interest.			
# c2_6_other: 有證照, 持有的證照為(其他, 請說明)			
Information	[Type= discrete] [Format=character] [Missing=*]		
Statistics [NW/ W]	[Valid=146 /-] [Invalid=0 /-]		
Value	Label	Cases	Percentage
3.5噸固定式起重機堆高機		1	0.7%
ACLS		2	1.4%
CPR		1	0.7%
CPR&防火管理人		1	0.7%
CPR,ICU training,安寧課程結訓		1	0.7%
CPR,運動包紮		1	0.7%
Chartered Financial Analyst		1	0.7%
JAVA證照,AUTOCAD證照(國際證照)		1	0.7%
TPSA(高務企業初階)		1	0.7%
TQC-中文輸入		1	0.7%
X工證照		1	0.7%
cpr		1	0.7%
haccp		1	0.7%
tbsa		1	0.7%
三公噸起重機操作		1	0.7%
不動產營業員		2	1.4%
丙級烹飪		1	0.7%
中國工業工程學會工業工程師、中		1	0.7%
中小企業財務人員		1	0.7%
中文打字		1	0.7%
中等學校教師證		1	0.7%
中英文輸入檢定		1	0.7%
中藥從業人員		1	0.7%
中餐丙級		1	0.7%
主管證書		1	0.7%
乙級鍋爐		1	0.7%
企劃人員		1	0.7%
企劃師		1	0.7%

c2_6_other: 有證照，持有的證照為(其他，請說明)

Value	Label	Cases	Percentage
偏限空間缺氧作業主管、施工架與		1	0.7%
保母證照		1	0.7%
保險證照		3	2.1%
保險證照、中餐丙級証照		1	0.7%
傷科推拿整復證書		1	0.7%
公共工程品質管理人員		1	0.7%
公司派的垃圾證照沒屁用		1	0.7%
公寓大廈管理人員		1	0.7%
副專案管理師		1	0.7%
勞安相關證照		1	0.7%
勞工安全相關證書		1	0.7%
吊車		1	0.7%
品管七大手法		1	0.7%
品管人員合格證照		1	0.7%
國貿大會考合格證書		1	0.7%
國際企業管理師		1	0.7%
堆高機		3	2.1%
堆高機證照		2	1.4%
壓力容器		1	0.7%
大客車駕照,吊臂吊車證照		1	0.7%
天車,堆高機		1	0.7%
室內配線丙級		1	0.7%
專案管理IPMA D級		1	0.7%
專業秘書證照		1	0.7%
導遊領隊		1	0.7%
工地主任		1	0.7%
工業繪圖軟體AUTOCAD		1	0.7%
工業電子		1	0.7%
幼保科系證照		1	0.7%
幼稚園教師證		1	0.7%
心珠算		1	0.7%
忘記了		1	0.7%
急救人員		1	0.7%
打字測試		1	0.7%
採購證照		1	0.7%

c2_6_other: 有證照，持有的證照為(其他，請說明)

Value	Label	Cases	Percentage
推高機		1	0.7%
推高機證照		1	0.7%
救生.游泳.路上急救教練		1	0.7%
救生員/急救員/潛水證		1	0.7%
救生員證.撞球裁判證		1	0.7%
教保員初級班		1	0.7%
教師證		6	4.1%
教師證書		1	0.7%
教師資格證書		1	0.7%
會計		3	2.1%
會計丙級		2	1.4%
會計證照		1	0.7%
服務員証書		1	0.7%
未回答		2	1.4%
核保人員		1	0.7%
樂器類		1	0.7%
模具相關培訓課程認證		1	0.7%
檢驗士證照		1	0.7%
殯葬業(禮儀師)		1	0.7%
汽修丙級、堆高機、天車		1	0.7%
汽車修復護+機車修護丙級		1	0.7%
游泳證照(國家考試)		1	0.7%
烘培麵包乙級		1	0.7%
無線電		1	0.7%
照服員證照		1	0.7%
獸醫師證書		1	0.7%
病歷管理師		1	0.7%
短期受訓證書		1	0.7%
網頁丙檢		1	0.7%
美國有氧體適能協會重量訓練證照		1	0.7%
美容		2	1.4%
美容丙級		2	1.4%
美容美髮丙級		1	0.7%
美容美髮丙級證照		1	0.7%
美髮證照		2	1.4%
職訓局"石材雕刻訓練(原住民專班		1	0.7%

# c2_6_other: 有證照，持有的證照為(其他，請說明)				
Value	Label	Cases	Percentage	
職訓證書		1	<div></div>	0.7%
自用大貨車		1	<div></div>	0.7%
英文外語領隊		1	<div></div>	0.7%
華語導遊証照		1	<div></div>	0.7%
藥師,急救員		1	<div></div>	0.7%
行銷專業證照		1	<div></div>	0.7%
行銷會計證照 (UR大學)		1	<div></div>	0.7%
調酒証證		1	<div></div>	0.7%
證照過期		1	<div></div>	0.7%
護理師		1	<div></div>	0.7%
護理師.護士各 1張		1	<div></div>	0.7%
資安學程		1	<div></div>	0.7%
輻射		1	<div></div>	0.7%
運動教練,裁判, 傷害防護		1	<div></div>	0.7%
運動相關執照		1	<div></div>	0.7%
醫管師.醫療品 質師各一張		1	<div></div>	0.7%
重量訓練指導 員/EMT-1		1	<div></div>	0.7%
鉗工		1	<div></div>	0.7%
鉗工丙		1	<div></div>	0.7%
銑床工(職訓局 主辦)		1	<div></div>	0.7%
鋼琴		1	<div></div>	0.7%
鋼琴YAMAHA 6級		1	<div></div>	0.7%
雅虎奇摩關鍵 字顧問師證照		1	<div></div>	0.7%
電腦乙級丙級 技術證照		1	<div></div>	0.7%
電腦輸入法		1	<div></div>	0.7%
青年企劃		1	<div></div>	0.7%
領隊(外國)		1	<div></div>	0.7%
食品相關證書		1	<div></div>	0.7%
Warning: these figures indicate the number of cases found in the data file. They cannot be interpreted as summary statistics of the population of interest.				
# c2_1_1: 有幾張技術士證照(張)				
Information		[Type= continuous] [Format=numeric] [Range= 1-27] [Missing=*]		
Statistics [NW/ W]		[Valid=1318 /-] [Invalid=2696 /-] [Mean=1.607 /-] [StdDev=1.198 /-]		
# c2_2_1: 有幾張專門職業及技術人員考試及格證書(張)				
Information		[Type= discrete] [Format=numeric] [Range= 1-8] [Missing=*]		
Statistics [NW/ W]		[Valid=438 /-] [Invalid=3576 /-]		
Value	Label	Cases	Percentage	
1		269	<div></div>	61.4%
2		123	<div></div>	28.1%

# c2_2_1: 有幾張專門職業及技術人員考試及格證書(張)			
Value	Label	Cases	Percentage
3		28	<div><div></div></div> 6.4%
4		9	<div><div></div></div> 2.1%
5		6	<div><div></div></div> 1.4%
8		3	<div><div></div></div> 0.7%
Sysmiss		3576	
Warning: these figures indicate the number of cases found in the data file. They cannot be interpreted as summary statistics of the population of interest.			
# c2_3_1: 有幾張金融從業人員證照(張)			
Information	[Type= discrete] [Format=numeric] [Range= 1-17] [Missing=*]		
Statistics [NW/ W]	[Valid=324 -] [Invalid=3690 -]		
Value	Label	Cases	Percentage
1		108	<div><div></div></div> 33.3%
2		68	<div><div></div></div> 21.0%
3		46	<div><div></div></div> 14.2%
4		22	<div><div></div></div> 6.8%
5		19	<div><div></div></div> 5.9%
6		17	<div><div></div></div> 5.2%
7		10	<div><div></div></div> 3.1%
8		14	<div><div></div></div> 4.3%
9		4	<div><div></div></div> 1.2%
10		8	<div><div></div></div> 2.5%
11		4	<div><div></div></div> 1.2%
13		1	<div><div></div></div> 0.3%
14		1	<div><div></div></div> 0.3%
15		1	<div><div></div></div> 0.3%
17		1	<div><div></div></div> 0.3%
Sysmiss		3690	
Warning: these figures indicate the number of cases found in the data file. They cannot be interpreted as summary statistics of the population of interest.			
# c2_4_1: 有幾張電腦相關證照(張)			
Information	[Type= discrete] [Format=numeric] [Range= 1-13] [Missing=*]		
Statistics [NW/ W]	[Valid=645 -] [Invalid=3369 -]		
Value	Label	Cases	Percentage
1		307	<div><div></div></div> 47.6%
2		168	<div><div></div></div> 26.0%
3		83	<div><div></div></div> 12.9%
4		36	<div><div></div></div> 5.6%
5		24	<div><div></div></div> 3.7%
6		13	<div><div></div></div> 2.0%
7		7	<div><div></div></div> 1.1%
8		2	<div><div></div></div> 0.3%
9		1	<div><div></div></div> 0.2%
10		3	<div><div></div></div> 0.5%
13		1	<div><div></div></div> 0.2%
Sysmiss		3369	
Warning: these figures indicate the number of cases found in the data file. They cannot be interpreted as summary statistics of the population of interest.			

# c2_5_1: 有幾張語文認證(張)			
Information	[Type= discrete] [Format=numeric] [Range= 1-6] [Missing=*]		
Statistics [NW/ W]	[Valid=346 /-] [Invalid=3668 /-]		
Value	Label	Cases	Percentage
1		239	<div><div></div></div> 69.1%
2		81	<div><div></div></div> 23.4%
3		20	<div><div></div></div> 5.8%
4		3	<div><div></div></div> 0.9%
5		2	<div><div></div></div> 0.6%
6		1	<div><div></div></div> 0.3%
Sysmiss		3668	
Warning: these figures indicate the number of cases found in the data file. They cannot be interpreted as summary statistics of the population of interest.			
# c2_6_1: 有幾張_(代入受訪者所提到的其他證照)(張)			
Information	[Type= discrete] [Format=numeric] [Range= 1-20] [Missing=*]		
Statistics [NW/ W]	[Valid=127 /-] [Invalid=3887 /-]		
Value	Label	Cases	Percentage
1		90	<div><div></div></div> 70.9%
2		19	<div><div></div></div> 15.0%
3		10	<div><div></div></div> 7.9%
4		4	<div><div></div></div> 3.1%
5		3	<div><div></div></div> 2.4%
20		1	<div><div></div></div> 0.8%
Sysmiss		3887	
Warning: these figures indicate the number of cases found in the data file. They cannot be interpreted as summary statistics of the population of interest.			
# c3: 請問您未來有沒有打算考證照			
Information	[Type= discrete] [Format=numeric] [Range= 1-2] [Missing=*]		
Statistics [NW/ W]	[Valid=4014 /-] [Invalid=0 /-]		
Value	Label	Cases	Percentage
1	有	2356	<div><div></div></div> 58.7%
2	沒有	1658	<div><div></div></div> 41.3%
Warning: these figures indicate the number of cases found in the data file. They cannot be interpreted as summary statistics of the population of interest.			
# c3_1: 有, 想考那一類的證照(可複選)			
Information	[Type= discrete] [Format=numeric] [Range= 1-7] [Missing=*]		
Statistics [NW/ W]	[Valid=2356 /-] [Invalid=1658 /-]		
Value	Label	Cases	Percentage
1	技術士證, 請說明名稱_____	414	<div><div></div></div> 17.6%
2	專門職業及技術人員考試及格證書	689	<div><div></div></div> 29.2%
3	金融從業人員證照	256	<div><div></div></div> 10.9%
4	電腦相關證照	528	<div><div></div></div> 22.4%
5	語文認證	399	<div><div></div></div> 16.9%
6	其他(請說明)_____	70	<div><div></div></div> 3.0%
7	拒答	0	
Sysmiss		1658	
Warning: these figures indicate the number of cases found in the data file. They cannot be interpreted as summary statistics of the population of interest.			

# c3_2: 有，想考那一類的證照(可複選)			
Information		[Type= discrete] [Format=numeric] [Range= 1-7] [Missing=*]	
Statistics [NW/ W]		[Valid=750 /-] [Invalid=3264 /-]	
Value	Label	Cases	Percentage
1	技術士證，請說明名稱_____	0	
2	專門職業及技術人員考試及格證書	99	<div></div> 13.2%
3	金融從業人員證照	84	<div></div> 11.2%
4	電腦相關證照	191	<div></div> 25.5%
5	語文認證	356	<div></div> 47.5%
6	其他(請說明)_____	20	<div></div> 2.7%
7	拒答	0	
Sysmiss		3264	
Warning: these figures indicate the number of cases found in the data file. They cannot be interpreted as summary statistics of the population of interest.			

# c3_3: 有，想考那一類的證照(可複選)			
Information	[Type= discrete] [Format=numeric] [Range= 1-7] [Missing=*]		
Statistics [NW/ W]	[Valid=247 /-] [Invalid=3767 /-]		
Value	Label	Cases	Percentage
1	技術士證，請說明名稱_____	0	
2	專門職業及技術人員考試及格證書	0	
3	金融從業人員證照	11	<div><div></div></div> 4.5%
4	電腦相關證照	112	<div><div></div></div> 45.3%
5	語文認證	118	<div><div></div></div> 47.8%
6	其他(請說明)_____	6	<div><div></div></div> 2.4%
7	拒答	0	
Sysmiss		3767	
Warning: these figures indicate the number of cases found in the data file. They cannot be interpreted as summary statistics of the population of interest.			
# c3_4: 有，想考那一類的證照(可複選)			
Information	[Type= discrete] [Format=numeric] [Range= 1-7] [Missing=*]		
Statistics [NW/ W]	[Valid=131 /-] [Invalid=3883 /-]		
Value	Label	Cases	Percentage
1	技術士證，請說明名稱_____	0	
2	專門職業及技術人員考試及格證書	0	
3	金融從業人員證照	0	
4	電腦相關證照	29	<div><div></div></div> 22.1%
5	語文認證	101	<div><div></div></div> 77.1%
6	其他(請說明)_____	1	<div><div></div></div> 0.8%
7	拒答	0	
Sysmiss		3883	
Warning: these figures indicate the number of cases found in the data file. They cannot be interpreted as summary statistics of the population of interest.			
# c3_5: 有，想考那一類的證照(可複選)			
Information	[Type= discrete] [Format=numeric] [Range= 1-7] [Missing=*]		
Statistics [NW/ W]	[Valid=23 /-] [Invalid=3991 /-]		
Value	Label	Cases	Percentage
1	技術士證，請說明名稱_____	0	
2	專門職業及技術人員考試及格證書	0	
3	金融從業人員證照	0	
4	電腦相關證照	0	
5	語文認證	22	<div><div></div></div> 95.7%
6	其他(請說明)_____	1	<div><div></div></div> 4.3%
7	拒答	0	
Sysmiss		3991	
Warning: these figures indicate the number of cases found in the data file. They cannot be interpreted as summary statistics of the population of interest.			
# c3_6: 有，想考那一類的證照(可複選)			
Information	[Type= discrete] [Format=numeric] [Range= 1-7] [Missing=*]		
Statistics [NW/ W]	[Valid=4 /-] [Invalid=4010 /-]		
Value	Label	Cases	Percentage
1	技術士證，請說明名稱_____	0	

# c3_6: 有，想考那一類的證照(可複選)			
Value	Label	Cases	Percentage
2	專門職業及技術人員考試及格證書	0	
3	金融從業人員證照	0	
4	電腦相關證照	0	
5	語文認證	0	
6	其他(請說明)_____	4	<div><div></div></div> 100.0%
7	拒答	0	
Sysmiss		4010	
Warning: these figures indicate the number of cases found in the data file. They cannot be interpreted as summary statistics of the population of interest.			
# c3_7: 想考技術士證，名稱			
Information	[Type= discrete] [Format=character] [Missing=*]		
Statistics [NW/ W]	[Valid=418 /-] [Invalid=0 /-]		
Value	Label	Cases	Percentage
3D立體機械製圖		1	<div><div></div></div> 0.2%
CNC電腦機械類		1	<div><div></div></div> 0.2%
CQT		1	<div><div></div></div> 0.2%
PRO-1繪圖軟體丙級		1	<div><div></div></div> 0.2%
X工		1	<div><div></div></div> 0.2%
auto cad		1	<div><div></div></div> 0.2%
autocad		1	<div><div></div></div> 0.2%
cnc		1	<div><div></div></div> 0.2%
丙級廚師證照		1	<div><div></div></div> 0.2%
丙級證照		1	<div><div></div></div> 0.2%
丙級電機執照		1	<div><div></div></div> 0.2%
丙級餐飲		1	<div><div></div></div> 0.2%
中是糕點乙級		1	<div><div></div></div> 0.2%
中會乙級		1	<div><div></div></div> 0.2%
中餐		5	<div><div></div></div> 1.2%
中餐.西餐		1	<div><div></div></div> 0.2%
中餐2級		1	<div><div></div></div> 0.2%
中餐丙級		2	<div><div></div></div> 0.5%
中餐丙級烘焙乙級		1	<div><div></div></div> 0.2%
中餐乙。中麵乙		1	<div><div></div></div> 0.2%
中餐乙級		2	<div><div></div></div> 0.5%
中餐乙級技術工		1	<div><div></div></div> 0.2%
中餐烹調		1	<div><div></div></div> 0.2%
中餐烹調乙級		1	<div><div></div></div> 0.2%
中餐素食丙、餐飲服務丙		1	<div><div></div></div> 0.2%
乙級		2	<div><div></div></div> 0.5%
乙級勞工,甲級污染防制		1	<div><div></div></div> 0.2%

c3_7: 想考技術士證, 名稱

Value	Label	Cases	Percentage
乙級勞工安全衛生管理員		1	0.2%
乙級勞工衛生管理員		1	0.2%
乙級室內配線		1	0.2%
乙級工安管理員		1	0.2%
乙級服務職員		1	0.2%
乙級清除證		1	0.2%
乙級電腦		1	0.2%
乙級電腦裝修		1	0.2%
乙軟硬用. 乙硬裝修		1	0.2%
二級技工執照		1	0.2%
人資證照		1	0.2%
保姆		1	0.2%
保姆證照、美容證照		1	0.2%
保母丙級		1	0.2%
保母人員		1	0.2%
保母執照		2	0.5%
儀表電子		1	0.2%
其他		1	0.2%
冷凍乙級		1	0.2%
冷凍空調		3	0.7%
初級丙級		1	0.2%
勞安		1	0.2%
勞安乙級		1	0.2%
勞安員		1	0.2%
勞安技術士(勞工安全衛生管理)		1	0.2%
勞安管理員		1	0.2%
勞安衛生		1	0.2%
勞工安全衛生		2	0.5%
勞工安全衛生管理		2	0.5%
勞工安全衛生管理乙級		1	0.2%
勞工安全衛生管理人員		1	0.2%
勞工安全衛生管理員		3	0.7%
勞工安全衛生管理師		1	0.2%
化學工程		1	0.2%
化工技術士		1	0.2%
化工職照		1	0.2%

c3_7: 想考技術士證, 名稱

Value	Label	Cases	Percentage
和繪圖相關考試		1	0.2%
咖啡調酒		1	0.2%
品保		2	0.5%
品管、勞安		1	0.2%
品管、勞工安全衛生		1	0.2%
商業設計		1	0.2%
喪禮乙級		1	0.2%
喪禮服務		1	0.2%
國貿丙級 乙級		1	0.2%
土木結構		1	0.2%
地質技師		1	0.2%
堆高機		5	1.2%
堆高機操作		2	0.5%
堆高機駕駛		1	0.2%
塑膠射出模具證照		1	0.2%
大地工程技師		1	0.2%
女裝乙級		1	0.2%
室內工程技術士證照		1	0.2%
室內設計		3	0.7%
室內配線		1	0.2%
室內配線乙級		2	0.5%
家庭證書		1	0.2%
寵物美容		1	0.2%
專利師		1	0.2%
就業服務		1	0.2%
就業服務乙級		1	0.2%
就業服務人員乙級技術士		1	0.2%
就業服務技術士乙級		1	0.2%
就業服務法		1	0.2%
就業服務證照		1	0.2%
就福員乙級		1	0.2%
工安		3	0.7%
工安、堆高機等等		1	0.2%
工安類		1	0.2%
工業機具		1	0.2%
工業配線乙級		1	0.2%
工業配電乙級		1	0.2%
工業電子乙級		1	0.2%
工程類,托福		1	0.2%
工程類技術士		1	0.2%

c3_7: 想考技術士證, 名稱

Value	Label	Cases	Percentage
廚師		6	1.4%
廚師丙級		1	0.2%
廣告設計		2	0.5%
建築工程管理乙級		1	0.2%
建築製圖		2	0.5%
急重症護理		1	0.2%
想考乙級證照, 名稱目前還沒想到		1	0.2%
技師		1	0.2%
技術士證照乙級, 詳細的工作名稱還沒想到		1	0.2%
振動力平衡證照、非破壞性檢測證照		1	0.2%
推高機		1	0.2%
數位電子		1	0.2%
會計		2	0.5%
會計事務		2	0.5%
會計事務乙級		2	0.5%
會計師		3	0.7%
會計師丙級證照		1	0.2%
會計技術士乙級		1	0.2%
有機溶劑作業主管		1	0.2%
有興趣		1	0.2%
未回答		82	19.6%
林業技士		1	0.2%
林業技術		1	0.2%
植物醫生		1	0.2%
模具		1	0.2%
模具工程師		1	0.2%
機械		2	0.5%
機械技師		1	0.2%
機械操作		1	0.2%
機械操作相關		1	0.2%
機車維修和車床		1	0.2%
氬焊證照		1	0.2%
水污/化工		1	0.2%
水電匠		1	0.2%
汽修		1	0.2%
汽車修護		4	1.0%
汽車修護技工乙級		1	0.2%

c3_7: 想考技術士證, 名稱

Value	Label	Cases	Percentage
汽車維修乙級 證照		1	0.2%
洗床機械		1	0.2%
消防士		1	0.2%
消防設備士		3	0.7%
消防設備師/士		2	0.5%
混泥土證照		1	0.2%
測量技師		1	0.2%
烘培		2	0.5%
烘培食品丙級		1	0.2%
烘培麵包丙級		1	0.2%
烘焙		1	0.2%
烘焙丙檢		1	0.2%
烘焙丙級		1	0.2%
烹培乙級		1	0.2%
烹調, 烘培, 語 言		1	0.2%
照顧服務員		1	0.2%
照顧服務員丙 級		1	0.2%
營養師證照		1	0.2%
牙體技術師		1	0.2%
環境相關		1	0.2%
環工技師		1	0.2%
環工相關技術 證照		1	0.2%
環工類		1	0.2%
瓦斯安裝+水電		1	0.2%
瓦斯配管		1	0.2%
甲匠		1	0.2%
甲種電匠		1	0.2%
甲種電匠、水 匠技術士		1	0.2%
甲級勞安		1	0.2%
甲級勞工安全 師		1	0.2%
甲級勞工安全 管理員		1	0.2%
甲級安全管理 師, 工安技師		1	0.2%
甲級廢水		1	0.2%
甲級數位電 子、視聽電子		1	0.2%
甲級電匠		1	0.2%
甲衛		1	0.2%
畜牧技術士		1	0.2%
社工師		1	0.2%
空調乙級		1	0.2%

c3_7: 想考技術士證, 名稱

Value	Label	Cases	Percentage
繪圖		1	0.2%
美容		1	0.2%
美容.美髮		1	0.2%
美容、服裝		1	0.2%
美容丙級		3	0.7%
美容乙丙級		2	0.5%
美容乙級		4	1.0%
美容乙級.女子 美髮乙級		1	0.2%
美容師		1	0.2%
美容師技術工		1	0.2%
美容或美甲乙 丙級		1	0.2%
美容業丙級		1	0.2%
美容美髮		1	0.2%
美容證照		1	0.2%
美甲(美容科)		1	0.2%
美髮丙級		2	0.5%
自來水配管,水 匠		1	0.2%
自動控制		1	0.2%
自動控制乙級 (控制組)		1	0.2%
花藝設計		1	0.2%
褓姆		2	0.5%
褓姆執照		1	0.2%
褓母執照		1	0.2%
褓母證照		2	0.5%
西餐		1	0.2%
西餐、西點		1	0.2%
西餐丙級.中餐 乙級.調酒執照		1	0.2%
西點蛋糕		1	0.2%
記帳士		7	1.7%
記帳士、會計 師		1	0.2%
調酒		1	0.2%
調酒.餐服丙級		1	0.2%
護理師		2	0.5%
財務規劃師		1	0.2%
資訊,電子		1	0.2%
車床(甲級)		1	0.2%
還沒確定是何 種		1	0.2%
配電		1	0.2%
配電線路裝修 甲級		1	0.2%
醫學美容師		1	0.2%

c3_7: 想考技術士證, 名稱

Value	Label	Cases	Percentage
鉗工丙級		1	0.2%
門市乙級, 物流管理		1	0.2%
門市服務		1	0.2%
電子工程師		1	0.2%
電子甲級		1	0.2%
電子相關證照		1	0.2%
電控		1	0.2%
電機. 電子. 電腦方面		1	0.2%
電機技術		1	0.2%
電機技術士		1	0.2%
電機類		1	0.2%
電焊		4	1.0%
電繪		1	0.2%
電腦		1	0.2%
電腦乙檢		1	0.2%
電腦數值控制/ 鐵床		1	0.2%
電腦檢定乙, 甲級		1	0.2%
電腦硬碟裝修		1	0.2%
電腦硬體裝修乙級		1	0.2%
電腦繪圖		1	0.2%
電腦繪圖乙級		1	0.2%
電腦軟體		1	0.2%
電腦軟體乙級		1	0.2%
電腦軟體應用		1	0.2%
電腦軟體應用、電腦硬體裝修		1	0.2%
電腦軟體應用乙級		1	0.2%
電腦輔助機械製圖		1	0.2%
電腦輔助立體製圖		1	0.2%
電腦輔助製圖		1	0.2%
電鍍相關證照		1	0.2%
領隊、導遊		1	0.2%
食品分析		1	0.2%
食品技師		5	1.2%
食品檢驗分析		1	0.2%
食品檢驗分析乙級		1	0.2%
食品檢驗技術		1	0.2%
餐飲		4	1.0%
餐飲業		1	0.2%

# c3_7: 想考技術士證, 名稱			
Value	Label	Cases	Percentage
餐飲證照		5	<div><div></div></div> 1.2%
餐飲類		2	<div><div></div></div> 0.5%
駕駛方面		1	<div><div></div></div> 0.2%
驗光師證照		1	<div><div></div></div> 0.2%
Warning: these figures indicate the number of cases found in the data file. They cannot be interpreted as summary statistics of the population of interest.			
# c3_8_other: 有, 想考那一類的證照(其他, 請說明)			
Information	[Type= discrete] [Format=character] [Missing=*]		
Statistics [NW/ W]	[Valid=102 /-] [Invalid=0 /-]		
Value	Label	Cases	Percentage
ALLS		1	<div><div></div></div> 1.0%
CFA		1	<div><div></div></div> 1.0%
CIA		1	<div><div></div></div> 1.0%
CQT.CQE		1	<div><div></div></div> 1.0%
GEPT.TOEIC. 導遊.烹飪		1	<div><div></div></div> 1.0%
GIA Gg証照		1	<div><div></div></div> 1.0%
MCTS		1	<div><div></div></div> 1.0%
PMP		2	<div><div></div></div> 2.0%
PPL		1	<div><div></div></div> 1.0%
wine&spirit education trust,ISG		1	<div><div></div></div> 1.0%
不知道		1	<div><div></div></div> 1.0%
中英打		1	<div><div></div></div> 1.0%
中華民國品質 工程學會品質 工程師、服務 業品管專業師		1	<div><div></div></div> 1.0%
事務證照		1	<div><div></div></div> 1.0%
人力資源相關		1	<div><div></div></div> 1.0%
人資HR		1	<div><div></div></div> 1.0%
企業管理相關		1	<div><div></div></div> 1.0%
依工作再規劃		2	<div><div></div></div> 2.0%
依工作需求,能 力可考,都可		1	<div><div></div></div> 1.0%
依工作需求而 選擇		2	<div><div></div></div> 2.0%
保姆職照		1	<div><div></div></div> 1.0%
保母證照		1	<div><div></div></div> 1.0%
內部稽核師		1	<div><div></div></div> 1.0%
公務人員特考		1	<div><div></div></div> 1.0%
公務人員考試		1	<div><div></div></div> 1.0%
公務員		1	<div><div></div></div> 1.0%
公職人員		1	<div><div></div></div> 1.0%
勞工安全衛生 管理		1	<div><div></div></div> 1.0%
各類駕駛証照 推高機等		1	<div><div></div></div> 1.0%

c3_8_other: 有, 想考那一類的證照(其他, 請說明)

Value	Label	Cases	Percentage
品管證照		1	1.0%
國際行銷初級人才認證(中華民國外銷企業協進會)		1	1.0%
團體課程教學		1	1.0%
外語領隊		1	1.0%
大貨車		1	1.0%
天車證照		1	1.0%
室內設計		2	2.0%
寵物美容師		1	1.0%
專案管理師PMP		1	1.0%
對工作有加分就會考		1	1.0%
導遊		1	1.0%
導遊、領隊		1	1.0%
導遊證照		1	1.0%
工作需要會考		1	1.0%
幼保系證照		1	1.0%
廚師		1	1.0%
廚師証照		1	1.0%
建築師, 土木技師		1	1.0%
微軟認證MCPD		1	1.0%
思考中		1	1.0%
手工才藝		1	1.0%
採購相關		1	1.0%
教師證		1	1.0%
教育學分		1	1.0%
有打算, 未計畫		1	1.0%
有打算, 還未計畫哪方面		1	1.0%
未回答		12	11.8%
未決定		1	1.0%
海關人員特考		1	1.0%
烘培之類		1	1.0%
照顧服務員		1	1.0%
特考		1	1.0%
疾病分類員		1	1.0%
社工師證照		1	1.0%
社會工作師		1	1.0%
社會工作師執照		1	1.0%
禮儀		1	1.0%
管理方面的考試		1	1.0%
經營管理		1	1.0%

# c3_8_other: 有，想考那一類的證照(其他，請說明)			
Value	Label	Cases	Percentage
美容		1	<div><div></div></div> 1.0%
美容檢驗相關		1	<div><div></div></div> 1.0%
老師		1	<div><div></div></div> 1.0%
考證照?能幹 麻?有飯吃嗎? 我不知道		1	<div><div></div></div> 1.0%
能考就考		1	<div><div></div></div> 1.0%
藥師,急救員		1	<div><div></div></div> 1.0%
街頭藝人執照		1	<div><div></div></div> 1.0%
褓姆執照		1	<div><div></div></div> 1.0%
記帳士		2	<div><div></div></div> 2.0%
運動休閒類型 證照或依公司 需要		1	<div><div></div></div> 1.0%
都有		1	<div><div></div></div> 1.0%
醫療證照		1	<div><div></div></div> 1.0%
領隊		1	<div><div></div></div> 1.0%
餐飲		1	<div><div></div></div> 1.0%
餐飲證照		1	<div><div></div></div> 1.0%
駕照		1	<div><div></div></div> 1.0%
體適能相關證 照		1	<div><div></div></div> 1.0%
高爾夫教練		1	<div><div></div></div> 1.0%
Warning: these figures indicate the number of cases found in the data file. They cannot be interpreted as summary statistics of the population of interest.			
# c4: 請問您過去一年有沒有參加學校(含國內及國外)的進修課程(或函授教學)			
Information	[Type= discrete] [Format=numeric] [Range= 1-2] [Missing=*]		
Statistics [NW/ W]	[Valid=4014 /-] [Invalid=0 /-]		
Value	Label	Cases	Percentage
1	有	819	<div><div></div></div> 20.4%
2	沒有	3195	<div><div></div></div> 79.6%
Warning: these figures indicate the number of cases found in the data file. They cannot be interpreted as summary statistics of the population of interest.			
# c4_1: 沒有，未進修主因			
Information	[Type= discrete] [Format=numeric] [Range= 1-8] [Missing=*]		
Statistics [NW/ W]	[Valid=3195 /-] [Invalid=819 /-]		
Value	Label	Cases	Percentage
1	沒有適合的學校或課程	225	<div><div></div></div> 7.0%
2	工作太忙，沒有時間參加	1342	<div><div></div></div> 42.0%
3	進修的費用太高，負擔不起	487	<div><div></div></div> 15.2%
4	進修對於陞遷或尋（轉職沒有幫助	116	<div><div></div></div> 3.6%
5	滿意目前的學歷	75	<div><div></div></div> 2.3%
6	沒有相關資訊	187	<div><div></div></div> 5.9%
7	沒有進修計畫	662	<div><div></div></div> 20.7%
8	其他（請說明	101	<div><div></div></div> 3.2%
Sysmiss		819	
Warning: these figures indicate the number of cases found in the data file. They cannot be interpreted as summary statistics of the population of interest.			

# c4_1_other: 沒有, 未進修主因(其他, 請說明)			
Information		[Type= discrete] [Format=character] [Missing=*]	
Statistics [NW/ W]		[Valid=101 /-] [Invalid=0 /-]	
Value	Label	Cases	Percentage
97年有去澳洲 念語言		1	<div></div> 1.0%
下班要帶小孩		1	<div></div> 1.0%
不清楚這方面		1	<div></div> 1.0%
不知去那裡進 修		1	<div></div> 1.0%
不知道		1	<div></div> 1.0%
交通不便		1	<div></div> 1.0%
先付錢		1	<div></div> 1.0%
公司會提供進 修的機會		1	<div></div> 1.0%
公司有訓練課 程		1	<div></div> 1.0%
公司自辦教育 訓練		1	<div></div> 1.0%
剛畢業		2	<div></div> 2.0%
剛退伍		1	<div></div> 1.0%
可以自行學習 進修		1	<div></div> 1.0%
國中畢業		1	<div></div> 1.0%
在學中		2	<div></div> 2.0%
夜校高職有所 謂的進修課程 嗎?		1	<div></div> 1.0%
夜間部學生 早 上上班晚上上 課		1	<div></div> 1.0%
學了要幹麻?有 未來嗎?能保證 有技術的工作 嗎?		1	<div></div> 1.0%
家中有0-3歲小 孩		1	<div></div> 1.0%
家人不同意		1	<div></div> 1.0%
家庭因素:小孩		1	<div></div> 1.0%
小孩還小,需照 顧,沒有多餘的 時間		1	<div></div> 1.0%
就學中		1	<div></div> 1.0%
就讀高中		1	<div></div> 1.0%
就讀高職夜間 部		1	<div></div> 1.0%
工作單位沒要 求		1	<div></div> 1.0%
工作時間不一 定, 無法安排 上課時間		1	<div></div> 1.0%
工作時間不固 定		1	<div></div> 1.0%

c4_1_other: 沒有, 未進修主因(其他, 請說明)

Value	Label	Cases	Percentage
工作時間和課程不能配合		1	1.0%
工作時間排班制,無法配合		1	1.0%
工作時間無法配合		1	1.0%
工時過長		1	1.0%
已就讀夜四技		1	1.0%
已有家庭		1	1.0%
帶小孩		1	1.0%
年齡太大		1	1.0%
應屆畢業		1	1.0%
懷孕 生產		1	1.0%
我才剛從學校脫離		1	1.0%
我都自修		1	1.0%
旁聽生		1	1.0%
時段配不上		1	1.0%
時間無法配合		3	3.0%
暫時無計畫		1	1.0%
有其他進修		1	1.0%
有孩子要顧		1	1.0%
有家庭		1	1.0%
有家庭,要照顧小孩		1	1.0%
有小孩沒時間		1	1.0%
服兵役		4	4.0%
服役中		1	1.0%
未回答		2	2.0%
未有打算		1	1.0%
未滿年校方不同意進修		1	1.0%
未畢業		1	1.0%
本身學歷不夠		1	1.0%
沒想那麼多		1	1.0%
沒有機會		1	1.0%
沒特別注意		1	1.0%
沒考上		1	1.0%
沒興趣		2	2.0%
準備就業考試		1	1.0%
準備考試		1	1.0%
無多餘體力		1	1.0%
無相關資訊		1	1.0%
照顧小孩		2	2.0%
現正籌備中		1	1.0%
環境因素		1	1.0%
當兵		4	4.0%

# c4_1_other: 沒有，未進修主因(其他，請說明)				
Value	Label	Cases	Percentage	
當時在當兵		1	<div></div>	1.0%
目前公司有學習管道		1	<div></div>	1.0%
目前還是學生		1	<div></div>	1.0%
目前還在就學中		1	<div></div>	1.0%
考不上研究所		1	<div></div>	1.0%
自己進修		1	<div></div>	1.0%
自行進修		1	<div></div>	1.0%
薪資太低無力負擔		1	<div></div>	1.0%
觀察中(進修)		1	<div></div>	1.0%
計畫結婚		1	<div></div>	1.0%
語言障礙		1	<div></div>	1.0%
資訊不足		1	<div></div>	1.0%
進修地點太遠		1	<div></div>	1.0%
進修無法換錢，只會花費更多		1	<div></div>	1.0%
還在就讀		1	<div></div>	1.0%
需照顧初生兒		1	<div></div>	1.0%
需照顧孩子		1	<div></div>	1.0%
非周休二日無法進修		1	<div></div>	1.0%
顧小孩		1	<div></div>	1.0%
Warning: these figures indicate the number of cases found in the data file. They cannot be interpreted as summary statistics of the population of interest.				
# c5: 請問您過去一年有沒有參加職業訓練(含工作場所提供之訓練)				
Information	[Type= discrete] [Format=numeric] [Range= 1-2] [Missing=*]			
Statistics [NW/ W]	[Valid=4014 /-] [Invalid=0 /-]			
Value	Label	Cases	Percentage	
1	有	1390	<div></div>	34.6%
2	沒有	2624	<div></div>	65.4%
Warning: these figures indicate the number of cases found in the data file. They cannot be interpreted as summary statistics of the population of interest.				
# c5_1_1: 有，參加的訓練項目(可複選)				
Information	[Type= discrete] [Format=numeric] [Range= 1-9] [Missing=*]			
Statistics [NW/ W]	[Valid=1390 /-] [Invalid=2624 /-]			
Value	Label	Cases	Percentage	
1	專業技術訓練	792	<div></div>	57.0%
2	語文	82	<div></div>	5.9%
3	電腦相關課程	141	<div></div>	10.1%
4	一般行政事務	85	<div></div>	6.1%
5	領導統御業務管理	34	<div></div>	2.4%
6	人際關係溝通協調	41	<div></div>	2.9%
7	職業安全訓練	130	<div></div>	9.4%
8	銷售或顧客服務之訓練	50	<div></div>	3.6%
9	其他 (請說明_____)	35	<div></div>	2.5%

# c5_1_1: 有，參加的訓練項目(可複選)			
Value	Label	Cases	Percentage
Sysmiss		2624	
<i>Warning: these figures indicate the number of cases found in the data file. They cannot be interpreted as summary statistics of the population of interest.</i>			
# c5_1_2: 有，參加的訓練項目(可複選)			
Information	[Type= discrete] [Format=numeric] [Range= 1-9] [Missing=*]		
Statistics [NW/ W]	[Valid=514 -/] [Invalid=3500 -/]		
Value	Label	Cases	Percentage
1	專業技術訓練	0	
2	語文	63	<div><div></div></div> 12.3%
3	電腦相關課程	75	<div><div></div></div> 14.6%
4	一般行政事務	71	<div><div></div></div> 13.8%
5	領導統御業務管理	31	<div><div></div></div> 6.0%
6	人際關係溝通協調	69	<div><div></div></div> 13.4%
7	職業安全訓練	138	<div><div></div></div> 26.8%
8	銷售或顧客服務之訓練	58	<div><div></div></div> 11.3%
9	其他（請說明_____）	9	<div><div></div></div> 1.8%
Sysmiss		3500	
<i>Warning: these figures indicate the number of cases found in the data file. They cannot be interpreted as summary statistics of the population of interest.</i>			
# c5_1_3: 有，參加的訓練項目(可複選)			
Information	[Type= discrete] [Format=numeric] [Range= 1-9] [Missing=*]		
Statistics [NW/ W]	[Valid=242 -/] [Invalid=3772 -/]		
Value	Label	Cases	Percentage
1	專業技術訓練	0	
2	語文	0	
3	電腦相關課程	50	<div><div></div></div> 20.7%
4	一般行政事務	20	<div><div></div></div> 8.3%
5	領導統御業務管理	17	<div><div></div></div> 7.0%
6	人際關係溝通協調	45	<div><div></div></div> 18.6%
7	職業安全訓練	56	<div><div></div></div> 23.1%
8	銷售或顧客服務之訓練	53	<div><div></div></div> 21.9%
9	其他（請說明_____）	1	<div><div></div></div> 0.4%
Sysmiss		3772	
<i>Warning: these figures indicate the number of cases found in the data file. They cannot be interpreted as summary statistics of the population of interest.</i>			
# c5_1_4: 有，參加的訓練項目(可複選)			
Information	[Type= discrete] [Format=numeric] [Range= 1-9] [Missing=*]		
Statistics [NW/ W]	[Valid=106 -/] [Invalid=3908 -/]		
Value	Label	Cases	Percentage
1	專業技術訓練	0	
2	語文	0	
3	電腦相關課程	0	
4	一般行政事務	22	<div><div></div></div> 20.8%
5	領導統御業務管理	8	<div><div></div></div> 7.5%
6	人際關係溝通協調	16	<div><div></div></div> 15.1%
7	職業安全訓練	33	<div><div></div></div> 31.1%

# c5_1_4: 有, 參加的訓練項目(可複選)			
Value	Label	Cases	Percentage
8	銷售或顧客服務之訓練	26	<div></div> 24.5%
9	其他 (請說明_____)	1	<div></div> 0.9%
Sysmiss		3908	
Warning: these figures indicate the number of cases found in the data file. They cannot be interpreted as summary statistics of the population of interest.			
# c5_1_5: 有, 參加的訓練項目(可複選)			
Information	[Type= discrete] [Format=numeric] [Range= 1-9] [Missing=*]		
Statistics [NW/ W]	[Valid=71 /-] [Invalid=3943 /-]		
Value	Label	Cases	Percentage
1	專業技術訓練	0	
2	語文	0	
3	電腦相關課程	0	
4	一般行政事務	0	
5	領導統御業務管理	19	<div></div> 26.8%
6	人際關係溝通協調	13	<div></div> 18.3%
7	職業安全訓練	17	<div></div> 23.9%
8	銷售或顧客服務之訓練	21	<div></div> 29.6%
9	其他 (請說明_____)	1	<div></div> 1.4%
Sysmiss		3943	
Warning: these figures indicate the number of cases found in the data file. They cannot be interpreted as summary statistics of the population of interest.			
# c5_1_6: 有, 參加的訓練項目(可複選)			
Information	[Type= discrete] [Format=numeric] [Range= 1-9] [Missing=*]		
Statistics [NW/ W]	[Valid=61 /-] [Invalid=3953 /-]		
Value	Label	Cases	Percentage
1	專業技術訓練	0	
2	語文	0	
3	電腦相關課程	0	
4	一般行政事務	0	
5	領導統御業務管理	0	
6	人際關係溝通協調	43	<div></div> 70.5%
7	職業安全訓練	9	<div></div> 14.8%
8	銷售或顧客服務之訓練	8	<div></div> 13.1%
9	其他 (請說明_____)	1	<div></div> 1.6%
Sysmiss		3953	
Warning: these figures indicate the number of cases found in the data file. They cannot be interpreted as summary statistics of the population of interest.			
# c5_1_7: 有, 參加的訓練項目(可複選)			
Information	[Type= discrete] [Format=numeric] [Range= 1-9] [Missing=*]		
Statistics [NW/ W]	[Valid=81 /-] [Invalid=3933 /-]		
Value	Label	Cases	Percentage
1	專業技術訓練	0	
2	語文	0	
3	電腦相關課程	0	
4	一般行政事務	0	
5	領導統御業務管理	0	

# c5_1_7: 有，參加的訓練項目(可複選)			
Value	Label	Cases	Percentage
6	人際關係溝通協調	0	
7	職業安全訓練	75	<div></div> 92.6%
8	銷售或顧客服務之訓練	6	<div></div> 7.4%
9	其他（請說明_____	0	
Sysmiss		3933	
Warning: these figures indicate the number of cases found in the data file. They cannot be interpreted as summary statistics of the population of interest.			
# c5_1_8: 有，參加的訓練項目(可複選)			
Information	[Type= discrete] [Format=numeric] [Range= 1-9] [Missing=*]		
Statistics [NW/ W]	[Valid=27 /-] [Invalid=3987 /-]		
Value	Label	Cases	Percentage
1	專業技術訓練	0	
2	語文	0	
3	電腦相關課程	0	
4	一般行政事務	0	
5	領導統御業務管理	0	
6	人際關係溝通協調	0	
7	職業安全訓練	0	
8	銷售或顧客服務之訓練	27	<div></div> 100.0%
9	其他（請說明_____	0	
Sysmiss		3987	
Warning: these figures indicate the number of cases found in the data file. They cannot be interpreted as summary statistics of the population of interest.			
# c5_1_9: 有，參加的訓練項目(可複選)			
Information	[Type= discrete] [Format=numeric] [Range= 1-9] [Missing=*]		
Statistics [NW/ W]	[Valid=3 /-] [Invalid=4011 /-]		
Value	Label	Cases	Percentage
1	專業技術訓練	0	
2	語文	0	
3	電腦相關課程	0	
4	一般行政事務	0	
5	領導統御業務管理	0	
6	人際關係溝通協調	0	
7	職業安全訓練	0	
8	銷售或顧客服務之訓練	0	
9	其他（請說明_____	3	<div></div> 100.0%
Sysmiss		4011	
Warning: these figures indicate the number of cases found in the data file. They cannot be interpreted as summary statistics of the population of interest.			
# c5_2: 沒有，未參訓主因			
Information	[Type= discrete] [Format=numeric] [Range= 1-7] [Missing=*]		
Statistics [NW/ W]	[Valid=2624 /-] [Invalid=1390 /-]		
Value	Label	Cases	Percentage
1	不知道提供訓練課程的單位或機構	597	<div></div> 22.8%
2	沒有適合的訓練課程	329	<div></div> 12.5%
3	工作太忙，沒有時間參加	1050	<div></div> 40.0%

# c5_2: 沒有，未參訓主因			
Value	Label	Cases	Percentage
4	參加訓練的費用太高，負擔不起	243	<div><div></div></div> 9.3%
5	參加訓練對升遷或尋(轉)職沒有幫助	66	<div><div></div></div> 2.5%
6	目前的技能夠用，不需要再參加訓練	215	<div><div></div></div> 8.2%
7	其他（請說明	124	<div><div></div></div> 4.7%
Sysmiss		1390	
Warning: these figures indicate the number of cases found in the data file. They cannot be interpreted as summary statistics of the population of interest.			
# c5_1_9_other: 有，參加的訓練項目(其他，請說明)			
Information	[Type= discrete] [Format=character] [Missing=*]		
Statistics [NW/ W]	[Valid=51 /-] [Invalid=0 /-]		
Value	Label	Cases	Percentage
CPR		1	<div><div></div></div> 2.0%
ERT		1	<div><div></div></div> 2.0%
ISO		1	<div><div></div></div> 2.0%
ISO9001.SMART ERP		1	<div><div></div></div> 2.0%
ISO內稽		1	<div><div></div></div> 2.0%
一般手工電焊		1	<div><div></div></div> 2.0%
上教保員初級班		1	<div><div></div></div> 2.0%
丙級餐旅服務		1	<div><div></div></div> 2.0%
人文藝術活動		1	<div><div></div></div> 2.0%
保母人員		2	<div><div></div></div> 3.9%
信託人員課程		1	<div><div></div></div> 2.0%
充電加值計畫		1	<div><div></div></div> 2.0%
公司內部產品訓練		1	<div><div></div></div> 2.0%
公司內部舉辦品技術之訓練		1	<div><div></div></div> 2.0%
公司安排的營養課程		1	<div><div></div></div> 2.0%
公司安排的課程		1	<div><div></div></div> 2.0%
公司訓練課程		1	<div><div></div></div> 2.0%
危險物品課程		1	<div><div></div></div> 2.0%
品質管理		1	<div><div></div></div> 2.0%
員工假別管理規範		1	<div><div></div></div> 2.0%
啟智教保員的 值前訓練		1	<div><div></div></div> 2.0%
四技進修部護理系		1	<div><div></div></div> 2.0%
國貿		1	<div><div></div></div> 2.0%
團隊精神		1	<div><div></div></div> 2.0%
在職專班		1	<div><div></div></div> 2.0%
在職進修		1	<div><div></div></div> 2.0%
堆高機基礎訓練		1	<div><div></div></div> 2.0%
學校進修		1	<div><div></div></div> 2.0%

c5_1_9_other: 有，參加的訓練項目(其他，請說明)

Value	Label	Cases	Percentage	
專業訓練		1	<div></div>	2.0%
工地教育訓練6小時		1	<div></div>	2.0%
工安		1	<div></div>	2.0%
心靈輔導課程		1	<div></div>	2.0%
救國團課程-初級會計		1	<div></div>	2.0%
救護訓練		1	<div></div>	2.0%
教育訓練		1	<div></div>	2.0%
新娘秘書		1	<div></div>	2.0%
期貨,證券在職訓練		1	<div></div>	2.0%
未回答		1	<div></div>	2.0%
海運承攬業課程		1	<div></div>	2.0%
消防		1	<div></div>	2.0%
潛能開發		1	<div></div>	2.0%
烘焙		1	<div></div>	2.0%
照服員證照上課		1	<div></div>	2.0%
稅務研習		1	<div></div>	2.0%
美髮技術		1	<div></div>	2.0%
藥師持續教育		1	<div></div>	2.0%
證券相關訓練		1	<div></div>	2.0%
部門的事務		1	<div></div>	2.0%
金融相關專業		1	<div></div>	2.0%
電腦機械類		1	<div></div>	2.0%

Warning: these figures indicate the number of cases found in the data file. They cannot be interpreted as summary statistics of the population of interest.

c5_2_other: 沒有，未參訓主因(其他，請說明)

Information		[Type= discrete] [Format=character] [Missing=*]		
Statistics [NW/ W]		[Valid=124 -/] [Invalid=0 -/]		
Value	Label	Cases	Percentage	
上課		1	<div></div>	0.8%
上課中		1	<div></div>	0.8%
上課二技課程		1	<div></div>	0.8%
不想		1	<div></div>	0.8%
不清楚		1	<div></div>	0.8%
不用		1	<div></div>	0.8%
不知道		1	<div></div>	0.8%
交通不便		1	<div></div>	0.8%
個人沒興趣		1	<div></div>	0.8%
個人目前仍就學中		1	<div></div>	0.8%
公司其他人去		1	<div></div>	0.8%
公司尚未舉辦		1	<div></div>	0.8%

# c5_2_other: 沒有，未參訓主因(其他，請說明)			
Value	Label	Cases	Percentage
公司提供的訓練與工作的相關性較		1	0.8%
公司有舉辦訓練課程		1	0.8%
公司未提供		1	0.8%
公司未提供訓練		1	0.8%
公司沒安排		1	0.8%
公司沒有安排		1	0.8%
公司沒有提供		2	1.6%
公司沒有提供職訓		3	2.4%
公司沒有提供職訓課程		2	1.6%
公司沒有提供訓練課程		2	1.6%
公司無教育課程		1	0.8%
公司這一年沒有提供職訓		1	0.8%
剛畢業		1	0.8%
半工半讀		1	0.8%
參加教會的訓練		1	0.8%
參加訓練也未必找到工作		1	0.8%
參訓時間與工作時間無法配合		1	0.8%
另外有在補習		1	0.8%
因尚在就學中		1	0.8%
因工作場所未提供職業訓練		1	0.8%
在學		1	0.8%
在學中		1	0.8%
夜間就讀中		1	0.8%
太忙		1	0.8%
學業及工作佔太多時間		1	0.8%
實習		1	0.8%
對職業訓練內容不了解		1	0.8%
小孩還小,需照顧,沒有多餘的時間		1	0.8%
尚無需求		1	0.8%
就學當中		1	0.8%
就讀高職夜間部		1	0.8%
工時過長		1	0.8%

# c5_2_other: 沒有，未參訓主因(其他，請說明)			
Value	Label	Cases	Percentage
已經在職訓中心待了三年了		1	<div><div></div></div> 0.8%
感覺訓練跟工作落差太大，沒有幫		1	<div><div></div></div> 0.8%
我想要有技術...可是我不知道要		1	<div><div></div></div> 0.8%
我才剛從學校脫離		1	<div><div></div></div> 0.8%
我都自修		1	<div><div></div></div> 0.8%
所提供之教育訓練品質較差		1	<div><div></div></div> 0.8%
時間在年底,未到		1	<div><div></div></div> 0.8%
時間無法配合		2	<div><div></div></div> 1.6%
晚上要上課		1	<div><div></div></div> 0.8%
暫不需要		1	<div><div></div></div> 0.8%
有小朋友太小，沒空加入		1	<div><div></div></div> 0.8%
有產品的研討會加上教育訓練		1	<div><div></div></div> 0.8%
服兵役		4	<div><div></div></div> 3.2%
服役中		1	<div><div></div></div> 0.8%
未到發現需不需要的方面		1	<div><div></div></div> 0.8%
未回答		4	<div><div></div></div> 3.2%
正就讀高職夜校		1	<div><div></div></div> 0.8%
沒多餘的金錢能夠參加		1	<div><div></div></div> 0.8%
沒想參加		1	<div><div></div></div> 0.8%
沒時間		1	<div><div></div></div> 0.8%
沒時間,回家還要忙小朋友		1	<div><div></div></div> 0.8%
沒有		1	<div><div></div></div> 0.8%
沒有必要		1	<div><div></div></div> 0.8%
沒有想到要參加職訓		1	<div><div></div></div> 0.8%
沒有想過這方面規劃		1	<div><div></div></div> 0.8%
沒有打算計畫		1	<div><div></div></div> 0.8%
沒有相關資訊,所以不知道		1	<div><div></div></div> 0.8%
沒有興趣		1	<div><div></div></div> 0.8%
沒有計畫		1	<div><div></div></div> 0.8%
沒興趣		1	<div><div></div></div> 0.8%
沒舉辦		1	<div><div></div></div> 0.8%
沒計畫		2	<div><div></div></div> 1.6%
無多餘體力		1	<div><div></div></div> 0.8%

# c5_2_other: 沒有, 未參訓主因(其他, 請說明)			
Value	Label	Cases	Percentage
無相關課程		1	0.8%
無計畫		1	0.8%
當兵		4	3.2%
當時在當兵		1	0.8%
目前就讀碩士 在職事班		1	0.8%
目前工作還滿意		1	0.8%
目前還在學		1	0.8%
編輯類訓練 課程可遇不可 求, 且消		1	0.8%
職訓幫助不大		1	0.8%
自主訓練比上 課實際		1	0.8%
自己太懶, 沒有 想參加的課程		1	0.8%
自己看書比較 快		1	0.8%
興趣不明		1	0.8%
要帶孩子		1	0.8%
訓練時間大多 為上課時間		1	0.8%
訓練時間與工 作時間相重疊		1	0.8%
課業繁忙		1	0.8%
課程時間沒能 配合		1	0.8%
讀書		1	0.8%
費用太貴, 亦無 適合課程及花 東區		1	0.8%
資格不符		1	0.8%
進修中		1	0.8%
進修時間已排 空大課程		1	0.8%
還在唸書		1	0.8%
還在讀書		1	0.8%
還在進修二技 課程		1	0.8%
還是學生		1	0.8%
雲林沒有訓練 課程		1	0.8%
需照顧孩子		1	0.8%
顧小孩		2	1.6%
Warning: these figures indicate the number of cases found in the data file. They cannot be interpreted as summary statistics of the population of interest.			
# d1_1: 請問您知不知道勞委會職訓局提供之下列各項就業媒合服務? 1 .公立就業服務站(台)登記求職服務			
Information	[Type= discrete] [Format=numeric] [Range= 1-2] [Missing=*]		
Statistics [NW/ W]	[Valid=4014 /-] [Invalid=0 /-]		

# d1_1: 請問您知不知道勞委會職訓局提供之下列各項就業媒合服務?1.公立就業服務站(台)登記求職服務			
Value	Label	Cases	Percentage
1	知道	2593	<div><div></div></div> 64.6%
2	不知道	1421	<div><div></div></div> 35.4%
Warning: these figures indicate the number of cases found in the data file. They cannot be interpreted as summary statistics of the population of interest.			
# d1_1_1: 知道, 有沒有利用公立就業服務站尋職?			
Information	[Type= discrete] [Format=numeric] [Range= 1-2] [Missing=*]		
Statistics [NW/ W]	[Valid=2593 /-] [Invalid=1421 /-]		
Value	Label	Cases	Percentage
1	有	611	<div><div></div></div> 23.6%
2	沒有	1982	<div><div></div></div> 76.4%
Sysmiss		1421	
Warning: these figures indicate the number of cases found in the data file. They cannot be interpreted as summary statistics of the population of interest.			
# d1_1_2: 有沒有因此找到工作			
Information	[Type= discrete] [Format=numeric] [Range= 1-2] [Missing=*]		
Statistics [NW/ W]	[Valid=611 /-] [Invalid=3403 /-]		
Value	Label	Cases	Percentage
1	有	197	<div><div></div></div> 32.2%
2	沒有	414	<div><div></div></div> 67.8%
Sysmiss		3403	
Warning: these figures indicate the number of cases found in the data file. They cannot be interpreted as summary statistics of the population of interest.			
# d1_2: 請問您知不知道勞委會職訓局提供之下列各項就業媒合服務?2.『全國就業e網 (www.ejob.gov.tw) 登記求職服務			
Information	[Type= discrete] [Format=numeric] [Range= 1-2] [Missing=*]		
Statistics [NW/ W]	[Valid=4014 /-] [Invalid=0 /-]		
Value	Label	Cases	Percentage
1	知道	2551	<div><div></div></div> 63.6%
2	不知道	1463	<div><div></div></div> 36.4%
Warning: these figures indicate the number of cases found in the data file. They cannot be interpreted as summary statistics of the population of interest.			
# d1_2_1: 知道, 有沒有利用「全國就業e網登記求職服務」尋職?			
Information	[Type= discrete] [Format=numeric] [Range= 1-2] [Missing=*]		
Statistics [NW/ W]	[Valid=2551 /-] [Invalid=1463 /-]		
Value	Label	Cases	Percentage
1	有	765	<div><div></div></div> 30.0%
2	沒有	1786	<div><div></div></div> 70.0%
Sysmiss		1463	
Warning: these figures indicate the number of cases found in the data file. They cannot be interpreted as summary statistics of the population of interest.			
# d1_2_2: 有沒有因此找到工作			
Information	[Type= discrete] [Format=numeric] [Range= 1-2] [Missing=*]		
Statistics [NW/ W]	[Valid=765 /-] [Invalid=3249 /-]		
Value	Label	Cases	Percentage
1	有	186	<div><div></div></div> 24.3%
2	沒有	579	<div><div></div></div> 75.7%

# d1_2_2: 有沒有因此找到工作			
Value	Label	Cases	Percentage
Sysmiss		3249	
Warning: these figures indicate the number of cases found in the data file. They cannot be interpreted as summary statistics of the population of interest.			
# d1_3: 請問您知不知道勞委會職訓局提供之下列各項就業媒合服務?3. 『就業博覽會』登記求職服務			
Information	[Type= discrete] [Format=numeric] [Range= 1-2] [Missing=*]		
Statistics [NW/ W]	[Valid=4014 /-] [Invalid=0 /-]		
Value	Label	Cases	Percentage
1	知道	3003	74.8%
2	不知道	1011	25.2%
Warning: these figures indicate the number of cases found in the data file. They cannot be interpreted as summary statistics of the population of interest.			
# d1_3_1: 知道，有沒有利用就業博覽會登記求職服務尋職?			
Information	[Type= discrete] [Format=numeric] [Range= 1-2] [Missing=*]		
Statistics [NW/ W]	[Valid=3003 /-] [Invalid=1011 /-]		
Value	Label	Cases	Percentage
1	有	512	17.0%
2	沒有	2491	83.0%
Sysmiss		1011	
Warning: these figures indicate the number of cases found in the data file. They cannot be interpreted as summary statistics of the population of interest.			
# d1_3_2: 有沒有因此找到工作			
Information	[Type= discrete] [Format=numeric] [Range= 1-2] [Missing=*]		
Statistics [NW/ W]	[Valid=512 /-] [Invalid=3502 /-]		
Value	Label	Cases	Percentage
1	有	84	16.4%
2	沒有	428	83.6%
Sysmiss		3502	
Warning: these figures indicate the number of cases found in the data file. They cannot be interpreted as summary statistics of the population of interest.			
# d2_1: 請問您建議或希望政府提供哪些服務以促進青年就業(可複選)			
Information	[Type= discrete] [Format=numeric] [Range= 1-11] [Missing=*]		
Statistics [NW/ W]	[Valid=4014 /-] [Invalid=0 /-]		
Value	Label	Cases	Percentage
1	提供就業服務及資訊	2601	64.8%
2	辦理徵才活動	408	10.2%
3	提供面試技巧及產業趨勢等研習課程	300	7.5%
4	提供法令宣導及工作權益等說明課程	80	2.0%
5	辦理專業技能訓練	330	8.2%
6	結合學校辦理在學青年職場見習	87	2.2%
7	由職訓中心辦理畢業青年職場見習	30	0.7%
8	提供職業輔導或職業心理測驗	30	0.7%
9	提供創業資訊及課程輔導	52	1.3%
10	提供創業貸款	44	1.1%
11	其他 (請說明_____)	52	1.3%
Warning: these figures indicate the number of cases found in the data file. They cannot be interpreted as summary statistics of the population of interest.			

# d2_2: 請問您建議或希望政府提供哪些服務以促進青年就業(可複選)			
Information		[Type= discrete] [Format=numeric] [Range= 1-11] [Missing=*]	
Statistics [NW/ W]		[Valid=3153 /-] [Invalid=861 /-]	
Value	Label	Cases	Percentage
1	提供就業服務及資訊	0	
2	辦理徵才活動	1676	53.2%
3	提供面試技巧及產業趨勢等研習課程	309	9.8%
4	提供法令宣導及工作權益等說明課程	140	4.4%
5	辦理專業技能訓練	388	12.3%
6	結合學校辦理在學青年職場見習	244	7.7%
7	由職訓中心辦理畢業青年職場見習	116	3.7%
8	提供職業輔導或職業心理測驗	68	2.2%
9	提供創業資訊及課程輔導	88	2.8%
10	提供創業貸款	119	3.8%
11	其他（請說明_____）	5	0.2%
Sysmiss		861	
Warning: these figures indicate the number of cases found in the data file. They cannot be interpreted as summary statistics of the population of interest.			
# d2_3: 請問您建議或希望政府提供哪些服務以促進青年就業(可複選)			
Information		[Type= discrete] [Format=numeric] [Range= 1-11] [Missing=*]	
Statistics [NW/ W]		[Valid=2448 /-] [Invalid=1566 /-]	
Value	Label	Cases	Percentage
1	提供就業服務及資訊	0	
2	辦理徵才活動	0	
3	提供面試技巧及產業趨勢等研習課程	1076	44.0%
4	提供法令宣導及工作權益等說明課程	160	6.5%
5	辦理專業技能訓練	421	17.2%
6	結合學校辦理在學青年職場見習	221	9.0%
7	由職訓中心辦理畢業青年職場見習	187	7.6%
8	提供職業輔導或職業心理測驗	91	3.7%
9	提供創業資訊及課程輔導	161	6.6%
10	提供創業貸款	125	5.1%
11	其他（請說明_____）	6	0.2%
Sysmiss		1566	
Warning: these figures indicate the number of cases found in the data file. They cannot be interpreted as summary statistics of the population of interest.			
# d2_4: 請問您建議或希望政府提供哪些服務以促進青年就業(可複選)			
Information		[Type= discrete] [Format=numeric] [Range= 1-11] [Missing=*]	
Statistics [NW/ W]		[Valid=1790 /-] [Invalid=2224 /-]	
Value	Label	Cases	Percentage
1	提供就業服務及資訊	0	
2	辦理徵才活動	0	
3	提供面試技巧及產業趨勢等研習課程	0	
4	提供法令宣導及工作權益等說明課程	724	40.4%
5	辦理專業技能訓練	283	15.8%
6	結合學校辦理在學青年職場見習	250	14.0%
7	由職訓中心辦理畢業青年職場見習	142	7.9%

# d2_4: 請問您建議或希望政府提供哪些服務以促進青年就業(可複選)			
Value	Label	Cases	Percentage
8	提供職業輔導或職業心理測驗	97	<div><div></div></div> 5.4%
9	提供創業資訊及課程輔導	166	<div><div></div></div> 9.3%
10	提供創業貸款	123	<div><div></div></div> 6.9%
11	其他 (請說明_____)	5	<div><div></div></div> 0.3%
Sysmiss		2224	
Warning: these figures indicate the number of cases found in the data file. They cannot be interpreted as summary statistics of the population of interest.			
# d2_5: 請問您建議或希望政府提供哪些服務以促進青年就業(可複選)			
Information	[Type= discrete] [Format=numeric] [Range= 1-11] [Missing=*]		
Statistics [NW/ W]	[Valid=1726 /-] [Invalid=2288 /-]		
Value	Label	Cases	Percentage
1	提供就業服務及資訊	0	
2	辦理徵才活動	0	
3	提供面試技巧及產業趨勢等研習課程	0	
4	提供法令宣導及工作權益等說明課程	0	
5	辦理專業技能訓練	1026	<div><div></div></div> 59.4%
6	結合學校辦理在學青年職場見習	191	<div><div></div></div> 11.1%
7	由職訓中心辦理畢業青年職場見習	174	<div><div></div></div> 10.1%
8	提供職業輔導或職業心理測驗	77	<div><div></div></div> 4.5%
9	提供創業資訊及課程輔導	138	<div><div></div></div> 8.0%
10	提供創業貸款	118	<div><div></div></div> 6.8%
11	其他 (請說明_____)	2	<div><div></div></div> 0.1%
Sysmiss		2288	
Warning: these figures indicate the number of cases found in the data file. They cannot be interpreted as summary statistics of the population of interest.			
# d2_6: 請問您建議或希望政府提供哪些服務以促進青年就業(可複選)			
Information	[Type= discrete] [Format=numeric] [Range= 1-11] [Missing=*]		
Statistics [NW/ W]	[Valid=1275 /-] [Invalid=2739 /-]		
Value	Label	Cases	Percentage
1	提供就業服務及資訊	0	
2	辦理徵才活動	0	
3	提供面試技巧及產業趨勢等研習課程	0	
4	提供法令宣導及工作權益等說明課程	0	
5	辦理專業技能訓練	0	
6	結合學校辦理在學青年職場見習	790	<div><div></div></div> 62.0%
7	由職訓中心辦理畢業青年職場見習	164	<div><div></div></div> 12.9%
8	提供職業輔導或職業心理測驗	100	<div><div></div></div> 7.8%
9	提供創業資訊及課程輔導	111	<div><div></div></div> 8.7%
10	提供創業貸款	108	<div><div></div></div> 8.5%
11	其他 (請說明_____)	2	<div><div></div></div> 0.2%
Sysmiss		2739	
Warning: these figures indicate the number of cases found in the data file. They cannot be interpreted as summary statistics of the population of interest.			
# d2_7: 請問您建議或希望政府提供哪些服務以促進青年就業(可複選)			
Information	[Type= discrete] [Format=numeric] [Range= 1-11] [Missing=*]		
Statistics [NW/ W]	[Valid=1030 /-] [Invalid=2984 /-]		

# d2_7: 請問您建議或希望政府提供哪些服務以促進青年就業(可複選)			
Value	Label	Cases	Percentage
1	提供就業服務及資訊	0	
2	辦理徵才活動	0	
3	提供面試技巧及產業趨勢等研習課程	0	
4	提供法令宣導及工作權益等說明課程	0	
5	辦理專業技能訓練	0	
6	結合學校辦理在學青年職場見習	0	
7	由職訓中心辦理畢業青年職場見習	732	<div><div></div></div> 71.1%
8	提供職業輔導或職業心理測驗	95	<div><div></div></div> 9.2%
9	提供創業資訊及課程輔導	126	<div><div></div></div> 12.2%
10	提供創業貸款	71	<div><div></div></div> 6.9%
11	其他 (請說明_____)	6	<div><div></div></div> 0.6%
Sysmiss		2984	
Warning: these figures indicate the number of cases found in the data file. They cannot be interpreted as summary statistics of the population of interest.			
# d2_8: 請問您建議或希望政府提供哪些服務以促進青年就業(可複選)			
Information	[Type= discrete] [Format=numeric] [Range= 1-11] [Missing=*]		
Statistics [NW/ W]	[Valid=849 /-] [Invalid=3165 /-]		
Value	Label	Cases	Percentage
1	提供就業服務及資訊	0	
2	辦理徵才活動	0	
3	提供面試技巧及產業趨勢等研習課程	0	
4	提供法令宣導及工作權益等說明課程	0	
5	辦理專業技能訓練	0	
6	結合學校辦理在學青年職場見習	0	
7	由職訓中心辦理畢業青年職場見習	0	
8	提供職業輔導或職業心理測驗	621	<div><div></div></div> 73.1%
9	提供創業資訊及課程輔導	135	<div><div></div></div> 15.9%
10	提供創業貸款	93	<div><div></div></div> 11.0%
11	其他 (請說明_____)	0	
Sysmiss		3165	
Warning: these figures indicate the number of cases found in the data file. They cannot be interpreted as summary statistics of the population of interest.			
# d2_9: 請問您建議或希望政府提供哪些服務以促進青年就業(可複選)			
Information	[Type= discrete] [Format=numeric] [Range= 1-11] [Missing=*]		
Statistics [NW/ W]	[Valid=850 /-] [Invalid=3164 /-]		
Value	Label	Cases	Percentage
1	提供就業服務及資訊	0	
2	辦理徵才活動	0	
3	提供面試技巧及產業趨勢等研習課程	0	
4	提供法令宣導及工作權益等說明課程	0	
5	辦理專業技能訓練	0	
6	結合學校辦理在學青年職場見習	0	
7	由職訓中心辦理畢業青年職場見習	0	
8	提供職業輔導或職業心理測驗	0	
9	提供創業資訊及課程輔導	726	<div><div></div></div> 85.4%

# d2_9: 請問您建議或希望政府提供哪些服務以促進青年就業(可複選)			
Value	Label	Cases	Percentage
10	提供創業貸款	121	<div></div> 14.2%
11	其他 (請說明_____)	3	<div></div> 0.4%
Sysmiss		3164	
Warning: these figures indicate the number of cases found in the data file. They cannot be interpreted as summary statistics of the population of interest.			
# d2_10: 請問您建議或希望政府提供哪些服務以促進青年就業(可複選)			
Information	[Type= discrete] [Format=numeric] [Range= 1-11] [Missing=*]		
Statistics [NW/ W]	[Valid=589 /-] [Invalid=3425 /-]		
Value	Label	Cases	Percentage
1	提供就業服務及資訊	0	
2	辦理徵才活動	0	
3	提供面試技巧及產業趨勢等研習課程	0	
4	提供法令宣導及工作權益等說明課程	0	
5	辦理專業技能訓練	0	
6	結合學校辦理在學青年職場見習	0	
7	由職訓中心辦理畢業青年職場見習	0	
8	提供職業輔導或職業心理測驗	0	
9	提供創業資訊及課程輔導	0	
10	提供創業貸款	587	
11	其他 (請說明_____)	2	
Sysmiss		3425	
Warning: these figures indicate the number of cases found in the data file. They cannot be interpreted as summary statistics of the population of interest.			
# d2_11: 請問您建議或希望政府提供哪些服務以促進青年就業(可複選)			
Information	[Type= discrete] [Format=numeric] [Range= 1-11] [Missing=*]		
Statistics [NW/ W]	[Valid=15 /-] [Invalid=3999 /-]		
Value	Label	Cases	Percentage
1	提供就業服務及資訊	0	
2	辦理徵才活動	0	
3	提供面試技巧及產業趨勢等研習課程	0	
4	提供法令宣導及工作權益等說明課程	0	
5	辦理專業技能訓練	0	
6	結合學校辦理在學青年職場見習	0	
7	由職訓中心辦理畢業青年職場見習	0	
8	提供職業輔導或職業心理測驗	0	
9	提供創業資訊及課程輔導	0	
10	提供創業貸款	0	
11	其他 (請說明_____)	15	
Sysmiss		3999	
Warning: these figures indicate the number of cases found in the data file. They cannot be interpreted as summary statistics of the population of interest.			
# d2_11_other: 請問您建議或希望政府提供哪些服務以促進青年就業(其他, 請說明)			
Information	[Type= discrete] [Format=character] [Missing=*]		
Statistics [NW/ W]	[Valid=98 /-] [Invalid=0 /-]		
Value	Label	Cases	Percentage
123		1	<div></div> 1.0%

d2_11_other: 請問您建議或希望政府提供哪些服務以促進青年就業(其他, 請說明)

Value	Label	Cases	Percentage
不知道		2	<div><div></div></div> 2.0%
不知道. 沒有想法		1	<div><div></div></div> 1.0%
中小企業應減少約聘人員名額		1	<div><div></div></div> 1.0%
以上皆是		1	<div><div></div></div> 1.0%
以就業機會綁減稅, 讓各行業願意		1	<div><div></div></div> 1.0%
停止採約聘制		1	<div><div></div></div> 1.0%
前途何在??做了好久了作業員...		1	<div><div></div></div> 1.0%
創造更多就業機會		1	<div><div></div></div> 1.0%
加強國高中的基礎教育吧, 增加國		1	<div><div></div></div> 1.0%
取消約派制度. 想要人民付出. 請先		1	<div><div></div></div> 1.0%
可以提供自我開店, 或自我兼職的		1	<div><div></div></div> 1.0%
吸引青年組成創業團隊, 以團隊為		1	<div><div></div></div> 1.0%
在就業網的廣告多宣傳訓練課程,		1	<div><div></div></div> 1.0%
在職進修		1	<div><div></div></div> 1.0%
學生時期相當重要		1	<div><div></div></div> 1.0%
對她來說完全不需要		1	<div><div></div></div> 1.0%
對於就業上必須具備的心態, 需要		1	<div><div></div></div> 1.0%
對殘障者輔導加強		1	<div><div></div></div> 1.0%
希望政府多提供外籍人士就業機會		1	<div><div></div></div> 1.0%
希望能透過政府多舉辦地區性的徵		1	<div><div></div></div> 1.0%
希望花東的職訓課程能比照外縣市		1	<div><div></div></div> 1.0%
招募就業項目要選過或分類		1	<div><div></div></div> 1.0%
提供"免費"的各項就業相關資訊及		1	<div><div></div></div> 1.0%

d2_11_other: 請問您建議或希望政府提供哪些服務以促進青年就業(其他, 請說明)

Value	Label	Cases	Percentage
提供就業機會		1	<div><div></div></div> 1.0%
提供就職青年第二專長培訓		1	<div><div></div></div> 1.0%
提供工作		1	<div><div></div></div> 1.0%
提供進修課程補助或貸款		1	<div><div></div></div> 1.0%
提供高中職以上就業輔導		1	<div><div></div></div> 1.0%
提升勞工福利保障		1	<div><div></div></div> 1.0%
提高基本工資及勞工保障權利		1	<div><div></div></div> 1.0%
政府提供的方案是不錯, 最終還是		1	<div><div></div></div> 1.0%
政府補助企業建立品牌, 根植本土		1	<div><div></div></div> 1.0%
教導青年就業心態		1	<div><div></div></div> 1.0%
未回答		12	<div><div></div></div> 12.2%
沒意見		4	<div><div></div></div> 4.1%
沒有		6	<div><div></div></div> 6.1%
沒有任何建議或政府提供		1	<div><div></div></div> 1.0%
沒有意見		1	<div><div></div></div> 1.0%
減少官商勾結的必要		1	<div><div></div></div> 1.0%
無		2	<div><div></div></div> 2.0%
無意見		2	<div><div></div></div> 2.0%
目前不需要		1	<div><div></div></div> 1.0%
目前就業中, 不用		1	<div><div></div></div> 1.0%
目前沒想這些等當兵回來再說		1	<div><div></div></div> 1.0%
目前無需求		1	<div><div></div></div> 1.0%
符合職場需求的相關課程輔導		1	<div><div></div></div> 1.0%
經濟復甦, 工作機會自然提升, 與其		1	<div><div></div></div> 1.0%
縮短兵役and等兵單的時間, 光等兵		1	<div><div></div></div> 1.0%
職場應對		1	<div><div></div></div> 1.0%
與私人公司(產業)辦理徵才活動		1	<div><div></div></div> 1.0%
薪資提高		1	<div><div></div></div> 1.0%

# d2_11_other: 請問您建議或希望政府提供哪些服務以促進青年就業(其他, 請說明)			
Value	Label	Cases	Percentage
補助一些技術 證照考取費用		1	<div><div></div></div> 1.0%
要有中年就業 機會		1	<div><div></div></div> 1.0%
要求雇主提供 無加班環境或 給付加		1	<div><div></div></div> 1.0%
認真的人不用 靠政府		1	<div><div></div></div> 1.0%
請先停止現在 這些狗屁促進 就業政		1	<div><div></div></div> 1.0%
請政府不要再 22000了		1	<div><div></div></div> 1.0%
請於南部多提 供產業技術訓 練及行		1	<div><div></div></div> 1.0%
請給實質牛肉 而非口號花招		1	<div><div></div></div> 1.0%
辦理在地專業 訓練		1	<div><div></div></div> 1.0%
退休年齡提高, 青年根本無法 進入		1	<div><div></div></div> 1.0%
透過媒體,多宣 導或新聞訊息, 或活		1	<div><div></div></div> 1.0%
透過媒體宣導 各行業,讓新鮮 人更		1	<div><div></div></div> 1.0%
還是覺得需要 找出根本問題 以上		1	<div><div></div></div> 1.0%
都不用		1	<div><div></div></div> 1.0%
都沒有		5	<div><div></div></div> 5.1%
配合廠商專業 技能培訓完後 就職		1	<div><div></div></div> 1.0%
金額太大了		1	<div><div></div></div> 1.0%
離鄉工作房 租生活費用太 高, 是否		1	<div><div></div></div> 1.0%
青年??自立自? 不要一天到晚 想靠		1	<div><div></div></div> 1.0%
馬政府再繼續 拉近大陸與台 灣的薪		1	<div><div></div></div> 1.0%
Warning: these figures indicate the number of cases found in the data file. They cannot be interpreted as summary statistics of the population of interest.			
# e3_1: 請問您的教育程度, 已取得畢業證書之最高學歷			
Information	[Type= discrete] [Format=numeric] [Range= 1-9] [Missing=*]		
Statistics [NW/ W]	[Valid=4014 /-] [Invalid=0 /-]		

e3_1: 請問您的教育程度，已取得畢業證書之最高學歷

Value	Label	Cases	Percentage
1	國中及以下	203	5.1%
2	高中	247	6.2%
3	高職	841	21.0%
4	專科	440	11.0%
5	公立大學	287	7.1%
6	私立大學	906	22.6%
7	技術學院（含科技大學	824	20.5%
8	碩士	263	6.6%
9	博士	3	0.1%

Warning: these figures indicate the number of cases found in the data file. They cannot be interpreted as summary statistics of the population of interest.

e3_2: 請問您是_年畢業(民國年)

Information	[Type= discrete] [Format=numeric] [Range= 84-99] [Missing=*]
Statistics [NW/ W]	[Valid=4014 /-] [Invalid=0 /-] [Mean=94.317 /-] [StdDev=3.078 /-]

Value	Label	Cases	Percentage
84		1	0.0%
85		26	0.6%
86		34	0.8%
87		40	1.0%
88		110	2.7%
89		169	4.2%
90		151	3.8%
91		155	3.9%
92		343	8.5%
93		355	8.8%
94		461	11.5%
95		491	12.2%
96		610	15.2%
97		524	13.1%
98		320	8.0%
99		224	5.6%

Warning: these figures indicate the number of cases found in the data file. They cannot be interpreted as summary statistics of the population of interest.

e4_1: 請問您在學時的主修科系(已取得畢業證書之最高學歷)(大專以上學歷填本問項)

Information	[Type= discrete] [Format=numeric] [Range= 1-3] [Missing=*]
Statistics [NW/ W]	[Valid=2723 /-] [Invalid=1291 /-]

Value	Label	Cases	Percentage
1	人文	447	16.4%
2	社會	1163	42.7%
3	科技	1113	40.9%
Sysmiss		1291	

Warning: these figures indicate the number of cases found in the data file. They cannot be interpreted as summary statistics of the population of interest.

e4_2: 請問您在學時的主修科系(已取得畢業證書之最高學歷)(大專以上學歷填本問項)

Information	[Type= discrete] [Format=numeric] [Range= 1-3] [Missing=*]
Statistics [NW/ W]	[Valid=66 /-] [Invalid=3948 /-]

e4_2: 請問您在學時的主修科系(已取得畢業證書之最高學歷)(大專以上學歷填本問項)

Value	Label	Cases	Percentage
1	人文	0	
2	社會	26	39.4%
3	科技	40	60.6%
Sysmiss		3948	

Warning: these figures indicate the number of cases found in the data file. They cannot be interpreted as summary statistics of the population of interest.

e4_3: 請問您在學時的主修科系(已取得畢業證書之最高學歷)(大專以上學歷填本問項)

Information	[Type= discrete] [Format=numeric] [Range= 1-3] [Missing=*]
Statistics [NW/ W]	[Valid=6 /-] [Invalid=4008 /-]

Value	Label	Cases	Percentage
1	人文	0	
2	社會	0	
3	科技	6	100.0%
Sysmiss		4008	

Warning: these figures indicate the number of cases found in the data file. They cannot be interpreted as summary statistics of the population of interest.

e4_4: 請問您在學時的主修科系(已取得畢業證書之最高學歷)(大專以上學歷填本問項)

Information	[Type= discrete] [Format=numeric] [Range= 1-3] [Missing=*]
Statistics [NW/ W]	[Valid=0 /-] [Invalid=4014 /-]

Value	Label	Cases	Percentage
1	人文	0	
2	社會	0	
3	科技	0	
Sysmiss		4014	

Warning: these figures indicate the number of cases found in the data file. They cannot be interpreted as summary statistics of the population of interest.

e4_4_other: 請問您在學時的主修科系(已取得畢業證書之最高學歷)(大專以上學歷填本問項)(其他, 請說明)

Information	[Type= discrete] [Format=character] [Missing=*]
Statistics [NW/ W]	[Valid=15 /-] [Invalid=0 /-]

Value	Label	Cases	Percentage
中國海專水產製造科系(食品檢驗)		1	6.7%
中文系		1	6.7%
地政		1	6.7%
應用外語		2	13.3%
日文		1	6.7%
美容科		1	6.7%
美容造型科		1	6.7%
自動化		1	6.7%
航海科		1	6.7%
英文		1	6.7%
行銷系		1	6.7%
食品		1	6.7%
餐飲		1	6.7%
體育		1	6.7%

Warning: these figures indicate the number of cases found in the data file. They cannot be interpreted as summary statistics of the population of interest.

# e5: 請問您目前主要身分是否為學生(正式學籍)			
Information	[Type= discrete] [Format=numeric] [Range= 1-2] [Missing=*]		
Statistics [NW/ W]	[Valid=4014 /-] [Invalid=0 /-]		
Value	Label	Cases	Percentage
1	是	452	<div><div></div></div> 11.3%
2	否	3562	<div><div></div></div> 88.7%
Warning: these figures indicate the number of cases found in the data file. They cannot be interpreted as summary statistics of the population of interest.			
# e6: 請問您開始工作至今之年資共有_年			
Information	[Type= continuous] [Format=numeric] [Range= 0.08-14.42] [Missing=*]		
Statistics [NW/ W]	[Valid=4014 /-] [Invalid=0 /-] [Mean=4.185 /-] [StdDev=2.811 /-]		
# e7_1_1: 請問您目前每月薪資如何運用? 分別占百分之幾(加總必須為百分之百)			
Information	[Type= discrete] [Format=numeric] [Range= 1-4] [Missing=*]		
Statistics [NW/ W]	[Valid=3992 /-] [Invalid=22 /-]		
Value	Label	Cases	Percentage
1	生活費用（含自用及家用	3992	<div><div></div></div> 100.0%
2	投資理財(儲蓄、保險、基金)	0	
3	教育訓練	0	
4	其他，請說明_____	0	
Sysmiss		22	
Warning: these figures indicate the number of cases found in the data file. They cannot be interpreted as summary statistics of the population of interest.			
# e7_1_2: 請問您目前每月薪資如何運用? 分別占百分之幾(加總必須為百分之百)			
Information	[Type= discrete] [Format=numeric] [Range= 1-4] [Missing=*]		
Statistics [NW/ W]	[Valid=3373 /-] [Invalid=641 /-]		
Value	Label	Cases	Percentage
1	生活費用（含自用及家用	0	
2	投資理財(儲蓄、保險、基金)	3373	<div><div></div></div> 100.0%
3	教育訓練	0	
4	其他，請說明_____	0	
Sysmiss		641	
Warning: these figures indicate the number of cases found in the data file. They cannot be interpreted as summary statistics of the population of interest.			
# e7_1_3: 請問您目前每月薪資如何運用? 分別占百分之幾(加總必須為百分之百)			
Information	[Type= discrete] [Format=numeric] [Range= 1-4] [Missing=*]		
Statistics [NW/ W]	[Valid=930 /-] [Invalid=3084 /-]		
Value	Label	Cases	Percentage
1	生活費用（含自用及家用	0	
2	投資理財(儲蓄、保險、基金)	0	
3	教育訓練	930	<div><div></div></div> 100.0%
4	其他，請說明_____	0	
Sysmiss		3084	
Warning: these figures indicate the number of cases found in the data file. They cannot be interpreted as summary statistics of the population of interest.			
# e7_1_4: 請問您目前每月薪資如何運用? 分別占百分之幾(加總必須為百分之百)			
Information	[Type= discrete] [Format=numeric] [Range= 1-4] [Missing=*]		
Statistics [NW/ W]	[Valid=596 /-] [Invalid=3418 /-]		

e7_1_4: 請問您目前每月薪資如何運用? 分別占百分之幾(加總必須為百分之百)

Value	Label	Cases	Percentage
1	生活費用 (含自用及家用)	0	
2	投資理財(儲蓄、保險、基金)	0	
3	教育訓練	0	
4	其他, 請說明_____	596	100.0%
Sysmiss		3418	

Warning: these figures indicate the number of cases found in the data file. They cannot be interpreted as summary statistics of the population of interest.

e7_1_5_other: 請問您目前每月薪資如何運用? (其他, 請說明)

Information	[Type= discrete] [Format=character] [Missing=*]
Statistics [NW/ W]	[Valid=611 /-] [Invalid=0 /-]

Value	Label	Cases	Percentage
3C產品		1	0.2%
不知道		1	0.2%
不說		1	0.2%
二專學費		1	0.2%
交由母親管理		1	0.2%
交給媽媽保管		1	0.2%
交通費		1	0.2%
交際費		1	0.2%
人情事故		1	0.2%
付給父母.家用費		1	0.2%
以備不時之需		1	0.2%
休閒娛樂		2	0.3%
休閒		4	0.7%
休閒娛樂		8	1.3%
休閒旅遊		1	0.2%
休閒活動		1	0.2%
休閒渡假		1	0.2%
保健品,臨時性支出		1	0.2%
保費		1	0.2%
保險		3	0.5%
保險, 其他		1	0.2%
信用卡		1	0.2%
個人信用貸款		1	0.2%
個人支出		1	0.2%
備佣金		1	0.2%
備用		1	0.2%
備用金		5	0.8%
債		1	0.2%
債務協商		1	0.2%
償還債務		1	0.2%
償還助學貸款		1	0.2%
償還學貸		1	0.2%
償還負債		1	0.2%

e7_1_5_other: 請問您目前每月薪資如何運用? (其他, 請說明)

Value	Label	Cases	Percentage
償還貸款		1	0.2%
儲備金		1	0.2%
全交給媽媽		1	0.2%
公益		1	0.2%
其他		2	0.3%
其他奢侈品消費		1	0.2%
其他支出		1	0.2%
其它		1	0.2%
其它支出		1	0.2%
其它都給家裡		1	0.2%
其餘費用		1	0.2%
創業		1	0.2%
助學貸款		17	2.8%
助學貸款+卡債		1	0.2%
助學貸款償還		1	0.2%
助學貸款還款		1	0.2%
助學還款		1	0.2%
助貸還款		1	0.2%
卡費		1	0.2%
吃喝玩樂		1	0.2%
因車禍,其他不知道		1	0.2%
在職研究所		1	0.2%
娛樂		39	6.4%
娛樂,暫存備用,寵物花費		1	0.2%
娛樂,額外支出		1	0.2%
娛樂,飲食,交通		1	0.2%
娛樂.置裝.....		1	0.2%
娛樂.自存		1	0.2%
娛樂.雜項支出		1	0.2%
娛樂及旅遊		1	0.2%
娛樂消費		2	0.3%
娛樂用		1	0.2%
娛樂費用		1	0.2%
子女教養		1	0.2%
存摺裡		1	0.2%
存郵局		1	0.2%
存錢		1	0.2%
孝敬父母		1	0.2%
孝親費		2	0.3%
學校住宿費車費		1	0.2%
學童教育費用		1	0.2%

e7_1_5_other: 請問您目前每月薪資如何運用? (其他, 請說明)

Value	Label	Cases	Percentage
學貸		21	3.4%
學貸 房貸		1	0.2%
學貸'房租		1	0.2%
學貸/勞健保		1	0.2%
學貸、信貸		1	0.2%
學貸、房租		1	0.2%
學費		6	1.0%
定存		1	0.2%
家人		2	0.3%
家人安排		1	0.2%
家人控管		1	0.2%
家用		5	0.8%
家裡支出		1	0.2%
家裡補貼		1	0.2%
寵物		1	0.2%
專長興趣深造		1	0.2%
小孩子費用		1	0.2%
小孩學雜費		1	0.2%
小孩教養		1	0.2%
小孩用途		1	0.2%
小孩的費用		1	0.2%
就學貸款		26	4.3%
就學貸款,打工 度假		1	0.2%
就學貸款、房 貸		1	0.2%
就是花掉 啦!!!!		1	0.2%
就讀大學(學 費)		1	0.2%
就貸		4	0.7%
就貸、車貸		1	0.2%
弟.妹兩人生活 費		1	0.2%
意外花費		1	0.2%
慈善捐款		1	0.2%
房子和就學貸 款		1	0.2%
房屋及就學貸 款		1	0.2%
房屋貸款		4	0.7%
房租		14	2.3%
房租+電費		1	0.2%
房租,學費		1	0.2%
房租,貸款		1	0.2%
房租、助貸		1	0.2%
房租及水電開 支		1	0.2%

e7_1_5_other: 請問您目前每月薪資如何運用? (其他, 請說明)

Value	Label	Cases	Percentage
房租及貸款		1	0.2%
房租水電等費用		1	0.2%
房租水電電話費		1	0.2%
房貸		31	5.1%
房貸&信貸		1	0.2%
房貸, 信貸		1	0.2%
房貸, 家用		1	0.2%
房貸, 現貸		1	0.2%
房貸學貸		1	0.2%
扶養		1	0.2%
拿回家(不住家裡)		1	0.2%
拿回家用		1	0.2%
捐款		2	0.3%
捐獻		1	0.2%
捐贈		1	0.2%
放鬆的課程, 如瑜珈		1	0.2%
政府相關支出費用		1	0.2%
教會奉獻		1	0.2%
教育		1	0.2%
教育基金		1	0.2%
教育費		1	0.2%
旅行		1	0.2%
旅行, 父母用		1	0.2%
旅費		2	0.3%
旅遊		14	2.3%
旅遊, 休閒		1	0.2%
旅遊休閒		1	0.2%
旅遊及文藝欣賞		1	0.2%
旅遊基金		2	0.3%
旅遊基金存款		1	0.2%
旅遊支出		1	0.2%
日常用品		1	0.2%
書籍		2	0.3%
書籍雜誌		1	0.2%
未使用		1	0.2%
未來孩子規劃		1	0.2%
未來教育基金		1	0.2%
未回答		57	9.3%
未知		1	0.2%
未詳細估算		1	0.2%
機車貸款		2	0.3%

e7_1_5_other: 請問您目前每月薪資如何運用? (其他, 請說明)

Value	Label	Cases	Percentage
汽車保養, 加油		1	0.2%
汽車貸款		1	0.2%
沒有		1	0.2%
油費, 電話費, 雜費		1	0.2%
油資		1	0.2%
治裝		1	0.2%
活用		2	0.3%
消費		3	0.5%
清償債務		2	0.3%
無特定用途		1	0.2%
父母保管		1	0.2%
狗的費用		1	0.2%
玩?		1	0.2%
玩樂		4	0.7%
玩車子		1	0.2%
現金備用		1	0.2%
瑣碎消費		1	0.2%
生活		1	0.2%
生活娛樂		2	0.3%
生活消費		1	0.2%
生活費		1	0.2%
生活開銷		1	0.2%
生活雜支		1	0.2%
留學貸款		1	0.2%
看中醫, 吃中藥, 推拿		1	0.2%
私事		1	0.2%
租屋, 學費		1	0.2%
租金		3	0.5%
租金貸款雜費		1	0.2%
給媽媽		1	0.2%
給家人/存錢		1	0.2%
給家屬		1	0.2%
給家裡		2	0.3%
給母親		1	0.2%
給父母		6	1.0%
給長輩		1	0.2%
緊急備用		1	0.2%
緊急備用金		1	0.2%
緊急預備金		1	0.2%
繳交費用		1	0.2%
繳學貸		2	0.3%
繳就學貸款		1	0.2%
繳房貸		1	0.2%

e7_1_5_other: 請問您目前每月薪資如何運用? (其他, 請說明)

Value	Label	Cases	Percentage
繳貸款		1	0.2%
繳車貸,電話費		1	0.2%
老婆處理		1	0.2%
考證照.補習用		1	0.2%
股票		1	0.2%
育兒		1	0.2%
育兒金		1	0.2%
育樂		1	0.2%
育養小孩預備金		1	0.2%
臨時支付		1	0.2%
臨時花費		1	0.2%
自己用		1	0.2%
自我進修書籍		1	0.2%
興趣-跳舞		1	0.2%
興趣投資		1	0.2%
花光		1	0.2%
花用		1	0.2%
萬一之時需用		1	0.2%
薪水全部交給媽媽處理		1	0.2%
衣食		1	0.2%
補助家裡		1	0.2%
補貼家用		1	0.2%
語言學習		1	0.2%
負債		5	0.8%
負債12萬月付1萬		1	0.2%
負債~就學貸款		1	0.2%
負擔家計		1	0.2%
買名牌		1	0.2%
買書		2	0.3%
買東西		1	0.2%
貸		1	0.2%
貸就償還		1	0.2%
貸款		31	5.1%
貸款(車)		1	0.2%
貸款.小孩教育費		1	0.2%
貸款.房租		1	0.2%
貸款及旅遊		1	0.2%
貸款息		1	0.2%
貸款類(車.房.信)		1	0.2%
貼補家用		2	0.3%
購屋		1	0.2%
購書		1	0.2%

e7_1_5_other: 請問您目前每月薪資如何運用? (其他, 請說明)

Value	Label	Cases	Percentage
購物		4	0.7%
購物.玩樂		1	0.2%
購物物		1	0.2%
購買書籍		1	0.2%
購買電子產品		1	0.2%
車子,信用卡		1	0.2%
車子貸款		1	0.2%
車子費用		1	0.2%
車貸		9	1.5%
車貸款		1	0.2%
逛街,娛樂		1	0.2%
週轉金		1	0.2%
遊玩或購物		1	0.2%
還債(債務協商)		1	0.2%
還助學貸款		1	0.2%
還款		3	0.5%
還貸款		6	1.0%
還貸款及信用卡費		1	0.2%
還錢		1	0.2%
醫藥費.SLE		1	0.2%
銀行貸款		1	0.2%
銀行費用		1	0.2%
銀行還款		1	0.2%
長輩生活費		1	0.2%
雜支		4	0.7%
雜費		4	0.7%
雜項		1	0.2%
零用		1	0.2%
零用(備用)		1	0.2%
零用金		1	0.2%
零用錢		1	0.2%
電話費+房租		1	0.2%
預備金		2	0.3%
預備金以應不時之需		1	0.2%
飼養動物		1	0.2%
養家		1	0.2%
養家,還債		1	0.2%
養家用		1	0.2%
養育幼兒		1	0.2%
養車		1	0.2%
餘額		1	0.2%

Warning: these figures indicate the number of cases found in the data file. They cannot be interpreted as summary statistics of the population of interest.

# e7_2_1: 請問您目前每月薪資如何運用? 生活費用(%)。	
Information	[Type= continuous] [Format=numeric] [Range= 0-100] [Missing=*]
Statistics [NW/ W]	[Valid=4014 /-] [Invalid=0 /-] [Mean=58.676 /-] [StdDev=25.299 /-]
# e7_2_2: 請問您目前每月薪資如何運用?投資理財(儲蓄、保險、基金)(%)。	
Information	[Type= continuous] [Format=numeric] [Range= 0-100] [Missing=*]
Statistics [NW/ W]	[Valid=4014 /-] [Invalid=0 /-] [Mean=33.371 /-] [StdDev=23.874 /-]
# e7_2_3: 請問您目前每月薪資如何運用?教育訓練(%)。	
Information	[Type= continuous] [Format=numeric] [Range= 0-70] [Missing=*]
Statistics [NW/ W]	[Valid=4014 /-] [Invalid=0 /-] [Mean=3.612 /-] [StdDev=8.474 /-]
# e7_2_4: 請問您目前每月薪資如何運用?其他(%)。	
Information	[Type= continuous] [Format=numeric] [Range= 0-100] [Missing=*]
Statistics [NW/ W]	[Valid=4014 /-] [Invalid=0 /-] [Mean=4.342 /-] [StdDev=13.023 /-]
# w: 權數	
Information	[Type= continuous] [Format=numeric] [Range= 0.01-8.92] [Missing=*]
Statistics [NW/ W]	[Valid=4014 /-] [Invalid=0 /-] [Mean=1 /-] [StdDev=0.618 /-]