

台灣 (Taiwan, ROC)

勞動部統計處

103年身心障礙者勞動狀況調查

Study Documentation

January 17, 2017

Metadata Production

Metadata Producer(s)	學術調查研究資料庫(Survey Research Data Archive) (SRDA) , 中央研究院人社中心調查研究 專題中心 , DDI文件製作
Production Date	January 17, 2017
Version	2.0版, 參考IHSN Nesstar Template修改
Identification	AH040005

Table of Contents

Overview.....	4
Scope & Coverage.....	4
Producers & Sponsors.....	4
Sampling.....	4
Data Collection.....	4
Data Processing & Appraisal.....	5
Accessibility.....	5
Files Description.....	6
data103.....	6
Variables Group(s).....	7
填表者身分.....	7
二、身心障礙者基本資料.....	7
三、身心障礙者工作現況.....	9
就業者填答部分.....	10
失業者填答部分.....	14
非勞動力填答部分.....	17
擴大係數.....	18
Variables Description.....	19
data103.....	20

103年身心障礙者勞動狀況調查

2014 Survey on Labor Situation of Physical and Mental Handicapped People

Overview

Type	身心障礙者勞動狀況調查
Identification	AH040005
Version	Production Date: 2017-01-11
Abstract 「身心障礙者勞動狀況調查」乃為蒐集身心障礙者之勞動狀況、就業情形及職業訓練與就業服務需求，以提供政府釐訂職業訓練與就業服務等相關保護政策之參考。此次調查區域範圍為臺灣地區，對象為年滿15歲以上之身心障礙者，不含武裝勞動力(現役軍人)、監管及失蹤人口為調查對象。而抽樣方式為分層系統抽樣。最後，調查方式以電話訪問為主，並且輔以郵寄或傳真問卷，有效回收樣本16,349份。	
Kind of Data	抽樣調查資料 (Sample survey data)

Scope & Coverage

Countries	台灣 (Taiwan, ROC)
Geographic Coverage 臺灣地區	
Universe 年滿15歲以上之身心障礙者，不含武裝勞動力(現役軍人)、監管及失蹤人口	

Producers & Sponsors

Primary Investigator(s)	勞動部統計處
Other Producer(s)	勞動部統計處

Sampling

Sampling Procedure

- 1.將15歲以上身心障礙者母體分為15~64歲及65歲以上2個部分進行抽樣,15~64歲預計回收13,000份有效樣本,65歲以上預計回收3,000份有效樣本。
- 2.再將身心障礙者按身心障礙類別分為17個副母體,各副母體分別採「分層系統抽樣法」進行抽樣。各副母體先依所屬地區別(北區、中區、南區、東區及新北市、臺北市、臺中市、臺南市、高雄市共9個地區)及身心障礙等級(極重度、重度、中度及輕度共4個等級)分為9×41層。各層依地區別所屬縣市及年齡排序後(65歲以上樣本無須用年齡排序),以系統抽樣法抽出所需樣本,預計完成調查16,000份有效樣本。此外,本調查中因植物人為100%非勞動力,不進行訪問,但推估時須將母體資料納入分析。
- 3.母體參數之推估:採分層比例推計法,先推計各副母體各層母體數,再予累計為總母體數。本調查以103年6月身心障礙者公務統計資料為推估母體。

Data Collection

Data Collection Mode	電話訪問(Telephone Interviews)
----------------------	----------------------------

Data Processing & Appraisal

Data Editing

中央研究院人文社會科學研究中心調查研究專題中心所進行的資料整理方式，為不合理值檢核。

Accessibility

Contact(s)	學術調查研究資料庫(Survey Research Data Archive) (中央研究院人社中心調查研究專題中心), https://srda.sinica.edu.tw , srda@gate.sinica.edu.tw
Distributor(s)	學術調查研究資料庫(Survey Research Data Archive)
Depositor(s)	勞動部統計處

Access Conditions

會員版(一般會員、院內會員)--直接下載

Files Description

Dataset contains 1 file(s)

data103	
# Cases	16349
# Variable(s)	197

Variables Group(s)

Dataset contains 7 group(s)

Group 填表者身分							
#	Name	Label	Type	Format	Valid	Invalid	Question
1	s1_1	1.填表者身分:	discrete	numeric-1.0	16349	0	-
2	s1_2	1.(2).非身心障礙者本人, 與身心障礙者關係:	discrete	numeric-2.0	8039	8310	-

Group 一、身心障礙者基本資料							
#	Name	Label	Type	Format	Valid	Invalid	Question
1	s2	一.2.身心障礙者性別	discrete	numeric-2.0	16349	0	-
2	s3	一.3.身心障礙者年齡: __ 歲(以足歲計算)	discrete	numeric-3.0	16349	0	-
3	s4	一.4.目前最高教育程度:	discrete	numeric-2.0	16349	0	-
4	s5	一.5.身心障礙類別:	discrete	numeric-1.0	16349	0	-
5	s5_1	一.5.(1).領有舊制身心障礙手冊者	discrete	numeric-2.0	11892	4457	-
6	s5a_1	一.5.(1).[13].多重障礙, 包括: __ (請填答序號)-選擇一	discrete	numeric-2.0	1050	15299	-
7	s5a_2	一.5.(1).[13].多重障礙, 包括: __ (請填答序號)-選擇二	discrete	numeric-2.0	534	15815	-
8	s5a_3	一.5.(1).[13].多重障礙, 包括: __ (請填答序號)-選擇三	discrete	numeric-2.0	133	16216	-
9	s5a_4	一.5.(1).[13].多重障礙, 包括: __ (請填答序號)-選擇四	discrete	numeric-2.0	28	16321	-
10	s5a_5	一.5.(1).[13].多重障礙, 包括: __ (請填答序號)-選擇五	discrete	numeric-2.0	5	16344	-
11	s5a_6	一.5.(1).[13].多重障礙, 包括: __ (請填答序號)-選擇六	discrete	numeric-2.0	1	16348	-
12	s5a_7	一.5.(1).[13].多重障礙, 包括: __ (請填答序號)-選擇七	discrete	numeric-2.0	0	16349	-
13	s5a_8	一.5.(1).[13].多重障礙, 包括: __ (請填答序號)-選擇八	discrete	numeric-2.0	0	16349	-
14	s5a_9	一.5.(1).[13].多重障礙, 包括: __ (請填答序號)-選擇九	discrete	numeric-2.0	0	16349	-
15	s5a_10	一.5.(1).[13].多重障礙, 包括: __ (請填答序號)-選擇十	discrete	numeric-2.0	0	16349	-
16	s5_2	一.5.(2).領有新制身心障礙證明者	discrete	numeric-2.0	15798	551	-

#	Name	Label	Type	Format	Valid	Invalid	Question
17	s6	一.6.第一次取得身心障礙手冊或證明的年齡是在幾歲時?—歲(以足歲計算)	discrete	numeric-3.0	16349	0	-
18	s7	一.7.身心障礙等級:	discrete	numeric-2.0	16349	0	-
19	s8	一.8.目前婚姻狀況:	discrete	numeric-2.0	16349	0	-
20	s9a	一.9.請問您生活上自行照顧(自理)能力?9a.您可不可以自行外出?(如工作、購物、就醫、訪友、參加活動等)	discrete	numeric-2.0	16349	0	-
21	s9b	一.9.請問您生活上自行照顧(自理)能力?9b.您可不可以自行照顧自己的生活起居?	discrete	numeric-2.0	16349	0	-
22	s10_1	一.10.請問您平常是透過哪些管道知道政府提供有關身心障礙者各項職訓、就業機會等訊息?(可複選)-選擇一	discrete	numeric-2.0	16349	0	-
23	s10_2	一.10.請問您平常是透過哪些管道知道政府提供有關身心障礙者各項職訓、就業機會等訊息?(可複選)-選擇二	discrete	numeric-2.0	1875	14474	-
24	s10_3	一.10.請問您平常是透過哪些管道知道政府提供有關身心障礙者各項職訓、就業機會等訊息?(可複選)-選擇三	discrete	numeric-2.0	509	15840	-
25	s10_4	一.10.請問您平常是透過哪些管道知道政府提供有關身心障礙者各項職訓、就業機會等訊息?(可複選)-選擇四	discrete	numeric-2.0	158	16191	-
26	s10_5	一.10.請問您平常是透過哪些管道知道政府提供有關身心障礙者各項職訓、就業機會等訊息?(可複選)-選擇五	discrete	numeric-2.0	59	16290	-
27	s10_6	一.10.請問您平常是透過哪些管道知道政府提供有關身心障礙者各項職訓、就業機會等訊息?(可複選)-選擇六	discrete	numeric-2.0	24	16325	-
28	s10_7	一.10.請問您平常是透過哪些管道知道政府提供有關身心障礙者各項職訓、就業機會等訊息?(可複選)-選擇七	discrete	numeric-2.0	14	16335	-
29	s10_8	一.10.請問您平常是透過哪些管道知道政府提供有關身心障礙者各項職訓、就業機會等訊息?(可複選)-選擇八	discrete	numeric-2.0	5	16344	-
30	s10_9	一.10.請問您平常是透過哪些管道知道政府提供有關身心障礙者各項職訓、就業機會等訊息?(可複選)-選擇九	discrete	numeric-2.0	4	16345	-

#	Name	Label	Type	Format	Valid	Invalid	Question
31	s10_10	一.10.請問您平常是透過哪些管道知道政府提供有關身心障礙者各項職訓、就業機會等訊息?(可複選)-選擇十	discrete	numeric-2.0	3	16346	-
32	s10_11	一.10.請問您平常是透過哪些管道知道政府提供有關身心障礙者各項職訓、就業機會等訊息?(可複選)-選擇十一	discrete	numeric-2.0	0	16349	-
33	s11	一.11.請問您是否參加或接受過政府或公司辦理職業訓練?	discrete	numeric-2.0	16349	0	-
34	s11a_1	一.11.(1).從來沒有參加或接受過政府或公司辦理職業訓練,原因為?(可複選)-選擇一	discrete	numeric-2.0	16349	0	-
35	s11a_2	一.11.(1).從來沒有參加或接受過政府或公司辦理職業訓練,原因為?(可複選)-選擇二	discrete	numeric-2.0	2640	13709	-
36	s11a_3	一.11.(1).從來沒有參加或接受過政府或公司辦理職業訓練,原因為?(可複選)-選擇三	discrete	numeric-2.0	444	15905	-
37	s11a_4	一.11.(1).從來沒有參加或接受過政府或公司辦理職業訓練,原因為?(可複選)-選擇四	discrete	numeric-2.0	86	16263	-
38	s11a_5	一.11.(1).從來沒有參加或接受過政府或公司辦理職業訓練,原因為?(可複選)-選擇五	discrete	numeric-2.0	31	16318	-
39	s11a_6	一.11.(1).從來沒有參加或接受過政府或公司辦理職業訓練,原因為?(可複選)-選擇六	discrete	numeric-2.0	14	16335	-
40	s11a_7	一.11.(1).從來沒有參加或接受過政府或公司辦理職業訓練,原因為?(可複選)-選擇七	discrete	numeric-2.0	6	16343	-
41	s11a_8	一.11.(1).從來沒有參加或接受過政府或公司辦理職業訓練,原因為?(可複選)-選擇八	discrete	numeric-2.0	4	16345	-
42	s11a_9	一.11.(1).從來沒有參加或接受過政府或公司辦理職業訓練,原因為?(可複選)-選擇九	discrete	numeric-2.0	2	16347	-
43	s11a_10	一.11.(1).從來沒有參加或接受過政府或公司辦理職業訓練,原因為?(可複選)-選擇十	discrete	numeric-2.0	0	16349	-

Group 二、身心障礙者工作現況

#	Name	Label	Type	Format	Valid	Invalid	Question
---	------	-------	------	--------	-------	---------	----------

#	Name	Label	Type	Format	Valid	Invalid	Question
1	s12	二.12.請問您在103年6月24日~30日間是否有在工作?	discrete	numeric-2.0	16349	0	-
2	s12a	二.12.(1).103年6月24日~30日間有在做工作(包括每週無酬幫家屬工作15小時以上)?(請續填附表一)	discrete	numeric-2.0	16349	0	-
3	s12b	二.12.(2).103年6月24日~30日間沒有在做工作,主要原因?	discrete	numeric-2.0	16349	0	-
4	s12b1	二.12.(2).[1].103年6月24日~30日間沒有在做工作,在找尋工作或等待恢復工作而無報酬之選項含:	discrete	numeric-2.0	511	15838	-
5	s12b2	二.12.(2).[1].C.103年6月24日~30日間沒有在做工作,有工作而未做:	discrete	numeric-2.0	21	16328	-
6	s12_1	二.12-1.如果現在有工作機會,您能不能立即(馬上)開始工作?	discrete	numeric-2.0	511	15838	-
7	s12_1_2	二.12-1.(2)-現在有工作機會,您不能立即開始工作,其主要原因是:(勾選細項1~5者,請續填附表三)	discrete	numeric-2.0	29	16320	-

Group 就業者填答部分

#	Name	Label	Type	Format	Valid	Invalid	Question
1	a1_1a1	1-1.請問您在目前的工作場所工作多久?__年(均填整數)	discrete	numeric-4.1	3707	12642	-
2	a1_1a2	1-1.請問您在目前的工作場所工作多久?__月(均填整數)	discrete	numeric-2.0	3707	12642	-
3	a1_1b1	1-1.總工作年資__年(均填整數)	discrete	numeric-2.0	3707	12642	-
4	a1_1b2	1-1.總工作年資__月(均填整數)	discrete	numeric-2.0	3707	12642	-
5	a1_2	1-2.請問發生身心障礙以來您做過幾個工作(包括目前的工作)?__個(填答1個工作者,跳填問項1-3)	discrete	numeric-2.0	3707	12642	-
6	a1_2a_1	1-2a.請問您離開上一個工作的原因為:(可複選,最多複選3項)-選擇一	discrete	numeric-2.0	1853	14496	-
7	a1_2a_2	1-2a.請問您離開上一個工作的原因為:(可複選,最多複選3項)-選擇二	discrete	numeric-2.0	306	16043	-
8	a1_2a_3	1-2a.請問您離開上一個工作的原因為:(可複選,最多複選3項)-選擇三	discrete	numeric-2.0	60	16289	-
9	a1_3	1-3.請問您是如何找到目前的工作?	discrete	numeric-2.0	3707	12642	-
10	a1_4	1-4.請問您目前從事何種行業?	discrete	numeric-2.0	3707	12642	-

#	Name	Label	Type	Format	Valid	Invalid	Question
11	a1_5	1-5.請問您目前擔任的職業是什麼?	discrete	numeric-2.0	3707	12642	-
12	ea1_5	1-5.請問您目前擔任的職業是什麼?說明內容	discrete	character-40	567	0	-
13	a1_5a	1-5.請問您的工作內容是什麼?	discrete	numeric-2.0	832	15517	-
14	a1_54	1-5.(4).請問您擔任「事務支援人員」的工作內容是以下哪一種?	discrete	numeric-2.0	3707	12642	-
15	a1_55	1-5.(5).請問您擔任「服務及銷售工作人員」的工作內容是以下哪一種?	discrete	numeric-2.0	3707	12642	-
16	a1_57	1-5.(7).請問您擔任「技藝有關工作人員」的工作內容是以下哪一種?	discrete	numeric-2.0	3707	12642	-
17	a1_58	1-5.(8).請問您擔任「機械設備操作及組裝人員」的工作內容是以下哪一種?	discrete	numeric-2.0	3707	12642	-
18	a1_59	1-5.(9).請問您擔任「基層技術工及勞力工」的工作內容是以下哪一種?	discrete	numeric-2.0	3707	12642	-
19	a1_6	1-6.請問您在工作場所內,平均每週工作天數為__天	discrete	numeric-2.0	3707	12642	-
20	a1_6a	1-6.平均每週正常工作時數__小時(可填小數1位)	continuous	numeric-4.1	16349	0	-
21	a1_6b	1-6.平均每週加班工時__小時(可填小數1位)沒有加班者請填「0」	continuous	numeric-4.1	16349	0	-
22	a1_7	1-7.請問您在工作場所內身分是什麼?	discrete	numeric-2.0	3707	12642	-
23	a1_7_1	1-7-1.請問您目前是否從事部分工時、臨時性或勞動派遣等非典型勞動的工作?	discrete	numeric-2.0	2769	13580	-
24	a1_7_1a_1	1-7-1.(2).請問您從事的是哪一類非典型勞動的工作?(可複選)-選擇一	discrete	numeric-2.0	2769	13580	-
25	a1_7_1a_2	1-7-1.(2).請問您從事的是哪一類非典型勞動的工作?(可複選)-選擇二	discrete	numeric-2.0	6	16343	-
26	a1_7_1a_3	1-7-1.(2).請問您從事的是哪一類非典型勞動的工作?(可複選)-選擇三	discrete	numeric-2.0	0	16349	-
27	a1_7_2_1	1-7-2.您從事非典型勞動工作的原因是什麼?(可複選)-選擇一	discrete	numeric-2.0	899	15450	-
28	a1_7_2_2	1-7-2.您從事非典型勞動工作的原因是什麼?(可複選)-選擇二	discrete	numeric-2.0	145	16204	-
29	a1_7_2_3	1-7-2.您從事非典型勞動工作的原因是什麼?(可複選)-選擇三	discrete	numeric-2.0	18	16331	-
30	a1_7_2_4	1-7-2.您從事非典型勞動工作的原因是什麼?(可複選)-選擇四	discrete	numeric-2.0	5	16344	-

#	Name	Label	Type	Format	Valid	Invalid	Question
31	a1_7_2_5	1-7-2.您從事非典型勞動工作的原因是什麼?(可複選)-選擇五	discrete	numeric-2.0	1	16348	-
32	a1_7_2_6	1-7-2.您從事非典型勞動工作的原因是什麼?(可複選)-選擇六	discrete	numeric-2.0	0	16349	-
33	a1_7_2_7	1-7-2.您從事非典型勞動工作的原因是什麼?(可複選)-選擇七	discrete	numeric-2.0	0	16349	-
34	a1_8	1-8.請問您在工作場所內之薪資或收入為何?【從業身分為受僱者請填問項(1);雇主、自營作業者,請填問項(2);無酬家屬工作者,請跳填問項1-12】(均填整數)	discrete	numeric-2.0	3707	12642	-
35	a1_8_1	1-8.(1).受僱者:月薪制:平均每月薪資—元	continuous	numeric-5.0	2047	14302	-
36	a1_8_12	1-8.(1).受僱者:月薪制:平均每月加班費—元(沒有加班費請輸入:0)	continuous	numeric-5.0	14689	1660	-
37	a1_8_2	1-8.(1).受僱者:日薪制:平均每日薪資—元	continuous	numeric-4.0	291	16058	-
38	a1_8_21	1-8.(1).受僱者:日薪制:平均每月薪資—元	continuous	numeric-5.0	291	16058	-
39	a1_8_22	1-8.(1).受僱者:日薪制:平均每月加班費—元(沒有加班費請輸入:0)	continuous	numeric-4.0	12933	3416	-
40	a1_8_3	1-8.(1).受僱者:時薪制:平均每小時薪資—元	continuous	numeric-3.0	253	16096	-
41	a1_8_31	1-8.(1).受僱者:時薪制:平均每月薪資—元	continuous	numeric-5.0	253	16096	-
42	a1_8_32	1-8.(1).受僱者:時薪制:平均每月加班費—元(沒有加班費請輸入:0)	continuous	numeric-4.0	12895	3454	-
43	a1_8_4	1-8.(1).受僱者:按件計酬:平均每月收入—元	continuous	numeric-5.0	178	16171	-
44	a1_8b	1-8.(2).雇主、自營作業者平均每月淨收入—元。 (「雇主、自營作業者」跳填問項1-12)	continuous	numeric-5.0	840	15509	-
45	a1_9	1-9.請問您在工作場所中,有沒有因身心障礙者的身分而受到不公平待遇的經驗?	discrete	numeric-2.0	2769	13580	-
46	a1_9_1_1	1-9.(2).有因身心障礙者的身分而受到不公平待遇,其不公平措施為:(可複選)-選擇一	discrete	numeric-2.0	2769	13580	-
47	a1_9_1_2	1-9.(2).有因身心障礙者的身分而受到不公平待遇,其不公平措施為:(可複選)-選擇二	discrete	numeric-2.0	81	16268	-
48	a1_9_1_3	1-9.(2).有因身心障礙者的身分而受到不公平待遇,其不公平措施為:(可複選)-選擇三	discrete	numeric-2.0	29	16320	-

#	Name	Label	Type	Format	Valid	Invalid	Question
49	a1_9_1_4	1-9.(2).有因身心障礙者的身分而受到不公平待遇,其不公平措施為:(可複選)-選擇四	discrete	numeric-2.0	18	16331	-
50	a1_9_1_5	1-9.(2).有因身心障礙者的身分而受到不公平待遇,其不公平措施為:(可複選)-選擇五	discrete	numeric-2.0	13	16336	-
51	a1_9_1_6	1-9.(2).有因身心障礙者的身分而受到不公平待遇,其不公平措施為:(可複選)-選擇六	discrete	numeric-2.0	0	16349	-
52	a1_10	1-10.請問您在工作場所中,有沒有因性別而受到不公平待遇的經驗?	discrete	numeric-2.0	2769	13580	-
53	a1_10_1_1	1-10.(2).有因性別而受到不公平待遇,其不公平措施為:(可複選,勾選本項且為女性者續填問項1-11;餘跳填問項1-12)-選擇一	discrete	numeric-2.0	2769	13580	-
54	a1_10_1_2	1-10.(2).有因性別而受到不公平待遇,其不公平措施為:(可複選,勾選本項且為女性者續填問項1-11;餘跳填問項1-12)-選擇二	discrete	numeric-2.0	13	16336	-
55	a1_10_1_3	1-10.(2).有因性別而受到不公平待遇,其不公平措施為:(可複選,勾選本項且為女性者續填問項1-11;餘跳填問項1-12)-選擇三	discrete	numeric-2.0	7	16342	-
56	a1_10_1_4	1-10.(2).有因性別而受到不公平待遇,其不公平措施為:(可複選,勾選本項且為女性者續填問項1-11;餘跳填問項1-12)-選擇四	discrete	numeric-2.0	4	16345	-
57	a1_10_1_5	1-10.(2).有因性別而受到不公平待遇,其不公平措施為:(可複選,勾選本項且為女性者續填問項1-11;餘跳填問項1-12)-選擇五	discrete	numeric-2.0	4	16345	-
58	a1_10_1_6	1-10.(2).有因性別而受到不公平待遇,其不公平措施為:(可複選,勾選本項且為女性者續填問項1-11;餘跳填問項1-12)-選擇六	discrete	numeric-2.0	0	16349	-
59	a1_11_1	1-11.為增進女性身心障礙者之就業權益,您覺得政府應加強專為女性身心障礙者提供哪些服務?(可複選,最多複選3項)-選擇一	discrete	numeric-2.0	23	16326	-
60	a1_11_2	1-11.為增進女性身心障礙者之就業權益,您覺得政府應加強專為女性身心障礙者提供哪些服務?(可複選,最多複選3項)-選擇二	discrete	numeric-2.0	14	16335	-
61	a1_11_3	1-11.為增進女性身心障礙者之就業權益,您覺得政府應加強專為女性身心障礙者提供哪些服務?(可複選,最多複選3項)-選擇三	discrete	numeric-2.0	12	16337	-

#	Name	Label	Type	Format	Valid	Invalid	Question
62	a1_12	1-12.請問您滿不滿意目前的工作?【勾選細項(4)、(5)者,請續填問項1-12a;餘跳填問項1-13】	discrete	numeric-2.0	3707	12642	-
63	a1_12a	1-12a.請問您不滿意目前工作的主要原因?	discrete	numeric-2.0	3707	12642	-
64	a1_13	1-13.請問您是否曾經透過政府協助下列哪些就業服務措施?	discrete	numeric-2.0	3707	12642	-
65	a1_13_2_1	1-13.(2).曾經透過政府協助,政府提供服務措施為:(可複選,最多複選3項)-選擇一	discrete	numeric-2.0	3707	12642	-
66	a1_13_2_2	1-13.(2).曾經透過政府協助,政府提供服務措施為:(可複選,最多複選3項)-選擇二	discrete	numeric-2.0	121	16228	-
67	a1_13_2_3	1-13.(2).曾經透過政府協助,政府提供服務措施為:(可複選,最多複選3項)-選擇三	discrete	numeric-2.0	36	16313	-
68	a1_14	1-14.請問您在工作場所上需要什麼樣的協助?	discrete	numeric-2.0	3707	12642	-
69	a1_14_2_1	1-14.(2).您在工作場所需要協助(可複選,最多複選3項)-選擇一	discrete	numeric-2.0	3707	12642	-
70	a1_14_2_2	1-14.(2).您在工作場所需要協助(可複選,最多複選3項)-選擇二	discrete	numeric-2.0	116	16233	-
71	a1_14_2_3	1-14.(2).您在工作場所需要協助(可複選,最多複選3項)-選擇三	discrete	numeric-2.0	50	16299	-
72	a1_15a	1-15.您希望參加的在職訓練是:	discrete	numeric-2.0	3707	12642	-
73	a1_15b	1-15.您希望參加的在職訓練是:其次是:	discrete	numeric-2.0	780	15569	-
74	r1_15a	1-15.您希望參加的在職訓練是:	discrete	numeric-2.0	3707	12642	-
75	r1_15b	1-15.您希望參加的在職訓練是:其次是:	discrete	numeric-2.0	276	16073	-
76	a1_16a	1-16.您希望參加的第二專長訓練是:	discrete	numeric-2.0	3707	12642	-
77	a1_16b	1-16.您希望參加的第二專長訓練是:其次是:	discrete	numeric-2.0	699	15650	-
78	r1_16a	1-16.您希望參加的第二專長訓練是:	discrete	numeric-2.0	3707	12642	-
79	r1_16b	1-16.您希望參加的第二專長訓練是:其次是:	discrete	numeric-2.0	224	16125	-

Group 失業者填答部分

#	Name	Label	Type	Format	Valid	Invalid	Question
1	b2_1	2-1.您過去有過工作嗎?	discrete	numeric-2.0	482	15867	-

#	Name	Label	Type	Format	Valid	Invalid	Question
2	b2_1_1	2-1.(1).從來沒有工作,主要原因?(填答從來沒有工作者,填完本問項後,請跳填問項2-5)	discrete	numeric-2.0	453	15896	-
3	b2_1_2	2-1.(2).有過工作,離開上次工作的主要原因?	discrete	numeric-2.0	482	15867	-
4	b2_2	2-2.請問您之前工作場所中,有沒有因身心障礙者的身分而受到不公平待遇的經驗?	discrete	numeric-2.0	410	15939	-
5	b2_2_1	2-2.(2).之前工作場所中,有因身心障礙者的身分而受到不公平待遇,其不公平措施為:(可複選)-選擇一	discrete	numeric-2.0	410	15939	-
6	b2_2_2	2-2.(2).之前工作場所中,有因身心障礙者的身分而受到不公平待遇,其不公平措施為:(可複選)-選擇二	discrete	numeric-2.0	1	16348	-
7	b2_2_3	2-2.(2).之前工作場所中,有因身心障礙者的身分而受到不公平待遇,其不公平措施為:(可複選)-選擇三	discrete	numeric-2.0	0	16349	-
8	b2_3	2-3.請問您之前工作場所中,有沒有因性別而受到不公平待遇的經驗?	discrete	numeric-2.0	410	15939	-
9	b2_3_1	2-3.(2).之前工作場所中,有因性別而受到不公平待遇,其不公平措施為:(可複選,勾選本項目為女性者續填問項2-4;餘跳填問項2-5)-選擇一	discrete	numeric-2.0	410	15939	-
10	b2_3_2	2-3.(2).之前工作場所中,有因性別而受到不公平待遇,其不公平措施為:(可複選,勾選本項目為女性者續填問項2-4;餘跳填問項2-5)-選擇二	discrete	numeric-2.0	1	16348	-
11	b2_3_3	2-3.(2).之前工作場所中,有因性別而受到不公平待遇,其不公平措施為:(可複選,勾選本項目為女性者續填問項2-4;餘跳填問項2-5)-選擇三	discrete	numeric-2.0	1	16348	-
12	b2_4_1	2-4.為增進女性身心障礙者之就業權益,您覺得政府應加強專為女性身心障礙者提供哪些服務?(可複選,最多複選3項)-選擇一	discrete	numeric-2.0	9	16340	-
13	b2_4_2	2-4.為增進女性身心障礙者之就業權益,您覺得政府應加強專為女性身心障礙者提供哪些服務?(可複選,最多複選3項)-選擇二	discrete	numeric-2.0	2	16347	-
14	b2_4_3	2-4.為增進女性身心障礙者之就業權益,您覺得政府應加強專為女性身心障礙者提供哪些服務?(可複選,最多複選3項)-選擇三	discrete	numeric-2.0	1	16348	-

#	Name	Label	Type	Format	Valid	Invalid	Question
15	b2_5	2-5.您找工作(或待業)的時間已經有__週(填整數)	continuous	numeric-3.0	482	15867	-
16	b2_6	2-6.您現在最希望接受僱用或自行創業?	discrete	numeric-2.0	482	15867	-
17	b2_6_1	2-6.(1).接受僱用,您無法找到工作之主要原因?(「接受僱用」請續填問項2-7)	discrete	numeric-2.0	482	15867	-
18	b2_6_2	2-6.(2).想自行創業,請問您希望政府主要提供何種創業的協助?	discrete	numeric-2.0	482	15867	-
19	b2_7	2-7.請問您最希望擔任的職業是什麼?	discrete	numeric-2.0	415	15934	-
20	eb2_7	2-7.請問您最希望擔任的職業是什麼?說明內容	discrete	character-31	53	0	-
21	b2_7a	2-7.請問您希望的工作內容是什麼?	discrete	numeric-2.0	58	16291	-
22	b2_74	2-7.(4). 請問您希望擔任「事務支援人員」的工作內容是以下哪一種?	discrete	numeric-2.0	415	15934	-
23	b2_75	2-7.(5). 請問您希望擔任「服務及銷售工作人員」的工作內容是以下哪一種?	discrete	numeric-2.0	415	15934	-
24	b2_77	2-7.(7). 請問您希望擔任「技藝有關工作人員」的工作內容是以下哪一種?	discrete	numeric-2.0	415	15934	-
25	b2_78	2-7.(8). 請問您希望擔任「機械設備操作及組裝人」員的工作內容是以下哪一種?	discrete	numeric-2.0	415	15934	-
26	b2_79	2-7.(9). 請問您希望擔任「基層技術工及勞力工」的工作內容是以下哪一種?	discrete	numeric-2.0	415	15934	-
27	b2_8	2-8.請問您期待每月的收入為__元	discrete	numeric-6.0	415	15934	-
28	b2_9	2-9.您目前最希望找到的工作型態是:	discrete	numeric-2.0	415	15934	-
29	b2_9_3	2-9.(3).最希望找到部分工時工作,工作時數__小時/月(可填小數1位)	continuous	numeric-3.0	40	16309	-
30	b2_10	2-10.請問您知不知道勞動部勞動力發展署的就業服務機構有提供就業媒合服務?	discrete	numeric-2.0	415	15934	-
31	b2_10_1	2-10.(1).知道勞動部勞動力發展署的就業服務機構有提供就業媒合服務,有沒有利用這項管道尋職?	discrete	numeric-2.0	415	15934	-
32	b2_11	2-11.請問您知不知道勞動部勞動力發展署的臺灣就業通可登錄求職?	discrete	numeric-2.0	415	15934	-
33	b2_11_1	2-11.(1).知道勞動部勞動力發展署的臺灣就業通可登錄求職,有沒有利用這項管道尋職?	discrete	numeric-2.0	415	15934	-

#	Name	Label	Type	Format	Valid	Invalid	Question
34	b2_12	2-12.請問您知不知道各直轄市、縣(市)政府有提供職業重建服務(包括職業輔導評量、職務再設計、支持性就業服務等)?	discrete	numeric-2.0	415	15934	-
35	b2_12_1	2-12.(1).知道各直轄市、縣(市)政府有提供職業重建服務,有沒有使用過這項服務?	discrete	numeric-2.0	415	15934	-
36	b2_13	2-13.您需不需要政府協助您哪些就業服務措施?	discrete	numeric-2.0	415	15934	-
37	b2_13_2_1	2-13.(2).需要政府協助就業服務措施,提供之服務措施為:(可複選,最多複選3項)-選擇一	discrete	numeric-2.0	415	15934	-
38	b2_13_2_2	2-13.(2).需要政府協助就業服務措施,,提供之服務措施為:(可複選,最多複選3項)-選擇二	discrete	numeric-2.0	196	16153	-
39	b2_13_2_3	2-13.(2).需要政府協助就業服務措施,,提供之服務措施為:(可複選,最多複選3項)-選擇三	discrete	numeric-2.0	94	16255	-
40	b2_14a	2-14.您希望參加的職業訓練是:	discrete	numeric-2.0	415	15934	-
41	b2_14b	2-14.您希望參加的職業訓練是:其次是:	discrete	numeric-2.0	213	16136	-
42	r2_14a	2-14.您希望參加的職業訓練是:	discrete	numeric-2.0	415	15934	-
43	r2_14b	2-14.您希望參加的職業訓練是:其次是:	discrete	numeric-2.0	79	16270	-

Group 非勞動力填答部分

#	Name	Label	Type	Format	Valid	Invalid	Question
1	c3_1	3-1.您目前是否有能力工作?	discrete	numeric-2.0	12160	4189	-
2	c3_2	3-2.您目前是否有意願工作?	discrete	numeric-2.0	12160	4189	-
3	c3_3	3-3.請問您最希望擔任的職業是什麼?	discrete	numeric-2.0	1290	15059	-
4	c3_3a	3-3.請問您希望的工作內容是什麼?	discrete	numeric-2.0	204	16145	-
5	ec3_3a	3-3 請問您希望的工作內容是什麼?說明內容	discrete	character-40	157	0	-
6	c3_34	3-3.(4).請問您希望擔任「事務支援人員」的工作內容是以下哪一種?	discrete	numeric-2.0	1290	15059	-
7	c3_35	3-3.(5).請問您希望擔任「服務及銷售工作人員」的工作內容是以下哪一種?	discrete	numeric-2.0	1290	15059	-
8	c3_37	3-3.(7).請問您希望擔任「技藝有關工作人員」的工作內容是以下哪一種?	discrete	numeric-2.0	1290	15059	-

#	Name	Label	Type	Format	Valid	Invalid	Question
9	c3_38	3-3.(8).請問您希望擔任「機械設備操作及組裝人」員的工作內容是以下哪一種?	discrete	numeric-2.0	1290	15059	-
10	c3_39	3-3.(9).請問您希望擔任「基層技術工及勞力工」的工作內容是以下哪一種?	discrete	numeric-2.0	1290	15059	-
11	c3_4	3-4.您目前最希望找到的工作型態是:	discrete	numeric-2.0	1290	15059	-
12	c3_4_3	3-4.(3).部分工時工作,工作時數—小時/月(可填小數1位)	continuous	numeric-3.0	301	16048	-
13	c3_5	3-5.請問您期待每月的收入為—元	discrete	numeric-6.0	1290	15059	-
14	c3_6	3-6.您未去找工作之主要原因?	discrete	numeric-2.0	1290	15059	-
15	c3_7	3-7.您需不需要政府協助您哪些就業服務措施?	discrete	numeric-2.0	1290	15059	-
16	c3_7_2_1	3-7.(2).需要政府協助就業服務措施,提供服務措施為:(可複選,最多複選3項)-選擇一	discrete	numeric-2.0	1290	15059	-
17	c3_7_2_2	3-7.(2).需要政府協助就業服務措施,提供服務措施為:(可複選,最多複選3項)-選擇二	discrete	numeric-2.0	678	15671	-
18	c3_7_2_3	3-7.(2).需要政府協助就業服務措施,提供服務措施為:(可複選,最多複選3項)-選擇三	discrete	numeric-2.0	435	15914	-
19	c3_8a	3-8.您希望參加的職業訓練是:	discrete	numeric-2.0	1290	15059	-
20	c3_8b	3-8.您希望參加的職業訓練是:其次是:	discrete	numeric-2.0	749	15600	-
21	r3_8a	3-8.您希望參加的職業訓練是:	discrete	numeric-2.0	1290	15059	-
22	r3_8b	3-8.您希望參加的職業訓練是:其次是:	discrete	numeric-2.0	269	16080	-

Group 擴大係數

#	Name	Label	Type	Format	Valid	Invalid	Question
1	coefficient	擴大係數	continuous	numeric-7.2	16349	0	-

Variables Description

Dataset contains 197 variable(s)

File : data103

s1_1: 1.填表者身分:

Information	[Type= discrete] [Format=numeric] [Range= 1-2] [Missing=*]
Statistics [NW/ W]	[Valid=16349 /-] [Invalid=0 /-]

Value	Label	Cases	Percentage
1	身心障礙者本人	8310	50.8%
2	非身心障礙者本人	8039	49.2%

Warning: these figures indicate the number of cases found in the data file. They cannot be interpreted as summary statistics of the population of interest.

s1_2: 1.(2).非身心障礙者本人, 與身心障礙者關係:

Information	[Type= discrete] [Format=numeric] [Range= 0-99] [Missing=*]
Statistics [NW/ W]	[Valid=8039 /-] [Invalid=8310 /-]

Value	Label	Cases	Percentage
0	身心障礙者本人	0	
1	父母或公婆	2795	34.8%
2	配偶或同居人	1759	21.9%
3	兄弟姊妹及其配偶	1018	12.7%
4	(外)祖父母	97	1.2%
5	子女及其配偶	1664	20.7%
6	(外)孫子女及其配偶	124	1.5%
7	其他親戚	311	3.9%
8	鄰居	18	0.2%
9	同學、同事或朋友	47	0.6%
10	機構人員	153	1.9%
11	其他(請說明)__	53	0.7%
99	遺漏值或跳答	0	
Sysmiss		8310	

Warning: these figures indicate the number of cases found in the data file. They cannot be interpreted as summary statistics of the population of interest.

s2: 一. 2. 身心障礙者性別

Information	[Type= discrete] [Format=numeric] [Range= 1-99] [Missing=*]
Statistics [NW/ W]	[Valid=16349 /-] [Invalid=0 /-]

Value	Label	Cases	Percentage
1	男	9309	56.9%
2	女	7040	43.1%
99	遺漏值或跳答	0	

Warning: these figures indicate the number of cases found in the data file. They cannot be interpreted as summary statistics of the population of interest.

s3: 一. 3. 身心障礙者年齡: __ 歲(以足歲計算)

Information	[Type= discrete] [Format=numeric] [Range= 15-999] [Missing=*]
Statistics [NW/ W]	[Valid=16349 /-] [Invalid=0 /-]

Value	Label	Cases	Percentage
15	15歲(88年)	133	0.8%
16	16歲(87年)	120	0.7%
17	17歲(86年)	158	1.0%
18	18歲(85年)	167	1.0%
19	19歲(84年)	139	0.9%

File : data103

s3: 一.3. 身心障礙者年齡: __ 歲 (以足歲計算)

Value	Label	Cases	Percentage
20	20歲(83年)	148	0.9%
21	21歲(82年)	153	0.9%
22	22歲(81年)	139	0.9%
23	23歲(80年)	135	0.8%
24	24歲(79年)	144	0.9%
25	25歲(78年)	122	0.7%
26	26歲(77年)	138	0.8%
27	27歲(76年)	135	0.8%
28	28歲(75年)	104	0.6%
29	29歲(74年)	140	0.9%
30	30歲(73年)	159	1.0%
31	31歲(72年)	151	0.9%
32	32歲(71年)	172	1.1%
33	33歲(70年)	188	1.1%
34	34歲(69年)	194	1.2%
35	35歲(68年)	198	1.2%
36	36歲(67年)	213	1.3%
37	37歲(66年)	181	1.1%
38	38歲(65年)	193	1.2%
39	39歲(64年)	186	1.1%
40	40歲(63年)	180	1.1%
41	41歲(62年)	200	1.2%
42	42歲(61年)	216	1.3%
43	43歲(60年)	253	1.5%
44	44歲(59年)	243	1.5%
45	45歲(58年)	272	1.7%
46	46歲(57年)	270	1.7%
47	47歲(56年)	289	1.8%
48	48歲(55年)	329	2.0%
49	49歲(54年)	336	2.1%
50	50歲(53年)	362	2.2%
51	51歲(52年)	395	2.4%
52	52歲(51年)	401	2.5%
53	53歲(50年)	438	2.7%
54	54歲(49年)	465	2.8%
55	55歲(48年)	472	2.9%
56	56歲(47年)	473	2.9%
57	57歲(46年)	440	2.7%
58	58歲(45年)	456	2.8%
59	59歲(44年)	454	2.8%
60	60歲(43年)	451	2.8%
61	61歲(42年)	473	2.9%
62	62歲(41年)	487	3.0%

File : data103

s3: 一.3. 身心障礙者年齡: __ 歲 (以足歲計算)

Value	Label	Cases	Percentage
63	63歲(40年)	524	3.2%
64	64歲(39年)	455	2.8%
65	65歲(38年)	168	1.0%
66	66歲(37年)	145	0.9%
67	67歲(36年)	130	0.8%
68	68歲(35年)	107	0.7%
69	69歲(34年)	100	0.6%
70	70歲(33年)	119	0.7%
71	71歲(32年)	119	0.7%
72	72歲(31年)	142	0.9%
73	73歲(30年)	132	0.8%
74	74歲(29年)	147	0.9%
75	75歲(28年)	131	0.8%
76	76歲(27年)	120	0.7%
77	77歲(26年)	126	0.8%
78	78歲(25年)	128	0.8%
79	79歲(24年)	127	0.8%
80	80歲(23年)	108	0.7%
81	81歲(22年)	92	0.6%
82	82歲(21年)	127	0.8%
83	83歲(20年)	116	0.7%
84	84歲(19年)	103	0.6%
85	85歲(18年)	96	0.6%
86	86歲(17年)	85	0.5%
87	87歲(16年)	87	0.5%
88	88歲(15年)	76	0.5%
89	89歲(14年)	57	0.3%
90	90歲(13年)	46	0.3%
91	91歲(12年)	39	0.2%
92	92歲(11年)	37	0.2%
93	93歲(10年)	37	0.2%
94	94歲(9年)	17	0.1%
95	95歲(8年)	8	0.0%
96	96歲(7年)	13	0.1%
97	97歲(6年)	7	0.0%
98	98歲(5年)	4	0.0%
99	99歲(4年)	4	0.0%
100	100歲(3年)	0	
101	101歲(2年)	2	0.0%
102	102歲(1年)	3	0.0%
998	不知道	0	
999	遺漏值或跳答	0	

Warning: these figures indicate the number of cases found in the data file. They cannot be interpreted as summary statistics of the population of interest.

File : data103

s4: 一.4. 目前最高教育程度:

Information	[Type= discrete] [Format=numeric] [Range= 1-99] [Missing=*]
Statistics [NW/ W]	[Valid=16349 /-] [Invalid=0 /-]

Value	Label	Cases	Percentage
1	不識字	1214	7.4%
2	自修(識字)	96	0.6%
3	國小	3867	23.7%
4	國(初)中	3308	20.2%
5	高中	3180	19.5%
6	高職(含五專前三年)	1944	11.9%
7	專科	1107	6.8%
8	大學	1404	8.6%
9	碩士	204	1.2%
10	博士	25	0.2%
11	不知道/拒答	0	
99	遺漏值或跳答	0	

Warning: these figures indicate the number of cases found in the data file. They cannot be interpreted as summary statistics of the population of interest.

s5: 一.5. 身心障礙類別:

Information	[Type= discrete] [Format=numeric] [Range= 1-2] [Missing=*]
Statistics [NW/ W]	[Valid=16349 /-] [Invalid=0 /-]

Value	Label	Cases	Percentage
1	領有舊制身心障礙手冊者	11892	72.7%
2	領有新制身心障礙證明者	4457	27.3%

Warning: these figures indicate the number of cases found in the data file. They cannot be interpreted as summary statistics of the population of interest.

s5_1: 一.5.(1).領有舊制身心障礙手冊者

Information	[Type= discrete] [Format=numeric] [Range= 1-99] [Missing=*]
Statistics [NW/ W]	[Valid=11892 /-] [Invalid=4457 /-]

Value	Label	Cases	Percentage
1	視覺障礙	519	4.4%
2	聽覺機能障礙	936	7.9%
3	平衡機能障礙	141	1.2%
4	聲音機能或語言機能障礙	140	1.2%
5	肢體障礙	4314	36.3%
6	智能障礙	1404	11.8%
7	重要器官失去功能	1361	11.4%
8	顏面損傷	125	1.1%
9	植物人	0	
10	失智症	200	1.7%
11	自閉症	134	1.1%
12	慢性精神病患	1239	10.4%
13	多重障礙	1050	8.8%
14	頑性(難治型)癲癇症	22	0.2%
15	罕見疾病	163	1.4%

File : data103

s5_1: — .5.(1).領有舊制身心障礙手冊者

Value	Label	Cases	Percentage
16	其他經中央衛生主管機關認定之障礙	144	<div><div></div></div> 1.2%
17	新制類別無法對應舊制類別者	0	
90	沒有舊制身障手冊	0	
99	遺漏值或跳答	0	
Sysmiss		4457	

Warning: these figures indicate the number of cases found in the data file. They cannot be interpreted as summary statistics of the population of interest.

s5a_1: — .5.(1).[13].多重障礙, 包括: __ (請填答序號)-選擇一

Information	[Type= discrete] [Format=numeric] [Range= 1-99] [Missing=*]
Statistics [NW/ W]	[Valid=1050 /-] [Invalid=15299 /-]

Value	Label	Cases	Percentage
1	視覺障礙	106	<div><div></div></div> 10.1%
2	聽覺機能障礙	145	<div><div></div></div> 13.8%
3	平衡機能障礙	21	<div><div></div></div> 2.0%
4	聲音機能或語言機能障礙	171	<div><div></div></div> 16.3%
5	肢體障礙	201	<div><div></div></div> 19.1%
6	智能障礙	43	<div><div></div></div> 4.1%
7	重要器官失去功能	17	<div><div></div></div> 1.6%
8	顏面損傷	3	<div><div></div></div> 0.3%
9	植物人	10	<div><div></div></div> 1.0%
10	失智症	4	<div><div></div></div> 0.4%
11	自閉症	8	<div><div></div></div> 0.8%
12	慢性精神病患	5	<div><div></div></div> 0.5%
13	多重障礙	310	<div><div></div></div> 29.5%
14	頑性(難治型)癲癇症	1	<div><div></div></div> 0.1%
15	罕見疾病	3	<div><div></div></div> 0.3%
16	其他經中央衛生主管機關認定之障礙	2	<div><div></div></div> 0.2%
99	遺漏值或跳答	0	
Sysmiss		15299	

Warning: these figures indicate the number of cases found in the data file. They cannot be interpreted as summary statistics of the population of interest.

s5a_2: — .5.(1).[13].多重障礙, 包括: __ (請填答序號)-選擇二

Information	[Type= discrete] [Format=numeric] [Range= 1-99] [Missing=*]
Statistics [NW/ W]	[Valid=534 /-] [Invalid=15815 /-]

Value	Label	Cases	Percentage
1	視覺障礙	0	
2	聽覺機能障礙	26	<div><div></div></div> 4.9%
3	平衡機能障礙	8	<div><div></div></div> 1.5%
4	聲音機能或語言機能障礙	100	<div><div></div></div> 18.7%
5	肢體障礙	168	<div><div></div></div> 31.5%
6	智能障礙	108	<div><div></div></div> 20.2%
7	重要器官失去功能	51	<div><div></div></div> 9.6%
8	顏面損傷	6	<div><div></div></div> 1.1%
9	植物人	2	<div><div></div></div> 0.4%

File : data103

s5a_2: — .5.(1).[13].多重障礙, 包括: __ (請填答序號) - 選擇二

Value	Label	Cases	Percentage
10	失智症	10	<div><div></div></div> 1.9%
11	自閉症	12	<div><div></div></div> 2.2%
12	慢性精神病患	29	<div><div></div></div> 5.4%
13	多重障礙	0	
14	頑性(難治型)癲癇症	8	<div><div></div></div> 1.5%
15	罕見疾病	5	<div><div></div></div> 0.9%
16	其他經中央衛生主管機關認定之障礙	1	<div><div></div></div> 0.2%
99	遺漏值或跳答	0	
Sysmiss		15815	

Warning: these figures indicate the number of cases found in the data file. They cannot be interpreted as summary statistics of the population of interest.

s5a_3: — .5.(1).[13].多重障礙, 包括: __ (請填答序號) - 選擇三

Information	[Type= discrete] [Format=numeric] [Range= 1-99] [Missing=*]
Statistics [NW/ W]	[Valid=133 /-] [Invalid=16216 /-]

Value	Label	Cases	Percentage
1	視覺障礙	1	<div><div></div></div> 0.8%
2	聽覺機能障礙	4	<div><div></div></div> 3.0%
3	平衡機能障礙	4	<div><div></div></div> 3.0%
4	聲音機能或語言機能障礙	5	<div><div></div></div> 3.8%
5	肢體障礙	48	<div><div></div></div> 36.1%
6	智能障礙	34	<div><div></div></div> 25.6%
7	重要器官失去功能	10	<div><div></div></div> 7.5%
8	顏面損傷	2	<div><div></div></div> 1.5%
9	植物人	0	
10	失智症	8	<div><div></div></div> 6.0%
11	自閉症	4	<div><div></div></div> 3.0%
12	慢性精神病患	5	<div><div></div></div> 3.8%
13	多重障礙	0	
14	頑性(難治型)癲癇症	4	<div><div></div></div> 3.0%
15	罕見疾病	3	<div><div></div></div> 2.3%
16	其他經中央衛生主管機關認定之障礙	1	<div><div></div></div> 0.8%
99	遺漏值或跳答	0	
Sysmiss		16216	

Warning: these figures indicate the number of cases found in the data file. They cannot be interpreted as summary statistics of the population of interest.

s5a_4: — .5.(1).[13].多重障礙, 包括: __ (請填答序號) - 選擇四

Information	[Type= discrete] [Format=numeric] [Range= 1-99] [Missing=*]
Statistics [NW/ W]	[Valid=28 /-] [Invalid=16321 /-]

Value	Label	Cases	Percentage
1	視覺障礙	0	
2	聽覺機能障礙	0	
3	平衡機能障礙	3	<div><div></div></div> 10.7%
4	聲音機能或語言機能障礙	2	<div><div></div></div> 7.1%
5	肢體障礙	2	<div><div></div></div> 7.1%

File : data103

s5a_4: — .5.(1).[13].多重障礙, 包括: __ (請填答序號)-選擇四

Value	Label	Cases	Percentage
6	智能障礙	5	<div><div></div></div> 17.9%
7	重要器官失去功能	7	<div><div></div></div> 25.0%
8	顏面損傷	1	<div><div></div></div> 3.6%
9	植物人	1	<div><div></div></div> 3.6%
10	失智症	5	<div><div></div></div> 17.9%
11	自閉症	1	<div><div></div></div> 3.6%
12	慢性精神病患	0	
13	多重障礙	0	
14	頑性(難治型)癲癇症	1	<div><div></div></div> 3.6%
15	罕見疾病	0	
16	其他經中央衛生主管機關認定之障礙	0	
99	遺漏值或跳答	0	
Sysmiss		16321	

Warning: these figures indicate the number of cases found in the data file. They cannot be interpreted as summary statistics of the population of interest.

s5a_5: — .5.(1).[13].多重障礙, 包括: __ (請填答序號)-選擇五

Information	[Type= discrete] [Format=numeric] [Range= 1-99] [Missing=*]
Statistics [NW/ W]	[Valid=5 /-] [Invalid=16344 /-]

Value	Label	Cases	Percentage
1	視覺障礙	0	
2	聽覺機能障礙	0	
3	平衡機能障礙	0	
4	聲音機能或語言機能障礙	2	<div><div></div></div> 40.0%
5	肢體障礙	1	<div><div></div></div> 20.0%
6	智能障礙	0	
7	重要器官失去功能	0	
8	顏面損傷	0	
9	植物人	0	
10	失智症	1	<div><div></div></div> 20.0%
11	自閉症	0	
12	慢性精神病患	0	
13	多重障礙	0	
14	頑性(難治型)癲癇症	0	
15	罕見疾病	0	
16	其他經中央衛生主管機關認定之障礙	1	<div><div></div></div> 20.0%
99	遺漏值或跳答	0	
Sysmiss		16344	

Warning: these figures indicate the number of cases found in the data file. They cannot be interpreted as summary statistics of the population of interest.

s5a_6: — .5.(1).[13].多重障礙, 包括: __ (請填答序號)-選擇六

Information	[Type= discrete] [Format=numeric] [Range= 1-99] [Missing=*]
Statistics [NW/ W]	[Valid=1 /-] [Invalid=16348 /-]

Value	Label	Cases	Percentage
1	視覺障礙	0	

File : data103

s5a_6: — .5.(1).[13].多重障礙, 包括: __ (請填答序號)-選擇六

Value	Label	Cases	Percentage
2	聽覺機能障礙	0	
3	平衡機能障礙	0	
4	聲音機能或語言機能障礙	0	
5	肢體障礙	0	
6	智能障礙	1	100.0%
7	重要器官失去功能	0	
8	顏面損傷	0	
9	植物人	0	
10	失智症	0	
11	自閉症	0	
12	慢性精神病患	0	
13	多重障礙	0	
14	頑性(難治型)癲癇症	0	
15	罕見疾病	0	
16	其他經中央衛生主管機關認定之障礙	0	
99	遺漏值或跳答	0	
Sysmiss		16348	

Warning: these figures indicate the number of cases found in the data file. They cannot be interpreted as summary statistics of the population of interest.

s5a_7: — .5.(1).[13].多重障礙, 包括: __ (請填答序號)-選擇七

Information	[Type= discrete] [Format=numeric] [Range= 1-99] [Missing=*]
Statistics [NW/ W]	[Valid=0 /-] [Invalid=16349 /-]

Value	Label	Cases	Percentage
1	視覺障礙	0	
2	聽覺機能障礙	0	
3	平衡機能障礙	0	
4	聲音機能或語言機能障礙	0	
5	肢體障礙	0	
6	智能障礙	0	
7	重要器官失去功能	0	
8	顏面損傷	0	
9	植物人	0	
10	失智症	0	
11	自閉症	0	
12	慢性精神病患	0	
13	多重障礙	0	
14	頑性(難治型)癲癇症	0	
15	罕見疾病	0	
16	其他經中央衛生主管機關認定之障礙	0	
99	遺漏值或跳答	0	
Sysmiss		16349	

Warning: these figures indicate the number of cases found in the data file. They cannot be interpreted as summary statistics of the population of interest.

File : data103

s5a_8: 一.5.(1).[13].多重障礙, 包括: __ (請填答序號)-選擇八

Information	[Type= discrete] [Format=numeric] [Range= 1-99] [Missing=*]
Statistics [NW/ W]	[Valid=0 /-] [Invalid=16349 /-]

Value	Label	Cases	Percentage
1	視覺障礙	0	
2	聽覺機能障礙	0	
3	平衡機能障礙	0	
4	聲音機能或語言機能障礙	0	
5	肢體障礙	0	
6	智能障礙	0	
7	重要器官失去功能	0	
8	顏面損傷	0	
9	植物人	0	
10	失智症	0	
11	自閉症	0	
12	慢性精神病患	0	
13	多重障礙	0	
14	頑性(難治型)癲癇症	0	
15	罕見疾病	0	
16	其他經中央衛生主管機關認定之障礙	0	
99	遺漏值或跳答	0	
Sysmiss		16349	

Warning: these figures indicate the number of cases found in the data file. They cannot be interpreted as summary statistics of the population of interest.

s5a_9: 一.5.(1).[13].多重障礙, 包括: __ (請填答序號)-選擇九

Information	[Type= discrete] [Format=numeric] [Range= 1-99] [Missing=*]
Statistics [NW/ W]	[Valid=0 /-] [Invalid=16349 /-]

Value	Label	Cases	Percentage
1	視覺障礙	0	
2	聽覺機能障礙	0	
3	平衡機能障礙	0	
4	聲音機能或語言機能障礙	0	
5	肢體障礙	0	
6	智能障礙	0	
7	重要器官失去功能	0	
8	顏面損傷	0	
9	植物人	0	
10	失智症	0	
11	自閉症	0	
12	慢性精神病患	0	
13	多重障礙	0	
14	頑性(難治型)癲癇症	0	
15	罕見疾病	0	
16	其他經中央衛生主管機關認定之障礙	0	
99	遺漏值或跳答	0	

File : data103			
# s5a_9: — .5.(1).[13].多重障礙, 包括: __ (請填答序號)-選擇九			
Value	Label	Cases	Percentage
Sysmiss		16349	
<i>Warning: these figures indicate the number of cases found in the data file. They cannot be interpreted as summary statistics of the population of interest.</i>			
# s5a_10: — .5.(1).[13].多重障礙, 包括: __ (請填答序號)-選擇十			
Information	[Type= discrete] [Format=numeric] [Range= 1-99] [Missing=*]		
Statistics [NW/ W]	[Valid=0 /-] [Invalid=16349 /-]		
Value	Label	Cases	Percentage
1	視覺障礙	0	
2	聽覺機能障礙	0	
3	平衡機能障礙	0	
4	聲音機能或語言機能障礙	0	
5	肢體障礙	0	
6	智能障礙	0	
7	重要器官失去功能	0	
8	顏面損傷	0	
9	植物人	0	
10	失智症	0	
11	自閉症	0	
12	慢性精神病患	0	
13	多重障礙	0	
14	頑性(難治型)癲癇症	0	
15	罕見疾病	0	
16	其他經中央衛生主管機關認定之障礙	0	
99	遺漏值或跳答	0	
Sysmiss		16349	
<i>Warning: these figures indicate the number of cases found in the data file. They cannot be interpreted as summary statistics of the population of interest.</i>			
# s5_2: — .5.(2).領有新制身心障礙證明者			
Information	[Type= discrete] [Format=numeric] [Range= 1-99] [Missing=*]		
Statistics [NW/ W]	[Valid=15798 /-] [Invalid=551 /-]		
Value	Label	Cases	Percentage
1	神經系統構造及精神心智功能	2302	<div><div></div></div> 14.6%
2	眼、耳及相關構造與感官功能及疼痛	723	<div><div></div></div> 4.6%
3	涉及聲音與言語構造及其功能	108	<div><div></div></div> 0.7%
4	循環、造血、免疫與呼吸系統構造及其功能	260	<div><div></div></div> 1.6%
5	消化、新陳代謝與內分泌系統相關構造及其功能	67	<div><div></div></div> 0.4%
6	泌尿與生殖系統相關構造及其功能	307	<div><div></div></div> 1.9%
7	神經、肌肉、骨骼之移動相關構造及其功能	1063	<div><div></div></div> 6.7%
8	皮膚與相關構造及其功能	21	<div><div></div></div> 0.1%
9	跨兩類別以上者	79	<div><div></div></div> 0.5%
91	沒有新制證明	10868	<div><div></div></div> 68.8%
99	遺漏值或跳答	0	
Sysmiss		551	
<i>Warning: these figures indicate the number of cases found in the data file. They cannot be interpreted as summary statistics of the population of interest.</i>			

File : data103

s6: 一.6. 第一次取得身心障礙手冊或證明的年齡是在幾歲時?—歲(以足歲計算)

Information [Type= discrete] [Format=numeric] [Range= 0-999] [Missing=*]

Statistics [NW/ W] [Valid=16349 /-] [Invalid=0 /-]

Value	Label	Cases	Percentage
0	00歲(天生)	321	2.0%
1	01歲	105	0.6%
2	02歲	79	0.5%
3	03歲	117	0.7%
4	04歲	74	0.5%
5	05歲	102	0.6%
6	06歲	158	1.0%
7	07歲	208	1.3%
8	08歲	156	1.0%
9	09歲	125	0.8%
10	10歲	168	1.0%
11	11歲	116	0.7%
12	12歲	151	0.9%
13	13歲	221	1.4%
14	14歲	144	0.9%
15	15歲	225	1.4%
16	16歲	200	1.2%
17	17歲	174	1.1%
18	18歲	230	1.4%
19	19歲	174	1.1%
20	20歲	295	1.8%
21	21歲	168	1.0%
22	22歲	172	1.1%
23	23歲	149	0.9%
24	24歲	151	0.9%
25	25歲	217	1.3%
26	26歲	183	1.1%
27	27歲	162	1.0%
28	28歲	153	0.9%
29	29歲	132	0.8%
30	30歲	283	1.7%
31	31歲	176	1.1%
32	32歲	194	1.2%
33	33歲	199	1.2%
34	34歲	179	1.1%
35	35歲	286	1.7%
36	36歲	205	1.3%
37	37歲	208	1.3%
38	38歲	241	1.5%
39	39歲	246	1.5%
40	40歲	405	2.5%

File : data103

s6: 一.6. 第一次取得身心障礙手冊或證明的年齡是在幾歲時?—歲(以足歲計算)

Value	Label	Cases	Percentage
41	41歲	254	1.6%
42	42歲	253	1.5%
43	43歲	267	1.6%
44	44歲	246	1.5%
45	45歲	367	2.2%
46	46歲	283	1.7%
47	47歲	288	1.8%
48	48歲	327	2.0%
49	49歲	289	1.8%
50	50歲	450	2.8%
51	51歲	276	1.7%
52	52歲	273	1.7%
53	53歲	320	2.0%
54	54歲	285	1.7%
55	55歲	350	2.1%
56	56歲	258	1.6%
57	57歲	249	1.5%
58	58歲	257	1.6%
59	59歲	227	1.4%
60	60歲	284	1.7%
61	61歲	256	1.6%
62	62歲	220	1.3%
63	63歲	166	1.0%
64	64歲	119	0.7%
65	65歲	160	1.0%
66	66歲	83	0.5%
67	67歲	84	0.5%
68	68歲	105	0.6%
69	69歲	96	0.6%
70	70歲	147	0.9%
71	71歲	92	0.6%
72	72歲	90	0.6%
73	73歲	87	0.5%
74	74歲	87	0.5%
75	75歲	112	0.7%
76	76歲	113	0.7%
77	77歲	79	0.5%
78	78歲	77	0.5%
79	79歲	57	0.3%
80	80歲	114	0.7%
81	81歲	85	0.5%
82	82歲	64	0.4%
83	83歲	82	0.5%

File : data103

s6: 一.6.第一次取得身心障礙手冊或證明的年齡是在幾歲時?—歲(以足歲計算)

Value	Label	Cases	Percentage
84	84歲	41	<div><div></div></div> 0.3%
85	85歲	63	<div><div></div></div> 0.4%
86	86歲	41	<div><div></div></div> 0.3%
87	87歲	28	<div><div></div></div> 0.2%
88	88歲	33	<div><div></div></div> 0.2%
89	89歲	25	<div><div></div></div> 0.2%
90	90歲	27	<div><div></div></div> 0.2%
91	91歲	19	<div><div></div></div> 0.1%
92	92歲	12	<div><div></div></div> 0.1%
93	93歲	12	<div><div></div></div> 0.1%
94	94歲	4	<div><div></div></div> 0.0%
95	95歲	6	<div><div></div></div> 0.0%
96	96歲	2	<div><div></div></div> 0.0%
97	97歲	2	<div><div></div></div> 0.0%
98	98歲	0	
99	99歲	1	<div><div></div></div> 0.0%
100	100歲	3	<div><div></div></div> 0.0%
998	不知道	0	
999	遺漏值或跳答	0	

Warning: these figures indicate the number of cases found in the data file. They cannot be interpreted as summary statistics of the population of interest.

s7: 一.7.身心障礙等級:

Information	[Type= discrete] [Format=numeric] [Range= 1-99] [Missing=*]
Statistics [NW/ W]	[Valid=16349 /-] [Invalid=0 /-]

Value	Label	Cases	Percentage
1	極重度	1989	<div><div></div></div> 12.2%
2	重度	2749	<div><div></div></div> 16.8%
3	中度	5418	<div><div></div></div> 33.1%
4	輕度	6193	<div><div></div></div> 37.9%
99	遺漏值或跳答	0	

Warning: these figures indicate the number of cases found in the data file. They cannot be interpreted as summary statistics of the population of interest.

s8: 一.8.目前婚姻狀況:

Information	[Type= discrete] [Format=numeric] [Range= 1-99] [Missing=*]
Statistics [NW/ W]	[Valid=16349 /-] [Invalid=0 /-]

Value	Label	Cases	Percentage
1	未婚	5635	<div><div></div></div> 34.5%
2	有配偶或同居	8226	<div><div></div></div> 50.3%
3	離婚或分居	1149	<div><div></div></div> 7.0%
4	喪偶	1339	<div><div></div></div> 8.2%
99	遺漏值或跳答	0	

Warning: these figures indicate the number of cases found in the data file. They cannot be interpreted as summary statistics of the population of interest.

s9a: 一.9.請問您生活上自行照顧(自理)能力?9a.您可不可以自行外出?(如工作、購物、就醫、訪友、參加活動等)

Information	[Type= discrete] [Format=numeric] [Range= 1-99] [Missing=*]
-------------	---

File : data103

s9a: 一.9. 請問您生活上自行照顧(自理)能力?**9a.**您可不可以自行外出?(如工作、購物、就醫、訪友、參加活動等)

Statistics [NW/ W] [Valid=16349 /-] [Invalid=0 /-]

Value	Label	Cases	Percentage
1	可以	9491	58.1%
2	不可以	6858	41.9%
99	遺漏值或跳答	0	

Warning: these figures indicate the number of cases found in the data file. They cannot be interpreted as summary statistics of the population of interest.

s9b: 一.9. 請問您生活上自行照顧(自理)能力?**9b.**您可不可以自行照顧自己的生活起居?

Information [Type= discrete] [Format=numeric] [Range= 1-99] [Missing=*]

Statistics [NW/ W] [Valid=16349 /-] [Invalid=0 /-]

Value	Label	Cases	Percentage
1	可以	12366	75.6%
2	不可以	3983	24.4%
99	遺漏值或跳答	0	

Warning: these figures indicate the number of cases found in the data file. They cannot be interpreted as summary statistics of the population of interest.

s10_1: 一.10. 請問您平常是透過哪些管道知道政府提供有關身心障礙者各項職訓、就業機會等訊息?(可複選)-選擇一

Information [Type= discrete] [Format=numeric] [Range= 1-99] [Missing=*]

Statistics [NW/ W] [Valid=16349 /-] [Invalid=0 /-]

Value	Label	Cases	Percentage
1	網際網路	1428	8.7%
2	報紙	507	3.1%
3	雜誌	22	0.1%
4	電視	537	3.3%
5	廣播	46	0.3%
6	政府文宣品(手冊/DM)	1354	8.3%
7	志工告知	327	2.0%
8	師長告知	289	1.8%
9	鄰里長告知	161	1.0%
10	親朋好友告知	701	4.3%
11	團體、工會	532	3.3%
12	其他(請說明)__	0	
13	無法取得任何訊息	5483	33.5%
90	不需要	4962	30.4%
99	遺漏值或跳答	0	

Warning: these figures indicate the number of cases found in the data file. They cannot be interpreted as summary statistics of the population of interest.

s10_2: 一.10. 請問您平常是透過哪些管道知道政府提供有關身心障礙者各項職訓、就業機會等訊息?(可複選)-選擇二

Information [Type= discrete] [Format=numeric] [Range= 1-99] [Missing=*]

Statistics [NW/ W] [Valid=1875 /-] [Invalid=14474 /-]

Value	Label	Cases	Percentage
1	網際網路	0	
2	報紙	219	11.7%

File : data103

#s10_2: 一.10.請問您平常是透過哪些管道知道政府提供有關身心障礙者各項職訓、就業機會等訊息?(可複選)-選擇二

Value	Label	Cases	Percentage
3	雜誌	55	2.9%
4	電視	329	17.5%
5	廣播	46	2.5%
6	政府文宣品(手冊/DM)	359	19.1%
7	志工告知	104	5.5%
8	師長告知	72	3.8%
9	鄰里長告知	90	4.8%
10	親朋好友告知	307	16.4%
11	團體、工會	294	15.7%
12	其他(請說明)__	0	
13	無法取得任何訊息	0	
90	不需要	0	
99	遺漏值或跳答	0	
Sysmiss		14474	

Warning: these figures indicate the number of cases found in the data file. They cannot be interpreted as summary statistics of the population of interest.

#s10_3: 一.10.請問您平常是透過哪些管道知道政府提供有關身心障礙者各項職訓、就業機會等訊息?(可複選)-選擇三

Information	[Type= discrete] [Format=numeric] [Range= 1-99] [Missing=*]		
Statistics [NW/ W]	[Valid=509 /-] [Invalid=15840 /-]		
Value	Label	Cases	Percentage
1	網際網路	0	
2	報紙	0	
3	雜誌	46	9.0%
4	電視	103	20.2%
5	廣播	10	2.0%
6	政府文宣品(手冊/DM)	103	20.2%
7	志工告知	24	4.7%
8	師長告知	27	5.3%
9	鄰里長告知	25	4.9%
10	親朋好友告知	97	19.1%
11	團體、工會	74	14.5%
12	其他(請說明)__	0	
13	無法取得任何訊息	0	
90	不需要	0	
99	遺漏值或跳答	0	
Sysmiss		15840	

Warning: these figures indicate the number of cases found in the data file. They cannot be interpreted as summary statistics of the population of interest.

#s10_4: 一.10.請問您平常是透過哪些管道知道政府提供有關身心障礙者各項職訓、就業機會等訊息?(可複選)-選擇四

Information	[Type= discrete] [Format=numeric] [Range= 1-99] [Missing=*]		
Statistics [NW/ W]	[Valid=158 /-] [Invalid=16191 /-]		

File : data103

s10_4: 一.10.請問您平常是透過哪些管道知道政府提供有關身心障礙者各項職訓、就業機會等訊息?(可複選)-選擇四

Value	Label	Cases	Percentage
1	網際網路	0	
2	報紙	0	
3	雜誌	0	
4	電視	32	20.3%
5	廣播	9	5.7%
6	政府文宣品(手冊/DM)	30	19.0%
7	志工告知	15	9.5%
8	師長告知	13	8.2%
9	鄰里長告知	13	8.2%
10	親朋好友告知	26	16.5%
11	團體、工會	20	12.7%
12	其他(請說明)__	0	
13	無法取得任何訊息	0	
90	不需要	0	
99	遺漏值或跳答	0	
Sysmiss		16191	

Warning: these figures indicate the number of cases found in the data file. They cannot be interpreted as summary statistics of the population of interest.

s10_5: 一.10.請問您平常是透過哪些管道知道政府提供有關身心障礙者各項職訓、就業機會等訊息?(可複選)-選擇五

Information	[Type= discrete] [Format=numeric] [Range= 1-99] [Missing=*]
Statistics [NW/ W]	[Valid=59 -] [Invalid=16290 -]

Value	Label	Cases	Percentage
1	網際網路	0	
2	報紙	0	
3	雜誌	0	
4	電視	0	
5	廣播	10	16.9%
6	政府文宣品(手冊/DM)	12	20.3%
7	志工告知	6	10.2%
8	師長告知	4	6.8%
9	鄰里長告知	7	11.9%
10	親朋好友告知	13	22.0%
11	團體、工會	7	11.9%
12	其他(請說明)__	0	
13	無法取得任何訊息	0	
90	不需要	0	
99	遺漏值或跳答	0	
Sysmiss		16290	

Warning: these figures indicate the number of cases found in the data file. They cannot be interpreted as summary statistics of the population of interest.

s10_6: 一.10.請問您平常是透過哪些管道知道政府提供有關身心障礙者各項職訓、就業機會等訊息?(可複選)-選擇六

Information	[Type= discrete] [Format=numeric] [Range= 1-99] [Missing=*]
-------------	---

File : data103

s10_6: 一.10.請問您平常是透過哪些管道知道政府提供有關身心障礙者各項職訓、就業機會等訊息?(可複選)-選擇六

Statistics [NW/ W] [Valid=24 /-] [Invalid=16325 /-]

Value	Label	Cases	Percentage
1	網際網路	0	
2	報紙	0	
3	雜誌	0	
4	電視	0	
5	廣播	0	
6	政府文宣品(手冊/DM)	4	16.7%
7	志工告知	2	8.3%
8	師長告知	4	16.7%
9	鄰里長告知	5	20.8%
10	親朋好友告知	6	25.0%
11	團體、工會	3	12.5%
12	其他(請說明)__	0	
13	無法取得任何訊息	0	
90	不需要	0	
99	遺漏值或跳答	0	
Sysmiss		16325	

Warning: these figures indicate the number of cases found in the data file. They cannot be interpreted as summary statistics of the population of interest.

s10_7: 一.10.請問您平常是透過哪些管道知道政府提供有關身心障礙者各項職訓、就業機會等訊息?(可複選)-選擇七

Information [Type= discrete] [Format=numeric] [Range= 1-99] [Missing=*]

Statistics [NW/ W] [Valid=14 /-] [Invalid=16335 /-]

Value	Label	Cases	Percentage
1	網際網路	0	
2	報紙	0	
3	雜誌	0	
4	電視	0	
5	廣播	0	
6	政府文宣品(手冊/DM)	0	
7	志工告知	4	28.6%
8	師長告知	1	7.1%
9	鄰里長告知	0	
10	親朋好友告知	4	28.6%
11	團體、工會	5	35.7%
12	其他(請說明)__	0	
13	無法取得任何訊息	0	
90	不需要	0	
99	遺漏值或跳答	0	
Sysmiss		16335	

Warning: these figures indicate the number of cases found in the data file. They cannot be interpreted as summary statistics of the population of interest.

File : data103

s10_8: 一.10.請問您平常是透過哪些管道知道政府提供有關身心障礙者各項職訓、就業機會等訊息?(可複選)-選擇八

Information	[Type= discrete] [Format=numeric] [Range= 1-99] [Missing=*]
Statistics [NW/ W]	[Valid=5 /-] [Invalid=16344 /-]

Value	Label	Cases	Percentage
1	網際網路	0	
2	報紙	0	
3	雜誌	0	
4	電視	0	
5	廣播	0	
6	政府文宣品(手冊/DM)	0	
7	志工告知	0	
8	師長告知	2	40.0%
9	鄰里長告知	3	60.0%
10	親朋好友告知	0	
11	團體、工會	0	
12	其他(請說明)__	0	
13	無法取得任何訊息	0	
90	不需要	0	
99	遺漏值或跳答	0	
Sysmiss		16344	

Warning: these figures indicate the number of cases found in the data file. They cannot be interpreted as summary statistics of the population of interest.

s10_9: 一.10.請問您平常是透過哪些管道知道政府提供有關身心障礙者各項職訓、就業機會等訊息?(可複選)-選擇九

Information	[Type= discrete] [Format=numeric] [Range= 1-99] [Missing=*]
Statistics [NW/ W]	[Valid=4 /-] [Invalid=16345 /-]

Value	Label	Cases	Percentage
1	網際網路	0	
2	報紙	0	
3	雜誌	0	
4	電視	0	
5	廣播	0	
6	政府文宣品(手冊/DM)	0	
7	志工告知	0	
8	師長告知	0	
9	鄰里長告知	1	25.0%
10	親朋好友告知	2	50.0%
11	團體、工會	1	25.0%
12	其他(請說明)__	0	
13	無法取得任何訊息	0	
90	不需要	0	
99	遺漏值或跳答	0	
Sysmiss		16345	

Warning: these figures indicate the number of cases found in the data file. They cannot be interpreted as summary statistics of the population of interest.

File : data103

s10_10: 一.10.請問您平常是透過哪些管道知道政府提供有關身心障礙者各項職訓、就業機會等訊息?(可複選)-選擇十

Information [Type= discrete] [Format=numeric] [Range= 1-99] [Missing=*]

Statistics [NW/ W] [Valid=3 /-] [Invalid=16346 /-]

Value	Label	Cases	Percentage
1	網際網路	0	
2	報紙	0	
3	雜誌	0	
4	電視	0	
5	廣播	0	
6	政府文宣品(手冊/DM)	0	
7	志工告知	0	
8	師長告知	0	
9	鄰里長告知	0	
10	親朋好友告知	1	33.3%
11	團體、工會	2	66.7%
12	其他(請說明)__	0	
13	無法取得任何訊息	0	
90	不需要	0	
99	遺漏值或跳答	0	
Sysmiss		16346	

Warning: these figures indicate the number of cases found in the data file. They cannot be interpreted as summary statistics of the population of interest.

s10_11: 一.10.請問您平常是透過哪些管道知道政府提供有關身心障礙者各項職訓、就業機會等訊息?(可複選)-選擇十一

Information [Type= discrete] [Format=numeric] [Range= 1-99] [Missing=*]

Statistics [NW/ W] [Valid=0 /-] [Invalid=16349 /-]

Value	Label	Cases	Percentage
1	網際網路	0	
2	報紙	0	
3	雜誌	0	
4	電視	0	
5	廣播	0	
6	政府文宣品(手冊/DM)	0	
7	志工告知	0	
8	師長告知	0	
9	鄰里長告知	0	
10	親朋好友告知	0	
11	團體、工會	0	
12	其他(請說明)__	0	
13	無法取得任何訊息	0	
90	不需要	0	
99	遺漏值或跳答	0	
Sysmiss		16349	

Warning: these figures indicate the number of cases found in the data file. They cannot be interpreted as summary statistics of the population of interest.

File : data103

s11: 一.11. 請問您是否參加或接受過政府或公司辦理職業訓練?

Information [Type= discrete] [Format=numeric] [Range= 1-99] [Missing=*]

Statistics [NW/ W] [Valid=16349 /-] [Invalid=0 /-]

Value	Label	Cases	Percentage
1	從來沒有參加	14679	89.8%
2	有參加過	1670	10.2%
99	遺漏值或跳答	0	

Warning: these figures indicate the number of cases found in the data file. They cannot be interpreted as summary statistics of the population of interest.

s11a_1: 一.11.(1).從來沒有參加或接受過政府或公司辦理職業訓練,原因為?(可複選)-選擇一

Information [Type= discrete] [Format=numeric] [Range= 0-99] [Missing=*]

Statistics [NW/ W] [Valid=16349 /-] [Invalid=0 /-]

Value	Label	Cases	Percentage
0	不適用/跳答	1670	10.2%
1	公司沒有提供訓練	296	1.8%
2	沒有符合自己需要之訓練	701	4.3%
3	沒有時間接受訓練	438	2.7%
4	上課時間不易安排	159	1.0%
5	不知道到哪裡找職業訓練	3083	18.9%
6	交通不便	235	1.4%
7	職業訓練費用太高	34	0.2%
8	對目前工作滿意無須再接受訓練	1220	7.5%
9	一直在學校讀書	604	3.7%
10	對升遷或尋(轉)職沒有幫助	31	0.2%
11	怕學習能力不足	502	3.1%
12	家庭因素(如照顧長者、小孩等)	733	4.5%
13	行動能力不佳,無法自行前往職訓地點	1721	10.5%
14	因無法工作或不想工作,而無須參加職訓	4263	26.1%
15	其他(請說明)__	659	4.0%
98	不知道	0	
99	遺漏值或跳答	0	

Warning: these figures indicate the number of cases found in the data file. They cannot be interpreted as summary statistics of the population of interest.

s11a_2: 一.11.(1).從來沒有參加或接受過政府或公司辦理職業訓練,原因為?(可複選)-選擇二

Information [Type= discrete] [Format=numeric] [Range= 1-99] [Missing=*]

Statistics [NW/ W] [Valid=2640 /-] [Invalid=13709 /-]

Value	Label	Cases	Percentage
1	公司沒有提供訓練	11	0.4%
2	沒有符合自己需要之訓練	50	1.9%
3	沒有時間接受訓練	52	2.0%
4	上課時間不易安排	48	1.8%
5	不知道到哪裡找職業訓練	209	7.9%
6	交通不便	113	4.3%
7	職業訓練費用太高	26	1.0%
8	對目前工作滿意無須再接受訓練	191	7.2%

File : data103

s11a_2: 一.11.(1).從來沒有參加或接受過政府或公司辦理職業訓練,原因為?(可複選)-選擇二

Value	Label	Cases	Percentage
9	一直在學校讀書	51	1.9%
10	對升遷或尋(轉)職沒有幫助	24	0.9%
11	怕學習能力不足	141	5.3%
12	家庭因素(如照顧長者、小孩等)	154	5.8%
13	行動能力不佳,無法自行前往職訓地點	442	16.7%
14	因無法工作或不想工作,而無須參加職訓	1128	42.7%
15	其他(請說明)__	0	
98	不知道	0	
99	遺漏值或跳答	0	
Sysmiss		13709	

Warning: these figures indicate the number of cases found in the data file. They cannot be interpreted as summary statistics of the population of interest.

s11a_3: 一.11.(1).從來沒有參加或接受過政府或公司辦理職業訓練,原因為?(可複選)-選擇三

Information	[Type= discrete] [Format=numeric] [Range= 1-99] [Missing=*]
Statistics [NW/ W]	[Valid=444 /-] [Invalid=15905 /-]

Value	Label	Cases	Percentage
1	公司沒有提供訓練	1	0.2%
2	沒有符合自己需要之訓練	0	
3	沒有時間接受訓練	7	1.6%
4	上課時間不易安排	11	2.5%
5	不知道到哪裡找職業訓練	25	5.6%
6	交通不便	20	4.5%
7	職業訓練費用太高	14	3.2%
8	對目前工作滿意無須再接受訓練	19	4.3%
9	一直在學校讀書	19	4.3%
10	對升遷或尋(轉)職沒有幫助	10	2.3%
11	怕學習能力不足	37	8.3%
12	家庭因素(如照顧長者、小孩等)	35	7.9%
13	行動能力不佳,無法自行前往職訓地點	69	15.5%
14	因無法工作或不想工作,而無須參加職訓	177	39.9%
15	其他(請說明)__	0	
98	不知道	0	
99	遺漏值或跳答	0	
Sysmiss		15905	

Warning: these figures indicate the number of cases found in the data file. They cannot be interpreted as summary statistics of the population of interest.

s11a_4: 一.11.(1).從來沒有參加或接受過政府或公司辦理職業訓練,原因為?(可複選)-選擇四

Information	[Type= discrete] [Format=numeric] [Range= 1-99] [Missing=*]
Statistics [NW/ W]	[Valid=86 /-] [Invalid=16263 /-]

Value	Label	Cases	Percentage
1	公司沒有提供訓練	0	
2	沒有符合自己需要之訓練	0	
3	沒有時間接受訓練	1	1.2%
4	上課時間不易安排	3	3.5%

File : data103

s11a_4: —. 11. (1).從來沒有參加或接受過政府或公司辦理職業訓練,原因為?(可複選)-選擇四

Value	Label	Cases	Percentage
5	不知道到哪裡找職業訓練	6	7.0%
6	交通不便	11	12.8%
7	職業訓練費用太高	4	4.7%
8	對目前工作滿意無須再接受訓練	5	5.8%
9	一直在學校讀書	2	2.3%
10	對升遷或尋(轉)職沒有幫助	7	8.1%
11	怕學習能力不足	9	10.5%
12	家庭因素(如照顧長者、小孩等)	3	3.5%
13	行動能力不佳,無法自行前往職訓地點	14	16.3%
14	因無法工作或不想工作,而無須參加職訓	21	24.4%
15	其他(請說明)__	0	
98	不知道	0	
99	遺漏值或跳答	0	
Sysmiss		16263	

Warning: these figures indicate the number of cases found in the data file. They cannot be interpreted as summary statistics of the population of interest.

s11a_5: —. 11. (1).從來沒有參加或接受過政府或公司辦理職業訓練,原因為?(可複選)-選擇五

Information	[Type= discrete] [Format=numeric] [Range= 1-99] [Missing=*]
Statistics [NW/ W]	[Valid=31 /-] [Invalid=16318 /-]

Value	Label	Cases	Percentage
1	公司沒有提供訓練	0	
2	沒有符合自己需要之訓練	0	
3	沒有時間接受訓練	0	
4	上課時間不易安排	0	
5	不知道到哪裡找職業訓練	2	6.5%
6	交通不便	3	9.7%
7	職業訓練費用太高	3	9.7%
8	對目前工作滿意無須再接受訓練	2	6.5%
9	一直在學校讀書	1	3.2%
10	對升遷或尋(轉)職沒有幫助	3	9.7%
11	怕學習能力不足	6	19.4%
12	家庭因素(如照顧長者、小孩等)	5	16.1%
13	行動能力不佳,無法自行前往職訓地點	4	12.9%
14	因無法工作或不想工作,而無須參加職訓	2	6.5%
15	其他(請說明)__	0	
98	不知道	0	
99	遺漏值或跳答	0	
Sysmiss		16318	

Warning: these figures indicate the number of cases found in the data file. They cannot be interpreted as summary statistics of the population of interest.

s11a_6: —. 11. (1).從來沒有參加或接受過政府或公司辦理職業訓練,原因為?(可複選)-選擇六

Information	[Type= discrete] [Format=numeric] [Range= 1-99] [Missing=*]
Statistics [NW/ W]	[Valid=14 /-] [Invalid=16335 /-]

File : data103

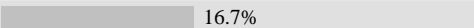


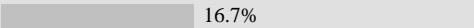
s11a_6: — .11.(1).從來沒有參加或接受過政府或公司辦理職業訓練,原因為?(可複選)-選擇六

Value	Label	Cases	Percentage
1	公司沒有提供訓練	0	
2	沒有符合自己需要之訓練	0	
3	沒有時間接受訓練	0	
4	上課時間不易安排	0	
5	不知道到哪裡找職業訓練	0	
6	交通不便	1	 7.1%
7	職業訓練費用太高	0	
8	對目前工作滿意無須再接受訓練	1	 7.1%
9	一直在學校讀書	0	
10	對升遷或尋(轉)職沒有幫助	2	 14.3%
11	怕學習能力不足	1	 7.1%
12	家庭因素(如照顧長者、小孩等)	6	 42.9%
13	行動能力不佳,無法自行前往職訓地點	3	 21.4%
14	因無法工作或不想工作,而無須參加職訓	0	
15	其他(請說明)__	0	
98	不知道	0	
99	遺漏值或跳答	0	
Sysmiss		16335	

Warning: these figures indicate the number of cases found in the data file. They cannot be interpreted as summary statistics of the population of interest.

s11a_7: — .11.(1).從來沒有參加或接受過政府或公司辦理職業訓練,原因為?(可複選)-選擇七

Information	[Type= discrete] [Format=numeric] [Range= 1-99] [Missing=*]
Statistics [NW/ W]	[Valid=6 /-] [Invalid=16343 /-]

Value	Label	Cases	Percentage
1	公司沒有提供訓練	0	
2	沒有符合自己需要之訓練	0	
3	沒有時間接受訓練	0	
4	上課時間不易安排	0	
5	不知道到哪裡找職業訓練	0	
6	交通不便	0	
7	職業訓練費用太高	0	
8	對目前工作滿意無須再接受訓練	0	
9	一直在學校讀書	0	
10	對升遷或尋(轉)職沒有幫助	0	
11	怕學習能力不足	1	 16.7%
12	家庭因素(如照顧長者、小孩等)	2	 33.3%
13	行動能力不佳,無法自行前往職訓地點	2	 33.3%
14	因無法工作或不想工作,而無須參加職訓	1	 16.7%
15	其他(請說明)__	0	
98	不知道	0	
99	遺漏值或跳答	0	
Sysmiss		16343	

Warning: these figures indicate the number of cases found in the data file. They cannot be interpreted as summary statistics of the population of interest.

File : data103

s11a_8: 一.11.(1).從來沒有參加或接受過政府或公司辦理職業訓練,原因為?(可複選)-選擇八

Information	[Type= discrete] [Format=numeric] [Range= 1-99] [Missing=*]
Statistics [NW/ W]	[Valid=4 /-] [Invalid=16345 /-]

Value	Label	Cases	Percentage
1	公司沒有提供訓練	0	
2	沒有符合自己需要之訓練	0	
3	沒有時間接受訓練	0	
4	上課時間不易安排	0	
5	不知道到哪裡找職業訓練	0	
6	交通不便	0	
7	職業訓練費用太高	0	
8	對目前工作滿意無須再接受訓練	0	
9	一直在學校讀書	0	
10	對升遷或尋(轉)職沒有幫助	0	
11	怕學習能力不足	0	
12	家庭因素(如照顧長者、小孩等)	1	25.0%
13	行動能力不佳,無法自行前往職訓地點	2	50.0%
14	因無法工作或不想工作,而無須參加職訓	1	25.0%
15	其他(請說明)__	0	
98	不知道	0	
99	遺漏值或跳答	0	
Sysmiss		16345	

Warning: these figures indicate the number of cases found in the data file. They cannot be interpreted as summary statistics of the population of interest.

s11a_9: 一.11.(1).從來沒有參加或接受過政府或公司辦理職業訓練,原因為?(可複選)-選擇九

Information	[Type= discrete] [Format=numeric] [Range= 1-99] [Missing=*]
Statistics [NW/ W]	[Valid=2 /-] [Invalid=16347 /-]

Value	Label	Cases	Percentage
1	公司沒有提供訓練	0	
2	沒有符合自己需要之訓練	0	
3	沒有時間接受訓練	0	
4	上課時間不易安排	0	
5	不知道到哪裡找職業訓練	0	
6	交通不便	0	
7	職業訓練費用太高	0	
8	對目前工作滿意無須再接受訓練	0	
9	一直在學校讀書	0	
10	對升遷或尋(轉)職沒有幫助	0	
11	怕學習能力不足	0	
12	家庭因素(如照顧長者、小孩等)	0	
13	行動能力不佳,無法自行前往職訓地點	1	50.0%
14	因無法工作或不想工作,而無須參加職訓	1	50.0%
15	其他(請說明)__	0	
98	不知道	0	
99	遺漏值或跳答	0	

File : data103

s11a_9: 一.11.(1).從來沒有參加或接受過政府或公司辦理職業訓練,原因為?(可複選)-選擇九

Value	Label	Cases	Percentage
Sysmiss		16347	
Warning: these figures indicate the number of cases found in the data file. They cannot be interpreted as summary statistics of the population of interest.			

s11a_10: 一.11.(1).從來沒有參加或接受過政府或公司辦理職業訓練,原因為?(可複選)-選擇十

Information	[Type= discrete] [Format=numeric] [Range= 1-99] [Missing=*]
Statistics [NW/ W]	[Valid=0 /-] [Invalid=16349 /-]

Value	Label	Cases	Percentage
1	公司沒有提供訓練	0	
2	沒有符合自己需要之訓練	0	
3	沒有時間接受訓練	0	
4	上課時間不易安排	0	
5	不知道到哪裡找職業訓練	0	
6	交通不便	0	
7	職業訓練費用太高	0	
8	對目前工作滿意無須再接受訓練	0	
9	一直在學校讀書	0	
10	對升遷或尋(轉)職沒有幫助	0	
11	怕學習能力不足	0	
12	家庭因素(如照顧長者、小孩等)	0	
13	行動能力不佳,無法自行前往職訓地點	0	
14	因無法工作或不想工作,而無須參加職訓	0	
15	其他(請說明)__	0	
98	不知道	0	
99	遺漏值或跳答	0	
Sysmiss		16349	
Warning: these figures indicate the number of cases found in the data file. They cannot be interpreted as summary statistics of the population of interest.			

s12: 二.12.請問您在103年6月24日~30日間是否有在工作?

Information	[Type= discrete] [Format=numeric] [Range= 1-99] [Missing=*]
Statistics [NW/ W]	[Valid=16349 /-] [Invalid=0 /-]

Value	Label	Cases	Percentage
1	有在做工作(包括每週無酬幫家屬工作15小時以上)	3707	22.7%
2	沒有在做工作	12642	77.3%
99	遺漏值或跳答	0	

Warning: these figures indicate the number of cases found in the data file. They cannot be interpreted as summary statistics of the population of interest.

s12a: 二.12.(1).103年6月24日~30日間有在做工作(包括每週無酬幫家屬工作15小時以上)?(請續填附表一)

Information	[Type= discrete] [Format=numeric] [Range= 0-99] [Missing=*]
Statistics [NW/ W]	[Valid=16349 /-] [Invalid=0 /-]

Value	Label	Cases	Percentage
0	不適用/跳答	12642	77.3%
1	從事某種工作(包括在庇護工場工作)	3342	20.4%
2	有工作而未做,但領有報酬	58	0.4%
3	利用課餘或假期工作	65	0.4%

File : data103

s12a: 二. 12. (1).103年6月24日~30日間有在做工作(包括每週無酬幫家屬工作15小時以上)?(請續填附表一)

Value	Label	Cases	Percentage
4	家事餘暇從事工作	242	1.5%
99	遺漏值或跳答	0	

Warning: these figures indicate the number of cases found in the data file. They cannot be interpreted as summary statistics of the population of interest.

s12b: 二. 12. (2).103年6月24日~30日間沒有在做工作,主要原因?

Information	[Type= discrete] [Format=numeric] [Range= 0-99] [Missing=*]
Statistics [NW/ W]	[Valid=16349 /-] [Invalid=0 /-]

Value	Label	Cases	Percentage
0	不適用/跳答	3707	22.7%
1	在找尋工作或等待恢復工作而無報酬(請續填問項12-1)	511	3.1%
2	想工作但未去找工作且隨時可以開始工作(請續填附表三)	419	2.6%
3	幫忙家務【兼有工作者選(1)之4】(請續填附表三)	821	5.0%
4	在學或準備升學【兼有工作者選(1)之3】(請續填附表三)	660	4.0%
5	因身心障礙疾病,無法工作(請續填附表三)	7707	47.1%
6	因傷病(非身心障礙疾病),無法工作,沒有領薪水(請續填附表三)	860	5.3%
7	已退休且賦閒(請續填附表三)	1664	10.2%
8	其他(請說明)_(請續填附表三)	0	
9	現役軍人、監管人口、失蹤人口(訪問結束)	0	
99	遺漏值或跳答	0	

Warning: these figures indicate the number of cases found in the data file. They cannot be interpreted as summary statistics of the population of interest.

s12b1: 二. 12. (2).[1].103年6月24日~30日間沒有在做工作,在找尋工作或等待恢復工作而無報酬之選項含:

Information	[Type= discrete] [Format=numeric] [Range= 1-99] [Missing=*]
Statistics [NW/ W]	[Valid=511 /-] [Invalid=15838 /-]

Value	Label	Cases	Percentage
1	無工作在找尋工作	429	84.0%
2	已找工作在等待結果	61	11.9%
3	有工作而未做	21	4.1%
99	遺漏值或跳答	0	
Sysmiss		15838	

Warning: these figures indicate the number of cases found in the data file. They cannot be interpreted as summary statistics of the population of interest.

s12b2: 二. 12. (2).[1].C.103年6月24日~30日間沒有在做工作,有工作而未做:

Information	[Type= discrete] [Format=numeric] [Range= 1-99] [Missing=*]
Statistics [NW/ W]	[Valid=21 /-] [Invalid=16328 /-]

Value	Label	Cases	Percentage
1	已定於短期內開始工作,而無報酬	4	19.0%
2	等待恢復工作而無報酬	17	81.0%
99	遺漏值或跳答	0	
Sysmiss		16328	

Warning: these figures indicate the number of cases found in the data file. They cannot be interpreted as summary statistics of the population of interest.

# s12_1: 二.12-1.如果現在有工作機會,您能不能立即(馬上)開始工作?			
Information		[Type= discrete] [Format=numeric] [Range= 1-99] [Missing=*]	
Statistics [NW/ W]		[Valid=511 /-] [Invalid=15838 /-]	
Value	Label	Cases	Percentage
1	能(請續填附表二)	482	94.3%
2	不能	29	5.7%
99	遺漏值或跳答	0	
Sysmiss		15838	
Warning: these figures indicate the number of cases found in the data file. They cannot be interpreted as summary statistics of the population of interest.			
# s12_1_2: 二.12-1.(2).現在有工作機會,您不能立即開始工作,其主要原因是:(勾選細項1~5者,請續填附表三)			
Information		[Type= discrete] [Format=numeric] [Range= 1-99] [Missing=*]	
Statistics [NW/ W]		[Valid=29 /-] [Invalid=16320 /-]	
Value	Label	Cases	Percentage
1	幫忙家務	8	27.6%
2	在學或準備升學	0	
3	因身心障礙疾病,無法工作	20	69.0%
4	因傷病(非身心障礙疾病)	1	3.4%
5	已退休且賦閒	0	
6	其他(請說明)__	0	
99	遺漏值或跳答	0	
Sysmiss		16320	
Warning: these figures indicate the number of cases found in the data file. They cannot be interpreted as summary statistics of the population of interest.			
# a1_1a1: 1-1.請問您在目前的工作場所工作多久?__年(均填整數)			
Information		[Type= discrete] [Format=numeric] [Range= 0-99] [Missing=*]	
Statistics [NW/ W]		[Valid=3707 /-] [Invalid=12642 /-]	
Value	Label	Cases	Percentage
0	不滿一年	565	15.2%
1	1年	263	7.1%
2	2年	240	6.5%
3	3年	219	5.9%
4	4年	116	3.1%
5	5年	230	6.2%
6	6年	150	4.0%
7	7年	116	3.1%
8	8年	136	3.7%
9	9年	93	2.5%
10	10年	220	5.9%
11	11年	76	2.1%
12	12年	43	1.2%
13	13年	30	0.8%
14	14年	27	0.7%
15	15年	96	2.6%
16	16年	26	0.7%
17	17年	18	0.5%
18	18年	31	0.8%

a1_1a1: 1-1.請問您在目前的工作場所工作多久?__年(均填整數)

Value	Label	Cases	Percentage
19	19年	15	0.4%
20	20年	146	3.9%
21	21年	27	0.7%
22	22年	40	1.1%
23	23年	35	0.9%
24	24年	30	0.8%
25	25年	89	2.4%
26	26年	35	0.9%
27	27年	29	0.8%
28	28年	39	1.1%
29	29年	35	0.9%
30	30年	148	4.0%
31	31年	49	1.3%
32	32年	39	1.1%
33	33年	32	0.9%
34	34年	18	0.5%
35	35年	82	2.2%
36	36年	19	0.5%
37	37年	17	0.5%
38	38年	25	0.7%
39	39年	6	0.2%
40	40年	22	0.6%
41	41年	1	0.0%
45	45年	5	0.1%
46	46年	2	0.1%
47	47年	3	0.1%
48	48年	3	0.1%
49	49年	1	0.0%
50	50年	8	0.2%
51	51年	2	0.1%
52	52年	2	0.1%
53	53年	3	0.1%
54	54年	3	0.1%
55	55年	1	0.0%
60	60年	1	0.0%
99	遺漏值或跳答	0	
Sysmiss		12642	

Warning: these figures indicate the number of cases found in the data file. They cannot be interpreted as summary statistics of the population of interest.

a1_1a2: 1-1.請問您在目前的工作場所工作多久?__月(均填整數)

Information	[Type= discrete] [Format=numeric] [Range= 0-99] [Missing=*]		
Statistics [NW/ W]	[Valid=3707 /-] [Invalid=12642 /-]		
Value	Label	Cases	Percentage
0	不滿一個月	1505	40.6%
1	1月	262	7.1%

a1_1a2: 1-1.請問您在目前的工作場所工作多久?__月(均填整數)

Value	Label	Cases	Percentage
2	2月	223	6.0%
3	3月	200	5.4%
4	4月	98	2.6%
5	5月	116	3.1%
6	6月	717	19.3%
7	7月	98	2.6%
8	8月	112	3.0%
9	9月	49	1.3%
10	10月	111	3.0%
11	11月	216	5.8%
99	遺漏值或跳答	0	
Sysmiss		12642	

Warning: these figures indicate the number of cases found in the data file. They cannot be interpreted as summary statistics of the population of interest.

a1_1b1: 1-1.總工作年資__年(均填整數)

Information	[Type= discrete] [Format=numeric] [Range= 0-99] [Missing=*]
Statistics [NW/ W]	[Valid=3707 /-] [Invalid=12642 /-]

Value	Label	Cases	Percentage
0	不滿一年	113	3.0%
1	1年	130	3.5%
2	2年	137	3.7%
3	3年	125	3.4%
4	4年	99	2.7%
5	5年	112	3.0%
6	6年	85	2.3%
7	7年	73	2.0%
8	8年	83	2.2%
9	9年	43	1.2%
10	10年	213	5.7%
11	11年	63	1.7%
12	12年	91	2.5%
13	13年	64	1.7%
14	14年	47	1.3%
15	15年	182	4.9%
16	16年	59	1.6%
17	17年	51	1.4%
18	18年	59	1.6%
19	19年	31	0.8%
20	20年	305	8.2%
21	21年	47	1.3%
22	22年	74	2.0%
23	23年	64	1.7%
24	24年	47	1.3%
25	25年	188	5.1%
26	26年	66	1.8%

# a1_1b1: 1-1.總工作年資__年(均填整數)			
Value	Label	Cases	Percentage
27	27年	61	<div><div></div></div> 1.6%
28	28年	65	<div><div></div></div> 1.8%
29	29年	52	<div><div></div></div> 1.4%
30	30年	280	<div><div></div></div> 7.6%
31	31年	81	<div><div></div></div> 2.2%
32	32年	70	<div><div></div></div> 1.9%
33	33年	57	<div><div></div></div> 1.5%
34	34年	36	<div><div></div></div> 1.0%
35	35年	122	<div><div></div></div> 3.3%
36	36年	35	<div><div></div></div> 0.9%
37	37年	31	<div><div></div></div> 0.8%
38	38年	30	<div><div></div></div> 0.8%
39	39年	16	<div><div></div></div> 0.4%
40	40年	54	<div><div></div></div> 1.5%
41	41年	3	<div><div></div></div> 0.1%
42	42年	8	<div><div></div></div> 0.2%
43	43年	1	<div><div></div></div> 0.0%
44	44年	5	<div><div></div></div> 0.1%
45	45年	14	<div><div></div></div> 0.4%
46	46年	4	<div><div></div></div> 0.1%
47	47年	4	<div><div></div></div> 0.1%
48	48年	4	<div><div></div></div> 0.1%
49	49年	2	<div><div></div></div> 0.1%
50	50年	9	<div><div></div></div> 0.2%
51	51年	2	<div><div></div></div> 0.1%
52	52年	2	<div><div></div></div> 0.1%
53	53年	3	<div><div></div></div> 0.1%
54	54年	3	<div><div></div></div> 0.1%
55	55年	1	<div><div></div></div> 0.0%
60	60年	1	<div><div></div></div> 0.0%
99	遺漏值或跳答	0	
Sysmiss		12642	
Warning: these figures indicate the number of cases found in the data file. They cannot be interpreted as summary statistics of the population of interest.			
# a1_1b2: 1-1.總工作年資__月(均填整數)			
Information	[Type= discrete] [Format=numeric] [Range= 0-99] [Missing=*]		
Statistics [NW/ W]	[Valid=3707 /-] [Invalid=12642 /-]		
Value	Label	Cases	Percentage
0	不滿一個月	1868	<div><div></div></div> 50.4%
1	1月	250	<div><div></div></div> 6.7%
2	2月	155	<div><div></div></div> 4.2%
3	3月	153	<div><div></div></div> 4.1%
4	4月	96	<div><div></div></div> 2.6%
5	5月	95	<div><div></div></div> 2.6%
6	6月	652	<div><div></div></div> 17.6%

# a1_1b2: 1-1.總工作年資__月(均填整數)			
Value	Label	Cases	Percentage
7	7月	87	<div><div></div></div> 2.3%
8	8月	63	<div><div></div></div> 1.7%
9	9月	24	<div><div></div></div> 0.6%
10	10月	87	<div><div></div></div> 2.3%
11	11月	177	<div><div></div></div> 4.8%
99	遺漏值或跳答	0	
Sysmiss		12642	
Warning: these figures indicate the number of cases found in the data file. They cannot be interpreted as summary statistics of the population of interest.			
# a1_2: 1-2.請問發生身心障礙以來您做過幾個工作(包括目前的工作)?__個(填答1個工作者,跳填問項1-3)			
Information	[Type= discrete] [Format=numeric] [Range= 1-99] [Missing=*]		
Statistics [NW/ W]	[Valid=3707 /-] [Invalid=12642 /-]		
Value	Label	Cases	Percentage
1	1個	1854	<div><div></div></div> 50.0%
2	2個	587	<div><div></div></div> 15.8%
3	3個	428	<div><div></div></div> 11.5%
4	4個	227	<div><div></div></div> 6.1%
5	5個	151	<div><div></div></div> 4.1%
6	6個	81	<div><div></div></div> 2.2%
7	7個	35	<div><div></div></div> 0.9%
8	8個	27	<div><div></div></div> 0.7%
9	9個	5	<div><div></div></div> 0.1%
10	10個	36	<div><div></div></div> 1.0%
11	11個	250	<div><div></div></div> 6.7%
12	12個	10	<div><div></div></div> 0.3%
13	13個	4	<div><div></div></div> 0.1%
14	14個	1	<div><div></div></div> 0.0%
15	15個	6	<div><div></div></div> 0.2%
16	16個	0	
17	17個	1	<div><div></div></div> 0.0%
18	18個	0	
19	19個	1	<div><div></div></div> 0.0%
20	20個	3	<div><div></div></div> 0.1%
21	21個及以上	0	
90	數不清/無法估算	0	
99	遺漏值或跳答	0	
Sysmiss		12642	
Warning: these figures indicate the number of cases found in the data file. They cannot be interpreted as summary statistics of the population of interest.			
# a1_2a_1: 1-2a.請問您離開上一個工作的原因為:(可複選,最多複選3項)-選擇一			
Information	[Type= discrete] [Format=numeric] [Range= 1-99] [Missing=*]		
Statistics [NW/ W]	[Valid=1853 /-] [Invalid=14496 /-]		
Value	Label	Cases	Percentage
1	交通困難	85	<div><div></div></div> 4.6%
2	工作場所欠缺無障礙設施	16	<div><div></div></div> 0.9%
3	待遇太低	200	<div><div></div></div> 10.8%

a1_2a_1: 1-2a.請問您離開上一個工作的原因為:(可複選,最多複選3項)-選擇一

Value	Label	Cases	Percentage
4	工作受到差別待遇	51	2.8%
5	被無故減薪	8	0.4%
6	工作場所停業或業務緊縮	246	13.3%
7	季節性或臨時性工作結束	188	10.1%
8	被解僱(非因工作場所停業或業務緊縮)	120	6.5%
9	結束參加政府臨時性就業服務方案	45	2.4%
10	工作負荷重	116	6.3%
11	體力無法勝任	122	6.6%
12	工作技能無法勝任	51	2.8%
13	與主管或同事人際關係問題	80	4.3%
14	個人技能無法有效發揮	22	1.2%
15	工作性質與興趣不合	141	7.6%
16	結婚或生育	38	2.1%
17	想自行創業	61	3.3%
18	準備考試或升學	36	1.9%
19	家庭因素(照顧年長者或小孩)	65	3.5%
20	退休	5	0.3%
21	個人健康因素(受傷或生病)	157	8.5%
22	其他(請說明)__	0	
99	遺漏值或跳答	0	
Sysmiss		14496	

Warning: these figures indicate the number of cases found in the data file. They cannot be interpreted as summary statistics of the population of interest.

a1_2a_2: 1-2a.請問您離開上一個工作的原因為:(可複選,最多複選3項)-選擇二

Information	[Type= discrete] [Format=numeric] [Range= 1-99] [Missing=*]
Statistics [NW/ W]	[Valid=306 /-] [Invalid=16043 /-]

Value	Label	Cases	Percentage
1	交通困難	1	0.3%
2	工作場所欠缺無障礙設施	1	0.3%
3	待遇太低	21	6.9%
4	工作受到差別待遇	16	5.2%
5	被無故減薪	4	1.3%
6	工作場所停業或業務緊縮	11	3.6%
7	季節性或臨時性工作結束	7	2.3%
8	被解僱(非因工作場所停業或業務緊縮)	17	5.6%
9	結束參加政府臨時性就業服務方案	3	1.0%
10	工作負荷重	25	8.2%
11	體力無法勝任	54	17.6%
12	工作技能無法勝任	18	5.9%
13	與主管或同事人際關係問題	24	7.8%
14	個人技能無法有效發揮	11	3.6%
15	工作性質與興趣不合	30	9.8%
16	結婚或生育	1	0.3%
17	想自行創業	2	0.7%
18	準備考試或升學	5	1.6%

# a1_2a_2: 1-2a.請問您離開上一個工作的原因為:(可複選,最多複選3項)-選擇二			
Value	Label	Cases	Percentage
19	家庭因素(照顧年長者或小孩)	19	<div><div></div></div> 6.2%
20	退休	0	
21	個人健康因素(受傷或生病)	36	<div><div></div></div> 11.8%
22	其他(請說明)__	0	
99	遺漏值或跳答	0	
Sysmiss		16043	
Warning: these figures indicate the number of cases found in the data file. They cannot be interpreted as summary statistics of the population of interest.			
# a1_2a_3: 1-2a.請問您離開上一個工作的原因為:(可複選,最多複選3項)-選擇三			
Information	[Type= discrete] [Format=numeric] [Range= 1-99] [Missing=*]		
Statistics [NW/ W]	[Valid=60 /-] [Invalid=16289 /-]		
Value	Label	Cases	Percentage
1	交通困難	0	
2	工作場所欠缺無障礙設施	0	
3	待遇太低	0	
4	工作受到差別待遇	0	
5	被無故減薪	4	<div><div></div></div> 6.7%
6	工作場所停業或業務緊縮	1	<div><div></div></div> 1.7%
7	季節性或臨時性工作結束	4	<div><div></div></div> 6.7%
8	被解僱(非因工作場所停業或業務緊縮)	3	<div><div></div></div> 5.0%
9	結束參加政府臨時性就業服務方案	0	
10	工作負荷重	5	<div><div></div></div> 8.3%
11	體力無法勝任	12	<div><div></div></div> 20.0%
12	工作技能無法勝任	7	<div><div></div></div> 11.7%
13	與主管或同事人際關係問題	2	<div><div></div></div> 3.3%
14	個人技能無法有效發揮	0	
15	工作性質與興趣不合	15	<div><div></div></div> 25.0%
16	結婚或生育	0	
17	想自行創業	1	<div><div></div></div> 1.7%
18	準備考試或升學	1	<div><div></div></div> 1.7%
19	家庭因素(照顧年長者或小孩)	2	<div><div></div></div> 3.3%
20	退休	0	
21	個人健康因素(受傷或生病)	3	<div><div></div></div> 5.0%
22	其他(請說明)__	0	
99	遺漏值或跳答	0	
Sysmiss		16289	
Warning: these figures indicate the number of cases found in the data file. They cannot be interpreted as summary statistics of the population of interest.			
# a1_3: 1-3.請問您是如何找到目前的工作?			
Information	[Type= discrete] [Format=numeric] [Range= 1-99] [Missing=*]		
Statistics [NW/ W]	[Valid=3707 /-] [Invalid=12642 /-]		
Value	Label	Cases	Percentage
1	親朋介紹	1423	<div><div></div></div> 38.4%
2	師長介紹	77	<div><div></div></div> 2.1%
3	民意代表介紹	9	<div><div></div></div> 0.2%
4	參加政府考試分發	145	<div><div></div></div> 3.9%

# a1_3: 1-3.請問您是如何找到目前的工作？			
Value	Label	Cases	Percentage
5	公立就業服務機構轉介	212	<div><div></div></div> 5.7%
6	民間社會福利機構就業服務方案轉介	126	<div><div></div></div> 3.4%
7	職業訓練機構轉介	64	<div><div></div></div> 1.7%
8	學校就業輔導單位	92	<div><div></div></div> 2.5%
9	醫療機構轉介	35	<div><div></div></div> 0.9%
10	透過人力銀行	165	<div><div></div></div> 4.5%
11	應徵報紙或各類廣告	258	<div><div></div></div> 7.0%
12	自我推薦	286	<div><div></div></div> 7.7%
13	自家經營	815	<div><div></div></div> 22.0%
14	其他(請說明) __	0	
99	遺漏值或跳答	0	
Sysmiss		12642	
Warning: these figures indicate the number of cases found in the data file. They cannot be interpreted as summary statistics of the population of interest.			
# a1_4: 1-4.請問您目前從事何種行業？			
Information	[Type= discrete] [Format=numeric] [Range= 1-99] [Missing=*]		
Statistics [NW/ W]	[Valid=3707 /-] [Invalid=12642 /-]		
Value	Label	Cases	Percentage
1	農、林、漁、牧業	233	<div><div></div></div> 6.3%
2	礦業及土石採取業	9	<div><div></div></div> 0.2%
3	製造業	754	<div><div></div></div> 20.3%
4	電力及燃氣供應業	41	<div><div></div></div> 1.1%
5	用水供應及污染整治業	33	<div><div></div></div> 0.9%
6	營造業	168	<div><div></div></div> 4.5%
7	批發及零售業	391	<div><div></div></div> 10.5%
8	運輸及倉儲業	134	<div><div></div></div> 3.6%
9	住宿及餐飲業	264	<div><div></div></div> 7.1%
10	資訊及通訊傳播業	101	<div><div></div></div> 2.7%
11	金融及保險業	64	<div><div></div></div> 1.7%
12	不動產業	11	<div><div></div></div> 0.3%
13	專業、科學及技術服務業	79	<div><div></div></div> 2.1%
14	支援服務業	365	<div><div></div></div> 9.8%
15	公共行政及國防; 強制性社會安全	176	<div><div></div></div> 4.7%
16	教育服務業	174	<div><div></div></div> 4.7%
17	醫療保健及社會工作服務業	216	<div><div></div></div> 5.8%
18	藝術、娛樂及休閒服務業	100	<div><div></div></div> 2.7%
19	其他服務業(請說明) __	394	<div><div></div></div> 10.6%
99	遺漏值或跳答	0	
Sysmiss		12642	
Warning: these figures indicate the number of cases found in the data file. They cannot be interpreted as summary statistics of the population of interest.			
# a1_5: 1-5.請問您目前擔任的職業是什麼？			
Information	[Type= discrete] [Format=numeric] [Range= 1-99] [Missing=*]		
Statistics [NW/ W]	[Valid=3707 /-] [Invalid=12642 /-]		
Value	Label	Cases	Percentage
1	民意代表、主管及經理人員:(請說明) __	155	<div><div></div></div> 4.2%

a1_5: 1-5.請問您目前擔任的職業是什麼?

Value	Label	Cases	Percentage
2	專業人員:(請說明)__	154	<div><div></div></div> 4.2%
3	技術員及助理專業人員:(請說明)__	297	<div><div></div></div> 8.0%
4	事務支援人員	544	<div><div></div></div> 14.7%
5	服務及銷售工作人員	755	<div><div></div></div> 20.4%
6	農、林、漁、牧業生產人員:(請說明)__	201	<div><div></div></div> 5.4%
7	技藝有關工作人員	183	<div><div></div></div> 4.9%
8	機械設備操作及組裝人員	286	<div><div></div></div> 7.7%
9	基層技術工及勞力工	1132	<div><div></div></div> 30.5%
99	遺漏值或跳答	0	
Sysmiss		12642	

Warning: these figures indicate the number of cases found in the data file. They cannot be interpreted as summary statistics of the population of interest.

ea1_5: 1-5.請問您目前擔任的職業是什麼?說明內容

Information	[Type= discrete] [Format=character] [Missing=*]
Statistics [NW/ W]	[Valid=567 /-] [Invalid=0 /-]

Value	Label	Cases	Percentage
(機械)製圖設計工程師		1	<div><div></div></div> 0.2%
7-11加盟主(不需站櫃)		1	<div><div></div></div> 0.2%
CIM助理		1	<div><div></div></div> 0.2%
IT程式設計師		1	<div><div></div></div> 0.2%
一般行政		1	<div><div></div></div> 0.2%
下水道工程整工		1	<div><div></div></div> 0.2%
不方便透露月收		1	<div><div></div></div> 0.2%
中學老師		1	<div><div></div></div> 0.2%
中華電信高級主管		1	<div><div></div></div> 0.2%
中藥檢驗員		1	<div><div></div></div> 0.2%
中醫師		1	<div><div></div></div> 0.2%
中醫師(看診)		1	<div><div></div></div> 0.2%
主管		1	<div><div></div></div> 0.2%
事務及行政		1	<div><div></div></div> 0.2%
人力資源		1	<div><div></div></div> 0.2%
人員調度, 產線排除困難		1	<div><div></div></div> 0.2%
今年8/1已退休		1	<div><div></div></div> 0.2%
代書		1	<div><div></div></div> 0.2%
代理老師		1	<div><div></div></div> 0.2%
代理老師, 目前是三重國小音樂老師		1	<div><div></div></div> 0.2%
估價, 與客戶接洽		1	<div><div></div></div> 0.2%
伺服器架設案件規劃		1	<div><div></div></div> 0.2%
佐理員		1	<div><div></div></div> 0.2%

ea1_5: 1-5.請問您目前擔任的職業是什麼?說明內容

Value	Label	Cases	Percentage
作西裝		1	0.2%
依四季種作物的自耕農		1	0.2%
保全		2	0.4%
保險服務		1	0.2%
保險業務		2	0.4%
保險經紀人		1	0.2%
修火車		1	0.2%
修理皮鞋皮包 洗布鞋		1	0.2%
修理鐘錶		1	0.2%
修理鞋子		1	0.2%
修車師傅		1	0.2%
做灑水砍草		1	0.2%
做農		1	0.2%
偶爾採收水果，煮飯		1	0.2%
傳統市場自營 作業者		1	0.2%
儲備課長		1	0.2%
光電廠模具設計繪圖		1	0.2%
兒科醫師		1	0.2%
內勤		1	0.2%
公務人員		1	0.2%
公務員		1	0.2%
公務員，人事 相關		1	0.2%
公司總監，決策者		2	0.4%
公校老師		1	0.2%
公益彩券		1	0.2%
公衛護士		1	0.2%
冷凍廠員工的 助手		1	0.2%
冷氣維修		1	0.2%
分配工作，打 理雜務		1	0.2%
刻印章		2	0.4%
創作者樂		1	0.2%
助理作業員		1	0.2%
動畫設計師		1	0.2%
務農		1	0.2%
務農，種稻		1	0.2%
務農，賣農作物		1	0.2%
勞力及機械操作及管理指揮		1	0.2%

ea1_5: 1-5.請問您目前擔任的職業是什麼?說明內容

Value	Label	Cases	Percentage
同仁工作(自己做?)			
化學加工		1	0.2%
區公所辦理社會福利		1	0.2%
升遷部員工		2	0.4%
半導體方面		1	0.2%
協助家裡務農工作		1	0.2%
協助會員的需求		1	0.2%
印刷師傅		1	0.2%
台中榮總身心外科醫生		1	0.2%
台灣金控的人事及客服工作		1	0.2%
台電的牽電線助理工作人員		1	0.2%
司法特考公務員		2	0.4%
品檢 檢驗		1	0.2%
品檢員		1	0.2%
品管		1	0.2%
品管人員助理		1	0.2%
品管人員領班		1	0.2%
品管及監督進度和交貨(印刷工廠)		1	0.2%
品質管理		1	0.2%
商品開發設計行銷管理		1	0.2%
國中小補習班老師		1	0.2%
國中老師		3	0.5%
國外訂單接價, 國內業務推廣		1	0.2%
國小專任老師		1	0.2%
國小體育老師		1	0.2%
國畫, 西畫裝框		1	0.2%
園藝		1	0.2%
園藝作物栽培		1	0.2%
園藝造景公司老闆娘		2	0.4%
在公立高中當化學老師		1	0.2%
在學校除草, 環境整理, 協助學校交通, 拿公		1	0.2%

ea1_5: 1-5.請問您目前擔任的職業是什麼?說明內容

Value	Label	Cases	Percentage
在幫媽媽種芒果		1	<div></div> 0.2%
在法律事務所工作做實件提報和分析		1	<div></div> 0.2%
在自家的農天耕種稻米採收買賣		1	<div></div> 0.2%
在自家農場工作，有能做的工作就做		1	<div></div> 0.2%
在高中任教		1	<div></div> 0.2%
地政士辦理不動產移轉買賣		1	<div></div> 0.2%
地政行政人員		1	<div></div> 0.2%
地震測量人員		1	<div></div> 0.2%
坎草		1	<div></div> 0.2%
報價給客戶，事後產品服務		1	<div></div> 0.2%
報表統計		1	<div></div> 0.2%
壓鑄模型-管理生產、修護機械		1	<div></div> 0.2%
外匯期貨交易員		1	<div></div> 0.2%
大學任教		1	<div></div> 0.2%
大學講師		1	<div></div> 0.2%
大專教書		1	<div></div> 0.2%
大專院校的講師		1	<div></div> 0.2%
學校的代課老師		1	<div></div> 0.2%
學校的救生員		1	<div></div> 0.2%
安全衛生管理技術師		1	<div></div> 0.2%
安親老師		1	<div></div> 0.2%
客戶服務		1	<div></div> 0.2%
家人不清楚		1	<div></div> 0.2%
家教		1	<div></div> 0.2%
家業務農		1	<div></div> 0.2%
審預算，服務選民		1	<div></div> 0.2%
寫作		1	<div></div> 0.2%
寫專題的電子工程師		1	<div></div> 0.2%
寫程式		2	<div></div> 0.4%
寫高雄市義消人員的工作情形的專刊		1	<div></div> 0.2%
專業顧問		2	<div></div> 0.4%
專科護理師		1	<div></div> 0.2%

ea1_5: 1-5.請問您目前擔任的職業是什麼?說明內容

Value	Label	Cases	Percentage
巡店		1	0.2%
巡視工人灌溉 整理農田		1	0.2%
工地監工主任		1	0.2%
工廠內販售兼 維修人員		1	0.2%
工廠廠長		1	0.2%
工業安全衛生的 講師		1	0.2%
工程公司規劃 設計蓋中油或 石化工廠及工 廠特		1	0.2%
工程師		7	1.2%
工程師，IC檢 測人員		1	0.2%
工程發包採購 技師		1	0.2%
工頭，處理大理 石安裝的工程		1	0.2%
幫忙人家耕農		1	0.2%
幫忙煎藥		1	0.2%
幫病人腋下鼠 蹊部剃毛(醫療 助理)		1	0.2%
幼教老師		1	0.2%
庇護員工		1	0.2%
廠管，生產過 程監督		1	0.2%
廠長		2	0.4%
廣告設計		1	0.2%
建築事務所的 負責人		1	0.2%
建築方面測量 人員		1	0.2%
律師		1	0.2%
復健科護士		1	0.2%
志工		1	0.2%
房仲業務		1	0.2%
房屋仲介		1	0.2%
手工藝、家政 課		1	0.2%
打官司		1	0.2%
打針		1	0.2%
打黃金		1	0.2%
批發蔡類		1	0.2%
承包商，接案 子，粉刷，估 價		1	0.2%

ea1_5: 1-5.請問您目前擔任的職業是什麼?說明內容

Value	Label	Cases	Percentage
技術人員、鞋匠		1	<div><div></div></div> 0.2%
技術員		1	<div><div></div></div> 0.2%
技術員，電腦		1	<div><div></div></div> 0.2%
技術工程師		1	<div><div></div></div> 0.2%
技術方面(女兒表示真的不清楚)		1	<div><div></div></div> 0.2%
拔草和採茶		1	<div><div></div></div> 0.2%
拔草播種採收		1	<div><div></div></div> 0.2%
拔草施肥(作農)		2	<div><div></div></div> 0.4%
拿藥材，分裝藥材(中藥店)		1	<div><div></div></div> 0.2%
按摩(自營作業)		1	<div><div></div></div> 0.2%
按摩技術士		1	<div><div></div></div> 0.2%
捐血中心護理師		1	<div><div></div></div> 0.2%
採割蔬菜		1	<div><div></div></div> 0.2%
採土豆		1	<div><div></div></div> 0.2%
採收 販賣		1	<div><div></div></div> 0.2%
採買檳榔		1	<div><div></div></div> 0.2%
接廣告，製作設計廣告		1	<div><div></div></div> 0.2%
接案子		1	<div><div></div></div> 0.2%
摘鳳梨		1	<div><div></div></div> 0.2%
操作機器		1	<div><div></div></div> 0.2%
擔任主管		1	<div><div></div></div> 0.2%
擔任學校老師		1	<div><div></div></div> 0.2%
教國小/國中英文		1	<div><div></div></div> 0.2%
教學兼學校行政(受訪者表示希望勞動部執行?)		1	<div><div></div></div> 0.2%
教專業科目(自然老師)		1	<div><div></div></div> 0.2%
教小朋友打球		1	<div><div></div></div> 0.2%
教布農族母語		1	<div><div></div></div> 0.2%
教師		3	<div><div></div></div> 0.5%
教師(公職，主任)		1	<div><div></div></div> 0.2%
教授		1	<div><div></div></div> 0.2%
教書		2	<div><div></div></div> 0.4%
教書		1	<div><div></div></div> 0.2%
教水墨畫的老師		1	<div><div></div></div> 0.2%
教電工實驗科的老師		1	<div><div></div></div> 0.2%

ea1_5: 1-5.請問您目前擔任的職業是什麼?說明內容

Value	Label	Cases	Percentage
教電腦		2	0.4%
整理清洗蔥		1	0.2%
數理教師		1	0.2%
文創經濟人(業務)		1	0.2%
文書		1	0.2%
文書、維修、營業、人員控管		1	0.2%
日本料理店的老闆娘		1	0.2%
早餐店，賣早餐		1	0.2%
是車床工廠的老闆，工作內容是工作監督及指		1	0.2%
會計兼作業員		1	0.2%
會計師(自己開業)		1	0.2%
有證照的保母工作		1	0.2%
服裝專櫃		1	0.2%
木工		1	0.2%
木材進出貨負責人		1	0.2%
木雕		1	0.2%
木雕師父		1	0.2%
果園種樹		1	0.2%
查帳		1	0.2%
查核，行政，文書，工作		1	0.2%
栽種水果，批發銷售		1	0.2%
業務		6	1.1%
業務人員		1	0.2%
業務員		1	0.2%
業務管理		2	0.4%
業務行銷		1	0.2%
業務開發		1	0.2%
模具加工工程師		1	0.2%
模具設計工程師		1	0.2%
機房維護技師		1	0.2%
機械維修工程師		1	0.2%
機械維護及維修人員		1	0.2%
機械維護技術員		1	0.2%

ea1_5: 1-5.請問您目前擔任的職業是什麼?說明內容

Value	Label	Cases	Percentage
機要秘書		1	0.2%
機車維修		1	0.2%
機電工程師		1	0.2%
機電相關、操作機台面板接指令		1	0.2%
橡膠製品生產線人員		1	0.2%
檢驗材料(大理石方面和製作)		1	0.2%
檳榔 鳳梨		1	0.2%
水果分類、幫忙澆水、茶葉採收、檢查茶葉品		1	0.2%
水電修理		1	0.2%
水龍頭零件		1	0.2%
汽車修理店的老闆(自營)		1	0.2%
汽車公會理事長, 工會運作		1	0.2%
汽車零件檢驗 乘車檢驗		1	0.2%
沖床, 模具製造, 修理		1	0.2%
沿海捕魚		1	0.2%
法官		1	0.2%
法律諮詢		1	0.2%
消防工具(賣跟做)		1	0.2%
清點水泥、磁磚		1	0.2%
測試晶圓有沒有作用		1	0.2%
漁塭養殖		1	0.2%
漁夫		1	0.2%
漁船捕魚 珊瑚加工		1	0.2%
澆水割草		1	0.2%
灌溉, 施肥		1	0.2%
焊接, 手機維修		1	0.2%
照顧動物		1	0.2%
照顧服務人員		1	0.2%
照顧服務員		1	0.2%
照顧老人		1	0.2%
照顧鵝(全方位)		1	0.2%
營業老闆		1	0.2%
營造業(開起重機的屋主)		1	0.2%

ea1_5: 1-5.請問您目前擔任的職業是什麼?說明內容

Value	Label	Cases	Percentage
牙科 鑲牙師		1	0.2%
牙醫		1	0.2%
牙醫兼老闆		1	0.2%
物料計畫		1	0.2%
特教老師		2	0.4%
獸醫師		1	0.2%
玻璃生產線的 資料判讀		1	0.2%
珠寶設計師		1	0.2%
珠算社團老師		1	0.2%
現場監工		1	0.2%
現場監工及維 修		1	0.2%
理財服務專業		1	0.2%
生產技術的改 善(電線製造)		1	0.2%
生產線上管理 經理		1	0.2%
生產線的規劃		1	0.2%
產品開發打樣 測試		1	0.2%
田裡做作物相 關測量		1	0.2%
畫家		2	0.4%
畫電路板程式		1	0.2%
當老闆		1	0.2%
監理工廠環 境, 維修簡單 工具		1	0.2%
監督分配		1	0.2%
監督及製作印 刷品		1	0.2%
看診		1	0.2%
眼科診所作視 力測量與櫃檯 掛號		1	0.2%
砍竹子		1	0.2%
研發		1	0.2%
研發後-執行員		1	0.2%
研發新產品		1	0.2%
研發設計		1	0.2%
研發開發		1	0.2%
硬體維護		1	0.2%
稅務人員		1	0.2%
程式設計		2	0.4%
程式設計師		1	0.2%
種摘水果		1	0.2%
種柚子		1	0.2%
種植五穀雜糧		1	0.2%

ea1_5: 1-5.請問您目前擔任的職業是什麼?說明內容

Value	Label	Cases	Percentage
種植採收檳榔金桔		1	0.2%
種植柳丁		1	0.2%
種植水果		1	0.2%
種植水果業		1	0.2%
種植蔬菜水果		1	0.2%
種檳榔		2	0.4%
種水果		1	0.2%
種水稻		3	0.5%
種火龍果, 除草		1	0.2%
種玉米		1	0.2%
種田		7	1.2%
種稻		2	0.4%
種稻田		1	0.2%
種稻米		4	0.7%
種稻, 水果		1	0.2%
種筍仔、農		1	0.2%
種肥皂		1	0.2%
種芭樂		1	0.2%
種花拔草		1	0.2%
種苦瓜、水蜜桃, 琵琶		1	0.2%
種茶葉水果		1	0.2%
種草皮		1	0.2%
種菜		6	1.1%
種菜收成收割		1	0.2%
種蒜頭		1	0.2%
種蔥蒜		1	0.2%
稻作, 蔬菜採收		1	0.2%
稽核		1	0.2%
筍、甘蔗, 種植、採收		1	0.2%
管理		1	0.2%
管理(機器及現場人員工作安排)		1	0.2%
管理人員		1	0.2%
管理公共行政事務		1	0.2%
管理員工		2	0.4%
管理員工(副理)		1	0.2%
管理工人現場操作		1	0.2%
管理工廠		1	0.2%

ea1_5: 1-5.請問您目前擔任的職業是什麼?說明內容

Value	Label	Cases	Percentage
管理電腦機房內的材料的業務經理		1	<div><div></div></div> 0.2%
管芯設計		1	<div><div></div></div> 0.2%
粗工(金針菇園藝)		1	<div><div></div></div> 0.2%
紙箱		1	<div><div></div></div> 0.2%
紡織機台維修		1	<div><div></div></div> 0.2%
組裝人員		1	<div><div></div></div> 0.2%
經營動畫公司		1	<div><div></div></div> 0.2%
經營民宿當管理人員		1	<div><div></div></div> 0.2%
經營管理偶爾協助家具木工製作		1	<div><div></div></div> 0.2%
經理:研究開發, 管理人員, 訓練, 生計專案?		1	<div><div></div></div> 0.2%
維修廣播系統顧問		1	<div><div></div></div> 0.2%
維修病床器具設備		1	<div><div></div></div> 0.2%
維修部的機台		1	<div><div></div></div> 0.2%
網路多媒體程式設計		1	<div><div></div></div> 0.2%
網路工程師		1	<div><div></div></div> 0.2%
編劇		1	<div><div></div></div> 0.2%
繪圖員-展店的施工平面圖		1	<div><div></div></div> 0.2%
繪畫(在家接CASE)		1	<div><div></div></div> 0.2%
美容美髮		1	<div><div></div></div> 0.2%
美術老師		1	<div><div></div></div> 0.2%
美髮工作		1	<div><div></div></div> 0.2%
老師		1	<div><div></div></div> 0.2%
老闆		3	<div><div></div></div> 0.5%
老闆作業者		1	<div><div></div></div> 0.2%
老闆兼任業務		1	<div><div></div></div> 0.2%
老闆叫他做什麼就做什麼		1	<div><div></div></div> 0.2%
老闆娘		1	<div><div></div></div> 0.2%
老闆, 有雇員工, 規模不小		1	<div><div></div></div> 0.2%
考績管理方面		1	<div><div></div></div> 0.2%
職業衛生護理師		1	<div><div></div></div> 0.2%
股東		1	<div><div></div></div> 0.2%
能幫忙則幫忙, 種蔥		1	<div><div></div></div> 0.2%

ea1_5: 1-5.請問您目前擔任的職業是什麼?說明內容

Value	Label	Cases	Percentage
腳踏車公司進貨出貨報關人員		1	<div><div></div></div> 0.2%
自動控制軟硬體的設計		1	<div><div></div></div> 0.2%
自家田地種田		1	<div><div></div></div> 0.2%
自家種季節性作物，自產自銷		1	<div><div></div></div> 0.2%
自家經營腳踏車出租店		1	<div><div></div></div> 0.2%
自家養豬場協助餵豬的工作		1	<div><div></div></div> 0.2%
自營作業		2	<div><div></div></div> 0.4%
自營作業者		1	<div><div></div></div> 0.2%
自營漁塭養殖		1	<div><div></div></div> 0.2%
自營種蔬菜茄子		1	<div><div></div></div> 0.2%
自營西裝店(老闆、屋主)		1	<div><div></div></div> 0.2%
自營賣豬肉		1	<div><div></div></div> 0.2%
自耕農		2	<div><div></div></div> 0.4%
自開藥局，擔任藥師，銷售藥品		1	<div><div></div></div> 0.2%
航空站種花草(外包園藝公司員工)		1	<div><div></div></div> 0.2%
花生 種田		1	<div><div></div></div> 0.2%
蔬菜		1	<div><div></div></div> 0.2%
藥劑師		1	<div><div></div></div> 0.2%
藥局老闆		1	<div><div></div></div> 0.2%
藥師(藥廠廠長)		1	<div><div></div></div> 0.2%
藥調劑		1	<div><div></div></div> 0.2%
處理家暴，關懷工作		1	<div><div></div></div> 0.2%
處理電腦相關的問題		1	<div><div></div></div> 0.2%
行員		1	<div><div></div></div> 0.2%
行政管理		1	<div><div></div></div> 0.2%
行銷企劃		1	<div><div></div></div> 0.2%
補貨，送東西		1	<div><div></div></div> 0.2%
製作鐵件		1	<div><div></div></div> 0.2%
製程工程師		1	<div><div></div></div> 0.2%
製程改善，人員管理		1	<div><div></div></div> 0.2%
製程的技術人員		1	<div><div></div></div> 0.2%
製造軸承		1	<div><div></div></div> 0.2%

ea1_5: 1-5.請問您目前擔任的職業是什麼?說明內容

Value	Label	Cases	Percentage
西裝製作與銷售		1	<div><div></div></div> 0.2%
視障有聲書錄製		1	<div><div></div></div> 0.2%
親人幫傭(種田、菜)		1	<div><div></div></div> 0.2%
記帳專業		1	<div><div></div></div> 0.2%
設備維護, 操作紀錄		1	<div><div></div></div> 0.2%
設計人員(電腦)		1	<div><div></div></div> 0.2%
設計化工廠的管路配置		1	<div><div></div></div> 0.2%
設計家飾品		1	<div><div></div></div> 0.2%
設計工業		1	<div><div></div></div> 0.2%
設計工程師		1	<div><div></div></div> 0.2%
設計廣告文宣		1	<div><div></div></div> 0.2%
設計模具		1	<div><div></div></div> 0.2%
設計規劃兼業務		1	<div><div></div></div> 0.2%
診所醫師		1	<div><div></div></div> 0.2%
說維修方面比較輕鬆, 但說不出想學哪方面的		1	<div><div></div></div> 0.2%
課長		1	<div><div></div></div> 0.2%
諮詢師		1	<div><div></div></div> 0.2%
警務		1	<div><div></div></div> 0.2%
負責人		5	<div><div></div></div> 0.9%
負責人:管理員工, 監督現場		1	<div><div></div></div> 0.2%
負責在工地監督		1	<div><div></div></div> 0.2%
財務會計		1	<div><div></div></div> 0.2%
貨物進出人員管制		1	<div><div></div></div> 0.2%
買彩券		1	<div><div></div></div> 0.2%
貸書仲介		1	<div><div></div></div> 0.2%
貿易相關		2	<div><div></div></div> 0.4%
貿易進出口公司		1	<div><div></div></div> 0.2%
資料庫處理, 公司PC軟硬體包括個人收銀機		1	<div><div></div></div> 0.2%
資源國內外戰爭事務, 提升國家警察實力		1	<div><div></div></div> 0.2%
資訊管理員		1	<div><div></div></div> 0.2%
資訊維修及維護人員		1	<div><div></div></div> 0.2%

ea1_5: 1-5.請問您目前擔任的職業是什麼?說明內容

Value	Label	Cases	Percentage
賣麵，煮麵		1	0.2%
軟體開發與維護		1	0.2%
輔具的維修		1	0.2%
農夫		2	0.4%
農夫、割檳榔		1	0.2%
農田種植果樹		1	0.2%
農藝園藝類		1	0.2%
通訊製圖工程師		1	0.2%
遊戲軟體的設計及開發工程師		1	0.2%
道工地丈量窗簾		1	0.2%
道路養護技術人員		1	0.2%
遺傳檢驗工作		1	0.2%
配管線		1	0.2%
配電		1	0.2%
醫護人員		1	0.2%
里長		2	0.4%
金屬生產線的管理人員		1	0.2%
金屬電鍍師父		1	0.2%
金融行政人員-期貨		1	0.2%
銀行人員		1	0.2%
銀行工作		1	0.2%
銀行帳務清算		1	0.2%
鋤草		1	0.2%
鋼琴家教		1	0.2%
鋼鐵業，控制電腦操作員		1	0.2%
鑄造聽不懂		1	0.2%
開發		1	0.2%
開藥局，服務客人		1	0.2%
院長		1	0.2%
除草		1	0.2%
除草、拔草		1	0.2%
除草，摘水果，施肥		1	0.2%
陶瓷製作跟買賣		1	0.2%
隻員產學合作栽種有機蔬菜		1	0.2%
雜工、水泥工		1	0.2%
電器維修		1	0.2%

ea1_5: 1-5.請問您目前擔任的職業是什麼?說明內容

Value	Label	Cases	Percentage
電子廠內生產的品檢人員		1	0.2%
電子廠的研發工程師		1	0.2%
電子業專案經理		1	0.2%
電子零件業務員		1	0.2%
電梯現場製造工程技師		1	0.2%
電機技術員		2	0.4%
電焊		1	0.2%
電腦圖案設計		1	0.2%
電腦打字		1	0.2%
電腦機械繪圖		1	0.2%
電腦維修		4	0.7%
電腦維修人員		1	0.2%
電腦繪圖		1	0.2%
電腦繪圖(印刷廠)		1	0.2%
電腦設計諮詢處理		1	0.2%
電腦資訊管理員		1	0.2%
電腦輔助機械設計		1	0.2%
面板保護紙生產		1	0.2%
鞋子設計師		1	0.2%
音樂DJ		1	0.2%
音樂創作者及巡迴表演		1	0.2%
音響維修		1	0.2%
顧問:輔助兒子當老闆		1	0.2%
養殖漁業		2	0.4%
養殖自營		1	0.2%
養殖魚蝦		1	0.2%
養蚵		1	0.2%
養豬		2	0.4%
養雞		2	0.4%
養魚蝦在給批發商		1	0.2%
餐飲業老闆娘		1	0.2%
餵豬		1	0.2%
餵豬, 搬一些重物雜務		1	0.2%
餵飼料		1	0.2%
高中老師		1	0.2%

# ea1_5: 1-5.請問您目前擔任的職業是什麼?說明內容			
Value	Label	Cases	Percentage
麵包學徒		1	<div><div></div></div> 0.2%
齒模製作師		2	<div><div></div></div> 0.4%
Warning: these figures indicate the number of cases found in the data file. They cannot be interpreted as summary statistics of the population of interest.			
# a1_5a: 1-5.請問您的工作內容是什麼?			
Information	[Type= discrete] [Format=numeric] [Range= 1-99] [Missing=*]		
Statistics [NW/ W]	[Valid=832 /-] [Invalid=15517 /-]		
Value	Label	Cases	Percentage
1	請記錄—	787	<div><div></div></div> 94.6%
2	不知道	39	<div><div></div></div> 4.7%
3	拒答	6	<div><div></div></div> 0.7%
99	遺漏值或跳答	0	
Sysmiss		15517	
Warning: these figures indicate the number of cases found in the data file. They cannot be interpreted as summary statistics of the population of interest.			
# a1_54: 1-5.(4).請問您擔任「事務支援人員」的工作內容是以下哪一種?			
Information	[Type= discrete] [Format=numeric] [Range= 0-99] [Missing=*]		
Statistics [NW/ W]	[Valid=3707 /-] [Invalid=12642 /-]		
Value	Label	Cases	Percentage
0	不適用/跳答	3163	<div><div></div></div> 85.3%
1	一般辦公室事務人員(含文書、總務)	393	<div><div></div></div> 10.6%
2	事務秘書	12	<div><div></div></div> 0.3%
3	資料輸入人員	37	<div><div></div></div> 1.0%
4	銀行、郵局櫃臺事務人員	15	<div><div></div></div> 0.4%
5	收帳、收費人員(含帳款催收)	15	<div><div></div></div> 0.4%
6	總機人員	13	<div><div></div></div> 0.4%
7	電話及網路客服人員	17	<div><div></div></div> 0.5%
8	統計調查訪談人員	2	<div><div></div></div> 0.1%
9	會計、簿記、出納	40	<div><div></div></div> 1.1%
10	其他(請說明)__	0	
99	遺漏值或跳答	0	
Sysmiss		12642	
Warning: these figures indicate the number of cases found in the data file. They cannot be interpreted as summary statistics of the population of interest.			
# a1_55: 1-5.(5).請問您擔任「服務及銷售工作人員」的工作內容是以下哪一種?			
Information	[Type= discrete] [Format=numeric] [Range= 0-99] [Missing=*]		
Statistics [NW/ W]	[Valid=3707 /-] [Invalid=12642 /-]		
Value	Label	Cases	Percentage
0	不適用/跳答	2952	<div><div></div></div> 79.6%
1	旅運服務人員(含嚮導、查票員)	19	<div><div></div></div> 0.5%
2	廚師	17	<div><div></div></div> 0.5%
3	餐飲服務人員	157	<div><div></div></div> 4.2%
4	美髮、美容及造型設計人員	21	<div><div></div></div> 0.6%
5	殯葬服務人員	3	<div><div></div></div> 0.1%
6	占星、算命(含算命師、乩童)	6	<div><div></div></div> 0.2%
7	按摩師	49	<div><div></div></div> 1.3%

# a1_55: 1-5.(5).請問您擔任「服務及銷售工作人員」的工作內容是以下哪一種？			
Value	Label	Cases	Percentage
8	固定攤販及市場售貨員	83	<div><div></div></div> 2.2%
9	商店銷售人員	171	<div><div></div></div> 4.6%
10	保安服務工作人員(含警衛、保全)	94	<div><div></div></div> 2.5%
11	收銀員及售票員	18	<div><div></div></div> 0.5%
12	電話及網路行銷人員	20	<div><div></div></div> 0.5%
13	公益彩券販售人員(含商店或固定攤位售貨員)	56	<div><div></div></div> 1.5%
14	其他(請說明)__	41	<div><div></div></div> 1.1%
99	遺漏值或跳答	0	
Sysmiss		12642	
Warning: these figures indicate the number of cases found in the data file. They cannot be interpreted as summary statistics of the population of interest.			
# a1_57: 1-5.(7).請問您擔任「技藝有關工作人員」的工作內容是以下哪一種？			
Information	[Type= discrete] [Format=numeric] [Range= 0-99] [Missing=*]		
Statistics [NW/ W]	[Valid=3707 /-] [Invalid=12642 /-]		
Value	Label	Cases	Percentage
0	不適用/跳答	3524	<div><div></div></div> 95.1%
1	木工	34	<div><div></div></div> 0.9%
2	泥作工作人員	19	<div><div></div></div> 0.5%
3	建築物電力系統裝修人員(含水電工)	32	<div><div></div></div> 0.9%
4	油漆、噴漆人員	11	<div><div></div></div> 0.3%
5	車輛維修人員(含自行車、機車、汽車)	29	<div><div></div></div> 0.8%
6	樂器製造及調音人員	1	<div><div></div></div> 0.0%
7	焊接及切割人員(含電焊工)	30	<div><div></div></div> 0.8%
8	鎖匠	5	<div><div></div></div> 0.1%
9	其他(請說明)__	9	<div><div></div></div> 0.2%
10	裁縫	13	<div><div></div></div> 0.4%
99	遺漏值或跳答	0	
Sysmiss		12642	
Warning: these figures indicate the number of cases found in the data file. They cannot be interpreted as summary statistics of the population of interest.			
# a1_58: 1-5.(8).請問您擔任「機械設備操作及組裝人員」的工作內容是以下哪一種？			
Information	[Type= discrete] [Format=numeric] [Range= 0-99] [Missing=*]		
Statistics [NW/ W]	[Valid=3707 /-] [Invalid=12642 /-]		
Value	Label	Cases	Percentage
0	不適用/跳答	3421	<div><div></div></div> 92.3%
1	生產機械操作人員	107	<div><div></div></div> 2.9%
2	組裝人員	80	<div><div></div></div> 2.2%
3	駕駛及移運設備操作人員	93	<div><div></div></div> 2.5%
4	其他(請說明)__	6	<div><div></div></div> 0.2%
99	遺漏值或跳答	0	
Sysmiss		12642	
Warning: these figures indicate the number of cases found in the data file. They cannot be interpreted as summary statistics of the population of interest.			
# a1_59: 1-5.(9).請問您擔任「基層技術工及勞力工」的工作內容是以下哪一種？			
Information	[Type= discrete] [Format=numeric] [Range= 0-99] [Missing=*]		
Statistics [NW/ W]	[Valid=3707 /-] [Invalid=12642 /-]		

a1_59: 1-5.(9).請問您擔任「基層技術工及勞力工」的工作內容是以下哪一種？

Value	Label	Cases	Percentage
0	不適用/跳答	2575	69.5%
1	公益彩券販售人員(流動攤販)	17	0.5%
2	車輛清潔工	37	1.0%
3	家庭清潔及幫工	124	3.3%
4	運輸及倉儲勞力工(含理貨、搬運)	138	3.7%
5	廢棄物服務工及環境清掃工	277	7.5%
6	製造勞力工(含手工包裝)	465	12.5%
7	小販或兜售員(非餐飲)	18	0.5%
8	其他(請說明)__	56	1.5%
99	遺漏值或跳答	0	
Sysmiss		12642	

Warning: these figures indicate the number of cases found in the data file. They cannot be interpreted as summary statistics of the population of interest.

a1_6: 1-6.請問您在工作場所內,平均每週工作天數為__天

Information	[Type= discrete] [Format=numeric] [Range= 1-99] [Missing=*]
Statistics [NW/ W]	[Valid=3707 /-] [Invalid=12642 /-]

Value	Label	Cases	Percentage
1	1天	37	1.0%
2	2天	112	3.0%
3	3天	251	6.8%
4	4天	246	6.6%
5	5天	1826	49.3%
6	6天	794	21.4%
7	7天	441	11.9%
99	遺漏值或跳答	0	
Sysmiss		12642	

Warning: these figures indicate the number of cases found in the data file. They cannot be interpreted as summary statistics of the population of interest.

a1_6a: 1-6.平均每週正常工作時數__小時(可填小數1位)

Information	[Type= continuous] [Format=numeric] [Range= 0-84] [Missing=*]
Statistics [NW/ W]	[Valid=16349 /-] [Invalid=0 /-] [Mean=8.851 /-] [StdDev=17.887 /-]

a1_6b: 1-6.平均每週加班工時__小時(可填小數1位)沒有加班者請填「0」

Information	[Type= continuous] [Format=numeric] [Range= 0-28] [Missing=*]
Statistics [NW/ W]	[Valid=16349 /-] [Invalid=0 /-] [Mean=0.166 /-] [StdDev=1.14 /-]

a1_7: 1-7.請問您在工作場所內身分是什麼？

Information	[Type= discrete] [Format=numeric] [Range= 1-99] [Missing=*]
Statistics [NW/ W]	[Valid=3707 /-] [Invalid=12642 /-]

Value	Label	Cases	Percentage
1	雇主	151	4.1%
2	自營作業者	689	18.6%
3	受私人僱用者	2288	61.7%
4	受政府僱用者	481	13.0%
5	無酬家屬工作者	98	2.6%
99	遺漏值或跳答	0	

# a1_7: 1-7.請問您在工作場所內身份是什麼?			
Value	Label	Cases	Percentage
Sysmiss		12642	
<i>Warning: these figures indicate the number of cases found in the data file. They cannot be interpreted as summary statistics of the population of interest.</i>			
# a1_7_1: 1-7-1.請問您目前是否從事部分工時、臨時性或勞動派遣等非典型勞動的工作?			
Information	[Type= discrete] [Format=numeric] [Range= 1-99] [Missing=*]		
Statistics [NW/ W]	[Valid=2769 /-] [Invalid=13580 /-]		
Value	Label	Cases	Percentage
1	不是(請跳答1-8題)	1870	67.5%
2	是	899	32.5%
99	遺漏值或跳答	0	
Sysmiss		13580	
<i>Warning: these figures indicate the number of cases found in the data file. They cannot be interpreted as summary statistics of the population of interest.</i>			
# a1_7_1a_1: 1-7-1.(2).請問您從事的是哪一類非典型勞動的工作?(可複選)-選擇一			
Information	[Type= discrete] [Format=numeric] [Range= 0-99] [Missing=*]		
Statistics [NW/ W]	[Valid=2769 /-] [Invalid=13580 /-]		
Value	Label	Cases	Percentage
0	不適用/跳答	1870	67.5%
1	?	429	15.5%
2	臨時性工作(定期契約)	352	12.7%
3	派遣工作	86	3.1%
4	其他(請說明)__	32	1.2%
99	遺漏值或跳答	0	
Sysmiss		13580	
<i>Warning: these figures indicate the number of cases found in the data file. They cannot be interpreted as summary statistics of the population of interest.</i>			
# a1_7_1a_2: 1-7-1.(2).請問您從事的是哪一類非典型勞動的工作?(可複選)-選擇二			
Information	[Type= discrete] [Format=numeric] [Range= 1-99] [Missing=*]		
Statistics [NW/ W]	[Valid=6 /-] [Invalid=16343 /-]		
Value	Label	Cases	Percentage
1	?	0	
2	臨時性工作(定期契約)	4	66.7%
3	派遣工作	2	33.3%
4	其他(請說明)__	0	
99	遺漏值或跳答	0	
Sysmiss		16343	
<i>Warning: these figures indicate the number of cases found in the data file. They cannot be interpreted as summary statistics of the population of interest.</i>			
# a1_7_1a_3: 1-7-1.(2).請問您從事的是哪一類非典型勞動的工作?(可複選)-選擇三			
Information	[Type= discrete] [Format=numeric] [Range= 1-99] [Missing=*]		
Statistics [NW/ W]	[Valid=0 /-] [Invalid=16349 /-]		
Value	Label	Cases	Percentage
1	?	0	
2	臨時性工作(定期契約)	0	
3	派遣工作	0	
4	其他(請說明)__	0	

# a1_7_1a_3: 1-7-1.(2).請問您從事的是哪一類非典型勞動的工作?(可複選)-選擇三			
Value	Label	Cases	Percentage
99	遺漏值或跳答	0	
Sysmiss		16349	
Warning: these figures indicate the number of cases found in the data file. They cannot be interpreted as summary statistics of the population of interest.			
# a1_7_2_1: 1-7-2.您從事非典型勞動工作的原因是什麼?(可複選)-選擇一			
Information	[Type= discrete] [Format=numeric] [Range= 1-99] [Missing=*]		
Statistics [NW/ W]	[Valid=899 /-] [Invalid=15450 /-]		
Value	Label	Cases	Percentage
1	找不到合適的全時正職工作	381	42.4%
2	體能限制,只能從事部分工時工作	293	32.6%
3	時間限制,只能從事部分工時工作	77	8.6%
4	未來另有規劃,所以只想找個臨時工作	33	3.7%
5	因為目前的工作是親友或師長介紹,不好意思拒絕	55	6.1%
6	因為未來可以在原企業轉換為全時正職員工	18	2.0%
7	累積工作經歷,對自己未來職涯發展有幫助	16	1.8%
8	其他(請說明)	26	2.9%
99	遺漏值或跳答	0	
Sysmiss		15450	
Warning: these figures indicate the number of cases found in the data file. They cannot be interpreted as summary statistics of the population of interest.			
# a1_7_2_2: 1-7-2.您從事非典型勞動工作的原因是什麼?(可複選)-選擇二			
Information	[Type= discrete] [Format=numeric] [Range= 1-99] [Missing=*]		
Statistics [NW/ W]	[Valid=145 /-] [Invalid=16204 /-]		
Value	Label	Cases	Percentage
1	找不到合適的全時正職工作	0	
2	體能限制,只能從事部分工時工作	67	46.2%
3	時間限制,只能從事部分工時工作	28	19.3%
4	未來另有規劃,所以只想找個臨時工作	8	5.5%
5	因為目前的工作是親友或師長介紹,不好意思拒絕	21	14.5%
6	因為未來可以在原企業轉換為全時正職員工	6	4.1%
7	累積工作經歷,對自己未來職涯發展有幫助	15	10.3%
8	其他(請說明)	0	
99	遺漏值或跳答	0	
Sysmiss		16204	
Warning: these figures indicate the number of cases found in the data file. They cannot be interpreted as summary statistics of the population of interest.			
# a1_7_2_3: 1-7-2.您從事非典型勞動工作的原因是什麼?(可複選)-選擇三			
Information	[Type= discrete] [Format=numeric] [Range= 1-99] [Missing=*]		
Statistics [NW/ W]	[Valid=18 /-] [Invalid=16331 /-]		
Value	Label	Cases	Percentage
1	找不到合適的全時正職工作	0	
2	體能限制,只能從事部分工時工作	0	
3	時間限制,只能從事部分工時工作	9	50.0%
4	未來另有規劃,所以只想找個臨時工作	0	
5	因為目前的工作是親友或師長介紹,不好意思拒絕	3	16.7%
6	因為未來可以在原企業轉換為全時正職員工	2	11.1%

# a1_7_2_3: 1-7-2.您從事非典型勞動工作的原因是什麼?(可複選)-選擇三			
Value	Label	Cases	Percentage
7	累積工作經歷,對自己未來職涯發展有幫助	4	22.2%
8	其他(請說明)	0	
99	遺漏值或跳答	0	
Sysmiss		16331	
Warning: these figures indicate the number of cases found in the data file. They cannot be interpreted as summary statistics of the population of interest.			
# a1_7_2_4: 1-7-2.您從事非典型勞動工作的原因是什麼?(可複選)-選擇四			
Information	[Type= discrete] [Format=numeric] [Range= 1-99] [Missing=*]		
Statistics [NW/ W]	[Valid=5 /-] [Invalid=16344 /-]		
Value	Label	Cases	Percentage
1	找不到合適的全時正職工作	0	
2	體能限制,只能從事部分工時工作	0	
3	時間限制,只能從事部分工時工作	0	
4	未來另有規劃,所以只想找個臨時工作	0	
5	因為目前的工作是親友或師長介紹,不好意思拒絕	0	
6	因為未來可以在原企業轉換為全時正職員工	0	
7	累積工作經歷,對自己未來職涯發展有幫助	5	100.0%
8	其他(請說明)	0	
99	遺漏值或跳答	0	
Sysmiss		16344	
Warning: these figures indicate the number of cases found in the data file. They cannot be interpreted as summary statistics of the population of interest.			
# a1_7_2_5: 1-7-2.您從事非典型勞動工作的原因是什麼?(可複選)-選擇五			
Information	[Type= discrete] [Format=numeric] [Range= 1-99] [Missing=*]		
Statistics [NW/ W]	[Valid=1 /-] [Invalid=16348 /-]		
Value	Label	Cases	Percentage
1	找不到合適的全時正職工作	0	
2	體能限制,只能從事部分工時工作	0	
3	時間限制,只能從事部分工時工作	0	
4	未來另有規劃,所以只想找個臨時工作	1	100.0%
5	因為目前的工作是親友或師長介紹,不好意思拒絕	0	
6	因為未來可以在原企業轉換為全時正職員工	0	
7	累積工作經歷,對自己未來職涯發展有幫助	0	
8	其他(請說明)	0	
99	遺漏值或跳答	0	
Sysmiss		16348	
Warning: these figures indicate the number of cases found in the data file. They cannot be interpreted as summary statistics of the population of interest.			
# a1_7_2_6: 1-7-2.您從事非典型勞動工作的原因是什麼?(可複選)-選擇六			
Information	[Type= discrete] [Format=numeric] [Range= 1-99] [Missing=*]		
Statistics [NW/ W]	[Valid=0 /-] [Invalid=16349 /-]		
Value	Label	Cases	Percentage
1	找不到合適的全時正職工作	0	
2	體能限制,只能從事部分工時工作	0	
3	時間限制,只能從事部分工時工作	0	
4	未來另有規劃,所以只想找個臨時工作	0	

# a1_7_2_6: 1-7-2.您從事非典型勞動工作的原因是什麼?(可複選)-選擇六			
Value	Label	Cases	Percentage
5	因為目前的工作是親友或師長介紹,不好意思拒絕	0	
6	因為未來可以在原企業轉換為全時正職員工	0	
7	累積工作經歷,對自己未來職涯發展有幫助	0	
8	其他(請說明)	0	
99	遺漏值或跳答	0	
Sysmiss		16349	
Warning: these figures indicate the number of cases found in the data file. They cannot be interpreted as summary statistics of the population of interest.			
# a1_7_2_7: 1-7-2.您從事非典型勞動工作的原因是什麼?(可複選)-選擇七			
Information	[Type= discrete] [Format=numeric] [Range= 1-99] [Missing=*]		
Statistics [NW/ W]	[Valid=0 /-] [Invalid=16349 /-]		
Value	Label	Cases	Percentage
1	找不到合適的全時正職工作	0	
2	體能限制,只能從事部分工時工作	0	
3	時間限制,只能從事部分工時工作	0	
4	未來另有規劃,所以只想找個臨時工作	0	
5	因為目前的工作是親友或師長介紹,不好意思拒絕	0	
6	因為未來可以在原企業轉換為全時正職員工	0	
7	累積工作經歷,對自己未來職涯發展有幫助	0	
8	其他(請說明)	0	
99	遺漏值或跳答	0	
Sysmiss		16349	
Warning: these figures indicate the number of cases found in the data file. They cannot be interpreted as summary statistics of the population of interest.			
# a1_8: 1-8.請問您在工作場所內之薪資或收入為何?【從業身分為受僱者請填問項(1);雇主、自營作業者,請填問項(2);無酬家屬工作者,請跳填問項1-12】(均填整數)			
Information	[Type= discrete] [Format=numeric] [Range= 1-99] [Missing=*]		
Statistics [NW/ W]	[Valid=3707 /-] [Invalid=12642 /-]		
Value	Label	Cases	Percentage
1	月薪制/按月發薪水	2047	<div><div></div></div> 55.2%
2	日薪制/工作天數計算	291	<div><div></div></div> 7.9%
3	時薪制/工作小時計算	253	<div><div></div></div> 6.8%
4	按件計酬	178	<div><div></div></div> 4.8%
90	雇主自營	840	<div><div></div></div> 22.7%
91	無酬家屬	98	<div><div></div></div> 2.6%
99	遺漏值或跳答	0	
Sysmiss		12642	
Warning: these figures indicate the number of cases found in the data file. They cannot be interpreted as summary statistics of the population of interest.			
# a1_8_1: 1-8.(1).受僱者:月薪制:平均每月薪資—元			
Information	[Type= continuous] [Format=numeric] [Range= 1900-89000] [Missing=*]		
Statistics [NW/ W]	[Valid=2047 /-] [Invalid=14302 /-] [Mean=27599.919 /-] [StdDev=13886.123 /-]		
# a1_8_12: 1-8.(1).受僱者:月薪制:平均每月加班費—元(沒有加班費請輸入:0)			
Information	[Type= continuous] [Format=numeric] [Range= 0-12000] [Missing=*]		
Statistics [NW/ W]	[Valid=14689 /-] [Invalid=1660 /-] [Mean=117.559 /-] [StdDev=800.048 /-]		

# a1_8_2: 1-8.(1).受僱者:日薪制:平均每日薪資__元			
Information	[Type= continuous] [Format=numeric] [Range= 500-2500] [Missing=*]		
Statistics [NW/ W]	[Valid=291 -/] [Invalid=16058 -/] [Mean=1038.285 -/] [StdDev=350.169 -/]		
# a1_8_21: 1-8.(1).受僱者:日薪制:平均每月薪資__元			
Information	[Type= continuous] [Format=numeric] [Range= 3000-48000] [Missing=*]		
Statistics [NW/ W]	[Valid=291 -/] [Invalid=16058 -/] [Mean=17652.553 -/] [StdDev=7761.432 -/]		
# a1_8_22: 1-8.(1).受僱者:日薪制:平均每月加班費__元(沒有加班費請輸入:0)			
Information	[Type= continuous] [Format=numeric] [Range= 0-5500] [Missing=*]		
Statistics [NW/ W]	[Valid=12933 -/] [Invalid=3416 -/] [Mean=8.428 -/] [StdDev=184.473 -/]		
# a1_8_3: 1-8.(1).受僱者:時薪制:平均每小時薪資__元			
Information	[Type= continuous] [Format=numeric] [Range= 110-230] [Missing=*]		
Statistics [NW/ W]	[Valid=253 -/] [Invalid=16096 -/] [Mean=121.901 -/] [StdDev=19.012 -/]		
# a1_8_31: 1-8.(1).受僱者:時薪制:平均每月薪資__元			
Information	[Type= continuous] [Format=numeric] [Range= 1840-35000] [Missing=*]		
Statistics [NW/ W]	[Valid=253 -/] [Invalid=16096 -/] [Mean=13995.004 -/] [StdDev=6205.576 -/]		
# a1_8_32: 1-8.(1).受僱者:時薪制:平均每月加班費__元(沒有加班費請輸入:0)			
Information	[Type= continuous] [Format=numeric] [Range= 0-6200] [Missing=*]		
Statistics [NW/ W]	[Valid=12895 -/] [Invalid=3454 -/] [Mean=2.272 -/] [StdDev=74.53 -/]		
# a1_8_4: 1-8.(1).受僱者:按件計酬:平均每月收入__元			
Information	[Type= continuous] [Format=numeric] [Range= 1000-40000] [Missing=*]		
Statistics [NW/ W]	[Valid=178 -/] [Invalid=16171 -/] [Mean=15851.865 -/] [StdDev=9468.501 -/]		
# a1_8b: 1-8.(2).雇主、自營作業者平均每月淨收入__元。(「雇主、自營作業者」跳填問項1-12)			
Information	[Type= continuous] [Format=numeric] [Range= 4000-80000] [Missing=*]		
Statistics [NW/ W]	[Valid=840 -/] [Invalid=15509 -/] [Mean=26099.648 -/] [StdDev=16962.692 -/]		
# a1_9: 1-9.請問您在工作場所中,有沒有因身心障礙者的身分而受到不公平待遇的經驗?			
Information	[Type= discrete] [Format=numeric] [Range= 1-99] [Missing=*]		
Statistics [NW/ W]	[Valid=2769 -/] [Invalid=13580 -/]		
Value	Label	Cases	Percentage
1	沒有	2484	89.7%
2	有	285	10.3%
99	遺漏值或跳答	0	
Sysmiss		13580	
Warning: these figures indicate the number of cases found in the data file. They cannot be interpreted as summary statistics of the population of interest.			
# a1_9_1_1: 1-9.(2).有因身心障礙者的身分而受到不公平待遇,其不公平措施為:(可複選)-選擇一			
Information	[Type= discrete] [Format=numeric] [Range= 0-99] [Missing=*]		
Statistics [NW/ W]	[Valid=2769 -/] [Invalid=13580 -/]		
Value	Label	Cases	Percentage
0	沒有	2484	89.7%
1	工作配置	176	6.4%
2	薪資	54	2.0%
3	考績	11	0.4%

a1_9_1_1: 1-9.(2).有因身心障礙者的身分而受到不公平待遇,其不公平措施為:(可複選)-選擇一

Value	Label	Cases	Percentage
4	陞遷	14	0.5%
5	訓練、進修	11	0.4%
6	其他	19	0.7%
99	遺漏值或跳答	0	
Sysmiss		13580	

Warning: these figures indicate the number of cases found in the data file. They cannot be interpreted as summary statistics of the population of interest.

a1_9_1_2: 1-9.(2).有因身心障礙者的身分而受到不公平待遇,其不公平措施為:(可複選)-選擇二

Information	[Type= discrete] [Format=numeric] [Range= 0-99] [Missing=*]
Statistics [NW/ W]	[Valid=81 /-] [Invalid=16268 /-]

Value	Label	Cases	Percentage
0	沒有	0	
1	工作配置	1	1.2%
2	薪資	58	71.6%
3	考績	9	11.1%
4	陞遷	13	16.0%
5	訓練、進修	0	
6	其他	0	
99	遺漏值或跳答	0	
Sysmiss		16268	

Warning: these figures indicate the number of cases found in the data file. They cannot be interpreted as summary statistics of the population of interest.

a1_9_1_3: 1-9.(2).有因身心障礙者的身分而受到不公平待遇,其不公平措施為:(可複選)-選擇三

Information	[Type= discrete] [Format=numeric] [Range= 0-99] [Missing=*]
Statistics [NW/ W]	[Valid=29 /-] [Invalid=16320 /-]

Value	Label	Cases	Percentage
0	沒有	0	
1	工作配置	0	
2	薪資	0	
3	考績	20	69.0%
4	陞遷	6	20.7%
5	訓練、進修	3	10.3%
6	其他	0	
99	遺漏值或跳答	0	
Sysmiss		16320	

Warning: these figures indicate the number of cases found in the data file. They cannot be interpreted as summary statistics of the population of interest.

# a1_9_1_4: 1-9.(2).有因身心障礙者的身分而受到不公平待遇,其不公平措施為:(可複選)-選擇四			
Information	[Type= discrete] [Format=numeric] [Range= 0-99] [Missing=*]		
Statistics [NW/ W]	[Valid=18 /-] [Invalid=16331 /-]		
Value	Label	Cases	Percentage
0	沒有	0	
1	工作配置	0	
2	薪資	0	
3	考績	0	
4	陞遷	16	88.9%
5	訓練、進修	2	11.1%
6	其他	0	
99	遺漏值或跳答	0	
Sysmiss		16331	
Warning: these figures indicate the number of cases found in the data file. They cannot be interpreted as summary statistics of the population of interest.			
# a1_9_1_5: 1-9.(2).有因身心障礙者的身分而受到不公平待遇,其不公平措施為:(可複選)-選擇五			
Information	[Type= discrete] [Format=numeric] [Range= 0-99] [Missing=*]		
Statistics [NW/ W]	[Valid=13 /-] [Invalid=16336 /-]		
Value	Label	Cases	Percentage
0	沒有	0	
1	工作配置	0	
2	薪資	0	
3	考績	0	
4	陞遷	0	
5	訓練、進修	13	100.0%
6	其他	0	
99	遺漏值或跳答	0	
Sysmiss		16336	
Warning: these figures indicate the number of cases found in the data file. They cannot be interpreted as summary statistics of the population of interest.			
# a1_9_1_6: 1-9.(2).有因身心障礙者的身分而受到不公平待遇,其不公平措施為:(可複選)-選擇六			
Information	[Type= discrete] [Format=numeric] [Range= 0-99] [Missing=*]		
Statistics [NW/ W]	[Valid=0 /-] [Invalid=16349 /-]		
Value	Label	Cases	Percentage
0	沒有	0	
1	工作配置	0	
2	薪資	0	
3	考績	0	
4	陞遷	0	
5	訓練、進修	0	
6	其他	0	
99	遺漏值或跳答	0	
Sysmiss		16349	
Warning: these figures indicate the number of cases found in the data file. They cannot be interpreted as summary statistics of the population of interest.			
# a1_10: 1-10.請問您在工作場所中,有沒有因性別而受到不公平待遇的經驗?			
Information	[Type= discrete] [Format=numeric] [Range= 1-99] [Missing=*]		
Statistics [NW/ W]	[Valid=2769 /-] [Invalid=13580 /-]		



a1_10: 1-10,請問您在工作場所中,有沒有因性別而受到不公平待遇的經驗?

Value	Label	Cases	Percentage
1	沒有(跳填問項1-12)	2718	 98.2%
2	有(可複選,勾選本項且為女性者續填問項1-11;餘跳填問項1-12)	51	 1.8%
99	遺漏值或跳答	0	
Sysmiss		13580	

Warning: these figures indicate the number of cases found in the data file. They cannot be interpreted as summary statistics of the population of interest.

a1_10_1_1: 1-10.(2),有因性別而受到不公平待遇,其不公平措施為:(可複選,勾選本項且為女性者續填問項**1-11**;餘跳填問項**1-12**)-選擇一




Information	[Type= discrete] [Format=numeric] [Range= 0-99] [Missing=*]
Statistics [NW/ W]	[Valid=2769 /-] [Invalid=13580 /-]

Value	Label	Cases	Percentage
0	沒有	2718	 98.2%
1	工作配置	37	 1.3%
2	薪資	7	0.3%
3	考績	1	0.0%
4	陞遷	1	0.0%
5	訓練、進修	3	0.1%
6	其他	2	0.1%
99	遺漏值或跳答	0	
Sysmiss		13580	

Warning: these figures indicate the number of cases found in the data file. They cannot be interpreted as summary statistics of the population of interest.

a1_10_1_2: 1-10.(2),有因性別而受到不公平待遇,其不公平措施為:(可複選,勾選本項且為女性者續填問項**1-11**;餘跳填問項**1-12**)-選擇二

Information	[Type= discrete] [Format=numeric] [Range= 0-99] [Missing=*]
Statistics [NW/ W]	[Valid=13 /-] [Invalid=16336 /-]

Value	Label	Cases	Percentage
0	沒有	0	
1	工作配置	0	
2	薪資	9	 69.2%
3	考績	2	 15.4%
4	陞遷	0	
5	訓練、進修	2	 15.4%
6	其他	0	
99	遺漏值或跳答	0	
Sysmiss		16336	

Warning: these figures indicate the number of cases found in the data file. They cannot be interpreted as summary statistics of the population of interest.

a1_10_1_3: 1-10.(2),有因性別而受到不公平待遇,其不公平措施為:(可複選,勾選本項且為女性者續填問項**1-11**;餘跳填問項**1-12**)-選擇三

Information	[Type= discrete] [Format=numeric] [Range= 0-99] [Missing=*]
Statistics [NW/ W]	[Valid=7 /-] [Invalid=16342 /-]

Value	Label	Cases	Percentage
0	沒有	0	
1	工作配置	0	
2	薪資	0	

a1_10_1_3: 1-10.(2).有因性別而受到不公平待遇,其不公平措施為:(可複選,勾選本項且為女性者續填問項1-11;餘跳填問項1-12)-選擇三

Value	Label	Cases	Percentage
3	考績	5	<div><div></div></div> 71.4%
4	陞遷	2	<div><div></div></div> 28.6%
5	訓練、進修	0	
6	其他	0	
99	遺漏值或跳答	0	
Sysmiss		16342	

Warning: these figures indicate the number of cases found in the data file. They cannot be interpreted as summary statistics of the population of interest.

a1_10_1_4: 1-10.(2).有因性別而受到不公平待遇,其不公平措施為:(可複選,勾選本項且為女性者續填問項1-11;餘跳填問項1-12)-選擇四

Information	[Type= discrete] [Format=numeric] [Range= 0-99] [Missing=*]
Statistics [NW/ W]	[Valid=4 /-] [Invalid=16345 /-]

Value	Label	Cases	Percentage
0	沒有	0	
1	工作配置	0	
2	薪資	0	
3	考績	0	
4	陞遷	4	<div><div></div></div> 100.0%
5	訓練、進修	0	
6	其他	0	
99	遺漏值或跳答	0	
Sysmiss		16345	

Warning: these figures indicate the number of cases found in the data file. They cannot be interpreted as summary statistics of the population of interest.

a1_10_1_5: 1-10.(2).有因性別而受到不公平待遇,其不公平措施為:(可複選,勾選本項且為女性者續填問項1-11;餘跳填問項1-12)-選擇五

Information	[Type= discrete] [Format=numeric] [Range= 0-99] [Missing=*]
Statistics [NW/ W]	[Valid=4 /-] [Invalid=16345 /-]

Value	Label	Cases	Percentage
0	沒有	0	
1	工作配置	0	
2	薪資	0	
3	考績	0	
4	陞遷	0	
5	訓練、進修	4	<div><div></div></div> 100.0%
6	其他	0	
99	遺漏值或跳答	0	
Sysmiss		16345	

Warning: these figures indicate the number of cases found in the data file. They cannot be interpreted as summary statistics of the population of interest.

a1_10_1_6: 1-10.(2).有因性別而受到不公平待遇,其不公平措施為:(可複選,勾選本項且為女性者續填問項1-11;餘跳填問項1-12)-選擇六

Information	[Type= discrete] [Format=numeric] [Range= 0-99] [Missing=*]
Statistics [NW/ W]	[Valid=0 /-] [Invalid=16349 /-]

a1_10_1_6: 1-10.(2).有因性別而受到不公平待遇,其不公平措施為:(可複選,勾選本項目為女性者續填問項**1-11**;餘跳填問項**1-12**)-選擇六

Value	Label	Cases	Percentage
0	沒有	0	
1	工作配置	0	
2	薪資	0	
3	考績	0	
4	陞遷	0	
5	訓練、進修	0	
6	其他	0	
99	遺漏值或跳答	0	
Sysmiss		16349	

Warning: these figures indicate the number of cases found in the data file. They cannot be interpreted as summary statistics of the population of interest.

a1_11_1: 1-11.為增進女性身心障礙者之就業權益,您覺得政府應加強專為女性身心障礙者提供哪些服務?(可複選,最多複選**3**項)-選擇一

Information	[Type= discrete] [Format=numeric] [Range= 1-99] [Missing=*]
Statistics [NW/ W]	[Valid=23 /-] [Invalid=16326 /-]

Value	Label	Cases	Percentage
1	提供職業訓練	9	39.1%
2	提供就業資訊	3	13.0%
3	提供就業媒合(包括網路)	2	8.7%
4	提供支持性就業服務員的協助	1	4.3%
5	提供職務再設計	2	8.7%
6	獎勵或補助雇主僱用女性身心障礙者	2	8.7%
7	提供庇護性就業	1	4.3%
8	通勤協助	0	
9	創業貸款	1	4.3%
10	獎勵雇主提供彈性友善的工作環境(彈性工時、在家工作)	2	8.7%
11	其他(請說明)__	0	
99	遺漏值或跳答	0	
Sysmiss		16326	

Warning: these figures indicate the number of cases found in the data file. They cannot be interpreted as summary statistics of the population of interest.

a1_11_2: 1-11.為增進女性身心障礙者之就業權益,您覺得政府應加強專為女性身心障礙者提供哪些服務?(可複選,最多複選**3**項)-選擇二

Information	[Type= discrete] [Format=numeric] [Range= 1-99] [Missing=*]
Statistics [NW/ W]	[Valid=14 /-] [Invalid=16335 /-]

Value	Label	Cases	Percentage
1	提供職業訓練	0	
2	提供就業資訊	2	14.3%
3	提供就業媒合(包括網路)	3	21.4%
4	提供支持性就業服務員的協助	4	28.6%
5	提供職務再設計	0	
6	獎勵或補助雇主僱用女性身心障礙者	3	21.4%
7	提供庇護性就業	0	
8	通勤協助	1	7.1%
9	創業貸款	0	

a1_11_2: 1-11.為增進女性身心障礙者之就業權益,您覺得政府應加強專為女性身心障礙者提供哪些服務?(可複選,最多複選**3**項)-選擇二

Value	Label	Cases	Percentage
10	獎勵雇主提供彈性友善的工作環境(彈性工時、在家工作)	1	<div><div></div></div> 7.1%
11	其他(請說明)__	0	
99	遺漏值或跳答	0	
Sysmiss		16335	

Warning: these figures indicate the number of cases found in the data file. They cannot be interpreted as summary statistics of the population of interest.

a1_11_3: 1-11.為增進女性身心障礙者之就業權益,您覺得政府應加強專為女性身心障礙者提供哪些服務?(可複選,最多複選**3**項)-選擇三

Information	[Type= discrete] [Format=numeric] [Range= 1-99] [Missing=*]
Statistics [NW/ W]	[Valid=12 /-] [Invalid=16337 /-]

Value	Label	Cases	Percentage
1	提供職業訓練	0	
2	提供就業資訊	0	
3	提供就業媒合(包括網路)	1	<div><div></div></div> 8.3%
4	提供支持性就業服務員的協助	0	
5	提供職務再設計	2	<div><div></div></div> 16.7%
6	獎勵或補助雇主僱用女性身心障礙者	2	<div><div></div></div> 16.7%
7	提供庇護性就業	4	<div><div></div></div> 33.3%
8	通勤協助	1	<div><div></div></div> 8.3%
9	創業貸款	0	
10	獎勵雇主提供彈性友善的工作環境(彈性工時、在家工作)	2	<div><div></div></div> 16.7%
11	其他(請說明)__	0	
99	遺漏值或跳答	0	
Sysmiss		16337	

Warning: these figures indicate the number of cases found in the data file. They cannot be interpreted as summary statistics of the population of interest.

a1_12: 1-12.請問您滿不滿意目前的工作?【勾選細項(4)、**(5)**者,請續填問項**1-12a**;餘跳填問項1-13】

Information	[Type= discrete] [Format=numeric] [Range= 1-99] [Missing=*]
Statistics [NW/ W]	[Valid=3707 /-] [Invalid=12642 /-]

Value	Label	Cases	Percentage
1	非常滿意	608	<div><div></div></div> 16.4%
2	還算滿意	1892	<div><div></div></div> 51.0%
3	普通	790	<div><div></div></div> 21.3%
4	不太滿意	315	<div><div></div></div> 8.5%
5	非常不滿意	102	<div><div></div></div> 2.8%
99	遺漏值或跳答	0	
Sysmiss		12642	

Warning: these figures indicate the number of cases found in the data file. They cannot be interpreted as summary statistics of the population of interest.

a1_12a: 1-12a.請問您不滿意目前工作的主要原因?

Information	[Type= discrete] [Format=numeric] [Range= 0-99] [Missing=*]
Statistics [NW/ W]	[Valid=3707 /-] [Invalid=12642 /-]

Value	Label	Cases	Percentage
0	不適用/跳答	3290	<div><div></div></div> 88.8%
1	交通困難	4	<div><div></div></div> 0.1%

# a1_12a: 1-12a.請問您不滿意目前工作的主要原因？			
Value	Label	Cases	Percentage
2	工作場所欠缺無障礙設施	0	
3	無薪資報酬	0	
4	待遇太低	197	<div><div></div></div> 5.3%
5	被無故減薪	3	<div><div></div></div> 0.1%
6	工作負荷重	60	<div><div></div></div> 1.6%
7	體力無法勝任	41	<div><div></div></div> 1.1%
8	工作技能無法勝任	1	<div><div></div></div> 0.0%
9	個人技能無法有效發揮	30	<div><div></div></div> 0.8%
10	工作受到差別待遇	20	<div><div></div></div> 0.5%
11	與主管或同事人際關係問題	35	<div><div></div></div> 0.9%
12	工作性質與興趣不合	22	<div><div></div></div> 0.6%
13	其他(請說明) __	4	<div><div></div></div> 0.1%
99	遺漏值或跳答	0	
Sysmiss		12642	
Warning: these figures indicate the number of cases found in the data file. They cannot be interpreted as summary statistics of the population of interest.			
# a1_13: 1-13.請問您是否曾經透過政府協助下列哪些就業服務措施？			
Information	[Type= discrete] [Format=numeric] [Range= 1-99] [Missing=*]		
Statistics [NW/ W]	[Valid=3707 /-] [Invalid=12642 /-]		
Value	Label	Cases	Percentage
1	不會/沒有	3209	<div><div></div></div> 86.6%
2	曾/有	498	<div><div></div></div> 13.4%
99	遺漏值或跳答	0	
Sysmiss		12642	
Warning: these figures indicate the number of cases found in the data file. They cannot be interpreted as summary statistics of the population of interest.			
# a1_13_2_1: 1-13.(2).曾經透過政府協助,政府提供服務措施為:(可複選,最多複選3項)-選擇一			
Information	[Type= discrete] [Format=numeric] [Range= 0-99] [Missing=*]		
Statistics [NW/ W]	[Valid=3707 /-] [Invalid=12642 /-]		
Value	Label	Cases	Percentage
0	不適用/跳答	3209	<div><div></div></div> 86.6%
1	提供職業訓練	119	<div><div></div></div> 3.2%
2	提供就業資訊	227	<div><div></div></div> 6.1%
3	提供就業媒合(包括網路)	96	<div><div></div></div> 2.6%
4	提供支持性就業服務員的協助	14	<div><div></div></div> 0.4%
5	提供職務再設計	6	<div><div></div></div> 0.2%
6	獎勵或補助雇主僱用身心障礙者	14	<div><div></div></div> 0.4%
7	提供庇護性就業	18	<div><div></div></div> 0.5%
8	通勤協助	1	<div><div></div></div> 0.0%
9	其他(請說明) __	3	<div><div></div></div> 0.1%
99	遺漏值或跳答	0	
Sysmiss		12642	
Warning: these figures indicate the number of cases found in the data file. They cannot be interpreted as summary statistics of the population of interest.			
# a1_13_2_2: 1-13.(2).曾經透過政府協助,政府提供服務措施為:(可複選,最多複選3項)-選擇二			
Information	[Type= discrete] [Format=numeric] [Range= 1-99] [Missing=*]		

# a1_13_2_2: 1-13.(2).曾經透過政府協助,政府提供服務措施為:(可複選,最多複選3項)-選擇二			
Statistics [NW/ W]	[Valid=121 /-] [Invalid=16228 /-]		
Value	Label	Cases	Percentage
1	提供職業訓練	0	
2	提供就業資訊	36	<div><div></div></div> 29.8%
3	提供就業媒合(包括網路)	57	<div><div></div></div> 47.1%
4	提供支持性就業服務員的協助	14	<div><div></div></div> 11.6%
5	提供職務再設計	2	<div><div></div></div> 1.7%
6	獎勵或補助雇主僱用身心障礙者	8	<div><div></div></div> 6.6%
7	提供庇護性就業	4	<div><div></div></div> 3.3%
8	通勤協助	0	
9	其他(請說明) __	0	
99	遺漏值或跳答	0	
Sysmiss		16228	
Warning: these figures indicate the number of cases found in the data file. They cannot be interpreted as summary statistics of the population of interest.			
# a1_13_2_3: 1-13.(2).曾經透過政府協助,政府提供服務措施為:(可複選,最多複選3項)-選擇三			
Information	[Type= discrete] [Format=numeric] [Range= 1-99] [Missing=*]		
Statistics [NW/ W]	[Valid=36 /-] [Invalid=16313 /-]		
Value	Label	Cases	Percentage
1	提供職業訓練	0	
2	提供就業資訊	0	
3	提供就業媒合(包括網路)	13	<div><div></div></div> 36.1%
4	提供支持性就業服務員的協助	6	<div><div></div></div> 16.7%
5	提供職務再設計	0	
6	獎勵或補助雇主僱用身心障礙者	7	<div><div></div></div> 19.4%
7	提供庇護性就業	9	<div><div></div></div> 25.0%
8	通勤協助	1	<div><div></div></div> 2.8%
9	其他(請說明) __	0	
99	遺漏值或跳答	0	
Sysmiss		16313	
Warning: these figures indicate the number of cases found in the data file. They cannot be interpreted as summary statistics of the population of interest.			
# a1_14: 1-14.請問您在工作場所上需要什麼樣的協助?			
Information	[Type= discrete] [Format=numeric] [Range= 1-99] [Missing=*]		
Statistics [NW/ W]	[Valid=3707 /-] [Invalid=12642 /-]		
Value	Label	Cases	Percentage
1	不需要協助	3308	<div><div></div></div> 89.2%
2	需要協助	399	<div><div></div></div> 10.8%
99	遺漏值或跳答	0	
Sysmiss		12642	
Warning: these figures indicate the number of cases found in the data file. They cannot be interpreted as summary statistics of the population of interest.			
# a1_14_2_1: 1-14.(2).您在工作場所需要協助(可複選,最多複選3項)-選擇一			
Information	[Type= discrete] [Format=numeric] [Range= 0-99] [Missing=*]		
Statistics [NW/ W]	[Valid=3707 /-] [Invalid=12642 /-]		
Value	Label	Cases	Percentage
0	不適用/跳答	3308	<div><div></div></div> 89.2%

a1_14_2_1: 1-14.(2).您在工作場所需要協助(可複選,最多複選3項)-選擇一

Value	Label	Cases	Percentage
1	提供在職訓練	154	4.2%
2	提供第二專長訓練	79	2.1%
3	提供與同事相處的方法	19	0.5%
4	轉業諮詢	87	2.3%
5	無障礙環境的改善	56	1.5%
6	其他(請說明)__	4	0.1%
99	遺漏值或跳答	0	
Sysmiss		12642	

Warning: these figures indicate the number of cases found in the data file. They cannot be interpreted as summary statistics of the population of interest.

a1_14_2_2: 1-14.(2).您在工作場所需要協助(可複選,最多複選3項)-選擇二

Information	[Type= discrete] [Format=numeric] [Range= 1-99] [Missing=*]
Statistics [NW/ W]	[Valid=116 /-] [Invalid=16233 /-]

Value	Label	Cases	Percentage
1	提供在職訓練	0	
2	提供第二專長訓練	69	59.5%
3	提供與同事相處的方法	11	9.5%
4	轉業諮詢	30	25.9%
5	無障礙環境的改善	6	5.2%
6	其他(請說明)__	0	
99	遺漏值或跳答	0	
Sysmiss		16233	

Warning: these figures indicate the number of cases found in the data file. They cannot be interpreted as summary statistics of the population of interest.

a1_14_2_3: 1-14.(2).您在工作場所需要協助(可複選,最多複選3項)-選擇三

Information	[Type= discrete] [Format=numeric] [Range= 1-99] [Missing=*]
Statistics [NW/ W]	[Valid=50 /-] [Invalid=16299 /-]

Value	Label	Cases	Percentage
1	提供在職訓練	0	
2	提供第二專長訓練	1	2.0%
3	提供與同事相處的方法	8	16.0%
4	轉業諮詢	33	66.0%
5	無障礙環境的改善	8	16.0%
6	其他(請說明)__	0	
99	遺漏值或跳答	0	
Sysmiss		16299	

Warning: these figures indicate the number of cases found in the data file. They cannot be interpreted as summary statistics of the population of interest.

a1_15a: 1-15.您希望參加的在職訓練是:

Information	[Type= discrete] [Format=numeric] [Range= 1-99] [Missing=*]
Statistics [NW/ W]	[Valid=3707 /-] [Invalid=12642 /-]

Value	Label	Cases	Percentage
1	電腦程式設計	40	1.1%
2	電腦軟體應用	194	5.2%
3	電腦硬體裝修	25	0.7%
4	網頁設計	49	1.3%

a1_15a: 1-15.您希望參加的在職訓練是：

Value	Label	Cases	Percentage
5	電腦網路工程	25	0.7%
6	盲用電腦	5	0.1%
7	餐飲服務	25	0.7%
8	中餐烹飪	49	1.3%
9	西式餐點	17	0.5%
10	食品烘培	47	1.3%
11	視障按摩	12	0.3%
12	清潔服務	23	0.6%
13	汽車清潔維護	6	0.2%
14	洗衣	2	0.1%
15	資源回收處理	7	0.2%
16	超商服務	11	0.3%
17	吧台服務	4	0.1%
18	鋼琴調音	3	0.1%
19	電話行銷或客服	12	0.3%
20	廣播	3	0.1%
21	生命/殯葬禮儀	7	0.2%
22	農藝	10	0.3%
23	園藝	15	0.4%
24	作物栽培	10	0.3%
25	包裝加工	14	0.4%
26	電子零件製作	6	0.2%
27	手工藝品製作	18	0.5%
28	陶藝	2	0.1%
29	電腦服裝設計	4	0.1%
30	縫紉	10	0.3%
31	電繡	4	0.1%
32	珠寶設計與製作	5	0.1%
33	美髮	6	0.2%
34	美容	15	0.4%
35	電腦輔助機械設計	12	0.3%
36	汽車板金及塗裝	1	0.0%
37	汽車修護	17	0.5%
38	印刷	1	0.0%
39	冷凍空調修護	5	0.1%
40	電機修護	5	0.1%
41	自動控制	0	
42	水電技術	8	0.2%
43	工業電子	5	0.1%
44	通訊電子	8	0.2%
45	木工	7	0.2%
46	裝璜	4	0.1%
47	建築製圖	5	0.1%
48	測量	1	0.0%
49	泥水	1	0.0%

# a1_15a: 1-15.您希望參加的在職訓練是：			
Value	Label	Cases	Percentage
50	其他職類，請說明	6	0.2%
51	不想參加職業訓練	2927	<div></div> 79.0%
52	各類語文	9	0.2%
99	遺漏值或跳答	0	
Sysmiss		12642	
Warning: these figures indicate the number of cases found in the data file. They cannot be interpreted as summary statistics of the population of interest.			
# a1_15b: 1-15.您希望參加的在職訓練是: 其次是：			
Information	[Type= discrete] [Format=numeric] [Range= 1-99] [Missing=*]		
Statistics [NW/ W]	[Valid=780 /-] [Invalid=15569 /-]		
Value	Label	Cases	Percentage
1	電腦程式設計	21	<div></div> 2.7%
2	電腦軟體應用	51	<div></div> 6.5%
3	電腦硬體裝修	37	<div></div> 4.7%
4	網頁設計	41	<div></div> 5.3%
5	電腦網路工程	16	<div></div> 2.1%
6	盲用電腦	5	<div></div> 0.6%
7	餐飲服務	12	<div></div> 1.5%
8	中餐烹飪	18	<div></div> 2.3%
9	西式餐點	32	<div></div> 4.1%
10	食品烘培	47	<div></div> 6.0%
11	視障按摩	1	<div></div> 0.1%
12	清潔服務	9	<div></div> 1.2%
13	汽車清潔維護	5	<div></div> 0.6%
14	洗衣	3	<div></div> 0.4%
15	資源回收處理	6	<div></div> 0.8%
16	超商服務	6	<div></div> 0.8%
17	吧台服務	4	<div></div> 0.5%
18	鋼琴調音	1	<div></div> 0.1%
19	電話行銷或客服	16	<div></div> 2.1%
20	廣播	4	<div></div> 0.5%
21	生命/殯葬禮儀	0	
22	農藝	4	<div></div> 0.5%
23	園藝	14	<div></div> 1.8%
24	作物栽培	12	<div></div> 1.5%
25	包裝加工	9	<div></div> 1.2%
26	電子零件製作	6	<div></div> 0.8%
27	手工藝品製作	13	<div></div> 1.7%
28	陶藝	4	<div></div> 0.5%
29	電腦服裝設計	4	<div></div> 0.5%
30	縫紉	8	<div></div> 1.0%
31	電繡	1	<div></div> 0.1%
32	珠寶設計與製作	3	<div></div> 0.4%
33	美髮	10	<div></div> 1.3%
34	美容	10	<div></div> 1.3%

a1_15b: 1-15.您希望參加的在職訓練是: 其次是:

Value	Label	Cases	Percentage
35	電腦輔助機械設計	4	0.5%
36	汽車板金及塗裝	3	0.4%
37	汽車修護	4	0.5%
38	印刷	0	
39	冷凍空調修護	1	0.1%
40	電機修護	3	0.4%
41	自動控制	0	
42	水電技術	7	0.9%
43	工業電子	8	1.0%
44	通訊電子	6	0.8%
45	木工	2	0.3%
46	裝璜	6	0.8%
47	建築製圖	1	0.1%
48	測量	1	0.1%
49	泥水	0	
50	其他職類, 請說明	0	
52	各類語文	4	0.5%
90	沒有第二類別	297	38.1%
99	遺漏值或跳答	0	
Sysmiss		15569	

Warning: these figures indicate the number of cases found in the data file. They cannot be interpreted as summary statistics of the population of interest.

r1_15a: 1-15.您希望參加的在職訓練是:

Information	[Type= discrete] [Format=numeric] [Range= 1-16] [Missing=*]		
Statistics [NW/ W]	[Valid=3707 /-] [Invalid=12642 /-]		
Value	Label	Cases	Percentage
1	電腦資訊類	338	9.1%
2	餐飲廚藝類	91	2.5%
3	烘焙類	47	1.3%
4	按摩類	12	0.3%
5	清潔維護類	38	1.0%
6	服務類	40	1.1%
7	農藝類	35	0.9%
8	物品加工類	40	1.1%
9	紡織服飾類	23	0.6%
10	美容美髮類	21	0.6%
11	機械電機類	49	1.3%
12	電子類	13	0.4%
13	營建土木類	18	0.5%
14	各類語文	9	0.2%
15	其他職類	6	0.2%
16	不想參加職業訓練	2927	79.0%
Sysmiss		12642	

Warning: these figures indicate the number of cases found in the data file. They cannot be interpreted as summary statistics of the population of interest.

r1_15b: 1-15.您希望參加的在職訓練是: 其次是:

Information	[Type= discrete] [Format=numeric] [Range= 1-16] [Missing=*]
Statistics [NW/ W]	[Valid=276 /-] [Invalid=16073 /-]

Value	Label	Cases	Percentage
1	電腦資訊類	47	17.0%
2	餐飲廚藝類	41	14.9%
3	烘焙類	47	17.0%
4	按摩類	1	0.4%
5	清潔維護類	14	5.1%
6	服務類	27	9.8%
7	農藝類	16	5.8%
8	物品加工類	25	9.1%
9	紡織服飾類	10	3.6%
10	美容美髮類	13	4.7%
11	機械電機類	14	5.1%
12	電子類	10	3.6%
13	營建土木類	7	2.5%
14	各類語文	4	1.4%
15	其他職類	0	
16	不想參加職業訓練	0	
Sysmiss		16073	

Warning: these figures indicate the number of cases found in the data file. They cannot be interpreted as summary statistics of the population of interest.

a1_16a: 1-16.您希望參加的第二專長訓練是:

Information	[Type= discrete] [Format=numeric] [Range= 1-99] [Missing=*]
Statistics [NW/ W]	[Valid=3707 /-] [Invalid=12642 /-]

Value	Label	Cases	Percentage
1	電腦程式設計	42	1.1%
2	電腦軟體應用	112	3.0%
3	電腦硬體裝修	22	0.6%
4	網頁設計	33	0.9%
5	電腦網路工程	9	0.2%
6	盲用電腦	5	0.1%
7	餐飲服務	19	0.5%
8	中餐烹飪	67	1.8%
9	西式餐點	26	0.7%
10	食品烘培	61	1.6%
11	視障按摩	8	0.2%
12	清潔服務	13	0.4%
13	汽車清潔維護	3	0.1%
14	洗衣	3	0.1%
15	資源回收處理	5	0.1%
16	超商服務	9	0.2%
17	吧台服務	3	0.1%
18	鋼琴調音	7	0.2%
19	電話行銷或客服	19	0.5%
20	廣播	10	0.3%

a1_16a: 1-16.您希望參加的第二專長訓練是：

Value	Label	Cases	Percentage
21	生命/殯葬禮儀	4	0.1%
22	農藝	10	0.3%
23	園藝	18	0.5%
24	作物栽培	7	0.2%
25	包裝加工	11	0.3%
26	電子零件製作	2	0.1%
27	手工藝品製作	32	0.9%
28	陶藝	7	0.2%
29	電腦服裝設計	5	0.1%
30	縫紉	9	0.2%
31	電繡	1	0.0%
32	珠寶設計與製作	7	0.2%
33	美髮	4	0.1%
34	美容	11	0.3%
35	電腦輔助機械設計	4	0.1%
36	汽車板金及塗裝	2	0.1%
37	汽車修護	11	0.3%
38	印刷	3	0.1%
39	冷凍空調修護	4	0.1%
40	電機修護	7	0.2%
41	自動控制	1	0.0%
42	水電技術	9	0.2%
43	工業電子	4	0.1%
44	通訊電子	9	0.2%
45	木工	8	0.2%
46	裝璜	2	0.1%
47	建築製圖	3	0.1%
48	測量	1	0.0%
49	泥水	1	0.0%
50	其他職類，請說明	17	0.5%
51	不想參加第二專長訓練	3008	81.1%
52	各類語文	9	0.2%
99	遺漏值或跳答	0	
Sysmiss		12642	

Warning: these figures indicate the number of cases found in the data file. They cannot be interpreted as summary statistics of the population of interest.

a1_16b: 1-16.您希望參加的第二專長訓練是：其次是：

Information		[Type= discrete] [Format=numeric] [Range= 1-99] [Missing=*]		
Statistics [NW/ W]		[Valid=699 /-] [Invalid=15650 /-]		
Value	Label	Cases	Percentage	
1	電腦程式設計	21	<div></div>	3.0%
2	電腦軟體應用	33	<div></div>	4.7%
3	電腦硬體裝修	17	<div></div>	2.4%
4	網頁設計	25	<div></div>	3.6%
5	電腦網路工程	15	<div></div>	2.1%

a1_16b: 1-16.您希望參加的第二專長訓練是:其次是:

Value	Label	Cases	Percentage
6	盲用電腦	2	0.3%
7	餐飲服務	14	2.0%
8	中餐烹飪	30	4.3%
9	西式餐點	32	4.6%
10	食品烘培	30	4.3%
11	視障按摩	0	
12	清潔服務	3	0.4%
13	汽車清潔維護	2	0.3%
14	洗衣	2	0.3%
15	資源回收處理	3	0.4%
16	超商服務	4	0.6%
17	吧台服務	0	
18	鋼琴調音	5	0.7%
19	電話行銷或客服	7	1.0%
20	廣播	7	1.0%
21	生命/殯葬禮儀	1	0.1%
22	農藝	3	0.4%
23	園藝	7	1.0%
24	作物栽培	9	1.3%
25	包裝加工	9	1.3%
26	電子零件製作	2	0.3%
27	手工藝品製作	11	1.6%
28	陶藝	3	0.4%
29	電腦服裝設計	5	0.7%
30	縫紉	5	0.7%
31	電繡	1	0.1%
32	珠寶設計與製作	4	0.6%
33	美髮	3	0.4%
34	美容	7	1.0%
35	電腦輔助機械設計	4	0.6%
36	汽車板金及塗裝	2	0.3%
37	汽車修護	5	0.7%
38	印刷	0	
39	冷凍空調修護	2	0.3%
40	電機修護	3	0.4%
41	自動控制	1	0.1%
42	水電技術	1	0.1%
43	工業電子	5	0.7%
44	通訊電子	7	1.0%
45	木工	2	0.3%
46	裝璜	3	0.4%
47	建築製圖	4	0.6%
48	測量	0	
49	泥水	1	0.1%
50	其他職類, 請說明	5	0.7%

# a1_16b: 1-16.您希望參加的第二專長訓練是:其次是:			
Value	Label	Cases	Percentage
52	各類語文	4	<div><div></div></div> 0.6%
90	沒有第二類別	328	<div><div></div></div> 46.9%
99	遺漏值或跳答	0	
Sysmiss		15650	
Warning: these figures indicate the number of cases found in the data file. They cannot be interpreted as summary statistics of the population of interest.			
# r1_16a: 1-16.您希望參加的第二專長訓練是:			
Information	[Type= discrete] [Format=numeric] [Range= 1-16] [Missing=*]		
Statistics [NW/ W]	[Valid=3707 /-] [Invalid=12642 /-]		
Value	Label	Cases	Percentage
1	電腦資訊類	223	<div><div></div></div> 6.0%
2	餐飲廚藝類	112	<div><div></div></div> 3.0%
3	烘焙類	61	<div><div></div></div> 1.6%
4	按摩類	8	<div><div></div></div> 0.2%
5	清潔維護類	24	<div><div></div></div> 0.6%
6	服務類	52	<div><div></div></div> 1.4%
7	農藝類	35	<div><div></div></div> 0.9%
8	物品加工類	52	<div><div></div></div> 1.4%
9	紡織服飾類	22	<div><div></div></div> 0.6%
10	美容美髮類	15	<div><div></div></div> 0.4%
11	機械電機類	41	<div><div></div></div> 1.1%
12	電子類	13	<div><div></div></div> 0.4%
13	營建土木類	15	<div><div></div></div> 0.4%
14	各類語文	9	<div><div></div></div> 0.2%
15	其他職類	17	<div><div></div></div> 0.5%
16	不想參加第二專長訓練	3008	<div><div></div></div> 81.1%
Sysmiss		12642	
Warning: these figures indicate the number of cases found in the data file. They cannot be interpreted as summary statistics of the population of interest.			
# r1_16b: 1-16.您希望參加的第二專長訓練是:其次是:			
Information	[Type= discrete] [Format=numeric] [Range= 1-16] [Missing=*]		
Statistics [NW/ W]	[Valid=224 /-] [Invalid=16125 /-]		
Value	Label	Cases	Percentage
1	電腦資訊類	40	<div><div></div></div> 17.9%
2	餐飲廚藝類	49	<div><div></div></div> 21.9%
3	烘焙類	30	<div><div></div></div> 13.4%
4	按摩類	0	
5	清潔維護類	6	<div><div></div></div> 2.7%
6	服務類	19	<div><div></div></div> 8.5%
7	農藝類	9	<div><div></div></div> 4.0%
8	物品加工類	14	<div><div></div></div> 6.2%
9	紡織服飾類	11	<div><div></div></div> 4.9%
10	美容美髮類	7	<div><div></div></div> 3.1%
11	機械電機類	13	<div><div></div></div> 5.8%
12	電子類	10	<div><div></div></div> 4.5%
13	營建土木類	7	<div><div></div></div> 3.1%

# r1_16b: 1-16.您希望參加的第二專長訓練是:其次是:			
Value	Label	Cases	Percentage
14	各類語文	4	<div><div></div></div> 1.8%
15	其他職類	5	<div><div></div></div> 2.2%
16	不想參加第二專長訓練	0	
Sysmiss		16125	
Warning: these figures indicate the number of cases found in the data file. They cannot be interpreted as summary statistics of the population of interest.			
# b2_1: 2-1.您過去有過工作嗎?			
Information	[Type= discrete] [Format=numeric] [Range= 1-99] [Missing=*]		
Statistics [NW/ W]	[Valid=482 /-] [Invalid=15867 /-]		
Value	Label	Cases	Percentage
1	從來沒有工作	72	<div><div></div></div> 14.9%
2	有過工作	410	<div><div></div></div> 85.1%
99	遺漏值或跳答	0	
Sysmiss		15867	
Warning: these figures indicate the number of cases found in the data file. They cannot be interpreted as summary statistics of the population of interest.			
# b2_1_1: 2-1.(1).從來沒有工作,主要原因?(填答從來沒有工作者,填完本問項後,請跳填問項2-5)			
Information	[Type= discrete] [Format=numeric] [Range= 0-99] [Missing=*]		
Statistics [NW/ W]	[Valid=453 /-] [Invalid=15896 /-]		
Value	Label	Cases	Percentage
0	不適用/跳答	381	<div><div></div></div> 84.1%
1	剛畢業(指畢業1年內)	19	<div><div></div></div> 4.2%
2	自己不想工作	6	<div><div></div></div> 1.3%
3	家庭因素無法外出工作(料理家務)	1	<div><div></div></div> 0.2%
4	家庭經濟許可,不必工作	2	<div><div></div></div> 0.4%
5	找不到合意的工作	25	<div><div></div></div> 5.5%
6	未被錄用	9	<div><div></div></div> 2.0%
7	體力無法勝任	5	<div><div></div></div> 1.1%
8	交通困難	0	
9	準備考試或升學	5	<div><div></div></div> 1.1%
10	其他(請說明)__	0	
99	遺漏值或跳答	0	
Sysmiss		15896	
Warning: these figures indicate the number of cases found in the data file. They cannot be interpreted as summary statistics of the population of interest.			
# b2_1_2: 2-1.(2).有過工作,離開上次工作的主要原因?			
Information	[Type= discrete] [Format=numeric] [Range= 0-99] [Missing=*]		
Statistics [NW/ W]	[Valid=482 /-] [Invalid=15867 /-]		
Value	Label	Cases	Percentage
0	從來沒有工作	72	<div><div></div></div> 14.9%
1	交通困難	17	<div><div></div></div> 3.5%
2	工作場所欠缺無障礙設施	0	
3	待遇太低	13	<div><div></div></div> 2.7%
4	工作受到差別待遇	8	<div><div></div></div> 1.7%
5	被無故減薪	1	<div><div></div></div> 0.2%
6	工作場所停業或業務緊縮	62	<div><div></div></div> 12.9%

b2_1_2: 2-1.(2).有過工作,離開上次工作的主要原因?

Value	Label	Cases	Percentage
7	季節性或臨時性工作結束	42	8.7%
8	被解僱(非因工作場所停業或業務緊縮)	35	7.3%
9	結束參加政府臨時性就業服務方案	15	3.1%
10	工作負荷重	18	3.7%
11	體力無法勝任	35	7.3%
12	工作技能無法勝任	14	2.9%
13	與主管或同事人際關係問題	14	2.9%
14	個人技能無法有效發揮	8	1.7%
15	工作性質與興趣不合	21	4.4%
16	結婚或生育	2	0.4%
17	想自行創業	2	0.4%
18	準備考試或升學	15	3.1%
19	家庭因素(照顧年長者或小孩)	12	2.5%
20	退休	3	0.6%
21	個人健康因素(受傷或生病)	63	13.1%
22	其他(請說明)__	10	2.1%
99	遺漏值或跳答	0	
Sysmiss		15867	

Warning: these figures indicate the number of cases found in the data file. They cannot be interpreted as summary statistics of the population of interest.

b2_2: 2-2.請問您之前工作場所中,有沒有因身心障礙者的身分而受到不公平待遇的經驗?

Information		[Type= discrete] [Format=numeric] [Range= 1-99] [Missing=*]		
Statistics [NW/ W]		[Valid=410 /-] [Invalid=15939 /-]		
Value	Label	Cases	Percentage	
1	沒有	333	81.2%	
2	有	77	18.8%	
99	遺漏值或跳答	0		
Sysmiss		15939		

Warning: these figures indicate the number of cases found in the data file. They cannot be interpreted as summary statistics of the population of interest.

b2_2_1: 2-2.(2).之前工作場所中,有因身心障礙者的身分而受到不公平待遇,其不公平措施為:(可複選)-選擇一

Information		[Type= discrete] [Format=numeric] [Range= 0-99] [Missing=*]	
Statistics [NW/ W]		[Valid=410 /-] [Invalid=15939 /-]	
Value	Label	Cases	Percentage
0	不適用/跳答	333	<div></div> 81.2%
1	工作配置	46	<div></div> 11.2%
2	薪資	15	<div></div> 3.7%
3	考績	2	<div></div> 0.5%
4	陞遷	9	<div></div> 2.2%
5	訓練、進修	3	<div></div> 0.7%
6	其他（請說明_____）	2	<div></div> 0.5%
99	遺漏值或跳答	0	
Sysmiss		15939	

Warning: these figures indicate the number of cases found in the data file. They cannot be interpreted as summary statistics of the population of interest.

# b2_2_2: 2-2.(2).之前工作場所中,有因身心障礙者的身分而受到不公平待遇,其不公平措施為:(可複選)-選擇二			
Information	[Type= discrete] [Format=numeric] [Range= 1-99] [Missing=*]		
Statistics [NW/ W]	[Valid=1 -/] [Invalid=16348 -/]		
Value	Label	Cases	Percentage
1	工作配置	0	
2	薪資	1	100.0%
3	考績	0	
4	陞遷	0	
5	訓練、進修	0	
6	其他 (請說明_____)	0	
99	遺漏值或跳答	0	
Sysmiss		16348	
Warning: these figures indicate the number of cases found in the data file. They cannot be interpreted as summary statistics of the population of interest.			
# b2_2_3: 2-2.(2).之前工作場所中,有因身心障礙者的身分而受到不公平待遇,其不公平措施為:(可複選)-選擇三			
Information	[Type= discrete] [Format=numeric] [Range= 1-99] [Missing=*]		
Statistics [NW/ W]	[Valid=0 -/] [Invalid=16349 -/]		
Value	Label	Cases	Percentage
1	工作配置	0	
2	薪資	0	
3	考績	0	
4	陞遷	0	
5	訓練、進修	0	
6	其他 (請說明_____)	0	
99	遺漏值或跳答	0	
Sysmiss		16349	
Warning: these figures indicate the number of cases found in the data file. They cannot be interpreted as summary statistics of the population of interest.			
# b2_3: 2-3.請問您之前工作場所中,有沒有因性別而受到不公平待遇的經驗?			
Information	[Type= discrete] [Format=numeric] [Range= 1-99] [Missing=*]		
Statistics [NW/ W]	[Valid=410 -/] [Invalid=15939 -/]		
Value	Label	Cases	Percentage
1	沒有(跳填問項2-5)	396	96.6%
2	有	14	3.4%
99	遺漏值或跳答	0	
Sysmiss		15939	
Warning: these figures indicate the number of cases found in the data file. They cannot be interpreted as summary statistics of the population of interest.			
# b2_3_1: 2-3.(2).之前工作場所中,有因性別而受到不公平待遇,其不公平措施為:(可複選,勾選本項且為女性者續填問項2-4;餘跳填問項2-5)-選擇一			
Information	[Type= discrete] [Format=numeric] [Range= 0-99] [Missing=*]		
Statistics [NW/ W]	[Valid=410 -/] [Invalid=15939 -/]		
Value	Label	Cases	Percentage
0	不適用/跳答	396	96.6%
1	工作配置	5	1.2%
2	薪資	5	1.2%
3	考績	0	
4	陞遷	1	0.2%

b2_3_1: 2-3.(2).之前工作場所中,有因性別而受到不公平待遇,其不公平措施為:(可複選,勾選本項且為女性者續填問項**2-4**;餘跳填問項**2-5**)-選擇一

Value	Label	Cases	Percentage
5	訓練、進修	2	0.5%
6	其他(請說明)__	1	0.2%
99	遺漏值或跳答	0	
Sysmiss		15939	

Warning: these figures indicate the number of cases found in the data file. They cannot be interpreted as summary statistics of the population of interest.

b2_3_2: 2-3.(2).之前工作場所中,有因性別而受到不公平待遇,其不公平措施為:(可複選,勾選本項且為女性者續填問項**2-4**;餘跳填問項**2-5**)-選擇二

Information	[Type= discrete] [Format=numeric] [Range= 1-99] [Missing=*]
Statistics [NW/ W]	[Valid=1 /-] [Invalid=16348 /-]

Value	Label	Cases	Percentage
1	工作配置	0	
2	薪資	1	100.0%
3	考績	0	
4	陞遷	0	
5	訓練、進修	0	
6	其他(請說明)__	0	
99	遺漏值或跳答	0	
Sysmiss		16348	

Warning: these figures indicate the number of cases found in the data file. They cannot be interpreted as summary statistics of the population of interest.

b2_3_3: 2-3.(2).之前工作場所中,有因性別而受到不公平待遇,其不公平措施為:(可複選,勾選本項且為女性者續填問項**2-4**;餘跳填問項**2-5**)-選擇三

Information	[Type= discrete] [Format=numeric] [Range= 1-99] [Missing=*]
Statistics [NW/ W]	[Valid=1 /-] [Invalid=16348 /-]

Value	Label	Cases	Percentage
1	工作配置	0	
2	薪資	0	
3	考績	1	100.0%
4	陞遷	0	
5	訓練、進修	0	
6	其他(請說明)__	0	
99	遺漏值或跳答	0	
Sysmiss		16348	

Warning: these figures indicate the number of cases found in the data file. They cannot be interpreted as summary statistics of the population of interest.

b2_4_1: 2-4.為增進女性身心障礙者之就業權益,您覺得政府應加強專為女性身心障礙者提供哪些服務?(可複選,最多複選**3**項)-選擇一

Information	[Type= discrete] [Format=numeric] [Range= 1-99] [Missing=*]
Statistics [NW/ W]	[Valid=9 /-] [Invalid=16340 /-]

Value	Label	Cases	Percentage
1	提供職業訓練	2	22.2%
2	提供就業資訊	2	22.2%
3	提供就業媒合(包括網路)	2	22.2%
4	提供支持性就業服務員的協助	0	

b2_4_1: 2-4.為增進女性身心障礙者之就業權益,您覺得政府應加強專為女性身心障礙者提供哪些服務?(可複選,最多複選3項)-選擇一

Value	Label	Cases	Percentage
5	提供職務再設計	0	
6	獎勵或補助雇主僱用女性身心障礙者	1	11.1%
7	提供庇護性就業	1	11.1%
8	通勤協助	0	
9	創業貸款	0	
10	獎勵雇主提供彈性友善的工作環境(彈性工時、在家工作)	1	11.1%
11	其他(請說明)__	0	
99	遺漏值或跳答	0	
Sysmiss		16340	

Warning: these figures indicate the number of cases found in the data file. They cannot be interpreted as summary statistics of the population of interest.

b2_4_2: 2-4.為增進女性身心障礙者之就業權益,您覺得政府應加強專為女性身心障礙者提供哪些服務?(可複選,最多複選3項)-選擇二

Information	[Type= discrete] [Format=numeric] [Range= 1-99] [Missing=*]
Statistics [NW/ W]	[Valid=2 /-] [Invalid=16347 /-]

Value	Label	Cases	Percentage
1	提供職業訓練	0	
2	提供就業資訊	1	50.0%
3	提供就業媒合(包括網路)	0	
4	提供支持性就業服務員的協助	0	
5	提供職務再設計	0	
6	獎勵或補助雇主僱用女性身心障礙者	1	50.0%
7	提供庇護性就業	0	
8	通勤協助	0	
9	創業貸款	0	
10	獎勵雇主提供彈性友善的工作環境(彈性工時、在家工作)	0	
11	其他(請說明)__	0	
99	遺漏值或跳答	0	
Sysmiss		16347	

Warning: these figures indicate the number of cases found in the data file. They cannot be interpreted as summary statistics of the population of interest.

b2_4_3: 2-4.為增進女性身心障礙者之就業權益,您覺得政府應加強專為女性身心障礙者提供哪些服務?(可複選,最多複選3項)-選擇三

Information	[Type= discrete] [Format=numeric] [Range= 1-99] [Missing=*]
Statistics [NW/ W]	[Valid=1 /-] [Invalid=16348 /-]

Value	Label	Cases	Percentage
1	提供職業訓練	0	
2	提供就業資訊	0	
3	提供就業媒合(包括網路)	0	
4	提供支持性就業服務員的協助	0	
5	提供職務再設計	0	
6	獎勵或補助雇主僱用女性身心障礙者	0	
7	提供庇護性就業	0	
8	通勤協助	0	
9	創業貸款	0	

b2_4_3: 2-4.為增進女性身心障礙者之就業權益,您覺得政府應加強專為女性身心障礙者提供哪些服務?(可複選,最多複選3項)-選擇三

Value	Label	Cases	Percentage
10	獎勵雇主提供彈性友善的工作環境(彈性工時、在家工作)	1	100.0%
11	其他(請說明)__	0	
99	遺漏值或跳答	0	
Sysmiss		16348	

Warning: these figures indicate the number of cases found in the data file. They cannot be interpreted as summary statistics of the population of interest.

b2_5: 2-5.您找工作(或待業)的時間已經有__週(填整數)

Information	[Type= continuous] [Format=numeric] [Range= 2-104] [Missing=*]
Statistics [NW/ W]	[Valid=482 /-] [Invalid=15867 /-] [Mean=50.492 /-] [StdDev=36.488 /-]

b2_6: 2-6.您現在最希望接受僱用或自行創業?

Information	[Type= discrete] [Format=numeric] [Range= 1-99] [Missing=*]
Statistics [NW/ W]	[Valid=482 /-] [Invalid=15867 /-]

Value	Label	Cases	Percentage
1	接受僱用	415	86.1%
2	想自行創業	67	13.9%
99	遺漏值或跳答	0	
Sysmiss		15867	

Warning: these figures indicate the number of cases found in the data file. They cannot be interpreted as summary statistics of the population of interest.

b2_6_1: 2-6.(1).接受僱用,您無法找到工作之主要原因?(「接受僱用」請續填問項2-7)

Information	[Type= discrete] [Format=numeric] [Range= 0-99] [Missing=*]
Statistics [NW/ W]	[Valid=482 /-] [Invalid=15867 /-]

Value	Label	Cases	Percentage
0	不適用/跳答	67	13.9%
1	年齡限制	57	11.8%
2	教育程度限制	11	2.3%
3	性別限制	3	0.6%
4	工作內容不合適	116	24.1%
5	工作技能不足	64	13.3%
6	交通困難	14	2.9%
7	薪資不滿意	17	3.5%
8	工作場所欠缺無障礙設施	2	0.4%
9	體力無法勝任	67	13.9%
10	一般人對身心障礙者之刻板印象(例如:歧視.....等	62	12.9%
11	其他(請說明_____	2	0.4%
99	遺漏值或跳答	0	
Sysmiss		15867	

Warning: these figures indicate the number of cases found in the data file. They cannot be interpreted as summary statistics of the population of interest.

b2_6_2: 2-6.(2).想自行創業,請問您希望政府主要提供何種創業的協助?

Information	[Type= discrete] [Format=numeric] [Range= 0-99] [Missing=*]
Statistics [NW/ W]	[Valid=482 /-] [Invalid=15867 /-]

Value	Label	Cases	Percentage
0	不適用/跳答	415	86.1%

# b2_6_2: 2-6.(2).想自行創業,請問您希望政府主要提供何種創業的協助?			
Value	Label	Cases	Percentage
1	提供創業補助	36	<div><div></div></div> 7.5%
2	提供適合身心障礙者創業資訊	17	<div><div></div></div> 3.5%
3	提供創業諮詢與輔導	12	<div><div></div></div> 2.5%
4	其他 (請說明_____ (訪問結束	2	<div><div></div></div> 0.4%
99	遺漏值或跳答	0	
Sysmiss		15867	
Warning: these figures indicate the number of cases found in the data file. They cannot be interpreted as summary statistics of the population of interest.			
# b2_7: 2-7.請問您最希望擔任的職業是什麼?			
Information	[Type= discrete] [Format=numeric] [Range= 1-99] [Missing=*]		
Statistics [NW/ W]	[Valid=415 /-] [Invalid=15934 /-]		
Value	Label	Cases	Percentage
1	民意代表、主管及經理人員:(請說明)__	4	<div><div></div></div> 1.0%
2	專業人員:(請說明)__	13	<div><div></div></div> 3.1%
3	技術員及助理專業人員:(請說明)__	33	<div><div></div></div> 8.0%
4	事務支援人員	94	<div><div></div></div> 22.7%
5	服務及銷售工作人員	102	<div><div></div></div> 24.6%
6	農、林、漁、牧業生產人員:(請說明)__	8	<div><div></div></div> 1.9%
7	技藝有關工作人員	15	<div><div></div></div> 3.6%
8	機械設備操作及組裝人員	37	<div><div></div></div> 8.9%
9	基層技術工及勞力工	109	<div><div></div></div> 26.3%
99	遺漏值或跳答	0	
Sysmiss		15934	
Warning: these figures indicate the number of cases found in the data file. They cannot be interpreted as summary statistics of the population of interest.			

# eb2_7: 2-7.請問您最希望擔任的職業是什麼?說明內容			
Information	[Type= discrete] [Format=character] [Missing=*]		
Statistics [NW/ W]	[Valid=53 /-] [Invalid=0 /-]		
Value	Label	Cases	Percentage
主管		1	<div></div> 1.9%
使用美工軟體 設計工程師		1	<div></div> 1.9%
修理船		1	<div></div> 1.9%
分配工作		1	<div></div> 1.9%
印刷電路版工 程師		1	<div></div> 1.9%
品檢員		1	<div></div> 1.9%
因為動作慢， 通常會時		1	<div></div> 1.9%
國中地理老師		1	<div></div> 1.9%
寫程式，開發 研究程式		1	<div></div> 1.9%
工廠管理		2	<div></div> 3.8%
工程師		1	<div></div> 1.9%
希望找MIS的工 作或是網站的 管理員		1	<div></div> 1.9%
幫廠商產品佈 置會場		1	<div></div> 1.9%
幼教老師		1	<div></div> 1.9%
教師		3	<div></div> 5.7%
教育		1	<div></div> 1.9%
未回答		5	<div></div> 9.4%
校護		1	<div></div> 1.9%
機械製圖		2	<div></div> 3.8%
水產		1	<div></div> 1.9%
消防隊員		1	<div></div> 1.9%
牧師 神職人員		2	<div></div> 3.8%
監工		1	<div></div> 1.9%
監督現場人員		1	<div></div> 1.9%
硬體開發工程 師		1	<div></div> 1.9%
種花		1	<div></div> 1.9%
種花 澆水		1	<div></div> 1.9%
維修		1	<div></div> 1.9%
美工修圖，影 片剪接		1	<div></div> 1.9%
美術設計工作		1	<div></div> 1.9%
老師，程式設 計師		2	<div></div> 3.8%
自耕農		1	<div></div> 1.9%
處理土地買賣 及疑難雜症		1	<div></div> 1.9%
規劃工程師(機 電工程)		1	<div></div> 1.9%

# eb2_7: 2-7.請問您最希望擔任的職業是什麼?說明內容			
Value	Label	Cases	Percentage
資訊處理或電腦那一方面		1	<div><div></div></div> 1.9%
較少交談, 不易生錯		1	<div><div></div></div> 1.9%
醫護方面		1	<div><div></div></div> 1.9%
電子資訊方面的工作		1	<div><div></div></div> 1.9%
電腦設計規劃		1	<div><div></div></div> 1.9%
電腦資訊管理		1	<div><div></div></div> 1.9%
電腦資訊類		2	<div><div></div></div> 3.8%
飼育		1	<div><div></div></div> 1.9%
Warning: these figures indicate the number of cases found in the data file. They cannot be interpreted as summary statistics of the population of interest.			
# b2_7a: 2-7.請問您希望的工作內容是什麼?			
Information	[Type= discrete] [Format=numeric] [Range= 1-99] [Missing=*]		
Statistics [NW/ W]	[Valid=58 /-] [Invalid=16291 /-]		
Value	Label	Cases	Percentage
1	請記錄_____	51	<div><div></div></div> 87.9%
2	不知道	7	<div><div></div></div> 12.1%
3	拒答	0	
99	遺漏值或跳答	0	
Sysmiss		16291	
Warning: these figures indicate the number of cases found in the data file. They cannot be interpreted as summary statistics of the population of interest.			
# b2_74: 2-7.(4). 請問您希望擔任「事務支援人員」的工作內容是以下哪一種?			
Information	[Type= discrete] [Format=numeric] [Range= 0-99] [Missing=*]		
Statistics [NW/ W]	[Valid=415 /-] [Invalid=15934 /-]		
Value	Label	Cases	Percentage
0	不適用/跳答	321	<div><div></div></div> 77.3%
1	一般辦公室事務人員(含文書、總務)	64	<div><div></div></div> 15.4%
2	事務秘書	0	
3	資料輸入人員	11	<div><div></div></div> 2.7%
4	銀行、郵局櫃臺事務人員	2	<div><div></div></div> 0.5%
5	收帳、收費人員(含帳款催收)	3	<div><div></div></div> 0.7%
6	總機人員	2	<div><div></div></div> 0.5%
7	電話及網路客服人員	4	<div><div></div></div> 1.0%
8	統計調查訪談人員	0	
9	會計、簿記、出納	8	<div><div></div></div> 1.9%
10	其他(請說明)__	0	
99	遺漏值或跳答	0	
Sysmiss		15934	
Warning: these figures indicate the number of cases found in the data file. They cannot be interpreted as summary statistics of the population of interest.			
# b2_75: 2-7.(5). 請問您希望擔任「服務及銷售工作人員」的工作內容是以下哪一種?			
Information	[Type= discrete] [Format=numeric] [Range= 0-99] [Missing=*]		
Statistics [NW/ W]	[Valid=415 /-] [Invalid=15934 /-]		

b2_75: 2-7.(5). 請問您希望擔任「服務及銷售工作人員」的工作內容是以下哪一種？

Value	Label	Cases	Percentage
0	不適用/跳答	313	<div><div></div></div> 75.4%
1	旅運服務人員(含嚮導、查票員)	6	<div><div></div></div> 1.4%
2	廚師	2	<div><div></div></div> 0.5%
3	餐飲服務人員	25	<div><div></div></div> 6.0%
4	美髮、美容及造型設計人員	5	<div><div></div></div> 1.2%
5	殯葬服務人員	0	
6	占星、算命(含算命師、乩童)	0	
7	按摩師	4	<div><div></div></div> 1.0%
8	固定攤販及市場售貨員	9	<div><div></div></div> 2.2%
9	商店銷售人員	14	<div><div></div></div> 3.4%
10	保安服務工作人員(含警衛、保全)	12	<div><div></div></div> 2.9%
11	收銀員及售票員	9	<div><div></div></div> 2.2%
12	電話及網路行銷人員	5	<div><div></div></div> 1.2%
13	公益彩券販售人員(含商店或固定攤位售貨員)	11	<div><div></div></div> 2.7%
14	其他(請說明)__	0	
99	遺漏值或跳答	0	
Sysmiss		15934	

Warning: these figures indicate the number of cases found in the data file. They cannot be interpreted as summary statistics of the population of interest.

b2_77: 2-7.(7). 請問您希望擔任「技藝有關工作人員」的工作內容是以下哪一種？

Information	[Type= discrete] [Format=numeric] [Range= 0-99] [Missing=*]
Statistics [NW/ W]	[Valid=415 /-] [Invalid=15934 /-]

Value	Label	Cases	Percentage
0	不適用/跳答	400	<div><div></div></div> 96.4%
1	木工	4	<div><div></div></div> 1.0%
2	泥作工作人員	1	<div><div></div></div> 0.2%
3	建築物電力系統裝修人員(含水電工)	2	<div><div></div></div> 0.5%
4	油漆、噴漆人員	0	
5	車輛維修人員(含自行車、機車、汽車)	6	<div><div></div></div> 1.4%
6	樂器製造及調音人員	0	
7	焊接及切割人員(含電焊工)	1	<div><div></div></div> 0.2%
8	鎖匠	1	<div><div></div></div> 0.2%
9	其他(請說明)__	0	
99	遺漏值或跳答	0	
Sysmiss		15934	

Warning: these figures indicate the number of cases found in the data file. They cannot be interpreted as summary statistics of the population of interest.

b2_78: 2-7.(8). 請問您希望擔任「機械設備操作及組裝人」員的工作內容是以下哪一種？

Information	[Type= discrete] [Format=numeric] [Range= 0-99] [Missing=*]
Statistics [NW/ W]	[Valid=415 /-] [Invalid=15934 /-]

Value	Label	Cases	Percentage
0	不適用/跳答	378	<div><div></div></div> 91.1%
1	生產機械操作人員	14	<div><div></div></div> 3.4%
2	組裝人員	13	<div><div></div></div> 3.1%
3	駕駛及移運設備操作人員	9	<div><div></div></div> 2.2%

# b2_78: 2-7.(8). 請問您希望擔任「機械設備操作及組裝人」員的工作內容是以下哪一種？			
Value	Label	Cases	Percentage
4	其他(請說明) __	1	0.2%
99	遺漏值或跳答	0	
Sysmiss		15934	
Warning: these figures indicate the number of cases found in the data file. They cannot be interpreted as summary statistics of the population of interest.			
# b2_79: 2-7.(9). 請問您希望擔任「基層技術工及勞力工」的工作內容是以下哪一種？			
Information	[Type= discrete] [Format=numeric] [Range= 0-99] [Missing=*]		
Statistics [NW/ W]	[Valid=415 /-] [Invalid=15934 /-]		
Value	Label	Cases	Percentage
0	不適用/跳答	306	73.7%
1	公益彩券販售人員(流動攤販)	7	1.7%
2	車輛清潔工	2	0.5%
3	家庭清潔及幫工	10	2.4%
4	運輸及倉儲勞力工(含理貨、搬運)	7	1.7%
5	廢棄物服務工及環境清掃工	24	5.8%
6	製造勞力工(含手工包裝)	57	13.7%
7	小販或兜售員(非餐飲)	2	0.5%
8	其他(請說明) __	0	
99	遺漏值或跳答	0	
Sysmiss		15934	
Warning: these figures indicate the number of cases found in the data file. They cannot be interpreted as summary statistics of the population of interest.			
# b2_8: 2-8.請問您期待每月的收入為__元			
Information	[Type= discrete] [Format=numeric] [Range= 5000-999990] [Missing=*]		
Statistics [NW/ W]	[Valid=415 /-] [Invalid=15934 /-]		
Value	Label	Cases	Percentage
5000		1	0.2%
10000		15	3.6%
12000		5	1.2%
12500		1	0.2%
13000		1	0.2%
15000		7	1.7%
15200		1	0.2%
16000		2	0.5%
17000		2	0.5%
17600		1	0.2%
18000		8	1.9%
18900		4	1.0%
19000		5	1.2%
19270		1	0.2%
19273		10	2.4%
19280		1	0.2%
19500		1	0.2%
19700		1	0.2%
20000		136	32.8%
21000		6	1.4%

b2_8: 2-8.請問您期待每月的收入為__元

Value	Label	Cases	Percentage
22000		25	<div><div></div></div> 6.0%
22500		1	<div><div></div></div> 0.2%
23000		10	<div><div></div></div> 2.4%
24000		1	<div><div></div></div> 0.2%
24200		1	<div><div></div></div> 0.2%
25000		48	<div><div></div></div> 11.6%
25200		1	<div><div></div></div> 0.2%
26000		3	<div><div></div></div> 0.7%
27000		2	<div><div></div></div> 0.5%
28000		5	<div><div></div></div> 1.2%
28500		1	<div><div></div></div> 0.2%
29000		1	<div><div></div></div> 0.2%
29500		1	<div><div></div></div> 0.2%
30000		41	<div><div></div></div> 9.9%
32000		1	<div><div></div></div> 0.2%
33000		2	<div><div></div></div> 0.5%
35000		11	<div><div></div></div> 2.7%
36000		2	<div><div></div></div> 0.5%
38000		1	<div><div></div></div> 0.2%
38300		1	<div><div></div></div> 0.2%
40000		7	<div><div></div></div> 1.7%
45000		3	<div><div></div></div> 0.7%
50000		6	<div><div></div></div> 1.4%
60000		1	<div><div></div></div> 0.2%
80000		1	<div><div></div></div> 0.2%
85000		1	<div><div></div></div> 0.2%
999900	未回答	0	
999990		28	<div><div></div></div> 6.7%
Sysmiss		15934	

Warning: these figures indicate the number of cases found in the data file. They cannot be interpreted as summary statistics of the population of interest.

b2_9: 2-9.您目前最希望找到的工作型態是:

Information		[Type= discrete] [Format=numeric] [Range= 1-99] [Missing=*]	
Statistics [NW/ W]		[Valid=415 /-] [Invalid=15934 /-]	
Value	Label	Cases	Percentage
1	全時正職工作	355	<div><div></div></div> 85.5%
2	臨時性工作(定期契約)	13	<div><div></div></div> 3.1%
3	部分工時工作	40	<div><div></div></div> 9.6%
4	派遣工作	7	<div><div></div></div> 1.7%
5	其他(請說明)__	0	
99	遺漏值或跳答	0	
Sysmiss		15934	

Warning: these figures indicate the number of cases found in the data file. They cannot be interpreted as summary statistics of the population of interest.

b2_9_3: 2-9.(3).最希望找到部分工時工作, 工作時數__小時/月(可填小數1位)

Information	[Type= continuous] [Format=numeric] [Range= 16-160] [Missing=*]
-------------	---

# b2_9_3: 2-9.(3).最希望找到部分工時工作, 工作時數__小時/月(可填小數1位)			
Statistics [NW/ W]		[Valid=40 /-] [Invalid=16309 /-] [Mean=110.575 /-] [StdDev=47.944 /-]	
# b2_10: 2-10.請問您知不知道勞動部勞動力發展署的就業服務機構有提供就業媒合服務?			
Information		[Type= discrete] [Format=numeric] [Range= 1-99] [Missing=*]	
Statistics [NW/ W]		[Valid=415 /-] [Invalid=15934 /-]	
Value	Label	Cases	Percentage
1	知道	173	41.7%
2	不知道	242	58.3%
99	遺漏值或跳答	0	
Sysmiss		15934	
Warning: these figures indicate the number of cases found in the data file. They cannot be interpreted as summary statistics of the population of interest.			
# b2_10_1: 2-10.(1).知道勞動部勞動力發展署的就業服務機構有提供就業媒合服務, 有沒有利用這項管道尋職?			
Information		[Type= discrete] [Format=numeric] [Range= 0-99] [Missing=*]	
Statistics [NW/ W]		[Valid=415 /-] [Invalid=15934 /-]	
Value	Label	Cases	Percentage
0	不適用/跳答	242	58.3%
1	有利用	84	20.2%
2	沒有利用	89	21.4%
99	遺漏值或跳答	0	
Sysmiss		15934	
Warning: these figures indicate the number of cases found in the data file. They cannot be interpreted as summary statistics of the population of interest.			
# b2_11: 2-11.請問您知不知道勞動部勞動力發展署的臺灣就業通可登錄求職?			
Information		[Type= discrete] [Format=numeric] [Range= 1-99] [Missing=*]	
Statistics [NW/ W]		[Valid=415 /-] [Invalid=15934 /-]	
Value	Label	Cases	Percentage
1	知道	124	29.9%
2	不知道	291	70.1%
99	遺漏值或跳答	0	
Sysmiss		15934	
Warning: these figures indicate the number of cases found in the data file. They cannot be interpreted as summary statistics of the population of interest.			
# b2_11_1: 2-11.(1).知道勞動部勞動力發展署的臺灣就業通可登錄求職, 有沒有利用這項管道尋職?			
Information		[Type= discrete] [Format=numeric] [Range= 0-99] [Missing=*]	
Statistics [NW/ W]		[Valid=415 /-] [Invalid=15934 /-]	
Value	Label	Cases	Percentage
0	不適用/跳答	291	70.1%
1	有利用	52	12.5%
2	沒有利用	72	17.3%
99	遺漏值或跳答	0	
Sysmiss		15934	
Warning: these figures indicate the number of cases found in the data file. They cannot be interpreted as summary statistics of the population of interest.			
# b2_12: 2-12.請問您知不知道各直轄市、縣(市)政府有提供職業重建服務(包括職業輔導評量、職務再設計、支持性就業服務等)?			
Information		[Type= discrete] [Format=numeric] [Range= 1-99] [Missing=*]	
Statistics [NW/ W]		[Valid=415 /-] [Invalid=15934 /-]	

b2_12: 2-12.請問您知不知道各直轄市、縣(市)政府有提供職業重建服務(包括職業輔導評量、職務再設計、支持性就業服務等)?

Value	Label	Cases	Percentage
1	知道	101	<div><div></div></div> 24.3%
2	不知道	314	<div><div></div></div> 75.7%
99	遺漏值或跳答	0	
Sysmiss		15934	

Warning: these figures indicate the number of cases found in the data file. They cannot be interpreted as summary statistics of the population of interest.

b2_12_1: 2-12.(1).知道各直轄市、縣(市)政府有提供職業重建服務, 有沒有使用過這項服務?

Information	[Type= discrete] [Format=numeric] [Range= 0-99] [Missing=*]
Statistics [NW/ W]	[Valid=415 /-] [Invalid=15934 /-]

Value	Label	Cases	Percentage
0	不適用/跳答	314	<div><div></div></div> 75.7%
1	有利用	33	<div><div></div></div> 8.0%
2	沒有利用	68	<div><div></div></div> 16.4%
99	遺漏值或跳答	0	
Sysmiss		15934	

Warning: these figures indicate the number of cases found in the data file. They cannot be interpreted as summary statistics of the population of interest.

b2_13: 2-13.您需不需要政府協助您哪些就業服務措施?

Information	[Type= discrete] [Format=numeric] [Range= 1-99] [Missing=*]
Statistics [NW/ W]	[Valid=415 /-] [Invalid=15934 /-]

Value	Label	Cases	Percentage
1	不需要	94	<div><div></div></div> 22.7%
2	需要	321	<div><div></div></div> 77.3%
99	遺漏值或跳答	0	
Sysmiss		15934	

Warning: these figures indicate the number of cases found in the data file. They cannot be interpreted as summary statistics of the population of interest.

b2_13_2_1: 2-13.(2).需要政府協助就業服務措施, 提供之服務措施為: (可複選, 最多複選3項)-選擇一








Information	[Type= discrete] [Format=numeric] [Range= 0-99] [Missing=*]
Statistics [NW/ W]	[Valid=415 /-] [Invalid=15934 /-]

Value	Label	Cases	Percentage
0	不適用/跳答	94	<div><div></div></div> 22.7%
1	提供職業訓練	92	<div><div></div></div> 22.2%
2	提供就業資訊	131	<div><div></div></div> 31.6%
3	提供就業媒合(包括網路)	56	<div><div></div></div> 13.5%
4	提供支持性就業服務員的協助	15	<div><div></div></div> 3.6%
5	提供職務再設計	3	<div><div></div></div> 0.7%
6	獎勵或補助雇主僱用身心障礙者	13	<div><div></div></div> 3.1%
7	提供庇護性就業	9	<div><div></div></div> 2.2%
8	通勤協助	1	<div><div></div></div> 0.2%
9	其他(請說明)__	1	<div><div></div></div> 0.2%
99	遺漏值或跳答	0	
Sysmiss		15934	

Warning: these figures indicate the number of cases found in the data file. They cannot be interpreted as summary statistics of the population of interest.

b2_13_2_2: 2-13.(2).需要政府協助就業服務措施, ,提供之服務措施為:(可複選,最多複選**3**項)-選擇二







Information	[Type= discrete] [Format=numeric] [Range= 1-99] [Missing=*]
Statistics [NW/ W]	[Valid=196 /-] [Invalid=16153 /-]

Value	Label	Cases	Percentage
1	提供職業訓練	0	
2	提供就業資訊	43	 21.9%
3	提供就業媒合(包括網路)	75	 38.3%
4	提供支持性就業服務員的協助	21	 10.7%
5	提供職務再設計	8	 4.1%
6	獎勵或補助雇主僱用身心障礙者	32	 16.3%
7	提供庇護性就業	12	 6.1%
8	通勤協助	5	 2.6%
9	其他(請說明)__	0	
99	遺漏值或跳答	0	
Sysmiss		16153	

Warning: these figures indicate the number of cases found in the data file. They cannot be interpreted as summary statistics of the population of interest.

b2_13_2_3: 2-13.(2).需要政府協助就業服務措施, ,提供之服務措施為:(可複選,最多複選**3**項)-選擇三









Information	[Type= discrete] [Format=numeric] [Range= 1-99] [Missing=*]
Statistics [NW/ W]	[Valid=94 /-] [Invalid=16255 /-]

Value	Label	Cases	Percentage
1	提供職業訓練	0	
2	提供就業資訊	0	
3	提供就業媒合(包括網路)	17	 18.1%
4	提供支持性就業服務員的協助	12	 12.8%
5	提供職務再設計	4	 4.3%
6	獎勵或補助雇主僱用身心障礙者	22	 23.4%
7	提供庇護性就業	27	 28.7%
8	通勤協助	12	 12.8%
9	其他(請說明)__	0	
99	遺漏值或跳答	0	
Sysmiss		16255	

Warning: these figures indicate the number of cases found in the data file. They cannot be interpreted as summary statistics of the population of interest.

b2_14a: 2-14.您希望參加的職業訓練是:

Information	[Type= discrete] [Format=numeric] [Range= 1-99] [Missing=*]
Statistics [NW/ W]	[Valid=415 /-] [Invalid=15934 /-]

Value	Label	Cases	Percentage
1	電腦程式設計	9	 2.2%
2	電腦軟體應用	43	 10.4%
3	電腦硬體裝修	11	 2.7%
4	網頁設計	7	 1.7%
5	電腦網路工程	1	 0.2%
6	盲用電腦	2	 0.5%
7	餐飲服務	6	 1.4%
8	中餐烹飪	9	 2.2%
9	西式餐點	3	 0.7%

b2_14a: 2-14.您希望參加的職業訓練是：

Value	Label	Cases	Percentage
10	食品烘培	16	3.9%
11	視障按摩	0	
12	清潔服務	17	4.1%
13	汽車清潔維護	3	0.7%
14	洗衣	0	
15	資源回收處理	2	0.5%
16	超商服務	4	1.0%
17	吧台服務	0	
18	鋼琴調音	0	
19	電話行銷或客服	3	0.7%
20	廣播	1	0.2%
21	生命/殯葬禮儀	0	
22	農藝	4	1.0%
23	園藝	7	1.7%
24	作物栽培	3	0.7%
25	包裝加工	16	3.9%
26	電子零件製作	1	0.2%
27	手工藝品製作	3	0.7%
28	陶藝	2	0.5%
29	電腦服裝設計	2	0.5%
30	縫紉	6	1.4%
31	電繡	0	
32	珠寶設計與製作	0	
33	美髮	1	0.2%
34	美容	6	1.4%
35	電腦輔助機械設計	5	1.2%
36	汽車板金及塗裝	0	
37	汽車修護	3	0.7%
38	印刷	1	0.2%
39	冷凍空調修護	0	
40	電機修護	3	0.7%
41	自動控制	0	
42	水電技術	3	0.7%
43	工業電子	1	0.2%
44	通訊電子	2	0.5%
45	木工	0	
46	裝璜	0	
47	建築製圖	0	
48	測量	1	0.2%
49	泥水	0	
50	其他職類，請說明	6	1.4%
51	不想參加職業訓練	202	48.7%
52	各類語文	0	
99	遺漏值或跳答	0	
Sysmiss		15934	

b2_14a: 2-14.您希望參加的職業訓練是：

Warning: these figures indicate the number of cases found in the data file. They cannot be interpreted as summary statistics of the population of interest.

b2_14b: 2-14.您希望參加的職業訓練是: 其次是：

Information [Type= discrete] [Format=numeric] [Range= 1-99] [Missing=*]

Statistics [NW/ W] [Valid=213 /-] [Invalid=16136 /-]

Value	Label	Cases	Percentage
1	電腦程式設計	8	3.8%
2	電腦軟體應用	14	6.6%
3	電腦硬體裝修	6	2.8%
4	網頁設計	9	4.2%
5	電腦網路工程	0	
6	盲用電腦	1	0.5%
7	餐飲服務	5	2.3%
8	中餐烹飪	3	1.4%
9	西式餐點	2	0.9%
10	食品烘培	10	4.7%
11	視障按摩	0	
12	清潔服務	5	2.3%
13	汽車清潔維護	2	0.9%
14	洗衣	0	
15	資源回收處理	2	0.9%
16	超商服務	4	1.9%
17	吧台服務	1	0.5%
18	鋼琴調音	1	0.5%
19	電話行銷或客服	3	1.4%
20	廣播	1	0.5%
21	生命/殯葬禮儀	0	
22	農藝	2	0.9%
23	園藝	7	3.3%
24	作物栽培	4	1.9%
25	包裝加工	5	2.3%
26	電子零件製作	5	2.3%
27	手工藝品製作	5	2.3%
28	陶藝	1	0.5%
29	電腦服裝設計	0	
30	縫紉	1	0.5%
31	電繡	3	1.4%
32	珠寶設計與製作	1	0.5%
33	美髮	3	1.4%
34	美容	0	
35	電腦輔助機械設計	3	1.4%
36	汽車板金及塗裝	1	0.5%
37	汽車修護	1	0.5%
38	印刷	1	0.5%
39	冷凍空調修護	1	0.5%
40	電機修護	1	0.5%

b2_14b: 2-14.您希望參加的職業訓練是: 其次是:

Value	Label	Cases	Percentage
41	自動控制	2	0.9%
42	水電技術	0	
43	工業電子	0	
44	通訊電子	2	0.9%
45	木工	1	0.5%
46	裝璜	0	
47	建築製圖	0	
48	測量	0	
49	泥水	0	
50	其他職類, 請說明	9	4.2%
52	各類語文	0	
90	沒有第二類別	77	36.2%
99	遺漏值或跳答	0	
Sysmiss		16136	

Warning: these figures indicate the number of cases found in the data file. They cannot be interpreted as summary statistics of the population of interest.

r2_14a: 2-14.您希望參加的職業訓練是:

Information	[Type= discrete] [Format=numeric] [Range= 1-16] [Missing=*]
Statistics [NW/ W]	[Valid=415 /-] [Invalid=15934 /-]

Value	Label	Cases	Percentage
1	電腦資訊類	73	17.6%
2	餐飲廚藝類	18	4.3%
3	烘焙類	16	3.9%
4	按摩類	0	
5	清潔維護類	22	5.3%
6	服務類	8	1.9%
7	農藝類	14	3.4%
8	物品加工類	22	5.3%
9	紡織服飾類	8	1.9%
10	美容美髮類	7	1.7%
11	機械電機類	15	3.6%
12	電子類	3	0.7%
13	營建土木類	1	0.2%
14	各類語文	0	
15	其他職類	6	1.4%
16	不想參加職業訓練	202	48.7%
Sysmiss		15934	

Warning: these figures indicate the number of cases found in the data file. They cannot be interpreted as summary statistics of the population of interest.

r2_14b: 2-14.您希望參加的職業訓練是: 其次是:

Information	[Type= discrete] [Format=numeric] [Range= 1-16] [Missing=*]
Statistics [NW/ W]	[Valid=79 /-] [Invalid=16270 /-]

Value	Label	Cases	Percentage
1	電腦資訊類	11	13.9%
2	餐飲廚藝類	6	7.6%
3	烘焙類	10	12.7%

r2_14b: 2-14.您希望參加的職業訓練是:其次是:

Value	Label	Cases	Percentage
4	按摩類	0	
5	清潔維護類	6	7.6%
6	服務類	8	10.1%
7	農藝類	7	8.9%
8	物品加工類	9	11.4%
9	紡織服飾類	3	3.8%
10	美容美髮類	1	1.3%
11	機械電機類	7	8.9%
12	電子類	1	1.3%
13	營建土木類	1	1.3%
14	各類語文	0	
15	其他職類	9	11.4%
16	不想參加職業訓練	0	
Sysmiss		16270	

Warning: these figures indicate the number of cases found in the data file. They cannot be interpreted as summary statistics of the population of interest.

c3_1: 3-1.您目前是否有能力工作?

Information	[Type= discrete] [Format=numeric] [Range= 1-99] [Missing=*]
Statistics [NW/ W]	[Valid=12160 /-] [Invalid=4189 /-]

Value	Label	Cases	Percentage
1	有能力(續答3-2)	2629	21.6%
2	沒有能力(訪問結束)	9531	78.4%
99	遺漏值或跳答	0	
Sysmiss		4189	

Warning: these figures indicate the number of cases found in the data file. They cannot be interpreted as summary statistics of the population of interest.

c3_2: 3-2.您目前是否有意願工作?

Information	[Type= discrete] [Format=numeric] [Range= 0-99] [Missing=*]
Statistics [NW/ W]	[Valid=12160 /-] [Invalid=4189 /-]

Value	Label	Cases	Percentage
0	不適用/跳答	9531	78.4%
1	有意願(續答問項3-3)	1290	10.6%
2	沒有意願(訪問結束)	1339	11.0%
99	遺漏值或跳答	0	
Sysmiss		4189	

Warning: these figures indicate the number of cases found in the data file. They cannot be interpreted as summary statistics of the population of interest.

c3_3: 3-3.請問您最希望擔任的職業是什麼?

Information	[Type= discrete] [Format=numeric] [Range= 1-99] [Missing=*]
Statistics [NW/ W]	[Valid=1290 /-] [Invalid=15059 /-]

Value	Label	Cases	Percentage
1	民意代表、主管及經理人員:(請說明)__	9	0.7%
2	專業人員:(請說明)__	33	2.6%
3	技術員及助理專業人員:(請說明)__	82	6.4%
4	事務支援人員	314	24.3%
5	服務及銷售工作人員	334	25.9%

# c3_3: 3-3.請問您最希望擔任的職業是什麼?			
Value	Label	Cases	Percentage
6	農、林、漁、牧業生產人員:(請說明)__	34	<div><div></div></div> 2.6%
7	技藝有關工作人員	58	<div><div></div></div> 4.5%
8	機械設備操作及組裝人員	87	<div><div></div></div> 6.7%
9	基層技術工及勞力工	339	<div><div></div></div> 26.3%
99	遺漏值或跳答	0	
Sysmiss		15059	
Warning: these figures indicate the number of cases found in the data file. They cannot be interpreted as summary statistics of the population of interest.			
# c3_3a: 3-3.請問您希望的工作內容是什麼?			
Information	[Type= discrete] [Format=numeric] [Range= 1-99] [Missing=*]		
Statistics [NW/ W]	[Valid=204 /-] [Invalid=16145 /-]		
Value	Label	Cases	Percentage
1	請記錄_____	186	<div><div></div></div> 91.2%
2	不知道	18	<div><div></div></div> 8.8%
3	拒答	0	
99	遺漏值或跳答	0	
Sysmiss		16145	
Warning: these figures indicate the number of cases found in the data file. They cannot be interpreted as summary statistics of the population of interest.			
# ec3_3a: 3-3.請問您希望的工作內容是什麼?說明內容			
Information	[Type= discrete] [Format=character] [Missing=*]		
Statistics [NW/ W]	[Valid=157 /-] [Invalid=0 /-]		
Value	Label	Cases	Percentage
3C產品維修		1	<div><div></div></div> 0.6%
不知道(有舉例了)		1	<div><div></div></div> 0.6%
不要太多負重的工作, 以簡單操作的工作為主		1	<div><div></div></div> 0.6%
中醫		1	<div><div></div></div> 0.6%
中高階主管		1	<div><div></div></div> 0.6%
作農		1	<div><div></div></div> 0.6%
個人電腦		1	<div><div></div></div> 0.6%
公務員		1	<div><div></div></div> 0.6%
包裝員, 整理貨物, 肉品包裝處理		1	<div><div></div></div> 0.6%
協助牧場養鴨工作		1	<div><div></div></div> 0.6%
可以在律師事務所當實習律師, 或是想自行開		1	<div><div></div></div> 0.6%
司機、保全		1	<div><div></div></div> 0.6%
噴灑農藥拉線或鋤草		1	<div><div></div></div> 0.6%
因為住山上, 所以農林畜牧皆可		1	<div><div></div></div> 0.6%

ec3_3a: 3-3.請問您希望的工作內容是什麼?說明內容

Value	Label	Cases	Percentage
國中教學		1	0.6%
國家公務員		1	0.6%
國貿人員		1	0.6%
園藝		2	1.3%
園藝方面		1	0.6%
園藝栽培		1	0.6%
園藝農藝		1	0.6%
在公立學校擔任物理科老師		1	0.6%
大學教授(原來的 工作)		1	0.6%
大樓維修技術 員		1	0.6%
學校的輔導老 師		1	0.6%
學校老師		1	0.6%
室內設計師		1	0.6%
家教(數學)		1	0.6%
工程師		1	0.6%
工程師+dk		1	0.6%
市場開發, 研 究		1	0.6%
希望從事機械 製圖設計工作		1	0.6%
幼稚園老師, 美術勞作老師		1	0.6%
想擔任軟體開 發公司的經營 者		1	0.6%
手工, 死板的 工作		1	0.6%
採購		1	0.6%
插畫家		1	0.6%
擁有許多對音 樂方面的專 業, 之前都在 做吉他		1	0.6%
教導民俗推拿		1	0.6%
教書(應用數 學)		1	0.6%
教育方面		1	0.6%
文書處理(很想 要有工作)		1	0.6%
有機作物栽培 的農夫		1	0.6%
未回答		39	24.8%
植物栽培		1	0.6%
業務		1	0.6%
模具開發設計 (希望輕鬆, 離 家進)		1	0.6%

ec3_3a: 3-3.請問您希望的工作內容是什麼?說明內容

Value	Label	Cases	Percentage
機械材料控管工程師		1	0.6%
歌手		1	0.6%
比較可以動腦，時間自由一點		1	0.6%
沒目標，有工作即可		1	0.6%
照顧小鳥		1	0.6%
特教班，孤兒院老師或志工		1	0.6%
獸醫		1	0.6%
白班護理師		1	0.6%
礦石篩選探鑽		1	0.6%
社會工作者		1	0.6%
科技的研究		1	0.6%
程式設計類		1	0.6%
程式軟體設計(學徒)		1	0.6%
種植業，精緻農業		1	0.6%
種樹，花		1	0.6%
種樹，養雞，割盜		1	0.6%
種樹，養魚(但無法做粗重的)		1	0.6%
種竹筍		1	0.6%
種菜		1	0.6%
種菜，水果		1	0.6%
管理下面的人		1	0.6%
管理俱樂部		1	0.6%
管理大樓，看顧工廠		1	0.6%
管理部主管(總經理)		1	0.6%
紡織服飾類(修改衣服)		1	0.6%
網路管理人員		1	0.6%
網頁設計		2	1.3%
線上遊戲、設計或動畫設計		1	0.6%
繪圖(機械 建築 地級圖)		1	0.6%
美術		1	0.6%
自行耕種		1	0.6%
花木種植栽培		1	0.6%
花草種植，栽植		1	0.6%
英文老師		1	0.6%

ec3_3a: 3-3.請問您希望的工作內容是什麼?說明內容

Value	Label	Cases	Percentage
行政人員		1	0.6%
行政助理文書處裡		1	0.6%
街頭唱歌藝人		1	0.6%
設計		1	0.6%
設計師		1	0.6%
設計海報名片DM公司商標		1	0.6%
設計相關		1	0.6%
設計車燈		1	0.6%
診所護士		1	0.6%
講師，口才，人際溝通		1	0.6%
護士		1	0.6%
護理		1	0.6%
護理人員		1	0.6%
資訊助理人員		1	0.6%
軟體設計、多媒體設計		1	0.6%
輪機工程師(文書方面)		1	0.6%
通訊電子		1	0.6%
都市更新的專業人才		1	0.6%
醫生		1	0.6%
醫院行政工作		1	0.6%
里長+分析+資訊管理+園藝		1	0.6%
電子業，研發工程師		1	0.6%
電機類，務農		1	0.6%
電腦技術人員(電腦硬體裝修)		1	0.6%
電腦技術員		1	0.6%
電腦的遊戲測試與硬體維修		1	0.6%
電腦程式設計或網頁應用		1	0.6%
電腦維護電腦軟體應用講師		1	0.6%
電腦網頁設計		1	0.6%
電腦繪圖		1	0.6%
電腦資訊		1	0.6%
電腦資訊管理		1	0.6%
電腦資訊較有興趣		1	0.6%
電腦軟體工程師		1	0.6%

# ec3_3a: 3-3.請問您希望的工作內容是什麼?說明內容			
Value	Label	Cases	Percentage
電視電影方面 傳播業人員		1	<div><div></div></div> 0.6%
韓文翻譯老師		1	<div><div></div></div> 0.6%
Warning: these figures indicate the number of cases found in the data file. They cannot be interpreted as summary statistics of the population of interest.			
# c3_34: 3-3.(4).請問您希望擔任「事務支援人員」的工作內容是以下哪一種?			
Information	[Type= discrete] [Format=numeric] [Range= 0-99] [Missing=*]		
Statistics [NW/ W]	[Valid=1290 /-] [Invalid=15059 /-]		
Value	Label	Cases	Percentage
0	不適用/跳答	976	<div><div></div></div> 75.7%
1	一般辦公室事務人員(含文書、總務)	188	<div><div></div></div> 14.6%
2	事務秘書	11	<div><div></div></div> 0.9%
3	資料輸入人員	40	<div><div></div></div> 3.1%
4	銀行、郵局櫃臺事務人員	6	<div><div></div></div> 0.5%
5	收帳、收費人員(含帳款催收)	6	<div><div></div></div> 0.5%
6	總機人員	17	<div><div></div></div> 1.3%
7	電話及網路客服人員	24	<div><div></div></div> 1.9%
8	統計調查訪談人員	5	<div><div></div></div> 0.4%
9	會計、簿記、出納	16	<div><div></div></div> 1.2%
10	其他(請說明)__	1	<div><div></div></div> 0.1%
99	遺漏值或跳答	0	
Sysmiss		15059	
Warning: these figures indicate the number of cases found in the data file. They cannot be interpreted as summary statistics of the population of interest.			
# c3_35: 3-3.(5).請問您希望擔任「服務及銷售工作人員」的工作內容是以下哪一種?			
Information	[Type= discrete] [Format=numeric] [Range= 0-99] [Missing=*]		
Statistics [NW/ W]	[Valid=1290 /-] [Invalid=15059 /-]		
Value	Label	Cases	Percentage
0	不適用/跳答	956	<div><div></div></div> 74.1%
1	旅運服務人員(含嚮導、查票員)	7	<div><div></div></div> 0.5%
2	廚師	11	<div><div></div></div> 0.9%
3	餐飲服務人員	76	<div><div></div></div> 5.9%
4	美髮、美容及造型設計人員	11	<div><div></div></div> 0.9%
5	殯葬服務人員	0	
6	占星、算命(含算命師、乩童)	0	
7	按摩師	10	<div><div></div></div> 0.8%
8	固定攤販及市場售貨員	13	<div><div></div></div> 1.0%
9	商店銷售人員	70	<div><div></div></div> 5.4%
10	保安服務工作人員(含警衛、保全)	53	<div><div></div></div> 4.1%
11	收銀員及售票員	18	<div><div></div></div> 1.4%
12	電話及網路行銷人員	22	<div><div></div></div> 1.7%
13	公益彩券販售人員(含商店或固定攤位售貨員)	43	<div><div></div></div> 3.3%
14	其他(請說明)__	0	
99	遺漏值或跳答	0	
Sysmiss		15059	
Warning: these figures indicate the number of cases found in the data file. They cannot be interpreted as summary statistics of the population of interest.			

# c3_37: 3-3.(7).請問您希望擔任「技藝有關工作人員」的工作內容是以下哪一種？			
Information	[Type= discrete] [Format=numeric] [Range= 0-99] [Missing=*]		
Statistics [NW/ W]	[Valid=1290 /-] [Invalid=15059 /-]		
Value	Label	Cases	Percentage
0	不適用/跳答	1232	95.5%
1	木工	18	1.4%
2	泥作工作人員	3	0.2%
3	建築物電力系統裝修人員(含水電工)	9	0.7%
4	油漆、噴漆人員	2	0.2%
5	車輛維修人員(含自行車、機車、汽車)	12	0.9%
6	樂器製造及調音人員	3	0.2%
7	焊接及切割人員(含電焊工)	9	0.7%
8	鎖匠	1	0.1%
9	其他(請說明) __	1	0.1%
99	遺漏值或跳答	0	
Sysmiss		15059	
Warning: these figures indicate the number of cases found in the data file. They cannot be interpreted as summary statistics of the population of interest.			
# c3_38: 3-3.(8).請問您希望擔任「機械設備操作及組裝人」員的工作內容是以下哪一種？			
Information	[Type= discrete] [Format=numeric] [Range= 0-99] [Missing=*]		
Statistics [NW/ W]	[Valid=1290 /-] [Invalid=15059 /-]		
Value	Label	Cases	Percentage
0	不適用/跳答	1203	93.3%
1	生產機械操作人員	23	1.8%
2	組裝人員	42	3.3%
3	駕駛及移運設備操作人員	22	1.7%
4	其他(請說明) __	0	
99	遺漏值或跳答	0	
Sysmiss		15059	
Warning: these figures indicate the number of cases found in the data file. They cannot be interpreted as summary statistics of the population of interest.			
# c3_39: 3-3.(9).請問您希望擔任「基層技術工及勞力工」的工作內容是以下哪一種？			
Information	[Type= discrete] [Format=numeric] [Range= 0-99] [Missing=*]		
Statistics [NW/ W]	[Valid=1290 /-] [Invalid=15059 /-]		
Value	Label	Cases	Percentage
0	不適用/跳答	951	73.7%
1	公益彩券販售人員(流動攤販)	14	1.1%
2	車輛清潔工	11	0.9%
3	家庭清潔及幫工	45	3.5%
4	運輸及倉儲勞力工(含理貨、搬運)	27	2.1%
5	廢棄物服務工及環境清掃工	57	4.4%
6	製造勞力工(含手工包裝)	182	14.1%
7	小販或兜售員(非餐飲)	3	0.2%
8	其他(請說明) __	0	
99	遺漏值或跳答	0	
Sysmiss		15059	
Warning: these figures indicate the number of cases found in the data file. They cannot be interpreted as summary statistics of the population of interest.			

# c3_4: 3-4.您目前最希望找到的工作型態是:			
Information		[Type= discrete] [Format=numeric] [Range= 1-99] [Missing=*]	
Statistics [NW/ W]		[Valid=1290 /-] [Invalid=15059 /-]	
Value	Label	Cases	Percentage
1	全時正職工作	853	<div><div></div></div> 66.1%
2	臨時性工作(定期契約)	113	<div><div></div></div> 8.8%
3	部分工時工作	301	<div><div></div></div> 23.3%
4	派遣工作	23	<div><div></div></div> 1.8%
5	其他(請說明)__	0	
99	遺漏值或跳答	0	
Sysmiss		15059	
Warning: these figures indicate the number of cases found in the data file. They cannot be interpreted as summary statistics of the population of interest.			
# c3_4_3: 3-4.(3).部分工時工作,工作時數__小時/月(可填小數1位)			
Information		[Type= continuous] [Format=numeric] [Range= 16-160] [Missing=*]	
Statistics [NW/ W]		[Valid=301 /-] [Invalid=16048 /-] [Mean=95.95 /-] [StdDev=33.365 /-]	
# c3_5: 3-5.請問您期待每月的收入為__元			
Information		[Type= discrete] [Format=numeric] [Range= 10000-999990] [Missing=*]	
Statistics [NW/ W]		[Valid=1290 /-] [Invalid=15059 /-]	
Value	Label	Cases	Percentage
10000		135	<div><div></div></div> 10.5%
11000		2	<div><div></div></div> 0.2%
11500		1	<div><div></div></div> 0.1%
11520		1	<div><div></div></div> 0.1%
12000		19	<div><div></div></div> 1.5%
12200		1	<div><div></div></div> 0.1%
13000		4	<div><div></div></div> 0.3%
13200		1	<div><div></div></div> 0.1%
13500		1	<div><div></div></div> 0.1%
13520		1	<div><div></div></div> 0.1%
14000		2	<div><div></div></div> 0.2%
15000		97	<div><div></div></div> 7.5%
15500		1	<div><div></div></div> 0.1%
16000		7	<div><div></div></div> 0.5%
17000		5	<div><div></div></div> 0.4%
17500		3	<div><div></div></div> 0.2%
18000		26	<div><div></div></div> 2.0%
18900		14	<div><div></div></div> 1.1%
19000		13	<div><div></div></div> 1.0%
19230		1	<div><div></div></div> 0.1%
19247		1	<div><div></div></div> 0.1%
19270		4	<div><div></div></div> 0.3%
19273		26	<div><div></div></div> 2.0%
19400		1	<div><div></div></div> 0.1%
19500		2	<div><div></div></div> 0.2%
19666		1	<div><div></div></div> 0.1%

c3_5: 3-5.請問您期待每月的收入為__元

Value	Label	Cases	Percentage
19700		1	0.1%
19725		1	0.1%
19780		1	0.1%
19800		2	0.2%
20000		307	23.8%
21000		3	0.2%
22000		62	4.8%
23000		20	1.6%
23500		1	0.1%
24000		11	0.9%
25000		130	10.1%
26000		11	0.9%
27000		5	0.4%
27500		1	0.1%
28000		10	0.8%
29000		1	0.1%
30000		138	10.7%
31000		1	0.1%
32000		4	0.3%
33000		3	0.2%
34000		1	0.1%
35000		22	1.7%
36000		1	0.1%
37000		1	0.1%
40000		31	2.4%
42500		1	0.1%
45000		4	0.3%
50000		17	1.3%
55000		3	0.2%
60000		3	0.2%
70000		2	0.2%
80000		6	0.5%
999990	未回答	115	8.9%
Sysmiss		15059	

Warning: these figures indicate the number of cases found in the data file. They cannot be interpreted as summary statistics of the population of interest.

c3_6: 3-6.您未去找工作之主要原因?

Information		[Type= discrete] [Format=numeric] [Range= 1-99] [Missing=*]		
Statistics [NW/ W]		[Valid=1290 /-] [Invalid=15059 /-]		
Value	Label	Cases	Percentage	
1	剛畢業(指畢業1年內)	26	<div></div>	2.0%
2	自己不想工作	33	<div></div>	2.6%
3	家庭因素無法外出工作(料理家務)	136	<div></div>	10.5%
4	家庭經濟許可,不必工作	23	<div></div>	1.8%
5	找不到合意的工作	402	<div></div>	31.2%

# c3_6: 3-6.您未去找工作之主要原因？			
Value	Label	Cases	Percentage
6	未被錄用	200	<div><div></div></div> 15.5%
7	體力無法勝任	315	<div><div></div></div> 24.4%
8	交通困難	45	<div><div></div></div> 3.5%
9	準備考試或升學	86	<div><div></div></div> 6.7%
10	其他(請說明) __	24	<div><div></div></div> 1.9%
99	遺漏值或跳答	0	
Sysmiss		15059	
Warning: these figures indicate the number of cases found in the data file. They cannot be interpreted as summary statistics of the population of interest.			
# c3_7: 3-7.您需不需要政府協助您哪些就業服務措施？			
Information	[Type= discrete] [Format=numeric] [Range= 1-99] [Missing=*]		
Statistics [NW/ W]	[Valid=1290 /-] [Invalid=15059 /-]		
Value	Label	Cases	Percentage
1	不需要	290	<div><div></div></div> 22.5%
2	需要	1000	<div><div></div></div> 77.5%
99	遺漏值或跳答	0	
Sysmiss		15059	
Warning: these figures indicate the number of cases found in the data file. They cannot be interpreted as summary statistics of the population of interest.			
# c3_7_2_1: 3-7.(2).需要政府協助就業服務措施, 提供服務措施為:(可複選, 最多複選3項) - 選擇一			
Information	[Type= discrete] [Format=numeric] [Range= 0-99] [Missing=*]		
Statistics [NW/ W]	[Valid=1290 /-] [Invalid=15059 /-]		
Value	Label	Cases	Percentage
0	不適用/跳答	290	<div><div></div></div> 22.5%
1	提供職業訓練	316	<div><div></div></div> 24.5%
2	提供就業資訊	477	<div><div></div></div> 37.0%
3	提供就業媒合(包括網路)	85	<div><div></div></div> 6.6%
4	提供支持性就業服務員的協助	17	<div><div></div></div> 1.3%
5	提供職務再設計	8	<div><div></div></div> 0.6%
6	獎勵或補助雇主僱用身心障礙者	33	<div><div></div></div> 2.6%
7	提供庇護性就業	27	<div><div></div></div> 2.1%
8	通勤協助	23	<div><div></div></div> 1.8%
9	其他(請說明) __	14	<div><div></div></div> 1.1%
99	遺漏值或跳答	0	
Sysmiss		15059	
Warning: these figures indicate the number of cases found in the data file. They cannot be interpreted as summary statistics of the population of interest.			
# c3_7_2_2: 3-7.(2).需要政府協助就業服務措施, 提供服務措施為:(可複選, 最多複選3項) - 選擇二			
Information	[Type= discrete] [Format=numeric] [Range= 1-99] [Missing=*]		
Statistics [NW/ W]	[Valid=678 /-] [Invalid=15671 /-]		
Value	Label	Cases	Percentage
1	提供職業訓練	0	
2	提供就業資訊	152	<div><div></div></div> 22.4%
3	提供就業媒合(包括網路)	340	<div><div></div></div> 50.1%
4	提供支持性就業服務員的協助	45	<div><div></div></div> 6.6%
5	提供職務再設計	19	<div><div></div></div> 2.8%

c3_7_2_2: 3-7.(2).需要政府協助就業服務措施, 提供服務措施為:(可複選, 最多複選3項)-選擇二

Value	Label	Cases	Percentage
6	獎勵或補助雇主僱用身心障礙者	75	11.1%
7	提供庇護性就業	22	3.2%
8	通勤協助	25	3.7%
9	其他(請說明) __	0	
99	遺漏值或跳答	0	
Sysmiss		15671	

Warning: these figures indicate the number of cases found in the data file. They cannot be interpreted as summary statistics of the population of interest.

c3_7_2_3: 3-7.(2).需要政府協助就業服務措施, 提供服務措施為:(可複選, 最多複選3項)-選擇三

Information	[Type= discrete] [Format=numeric] [Range= 1-99] [Missing=*]
Statistics [NW/ W]	[Valid=435 /-] [Invalid=15914 /-]

Value	Label	Cases	Percentage
1	提供職業訓練	0	
2	提供就業資訊	0	
3	提供就業媒合(包括網路)	65	14.9%
4	提供支持性就業服務員的協助	58	13.3%
5	提供職務再設計	9	2.1%
6	獎勵或補助雇主僱用身心障礙者	179	41.1%
7	提供庇護性就業	69	15.9%
8	通勤協助	55	12.6%
9	其他(請說明) __	0	
99	遺漏值或跳答	0	
Sysmiss		15914	

Warning: these figures indicate the number of cases found in the data file. They cannot be interpreted as summary statistics of the population of interest.

c3_8a: 3-8.您希望參加的職業訓練是:

Information	[Type= discrete] [Format=numeric] [Range= 1-99] [Missing=*]
Statistics [NW/ W]	[Valid=1290 /-] [Invalid=15059 /-]

Value	Label	Cases	Percentage
1	電腦程式設計	17	1.3%
2	電腦軟體應用	171	13.3%
3	電腦硬體裝修	23	1.8%
4	網頁設計	33	2.6%
5	電腦網路工程	9	0.7%
6	盲用電腦	7	0.5%
7	餐飲服務	21	1.6%
8	中餐烹飪	43	3.3%
9	西式餐點	13	1.0%
10	食品烘培	42	3.3%
11	視障按摩	6	0.5%
12	清潔服務	49	3.8%
13	汽車清潔維護	4	0.3%
14	洗衣	0	
15	資源回收處理	9	0.7%
16	超商服務	19	1.5%
17	吧台服務	4	0.3%





# c3_8a: 3-8.您希望參加的職業訓練是:			
Value	Label	Cases	Percentage
18	鋼琴調音	0	
19	電話行銷或客服	50	3.9%
20	廣播	4	0.3%
21	生命/殯葬禮儀	2	0.2%
22	農藝	7	0.5%
23	園藝	25	1.9%
24	作物栽培	5	0.4%
25	包裝加工	48	3.7%
26	電子零件製作	3	0.2%
27	手工藝品製作	27	2.1%
28	陶藝	3	0.2%
29	電腦服裝設計	6	0.5%
30	縫紉	6	0.5%
31	電繡	1	0.1%
32	珠寶設計與製作	6	0.5%
33	美髮	8	0.6%
34	美容	9	0.7%
35	電腦輔助機械設計	6	0.5%
36	汽車板金及塗裝	2	0.2%
37	汽車修護	10	0.8%
38	印刷	2	0.2%
39	冷凍空調修護	2	0.2%
40	電機修護	6	0.5%
41	自動控制	6	0.5%
42	水電技術	9	0.7%
43	工業電子	5	0.4%
44	通訊電子	7	0.5%
45	木工	3	0.2%
46	裝璜	1	0.1%
47	建築製圖	6	0.5%
48	測量	0	
49	泥水	1	0.1%
50	其他職類, 請說明	1	0.1%
51	不想參加職業訓練	541	41.9%
52	各類語文	2	0.2%
99	遺漏值或跳答	0	
Sysmiss		15059	
Warning: these figures indicate the number of cases found in the data file. They cannot be interpreted as summary statistics of the population of interest.			
# c3_8b: 3-8.您希望參加的職業訓練是: 其次是:			
Information	[Type= discrete] [Format=numeric] [Range= 1-99] [Missing=*]		
Statistics [NW/ W]	[Valid=749 /-] [Invalid=15600 /-]		
Value	Label	Cases	Percentage
1	電腦程式設計	22	2.9%
2	電腦軟體應用	38	5.1%

c3_8b: 3-8.您希望參加的職業訓練是:其次是:

Value	Label	Cases	Percentage
3	電腦硬體裝修	13	1.7%
4	網頁設計	28	3.7%
5	電腦網路工程	10	1.3%
6	盲用電腦	0	
7	餐飲服務	13	1.7%
8	中餐烹飪	22	2.9%
9	西式餐點	26	3.5%
10	食品烘培	41	5.5%
11	視障按摩	2	0.3%
12	清潔服務	15	2.0%
13	汽車清潔維護	5	0.7%
14	洗衣	2	0.3%
15	資源回收處理	8	1.1%
16	超商服務	16	2.1%
17	吧台服務	0	
18	鋼琴調音	2	0.3%
19	電話行銷或客服	17	2.3%
20	廣播	8	1.1%
21	生命/殯葬禮儀	2	0.3%
22	農藝	13	1.7%
23	園藝	19	2.5%
24	作物栽培	14	1.9%
25	包裝加工	17	2.3%
26	電子零件製作	6	0.8%
27	手工藝品製作	28	3.7%
28	陶藝	2	0.3%
29	電腦服裝設計	1	0.1%
30	縫紉	11	1.5%
31	電繡	0	
32	珠寶設計與製作	2	0.3%
33	美髮	4	0.5%
34	美容	4	0.5%
35	電腦輔助機械設計	3	0.4%
36	汽車板金及塗裝	4	0.5%
37	汽車修護	4	0.5%
38	印刷	1	0.1%
39	冷凍空調修護	1	0.1%
40	電機修護	2	0.3%
41	自動控制	0	
42	水電技術	2	0.3%
43	工業電子	3	0.4%
44	通訊電子	8	1.1%
45	木工	3	0.4%
46	裝璜	0	
47	建築製圖	3	0.4%

# c3_8b: 3-8.您希望參加的職業訓練是:其次是:			
Value	Label	Cases	Percentage
48	測量	0	
49	泥水	1	0.1%
50	其他職類, 請說明	0	
52	各類語文	3	0.4%
90	沒有第二類別	300	40.1%
99	遺漏值或跳答	0	
Sysmiss		15600	
Warning: these figures indicate the number of cases found in the data file. They cannot be interpreted as summary statistics of the population of interest.			
# r3_8a: 3-8.您希望參加的職業訓練是:			
Information	[Type= discrete] [Format=numeric] [Range= 1-16] [Missing=*]		
Statistics [NW/ W]	[Valid=1290 /-] [Invalid=15059 /-]		
Value	Label	Cases	Percentage
1	電腦資訊類	260	20.2%
2	餐飲廚藝類	77	6.0%
3	烘焙類	42	3.3%
4	按摩類	6	0.5%
5	清潔維護類	62	4.8%
6	服務類	79	6.1%
7	農藝類	37	2.9%
8	物品加工類	81	6.3%
9	紡織服飾類	19	1.5%
10	美容美髮類	17	1.3%
11	機械電機類	43	3.3%
12	電子類	12	0.9%
13	營建土木類	11	0.9%
14	各類語文	2	0.2%
15	其他職類	1	0.1%
16	不想參加職業訓練	541	41.9%
Sysmiss		15059	
Warning: these figures indicate the number of cases found in the data file. They cannot be interpreted as summary statistics of the population of interest.			
# r3_8b: 3-8.您希望參加的職業訓練是:其次是:			
Information	[Type= discrete] [Format=numeric] [Range= 1-16] [Missing=*]		
Statistics [NW/ W]	[Valid=269 /-] [Invalid=16080 /-]		
Value	Label	Cases	Percentage
1	電腦資訊類	34	12.6%
2	餐飲廚藝類	42	15.6%
3	烘焙類	41	15.2%
4	按摩類	2	0.7%
5	清潔維護類	18	6.7%
6	服務類	34	12.6%
7	農藝類	25	9.3%
8	物品加工類	35	13.0%
9	紡織服飾類	12	4.5%
10	美容美髮類	4	1.5%

r3_8b: 3-8. 您希望參加的職業訓練是: 其次是:

Value	Label	Cases	Percentage
11	機械電機類	5	 1.9%
12	電子類	10	 3.7%
13	營建土木類	4	 1.5%
14	各類語文	3	 1.1%
15	其他職類	0	
16	不想參加職業訓練	0	
Sysmiss		16080	

Warning: these figures indicate the number of cases found in the data file. They cannot be interpreted as summary statistics of the population of interest.

coefficient: 擴大係數

Information	[Type= continuous] [Format=numeric] [Range= 0.718335534669172-1085.86583959659] [Missing=*]
Statistics [NW/ W]	[Valid=16349 /-] [Invalid=0 /-] [Mean=65.891 /-] [StdDev=53.849 /-]