

台灣(Taiwan, ROC)

行政院勞工委員會

## 98年女性僱用管理調查

### Study Documentation

March 3, 2017

# Metadata Production

Metadata Producer(s)	學術調查研究資料庫 (Survey Research Data Archive(SRDA)) , 中央研究院人社中心調查研究 專題中心 , DDI文件製作
Production Date	March 5, 2015
Version	2.0版, 參考IHSN Nesstar Template修改
Identification	AH020005

# Table of Contents

<a href="#">Overview.....</a>	<a href="#">4</a>
<a href="#">Scope &amp; Coverage.....</a>	<a href="#">4</a>
<a href="#">Producers &amp; Sponsors.....</a>	<a href="#">4</a>
<a href="#">Sampling.....</a>	<a href="#">4</a>
<a href="#">Data Collection.....</a>	<a href="#">5</a>
<a href="#">Data Processing &amp; Appraisal.....</a>	<a href="#">5</a>
<a href="#">Accessibility.....</a>	<a href="#">5</a>
<a href="#">Files Description.....</a>	<a href="#">6</a>
<a href="#">data98.....</a>	<a href="#">6</a>
<a href="#">Variables Group(s).....</a>	<a href="#">7</a>
<a href="#">基本資料.....</a>	<a href="#">7</a>
<a href="#">壹、一般概況.....</a>	<a href="#">7</a>
<a href="#">貳、性騷擾概況.....</a>	<a href="#">7</a>
<a href="#">參、各項假別及照顧措施.....</a>	<a href="#">8</a>
<a href="#">肆、留職停薪概況.....</a>	<a href="#">10</a>
<a href="#">伍、僱用管理概況.....</a>	<a href="#">11</a>
<a href="#">Variables Description.....</a>	<a href="#">13</a>
<a href="#">data98.....</a>	<a href="#">14</a>

**98年女性僱用管理調查****2009 Survey on Employment and Management of Female Labor****Overview**

<b>Type</b>	女性僱用管理調查/性別僱用管理調查/僱用管理性別平等概況調查
<b>Identification</b>	AH020005
<b>Version</b>	Production Date: 2015-08-06

**Abstract**

一、調查目的：瞭解事業單位對女性勞工之僱用管理實況及性別工作平等法實施狀況，提供政府推動婦女勞動政策參考。

二、法令依據：依據統計法第三、四條及本會組織條例第廿一條規定辦理。

三、調查範圍及對象：

(一) 地區範圍：台灣地區。

(二) 調查對象：參加勞工保險之事業單位(不含僱用三人以下之事業單位)。

四、調查項目：包括事業單位對女性勞工的僱用管理、性騷擾防治狀況以及性別工作平等措施之實施情形等。

五、資料時期：以民國98年11月之情況為準，但調查表另有規定者從其規定。

六、調查時期：自民國98年11月10日至98年12月12日。

七、調查方法：採郵寄問卷調查，輔以電話訪問催收。

調查指標包含「一般概況」、「性騷擾概況」、「各項假別及照顧措施」、「留職停薪概況」、「僱用管理概況」五個構面內容。「一般概況」包括組織型態、員工人數、雇主性別「性騷擾概況」調查事業單位有無訂定「性騷擾防治措施、申訴及懲戒辦法」及員工申訴性騷擾情形「各項假別及照顧措施」包括事業單位生理假、產假、流產假、陪產假等假別和相關照護設施的實施情形「留職停薪概況」則是調查育嬰留職停薪概況「僱用管理概況」則包括各職類之招募情形，工作分配、薪資給付、員工福利等制度是否有性別考量情形。

<b>Kind of Data</b>	抽樣調查資料 (Sample survey data)
<b>Unit of Analysis</b>	事業單位

**Scope & Coverage**

<b>Time Period(s)</b>	2009
<b>Countries</b>	台灣(Taiwan, ROC)

**Geographic Coverage**

台灣

**Universe**

台灣地區參加勞工保險之事業單位(不含僱用3人及以下之事業單位)

**Producers & Sponsors**

<b>Primary Investigator(s)</b>	行政院勞工委員會
<b>Other Producer(s)</b>	行政院勞工委員會
<b>Funding Agency/ies</b>	行政院勞工委員會

**Sampling****Sampling Procedure**

以勞工保險事業檔為母體，採「分層比例隨機抽樣」，按十六個行業別、員工規模別(4~29人、30~249人、250人以上)及地區別(台北市、高雄市、北部地區、中部地區、南部地區、東部地區)按分層比例隨機抽樣，抽出約6,000份，預計回收有效樣本3,000份以上。

## Data Collection

<b>Data Collection Dates</b>	start 2009-11-10 end 2009-12-12
<b>Data Collection Mode</b>	郵寄問卷 (Mail Questionnaire)

## Data Processing & Appraisal

### Data Editing

本專題中心以不合理值方式進行資料的整理，並未進行邏輯檢核。整理後無發現問題。

### Other Processing

採郵寄問卷調查，輔以電話訪問催收

## Accessibility

<b>Contact(s)</b>	學術調查研究資料庫(Survey Research Data Archive) (中央研究院人社中心調查研究專題中心), <a href="https://srda.sinica.edu.tw">https://srda.sinica.edu.tw</a> , <a href="mailto:srda@gate.sinica.edu.tw">srda@gate.sinica.edu.tw</a>
<b>Distributor(s)</b>	學術調查研究資料庫(Survey Research Data Archive)
<b>Depositor(s)</b>	行政院勞工委員會

### Access Conditions

會員版(一般會員、院內會員)--申請審核通過後下載

# Files Description

Dataset contains 1 file(s)

data98	
# Cases	3373
# Variable(s)	86

# Variables Group(s)

Dataset contains 6 group(s)

Group 基本資料							
#	Name	Label	Type	Format	Valid	Invalid	Question
1	id1	調查樣本編號	continuous	numeric-8.0	3373	0	-
2	ind	行業層別(母體)	discrete	numeric-11.0	3373	0	-
3	scale	員工規模(母體)	discrete	numeric-1.0	3373	0	-
4	scale2	員工規模3層(母體)	discrete	numeric-1.0	3373	0	-
5	area	地區層別(母體)	discrete	numeric-11.0	3373	0	-
6	w_r2	整數權數	continuous	numeric-8.0	3373	0	-
7	county_s	縣市別(樣本)	discrete	numeric-11.0	3373	0	-
8	area_s	地區層別(樣本)	discrete	numeric-11.0	3373	0	-
9	ind_s	行業層別(樣本)	discrete	numeric-11.0	3373	0	-

Group 壹、一般概況							
#	Name	Label	Type	Format	Valid	Invalid	Question
1	q1_1	貴公司組織型態	discrete	numeric-2.0	3373	0	-
2	q1_2	貴公司雇主(經營者)性別	discrete	numeric-2.0	3373	0	-
3	q1_3_1	貴公司目前員工人數(含外勞)：全體__人(依98年10月底之狀況填寫公營單位請填投勞保人數)	discrete	numeric-8.0	3373	0	-
4	q1_3_2	貴公司目前員工人數(含外勞)：女性__人(依98年10月底之狀況填寫公營單位請填投勞保人數)	discrete	numeric-8.0	3373	0	-
5	q1_3_3	貴公司部分工時員工(不含外勞)：全體__人(依98年10月底之狀況填寫公營單位請填投勞保人數)	discrete	numeric-8.0	3373	0	-
6	q1_3_4	貴公司部分工時員工(不含外勞)：女性__人(依98年10月底之狀況填寫公營單位請填投勞保人數)	discrete	numeric-8.0	3373	0	-
7	q1_3_5	貴公司派遣員工：全體__人(依98年10月底之狀況填寫公營單位請填投勞保人數)	discrete	numeric-8.0	3373	0	-
8	q1_3_6	貴公司派遣員工：女性__人(依98年10月底之狀況填寫公營單位請填投勞保人數)	discrete	numeric-8.0	3373	0	-

Group 貳、性騷擾概況							
#	Name	Label	Type	Format	Valid	Invalid	Question

#	Name	Label	Type	Format	Valid	Invalid	Question
1	q2_1	請問貴公司有沒有訂定「性騷擾防治措施、申訴及懲戒辦法」	discrete	numeric-2.0	3373	0	-
2	q2_1_1	請問貴公司有沒有訂定「性騷擾防治措施、申訴及懲戒辦法」1.有訂定。請問有沒有在公開場所公開揭示(公告)	discrete	numeric-2.0	3373	0	-
3	q2_1_2	請問貴公司有沒有訂定「性騷擾防治措施、申訴及懲戒辦法」2.沒有訂定，請問沒有訂定的主要原因	discrete	numeric-2.0	3373	0	-
4	q2_2	請問98年內貴公司有沒有員工申訴性騷擾事件	discrete	numeric-2.0	3373	0	-
5	q2_2_1	請問98年內貴公司有沒有員工申訴性騷擾事件1.有，__件	discrete	numeric-2.0	24	3349	-

### Group 參、各項假別及照顧措施

#	Name	Label	Type	Format	Valid	Invalid	Question
1	q3_1	請問貴公司有沒有提供「生理假」	discrete	numeric-2.0	3373	0	-
2	q3_1_1	請問貴公司有沒有提供「生理假」1.有，請問98年有沒有員工申請	discrete	numeric-2.0	3373	0	-
3	q3_1_1_1	請問貴公司有沒有提供「生理假」1.有，請問98年有沒有員工申請(1)有，申請__人次	continuous	numeric-8.0	1080	2293	-
4	q3_1_1_2	請問貴公司有沒有提供「生理假」1.有，請問98年有沒有員工申請(1)有，請問貴公司核准情形	discrete	numeric-2.0	3373	0	-
5	q3_1_2	請問貴公司有沒有提供「生理假」2.沒有，主要原因為：	discrete	numeric-2.0	3373	0	-
6	q3_2	請問貴公司對懷孕婦女員工有沒有提供照顧措施	discrete	numeric-2.0	3373	0	-
7	q3_2_1_1	請問貴公司對懷孕婦女員工有沒有提供照顧措施1.有，其方式：(可複選)	discrete	numeric-2.0	3373	0	-
8	q3_2_1_2	請問貴公司對懷孕婦女員工有沒有提供照顧措施1.有，其方式：(可複選)	discrete	numeric-2.0	1057	2316	-
9	q3_2_1_3	請問貴公司對懷孕婦女員工有沒有提供照顧措施1.有，其方式：(可複選)	discrete	numeric-2.0	444	2929	-
10	q3_2_1_4	請問貴公司對懷孕婦女員工有沒有提供照顧措施1.有，其方式：(可複選)	discrete	numeric-2.0	184	3189	-
11	q3_2_1_5	請問貴公司對懷孕婦女員工有沒有提供照顧措施1.有，其方式：(可複選)	discrete	numeric-2.0	0	3373	-



#	Name	Label	Type	Format	Valid	Invalid	Question
12	q3_3	請問貴公司女性員工生產時有沒有提供「產假」(停止工作)	discrete	numeric-2.0	3373	0	-
13	q3_3_1_1	請問貴公司女性員工生產時有沒有提供「產假」(停止工作)1.有, (1)產假有一週(含例假日)	discrete	numeric-2.0	3125	248	-
14	q3_3_1_2	請問貴公司女性員工生產時有沒有提供「產假」(停止工作)1.有, (2)產假期間工資怎麼計算	discrete	numeric-2.0	3373	0	-
15	q3_3_1_3	請問貴公司女性員工生產時有沒有提供「產假」(停止工作)1.有, (3)對於產假後之復職員工, 請問貴公司怎麼考量復職之職位	discrete	numeric-2.0	3373	0	-
16	q3_3_2	請問貴公司女性員工生產時有沒有提供「產假」(停止工作)2.沒有, 主要原因為:	discrete	numeric-2.0	3373	0	-
17	q3_4	請問員工請產假會不會影響考績	discrete	numeric-2.0	3373	0	-
18	q3_5	請問貴公司有沒有提供「流產假」	discrete	numeric-2.0	3373	0	-
19	q3_5_1_1	請問貴公司有沒有提供「流產假」1.有, (1)是否符合性別工作平等法之規定	discrete	numeric-2.0	3373	0	-
20	q3_5_1_2	請問貴公司有沒有提供「流產假」1.有, (2)請問98年內有沒有員工申請流產假	discrete	numeric-2.0	3373	0	-
21	q3_5_2	請問貴公司有沒有提供「流產假」2.沒有, 主要原因為:	discrete	numeric-2.0	3373	0	-
22	q3_6	請問貴公司有沒有提供「陪產假」	discrete	numeric-2.0	3373	0	-
23	q3_6_1_1	請問貴公司有沒有提供「陪產假」1.有, (1)「陪產假」有—日	discrete	numeric-2.0	2572	801	-
24	q3_6_1_2	請問貴公司有沒有提供「陪產假」1.有, (2)請問98年內有沒有員工申請	discrete	numeric-2.0	3373	0	-
25	q3_6_2	請問貴公司有沒有提供「陪產假」2.沒有, 主要原因為:	discrete	numeric-2.0	3373	0	-
26	q3_7	請問貴公司有沒有設置「哺乳室」(哺乳室或集乳室)	discrete	numeric-2.0	3373	0	-
27	q3_7_1	請問貴公司有沒有設置「哺乳室」(哺乳室或集乳室)1.有, 是否為獨立空間(為哺乳乳專用)	discrete	numeric-2.0	3373	0	-
28	q3_7_2	請問貴公司有沒有設置「哺乳室」(哺乳室或集乳室)2.沒有, 主要原因為:	discrete	numeric-2.0	3373	0	-

#	Name	Label	Type	Format	Valid	Invalid	Question
29	q3_8	請問貴公司有沒有提供員工「為撫育未滿3歲子女，得減少或調整工作時間」措施	discrete	numeric-2.0	3373	0	-
30	q3_8_1	請問貴公司有沒有提供員工「為撫育未滿3歲子女，得減少或調整工作時間」措施1.有，請問98年內有沒有員工使用此項措施	discrete	numeric-2.0	3373	0	-
31	q3_8_2	請問貴公司有沒有提供員工「為撫育未滿3歲子女，得減少或調整工作時間」措施2.沒有，主要原因：	discrete	numeric-2.0	3373	0	-
32	q3_9	請問貴公司有沒有提供「家庭照顧假」	discrete	numeric-2.0	3373	0	-
33	q3_9_1_1	請問貴公司有沒有提供「家庭照顧假」1.有，(1)家庭照顧假一年可申請—天	continuous	numeric-2.0	1981	1392	-
34	q3_9_1_2	請問貴公司有沒有提供「家庭照顧假」1.有，(2)請問98年內有沒有員工申請	discrete	numeric-2.0	3373	0	-
35	q3_9_1_3	請問貴公司有沒有提供「家庭照顧假」1.有，(2)有員工申請，請問有沒有男性員工申請	discrete	numeric-2.0	3373	0	-
36	q3_9_2	請問貴公司有沒有提供「家庭照顧假」2.沒有，主要原因為：	discrete	numeric-2.0	3373	0	-
37	q3_10	請問貴公司有沒有為員工子女設立托兒所	discrete	numeric-2.0	3373	0	-
38	q3_10_1	請問貴公司有沒有為員工子女設立托兒所1.有，其方式為：	discrete	numeric-2.0	3373	0	-
39	q3_10_2	請問貴公司有沒有為員工子女設立托兒所2.沒有，主要原因為：	discrete	numeric-2.0	3373	0	-
40	q3_11	請問貴公司有沒有提供員工托兒優惠措施	discrete	numeric-2.0	3373	0	-
41	q3_11_11	請問貴公司有沒有提供員工托兒優惠措施1.有，其方式為：(可複選)	discrete	numeric-2.0	3373	0	-
42	q3_11_12	請問貴公司有沒有提供員工托兒優惠措施1.有，其方式為：(可複選)	discrete	numeric-2.0	10	3363	-

### Group 肆、留職停薪概況

#	Name	Label	Type	Format	Valid	Invalid	Question
1	q4_1	請問貴公司有沒有提供「育嬰留職停薪」	discrete	numeric-2.0	3373	0	-
2	q4_1_1	請問貴公司有沒有提供「育嬰留職停薪」1.有，貴公司有沒有符合申請資格的員工	discrete	numeric-2.0	3373	0	-

#	Name	Label	Type	Format	Valid	Invalid	Question
3	q4_1_2	請問貴公司有沒有提供「育嬰留職停薪」2.沒有，貴公司員工如果要申請育嬰留職停薪，請問貴公司會不會同意	discrete	numeric-2.0	3373	0	-
4	q4_2	請問今(98)年是否有員工申請「育嬰留職停薪」	discrete	numeric-2.0	3373	0	-
5	q4_3	申請育嬰留職停薪後之復職員工，請問貴公司怎麼考量復職之職位	discrete	numeric-2.0	3373	0	-
6	q4_4_1	員工申請「育嬰留職停薪」期間，請問貴公司人力如何因應(可複選，最多複選3項)	discrete	numeric-2.0	3373	0	-
7	q4_4_2	員工申請「育嬰留職停薪」期間，請問貴公司人力如何因應(可複選，最多複選3項)	discrete	numeric-2.0	887	2486	-
8	q4_4_3	員工申請「育嬰留職停薪」期間，請問貴公司人力如何因應(可複選，最多複選3項)	discrete	numeric-2.0	285	3088	-

**Group 伍、僱用管理概況**

#	Name	Label	Type	Format	Valid	Invalid	Question
1	q5_1_1	請問貴公司對以下各職類之招募情形：1.管理職	discrete	numeric-2.0	3373	0	-
2	q5_1_2	請問貴公司對以下各職類之招募情形：2.事務職	discrete	numeric-2.0	3373	0	-
3	q5_1_3	請問貴公司對以下各職類之招募情形：3.銷售職	discrete	numeric-2.0	3373	0	-
4	q5_1_4	請問貴公司對以下各職類之招募情形：4.專業技術職	discrete	numeric-2.0	3373	0	-
5	q5_1_5	請問貴公司對以下各職類之招募情形：5.危險及耗體力工作	discrete	numeric-2.0	3373	0	-
6	q5_2	請問貴公司對上列各職類僅招募男性的主要原因為何	discrete	numeric-2.0	1239	2134	-
7	q5_3_1	請問貴公司辦理下列各項業務時，會不會有性別的考量1.工作分配	discrete	numeric-2.0	3373	0	-
8	q5_3_2	請問貴公司辦理下列各項業務時，會不會有性別的考量2.薪資之給付	discrete	numeric-2.0	3373	0	-
9	q5_3_3	請問貴公司辦理下列各項業務時，會不會有性別的考量3.調薪幅度	discrete	numeric-2.0	3373	0	-
10	q5_3_4	請問貴公司辦理下列各項業務時，會不會有性別的考量4.考核(考績)	discrete	numeric-2.0	3373	0	-
11	q5_3_5	請問貴公司辦理下列各項業務時，會不會有性別的考量5.陞遷	discrete	numeric-2.0	3373	0	-

#	Name	Label	Type	Format	Valid	Invalid	Question
12	q5_3_6	請問貴公司辦理下列各項業務時，會不會有性別的考量6.訓練、進修	discrete	numeric-2.0	3373	0	-
13	q5_3_7	請問貴公司辦理下列各項業務時，會不會有性別的考量7.資遣、離職或解僱	discrete	numeric-2.0	3373	0	-
14	q5_3_8	請問貴公司辦理下列各項業務時，會不會有性別的考量8.員工福利措施之提供	discrete	numeric-2.0	3373	0	-

# Variables Description

Dataset contains 86 variable(s)

File : data98			
#id1: 調查樣本編號			
Information		[Type= continuous] [Format=numeric] [Range= 10001-26906] [Missing=*]	
Statistics [NW/ W]		[Valid=3373 /-] [Invalid=0 /-] [Mean=17412.226 /-] [StdDev=6621.46 /-]	
#ind: 行業層別(母體)			
Information		[Type= discrete] [Format=numeric] [Range= 1-16] [Missing=*]	
Statistics [NW/ W]		[Valid=3373 /-] [Invalid=0 /-]	
Value	Label	Cases	Percentage
1	農、林、漁、牧業	65	<div><div></div>1.9%</div>
2	礦業及土石採取業	36	<div><div></div>1.1%</div>
3	製造業	473	<div><div></div>14.0%</div>
4	水電燃氣業	117	<div><div></div>3.5%</div>
5	營造業	212	<div><div></div>6.3%</div>
6	批發及零售業	622	<div><div></div>18.4%</div>
7	住宿及餐飲業	185	<div><div></div>5.5%</div>
8	運輸、倉儲及通信業	188	<div><div></div>5.6%</div>
9	金融及保險業	144	<div><div></div>4.3%</div>
10	不動產及租賃業	137	<div><div></div>4.1%</div>
11	專業、科學及技術服務業	200	<div><div></div>5.9%</div>
12	教育服務業	188	<div><div></div>5.6%</div>
13	醫療保健及社會福利服務業	199	<div><div></div>5.9%</div>
14	文化、運動及休閒服務業	153	<div><div></div>4.5%</div>
15	其他服務業	217	<div><div></div>6.4%</div>
16	公共行政業	237	<div><div></div>7.0%</div>
Warning: these figures indicate the number of cases found in the data file. They cannot be interpreted as summary statistics of the population of interest.			
#scale: 員工規模(母體)			
Information		[Type= discrete] [Format=numeric] [Range= 1-6] [Missing=*]	
Statistics [NW/ W]		[Valid=3373 /-] [Invalid=0 /-]	
Value	Label	Cases	Percentage
1	4~29人	1362	<div><div></div>40.4%</div>
2	30~49人	411	<div><div></div>12.2%</div>
3	50~99人	488	<div><div></div>14.5%</div>
4	100~199人	480	<div><div></div>14.2%</div>
5	200~249人以上	219	<div><div></div>6.5%</div>
6	250人以上	413	<div><div></div>12.2%</div>
Warning: these figures indicate the number of cases found in the data file. They cannot be interpreted as summary statistics of the population of interest.			
#scale2: 員工規模3層(母體)			
Information		[Type= discrete] [Format=numeric] [Range= 1-3] [Missing=*]	
Statistics [NW/ W]		[Valid=3373 /-] [Invalid=0 /-]	
Value	Label	Cases	Percentage
1	29人以下	1362	<div><div></div>40.4%</div>
2	30-249人	1598	<div><div></div>47.4%</div>
3	250人以上	413	<div><div></div>12.2%</div>
Warning: these figures indicate the number of cases found in the data file. They cannot be interpreted as summary statistics of the population of interest.			

## File : data98

### # area: 地區層別(母體)

<b>Information</b>	[Type= discrete] [Format=numeric] [Range= 1-6] [Missing=*]
<b>Statistics [NW/ W]</b>	[Valid=3373 /-] [Invalid=0 /-]

Value	Label	Cases	Percentage
1	台北市	698	20.7%
2	高雄市	413	12.2%
3	北部	777	23.0%
4	中部	679	20.1%
5	南部	549	16.3%
6	東部	257	7.6%

Warning: these figures indicate the number of cases found in the data file. They cannot be interpreted as summary statistics of the population of interest.

### # w\_r2: 整數權數

<b>Information</b>	[Type= continuous] [Format=numeric] [Range= 1-960] [Missing=*]
<b>Statistics [NW/ W]</b>	[Valid=3373 /-] [Invalid=0 /-] [Mean=68.086 /-] [StdDev=83.997 /-]

### # q1\_1: 貴公司組織型態

<b>Information</b>	[Type= discrete] [Format=numeric] [Range= 1-2] [Missing=*]
<b>Statistics [NW/ W]</b>	[Valid=3373 /-] [Invalid=0 /-]

Value	Label	Cases	Percentage
1	民營	2809	83.3%
2	公營	564	16.7%

Warning: these figures indicate the number of cases found in the data file. They cannot be interpreted as summary statistics of the population of interest.

### # q1\_2: 貴公司雇主(經營者)性別

<b>Information</b>	[Type= discrete] [Format=numeric] [Range= 1-99] [Missing=*]
<b>Statistics [NW/ W]</b>	[Valid=3373 /-] [Invalid=0 /-]

Value	Label	Cases	Percentage
1	男性	2755	81.7%
2	女性	604	17.9%
99	拒答	14	0.4%

Warning: these figures indicate the number of cases found in the data file. They cannot be interpreted as summary statistics of the population of interest.

### # q1\_3\_1: 貴公司目前員工人數(含外勞)：全體——人(依98年10月底之狀況填寫公營單位請填投勞保人數)

<b>Information</b>	[Type= discrete] [Format=numeric] [Range= 4-99999999] [Missing=*]
<b>Statistics [NW/ W]</b>	[Valid=3373 /-] [Invalid=0 /-]

Value	Label	Cases	Percentage
4		199	5.9%
5		147	4.4%
6		109	3.2%
7		98	2.9%
8		103	3.1%
9		71	2.1%
10		90	2.7%
11		44	1.3%
12		48	1.4%

# File : data98

# q1\_3\_1: 貴公司目前員工人數(含外勞)：全體—人(依98年10月底之狀況填寫公營單位請填投保人數)

Value	Label	Cases	Percentage
13		35	<div></div> 1.0%
14		37	<div></div> 1.1%
15		55	<div></div> 1.6%
16		28	<div></div> 0.8%
17		28	<div></div> 0.8%
18		19	<div></div> 0.6%
19		17	<div></div> 0.5%
20		55	<div></div> 1.6%
21		20	<div></div> 0.6%
22		26	<div></div> 0.8%
23		18	<div></div> 0.5%
24		20	<div></div> 0.6%
25		24	<div></div> 0.7%
26		19	<div></div> 0.6%
27		17	<div></div> 0.5%
28		16	<div></div> 0.5%
29		19	<div></div> 0.6%
30		54	<div></div> 1.6%
31		21	<div></div> 0.6%
32		18	<div></div> 0.5%
33		16	<div></div> 0.5%
34		22	<div></div> 0.7%
35		36	<div></div> 1.1%
36		16	<div></div> 0.5%
37		18	<div></div> 0.5%
38		19	<div></div> 0.6%
39		17	<div></div> 0.5%
40		41	<div></div> 1.2%
41		12	<div></div> 0.4%
42		20	<div></div> 0.6%
43		11	<div></div> 0.3%
44		15	<div></div> 0.4%
45		20	<div></div> 0.6%
46		13	<div></div> 0.4%
47		21	<div></div> 0.6%
48		10	<div></div> 0.3%
49		11	<div></div> 0.3%
50		41	<div></div> 1.2%
51		10	<div></div> 0.3%
52		13	<div></div> 0.4%
53		14	<div></div> 0.4%
54		10	<div></div> 0.3%
55		16	<div></div> 0.5%



## File : data98

# q1\_3\_1: 貴公司目前員工人數(含外勞)：全體—人(依98年10月底之狀況填寫公營單位請填投保人數)

Value	Label	Cases	Percentage
56		12	0.4%
57		12	0.4%
58		13	0.4%
59		10	0.3%
60		23	0.7%
61		9	0.3%
62		10	0.3%
63		11	0.3%
64		9	0.3%
65		12	0.4%
66		5	0.1%
67		14	0.4%
68		9	0.3%
69		7	0.2%
70		22	0.7%
71		5	0.1%
72		14	0.4%
73		15	0.4%
74		6	0.2%
75		8	0.2%
76		8	0.2%
77		2	0.1%
78		3	0.1%
79		3	0.1%
80		23	0.7%
81		5	0.1%
82		3	0.1%
83		6	0.2%
84		6	0.2%
85		6	0.2%
86		5	0.1%
87		11	0.3%
88		5	0.1%
89		3	0.1%
90		12	0.4%
91		5	0.1%
92		7	0.2%
93		9	0.3%
94		5	0.1%
95		9	0.3%
96		5	0.1%
97		6	0.2%
98		4	0.1%

## File : data98

# q1\_3\_1: 貴公司目前員工人數(含外勞)：全體—人(依98年10月底之狀況填寫公營單位請填投保人數)

Value	Label	Cases	Percentage
99		7	0.2%
100		18	0.5%
101		3	0.1%
102		8	0.2%
103		10	0.3%
104		6	0.2%
105		4	0.1%
106		4	0.1%
107		6	0.2%
108		3	0.1%
109		3	0.1%
110		14	0.4%
111		5	0.1%
112		1	0.0%
113		3	0.1%
114		3	0.1%
115		11	0.3%
116		4	0.1%
117		4	0.1%
118		8	0.2%
119		8	0.2%
120		13	0.4%
121		5	0.1%
122		3	0.1%
123		5	0.1%
124		7	0.2%
125		4	0.1%
126		5	0.1%
127		5	0.1%
128		6	0.2%
129		1	0.0%
130		17	0.5%
132		4	0.1%
133		3	0.1%
134		2	0.1%
135		7	0.2%
136		4	0.1%
137		5	0.1%
138		6	0.2%
140		11	0.3%
142		4	0.1%
143		5	0.1%
144		4	0.1%

## File : data98

# q1\_3\_1: 貴公司目前員工人數(含外勞)：全體—人(依98年10月底之狀況填寫公營單位請填投保人數)

Value	Label	Cases	Percentage
145		5	0.1%
146		3	0.1%
147		3	0.1%
148		4	0.1%
149		6	0.2%
150		5	0.1%
151		2	0.1%
152		8	0.2%
153		2	0.1%
155		5	0.1%
156		7	0.2%
157		3	0.1%
158		7	0.2%
159		5	0.1%
160		4	0.1%
161		4	0.1%
162		6	0.2%
163		3	0.1%
164		1	0.0%
165		4	0.1%
166		8	0.2%
167		2	0.1%
169		1	0.0%
170		9	0.3%
171		1	0.0%
172		3	0.1%
173		4	0.1%
174		3	0.1%
175		4	0.1%
176		2	0.1%
177		3	0.1%
178		1	0.0%
179		1	0.0%
180		12	0.4%
181		2	0.1%
182		4	0.1%
183		4	0.1%
184		1	0.0%
185		4	0.1%
186		5	0.1%
187		7	0.2%
188		3	0.1%
189		5	0.1%

## File : data98

# q1\_3\_1: 貴公司目前員工人數(含外勞)：全體—人(依98年10月底之狀況填寫公營單位請填投保人數)

Value	Label	Cases	Percentage
190		3	0.1%
191		3	0.1%
194		1	0.0%
195		3	0.1%
196		2	0.1%
198		4	0.1%
199		4	0.1%
200		10	0.3%
201		3	0.1%
202		1	0.0%
203		2	0.1%
204		1	0.0%
205		2	0.1%
206		6	0.2%
207		5	0.1%
208		4	0.1%
209		2	0.1%
210		12	0.4%
211		1	0.0%
212		3	0.1%
213		4	0.1%
214		4	0.1%
215		2	0.1%
216		5	0.1%
217		3	0.1%
218		4	0.1%
219		2	0.1%
220		8	0.2%
221		2	0.1%
222		2	0.1%
223		4	0.1%
224		3	0.1%
225		6	0.2%
226		1	0.0%
227		2	0.1%
228		3	0.1%
229		1	0.0%
230		6	0.2%
231		3	0.1%
232		1	0.0%
233		3	0.1%
234		4	0.1%
235		6	0.2%

# File : data98

# q1\_3\_1: 貴公司目前員工人數(含外勞)：全體—人(依98年10月底之狀況填寫公營單位請填投保人數)

Value	Label	Cases	Percentage
236		4	0.1%
237		7	0.2%
238		3	0.1%
239		4	0.1%
240		13	0.4%
241		5	0.1%
242		7	0.2%
243		2	0.1%
244		4	0.1%
245		3	0.1%
246		3	0.1%
247		3	0.1%
248		2	0.1%
249		6	0.2%
250		5	0.1%
251		3	0.1%
252		2	0.1%
253		1	0.0%
254		2	0.1%
255		2	0.1%
256		1	0.0%
259		1	0.0%
260		3	0.1%
261		3	0.1%
262		1	0.0%
263		2	0.1%
264		4	0.1%
265		1	0.0%
266		1	0.0%
267		1	0.0%
268		2	0.1%
269		2	0.1%
270		2	0.1%
272		3	0.1%
273		1	0.0%
274		1	0.0%
275		1	0.0%
277		1	0.0%
278		2	0.1%
279		1	0.0%
280		4	0.1%
282		1	0.0%
283		2	0.1%

# File : data98

# q1\_3\_1: 貴公司目前員工人數(含外勞)：全體—人(依98年10月底之狀況填寫公營單位請填投保人數)

Value	Label	Cases	Percentage
284		2	0.1%
285		2	0.1%
286		2	0.1%
287		1	0.0%
288		1	0.0%
289		1	0.0%
290		5	0.1%
291		1	0.0%
292		2	0.1%
293		1	0.0%
294		3	0.1%
295		2	0.1%
296		5	0.1%
297		1	0.0%
298		1	0.0%
300		6	0.2%
302		3	0.1%
303		2	0.1%
304		2	0.1%
305		3	0.1%
309		4	0.1%
310		2	0.1%
311		3	0.1%
313		1	0.0%
314		1	0.0%
315		1	0.0%
316		2	0.1%
318		2	0.1%
319		1	0.0%
320		5	0.1%
321		1	0.0%
323		3	0.1%
324		1	0.0%
330		3	0.1%
333		2	0.1%
334		2	0.1%
336		1	0.0%
337		1	0.0%
339		1	0.0%
340		1	0.0%
341		1	0.0%
342		2	0.1%
345		1	0.0%

# File : data98

# q1\_3\_1: 貴公司目前員工人數(含外勞)：全體—人(依98年10月底之狀況填寫公營單位請填投保人數)

Value	Label	Cases	Percentage
347		2	0.1%
348		2	0.1%
349		1	0.0%
350		5	0.1%
351		1	0.0%
352		1	0.0%
356		1	0.0%
359		2	0.1%
361		2	0.1%
362		1	0.0%
363		2	0.1%
365		1	0.0%
366		2	0.1%
367		1	0.0%
369		1	0.0%
370		1	0.0%
371		2	0.1%
374		1	0.0%
375		1	0.0%
378		1	0.0%
379		2	0.1%
380		3	0.1%
381		1	0.0%
382		1	0.0%
383		1	0.0%
386		2	0.1%
387		2	0.1%
389		1	0.0%
390		1	0.0%
392		2	0.1%
393		1	0.0%
396		1	0.0%
398		1	0.0%
399		2	0.1%
400		4	0.1%
403		2	0.1%
404		1	0.0%
405		1	0.0%
406		1	0.0%
408		1	0.0%
413		1	0.0%
414		1	0.0%
415		2	0.1%

# File : data98

# q1\_3\_1: 貴公司目前員工人數(含外勞)：全體—人(依98年10月底之狀況填寫公營單位請填投保人數)

Value	Label	Cases	Percentage
417		2	0.1%
418		1	0.0%
420		4	0.1%
422		1	0.0%
423		1	0.0%
424		1	0.0%
426		3	0.1%
430		2	0.1%
433		1	0.0%
435		1	0.0%
438		1	0.0%
439		1	0.0%
440		3	0.1%
443		1	0.0%
449		1	0.0%
450		1	0.0%
454		1	0.0%
456		1	0.0%
457		1	0.0%
458		1	0.0%
460		1	0.0%
465		1	0.0%
467		1	0.0%
470		1	0.0%
471		1	0.0%
476		1	0.0%
479		1	0.0%
480		1	0.0%
485		1	0.0%
487		1	0.0%
490		3	0.1%
493		3	0.1%
494		1	0.0%
496		1	0.0%
498		1	0.0%
499		1	0.0%
500		3	0.1%
501		1	0.0%
505		1	0.0%
506		1	0.0%
508		1	0.0%
510		2	0.1%
511		1	0.0%



# File : data98

# q1\_3\_1: 貴公司目前員工人數(含外勞)：全體—人(依98年10月底之狀況填寫公營單位請填投保人數)

Value	Label	Cases	Percentage
514		1	0.0%
531		1	0.0%
532		1	0.0%
535		1	0.0%
537		1	0.0%
538		1	0.0%
541		1	0.0%
546		1	0.0%
547		1	0.0%
549		1	0.0%
551		1	0.0%
553		1	0.0%
557		2	0.1%
560		2	0.1%
564		1	0.0%
568		1	0.0%
571		1	0.0%
575		1	0.0%
582		1	0.0%
583		1	0.0%
587		2	0.1%
589		1	0.0%
590		1	0.0%
598		1	0.0%
599		1	0.0%
600		1	0.0%
613		1	0.0%
615		2	0.1%
617		1	0.0%
619		1	0.0%
626		1	0.0%
627		1	0.0%
631		1	0.0%
640		1	0.0%
645		2	0.1%
653		2	0.1%
657		1	0.0%
659		1	0.0%
662		1	0.0%
664		1	0.0%
669		1	0.0%
682		1	0.0%
686		1	0.0%

# File : data98

# q1\_3\_1: 貴公司目前員工人數(含外勞)：全體—人(依98年10月底之狀況填寫公營單位請填投保人數)

Value	Label	Cases	Percentage
688		1	0.0%
692		1	0.0%
696		2	0.1%
697		1	0.0%
700		1	0.0%
701		1	0.0%
702		2	0.1%
706		1	0.0%
710		1	0.0%
712		1	0.0%
714		1	0.0%
717		2	0.1%
725		1	0.0%
729		1	0.0%
732		1	0.0%
742		2	0.1%
743		2	0.1%
744		1	0.0%
750		1	0.0%
753		2	0.1%
758		1	0.0%
763		1	0.0%
772		1	0.0%
779		1	0.0%
784		1	0.0%
785		1	0.0%
796		1	0.0%
800		3	0.1%
804		1	0.0%
807		1	0.0%
810		1	0.0%
811		1	0.0%
831		1	0.0%
833		1	0.0%
850		2	0.1%
851		1	0.0%
852		1	0.0%
859		1	0.0%
860		1	0.0%
867		1	0.0%
868		1	0.0%
877		1	0.0%
881		1	0.0%

## File : data98

# q1\_3\_1: 貴公司目前員工人數(含外勞)：全體—人(依98年10月底之狀況填寫公營單位請填投保人數)

Value	Label	Cases	Percentage
888		1	0.0%
889		1	0.0%
899		2	0.1%
900		1	0.0%
912		2	0.1%
921		1	0.0%
935		1	0.0%
948		1	0.0%
956		1	0.0%
967		1	0.0%
1000		1	0.0%
1005		1	0.0%
1020		1	0.0%
1021		1	0.0%
1033		1	0.0%
1045		1	0.0%
1054		1	0.0%
1056		1	0.0%
1074		1	0.0%
1079		1	0.0%
1083		1	0.0%
1104		1	0.0%
1119		1	0.0%
1158		1	0.0%
1173		1	0.0%
1190		1	0.0%
1200		1	0.0%
1210		1	0.0%
1222		1	0.0%
1228		1	0.0%
1239		1	0.0%
1240		1	0.0%
1246		1	0.0%
1262		1	0.0%
1269		1	0.0%
1287		1	0.0%
1300		1	0.0%
1320		1	0.0%
1340		1	0.0%
1370		1	0.0%
1400		1	0.0%
1429		1	0.0%
1445		1	0.0%

## File : data98

# q1\_3\_1: 貴公司目前員工人數(含外勞)：全體—人(依98年10月底之狀況填寫公營單位請填投保人數)

Value	Label	Cases	Percentage
1465		1	0.0%
1486		1	0.0%
1490		1	0.0%
1500		2	0.1%
1542		1	0.0%
1600		2	0.1%
1625		3	0.1%
1630		1	0.0%
1690		1	0.0%
1710		1	0.0%
1750		1	0.0%
1758		1	0.0%
1831		1	0.0%
1973		1	0.0%
2000		2	0.1%
2004		1	0.0%
2048		1	0.0%
2100		1	0.0%
2125		1	0.0%
2200		1	0.0%
2203		1	0.0%
2242		1	0.0%
2289		1	0.0%
2300		1	0.0%
2400		1	0.0%
2452		1	0.0%
2458		1	0.0%
2461		1	0.0%
2592		1	0.0%
2603		1	0.0%
2660		1	0.0%
3160		1	0.0%
3200		1	0.0%
3549		1	0.0%
3605		1	0.0%
3712		1	0.0%
3844		1	0.0%
4662		1	0.0%
4681		1	0.0%
4859		1	0.0%
4961		1	0.0%
4974		1	0.0%
5082		1	0.0%

## File : data98

# q1\_3\_1: 貴公司目前員工人數(含外勞)：全體—人(依98年10月底之狀況填寫公營單位請填投勞保人數)

Value	Label	Cases	Percentage
5154		1	0.0%
5422		1	0.0%
5692		1	0.0%
6000		1	0.0%
99999998	不知道	0	
99999999	拒答	0	

Warning: these figures indicate the number of cases found in the data file. They cannot be interpreted as summary statistics of the population of interest.












































# q1\_3\_2: 貴公司目前員工人數(含外勞)：女性—人(依98年10月底之狀況填寫公營單位請填投勞保人數)

Information	[Type= discrete] [Format=numeric] [Range= 0-99999999] [Missing=*]
Statistics [NW/ W]	[Valid=3373 /-] [Invalid=0 /-]

Value	Label	Cases	Percentage
0		55	1.6%
1		200	5.9%
2		230	6.8%
3		207	6.1%
4		174	5.2%
5		151	4.5%
6		109	3.2%
7		72	2.1%
8		80	2.4%
9		66	2.0%
10		66	2.0%
11		44	1.3%
12		44	1.3%
13		36	1.1%
14		38	1.1%
15		54	1.6%
16		33	1.0%
17		43	1.3%
18		33	1.0%
19		27	0.8%
20		64	1.9%
21		28	0.8%
22		34	1.0%
23		26	0.8%
24		32	0.9%
25		38	1.1%
26		29	0.9%
27		30	0.9%
28		23	0.7%
29		16	0.5%
30		47	1.4%
31		21	0.6%

# File : data98

# q1\_3\_2: 貴公司目前員工人數(含外勞)：女性—人(依98年10月底之狀況填寫公營單位請填投保人數)

Value	Label	Cases	Percentage
32		23	 0.7%
33		20	 0.6%
34		18	 0.5%
35		24	 0.7%
36		25	 0.7%
37		19	 0.6%
38		12	 0.4%
39		19	 0.6%
40		25	 0.7%
41		15	 0.4%
42		13	 0.4%
43		10	 0.3%
44		17	 0.5%
45		12	 0.4%
46		12	 0.4%
47		11	 0.3%
48		10	 0.3%
49		18	 0.5%
50		27	 0.8%
51		10	 0.3%
52		9	 0.3%
53		5	 0.1%
54		9	 0.3%
55		13	 0.4%
56		10	 0.3%
57		5	 0.1%
58		7	 0.2%
59		10	 0.3%
60		14	 0.4%
61		7	 0.2%
62		11	 0.3%
63		14	 0.4%
64		6	 0.2%
65		17	 0.5%
66		8	 0.2%
67		4	 0.1%
68		6	 0.2%
69		6	 0.2%
70		18	 0.5%
71		8	 0.2%
72		4	 0.1%
73		6	 0.2%
74		6	 0.2%

# File : data98

# q1\_3\_2: 貴公司目前員工人數(含外勞)：女性—人(依98年10月底之狀況填寫公營單位請填投保人數)

Value	Label	Cases	Percentage
75		9	0.3%
76		3	0.1%
77		3	0.1%
78		10	0.3%
79		1	0.0%
80		9	0.3%
81		6	0.2%
82		2	0.1%
83		4	0.1%
84		7	0.2%
85		9	0.3%
86		3	0.1%
87		5	0.1%
88		6	0.2%
89		4	0.1%
90		8	0.2%
91		3	0.1%
92		7	0.2%
93		8	0.2%
94		1	0.0%
95		2	0.1%
97		7	0.2%
98		9	0.3%
99		1	0.0%
100		14	0.4%
101		4	0.1%
102		3	0.1%
103		2	0.1%
104		4	0.1%
105		5	0.1%
106		5	0.1%
107		4	0.1%
108		1	0.0%
109		4	0.1%
110		7	0.2%
111		2	0.1%
112		3	0.1%
113		1	0.0%
114		6	0.2%
115		5	0.1%
116		4	0.1%
117		6	0.2%
118		4	0.1%

# File : data98

# q1\_3\_2: 貴公司目前員工人數(含外勞)：女性—人(依98年10月底之狀況填寫公營單位請填投保人數)

Value	Label	Cases	Percentage
119		2	0.1%
120		12	0.4%
121		10	0.3%
122		3	0.1%
123		4	0.1%
124		2	0.1%
125		6	0.2%
126		1	0.0%
127		5	0.1%
128		4	0.1%
129		2	0.1%
130		9	0.3%
131		3	0.1%
132		4	0.1%
133		4	0.1%
134		3	0.1%
135		3	0.1%
136		1	0.0%
137		3	0.1%
138		3	0.1%
139		5	0.1%
140		7	0.2%
141		4	0.1%
142		3	0.1%
143		7	0.2%
144		5	0.1%
145		3	0.1%
146		1	0.0%
147		2	0.1%
148		3	0.1%
149		3	0.1%
150		7	0.2%
151		1	0.0%
152		3	0.1%
153		3	0.1%
154		2	0.1%
155		3	0.1%
156		4	0.1%
157		4	0.1%
158		4	0.1%
159		5	0.1%
160		7	0.2%
161		2	0.1%



# File : data98

# q1\_3\_2: 貴公司目前員工人數(含外勞)：女性—人(依98年10月底之狀況填寫公營單位請填投保人數)

Value	Label	Cases	Percentage
162		2	0.1%
164		4	0.1%
166		2	0.1%
167		2	0.1%
168		3	0.1%
170		4	0.1%
171		2	0.1%
172		2	0.1%
173		1	0.0%
174		2	0.1%
175		4	0.1%
176		1	0.0%
177		3	0.1%
178		1	0.0%
179		1	0.0%
180		3	0.1%
181		1	0.0%
182		3	0.1%
183		2	0.1%
184		2	0.1%
185		2	0.1%
186		2	0.1%
187		2	0.1%
188		2	0.1%
189		1	0.0%
190		1	0.0%
191		2	0.1%
193		2	0.1%
194		2	0.1%
195		1	0.0%
196		1	0.0%
198		2	0.1%
199		1	0.0%
200		7	0.2%
201		2	0.1%
202		1	0.0%
204		1	0.0%
206		1	0.0%
207		2	0.1%
208		1	0.0%
209		1	0.0%
210		3	0.1%
211		2	0.1%

# File : data98

# q1\_3\_2: 貴公司目前員工人數(含外勞)：女性—人(依98年10月底之狀況填寫公營單位請填投保人數)

Value	Label	Cases	Percentage
213		2	0.1%
214		1	0.0%
215		1	0.0%
218		2	0.1%
220		1	0.0%
222		1	0.0%
223		1	0.0%
229		1	0.0%
230		2	0.1%
233		1	0.0%
234		2	0.1%
236		2	0.1%
238		1	0.0%
239		2	0.1%
240		3	0.1%
241		2	0.1%
244		1	0.0%
245		2	0.1%
246		1	0.0%
249		2	0.1%
250		5	0.1%
251		1	0.0%
253		1	0.0%
255		1	0.0%
256		1	0.0%
264		1	0.0%
265		1	0.0%
267		1	0.0%
268		1	0.0%
271		1	0.0%
272		1	0.0%
273		1	0.0%
274		3	0.1%
276		2	0.1%
279		1	0.0%
280		2	0.1%
283		2	0.1%
284		1	0.0%
285		1	0.0%
286		1	0.0%
287		2	0.1%
289		3	0.1%
290		1	0.0%

# File : data98

# q1\_3\_2: 貴公司目前員工人數(含外勞)：女性—人(依98年10月底之狀況填寫公營單位請填投保人數)

Value	Label	Cases	Percentage
291		1	0.0%
292		2	0.1%
299		2	0.1%
300		1	0.0%
302		1	0.0%
304		1	0.0%
307		1	0.0%
313		1	0.0%
320		1	0.0%
322		1	0.0%
324		2	0.1%
325		1	0.0%
334		1	0.0%
341		1	0.0%
342		1	0.0%
344		2	0.1%
351		1	0.0%
353		1	0.0%
363		1	0.0%
373		1	0.0%
377		2	0.1%
378		1	0.0%
380		1	0.0%
381		2	0.1%
382		1	0.0%
383		1	0.0%
385		1	0.0%
392		1	0.0%
394		1	0.0%
395		2	0.1%
397		1	0.0%
400		1	0.0%
401		1	0.0%
408		1	0.0%
410		2	0.1%
412		1	0.0%
414		1	0.0%
418		1	0.0%
422		1	0.0%
423		1	0.0%
424		1	0.0%
425		1	0.0%
430		1	0.0%

# File : data98

# q1\_3\_2: 貴公司目前員工人數(含外勞)：女性—人(依98年10月底之狀況填寫公營單位請填投保人數)

Value	Label	Cases	Percentage
435		1	0.0%
437		1	0.0%
447		1	0.0%
450		1	0.0%
463		1	0.0%
468		1	0.0%
474		1	0.0%
480		1	0.0%
487		1	0.0%
500		4	0.1%
519		1	0.0%
550		2	0.1%
557		1	0.0%
564		1	0.0%
586		1	0.0%
591		1	0.0%
600		1	0.0%
608		1	0.0%
621		1	0.0%
627		2	0.1%
649		1	0.0%
650		1	0.0%
655		1	0.0%
660		1	0.0%
661		1	0.0%
670		2	0.1%
686		1	0.0%
696		1	0.0%
704		1	0.0%
712		1	0.0%
742		1	0.0%
750		1	0.0%
756		1	0.0%
760		1	0.0%
764		1	0.0%
773		1	0.0%
775		1	0.0%
800		1	0.0%
822		1	0.0%
826		1	0.0%
844		1	0.0%
848		1	0.0%
857		1	0.0%

## File : data98

# q1\_3\_2: 貴公司目前員工人數(含外勞)：女性—人(依98年10月底之狀況填寫公營單位請填投保人數)

Value	Label	Cases	Percentage
859		1	0.0%
909		1	0.0%
912		1	0.0%
943		1	0.0%
969		1	0.0%
1000		2	0.1%
1016		1	0.0%
1111		1	0.0%
1112		3	0.1%
1124		1	0.0%
1125		1	0.0%
1162		1	0.0%
1186		1	0.0%
1200		2	0.1%
1210		1	0.0%
1238		1	0.0%
1240		1	0.0%
1273		1	0.0%
1344		1	0.0%
1387		1	0.0%
1416		1	0.0%
1500		1	0.0%
1514		1	0.0%
1593		1	0.0%
1600		1	0.0%
1663		1	0.0%
1854		1	0.0%
1888		1	0.0%
1929		1	0.0%
1940		1	0.0%
2428		1	0.0%
2446		1	0.0%
2503		1	0.0%
2689		1	0.0%
2708		1	0.0%
2871		1	0.0%
3006		1	0.0%
3091		1	0.0%
3752		1	0.0%
4000		1	0.0%
99999998	不知道	0	
99999999	拒答	0	

Warning: these figures indicate the number of cases found in the data file. They cannot be interpreted as summary statistics of the population of interest.

# File : data98

# q1\_3\_3: 貴公司部分工時員工(不含外勞)：全體—人(依98年10月底之狀況填寫公營單位請填投保人數)

**Information** [Type= discrete] [Format=numeric] [Range= 0-99999999] [Missing=\*]

**Statistics [NW/ W]** [Valid=3373 /-] [Invalid=0 /-]

Value	Label	Cases	Percentage
0		2363	70.1%
1		176	5.2%
2		108	3.2%
3		74	2.2%
4		57	1.7%
5		56	1.7%
6		29	0.9%
7		28	0.8%
8		23	0.7%
9		26	0.8%
10		36	1.1%
11		17	0.5%
12		19	0.6%
13		13	0.4%
14		20	0.6%
15		18	0.5%
16		12	0.4%
17		7	0.2%
18		8	0.2%
19		5	0.1%
20		27	0.8%
21		7	0.2%
22		6	0.2%
23		2	0.1%
24		7	0.2%
25		12	0.4%
26		4	0.1%
27		1	0.0%
28		4	0.1%
29		4	0.1%
30		16	0.5%
31		4	0.1%
32		3	0.1%
33		2	0.1%
34		1	0.0%
35		6	0.2%
36		1	0.0%
37		4	0.1%
38		2	0.1%
39		6	0.2%
40		11	0.3%

# File : data98

# q1\_3\_3: 貴公司部分工時員工(不含外勞)：全體—人(依98年10月底之狀況填寫公營單位請填投保人數)

Value	Label	Cases	Percentage
41		1	0.0%
42		4	0.1%
43		2	0.1%
44		2	0.1%
45		2	0.1%
48		1	0.0%
50		9	0.3%
55		3	0.1%
56		2	0.1%
57		3	0.1%
58		1	0.0%
59		2	0.1%
60		4	0.1%
63		2	0.1%
67		2	0.1%
68		2	0.1%
70		4	0.1%
75		2	0.1%
76		1	0.0%
78		1	0.0%
80		4	0.1%
82		2	0.1%
83		2	0.1%
85		1	0.0%
86		1	0.0%
87		1	0.0%
90		3	0.1%
91		1	0.0%
92		1	0.0%
93		1	0.0%
94		1	0.0%
96		1	0.0%
97		1	0.0%
99		1	0.0%
100		6	0.2%
106		2	0.1%
107		1	0.0%
110		1	0.0%
111		1	0.0%
113		1	0.0%
117		1	0.0%
120		3	0.1%
122		1	0.0%

# File : data98

# q1\_3\_3: 貴公司部分工時員工(不含外勞)：全體一人(依98年10月底之狀況填寫公營單位請填投保人數)

Value	Label	Cases	Percentage
124		1	0.0%
127		1	0.0%
131		2	0.1%
132		1	0.0%
135		1	0.0%
136		2	0.1%
138		1	0.0%
141		1	0.0%
153		1	0.0%
155		1	0.0%
156		1	0.0%
160		2	0.1%
166		1	0.0%
175		1	0.0%
180		1	0.0%
186		1	0.0%
187		2	0.1%
193		1	0.0%
200		2	0.1%
202		1	0.0%
208		2	0.1%
222		3	0.1%
228		1	0.0%
230		1	0.0%
240		1	0.0%
252		1	0.0%
265		1	0.0%
270		1	0.0%
272		1	0.0%
280		1	0.0%
288		1	0.0%
290		1	0.0%
300		1	0.0%
322		1	0.0%
341		1	0.0%
350		1	0.0%
364		1	0.0%
371		1	0.0%
400		2	0.1%
431		1	0.0%
498		1	0.0%
500		1	0.0%
546		1	0.0%



## File : data98

# **q1\_3\_3:** 貴公司部分工時員工(不含外勞)：全體—人(依**98**年**10**月底之狀況填寫公營單位請填投保人數)

Value	Label	Cases	Percentage
550		1	0.0%
632		1	0.0%
716		1	0.0%
792		1	0.0%
900		1	0.0%
1400		1	0.0%
1800		1	0.0%
5117		1	0.0%
99999998	不知道	0	
99999999	拒答	0	

*Warning: these figures indicate the number of cases found in the data file. They cannot be interpreted as summary statistics of the population of interest.*

# **q1\_3\_4:** 貴公司部分工時員工(不含外勞)：女性—人(依**98**年**10**月底之狀況填寫公營單位請填投保人數)

Information		[Type= discrete] [Format=numeric] [Range= 0-99999999] [Missing=*]	
Statistics [NW/ W]		[Valid=3373 /-] [Invalid=0 /-]	
Value	Label	Cases	Percentage
0		2499	<div></div> 74.1%
1		182	<div></div> 5.4%
2		104	<div></div> 3.1%
3		77	<div></div> 2.3%
4		55	<div></div> 1.6%
5		46	<div></div> 1.4%
6		32	<div></div> 0.9%
7		24	<div></div> 0.7%
8		25	<div></div> 0.7%
9		21	<div></div> 0.6%
10		24	<div></div> 0.7%
11		14	<div></div> 0.4%
12		15	<div></div> 0.4%
13		16	<div></div> 0.5%
14		7	<div></div> 0.2%
15		18	<div></div> 0.5%
16		12	<div></div> 0.4%
17		9	<div></div> 0.3%
18		4	<div></div> 0.1%
19		2	<div></div> 0.1%
20		15	<div></div> 0.4%
21		3	<div></div> 0.1%
22		5	<div></div> 0.1%
23		4	<div></div> 0.1%
24		3	<div></div> 0.1%
25		12	<div></div> 0.4%
26		3	<div></div> 0.1%
27		6	<div></div> 0.2%

# File : data98

# q1\_3\_4: 貴公司部分工時員工(不含外勞)：女性—人(依98年10月底之狀況填寫公營單位請填投保人數)

Value	Label	Cases	Percentage
28		4	0.1%
29		6	0.2%
30		10	0.3%
32		2	0.1%
33		3	0.1%
34		1	0.0%
35		6	0.2%
36		1	0.0%
38		2	0.1%
40		2	0.1%
41		3	0.1%
42		3	0.1%
43		1	0.0%
45		3	0.1%
46		2	0.1%
47		2	0.1%
50		4	0.1%
51		1	0.0%
52		1	0.0%
53		2	0.1%
54		1	0.0%
55		4	0.1%
57		1	0.0%
59		1	0.0%
61		3	0.1%
63		1	0.0%
64		1	0.0%
65		1	0.0%
66		1	0.0%
67		2	0.1%
70		2	0.1%
71		1	0.0%
72		1	0.0%
74		2	0.1%
75		2	0.1%
76		1	0.0%
77		3	0.1%
80		2	0.1%
84		1	0.0%
87		1	0.0%
88		1	0.0%
89		1	0.0%
90		1	0.0%

# File : data98

# q1\_3\_4: 貴公司部分工時員工(不含外勞)：女性—人(依98年10月底之狀況填寫公營單位請填投保人數)

Value	Label	Cases	Percentage
92		1	0.0%
93		1	0.0%
97		1	0.0%
98		1	0.0%
99		1	0.0%
100		1	0.0%
104		1	0.0%
106		1	0.0%
108		1	0.0%
117		1	0.0%
120		1	0.0%
121		1	0.0%
122		1	0.0%
125		1	0.0%
130		1	0.0%
135		1	0.0%
137		1	0.0%
138		1	0.0%
150		1	0.0%
177		3	0.1%
179		1	0.0%
180		1	0.0%
186		1	0.0%
188		1	0.0%
206		1	0.0%
249		1	0.0%
259		1	0.0%
265		1	0.0%
300		1	0.0%
316		1	0.0%
320		1	0.0%
336		1	0.0%
350		1	0.0%
360		1	0.0%
380		1	0.0%
471		1	0.0%
500		1	0.0%
650		1	0.0%
933		1	0.0%
2459		1	0.0%
99999998	不知道	0	
99999999	拒答	0	

Warning: these figures indicate the number of cases found in the data file. They cannot be interpreted as summary statistics of the population of interest.

# File : data98

# q1\_3\_5: 貴公司派遣員工：全體—人(依98年10月底之狀況填寫公營單位請填投勞保人數)

**Information** [Type= discrete] [Format=numeric] [Range= 0-99999999] [Missing=\*]

**Statistics [NW/ W]** [Valid=3373 /-] [Invalid=0 /-]

Value	Label	Cases	Percentage
0		3017	89.4%
1		32	0.9%
2		33	1.0%
3		24	0.7%
4		18	0.5%
5		18	0.5%
6		19	0.6%
7		2	0.1%
8		9	0.3%
9		6	0.2%
10		8	0.2%
11		4	0.1%
12		5	0.1%
13		4	0.1%
14		5	0.1%
15		3	0.1%
16		5	0.1%
17		3	0.1%
18		4	0.1%
20		5	0.1%
21		1	0.0%
22		2	0.1%
23		2	0.1%
24		5	0.1%
25		2	0.1%
26		1	0.0%
27		2	0.1%
28		4	0.1%
29		1	0.0%
30		4	0.1%
31		2	0.1%
32		1	0.0%
33		2	0.1%
35		3	0.1%
36		2	0.1%
38		2	0.1%
39		1	0.0%
41		1	0.0%
42		1	0.0%
43		1	0.0%
44		2	0.1%

# File : data98

# q1\_3\_5: 貴公司派遣員工：全體—人(依98年10月底之狀況填寫公營單位請填投勞保人數)

Value	Label	Cases	Percentage
48		2	0.1%
50		4	0.1%
51		1	0.0%
56		1	0.0%
57		1	0.0%
60		1	0.0%
62		1	0.0%
63		2	0.1%
65		2	0.1%
68		1	0.0%
69		2	0.1%
70		1	0.0%
71		1	0.0%
72		1	0.0%
73		3	0.1%
76		3	0.1%
77		1	0.0%
79		1	0.0%
80		2	0.1%
82		1	0.0%
85		1	0.0%
87		1	0.0%
90		1	0.0%
97		1	0.0%
98		1	0.0%
100		3	0.1%
102		1	0.0%
107		1	0.0%
110		2	0.1%
112		1	0.0%
115		2	0.1%
116		1	0.0%
118		1	0.0%
120		1	0.0%
125		1	0.0%
126		1	0.0%
129		1	0.0%
130		1	0.0%
132		1	0.0%
141		1	0.0%
148		1	0.0%
153		1	0.0%
155		1	0.0%

## File : data98

# q1\_3\_5: 貴公司派遣員工：全體—人(依98年10月底之狀況填寫公營單位請填投勞保人數)

Value	Label	Cases	Percentage
160		1	0.0%
168		1	0.0%
178		1	0.0%
185		2	0.1%
193		1	0.0%
194		1	0.0%
201		1	0.0%
202		1	0.0%
203		1	0.0%
207		1	0.0%
209		1	0.0%
210		1	0.0%
211		1	0.0%
220		1	0.0%
222		1	0.0%
239		1	0.0%
240		1	0.0%
246		1	0.0%
250		1	0.0%
254		1	0.0%
262		1	0.0%
272		1	0.0%
280		2	0.1%
300		2	0.1%
304		1	0.0%
317		1	0.0%
357		1	0.0%
375		1	0.0%
400		2	0.1%
425		2	0.1%
433		1	0.0%
437		1	0.0%
455		1	0.0%
485		1	0.0%
530		1	0.0%
571		1	0.0%
600		2	0.1%
623		1	0.0%
676		1	0.0%
750		1	0.0%
860		1	0.0%
1560		1	0.0%
9999998	不知道	0	

## File : data98

# q1\_3\_5: 貴公司派遣員工：全體—人(依98年10月底之狀況填寫公營單位請填投勞保人數)

Value	Label	Cases	Percentage
99999999	拒答	0	
Warning: these figures indicate the number of cases found in the data file. They cannot be interpreted as summary statistics of the population of interest.			

# q1\_3\_6: 貴公司派遣員工：女性—人(依98年10月底之狀況填寫公營單位請填投勞保人數)

Information	[Type= discrete] [Format=numeric] [Range= 0-99999999] [Missing=*]
Statistics [NW/ W]	[Valid=3373 /-] [Invalid=0 /-]

Value	Label	Cases	Percentage
0		3061	90.8%
1		42	1.2%
2		32	0.9%
3		26	0.8%
4		21	0.6%
5		14	0.4%
6		10	0.3%
7		3	0.1%
8		5	0.1%
9		7	0.2%
10		11	0.3%
11		2	0.1%
12		6	0.2%
13		4	0.1%
14		3	0.1%
15		1	0.0%
16		2	0.1%
17		3	0.1%
18		2	0.1%
20		10	0.3%
21		4	0.1%
22		1	0.0%
23		2	0.1%
24		4	0.1%
25		7	0.2%
28		1	0.0%
30		3	0.1%
31		2	0.1%
32		3	0.1%
33		3	0.1%
34		1	0.0%
36		1	0.0%
37		1	0.0%
38		2	0.1%
39		1	0.0%
40		1	0.0%
41		2	0.1%

# File : data98

# q1\_3\_6: 貴公司派遣員工：女性—人(依98年10月底之狀況填寫公營單位請填投保人數)

Value	Label	Cases	Percentage
42		2	0.1%
45		2	0.1%
48		1	0.0%
50		4	0.1%
52		1	0.0%
59		2	0.1%
60		1	0.0%
61		1	0.0%
63		2	0.1%
64		1	0.0%
65		1	0.0%
70		1	0.0%
71		2	0.1%
77		1	0.0%
81		1	0.0%
82		2	0.1%
83		1	0.0%
85		1	0.0%
86		2	0.1%
87		1	0.0%
88		1	0.0%
90		1	0.0%
100		3	0.1%
104		1	0.0%
115		1	0.0%
119		1	0.0%
127		2	0.1%
129		1	0.0%
140		1	0.0%
141		1	0.0%
145		1	0.0%
150		1	0.0%
153		1	0.0%
165		1	0.0%
173		1	0.0%
189		1	0.0%
190		1	0.0%
200		1	0.0%
210		1	0.0%
216		2	0.1%
223		1	0.0%
268		1	0.0%
271		1	0.0%



## File : data98

# q1\_3\_6: 貴公司派遣員工：女性—人(依98年10月底之狀況填寫公營單位請填投勞保人數)

Value	Label	Cases	Percentage
275		1	0.0%
276		1	0.0%
300		1	0.0%
312		1	0.0%
320		1	0.0%
325		1	0.0%
361		1	0.0%
398		1	0.0%
401		1	0.0%
405		1	0.0%
550		1	0.0%
960		1	0.0%
99999998	不知道	0	
99999999	拒答	0	

Warning: these figures indicate the number of cases found in the data file. They cannot be interpreted as summary statistics of the population of interest.

# q2\_1: 請問貴公司有沒有訂定「性騷擾防治措施、申訴及懲戒辦法」

Information	[Type= discrete] [Format=numeric] [Range= 1-99] [Missing=*]
Statistics [NW/ W]	[Valid=3373 /-] [Invalid=0 /-]

Value	Label	Cases	Percentage
1	有訂定	2044	60.6%
2	沒有訂定	1309	38.8%
9	未答	0	
99	不知道/拒答	20	0.6%

Warning: these figures indicate the number of cases found in the data file. They cannot be interpreted as summary statistics of the population of interest.

# q2\_1\_1: 請問貴公司有沒有訂定「性騷擾防治措施、申訴及懲戒辦法」1.有訂定。請問有沒有在公開場所公開揭示(公告)

Information	[Type= discrete] [Format=numeric] [Range= 0-99] [Missing=*]
Statistics [NW/ W]	[Valid=3373 /-] [Invalid=0 /-]

Value	Label	Cases	Percentage
0	跳答	1329	39.4%
1	有	1881	55.8%
2	沒有	160	4.7%
99	不知道/拒答	3	0.1%

Warning: these figures indicate the number of cases found in the data file. They cannot be interpreted as summary statistics of the population of interest.

# q2\_1\_2: 請問貴公司有沒有訂定「性騷擾防治措施、申訴及懲戒辦法」2.沒有訂定，請問沒有訂定的主要原因

Information	[Type= discrete] [Format=numeric] [Range= 0-99] [Missing=*]
Statistics [NW/ W]	[Valid=3373 /-] [Invalid=0 /-]

Value	Label	Cases	Percentage
0	跳答	2064	61.2%
1	不知道有此規定	168	5.0%
2	公司自行訂定管理辦法	222	6.6%

## File : data98

# q2\_1\_2: 請問貴公司有沒有訂定「性騷擾防治措施、申訴及懲戒辦法」2.沒有訂定，請問沒有訂定的主要原因

Value	Label	Cases	Percentage
3	公司都是女性員工	66	2.0%
4	員工人數未滿30人	699	20.7%
5	其他（請填寫開放紀錄	154	4.6%
9	未答	0	
10	大部份都是女性員工	0	
11	大部份都是男性員工	0	
12	沒有發生過此問題	0	
13	沒有此項需求	0	
14	都是男性員工	0	
15	公司沒有訂定此規定	0	
16	家族企業，無此需求	0	
17	依照法令規定執行	0	
99	不知道/拒答	0	

Warning: these figures indicate the number of cases found in the data file. They cannot be interpreted as summary statistics of the population of interest.

# q2\_2: 請問98年內貴公司有沒有員工申訴性騷擾事件

Information	[Type= discrete] [Format=numeric] [Range= 1-99] [Missing=*]
Statistics [NW/ W]	[Valid=3373 /-] [Invalid=0 /-]

Value	Label	Cases	Percentage
1	有	24	0.7%
2	沒有	3349	99.3%
9	未答	0	
99	不知道/拒答	0	

Warning: these figures indicate the number of cases found in the data file. They cannot be interpreted as summary statistics of the population of interest.

# q2\_2\_1: 請問98年內貴公司有沒有員工申訴性騷擾事件1.有，\_\_件

Information	[Type= discrete] [Format=numeric] [Range= 1-3] [Missing=*]
Statistics [NW/ W]	[Valid=24 /-] [Invalid=3349 /-] [Mean=1.167 /-] [StdDev=0.482 /-]

Value	Label	Cases	Percentage
1		21	87.5%
2		2	8.3%
3		1	4.2%
Sysmiss		3349	

Warning: these figures indicate the number of cases found in the data file. They cannot be interpreted as summary statistics of the population of interest.

# q3\_1: 請問貴公司有沒有提供「生理假」

Information	[Type= discrete] [Format=numeric] [Range= 1-99] [Missing=*]
Statistics [NW/ W]	[Valid=3373 /-] [Invalid=0 /-]

Value	Label	Cases	Percentage
1	有	2243	66.5%
2	沒有	1130	33.5%
9	未答	0	
99	不知道/拒答	0	

Warning: these figures indicate the number of cases found in the data file. They cannot be interpreted as summary statistics of the population of interest.

## File : data98

# q3\_1\_1: 請問貴公司有沒有提供「生理假」1.有, 請問98年有沒有員工申請

**Information** [Type= discrete] [Format=numeric] [Range= 0-98] [Missing=\*]

**Statistics [NW/ W]** [Valid=3373 /-] [Invalid=0 /-]

Value	Label	Cases	Percentage
0	跳答	1130	33.5%
1	有	1080	32.0%
2	沒有員工申請	1119	33.2%
3	不知道	44	1.3%
9	未答	0	
98	拒答	0	

Warning: these figures indicate the number of cases found in the data file. They cannot be interpreted as summary statistics of the population of interest.

# q3\_1\_1\_1: 請問貴公司有沒有提供「生理假」1.有, 請問98年有沒有員工申請(1)有, 申請\_\_人次

**Information** [Type= continuous] [Format=numeric] [Range= 1-4000] [Missing=\*]

**Statistics [NW/ W]** [Valid=1080 /-] [Invalid=2293 /-] [Mean=31.621 /-] [StdDev=140.056 /-]

# q3\_1\_1\_2: 請問貴公司有沒有提供「生理假」1.有, 請問98年有沒有員工申請(1)有, 請問貴公司核准情形

**Information** [Type= discrete] [Format=numeric] [Range= 0-99] [Missing=\*]

**Statistics [NW/ W]** [Valid=3373 /-] [Invalid=0 /-]

Value	Label	Cases	Percentage
0	跳答	2293	68.0%
1	一律照准	1042	30.9%
2	視情況部分照准	27	0.8%
3	一律不准	0	
9	未答	0	
99	不知道/拒答	11	0.3%

Warning: these figures indicate the number of cases found in the data file. They cannot be interpreted as summary statistics of the population of interest.

# q3\_1\_2: 請問貴公司有沒有提供「生理假」2.沒有, 主要原因為：

**Information** [Type= discrete] [Format=numeric] [Range= 0-17] [Missing=\*]

**Statistics [NW/ W]** [Valid=3373 /-] [Invalid=0 /-]

Value	Label	Cases	Percentage
0	跳答	2243	66.5%
1	不知道有此規定	91	2.7%
2	員工可用病假替代	400	11.9%
3	員工可用特休假代替	254	7.5%
4	業務繁忙, 無法提供	30	0.9%
5	沒有女性員工	46	1.4%
6	員工年齡層偏高, 沒有需求	134	4.0%
7	按日或按時計薪員工可自行放假休息	49	1.5%
8	家族企業可自行放假休息	69	2.0%
9	其他 (請填寫開放紀錄	57	1.7%
10	不知道/拒答	0	
11	員工可用病假特休假替代	0	
12	沒有此項需求	0	
13	無人申請	0	

## File : data98

# q3\_1\_2: 請問貴公司有沒有提供「生理假」2.沒有，主要原因為：

Value	Label	Cases	Percentage
14	排班制，自行調配休假時間	0	
15	自行調休，沒有限制	0	
16	使用任何假別請假	0	
17	公司沒有制定此規定	0	

Warning: these figures indicate the number of cases found in the data file. They cannot be interpreted as summary statistics of the population of interest.

# q3\_2: 請問貴公司對懷孕婦女員工有沒有提供照顧措施

Information	[Type= discrete] [Format=numeric] [Range= 1-99] [Missing=*]
Statistics [NW/ W]	[Valid=3373 /-] [Invalid=0 /-]

Value	Label	Cases	Percentage
1	有提供照顧措施	2551	75.6%
2	沒有提供照顧措施	822	24.4%
99	不知道/拒答	0	

Warning: these figures indicate the number of cases found in the data file. They cannot be interpreted as summary statistics of the population of interest.

# q3\_2\_1\_1: 請問貴公司對懷孕婦女員工有沒有提供照顧措施1.有，其方式：（可複選）

Information	[Type= discrete] [Format=numeric] [Range= 0-99] [Missing=*]
Statistics [NW/ W]	[Valid=3373 /-] [Invalid=0 /-]

Value	Label	Cases	Percentage
0	跳答	822	24.4%
1	調整至較輕鬆工作	1267	37.6%
2	調整工作時間	205	6.1%
3	可請「產前檢查假」	663	19.7%
4	調整至無危險性之工作	225	6.7%
5	其他（請填寫開放紀錄	155	4.6%
6	尚未有員工申請	0	
7	職務未有危險性	0	
8	留職停薪	0	
10	視情況做調整	0	
11	無女性員工	0	
12	視情況做調整	0	
13	留職停薪	0	
14	依照勞基法規定	0	
15	同事相互支援	0	
16	由單位主管調配	0	
17	取消夜間工作	0	
18	可請產假	0	
19	提供津貼/生育津貼	0	
99	不知道/拒答	36	1.1%

Warning: these figures indicate the number of cases found in the data file. They cannot be interpreted as summary statistics of the population of interest.

# q3\_2\_1\_2: 請問貴公司對懷孕婦女員工有沒有提供照顧措施1.有，其方式：（可複選）

Information	[Type= discrete] [Format=numeric] [Range= 1-99] [Missing=*]
Statistics [NW/ W]	[Valid=1057 /-] [Invalid=2316 /-]

## File : data98

# q3\_2\_1\_2: 請問貴公司對懷孕婦女員工有沒有提供照顧措施1.有，其方式：（可複選）

Value	Label	Cases	Percentage
1	調整至較輕鬆工作	10	0.9%
2	調整工作時間	392	37.1%
3	可請「產前檢查假」	303	28.7%
4	調整至無危險性之工作	339	32.1%
5	其他（請填寫開放紀錄	13	1.2%
6	尚未有員工申請	0	
7	職務未有危險性	0	
8	留職停薪	0	
10	視情況做調整	0	
11	無女性員工	0	
12	視情況做調整	0	
13	留職停薪	0	
14	依照勞基法規定	0	
15	同事相互支援	0	
16	由單位主管調配	0	
17	取消夜間工作	0	
18	可請產假	0	
19	提供津貼/生育津貼	0	
99	不知道/拒答	0	
Sysmiss		2316	

Warning: these figures indicate the number of cases found in the data file. They cannot be interpreted as summary statistics of the population of interest.

# q3\_2\_1\_3: 請問貴公司對懷孕婦女員工有沒有提供照顧措施1.有，其方式：（可複選）

Information	[Type= discrete] [Format=numeric] [Range= 1-99] [Missing=*]
Statistics [NW/ W]	[Valid=444 /-] [Invalid=2929 /-]

Value	Label	Cases	Percentage
1	調整至較輕鬆工作	0	
2	調整工作時間	0	
3	可請「產前檢查假」	230	51.8%
4	調整至無危險性之工作	214	48.2%
5	其他（請填寫開放紀錄	0	
6	尚未有員工申請	0	
7	職務未有危險性	0	
8	留職停薪	0	
10	視情況做調整	0	
11	無女性員工	0	
12	視情況做調整	0	
13	留職停薪	0	
14	依照勞基法規定	0	
15	同事相互支援	0	
16	由單位主管調配	0	
17	取消夜間工作	0	
18	可請產假	0	

## File : data98

# q3\_2\_1\_3: 請問貴公司對懷孕婦女員工有沒有提供照顧措施1.有，其方式：（可複選）

Value	Label	Cases	Percentage
19	提供津貼/生育津貼	0	
99	不知道/拒答	0	
Sysmiss		2929	

Warning: these figures indicate the number of cases found in the data file. They cannot be interpreted as summary statistics of the population of interest.

# q3\_2\_1\_4: 請問貴公司對懷孕婦女員工有沒有提供照顧措施1.有，其方式：（可複選）

Information	[Type= discrete] [Format=numeric] [Range= 1-99] [Missing=*]
Statistics [NW/ W]	[Valid=184 -/] [Invalid=3189 -/]

Value	Label	Cases	Percentage
1	調整至較輕鬆工作	0	
2	調整工作時間	0	
3	可請「產前檢查假」	0	
4	調整至無危險性之工作	184	100.0%
5	其他（請填寫開放紀錄	0	
6	尚未有員工申請	0	
7	職務未有危險性	0	
8	留職停薪	0	
10	視情況做調整	0	
11	無女性員工	0	
12	視情況做調整	0	
13	留職停薪	0	
14	依照勞基法規定	0	
15	同事相互支援	0	
16	由單位主管調配	0	
17	取消夜間工作	0	
18	可請產假	0	
19	提供津貼/生育津貼	0	
99	不知道/拒答	0	
Sysmiss		3189	

Warning: these figures indicate the number of cases found in the data file. They cannot be interpreted as summary statistics of the population of interest.

# q3\_2\_1\_5: 請問貴公司對懷孕婦女員工有沒有提供照顧措施1.有，其方式：（可複選）

Information	[Type= discrete] [Format=numeric] [Range= 1-99] [Missing=*]
Statistics [NW/ W]	[Valid=0 -/] [Invalid=3373 -/]

Value	Label	Cases	Percentage
1	調整至較輕鬆工作	0	
2	調整工作時間	0	
3	可請「產前檢查假」	0	
4	調整至無危險性之工作	0	
5	其他（請填寫開放紀錄	0	
6	尚未有員工申請	0	
7	職務未有危險性	0	
8	留職停薪	0	
10	視情況做調整	0	

## File : data98

# q3\_2\_1\_5: 請問貴公司對懷孕婦女員工有沒有提供照顧措施1.有，其方式：（可複選）

Value	Label	Cases	Percentage
11	無女性員工	0	
12	視情況做調整	0	
13	留職停薪	0	
14	依照勞基法規定	0	
15	同事相互支援	0	
16	由單位主管調配	0	
17	取消夜間工作	0	
18	可請產假	0	
19	提供津貼/生育津貼	0	
99	不知道/拒答	0	
Sysmiss		3373	

Warning: these figures indicate the number of cases found in the data file. They cannot be interpreted as summary statistics of the population of interest.

# q3\_3: 請問貴公司女性員工生產時有沒有提供「產假」（停止工作）

Information	[Type= discrete] [Format=numeric] [Range= 1-99] [Missing=*]
Statistics [NW/ W]	[Valid=3373 /-] [Invalid=0 /-]

Value	Label	Cases	Percentage
1	有	3125	92.6%
2	沒有	248	7.4%
99	不知道/拒答	0	

Warning: these figures indicate the number of cases found in the data file. They cannot be interpreted as summary statistics of the population of interest.

# q3\_3\_1\_1: 請問貴公司女性員工生產時有沒有提供「產假」（停止工作）1.有，(1)產假有\_\_週(含例假日)

Information	[Type= discrete] [Format=numeric] [Range= 1-99] [Missing=*]
Statistics [NW/ W]	[Valid=3125 /-] [Invalid=248 /-]

Value	Label	Cases	Percentage
1	1週(7天)	0	
2	2週(14天)	0	
3	3週(21天)	0	
4	4週(28天)	107	3.4%
5	5週(35天)	38	1.2%
6	6週(42天)	133	4.3%
7	7週(49天)	42	1.3%
8	8週(56天)	2789	89.2%
9	9週(63天)	11	0.4%
10	10週(70天)	2	0.1%
11	11週(77天)及以上（請填寫開放紀錄	3	0.1%
65	其他	0	
99	不知道/拒答	0	
Sysmiss		248	

Warning: these figures indicate the number of cases found in the data file. They cannot be interpreted as summary statistics of the population of interest.

# q3\_3\_1\_2: 請問貴公司女性員工生產時有沒有提供「產假」（停止工作）1.有，(2)產假期間工資怎麼計算

Information	[Type= discrete] [Format=numeric] [Range= 0-99] [Missing=*]
Statistics [NW/ W]	[Valid=3373 /-] [Invalid=0 /-]

## File : data98

# q3\_3\_1\_2: 請問貴公司女性員工生產時有沒有提供「產假」（停止工作）1.有，(2)產假期間工資怎麼計算

Value	Label	Cases	Percentage
0	跳答	248	7.4%
1	工資給全薪	2512	74.5%
2	工資給底薪	427	12.7%
3	發給部分工資	83	2.5%
4	不發工資	27	0.8%
5	其他（請填寫開放紀錄	76	2.3%
6	依照勞基法規定	0	
7	工資給半薪	0	
99	不知道/拒答	0	

Warning: these figures indicate the number of cases found in the data file. They cannot be interpreted as summary statistics of the population of interest.

# q3\_3\_1\_3: 請問貴公司女性員工生產時有沒有提供「產假」（停止工作）1.有，(3)對於產假後之復職員工，請問貴公司怎麼考量復職之職位

Information	[Type= discrete] [Format=numeric] [Range= 0-99] [Missing=*]
Statistics [NW/ W]	[Valid=3373 /-] [Invalid=0 /-]

Value	Label	Cases	Percentage
0	跳答	248	7.4%
1	恢復其原來的職位	2811	83.3%
2	公司考量員工意願後作調整	147	4.4%
3	由公司人事管理部門決定	29	0.9%
4	由部門主管決定	72	2.1%
5	其他（請填寫開放紀錄	66	2.0%
6	綜合考量，會依當時情況決定	0	
99	不知道/拒答	0	

Warning: these figures indicate the number of cases found in the data file. They cannot be interpreted as summary statistics of the population of interest.

# q3\_3\_2: 請問貴公司女性員工生產時有沒有提供「產假」（停止工作）2.沒有，主要因為：

Information	[Type= discrete] [Format=numeric] [Range= 0-99] [Missing=*]
Statistics [NW/ W]	[Valid=3373 /-] [Invalid=0 /-]

Value	Label	Cases	Percentage
0	跳答	3125	92.6%
1	不知道有此規定	2	0.1%
2	工作性質不適合孕婦，員工懷孕會自動離職	13	0.4%
3	按日或按時計薪員工生產自行放假休息	8	0.2%
4	公司女性皆未婚	58	1.7%
5	員工年齡層偏高，沒有需求	111	3.3%
6	不僱用孕婦，孕婦生產完，再來上班	2	0.1%
7	公司無法負擔，沒有提供這項福利	0	
8	公司沒有女性員工	30	0.9%
9	其他（請填寫開放紀錄	24	0.7%
10	沒有此項需求發生	0	
99	不知道/拒答	0	

Warning: these figures indicate the number of cases found in the data file. They cannot be interpreted as summary statistics of the population of interest.



## File : data98

### # q3\_4: 請問員工請產假會不會影響考績

<b>Information</b>	[Type= discrete] [Format=numeric] [Range= 1-99] [Missing=*]
<b>Statistics [NW/ W]</b>	[Valid=3373 /-] [Invalid=0 /-]

Value	Label	Cases	Percentage
1	會	102	3.0%
2	不會	2923	86.7%
3	本公司沒有考績制度	348	10.3%
99	不知道/拒答	0	

Warning: these figures indicate the number of cases found in the data file. They cannot be interpreted as summary statistics of the population of interest.

### # q3\_5: 請問貴公司有沒有提供「流產假」

<b>Information</b>	[Type= discrete] [Format=numeric] [Range= 1-99] [Missing=*]
<b>Statistics [NW/ W]</b>	[Valid=3373 /-] [Invalid=0 /-]

Value	Label	Cases	Percentage
1	有	2539	75.3%
2	沒有	834	24.7%
99	不知道/拒答	0	

Warning: these figures indicate the number of cases found in the data file. They cannot be interpreted as summary statistics of the population of interest.

### # q3\_5\_1\_1: 請問貴公司有沒有提供「流產假」1.有，(1)是否符合性別工作平等法之規定

<b>Information</b>	[Type= discrete] [Format=numeric] [Range= 0-99] [Missing=*]
<b>Statistics [NW/ W]</b>	[Valid=3373 /-] [Invalid=0 /-]

Value	Label	Cases	Percentage
0	跳答	834	24.7%
1	符合	2507	74.3%
2	不符合	32	0.9%
99	不知道/拒答	0	

Warning: these figures indicate the number of cases found in the data file. They cannot be interpreted as summary statistics of the population of interest.

### # q3\_5\_1\_2: 請問貴公司有沒有提供「流產假」1.有，(2)請問98年內有沒有員工申請流產假

<b>Information</b>	[Type= discrete] [Format=numeric] [Range= 0-99] [Missing=*]
<b>Statistics [NW/ W]</b>	[Valid=3373 /-] [Invalid=0 /-]

Value	Label	Cases	Percentage
0	跳答	834	24.7%
1	有	343	10.2%
2	沒有	2196	65.1%
99	不知道/拒答	0	

Warning: these figures indicate the number of cases found in the data file. They cannot be interpreted as summary statistics of the population of interest.

### # q3\_5\_2: 請問貴公司有沒有提供「流產假」2.沒有，主要原因為：

<b>Information</b>	[Type= discrete] [Format=numeric] [Range= 0-99] [Missing=*]
<b>Statistics [NW/ W]</b>	[Valid=3373 /-] [Invalid=0 /-]

Value	Label	Cases	Percentage
0	跳答	2539	75.3%
1	不知道有此規定	107	3.2%
2	員工可用病假或事假替代	269	8.0%

## File : data98

# q3\_5\_2: 請問貴公司有沒有提供「流產假」 2.沒有，主要原因為：

Value	Label	Cases	Percentage
3	按日或按時計薪員工可自行放假休息	53	1.6%
4	公司女性皆未婚	87	2.6%
5	員工年齡層偏高，沒有需求	201	6.0%
6	公司沒有女性員工	36	1.1%
7	其他（請填寫開放紀錄	64	1.9%
8	沒有此項需求發生	0	
99	不知道/拒答	17	0.5%

Warning: these figures indicate the number of cases found in the data file. They cannot be interpreted as summary statistics of the population of interest.

# q3\_6: 請問貴公司有沒有提供「陪產假」

Information	[Type= discrete] [Format=numeric] [Range= 1-99] [Missing=*]
Statistics [NW/ W]	[Valid=3373 /-] [Invalid=0 /-]

Value	Label	Cases	Percentage
1	有	2572	76.3%
2	沒有	801	23.7%
99	不知道/拒答	0	

Warning: these figures indicate the number of cases found in the data file. They cannot be interpreted as summary statistics of the population of interest.

# q3\_6\_1\_1: 請問貴公司有沒有提供「陪產假」 1.有，(1)「陪產假」有—日

Information	[Type= discrete] [Format=numeric] [Range= 1-8] [Missing=*]
Statistics [NW/ W]	[Valid=2572 /-] [Invalid=801 /-] [Mean=2.96 /-] [StdDev=0.735 /-]

Value	Label	Cases	Percentage
1		36	1.4%
2		292	11.4%
3		2167	84.3%
4		4	0.2%
5		18	0.7%
6		1	0.0%
7		53	2.1%
8		1	0.0%
Sysmiss		801	

Warning: these figures indicate the number of cases found in the data file. They cannot be interpreted as summary statistics of the population of interest.

# q3\_6\_1\_2: 請問貴公司有沒有提供「陪產假」 1.有，(2)請問98年內有沒有員工申請

Information	[Type= discrete] [Format=numeric] [Range= 0-98] [Missing=*]
Statistics [NW/ W]	[Valid=3373 /-] [Invalid=0 /-]

Value	Label	Cases	Percentage
0	跳答	801	23.7%
1	有	1194	35.4%
2	沒有	1322	39.2%
3	不知道	56	1.7%
98	拒答	0	

Warning: these figures indicate the number of cases found in the data file. They cannot be interpreted as summary statistics of the population of interest.

## File : data98

# q3\_6\_2: 請問貴公司有沒有提供「陪產假」2.沒有，主要原因為：

<b>Information</b>	[Type= discrete] [Format=numeric] [Range= 0-99] [Missing=*]
<b>Statistics [NW/ W]</b>	[Valid=3373 /-] [Invalid=0 /-]

Value	Label	Cases	Percentage
0	跳答	2572	76.3%
1	不知道有此規定	42	1.2%
2	員工可用事假或其他假別替代	201	6.0%
3	業務繁忙，無法提供	18	0.5%
4	沒有男性員工	39	1.2%
5	員工沒有此項需求	473	14.0%
6	其他（請填寫開放紀錄	18	0.5%
7	未訂定此項規定	0	
99	不知道/拒答	10	0.3%

Warning: these figures indicate the number of cases found in the data file. They cannot be interpreted as summary statistics of the population of interest.

# q3\_7: 請問貴公司有沒有設置「哺集乳室」（哺乳室或集乳室）

<b>Information</b>	[Type= discrete] [Format=numeric] [Range= 1-99] [Missing=*]
<b>Statistics [NW/ W]</b>	[Valid=3373 /-] [Invalid=0 /-]

Value	Label	Cases	Percentage
1	有	1009	29.9%
2	沒有	2364	70.1%
99	不知道/拒答	0	

Warning: these figures indicate the number of cases found in the data file. They cannot be interpreted as summary statistics of the population of interest.

# q3\_7\_1: 請問貴公司有沒有設置「哺集乳室」（哺乳室或集乳室）1.有，是否為獨立空間（為哺集乳專用）

<b>Information</b>	[Type= discrete] [Format=numeric] [Range= 0-99] [Missing=*]
<b>Statistics [NW/ W]</b>	[Valid=3373 /-] [Invalid=0 /-]

Value	Label	Cases	Percentage
0	跳答	2364	70.1%
1	是	763	22.6%
2	不是	246	7.3%
99	不知道/拒答	0	

Warning: these figures indicate the number of cases found in the data file. They cannot be interpreted as summary statistics of the population of interest.

# q3\_7\_2: 請問貴公司有沒有設置「哺集乳室」（哺乳室或集乳室）2.沒有，主要原因為：

<b>Information</b>	[Type= discrete] [Format=numeric] [Range= 0-99] [Missing=*]
<b>Statistics [NW/ W]</b>	[Valid=3373 /-] [Invalid=0 /-]

Value	Label	Cases	Percentage
0	跳答	1009	29.9%
1	工作場所無法設置	566	16.8%
2	業務繁忙，無法提供哺乳時間	30	0.9%
3	員工沒有此項需求，若有需求會設置	1290	38.2%
4	沒有女性員工	57	1.7%
5	員工年齡層偏高，沒有需求	350	10.4%
6	其他（請填寫開放紀錄	71	2.1%
7	使用人數極少，故未設置	0	

## File : data98

# q3\_7\_2: 請問貴公司有沒有設置「哺集乳室」(哺乳室或集乳室)2.沒有，主要原因為：

Value	Label	Cases	Percentage
8	都是男性員工	0	
10	無空間可設置	0	
11	女性員工未婚/未有子女	0	
12	其他空間替代使用	0	
13	員工沒有此需求	0	
14	目前設置中	0	
15	派遣公司無此需求	0	
16	沒有設立此項規定	0	
99	不知道/拒答	0	

Warning: these figures indicate the number of cases found in the data file. They cannot be interpreted as summary statistics of the population of interest.

# q3\_8: 請問貴公司有沒有提供員工「為撫育未滿3歲子女，得減少或調整工作時間」措施

Information	[Type= discrete] [Format=numeric] [Range= 1-99] [Missing=*]
Statistics [NW/ W]	[Valid=3373 /-] [Invalid=0 /-]

Value	Label	Cases	Percentage
1	有這項措施	1423	42.2%
2	沒有這項措施	1904	56.4%
99	不知道/拒答	46	1.4%

Warning: these figures indicate the number of cases found in the data file. They cannot be interpreted as summary statistics of the population of interest.

# q3\_8\_1: 請問貴公司有沒有提供員工「為撫育未滿3歲子女，得減少或調整工作時間」措施1.有，請問98年內有沒有員工使用此項措施

Information	[Type= discrete] [Format=numeric] [Range= 0-99] [Missing=*]
Statistics [NW/ W]	[Valid=3373 /-] [Invalid=0 /-]

Value	Label	Cases	Percentage
0	跳答	1950	57.8%
1	有	178	5.3%
2	沒有	1245	36.9%
99	不知道/拒答	0	

Warning: these figures indicate the number of cases found in the data file. They cannot be interpreted as summary statistics of the population of interest.

# q3\_8\_2: 請問貴公司有沒有提供員工「為撫育未滿3歲子女，得減少或調整工作時間」措施2.沒有，主要原因：

Information	[Type= discrete] [Format=numeric] [Range= 0-99] [Missing=*]
Statistics [NW/ W]	[Valid=3373 /-] [Invalid=0 /-]

Value	Label	Cases	Percentage
0	跳答	1469	43.6%
1	不知道有此規定	114	3.4%
2	員工可用其他假別替代	382	11.3%
3	業務繁忙，無法提供	47	1.4%
4	員工沒有此項需求	931	27.6%
5	員工人數未滿30人	386	11.4%
6	其他（請填寫開放紀錄	44	1.3%
7	員工沒有此項需求	0	
8	沒有訂定此項規定	0	

## File : data98

# q3\_8\_2: 請問貴公司有沒有提供員工「為撫育未滿3歲子女，得減少或調整工作時間」措施2.沒有，主要原因：

Value	Label	Cases	Percentage
99	不知道/拒答	0	

*Warning: these figures indicate the number of cases found in the data file. They cannot be interpreted as summary statistics of the population of interest.*

# q3_9: 請問貴公司有沒有提供「家庭照顧假」			
Information		[Type= discrete] [Format=numeric] [Range= 1-99] [Missing=*]	
Statistics [NW/ W]		[Valid=3373 /-] [Invalid=0 /-]	
Value	Label	Cases	Percentage
1	有	1981	<div><div></div></div> 58.7%
2	沒有	1392	<div><div></div></div> 41.3%
99	不知道/拒答	0	
Warning: these figures indicate the number of cases found in the data file. They cannot be interpreted as summary statistics of the population of interest.			
# q3_9_1_1: 請問貴公司有沒有提供「家庭照顧假」1. 有, (1)家庭照顧假一年可申請—天			
Information		[Type= continuous] [Format=numeric] [Range= 2-30] [Missing=*]	
Statistics [NW/ W]		[Valid=1981 /-] [Invalid=1392 /-] [Mean=7.151 /-] [StdDev=1.451 /-]	
# q3_9_1_2: 請問貴公司有沒有提供「家庭照顧假」1. 有, (2)請問98年內有沒有員工申請			
Information		[Type= discrete] [Format=numeric] [Range= 0-98] [Missing=*]	
Statistics [NW/ W]		[Valid=3373 /-] [Invalid=0 /-]	
Value	Label	Cases	Percentage
0	跳答	1392	<div><div></div></div> 41.3%
1	有員工申請	650	<div><div></div></div> 19.3%
2	沒有員工申請	1295	<div><div></div></div> 38.4%
3	不知道	36	<div><div></div></div> 1.1%
98	拒答	0	
Warning: these figures indicate the number of cases found in the data file. They cannot be interpreted as summary statistics of the population of interest.			
# q3_9_1_3: 請問貴公司有沒有提供「家庭照顧假」1. 有, (2)有員工申請, 請問有沒有男性員工申請			
Information		[Type= discrete] [Format=numeric] [Range= 0-99] [Missing=*]	
Statistics [NW/ W]		[Valid=3373 /-] [Invalid=0 /-]	
Value	Label	Cases	Percentage
0	跳答	2723	<div><div></div></div> 80.7%
1	有	375	<div><div></div></div> 11.1%
2	沒有	275	<div><div></div></div> 8.2%
99	不知道/拒答	0	
Warning: these figures indicate the number of cases found in the data file. They cannot be interpreted as summary statistics of the population of interest.			
# q3_9_2: 請問貴公司有沒有提供「家庭照顧假」2. 沒有, 主要因為：			
Information		[Type= discrete] [Format=numeric] [Range= 0-99] [Missing=*]	
Statistics [NW/ W]		[Valid=3373 /-] [Invalid=0 /-]	
Value	Label	Cases	Percentage
0	跳答	1981	<div><div></div></div> 58.7%
1	不知道有此規定	181	<div><div></div></div> 5.4%
2	員工可用其他假別替代	648	<div><div></div></div> 19.2%
3	業務繁忙, 無法提供	30	<div><div></div></div> 0.9%
4	員工無此項需求	475	<div><div></div></div> 14.1%
5	其他 (請填寫開放紀錄	58	<div><div></div></div> 1.7%
6	沒有訂定此項規定	0	
7	視需求做調整	0	
99	不知道/拒答	0	
Warning: these figures indicate the number of cases found in the data file. They cannot be interpreted as summary statistics of the population of interest.			

# q3_10: 請問貴公司有沒有為員工子女設立托兒所			
Information	[Type= discrete] [Format=numeric] [Range= 1-99] [Missing=*]		
Statistics [NW/ W]	[Valid=3373 /-] [Invalid=0 /-]		
Value	Label	Cases	Percentage
1	有(答完q3_10_1, 請跳填問項肆、一)	178	<div><div></div></div> 5.3%
2	沒有	3195	<div><div></div></div> 94.7%
99	不知道/拒答	0	
Warning: these figures indicate the number of cases found in the data file. They cannot be interpreted as summary statistics of the population of interest.			
# q3_10_1: 請問貴公司有沒有為員工子女設立托兒所1.有, 其方式為:			
Information	[Type= discrete] [Format=numeric] [Range= 0-99] [Missing=*]		
Statistics [NW/ W]	[Valid=3373 /-] [Invalid=0 /-]		
Value	Label	Cases	Percentage
0	跳答	3195	<div><div></div></div> 94.7%
1	費用由公司全額補助	7	<div><div></div></div> 0.2%
2	公司提供部分補助	74	<div><div></div></div> 2.2%
3	費用由員工自行負擔	71	<div><div></div></div> 2.1%
4	補助金額視職位、年資而定	7	<div><div></div></div> 0.2%
5	其他 (請填寫開放紀錄	19	<div><div></div></div> 0.6%
6	與托兒所簽約, 給予員工優惠措施	0	
7	本單位就是托兒所	0	
8	給予優惠措施	0	
99	不知道/拒答	0	
Warning: these figures indicate the number of cases found in the data file. They cannot be interpreted as summary statistics of the population of interest.			
# q3_10_2: 請問貴公司有沒有為員工子女設立托兒所2.沒有, 主要因為為:			
Information	[Type= discrete] [Format=numeric] [Range= 0-99] [Missing=*]		
Statistics [NW/ W]	[Valid=3373 /-] [Invalid=0 /-]		
Value	Label	Cases	Percentage
0	跳答	178	<div><div></div></div> 5.3%
1	沒有空間設立	446	<div><div></div></div> 13.2%
2	沒有經費預算	184	<div><div></div></div> 5.5%
3	員工無此項需求	971	<div><div></div></div> 28.8%
4	員工規模未滿250人	1527	<div><div></div></div> 45.3%
5	其他 (請填寫開放紀錄	65	<div><div></div></div> 1.9%
6	與托兒所簽約	0	
7	營業據點分散全省各地	0	
8	未達設立人數	0	
99	不知道/拒答	2	<div><div></div></div> 0.1%
Warning: these figures indicate the number of cases found in the data file. They cannot be interpreted as summary statistics of the population of interest.			
# q3_11: 請問貴公司有沒有提供員工托兒優惠措施			
Information	[Type= discrete] [Format=numeric] [Range= 0-99] [Missing=*]		
Statistics [NW/ W]	[Valid=3373 /-] [Invalid=0 /-]		
Value	Label	Cases	Percentage
0	跳答	178	<div><div></div></div> 5.3%
1	有	465	<div><div></div></div> 13.8%

# q3_11: 請問貴公司有沒有提供員工托兒優惠措施			
Value	Label	Cases	Percentage
2	沒有	2729	80.9%
99	不知道/拒答	1	0.0%
Warning: these figures indicate the number of cases found in the data file. They cannot be interpreted as summary statistics of the population of interest.			
# q3_11_11: 請問貴公司有沒有提供員工托兒優惠措施1.有，其方式為：（可複選）			
Information	[Type= discrete] [Format=numeric] [Range= 0-99] [Missing=*]		
Statistics [NW/ W]	[Valid=3373 /-] [Invalid=0 /-]		
Value	Label	Cases	Percentage
0	跳答	2908	86.2%
1	與托兒所簽約	381	11.3%
2	公司津貼補助	74	2.2%
3	其他（請填寫開放紀錄	7	0.2%
99	不知道/拒答	3	0.1%
Warning: these figures indicate the number of cases found in the data file. They cannot be interpreted as summary statistics of the population of interest.			
# q3_11_12: 請問貴公司有沒有提供員工托兒優惠措施1.有，其方式為：（可複選）			
Information	[Type= discrete] [Format=numeric] [Range= 1-99] [Missing=*]		
Statistics [NW/ W]	[Valid=10 /-] [Invalid=3363 /-]		
Value	Label	Cases	Percentage
1	與托兒所簽約	0	
2	公司津貼補助	10	100.0%
3	其他（請填寫開放紀錄	0	
99	不知道/拒答	0	
Sysmiss		3363	
Warning: these figures indicate the number of cases found in the data file. They cannot be interpreted as summary statistics of the population of interest.			
# q4_1: 請問貴公司有沒有提供「育嬰留職停薪」			
Information	[Type= discrete] [Format=numeric] [Range= 0-99] [Missing=*]		
Statistics [NW/ W]	[Valid=3373 /-] [Invalid=0 /-]		
Value	Label	Cases	Percentage
0	跳答	0	
1	有	2134	63.3%
2	沒有	1239	36.7%
99	不知道/拒答	0	
Warning: these figures indicate the number of cases found in the data file. They cannot be interpreted as summary statistics of the population of interest.			
# q4_1_1: 請問貴公司有沒有提供「育嬰留職停薪」1.有，貴公司有沒有符合申請資格的員工			
Information	[Type= discrete] [Format=numeric] [Range= 0-99] [Missing=*]		
Statistics [NW/ W]	[Valid=3373 /-] [Invalid=0 /-]		
Value	Label	Cases	Percentage
0	跳答	1239	36.7%
1	有	1253	37.1%
2	沒有	881	26.1%
99	不知道/拒答	0	
Warning: these figures indicate the number of cases found in the data file. They cannot be interpreted as summary statistics of the population of interest.			



# q4\_1\_2: 請問貴公司有沒有提供「育嬰留職停薪」2.沒有，貴公司員工如果要申請育嬰留職停薪，請問貴公司會不會同意

**Information** [Type= discrete] [Format=numeric] [Range= 0-99] [Missing=\*]

**Statistics [NW/ W]** [Valid=3373 /-] [Invalid=0 /-]

Value	Label	Cases	Percentage
0	跳答	2134	63.3%
1	會	797	23.6%
2	不會	442	13.1%
99	不知道/拒答	0	

Warning: these figures indicate the number of cases found in the data file. They cannot be interpreted as summary statistics of the population of interest.

# q4\_2: 請問今(98)年是否有員工申請「育嬰留職停薪」

**Information** [Type= discrete] [Format=numeric] [Range= 0-99] [Missing=\*]

**Statistics [NW/ W]** [Valid=3373 /-] [Invalid=0 /-]

Value	Label	Cases	Percentage
0	跳答	1239	36.7%
1	有	592	17.6%
2	沒有	1523	45.2%
99	不知道/拒答	19	0.6%

Warning: these figures indicate the number of cases found in the data file. They cannot be interpreted as summary statistics of the population of interest.

# q4\_3: 申請育嬰留職停薪後之復職員工，請問貴公司怎麼考量復職之職位

**Information** [Type= discrete] [Format=numeric] [Range= 0-99] [Missing=\*]

**Statistics [NW/ W]** [Valid=3373 /-] [Invalid=0 /-]

Value	Label	Cases	Percentage
0	跳答	1239	36.7%
1	恢復其原來的職位	1580	46.8%
2	公司考量員工意願後作調整	247	7.3%
3	由公司人事管理部門決定	83	2.5%
4	由部門主管決定	157	4.7%
5	其他（請填寫開放紀錄	67	2.0%
6	沒有員工申請	0	
7	視當時職缺調整	0	
8	由機關首長/主管決定	0	
99	不知道/拒答	0	

Warning: these figures indicate the number of cases found in the data file. They cannot be interpreted as summary statistics of the population of interest.

# q4\_4\_1: 員工申請「育嬰留職停薪」期間，請問貴公司人力如何因應(可複選，最多複選3項)

**Information** [Type= discrete] [Format=numeric] [Range= 0-99] [Missing=\*]

**Statistics [NW/ W]** [Valid=3373 /-] [Invalid=0 /-]

Value	Label	Cases	Percentage
0	跳答	1239	36.7%
1	不遞補替代人員，直接調整同一部門人員因應	1357	40.2%
2	調用其他部門人員	295	8.7%
3	僱用派遣或兼職人員	101	3.0%
4	僱用約僱人員	226	6.7%
5	進用正職之新進人員	81	2.4%
6	其他（請填寫開放紀錄	74	2.2%

# q4\_4\_1: 員工申請「育嬰留職停薪」期間，請問貴公司人力如何因應(可複選，最多複選3項)

Value	Label	Cases	Percentage
7	未有員工申請	0	
8	僱用臨時人員	0	
10	視狀況再做調整	0	
11	由部門主管決定	0	
12	僱用職務代理人	0	
99	不知道/拒答	0	

Warning: these figures indicate the number of cases found in the data file. They cannot be interpreted as summary statistics of the population of interest.

# q4\_4\_2: 員工申請「育嬰留職停薪」期間，請問貴公司人力如何因應(可複選，最多複選3項)

Information	[Type= discrete] [Format=numeric] [Range= 1-99] [Missing=*]
Statistics [NW/ W]	[Valid=887 /-] [Invalid=2486 /-]

Value	Label	Cases	Percentage
1	不遞補替代人員，直接調整同一部門人員因應	0	
2	調用其他部門人員	483	54.5%
3	僱用派遣或兼職人員	158	17.8%
4	僱用約僱人員	158	17.8%
5	進用正職之新進人員	88	9.9%
6	其他（請填寫開放紀錄	0	
7	未有員工申請	0	
8	僱用臨時人員	0	
10	視狀況再做調整	0	
11	由部門主管決定	0	
12	僱用職務代理人	0	
99	不知道/拒答	0	
Sysmiss		2486	

Warning: these figures indicate the number of cases found in the data file. They cannot be interpreted as summary statistics of the population of interest.

# q4\_4\_3: 員工申請「育嬰留職停薪」期間，請問貴公司人力如何因應(可複選，最多複選3項)

Information	[Type= discrete] [Format=numeric] [Range= 1-99] [Missing=*]
Statistics [NW/ W]	[Valid=285 /-] [Invalid=3088 /-]

Value	Label	Cases	Percentage
1	不遞補替代人員，直接調整同一部門人員因應	0	
2	調用其他部門人員	0	
3	僱用派遣或兼職人員	62	21.8%
4	僱用約僱人員	113	39.6%
5	進用正職之新進人員	110	38.6%
6	其他（請填寫開放紀錄	0	
7	未有員工申請	0	
8	僱用臨時人員	0	
10	視狀況再做調整	0	
11	由部門主管決定	0	
12	僱用職務代理人	0	
99	不知道/拒答	0	
Sysmiss		3088	

Warning: these figures indicate the number of cases found in the data file. They cannot be interpreted as summary statistics of the population of interest.

# q5_1_1: 請問貴公司對以下各職類之招募情形：1.管理職			
Information	[Type= discrete] [Format=numeric] [Range= 1-99] [Missing=*]		
Statistics [NW/ W]	[Valid=3373 /-] [Invalid=0 /-]		
Value	Label	Cases	Percentage
1	僅用女性	79	<div><div></div></div> 2.3%
2	僅用男性	111	<div><div></div></div> 3.3%
3	男女都會錄用	2913	<div><div></div></div> 86.4%
4	沒有此職務	270	<div><div></div></div> 8.0%
99	不知道/拒答	0	
Warning: these figures indicate the number of cases found in the data file. They cannot be interpreted as summary statistics of the population of interest.			
# q5_1_2: 請問貴公司對以下各職類之招募情形：2.事務職			
Information	[Type= discrete] [Format=numeric] [Range= 1-99] [Missing=*]		
Statistics [NW/ W]	[Valid=3373 /-] [Invalid=0 /-]		
Value	Label	Cases	Percentage
1	僅用女性	323	<div><div></div></div> 9.6%
2	僅用男性	35	<div><div></div></div> 1.0%
3	男女都會錄用	2867	<div><div></div></div> 85.0%
4	沒有此職務	148	<div><div></div></div> 4.4%
99	不知道/拒答	0	
Warning: these figures indicate the number of cases found in the data file. They cannot be interpreted as summary statistics of the population of interest.			
# q5_1_3: 請問貴公司對以下各職類之招募情形：3.銷售職			
Information	[Type= discrete] [Format=numeric] [Range= 1-99] [Missing=*]		
Statistics [NW/ W]	[Valid=3373 /-] [Invalid=0 /-]		
Value	Label	Cases	Percentage
1	僅用女性	62	<div><div></div></div> 1.8%
2	僅用男性	135	<div><div></div></div> 4.0%
3	男女都會錄用	2038	<div><div></div></div> 60.4%
4	沒有此職務	1138	<div><div></div></div> 33.7%
99	不知道/拒答	0	
Warning: these figures indicate the number of cases found in the data file. They cannot be interpreted as summary statistics of the population of interest.			
# q5_1_4: 請問貴公司對以下各職類之招募情形：4.專業技術職			
Information	[Type= discrete] [Format=numeric] [Range= 1-99] [Missing=*]		
Statistics [NW/ W]	[Valid=3373 /-] [Invalid=0 /-]		
Value	Label	Cases	Percentage
1	僅用女性	34	<div><div></div></div> 1.0%
2	僅用男性	481	<div><div></div></div> 14.3%
3	男女都會錄用	2433	<div><div></div></div> 72.1%
4	沒有此職務	425	<div><div></div></div> 12.6%
99	不知道/拒答	0	
Warning: these figures indicate the number of cases found in the data file. They cannot be interpreted as summary statistics of the population of interest.			
# q5_1_5: 請問貴公司對以下各職類之招募情形：5.危險及耗體力工作			
Information	[Type= discrete] [Format=numeric] [Range= 1-99] [Missing=*]		
Statistics [NW/ W]	[Valid=3373 /-] [Invalid=0 /-]		

# q5_1_5: 請問貴公司對以下各職類之招募情形：5.危險及耗體力工作			
Value	Label	Cases	Percentage
1	僅用女性	5	0.1%
2	僅用男性	1109	32.9%
3	男女都會錄用	780	23.1%
4	沒有此職務	1479	43.8%
99	不知道/拒答	0	
Warning: these figures indicate the number of cases found in the data file. They cannot be interpreted as summary statistics of the population of interest.			
# q5_2: 請問貴公司對上列各職類僅招募男性的主要原因為何			
Information	[Type= discrete] [Format=numeric] [Range= 1-99] [Missing=*]		
Statistics [NW/ W]	[Valid=1239 /-] [Invalid=2134 /-]		
Value	Label	Cases	Percentage
1	無女性應徵	206	16.6%
2	雖有女性應徵，惟考試成績未達任用標準	9	0.7%
3	雖有女性應徵，公司內部未做成決定前中途退出	1	0.1%
4	雖有女性錄取，但由於事後辭退只剩男性	12	1.0%
5	在錄取後，於職務分配時，未獲部門主管同意，結果只錄取男性	6	0.5%
6	部分職務必須處理重物或具有危險性，女性員工不適合擔任	994	80.2%
7	其他（請填寫開放紀錄	11	0.9%
8	不需回答此題	0	
99	不知道/拒答	0	
Sysmiss		2134	
Warning: these figures indicate the number of cases found in the data file. They cannot be interpreted as summary statistics of the population of interest.			
# q5_3_1: 請問貴公司辦理下列各項業務時，會不會有性別的考量1.工作分配			
Information	[Type= discrete] [Format=numeric] [Range= 1-99] [Missing=*]		
Statistics [NW/ W]	[Valid=3373 /-] [Invalid=0 /-]		
Value	Label	Cases	Percentage
1	會	868	25.7%
2	不會	2505	74.3%
99	不知道/拒答	0	
Warning: these figures indicate the number of cases found in the data file. They cannot be interpreted as summary statistics of the population of interest.			
# q5_3_2: 請問貴公司辦理下列各項業務時，會不會有性別的考量2.薪資之給付			
Information	[Type= discrete] [Format=numeric] [Range= 1-99] [Missing=*]		
Statistics [NW/ W]	[Valid=3373 /-] [Invalid=0 /-]		
Value	Label	Cases	Percentage
1	會	254	7.5%
2	不會	3119	92.5%
99	不知道/拒答	0	
Warning: these figures indicate the number of cases found in the data file. They cannot be interpreted as summary statistics of the population of interest.			
# q5_3_3: 請問貴公司辦理下列各項業務時，會不會有性別的考量3.調薪幅度			
Information	[Type= discrete] [Format=numeric] [Range= 1-99] [Missing=*]		
Statistics [NW/ W]	[Valid=3373 /-] [Invalid=0 /-]		

# q5\_3\_3: 請問貴公司辦理下列各項業務時，會不會有性別的考量3.調薪幅度

Value	Label	Cases	Percentage
1	會	104	3.1%
2	不會	3269	96.9%
99	不知道/拒答	0	

Warning: these figures indicate the number of cases found in the data file. They cannot be interpreted as summary statistics of the population of interest.

# q5\_3\_4: 請問貴公司辦理下列各項業務時，會不會有性別的考量4.考核(考績)

Information	[Type= discrete] [Format=numeric] [Range= 1-99] [Missing=*]
Statistics [NW/ W]	[Valid=3373 /-] [Invalid=0 /-]

Value	Label	Cases	Percentage
1	會	52	1.5%
2	不會	3321	98.5%
99	不知道/拒答	0	

Warning: these figures indicate the number of cases found in the data file. They cannot be interpreted as summary statistics of the population of interest.

# q5\_3\_5: 請問貴公司辦理下列各項業務時，會不會有性別的考量5.陞遷

Information	[Type= discrete] [Format=numeric] [Range= 1-99] [Missing=*]
Statistics [NW/ W]	[Valid=3373 /-] [Invalid=0 /-]

Value	Label	Cases	Percentage
1	會	70	2.1%
2	不會	3303	97.9%
99	不知道/拒答	0	

Warning: these figures indicate the number of cases found in the data file. They cannot be interpreted as summary statistics of the population of interest.

# q5\_3\_6: 請問貴公司辦理下列各項業務時，會不會有性別的考量6.訓練、進修

Information	[Type= discrete] [Format=numeric] [Range= 1-99] [Missing=*]
Statistics [NW/ W]	[Valid=3373 /-] [Invalid=0 /-]

Value	Label	Cases	Percentage
1	會	70	2.1%
2	不會	3303	97.9%
99	不知道/拒答	0	

Warning: these figures indicate the number of cases found in the data file. They cannot be interpreted as summary statistics of the population of interest.

# q5\_3\_7: 請問貴公司辦理下列各項業務時，會不會有性別的考量7.資遣、離職或解僱

Information	[Type= discrete] [Format=numeric] [Range= 1-99] [Missing=*]
Statistics [NW/ W]	[Valid=3373 /-] [Invalid=0 /-]

Value	Label	Cases	Percentage
1	會	29	0.9%
2	不會	3344	99.1%
99	不知道/拒答	0	

Warning: these figures indicate the number of cases found in the data file. They cannot be interpreted as summary statistics of the population of interest.

# q5\_3\_8: 請問貴公司辦理下列各項業務時，會不會有性別的考量8.員工福利措施之提供

Information	[Type= discrete] [Format=numeric] [Range= 1-99] [Missing=*]
Statistics [NW/ W]	[Valid=3373 /-] [Invalid=0 /-]

Value	Label	Cases	Percentage
1	會	41	1.2%

# q5\_3\_8: 請問貴公司辦理下列各項業務時，會不會有性別的考量8.員工福利措施之提供

Value	Label	Cases	Percentage
2	不會	3332	98.8%
99	不知道/拒答	0	

Warning: these figures indicate the number of cases found in the data file. They cannot be interpreted as summary statistics of the population of interest.

# county\_s: 縣市別(樣本)

Information	[Type= discrete] [Format=numeric] [Range= 1-26] [Missing=*]
Statistics [NW/ W]	[Valid=3373 /-] [Invalid=0 /-]

Value	Label	Cases	Percentage
1	台北縣	389	11.5%
2	宜蘭縣	46	1.4%
3	桃園縣	201	6.0%
4	新竹縣	47	1.4%
5	苗栗縣	69	2.0%
6	台中縣	173	5.1%
7	彰化縣	115	3.4%
8	南投縣	54	1.6%
9	雲林縣	61	1.8%
10	嘉義縣	37	1.1%
11	台南縣	133	3.9%
12	高雄縣	136	4.0%
13	屏東縣	68	2.0%
14	台東縣	84	2.5%
15	花蓮縣	173	5.1%
16	澎湖縣	15	0.4%
17	基隆市	32	0.9%
18	台中市	206	6.1%
19	台南市	116	3.4%
20	高雄市	414	12.3%
21	台北市	698	20.7%
25	新竹市	62	1.8%
26	嘉義市	44	1.3%

Warning: these figures indicate the number of cases found in the data file. They cannot be interpreted as summary statistics of the population of interest.

# area\_s: 地區層別(樣本)

Information	[Type= discrete] [Format=numeric] [Range= 1-6] [Missing=*]
Statistics [NW/ W]	[Valid=3373 /-] [Invalid=0 /-]

Value	Label	Cases	Percentage
1	台北市	698	20.7%
2	高雄市	414	12.3%
3	北部	777	23.0%
4	中部	678	20.1%
5	南部	549	16.3%
6	東部	257	7.6%

Warning: these figures indicate the number of cases found in the data file. They cannot be interpreted as summary statistics of the population of interest.

# ind_s: 行業層別(樣本)			
Information		[Type= discrete] [Format=numeric] [Range= 1-16] [Missing=*]	
Statistics [NW/ W]		[Valid=3373 /-] [Invalid=0 /-]	
Value	Label	Cases	Percentage
1	農、林、漁、牧業	65	1.9%
2	礦業及土石採取業	36	1.1%
3	製造業	473	14.0%
4	水電燃氣業	117	3.5%
5	營造業	212	6.3%
6	批發及零售業	622	18.4%
7	住宿及餐飲業	185	5.5%
8	運輸、倉儲及通信業	188	5.6%
9	金融及保險業	144	4.3%
10	不動產及租賃業	137	4.1%
11	專業、科學及技術服務業	200	5.9%
12	教育服務業	188	5.6%
13	醫療保健及社會福利服務業	199	5.9%
14	文化、運動及休閒服務業	153	4.5%
15	其他服務業	217	6.4%
16	公共行政業	237	7.0%
Warning: these figures indicate the number of cases found in the data file. They cannot be interpreted as summary statistics of the population of interest.			