

台灣 (Taiwan, ROC)

交通部觀光局

104年國人旅遊狀況調查(公共版)

Study Documentation

December 29, 2016

Metadata Production

Metadata Producer(s)	學術調查研究資料庫 (Survey Research Data Archive(SRDA)), 中央研究院人社中心調查研究專題中心, DDI文件製作
Production Date	December 28, 2016
Version	2.0版, 參考IHSN Nesstar Template修改呈現欄位
Identification	AG020015

Table of Contents

Overview.....	4
Scope & Coverage.....	4
Producers & Sponsors.....	4
Sampling.....	4
Data Collection.....	5
Data Processing & Appraisal.....	5
Accessibility.....	5
Files Description.....	6
abroad104.....	6
traveler104.....	6
domestic104.....	6
Variables Group(s).....	7
全年旅客data.....	7
全年國內旅次data.....	7
全年出國旅次data.....	7
編號.....	7
乙、出國旅遊部分.....	7
戊、個人基本資料.....	9
重新編碼與新增變項.....	9
編號.....	10
甲、國內旅遊部分.....	10
戊、個人基本資料.....	23
重新編碼與新增變項.....	24
編號.....	24
甲、國內旅遊部分.....	24
乙、出國旅遊部分.....	29
戊、個人基本資料.....	29
重新編碼與新增變項.....	29
丙、前幾季旅遊狀況及下季旅遊計畫.....	30
Variables Description.....	31
abroad104.....	32
traveler104.....	55
domestic104.....	82

104年國人旅遊狀況調查(公共版)

Survey of Travel by R.O.C. Citizens, 2015 (Public Access Data)

Overview	
Type	國人旅遊狀況調查
Identification	AG020015
Version	Production Date: 2015-12-28
Series	為瞭解每年國人旅遊動向、滿意度、消費情形及分析國人選擇在國內、外旅遊間之交互影響情形，並估算國人國內旅遊費用與出國旅遊支出，以供有關單位規劃與改善觀光設施、提昇旅遊服務品質及訂定觀光發展策略之參考。調查對象為居住在國內年滿12歲以上的國人。
Abstract <p>本研究旨在瞭解104年國人旅遊動向、滿意度、消費情形及分析國人選擇在國內、外旅遊間之交互影響情形，並估算國人國內旅遊費用與出國旅遊支出，以供有關單位規劃與改善觀光設施、提昇旅遊服務品質及訂定觀光發展策略之參考。</p> <p>本調查以國人國內旅遊資料為主，出國旅遊資料為輔，以電話訪問方式進行，網路調查方式為輔。採分層隨機抽樣方法。調查對象為居住在國內12歲以上的國人。調查期間自民國104年1月1日至12月31日止。</p>	
Kind of Data	抽樣調查資料 (Sample survey data)
Unit of Analysis	個人

Scope & Coverage	
Time Period(s)	2015
Countries	台灣 (Taiwan, ROC)
Geographic Coverage 台灣	
Universe 居住在國內12歲以上的國人。	

Producers & Sponsors	
Primary Investigator(s)	交通部觀光局
Other Producer(s)	交通部觀光局
Other Acknowledgment(s)	

Sampling
Sampling Procedure <p>由於過去舊樣本的旅遊次數確實會受到厭倦因素的影響而低報。因此為避免低估國人國內旅遊次數，104年度各季抽出的新樣本將僅訪問1次，不再保留。也就是說各季僅保留103年所抽出仍未完成4次訪問的舊樣本，並增抽新樣本新樣本僅於當季訪問1次，不會在下一季追蹤訪問。如104年第1季有第5、6、7、8套，其中第5、6及7套為沿用103年第4季的舊樣本，並增抽一套新抽樣本第2季訪問時有第6及7套舊樣本，並增抽兩套新樣本。第3季訪問時有第7套舊樣本，並增抽三套新樣本第4季訪問時則抽出四套新樣本每套新樣本皆採分層隨機抽樣方法抽出。</p>

每季有效樣本至少5,500個，其中需包含330個有出國的樣本，且全年各洲(非洲除外)的樣本旅次至少達30人。5,500個樣本分為4套，各套樣本皆採分層隨機抽樣方法抽出。將全國人口依照縣市分層，共計22層。各縣市層依照層內12歲以上人口數占全國12歲以上總人口數的比率分配樣本數，其中澎湖縣及連江縣因人口比率過少，因此增加有效樣本至30人。以住宅電話號碼簿做為抽樣清冊，把電話號碼簿上的電話號碼建成電腦檔案，以簡單隨機抽樣法，抽出樣本電話號碼。為了使未登錄在電話號碼簿上的電話號碼也有機會被抽為樣本，再把從電話號碼簿抽出的樣本號碼最後兩位數以隨機號碼取代。樣本戶內若年齡12歲以上者有2位以上，則以戶中隨機抽樣法抽選1人做為訪問對象。

Data Collection

Data Collection Dates	start 2015-01-01 end 2015-12-31
Data Collection Mode	電話訪問與網路調查(CATI and CAWI)

Data Processing & Appraisal

Data Editing

- 1.檢查變項說明與選項數值說明是否已標註完整，如有缺漏則補齊。
- 2.利用次數分配結果，檢查資料檔是否有不合理值。檢查個案編號的次數是否重複、是否有選項數值尚未被定義者，是否有遺漏值等。若有不合理值，整理於「資料使用說明」。
- 3.資料檔與問卷題目核對是否相符，有出入時請原單位確認並修正。

Other Processing

以電話訪問方式為主，網路調查方式為輔。

Accessibility

Contact(s)	學術調查研究資料庫(Survey Research Data Archive) (中央研究院人社中心調查研究專題中心), https://srda.sinica.edu.tw , srda@gate.sinica.edu.tw
Distributor(s)	學術調查研究資料庫(Survey Research Data Archive)
Depositor(s)	交通部觀光局

Access Conditions

公共版(網路會員、一般會員、院內會員)

Files Description

Dataset contains 3 file(s)

abroad104	
# Cases	2320
# Variable(s)	52

traveler104	
# Cases	22257
# Variable(s)	89

domestic104	
# Cases	16902
# Variable(s)	332

Variables Group(s)

Dataset contains 17 group(s)

Group 全年旅客data	
Subgroup(s)	編號, 甲、國內旅遊部分, 乙、出國旅遊部分, 戊、個人基本資料, 重新編碼與新增變項, 丙、前幾季旅遊狀況及下季旅遊計畫

Group 全年國內旅次data	
Subgroup(s)	編號, 甲、國內旅遊部分, 戊、個人基本資料, 重新編碼與新增變項

Group 全年出國旅次data	
Subgroup(s)	編號, 乙、出國旅遊部分, 戊、個人基本資料, 重新編碼與新增變項

Group 編號							
#	Name	Label	Type	Format	Valid	Invalid	Question
1	case	旅客編號	continuous	numeric-12.0	2320	0	-
2	season	季別	discrete	numeric-8.2	2320	0	-

Group 乙、出國旅遊部分							
#	Name	Label	Type	Format	Valid	Invalid	Question
1	vq23	二十三、請問您這次出國共在國外停留二天【在國外停留超過1年者, 請跳至個人基本資料】	continuous	numeric-8.0	2320	0	-
2	vq23a	二十三、請問您這次出國共在國外停留二夜【在國外停留超過1年者, 請跳至個人基本資料】	continuous	numeric-8.0	2320	0	-
3	vq24_1	二十四、請問您這次出國到過那幾個國家或地區 1(不包括過境及轉機的國家)(複選)	discrete	numeric-8.0	2320	0	-
4	vq24_2	二十四、請問您這次出國到過那幾個國家或地區 2(不包括過境及轉機的國家)(複選)	discrete	numeric-8.0	147	2173	-
5	vq24_3	二十四、請問您這次出國到過那幾個國家或地區 3(不包括過境及轉機的國家)(複選)	discrete	numeric-8.0	44	2276	-
6	vq24_4	二十四、請問您這次出國到過那幾個國家或地區 4(不包括過境及轉機的國家)(複選)	discrete	numeric-8.0	12	2308	-
7	vq24_5	二十四、請問您這次出國到過那幾個國家或地區 5(不包括過境及轉機的國家)(複選)	discrete	numeric-8.0	3	2317	-

#	Name	Label	Type	Format	Valid	Invalid	Question
8	vq24_6	二十四、請問您這次出國到過那幾個國家或地區 6(不包括過境及轉機的國家)(複選)	discrete	numeric-8.0	2	2318	-
9	vq24_7	二十四、請問您這次出國到過那幾個國家或地區 7(不包括過境及轉機的國家)(複選)	discrete	numeric-8.0	1	2319	-
10	vq24_8	二十四、請問您這次出國到過那幾個國家或地區 8(不包括過境及轉機的國家)(複選)	discrete	numeric-8.0	1	2319	-
11	vq24_9	二十四、請問您這次出國到過那幾個國家或地區 9(不包括過境及轉機的國家)(複選)	discrete	numeric-8.0	0	2320	-
12	vq24_10	二十四、請問您這次出國到過那幾個國家或地區 10(不包括過境及轉機的國家)(複選)	discrete	numeric-8.0	0	2320	-
13	vq25	二十五、請問您這次出國旅遊的主要目的是什麼	discrete	numeric-8.0	2320	0	-
14	vq26a	二十六a、請問您這次出國旅遊主要是利用哪種假期	discrete	numeric-8.0	1783	537	-
15	vq26b	二十六b、請問您這次出國旅遊選擇到該國(或地區)旅遊的主要原因為何	discrete	numeric-8.0	1783	537	-
16	vq27	二十七、請問您這次出國是如何安排	discrete	numeric-8.0	2320	0	-
17	vq27a_1	二十七a、請問您會選擇該旅行社的原因原因1(複選)	discrete	numeric-8.0	1775	545	-
18	vq27a_2	二十七a、請問您會選擇該旅行社的原因原因2(複選)	discrete	numeric-8.0	513	1807	-
19	vq27a_3	二十七a、請問您會選擇該旅行社的原因原因3(複選)	discrete	numeric-8.0	158	2162	-
20	vq27a_4	二十七a、請問您會選擇該旅行社的原因原因4(複選)	discrete	numeric-8.0	43	2277	-
21	vq27a_5	二十七a、請問您會選擇該旅行社的原因原因5(複選)	discrete	numeric-8.0	8	2312	-
22	vq28	二十八、請問您這次出國旅遊有沒有在網路上訂購旅遊相關產品	discrete	numeric-8.0	2320	0	-
23	vq28a_1	二十八a、請問您如何在網路搜尋旅遊相關產品(複選)	discrete	numeric-8.0	421	1899	-
24	vq28a_2	二十八a、請問您如何在網路搜尋旅遊相關產品(複選)	discrete	numeric-8.0	46	2274	-
25	vq28a_3	二十八a、請問您如何在網路搜尋旅遊相關產品(複選)	discrete	numeric-8.0	13	2307	-
26	vq28a_4	二十八a、請問您如何在網路搜尋旅遊相關產品(複選)	discrete	numeric-8.0	6	2314	-

#	Name	Label	Type	Format	Valid	Invalid	Question
27	vq28a_5	二十八a、請問您如何在網路搜尋旅遊相關產品(複選)	discrete	numeric-8.0	0	2320	-
28	vq29	二十九a、請問您這次在電視購物臺上訂購	discrete	numeric-8.0	2320	0	-
29	vq30	三十、請問您這次出國旅遊有沒有在旅遊展覽上訂購旅遊相關產品	discrete	numeric-8.0	2320	0	-
30	vq31	三十一、請問您個人這次出國旅遊的總共花費大約是(含補助或招待, 但不包三十一b及三十一c)	discrete	numeric-8.0	2320	0	-
31	vq31a	三十一a、請問您個人這次出國旅遊的花費其中給付旅行社的費用大約是(含補助或招待)	discrete	numeric-8.0	2320	0	-
32	vq31b	三十一b、請問您這次出國, 出發前總共花了多少錢準備出國所需的物品(不包含旅費, 指在臺灣購買旅行裝備、衣物、藥品及送給國外親友的禮品等)	discrete	numeric-8.0	2320	0	-
33	vq31c	三十一c、請問這次出國及回國, 您來回機場、港口的交通費共多少錢	discrete	numeric-8.0	2320	0	-
34	vq31d	三十一d、請問這次回國後的相關支出, 共花了多少錢(包含相機修理、行李箱修理或洗衣費等因出國回國後所發生的相關支出)	discrete	numeric-8.0	2320	0	-

Group 戊、個人基本資料

#	Name	Label	Type	Format	Valid	Invalid	Question
1	vb1	一、年齡	discrete	numeric-8.0	2320	0	-
2	vb2	二、教育程度	discrete	numeric-8.0	2320	0	-
3	vb3	三、請問您的職業是	discrete	numeric-8.0	2320	0	-
4	vb4	四、請問您的婚姻狀況是	discrete	numeric-8.0	2320	0	-
5	vb5	五、請問您個人每月平均所得(包含薪資、兼差工資、利息收入、投資收入、租金收入、年金等等)	discrete	numeric-8.0	2320	0	-
6	vb6	六、請問您現在居住的縣市是	discrete	numeric-8.0	2320	0	-
7	vb8	八、受訪者性別	discrete	numeric-8.0	2320	0	-
8	vb9	九、請問您是否具有原住民身份	discrete	numeric-8.0	2320	0	-

Group 重新編碼與新增變項

#	Name	Label	Type	Format	Valid	Invalid	Question
1	q31r	出國總花費(組中點)	continuous	numeric-8.0	2320	0	-
2	q31ar	付旅行社費用(組中點)	continuous	numeric-8.0	2320	0	-

#	Name	Label	Type	Format	Valid	Invalid	Question
3	q31br	出發前購買裝備及親友禮物等費用(組中點)	continuous	numeric-8.0	2320	0	-
4	q31cr	來回機場港口交通費(組中點)	continuous	numeric-8.0	2320	0	-
5	q31dr	回國後相關支出(組中點)	continuous	numeric-8.0	2320	0	-
6	area	居住地區	discrete	numeric-8.0	2320	0	-
7	weight	weight國內旅客權數	continuous	numeric-12.4	2320	0	-
8	w	w國外旅客權數	continuous	numeric-12.4	2320	0	-

Group 編號

#	Name	Label	Type	Format	Valid	Invalid	Question
1	case	旅客編號	continuous	numeric-12.0	16902	0	-
2	no	旅次編號	continuous	numeric-12.0	16902	0	-

Group 甲、國內旅遊部分

#	Name	Label	Type	Format	Valid	Invalid	Question
1	vq3	三、請問您這次旅遊的時間是在幾月份	discrete	numeric-12.0	16902	0	-
2	vq4_1	四、請問這次旅遊的主要地點是在什麼縣市地點1(複選)	discrete	numeric-12.0	16902	0	-
3	vq4_2	四、請問這次旅遊的主要地點是在什麼縣市地點2(複選)	discrete	numeric-12.0	2770	14132	-
4	vq4_3	四、請問這次旅遊的主要地點是在什麼縣市地點3(複選)	discrete	numeric-12.0	631	16271	-
5	vq4_4	四、請問這次旅遊的主要地點是在什麼縣市地點4(複選)	discrete	numeric-12.0	185	16717	-
6	vq4_5	四、請問這次旅遊的主要地點是在什麼縣市地點5(複選)	discrete	numeric-12.0	70	16832	-
7	vq4_6	四、請問這次旅遊的主要地點是在什麼縣市地點6(複選)	discrete	numeric-12.0	27	16875	-
8	vq4_7	四、請問這次旅遊的主要地點是在什麼縣市地點7(複選)	discrete	numeric-12.0	10	16892	-
9	vq4_8	四、請問這次旅遊的主要地點是在什麼縣市地點8(複選)	discrete	numeric-12.0	8	16894	-
10	vq4_9	四、請問這次旅遊的主要地點是在什麼縣市地點9(複選)	discrete	numeric-12.0	3	16899	-
11	vq4_10	四、請問這次旅遊的主要地點是在什麼縣市地點10(複選)	discrete	numeric-12.0	3	16899	-
12	vq4_a1_1	四、A請問在新北市您去的旅遊景點是景點1(複選)	discrete	numeric-12.0	1717	15185	-

#	Name	Label	Type	Format	Valid	Invalid	Question
13	vq4_a1_2	四、A請問在新北市您去的旅遊景點是景點2(複選)	discrete	numeric-12.0	554	16348	-
14	vq4_a1_3	四、A請問在新北市您去的旅遊景點是景點3(複選)	discrete	numeric-12.0	201	16701	-
15	vq4_a1_4	四、A請問在新北市您去的旅遊景點是景點4(複選)	discrete	numeric-12.0	70	16832	-
16	vq4_a1_5	四、A請問在新北市您去的旅遊景點是景點5(複選)	discrete	numeric-12.0	27	16875	-
17	vq4_a1_6	四、A請問在新北市您去的旅遊景點是景點6(複選)	discrete	numeric-12.0	10	16892	-
18	vq4_a1_7	四、A請問在新北市您去的旅遊景點是景點7(複選)	discrete	numeric-12.0	7	16895	-
19	vq4_a1_8	四、A請問在新北市您去的旅遊景點是景點8(複選)	discrete	numeric-12.0	5	16897	-
20	vq4_a1_9	四、A請問在新北市您去的旅遊景點是景點9(複選)	discrete	numeric-12.0	4	16898	-
21	vq4_a1_10	四、A請問在新北市您去的旅遊景點是景點10(複選)	discrete	numeric-12.0	2	16900	-
22	vq4_a2_1	四、B請問在宜蘭縣您去的旅遊景點是景點1(複選)	discrete	numeric-12.0	1462	15440	-
23	vq4_a2_2	四、B請問在宜蘭縣您去的旅遊景點是景點2(複選)	discrete	numeric-12.0	889	16013	-
24	vq4_a2_3	四、B請問在宜蘭縣您去的旅遊景點是景點3(複選)	discrete	numeric-12.0	512	16390	-
25	vq4_a2_4	四、B請問在宜蘭縣您去的旅遊景點是景點4(複選)	discrete	numeric-12.0	272	16630	-
26	vq4_a2_5	四、B請問在宜蘭縣您去的旅遊景點是景點5(複選)	discrete	numeric-12.0	165	16737	-
27	vq4_a2_6	四、B請問在宜蘭縣您去的旅遊景點是景點6(複選)	discrete	numeric-12.0	93	16809	-
28	vq4_a2_7	四、B請問在宜蘭縣您去的旅遊景點是景點7(複選)	discrete	numeric-12.0	52	16850	-
29	vq4_a2_8	四、B請問在宜蘭縣您去的旅遊景點是景點8(複選)	discrete	numeric-12.0	32	16870	-
30	vq4_a2_9	四、B請問在宜蘭縣您去的旅遊景點是景點9(複選)	discrete	numeric-12.0	18	16884	-
31	vq4_a2_10	四、B請問在宜蘭縣您去的旅遊景點是景點10(複選)	discrete	numeric-12.0	10	16892	-
32	vq4_a3_1	四、C請問在桃園市您去的旅遊景點是景點1(複選)	discrete	numeric-12.0	645	16257	-
33	vq4_a3_2	四、C請問在桃園市您去的旅遊景點是景點2(複選)	discrete	numeric-12.0	188	16714	-
34	vq4_a3_3	四、C請問在桃園市您去的旅遊景點是景點3(複選)	discrete	numeric-12.0	59	16843	-
35	vq4_a3_4	四、C請問在桃園市您去的旅遊景點是景點4(複選)	discrete	numeric-12.0	22	16880	-
36	vq4_a3_5	四、C請問在桃園市您去的旅遊景點是景點5(複選)	discrete	numeric-12.0	9	16893	-
37	vq4_a3_6	四、C請問在桃園市您去的旅遊景點是景點6(複選)	discrete	numeric-12.0	2	16900	-

#	Name	Label	Type	Format	Valid	Invalid	Question
38	vq4_a3_7	四、C請問在桃園市您去的旅遊景點是景點7(複選)	discrete	numeric-12.0	2	16900	-
39	vq4_a3_8	四、C請問在桃園市您去的旅遊景點是景點8(複選)	discrete	numeric-12.0	1	16901	-
40	vq4_a3_9	四、C請問在桃園市您去的旅遊景點是景點9(複選)	discrete	numeric-12.0	0	16902	-
41	vq4_a3_10	四、C請問在桃園市您去的旅遊景點是景點10(複選)	discrete	numeric-12.0	0	16902	-
42	vq4_a4_1	四、D請問在新竹縣您去的旅遊景點是景點1(複選)	discrete	numeric-12.0	529	16373	-
43	vq4_a4_2	四、D請問在新竹縣您去的旅遊景點是景點2(複選)	discrete	numeric-12.0	133	16769	-
44	vq4_a4_3	四、D請問在新竹縣您去的旅遊景點是景點3(複選)	discrete	numeric-12.0	29	16873	-
45	vq4_a4_4	四、D請問在新竹縣您去的旅遊景點是景點4(複選)	discrete	numeric-12.0	7	16895	-
46	vq4_a4_5	四、D請問在新竹縣您去的旅遊景點是景點5(複選)	discrete	numeric-12.0	3	16899	-
47	vq4_a4_6	四、D請問在新竹縣您去的旅遊景點是景點6(複選)	discrete	numeric-12.0	1	16901	-
48	vq4_a4_7	四、D請問在新竹縣您去的旅遊景點是景點7(複選)	discrete	numeric-12.0	0	16902	-
49	vq4_a4_8	四、D請問在新竹縣您去的旅遊景點是景點8(複選)	discrete	numeric-12.0	0	16902	-
50	vq4_a4_9	四、D請問在新竹縣您去的旅遊景點是景點9(複選)	discrete	numeric-12.0	0	16902	-
51	vq4_a4_10	四、D請問在新竹縣您去的旅遊景點是景點10(複選)	discrete	numeric-12.0	0	16902	-
52	vq4_a5_1	四、E請問在苗栗縣您去的旅遊景點是景點1(複選)	discrete	numeric-12.0	728	16174	-
53	vq4_a5_2	四、E請問在苗栗縣您去的旅遊景點是景點2(複選)	discrete	numeric-12.0	263	16639	-
54	vq4_a5_3	四、E請問在苗栗縣您去的旅遊景點是景點3(複選)	discrete	numeric-12.0	88	16814	-
55	vq4_a5_4	四、E請問在苗栗縣您去的旅遊景點是景點4(複選)	discrete	numeric-12.0	31	16871	-
56	vq4_a5_5	四、E請問在苗栗縣您去的旅遊景點是景點5(複選)	discrete	numeric-12.0	12	16890	-
57	vq4_a5_6	四、E請問在苗栗縣您去的旅遊景點是景點6(複選)	discrete	numeric-12.0	6	16896	-
58	vq4_a5_7	四、E請問在苗栗縣您去的旅遊景點是景點7(複選)	discrete	numeric-12.0	3	16899	-
59	vq4_a5_8	四、E請問在苗栗縣您去的旅遊景點是景點8(複選)	discrete	numeric-12.0	3	16899	-
60	vq4_a5_9	四、E請問在苗栗縣您去的旅遊景點是景點9(複選)	discrete	numeric-12.0	1	16901	-
61	vq4_a5_10	四、E請問在苗栗縣您去的旅遊景點是景點10(複選)	discrete	numeric-12.0	1	16901	-
62	vq4_a6_1	四、F請問在彰化縣您去的旅遊景點是景點1(複選)	discrete	numeric-12.0	613	16289	-

#	Name	Label	Type	Format	Valid	Invalid	Question
63	vq4_a6_2	四、F請問在彰化縣您去的旅遊景點是景點2(複選)	discrete	numeric-12.0	201	16701	-
64	vq4_a6_3	四、F請問在彰化縣您去的旅遊景點是景點3(複選)	discrete	numeric-12.0	80	16822	-
65	vq4_a6_4	四、F請問在彰化縣您去的旅遊景點是景點4(複選)	discrete	numeric-12.0	32	16870	-
66	vq4_a6_5	四、F請問在彰化縣您去的旅遊景點是景點5(複選)	discrete	numeric-12.0	10	16892	-
67	vq4_a6_6	四、F請問在彰化縣您去的旅遊景點是景點6(複選)	discrete	numeric-12.0	5	16897	-
68	vq4_a6_7	四、F請問在彰化縣您去的旅遊景點是景點7(複選)	discrete	numeric-12.0	4	16898	-
69	vq4_a6_8	四、F請問在彰化縣您去的旅遊景點是景點8(複選)	discrete	numeric-12.0	2	16900	-
70	vq4_a6_9	四、F請問在彰化縣您去的旅遊景點是景點9(複選)	discrete	numeric-12.0	1	16901	-
71	vq4_a6_10	四、F請問在彰化縣您去的旅遊景點是景點10(複選)	discrete	numeric-12.0	0	16902	-
72	vq4_a7_1	四、G請問在南投縣您去的旅遊景點是景點1(複選)	discrete	numeric-12.0	1882	15020	-
73	vq4_a7_2	四、G請問在南投縣您去的旅遊景點是景點2(複選)	discrete	numeric-12.0	806	16096	-
74	vq4_a7_3	四、G請問在南投縣您去的旅遊景點是景點3(複選)	discrete	numeric-12.0	296	16606	-
75	vq4_a7_4	四、G請問在南投縣您去的旅遊景點是景點4(複選)	discrete	numeric-12.0	125	16777	-
76	vq4_a7_5	四、G請問在南投縣您去的旅遊景點是景點5(複選)	discrete	numeric-12.0	59	16843	-
77	vq4_a7_6	四、G請問在南投縣您去的旅遊景點是景點6(複選)	discrete	numeric-12.0	29	16873	-
78	vq4_a7_7	四、G請問在南投縣您去的旅遊景點是景點7(複選)	discrete	numeric-12.0	15	16887	-
79	vq4_a7_8	四、G請問在南投縣您去的旅遊景點是景點8(複選)	discrete	numeric-12.0	10	16892	-
80	vq4_a7_9	四、G請問在南投縣您去的旅遊景點是景點9(複選)	discrete	numeric-12.0	6	16896	-
81	vq4_a7_10	四、G請問在南投縣您去的旅遊景點是景點10(複選)	discrete	numeric-12.0	2	16900	-
82	vq4_a8_1	四、H請問在雲林縣您去的旅遊景點是景點1(複選)	discrete	numeric-12.0	471	16431	-
83	vq4_a8_2	四、H請問在雲林縣您去的旅遊景點是景點2(複選)	discrete	numeric-12.0	85	16817	-
84	vq4_a8_3	四、H請問在雲林縣您去的旅遊景點是景點3(複選)	discrete	numeric-12.0	18	16884	-
85	vq4_a8_4	四、H請問在雲林縣您去的旅遊景點是景點4(複選)	discrete	numeric-12.0	4	16898	-
86	vq4_a8_5	四、H請問在雲林縣您去的旅遊景點是景點5(複選)	discrete	numeric-12.0	3	16899	-
87	vq4_a8_6	四、H請問在雲林縣您去的旅遊景點是景點6(複選)	discrete	numeric-12.0	1	16901	-

#	Name	Label	Type	Format	Valid	Invalid	Question
88	vq4_a8_7	四、H請問在雲林縣您去的旅遊景點是景點7(複選)	discrete	numeric-12.0	0	16902	-
89	vq4_a8_8	四、H請問在雲林縣您去的旅遊景點是景點8(複選)	discrete	numeric-12.0	0	16902	-
90	vq4_a8_9	四、H請問在雲林縣您去的旅遊景點是景點9(複選)	discrete	numeric-12.0	0	16902	-
91	vq4_a8_10	四、H請問在雲林縣您去的旅遊景點是景點10(複選)	discrete	numeric-12.0	0	16902	-
92	vq4_a9_1	四、I請問在嘉義縣您去的旅遊景點是景點1(複選)	discrete	numeric-12.0	832	16070	-
93	vq4_a9_2	四、I請問在嘉義縣您去的旅遊景點是景點2(複選)	discrete	numeric-12.0	216	16686	-
94	vq4_a9_3	四、I請問在嘉義縣您去的旅遊景點是景點3(複選)	discrete	numeric-12.0	46	16856	-
95	vq4_a9_4	四、I請問在嘉義縣您去的旅遊景點是景點4(複選)	discrete	numeric-12.0	11	16891	-
96	vq4_a9_5	四、I請問在嘉義縣您去的旅遊景點是景點5(複選)	discrete	numeric-12.0	4	16898	-
97	vq4_a9_6	四、I請問在嘉義縣您去的旅遊景點是景點6(複選)	discrete	numeric-12.0	0	16902	-
98	vq4_a9_7	四、I請問在嘉義縣您去的旅遊景點是景點7(複選)	discrete	numeric-12.0	0	16902	-
99	vq4_a9_8	四、I請問在嘉義縣您去的旅遊景點是景點8(複選)	discrete	numeric-12.0	0	16902	-
100	vq4_a9_9	四、I請問在嘉義縣您去的旅遊景點是景點9(複選)	discrete	numeric-12.0	0	16902	-
101	vq4_a9_10	四、I請問在嘉義縣您去的旅遊景點是景點10(複選)	discrete	numeric-12.0	0	16902	-
102	vq4_a10_1	四、J請問在屏東縣您去的旅遊景點是景點1(複選)	discrete	numeric-12.0	1095	15807	-
103	vq4_a10_2	四、J請問在屏東縣您去的旅遊景點是景點2(複選)	discrete	numeric-12.0	585	16317	-
104	vq4_a10_3	四、J請問在屏東縣您去的旅遊景點是景點3(複選)	discrete	numeric-12.0	315	16587	-
105	vq4_a10_4	四、J請問在屏東縣您去的旅遊景點是景點4(複選)	discrete	numeric-12.0	172	16730	-
106	vq4_a10_5	四、J請問在屏東縣您去的旅遊景點是景點5(複選)	discrete	numeric-12.0	105	16797	-
107	vq4_a10_6	四、J請問在屏東縣您去的旅遊景點是景點6(複選)	discrete	numeric-12.0	52	16850	-
108	vq4_a10_7	四、J請問在屏東縣您去的旅遊景點是景點7(複選)	discrete	numeric-12.0	27	16875	-
109	vq4_a10_8	四、J請問在屏東縣您去的旅遊景點是景點8(複選)	discrete	numeric-12.0	17	16885	-
110	vq4_a10_9	四、J請問在屏東縣您去的旅遊景點是景點9(複選)	discrete	numeric-12.0	10	16892	-
111	vq4_a10_10	四、J請問在屏東縣您去的旅遊景點是景點10(複選)	discrete	numeric-12.0	6	16896	-
112	vq4_a11_1	四、K請問在台東縣您去的旅遊景點是景點1(複選)	discrete	numeric-12.0	720	16182	-

#	Name	Label	Type	Format	Valid	Invalid	Question
113	vq4_a11_2	四、K請問在台東縣您去的旅遊景點是景點2(複選)	discrete	numeric-12.0	499	16403	-
114	vq4_a11_3	四、K請問在台東縣您去的旅遊景點是景點3(複選)	discrete	numeric-12.0	344	16558	-
115	vq4_a11_4	四、K請問在台東縣您去的旅遊景點是景點4(複選)	discrete	numeric-12.0	219	16683	-
116	vq4_a11_5	四、K請問在台東縣您去的旅遊景點是景點5(複選)	discrete	numeric-12.0	140	16762	-
117	vq4_a11_6	四、K請問在台東縣您去的旅遊景點是景點6(複選)	discrete	numeric-12.0	81	16821	-
118	vq4_a11_7	四、K請問在台東縣您去的旅遊景點是景點7(複選)	discrete	numeric-12.0	49	16853	-
119	vq4_a11_8	四、K請問在台東縣您去的旅遊景點是景點8(複選)	discrete	numeric-12.0	26	16876	-
120	vq4_a11_9	四、K請問在台東縣您去的旅遊景點是景點9(複選)	discrete	numeric-12.0	12	16890	-
121	vq4_a11_10	四、K請問在台東縣您去的旅遊景點是景點10(複選)	discrete	numeric-12.0	8	16894	-
122	vq4_a12_1	四、L請問在花蓮縣您去的旅遊景點是景點1(複選)	discrete	numeric-12.0	867	16035	-
123	vq4_a12_2	四、L請問在花蓮縣您去的旅遊景點是景點2(複選)	discrete	numeric-12.0	637	16265	-
124	vq4_a12_3	四、L請問在花蓮縣您去的旅遊景點是景點3(複選)	discrete	numeric-12.0	416	16486	-
125	vq4_a12_4	四、L請問在花蓮縣您去的旅遊景點是景點4(複選)	discrete	numeric-12.0	242	16660	-
126	vq4_a12_5	四、L請問在花蓮縣您去的旅遊景點是景點5(複選)	discrete	numeric-12.0	128	16774	-
127	vq4_a12_6	四、L請問在花蓮縣您去的旅遊景點是景點6(複選)	discrete	numeric-12.0	61	16841	-
128	vq4_a12_7	四、L請問在花蓮縣您去的旅遊景點是景點7(複選)	discrete	numeric-12.0	36	16866	-
129	vq4_a12_8	四、L請問在花蓮縣您去的旅遊景點是景點8(複選)	discrete	numeric-12.0	19	16883	-
130	vq4_a12_9	四、L請問在花蓮縣您去的旅遊景點是景點9(複選)	discrete	numeric-12.0	8	16894	-
131	vq4_a12_10	四、L請問在花蓮縣您去的旅遊景點是景點10(複選)	discrete	numeric-12.0	3	16899	-
132	vq4_a13_1	四、M請問在澎湖縣您去的旅遊景點是景點1(複選)	discrete	numeric-12.0	93	16809	-
133	vq4_a13_2	四、M請問在澎湖縣您去的旅遊景點是景點2(複選)	discrete	numeric-12.0	73	16829	-
134	vq4_a13_3	四、M請問在澎湖縣您去的旅遊景點是景點3(複選)	discrete	numeric-12.0	55	16847	-
135	vq4_a13_4	四、M請問在澎湖縣您去的旅遊景點是景點4(複選)	discrete	numeric-12.0	41	16861	-
136	vq4_a13_5	四、M請問在澎湖縣您去的旅遊景點是景點5(複選)	discrete	numeric-12.0	27	16875	-
137	vq4_a13_6	四、M請問在澎湖縣您去的旅遊景點是景點6(複選)	discrete	numeric-12.0	18	16884	-

#	Name	Label	Type	Format	Valid	Invalid	Question
138	vq4_a13_7	四、M請問在澎湖縣您去的旅遊景點是景點7(複選)	discrete	numeric-12.0	11	16891	-
139	vq4_a13_8	四、M請問在澎湖縣您去的旅遊景點是景點8(複選)	discrete	numeric-12.0	6	16896	-
140	vq4_a13_9	四、M請問在澎湖縣您去的旅遊景點是景點9(複選)	discrete	numeric-12.0	1	16901	-
141	vq4_a13_10	四、M請問在澎湖縣您去的旅遊景點是景點10(複選)	discrete	numeric-12.0	1	16901	-
142	vq4_a14_1	四、N請問在基隆市您去的旅遊景點是景點1(複選)	discrete	numeric-12.0	241	16661	-
143	vq4_a14_2	四、N請問在基隆市您去的旅遊景點是景點2(複選)	discrete	numeric-12.0	95	16807	-
144	vq4_a14_3	四、N請問在基隆市您去的旅遊景點是景點3(複選)	discrete	numeric-12.0	48	16854	-
145	vq4_a14_4	四、N請問在基隆市您去的旅遊景點是景點4(複選)	discrete	numeric-12.0	18	16884	-
146	vq4_a14_5	四、N請問在基隆市您去的旅遊景點是景點5(複選)	discrete	numeric-12.0	11	16891	-
147	vq4_a14_6	四、N請問在基隆市您去的旅遊景點是景點6(複選)	discrete	numeric-12.0	6	16896	-
148	vq4_a14_7	四、N請問在基隆市您去的旅遊景點是景點7(複選)	discrete	numeric-12.0	5	16897	-
149	vq4_a14_8	四、N請問在基隆市您去的旅遊景點是景點8(複選)	discrete	numeric-12.0	3	16899	-
150	vq4_a14_9	四、N請問在基隆市您去的旅遊景點是景點9(複選)	discrete	numeric-12.0	1	16901	-
151	vq4_a14_10	四、N請問在基隆市您去的旅遊景點是景點10(複選)	discrete	numeric-12.0	1	16901	-
152	vq4_a15_1	四、O請問在新竹市您去的旅遊景點是景點1(複選)	discrete	numeric-12.0	239	16663	-
153	vq4_a15_2	四、O請問在新竹市您去的旅遊景點是景點2(複選)	discrete	numeric-12.0	78	16824	-
154	vq4_a15_3	四、O請問在新竹市您去的旅遊景點是景點3(複選)	discrete	numeric-12.0	21	16881	-
155	vq4_a15_4	四、O請問在新竹市您去的旅遊景點是景點4(複選)	discrete	numeric-12.0	6	16896	-
156	vq4_a15_5	四、O請問在新竹市您去的旅遊景點是景點5(複選)	discrete	numeric-12.0	1	16901	-
157	vq4_a15_6	四、O請問在新竹市您去的旅遊景點是景點6(複選)	discrete	numeric-12.0	0	16902	-
158	vq4_a16_1	四、P請問在台中市您去的旅遊景點是景點1(複選)	discrete	numeric-12.0	1667	15235	-
159	vq4_a16_2	四、P請問在台中市您去的旅遊景點是景點2(複選)	discrete	numeric-12.0	585	16317	-
160	vq4_a16_3	四、P請問在台中市您去的旅遊景點是景點3(複選)	discrete	numeric-12.0	212	16690	-
161	vq4_a16_4	四、P請問在台中市您去的旅遊景點是景點4(複選)	discrete	numeric-12.0	68	16834	-
162	vq4_a16_5	四、P請問在台中市您去的旅遊景點是景點5(複選)	discrete	numeric-12.0	30	16872	-

#	Name	Label	Type	Format	Valid	Invalid	Question
163	vq4_a16_6	四、P請問在台中市您去的旅遊景點是景點6(複選)	discrete	numeric-12.0	14	16888	-
164	vq4_a16_7	四、P請問在台中市您去的旅遊景點是景點7(複選)	discrete	numeric-12.0	6	16896	-
165	vq4_a16_8	四、P請問在台中市您去的旅遊景點是景點8(複選)	discrete	numeric-12.0	4	16898	-
166	vq4_a16_9	四、P請問在台中市您去的旅遊景點是景點9(複選)	discrete	numeric-12.0	3	16899	-
167	vq4_a16_10	四、P請問在台中市您去的旅遊景點是景點10(複選)	discrete	numeric-12.0	1	16901	-
168	vq4_a17_1	四、Q請問在嘉義市您去的旅遊景點是景點1(複選)	discrete	numeric-12.0	181	16721	-
169	vq4_a17_2	四、Q請問在嘉義市您去的旅遊景點是景點2(複選)	discrete	numeric-12.0	26	16876	-
170	vq4_a17_3	四、Q請問在嘉義市您去的旅遊景點是景點3(複選)	discrete	numeric-12.0	9	16893	-
171	vq4_a17_4	四、Q請問在嘉義市您去的旅遊景點是景點4(複選)	discrete	numeric-12.0	6	16896	-
172	vq4_a17_5	四、Q請問在嘉義市您去的旅遊景點是景點5(複選)	discrete	numeric-12.0	3	16899	-
173	vq4_a18_1	四、R請問在台南市您去的旅遊景點是景點1(複選)	discrete	numeric-12.0	1597	15305	-
174	vq4_a18_2	四、R請問在台南市您去的旅遊景點是景點2(複選)	discrete	numeric-12.0	824	16078	-
175	vq4_a18_3	四、R請問在台南市您去的旅遊景點是景點3(複選)	discrete	numeric-12.0	470	16432	-
176	vq4_a18_4	四、R請問在台南市您去的旅遊景點是景點4(複選)	discrete	numeric-12.0	269	16633	-
177	vq4_a18_5	四、R請問在台南市您去的旅遊景點是景點5(複選)	discrete	numeric-12.0	166	16736	-
178	vq4_a18_6	四、R請問在台南市您去的旅遊景點是景點6(複選)	discrete	numeric-12.0	95	16807	-
179	vq4_a18_7	四、R請問在台南市您去的旅遊景點是景點7(複選)	discrete	numeric-12.0	53	16849	-
180	vq4_a18_8	四、R請問在台南市您去的旅遊景點是景點8(複選)	discrete	numeric-12.0	27	16875	-
181	vq4_a18_9	四、S請問在台北市您去的旅遊景點是景點1(複選)	discrete	numeric-12.0	14	16888	-
182	vq4_a18_10	四、S請問在台北市您去的旅遊景點是景點2(複選)	discrete	numeric-12.0	5	16897	-
183	vq4_a19_1	四、S請問在台北市您去的旅遊景點是景點1(複選)	discrete	numeric-12.0	1399	15503	-
184	vq4_a19_2	四、S請問在台北市您去的旅遊景點是景點2(複選)	discrete	numeric-12.0	536	16366	-
185	vq4_a19_3	四、S請問在台北市您去的旅遊景點是景點3(複選)	discrete	numeric-12.0	187	16715	-
186	vq4_a19_4	四、S請問在台北市您去的旅遊景點是景點4(複選)	discrete	numeric-12.0	58	16844	-
187	vq4_a19_5	四、S請問在台北市您去的旅遊景點是景點5(複選)	discrete	numeric-12.0	29	16873	-

#	Name	Label	Type	Format	Valid	Invalid	Question
188	vq4_a19_6	四、S請問在台北市您去的旅遊景點是景點6(複選)	discrete	numeric-12.0	16	16886	-
189	vq4_a19_7	四、S請問在台北市您去的旅遊景點是景點7(複選)	discrete	numeric-12.0	7	16895	-
190	vq4_a19_8	四、S請問在台北市您去的旅遊景點是景點8(複選)	discrete	numeric-12.0	3	16899	-
191	vq4_a19_9	四、S請問在台北市您去的旅遊景點是景點9(複選)	discrete	numeric-12.0	0	16902	-
192	vq4_a19_10	四、S請問在台北市您去的旅遊景點是景點10(複選)	discrete	numeric-12.0	0	16902	-
193	vq4_a20_1	四、T請問在高雄市您去的旅遊景點是景點1(複選)	discrete	numeric-12.0	1567	15335	-
194	vq4_a20_2	四、T請問在高雄市您去的旅遊景點是景點2(複選)	discrete	numeric-12.0	747	16155	-
195	vq4_a20_3	四、T請問在高雄市您去的旅遊景點是景點3(複選)	discrete	numeric-12.0	403	16499	-
196	vq4_a20_4	四、T請問在高雄市您去的旅遊景點是景點4(複選)	discrete	numeric-12.0	212	16690	-
197	vq4_a24_5	四、T請問在高雄市您去的旅遊景點是景點5(複選)	discrete	numeric-12.0	114	16788	-
198	vq4_a20_6	四、T請問在高雄市您去的旅遊景點是景點6(複選)	discrete	numeric-12.0	55	16847	-
199	vq4_a20_7	四、T請問在高雄市您去的旅遊景點是景點7(複選)	discrete	numeric-12.0	27	16875	-
200	vq4_a20_8	四、T請問在高雄市您去的旅遊景點是景點8(複選)	discrete	numeric-12.0	16	16886	-
201	vq4_a20_9	四、T請問在高雄市您去的旅遊景點是景點9(複選)	discrete	numeric-12.0	11	16891	-
202	vq4_a20_10	四、T請問在高雄市您去的旅遊景點是景點10(複選)	discrete	numeric-12.0	9	16893	-
203	vq4_a21_1	四、U請問在金門縣您去的旅遊景點是景點1(複選)	discrete	numeric-12.0	66	16836	-
204	vq4_a21_2	四、U請問在金門縣您去的旅遊景點是景點2(複選)	discrete	numeric-12.0	47	16855	-
205	vq4_a21_3	四、U請問在金門縣您去的旅遊景點是景點3(複選)	discrete	numeric-12.0	42	16860	-
206	vq4_a21_4	四、U請問在金門縣您去的旅遊景點是景點4(複選)	discrete	numeric-12.0	37	16865	-
207	vq4_a21_5	四、U請問在金門縣您去的旅遊景點是景點5(複選)	discrete	numeric-12.0	31	16871	-
208	vq4_a21_6	四、U請問在金門縣您去的旅遊景點是景點6(複選)	discrete	numeric-12.0	26	16876	-
209	vq4_a21_7	四、U請問在金門縣您去的旅遊景點是景點7(複選)	discrete	numeric-12.0	15	16887	-
210	vq4_a21_8	四、U請問在金門縣您去的旅遊景點是景點8(複選)	discrete	numeric-12.0	9	16893	-
211	vq4_a21_9	四、U請問在金門縣您去的旅遊景點是景點9(複選)	discrete	numeric-12.0	6	16896	-
212	vq4_a21_10	四、U請問在金門縣您去的旅遊景點是景點10(複選)	discrete	numeric-12.0	4	16898	-

#	Name	Label	Type	Format	Valid	Invalid	Question
213	vq4_a22_1	四、V請問在連江縣(馬祖)您去的旅遊景點是景點1(複選)	discrete	numeric-12.0	34	16868	-
214	vq4_a22_2	四、V請問在連江縣(馬祖)您去的旅遊景點是景點2(複選)	discrete	numeric-12.0	21	16881	-
215	vq4_a22_3	四、V請問在連江縣(馬祖)您去的旅遊景點是景點3(複選)	discrete	numeric-12.0	12	16890	-
216	vq4_a22_4	四、V請問在連江縣(馬祖)您去的旅遊景點是景點4(複選)	discrete	numeric-12.0	6	16896	-
217	vq4_a22_5	四、V請問在連江縣(馬祖)您去的旅遊景點是景點5(複選)	discrete	numeric-12.0	4	16898	-
218	vq4_a22_6	四、V請問在連江縣(馬祖)您去的旅遊景點是景點6(複選)	discrete	numeric-12.0	1	16901	-
219	vq4_a22_7	四、V請問在連江縣(馬祖)您去的旅遊景點是景點7(複選)	discrete	numeric-12.0	1	16901	-
220	vq4_a22_8	四、V請問在連江縣(馬祖)您去的旅遊景點是景點8(複選)	discrete	numeric-12.0	1	16901	-
221	vq4_a22_9	四、V請問在連江縣(馬祖)您去的旅遊景點是景點9(複選)	discrete	numeric-12.0	1	16901	-
222	vq4_a22_10	四、V請問在連江縣(馬祖)您去的旅遊景點是景點10(複選)	discrete	numeric-12.0	0	16902	-
223	vq5	五、請問您這次旅遊主要是利用哪種假期	discrete	numeric-12.0	16902	0	-
224	vq6	旅遊的天數	continuous	numeric-12.0	16902	0	-
225	vq6_a	旅遊的天數	continuous	numeric-12.0	16902	0	-
226	vq7	七、請問您這次旅遊主要住宿方式是：	discrete	numeric-12.0	16902	0	-
227	vq7a	七a、請問您這次旅遊時住宿房間每日之住宿費用大約是	discrete	numeric-12.0	4888	12014	-
228	vq7b	七b、請問您這次旅遊時住宿幾個人住一間—人	continuous	numeric-12.0	5089	11813	-
229	vq7c_1	七c、請問您這次旅遊主要住宿的縣市是縣市1(複選)	discrete	numeric-12.0	16902	0	-
230	vq7c_2	七c、請問您這次旅遊主要住宿的縣市是縣市2(複選)	discrete	numeric-12.0	710	16192	-
231	vq7c_3	七c、請問您這次旅遊主要住宿的縣市是縣市3(複選)	discrete	numeric-12.0	106	16796	-
232	vq7c_4	七c、請問您這次旅遊主要住宿的縣市是縣市4(複選)	discrete	numeric-12.0	30	16872	-
233	vq7c_5	七c、請問您這次旅遊主要住宿的縣市是縣市5(複選)	discrete	numeric-12.0	12	16890	-
234	vq7c_6	七c、請問您這次旅遊主要住宿的縣市是縣市6(複選)	discrete	numeric-12.0	6	16896	-

#	Name	Label	Type	Format	Valid	Invalid	Question
235	vq7c_7	七c、請問您這次旅遊主要住宿的縣市是縣市7(複選)	discrete	numeric-12.0	2	16900	-
236	vq7c_8	七c、請問您這次旅遊主要住宿的縣市是縣市8(複選)	discrete	numeric-12.0	0	16902	-
237	vq7c_9	七c、請問您這次旅遊主要住宿的縣市是縣市9(複選)	discrete	numeric-12.0	0	16902	-
238	vq7c_10	七c、請問您這次旅遊主要住宿的縣市是縣市10(複選)	discrete	numeric-12.0	0	16902	-
239	vq8	八、請問您這次旅遊的主要目的是	discrete	numeric-12.0	16902	0	-
240	vq8a	八、(1)您說您這次旅遊的主要目的是觀光、遊憩、渡假請問是	discrete	numeric-12.0	13689	3213	-
241	vq9	九、請問您這次旅遊的方式是	discrete	numeric-12.0	16902	0	-
242	vq9a	九a、請問您這次旅遊是不是由旅行社承辦	discrete	numeric-12.0	16699	203	-
243	vq9b_1	九b、請問您會選擇參加套裝旅遊的原因原因1(複選)	discrete	numeric-12.0	203	16699	-
244	vq9b_2	九b、請問您會選擇參加套裝旅遊的原因原因2(複選)	discrete	numeric-12.0	109	16793	-
245	vq9b_3	九b、請問您會選擇參加套裝旅遊的原因原因3(複選)	discrete	numeric-12.0	61	16841	-
246	vq9b_4	九b、請問您會選擇參加套裝旅遊的原因原因4(複選)	discrete	numeric-12.0	35	16867	-
247	vq9b_5	九b、請問您會選擇參加套裝旅遊的原因原因5(複選)	discrete	numeric-12.0	17	16885	-
248	vq9c_1	九c、請問您會選擇該旅行社的原因原因1(複選)	discrete	numeric-12.0	281	16621	-
249	vq9c_2	九c、請問您會選擇該旅行社的原因原因2(複選)	discrete	numeric-12.0	90	16812	-
250	vq9c_3	九c、請問您會選擇該旅行社的原因原因3(複選)	discrete	numeric-12.0	39	16863	-
251	vq9c_4	九c、請問您會選擇該旅行社的原因原因4(複選)	discrete	numeric-12.0	11	16891	-
252	vq9c_5	九c、請問您會選擇該旅行社的原因原因5(複選)	discrete	numeric-12.0	1	16901	-
253	vq10_1	十、請問您這次旅遊主要的交通工具是：工具1(複選)	discrete	numeric-12.0	16902	0	-
254	vq10_2	十、請問您這次旅遊主要的交通工具是：工具2(複選)	discrete	numeric-12.0	3526	13376	-
255	vq10_3	十、請問您這次旅遊主要的交通工具是：工具3(複選)	discrete	numeric-12.0	930	15972	-
256	vq10_4	十、請問您這次旅遊主要的交通工具是：工具4(複選)	discrete	numeric-12.0	171	16731	-
257	vq10_5	十、請問您這次旅遊主要的交通工具是：工具5(複選)	discrete	numeric-12.0	38	16864	-

#	Name	Label	Type	Format	Valid	Invalid	Question
258	vq10_6	十、請問您這次旅遊主要的交通工具是：工具6(複選)	discrete	numeric-12.0	4	16898	-
259	vq10_7	十、請問您這次旅遊主要的交通工具是：工具7(複選)	discrete	numeric-12.0	0	16902	-
260	vq10a_1	十、請問您這次旅遊主要的交通工具是：(3)公、民營客運1(複選)	discrete	numeric-12.0	1720	15182	-
261	vq10a_2	十、請問您這次旅遊主要的交通工具是：(3)公、民營客運2(複選)	discrete	numeric-12.0	19	16883	-
262	vq10b_1	十、請問您這次旅遊主要的交通工具是：(5)臺鐵1(複選)	discrete	numeric-12.0	1425	15477	-
263	vq10b_2	十、請問您這次旅遊主要的交通工具是：(5)臺鐵2(複選)	discrete	numeric-12.0	3	16899	-
264	vq11	十一、請問您這次旅遊有沒有同伴	discrete	numeric-12.0	16902	0	-
265	vq11a	十一a、請問在這次旅遊的同伴中，與您同戶(同住家人)且12歲以上者有—人	discrete	numeric-12.0	13591	3311	-
266	vq11b	十一a、請問在這次旅遊的同伴中，與您同戶(同住家人)，7~11歲(小學1-5年級)者有—人	discrete	numeric-12.0	13589	3313	-
267	vq11c	十一a、請問在這次旅遊的同伴中，與您同戶(同住家人)，0~6歲(幼稚園以下)者有—人	discrete	numeric-12.0	13589	3313	-
268	vq12a	十二a、針對這次旅遊，請問您旅遊的交通、住宿、餐飲、娛樂、購物及其他費用中，您支付個人所需的總金額大約是(包含補助、招待、家人或同行者替您付的錢，但不包含幫同行者支付的部分)：	discrete	numeric-12.0	16902	0	-
269	vq12a1	十二a1、請問屬於您個人的團費或套裝旅程費用是：	discrete	numeric-12.0	16897	5	-
270	vq12a1_1_1	十二a1_1、請問這次繳交的團費(套裝行程費用)包含哪些項目：項目1(複選)	discrete	numeric-12.0	2568	14334	-
271	vq12a1_1_2	十二a1_1、請問這次繳交的團費(套裝行程費用)包含哪些項目：項目2(複選)	discrete	numeric-12.0	2545	14357	-
272	vq12a1_1_3	十二a1_1、請問這次繳交的團費(套裝行程費用)包含哪些項目：項目3(複選)	discrete	numeric-12.0	2412	14490	-
273	vq12a1_1_4	十二a1_1、請問這次繳交的團費(套裝行程費用)包含哪些項目：項目4(複選)	discrete	numeric-12.0	1879	15023	-
274	vq12a1_1_5	十二a1_1、請問這次繳交的團費(套裝行程費用)包含哪些項目：項目5(複選)	discrete	numeric-12.0	1020	15882	-

#	Name	Label	Type	Format	Valid	Invalid	Question
275	vq12a2	十二a2、針對這次旅遊(除團費外)，請問屬於您個人的交通費大約是	discrete	numeric-12.0	16901	1	-
276	vq12a3	十二a3、針對這次旅遊(除團費外)，請問屬於您個人的住宿費大約是	discrete	numeric-12.0	5269	11633	-
277	vq12a4	十二a4、針對這次旅遊(除團費外)，請問屬於您個人的餐飲費大約是	discrete	numeric-12.0	16902	0	-
278	vq12a5	十二a5、針對這次旅遊(除團費外)，請問屬於您個人的娛樂費大約是	discrete	numeric-12.0	16902	0	-
279	vq12a6	十二a6、針對這次旅遊(除團費外)，請問屬於您個人的購物費大約是	discrete	numeric-12.0	16902	0	-
280	vq12a7	十二a7、針對這次旅遊(除團費外)，請問屬於您個人的其他費用大約是	discrete	numeric-12.0	16901	1	-
281	vq13_1	十三、請問您選擇參加(或規劃)這次旅遊的旅遊地點時，主要的考慮因素是什麼第1項(至多可選3項)(第八題回答3或第九題回答2~7此題不用回答)	discrete	numeric-12.0	11819	5083	-
282	vq13_2	十三、請問您選擇參加(或規劃)這次旅遊的旅遊地點時，主要的考慮因素是什麼第2項(至多可選3項)(第八題回答3或第九題回答2~7此題不用回答)	discrete	numeric-12.0	4866	12036	-
283	vq13_3	十三、請問您選擇參加(或規劃)這次旅遊的旅遊地點時，主要的考慮因素是什麼第3項(至多可選3項)(第八題回答3或第九題回答2~7此題不用回答)	discrete	numeric-12.0	1269	15633	-
284	vq14_1	十四、請問您這次旅遊的相關資訊是從哪裡獲得管道1(複選)	discrete	numeric-12.0	16902	0	-
285	vq14_2	十四、請問您這次旅遊的相關資訊是從哪裡獲得管道2(複選)	discrete	numeric-12.0	1849	15053	-
286	vq14_3	十四、請問您這次旅遊的相關資訊是從哪裡獲得管道3(複選)	discrete	numeric-12.0	469	16433	-
287	vq14_4	十四、請問您這次旅遊的相關資訊是從哪裡獲得管道4(複選)	discrete	numeric-12.0	133	16769	-
288	vq14_5	十四、請問您這次旅遊的相關資訊是從哪裡獲得管道5(複選)	discrete	numeric-12.0	38	16864	-
289	vq14_6	十四、請問您這次旅遊的相關資訊是從哪裡獲得管道6(複選)	discrete	numeric-12.0	10	16892	-
290	vq15_1	十五、請問您這次旅遊有沒有在網路上訂購旅遊的相關產品	discrete	numeric-12.0	16902	0	-

#	Name	Label	Type	Format	Valid	Invalid	Question
291	vq15a_1	十五a、請問您如何在網路上搜尋這次的旅遊相關產品1(複選)	discrete	numeric-12.0	1182	15720	-
292	vq15a_2	十五a、請問您如何在網路上搜尋這次的旅遊相關產品2(複選)	discrete	numeric-12.0	106	16796	-
293	vq15a_3	十五a、請問您如何在網路上搜尋這次的旅遊相關產品3(複選)	discrete	numeric-12.0	25	16877	-
294	vq15a_4	十五a、請問您如何在網路上搜尋這次的旅遊相關產品4(複選)	discrete	numeric-12.0	6	16896	-
295	vq16	十六、請問您這次旅遊有沒有在電視購物臺訂購旅遊相關產品	discrete	numeric-12.0	16902	0	-
296	vq17	十七、請問您這次旅遊有沒有在旅遊展覽上訂購旅遊相關產品	discrete	numeric-12.0	16902	0	-
297	vq18_1	十八、請問在這次旅遊中，您主要從事哪些活動項目項目1(複選)	discrete	numeric-12.0	16902	0	-
298	vq18_2	十八、請問在這次旅遊中，您主要從事哪些活動項目項目2(複選)	discrete	numeric-12.0	12981	3921	-
299	vq18_3	十八、請問在這次旅遊中，您主要從事哪些活動項目項目3(複選)	discrete	numeric-12.0	9518	7384	-
300	vq18_4	十八、請問在這次旅遊中，您主要從事哪些活動項目項目4(複選)	discrete	numeric-12.0	6110	10792	-
301	vq18_5	十八、請問在這次旅遊中，您主要從事哪些活動項目項目5(複選)	discrete	numeric-12.0	3693	13209	-
302	vq18_6	十八、請問在這次旅遊中，您主要從事哪些活動項目項目6(複選)	discrete	numeric-12.0	2126	14776	-
303	vq18_7	十八、請問在這次旅遊中，您主要從事哪些活動項目項目7(複選)	discrete	numeric-12.0	1147	15755	-
304	vq18_8	十八、請問在這次旅遊中，您主要從事哪些活動項目項目8(複選)	discrete	numeric-12.0	575	16327	-
305	vq18_9	十八、請問在這次旅遊中，您主要從事哪些活動項目項目9(複選)	discrete	numeric-12.0	288	16614	-
306	vq18_10	十八、請問在這次旅遊中，您主要從事哪些活動項目項目10(複選)	discrete	numeric-12.0	129	16773	-
307	vq18a	十八_1、這次旅遊主要從事的活動項目中，您最喜歡的一項遊憩活動為	discrete	numeric-12.0	16902	0	-

Group 戊、個人基本資料

#	Name	Label	Type	Format	Valid	Invalid	Question
---	------	-------	------	--------	-------	---------	----------

#	Name	Label	Type	Format	Valid	Invalid	Question
1	vb1	一、年齡	discrete	numeric-12.0	16902	0	-
2	vb2	二、教育程度	discrete	numeric-12.0	16902	0	-
3	vb3	三、請問您的職業是	discrete	numeric-12.0	16902	0	-
4	vb4	四、請問您的婚姻狀況是	discrete	numeric-12.0	16902	0	-
5	vb5	五、請問您個人每月平均所得(包含薪資、兼差工資、利息收入、投資收入、租金收入、年金等等)	discrete	numeric-12.0	16902	0	-
6	vb6	六、請問您現在居住的縣市是	discrete	numeric-12.0	16902	0	-
7	vb8	八、受訪者性別	discrete	numeric-12.0	16902	0	-
8	vb9	九、請問您是否具有原住民身份	discrete	numeric-12.0	16902	0	-

Group 重新編碼與新增變項

#	Name	Label	Type	Format	Valid	Invalid	Question
1	season	訪問季別	discrete	numeric-12.2	16902	0	-
2	area	居住地區	discrete	numeric-12.0	16902	0	-
3	weight	weight國內旅客權數	continuous	numeric-12.4	16902	0	-
4	q13A1	團費	continuous	numeric-12.0	16897	5	-
5	q13A2	交通費(插補後)	continuous	numeric-12.0	16902	0	-
6	q13A3	住宿費(插補後)	continuous	numeric-12.0	16902	0	-
7	q13A4	餐飲費(插補後)	continuous	numeric-12.0	16902	0	-
8	q13A5	娛樂費(插補後)	continuous	numeric-12.0	16902	0	-
9	q13A6	購物費(插補後)	continuous	numeric-12.0	16902	0	-
10	q13A7	其他費用(插補後)	continuous	numeric-12.0	16902	0	-
11	q13A_1	總費用_NEW	continuous	numeric-12.0	16902	0	-
12	total	總費用_NEW分類	discrete	numeric-12.0	16902	0	-
13	Q6	有無過夜	discrete	numeric-12.0	16902	0	-
14	agency	團體或個人	discrete	numeric-12.0	16902	0	-
15	weight_Q6	國內旅次權數	continuous	numeric-12.4	16902	0	-

Group 編號

#	Name	Label	Type	Format	Valid	Invalid	Question
1	vcaseid	vcaseid	continuous	numeric-12.0	16696	5561	-
2	case	旅客編號	continuous	numeric-12.0	22257	0	-

Group 甲、國內旅遊部分

#	Name	Label	Type	Format	Valid	Invalid	Question
1	vq1	一、請問您今年1~3月(4~6月、7~9月、10~12月)間,在國內旅遊過幾次【回答0次者跳答第二題】	discrete	numeric-12.0	22257	0	-

#	Name	Label	Type	Format	Valid	Invalid	Question
2	vq1a	一、請問您今年1~3月(4~6月、7~9月、10~12月)間,在國內旅遊過幾次A、其中當日來回的有幾次	discrete	numeric-12.0	22257	0	-
3	vq1b	一、請問您今年1~3月(4~6月、7~9月、10~12月)間,在國內旅遊過幾次B、其中2天1夜的有幾次	discrete	numeric-12.0	22257	0	-
4	vq1c	一、請問您今年1~3月(4~6月、7~9月、10~12月)間,在國內旅遊過幾次C、其中3天2夜的有幾次	discrete	numeric-12.0	22257	0	-
5	vq1d	一、請問您今年1~3月(4~6月、7~9月、10~12月)間,在國內旅遊過幾次D、其中4天3夜的有幾次	discrete	numeric-12.0	22257	0	-
6	vq1e	一、請問您今年1~3月(4~6月、7~9月、10~12月)間,在國內旅遊過幾次E、其中5天4夜或以上的有幾次	discrete	numeric-12.0	22257	0	-
7	vq2	二、請問您沒有在國內旅遊最主要的原因是【只問當季未旅遊者, 答完跳答第二十題】	discrete	numeric-12.0	7236	15021	-
8	vq19	十九、請問您對1月至3月(4月至6月、7月至9月、10月至12月)間國內旅遊的整理滿意度是：	discrete	numeric-12.0	15025	7232	-
9	vq19a_1	十九_1、請問您對1月至3月(4月至6月、7月至9月、10月至12月)間所到過的遊覽地區不滿意的項目有哪些項目1(回答3、4者, 請續答十九_1)	discrete	numeric-12.0	211	22046	-
10	vq19a_2	十九_1、請問您對1月至3月(4月至6月、7月至9月、10月至12月)間所到過的遊覽地區不滿意的項目有哪些項目2(回答3、4者, 請續答十九_1)	discrete	numeric-12.0	58	22199	-
11	vq19a_3	十九_1、請問您對1月至3月(4月至6月、7月至9月、10月至12月)間所到過的遊覽地區不滿意的項目有哪些項目3(回答3、4者, 請續答十九_1)	discrete	numeric-12.0	19	22238	-
12	vq19a_4	十九_1、請問您對1月至3月(4月至6月、7月至9月、10月至12月)間所到過的遊覽地區不滿意的項目有哪些項目4(回答3、4者, 請續答十九_1)	discrete	numeric-12.0	9	22248	-
13	vq19a_5	十九_1、請問您對1月至3月(4月至6月、7月至9月、10月至12月)間所到過的遊覽地區不滿意的項目有哪些項目5(回答3、4者, 請續答十九_1)	discrete	numeric-12.0	4	22253	-
14	vq19a_6	十九_1、請問您對1月至3月(4月至6月、7月至9	discrete	numeric-12.0	2	22255	-

#	Name	Label	Type	Format	Valid	Invalid	Question
		月、10月至12月)間所到過的遊覽地區不滿意的項目有哪些項目6(回答3、4者, 請續答十九_1)					
15	vq19a_7	十九_1、請問您對1月至3月(4月至6月、7月至9月、10月至12月)間所到過的遊覽地區不滿意的項目有哪些項目7(回答3、4者, 請續答十九_1)	discrete	numeric-12.0	1	22256	-
16	vq19a_8	十九_1、請問您對1月至3月(4月至6月、7月至9月、10月至12月)間所到過的遊覽地區不滿意的項目有哪些項目8(回答3、4者, 請續答十九_1)	continuous	numeric-12.0	1	22256	-
17	vq19a_9	十九_1、請問您對1月至3月(4月至6月、7月至9月、10月至12月)間所到過的遊覽地區不滿意的項目有哪些項目9(回答3、4者, 請續答十九_1)	continuous	numeric-12.0	1	22256	-
18	vq19a_10	十九_1、請問您對1月至3月(4月至6月、7月至9月、10月至12月)間所到過的遊覽地區不滿意的項目有哪些項目10(回答3、4者, 請續答十九_1)	discrete	numeric-12.0	0	22257	-
19	vq19a_11	十九_1、請問您對1月至3月(4月至6月、7月至9月、10月至12月)間所到過的遊覽地區不滿意的項目有哪些項目11(回答3、4者, 請續答十九_1)	discrete	numeric-12.0	0	22257	-
20	vq19a_12	十九_1、請問您對1月至3月(4月至6月、7月至9月、10月至12月)間所到過的遊覽地區不滿意的項目有哪些項目12(回答3、4者, 請續答十九_1)	discrete	numeric-12.0	0	22257	-
21	vq19a_13	十九_1、請問您對1月至3月(4月至6月、7月至9月、10月至12月)間所到過的遊覽地區不滿意的項目有哪些項目13(回答3、4者, 請續答十九_1)	discrete	numeric-12.0	0	22257	-
22	vq19a1_1	十九_1、請問您對這些地方的天然資源維護與自然景觀不滿意的原因有哪些原因1	discrete	numeric-12.0	30	22227	-
23	vq19a1_2	十九_1、請問您對這些地方的天然資源維護與自然景觀不滿意的原因有哪些原因2	discrete	numeric-12.0	5	22252	-
24	vq19a1_3	十九_1、請問您對這些地方的天然資源維護與自然景觀不滿意的原因有哪些原因3	discrete	numeric-12.0	0	22257	-
25	vq19a2_1	十九_1、請問您對這些地方的環境管理與維護不滿意的原因有哪些原因1	discrete	numeric-12.0	86	22171	-

#	Name	Label	Type	Format	Valid	Invalid	Question
26	vq19a2_2	十九_1、請問您對這些地方的環境管理與維護不滿意的原因有哪些原因 ²	discrete	numeric-12.0	20	22237	-
27	vq19a2_3	十九_1、請問您對這些地方的環境管理與維護不滿意的原因有哪些原因 ³	discrete	numeric-12.0	3	22254	-
28	vq19a2_4	十九_1、請問您對這些地方的環境管理與維護不滿意的原因有哪些原因 ⁴	discrete	numeric-12.0	0	22257	-
29	vq19a3_1	十九_1、請問您對這些地方的工作人員服務態度、專業或效率不滿意的原因有哪些原因 ¹	discrete	numeric-12.0	8	22249	-
30	vq19a3_2	十九_1、請問您對這些地方的工作人員服務態度、專業或效率不滿意的原因有哪些原因 ²	discrete	numeric-12.0	1	22256	-
31	vq19a3_3	十九_1、請問您對這些地方的工作人員服務態度、專業或效率不滿意的原因有哪些原因 ³	discrete	numeric-12.0	0	22257	-
32	vq19a3_4	十九_1、請問您對這些地方的工作人員服務態度、專業或效率不滿意的原因有哪些原因 ⁴	discrete	numeric-12.0	0	22257	-
33	vq19a4_1	十九_1、請問您對這些地方的聯外大眾運輸方便性不滿意的原因有哪些原因 ¹	discrete	numeric-12.0	20	22237	-
34	vq19a4_2	十九_1、請問您對這些地方的聯外大眾運輸方便性不滿意的原因有哪些原因 ²	discrete	numeric-12.0	4	22253	-
35	vq19a4_3	十九_1、請問您對這些地方的聯外大眾運輸方便性不滿意的原因有哪些原因 ³	discrete	numeric-12.0	0	22257	-
36	vq19a4_4	十九_1、請問您對這些地方的聯外大眾運輸方便性不滿意的原因有哪些原因 ⁴	discrete	numeric-12.0	0	22257	-
37	vq19a5_1	十九_1、請問您對這些地方住宿設施不滿意的原因有哪些原因 ¹	discrete	numeric-12.0	14	22243	-
38	vq19a5_2	十九_1、請問您對這些地方住宿設施不滿意的原因有哪些原因 ²	discrete	numeric-12.0	2	22255	-
39	vq19a5_3	十九_1、請問您對這些地方住宿設施不滿意的原因有哪些原因 ³	discrete	numeric-12.0	0	22257	-
40	vq19a6_1	十九_1、請問您對這些地方的餐飲設施不滿意的原因有哪些原因 ¹	discrete	numeric-12.0	7	22250	-
41	vq19a6_2	十九_1、請問您對這些地方的餐飲設施不滿意的原因有哪些原因 ²	discrete	numeric-12.0	5	22252	-
42	vq19a6_3	十九_1、請問您對這些地方的餐飲設施不滿意的原因有哪些原因 ³	discrete	numeric-12.0	1	22256	-

#	Name	Label	Type	Format	Valid	Invalid	Question
43	vq19a6_4	十九_1、請問您對這些地方的餐飲設施不滿意的原因有哪些原因4	discrete	numeric-12.0	1	22256	-
44	vq19a6_5	十九_1、請問您對這些地方的餐飲設施不滿意的原因有哪些原因5	discrete	numeric-12.0	0	22257	-
45	vq19a7_1	十九_1、請問您對這些地方的盥洗室清潔與便利不滿意的原因有哪些原因1	discrete	numeric-12.0	25	22232	-
46	vq19a7_2	十九_1、請問您對這些地方的盥洗室清潔與便利不滿意的原因有哪些原因2	discrete	numeric-12.0	9	22248	-
47	vq19a7_3	十九_1、請問您對這些地方的盥洗室清潔與便利不滿意的原因有哪些原因3	discrete	numeric-12.0	0	22257	-
48	vq19a8_1	十九_1、請問您對這些地方的停車場設施不滿意的原因有哪些原因1	discrete	numeric-12.0	40	22217	-
49	vq19a8_2	十九_1、請問您對這些地方的停車場設施不滿意的原因有哪些原因2	discrete	numeric-12.0	11	22246	-
50	vq19a8_3	十九_1、請問您對這些地方的停車場設施不滿意的原因有哪些原因3	discrete	numeric-12.0	2	22255	-
51	vq19a8_4	十九_1、請問您對這些地方的停車場設施不滿意的原因有哪些原因4	discrete	numeric-12.0	1	22256	-
52	vq19a8_5	十九_1、請問您對這些地方的停車場設施不滿意的原因有哪些原因5	discrete	numeric-12.0	0	22257	-
53	vq19a9_1	十九_1、請問您對這些地方的遊樂設施不滿意的原因有哪些原因1	discrete	numeric-12.0	2	22255	-
54	vq19a9_2	十九_1、請問您對這些地方的遊樂設施不滿意的原因有哪些原因2	discrete	numeric-12.0	0	22257	-
55	vq19a9_3	十九_1、請問您對這些地方的遊樂設施不滿意的原因有哪些原因3	discrete	numeric-12.0	0	22257	-
56	vq19a10_1	十九_1、請問您對這些地方的門票收費不滿意的原因有哪些原因1	discrete	numeric-12.0	10	22247	-
57	vq19a10_2	十九_1、請問您對這些地方的門票收費不滿意的原因有哪些原因2	discrete	numeric-12.0	0	22257	-
58	vq19a11_1	十九_1、請問您對這些的地方指示牌清楚性不滿意的原因有哪些原因1	discrete	numeric-12.0	14	22243	-
59	vq19a11_2	十九_1、請問您對這些的地方指示牌清楚性不滿意的原因有哪些原因2	discrete	numeric-12.0	0	22257	-
60	vq19a11_3	十九_1、請問您對這些的地方指示牌清楚性不滿意的原因有哪些原因3	discrete	numeric-12.0	0	22257	-

#	Name	Label	Type	Format	Valid	Invalid	Question
61	vq19a11_4	十九_1、請問您對這些的地方指示牌清楚性不滿意的原因有哪些原因 ⁴	discrete	numeric-12.0	0	22257	-
62	vq19a12_1	十九_1、請問您對這些地方的旅遊安全性不滿意的原因有哪些原因 ¹	discrete	numeric-12.0	5	22252	-
63	vq19a12_2	十九_1、請問您對這些地方的旅遊安全性不滿意的原因有哪些原因 ²	continuous	numeric-12.0	1	22256	-
64	vq19a13_1	十九_1、請問您對這些地方的交通順暢情形不滿意的原因有哪些原因 ¹	discrete	numeric-12.0	46	22211	-
65	vq19a13_2	十九_1、請問您對這些地方的交通順暢情形不滿意的原因有哪些原因 ²	discrete	numeric-12.0	0	22257	-

Group 乙、出國旅遊部分

#	Name	Label	Type	Format	Valid	Invalid	Question
1	vq20	二十、請問您對1月至3月(4月至6月、7月至9月、10月至12月)間出國旅遊過幾次【回答 0 次者，續答二十一題後，跳答第三十二題】	discrete	numeric-12.0	22257	0	-
2	vq21	二十一、請問影響您出國旅遊意願最主要的原因為	discrete	numeric-12.0	22257	0	-
3	vq22	二十二、請問您有沒有因為出國旅遊而減少國內旅遊次數	discrete	numeric-12.0	2222	20035	-

Group 戊、個人基本資料

#	Name	Label	Type	Format	Valid	Invalid	Question
1	season	訪問季別	discrete	numeric-12.0	22257	0	-
2	vb1	一、年齡	discrete	numeric-12.0	22257	0	-
3	vb2	二、教育程度	discrete	numeric-12.0	22257	0	-
4	vb3	三、請問您的職業是	discrete	numeric-12.0	22257	0	-
5	vb4	四、請問您的婚姻狀況是	discrete	numeric-12.0	22257	0	-
6	vb5	五、請問您個人每月平均所得(包含薪資、兼差工資、利息收入、投資收入、租金收入、年金等等)	discrete	numeric-12.0	22257	0	-
7	vb6	六、請問您現在居住的縣市是	discrete	numeric-12.0	22257	0	-
8	vb9	八、受訪者性別	discrete	numeric-12.0	22257	0	-
9	vb8	九、請問您是否具有原住民身份	discrete	numeric-12.0	22257	0	-

Group 重新編碼與新增變項

#	Name	Label	Type	Format	Valid	Invalid	Question
---	------	-------	------	--------	-------	---------	----------

#	Name	Label	Type	Format	Valid	Invalid	Question
1	area	居住地區	discrete	numeric-12.0	22257	0	-
2	weight	weight國內旅客權數	continuous	numeric-12.4	22257	0	-

Group 丙、前幾季旅遊狀況及下季旅遊計畫

#	Name	Label	Type	Format	Valid	Invalid	Question
1	vcaseid	vcaseid	continuous	numeric-12.0	16696	5561	-
2	vq32	請問您(104年)7月到9月(上一季)有沒有在國內旅遊?	discrete	numeric-12.0	16689	5568	-
3	vq32a	請問您(104年)1月到6月有沒有在國內旅遊?	discrete	numeric-12.0	11123	11134	-
4	q32	全年國內旅遊率	discrete	numeric-12.0	5561	16696	-
5	vq33	104年7月到9月出國旅遊次數	discrete	numeric-12.0	16689	5568	-
6	vq33a	104年1月到6月出國旅遊次數	discrete	numeric-12.0	11123	11134	-
7	q33	全年出國旅遊率	discrete	numeric-12.0	5561	16696	-
8	q1_1	各季國內旅遊比率	discrete	numeric-12.0	22257	0	-
9	q20_1	各季出國旅遊比率	discrete	numeric-12.0	22257	0	-

Variables Description

Dataset contains 473 variable(s)

File : abroad104

case: 旅客編號

Information [Type= continuous] [Format=numeric] [Range= 4-22258] [Missing=*]

Statistics [NW/ W] [Valid=2320 /-] [Invalid=0 /-] [Mean=11733.826 /-] [StdDev=5958.924 /-]

season: 季別

Information [Type= discrete] [Format=numeric] [Range= 1-4] [Missing=*]

Statistics [NW/ W] [Valid=2320 /-] [Invalid=0 /-]

Value	Label	Cases	Percentage
1		441	19.0%
2		619	26.7%
3		656	28.3%
4		604	26.0%

Warning: these figures indicate the number of cases found in the data file. They cannot be interpreted as summary statistics of the population of interest.

vq23: 二十三、請問您這次出國共在國外停留__天【在國外停留超過1年者，請跳至個人基本資料】

Information [Type= continuous] [Format=numeric] [Range= 1-360] [Missing=*]

Statistics [NW/ W] [Valid=2320 /-] [Invalid=0 /-] [Mean=8.671 /-] [StdDev=12.749 /-]

vq23a: 二十三、請問您這次出國共在國外停留__夜【在國外停留超過1年者，請跳至個人基本資料】

Information [Type= continuous] [Format=numeric] [Range= 1-359] [Missing=*]

Statistics [NW/ W] [Valid=2320 /-] [Invalid=0 /-] [Mean=7.663 /-] [StdDev=12.745 /-]

vq24_1: 二十四、請問您這次出國到過那幾個國家或地區1(不包括過境及轉機的國家)(複選)

Information [Type= discrete] [Format=numeric] [Range= 1-65] [Missing=*]

Statistics [NW/ W] [Valid=2320 /-] [Invalid=0 /-]

Value	Label	Cases	Percentage
1	香港	116	5.0%
2	大陸	618	26.6%
3	澳門	41	1.8%
4	泰國(含普吉島)	86	3.7%
5	馬來西亞(含沙巴)	45	1.9%
6	新加坡	37	1.6%
7	印尼(含峇里島)	40	1.7%
8	菲律賓	23	1.0%
9	越南	51	2.2%
10	東普寨	19	0.8%
11	緬甸	5	0.2%
12	日本(含琉球、沖繩)	826	35.6%
13	韓國	95	4.1%
14	印度	1	0.0%
15	亞洲其他	23	1.0%
16	美國(含關島、夏威夷)	85	3.7%
17	加拿大	11	0.5%
18	美洲其他	3	0.1%
19	英國	23	1.0%
20	荷蘭	13	0.6%

File : abroad104

vq24_1: 二十四、請問您這次出國到過那幾個國家或地區1(不包括過境及轉機的國家)(複選)

Value	Label	Cases	Percentage
21	比利時	2	0.1%
22	法國	19	0.8%
23	德國	22	0.9%
24	瑞士	2	0.1%
25	奧地利	17	0.7%
26	捷克	5	0.2%
27	匈牙利	1	0.0%
28	義大利	23	1.0%
29	希臘	9	0.4%
30	西班牙	6	0.3%
31	歐洲其他	25	1.1%
32	澳洲	20	0.9%
33	紐西蘭	4	0.2%
34	帛琉	0	
35	大西洋洲其他	0	
36	南非	2	0.1%
37	非洲其他	2	0.1%
65	其他	0	

Warning: these figures indicate the number of cases found in the data file. They cannot be interpreted as summary statistics of the population of interest.

vq24_2: 二十四、請問您這次出國到過那幾個國家或地區2(不包括過境及轉機的國家)(複選)

Information	[Type= discrete] [Format=numeric] [Range= 1-65] [Missing=*]
Statistics [NW/ W]	[Valid=147 /-] [Invalid=2173 /-]

Value	Label	Cases	Percentage
1	香港	10	6.8%
2	大陸	6	4.1%
3	澳門	22	15.0%
4	泰國(含普吉島)	1	0.7%
5	馬來西亞(含沙巴)	0	
6	新加坡	15	10.2%
7	印尼(含峇里島)	0	
8	菲律賓	0	
9	越南	2	1.4%
10	東普寨	0	
11	緬甸	0	
12	日本(含琉球、沖繩)	0	
13	韓國	0	
14	印度	0	
15	亞洲其他	4	2.7%
16	美國(含關島、夏威夷)	3	2.0%
17	加拿大	5	3.4%
18	美洲其他	4	2.7%
19	英國	0	
20	荷蘭	1	0.7%

File : abroad104

vq24_2: 二十四、請問您這次出國到過那幾個國家或地區2(不包括過境及轉機的國家)(複選)

Value	Label	Cases	Percentage
21	比利時	9	6.1%
22	法國	6	4.1%
23	德國	9	6.1%
24	瑞士	11	7.5%
25	奧地利	7	4.8%
26	捷克	13	8.8%
27	匈牙利	3	2.0%
28	義大利	3	2.0%
29	希臘	2	1.4%
30	西班牙	0	
31	歐洲其他	6	4.1%
32	澳洲	0	
33	紐西蘭	4	2.7%
34	帛琉	0	
35	大西洋洲其他	0	
36	南非	1	0.7%
37	非洲其他	0	
65	其他	0	
Sysmiss		2173	

Warning: these figures indicate the number of cases found in the data file. They cannot be interpreted as summary statistics of the population of interest.

vq24_3: 二十四、請問您這次出國到過那幾個國家或地區3(不包括過境及轉機的國家)(複選)

Information	[Type= discrete] [Format=numeric] [Range= 1-65] [Missing=*]
Statistics [NW/ W]	[Valid=44 /-] [Invalid=2276 /-]

Value	Label	Cases	Percentage
1	香港	0	
2	大陸	0	
3	澳門	6	13.6%
4	泰國(含普吉島)	0	
5	馬來西亞(含沙巴)	0	
6	新加坡	1	2.3%
7	印尼(含峇里島)	0	
8	菲律賓	0	
9	越南	0	
10	東普寨	0	
11	緬甸	0	
12	日本(含琉球、沖繩)	0	
13	韓國	0	
14	印度	0	
15	亞洲其他	0	
16	美國(含關島、夏威夷)	0	
17	加拿大	1	2.3%
18	美洲其他	0	
19	英國	0	

File : abroad104

vw24_3: 二十四、請問您這次出國到過那幾個國家或地區3(不包括過境及轉機的國家)(複選)

Value	Label	Cases	Percentage
20	荷蘭	0	
21	比利時	0	
22	法國	5	<div><div></div></div> 11.4%
23	德國	7	<div><div></div></div> 15.9%
24	瑞士	3	<div><div></div></div> 6.8%
25	奧地利	2	<div><div></div></div> 4.5%
26	捷克	5	<div><div></div></div> 11.4%
27	匈牙利	3	<div><div></div></div> 6.8%
28	義大利	4	<div><div></div></div> 9.1%
29	希臘	1	<div><div></div></div> 2.3%
30	西班牙	1	<div><div></div></div> 2.3%
31	歐洲其他	4	<div><div></div></div> 9.1%
32	澳洲	1	<div><div></div></div> 2.3%
33	紐西蘭	0	
34	帛琉	0	
35	大西洋洲其他	0	
36	南非	0	
37	非洲其他	0	
65	其他	0	
Sysmiss		2276	

Warning: these figures indicate the number of cases found in the data file. They cannot be interpreted as summary statistics of the population of interest.

vw24_4: 二十四、請問您這次出國到過那幾個國家或地區4(不包括過境及轉機的國家)(複選)

Information		[Type= discrete] [Format=numeric] [Range= 1-65] [Missing=*]	
Statistics [NW/ W]		[Valid=12 /-] [Invalid=2308 /-]	
Value	Label	Cases	Percentage
1	香港	0	
2	大陸	0	
3	澳門	0	
4	泰國(含普吉島)	0	
5	馬來西亞(含沙巴)	0	
6	新加坡	0	
7	印尼(含峇里島)	0	
8	菲律賓	0	
9	越南	1	<div><div></div></div> 8.3%
10	東普寨	0	
11	緬甸	0	
12	日本(含琉球、沖繩)	0	
13	韓國	0	
14	印度	0	
15	亞洲其他	0	
16	美國(含關島、夏威夷)	0	
17	加拿大	0	
18	美洲其他	0	

File : abroad104

vq24_4: 二十四、請問您這次出國到過那幾個國家或地區4(不包括過境及轉機的國家)(複選)

Value	Label	Cases	Percentage
19	英國	0	
20	荷蘭	1	8.3%
21	比利時	0	
22	法國	0	
23	德國	2	16.7%
24	瑞士	1	8.3%
25	奧地利	0	
26	捷克	0	
27	匈牙利	1	8.3%
28	義大利	2	16.7%
29	希臘	0	
30	西班牙	1	8.3%
31	歐洲其他	3	25.0%
32	澳洲	0	
33	紐西蘭	0	
34	帛琉	0	
35	大西洋洲其他	0	
36	南非	0	
37	非洲其他	0	
65	其他	0	
Sysmiss		2308	

Warning: these figures indicate the number of cases found in the data file. They cannot be interpreted as summary statistics of the population of interest.

vq24_5: 二十四、請問您這次出國到過那幾個國家或地區5(不包括過境及轉機的國家)(複選)

Information	[Type= discrete] [Format=numeric] [Range= 1-65] [Missing=*]		
Statistics [NW/ W]	[Valid=3 /-] [Invalid=2317 /-]		
Value	Label	Cases	Percentage
1	香港	0	
2	大陸	0	
3	澳門	0	
4	泰國(含普吉島)	0	
5	馬來西亞(含沙巴)	0	
6	新加坡	0	
7	印尼(含峇里島)	0	
8	菲律賓	0	
9	越南	0	
10	東普寨	0	
11	緬甸	0	
12	日本(含琉球、沖繩)	0	
13	韓國	0	
14	印度	0	
15	亞洲其他	0	
16	美國(含關島、夏威夷)	0	
17	加拿大	0	

File : abroad104

vs24_5: 二十四、請問您這次出國到過那幾個國家或地區5(不包括過境及轉機的國家)(複選)

Value	Label	Cases	Percentage
18	美洲其他	0	
19	英國	0	
20	荷蘭	0	
21	比利時	0	
22	法國	0	
23	德國	0	
24	瑞士	1	33.3%
25	奧地利	0	
26	捷克	1	33.3%
27	匈牙利	0	
28	義大利	0	
29	希臘	0	
30	西班牙	0	
31	歐洲其他	1	33.3%
32	澳洲	0	
33	紐西蘭	0	
34	帛琉	0	
35	大西洋洲其他	0	
36	南非	0	
37	非洲其他	0	
65	其他	0	
Sysmiss		2317	

Warning: these figures indicate the number of cases found in the data file. They cannot be interpreted as summary statistics of the population of interest.

vs24_6: 二十四、請問您這次出國到過那幾個國家或地區6(不包括過境及轉機的國家)(複選)

Information	[Type= discrete] [Format=numeric] [Range= 1-65] [Missing=*]		
Statistics [NW/ W]	[Valid=2 /-] [Invalid=2318 /-]		
Value	Label	Cases	Percentage
1	香港	0	
2	大陸	0	
3	澳門	0	
4	泰國(含普吉島)	0	
5	馬來西亞(含沙巴)	0	
6	新加坡	0	
7	印尼(含峇里島)	0	
8	菲律賓	0	
9	越南	0	
10	東普寨	0	
11	緬甸	0	
12	日本(含琉球、沖繩)	0	
13	韓國	0	
14	印度	0	
15	亞洲其他	0	
16	美國(含關島、夏威夷)	0	

File : abroad104

vq24_6: 二十四、請問您這次出國到過那幾個國家或地區6(不包括過境及轉機的國家)(複選)

Value	Label	Cases	Percentage
17	加拿大	0	
18	美洲其他	0	
19	英國	0	
20	荷蘭	0	
21	比利時	0	
22	法國	0	
23	德國	0	
24	瑞士	0	
25	奧地利	0	
26	捷克	1	50.0%
27	匈牙利	0	
28	義大利	1	50.0%
29	希臘	0	
30	西班牙	0	
31	歐洲其他	0	
32	澳洲	0	
33	紐西蘭	0	
34	帛琉	0	
35	大西洋洲其他	0	
36	南非	0	
37	非洲其他	0	
65	其他	0	
Sysmiss		2318	

Warning: these figures indicate the number of cases found in the data file. They cannot be interpreted as summary statistics of the population of interest.

vq24_7: 二十四、請問您這次出國到過那幾個國家或地區7(不包括過境及轉機的國家)(複選)

Information		[Type= discrete] [Format=numeric] [Range= 1-65] [Missing=*]	
Statistics [NW/ W]		[Valid=1 /-] [Invalid=2319 /-]	
Value	Label	Cases	Percentage
1	香港	0	
2	大陸	0	
3	澳門	0	
4	泰國(含普吉島)	0	
5	馬來西亞(含沙巴)	0	
6	新加坡	0	
7	印尼(含峇里島)	0	
8	菲律賓	0	
9	越南	0	
10	東普寨	0	
11	緬甸	0	
12	日本(含琉球、沖繩)	0	
13	韓國	0	
14	印度	0	
15	亞洲其他	0	

File : abroad104

vq24_7: 二十四、請問您這次出國到過那幾個國家或地區7(不包括過境及轉機的國家)(複選)

Value	Label	Cases	Percentage
16	美國(含關島、夏威夷)	0	
17	加拿大	0	
18	美洲其他	0	
19	英國	0	
20	荷蘭	0	
21	比利時	0	
22	法國	0	
23	德國	0	
24	瑞士	0	
25	奧地利	0	
26	捷克	0	
27	匈牙利	0	
28	義大利	0	
29	希臘	0	
30	西班牙	1	100.0%
31	歐洲其他	0	
32	澳洲	0	
33	紐西蘭	0	
34	帛琉	0	
35	大西洋洲其他	0	
36	南非	0	
37	非洲其他	0	
65	其他	0	
Sysmiss		2319	

Warning: these figures indicate the number of cases found in the data file. They cannot be interpreted as summary statistics of the population of interest.

vq24_8: 二十四、請問您這次出國到過那幾個國家或地區8(不包括過境及轉機的國家)(複選)

Information		[Type= discrete] [Format=numeric] [Range= 1-65] [Missing=*]	
Statistics [NW/ W]		[Valid=1 /-] [Invalid=2319 /-]	
Value	Label	Cases	Percentage
1	香港	0	
2	大陸	0	
3	澳門	0	
4	泰國(含普吉島)	0	
5	馬來西亞(含沙巴)	0	
6	新加坡	0	
7	印尼(含峇里島)	0	
8	菲律賓	0	
9	越南	0	
10	東普寨	0	
11	緬甸	0	
12	日本(含琉球、沖繩)	0	
13	韓國	0	
14	印度	0	

File : abroad104

vq24_8: 二十四、請問您這次出國到過那幾個國家或地區8(不包括過境及轉機的國家)(複選)

Value	Label	Cases	Percentage
15	亞洲其他	0	
16	美國(含關島、夏威夷)	0	
17	加拿大	0	
18	美洲其他	0	
19	英國	0	
20	荷蘭	0	
21	比利時	0	
22	法國	0	
23	德國	0	
24	瑞士	0	
25	奧地利	0	
26	捷克	0	
27	匈牙利	0	
28	義大利	0	
29	希臘	0	
30	西班牙	0	
31	歐洲其他	1	100.0%
32	澳洲	0	
33	紐西蘭	0	
34	帛琉	0	
35	大西洋洲其他	0	
36	南非	0	
37	非洲其他	0	
65	其他	0	
Sysmiss		2319	

Warning: these figures indicate the number of cases found in the data file. They cannot be interpreted as summary statistics of the population of interest.

vq24_9: 二十四、請問您這次出國到過那幾個國家或地區9(不包括過境及轉機的國家)(複選)

Information		[Type= discrete] [Format=numeric] [Range= 1-65] [Missing=*]	
Statistics [NW/ W]		[Valid=0 /-] [Invalid=2320 /-]	
Value	Label	Cases	Percentage
1	香港	0	
2	大陸	0	
3	澳門	0	
4	泰國(含普吉島)	0	
5	馬來西亞(含沙巴)	0	
6	新加坡	0	
7	印尼(含峇里島)	0	
8	菲律賓	0	
9	越南	0	
10	柬普寨	0	
11	緬甸	0	
12	日本(含琉球、沖繩)	0	
13	韓國	0	

File : abroad104

vk24_9: 二十四、請問您這次出國到過那幾個國家或地區9(不包括過境及轉機的國家)(複選)

Value	Label	Cases	Percentage
14	印度	0	
15	亞洲其他	0	
16	美國(含關島、夏威夷)	0	
17	加拿大	0	
18	美洲其他	0	
19	英國	0	
20	荷蘭	0	
21	比利時	0	
22	法國	0	
23	德國	0	
24	瑞士	0	
25	奧地利	0	
26	捷克	0	
27	匈牙利	0	
28	義大利	0	
29	希臘	0	
30	西班牙	0	
31	歐洲其他	0	
32	澳洲	0	
33	紐西蘭	0	
34	帛琉	0	
35	大西洲其他	0	
36	南非	0	
37	非洲其他	0	
65	其他	0	
Sysmiss		2320	

Warning: these figures indicate the number of cases found in the data file. They cannot be interpreted as summary statistics of the population of interest.

vk24_10: 二十四、請問您這次出國到過那幾個國家或地區10(不包括過境及轉機的國家)(複選)

Information	[Type= discrete] [Format=numeric] [Range= 1-65] [Missing=*]
Statistics [NW/ W]	[Valid=0 /-] [Invalid=2320 /-]

Value	Label	Cases	Percentage
1	香港	0	
2	大陸	0	
3	澳門	0	
4	泰國(含普吉島)	0	
5	馬來西亞(含沙巴)	0	
6	新加坡	0	
7	印尼(含峇里島)	0	
8	菲律賓	0	
9	越南	0	
10	東普寨	0	
11	緬甸	0	
12	日本(含琉球、沖繩)	0	

File : abroad104

q24_10: 二十四、請問您這次出國到過那幾個國家或地區10(不包括過境及轉機的國家)(複選)

Value	Label	Cases	Percentage
13	韓國	0	
14	印度	0	
15	亞洲其他	0	
16	美國(含關島、夏威夷)	0	
17	加拿大	0	
18	美洲其他	0	
19	英國	0	
20	荷蘭	0	
21	比利時	0	
22	法國	0	
23	德國	0	
24	瑞士	0	
25	奧地利	0	
26	捷克	0	
27	匈牙利	0	
28	義大利	0	
29	希臘	0	
30	西班牙	0	
31	歐洲其他	0	
32	澳洲	0	
33	紐西蘭	0	
34	帛琉	0	
35	大西洋洲其他	0	
36	南非	0	
37	非洲其他	0	
65	其他	0	
Sysmiss		2320	

Warning: these figures indicate the number of cases found in the data file. They cannot be interpreted as summary statistics of the population of interest.

q25: 二十五、請問您這次出國旅遊的主要目的是什麼

Information	[Type= discrete] [Format=numeric] [Range= 1-65] [Missing=*]		
Statistics [NW/ W]	[Valid=2320 /-] [Invalid=0 /-]		
Value	Label	Cases	Percentage
1	觀光旅遊(例如:休閒、遊憩、渡假)	1782	<div></div> 76.8%
2	商務(業務或考察、會議或展覽、表演或比賽)(跳答第二十七題)	286	<div></div> 12.3%
3	探訪親友(跳答第二十七題)	236	<div></div> 10.2%
4	短期遊學(跳答第二十七題)	8	<div></div> 0.3%
65	其他(跳答第二十七題)	8	<div></div> 0.3%

Warning: these figures indicate the number of cases found in the data file. They cannot be interpreted as summary statistics of the population of interest.

q26a: 二十六a、請問您這次出國旅遊主要是利用哪種假期

Information	[Type= discrete] [Format=numeric] [Range= 1-99] [Missing=*]
Statistics [NW/ W]	[Valid=1783 /-] [Invalid=537 /-]

File : abroad104

vsq26a: 二十六a、請問您這次出國旅遊主要是利用哪種假期

Value	Label	Cases	Percentage
1	國定假日	82	4.6%
2	週末、星期日	195	10.9%
3	平常日(如特意休假、寒暑假及其他平常日等)	1506	84.5%
99	拒答	0	
Sysmiss		537	

Warning: these figures indicate the number of cases found in the data file. They cannot be interpreted as summary statistics of the population of interest.

vsq26b: 二十六b、請問您這次出國旅遊選擇到該國(或地區)旅遊的主要原因為何

Information	[Type= discrete] [Format=numeric] [Range= 1-99] [Missing=*]
Statistics [NW/ W]	[Valid=1783 /-] [Invalid=537 /-]

Value	Label	Cases	Percentage
1	購物	61	3.4%
2	公司招待(包括中獎招待者)	83	4.7%
3	親友邀約	674	37.8%
4	離開國內, 紓解壓力	216	12.1%
5	旅費便宜	86	4.8%
6	遊憩設施佳	28	1.6%
7	好奇, 體驗異國風情	439	24.6%
8	特殊觀光活動	46	2.6%
9	歷史文物	60	3.4%
10	旅遊交通方便	33	1.9%
11	品嘗異國美食風味	33	1.9%
12	宗教因素	14	0.8%
65	其他(請說明記錄)	10	0.6%
99	拒答	0	
Sysmiss		537	

Warning: these figures indicate the number of cases found in the data file. They cannot be interpreted as summary statistics of the population of interest.

vsq27: 二十七、請問您這次出國是如何安排

Information	[Type= discrete] [Format=numeric] [Range= 1-4] [Missing=*]
Statistics [NW/ W]	[Valid=2320 /-] [Invalid=0 /-]

Value	Label	Cases	Percentage
1	參加團體旅遊、獎勵或招待旅遊	1023	44.1%
2	向旅行社購買「自由行」或參加「機加酒」行程	263	11.3%
3	委託旅行社代辦部份出國事項(如代辦簽證、訂機票、旅館等)	491	21.2%
4	未委託旅行社代辦, 全部自行安排(跳答第二十八題)	543	23.4%

Warning: these figures indicate the number of cases found in the data file. They cannot be interpreted as summary statistics of the population of interest.



vsq27a_1: 二十七a、請問您會選擇該旅行社的原因原因1(複選)

Information	[Type= discrete] [Format=numeric] [Range= 1-65] [Missing=*]
Statistics [NW/ W]	[Valid=1775 /-] [Invalid=545 /-]

Value	Label	Cases	Percentage
1	旅行社的聲譽佳、知名度高	313	17.6%
2	過去參加過該旅行社的行程	428	24.1%

File : abroad104






vq27a_1: 二十七a、請問您會選擇該旅行社的原因原因1(複選)

Value	Label	Cases	Percentage
3	價格合理公道	339	 19.1%
4	親友推薦	580	 32.7%
5	想去的行程或景點只有這家旅行社有	63	 3.5%
65	其他(請說明並記錄)	52	 2.9%
Sysmiss		545	

Warning: these figures indicate the number of cases found in the data file. They cannot be interpreted as summary statistics of the population of interest.

vq27a_2: 二十七a、請問您會選擇該旅行社的原因原因2(複選)





Information	[Type= discrete] [Format=numeric] [Range= 1-65] [Missing=*]
Statistics [NW/ W]	[Valid=513 /-] [Invalid=1807 /-]

Value	Label	Cases	Percentage
1	旅行社的聲譽佳、知名度高	0	
2	過去參加過該旅行社的行程	128	 25.0%
3	價格合理公道	202	 39.4%
4	親友推薦	151	 29.4%
5	想去的行程或景點只有這家旅行社有	31	 6.0%
65	其他(請說明並記錄)	1	 0.2%
Sysmiss		1807	

Warning: these figures indicate the number of cases found in the data file. They cannot be interpreted as summary statistics of the population of interest.

vq27a_3: 二十七a、請問您會選擇該旅行社的原因原因3(複選)



Information	[Type= discrete] [Format=numeric] [Range= 1-65] [Missing=*]
Statistics [NW/ W]	[Valid=158 /-] [Invalid=2162 /-]

Value	Label	Cases	Percentage
1	旅行社的聲譽佳、知名度高	0	
2	過去參加過該旅行社的行程	0	
3	價格合理公道	84	 53.2%
4	親友推薦	56	 35.4%
5	想去的行程或景點只有這家旅行社有	17	 10.8%
65	其他(請說明並記錄)	1	 0.6%
Sysmiss		2162	

Warning: these figures indicate the number of cases found in the data file. They cannot be interpreted as summary statistics of the population of interest.

vq27a_4: 二十七a、請問您會選擇該旅行社的原因原因4(複選)

Information	[Type= discrete] [Format=numeric] [Range= 1-65] [Missing=*]
Statistics [NW/ W]	[Valid=43 /-] [Invalid=2277 /-]

Value	Label	Cases	Percentage
1	旅行社的聲譽佳、知名度高	0	
2	過去參加過該旅行社的行程	0	
3	價格合理公道	0	
4	親友推薦	36	 83.7%
5	想去的行程或景點只有這家旅行社有	7	 16.3%
65	其他(請說明並記錄)	0	
Sysmiss		2277	

File : abroad104			
# vs27a_4: 二十七a、請問您會選擇該旅行社的原因原因4(複選)			
<i>Warning: these figures indicate the number of cases found in the data file. They cannot be interpreted as summary statistics of the population of interest.</i>			
# vs27a_5: 二十七a、請問您會選擇該旅行社的原因原因5(複選)			
Information		[Type= discrete] [Format=numeric] [Range= 1-65] [Missing=*]	
Statistics [NW/ W]		[Valid=8 /-] [Invalid=2312 /-]	
Value	Label	Cases	Percentage
1	旅行社的聲譽佳、知名度高	0	
2	過去參加過該旅行社的行程	0	
3	價格合理公道	0	
4	親友推薦	0	
5	想去的行程或景點只有這家旅行社有	8	<div><div></div></div> 100.0%
65	其他(請說明並記錄)	0	
Sysmiss		2312	
<i>Warning: these figures indicate the number of cases found in the data file. They cannot be interpreted as summary statistics of the population of interest.</i>			
# vs28: 二十八、請問您這次出國旅遊有沒有在網路上訂購旅遊相關產品			
Information		[Type= discrete] [Format=numeric] [Range= 1-2] [Missing=*]	
Statistics [NW/ W]		[Valid=2320 /-] [Invalid=0 /-]	
Value	Label	Cases	Percentage
1	有	421	<div><div></div></div> 18.1%
2	沒有	1899	<div><div></div></div> 81.9%
<i>Warning: these figures indicate the number of cases found in the data file. They cannot be interpreted as summary statistics of the population of interest.</i>			
# vs28a_1: 二十八a、請問您如何在網路搜尋旅遊相關產品(複選)			
Information		[Type= discrete] [Format=numeric] [Range= 1-65] [Missing=*]	
Statistics [NW/ W]		[Valid=421 /-] [Invalid=1899 /-]	
Value	Label	Cases	Percentage
1	入口網站(如yahoo、google)關鍵字搜尋	253	<div><div></div></div> 60.1%
2	從旅行社(或相關業者)專屬網站搜尋	128	<div><div></div></div> 30.4%
3	從網路討論板上(如部落格、bbs)搜尋	23	<div><div></div></div> 5.5%
4	社群網站(如facebook)搜尋	17	<div><div></div></div> 4.0%
65	其他(請說明並記錄)	0	
Sysmiss		1899	
<i>Warning: these figures indicate the number of cases found in the data file. They cannot be interpreted as summary statistics of the population of interest.</i>			
# vs28a_2: 二十八a、請問您如何在網路搜尋旅遊相關產品(複選)			
Information		[Type= discrete] [Format=numeric] [Range= 1-65] [Missing=*]	
Statistics [NW/ W]		[Valid=46 /-] [Invalid=2274 /-]	
Value	Label	Cases	Percentage
1	入口網站(如yahoo、google)關鍵字搜尋	0	
2	從旅行社(或相關業者)專屬網站搜尋	19	<div><div></div></div> 41.3%
3	從網路討論板上(如部落格、bbs)搜尋	18	<div><div></div></div> 39.1%
4	社群網站(如facebook)搜尋	9	<div><div></div></div> 19.6%
65	其他(請說明並記錄)	0	
Sysmiss		2274	
<i>Warning: these figures indicate the number of cases found in the data file. They cannot be interpreted as summary statistics of the population of interest.</i>			

File : abroad104			
# vq28a_3: 二十八a、請問您如何在網路搜尋旅遊相關產品(複選)			
Information	[Type= discrete] [Format=numeric] [Range= 1-65] [Missing=*]		
Statistics [NW/ W]	[Valid=13 /-] [Invalid=2307 /-]		
Value	Label	Cases	Percentage
1	入口網站(如yahoo、google)關鍵字搜尋	0	
2	從旅行社(或相關業者)專屬網站搜尋	0	
3	從網路討論板上(如部落格、bbs)搜尋	8	61.5%
4	社群網站(如facebook)搜尋	5	38.5%
65	其他(請說明並記錄)	0	
Sysmiss		2307	
Warning: these figures indicate the number of cases found in the data file. They cannot be interpreted as summary statistics of the population of interest.			
# vq28a_4: 二十八a、請問您如何在網路搜尋旅遊相關產品(複選)			
Information	[Type= discrete] [Format=numeric] [Range= 1-65] [Missing=*]		
Statistics [NW/ W]	[Valid=6 /-] [Invalid=2314 /-]		
Value	Label	Cases	Percentage
1	入口網站(如yahoo、google)關鍵字搜尋	0	
2	從旅行社(或相關業者)專屬網站搜尋	0	
3	從網路討論板上(如部落格、bbs)搜尋	0	
4	社群網站(如facebook)搜尋	6	100.0%
65	其他(請說明並記錄)	0	
Sysmiss		2314	
Warning: these figures indicate the number of cases found in the data file. They cannot be interpreted as summary statistics of the population of interest.			
# vq28a_5: 二十八a、請問您如何在網路搜尋旅遊相關產品(複選)			
Information	[Type= discrete] [Format=numeric] [Range= 1-65] [Missing=*]		
Statistics [NW/ W]	[Valid=0 /-] [Invalid=2320 /-]		
Value	Label	Cases	Percentage
1	入口網站(如yahoo、google)關鍵字搜尋	0	
2	從旅行社(或相關業者)專屬網站搜尋	0	
3	從網路討論板上(如部落格、bbs)搜尋	0	
4	社群網站(如facebook)搜尋	0	
65	其他(請說明並記錄)	0	
Sysmiss		2320	
Warning: these figures indicate the number of cases found in the data file. They cannot be interpreted as summary statistics of the population of interest.			
# vq29: 二十九a、請問您這次在電視購物臺上訂購			
Information	[Type= discrete] [Format=numeric] [Range= 1-2] [Missing=*]		
Statistics [NW/ W]	[Valid=2320 /-] [Invalid=0 /-]		
Value	Label	Cases	Percentage
1	有	16	0.7%
2	沒有	2304	99.3%
Warning: these figures indicate the number of cases found in the data file. They cannot be interpreted as summary statistics of the population of interest.			
# vq30: 三十、請問您這次出國旅遊有沒有在旅遊展覽上訂購旅遊相關產品			
Information	[Type= discrete] [Format=numeric] [Range= 1-2] [Missing=*]		

File : abroad104

vq30: 三十、請問您這次出國旅遊有沒有在旅遊展覽上訂購旅遊相關產品

Statistics [NW/ W] [Valid=2320 /-] [Invalid=0 /-]

Value	Label	Cases	Percentage
1	有	29	1.2%
2	沒有	2291	98.8%

Warning: these figures indicate the number of cases found in the data file. They cannot be interpreted as summary statistics of the population of interest.

vq31: 三十一、請問您個人這次出國旅遊的總共花費大約是(含補助或招待, 但不包三十一**b**及三十一**c**)

Information [Type= discrete] [Format=numeric] [Range= 1-99] [Missing=*]

Statistics [NW/ W] [Valid=2320 /-] [Invalid=0 /-]

Value	Label	Cases	Percentage
1	未滿7千5百元(約—元)	6	0.3%
2	7千5百元~未滿1萬2千5百元	39	1.7%
3	1萬2千5百元~未滿1萬7千5百元	93	4.0%
4	1萬7千5百元~未滿2萬2千5百元	153	6.6%
5	2萬2千5百元~未滿2萬7千5百元	181	7.8%
6	2萬7千5百元~未滿3萬2千5百元	273	11.8%
7	3萬2千5百元~未滿3萬7千5百元	241	10.4%
8	3萬7千5百元~未滿4萬2千5百元	228	9.8%
9	4萬2千5百元~未滿4萬7千5百元	101	4.4%
10	4萬7千5百元~未滿5萬5千元	270	11.6%
11	5萬5千元~未滿6萬5千元	199	8.6%
12	6萬5千元~未滿7萬5千元	87	3.8%
13	7萬5千元~未滿8萬5千元	74	3.2%
14	8萬5千元~未滿9萬5千元	34	1.5%
15	9萬5千元~未滿10萬5千元	77	3.3%
16	10萬5千元~未滿11萬5千元	35	1.5%
17	11萬5千元~未滿12萬5千元	26	1.1%
18	12萬5千元~未滿13萬5千元	22	0.9%
19	13萬5千元~未滿14萬5千元	14	0.6%
20	14萬5千元~未滿15萬5千元	38	1.6%
21	15萬5千元~未滿16萬5千元	12	0.5%
22	16萬5千元及以上(約—元)	67	2.9%
88	不知道	45	1.9%
99	拒答	5	0.2%

Warning: these figures indicate the number of cases found in the data file. They cannot be interpreted as summary statistics of the population of interest.

vq31a: 三十一a、請問您個人這次出國旅遊的花費其中給付旅行社的費用大約是(含補助或招待)

Information [Type= discrete] [Format=numeric] [Range= 0-99] [Missing=*]

Statistics [NW/ W] [Valid=2320 /-] [Invalid=0 /-]

Value	Label	Cases	Percentage
0	沒有付給旅行社任何費用	503	21.7%
1	未滿7千5百元(約—元)	46	2.0%
2	7千5百元~未滿1萬2千5百元	194	8.4%
3	1萬2千5百元~未滿1萬7千5百元	258	11.1%
4	1萬7千5百元~未滿2萬2千5百元	204	8.8%

File : abroad104

vk31a: 三十一a、請問您個人這次出國旅遊的花費其中給付旅行社的費用大約是(含補助或招待)

Value	Label	Cases	Percentage
5	2萬2千5百元~未滿2萬7千5百元	213	<div></div> 9.2%
6	2萬7千5百元~未滿3萬2千5百元	224	<div></div> 9.7%
7	3萬2千5百元~未滿3萬7千5百元	182	<div></div> 7.8%
8	3萬7千5百元~未滿4萬2千5百元	119	<div></div> 5.1%
9	4萬2千5百元~未滿4萬7千5百元	55	<div></div> 2.4%
10	4萬7千5百元~未滿5萬5千元	59	<div></div> 2.5%
11	5萬5千元~未滿6萬5千元	42	<div></div> 1.8%
12	6萬5千元~未滿7萬5千元	26	<div></div> 1.1%
13	7萬5千元~未滿8萬5千元	28	<div></div> 1.2%
14	8萬5千元~未滿9萬5千元	15	<div></div> 0.6%
15	9萬5千元~未滿10萬5千元	19	<div></div> 0.8%
16	10萬5千元~未滿11萬5千元	21	<div></div> 0.9%
17	11萬5千元~未滿12萬5千元	12	<div></div> 0.5%
18	12萬5千元~未滿13萬5千元	8	<div></div> 0.3%
19	13萬5千元~未滿14萬5千元	12	<div></div> 0.5%
20	14萬5千元~未滿15萬5千元	9	<div></div> 0.4%
21	15萬5千元~未滿16萬5千元	4	<div></div> 0.2%
22	16萬5千元及以上(約—元)	12	<div></div> 0.5%
88	不知道	53	<div></div> 2.3%
99	拒答	2	<div></div> 0.1%

Warning: these figures indicate the number of cases found in the data file. They cannot be interpreted as summary statistics of the population of interest.

vk31b: 三十一b、請問您這次出國，出發前總共花了多少錢準備出國所需的物品(不包含旅費，指在臺灣購買旅行裝備、衣物、藥品及送給國外親友的禮品等)

Information	[Type= discrete] [Format=numeric] [Range= 1-99] [Missing=*]		
Statistics [NW/ W]	[Valid=2320 /-] [Invalid=0 /-]		
Value	Label	Cases	Percentage
1	無/沒有為了這次旅遊購買任何東西	1571	<div></div> 67.7%
2	未滿5百元	66	<div></div> 2.8%
3	5百元~未滿1千元	83	<div></div> 3.6%
4	1千元~未滿2千元	126	<div></div> 5.4%
5	2千元~未滿3千元	131	<div></div> 5.6%
6	3千元~未滿4千元	70	<div></div> 3.0%
7	4千元~未滿5千元	51	<div></div> 2.2%
8	5千元~未滿6千元	66	<div></div> 2.8%
9	6千元~未滿7千元	8	<div></div> 0.3%
10	7千元~未滿1萬元	40	<div></div> 1.7%
11	1萬元~未滿1萬5千元	53	<div></div> 2.3%
12	1萬5千元~未滿2萬元	24	<div></div> 1.0%
13	2萬元~未滿2萬5千元	13	<div></div> 0.6%
14	2萬5千元以上(請問大約是—元)	14	<div></div> 0.6%
88	不知道	3	<div></div> 0.1%
99	拒答	1	<div></div> 0.0%

Warning: these figures indicate the number of cases found in the data file. They cannot be interpreted as summary statistics of the population of interest.

File : abroad104

vq31c: 三十一c、請問這次出國及回國，您來回機場、港口的交通費共多少錢

Information	[Type= discrete] [Format=numeric] [Range= 1-99] [Missing=*]
Statistics [NW/ W]	[Valid=2320 /-] [Invalid=0 /-]

Value	Label	Cases	Percentage
1	無	453	19.5%
2	未滿1百元	98	4.2%
3	1百元~未滿2百元	220	9.5%
4	2百元~未滿3百元	325	14.0%
5	3百元~未滿4百元	188	8.1%
6	4百元~未滿5百元	154	6.6%
7	5百元~未滿7百元	183	7.9%
8	7百元~未滿1千元	142	6.1%
9	1千元~未滿1千5百元	200	8.6%
10	1千5百元~未滿2千元	130	5.6%
11	2千元~未滿3千元	127	5.5%
12	3千元~未滿4千元	49	2.1%
13	4千元~未滿5千元	11	0.5%
14	5千元以上(請問大約是—元)	6	0.3%
88	不知道	34	1.5%
99	拒答	0	

Warning: these figures indicate the number of cases found in the data file. They cannot be interpreted as summary statistics of the population of interest.

vq31d: 三十一d、請問這次回國後的相關支出，共花了多少錢(包含相機修理、行李箱修理或洗衣費等因出國回國後所發生的相關支出)

Information	[Type= discrete] [Format=numeric] [Range= 1-99] [Missing=*]
Statistics [NW/ W]	[Valid=2320 /-] [Invalid=0 /-]

Value	Label	Cases	Percentage
1	無(跳答第三十二題)	2209	95.2%
2	未滿2百元	8	0.3%
3	2百元~未滿4百元	25	1.1%
4	4百元~未滿6百元	22	0.9%
5	6百元~未滿8百元	11	0.5%
6	8百元~未滿1千元	18	0.8%
7	1千元~未滿1千5百元	16	0.7%
8	1千5百元~未滿2千元	5	0.2%
9	2千元~未滿3千元	3	0.1%
10	3千元~未滿4千元	2	0.1%
11	4千元~未滿5千元	0	
12	5千元~未滿6千元	0	
13	6千元~未滿7千元	0	
14	7千元~未滿1萬元	1	0.0%
15	1萬元~未滿1萬5千元	0	
16	1萬5千元以上(請問大約是—元)	0	
88	不知道	0	
99	拒答	0	

Warning: these figures indicate the number of cases found in the data file. They cannot be interpreted as summary statistics of the population of interest.

File : abroad104

q31r: 出國總花費(組中點)

Information	[Type= continuous] [Format=numeric] [Range= 7500-200000] [Missing=*]
Statistics [NW/ W]	[Valid=2320 /-] [Invalid=0 /-] [Mean=52568.319 /-] [StdDev=36241.18 /-]

q31ar: 付旅行社費用(組中點)

Information	[Type= continuous] [Format=numeric] [Range= 0-170000] [Missing=*]
Statistics [NW/ W]	[Valid=2320 /-] [Invalid=0 /-] [Mean=25721.228 /-] [StdDev=28549.584 /-]

q31br: 出發前購買裝備及親友禮物等費用(組中點)

Information	[Type= continuous] [Format=numeric] [Range= 0-27500] [Missing=*]
Statistics [NW/ W]	[Valid=2320 /-] [Invalid=0 /-] [Mean=1545.151 /-] [StdDev=3914.174 /-]

q31cr: 來回機場港口交通費(組中點)

Information	[Type= continuous] [Format=numeric] [Range= 0-5500] [Missing=*]
Statistics [NW/ W]	[Valid=2320 /-] [Invalid=0 /-] [Mean=661.099 /-] [StdDev=866.986 /-]

q31dr: 回國後相關支出(組中點)

Information	[Type= continuous] [Format=numeric] [Range= 0-8500] [Missing=*]
Statistics [NW/ W]	[Valid=2320 /-] [Invalid=0 /-] [Mean=30.517 /-] [StdDev=250.897 /-]

vb1: 一、年齡

Information	[Type= discrete] [Format=numeric] [Range= 1-99] [Missing=*]
Statistics [NW/ W]	[Valid=2320 /-] [Invalid=0 /-]

Value	Label	Cases	Percentage
1	12~14歲	13	0.6%
2	15~19歲	51	2.2%
3	20~24歲	105	4.5%
4	25~29歲	234	10.1%
5	30~39歲	331	14.3%
6	40~49歲	407	17.5%
7	50~59歲	483	20.8%
8	60~64歲	295	12.7%
9	65~69歲	213	9.2%
10	70歲及以上	188	8.1%
99	拒答	0	

Warning: these figures indicate the number of cases found in the data file. They cannot be interpreted as summary statistics of the population of interest.

vb2: 二、教育程度

Information	[Type= discrete] [Format=numeric] [Range= 1-99] [Missing=*]
Statistics [NW/ W]	[Valid=2320 /-] [Invalid=0 /-]

Value	Label	Cases	Percentage
1	國小及以下	156	6.7%
2	國(初)中	140	6.0%
3	高中(職)	518	22.3%
4	專科	363	15.6%
5	大學	837	36.1%
6	研究所及以上	306	13.2%

File : abroad104

vb2: 二、教育程度

Value	Label	Cases	Percentage
99	拒答	0	

Warning: these figures indicate the number of cases found in the data file. They cannot be interpreted as summary statistics of the population of interest.

vb3: 三、請問您的職業是

Information	[Type= discrete] [Format=numeric] [Range= 1-99] [Missing=*]
Statistics [NW/ W]	[Valid=2320 /-] [Invalid=0 /-]

Value	Label	Cases	Percentage
1	軍公教人員	112	4.8%
2	民意代表、行政主管、企業主管、及經理人員	190	8.2%
3	專業人員(醫師、律師、建築師、會計師....)	125	5.4%
4	技術員及助理專業人員	264	11.4%
5	事務支援人員(辦公室事務人員、資料輸入人員、銀行櫃員....)	290	12.5%
6	服務及銷售工作人員	271	11.7%
7	農、林、漁、牧生產人員	18	0.8%
8	技藝有關人員(營造、砌磚、手工藝、印刷...等工作人員)	25	1.1%
9	機械設備操作及組裝人員	33	1.4%
10	基層技術工及勞力工(清潔工、幫工....)	25	1.1%
11	家庭管理(料理家務)	386	16.6%
12	未就業、待業中	50	2.2%
13	退休人員	412	17.8%
14	學生	119	5.1%
99	拒答	0	

Warning: these figures indicate the number of cases found in the data file. They cannot be interpreted as summary statistics of the population of interest.

vb4: 四、請問您的婚姻狀況是

Information	[Type= discrete] [Format=numeric] [Range= 1-99] [Missing=*]
Statistics [NW/ W]	[Valid=2320 /-] [Invalid=0 /-]

Value	Label	Cases	Percentage
1	未婚	597	25.7%
2	已婚	1550	66.8%
3	離婚或分居	64	2.8%
4	喪偶	109	4.7%
99	拒答	0	

Warning: these figures indicate the number of cases found in the data file. They cannot be interpreted as summary statistics of the population of interest.

vb5: 五、請問您個人每月平均所得(包含薪資、兼差工資、利息收入、投資收入、租金收入、年金等等)

Information	[Type= discrete] [Format=numeric] [Range= 1-99] [Missing=*]
Statistics [NW/ W]	[Valid=2320 /-] [Invalid=0 /-]

Value	Label	Cases	Percentage
1	無收入	246	10.6%
2	未滿一萬元	226	9.7%
3	一萬元至未滿一萬五千元	70	3.0%
4	一萬五千元至未滿二萬元	106	4.6%
5	二萬元至未滿三萬元	339	14.6%

File : abroad104

vb5: 五、請問您個人每月平均所得(包含薪資、兼差工資、利息收入、投資收入、租金收入、年金等等)

Value	Label	Cases	Percentage
6	三萬元至未滿四萬元	346	14.9%
7	四萬元至未滿五萬元	285	12.3%
8	五萬元至未滿七萬元	373	16.1%
9	七萬元至未滿十萬元	158	6.8%
10	十萬元及以上	171	7.4%
99	拒答	0	

Warning: these figures indicate the number of cases found in the data file. They cannot be interpreted as summary statistics of the population of interest.

vb6: 六、請問您現在居住的縣市是

Information	[Type= discrete] [Format=numeric] [Range= 1-99] [Missing=*]
Statistics [NW/ W]	[Valid=2320 /-] [Invalid=0 /-]

Value	Label	Cases	Percentage
1	新北市	458	19.7%
2	台北市	429	18.5%
3	桃園市	227	9.8%
4	台中市	265	11.4%
5	台南市	125	5.4%
6	高雄市	245	10.6%
7	宜蘭縣	32	1.4%
8	新竹縣	54	2.3%
9	苗栗縣	46	2.0%
10	彰化縣	73	3.1%
11	南投縣	43	1.9%
12	雲林縣	49	2.1%
13	嘉義縣	27	1.2%
14	屏東縣	45	1.9%
15	台東市	22	0.9%
16	花蓮縣	24	1.0%
17	澎湖縣	5	0.2%
18	基隆市	38	1.6%
19	新竹市	52	2.2%
20	嘉義市	25	1.1%
21	金門縣	21	0.9%
22	連江縣(馬祖)	15	0.6%
99	拒答	0	

Warning: these figures indicate the number of cases found in the data file. They cannot be interpreted as summary statistics of the population of interest.

vb8: 八、受訪者性別

Information	[Type= discrete] [Format=numeric] [Range= 1-2] [Missing=*]
Statistics [NW/ W]	[Valid=2320 /-] [Invalid=0 /-]

Value	Label	Cases	Percentage
1	男	889	38.3%
2	女	1431	61.7%

Warning: these figures indicate the number of cases found in the data file. They cannot be interpreted as summary statistics of the population of interest.

File : abroad104

vb9: 九、請問您是否具有原住民身份

Information	[Type= discrete] [Format=numeric] [Range= 1-2] [Missing=*]
Statistics [NW/ W]	[Valid=2320 /-] [Invalid=0 /-]

Value	Label	Cases	Percentage
1	是	6	0.3%
2	否	2314	99.7%

Warning: these figures indicate the number of cases found in the data file. They cannot be interpreted as summary statistics of the population of interest.

area: 居住地區

Information	[Type= discrete] [Format=numeric] [Range= 1-5] [Missing=*]
Statistics [NW/ W]	[Valid=2320 /-] [Invalid=0 /-]

Value	Label	Cases	Percentage
1	北部	1290	55.6%
2	中部	476	20.5%
3	南部	467	20.1%
4	東部	46	2.0%
5	離島地區	41	1.8%

Warning: these figures indicate the number of cases found in the data file. They cannot be interpreted as summary statistics of the population of interest.

# weight: weight 國內旅客權數	
Information	[Type= continuous] [Format=numeric] [Range= 0.048145-2.848233] [Missing=*]
Statistics [NW/ W]	[Valid=2320 /-] [Invalid=0 /-] [Mean=0.972 /-] [StdDev=0.378 /-]
# w: w 國外旅客權數	
Information	[Type= continuous] [Format=numeric] [Range= 0.026191-9.859452] [Missing=*]
Statistics [NW/ W]	[Valid=2320 /-] [Invalid=0 /-] [Mean=1 /-] [StdDev=0.833 /-]

File : traveler104

vcaseid: vcaseid

Information	[Type= continuous] [Format=numeric] [Range= 5710013-62218873] [Missing=*]
Statistics [NW/ W]	[Valid=16696 /-] [Invalid=5561 /-] [Mean=39850859.084 /-] [StdDev=26725958.234 /-]

case: 旅客編號

Information	[Type= continuous] [Format=numeric] [Range= 1-22259] [Missing=*]
Statistics [NW/ W]	[Valid=22257 /-] [Invalid=0 /-] [Mean=11129.657 /-] [StdDev=6425.591 /-]

season: 訪問季別

Information	[Type= discrete] [Format=numeric] [Range= 1-4] [Missing=*]
Statistics [NW/ W]	[Valid=22257 /-] [Invalid=0 /-]

Value	Label	Cases	Percentage
1		5568	25.0%
2		5566	25.0%
3		5562	25.0%
4		5561	25.0%

Warning: these figures indicate the number of cases found in the data file. They cannot be interpreted as summary statistics of the population of interest.

vq1: 一、請問您今年1~3月(4~6月、7~9月、10~12月)間，在國內旅遊過幾次【回答 0 次者跳答第二題】

Information	[Type= discrete] [Format=numeric] [Range= 0-25] [Missing=*]
Statistics [NW/ W]	[Valid=22257 /-] [Invalid=0 /-]

Value	Label	Cases	Percentage
0		7226	32.5%
1		5591	25.1%
2		3033	13.6%
3		2392	10.7%
4		792	3.6%
5		1013	4.6%
6		735	3.3%
7		234	1.1%
8		240	1.1%
9		104	0.5%
10		558	2.5%
11		21	0.1%
12		181	0.8%
13		22	0.1%
14		18	0.1%
15		64	0.3%
16		6	0.0%
17		1	0.0%
18		2	0.0%
19		1	0.0%
20		21	0.1%
25		2	0.0%

Warning: these figures indicate the number of cases found in the data file. They cannot be interpreted as summary statistics of the population of interest.

File : traveler104

vs1a: 一、請問您今年**1~3月(4~6月、7~9月、10~12月)**間，在國內旅遊過幾次A、其中當日來回的有幾次

Information	[Type= discrete] [Format=numeric] [Range= 0-20] [Missing=*]
Statistics [NW/ W]	[Valid=22257 /-] [Invalid=0 /-]

Value	Label	Cases	Percentage
0		11022	49.5%
1		4337	19.5%
2		2366	10.6%
3		1626	7.3%
4		666	3.0%
5		742	3.3%
6		462	2.1%
7		192	0.9%
8		180	0.8%
9		101	0.5%
10		341	1.5%
11		26	0.1%
12		120	0.5%
13		8	0.0%
14		15	0.1%
15		35	0.2%
16		1	0.0%
18		2	0.0%
19		1	0.0%
20		14	0.1%

Warning: these figures indicate the number of cases found in the data file. They cannot be interpreted as summary statistics of the population of interest.

vs1b: 一、請問您今年**1~3月(4~6月、7~9月、10~12月)**間，在國內旅遊過幾次B、其中**2天1夜**的有幾次

Information	[Type= discrete] [Format=numeric] [Range= 0-12] [Missing=*]
Statistics [NW/ W]	[Valid=22257 /-] [Invalid=0 /-]

Value	Label	Cases	Percentage
0		17048	76.6%
1		3242	14.6%
2		1180	5.3%
3		537	2.4%
4		135	0.6%
5		69	0.3%
6		30	0.1%
7		3	0.0%
8		5	0.0%
9		3	0.0%
10		2	0.0%
12		3	0.0%

Warning: these figures indicate the number of cases found in the data file. They cannot be interpreted as summary statistics of the population of interest.

vs1c: 一、請問您今年**1~3月(4~6月、7~9月、10~12月)**間，在國內旅遊過幾次C、其中**3天2夜**的有幾次

Information	[Type= discrete] [Format=numeric] [Range= 0-10] [Missing=*]
--------------------	---

File : traveler104

q1c: 一、請問您今年**1~3月(4~6月、7~9月、10~12月)**間，在國內旅遊過幾次C、其中**3天2夜**的有幾次

Statistics [NW/ W] [Valid=22257 /-] [Invalid=0 /-]

Value	Label	Cases	Percentage
0		19591	88.0%
1		2110	9.5%
2		414	1.9%
3		107	0.5%
4		20	0.1%
5		4	0.0%
6		8	0.0%
7		2	0.0%
10		1	0.0%

Warning: these figures indicate the number of cases found in the data file. They cannot be interpreted as summary statistics of the population of interest.

q1d: 一、請問您今年**1~3月(4~6月、7~9月、10~12月)**間，在國內旅遊過幾次D、其中**4天3夜**的有幾次

Information [Type= discrete] [Format=numeric] [Range= 0-8] [Missing=*]

Statistics [NW/ W] [Valid=22257 /-] [Invalid=0 /-]

Value	Label	Cases	Percentage
0		21782	97.9%
1		413	1.9%
2		42	0.2%
3		17	0.1%
5		2	0.0%
8		1	0.0%

Warning: these figures indicate the number of cases found in the data file. They cannot be interpreted as summary statistics of the population of interest.

q1e: 一、請問您今年**1~3月(4~6月、7~9月、10~12月)**間，在國內旅遊過幾次E、其中**5天4夜或以上**的有幾次

Information [Type= discrete] [Format=numeric] [Range= 0-6] [Missing=*]

Statistics [NW/ W] [Valid=22257 /-] [Invalid=0 /-]

Value	Label	Cases	Percentage
0		21814	98.0%
1		372	1.7%
2		41	0.2%
3		20	0.1%
4		4	0.0%
5		5	0.0%
6		1	0.0%

Warning: these figures indicate the number of cases found in the data file. They cannot be interpreted as summary statistics of the population of interest.

q2: 二、請問您沒有在國內旅遊最主要的原因是【只問當季未旅遊者，答完跳答第二十題】

Information [Type= discrete] [Format=numeric] [Range= 1-99] [Missing=*]

Statistics [NW/ W] [Valid=7236 /-] [Invalid=15021 /-]

Value	Label	Cases	Percentage
1	出國旅遊	204	2.8%
2	沒有興趣	1162	16.1%
3	想去，沒有時間	3549	49.0%

File : traveler104

vq2: 二、請問您沒有在國內旅遊最主要的原因是【只問當季未旅遊者，答完跳答第二十題】

Value	Label	Cases	Percentage
4	想去，找不到同行者	260	3.6%
5	想去，不知道哪些地方好玩	147	2.0%
6	想去，無法負擔費用	640	8.8%
7	想去，無法解決交通問題(遊憩地點聯外接駁大眾運輸工具不方便)	117	1.6%
8	想去，健康狀況不佳(含懷孕、生產)	980	13.5%
9	想去，旅遊地點遊客太多	93	1.3%
10	想去，氣候狀況不佳	74	1.0%
11	想去，無法解決住宿問題	2	0.0%
65	其他	7	0.1%
99	拒答	1	0.0%
Sysmiss		15021	

Warning: these figures indicate the number of cases found in the data file. They cannot be interpreted as summary statistics of the population of interest.

vq19: 十九、請問您對**1**月至**3**月(**4**月至**6**月、**7**月至**9**月、**10**月至**12**月)間國內旅遊的整理滿意度是：

Information	[Type= discrete] [Format=numeric] [Range= 1-8] [Missing=*]
Statistics [NW/ W]	[Valid=15025 /-] [Invalid=7232 /-]

Value	Label	Cases	Percentage
1	非常滿意	2928	19.5%
2	還算滿意	10251	68.2%
3	不太滿意	190	1.3%
4	非常不滿意	21	0.1%
6	這季旅遊純粹探訪親友沒有去其他地方玩	1455	9.7%
8	沒意見/不知道	180	1.2%
Sysmiss		7232	

Warning: these figures indicate the number of cases found in the data file. They cannot be interpreted as summary statistics of the population of interest.


vq19a_1: 十九_1、請問您對**1**月至**3**月(**4**月至**6**月、**7**月至**9**月、**10**月至**12**月)間所到過的遊覽地區不滿意的項目有哪些項目1(回答3、4者，請續答十九_1)

Information	[Type= discrete] [Format=numeric] [Range= 1-13] [Missing=*]
Statistics [NW/ W]	[Valid=211 /-] [Invalid=22046 /-]

Value	Label	Cases	Percentage
1	天然資源維護與自然景觀	30	14.2%
2	環境管理與維護	74	35.1%
3	工作人員服務態度、專業或效率	5	2.4%
4	聯外大眾運輸方便性	14	6.6%
5	住宿設施	13	6.2%
6	餐飲設施	4	1.9%
7	盥洗室清潔與便利	16	7.6%
8	停車場設施	18	8.5%
9	遊樂設施	1	0.5%
10	門票收費	3	1.4%
11	指示牌清楚性	4	1.9%
12	旅遊安全性	1	0.5%

File : traveler104












vk19a_1: 十九_1、請問您對**1**月至**3**月(**4**月至**6**月、7月至**9**月、10月至**12**月)間所到過的遊覽地區不滿意的項目有哪些項目1(回答3、4者，請續答十九_1)

Value	Label	Cases	Percentage
13	交通順暢情形	28	 13.3%
Sysmiss		22046	

Warning: these figures indicate the number of cases found in the data file. They cannot be interpreted as summary statistics of the population of interest.

vk19a_2: 十九_1、請問您對**1**月至**3**月(**4**月至**6**月、7月至**9**月、10月至**12**月)間所到過的遊覽地區不滿意的項目有哪些項目2(回答3、4者，請續答十九_1)









Information	[Type= discrete] [Format=numeric] [Range= 1-13] [Missing=*]
Statistics [NW/ W]	[Valid=58 /-] [Invalid=22199 /-]

Value	Label	Cases	Percentage
1	天然資源維護與自然景觀	0	
2	環境管理與維護	12	 20.7%
3	工作人員服務態度、專業或效率	1	 1.7%
4	聯外大眾運輸方便性	3	 5.2%
5	住宿設施	1	 1.7%
6	餐飲設施	2	 3.4%
7	盥洗室清潔與便利	7	 12.1%
8	停車場設施	15	 25.9%
9	遊樂設施	0	
10	門票收費	2	 3.4%
11	指示牌清楚性	5	 8.6%
12	旅遊安全性	1	 1.7%
13	交通順暢情形	9	 15.5%
Sysmiss		22199	

Warning: these figures indicate the number of cases found in the data file. They cannot be interpreted as summary statistics of the population of interest.

vk19a_3: 十九_1、請問您對**1**月至**3**月(**4**月至**6**月、7月至**9**月、10月至**12**月)間所到過的遊覽地區不滿意的項目有哪些項目3(回答3、4者，請續答十九_1)

Information	[Type= discrete] [Format=numeric] [Range= 1-13] [Missing=*]
Statistics [NW/ W]	[Valid=19 /-] [Invalid=22238 /-]

Value	Label	Cases	Percentage
1	天然資源維護與自然景觀	0	
2	環境管理與維護	0	
3	工作人員服務態度、專業或效率	2	 10.5%
4	聯外大眾運輸方便性	2	 10.5%
5	住宿設施	0	
6	餐飲設施	0	
7	盥洗室清潔與便利	0	
8	停車場設施	4	 21.1%
9	遊樂設施	1	 5.3%
10	門票收費	4	 21.1%
11	指示牌清楚性	2	 10.5%
12	旅遊安全性	1	 5.3%
13	交通順暢情形	3	 15.8%

File : traveler104

vq19a_3: 十九_1、請問您對**1**月至**3**月(**4**月至**6**月、7月至**9**月、10月至**12**月)間所到過的遊覽地區不滿意的項目有哪些項目3(回答3、4者，請續答十九_1)

Value	Label	Cases	Percentage
Sysmiss		22238	

Warning: these figures indicate the number of cases found in the data file. They cannot be interpreted as summary statistics of the population of interest.

vq19a_4: 十九_1、請問您對**1**月至**3**月(**4**月至**6**月、7月至**9**月、10月至**12**月)間所到過的遊覽地區不滿意的項目有哪些項目4(回答3、4者，請續答十九_1)

Information	[Type= discrete] [Format=numeric] [Range= 1-13] [Missing=*]
Statistics [NW/ W]	[Valid=9 /-] [Invalid=22248 /-]

Value	Label	Cases	Percentage
1	天然資源維護與自然景觀	0	
2	環境管理與維護	0	
3	工作人員服務態度、專業或效率	0	
4	聯外大眾運輸方便性	1	11.1%
5	住宿設施	0	
6	餐飲設施	0	
7	盥洗室清潔與便利	1	11.1%
8	停車場設施	1	11.1%
9	遊樂設施	0	
10	門票收費	1	11.1%
11	指示牌清楚性	2	22.2%
12	旅遊安全性	1	11.1%
13	交通順暢情形	2	22.2%
Sysmiss		22248	

Warning: these figures indicate the number of cases found in the data file. They cannot be interpreted as summary statistics of the population of interest.

vq19a_5: 十九_1、請問您對**1**月至**3**月(**4**月至**6**月、7月至**9**月、10月至**12**月)間所到過的遊覽地區不滿意的項目有哪些項目5(回答3、4者，請續答十九_1)

Information	[Type= discrete] [Format=numeric] [Range= 1-13] [Missing=*]
Statistics [NW/ W]	[Valid=4 /-] [Invalid=22253 /-]

Value	Label	Cases	Percentage
1	天然資源維護與自然景觀	0	
2	環境管理與維護	0	
3	工作人員服務態度、專業或效率	0	
4	聯外大眾運輸方便性	0	
5	住宿設施	0	
6	餐飲設施	1	25.0%
7	盥洗室清潔與便利	0	
8	停車場設施	1	25.0%
9	遊樂設施	0	
10	門票收費	0	
11	指示牌清楚性	0	
12	旅遊安全性	1	25.0%
13	交通順暢情形	1	25.0%
Sysmiss		22253	

Warning: these figures indicate the number of cases found in the data file. They cannot be interpreted as summary statistics of the population of interest.

File : traveler104

vs19a_6: 十九_1、請問您對**1**月至**3**月(**4**月至**6**月、7月至**9**月、10月至**12**月)間所到過的遊覽地區不滿意的項目有哪些項目6(回答3、4者，請續答十九_1)

Information	[Type= discrete] [Format=numeric] [Range= 1-13] [Missing=*]
Statistics [NW/ W]	[Valid=2 /-] [Invalid=22255 /-]

Value	Label	Cases	Percentage
1	天然資源維護與自然景觀	0	
2	環境管理與維護	0	
3	工作人員服務態度、專業或效率	0	
4	聯外大眾運輸方便性	0	
5	住宿設施	0	
6	餐飲設施	0	
7	盥洗室清潔與便利	1	50.0%
8	停車場設施	0	
9	遊樂設施	0	
10	門票收費	0	
11	指示牌清楚性	0	
12	旅遊安全性	0	
13	交通順暢情形	1	50.0%
Sysmiss		22255	

Warning: these figures indicate the number of cases found in the data file. They cannot be interpreted as summary statistics of the population of interest.

vs19a_7: 十九_1、請問您對**1**月至**3**月(**4**月至**6**月、7月至**9**月、10月至**12**月)間所到過的遊覽地區不滿意的項目有哪些項目7(回答3、4者，請續答十九_1)

Information	[Type= discrete] [Format=numeric] [Range= 1-13] [Missing=*]
Statistics [NW/ W]	[Valid=1 /-] [Invalid=22256 /-]

Value	Label	Cases	Percentage
1	天然資源維護與自然景觀	0	
2	環境管理與維護	0	
3	工作人員服務態度、專業或效率	0	
4	聯外大眾運輸方便性	0	
5	住宿設施	0	
6	餐飲設施	0	
7	盥洗室清潔與便利	0	
8	停車場設施	1	100.0%
9	遊樂設施	0	
10	門票收費	0	
11	指示牌清楚性	0	
12	旅遊安全性	0	
13	交通順暢情形	0	
Sysmiss		22256	

Warning: these figures indicate the number of cases found in the data file. They cannot be interpreted as summary statistics of the population of interest.

vs19a_8: 十九_1、請問您對**1**月至**3**月(**4**月至**6**月、7月至**9**月、10月至**12**月)間所到過的遊覽地區不滿意的項目有哪些項目8(回答3、4者，請續答十九_1)

Information	[Type= continuous] [Format=numeric] [Range= 1-13] [Missing=*]
Statistics [NW/ W]	[Valid=1 /-] [Invalid=22256 /-]

File : traveler104

vp19a_8: 十九_1、請問您對**1**月至**3**月(**4**月至**6**月、**7**月至**9**月、**10**月至**12**月)間所到過的遊覽地區不滿意的項目有哪些項目8(回答3、4者，請續答十九_1)

Value	Label	Cases	Percentage
1	天然資源維護與自然景觀	0	
2	環境管理與維護	0	
3	工作人員服務態度、專業或效率	0	
4	聯外大眾運輸方便性	0	
5	住宿設施	0	
6	餐飲設施	0	
7	盥洗室清潔與便利	0	
8	停車場設施	0	
9	遊樂設施	0	
10	門票收費	0	
11	指示牌清楚性	1	100.0%
12	旅遊安全性	0	
13	交通順暢情形	0	

Warning: these figures indicate the number of cases found in the data file. They cannot be interpreted as summary statistics of the population of interest.

vp19a_9: 十九_1、請問您對**1**月至**3**月(**4**月至**6**月、**7**月至**9**月、**10**月至**12**月)間所到過的遊覽地區不滿意的項目有哪些項目9(回答3、4者，請續答十九_1)

Information	[Type= continuous] [Format=numeric] [Range= 1-13] [Missing=*]
Statistics [NW/ W]	[Valid=1 /-] [Invalid=22256 /-]

Value	Label	Cases	Percentage
1	天然資源維護與自然景觀	0	
2	環境管理與維護	0	
3	工作人員服務態度、專業或效率	0	
4	聯外大眾運輸方便性	0	
5	住宿設施	0	
6	餐飲設施	0	
7	盥洗室清潔與便利	0	
8	停車場設施	0	
9	遊樂設施	0	
10	門票收費	0	
11	指示牌清楚性	0	
12	旅遊安全性	0	
13	交通順暢情形	1	100.0%

Warning: these figures indicate the number of cases found in the data file. They cannot be interpreted as summary statistics of the population of interest.

vp19a_10: 十九_1、請問您對**1**月至**3**月(**4**月至**6**月、**7**月至**9**月、**10**月至**12**月)間所到過的遊覽地區不滿意的項目有哪些項目10(回答3、4者，請續答十九_1)

Information	[Type= discrete] [Format=numeric] [Range= 1-13] [Missing=*]
Statistics [NW/ W]	[Valid=0 /-] [Invalid=22257 /-]

Value	Label	Cases	Percentage
1	天然資源維護與自然景觀	0	
2	環境管理與維護	0	
3	工作人員服務態度、專業或效率	0	

File : traveler104

vk19a_10: 十九_1、請問您對**1**月至**3**月(**4**月至**6**月、7月至**9**月、10月至**12**月)間所到過的遊覽地區不滿意的項目有哪些項目10(回答3、4者，請續答十九_1)

Value	Label	Cases	Percentage
4	聯外大眾運輸方便性	0	
5	住宿設施	0	
6	餐飲設施	0	
7	盥洗室清潔與便利	0	
8	停車場設施	0	
9	遊樂設施	0	
10	門票收費	0	
11	指示牌清楚性	0	
12	旅遊安全性	0	
13	交通順暢情形	0	
Sysmiss		22257	

Warning: these figures indicate the number of cases found in the data file. They cannot be interpreted as summary statistics of the population of interest.

vk19a_11: 十九_1、請問您對**1**月至**3**月(**4**月至**6**月、7月至**9**月、10月至**12**月)間所到過的遊覽地區不滿意的項目有哪些項目11(回答3、4者，請續答十九_1)

Information	[Type= discrete] [Format=numeric] [Range= 1-13] [Missing=*]
Statistics [NW/ W]	[Valid=0 /-] [Invalid=22257 /-]

Value	Label	Cases	Percentage
1	天然資源維護與自然景觀	0	
2	環境管理與維護	0	
3	工作人員服務態度、專業或效率	0	
4	聯外大眾運輸方便性	0	
5	住宿設施	0	
6	餐飲設施	0	
7	盥洗室清潔與便利	0	
8	停車場設施	0	
9	遊樂設施	0	
10	門票收費	0	
11	指示牌清楚性	0	
12	旅遊安全性	0	
13	交通順暢情形	0	
Sysmiss		22257	

Warning: these figures indicate the number of cases found in the data file. They cannot be interpreted as summary statistics of the population of interest.

vk19a_12: 十九_1、請問您對**1**月至**3**月(**4**月至**6**月、7月至**9**月、10月至**12**月)間所到過的遊覽地區不滿意的項目有哪些項目12(回答3、4者，請續答十九_1)

Information	[Type= discrete] [Format=numeric] [Range= 1-13] [Missing=*]
Statistics [NW/ W]	[Valid=0 /-] [Invalid=22257 /-]

Value	Label	Cases	Percentage
1	天然資源維護與自然景觀	0	
2	環境管理與維護	0	
3	工作人員服務態度、專業或效率	0	
4	聯外大眾運輸方便性	0	

File : traveler104

vq19a_12: 十九_1、請問您對**1**月至**3**月(**4**月至**6**月、7月至**9**月、10月至**12**月)間所到過的遊覽地區不滿意的項目有哪些項目12(回答3、4者, 請續答十九_1)

Value	Label	Cases	Percentage
5	住宿設施	0	
6	餐飲設施	0	
7	盥洗室清潔與便利	0	
8	停車場設施	0	
9	遊樂設施	0	
10	門票收費	0	
11	指示牌清楚性	0	
12	旅遊安全性	0	
13	交通順暢情形	0	
Sysmiss		22257	

Warning: these figures indicate the number of cases found in the data file. They cannot be interpreted as summary statistics of the population of interest.

vq19a_13: 十九_1、請問您對**1**月至**3**月(**4**月至**6**月、7月至**9**月、10月至**12**月)間所到過的遊覽地區不滿意的項目有哪些項目13(回答3、4者, 請續答十九_1)

Information	[Type= discrete] [Format=numeric] [Range= 1-13] [Missing=*]
Statistics [NW/ W]	[Valid=0 /-] [Invalid=22257 /-]

Value	Label	Cases	Percentage
1	天然資源維護與自然景觀	0	
2	環境管理與維護	0	
3	工作人員服務態度、專業或效率	0	
4	聯外大眾運輸方便性	0	
5	住宿設施	0	
6	餐飲設施	0	
7	盥洗室清潔與便利	0	
8	停車場設施	0	
9	遊樂設施	0	
10	門票收費	0	
11	指示牌清楚性	0	
12	旅遊安全性	0	
13	交通順暢情形	0	
Sysmiss		22257	

Warning: these figures indicate the number of cases found in the data file. They cannot be interpreted as summary statistics of the population of interest.

vq19a1_1: 十九_1、請問您對這些地方的天然資源維護與自然景觀不滿意的原因有哪些原因**1**

Information	[Type= discrete] [Format=numeric] [Range= 1-65] [Missing=*]
Statistics [NW/ W]	[Valid=30 /-] [Invalid=22227 /-]

Value	Label	Cases	Percentage
1	過於人工化	15	50.0%
2	人為破壞	13	43.3%
65	其他(請說明原因並記錄)	2	6.7%
Sysmiss		22227	

Warning: these figures indicate the number of cases found in the data file. They cannot be interpreted as summary statistics of the population of interest.

File : traveler104

q19a1_2: 十九_1、請問您對這些地方的天然資源維護與自然景觀不滿意的原因有哪些原因²

Information	[Type= discrete] [Format=numeric] [Range= 1-65] [Missing=*]
Statistics [NW/ W]	[Valid=5 /-] [Invalid=22252 /-]

Value	Label	Cases	Percentage
1	過於人工化	0	
2	人為破壞	5	100.0%
65	其他(請說明原因並紀錄)	0	
Sysmiss		22252	

Warning: these figures indicate the number of cases found in the data file. They cannot be interpreted as summary statistics of the population of interest.

q19a1_3: 十九_1、請問您對這些地方的天然資源維護與自然景觀不滿意的原因有哪些原因³

Information	[Type= discrete] [Format=numeric] [Range= 1-65] [Missing=*]
Statistics [NW/ W]	[Valid=0 /-] [Invalid=22257 /-]

Value	Label	Cases	Percentage
1	過於人工化	0	
2	人為破壞	0	
65	其他(請說明原因並紀錄)	0	
Sysmiss		22257	

Warning: these figures indicate the number of cases found in the data file. They cannot be interpreted as summary statistics of the population of interest.

q19a2_1: 十九_1、請問您對這些地方的環境管理與維護不滿意的原因有哪些原因¹

Information	[Type= discrete] [Format=numeric] [Range= 1-65] [Missing=*]
Statistics [NW/ W]	[Valid=86 /-] [Invalid=22171 /-]

Value	Label	Cases	Percentage
1	管理欠佳	41	47.7%
2	缺乏維護	28	32.6%
3	規劃不理想	16	18.6%
65	其他(請說明原因並紀錄)	1	1.2%
Sysmiss		22171	

Warning: these figures indicate the number of cases found in the data file. They cannot be interpreted as summary statistics of the population of interest.

q19a2_2: 十九_1、請問您對這些地方的環境管理與維護不滿意的原因有哪些原因²

Information	[Type= discrete] [Format=numeric] [Range= 1-65] [Missing=*]
Statistics [NW/ W]	[Valid=20 /-] [Invalid=22237 /-]

Value	Label	Cases	Percentage
1	管理欠佳	0	
2	缺乏維護	11	55.0%
3	規劃不理想	7	35.0%
65	其他(請說明原因並紀錄)	2	10.0%
Sysmiss		22237	

Warning: these figures indicate the number of cases found in the data file. They cannot be interpreted as summary statistics of the population of interest.

q19a2_3: 十九_1、請問您對這些地方的環境管理與維護不滿意的原因有哪些原因³

Information	[Type= discrete] [Format=numeric] [Range= 1-65] [Missing=*]
Statistics [NW/ W]	[Valid=3 /-] [Invalid=22254 /-]

File : traveler104

vq19a2_3: 十九_1、請問您對這些地方的環境管理與維護不滿意的原因有哪些原因**3**

Value	Label	Cases	Percentage
1	管理欠佳	0	
2	缺乏維護	0	
3	規劃不理想	3	<div><div></div></div> 100.0%
65	其他(請說明原因並紀錄)	0	
Sysmiss		22254	

Warning: these figures indicate the number of cases found in the data file. They cannot be interpreted as summary statistics of the population of interest.

vq19a2_4: 十九_1、請問您對這些地方的環境管理與維護不滿意的原因有哪些原因**4**

Information	[Type= discrete] [Format=numeric] [Range= 1-65] [Missing=*]
Statistics [NW/ W]	[Valid=0 /-] [Invalid=22257 /-]

Value	Label	Cases	Percentage
1	管理欠佳	0	
2	缺乏維護	0	
3	規劃不理想	0	
65	其他(請說明原因並紀錄)	0	
Sysmiss		22257	

Warning: these figures indicate the number of cases found in the data file. They cannot be interpreted as summary statistics of the population of interest.

vq19a3_1: 十九_1、請問您對這些地方的工作人員服務態度、專業或效率不滿意的原因有哪些原因**1**

Information	[Type= discrete] [Format=numeric] [Range= 1-65] [Missing=*]
Statistics [NW/ W]	[Valid=8 /-] [Invalid=22249 /-]

Value	Label	Cases	Percentage
1	態度不佳	6	<div><div></div></div> 75.0%
2	工作人員不足	1	<div><div></div></div> 12.5%
3	專業度不夠	0	
65	其他(請說明原因並紀錄)	1	<div><div></div></div> 12.5%
Sysmiss		22249	

Warning: these figures indicate the number of cases found in the data file. They cannot be interpreted as summary statistics of the population of interest.

vq19a3_2: 十九_1、請問您對這些地方的工作人員服務態度、專業或效率不滿意的原因有哪些原因**2**

Information	[Type= discrete] [Format=numeric] [Range= 1-65] [Missing=*]
Statistics [NW/ W]	[Valid=1 /-] [Invalid=22256 /-]

Value	Label	Cases	Percentage
1	態度不佳	0	
2	工作人員不足	0	
3	專業度不夠	1	<div><div></div></div> 100.0%
65	其他(請說明原因並紀錄)	0	
Sysmiss		22256	

Warning: these figures indicate the number of cases found in the data file. They cannot be interpreted as summary statistics of the population of interest.

vq19a3_3: 十九_1、請問您對這些地方的工作人員服務態度、專業或效率不滿意的原因有哪些原因**3**

Information	[Type= discrete] [Format=numeric] [Range= 1-65] [Missing=*]
Statistics [NW/ W]	[Valid=0 /-] [Invalid=22257 /-]

File : traveler104

vq19a3_3: 十九_1、請問您對這些地方的工作人員服務態度、專業或效率不滿意的原因有哪些原因**3**

Value	Label	Cases	Percentage
1	態度不佳	0	
2	工作人員不足	0	
3	專業度不夠	0	
65	其他(請說明原因並紀錄)	0	
Sysmiss		22257	

Warning: these figures indicate the number of cases found in the data file. They cannot be interpreted as summary statistics of the population of interest.

vq19a3_4: 十九_1、請問您對這些地方的工作人員服務態度、專業或效率不滿意的原因有哪些原因**4**

Information	[Type= discrete] [Format=numeric] [Range= 1-65] [Missing=*]
Statistics [NW/ W]	[Valid=0 /-] [Invalid=22257 /-]

Value	Label	Cases	Percentage
1	態度不佳	0	
2	工作人員不足	0	
3	專業度不夠	0	
65	其他(請說明原因並紀錄)	0	
Sysmiss		22257	

Warning: these figures indicate the number of cases found in the data file. They cannot be interpreted as summary statistics of the population of interest.

vq19a4_1: 十九_1、請問您對這些地方的聯外大眾運輸方便性不滿意的原因有哪些原因**1**

Information	[Type= discrete] [Format=numeric] [Range= 1-65] [Missing=*]
Statistics [NW/ W]	[Valid=20 /-] [Invalid=22237 /-]

Value	Label	Cases	Percentage
1	班次少	10	50.0%
2	沒有直達車	4	20.0%
3	缺乏大眾運輸工具	6	30.0%
65	其他(請說明原因並紀錄)	0	
Sysmiss		22237	

Warning: these figures indicate the number of cases found in the data file. They cannot be interpreted as summary statistics of the population of interest.

vq19a4_2: 十九_1、請問您對這些地方的聯外大眾運輸方便性不滿意的原因有哪些原因**2**

Information	[Type= discrete] [Format=numeric] [Range= 1-65] [Missing=*]
Statistics [NW/ W]	[Valid=4 /-] [Invalid=22253 /-]

Value	Label	Cases	Percentage
1	班次少	0	
2	沒有直達車	0	
3	缺乏大眾運輸工具	4	100.0%
65	其他(請說明原因並紀錄)	0	
Sysmiss		22253	

Warning: these figures indicate the number of cases found in the data file. They cannot be interpreted as summary statistics of the population of interest.

vq19a4_3: 十九_1、請問您對這些地方的聯外大眾運輸方便性不滿意的原因有哪些原因**3**

Information	[Type= discrete] [Format=numeric] [Range= 1-65] [Missing=*]
Statistics [NW/ W]	[Valid=0 /-] [Invalid=22257 /-]

File : traveler104

vk19a4_3: 十九_1、請問您對這些地方的聯外大眾運輸方便性不滿意的原因有哪些原因**3**

Value	Label	Cases	Percentage
1	班次少	0	
2	沒有直達車	0	
3	缺乏大眾運輸工具	0	
65	其他(請說明原因並紀錄)	0	
Sysmiss		22257	

Warning: these figures indicate the number of cases found in the data file. They cannot be interpreted as summary statistics of the population of interest.

vk19a4_4: 十九_1、請問您對這些地方的聯外大眾運輸方便性不滿意的原因有哪些原因**4**

Information	[Type= discrete] [Format=numeric] [Range= 1-65] [Missing=*]
Statistics [NW/ W]	[Valid=0 /-] [Invalid=22257 /-]

Value	Label	Cases	Percentage
1	班次少	0	
2	沒有直達車	0	
3	缺乏大眾運輸工具	0	
65	其他(請說明原因並紀錄)	0	
Sysmiss		22257	

Warning: these figures indicate the number of cases found in the data file. They cannot be interpreted as summary statistics of the population of interest.

vk19a5_1: 十九_1、請問您對這些地方住宿設施不滿意的原因有哪些原因**1**

Information	[Type= discrete] [Format=numeric] [Range= 1-65] [Missing=*]
Statistics [NW/ W]	[Valid=14 /-] [Invalid=22243 /-]

Value	Label	Cases	Percentage
1	價格貴	7	50.0%
2	設施老舊	5	35.7%
65	其他(請說明原因並紀錄)	2	14.3%
Sysmiss		22243	

Warning: these figures indicate the number of cases found in the data file. They cannot be interpreted as summary statistics of the population of interest.

vk19a5_2: 十九_1、請問您對這些地方住宿設施不滿意的原因有哪些原因**2**

Information	[Type= discrete] [Format=numeric] [Range= 1-65] [Missing=*]
Statistics [NW/ W]	[Valid=2 /-] [Invalid=22255 /-]

Value	Label	Cases	Percentage
1	價格貴	0	
2	設施老舊	2	100.0%
65	其他(請說明原因並紀錄)	0	
Sysmiss		22255	

Warning: these figures indicate the number of cases found in the data file. They cannot be interpreted as summary statistics of the population of interest.

vk19a5_3: 十九_1、請問您對這些地方住宿設施不滿意的原因有哪些原因**3**

Information	[Type= discrete] [Format=numeric] [Range= 1-65] [Missing=*]
Statistics [NW/ W]	[Valid=0 /-] [Invalid=22257 /-]

Value	Label	Cases	Percentage
1	價格貴	0	
2	設施老舊	0	

File : traveler104

vq19a5_3: 十九_1、請問您對這些地方住宿設施不滿意的原因有哪些原因**3**

Value	Label	Cases	Percentage
65	其他(請說明原因並紀錄)	0	
Sysmiss		22257	

Warning: these figures indicate the number of cases found in the data file. They cannot be interpreted as summary statistics of the population of interest.

vq19a6_1: 十九_1、請問您對這些地方的餐飲設施不滿意的原因有哪些原因**1**

Information	[Type= discrete] [Format=numeric] [Range= 1-65] [Missing=*]
Statistics [NW/ W]	[Valid=7 /-] [Invalid=22250 /-]

Value	Label	Cases	Percentage
1	衛生欠佳	1	<div><div></div></div> 14.3%
2	價格貴	3	<div><div></div></div> 42.9%
3	空間小	1	<div><div></div></div> 14.3%
4	選擇性少	2	<div><div></div></div> 28.6%
65	其他(請說明原因並紀錄)	0	
Sysmiss		22250	

Warning: these figures indicate the number of cases found in the data file. They cannot be interpreted as summary statistics of the population of interest.

vq19a6_2: 十九_1、請問您對這些地方的餐飲設施不滿意的原因有哪些原因**2**

Information	[Type= discrete] [Format=numeric] [Range= 1-65] [Missing=*]
Statistics [NW/ W]	[Valid=5 /-] [Invalid=22252 /-]

Value	Label	Cases	Percentage
1	衛生欠佳	0	
2	價格貴	1	<div><div></div></div> 20.0%
3	空間小	0	
4	選擇性少	4	<div><div></div></div> 80.0%
65	其他(請說明原因並紀錄)	0	
Sysmiss		22252	

Warning: these figures indicate the number of cases found in the data file. They cannot be interpreted as summary statistics of the population of interest.

vq19a6_3: 十九_1、請問您對這些地方的餐飲設施不滿意的原因有哪些原因**3**

Information	[Type= discrete] [Format=numeric] [Range= 1-65] [Missing=*]
Statistics [NW/ W]	[Valid=1 /-] [Invalid=22256 /-]

Value	Label	Cases	Percentage
1	衛生欠佳	0	
2	價格貴	0	
3	空間小	1	<div><div></div></div> 100.0%
4	選擇性少	0	
65	其他(請說明原因並紀錄)	0	
Sysmiss		22256	

Warning: these figures indicate the number of cases found in the data file. They cannot be interpreted as summary statistics of the population of interest.

vq19a6_4: 十九_1、請問您對這些地方的餐飲設施不滿意的原因有哪些原因**4**

Information	[Type= discrete] [Format=numeric] [Range= 1-65] [Missing=*]
Statistics [NW/ W]	[Valid=1 /-] [Invalid=22256 /-]

Value	Label	Cases	Percentage
1	衛生欠佳	0	

File : traveler104

vq19a6_4: 十九_1、請問您對這些地方的餐飲設施不滿意的原因有哪些原因**4**

Value	Label	Cases	Percentage
2	價格貴	0	
3	空間小	0	
4	選擇性少	1	<div><div></div></div> 100.0%
65	其他(請說明原因並紀錄)	0	
Sysmiss		22256	

Warning: these figures indicate the number of cases found in the data file. They cannot be interpreted as summary statistics of the population of interest.

vq19a6_5: 十九_1、請問您對這些地方的餐飲設施不滿意的原因有哪些原因**5**

Information	[Type= discrete] [Format=numeric] [Range= 1-65] [Missing=*]
Statistics [NW/ W]	[Valid=0 /-] [Invalid=22257 /-]

Value	Label	Cases	Percentage
1	衛生欠佳	0	
2	價格貴	0	
3	空間小	0	
4	選擇性少	0	
65	其他(請說明原因並紀錄)	0	
Sysmiss		22257	

Warning: these figures indicate the number of cases found in the data file. They cannot be interpreted as summary statistics of the population of interest.

vq19a7_1: 十九_1、請問您對這些地方的盥洗室清潔與便利不滿意的原因有哪些原因**1**

Information	[Type= discrete] [Format=numeric] [Range= 1-65] [Missing=*]
Statistics [NW/ W]	[Valid=25 /-] [Invalid=22232 /-]

Value	Label	Cases	Percentage
1	髒亂	19	<div><div></div></div> 76.0%
2	太少或沒有公廁	6	<div><div></div></div> 24.0%
65	其他(請說明原因並紀錄)	0	
Sysmiss		22232	

Warning: these figures indicate the number of cases found in the data file. They cannot be interpreted as summary statistics of the population of interest.

vq19a7_2: 十九_1、請問您對這些地方的盥洗室清潔與便利不滿意的原因有哪些原因**2**

Information	[Type= discrete] [Format=numeric] [Range= 1-65] [Missing=*]
Statistics [NW/ W]	[Valid=9 /-] [Invalid=22248 /-]

Value	Label	Cases	Percentage
1	髒亂	0	
2	太少或沒有公廁	8	<div><div></div></div> 88.9%
65	其他(請說明原因並紀錄)	1	<div><div></div></div> 11.1%
Sysmiss		22248	

Warning: these figures indicate the number of cases found in the data file. They cannot be interpreted as summary statistics of the population of interest.

vq19a7_3: 十九_1、請問您對這些地方的盥洗室清潔與便利不滿意的原因有哪些原因**3**

Information	[Type= discrete] [Format=numeric] [Range= 1-65] [Missing=*]
Statistics [NW/ W]	[Valid=0 /-] [Invalid=22257 /-]

Value	Label	Cases	Percentage
1	髒亂	0	
2	太少或沒有公廁	0	

File : traveler104

vq19a7_3: 十九_1、請問您對這些地方的盥洗室清潔與便利不滿意的原因有哪些原因3

Value	Label	Cases	Percentage
65	其他(請說明原因並紀錄)	0	
Sysmiss		22257	

Warning: these figures indicate the number of cases found in the data file. They cannot be interpreted as summary statistics of the population of interest.












# vq19a8_1: 十九_1、請問您對這些地方的停車場設施不滿意的原因有哪些原因1			
Information	[Type= discrete] [Format=numeric] [Range= 1-65] [Missing=*]		
Statistics [NW/ W]	[Valid=40 /-] [Invalid=22217 /-]		
Value	Label	Cases	Percentage
1	收費貴	9	<div><div></div></div> 22.5%
2	太少或沒有	23	<div><div></div></div> 57.5%
3	距離景點過遠	5	<div><div></div></div> 12.5%
4	動線不佳	2	<div><div></div></div> 5.0%
65	其他(請說明原因並紀錄)	1	<div><div></div></div> 2.5%
Sysmiss		22217	
Warning: these figures indicate the number of cases found in the data file. They cannot be interpreted as summary statistics of the population of interest.			
# vq19a8_2: 十九_1、請問您對這些地方的停車場設施不滿意的原因有哪些原因2			
Information	[Type= discrete] [Format=numeric] [Range= 1-65] [Missing=*]		
Statistics [NW/ W]	[Valid=11 /-] [Invalid=22246 /-]		
Value	Label	Cases	Percentage
1	收費貴	0	
2	太少或沒有	6	<div><div></div></div> 54.5%
3	距離景點過遠	4	<div><div></div></div> 36.4%
4	動線不佳	1	<div><div></div></div> 9.1%
65	其他(請說明原因並紀錄)	0	
Sysmiss		22246	
Warning: these figures indicate the number of cases found in the data file. They cannot be interpreted as summary statistics of the population of interest.			
# vq19a8_3: 十九_1、請問您對這些地方的停車場設施不滿意的原因有哪些原因3			
Information	[Type= discrete] [Format=numeric] [Range= 1-65] [Missing=*]		
Statistics [NW/ W]	[Valid=2 /-] [Invalid=22255 /-]		
Value	Label	Cases	Percentage
1	收費貴	0	
2	太少或沒有	0	
3	距離景點過遠	2	<div><div></div></div> 100.0%
4	動線不佳	0	
65	其他(請說明原因並紀錄)	0	
Sysmiss		22255	
Warning: these figures indicate the number of cases found in the data file. They cannot be interpreted as summary statistics of the population of interest.			
# vq19a8_4: 十九_1、請問您對這些地方的停車場設施不滿意的原因有哪些原因4			
Information	[Type= discrete] [Format=numeric] [Range= 1-65] [Missing=*]		
Statistics [NW/ W]	[Valid=1 /-] [Invalid=22256 /-]		
Value	Label	Cases	Percentage
1	收費貴	0	
2	太少或沒有	0	
3	距離景點過遠	0	
4	動線不佳	1	<div><div></div></div> 100.0%
65	其他(請說明原因並紀錄)	0	
Sysmiss		22256	
Warning: these figures indicate the number of cases found in the data file. They cannot be interpreted as summary statistics of the population of interest.			

# q19a8_5: 十九_1、請問您對這些地方的停車場設施不滿意的原因有哪些原因 5			
Information		[Type= discrete] [Format=numeric] [Range= 1-65] [Missing=*]	
Statistics [NW/ W]		[Valid=0 /-] [Invalid=22257 /-]	
Value	Label	Cases	Percentage
1	收費貴	0	
2	太少或沒有	0	
3	距離景點過遠	0	
4	動線不佳	0	
65	其他(請說明原因並紀錄)	0	
Sysmiss		22257	
<i>Warning: these figures indicate the number of cases found in the data file. They cannot be interpreted as summary statistics of the population of interest.</i>			
# q19a9_1: 十九_1、請問您對這些地方的遊樂設施不滿意的原因有哪些原因 1			
Information		[Type= discrete] [Format=numeric] [Range= 1-65] [Missing=*]	
Statistics [NW/ W]		[Valid=2 /-] [Invalid=22255 /-]	
Value	Label	Cases	Percentage
1	設施不足	2	100.0%
2	缺乏維護	0	
65	其他(請說明原因並紀錄)	0	
Sysmiss		22255	
<i>Warning: these figures indicate the number of cases found in the data file. They cannot be interpreted as summary statistics of the population of interest.</i>			
# q19a9_2: 十九_1、請問您對這些地方的遊樂設施不滿意的原因有哪些原因 2			
Information		[Type= discrete] [Format=numeric] [Range= 1-65] [Missing=*]	
Statistics [NW/ W]		[Valid=0 /-] [Invalid=22257 /-]	
Value	Label	Cases	Percentage
1	設施不足	0	
2	缺乏維護	0	
65	其他(請說明原因並紀錄)	0	
Sysmiss		22257	
<i>Warning: these figures indicate the number of cases found in the data file. They cannot be interpreted as summary statistics of the population of interest.</i>			
# q19a9_3: 十九_1、請問您對這些地方的遊樂設施不滿意的原因有哪些原因 3			
Information		[Type= discrete] [Format=numeric] [Range= 1-65] [Missing=*]	
Statistics [NW/ W]		[Valid=0 /-] [Invalid=22257 /-]	
Value	Label	Cases	Percentage
1	設施不足	0	
2	缺乏維護	0	
65	其他(請說明原因並紀錄)	0	
Sysmiss		22257	
<i>Warning: these figures indicate the number of cases found in the data file. They cannot be interpreted as summary statistics of the population of interest.</i>			
# q19a10_1: 十九_1、請問您對這些地方的門票收費不滿意的原因有哪些原因 1			
Information		[Type= discrete] [Format=numeric] [Range= 1-65] [Missing=*]	
Statistics [NW/ W]		[Valid=10 /-] [Invalid=22247 /-]	
Value	Label	Cases	Percentage
1	收費貴	10	100.0%
65	其他(請說明原因並紀錄)	0	

# mq19a10_1: 十九_1、請問您對這些地方的門票收費不滿意的原因有哪些原因 1			
Value	Label	Cases	Percentage
Sysmiss		22247	
<i>Warning: these figures indicate the number of cases found in the data file. They cannot be interpreted as summary statistics of the population of interest.</i>			
# mq19a10_2: 十九_1、請問您對這些地方的門票收費不滿意的原因有哪些原因 2			
Information	[Type= discrete] [Format=numeric] [Range= 1-65] [Missing=*]		
Statistics [NW/ W]	[Valid=0 /-] [Invalid=22257 /-]		
Value	Label	Cases	Percentage
1	收費貴	0	
65	其他(請說明原因並紀錄)	0	
Sysmiss		22257	
<i>Warning: these figures indicate the number of cases found in the data file. They cannot be interpreted as summary statistics of the population of interest.</i>			
# mq19a11_1: 十九_1、請問您對這些的地方指示牌清楚性不滿意的原因有哪些原因 1			
Information	[Type= discrete] [Format=numeric] [Range= 1-65] [Missing=*]		
Statistics [NW/ W]	[Valid=14 /-] [Invalid=22243 /-]		
Value	Label	Cases	Percentage
1	標示不清楚	8	<div><div></div></div> 57.1%
2	不明顯或太小	2	<div><div></div></div> 14.3%
3	沒有指示牌	3	<div><div></div></div> 21.4%
65	其他(請說明原因並紀錄)	1	<div><div></div></div> 7.1%
Sysmiss		22243	
<i>Warning: these figures indicate the number of cases found in the data file. They cannot be interpreted as summary statistics of the population of interest.</i>			
# mq19a11_2: 十九_1、請問您對這些的地方指示牌清楚性不滿意的原因有哪些原因 2			
Information	[Type= discrete] [Format=numeric] [Range= 1-65] [Missing=*]		
Statistics [NW/ W]	[Valid=0 /-] [Invalid=22257 /-]		
Value	Label	Cases	Percentage
1	標示不清楚	0	
2	不明顯或太小	0	
3	沒有指示牌	0	
65	其他(請說明原因並紀錄)	0	
Sysmiss		22257	
<i>Warning: these figures indicate the number of cases found in the data file. They cannot be interpreted as summary statistics of the population of interest.</i>			
# mq19a11_3: 十九_1、請問您對這些的地方指示牌清楚性不滿意的原因有哪些原因 3			
Information	[Type= discrete] [Format=numeric] [Range= 1-65] [Missing=*]		
Statistics [NW/ W]	[Valid=0 /-] [Invalid=22257 /-]		
Value	Label	Cases	Percentage
1	標示不清楚	0	
2	不明顯或太小	0	
3	沒有指示牌	0	
65	其他(請說明原因並紀錄)	0	
Sysmiss		22257	
<i>Warning: these figures indicate the number of cases found in the data file. They cannot be interpreted as summary statistics of the population of interest.</i>			
# mq19a11_4: 十九_1、請問您對這些的地方指示牌清楚性不滿意的原因有哪些原因 4			
Information	[Type= discrete] [Format=numeric] [Range= 1-65] [Missing=*]		

# q19a11_4: 十九_1、請問您對這些的地方指示牌清楚性不滿意的原因有哪些原因 4			
Statistics [NW/ W]		[Valid=0 /-] [Invalid=22257 /-]	
Value	Label	Cases	Percentage
1	標示不清楚	0	
2	不明顯或太小	0	
3	沒有指示牌	0	
65	其他(請說明原因並紀錄)	0	
Sysmiss		22257	
<i>Warning: these figures indicate the number of cases found in the data file. They cannot be interpreted as summary statistics of the population of interest.</i>			
# q19a12_1: 十九_1、請問您對這些地方的旅遊安全性不滿意的原因有哪些原因 1			
Information		[Type= discrete] [Format=numeric] [Range= 1-65] [Missing=*]	
Statistics [NW/ W]		[Valid=5 /-] [Invalid=22252 /-]	
Value	Label	Cases	Percentage
1	不安全	4	<div><div></div></div> 80.0%
65	其他(請說明原因並紀錄)	1	<div><div></div></div> 20.0%
Sysmiss		22252	
<i>Warning: these figures indicate the number of cases found in the data file. They cannot be interpreted as summary statistics of the population of interest.</i>			
# q19a12_2: 十九_1、請問您對這些地方的旅遊安全性不滿意的原因有哪些原因 2			
Information		[Type= continuous] [Format=numeric] [Range= 1-65] [Missing=*]	
Statistics [NW/ W]		[Valid=1 /-] [Invalid=22256 /-]	
Value	Label	Cases	Percentage
1	不安全	0	
65	其他(請說明原因並紀錄)	1	<div><div></div></div> 100.0%
<i>Warning: these figures indicate the number of cases found in the data file. They cannot be interpreted as summary statistics of the population of interest.</i>			
# q19a13_1: 十九_1、請問您對這些地方的交通順暢情形不滿意的原因有哪些原因 1			
Information		[Type= discrete] [Format=numeric] [Range= 1-65] [Missing=*]	
Statistics [NW/ W]		[Valid=46 /-] [Invalid=22211 /-]	
Value	Label	Cases	Percentage
1	不順暢	45	<div><div></div></div> 97.8%
65	其他(請說明原因並紀錄)	1	<div><div></div></div> 2.2%
Sysmiss		22211	
<i>Warning: these figures indicate the number of cases found in the data file. They cannot be interpreted as summary statistics of the population of interest.</i>			
# q19a13_2: 十九_1、請問您對這些地方的交通順暢情形不滿意的原因有哪些原因 2			
Information		[Type= discrete] [Format=numeric] [Range= 1-65] [Missing=*]	
Statistics [NW/ W]		[Valid=0 /-] [Invalid=22257 /-]	
Value	Label	Cases	Percentage
1	不順暢	0	
65	其他(請說明原因並紀錄)	0	
Sysmiss		22257	
<i>Warning: these figures indicate the number of cases found in the data file. They cannot be interpreted as summary statistics of the population of interest.</i>			
# q20: 二十、請問您對 1 月至 3 月(4 月至 6 月、 7 月至 9 月、 10 月至 12 月)間出國旅遊過幾次【回答 0 次者，續答二十一題後，跳答第三十二題】			
Information		[Type= discrete] [Format=numeric] [Range= 0-30] [Missing=*]	
Statistics [NW/ W]		[Valid=22257 /-] [Invalid=0 /-]	












vk20: 二十、請問您對**1**月至**3**月(**4**月至**6**月、**7**月至**9**月、**10**月至**12**月)間出國旅遊過幾次【回答 **0** 次者，續答二十一題後，跳答第三十二題】

Value	Label	Cases	Percentage
0		20035	 90.0%
1		1955	 8.8%
2		190	 0.9%
3		51	 0.2%
4		12	 0.1%
5		7	 0.0%
6		2	 0.0%
7		1	 0.0%
8		2	 0.0%
12		1	 0.0%
30		1	 0.0%

Warning: these figures indicate the number of cases found in the data file. They cannot be interpreted as summary statistics of the population of interest.

vk21: 二十一、請問影響您出國旅遊意願最主要的原因為



Information	[Type= discrete] [Format=numeric] [Range= 1-65] [Missing=*]
Statistics [NW/ W]	[Valid=22257 /-] [Invalid=0 /-]

Value	Label	Cases	Percentage
1	套裝行程內容具吸引力	2255	 10.1%
2	機票或團費價格便宜	1473	 6.6%
3	假期長短或時間可以配合	6537	 29.4%
4	預算充足	4266	 19.2%
5	匯率變動	233	 1.0%
6	商務需要	252	 1.1%
7	身體健康狀況	1418	 6.4%
8	工作或家庭照顧有適切的安排	1360	 6.1%
9	親友邀約	2338	 10.5%
10	沒有意願出國	2095	 9.4%
65	其他(請說明並紀錄)	30	 0.1%

Warning: these figures indicate the number of cases found in the data file. They cannot be interpreted as summary statistics of the population of interest.

vk22: 二十二、請問您有沒有因為出國旅遊而減少國內旅遊次數

Information	[Type= discrete] [Format=numeric] [Range= 1-2] [Missing=*]
Statistics [NW/ W]	[Valid=2222 /-] [Invalid=20035 /-]

Value	Label	Cases	Percentage
1	有，有因出國而減少國內旅遊	591	 26.6%
2	沒有，沒有影響	1631	 73.4%
Sysmiss		20035	

Warning: these figures indicate the number of cases found in the data file. They cannot be interpreted as summary statistics of the population of interest.

vk32: 請問您(**104**年)**7**月到**9**月(上一季)有沒有在國內旅遊?

Information	[Type= discrete] [Format=numeric] [Range= 1-9] [Missing=*]
Statistics [NW/ W]	[Valid=16689 /-] [Invalid=5568 /-]

Value	Label	Cases	Percentage
1	有	9664	 57.9%
2	沒有	7003	 42.0%

# vq32: 請問您(104年)7月到9月(上一季)有沒有在國內旅遊?			
Value	Label	Cases	Percentage
9	拒答	22	0.1%
Sysmiss		5568	
Warning: these figures indicate the number of cases found in the data file. They cannot be interpreted as summary statistics of the population of interest.			
# vq32a: 請問您(104年)1月到6月有沒有在國內旅遊?			
Information	[Type= discrete] [Format=numeric] [Range= 1-2] [Missing=*]		
Statistics [NW/ W]	[Valid=11123 /-] [Invalid=11134 /-]		
Value	Label	Cases	Percentage
1	有	7756	69.7%
2	沒有	3367	30.3%
Sysmiss		11134	
Warning: these figures indicate the number of cases found in the data file. They cannot be interpreted as summary statistics of the population of interest.			
# q32: 全年國內旅遊率			
Information	[Type= discrete] [Format=numeric] [Range= 0-1] [Missing=*]		
Statistics [NW/ W]	[Valid=5561 /-] [Invalid=16696 /-]		
Value	Label	Cases	Percentage
0	沒有國內旅遊	456	8.2%
1	有國內旅遊	5105	91.8%
Sysmiss		16696	
Warning: these figures indicate the number of cases found in the data file. They cannot be interpreted as summary statistics of the population of interest.			
# vq33: 104年7月到9月出國旅遊次數			
Information	[Type= discrete] [Format=numeric] [Range= 0-99] [Missing=*]		
Statistics [NW/ W]	[Valid=16689 /-] [Invalid=5568 /-]		
Value	Label	Cases	Percentage
0		15173	90.9%
1		1339	8.0%
2		127	0.8%
3		29	0.2%
4		6	0.0%
5		5	0.0%
6		1	0.0%
7		1	0.0%
8		2	0.0%
12		1	0.0%
30		1	0.0%
99		4	0.0%
Sysmiss		5568	
Warning: these figures indicate the number of cases found in the data file. They cannot be interpreted as summary statistics of the population of interest.			
# vq33a: 104年1月到6月出國旅遊次數			
Information	[Type= discrete] [Format=numeric] [Range= 0-99] [Missing=*]		
Statistics [NW/ W]	[Valid=11123 /-] [Invalid=11134 /-]		
Value	Label	Cases	Percentage
0		9868	88.7%

# vq33a: 104年1月到6月出國旅遊次數			
Value	Label	Cases	Percentage
1		1063	<div><div></div></div> 9.6%
2		135	<div><div></div></div> 1.2%
3		32	<div><div></div></div> 0.3%
4		7	<div><div></div></div> 0.1%
5		3	<div><div></div></div> 0.0%
6		5	<div><div></div></div> 0.0%
7		2	<div><div></div></div> 0.0%
10		2	<div><div></div></div> 0.0%
12		1	<div><div></div></div> 0.0%
40		1	<div><div></div></div> 0.0%
99		4	<div><div></div></div> 0.0%
Sysmiss		11134	
Warning: these figures indicate the number of cases found in the data file. They cannot be interpreted as summary statistics of the population of interest.			
# q33: 全年出國旅遊率			
Information	[Type= discrete] [Format=numeric] [Range= 0-1] [Missing=*]		
Statistics [NW/ W]	[Valid=5561 /-] [Invalid=16696 /-]		
Value	Label	Cases	Percentage
0	沒有出國旅遊	4042	<div><div></div></div> 72.7%
1	有出國旅遊	1519	<div><div></div></div> 27.3%
Sysmiss		16696	
Warning: these figures indicate the number of cases found in the data file. They cannot be interpreted as summary statistics of the population of interest.			
# q1_1: 各季國內旅遊比率			
Information	[Type= discrete] [Format=numeric] [Range= 0-1] [Missing=*]		
Statistics [NW/ W]	[Valid=22257 /-] [Invalid=0 /-]		
Value	Label	Cases	Percentage
0	沒有在國內旅遊	7229	<div><div></div></div> 32.5%
1	有在國內旅遊	15028	<div><div></div></div> 67.5%
Warning: these figures indicate the number of cases found in the data file. They cannot be interpreted as summary statistics of the population of interest.			
# q20_1: 各季出國旅遊比率			
Information	[Type= discrete] [Format=numeric] [Range= 0-1] [Missing=*]		
Statistics [NW/ W]	[Valid=22257 /-] [Invalid=0 /-]		
Value	Label	Cases	Percentage
0	沒有出國旅遊	20035	<div><div></div></div> 90.0%
1	有出國旅遊	2222	<div><div></div></div> 10.0%
Warning: these figures indicate the number of cases found in the data file. They cannot be interpreted as summary statistics of the population of interest.			
# vb1: 一、年齡			
Information	[Type= discrete] [Format=numeric] [Range= 1-99] [Missing=*]		
Statistics [NW/ W]	[Valid=22257 /-] [Invalid=0 /-]		
Value	Label	Cases	Percentage
1	12~14歲	384	<div><div></div></div> 1.7%
2	15~19歲	1054	<div><div></div></div> 4.7%
3	20~24歲	1386	<div><div></div></div> 6.2%

# vb1: 一、年齡			
Value	Label	Cases	Percentage
4	25~29歲	1631	<div><div></div></div> 7.3%
5	30~39歲	2748	<div><div></div></div> 12.3%
6	40~49歲	3714	<div><div></div></div> 16.7%
7	50~59歲	4236	<div><div></div></div> 19.0%
8	60~64歲	2483	<div><div></div></div> 11.2%
9	65~69歲	1761	<div><div></div></div> 7.9%
10	70歲及以上	2860	<div><div></div></div> 12.8%
99	拒答	0	
Warning: these figures indicate the number of cases found in the data file. They cannot be interpreted as summary statistics of the population of interest.			
# vb2: 二、教育程度			
Information	[Type= discrete] [Format=numeric] [Range= 1-99] [Missing=*]		
Statistics [NW/ W]	[Valid=22257 /-] [Invalid=0 /-]		
Value	Label	Cases	Percentage
1	國小及以下	3388	<div><div></div></div> 15.2%
2	國(初)中	2627	<div><div></div></div> 11.8%
3	高中(職)	6286	<div><div></div></div> 28.2%
4	專科	2871	<div><div></div></div> 12.9%
5	大學	5738	<div><div></div></div> 25.8%
6	研究所及以上	1347	<div><div></div></div> 6.1%
99	拒答	0	
Warning: these figures indicate the number of cases found in the data file. They cannot be interpreted as summary statistics of the population of interest.			
# vb3: 三、請問您的職業是			
Information	[Type= discrete] [Format=numeric] [Range= 1-99] [Missing=*]		
Statistics [NW/ W]	[Valid=22257 /-] [Invalid=0 /-]		
Value	Label	Cases	Percentage
1	軍公教人員	945	<div><div></div></div> 4.2%
2	民意代表、行政主管、企業主管、及經理人員	657	<div><div></div></div> 3.0%
3	專業人員(醫師、律師、建築師、會計師...)	654	<div><div></div></div> 2.9%
4	技術員及助理專業人員	2010	<div><div></div></div> 9.0%
5	事務支援人員(辦公室事務人員、資料輸入人員、銀行櫃員...)	2078	<div><div></div></div> 9.3%
6	服務及銷售工作人員	2643	<div><div></div></div> 11.9%
7	農、林、漁、牧生產人員	715	<div><div></div></div> 3.2%
8	技藝有關人員(營造、砌磚、手工藝、印刷...等工作人員)	547	<div><div></div></div> 2.5%
9	機械設備操作及組裝人員	852	<div><div></div></div> 3.8%
10	基層技術工及勞力工(清潔工、幫工...)	697	<div><div></div></div> 3.1%
11	家庭管理(料理家務)	4500	<div><div></div></div> 20.2%
12	未就業、待業中	583	<div><div></div></div> 2.6%
13	退休人員	3356	<div><div></div></div> 15.1%
14	學生	2020	<div><div></div></div> 9.1%
99	拒答	0	
Warning: these figures indicate the number of cases found in the data file. They cannot be interpreted as summary statistics of the population of interest.			
# vb4: 四、請問您的婚姻狀況是			
Information	[Type= discrete] [Format=numeric] [Range= 1-99] [Missing=*]		

# vb4: 四、請問您的婚姻狀況是			
Statistics [NW/ W]		[Valid=22257 /-] [Invalid=0 /-]	
Value	Label	Cases	Percentage
1	未婚	5958	<div><div></div></div> 26.8%
2	已婚	13898	<div><div></div></div> 62.4%
3	離婚或分居	731	<div><div></div></div> 3.3%
4	喪偶	1670	<div><div></div></div> 7.5%
99	拒答	0	
Warning: these figures indicate the number of cases found in the data file. They cannot be interpreted as summary statistics of the population of interest.			
# vb5: 五、請問您個人每月平均所得(包含薪資、兼差工資、利息收入、投資收入、租金收入、年金等等)			
Information		[Type= discrete] [Format=numeric] [Range= 1-99] [Missing=*]	
Statistics [NW/ W]		[Valid=22257 /-] [Invalid=0 /-]	
Value	Label	Cases	Percentage
1	無收入	3614	<div><div></div></div> 16.2%
2	未滿一萬元	3867	<div><div></div></div> 17.4%
3	一萬元至未滿一萬五千元	1233	<div><div></div></div> 5.5%
4	一萬五千元至未滿二萬元	1284	<div><div></div></div> 5.8%
5	二萬元至未滿三萬元	3947	<div><div></div></div> 17.7%
6	三萬元至未滿四萬元	3098	<div><div></div></div> 13.9%
7	四萬元至未滿五萬元	1907	<div><div></div></div> 8.6%
8	五萬元至未滿七萬元	1991	<div><div></div></div> 8.9%
9	七萬元至未滿十萬元	723	<div><div></div></div> 3.2%
10	十萬元及以上	593	<div><div></div></div> 2.7%
99	拒答	0	
Warning: these figures indicate the number of cases found in the data file. They cannot be interpreted as summary statistics of the population of interest.			
# vb6: 六、請問您現在居住的縣市是			
Information		[Type= discrete] [Format=numeric] [Range= 1-99] [Missing=*]	
Statistics [NW/ W]		[Valid=22257 /-] [Invalid=0 /-]	
Value	Label	Cases	Percentage
1	新北市	3744	<div><div></div></div> 16.8%
2	台北市	2558	<div><div></div></div> 11.5%
3	桃園市	1900	<div><div></div></div> 8.5%
4	台中市	2599	<div><div></div></div> 11.7%
5	台南市	1794	<div><div></div></div> 8.1%
6	高雄市	2622	<div><div></div></div> 11.8%
7	宜蘭縣	440	<div><div></div></div> 2.0%
8	新竹縣	500	<div><div></div></div> 2.2%
9	苗栗縣	539	<div><div></div></div> 2.4%
10	彰化縣	1212	<div><div></div></div> 5.4%
11	南投縣	486	<div><div></div></div> 2.2%
12	雲林縣	666	<div><div></div></div> 3.0%
13	嘉義縣	499	<div><div></div></div> 2.2%
14	屏東縣	803	<div><div></div></div> 3.6%
15	台東市	212	<div><div></div></div> 1.0%
16	花蓮縣	316	<div><div></div></div> 1.4%

# vb6: 六、請問您現在居住的縣市是			
Value	Label	Cases	Percentage
17	澎湖縣	120	<div><div></div></div> 0.5%
18	基隆市	353	<div><div></div></div> 1.6%
19	新竹市	398	<div><div></div></div> 1.8%
20	嘉義市	256	<div><div></div></div> 1.2%
21	金門縣	120	<div><div></div></div> 0.5%
22	連江縣(馬祖)	120	<div><div></div></div> 0.5%
99	拒答	0	
Warning: these figures indicate the number of cases found in the data file. They cannot be interpreted as summary statistics of the population of interest.			
# vb9: 八、受訪者性別			
Information	[Type= discrete] [Format=numeric] [Range= 1-2] [Missing=*]		
Statistics [NW/ W]	[Valid=22257 /-] [Invalid=0 /-]		
Value	Label	Cases	Percentage
1	男	260	<div><div></div></div> 1.2%
2	女	21997	<div><div></div></div> 98.8%
Warning: these figures indicate the number of cases found in the data file. They cannot be interpreted as summary statistics of the population of interest.			
# vb8: 九、請問您是否具有原住民身份			
Information	[Type= discrete] [Format=numeric] [Range= 1-2] [Missing=*]		
Statistics [NW/ W]	[Valid=22257 /-] [Invalid=0 /-]		
Value	Label	Cases	Percentage
1	是	9779	<div><div></div></div> 43.9%
2	否	12478	<div><div></div></div> 56.1%
Warning: these figures indicate the number of cases found in the data file. They cannot be interpreted as summary statistics of the population of interest.			
# area: 居住地區			
Information	[Type= discrete] [Format=numeric] [Range= 1-5] [Missing=*]		
Statistics [NW/ W]	[Valid=22257 /-] [Invalid=0 /-]		
Value	Label	Cases	Percentage
1	北部	9893	<div><div></div></div> 44.4%
2	中部	5502	<div><div></div></div> 24.7%
3	南部	5974	<div><div></div></div> 26.8%
4	東部	528	<div><div></div></div> 2.4%
5	離島地區	360	<div><div></div></div> 1.6%
Warning: these figures indicate the number of cases found in the data file. They cannot be interpreted as summary statistics of the population of interest.			
# weight: weight國內旅客權數			
Information	[Type= continuous] [Format=numeric] [Range= 0.045738-4.924585] [Missing=*]		
Statistics [NW/ W]	[Valid=22257 /-] [Invalid=0 /-] [Mean=1 /-] [StdDev=0.407 /-]		

File : domestic104

case: 旅客編號

Information	[Type= continuous] [Format=numeric] [Range= 1-22259] [Missing=*]
Statistics [NW/ W]	[Valid=16902 /-] [Invalid=0 /-] [Mean=10968.144 /-] [StdDev=6482.694 /-]

no: 旅次編號

Information	[Type= continuous] [Format=numeric] [Range= 1-16902] [Missing=*]
Statistics [NW/ W]	[Valid=16902 /-] [Invalid=0 /-] [Mean=8451.5 /-] [StdDev=4879.331 /-]

season: 訪問季別

Information	[Type= discrete] [Format=numeric] [Range= 1-4] [Missing=*]
Statistics [NW/ W]	[Valid=16902 /-] [Invalid=0 /-]

Value	Label	Cases	Percentage
1		4509	26.7%
2		4036	23.9%
3		4241	25.1%
4		4116	24.4%

Warning: these figures indicate the number of cases found in the data file. They cannot be interpreted as summary statistics of the population of interest.

vq3: 三、請問您這次旅遊的時間是在幾月份

Information	[Type= discrete] [Format=numeric] [Range= 1-88] [Missing=*]
Statistics [NW/ W]	[Valid=16902 /-] [Invalid=0 /-]

Value	Label	Cases	Percentage
1		667	3.9%
2		2129	12.6%
3		1656	9.8%
4		1164	6.9%
5		1064	6.3%
6		1709	10.1%
7		1125	6.7%
8		1330	7.9%
9		1647	9.7%
10		1346	8.0%
11		1042	6.2%
12		1642	9.7%
88	忘記了	381	2.3%

Warning: these figures indicate the number of cases found in the data file. They cannot be interpreted as summary statistics of the population of interest.

vq4_1: 四、請問這次旅遊的主要地點是在什麼縣市地點1(複選)

Information	[Type= discrete] [Format=numeric] [Range= 1-99] [Missing=*]
Statistics [NW/ W]	[Valid=16902 /-] [Invalid=0 /-]

Value	Label	Cases	Percentage
1	新北市	1874	11.1%
2	宜蘭縣	1400	8.3%
3	桃園市	696	4.1%
4	新竹縣	544	3.2%
5	苗栗縣	697	4.1%

File : domestic104

vq4_1: 四、請問這次旅遊的主要地點是在什麼縣市地點1(複選)

Value	Label	Cases	Percentage
6	彰化縣	707	4.2%
7	南投縣	1818	10.8%
8	雲林縣	472	2.8%
9	嘉義縣	735	4.3%
10	屏東縣	1127	6.7%
11	臺東縣	585	3.5%
12	花蓮縣	442	2.6%
13	澎湖縣	98	0.6%
14	基隆市	158	0.9%
15	新竹市	176	1.0%
16	臺中市	1415	8.4%
17	嘉義市	116	0.7%
18	臺南市	1388	8.2%
19	台北市	1157	6.8%
20	高雄市	1193	7.1%
21	金門縣	70	0.4%
22	連江縣(馬祖)	34	0.2%
99	拒答	0	

Warning: these figures indicate the number of cases found in the data file. They cannot be interpreted as summary statistics of the population of interest.

vq4_2: 四、請問這次旅遊的主要地點是在什麼縣市地點2(複選)

Information	[Type= discrete] [Format=numeric] [Range= 1-99] [Missing=*]
Statistics [NW/ W]	[Valid=2770 /-] [Invalid=14132 /-]

Value	Label	Cases	Percentage
1	新北市	0	
2	宜蘭縣	121	4.4%
3	桃園市	82	3.0%
4	新竹縣	45	1.6%
5	苗栗縣	90	3.2%
6	彰化縣	23	0.8%
7	南投縣	130	4.7%
8	雲林縣	100	3.6%
9	嘉義縣	153	5.5%
10	屏東縣	57	2.1%
11	臺東縣	120	4.3%
12	花蓮縣	336	12.1%
13	澎湖縣	0	
14	基隆市	78	2.8%
15	新竹市	71	2.6%
16	臺中市	346	12.5%
17	嘉義市	73	2.6%
18	臺南市	271	9.8%
19	台北市	292	10.5%
20	高雄市	382	13.8%

File : domestic104

vk4_2: 四、請問這次旅遊的主要地點是在什麼縣市地點2(複選)

Value	Label	Cases	Percentage
21	金門縣	0	
22	連江縣(馬祖)	0	
99	拒答	0	
Sysmiss		14132	

Warning: these figures indicate the number of cases found in the data file. They cannot be interpreted as summary statistics of the population of interest.

vk4_3: 四、請問這次旅遊的主要地點是在什麼縣市地點3(複選)

Information	[Type= discrete] [Format=numeric] [Range= 1-99] [Missing=*]
Statistics [NW/ W]	[Valid=631 /-] [Invalid=16271 /-]

Value	Label	Cases	Percentage
1	新北市	0	
2	宜蘭縣	0	
3	桃園市	10	1.6%
4	新竹縣	6	1.0%
5	苗栗縣	8	1.3%
6	彰化縣	4	0.6%
7	南投縣	14	2.2%
8	雲林縣	19	3.0%
9	嘉義縣	43	6.8%
10	屏東縣	8	1.3%
11	臺東縣	26	4.1%
12	花蓮縣	86	13.6%
13	澎湖縣	0	
14	基隆市	25	4.0%
15	新竹市	16	2.5%
16	臺中市	93	14.7%
17	嘉義市	21	3.3%
18	臺南市	77	12.2%
19	台北市	63	10.0%
20	高雄市	112	17.7%
21	金門縣	0	
22	連江縣(馬祖)	0	
99	拒答	0	
Sysmiss		16271	

Warning: these figures indicate the number of cases found in the data file. They cannot be interpreted as summary statistics of the population of interest.

vk4_4: 四、請問這次旅遊的主要地點是在什麼縣市地點4(複選)

Information	[Type= discrete] [Format=numeric] [Range= 1-99] [Missing=*]
Statistics [NW/ W]	[Valid=185 /-] [Invalid=16717 /-]

Value	Label	Cases	Percentage
1	新北市	0	
2	宜蘭縣	0	
3	桃園市	0	
4	新竹縣	2	1.1%

File : domestic104

vk4_4: 四、請問這次旅遊的主要地點是在什麼縣市地點4(複選)

Value	Label	Cases	Percentage
5	苗栗縣	0	
6	彰化縣	1	0.5%
7	南投縣	3	1.6%
8	雲林縣	1	0.5%
9	嘉義縣	4	2.2%
10	屏東縣	6	3.2%
11	臺東縣	6	3.2%
12	花蓮縣	29	15.7%
13	澎湖縣	0	
14	基隆市	5	2.7%
15	新竹市	5	2.7%
16	臺中市	19	10.3%
17	嘉義市	7	3.8%
18	臺南市	29	15.7%
19	台北市	28	15.1%
20	高雄市	40	21.6%
21	金門縣	0	
22	連江縣(馬祖)	0	
99	拒答	0	
Sysmiss		16717	

Warning: these figures indicate the number of cases found in the data file. They cannot be interpreted as summary statistics of the population of interest.

vk4_5: 四、請問這次旅遊的主要地點是在什麼縣市地點5(複選)

Information		[Type= discrete] [Format=numeric] [Range= 1-99] [Missing=*]	
Statistics [NW/ W]		[Valid=70 /-] [Invalid=16832 /-]	
Value	Label	Cases	Percentage
1	新北市	0	
2	宜蘭縣	0	
3	桃園市	0	
4	新竹縣	0	
5	苗栗縣	1	1.4%
6	彰化縣	0	
7	南投縣	0	
8	雲林縣	2	2.9%
9	嘉義縣	1	1.4%
10	屏東縣	2	2.9%
11	臺東縣	3	4.3%
12	花蓮縣	6	8.6%
13	澎湖縣	0	
14	基隆市	0	
15	新竹市	2	2.9%
16	臺中市	10	14.3%
17	嘉義市	1	1.4%
18	臺南市	19	27.1%

File : domestic104

vk4_5: 四、請問這次旅遊的主要地點是在什麼縣市地點5(複選)

Value	Label	Cases	Percentage
19	台北市	7	<div><div></div></div> 10.0%
20	高雄市	16	<div><div></div></div> 22.9%
21	金門縣	0	
22	連江縣(馬祖)	0	
99	拒答	0	
Sysmiss		16832	

Warning: these figures indicate the number of cases found in the data file. They cannot be interpreted as summary statistics of the population of interest.

vk4_6: 四、請問這次旅遊的主要地點是在什麼縣市地點6(複選)

Information	[Type= discrete] [Format=numeric] [Range= 1-99] [Missing=*]
Statistics [NW/ W]	[Valid=27 /-] [Invalid=16875 /-]

Value	Label	Cases	Percentage
1	新北市	0	
2	宜蘭縣	0	
3	桃園市	0	
4	新竹縣	0	
5	苗栗縣	0	
6	彰化縣	1	<div><div></div></div> 3.7%
7	南投縣	0	
8	雲林縣	0	
9	嘉義縣	1	<div><div></div></div> 3.7%
10	屏東縣	1	<div><div></div></div> 3.7%
11	臺東縣	1	<div><div></div></div> 3.7%
12	花蓮縣	4	<div><div></div></div> 14.8%
13	澎湖縣	0	
14	基隆市	0	
15	新竹市	0	
16	臺中市	1	<div><div></div></div> 3.7%
17	嘉義市	0	
18	臺南市	3	<div><div></div></div> 11.1%
19	台北市	3	<div><div></div></div> 11.1%
20	高雄市	12	<div><div></div></div> 44.4%
21	金門縣	0	
22	連江縣(馬祖)	0	
99	拒答	0	
Sysmiss		16875	

Warning: these figures indicate the number of cases found in the data file. They cannot be interpreted as summary statistics of the population of interest.

vk4_7: 四、請問這次旅遊的主要地點是在什麼縣市地點7(複選)

Information	[Type= discrete] [Format=numeric] [Range= 1-99] [Missing=*]
Statistics [NW/ W]	[Valid=10 /-] [Invalid=16892 /-]

Value	Label	Cases	Percentage
1	新北市	0	
2	宜蘭縣	0	

File : domestic104

vk4_7: 四、請問這次旅遊的主要地點是在什麼縣市地點7(複選)

Value	Label	Cases	Percentage
3	桃園市	0	
4	新竹縣	0	
5	苗栗縣	0	
6	彰化縣	0	
7	南投縣	0	
8	雲林縣	0	
9	嘉義縣	0	
10	屏東縣	0	
11	臺東縣	1	10.0%
12	花蓮縣	1	10.0%
13	澎湖縣	0	
14	基隆市	0	
15	新竹市	2	20.0%
16	臺中市	0	
17	嘉義市	1	10.0%
18	臺南市	4	40.0%
19	台北市	1	10.0%
20	高雄市	0	
21	金門縣	0	
22	連江縣(馬祖)	0	
99	拒答	0	
Sysmiss		16892	

Warning: these figures indicate the number of cases found in the data file. They cannot be interpreted as summary statistics of the population of interest.

vk4_8: 四、請問這次旅遊的主要地點是在什麼縣市地點8(複選)

Information		[Type= discrete] [Format=numeric] [Range= 1-99] [Missing=*]	
Statistics [NW/ W]		[Valid=8 /-] [Invalid=16894 /-]	
Value	Label	Cases	Percentage
1	新北市	0	
2	宜蘭縣	0	
3	桃園市	0	
4	新竹縣	0	
5	苗栗縣	0	
6	彰化縣	0	
7	南投縣	0	
8	雲林縣	0	
9	嘉義縣	0	
10	屏東縣	0	
11	臺東縣	0	
12	花蓮縣	0	
13	澎湖縣	0	
14	基隆市	0	
15	新竹市	0	
16	臺中市	3	37.5%

File : domestic104

vk4_8: 四、請問這次旅遊的主要地點是在什麼縣市地點8(複選)

Value	Label	Cases	Percentage
17	嘉義市	0	
18	臺南市	1	<div></div> 12.5%
19	台北市	1	<div></div> 12.5%
20	高雄市	3	<div></div> 37.5%
21	金門縣	0	
22	連江縣(馬祖)	0	
99	拒答	0	
Sysmiss		16894	

Warning: these figures indicate the number of cases found in the data file. They cannot be interpreted as summary statistics of the population of interest.

vk4_9: 四、請問這次旅遊的主要地點是在什麼縣市地點9(複選)

Information	[Type= discrete] [Format=numeric] [Range= 1-99] [Missing=*]
Statistics [NW/ W]	[Valid=3 /-] [Invalid=16899 /-]

Value	Label	Cases	Percentage
1	新北市	0	
2	宜蘭縣	0	
3	桃園市	0	
4	新竹縣	0	
5	苗栗縣	0	
6	彰化縣	0	
7	南投縣	0	
8	雲林縣	0	
9	嘉義縣	0	
10	屏東縣	0	
11	臺東縣	0	
12	花蓮縣	0	
13	澎湖縣	0	
14	基隆市	0	
15	新竹市	0	
16	臺中市	0	
17	嘉義市	0	
18	臺南市	2	<div></div> 66.7%
19	台北市	1	<div></div> 33.3%
20	高雄市	0	
21	金門縣	0	
22	連江縣(馬祖)	0	
99	拒答	0	
Sysmiss		16899	

Warning: these figures indicate the number of cases found in the data file. They cannot be interpreted as summary statistics of the population of interest.

vk4_10: 四、請問這次旅遊的主要地點是在什麼縣市地點10(複選)

Information	[Type= discrete] [Format=numeric] [Range= 1-99] [Missing=*]
Statistics [NW/ W]	[Valid=3 /-] [Invalid=16899 /-]

File : domestic104

vq4_10: 四、請問這次旅遊的主要地點是在什麼縣市地點10(複選)

Value	Label	Cases	Percentage
1	新北市	0	
2	宜蘭縣	0	
3	桃園市	0	
4	新竹縣	0	
5	苗栗縣	0	
6	彰化縣	0	
7	南投縣	0	
8	雲林縣	0	
9	嘉義縣	0	
10	屏東縣	0	
11	臺東縣	0	
12	花蓮縣	0	
13	澎湖縣	0	
14	基隆市	0	
15	新竹市	0	
16	臺中市	0	
17	嘉義市	0	
18	臺南市	0	
19	台北市	1	33.3%
20	高雄市	2	66.7%
21	金門縣	0	
22	連江縣(馬祖)	0	
99	拒答	0	
Sysmiss		16899	

Warning: these figures indicate the number of cases found in the data file. They cannot be interpreted as summary statistics of the population of interest.

vq4_a1_1: 四、A請問在新北市您去的旅遊景點是景點1(複選)

Information		[Type= discrete] [Format=numeric] [Range= 101-188] [Missing=*]	
Statistics [NW/ W]		[Valid=1717 /-] [Invalid=15185 /-]	
Value	Label	Cases	Percentage
101	淡水八里	599	<div></div> 34.9%
102	淡水紅毛城	0	
103	沙崙海水浴場	0	
104	觀音山風景區	7	<div></div> 0.4%
105	八里渡船頭	0	
106	八里海水浴場	0	
107	八仙樂園	1	<div></div> 0.1%
108	東北角海岸	42	<div></div> 2.4%
109	鼻頭角公園(鼻頭角步道)	3	<div></div> 0.2%
110	龍洞灣公園	2	<div></div> 0.1%
111	龍洞南口海洋公園	0	
112	鹽寮海濱公園	0	
113	龍門露營區	0	

File : domestic104

vq4_a1_1: 四、A請問在新北市您去的旅遊景點是景點1(複選)

Value	Label	Cases	Percentage
114	福隆海水浴場(福隆蔚藍海岸)	30	<div><div></div></div> 1.7%
115	福隆海濱公園	9	<div><div></div></div> 0.5%
116	石城(服務區)	1	<div><div></div></div> 0.1%
117	草嶺古道	9	<div><div></div></div> 0.5%
118	澳底漁港	1	<div><div></div></div> 0.1%
119	北海岸	37	<div><div></div></div> 2.2%
120	白沙灣遊憩區	7	<div><div></div></div> 0.4%
121	富貴角遊憩區	2	<div><div></div></div> 0.1%
122	石門洞(包含石門風箏公園、風力公園)	4	<div><div></div></div> 0.2%
123	十八王公廟	1	<div><div></div></div> 0.1%
124	跳石海岸	1	<div><div></div></div> 0.1%
125	獅頭山公園	3	<div><div></div></div> 0.2%
126	金山青年活動中心	10	<div><div></div></div> 0.6%
127	野柳地質公園	51	<div><div></div></div> 3.0%
129	翡翠灣海水浴場	2	<div><div></div></div> 0.1%
130	金山溫泉館	15	<div><div></div></div> 0.9%
131	富基漁港	1	<div><div></div></div> 0.1%
132	瑞芳風景特定區	20	<div><div></div></div> 1.2%
133	九份風景區	139	<div><div></div></div> 8.1%
134	金瓜石	7	<div><div></div></div> 0.4%
135	鶯歌	42	<div><div></div></div> 2.4%
136	三峽老街	91	<div><div></div></div> 5.3%
137	三峽白雞山	5	<div><div></div></div> 0.3%
138	三峽長城溪	1	<div><div></div></div> 0.1%
139	平溪	76	<div><div></div></div> 4.4%
140	坪林	34	<div><div></div></div> 2.0%
141	烏來	75	<div><div></div></div> 4.4%
142	雲仙樂園	0	
143	樂樂谷	0	
144	碧潭	30	<div><div></div></div> 1.7%
145	深坑	56	<div><div></div></div> 3.3%
146	皇帝殿	1	<div><div></div></div> 0.1%
147	石碇	10	<div><div></div></div> 0.6%
148	十分風景特定區	17	<div><div></div></div> 1.0%
149	滿月圓森林遊樂區	6	<div><div></div></div> 0.3%
150	內洞森林遊樂區	0	
151	朱銘美術館	1	<div><div></div></div> 0.1%
152	林本源園邸(林家花園)	4	<div><div></div></div> 0.2%
155	洲子灣海水浴場	0	
156	大板根休閒渡假村	6	<div><div></div></div> 0.3%
157	南天母森林樂園	1	<div><div></div></div> 0.1%
158	泰山森林遊樂區	0	
159	野人谷風景遊樂區	0	

File : domestic104

vk4_a1_1: 四、A請問在新北市您去的旅遊景點是景點1(複選)

Value	Label	Cases	Percentage
160	湖山原野樂園	0	
161	珍珠嶺海角樂園	0	
163	林口山谷渡假村	0	
164	駱駝潭	0	
165	河灣渡假中心	0	
166	林園營地	1	0.1%
167	小半島野營中心	0	
168	三峽清水祖師廟	3	0.2%
169	淡水漁人碼頭	0	
170	八仙海岸(八仙海岸公園)	0	
171	十三行遺址博物館	3	0.2%
172	新金山海水浴場	2	0.1%
173	海王星樂園	0	
174	鶯歌陶瓷博物館	4	0.2%
175	十分瀑布	1	0.1%
176	坪林茶葉博物館	1	0.1%
177	金沙灣海濱公園	1	0.1%
178	三芝遊客中心	7	0.4%
179	法鼓山	10	0.6%
180	其他(請說明記錄)	182	10.6%
181	金包里	38	2.2%
182	福隆遊客服務中心	0	
183	外澳濱海遊憩區	4	0.2%
184	輔大花園夜市	0	
188	純粹探訪親友	0	
Sysmiss		15185	

Warning: these figures indicate the number of cases found in the data file. They cannot be interpreted as summary statistics of the population of interest.

vk4_a1_2: 四、A請問在新北市您去的旅遊景點是景點2(複選)

Information		[Type= discrete] [Format=numeric] [Range= 101-188] [Missing=*]	
Statistics [NW/ W]		[Valid=554 /-] [Invalid=16348 /-]	
Value	Label	Cases	Percentage
101	淡水八里	0	
102	淡水紅毛城	0	
103	沙崙海水浴場	2	<div><div></div></div> 0.4%
104	觀音山風景區	6	<div><div></div></div> 1.1%
105	八里渡船頭	0	
106	八里海水浴場	0	
107	八仙樂園	0	
108	東北角海岸	9	<div><div></div></div> 1.6%
109	鼻頭角公園(鼻頭角步道)	2	<div><div></div></div> 0.4%
110	龍洞灣公園	4	<div><div></div></div> 0.7%
111	龍洞南口海洋公園	0	
112	鹽寮海濱公園	0	

File : domestic104

vq4_a1_2: 四、A請問在新北市您去的旅遊景點是景點2(複選)

Value	Label	Cases	Percentage
113	龍門露營區	1	0.2%
114	福隆海水浴場(福隆蔚藍海岸)	4	0.7%
115	福隆海濱公園	9	1.6%
116	石城(服務區)	0	
117	草嶺古道	2	0.4%
118	澳底漁港	2	0.4%
119	北海岸	30	5.4%
120	白沙灣遊憩區	3	0.5%
121	富貴角遊憩區	2	0.4%
122	石門洞(包含石門風箏公園、風力公園)	7	1.3%
123	十八王公廟	2	0.4%
124	跳石海岸	0	
125	獅頭山公園	0	
126	金山青年活動中心	1	0.2%
127	野柳地質公園	33	6.0%
129	翡翠灣海水浴場	2	0.4%
130	金山溫泉館	7	1.3%
131	富基漁港	5	0.9%
132	瑞芳風景特定區	1	0.2%
133	九份風景區	47	8.5%
134	金瓜石	25	4.5%
135	鶯歌	6	1.1%
136	三峽老街	26	4.7%
137	三峽白雞山	10	1.8%
138	三峽長城溪	1	0.2%
139	平溪	25	4.5%
140	坪林	1	0.2%
141	烏來	9	1.6%
142	雲仙樂園	1	0.2%
143	樂樂谷	0	
144	碧潭	13	2.3%
145	深坑	24	4.3%
146	皇帝殿	0	
147	石碇	12	2.2%
148	十分風景特定區	34	6.1%
149	滿月圓森林遊樂區	3	0.5%
150	內洞森林遊樂區	2	0.4%
151	朱銘美術館	1	0.2%
152	林本源園邸(林家花園)	1	0.2%
155	洲子灣海水浴場	0	
156	大板根休閒渡假村	10	1.8%
157	南天母森林樂園	0	
158	泰山森林遊樂區	0	

File : domestic104

vk4_a1_2: 四、A請問在新北市您去的旅遊景點是景點2(複選)

Value	Label	Cases	Percentage
159	野人谷風景遊樂區	0	
160	湖山原野樂園	0	
161	珍珠嶺海角樂園	0	
163	林口山谷渡假村	0	
164	駱駝潭	0	
165	河灣渡假中心	0	
166	林園營地	0	
167	小半島野營中心	0	
168	三峽清水祖師廟	30	5.4%
169	淡水漁人碼頭	0	
170	八仙海岸(八仙海岸公園)	0	
171	十三行遺址博物館	19	3.4%
172	新金山海水浴場	0	
173	海王星樂園	0	
174	鶯歌陶瓷博物館	10	1.8%
175	十分瀑布	5	0.9%
176	坪林茶葉博物館	3	0.5%
177	金沙灣海濱公園	0	
178	三芝遊客中心	5	0.9%
179	法鼓山	4	0.7%
180	其他(請說明記錄)	64	11.6%
181	金包里	29	5.2%
182	福隆遊客服務中心	0	
183	外澳濱海遊憩區	0	
184	輔大花園夜市	0	
188	純粹探訪親友	0	
Sysmiss		16348	

Warning: these figures indicate the number of cases found in the data file. They cannot be interpreted as summary statistics of the population of interest.

vk4_a1_3: 四、A請問在新北市您去的旅遊景點是景點3(複選)

Information		[Type= discrete] [Format=numeric] [Range= 101-188] [Missing=*]	
Statistics [NW/ W]		[Valid=201 /-] [Invalid=16701 /-]	
Value	Label	Cases	Percentage
101	淡水八里	0	
102	淡水紅毛城	0	
103	沙崙海水浴場	0	
104	觀音山風景區	0	
105	八里渡船頭	0	
106	八里海水浴場	0	
107	八仙樂園	0	
108	東北角海岸	1	<div></div> 0.5%
109	鼻頭角公園(鼻頭角步道)	0	
110	龍洞灣公園	2	<div></div> 1.0%
111	龍洞南口海洋公園	1	<div></div> 0.5%

File : domestic104

vq4_a1_3: 四、A請問在新北市您去的旅遊景點是景點3(複選)

Value	Label	Cases	Percentage
112	鹽寮海濱公園	0	
113	龍門露營區	0	
114	福隆海水浴場(福隆蔚藍海岸)	0	
115	福隆海濱公園	1	0.5%
116	石城(服務區)	1	0.5%
117	草嶺古道	0	
118	澳底漁港	0	
119	北海岸	2	1.0%
120	白沙灣遊憩區	3	1.5%
121	富貴角遊憩區	1	0.5%
122	石門洞(包含石門風箏公園、風力公園)	3	1.5%
123	十八王公廟	2	1.0%
124	跳石海岸	0	
125	獅頭山公園	1	0.5%
126	金山青年活動中心	1	0.5%
127	野柳地質公園	9	4.5%
129	翡翠灣海水浴場	0	
130	金山溫泉館	4	2.0%
131	富基漁港	3	1.5%
132	瑞芳風景特定區	2	1.0%
133	九份風景區	12	6.0%
134	金瓜石	10	5.0%
135	鶯歌	2	1.0%
136	三峽老街	7	3.5%
137	三峽白雞山	0	
138	三峽長城溪	4	2.0%
139	平溪	5	2.5%
140	坪林	2	1.0%
141	烏來	3	1.5%
142	雲仙樂園	0	
143	樂樂谷	0	
144	碧潭	0	
145	深坑	8	4.0%
146	皇帝殿	0	
147	石碇	10	5.0%
148	十分風景特定區	12	6.0%
149	滿月圓森林遊樂區	0	
150	內洞森林遊樂區	1	0.5%
151	朱銘美術館	2	1.0%
152	林本源園邸(林家花園)	0	
155	洲子灣海水浴場	0	
156	大板根休閒渡假村	1	0.5%
157	南天母森林樂園	0	

File : domestic104

vq4_a1_3: 四、A請問在新北市您去的旅遊景點是景點3(複選)

Value	Label	Cases	Percentage
158	泰山森林遊樂區	0	
159	野人谷風景遊樂區	0	
160	湖山原野樂園	0	
161	珍珠嶺海角樂園	0	
163	林口山谷渡假村	0	
164	駱駝潭	0	
165	河灣渡假中心	0	
166	林園營地	0	
167	小半島野營中心	0	
168	三峽清水祖師廟	9	4.5%
169	淡水漁人碼頭	0	
170	八仙海岸(八仙海岸公園)	0	
171	十三行遺址博物館	1	0.5%
172	新金山海水浴場	0	
173	海王星樂園	0	
174	鶯歌陶瓷博物館	6	3.0%
175	十分瀑布	7	3.5%
176	坪林茶葉博物館	0	
177	金沙灣海濱公園	0	
178	三芝遊客中心	5	2.5%
179	法鼓山	0	
180	其他(請說明記錄)	32	15.9%
181	金包里	22	10.9%
182	福隆遊客服務中心	2	1.0%
183	外澳濱海遊憩區	0	
184	輔大花園夜市	1	0.5%
188	純粹探訪親友	0	
Sysmiss		16701	

Warning: these figures indicate the number of cases found in the data file. They cannot be interpreted as summary statistics of the population of interest.

vq4_a1_4: 四、A請問在新北市您去的旅遊景點是景點4(複選)

Information		[Type= discrete] [Format=numeric] [Range= 101-188] [Missing=*]	
Statistics [NW/ W]		[Valid=70 /-] [Invalid=16832 /-]	
Value	Label	Cases	Percentage
101	淡水八里	0	
102	淡水紅毛城	0	
103	沙崙海水浴場	0	
104	觀音山風景區	0	
105	八里渡船頭	0	
106	八里海水浴場	0	
107	八仙樂園	0	
108	東北角海岸	0	
109	鼻頭角公園(鼻頭角步道)	1	<div></div> 1.4%
110	龍洞灣公園	0	

File : domestic104

vq4_a1_4: 四、A請問在新北市您去的旅遊景點是景點4(複選)

Value	Label	Cases	Percentage
111	龍洞南口海洋公園	2	2.9%
112	鹽寮海濱公園	0	
113	龍門露營區	0	
114	福隆海水浴場(福隆蔚藍海岸)	0	
115	福隆海濱公園	0	
116	石城(服務區)	0	
117	草嶺古道	0	
118	澳底漁港	0	
119	北海岸	2	2.9%
120	白沙灣遊憩區	0	
121	富貴角遊憩區	0	
122	石門洞(包含石門風箏公園、風力公園)	0	
123	十八王公廟	2	2.9%
124	跳石海岸	1	1.4%
125	獅頭山公園	0	
126	金山青年活動中心	1	1.4%
127	野柳地質公園	2	2.9%
129	翡翠灣海水浴場	0	
130	金山溫泉館	1	1.4%
131	富基漁港	1	1.4%
132	瑞芳風景特定區	1	1.4%
133	九份風景區	5	7.1%
134	金瓜石	2	2.9%
135	鶯歌	0	
136	三峽老街	3	4.3%
137	三峽白雞山	0	
138	三峽長城溪	0	
139	平溪	5	7.1%
140	坪林	0	
141	烏來	1	1.4%
142	雲仙樂園	0	
143	樂樂谷	0	
144	碧潭	0	
145	深坑	2	2.9%
146	皇帝殿	0	
147	石碇	2	2.9%
148	十分風景特定區	3	4.3%
149	滿月圓森林遊樂區	1	1.4%
150	內洞森林遊樂區	1	1.4%
151	朱銘美術館	1	1.4%
152	林本源園邸(林家花園)	0	
155	洲子灣海水浴場	0	
156	大板根休閒渡假村	1	1.4%

File : domestic104

vq4_a1_4: 四、A請問在新北市您去的旅遊景點是景點4(複選)

Value	Label	Cases	Percentage
157	南天母森林樂園	0	
158	泰山森林遊樂區	0	
159	野人谷風景遊樂區	0	
160	湖山原野樂園	0	
161	珍珠嶺海角樂園	0	
163	林口山谷渡假村	0	
164	駱駝潭	0	
165	河灣渡假中心	0	
166	林園營地	0	
167	小半島野營中心	0	
168	三峽清水祖師廟	2	2.9%
169	淡水漁人碼頭	0	
170	八仙海岸(八仙海岸公園)	0	
171	十三行遺址博物館	0	
172	新金山海水浴場	0	
173	海王星樂園	0	
174	鶯歌陶瓷博物館	2	2.9%
175	十分瀑布	2	2.9%
176	坪林茶葉博物館	0	
177	金沙灣海濱公園	1	1.4%
178	三芝遊客中心	3	4.3%
179	法鼓山	1	1.4%
180	其他(請說明記錄)	8	11.4%
181	金包里	9	12.9%
182	福隆遊客服務中心	0	
183	外澳濱海遊憩區	0	
184	輔大花園夜市	1	1.4%
188	純粹探訪親友	0	
Sysmiss		16832	

Warning: these figures indicate the number of cases found in the data file. They cannot be interpreted as summary statistics of the population of interest.

vq4_a1_5: 四、A請問在新北市您去的旅遊景點是景點5(複選)

Information		[Type= discrete] [Format=numeric] [Range= 101-188] [Missing=*]	
Statistics [NW/ W]		[Valid=27 /-] [Invalid=16875 /-]	
Value	Label	Cases	Percentage
101	淡水八里	0	
102	淡水紅毛城	0	
103	沙崙海水浴場	0	
104	觀音山風景區	0	
105	八里渡船頭	0	
106	八里海水浴場	0	
107	八仙樂園	0	
108	東北角海岸	0	
109	鼻頭角公園(鼻頭角步道)	0	

File : domestic104

vq4_a1_5: 四、A請問在新北市您去的旅遊景點是景點5(複選)

Value	Label	Cases	Percentage	
110	龍洞灣公園	1	<div></div>	3.7%
111	龍洞南口海洋公園	0		
112	鹽寮海濱公園	0		
113	龍門露營區	2	<div></div>	7.4%
114	福隆海水浴場(福隆蔚藍海岸)	0		
115	福隆海濱公園	0		
116	石城(服務區)	0		
117	草嶺古道	0		
118	澳底漁港	0		
119	北海岸	0		
120	白沙灣遊憩區	0		
121	富貴角遊憩區	0		
122	石門洞(包含石門風箏公園、風力公園)	1	<div></div>	3.7%
123	十八王公廟	0		
124	跳石海岸	0		
125	獅頭山公園	1	<div></div>	3.7%
126	金山青年活動中心	0		
127	野柳地質公園	0		
129	翡翠灣海水浴場	0		
130	金山溫泉館	0		
131	富基漁港	0		
132	瑞芳風景特定區	0		
133	九份風景區	2	<div></div>	7.4%
134	金瓜石	2	<div></div>	7.4%
135	鶯歌	0		
136	三峽老街	0		
137	三峽白雞山	0		
138	三峽長城溪	0		
139	平溪	1	<div></div>	3.7%
140	坪林	1	<div></div>	3.7%
141	烏來	1	<div></div>	3.7%
142	雲仙樂園	0		
143	樂樂谷	0		
144	碧潭	1	<div></div>	3.7%
145	深坑	0		
146	皇帝殿	0		
147	石碇	0		
148	十分風景特定區	5	<div></div>	18.5%
149	滿月圓森林遊樂區	0		
150	內洞森林遊樂區	0		
151	朱銘美術館	0		
152	林本源園邸(林家花園)	0		
155	洲子灣海水浴場	0		

File : domestic104

vq4_a1_5: 四、A請問在新北市您去的旅遊景點是景點5(複選)

Value	Label	Cases	Percentage
156	大板根休閒渡假村	0	
157	南天母森林樂園	0	
158	泰山森林遊樂區	0	
159	野人谷風景遊樂區	0	
160	湖山原野樂園	0	
161	珍珠嶺海角樂園	0	
163	林口山谷渡假村	0	
164	駱駝潭	0	
165	河灣渡假中心	0	
166	林園營地	0	
167	小半島野營中心	0	
168	三峽清水祖師廟	0	
169	淡水漁人碼頭	0	
170	八仙海岸(八仙海岸公園)	0	
171	十三行遺址博物館	0	
172	新金山海水浴場	1	3.7%
173	海王星樂園	0	
174	鶯歌陶瓷博物館	0	
175	十分瀑布	0	
176	坪林茶葉博物館	0	
177	金沙灣海濱公園	0	
178	三芝遊客中心	0	
179	法鼓山	0	
180	其他(請說明記錄)	3	11.1%
181	金包里	4	14.8%
182	福隆遊客服務中心	1	3.7%
183	外澳濱海遊憩區	0	
184	輔大花園夜市	0	
188	純粹探訪親友	0	
Sysmiss		16875	

Warning: these figures indicate the number of cases found in the data file. They cannot be interpreted as summary statistics of the population of interest.

vq4_a1_6: 四、A請問在新北市您去的旅遊景點是景點6(複選)

Information		[Type= discrete] [Format=numeric] [Range= 101-188] [Missing=*]	
Statistics [NW/ W]		[Valid=10 /-] [Invalid=16892 /-]	
Value	Label	Cases	Percentage
101	淡水八里	0	
102	淡水紅毛城	0	
103	沙崙海水浴場	0	
104	觀音山風景區	0	
105	八里渡船頭	0	
106	八里海水浴場	0	
107	八仙樂園	0	
108	東北角海岸	0	

File : domestic104

vq4_a1_6: 四、A請問在新北市您去的旅遊景點是景點6(複選)

Value	Label	Cases	Percentage	
109	鼻頭角公園(鼻頭角步道)	0		
110	龍洞灣公園	0		
111	龍洞南口海洋公園	0		
112	鹽寮海濱公園	0		
113	龍門露營區	0		
114	福隆海水浴場(福隆蔚藍海岸)	1	<div></div>	10.0%
115	福隆海濱公園	1	<div></div>	10.0%
116	石城(服務區)	0		
117	草嶺古道	0		
118	澳底漁港	0		
119	北海岸	0		
120	白沙灣遊憩區	1	<div></div>	10.0%
121	富貴角遊憩區	0		
122	石門洞(包含石門風箏公園、風力公園)	0		
123	十八王公廟	0		
124	跳石海岸	0		
125	獅頭山公園	0		
126	金山青年活動中心	0		
127	野柳地質公園	0		
129	翡翠灣海水浴場	1	<div></div>	10.0%
130	金山溫泉館	0		
131	富基漁港	0		
132	瑞芳風景特定區	0		
133	九份風景區	0		
134	金瓜石	0		
135	鶯歌	1	<div></div>	10.0%
136	三峽老街	1	<div></div>	10.0%
137	三峽白雞山	0		
138	三峽長城溪	0		
139	平溪	0		
140	坪林	0		
141	烏來	0		
142	雲仙樂園	0		
143	樂樂谷	0		
144	碧潭	1	<div></div>	10.0%
145	深坑	0		
146	皇帝殿	0		
147	石碇	0		
148	十分風景特定區	0		
149	滿月圓森林遊樂區	0		
150	內洞森林遊樂區	0		
151	朱銘美術館	0		
152	林本源園邸(林家花園)	0		

File : domestic104

vk4_a1_6: 四、A請問在新北市您去的旅遊景點是景點6(複選)

Value	Label	Cases	Percentage
155	洲子灣海水浴場	0	
156	大板根休閒渡假村	0	
157	南天母森林樂園	0	
158	泰山森林遊樂區	0	
159	野人谷風景遊樂區	0	
160	湖山原野樂園	0	
161	珍珠嶺海角樂園	0	
163	林口山谷渡假村	0	
164	駱駝潭	0	
165	河灣渡假中心	0	
166	林園營地	0	
167	小半島野營中心	0	
168	三峽清水祖師廟	0	
169	淡水漁人碼頭	0	
170	八仙海岸(八仙海岸公園)	0	
171	十三行遺址博物館	0	
172	新金山海水浴場	0	
173	海王星樂園	0	
174	鶯歌陶瓷博物館	0	
175	十分瀑布	0	
176	坪林茶葉博物館	0	
177	金沙灣海濱公園	0	
178	三芝遊客中心	0	
179	法鼓山	0	
180	其他(請說明記錄)	0	
181	金包里	3	30.0%
182	福隆遊客服務中心	0	
183	外澳濱海遊憩區	0	
184	輔大花園夜市	0	
188	純粹探訪親友	0	
Sysmiss		16892	

Warning: these figures indicate the number of cases found in the data file. They cannot be interpreted as summary statistics of the population of interest.

vk4_a1_7: 四、A請問在新北市您去的旅遊景點是景點7(複選)

Information	[Type= discrete] [Format=numeric] [Range= 101-188] [Missing=*]		
Statistics [NW/ W]	[Valid=7 /-] [Invalid=16895 /-]		
Value	Label	Cases	Percentage
101	淡水八里	0	
102	淡水紅毛城	0	
103	沙崙海水浴場	0	
104	觀音山風景區	0	
105	八里渡船頭	0	
106	八里海水浴場	0	
107	八仙樂園	0	

File : domestic104

vq4_a1_7: 四、A請問在新北市您去的旅遊景點是景點7(複選)

Value	Label	Cases	Percentage
108	東北角海岸	0	
109	鼻頭角公園(鼻頭角步道)	0	
110	龍洞灣公園	0	
111	龍洞南口海洋公園	0	
112	鹽寮海濱公園	0	
113	龍門露營區	0	
114	福隆海水浴場(福隆蔚藍海岸)	0	
115	福隆海濱公園	0	
116	石城(服務區)	0	
117	草嶺古道	0	
118	澳底漁港	0	
119	北海岸	2	28.6%
120	白沙灣遊憩區	0	
121	富貴角遊憩區	0	
122	石門洞(包含石門風箏公園、風力公園)	1	14.3%
123	十八王公廟	0	
124	跳石海岸	0	
125	獅頭山公園	0	
126	金山青年活動中心	0	
127	野柳地質公園	0	
129	翡翠灣海水浴場	0	
130	金山溫泉館	1	14.3%
131	富基漁港	0	
132	瑞芳風景特定區	0	
133	九份風景區	0	
134	金瓜石	0	
135	鶯歌	0	
136	三峽老街	1	14.3%
137	三峽白雞山	0	
138	三峽長城溪	0	
139	平溪	0	
140	坪林	0	
141	烏來	0	
142	雲仙樂園	0	
143	樂樂谷	0	
144	碧潭	0	
145	深坑	0	
146	皇帝殿	0	
147	石碇	0	
148	十分風景特定區	1	14.3%
149	滿月圓森林遊樂區	0	
150	內洞森林遊樂區	0	
151	朱銘美術館	0	

File : domestic104

vq4_a1_7: 四、A請問在新北市您去的旅遊景點是景點7(複選)

Value	Label	Cases	Percentage
152	林本源園邸(林家花園)	0	
155	洲子灣海水浴場	0	
156	大板根休閒渡假村	0	
157	南天母森林樂園	0	
158	泰山森林遊樂區	0	
159	野人谷風景遊樂區	0	
160	湖山原野樂園	0	
161	珍珠嶺海角樂園	0	
163	林口山谷渡假村	0	
164	駱駝潭	0	
165	河灣渡假中心	0	
166	林園營地	0	
167	小半島野營中心	0	
168	三峽清水祖師廟	0	
169	淡水漁人碼頭	0	
170	八仙海岸(八仙海岸公園)	0	
171	十三行遺址博物館	0	
172	新金山海水浴場	0	
173	海王星樂園	0	
174	鶯歌陶瓷博物館	0	
175	十分瀑布	0	
176	坪林茶葉博物館	0	
177	金沙灣海濱公園	0	
178	三芝遊客中心	0	
179	法鼓山	0	
180	其他(請說明記錄)	1	14.3%
181	金包里	0	
182	福隆遊客服務中心	0	
183	外澳濱海遊憩區	0	
184	輔大花園夜市	0	
188	純粹探訪親友	0	
Sysmiss		16895	

Warning: these figures indicate the number of cases found in the data file. They cannot be interpreted as summary statistics of the population of interest.

vq4_a1_8: 四、A請問在新北市您去的旅遊景點是景點8(複選)

Information		[Type= discrete] [Format=numeric] [Range= 101-188] [Missing=*]	
Statistics [NW/ W]		[Valid=5 /-] [Invalid=16897 /-]	
Value	Label	Cases	Percentage
101	淡水八里	0	
102	淡水紅毛城	0	
103	沙崙海水浴場	0	
104	觀音山風景區	0	
105	八里渡船頭	0	
106	八里海水浴場	0	

File : domestic104

vq4_a1_8: 四、A請問在新北市您去的旅遊景點是景點8(複選)

Value	Label	Cases	Percentage	
107	八仙樂園	0		
108	東北角海岸	0		
109	鼻頭角公園(鼻頭角步道)	0		
110	龍洞灣公園	0		
111	龍洞南口海洋公園	0		
112	鹽寮海濱公園	0		
113	龍門露營區	0		
114	福隆海水浴場(福隆蔚藍海岸)	0		
115	福隆海濱公園	0		
116	石城(服務區)	0		
117	草嶺古道	0		
118	澳底漁港	0		
119	北海岸	0		
120	白沙灣遊憩區	0		
121	富貴角遊憩區	0		
122	石門洞(包含石門風箏公園、風力公園)	1		20.0%
123	十八王公廟	1		20.0%
124	跳石海岸	0		
125	獅頭山公園	0		
126	金山青年活動中心	0		
127	野柳地質公園	0		
129	翡翠灣海水浴場	0		
130	金山溫泉館	1		20.0%
131	富基漁港	0		
132	瑞芳風景特定區	0		
133	九份風景區	0		
134	金瓜石	0		
135	鶯歌	0		
136	三峽老街	0		
137	三峽白雞山	0		
138	三峽長城溪	0		
139	平溪	1		20.0%
140	坪林	0		
141	烏來	0		
142	雲仙樂園	0		
143	樂樂谷	0		
144	碧潭	0		
145	深坑	0		
146	皇帝殿	0		
147	石碇	0		
148	十分風景特定區	0		
149	滿月圓森林遊樂區	0		
150	內洞森林遊樂區	0		

File : domestic104

vq4_a1_8: 四、A請問在新北市您去的旅遊景點是景點8(複選)

Value	Label	Cases	Percentage
151	朱銘美術館	0	
152	林本源園邸(林家花園)	0	
155	洲子灣海水浴場	0	
156	大板根休閒渡假村	0	
157	南天母森林樂園	0	
158	泰山森林遊樂區	0	
159	野人谷風景遊樂區	0	
160	湖山原野樂園	0	
161	珍珠嶺海角樂園	0	
163	林口山谷渡假村	0	
164	駱駝潭	0	
165	河灣渡假中心	0	
166	林園營地	0	
167	小半島野營中心	0	
168	三峽清水祖師廟	0	
169	淡水漁人碼頭	0	
170	八仙海岸(八仙海岸公園)	0	
171	十三行遺址博物館	0	
172	新金山海水浴場	0	
173	海王星樂園	0	
174	鶯歌陶瓷博物館	0	
175	十分瀑布	0	
176	坪林茶葉博物館	0	
177	金沙灣海濱公園	0	
178	三芝遊客中心	0	
179	法鼓山	0	
180	其他(請說明記錄)	0	
181	金包里	1	20.0%
182	福隆遊客服務中心	0	
183	外澳濱海遊憩區	0	
184	輔大花園夜市	0	
188	純粹探訪親友	0	
Sysmiss		16897	

Warning: these figures indicate the number of cases found in the data file. They cannot be interpreted as summary statistics of the population of interest.

vq4_a1_9: 四、A請問在新北市您去的旅遊景點是景點9(複選)

Information		[Type= discrete] [Format=numeric] [Range= 101-188] [Missing=*]	
Statistics [NW/ W]		[Valid=4 /-] [Invalid=16898 /-]	
Value	Label	Cases	Percentage
101	淡水八里	0	
102	淡水紅毛城	0	
103	沙崙海水浴場	0	
104	觀音山風景區	0	
105	八里渡船頭	0	

File : domestic104

vq4_a1_9: 四、A請問在新北市您去的旅遊景點是景點9(複選)

Value	Label	Cases	Percentage
106	八里海水浴場	0	
107	八仙樂園	0	
108	東北角海岸	0	
109	鼻頭角公園(鼻頭角步道)	0	
110	龍洞灣公園	0	
111	龍洞南口海洋公園	0	
112	鹽寮海濱公園	0	
113	龍門露營區	0	
114	福隆海水浴場(福隆蔚藍海岸)	0	
115	福隆海濱公園	0	
116	石城(服務區)	0	
117	草嶺古道	0	
118	澳底漁港	0	
119	北海岸	0	
120	白沙灣遊憩區	0	
121	富貴角遊憩區	0	
122	石門洞(包含石門風箏公園、風力公園)	0	
123	十八王公廟	0	
124	跳石海岸	0	
125	獅頭山公園	0	
126	金山青年活動中心	0	
127	野柳地質公園	1	25.0%
129	翡翠灣海水浴場	0	
130	金山溫泉館	0	
131	富基漁港	1	25.0%
132	瑞芳風景特定區	0	
133	九份風景區	1	25.0%
134	金瓜石	0	
135	鶯歌	0	
136	三峽老街	0	
137	三峽白雞山	0	
138	三峽長城溪	0	
139	平溪	0	
140	坪林	0	
141	烏來	0	
142	雲仙樂園	0	
143	樂樂谷	0	
144	碧潭	0	
145	深坑	1	25.0%
146	皇帝殿	0	
147	石碇	0	
148	十分風景特定區	0	
149	滿月圓森林遊樂區	0	

File : domestic104

vq4_a1_9: 四、A請問在新北市您去的旅遊景點是景點9(複選)

Value	Label	Cases	Percentage
150	內洞森林遊樂區	0	
151	朱銘美術館	0	
152	林本源園邸(林家花園)	0	
155	洲子灣海水浴場	0	
156	大板根休閒渡假村	0	
157	南天母森林樂園	0	
158	泰山森林遊樂區	0	
159	野人谷風景遊樂區	0	
160	湖山原野樂園	0	
161	珍珠嶺海角樂園	0	
163	林口山谷渡假村	0	
164	駱駝潭	0	
165	河灣渡假中心	0	
166	林園營地	0	
167	小半島野營中心	0	
168	三峽清水祖師廟	0	
169	淡水漁人碼頭	0	
170	八仙海岸(八仙海岸公園)	0	
171	十三行遺址博物館	0	
172	新金山海水浴場	0	
173	海王星樂園	0	
174	鶯歌陶瓷博物館	0	
175	十分瀑布	0	
176	坪林茶葉博物館	0	
177	金沙灣海濱公園	0	
178	三芝遊客中心	0	
179	法鼓山	0	
180	其他(請說明記錄)	0	
181	金包里	0	
182	福隆遊客服務中心	0	
183	外澳濱海遊憩區	0	
184	輔大花園夜市	0	
188	純粹探訪親友	0	
Sysmiss		16898	

Warning: these figures indicate the number of cases found in the data file. They cannot be interpreted as summary statistics of the population of interest.

vq4_a1_10: 四、A請問在新北市您去的旅遊景點是景點10(複選)

Information	[Type= discrete] [Format=numeric] [Range= 101-188] [Missing=*]		
Statistics [NW/ W]	[Valid=2 /-] [Invalid=16900 /-]		
Value	Label	Cases	Percentage
101	淡水八里	0	
102	淡水紅毛城	0	
103	沙崙海水浴場	0	
104	觀音山風景區	0	

File : domestic104

vq4_a1_10: 四、A請問在新北市您去的旅遊景點是景點10(複選)

Value	Label	Cases	Percentage
105	八里渡船頭	0	
106	八里海水浴場	0	
107	八仙樂園	0	
108	東北角海岸	0	
109	鼻頭角公園(鼻頭角步道)	0	
110	龍洞灣公園	0	
111	龍洞南口海洋公園	0	
112	鹽寮海濱公園	0	
113	龍門露營區	0	
114	福隆海水浴場(福隆蔚藍海岸)	0	
115	福隆海濱公園	0	
116	石城(服務區)	0	
117	草嶺古道	0	
118	澳底漁港	0	
119	北海岸	0	
120	白沙灣遊憩區	0	
121	富貴角遊憩區	0	
122	石門洞(包含石門風箏公園、風力公園)	0	
123	十八王公廟	0	
124	跳石海岸	0	
125	獅頭山公園	0	
126	金山青年活動中心	0	
127	野柳地質公園	0	
129	翡翠灣海水浴場	0	
130	金山溫泉館	0	
131	富基漁港	0	
132	瑞芳風景特定區	0	
133	九份風景區	0	
134	金瓜石	1	50.0%
135	鶯歌	0	
136	三峽老街	1	50.0%
137	三峽白雞山	0	
138	三峽長城溪	0	
139	平溪	0	
140	坪林	0	
141	烏來	0	
142	雲仙樂園	0	
143	樂樂谷	0	
144	碧潭	0	
145	深坑	0	
146	皇帝殿	0	
147	石碇	0	
148	十分風景特定區	0	

File : domestic104

vq4_a1_10: 四、A請問在新北市您去的旅遊景點是景點10(複選)

Value	Label	Cases	Percentage
149	滿月圓森林遊樂區	0	
150	內洞森林遊樂區	0	
151	朱銘美術館	0	
152	林本源園邸(林家花園)	0	
155	洲子灣海水浴場	0	
156	大板根休閒渡假村	0	
157	南天母森林樂園	0	
158	泰山森林遊樂區	0	
159	野人谷風景遊樂區	0	
160	湖山原野樂園	0	
161	珍珠嶺海角樂園	0	
163	林口山谷渡假村	0	
164	駱駝潭	0	
165	河灣渡假中心	0	
166	林園營地	0	
167	小半島野營中心	0	
168	三峽清水祖師廟	0	
169	淡水漁人碼頭	0	
170	八仙海岸(八仙海岸公園)	0	
171	十三行遺址博物館	0	
172	新金山海水浴場	0	
173	海王星樂園	0	
174	鶯歌陶瓷博物館	0	
175	十分瀑布	0	
176	坪林茶葉博物館	0	
177	金沙灣海濱公園	0	
178	三芝遊客中心	0	
179	法鼓山	0	
180	其他(請說明記錄)	0	
181	金包里	0	
182	福隆遊客服務中心	0	
183	外澳濱海遊憩區	0	
184	輔大花園夜市	0	
188	純粹探訪親友	0	
Sysmiss		16900	

Warning: these figures indicate the number of cases found in the data file. They cannot be interpreted as summary statistics of the population of interest.

vq4_a2_1: 四、B請問在宜蘭縣您去的旅遊景點是景點1(複選)

Information		[Type= discrete] [Format=numeric] [Range= 201-288] [Missing=*]	
Statistics [NW/ W]		[Valid=1462 /-] [Invalid=15440 /-]	
Value	Label	Cases	Percentage
201	冬山河風景特定區	160	<div></div> 10.9%
202	太平山森林遊樂區	76	<div></div> 5.2%
203	棲蘭森林遊樂區	15	<div></div> 1.0%

File : domestic104

vq4_a2_1: 四、B請問在宜蘭縣您去的旅遊景點是景點1(複選)

Value	Label	Cases	Percentage
204	五峰旗風景特定區	50	3.4%
205	宜蘭東北角海岸	21	1.4%
206	礁溪	498	34.1%
207	蘇澳冷泉	27	1.8%
208	蘇花公路	0	
209	蘇澳港	48	3.3%
210	南方澳漁港	57	3.9%
211	大湖	5	0.3%
212	頭城海水浴場	10	0.7%
213	女青年會頭城聽濤營地	0	
214	梅花湖風景特定區	66	4.5%
215	羅東運動公園	45	3.1%
217	大里天公廟	12	0.8%
218	北關海潮公園	1	0.1%
219	福山植物園	6	0.4%
220	武荖坑	11	0.8%
221	龍潭湖	19	1.3%
222	明池森林遊樂區	7	0.5%
223	頭城農場	9	0.6%
224	龜山島	5	0.3%
225	烏石漁港	21	1.4%
226	國立傳統藝術中心	45	3.1%
227	雪山隧道	0	
228	大里遊客服務中心	1	0.1%
229	大溪漁港	9	0.6%
230	蜜月灣	0	
231	北關休閒農場	2	0.1%
232	螃蟹博物館	0	
233	羅東夜市	71	4.9%
234	蘭陽博物館	2	0.1%
235	幾米主題廣場	7	0.5%
236	羅東林業文化園區	2	0.1%
237	望龍埤	4	0.3%
238	枕山休閒農業區	0	
265	其他(請說明記錄)	150	10.3%
288	純粹探訪親友	0	
Sysmiss		15440	

Warning: these figures indicate the number of cases found in the data file. They cannot be interpreted as summary statistics of the population of interest.

vq4_a2_2: 四、B請問在宜蘭縣您去的旅遊景點是景點2(複選)

Information	[Type= discrete] [Format=numeric] [Range= 201-288] [Missing=*]		
Statistics [NW/ W]	[Valid=889 /-] [Invalid=16013 /-]		
Value	Label	Cases	Percentage
201	冬山河風景特定區	0	

File : domestic104

vq4_a2_2: 四、B請問在宜蘭縣您去的旅遊景點是景點2(複選)

Value	Label	Cases	Percentage
202	太平山森林遊樂區	7	0.8%
203	棲蘭森林遊樂區	6	0.7%
204	五峰旗風景特定區	14	1.6%
205	宜蘭東北角海岸	5	0.6%
206	礁溪	125	14.1%
207	蘇澳冷泉	38	4.3%
208	蘇花公路	0	
209	蘇澳港	49	5.5%
210	南方澳漁港	55	6.2%
211	大湖	1	0.1%
212	頭城海水浴場	14	1.6%
213	女青年會頭城聽濤營地	1	0.1%
214	梅花湖風景特定區	74	8.3%
215	羅東運動公園	65	7.3%
217	大里天公廟	4	0.4%
218	北關海潮公園	2	0.2%
219	福山植物園	5	0.6%
220	武荖坑	9	1.0%
221	龍潭湖	17	1.9%
222	明池森林遊樂區	7	0.8%
223	頭城農場	13	1.5%
224	龜山島	7	0.8%
225	烏石漁港	32	3.6%
226	國立傳統藝術中心	61	6.9%
227	雪山隧道	0	
228	大里遊客服務中心	0	
229	大溪漁港	14	1.6%
230	蜜月灣	0	
231	北關休閒農場	0	
232	螃蟹博物館	5	0.6%
233	羅東夜市	104	11.7%
234	蘭陽博物館	21	2.4%
235	幾米主題廣場	11	1.2%
236	羅東林業文化園區	13	1.5%
237	望龍埤	6	0.7%
238	枕山休閒農業區	0	
265	其他(請說明記錄)	104	11.7%
288	純粹探訪親友	0	
Sysmiss		16013	

Warning: these figures indicate the number of cases found in the data file. They cannot be interpreted as summary statistics of the population of interest.

vq4_a2_3: 四、B請問在宜蘭縣您去的旅遊景點是景點3(複選)

Information	[Type= discrete] [Format=numeric] [Range= 201-288] [Missing=*]
Statistics [NW/ W]	[Valid=512 -/] [Invalid=16390 -/]

File : domestic104

vq4_a2_3: 四、B請問在宜蘭縣您去的旅遊景點是景點3(複選)

Value	Label	Cases	Percentage
201	冬山河風景特定區	0	
202	太平山森林遊樂區	0	
203	棲蘭森林遊樂區	0	
204	五峰旗風景特定區	4	0.8%
205	宜蘭東北角海岸	4	0.8%
206	礁溪	13	2.5%
207	蘇澳冷泉	10	2.0%
208	蘇花公路	0	
209	蘇澳港	21	4.1%
210	南方澳漁港	32	6.2%
211	大湖	0	
212	頭城海水浴場	4	0.8%
213	女青年會頭城聽濤營地	0	
214	梅花湖風景特定區	23	4.5%
215	羅東運動公園	34	6.6%
217	大里天公廟	6	1.2%
218	北關海潮公園	1	0.2%
219	福山植物園	1	0.2%
220	武荖坑	11	2.1%
221	龍潭湖	11	2.1%
222	明池森林遊樂區	2	0.4%
223	頭城農場	1	0.2%
224	龜山島	3	0.6%
225	烏石漁港	26	5.1%
226	國立傳統藝術中心	52	10.2%
227	雪山隧道	0	
228	大里遊客服務中心	0	
229	大溪漁港	11	2.1%
230	蜜月灣	0	
231	北關休閒農場	1	0.2%
232	螃蟹博物館	1	0.2%
233	羅東夜市	111	21.7%
234	蘭陽博物館	21	4.1%
235	幾米主題廣場	20	3.9%
236	羅東林業文化園區	6	1.2%
237	望龍埤	4	0.8%
238	枕山休閒農業區	1	0.2%
265	其他(請說明記錄)	77	15.0%
288	純粹探訪親友	0	
Sysmiss		16390	

Warning: these figures indicate the number of cases found in the data file. They cannot be interpreted as summary statistics of the population of interest.

vq4_a2_4: 四、B請問在宜蘭縣您去的旅遊景點是景點4(複選)

Information [Type= discrete] [Format=numeric] [Range= 201-288] [Missing=*]

File : domestic104

vq4_a2_4: 四、B請問在宜蘭縣您去的旅遊景點是景點4(複選)

Statistics [NW/ W] [Valid=272 /-] [Invalid=16630 /-]

Value	Label	Cases	Percentage
201	冬山河風景特定區	0	
202	太平山森林遊樂區	0	
203	棲蘭森林遊樂區	0	
204	五峰旗風景特定區	0	
205	宜蘭東北角海岸	0	
206	礁溪	5	<div><div></div></div> 1.8%
207	蘇澳冷泉	4	<div><div></div></div> 1.5%
208	蘇花公路	0	
209	蘇澳港	5	<div><div></div></div> 1.8%
210	南方澳漁港	15	<div><div></div></div> 5.5%
211	大湖	1	<div><div></div></div> 0.4%
212	頭城海水浴場	3	<div><div></div></div> 1.1%
213	女青年會頭城聽濤營地	0	
214	梅花湖風景特定區	10	<div><div></div></div> 3.7%
215	羅東運動公園	15	<div><div></div></div> 5.5%
217	大里天公廟	2	<div><div></div></div> 0.7%
218	北關海潮公園	0	
219	福山植物園	3	<div><div></div></div> 1.1%
220	武荖坑	7	<div><div></div></div> 2.6%
221	龍潭湖	6	<div><div></div></div> 2.2%
222	明池森林遊樂區	2	<div><div></div></div> 0.7%
223	頭城農場	3	<div><div></div></div> 1.1%
224	龜山島	2	<div><div></div></div> 0.7%
225	烏石漁港	11	<div><div></div></div> 4.0%
226	國立傳統藝術中心	32	<div><div></div></div> 11.8%
227	雪山隧道	0	
228	大里遊客服務中心	0	
229	大溪漁港	10	<div><div></div></div> 3.7%
230	蜜月灣	0	
231	北關休閒農場	0	
232	螃蟹博物館	1	<div><div></div></div> 0.4%
233	羅東夜市	60	<div><div></div></div> 22.1%
234	蘭陽博物館	21	<div><div></div></div> 7.7%
235	幾米主題廣場	5	<div><div></div></div> 1.8%
236	羅東林業文化園區	9	<div><div></div></div> 3.3%
237	望龍埤	5	<div><div></div></div> 1.8%
238	枕山休閒農業區	0	
265	其他(請說明記錄)	35	<div><div></div></div> 12.9%
288	純粹探訪親友	0	
Sysmiss		16630	

Warning: these figures indicate the number of cases found in the data file. They cannot be interpreted as summary statistics of the population of interest.

File : domestic104

vq4_a2_5: 四、B請問在宜蘭縣您去的旅遊景點是景點5(複選)

Information [Type= discrete] [Format=numeric] [Range= 201-288] [Missing=*]

Statistics [NW/ W] [Valid=165 /-] [Invalid=16737 /-]

Value	Label	Cases	Percentage
201	冬山河風景特定區	0	
202	太平山森林遊樂區	0	
203	棲蘭森林遊樂區	0	
204	五峰旗風景特定區	0	
205	宜蘭東北角海岸	0	
206	礁溪	0	
207	蘇澳冷泉	3	<div></div> 1.8%
208	蘇花公路	0	
209	蘇澳港	2	<div></div> 1.2%
210	南方澳漁港	2	<div></div> 1.2%
211	大湖	0	
212	頭城海水浴場	4	<div></div> 2.4%
213	女青年會頭城聽濤營地	0	
214	梅花湖風景特定區	5	<div></div> 3.0%
215	羅東運動公園	7	<div></div> 4.2%
217	大里天公廟	2	<div></div> 1.2%
218	北關海潮公園	0	
219	福山植物園	2	<div></div> 1.2%
220	武荖坑	3	<div></div> 1.8%
221	龍潭湖	3	<div></div> 1.8%
222	明池森林遊樂區	3	<div></div> 1.8%
223	頭城農場	2	<div></div> 1.2%
224	龜山島	1	<div></div> 0.6%
225	烏石漁港	13	<div></div> 7.9%
226	國立傳統藝術中心	11	<div></div> 6.7%
227	雪山隧道	0	
228	大里遊客服務中心	0	
229	大溪漁港	6	<div></div> 3.6%
230	蜜月灣	0	
231	北關休閒農場	0	
232	螃蟹博物館	0	
233	羅東夜市	35	<div></div> 21.2%
234	蘭陽博物館	16	<div></div> 9.7%
235	幾米主題廣場	8	<div></div> 4.8%
236	羅東林業文化園區	5	<div></div> 3.0%
237	望龍埤	3	<div></div> 1.8%
238	枕山休閒農業區	1	<div></div> 0.6%
265	其他(請說明記錄)	28	<div></div> 17.0%
288	純粹探訪親友	0	
Sysmiss		16737	

Warning: these figures indicate the number of cases found in the data file. They cannot be interpreted as summary statistics of the population of interest.

File : domestic104

vq4_a2_6: 四、B請問在宜蘭縣您去的旅遊景點是景點6(複選)

Information [Type= discrete] [Format=numeric] [Range= 201-288] [Missing=*]

Statistics [NW/ W] [Valid=93 /-] [Invalid=16809 /-]

Value	Label	Cases	Percentage
201	冬山河風景特定區	0	
202	太平山森林遊樂區	0	
203	棲蘭森林遊樂區	0	
204	五峰旗風景特定區	0	
205	宜蘭東北角海岸	0	
206	礁溪	0	
207	蘇澳冷泉	0	
208	蘇花公路	0	
209	蘇澳港	3	<div><div></div></div> 3.2%
210	南方澳漁港	2	<div><div></div></div> 2.2%
211	大湖	0	
212	頭城海水浴場	1	<div><div></div></div> 1.1%
213	女青年會頭城聽濤營地	0	
214	梅花湖風景特定區	0	
215	羅東運動公園	1	<div><div></div></div> 1.1%
217	大里天公廟	1	<div><div></div></div> 1.1%
218	北關海潮公園	0	
219	福山植物園	0	
220	武荖坑	2	<div><div></div></div> 2.2%
221	龍潭湖	2	<div><div></div></div> 2.2%
222	明池森林遊樂區	0	
223	頭城農場	1	<div><div></div></div> 1.1%
224	龜山島	1	<div><div></div></div> 1.1%
225	烏石漁港	2	<div><div></div></div> 2.2%
226	國立傳統藝術中心	14	<div><div></div></div> 15.1%
227	雪山隧道	0	
228	大里遊客服務中心	0	
229	大溪漁港	6	<div><div></div></div> 6.5%
230	蜜月灣	1	<div><div></div></div> 1.1%
231	北關休閒農場	0	
232	螃蟹博物館	0	
233	羅東夜市	18	<div><div></div></div> 19.4%
234	蘭陽博物館	13	<div><div></div></div> 14.0%
235	幾米主題廣場	8	<div><div></div></div> 8.6%
236	羅東林業文化園區	3	<div><div></div></div> 3.2%
237	望龍埤	1	<div><div></div></div> 1.1%
238	枕山休閒農業區	1	<div><div></div></div> 1.1%
265	其他(請說明記錄)	12	<div><div></div></div> 12.9%
288	純粹探訪親友	0	
Sysmiss		16809	

Warning: these figures indicate the number of cases found in the data file. They cannot be interpreted as summary statistics of the population of interest.

File : domestic104

vq4_a2_7: 四、B請問在宜蘭縣您去的旅遊景點是景點7(複選)

Information [Type= discrete] [Format=numeric] [Range= 201-288] [Missing=*]

Statistics [NW/ W] [Valid=52 /-] [Invalid=16850 /-]

Value	Label	Cases	Percentage
201	冬山河風景特定區	0	
202	太平山森林遊樂區	0	
203	棲蘭森林遊樂區	0	
204	五峰旗風景特定區	0	
205	宜蘭東北角海岸	0	
206	礁溪	0	
207	蘇澳冷泉	0	
208	蘇花公路	0	
209	蘇澳港	0	
210	南方澳漁港	1	1.9%
211	大湖	0	
212	頭城海水浴場	0	
213	女青年會頭城聽濤營地	0	
214	梅花湖風景特定區	2	3.8%
215	羅東運動公園	2	3.8%
217	大里天公廟	1	1.9%
218	北關海潮公園	0	
219	福山植物園	0	
220	武荖坑	0	
221	龍潭湖	0	
222	明池森林遊樂區	0	
223	頭城農場	0	
224	龜山島	1	1.9%
225	烏石漁港	2	3.8%
226	國立傳統藝術中心	2	3.8%
227	雪山隧道	0	
228	大里遊客服務中心	0	
229	大溪漁港	5	9.6%
230	蜜月灣	0	
231	北關休閒農場	0	
232	螃蟹博物館	1	1.9%
233	羅東夜市	13	25.0%
234	蘭陽博物館	7	13.5%
235	幾米主題廣場	7	13.5%
236	羅東林業文化園區	2	3.8%
237	望龍埤	0	
238	枕山休閒農業區	0	
265	其他(請說明記錄)	6	11.5%
288	純粹探訪親友	0	
Sysmiss		16850	

Warning: these figures indicate the number of cases found in the data file. They cannot be interpreted as summary statistics of the population of interest.

File : domestic104

vq4_a2_8: 四、B請問在宜蘭縣您去的旅遊景點是景點8(複選)

Information [Type= discrete] [Format=numeric] [Range= 201-288] [Missing=*]

Statistics [NW/ W] [Valid=32 /-] [Invalid=16870 /-]

Value	Label	Cases	Percentage
201	冬山河風景特定區	0	
202	太平山森林遊樂區	0	
203	棲蘭森林遊樂區	0	
204	五峰旗風景特定區	0	
205	宜蘭東北角海岸	0	
206	礁溪	0	
207	蘇澳冷泉	0	
208	蘇花公路	0	
209	蘇澳港	0	
210	南方澳漁港	0	
211	大湖	0	
212	頭城海水浴場	0	
213	女青年會頭城聽濤營地	0	
214	梅花湖風景特定區	0	
215	羅東運動公園	2	6.2%
217	大里天公廟	1	3.1%
218	北關海潮公園	0	
219	福山植物園	0	
220	武荖坑	0	
221	龍潭湖	0	
222	明池森林遊樂區	0	
223	頭城農場	0	
224	龜山島	0	
225	烏石漁港	2	6.2%
226	國立傳統藝術中心	1	3.1%
227	雪山隧道	0	
228	大里遊客服務中心	1	3.1%
229	大溪漁港	1	3.1%
230	蜜月灣	0	
231	北關休閒農場	0	
232	螃蟹博物館	0	
233	羅東夜市	6	18.8%
234	蘭陽博物館	6	18.8%
235	幾米主題廣場	6	18.8%
236	羅東林業文化園區	1	3.1%
237	望龍埤	4	12.5%
238	枕山休閒農業區	0	
265	其他(請說明記錄)	1	3.1%
288	純粹探訪親友	0	
Sysmiss		16870	

Warning: these figures indicate the number of cases found in the data file. They cannot be interpreted as summary statistics of the population of interest.

File : domestic104

vq4_a2_9: 四、B請問在宜蘭縣您去的旅遊景點是景點9(複選)

Information [Type= discrete] [Format=numeric] [Range= 201-288] [Missing=*]

Statistics [NW/ W] [Valid=18 /-] [Invalid=16884 /-]

Value	Label	Cases	Percentage
201	冬山河風景特定區	0	
202	太平山森林遊樂區	0	
203	棲蘭森林遊樂區	0	
204	五峰旗風景特定區	0	
205	宜蘭東北角海岸	0	
206	礁溪	0	
207	蘇澳冷泉	0	
208	蘇花公路	0	
209	蘇澳港	0	
210	南方澳漁港	0	
211	大湖	0	
212	頭城海水浴場	0	
213	女青年會頭城聽濤營地	0	
214	梅花湖風景特定區	0	
215	羅東運動公園	0	
217	大里天公廟	0	
218	北關海潮公園	0	
219	福山植物園	0	
220	武荖坑	0	
221	龍潭湖	1	5.6%
222	明池森林遊樂區	0	
223	頭城農場	0	
224	龜山島	1	5.6%
225	烏石漁港	0	
226	國立傳統藝術中心	1	5.6%
227	雪山隧道	0	
228	大里遊客服務中心	0	
229	大溪漁港	1	5.6%
230	蜜月灣	0	
231	北關休閒農場	0	
232	螃蟹博物館	0	
233	羅東夜市	3	16.7%
234	蘭陽博物館	1	5.6%
235	幾米主題廣場	3	16.7%
236	羅東林業文化園區	3	16.7%
237	望龍埤	1	5.6%
238	枕山休閒農業區	1	5.6%
265	其他(請說明記錄)	2	11.1%
288	純粹探訪親友	0	
Sysmiss		16884	

Warning: these figures indicate the number of cases found in the data file. They cannot be interpreted as summary statistics of the population of interest.

File : domestic104

vq4_a2_10: 四、B請問在宜蘭縣您去的旅遊景點是景點10(複選)

Information [Type= discrete] [Format=numeric] [Range= 201-288] [Missing=*]

Statistics [NW/ W] [Valid=10 /-] [Invalid=16892 /-]

Value	Label	Cases	Percentage
201	冬山河風景特定區	0	
202	太平山森林遊樂區	0	
203	棲蘭森林遊樂區	0	
204	五峰旗風景特定區	0	
205	宜蘭東北角海岸	0	
206	礁溪	0	
207	蘇澳冷泉	0	
208	蘇花公路	0	
209	蘇澳港	0	
210	南方澳漁港	0	
211	大湖	0	
212	頭城海水浴場	0	
213	女青年會頭城聽濤營地	0	
214	梅花湖風景特定區	0	
215	羅東運動公園	0	
217	大里天公廟	0	
218	北關海潮公園	0	
219	福山植物園	0	
220	武荖坑	0	
221	龍潭湖	0	
222	明池森林遊樂區	0	
223	頭城農場	0	
224	龜山島	0	
225	烏石漁港	1	10.0%
226	國立傳統藝術中心	1	10.0%
227	雪山隧道	0	
228	大里遊客服務中心	0	
229	大溪漁港	0	
230	蜜月灣	0	
231	北關休閒農場	0	
232	螃蟹博物館	0	
233	羅東夜市	2	20.0%
234	蘭陽博物館	1	10.0%
235	幾米主題廣場	2	20.0%
236	羅東林業文化園區	0	
237	望龍埤	1	10.0%
238	枕山休閒農業區	0	
265	其他(請說明記錄)	2	20.0%
288	純粹探訪親友	0	
Sysmiss		16892	

Warning: these figures indicate the number of cases found in the data file. They cannot be interpreted as summary statistics of the population of interest.

File : domestic104			
# vq4_a3_1: 四、C請問在桃園市您去的旅遊景點是景點1(複選)			
Information	[Type= discrete] [Format=numeric] [Range= 301-388] [Missing=*]		
Statistics [NW/ W]	[Valid=645 /-] [Invalid=16257 /-]		
Value	Label	Cases	Percentage
301	石門水庫風景特定區	130	<div><div></div></div> 20.2%
302	巴陵	5	<div><div></div></div> 0.8%
303	味全埔心牧場	9	<div><div></div></div> 1.4%
306	拉拉山森林遊樂區	49	<div><div></div></div> 7.6%
307	馬奇園歡樂世界	0	
308	角板山公園	37	<div><div></div></div> 5.7%
309	龍溪花園	0	
310	崑倫山藥用植物園	1	<div><div></div></div> 0.2%
311	永安海濱公園	21	<div><div></div></div> 3.3%
312	達觀山風景特定區	0	
313	小烏來風景特定區	13	<div><div></div></div> 2.0%
314	觀音海水浴場	2	<div><div></div></div> 0.3%
315	竹圍海水浴場	16	<div><div></div></div> 2.5%
316	美隆水上樂園	0	
317	大溪風景區	103	<div><div></div></div> 16.0%
320	慈湖	20	<div><div></div></div> 3.1%
321	小人國主題遊樂園	38	<div><div></div></div> 5.9%
322	虎頭山公園	13	<div><div></div></div> 2.0%
324	南坎台茂購物中心	15	<div><div></div></div> 2.3%
325	尋夢谷森林樂園	0	
326	觀音鄉(向日葵田、荷花田)	4	<div><div></div></div> 0.6%
328	東眼山森林遊樂區	8	<div><div></div></div> 1.2%
329	龍潭	16	<div><div></div></div> 2.5%
365	其他(請說明記錄)	145	<div><div></div></div> 22.5%
388	純粹探訪親友	0	
Sysmiss		16257	
Warning: these figures indicate the number of cases found in the data file. They cannot be interpreted as summary statistics of the population of interest.			
# vq4_a3_2: 四、C請問在桃園市您去的旅遊景點是景點2(複選)			
Information	[Type= discrete] [Format=numeric] [Range= 301-388] [Missing=*]		
Statistics [NW/ W]	[Valid=188 /-] [Invalid=16714 /-]		
Value	Label	Cases	Percentage
301	石門水庫風景特定區	0	
302	巴陵	0	
303	味全埔心牧場	2	<div><div></div></div> 1.1%
306	拉拉山森林遊樂區	11	<div><div></div></div> 5.9%
307	馬奇園歡樂世界	0	
308	角板山公園	16	<div><div></div></div> 8.5%
309	龍溪花園	0	
310	崑倫山藥用植物園	0	
311	永安海濱公園	1	<div><div></div></div> 0.5%

File : domestic104

vk4_a3_2: 四、C請問在桃園市您去的旅遊景點是景點2(複選)

Value	Label	Cases	Percentage
312	達觀山風景特定區	0	
313	小烏來風景特定區	11	5.9%
314	觀音海水浴場	0	
315	竹圍海水浴場	1	0.5%
316	美隆水上樂園	0	
317	大溪風景區	42	22.3%
320	慈湖	31	16.5%
321	小人國主題遊樂園	7	3.7%
322	虎頭山公園	2	1.1%
324	南坎台茂購物中心	1	0.5%
325	尋夢谷森林樂園	0	
326	觀音鄉(向日葵田、荷花田)	0	
328	東眼山森林遊樂區	5	2.7%
329	龍潭	8	4.3%
365	其他(請說明記錄)	50	26.6%
388	純粹探訪親友	0	
Sysmiss		16714	

Warning: these figures indicate the number of cases found in the data file. They cannot be interpreted as summary statistics of the population of interest.

vk4_a3_3: 四、C請問在桃園市您去的旅遊景點是景點3(複選)

Information		[Type= discrete] [Format=numeric] [Range= 301-388] [Missing=*]	
Statistics [NW/ W]		[Valid=59 /-] [Invalid=16843 /-]	
Value	Label	Cases	Percentage
301	石門水庫風景特定區	0	
302	巴陵	0	
303	味全埔心牧場	0	
306	拉拉山森林遊樂區	2	<div></div> 3.4%
307	馬奇園歡樂世界	0	
308	角板山公園	3	
309	龍溪花園	0	
310	崑倫山藥用植物園	0	
311	永安海濱公園	1	
312	達觀山風景特定區	0	
313	小烏來風景特定區	1	<div></div> 1.7%
314	觀音海水浴場	1	<div></div> 1.7%
315	竹圍海水浴場	0	
316	美隆水上樂園	0	
317	大溪風景區	15	
320	慈湖	11	<div></div> 18.6%
321	小人國主題遊樂園	2	<div></div> 3.4%
322	虎頭山公園	0	
324	南崁台茂購物中心	0	
325	尋夢谷森林樂園	0	
326	觀音鄉(向日葵田、荷花田)	2	<div></div> 3.4%

File : domestic104

vw4_a3_3: 四、C請問在桃園市您去的旅遊景點是景點3(複選)

Value	Label	Cases	Percentage
328	東眼山森林遊樂區	1	<div><div></div></div> 1.7%
329	龍潭	3	<div><div></div></div> 5.1%
365	其他(請說明記錄)	17	<div><div></div></div> 28.8%
388	純粹探訪親友	0	
Sysmiss		16843	

Warning: these figures indicate the number of cases found in the data file. They cannot be interpreted as summary statistics of the population of interest.

vw4_a3_4: 四、C請問在桃園市您去的旅遊景點是景點4(複選)

Information	[Type= discrete] [Format=numeric] [Range= 301-388] [Missing=*]
Statistics [NW/ W]	[Valid=22 /-] [Invalid=16880 /-]

Value	Label	Cases	Percentage
301	石門水庫風景特定區	0	
302	巴陵	0	
303	味全埔心牧場	0	
306	拉拉山森林遊樂區	0	
307	馬奇園歡樂世界	0	
308	角板山公園	0	
309	龍溪花園	0	
310	崑倫山藥用植物園	0	
311	永安海濱公園	1	<div><div></div></div> 4.5%
312	達觀山風景特定區	0	
313	小烏來風景特定區	3	<div><div></div></div> 13.6%
314	觀音海水浴場	0	
315	竹圍海水浴場	0	
316	美隆水上樂園	0	
317	大溪風景區	4	<div><div></div></div> 18.2%
320	慈湖	6	<div><div></div></div> 27.3%
321	小人國主題遊樂園	1	<div><div></div></div> 4.5%
322	虎頭山公園	0	
324	南崁台茂購物中心	0	
325	尋夢谷森林樂園	0	
326	觀音鄉(向日葵田、荷花田)	1	<div><div></div></div> 4.5%
328	東眼山森林遊樂區	0	
329	龍潭	6	<div><div></div></div> 27.3%
365	其他(請說明記錄)	0	
388	純粹探訪親友	0	
Sysmiss		16880	

Warning: these figures indicate the number of cases found in the data file. They cannot be interpreted as summary statistics of the population of interest.

vw4_a3_5: 四、C請問在桃園市您去的旅遊景點是景點5(複選)

Information	[Type= discrete] [Format=numeric] [Range= 301-388] [Missing=*]
Statistics [NW/ W]	[Valid=9 /-] [Invalid=16893 /-]

Value	Label	Cases	Percentage
301	石門水庫風景特定區	0	

File : domestic104

vq4_a3_5: 四、C請問在桃園市您去的旅遊景點是景點5(複選)

Value	Label	Cases	Percentage
302	巴陵	0	
303	味全埔心牧場	0	
306	拉拉山森林遊樂區	0	
307	馬奇園歡樂世界	0	
308	角板山公園	0	
309	龍溪花園	0	
310	崑倫山藥用植物園	0	
311	永安海濱公園	0	
312	達觀山風景特定區	0	
313	小烏來風景特定區	0	
314	觀音海水浴場	0	
315	竹圍海水浴場	0	
316	美隆水上樂園	0	
317	大溪風景區	3	33.3%
320	慈湖	1	11.1%
321	小人國主題遊樂園	0	
322	虎頭山公園	0	
324	南坎台茂購物中心	3	33.3%
325	尋夢谷森林樂園	0	
326	觀音鄉(向日葵田、荷花田)	0	
328	東眼山森林遊樂區	1	11.1%
329	龍潭	0	
365	其他(請說明記錄)	1	11.1%
388	純粹探訪親友	0	
Sysmiss		16893	

Warning: these figures indicate the number of cases found in the data file. They cannot be interpreted as summary statistics of the population of interest.

vq4_a3_6: 四、C請問在桃園市您去的旅遊景點是景點6(複選)

Information		[Type= discrete] [Format=numeric] [Range= 301-388] [Missing=*]	
Statistics [NW/ W]		[Valid=2 /-] [Invalid=16900 /-]	
Value	Label	Cases	Percentage
301	石門水庫風景特定區	0	
302	巴陵	0	
303	味全埔心牧場	0	
306	拉拉山森林遊樂區	0	
307	馬奇園歡樂世界	0	
308	角板山公園	0	
309	龍溪花園	0	
310	崑倫山藥用植物園	0	
311	永安海濱公園	0	
312	達觀山風景特定區	0	
313	小烏來風景特定區	0	
314	觀音海水浴場	0	
315	竹圍海水浴場	0	

File : domestic104

mq4_a3_6: 四、C請問在桃園市您去的旅遊景點是景點6(複選)

Value	Label	Cases	Percentage
316	美隆水上樂園	0	
317	大溪風景區	0	
320	慈湖	1	50.0%
321	小人國主題遊樂園	0	
322	虎頭山公園	0	
324	南崁台茂購物中心	0	
325	尋夢谷森林樂園	0	
326	觀音鄉(向日葵田、荷花田)	1	50.0%
328	東眼山森林遊樂區	0	
329	龍潭	0	
365	其他(請說明記錄)	0	
388	純粹探訪親友	0	
Sysmiss		16900	

Warning: these figures indicate the number of cases found in the data file. They cannot be interpreted as summary statistics of the population of interest.

mq4_a3_7: 四、C請問在桃園市您去的旅遊景點是景點7(複選)

Information	[Type= discrete] [Format=numeric] [Range= 301-388] [Missing=*]
Statistics [NW/ W]	[Valid=2 /-] [Invalid=16900 /-]

Value	Label	Cases	Percentage
301	石門水庫風景特定區	0	
302	巴陵	0	
303	味全埔心牧場	0	
306	拉拉山森林遊樂區	0	
307	馬奇園歡樂世界	0	
308	角板山公園	0	
309	龍溪花園	0	
310	崑倫山藥用植物園	0	
311	永安海濱公園	0	
312	達觀山風景特定區	0	
313	小烏來風景特定區	0	
314	觀音海水浴場	0	
315	竹圍海水浴場	0	
316	美隆水上樂園	0	
317	大溪風景區	0	
320	慈湖	0	
321	小人國主題遊樂園	0	
322	虎頭山公園	1	50.0%
324	南崁台茂購物中心	0	
325	尋夢谷森林樂園	0	
326	觀音鄉(向日葵田、荷花田)	0	
328	東眼山森林遊樂區	0	
329	龍潭	1	50.0%
365	其他(請說明記錄)	0	
388	純粹探訪親友	0	

File : domestic104

vk4_a3_7: 四、C請問在桃園市您去的旅遊景點是景點7(複選)

Value	Label	Cases	Percentage
Sysmiss		16900	
<i>Warning: these figures indicate the number of cases found in the data file. They cannot be interpreted as summary statistics of the population of interest.</i>			

vk4_a3_8: 四、C請問在桃園市您去的旅遊景點是景點8(複選)

Information	[Type= discrete] [Format=numeric] [Range= 301-388] [Missing=*]
Statistics [NW/ W]	[Valid=1 /-] [Invalid=16901 /-]

Value	Label	Cases	Percentage
301	石門水庫風景特定區	0	
302	巴陵	0	
303	味全埔心牧場	0	
306	拉拉山森林遊樂區	0	
307	馬奇園歡樂世界	0	
308	角板山公園	0	
309	龍溪花園	0	
310	崑倫山藥用植物園	0	
311	永安海濱公園	0	
312	達觀山風景特定區	0	
313	小烏來風景特定區	0	
314	觀音海水浴場	0	
315	竹圍海水浴場	0	
316	美隆水上樂園	0	
317	大溪風景區	0	
320	慈湖	0	
321	小人國主題遊樂園	0	
322	虎頭山公園	0	
324	南坎台茂購物中心	0	
325	尋夢谷森林樂園	1	100.0%
326	觀音鄉(向日葵田、荷花田)	0	
328	東眼山森林遊樂區	0	
329	龍潭	0	
365	其他(請說明記錄)	0	
388	純粹探訪親友	0	
Sysmiss		16901	
<i>Warning: these figures indicate the number of cases found in the data file. They cannot be interpreted as summary statistics of the population of interest.</i>			

vk4_a3_9: 四、C請問在桃園市您去的旅遊景點是景點9(複選)

Information	[Type= discrete] [Format=numeric] [Range= 301-388] [Missing=*]
Statistics [NW/ W]	[Valid=0 /-] [Invalid=16902 /-]

Value	Label	Cases	Percentage
301	石門水庫風景特定區	0	
302	巴陵	0	
303	味全埔心牧場	0	
306	拉拉山森林遊樂區	0	
307	馬奇園歡樂世界	0	

File : domestic104

mq4_a3_9: 四、C請問在桃園市您去的旅遊景點是景點9(複選)

Value	Label	Cases	Percentage
308	角板山公園	0	
309	龍溪花園	0	
310	崑倫山藥用植物園	0	
311	永安海濱公園	0	
312	達觀山風景特定區	0	
313	小烏來風景特定區	0	
314	觀音海水浴場	0	
315	竹圍海水浴場	0	
316	美隆水上樂園	0	
317	大溪風景區	0	
320	慈湖	0	
321	小人國主題遊樂園	0	
322	虎頭山公園	0	
324	南崁台茂購物中心	0	
325	尋夢谷森林樂園	0	
326	觀音鄉(向日葵田、荷花田)	0	
328	東眼山森林遊樂區	0	
329	龍潭	0	
365	其他(請說明記錄)	0	
388	純粹探訪親友	0	
Sysmiss		16902	

Warning: these figures indicate the number of cases found in the data file. They cannot be interpreted as summary statistics of the population of interest.

mq4_a3_10: 四、C請問在桃園市您去的旅遊景點是景點10(複選)

Information	[Type= discrete] [Format=numeric] [Range= 301-388] [Missing=*]
Statistics [NW/ W]	[Valid=0 /-] [Invalid=16902 /-]

Value	Label	Cases	Percentage
301	石門水庫風景特定區	0	
302	巴陵	0	
303	味全埔心牧場	0	
306	拉拉山森林遊樂區	0	
307	馬奇園歡樂世界	0	
308	角板山公園	0	
309	龍溪花園	0	
310	崑倫山藥用植物園	0	
311	永安海濱公園	0	
312	達觀山風景特定區	0	
313	小烏來風景特定區	0	
314	觀音海水浴場	0	
315	竹圍海水浴場	0	
316	美隆水上樂園	0	
317	大溪風景區	0	
320	慈湖	0	
321	小人國主題遊樂園	0	

File : domestic104

vk4_a3_10: 四、C請問在桃園市您去的旅遊景點是景點10(複選)

Value	Label	Cases	Percentage
322	虎頭山公園	0	
324	南崁台茂購物中心	0	
325	尋夢谷森林樂園	0	
326	觀音鄉(向日葵田、荷花田)	0	
328	東眼山森林遊樂區	0	
329	龍潭	0	
365	其他(請說明記錄)	0	
388	純粹探訪親友	0	
Sysmiss		16902	

Warning: these figures indicate the number of cases found in the data file. They cannot be interpreted as summary statistics of the population of interest.

vk4_a4_1: 四、D請問在新竹縣您去的旅遊景點是景點1(複選)

Information	[Type= discrete] [Format=numeric] [Range= 401-488] [Missing=*]
Statistics [NW/ W]	[Valid=529 /-] [Invalid=16373 /-]

Value	Label	Cases	Percentage
401	科學園區	8	<div></div> 1.5%
402	六福村主題遊樂園	59	<div></div> 11.2%
403	小叮嚀科學遊樂園	7	<div></div> 1.3%
405	萬瑞森林樂園	0	
406	大聖遊樂世界	0	
407	童話世界(金島樂園)	1	<div></div> 0.2%
408	錦仙世界森林遊樂區	0	
409	五峰渡假世界	6	<div></div> 1.1%
410	新豐海水浴場	1	<div></div> 0.2%
411	ㄅㄅㄅ猴園	0	
412	金桃山休閒遊樂園	0	
413	九華山	19	<div></div> 3.6%
414	五指山	7	<div></div> 1.3%
415	關西蝙蝠洞	10	<div></div> 1.9%
416	九芎湖	16	<div></div> 3.0%
417	清泉溫泉	4	<div></div> 0.8%
418	司馬庫斯神木	25	<div></div> 4.7%
419	飛鳳山步道	5	<div></div> 0.9%
420	尖石鄉	52	<div></div> 9.8%
421	北埔鄉	80	<div></div> 15.1%
422	內灣	90	<div></div> 17.0%
423	觀霧森林遊樂區(雪霸國家公園)	12	<div></div> 2.3%
424	馬武督	4	<div></div> 0.8%
425	綠世界	8	<div></div> 1.5%
426	獅頭山(含北埔溫泉、玉皇宮、十二寮休閒農場)	6	<div></div> 1.1%
427	尖石鄉薰衣草森林	4	<div></div> 0.8%
428	寶山水庫	3	<div></div> 0.6%
429	峨眉湖	5	<div></div> 0.9%
465	其他(請說明記錄)	97	<div></div> 18.3%

File : domestic104

vk4_a4_1: 四、D請問在新竹縣您去的旅遊景點是景點1(複選)

Value	Label	Cases	Percentage
488	純粹探訪親友	0	
Sysmiss		16373	

Warning: these figures indicate the number of cases found in the data file. They cannot be interpreted as summary statistics of the population of interest.

vk4_a4_2: 四、D請問在新竹縣您去的旅遊景點是景點2(複選)

Information	[Type= discrete] [Format=numeric] [Range= 401-488] [Missing=*]
Statistics [NW/ W]	[Valid=133 /-] [Invalid=16769 /-]

Value	Label	Cases	Percentage
401	科學園區	0	
402	六福村主題遊樂園	0	
403	小叮嚀科學遊樂園	1	0.8%
405	萬瑞森林樂園	0	
406	大聖遊樂世界	0	
407	童話世界(金島樂園)	0	
408	錦仙世界森林遊樂區	0	
409	五峰渡假世界	0	
410	新豐海水浴場	1	0.8%
411	ㄅㄅ猴園	0	
412	金桃山休閒遊樂園	0	
413	九華山	1	0.8%
414	五指山	0	
415	關西蝙蝠洞	1	0.8%
416	九芎湖	0	
417	清泉溫泉	1	0.8%
418	司馬庫斯神木	0	
419	飛鳳山步道	0	
420	尖石鄉	1	0.8%
421	北埔鄉	16	12.0%
422	內灣	47	35.3%
423	觀霧森林遊樂區(雪霸國家公園)	1	0.8%
424	馬武督	3	2.3%
425	綠世界	9	6.8%
426	獅頭山(含北埔溫泉.玉皇宮.十二寮休閒農場)	4	3.0%
427	尖石鄉薰衣草森林	9	6.8%
428	寶山水庫	2	1.5%
429	峨眉湖	6	4.5%
465	其他(請說明記錄)	30	22.6%
488	純粹探訪親友	0	
Sysmiss		16769	

Warning: these figures indicate the number of cases found in the data file. They cannot be interpreted as summary statistics of the population of interest.

vk4_a4_3: 四、D請問在新竹縣您去的旅遊景點是景點3(複選)

Information	[Type= discrete] [Format=numeric] [Range= 401-488] [Missing=*]
Statistics [NW/ W]	[Valid=29 /-] [Invalid=16873 /-]

File : domestic104

vk4_a4_3: 四、D請問在新竹縣您去的旅遊景點是景點3(複選)

Value	Label	Cases	Percentage
401	科學園區	0	
402	六福村主題遊樂園	0	
403	小叮嚀科學遊樂園	0	
405	萬瑞森林樂園	0	
406	大聖遊樂世界	0	
407	童話世界(金島樂園)	0	
408	錦仙世界森林遊樂區	0	
409	五峰渡假世界	0	
410	新豐海水浴場	0	
411	ㄅㄆㄇ猴園	0	
412	金桃山休閒遊樂園	0	
413	九華山	0	
414	五指山	0	
415	關西蝙蝠洞	0	
416	九芎湖	0	
417	清泉溫泉	0	
418	司馬庫斯神木	0	
419	飛鳳山步道	1	3.4%
420	尖石鄉	0	
421	北埔鄉	2	6.9%
422	內灣	7	24.1%
423	觀霧森林遊樂區(雪霸國家公園)	0	
424	馬武督	1	3.4%
425	綠世界	2	6.9%
426	獅頭山(含北埔溫泉.玉皇宮.十二寮休閒農場)	5	17.2%
427	尖石鄉薰衣草森林	3	10.3%
428	寶山水庫	0	
429	峨眉湖	0	
465	其他(請說明記錄)	8	27.6%
488	純粹探訪親友	0	
Sysmiss		16873	

Warning: these figures indicate the number of cases found in the data file. They cannot be interpreted as summary statistics of the population of interest.

vk4_a4_4: 四、D請問在新竹縣您去的旅遊景點是景點4(複選)

Information		[Type= discrete] [Format=numeric] [Range= 401-488] [Missing=*]	
Statistics [NW/ W]		[Valid=7 /-] [Invalid=16895 /-]	
Value	Label	Cases	Percentage
401	科學園區	0	
402	六福村主題遊樂園	0	
403	小叮嚀科學遊樂園	0	
405	萬瑞森林樂園	0	
406	大聖遊樂世界	0	
407	童話世界(金島樂園)	0	

File : domestic104

vq4_a4_4: 四、D請問在新竹縣您去的旅遊景點是景點4(複選)

Value	Label	Cases	Percentage
408	錦仙世界森林遊樂區	0	
409	五峰渡假世界	0	
410	新豐海水浴場	0	
411	ㄅㄆㄇ猴園	0	
412	金桃山休閒遊樂園	0	
413	九華山	0	
414	五指山	0	
415	關西蝙蝠洞	0	
416	九芎湖	0	
417	清泉溫泉	0	
418	司馬庫斯神木	0	
419	飛鳳山步道	0	
420	尖石鄉	0	
421	北埔鄉	1	14.3%
422	內灣	1	14.3%
423	觀霧森林遊樂區(雪霸國家公園)	0	
424	馬武督	0	
425	綠世界	2	28.6%
426	獅頭山(含北埔溫泉.玉皇宮.十二寮休閒農場)	0	
427	尖石鄉薰衣草森林	1	14.3%
428	寶山水庫	0	
429	峨眉湖	0	
465	其他(請說明記錄)	2	28.6%
488	純粹探訪親友	0	
Sysmiss		16895	

Warning: these figures indicate the number of cases found in the data file. They cannot be interpreted as summary statistics of the population of interest.

vq4_a4_5: 四、D請問在新竹縣您去的旅遊景點是景點5(複選)

Information		[Type= discrete] [Format=numeric] [Range= 401-488] [Missing=*]	
Statistics [NW/ W]		[Valid=3 /-] [Invalid=16899 /-]	
Value	Label	Cases	Percentage
401	科學園區	0	
402	六福村主題遊樂園	0	
403	小叮嚀科學遊樂園	0	
405	萬瑞森林樂園	0	
406	大聖遊樂世界	0	
407	童話世界(金島樂園)	0	
408	錦仙世界森林遊樂區	0	
409	五峰渡假世界	0	
410	新豐海水浴場	0	
411	ㄅㄆㄇ猴園	0	
412	金桃山休閒遊樂園	0	
413	九華山	0	
414	五指山	0	

File : domestic104

vk4_a4_5: 四、D請問在新竹縣您去的旅遊景點是景點5(複選)

Value	Label	Cases	Percentage
415	關西蝙蝠洞	0	
416	九芎湖	0	
417	清泉溫泉	0	
418	司馬庫斯神木	0	
419	飛鳳山步道	0	
420	尖石鄉	0	
421	北埔鄉	0	
422	內灣	1	33.3%
423	觀霧森林遊樂區(雪霸國家公園)	0	
424	馬武督	1	33.3%
425	綠世界	0	
426	獅頭山(含北埔溫泉.玉皇宮.十二寮休閒農場)	1	33.3%
427	尖石鄉薰衣草森林	0	
428	寶山水庫	0	
429	峨眉湖	0	
465	其他(請說明記錄)	0	
488	純粹探訪親友	0	
Sysmiss		16899	

Warning: these figures indicate the number of cases found in the data file. They cannot be interpreted as summary statistics of the population of interest.

vk4_a4_6: 四、D請問在新竹縣您去的旅遊景點是景點6(複選)

Information	[Type= discrete] [Format=numeric] [Range= 401-488] [Missing=*]
Statistics [NW/ W]	[Valid=1 /-] [Invalid=16901 /-]

Value	Label	Cases	Percentage
401	科學園區	0	
402	六福村主題遊樂園	0	
403	小叮嚀科學遊樂園	0	
405	萬瑞森林樂園	0	
406	大聖遊樂世界	0	
407	童話世界(金島樂園)	0	
408	錦仙世界森林遊樂區	0	
409	五峰渡假世界	0	
410	新豐海水浴場	0	
411	ㄅㄅ猴園	0	
412	金桃山休閒遊樂園	0	
413	九華山	0	
414	五指山	0	
415	關西蝙蝠洞	0	
416	九芎湖	0	
417	清泉溫泉	0	
418	司馬庫斯神木	0	
419	飛鳳山步道	0	
420	尖石鄉	0	
421	北埔鄉	0	

File : domestic104

vq4_a4_6: 四、D請問在新竹縣您去的旅遊景點是景點6(複選)

Value	Label	Cases	Percentage
422	內灣	0	
423	觀霧森林遊樂區(雪霸國家公園)	0	
424	馬武督	0	
425	綠世界	0	
426	獅頭山(含北埔溫泉.玉皇宮.十二寮休閒農場)	0	
427	尖石鄉薰衣草森林	1	100.0%
428	寶山水庫	0	
429	峨眉湖	0	
465	其他(請說明記錄)	0	
488	純粹探訪親友	0	
Sysmiss		16901	

Warning: these figures indicate the number of cases found in the data file. They cannot be interpreted as summary statistics of the population of interest.

# vq4_a4_7: 四、D請問在新竹縣您去的旅遊景點是景點7(複選)			
Information		[Type= discrete] [Format=numeric] [Range= 401-488] [Missing=*]	
Statistics [NW/ W]		[Valid=0 /-] [Invalid=16902 /-]	
Value	Label	Cases	Percentage
401	科學園區	0	
402	六福村主題遊樂園	0	
403	小叮嚀科學遊樂園	0	
405	萬瑞森林樂園	0	
406	大聖遊樂世界	0	
407	童話世界(金島樂園)	0	
408	錦仙世界森林遊樂區	0	
409	五峰渡假世界	0	
410	新豐海水浴場	0	
411	ㄅㄆㄇ猴園	0	
412	金桃山休閒遊樂園	0	
413	九華山	0	
414	五指山	0	
415	關西蝙蝠洞	0	
416	九芎湖	0	
417	清泉溫泉	0	
418	司馬庫斯神木	0	
419	飛鳳山步道	0	
420	尖石鄉	0	
421	北埔鄉	0	
422	內灣	0	
423	觀霧森林遊樂區(雪霸國家公園)	0	
424	馬武督	0	
425	綠世界	0	
426	獅頭山(含北埔溫泉.玉皇宮.十二寮休閒農場)	0	
427	尖石鄉薰衣草森林	0	
428	寶山水庫	0	
429	峨眉湖	0	
465	其他(請說明記錄)	0	
488	純粹探訪親友	0	
Sysmiss		16902	
Warning: these figures indicate the number of cases found in the data file. They cannot be interpreted as summary statistics of the population of interest.			
# vq4_a4_8: 四、D請問在新竹縣您去的旅遊景點是景點8(複選)			
Information		[Type= discrete] [Format=numeric] [Range= 401-488] [Missing=*]	
Statistics [NW/ W]		[Valid=0 /-] [Invalid=16902 /-]	
Value	Label	Cases	Percentage
401	科學園區	0	
402	六福村主題遊樂園	0	
403	小叮嚀科學遊樂園	0	
405	萬瑞森林樂園	0	
406	大聖遊樂世界	0	
407	童話世界(金島樂園)	0	

# vq4_a4_8: 四、D請問在新竹縣您去的旅遊景點是景點8(複選)			
Value	Label	Cases	Percentage
408	錦仙世界森林遊樂區	0	
409	五峰渡假世界	0	
410	新豐海水浴場	0	
411	ㄅㄆㄇ猴園	0	
412	金桃山休閒遊樂園	0	
413	九華山	0	
414	五指山	0	
415	關西蝙蝠洞	0	
416	九芎湖	0	
417	清泉溫泉	0	
418	司馬庫斯神木	0	
419	飛鳳山步道	0	
420	尖石鄉	0	
421	北埔鄉	0	
422	內灣	0	
423	觀霧森林遊樂區(雪霸國家公園)	0	
424	馬武督	0	
425	綠世界	0	
426	獅頭山(含北埔溫泉.玉皇宮.十二寮休閒農場)	0	
427	尖石鄉薰衣草森林	0	
428	寶山水庫	0	
429	峨眉湖	0	
465	其他(請說明記錄)	0	
488	純粹探訪親友	0	
Sysmiss		16902	
Warning: these figures indicate the number of cases found in the data file. They cannot be interpreted as summary statistics of the population of interest.			
# vq4_a4_9: 四、D請問在新竹縣您去的旅遊景點是景點9(複選)			
Information	[Type= discrete] [Format=numeric] [Range= 401-488] [Missing=*]		
Statistics [NW/ W]	[Valid=0 /-] [Invalid=16902 /-]		
Value	Label	Cases	Percentage
401	科學園區	0	
402	六福村主題遊樂園	0	
403	小叮嚀科學遊樂園	0	
405	萬瑞森林樂園	0	
406	大聖遊樂世界	0	
407	童話世界(金島樂園)	0	
408	錦仙世界森林遊樂區	0	
409	五峰渡假世界	0	
410	新豐海水浴場	0	
411	ㄅㄆㄇ猴園	0	
412	金桃山休閒遊樂園	0	
413	九華山	0	
414	五指山	0	
415	關西蝙蝠洞	0	

# vq4_a4_9: 四、D請問在新竹縣您去的旅遊景點是景點9(複選)			
Value	Label	Cases	Percentage
416	九芎湖	0	
417	清泉溫泉	0	
418	司馬庫斯神木	0	
419	飛鳳山步道	0	
420	尖石鄉	0	
421	北埔鄉	0	
422	內灣	0	
423	觀霧森林遊樂區(雪霸國家公園)	0	
424	馬武督	0	
425	綠世界	0	
426	獅頭山(含北埔溫泉.玉皇宮.十二寮休閒農場)	0	
427	尖石鄉薰衣草森林	0	
428	寶山水庫	0	
429	峨眉湖	0	
465	其他(請說明記錄)	0	
488	純粹探訪親友	0	
Sysmiss		16902	
Warning: these figures indicate the number of cases found in the data file. They cannot be interpreted as summary statistics of the population of interest.			
# vq4_a4_10: 四、D請問在新竹縣您去的旅遊景點是景點10(複選)			
Information	[Type= discrete] [Format=numeric] [Range= 401-488] [Missing=*]		
Statistics [NW/ W]	[Valid=0 /-] [Invalid=16902 /-]		
Value	Label	Cases	Percentage
401	科學園區	0	
402	六福村主題遊樂園	0	
403	小叮嚀科學遊樂園	0	
405	萬瑞森林樂園	0	
406	大聖遊樂世界	0	
407	童話世界(金島樂園)	0	
408	錦仙世界森林遊樂區	0	
409	五峰渡假世界	0	
410	新豐海水浴場	0	
411	ㄅㄆㄇ猴園	0	
412	金桃山休閒遊樂園	0	
413	九華山	0	
414	五指山	0	
415	關西蝙蝠洞	0	
416	九芎湖	0	
417	清泉溫泉	0	
418	司馬庫斯神木	0	
419	飛鳳山步道	0	
420	尖石鄉	0	
421	北埔鄉	0	
422	內灣	0	
423	觀霧森林遊樂區(雪霸國家公園)	0	

# vq4_a4_10: 四、D請問在新竹縣您去的旅遊景點是景點10(複選)			
Value	Label	Cases	Percentage
424	馬武督	0	
425	綠世界	0	
426	獅頭山(含北埔溫泉.玉皇宮.十二寮休閒農場)	0	
427	尖石鄉薰衣草森林	0	
428	寶山水庫	0	
429	峨眉湖	0	
465	其他(請說明記錄)	0	
488	純粹探訪親友	0	
Sysmiss		16902	
Warning: these figures indicate the number of cases found in the data file. They cannot be interpreted as summary statistics of the population of interest.			
# vq4_a5_1: 四、E請問在苗栗縣您去的旅遊景點是景點1(複選)			
Information	[Type= discrete] [Format=numeric] [Range= 501-588] [Missing=*]		
Statistics [NW/ W]	[Valid=728 /-] [Invalid=16174 /-]		
Value	Label	Cases	Percentage
501	西湖渡假村	24	<div><div></div></div> 3.3%
502	香格里拉遊樂園	8	<div><div></div></div> 1.1%
503	火炎山西遊記遊樂區	4	<div><div></div></div> 0.5%
504	長青谷森林遊樂區	0	
505	後龍觀光運河遊樂園	8	<div><div></div></div> 1.1%
506	金葉山莊森林遊樂區	0	
507	林園渡假村(龍鳳瀑布花園)	0	
508	明德水庫風景特定區	27	<div><div></div></div> 3.7%
509	獅頭山風景特定區	15	<div><div></div></div> 2.1%
510	福德馬術公園	1	<div><div></div></div> 0.1%
511	通霄海水浴場	9	<div><div></div></div> 1.2%
513	大湖	71	<div><div></div></div> 9.8%
514	卓蘭鎮	18	<div><div></div></div> 2.5%
515	三義木雕(含木雕博物館)	84	<div><div></div></div> 11.5%
516	飛牛牧場	25	<div><div></div></div> 3.4%
517	南庄	132	<div><div></div></div> 18.1%
518	泰安溫泉	35	<div><div></div></div> 4.8%
519	舊山線鐵道(含勝興車站)	24	<div><div></div></div> 3.3%
520	觀霧山莊(雪霸國家公園)	2	<div><div></div></div> 0.3%
521	九九山莊(雪霸國家公園)	0	
522	雪霸國家公園其他據點	4	<div><div></div></div> 0.5%
523	明德薰衣草森林	4	<div><div></div></div> 0.5%
524	客家文化園區	16	<div><div></div></div> 2.2%
565	其他(請說明記錄)	217	<div><div></div></div> 29.8%
588	純粹探訪親友	0	
Sysmiss		16174	
Warning: these figures indicate the number of cases found in the data file. They cannot be interpreted as summary statistics of the population of interest.			
# vq4_a5_2: 四、E請問在苗栗縣您去的旅遊景點是景點2(複選)			
Information	[Type= discrete] [Format=numeric] [Range= 501-588] [Missing=*]		
Statistics [NW/ W]	[Valid=263 /-] [Invalid=16639 /-]		

# vq4_a5_2: 四、E請問在苗栗縣您去的旅遊景點是景點2(複選)			
Value	Label	Cases	Percentage
501	西湖渡假村	0	
502	香格里拉遊樂園	0	
503	火炎山西遊記遊樂區	0	
504	長青谷森林遊樂區	0	
505	後龍觀光運河遊樂園	1	0.4%
506	金葉山莊森林遊樂區	0	
507	林園渡假村(龍鳳瀑布花園)	1	0.4%
508	明德水庫風景特定區	1	0.4%
509	獅頭山風景特定區	3	1.1%
510	福德馬術公園	0	
511	通霄海水浴場	1	0.4%
513	大湖	9	3.4%
514	卓蘭鎮	4	1.5%
515	三義木雕(含木雕博物館)	22	8.4%
516	飛牛牧場	8	3.0%
517	南庄	57	21.7%
518	泰安溫泉	20	7.6%
519	舊山線鐵道(含勝興車站)	28	10.6%
520	觀霧山莊(雪霸國家公園)	1	0.4%
521	九九山莊(雪霸國家公園)	1	0.4%
522	雪霸國家公園其他據點	5	1.9%
523	明德薰衣草森林	4	1.5%
524	客家文化園區	22	8.4%
565	其他(請說明記錄)	75	28.5%
588	純粹探訪親友	0	
Sysmiss		16639	
Warning: these figures indicate the number of cases found in the data file. They cannot be interpreted as summary statistics of the population of interest.			
# vq4_a5_3: 四、E請問在苗栗縣您去的旅遊景點是景點3(複選)			
Information	[Type= discrete] [Format=numeric] [Range= 501-588] [Missing=*]		
Statistics [NW/ W]	[Valid=88 -/] [Invalid=16814 -/]		
Value	Label	Cases	Percentage
501	西湖渡假村	0	
502	香格里拉遊樂園	0	
503	火炎山西遊記遊樂區	0	
504	長青谷森林遊樂區	0	
505	後龍觀光運河遊樂園	0	
506	金葉山莊森林遊樂區	0	
507	林園渡假村(龍鳳瀑布花園)	1	1.1%
508	明德水庫風景特定區	1	1.1%
509	獅頭山風景特定區	0	
510	福德馬術公園	0	
511	通霄海水浴場	1	1.1%
513	大湖	2	2.3%
514	卓蘭鎮	1	1.1%

# vq4_a5_3: 四、E請問在苗栗縣您去的旅遊景點是景點3(複選)			
Value	Label	Cases	Percentage
515	三義木雕(含木雕博物館)	4	<div><div></div></div> 4.5%
516	飛牛牧場	0	
517	南庄	16	<div><div></div></div> 18.2%
518	泰安溫泉	10	<div><div></div></div> 11.4%
519	舊山線鐵道(含勝興車站)	14	<div><div></div></div> 15.9%
520	觀霧山莊(雪霸國家公園)	1	<div><div></div></div> 1.1%
521	九九山莊(雪霸國家公園)	0	
522	雪霸國家公園其他據點	2	<div><div></div></div> 2.3%
523	明德薰衣草森林	4	<div><div></div></div> 4.5%
524	客家文化園區	9	<div><div></div></div> 10.2%
565	其他(請說明記錄)	22	<div><div></div></div> 25.0%
588	純粹探訪親友	0	
Sysmiss		16814	
Warning: these figures indicate the number of cases found in the data file. They cannot be interpreted as summary statistics of the population of interest.			
# vq4_a5_4: 四、E請問在苗栗縣您去的旅遊景點是景點4(複選)			
Information	[Type= discrete] [Format=numeric] [Range= 501-588] [Missing=*]		
Statistics [NW/ W]	[Valid=31 /-] [Invalid=16871 /-]		
Value	Label	Cases	Percentage
501	西湖渡假村	0	
502	香格里拉遊樂園	0	
503	火炎山西遊記遊樂區	0	
504	長青谷森林遊樂區	0	
505	後龍觀光運河遊樂園	0	
506	金葉山莊森林遊樂區	0	
507	林園渡假村(龍鳳瀑布花園)	0	
508	明德水庫風景特定區	0	
509	獅頭山風景特定區	2	<div><div></div></div> 6.5%
510	福德馬術公園	0	
511	通霄海水浴場	0	
513	大湖	0	
514	卓蘭鎮	1	<div><div></div></div> 3.2%
515	三義木雕(含木雕博物館)	0	
516	飛牛牧場	0	
517	南庄	5	<div><div></div></div> 16.1%
518	泰安溫泉	3	<div><div></div></div> 9.7%
519	舊山線鐵道(含勝興車站)	6	<div><div></div></div> 19.4%
520	觀霧山莊(雪霸國家公園)	0	
521	九九山莊(雪霸國家公園)	0	
522	雪霸國家公園其他據點	2	<div><div></div></div> 6.5%
523	明德薰衣草森林	1	<div><div></div></div> 3.2%
524	客家文化園區	4	<div><div></div></div> 12.9%
565	其他(請說明記錄)	7	<div><div></div></div> 22.6%
588	純粹探訪親友	0	
Sysmiss		16871	
Warning: these figures indicate the number of cases found in the data file. They cannot be interpreted as summary statistics of the population of interest.			

# vq4_a5_5: 四、E請問在苗栗縣您去的旅遊景點是景點5(複選)			
Information		[Type= discrete] [Format=numeric] [Range= 501-588] [Missing=*]	
Statistics [NW/ W]		[Valid=12 /-] [Invalid=16890 /-]	
Value	Label	Cases	Percentage
501	西湖渡假村	0	
502	香格里拉遊樂園	0	
503	火炎山西遊記遊樂區	0	
504	長青谷森林遊樂區	0	
505	後龍觀光運河遊樂園	0	
506	金葉山莊森林遊樂區	0	
507	林園渡假村(龍鳳瀑布花園)	0	
508	明德水庫風景特定區	0	
509	獅頭山風景特定區	0	
510	福德馬術公園	0	
511	通霄海水浴場	0	
513	大湖	2	16.7%
514	卓蘭鎮	0	
515	三義木雕(含木雕博物館)	0	
516	飛牛牧場	1	8.3%
517	南庄	0	
518	泰安溫泉	1	8.3%
519	舊山線鐵道(含勝興車站)	3	25.0%
520	觀霧山莊(雪霸國家公園)	0	
521	九九山莊(雪霸國家公園)	0	
522	雪霸國家公園其他據點	1	8.3%
523	明德薰衣草森林	1	8.3%
524	客家文化園區	0	
565	其他(請說明記錄)	3	25.0%
588	純粹探訪親友	0	
Sysmiss		16890	
Warning: these figures indicate the number of cases found in the data file. They cannot be interpreted as summary statistics of the population of interest.			
# vq4_a5_6: 四、E請問在苗栗縣您去的旅遊景點是景點6(複選)			
Information		[Type= discrete] [Format=numeric] [Range= 501-588] [Missing=*]	
Statistics [NW/ W]		[Valid=6 /-] [Invalid=16896 /-]	
Value	Label	Cases	Percentage
501	西湖渡假村	0	
502	香格里拉遊樂園	0	
503	火炎山西遊記遊樂區	0	
504	長青谷森林遊樂區	0	
505	後龍觀光運河遊樂園	0	
506	金葉山莊森林遊樂區	0	
507	林園渡假村(龍鳳瀑布花園)	0	
508	明德水庫風景特定區	0	
509	獅頭山風景特定區	0	
510	福德馬術公園	0	
511	通霄海水浴場	0	

# vq4_a5_6: 四、E請問在苗栗縣您去的旅遊景點是景點6(複選)			
Value	Label	Cases	Percentage
513	大湖	0	
514	卓蘭鎮	1	16.7%
515	三義木雕(含木雕博物館)	1	16.7%
516	飛牛牧場	0	
517	南庄	1	16.7%
518	泰安溫泉	0	
519	舊山線鐵道(含勝興車站)	0	
520	觀霧山莊(雪霸國家公園)	0	
521	九九山莊(雪霸國家公園)	0	
522	雪霸國家公園其他據點	0	
523	明德薰衣草森林	2	33.3%
524	客家文化園區	1	16.7%
565	其他(請說明記錄)	0	
588	純粹探訪親友	0	
Sysmiss		16896	
Warning: these figures indicate the number of cases found in the data file. They cannot be interpreted as summary statistics of the population of interest.			
# vq4_a5_7: 四、E請問在苗栗縣您去的旅遊景點是景點7(複選)			
Information		[Type= discrete] [Format=numeric] [Range= 501-588] [Missing=*]	
Statistics [NW/ W]		[Valid=3 /-] [Invalid=16899 /-]	
Value	Label	Cases	Percentage
501	西湖渡假村	0	
502	香格里拉遊樂園	0	
503	火炎山西遊記遊樂區	0	
504	長青谷森林遊樂區	0	
505	後龍觀光運河遊樂園	0	
506	金葉山莊森林遊樂區	0	
507	林園渡假村(龍鳳瀑布花園)	0	
508	明德水庫風景特定區	0	
509	獅頭山風景特定區	0	
510	福德馬術公園	0	
511	通霄海水浴場	0	
513	大湖	0	
514	卓蘭鎮	0	
515	三義木雕(含木雕博物館)	1	33.3%
516	飛牛牧場	0	
517	南庄	0	
518	泰安溫泉	1	33.3%
519	舊山線鐵道(含勝興車站)	1	33.3%
520	觀霧山莊(雪霸國家公園)	0	
521	九九山莊(雪霸國家公園)	0	
522	雪霸國家公園其他據點	0	
523	明德薰衣草森林	0	
524	客家文化園區	0	
565	其他(請說明記錄)	0	

# vq4_a5_7: 四、E請問在苗栗縣您去的旅遊景點是景點7(複選)			
Value	Label	Cases	Percentage
588	純粹探訪親友	0	
Sysmiss		16899	
Warning: these figures indicate the number of cases found in the data file. They cannot be interpreted as summary statistics of the population of interest.			
# vq4_a5_8: 四、E請問在苗栗縣您去的旅遊景點是景點8(複選)			
Information	[Type= discrete] [Format=numeric] [Range= 501-588] [Missing=*]		
Statistics [NW/ W]	[Valid=3 /-] [Invalid=16899 /-]		
Value	Label	Cases	Percentage
501	西湖渡假村	0	
502	香格里拉遊樂園	0	
503	火炎山西遊記遊樂區	0	
504	長青谷森林遊樂區	0	
505	後龍觀光運河遊樂園	0	
506	金葉山莊森林遊樂區	0	
507	林園渡假村(龍鳳瀑布花園)	0	
508	明德水庫風景特定區	0	
509	獅頭山風景特定區	0	
510	福德馬術公園	0	
511	通霄海水浴場	0	
513	大湖	0	
514	卓蘭鎮	0	
515	三義木雕(含木雕博物館)	0	
516	飛牛牧場	1	33.3%
517	南庄	0	
518	泰安溫泉	0	
519	舊山線鐵道(含勝興車站)	0	
520	觀霧山莊(雪霸國家公園)	0	
521	九九山莊(雪霸國家公園)	0	
522	雪霸國家公園其他據點	1	33.3%
523	明德薰衣草森林	1	33.3%
524	客家文化園區	0	
565	其他(請說明記錄)	0	
588	純粹探訪親友	0	
Sysmiss		16899	
Warning: these figures indicate the number of cases found in the data file. They cannot be interpreted as summary statistics of the population of interest.			
# vq4_a5_9: 四、E請問在苗栗縣您去的旅遊景點是景點9(複選)			
Information	[Type= discrete] [Format=numeric] [Range= 501-588] [Missing=*]		
Statistics [NW/ W]	[Valid=1 /-] [Invalid=16901 /-]		
Value	Label	Cases	Percentage
501	西湖渡假村	0	
502	香格里拉遊樂園	0	
503	火炎山西遊記遊樂區	0	
504	長青谷森林遊樂區	0	
505	後龍觀光運河遊樂園	0	
506	金葉山莊森林遊樂區	0	

# vq4_a5_9: 四、E請問在苗栗縣您去的旅遊景點是景點9(複選)			
Value	Label	Cases	Percentage
507	林園渡假村(龍鳳瀑布花園)	0	
508	明德水庫風景特定區	0	
509	獅頭山風景特定區	0	
510	福德馬術公園	0	
511	通霄海水浴場	0	
513	大湖	0	
514	卓蘭鎮	0	
515	三義木雕(含木雕博物館)	0	
516	飛牛牧場	0	
517	南庄	1	100.0%
518	泰安溫泉	0	
519	舊山線鐵道(含勝興車站)	0	
520	觀霧山莊(雪霸國家公園)	0	
521	九九山莊(雪霸國家公園)	0	
522	雪霸國家公園其他據點	0	
523	明德薰衣草森林	0	
524	客家文化園區	0	
565	其他(請說明記錄)	0	
588	純粹探訪親友	0	
Sysmiss		16901	
Warning: these figures indicate the number of cases found in the data file. They cannot be interpreted as summary statistics of the population of interest.			
# vq4_a5_10: 四、E請問在苗栗縣您去的旅遊景點是景點10(複選)			
Information	[Type= discrete] [Format=numeric] [Range= 501-588] [Missing=*]		
Statistics [NW/ W]	[Valid=1 /-] [Invalid=16901 /-]		
Value	Label	Cases	Percentage
501	西湖渡假村	0	
502	香格里拉遊樂園	0	
503	火炎山西遊記遊樂區	0	
504	長青谷森林遊樂區	0	
505	後龍觀光運河遊樂園	0	
506	金葉山莊森林遊樂區	0	
507	林園渡假村(龍鳳瀑布花園)	0	
508	明德水庫風景特定區	0	
509	獅頭山風景特定區	0	
510	福德馬術公園	0	
511	通霄海水浴場	0	
513	大湖	0	
514	卓蘭鎮	0	
515	三義木雕(含木雕博物館)	0	
516	飛牛牧場	0	
517	南庄	0	
518	泰安溫泉	0	
519	舊山線鐵道(含勝興車站)	1	100.0%
520	觀霧山莊(雪霸國家公園)	0	

# vq4_a5_10: 四、E請問在苗栗縣您去的旅遊景點是景點10(複選)			
Value	Label	Cases	Percentage
521	九九山莊(雪霸國家公園)	0	
522	雪霸國家公園其他據點	0	
523	明德薰衣草森林	0	
524	客家文化園區	0	
565	其他(請說明記錄)	0	
588	純粹探訪親友	0	
Sysmiss		16901	
Warning: these figures indicate the number of cases found in the data file. They cannot be interpreted as summary statistics of the population of interest.			
# vq4_a6_1: 四、F請問在彰化縣您去的旅遊景點是景點1(複選)			
Information	[Type= discrete] [Format=numeric] [Range= 601-688] [Missing=*]		
Statistics [NW/ W]	[Valid=613 /-] [Invalid=16289 /-]		
Value	Label	Cases	Percentage
601	八卦山風景區	86	14.0%
602	台灣民俗村	5	0.8%
603	新百果山遊樂園	4	0.7%
605	清水岩遊樂區	7	1.1%
606	小墾丁水上休閒世界	0	
607	鹿港民俗文物館	28	4.6%
608	百果山風景區	8	1.3%
609	亞馬遜林場	0	
610	田尾永靖公路花園	75	12.2%
611	鹿港天后宮	196	32.0%
612	王功漁港	25	4.1%
614	虎山巖	1	0.2%
615	田中森林公園	7	1.1%
617	鹿港龍山寺	9	1.5%
618	彰化孔子廟	0	
620	鐵道博物館	1	0.2%
621	台灣玻璃館	7	1.1%
622	溪湖糖廠	3	0.5%
665	其他(請記錄)	151	24.6%
688	純粹探訪親友	0	
Sysmiss		16289	
Warning: these figures indicate the number of cases found in the data file. They cannot be interpreted as summary statistics of the population of interest.			
# vq4_a6_2: 四、F請問在彰化縣您去的旅遊景點是景點2(複選)			
Information	[Type= discrete] [Format=numeric] [Range= 601-688] [Missing=*]		
Statistics [NW/ W]	[Valid=201 /-] [Invalid=16701 /-]		
Value	Label	Cases	Percentage
601	八卦山風景區	0	
602	台灣民俗村	3	1.5%
603	新百果山遊樂園	5	2.5%
605	清水岩遊樂區	1	0.5%
606	小墾丁水上休閒世界	0	
607	鹿港民俗文物館	8	4.0%

# vq4_a6_2: 四、F請問在彰化縣您去的旅遊景點是景點2(複選)			
Value	Label	Cases	Percentage
608	百果山風景區	3	<div><div></div></div> 1.5%
609	亞馬遜林場	0	
610	田尾永靖公路花園	13	<div><div></div></div> 6.5%
611	鹿港天后宮	46	<div><div></div></div> 22.9%
612	王功漁港	22	<div><div></div></div> 10.9%
614	虎山巖	1	<div><div></div></div> 0.5%
615	田中森林公園	3	<div><div></div></div> 1.5%
617	鹿港龍山寺	38	<div><div></div></div> 18.9%
618	彰化孔子廟	2	<div><div></div></div> 1.0%
620	鐵道博物館	1	<div><div></div></div> 0.5%
621	台灣玻璃館	4	<div><div></div></div> 2.0%
622	溪湖糖廠	2	<div><div></div></div> 1.0%
665	其他(請記錄)	49	<div><div></div></div> 24.4%
688	純粹探訪親友	0	
Sysmiss		16701	
Warning: these figures indicate the number of cases found in the data file. They cannot be interpreted as summary statistics of the population of interest.			
# vq4_a6_3: 四、F請問在彰化縣您去的旅遊景點是景點3(複選)			
Information		[Type= discrete] [Format=numeric] [Range= 601-688] [Missing=*]	
Statistics [NW/ W]		[Valid=80 /-] [Invalid=16822 /-]	
Value	Label	Cases	Percentage
601	八卦山風景區	0	
602	台灣民俗村	0	
603	新百果山遊樂園	1	<div><div></div></div> 1.2%
605	清水岩遊樂區	0	
606	小墾丁水上休閒世界	0	
607	鹿港民俗文物館	3	<div><div></div></div> 3.8%
608	百果山風景區	1	<div><div></div></div> 1.2%
609	亞馬遜林場	0	
610	田尾永靖公路花園	0	
611	鹿港天后宮	17	<div><div></div></div> 21.2%
612	王功漁港	8	<div><div></div></div> 10.0%
614	虎山巖	2	<div><div></div></div> 2.5%
615	田中森林公園	1	<div><div></div></div> 1.2%
617	鹿港龍山寺	25	<div><div></div></div> 31.2%
618	彰化孔子廟	1	<div><div></div></div> 1.2%
620	鐵道博物館	1	<div><div></div></div> 1.2%
621	台灣玻璃館	7	<div><div></div></div> 8.8%
622	溪湖糖廠	1	<div><div></div></div> 1.2%
665	其他(請記錄)	12	<div><div></div></div> 15.0%
688	純粹探訪親友	0	
Sysmiss		16822	
Warning: these figures indicate the number of cases found in the data file. They cannot be interpreted as summary statistics of the population of interest.			
# vq4_a6_4: 四、F請問在彰化縣您去的旅遊景點是景點4(複選)			
Information		[Type= discrete] [Format=numeric] [Range= 601-688] [Missing=*]	

# vq4_a6_4: 四、F請問在彰化縣您去的旅遊景點是景點4(複選)			
Statistics [NW/ W]		[Valid=32 /-] [Invalid=16870 /-]	
Value	Label	Cases	Percentage
601	八卦山風景區	0	
602	台灣民俗村	0	
603	新百果山遊樂園	0	
605	清水岩遊樂區	1	3.1%
606	小墾丁水上休閒世界	0	
607	鹿港民俗文物館	0	
608	百果山風景區	0	
609	亞馬遜林場	0	
610	田尾永靖公路花園	1	3.1%
611	鹿港天后宮	3	9.4%
612	王功漁港	3	9.4%
614	虎山巖	0	
615	田中森林公園	0	
617	鹿港龍山寺	7	21.9%
618	彰化孔子廟	3	9.4%
620	鐵道博物館	1	3.1%
621	台灣玻璃館	4	12.5%
622	溪湖糖廠	2	6.2%
665	其他(請記錄)	7	21.9%
688	純粹探訪親友	0	
Sysmiss		16870	
Warning: these figures indicate the number of cases found in the data file. They cannot be interpreted as summary statistics of the population of interest.			
# vq4_a6_5: 四、F請問在彰化縣您去的旅遊景點是景點5(複選)			
Information		[Type= discrete] [Format=numeric] [Range= 601-688] [Missing=*]	
Statistics [NW/ W]		[Valid=10 /-] [Invalid=16892 /-]	
Value	Label	Cases	Percentage
601	八卦山風景區	0	
602	台灣民俗村	0	
603	新百果山遊樂園	0	
605	清水岩遊樂區	0	
606	小墾丁水上休閒世界	1	10.0%
607	鹿港民俗文物館	0	
608	百果山風景區	0	
609	亞馬遜林場	0	
610	田尾永靖公路花園	0	
611	鹿港天后宮	1	10.0%
612	王功漁港	3	30.0%
614	虎山巖	0	
615	田中森林公園	0	
617	鹿港龍山寺	0	
618	彰化孔子廟	2	20.0%
620	鐵道博物館	0	
621	台灣玻璃館	0	

# vq4_a6_5: 四、F請問在彰化縣您去的旅遊景點是景點5(複選)			
Value	Label	Cases	Percentage
622	溪湖糖廠	2	<div></div> 20.0%
665	其他(請記錄)	1	<div></div> 10.0%
688	純粹探訪親友	0	
Sysmiss		16892	
Warning: these figures indicate the number of cases found in the data file. They cannot be interpreted as summary statistics of the population of interest.			
# vq4_a6_6: 四、F請問在彰化縣您去的旅遊景點是景點6(複選)			
Information	[Type= discrete] [Format=numeric] [Range= 601-688] [Missing=*]		
Statistics [NW/ W]	[Valid=5 /-] [Invalid=16897 /-]		
Value	Label	Cases	Percentage
601	八卦山風景區	0	
602	台灣民俗村	0	
603	新百果山遊樂園	0	
605	清水岩遊樂區	0	
606	小墾丁水上休閒世界	0	
607	鹿港民俗文物館	1	<div></div> 20.0%
608	百果山風景區	0	
609	亞馬遜林場	0	
610	田尾永靖公路花園	0	
611	鹿港天后宮	0	
612	王功漁港	0	
614	虎山巖	0	
615	田中森林公園	0	
617	鹿港龍山寺	2	<div></div> 40.0%
618	彰化孔子廟	1	<div></div> 20.0%
620	鐵道博物館	0	
621	台灣玻璃館	0	
622	溪湖糖廠	1	<div></div> 20.0%
665	其他(請記錄)	0	
688	純粹探訪親友	0	
Sysmiss		16897	
Warning: these figures indicate the number of cases found in the data file. They cannot be interpreted as summary statistics of the population of interest.			
# vq4_a6_7: 四、F請問在彰化縣您去的旅遊景點是景點7(複選)			
Information	[Type= discrete] [Format=numeric] [Range= 601-688] [Missing=*]		
Statistics [NW/ W]	[Valid=4 /-] [Invalid=16898 /-]		
Value	Label	Cases	Percentage
601	八卦山風景區	0	
602	台灣民俗村	0	
603	新百果山遊樂園	0	
605	清水岩遊樂區	0	
606	小墾丁水上休閒世界	0	
607	鹿港民俗文物館	0	
608	百果山風景區	1	<div></div> 25.0%
609	亞馬遜林場	0	
610	田尾永靖公路花園	0	

# vq4_a6_7: 四、F請問在彰化縣您去的旅遊景點是景點7(複選)			
Value	Label	Cases	Percentage
611	鹿港天后宮	0	
612	王功漁港	0	
614	虎山巖	0	
615	田中森林公園	0	
617	鹿港龍山寺	1	25.0%
618	彰化孔子廟	0	
620	鐵道博物館	0	
621	台灣玻璃館	1	25.0%
622	溪湖糖廠	1	25.0%
665	其他(請記錄)	0	
688	純粹探訪親友	0	
Sysmiss		16898	
Warning: these figures indicate the number of cases found in the data file. They cannot be interpreted as summary statistics of the population of interest.			
# vq4_a6_8: 四、F請問在彰化縣您去的旅遊景點是景點8(複選)			
Information	[Type= discrete] [Format=numeric] [Range= 601-688] [Missing=*]		
Statistics [NW/ W]	[Valid=2 /-] [Invalid=16900 /-]		
Value	Label	Cases	Percentage
601	八卦山風景區	0	
602	台灣民俗村	0	
603	新百果山遊樂園	0	
605	清水岩遊樂區	0	
606	小墾丁水上休閒世界	0	
607	鹿港民俗文物館	0	
608	百果山風景區	0	
609	亞馬遜林場	0	
610	田尾永靖公路花園	1	50.0%
611	鹿港天后宮	0	
612	王功漁港	0	
614	虎山巖	0	
615	田中森林公園	0	
617	鹿港龍山寺	0	
618	彰化孔子廟	1	50.0%
620	鐵道博物館	0	
621	台灣玻璃館	0	
622	溪湖糖廠	0	
665	其他(請記錄)	0	
688	純粹探訪親友	0	
Sysmiss		16900	
Warning: these figures indicate the number of cases found in the data file. They cannot be interpreted as summary statistics of the population of interest.			
# vq4_a6_9: 四、F請問在彰化縣您去的旅遊景點是景點9(複選)			
Information	[Type= discrete] [Format=numeric] [Range= 601-688] [Missing=*]		
Statistics [NW/ W]	[Valid=1 /-] [Invalid=16901 /-]		
Value	Label	Cases	Percentage
601	八卦山風景區	0	

# vq4_a6_9: 四、F請問在彰化縣您去的旅遊景點是景點9(複選)				
Value	Label	Cases	Percentage	
602	台灣民俗村	0		
603	新百果山遊樂園	0		
605	清水岩遊樂區	0		
606	小墾丁水上休閒世界	0		
607	鹿港民俗文物館	0		
608	百果山風景區	0		
609	亞馬遜林場	0		
610	田尾永靖公路花園	0		
611	鹿港天后宮	1		
612	王功漁港	0		
614	虎山巖	0		
615	田中森林公園	0		
617	鹿港龍山寺	0		
618	彰化孔子廟	0		
620	鐵道博物館	0		
621	台灣玻璃館	0		
622	溪湖糖廠	0		
665	其他(請記錄)	0		
688	純粹探訪親友	0		
Sysmiss		16901		
Warning: these figures indicate the number of cases found in the data file. They cannot be interpreted as summary statistics of the population of interest.				
# vq4_a6_10: 四、F請問在彰化縣您去的旅遊景點是景點10(複選)				
Information		[Type= discrete] [Format=numeric] [Range= 601-688] [Missing=*]		
Statistics [NW/ W]		[Valid=0 /-] [Invalid=16902 /-]		
Value	Label	Cases	Percentage	
601	八卦山風景區	0		
602	台灣民俗村	0		
603	新百果山遊樂園	0		
605	清水岩遊樂區	0		
606	小墾丁水上休閒世界	0		
607	鹿港民俗文物館	0		
608	百果山風景區	0		
609	亞馬遜林場	0		
610	田尾永靖公路花園	0		
611	鹿港天后宮	0		
612	王功漁港	0		
614	虎山巖	0		
615	田中森林公園	0		
617	鹿港龍山寺	0		
618	彰化孔子廟	0		
620	鐵道博物館	0		
621	台灣玻璃館	0		
622	溪湖糖廠	0		
665	其他(請記錄)	0		

# vq4_a6_10: 四、F請問在彰化縣您去的旅遊景點是景點10(複選)			
Value	Label	Cases	Percentage
688	純粹探訪親友	0	
Sysmiss		16902	
Warning: these figures indicate the number of cases found in the data file. They cannot be interpreted as summary statistics of the population of interest.			
# vq4_a7_1: 四、G請問在南投縣您去的旅遊景點是景點1(複選)			
Information	[Type= discrete] [Format=numeric] [Range= 701-788] [Missing=*]		
Statistics [NW/ W]	[Valid=1882 /-] [Invalid=15020 /-]		
Value	Label	Cases	Percentage
701	九族文化村	126	<div><div></div></div> 6.7%
702	溪頭	368	<div><div></div></div> 19.6%
703	杉林溪森林生態渡假園區	117	<div><div></div></div> 6.2%
704	不倒翁特技村(九九峰遊樂世界)	0	
705	鳳凰谷鳥園	6	<div><div></div></div> 0.3%
706	日月潭風景特定區	380	<div><div></div></div> 20.2%
707	霧社風景特定區	10	<div><div></div></div> 0.5%
708	清境農場	195	<div><div></div></div> 10.4%
709	惠蓀林場	14	<div><div></div></div> 0.7%
710	雙冬花園	0	
711	泰雅渡假村	4	<div><div></div></div> 0.2%
712	嘟嘟樂園	0	
713	牛耳石雕公園	0	
714	北山農場	1	<div><div></div></div> 0.1%
715	合歡山(森林遊樂區)	52	<div><div></div></div> 2.8%
716	廬山溫泉	18	<div><div></div></div> 1.0%
717	埔里	96	<div><div></div></div> 5.1%
718	鹿谷	7	<div><div></div></div> 0.4%
719	東埔溫泉	25	<div><div></div></div> 1.3%
720	中興新村	15	<div><div></div></div> 0.8%
721	集集鎮(集集火車)	43	<div><div></div></div> 2.3%
723	奧萬大森林遊樂區	26	<div><div></div></div> 1.4%
724	觀音瀑布	0	
725	荷蘭村	0	
726	中台禪寺	8	<div><div></div></div> 0.4%
727	水里蛇窯	4	<div><div></div></div> 0.2%
728	排雲山莊	2	<div><div></div></div> 0.1%
729	台灣省特有生物研究保育中心	0	
730	竹山天梯	22	<div><div></div></div> 1.2%
731	松柏嶺(受天宮、森林公園、步道)	19	<div><div></div></div> 1.0%
733	車埕車站	6	<div><div></div></div> 0.3%
734	天空之橋(微笑天梯)	54	<div><div></div></div> 2.9%
735	寶島時代村	4	<div><div></div></div> 0.2%
736	埔里桃米生態村	2	<div><div></div></div> 0.1%
737	埔里廣興紙寮	0	
765	其他(請說明記錄)	258	<div><div></div></div> 13.7%
788	純粹探訪親友	0	

# vq4_a7_1: 四、請問在南投縣您去的旅遊景點是景點1(複選)			
Value	Label	Cases	Percentage
Sysmiss		15020	
Warning: these figures indicate the number of cases found in the data file. They cannot be interpreted as summary statistics of the population of interest.			
# vq4_a7_2: 四、請問在南投縣您去的旅遊景點是景點2(複選)			
Information	[Type= discrete] [Format=numeric] [Range= 701-788] [Missing=*]		
Statistics [NW/ W]	[Valid=806 /-] [Invalid=16096 /-]		
Value	Label	Cases	Percentage
701	九族文化村	0	
702	溪頭	25	<div><div></div></div> 3.1%
703	杉林溪森林生態渡假園區	69	<div><div></div></div> 8.6%
704	不倒翁特技村(九九峰遊樂世界)	0	
705	鳳凰谷鳥園	6	<div><div></div></div> 0.7%
706	日月潭風景特定區	117	<div><div></div></div> 14.5%
707	霧社風景特定區	3	<div><div></div></div> 0.4%
708	清境農場	68	<div><div></div></div> 8.4%
709	惠蓀林場	0	
710	雙冬花園	1	<div><div></div></div> 0.1%
711	泰雅渡假村	3	<div><div></div></div> 0.4%
712	嘟嘟樂園	0	
713	牛耳石雕公園	1	<div><div></div></div> 0.1%
714	北山農場	0	
715	合歡山(森林遊樂區)	46	<div><div></div></div> 5.7%
716	廬山溫泉	22	<div><div></div></div> 2.7%
717	埔里	110	<div><div></div></div> 13.6%
718	鹿谷	11	<div><div></div></div> 1.4%
719	東埔溫泉	8	<div><div></div></div> 1.0%
720	中興新村	3	<div><div></div></div> 0.4%
721	集集鎮(集集火車)	43	<div><div></div></div> 5.3%
723	奧萬大森林遊樂區	15	<div><div></div></div> 1.9%
724	觀音瀑布	1	<div><div></div></div> 0.1%
725	荷蘭村	0	
726	中台禪寺	13	<div><div></div></div> 1.6%
727	水里蛇窯	9	<div><div></div></div> 1.1%
728	排雲山莊	0	
729	台灣省特有生物研究保育中心	0	
730	竹山天梯	21	<div><div></div></div> 2.6%
731	松柏嶺(受天宮、森林公園、步道)	7	<div><div></div></div> 0.9%
733	車埕車站	20	<div><div></div></div> 2.5%
734	天空之橋(微笑天梯)	26	<div><div></div></div> 3.2%
735	寶島時代村	2	<div><div></div></div> 0.2%
736	埔里桃米生態村	5	<div><div></div></div> 0.6%
737	埔里廣興紙寮	0	
765	其他(請說明記錄)	151	<div><div></div></div> 18.7%
788	純粹探訪親友	0	
Sysmiss		16096	
Warning: these figures indicate the number of cases found in the data file. They cannot be interpreted as summary statistics of the population of interest.			

# vq4_a7_3: 四、G請問在南投縣您去的旅遊景點是景點3(複選)			
Information		[Type= discrete] [Format=numeric] [Range= 701-788] [Missing=*]	
Statistics [NW/ W]		[Valid=296 /-] [Invalid=16606 /-]	
Value	Label	Cases	Percentage
701	九族文化村	0	
702	溪頭	0	
703	杉林溪森林生態渡假園區	11	<div><div></div></div> 3.7%
704	不倒翁特技村(九九峰遊樂世界)	1	<div><div></div></div> 0.3%
705	鳳凰谷鳥園	1	<div><div></div></div> 0.3%
706	日月潭風景特定區	17	<div><div></div></div> 5.7%
707	霧社風景特定區	1	<div><div></div></div> 0.3%
708	清境農場	10	<div><div></div></div> 3.4%
709	惠蓀林場	3	<div><div></div></div> 1.0%
710	雙冬花園	0	
711	泰雅渡假村	0	
712	嘟嘟樂園	0	
713	牛耳石雕公園	0	
714	北山農場	0	
715	合歡山(森林遊樂區)	12	<div><div></div></div> 4.1%
716	廬山溫泉	8	<div><div></div></div> 2.7%
717	埔里	51	<div><div></div></div> 17.2%
718	鹿谷	2	<div><div></div></div> 0.7%
719	東埔溫泉	2	<div><div></div></div> 0.7%
720	中興新村	3	<div><div></div></div> 1.0%
721	集集鎮(集集火車)	23	<div><div></div></div> 7.8%
723	奧萬大森林遊樂區	8	<div><div></div></div> 2.7%
724	觀音瀑布	0	
725	荷蘭村	1	<div><div></div></div> 0.3%
726	中台禪寺	6	<div><div></div></div> 2.0%
727	水里蛇窯	10	<div><div></div></div> 3.4%
728	排雲山莊	0	
729	台灣省特有生物研究保育中心	0	
730	竹山天梯	12	<div><div></div></div> 4.1%
731	松柏嶺(受天宮、森林公園、步道)	1	<div><div></div></div> 0.3%
733	車埕車站	9	<div><div></div></div> 3.0%
734	天空之橋(微笑天梯)	28	<div><div></div></div> 9.5%
735	寶島時代村	2	<div><div></div></div> 0.7%
736	埔里桃米生態村	10	<div><div></div></div> 3.4%
737	埔里廣興紙寮	4	<div><div></div></div> 1.4%
765	其他(請說明記錄)	60	<div><div></div></div> 20.3%
788	純粹探訪親友	0	
Sysmiss		16606	
Warning: these figures indicate the number of cases found in the data file. They cannot be interpreted as summary statistics of the population of interest.			
# vq4_a7_4: 四、G請問在南投縣您去的旅遊景點是景點4(複選)			
Information		[Type= discrete] [Format=numeric] [Range= 701-788] [Missing=*]	
Statistics [NW/ W]		[Valid=125 /-] [Invalid=16777 /-]	

# vq4_a7_4: 四、G請問在南投縣您去的旅遊景點是景點4(複選)			
Value	Label	Cases	Percentage
701	九族文化村	0	
702	溪頭	0	
703	杉林溪森林生態渡假園區	0	
704	不倒翁特技村(九九峰遊樂世界)	0	
705	鳳凰谷鳥園	0	
706	日月潭風景特定區	8	<div><div></div></div> 6.4%
707	霧社風景特定區	1	<div><div></div></div> 0.8%
708	清境農場	2	<div><div></div></div> 1.6%
709	惠蓀林場	0	
710	雙冬花園	0	
711	泰雅渡假村	1	<div><div></div></div> 0.8%
712	嘟嘟樂園	0	
713	牛耳石雕公園	1	<div><div></div></div> 0.8%
714	北山農場	0	
715	合歡山(森林遊樂區)	1	<div><div></div></div> 0.8%
716	廬山溫泉	1	<div><div></div></div> 0.8%
717	埔里	14	<div><div></div></div> 11.2%
718	鹿谷	3	<div><div></div></div> 2.4%
719	東埔溫泉	2	<div><div></div></div> 1.6%
720	中興新村	0	
721	集集鎮(集集火車)	13	<div><div></div></div> 10.4%
723	奧萬大森林遊樂區	3	<div><div></div></div> 2.4%
724	觀音瀑布	1	<div><div></div></div> 0.8%
725	荷蘭村	0	
726	中台禪寺	2	<div><div></div></div> 1.6%
727	水里蛇窯	4	<div><div></div></div> 3.2%
728	排雲山莊	0	
729	台灣省特有生物研究保育中心	0	
730	竹山天梯	7	<div><div></div></div> 5.6%
731	松柏嶺(受天宮、森林公園、步道)	5	<div><div></div></div> 4.0%
733	車埕車站	9	<div><div></div></div> 7.2%
734	天空之橋(微笑天梯)	11	<div><div></div></div> 8.8%
735	寶島時代村	0	
736	埔里桃米生態村	7	<div><div></div></div> 5.6%
737	埔里廣興紙寮	6	<div><div></div></div> 4.8%
765	其他(請說明記錄)	23	<div><div></div></div> 18.4%
788	純粹探訪親友	0	
Sysmiss		16777	
Warning: these figures indicate the number of cases found in the data file. They cannot be interpreted as summary statistics of the population of interest.			
# vq4_a7_5: 四、G請問在南投縣您去的旅遊景點是景點5(複選)			
Information	[Type= discrete] [Format=numeric] [Range= 701-788] [Missing=*]		
Statistics [NW/ W]	[Valid=59 /-] [Invalid=16843 /-]		
Value	Label	Cases	Percentage
701	九族文化村	0	

# vq4_a7_5: 四、G請問在南投縣您去的旅遊景點是景點5(複選)			
Value	Label	Cases	Percentage
702	溪頭	0	
703	杉林溪森林生態渡假園區	0	
704	不倒翁特技村(九九峰遊樂世界)	0	
705	鳳凰谷鳥園	0	
706	日月潭風景特定區	0	
707	霧社風景特定區	0	
708	清境農場	2	3.4%
709	惠蓀林場	0	
710	雙冬花園	0	
711	泰雅渡假村	0	
712	嘟嘟樂園	1	1.7%
713	牛耳石雕公園	0	
714	北山農場	0	
715	合歡山(森林遊樂區)	2	3.4%
716	廬山溫泉	0	
717	埔里	3	5.1%
718	鹿谷	2	3.4%
719	東埔溫泉	3	5.1%
720	中興新村	0	
721	集集鎮(集集火車)	4	6.8%
723	奧萬大森林遊樂區	4	6.8%
724	觀音瀑布	0	
725	荷蘭村	1	1.7%
726	中台禪寺	1	1.7%
727	水里蛇窯	4	6.8%
728	排雲山莊	0	
729	台灣省特有生物研究保育中心	2	3.4%
730	竹山天梯	1	1.7%
731	松柏嶺(受天宮、森林公園、步道)	1	1.7%
733	車埕車站	5	8.5%
734	天空之橋(微笑天梯)	9	15.3%
735	寶島時代村	4	6.8%
736	埔里桃米生態村	1	1.7%
737	埔里廣興紙寮	3	5.1%
765	其他(請說明記錄)	6	10.2%
788	純粹探訪親友	0	
Sysmiss		16843	
Warning: these figures indicate the number of cases found in the data file. They cannot be interpreted as summary statistics of the population of interest.			
# vq4_a7_6: 四、G請問在南投縣您去的旅遊景點是景點6(複選)			
Information	[Type= discrete] [Format=numeric] [Range= 701-788] [Missing=*]		
Statistics [NW/ W]	[Valid=29 /-] [Invalid=16873 /-]		
Value	Label	Cases	Percentage
701	九族文化村	0	
702	溪頭	0	

# vq4_a7_6: 四、G請問在南投縣您去的旅遊景點是景點6(複選)			
Value	Label	Cases	Percentage
703	杉林溪森林生態渡假園區	0	
704	不倒翁特技村(九九峰遊樂世界)	0	
705	鳳凰谷鳥園	0	
706	日月潭風景特定區	0	
707	霧社風景特定區	0	
708	清境農場	0	
709	惠蓀林場	0	
710	雙冬花園	0	
711	泰雅渡假村	0	
712	嘟嘟樂園	0	
713	牛耳石雕公園	0	
714	北山農場	0	
715	合歡山(森林遊樂區)	1	3.4%
716	廬山溫泉	0	
717	埔里	2	6.9%
718	鹿谷	1	3.4%
719	東埔溫泉	0	
720	中興新村	0	
721	集集鎮(集集火車)	2	6.9%
723	奧萬大森林遊樂區	0	
724	觀音瀑布	1	3.4%
725	荷蘭村	0	
726	中台禪寺	2	6.9%
727	水里蛇窯	1	3.4%
728	排雲山莊	0	
729	台灣省特有生物研究保育中心	0	
730	竹山天梯	4	13.8%
731	松柏嶺(受天宮、森林公園、步道)	0	
733	車埕車站	2	6.9%
734	天空之橋(微笑天梯)	6	20.7%
735	寶島時代村	0	
736	埔里桃米生態村	4	13.8%
737	埔里廣興紙寮	1	3.4%
765	其他(請說明記錄)	2	6.9%
788	純粹探訪親友	0	
Sysmiss		16873	
Warning: these figures indicate the number of cases found in the data file. They cannot be interpreted as summary statistics of the population of interest.			
# vq4_a7_7: 四、G請問在南投縣您去的旅遊景點是景點7(複選)			
Information	[Type= discrete] [Format=numeric] [Range= 701-788] [Missing=*]		
Statistics [NW/ W]	[Valid=15 /-] [Invalid=16887 /-]		
Value	Label	Cases	Percentage
701	九族文化村	0	
702	溪頭	0	
703	杉林溪森林生態渡假園區	0	

# vq4_a7_7: 四、G請問在南投縣您去的旅遊景點是景點7(複選)			
Value	Label	Cases	Percentage
704	不倒翁特技村(九九峰遊樂世界)	0	
705	鳳凰谷鳥園	0	
706	日月潭風景特定區	0	
707	霧社風景特定區	0	
708	清境農場	0	
709	惠蓀林場	0	
710	雙冬花園	0	
711	泰雅渡假村	0	
712	嘟嘟樂園	0	
713	牛耳石雕公園	0	
714	北山農場	0	
715	合歡山(森林遊樂區)	0	
716	廬山溫泉	1	6.7%
717	埔里	0	
718	鹿谷	0	
719	東埔溫泉	0	
720	中興新村	0	
721	集集鎮(集集火車)	1	6.7%
723	奧萬大森林遊樂區	1	6.7%
724	觀音瀑布	0	
725	荷蘭村	0	
726	中台禪寺	0	
727	水里蛇窯	1	6.7%
728	排雲山莊	0	
729	台灣省特有生物研究保育中心	0	
730	竹山天梯	3	20.0%
731	松柏嶺(受天宮、森林公園、步道)	0	
733	車埕車站	3	20.0%
734	天空之橋(微笑天梯)	1	6.7%
735	寶島時代村	1	6.7%
736	埔里桃米生態村	0	
737	埔里廣興紙寮	1	6.7%
765	其他(請說明記錄)	2	13.3%
788	純粹探訪親友	0	
Sysmiss		16887	
Warning: these figures indicate the number of cases found in the data file. They cannot be interpreted as summary statistics of the population of interest.			
# vq4_a7_8: 四、G請問在南投縣您去的旅遊景點是景點8(複選)			
Information	[Type= discrete] [Format=numeric] [Range= 701-788] [Missing=*]		
Statistics [NW/ W]	[Valid=10 /-] [Invalid=16892 /-]		
Value	Label	Cases	Percentage
701	九族文化村	0	
702	溪頭	0	
703	杉林溪森林生態渡假園區	0	
704	不倒翁特技村(九九峰遊樂世界)	0	

# vq4_a7_8: 四、G請問在南投縣您去的旅遊景點是景點8(複選)			
Value	Label	Cases	Percentage
705	鳳凰谷鳥園	0	
706	日月潭風景特定區	0	
707	霧社風景特定區	0	
708	清境農場	0	
709	惠蓀林場	0	
710	雙冬花園	0	
711	泰雅渡假村	0	
712	嘟嘟樂園	0	
713	牛耳石雕公園	0	
714	北山農場	0	
715	合歡山(森林遊樂區)	0	
716	廬山溫泉	0	
717	埔里	0	
718	鹿谷	1	10.0%
719	東埔溫泉	0	
720	中興新村	0	
721	集集鎮(集集火車)	0	
723	奧萬大森林遊樂區	0	
724	觀音瀑布	0	
725	荷蘭村	1	10.0%
726	中台禪寺	0	
727	水里蛇窯	0	
728	排雲山莊	0	
729	台灣省特有生物研究保育中心	1	10.0%
730	竹山天梯	1	10.0%
731	松柏嶺(受天宮、森林公園、步道)	0	
733	車埕車站	1	10.0%
734	天空之橋(微笑天梯)	5	50.0%
735	寶島時代村	0	
736	埔里桃米生態村	0	
737	埔里廣興紙寮	0	
765	其他(請說明記錄)	0	
788	純粹探訪親友	0	
Sysmiss		16892	
Warning: these figures indicate the number of cases found in the data file. They cannot be interpreted as summary statistics of the population of interest.			
# vq4_a7_9: 四、G請問在南投縣您去的旅遊景點是景點9(複選)			
Information	[Type= discrete] [Format=numeric] [Range= 701-788] [Missing=*]		
Statistics [NW/ W]	[Valid=6 /-] [Invalid=16896 /-]		
Value	Label	Cases	Percentage
701	九族文化村	0	
702	溪頭	0	
703	杉林溪森林生態渡假園區	0	
704	不倒翁特技村(九九峰遊樂世界)	0	
705	鳳凰谷鳥園	0	

# vq4_a7_9: 四、請問在南投縣您去的旅遊景點是景點9(複選)			
Value	Label	Cases	Percentage
706	日月潭風景特定區	0	
707	霧社風景特定區	0	
708	清境農場	0	
709	惠蓀林場	0	
710	雙冬花園	0	
711	泰雅渡假村	0	
712	嘟嘟樂園	0	
713	牛耳石雕公園	0	
714	北山農場	0	
715	合歡山(森林遊樂區)	0	
716	廬山溫泉	0	
717	埔里	0	
718	鹿谷	0	
719	東埔溫泉	0	
720	中興新村	1	16.7%
721	集集鎮(集集火車)	0	
723	奧萬大森林遊樂區	0	
724	觀音瀑布	0	
725	荷蘭村	0	
726	中台禪寺	0	
727	水里蛇窯	1	16.7%
728	排雲山莊	0	
729	台灣省特有生物研究保育中心	0	
730	竹山天梯	0	
731	松柏嶺(受天宮、森林公園、步道)	1	16.7%
733	車埕車站	0	
734	天空之橋(微笑天梯)	2	33.3%
735	寶島時代村	0	
736	埔里桃米生態村	0	
737	埔里廣興紙寮	1	16.7%
765	其他(請說明記錄)	0	
788	純粹探訪親友	0	
Sysmiss		16896	
Warning: these figures indicate the number of cases found in the data file. They cannot be interpreted as summary statistics of the population of interest.			
# vq4_a7_10: 四、請問在南投縣您去的旅遊景點是景點10(複選)			
Information	[Type= discrete] [Format=numeric] [Range= 701-788] [Missing=*]		
Statistics [NW/ W]	[Valid=2 /-] [Invalid=16900 /-]		
Value	Label	Cases	Percentage
701	九族文化村	0	
702	溪頭	0	
703	杉林溪森林生態渡假園區	0	
704	不倒翁特技村(九九峰遊樂世界)	0	
705	鳳凰谷鳥園	0	
706	日月潭風景特定區	0	

# vq4_a7_10: 四、G請問在南投縣您去的旅遊景點是景點10(複選)			
Value	Label	Cases	Percentage
707	霧社風景特定區	0	
708	清境農場	0	
709	惠蓀林場	0	
710	雙冬花園	0	
711	泰雅渡假村	0	
712	嘟嘟樂園	0	
713	牛耳石雕公園	0	
714	北山農場	0	
715	合歡山(森林遊樂區)	0	
716	廬山溫泉	0	
717	埔里	0	
718	鹿谷	0	
719	東埔溫泉	0	
720	中興新村	0	
721	集集鎮(集集火車)	0	
723	奧萬大森林遊樂區	0	
724	觀音瀑布	0	
725	荷蘭村	0	
726	中台禪寺	0	
727	水里蛇窯	0	
728	排雲山莊	0	
729	台灣省特有生物研究保育中心	1	50.0%
730	竹山天梯	0	
731	松柏嶺(受天宮、森林公園、步道)	0	
733	車埕車站	1	50.0%
734	天空之橋(微笑天梯)	0	
735	寶島時代村	0	
736	埔里桃米生態村	0	
737	埔里廣興紙寮	0	
765	其他(請說明記錄)	0	
788	純粹探訪親友	0	
Sysmiss		16900	
Warning: these figures indicate the number of cases found in the data file. They cannot be interpreted as summary statistics of the population of interest.			
# vq4_a8_1: 四、H請問在雲林縣您去的旅遊景點是景點1(複選)			
Information	[Type= discrete] [Format=numeric] [Range= 801-888] [Missing=*]		
Statistics [NW/ W]	[Valid=471 /-] [Invalid=16431 /-]		
Value	Label	Cases	Percentage
801	劍湖山世界	62	13.2%
802	天元莊育樂中心	2	0.4%
803	三條輪海水浴場	1	0.2%
804	草嶺風景特定區	22	4.7%
805	石壁風景區	2	0.4%
806	北港朝天宮	175	37.2%
807	七彩湖	2	0.4%

# vq4_a8_1: 四、H請問在雲林縣您去的旅遊景點是景點1(複選)			
Value	Label	Cases	Percentage
808	斗六湖山岩	6	<div><div></div></div> 1.3%
809	古坑石頭公園	24	<div><div></div></div> 5.1%
810	慈光寺	0	
811	虎尾同心公園	8	<div><div></div></div> 1.7%
812	台塑六輕阿媽公園	1	<div><div></div></div> 0.2%
813	褒忠馬鳴山鎮安宮王年千歲公園	4	<div><div></div></div> 0.8%
814	古坑綠色隧道	23	<div><div></div></div> 4.9%
815	西螺大橋	4	<div><div></div></div> 0.8%
816	延平歷史街區	1	<div><div></div></div> 0.2%
817	湖口濕地	1	<div><div></div></div> 0.2%
865	其他(請說明記錄)	133	<div><div></div></div> 28.2%
888	純粹探訪親友	0	
Sysmiss		16431	
Warning: these figures indicate the number of cases found in the data file. They cannot be interpreted as summary statistics of the population of interest.			
# vq4_a8_2: 四、H請問在雲林縣您去的旅遊景點是景點2(複選)			
Information	[Type= discrete] [Format=numeric] [Range= 801-888] [Missing=*]		
Statistics [NW/ W]	[Valid=85 /-] [Invalid=16817 /-]		
Value	Label	Cases	Percentage
801	劍湖山世界	0	
802	天元莊育樂中心	2	<div><div></div></div> 2.4%
803	三條輪海水浴場	0	
804	草嶺風景特定區	0	
805	石壁風景區	1	<div><div></div></div> 1.2%
806	北港朝天宮	9	<div><div></div></div> 10.6%
807	七彩湖	0	
808	斗六湖山岩	3	<div><div></div></div> 3.5%
809	古坑石頭公園	13	<div><div></div></div> 15.3%
810	慈光寺	0	
811	虎尾同心公園	3	<div><div></div></div> 3.5%
812	台塑六輕阿媽公園	0	
813	褒忠馬鳴山鎮安宮王年千歲公園	0	
814	古坑綠色隧道	6	<div><div></div></div> 7.1%
815	西螺大橋	3	<div><div></div></div> 3.5%
816	延平歷史街區	0	
817	湖口濕地	0	
865	其他(請說明記錄)	45	<div><div></div></div> 52.9%
888	純粹探訪親友	0	
Sysmiss		16817	
Warning: these figures indicate the number of cases found in the data file. They cannot be interpreted as summary statistics of the population of interest.			
# vq4_a8_3: 四、H請問在雲林縣您去的旅遊景點是景點3(複選)			
Information	[Type= discrete] [Format=numeric] [Range= 801-888] [Missing=*]		
Statistics [NW/ W]	[Valid=18 /-] [Invalid=16884 /-]		
Value	Label	Cases	Percentage
801	劍湖山世界	0	

# vq4_a8_3: 四、H請問在雲林縣您去的旅遊景點是景點3(複選)			
Value	Label	Cases	Percentage
802	天元莊育樂中心	0	
803	三條輪海水浴場	0	
804	草嶺風景特定區	0	
805	石壁風景區	0	
806	北港朝天宮	1	5.6%
807	七彩湖	0	
808	斗六湖山岩	0	
809	古坑石頭公園	2	11.1%
810	慈光寺	0	
811	虎尾同心公園	2	11.1%
812	台塑六輕阿媽公園	0	
813	褒忠馬鳴山鎮安宮王年千歲公園	2	11.1%
814	古坑綠色隧道	4	22.2%
815	西螺大橋	1	5.6%
816	延平歷史街區	3	16.7%
817	湖口濕地	0	
865	其他(請說明記錄)	3	16.7%
888	純粹探訪親友	0	
Sysmiss		16884	
Warning: these figures indicate the number of cases found in the data file. They cannot be interpreted as summary statistics of the population of interest.			
# vq4_a8_4: 四、H請問在雲林縣您去的旅遊景點是景點4(複選)			
Information	[Type= discrete] [Format=numeric] [Range= 801-888] [Missing=*]		
Statistics [NW/ W]	[Valid=4 /-] [Invalid=16898 /-]		
Value	Label	Cases	Percentage
801	劍湖山世界	0	
802	天元莊育樂中心	0	
803	三條輪海水浴場	0	
804	草嶺風景特定區	0	
805	石壁風景區	0	
806	北港朝天宮	0	
807	七彩湖	0	
808	斗六湖山岩	0	
809	古坑石頭公園	0	
810	慈光寺	0	
811	虎尾同心公園	0	
812	台塑六輕阿媽公園	0	
813	褒忠馬鳴山鎮安宮王年千歲公園	0	
814	古坑綠色隧道	3	75.0%
815	西螺大橋	0	
816	延平歷史街區	0	
817	湖口濕地	0	
865	其他(請說明記錄)	1	25.0%
888	純粹探訪親友	0	
Sysmiss		16898	
Warning: these figures indicate the number of cases found in the data file. They cannot be interpreted as summary statistics of the population of interest.			

# vq4_a8_5: 四、H請問在雲林縣您去的旅遊景點是景點5(複選)			
Information		[Type= discrete] [Format=numeric] [Range= 801-888] [Missing=*]	
Statistics [NW/ W]		[Valid=3 /-] [Invalid=16899 /-]	
Value	Label	Cases	Percentage
801	劍湖山世界	0	
802	天元莊育樂中心	0	
803	三條輪海水浴場	0	
804	草嶺風景特定區	0	
805	石壁風景區	0	
806	北港朝天宮	0	
807	七彩湖	0	
808	斗六湖山岩	0	
809	古坑石頭公園	0	
810	慈光寺	0	
811	虎尾同心公園	0	
812	台塑六輕阿媽公園	0	
813	褒忠馬鳴山鎮安宮王年千歲公園	0	
814	古坑綠色隧道	0	
815	西螺大橋	3	100.0%
816	延平歷史街區	0	
817	湖口濕地	0	
865	其他(請說明記錄)	0	
888	純粹探訪親友	0	
Sysmiss		16899	
Warning: these figures indicate the number of cases found in the data file. They cannot be interpreted as summary statistics of the population of interest.			
# vq4_a8_6: 四、H請問在雲林縣您去的旅遊景點是景點6(複選)			
Information		[Type= discrete] [Format=numeric] [Range= 801-888] [Missing=*]	
Statistics [NW/ W]		[Valid=1 /-] [Invalid=16901 /-]	
Value	Label	Cases	Percentage
801	劍湖山世界	0	
802	天元莊育樂中心	0	
803	三條輪海水浴場	0	
804	草嶺風景特定區	0	
805	石壁風景區	0	
806	北港朝天宮	0	
807	七彩湖	0	
808	斗六湖山岩	0	
809	古坑石頭公園	0	
810	慈光寺	0	
811	虎尾同心公園	0	
812	台塑六輕阿媽公園	0	
813	褒忠馬鳴山鎮安宮王年千歲公園	0	
814	古坑綠色隧道	0	
815	西螺大橋	0	
816	延平歷史街區	0	
817	湖口濕地	1	100.0%

# vq4_a8_6: 四、H請問在雲林縣您去的旅遊景點是景點6(複選)			
Value	Label	Cases	Percentage
865	其他(請說明記錄)	0	
888	純粹探訪親友	0	
Sysmiss		16901	
Warning: these figures indicate the number of cases found in the data file. They cannot be interpreted as summary statistics of the population of interest.			
# vq4_a8_7: 四、H請問在雲林縣您去的旅遊景點是景點7(複選)			
Information	[Type= discrete] [Format=numeric] [Range= 801-888] [Missing=*]		
Statistics [NW/ W]	[Valid=0 /-] [Invalid=16902 /-]		
Value	Label	Cases	Percentage
801	劍湖山世界	0	
802	天元莊育樂中心	0	
803	三條輪海水浴場	0	
804	草嶺風景特定區	0	
805	石壁風景區	0	
806	北港朝天宮	0	
807	七彩湖	0	
808	斗六湖山岩	0	
809	古坑石頭公園	0	
810	慈光寺	0	
811	虎尾同心公園	0	
812	台塑六輕阿媽公園	0	
813	褒忠馬鳴山鎮安宮王年千歲公園	0	
814	古坑綠色隧道	0	
815	西螺大橋	0	
816	延平歷史街區	0	
817	湖口濕地	0	
865	其他(請說明記錄)	0	
888	純粹探訪親友	0	
Sysmiss		16902	
Warning: these figures indicate the number of cases found in the data file. They cannot be interpreted as summary statistics of the population of interest.			
# vq4_a8_8: 四、H請問在雲林縣您去的旅遊景點是景點8(複選)			
Information	[Type= discrete] [Format=numeric] [Range= 801-888] [Missing=*]		
Statistics [NW/ W]	[Valid=0 /-] [Invalid=16902 /-]		
Value	Label	Cases	Percentage
801	劍湖山世界	0	
802	天元莊育樂中心	0	
803	三條輪海水浴場	0	
804	草嶺風景特定區	0	
805	石壁風景區	0	
806	北港朝天宮	0	
807	七彩湖	0	
808	斗六湖山岩	0	
809	古坑石頭公園	0	
810	慈光寺	0	
811	虎尾同心公園	0	

# vq4_a8_8: 四、H請問在雲林縣您去的旅遊景點是景點8(複選)			
Value	Label	Cases	Percentage
812	台塑六輕阿媽公園	0	
813	褒忠馬鳴山鎮安宮王年千歲公園	0	
814	古坑綠色隧道	0	
815	西螺大橋	0	
816	延平歷史街區	0	
817	湖口濕地	0	
865	其他(請說明記錄)	0	
888	純粹探訪親友	0	
Sysmiss		16902	
Warning: these figures indicate the number of cases found in the data file. They cannot be interpreted as summary statistics of the population of interest.			
# vq4_a8_9: 四、H請問在雲林縣您去的旅遊景點是景點9(複選)			
Information	[Type= discrete] [Format=numeric] [Range= 801-888] [Missing=*]		
Statistics [NW/ W]	[Valid=0 /-] [Invalid=16902 /-]		
Value	Label	Cases	Percentage
801	劍湖山世界	0	
802	天元莊育樂中心	0	
803	三條輪海水浴場	0	
804	草嶺風景特定區	0	
805	石壁風景區	0	
806	北港朝天宮	0	
807	七彩湖	0	
808	斗六湖山岩	0	
809	古坑石頭公園	0	
810	慈光寺	0	
811	虎尾同心公園	0	
812	台塑六輕阿媽公園	0	
813	褒忠馬鳴山鎮安宮王年千歲公園	0	
814	古坑綠色隧道	0	
815	西螺大橋	0	
816	延平歷史街區	0	
817	湖口濕地	0	
865	其他(請說明記錄)	0	
888	純粹探訪親友	0	
Sysmiss		16902	
Warning: these figures indicate the number of cases found in the data file. They cannot be interpreted as summary statistics of the population of interest.			
# vq4_a8_10: 四、H請問在雲林縣您去的旅遊景點是景點10(複選)			
Information	[Type= discrete] [Format=numeric] [Range= 801-888] [Missing=*]		
Statistics [NW/ W]	[Valid=0 /-] [Invalid=16902 /-]		
Value	Label	Cases	Percentage
801	劍湖山世界	0	
802	天元莊育樂中心	0	
803	三條輪海水浴場	0	
804	草嶺風景特定區	0	
805	石壁風景區	0	

# vq4_a8_10: 四、H請問在雲林縣您去的旅遊景點是景點10(複選)			
Value	Label	Cases	Percentage
806	北港朝天宮	0	
807	七彩湖	0	
808	斗六湖山岩	0	
809	古坑石頭公園	0	
810	慈光寺	0	
811	虎尾同心公園	0	
812	台塑六輕阿媽公園	0	
813	褒忠馬鳴山鎮安宮王年千歲公園	0	
814	古坑綠色隧道	0	
815	西螺大橋	0	
816	延平歷史街區	0	
817	湖口濕地	0	
865	其他(請說明記錄)	0	
888	純粹探訪親友	0	
Sysmiss		16902	
Warning: these figures indicate the number of cases found in the data file. They cannot be interpreted as summary statistics of the population of interest.			
# vq4_a9_1: 四、I請問在嘉義縣您去的旅遊景點是景點1(複選)			
Information	[Type= discrete] [Format=numeric] [Range= 901-988] [Missing=*]		
Statistics [NW/ W]	[Valid=832 /-] [Invalid=16070 /-]		
Value	Label	Cases	Percentage
901	塔塔加遊憩區(玉山國家公園)	19	2.3%
902	阿里山森林遊樂區	200	24.0%
903	嘉義農場	9	1.1%
904	農村文物公園	1	0.1%
905	瑞峰風景區	4	0.5%
906	阿里山遊樂世界	9	1.1%
907	瑞里山莊(風景區)	10	1.2%
909	奮起湖	64	7.7%
910	梅山大峽谷遊樂區	18	2.2%
911	仁義潭	6	0.7%
912	蘭潭	10	1.2%
913	觀音飛瀑風景遊樂區	1	0.1%
914	豐山風景區(石鼓盤)	1	0.1%
915	太平風景區	6	0.7%
916	鄒族部落(達娜伊谷)	10	1.2%
917	布袋漁港觀光漁市	71	8.5%
920	玉山國家公園其他據點	1	0.1%
921	東石漁人碼頭	72	8.7%
922	竹崎公園	38	4.6%
923	北回歸線紀念碑	0	
965	其他(請說明記錄)	282	33.9%
988	純粹探訪親友	0	
Sysmiss		16070	
Warning: these figures indicate the number of cases found in the data file. They cannot be interpreted as summary statistics of the population of interest.			

# vq4_a9_2: 四、請問在嘉義縣您去的旅遊景點是景點2(複選)			
Information		[Type= discrete] [Format=numeric] [Range= 901-988] [Missing=*]	
Statistics [NW/ W]		[Valid=216 /-] [Invalid=16686 /-]	
Value	Label	Cases	Percentage
901	塔塔加遊憩區(玉山國家公園)	0	
902	阿里山森林遊樂區	6	<div><div></div></div> 2.8%
903	嘉義農場	0	
904	農村文物公園	1	<div><div></div></div> 0.5%
905	瑞峰風景區	1	<div><div></div></div> 0.5%
906	阿里山遊樂世界	4	<div><div></div></div> 1.9%
907	瑞里山莊(風景區)	2	<div><div></div></div> 0.9%
909	奮起湖	79	<div><div></div></div> 36.6%
910	梅山大峽谷遊樂區	3	<div><div></div></div> 1.4%
911	仁義潭	3	<div><div></div></div> 1.4%
912	蘭潭	7	<div><div></div></div> 3.2%
913	觀音飛瀑風景遊樂區	2	<div><div></div></div> 0.9%
914	豐山風景區(石鼓盤)	0	
915	太平風景區	0	
916	鄒族部落(達娜伊谷)	8	<div><div></div></div> 3.7%
917	布袋漁港觀光漁市	5	<div><div></div></div> 2.3%
920	玉山國家公園其他據點	1	<div><div></div></div> 0.5%
921	東石漁人碼頭	33	<div><div></div></div> 15.3%
922	竹崎公園	8	<div><div></div></div> 3.7%
923	北回歸線紀念碑	2	<div><div></div></div> 0.9%
965	其他(請說明記錄)	51	<div><div></div></div> 23.6%
988	純粹探訪親友	0	
Sysmiss		16686	
Warning: these figures indicate the number of cases found in the data file. They cannot be interpreted as summary statistics of the population of interest.			
# vq4_a9_3: 四、請問在嘉義縣您去的旅遊景點是景點3(複選)			
Information		[Type= discrete] [Format=numeric] [Range= 901-988] [Missing=*]	
Statistics [NW/ W]		[Valid=46 /-] [Invalid=16856 /-]	
Value	Label	Cases	Percentage
901	塔塔加遊憩區(玉山國家公園)	0	
902	阿里山森林遊樂區	0	
903	嘉義農場	0	
904	農村文物公園	0	
905	瑞峰風景區	0	
906	阿里山遊樂世界	2	<div><div></div></div> 4.3%
907	瑞里山莊(風景區)	0	
909	奮起湖	5	<div><div></div></div> 10.9%
910	梅山大峽谷遊樂區	1	<div><div></div></div> 2.2%
911	仁義潭	7	<div><div></div></div> 15.2%
912	蘭潭	3	<div><div></div></div> 6.5%
913	觀音飛瀑風景遊樂區	1	<div><div></div></div> 2.2%
914	豐山風景區(石鼓盤)	0	
915	太平風景區	0	

# vq4_a9_3: 四、請問在嘉義縣您去的旅遊景點是景點3(複選)			
Value	Label	Cases	Percentage
916	鄮族部落(達娜伊谷)	4	<div><div></div></div> 8.7%
917	布袋漁港觀光漁市	5	<div><div></div></div> 10.9%
920	玉山國家公園其他據點	3	<div><div></div></div> 6.5%
921	東石漁人碼頭	4	<div><div></div></div> 8.7%
922	竹崎公園	4	<div><div></div></div> 8.7%
923	北回歸線紀念碑	1	<div><div></div></div> 2.2%
965	其他(請說明記錄)	6	<div><div></div></div> 13.0%
988	純粹探訪親友	0	
Sysmiss		16856	
Warning: these figures indicate the number of cases found in the data file. They cannot be interpreted as summary statistics of the population of interest.			
# vq4_a9_4: 四、請問在嘉義縣您去的旅遊景點是景點4(複選)			
Information	[Type= discrete] [Format=numeric] [Range= 901-988] [Missing=*]		
Statistics [NW/ W]	[Valid=11 /-] [Invalid=16891 /-]		
Value	Label	Cases	Percentage
901	塔塔加遊憩區(玉山國家公園)	0	
902	阿里山森林遊樂區	0	
903	嘉義農場	0	
904	農村文物公園	0	
905	瑞峰風景區	0	
906	阿里山遊樂世界	0	
907	瑞里山莊(風景區)	0	
909	奮起湖	1	<div><div></div></div> 9.1%
910	梅山大峽谷遊樂區	0	
911	仁義潭	1	<div><div></div></div> 9.1%
912	蘭潭	0	
913	觀音飛瀑風景遊樂區	1	<div><div></div></div> 9.1%
914	豐山風景區(石鼓盤)	1	<div><div></div></div> 9.1%
915	太平風景區	0	
916	鄮族部落(達娜伊谷)	0	
917	布袋漁港觀光漁市	1	<div><div></div></div> 9.1%
920	玉山國家公園其他據點	0	
921	東石漁人碼頭	3	<div><div></div></div> 27.3%
922	竹崎公園	3	<div><div></div></div> 27.3%
923	北回歸線紀念碑	0	
965	其他(請說明記錄)	0	
988	純粹探訪親友	0	
Sysmiss		16891	
Warning: these figures indicate the number of cases found in the data file. They cannot be interpreted as summary statistics of the population of interest.			
# vq4_a9_5: 四、請問在嘉義縣您去的旅遊景點是景點5(複選)			
Information	[Type= discrete] [Format=numeric] [Range= 901-988] [Missing=*]		
Statistics [NW/ W]	[Valid=4 /-] [Invalid=16898 /-]		
Value	Label	Cases	Percentage
901	塔塔加遊憩區(玉山國家公園)	0	
902	阿里山森林遊樂區	0	

# vq4_a9_5: 四、請問在嘉義縣您去的旅遊景點是景點5(複選)			
Value	Label	Cases	Percentage
903	嘉義農場	0	
904	農村文物公園	0	
905	瑞峰風景區	0	
906	阿里山遊樂世界	0	
907	瑞里山莊(風景區)	0	
909	奮起湖	0	
910	梅山大峽谷遊樂區	0	
911	仁義潭	0	
912	蘭潭	0	
913	觀音飛瀑風景遊樂區	0	
914	豐山風景區(石鼓盤)	0	
915	太平風景區	0	
916	鄮族部落(達娜伊谷)	0	
917	布袋漁港觀光漁市	1	25.0%
920	玉山國家公園其他據點	0	
921	東石漁人碼頭	0	
922	竹崎公園	1	25.0%
923	北回歸線紀念碑	1	25.0%
965	其他(請說明記錄)	1	25.0%
988	純粹探訪親友	0	
Sysmiss		16898	
Warning: these figures indicate the number of cases found in the data file. They cannot be interpreted as summary statistics of the population of interest.			
# vq4_a9_6: 四、請問在嘉義縣您去的旅遊景點是景點6(複選)			
Information	[Type= discrete] [Format=numeric] [Range= 901-988] [Missing=*]		
Statistics [NW/ W]	[Valid=0 /-] [Invalid=16902 /-]		
Value	Label	Cases	Percentage
901	塔塔加遊憩區(玉山國家公園)	0	
902	阿里山森林遊樂區	0	
903	嘉義農場	0	
904	農村文物公園	0	
905	瑞峰風景區	0	
906	阿里山遊樂世界	0	
907	瑞里山莊(風景區)	0	
909	奮起湖	0	
910	梅山大峽谷遊樂區	0	
911	仁義潭	0	
912	蘭潭	0	
913	觀音飛瀑風景遊樂區	0	
914	豐山風景區(石鼓盤)	0	
915	太平風景區	0	
916	鄮族部落(達娜伊谷)	0	
917	布袋漁港觀光漁市	0	
920	玉山國家公園其他據點	0	
921	東石漁人碼頭	0	

vq4_a9_6: 四、請問在嘉義縣您去的旅遊景點是景點6(複選)

Value	Label	Cases	Percentage
922	竹崎公園	0	
923	北回歸線紀念碑	0	
965	其他(請說明記錄)	0	
988	純粹探訪親友	0	
Sysmiss		16902	

Warning: these figures indicate the number of cases found in the data file. They cannot be interpreted as summary statistics of the population of interest.

# vq4_a9_7: 四、請問在嘉義縣您去的旅遊景點是景點7(複選)			
Information		[Type= discrete] [Format=numeric] [Range= 901-988] [Missing=*]	
Statistics [NW/ W]		[Valid=0 /-] [Invalid=16902 /-]	
Value	Label	Cases	Percentage
901	塔塔加遊憩區(玉山國家公園)	0	
902	阿里山森林遊樂區	0	
903	嘉義農場	0	
904	農村文物公園	0	
905	瑞峰風景區	0	
906	阿里山遊樂世界	0	
907	瑞里山莊(風景區)	0	
909	奮起湖	0	
910	梅山大峽谷遊樂區	0	
911	仁義潭	0	
912	蘭潭	0	
913	觀音飛瀑風景遊樂區	0	
914	豐山風景區(石鼓盤)	0	
915	太平風景區	0	
916	鄒族部落(達娜伊谷)	0	
917	布袋漁港觀光漁市	0	
920	玉山國家公園其他據點	0	
921	東石漁人碼頭	0	
922	竹崎公園	0	
923	北回歸線紀念碑	0	
965	其他(請說明記錄)	0	
988	純粹探訪親友	0	
Sysmiss		16902	
Warning: these figures indicate the number of cases found in the data file. They cannot be interpreted as summary statistics of the population of interest.			
# vq4_a9_8: 四、請問在嘉義縣您去的旅遊景點是景點8(複選)			
Information		[Type= discrete] [Format=numeric] [Range= 901-988] [Missing=*]	
Statistics [NW/ W]		[Valid=0 /-] [Invalid=16902 /-]	
Value	Label	Cases	Percentage
901	塔塔加遊憩區(玉山國家公園)	0	
902	阿里山森林遊樂區	0	
903	嘉義農場	0	
904	農村文物公園	0	
905	瑞峰風景區	0	
906	阿里山遊樂世界	0	
907	瑞里山莊(風景區)	0	
909	奮起湖	0	
910	梅山大峽谷遊樂區	0	
911	仁義潭	0	
912	蘭潭	0	
913	觀音飛瀑風景遊樂區	0	
914	豐山風景區(石鼓盤)	0	
915	太平風景區	0	

# vq4_a9_8: 四、請問在嘉義縣您去的旅遊景點是景點8(複選)			
Value	Label	Cases	Percentage
916	鄮族部落(達娜伊谷)	0	
917	布袋漁港觀光漁市	0	
920	玉山國家公園其他據點	0	
921	東石漁人碼頭	0	
922	竹崎公園	0	
923	北回歸線紀念碑	0	
965	其他(請說明記錄)	0	
988	純粹探訪親友	0	
Sysmiss		16902	
Warning: these figures indicate the number of cases found in the data file. They cannot be interpreted as summary statistics of the population of interest.			
# vq4_a9_9: 四、請問在嘉義縣您去的旅遊景點是景點9(複選)			
Information	[Type= discrete] [Format=numeric] [Range= 901-988] [Missing=*]		
Statistics [NW/ W]	[Valid=0 /-] [Invalid=16902 /-]		
Value	Label	Cases	Percentage
901	塔塔加遊憩區(玉山國家公園)	0	
902	阿里山森林遊樂區	0	
903	嘉義農場	0	
904	農村文物公園	0	
905	瑞峰風景區	0	
906	阿里山遊樂世界	0	
907	瑞里山莊(風景區)	0	
909	奮起湖	0	
910	梅山大峽谷遊樂區	0	
911	仁義潭	0	
912	蘭潭	0	
913	觀音飛瀑風景遊樂區	0	
914	豐山風景區(石鼓盤)	0	
915	太平風景區	0	
916	鄮族部落(達娜伊谷)	0	
917	布袋漁港觀光漁市	0	
920	玉山國家公園其他據點	0	
921	東石漁人碼頭	0	
922	竹崎公園	0	
923	北回歸線紀念碑	0	
965	其他(請說明記錄)	0	
988	純粹探訪親友	0	
Sysmiss		16902	
Warning: these figures indicate the number of cases found in the data file. They cannot be interpreted as summary statistics of the population of interest.			
# vq4_a9_10: 四、請問在嘉義縣您去的旅遊景點是景點10(複選)			
Information	[Type= discrete] [Format=numeric] [Range= 901-988] [Missing=*]		
Statistics [NW/ W]	[Valid=0 /-] [Invalid=16902 /-]		
Value	Label	Cases	Percentage
901	塔塔加遊憩區(玉山國家公園)	0	
902	阿里山森林遊樂區	0	

# vq4_a9_10: 四、I請問在嘉義縣您去的旅遊景點是景點10(複選)			
Value	Label	Cases	Percentage
903	嘉義農場	0	
904	農村文物公園	0	
905	瑞峰風景區	0	
906	阿里山遊樂世界	0	
907	瑞里山莊(風景區)	0	
909	奮起湖	0	
910	梅山大峽谷遊樂區	0	
911	仁義潭	0	
912	蘭潭	0	
913	觀音飛瀑風景遊樂區	0	
914	豐山風景區(石鼓盤)	0	
915	太平風景區	0	
916	鄒族部落(達娜伊谷)	0	
917	布袋漁港觀光漁市	0	
920	玉山國家公園其他據點	0	
921	東石漁人碼頭	0	
922	竹崎公園	0	
923	北回歸線紀念碑	0	
965	其他(請說明記錄)	0	
988	純粹探訪親友	0	
Sysmiss		16902	
Warning: these figures indicate the number of cases found in the data file. They cannot be interpreted as summary statistics of the population of interest.			
# vq4_a10_1: 四、J請問在屏東縣您去的旅遊景點是景點1(複選)			
Information	[Type= discrete] [Format=numeric] [Range= 1001-1088] [Missing=*]		
Statistics [NW/ W]	[Valid=1095 /-] [Invalid=15807 /-]		
Value	Label	Cases	Percentage
1001	墾丁國家公園其他	258	<div></div> 23.6%
1002	墾丁海水浴場	79	<div></div> 7.2%
1003	佳樂水風景區	35	<div></div> 3.2%
1004	鵝鑾鼻	72	<div></div> 6.6%
1005	小琉球海底動物園	27	<div></div> 2.5%
1006	琉球風景特定區	48	<div></div> 4.4%
1007	森山花園農場	0	
1008	海鷗森林遊樂區	0	
1009	海神宮遊憩區	0	
1010	假期樂園	0	
1011	恆春古城	24	<div></div> 2.2%
1012	南部橫貫公路	0	
1013	雙流森林遊樂區	6	<div></div> 0.5%
1014	三地門	70	<div></div> 6.4%
1015	台灣原住民文化園區	2	<div></div> 0.2%
1016	貓鼻頭	11	<div></div> 1.0%
1017	大鵬灣	44	<div></div> 4.0%
1018	青洲濱海遊憩區	0	

# vq4_a10_1: 四、J請問在屏東縣您去的旅遊景點是景點1(複選)			
Value	Label	Cases	Percentage
1019	星際碼頭	0	
1020	國立海洋生物博物館(墾丁國家公園)	75	<div><div></div></div> 6.8%
1021	幻多奇另類博物館	0	
1022	四重溪溫泉	11	<div><div></div></div> 1.0%
1023	涼山溫泉遊憩區	4	<div><div></div></div> 0.4%
1024	石門古戰場	1	<div><div></div></div> 0.1%
1025	社頂自然公園	13	<div><div></div></div> 1.2%
1026	小墾丁綠野渡假村	1	<div><div></div></div> 0.1%
1027	賽嘉航空遊憩區	1	<div><div></div></div> 0.1%
1030	南灣海域遊憩區	35	<div><div></div></div> 3.2%
1031	小灣海域遊憩區	1	<div><div></div></div> 0.1%
1032	瓊麻歷史工業展示館	0	
1033	龍鑾潭賞鳥中心	0	
1034	砂島貝殼展示館	0	
1035	霧台遊憩區	11	<div><div></div></div> 1.0%
1037	8大森林博覽樂園	5	<div><div></div></div> 0.5%
1038	小墾丁牛仔渡假村	0	
1039	墾丁森林遊樂區	9	<div><div></div></div> 0.8%
1040	大武山	8	<div><div></div></div> 0.7%
1041	東港漁港	14	<div><div></div></div> 1.3%
1042	墾丁大街	14	<div><div></div></div> 1.3%
1065	其他(請說明記錄)	216	<div><div></div></div> 19.7%
1088	純粹探訪親友	0	
Sysmiss		15807	
Warning: these figures indicate the number of cases found in the data file. They cannot be interpreted as summary statistics of the population of interest.			
# vq4_a10_2: 四、J請問在屏東縣您去的旅遊景點是景點2(複選)			
Information	[Type= discrete] [Format=numeric] [Range= 1001-1088] [Missing=*]		
Statistics [NW/ W]	[Valid=585 /-] [Invalid=16317 /-]		
Value	Label	Cases	Percentage
1001	墾丁國家公園其他	0	
1002	墾丁海水浴場	43	<div><div></div></div> 7.4%
1003	佳樂水風景區	32	<div><div></div></div> 5.5%
1004	鵝鑾鼻	81	<div><div></div></div> 13.8%
1005	小琉球海底動物園	1	<div><div></div></div> 0.2%
1006	琉球風景特定區	8	<div><div></div></div> 1.4%
1007	森山花園農場	1	<div><div></div></div> 0.2%
1008	海鷗森林遊樂區	0	
1009	海神宮遊憩區	1	<div><div></div></div> 0.2%
1010	假期樂園	0	
1011	恆春古城	24	<div><div></div></div> 4.1%
1012	南部橫貫公路	0	
1013	雙流森林遊樂區	0	
1014	三地門	13	<div><div></div></div> 2.2%
1015	台灣原住民文化園區	5	<div><div></div></div> 0.9%

vk4_a10_2: 四、J請問在屏東縣您去的旅遊景點是景點2(複選)

Value	Label	Cases	Percentage
1016	貓鼻頭	16	<div><div></div></div> 2.7%
1017	大鵬灣	19	<div><div></div></div> 3.2%
1018	青洲濱海遊憩區	0	
1019	星際碼頭	0	
1020	國立海洋生物博物館(墾丁國家公園)	60	<div><div></div></div> 10.3%
1021	幻多奇另類博物館	0	
1022	四重溪溫泉	9	<div><div></div></div> 1.5%
1023	涼山溫泉遊憩區	1	<div><div></div></div> 0.2%
1024	石門古戰場	0	
1025	社頂自然公園	17	<div><div></div></div> 2.9%
1026	小墾丁綠野渡假村	0	
1027	賽嘉航空遊憩區	0	
1030	南灣海域遊憩區	72	<div><div></div></div> 12.3%
1031	小灣海域遊憩區	5	<div><div></div></div> 0.9%
1032	瓊麻歷史工業展示館	0	
1033	龍鑾潭賞鳥中心	7	<div><div></div></div> 1.2%
1034	砂島貝殼展示館	1	<div><div></div></div> 0.2%
1035	霧台遊憩區	4	<div><div></div></div> 0.7%
1037	8大森林博覽樂園	2	<div><div></div></div> 0.3%
1038	小墾丁牛仔渡假村	1	<div><div></div></div> 0.2%
1039	墾丁森林遊樂區	13	<div><div></div></div> 2.2%
1040	大武山	1	<div><div></div></div> 0.2%
1041	東港漁港	22	<div><div></div></div> 3.8%
1042	墾丁大街	41	<div><div></div></div> 7.0%
1065	其他(請說明記錄)	85	<div><div></div></div> 14.5%
1088	純粹探訪親友	0	
Sysmiss		16317	

Warning: these figures indicate the number of cases found in the data file. They cannot be interpreted as summary statistics of the population of interest.

vk4_a10_3: 四、J請問在屏東縣您去的旅遊景點是景點3(複選)

Information		[Type= discrete] [Format=numeric] [Range= 1001-1088] [Missing=*]	
Statistics [NW/ W]		[Valid=315 /-] [Invalid=16587 /-]	
Value	Label	Cases	Percentage
1001	墾丁國家公園其他	0	
1002	墾丁海水浴場	0	
1003	佳樂水風景區	14	<div><div></div></div> 4.4%
1004	鵝鑾鼻	31	<div><div></div></div> 9.8%
1005	小琉球海底動物園	1	<div><div></div></div> 0.3%
1006	琉球風景特定區	0	
1007	森山花園農場	0	
1008	海鷗森林遊樂區	0	
1009	海神宮遊憩區	1	<div><div></div></div> 0.3%
1010	假期樂園	0	
1011	恆春古城	15	<div><div></div></div> 4.8%
1012	南部橫貫公路	0	

# vq4_a10_3: 四、J請問在屏東縣您去的旅遊景點是景點3(複選)			
Value	Label	Cases	Percentage
1013	雙流森林遊樂區	0	
1014	三地門	9	2.9%
1015	台灣原住民文化園區	3	1.0%
1016	貓鼻頭	27	8.6%
1017	大鵬灣	15	4.8%
1018	青洲濱海遊憩區	0	
1019	星際碼頭	0	
1020	國立海洋生物博物館(墾丁國家公園)	31	9.8%
1021	幻多奇另類博物館	0	
1022	四重溪溫泉	7	2.2%
1023	涼山溫泉遊憩區	1	0.3%
1024	石門古戰場	0	
1025	社頂自然公園	6	1.9%
1026	小墾丁綠野渡假村	0	
1027	賽嘉航空遊憩區	0	
1030	南灣海域遊憩區	25	7.9%
1031	小灣海域遊憩區	13	4.1%
1032	瓊麻歷史工業展示館	0	
1033	龍鑾潭賞鳥中心	7	2.2%
1034	砂島貝殼展示館	2	0.6%
1035	霧台遊憩區	3	1.0%
1037	8大森林博覽樂園	1	0.3%
1038	小墾丁牛仔渡假村	0	
1039	墾丁森林遊樂區	10	3.2%
1040	大武山	0	
1041	東港漁港	10	3.2%
1042	墾丁大街	35	11.1%
1065	其他(請說明記錄)	48	15.2%
1088	純粹探訪親友	0	
Sysmiss		16587	
Warning: these figures indicate the number of cases found in the data file. They cannot be interpreted as summary statistics of the population of interest.			
# vq4_a10_4: 四、J請問在屏東縣您去的旅遊景點是景點4(複選)			
Information	[Type= discrete] [Format=numeric] [Range= 1001-1088] [Missing=*]		
Statistics [NW/ W]	[Valid=172 /-] [Invalid=16730 /-]		
Value	Label	Cases	Percentage
1001	墾丁國家公園其他	0	
1002	墾丁海水浴場	0	
1003	佳樂水風景區	0	
1004	鵝鑾鼻	14	8.1%
1005	小琉球海底動物園	1	0.6%
1006	琉球風景特定區	0	
1007	森山花園農場	0	
1008	海鷗森林遊樂區	0	
1009	海神宮遊憩區	1	0.6%

# vq4_a10_4: 四、J請問在屏東縣您去的旅遊景點是景點4(複選)			
Value	Label	Cases	Percentage
1010	假期樂園	0	
1011	恆春古城	2	<div></div> 1.2%
1012	南部橫貫公路	1	<div></div> 0.6%
1013	雙流森林遊樂區	0	
1014	三地門	5	<div></div> 2.9%
1015	台灣原住民文化園區	0	
1016	貓鼻頭	15	<div></div> 8.7%
1017	大鵬灣	12	<div></div> 7.0%
1018	青洲濱海遊憩區	0	
1019	星際碼頭	2	<div></div> 1.2%
1020	國立海洋生物博物館(墾丁國家公園)	22	<div></div> 12.8%
1021	幻多奇另類博物館	0	
1022	四重溪溫泉	3	<div></div> 1.7%
1023	涼山溫泉遊憩區	0	
1024	石門古戰場	1	<div></div> 0.6%
1025	社頂自然公園	6	<div></div> 3.5%
1026	小墾丁綠野渡假村	1	<div></div> 0.6%
1027	賽嘉航空遊憩區	0	
1030	南灣海域遊憩區	23	<div></div> 13.4%
1031	小灣海域遊憩區	3	<div></div> 1.7%
1032	瓊麻歷史工業展示館	1	<div></div> 0.6%
1033	龍鑾潭賞鳥中心	1	<div></div> 0.6%
1034	砂島貝殼展示館	1	<div></div> 0.6%
1035	霧台遊憩區	0	
1037	8大森林博覽樂園	0	
1038	小墾丁牛仔渡假村	0	
1039	墾丁森林遊樂區	2	<div></div> 1.2%
1040	大武山	0	
1041	東港漁港	7	<div></div> 4.1%
1042	墾丁大街	25	<div></div> 14.5%
1065	其他(請說明記錄)	23	<div></div> 13.4%
1088	純粹探訪親友	0	
Sysmiss		16730	
Warning: these figures indicate the number of cases found in the data file. They cannot be interpreted as summary statistics of the population of interest.			
# vq4_a10_5: 四、J請問在屏東縣您去的旅遊景點是景點5(複選)			
Information	[Type= discrete] [Format=numeric] [Range= 1001-1088] [Missing=*]		
Statistics [NW/ W]	[Valid=105 -/] [Invalid=16797 -/]		
Value	Label	Cases	Percentage
1001	墾丁國家公園其他	0	
1002	墾丁海水浴場	0	
1003	佳樂水風景區	0	
1004	鵝鑾鼻	0	
1005	小琉球海底動物園	0	
1006	琉球風景特定區	0	

# vq4_a10_5: 四、J請問在屏東縣您去的旅遊景點是景點5(複選)			
Value	Label	Cases	Percentage
1007	森山花園農場	0	
1008	海鷗森林遊樂區	0	
1009	海神宮遊憩區	0	
1010	假期樂園	0	
1011	恆春古城	5	4.8%
1012	南部橫貫公路	0	
1013	雙流森林遊樂區	0	
1014	三地門	0	
1015	台灣原住民文化園區	0	
1016	貓鼻頭	6	5.7%
1017	大鵬灣	7	6.7%
1018	青洲濱海遊憩區	0	
1019	星際碼頭	1	1.0%
1020	國立海洋生物博物館(墾丁國家公園)	10	9.5%
1021	幻多奇另類博物館	0	
1022	四重溪溫泉	4	3.8%
1023	涼山溫泉遊憩區	0	
1024	石門古戰場	0	
1025	社頂自然公園	5	4.8%
1026	小墾丁綠野渡假村	1	1.0%
1027	賽嘉航空遊憩區	1	1.0%
1030	南灣海域遊憩區	12	11.4%
1031	小灣海域遊憩區	4	3.8%
1032	瓊麻歷史工業展示館	1	1.0%
1033	龍鑾潭賞鳥中心	2	1.9%
1034	砂島貝殼展示館	0	
1035	霧台遊憩區	1	1.0%
1037	8大森林博覽樂園	0	
1038	小墾丁牛仔渡假村	0	
1039	墾丁森林遊樂區	8	7.6%
1040	大武山	0	
1041	東港漁港	2	1.9%
1042	墾丁大街	17	16.2%
1065	其他(請說明記錄)	18	17.1%
1088	純粹探訪親友	0	
Sysmiss		16797	
Warning: these figures indicate the number of cases found in the data file. They cannot be interpreted as summary statistics of the population of interest.			
# vq4_a10_6: 四、J請問在屏東縣您去的旅遊景點是景點6(複選)			
Information	[Type= discrete] [Format=numeric] [Range= 1001-1088] [Missing=*]		
Statistics [NW/ W]	[Valid=52 -] [Invalid=16850 -]		
Value	Label	Cases	Percentage
1001	墾丁國家公園其他	0	
1002	墾丁海水浴場	0	
1003	佳樂水風景區	0	

vq4_a10_6: 四、J請問在屏東縣您去的旅遊景點是景點6(複選)

Value	Label	Cases	Percentage
1004	鵝鑾鼻	0	
1005	小琉球海底動物園	0	
1006	琉球風景特定區	0	
1007	森山花園農場	0	
1008	海鷗森林遊樂區	0	
1009	海神宮遊憩區	0	
1010	假期樂園	0	
1011	恆春古城	0	
1012	南部橫貫公路	0	
1013	雙流森林遊樂區	1	1.9%
1014	三地門	0	
1015	台灣原住民文化園區	0	
1016	貓鼻頭	2	3.8%
1017	大鵬灣	1	1.9%
1018	青洲濱海遊憩區	0	
1019	星際碼頭	0	
1020	國立海洋生物博物館(墾丁國家公園)	9	17.3%
1021	幻多奇另類博物館	0	
1022	四重溪溫泉	0	
1023	涼山溫泉遊憩區	0	
1024	石門古戰場	1	1.9%
1025	社頂自然公園	3	5.8%
1026	小墾丁綠野渡假村	1	1.9%
1027	賽嘉航空遊憩區	0	
1030	南灣海域遊憩區	7	13.5%
1031	小灣海域遊憩區	5	9.6%
1032	瓊麻歷史工業展示館	0	
1033	龍鑾潭賞鳥中心	0	
1034	砂島貝殼展示館	2	3.8%
1035	霧台遊憩區	0	
1037	8大森林博覽樂園	0	
1038	小墾丁牛仔渡假村	0	
1039	墾丁森林遊樂區	2	3.8%
1040	大武山	0	
1041	東港漁港	3	5.8%
1042	墾丁大街	10	19.2%
1065	其他(請說明記錄)	5	9.6%
1088	純粹探訪親友	0	
Sysmiss		16850	

Warning: these figures indicate the number of cases found in the data file. They cannot be interpreted as summary statistics of the population of interest.

vq4_a10_7: 四、J請問在屏東縣您去的旅遊景點是景點7(複選)

Information	[Type= discrete] [Format=numeric] [Range= 1001-1088] [Missing=*]
Statistics [NW/ W]	[Valid=27 /-] [Invalid=16875 /-]

vq4_a10_7: 四、J請問在屏東縣您去的旅遊景點是景點7(複選)

Value	Label	Cases	Percentage
1001	墾丁國家公園其他	0	
1002	墾丁海水浴場	0	
1003	佳樂水風景區	0	
1004	鵝鑾鼻	0	
1005	小琉球海底動物園	0	
1006	琉球風景特定區	0	
1007	森山花園農場	0	
1008	海鷗森林遊樂區	0	
1009	海神宮遊憩區	0	
1010	假期樂園	0	
1011	恆春古城	0	
1012	南部橫貫公路	0	
1013	雙流森林遊樂區	0	
1014	三地門	0	
1015	台灣原住民文化園區	0	
1016	貓鼻頭	0	
1017	大鵬灣	2	7.4%
1018	青洲濱海遊憩區	0	
1019	星際碼頭	0	
1020	國立海洋生物博物館(墾丁國家公園)	2	7.4%
1021	幻多奇另類博物館	0	
1022	四重溪溫泉	1	3.7%
1023	涼山溫泉遊憩區	1	3.7%
1024	石門古戰場	0	
1025	社頂自然公園	2	7.4%
1026	小墾丁綠野渡假村	1	3.7%
1027	賽嘉航空遊憩區	0	
1030	南灣海域遊憩區	4	14.8%
1031	小灣海域遊憩區	3	11.1%
1032	瓊麻歷史工業展示館	1	3.7%
1033	龍鑾潭賞鳥中心	0	
1034	砂島貝殼展示館	1	3.7%
1035	霧台遊憩區	0	
1037	8大森林博覽樂園	0	
1038	小墾丁牛仔渡假村	1	3.7%
1039	墾丁森林遊樂區	0	
1040	大武山	0	
1041	東港漁港	1	3.7%
1042	墾丁大街	5	18.5%
1065	其他(請說明記錄)	2	7.4%
1088	純粹探訪親友	0	
Sysmiss		16875	

Warning: these figures indicate the number of cases found in the data file. They cannot be interpreted as summary statistics of the population of interest.

vq4_a10_8: 四、J請問在屏東縣您去的旅遊景點是景點8(複選)

Information	[Type= discrete] [Format=numeric] [Range= 1001-1088] [Missing=*]
-------------	--

vk4_a10_8: 四、J請問在屏東縣您去的旅遊景點是景點8(複選)

Statistics [NW/ W] [Valid=17 /-] [Invalid=16885 /-]

Value	Label	Cases	Percentage
1001	墾丁國家公園其他	0	
1002	墾丁海水浴場	0	
1003	佳樂水風景區	0	
1004	鵝鑾鼻	0	
1005	小琉球海底動物園	0	
1006	琉球風景特定區	0	
1007	森山花園農場	0	
1008	海鷗森林遊樂區	0	
1009	海神宮遊憩區	0	
1010	假期樂園	0	
1011	恆春古城	0	
1012	南部橫貫公路	0	
1013	雙流森林遊樂區	0	
1014	三地門	0	
1015	台灣原住民文化園區	0	
1016	貓鼻頭	0	
1017	大鵬灣	0	
1018	青洲濱海遊憩區	0	
1019	星際碼頭	0	
1020	國立海洋生物博物館(墾丁國家公園)	1	<div></div> 5.9%
1021	幻多奇另類博物館	0	
1022	四重溪溫泉	0	
1023	涼山溫泉遊憩區	1	<div></div> 5.9%
1024	石門古戰場	0	
1025	社頂自然公園	1	<div></div> 5.9%
1026	小墾丁綠野渡假村	0	
1027	賽嘉航空遊憩區	0	
1030	南灣海域遊憩區	2	<div></div> 11.8%
1031	小灣海域遊憩區	2	<div></div> 11.8%
1032	瓊麻歷史工業展示館	0	
1033	龍鑾潭賞鳥中心	0	
1034	砂島貝殼展示館	2	<div></div> 11.8%
1035	霧台遊憩區	0	
1037	8大森林博覽樂園	0	
1038	小墾丁牛仔渡假村	0	
1039	墾丁森林遊樂區	1	<div></div> 5.9%
1040	大武山	0	
1041	東港漁港	0	
1042	墾丁大街	7	<div></div> 41.2%
1065	其他(請說明記錄)	0	
1088	純粹探訪親友	0	
Sysmiss		16885	

Warning: these figures indicate the number of cases found in the data file. They cannot be interpreted as summary statistics of the population of interest.

# vq4_a10_9: 四、J請問在屏東縣您去的旅遊景點是景點9(複選)			
Information		[Type= discrete] [Format=numeric] [Range= 1001-1088] [Missing=*]	
Statistics [NW/ W]		[Valid=10 /-] [Invalid=16892 /-]	
Value	Label	Cases	Percentage
1001	墾丁國家公園其他	0	
1002	墾丁海水浴場	0	
1003	佳樂水風景區	0	
1004	鵝鑾鼻	0	
1005	小琉球海底動物園	0	
1006	琉球風景特定區	0	
1007	森山花園農場	0	
1008	海鷗森林遊樂區	0	
1009	海神宮遊憩區	0	
1010	假期樂園	0	
1011	恆春古城	0	
1012	南部橫貫公路	0	
1013	雙流森林遊樂區	0	
1014	三地門	0	
1015	台灣原住民文化園區	0	
1016	貓鼻頭	0	
1017	大鵬灣	0	
1018	青洲濱海遊憩區	0	
1019	星際碼頭	0	
1020	國立海洋生物博物館(墾丁國家公園)	0	
1021	幻多奇另類博物館	0	
1022	四重溪溫泉	0	
1023	涼山溫泉遊憩區	0	
1024	石門古戰場	0	
1025	社頂自然公園	1	<div><div></div></div> 10.0%
1026	小墾丁綠野渡假村	0	
1027	賽嘉航空遊憩區	0	
1030	南灣海域遊憩區	1	<div><div></div></div> 10.0%
1031	小灣海域遊憩區	0	
1032	瓊麻歷史工業展示館	0	
1033	龍鑾潭賞鳥中心	1	<div><div></div></div> 10.0%
1034	砂島貝殼展示館	1	<div><div></div></div> 10.0%
1035	霧台遊憩區	0	
1037	8大森林博覽樂園	0	
1038	小墾丁牛仔渡假村	0	
1039	墾丁森林遊樂區	3	<div><div></div></div> 30.0%
1040	大武山	1	<div><div></div></div> 10.0%
1041	東港漁港	2	<div><div></div></div> 20.0%
1042	墾丁大街	0	
1065	其他(請說明記錄)	0	
1088	純粹探訪親友	0	
Sysmiss		16892	
Warning: these figures indicate the number of cases found in the data file. They cannot be interpreted as summary statistics of the population of interest.			

# vq4_a10_10: 四、J請問在屏東縣您去的旅遊景點是景點10(複選)			
Information		[Type= discrete] [Format=numeric] [Range= 1001-1088] [Missing=*]	
Statistics [NW/ W]		[Valid=6 /-] [Invalid=16896 /-]	
Value	Label	Cases	Percentage
1001	墾丁國家公園其他	0	
1002	墾丁海水浴場	0	
1003	佳樂水風景區	0	
1004	鵝鑾鼻	0	
1005	小琉球海底動物園	0	
1006	琉球風景特定區	0	
1007	森山花園農場	0	
1008	海鷗森林遊樂區	0	
1009	海神宮遊憩區	0	
1010	假期樂園	0	
1011	恆春古城	0	
1012	南部橫貫公路	0	
1013	雙流森林遊樂區	0	
1014	三地門	0	
1015	台灣原住民文化園區	0	
1016	貓鼻頭	0	
1017	大鵬灣	0	
1018	青洲濱海遊憩區	0	
1019	星際碼頭	0	
1020	國立海洋生物博物館(墾丁國家公園)	0	
1021	幻多奇另類博物館	0	
1022	四重溪溫泉	0	
1023	涼山溫泉遊憩區	0	
1024	石門古戰場	0	
1025	社頂自然公園	0	
1026	小墾丁綠野渡假村	0	
1027	賽嘉航空遊憩區	0	
1030	南灣海域遊憩區	0	
1031	小灣海域遊憩區	0	
1032	瓊麻歷史工業展示館	0	
1033	龍鑾潭賞鳥中心	0	
1034	砂島貝殼展示館	0	
1035	霧台遊憩區	0	
1037	8大森林博覽樂園	0	
1038	小墾丁牛仔渡假村	0	
1039	墾丁森林遊樂區	1	<div><div></div></div> 16.7%
1040	大武山	0	
1041	東港漁港	1	<div><div></div></div> 16.7%
1042	墾丁大街	4	<div><div></div></div> 66.7%
1065	其他(請說明記錄)	0	
1088	純粹探訪親友	0	
Sysmiss		16896	
Warning: these figures indicate the number of cases found in the data file. They cannot be interpreted as summary statistics of the population of interest.			

# vq4_a11_1: 四、請問在台東縣您去的旅遊景點是景點1(複選)			
Information		[Type= discrete] [Format=numeric] [Range= 1101-1188] [Missing=*]	
Statistics [NW/ W]		[Valid=720 /-] [Invalid=16182 /-]	
Value	Label	Cases	Percentage
1101	東部海岸風景區其他據點	145	<div><div></div></div> 20.1%
1102	台東市((鐵道藝術村、森林公園、體育場))	159	<div><div></div></div> 22.1%
1103	知本溫泉風景特定區	96	<div><div></div></div> 13.3%
1104	三仙台	85	<div><div></div></div> 11.8%
1105	八仙洞	8	<div><div></div></div> 1.1%
1106	杉原海水浴場	0	
1107	小野柳	12	<div><div></div></div> 1.7%
1108	初鹿牧場	22	<div><div></div></div> 3.1%
1110	長濱	0	
1111	綠島	28	<div><div></div></div> 3.9%
1112	蘭嶼	10	<div><div></div></div> 1.4%
1113	紅葉溫泉	4	<div><div></div></div> 0.6%
1114	東河休閒農場(台東農場)	0	
1115	水往上流	5	<div><div></div></div> 0.7%
1116	石雨傘	0	
1117	台東紅葉溫泉親水公園	0	
1118	關山親水公園	17	<div><div></div></div> 2.4%
1119	池上牧野渡假村	16	<div><div></div></div> 2.2%
1120	梅山遊客中心(玉山國家公園)	0	
1121	知本森林遊樂區	7	<div><div></div></div> 1.0%
1122	鹿野高台觀光茶園	27	<div><div></div></div> 3.8%
1123	伯朗大道	14	<div><div></div></div> 1.9%
1165	其他(請說明記錄)	65	<div><div></div></div> 9.0%
1188	純粹探訪親友	0	
Sysmiss		16182	
Warning: these figures indicate the number of cases found in the data file. They cannot be interpreted as summary statistics of the population of interest.			
# vq4_a11_2: 四、請問在台東縣您去的旅遊景點是景點2(複選)			
Information		[Type= discrete] [Format=numeric] [Range= 1101-1188] [Missing=*]	
Statistics [NW/ W]		[Valid=499 /-] [Invalid=16403 /-]	
Value	Label	Cases	Percentage
1101	東部海岸風景區其他據點	0	
1102	台東市((鐵道藝術村、森林公園、體育場))	58	<div><div></div></div> 11.6%
1103	知本溫泉風景特定區	59	<div><div></div></div> 11.8%
1104	三仙台	76	<div><div></div></div> 15.2%
1105	八仙洞	30	<div><div></div></div> 6.0%
1106	杉原海水浴場	1	<div><div></div></div> 0.2%
1107	小野柳	34	<div><div></div></div> 6.8%
1108	初鹿牧場	39	<div><div></div></div> 7.8%
1110	長濱	5	<div><div></div></div> 1.0%
1111	綠島	10	<div><div></div></div> 2.0%
1112	蘭嶼	2	<div><div></div></div> 0.4%
1113	紅葉溫泉	2	<div><div></div></div> 0.4%

# vq4_a11_2: 四、K請問在台東縣您去的旅遊景點是景點2(複選)			
Value	Label	Cases	Percentage
1114	東河休閒農場(台東農場)	3	<div><div></div></div> 0.6%
1115	水往上流	18	<div><div></div></div> 3.6%
1116	石雨傘	3	<div><div></div></div> 0.6%
1117	台東紅葉溫泉親水公園	1	<div><div></div></div> 0.2%
1118	關山親水公園	12	<div><div></div></div> 2.4%
1119	池上牧野渡假村	16	<div><div></div></div> 3.2%
1120	梅山遊客中心(玉山國家公園)	0	
1121	知本森林遊樂區	11	<div><div></div></div> 2.2%
1122	鹿野高台觀光茶園	43	<div><div></div></div> 8.6%
1123	伯朗大道	35	<div><div></div></div> 7.0%
1165	其他(請說明記錄)	41	<div><div></div></div> 8.2%
1188	純粹探訪親友	0	
Sysmiss		16403	
Warning: these figures indicate the number of cases found in the data file. They cannot be interpreted as summary statistics of the population of interest.			
# vq4_a11_3: 四、K請問在台東縣您去的旅遊景點是景點3(複選)			
Information	[Type= discrete] [Format=numeric] [Range= 1101-1188] [Missing=*]		
Statistics [NW/ W]	[Valid=344 -] [Invalid=16558 -]		
Value	Label	Cases	Percentage
1101	東部海岸風景區其他據點	0	
1102	台東市((鐵道藝術村、森林公園、體育場))	0	
1103	知本溫泉風景特定區	11	<div><div></div></div> 3.2%
1104	三仙台	44	<div><div></div></div> 12.8%
1105	八仙洞	32	<div><div></div></div> 9.3%
1106	杉原海水浴場	1	<div><div></div></div> 0.3%
1107	小野柳	28	<div><div></div></div> 8.1%
1108	初鹿牧場	33	<div><div></div></div> 9.6%
1110	長濱	8	<div><div></div></div> 2.3%
1111	綠島	5	<div><div></div></div> 1.5%
1112	蘭嶼	1	<div><div></div></div> 0.3%
1113	紅葉溫泉	3	<div><div></div></div> 0.9%
1114	東河休閒農場(台東農場)	1	<div><div></div></div> 0.3%
1115	水往上流	28	<div><div></div></div> 8.1%
1116	石雨傘	2	<div><div></div></div> 0.6%
1117	台東紅葉溫泉親水公園	3	<div><div></div></div> 0.9%
1118	關山親水公園	14	<div><div></div></div> 4.1%
1119	池上牧野渡假村	8	<div><div></div></div> 2.3%
1120	梅山遊客中心(玉山國家公園)	1	<div><div></div></div> 0.3%
1121	知本森林遊樂區	12	<div><div></div></div> 3.5%
1122	鹿野高台觀光茶園	32	<div><div></div></div> 9.3%
1123	伯朗大道	46	<div><div></div></div> 13.4%
1165	其他(請說明記錄)	31	<div><div></div></div> 9.0%
1188	純粹探訪親友	0	
Sysmiss		16558	
Warning: these figures indicate the number of cases found in the data file. They cannot be interpreted as summary statistics of the population of interest.			

# vq4_a11_4: 四、K請問在台東縣您去的旅遊景點是景點4(複選)			
Information		[Type= discrete] [Format=numeric] [Range= 1101-1188] [Missing=*]	
Statistics [NW/ W]		[Valid=219 /-] [Invalid=16683 /-]	
Value	Label	Cases	Percentage
1101	東部海岸風景區其他據點	0	
1102	台東市((鐵道藝術村、森林公園、體育場))	0	
1103	知本溫泉風景特定區	0	
1104	三仙台	7	<div><div></div></div> 3.2%
1105	八仙洞	13	<div><div></div></div> 5.9%
1106	杉原海水浴場	1	<div><div></div></div> 0.5%
1107	小野柳	23	<div><div></div></div> 10.5%
1108	初鹿牧場	27	<div><div></div></div> 12.3%
1110	長濱	9	<div><div></div></div> 4.1%
1111	綠島	0	
1112	蘭嶼	1	<div><div></div></div> 0.5%
1113	紅葉溫泉	7	<div><div></div></div> 3.2%
1114	東河休閒農場(台東農場)	0	
1115	水往上流	18	<div><div></div></div> 8.2%
1116	石雨傘	7	<div><div></div></div> 3.2%
1117	台東紅葉溫泉親水公園	0	
1118	關山親水公園	18	<div><div></div></div> 8.2%
1119	池上牧野渡假村	9	<div><div></div></div> 4.1%
1120	梅山遊客中心(玉山國家公園)	1	<div><div></div></div> 0.5%
1121	知本森林遊樂區	5	<div><div></div></div> 2.3%
1122	鹿野高台觀光茶園	29	<div><div></div></div> 13.2%
1123	伯朗大道	28	<div><div></div></div> 12.8%
1165	其他(請說明記錄)	16	<div><div></div></div> 7.3%
1188	純粹探訪親友	0	
Sysmiss		16683	
Warning: these figures indicate the number of cases found in the data file. They cannot be interpreted as summary statistics of the population of interest.			
# vq4_a11_5: 四、K請問在台東縣您去的旅遊景點是景點5(複選)			
Information		[Type= discrete] [Format=numeric] [Range= 1101-1188] [Missing=*]	
Statistics [NW/ W]		[Valid=140 /-] [Invalid=16762 /-]	
Value	Label	Cases	Percentage
1101	東部海岸風景區其他據點	0	
1102	台東市((鐵道藝術村、森林公園、體育場))	0	
1103	知本溫泉風景特定區	0	
1104	三仙台	0	
1105	八仙洞	6	<div><div></div></div> 4.3%
1106	杉原海水浴場	1	<div><div></div></div> 0.7%
1107	小野柳	6	<div><div></div></div> 4.3%
1108	初鹿牧場	8	<div><div></div></div> 5.7%
1110	長濱	7	<div><div></div></div> 5.0%
1111	綠島	5	<div><div></div></div> 3.6%
1112	蘭嶼	1	<div><div></div></div> 0.7%
1113	紅葉溫泉	3	<div><div></div></div> 2.1%

vs4_a11_5: 四、K請問在台東縣您去的旅遊景點是景點5(複選)

Value	Label	Cases	Percentage
1114	東河休閒農場(台東農場)	1	<div><div></div></div> 0.7%
1115	水往上流	20	<div><div></div></div> 14.3%
1116	石雨傘	4	<div><div></div></div> 2.9%
1117	台東紅葉溫泉親水公園	1	<div><div></div></div> 0.7%
1118	關山親水公園	11	<div><div></div></div> 7.9%
1119	池上牧野渡假村	7	<div><div></div></div> 5.0%
1120	梅山遊客中心(玉山國家公園)	0	
1121	知本森林遊樂區	9	<div><div></div></div> 6.4%
1122	鹿野高台觀光茶園	13	<div><div></div></div> 9.3%
1123	伯朗大道	28	<div><div></div></div> 20.0%
1165	其他(請說明記錄)	9	<div><div></div></div> 6.4%
1188	純粹探訪親友	0	
Sysmiss		16762	

Warning: these figures indicate the number of cases found in the data file. They cannot be interpreted as summary statistics of the population of interest.

vs4_a11_6: 四、K請問在台東縣您去的旅遊景點是景點6(複選)

Information	[Type= discrete] [Format=numeric] [Range= 1101-1188] [Missing=*]
Statistics [NW/ W]	[Valid=81 /-] [Invalid=16821 /-]

Value	Label	Cases	Percentage
1101	東部海岸風景區其他據點	0	
1102	台東市((鐵道藝術村、森林公園、體育場))	0	
1103	知本溫泉風景特定區	0	
1104	三仙台	0	
1105	八仙洞	0	
1106	杉原海水浴場	1	<div><div></div></div> 1.2%
1107	小野柳	3	<div><div></div></div> 3.7%
1108	初鹿牧場	4	<div><div></div></div> 4.9%
1110	長濱	2	<div><div></div></div> 2.5%
1111	綠島	0	
1112	蘭嶼	1	<div><div></div></div> 1.2%
1113	紅葉溫泉	0	
1114	東河休閒農場(台東農場)	2	<div><div></div></div> 2.5%
1115	水往上流	10	<div><div></div></div> 12.3%
1116	石雨傘	7	<div><div></div></div> 8.6%
1117	台東紅葉溫泉親水公園	0	
1118	關山親水公園	7	<div><div></div></div> 8.6%
1119	池上牧野渡假村	3	<div><div></div></div> 3.7%
1120	梅山遊客中心(玉山國家公園)	1	<div><div></div></div> 1.2%
1121	知本森林遊樂區	6	<div><div></div></div> 7.4%
1122	鹿野高台觀光茶園	20	<div><div></div></div> 24.7%
1123	伯朗大道	12	<div><div></div></div> 14.8%
1165	其他(請說明記錄)	2	<div><div></div></div> 2.5%
1188	純粹探訪親友	0	
Sysmiss		16821	

Warning: these figures indicate the number of cases found in the data file. They cannot be interpreted as summary statistics of the population of interest.

# vq4_a11_7: 四、K請問在台東縣您去的旅遊景點是景點7(複選)			
Information		[Type= discrete] [Format=numeric] [Range= 1101-1188] [Missing=*]	
Statistics [NW/ W]		[Valid=49 /-] [Invalid=16853 /-]	
Value	Label	Cases	Percentage
1101	東部海岸風景區其他據點	0	
1102	台東市((鐵道藝術村、森林公園、體育場))	0	
1103	知本溫泉風景特定區	0	
1104	三仙台	0	
1105	八仙洞	0	
1106	杉原海水浴場	0	
1107	小野柳	0	
1108	初鹿牧場	4	<div><div></div></div> 8.2%
1110	長濱	0	
1111	綠島	0	
1112	蘭嶼	0	
1113	紅葉溫泉	1	<div><div></div></div> 2.0%
1114	東河休閒農場(台東農場)	0	
1115	水往上流	4	<div><div></div></div> 8.2%
1116	石雨傘	5	<div><div></div></div> 10.2%
1117	台東紅葉溫泉親水公園	2	<div><div></div></div> 4.1%
1118	關山親水公園	2	<div><div></div></div> 4.1%
1119	池上牧野渡假村	2	<div><div></div></div> 4.1%
1120	梅山遊客中心(玉山國家公園)	0	
1121	知本森林遊樂區	2	<div><div></div></div> 4.1%
1122	鹿野高台觀光茶園	7	<div><div></div></div> 14.3%
1123	伯朗大道	18	<div><div></div></div> 36.7%
1165	其他(請說明記錄)	2	<div><div></div></div> 4.1%
1188	純粹探訪親友	0	
Sysmiss		16853	
Warning: these figures indicate the number of cases found in the data file. They cannot be interpreted as summary statistics of the population of interest.			
# vq4_a11_8: 四、K請問在台東縣您去的旅遊景點是景點8(複選)			
Information		[Type= discrete] [Format=numeric] [Range= 1101-1188] [Missing=*]	
Statistics [NW/ W]		[Valid=26 /-] [Invalid=16876 /-]	
Value	Label	Cases	Percentage
1101	東部海岸風景區其他據點	0	
1102	台東市((鐵道藝術村、森林公園、體育場))	0	
1103	知本溫泉風景特定區	0	
1104	三仙台	0	
1105	八仙洞	0	
1106	杉原海水浴場	0	
1107	小野柳	0	
1108	初鹿牧場	0	
1110	長濱	2	<div><div></div></div> 7.7%
1111	綠島	0	
1112	蘭嶼	0	
1113	紅葉溫泉	0	

# vq4_a11_8: 四、K請問在台東縣您去的旅遊景點是景點8(複選)			
Value	Label	Cases	Percentage
1114	東河休閒農場(台東農場)	0	
1115	水往上流	2	<div><div></div></div> 7.7%
1116	石雨傘	3	<div><div></div></div> 11.5%
1117	台東紅葉溫泉親水公園	0	
1118	關山親水公園	3	<div><div></div></div> 11.5%
1119	池上牧野渡假村	0	
1120	梅山遊客中心(玉山國家公園)	2	<div><div></div></div> 7.7%
1121	知本森林遊樂區	0	
1122	鹿野高台觀光茶園	5	<div><div></div></div> 19.2%
1123	伯朗大道	7	<div><div></div></div> 26.9%
1165	其他(請說明記錄)	2	<div><div></div></div> 7.7%
1188	純粹探訪親友	0	
Sysmiss		16876	
Warning: these figures indicate the number of cases found in the data file. They cannot be interpreted as summary statistics of the population of interest.			
# vq4_a11_9: 四、K請問在台東縣您去的旅遊景點是景點9(複選)			
Information	[Type= discrete] [Format=numeric] [Range= 1101-1188] [Missing=*]		
Statistics [NW/ W]	[Valid=12 /-] [Invalid=16890 /-]		
Value	Label	Cases	Percentage
1101	東部海岸風景區其他據點	0	
1102	台東市((鐵道藝術村、森林公園、體育場))	0	
1103	知本溫泉風景特定區	0	
1104	三仙台	0	
1105	八仙洞	0	
1106	杉原海水浴場	0	
1107	小野柳	0	
1108	初鹿牧場	0	
1110	長濱	0	
1111	綠島	0	
1112	蘭嶼	0	
1113	紅葉溫泉	0	
1114	東河休閒農場(台東農場)	1	<div><div></div></div> 8.3%
1115	水往上流	0	
1116	石雨傘	2	<div><div></div></div> 16.7%
1117	台東紅葉溫泉親水公園	0	
1118	關山親水公園	0	
1119	池上牧野渡假村	1	<div><div></div></div> 8.3%
1120	梅山遊客中心(玉山國家公園)	1	<div><div></div></div> 8.3%
1121	知本森林遊樂區	0	
1122	鹿野高台觀光茶園	3	<div><div></div></div> 25.0%
1123	伯朗大道	2	<div><div></div></div> 16.7%
1165	其他(請說明記錄)	2	<div><div></div></div> 16.7%
1188	純粹探訪親友	0	
Sysmiss		16890	
Warning: these figures indicate the number of cases found in the data file. They cannot be interpreted as summary statistics of the population of interest.			

# vq4_a11_10: 四、K請問在台東縣您去的旅遊景點是景點10(複選)			
Information		[Type= discrete] [Format=numeric] [Range= 1101-1188] [Missing=*]	
Statistics [NW/ W]		[Valid=8 /-] [Invalid=16894 /-]	
Value	Label	Cases	Percentage
1101	東部海岸風景區其他據點	0	
1102	台東市((鐵道藝術村、森林公園、體育場))	0	
1103	知本溫泉風景特定區	0	
1104	三仙台	0	
1105	八仙洞	0	
1106	杉原海水浴場	0	
1107	小野柳	0	
1108	初鹿牧場	0	
1110	長濱	0	
1111	綠島	0	
1112	蘭嶼	0	
1113	紅葉溫泉	0	
1114	東河休閒農場(台東農場)	0	
1115	水往上流	0	
1116	石雨傘	1	<div><div></div></div> 12.5%
1117	台東紅葉溫泉親水公園	1	<div><div></div></div> 12.5%
1118	關山親水公園	1	<div><div></div></div> 12.5%
1119	池上牧野渡假村	0	
1120	梅山遊客中心(玉山國家公園)	0	
1121	知本森林遊樂區	0	
1122	鹿野高台觀光茶園	0	
1123	伯朗大道	5	<div><div></div></div> 62.5%
1165	其他(請說明記錄)	0	
1188	純粹探訪親友	0	
Sysmiss		16894	
Warning: these figures indicate the number of cases found in the data file. They cannot be interpreted as summary statistics of the population of interest.			
# vq4_a12_1: 四、L請問在花蓮縣您去的旅遊景點是景點1(複選)			
Information		[Type= discrete] [Format=numeric] [Range= 1201-1288] [Missing=*]	
Statistics [NW/ W]		[Valid=867 /-] [Invalid=16035 /-]	
Value	Label	Cases	Percentage
1201	太魯閣國家公園其他據點	127	<div><div></div></div> 14.6%
1202	東部海岸風景特定區其他據點	34	<div><div></div></div> 3.9%
1203	花蓮市	105	<div><div></div></div> 12.1%
1204	花蓮縣文化中心	7	<div><div></div></div> 0.8%
1205	舞鶴(鶴山)觀光茶園及掃叭石柱	6	<div><div></div></div> 0.7%
1206	東方夏威夷(娑婆嚕溪遊樂區)	0	
1207	君達休假健康世界	0	
1208	中部橫貫公路	25	<div><div></div></div> 2.9%
1209	濱海公路	42	<div><div></div></div> 4.8%
1210	天祥	113	<div><div></div></div> 13.0%
1211	宏卿山莊	1	<div><div></div></div> 0.1%
1212	秀姑巒溪觀光區	15	<div><div></div></div> 1.7%

# vq4_a12_1: 四、請問在花蓮縣您去的旅遊景點是景點1(複選)			
Value	Label	Cases	Percentage
1213	鯉魚潭風景區	122	<div><div></div></div> 14.1%
1214	富源森林遊樂區	2	<div><div></div></div> 0.2%
1215	石梯坪遊憩區	8	<div><div></div></div> 0.9%
1216	蝴蝶谷	11	<div><div></div></div> 1.3%
1217	新光兆豐農場(平林農場)	27	<div><div></div></div> 3.1%
1218	池南國家森林遊樂區	1	<div><div></div></div> 0.1%
1219	瑞穗溫泉	17	<div><div></div></div> 2.0%
1220	遠雄海洋公園	40	<div><div></div></div> 4.6%
1221	七星潭	42	<div><div></div></div> 4.8%
1222	磯崎海水浴場	1	<div><div></div></div> 0.1%
1223	布洛灣遊憩區(太魯閣國家公園)	3	<div><div></div></div> 0.3%
1224	台九線沿線景觀區(太魯閣國家公園)	5	<div><div></div></div> 0.6%
1225	花蓮光復觀光糖廠	12	<div><div></div></div> 1.4%
1226	理想大地	7	<div><div></div></div> 0.8%
1227	自強夜市	9	<div><div></div></div> 1.0%
1228	慕谷慕魚	3	<div><div></div></div> 0.3%
1229	砂婆嚨	0	
1265	其他(請說明記錄)	82	<div><div></div></div> 9.5%
1288	純粹探訪親友	0	
Sysmiss		16035	
Warning: these figures indicate the number of cases found in the data file. They cannot be interpreted as summary statistics of the population of interest.			
# vq4_a12_2: 四、請問在花蓮縣您去的旅遊景點是景點2(複選)			
Information		[Type= discrete] [Format=numeric] [Range= 1201-1288] [Missing=*]	
Statistics [NW/ W]		[Valid=637 /-] [Invalid=16265 /-]	
Value	Label	Cases	Percentage
1201	太魯閣國家公園其他據點	0	
1202	東部海岸風景特定區其他據點	13	<div><div></div></div> 2.0%
1203	花蓮市	64	<div><div></div></div> 10.0%
1204	花蓮縣文化中心	1	<div><div></div></div> 0.2%
1205	舞鶴(鶴山)觀光茶園及掃叭石柱	2	<div><div></div></div> 0.3%
1206	東方夏威夷(娑婆嚨溪遊樂區)	0	
1207	君達休假健康世界	0	
1208	中部橫貫公路	6	<div><div></div></div> 0.9%
1209	濱海公路	15	<div><div></div></div> 2.4%
1210	天祥	43	<div><div></div></div> 6.8%
1211	宏卿山莊	1	<div><div></div></div> 0.2%
1212	秀姑巒溪觀光區	8	<div><div></div></div> 1.3%
1213	鯉魚潭風景區	109	<div><div></div></div> 17.1%
1214	富源森林遊樂區	4	<div><div></div></div> 0.6%
1215	石梯坪遊憩區	15	<div><div></div></div> 2.4%
1216	蝴蝶谷	6	<div><div></div></div> 0.9%
1217	新光兆豐農場(平林農場)	26	<div><div></div></div> 4.1%
1218	池南國家森林遊樂區	3	<div><div></div></div> 0.5%
1219	瑞穗溫泉	24	<div><div></div></div> 3.8%

# vq4_a12_2: 四、請問在花蓮縣您去的旅遊景點是景點2(複選)			
Value	Label	Cases	Percentage
1220	遠雄海洋公園	44	<div><div></div></div> 6.9%
1221	七星潭	110	<div><div></div></div> 17.3%
1222	磯崎海水浴場	0	
1223	布洛灣遊憩區(太魯閣國家公園)	12	<div><div></div></div> 1.9%
1224	台九線沿線景觀區(太魯閣國家公園)	20	<div><div></div></div> 3.1%
1225	花蓮光復觀光糖廠	22	<div><div></div></div> 3.5%
1226	理想大地	6	<div><div></div></div> 0.9%
1227	自強夜市	17	<div><div></div></div> 2.7%
1228	慕谷慕魚	5	<div><div></div></div> 0.8%
1229	砂婆嚨	0	
1265	其他(請說明記錄)	61	<div><div></div></div> 9.6%
1288	純粹探訪親友	0	
Sysmiss		16265	
Warning: these figures indicate the number of cases found in the data file. They cannot be interpreted as summary statistics of the population of interest.			
# vq4_a12_3: 四、請問在花蓮縣您去的旅遊景點是景點3(複選)			
Information	[Type= discrete] [Format=numeric] [Range= 1201-1288] [Missing=*]		
Statistics [NW/ W]	[Valid=416 /-] [Invalid=16486 /-]		
Value	Label	Cases	Percentage
1201	太魯閣國家公園其他據點	0	
1202	東部海岸風景特定區其他據點	0	
1203	花蓮市	7	<div><div></div></div> 1.7%
1204	花蓮縣文化中心	1	<div><div></div></div> 0.2%
1205	舞鶴(鶴山)觀光茶園及掃叭石柱	2	<div><div></div></div> 0.5%
1206	東方夏威夷(娑婆嚨溪遊樂區)	1	<div><div></div></div> 0.2%
1207	君達休假健康世界	0	
1208	中部橫貫公路	2	<div><div></div></div> 0.5%
1209	濱海公路	3	<div><div></div></div> 0.7%
1210	天祥	25	<div><div></div></div> 6.0%
1211	宏卿山莊	0	
1212	秀姑巒溪觀光區	4	<div><div></div></div> 1.0%
1213	鯉魚潭風景區	39	<div><div></div></div> 9.4%
1214	富源森林遊樂區	2	<div><div></div></div> 0.5%
1215	石梯坪遊憩區	14	<div><div></div></div> 3.4%
1216	蝴蝶谷	8	<div><div></div></div> 1.9%
1217	新光兆豐農場(平林農場)	24	<div><div></div></div> 5.8%
1218	池南國家森林遊樂區	1	<div><div></div></div> 0.2%
1219	瑞穗溫泉	14	<div><div></div></div> 3.4%
1220	遠雄海洋公園	25	<div><div></div></div> 6.0%
1221	七星潭	98	<div><div></div></div> 23.6%
1222	磯崎海水浴場	3	<div><div></div></div> 0.7%
1223	布洛灣遊憩區(太魯閣國家公園)	8	<div><div></div></div> 1.9%
1224	台九線沿線景觀區(太魯閣國家公園)	8	<div><div></div></div> 1.9%
1225	花蓮光復觀光糖廠	36	<div><div></div></div> 8.7%
1226	理想大地	8	<div><div></div></div> 1.9%

# vq4_a12_3: 四、請問在花蓮縣您去的旅遊景點是景點3(複選)			
Value	Label	Cases	Percentage
1227	自強夜市	27	<div><div></div></div> 6.5%
1228	慕谷慕魚	2	<div><div></div></div> 0.5%
1229	砂婆嚨	7	<div><div></div></div> 1.7%
1265	其他(請說明記錄)	47	<div><div></div></div> 11.3%
1288	純粹探訪親友	0	
Sysmiss		16486	
Warning: these figures indicate the number of cases found in the data file. They cannot be interpreted as summary statistics of the population of interest.			
# vq4_a12_4: 四、請問在花蓮縣您去的旅遊景點是景點4(複選)			
Information	[Type= discrete] [Format=numeric] [Range= 1201-1288] [Missing=*]		
Statistics [NW/ W]	[Valid=242 /-] [Invalid=16660 /-]		
Value	Label	Cases	Percentage
1201	太魯閣國家公園其他據點	0	
1202	東部海岸風景特定區其他據點	0	
1203	花蓮市	0	
1204	花蓮縣文化中心	1	<div><div></div></div> 0.4%
1205	舞鶴(鶴山)觀光茶園及掃叭石柱	0	
1206	東方夏威夷(娑婆嚨溪遊樂區)	0	
1207	君達休假健康世界	0	
1208	中部橫貫公路	1	<div><div></div></div> 0.4%
1209	濱海公路	2	<div><div></div></div> 0.8%
1210	天祥	4	<div><div></div></div> 1.7%
1211	宏卿山莊	0	
1212	秀姑巒溪觀光區	2	<div><div></div></div> 0.8%
1213	鯉魚潭風景區	17	<div><div></div></div> 7.0%
1214	富源森林遊樂區	0	
1215	石梯坪遊憩區	8	<div><div></div></div> 3.3%
1216	蝴蝶谷	3	<div><div></div></div> 1.2%
1217	新光兆豐農場(平林農場)	11	<div><div></div></div> 4.5%
1218	池南國家森林遊樂區	1	<div><div></div></div> 0.4%
1219	瑞穗溫泉	9	<div><div></div></div> 3.7%
1220	遠雄海洋公園	9	<div><div></div></div> 3.7%
1221	七星潭	52	<div><div></div></div> 21.5%
1222	磯崎海水浴場	2	<div><div></div></div> 0.8%
1223	布洛灣遊憩區(太魯閣國家公園)	8	<div><div></div></div> 3.3%
1224	台九線沿線景觀區(太魯閣國家公園)	10	<div><div></div></div> 4.1%
1225	花蓮光復觀光糖廠	34	<div><div></div></div> 14.0%
1226	理想大地	6	<div><div></div></div> 2.5%
1227	自強夜市	22	<div><div></div></div> 9.1%
1228	慕谷慕魚	11	<div><div></div></div> 4.5%
1229	砂婆嚨	1	<div><div></div></div> 0.4%
1265	其他(請說明記錄)	28	<div><div></div></div> 11.6%
1288	純粹探訪親友	0	
Sysmiss		16660	
Warning: these figures indicate the number of cases found in the data file. They cannot be interpreted as summary statistics of the population of interest.			

# vq4_a12_5: 四、請問在花蓮縣您去的旅遊景點是景點5(複選)			
Information		[Type= discrete] [Format=numeric] [Range= 1201-1288] [Missing=*]	
Statistics [NW/ W]		[Valid=128 /-] [Invalid=16774 /-]	
Value	Label	Cases	Percentage
1201	太魯閣國家公園其他據點	0	
1202	東部海岸風景特定區其他據點	0	
1203	花蓮市	0	
1204	花蓮縣文化中心	0	
1205	舞鶴(鶴山)觀光茶園及掃叭石柱	0	
1206	東方夏威夷(娑婆嚙溪遊樂區)	0	
1207	君達休假健康世界	0	
1208	中部橫貫公路	0	
1209	濱海公路	1	0.8%
1210	天祥	1	0.8%
1211	宏卿山莊	0	
1212	秀姑巒溪觀光區	0	
1213	鯉魚潭風景區	4	3.1%
1214	富源森林遊樂區	0	
1215	石梯坪遊憩區	3	2.3%
1216	蝴蝶谷	0	
1217	新光兆豐農場(平林農場)	5	3.9%
1218	池南國家森林遊樂區	0	
1219	瑞穗溫泉	10	7.8%
1220	遠雄海洋公園	11	8.6%
1221	七星潭	20	15.6%
1222	磯崎海水浴場	2	1.6%
1223	布洛灣遊憩區(太魯閣國家公園)	5	3.9%
1224	台九線沿線景觀區(太魯閣國家公園)	2	1.6%
1225	花蓮光復觀光糖廠	17	13.3%
1226	理想大地	4	3.1%
1227	自強夜市	16	12.5%
1228	慕谷慕魚	6	4.7%
1229	砂婆嚙	2	1.6%
1265	其他(請說明記錄)	19	14.8%
1288	純粹探訪親友	0	
Sysmiss		16774	
Warning: these figures indicate the number of cases found in the data file. They cannot be interpreted as summary statistics of the population of interest.			
# vq4_a12_6: 四、請問在花蓮縣您去的旅遊景點是景點6(複選)			
Information		[Type= discrete] [Format=numeric] [Range= 1201-1288] [Missing=*]	
Statistics [NW/ W]		[Valid=61 /-] [Invalid=16841 /-]	
Value	Label	Cases	Percentage
1201	太魯閣國家公園其他據點	0	
1202	東部海岸風景特定區其他據點	0	
1203	花蓮市	0	
1204	花蓮縣文化中心	0	
1205	舞鶴(鶴山)觀光茶園及掃叭石柱	0	

# vq4_a12_6: 四、請問在花蓮縣您去的旅遊景點是景點6(複選)			
Value	Label	Cases	Percentage
1206	東方夏威夷(娑婆嚕溪遊樂區)	0	
1207	君達休假健康世界	0	
1208	中部橫貫公路	0	
1209	濱海公路	0	
1210	天祥	0	
1211	宏卿山莊	0	
1212	秀姑巒溪觀光區	0	
1213	鯉魚潭風景區	2	<div><div></div></div> 3.3%
1214	富源森林遊樂區	0	
1215	石梯坪遊憩區	1	<div><div></div></div> 1.6%
1216	蝴蝶谷	0	
1217	新光兆豐農場(平林農場)	1	<div><div></div></div> 1.6%
1218	池南國家森林遊樂區	0	
1219	瑞穗溫泉	2	<div><div></div></div> 3.3%
1220	遠雄海洋公園	6	<div><div></div></div> 9.8%
1221	七星潭	20	<div><div></div></div> 32.8%
1222	磯崎海水浴場	0	
1223	布洛灣遊憩區(太魯閣國家公園)	3	<div><div></div></div> 4.9%
1224	台九線沿線景觀區(太魯閣國家公園)	0	
1225	花蓮光復觀光糖廠	7	<div><div></div></div> 11.5%
1226	理想大地	7	<div><div></div></div> 11.5%
1227	自強夜市	4	<div><div></div></div> 6.6%
1228	慕谷慕魚	0	
1229	砂婆嚕	0	
1265	其他(請說明記錄)	8	<div><div></div></div> 13.1%
1288	純粹探訪親友	0	
Sysmiss		16841	
Warning: these figures indicate the number of cases found in the data file. They cannot be interpreted as summary statistics of the population of interest.			
# vq4_a12_7: 四、請問在花蓮縣您去的旅遊景點是景點7(複選)			
Information	[Type= discrete] [Format=numeric] [Range= 1201-1288] [Missing=*]		
Statistics [NW/ W]	[Valid=36 /-] [Invalid=16866 /-]		
Value	Label	Cases	Percentage
1201	太魯閣國家公園其他據點	0	
1202	東部海岸風景特定區其他據點	0	
1203	花蓮市	0	
1204	花蓮縣文化中心	0	
1205	舞鶴(鶴山)觀光茶園及掃叭石柱	0	
1206	東方夏威夷(娑婆嚕溪遊樂區)	0	
1207	君達休假健康世界	0	
1208	中部橫貫公路	0	
1209	濱海公路	0	
1210	天祥	0	
1211	宏卿山莊	0	
1212	秀姑巒溪觀光區	0	

# vq4_a12_7: 四、請問在花蓮縣您去的旅遊景點是景點7(複選)			
Value	Label	Cases	Percentage
1213	鯉魚潭風景區	0	
1214	富源森林遊樂區	0	
1215	石梯坪遊憩區	1	2.8%
1216	蝴蝶谷	0	
1217	新光兆豐農場(平林農場)	0	
1218	池南國家森林遊樂區	0	
1219	瑞穗溫泉	0	
1220	遠雄海洋公園	1	2.8%
1221	七星潭	9	25.0%
1222	磯崎海水浴場	0	
1223	布洛灣遊憩區(太魯閣國家公園)	2	5.6%
1224	台九線沿線景觀區(太魯閣國家公園)	2	5.6%
1225	花蓮光復觀光糖廠	6	16.7%
1226	理想大地	4	11.1%
1227	自強夜市	6	16.7%
1228	慕谷慕魚	2	5.6%
1229	砂婆嚨	0	
1265	其他(請說明記錄)	3	8.3%
1288	純粹探訪親友	0	
Sysmiss		16866	
Warning: these figures indicate the number of cases found in the data file. They cannot be interpreted as summary statistics of the population of interest.			
# vq4_a12_8: 四、請問在花蓮縣您去的旅遊景點是景點8(複選)			
Information	[Type= discrete] [Format=numeric] [Range= 1201-1288] [Missing=*]		
Statistics [NW/ W]	[Valid=19 /-] [Invalid=16883 /-]		
Value	Label	Cases	Percentage
1201	太魯閣國家公園其他據點	0	
1202	東部海岸風景特定區其他據點	0	
1203	花蓮市	0	
1204	花蓮縣文化中心	0	
1205	舞鶴(鶴山)觀光茶園及掃叭石柱	0	
1206	東方夏威夷(娑婆嚨溪遊樂區)	0	
1207	君達休假健康世界	0	
1208	中部橫貫公路	0	
1209	濱海公路	0	
1210	天祥	0	
1211	宏卿山莊	0	
1212	秀姑巒溪觀光區	0	
1213	鯉魚潭風景區	0	
1214	富源森林遊樂區	0	
1215	石梯坪遊憩區	0	
1216	蝴蝶谷	0	
1217	新光兆豐農場(平林農場)	0	
1218	池南國家森林遊樂區	0	
1219	瑞穗溫泉	0	

# vq4_a12_8: 四、請問在花蓮縣您去的旅遊景點是景點8(複選)			
Value	Label	Cases	Percentage
1220	遠雄海洋公園	0	
1221	七星潭	2	10.5%
1222	磯崎海水浴場	0	
1223	布洛灣遊憩區(太魯閣國家公園)	1	5.3%
1224	台九線沿線景觀區(太魯閣國家公園)	1	5.3%
1225	花蓮光復觀光糖廠	5	26.3%
1226	理想大地	0	
1227	自強夜市	4	21.1%
1228	慕谷慕魚	3	15.8%
1229	砂婆嚨	1	5.3%
1265	其他(請說明記錄)	2	10.5%
1288	純粹探訪親友	0	
Sysmiss		16883	
Warning: these figures indicate the number of cases found in the data file. They cannot be interpreted as summary statistics of the population of interest.			
# vq4_a12_9: 四、請問在花蓮縣您去的旅遊景點是景點9(複選)			
Information	[Type= discrete] [Format=numeric] [Range= 1201-1288] [Missing=*]		
Statistics [NW/ W]	[Valid=8 /-] [Invalid=16894 /-]		
Value	Label	Cases	Percentage
1201	太魯閣國家公園其他據點	0	
1202	東部海岸風景特定區其他據點	0	
1203	花蓮市	0	
1204	花蓮縣文化中心	0	
1205	舞鶴(鶴山)觀光茶園及掃叭石柱	0	
1206	東方夏威夷(娑婆嚨溪遊樂區)	0	
1207	君達休假健康世界	0	
1208	中部橫貫公路	0	
1209	濱海公路	0	
1210	天祥	0	
1211	宏卿山莊	0	
1212	秀姑巒溪觀光區	0	
1213	鯉魚潭風景區	0	
1214	富源森林遊樂區	0	
1215	石梯坪遊憩區	0	
1216	蝴蝶谷	0	
1217	新光兆豐農場(平林農場)	0	
1218	池南國家森林遊樂區	0	
1219	瑞穗溫泉	0	
1220	遠雄海洋公園	0	
1221	七星潭	0	
1222	磯崎海水浴場	1	12.5%
1223	布洛灣遊憩區(太魯閣國家公園)	0	
1224	台九線沿線景觀區(太魯閣國家公園)	0	
1225	花蓮光復觀光糖廠	2	25.0%
1226	理想大地	0	

# vq4_a12_9: 四、L請問在花蓮縣您去的旅遊景點是景點9(複選)			
Value	Label	Cases	Percentage
1227	自強夜市	2	25.0%
1228	慕谷慕魚	0	
1229	砂婆嚕	0	
1265	其他(請說明記錄)	3	37.5%
1288	純粹探訪親友	0	
Sysmiss		16894	
Warning: these figures indicate the number of cases found in the data file. They cannot be interpreted as summary statistics of the population of interest.			
# vq4_a12_10: 四、L請問在花蓮縣您去的旅遊景點是景點10(複選)			
Information		[Type= discrete] [Format=numeric] [Range= 1201-1288] [Missing=*]	
Statistics [NW/ W]		[Valid=3 /-] [Invalid=16899 /-]	
Value	Label	Cases	Percentage
1201	太魯閣國家公園其他據點	0	
1202	東部海岸風景特定區其他據點	0	
1203	花蓮市	0	
1204	花蓮縣文化中心	0	
1205	舞鶴(鶴山)觀光茶園及掃叭石柱	0	
1206	東方夏威夷(娑婆嚕溪遊樂區)	0	
1207	君達休假健康世界	0	
1208	中部橫貫公路	0	
1209	濱海公路	0	
1210	天祥	0	
1211	宏卿山莊	0	
1212	秀姑巒溪觀光區	0	
1213	鯉魚潭風景區	0	
1214	富源森林遊樂區	0	
1215	石梯坪遊憩區	0	
1216	蝴蝶谷	0	
1217	新光兆豐農場(平林農場)	0	
1218	池南國家森林遊樂區	0	
1219	瑞穗溫泉	0	
1220	遠雄海洋公園	0	
1221	七星潭	0	
1222	磯崎海水浴場	0	
1223	布洛灣遊憩區(太魯閣國家公園)	0	
1224	台九線沿線景觀區(太魯閣國家公園)	0	
1225	花蓮光復觀光糖廠	0	
1226	理想大地	0	
1227	自強夜市	2	66.7%
1228	慕谷慕魚	0	
1229	砂婆嚕	0	
1265	其他(請說明記錄)	1	33.3%
1288	純粹探訪親友	0	
Sysmiss		16899	
Warning: these figures indicate the number of cases found in the data file. They cannot be interpreted as summary statistics of the population of interest.			

# vq4_a13_1: 四、請問在澎湖縣您去的旅遊景點是景點1(複選)			
Information		[Type= discrete] [Format=numeric] [Range= 1301-1388] [Missing=*]	
Statistics [NW/ W]		[Valid=93 /-] [Invalid=16809 /-]	
Value	Label	Cases	Percentage
1301	澎湖風景特定區其他據點	29	<div><div></div></div> 31.2%
1302	馬公風景區	37	<div><div></div></div> 39.8%
1303	林投風景區	4	<div><div></div></div> 4.3%
1304	澎湖灣海上樂園	2	<div><div></div></div> 2.2%
1305	白沙海園	2	<div><div></div></div> 2.2%
1306	吉貝海上樂園	1	<div><div></div></div> 1.1%
1307	西嶼西臺	2	<div><div></div></div> 2.2%
1308	望安嶼	2	<div><div></div></div> 2.2%
1309	七美嶼	7	<div><div></div></div> 7.5%
1310	澎湖水族館	0	
1311	吉貝嶼	1	<div><div></div></div> 1.1%
1312	虎井嶼	0	
1313	桶盤嶼	0	
1314	澎湖海洋資源館	1	<div><div></div></div> 1.1%
1315	小門地質館	1	<div><div></div></div> 1.1%
1316	綠蠵龜觀光保育中心	0	
1365	其他(請說明記錄)	4	<div><div></div></div> 4.3%
1388	純粹探訪親友	0	
Sysmiss		16809	
Warning: these figures indicate the number of cases found in the data file. They cannot be interpreted as summary statistics of the population of interest.			
# vq4_a13_2: 四、請問在澎湖縣您去的旅遊景點是景點2(複選)			
Information		[Type= discrete] [Format=numeric] [Range= 1301-1388] [Missing=*]	
Statistics [NW/ W]		[Valid=73 /-] [Invalid=16829 /-]	
Value	Label	Cases	Percentage
1301	澎湖風景特定區其他據點	0	
1302	馬公風景區	20	<div><div></div></div> 27.4%
1303	林投風景區	2	<div><div></div></div> 2.7%
1304	澎湖灣海上樂園	7	<div><div></div></div> 9.6%
1305	白沙海園	3	<div><div></div></div> 4.1%
1306	吉貝海上樂園	11	<div><div></div></div> 15.1%
1307	西嶼西臺	5	<div><div></div></div> 6.8%
1308	望安嶼	7	<div><div></div></div> 9.6%
1309	七美嶼	7	<div><div></div></div> 9.6%
1310	澎湖水族館	0	
1311	吉貝嶼	3	<div><div></div></div> 4.1%
1312	虎井嶼	1	<div><div></div></div> 1.4%
1313	桶盤嶼	0	
1314	澎湖海洋資源館	0	
1315	小門地質館	1	<div><div></div></div> 1.4%
1316	綠蠵龜觀光保育中心	0	
1365	其他(請說明記錄)	6	<div><div></div></div> 8.2%
1388	純粹探訪親友	0	

# vk4_a13_2: 四、請問在澎湖縣您去的旅遊景點是景點2(複選)			
Value	Label	Cases	Percentage
Sysmiss		16829	
<i>Warning: these figures indicate the number of cases found in the data file. They cannot be interpreted as summary statistics of the population of interest.</i>			
# vk4_a13_3: 四、請問在澎湖縣您去的旅遊景點是景點3(複選)			
Information	[Type= discrete] [Format=numeric] [Range= 1301-1388] [Missing=*]		
Statistics [NW/ W]	[Valid=55 /-] [Invalid=16847 /-]		
Value	Label	Cases	Percentage
1301	澎湖風景特定區其他據點	0	
1302	馬公風景區	0	
1303	林投風景區	0	
1304	澎湖灣海上樂園	4	<div><div></div></div> 7.3%
1305	白沙海園	5	<div><div></div></div> 9.1%
1306	吉貝海上樂園	6	<div><div></div></div> 10.9%
1307	西嶼西臺	7	<div><div></div></div> 12.7%
1308	望安嶼	13	<div><div></div></div> 23.6%
1309	七美嶼	8	<div><div></div></div> 14.5%
1310	澎湖水族館	1	<div><div></div></div> 1.8%
1311	吉貝嶼	3	<div><div></div></div> 5.5%
1312	虎井嶼	0	
1313	桶盤嶼	1	<div><div></div></div> 1.8%
1314	澎湖海洋資源館	1	<div><div></div></div> 1.8%
1315	小門地質館	1	<div><div></div></div> 1.8%
1316	綠蠵龜觀光保育中心	2	<div><div></div></div> 3.6%
1365	其他(請說明記錄)	3	<div><div></div></div> 5.5%
1388	純粹探訪親友	0	
Sysmiss		16847	
<i>Warning: these figures indicate the number of cases found in the data file. They cannot be interpreted as summary statistics of the population of interest.</i>			
# vk4_a13_4: 四、請問在澎湖縣您去的旅遊景點是景點4(複選)			
Information	[Type= discrete] [Format=numeric] [Range= 1301-1388] [Missing=*]		
Statistics [NW/ W]	[Valid=41 /-] [Invalid=16861 /-]		
Value	Label	Cases	Percentage
1301	澎湖風景特定區其他據點	0	
1302	馬公風景區	0	
1303	林投風景區	0	
1304	澎湖灣海上樂園	0	
1305	白沙海園	1	<div><div></div></div> 2.4%
1306	吉貝海上樂園	3	<div><div></div></div> 7.3%
1307	西嶼西臺	3	<div><div></div></div> 7.3%
1308	望安嶼	5	<div><div></div></div> 12.2%
1309	七美嶼	16	<div><div></div></div> 39.0%
1310	澎湖水族館	1	<div><div></div></div> 2.4%
1311	吉貝嶼	5	<div><div></div></div> 12.2%
1312	虎井嶼	0	
1313	桶盤嶼	0	
1314	澎湖海洋資源館	0	

# vq4_a13_4: 四、M請問在澎湖縣您去的旅遊景點是景點4(複選)			
Value	Label	Cases	Percentage
1315	小門地質館	1	<div><div></div></div> 2.4%
1316	綠蠟龜觀光保育中心	2	<div><div></div></div> 4.9%
1365	其他(請說明記錄)	4	<div><div></div></div> 9.8%
1388	純粹探訪親友	0	
Sysmiss		16861	
Warning: these figures indicate the number of cases found in the data file. They cannot be interpreted as summary statistics of the population of interest.			
# vq4_a13_5: 四、M請問在澎湖縣您去的旅遊景點是景點5(複選)			
Information	[Type= discrete] [Format=numeric] [Range= 1301-1388] [Missing=*]		
Statistics [NW/ W]	[Valid=27 /-] [Invalid=16875 /-]		
Value	Label	Cases	Percentage
1301	澎湖風景特定區其他據點	0	
1302	馬公風景區	0	
1303	林投風景區	0	
1304	澎湖灣海上樂園	0	
1305	白沙海園	0	
1306	吉貝海上樂園	0	
1307	西嶼西臺	3	<div><div></div></div> 11.1%
1308	望安嶼	3	<div><div></div></div> 11.1%
1309	七美嶼	4	<div><div></div></div> 14.8%
1310	澎湖水族館	0	
1311	吉貝嶼	10	<div><div></div></div> 37.0%
1312	虎井嶼	1	<div><div></div></div> 3.7%
1313	桶盤嶼	2	<div><div></div></div> 7.4%
1314	澎湖海洋資源館	0	
1315	小門地質館	0	
1316	綠蠟龜觀光保育中心	3	<div><div></div></div> 11.1%
1365	其他(請說明記錄)	1	<div><div></div></div> 3.7%
1388	純粹探訪親友	0	
Sysmiss		16875	
Warning: these figures indicate the number of cases found in the data file. They cannot be interpreted as summary statistics of the population of interest.			
# vq4_a13_6: 四、M請問在澎湖縣您去的旅遊景點是景點6(複選)			
Information	[Type= discrete] [Format=numeric] [Range= 1301-1388] [Missing=*]		
Statistics [NW/ W]	[Valid=18 /-] [Invalid=16884 /-]		
Value	Label	Cases	Percentage
1301	澎湖風景特定區其他據點	0	
1302	馬公風景區	0	
1303	林投風景區	0	
1304	澎湖灣海上樂園	0	
1305	白沙海園	0	
1306	吉貝海上樂園	0	
1307	西嶼西臺	0	
1308	望安嶼	2	<div><div></div></div> 11.1%
1309	七美嶼	2	<div><div></div></div> 11.1%
1310	澎湖水族館	0	

# vq4_a13_6: 四、M請問在澎湖縣您去的旅遊景點是景點6(複選)			
Value	Label	Cases	Percentage
1311	吉貝嶼	3	<div></div> 16.7%
1312	虎井嶼	2	<div></div> 11.1%
1313	桶盤嶼	2	<div></div> 11.1%
1314	澎湖海洋資源館	2	<div></div> 11.1%
1315	小門地質館	2	<div></div> 11.1%
1316	綠蠵龜觀光保育中心	1	<div></div> 5.6%
1365	其他(請說明記錄)	2	<div></div> 11.1%
1388	純粹探訪親友	0	
Sysmiss		16884	
Warning: these figures indicate the number of cases found in the data file. They cannot be interpreted as summary statistics of the population of interest.			
# vq4_a13_7: 四、M請問在澎湖縣您去的旅遊景點是景點7(複選)			
Information	[Type= discrete] [Format=numeric] [Range= 1301-1388] [Missing=*]		
Statistics [NW/ W]	[Valid=11 /-] [Invalid=16891 /-]		
Value	Label	Cases	Percentage
1301	澎湖風景特定區其他據點	0	
1302	馬公風景區	0	
1303	林投風景區	0	
1304	澎湖灣海上樂園	0	
1305	白沙海園	0	
1306	吉貝海上樂園	0	
1307	西嶼西臺	0	
1308	望安嶼	0	
1309	七美嶼	1	<div></div> 9.1%
1310	澎湖水族館	0	
1311	吉貝嶼	3	<div></div> 27.3%
1312	虎井嶼	1	<div></div> 9.1%
1313	桶盤嶼	2	<div></div> 18.2%
1314	澎湖海洋資源館	1	<div></div> 9.1%
1315	小門地質館	1	<div></div> 9.1%
1316	綠蠵龜觀光保育中心	2	<div></div> 18.2%
1365	其他(請說明記錄)	0	
1388	純粹探訪親友	0	
Sysmiss		16891	
Warning: these figures indicate the number of cases found in the data file. They cannot be interpreted as summary statistics of the population of interest.			
# vq4_a13_8: 四、M請問在澎湖縣您去的旅遊景點是景點8(複選)			
Information	[Type= discrete] [Format=numeric] [Range= 1301-1388] [Missing=*]		
Statistics [NW/ W]	[Valid=6 /-] [Invalid=16896 /-]		
Value	Label	Cases	Percentage
1301	澎湖風景特定區其他據點	0	
1302	馬公風景區	0	
1303	林投風景區	0	
1304	澎湖灣海上樂園	0	
1305	白沙海園	0	
1306	吉貝海上樂園	0	

# vk4_a13_8: 四、請問在澎湖縣您去的旅遊景點是景點8(複選)			
Value	Label	Cases	Percentage
1307	西嶼西臺	0	
1308	望安嶼	0	
1309	七美嶼	0	
1310	澎湖水族館	1	16.7%
1311	吉貝嶼	0	
1312	虎井嶼	1	16.7%
1313	桶盤嶼	1	16.7%
1314	澎湖海洋資源館	1	16.7%
1315	小門地質館	0	
1316	綠蠵龜觀光保育中心	2	33.3%
1365	其他(請說明記錄)	0	
1388	純粹探訪親友	0	
Sysmiss		16896	
Warning: these figures indicate the number of cases found in the data file. They cannot be interpreted as summary statistics of the population of interest.			
# vk4_a13_9: 四、請問在澎湖縣您去的旅遊景點是景點9(複選)			
Information	[Type= discrete] [Format=numeric] [Range= 1301-1388] [Missing=*]		
Statistics [NW/ W]	[Valid=1 /-] [Invalid=16901 /-]		
Value	Label	Cases	Percentage
1301	澎湖風景特定區其他據點	0	
1302	馬公風景區	0	
1303	林投風景區	0	
1304	澎湖灣海上樂園	0	
1305	白沙海園	0	
1306	吉貝海上樂園	0	
1307	西嶼西臺	0	
1308	望安嶼	0	
1309	七美嶼	0	
1310	澎湖水族館	0	
1311	吉貝嶼	1	100.0%
1312	虎井嶼	0	
1313	桶盤嶼	0	
1314	澎湖海洋資源館	0	
1315	小門地質館	0	
1316	綠蠵龜觀光保育中心	0	
1365	其他(請說明記錄)	0	
1388	純粹探訪親友	0	
Sysmiss		16901	
Warning: these figures indicate the number of cases found in the data file. They cannot be interpreted as summary statistics of the population of interest.			
# vk4_a13_10: 四、請問在澎湖縣您去的旅遊景點是景點10(複選)			
Information	[Type= discrete] [Format=numeric] [Range= 1301-1388] [Missing=*]		
Statistics [NW/ W]	[Valid=1 /-] [Invalid=16901 /-]		
Value	Label	Cases	Percentage
1301	澎湖風景特定區其他據點	0	
1302	馬公風景區	0	

# vq4_a13_10: 四、M請問在澎湖縣您去的旅遊景點是景點10(複選)			
Value	Label	Cases	Percentage
1303	林投風景區	0	
1304	澎湖灣海上樂園	0	
1305	白沙海園	0	
1306	吉貝海上樂園	0	
1307	西嶼西臺	0	
1308	望安嶼	0	
1309	七美嶼	0	
1310	澎湖水族館	0	
1311	吉貝嶼	0	
1312	虎井嶼	0	
1313	桶盤嶼	0	
1314	澎湖海洋資源館	0	
1315	小門地質館	0	
1316	綠蠵龜觀光保育中心	1	100.0%
1365	其他(請說明記錄)	0	
1388	純粹探訪親友	0	
Sysmiss		16901	
Warning: these figures indicate the number of cases found in the data file. They cannot be interpreted as summary statistics of the population of interest.			
# vq4_a14_1: 四、N請問在基隆市您去的旅遊景點是景點1(複選)			
Information	[Type= discrete] [Format=numeric] [Range= 1401-1488] [Missing=*]		
Statistics [NW/ W]	[Valid=241 /-] [Invalid=16661 /-]		
Value	Label	Cases	Percentage
1401	中正公園	20	8.3%
1402	和平島濱海公園	24	10.0%
1403	八斗子海濱公園	34	14.1%
1404	情人湖公園	9	3.7%
1405	仙洞巖	1	0.4%
1406	海門天險	0	
1407	基隆廟口	104	43.2%
1408	碧沙漁港	12	5.0%
1409	泰安瀑布	0	
1410	大武崙古砲台	1	0.4%
1411	基隆嶼	1	0.4%
1412	暖冬峽谷	0	
1413	仙洞公園	1	0.4%
1414	海洋博物館	4	1.7%
1465	其他(請記錄)	30	12.4%
1488	純粹探訪親友	0	
Sysmiss		16661	
Warning: these figures indicate the number of cases found in the data file. They cannot be interpreted as summary statistics of the population of interest.			
# vq4_a14_2: 四、N請問在基隆市您去的旅遊景點是景點2(複選)			
Information	[Type= discrete] [Format=numeric] [Range= 1401-1488] [Missing=*]		
Statistics [NW/ W]	[Valid=95 /-] [Invalid=16807 /-]		

# vq4_a14_2: 四、N請問在基隆市您去的旅遊景點是景點2(複選)			
Value	Label	Cases	Percentage
1401	中正公園	0	
1402	和平島濱海公園	6	<div><div></div></div> 6.3%
1403	八斗子海濱公園	11	<div><div></div></div> 11.6%
1404	情人湖公園	5	<div><div></div></div> 5.3%
1405	仙洞巖	0	
1406	海門天險	0	
1407	基隆廟口	27	<div><div></div></div> 28.4%
1408	碧沙漁港	18	<div><div></div></div> 18.9%
1409	泰安瀑布	2	<div><div></div></div> 2.1%
1410	大武崙古砲台	3	<div><div></div></div> 3.2%
1411	基隆嶼	2	<div><div></div></div> 2.1%
1412	暖冬峽谷	0	
1413	仙洞公園	0	
1414	海洋博物館	7	<div><div></div></div> 7.4%
1465	其他(請記錄)	14	<div><div></div></div> 14.7%
1488	純粹探訪親友	0	
Sysmiss		16807	
Warning: these figures indicate the number of cases found in the data file. They cannot be interpreted as summary statistics of the population of interest.			
# vq4_a14_3: 四、N請問在基隆市您去的旅遊景點是景點3(複選)			
Information	[Type= discrete] [Format=numeric] [Range= 1401-1488] [Missing=*]		
Statistics [NW/ W]	[Valid=48 /-] [Invalid=16854 /-]		
Value	Label	Cases	Percentage
1401	中正公園	0	
1402	和平島濱海公園	0	
1403	八斗子海濱公園	5	<div><div></div></div> 10.4%
1404	情人湖公園	0	
1405	仙洞巖	2	<div><div></div></div> 4.2%
1406	海門天險	0	
1407	基隆廟口	11	<div><div></div></div> 22.9%
1408	碧沙漁港	9	<div><div></div></div> 18.8%
1409	泰安瀑布	1	<div><div></div></div> 2.1%
1410	大武崙古砲台	4	<div><div></div></div> 8.3%
1411	基隆嶼	2	<div><div></div></div> 4.2%
1412	暖冬峽谷	0	
1413	仙洞公園	0	
1414	海洋博物館	6	<div><div></div></div> 12.5%
1465	其他(請記錄)	8	<div><div></div></div> 16.7%
1488	純粹探訪親友	0	
Sysmiss		16854	
Warning: these figures indicate the number of cases found in the data file. They cannot be interpreted as summary statistics of the population of interest.			
# vq4_a14_4: 四、N請問在基隆市您去的旅遊景點是景點4(複選)			
Information	[Type= discrete] [Format=numeric] [Range= 1401-1488] [Missing=*]		
Statistics [NW/ W]	[Valid=18 /-] [Invalid=16884 /-]		

# vq4_a14_4: 四、N請問在基隆市您去的旅遊景點是景點4(複選)			
Value	Label	Cases	Percentage
1401	中正公園	0	
1402	和平島濱海公園	0	
1403	八斗子海濱公園	0	
1404	情人湖公園	2	<div></div> 11.1%
1405	仙洞巖	0	
1406	海門天險	1	<div></div> 5.6%
1407	基隆廟口	3	<div></div> 16.7%
1408	碧沙漁港	6	<div></div> 33.3%
1409	泰安瀑布	0	
1410	大武崙古砲台	2	<div></div> 11.1%
1411	基隆嶼	0	
1412	暖冬峽谷	0	
1413	仙洞公園	2	<div></div> 11.1%
1414	海洋博物館	1	<div></div> 5.6%
1465	其他(請記錄)	1	<div></div> 5.6%
1488	純粹探訪親友	0	
Sysmiss		16884	
Warning: these figures indicate the number of cases found in the data file. They cannot be interpreted as summary statistics of the population of interest.			
# vq4_a14_5: 四、N請問在基隆市您去的旅遊景點是景點5(複選)			
Information	[Type= discrete] [Format=numeric] [Range= 1401-1488] [Missing=*]		
Statistics [NW/ W]	[Valid=11 /-] [Invalid=16891 /-]		
Value	Label	Cases	Percentage
1401	中正公園	0	
1402	和平島濱海公園	0	
1403	八斗子海濱公園	0	
1404	情人湖公園	0	
1405	仙洞巖	0	
1406	海門天險	2	<div></div> 18.2%
1407	基隆廟口	1	<div></div> 9.1%
1408	碧沙漁港	1	<div></div> 9.1%
1409	泰安瀑布	1	<div></div> 9.1%
1410	大武崙古砲台	3	<div></div> 27.3%
1411	基隆嶼	0	
1412	暖冬峽谷	0	
1413	仙洞公園	1	<div></div> 9.1%
1414	海洋博物館	2	<div></div> 18.2%
1465	其他(請記錄)	0	
1488	純粹探訪親友	0	
Sysmiss		16891	
Warning: these figures indicate the number of cases found in the data file. They cannot be interpreted as summary statistics of the population of interest.			
# vq4_a14_6: 四、N請問在基隆市您去的旅遊景點是景點6(複選)			
Information	[Type= discrete] [Format=numeric] [Range= 1401-1488] [Missing=*]		
Statistics [NW/ W]	[Valid=6 /-] [Invalid=16896 /-]		

vq4_a14_6: 四、N請問在基隆市您去的旅遊景點是景點6(複選)

Value	Label	Cases	Percentage
1401	中正公園	0	
1402	和平島濱海公園	0	
1403	八斗子海濱公園	0	
1404	情人湖公園	0	
1405	仙洞巖	0	
1406	海門天險	0	
1407	基隆廟口	2	33.3%
1408	碧沙漁港	1	16.7%
1409	泰安瀑布	0	
1410	大武崙古砲台	0	
1411	基隆嶼	2	33.3%
1412	暖冬峽谷	0	
1413	仙洞公園	1	16.7%
1414	海洋博物館	0	
1465	其他(請記錄)	0	
1488	純粹探訪親友	0	
Sysmiss		16896	

Warning: these figures indicate the number of cases found in the data file. They cannot be interpreted as summary statistics of the population of interest.

# vq4_a14_7: 四、N請問在基隆市您去的旅遊景點是景點7(複選)			
Information		[Type= discrete] [Format=numeric] [Range= 1401-1488] [Missing=*]	
Statistics [NW/ W]		[Valid=5 /-] [Invalid=16897 /-]	
Value	Label	Cases	Percentage
1401	中正公園	0	
1402	和平島濱海公園	0	
1403	八斗子海濱公園	0	
1404	情人湖公園	0	
1405	仙洞巖	0	
1406	海門天險	0	
1407	基隆廟口	0	
1408	碧沙漁港	2	40.0%
1409	泰安瀑布	1	20.0%
1410	大武崙古砲台	0	
1411	基隆嶼	0	
1412	暖冬峽谷	0	
1413	仙洞公園	1	20.0%
1414	海洋博物館	1	20.0%
1465	其他(請記錄)	0	
1488	純粹探訪親友	0	
Sysmiss		16897	
Warning: these figures indicate the number of cases found in the data file. They cannot be interpreted as summary statistics of the population of interest.			
# vq4_a14_8: 四、N請問在基隆市您去的旅遊景點是景點8(複選)			
Information		[Type= discrete] [Format=numeric] [Range= 1401-1488] [Missing=*]	
Statistics [NW/ W]		[Valid=3 /-] [Invalid=16899 /-]	
Value	Label	Cases	Percentage
1401	中正公園	0	
1402	和平島濱海公園	0	
1403	八斗子海濱公園	0	
1404	情人湖公園	0	
1405	仙洞巖	0	
1406	海門天險	0	
1407	基隆廟口	0	
1408	碧沙漁港	0	
1409	泰安瀑布	0	
1410	大武崙古砲台	2	66.7%
1411	基隆嶼	0	
1412	暖冬峽谷	0	
1413	仙洞公園	0	
1414	海洋博物館	0	
1465	其他(請記錄)	1	33.3%
1488	純粹探訪親友	0	
Sysmiss		16899	
Warning: these figures indicate the number of cases found in the data file. They cannot be interpreted as summary statistics of the population of interest.			
# vq4_a14_9: 四、N請問在基隆市您去的旅遊景點是景點9(複選)			
Information		[Type= discrete] [Format=numeric] [Range= 1401-1488] [Missing=*]	

# vq4_a14_9: 四、N請問在基隆市您去的旅遊景點是景點9(複選)			
Statistics [NW/ W]		[Valid=1 /-] [Invalid=16901 /-]	
Value	Label	Cases	Percentage
1401	中正公園	0	
1402	和平島濱海公園	0	
1403	八斗子海濱公園	0	
1404	情人湖公園	0	
1405	仙洞巖	0	
1406	海門天險	0	
1407	基隆廟口	0	
1408	碧沙漁港	0	
1409	泰安瀑布	0	
1410	大武崙古砲台	0	
1411	基隆嶼	0	
1412	暖冬峽谷	1	100.0%
1413	仙洞公園	0	
1414	海洋博物館	0	
1465	其他(請記錄)	0	
1488	純粹探訪親友	0	
Sysmiss		16901	
Warning: these figures indicate the number of cases found in the data file. They cannot be interpreted as summary statistics of the population of interest.			
# vq4_a14_10: 四、N請問在基隆市您去的旅遊景點是景點10(複選)			
Information		[Type= discrete] [Format=numeric] [Range= 1401-1488] [Missing=*]	
Statistics [NW/ W]		[Valid=1 /-] [Invalid=16901 /-]	
Value	Label	Cases	Percentage
1401	中正公園	0	
1402	和平島濱海公園	0	
1403	八斗子海濱公園	0	
1404	情人湖公園	0	
1405	仙洞巖	0	
1406	海門天險	0	
1407	基隆廟口	0	
1408	碧沙漁港	0	
1409	泰安瀑布	0	
1410	大武崙古砲台	0	
1411	基隆嶼	0	
1412	暖冬峽谷	0	
1413	仙洞公園	1	100.0%
1414	海洋博物館	0	
1465	其他(請記錄)	0	
1488	純粹探訪親友	0	
Sysmiss		16901	
Warning: these figures indicate the number of cases found in the data file. They cannot be interpreted as summary statistics of the population of interest.			
# vq4_a15_1: 四、O請問在新竹市您去的旅遊景點是景點1(複選)			
Information		[Type= discrete] [Format=numeric] [Range= 1501-1588] [Missing=*]	
Statistics [NW/ W]		[Valid=239 /-] [Invalid=16663 /-]	

# vq4_a15_1: 四、0請問在新竹市您去的旅遊景點是景點1(複選)			
Value	Label	Cases	Percentage
1501	古奇峰育樂園	3	<div><div></div></div> 1.3%
1502	青草湖	13	<div><div></div></div> 5.4%
1503	假日花市	15	<div><div></div></div> 6.3%
1504	市立動物園	14	<div><div></div></div> 5.9%
1505	南寮漁港	57	<div><div></div></div> 23.8%
1506	新竹城隍廟	78	<div><div></div></div> 32.6%
1507	十八尖山	15	<div><div></div></div> 6.3%
1565	其他(請說明記錄)	44	<div><div></div></div> 18.4%
1588	純粹探訪親友	0	
Sysmiss		16663	
Warning: these figures indicate the number of cases found in the data file. They cannot be interpreted as summary statistics of the population of interest.			
# vq4_a15_2: 四、0請問在新竹市您去的旅遊景點是景點2(複選)			
Information	[Type= discrete] [Format=numeric] [Range= 1501-1588] [Missing=*]		
Statistics [NW/ W]	[Valid=78 /-] [Invalid=16824 /-]		
Value	Label	Cases	Percentage
1501	古奇峰育樂園	0	
1502	青草湖	2	<div><div></div></div> 2.6%
1503	假日花市	2	<div><div></div></div> 2.6%
1504	市立動物園	8	<div><div></div></div> 10.3%
1505	南寮漁港	8	<div><div></div></div> 10.3%
1506	新竹城隍廟	29	<div><div></div></div> 37.2%
1507	十八尖山	12	<div><div></div></div> 15.4%
1565	其他(請說明記錄)	17	<div><div></div></div> 21.8%
1588	純粹探訪親友	0	
Sysmiss		16824	
Warning: these figures indicate the number of cases found in the data file. They cannot be interpreted as summary statistics of the population of interest.			
# vq4_a15_3: 四、0請問在新竹市您去的旅遊景點是景點3(複選)			
Information	[Type= discrete] [Format=numeric] [Range= 1501-1588] [Missing=*]		
Statistics [NW/ W]	[Valid=21 /-] [Invalid=16881 /-]		
Value	Label	Cases	Percentage
1501	古奇峰育樂園	0	
1502	青草湖	0	
1503	假日花市	0	
1504	市立動物園	1	<div><div></div></div> 4.8%
1505	南寮漁港	3	<div><div></div></div> 14.3%
1506	新竹城隍廟	11	<div><div></div></div> 52.4%
1507	十八尖山	2	<div><div></div></div> 9.5%
1565	其他(請說明記錄)	4	<div><div></div></div> 19.0%
1588	純粹探訪親友	0	
Sysmiss		16881	
Warning: these figures indicate the number of cases found in the data file. They cannot be interpreted as summary statistics of the population of interest.			
# vq4_a15_4: 四、0請問在新竹市您去的旅遊景點是景點4(複選)			
Information	[Type= discrete] [Format=numeric] [Range= 1501-1588] [Missing=*]		

# vk4_a15_4: 四、0請問在新竹市您去的旅遊景點是景點4(複選)			
Statistics [NW/ W]		[Valid=6 /-] [Invalid=16896 /-]	
Value	Label	Cases	Percentage
1501	古奇峰育樂園	0	
1502	青草湖	0	
1503	假日花市	0	
1504	市立動物園	0	
1505	南寮漁港	0	
1506	新竹城隍廟	2	<div><div></div></div> 33.3%
1507	十八尖山	4	<div><div></div></div> 66.7%
1565	其他(請說明記錄)	0	
1588	純粹探訪親友	0	
Sysmiss		16896	
Warning: these figures indicate the number of cases found in the data file. They cannot be interpreted as summary statistics of the population of interest.			
# vk4_a15_5: 四、0請問在新竹市您去的旅遊景點是景點5(複選)			
Information		[Type= discrete] [Format=numeric] [Range= 1501-1588] [Missing=*]	
Statistics [NW/ W]		[Valid=1 /-] [Invalid=16901 /-]	
Value	Label	Cases	Percentage
1501	古奇峰育樂園	0	
1502	青草湖	0	
1503	假日花市	0	
1504	市立動物園	0	
1505	南寮漁港	0	
1506	新竹城隍廟	0	
1507	十八尖山	0	
1565	其他(請說明記錄)	1	<div><div></div></div> 100.0%
1588	純粹探訪親友	0	
Sysmiss		16901	
Warning: these figures indicate the number of cases found in the data file. They cannot be interpreted as summary statistics of the population of interest.			
# vk4_a15_6: 四、0請問在新竹市您去的旅遊景點是景點6(複選)			
Information		[Type= discrete] [Format=numeric] [Range= 1501-1588] [Missing=*]	
Statistics [NW/ W]		[Valid=0 /-] [Invalid=16902 /-]	
Value	Label	Cases	Percentage
1501	古奇峰育樂園	0	
1502	青草湖	0	
1503	假日花市	0	
1504	市立動物園	0	
1505	南寮漁港	0	
1506	新竹城隍廟	0	
1507	十八尖山	0	
1565	其他(請說明記錄)	0	
1588	純粹探訪親友	0	
Sysmiss		16902	
Warning: these figures indicate the number of cases found in the data file. They cannot be interpreted as summary statistics of the population of interest.			

# vq4_a16_1: 四、請問在台中市您去的旅遊景點是景點1(複選)			
Information		[Type= discrete] [Format=numeric] [Range= 1601-1688] [Missing=*]	
Statistics [NW/ W]		[Valid=1667 /-] [Invalid=15235 /-]	
Value	Label	Cases	Percentage
1601	國立自然科學博物館	126	<div></div> 7.6%
1602		1	<div></div> 0.1%
1606	綠野遊樂山莊	1	<div></div> 0.1%
1607	台中公園	70	<div></div> 4.2%
1608	民俗公園	0	
1609	金氏世界紀錄博物館	3	<div></div> 0.2%
1610	東海大學	65	<div></div> 3.9%
1611	大肚山運動公園	6	<div></div> 0.4%
1612	台中都會公園	7	<div></div> 0.4%
1613	大坑風景區	53	<div></div> 3.2%
1614	南屯萬和宮	0	
1615	逢甲商圈	339	<div></div> 20.3%
1616	台中一中街商圈	87	<div></div> 5.2%
1617	雪霸國家公園其他據點	6	<div></div> 0.4%
1618	東勢林場	29	<div></div> 1.7%
1619	谷關	67	<div></div> 4.0%
1620	梨山風景區	40	<div></div> 2.4%
1621	中部橫貫公路	3	<div></div> 0.2%
1622	武陵農場	65	<div></div> 3.9%
1623	鐵砧山風景特定區	1	<div></div> 0.1%
1624	龍谷天然遊樂園	0	
1625	雙翠遊樂區	0	
1626	象鼻山渡假樂園(麗池山莊)	0	
1627	金獅王遊樂場	0	
1628	大安海水浴場	2	<div></div> 0.1%
1629	蕭家花園	0	
1630	八仙山森林遊樂區	0	
1631	台灣電影文化城	0	
1632	林家花園	7	<div></div> 0.4%
1633	臺中省議會	3	<div></div> 0.2%
1634	石岡水壩	3	<div></div> 0.2%
1635	德基水庫	0	
1636	后里馬場	18	<div></div> 1.1%
1637	頭汴坑蝙蝠洞	0	
1638	大甲鎮瀾宮	96	<div></div> 5.8%
1639	麗寶樂園(馬拉灣)	35	<div></div> 2.1%
1640	福壽山農場	15	<div></div> 0.9%
1641	大雪山森林遊樂區(雪霸國家公園)	28	<div></div> 1.7%
1642	武陵森林遊樂區(雪霸國家公園)	8	<div></div> 0.5%
1643	新社鄉(花海)	117	<div></div> 7.0%
1644	新社薰衣草森林	10	<div></div> 0.6%
1665	其他(請說明記錄)	356	<div></div> 21.4%
1688	純粹探訪親友	0	

# vq4_a16_1: 四、請問在台中市您去的旅遊景點是景點1(複選)			
Value	Label	Cases	Percentage
Sysmiss		15235	
Warning: these figures indicate the number of cases found in the data file. They cannot be interpreted as summary statistics of the population of interest.			
# vq4_a16_2: 四、請問在台中市您去的旅遊景點是景點2(複選)			
Information	[Type= discrete] [Format=numeric] [Range= 1601-1688] [Missing=*]		
Statistics [NW/ W]	[Valid=585 /-] [Invalid=16317 /-]		
Value	Label	Cases	Percentage
1601	國立自然科學博物館	0	
1602	亞哥花園	0	
1603	東山樂園	0	
1604	卡多里遊樂園	0	
1605	威尼斯遊樂園	0	
1606	綠野遊樂山莊	0	
1607	台中公園	12	<div><div></div></div> 2.1%
1608	民俗公園	0	
1609	金氏世界紀錄博物館	1	<div><div></div></div> 0.2%
1610	東海大學	15	<div><div></div></div> 2.6%
1611	大肚山運動公園	2	<div><div></div></div> 0.3%
1612	台中都會公園	3	<div><div></div></div> 0.5%
1613	大坑風景區	5	<div><div></div></div> 0.9%
1614	南屯萬和宮	1	<div><div></div></div> 0.2%
1615	逢甲商圈	114	<div><div></div></div> 19.5%
1616	台中一中街商圈	133	<div><div></div></div> 22.7%
1617	雪霸國家公園其他據點	0	
1618	東勢林場	3	<div><div></div></div> 0.5%
1619	谷關	11	<div><div></div></div> 1.9%
1620	梨山風景區	0	
1621	中部橫貫公路	1	<div><div></div></div> 0.2%
1622	武陵農場	31	<div><div></div></div> 5.3%
1623	鐵砧山風景特定區	0	
1624	龍谷天然遊樂園	0	
1625	雙翠遊樂區	0	
1626	象鼻山渡假樂園(麗池山莊)	1	<div><div></div></div> 0.2%
1627	金獅王遊樂場	0	
1628	大安海水浴場	0	
1629	蕭家花園	0	
1630	八仙山森林遊樂區	3	<div><div></div></div> 0.5%
1631	台灣電影文化城	0	
1632	林家花園	1	<div><div></div></div> 0.2%
1633	臺中省議會	0	
1634	石岡水壩	2	<div><div></div></div> 0.3%
1635	德基水庫	0	
1636	后里馬場	4	<div><div></div></div> 0.7%
1637	頭汴坑蝙蝠洞	0	
1638	大甲鎮瀾宮	15	<div><div></div></div> 2.6%

# vq4_a16_2: 四、P請問在台中市您去的旅遊景點是景點2(複選)			
Value	Label	Cases	Percentage
1639	麗寶樂園	11	<div><div></div></div> 1.9%
1640	福壽山農場	15	<div><div></div></div> 2.6%
1641	大雪山森林遊樂區(雪霸國家公園)	7	<div><div></div></div> 1.2%
1642	武陵森林遊樂區(雪霸國家公園)	3	<div><div></div></div> 0.5%
1643	新社鄉(花海)	32	<div><div></div></div> 5.5%
1644	新社薰衣草森林	9	<div><div></div></div> 1.5%
1665	其他(請說明記錄)	150	<div><div></div></div> 25.6%
1688	純粹探訪親友	0	
Sysmiss		16317	
Warning: these figures indicate the number of cases found in the data file. They cannot be interpreted as summary statistics of the population of interest.			
# vq4_a16_3: 四、P請問在台中市您去的旅遊景點是景點3(複選)			
Information	[Type= discrete] [Format=numeric] [Range= 1601-1688] [Missing=*]		
Statistics [NW/ W]	[Valid=212 /-] [Invalid=16690 /-]		
Value	Label	Cases	Percentage
1601	國立自然科學博物館	0	
1602	亞哥花園	0	
1603	東山樂園	0	
1604	卡多里遊樂園	0	
1605	威尼斯遊樂園	0	
1606	綠野遊樂山莊	0	
1607	台中公園	0	
1608	民俗公園	1	<div><div></div></div> 0.5%
1609	金氏世界紀錄博物館	0	
1610	東海大學	3	<div><div></div></div> 1.4%
1611	大肚山運動公園	2	<div><div></div></div> 0.9%
1612	台中都會公園	2	<div><div></div></div> 0.9%
1613	大坑風景區	2	<div><div></div></div> 0.9%
1614	南屯萬和宮	1	<div><div></div></div> 0.5%
1615	逢甲商圈	20	<div><div></div></div> 9.4%
1616	台中一中街商圈	64	<div><div></div></div> 30.2%
1617	雪霸國家公園其他據點	1	<div><div></div></div> 0.5%
1618	東勢林場	1	<div><div></div></div> 0.5%
1619	谷關	5	<div><div></div></div> 2.4%
1620	梨山風景區	1	<div><div></div></div> 0.5%
1621	中部橫貫公路	0	
1622	武陵農場	3	<div><div></div></div> 1.4%
1623	鐵砧山風景特定區	1	<div><div></div></div> 0.5%
1624	龍谷天然遊樂園	0	
1625	雙翠遊樂區	0	
1626	象鼻山渡假樂園(麗池山莊)	0	
1627	金獅王遊樂場	0	
1628	大安海水浴場	0	
1629	蕭家花園	0	
1630	八仙山森林遊樂區	1	<div><div></div></div> 0.5%

# vq4_a16_3: 四、P請問在台中市您去的旅遊景點是景點3(複選)			
Value	Label	Cases	Percentage
1631	台灣電影文化城	1	0.5%
1632	林家花園	0	
1633	臺中省議會	0	
1634	石岡水壩	0	
1635	德基水庫	1	0.5%
1636	后里馬場	2	0.9%
1637	頭汴坑蝙蝠洞	0	
1638	大甲鎮瀾宮	3	1.4%
1639	麗寶樂園	3	1.4%
1640	福壽山農場	20	9.4%
1641	大雪山森林遊樂區(雪霸國家公園)	2	0.9%
1642	武陵森林遊樂區(雪霸國家公園)	2	0.9%
1643	新社鄉(花海)	17	8.0%
1644	新社薰衣草森林	5	2.4%
1665	其他(請說明記錄)	48	22.6%
1688	純粹探訪親友	0	
Sysmiss		16690	
Warning: these figures indicate the number of cases found in the data file. They cannot be interpreted as summary statistics of the population of interest.			
# vq4_a16_4: 四、P請問在台中市您去的旅遊景點是景點4(複選)			
Information		[Type= discrete] [Format=numeric] [Range= 1601-1688] [Missing=*]	
Statistics [NW/ W]		[Valid=68 /-] [Invalid=16834 /-]	
Value	Label	Cases	Percentage
1601	國立自然科學博物館	0	
1602	亞哥花園	0	
1603	東山樂園	0	
1604	卡多里遊樂園	0	
1605	威尼斯遊樂園	0	
1606	綠野遊樂山莊	0	
1607	台中公園	0	
1608	民俗公園	0	
1609	金氏世界紀錄博物館	0	
1610	東海大學	1	1.5%
1611	大肚山運動公園	0	
1612	台中都會公園	0	
1613	大坑風景區	4	5.9%
1614	南屯萬和宮	0	
1615	逢甲商圈	4	5.9%
1616	台中一中街商圈	12	17.6%
1617	雪霸國家公園其他據點	2	2.9%
1618	東勢林場	2	2.9%
1619	谷關	0	
1620	梨山風景區	2	2.9%
1621	中部橫貫公路	0	
1622	武陵農場	1	1.5%

# vq4_a16_4: 四、P請問在台中市您去的旅遊景點是景點4(複選)			
Value	Label	Cases	Percentage
1623	鐵砧山風景特定區	0	
1624	龍谷天然遊樂園	1	1.5%
1625	雙翠遊樂區	0	
1626	象鼻山渡假樂園(麗池山莊)	0	
1627	金獅王遊樂場	0	
1628	大安海水浴場	0	
1629	蕭家花園	0	
1630	八仙山森林遊樂區	0	
1631	台灣電影文化城	0	
1632	林家花園	0	
1633	臺中省議會	0	
1634	石岡水壩	0	
1635	德基水庫	0	
1636	后里馬場	1	1.5%
1637	頭汴坑蝙蝠洞	0	
1638	大甲鎮瀾宮	0	
1639	麗寶樂園	3	4.4%
1640	福壽山農場	0	
1641	大雪山森林遊樂區(雪霸國家公園)	1	1.5%
1642	武陵森林遊樂區(雪霸國家公園)	1	1.5%
1643	新社鄉(花海)	9	13.2%
1644	新社薰衣草森林	2	2.9%
1665	其他(請說明記錄)	22	32.4%
1688	純粹探訪親友	0	
Sysmiss		16834	
Warning: these figures indicate the number of cases found in the data file. They cannot be interpreted as summary statistics of the population of interest.			
# vq4_a16_5: 四、P請問在台中市您去的旅遊景點是景點5(複選)			
Information	[Type= discrete] [Format=numeric] [Range= 1601-1688] [Missing=*]		
Statistics [NW/ W]	[Valid=30 /-] [Invalid=16872 /-]		
Value	Label	Cases	Percentage
1601	國立自然科學博物館	0	
1602	亞哥花園	0	
1603	東山樂園	0	
1604	卡多里遊樂園	0	
1605	威尼斯遊樂園	0	
1606	綠野遊樂山莊	0	
1607	台中公園	0	
1608	民俗公園	0	
1609	金氏世界紀錄博物館	0	
1610	東海大學	0	
1611	大肚山運動公園	0	
1612	台中都會公園	0	
1613	大坑風景區	1	3.3%
1614	南屯萬和宮	0	

vq4_a16_5: 四、P請問在台中市您去的旅遊景點是景點5(複選)

Value	Label	Cases	Percentage
1615	逢甲商圈	3	10.0%
1616	台中一中街商圈	2	6.7%
1617	雪霸國家公園其他據點	1	3.3%
1618	東勢林場	0	
1619	谷關	1	3.3%
1620	梨山風景區	1	3.3%
1621	中部橫貫公路	0	
1622	武陵農場	3	10.0%
1623	鐵砧山風景特定區	0	
1624	龍谷天然遊樂園	0	
1625	雙翠遊樂區	0	
1626	象鼻山渡假樂園(麗池山莊)	0	
1627	金獅王遊樂場	0	
1628	大安海水浴場	0	
1629	蕭家花園	0	
1630	八仙山森林遊樂區	1	3.3%
1631	台灣電影文化城	0	
1632	林家花園	0	
1633	臺中市議會	0	
1634	石岡水壩	1	3.3%
1635	德基水庫	0	
1636	后里馬場	1	3.3%
1637	頭汴坑蝙蝠洞	0	
1638	大甲鎮瀾宮	1	3.3%
1639	麗寶樂園	2	6.7%
1640	福壽山農場	1	3.3%
1641	大雪山森林遊樂區(雪霸國家公園)	0	
1642	武陵森林遊樂區(雪霸國家公園)	0	
1643	新社鄉(花海)	4	13.3%
1644	新社薰衣草森林	3	10.0%
1665	其他(請說明記錄)	4	13.3%
1688	純粹探訪親友	0	
Sysmiss		16872	

Warning: these figures indicate the number of cases found in the data file. They cannot be interpreted as summary statistics of the population of interest.

vq4_a16_6: 四、P請問在台中市您去的旅遊景點是景點6(複選)

Information	[Type= discrete] [Format=numeric] [Range= 1601-1688] [Missing=*]		
Statistics [NW/ W]	[Valid=14 /-] [Invalid=16888 /-]		
Value	Label	Cases	Percentage
1601	國立自然科學博物館	0	
1602	亞哥花園	0	
1603	東山樂園	0	
1604	卡多里遊樂園	0	
1605	威尼斯遊樂園	0	
1606	綠野遊樂山莊	0	

# vq4_a16_6: 四、P請問在台中市您去的旅遊景點是景點6(複選)			
Value	Label	Cases	Percentage
1607	台中公園	0	
1608	民俗公園	0	
1609	金氏世界紀錄博物館	0	
1610	東海大學	0	
1611	大肚山運動公園	0	
1612	台中都會公園	0	
1613	大坑風景區	0	
1614	南屯萬和宮	0	
1615	逢甲商圈	1	7.1%
1616	台中一中街商圈	3	21.4%
1617	雪霸國家公園其他據點	0	
1618	東勢林場	0	
1619	谷關	1	7.1%
1620	梨山風景區	1	7.1%
1621	中部橫貫公路	0	
1622	武陵農場	0	
1623	鐵砧山風景特定區	0	
1624	龍谷天然遊樂園	0	
1625	雙翠遊樂區	0	
1626	象鼻山渡假樂園(麗池山莊)	0	
1627	金獅王遊樂場	0	
1628	大安海水浴場	0	
1629	蕭家花園	0	
1630	八仙山森林遊樂區	0	
1631	台灣電影文化城	0	
1632	林家花園	0	
1633	臺中省議會	0	
1634	石岡水壩	1	7.1%
1635	德基水庫	0	
1636	后里馬場	0	
1637	頭汴坑蝙蝠洞	0	
1638	大甲鎮瀾宮	3	21.4%
1639	麗寶樂園	0	
1640	福壽山農場	0	
1641	大雪山森林遊樂區(雪霸國家公園)	0	
1642	武陵森林遊樂區(雪霸國家公園)	0	
1643	新社鄉(花海)	2	14.3%
1644	新社薰衣草森林	1	7.1%
1665	其他(請說明記錄)	1	7.1%
1688	純粹探訪親友	0	
Sysmiss		16888	
Warning: these figures indicate the number of cases found in the data file. They cannot be interpreted as summary statistics of the population of interest.			
# vq4_a16_7: 四、P請問在台中市您去的旅遊景點是景點7(複選)			
Information	[Type= discrete] [Format=numeric] [Range= 1601-1688] [Missing=*]		
Statistics [NW/ W]	[Valid=6 /-] [Invalid=16896 /-]		

vq4_a16_7: 四、請問在台中市您去的旅遊景點是景點7(複選)

Value	Label	Cases	Percentage
1601	國立自然科學博物館	0	
1602	亞哥花園	0	
1603	東山樂園	0	
1604	卡多里遊樂園	0	
1605	威尼斯遊樂園	0	
1606	綠野遊樂山莊	0	
1607	台中公園	0	
1608	民俗公園	0	
1609	金氏世界紀錄博物館	0	
1610	東海大學	0	
1611	大肚山運動公園	0	
1612	台中都會公園	0	
1613	大坑風景區	0	
1614	南屯萬和宮	0	
1615	逢甲商圈	0	
1616	台中一中街商圈	1	16.7%
1617	雪霸國家公園其他據點	0	
1618	東勢林場	0	
1619	谷關	0	
1620	梨山風景區	0	
1621	中部橫貫公路	0	
1622	武陵農場	0	
1623	鐵砧山風景特定區	1	16.7%
1624	龍谷天然遊樂園	0	
1625	雙翠遊樂區	0	
1626	象鼻山渡假樂園(麗池山莊)	0	
1627	金獅王遊樂場	0	
1628	大安海水浴場	0	
1629	蕭家花園	0	
1630	八仙山森林遊樂區	0	
1631	台灣電影文化城	0	
1632	林家花園	0	
1633	臺中省議會	0	
1634	石岡水壩	1	16.7%
1635	德基水庫	0	
1636	后里馬場	1	16.7%
1637	頭汴坑蝙蝠洞	0	
1638	大甲鎮瀾宮	1	16.7%
1639	麗寶樂園	0	
1640	福壽山農場	0	
1641	大雪山森林遊樂區(雪霸國家公園)	0	
1642	武陵森林遊樂區(雪霸國家公園)	0	
1643	新社鄉(花海)	1	16.7%
1644	新社薰衣草森林	0	
1665	其他(請說明記錄)	0	

# vq4_a16_7: 四、P請問在台中市您去的旅遊景點是景點7(複選)			
Value	Label	Cases	Percentage
1688	純粹探訪親友	0	
Sysmiss		16896	
Warning: these figures indicate the number of cases found in the data file. They cannot be interpreted as summary statistics of the population of interest.			
# vq4_a16_8: 四、P請問在台中市您去的旅遊景點是景點8(複選)			
Information	[Type= discrete] [Format=numeric] [Range= 1601-1688] [Missing=*]		
Statistics [NW/ W]	[Valid=4 /-] [Invalid=16898 /-]		
Value	Label	Cases	Percentage
1601	國立自然科學博物館	0	
1602	亞哥花園	0	
1603	東山樂園	0	
1604	卡多里遊樂園	0	
1605	威尼斯遊樂園	0	
1606	綠野遊樂山莊	0	
1607	台中公園	0	
1608	民俗公園	0	
1609	金氏世界紀錄博物館	0	
1610	東海大學	0	
1611	大肚山運動公園	0	
1612	台中都會公園	0	
1613	大坑風景區	0	
1614	南屯萬和宮	0	
1615	逢甲商圈	0	
1616	台中一中街商圈	0	25.0%
1617	雪霸國家公園其他據點	0	
1618	東勢林場	0	
1619	谷關	0	
1620	梨山風景區	0	
1621	中部橫貫公路	1	
1622	武陵農場	0	
1623	鐵砧山風景特定區	0	
1624	龍谷天然遊樂園	0	
1625	雙翠遊樂區	0	
1626	象鼻山渡假樂園(麗池山莊)	0	
1627	金獅王遊樂場	0	
1628	大安海水浴場	0	
1629	蕭家花園	0	25.0%
1630	八仙山森林遊樂區	0	
1631	台灣電影文化城	0	
1632	林家花園	0	
1633	臺中省議會	0	
1634	石岡水壩	0	
1635	德基水庫	1	
1636	后里馬場	0	
1637	頭汴坑蝙蝠洞	0	

# vq4_a16_8: 四、P請問在台中市您去的旅遊景點是景點8(複選)			
Value	Label	Cases	Percentage
1638	大甲鎮瀾宮	0	
1639	麗寶樂園	0	
1640	福壽山農場	0	
1641	大雪山森林遊樂區(雪霸國家公園)	0	
1642	武陵森林遊樂區(雪霸國家公園)	0	
1643	新社鄉(花海)	2	
1644	新社薰衣草森林	0	
1665	其他(請說明記錄)	0	
1688	純粹探訪親友	0	
Sysmiss		16898	
Warning: these figures indicate the number of cases found in the data file. They cannot be interpreted as summary statistics of the population of interest.			
# vq4_a16_9: 四、P請問在台中市您去的旅遊景點是景點9(複選)			
Information	[Type= discrete] [Format=numeric] [Range= 1601-1688] [Missing=*]		
Statistics [NW/ W]	[Valid=3 /-] [Invalid=16899 /-]		
Value	Label	Cases	Percentage
1601	國立自然科學博物館	0	
1602	亞哥花園	0	
1603	東山樂園	0	
1604	卡多里遊樂園	0	
1605	威尼斯遊樂園	0	
1606	綠野遊樂山莊	0	
1607	台中公園	0	
1608	民俗公園	0	
1609	金氏世界紀錄博物館	0	
1610	東海大學	0	
1611	大肚山運動公園	0	
1612	台中都會公園	0	
1613	大坑風景區	0	
1614	南屯萬和宮	0	
1615	逢甲商圈	0	
1616	台中一中街商圈	0	
1617	雪霸國家公園其他據點	0	
1618	東勢林場	0	
1619	谷關	0	
1620	梨山風景區	0	
1621	中部橫貫公路	0	
1622	武陵農場	1	
1623	鐵砧山風景特定區	0	
1624	龍谷天然遊樂園	0	
1625	雙翠遊樂區	0	
1626	象鼻山渡假樂園(麗池山莊)	0	
1627	金獅王遊樂場	0	
1628	大安海水浴場	0	
1629	蕭家花園	0	

# vq4_a16_9: 四、P請問在台中市您去的旅遊景點是景點9(複選)			
Value	Label	Cases	Percentage
1630	八仙山森林遊樂區	0	
1631	台灣電影文化城	0	
1632	林家花園	0	
1633	臺中省議會	0	
1634	石岡水壩	0	
1635	德基水庫	0	
1636	后里馬場	0	
1637	頭汴坑蝙蝠洞	0	
1638	大甲鎮瀾宮	0	
1639	麗寶樂園	0	
1640	福壽山農場	0	
1641	大雪山森林遊樂區(雪霸國家公園)	0	
1642	武陵森林遊樂區(雪霸國家公園)	0	
1643	新社鄉(花海)	1	33.3%
1644	新社薰衣草森林	1	33.3%
1665	其他(請說明記錄)	0	
1688	純粹探訪親友	0	
Sysmiss		16899	
Warning: these figures indicate the number of cases found in the data file. They cannot be interpreted as summary statistics of the population of interest.			
# vq4_a16_10: 四、P請問在台中市您去的旅遊景點是景點10(複選)			
Information	[Type= discrete] [Format=numeric] [Range= 1601-1688] [Missing=*]		
Statistics [NW/ W]	[Valid=1 /-] [Invalid=16901 /-]		
Value	Label	Cases	Percentage
1601	國立自然科學博物館	0	
1606	綠野遊樂山莊	0	
1607	台中公園	0	
1608	民俗公園	0	
1609	金氏世界紀錄博物館	0	
1610	東海大學	0	
1611	大肚山運動公園	0	
1612	台中都會公園	0	
1613	大坑風景區	0	
1614	南屯萬和宮	0	
1615	逢甲商圈	0	
1616	台中一中街商圈	0	
1617	雪霸國家公園其他據點	0	
1618	東勢林場	0	
1619	谷關	0	
1620	梨山風景區	0	
1621	中部橫貫公路	0	
1622	武陵農場	0	
1623	鐵砧山風景特定區	0	
1624	龍谷天然遊樂園	0	
1625	雙翠遊樂區	0	

# vq4_a16_10: 四、P請問在台中市您去的旅遊景點是景點10(複選)			
Value	Label	Cases	Percentage
1626	象鼻山渡假樂園(麗池山莊)	0	
1627	金獅王遊樂場	0	
1628	大安海水浴場	0	
1629	蕭家花園	0	
1630	八仙山森林遊樂區	0	
1631	台灣電影文化城	0	
1632	林家花園	1	<div><div></div></div> 100.0%
1633	臺中省議會	0	
1634	石岡水壩	0	
1635	德基水庫	0	
1636	后里馬場	0	
1637	頭汴坑蝙蝠洞	0	
1638	大甲鎮瀾宮	0	
1639	麗寶樂園(馬拉灣)	0	
1640	福壽山農場	0	
1641	大雪山森林遊樂區(雪霸國家公園)	0	
1642	武陵森林遊樂區(雪霸國家公園)	0	
1643	新社鄉(花海)	0	
1644	新社薰衣草森林	0	
1665	其他(請說明記錄)	0	
1688	純粹探訪親友	0	
Sysmiss		16901	
Warning: these figures indicate the number of cases found in the data file. They cannot be interpreted as summary statistics of the population of interest.			
# vq4_a17_1: 四、Q請問在嘉義市您去的旅遊景點是景點1(複選)			
Information	[Type= discrete] [Format=numeric] [Range= 1702-1788] [Missing=*]		
Statistics [NW/ W]	[Valid=181 -/] [Invalid=16721 -/]		
Value	Label	Cases	Percentage
1702	蘭潭風景特定區	21	<div><div></div></div> 11.6%
1703	吳鳳廟	8	<div><div></div></div> 4.4%
1704	交趾陶館	1	<div><div></div></div> 0.6%
1705	嘉義市立博物館	5	<div><div></div></div> 2.8%
1706	鐵道藝術村	66	<div><div></div></div> 36.5%
1707	獄政博物館	1	<div><div></div></div> 0.6%
1708	文化路夜市	23	<div><div></div></div> 12.7%
1709	中央噴水池	3	<div><div></div></div> 1.7%
1710	嘉油鐵馬道	2	<div><div></div></div> 1.1%
1711	農業試驗分所	0	
1765	其他(請說明記錄)	51	<div><div></div></div> 28.2%
1788	純粹探訪親友	0	
Sysmiss		16721	
Warning: these figures indicate the number of cases found in the data file. They cannot be interpreted as summary statistics of the population of interest.			
# vq4_a17_2: 四、Q請問在嘉義市您去的旅遊景點是景點2(複選)			
Information	[Type= discrete] [Format=numeric] [Range= 1702-1788] [Missing=*]		
Statistics [NW/ W]	[Valid=26 -/] [Invalid=16876 -/]		

# vq4_a17_2: 四、Q請問在嘉義市您去的旅遊景點是景點2(複選)			
Value	Label	Cases	Percentage
1702	蘭潭風景特定區	1	<div><div></div></div> 3.8%
1703	吳鳳廟	3	<div><div></div></div> 11.5%
1704	交趾陶館	2	<div><div></div></div> 7.7%
1705	嘉義市立博物館	1	<div><div></div></div> 3.8%
1706	鐵道藝術村	2	<div><div></div></div> 7.7%
1707	獄政博物館	2	<div><div></div></div> 7.7%
1708	文化路夜市	7	<div><div></div></div> 26.9%
1709	中央噴水池	3	<div><div></div></div> 11.5%
1710	嘉油鐵馬道	1	<div><div></div></div> 3.8%
1711	農業試驗分所	0	
1765	其他(請說明記錄)	4	<div><div></div></div> 15.4%
1788	純粹探訪親友	0	
Sysmiss		16876	
Warning: these figures indicate the number of cases found in the data file. They cannot be interpreted as summary statistics of the population of interest.			
# vq4_a17_3: 四、Q請問在嘉義市您去的旅遊景點是景點3(複選)			
Information	[Type= discrete] [Format=numeric] [Range= 1702-1788] [Missing=*]		
Statistics [NW/ W]	[Valid=9 /-] [Invalid=16893 /-]		
Value	Label	Cases	Percentage
1702	蘭潭風景特定區	0	
1703	吳鳳廟	0	
1704	交趾陶館	0	
1705	嘉義市立博物館	1	<div><div></div></div> 11.1%
1706	鐵道藝術村	0	
1707	獄政博物館	0	
1708	文化路夜市	5	<div><div></div></div> 55.6%
1709	中央噴水池	2	<div><div></div></div> 22.2%
1710	嘉油鐵馬道	0	
1711	農業試驗分所	1	<div><div></div></div> 11.1%
1765	其他(請說明記錄)	0	
1788	純粹探訪親友	0	
Sysmiss		16893	
Warning: these figures indicate the number of cases found in the data file. They cannot be interpreted as summary statistics of the population of interest.			
# vq4_a17_4: 四、Q請問在嘉義市您去的旅遊景點是景點4(複選)			
Information	[Type= discrete] [Format=numeric] [Range= 1702-1788] [Missing=*]		
Statistics [NW/ W]	[Valid=6 /-] [Invalid=16896 /-]		
Value	Label	Cases	Percentage
1702	蘭潭風景特定區	0	
1703	吳鳳廟	0	
1704	交趾陶館	0	
1705	嘉義市立博物館	0	
1706	鐵道藝術村	0	
1707	獄政博物館	0	
1708	文化路夜市	1	<div><div></div></div> 16.7%

# vq4_a17_4: 四、Q請問在嘉義市您去的旅遊景點是景點4(複選)			
Value	Label	Cases	Percentage
1709	中央噴水池	4	<div><div></div></div> 66.7%
1710	嘉油鐵馬道	0	
1711	農業試驗分所	0	
1765	其他(請說明記錄)	1	<div><div></div></div> 16.7%
1788	純粹探訪親友	0	
Sysmiss		16896	
Warning: these figures indicate the number of cases found in the data file. They cannot be interpreted as summary statistics of the population of interest.			
# vq4_a17_5: 四、Q請問在嘉義市您去的旅遊景點是景點5(複選)			
Information	[Type= discrete] [Format=numeric] [Range= 1702-1788] [Missing=*]		
Statistics [NW/ W]	[Valid=3 /-] [Invalid=16899 /-]		
Value	Label	Cases	Percentage
1702	蘭潭風景特定區	0	
1703	吳鳳廟	0	
1704	交趾陶館	0	
1705	嘉義市立博物館	0	
1706	鐵道藝術村	0	
1707	獄政博物館	0	
1708	文化路夜市	0	
1709	中央噴水池	1	<div><div></div></div> 33.3%
1710	嘉油鐵馬道	1	<div><div></div></div> 33.3%
1711	農業試驗分所	1	<div><div></div></div> 33.3%
1765	其他(請說明記錄)	0	
1788	純粹探訪親友	0	
Sysmiss		16899	
Warning: these figures indicate the number of cases found in the data file. They cannot be interpreted as summary statistics of the population of interest.			
# vq4_a18_1: 四、R請問在台南市您去的旅遊景點是景點1(複選)			
Information	[Type= discrete] [Format=numeric] [Range= 1801-1888] [Missing=*]		
Statistics [NW/ W]	[Valid=1597 /-] [Invalid=15305 /-]		
Value	Label	Cases	Percentage
1801	赤崁樓	310	<div><div></div></div> 19.4%
1802	安平古堡	215	<div><div></div></div> 13.5%
1803	台南孔子廟	30	<div><div></div></div> 1.9%
1804	億載金城	9	<div><div></div></div> 0.6%
1805	延平郡王祠	0	
1806	鹿耳門(天后宮)	41	<div><div></div></div> 2.6%
1807	成功大學	13	<div><div></div></div> 0.8%
1808	台南市青年育樂中心(鯤鯨)	3	<div><div></div></div> 0.2%
1810	元寶兒童樂園(大台灣奇獸樂園)	0	
1811	海濱秋茂園	1	<div><div></div></div> 0.1%
1812	中山公園	2	<div><div></div></div> 0.1%
1813	黃金海岸	9	<div><div></div></div> 0.6%
1814	奇美博物館	198	<div><div></div></div> 12.4%
1815	大天后宮	7	<div><div></div></div> 0.4%
1816	四草沼澤生態	19	<div><div></div></div> 1.2%

# vq4_a18_1: 四、R請問在台南市您去的旅遊景點是景點1(複選)			
Value	Label	Cases	Percentage
1817	五妃廟	1	0.1%
1818	祀典武廟	0	
1819	大陽城民俗村	0	
1820	曾文水庫風景區	12	0.8%
1821	尖山埤水庫風景區	2	0.1%
1822	烏山頭水庫風景特定區	19	1.2%
1823	白河水庫風景區	12	0.8%
1824	關子嶺溫泉	67	4.2%
1825	虎頭埤水庫	10	0.6%
1826	走馬瀨農場	15	0.9%
1827	頑皮世界野生動物園	7	0.4%
1828	神龍谷休閒農場(龍目井農場)	1	0.1%
1829	來來渡假遊樂世界(呼拉樂園)	0	
1830	九層嶺花園遊樂區	0	
1831	南鯤鯓代天府	69	4.3%
1832	珊瑚潭風景特定區	1	0.1%
1833	馬沙溝濱海遊憩區	3	0.2%
1834	中興林場	4	0.3%
1835	七股風景區(鹽山, 鹽田, 潟湖, 黑面琵鷺)	69	4.3%
1836	白河鎮(賞蓮花)	14	0.9%
1837	麻豆代天府	8	0.5%
1839	大坑休閒農場	0	
1840	梅嶺	13	0.8%
1841	將軍漁港	2	0.1%
1842	四草野生動物保護區(四草紅樹林)	9	0.6%
1843	雙春濱海生態遊憩園區	1	0.1%
1844	花園夜市	56	3.5%
1845	江南渡假村	23	1.4%
1846		2	0.1%
1865	其他(請記錄)	320	20.0%
1888	純粹探訪親友	0	
Sysmiss		15305	
Warning: these figures indicate the number of cases found in the data file. They cannot be interpreted as summary statistics of the population of interest.			
# vq4_a18_2: 四、R請問在台南市您去的旅遊景點是景點2(複選)			
Information	[Type= discrete] [Format=numeric] [Range= 1801-1888] [Missing=*]		
Statistics [NW/ W]	[Valid=824 /-] [Invalid=16078 /-]		
Value	Label	Cases	Percentage
1801	赤崁樓	0	
1802	安平古堡	242	29.4%
1803	台南孔子廟	59	7.2%
1804	億載金城	27	3.3%
1805	延平郡王祠	5	0.6%
1806	鹿耳門(天后宮)	12	1.5%
1807	成功大學	3	0.4%

# vq4_a18_2: 四、R請問在台南市您去的旅遊景點是景點2(複選)			
Value	Label	Cases	Percentage
1808	台南市青年育樂中心(鯤鯓)	0	
1810	元寶兒童樂園(大台灣奇獸樂園)	0	
1811	海濱秋茂園	0	
1812	中山公園	1	0.1%
1813	黃金海岸	3	0.4%
1814	奇美博物館	52	6.3%
1815	大天后宮	5	0.6%
1816	四草沼澤生態	14	1.7%
1817	五妃廟	1	0.1%
1818	祀典武廟	1	0.1%
1819	大陽城民俗村	1	0.1%
1820	曾文水庫風景區	3	0.4%
1821	尖山埤水庫風景區	1	0.1%
1822	烏山頭水庫風景特定區	10	1.2%
1823	白河水庫風景區	2	0.2%
1824	關子嶺溫泉	12	1.5%
1825	虎頭埤水庫	3	0.4%
1826	走馬瀨農場	7	0.8%
1827	頑皮世界野生動物園	2	0.2%
1828	神龍谷休閒農場(龍目井農場)	1	0.1%
1829	來來渡假遊樂世界(呼拉樂園)	0	
1830	九層嶺花園遊樂區	0	
1831	南鯤鯓代天府	16	1.9%
1832	珊瑚潭風景特定區	0	
1833	馬沙溝濱海遊憩區	1	0.1%
1834	中興林場	2	0.2%
1835	七股風景區(鹽山, 鹽田, 潟湖, 黑面琵鷺)	46	5.6%
1836	白河鎮(賞蓮花)	8	1.0%
1837	麻豆代天府	28	3.4%
1839	大坑休閒農場	1	0.1%
1840	梅嶺	2	0.2%
1841	將軍漁港	3	0.4%
1842	四草野生動物保護區(四草紅樹林)	28	3.4%
1843	雙春濱海生態遊憩園區	1	0.1%
1844	花園夜市	56	6.8%
1845	江南渡假村	17	2.1%
1865	其他(請記錄)	148	18.0%
1888	純粹探訪親友	0	
Sysmiss		16078	
Warning: these figures indicate the number of cases found in the data file. They cannot be interpreted as summary statistics of the population of interest.			
# vq4_a18_3: 四、R請問在台南市您去的旅遊景點是景點3(複選)			
Information	[Type= discrete] [Format=numeric] [Range= 1801-1888] [Missing=*]		
Statistics [NW/ W]	[Valid=470 /-] [Invalid=16432 /-]		

vq4_a18_3: 四、請問在台南市您去的旅遊景點是景點3(複選)

Value	Label	Cases	Percentage
1801	赤崁樓	0	
1802	安平古堡	0	
1803	台南孔子廟	118	25.1%
1804	億載金城	56	11.9%
1805	延平郡王祠	18	3.8%
1806	鹿耳門(天后宮)	16	3.4%
1807	成功大學	10	2.1%
1808	台南市青年育樂中心(鯤鯓)	0	
1810	元寶兒童樂園(大台灣奇獸樂園)	0	
1811	海濱秋茂園	0	
1812	中山公園	2	0.4%
1813	黃金海岸	2	0.4%
1814	奇美博物館	24	5.1%
1815	大天后宮	0	
1816	四草沼澤生態	10	2.1%
1817	五妃廟	1	0.2%
1818	祀典武廟	0	
1819	大陽城民俗村	0	
1820	曾文水庫風景區	0	
1821	尖山埤水庫風景區	0	
1822	烏山頭水庫風景特定區	2	0.4%
1823	白河水庫風景區	1	0.2%
1824	關子嶺溫泉	6	1.3%
1825	虎頭埤水庫	2	0.4%
1826	走馬瀨農場	0	
1827	頑皮世界野生動物園	0	
1828	神龍谷休閒農場(龍目井農場)	0	
1829	來來渡假遊樂世界(呼拉樂園)	0	
1830	九層嶺花園遊樂區	0	
1831	南鯤鯓代天府	9	1.9%
1832	珊瑚潭風景特定區	0	
1833	馬沙溝濱海遊憩區	0	
1834	中興林場	0	
1835	七股風景區(鹽山, 鹽田, 潟湖, 黑面琵鷺)	31	6.6%
1836	白河鎮(賞蓮花)	6	1.3%
1837	麻豆代天府	7	1.5%
1839	大坑休閒農場	1	0.2%
1840	梅嶺	0	
1841	將軍漁港	0	
1842	四草野生動物保護區(四草紅樹林)	13	2.8%
1843	雙春濱海生態遊憩園區	0	
1844	花園夜市	42	8.9%
1845	江南渡假村	17	3.6%
1846		1	0.2%
1865	其他(請記錄)	75	16.0%

# vq4_a18_3: 四、請問在台南市您去的旅遊景點是景點3(複選)			
Value	Label	Cases	Percentage
1888	純粹探訪親友	0	
Sysmiss		16432	
Warning: these figures indicate the number of cases found in the data file. They cannot be interpreted as summary statistics of the population of interest.			
# vq4_a18_4: 四、請問在台南市您去的旅遊景點是景點4(複選)			
Information	[Type= discrete] [Format=numeric] [Range= 1801-1888] [Missing=*]		
Statistics [NW/ W]	[Valid=269 /-] [Invalid=16633 /-]		
Value	Label	Cases	Percentage
1801	赤崁樓	0	
1802	安平古堡	0	
1803	台南孔子廟	0	
1804	億載金城	72	<div><div></div></div> 26.8%
1805	延平郡王祠	13	<div><div></div></div> 4.8%
1806	鹿耳門(天后宮)	25	<div><div></div></div> 9.3%
1807	成功大學	6	<div><div></div></div> 2.2%
1808	台南市青年育樂中心(鯤鯓)	0	
1810	元寶兒童樂園(大台灣奇獸樂園)	0	
1811	海濱秋茂園	4	<div><div></div></div> 1.5%
1812	中山公園	3	<div><div></div></div> 1.1%
1813	黃金海岸	1	<div><div></div></div> 0.4%
1814	奇美博物館	21	<div><div></div></div> 7.8%
1815	大天后宮	4	<div><div></div></div> 1.5%
1816	四草沼澤生態	4	<div><div></div></div> 1.5%
1817	五妃廟	1	<div><div></div></div> 0.4%
1818	祀典武廟	1	<div><div></div></div> 0.4%
1819	大陽城民俗村	0	
1820	曾文水庫風景區	1	<div><div></div></div> 0.4%
1821	尖山埤水庫風景區	0	
1822	烏山頭水庫風景特定區	1	<div><div></div></div> 0.4%
1823	白河水庫風景區	1	<div><div></div></div> 0.4%
1824	關子嶺溫泉	0	
1825	虎頭埤水庫	0	
1826	走馬瀨農場	3	<div><div></div></div> 1.1%
1827	頑皮世界野生動物園	0	
1828	神龍谷休閒農場(龍目井農場)	0	
1829	來來渡假遊樂世界(呼拉樂園)	0	
1830	九層嶺花園遊樂區	0	
1831	南鯤鯓代天府	4	<div><div></div></div> 1.5%
1832	珊瑚潭風景特定區	0	
1833	馬沙溝濱海遊憩區	0	
1834	中興林場	0	
1835	七股風景區(鹽山,鹽田,潟湖,黑面琵鷺)	16	<div><div></div></div> 5.9%
1836	白河鎮(賞蓮花)	3	<div><div></div></div> 1.1%
1837	麻豆代天府	1	<div><div></div></div> 0.4%
1839	大坑休閒農場	1	<div><div></div></div> 0.4%

# vq4_a18_4: 四、R請問在台南市您去的旅遊景點是景點4(複選)			
Value	Label	Cases	Percentage
1840	梅嶺	1	<div><div></div></div> 0.4%
1841	將軍漁港	1	<div><div></div></div> 0.4%
1842	四草野生動物保護區(四草紅樹林)	4	<div><div></div></div> 1.5%
1843	雙春濱海生態遊憩園區	0	
1844	花園夜市	27	<div><div></div></div> 10.0%
1845	江南渡假村	14	<div><div></div></div> 5.2%
1865	其他(請記錄)	36	<div><div></div></div> 13.4%
1888	純粹探訪親友	0	
Sysmiss		16633	
Warning: these figures indicate the number of cases found in the data file. They cannot be interpreted as summary statistics of the population of interest.			
# vq4_a18_5: 四、R請問在台南市您去的旅遊景點是景點5(複選)			
Information	[Type= discrete] [Format=numeric] [Range= 1801-1888] [Missing=*]		
Statistics [NW/ W]	[Valid=166 /-] [Invalid=16736 /-]		
Value	Label	Cases	Percentage
1801	赤崁樓	0	
1802	安平古堡	0	
1803	台南孔子廟	0	
1804	億載金城	0	
1805	延平郡王祠	28	<div><div></div></div> 16.9%
1806	鹿耳門(天后宮)	20	<div><div></div></div> 12.0%
1807	成功大學	2	<div><div></div></div> 1.2%
1808	台南市青年育樂中心(鯤鯓)	0	
1810	元寶兒童樂園(大台灣奇獸樂園)	0	
1811	海濱秋茂園	0	
1812	中山公園	0	
1813	黃金海岸	4	<div><div></div></div> 2.4%
1814	奇美博物館	20	<div><div></div></div> 12.0%
1815	大天后宮	3	<div><div></div></div> 1.8%
1816	四草沼澤生態	4	<div><div></div></div> 2.4%
1817	五妃廟	0	
1818	祀典武廟	0	
1819	大陽城民俗村	0	
1820	曾文水庫風景區	1	<div><div></div></div> 0.6%
1821	尖山埤水庫風景區	1	<div><div></div></div> 0.6%
1822	烏山頭水庫風景特定區	4	<div><div></div></div> 2.4%
1823	白河水庫風景區	0	
1824	關子嶺溫泉	3	<div><div></div></div> 1.8%
1825	虎頭埤水庫	2	<div><div></div></div> 1.2%
1826	走馬瀨農場	0	
1827	頑皮世界野生動物園	1	<div><div></div></div> 0.6%
1828	神龍谷休閒農場(龍目井農場)	0	
1829	來來渡假遊樂世界(呼拉樂園)	0	
1830	九層嶺花園遊樂區	0	
1831	南鯤鯓代天府	4	<div><div></div></div> 2.4%

# vq4_a18_5: 四、R請問在台南市您去的旅遊景點是景點5(複選)			
Value	Label	Cases	Percentage
1832	珊瑚潭風景特定區	0	
1833	馬沙溝濱海遊憩區	0	
1834	中興林場	0	
1835	七股風景區(鹽山, 鹽田, 潟湖, 黑面琵鷺)	14	<div><div></div></div> 8.4%
1836	白河鎮(賞蓮花)	1	<div><div></div></div> 0.6%
1837	麻豆代天府	1	<div><div></div></div> 0.6%
1839	大坑休閒農場	0	
1840	梅嶺	1	<div><div></div></div> 0.6%
1841	將軍漁港	1	<div><div></div></div> 0.6%
1842	四草野生動物保護區(四草紅樹林)	5	<div><div></div></div> 3.0%
1843	雙春濱海生態遊憩園區	0	
1844	花園夜市	16	<div><div></div></div> 9.6%
1845	江南渡假村	12	<div><div></div></div> 7.2%
1846		1	<div><div></div></div> 0.6%
1865	其他(請記錄)	17	<div><div></div></div> 10.2%
1888	純粹探訪親友	0	
Sysmiss		16736	
Warning: these figures indicate the number of cases found in the data file. They cannot be interpreted as summary statistics of the population of interest.			
# vq4_a18_6: 四、R請問在台南市您去的旅遊景點是景點6(複選)			
Information		[Type= discrete] [Format=numeric] [Range= 1801-1888] [Missing=*]	
Statistics [NW/ W]		[Valid=95 /-] [Invalid=16807 /-]	
Value	Label	Cases	Percentage
1801	赤崁樓	0	
1802	安平古堡	0	
1803	台南孔子廟	0	
1804	億載金城	0	
1805	延平郡王祠	0	
1806	鹿耳門(天后宮)	11	<div><div></div></div> 11.6%
1807	成功大學	2	<div><div></div></div> 2.1%
1808	台南市青年育樂中心(鯤鯓)	0	
1810	元寶兒童樂園(大台灣奇獸樂園)	0	
1811	海濱秋茂園	2	<div><div></div></div> 2.1%
1812	中山公園	0	
1813	黃金海岸	2	<div><div></div></div> 2.1%
1814	奇美博物館	9	<div><div></div></div> 9.5%
1815	大天后宮	3	<div><div></div></div> 3.2%
1816	四草沼澤生態	4	<div><div></div></div> 4.2%
1817	五妃廟	1	<div><div></div></div> 1.1%
1818	祀典武廟	1	<div><div></div></div> 1.1%
1819	大陽城民俗村	0	
1820	曾文水庫風景區	1	<div><div></div></div> 1.1%
1821	尖山埤水庫風景區	0	
1822	烏山頭水庫風景特定區	1	<div><div></div></div> 1.1%
1823	白河水庫風景區	0	

# vq4_a18_6: 四、R請問在台南市您去的旅遊景點是景點6(複選)			
Value	Label	Cases	Percentage
1824	關子嶺溫泉	2	<div></div> 2.1%
1825	虎頭埤水庫	0	
1826	走馬瀨農場	2	<div></div> 2.1%
1827	頑皮世界野生動物園	0	
1828	神龍谷休閒農場(龍目井農場)	0	
1829	來來渡假遊樂世界(呼拉樂園)	0	
1830	九層嶺花園遊樂區	0	
1831	南鯤鯓代天府	4	<div></div> 4.2%
1832	珊瑚潭風景特定區	0	
1833	馬沙溝濱海遊憩區	0	
1834	中興林場	0	
1835	七股風景區(鹽山, 鹽田, 潟湖, 黑面琵鷺)	8	<div></div> 8.4%
1836	白河鎮(賞蓮花)	4	<div></div> 4.2%
1837	麻豆代天府	0	
1839	大坑休閒農場	0	
1840	梅嶺	0	
1841	將軍漁港	0	
1842	四草野生動物保護區(四草紅樹林)	9	<div></div> 9.5%
1843	雙春濱海生態遊憩園區	0	
1844	花園夜市	11	<div></div> 11.6%
1845	江南渡假村	6	<div></div> 6.3%
1865	其他(請記錄)	12	<div></div> 12.6%
1888	純粹探訪親友	0	
Sysmiss		16807	
Warning: these figures indicate the number of cases found in the data file. They cannot be interpreted as summary statistics of the population of interest.			
# vq4_a18_7: 四、R請問在台南市您去的旅遊景點是景點7(複選)			
Information	[Type= discrete] [Format=numeric] [Range= 1801-1888] [Missing=*]		
Statistics [NW/ W]	[Valid=53 -/] [Invalid=16849 -/]		
Value	Label	Cases	Percentage
1801	赤崁樓	0	
1802	安平古堡	0	
1803	台南孔子廟	0	
1804	億載金城	0	
1805	延平郡王祠	0	
1806	鹿耳門(天后宮)	0	
1807	成功大學	2	<div></div> 3.8%
1808	台南市青年育樂中心(鯤鯓)	0	
1810	元寶兒童樂園(大台灣奇獸樂園)	0	
1811	海濱秋茂園	2	<div></div> 3.8%
1812	中山公園	0	
1813	黃金海岸	1	<div></div> 1.9%
1814	奇美博物館	2	<div></div> 3.8%
1815	大天后宮	2	<div></div> 3.8%
1816	四草沼澤生態	1	<div></div> 1.9%

# vq4_a18_7: 四、R請問在台南市您去的旅遊景點是景點7(複選)			
Value	Label	Cases	Percentage
1817	五妃廟	0	
1818	祀典武廟	0	
1819	大陽城民俗村	0	
1820	曾文水庫風景區	0	
1821	尖山埤水庫風景區	0	
1822	烏山頭水庫風景特定區	0	
1823	白河水庫風景區	1	<div><div></div></div> 1.9%
1824	關子嶺溫泉	2	<div><div></div></div> 3.8%
1825	虎頭埤水庫	1	<div><div></div></div> 1.9%
1826	走馬瀨農場	0	
1827	頑皮世界野生動物園	0	
1828	神龍谷休閒農場(龍目井農場)	0	
1829	來來渡假遊樂世界(呼拉樂園)	0	
1830	九層嶺花園遊樂區	0	
1831	南鯤鯓代天府	5	<div><div></div></div> 9.4%
1832	珊瑚潭風景特定區	0	
1833	馬沙溝濱海遊憩區	0	
1834	中興林場	1	<div><div></div></div> 1.9%
1835	七股風景區(鹽山, 鹽田, 潟湖, 黑面琵鷺)	5	<div><div></div></div> 9.4%
1836	白河鎮(賞蓮花)	0	
1837	麻豆代天府	1	<div><div></div></div> 1.9%
1839	大坑休閒農場	0	
1840	梅嶺	0	
1841	將軍漁港	0	
1842	四草野生動物保護區(四草紅樹林)	2	<div><div></div></div> 3.8%
1843	雙春濱海生態遊憩園區	0	
1844	花園夜市	10	<div><div></div></div> 18.9%
1845	江南渡假村	7	<div><div></div></div> 13.2%
1865	其他(請記錄)	8	<div><div></div></div> 15.1%
1888	純粹探訪親友	0	
Sysmiss		16849	
Warning: these figures indicate the number of cases found in the data file. They cannot be interpreted as summary statistics of the population of interest.			
# vq4_a18_8: 四、R請問在台南市您去的旅遊景點是景點8(複選)			
Information	[Type= discrete] [Format=numeric] [Range= 1801-1888] [Missing=*]		
Statistics [NW/ W]	[Valid=27 /-] [Invalid=16875 /-]		
Value	Label	Cases	Percentage
1801	赤崁樓	0	
1802	安平古堡	0	
1803	台南孔子廟	0	
1804	億載金城	0	
1805	延平郡王祠	0	
1806	鹿耳門(天后宮)	0	
1807	成功大學	0	
1808	台南市青年育樂中心(鯤鯓)	0	

# vq4_a18_8: 四、R請問在台南市您去的旅遊景點是景點8(複選)			
Value	Label	Cases	Percentage
1810	元寶兒童樂園(大台灣奇獸樂園)	0	
1811	海濱秋茂園	0	
1812	中山公園	1	3.7%
1813	黃金海岸	0	
1814	奇美博物館	1	3.7%
1815	大天后宮	0	
1816	四草沼澤生態	2	7.4%
1817	五妃廟	0	
1818	祀典武廟	0	
1819	大陽城民俗村	0	
1820	曾文水庫風景區	0	
1821	尖山埤水庫風景區	0	
1822	烏山頭水庫風景特定區	0	
1823	白河水庫風景區	0	
1824	關子嶺溫泉	0	
1825	虎頭埤水庫	0	
1826	走馬瀨農場	0	
1827	頑皮世界野生動物園	0	
1828	神龍谷休閒農場(龍目井農場)	0	
1829	來來渡假遊樂世界(呼拉樂園)	0	
1830	九層嶺花園遊樂區	0	
1831	南鯤鯓代天府	0	
1832	珊瑚潭風景特定區	0	
1833	馬沙溝濱海遊憩區	0	
1834	中興林場	0	
1835	七股風景區(鹽山,鹽田,潟湖,黑面琵鷺)	4	14.8%
1836	白河鎮(賞蓮花)	2	7.4%
1837	麻豆代天府	3	11.1%
1839	大坑休閒農場	0	
1840	梅嶺	0	
1841	將軍漁港	1	3.7%
1842	四草野生動物保護區(四草紅樹林)	3	11.1%
1843	雙春濱海生態遊憩園區	0	
1844	花園夜市	4	14.8%
1845	江南渡假村	3	11.1%
1865	其他(請記錄)	3	11.1%
1888	純粹探訪親友	0	
Sysmiss		16875	
Warning: these figures indicate the number of cases found in the data file. They cannot be interpreted as summary statistics of the population of interest.			
# vq4_a18_9: 四、S請問在台北市您去的旅遊景點是景點1(複選)			
Information	[Type= discrete] [Format=numeric] [Range= 1801-1888] [Missing=*]		
Statistics [NW/ W]	[Valid=14 -/] [Invalid=16888 -/]		
Value	Label	Cases	Percentage
1801	赤崁樓	0	

vq4_a18_9: 四、S請問在台北市您去的旅遊景點是景點1(複選)

Value	Label	Cases	Percentage
1802	安平古堡	0	
1803	台南孔子廟	0	
1804	億載金城	0	
1805	延平郡王祠	0	
1806	鹿耳門(天后宮)	0	
1807	成功大學	0	
1808	台南市青年育樂中心(鯤鯓)	0	
1810	元寶兒童樂園(大台灣奇獸樂園)	0	
1811	海濱秋茂園	0	
1812	中山公園	0	
1813	黃金海岸	0	
1814	奇美博物館	1	7.1%
1815	大天后宮	0	
1816	四草沼澤生態	0	
1817	五妃廟	1	7.1%
1818	祀典武廟	0	
1819	大陽城民俗村	0	
1820	曾文水庫風景區	0	
1821	尖山埤水庫風景區	0	
1822	烏山頭水庫風景特定區	0	
1823	白河水庫風景區	0	
1824	關子嶺溫泉	0	
1825	虎頭埤水庫	0	
1826	走馬瀨農場	0	
1827	頑皮世界野生動物園	0	
1828	神龍谷休閒農場(龍目井農場)	0	
1829	來來渡假遊樂世界(呼拉樂園)	0	
1830	九層嶺花園遊樂區	0	
1831	南鯤鯓代天府	0	
1832	珊瑚潭風景特定區	0	
1833	馬沙溝濱海遊憩區	0	
1834	中興林場	0	
1835	七股風景區(鹽山, 鹽田, 潟湖, 黑面琵鷺)	0	
1836	白河鎮(賞蓮花)	0	
1837	麻豆代天府	3	21.4%
1839	大坑休閒農場	0	
1840	梅嶺	0	
1841	將軍漁港	0	
1842	四草野生動物保護區(四草紅樹林)	0	
1843	雙春濱海生態遊憩園區	0	
1844	花園夜市	2	14.3%
1845	江南渡假村	1	7.1%
1865	其他(請記錄)	6	42.9%
1888	純粹探訪親友	0	
Sysmiss		16888	

# vq4_a18_9: 四、S請問在台北市您去的旅遊景點是景點1(複選)			
Warning: these figures indicate the number of cases found in the data file. They cannot be interpreted as summary statistics of the population of interest.			
# vq4_a18_10: 四、S請問在台北市您去的旅遊景點是景點2(複選)			
Information	[Type= discrete] [Format=numeric] [Range= 1801-1888] [Missing=*]		
Statistics [NW/ W]	[Valid=5 -/] [Invalid=16897 -/]		
Value	Label	Cases	Percentage
1801	赤崁樓	0	
1802	安平古堡	0	
1803	台南孔子廟	0	
1804	億載金城	0	
1805	延平郡王祠	0	
1806	鹿耳門(天后宮)	0	
1807	成功大學	0	
1808	台南市青年育樂中心(鯤鯓)	0	
1810	元寶兒童樂園(大台灣奇獸樂園)	0	
1811	海濱秋茂園	0	
1812	中山公園	0	
1813	黃金海岸	0	
1814	奇美博物館	0	
1815	大天后宮	0	
1816	四草沼澤生態	0	
1817	五妃廟	0	
1818	祀典武廟	0	
1819	大陽城民俗村	0	
1820	曾文水庫風景區	0	
1821	尖山埤水庫風景區	0	
1822	烏山頭水庫風景特定區	0	
1823	白河水庫風景區	0	
1824	關子嶺溫泉	0	
1825	虎頭埤水庫	0	
1826	走馬瀨農場	0	
1827	頑皮世界野生動物園	0	
1828	神龍谷休閒農場(龍目井農場)	0	
1829	來來渡假遊樂世界(呼拉樂園)	0	
1830	九層嶺花園遊樂區	0	
1831	南鯤鯓代天府	0	
1832	珊瑚潭風景特定區	0	
1833	馬沙溝濱海遊憩區	0	
1834	中興林場	0	
1835	七股風景區(鹽山,鹽田,潟湖,黑面琵鷺)	0	
1836	白河鎮(賞蓮花)	0	
1837	麻豆代天府	0	
1839	大坑休閒農場	0	
1840	梅嶺	0	
1841	將軍漁港	0	
1842	四草野生動物保護區(四草紅樹林)	2	40.0%

# vq4_a18_10: 四、請問在台北市您去的旅遊景點是景點2(複選)			
Value	Label	Cases	Percentage
1843	雙春濱海生態遊憩園區	0	
1844	花園夜市	1	<div></div> 20.0%
1845	江南渡假村	1	<div></div> 20.0%
1865	其他(請記錄)	1	<div></div> 20.0%
1888	純粹探訪親友	0	
Sysmiss		16897	
Warning: these figures indicate the number of cases found in the data file. They cannot be interpreted as summary statistics of the population of interest.			
# vq4_a19_1: 四、請問在台北市您去的旅遊景點是景點1(複選)			
Information	[Type= discrete] [Format=numeric] [Range= 1901-1988] [Missing=*]		
Statistics [NW/ W]	[Valid=1399 /-] [Invalid=15503 /-]		
Value	Label	Cases	Percentage
1901	陽明山國家公園其他據點	223	<div></div> 15.9%
1902	故宮博物院	51	<div></div> 3.6%
1903	台北市立動物園	114	<div></div> 8.1%
1904	台北市立兒童育樂中心	42	<div></div> 3.0%
1905	台北市立美術館	7	<div></div> 0.5%
1906	中影文化城	0	
1907	新光摩天展望台	0	
1908	台北市立天文教育館	1	<div></div> 0.1%
1909	關渡自然公園	2	<div></div> 0.1%
1910	當代藝術館	1	<div></div> 0.1%
1911	二二八紀念館	4	<div></div> 0.3%
1912	青年公園	1	<div></div> 0.1%
1913	國立歷史博物館	1	<div></div> 0.1%
1914	芝山岩	2	<div></div> 0.1%
1915	地熱(獄)谷	12	<div></div> 0.9%
1916	木柵觀光茶園(木柵指南宮)	12	<div></div> 0.9%
1917	植物園	1	<div></div> 0.1%
1918	中正紀念堂	27	<div></div> 1.9%
1919	國父紀念館	16	<div></div> 1.1%
1920	龍山寺	55	<div></div> 3.9%
1921	北投	33	<div></div> 2.4%
1922	至善園	0	
1923	擎天崗(陽明山國家)	21	<div></div> 1.5%
1924	夢幻湖(陽明山國家)	2	<div></div> 0.1%
1925	外雙溪	4	<div></div> 0.3%
1926	世界貿易中心(世貿)	17	<div></div> 1.2%
1927	士林官邸	13	<div></div> 0.9%
1928	海洋生活館(台北海洋館)	0	
1929	士林夜市	90	<div></div> 6.4%
1930	忠烈祠	0	
1931	台灣科學教育館	5	<div></div> 0.4%
1932	台灣藝術教育館	2	<div></div> 0.1%
1933	台北市立兒童交通博物館	0	

# vq4_a19_1: 四、S請問在台北市您去的旅遊景點是景點1(複選)			
Value	Label	Cases	Percentage
1934	林安泰古厝	0	
1935	台北自來水園區	2	0.1%
1936	順益台灣原住民博物館	0	
1937	關渡宮	14	1.0%
1938	行天宮	38	2.7%
1939	西門町	93	6.6%
1940	台北探索館	0	
1941	台北偶戲館	0	
1942	饒河夜市	25	1.8%
1943	大稻埕(迪化街)	5	0.4%
1944	陽明書屋(陽明山國家)	6	0.4%
1945	陽明公園(陽明山國家)	21	1.5%
1946	童軍露營場(陽明山國家)	0	
1947	台灣民俗北投文物館	0	
1948	東區商圈(京華城,微風廣場,SOGO,華納威秀)	123	8.8%
1949	台北101大樓	54	3.9%
1950	貓空(纜車)	23	1.6%
1951	華西街	0	
1952	萬華剝皮寮	2	0.1%
1953	花博公園	11	0.8%
1954	華山文創園區	12	0.9%
1955	松山菸廠	7	0.5%
1965	其他(請說明記錄)	204	14.6%
1988	純粹探訪親友	0	
Sysmiss		15503	
Warning: these figures indicate the number of cases found in the data file. They cannot be interpreted as summary statistics of the population of interest.			
# vq4_a19_2: 四、S請問在台北市您去的旅遊景點是景點2(複選)			
Information	[Type= discrete] [Format=numeric] [Range= 1901-1988] [Missing=*]		
Statistics [NW/ W]	[Valid=536 /-] [Invalid=16366 /-]		
Value	Label	Cases	Percentage
1901	陽明山國家公園其他據點	0	
1902	故宮博物院	6	1.1%
1903	台北市立動物園	9	1.7%
1904	台北市立兒童育樂中心	7	1.3%
1905	台北市立美術館	2	0.4%
1906	中影文化城	0	
1907	新光摩天展望台	0	
1908	台北市立天文教育館	1	0.2%
1909	關渡自然公園	0	
1910	當代藝術館	1	0.2%
1911	二二八紀念館	1	0.2%
1912	青年公園	1	0.2%
1913	國立歷史博物館	2	0.4%
1914	芝山岩	1	0.2%

vq4_a19_2: 四、S請問在台北市您去的旅遊景點是景點2(複選)

Value	Label	Cases	Percentage
1915	地熱(獄)谷	3	0.6%
1916	木柵觀光茶園(木柵指南宮)	3	0.6%
1917	植物園	2	0.4%
1918	中正紀念堂	9	1.7%
1919	國父紀念館	10	1.9%
1920	龍山寺	5	0.9%
1921	北投	18	3.4%
1922	至善園	1	0.2%
1923	擎天崗(陽明山國家)	27	5.0%
1924	夢幻湖(陽明山國家)	6	1.1%
1925	外雙溪	1	0.2%
1926	世界貿易中心(世貿)	2	0.4%
1927	士林官邸	5	0.9%
1928	海洋生活館(台北海洋館)	0	
1929	士林夜市	49	9.1%
1930	忠烈祠	0	
1931	台灣科學教育館	4	0.7%
1932	台灣藝術教育館	0	
1933	台北市立兒童交通博物館	0	
1934	林安泰古厝	0	
1935	台北自來水園區	1	0.2%
1936	順益台灣原住民博物館	0	
1937	關渡宮	5	0.9%
1938	行天宮	6	1.1%
1939	西門町	33	6.2%
1940	台北探索館	0	
1941	台北偶戲館	0	
1942	饒河夜市	17	3.2%
1943	大稻埕(迪化街)	2	0.4%
1944	陽明書屋(陽明山國家)	2	0.4%
1945	陽明公園(陽明山國家)	24	4.5%
1946	童軍露營場(陽明山國家)	0	
1947	台灣民俗北投文物館	0	
1948	東區商圈(京華城,微風廣場,SOGO,華納威秀)	38	7.1%
1949	台北101大樓	74	13.8%
1950	貓空(纜車)	27	5.0%
1951	華西街	8	1.5%
1952	萬華剝皮寮	3	0.6%
1953	花博公園	7	1.3%
1954	華山文創園區	6	1.1%
1955	松山菸廠	14	2.6%
1965	其他(請說明記錄)	93	17.4%
1988	純粹探訪親友	0	
Sysmiss		16366	

Warning: these figures indicate the number of cases found in the data file. They cannot be interpreted as summary statistics of the population of interest.

# vq4_a19_3: 四、S請問在台北市您去的旅遊景點是景點3(複選)			
Information		[Type= discrete] [Format=numeric] [Range= 1901-1988] [Missing=*]	
Statistics [NW/ W]		[Valid=187 /-] [Invalid=16715 /-]	
Value	Label	Cases	Percentage
1901	陽明山國家公園其他據點	0	
1902	故宮博物院	0	
1903	台北市立動物園	0	
1904	台北市立兒童育樂中心	1	0.5%
1905	台北市立美術館	0	
1906	中影文化城	0	
1907	新光摩天展望台	0	
1908	台北市立天文教育館	0	
1909	關渡自然公園	0	
1910	當代藝術館	0	
1911	二二八紀念館	0	
1912	青年公園	0	
1913	國立歷史博物館	0	
1914	芝山岩	0	
1915	地熱(獄)谷	1	0.5%
1916	木柵觀光茶園(木柵指南宮)	2	1.1%
1917	植物園	0	
1918	中正紀念堂	2	1.1%
1919	國父紀念館	2	1.1%
1920	龍山寺	0	
1921	北投	4	2.1%
1922	至善園	0	
1923	擎天崗(陽明山國家)	3	1.6%
1924	夢幻湖(陽明山國家)	5	2.7%
1925	外雙溪	2	1.1%
1926	世界貿易中心(世貿)	0	
1927	士林官邸	4	2.1%
1928	海洋生活館(台北海洋館)	0	
1929	士林夜市	13	7.0%
1930	忠烈祠	1	0.5%
1931	台灣科學教育館	0	
1932	台灣藝術教育館	0	
1933	台北市立兒童交通博物館	0	
1934	林安泰古厝	0	
1935	台北自來水園區	1	0.5%
1936	順益台灣原住民博物館	0	
1937	關渡宮	0	
1938	行天宮	2	1.1%
1939	西門町	11	5.9%
1940	台北探索館	0	
1941	台北偶戲館	0	
1942	饒河夜市	6	3.2%
1943	大稻埕(迪化街)	0	

# vq4_a19_3: 四、S請問在台北市您去的旅遊景點是景點3(複選)			
Value	Label	Cases	Percentage
1944	陽明書屋(陽明山國家)	0	
1945	陽明公園(陽明山國家)	10	<div><div></div></div> 5.3%
1946	童軍露營場(陽明山國家)	0	
1947	台灣民俗北投文物館	0	
1948	東區商圈(京華城,微風廣場,SOGO,華納威秀)	15	<div><div></div></div> 8.0%
1949	台北101大樓	40	<div><div></div></div> 21.4%
1950	貓空(纜車)	11	<div><div></div></div> 5.9%
1951	華西街	3	<div><div></div></div> 1.6%
1952	萬華剝皮寮	2	<div><div></div></div> 1.1%
1953	花博公園	0	
1954	華山文創園區	6	<div><div></div></div> 3.2%
1955	松山菸廠	8	<div><div></div></div> 4.3%
1965	其他(請說明記錄)	32	<div><div></div></div> 17.1%
1988	純粹探訪親友	0	
Sysmiss		16715	
Warning: these figures indicate the number of cases found in the data file. They cannot be interpreted as summary statistics of the population of interest.			
# vq4_a19_4: 四、S請問在台北市您去的旅遊景點是景點4(複選)			
Information		[Type= discrete] [Format=numeric] [Range= 1901-1988] [Missing=*]	
Statistics [NW/ W]		[Valid=58 /-] [Invalid=16844 /-]	
Value	Label	Cases	Percentage
1901	陽明山國家公園其他據點	0	
1902	故宮博物院	0	
1903	台北市立動物園	0	
1904	台北市立兒童育樂中心	0	
1905	台北市立美術館	0	
1906	中影文化城	0	
1907	新光摩天展望台	0	
1908	台北市立天文教育館	0	
1909	關渡自然公園	0	
1910	當代藝術館	0	
1911	二二八紀念館	0	
1912	青年公園	0	
1913	國立歷史博物館	0	
1914	芝山岩	0	
1915	地熱(獄)谷	0	
1916	木柵觀光茶園(木柵指南宮)	0	
1917	植物園	0	
1918	中正紀念堂	1	<div><div></div></div> 1.7%
1919	國父紀念館	1	<div><div></div></div> 1.7%
1920	龍山寺	0	
1921	北投	1	<div><div></div></div> 1.7%
1922	至善園	1	<div><div></div></div> 1.7%
1923	擎天崗(陽明山國家)	0	
1924	夢幻湖(陽明山國家)	0	

# vq4_a19_4: 四、S請問在台北市您去的旅遊景點是景點4(複選)			
Value	Label	Cases	Percentage
1925	外雙溪	0	
1926	世界貿易中心(世貿)	0	
1927	士林官邸	1	1.7%
1928	海洋生活館(台北海洋館)	0	
1929	士林夜市	4	6.9%
1930	忠烈祠	0	
1931	台灣科學教育館	0	
1932	台灣藝術教育館	0	
1933	台北市立兒童交通博物館	0	
1934	林安泰古厝	0	
1935	台北自來水園區	0	
1936	順益台灣原住民博物館	1	1.7%
1937	關渡宮	0	
1938	行天宮	0	
1939	西門町	4	6.9%
1940	台北探索館	0	
1941	台北偶戲館	0	
1942	饒河夜市	1	1.7%
1943	大稻埕(迪化街)	1	1.7%
1944	陽明書屋(陽明山國家)	2	3.4%
1945	陽明公園(陽明山國家)	3	5.2%
1946	童軍露營場(陽明山國家)	0	
1947	台灣民俗北投文物館	1	1.7%
1948	東區商圈(京華城,微風廣場,SOGO,華納威秀)	5	8.6%
1949	台北101大樓	16	27.6%
1950	貓空(纜車)	6	10.3%
1951	華西街	1	1.7%
1952	萬華剝皮寮	0	
1953	花博公園	0	
1954	華山文創園區	1	1.7%
1955	松山菸廠	0	
1965	其他(請說明記錄)	7	12.1%
1988	純粹探訪親友	0	
Sysmiss		16844	
Warning: these figures indicate the number of cases found in the data file. They cannot be interpreted as summary statistics of the population of interest.			
# vq4_a19_5: 四、S請問在台北市您去的旅遊景點是景點5(複選)			
Information	[Type= discrete] [Format=numeric] [Range= 1901-1988] [Missing=*]		
Statistics [NW/ W]	[Valid=29 /-] [Invalid=16873 /-]		
Value	Label	Cases	Percentage
1901	陽明山國家公園其他據點	0	
1902	故宮博物院	0	
1903	台北市立動物園	0	
1904	台北市立兒童育樂中心	0	
1905	台北市立美術館	0	

vq4_a19_5: 四、請問在台北市您去的旅遊景點是景點5(複選)

Value	Label	Cases	Percentage
1906	中影文化城	0	
1907	新光摩天展望台	0	
1908	台北市立天文教育館	0	
1909	關渡自然公園	0	
1910	當代藝術館	0	
1911	二二八紀念館	0	
1912	青年公園	0	
1913	國立歷史博物館	0	
1914	芝山岩	0	
1915	地熱(獄)谷	0	
1916	木柵觀光茶園(木柵指南宮)	0	
1917	植物園	0	
1918	中正紀念堂	0	
1919	國父紀念館	0	
1920	龍山寺	0	
1921	北投	0	
1922	至善園	0	
1923	擎天崗(陽明山國家)	0	
1924	夢幻湖(陽明山國家)	0	
1925	外雙溪	0	
1926	世界貿易中心(世貿)	0	
1927	士林官邸	1	3.4%
1928	海洋生活館(台北海洋館)	0	
1929	士林夜市	1	3.4%
1930	忠烈祠	0	
1931	台灣科學教育館	0	
1932	台灣藝術教育館	0	
1933	台北市立兒童交通博物館	0	
1934	林安泰古厝	0	
1935	台北自來水園區	0	
1936	順益台灣原住民博物館	0	
1937	關渡宮	0	
1938	行天宮	0	
1939	西門町	1	3.4%
1940	台北探索館	0	
1941	台北偶戲館	0	
1942	饒河夜市	3	10.3%
1943	大稻埕(迪化街)	1	3.4%
1944	陽明書屋(陽明山國家)	0	
1945	陽明公園(陽明山國家)	1	3.4%
1946	童軍露營場(陽明山國家)	0	
1947	台灣民俗北投文物館	0	
1948	東區商圈(京華城,微風廣場,SOGO,華納威秀)	3	10.3%
1949	台北101大樓	4	13.8%
1950	貓空(纜車)	6	20.7%

# vq4_a19_5: 四、S請問在台北市您去的旅遊景點是景點5(複選)			
Value	Label	Cases	Percentage
1951	華西街	0	
1952	萬華剝皮寮	0	
1953	花博公園	1	<div></div> 3.4%
1954	華山文創園區	1	<div></div> 3.4%
1955	松山菸廠	1	<div></div> 3.4%
1965	其他(請說明記錄)	5	<div></div> 17.2%
1988	純粹探訪親友	0	
Sysmiss		16873	
Warning: these figures indicate the number of cases found in the data file. They cannot be interpreted as summary statistics of the population of interest.			
# vq4_a19_6: 四、S請問在台北市您去的旅遊景點是景點6(複選)			
Information	[Type= discrete] [Format=numeric] [Range= 1901-1988] [Missing=*]		
Statistics [NW/ W]	[Valid=16 /-] [Invalid=16886 /-]		
Value	Label	Cases	Percentage
1901	陽明山國家公園其他據點	0	
1902	故宮博物院	0	
1903	台北市立動物園	0	
1904	台北市立兒童育樂中心	0	
1905	台北市立美術館	0	
1906	中影文化城	0	
1907	新光摩天展望台	0	
1908	台北市立天文教育館	0	
1909	關渡自然公園	0	
1910	當代藝術館	0	
1911	二二八紀念館	0	
1912	青年公園	0	
1913	國立歷史博物館	0	
1914	芝山岩	0	
1915	地熱(獄)谷	0	
1916	木柵觀光茶園(木柵指南宮)	0	
1917	植物園	0	
1918	中正紀念堂	0	
1919	國父紀念館	0	
1920	龍山寺	0	
1921	北投	0	
1922	至善園	0	
1923	擎天崗(陽明山國家)	0	
1924	夢幻湖(陽明山國家)	0	
1925	外雙溪	0	
1926	世界貿易中心(世貿)	0	
1927	士林官邸	0	
1928	海洋生活館(台北海洋館)	0	
1929	士林夜市	0	
1930	忠烈祠	0	
1931	台灣科學教育館	0	

vq4_a19_6: 四、S請問在台北市您去的旅遊景點是景點6(複選)

Value	Label	Cases	Percentage
1932	台灣藝術教育館	0	
1933	台北市立兒童交通博物館	0	
1934	林安泰古厝	0	
1935	台北自來水園區	0	
1936	順益台灣原住民博物館	0	
1937	關渡宮	0	
1938	行天宮	0	
1939	西門町	0	
1940	台北探索館	0	
1941	台北偶戲館	0	
1942	饒河夜市	0	
1943	大稻埕(迪化街)	0	
1944	陽明書屋(陽明山國家)	0	
1945	陽明公園(陽明山國家)	0	
1946	童軍露營場(陽明山國家)	1	6.2%
1947	台灣民俗北投文物館	0	
1948	東區商圈(京華城,微風廣場,SOGO,華納威秀)	1	6.2%
1949	台北101大樓	6	37.5%
1950	貓空(纜車)	1	6.2%
1951	華西街	0	
1952	萬華剝皮寮	0	
1953	花博公園	2	12.5%
1954	華山文創園區	1	6.2%
1955	松山菸廠	1	6.2%
1965	其他(請說明記錄)	3	18.8%
1988	純粹探訪親友	0	
Sysmiss		16886	

Warning: these figures indicate the number of cases found in the data file. They cannot be interpreted as summary statistics of the population of interest.

vq4_a19_7: 四、S請問在台北市您去的旅遊景點是景點7(複選)

Information	[Type= discrete] [Format=numeric] [Range= 1901-1988] [Missing=*]
Statistics [NW/ W]	[Valid=7 /-] [Invalid=16895 /-]

Value	Label	Cases	Percentage
1901	陽明山國家公園其他據點	0	
1902	故宮博物院	0	
1903	台北市立動物園	0	
1904	台北市立兒童育樂中心	0	
1905	台北市立美術館	0	
1906	中影文化城	0	
1907	新光摩天展望台	0	
1908	台北市立天文教育館	0	
1909	關渡自然公園	0	
1910	當代藝術館	0	
1911	二二八紀念館	0	
1912	青年公園	0	

vq4_a19_7: 四、S請問在台北市您去的旅遊景點是景點7(複選)

Value	Label	Cases	Percentage
1913	國立歷史博物館	0	
1914	芝山岩	0	
1915	地熱(獄)谷	0	
1916	木柵觀光茶園(木柵指南宮)	0	
1917	植物園	0	
1918	中正紀念堂	0	
1919	國父紀念館	0	
1920	龍山寺	0	
1921	北投	0	
1922	至善園	0	
1923	擎天崗(陽明山國家)	0	
1924	夢幻湖(陽明山國家)	0	
1925	外雙溪	0	
1926	世界貿易中心(世貿)	0	
1927	士林官邸	0	
1928	海洋生活館(台北海洋館)	0	
1929	士林夜市	0	
1930	忠烈祠	0	
1931	台灣科學教育館	0	
1932	台灣藝術教育館	0	
1933	台北市立兒童交通博物館	0	
1934	林安泰古厝	0	
1935	台北自來水園區	0	
1936	順益台灣原住民博物館	0	
1937	關渡宮	0	
1938	行天宮	0	
1939	西門町	0	
1940	台北探索館	0	
1941	台北偶戲館	0	
1942	饒河夜市	0	
1943	大稻埕(迪化街)	0	
1944	陽明書屋(陽明山國家)	0	
1945	陽明公園(陽明山國家)	0	
1946	童軍露營場(陽明山國家)	0	
1947	台灣民俗北投文物館	0	
1948	東區商圈(京華城,微風廣場,SOGO,華納威秀)	0	
1949	台北101大樓	0	
1950	貓空(纜車)	2	28.6%
1951	華西街	0	
1952	萬華剝皮寮	0	
1953	花博公園	4	57.1%
1954	華山文創園區	0	
1955	松山菸廠	1	14.3%
1965	其他(請說明記錄)	0	
1988	純粹探訪親友	0	

# vq4_a19_7: 四、S請問在台北市您去的旅遊景點是景點7(複選)			
Value	Label	Cases	Percentage
Sysmiss		16895	
<i>Warning: these figures indicate the number of cases found in the data file. They cannot be interpreted as summary statistics of the population of interest.</i>			
# vq4_a19_8: 四、S請問在台北市您去的旅遊景點是景點8(複選)			
Information	[Type= discrete] [Format=numeric] [Range= 1901-1988] [Missing=*]		
Statistics [NW/ W]	[Valid=3 -] [Invalid=16899 -]		
Value	Label	Cases	Percentage
1901	陽明山國家公園其他據點	0	
1902	故宮博物院	0	
1903	台北市立動物園	0	
1904	台北市立兒童新樂園	0	
1905	台北市立美術館	0	
1908	台北市立天文教育館	0	
1909	關渡自然公園	0	
1910	當代藝術館	0	
1911	二二八紀念館	0	
1912	青年公園	0	
1913	國立歷史博物館	0	
1914	芝山岩	0	
1915	地熱(獄)谷	0	
1916	木柵觀光茶園(木柵指南宮)	0	
1917	植物園	0	
1918	中正紀念堂	0	
1919	國父紀念館	0	
1920	龍山寺	0	
1921	北投公園	0	
1922	至善園	0	
1923	擎天崗(陽明山國家)	0	
1924	夢幻湖(陽明山國家)	0	
1925	外雙溪	0	
1926	世界貿易中心(世貿)	0	
1927	士林官邸	0	
1929	士林夜市	0	
1930	忠烈祠	0	
1931	台灣科學教育館	0	
1932	台灣藝術教育館	0	
1933	台北市立兒童交通博物館	0	
1934	林安泰古厝	0	
1935	台北自來水園區	0	
1936	順益台灣原住民博物館	0	
1937	關渡宮	0	
1938	行天宮	0	
1939	西門町	0	
1940	台北探索館	0	
1941	台北偶戲館	0	

# vq4_a19_8: 四、S請問在台北市您去的旅遊景點是景點8(複選)			
Value	Label	Cases	Percentage
1942	饒河夜市	0	
1943	大稻埕(迪化街)	0	
1944	陽明書屋(陽明山國家)	0	
1945	陽明公園(陽明山國家)	0	
1946	童軍露營場(陽明山國家)	0	
1947	台灣民俗北投文物館	0	
1948	東區商圈(京華城,微風廣場,SOGO,華納威秀)	0	
1949	信義商圈	0	
1950	木柵貓空(纜車)	0	
1951	華西街	0	
1952	萬華剝皮寮	0	
1953	花博公園	0	
1954	華山文創園區	1	33.3%
1955	松山菸廠	1	33.3%
1965	其他(請說明記錄)	1	33.3%
1988	純粹探訪親友	0	
Sysmiss		16899	
Warning: these figures indicate the number of cases found in the data file. They cannot be interpreted as summary statistics of the population of interest.			
# vq4_a19_9: 四、S請問在台北市您去的旅遊景點是景點9(複選)			
Information	[Type= discrete] [Format=numeric] [Range= 2001-2098] [Missing=*]		
Statistics [NW/ W]	[Valid=0 /-] [Invalid=16902 /-]		
Value	Label	Cases	Percentage
2001	西子灣海水浴場	0	
2002	萬壽山動物園	0	
2003	旗津海岸公園	0	
2004	中正公園	0	
2005	高雄港	0	
2006	高雄史蹟文物陳列館	0	
2007	國立科學工藝博物館	0	
2008	六合夜市	0	
2009	愛河	0	
2010	蓮池潭	0	
2011	高雄市立美術館	0	
2012	高雄歷史博物館	0	
2013	布魯樂谷主題親水樂園	0	
2014	旗津海水浴場	0	
2015	夢時代百貨公司	0	
2016	打狗英國領事館	0	
2017	澄清湖	0	
2018	茂林遊憩區(含情人谷、多納溫泉)	0	
2019	甲仙風景區	0	
2020	阿公店湖濱樂園	0	
2021	傑笙遊樂園(觀音滑草場)	0	
2022	三桃山森林遊樂區	0	

# vq4_a19_9: 四、S請問在台北市您去的旅遊景點是景點9(複選)			
Value	Label	Cases	Percentage
2023	維多利亞遊樂區	0	
2024	寶來、不老溫泉區	0	
2025	美濃中正湖	0	
2026	駱駝園農莊	0	
2027	佛光山	0	
2028	錫安山	0	
2029	大岡山	0	
2030	六龜溫泉	0	
2031	少年溪風景區	0	
2032	藤枝森林遊樂區	0	
2033	月世界	0	
2034	大世界國際村	0	
2035	屏東農場(高雄分場)	0	
2036	旗山	0	
2037	新威森林生態公園	0	
2038	六龜服務區(含十八羅漢山)	0	
2039	梅山遊客中心(玉山國家公園)	0	
2040	義大遊樂世界	0	
2041	橋頭糖廠	0	
2065	其他(請記錄)	0	
2088	純粹探訪親友	0	
2098	愛河、旗津及西子灣遊憩區	0	
Sysmiss		16902	
Warning: these figures indicate the number of cases found in the data file. They cannot be interpreted as summary statistics of the population of interest.			
# vq4_a19_10: 四、S請問在台北市您去的旅遊景點是景點10(複選)			
Information	[Type= discrete] [Format=numeric] [Range= 2001-2098] [Missing=*]		
Statistics [NW/ W]	[Valid=0 /-] [Invalid=16902 /-]		
Value	Label	Cases	Percentage
2001	西子灣海水浴場	0	
2002	萬壽山動物園	0	
2003	旗津海岸公園	0	
2004	中正公園	0	
2005	高雄港	0	
2006	高雄史蹟文物陳列館	0	
2007	國立科學工藝博物館	0	
2008	六合夜市	0	
2009	愛河	0	
2010	蓮池潭	0	
2011	高雄市立美術館	0	
2012	高雄歷史博物館	0	
2013	布魯樂谷主題親水樂園	0	
2014	旗津海水浴場	0	
2015	夢時代百貨公司	0	
2016	打狗英國領事館	0	

# vq4_a19_10: 四、S請問在台北市您去的旅遊景點是景點10(複選)				
Value	Label	Cases	Percentage	
2017	澄清湖	0		
2018	茂林遊憩區(含情人谷、多納溫泉)	0		
2019	甲仙風景區	0		
2020	阿公店湖濱樂園	0		
2021	傑笙遊樂園(觀音滑草場)	0		
2022	三桃山森林遊樂區	0		
2023	維多利亞遊樂區	0		
2024	寶來、不老溫泉區	0		
2025	美濃中正湖	0		
2026	駱駝園農莊	0		
2027	佛光山	0		
2028	錫安山	0		
2029	大岡山	0		
2030	六龜溫泉	0		
2031	少年溪風景區	0		
2032	藤枝森林遊樂區	0		
2033	月世界	0		
2034	大世界國際村	0		
2035	屏東農場(高雄分場)	0		
2036	旗山	0		
2037	新威森林生態公園	0		
2038	六龜服務區(含十八羅漢山)	0		
2039	梅山遊客中心(玉山國家公園)	0		
2040	義大遊樂世界	0		
2041	橋頭糖廠	0		
2065	其他(請記錄)	0		
2088	純粹探訪親友	0		
2098	愛河、旗津及西子灣遊憩區	0		
Sysmiss		16902		
Warning: these figures indicate the number of cases found in the data file. They cannot be interpreted as summary statistics of the population of interest.				
# vq4_a20_1: 四、T請問在高雄市您去的旅遊景點是景點1(複選)				
Information		[Type= discrete] [Format=numeric] [Range= 2001-2098] [Missing=*]		
Statistics [NW/ W]		[Valid=1567 /-] [Invalid=15335 /-]		
Value	Label	Cases	Percentage	
2001	西子灣海水浴場	0		
2002	萬壽山動物園	36		
2003	旗津海岸公園	0		
2004	中正公園	4		
2005	高雄港	34		
2006	高雄史蹟文物陳列館	2		
2007	國立科學工藝博物館	18		
2008	六合夜市	90		
2009	愛河	0		
2010	蓮池潭	39		

# vq4_a20_1: 四、T請問在高雄市您去的旅遊景點是景點1(複選)			
Value	Label	Cases	Percentage
2011	高雄市立美術館	9	0.6%
2012	高雄歷史博物館	1	0.1%
2013	布魯樂谷主題親水樂園	1	0.1%
2014	旗津海水浴場	0	
2015	夢時代百貨公司	114	7.3%
2016	打狗英國領事館	2	0.1%
2017	澄清湖	22	1.4%
2018	茂林遊憩區(含情人谷、多納溫泉)	28	1.8%
2019	甲仙風景區	11	0.7%
2020	阿公店湖濱樂園	6	0.4%
2021	傑笙遊樂園(觀音滑草場)	0	
2022	三桃山森林遊樂區	0	
2023	維多利亞遊樂區	0	
2024	寶來、不老溫泉區	10	0.6%
2025	美濃中正湖	31	2.0%
2026	駱駝園農莊	0	
2027	佛光山	66	4.2%
2028	錫安山	0	
2029	大岡山	19	1.2%
2030	六龜溫泉	6	0.4%
2031	少年溪風景區	0	
2032	藤枝森林遊樂區	2	0.1%
2033	月世界	27	1.7%
2034	大世界國際村	1	0.1%
2035	屏東農場(高雄分場)	1	0.1%
2036	旗山	31	2.0%
2037	新威森林生態公園	0	
2038	六龜服務區(含十八羅漢山)	2	0.1%
2039	梅山遊客中心(玉山國家公園)	0	
2040	義大遊樂世界	103	6.6%
2041	橋頭糖廠	8	0.5%
2065	其他(請記錄)	323	20.6%
2088	純粹探訪親友	0	
2098	愛河、旗津及西子灣遊憩區	520	33.2%
Sysmiss		15335	
Warning: these figures indicate the number of cases found in the data file. They cannot be interpreted as summary statistics of the population of interest.			
# vq4_a20_2: 四、T請問在高雄市您去的旅遊景點是景點2(複選)			
Information	[Type= discrete] [Format=numeric] [Range= 2001-2098] [Missing=*]		
Statistics [NW/ W]	[Valid=747 /-] [Invalid=16155 /-]		
Value	Label	Cases	Percentage
2001	西子灣海水浴場	0	
2002	萬壽山動物園	19	2.5%
2003	旗津海岸公園	0	
2004	中正公園	1	0.1%

# vq4_a20_2: 四、T請問在高雄市您去的旅遊景點是景點2(複選)			
Value	Label	Cases	Percentage
2005	高雄港	34	<div><div></div></div> 4.6%
2006	高雄史蹟文物陳列館	1	<div><div></div></div> 0.1%
2007	國立科學工藝博物館	2	<div><div></div></div> 0.3%
2008	六合夜市	69	<div><div></div></div> 9.2%
2009	愛河	0	
2010	蓮池潭	15	<div><div></div></div> 2.0%
2011	高雄市立美術館	9	<div><div></div></div> 1.2%
2012	高雄歷史博物館	0	
2013	布魯樂谷主題親水樂園	0	
2014	旗津海水浴場	0	
2015	夢時代百貨公司	35	<div><div></div></div> 4.7%
2016	打狗英國領事館	8	<div><div></div></div> 1.1%
2017	澄清湖	13	<div><div></div></div> 1.7%
2018	茂林遊憩區(含情人谷、多納溫泉)	2	<div><div></div></div> 0.3%
2019	甲仙風景區	7	<div><div></div></div> 0.9%
2020	阿公店湖濱樂園	0	
2021	傑笙遊樂園(觀音滑草場)	0	
2022	三桃山森林遊樂區	0	
2023	維多利亞遊樂區	0	
2024	寶來、不老溫泉區	3	<div><div></div></div> 0.4%
2025	美濃中正湖	9	<div><div></div></div> 1.2%
2026	駱駝園農莊	0	
2027	佛光山	18	<div><div></div></div> 2.4%
2028	錫安山	2	<div><div></div></div> 0.3%
2029	大岡山	3	<div><div></div></div> 0.4%
2030	六龜溫泉	8	<div><div></div></div> 1.1%
2031	少年溪風景區	0	
2032	藤枝森林遊樂區	0	
2033	月世界	8	<div><div></div></div> 1.1%
2034	大世界國際村	0	
2035	屏東農場(高雄分場)	0	
2036	旗山	27	<div><div></div></div> 3.6%
2037	新威森林生態公園	0	
2038	六龜服務區(含十八羅漢山)	1	<div><div></div></div> 0.1%
2039	梅山遊客中心(玉山國家公園)	0	
2040	義大遊樂世界	36	<div><div></div></div> 4.8%
2041	橋頭糖廠	3	<div><div></div></div> 0.4%
2065	其他(請記錄)	158	<div><div></div></div> 21.2%
2088	純粹探訪親友	0	
2098	愛河、旗津及西子灣遊憩區	256	<div><div></div></div> 34.3%
Sysmiss		16155	
Warning: these figures indicate the number of cases found in the data file. They cannot be interpreted as summary statistics of the population of interest.			
# vq4_a20_3: 四、T請問在高雄市您去的旅遊景點是景點3(複選)			
Information	[Type= discrete] [Format=numeric] [Range= 2001-2098] [Missing=*]		
Statistics [NW/ W]	[Valid=403 /-] [Invalid=16499 /-]		

vq4_a20_3: 四、請問在高雄市您去的旅遊景點是景點3(複選)

Value	Label	Cases	Percentage
2001	西子灣海水浴場	0	
2002	萬壽山動物園	0	
2003	旗津海岸公園	0	
2004	中正公園	1	0.2%
2005	高雄港	24	6.0%
2006	高雄史蹟文物陳列館	1	0.2%
2007	國立科學工藝博物館	4	1.0%
2008	六合夜市	29	7.2%
2009	愛河	0	
2010	蓮池潭	18	4.5%
2011	高雄市立美術館	7	1.7%
2012	高雄歷史博物館	2	0.5%
2013	布魯樂谷主題親水樂園	0	
2014	旗津海水浴場	0	
2015	夢時代百貨公司	29	7.2%
2016	打狗英國領事館	8	2.0%
2017	澄清湖	17	4.2%
2018	茂林遊憩區(含情人谷、多納溫泉)	2	0.5%
2019	甲仙風景區	1	0.2%
2020	阿公店湖濱樂園	0	
2021	傑笙遊樂園(觀音滑草場)	0	
2022	三桃山森林遊樂區	0	
2023	維多利亞遊樂區	0	
2024	寶來、不老溫泉區	1	0.2%
2025	美濃中正湖	6	1.5%
2026	駱駝園農莊	0	
2027	佛光山	12	3.0%
2028	錫安山	0	
2029	大岡山	2	0.5%
2030	六龜溫泉	3	0.7%
2031	少年溪風景區	0	
2032	藤枝森林遊樂區	0	
2033	月世界	4	1.0%
2034	大世界國際村	0	
2035	屏東農場(高雄分場)	0	
2036	旗山	11	2.7%
2037	新威森林生態公園	0	
2038	六龜服務區(含十八羅漢山)	5	1.2%
2039	梅山遊客中心(玉山國家公園)	1	0.2%
2040	義大遊樂世界	31	7.7%
2041	橋頭糖廠	2	0.5%
2065	其他(請記錄)	66	16.4%
2088	純粹探訪親友	0	
2098	愛河、旗津及西子灣遊憩區	116	28.8%
Sysmiss		16499	

# vk4_a20_3: 四、T請問在高雄市您去的旅遊景點是景點3(複選)			
<i>Warning: these figures indicate the number of cases found in the data file. They cannot be interpreted as summary statistics of the population of interest.</i>			
# vk4_a20_4: 四、T請問在高雄市您去的旅遊景點是景點4(複選)			
Information	[Type= discrete] [Format=numeric] [Range= 2001-2098] [Missing=*]		
Statistics [NW/ W]	[Valid=212 /-] [Invalid=16690 /-]		
Value	Label	Cases	Percentage
2001	西子灣海水浴場	0	
2002	萬壽山動物園	0	
2003	旗津海岸公園	0	
2004	中正公園	2	0.9%
2005	高雄港	4	1.9%
2006	高雄史蹟文物陳列館	0	
2007	國立科學工藝博物館	3	1.4%
2008	六合夜市	18	8.5%
2009	愛河	0	
2010	蓮池潭	11	5.2%
2011	高雄市立美術館	2	0.9%
2012	高雄歷史博物館	0	
2013	布魯樂谷主題親水樂園	0	
2014	旗津海水浴場	0	
2015	夢時代百貨公司	29	13.7%
2016	打狗英國領事館	12	5.7%
2017	澄清湖	10	4.7%
2018	茂林遊憩區(含情人谷、多納溫泉)	0	
2019	甲仙風景區	0	
2020	阿公店湖濱樂園	1	0.5%
2021	傑笙遊樂園(觀音滑草場)	0	
2022	三桃山森林遊樂區	0	
2023	維多利亞遊樂區	0	
2024	寶來、不老溫泉區	0	
2025	美濃中正湖	7	3.3%
2026	駱駝園農莊	0	
2027	佛光山	10	4.7%
2028	錫安山	0	
2029	大岡山	1	0.5%
2030	六龜溫泉	1	0.5%
2031	少年溪風景區	0	
2032	藤枝森林遊樂區	0	
2033	月世界	2	0.9%
2034	大世界國際村	0	
2035	屏東農場(高雄分場)	0	
2036	旗山	5	2.4%
2037	新威森林生態公園	1	0.5%
2038	六龜服務區(含十八羅漢山)	0	
2039	梅山遊客中心(玉山國家公園)	0	
2040	義大遊樂世界	16	7.5%

# vq4_a20_4: 四、T請問在高雄市您去的旅遊景點是景點4(複選)			
Value	Label	Cases	Percentage
2041	橋頭糖廠	1	0.5%
2065	其他(請記錄)	43	20.3%
2088	純粹探訪親友	0	
2098	愛河、旗津及西子灣遊憩區	33	15.6%
Sysmiss		16690	
Warning: these figures indicate the number of cases found in the data file. They cannot be interpreted as summary statistics of the population of interest.			
# vq4_a24_5: 四、T請問在高雄市您去的旅遊景點是景點5(複選)			
Information	[Type= discrete] [Format=numeric] [Range= 2001-2098] [Missing=*]		
Statistics [NW/ W]	[Valid=114 -/] [Invalid=16788 -/]		
Value	Label	Cases	Percentage
2001	西子灣海水浴場	0	
2002	萬壽山動物園	0	
2003	旗津海岸公園	0	
2004	中正公園	0	
2005	高雄港	1	0.9%
2006	高雄史蹟文物陳列館	1	0.9%
2007	國立科學工藝博物館	0	
2008	六合夜市	5	4.4%
2009	愛河	0	
2010	蓮池潭	7	6.1%
2011	高雄市立美術館	5	4.4%
2012	高雄歷史博物館	1	0.9%
2013	布魯樂谷主題親水樂園	0	
2014	旗津海水浴場	0	
2015	夢時代百貨公司	7	6.1%
2016	打狗英國領事館	5	4.4%
2017	澄清湖	9	7.9%
2018	茂林遊憩區(含情人谷、多納溫泉)	0	
2019	甲仙風景區	0	
2020	阿公店湖濱樂園	0	
2021	傑笙遊樂園(觀音滑草場)	0	
2022	三桃山森林遊樂區	1	0.9%
2023	維多利亞遊樂區	0	
2024	寶來、不老溫泉區	0	
2025	美濃中正湖	1	0.9%
2026	駱駝園農莊	0	
2027	佛光山	11	9.6%
2028	錫安山	0	
2029	大岡山	0	
2030	六龜溫泉	1	0.9%
2031	少年溪風景區	0	
2032	藤枝森林遊樂區	0	
2033	月世界	3	2.6%
2034	大世界國際村	0	

vq4_a24_5: 四、T請問在高雄市您去的旅遊景點是景點5(複選)

Value	Label	Cases	Percentage
2035	屏東農場(高雄分場)	0	
2036	旗山	4	<div><div></div></div> 3.5%
2037	新威森林生態公園	1	<div><div></div></div> 0.9%
2038	六龜服務區(含十八羅漢山)	1	<div><div></div></div> 0.9%
2039	梅山遊客中心(玉山國家公園)	0	
2040	義大遊樂世界	11	<div><div></div></div> 9.6%
2041	橋頭糖廠	5	<div><div></div></div> 4.4%
2065	其他(請記錄)	17	<div><div></div></div> 14.9%
2088	純粹探訪親友	0	
2098	愛河、旗津及西子灣遊憩區	17	<div><div></div></div> 14.9%
Sysmiss		16788	

Warning: these figures indicate the number of cases found in the data file. They cannot be interpreted as summary statistics of the population of interest.

# vq4_a20_6: 四、請問在高雄市您去的旅遊景點是景點6(複選)			
Information		[Type= discrete] [Format=numeric] [Range= 2001-2098] [Missing=*]	
Statistics [NW/ W]		[Valid=55 /-] [Invalid=16847 /-]	
Value	Label	Cases	Percentage
2001	西子灣海水浴場	0	
2002	萬壽山動物園	0	
2003	旗津海岸公園	0	
2004	中正公園	0	
2005	高雄港	0	
2006	高雄史蹟文物陳列館	0	
2007	國立科學工藝博物館	0	
2008	六合夜市	1	<div><div></div></div> 1.8%
2009	愛河	0	
2010	蓮池潭	2	<div><div></div></div> 3.6%
2011	高雄市立美術館	4	<div><div></div></div> 7.3%
2012	高雄歷史博物館	1	<div><div></div></div> 1.8%
2013	布魯樂谷主題親水樂園	0	
2014	旗津海水浴場	0	
2015	夢時代百貨公司	6	<div><div></div></div> 10.9%
2016	打狗英國領事館	0	
2017	澄清湖	2	<div><div></div></div> 3.6%
2018	茂林遊憩區(含情人谷、多納溫泉)	0	
2019	甲仙風景區	1	<div><div></div></div> 1.8%
2020	阿公店湖濱樂園	0	
2021	傑笙遊樂園(觀音滑草場)	0	
2022	三桃山森林遊樂區	0	
2023	維多利亞遊樂區	0	
2024	寶來、不老溫泉區	0	
2025	美濃中正湖	2	<div><div></div></div> 3.6%
2026	駱駝園農莊	0	
2027	佛光山	1	<div><div></div></div> 1.8%
2028	錫安山	0	
2029	大岡山	2	<div><div></div></div> 3.6%
2030	六龜溫泉	0	
2031	少年溪風景區	0	
2032	藤枝森林遊樂區	0	
2033	月世界	1	<div><div></div></div> 1.8%
2034	大世界國際村	0	
2035	屏東農場(高雄分場)	0	
2036	旗山	1	<div><div></div></div> 1.8%
2037	新威森林生態公園	0	
2038	六龜服務區(含十八羅漢山)	0	
2039	梅山遊客中心(玉山國家公園)	0	
2040	義大遊樂世界	7	<div><div></div></div> 12.7%
2041	橋頭糖廠	5	<div><div></div></div> 9.1%
2065	其他(請記錄)	12	<div><div></div></div> 21.8%
2088	純粹探訪親友	0	

# vq4_a20_6: 四、T請問在高雄市您去的旅遊景點是景點6(複選)			
Value	Label	Cases	Percentage
2098	愛河、旗津及西子灣遊憩區	7	<div></div> 12.7%
Sysmiss		16847	
Warning: these figures indicate the number of cases found in the data file. They cannot be interpreted as summary statistics of the population of interest.			
# vq4_a20_7: 四、T請問在高雄市您去的旅遊景點是景點7(複選)			
Information	[Type= discrete] [Format=numeric] [Range= 2001-2098] [Missing=*]		
Statistics [NW/ W]	[Valid=27 /-] [Invalid=16875 /-]		
Value	Label	Cases	Percentage
2001	西子灣海水浴場	0	
2002	萬壽山動物園	0	
2003	旗津海岸公園	0	
2004	中正公園	0	
2005	高雄港	0	
2006	高雄史蹟文物陳列館	0	
2007	國立科學工藝博物館	0	
2008	六合夜市	0	
2009	愛河	0	
2010	蓮池潭	1	<div></div> 3.7%
2011	高雄市立美術館	0	
2012	高雄歷史博物館	0	
2013	布魯樂谷主題親水樂園	0	
2014	旗津海水浴場	0	
2015	夢時代百貨公司	7	<div></div> 25.9%
2016	打狗英國領事館	5	<div></div> 18.5%
2017	澄清湖	3	<div></div> 11.1%
2018	茂林遊憩區(含情人谷、多納溫泉)	0	
2019	甲仙風景區	0	
2020	阿公店湖濱樂園	0	
2021	傑甯遊樂園(觀音滑草場)	0	
2022	三桃山森林遊樂區	0	
2023	維多利亞遊樂區	0	
2024	寶來、不老溫泉區	0	
2025	美濃中正湖	1	
2026	駱駝園農莊	0	<div></div> 3.7%
2027	佛光山	2	<div></div> 7.4%
2028	錫安山	0	
2029	大岡山	0	
2030	六龜溫泉	0	
2031	少年溪風景區	0	
2032	藤枝森林遊樂區	0	
2033	月世界	1	
2034	大世界國際村	0	
2035	屏東農場(高雄分場)	0	
2036	旗山	1	<div></div> 3.7%
2037	新威森林生態公園	0	

# vq4_a20_7: 四、T請問在高雄市您去的旅遊景點是景點7(複選)			
Value	Label	Cases	Percentage
2038	六龜服務區(含十八羅漢山)	0	
2039	梅山遊客中心(玉山國家公園)	0	
2040	義大遊樂世界	1	<div><div></div></div> 3.7%
2041	橋頭糖廠	1	<div><div></div></div> 3.7%
2065	其他(請記錄)	3	<div><div></div></div> 11.1%
2088	純粹探訪親友	0	
2098	愛河、旗津及西子灣遊憩區	1	<div><div></div></div> 3.7%
Sysmiss		16875	
Warning: these figures indicate the number of cases found in the data file. They cannot be interpreted as summary statistics of the population of interest.			
# vq4_a20_8: 四、T請問在高雄市您去的旅遊景點是景點8(複選)			
Information		[Type= discrete] [Format=numeric] [Range= 2001-2098] [Missing=*]	
Statistics [NW/ W]		[Valid=16 /-] [Invalid=16886 /-]	
Value	Label	Cases	Percentage
2001	西子灣海水浴場	0	
2002	萬壽山動物園	0	
2003	旗津海岸公園	0	
2004	中正公園	0	
2005	高雄港	0	
2006	高雄史蹟文物陳列館	0	
2007	國立科學工藝博物館	0	
2008	六合夜市	0	
2009	愛河	0	
2010	蓮池潭	1	<div><div></div></div> 6.2%
2011	高雄市立美術館	0	
2012	高雄歷史博物館	0	
2013	布魯樂谷主題親水樂園	0	
2014	旗津海水浴場	0	
2015	夢時代百貨公司	0	
2016	打狗英國領事館	2	<div><div></div></div> 12.5%
2017	澄清湖	3	<div><div></div></div> 18.8%
2018	茂林遊憩區(含情人谷、多納溫泉)	0	
2019	甲仙風景區	0	
2020	阿公店湖濱樂園	1	<div><div></div></div> 6.2%
2021	傑笙遊樂園(觀音滑草場)	0	
2022	三桃山森林遊樂區	0	
2023	維多利亞遊樂區	0	
2024	寶來、不老溫泉區	0	
2025	美濃中正湖	1	<div><div></div></div> 6.2%
2026	駱駝園農莊	0	
2027	佛光山	0	
2028	錫安山	0	
2029	大岡山	1	<div><div></div></div> 6.2%
2030	六龜溫泉	0	
2031	少年溪風景區	0	

# vq4_a20_8: 四、T請問在高雄市您去的旅遊景點是景點8(複選)			
Value	Label	Cases	Percentage
2032	藤枝森林遊樂區	0	
2033	月世界	0	
2034	大世界國際村	0	
2035	屏東農場(高雄分場)	0	
2036	旗山	1	6.2%
2037	新威森林生態公園	0	
2038	六龜服務區(含十八羅漢山)	0	
2039	梅山遊客中心(玉山國家公園)	0	
2040	義大遊樂世界	4	25.0%
2041	橋頭糖廠	1	6.2%
2065	其他(請記錄)	0	
2088	純粹探訪親友	0	
2098	愛河、旗津及西子灣遊憩區	1	6.2%
Sysmiss		16886	
Warning: these figures indicate the number of cases found in the data file. They cannot be interpreted as summary statistics of the population of interest.			
# vq4_a20_9: 四、T請問在高雄市您去的旅遊景點是景點9(複選)			
Information	[Type= discrete] [Format=numeric] [Range= 2001-2098] [Missing=*]		
Statistics [NW/ W]	[Valid=11 /-] [Invalid=16891 /-]		
Value	Label	Cases	Percentage
2001	西子灣海水浴場	0	
2002	萬壽山動物園	0	
2003	旗津海岸公園	0	
2004	中正公園	0	
2005	高雄港	0	
2006	高雄史蹟文物陳列館	0	
2007	國立科學工藝博物館	0	
2008	六合夜市	0	
2009	愛河	0	
2010	蓮池潭	0	
2011	高雄市立美術館	0	
2012	高雄歷史博物館	0	
2013	布魯樂谷主題親水樂園	0	
2014	旗津海水浴場	0	
2015	夢時代百貨公司	0	
2016	打狗英國領事館	1	9.1%
2017	澄清湖	2	18.2%
2018	茂林遊憩區(含情人谷、多納溫泉)	0	
2019	甲仙風景區	0	
2020	阿公店湖濱樂園	0	
2021	傑笙遊樂園(觀音滑草場)	0	
2022	三桃山森林遊樂區	0	
2023	維多利亞遊樂區	0	
2024	寶來、不老溫泉區	0	
2025	美濃中正湖	0	

# vq4_a20_9: 四、請問在高雄市您去的旅遊景點是景點9(複選)			
Value	Label	Cases	Percentage
2026	駱駝園農莊	0	
2027	佛光山	4	36.4%
2028	錫安山	0	
2029	大岡山	0	
2030	六龜溫泉	1	9.1%
2031	少年溪風景區	0	
2032	藤枝森林遊樂區	0	
2033	月世界	0	
2034	大世界國際村	0	
2035	屏東農場(高雄分場)	0	
2036	旗山	1	9.1%
2037	新威森林生態公園	0	
2038	六龜服務區(含十八羅漢山)	0	
2039	梅山遊客中心(玉山國家公園)	0	
2040	義大遊樂世界	2	18.2%
2041	橋頭糖廠	0	
2065	其他(請記錄)	0	
2088	純粹探訪親友	0	
2098	愛河、旗津及西子灣遊憩區	0	
Sysmiss		16891	
Warning: these figures indicate the number of cases found in the data file. They cannot be interpreted as summary statistics of the population of interest.			
# vq4_a20_10: 四、請問在高雄市您去的旅遊景點是景點10(複選)			
Information		[Type= discrete] [Format=numeric] [Range= 2001-2098] [Missing=*]	
Statistics [NW/ W]		[Valid=9 /-] [Invalid=16893 /-]	
Value	Label	Cases	Percentage
2001	西子灣海水浴場	0	
2002	萬壽山動物園	0	
2003	旗津海岸公園	0	
2004	中正公園	0	
2005	高雄港	0	
2006	高雄史蹟文物陳列館	0	
2007	國立科學工藝博物館	0	
2008	六合夜市	0	
2009	愛河	0	
2010	蓮池潭	0	
2011	高雄市立美術館	0	
2012	高雄歷史博物館	0	
2013	布魯樂谷主題親水樂園	0	
2014	旗津海水浴場	0	
2015	夢時代百貨公司	0	
2016	打狗英國領事館	0	
2017	澄清湖	0	
2018	茂林遊憩區(含情人谷、多納溫泉)	0	
2019	甲仙風景區	0	

# vq4_a20_10: 四、T請問在高雄市您去的旅遊景點是景點10(複選)			
Value	Label	Cases	Percentage
2020	阿公店湖濱樂園	0	
2021	傑笙遊樂園(觀音滑草場)	0	
2022	三桃山森林遊樂區	0	
2023	維多利亞遊樂區	0	
2024	寶來、不老溫泉區	0	
2025	美濃中正湖	0	
2026	駱駝園農莊	0	
2027	佛光山	1	11.1%
2028	錫安山	0	
2029	大岡山	0	
2030	六龜溫泉	0	
2031	少年溪風景區	0	
2032	藤枝森林遊樂區	0	
2033	月世界	0	
2034	大世界國際村	0	
2035	屏東農場(高雄分場)	0	
2036	旗山	2	22.2%
2037	新威森林生態公園	0	
2038	六龜服務區(含十八羅漢山)	1	11.1%
2039	梅山遊客中心(玉山國家公園)	0	
2040	義大遊樂世界	4	44.4%
2041	橋頭糖廠	0	
2065	其他(請記錄)	1	11.1%
2088	純粹探訪親友	0	
2098	愛河、旗津及西子灣遊憩區	0	
Sysmiss		16893	
Warning: these figures indicate the number of cases found in the data file. They cannot be interpreted as summary statistics of the population of interest.			
# vq4_a21_1: 四、U請問在金門縣您去的旅遊景點是景點1(複選)			
Information	[Type= discrete] [Format=numeric] [Range= 2101-2188] [Missing=*]		
Statistics [NW/ W]	[Valid=66 /-] [Invalid=16836 /-]		
Value	Label	Cases	Percentage
2101	金門國家公園其他據點	25	37.9%
2102	太武山	20	30.3%
2103	料羅灣	3	4.5%
2104	溪邊海水浴	0	
2105	民俗村	2	3.0%
2106	中山紀念林	1	1.5%
2107	翟山	1	1.5%
2108	自然中心	0	
2109	古寧頭戰史館	2	3.0%
2111	四維坑道	1	1.5%
2112	莒光樓	1	1.5%
2165	其他(請說明記錄)	10	15.2%
2188	純粹探訪親友	0	

# vq4_a21_1: 四、U請問在金門縣您去的旅遊景點是景點1(複選)			
Value	Label	Cases	Percentage
Sysmiss		16836	
<i>Warning: these figures indicate the number of cases found in the data file. They cannot be interpreted as summary statistics of the population of interest.</i>			
# vq4_a21_2: 四、U請問在金門縣您去的旅遊景點是景點2(複選)			
Information	[Type= discrete] [Format=numeric] [Range= 2101-2188] [Missing=*]		
Statistics [NW/ W]	[Valid=47 /-] [Invalid=16855 /-]		
Value	Label	Cases	Percentage
2101	金門國家公園其他據點	0	
2102	太武山	19	40.4%
2103	料羅灣	5	10.6%
2104	溪邊海水浴	0	
2105	民俗村	6	12.8%
2106	中山紀念林	3	6.4%
2107	翟山	3	6.4%
2108	自然中心	0	
2109	古寧頭戰史館	5	10.6%
2111	四維坑道	1	2.1%
2112	莒光樓	3	6.4%
2165	其他(請說明記錄)	2	4.3%
2188	純粹探訪親友	0	
Sysmiss		16855	
<i>Warning: these figures indicate the number of cases found in the data file. They cannot be interpreted as summary statistics of the population of interest.</i>			
# vq4_a21_3: 四、U請問在金門縣您去的旅遊景點是景點3(複選)			
Information	[Type= discrete] [Format=numeric] [Range= 2101-2188] [Missing=*]		
Statistics [NW/ W]	[Valid=42 /-] [Invalid=16860 /-]		
Value	Label	Cases	Percentage
2101	金門國家公園其他據點	0	
2102	太武山	0	
2103	料羅灣	14	33.3%
2104	溪邊海水浴	0	
2105	民俗村	8	19.0%
2106	中山紀念林	4	9.5%
2107	翟山	2	4.8%
2108	自然中心	3	7.1%
2109	古寧頭戰史館	3	7.1%
2111	四維坑道	4	9.5%
2112	莒光樓	1	2.4%
2165	其他(請說明記錄)	3	7.1%
2188	純粹探訪親友	0	
Sysmiss		16860	
<i>Warning: these figures indicate the number of cases found in the data file. They cannot be interpreted as summary statistics of the population of interest.</i>			
# vq4_a21_4: 四、U請問在金門縣您去的旅遊景點是景點4(複選)			
Information	[Type= discrete] [Format=numeric] [Range= 2101-2188] [Missing=*]		
Statistics [NW/ W]	[Valid=37 /-] [Invalid=16865 /-]		

# vq4_a21_4: 四、U請問在金門縣您去的旅遊景點是景點4(複選)			
Value	Label	Cases	Percentage
2101	金門國家公園其他據點	0	
2102	太武山	0	
2103	料羅灣	0	
2104	溪邊海水浴	2	<div><div></div></div> 5.4%
2105	民俗村	8	<div><div></div></div> 21.6%
2106	中山紀念林	3	<div><div></div></div> 8.1%
2107	翟山	6	<div><div></div></div> 16.2%
2108	自然中心	0	
2109	古寧頭戰史館	10	<div><div></div></div> 27.0%
2111	四維坑道	2	<div><div></div></div> 5.4%
2112	莒光樓	6	<div><div></div></div> 16.2%
2165	其他(請說明記錄)	0	
2188	純粹探訪親友	0	
Sysmiss		16865	
Warning: these figures indicate the number of cases found in the data file. They cannot be interpreted as summary statistics of the population of interest.			
# vq4_a21_5: 四、U請問在金門縣您去的旅遊景點是景點5(複選)			
Information	[Type= discrete] [Format=numeric] [Range= 2101-2188] [Missing=*]		
Statistics [NW/ W]	[Valid=31 /-] [Invalid=16871 /-]		
Value	Label	Cases	Percentage
2101	金門國家公園其他據點	0	
2102	太武山	0	
2103	料羅灣	0	
2104	溪邊海水浴	0	
2105	民俗村	2	<div><div></div></div> 6.5%
2106	中山紀念林	4	<div><div></div></div> 12.9%
2107	翟山	3	<div><div></div></div> 9.7%
2108	自然中心	4	<div><div></div></div> 12.9%
2109	古寧頭戰史館	5	<div><div></div></div> 16.1%
2111	四維坑道	7	<div><div></div></div> 22.6%
2112	莒光樓	5	<div><div></div></div> 16.1%
2165	其他(請說明記錄)	1	<div><div></div></div> 3.2%
2188	純粹探訪親友	0	
Sysmiss		16871	
Warning: these figures indicate the number of cases found in the data file. They cannot be interpreted as summary statistics of the population of interest.			
# vq4_a21_6: 四、U請問在金門縣您去的旅遊景點是景點6(複選)			
Information	[Type= discrete] [Format=numeric] [Range= 2101-2188] [Missing=*]		
Statistics [NW/ W]	[Valid=26 /-] [Invalid=16876 /-]		
Value	Label	Cases	Percentage
2101	金門國家公園其他據點	0	
2102	太武山	0	
2103	料羅灣	0	
2104	溪邊海水浴	0	
2105	民俗村	0	

# vq4_a21_6: 四、U請問在金門縣您去的旅遊景點是景點6(複選)			
Value	Label	Cases	Percentage
2106	中山紀念林	1	<div><div></div></div> 3.8%
2107	翟山	4	<div><div></div></div> 15.4%
2108	自然中心	1	<div><div></div></div> 3.8%
2109	古寧頭戰史館	7	<div><div></div></div> 26.9%
2111	四維坑道	4	<div><div></div></div> 15.4%
2112	莒光樓	8	<div><div></div></div> 30.8%
2165	其他(請說明記錄)	1	<div><div></div></div> 3.8%
2188	純粹探訪親友	0	
Sysmiss		16876	
Warning: these figures indicate the number of cases found in the data file. They cannot be interpreted as summary statistics of the population of interest.			
# vq4_a21_7: 四、U請問在金門縣您去的旅遊景點是景點7(複選)			
Information	[Type= discrete] [Format=numeric] [Range= 2101-2188] [Missing=*]		
Statistics [NW/ W]	[Valid=15 /-] [Invalid=16887 /-]		
Value	Label	Cases	Percentage
2101	金門國家公園其他據點	0	
2102	太武山	0	
2103	料羅灣	0	
2104	溪邊海水浴	0	
2105	民俗村	0	
2106	中山紀念林	0	
2107	翟山	1	<div><div></div></div> 6.7%
2108	自然中心	4	<div><div></div></div> 26.7%
2109	古寧頭戰史館	1	<div><div></div></div> 6.7%
2111	四維坑道	4	<div><div></div></div> 26.7%
2112	莒光樓	4	<div><div></div></div> 26.7%
2165	其他(請說明記錄)	1	<div><div></div></div> 6.7%
2188	純粹探訪親友	0	
Sysmiss		16887	
Warning: these figures indicate the number of cases found in the data file. They cannot be interpreted as summary statistics of the population of interest.			
# vq4_a21_8: 四、U請問在金門縣您去的旅遊景點是景點8(複選)			
Information	[Type= discrete] [Format=numeric] [Range= 2101-2188] [Missing=*]		
Statistics [NW/ W]	[Valid=9 /-] [Invalid=16893 /-]		
Value	Label	Cases	Percentage
2101	金門國家公園其他據點	0	
2102	太武山	0	
2103	料羅灣	0	
2104	溪邊海水浴	0	
2105	民俗村	0	
2106	中山紀念林	0	
2107	翟山	0	
2108	自然中心	1	<div><div></div></div> 11.1%
2109	古寧頭戰史館	4	<div><div></div></div> 44.4%
2111	四維坑道	1	<div><div></div></div> 11.1%
2112	莒光樓	3	<div><div></div></div> 33.3%

# vq4_a21_8: 四、U請問在金門縣您去的旅遊景點是景點8(複選)			
Value	Label	Cases	Percentage
2165	其他(請說明記錄)	0	
2188	純粹探訪親友	0	
Sysmiss		16893	
Warning: these figures indicate the number of cases found in the data file. They cannot be interpreted as summary statistics of the population of interest.			
# vq4_a21_9: 四、U請問在金門縣您去的旅遊景點是景點9(複選)			
Information	[Type= discrete] [Format=numeric] [Range= 2101-2188] [Missing=*]		
Statistics [NW/ W]	[Valid=6 /-] [Invalid=16896 /-]		
Value	Label	Cases	Percentage
2101	金門國家公園其他據點	0	
2102	太武山	0	
2103	料羅灣	0	
2104	溪邊海水浴	0	
2105	民俗村	0	
2106	中山紀念林	0	
2107	翟山	0	
2108	自然中心	0	
2109	古寧頭戰史館	1	<div><div></div></div> 16.7%
2111	四維坑道	3	<div><div></div></div> 50.0%
2112	莒光樓	2	<div><div></div></div> 33.3%
2165	其他(請說明記錄)	0	
2188	純粹探訪親友	0	
Sysmiss		16896	
Warning: these figures indicate the number of cases found in the data file. They cannot be interpreted as summary statistics of the population of interest.			
# vq4_a21_10: 四、U請問在金門縣您去的旅遊景點是景點10(複選)			
Information	[Type= discrete] [Format=numeric] [Range= 2101-2188] [Missing=*]		
Statistics [NW/ W]	[Valid=4 /-] [Invalid=16898 /-]		
Value	Label	Cases	Percentage
2101	金門國家公園其他據點	0	
2102	太武山	0	
2103	料羅灣	0	
2104	溪邊海水浴	0	
2105	民俗村	0	
2106	中山紀念林	0	
2107	翟山	0	
2108	自然中心	0	
2109	古寧頭戰史館	0	
2111	四維坑道	1	<div><div></div></div> 25.0%
2112	莒光樓	3	<div><div></div></div> 75.0%
2165	其他(請說明記錄)	0	
2188	純粹探訪親友	0	
Sysmiss		16898	
Warning: these figures indicate the number of cases found in the data file. They cannot be interpreted as summary statistics of the population of interest.			

# vq4_a22_1: 四、V請問在連江縣(馬祖)您去的旅遊景點是景點1(複選)			
Information		[Type= discrete] [Format=numeric] [Range= 2201-2288] [Missing=*]	
Statistics [NW/ W]		[Valid=34 /-] [Invalid=16868 /-]	
Value	Label	Cases	Percentage
2201	馬祖其他據點	5	<div><div></div></div> 14.7%
2202	北竿	18	<div><div></div></div> 52.9%
2203	南竿	5	<div><div></div></div> 14.7%
2204	東莒	0	
2205	西莒	0	
2206	大邱	0	
2207	小邱	0	
2208	高登	0	
2209	亮島	0	
2210	東引	4	<div><div></div></div> 11.8%
2211	西引	0	
2265	其他(請說明記錄)	2	<div><div></div></div> 5.9%
2288	純粹探訪親友	0	
Sysmiss		16868	
Warning: these figures indicate the number of cases found in the data file. They cannot be interpreted as summary statistics of the population of interest.			
# vq4_a22_2: 四、V請問在連江縣(馬祖)您去的旅遊景點是景點2(複選)			
Information		[Type= discrete] [Format=numeric] [Range= 2201-2288] [Missing=*]	
Statistics [NW/ W]		[Valid=21 /-] [Invalid=16881 /-]	
Value	Label	Cases	Percentage
2201	馬祖其他據點	0	
2202	北竿	5	<div><div></div></div> 23.8%
2203	南竿	16	<div><div></div></div> 76.2%
2204	東莒	0	
2205	西莒	0	
2206	大邱	0	
2207	小邱	0	
2208	高登	0	
2209	亮島	0	
2210	東引	0	
2211	西引	0	
2265	其他(請說明記錄)	0	
2288	純粹探訪親友	0	
Sysmiss		16881	
Warning: these figures indicate the number of cases found in the data file. They cannot be interpreted as summary statistics of the population of interest.			
# vq4_a22_3: 四、V請問在連江縣(馬祖)您去的旅遊景點是景點3(複選)			
Information		[Type= discrete] [Format=numeric] [Range= 2201-2288] [Missing=*]	
Statistics [NW/ W]		[Valid=12 /-] [Invalid=16890 /-]	
Value	Label	Cases	Percentage
2201	馬祖其他據點	0	
2202	北竿	0	
2203	南竿	4	<div><div></div></div> 33.3%

# vq4_a22_3: 四、V請問在連江縣(馬祖)您去的旅遊景點是景點3(複選)			
Value	Label	Cases	Percentage
2204	東莒	5	<div><div></div></div> 41.7%
2205	西莒	1	<div><div></div></div> 8.3%
2206	大邱	0	
2207	小邱	0	
2208	高登	0	
2209	亮島	0	
2210	東引	1	<div><div></div></div> 8.3%
2211	西引	0	
2265	其他(請說明記錄)	1	<div><div></div></div> 8.3%
2288	純粹探訪親友	0	
Sysmiss		16890	
Warning: these figures indicate the number of cases found in the data file. They cannot be interpreted as summary statistics of the population of interest.			
# vq4_a22_4: 四、V請問在連江縣(馬祖)您去的旅遊景點是景點4(複選)			
Information		[Type= discrete] [Format=numeric] [Range= 2201-2288] [Missing=*]	
Statistics [NW/ W]		[Valid=6 /-] [Invalid=16896 /-]	
Value	Label	Cases	Percentage
2201	馬祖其他據點	0	
2202	北竿	0	
2203	南竿	0	
2204	東莒	1	<div><div></div></div> 16.7%
2205	西莒	3	<div><div></div></div> 50.0%
2206	大邱	1	<div><div></div></div> 16.7%
2207	小邱	0	
2208	高登	0	
2209	亮島	0	
2210	東引	1	<div><div></div></div> 16.7%
2211	西引	0	
2265	其他(請說明記錄)	0	
2288	純粹探訪親友	0	
Sysmiss		16896	
Warning: these figures indicate the number of cases found in the data file. They cannot be interpreted as summary statistics of the population of interest.			
# vq4_a22_5: 四、V請問在連江縣(馬祖)您去的旅遊景點是景點5(複選)			
Information		[Type= discrete] [Format=numeric] [Range= 2201-2288] [Missing=*]	
Statistics [NW/ W]		[Valid=4 /-] [Invalid=16898 /-]	
Value	Label	Cases	Percentage
2201	馬祖其他據點	0	
2202	北竿	0	
2203	南竿	0	
2204	東莒	0	
2205	西莒	0	
2206	大邱	2	<div><div></div></div> 50.0%
2207	小邱	0	
2208	高登	0	
2209	亮島	0	

# vq4_a22_5: 四、V請問在連江縣(馬祖)您去的旅遊景點是景點5(複選)				
Value	Label	Cases	Percentage	
2210	東引	2	<div><div></div></div> 50.0%	
2211	西引	0		
2265	其他(請說明記錄)	0		
2288	純粹探訪親友	0		
Sysmiss		16898		
Warning: these figures indicate the number of cases found in the data file. They cannot be interpreted as summary statistics of the population of interest.				
# vq4_a22_6: 四、V請問在連江縣(馬祖)您去的旅遊景點是景點6(複選)				
Information		[Type= discrete] [Format=numeric] [Range= 2201-2288] [Missing=*]		
Statistics [NW/ W]		[Valid=1 /-] [Invalid=16901 /-]		
Value	Label	Cases	Percentage	
2201	馬祖其他據點	0	<div><div></div></div> 100.0%	
2202	北竿	0		
2203	南竿	0		
2204	東莒	0		
2205	西莒	0		
2206	大邱	0		
2207	小邱	1		
2208	高登	0		
2209	亮島	0		
2210	東引	0		
2211	西引	0		
2265	其他(請說明記錄)	0		
2288	純粹探訪親友	0		
Sysmiss		16901		
Warning: these figures indicate the number of cases found in the data file. They cannot be interpreted as summary statistics of the population of interest.				
# vq4_a22_7: 四、V請問在連江縣(馬祖)您去的旅遊景點是景點7(複選)				
Information		[Type= discrete] [Format=numeric] [Range= 2201-2288] [Missing=*]		
Statistics [NW/ W]		[Valid=1 /-] [Invalid=16901 /-]		
Value	Label	Cases	Percentage	
2201	馬祖其他據點	0	<div><div></div></div> 100.0%	
2202	北竿	0		
2203	南竿	0		
2204	東莒	0		
2205	西莒	0		
2206	大邱	0		
2207	小邱	0		
2208	高登	0		
2209	亮島	1		
2210	東引	0		
2211	西引	0		
2265	其他(請說明記錄)	0		
2288	純粹探訪親友	0		
Sysmiss		16901		
Warning: these figures indicate the number of cases found in the data file. They cannot be interpreted as summary statistics of the population of interest.				

# vq4_a22_8: 四、V請問在連江縣(馬祖)您去的旅遊景點是景點8(複選)			
Information		[Type= discrete] [Format=numeric] [Range= 2201-2288] [Missing=*]	
Statistics [NW/ W]		[Valid=1 /-] [Invalid=16901 /-]	
Value	Label	Cases	Percentage
2201	馬祖其他據點	0	
2202	北竿	0	
2203	南竿	0	
2204	東莒	0	
2205	西莒	0	
2206	大邱	0	
2207	小邱	0	
2208	高登	0	
2209	亮島	0	
2210	東引	1	100.0%
2211	西引	0	
2265	其他(請說明記錄)	0	
2288	純粹探訪親友	0	
Sysmiss		16901	
Warning: these figures indicate the number of cases found in the data file. They cannot be interpreted as summary statistics of the population of interest.			
# vq4_a22_9: 四、V請問在連江縣(馬祖)您去的旅遊景點是景點9(複選)			
Information		[Type= discrete] [Format=numeric] [Range= 2201-2288] [Missing=*]	
Statistics [NW/ W]		[Valid=1 /-] [Invalid=16901 /-]	
Value	Label	Cases	Percentage
2201	馬祖其他據點	0	
2202	北竿	0	
2203	南竿	0	
2204	東莒	0	
2205	西莒	0	
2206	大邱	0	
2207	小邱	0	
2208	高登	0	
2209	亮島	0	
2210	東引	0	
2211	西引	1	100.0%
2265	其他(請說明記錄)	0	
2288	純粹探訪親友	0	
Sysmiss		16901	
Warning: these figures indicate the number of cases found in the data file. They cannot be interpreted as summary statistics of the population of interest.			
# vq4_a22_10: 四、V請問在連江縣(馬祖)您去的旅遊景點是景點10(複選)			
Information		[Type= discrete] [Format=numeric] [Range= 2201-2288] [Missing=*]	
Statistics [NW/ W]		[Valid=0 /-] [Invalid=16902 /-]	
Value	Label	Cases	Percentage
2201	馬祖其他據點	0	
2202	北竿	0	
2203	南竿	0	

# vq4_a22_10: 四、V請問在連江縣(馬祖)您去的旅遊景點是景點10(複選)			
Value	Label	Cases	Percentage
2204	東莒	0	
2205	西莒	0	
2206	大邱	0	
2207	小邱	0	
2208	高登	0	
2209	亮島	0	
2210	東引	0	
2211	西引	0	
2265	其他(請說明記錄)	0	
2288	純粹探訪親友	0	
Sysmiss		16902	
Warning: these figures indicate the number of cases found in the data file. They cannot be interpreted as summary statistics of the population of interest.			
# vq5: 五、請問您這次旅遊主要是利用哪種假期			
Information	[Type= discrete] [Format=numeric] [Range= 1-99] [Missing=*]		
Statistics [NW/ W]	[Valid=16902 /-] [Invalid=0 /-]		
Value	Label	Cases	Percentage
1	國定假日	1905	<div><div></div></div> 11.3%
2	週末、星期日	8888	<div><div></div></div> 52.6%
3	平常日(如特意休假、寒暑假及其他平常日等)	6109	<div><div></div></div> 36.1%
99	拒答	0	
Warning: these figures indicate the number of cases found in the data file. They cannot be interpreted as summary statistics of the population of interest.			
# vq6: 旅遊的天數			
Information	[Type= continuous] [Format=numeric] [Range= 1-30] [Missing=*]		
Statistics [NW/ W]	[Valid=16902 /-] [Invalid=0 /-] [Mean=1.731 /-] [StdDev=1.319 /-]		
# vq6_a: 旅遊的天數			
Information	[Type= continuous] [Format=numeric] [Range= 0-29] [Missing=*]		
Statistics [NW/ W]	[Valid=16902 /-] [Invalid=0 /-] [Mean=0.731 /-] [StdDev=1.319 /-]		
# vq7: 七、請問您這次旅遊主要住宿方式是：			
Information	[Type= discrete] [Format=numeric] [Range= 1-99] [Missing=*]		
Statistics [NW/ W]	[Valid=16902 /-] [Invalid=0 /-]		
Value	Label	Cases	Percentage
1	當日來回，沒有在外過夜(跳答第八題)	9528	<div><div></div></div> 56.4%
2	旅館(含賓館、小木屋)	3251	<div><div></div></div> 19.2%
3	招待所、活動中心或寺廟(教堂)	204	<div><div></div></div> 1.2%
4	民宿	1634	<div><div></div></div> 9.7%
5	露營	170	<div><div></div></div> 1.0%
6	親友家(含自家)(跳答第八題)	2107	<div><div></div></div> 12.5%
65	其他(請說明記錄)(跳答第八題)	8	<div><div></div></div> 0.0%
99	拒答(跳答第八題)	0	
Warning: these figures indicate the number of cases found in the data file. They cannot be interpreted as summary statistics of the population of interest.			
# vq7a: 七a、請問您這次旅遊時住宿房間每日之住宿費用大約是			
Information	[Type= discrete] [Format=numeric] [Range= 1-99] [Missing=*]		

# vk7a: 七a、請問您這次旅遊時住宿房間每日之住宿費用大約是			
Statistics [NW/ W]		[Valid=4888 /-] [Invalid=12014 /-]	
Value	Label	Cases	Percentage
1	未滿5百元	83	<div><div></div></div> 1.7%
2	5百元~未滿1千元	156	<div><div></div></div> 3.2%
3	1千元~未滿1千5百元	338	<div><div></div></div> 6.9%
4	1千5百元~未滿2千元	532	<div><div></div></div> 10.9%
5	2千元~未滿3千元	1525	<div><div></div></div> 31.2%
6	3千元~未滿4千元	1033	<div><div></div></div> 21.1%
7	4千元~未滿5千元	521	<div><div></div></div> 10.7%
8	5千元~未滿7千元	391	<div><div></div></div> 8.0%
9	7千元~未滿1萬元	185	<div><div></div></div> 3.8%
10	1萬元~未滿1萬5千元	95	<div><div></div></div> 1.9%
11	1萬5千元~未滿2萬元	20	<div><div></div></div> 0.4%
12	2萬元及以上(請問大約是___元)	9	<div><div></div></div> 0.2%
88	不知道(跳答第八題)	0	
99	拒答(跳答第八題)	0	
Sysmiss		12014	
Warning: these figures indicate the number of cases found in the data file. They cannot be interpreted as summary statistics of the population of interest.			
# vk7b: 七b、請問您這次旅遊時住宿幾個人住一間___人			
Information		[Type= continuous] [Format=numeric] [Range= 1-60] [Missing=*]	
Statistics [NW/ W]		[Valid=5089 /-] [Invalid=11813 /-] [Mean=3.215 /-] [StdDev=2.261 /-]	
# vk7c_1: 七c、請問您這次旅遊主要住宿的縣市是縣市1(複選)			
Information		[Type= discrete] [Format=numeric] [Range= 1-99] [Missing=*]	
Statistics [NW/ W]		[Valid=16902 /-] [Invalid=0 /-]	
Value	Label	Cases	Percentage
1	新北市	190	<div><div></div></div> 1.1%
2	宜蘭縣	660	<div><div></div></div> 3.9%
3	桃園市	89	<div><div></div></div> 0.5%
4	新竹縣	134	<div><div></div></div> 0.8%
5	苗栗縣	131	<div><div></div></div> 0.8%
6	彰化縣	47	<div><div></div></div> 0.3%
7	南投縣	797	<div><div></div></div> 4.7%
8	雲林縣	51	<div><div></div></div> 0.3%
9	嘉義縣	197	<div><div></div></div> 1.2%
10	屏東縣	563	<div><div></div></div> 3.3%
11	臺東縣	447	<div><div></div></div> 2.6%
12	花蓮縣	401	<div><div></div></div> 2.4%
13	澎湖縣	67	<div><div></div></div> 0.4%
14	基隆市	30	<div><div></div></div> 0.2%
15	新竹市	34	<div><div></div></div> 0.2%
16	臺中市	424	<div><div></div></div> 2.5%
17	嘉義市	45	<div><div></div></div> 0.3%
18	臺南市	377	<div><div></div></div> 2.2%
19	台北市	149	<div><div></div></div> 0.9%

# vq7c_1: 七c、請問您這次旅遊主要住宿的縣市是縣市1(複選)			
Value	Label	Cases	Percentage
20	高雄市	369	<div><div></div></div> 2.2%
21	金門縣	33	<div><div></div></div> 0.2%
22	連江縣(馬祖)	24	<div><div></div></div> 0.1%
88	missing	11643	<div><div></div></div> 68.9%
99	拒答	0	
Warning: these figures indicate the number of cases found in the data file. They cannot be interpreted as summary statistics of the population of interest.			
# vq7c_2: 七c、請問您這次旅遊主要住宿的縣市是縣市2(複選)			
Information	[Type= discrete] [Format=numeric] [Range= 1-99] [Missing=*]		
Statistics [NW/ W]	[Valid=710 /-] [Invalid=16192 /-]		
Value	Label	Cases	Percentage
1	新北市	0	
2	宜蘭縣	24	<div><div></div></div> 3.4%
3	桃園市	7	<div><div></div></div> 1.0%
4	新竹縣	9	<div><div></div></div> 1.3%
5	苗栗縣	7	<div><div></div></div> 1.0%
6	彰化縣	3	<div><div></div></div> 0.4%
7	南投縣	19	<div><div></div></div> 2.7%
8	雲林縣	7	<div><div></div></div> 1.0%
9	嘉義縣	19	<div><div></div></div> 2.7%
10	屏東縣	14	<div><div></div></div> 2.0%
11	臺東縣	50	<div><div></div></div> 7.0%
12	花蓮縣	206	<div><div></div></div> 29.0%
13	澎湖縣	0	
14	基隆市	19	<div><div></div></div> 2.7%
15	新竹市	7	<div><div></div></div> 1.0%
16	臺中市	73	<div><div></div></div> 10.3%
17	嘉義市	9	<div><div></div></div> 1.3%
18	臺南市	69	<div><div></div></div> 9.7%
19	台北市	30	<div><div></div></div> 4.2%
20	高雄市	138	<div><div></div></div> 19.4%
21	金門縣	0	
22	連江縣(馬祖)	0	
99	拒答	0	
Sysmiss		16192	
Warning: these figures indicate the number of cases found in the data file. They cannot be interpreted as summary statistics of the population of interest.			
# vq7c_3: 七c、請問您這次旅遊主要住宿的縣市是縣市3(複選)			
Information	[Type= discrete] [Format=numeric] [Range= 1-99] [Missing=*]		
Statistics [NW/ W]	[Valid=106 /-] [Invalid=16796 /-]		
Value	Label	Cases	Percentage
1	新北市	0	
2	宜蘭縣	0	
3	桃園市	0	
4	新竹縣	0	
5	苗栗縣	2	<div><div></div></div> 1.9%

vq7c_3: 七c、請問您這次旅遊主要住宿的縣市是縣市3(複選)

Value	Label	Cases	Percentage
6	彰化縣	0	
7	南投縣	1	0.9%
8	雲林縣	1	0.9%
9	嘉義縣	1	0.9%
10	屏東縣	3	2.8%
11	臺東縣	10	9.4%
12	花蓮縣	24	22.6%
13	澎湖縣	0	
14	基隆市	0	
15	新竹市	0	
16	臺中市	15	14.2%
17	嘉義市	0	
18	臺南市	11	10.4%
19	台北市	7	6.6%
20	高雄市	31	29.2%
21	金門縣	0	
22	連江縣(馬祖)	0	
99	拒答	0	
Sysmiss		16796	

Warning: these figures indicate the number of cases found in the data file. They cannot be interpreted as summary statistics of the population of interest.

vq7c_4: 七c、請問您這次旅遊主要住宿的縣市是縣市4(複選)

Information	[Type= discrete] [Format=numeric] [Range= 1-99] [Missing=*]		
Statistics [NW/ W]	[Valid=30 /-] [Invalid=16872 /-]		
Value	Label	Cases	Percentage
1	新北市	0	
2	宜蘭縣	0	
3	桃園市	0	
4	新竹縣	0	
5	苗栗縣	0	
6	彰化縣	0	
7	南投縣	0	
8	雲林縣	0	
9	嘉義縣	1	3.3%
10	屏東縣	0	
11	臺東縣	2	6.7%
12	花蓮縣	9	30.0%
13	澎湖縣	0	
14	基隆市	1	3.3%
15	新竹市	0	
16	臺中市	1	3.3%
17	嘉義市	0	
18	臺南市	2	6.7%
19	台北市	2	6.7%
20	高雄市	12	40.0%

# vq7c_4: 七c、請問您這次旅遊主要住宿的縣市是縣市4(複選)			
Value	Label	Cases	Percentage
21	金門縣	0	
22	連江縣(馬祖)	0	
99	拒答	0	
Sysmiss		16872	
Warning: these figures indicate the number of cases found in the data file. They cannot be interpreted as summary statistics of the population of interest.			
# vq7c_5: 七c、請問您這次旅遊主要住宿的縣市是縣市5(複選)			
Information	[Type= discrete] [Format=numeric] [Range= 1-99] [Missing=*]		
Statistics [NW/ W]	[Valid=12 /-] [Invalid=16890 /-]		
Value	Label	Cases	Percentage
1	新北市	0	
2	宜蘭縣	0	
3	桃園市	0	
4	新竹縣	0	
5	苗栗縣	0	
6	彰化縣	0	
7	南投縣	0	
8	雲林縣	0	
9	嘉義縣	0	
10	屏東縣	0	
11	臺東縣	0	
12	花蓮縣	2	16.7%
13	澎湖縣	0	
14	基隆市	0	
15	新竹市	1	8.3%
16	臺中市	4	33.3%
17	嘉義市	0	
18	臺南市	3	25.0%
19	台北市	0	
20	高雄市	2	16.7%
21	金門縣	0	
22	連江縣(馬祖)	0	
99	拒答	0	
Sysmiss		16890	
Warning: these figures indicate the number of cases found in the data file. They cannot be interpreted as summary statistics of the population of interest.			
# vq7c_6: 七c、請問您這次旅遊主要住宿的縣市是縣市6(複選)			
Information	[Type= discrete] [Format=numeric] [Range= 1-99] [Missing=*]		
Statistics [NW/ W]	[Valid=6 /-] [Invalid=16896 /-]		
Value	Label	Cases	Percentage
1	新北市	0	
2	宜蘭縣	0	
3	桃園市	0	
4	新竹縣	0	
5	苗栗縣	0	
6	彰化縣	0	

vq7c_6: 七c、請問您這次旅遊主要住宿的縣市是縣市6(複選)

Value	Label	Cases	Percentage
7	南投縣	0	
8	雲林縣	0	
9	嘉義縣	0	
10	屏東縣	0	
11	臺東縣	0	
12	花蓮縣	0	
13	澎湖縣	0	
14	基隆市	0	
15	新竹市	0	
16	臺中市	0	
17	嘉義市	0	
18	臺南市	1	16.7%
19	台北市	2	33.3%
20	高雄市	3	50.0%
21	金門縣	0	
22	連江縣(馬祖)	0	
99	拒答	0	
Sysmiss		16896	

Warning: these figures indicate the number of cases found in the data file. They cannot be interpreted as summary statistics of the population of interest.

vq7c_7: 七c、請問您這次旅遊主要住宿的縣市是縣市7(複選)

Information	[Type= discrete] [Format=numeric] [Range= 1-99] [Missing=*]
Statistics [NW/ W]	[Valid=2 /-] [Invalid=16900 /-]

Value	Label	Cases	Percentage
1	新北市	0	
2	宜蘭縣	0	
3	桃園市	0	
4	新竹縣	0	
5	苗栗縣	0	
6	彰化縣	0	
7	南投縣	0	
8	雲林縣	0	
9	嘉義縣	0	
10	屏東縣	0	
11	臺東縣	0	
12	花蓮縣	0	
13	澎湖縣	0	
14	基隆市	0	
15	新竹市	0	
16	臺中市	0	
17	嘉義市	0	
18	臺南市	0	
19	台北市	1	50.0%
20	高雄市	1	50.0%
21	金門縣	0	

# vq7c_7: 七c、請問您這次旅遊主要住宿的縣市是縣市7(複選)			
Value	Label	Cases	Percentage
22	連江縣(馬祖)	0	
99	拒答	0	
Sysmiss		16900	
<i>Warning: these figures indicate the number of cases found in the data file. They cannot be interpreted as summary statistics of the population of interest.</i>			
# vq7c_8: 七c、請問您這次旅遊主要住宿的縣市是縣市8(複選)			
Information		[Type= discrete] [Format=numeric] [Range= 1-99] [Missing=*]	
Statistics [NW/ W]		[Valid=0 /-] [Invalid=16902 /-]	
Value	Label	Cases	Percentage
1	新北市	0	
2	宜蘭縣	0	
3	桃園市	0	
4	新竹縣	0	
5	苗栗縣	0	
6	彰化縣	0	
7	南投縣	0	
8	雲林縣	0	
9	嘉義縣	0	
10	屏東縣	0	
11	臺東縣	0	
12	花蓮縣	0	
13	澎湖縣	0	
14	基隆市	0	
15	新竹市	0	
16	臺中市	0	
17	嘉義市	0	
18	臺南市	0	
19	台北市	0	
20	高雄市	0	
21	金門縣	0	
22	連江縣(馬祖)	0	
99	拒答	0	
Sysmiss		16902	
<i>Warning: these figures indicate the number of cases found in the data file. They cannot be interpreted as summary statistics of the population of interest.</i>			
# vq7c_9: 七c、請問您這次旅遊主要住宿的縣市是縣市9(複選)			
Information		[Type= discrete] [Format=numeric] [Range= 1-99] [Missing=*]	
Statistics [NW/ W]		[Valid=0 /-] [Invalid=16902 /-]	
Value	Label	Cases	Percentage
1	新北市	0	
2	宜蘭縣	0	
3	桃園市	0	
4	新竹縣	0	
5	苗栗縣	0	
6	彰化縣	0	
7	南投縣	0	

# vq7c_9: 七c、請問您這次旅遊主要住宿的縣市是縣市9(複選)			
Value	Label	Cases	Percentage
8	雲林縣	0	
9	嘉義縣	0	
10	屏東縣	0	
11	臺東縣	0	
12	花蓮縣	0	
13	澎湖縣	0	
14	基隆市	0	
15	新竹市	0	
16	臺中市	0	
17	嘉義市	0	
18	臺南市	0	
19	台北市	0	
20	高雄市	0	
21	金門縣	0	
22	連江縣(馬祖)	0	
99	拒答	0	
Sysmiss		16902	
Warning: these figures indicate the number of cases found in the data file. They cannot be interpreted as summary statistics of the population of interest.			
# vq7c_10: 七c、請問您這次旅遊主要住宿的縣市是縣市10(複選)			
Information	[Type= discrete] [Format=numeric] [Range= 1-99] [Missing=*]		
Statistics [NW/ W]	[Valid=0 /-] [Invalid=16902 /-]		
Value	Label	Cases	Percentage
1	新北市	0	
2	宜蘭縣	0	
3	桃園市	0	
4	新竹縣	0	
5	苗栗縣	0	
6	彰化縣	0	
7	南投縣	0	
8	雲林縣	0	
9	嘉義縣	0	
10	屏東縣	0	
11	臺東縣	0	
12	花蓮縣	0	
13	澎湖縣	0	
14	基隆市	0	
15	新竹市	0	
16	臺中市	0	
17	嘉義市	0	
18	臺南市	0	
19	台北市	0	
20	高雄市	0	
21	金門縣	0	
22	連江縣(馬祖)	0	

# vq7c_10: 七c、請問您這次旅遊主要住宿的縣市是縣市10(複選)			
Value	Label	Cases	Percentage
99	拒答	0	
Sysmiss		16902	
Warning: these figures indicate the number of cases found in the data file. They cannot be interpreted as summary statistics of the population of interest.			
# vq8: 八、請問您這次旅遊的主要目的是			
Information	[Type= discrete] [Format=numeric] [Range= 1-99] [Missing=*]		
Statistics [NW/ W]	[Valid=16902 /-] [Invalid=0 /-]		
Value	Label	Cases	Percentage
1	觀光、遊憩、渡假	13687	81.0%
2	商(公)務兼旅行	157	0.9%
3	探訪親友/掃墓	3058	18.1%
65	其他(請記錄)	0	
99	拒答	0	
Warning: these figures indicate the number of cases found in the data file. They cannot be interpreted as summary statistics of the population of interest.			
# vq8a: 八、(1)您說您這次旅遊的主要目的是觀光、遊憩、渡假請問是			
Information	[Type= discrete] [Format=numeric] [Range= 101-106] [Missing=*]		
Statistics [NW/ W]	[Valid=13689 /-] [Invalid=3213 /-]		
Value	Label	Cases	Percentage
101	純觀光旅遊	11295	82.5%
102	健身運動渡假	850	6.2%
103	生態旅遊	611	4.5%
104	會議型渡假(工作上的開會)	14	0.1%
105	學習型渡假(員工教育訓練、學術研討貨研習營、夏令營、戶外教學)	105	0.8%
106	宗教性旅行	814	5.9%
Sysmiss		3213	
Warning: these figures indicate the number of cases found in the data file. They cannot be interpreted as summary statistics of the population of interest.			
# vq9: 九、請問您這次旅遊的方式是			
Information	[Type= discrete] [Format=numeric] [Range= 1-99] [Missing=*]		
Statistics [NW/ W]	[Valid=16902 /-] [Invalid=0 /-]		
Value	Label	Cases	Percentage
1	參加旅行社套裝旅遊(跳答九b、九c)	204	1.2%
2	參加學校、班級、社團舉辦的旅遊	136	0.8%
3	參加機關、公司舉辦的旅遊	352	2.1%
4	參加宗教團體舉辦的旅遊	350	2.1%
5	參加村里社區或老人會舉辦的旅遊	575	3.4%
6	參加民間團體舉辦的旅遊(例：登山協會、賞鳥協會等舉辦的旅遊)	429	2.5%
7	參加其他團體舉辦的旅遊(請說明並記錄)	221	1.3%
8	自行規劃行程旅遊/純粹探訪親友/純粹掃墓	14635	86.6%
65	其他(請記錄)	0	
99	拒答	0	
Warning: these figures indicate the number of cases found in the data file. They cannot be interpreted as summary statistics of the population of interest.			

# vk9a: 九a、請問您這次旅遊是不是由旅行社承辦			
Information		[Type= discrete] [Format=numeric] [Range= 1-88] [Missing=*]	
Statistics [NW/ W]		[Valid=16699 /-] [Invalid=203 /-]	
Value	Label	Cases	Percentage
1	是(除第九題回答8者跳答九c外，其餘跳答第十題)	656	3.9%
2	不是(跳答第十題)	15925	95.4%
88	不知道(跳答第十題)	118	0.7%
Sysmiss		203	
<i>Warning: these figures indicate the number of cases found in the data file. They cannot be interpreted as summary statistics of the population of interest.</i>			
# vk9b_1: 九b、請問您會選擇參加套裝旅遊的原因原因1(複選)			
Information		[Type= discrete] [Format=numeric] [Range= 1-99] [Missing=*]	
Statistics [NW/ W]		[Valid=203 /-] [Invalid=16699 /-]	
Value	Label	Cases	Percentage
1	套裝行程內容具吸引力(包括景點、住宿、餐飲、搭乘的交通工具等)	130	64.0%
2	缺乏到旅遊景點的交通工具	11	5.4%
3	節省自行規劃行程的時間	42	20.7%
4	價格具吸引力	7	3.4%
5	不必自己開車	13	6.4%
65	其他(請說明並記錄)	0	
99	拒答	0	
Sysmiss		16699	
<i>Warning: these figures indicate the number of cases found in the data file. They cannot be interpreted as summary statistics of the population of interest.</i>			
# vk9b_2: 九b、請問您會選擇參加套裝旅遊的原因原因2(複選)			
Information		[Type= discrete] [Format=numeric] [Range= 1-99] [Missing=*]	
Statistics [NW/ W]		[Valid=109 /-] [Invalid=16793 /-]	
Value	Label	Cases	Percentage
1	套裝行程內容具吸引力(包括景點、住宿、餐飲、搭乘的交通工具等)	0	
2	缺乏到旅遊景點的交通工具	30	27.5%
3	節省自行規劃行程的時間	28	25.7%
4	價格具吸引力	13	11.9%
5	不必自己開車	38	34.9%
65	其他(請說明並記錄)	0	
99	拒答	0	
Sysmiss		16793	
<i>Warning: these figures indicate the number of cases found in the data file. They cannot be interpreted as summary statistics of the population of interest.</i>			
# vk9b_3: 九b、請問您會選擇參加套裝旅遊的原因原因3(複選)			
Information		[Type= discrete] [Format=numeric] [Range= 1-99] [Missing=*]	
Statistics [NW/ W]		[Valid=61 /-] [Invalid=16841 /-]	
Value	Label	Cases	Percentage
1	套裝行程內容具吸引力(包括景點、住宿、餐飲、搭乘的交通工具等)	0	
2	缺乏到旅遊景點的交通工具	0	
3	節省自行規劃行程的時間	28	45.9%

# vq9b_3: 九b、請問您會選擇參加套裝旅遊的原因原因3(複選)			
Value	Label	Cases	Percentage
4	價格具吸引力	15	<div></div> 24.6%
5	不必自己開車	18	<div></div> 29.5%
65	其他(請說明並記錄)	0	
99	拒答	0	
Sysmiss		16841	
Warning: these figures indicate the number of cases found in the data file. They cannot be interpreted as summary statistics of the population of interest.			
# vq9b_4: 九b、請問您會選擇參加套裝旅遊的原因原因4(複選)			
Information	[Type= discrete] [Format=numeric] [Range= 1-99] [Missing=*]		
Statistics [NW/ W]	[Valid=35 /-] [Invalid=16867 /-]		
Value	Label	Cases	Percentage
1	套裝行程內容具吸引力(包括景點、住宿、餐飲、搭乘的交通工具等)	0	
2	缺乏到旅遊景點的交通工具	0	
3	節省自行規劃行程的時間	0	
4	價格具吸引力	18	<div></div> 51.4%
5	不必自己開車	17	<div></div> 48.6%
65	其他(請說明並記錄)	0	
99	拒答	0	
Sysmiss		16867	
Warning: these figures indicate the number of cases found in the data file. They cannot be interpreted as summary statistics of the population of interest.			
# vq9b_5: 九b、請問您會選擇參加套裝旅遊的原因原因5(複選)			
Information	[Type= discrete] [Format=numeric] [Range= 1-99] [Missing=*]		
Statistics [NW/ W]	[Valid=17 /-] [Invalid=16885 /-]		
Value	Label	Cases	Percentage
1	套裝行程內容具吸引力(包括景點、住宿、餐飲、搭乘的交通工具等)	0	
2	缺乏到旅遊景點的交通工具	0	
3	節省自行規劃行程的時間	0	
4	價格具吸引力	0	
5	不必自己開車	17	<div></div> 100.0%
65	其他(請說明並記錄)	0	
99	拒答	0	
Sysmiss		16885	
Warning: these figures indicate the number of cases found in the data file. They cannot be interpreted as summary statistics of the population of interest.			

# vk9c_1: 九c、請問您會選擇該旅行社的原因原因1(複選)			
Information		[Type= discrete] [Format=numeric] [Range= 1-99] [Missing=*]	
Statistics [NW/ W]		[Valid=281 /-] [Invalid=16621 /-]	
Value	Label	Cases	Percentage
1	旅行社的聲譽佳、知名度高	46	<div></div> 16.4%
2	過去參加過該旅行社的行程	72	<div></div> 25.6%
3	價格合理公道	38	<div></div> 13.5%
4	親友推薦	110	<div></div> 39.1%
5	想去的行程或景點只有這家旅行社有	13	<div></div> 4.6%
65	其他(請說明並記錄)	2	<div></div> 0.7%
99	拒答	0	
Sysmiss		16621	
Warning: these figures indicate the number of cases found in the data file. They cannot be interpreted as summary statistics of the population of interest.			
# vk9c_2: 九c、請問您會選擇該旅行社的原因原因2(複選)			
Information		[Type= discrete] [Format=numeric] [Range= 1-99] [Missing=*]	
Statistics [NW/ W]		[Valid=90 /-] [Invalid=16812 /-]	
Value	Label	Cases	Percentage
1	旅行社的聲譽佳、知名度高	0	
2	過去參加過該旅行社的行程	25	<div></div> 27.8%
3	價格合理公道	39	<div></div> 43.3%
4	親友推薦	19	<div></div> 21.1%
5	想去的行程或景點只有這家旅行社有	7	<div></div> 7.8%
65	其他(請說明並記錄)	0	
99	拒答	0	
Sysmiss		16812	
Warning: these figures indicate the number of cases found in the data file. They cannot be interpreted as summary statistics of the population of interest.			
# vk9c_3: 九c、請問您會選擇該旅行社的原因原因3(複選)			
Information		[Type= discrete] [Format=numeric] [Range= 1-99] [Missing=*]	
Statistics [NW/ W]		[Valid=39 /-] [Invalid=16863 /-]	
Value	Label	Cases	Percentage
1	旅行社的聲譽佳、知名度高	0	
2	過去參加過該旅行社的行程	0	
3	價格合理公道	17	<div></div> 43.6%
4	親友推薦	20	<div></div> 51.3%
5	想去的行程或景點只有這家旅行社有	2	<div></div> 5.1%
65	其他(請說明並記錄)	0	
99	拒答	0	
Sysmiss		16863	
Warning: these figures indicate the number of cases found in the data file. They cannot be interpreted as summary statistics of the population of interest.			
# vk9c_4: 九c、請問您會選擇該旅行社的原因原因4(複選)			
Information		[Type= discrete] [Format=numeric] [Range= 1-99] [Missing=*]	
Statistics [NW/ W]		[Valid=11 /-] [Invalid=16891 /-]	
Value	Label	Cases	Percentage
1	旅行社的聲譽佳、知名度高	0	

# vq9c_4: 九c、請問您會選擇該旅行社的原因原因4(複選)			
Value	Label	Cases	Percentage
2	過去參加過該旅行社的行程	0	
3	價格合理公道	0	
4	親友推薦	9	<div><div></div></div> 81.8%
5	想去的行程或景點只有這家旅行社有	2	<div><div></div></div> 18.2%
65	其他(請說明並記錄)	0	
99	拒答	0	
Sysmiss		16891	
Warning: these figures indicate the number of cases found in the data file. They cannot be interpreted as summary statistics of the population of interest.			
# vq9c_5: 九c、請問您會選擇該旅行社的原因原因5(複選)			
Information	[Type= discrete] [Format=numeric] [Range= 1-99] [Missing=*]		
Statistics [NW/ W]	[Valid=1 -/] [Invalid=16901 -/]		
Value	Label	Cases	Percentage
1	旅行社的聲譽佳、知名度高	0	
2	過去參加過該旅行社的行程	0	
3	價格合理公道	0	
4	親友推薦	0	
5	想去的行程或景點只有這家旅行社有	1	<div><div></div></div> 100.0%
65	其他(請說明並記錄)	0	
99	拒答	0	
Sysmiss		16901	
Warning: these figures indicate the number of cases found in the data file. They cannot be interpreted as summary statistics of the population of interest.			
# vq10_1: 十、請問您這次旅遊主要的交通工具是：工具1(複選)			
Information	[Type= discrete] [Format=numeric] [Range= 1-99] [Missing=*]		
Statistics [NW/ W]	[Valid=16902 -/] [Invalid=0 -/]		
Value	Label	Cases	Percentage
1	自用汽車(包含向別人借不需付費)	10559	<div><div></div></div> 62.5%
2	遊覽車	2508	<div><div></div></div> 14.8%
3	公、民營客運	1521	<div><div></div></div> 9.0%
4	機車	927	<div><div></div></div> 5.5%
5	臺鐵	601	<div><div></div></div> 3.6%
6	高鐵	246	<div><div></div></div> 1.5%
7	捷運	330	<div><div></div></div> 2.0%
8	飛機	49	<div><div></div></div> 0.3%
9	船舶	14	<div><div></div></div> 0.1%
10	出租汽車(需付費)	56	<div><div></div></div> 0.3%
11	計程車	17	<div><div></div></div> 0.1%
12	腳踏車、協力車	45	<div><div></div></div> 0.3%
13	旅遊專車(台灣觀巴等)	4	<div><div></div></div> 0.0%
14	纜車	1	<div><div></div></div> 0.0%
28	風景區景點內的船舶	0	
29	風景區景點內的腳踏車、協力車	1	<div><div></div></div> 0.0%
30	風景區景點內的遊園車	0	
65	其他(請說明記錄)	23	<div><div></div></div> 0.1%
99	拒答	0	

# vsq10_1: 十、請問您這次旅遊主要的交通工具是：工具1(複選)			
Warning: these figures indicate the number of cases found in the data file. They cannot be interpreted as summary statistics of the population of interest.			
# vsq10_2: 十、請問您這次旅遊主要的交通工具是：工具2(複選)			
Information	[Type= discrete] [Format=numeric] [Range= 1-99] [Missing=*]		
Statistics [NW/ W]	[Valid=3526 /-] [Invalid=13376 /-]		
Value	Label	Cases	Percentage
1	自用汽車(包含向別人借不需付費)	6	0.2%
2	遊覽車	20	0.6%
3	公、民營客運	196	5.6%
4	機車	158	4.5%
5	臺鐵	765	21.7%
6	高鐵	363	10.3%
7	捷運	685	19.4%
8	飛機	146	4.1%
9	船舶	240	6.8%
10	出租汽車(需付費)	135	3.8%
11	計程車	167	4.7%
12	腳踏車、協力車	95	2.7%
13	旅遊專車(台灣觀巴等)	15	0.4%
14	纜車	30	0.9%
28	風景區景點內的船舶	203	5.8%
29	風景區景點內的腳踏車、協力車	180	5.1%
30	風景區景點內的遊園車	44	1.2%
65	其他(請說明記錄)	78	2.2%
99	拒答	0	
Sysmiss		13376	
Warning: these figures indicate the number of cases found in the data file. They cannot be interpreted as summary statistics of the population of interest.			
# vsq10_3: 十、請問您這次旅遊主要的交通工具是：工具3(複選)			
Information	[Type= discrete] [Format=numeric] [Range= 1-99] [Missing=*]		
Statistics [NW/ W]	[Valid=930 /-] [Invalid=15972 /-]		
Value	Label	Cases	Percentage
1	自用汽車(包含向別人借不需付費)	0	
2	遊覽車	0	
3	公、民營客運	5	0.5%
4	機車	3	0.3%
5	臺鐵	57	6.1%
6	高鐵	81	8.7%
7	捷運	250	26.9%
8	飛機	38	4.1%
9	船舶	90	9.7%
10	出租汽車(需付費)	45	4.8%
11	計程車	109	11.7%
12	腳踏車、協力車	34	3.7%
13	旅遊專車(台灣觀巴等)	4	0.4%
14	纜車	16	1.7%
28	風景區景點內的船舶	74	8.0%

# vq10_3: 十、請問您這次旅遊主要的交通工具是：工具3(複選)			
Value	Label	Cases	Percentage
29	風景區景點內的腳踏車、協力車	58	<div><div></div></div> 6.2%
30	風景區景點內的遊園車	17	<div><div></div></div> 1.8%
65	其他(請說明記錄)	49	<div><div></div></div> 5.3%
99	拒答	0	
Sysmiss		15972	
Warning: these figures indicate the number of cases found in the data file. They cannot be interpreted as summary statistics of the population of interest.			
# vq10_4: 十、請問您這次旅遊主要的交通工具是：工具4(複選)			
Information	[Type= discrete] [Format=numeric] [Range= 1-99] [Missing=*]		
Statistics [NW/ W]	[Valid=171 /-] [Invalid=16731 /-]		
Value	Label	Cases	Percentage
1	自用汽車(包含向別人借不需付費)	0	
2	遊覽車	0	
3	公、民營客運	0	
4	機車	0	
5	臺鐵	2	<div><div></div></div> 1.2%
6	高鐵	5	<div><div></div></div> 2.9%
7	捷運	30	<div><div></div></div> 17.5%
8	飛機	12	<div><div></div></div> 7.0%
9	船舶	21	<div><div></div></div> 12.3%
10	出租汽車(需付費)	6	<div><div></div></div> 3.5%
11	計程車	25	<div><div></div></div> 14.6%
12	腳踏車、協力車	16	<div><div></div></div> 9.4%
13	旅遊專車(台灣觀巴等)	1	<div><div></div></div> 0.6%
14	纜車	8	<div><div></div></div> 4.7%
28	風景區景點內的船舶	14	<div><div></div></div> 8.2%
29	風景區景點內的腳踏車、協力車	19	<div><div></div></div> 11.1%
30	風景區景點內的遊園車	4	<div><div></div></div> 2.3%
65	其他(請說明記錄)	8	<div><div></div></div> 4.7%
99	拒答	0	
Sysmiss		16731	
Warning: these figures indicate the number of cases found in the data file. They cannot be interpreted as summary statistics of the population of interest.			
# vq10_5: 十、請問您這次旅遊主要的交通工具是：工具5(複選)			
Information	[Type= discrete] [Format=numeric] [Range= 1-99] [Missing=*]		
Statistics [NW/ W]	[Valid=38 /-] [Invalid=16864 /-]		
Value	Label	Cases	Percentage
1	自用汽車(包含向別人借不需付費)	0	
2	遊覽車	0	
3	公、民營客運	0	
4	機車	0	
5	臺鐵	0	
6	高鐵	0	
7	捷運	3	<div><div></div></div> 7.9%
8	飛機	1	<div><div></div></div> 2.6%
9	船舶	4	<div><div></div></div> 10.5%

# vq10_5: 十、請問您這次旅遊主要的交通工具是：工具5(複選)			
Value	Label	Cases	Percentage
10	出租汽車(需付費)	2	<div><div></div></div> 5.3%
11	計程車	9	<div><div></div></div> 23.7%
12	腳踏車、協力車	1	<div><div></div></div> 2.6%
13	旅遊專車(台灣觀巴等)	0	
14	纜車	4	<div><div></div></div> 10.5%
28	風景區景點內的船舶	4	<div><div></div></div> 10.5%
29	風景區景點內的腳踏車、協力車	7	<div><div></div></div> 18.4%
30	風景區景點內的遊園車	2	<div><div></div></div> 5.3%
65	其他(請說明記錄)	1	<div><div></div></div> 2.6%
99	拒答	0	
Sysmiss		16864	
Warning: these figures indicate the number of cases found in the data file. They cannot be interpreted as summary statistics of the population of interest.			
# vq10_6: 十、請問您這次旅遊主要的交通工具是：工具6(複選)			
Information	[Type= discrete] [Format=numeric] [Range= 1-99] [Missing=*]		
Statistics [NW/ W]	[Valid=4 /-] [Invalid=16898 /-]		
Value	Label	Cases	Percentage
1	自用汽車(包含向別人借不需付費)	0	
2	遊覽車	0	
3	公、民營客運	0	
4	機車	0	
5	臺鐵	0	
6	高鐵	0	
7	捷運	0	
8	飛機	0	
9	船舶	0	
10	出租汽車(需付費)	0	
11	計程車	2	<div><div></div></div> 50.0%
12	腳踏車、協力車	0	
13	旅遊專車(台灣觀巴等)	0	
14	纜車	0	
28	風景區景點內的船舶	1	<div><div></div></div> 25.0%
29	風景區景點內的腳踏車、協力車	1	<div><div></div></div> 25.0%
30	風景區景點內的遊園車	0	
65	其他(請說明記錄)	0	
99	拒答	0	
Sysmiss		16898	
Warning: these figures indicate the number of cases found in the data file. They cannot be interpreted as summary statistics of the population of interest.			
# vq10_7: 十、請問您這次旅遊主要的交通工具是：工具7(複選)			
Information	[Type= discrete] [Format=numeric] [Range= 1-99] [Missing=*]		
Statistics [NW/ W]	[Valid=0 /-] [Invalid=16902 /-]		
Value	Label	Cases	Percentage
1	自用汽車(包含向別人借不需付費)	0	
2	遊覽車	0	
3	公、民營客運	0	

# vk10_7: 十、請問您這次旅遊主要的交通工具是：工具7(複選)			
Value	Label	Cases	Percentage
4	機車	0	
5	臺鐵	0	
6	高鐵	0	
7	捷運	0	
8	飛機	0	
9	船舶	0	
10	出租汽車(需付費)	0	
11	計程車	0	
12	腳踏車、協力車	0	
13	旅遊專車(台灣觀巴等)	0	
14	纜車	0	
28	風景區景點內的船舶	0	
29	風景區景點內的腳踏車、協力車	0	
30	風景區景點內的遊園車	0	
65	其他(請說明記錄)	0	
99	拒答	0	
Sysmiss		16902	
Warning: these figures indicate the number of cases found in the data file. They cannot be interpreted as summary statistics of the population of interest.			
# vk10a_1: 十、請問您這次旅遊主要的交通工具是：(3)公、民營客運1(複選)			
Information	[Type= discrete] [Format=numeric] [Range= 1-2] [Missing=*]		
Statistics [NW/ W]	[Valid=1720 /-] [Invalid=15182 /-]		
Value	Label	Cases	Percentage
1	快捷巴士及臺灣好行景點接駁公車	71	<div><div></div>4.1%</div>
2	其他一般公、民營客運	1649	<div><div></div>95.9%</div>
Sysmiss		15182	
Warning: these figures indicate the number of cases found in the data file. They cannot be interpreted as summary statistics of the population of interest.			
# vk10a_2: 十、請問您這次旅遊主要的交通工具是：(3)公、民營客運2(複選)			
Information	[Type= discrete] [Format=numeric] [Range= 1-2] [Missing=*]		
Statistics [NW/ W]	[Valid=19 /-] [Invalid=16883 /-]		
Value	Label	Cases	Percentage
1	快捷巴士及臺灣好行景點接駁公車	0	
2	其他一般公、民營客運	19	<div><div></div>100.0%</div>
Sysmiss		16883	
Warning: these figures indicate the number of cases found in the data file. They cannot be interpreted as summary statistics of the population of interest.			
# vk10b_1: 十、請問您這次旅遊主要的交通工具是：(5)臺鐵1(複選)			
Information	[Type= discrete] [Format=numeric] [Range= 1-3] [Missing=*]		
Statistics [NW/ W]	[Valid=1425 /-] [Invalid=15477 /-]		
Value	Label	Cases	Percentage
1	觀光列車	34	<div><div></div>2.4%</div>
2	郵輪式列車	7	<div><div></div>0.5%</div>
3	其他一般列車	1384	<div><div></div>97.1%</div>
Sysmiss		15477	
Warning: these figures indicate the number of cases found in the data file. They cannot be interpreted as summary statistics of the population of interest.			

# vq10b_2: 十、請問您這次旅遊主要的交通工具是：(5)臺鐵2(複選)			
Information		[Type= discrete] [Format=numeric] [Range= 1-3] [Missing=*]	
Statistics [NW/ W]		[Valid=3 /-] [Invalid=16899 /-]	
Value	Label	Cases	Percentage
1	觀光列車	0	
2	郵輪式列車	0	
3	其他一般列車	3	<div><div></div></div> 100.0%
Sysmiss		16899	
Warning: these figures indicate the number of cases found in the data file. They cannot be interpreted as summary statistics of the population of interest.			
# vq11: 十一、請問您這次旅遊有沒有同伴			
Information		[Type= discrete] [Format=numeric] [Range= 1-2] [Missing=*]	
Statistics [NW/ W]		[Valid=16902 /-] [Invalid=0 /-]	
Value	Label	Cases	Percentage
1	有	13589	<div><div></div></div> 80.4%
2	沒有(跳答第十二a)	3313	<div><div></div></div> 19.6%
Warning: these figures indicate the number of cases found in the data file. They cannot be interpreted as summary statistics of the population of interest.			
# vq11a: 十一a、請問在這次旅遊的同伴中，與您同戶(同住家人)且12歲以上者有——人			
Information		[Type= discrete] [Format=numeric] [Range= 0-19] [Missing=*]	
Statistics [NW/ W]		[Valid=13591 /-] [Invalid=3311 /-]	
Value	Label	Cases	Percentage
0		5	0.0%
1		2373	<div><div></div></div> 17.5%
2		6435	<div><div></div></div> 47.3%
3		2136	<div><div></div></div> 15.7%
4		1878	<div><div></div></div> 13.8%
5		550	<div><div></div></div> 4.0%
6		129	<div><div></div></div> 0.9%
7		36	<div><div></div></div> 0.3%
8		29	<div><div></div></div> 0.2%
9		6	0.0%
10		13	0.1%
19		1	0.0%
Sysmiss		3311	
Warning: these figures indicate the number of cases found in the data file. They cannot be interpreted as summary statistics of the population of interest.			
# vq11b: 十一a、請問在這次旅遊的同伴中，與您同戶(同住家人)，7~11歲(小學1-5年級)者有——人			
Information		[Type= discrete] [Format=numeric] [Range= 0-10] [Missing=*]	
Statistics [NW/ W]		[Valid=13589 /-] [Invalid=3313 /-]	
Value	Label	Cases	Percentage
0		11557	<div><div></div></div> 85.0%
1		1443	<div><div></div></div> 10.6%
2		532	<div><div></div></div> 3.9%
3		45	<div><div></div></div> 0.3%
4		6	0.0%
5		4	0.0%

# vk11b: 十一a、請問在這次旅遊的同伴中，與您同戶(同住家人)，7~11歲(小學 1-5 年級)者有—人			
Value	Label	Cases	Percentage
7		1	0.0%
10		1	0.0%
Sysmiss		3313	
Warning: these figures indicate the number of cases found in the data file. They cannot be interpreted as summary statistics of the population of interest.			
# vk11c: 十一a、請問在這次旅遊的同伴中，與您同戶(同住家人)，0~6歲(幼稚園以下)者有—人			
Information	[Type= discrete] [Format=numeric] [Range= 0-5] [Missing=*]		
Statistics [NW/ W]	[Valid=13589 /-] [Invalid=3313 /-]		
Value	Label	Cases	Percentage
0		11751	<div><div></div></div> 86.5%
1		1275	<div><div></div></div> 9.4%
2		520	<div><div></div></div> 3.8%
3		38	<div><div></div></div> 0.3%
4		3	<div><div></div></div> 0.0%
5		2	<div><div></div></div> 0.0%
Sysmiss		3313	
Warning: these figures indicate the number of cases found in the data file. They cannot be interpreted as summary statistics of the population of interest.			
# vk12a: 十二a、針對這次旅遊，請問您旅遊的交通、住宿、餐飲、娛樂、購物及其他費用中，您支付個人所需的總金額大約是(包含補助、招待、家人或同行者替您付的錢，但不包含幫同行者支付的部分)：			
Information	[Type= discrete] [Format=numeric] [Range= 1-99] [Missing=*]		
Statistics [NW/ W]	[Valid=16902 /-] [Invalid=0 /-]		
Value	Label	Cases	Percentage
1	0元/不用錢	24	<div><div></div></div> 0.1%
2	未滿250元	821	<div><div></div></div> 4.9%
3	250元~未滿5百元	1915	<div><div></div></div> 11.3%
4	5百~未滿1千元	3480	<div><div></div></div> 20.6%
5	1千~未滿2千元	3418	<div><div></div></div> 20.2%
6	2千~未滿3千元	1945	<div><div></div></div> 11.5%
7	3千~未滿4千元	1490	<div><div></div></div> 8.8%
8	4千~未滿5千元	1086	<div><div></div></div> 6.4%
9	5千~未滿7千元	1233	<div><div></div></div> 7.3%
10	7千~未滿1萬元	721	<div><div></div></div> 4.3%
11	1萬~未滿1萬5千元	401	<div><div></div></div> 2.4%
12	1萬5千~未滿2萬元	106	<div><div></div></div> 0.6%
13	2萬元及以上(請問大約是—元)	79	<div><div></div></div> 0.5%
88	不知道	183	<div><div></div></div> 1.1%
99	拒答	0	
Warning: these figures indicate the number of cases found in the data file. They cannot be interpreted as summary statistics of the population of interest.			
# vk12a1: 十二a1、請問屬於您個人的團費或套裝旅程費用是：			
Information	[Type= discrete] [Format=numeric] [Range= 1-99] [Missing=*]		
Statistics [NW/ W]	[Valid=16897 /-] [Invalid=5 /-]		
Value	Label	Cases	Percentage
1	0元/不用錢(跳答十二a2)	14332	<div><div></div></div> 84.8%
2	未滿5百元	138	<div><div></div></div> 0.8%

# vp12a1: 十二a1、請問屬於您個人的團費或套裝旅程費用是：			
Value	Label	Cases	Percentage
3	5百~未滿1千元	586	<div><div></div></div> 3.5%
4	1千~未滿2千元	481	<div><div></div></div> 2.8%
5	2千~未滿3千元	357	<div><div></div></div> 2.1%
6	3千~未滿4千元	380	<div><div></div></div> 2.2%
7	4千~未滿5千元	175	<div><div></div></div> 1.0%
8	5千~未滿7千元	201	<div><div></div></div> 1.2%
9	7千~未滿1萬元	137	<div><div></div></div> 0.8%
10	1萬~未滿1萬5千元	48	<div><div></div></div> 0.3%
11	1萬5千~未滿2萬元	5	<div><div></div></div> 0.0%
12	2萬元及以上(請問大約是__元)	3	<div><div></div></div> 0.0%
88	不知道	54	<div><div></div></div> 0.3%
99	拒答	0	
Sysmiss		5	
Warning: these figures indicate the number of cases found in the data file. They cannot be interpreted as summary statistics of the population of interest.			
# vp12a1_1_1: 十二a1_1、請問這次繳交的團費(套裝行程費用)包含哪些項目：項目1(複選)			
Information	[Type= discrete] [Format=numeric] [Range= 1-99] [Missing=*]		
Statistics [NW/ W]	[Valid=2568 /-] [Invalid=14334 /-]		
Value	Label	Cases	Percentage
1	交通費	2527	<div><div></div></div> 98.4%
2	住宿費	29	<div><div></div></div> 1.1%
3	餐飲費	10	<div><div></div></div> 0.4%
4	娛樂費	0	
5	其他費用(如保險費等...)	1	<div><div></div></div> 0.0%
88	不知道	1	<div><div></div></div> 0.0%
99	拒答	0	
Sysmiss		14334	
Warning: these figures indicate the number of cases found in the data file. They cannot be interpreted as summary statistics of the population of interest.			
# vp12a1_1_2: 十二a1_1、請問這次繳交的團費(套裝行程費用)包含哪些項目：項目2(複選)			
Information	[Type= discrete] [Format=numeric] [Range= 1-99] [Missing=*]		
Statistics [NW/ W]	[Valid=2545 /-] [Invalid=14357 /-]		
Value	Label	Cases	Percentage
1	交通費	0	
2	住宿費	1348	<div><div></div></div> 53.0%
3	餐飲費	1100	<div><div></div></div> 43.2%
4	娛樂費	33	<div><div></div></div> 1.3%
5	其他費用(如保險費等...)	64	<div><div></div></div> 2.5%
88	不知道	0	
99	拒答	0	
Sysmiss		14357	
Warning: these figures indicate the number of cases found in the data file. They cannot be interpreted as summary statistics of the population of interest.			
# vp12a1_1_3: 十二a1_1、請問這次繳交的團費(套裝行程費用)包含哪些項目：項目3(複選)			
Information	[Type= discrete] [Format=numeric] [Range= 1-99] [Missing=*]		
Statistics [NW/ W]	[Valid=2412 /-] [Invalid=14490 /-]		

# q12a1_1_3: 十二a1_1、請問這次繳交的團費(套裝行程費用)包含哪些項目：項目3(複選)			
Value	Label	Cases	Percentage
1	交通費	0	
2	住宿費	0	
3	餐飲費	1323	<div></div> 54.9%
4	娛樂費	616	<div></div> 25.5%
5	其他費用(如保險費等...)	473	<div></div> 19.6%
88	不知道	0	
99	拒答	0	
Sysmiss		14490	
Warning: these figures indicate the number of cases found in the data file. They cannot be interpreted as summary statistics of the population of interest.			
# q12a1_1_4: 十二a1_1、請問這次繳交的團費(套裝行程費用)包含哪些項目：項目4(複選)			
Information	[Type= discrete] [Format=numeric] [Range= 1-99] [Missing=*]		
Statistics [NW/ W]	[Valid=1879 /-] [Invalid=15023 /-]		
Value	Label	Cases	Percentage
1	交通費	0	
2	住宿費	0	
3	餐飲費	0	
4	娛樂費	1066	<div></div> 56.7%
5	其他費用(如保險費等...)	813	<div></div> 43.3%
88	不知道	0	
99	拒答	0	
Sysmiss		15023	
Warning: these figures indicate the number of cases found in the data file. They cannot be interpreted as summary statistics of the population of interest.			
# q12a1_1_5: 十二a1_1、請問這次繳交的團費(套裝行程費用)包含哪些項目：項目5(複選)			
Information	[Type= discrete] [Format=numeric] [Range= 1-99] [Missing=*]		
Statistics [NW/ W]	[Valid=1020 /-] [Invalid=15882 /-]		
Value	Label	Cases	Percentage
1	交通費	0	
2	住宿費	0	
3	餐飲費	0	
4	娛樂費	0	
5	其他費用(如保險費等...)	1020	<div></div> 100.0%
88	不知道	0	
99	拒答	0	
Sysmiss		15882	
Warning: these figures indicate the number of cases found in the data file. They cannot be interpreted as summary statistics of the population of interest.			
# q12a2: 十二a2、針對這次旅遊(除團費外)，請問屬於您個人的交通費大約是			
Information	[Type= discrete] [Format=numeric] [Range= 1-99] [Missing=*]		
Statistics [NW/ W]	[Valid=16901 /-] [Invalid=1 /-]		
Value	Label	Cases	Percentage
1	0元/不用錢	2568	<div></div> 15.2%
2	未滿1百元	2011	<div></div> 11.9%
3	1百~未滿2百元	2567	<div></div> 15.2%
4	2百~未滿4百元	3296	<div></div> 19.5%

vk12a2: 十二a2、針對這次旅遊(除團費外)，請問屬於您個人的交通費大約是

Value	Label	Cases	Percentage
5	4百~未滿6百元	2226	<div><div></div></div> 13.2%
6	6百~未滿1千元	1625	<div><div></div></div> 9.6%
7	1千~未滿1千5百元	1078	<div><div></div></div> 6.4%
8	1千5百元~未滿2千元	475	<div><div></div></div> 2.8%
9	2千~未滿2千5百元	300	<div><div></div></div> 1.8%
10	2千5百元~未滿3千元	154	<div><div></div></div> 0.9%
11	3千元~未滿4千元	286	<div><div></div></div> 1.7%
12	4千元及以上(請問大約是___元)	134	<div><div></div></div> 0.8%
88	不知道	181	<div><div></div></div> 1.1%
99	拒答	0	
Sysmiss		1	

Warning: these figures indicate the number of cases found in the data file. They cannot be interpreted as summary statistics of the population of interest.

vk12a3: 十二a3、針對這次旅遊(除團費外)，請問屬於您個人的住宿費大約是

Information	[Type= discrete] [Format=numeric] [Range= 1-99] [Missing=*]
Statistics [NW/ W]	[Valid=5269 /-] [Invalid=11633 /-]

Value	Label	Cases	Percentage
1	0元/不用錢	1383	<div><div></div></div> 26.2%
2	未滿5百元	224	<div><div></div></div> 4.3%
3	5百~未滿1千元	937	<div><div></div></div> 17.8%
4	1千~未滿1千5百元	957	<div><div></div></div> 18.2%
5	1千5百~未滿2千元	593	<div><div></div></div> 11.3%
6	2千~未滿3千元	591	<div><div></div></div> 11.2%
7	3千~未滿4千元	266	<div><div></div></div> 5.0%
8	4千~未滿5千元	123	<div><div></div></div> 2.3%
9	5千~未滿7千元	99	<div><div></div></div> 1.9%
10	7千~未滿1萬元	37	<div><div></div></div> 0.7%
11	1萬~未滿1萬5千元	15	<div><div></div></div> 0.3%
12	1萬5千元~未滿2萬元	2	<div><div></div></div> 0.0%
13	2萬元及以上(請問大約是___元)	1	<div><div></div></div> 0.0%
88	不知道	41	<div><div></div></div> 0.8%
99	拒答	0	
Sysmiss		11633	

Warning: these figures indicate the number of cases found in the data file. They cannot be interpreted as summary statistics of the population of interest.

vk12a4: 十二a4、針對這次旅遊(除團費外)，請問屬於您個人的餐飲費大約是

Information	[Type= discrete] [Format=numeric] [Range= 1-99] [Missing=*]
Statistics [NW/ W]	[Valid=16902 /-] [Invalid=0 /-]

Value	Label	Cases	Percentage
1	0元/不用錢	2721	<div><div></div></div> 16.1%
2	未滿1百元	584	<div><div></div></div> 3.5%
3	1百~未滿3百元	3905	<div><div></div></div> 23.1%
4	3百~未滿5百元	2904	<div><div></div></div> 17.2%
5	5百~未滿7百元	2144	<div><div></div></div> 12.7%
6	7百~未滿1千元	1335	<div><div></div></div> 7.9%
7	1千~未滿1千5百元	1638	<div><div></div></div> 9.7%

# vq12a4: 十二a4、針對這次旅遊(除團費外)，請問屬於您個人的餐飲費大約是				
Value	Label	Cases	Percentage	
8	1千5百~未滿2千元	641	<div></div>	3.8%
9	2千~未滿3千元	588	<div></div>	3.5%
10	3千~未滿4千元	211	<div></div>	1.2%
11	4千~未滿5千元	59	<div></div>	0.3%
12	5千~未滿7千元	43	<div></div>	0.3%
13	7千~未滿1萬元	13	<div></div>	0.1%
14	1萬元及以上(請問大約是___元)	10	<div></div>	0.1%
88	不知道	106	<div></div>	0.6%
99	拒答	0		
Warning: these figures indicate the number of cases found in the data file. They cannot be interpreted as summary statistics of the population of interest.				
# vq12a5: 十二a5、針對這次旅遊(除團費外)，請問屬於您個人的娛樂費大約是				
Information		[Type= discrete] [Format=numeric] [Range= 1-99] [Missing=*]		
Statistics [NW/ W]		[Valid=16902 /-] [Invalid=0 /-]		
Value	Label	Cases	Percentage	
1	0元/不用錢	12583	<div></div>	74.4%
2	未滿2百元	1658	<div></div>	9.8%
3	2百~未滿4百元	1387	<div></div>	8.2%
4	4百~未滿6百元	615	<div></div>	3.6%
5	6百~未滿1千元	382	<div></div>	2.3%
6	1千~未滿2千元	161	<div></div>	1.0%
7	2千~未滿3千元	30	<div></div>	0.2%
8	3千~未滿4千元	9	<div></div>	0.1%
9	4千~未滿5千元	2	<div></div>	0.0%
10	5千~未滿7千元	7	<div></div>	0.0%
11	7千~未滿1萬元	1	<div></div>	0.0%
12	1萬元及以上(請問大約是___元)	0		
88	不知道	67	<div></div>	0.4%
99	拒答	0		
Warning: these figures indicate the number of cases found in the data file. They cannot be interpreted as summary statistics of the population of interest.				
# vq12a6: 十二a6、針對這次旅遊(除團費外)，請問屬於您個人的購物費大約是				
Information		[Type= discrete] [Format=numeric] [Range= 1-99] [Missing=*]		
Statistics [NW/ W]		[Valid=16902 /-] [Invalid=0 /-]		
Value	Label	Cases	Percentage	
1	0元/不用錢	6920	<div></div>	40.9%
2	未滿2百元	1515	<div></div>	9.0%
3	2百~未滿5百元	3278	<div></div>	19.4%
4	5百~未滿1千元	2545	<div></div>	15.1%
5	1千~未滿2千元	1634	<div></div>	9.7%
6	2千~未滿3千元	505	<div></div>	3.0%
7	3千~未滿4千元	184	<div></div>	1.1%
8	4千~未滿5千元	72	<div></div>	0.4%
9	5千~未滿7千元	114	<div></div>	0.7%
10	7千~未滿1萬元	31	<div></div>	0.2%
11	1萬元及以上(請問大約是___元)	48	<div></div>	0.3%

# q12a6: 十二a6、針對這次旅遊(除團費外), 請問屬於您個人的購物費大約是			
Value	Label	Cases	Percentage
88	不知道	56	<div><div></div></div> 0.3%
99	拒答	0	
Warning: these figures indicate the number of cases found in the data file. They cannot be interpreted as summary statistics of the population of interest.			
# q12a7: 十二a7、針對這次旅遊(除團費外), 請問屬於您個人的其他費用大約是			
Information	[Type= discrete] [Format=numeric] [Range= 1-99] [Missing=*]		
Statistics [NW/ W]	[Valid=16901 -/] [Invalid=1 -/]		
Value	Label	Cases	Percentage
1	0元/不用錢	15437	<div><div></div></div> 91.3%
2	未滿2百元	499	<div><div></div></div> 3.0%
3	2百~未滿5百元	341	<div><div></div></div> 2.0%
4	5百~未滿1千元	162	<div><div></div></div> 1.0%
5	1千~未滿2千元	139	<div><div></div></div> 0.8%
6	2千~未滿3千元	99	<div><div></div></div> 0.6%
7	3千~未滿4千元	66	<div><div></div></div> 0.4%
8	4千~未滿5千元	28	<div><div></div></div> 0.2%
9	5千元及以上(請問大約是—元)	104	<div><div></div></div> 0.6%
88	不知道	25	<div><div></div></div> 0.1%
99	拒答	1	<div><div></div></div> 0.0%
Sysmiss		1	
Warning: these figures indicate the number of cases found in the data file. They cannot be interpreted as summary statistics of the population of interest.			
# q13_1: 十三、請問您選擇參加(或規劃)這次旅遊的旅遊地點時, 主要的考慮因素是什麼第 1 項(至多可選 3 項)(第八題回答 3 或第九題回答 2~7 此題不用回答)			
Information	[Type= discrete] [Format=numeric] [Range= 1-99] [Missing=*]		
Statistics [NW/ W]	[Valid=11819 -/] [Invalid=5083 -/]		
Value	Label	Cases	Percentage
1	有主題的活動	1149	<div><div></div></div> 9.7%
2	民俗節慶活動	117	<div><div></div></div> 1.0%
3	新景點/新設施	377	<div><div></div></div> 3.2%
4	交通接駁方便(大眾運輸)	1209	<div><div></div></div> 10.2%
5	沒去過、好奇	1648	<div><div></div></div> 13.9%
6	保健醫療	61	<div><div></div></div> 0.5%
7	參觀展覽	335	<div><div></div></div> 2.8%
8	配合同行兒童(12歲以下)的喜好	778	<div><div></div></div> 6.6%
9	配合長輩的喜好	366	<div><div></div></div> 3.1%
10	品嚐美食	1554	<div><div></div></div> 13.1%
11	交通便利(自行開車)	4000	<div><div></div></div> 33.8%
65	其他(請說明紀錄)	225	<div><div></div></div> 1.9%
99	拒答	0	
Sysmiss		5083	
Warning: these figures indicate the number of cases found in the data file. They cannot be interpreted as summary statistics of the population of interest.			
# q13_2: 十三、請問您選擇參加(或規劃)這次旅遊的旅遊地點時, 主要的考慮因素是什麼第 2 項(至多可選 3 項)(第八題回答 3 或第九題回答 2~7 此題不用回答)			
Information	[Type= discrete] [Format=numeric] [Range= 1-99] [Missing=*]		
Statistics [NW/ W]	[Valid=4866 -/] [Invalid=12036 -/]		

vk13_2: 十三、請問您選擇參加(或規劃)這次旅遊的旅遊地點時，主要的考慮因素是什麼第**2**項(至多可選**3**項)(第八題回答**3**或第九題回答**2~7**此題不用回答)

Value	Label	Cases	Percentage
1	有主題的活動	444	9.1%
2	民俗節慶活動	50	1.0%
3	新景點/新設施	203	4.2%
4	交通接駁方便(大眾運輸)	414	8.5%
5	沒去過、好奇	611	12.6%
6	保健醫療	31	0.6%
7	參觀展覽	227	4.7%
8	配合同行兒童(12歲以下)的喜好	363	7.5%
9	配合長輩的喜好	151	3.1%
10	品嚐美食	1126	23.1%
11	交通便利(自行開車)	1197	24.6%
65	其他(請說明紀錄)	49	1.0%
99	拒答	0	
Sysmiss		12036	

Warning: these figures indicate the number of cases found in the data file. They cannot be interpreted as summary statistics of the population of interest.

vk13_3: 十三、請問您選擇參加(或規劃)這次旅遊的旅遊地點時，主要的考慮因素是什麼第**3**項(至多可選**3**項)(第八題回答**3**或第九題回答**2~7**此題不用回答)

Information	[Type= discrete] [Format=numeric] [Range= 1-99] [Missing=*]
Statistics [NW/ W]	[Valid=1269 /-] [Invalid=15633 /-]

Value	Label	Cases	Percentage
1	有主題的活動	99	7.8%
2	民俗節慶活動	14	1.1%
3	新景點/新設施	121	9.5%
4	交通接駁方便(大眾運輸)	82	6.5%
5	沒去過、好奇	168	13.2%
6	保健醫療	5	0.4%
7	參觀展覽	72	5.7%
8	配合同行兒童(12歲以下)的喜好	121	9.5%
9	配合長輩的喜好	38	3.0%
10	品嚐美食	253	19.9%
11	交通便利(自行開車)	280	22.1%
65	其他(請說明紀錄)	16	1.3%
99	拒答	0	
Sysmiss		15633	

Warning: these figures indicate the number of cases found in the data file. They cannot be interpreted as summary statistics of the population of interest.

vk14_1: 十四、請問您這次旅遊的相關資訊是從哪裡獲得管道1(複選)

Information	[Type= discrete] [Format=numeric] [Range= 1-99] [Missing=*]
Statistics [NW/ W]	[Valid=16902 /-] [Invalid=0 /-]

Value	Label	Cases	Percentage
1	電子媒體(如電視、廣播、戶外活動看板等)	744	4.4%
2	平面媒體(如旅遊叢書、報章、雜誌等)	322	1.9%
3	電腦網路	2891	17.1%
4	手機上網(如app應用程式、google+等)	485	2.9%

# vq14_1: 十四、請問您這次旅遊的相關資訊是從哪裡獲得管道1(複選)			
Value	Label	Cases	Percentage
5	旅遊服務中心	57	0.3%
6	親友、同事、同學	3967	23.5%
7	旅行社	166	1.0%
8	旅遊展覽	34	0.2%
9	未曾蒐集相關資訊	5894	34.9%
65	其他(請說明紀錄)	40	0.2%
66	純粹探訪親友/純粹掃墓	2302	13.6%
99	拒答	0	
Warning: these figures indicate the number of cases found in the data file. They cannot be interpreted as summary statistics of the population of interest.			
# vq14_2: 十四、請問您這次旅遊的相關資訊是從哪裡獲得管道2(複選)			
Information	[Type= discrete] [Format=numeric] [Range= 1-99] [Missing=*]		
Statistics [NW/ W]	[Valid=1849 /-] [Invalid=15053 /-]		
Value	Label	Cases	Percentage
1	電子媒體(如電視、廣播、戶外活動看板等)	0	
2	平面媒體(如旅遊叢書、報章、雜誌等)	175	9.5%
3	電腦網路	300	16.2%
4	手機上網(如app應用程式、google+等)	798	43.2%
5	旅遊服務中心	24	1.3%
6	親友、同事、同學	495	26.8%
7	旅行社	47	2.5%
8	旅遊展覽	9	0.5%
9	未曾蒐集相關資訊	0	
65	其他(請說明紀錄)	1	0.1%
66	純粹探訪親友/純粹掃墓	0	
99	拒答	0	
Sysmiss		15053	
Warning: these figures indicate the number of cases found in the data file. They cannot be interpreted as summary statistics of the population of interest.			
# vq14_3: 十四、請問您這次旅遊的相關資訊是從哪裡獲得管道3(複選)			
Information	[Type= discrete] [Format=numeric] [Range= 1-99] [Missing=*]		
Statistics [NW/ W]	[Valid=469 /-] [Invalid=16433 /-]		
Value	Label	Cases	Percentage
1	電子媒體(如電視、廣播、戶外活動看板等)	0	
2	平面媒體(如旅遊叢書、報章、雜誌等)	0	
3	電腦網路	115	24.5%
4	手機上網(如app應用程式、google+等)	123	26.2%
5	旅遊服務中心	12	2.6%
6	親友、同事、同學	201	42.9%
7	旅行社	14	3.0%
8	旅遊展覽	4	0.9%
9	未曾蒐集相關資訊	0	
65	其他(請說明紀錄)	0	
66	純粹探訪親友/純粹掃墓	0	
99	拒答	0	
Sysmiss		16433	

# q14_3: 十四、請問您這次旅遊的相關資訊是從哪裡獲得管道3(複選)			
Warning: these figures indicate the number of cases found in the data file. They cannot be interpreted as summary statistics of the population of interest.			
# q14_4: 十四、請問您這次旅遊的相關資訊是從哪裡獲得管道4(複選)			
Information	[Type= discrete] [Format=numeric] [Range= 1-99] [Missing=*]		
Statistics [NW/ W]	[Valid=133 /-] [Invalid=16769 /-]		
Value	Label	Cases	Percentage
1	電子媒體(如電視、廣播、戶外活動看板等)	0	
2	平面媒體(如旅遊叢書、報章、雜誌等)	0	
3	電腦網路	0	
4	手機上網(如app應用程式、google+等)	67	50.4%
5	旅遊服務中心	6	4.5%
6	親友、同事、同學	57	42.9%
7	旅行社	1	0.8%
8	旅遊展覽	2	1.5%
9	未曾蒐集相關資訊	0	
65	其他(請說明紀錄)	0	
66	純粹探訪親友/純粹掃墓	0	
99	拒答	0	
Sysmiss		16769	
Warning: these figures indicate the number of cases found in the data file. They cannot be interpreted as summary statistics of the population of interest.			
# q14_5: 十四、請問您這次旅遊的相關資訊是從哪裡獲得管道5(複選)			
Information	[Type= discrete] [Format=numeric] [Range= 1-99] [Missing=*]		
Statistics [NW/ W]	[Valid=38 /-] [Invalid=16864 /-]		
Value	Label	Cases	Percentage
1	電子媒體(如電視、廣播、戶外活動看板等)	0	
2	平面媒體(如旅遊叢書、報章、雜誌等)	0	
3	電腦網路	0	
4	手機上網(如app應用程式、google+等)	0	
5	旅遊服務中心	13	34.2%
6	親友、同事、同學	24	63.2%
7	旅行社	0	
8	旅遊展覽	1	2.6%
9	未曾蒐集相關資訊	0	
65	其他(請說明紀錄)	0	
66	純粹探訪親友/純粹掃墓	0	
99	拒答	0	
Sysmiss		16864	
Warning: these figures indicate the number of cases found in the data file. They cannot be interpreted as summary statistics of the population of interest.			
# q14_6: 十四、請問您這次旅遊的相關資訊是從哪裡獲得管道6(複選)			
Information	[Type= discrete] [Format=numeric] [Range= 1-99] [Missing=*]		
Statistics [NW/ W]	[Valid=10 /-] [Invalid=16892 /-]		
Value	Label	Cases	Percentage
1	電子媒體(如電視、廣播、戶外活動看板等)	0	
2	平面媒體(如旅遊叢書、報章、雜誌等)	0	
3	電腦網路	0	

# vq14_6: 十四、請問您這次旅遊的相關資訊是從哪裡獲得管道6(複選)			
Value	Label	Cases	Percentage
4	手機上網(如app應用程式、google+等)	0	
5	旅遊服務中心	0	
6	親友、同事、同學	9	<div><div></div></div> 90.0%
7	旅行社	0	
8	旅遊展覽	1	<div><div></div></div> 10.0%
9	未曾蒐集相關資訊	0	
65	其他(請說明紀錄)	0	
66	純粹探訪親友/純粹掃墓	0	
99	拒答	0	
Sysmiss		16892	
Warning: these figures indicate the number of cases found in the data file. They cannot be interpreted as summary statistics of the population of interest.			
# vq15_1: 十五、請問您這次旅遊有沒有在網路上訂購旅遊的相關產品			
Information	[Type= discrete] [Format=numeric] [Range= 1-2] [Missing=*]		
Statistics [NW/ W]	[Valid=16902 /-] [Invalid=0 /-]		
Value	Label	Cases	Percentage
1	有	1182	<div><div></div></div> 7.0%
2	沒有(跳答十六)	15720	<div><div></div></div> 93.0%
Warning: these figures indicate the number of cases found in the data file. They cannot be interpreted as summary statistics of the population of interest.			
# vq15a_1: 十五a、請問您如何在網路上搜尋這次的旅遊相關產品1(複選)			
Information	[Type= discrete] [Format=numeric] [Range= 1-65] [Missing=*]		
Statistics [NW/ W]	[Valid=1182 /-] [Invalid=15720 /-]		
Value	Label	Cases	Percentage
1	入口網站(如yahoo、google)關鍵字搜尋	920	<div><div></div></div> 77.8%
2	從旅行社(或相關業者)專屬網站搜尋	155	<div><div></div></div> 13.1%
3	從網路討論板上(如部落格、bbs)搜尋	53	<div><div></div></div> 4.5%
4	社群網站(如facebook)搜尋	39	<div><div></div></div> 3.3%
65	其他(請說明並記錄)	15	<div><div></div></div> 1.3%
Sysmiss		15720	
Warning: these figures indicate the number of cases found in the data file. They cannot be interpreted as summary statistics of the population of interest.			
# vq15a_2: 十五a、請問您如何在網路上搜尋這次的旅遊相關產品2(複選)			
Information	[Type= discrete] [Format=numeric] [Range= 1-65] [Missing=*]		
Statistics [NW/ W]	[Valid=106 /-] [Invalid=16796 /-]		
Value	Label	Cases	Percentage
1	入口網站(如yahoo、google)關鍵字搜尋	0	
2	從旅行社(或相關業者)專屬網站搜尋	42	<div><div></div></div> 39.6%
3	從網路討論板上(如部落格、bbs)搜尋	46	<div><div></div></div> 43.4%
4	社群網站(如facebook)搜尋	17	<div><div></div></div> 16.0%
65	其他(請說明並記錄)	1	<div><div></div></div> 0.9%
Sysmiss		16796	
Warning: these figures indicate the number of cases found in the data file. They cannot be interpreted as summary statistics of the population of interest.			
# vq15a_3: 十五a、請問您如何在網路上搜尋這次的旅遊相關產品3(複選)			
Information	[Type= discrete] [Format=numeric] [Range= 1-65] [Missing=*]		
Statistics [NW/ W]	[Valid=25 /-] [Invalid=16877 /-]		

# q15a_3: 十五a、請問您如何在網路上搜尋這次的旅遊相關產品3(複選)			
Value	Label	Cases	Percentage
1	入口網站(如yahoo、google)關鍵字搜尋	0	
2	從旅行社(或相關業者)專屬網站搜尋	0	
3	從網路討論板上(如部落格、bbs)搜尋	9	36.0%
4	社群網站(如facebook)搜尋	16	64.0%
65	其他(請說明並記錄)	0	
Sysmiss		16877	
Warning: these figures indicate the number of cases found in the data file. They cannot be interpreted as summary statistics of the population of interest.			
# q15a_4: 十五a、請問您如何在網路上搜尋這次的旅遊相關產品4(複選)			
Information	[Type= discrete] [Format=numeric] [Range= 1-65] [Missing=*]		
Statistics [NW/ W]	[Valid=6 /-] [Invalid=16896 /-]		
Value	Label	Cases	Percentage
1	入口網站(如yahoo、google)關鍵字搜尋	0	
2	從旅行社(或相關業者)專屬網站搜尋	0	
3	從網路討論板上(如部落格、bbs)搜尋	0	
4	社群網站(如facebook)搜尋	6	100.0%
65	其他(請說明並記錄)	0	
Sysmiss		16896	
Warning: these figures indicate the number of cases found in the data file. They cannot be interpreted as summary statistics of the population of interest.			
# q16: 十六、請問您這次旅遊有沒有在電視購物臺訂購旅遊相關產品			
Information	[Type= discrete] [Format=numeric] [Range= 1-2] [Missing=*]		
Statistics [NW/ W]	[Valid=16902 /-] [Invalid=0 /-]		
Value	Label	Cases	Percentage
1	有	21	0.1%
2	沒有	16881	99.9%
Warning: these figures indicate the number of cases found in the data file. They cannot be interpreted as summary statistics of the population of interest.			
# q17: 十七、請問您這次旅遊有沒有在旅遊展覽上訂購旅遊相關產品			
Information	[Type= discrete] [Format=numeric] [Range= 1-2] [Missing=*]		
Statistics [NW/ W]	[Valid=16902 /-] [Invalid=0 /-]		
Value	Label	Cases	Percentage
1	有	145	0.9%
2	沒有	16757	99.1%
Warning: these figures indicate the number of cases found in the data file. They cannot be interpreted as summary statistics of the population of interest.			
# q18_1: 十八、請問在這次旅遊中，您主要從事哪些活動項目項目1(複選)			
Information	[Type= discrete] [Format=numeric] [Range= 101-999] [Missing=*]		
Statistics [NW/ W]	[Valid=16902 /-] [Invalid=0 /-]		
Value	Label	Cases	Percentage
101	觀賞海岸地質景觀、溼地生態、田園風光、溪流瀑布等	9081	53.7%
102	森林步道健行、露營、登山、溯溪	1633	9.7%
103	觀賞動物(如賞鯨、螢火蟲、賞鳥、賞蝶、貓熊等)	197	1.2%
104	觀賞植物(如賞花、賞櫻、賞楓、神木等)	225	1.3%
105	觀賞日出、雪景、星象等自然景觀	91	0.5%
201	觀賞文化古蹟	442	2.6%

vp18_1: 十八、請問在這次旅遊中，您主要從事哪些活動項目項目1(複選)

Value	Label	Cases	Percentage
202	節慶活動(元宵燈會、划龍舟、中元節搶孤、放煙火等)	83	0.5%
203	表演節目欣賞(演唱會、歌劇、舞台劇、參加錄影節目等)	62	0.4%
204	參觀藝文展覽(如博物館、美術館等)	300	1.8%
205	參觀活動展覽(如博覽會、旅展、電腦展等)	109	0.6%
206	傳統技藝學習(如：竹藝、陶藝、編織等)	19	0.1%
207	原住民文化體驗	14	0.1%
208	宗教活動	637	3.8%
209	農場農村旅遊體驗(如稻米蔬果採摘品嚐、餵食動物、傳統美食DIY體)	50	0.3%
210	懷舊體驗	40	0.2%
211	參觀有特色的建築物	76	0.4%
212	參觀戲劇節目熱門景點(電影、偶像劇拍攝場景等)	2	0.0%
301	游泳、潛水、衝浪、滑水、水上摩托車	54	0.3%
302	泛舟、划船	1	0.0%
303	釣魚	15	0.1%
304	飛行傘	0	
305	球類運動(如高爾夫、網球、籃球、羽球等)	16	0.1%
306	攀岩	1	0.0%
308	滑草	2	0.0%
309	騎協力車、單車	54	0.3%
310	觀賞球賽(如棒球、籃球、網球等)	7	0.0%
311	慢跑、馬拉松	4	0.0%
401	機械遊樂活動(如碰碰車、雲霄飛車等)	125	0.7%
402	水上遊樂活動	13	0.1%
403	觀賞園區表演節目	18	0.1%
404	遊覽園區特殊主題	13	0.1%
501	品嚐當地特產、特色美食	731	4.3%
502	夜市小吃	302	1.8%
503	茗茶、喝咖啡、下午茶	81	0.5%
504	健康養生料理體驗	3	0.0%
505	美食推廣暨教學活動	0	
601	駕車(汽機車)兜風	36	0.2%
602	泡溫泉、做Spa	85	0.5%
603	逛街、購物	371	2.2%
604	看電影	17	0.1%
605	乘坐遊艇、渡輪、搭船遊湖	9	0.1%
606	纜車賞景	0	
607	參觀觀光工廠	18	0.1%
608	乘坐熱汽球	0	
701	純粹探訪親友，沒有安排任何活動(跳答第二十題)	1848	10.9%
702	純粹掃墓，沒有安排任何活動(跳答第二十題)	0	
765	其他(請說明記錄)	17	0.1%
999	拒答(跳答第十九題)	0	

Warning: these figures indicate the number of cases found in the data file. They cannot be interpreted as summary statistics of the population of interest.

# vq18_2: 十八、請問在這次旅遊中，您主要從事哪些活動項目項目2(複選)			
Information		[Type= discrete] [Format=numeric] [Range= 101-999] [Missing=*]	
Statistics [NW/ W]		[Valid=12981 /-] [Invalid=3921 /-]	
Value	Label	Cases	Percentage
101	觀賞海岸地質景觀、溼地生態、田園風光、溪流瀑布等	0	
102	森林步道健行、露營、登山、溯溪	5023	38.7%
103	觀賞動物(如賞鯨、螢火蟲、賞鳥、賞蝶、貓熊等)	436	3.4%
104	觀賞植物(如賞花、賞櫻、賞楓、神木等)	962	7.4%
105	觀賞日出、雪景、星象等自然景觀	244	1.9%
201	觀賞文化古蹟	446	3.4%
202	節慶活動(元宵燈會、划龍舟、中元節搶孤、放煙火等)	21	0.2%
203	表演節目欣賞(演唱會、歌劇、舞台劇、參加錄影節目等)	83	0.6%
204	參觀藝文展覽(如博物館、美術館等)	379	2.9%
205	參觀活動展覽(如博覽會、旅展、電腦展等)	72	0.6%
206	傳統技藝學習(如：竹藝、陶藝、編織等)	24	0.2%
207	原住民文化體驗	36	0.3%
208	宗教活動	446	3.4%
209	農場農村旅遊體驗(如稻米蔬果採摘品嚐、餵食動物、傳統美食DIY體	102	0.8%
210	懷舊體驗	76	0.6%
211	參觀有特色的建築物	153	1.2%
212	參觀戲劇節目熱門景點(電影、偶像劇拍攝場景等)	2	0.0%
301	游泳、潛水、衝浪、滑水、水上摩托車	153	1.2%
302	泛舟、划船	16	0.1%
303	釣魚	17	0.1%
304	飛行傘	0	
305	球類運動(如高爾夫、網球、籃球、羽球等)	2	0.0%
306	攀岩	2	0.0%
308	滑草	1	0.0%
309	騎協力車、單車	160	1.2%
310	觀賞球賽(如棒球、籃球、網球等)	2	0.0%
311	慢跑、馬拉松	4	0.0%
401	機械遊樂活動(如碰碰車、雲霄飛車等)	106	0.8%
402	水上遊樂活動	27	0.2%
403	觀賞園區表演節目	87	0.7%
404	遊覽園區特殊主題	20	0.2%
501	品嚐當地特產、特色美食	1773	13.7%
502	夜市小吃	394	3.0%
503	茗茶、喝咖啡、下午茶	167	1.3%
504	健康養生料理體驗	6	0.0%
505	美食推廣暨教學活動	0	
601	駕車(汽機車)兜風	95	0.7%
602	泡溫泉、做Spa	151	1.2%
603	逛街、購物	1103	8.5%
604	看電影	43	0.3%
605	乘坐遊艇、渡輪、搭船遊湖	54	0.4%
606	纜車賞景	11	0.1%

# vk18_2: 十八、請問在這次旅遊中，您主要從事哪些活動項目項目2(複選)			
Value	Label	Cases	Percentage
607	參觀觀光工廠	51	0.4%
608	乘坐熱汽球	0	
701	純粹探訪親友，沒有安排任何活動(跳答第二十題)	0	
702	純粹掃墓，沒有安排任何活動(跳答第二十題)	0	
765	其他(請說明記錄)	31	0.2%
999	拒答(跳答第十九題)	0	
Sysmiss		3921	
Warning: these figures indicate the number of cases found in the data file. They cannot be interpreted as summary statistics of the population of interest.			
# vk18_3: 十八、請問在這次旅遊中，您主要從事哪些活動項目項目3(複選)			
Information	[Type= discrete] [Format=numeric] [Range= 101-999] [Missing=*]		
Statistics [NW/ W]	[Valid=9518 /-] [Invalid=7384 /-]		
Value	Label	Cases	Percentage
101	觀賞海岸地質景觀、溼地生態、田園風光、溪流瀑布等	0	
102	森林步道健行、露營、登山、溯溪	0	
103	觀賞動物(如賞鯨、螢火蟲、賞鳥、賞蝶、貓熊等)	953	10.0%
104	觀賞植物(如賞花、賞櫻、賞楓、神木等)	1490	15.7%
105	觀賞日出、雪景、星象等自然景觀	284	3.0%
201	觀賞文化古蹟	317	3.3%
202	節慶活動(元宵燈會、划龍舟、中元節搶孤、放煙火等)	34	0.4%
203	表演節目欣賞(演唱會、歌劇、舞台劇、參加錄影節目等)	52	0.5%
204	參觀藝文展覽(如博物館、美術館等)	292	3.1%
205	參觀活動展覽(如博覽會、旅展、電腦展等)	61	0.6%
206	傳統技藝學習(如：竹藝、陶藝、編織等)	19	0.2%
207	原住民文化體驗	67	0.7%
208	宗教活動	325	3.4%
209	農場農村旅遊體驗(如稻米蔬果採摘品嚐、餵食動物、傳統美食DIY體	99	1.0%
210	懷舊體驗	80	0.8%
211	參觀有特色的建築物	190	2.0%
212	參觀戲劇節目熱門景點(電影、偶像劇拍攝場景等)	5	0.1%
301	游泳、潛水、衝浪、滑水、水上摩托車	124	1.3%
302	泛舟、划船	19	0.2%
303	釣魚	15	0.2%
304	飛行傘	1	0.0%
305	球類運動(如高爾夫,網球,籃球,羽球等)	8	0.1%
306	攀岩	0	
308	滑草	2	0.0%
309	騎協力車、單車	173	1.8%
310	觀賞球賽(如棒球、籃球、網球等)	1	0.0%
311	慢跑、馬拉松	6	0.1%
401	機械遊樂活動(如碰碰車、雲霄飛車等)	75	0.8%
402	水上遊樂活動	33	0.3%
403	觀賞園區表演節目	116	1.2%
404	遊覽園區特殊主題	34	0.4%
501	品嚐當地特產、特色美食	1845	19.4%

# vq18_3: 十八、請問在這次旅遊中，您主要從事哪些活動項目項目3(複選)			
Value	Label	Cases	Percentage
502	夜市小吃	429	<div><div></div></div> 4.5%
503	茗茶、喝咖啡、下午茶	240	<div><div></div></div> 2.5%
504	健康養生料理體驗	4	0.0%
505	美食推廣暨教學活動	2	0.0%
601	駕車(汽機車)兜風	169	<div><div></div></div> 1.8%
602	泡溫泉、做Spa	255	<div><div></div></div> 2.7%
603	逛街、購物	1405	<div><div></div></div> 14.8%
604	看電影	43	<div><div></div></div> 0.5%
605	乘坐遊艇、渡輪、搭船遊湖	110	<div><div></div></div> 1.2%
606	纜車賞景	29	<div><div></div></div> 0.3%
607	參觀觀光工廠	78	<div><div></div></div> 0.8%
608	乘坐熱汽球	1	0.0%
701	純粹探訪親友，沒有安排任何活動(跳答第二十題)	0	
702	純粹掃墓，沒有安排任何活動(跳答第二十題)	0	
765	其他(請說明記錄)	33	<div><div></div></div> 0.3%
999	拒答(跳答第十九題)	0	
Sysmiss		7384	
Warning: these figures indicate the number of cases found in the data file. They cannot be interpreted as summary statistics of the population of interest.			
# vq18_4: 十八、請問在這次旅遊中，您主要從事哪些活動項目項目4(複選)			
Information	[Type= discrete] [Format=numeric] [Range= 101-999] [Missing=*]		
Statistics [NW/ W]	[Valid=6110 /-] [Invalid=10792 /-]		
Value	Label	Cases	Percentage
101	觀賞海岸地質景觀、溼地生態、田園風光、溪流瀑布等	0	
102	森林步道健行、露營、登山、溯溪	0	
103	觀賞動物(如賞鯨、螢火蟲、賞鳥、賞蝶、貓熊等)	0	
104	觀賞植物(如賞花、賞櫻、賞楓、神木等)	717	<div><div></div></div> 11.7%
105	觀賞日出、雪景、星象等自然景觀	196	<div><div></div></div> 3.2%
201	觀賞文化古蹟	188	<div><div></div></div> 3.1%
202	節慶活動(元宵燈會、划龍舟、中元節搶孤、放煙火等)	17	<div><div></div></div> 0.3%
203	表演節目欣賞(演唱會、歌劇、舞台劇、參加錄影節目等)	42	<div><div></div></div> 0.7%
204	參觀藝文展覽(如博物館、美術館等)	150	<div><div></div></div> 2.5%
205	參觀活動展覽(如博覽會、旅展、電腦展等)	63	<div><div></div></div> 1.0%
206	傳統技藝學習(如：竹藝、陶藝、編織等)	13	<div><div></div></div> 0.2%
207	原住民文化體驗	50	<div><div></div></div> 0.8%
208	宗教活動	147	<div><div></div></div> 2.4%
209	農場農村旅遊體驗(如稻米蔬果採摘品嚐、餵食動物、傳統美食DIY體	61	<div><div></div></div> 1.0%
210	懷舊體驗	62	<div><div></div></div> 1.0%
211	參觀有特色的建築物	124	<div><div></div></div> 2.0%
212	參觀戲劇節目熱門景點(電影、偶像劇拍攝場景等)	7	<div><div></div></div> 0.1%
301	游泳、潛水、衝浪、滑水、水上摩托車	57	<div><div></div></div> 0.9%
302	泛舟、划船	10	<div><div></div></div> 0.2%
303	釣魚	9	<div><div></div></div> 0.1%
304	飛行傘	0	
305	球類運動(如高爾夫、網球、籃球、羽球等)	4	<div><div></div></div> 0.1%

q18_4: 十八、請問在這次旅遊中，您主要從事哪些活動項目項目4(複選)

Value	Label	Cases	Percentage
306	攀岩	1	0.0%
308	滑草	3	0.0%
309	騎協力車、單車	101	1.7%
310	觀賞球賽(如棒球、籃球、網球等)	0	
311	慢跑、馬拉松	1	0.0%
401	機械遊樂活動(如碰碰車、雲霄飛車等)	42	0.7%
402	水上遊樂活動	17	0.3%
403	觀賞園區表演節目	81	1.3%
404	遊覽園區特殊主題	37	0.6%
501	品嚐當地特產、特色美食	1348	22.1%
502	夜市小吃	390	6.4%
503	茗茶、喝咖啡、下午茶	254	4.2%
504	健康養生料理體驗	9	0.1%
505	美食推廣暨教學活動	4	0.1%
601	駕車(汽機車)兜風	157	2.6%
602	泡溫泉、做Spa	206	3.4%
603	逛街、購物	1245	20.4%
604	看電影	14	0.2%
605	乘坐遊艇、渡輪、搭船遊湖	140	2.3%
606	纜車賞景	38	0.6%
607	參觀觀光工廠	76	1.2%
608	乘坐熱氣球	0	
701	純粹探訪親友，沒有安排任何活動(跳答第二十題)	0	
702	純粹掃墓，沒有安排任何活動(跳答第二十題)	0	
765	其他(請說明記錄)	29	0.5%
999	拒答(跳答第十九題)	0	
Sysmiss		10792	

Warning: these figures indicate the number of cases found in the data file. They cannot be interpreted as summary statistics of the population of interest.

q18_5: 十八、請問在這次旅遊中，您主要從事哪些活動項目項目5(複選)

Information	[Type= discrete] [Format=numeric] [Range= 101-999] [Missing=*]
Statistics [NW/ W]	[Valid=3693 /-] [Invalid=13209 /-]

Value	Label	Cases	Percentage
101	觀賞海岸地質景觀、溼地生態、田園風光、溪流瀑布等	0	
102	森林步道健行、露營、登山、溯溪	0	
103	觀賞動物(如賞鯨、螢火蟲、賞鳥、賞蝶、貓熊等)	0	
104	觀賞植物(如賞花、賞櫻、賞楓、神木等)	0	
105	觀賞日出、雪景、星象等自然景觀	155	4.2%
201	觀賞文化古蹟	76	2.1%
202	節慶活動(元宵燈會、划龍舟、中元節搶孤、放煙火等)	5	0.1%
203	表演節目欣賞(演唱會、歌劇、舞台劇、參加錄影節目等)	19	0.5%
204	參觀藝文展覽(如博物館、美術館等)	93	2.5%
205	參觀活動展覽(如博覽會、旅展、電腦展等)	28	0.8%
206	傳統技藝學習(如：竹藝、陶藝、編織等)	12	0.3%
207	原住民文化體驗	15	0.4%

# vq18_5: 十八、請問在這次旅遊中，您主要從事哪些活動項目項目5(複選)			
Value	Label	Cases	Percentage
208	宗教活動	83	<div><div></div></div> 2.2%
209	農場農村旅遊體驗(如稻米蔬果採摘品嚐、餵食動物、傳統美食DIY體	60	<div><div></div></div> 1.6%
210	懷舊體驗	38	<div><div></div></div> 1.0%
211	參觀有特色的建築物	75	<div><div></div></div> 2.0%
212	參觀戲劇節目熱門景點(電影、偶像劇拍攝場景等)	1	<div><div></div></div> 0.0%
301	游泳、潛水、衝浪、滑水、水上摩托車	34	<div><div></div></div> 0.9%
302	泛舟、划船	5	<div><div></div></div> 0.1%
303	釣魚	3	<div><div></div></div> 0.1%
304	飛行傘	0	<div><div></div></div>
305	球類運動(如高爾夫、網球、籃球、羽球等)	3	<div><div></div></div> 0.1%
306	攀岩	2	<div><div></div></div> 0.1%
308	滑草	1	<div><div></div></div> 0.0%
309	騎協力車、單車	79	<div><div></div></div> 2.1%
310	觀賞球賽(如棒球、籃球、網球等)	0	<div><div></div></div>
311	慢跑、馬拉松	2	<div><div></div></div> 0.1%
401	機械遊樂活動(如碰碰車、雲霄飛車等)	28	<div><div></div></div> 0.8%
402	水上遊樂活動	13	<div><div></div></div> 0.4%
403	觀賞園區表演節目	84	<div><div></div></div> 2.3%
404	遊覽園區特殊主題	20	<div><div></div></div> 0.5%
501	品嚐當地特產、特色美食	684	<div><div></div></div> 18.5%
502	夜市小吃	270	<div><div></div></div> 7.3%
503	茗茶、喝咖啡、下午茶	213	<div><div></div></div> 5.8%
504	健康養生料理體驗	8	<div><div></div></div> 0.2%
505	美食推廣暨教學活動	2	<div><div></div></div> 0.1%
601	駕車(汽機車)兜風	186	<div><div></div></div> 5.0%
602	泡溫泉、做Spa	159	<div><div></div></div> 4.3%
603	逛街、購物	992	<div><div></div></div> 26.9%
604	看電影	8	<div><div></div></div> 0.2%
605	乘坐遊艇、渡輪、搭船遊湖	116	<div><div></div></div> 3.1%
606	纜車賞景	25	<div><div></div></div> 0.7%
607	參觀觀光工廠	77	<div><div></div></div> 2.1%
608	乘坐熱汽球	1	<div><div></div></div> 0.0%
701	純粹探訪親友，沒有安排任何活動(跳答第二十題)	0	<div><div></div></div>
702	純粹掃墓，沒有安排任何活動(跳答第二十題)	0	<div><div></div></div>
765	其他(請說明記錄)	18	<div><div></div></div> 0.5%
999	拒答(跳答第十九題)	0	<div><div></div></div>
Sysmiss		13209	
Warning: these figures indicate the number of cases found in the data file. They cannot be interpreted as summary statistics of the population of interest.			
# vq18_6: 十八、請問在這次旅遊中，您主要從事哪些活動項目項目6(複選)			
Information	[Type= discrete] [Format=numeric] [Range= 101-999] [Missing=*]		
Statistics [NW/ W]	[Valid=2126 /-] [Invalid=14776 /-]		
Value	Label	Cases	Percentage
101	觀賞海岸地質景觀、溼地生態、田園風光、溪流瀑布等	0	
102	森林步道健行、露營、登山、溯溪	0	

vq18_6: 十八、請問在這次旅遊中，您主要從事哪些活動項目項目6(複選)

Value	Label	Cases	Percentage
103	觀賞動物(如賞鯨、螢火蟲、賞鳥、賞蝶、貓熊等)	0	
104	觀賞植物(如賞花、賞櫻、賞楓、神木等)	0	
105	觀賞日出、雪景、星象等自然景觀	0	
201	觀賞文化古蹟	21	1.0%
202	節慶活動(元宵燈會、划龍舟、中元節搶孤、放煙火等)	3	0.1%
203	表演節目欣賞(演唱會、歌劇、舞台劇、參加錄影節目等)	4	0.2%
204	參觀藝文展覽(如博物館、美術館等)	30	1.4%
205	參觀活動展覽(如博覽會、旅展、電腦展等)	7	0.3%
206	傳統技藝學習(如：竹藝、陶藝、編織等)	4	0.2%
207	原住民文化體驗	10	0.5%
208	宗教活動	34	1.6%
209	農場農村旅遊體驗(如稻米蔬果採摘品嚐、餵食動物、傳統美食DIY體	19	0.9%
210	懷舊體驗	11	0.5%
211	參觀有特色的建築物	43	2.0%
212	參觀戲劇節目熱門景點(電影、偶像劇拍攝場景等)	1	0.0%
301	游泳、潛水、衝浪、滑水、水上摩托車	13	0.6%
302	泛舟、划船	0	
303	釣魚	4	0.2%
304	飛行傘	0	
305	球類運動(如高爾夫、網球、籃球、羽球等)	0	
306	攀岩	1	0.0%
308	滑草	1	0.0%
309	騎協力車、單車	35	1.6%
310	觀賞球賽(如棒球、籃球、網球等)	0	
311	慢跑、馬拉松	1	0.0%
401	機械遊樂活動(如碰碰車、雲霄飛車等)	20	0.9%
402	水上遊樂活動	4	0.2%
403	觀賞園區表演節目	51	2.4%
404	遊覽園區特殊主題	32	1.5%
501	品嚐當地特產、特色美食	396	18.6%
502	夜市小吃	152	7.1%
503	茗茶、喝咖啡、下午茶	162	7.6%
504	健康養生料理體驗	3	0.1%
505	美食推廣暨教學活動	2	0.1%
601	駕車(汽機車)兜風	82	3.9%
602	泡溫泉、做Spa	114	5.4%
603	逛街、購物	666	31.3%
604	看電影	7	0.3%
605	乘坐遊艇、渡輪、搭船遊湖	101	4.8%
606	纜車賞景	21	1.0%
607	參觀觀光工廠	52	2.4%
608	乘坐熱汽球	1	0.0%
701	純粹探訪親友，沒有安排任何活動(跳答第二十題)	0	
702	純粹掃墓，沒有安排任何活動(跳答第二十題)	0	

# vq18_6: 十八、請問在這次旅遊中，您主要從事哪些活動項目項目6(複選)			
Value	Label	Cases	Percentage
765	其他(請說明記錄)	18	0.8%
999	拒答(跳答第十九題)	0	
Sysmiss		14776	
Warning: these figures indicate the number of cases found in the data file. They cannot be interpreted as summary statistics of the population of interest.			
# vq18_7: 十八、請問在這次旅遊中，您主要從事哪些活動項目項目7(複選)			
Information	[Type= discrete] [Format=numeric] [Range= 101-999] [Missing=*]		
Statistics [NW/ W]	[Valid=1147 /-] [Invalid=15755 /-]		
Value	Label	Cases	Percentage
101	觀賞海岸地質景觀、溼地生態、田園風光、溪流瀑布等	0	
102	森林步道健行、露營、登山、溯溪	0	
103	觀賞動物(如賞鯨、螢火蟲、賞鳥、賞蝶、貓熊等)	0	
104	觀賞植物(如賞花、賞櫻、賞楓、神木等)	0	
105	觀賞日出、雪景、星象等自然景觀	0	
201	觀賞文化古蹟	0	
202	節慶活動(元宵燈會、划龍舟、中元節搶孤、放煙火等)	0	
203	表演節目欣賞(演唱會、歌劇、舞台劇、參加錄影節目等)	0	
204	參觀藝文展覽(如博物館、美術館等)	4	0.3%
205	參觀活動展覽(如博覽會、旅展、電腦展等)	2	0.2%
206	傳統技藝學習(如：竹藝、陶藝、編織等)	2	0.2%
207	原住民文化體驗	3	0.3%
208	宗教活動	6	0.5%
209	農場農村旅遊體驗(如稻米蔬果採摘品嚐、餵食動物、傳統美食DIY體	9	0.8%
210	懷舊體驗	7	0.6%
211	參觀有特色的建築物	15	1.3%
212	參觀戲劇節目熱門景點(電影、偶像劇拍攝場景等)	0	
301	游泳、潛水、衝浪、滑水、水上摩托車	4	0.3%
302	泛舟、划船	0	
303	釣魚	1	0.1%
304	飛行傘	0	
305	球類運動(如高爾夫、網球、籃球、羽球等)	1	0.1%
306	攀岩	0	
308	滑草	0	
309	騎協力車、單車	10	0.9%
310	觀賞球賽(如棒球、籃球、網球等)	1	0.1%
311	慢跑、馬拉松	0	
401	機械遊樂活動(如碰碰車、雲霄飛車等)	3	0.3%
402	水上遊樂活動	6	0.5%
403	觀賞園區表演節目	24	2.1%
404	遊覽園區特殊主題	18	1.6%
501	品嚐當地特產、特色美食	165	14.4%
502	夜市小吃	102	8.9%
503	茗茶、喝咖啡、下午茶	79	6.9%
504	健康養生料理體驗	2	0.2%
505	美食推廣暨教學活動	0	

# vq18_7: 十八、請問在這次旅遊中，您主要從事哪些活動項目項目7(複選)			
Value	Label	Cases	Percentage
601	駕車(汽機車)兜風	75	<div><div></div></div> 6.5%
602	泡溫泉、做Spa	61	<div><div></div></div> 5.3%
603	逛街、購物	400	<div><div></div></div> 34.9%
604	看電影	5	<div><div></div></div> 0.4%
605	乘坐遊艇、渡輪、搭船遊湖	69	<div><div></div></div> 6.0%
606	纜車賞景	22	<div><div></div></div> 1.9%
607	參觀觀光工廠	45	<div><div></div></div> 3.9%
608	乘坐熱汽球	0	
701	純粹探訪親友，沒有安排任何活動(跳答第二十題)	0	
702	純粹掃墓，沒有安排任何活動(跳答第二十題)	0	
765	其他(請說明記錄)	6	<div><div></div></div> 0.5%
999	拒答(跳答第十九題)	0	
Sysmiss		15755	
Warning: these figures indicate the number of cases found in the data file. They cannot be interpreted as summary statistics of the population of interest.			
# vq18_8: 十八、請問在這次旅遊中，您主要從事哪些活動項目項目8(複選)			
Information	[Type= discrete] [Format=numeric] [Range= 101-999] [Missing=*]		
Statistics [NW/ W]	[Valid=575 /-] [Invalid=16327 /-]		
Value	Label	Cases	Percentage
101	觀賞海岸地質景觀、溼地生態、田園風光、溪流瀑布等	0	
102	森林步道健行、露營、登山、溯溪	0	
103	觀賞動物(如賞鯨、螢火蟲、賞鳥、賞蝶、貓熊等)	0	
104	觀賞植物(如賞花、賞櫻、賞楓、神木等)	0	
105	觀賞日出、雪景、星象等自然景觀	0	
201	觀賞文化古蹟	0	
202	節慶活動(元宵燈會、划龍舟、中元節搶孤、放煙火等)	0	
203	表演節目欣賞(演唱會、歌劇、舞台劇、參加錄影節目等)	0	
204	參觀藝文展覽(如博物館、美術館等)	0	
205	參觀活動展覽(如博覽會、旅展、電腦展等)	0	
206	傳統技藝學習(如：竹藝、陶藝、編織等)	0	
207	原住民文化體驗	2	<div><div></div></div> 0.3%
208	宗教活動	1	<div><div></div></div> 0.2%
209	農場農村旅遊體驗(如稻米蔬果採摘品嚐、餵食動物、傳統美食DIY體	3	<div><div></div></div> 0.5%
210	懷舊體驗	0	
211	參觀有特色的建築物	2	<div><div></div></div> 0.3%
212	參觀戲劇節目熱門景點(電影、偶像劇拍攝場景等)	0	
301	游泳、潛水、衝浪、滑水、水上摩托車	1	<div><div></div></div> 0.2%
302	泛舟、划船	0	
303	釣魚	0	
304	飛行傘	0	
305	球類運動(如高爾夫、網球、籃球、羽球等)	0	
306	攀岩	0	
308	滑草	0	
309	騎協力車、單車	1	<div><div></div></div> 0.2%
310	觀賞球賽(如棒球、籃球、網球等)	0	

# vq18_8: 十八、請問在這次旅遊中，您主要從事哪些活動項目項目8(複選)			
Value	Label	Cases	Percentage
311	慢跑、馬拉松	0	
401	機械遊樂活動(如碰碰車、雲霄飛車等)	1	0.2%
402	水上遊樂活動	0	
403	觀賞園區表演節目	8	1.4%
404	遊覽園區特殊主題	6	1.0%
501	品嚐當地特產、特色美食	67	11.7%
502	夜市小吃	51	8.9%
503	茗茶、喝咖啡、下午茶	46	8.0%
504	健康養生料理體驗	4	0.7%
505	美食推廣暨教學活動	1	0.2%
601	駕車(汽機車)兜風	30	5.2%
602	泡溫泉、做Spa	42	7.3%
603	逛街、購物	225	39.1%
604	看電影	0	
605	乘坐遊艇、渡輪、搭船遊湖	36	6.3%
606	纜車賞景	7	1.2%
607	參觀觀光工廠	33	5.7%
608	乘坐熱汽球	0	
701	純粹探訪親友，沒有安排任何活動(跳答第二十題)	0	
702	純粹掃墓，沒有安排任何活動(跳答第二十題)	0	
765	其他(請說明記錄)	8	1.4%
999	拒答(跳答第十九題)	0	
Sysmiss		16327	
Warning: these figures indicate the number of cases found in the data file. They cannot be interpreted as summary statistics of the population of interest.			
# vq18_9: 十八、請問在這次旅遊中，您主要從事哪些活動項目項目9(複選)			
Information	[Type= discrete] [Format=numeric] [Range= 101-999] [Missing=*]		
Statistics [NW/ W]	[Valid=288 /-] [Invalid=16614 /-]		
Value	Label	Cases	Percentage
101	觀賞海岸地質景觀、溼地生態、田園風光、溪流瀑布等	0	
102	森林步道健行、露營、登山、溯溪	0	
103	觀賞動物(如賞鯨、螢火蟲、賞鳥、賞蝶、貓熊等)	0	
104	觀賞植物(如賞花、賞櫻、賞楓、神木等)	0	
105	觀賞日出、雪景、星象等自然景觀	0	
201	觀賞文化古蹟	0	
202	節慶活動(元宵燈會、划龍舟、中元節搶孤、放煙火等)	0	
203	表演節目欣賞(演唱會、歌劇、舞台劇、參加錄影節目等)	0	
204	參觀藝文展覽(如博物館、美術館等)	0	
205	參觀活動展覽(如博覽會、旅展、電腦展等)	0	
206	傳統技藝學習(如：竹藝、陶藝、編織等)	0	
207	原住民文化體驗	0	
208	宗教活動	0	
209	農場農村旅遊體驗(如稻米蔬果採摘品嚐、餵食動物、傳統美食DIY體	1	0.3%
210	懷舊體驗	0	
211	參觀有特色的建築物	1	0.3%

vp18_9: 十八、請問在這次旅遊中，您主要從事哪些活動項目項目9(複選)

Value	Label	Cases	Percentage
212	參觀戲劇節目熱門景點(電影、偶像劇拍攝場景等)	0	
301	游泳、潛水、衝浪、滑水、水上摩托車	0	
302	泛舟、划船	0	
303	釣魚	0	
304	飛行傘	0	
305	球類運動(如高爾夫、網球、籃球、羽球等)	0	
306	攀岩	0	
308	滑草	0	
309	騎協力車、單車	0	
310	觀賞球賽(如棒球、籃球、網球等)	0	
311	慢跑、馬拉松	0	
401	機械遊樂活動(如碰碰車、雲霄飛車等)	0	
402	水上遊樂活動	0	
403	觀賞園區表演節目	3	1.0%
404	遊覽園區特殊主題	0	
501	品嚐當地特產、特色美食	11	3.8%
502	夜市小吃	21	7.3%
503	茗茶、喝咖啡、下午茶	19	6.6%
504	健康養生料理體驗	0	
505	美食推廣暨教學活動	0	
601	駕車(汽機車)兜風	14	4.9%
602	泡溫泉、做Spa	26	9.0%
603	逛街、購物	133	46.2%
604	看電影	1	0.3%
605	乘坐遊艇、渡輪、搭船遊湖	33	11.5%
606	纜車賞景	7	2.4%
607	參觀觀光工廠	18	6.2%
608	乘坐熱氣球	0	
701	純粹探訪親友，沒有安排任何活動(跳答第二十題)	0	
702	純粹掃墓，沒有安排任何活動(跳答第二十題)	0	
765	其他(請說明記錄)	0	
999	拒答(跳答第十九題)	0	
Sysmiss		16614	

Warning: these figures indicate the number of cases found in the data file. They cannot be interpreted as summary statistics of the population of interest.

vp18_10: 十八、請問在這次旅遊中，您主要從事哪些活動項目項目10(複選)

Information	[Type= discrete] [Format=numeric] [Range= 101-999] [Missing=*]		
Statistics [NW/ W]	[Valid=129 /-] [Invalid=16773 /-]		
Value	Label	Cases	Percentage
101	觀賞海岸地質景觀、溼地生態、田園風光、溪流瀑布等	0	
102	森林步道健行、露營、登山、溯溪	0	
103	觀賞動物(如賞鯨、螢火蟲、賞鳥、賞蝶、貓熊等)	0	
104	觀賞植物(如賞花、賞櫻、賞楓、神木等)	0	
105	觀賞日出、雪景、星象等自然景觀	0	
201	觀賞文化古蹟	0	

vp18_10: 十八、請問在這次旅遊中，您主要從事哪些活動項目項目10(複選)

Value	Label	Cases	Percentage
202	節慶活動(元宵燈會、划龍舟、中元節搶孤、放煙火等)	0	
203	表演節目欣賞(演唱會、歌劇、舞台劇、參加錄影節目等)	0	
204	參觀藝文展覽(如博物館、美術館等)	0	
205	參觀活動展覽(如博覽會、旅展、電腦展等)	0	
206	傳統技藝學習(如：竹藝、陶藝、編織等)	0	
207	原住民文化體驗	0	
208	宗教活動	0	
209	農場農村旅遊體驗(如稻米蔬果採摘品嚐、餵食動物、傳統美食DIY體)	0	
210	懷舊體驗	0	
211	參觀有特色的建築物	0	
212	參觀戲劇節目熱門景點(電影、偶像劇拍攝場景等)	0	
301	游泳、潛水、衝浪、滑水、水上摩托車	0	
302	泛舟、划船	0	
303	釣魚	0	
304	飛行傘	0	
305	球類運動(如高爾夫、網球、籃球、羽球等)	0	
306	攀岩	0	
308	滑草	0	
309	騎協力車、單車	0	
310	觀賞球賽(如棒球、籃球、網球等)	0	
311	慢跑、馬拉松	0	
401	機械遊樂活動(如碰碰車、雲霄飛車等)	0	
402	水上遊樂活動	0	
403	觀賞園區表演節目	1	0.8%
404	遊覽園區特殊主題	0	
501	品嚐當地特產、特色美食	1	0.8%
502	夜市小吃	2	1.6%
503	茗茶、喝咖啡、下午茶	0	
504	健康養生料理體驗	0	
505	美食推廣暨教學活動	0	
601	駕車(汽機車)兜風	1	0.8%
602	泡溫泉、做Spa	3	2.3%
603	逛街、購物	67	51.9%
604	看電影	0	
605	乘坐遊艇、渡輪、搭船遊湖	25	19.4%
606	纜車賞景	1	0.8%
607	參觀觀光工廠	27	20.9%
608	乘坐熱汽球	0	
701	純粹探訪親友，沒有安排任何活動(跳答第二十題)	0	
702	純粹掃墓，沒有安排任何活動(跳答第二十題)	0	
765	其他(請說明記錄)	1	0.8%
999	拒答(跳答第十九題)	0	
Sysmiss		16773	

Warning: these figures indicate the number of cases found in the data file. They cannot be interpreted as summary statistics of the population of interest.

# vq18a: 十八_1、這次旅遊主要從事的活動項目中，您最喜歡的一項遊憩活動為			
Information		[Type= discrete] [Format=numeric] [Range= 101-999] [Missing=*]	
Statistics [NW/ W]		[Valid=16902 /-] [Invalid=0 /-]	
Value	Label	Cases	Percentage
101	觀賞海岸地質景觀、溼地生態、田園風光、溪流瀑布等	3375	20.0%
102	森林步道健行、露營、登山、溯溪	2285	13.5%
103	觀賞動物(如賞鯨、螢火蟲、賞鳥、賞蝶、貓熊等)	296	1.8%
104	觀賞植物(如賞花、賞櫻、賞楓、神木等)	560	3.3%
105	觀賞日出、雪景、星象等自然景觀	247	1.5%
201	觀賞文化古蹟	341	2.0%
202	節慶活動(元宵燈會、划龍舟、中元節搶孤、放煙火等)	69	0.4%
203	表演節目欣賞(演唱會、歌劇、舞台劇、參加錄影節目等)	103	0.6%
204	參觀藝文展覽(如博物館、美術館等)	472	2.8%
205	參觀活動展覽(如博覽會、旅展、電腦展等)	112	0.7%
206	傳統技藝學習(如：竹藝、陶藝、編織等)	38	0.2%
207	原住民文化體驗	53	0.3%
208	宗教活動	768	4.5%
209	農場農村旅遊體驗(如稻米蔬果採摘品嚐、餵食動物、傳統美食DIY體	162	1.0%
210	懷舊體驗	87	0.5%
211	參觀有特色的建築物	150	0.9%
212	參觀戲劇節目熱門景點(電影、偶像劇拍攝場景等)	5	0.0%
301	游泳、潛水、衝浪、滑水、水上摩托車	202	1.2%
302	泛舟、划船	17	0.1%
303	釣魚	40	0.2%
304	飛行傘	1	0.0%
305	球類運動(如高爾夫、網球、籃球、羽球等)	18	0.1%
306	攀岩	3	0.0%
308	滑草	3	0.0%
309	騎協力車、單車	272	1.6%
310	觀賞球賽(如棒球、籃球、網球等)	7	0.0%
311	慢跑、馬拉松	8	0.0%
401	機械遊樂活動(如碰碰車、雲霄飛車等)	166	1.0%
402	水上遊樂活動	43	0.3%
403	觀賞園區表演節目	101	0.6%
404	遊覽園區特殊主題	37	0.2%
501	品嚐當地特產、特色美食	1442	8.5%
502	夜市小吃	492	2.9%
503	茗茶、喝咖啡、下午茶	137	0.8%
504	健康養生料理體驗	6	0.0%
505	美食推廣暨教學活動	1	0.0%
601	駕車(汽機車)兜風	90	0.5%
602	泡溫泉、做Spa	477	2.8%
603	逛街、購物	1262	7.5%
604	看電影	80	0.5%
605	乘坐遊艇、渡輪、搭船遊湖	175	1.0%
606	纜車賞景	58	0.3%

# vb18a: 十八_1、這次旅遊主要從事的活動項目中，您最喜歡的一項遊憩活動為			
Value	Label	Cases	Percentage
607	參觀觀光工廠	76	0.4%
608	乘坐熱汽球	2	0.0%
701	純粹探訪親友，沒有安排任何活動(跳答第二十題)	1844	10.9%
702	純粹掃墓，沒有安排任何活動(跳答第二十題)	0	
765	其他(請說明記錄)	100	0.6%
801	都不喜歡、沒有特別的感覺	619	3.7%
998	只願意回答1次有記憶的國內旅遊	0	
999	拒答	0	
Warning: these figures indicate the number of cases found in the data file. They cannot be interpreted as summary statistics of the population of interest.			
# vb1: 一、年齡			
Information	[Type= discrete] [Format=numeric] [Range= 1-99] [Missing=*]		
Statistics [NW/ W]	[Valid=16902 /-] [Invalid=0 /-]		
Value	Label	Cases	Percentage
1	12~14歲	254	1.5%
2	15~19歲	775	4.6%
3	20~24歲	1210	7.2%
4	25~29歲	1399	8.3%
5	30~39歲	2397	14.2%
6	40~49歲	3218	19.0%
7	50~59歲	3311	19.6%
8	60~64歲	1814	10.7%
9	65~69歲	1189	7.0%
10	70歲及以上	1335	7.9%
99	拒答	0	
Warning: these figures indicate the number of cases found in the data file. They cannot be interpreted as summary statistics of the population of interest.			
# vb2: 二、教育程度			
Information	[Type= discrete] [Format=numeric] [Range= 1-99] [Missing=*]		
Statistics [NW/ W]	[Valid=16902 /-] [Invalid=0 /-]		
Value	Label	Cases	Percentage
1	國小及以下	1497	8.9%
2	國(初)中	1679	9.9%
3	高中(職)	4799	28.4%
4	專科	2497	14.8%
5	大學	5137	30.4%
6	研究所及以上	1293	7.6%
99	拒答	0	
Warning: these figures indicate the number of cases found in the data file. They cannot be interpreted as summary statistics of the population of interest.			
# vb3: 三、請問您的職業是			
Information	[Type= discrete] [Format=numeric] [Range= 1-99] [Missing=*]		
Statistics [NW/ W]	[Valid=16902 /-] [Invalid=0 /-]		
Value	Label	Cases	Percentage
1	軍公教人員	881	5.2%
2	民意代表、行政主管、企業主管、及經理人員	585	3.5%

# vb3: 三、請問您的職業是			
Value	Label	Cases	Percentage
3	專業人員(醫師、律師、建築師、會計師....)	622	<div><div></div></div> 3.7%
4	技術員及助理專業人員	1768	<div><div></div></div> 10.5%
5	事務支援人員(辦公室事務人員、資料輸入人員、銀行櫃員....)	1983	<div><div></div></div> 11.7%
6	服務及銷售工作人員	2036	<div><div></div></div> 12.0%
7	農、林、漁、牧生產人員	334	<div><div></div></div> 2.0%
8	技藝有關人員(營造、砌磚、手工藝、印刷...等工作人員)	384	<div><div></div></div> 2.3%
9	機械設備操作及組裝人員	608	<div><div></div></div> 3.6%
10	基層技術工及勞力工(清潔工、幫工....)	391	<div><div></div></div> 2.3%
11	家庭管理(料理家務)	2964	<div><div></div></div> 17.5%
12	未就業、待業中	375	<div><div></div></div> 2.2%
13	退休人員	2431	<div><div></div></div> 14.4%
14	學生	1540	<div><div></div></div> 9.1%
99	拒答	0	
Warning: these figures indicate the number of cases found in the data file. They cannot be interpreted as summary statistics of the population of interest.			
# vb4: 四、請問您的婚姻狀況是			
Information	[Type= discrete] [Format=numeric] [Range= 1-99] [Missing=*]		
Statistics [NW/ W]	[Valid=16902 /-] [Invalid=0 /-]		
Value	Label	Cases	Percentage
1	未婚	4683	<div><div></div></div> 27.7%
2	已婚	10878	<div><div></div></div> 64.4%
3	離婚或分居	449	<div><div></div></div> 2.7%
4	喪偶	892	<div><div></div></div> 5.3%
99	拒答	0	
Warning: these figures indicate the number of cases found in the data file. They cannot be interpreted as summary statistics of the population of interest.			
# vb5: 五、請問您個人每月平均所得(包含薪資、兼差工資、利息收入、投資收入、租金收入、年金等等)			
Information	[Type= discrete] [Format=numeric] [Range= 1-99] [Missing=*]		
Statistics [NW/ W]	[Valid=16902 /-] [Invalid=0 /-]		
Value	Label	Cases	Percentage
1	無收入	2464	<div><div></div></div> 14.6%
2	未滿一萬元	2167	<div><div></div></div> 12.8%
3	一萬元至未滿一萬五千元	795	<div><div></div></div> 4.7%
4	一萬五千元至未滿二萬元	918	<div><div></div></div> 5.4%
5	二萬元至未滿三萬元	3133	<div><div></div></div> 18.5%
6	三萬元至未滿四萬元	2668	<div><div></div></div> 15.8%
7	四萬元至未滿五萬元	1728	<div><div></div></div> 10.2%
8	五萬元至未滿七萬元	1851	<div><div></div></div> 11.0%
9	七萬元至未滿十萬元	664	<div><div></div></div> 3.9%
10	十萬元及以上	514	<div><div></div></div> 3.0%
99	拒答	0	
Warning: these figures indicate the number of cases found in the data file. They cannot be interpreted as summary statistics of the population of interest.			
# vb6: 六、請問您現在居住的縣市是			
Information	[Type= discrete] [Format=numeric] [Range= 1-99] [Missing=*]		
Statistics [NW/ W]	[Valid=16902 /-] [Invalid=0 /-]		

vb6: 六、請問您現在居住的縣市是

Value	Label	Cases	Percentage
1	新北市	2948	<div><div></div></div> 17.4%
2	台北市	2069	<div><div></div></div> 12.2%
3	桃園市	1548	<div><div></div></div> 9.2%
4	台中市	1963	<div><div></div></div> 11.6%
5	台南市	1272	<div><div></div></div> 7.5%
6	高雄市	1971	<div><div></div></div> 11.7%
7	宜蘭縣	302	<div><div></div></div> 1.8%
8	新竹縣	403	<div><div></div></div> 2.4%
9	苗栗縣	408	<div><div></div></div> 2.4%
10	彰化縣	973	<div><div></div></div> 5.8%
11	南投縣	356	<div><div></div></div> 2.1%
12	雲林縣	467	<div><div></div></div> 2.8%
13	嘉義縣	327	<div><div></div></div> 1.9%
14	屏東縣	530	<div><div></div></div> 3.1%
15	台東市	139	<div><div></div></div> 0.8%
16	花蓮縣	210	<div><div></div></div> 1.2%
17	澎湖縣	56	<div><div></div></div> 0.3%
18	基隆市	299	<div><div></div></div> 1.8%
19	新竹市	326	<div><div></div></div> 1.9%
20	嘉義市	204	<div><div></div></div> 1.2%
21	金門縣	66	<div><div></div></div> 0.4%
22	連江縣(馬祖)	65	<div><div></div></div> 0.4%
99	拒答	0	

Warning: these figures indicate the number of cases found in the data file. They cannot be interpreted as summary statistics of the population of interest.

vb8: 八、受訪者性別

Information		[Type= discrete] [Format=numeric] [Range= 1-2] [Missing=*]		
Statistics [NW/ W]		[Valid=16902 /-] [Invalid=0 /-]		
Value	Label	Cases	Percentage	
1	男	7193	<div></div>	42.6%
2	女	9709	<div></div>	57.4%

Warning: these figures indicate the number of cases found in the data file. They cannot be interpreted as summary statistics of the population of interest.

vb9: 九、請問您是否具有原住民身份

Information		[Type= discrete] [Format=numeric] [Range= 1-2] [Missing=*]		
Statistics [NW/ W]		[Valid=16902 /-] [Invalid=0 /-]		
Value	Label	Cases	Percentage	
1	是	173	<div><div></div></div> 1.0%	
2	否	16729	<div><div></div></div> 99.0%	

Warning: these figures indicate the number of cases found in the data file. They cannot be interpreted as summary statistics of the population of interest.

area: 居住地區

Information	[Type= discrete] [Format=numeric] [Range= 1-5] [Missing=*]		
Statistics [NW/ W]	[Valid=16902 /-] [Invalid=0 /-]		
Value	Label	Cases	Percentage
1	北部	7895	46.7%

# area: 居住地區			
Value	Label	Cases	Percentage
2	中部	4167	<div></div> 24.7%
3	南部	4304	<div></div> 25.5%
4	東部	349	<div></div> 2.1%
5	離島地區	187	<div></div> 1.1%
Warning: these figures indicate the number of cases found in the data file. They cannot be interpreted as summary statistics of the population of interest.			
# weight: weight國內旅客權數			
Information	[Type= continuous] [Format=numeric] [Range= 0.045738-4.924585] [Missing=*]		
Statistics [NW/ W]	[Valid=16902 /-] [Invalid=0 /-] [Mean=1.025 /-] [StdDev=0.407 /-]		
# q13A1: 團費			
Information	[Type= continuous] [Format=numeric] [Range= 0-22500] [Missing=*]		
Statistics [NW/ W]	[Valid=16897 /-] [Invalid=5 /-] [Mean=434.145 /-] [StdDev=1466.772 /-]		
# q13A2: 交通費(插補後)			
Information	[Type= continuous] [Format=numeric] [Range= 0-6500] [Missing=*]		
Statistics [NW/ W]	[Valid=16902 /-] [Invalid=0 /-] [Mean=655.727 /-] [StdDev=782.996 /-]		
# q13A3: 住宿費(插補後)			
Information	[Type= continuous] [Format=numeric] [Range= 0-17500] [Missing=*]		
Statistics [NW/ W]	[Valid=16902 /-] [Invalid=0 /-] [Mean=550.084 /-] [StdDev=1150.32 /-]		
# q13A4: 餐飲費(插補後)			
Information	[Type= continuous] [Format=numeric] [Range= 0-11500] [Missing=*]		
Statistics [NW/ W]	[Valid=16902 /-] [Invalid=0 /-] [Mean=664.332 /-] [StdDev=761.565 /-]		
# q13A5: 娛樂費(插補後)			
Information	[Type= continuous] [Format=numeric] [Range= 0-8500] [Missing=*]		
Statistics [NW/ W]	[Valid=16902 /-] [Invalid=0 /-] [Mean=130.022 /-] [StdDev=311.235 /-]		
# q13A6: 購物費(插補後)			
Information	[Type= continuous] [Format=numeric] [Range= 0-21500] [Missing=*]		
Statistics [NW/ W]	[Valid=16902 /-] [Invalid=0 /-] [Mean=552.047 /-] [StdDev=1088.244 /-]		
# q13A7: 其他費用(插補後)			
Information	[Type= continuous] [Format=numeric] [Range= 0-7500] [Missing=*]		
Statistics [NW/ W]	[Valid=16902 /-] [Invalid=0 /-] [Mean=123.262 /-] [StdDev=575.32 /-]		
# q13A_1: 總費用_NEW			
Information	[Type= continuous] [Format=numeric] [Range= 0-39500] [Missing=*]		
Statistics [NW/ W]	[Valid=16902 /-] [Invalid=0 /-] [Mean=2675.474 /-] [StdDev=2940.451 /-]		
# total: 總費用_NEW分類			
Information	[Type= discrete] [Format=numeric] [Range= 1-10] [Missing=*]		
Statistics [NW/ W]	[Valid=16902 /-] [Invalid=0 /-]		
Value	Label	Cases	Percentage
1	1~499元	2498	<div></div> 14.8%
2	500~999元	3338	<div></div> 19.7%
3	1,000~未滿 2000元	3711	<div></div> 22.0%

# total: 總費用_NEW分類			
Value	Label	Cases	Percentage
4	2,000~未滿 3000元	1969	<div></div> 11.6%
5	3,000~未滿 4000元	1549	<div></div> 9.2%
6	4,000~未滿 5000元	1174	<div></div> 6.9%
7	5,000~未滿 6000元	1332	<div></div> 7.9%
8	6,000~未滿 7000元	801	<div></div> 4.7%
9	10,000~未滿 15000元	405	<div></div> 2.4%
10	15000元以上	125	<div></div> 0.7%
Warning: these figures indicate the number of cases found in the data file. They cannot be interpreted as summary statistics of the population of interest.			
# Q6: 有無過夜			
Information	[Type= discrete] [Format=numeric] [Range= 1-2] [Missing=*]		
Statistics [NW/ W]	[Valid=16902 /-] [Invalid=0 /-]		
Value	Label	Cases	Percentage
1	未過夜	9528	<div></div> 56.4%
2	過夜	7374	<div></div> 43.6%
Warning: these figures indicate the number of cases found in the data file. They cannot be interpreted as summary statistics of the population of interest.			
# agency: 團體或個人			
Information	[Type= discrete] [Format=numeric] [Range= 0-1] [Missing=*]		
Statistics [NW/ W]	[Valid=16902 /-] [Invalid=0 /-]		
Value	Label	Cases	Percentage
0	非團體	14181	<div></div> 83.9%
1	團體	2721	<div></div> 16.1%
Warning: these figures indicate the number of cases found in the data file. They cannot be interpreted as summary statistics of the population of interest.			
# weight_Q6: 國內旅次權數			
Information	[Type= continuous] [Format=numeric] [Range= 0.023787-4.693961] [Missing=*]		
Statistics [NW/ W]	[Valid=16902 /-] [Invalid=0 /-] [Mean=1 /-] [StdDev=0.521 /-]		