

台灣(Taiwan, ROC)

交通部觀光局

101 年國人旅遊狀況調查(公共版)

Study Documentation

March 3, 2017

Metadata Production

Metadata Producer(s)	學術調查研究資料庫(Survey Research Data Archive) (SRDA) , 中央研究院人社中心調查研究 專題中心 , DDI文件製作
Production Date	March 25, 2013
Identification	AG020012

Table of Contents

Overview.....	4
Scope & Coverage.....	4
Producers & Sponsors.....	5
Sampling.....	5
Data Collection.....	5
Data Processing & Appraisal.....	5
Accessibility.....	5
Files Description.....	6
全年出國旅次.....	6
全年國內旅次.....	6
全年旅客.....	6
Variables Group(s).....	7
全年國內旅次編號.....	7
全年國內旅次國內旅遊部分.....	7
全年國內旅次個人基本資料.....	21
全年國內旅次新增變項.....	22
全年出國旅次編號.....	22
全年出國旅次出國旅遊部分.....	23
全年出國旅次個人基本資料.....	25
全年出國旅次新增變項.....	25
全年旅客.....	25
編號.....	25
國內旅遊部分.....	25
出國旅遊部分.....	27
前幾季旅遊狀況及下季旅遊計畫.....	28
個人基本資料.....	28
新增變項.....	29
Variables Description.....	30
全年出國旅次.....	31
全年國內旅次.....	58
全年旅客.....	301

101 年國人旅遊狀況調查(公共版)

Survey of Travel by R.O.C. citizens, 2012 (Public Access Data)

Overview	
Type	國人旅遊狀況調查
Identification	AG020012
Version	Production Date: 2014-11-13 Notes 全年旅客資料檔更新
Series	為瞭解每年國人旅遊動向、滿意度、消費情形及分析國人選擇在國內、外旅遊間之交互影響情形，並估算國人國內旅遊支出與出國旅行支出，以供有關單位規劃與改善觀光設施、提昇旅遊服務品質及訂定觀光發展策略之參考。調查對象為居住於臺閩地區年滿12歲及以上的國人。

Abstract

中文摘要

此研究旨在瞭解101年國人旅遊動向、滿意度、消費情形及分析國人選擇在國內、外旅遊間之交互影響情形，並估算國人國內旅遊費用與出國旅遊支出，以供有關單位規劃與改善觀光設施、提昇旅遊服務品質及訂定觀光發展策略之參考。

這份調查以國人國內旅遊資料為主，出國旅遊資料為輔。其對象為居住在國內12歲以上的民眾，採分層隨機抽樣方法，於民國101年1月1日至12月31日止以電話訪問方式進行調查。國內旅遊成功訪問人數第1季為5,774人，第2季為5,552人，第3季為5,598人，第4季為5,567人出國旅遊成功訪問人數第1季為399人，第2季為470人，第3季為519人，第4季為423人。

Abstract

The objectives of this study are to understand, in 2012, citizens' traveling activities, degrees of satisfaction and amounts spent on different types of vacation expenses on each trip; and to learn the mutual effects of domestic tourism and outbound travels. It also provides estimates on domestic tourism expenditures and foreign exchange spent on overseas travels. The results of this study provide policy makers needed information on developing new tourist facilities, improving traveling environments, upgrading the quality of tourism and initiating new tourism policies.

This survey was primarily designed to collect domestic tourism data. However, outbound traveling data were also collected as a secondary objective. The population of this survey includes all R.O.C. citizens who were 12 years or older in 2012. A stratified random sampling method was used to select the sample. The total initial sample was divided into four panels; and a rotation scheme was instituted so that each sample person was interviewed once every quarter for four consecutive quarters. However, sample of each quarter composed of four panels that first panel was interviewed the first time; second panel was interviewed the second time; third panel was interviewed the third time; and the fourth panel was interviewed the fourth time. The survey data were collected from January 1, 2012 to December 31, 2012 via a computer-assisted telephone interviewing system (CATI). Sample size for the first panel of domestic travelers is 5,774, second panel is 5,552, third panel is 5,598, and fourth panel is 5,567. The sample size for the first panel of abroad travellers is 399; second panel is 470; third panel is 519; and fourth panel is 423.

Kind of Data	抽樣調查資料 (Sample survey data)
Unit of Analysis	個人

Scope & Coverage

Time Period(s)	2012
Countries	台灣(Taiwan, ROC)
Geographic Coverage	

台灣

Universe

居住在國內12歲以上的民眾

Producers & Sponsors

Primary Investigator(s)	交通部觀光局
Other Producer(s)	交通部觀光局
Funding Agency/ies	交通部觀光局

Sampling**Sampling Procedure**

每季保留四分之三的舊樣本，並增抽四分之一的新樣本，且將每季應完成的有效樣本數分為4套，因此各季皆有4套樣本，如100年第1季有第5、6、7、8套，其中第5、6及7套為沿用99年第4季的舊樣本，第8套為新抽樣本。到第2季訪問時沿用第1季的第6、7及8套樣本，並增抽第9套樣本。第3季及第4季樣本以此類推。

Data Collection

Data Collection Dates	start 2012-01-01 end 2012-12-31
Data Collection Mode	電話訪問

Data Processing & Appraisal**Data Editing**

1. 檢查變項說明與選項數值說明是否已標註完整，如有缺漏則補齊。
2. 利用次數分配結果，檢查資料檔是否有不合理值。檢查個案編號的次數是否重複、是否有選項數值尚未被定義者，是否有遺漏值等。若有不合理值，整理於「資料使用說明」。

Accessibility

Contact(s)	學術調查研究資料庫(Survey Research Data Archive) (中央研究院人社中心調查研究專題中心), https://srda.sinica.edu.tw , srda@gate.sinica.edu.tw
Distributor(s)	中央研究院調查研究專題中心「學術調查研究資料庫」
Depositor(s)	交通部觀光局
Access Conditions 公共版(網路會員、一般會員、院內會員)	

Files Description

Dataset contains 3 file(s)

全年出國旅次	
# Cases	1949
# Variable(s)	53

全年國內旅次	
# Cases	18187
# Variable(s)	360

全年旅客	
# Cases	22291
# Variable(s)	51

Variables Group(s)

Dataset contains 15 group(s)

Group 全年國內旅次編號							
#	Name	Label	Type	Format	Valid	Invalid	Question
1	caseid	旅客編號	continuous	numeric-5.0	18187	0	-
2	case	旅次編號	continuous	numeric-5.0	18187	0	-
3	rec_no	受訪者原始編號(訪員填)	discrete	numeric-7.0	18187	0	-

Group 全年國內旅次國內旅遊部分							
#	Name	Label	Type	Format	Valid	Invalid	Question
1	q3	三、請問您這次旅遊的時間是在幾月份#	discrete	numeric-2.0	18187	0	-
2	q4_1	四、請問這次旅遊的主要地點1是在什麼縣市?(複選)	discrete	numeric-2.0	18187	0	-
3	q4_2	四、請問這次旅遊的主要地點2是在什麼縣市?(複選)	discrete	numeric-2.0	2593	15594	-
4	q4_3	四、請問這次旅遊的主要地點3是在什麼縣市?(複選)	discrete	numeric-2.0	541	17646	-
5	q4_4	四、請問這次旅遊的主要地點4是在什麼縣市?(複選)	discrete	numeric-2.0	125	18062	-
6	q4_5	四、請問這次旅遊的主要地點5是在什麼縣市?(複選)	discrete	numeric-2.0	34	18153	-
7	q4_6	四、請問這次旅遊的主要地點6是在什麼縣市?(複選)	discrete	numeric-2.0	15	18172	-
8	q4_7	四、請問這次旅遊的主要地點7是在什麼縣市?(複選)	discrete	numeric-2.0	6	18181	-
9	q4_8	四、請問這次旅遊的主要地點8是在什麼縣市?(複選)	discrete	numeric-2.0	2	18185	-
10	q4_9	四、請問這次旅遊的主要地點9是在什麼縣市?(複選)	discrete	numeric-2.0	2	18185	-
11	q4_10	四、請問這次旅遊的主要地點10是在什麼縣市?(複選)	discrete	numeric-2.0	1	18186	-
12	q4a_1	四、A請問在新北市您去的旅遊景點是:景點1(複選)	discrete	numeric-3.0	2173	16014	-
13	q4a_2	四、A請問在新北市您去的旅遊景點是:景點2(複選)	discrete	numeric-3.0	611	17576	-
14	q4a_3	四、A請問在新北市您去的旅遊景點是:景點3(複選)	discrete	numeric-3.0	173	18014	-
15	q4a_4	四、A請問在新北市您去的旅遊景點是:景點4(複選)	discrete	numeric-3.0	60	18127	-

#	Name	Label	Type	Format	Valid	Invalid	Question
16	q4a_5	四、A請問在新北市您去的旅遊景點是:景點5(複選)	discrete	numeric-3.0	22	18165	-
17	q4a_6	四、A請問在新北市您去的旅遊景點是:景點6(複選)	discrete	numeric-3.0	10	18177	-
18	q4a_7	四、A請問在新北市您去的旅遊景點是:景點7(複選)	discrete	numeric-3.0	6	18181	-
19	q4a_8	四、A請問在新北市您去的旅遊景點是:景點8(複選)	discrete	numeric-3.0	6	18181	-
20	q4a_9	四、A請問在新北市您去的旅遊景點是:景點9(複選)	discrete	numeric-3.0	4	18183	-
21	q4a_10	四、A請問在新北市您去的旅遊景點是:景點10(複選)	discrete	numeric-3.0	3	18184	-
22	q4b_1	四、B請問在宜蘭縣您去的旅遊景點是:景點1(複選)	discrete	numeric-3.0	1411	16776	-
23	q4b_2	四、B請問在宜蘭縣您去的旅遊景點是:景點2(複選)	discrete	numeric-3.0	771	17416	-
24	q4b_3	四、B請問在宜蘭縣您去的旅遊景點是:景點3(複選)	discrete	numeric-3.0	433	17754	-
25	q4b_4	四、B請問在宜蘭縣您去的旅遊景點是:景點4(複選)	discrete	numeric-3.0	218	17969	-
26	q4b_5	四、B請問在宜蘭縣您去的旅遊景點是:景點5(複選)	discrete	numeric-3.0	115	18072	-
27	q4b_6	四、B請問在宜蘭縣您去的旅遊景點是:景點6(複選)	discrete	numeric-3.0	51	18136	-
28	q4b_7	四、B請問在宜蘭縣您去的旅遊景點是:景點7(複選)	discrete	numeric-3.0	28	18159	-
29	q4b_8	四、B請問在宜蘭縣您去的旅遊景點是:景點8(複選)	discrete	numeric-3.0	19	18168	-
30	q4b_9	四、B請問在宜蘭縣您去的旅遊景點是:景點9(複選)	discrete	numeric-3.0	6	18181	-
31	q4b_10	四、B請問在宜蘭縣您去的旅遊景點是:景點10(複選)	discrete	numeric-3.0	5	18182	-
32	q4c_1	四、C請問在桃園縣您去的旅遊景點是:景點1(複選)	discrete	numeric-3.0	833	17354	-
33	q4c_2	四、C請問在桃園縣您去的旅遊景點是:景點2(複選)	discrete	numeric-3.0	223	17964	-
34	q4c_3	四、C請問在桃園縣您去的旅遊景點是:景點3(複選)	discrete	numeric-3.0	64	18123	-
35	q4c_4	四、C請問在桃園縣您去的旅遊景點是:景點4(複選)	discrete	numeric-3.0	20	18167	-
36	q4c_5	四、C請問在桃園縣您去的旅遊景點是:景點5(複選)	discrete	numeric-3.0	3	18184	-
37	q4c_6	四、C請問在桃園縣您去的旅遊景點是:景點6(複選)	discrete	numeric-3.0	1	18186	-
38	q4c_7	四、C請問在桃園縣您去的旅遊景點是:景點7(複選)	discrete	numeric-3.0	1	18186	-
39	q4c_8	四、C請問在桃園縣您去的旅遊景點是:景點8(複選)	discrete	numeric-3.0	0	18187	-
40	q4c_9	四、C請問在桃園縣您去的旅遊景點是:景點9(複選)	discrete	numeric-3.0	0	18187	-

#	Name	Label	Type	Format	Valid	Invalid	Question
41	q4c_10	四、C請問在桃園縣您去的旅遊景點是:景點10(複選)	discrete	numeric-3.0	0	18187	-
42	q4d_1	四、D請問在新竹縣您去的旅遊景點是:景點1(複選)	discrete	numeric-3.0	596	17591	-
43	q4d_2	四、D請問在新竹縣您去的旅遊景點是:景點2(複選)	discrete	numeric-3.0	124	18063	-
44	q4d_3	四、D請問在新竹縣您去的旅遊景點是:景點3(複選)	discrete	numeric-3.0	29	18158	-
45	q4d_4	四、D請問在新竹縣您去的旅遊景點是:景點4(複選)	discrete	numeric-3.0	4	18183	-
46	q4d_5	四、D請問在新竹縣您去的旅遊景點是:景點5(複選)	discrete	numeric-3.0	1	18186	-
47	q4d_6	四、D請問在新竹縣您去的旅遊景點是:景點6(複選)	discrete	numeric-3.0	0	18187	-
48	q4d_7	四、D請問在新竹縣您去的旅遊景點是:景點7(複選)	discrete	numeric-3.0	0	18187	-
49	q4d_8	四、D請問在新竹縣您去的旅遊景點是:景點8(複選)	discrete	numeric-3.0	0	18187	-
50	q4d_9	四、D請問在新竹縣您去的旅遊景點是:景點9(複選)	discrete	numeric-3.0	0	18187	-
51	q4d_10	四、D請問在新竹縣您去的旅遊景點是:景點10(複選)	discrete	numeric-3.0	0	18187	-
52	q4e_1	四、E請問在苗栗縣您去的旅遊景點是:景點1(複選)	discrete	numeric-3.0	901	17286	-
53	q4e_2	四、E請問在苗栗縣您去的旅遊景點是:景點2(複選)	discrete	numeric-3.0	262	17925	-
54	q4e_3	四、E請問在苗栗縣您去的旅遊景點是:景點3(複選)	discrete	numeric-3.0	75	18112	-
55	q4e_4	四、E請問在苗栗縣您去的旅遊景點是:景點4(複選)	discrete	numeric-3.0	23	18164	-
56	q4e_5	四、E請問在苗栗縣您去的旅遊景點是:景點5(複選)	discrete	numeric-3.0	9	18178	-
57	q4e_6	四、E請問在苗栗縣您去的旅遊景點是:景點6(複選)	discrete	numeric-3.0	3	18184	-
58	q4e_7	四、E請問在苗栗縣您去的旅遊景點是:景點7(複選)	discrete	numeric-3.0	3	18184	-
59	q4e_8	四、E請問在苗栗縣您去的旅遊景點是:景點8(複選)	discrete	numeric-3.0	2	18185	-
60	q4e_9	四、E請問在苗栗縣您去的旅遊景點是:景點9(複選)	discrete	numeric-3.0	0	18187	-
61	q4e_10	四、E請問在苗栗縣您去的旅遊景點是:景點10(複選)	discrete	numeric-3.0	0	18187	-
62	q4f_1	四、F請問在彰化縣您去的旅遊景點是:景點1(複選)	discrete	numeric-3.0	632	17555	-
63	q4f_2	四、F請問在彰化縣您去的旅遊景點是:景點2(複選)	discrete	numeric-3.0	230	17957	-
64	q4f_3	四、F請問在彰化縣您去的旅遊景點是:景點3(複選)	discrete	numeric-3.0	88	18099	-
65	q4f_4	四、F請問在彰化縣您去的旅遊景點是:景點4(複選)	discrete	numeric-3.0	25	18162	-

#	Name	Label	Type	Format	Valid	Invalid	Question
66	q4f_5	四、F請問在彰化縣您去的旅遊景點是:景點5(複選)	discrete	numeric-3.0	3	18184	-
67	q4f_6	四、F請問在彰化縣您去的旅遊景點是:景點6(複選)	discrete	numeric-3.0	1	18186	-
68	q4f_7	四、F請問在彰化縣您去的旅遊景點是:景點7(複選)	discrete	numeric-3.0	1	18186	-
69	q4f_8	四、F請問在彰化縣您去的旅遊景點是:景點8(複選)	discrete	numeric-3.0	1	18186	-
70	q4f_9	四、F請問在彰化縣您去的旅遊景點是:景點9(複選)	discrete	numeric-3.0	1	18186	-
71	q4f_10	四、F請問在彰化縣您去的旅遊景點是:景點10(複選)	discrete	numeric-3.0	1	18186	-
72	q4g_1	四、G請問在南投縣您去的旅遊景點是:景點1(複選)	discrete	numeric-3.0	2035	16152	-
73	q4g_2	四、G請問在南投縣您去的旅遊景點是:景點2(複選)	discrete	numeric-3.0	880	17307	-
74	q4g_3	四、G請問在南投縣您去的旅遊景點是:景點3(複選)	discrete	numeric-3.0	286	17901	-
75	q4g_4	四、G請問在南投縣您去的旅遊景點是:景點4(複選)	discrete	numeric-3.0	94	18093	-
76	q4g_5	四、G請問在南投縣您去的旅遊景點是:景點5(複選)	discrete	numeric-3.0	38	18149	-
77	q4g_6	四、G請問在南投縣您去的旅遊景點是:景點6(複選)	discrete	numeric-3.0	16	18171	-
78	q4g_7	四、G請問在南投縣您去的旅遊景點是:景點7(複選)	discrete	numeric-3.0	7	18180	-
79	q4g_8	四、G請問在南投縣您去的旅遊景點是:景點8(複選)	discrete	numeric-3.0	2	18185	-
80	q4g_9	四、G請問在南投縣您去的旅遊景點是:景點9(複選)	discrete	numeric-3.0	1	18186	-
81	q4g_10	四、G請問在南投縣您去的旅遊景點是:景點10(複選)	discrete	numeric-3.0	0	18187	-
82	q4h_1	四、H請問在雲林縣您去的旅遊景點是:景點1(複選)	discrete	numeric-3.0	488	17699	-
83	q4h_2	四、H請問在雲林縣您去的旅遊景點是:景點2(複選)	discrete	numeric-3.0	51	18136	-
84	q4h_3	四、H請問在雲林縣您去的旅遊景點是:景點3(複選)	discrete	numeric-3.0	7	18180	-
85	q4h_4	四、H請問在雲林縣您去的旅遊景點是:景點4(複選)	discrete	numeric-3.0	1	18186	-
86	q4h_5	四、H請問在雲林縣您去的旅遊景點是:景點5(複選)	discrete	numeric-3.0	1	18186	-
87	q4h_6	四、H請問在雲林縣您去的旅遊景點是:景點6(複選)	discrete	numeric-3.0	0	18187	-
88	q4h_7	四、H請問在雲林縣您去的旅遊景點是:景點7(複選)	discrete	numeric-3.0	0	18187	-
89	q4h_8	四、H請問在雲林縣您去的旅遊景點是:景點8(複選)	discrete	numeric-3.0	0	18187	-
90	q4h_9	四、H請問在雲林縣您去的旅遊景點是:景點9(複選)	discrete	numeric-3.0	0	18187	-

#	Name	Label	Type	Format	Valid	Invalid	Question
91	q4h_10	四、H請問在雲林縣您去的旅遊景點是:景點10(複選)	discrete	numeric-3.0	0	18187	-
92	q4i_1	四、I請問在嘉義縣您去的旅遊景點是:景點1(複選)	discrete	numeric-3.0	569	17618	-
93	q4i_2	四、I請問在嘉義縣您去的旅遊景點是:景點2(複選)	discrete	numeric-3.0	111	18076	-
94	q4i_3	四、I請問在嘉義縣您去的旅遊景點是:景點3(複選)	discrete	numeric-3.0	20	18167	-
95	q4i_4	四、I請問在嘉義縣您去的旅遊景點是:景點4(複選)	discrete	numeric-3.0	9	18178	-
96	q4i_5	四、I請問在嘉義縣您去的旅遊景點是:景點5(複選)	discrete	numeric-3.0	2	18185	-
97	q4i_6	四、I請問在嘉義縣您去的旅遊景點是:景點6(複選)	discrete	numeric-3.0	1	18186	-
98	q4i_7	四、I請問在嘉義縣您去的旅遊景點是:景點7(複選)	discrete	numeric-3.0	0	18187	-
99	q4i_8	四、I請問在嘉義縣您去的旅遊景點是:景點8(複選)	discrete	numeric-3.0	0	18187	-
100	q4i_9	四、I請問在嘉義縣您去的旅遊景點是:景點9(複選)	discrete	numeric-3.0	0	18187	-
101	q4i_10	四、I請問在嘉義縣您去的旅遊景點是:景點10(複選)	discrete	numeric-3.0	0	18187	-
102	q4j_1	四、J請問在屏東縣您去的旅遊景點是:景點1(複選)	discrete	numeric-4.0	1013	17174	-
103	q4j_2	四、J請問在屏東縣您去的旅遊景點是:景點2(複選)	discrete	numeric-4.0	499	17688	-
104	q4j_3	四、J請問在屏東縣您去的旅遊景點是:景點3(複選)	discrete	numeric-4.0	264	17923	-
105	q4j_4	四、J請問在屏東縣您去的旅遊景點是:景點4(複選)	discrete	numeric-4.0	134	18053	-
106	q4j_5	四、J請問在屏東縣您去的旅遊景點是:景點5(複選)	discrete	numeric-4.0	66	18121	-
107	q4j_6	四、J請問在屏東縣您去的旅遊景點是:景點6(複選)	discrete	numeric-4.0	38	18149	-
108	q4j_7	四、J請問在屏東縣您去的旅遊景點是:景點7(複選)	discrete	numeric-4.0	16	18171	-
109	q4j_8	四、J請問在屏東縣您去的旅遊景點是:景點8(複選)	discrete	numeric-4.0	7	18180	-
110	q4j_9	四、J請問在屏東縣您去的旅遊景點是:景點9(複選)	discrete	numeric-4.0	3	18184	-
111	q4j_10	四、J請問在屏東縣您去的旅遊景點是:景點10(複選)	discrete	numeric-4.0	3	18184	-
112	q4k_1	四、K請問在台東縣您去的旅遊景點是:景點1(複選)	discrete	numeric-4.0	543	17644	-
113	q4k_2	四、K請問在台東縣您去的旅遊景點是:景點2(複選)	discrete	numeric-4.0	305	17882	-
114	q4k_3	四、K請問在台東縣您去的旅遊景點是:景點3(複選)	discrete	numeric-4.0	176	18011	-
115	q4k_4	四、K請問在台東縣您去的旅遊景點是:景點4(複選)	discrete	numeric-4.0	94	18093	-

#	Name	Label	Type	Format	Valid	Invalid	Question
116	q4k_5	四、K請問在台東縣您去的旅遊景點是:景點5(複選)	discrete	numeric-4.0	61	18126	-
117	q4k_6	四、K請問在台東縣您去的旅遊景點是:景點6(複選)	discrete	numeric-4.0	35	18152	-
118	q4k_7	四、K請問在台東縣您去的旅遊景點是:景點7(複選)	discrete	numeric-4.0	24	18163	-
119	q4k_8	四、K請問在台東縣您去的旅遊景點是:景點8(複選)	discrete	numeric-4.0	10	18177	-
120	q4k_9	四、K請問在台東縣您去的旅遊景點是:景點9(複選)	discrete	numeric-4.0	7	18180	-
121	q4k_10	四、K請問在台東縣您去的旅遊景點是:景點10(複選)	discrete	numeric-4.0	5	18182	-
122	q4l_1	四、L請問在花蓮縣您去的旅遊景點是:景點1(複選)	discrete	numeric-4.0	646	17541	-
123	q4l_2	四、L請問在花蓮縣您去的旅遊景點是:景點2(複選)	discrete	numeric-4.0	405	17782	-
124	q4l_3	四、L請問在花蓮縣您去的旅遊景點是:景點3(複選)	discrete	numeric-4.0	270	17917	-
125	q4l_4	四、L請問在花蓮縣您去的旅遊景點是:景點4(複選)	discrete	numeric-4.0	155	18032	-
126	q4l_5	四、L請問在花蓮縣您去的旅遊景點是:景點5(複選)	discrete	numeric-4.0	88	18099	-
127	q4l_6	四、L請問在花蓮縣您去的旅遊景點是:景點6(複選)	discrete	numeric-4.0	45	18142	-
128	q4l_7	四、L請問在花蓮縣您去的旅遊景點是:景點7(複選)	discrete	numeric-4.0	23	18164	-
129	q4l_8	四、L請問在花蓮縣您去的旅遊景點是:景點8(複選)	discrete	numeric-4.0	11	18176	-
130	q4l_9	四、L請問在花蓮縣您去的旅遊景點是:景點9(複選)	discrete	numeric-4.0	8	18179	-
131	q4l_10	四、L請問在花蓮縣您去的旅遊景點是:景點10(複選)	discrete	numeric-4.0	5	18182	-
132	q4m_1	四、M請問在澎湖縣您去的旅遊景點是:景點1(複選)	discrete	numeric-4.0	131	18056	-
133	q4m_2	四、M請問在澎湖縣您去的旅遊景點是:景點2(複選)	discrete	numeric-4.0	103	18084	-
134	q4m_3	四、M請問在澎湖縣您去的旅遊景點是:景點3(複選)	discrete	numeric-4.0	81	18106	-
135	q4m_4	四、M請問在澎湖縣您去的旅遊景點是:景點4(複選)	discrete	numeric-4.0	58	18129	-
136	q4m_5	四、M請問在澎湖縣您去的旅遊景點是:景點5(複選)	discrete	numeric-4.0	46	18141	-
137	q4m_6	四、M請問在澎湖縣您去的旅遊景點是:景點6(複選)	discrete	numeric-4.0	32	18155	-
138	q4m_7	四、M請問在澎湖縣您去的旅遊景點是:景點7(複選)	discrete	numeric-4.0	23	18164	-
139	q4m_8	四、M請問在澎湖縣您去的旅遊景點是:景點8(複選)	discrete	numeric-4.0	17	18170	-
140	q4m_9	四、M請問在澎湖縣您去的旅遊景點是:景點9(複選)	discrete	numeric-4.0	8	18179	-

#	Name	Label	Type	Format	Valid	Invalid	Question
141	q4m_10	四、M請問在澎湖縣您去的旅遊景點是:景點10(複選)	discrete	numeric-4.0	4	18183	-
142	q4n_1	四、N請問在基隆市您去的旅遊景點是:景點1(複選)	discrete	numeric-4.0	247	17940	-
143	q4n_2	四、N請問在基隆市您去的旅遊景點是:景點2(複選)	discrete	numeric-4.0	81	18106	-
144	q4n_3	四、N請問在基隆市您去的旅遊景點是:景點3(複選)	discrete	numeric-4.0	24	18163	-
145	q4n_4	四、N請問在基隆市您去的旅遊景點是:景點4(複選)	discrete	numeric-4.0	8	18179	-
146	q4n_5	四、N請問在基隆市您去的旅遊景點是:景點5(複選)	discrete	numeric-4.0	1	18186	-
147	q4n_6	四、N請問在基隆市您去的旅遊景點是:景點6(複選)	discrete	numeric-4.0	0	18187	-
148	q4n_7	四、N請問在基隆市您去的旅遊景點是:景點7(複選)	discrete	numeric-4.0	0	18187	-
149	q4n_8	四、N請問在基隆市您去的旅遊景點是:景點8(複選)	discrete	numeric-4.0	0	18187	-
150	q4n_9	四、N請問在基隆市您去的旅遊景點是:景點9(複選)	discrete	numeric-4.0	0	18187	-
151	q4n_10	四、N請問在基隆市您去的旅遊景點是:景點10(複選)	discrete	numeric-4.0	0	18187	-
152	q4o_1	四、O請問在新竹市您去的旅遊景點是:景點1(複選)	discrete	numeric-4.0	232	17955	-
153	q4o_2	四、O請問在新竹市您去的旅遊景點是:景點2(複選)	discrete	numeric-4.0	52	18135	-
154	q4o_3	四、O請問在新竹市您去的旅遊景點是:景點3(複選)	discrete	numeric-4.0	11	18176	-
155	q4o_4	四、O請問在新竹市您去的旅遊景點是:景點4(複選)	discrete	numeric-4.0	4	18183	-
156	q4o_5	四、O請問在新竹市您去的旅遊景點是:景點5(複選)	discrete	numeric-4.0	0	18187	-
157	q4o_6	四、O請問在新竹市您去的旅遊景點是:景點6(複選)	discrete	numeric-4.0	0	18187	-
158	q4p_1	四、P請問在台中市您去的旅遊景點是:景點1(複選)	discrete	numeric-4.0	1628	16559	-
159	q4p_2	四、P請問在台中市您去的旅遊景點是:景點2(複選)	discrete	numeric-4.0	479	17708	-
160	q4p_3	四、P請問在台中市您去的旅遊景點是:景點3(複選)	discrete	numeric-4.0	152	18035	-
161	q4p_4	四、P請問在台中市您去的旅遊景點是:景點4(複選)	discrete	numeric-4.0	33	18154	-
162	q4p_5	四、P請問在台中市您去的旅遊景點是:景點5(複選)	discrete	numeric-4.0	12	18175	-
163	q4p_6	四、P請問在台中市您去的旅遊景點是:景點6(複選)	discrete	numeric-4.0	4	18183	-
164	q4p_7	四、P請問在台中市您去的旅遊景點是:景點7(複選)	discrete	numeric-4.0	1	18186	-
165	q4p_8	四、P請問在台中市您去的旅遊景點是:景點8(複選)	discrete	numeric-4.0	1	18186	-

#	Name	Label	Type	Format	Valid	Invalid	Question
166	q4p_9	四、P請問在台中市您去的旅遊景點是:景點9(複選)	discrete	numeric-4.0	1	18186	-
167	q4p_10	四、P請問在台中市您去的旅遊景點是:景點10(複選)	discrete	numeric-4.0	1	18186	-
168	q4q_1	四、Q請問在嘉義市您去的旅遊景點是:景點1(複選)	discrete	numeric-4.0	123	18064	-
169	q4q_2	四、Q請問在嘉義市您去的旅遊景點是:景點2(複選)	discrete	numeric-4.0	10	18177	-
170	q4q_3	四、Q請問在嘉義市您去的旅遊景點是:景點3(複選)	discrete	numeric-4.0	0	18187	-
171	q4r_1	四、R請問在台南市您去的旅遊景點是:景點1(複選)	discrete	numeric-4.0	1371	16816	-
172	q4r_2	四、R請問在台南市您去的旅遊景點是:景點2(複選)	discrete	numeric-4.0	507	17680	-
173	q4r_3	四、R請問在台南市您去的旅遊景點是:景點3(複選)	discrete	numeric-4.0	245	17942	-
174	q4r_4	四、R請問在台南市您去的旅遊景點是:景點4(複選)	discrete	numeric-4.0	128	18059	-
175	q4r_5	四、R請問在台南市您去的旅遊景點是:景點5(複選)	discrete	numeric-4.0	59	18128	-
176	q4r_6	四、R請問在台南市您去的旅遊景點是:景點6(複選)	discrete	numeric-4.0	24	18163	-
177	q4r_7	四、R請問在台南市您去的旅遊景點是:景點7(複選)	discrete	numeric-4.0	19	18168	-
178	q4r_8	四、R請問在台南市您去的旅遊景點是:景點8(複選)	discrete	numeric-4.0	13	18174	-
179	q4r_9	四、R請問在台南市您去的旅遊景點是:景點9(複選)	discrete	numeric-4.0	8	18179	-
180	q4r_10	四、R請問在台南市您去的旅遊景點是:景點10(複選)	discrete	numeric-4.0	5	18182	-
181	q4s_1	四、S請問在台北市您去的旅遊景點是:景點1(複選)	discrete	numeric-4.0	1434	16753	-
182	q4s_2	四、S請問在台北市您去的旅遊景點是:景點2(複選)	discrete	numeric-4.0	475	17712	-
183	q4s_3	四、S請問在台北市您去的旅遊景點是:景點3(複選)	discrete	numeric-4.0	137	18050	-
184	q4s_4	四、S請問在台北市您去的旅遊景點是:景點4(複選)	discrete	numeric-4.0	49	18138	-
185	q4s_5	四、S請問在台北市您去的旅遊景點是:景點5(複選)	discrete	numeric-4.0	19	18168	-
186	q4s_6	四、S請問在台北市您去的旅遊景點是:景點6(複選)	discrete	numeric-4.0	8	18179	-
187	q4s_7	四、S請問在台北市您去的旅遊景點是:景點7(複選)	discrete	numeric-4.0	3	18184	-
188	q4s_8	四、S請問在台北市您去的旅遊景點是:景點8(複選)	discrete	numeric-4.0	3	18184	-
189	q4s_9	四、S請問在台北市您去的旅遊景點是:景點9(複選)	discrete	numeric-4.0	1	18186	-
190	q4s_10	四、S請問在台北市您去的旅遊景點是:景點10(複選)	discrete	numeric-4.0	0	18187	-

#	Name	Label	Type	Format	Valid	Invalid	Question
191	q4t_1	四、T請問在高雄市您去的旅遊景點是:景點1(複選)	discrete	numeric-4.0	1818	16369	-
192	q4t_2	四、T請問在高雄市您去的旅遊景點是:景點2(複選)	discrete	numeric-4.0	808	17379	-
193	q4t_3	四、T請問在高雄市您去的旅遊景點是:景點3(複選)	discrete	numeric-4.0	402	17785	-
194	q4t_4	四、T請問在高雄市您去的旅遊景點是:景點4(複選)	discrete	numeric-4.0	209	17978	-
195	q4t_5	四、T請問在高雄市您去的旅遊景點是:景點5(複選)	discrete	numeric-4.0	97	18090	-
196	q4t_6	四、T請問在高雄市您去的旅遊景點是:景點6(複選)	discrete	numeric-4.0	42	18145	-
197	q4t_7	四、T請問在高雄市您去的旅遊景點是:景點7(複選)	discrete	numeric-4.0	26	18161	-
198	q4t_8	四、T請問在高雄市您去的旅遊景點是:景點8(複選)	discrete	numeric-4.0	11	18176	-
199	q4t_9	四、T請問在高雄市您去的旅遊景點是:景點9(複選)	discrete	numeric-4.0	9	18178	-
200	q4t_10	四、T請問在高雄市您去的旅遊景點是:景點10(複選)	discrete	numeric-4.0	2	18185	-
201	q4u_1	四、U請問在金門縣您去的旅遊景點是:景點1(複選)	discrete	numeric-4.0	98	18089	-
202	q4u_2	四、U請問在金門縣您去的旅遊景點是:景點2(複選)	discrete	numeric-4.0	80	18107	-
203	q4u_3	四、U請問在金門縣您去的旅遊景點是:景點3(複選)	discrete	numeric-4.0	71	18116	-
204	q4u_4	四、U請問在金門縣您去的旅遊景點是:景點4(複選)	discrete	numeric-4.0	60	18127	-
205	q4u_5	四、U請問在金門縣您去的旅遊景點是:景點5(複選)	discrete	numeric-4.0	51	18136	-
206	q4u_6	四、U請問在金門縣您去的旅遊景點是:景點6(複選)	discrete	numeric-4.0	39	18148	-
207	q4u_7	四、U請問在金門縣您去的旅遊景點是:景點7(複選)	discrete	numeric-4.0	28	18159	-
208	q4u_8	四、U請問在金門縣您去的旅遊景點是:景點8(複選)	discrete	numeric-4.0	18	18169	-
209	q4u_9	四、U請問在金門縣您去的旅遊景點是:景點9(複選)	discrete	numeric-4.0	13	18174	-
210	q4u_10	四、U請問在金門縣您去的旅遊景點是:景點10(複選)	discrete	numeric-4.0	8	18179	-
211	q4v_1	四、V請問在連江縣(馬祖)您去的旅遊景點是:景點1(複選)	discrete	numeric-4.0	31	18156	-
212	q4v_2	四、V請問在連江縣(馬祖)您去的旅遊景點是:景點2(複選)	discrete	numeric-4.0	16	18171	-
213	q4v_3	四、V請問在連江縣(馬祖)您去的旅遊景點是:景點3(複選)	discrete	numeric-4.0	10	18177	-
214	q4v_4	四、V請問在連江縣(馬祖)您去的旅遊景點是:景點4(複選)	discrete	numeric-4.0	6	18181	-

#	Name	Label	Type	Format	Valid	Invalid	Question
215	q4v_5	四、V請問在連江連(馬祖)您去的旅遊景點是:景點5(複選)	discrete	numeric-4.0	2	18185	-
216	q4v_6	四、V請問在連江縣(馬祖)您去的旅遊景點是:景點6(複選)	discrete	numeric-4.0	2	18185	-
217	q4v_7	四、V請問在連江縣(馬祖)您去的旅遊景點是:景點7(複選)	discrete	numeric-4.0	1	18186	-
218	q4v_8	四、V請問在連江縣(馬祖)您去的旅遊景點是:景點8(複選)	discrete	numeric-4.0	0	18187	-
219	q4v_9	四、V請問在連江縣(馬祖)您去的旅遊景點是:景點9(複選)	discrete	numeric-4.0	0	18187	-
220	q4v_10	四、V請問在連江縣(馬祖)您去的旅遊景點是:景點10(複選)	discrete	numeric-4.0	0	18187	-
221	q5	五、請問您這次旅遊主要是利用哪種假期?	discrete	numeric-2.0	18187	0	-
222	q5_1	五、(1)請問您是利用國定假日的	discrete	numeric-1.0	1923	16264	-
223	q5_3	五、(3)請問您是利用平常日的	discrete	numeric-1.0	5712	12475	-
224	q6a	六、請問您這次的旅遊是幾天幾夜?_天	discrete	numeric-2.0	18187	0	-
225	q6b	六、請問您這次的旅遊是幾天幾夜?_夜(夜數0表示無過夜者,過一夜者以1表示,以此類推)	discrete	numeric-2.0	18187	0	-
226	q7	七、請問您這次旅遊主要住宿方式是?	discrete	numeric-2.0	18187	0	-
227	q7a	七a、請問您這次旅遊時住宿房間每日之住宿費用大約是?	discrete	numeric-2.0	4151	14036	-
228	q7b	七b、請問是幾個人住一間?人	discrete	numeric-2.0	4791	13396	-
229	q8	八、請問您這次旅遊的主要目的是	discrete	numeric-2.0	18187	0	-
230	q8_1	八、(1)您說您這次旅遊的主要目的是觀光、遊憩、渡假請問是?	discrete	numeric-3.0	14620	3567	-
231	q9	九、請問您這次旅遊的方式是自行規劃還是透過團體、旅行社?	discrete	numeric-2.0	18187	0	-
232	q9a	九a、請問您這次旅遊是不是由旅行社承辦?	discrete	numeric-2.0	18187	0	-
233	q9b_1	九b、請問您會選擇參加套裝旅遊的原因1?(複選)	discrete	numeric-2.0	169	18018	-
234	q9b_2	九b、請問您會選擇參加套裝旅遊的原因2?(複選)	discrete	numeric-2.0	99	18088	-
235	q9b_3	九b、請問您會選擇參加套裝旅遊的原因3?(複選)	discrete	numeric-2.0	62	18125	-

#	Name	Label	Type	Format	Valid	Invalid	Question
236	q9b_4	九b、請問您會選擇參加套裝旅遊的原因4?(複選)	discrete	numeric-2.0	34	18153	-
237	q9b_5	九b、請問您會選擇參加套裝旅遊的原因5?(複選)	discrete	numeric-2.0	18	18169	-
238	q9c_1	九c、請問您會選擇該旅行社的原因1?(複選)	discrete	numeric-2.0	199	17988	-
239	q9c_2	九c、請問您會選擇該旅行社的原因2?(複選)	discrete	numeric-2.0	82	18105	-
240	q9c_3	九c、請問您會選擇該旅行社的原因3?(複選)	discrete	numeric-2.0	33	18154	-
241	q9c_4	九c、請問您會選擇該旅行社的原因4?(複選)	discrete	numeric-2.0	10	18177	-
242	q9c_5	九c、請問您會選擇該旅行社的原因5?(複選)	discrete	numeric-2.0	2	18185	-
243	q10_1	十、請問您這次旅遊主要的交通工具1是:(複選)	discrete	numeric-2.0	18187	0	-
244	q10_2	十、請問您這次旅遊主要的交通工具2是:(複選)	discrete	numeric-2.0	3080	15107	-
245	q10_3	十、請問您這次旅遊主要的交通工具3是:(複選)	discrete	numeric-2.0	739	17448	-
246	q10_4	十、請問您這次旅遊主要的交通工具4是:(複選)	discrete	numeric-2.0	120	18067	-
247	q10_5	十、請問您這次旅遊主要的交通工具5是:(複選)	discrete	numeric-2.0	16	18171	-
248	q10_6	十、請問您這次旅遊主要的交通工具6是:(複選)	discrete	numeric-2.0	2	18185	-
249	q10_7	十、請問您這次旅遊主要的交通工具7是:(複選)	discrete	numeric-2.0	0	18187	-
250	q10_5_1	十、(5)請問您這次火車是搭乘1?(複選)	discrete	numeric-1.0	2052	16135	-
251	q10_5_2	十、(5)請問您這次火車是搭乘2?(複選)	discrete	numeric-1.0	103	18084	-
252	q10_5a	十、(5a)請問您這次臺鐵是搭乘?	discrete	numeric-1.0	1409	16778	-
253	q10_12	十、(12)請問您這次旅遊專車是搭乘?	discrete	numeric-1.0	69	18118	-
254	q11	十一、請問您這次旅遊有沒有同伴?	discrete	numeric-1.0	18187	0	-
255	q11a_1	十一-a、包括您本人,請問您這次旅遊的同伴中,跟您同戶(同住家人)且12歲及以上者有___人#	discrete	numeric-2.0	16414	1773	-
256	q11a_2	十一-a、請問您這次旅遊的同伴中,跟您同戶(同住家人),其中7-11歲(小學1-5年級)者有___人#	discrete	numeric-1.0	16414	1773	-
257	q11a_3	十一-a、請問您這次旅遊的同伴中,跟您同戶(同住家人)年齡在0-6歲者(幼稚園以下的小朋友)有___人#	discrete	numeric-1.0	16414	1773	-
258	q12	十二、請問您這次旅遊是自費旅行還是接受補助或招待?	discrete	numeric-1.0	18187	0	-

#	Name	Label	Type	Format	Valid	Invalid	Question
259	q13a	十三a、針對這次旅遊,請問您旅遊的交通、住宿、餐飲、娛樂、購物及其他費用中,由您個人所需支付的總金額大約是#(平均一個人花多少錢#)(包括家人替您付的錢;但不包括幫同行者付的錢)	discrete	numeric-2.0	17881	306	-
260	q13a1	十三a1、針對這次旅遊,請問您個人繳交的團費或套裝旅程費用是:(平均一個人繳交的團費或套裝旅程費用是多少錢#)	discrete	numeric-2.0	17881	306	-
261	q13a1_1_1	十三a1_1、繳交的團費(套裝行程費用)包含哪些項目?項目1(複選)	discrete	numeric-2.0	2428	15759	-
262	q13a1_1_2	十三a1_1、繳交的團費(套裝行程費用)包含哪些項目?項目2(複選)	discrete	numeric-2.0	2346	15841	-
263	q13a1_1_3	十三a1_1、繳交的團費(套裝行程費用)包含哪些項目?項目3(複選)	discrete	numeric-2.0	2073	16114	-
264	q13a1_1_4	十三a1_1、繳交的團費(套裝行程費用)包含哪些項目?項目4(複選)	discrete	numeric-2.0	1404	16783	-
265	q13a1_1_5	十三a1_1、繳交的團費(套裝行程費用)包含哪些項目?項目5(複選)	discrete	numeric-2.0	550	17637	-
266	q13a2	十三a2、針對這次旅遊,(除團費外)請問您個人支付的交通費大約是(平均一個人在交通費上花多少錢?)	discrete	numeric-2.0	18187	0	-
267	q13a3	十三a3、針對這次旅遊,(除團費外)請問您個人支付的住宿費大約是(平均一個人在住宿費上花多少錢?)	discrete	numeric-2.0	18187	0	-
268	q13a4	十三a4、針對這次旅遊,(除團費外)請問您個人支付的餐飲費大約是(平均一個人在餐飲費上花多少錢?)	discrete	numeric-2.0	18187	0	-
269	q13a5	十三a5、針對這次旅遊,(除團費外)請問您個人支付的娛樂費大約是(平均一個人在娛樂費上花多少錢?)	discrete	numeric-2.0	18187	0	-
270	q13a6	十三a6、針對這次旅遊,請問您個人支付的購物費大約是(平均一個人在購物費上花多少錢?)	discrete	numeric-2.0	18187	0	-
271	q13a7	十三a7、針對這次旅遊,請問您個人付的其他費用大約是(平均一個人在其他費用上花多少錢?)(其他費用:除了交通,住宿,餐飲,娛樂等費用之外的費用)	discrete	numeric-2.0	18187	0	-

#	Name	Label	Type	Format	Valid	Invalid	Question
272	q13b	十三b、針對這次旅遊,由機關、團體補助或招待(及親友招待)的總金額大約是(親友在外面請的才算招待,在親友家吃住不算招待)	discrete	numeric-2.0	1762	16425	-
273	q13b1	十三b1、針對這次旅遊,請問有沒有補助(或招待)交通費用#	discrete	numeric-2.0	1761	16426	-
274	q13b2	十三b2、針對這次旅遊,請問有沒有補助(或招待)住宿費用#	discrete	numeric-2.0	1761	16426	-
275	q13b3	十三b3、針對這次旅遊,請問有沒有補助(或招待)餐飲費用#	discrete	numeric-2.0	1761	16426	-
276	q13b4	十三b4、針對這次旅遊,請問有沒有補助(或招待)娛樂費用#	discrete	numeric-2.0	1761	16426	-
277	q13b5	十三b5、針對這次旅遊,請問有沒有補助(或招待)其他費用#(其他費用:除了交通,住宿,餐飲,娛樂等費用之外的費用)	discrete	numeric-2.0	1761	16426	-
278	q14_1	十四、請問您選擇參加(或規劃)這次的旅遊地點時,最主要的考慮因素是什麼?(至多可選3項) 第1項(第八題回答3或第九題回答2-7此題不用回答)	discrete	numeric-2.0	12217	5970	-
279	q14_2	十四、請問您選擇參加(或規劃)這次的旅遊地點時,最主要的考慮因素是什麼?(至多可選3項) 第2項(第八題回答3或第九題回答2-7此題不用回答)	discrete	numeric-2.0	5449	12738	-
280	q14_3	十四、請問您選擇參加(或規劃)這次的旅遊地點時,最主要的考慮因素是什麼?(至多可選3項) 第3項(第八題回答3或第九題回答2-7此題不用回答)	discrete	numeric-2.0	1566	16621	-
281	q15_1	十五、請問您這次旅遊的相關資訊是從哪裡獲得?管道1(複選)	discrete	numeric-2.0	18187	0	-
282	q15_2	十五、請問您這次旅遊的相關資訊是從哪裡獲得?管道2(複選)	discrete	numeric-2.0	1219	16968	-
283	q15_3	十五、請問您這次旅遊的相關資訊是從哪裡獲得?管道3(複選)	discrete	numeric-2.0	280	17907	-
284	q15_4	十五、請問您這次旅遊的相關資訊是從哪裡獲得?管道4(複選)	discrete	numeric-2.0	85	18102	-
285	q15_5	十五、請問您這次旅遊的相關資訊是從哪裡獲得?管道5(複選)	discrete	numeric-2.0	21	18166	-

#	Name	Label	Type	Format	Valid	Invalid	Question
286	q15_6	十五、請問您這次旅遊的相關資訊是從哪裡獲得?管道6(複選)	discrete	numeric-2.0	4	18183	-
287	q16	十六、請問您這次旅遊有沒有在網路上訂購旅遊的相關產品?	discrete	numeric-2.0	18187	0	-
288	q16a_1	十六a、請問您這次是在網路上訂購?產品1(複選)	discrete	numeric-2.0	928	17259	-
289	q16a_2	十六a、請問您這次是在網路上訂購?產品2(複選)	discrete	numeric-2.0	93	18094	-
290	q16a_3	十六a、請問您這次是在網路上訂購?產品3(複選)	discrete	numeric-2.0	5	18182	-
291	q16b	十六b、請問您這次在網路上訂購的火車票是臺鐵還是高鐵?	discrete	numeric-1.0	199	17988	-
292	q16c_1	十六c、請問您如何在網路上搜尋這次的旅遊相關產品?產品1(複選)	discrete	numeric-2.0	738	17449	-
293	q16c_2	十六c、請問您如何在網路上搜尋這次的旅遊相關產品?產品2(複選)	discrete	numeric-2.0	62	18125	-
294	q16c_3	十六c、請問您如何在網路上搜尋這次的旅遊相關產品?產品3(複選)	discrete	numeric-2.0	17	18170	-
295	q17	十七、請問您這次旅遊有沒有在電視購物台訂購旅遊的相關產品,如套裝行程,飯店,旅館或民宿?	discrete	numeric-1.0	18187	0	-
296	q17a_1	十七a、請問您這次在電視購物台上訂購?產品1(複選)	discrete	numeric-1.0	28	18159	-
297	q17a_2	十七a、請問您這次在電視購物台上訂購?產品2(複選)	discrete	numeric-1.0	0	18187	-
298	q17a_3	十七a、請問您這次在電視購物台上訂購?產品3(複選)	discrete	numeric-1.0	0	18187	-
299	q18	十八、請問您這次旅遊有沒有在旅遊展覽上訂購旅遊的相關產品,如套裝行程,飯店,旅館,民宿,遊樂園門票或餐券?	discrete	numeric-1.0	18187	0	-
300	q18a_1	十八a、請問您這次在旅展上訂購?產品1(複選)	discrete	numeric-2.0	18187	0	-
301	q18a_2	十八a、請問您這次在旅展上訂購?產品2(複選)	discrete	numeric-2.0	25	18162	-
302	q18a_3	十八a、請問您這次在旅展上訂購?產品3(複選)	discrete	numeric-2.0	4	18183	-
303	q19_1	十九、請問這次旅遊中,您主要從事哪些活動項目?項目1(複選)	discrete	numeric-3.0	18187	0	-
304	q19_2	十九、請問這次旅遊中,您主要從事哪些活動項目?項目2(複選)	discrete	numeric-3.0	12920	5267	-

#	Name	Label	Type	Format	Valid	Invalid	Question
305	q19_3	十九、請問這次旅遊中,您主要從事哪些活動項目?項目3(複選)	discrete	numeric-3.0	8506	9681	-
306	q19_4	十九、請問這次旅遊中,您主要從事哪些活動項目?項目4(複選)	discrete	numeric-3.0	4830	13357	-
307	q19_5	十九、請問這次旅遊中,您主要從事哪些活動項目?項目5(複選)	discrete	numeric-3.0	2651	15536	-
308	q19_6	十九、請問這次旅遊中,您主要從事哪些活動項目?項目6(複選)	discrete	numeric-3.0	1464	16723	-
309	q19_7	十九、請問這次旅遊中,您主要從事哪些活動項目?項目7(複選)	discrete	numeric-3.0	808	17379	-
310	q19_8	十九、請問這次旅遊中,您主要從事哪些活動項目?項目8(複選)	discrete	numeric-3.0	437	17750	-
311	q19_9	十九、請問這次旅遊中,您主要從事哪些活動項目?項目9(複選)	discrete	numeric-3.0	240	17947	-
312	q19_10	十九、請問這次旅遊中,您主要從事哪些活動項目?項目10(複選)	discrete	numeric-3.0	136	18051	-
313	q19a	十九_1、這次旅遊主要從事的活動項目中,您最喜歡的遊憩活動為?	discrete	numeric-3.0	18187	0	-

Group 全年國內旅次個人基本資料

#	Name	Label	Type	Format	Valid	Invalid	Question
1	b1	一、年齡	discrete	numeric-2.0	18187	0	-
2	b1r1	一、年齡分7組	discrete	numeric-1.0	18187	0	-
3	b1r2	一、年齡分6組	discrete	numeric-1.0	18187	0	-
4	b2	二、教育程度	discrete	numeric-2.0	18187	0	-
5	b4	四、婚姻狀況	discrete	numeric-2.0	18187	0	-
6	b4r	四、婚姻狀況(分3類)	discrete	numeric-2.0	18187	0	-
7	b3	三、工作別	discrete	numeric-2.0	18187	0	-
8	b5	五、請問您個人每月平均所得是(只有學生、家庭主婦、退休才可選(1))(包含薪資、兼差工資、利息收入、投資收入、租金收入、年金等等...)若每月無固定收入,則以加總全年所得平均12個月的答案來勾選)	discrete	numeric-2.0	18187	0	-
9	b5r	五、月收入分9組	discrete	numeric-1.0	18187	0	-
10	b6	六、請問您現在居住的縣市是	discrete	numeric-2.0	18187	0	-
11	city	縣市	discrete	numeric-2.0	18187	0	-
12	b6r	六、area居住地區	discrete	numeric-1.0	18187	0	-

#	Name	Label	Type	Format	Valid	Invalid	Question
13	b7	七、性別	discrete	numeric-1.0	18187	0	-
14	b8	八、請問您是否具有原住民身份	discrete	numeric-1.0	18187	0	-

Group 全年國內旅次新增變項

#	Name	Label	Type	Format	Valid	Invalid	Question
1	weight	國內旅客權數	discrete	numeric-4.2	18187	0	-
2	place	據點數	discrete	numeric-2.0	18187	0	-
3	travel_1	地區別	discrete	numeric-1.0	7024	11163	-
4	travel_2	地區別	discrete	numeric-1.0	5878	12309	-
5	travel_3	地區別	discrete	numeric-1.0	5054	13133	-
6	travel_4	地區別	discrete	numeric-1.0	1031	17156	-
7	travel_5	地區別	discrete	numeric-1.0	141	18046	-
8	q5r	利用日期分8類	discrete	numeric-1.0	18187	0	-
9	q6br	旅遊天數分5類	discrete	numeric-1.0	18187	0	-
10	q6ar	旅遊天數分4類	discrete	numeric-1.0	18187	0	-
11	q8r	旅遊目的分8類	discrete	numeric-1.0	18187	0	-
12	q17r	喜歡遊憩活動大項	discrete	numeric-3.0	18182	5	-
13	q13ar1	總費用	continuous	numeric-5.0	18187	0	-
14	q13ar2	總費用分10類	discrete	numeric-2.0	18187	0	-
15	q13a1r	團費	continuous	numeric-5.0	17881	306	-
16	q13a2r	交通費	continuous	numeric-4.0	18187	0	-
17	q13a3r	住宿費	continuous	numeric-5.0	18187	0	-
18	q13a4r	餐飲費	continuous	numeric-5.0	18187	0	-
19	q13a5r	娛樂費	continuous	numeric-4.0	18187	0	-
20	q13a6r	購物費	continuous	numeric-5.0	18187	0	-
21	q13a7r	其他費用	continuous	numeric-5.0	18187	0	-
22	q13br	補助總金額	continuous	numeric-5.0	1758	16429	-
23	q19r_1	從事遊憩活動1	discrete	numeric-3.0	13294	4893	-
24	q19r_2	從事遊憩活動2	discrete	numeric-3.0	5629	12558	-
25	q19r_3	從事遊憩活動3	discrete	numeric-3.0	966	17221	-
26	q19r_4	從事遊憩活動4	discrete	numeric-3.0	1146	17041	-
27	q19r_5	從事遊憩活動5	discrete	numeric-3.0	7967	10220	-
28	q19r_6	從事遊憩活動6	discrete	numeric-3.0	7818	10369	-
29	season	季別	discrete	numeric-1.0	18187	0	-
30	weight_q6	費用權數	continuous	numeric-4.2	18187	0	-

Group 全年出國旅次編號

#	Name	Label	Type	Format	Valid	Invalid	Question
1	caseid	旅客編號	continuous	numeric-5.0	1949	0	-

#	Name	Label	Type	Format	Valid	Invalid	Question
2	rec_no	受訪者原始編號 訪員填	continuous	numeric-7.0	1949	0	-

Group 全年出國旅次出國旅遊部分

#	Name	Label	Type	Format	Valid	Invalid	Question
1	q24_1	二十四、請問您這次出國旅遊共在國外停留幾天幾夜?__天	discrete	numeric-3.0	1949	0	-
2	q24_2	二十四、請問您這次出國旅遊共在國外停留幾天幾夜?__夜	discrete	numeric-3.0	1949	0	-
3	q25_1	二十五、請問您這次出國到過哪幾個國家或地區(不包括過境及轉機的國家)? 國家1(可複選)	discrete	numeric-2.0	1949	0	-
4	q25_2	二十五、請問您這次出國到過哪幾個國家或地區(不包括過境及轉機的國家)? 國家2(可複選)	discrete	numeric-2.0	159	1790	-
5	q25_3	二十五、請問您這次出國到過哪幾個國家或地區(不包括過境及轉機的國家)? 國家3(可複選)	discrete	numeric-2.0	30	1919	-
6	q25_4	二十五、請問您這次出國到過哪幾個國家或地區(不包括過境及轉機的國家)? 國家4(可複選)	discrete	numeric-2.0	11	1938	-
7	q25_5	二十五、請問您這次出國到過哪幾個國家或地區(不包括過境及轉機的國家)? 國家5(可複選)	discrete	numeric-2.0	3	1946	-
8	q25_6	二十五、請問您這次出國到過哪幾個國家或地區(不包括過境及轉機的國家)? 國家6(可複選)	discrete	numeric-2.0	0	1949	-
9	q25_7	二十五、請問您這次出國到過哪幾個國家或地區(不包括過境及轉機的國家)? 國家7(可複選)	discrete	numeric-2.0	0	1949	-
10	q25_8	二十五、請問您這次出國到過哪幾個國家或地區(不包括過境及轉機的國家)? 國家8(可複選)	discrete	numeric-2.0	0	1949	-
11	q25_9	二十五、請問您這次出國到過哪幾個國家或地區(不包括過境及轉機的國家)? 國家9(可複選)	discrete	numeric-2.0	0	1949	-
12	q25_10	二十五、請問您這次出國到過哪幾個國家或地區(不包括過境及轉機的國家)? 國家10(可複選)	discrete	numeric-2.0	0	1949	-
13	q26	二十六、請問您這次出國旅遊的主要目的是什麼#	discrete	numeric-2.0	1949	0	-
14	q26a	二十六a、請問您這次出國旅遊主要是利用哪種假期?	discrete	numeric-2.0	1344	605	-

#	Name	Label	Type	Format	Valid	Invalid	Question
15	q26a_1	二十六a(1)、請問您這次是利用國定假日的	discrete	numeric-1.0	65	1884	-
16	q26a_3	二十六a(3)、請問您是利用平常日的	discrete	numeric-1.0	1027	922	-
17	q26b	二十六b、請問您選擇這次出國旅遊選擇到該國(或地區)旅遊的主要原因為何?	discrete	numeric-2.0	1350	599	-
18	q27	二十七、請問您這次出國是如何安排?	discrete	numeric-1.0	1949	0	-
19	q27a_1	二十七a、請問您會選擇該旅行社的原因?原因1(複選)	discrete	numeric-2.0	1708	241	-
20	q27a_2	二十七a、請問您會選擇該旅行社的原因?原因2(複選)	discrete	numeric-2.0	499	1450	-
21	q27a_3	二十七a、請問您會選擇該旅行社的原因?原因3(複選)	discrete	numeric-2.0	159	1790	-
22	q27a_4	二十七a、請問您會選擇該旅行社的原因?原因4(複選)	discrete	numeric-2.0	41	1908	-
23	q27a_5	二十七a、請問您會選擇該旅行社的原因?原因5(複選)	discrete	numeric-2.0	4	1945	-
24	q28	二十八、請問您個人這次出國旅遊的總共花費大約是(含補助或招待,不含二十八b、二十八c及二十八d)(指付給旅行社、簽證、機票、旅館及在國外所花費等...)	discrete	numeric-2.0	1949	0	-
25	q28a	二十八a、其中付給旅行社的費用大約是(含補助或招待)	discrete	numeric-2.0	1949	0	-
26	q28b1	二十八b-1、請問您為這次出國買旅行裝備(旅行箱、照相機)花了多少錢?	discrete	numeric-2.0	1949	0	-
27	q28b2	二十八b-2、請問您為這次出國買衣服、泳衣、藥品、個人用品花了多少錢?	discrete	numeric-2.0	1949	0	-
28	q28b3	二十八b-3、請問您為這次出國買要送給國外親友的禮品花了多少錢?	discrete	numeric-2.0	1949	0	-
29	q28c	二十八c、請問這次出國及回國,您來回機場、港口的交通費共多少錢?	discrete	numeric-2.0	1949	0	-
30	q28d	二十八d、請問這次回國後的相關支出,共多少錢?(包含相機修理、行李箱修理或洗衣費等因出國回國後所發生的相關支出)	discrete	numeric-2.0	1949	0	-
31	q28r	出國總花費	continuous	numeric-9.2	1949	0	-
32	q28ar	付旅行社費用	continuous	numeric-9.2	1949	0	-

Group 全年出國旅次個人基本資料							
#	Name	Label	Type	Format	Valid	Invalid	Question
1	b1	一、年齡	discrete	numeric-2.0	1949	0	-
2	b1r1	一、年齡分7組	discrete	numeric-1.0	1949	0	-
3	b1r2	一、年齡分6組	discrete	numeric-1.0	1949	0	-
4	b2	二、教育程度	discrete	numeric-2.0	1949	0	-
5	b3	三、工作別	discrete	numeric-2.0	1949	0	-
6	b4	四、婚姻狀況	discrete	numeric-2.0	1949	0	-
7	b4r	四、婚姻狀況(分3類)	discrete	numeric-2.0	1949	0	-
8	b5	五、請問您個人每月平均所得是(只有學生、家庭主婦、退休才可選(1))(包含薪資、兼差工資、利息收入、投資收入、租金收入、年金等等...)若每月無固定收入,則以加總全年所得平均12個月的答案來勾選)	discrete	numeric-2.0	1949	0	-
9	b5r	五、月收入分9組	discrete	numeric-1.0	1949	0	-
10	b6	六、請問您現在居住的縣市是	discrete	numeric-2.0	1949	0	-
11	b6r	六、area居住地區	discrete	numeric-1.0	1949	0	-
12	b7	七、性別	discrete	numeric-1.0	1949	0	-
13	b8	八、請問您是否具有原住民身份	discrete	numeric-1.0	1949	0	-

Group 全年出國旅次新增變項							
#	Name	Label	Type	Format	Valid	Invalid	Question
1	city	縣市	discrete	numeric-2.0	1949	0	-
2	weight	國內旅客權數	continuous	numeric-4.2	1949	0	-
3	season	季別	discrete	numeric-1.0	1949	0	-
4	q26r	利用日期分8類	discrete	numeric-1.0	1348	601	-
5	q24a	旅遊夜數	discrete	numeric-1.0	1949	0	-
6	w	國外旅客權數	continuous	numeric-5.2	1949	0	-

Group 全年旅客	
Subgroup(s)	編號, 國內旅遊部分, 出國旅遊部分, 前幾季旅遊狀況及下季旅遊計畫, 個人基本資料, 新增變項

Group 編號							
#	Name	Label	Type	Format	Valid	Invalid	Question
1	caseid	旅客編號	continuous	numeric-11.0	22291	0	-
2	rec_no	訪員輸入CASEID	continuous	numeric-11.0	22291	0	-

Group 國內旅遊部分							
--------------	--	--	--	--	--	--	--

#	Name	Label	Type	Format	Valid	Invalid	Question
1	q1	一、請問您今年1~3月(4~6月、7~9月、10~12月)間,在國內旅遊過幾次?【回答0次者跳答第二題】	continuous	numeric-11.0	22291	0	-
2	q1a	一 A、其中當日來回未過夜的有幾次?	discrete	numeric-11.0	22291	0	-
3	q1b	一 B、其中 2 天 1 夜的有幾次?	discrete	numeric-11.0	22291	0	-
4	q1c	一 C、其中 3 天 2 夜的有幾次?	discrete	numeric-11.0	22291	0	-
5	q1d	一 D、其中 4 天 3 夜的有幾次?	discrete	numeric-11.0	22291	0	-
6	q1e	一 E、其中 5 天 4 夜或以上的有幾次?	discrete	numeric-11.0	22291	0	-
7	q2	二、請問您沒有在國內旅遊最主要的原因是?【只問當季未旅遊者,答完跳答第二十一題】	discrete	numeric-22.0	7233	15058	-
8	q20a	二十、請問您對1月至3月(4月至6月、7月至9月、10月至12月)間所到過的遊覽地區「區內」整體在下列項目上的滿意度是:1.天然資源維護與自然景觀	discrete	numeric-22.0	15058	7233	-
9	q20b	二十、請問您對1月至3月(4月至6月、7月至9月、10月至12月)間所到過的遊覽地區「區內」整體在下列項目上的滿意度是:2.環境管理與維護	discrete	numeric-22.0	12989	9302	-
10	q20c	二十、請問您對1月至3月(4月至6月、7月至9月、10月至12月)間所到過的遊覽地區「區內」整體在下列項目上的滿意度是:3.工作人員服務態度、專業或效率	discrete	numeric-22.0	12989	9302	-
11	q20d	二十、請問您對1月至3月(4月至6月、7月至9月、10月至12月)間所到過的遊覽地區「區內」整體在下列項目上的滿意度是:4.聯外大眾運輸方便性	discrete	numeric-22.0	12989	9302	-
12	q20e	二十、請問您對1月至3月(4月至6月、7月至9月、10月至12月)間所到過的遊覽地區「區內」整體在下列項目上的滿意度是:5.住宿設施	discrete	numeric-22.0	12989	9302	-
13	q20f	二十、請問您對1月至3月(4月至6月、7月至9月、10月至12月)間所到過的遊覽地區「區內」整體在下列項目上的滿意度是:6.餐飲設施	discrete	numeric-22.0	12989	9302	-
14	q20g	二十、請問您對1月至3月(4月至6月、7月至9月、10月至12月)間所到過的遊覽地區「區內」整體在下列項	discrete	numeric-22.0	12989	9302	-

#	Name	Label	Type	Format	Valid	Invalid	Question
		目上的滿意度是:7.盥洗室清潔與便利					
15	q20h	二十、請問您對1月至3月(4月至6月、7月至9月、10月至12月)間所到過的遊覽地區「區內」整體在下列項目上的滿意度是:8.停車場設施	discrete	numeric-22.0	12989	9302	-
16	q20i	二十、請問您對1月至3月(4月至6月、7月至9月、10月至12月)間所到過的遊覽地區「區內」整體在下列項目上的滿意度是:9.遊樂設施	discrete	numeric-22.0	12989	9302	-
17	q20j	二十、請問您對1月至3月(4月至6月、7月至9月、10月至12月)間所到過的遊覽地區「區內」整體在下列項目上的滿意度是:10.門票收費	discrete	numeric-22.0	12989	9302	-
18	q20k	二十、請問您對1月至3月(4月至6月、7月至9月、10月至12月)間所到過的遊覽地區「區內」整體在下列項目上的滿意度是:11.指示牌清楚性	discrete	numeric-22.0	12989	9302	-
19	q20l	二十、請問您對1月至3月(4月至6月、7月至9月、10月至12月)間所到過的遊覽地區「區內」整體在下列項目上的滿意度是:12.旅遊安全性	discrete	numeric-22.0	12989	9302	-
20	q20m	二十、請問您對1月至3月(4月至6月、7月至9月、10月至12月)間所到過的遊覽地區「區內」整體在下列項目上的滿意度是:13.交通順暢情形	discrete	numeric-22.0	12989	9302	-
21	q20n	二十、請問您對1月至3月(4月至6月、7月至9月、10月至12月)間所到過的遊覽地區「區內」整體在下列項目上的滿意度是:14.整體上	discrete	numeric-22.0	12989	9302	-

Group 出國旅遊部分

#	Name	Label	Type	Format	Valid	Invalid	Question
1	q21	二十二、我們想請教您出國旅遊的情形,包括觀光、商務(出差)、探親、短期求學等活動,時間不超過一年者。請問您這一季出國旅遊過幾次?(回答0次者,跳答第二十九題)	discrete	numeric-11.0	22291	0	-
2	q22	二十一、請問影響您出國旅遊意願的原因為?	discrete	numeric-22.0	21349	942	-
3	q23	二十三、請問您有沒有因為出國旅遊而減少國內旅遊次數?	discrete	numeric-22.0	1811	20480	-

Group 前幾季旅遊狀況及下季旅遊計畫

#	Name	Label	Type	Format	Valid	Invalid	Question
1	vq29	二十九、請問您(上一季)有沒有在國內旅遊?(提醒受訪者在今年的暑假、中秋節、週休二日等重要節日有沒有離開日常生活圈出去玩、探訪親友、拜拜或進香活動)	discrete	numeric-22.0	16717	5574	-
2	q29a	二十九a、請問您(101年)1月到6月有沒有在國內旅遊?(提醒受訪者元旦、春節、228、清明兒童節、暑假、週休二日等重要節日有沒有離開日常生活圈出去玩、探訪親友、拜拜或進香活動)	discrete	numeric-22.0	5568	16723	-
3	vq30	三十、請問您(上一季),出國旅遊過幾次?包括觀光、商務、探親、短期求學的情形。(搭乘麗星遊輪、挪威遊輪也是出國)	discrete	numeric-22.0	16717	5574	-
4	q30a	三十a、請問您(101年)1月到6月一共出國旅遊過幾次?包括觀光、商務、探親、短期求學的情形。(搭乘麗星遊輪、挪威遊輪也是出國)	discrete	numeric-22.0	5568	16723	-
5	q31	三十一、請問您未來一季(102年1月到3月)有沒有計畫去國內或國外旅遊?	discrete	numeric-11.0	22291	0	-

Group 個人基本資料

#	Name	Label	Type	Format	Valid	Invalid	Question
1	b1	一、年齡	discrete	numeric-11.0	22291	0	-
2	b1r1	一、年齡分7組	discrete	numeric-11.0	22291	0	-
3	b1r2	一、年齡分6組	discrete	numeric-11.0	22291	0	-
4	b2	二、教育程度	discrete	numeric-11.0	22291	0	-
5	b4	四、婚姻狀況	discrete	numeric-11.0	22291	0	-
6	b4r	四、婚姻狀況(分3類)	discrete	numeric-11.0	22291	0	-
7	b3	三、工作別	discrete	numeric-11.0	22291	0	-
8	b5	五、請問您個人每月平均所得是(只有學生、家庭主婦、退休才可選(1))(包含薪資、兼差工資、利息收入、投資收入、租金收入、年金等等...)若每月無固定收入,則以加總全年所得平均12個月的答案來勾選)	discrete	numeric-11.0	22291	0	-
9	b5r	五、月收入分9組	discrete	numeric-11.0	22291	0	-
10	b6	六、請問您現在居住的縣市是	discrete	numeric-11.0	22291	0	-
11	b7	七、性別	discrete	numeric-11.0	22291	0	-

#	Name	Label	Type	Format	Valid	Invalid	Question
12	b8	八、請問您是否具有原住民身份	discrete	numeric-11.0	22291	0	-

Group 新增變項

#	Name	Label	Type	Format	Valid	Invalid	Question
1	set	套數	continuous	numeric-11.0	22291	0	-
2	q1r	各季國內旅遊率	discrete	numeric-11.2	22291	0	-
3	q19r	各季出國旅遊率	discrete	numeric-11.2	22291	0	-
4	b6r	六、area居住地區	discrete	numeric-11.0	22291	0	-
5	weight	國內旅客權數	continuous	numeric-13.2	22291	0	-
6	season	季別	discrete	numeric-11.0	22291	0	-
7	q29r	全年國內旅遊率	discrete	numeric-22.2	5568	16723	-
8	q30r	全年出國旅遊率	discrete	numeric-22.2	5568	16723	-

Variables Description

Dataset contains 464 variable(s)

File : 全年出國旅次

caseid: 旅客編號

Information [Type= continuous] [Format=numeric] [Range= 28-22283] [Missing=*]

Statistics [NW/ W] [Valid=1949 /-] [Invalid=0 /-] [Mean=11350.18 /-] [StdDev=6223.874 /-]

q24_1: 二十四、請問您這次出國旅遊共在國外停留幾天幾夜?__天

Information [Type= discrete] [Format=numeric] [Range= 2-888] [Missing=*]

Statistics [NW/ W] [Valid=1949 /-] [Invalid=0 /-]

Value	Label	Cases	Percentage
2		22	1.1%
3		127	6.5%
4		225	11.5%
5		580	29.8%
6		173	8.9%
7		174	8.9%
8		179	9.2%
9		49	2.5%
10		93	4.8%
11		21	1.1%
12		36	1.8%
13		18	0.9%
14		55	2.8%
15		30	1.5%
16		8	0.4%
17		7	0.4%
18		5	0.3%
19		1	0.1%
20		22	1.1%
21		19	1.0%
22		4	0.2%
23		3	0.2%
25		4	0.2%
26		2	0.1%
27		1	0.1%
28		1	0.1%
29		1	0.1%
30		35	1.8%
31		2	0.1%
34		1	0.1%
35		2	0.1%
36		1	0.1%
37		1	0.1%
40		6	0.3%
41		2	0.1%
45		5	0.3%
50		6	0.3%

File：全年出國旅次

q24_1: 二十四、請問您這次出國旅遊共在國外停留幾天幾夜?__天

Value	Label	Cases	Percentage
59		1	0.1%
60		14	0.7%
70		1	0.1%
75		2	0.1%
80		1	0.1%
90		7	0.4%
92		1	0.1%
300		1	0.1%
888	忘記了	0	

Warning: these figures indicate the number of cases found in the data file. They cannot be interpreted as summary statistics of the population of interest.

q24_2: 二十四、請問您這次出國旅遊共在國外停留幾天幾夜?__夜

Information	[Type= discrete] [Format=numeric] [Range= 1-888] [Missing=*]
Statistics [NW/ W]	[Valid=1949 /-] [Invalid=0 /-]

Value	Label	Cases	Percentage
1		22	1.1%
2		127	6.5%
3		226	11.6%
4		580	29.8%
5		171	8.8%
6		177	9.1%
7		181	9.3%
8		50	2.6%
9		91	4.7%
10		20	1.0%
11		36	1.8%
12		17	0.9%
13		54	2.8%
14		31	1.6%
15		7	0.4%
16		8	0.4%
17		5	0.3%
18		2	0.1%
19		20	1.0%
20		19	1.0%
21		5	0.3%
22		2	0.1%
24		4	0.2%
25		2	0.1%
26		1	0.1%
27		1	0.1%
28		1	0.1%
29		36	1.8%
30		2	0.1%

File：全年出國旅次

q24_2: 二十四、請問您這次出國旅遊共在國外停留幾天幾夜?—夜

Value	Label	Cases	Percentage
33		1	0.1%
34		2	0.1%
35		1	0.1%
36		1	0.1%
39		6	0.3%
40		2	0.1%
44		5	0.3%
49		6	0.3%
58		1	0.1%
59		13	0.7%
69		1	0.1%
74		2	0.1%
79		1	0.1%
89		7	0.4%
91		1	0.1%
299		1	0.1%
888	忘記了	0	

Warning: these figures indicate the number of cases found in the data file. They cannot be interpreted as summary statistics of the population of interest.

q25_1: 二十五、請問您這次出國到過哪幾個國家或地區（不包括過境及轉機的國家）?國家1(可複選)

Information	[Type= discrete] [Format=numeric] [Range= 1-65] [Missing=*]
Statistics [NW/ W]	[Valid=1949 /-] [Invalid=0 /-]

Value	Label	Cases	Percentage
1	香港	83	4.3%
2	大陸	766	39.3%
3	澳門	31	1.6%
4	泰國(含普吉島)	75	3.8%
5	馬來西亞(含沙巴)	45	2.3%
6	新加坡	44	2.3%
7	印尼(含峇里島)	35	1.8%
8	菲律賓	40	2.1%
9	越南	57	2.9%
10	柬埔寨	14	0.7%
11	緬甸	3	0.2%
12	日本(含琉球、沖繩)	378	19.4%
13	韓國	123	6.3%
14	美國(含關島、夏威夷)	77	4.0%
15	加拿大	10	0.5%
16	英國	11	0.6%
17	荷蘭	5	0.3%
18	比利時	0	
19	法國	17	0.9%
20	德國	12	0.6%
21	瑞士	4	0.2%

File：全年出國旅次

q25_1: 二十五、請問您這次出國到過哪幾個國家或地區（不包括過境及轉機的國家）？國家1(可複選)

Value	Label	Cases	Percentage
22	奧地利	7	0.4%
23	捷克	4	0.2%
24	匈牙利	2	0.1%
25	義大利	15	0.8%
26	希臘	4	0.2%
27	西班牙	5	0.3%
28	澳洲	24	1.2%
29	紐西蘭	4	0.2%
30	帛琉	5	0.3%
31	南非	3	0.2%
60	亞洲其他(請記錄)	22	1.1%
61	美洲其他(請記錄)	1	0.1%
62	歐洲其他(請記錄)	19	1.0%
63	大洋洲其他(請記錄)	0	
64	非洲其他(請記錄)	4	0.2%
65	其他(請記錄)	0	

Warning: these figures indicate the number of cases found in the data file. They cannot be interpreted as summary statistics of the population of interest.

q25_2: 二十五、請問您這次出國到過哪幾個國家或地區（不包括過境及轉機的國家）？國家2(可複選)

Information	[Type= discrete] [Format=numeric] [Range= 1-65] [Missing=*]
Statistics [NW/ W]	[Valid=159 /-] [Invalid=1790 /-]

Value	Label	Cases	Percentage
1	香港	48	30.2%
2	大陸	23	14.5%
3	澳門	20	12.6%
4	泰國(含普吉島)	2	1.3%
5	馬來西亞(含沙巴)	0	
6	新加坡	9	5.7%
7	印尼(含峇里島)	2	1.3%
8	菲律賓	0	
9	越南	2	1.3%
10	柬埔寨	1	0.6%
11	緬甸	1	0.6%
12	日本(含琉球、沖繩)	1	0.6%
13	韓國	2	1.3%
14	美國(含關島、夏威夷)	1	0.6%
15	加拿大	6	3.8%
16	英國	0	
17	荷蘭	1	0.6%
18	比利時	4	2.5%
19	法國	4	2.5%
20	德國	4	2.5%
21	瑞士	7	4.4%
22	奧地利	2	1.3%

File：全年出國旅次

q25_2: 二十五、請問您這次出國到過哪幾個國家或地區（不包括過境及轉機的國家）？國家2(可複選)

Value	Label	Cases	Percentage
23	捷克	7	<div><div></div></div> 4.4%
24	匈牙利	1	<div><div></div></div> 0.6%
25	義大利	3	<div><div></div></div> 1.9%
26	希臘	0	
27	西班牙	3	<div><div></div></div> 1.9%
28	澳洲	0	
29	紐西蘭	1	<div><div></div></div> 0.6%
30	帛琉	0	
31	南非	0	
60	亞洲其他(請記錄)	2	<div><div></div></div> 1.3%
61	美洲其他(請記錄)	0	
62	歐洲其他(請記錄)	2	<div><div></div></div> 1.3%
63	大洋洲其他(請記錄)	0	
64	非洲其他(請記錄)	0	
65	其他(請記錄)	0	
Sysmiss		1790	

Warning: these figures indicate the number of cases found in the data file. They cannot be interpreted as summary statistics of the population of interest.

q25_3: 二十五、請問您這次出國到過哪幾個國家或地區（不包括過境及轉機的國家）？國家3(可複選)

Information	[Type= discrete] [Format=numeric] [Range= 1-65] [Missing=*]
Statistics [NW/ W]	[Valid=30 /-] [Invalid=1919 /-]

Value	Label	Cases	Percentage
1	香港	0	
2	大陸	1	<div><div></div></div> 3.3%
3	澳門	5	<div><div></div></div> 16.7%
4	泰國(含普吉島)	2	<div><div></div></div> 6.7%
5	馬來西亞(含沙巴)	1	<div><div></div></div> 3.3%
6	新加坡	0	
7	印尼(含峇里島)	1	<div><div></div></div> 3.3%
8	菲律賓	0	
9	越南	0	
10	柬埔寨	0	
11	緬甸	1	<div><div></div></div> 3.3%
12	日本(含琉球、沖繩)	0	
13	韓國	0	
14	美國(含關島、夏威夷)	0	
15	加拿大	1	<div><div></div></div> 3.3%
16	英國	0	
17	荷蘭	0	
18	比利時	1	<div><div></div></div> 3.3%
19	法國	3	<div><div></div></div> 10.0%
20	德國	0	
21	瑞士	4	<div><div></div></div> 13.3%
22	奧地利	0	

File：全年出國旅次

q25_3: 二十五、請問您這次出國到過哪幾個國家或地區（不包括過境及轉機的國家）？國家3(可複選)

Value	Label	Cases	Percentage
23	捷克	3	<div><div></div></div> 10.0%
24	匈牙利	1	<div><div></div></div> 3.3%
25	義大利	4	<div><div></div></div> 13.3%
26	希臘	0	
27	西班牙	0	
28	澳洲	1	<div><div></div></div> 3.3%
29	紐西蘭	0	
30	帛琉	0	
31	南非	0	
60	亞洲其他(請記錄)	0	
61	美洲其他(請記錄)	1	<div><div></div></div> 3.3%
62	歐洲其他(請記錄)	0	
63	大洋洲其他(請記錄)	0	
64	非洲其他(請記錄)	0	
65	其他(請記錄)	0	
Sysmiss		1919	

Warning: these figures indicate the number of cases found in the data file. They cannot be interpreted as summary statistics of the population of interest.

q25_4: 二十五、請問您這次出國到過哪幾個國家或地區（不包括過境及轉機的國家）？國家4(可複選)

Information	[Type= discrete] [Format=numeric] [Range= 1-65] [Missing=*]
Statistics [NW/ W]	[Valid=11 /-] [Invalid=1938 /-]

Value	Label	Cases	Percentage
1	香港	0	
2	大陸	0	
3	澳門	0	
4	泰國(含普吉島)	0	
5	馬來西亞(含沙巴)	0	
6	新加坡	0	
7	印尼(含峇里島)	0	
8	菲律賓	0	
9	越南	1	<div><div></div></div> 9.1%
10	柬埔寨	1	<div><div></div></div> 9.1%
11	緬甸	0	
12	日本(含琉球、沖繩)	0	
13	韓國	0	
14	美國(含關島、夏威夷)	0	
15	加拿大	0	
16	英國	0	
17	荷蘭	0	
18	比利時	0	
19	法國	1	<div><div></div></div> 9.1%
20	德國	0	
21	瑞士	2	<div><div></div></div> 18.2%
22	奧地利	1	<div><div></div></div> 9.1%

File：全年出國旅次

q25_4: 二十五、請問您這次出國到過哪幾個國家或地區（不包括過境及轉機的國家）？國家4(可複選)

Value	Label	Cases	Percentage
23	捷克	0	
24	匈牙利	0	
25	義大利	3	27.3%
26	希臘	0	
27	西班牙	1	9.1%
28	澳洲	0	
29	紐西蘭	0	
30	帛琉	0	
31	南非	0	
60	亞洲其他(請記錄)	0	
61	美洲其他(請記錄)	0	
62	歐洲其他(請記錄)	1	9.1%
63	大洋洲其他(請記錄)	0	
64	非洲其他(請記錄)	0	
65	其他(請記錄)	0	
Sysmiss		1938	

Warning: these figures indicate the number of cases found in the data file. They cannot be interpreted as summary statistics of the population of interest.

q25_5: 二十五、請問您這次出國到過哪幾個國家或地區（不包括過境及轉機的國家）？國家5(可複選)

Information	[Type= discrete] [Format=numeric] [Range= 1-65] [Missing=*]
Statistics [NW/ W]	[Valid=3 /-] [Invalid=1946 /-]

Value	Label	Cases	Percentage
1	香港	0	
2	大陸	0	
3	澳門	0	
4	泰國(含普吉島)	0	
5	馬來西亞(含沙巴)	0	
6	新加坡	0	
7	印尼(含峇里島)	0	
8	菲律賓	0	
9	越南	0	
10	柬埔寨	1	33.3%
11	緬甸	0	
12	日本(含琉球、沖繩)	0	
13	韓國	0	
14	美國(含關島、夏威夷)	0	
15	加拿大	0	
16	英國	0	
17	荷蘭	0	
18	比利時	0	
19	法國	0	
20	德國	0	
21	瑞士	0	
22	奧地利	0	

File：全年出國旅次

q25_5: 二十五、請問您這次出國到過哪幾個國家或地區（不包括過境及轉機的國家）？國家5(可複選)

Value	Label	Cases	Percentage
23	捷克	0	
24	匈牙利	0	
25	義大利	2	66.7%
26	希臘	0	
27	西班牙	0	
28	澳洲	0	
29	紐西蘭	0	
30	帛琉	0	
31	南非	0	
60	亞洲其他(請記錄)	0	
61	美洲其他(請記錄)	0	
62	歐洲其他(請記錄)	0	
63	大洋洲其他(請記錄)	0	
64	非洲其他(請記錄)	0	
65	其他(請記錄)	0	
Sysmiss		1946	

Warning: these figures indicate the number of cases found in the data file. They cannot be interpreted as summary statistics of the population of interest.

q25_6: 二十五、請問您這次出國到過哪幾個國家或地區（不包括過境及轉機的國家）？國家6(可複選)

Information	[Type= discrete] [Format=numeric] [Range= 1-65] [Missing=*]
Statistics [NW/ W]	[Valid=0 /-] [Invalid=1949 /-]

Value	Label	Cases	Percentage
1	香港	0	
2	大陸	0	
3	澳門	0	
4	泰國(含普吉島)	0	
5	馬來西亞(含沙巴)	0	
6	新加坡	0	
7	印尼(含峇里島)	0	
8	菲律賓	0	
9	越南	0	
10	柬埔寨	0	
11	緬甸	0	
12	日本(含琉球、沖繩)	0	
13	韓國	0	
14	美國(含關島、夏威夷)	0	
15	加拿大	0	
16	英國	0	
17	荷蘭	0	
18	比利時	0	
19	法國	0	
20	德國	0	
21	瑞士	0	
22	奧地利	0	

File：全年出國旅次

q25_6: 二十五、請問您這次出國到過哪幾個國家或地區（不包括過境及轉機的國家）？國家6(可複選)

Value	Label	Cases	Percentage
23	捷克	0	
24	匈牙利	0	
25	義大利	0	
26	希臘	0	
27	西班牙	0	
28	澳洲	0	
29	紐西蘭	0	
30	帛琉	0	
31	南非	0	
60	亞洲其他(請記錄)	0	
61	美洲其他(請記錄)	0	
62	歐洲其他(請記錄)	0	
63	大洋洲其他(請記錄)	0	
64	非洲其他(請記錄)	0	
65	其他(請記錄)	0	
Sysmiss		1949	

Warning: these figures indicate the number of cases found in the data file. They cannot be interpreted as summary statistics of the population of interest.

q25_7: 二十五、請問您這次出國到過哪幾個國家或地區（不包括過境及轉機的國家）？國家7(可複選)

Information	[Type= discrete] [Format=numeric] [Range= 1-65] [Missing=*]
Statistics [NW/ W]	[Valid=0 /-] [Invalid=1949 /-]

Value	Label	Cases	Percentage
1	香港	0	
2	大陸	0	
3	澳門	0	
4	泰國(含普吉島)	0	
5	馬來西亞(含沙巴)	0	
6	新加坡	0	
7	印尼(含峇里島)	0	
8	菲律賓	0	
9	越南	0	
10	柬埔寨	0	
11	緬甸	0	
12	日本(含琉球、沖繩)	0	
13	韓國	0	
14	美國(含關島、夏威夷)	0	
15	加拿大	0	
16	英國	0	
17	荷蘭	0	
18	比利時	0	
19	法國	0	
20	德國	0	
21	瑞士	0	
22	奧地利	0	

File：全年出國旅次

q25_7: 二十五、請問您這次出國到過哪幾個國家或地區（不包括過境及轉機的國家）？國家7(可複選)

Value	Label	Cases	Percentage
23	捷克	0	
24	匈牙利	0	
25	義大利	0	
26	希臘	0	
27	西班牙	0	
28	澳洲	0	
29	紐西蘭	0	
30	帛琉	0	
31	南非	0	
60	亞洲其他(請記錄)	0	
61	美洲其他(請記錄)	0	
62	歐洲其他(請記錄)	0	
63	大洋洲其他(請記錄)	0	
64	非洲其他(請記錄)	0	
65	其他(請記錄)	0	
Sysmiss		1949	

Warning: these figures indicate the number of cases found in the data file. They cannot be interpreted as summary statistics of the population of interest.

q25_8: 二十五、請問您這次出國到過哪幾個國家或地區（不包括過境及轉機的國家）？國家8(可複選)

Information	[Type= discrete] [Format=numeric] [Range= 1-65] [Missing=*]
Statistics [NW/ W]	[Valid=0 /-] [Invalid=1949 /-]

Value	Label	Cases	Percentage
1	香港	0	
2	大陸	0	
3	澳門	0	
4	泰國(含普吉島)	0	
5	馬來西亞(含沙巴)	0	
6	新加坡	0	
7	印尼(含峇里島)	0	
8	菲律賓	0	
9	越南	0	
10	柬埔寨	0	
11	緬甸	0	
12	日本(含琉球、沖繩)	0	
13	韓國	0	
14	美國(含關島、夏威夷)	0	
15	加拿大	0	
16	英國	0	
17	荷蘭	0	
18	比利時	0	
19	法國	0	
20	德國	0	
21	瑞士	0	
22	奧地利	0	

File：全年出國旅次

q25_8: 二十五、請問您這次出國到過哪幾個國家或地區（不包括過境及轉機的國家）？國家8(可複選)

Value	Label	Cases	Percentage
23	捷克	0	
24	匈牙利	0	
25	義大利	0	
26	希臘	0	
27	西班牙	0	
28	澳洲	0	
29	紐西蘭	0	
30	帛琉	0	
31	南非	0	
60	亞洲其他(請記錄)	0	
61	美洲其他(請記錄)	0	
62	歐洲其他(請記錄)	0	
63	大洋洲其他(請記錄)	0	
64	非洲其他(請記錄)	0	
65	其他(請記錄)	0	
Sysmiss		1949	

Warning: these figures indicate the number of cases found in the data file. They cannot be interpreted as summary statistics of the population of interest.

q25_9: 二十五、請問您這次出國到過哪幾個國家或地區（不包括過境及轉機的國家）？國家9(可複選)

Information	[Type= discrete] [Format=numeric] [Range= 1-65] [Missing=*]
Statistics [NW/ W]	[Valid=0 /-] [Invalid=1949 /-]

Value	Label	Cases	Percentage
1	香港	0	
2	大陸	0	
3	澳門	0	
4	泰國(含普吉島)	0	
5	馬來西亞(含沙巴)	0	
6	新加坡	0	
7	印尼(含峇里島)	0	
8	菲律賓	0	
9	越南	0	
10	柬埔寨	0	
11	緬甸	0	
12	日本(含琉球、沖繩)	0	
13	韓國	0	
14	美國(含關島、夏威夷)	0	
15	加拿大	0	
16	英國	0	
17	荷蘭	0	
18	比利時	0	
19	法國	0	
20	德國	0	
21	瑞士	0	
22	奧地利	0	

File：全年出國旅次

q25_9: 二十五、請問您這次出國到過哪幾個國家或地區（不包括過境及轉機的國家）？國家9(可複選)

Value	Label	Cases	Percentage
23	捷克	0	
24	匈牙利	0	
25	義大利	0	
26	希臘	0	
27	西班牙	0	
28	澳洲	0	
29	紐西蘭	0	
30	帛琉	0	
31	南非	0	
60	亞洲其他(請記錄)	0	
61	美洲其他(請記錄)	0	
62	歐洲其他(請記錄)	0	
63	大洋洲其他(請記錄)	0	
64	非洲其他(請記錄)	0	
65	其他(請記錄)	0	
Sysmiss		1949	

Warning: these figures indicate the number of cases found in the data file. They cannot be interpreted as summary statistics of the population of interest.

q25_10: 二十五、請問您這次出國到過哪幾個國家或地區（不包括過境及轉機的國家）？國家10(可複選)

Information	[Type= discrete] [Format=numeric] [Range= 1-65] [Missing=*]
Statistics [NW/ W]	[Valid=0 /-] [Invalid=1949 /-]

Value	Label	Cases	Percentage
1	香港	0	
2	大陸	0	
3	澳門	0	
4	泰國(含普吉島)	0	
5	馬來西亞(含沙巴)	0	
6	新加坡	0	
7	印尼(含峇里島)	0	
8	菲律賓	0	
9	越南	0	
10	柬埔寨	0	
11	緬甸	0	
12	日本(含琉球、沖繩)	0	
13	韓國	0	
14	美國(含關島、夏威夷)	0	
15	加拿大	0	
16	英國	0	
17	荷蘭	0	
18	比利時	0	
19	法國	0	
20	德國	0	
21	瑞士	0	
22	奧地利	0	

File：全年出國旅次

q25_10: 二十五、請問您這次出國到過哪幾個國家或地區（不包括過境及轉機的國家）？國家10(可複選)

Value	Label	Cases	Percentage
23	捷克	0	
24	匈牙利	0	
25	義大利	0	
26	希臘	0	
27	西班牙	0	
28	澳洲	0	
29	紐西蘭	0	
30	帛琉	0	
31	南非	0	
60	亞洲其他(請記錄)	0	
61	美洲其他(請記錄)	0	
62	歐洲其他(請記錄)	0	
63	大洋洲其他(請記錄)	0	
64	非洲其他(請記錄)	0	
65	其他(請記錄)	0	
Sysmiss		1949	

Warning: these figures indicate the number of cases found in the data file. They cannot be interpreted as summary statistics of the population of interest.

q26: 二十六、請問您這次出國旅遊的主要目的是什麼#

Information	[Type= discrete] [Format=numeric] [Range= 1-99] [Missing=*]
Statistics [NW/ W]	[Valid=1949 /-] [Invalid=0 /-]

Value	Label	Cases	Percentage
1	觀光旅遊(例如:休閒、遊憩、度假)	1343	68.9%
2	商務(業務或考察、會議或展覽、表演或比賽)(跳答第二十七題)	334	17.1%
3	探訪親友(跳答第二十七題)	258	13.2%
4	短期遊學(跳答第二十七題)	5	0.3%
65	其他(請記錄)(跳答第二十七題)	9	0.5%
99	拒答(跳答第二十七題)	0	

Warning: these figures indicate the number of cases found in the data file. They cannot be interpreted as summary statistics of the population of interest.

q26a: 二十六a、請問您這次出國旅遊主要是利用哪種假期？

Information	[Type= discrete] [Format=numeric] [Range= 1-99] [Missing=*]
Statistics [NW/ W]	[Valid=1344 /-] [Invalid=605 /-]

Value	Label	Cases	Percentage
1	國定假日	65	4.8%
2	週末、星期日	256	19.0%
3	平常日	1023	76.1%
99	拒答	0	
Sysmiss		605	

Warning: these figures indicate the number of cases found in the data file. They cannot be interpreted as summary statistics of the population of interest.

q26a_1: 二十六a(1)、請問您這次是利用國定假日的

Information	[Type= discrete] [Format=numeric] [Range= 1-4] [Missing=*]
Statistics [NW/ W]	[Valid=65 /-] [Invalid=1884 /-]

File：全年出國旅次

q26a_1: 二十六a(1)、請問您這次是利用國定假日的

Value	Label	Cases	Percentage
1	春節連續假日(1月份)	40	<div><div></div></div> 61.5%
2	228連續假日(2月份)	15	<div><div></div></div> 23.1%
3	元旦連續假日(1月份)	0	
4	其他國定假日	10	<div><div></div></div> 15.4%
Sysmiss		1884	

Warning: these figures indicate the number of cases found in the data file. They cannot be interpreted as summary statistics of the population of interest.

q26a_3: 二十六a(3)、請問您是利用平常日的

Information	[Type= discrete] [Format=numeric] [Range= 1-9] [Missing=*]
Statistics [NW/ W]	[Valid=1027 /-] [Invalid=922 /-]

Value	Label	Cases	Percentage
1	特意休假(上班族)	491	<div><div></div></div> 47.8%
2	寒暑假	55	<div><div></div></div> 5.4%
3	其他平常日(非上班族)	481	<div><div></div></div> 46.8%
9	拒答	0	
Sysmiss		922	

Warning: these figures indicate the number of cases found in the data file. They cannot be interpreted as summary statistics of the population of interest.

q26b: 二十六b、請問您選擇這次出國旅遊選擇到該國(或地區)旅遊的主要原因為何?

Information	[Type= discrete] [Format=numeric] [Range= 1-99] [Missing=*]
Statistics [NW/ W]	[Valid=1350 /-] [Invalid=599 /-]

Value	Label	Cases	Percentage
1	購物	33	<div><div></div></div> 2.4%
2	公司招待(包括中獎招待者)	82	<div><div></div></div> 6.1%
3	親友邀約	503	<div><div></div></div> 37.3%
4	離開國度,疏解壓力	159	<div><div></div></div> 11.8%
5	旅費便宜	65	<div><div></div></div> 4.8%
6	遊憩設施佳	42	<div><div></div></div> 3.1%
7	好奇,體驗異國風情	309	<div><div></div></div> 22.9%
8	特殊觀光活動	32	<div><div></div></div> 2.4%
9	歷史文物	58	<div><div></div></div> 4.3%
10	旅遊交通方便	24	<div><div></div></div> 1.8%
11	品嘗異國美食風味	15	<div><div></div></div> 1.1%
12	宗教因素	19	<div><div></div></div> 1.4%
65	其他(請記錄)	9	<div><div></div></div> 0.7%
99	拒答	0	
Sysmiss		599	

Warning: these figures indicate the number of cases found in the data file. They cannot be interpreted as summary statistics of the population of interest.

q27: 二十七、請問您這次出國是如何安排?

Information	[Type= discrete] [Format=numeric] [Range= 1-4] [Missing=*]
Statistics [NW/ W]	[Valid=1949 /-] [Invalid=0 /-]

Value	Label	Cases	Percentage
1	參加團體旅遊、獎勵或招待旅遊	856	<div><div></div></div> 43.9%

File：全年出國旅次

q27: 二十七、請問您這次出國是如何安排？

Value	Label	Cases	Percentage
2	向旅行社購買「自由行」或參加「機加酒」行程	271	<div><div></div></div> 13.9%
3	委託旅行社代辦部份出國事項(如代辦簽證、訂機票、旅館等)	581	<div><div></div></div> 29.8%
4	未委託旅行社代辦,全部自行安排(跳答第二十八題)	241	<div><div></div></div> 12.4%

Warning: these figures indicate the number of cases found in the data file. They cannot be interpreted as summary statistics of the population of interest.

q27a_1: 二十七a、請問您會選擇該旅行社的原因?原因1(複選)

Information	[Type= discrete] [Format=numeric] [Range= 1-99] [Missing=*]
Statistics [NW/ W]	[Valid=1708 /-] [Invalid=241 /-]

Value	Label	Cases	Percentage
1	旅行社的聲譽佳、知名度高	305	<div><div></div></div> 17.9%
2	過去參加過該旅行社的行程	416	<div><div></div></div> 24.4%
3	價格合理公道	368	<div><div></div></div> 21.5%
4	親友推薦	525	<div><div></div></div> 30.7%
5	想去的行程或景點只有這家旅行社有	50	<div><div></div></div> 2.9%
65	其他(請記錄)	44	<div><div></div></div> 2.6%
99	拒答	0	
Sysmiss		241	

Warning: these figures indicate the number of cases found in the data file. They cannot be interpreted as summary statistics of the population of interest.

q27a_2: 二十七a、請問您會選擇該旅行社的原因?原因2(複選)

Information	[Type= discrete] [Format=numeric] [Range= 1-99] [Missing=*]
Statistics [NW/ W]	[Valid=499 /-] [Invalid=1450 /-]

Value	Label	Cases	Percentage
1	旅行社的聲譽佳、知名度高	0	
2	過去參加過該旅行社的行程	109	<div><div></div></div> 21.8%
3	價格合理公道	201	<div><div></div></div> 40.3%
4	親友推薦	163	<div><div></div></div> 32.7%
5	想去的行程或景點只有這家旅行社有	25	<div><div></div></div> 5.0%
65	其他(請記錄)	1	<div><div></div></div> 0.2%
99	拒答	0	
Sysmiss		1450	

Warning: these figures indicate the number of cases found in the data file. They cannot be interpreted as summary statistics of the population of interest.

q27a_3: 二十七a、請問您會選擇該旅行社的原因?原因3(複選)

Information	[Type= discrete] [Format=numeric] [Range= 1-99] [Missing=*]
Statistics [NW/ W]	[Valid=159 /-] [Invalid=1790 /-]

Value	Label	Cases	Percentage
1	旅行社的聲譽佳、知名度高	0	
2	過去參加過該旅行社的行程	0	
3	價格合理公道	79	<div><div></div></div> 49.7%
4	親友推薦	63	<div><div></div></div> 39.6%
5	想去的行程或景點只有這家旅行社有	17	<div><div></div></div> 10.7%
65	其他(請記錄)	0	
99	拒答	0	

File：全年出國旅次

q27a_3: 二十七a、請問您會選擇該旅行社的原因?原因3(複選)

Value	Label	Cases	Percentage
Sysmiss		1790	

Warning: these figures indicate the number of cases found in the data file. They cannot be interpreted as summary statistics of the population of interest.

q27a_4: 二十七a、請問您會選擇該旅行社的原因?原因4(複選)

Information	[Type= discrete] [Format=numeric] [Range= 1-99] [Missing=*]
Statistics [NW/ W]	[Valid=41 /-] [Invalid=1908 /-]

Value	Label	Cases	Percentage
1	旅行社的聲譽佳、知名度高	0	
2	過去參加過該旅行社的行程	0	
3	價格合理公道	0	
4	親友推薦	27	65.9%
5	想去的行程或景點只有這家旅行社有	13	31.7%
65	其他(請記錄)	1	2.4%
99	拒答	0	
Sysmiss		1908	

Warning: these figures indicate the number of cases found in the data file. They cannot be interpreted as summary statistics of the population of interest.

q27a_5: 二十七a、請問您會選擇該旅行社的原因?原因5(複選)

Information	[Type= discrete] [Format=numeric] [Range= 1-99] [Missing=*]
Statistics [NW/ W]	[Valid=4 /-] [Invalid=1945 /-]

Value	Label	Cases	Percentage
1	旅行社的聲譽佳、知名度高	0	
2	過去參加過該旅行社的行程	0	
3	價格合理公道	0	
4	親友推薦	0	
5	想去的行程或景點只有這家旅行社有	4	100.0%
65	其他(請記錄)	0	
99	拒答	0	
Sysmiss		1945	

Warning: these figures indicate the number of cases found in the data file. They cannot be interpreted as summary statistics of the population of interest.

q28: 二十八、請問您個人這次出國旅遊的總共花費大約是(含補助或招待,不含二十八b、二十八c及二十八d)(指付給旅行社、簽證、機票、旅館及在國外所花費等...)

Information	[Type= discrete] [Format=numeric] [Range= 1-99] [Missing=*]
Statistics [NW/ W]	[Valid=1949 /-] [Invalid=0 /-]

Value	Label	Cases	Percentage
1	未滿7,500元(約—元)	9	0.5%
2	7,500元-未滿12,500元	23	1.2%
3	12,500元-未滿17,500元	78	4.0%
4	17,500元-未滿22,500元	138	7.1%
5	22,500元-未滿27,500元	198	10.2%
6	27,500元-未滿32,500元	264	13.5%
7	32,500元-未滿37,500元	216	11.1%
8	37,500元-未滿42,500元	193	9.9%

File：全年出國旅次

q28: 二十八、請問您個人這次出國旅遊的總共花費大約是(含補助或招待,不含二十八b、二十八c及二十八d)(指付給旅行社、簽證、機票、旅館及在國外所花費等...)

Value	Label	Cases	Percentage
9	42,500元-未滿47,500元	96	4.9%
10	47,500元-未滿55,000元	199	10.2%
11	55,000元-未滿65,000元	124	6.4%
12	65,000元-未滿75,000元	74	3.8%
13	75,000元-未滿85,000元	59	3.0%
14	85,000元-未滿95,000元	28	1.4%
15	95,000元-未滿105,000元	62	3.2%
16	105,000元-未滿115,000元	22	1.1%
17	115,000元-未滿125,000元	22	1.1%
18	125,000元-未滿135,000元	11	0.6%
19	135,000元-未滿145,000元	2	0.1%
20	145,000元-未滿155,000元	27	1.4%
21	155,000元-未滿165,000元	21	1.1%
22	165,000元及以上(約—元)	44	2.3%
88	不知道	37	1.9%
99	拒答	2	0.1%

Warning: these figures indicate the number of cases found in the data file. They cannot be interpreted as summary statistics of the population of interest.

q28a: 二十八a、其中付給旅行社的費用大約是(含補助或招待)

Information	[Type= discrete] [Format=numeric] [Range= 0-99] [Missing=*]
Statistics [NW/ W]	[Valid=1949 /-] [Invalid=0 /-]

Value	Label	Cases	Percentage
0	沒有付給旅行社任何費用	217	11.1%
1	未滿7,500元(約—元)	43	2.2%
2	7,500元-未滿12,500元	171	8.8%
3	12,500元-未滿17,500元	302	15.5%
4	17,500元-未滿22,500元	280	14.4%
5	22,500元-未滿27,500元	188	9.6%
6	27,500元-未滿32,500元	184	9.4%
7	32,500元-未滿37,500元	131	6.7%
8	37,500元-未滿42,500元	96	4.9%
9	42,500元-未滿47,500元	62	3.2%
10	47,500元-未滿55,000元	57	2.9%
11	55,000元-未滿65,000元	38	1.9%
12	65,000元-未滿75,000元	18	0.9%
13	75,000元-未滿85,000元	22	1.1%
14	85,000元-未滿95,000元	23	1.2%
15	95,000元-未滿105,000元	13	0.7%
16	105,000元-未滿115,000元	7	0.4%
17	115,000元-未滿125,000元	14	0.7%
18	125,000元-未滿135,000元	3	0.2%
19	135,000元-未滿145,000元	5	0.3%
20	145,000元-未滿155,000元	4	0.2%

File：全年出國旅次

q28a: 二十八a、其中付給旅行社的費用大約是(含補助或招待)

Value	Label	Cases	Percentage
21	155,000元-未滿165,000元	2	0.1%
22	165,000元及以上(約—元)	7	0.4%
88	不知道	61	3.1%
99	拒答	1	0.1%

Warning: these figures indicate the number of cases found in the data file. They cannot be interpreted as summary statistics of the population of interest.

q28b1: 二十八b-1、請問您為這次出國買旅行裝備(旅行箱、照相機)花了多少錢?

Information	[Type= discrete] [Format=numeric] [Range= 1-99] [Missing=*]
Statistics [NW/ W]	[Valid=1949 /-] [Invalid=0 /-]

Value	Label	Cases	Percentage
1	無/沒有為了這次旅遊購買任何東西	1731	88.8%
2	未滿500元	1	0.1%
3	500元-未滿1,000元	10	0.5%
4	1,000元-未滿2,000元	27	1.4%
5	2,000元-未滿3,000元	34	1.7%
6	3,000元-未滿4,000元	26	1.3%
7	4,000元-未滿5,000元	21	1.1%
8	5,000元-未滿6,000元	19	1.0%
9	6,000元-未滿7,000元	3	0.2%
10	7,000元-未滿10,000元	17	0.9%
11	10,000元-未滿15,000元	22	1.1%
12	15,000元-未滿20,000元	11	0.6%
13	20,000元-未滿25,000元	14	0.7%
14	25,000元以上(請問大約是—元)	8	0.4%
88	不知道	4	0.2%
99	拒答	1	0.1%

Warning: these figures indicate the number of cases found in the data file. They cannot be interpreted as summary statistics of the population of interest.

q28b2: 二十八b-2、請問您為這次出國買衣服、泳衣、藥品、個人用品花了多少錢?

Information	[Type= discrete] [Format=numeric] [Range= 1-99] [Missing=*]
Statistics [NW/ W]	[Valid=1949 /-] [Invalid=0 /-]

Value	Label	Cases	Percentage
1	無/沒有為了這次旅遊購買任何東西	1393	71.5%
2	未滿500元	67	3.4%
3	500元-未滿1,000元	95	4.9%
4	1,000元-未滿2,000元	131	6.7%
5	2,000元-未滿3,000元	89	4.6%
6	3,000元-未滿4,000元	34	1.7%
7	4,000元-未滿5,000元	27	1.4%
8	5,000元-未滿6,000元	31	1.6%
9	6,000元-未滿7,000元	8	0.4%
10	7,000元-未滿10,000元	18	0.9%
11	10,000元-未滿15,000元	29	1.5%
12	15,000元-未滿20,000元	5	0.3%

File：全年出國旅次

q28b2: 二十八b-2、請問您為這次出國買衣服、泳衣、藥品、個人用品花了多少錢？

Value	Label	Cases	Percentage
13	20,000元-未滿25,000元	6	0.3%
14	25,000元以上(請問大約是—元)	5	0.3%
88	不知道	11	0.6%
99	拒答	0	

Warning: these figures indicate the number of cases found in the data file. They cannot be interpreted as summary statistics of the population of interest.

q28b3: 二十八b-3、請問您為這次出國買要送給國外親友的禮品花了多少錢？

Information	[Type= discrete] [Format=numeric] [Range= 1-99] [Missing=*]
Statistics [NW/ W]	[Valid=1949 /-] [Invalid=0 /-]

Value	Label	Cases	Percentage
1	無/沒有為了這次旅遊購買任何東西	1502	77.1%
2	未滿500元	11	0.6%
3	500元-未滿1,000元	40	2.1%
4	1,000元-未滿2,000元	98	5.0%
5	2,000元-未滿3,000元	78	4.0%
6	3,000元-未滿4,000元	51	2.6%
7	4,000元-未滿5,000元	36	1.8%
8	5,000元-未滿6,000元	45	2.3%
9	6,000元-未滿7,000元	7	0.4%
10	7,000元-未滿10,000元	22	1.1%
11	10,000元-未滿15,000元	23	1.2%
12	15,000元-未滿20,000元	10	0.5%
13	20,000元-未滿25,000元	8	0.4%
14	25,000元以上(請問大約是—元)	11	0.6%
88	不知道	7	0.4%
99	拒答	0	

Warning: these figures indicate the number of cases found in the data file. They cannot be interpreted as summary statistics of the population of interest.

q28c: 二十八c、請問這次出國及回國,您來回機場、港口的交通費共多少錢？

Information	[Type= discrete] [Format=numeric] [Range= 1-99] [Missing=*]
Statistics [NW/ W]	[Valid=1949 /-] [Invalid=0 /-]

Value	Label	Cases	Percentage
1	無	322	16.5%
2	未滿100元	51	2.6%
3	100元-未滿200元	137	7.0%
4	200元-未滿300元	217	11.1%
5	300元-未滿400元	155	8.0%
6	400元-未滿500元	136	7.0%
7	500元-未滿700元	202	10.4%
8	700元-未滿1,000元	163	8.4%
9	1,000元-未滿1,500元	177	9.1%
10	1,500元-未滿2,000元	82	4.2%
11	2,000元-未滿3,000元	148	7.6%
12	3,000元-未滿4,000元	40	2.1%

File：全年出國旅次

q28c: 二十八c、請問這次出國及回國,您來回機場、港口的交通費共多少錢?

Value	Label	Cases	Percentage
13	4,000元-未滿5,000元	15	0.8%
14	5,000元及以上(請問大約是___元)	13	0.7%
88	不知道	88	4.5%
99	拒答	3	0.2%

Warning: these figures indicate the number of cases found in the data file. They cannot be interpreted as summary statistics of the population of interest.

q28d: 二十八d、請問這次回國後的相關支出,共多少錢?(包含相機修理、行李箱修理或洗衣費等因出國回國後所發生的相關支出)

Information	[Type= discrete] [Format=numeric] [Range= 1-99] [Missing=*]
Statistics [NW/ W]	[Valid=1949 /-] [Invalid=0 /-]

Value	Label	Cases	Percentage
1	無(跳答第二十九題)	1772	90.9%
2	未滿200元(請紀錄主要是支出哪些項目)	14	0.7%
3	200元-未滿400元(請紀錄主要是支出哪些項目)	42	2.2%
4	400元-未滿600元(請紀錄主要是支出哪些項目)	46	2.4%
5	600元-未滿800元(請紀錄主要是支出哪些項目)	7	0.4%
6	800元-未滿1,000元(請紀錄主要是支出哪些項目)	15	0.8%
7	1,000元-未滿1,500元(請紀錄主要是支出哪些項目)	21	1.1%
8	1,500元-未滿2,000元(請紀錄主要是支出哪些項目)	8	0.4%
9	2,000元-未滿3,000元(請紀錄主要是支出哪些項目)	10	0.5%
10	3,000元-未滿4,000元(請紀錄主要是支出哪些項目)	1	0.1%
11	4,000元-未滿5,000元(請紀錄主要是支出哪些項目)	0	
12	5,000元-未滿6,000元(請紀錄主要是支出哪些項目)	0	
13	6,000元-未滿7,000元(請紀錄主要是支出哪些項目)	0	
14	7,000元-未滿10,000元(請紀錄主要是支出哪些項目)	2	0.1%
15	10,000元-未滿15,000元(請紀錄主要是支出哪些項目)	3	0.2%
16	15,000元及以上(請問大約是___元)(請紀錄主要是支出哪些項目)	1	0.1%
77	只願意回答1次有記憶的出國旅遊	2	0.1%
88	不知道	5	0.3%
99	拒答	0	

Warning: these figures indicate the number of cases found in the data file. They cannot be interpreted as summary statistics of the population of interest.

q28r: 出國總花費

Information	[Type= continuous] [Format=numeric] [Range= 3750-175000] [Missing=*]
Statistics [NW/ W]	[Valid=1949 /-] [Invalid=0 /-] [Mean=49291.303 /-] [StdDev=33953.781 /-]

q28ar: 付旅行社費用

Information	[Type= continuous] [Format=numeric] [Range= 0-165000] [Missing=*]
Statistics [NW/ W]	[Valid=1949 /-] [Invalid=0 /-] [Mean=26326.578 /-] [StdDev=24072.733 /-]

b1: 一、年齡

Information	[Type= discrete] [Format=numeric] [Range= 1-99] [Missing=*]
Statistics [NW/ W]	[Valid=1949 /-] [Invalid=0 /-]

File : 全年出國旅次

b1: 一、年齡

Value	Label	Cases	Percentage
1	12-14歲	15	0.8%
2	15-19歲	24	1.2%
3	20-24歲	77	4.0%
4	25-29歲	165	8.5%
5	30-39歲	312	16.0%
6	40-49歲	426	21.9%
7	50-59歲	514	26.4%
8	60-64歲	214	11.0%
9	65-69歲	110	5.6%
10	70歲及以上	92	4.7%
99	拒答	0	

Warning: these figures indicate the number of cases found in the data file. They cannot be interpreted as summary statistics of the population of interest.

b1r1: 一、年齡分7組

Information	[Type= discrete] [Format=numeric] [Range= 1-7] [Missing=*]
Statistics [NW/ W]	[Valid=1949 /-] [Invalid=0 /-]

Value	Label	Cases	Percentage
1	12-19歲	39	2.0%
2	20-29歲	242	12.4%
3	30-39歲	312	16.0%
4	40-49歲	426	21.9%
5	50-59歲	514	26.4%
6	60-69歲	324	16.6%
7	70歲及以上	92	4.7%

Warning: these figures indicate the number of cases found in the data file. They cannot be interpreted as summary statistics of the population of interest.

b1r2: 一、年齡分6組

Information	[Type= discrete] [Format=numeric] [Range= 1-6] [Missing=*]
Statistics [NW/ W]	[Valid=1949 /-] [Invalid=0 /-]

Value	Label	Cases	Percentage
1	12-19歲	39	2.0%
2	20-29歲	242	12.4%
3	30-39歲	312	16.0%
4	40-49歲	426	21.9%
5	50-59歲	514	26.4%
6	60歲及以上	416	21.3%

Warning: these figures indicate the number of cases found in the data file. They cannot be interpreted as summary statistics of the population of interest.

b2: 二、教育程度

Information	[Type= discrete] [Format=numeric] [Range= 1-99] [Missing=*]
Statistics [NW/ W]	[Valid=1949 /-] [Invalid=0 /-]

Value	Label	Cases	Percentage
1	國小及以下	114	5.8%
2	國(初)中	150	7.7%

File：全年出國旅次

b2: 二、教育程度

Value	Label	Cases	Percentage
3	高中(職)	440	<div><div></div></div> 22.6%
4	專科	317	<div><div></div></div> 16.3%
5	大學	685	<div><div></div></div> 35.1%
6	研究所及以上	243	<div><div></div></div> 12.5%
99	拒答	0	

Warning: these figures indicate the number of cases found in the data file. They cannot be interpreted as summary statistics of the population of interest.

b3: 三、工作別

Information	[Type= discrete] [Format=numeric] [Range= 1-99] [Missing=*]
Statistics [NW/ W]	[Valid=1949 /-] [Invalid=0 /-]

Value	Label	Cases	Percentage
1	軍公教人員	132	<div><div></div></div> 6.8%
2	民意代表、行政主管、企業主管、及經理人員	195	<div><div></div></div> 10.0%
3	專業人員(醫師、律師、建築師、會計師...)	93	<div><div></div></div> 4.8%
4	技術員及助理專業人員	186	<div><div></div></div> 9.5%
5	事務支援人員(辦公室事務人員、資料輸入人員、銀行櫃員...)	275	<div><div></div></div> 14.1%
6	服務及銷售工作人員	243	<div><div></div></div> 12.5%
7	農、林、漁、牧業生產人員	15	<div><div></div></div> 0.8%
8	技藝有關人員(營造、砌磚、手工藝、印刷...等工作人員)	15	<div><div></div></div> 0.8%
9	機械設備操作及組裝人員	35	<div><div></div></div> 1.8%
10	基層技術工及勞力工(清潔工、幫工...)	18	<div><div></div></div> 0.9%
11	家庭管理(料理家務)	324	<div><div></div></div> 16.6%
12	未就業、待業中	45	<div><div></div></div> 2.3%
13	退休人員	295	<div><div></div></div> 15.1%
14	學生	78	<div><div></div></div> 4.0%
99	拒答	0	

Warning: these figures indicate the number of cases found in the data file. They cannot be interpreted as summary statistics of the population of interest.

b4: 四、婚姻狀況

Information	[Type= discrete] [Format=numeric] [Range= 1-99] [Missing=*]
Statistics [NW/ W]	[Valid=1949 /-] [Invalid=0 /-]

Value	Label	Cases	Percentage
1	未婚	477	<div><div></div></div> 24.5%
2	已婚	1362	<div><div></div></div> 69.9%
3	離婚或分居	53	<div><div></div></div> 2.7%
4	喪偶	57	<div><div></div></div> 2.9%
99	拒答	0	

Warning: these figures indicate the number of cases found in the data file. They cannot be interpreted as summary statistics of the population of interest.

b4r: 四、婚姻狀況(分3類)

Information	[Type= discrete] [Format=numeric] [Range= 1-99] [Missing=*]
Statistics [NW/ W]	[Valid=1949 /-] [Invalid=0 /-]

Value	Label	Cases	Percentage
1	未婚	477	<div><div></div></div> 24.5%

File：全年出國旅次

b4r: 四、婚姻狀況(分3類)

Value	Label	Cases	Percentage
2	已婚	1362	69.9%
3	其他	110	5.6%
99	拒答	0	

Warning: these figures indicate the number of cases found in the data file. They cannot be interpreted as summary statistics of the population of interest.

b5: 五、請問您個人每月平均所得是(只有學生、家庭主婦、退休才可選(1))(包含薪資、兼差工資、利息收入、投資收入、租金收入、年金等等...)若每月無固定收入,則以加總全年所得平均12個月的答案來勾選)

Information	[Type= discrete] [Format=numeric] [Range= 1-99] [Missing=*]
Statistics [NW/ W]	[Valid=1949 /-] [Invalid=0 /-]

Value	Label	Cases	Percentage
1	無收入	304	15.6%
2	未滿1萬元	125	6.4%
3	1萬元-未滿1萬5千元	39	2.0%
4	1萬5千元-未滿2萬元	63	3.2%
5	2萬元-未滿3萬元	302	15.5%
6	3萬元-未滿4萬元	279	14.3%
7	4萬元-未滿5萬元	224	11.5%
8	5萬元-未滿7萬元	316	16.2%
9	7萬元-未滿10萬元	132	6.8%
10	10萬元及以上	165	8.5%
99	拒答	0	

Warning: these figures indicate the number of cases found in the data file. They cannot be interpreted as summary statistics of the population of interest.

b5r: 五、月收入分9組

Information	[Type= discrete] [Format=numeric] [Range= 1-9] [Missing=*]
Statistics [NW/ W]	[Valid=1949 /-] [Invalid=0 /-]

Value	Label	Cases	Percentage
1	無收入	304	15.6%
2	1萬元以下	125	6.4%
3	1萬元至未滿2萬元	102	5.2%
4	2萬元至未滿3萬元	302	15.5%
5	3萬元至未滿4萬元	279	14.3%
6	4萬元至未滿5萬元	224	11.5%
7	5萬元至未滿7萬元	316	16.2%
8	7萬元至未滿10萬元	132	6.8%
9	10萬元及以上	165	8.5%

Warning: these figures indicate the number of cases found in the data file. They cannot be interpreted as summary statistics of the population of interest.

b6: 六、請問您現在居住的縣市是

Information	[Type= discrete] [Format=numeric] [Range= 1-99] [Missing=*]
Statistics [NW/ W]	[Valid=1949 /-] [Invalid=0 /-]

Value	Label	Cases	Percentage
1	新北市(臺北縣)	385	19.8%
2	宜蘭縣	34	1.7%

File：全年出國旅次

b6: 六、請問您現在居住的縣市是

Value	Label	Cases	Percentage
3	桃園縣	158	8.1%
4	新竹縣	45	2.3%
5	苗栗縣	32	1.6%
6	彰化縣	92	4.7%
7	南投縣	25	1.3%
8	雲林縣	24	1.2%
9	嘉義縣	19	1.0%
10	屏東縣	65	3.3%
11	臺東縣	14	0.7%
12	花蓮縣	22	1.1%
13	澎湖縣	8	0.4%
14	基隆市	27	1.4%
15	新竹市	35	1.8%
16	臺中市(含臺中縣)	204	10.5%
17	嘉義市	23	1.2%
18	臺南市(含臺南縣)	120	6.2%
19	台北市	381	19.5%
20	高雄市(含高雄縣)	202	10.4%
21	金門縣	15	0.8%
22	連江縣(馬祖)	19	1.0%
99	拒答	0	

Warning: these figures indicate the number of cases found in the data file. They cannot be interpreted as summary statistics of the population of interest.

b6r: 六、area居住地區

Information	[Type= discrete] [Format=numeric] [Range= 1-5] [Missing=*]		
Statistics [NW/ W]	[Valid=1949 /-] [Invalid=0 /-]		
Value	Label	Cases	Percentage
1	北部	1065	54.6%
2	中部	377	19.3%
3	南部	437	22.4%
4	東部	36	1.8%
5	金馬	34	1.7%

Warning: these figures indicate the number of cases found in the data file. They cannot be interpreted as summary statistics of the population of interest.

b7: 七、性別

Information	[Type= discrete] [Format=numeric] [Range= 1-2] [Missing=*]		
Statistics [NW/ W]	[Valid=1949 /-] [Invalid=0 /-]		
Value	Label	Cases	Percentage
1	男	775	39.8%
2	女	1174	60.2%

Warning: these figures indicate the number of cases found in the data file. They cannot be interpreted as summary statistics of the population of interest.

b8: 八、請問您是否具有原住民身份

Information	[Type= discrete] [Format=numeric] [Range= 1-2] [Missing=*]		
Statistics [NW/ W]	[Valid=1949 /-] [Invalid=0 /-]		

File : 全年出國旅次

b8: 八、請問您是否具有原住民身份

Value	Label	Cases	Percentage
1	是	8	0.4%
2	否	1941	99.6%

Warning: these figures indicate the number of cases found in the data file. They cannot be interpreted as summary statistics of the population of interest.

rec_no: 受訪者原始編號 訪員填

Information	[Type= continuous] [Format=numeric] [Range= 4510109-5128639] [Missing=*]
Statistics [NW/ W]	[Valid=1949 /-] [Invalid=0 /-] [Mean=4839308.992 /-] [StdDev=159655.844 /-]

city: 縣市

Information	[Type= discrete] [Format=numeric] [Range= 1-22] [Missing=*]
Statistics [NW/ W]	[Valid=1949 /-] [Invalid=0 /-]

Value	Label	Cases	Percentage
1	臺北市	381	19.5%
2	新北市	385	19.8%
3	台中市	204	10.5%
4	台南市	120	6.2%
5	高雄市	202	10.4%
6	宜蘭縣	34	1.7%
7	桃園縣	158	8.1%
8	新竹縣	45	2.3%
9	苗栗縣	32	1.6%
10	彰化縣	92	4.7%
11	南投縣	25	1.3%
12	雲林縣	24	1.2%
13	嘉義縣	19	1.0%
14	屏東縣	65	3.3%
15	臺東縣	14	0.7%
16	花蓮縣	22	1.1%
17	澎湖縣	8	0.4%
18	基隆市	27	1.4%
19	新竹市	35	1.8%
20	嘉義市	23	1.2%
21	金門縣	15	0.8%
22	連江縣	19	1.0%

Warning: these figures indicate the number of cases found in the data file. They cannot be interpreted as summary statistics of the population of interest.

weight: 國內旅客權數

Information	[Type= continuous] [Format=numeric] [Range= 0.06-3.74] [Missing=*]
Statistics [NW/ W]	[Valid=1949 /-] [Invalid=0 /-] [Mean=0.938 /-] [StdDev=0.367 /-]

season: 季別

Information	[Type= discrete] [Format=numeric] [Range= 1-4] [Missing=*]
Statistics [NW/ W]	[Valid=1949 /-] [Invalid=0 /-]

Value	Label	Cases	Percentage
1	第1季	430	22.1%

File : 全年出國旅次

season: 季別

Value	Label	Cases	Percentage
2	第2季	512	<div></div> 26.3%
3	第3季	553	<div></div> 28.4%
4	第4季	454	<div></div> 23.3%

Warning: these figures indicate the number of cases found in the data file. They cannot be interpreted as summary statistics of the population of interest.

# q26r: 利用日期分8類				
Information		[Type= discrete] [Format=numeric] [Range= 1-8] [Missing=*]		
Statistics [NW/ W]		[Valid=1348 /-] [Invalid=601 /-]		
Value	Label	Cases	Percentage	
1	春節連續假日	40	<div><div></div></div>	3.0%
2	228連續假日	15	<div><div></div></div>	1.1%
3	元旦連續假日	0		
4	其他國定假日	10	<div><div></div></div>	0.7%
5	週末星期日	256	<div><div></div></div>	19.0%
6	特意休假	491	<div><div></div></div>	36.4%
7	寒暑假	55	<div><div></div></div>	4.1%
8	其他平常日	481	<div><div></div></div>	35.7%
Sysmiss		601		
Warning: these figures indicate the number of cases found in the data file. They cannot be interpreted as summary statistics of the population of interest.				
# q24a: 旅遊夜數				
Information		[Type= discrete] [Format=numeric] [Range= 1-8] [Missing=*]		
Statistics [NW/ W]		[Valid=1949 /-] [Invalid=0 /-]		
Value	Label	Cases	Percentage	
1	1夜	22	<div><div></div></div>	1.1%
2	2夜	127	<div><div></div></div>	6.5%
3	3夜	226	<div><div></div></div>	11.6%
4	4夜	580	<div><div></div></div>	29.8%
5	5~7夜	529	<div><div></div></div>	27.1%
6	8~15夜	306	<div><div></div></div>	15.7%
7	16~30夜	108	<div><div></div></div>	5.5%
8	31夜以上	51	<div><div></div></div>	2.6%
Warning: these figures indicate the number of cases found in the data file. They cannot be interpreted as summary statistics of the population of interest.				
# w: 國外旅客權數				
Information		[Type= continuous] [Format=numeric] [Range= 0.04-12.69] [Missing=*]		
Statistics [NW/ W]		[Valid=1949 /-] [Invalid=0 /-] [Mean=1 /-] [StdDev=0.908 /-]		

File：全年國內旅次

caseid: 旅客編號

Information [Type= continuous] [Format=numeric] [Range= 2-22291] [Missing=*]

Statistics [NW/ W] [Valid=18187 /-] [Invalid=0 /-] [Mean=10972.808 /-] [StdDev=6422.457 /-]

case: 旅次編號

Information [Type= continuous] [Format=numeric] [Range= 1-18187] [Missing=*]

Statistics [NW/ W] [Valid=18187 /-] [Invalid=0 /-] [Mean=9094 /-] [StdDev=5250.279 /-]

q3: 三、請問您這次旅遊的時間是在幾月份#

Information [Type= discrete] [Format=numeric] [Range= 1-88] [Missing=*]

Statistics [NW/ W] [Valid=18187 /-] [Invalid=0 /-]

Value	Label	Cases	Percentage
1	1月份	1776	9.8%
2	2月份	1357	7.5%
3	3月份	1636	9.0%
4	4月份	1390	7.6%
5	5月份	1242	6.8%
6	6月份	1775	9.8%
7	7月份	1312	7.2%
8	8月份	1433	7.9%
9	9月份	1637	9.0%
10	10月份	1254	6.9%
11	11月份	1103	6.1%
12	12月份	1937	10.7%
88	忘記了	335	1.8%

Warning: these figures indicate the number of cases found in the data file. They cannot be interpreted as summary statistics of the population of interest.

q4_1: 四、請問這次旅遊的主要地點¹是在什麼縣市?(複選)

Information [Type= discrete] [Format=numeric] [Range= 1-99] [Missing=*]

Statistics [NW/ W] [Valid=18187 /-] [Invalid=0 /-]

Value	Label	Cases	Percentage
1	新北市	2398	13.2%
2	宜蘭縣	1385	7.6%
3	桃園縣	948	5.2%
4	新竹縣	627	3.4%
5	苗栗縣	894	4.9%
6	彰化縣	771	4.2%
7	南投縣	1962	10.8%
8	雲林縣	489	2.7%
9	嘉義縣	555	3.1%
10	屏東縣	1073	5.9%
11	臺東縣	463	2.5%
12	花蓮縣	392	2.2%
13	澎湖縣	138	0.8%
14	基隆市	173	1.0%
15	新竹市	215	1.2%

File：全年國內旅次

q4_1: 四、請問這次旅遊的主要地點¹是在什麼縣市?(複選)

Value	Label	Cases	Percentage
16	臺中市	1472	<div><div></div></div> 8.1%
17	嘉義市	99	<div><div></div></div> 0.5%
18	臺南市	1301	<div><div></div></div> 7.2%
19	台北市	1231	<div><div></div></div> 6.8%
20	高雄市	1461	<div><div></div></div> 8.0%
21	金門縣	108	<div><div></div></div> 0.6%
22	連江縣(馬祖)	32	<div><div></div></div> 0.2%
99	拒答	0	

Warning: these figures indicate the number of cases found in the data file. They cannot be interpreted as summary statistics of the population of interest.

q4_2: 四、請問這次旅遊的主要地點²是在什麼縣市?(複選)

Information	[Type= discrete] [Format=numeric] [Range= 1-99] [Missing=*]
Statistics [NW/ W]	[Valid=2593 /-] [Invalid=15594 /-]

Value	Label	Cases	Percentage
1	新北市	0	
2	宜蘭縣	93	<div><div></div></div> 3.6%
3	桃園縣	86	<div><div></div></div> 3.3%
4	新竹縣	52	<div><div></div></div> 2.0%
5	苗栗縣	107	<div><div></div></div> 4.1%
6	彰化縣	39	<div><div></div></div> 1.5%
7	南投縣	140	<div><div></div></div> 5.4%
8	雲林縣	100	<div><div></div></div> 3.9%
9	嘉義縣	109	<div><div></div></div> 4.2%
10	屏東縣	52	<div><div></div></div> 2.0%
11	臺東縣	80	<div><div></div></div> 3.1%
12	花蓮縣	225	<div><div></div></div> 8.7%
13	澎湖縣	2	<div><div></div></div> 0.1%
14	基隆市	91	<div><div></div></div> 3.5%
15	新竹市	65	<div><div></div></div> 2.5%
16	臺中市	363	<div><div></div></div> 14.0%
17	嘉義市	52	<div><div></div></div> 2.0%
18	臺南市	196	<div><div></div></div> 7.6%
19	台北市	318	<div><div></div></div> 12.3%
20	高雄市	422	<div><div></div></div> 16.3%
21	金門縣	1	<div><div></div></div> 0.0%
22	連江縣(馬祖)	0	
99	拒答	0	
Sysmiss		15594	

Warning: these figures indicate the number of cases found in the data file. They cannot be interpreted as summary statistics of the population of interest.

q4_3: 四、請問這次旅遊的主要地點³是在什麼縣市?(複選)

Information	[Type= discrete] [Format=numeric] [Range= 1-99] [Missing=*]
Statistics [NW/ W]	[Valid=541 /-] [Invalid=17646 /-]

File：全年國內旅次

q4_3: 四、請問這次旅遊的主要地點³是在什麼縣市?(複選)

Value	Label	Cases	Percentage
1	新北市	0	
2	宜蘭縣	0	
3	桃園縣	2	0.4%
4	新竹縣	5	0.9%
5	苗栗縣	15	2.8%
6	彰化縣	3	0.6%
7	南投縣	19	3.5%
8	雲林縣	17	3.1%
9	嘉義縣	25	4.6%
10	屏東縣	9	1.7%
11	臺東縣	17	3.1%
12	花蓮縣	55	10.2%
13	澎湖縣	0	
14	基隆市	19	3.5%
15	新竹市	14	2.6%
16	臺中市	81	15.0%
17	嘉義市	7	1.3%
18	臺南市	74	13.7%
19	台北市	67	12.4%
20	高雄市	112	20.7%
21	金門縣	0	
22	連江縣(馬祖)	0	
99	拒答	0	
Sysmiss		17646	

Warning: these figures indicate the number of cases found in the data file. They cannot be interpreted as summary statistics of the population of interest.

q4_4: 四、請問這次旅遊的主要地點⁴是在什麼縣市?(複選)

Information		[Type= discrete] [Format=numeric] [Range= 1-99] [Missing=*]	
Statistics [NW/ W]		[Valid=125 /-] [Invalid=18062 /-]	
Value	Label	Cases	Percentage
1	新北市	0	
2	宜蘭縣	0	
3	桃園縣	0	
4	新竹縣	1	0.8%
5	苗栗縣	0	
6	彰化縣	0	
7	南投縣	3	2.4%
8	雲林縣	1	0.8%
9	嘉義縣	2	1.6%
10	屏東縣	5	4.0%
11	臺東縣	3	2.4%
12	花蓮縣	17	13.6%
13	澎湖縣	0	

File：全年國內旅次

q4_4: 四、請問這次旅遊的主要地點⁴是在什麼縣市?(複選)

Value	Label	Cases	Percentage
14	基隆市	2	<div><div></div></div> 1.6%
15	新竹市	1	<div><div></div></div> 0.8%
16	臺中市	23	<div><div></div></div> 18.4%
17	嘉義市	2	<div><div></div></div> 1.6%
18	臺南市	14	<div><div></div></div> 11.2%
19	台北市	16	<div><div></div></div> 12.8%
20	高雄市	35	<div><div></div></div> 28.0%
21	金門縣	0	
22	連江縣(馬祖)	0	
99	拒答	0	
Sysmiss		18062	

Warning: these figures indicate the number of cases found in the data file. They cannot be interpreted as summary statistics of the population of interest.

q4_5: 四、請問這次旅遊的主要地點⁵是在什麼縣市?(複選)

Information	[Type= discrete] [Format=numeric] [Range= 1-99] [Missing=*]
Statistics [NW/ W]	[Valid=34 /-] [Invalid=18153 /-]

Value	Label	Cases	Percentage
1	新北市	0	
2	宜蘭縣	0	
3	桃園縣	0	
4	新竹縣	0	
5	苗栗縣	0	
6	彰化縣	1	<div><div></div></div> 2.9%
7	南投縣	0	
8	雲林縣	0	
9	嘉義縣	2	<div><div></div></div> 5.9%
10	屏東縣	1	<div><div></div></div> 2.9%
11	臺東縣	1	<div><div></div></div> 2.9%
12	花蓮縣	1	<div><div></div></div> 2.9%
13	澎湖縣	0	
14	基隆市	2	<div><div></div></div> 5.9%
15	新竹市	0	
16	臺中市	4	<div><div></div></div> 11.8%
17	嘉義市	0	
18	臺南市	8	<div><div></div></div> 23.5%
19	台北市	5	<div><div></div></div> 14.7%
20	高雄市	9	<div><div></div></div> 26.5%
21	金門縣	0	
22	連江縣(馬祖)	0	
99	拒答	0	
Sysmiss		18153	

Warning: these figures indicate the number of cases found in the data file. They cannot be interpreted as summary statistics of the population of interest.

File：全年國內旅次

q4_6: 四、請問這次旅遊的主要地點⁶是在什麼縣市?(複選)

Information	[Type= discrete] [Format=numeric] [Range= 1-99] [Missing=*]
Statistics [NW/ W]	[Valid=15 /-] [Invalid=18172 /-]

Value	Label	Cases	Percentage
1	新北市	0	
2	宜蘭縣	0	
3	桃園縣	0	
4	新竹縣	0	
5	苗栗縣	0	
6	彰化縣	0	
7	南投縣	0	
8	雲林縣	1	<div><div></div></div> 6.7%
9	嘉義縣	0	
10	屏東縣	1	<div><div></div></div> 6.7%
11	臺東縣	0	
12	花蓮縣	1	<div><div></div></div> 6.7%
13	澎湖縣	0	
14	基隆市	0	
15	新竹市	0	
16	臺中市	3	<div><div></div></div> 20.0%
17	嘉義市	0	
18	臺南市	2	<div><div></div></div> 13.3%
19	台北市	1	<div><div></div></div> 6.7%
20	高雄市	6	<div><div></div></div> 40.0%
21	金門縣	0	
22	連江縣(馬祖)	0	
99	拒答	0	
Sysmiss		18172	

Warning: these figures indicate the number of cases found in the data file. They cannot be interpreted as summary statistics of the population of interest.

q4_7: 四、請問這次旅遊的主要地點⁷是在什麼縣市?(複選)

Information	[Type= discrete] [Format=numeric] [Range= 1-99] [Missing=*]
Statistics [NW/ W]	[Valid=6 /-] [Invalid=18181 /-]

Value	Label	Cases	Percentage
1	新北市	0	
2	宜蘭縣	0	
3	桃園縣	0	
4	新竹縣	0	
5	苗栗縣	0	
6	彰化縣	0	
7	南投縣	0	
8	雲林縣	0	
9	嘉義縣	0	
10	屏東縣	0	
11	臺東縣	1	<div><div></div></div> 16.7%

File：全年國內旅次

q4_7: 四、請問這次旅遊的主要地點7是在什麼縣市?(複選)

Value	Label	Cases	Percentage
12	花蓮縣	0	
13	澎湖縣	0	
14	基隆市	0	
15	新竹市	0	
16	臺中市	0	
17	嘉義市	0	
18	臺南市	1	16.7%
19	台北市	1	16.7%
20	高雄市	3	50.0%
21	金門縣	0	
22	連江縣(馬祖)	0	
99	拒答	0	
Sysmiss		18181	

Warning: these figures indicate the number of cases found in the data file. They cannot be interpreted as summary statistics of the population of interest.

q4_8: 四、請問這次旅遊的主要地點8是在什麼縣市?(複選)

Information	[Type= discrete] [Format=numeric] [Range= 1-99] [Missing=*]
Statistics [NW/ W]	[Valid=2 /-] [Invalid=18185 /-]

Value	Label	Cases	Percentage
1	新北市	0	
2	宜蘭縣	0	
3	桃園縣	0	
4	新竹縣	0	
5	苗栗縣	0	
6	彰化縣	0	
7	南投縣	0	
8	雲林縣	0	
9	嘉義縣	0	
10	屏東縣	0	
11	臺東縣	0	
12	花蓮縣	0	
13	澎湖縣	0	
14	基隆市	0	
15	新竹市	1	50.0%
16	臺中市	0	
17	嘉義市	0	
18	臺南市	0	
19	台北市	1	50.0%
20	高雄市	0	
21	金門縣	0	
22	連江縣(馬祖)	0	
99	拒答	0	
Sysmiss		18185	

Warning: these figures indicate the number of cases found in the data file. They cannot be interpreted as summary statistics of the population of interest.

File：全年國內旅次

q4_9: 四、請問這次旅遊的主要地點⁹是在什麼縣市?(複選)

Information	[Type= discrete] [Format=numeric] [Range= 1-99] [Missing=*]
Statistics [NW/ W]	[Valid=2 /-] [Invalid=18185 /-]

Value	Label	Cases	Percentage
1	新北市	0	
2	宜蘭縣	0	
3	桃園縣	0	
4	新竹縣	0	
5	苗栗縣	0	
6	彰化縣	0	
7	南投縣	0	
8	雲林縣	0	
9	嘉義縣	0	
10	屏東縣	0	
11	臺東縣	0	
12	花蓮縣	0	
13	澎湖縣	0	
14	基隆市	0	
15	新竹市	0	
16	臺中市	0	
17	嘉義市	0	
18	臺南市	1	50.0%
19	台北市	0	
20	高雄市	1	50.0%
21	金門縣	0	
22	連江縣(馬祖)	0	
99	拒答	0	
Sysmiss		18185	

Warning: these figures indicate the number of cases found in the data file. They cannot be interpreted as summary statistics of the population of interest.

q4_10: 四、請問這次旅遊的主要地點¹⁰是在什麼縣市?(複選)

Information	[Type= discrete] [Format=numeric] [Range= 1-99] [Missing=*]
Statistics [NW/ W]	[Valid=1 /-] [Invalid=18186 /-]

Value	Label	Cases	Percentage
1	新北市	0	
2	宜蘭縣	0	
3	桃園縣	0	
4	新竹縣	0	
5	苗栗縣	0	
6	彰化縣	0	
7	南投縣	0	
8	雲林縣	0	
9	嘉義縣	0	
10	屏東縣	0	
11	臺東縣	0	

File：全年國內旅次

q4_10: 四、請問這次旅遊的主要地點10是在什麼縣市?(複選)

Value	Label	Cases	Percentage
12	花蓮縣	0	
13	澎湖縣	0	
14	基隆市	0	
15	新竹市	0	
16	臺中市	0	
17	嘉義市	0	
18	臺南市	0	
19	台北市	0	
20	高雄市	1	100.0%
21	金門縣	0	
22	連江縣(馬祖)	0	
99	拒答	0	
Sysmiss		18186	

Warning: these figures indicate the number of cases found in the data file. They cannot be interpreted as summary statistics of the population of interest.

q4a_1: 四、A請問在新北市您去的旅遊景點是: 景點1(複選)

Information	[Type= discrete] [Format=numeric] [Range= 101-188] [Missing=*]
Statistics [NW/ W]	[Valid=2173 /-] [Invalid=16014 /-]

Value	Label	Cases	Percentage
101	淡水八里	724	33.3%
102	淡水紅毛城	0	
103	沙崙海水浴場	0	
104	觀音山風景區	10	0.5%
105	八里渡船頭	0	
106	八里海水浴場	0	
107	八仙樂園	8	0.4%
108	東北角海岸	42	1.9%
109	鼻頭角公園(鼻頭角步道)	3	0.1%
110	龍洞灣公園	4	0.2%
111	龍洞南口海洋公園	2	0.1%
112	鹽寮海濱公園	0	
113	龍門露營區	0	
114	福隆海水浴場(福隆蔚藍海岸)	26	1.2%
115	福隆海濱公園	20	0.9%
116	石城(服務區)	2	0.1%
117	草嶺古道	4	0.2%
118	澳底漁港	4	0.2%
119	北海岸	39	1.8%
120	白沙灣遊憩區	10	0.5%
121	富貴角遊憩區	1	0.0%
122	石門洞(包含石門風箏公園、風力公園)	5	0.2%
123	十八王公廟	7	0.3%
124	跳石海岸	0	
125	獅頭山公園	4	0.2%

File：全年國內旅次

q4a_1: 四、A請問在新北市您去的旅遊景點是:景點1(複選)

Value	Label	Cases	Percentage
126	金山青年活動中心	18	0.8%
127	野柳風景區(含海洋世界)	53	2.4%
129	翡翠灣海水浴場	5	0.2%
130	金山溫泉館	15	0.7%
131	富基漁港	4	0.2%
132	瑞芳風景特定區	29	1.3%
133	九份風景區	182	8.4%
134	金瓜石	14	0.6%
135	鶯歌	74	3.4%
136	三峽老街	118	5.4%
137	三峽白雞山	7	0.3%
138	三峽長城溪	0	
139	平溪	77	3.5%
140	坪林	34	1.6%
141	烏來	143	6.6%
142	雲仙樂園	0	
143	樂樂谷	2	0.1%
144	碧潭	43	2.0%
145	深坑	45	2.1%
146	皇帝殿	2	0.1%
147	石碇	18	0.8%
148	十分風景特定區	6	0.3%
149	滿月圓森林遊樂區	14	0.6%
150	內洞森林遊樂區	5	0.2%
151	朱銘美術館	5	0.2%
152	林本源園邸(林家花園)	6	0.3%
155	洲子灣海水浴場	0	
156	大板根休閒渡假村	12	0.6%
157	南天母森林樂園	0	
158	泰山森林遊樂區	0	
159	野人谷風景遊樂區	0	
160	湖山原野樂園	0	
161	珍珠嶺海角樂園	0	
163	林口山谷渡假村	1	0.0%
164	駱駝潭	0	
165	河灣渡假中心	0	
166	林園營地	0	
167	小半島野營中心	0	
168	三峽清水祖師廟	7	0.3%
169	淡水漁人碼頭	0	
170	八仙海岸(八仙海岸公園)	1	0.0%
171	十三行遺址博物館	0	
172	新金山海水浴場	4	0.2%

File：全年國內旅次

q4a_1: 四、A請問在新北市您去的旅遊景點是: 景點1(複選)

Value	Label	Cases	Percentage
173	海王星樂園	0	
174	鶯歌陶瓷博物館	9	0.4%
175	十分瀑布	0	
176	坪林茶葉博物館	3	0.1%
177	金沙灣海濱公園	0	
178	三芝遊客中心	20	0.9%
179	法鼓山	7	0.3%
180	其他(請說明記錄)	227	10.4%
181	金包里	44	2.0%
182	福隆遊客服務中心	1	0.0%
183	外澳濱海遊憩區	3	0.1%
188	純粹探訪親友	0	
Sysmiss		16014	

Warning: these figures indicate the number of cases found in the data file. They cannot be interpreted as summary statistics of the population of interest.

q4a_2: 四、A請問在新北市您去的旅遊景點是: 景點2(複選)

Information	[Type= discrete] [Format=numeric] [Range= 101-188] [Missing=*]
Statistics [NW/ W]	[Valid=611 /-] [Invalid=17576 /-]

Value	Label	Cases	Percentage
101	淡水八里	0	
102	淡水紅毛城	0	
103	沙崙海水浴場	0	
104	觀音山風景區	2	0.3%
105	八里渡船頭	0	
106	八里海水浴場	0	
107	八仙樂園	2	0.3%
108	東北角海岸	10	1.6%
109	鼻頭角公園(鼻頭角步道)	5	0.8%
110	龍洞灣公園	0	
111	龍洞南口海洋公園	1	0.2%
112	鹽寮海濱公園	0	
113	龍門露營區	0	
114	福隆海水浴場(福隆蔚藍海岸)	2	0.3%
115	福隆海濱公園	11	1.8%
116	石城(服務區)	0	
117	草嶺古道	3	0.5%
118	澳底漁港	0	
119	北海岸	23	3.8%
120	白沙灣遊憩區	8	1.3%
121	富貴角遊憩區	1	0.2%
122	石門洞(包含石門風箏公園、風力公園)	10	1.6%
123	十八王公廟	4	0.7%
124	跳石海岸	0	
125	獅頭山公園	0	

File：全年國內旅次

q4a_2: 四、A請問在新北市您去的旅遊景點是:景點2(複選)

Value	Label	Cases	Percentage
126	金山青年活動中心	7	<div><div></div></div> 1.1%
127	野柳風景區(含海洋世界)	30	<div><div></div></div> 4.9%
129	翡翠灣海水浴場	3	<div><div></div></div> 0.5%
130	金山溫泉館	10	<div><div></div></div> 1.6%
131	富基漁港	9	<div><div></div></div> 1.5%
132	瑞芳風景特定區	3	<div><div></div></div> 0.5%
133	九份風景區	54	<div><div></div></div> 8.8%
134	金瓜石	54	<div><div></div></div> 8.8%
135	鶯歌	7	<div><div></div></div> 1.1%
136	三峽老街	26	<div><div></div></div> 4.3%
137	三峽白雞山	6	<div><div></div></div> 1.0%
138	三峽長城溪	0	
139	平溪	9	<div><div></div></div> 1.5%
140	坪林	4	<div><div></div></div> 0.7%
141	烏來	5	<div><div></div></div> 0.8%
142	雲仙樂園	7	<div><div></div></div> 1.1%
143	樂樂谷	0	
144	碧潭	18	<div><div></div></div> 2.9%
145	深坑	24	<div><div></div></div> 3.9%
146	皇帝殿	1	<div><div></div></div> 0.2%
147	石碇	15	<div><div></div></div> 2.5%
148	十分風景特定區	8	<div><div></div></div> 1.3%
149	滿月圓森林遊樂區	4	<div><div></div></div> 0.7%
150	內洞森林遊樂區	16	<div><div></div></div> 2.6%
151	朱銘美術館	2	<div><div></div></div> 0.3%
152	林本源園邸(林家花園)	2	<div><div></div></div> 0.3%
155	洲子灣海水浴場	0	
156	大板根休閒渡假村	4	<div><div></div></div> 0.7%
157	南天母森林樂園	0	
158	泰山森林遊樂區	0	
159	野人谷風景遊樂區	0	
160	湖山原野樂園	0	
161	珍珠嶺海角樂園	0	
163	林口山谷渡假村	1	<div><div></div></div> 0.2%
164	駱駝潭	0	
165	河灣渡假中心	0	
166	林園營地	0	
167	小半島野營中心	0	
168	三峽清水祖師廟	41	<div><div></div></div> 6.7%
169	淡水漁人碼頭	0	
170	八仙海岸(八仙海岸公園)	0	
171	十三行遺址博物館	20	<div><div></div></div> 3.3%
172	新金山海水浴場	1	<div><div></div></div> 0.2%

File：全年國內旅次

q4a_2: 四、A請問在新北市您去的旅遊景點是: 景點2(複選)

Value	Label	Cases	Percentage
173	海王星樂園	0	
174	鶯歌陶瓷博物館	13	<div><div></div></div> 2.1%
175	十分瀑布	3	<div><div></div></div> 0.5%
176	坪林茶葉博物館	1	<div><div></div></div> 0.2%
177	金沙灣海濱公園	1	<div><div></div></div> 0.2%
178	三芝遊客中心	9	<div><div></div></div> 1.5%
179	法鼓山	4	<div><div></div></div> 0.7%
180	其他(請說明記錄)	72	<div><div></div></div> 11.8%
181	金包里	35	<div><div></div></div> 5.7%
182	福隆遊客服務中心	0	
183	外澳濱海遊憩區	0	
188	純粹探訪親友	0	
Sysmiss		17576	

Warning: these figures indicate the number of cases found in the data file. They cannot be interpreted as summary statistics of the population of interest.

q4a_3: 四、A請問在新北市您去的旅遊景點是: 景點3(複選)

Information	[Type= discrete] [Format=numeric] [Range= 101-188] [Missing=*]
Statistics [NW/ W]	[Valid=173 /-] [Invalid=18014 /-]

Value	Label	Cases	Percentage
101	淡水八里	0	
102	淡水紅毛城	0	
103	沙崙海水浴場	0	
104	觀音山風景區	0	
105	八里渡船頭	0	
106	八里海水浴場	0	
107	八仙樂園	0	
108	東北角海岸	0	
109	鼻頭角公園(鼻頭角步道)	0	
110	龍洞灣公園	2	<div><div></div></div> 1.2%
111	龍洞南口海洋公園	0	
112	鹽寮海濱公園	0	
113	龍門露營區	0	
114	福隆海水浴場(福隆蔚藍海岸)	1	<div><div></div></div> 0.6%
115	福隆海濱公園	2	<div><div></div></div> 1.2%
116	石城(服務區)	1	<div><div></div></div> 0.6%
117	草嶺古道	1	<div><div></div></div> 0.6%
118	澳底漁港	0	
119	北海岸	0	
120	白沙灣遊憩區	2	<div><div></div></div> 1.2%
121	富貴角遊憩區	0	
122	石門洞(包含石門風箏公園、風力公園)	6	<div><div></div></div> 3.5%
123	十八王公廟	0	
124	跳石海岸	0	
125	獅頭山公園	0	

File：全年國內旅次

q4a_3: 四、A請問在新北市您去的旅遊景點是:景點3(複選)

Value	Label	Cases	Percentage
126	金山青年活動中心	3	1.7%
127	野柳風景區(含海洋世界)	9	5.2%
129	翡翠灣海水浴場	0	
130	金山溫泉館	4	2.3%
131	富基漁港	4	2.3%
132	瑞芳風景特定區	3	1.7%
133	九份風景區	11	6.4%
134	金瓜石	14	8.1%
135	鶯歌	1	0.6%
136	三峽老街	5	2.9%
137	三峽白雞山	0	
138	三峽長城溪	0	
139	平溪	5	2.9%
140	坪林	1	0.6%
141	烏來	8	4.6%
142	雲仙樂園	0	
143	樂樂谷	0	
144	碧潭	1	0.6%
145	深坑	7	4.0%
146	皇帝殿	0	
147	石碇	4	2.3%
148	十分風景特定區	5	2.9%
149	滿月圓森林遊樂區	0	
150	內洞森林遊樂區	1	0.6%
151	朱銘美術館	3	1.7%
152	林本源園邸(林家花園)	0	
155	洲子灣海水浴場	0	
156	大板根休閒渡假村	2	1.2%
157	南天母森林樂園	0	
158	泰山森林遊樂區	0	
159	野人谷風景遊樂區	0	
160	湖山原野樂園	0	
161	珍珠嶺海角樂園	0	
163	林口山谷渡假村	0	
164	駱駝潭	0	
165	河灣渡假中心	0	
166	林園營地	0	
167	小半島野營中心	0	
168	三峽清水祖師廟	12	6.9%
169	淡水漁人碼頭	0	
170	八仙海岸(八仙海岸公園)	0	
171	十三行遺址博物館	0	
172	新金山海水浴場	2	1.2%

File：全年國內旅次

q4a_3: 四、A請問在新北市您去的旅遊景點是: 景點3(複選)

Value	Label	Cases	Percentage
173	海王星樂園	0	
174	鶯歌陶瓷博物館	3	1.7%
175	十分瀑布	4	2.3%
176	坪林茶葉博物館	1	0.6%
177	金沙灣海濱公園	0	
178	三芝遊客中心	5	2.9%
179	法鼓山	2	1.2%
180	其他(請說明記錄)	20	11.6%
181	金包里	17	9.8%
182	福隆遊客服務中心	1	0.6%
183	外澳濱海遊憩區	0	
188	純粹探訪親友	0	
Sysmiss		18014	

Warning: these figures indicate the number of cases found in the data file. They cannot be interpreted as summary statistics of the population of interest.

q4a_4: 四、A請問在新北市您去的旅遊景點是: 景點4(複選)

Information	[Type= discrete] [Format=numeric] [Range= 101-188] [Missing=*]
Statistics [NW/ W]	[Valid=60 /-] [Invalid=18127 /-]

Value	Label	Cases	Percentage
101	淡水八里	0	
102	淡水紅毛城	0	
103	沙崙海水浴場	0	
104	觀音山風景區	0	
105	八里渡船頭	0	
106	八里海水浴場	0	
107	八仙樂園	0	
108	東北角海岸	0	
109	鼻頭角公園(鼻頭角步道)	0	
110	龍洞灣公園	0	
111	龍洞南口海洋公園	1	1.7%
112	鹽寮海濱公園	0	
113	龍門露營區	0	
114	福隆海水浴場(福隆蔚藍海岸)	0	
115	福隆海濱公園	2	3.3%
116	石城(服務區)	0	
117	草嶺古道	1	1.7%
118	澳底漁港	0	
119	北海岸	1	1.7%
120	白沙灣遊憩區	0	
121	富貴角遊憩區	0	
122	石門洞(包含石門風箏公園、風力公園)	1	1.7%
123	十八王公廟	0	
124	跳石海岸	0	
125	獅頭山公園	1	1.7%

File：全年國內旅次

q4a_4: 四、A請問在新北市您去的旅遊景點是:景點4(複選)

Value	Label	Cases	Percentage
126	金山青年活動中心	0	
127	野柳風景區(含海洋世界)	2	3.3%
129	翡翠灣海水浴場	1	1.7%
130	金山溫泉館	1	1.7%
131	富基漁港	0	
132	瑞芳風景特定區	0	
133	九份風景區	6	10.0%
134	金瓜石	3	5.0%
135	鶯歌	0	
136	三峽老街	2	3.3%
137	三峽白雞山	0	
138	三峽長城溪	0	
139	平溪	1	1.7%
140	坪林	0	
141	烏來	0	
142	雲仙樂園	0	
143	樂樂谷	0	
144	碧潭	3	5.0%
145	深坑	2	3.3%
146	皇帝殿	0	
147	石碇	3	5.0%
148	十分風景特定區	3	5.0%
149	滿月圓森林遊樂區	0	
150	內洞森林遊樂區	0	
151	朱銘美術館	2	3.3%
152	林本源園邸(林家花園)	0	
155	洲子灣海水浴場	0	
156	大板根休閒渡假村	0	
157	南天母森林樂園	0	
158	泰山森林遊樂區	0	
159	野人谷風景遊樂區	0	
160	湖山原野樂園	0	
161	珍珠嶺海角樂園	0	
163	林口山谷渡假村	0	
164	駱駝潭	0	
165	河灣渡假中心	0	
166	林園營地	0	
167	小半島野營中心	0	
168	三峽清水祖師廟	4	6.7%
169	淡水漁人碼頭	0	
170	八仙海岸(八仙海岸公園)	0	
171	十三行遺址博物館	1	1.7%
172	新金山海水浴場	0	

File：全年國內旅次

q4a_4: 四、A請問在新北市您去的旅遊景點是: 景點4(複選)

Value	Label	Cases	Percentage
173	海王星樂園	0	
174	鶯歌陶瓷博物館	1	1.7%
175	十分瀑布	0	
176	坪林茶葉博物館	0	
177	金沙灣海濱公園	0	
178	三芝遊客中心	0	
179	法鼓山	2	3.3%
180	其他(請說明記錄)	9	15.0%
181	金包里	7	11.7%
182	福隆遊客服務中心	0	
183	外澳濱海遊憩區	0	
188	純粹探訪親友	0	
Sysmiss		18127	

Warning: these figures indicate the number of cases found in the data file. They cannot be interpreted as summary statistics of the population of interest.

q4a_5: 四、A請問在新北市您去的旅遊景點是: 景點5(複選)

Information	[Type= discrete] [Format=numeric] [Range= 101-188] [Missing=*]
Statistics [NW/ W]	[Valid=22 -] [Invalid=18165 -]

Value	Label	Cases	Percentage
101	淡水八里	0	
102	淡水紅毛城	0	
103	沙崙海水浴場	0	
104	觀音山風景區	0	
105	八里渡船頭	0	
106	八里海水浴場	0	
107	八仙樂園	0	
108	東北角海岸	0	
109	鼻頭角公園(鼻頭角步道)	0	
110	龍洞灣公園	0	
111	龍洞南口海洋公園	0	
112	鹽寮海濱公園	0	
113	龍門露營區	0	
114	福隆海水浴場(福隆蔚藍海岸)	0	
115	福隆海濱公園	0	
116	石城(服務區)	1	4.5%
117	草嶺古道	0	
118	澳底漁港	0	
119	北海岸	1	4.5%
120	白沙灣遊憩區	0	
121	富貴角遊憩區	0	
122	石門洞(包含石門風箏公園、風力公園)	1	4.5%
123	十八王公廟	0	
124	跳石海岸	0	
125	獅頭山公園	1	4.5%

File：全年國內旅次

q4a_5: 四、A請問在新北市您去的旅遊景點是:景點5(複選)

Value	Label	Cases	Percentage
126	金山青年活動中心	0	
127	野柳風景區(含海洋世界)	1	4.5%
129	翡翠灣海水浴場	0	
130	金山溫泉館	0	
131	富基漁港	0	
132	瑞芳風景特定區	0	
133	九份風景區	0	
134	金瓜石	6	27.3%
135	鶯歌	0	
136	三峽老街	0	
137	三峽白雞山	0	
138	三峽長城溪	0	
139	平溪	0	
140	坪林	0	
141	烏來	0	
142	雲仙樂園	0	
143	樂樂谷	0	
144	碧潭	0	
145	深坑	1	4.5%
146	皇帝殿	0	
147	石碇	1	4.5%
148	十分風景特定區	0	
149	滿月圓森林遊樂區	0	
150	內洞森林遊樂區	0	
151	朱銘美術館	0	
152	林本源園邸(林家花園)	0	
155	洲子灣海水浴場	0	
156	大板根休閒渡假村	0	
157	南天母森林樂園	0	
158	泰山森林遊樂區	0	
159	野人谷風景遊樂區	0	
160	湖山原野樂園	0	
161	珍珠嶺海角樂園	0	
163	林口山谷渡假村	0	
164	駱駝潭	0	
165	河灣渡假中心	0	
166	林園營地	0	
167	小半島野營中心	0	
168	三峽清水祖師廟	1	4.5%
169	淡水漁人碼頭	0	
170	八仙海岸(八仙海岸公園)	0	
171	十三行遺址博物館	0	
172	新金山海水浴場	0	

File：全年國內旅次

q4a_5: 四、A請問在新北市您去的旅遊景點是: 景點5(複選)

Value	Label	Cases	Percentage
173	海王星樂園	0	
174	鶯歌陶瓷博物館	0	
175	十分瀑布	1	4.5%
176	坪林茶葉博物館	0	
177	金沙灣海濱公園	0	
178	三芝遊客中心	1	4.5%
179	法鼓山	0	
180	其他(請說明記錄)	4	18.2%
181	金包里	2	9.1%
182	福隆遊客服務中心	0	
183	外澳濱海遊憩區	0	
188	純粹探訪親友	0	
Sysmiss		18165	

Warning: these figures indicate the number of cases found in the data file. They cannot be interpreted as summary statistics of the population of interest.

q4a_6: 四、A請問在新北市您去的旅遊景點是: 景點6(複選)

Information	[Type= discrete] [Format=numeric] [Range= 101-188] [Missing=*]
Statistics [NW/ W]	[Valid=10 /-] [Invalid=18177 /-]

Value	Label	Cases	Percentage
101	淡水八里	0	
102	淡水紅毛城	0	
103	沙崙海水浴場	0	
104	觀音山風景區	0	
105	八里渡船頭	0	
106	八里海水浴場	0	
107	八仙樂園	0	
108	東北角海岸	0	
109	鼻頭角公園(鼻頭角步道)	0	
110	龍洞灣公園	0	
111	龍洞南口海洋公園	0	
112	鹽寮海濱公園	0	
113	龍門露營區	0	
114	福隆海水浴場(福隆蔚藍海岸)	0	
115	福隆海濱公園	0	
116	石城(服務區)	0	
117	草嶺古道	1	10.0%
118	澳底漁港	0	
119	北海岸	0	
120	白沙灣遊憩區	0	
121	富貴角遊憩區	0	
122	石門洞(包含石門風箏公園、風力公園)	0	
123	十八王公廟	1	10.0%
124	跳石海岸	0	
125	獅頭山公園	1	10.0%

File：全年國內旅次

q4a_6: 四、A請問在新北市您去的旅遊景點是:景點6(複選)

Value	Label	Cases	Percentage
126	金山青年活動中心	0	
127	野柳風景區(含海洋世界)	1	10.0%
129	翡翠灣海水浴場	0	
130	金山溫泉館	1	10.0%
131	富基漁港	0	
132	瑞芳風景特定區	0	
133	九份風景區	0	
134	金瓜石	0	
135	鶯歌	1	10.0%
136	三峽老街	0	
137	三峽白雞山	0	
138	三峽長城溪	0	
139	平溪	0	
140	坪林	0	
141	烏來	0	
142	雲仙樂園	0	
143	樂樂谷	0	
144	碧潭	0	
145	深坑	0	
146	皇帝殿	0	
147	石碇	1	10.0%
148	十分風景特定區	1	10.0%
149	滿月圓森林遊樂區	0	
150	內洞森林遊樂區	0	
151	朱銘美術館	0	
152	林本源園邸(林家花園)	0	
155	洲子灣海水浴場	0	
156	大板根休閒渡假村	0	
157	南天母森林樂園	0	
158	泰山森林遊樂區	0	
159	野人谷風景遊樂區	0	
160	湖山原野樂園	0	
161	珍珠嶺海角樂園	0	
163	林口山谷渡假村	0	
164	駱駝潭	0	
165	河灣渡假中心	0	
166	林園營地	0	
167	小半島野營中心	0	
168	三峽清水祖師廟	0	
169	淡水漁人碼頭	0	
170	八仙海岸(八仙海岸公園)	0	
171	十三行遺址博物館	0	
172	新金山海水浴場	0	

File：全年國內旅次

q4a_6: 四、A請問在新北市您去的旅遊景點是: 景點6(複選)

Value	Label	Cases	Percentage
173	海王星樂園	0	
174	鶯歌陶瓷博物館	0	
175	十分瀑布	0	
176	坪林茶葉博物館	0	
177	金沙灣海濱公園	0	
178	三芝遊客中心	0	
179	法鼓山	0	
180	其他(請說明記錄)	0	
181	金包里	2	20.0%
182	福隆遊客服務中心	0	
183	外澳濱海遊憩區	0	
188	純粹探訪親友	0	
Sysmiss		18177	

Warning: these figures indicate the number of cases found in the data file. They cannot be interpreted as summary statistics of the population of interest.

q4a_7: 四、A請問在新北市您去的旅遊景點是: 景點7(複選)

Information	[Type= discrete] [Format=numeric] [Range= 101-188] [Missing=*]
Statistics [NW/ W]	[Valid=6 /-] [Invalid=18181 /-]

Value	Label	Cases	Percentage
101	淡水八里	0	
102	淡水紅毛城	0	
103	沙崙海水浴場	0	
104	觀音山風景區	0	
105	八里渡船頭	0	
106	八里海水浴場	0	
107	八仙樂園	0	
108	東北角海岸	0	
109	鼻頭角公園(鼻頭角步道)	0	
110	龍洞灣公園	0	
111	龍洞南口海洋公園	0	
112	鹽寮海濱公園	0	
113	龍門露營區	0	
114	福隆海水浴場(福隆蔚藍海岸)	0	
115	福隆海濱公園	0	
116	石城(服務區)	0	
117	草嶺古道	0	
118	澳底漁港	1	16.7%
119	北海岸	0	
120	白沙灣遊憩區	0	
121	富貴角遊憩區	0	
122	石門洞(包含石門風箏公園、風力公園)	0	
123	十八王公廟	0	
124	跳石海岸	0	
125	獅頭山公園	0	

File：全年國內旅次

q4a_7: 四、A請問在新北市您去的旅遊景點是:景點7(複選)

Value	Label	Cases	Percentage
126	金山青年活動中心	1	16.7%
127	野柳風景區(含海洋世界)	0	
129	翡翠灣海水浴場	0	
130	金山溫泉館	1	16.7%
131	富基漁港	2	33.3%
132	瑞芳風景特定區	0	
133	九份風景區	0	
134	金瓜石	0	
135	鶯歌	0	
136	三峽老街	0	
137	三峽白雞山	0	
138	三峽長城溪	1	16.7%
139	平溪	0	
140	坪林	0	
141	烏來	0	
142	雲仙樂園	0	
143	樂樂谷	0	
144	碧潭	0	
145	深坑	0	
146	皇帝殿	0	
147	石碇	0	
148	十分風景特定區	0	
149	滿月圓森林遊樂區	0	
150	內洞森林遊樂區	0	
151	朱銘美術館	0	
152	林本源園邸(林家花園)	0	
155	洲子灣海水浴場	0	
156	大板根休閒渡假村	0	
157	南天母森林樂園	0	
158	泰山森林遊樂區	0	
159	野人谷風景遊樂區	0	
160	湖山原野樂園	0	
161	珍珠嶺海角樂園	0	
163	林口山谷渡假村	0	
164	駱駝潭	0	
165	河灣渡假中心	0	
166	林園營地	0	
167	小半島野營中心	0	
168	三峽清水祖師廟	0	
169	淡水漁人碼頭	0	
170	八仙海岸(八仙海岸公園)	0	
171	十三行遺址博物館	0	
172	新金山海水浴場	0	

File：全年國內旅次

q4a_7: 四、A請問在新北市您去的旅遊景點是: 景點7(複選)

Value	Label	Cases	Percentage
173	海王星樂園	0	
174	鶯歌陶瓷博物館	0	
175	十分瀑布	0	
176	坪林茶葉博物館	0	
177	金沙灣海濱公園	0	
178	三芝遊客中心	0	
179	法鼓山	0	
180	其他(請說明記錄)	0	
181	金包里	0	
182	福隆遊客服務中心	0	
183	外澳濱海遊憩區	0	
188	純粹探訪親友	0	
Sysmiss		18181	

Warning: these figures indicate the number of cases found in the data file. They cannot be interpreted as summary statistics of the population of interest.

q4a_8: 四、A請問在新北市您去的旅遊景點是: 景點8(複選)

Information	[Type= discrete] [Format=numeric] [Range= 101-188] [Missing=*]
Statistics [NW/ W]	[Valid=6 /-] [Invalid=18181 /-]

Value	Label	Cases	Percentage
101	淡水八里	0	
102	淡水紅毛城	0	
103	沙崙海水浴場	0	
104	觀音山風景區	0	
105	八里渡船頭	0	
106	八里海水浴場	0	
107	八仙樂園	0	
108	東北角海岸	0	
109	鼻頭角公園(鼻頭角步道)	0	
110	龍洞灣公園	0	
111	龍洞南口海洋公園	0	
112	鹽寮海濱公園	0	
113	龍門露營區	0	
114	福隆海水浴場(福隆蔚藍海岸)	0	
115	福隆海濱公園	0	
116	石城(服務區)	0	
117	草嶺古道	0	
118	澳底漁港	0	
119	北海岸	1	16.7%
120	白沙灣遊憩區	0	
121	富貴角遊憩區	0	
122	石門洞(包含石門風箏公園、風力公園)	0	
123	十八王公廟	0	
124	跳石海岸	0	
125	獅頭山公園	0	

File：全年國內旅次

q4a_8: 四、A請問在新北市您去的旅遊景點是:景點8(複選)

Value	Label	Cases	Percentage
126	金山青年活動中心	0	
127	野柳風景區(含海洋世界)	1	16.7%
129	翡翠灣海水浴場	0	
130	金山溫泉館	0	
131	富基漁港	1	16.7%
132	瑞芳風景特定區	0	
133	九份風景區	0	
134	金瓜石	0	
135	鶯歌	0	
136	三峽老街	0	
137	三峽白雞山	0	
138	三峽長城溪	0	
139	平溪	0	
140	坪林	0	
141	烏來	0	
142	雲仙樂園	0	
143	樂樂谷	0	
144	碧潭	0	
145	深坑	0	
146	皇帝殿	0	
147	石碇	0	
148	十分風景特定區	0	
149	滿月圓森林遊樂區	0	
150	內洞森林遊樂區	0	
151	朱銘美術館	0	
152	林本源園邸(林家花園)	0	
155	洲子灣海水浴場	0	
156	大板根休閒渡假村	0	
157	南天母森林樂園	0	
158	泰山森林遊樂區	0	
159	野人谷風景遊樂區	0	
160	湖山原野樂園	0	
161	珍珠嶺海角樂園	0	
163	林口山谷渡假村	0	
164	駱駝潭	0	
165	河灣渡假中心	0	
166	林園營地	0	
167	小半島野營中心	0	
168	三峽清水祖師廟	0	
169	淡水漁人碼頭	0	
170	八仙海岸(八仙海岸公園)	0	
171	十三行遺址博物館	1	16.7%
172	新金山海水浴場	0	

File：全年國內旅次

q4a_8: 四、A請問在新北市您去的旅遊景點是: 景點8(複選)

Value	Label	Cases	Percentage
173	海王星樂園	0	
174	鶯歌陶瓷博物館	0	
175	十分瀑布	0	
176	坪林茶葉博物館	0	
177	金沙灣海濱公園	0	
178	三芝遊客中心	0	
179	法鼓山	0	
180	其他(請說明記錄)	0	
181	金包里	2	33.3%
182	福隆遊客服務中心	0	
183	外澳濱海遊憩區	0	
188	純粹探訪親友	0	
Sysmiss		18181	

Warning: these figures indicate the number of cases found in the data file. They cannot be interpreted as summary statistics of the population of interest.

q4a_9: 四、A請問在新北市您去的旅遊景點是: 景點9(複選)

Information	[Type= discrete] [Format=numeric] [Range= 101-188] [Missing=*]
Statistics [NW/ W]	[Valid=4 /-] [Invalid=18183 /-]

Value	Label	Cases	Percentage
101	淡水八里	0	
102	淡水紅毛城	0	
103	沙崙海水浴場	0	
104	觀音山風景區	0	
105	八里渡船頭	0	
106	八里海水浴場	0	
107	八仙樂園	0	
108	東北角海岸	0	
109	鼻頭角公園(鼻頭角步道)	0	
110	龍洞灣公園	0	
111	龍洞南口海洋公園	0	
112	鹽寮海濱公園	0	
113	龍門露營區	0	
114	福隆海水浴場(福隆蔚藍海岸)	0	
115	福隆海濱公園	0	
116	石城(服務區)	0	
117	草嶺古道	0	
118	澳底漁港	0	
119	北海岸	0	
120	白沙灣遊憩區	0	
121	富貴角遊憩區	0	
122	石門洞(包含石門風箏公園、風力公園)	1	25.0%
123	十八王公廟	0	
124	跳石海岸	0	
125	獅頭山公園	0	

File：全年國內旅次

q4a_9: 四、A請問在新北市您去的旅遊景點是:景點9(複選)

Value	Label	Cases	Percentage
126	金山青年活動中心	0	
127	野柳風景區(含海洋世界)	0	
129	翡翠灣海水浴場	0	
130	金山溫泉館	0	
131	富基漁港	1	25.0%
132	瑞芳風景特定區	0	
133	九份風景區	0	
134	金瓜石	0	
135	鶯歌	0	
136	三峽老街	0	
137	三峽白雞山	0	
138	三峽長城溪	0	
139	平溪	0	
140	坪林	0	
141	烏來	0	
142	雲仙樂園	0	
143	樂樂谷	0	
144	碧潭	0	
145	深坑	0	
146	皇帝殿	0	
147	石碇	0	
148	十分風景特定區	0	
149	滿月圓森林遊樂區	0	
150	內洞森林遊樂區	0	
151	朱銘美術館	0	
152	林本源園邸(林家花園)	0	
155	洲子灣海水浴場	0	
156	大板根休閒渡假村	0	
157	南天母森林樂園	0	
158	泰山森林遊樂區	0	
159	野人谷風景遊樂區	0	
160	湖山原野樂園	0	
161	珍珠嶺海角樂園	0	
163	林口山谷渡假村	0	
164	駱駝潭	0	
165	河灣渡假中心	0	
166	林園營地	0	
167	小半島野營中心	0	
168	三峽清水祖師廟	0	
169	淡水漁人碼頭	0	
170	八仙海岸(八仙海岸公園)	0	
171	十三行遺址博物館	0	
172	新金山海水浴場	0	

File：全年國內旅次

q4a_9: 四、A請問在新北市您去的旅遊景點是: 景點9(複選)

Value	Label	Cases	Percentage
173	海王星樂園	0	
174	鶯歌陶瓷博物館	0	
175	十分瀑布	0	
176	坪林茶葉博物館	0	
177	金沙灣海濱公園	0	
178	三芝遊客中心	0	
179	法鼓山	1	25.0%
180	其他(請說明記錄)	0	
181	金包里	0	
182	福隆遊客服務中心	1	25.0%
183	外澳濱海遊憩區	0	
188	純粹探訪親友	0	
Sysmiss		18183	

Warning: these figures indicate the number of cases found in the data file. They cannot be interpreted as summary statistics of the population of interest.

q4a_10: 四、A請問在新北市您去的旅遊景點是: 景點10(複選)

Information	[Type= discrete] [Format=numeric] [Range= 101-188] [Missing=*]
Statistics [NW/ W]	[Valid=3 /-] [Invalid=18184 /-]

Value	Label	Cases	Percentage
101	淡水八里	0	
102	淡水紅毛城	0	
103	沙崙海水浴場	0	
104	觀音山風景區	0	
105	八里渡船頭	0	
106	八里海水浴場	0	
107	八仙樂園	0	
108	東北角海岸	0	
109	鼻頭角公園(鼻頭角步道)	0	
110	龍洞灣公園	0	
111	龍洞南口海洋公園	0	
112	鹽寮海濱公園	0	
113	龍門露營區	0	
114	福隆海水浴場(福隆蔚藍海岸)	0	
115	福隆海濱公園	0	
116	石城(服務區)	0	
117	草嶺古道	0	
118	澳底漁港	0	
119	北海岸	0	
120	白沙灣遊憩區	0	
121	富貴角遊憩區	0	
122	石門洞(包含石門風箏公園、風力公園)	0	
123	十八王公廟	0	
124	跳石海岸	0	
125	獅頭山公園	0	

File：全年國內旅次

q4a_10: 四、A請問在新北市您去的旅遊景點是: 景點10(複選)

Value	Label	Cases	Percentage
126	金山青年活動中心	0	
127	野柳風景區(含海洋世界)	0	
129	翡翠灣海水浴場	0	
130	金山溫泉館	0	
131	富基漁港	1	33.3%
132	瑞芳風景特定區	0	
133	九份風景區	0	
134	金瓜石	0	
135	鶯歌	0	
136	三峽老街	0	
137	三峽白雞山	0	
138	三峽長城溪	0	
139	平溪	0	
140	坪林	0	
141	烏來	0	
142	雲仙樂園	0	
143	樂樂谷	0	
144	碧潭	0	
145	深坑	0	
146	皇帝殿	0	
147	石碇	0	
148	十分風景特定區	0	
149	滿月圓森林遊樂區	0	
150	內洞森林遊樂區	0	
151	朱銘美術館	0	
152	林本源園邸(林家花園)	0	
155	洲子灣海水浴場	0	
156	大板根休閒渡假村	0	
157	南天母森林樂園	0	
158	泰山森林遊樂區	0	
159	野人谷風景遊樂區	0	
160	湖山原野樂園	0	
161	珍珠嶺海角樂園	0	
163	林口山谷渡假村	0	
164	駱駝潭	0	
165	河灣渡假中心	0	
166	林園營地	0	
167	小半島野營中心	0	
168	三峽清水祖師廟	0	
169	淡水漁人碼頭	0	
170	八仙海岸(八仙海岸公園)	0	
171	十三行遺址博物館	0	
172	新金山海水浴場	0	

File：全年國內旅次

q4a_10: 四、A請問在新北市您去的旅遊景點是: 景點10(複選)

Value	Label	Cases	Percentage
173	海王星樂園	0	
174	鶯歌陶瓷博物館	0	
175	十分瀑布	0	
176	坪林茶葉博物館	0	
177	金沙灣海濱公園	0	
178	三芝遊客中心	0	
179	法鼓山	0	
180	其他(請說明記錄)	0	
181	金包里	2	66.7%
182	福隆遊客服務中心	0	
183	外澳濱海遊憩區	0	
188	純粹探訪親友	0	
Sysmiss		18184	

Warning: these figures indicate the number of cases found in the data file. They cannot be interpreted as summary statistics of the population of interest.

q4b_1: 四、B請問在宜蘭縣您去的旅遊景點是: 景點1(複選)

Information	[Type= discrete] [Format=numeric] [Range= 201-288] [Missing=*]
Statistics [NW/ W]	[Valid=1411 /-] [Invalid=16776 /-]

Value	Label	Cases	Percentage
201	冬山河風景特定區	189	13.4%
202	太平山森林遊樂區	87	6.2%
203	棲蘭森林遊樂區	25	1.8%
204	五峰旗風景特定區	46	3.3%
205	宜蘭東北角海岸	29	2.1%
206	礁溪	408	28.9%
207	蘇澳冷泉	22	1.6%
208	蘇花公路	4	0.3%
209	蘇澳港	34	2.4%
210	南方澳漁港	49	3.5%
211	大湖	1	0.1%
212	頭城海水浴場	7	0.5%
213	女青年會頭城聽濤營地	0	
214	梅花湖風景特定區	58	4.1%
215	羅東運動公園	37	2.6%
216	北宜公路	2	0.1%
217	大里天公廟	13	0.9%
218	北關海潮公園	0	
219	福山植物園	12	0.9%
220	武荖坑	18	1.3%
221	龍潭湖	10	0.7%
222	明池森林遊樂區	10	0.7%
223	頭城農場	13	0.9%
224	龜山島	13	0.9%
225	烏石漁港	27	1.9%

File：全年國內旅次

q4b_1: 四、B請問在宜蘭縣您去的旅遊景點是: 景點1(複選)

Value	Label	Cases	Percentage
226	國立傳統藝術中心	43	3.0%
227	雪山隧道	8	0.6%
228	大里遊客服務中心	0	
229	大溪漁港	6	0.4%
230	蜜月灣	1	0.1%
231	北關休閒農場	1	0.1%
232	螃蟹博物館	0	
233	羅東夜市	56	4.0%
234	金車博物館	0	
265	其他(請說明記錄)	182	12.9%
288	純粹探訪親友	0	
Sysmiss		16776	

Warning: these figures indicate the number of cases found in the data file. They cannot be interpreted as summary statistics of the population of interest.

q4b_2: 四、B請問在宜蘭縣您去的旅遊景點是: 景點2(複選)

Information	[Type= discrete] [Format=numeric] [Range= 201-288] [Missing=*]
Statistics [NW/ W]	[Valid=771 /-] [Invalid=17416 /-]

Value	Label	Cases	Percentage
201	冬山河風景特定區	0	
202	太平山森林遊樂區	13	1.7%
203	棲蘭森林遊樂區	7	0.9%
204	五峰旗風景特定區	8	1.0%
205	宜蘭東北角海岸	3	0.4%
206	礁溪	125	16.2%
207	蘇澳冷泉	24	3.1%
208	蘇花公路	2	0.3%
209	蘇澳港	42	5.4%
210	南方澳漁港	51	6.6%
211	大湖	0	
212	頭城海水浴場	3	0.4%
213	女青年會頭城聽濤營地	1	0.1%
214	梅花湖風景特定區	51	6.6%
215	羅東運動公園	71	9.2%
216	北宜公路	1	0.1%
217	大里天公廟	7	0.9%
218	北關海潮公園	1	0.1%
219	福山植物園	7	0.9%
220	武荖坑	9	1.2%
221	龍潭湖	10	1.3%
222	明池森林遊樂區	13	1.7%
223	頭城農場	5	0.6%
224	龜山島	10	1.3%
225	烏石漁港	28	3.6%
226	國立傳統藝術中心	50	6.5%

File：全年國內旅次

q4b_2: 四、B請問在宜蘭縣您去的旅遊景點是: 景點2(複選)

Value	Label	Cases	Percentage
227	雪山隧道	32	<div><div></div></div> 4.2%
228	大里遊客服務中心	2	<div><div></div></div> 0.3%
229	大溪漁港	4	<div><div></div></div> 0.5%
230	蜜月灣	0	
231	北關休閒農場	1	<div><div></div></div> 0.1%
232	螃蟹博物館	1	<div><div></div></div> 0.1%
233	羅東夜市	96	<div><div></div></div> 12.5%
234	金車博物館	0	
265	其他(請說明記錄)	93	<div><div></div></div> 12.1%
288	純粹探訪親友	0	
Sysmiss		17416	

Warning: these figures indicate the number of cases found in the data file. They cannot be interpreted as summary statistics of the population of interest.

q4b_3: 四、B請問在宜蘭縣您去的旅遊景點是: 景點3(複選)

Information	[Type= discrete] [Format=numeric] [Range= 201-288] [Missing=*]
Statistics [NW/ W]	[Valid=433 /-] [Invalid=17754 /-]

Value	Label	Cases	Percentage
201	冬山河風景特定區	0	
202	太平山森林遊樂區	0	
203	棲蘭森林遊樂區	2	<div><div></div></div> 0.5%
204	五峰旗風景特定區	1	<div><div></div></div> 0.2%
205	宜蘭東北角海岸	2	<div><div></div></div> 0.5%
206	礁溪	11	<div><div></div></div> 2.5%
207	蘇澳冷泉	8	<div><div></div></div> 1.8%
208	蘇花公路	5	<div><div></div></div> 1.2%
209	蘇澳港	20	<div><div></div></div> 4.6%
210	南方澳漁港	16	<div><div></div></div> 3.7%
211	大湖	0	
212	頭城海水浴場	2	<div><div></div></div> 0.5%
213	女青年會頭城聽濤營地	0	
214	梅花湖風景特定區	20	<div><div></div></div> 4.6%
215	羅東運動公園	32	<div><div></div></div> 7.4%
216	北宜公路	1	<div><div></div></div> 0.2%
217	大里天公廟	5	<div><div></div></div> 1.2%
218	北關海潮公園	0	
219	福山植物園	4	<div><div></div></div> 0.9%
220	武荖坑	7	<div><div></div></div> 1.6%
221	龍潭湖	6	<div><div></div></div> 1.4%
222	明池森林遊樂區	2	<div><div></div></div> 0.5%
223	頭城農場	2	<div><div></div></div> 0.5%
224	龜山島	4	<div><div></div></div> 0.9%
225	烏石漁港	30	<div><div></div></div> 6.9%
226	國立傳統藝術中心	49	<div><div></div></div> 11.3%
227	雪山隧道	28	<div><div></div></div> 6.5%

File：全年國內旅次

q4b_3: 四、B請問在宜蘭縣您去的旅遊景點是: 景點3(複選)

Value	Label	Cases	Percentage
228	大里遊客服務中心	1	0.2%
229	大溪漁港	10	2.3%
230	蜜月灣	0	
231	北關休閒農場	1	0.2%
232	螃蟹博物館	0	
233	羅東夜市	91	21.0%
234	金車博物館	0	
265	其他(請說明記錄)	73	16.9%
288	純粹探訪親友	0	
Sysmiss		17754	

Warning: these figures indicate the number of cases found in the data file. They cannot be interpreted as summary statistics of the population of interest.

q4b_4: 四、B請問在宜蘭縣您去的旅遊景點是: 景點4(複選)

Information	[Type= discrete] [Format=numeric] [Range= 201-288] [Missing=*]
Statistics [NW/ W]	[Valid=218 /-] [Invalid=17969 /-]

Value	Label	Cases	Percentage
201	冬山河風景特定區	0	
202	太平山森林遊樂區	0	
203	棲蘭森林遊樂區	0	
204	五峰旗風景特定區	1	0.5%
205	宜蘭東北角海岸	1	0.5%
206	礁溪	2	0.9%
207	蘇澳冷泉	0	
208	蘇花公路	1	0.5%
209	蘇澳港	8	3.7%
210	南方澳漁港	9	4.1%
211	大湖	0	
212	頭城海水浴場	1	0.5%
213	女青年會頭城聽濤營地	0	
214	梅花湖風景特定區	5	2.3%
215	羅東運動公園	14	6.4%
216	北宜公路	1	0.5%
217	大里天公廟	2	0.9%
218	北關海潮公園	0	
219	福山植物園	2	0.9%
220	武荖坑	7	3.2%
221	龍潭湖	3	1.4%
222	明池森林遊樂區	1	0.5%
223	頭城農場	0	
224	龜山島	1	0.5%
225	烏石漁港	7	3.2%
226	國立傳統藝術中心	16	7.3%
227	雪山隧道	11	5.0%
228	大里遊客服務中心	2	0.9%

File：全年國內旅次

q4b_4: 四、B請問在宜蘭縣您去的旅遊景點是: 景點4(複選)

Value	Label	Cases	Percentage
229	大溪漁港	4	<div><div></div></div> 1.8%
230	蜜月灣	1	<div><div></div></div> 0.5%
231	北關休閒農場	0	
232	螃蟹博物館	2	<div><div></div></div> 0.9%
233	羅東夜市	68	<div><div></div></div> 31.2%
234	金車博物館	0	
265	其他(請說明記錄)	48	<div><div></div></div> 22.0%
288	純粹探訪親友	0	
Sysmiss		17969	

Warning: these figures indicate the number of cases found in the data file. They cannot be interpreted as summary statistics of the population of interest.

q4b_5: 四、B請問在宜蘭縣您去的旅遊景點是: 景點5(複選)

Information	[Type= discrete] [Format=numeric] [Range= 201-288] [Missing=*]
Statistics [NW/ W]	[Valid=115 /-] [Invalid=18072 /-]

Value	Label	Cases	Percentage
201	冬山河風景特定區	0	
202	太平山森林遊樂區	0	
203	棲蘭森林遊樂區	0	
204	五峰旗風景特定區	0	
205	宜蘭東北角海岸	1	<div><div></div></div> 0.9%
206	礁溪	1	<div><div></div></div> 0.9%
207	蘇澳冷泉	0	
208	蘇花公路	2	<div><div></div></div> 1.7%
209	蘇澳港	0	
210	南方澳漁港	5	<div><div></div></div> 4.3%
211	大湖	0	
212	頭城海水浴場	0	
213	女青年會頭城聽濤營地	0	
214	梅花湖風景特定區	5	<div><div></div></div> 4.3%
215	羅東運動公園	2	<div><div></div></div> 1.7%
216	北宜公路	1	<div><div></div></div> 0.9%
217	大里天公廟	0	
218	北關海潮公園	0	
219	福山植物園	2	<div><div></div></div> 1.7%
220	武荖坑	0	
221	龍潭湖	2	<div><div></div></div> 1.7%
222	明池森林遊樂區	1	<div><div></div></div> 0.9%
223	頭城農場	1	<div><div></div></div> 0.9%
224	龜山島	1	<div><div></div></div> 0.9%
225	烏石漁港	5	<div><div></div></div> 4.3%
226	國立傳統藝術中心	14	<div><div></div></div> 12.2%
227	雪山隧道	3	<div><div></div></div> 2.6%
228	大里遊客服務中心	2	<div><div></div></div> 1.7%
229	大溪漁港	4	<div><div></div></div> 3.5%

File：全年國內旅次

q4b_5: 四、B請問在宜蘭縣您去的旅遊景點是: 景點5(複選)

Value	Label	Cases	Percentage
230	蜜月灣	0	
231	北關休閒農場	0	
232	螃蟹博物館	0	
233	羅東夜市	35	30.4%
234	金車博物館	0	
265	其他(請說明記錄)	28	24.3%
288	純粹探訪親友	0	
Sysmiss		18072	

Warning: these figures indicate the number of cases found in the data file. They cannot be interpreted as summary statistics of the population of interest.

q4b_6: 四、B請問在宜蘭縣您去的旅遊景點是: 景點6(複選)

Information	[Type= discrete] [Format=numeric] [Range= 201-288] [Missing=*]
Statistics [NW/ W]	[Valid=51 -/] [Invalid=18136 -/]

Value	Label	Cases	Percentage
201	冬山河風景特定區	0	
202	太平山森林遊樂區	0	
203	棲蘭森林遊樂區	0	
204	五峰旗風景特定區	0	
205	宜蘭東北角海岸	0	
206	礁溪	1	2.0%
207	蘇澳冷泉	0	
208	蘇花公路	0	
209	蘇澳港	2	3.9%
210	南方澳漁港	0	
211	大湖	0	
212	頭城海水浴場	0	
213	女青年會頭城聽濤營地	0	
214	梅花湖風景特定區	2	3.9%
215	羅東運動公園	2	3.9%
216	北宜公路	0	
217	大里天公廟	0	
218	北關海潮公園	0	
219	福山植物園	1	2.0%
220	武荖坑	2	3.9%
221	龍潭湖	0	
222	明池森林遊樂區	0	
223	頭城農場	0	
224	龜山島	0	
225	烏石漁港	0	
226	國立傳統藝術中心	5	9.8%
227	雪山隧道	3	5.9%
228	大里遊客服務中心	1	2.0%
229	大溪漁港	5	9.8%
230	蜜月灣	0	

File：全年國內旅次

q4b_6: 四、B請問在宜蘭縣您去的旅遊景點是: 景點6(複選)

Value	Label	Cases	Percentage
231	北關休閒農場	0	
232	螃蟹博物館	0	
233	羅東夜市	14	27.5%
234	金車博物館	0	
265	其他(請說明記錄)	13	25.5%
288	純粹探訪親友	0	
Sysmiss		18136	

Warning: these figures indicate the number of cases found in the data file. They cannot be interpreted as summary statistics of the population of interest.

q4b_7: 四、B請問在宜蘭縣您去的旅遊景點是: 景點7(複選)

Information	[Type= discrete] [Format=numeric] [Range= 201-288] [Missing=*]
Statistics [NW/ W]	[Valid=28 -] [Invalid=18159 -]

Value	Label	Cases	Percentage
201	冬山河風景特定區	0	
202	太平山森林遊樂區	0	
203	棲蘭森林遊樂區	0	
204	五峰旗風景特定區	0	
205	宜蘭東北角海岸	0	
206	礁溪	0	
207	蘇澳冷泉	1	3.6%
208	蘇花公路	0	
209	蘇澳港	0	
210	南方澳漁港	2	7.1%
211	大湖	0	
212	頭城海水浴場	0	
213	女青年會頭城聽濤營地	0	
214	梅花湖風景特定區	0	
215	羅東運動公園	0	
216	北宜公路	0	
217	大里天公廟	1	3.6%
218	北關海潮公園	0	
219	福山植物園	0	
220	武荖坑	1	3.6%
221	龍潭湖	0	
222	明池森林遊樂區	0	
223	頭城農場	1	3.6%
224	龜山島	0	
225	烏石漁港	1	3.6%
226	國立傳統藝術中心	0	
227	雪山隧道	1	3.6%
228	大里遊客服務中心	0	
229	大溪漁港	2	7.1%
230	蜜月灣	0	
231	北關休閒農場	0	

File：全年國內旅次

q4b_7: 四、B請問在宜蘭縣您去的旅遊景點是: 景點7(複選)

Value	Label	Cases	Percentage
232	螃蟹博物館	2	<div><div></div></div> 7.1%
233	羅東夜市	9	<div><div></div></div> 32.1%
234	金車博物館	0	
265	其他(請說明記錄)	7	<div><div></div></div> 25.0%
288	純粹探訪親友	0	
Sysmiss		18159	

Warning: these figures indicate the number of cases found in the data file. They cannot be interpreted as summary statistics of the population of interest.

q4b_8: 四、B請問在宜蘭縣您去的旅遊景點是: 景點8(複選)

Information	[Type= discrete] [Format=numeric] [Range= 201-288] [Missing=*]
Statistics [NW/ W]	[Valid=19 /-] [Invalid=18168 /-]

Value	Label	Cases	Percentage
201	冬山河風景特定區	0	
202	太平山森林遊樂區	0	
203	棲蘭森林遊樂區	0	
204	五峰旗風景特定區	0	
205	宜蘭東北角海岸	0	
206	礁溪	0	
207	蘇澳冷泉	0	
208	蘇花公路	1	<div><div></div></div> 5.3%
209	蘇澳港	0	
210	南方澳漁港	0	
211	大湖	0	
212	頭城海水浴場	1	<div><div></div></div> 5.3%
213	女青年會頭城聽濤營地	0	
214	梅花湖風景特定區	1	<div><div></div></div> 5.3%
215	羅東運動公園	0	
216	北宜公路	0	
217	大里天公廟	0	
218	北關海潮公園	0	
219	福山植物園	0	
220	武荖坑	0	
221	龍潭湖	0	
222	明池森林遊樂區	0	
223	頭城農場	0	
224	龜山島	0	
225	烏石漁港	1	<div><div></div></div> 5.3%
226	國立傳統藝術中心	2	<div><div></div></div> 10.5%
227	雪山隧道	0	
228	大里遊客服務中心	0	
229	大溪漁港	0	
230	蜜月灣	0	
231	北關休閒農場	0	
232	螃蟹博物館	0	

File：全年國內旅次

q4b_8: 四、B請問在宜蘭縣您去的旅遊景點是: 景點8(複選)

Value	Label	Cases	Percentage
233	羅東夜市	5	26.3%
234	金車博物館	0	
265	其他(請說明記錄)	8	42.1%
288	純粹探訪親友	0	
Sysmiss		18168	

Warning: these figures indicate the number of cases found in the data file. They cannot be interpreted as summary statistics of the population of interest.

q4b_9: 四、B請問在宜蘭縣您去的旅遊景點是: 景點9(複選)

Information	[Type= discrete] [Format=numeric] [Range= 201-288] [Missing=*]
Statistics [NW/ W]	[Valid=6 /-] [Invalid=18181 /-]

Value	Label	Cases	Percentage
201	冬山河風景特定區	0	
202	太平山森林遊樂區	0	
203	棲蘭森林遊樂區	0	
204	五峰旗風景特定區	0	
205	宜蘭東北角海岸	0	
206	礁溪	0	
207	蘇澳冷泉	0	
208	蘇花公路	0	
209	蘇澳港	0	
210	南方澳漁港	0	
211	大湖	0	
212	頭城海水浴場	0	
213	女青年會頭城聽濤營地	0	
214	梅花湖風景特定區	0	
215	羅東運動公園	1	16.7%
216	北宜公路	0	
217	大里天公廟	0	
218	北關海潮公園	0	
219	福山植物園	0	
220	武荖坑	1	16.7%
221	龍潭湖	0	
222	明池森林遊樂區	0	
223	頭城農場	0	
224	龜山島	0	
225	烏石漁港	0	
226	國立傳統藝術中心	1	16.7%
227	雪山隧道	0	
228	大里遊客服務中心	0	
229	大溪漁港	0	
230	蜜月灣	0	
231	北關休閒農場	0	
232	螃蟹博物館	0	
233	羅東夜市	0	

File：全年國內旅次

q4b_9: 四、B請問在宜蘭縣您去的旅遊景點是: 景點9(複選)

Value	Label	Cases	Percentage
234	金車博物館	0	
265	其他(請說明記錄)	3	50.0%
288	純粹探訪親友	0	
Sysmiss		18181	

Warning: these figures indicate the number of cases found in the data file. They cannot be interpreted as summary statistics of the population of interest.

q4b_10: 四、B請問在宜蘭縣您去的旅遊景點是: 景點10(複選)

Information	[Type= discrete] [Format=numeric] [Range= 201-288] [Missing=*]
Statistics [NW/ W]	[Valid=5 /-] [Invalid=18182 /-]

Value	Label	Cases	Percentage
201	冬山河風景特定區	0	
202	太平山森林遊樂區	0	
203	棲蘭森林遊樂區	0	
204	五峰旗風景特定區	0	
205	宜蘭東北角海岸	0	
206	礁溪	0	
207	蘇澳冷泉	0	
208	蘇花公路	0	
209	蘇澳港	0	
210	南方澳漁港	0	
211	大湖	0	
212	頭城海水浴場	0	
213	女青年會頭城聽濤營地	0	
214	梅花湖風景特定區	0	
215	羅東運動公園	0	
216	北宜公路	0	
217	大里天公廟	0	
218	北關海潮公園	0	
219	福山植物園	0	
220	武荖坑	0	
221	龍潭湖	0	
222	明池森林遊樂區	1	20.0%
223	頭城農場	0	
224	龜山島	0	
225	烏石漁港	0	
226	國立傳統藝術中心	0	
227	雪山隧道	0	
228	大里遊客服務中心	0	
229	大溪漁港	0	
230	蜜月灣	0	
231	北關休閒農場	0	
232	螃蟹博物館	1	20.0%
233	羅東夜市	1	20.0%
234	金車博物館	0	

File：全年國內旅次

q4b_10: 四、B請問在宜蘭縣您去的旅遊景點是:景點10(複選)

Value	Label	Cases	Percentage
265	其他(請說明記錄)	2	40.0%
288	純粹探訪親友	0	
Sysmiss		18182	

Warning: these figures indicate the number of cases found in the data file. They cannot be interpreted as summary statistics of the population of interest.

q4c_1: 四、C請問在桃園縣您去的旅遊景點是:景點1(複選)

Information	[Type= discrete] [Format=numeric] [Range= 301-388] [Missing=*]
Statistics [NW/ W]	[Valid=833 /-] [Invalid=17354 /-]

Value	Label	Cases	Percentage
301	石門水庫風景特定區	139	16.7%
302	巴陵	4	0.5%
303	味全埔心牧場	11	1.3%
304	亞洲樂園	0	
305	龍珠灣樂園	0	
306	拉拉山森林遊樂區	44	5.3%
307	馬奇園歡樂世界	0	
308	角板山公園	31	3.7%
309	龍溪花園	1	0.1%
310	崑倫山藥用植物園	1	0.1%
311	永安海濱公園	28	3.4%
312	達達山風景特定區	0	
313	小烏來風景特定區	37	4.4%
314	觀音海水浴場	2	0.2%
315	竹圍海水浴場	19	2.3%
316	美隆水上樂園	0	
317	大溪風景區	170	20.4%
318	北部橫貫公路	0	
320	慈湖	40	4.8%
321	小人國主題遊樂園	38	4.6%
322	虎頭山公園	22	2.6%
324	南坎台茂購物中心	8	1.0%
325	尋夢谷森林樂園	0	
326	觀音鄉(向日葵田、荷花田)	8	1.0%
327	中正航空科學館	3	0.4%
328	東眼山森林遊樂區	13	1.6%
329	龍潭	14	1.7%
365	其他(請說明記錄)	200	24.0%
388	純粹探訪親友	0	
Sysmiss		17354	

Warning: these figures indicate the number of cases found in the data file. They cannot be interpreted as summary statistics of the population of interest.

q4c_2: 四、C請問在桃園縣您去的旅遊景點是:景點2(複選)

Information	[Type= discrete] [Format=numeric] [Range= 301-388] [Missing=*]
Statistics [NW/ W]	[Valid=223 /-] [Invalid=17964 /-]

File：全年國內旅次

q4c_2: 四、C請問在桃園縣您去的旅遊景點是:景點2(複選)

Value	Label	Cases	Percentage
301	石門水庫風景特定區	0	
302	巴陵	0	
303	味全埔心牧場	2	0.9%
304	亞洲樂園	0	
305	龍珠灣樂園	1	0.4%
306	拉拉山森林遊樂區	5	2.2%
307	馬奇園歡樂世界	0	
308	角板山公園	18	8.1%
309	龍溪花園	0	
310	崑倫山藥用植物園	2	0.9%
311	永安海濱公園	2	0.9%
312	達達山風景特定區	0	
313	小烏來風景特定區	15	6.7%
314	觀音海水浴場	0	
315	竹圍海水浴場	1	0.4%
316	美隆水上樂園	0	
317	大溪風景區	46	20.6%
318	北部橫貫公路	0	
320	慈湖	49	22.0%
321	小人國主題遊樂園	6	2.7%
322	虎頭山公園	4	1.8%
324	南坎台茂購物中心	1	0.4%
325	尋夢谷森林樂園	1	0.4%
326	觀音鄉(向日葵田、荷花田)	2	0.9%
327	中正航空科學館	1	0.4%
328	東眼山森林遊樂區	3	1.3%
329	龍潭	13	5.8%
365	其他(請說明記錄)	51	22.9%
388	純粹探訪親友	0	
Sysmiss		17964	

Warning: these figures indicate the number of cases found in the data file. They cannot be interpreted as summary statistics of the population of interest.

q4c_3: 四、C請問在桃園縣您去的旅遊景點是:景點3(複選)

Information	[Type= discrete] [Format=numeric] [Range= 301-388] [Missing=*]		
Statistics [NW/ W]	[Valid=64 /-] [Invalid=18123 /-]		
Value	Label	Cases	Percentage
301	石門水庫風景特定區	0	
302	巴陵	0	
303	味全埔心牧場	0	
304	亞洲樂園	0	
305	龍珠灣樂園	0	
306	拉拉山森林遊樂區	0	
307	馬奇園歡樂世界	0	

File：全年國內旅次

q4c_3: 四、C請問在桃園縣您去的旅遊景點是: 景點3(複選)

Value	Label	Cases	Percentage
308	角板山公園	0	
309	龍溪花園	0	
310	崑倫山藥用植物園	0	
311	永安海濱公園	0	
312	達遼山風景特定區	0	
313	小烏來風景特定區	8	12.5%
314	觀音海水浴場	0	
315	竹圍海水浴場	0	
316	美隆水上樂園	0	
317	大溪風景區	7	10.9%
318	北部橫貫公路	0	
320	慈湖	23	35.9%
321	小人國主題遊樂園	3	4.7%
322	虎頭山公園	1	1.6%
324	南崁台茂購物中心	1	1.6%
325	尋夢谷森林樂園	0	
326	觀音鄉(向日葵田、荷花田)	1	1.6%
327	中正航空科學館	1	1.6%
328	東眼山森林遊樂區	0	
329	龍潭	7	10.9%
365	其他(請說明記錄)	12	18.8%
388	純粹探訪親友	0	
Sysmiss		18123	

Warning: these figures indicate the number of cases found in the data file. They cannot be interpreted as summary statistics of the population of interest.

q4c_4: 四、C請問在桃園縣您去的旅遊景點是: 景點4(複選)

Information		[Type= discrete] [Format=numeric] [Range= 301-388] [Missing=*]	
Statistics [NW/ W]		[Valid=20 /-] [Invalid=18167 /-]	
Value	Label	Cases	Percentage
301	石門水庫風景特定區	0	
302	巴陵	0	
303	味全埔心牧場	0	
304	亞洲樂園	0	
305	龍珠灣樂園	0	
306	拉拉山森林遊樂區	0	
307	馬奇園歡樂世界	0	
308	角板山公園	0	
309	龍溪花園	0	
310	崑倫山藥用植物園	0	
311	永安海濱公園	0	
312	達遼山風景特定區	0	
313	小烏來風景特定區	0	
314	觀音海水浴場	0	
315	竹圍海水浴場	0	

File：全年國內旅次

q4c_4: 四、C請問在桃園縣您去的旅遊景點是: 景點4(複選)

Value	Label	Cases	Percentage
316	美隆水上樂園	0	
317	大溪風景區	2	10.0%
318	北部橫貫公路	0	
320	慈湖	3	15.0%
321	小人國主題遊樂園	3	15.0%
322	虎頭山公園	2	10.0%
324	南坎台茂購物中心	0	
325	尋夢谷森林樂園	0	
326	觀音鄉(向日葵田、荷花田)	0	
327	中正航空科學館	0	
328	東眼山森林遊樂區	0	
329	龍潭	3	15.0%
365	其他(請說明記錄)	7	35.0%
388	純粹探訪親友	0	
Sysmiss		18167	

Warning: these figures indicate the number of cases found in the data file. They cannot be interpreted as summary statistics of the population of interest.


q4c_5: 四、C請問在桃園縣您去的旅遊景點是: 景點5(複選)

Information	[Type= discrete] [Format=numeric] [Range= 301-388] [Missing=*]
Statistics [NW/ W]	[Valid=3 -/] [Invalid=18184 -/]

Value	Label	Cases	Percentage
301	石門水庫風景特定區	0	
302	巴陵	0	
303	味全埔心牧場	0	
304	亞洲樂園	0	
305	龍珠灣樂園	0	
306	拉拉山森林遊樂區	0	
307	馬奇園歡樂世界	0	
308	角板山公園	0	
309	龍溪花園	0	
310	崑倫山藥用植物園	0	
311	永安海濱公園	0	
312	達達山風景特定區	0	
313	小烏來風景特定區	0	
314	觀音海水浴場	0	
315	竹圍海水浴場	0	
316	美隆水上樂園	0	
317	大溪風景區	0	
318	北部橫貫公路	0	
320	慈湖	0	
321	小人國主題遊樂園	0	
322	虎頭山公園	1	33.3%
324	南坎台茂購物中心	0	
325	尋夢谷森林樂園	0	

File：全年國內旅次


q4c_5: 四、C請問在桃園縣您去的旅遊景點是: 景點5(複選)

Value	Label	Cases	Percentage
326	觀音鄉(向日葵田、荷花田)	0	
327	中正航空科學館	0	
328	東眼山森林遊樂區	0	
329	龍潭	2	
365	其他(請說明記錄)	0	
388	純粹探訪親友	0	
Sysmiss		18184	

Warning: these figures indicate the number of cases found in the data file. They cannot be interpreted as summary statistics of the population of interest.

q4c_6: 四、C請問在桃園縣您去的旅遊景點是: 景點6(複選)

Information	[Type= discrete] [Format=numeric] [Range= 301-388] [Missing=*]
Statistics [NW/ W]	[Valid=1 /-] [Invalid=18186 /-]

Value	Label	Cases	Percentage
301	石門水庫風景特定區	0	
302	巴陵	0	
303	味全埔心牧場	0	
304	亞洲樂園	0	
305	龍珠灣樂園	0	
306	拉拉山森林遊樂區	0	
307	馬奇園歡樂世界	0	
308	角板山公園	0	
309	龍溪花園	0	
310	崑倫山藥用植物園	0	
311	永安海濱公園	0	
312	達達山風景特定區	0	
313	小烏來風景特定區	0	
314	觀音海水浴場	0	
315	竹圍海水浴場	0	
316	美隆水上樂園	0	
317	大溪風景區	0	
318	北部橫貫公路	0	
320	慈湖	0	
321	小人國主題遊樂園	0	
322	虎頭山公園	0	
324	南坎台茂購物中心	0	
325	尋夢谷森林樂園	0	
326	觀音鄉(向日葵田、荷花田)	0	
327	中正航空科學館	0	
328	東眼山森林遊樂區	1	
329	龍潭	0	
365	其他(請說明記錄)	0	
388	純粹探訪親友	0	
Sysmiss		18186	

Warning: these figures indicate the number of cases found in the data file. They cannot be interpreted as summary statistics of the population of interest.

File：全年國內旅次

q4c_7: 四、C請問在桃園縣您去的旅遊景點是: 景點7(複選)

Information	[Type= discrete] [Format=numeric] [Range= 301-388] [Missing=*]
Statistics [NW/ W]	[Valid=1 /-] [Invalid=18186 /-]

Value	Label	Cases	Percentage
301	石門水庫風景特定區	0	
302	巴陵	0	
303	味全埔心牧場	0	
304	亞洲樂園	0	
305	龍珠灣樂園	0	
306	拉拉山森林遊樂區	0	
307	馬奇園歡樂世界	0	
308	角板山公園	0	
309	龍溪花園	0	
310	崑倫山藥用植物園	0	
311	永安海濱公園	0	
312	達達山風景特定區	0	
313	小烏來風景特定區	0	
314	觀音海水浴場	0	
315	竹圍海水浴場	0	
316	美隆水上樂園	0	
317	大溪風景區	0	
318	北部橫貫公路	0	
320	慈湖	0	
321	小人國主題遊樂園	0	
322	虎頭山公園	0	
324	南坎台茂購物中心	0	
325	尋夢谷森林樂園	0	
326	觀音鄉(向日葵田、荷花田)	0	
327	中正航空科學館	0	
328	東眼山森林遊樂區	0	
329	龍潭	1	100.0%
365	其他(請說明記錄)	0	
388	純粹探訪親友	0	
Sysmiss		18186	

Warning: these figures indicate the number of cases found in the data file. They cannot be interpreted as summary statistics of the population of interest.

q4c_8: 四、C請問在桃園縣您去的旅遊景點是: 景點8(複選)

Information	[Type= discrete] [Format=numeric] [Range= 301-388] [Missing=*]
Statistics [NW/ W]	[Valid=0 /-] [Invalid=18187 /-]

Value	Label	Cases	Percentage
301	石門水庫風景特定區	0	
302	巴陵	0	
303	味全埔心牧場	0	
304	亞洲樂園	0	
305	龍珠灣樂園	0	

File：全年國內旅次

q4c_8: 四、C請問在桃園縣您去的旅遊景點是: 景點8(複選)

Value	Label	Cases	Percentage
306	拉拉山森林遊樂區	0	
307	馬奇園歡樂世界	0	
308	角板山公園	0	
309	龍溪花園	0	
310	崑倫山藥用植物園	0	
311	永安海濱公園	0	
312	達道山風景特定區	0	
313	小烏來風景特定區	0	
314	觀音海水浴場	0	
315	竹圍海水浴場	0	
316	美隆水上樂園	0	
317	大溪風景區	0	
318	北部橫貫公路	0	
320	慈湖	0	
321	小人國主題遊樂園	0	
322	虎頭山公園	0	
324	南崁台茂購物中心	0	
325	尋夢谷森林樂園	0	
326	觀音鄉(向日葵田、荷花田)	0	
327	中正航空科學館	0	
328	東眼山森林遊樂區	0	
329	龍潭	0	
365	其他(請說明記錄)	0	
388	純粹探訪親友	0	
Sysmiss		18187	

Warning: these figures indicate the number of cases found in the data file. They cannot be interpreted as summary statistics of the population of interest.

q4c_9: 四、C請問在桃園縣您去的旅遊景點是: 景點9(複選)

Information		[Type= discrete] [Format=numeric] [Range= 301-388] [Missing=*]	
Statistics [NW/ W]		[Valid=0 /-] [Invalid=18187 /-]	
Value	Label	Cases	Percentage
301	石門水庫風景特定區	0	
302	巴陵	0	
303	味全埔心牧場	0	
304	亞洲樂園	0	
305	龍珠灣樂園	0	
306	拉拉山森林遊樂區	0	
307	馬奇園歡樂世界	0	
308	角板山公園	0	
309	龍溪花園	0	
310	崑倫山藥用植物園	0	
311	永安海濱公園	0	
312	達道山風景特定區	0	
313	小烏來風景特定區	0	

File：全年國內旅次

q4c_9: 四、C請問在桃園縣您去的旅遊景點是: 景點9(複選)

Value	Label	Cases	Percentage
314	觀音海水浴場	0	
315	竹圍海水浴場	0	
316	美隆水上樂園	0	
317	大溪風景區	0	
318	北部橫貫公路	0	
320	慈湖	0	
321	小人國主題遊樂園	0	
322	虎頭山公園	0	
324	南坎台茂購物中心	0	
325	尋夢谷森林樂園	0	
326	觀音鄉(向日葵田、荷花田)	0	
327	中正航空科學館	0	
328	東眼山森林遊樂區	0	
329	龍潭	0	
365	其他(請說明記錄)	0	
388	純粹探訪親友	0	
Sysmiss		18187	

Warning: these figures indicate the number of cases found in the data file. They cannot be interpreted as summary statistics of the population of interest.

q4c_10: 四、C請問在桃園縣您去的旅遊景點是: 景點10(複選)

Information	[Type= discrete] [Format=numeric] [Range= 301-388] [Missing=*]
Statistics [NW/ W]	[Valid=0 /-] [Invalid=18187 /-]

Value	Label	Cases	Percentage
301	石門水庫風景特定區	0	
302	巴陵	0	
303	味全埔心牧場	0	
304	亞洲樂園	0	
305	龍珠灣樂園	0	
306	拉拉山森林遊樂區	0	
307	馬奇園歡樂世界	0	
308	角板山公園	0	
309	龍溪花園	0	
310	崑倫山藥用植物園	0	
311	永安海濱公園	0	
312	達道山風景特定區	0	
313	小烏來風景特定區	0	
314	觀音海水浴場	0	
315	竹圍海水浴場	0	
316	美隆水上樂園	0	
317	大溪風景區	0	
318	北部橫貫公路	0	
320	慈湖	0	
321	小人國主題遊樂園	0	
322	虎頭山公園	0	

File：全年國內旅次

q4c_10: 四、C請問在桃園縣您去的旅遊景點是: 景點10(複選)

Value	Label	Cases	Percentage
324	南崁台茂購物中心	0	
325	尋夢谷森林樂園	0	
326	觀音鄉(向日葵田、荷花田)	0	
327	中正航空科學館	0	
328	東眼山森林遊樂區	0	
329	龍潭	0	
365	其他(請說明記錄)	0	
388	純粹探訪親友	0	
Sysmiss		18187	

Warning: these figures indicate the number of cases found in the data file. They cannot be interpreted as summary statistics of the population of interest.

q4d_1: 四、D請問在新竹縣您去的旅遊景點是: 景點1(複選)

Information	[Type= discrete] [Format=numeric] [Range= 401-488] [Missing=*]
Statistics [NW/ W]	[Valid=596 /-] [Invalid=17591 /-]

Value	Label	Cases	Percentage
401	科學園區	2	0.3%
402	六福村主題遊樂園	86	14.4%
403	小叮嚀科學遊樂園	15	2.5%
404	金鳥海族樂園	0	
405	萬瑞森林樂園	0	
406	大聖遊樂世界	0	
407	童話世界(金鳥樂園)	0	
408	錦仙世界森林遊樂區	0	
409	五峰渡假世界	1	0.2%
410	新豐海水浴場	2	0.3%
411	ㄅㄅ口猴園	1	0.2%
412	金桃山休閒遊樂園	0	
413	九華山	23	3.9%
414	五指山	11	1.8%
415	關西蝙蝠洞	8	1.3%
416	九芎湖	14	2.3%
417	清泉溫泉	7	1.2%
418	司馬庫斯神木	13	2.2%
419	飛鳳山步道	9	1.5%
420	尖石鄉	42	7.0%
421	北埔鄉	68	11.4%
422	內灣	104	17.4%
423	觀霧森林遊樂區(雪霸國家公園)	14	2.3%
424	馬武督	11	1.8%
425	綠世界	25	4.2%
426	獅頭山(含北埔溫泉、玉皇宮、十二寮休閒農場)	11	1.8%
427	尖石鄉薰衣草森林	7	1.2%
465	其他(請說明記錄)	122	20.5%
488	純粹探訪親友	0	

File： 全年國內旅次			
# q4d_1: 四、D請問在新竹縣您去的旅遊景點是:景點1(複選)			
Value	Label	Cases	Percentage
Sysmiss		17591	
<i>Warning: these figures indicate the number of cases found in the data file. They cannot be interpreted as summary statistics of the population of interest.</i>			
# q4d_2: 四、D請問在新竹縣您去的旅遊景點是:景點2(複選)			
Information	[Type= discrete] [Format=numeric] [Range= 401-488] [Missing=*]		
Statistics [NW/ W]	[Valid=124 /-] [Invalid=18063 /-]		
Value	Label	Cases	Percentage
401	科學園區	0	
402	六福村主題遊樂園	0	
403	小叮噹科學遊樂園	0	
404	金鳥海族樂園	0	
405	萬瑞森林樂園	0	
406	大聖遊樂世界	0	
407	童話世界(金鳥樂園)	0	
408	錦仙世界森林遊樂區	0	
409	五峰渡假世界	0	
410	新豐海水浴場	0	
411	ㄅㄅ猴園	0	
412	金桃山休閒遊樂園	0	
413	九華山	2	<div><div></div></div> 1.6%
414	五指山	1	<div><div></div></div> 0.8%
415	關西蝙蝠洞	0	
416	九芎湖	1	<div><div></div></div> 0.8%
417	清泉溫泉	1	<div><div></div></div> 0.8%
418	司馬庫斯神木	0	
419	飛鳳山步道	1	<div><div></div></div> 0.8%
420	尖石鄉	10	<div><div></div></div> 8.1%
421	北埔鄉	15	<div><div></div></div> 12.1%
422	內灣	37	<div><div></div></div> 29.8%
423	觀霧森林遊樂區(雪霸國家公園)	3	<div><div></div></div> 2.4%
424	馬武督	3	<div><div></div></div> 2.4%
425	綠世界	7	<div><div></div></div> 5.6%
426	獅頭山(含北埔溫泉.玉皇宮.十二寮休閒農場)	3	<div><div></div></div> 2.4%
427	尖石鄉薰衣草森林	8	<div><div></div></div> 6.5%
465	其他(請說明記錄)	32	<div><div></div></div> 25.8%
488	純粹探訪親友	0	
Sysmiss		18063	
<i>Warning: these figures indicate the number of cases found in the data file. They cannot be interpreted as summary statistics of the population of interest.</i>			
# q4d_3: 四、D請問在新竹縣您去的旅遊景點是:景點3(複選)			
Information	[Type= discrete] [Format=numeric] [Range= 401-488] [Missing=*]		
Statistics [NW/ W]	[Valid=29 /-] [Invalid=18158 /-]		
Value	Label	Cases	Percentage
401	科學園區	0	

File：全年國內旅次

q4d_3: 四、D請問在新竹縣您去的旅遊景點是: 景點3(複選)

Value	Label	Cases	Percentage
402	六福村主題遊樂園	0	
403	小叮嚀科學遊樂園	0	
404	金鳥海族樂園	0	
405	萬瑞森林樂園	0	
406	大聖遊樂世界	0	
407	童話世界(金鳥樂園)	0	
408	錦仙世界森林遊樂區	0	
409	五峰渡假世界	0	
410	新豐海水浴場	0	
411	ㄅㄆㄇ猴園	0	
412	金桃山休閒遊樂園	0	
413	九華山	0	
414	五指山	0	
415	關西蝙蝠洞	0	
416	九芎湖	0	
417	清泉溫泉	0	
418	司馬庫斯神木	0	
419	飛鳳山步道	0	
420	尖石鄉	0	
421	北埔鄉	2	6.9%
422	內灣	11	37.9%
423	觀霧森林遊樂區(雪霸國家公園)	2	6.9%
424	馬武督	0	
425	綠世界	2	6.9%
426	獅頭山(含北埔溫泉.玉皇宮.十二寮休閒農場)	0	
427	尖石鄉薰衣草森林	5	17.2%
465	其他(請說明記錄)	7	24.1%
488	純粹探訪親友	0	
Sysmiss		18158	

Warning: these figures indicate the number of cases found in the data file. They cannot be interpreted as summary statistics of the population of interest.

q4d_4: 四、D請問在新竹縣您去的旅遊景點是: 景點4(複選)

Information		[Type= discrete] [Format=numeric] [Range= 401-488] [Missing=*]	
Statistics [NW/ W]		[Valid=4 /-] [Invalid=18183 /-]	
Value	Label	Cases	Percentage
401	科學園區	0	
402	六福村主題遊樂園	0	
403	小叮嚀科學遊樂園	0	
404	金鳥海族樂園	0	
405	萬瑞森林樂園	0	
406	大聖遊樂世界	0	
407	童話世界(金鳥樂園)	0	
408	錦仙世界森林遊樂區	0	
409	五峰渡假世界	0	

File：全年國內旅次

q4d_4: 四、D請問在新竹縣您去的旅遊景點是: 景點4(複選)

Value	Label	Cases	Percentage
410	新豐海水浴場	0	
411	ㄅㄆㄇ猴園	0	
412	金桃山休閒遊樂園	0	
413	九華山	0	
414	五指山	0	
415	關西蝙蝠洞	0	
416	九芎湖	0	
417	清泉溫泉	0	
418	司馬庫斯神木	0	
419	飛鳳山步道	0	
420	尖石鄉	0	
421	北埔鄉	0	
422	內灣	2	50.0%
423	觀霧森林遊樂區(雪霸國家公園)	0	
424	馬武督	0	
425	綠世界	0	
426	獅頭山(含北埔溫泉.玉皇宮.十二寮休閒農場)	1	25.0%
427	尖石鄉薰衣草森林	1	25.0%
465	其他(請說明記錄)	0	
488	純粹探訪親友	0	
Sysmiss		18183	

Warning: these figures indicate the number of cases found in the data file. They cannot be interpreted as summary statistics of the population of interest.

q4d_5: 四、D請問在新竹縣您去的旅遊景點是: 景點5(複選)

Information		[Type= discrete] [Format=numeric] [Range= 401-488] [Missing=*]	
Statistics [NW/ W]		[Valid=1 /-] [Invalid=18186 /-]	
Value	Label	Cases	Percentage
401	科學園區	0	
402	六福村主題遊樂園	0	
403	小叮嚀科學遊樂園	0	
404	金鳥海族樂園	0	
405	萬瑞森林樂園	0	
406	大聖遊樂世界	0	
407	童話世界(金鳥樂園)	0	
408	錦仙世界森林遊樂區	0	
409	五峰渡假世界	0	
410	新豐海水浴場	0	
411	ㄅㄆㄇ猴園	0	
412	金桃山休閒遊樂園	0	
413	九華山	0	
414	五指山	0	
415	關西蝙蝠洞	0	
416	九芎湖	0	
417	清泉溫泉	0	

File：全年國內旅次

q4d_5: 四、D請問在新竹縣您去的旅遊景點是: 景點5(複選)

Value	Label	Cases	Percentage
418	司馬庫斯神木	0	
419	飛鳳山步道	0	
420	尖石鄉	0	
421	北埔鄉	0	
422	內灣	0	
423	觀霧森林遊樂區(雪霸國家公園)	0	
424	馬武督	0	
425	綠世界	0	
426	獅頭山(含北埔溫泉.玉皇宮.十二寮休閒農場)	1	100.0%
427	尖石鄉薰衣草森林	0	
465	其他(請說明記錄)	0	
488	純粹探訪親友	0	
Sysmiss		18186	

Warning: these figures indicate the number of cases found in the data file. They cannot be interpreted as summary statistics of the population of interest.

q4d_6: 四、D請問在新竹縣您去的旅遊景點是: 景點6(複選)

Information	[Type= discrete] [Format=numeric] [Range= 401-488] [Missing=*]
Statistics [NW/ W]	[Valid=0 /-] [Invalid=18187 /-]

Value	Label	Cases	Percentage
401	科學園區	0	
402	六福村主題遊樂園	0	
403	小叮嚀科學遊樂園	0	
404	金鳥海族樂園	0	
405	萬瑞森林樂園	0	
406	大聖遊樂世界	0	
407	童話世界(金鳥樂園)	0	
408	錦仙世界森林遊樂區	0	
409	五峰渡假世界	0	
410	新豐海水浴場	0	
411	ㄅㄆㄇ猴園	0	
412	金桃山休閒遊樂園	0	
413	九華山	0	
414	五指山	0	
415	關西蝙蝠洞	0	
416	九芎湖	0	
417	清泉溫泉	0	
418	司馬庫斯神木	0	
419	飛鳳山步道	0	
420	尖石鄉	0	
421	北埔鄉	0	
422	內灣	0	
423	觀霧森林遊樂區(雪霸國家公園)	0	
424	馬武督	0	
425	綠世界	0	

File：全年國內旅次

q4d_6: 四、D請問在新竹縣您去的旅遊景點是: 景點6(複選)

Value	Label	Cases	Percentage
426	獅頭山(含北埔溫泉.玉皇宮.十二寮休閒農場)	0	
427	尖石鄉薰衣草森林	0	
465	其他(請說明記錄)	0	
488	純粹探訪親友	0	
Sysmiss		18187	

Warning: these figures indicate the number of cases found in the data file. They cannot be interpreted as summary statistics of the population of interest.

q4d_7: 四、D請問在新竹縣您去的旅遊景點是: 景點7(複選)

Information	[Type= discrete] [Format=numeric] [Range= 401-488] [Missing=*]
Statistics [NW/ W]	[Valid=0 /-] [Invalid=18187 /-]

Value	Label	Cases	Percentage
401	科學園區	0	
402	六福村主題遊樂園	0	
403	小叮嚀科學遊樂園	0	
404	金鳥海族樂園	0	
405	萬瑞森林樂園	0	
406	大聖遊樂世界	0	
407	童話世界(金鳥樂園)	0	
408	錦仙世界森林遊樂區	0	
409	五峰渡假世界	0	
410	新豐海水浴場	0	
411	ㄅㄅ門猴園	0	
412	金桃山休閒遊樂園	0	
413	九華山	0	
414	五指山	0	
415	關西蝙蝠洞	0	
416	九芎湖	0	
417	清泉溫泉	0	
418	司馬庫斯神木	0	
419	飛鳳山步道	0	
420	尖石鄉	0	
421	北埔鄉	0	
422	內灣	0	
423	觀霧森林遊樂區(雪霸國家公園)	0	
424	馬武督	0	
425	綠世界	0	
426	獅頭山(含北埔溫泉.玉皇宮.十二寮休閒農場)	0	
427	尖石鄉薰衣草森林	0	
465	其他(請說明記錄)	0	
488	純粹探訪親友	0	
Sysmiss		18187	

Warning: these figures indicate the number of cases found in the data file. They cannot be interpreted as summary statistics of the population of interest.

# q4d_8: 四、D請問在新竹縣您去的旅遊景點是: 景點8(複選)			
Information		[Type= discrete] [Format=numeric] [Range= 401-488] [Missing=*]	
Statistics [NW/ W]		[Valid=0 /-] [Invalid=18187 /-]	
Value	Label	Cases	Percentage
401	科學園區	0	
402	六福村主題遊樂園	0	
403	小叮嚀科學遊樂園	0	
404	金鳥海族樂園	0	
405	萬瑞森林樂園	0	
406	大聖遊樂世界	0	
407	童話世界(金鳥樂園)	0	
408	錦仙世界森林遊樂區	0	
409	五峰渡假世界	0	
410	新豐海水浴場	0	
411	ㄅㄆㄇ猴園	0	
412	金桃山休閒遊樂園	0	
413	九華山	0	
414	五指山	0	
415	關西蝙蝠洞	0	
416	九芎湖	0	
417	清泉溫泉	0	
418	司馬庫斯神木	0	
419	飛鳳山步道	0	
420	尖石鄉	0	
421	北埔鄉	0	
422	內灣	0	
423	觀霧森林遊樂區(雪霸國家公園)	0	
424	馬武督	0	
425	綠世界	0	
426	獅頭山(含北埔溫泉.玉皇宮.十二寮休閒農場)	0	
427	尖石鄉薰衣草森林	0	
465	其他(請說明記錄)	0	
488	純粹探訪親友	0	
Sysmiss		18187	
Warning: these figures indicate the number of cases found in the data file. They cannot be interpreted as summary statistics of the population of interest.			
# q4d_9: 四、D請問在新竹縣您去的旅遊景點是: 景點9(複選)			
Information		[Type= discrete] [Format=numeric] [Range= 401-488] [Missing=*]	
Statistics [NW/ W]		[Valid=0 /-] [Invalid=18187 /-]	
Value	Label	Cases	Percentage
401	科學園區	0	
402	六福村主題遊樂園	0	
403	小叮嚀科學遊樂園	0	
404	金鳥海族樂園	0	
405	萬瑞森林樂園	0	
406	大聖遊樂世界	0	
407	童話世界(金鳥樂園)	0	

# q4d_9: 四、D請問在新竹縣您去的旅遊景點是: 景點9(複選)			
Value	Label	Cases	Percentage
408	錦仙世界森林遊樂區	0	
409	五峰渡假世界	0	
410	新豐海水浴場	0	
411	ㄅㄆㄇ猴園	0	
412	金桃山休閒遊樂園	0	
413	九華山	0	
414	五指山	0	
415	關西蝙蝠洞	0	
416	九芎湖	0	
417	清泉溫泉	0	
418	司馬庫斯神木	0	
419	飛鳳山步道	0	
420	尖石鄉	0	
421	北埔鄉	0	
422	內灣	0	
423	觀霧森林遊樂區(雪霸國家公園)	0	
424	馬武督	0	
425	綠世界	0	
426	獅頭山(含北埔溫泉.玉皇宮.十二寮休閒農場)	0	
427	尖石鄉薰衣草森林	0	
465	其他(請說明記錄)	0	
488	純粹探訪親友	0	
Sysmiss		18187	
Warning: these figures indicate the number of cases found in the data file. They cannot be interpreted as summary statistics of the population of interest.			
# q4d_10: 四、D請問在新竹縣您去的旅遊景點是: 景點10(複選)			
Information	[Type= discrete] [Format=numeric] [Range= 401-488] [Missing=*]		
Statistics [NW/ W]	[Valid=0 /-] [Invalid=18187 /-]		
Value	Label	Cases	Percentage
401	科學園區	0	
402	六福村主題遊樂園	0	
403	小叮嚀科學遊樂園	0	
404	金鳥海族樂園	0	
405	萬瑞森林樂園	0	
406	大聖遊樂世界	0	
407	童話世界(金鳥樂園)	0	
408	錦仙世界森林遊樂區	0	
409	五峰渡假世界	0	
410	新豐海水浴場	0	
411	ㄅㄆㄇ猴園	0	
412	金桃山休閒遊樂園	0	
413	九華山	0	
414	五指山	0	
415	關西蝙蝠洞	0	
416	九芎湖	0	

# q4d_10: 四、D請問在新竹縣您去的旅遊景點是:景點10(複選)			
Value	Label	Cases	Percentage
417	清泉溫泉	0	
418	司馬庫斯神木	0	
419	飛鳳山步道	0	
420	尖石鄉	0	
421	北埔鄉	0	
422	內灣	0	
423	觀霧森林遊樂區(雪霸國家公園)	0	
424	馬武督	0	
425	綠世界	0	
426	獅頭山(含北埔溫泉.玉皇宮.十二寮休閒農場)	0	
427	尖石鄉薰衣草森林	0	
465	其他(請說明記錄)	0	
488	純粹探訪親友	0	
Sysmiss		18187	
Warning: these figures indicate the number of cases found in the data file. They cannot be interpreted as summary statistics of the population of interest.			
# q4e_1: 四、E請問在苗栗縣您去的旅遊景點是:景點1(複選)			
Information	[Type= discrete] [Format=numeric] [Range= 501-588] [Missing=*]		
Statistics [NW/ W]	[Valid=901 /-] [Invalid=17286 /-]		
Value	Label	Cases	Percentage
501	西湖渡假村	31	<div><div></div></div> 3.4%
502	香格里拉遊樂園	26	<div><div></div></div> 2.9%
503	火炎山西遊記遊樂區	5	<div><div></div></div> 0.6%
504	長青谷森林遊樂區	0	
505	後龍道光運河遊樂園	9	<div><div></div></div> 1.0%
506	金葉山莊森林遊樂區	0	
507	林園渡假村(龍鳳瀑布花園)	0	
508	明德水庫風景特定區	16	<div><div></div></div> 1.8%
509	獅頭山風景特定區	26	<div><div></div></div> 2.9%
510	福德馬術公園	0	
511	通霄海水浴場	11	<div><div></div></div> 1.2%
513	大湖	108	<div><div></div></div> 12.0%
514	卓蘭鎮	20	<div><div></div></div> 2.2%
515	三義木雕(含木雕博物館)	115	<div><div></div></div> 12.8%
516	飛牛牧場	25	<div><div></div></div> 2.8%
517	南庄	210	<div><div></div></div> 23.3%
518	泰安溫泉	36	<div><div></div></div> 4.0%
519	舊山線鐵道(含勝興車站)	24	<div><div></div></div> 2.7%
520	觀霧山莊(雪霸國家公園)	4	<div><div></div></div> 0.4%
521	九九山莊(雪霸國家公園)	0	
522	雪霸國家公園其他據點	8	<div><div></div></div> 0.9%
523	明德薰衣草森林	3	<div><div></div></div> 0.3%
565	其他(請說明記錄)	224	<div><div></div></div> 24.9%
588	純粹探訪親友	0	
Sysmiss		17286	
Warning: these figures indicate the number of cases found in the data file. They cannot be interpreted as summary statistics of the population of interest.			

# q4e_2: 四、E請問在苗栗縣您去的旅遊景點是: 景點2(複選)			
Information		[Type= discrete] [Format=numeric] [Range= 501-588] [Missing=*]	
Statistics [NW/ W]		[Valid=262 /-] [Invalid=17925 /-]	
Value	Label	Cases	Percentage
501	西湖渡假村	0	
502	香格里拉遊樂園	2	0.8%
503	火炎山西遊記遊樂區	0	
504	長青谷森林遊樂區	0	
505	後龍道光運河遊樂園	1	0.4%
506	金葉山莊森林遊樂區	0	
507	林園渡假村(龍鳳瀑布花園)	0	
508	明德水庫風景特定區	0	
509	獅頭山風景特定區	1	0.4%
510	福德馬術公園	0	
511	通霄海水浴場	1	0.4%
513	大湖	5	1.9%
514	卓蘭鎮	5	1.9%
515	三義木雕(含木雕博物館)	37	14.1%
516	飛牛牧場	7	2.7%
517	南庄	59	22.5%
518	泰安溫泉	16	6.1%
519	舊山線鐵道(含勝興車站)	40	15.3%
520	觀霧山莊(雪霸國家公園)	2	0.8%
521	九九山莊(雪霸國家公園)	0	
522	雪霸國家公園其他據點	5	1.9%
523	明德薰衣草森林	5	1.9%
565	其他(請說明記錄)	76	29.0%
588	純粹探訪親友	0	
Sysmiss		17925	
Warning: these figures indicate the number of cases found in the data file. They cannot be interpreted as summary statistics of the population of interest.			
# q4e_3: 四、E請問在苗栗縣您去的旅遊景點是: 景點3(複選)			
Information		[Type= discrete] [Format=numeric] [Range= 501-588] [Missing=*]	
Statistics [NW/ W]		[Valid=75 /-] [Invalid=18112 /-]	
Value	Label	Cases	Percentage
501	西湖渡假村	0	
502	香格里拉遊樂園	0	
503	火炎山西遊記遊樂區	0	
504	長青谷森林遊樂區	0	
505	後龍道光運河遊樂園	0	
506	金葉山莊森林遊樂區	0	
507	林園渡假村(龍鳳瀑布花園)	0	
508	明德水庫風景特定區	2	2.7%
509	獅頭山風景特定區	1	1.3%
510	福德馬術公園	0	
511	通霄海水浴場	0	
513	大湖	0	

q4e_3: 四、E請問在苗栗縣您去的旅遊景點是: 景點3(複選)

Value	Label	Cases	Percentage
514	卓蘭鎮	1	1.3%
515	三義木雕(含木雕博物館)	1	1.3%
516	飛牛牧場	4	5.3%
517	南庄	16	21.3%
518	泰安溫泉	3	4.0%
519	舊山線鐵道(含勝興車站)	28	37.3%
520	觀霧山莊(雪霸國家公園)	1	1.3%
521	九九山莊(雪霸國家公園)	1	1.3%
522	雪霸國家公園其他據點	4	5.3%
523	明德薰衣草森林	1	1.3%
565	其他(請說明記錄)	12	16.0%
588	純粹探訪親友	0	
Sysmiss		18112	

Warning: these figures indicate the number of cases found in the data file. They cannot be interpreted as summary statistics of the population of interest.

q4e_4: 四、E請問在苗栗縣您去的旅遊景點是: 景點4(複選)

Information	[Type= discrete] [Format=numeric] [Range= 501-588] [Missing=*]
Statistics [NW/ W]	[Valid=23 -] [Invalid=18164 -]

Value	Label	Cases	Percentage
501	西湖渡假村	0	
502	香格里拉遊樂園	0	
503	火炎山西遊記遊樂區	0	
504	長青谷森林遊樂區	0	
505	後龍道光運河遊樂園	0	
506	金葉山莊森林遊樂區	0	
507	林園渡假村(龍鳳瀑布花園)	0	
508	明德水庫風景特定區	0	
509	獅頭山風景特定區	0	
510	福德馬術公園	0	
511	通霄海水浴場	0	
513	大湖	1	4.3%
514	卓蘭鎮	0	
515	三義木雕(含木雕博物館)	2	8.7%
516	飛牛牧場	0	
517	南庄	4	17.4%
518	泰安溫泉	0	
519	舊山線鐵道(含勝興車站)	9	39.1%
520	觀霧山莊(雪霸國家公園)	1	4.3%
521	九九山莊(雪霸國家公園)	0	
522	雪霸國家公園其他據點	1	4.3%
523	明德薰衣草森林	1	4.3%
565	其他(請說明記錄)	4	17.4%
588	純粹探訪親友	0	
Sysmiss		18164	

Warning: these figures indicate the number of cases found in the data file. They cannot be interpreted as summary statistics of the population of interest.

# q4e_5: 四、E請問在苗栗縣您去的旅遊景點是: 景點5(複選)			
Information		[Type= discrete] [Format=numeric] [Range= 501-588] [Missing=*]	
Statistics [NW/ W]		[Valid=9 /-] [Invalid=18178 /-]	
Value	Label	Cases	Percentage
501	西湖渡假村	0	
502	香格里拉遊樂園	0	
503	火炎山西遊記遊樂區	0	
504	長青谷森林遊樂區	0	
505	後龍道光運河遊樂園	0	
506	金葉山莊森林遊樂區	0	
507	林園渡假村(龍鳳瀑布花園)	0	
508	明德水庫風景特定區	0	
509	獅頭山風景特定區	0	
510	福德馬術公園	0	
511	通霄海水浴場	0	
513	大湖	0	
514	卓蘭鎮	1	11.1%
515	三義木雕(含木雕博物館)	0	
516	飛牛牧場	1	11.1%
517	南庄	1	11.1%
518	泰安溫泉	0	
519	舊山線鐵道(含勝興車站)	2	22.2%
520	觀霧山莊(雪霸國家公園)	0	
521	九九山莊(雪霸國家公園)	0	
522	雪霸國家公園其他據點	0	
523	明德薰衣草森林	2	22.2%
565	其他(請說明記錄)	2	22.2%
588	純粹探訪親友	0	
Sysmiss		18178	
Warning: these figures indicate the number of cases found in the data file. They cannot be interpreted as summary statistics of the population of interest.			
# q4e_6: 四、E請問在苗栗縣您去的旅遊景點是: 景點6(複選)			
Information		[Type= discrete] [Format=numeric] [Range= 501-588] [Missing=*]	
Statistics [NW/ W]		[Valid=3 /-] [Invalid=18184 /-]	
Value	Label	Cases	Percentage
501	西湖渡假村	0	
502	香格里拉遊樂園	0	
503	火炎山西遊記遊樂區	0	
504	長青谷森林遊樂區	0	
505	後龍道光運河遊樂園	0	
506	金葉山莊森林遊樂區	0	
507	林園渡假村(龍鳳瀑布花園)	0	
508	明德水庫風景特定區	0	
509	獅頭山風景特定區	0	
510	福德馬術公園	0	
511	通霄海水浴場	0	
513	大湖	0	

# q4e_6: 四、E請問在苗栗縣您去的旅遊景點是: 景點6(複選)			
Value	Label	Cases	Percentage
514	卓蘭鎮	0	
515	三義木雕(含木雕博物館)	1	33.3%
516	飛牛牧場	0	
517	南庄	1	33.3%
518	泰安溫泉	1	33.3%
519	舊山線鐵道(含勝興車站)	0	
520	觀霧山莊(雪霸國家公園)	0	
521	九九山莊(雪霸國家公園)	0	
522	雪霸國家公園其他據點	0	
523	明德薰衣草森林	0	
565	其他(請說明記錄)	0	
588	純粹探訪親友	0	
Sysmiss		18184	
Warning: these figures indicate the number of cases found in the data file. They cannot be interpreted as summary statistics of the population of interest.			
# q4e_7: 四、E請問在苗栗縣您去的旅遊景點是: 景點7(複選)			
Information	[Type= discrete] [Format=numeric] [Range= 501-588] [Missing=*]		
Statistics [NW/ W]	[Valid=3 /-] [Invalid=18184 /-]		
Value	Label	Cases	Percentage
501	西湖渡假村	0	
502	香格里拉遊樂園	0	
503	火炎山西遊記遊樂區	0	
504	長青谷森林遊樂區	0	
505	後龍道光運河遊樂園	0	
506	金葉山莊森林遊樂區	0	
507	林園渡假村(龍鳳瀑布花園)	0	
508	明德水庫風景特定區	0	
509	獅頭山風景特定區	0	
510	福德馬術公園	0	
511	通霄海水浴場	0	
513	大湖	0	
514	卓蘭鎮	0	
515	三義木雕(含木雕博物館)	0	
516	飛牛牧場	0	
517	南庄	1	33.3%
518	泰安溫泉	0	
519	舊山線鐵道(含勝興車站)	2	66.7%
520	觀霧山莊(雪霸國家公園)	0	
521	九九山莊(雪霸國家公園)	0	
522	雪霸國家公園其他據點	0	
523	明德薰衣草森林	0	
565	其他(請說明記錄)	0	
588	純粹探訪親友	0	
Sysmiss		18184	
Warning: these figures indicate the number of cases found in the data file. They cannot be interpreted as summary statistics of the population of interest.			

# q4e_8: 四、E請問在苗栗縣您去的旅遊景點是: 景點8(複選)			
Information		[Type= discrete] [Format=numeric] [Range= 501-588] [Missing=*]	
Statistics [NW/ W]		[Valid=2 /-] [Invalid=18185 /-]	
Value	Label	Cases	Percentage
501	西湖渡假村	0	
502	香格里拉遊樂園	0	
503	火炎山西遊記遊樂區	0	
504	長青谷森林遊樂區	0	
505	後龍道光運河遊樂園	0	
506	金葉山莊森林遊樂區	0	
507	林園渡假村(龍鳳瀑布花園)	0	
508	明德水庫風景特定區	0	
509	獅頭山風景特定區	0	
510	福德馬術公園	0	
511	通霄海水浴場	0	
513	大湖	0	
514	卓蘭鎮	0	
515	三義木雕(含木雕博物館)	0	
516	飛牛牧場	0	
517	南庄	0	
518	泰安溫泉	0	
519	舊山線鐵道(含勝興車站)	1	50.0%
520	觀霧山莊(雪霸國家公園)	0	
521	九九山莊(雪霸國家公園)	0	
522	雪霸國家公園其他據點	0	
523	明德薰衣草森林	1	50.0%
565	其他(請說明記錄)	0	
588	純粹探訪親友	0	
Sysmiss		18185	
Warning: these figures indicate the number of cases found in the data file. They cannot be interpreted as summary statistics of the population of interest.			
# q4e_9: 四、E請問在苗栗縣您去的旅遊景點是: 景點9(複選)			
Information		[Type= discrete] [Format=numeric] [Range= 501-588] [Missing=*]	
Statistics [NW/ W]		[Valid=0 /-] [Invalid=18187 /-]	
Value	Label	Cases	Percentage
501	西湖渡假村	0	
502	香格里拉遊樂園	0	
503	火炎山西遊記遊樂區	0	
504	長青谷森林遊樂區	0	
505	後龍道光運河遊樂園	0	
506	金葉山莊森林遊樂區	0	
507	林園渡假村(龍鳳瀑布花園)	0	
508	明德水庫風景特定區	0	
509	獅頭山風景特定區	0	
510	福德馬術公園	0	
511	通霄海水浴場	0	
513	大湖	0	

# q4e_9: 四、E請問在苗栗縣您去的旅遊景點是: 景點9(複選)			
Value	Label	Cases	Percentage
514	卓蘭鎮	0	
515	三義木雕(含木雕博物館)	0	
516	飛牛牧場	0	
517	南庄	0	
518	泰安溫泉	0	
519	舊山線鐵道(含勝興車站)	0	
520	觀霧山莊(雪霸國家公園)	0	
521	九九山莊(雪霸國家公園)	0	
522	雪霸國家公園其他據點	0	
523	明德薰衣草森林	0	
565	其他(請說明記錄)	0	
588	純粹探訪親友	0	
Sysmiss		18187	
Warning: these figures indicate the number of cases found in the data file. They cannot be interpreted as summary statistics of the population of interest.			
# q4e_10: 四、E請問在苗栗縣您去的旅遊景點是: 景點10(複選)			
Information	[Type= discrete] [Format=numeric] [Range= 501-588] [Missing=*]		
Statistics [NW/ W]	[Valid=0 /-] [Invalid=18187 /-]		
Value	Label	Cases	Percentage
501	西湖渡假村	0	
502	香格里拉遊樂園	0	
503	火炎山西遊記遊樂區	0	
504	長青谷森林遊樂區	0	
505	後龍道光運河遊樂園	0	
506	金葉山莊森林遊樂區	0	
507	林園渡假村(龍鳳瀑布花園)	0	
508	明德水庫風景特定區	0	
509	獅頭山風景特定區	0	
510	福德馬術公園	0	
511	通霄海水浴場	0	
513	大湖	0	
514	卓蘭鎮	0	
515	三義木雕(含木雕博物館)	0	
516	飛牛牧場	0	
517	南庄	0	
518	泰安溫泉	0	
519	舊山線鐵道(含勝興車站)	0	
520	觀霧山莊(雪霸國家公園)	0	
521	九九山莊(雪霸國家公園)	0	
522	雪霸國家公園其他據點	0	
523	明德薰衣草森林	0	
565	其他(請說明記錄)	0	
588	純粹探訪親友	0	
Sysmiss		18187	
Warning: these figures indicate the number of cases found in the data file. They cannot be interpreted as summary statistics of the population of interest.			

# q4f_1: 四、F請問在彰化縣您去的旅遊景點是: 景點1(複選)			
Information		[Type= discrete] [Format=numeric] [Range= 601-688] [Missing=*]	
Statistics [NW/ W]		[Valid=632 /-] [Invalid=17555 /-]	
Value	Label	Cases	Percentage
601	八卦山風景區	70	<div><div></div></div> 11.1%
602	台灣民俗村	7	<div><div></div></div> 1.1%
603	新百果山遊樂園	1	<div><div></div></div> 0.2%
604	大佛遊樂區(風景區)	10	<div><div></div></div> 1.6%
605	清水岩遊樂區	2	<div><div></div></div> 0.3%
606	小墾丁水上休閒世界	0	
607	鹿港民俗文物館	54	<div><div></div></div> 8.5%
608	百果山風景區	4	<div><div></div></div> 0.6%
609	亞馬遜林場	0	
610	田尾永靖公路花園	77	<div><div></div></div> 12.2%
611	鹿港天后宮	230	<div><div></div></div> 36.4%
612	王功漁港	28	<div><div></div></div> 4.4%
614	虎山巖	0	
615	田中森林公園	3	<div><div></div></div> 0.5%
617	鹿港龍山寺	6	<div><div></div></div> 0.9%
618	彰化孔子廟	0	
665	其他(請記錄)	140	<div><div></div></div> 22.2%
688	純粹探訪親友	0	
Sysmiss		17555	
Warning: these figures indicate the number of cases found in the data file. They cannot be interpreted as summary statistics of the population of interest.			
# q4f_2: 四、F請問在彰化縣您去的旅遊景點是: 景點2(複選)			
Information		[Type= discrete] [Format=numeric] [Range= 601-688] [Missing=*]	
Statistics [NW/ W]		[Valid=230 /-] [Invalid=17957 /-]	
Value	Label	Cases	Percentage
601	八卦山風景區	0	
602	台灣民俗村	2	<div><div></div></div> 0.9%
603	新百果山遊樂園	1	<div><div></div></div> 0.4%
604	大佛遊樂區(風景區)	15	<div><div></div></div> 6.5%
605	清水岩遊樂區	1	<div><div></div></div> 0.4%
606	小墾丁水上休閒世界	0	
607	鹿港民俗文物館	4	<div><div></div></div> 1.7%
608	百果山風景區	1	<div><div></div></div> 0.4%
609	亞馬遜林場	0	
610	田尾永靖公路花園	14	<div><div></div></div> 6.1%
611	鹿港天后宮	69	<div><div></div></div> 30.0%
612	王功漁港	18	<div><div></div></div> 7.8%
614	虎山巖	0	
615	田中森林公園	0	
617	鹿港龍山寺	58	<div><div></div></div> 25.2%
618	彰化孔子廟	1	<div><div></div></div> 0.4%
665	其他(請記錄)	46	<div><div></div></div> 20.0%
688	純粹探訪親友	0	

# q4f_2: 四、F請問在彰化縣您去的旅遊景點是: 景點2(複選)			
Value	Label	Cases	Percentage
Sysmiss		17957	
Warning: these figures indicate the number of cases found in the data file. They cannot be interpreted as summary statistics of the population of interest.			
# q4f_3: 四、F請問在彰化縣您去的旅遊景點是: 景點3(複選)			
Information	[Type= discrete] [Format=numeric] [Range= 601-688] [Missing=*]		
Statistics [NW/ W]	[Valid=88 /-] [Invalid=18099 /-]		
Value	Label	Cases	Percentage
601	八卦山風景區	0	
602	台灣民俗村	0	
603	新百果山遊樂園	0	
604	大佛遊樂區(風景區)	3	<div><div></div></div> 3.4%
605	清水岩遊樂區	0	
606	小墾丁水上休閒世界	1	<div><div></div></div> 1.1%
607	鹿港民俗文物館	2	<div><div></div></div> 2.3%
608	百果山風景區	0	
609	亞馬遜林場	0	
610	田尾永靖公路花園	3	<div><div></div></div> 3.4%
611	鹿港天后宮	13	<div><div></div></div> 14.8%
612	王功漁港	7	<div><div></div></div> 8.0%
614	虎山巖	0	
615	田中森林公園	0	
617	鹿港龍山寺	34	<div><div></div></div> 38.6%
618	彰化孔子廟	4	<div><div></div></div> 4.5%
665	其他(請記錄)	21	<div><div></div></div> 23.9%
688	純粹探訪親友	0	
Sysmiss		18099	
Warning: these figures indicate the number of cases found in the data file. They cannot be interpreted as summary statistics of the population of interest.			
# q4f_4: 四、F請問在彰化縣您去的旅遊景點是: 景點4(複選)			
Information	[Type= discrete] [Format=numeric] [Range= 601-688] [Missing=*]		
Statistics [NW/ W]	[Valid=25 /-] [Invalid=18162 /-]		
Value	Label	Cases	Percentage
601	八卦山風景區	0	
602	台灣民俗村	0	
603	新百果山遊樂園	0	
604	大佛遊樂區(風景區)	0	
605	清水岩遊樂區	0	
606	小墾丁水上休閒世界	0	
607	鹿港民俗文物館	1	<div><div></div></div> 4.0%
608	百果山風景區	0	
609	亞馬遜林場	0	
610	田尾永靖公路花園	0	
611	鹿港天后宮	4	<div><div></div></div> 16.0%
612	王功漁港	2	<div><div></div></div> 8.0%
614	虎山巖	0	
615	田中森林公園	0	

# q4f_4: 四、F請問在彰化縣您去的旅遊景點是: 景點4(複選)			
Value	Label	Cases	Percentage
617	鹿港龍山寺	7	<div><div></div></div> 28.0%
618	彰化孔子廟	1	<div><div></div></div> 4.0%
665	其他(請記錄)	10	<div><div></div></div> 40.0%
688	純粹探訪親友	0	
Sysmiss		18162	
Warning: these figures indicate the number of cases found in the data file. They cannot be interpreted as summary statistics of the population of interest.			
# q4f_5: 四、F請問在彰化縣您去的旅遊景點是: 景點5(複選)			
Information	[Type= discrete] [Format=numeric] [Range= 601-688] [Missing=*]		
Statistics [NW/ W]	[Valid=3 /-] [Invalid=18184 /-]		
Value	Label	Cases	Percentage
601	八卦山風景區	0	
602	台灣民俗村	0	
603	新百果山遊樂園	0	
604	大佛遊樂區(風景區)	0	
605	清水岩遊樂區	0	
606	小墾丁水上休閒世界	0	
607	鹿港民俗文物館	0	
608	百果山風景區	1	<div><div></div></div> 33.3%
609	亞馬遜林場	0	
610	田尾永靖公路花園	0	
611	鹿港天后宮	0	
612	王功漁港	1	<div><div></div></div> 33.3%
614	虎山巖	0	
615	田中森林公園	0	
617	鹿港龍山寺	0	
618	彰化孔子廟	1	<div><div></div></div> 33.3%
665	其他(請記錄)	0	
688	純粹探訪親友	0	
Sysmiss		18184	
Warning: these figures indicate the number of cases found in the data file. They cannot be interpreted as summary statistics of the population of interest.			
# q4f_6: 四、F請問在彰化縣您去的旅遊景點是: 景點6(複選)			
Information	[Type= discrete] [Format=numeric] [Range= 601-688] [Missing=*]		
Statistics [NW/ W]	[Valid=1 /-] [Invalid=18186 /-]		
Value	Label	Cases	Percentage
601	八卦山風景區	0	
602	台灣民俗村	0	
603	新百果山遊樂園	0	
604	大佛遊樂區(風景區)	0	
605	清水岩遊樂區	0	
606	小墾丁水上休閒世界	0	
607	鹿港民俗文物館	0	
608	百果山風景區	0	
609	亞馬遜林場	0	
610	田尾永靖公路花園	1	<div><div></div></div> 100.0%

# q4f_6: 四、F請問在彰化縣您去的旅遊景點是: 景點6(複選)			
Value	Label	Cases	Percentage
611	鹿港天后宮	0	
612	王功漁港	0	
614	虎山巖	0	
615	田中森林公園	0	
617	鹿港龍山寺	0	
618	彰化孔子廟	0	
665	其他(請記錄)	0	
688	純粹探訪親友	0	
Sysmiss		18186	
Warning: these figures indicate the number of cases found in the data file. They cannot be interpreted as summary statistics of the population of interest.			
# q4f_7: 四、F請問在彰化縣您去的旅遊景點是: 景點7(複選)			
Information	[Type= discrete] [Format=numeric] [Range= 601-688] [Missing=*]		
Statistics [NW/ W]	[Valid=1 /-] [Invalid=18186 /-]		
Value	Label	Cases	Percentage
601	八卦山風景區	0	
602	台灣民俗村	0	
603	新百果山遊樂園	0	
604	大佛遊樂區(風景區)	0	
605	清水岩遊樂區	0	
606	小墾丁水上休閒世界	0	
607	鹿港民俗文物館	0	
608	百果山風景區	0	
609	亞馬遜林場	0	
610	田尾永靖公路花園	0	
611	鹿港天后宮	1	100.0%
612	王功漁港	0	
614	虎山巖	0	
615	田中森林公園	0	
617	鹿港龍山寺	0	
618	彰化孔子廟	0	
665	其他(請記錄)	0	
688	純粹探訪親友	0	
Sysmiss		18186	
Warning: these figures indicate the number of cases found in the data file. They cannot be interpreted as summary statistics of the population of interest.			
# q4f_8: 四、F請問在彰化縣您去的旅遊景點是: 景點8(複選)			
Information	[Type= discrete] [Format=numeric] [Range= 601-688] [Missing=*]		
Statistics [NW/ W]	[Valid=1 /-] [Invalid=18186 /-]		
Value	Label	Cases	Percentage
601	八卦山風景區	0	
602	台灣民俗村	0	
603	新百果山遊樂園	0	
604	大佛遊樂區(風景區)	0	
605	清水岩遊樂區	0	
606	小墾丁水上休閒世界	0	

# q4f_8: 四、F請問在彰化縣您去的旅遊景點是:景點8(複選)			
Value	Label	Cases	Percentage
607	鹿港民俗文物館	0	<div><div></div></div> 100.0%
608	百果山風景區	0	
609	亞馬遜林場	0	
610	田尾永靖公路花園	0	
611	鹿港天后宮	0	
612	王功漁港	0	
614	虎山巖	1	
615	田中森林公園	0	
617	鹿港龍山寺	0	
618	彰化孔子廟	0	
665	其他(請記錄)	0	
688	純粹探訪親友	0	
Sysmiss		18186	
Warning: these figures indicate the number of cases found in the data file. They cannot be interpreted as summary statistics of the population of interest.			
# q4f_9: 四、F請問在彰化縣您去的旅遊景點是:景點9(複選)			
Information		[Type= discrete] [Format=numeric] [Range= 601-688] [Missing=*]	
Statistics [NW/ W]		[Valid=1 /-] [Invalid=18186 /-]	
Value	Label	Cases	Percentage
601	八卦山風景區	0	<div><div></div></div> 100.0%
602	台灣民俗村	0	
603	新百果山遊樂園	0	
604	大佛遊樂區(風景區)	0	
605	清水岩遊樂區	0	
606	小墾丁水上休閒世界	0	
607	鹿港民俗文物館	0	
608	百果山風景區	0	
609	亞馬遜林場	0	
610	田尾永靖公路花園	0	
611	鹿港天后宮	0	
612	王功漁港	0	
614	虎山巖	0	
615	田中森林公園	1	
617	鹿港龍山寺	0	
618	彰化孔子廟	0	
665	其他(請記錄)	0	
688	純粹探訪親友	0	
Sysmiss		18186	
Warning: these figures indicate the number of cases found in the data file. They cannot be interpreted as summary statistics of the population of interest.			
# q4f_10: 四、F請問在彰化縣您去的旅遊景點是:景點10(複選)			
Information		[Type= discrete] [Format=numeric] [Range= 601-688] [Missing=*]	
Statistics [NW/ W]		[Valid=1 /-] [Invalid=18186 /-]	
Value	Label	Cases	Percentage
601	八卦山風景區	0	<div><div></div></div>
602	台灣民俗村	0	

# q4f_10: 四、F請問在彰化縣您去的旅遊景點是: 景點10(複選)			
Value	Label	Cases	Percentage
603	新百果山遊樂園	0	
604	大佛遊樂區(風景區)	0	
605	清水岩遊樂區	0	
606	小墾丁水上休閒世界	0	
607	鹿港民俗文物館	0	
608	百果山風景區	0	
609	亞馬遜林場	0	
610	田尾永靖公路花園	0	
611	鹿港天后宮	0	
612	王功漁港	0	
614	虎山巖	0	
615	田中森林公園	0	
617	鹿港龍山寺	1	100.0%
618	彰化孔子廟	0	
665	其他(請記錄)	0	
688	純粹探訪親友	0	
Sysmiss		18186	
Warning: these figures indicate the number of cases found in the data file. They cannot be interpreted as summary statistics of the population of interest.			
# q4g_1: 四、G請問在南投縣您去的旅遊景點是: 景點1(複選)			
Information	[Type= discrete] [Format=numeric] [Range= 701-788] [Missing=*]		
Statistics [NW/ W]	[Valid=2035 /-] [Invalid=16152 /-]		
Value	Label	Cases	Percentage
701	九族文化村	220	10.8%
702	溪頭森林遊樂區	335	16.5%
703	杉林溪森林生態渡假園區	103	5.1%
704	不倒翁特技村(九九峰遊樂世界)	1	0.0%
705	鳳凰谷鳥園	7	0.3%
706	日月潭	361	17.7%
707	霧社風景特定區	5	0.2%
708	清境農場	185	9.1%
709	惠蓀林場	13	0.6%
710	雙冬花園	1	0.0%
711	泰雅渡假村	6	0.3%
712	嘟嘟樂園	0	
713	牛耳石雕公園	1	0.0%
714	北山農場	0	
715	合歡山(森林遊樂區)	35	1.7%
716	廬山溫泉	12	0.6%
717	埔里	133	6.5%
718	鹿谷	13	0.6%
719	東埔溫泉	27	1.3%
720	中興新村	18	0.9%
721	集集鎮(集集火車)	56	2.8%
722	水里鄉	9	0.4%

q4g_1: 四、請問在南投縣您去的旅遊景點是: 景點1(複選)

Value	Label	Cases	Percentage
723	奧萬大森林遊樂區	13	0.6%
724	觀音瀑布	0	
725	荷蘭村	0	
726	中台禪寺	12	0.6%
727	水里蛇窯	2	0.1%
728	排雲山莊	0	
729	台灣省特有生物研究保育中心	0	
730	竹山天梯	52	2.6%
731	松柏嶺森林公園	3	0.1%
732	受天宮	9	0.4%
733	車埕車站	8	0.4%
734	天空之橋	119	5.8%
765	其他(請說明記錄)	276	13.6%
788	純粹探訪親友	0	
Sysmiss		16152	

Warning: these figures indicate the number of cases found in the data file. They cannot be interpreted as summary statistics of the population of interest.

q4g_2: 四、請問在南投縣您去的旅遊景點是: 景點2(複選)

Information	[Type= discrete] [Format=numeric] [Range= 701-788] [Missing=*]
Statistics [NW/ W]	[Valid=880 /-] [Invalid=17307 /-]

Value	Label	Cases	Percentage
701	九族文化村	0	
702	溪頭森林遊樂區	22	2.5%
703	杉林溪森林生態渡假園區	54	6.1%
704	不倒翁特技村(九九峰遊樂世界)	0	
705	鳳凰谷鳥園	5	0.6%
706	日月潭	195	22.2%
707	霧社風景特定區	1	0.1%
708	清境農場	58	6.6%
709	惠蓀林場	3	0.3%
710	雙冬花園	0	
711	泰雅渡假村	2	0.2%
712	嘟嘟樂園	0	
713	牛耳石雕公園	2	0.2%
714	北山農場	1	0.1%
715	合歡山(森林遊樂區)	33	3.8%
716	廬山溫泉	18	2.0%
717	埔里	119	13.5%
718	鹿谷	16	1.8%
719	東埔溫泉	9	1.0%
720	中興新村	4	0.5%
721	集集鎮(集集火車)	45	5.1%
722	水里鄉	14	1.6%
723	奧萬大森林遊樂區	13	1.5%
724	觀音瀑布	1	0.1%

q4g_2: 四、請問在南投縣您去的旅遊景點是: 景點2(複選)

Value	Label	Cases	Percentage
725	荷蘭村	1	0.1%
726	中台禪寺	12	1.4%
727	水里蛇窯	12	1.4%
728	排雲山莊	1	0.1%
729	台灣省特有生物研究保育中心	1	0.1%
730	竹山天梯	28	3.2%
731	松柏嶺森林公園	2	0.2%
732	受天宮	2	0.2%
733	車埕車站	19	2.2%
734	天空之橋	33	3.8%
765	其他(請說明記錄)	154	17.5%
788	純粹探訪親友	0	
Sysmiss		17307	

Warning: these figures indicate the number of cases found in the data file. They cannot be interpreted as summary statistics of the population of interest.

q4g_3: 四、請問在南投縣您去的旅遊景點是: 景點3(複選)

Information	[Type= discrete] [Format=numeric] [Range= 701-788] [Missing=*]
Statistics [NW/ W]	[Valid=286 /-] [Invalid=17901 /-]

Value	Label	Cases	Percentage
701	九族文化村	0	
702	溪頭森林遊樂區	0	
703	杉林溪森林生態渡假園區	2	0.7%
704	不倒翁特技村(九九峰遊樂世界)	0	
705	鳳凰谷鳥園	0	
706	日月潭	23	8.0%
707	霧社風景特定區	1	0.3%
708	清境農場	19	6.6%
709	惠蓀林場	2	0.7%
710	雙冬花園	0	
711	泰雅渡假村	0	
712	嘟嘟樂園	0	
713	牛耳石雕公園	1	0.3%
714	北山農場	0	
715	合歡山(森林遊樂區)	5	1.7%
716	廬山溫泉	1	0.3%
717	埔里	55	19.2%
718	鹿谷	5	1.7%
719	東埔溫泉	3	1.0%
720	中興新村	2	0.7%
721	集集鎮(集集火車)	34	11.9%
722	水里鄉	4	1.4%
723	奧萬大森林遊樂區	8	2.8%
724	觀音瀑布	2	0.7%
725	荷蘭村	0	
726	中台禪寺	6	2.1%

q4g_3: 四、請問在南投縣您去的旅遊景點是: 景點3(複選)

Value	Label	Cases	Percentage
727	水里蛇窯	8	<div><div></div></div> 2.8%
728	排雲山莊	0	
729	台灣省特有生物研究保育中心	0	
730	竹山天梯	14	<div><div></div></div> 4.9%
731	松柏嶺森林公園	0	
732	受天宮	0	
733	車埕車站	20	<div><div></div></div> 7.0%
734	天空之橋	15	<div><div></div></div> 5.2%
765	其他(請說明記錄)	56	<div><div></div></div> 19.6%
788	純粹探訪親友	0	
Sysmiss		17901	

Warning: these figures indicate the number of cases found in the data file. They cannot be interpreted as summary statistics of the population of interest.

q4g_4: 四、請問在南投縣您去的旅遊景點是: 景點4(複選)

Information	[Type= discrete] [Format=numeric] [Range= 701-788] [Missing=*]
Statistics [NW/ W]	[Valid=94 /-] [Invalid=18093 /-]

Value	Label	Cases	Percentage
701	九族文化村	0	
702	溪頭森林遊樂區	0	
703	杉林溪森林生態渡假園區	0	
704	不倒翁特技村(九九峰遊樂世界)	0	
705	鳳凰谷鳥園	0	
706	日月潭	2	<div><div></div></div> 2.1%
707	霧社風景特定區	0	
708	清境農場	3	<div><div></div></div> 3.2%
709	惠蓀林場	0	
710	雙冬花園	0	
711	泰雅渡假村	0	
712	嘟嘟樂園	0	
713	牛耳石雕公園	0	
714	北山農場	0	
715	合歡山(森林遊樂區)	1	<div><div></div></div> 1.1%
716	廬山溫泉	2	<div><div></div></div> 2.1%
717	埔里	9	<div><div></div></div> 9.6%
718	鹿谷	1	<div><div></div></div> 1.1%
719	東埔溫泉	0	
720	中興新村	0	
721	集集鎮(集集火車)	11	<div><div></div></div> 11.7%
722	水里鄉	5	<div><div></div></div> 5.3%
723	奧萬大森林遊樂區	1	<div><div></div></div> 1.1%
724	觀音瀑布	0	
725	荷蘭村	0	
726	中台禪寺	2	<div><div></div></div> 2.1%
727	水里蛇窯	5	<div><div></div></div> 5.3%
728	排雲山莊	0	

q4g_4: 四、請問在南投縣您去的旅遊景點是: 景點4(複選)

Value	Label	Cases	Percentage
729	台灣省特有生物研究保育中心	1	<div><div></div></div> 1.1%
730	竹山天梯	9	<div><div></div></div> 9.6%
731	松柏嶺森林公園	1	<div><div></div></div> 1.1%
732	受天宮	0	
733	車埕車站	12	<div><div></div></div> 12.8%
734	天空之橋	9	<div><div></div></div> 9.6%
765	其他(請說明記錄)	20	<div><div></div></div> 21.3%
788	純粹探訪親友	0	
Sysmiss		18093	

Warning: these figures indicate the number of cases found in the data file. They cannot be interpreted as summary statistics of the population of interest.

q4g_5: 四、請問在南投縣您去的旅遊景點是: 景點5(複選)

Information	[Type= discrete] [Format=numeric] [Range= 701-788] [Missing=*]
Statistics [NW/ W]	[Valid=38 /-] [Invalid=18149 /-]

Value	Label	Cases	Percentage
701	九族文化村	0	
702	溪頭森林遊樂區	0	
703	杉林溪森林生態渡假園區	0	
704	不倒翁特技村(九九峰遊樂世界)	0	
705	鳳凰谷鳥園	0	
706	日月潭	0	
707	霧社風景特定區	0	
708	清境農場	0	
709	惠蓀林場	0	
710	雙冬花園	0	
711	泰雅渡假村	0	
712	嘟嘟樂園	0	
713	牛耳石雕公園	0	
714	北山農場	0	
715	合歡山(森林遊樂區)	0	
716	廬山溫泉	0	
717	埔里	4	<div><div></div></div> 10.5%
718	鹿谷	1	<div><div></div></div> 2.6%
719	東埔溫泉	0	
720	中興新村	0	
721	集集鎮(集集火車)	4	<div><div></div></div> 10.5%
722	水里鄉	1	<div><div></div></div> 2.6%
723	奧萬大森林遊樂區	0	
724	觀音瀑布	0	
725	荷蘭村	0	
726	中台禪寺	2	<div><div></div></div> 5.3%
727	水里蛇窯	4	<div><div></div></div> 10.5%
728	排雲山莊	0	
729	台灣省特有生物研究保育中心	0	
730	竹山天梯	2	<div><div></div></div> 5.3%

# q4g_5: 四、請問在南投縣您去的旅遊景點是: 景點5(複選)			
Value	Label	Cases	Percentage
731	松柏嶺森林公園	1	<div><div></div></div> 2.6%
732	受天宮	1	<div><div></div></div> 2.6%
733	車埕車站	9	<div><div></div></div> 23.7%
734	天空之橋	3	<div><div></div></div> 7.9%
765	其他(請說明記錄)	6	<div><div></div></div> 15.8%
788	純粹探訪親友	0	
Sysmiss		18149	
Warning: these figures indicate the number of cases found in the data file. They cannot be interpreted as summary statistics of the population of interest.			
# q4g_6: 四、請問在南投縣您去的旅遊景點是: 景點6(複選)			
Information	[Type= discrete] [Format=numeric] [Range= 701-788] [Missing=*]		
Statistics [NW/ W]	[Valid=16 /-] [Invalid=18171 /-]		
Value	Label	Cases	Percentage
701	九族文化村	0	
702	溪頭森林遊樂區	0	
703	杉林溪森林生態渡假園區	0	
704	不倒翁特技村(九九峰遊樂世界)	0	
705	鳳凰谷鳥園	0	
706	日月潭	0	
707	霧社風景特定區	0	
708	清境農場	0	
709	惠蓀林場	0	
710	雙冬花園	0	
711	泰雅渡假村	0	
712	嘟嘟樂園	0	
713	牛耳石雕公園	0	
714	北山農場	0	
715	合歡山(森林遊樂區)	0	
716	廬山溫泉	0	
717	埔里	0	
718	鹿谷	0	
719	東埔溫泉	0	
720	中興新村	0	
721	集集鎮(集集火車)	1	<div><div></div></div> 6.2%
722	水里鄉	0	
723	奧萬大森林遊樂區	0	
724	觀音瀑布	0	
725	荷蘭村	0	
726	中台禪寺	0	
727	水里蛇窯	3	<div><div></div></div> 18.8%
728	排雲山莊	0	
729	台灣省特有生物研究保育中心	0	
730	竹山天梯	2	<div><div></div></div> 12.5%
731	松柏嶺森林公園	1	<div><div></div></div> 6.2%
732	受天宮	0	

# q4g_6: 四、請問在南投縣您去的旅遊景點是: 景點6(複選)			
Value	Label	Cases	Percentage
733	車埕車站	4	<div></div> 25.0%
734	天空之橋	1	<div></div> 6.2%
765	其他(請說明記錄)	4	<div></div> 25.0%
788	純粹探訪親友	0	
Sysmiss		18171	
Warning: these figures indicate the number of cases found in the data file. They cannot be interpreted as summary statistics of the population of interest.			
# q4g_7: 四、請問在南投縣您去的旅遊景點是: 景點7(複選)			
Information	[Type= discrete] [Format=numeric] [Range= 701-788] [Missing=*]		
Statistics [NW/ W]	[Valid=7 /-] [Invalid=18180 /-]		
Value	Label	Cases	Percentage
701	九族文化村	0	
702	溪頭森林遊樂區	0	
703	杉林溪森林生態渡假園區	0	
704	不倒翁特技村(九九峰遊樂世界)	0	
705	鳳凰谷鳥園	0	
706	日月潭	0	
707	霧社風景特定區	0	
708	清境農場	0	
709	惠蓀林場	0	
710	雙冬花園	0	
711	泰雅渡假村	0	
712	嘟嘟樂園	0	
713	牛耳石雕公園	0	
714	北山農場	0	
715	合歡山(森林遊樂區)	0	
716	廬山溫泉	0	
717	埔里	0	
718	鹿谷	0	
719	東埔溫泉	0	
720	中興新村	0	
721	集集鎮(集集火車)	0	
722	水里鄉	0	
723	奧萬大森林遊樂區	1	<div></div> 14.3%
724	觀音瀑布	0	
725	荷蘭村	0	
726	中台禪寺	0	
727	水里蛇窯	0	
728	排雲山莊	0	
729	台灣省特有生物研究保育中心	0	
730	竹山天梯	1	<div></div> 14.3%
731	松柏嶺森林公園	1	<div></div> 14.3%
732	受天宮	1	<div></div> 14.3%
733	車埕車站	1	<div></div> 14.3%
734	天空之橋	0	

# q4g_7: 四、請問在南投縣您去的旅遊景點是: 景點7(複選)			
Value	Label	Cases	Percentage
765	其他(請說明記錄)	2	28.6%
788	純粹探訪親友	0	
Sysmiss		18180	
Warning: these figures indicate the number of cases found in the data file. They cannot be interpreted as summary statistics of the population of interest.			
# q4g_8: 四、請問在南投縣您去的旅遊景點是: 景點8(複選)			
Information	[Type= discrete] [Format=numeric] [Range= 701-788] [Missing=*]		
Statistics [NW/ W]	[Valid=2 /-] [Invalid=18185 /-]		
Value	Label	Cases	Percentage
701	九族文化村	0	
702	溪頭森林遊樂區	0	
703	杉林溪森林生態渡假園區	0	
704	不倒翁特技村(九九峰遊樂世界)	0	
705	鳳凰谷鳥園	0	
706	日月潭	0	
707	霧社風景特定區	0	
708	清境農場	0	
709	惠蓀林場	0	
710	雙冬花園	0	
711	泰雅渡假村	0	
712	嘟嘟樂園	0	
713	牛耳石雕公園	0	
714	北山農場	0	
715	合歡山(森林遊樂區)	0	
716	廬山溫泉	0	
717	埔里	0	
718	鹿谷	0	
719	東埔溫泉	0	
720	中興新村	0	
721	集集鎮(集集火車)	0	
722	水里鄉	0	
723	奧萬大森林遊樂區	0	
724	觀音瀑布	0	
725	荷蘭村	0	
726	中台禪寺	0	
727	水里蛇窯	0	
728	排雲山莊	0	
729	台灣省特有生物研究保育中心	0	
730	竹山天梯	0	
731	松柏嶺森林公園	0	
732	受天宮	0	
733	車埕車站	1	50.0%
734	天空之橋	0	
765	其他(請說明記錄)	1	50.0%
788	純粹探訪親友	0	

# q4g_8: 四、請問在南投縣您去的旅遊景點是: 景點8(複選)			
Value	Label	Cases	Percentage
Sysmiss		18185	
Warning: these figures indicate the number of cases found in the data file. They cannot be interpreted as summary statistics of the population of interest.			
# q4g_9: 四、請問在南投縣您去的旅遊景點是: 景點9(複選)			
Information	[Type= discrete] [Format=numeric] [Range= 701-788] [Missing=*]		
Statistics [NW/ W]	[Valid=1 /-] [Invalid=18186 /-]		
Value	Label	Cases	Percentage
701	九族文化村	0	
702	溪頭森林遊樂區	0	
703	杉林溪森林生態渡假園區	0	
704	不倒翁特技村(九九峰遊樂世界)	0	
705	鳳凰谷鳥園	0	
706	日月潭	0	
707	霧社風景特定區	0	
708	清境農場	0	
709	惠蓀林場	0	
710	雙冬花園	0	
711	泰雅渡假村	0	
712	嘟嘟樂園	0	
713	牛耳石雕公園	0	
714	北山農場	0	
715	合歡山(森林遊樂區)	0	
716	廬山溫泉	0	
717	埔里	0	
718	鹿谷	0	
719	東埔溫泉	0	
720	中興新村	0	
721	集集鎮(集集火車)	0	
722	水里鄉	0	
723	奧萬大森林遊樂區	0	
724	觀音瀑布	0	
725	荷蘭村	0	
726	中台禪寺	0	
727	水里蛇窯	0	
728	排雲山莊	0	
729	台灣省特有生物研究保育中心	0	
730	竹山天梯	0	
731	松柏嶺森林公園	0	
732	受天宮	0	
733	車埕車站	0	
734	天空之橋	0	
765	其他(請說明記錄)	1	100.0%
788	純粹探訪親友	0	
Sysmiss		18186	
Warning: these figures indicate the number of cases found in the data file. They cannot be interpreted as summary statistics of the population of interest.			

# q4g_10: 四、G請問在南投縣您去的旅遊景點是: 景點10(複選)			
Information		[Type= discrete] [Format=numeric] [Range= 701-788] [Missing=*]	
Statistics [NW/ W]		[Valid=0 /-] [Invalid=18187 /-]	
Value	Label	Cases	Percentage
701	九族文化村	0	
702	溪頭森林遊樂區	0	
703	杉林溪森林生態渡假園區	0	
704	不倒翁特技村(九九峰遊樂世界)	0	
705	鳳凰谷鳥園	0	
706	日月潭	0	
707	霧社風景特定區	0	
708	清境農場	0	
709	惠蓀林場	0	
710	雙冬花園	0	
711	泰雅渡假村	0	
712	嘟嘟樂園	0	
713	牛耳石雕公園	0	
714	北山農場	0	
715	合歡山(森林遊樂區)	0	
716	廬山溫泉	0	
717	埔里	0	
718	鹿谷	0	
719	東埔溫泉	0	
720	中興新村	0	
721	集集鎮(集集火車)	0	
722	水里鄉	0	
723	奧萬大森林遊樂區	0	
724	觀音瀑布	0	
725	荷蘭村	0	
726	中台禪寺	0	
727	水里蛇窯	0	
728	排雲山莊	0	
729	台灣省特有生物研究保育中心	0	
730	竹山天梯	0	
731	松柏嶺森林公園	0	
732	受天宮	0	
733	車埕車站	0	
734	天空之橋	0	
765	其他(請說明記錄)	0	
788	純粹探訪親友	0	
Sysmiss		18187	
Warning: these figures indicate the number of cases found in the data file. They cannot be interpreted as summary statistics of the population of interest.			
# q4h_1: 四、H請問在雲林縣您去的旅遊景點是: 景點1(複選)			
Information		[Type= discrete] [Format=numeric] [Range= 801-888] [Missing=*]	
Statistics [NW/ W]		[Valid=488 /-] [Invalid=17699 /-]	

# q4h_1: 四、H請問在雲林縣您去的旅遊景點是: 景點1(複選)			
Value	Label	Cases	Percentage
801	劍湖山世界	82	16.8%
802	天元莊育樂中心	0	
803	三條輪海水浴場	2	0.4%
804	草嶺風景特定區	26	5.3%
805	石壁風景區	0	
806	北港朝天宮	168	34.4%
807	七彩湖	0	
808	斗六湖山岩	6	1.2%
809	古坑石頭公園	47	9.6%
810	慈光寺	1	0.2%
811	虎尾同心公園	3	0.6%
812	台塑六輕阿媽公園	0	
813	褒忠馬鳴山鎮安宮王年千歲公園	3	0.6%
865	其他(請說明記錄)	150	30.7%
888	純粹探訪親友	0	
Sysmiss		17699	
Warning: these figures indicate the number of cases found in the data file. They cannot be interpreted as summary statistics of the population of interest.			
# q4h_2: 四、H請問在雲林縣您去的旅遊景點是: 景點2(複選)			
Information	[Type= discrete] [Format=numeric] [Range= 801-888] [Missing=*]		
Statistics [NW/ W]	[Valid=51 /-] [Invalid=18136 /-]		
Value	Label	Cases	Percentage
801	劍湖山世界	0	
802	天元莊育樂中心	1	2.0%
803	三條輪海水浴場	0	
804	草嶺風景特定區	0	
805	石壁風景區	1	2.0%
806	北港朝天宮	5	9.8%
807	七彩湖	0	
808	斗六湖山岩	1	2.0%
809	古坑石頭公園	16	31.4%
810	慈光寺	0	
811	虎尾同心公園	1	2.0%
812	台塑六輕阿媽公園	0	
813	褒忠馬鳴山鎮安宮王年千歲公園	3	5.9%
865	其他(請說明記錄)	23	45.1%
888	純粹探訪親友	0	
Sysmiss		18136	
Warning: these figures indicate the number of cases found in the data file. They cannot be interpreted as summary statistics of the population of interest.			
# q4h_3: 四、H請問在雲林縣您去的旅遊景點是: 景點3(複選)			
Information	[Type= discrete] [Format=numeric] [Range= 801-888] [Missing=*]		
Statistics [NW/ W]	[Valid=7 /-] [Invalid=18180 /-]		
Value	Label	Cases	Percentage
801	劍湖山世界	0	

# q4h_3: 四、請問在雲林縣您去的旅遊景點是: 景點3(複選)			
Value	Label	Cases	Percentage
802	天元莊育樂中心	0	
803	三條輪海水浴場	0	
804	草嶺風景特定區	1	14.3%
805	石壁風景區	0	
806	北港朝天宮	0	
807	七彩湖	0	
808	斗六湖山岩	0	
809	古坑石頭公園	2	28.6%
810	慈光寺	0	
811	虎尾同心公園	2	28.6%
812	台塑六輕阿媽公園	0	
813	褒忠馬鳴山鎮安宮王年千歲公園	0	
865	其他(請說明記錄)	2	28.6%
888	純粹探訪親友	0	
Sysmiss		18180	
Warning: these figures indicate the number of cases found in the data file. They cannot be interpreted as summary statistics of the population of interest.			
# q4h_4: 四、請問在雲林縣您去的旅遊景點是: 景點4(複選)			
Information		[Type= discrete] [Format=numeric] [Range= 801-888] [Missing=*]	
Statistics [NW/ W]		[Valid=1 /-] [Invalid=18186 /-]	
Value	Label	Cases	Percentage
801	劍湖山世界	0	
802	天元莊育樂中心	0	
803	三條輪海水浴場	0	
804	草嶺風景特定區	0	
805	石壁風景區	0	
806	北港朝天宮	1	100.0%
807	七彩湖	0	
808	斗六湖山岩	0	
809	古坑石頭公園	0	
810	慈光寺	0	
811	虎尾同心公園	0	
812	台塑六輕阿媽公園	0	
813	褒忠馬鳴山鎮安宮王年千歲公園	0	
865	其他(請說明記錄)	0	
888	純粹探訪親友	0	
Sysmiss		18186	
Warning: these figures indicate the number of cases found in the data file. They cannot be interpreted as summary statistics of the population of interest.			
# q4h_5: 四、請問在雲林縣您去的旅遊景點是: 景點5(複選)			
Information		[Type= discrete] [Format=numeric] [Range= 801-888] [Missing=*]	
Statistics [NW/ W]		[Valid=1 /-] [Invalid=18186 /-]	
Value	Label	Cases	Percentage
801	劍湖山世界	0	
802	天元莊育樂中心	0	
803	三條輪海水浴場	0	

# q4h_5: 四、H請問在雲林縣您去的旅遊景點是:景點5(複選)				
Value	Label	Cases	Percentage	
804	草嶺風景特定區	0	<div><div></div><div>100.0%</div></div>	
805	石壁風景區	0		
806	北港朝天宮	0		
807	七彩湖	0		
808	斗六湖山岩	0		
809	古坑石頭公園	1		
810	慈光寺	0		
811	虎尾同心公園	0		
812	台塑六輕阿媽公園	0		
813	褒忠馬鳴山鎮安宮王年千歲公園	0		
865	其他(請說明記錄)	0		
888	純粹探訪親友	0		
Sysmiss		18186		
Warning: these figures indicate the number of cases found in the data file. They cannot be interpreted as summary statistics of the population of interest.				
# q4h_6: 四、H請問在雲林縣您去的旅遊景點是:景點6(複選)				
Information		[Type= discrete] [Format=numeric] [Range= 801-888] [Missing=*]		
Statistics [NW/ W]		[Valid=0 /-] [Invalid=18187 /-]		
Value	Label	Cases	Percentage	
801	劍湖山世界	0	<div><div></div><div></div></div>	
802	天元莊育樂中心	0		
803	三條輪海水浴場	0		
804	草嶺風景特定區	0		
805	石壁風景區	0		
806	北港朝天宮	0		
807	七彩湖	0		
808	斗六湖山岩	0		
809	古坑石頭公園	0		
810	慈光寺	0		
811	虎尾同心公園	0		
812	台塑六輕阿媽公園	0		
813	褒忠馬鳴山鎮安宮王年千歲公園	0		
865	其他(請說明記錄)	0		
888	純粹探訪親友	0		
Sysmiss		18187		
Warning: these figures indicate the number of cases found in the data file. They cannot be interpreted as summary statistics of the population of interest.				
# q4h_7: 四、H請問在雲林縣您去的旅遊景點是:景點7(複選)				
Information		[Type= discrete] [Format=numeric] [Range= 801-888] [Missing=*]		
Statistics [NW/ W]		[Valid=0 /-] [Invalid=18187 /-]		
Value	Label	Cases	Percentage	
801	劍湖山世界	0	<div><div></div><div></div></div>	
802	天元莊育樂中心	0		
803	三條輪海水浴場	0		
804	草嶺風景特定區	0		
805	石壁風景區	0		

# q4h_7: 四、H請問在雲林縣您去的旅遊景點是: 景點7(複選)			
Value	Label	Cases	Percentage
806	北港朝天宮	0	
807	七彩湖	0	
808	斗六湖山岩	0	
809	古坑石頭公園	0	
810	慈光寺	0	
811	虎尾同心公園	0	
812	台塑六輕阿媽公園	0	
813	褒忠馬鳴山鎮安宮王年千歲公園	0	
865	其他(請說明記錄)	0	
888	純粹探訪親友	0	
Sysmiss		18187	
Warning: these figures indicate the number of cases found in the data file. They cannot be interpreted as summary statistics of the population of interest.			
# q4h_8: 四、H請問在雲林縣您去的旅遊景點是: 景點8(複選)			
Information	[Type= discrete] [Format=numeric] [Range= 801-888] [Missing=*]		
Statistics [NW/ W]	[Valid=0 /-] [Invalid=18187 /-]		
Value	Label	Cases	Percentage
801	劍湖山世界	0	
802	天元莊育樂中心	0	
803	三條輪海水浴場	0	
804	草嶺風景特定區	0	
805	石壁風景區	0	
806	北港朝天宮	0	
807	七彩湖	0	
808	斗六湖山岩	0	
809	古坑石頭公園	0	
810	慈光寺	0	
811	虎尾同心公園	0	
812	台塑六輕阿媽公園	0	
813	褒忠馬鳴山鎮安宮王年千歲公園	0	
865	其他(請說明記錄)	0	
888	純粹探訪親友	0	
Sysmiss		18187	
Warning: these figures indicate the number of cases found in the data file. They cannot be interpreted as summary statistics of the population of interest.			
# q4h_9: 四、H請問在雲林縣您去的旅遊景點是: 景點9(複選)			
Information	[Type= discrete] [Format=numeric] [Range= 801-888] [Missing=*]		
Statistics [NW/ W]	[Valid=0 /-] [Invalid=18187 /-]		
Value	Label	Cases	Percentage
801	劍湖山世界	0	
802	天元莊育樂中心	0	
803	三條輪海水浴場	0	
804	草嶺風景特定區	0	
805	石壁風景區	0	
806	北港朝天宮	0	
807	七彩湖	0	

# q4h_9: 四、H請問在雲林縣您去的旅遊景點是: 景點9(複選)			
Value	Label	Cases	Percentage
808	斗六湖山岩	0	
809	古坑石頭公園	0	
810	慈光寺	0	
811	虎尾同心公園	0	
812	台塑六輕阿媽公園	0	
813	褒忠馬鳴山鎮安宮王年千歲公園	0	
865	其他(請說明記錄)	0	
888	純粹探訪親友	0	
Sysmiss		18187	
Warning: these figures indicate the number of cases found in the data file. They cannot be interpreted as summary statistics of the population of interest.			
# q4h_10: 四、H請問在雲林縣您去的旅遊景點是: 景點10(複選)			
Information	[Type= discrete] [Format=numeric] [Range= 801-888] [Missing=*]		
Statistics [NW/ W]	[Valid=0 /-] [Invalid=18187 /-]		
Value	Label	Cases	Percentage
801	劍湖山世界	0	
802	天元莊育樂中心	0	
803	三條輪海水浴場	0	
804	草嶺風景特定區	0	
805	石壁風景區	0	
806	北港朝天宮	0	
807	七彩湖	0	
808	斗六湖山岩	0	
809	古坑石頭公園	0	
810	慈光寺	0	
811	虎尾同心公園	0	
812	台塑六輕阿媽公園	0	
813	褒忠馬鳴山鎮安宮王年千歲公園	0	
865	其他(請說明記錄)	0	
888	純粹探訪親友	0	
Sysmiss		18187	
Warning: these figures indicate the number of cases found in the data file. They cannot be interpreted as summary statistics of the population of interest.			
# q4i_1: 四、I請問在嘉義縣您去的旅遊景點是: 景點1(複選)			
Information	[Type= discrete] [Format=numeric] [Range= 901-988] [Missing=*]		
Statistics [NW/ W]	[Valid=569 /-] [Invalid=17618 /-]		
Value	Label	Cases	Percentage
901	塔塔加遊憩區(玉山國家公園)	11	<div></div> 1.9%
902	阿里山森林遊樂區	129	<div></div> 22.7%
903	嘉義農場	5	<div></div> 0.9%
904	農村文物公園	1	<div></div> 0.2%
905	瑞峰風景區	1	<div></div> 0.2%
906	阿里山遊樂世界	7	<div></div> 1.2%
907	瑞里山莊(風景區)	8	<div></div> 1.4%
908	新中橫	1	<div></div> 0.2%
909	奮起湖	29	<div></div> 5.1%

# q4i_1: 四、I請問在嘉義縣您去的旅遊景點是: 景點1(複選)			
Value	Label	Cases	Percentage
910	梅山大峽谷遊樂區	7	<div><div></div></div> 1.2%
911	仁義潭	4	<div><div></div></div> 0.7%
912	蘭潭	7	<div><div></div></div> 1.2%
913	觀音飛瀑風景遊樂區	2	<div><div></div></div> 0.4%
914	豐山風景區(石鼓盤)	2	<div><div></div></div> 0.4%
915	太平風景區	4	<div><div></div></div> 0.7%
916	達娜伊谷	2	<div><div></div></div> 0.4%
917	布袋漁港	53	<div><div></div></div> 9.3%
918	中華民俗村	3	<div><div></div></div> 0.5%
919	大嘉義主題樂園	0	
920	玉山國家公園其他據點	1	<div><div></div></div> 0.2%
921	東石漁人碼頭	37	<div><div></div></div> 6.5%
965	其他(請說明記錄)	255	<div><div></div></div> 44.8%
988	純粹探訪親友	0	
Sysmiss		17618	
Warning: these figures indicate the number of cases found in the data file. They cannot be interpreted as summary statistics of the population of interest.			
# q4i_2: 四、I請問在嘉義縣您去的旅遊景點是: 景點2(複選)			
Information	[Type= discrete] [Format=numeric] [Range= 901-988] [Missing=*]		
Statistics [NW/ W]	[Valid=111 /-] [Invalid=18076 /-]		
Value	Label	Cases	Percentage
901	塔塔加遊憩區(玉山國家公園)	0	
902	阿里山森林遊樂區	6	<div><div></div></div> 5.4%
903	嘉義農場	0	
904	農村文物公園	0	
905	瑞峰風景區	0	
906	阿里山遊樂世界	8	<div><div></div></div> 7.2%
907	瑞里山莊(風景區)	2	<div><div></div></div> 1.8%
908	新中橫	0	
909	奮起湖	42	<div><div></div></div> 37.8%
910	梅山大峽谷遊樂區	2	<div><div></div></div> 1.8%
911	仁義潭	1	<div><div></div></div> 0.9%
912	蘭潭	1	<div><div></div></div> 0.9%
913	觀音飛瀑風景遊樂區	0	
914	豐山風景區(石鼓盤)	0	
915	太平風景區	1	<div><div></div></div> 0.9%
916	達娜伊谷	2	<div><div></div></div> 1.8%
917	布袋漁港	4	<div><div></div></div> 3.6%
918	中華民俗村	1	<div><div></div></div> 0.9%
919	大嘉義主題樂園	0	
920	玉山國家公園其他據點	1	<div><div></div></div> 0.9%
921	東石漁人碼頭	16	<div><div></div></div> 14.4%
965	其他(請說明記錄)	24	<div><div></div></div> 21.6%
988	純粹探訪親友	0	
Sysmiss		18076	
Warning: these figures indicate the number of cases found in the data file. They cannot be interpreted as summary statistics of the population of interest.			

# q4i_3: 四、請問在嘉義縣您去的旅遊景點是: 景點3(複選)			
Information		[Type= discrete] [Format=numeric] [Range= 901-988] [Missing=*]	
Statistics [NW/ W]		[Valid=20 /-] [Invalid=18167 /-]	
Value	Label	Cases	Percentage
901	塔塔加遊憩區(玉山國家公園)	0	
902	阿里山森林遊樂區	0	
903	嘉義農場	0	
904	農村文物公園	0	
905	瑞峰風景區	0	
906	阿里山遊樂世界	1	5.0%
907	瑞里山莊(風景區)	0	
908	新中橫	1	5.0%
909	奮起湖	4	20.0%
910	梅山大峽谷遊樂區	1	5.0%
911	仁義潭	2	10.0%
912	蘭潭	0	
913	觀音飛瀑風景遊樂區	1	5.0%
914	豐山風景區(石鼓盤)	0	
915	太平風景區	0	
916	達娜伊谷	1	5.0%
917	布袋漁港	1	5.0%
918	中華民俗村	0	
919	大嘉義主題樂園	0	
920	玉山國家公園其他據點	0	
921	東石漁人碼頭	5	25.0%
965	其他(請說明記錄)	3	15.0%
988	純粹探訪親友	0	
Sysmiss		18167	
Warning: these figures indicate the number of cases found in the data file. They cannot be interpreted as summary statistics of the population of interest.			
# q4i_4: 四、請問在嘉義縣您去的旅遊景點是: 景點4(複選)			
Information		[Type= discrete] [Format=numeric] [Range= 901-988] [Missing=*]	
Statistics [NW/ W]		[Valid=9 /-] [Invalid=18178 /-]	
Value	Label	Cases	Percentage
901	塔塔加遊憩區(玉山國家公園)	0	
902	阿里山森林遊樂區	0	
903	嘉義農場	0	
904	農村文物公園	0	
905	瑞峰風景區	0	
906	阿里山遊樂世界	0	
907	瑞里山莊(風景區)	0	
908	新中橫	1	11.1%
909	奮起湖	1	11.1%
910	梅山大峽谷遊樂區	0	
911	仁義潭	2	22.2%
912	蘭潭	1	11.1%
913	觀音飛瀑風景遊樂區	0	

# q4i_4: 四、請問在嘉義縣您去的旅遊景點是:景點4(複選)			
Value	Label	Cases	Percentage
914	豐山風景區(石鼓盤)	0	
915	太平風景區	0	
916	達娜伊谷	1	11.1%
917	布袋漁港	0	
918	中華民俗村	0	
919	大嘉義主題樂園	0	
920	玉山國家公園其他據點	0	
921	東石漁人碼頭	2	22.2%
965	其他(請說明記錄)	1	11.1%
988	純粹探訪親友	0	
Sysmiss		18178	
Warning: these figures indicate the number of cases found in the data file. They cannot be interpreted as summary statistics of the population of interest.			
# q4i_5: 四、請問在嘉義縣您去的旅遊景點是:景點5(複選)			
Information	[Type= discrete] [Format=numeric] [Range= 901-988] [Missing=*]		
Statistics [NW/ W]	[Valid=2 /-] [Invalid=18185 /-]		
Value	Label	Cases	Percentage
901	塔塔加遊憩區(玉山國家公園)	0	
902	阿里山森林遊樂區	0	
903	嘉義農場	0	
904	農村文物公園	0	
905	瑞峰風景區	0	
906	阿里山遊樂世界	0	
907	瑞里山莊(風景區)	0	
908	新中橫	0	
909	奮起湖	0	
910	梅山大峽谷遊樂區	0	
911	仁義潭	0	
912	蘭潭	0	
913	觀音飛瀑風景遊樂區	0	
914	豐山風景區(石鼓盤)	0	
915	太平風景區	0	
916	達娜伊谷	0	
917	布袋漁港	2	100.0%
918	中華民俗村	0	
919	大嘉義主題樂園	0	
920	玉山國家公園其他據點	0	
921	東石漁人碼頭	0	
965	其他(請說明記錄)	0	
988	純粹探訪親友	0	
Sysmiss		18185	
Warning: these figures indicate the number of cases found in the data file. They cannot be interpreted as summary statistics of the population of interest.			
# q4i_6: 四、請問在嘉義縣您去的旅遊景點是:景點6(複選)			
Information	[Type= discrete] [Format=numeric] [Range= 901-988] [Missing=*]		
Statistics [NW/ W]	[Valid=1 /-] [Invalid=18186 /-]		

q4i_6: 四、請問在嘉義縣您去的旅遊景點是: 景點6(複選)

Value	Label	Cases	Percentage
901	塔塔加遊憩區(玉山國家公園)	0	
902	阿里山森林遊樂區	0	
903	嘉義農場	0	
904	農村文物公園	0	
905	瑞峰風景區	0	
906	阿里山遊樂世界	0	
907	瑞里山莊(風景區)	0	
908	新中橫	0	
909	奮起湖	0	
910	梅山大峽谷遊樂區	0	
911	仁義潭	0	
912	蘭潭	0	
913	觀音飛瀑風景遊樂區	0	
914	豐山風景區(石鼓盤)	0	
915	太平風景區	0	
916	達娜伊谷	0	
917	布袋漁港	0	
918	中華民俗村	0	
919	大嘉義主題樂園	0	
920	玉山國家公園其他據點	0	
921	東石漁人碼頭	1	100.0%
965	其他(請說明記錄)	0	
988	純粹探訪親友	0	
Sysmiss		18186	

Warning: these figures indicate the number of cases found in the data file. They cannot be interpreted as summary statistics of the population of interest.

q4i_7: 四、請問在嘉義縣您去的旅遊景點是: 景點7(複選)

Information		[Type= discrete] [Format=numeric] [Range= 901-988] [Missing=*]	
Statistics [NW/ W]		[Valid=0 /-] [Invalid=18187 /-]	
Value	Label	Cases	Percentage
901	塔塔加遊憩區(玉山國家公園)	0	
902	阿里山森林遊樂區	0	
903	嘉義農場	0	
904	農村文物公園	0	
905	瑞峰風景區	0	
906	阿里山遊樂世界	0	
907	瑞里山莊(風景區)	0	
908	新中橫	0	
909	奮起湖	0	
910	梅山大峽谷遊樂區	0	
911	仁義潭	0	
912	蘭潭	0	
913	觀音飛瀑風景遊樂區	0	
914	豐山風景區(石鼓盤)	0	
915	太平風景區	0	

q4i_7: 四、I請問在嘉義縣您去的旅遊景點是: 景點7(複選)

Value	Label	Cases	Percentage
916	達娜伊谷	0	
917	布袋漁港	0	
918	中華民俗村	0	
919	大嘉義主題樂園	0	
920	玉山國家公園其他據點	0	
921	東石漁人碼頭	0	
965	其他(請說明記錄)	0	
988	純粹探訪親友	0	
Sysmiss		18187	

Warning: these figures indicate the number of cases found in the data file. They cannot be interpreted as summary statistics of the population of interest.

# q4i_8: 四、請問在嘉義縣您去的旅遊景點是: 景點8(複選)			
Information		[Type= discrete] [Format=numeric] [Range= 901-988] [Missing=*]	
Statistics [NW/ W]		[Valid=0 /-] [Invalid=18187 /-]	
Value	Label	Cases	Percentage
901	塔塔加遊憩區(玉山國家公園)	0	
902	阿里山森林遊樂區	0	
903	嘉義農場	0	
904	農村文物公園	0	
905	瑞峰風景區	0	
906	阿里山遊樂世界	0	
907	瑞里山莊(風景區)	0	
908	新中橫	0	
909	奮起湖	0	
910	梅山大峽谷遊樂區	0	
911	仁義潭	0	
912	蘭潭	0	
913	觀音飛瀑風景遊樂區	0	
914	豐山風景區(石鼓盤)	0	
915	太平風景區	0	
916	達娜伊谷	0	
917	布袋漁港	0	
918	中華民俗村	0	
919	大嘉義主題樂園	0	
920	玉山國家公園其他據點	0	
921	東石漁人碼頭	0	
965	其他(請說明記錄)	0	
988	純粹探訪親友	0	
Sysmiss		18187	
Warning: these figures indicate the number of cases found in the data file. They cannot be interpreted as summary statistics of the population of interest.			
# q4i_9: 四、請問在嘉義縣您去的旅遊景點是: 景點9(複選)			
Information		[Type= discrete] [Format=numeric] [Range= 901-988] [Missing=*]	
Statistics [NW/ W]		[Valid=0 /-] [Invalid=18187 /-]	
Value	Label	Cases	Percentage
901	塔塔加遊憩區(玉山國家公園)	0	
902	阿里山森林遊樂區	0	
903	嘉義農場	0	
904	農村文物公園	0	
905	瑞峰風景區	0	
906	阿里山遊樂世界	0	
907	瑞里山莊(風景區)	0	
908	新中橫	0	
909	奮起湖	0	
910	梅山大峽谷遊樂區	0	
911	仁義潭	0	
912	蘭潭	0	
913	觀音飛瀑風景遊樂區	0	

# q4i_9: 四、I請問在嘉義縣您去的旅遊景點是:景點9(複選)			
Value	Label	Cases	Percentage
914	豐山風景區(石鼓盤)	0	
915	太平風景區	0	
916	達娜伊谷	0	
917	布袋漁港	0	
918	中華民俗村	0	
919	大嘉義主題樂園	0	
920	玉山國家公園其他據點	0	
921	東石漁人碼頭	0	
965	其他(請說明記錄)	0	
988	純粹探訪親友	0	
Sysmiss		18187	
Warning: these figures indicate the number of cases found in the data file. They cannot be interpreted as summary statistics of the population of interest.			
# q4i_10: 四、I請問在嘉義縣您去的旅遊景點是:景點10(複選)			
Information	[Type= discrete] [Format=numeric] [Range= 901-988] [Missing=*]		
Statistics [NW/ W]	[Valid=0 /-] [Invalid=18187 /-]		
Value	Label	Cases	Percentage
901	塔塔加遊憩區(玉山國家公園)	0	
902	阿里山森林遊樂區	0	
903	嘉義農場	0	
904	農村文物公園	0	
905	瑞峰風景區	0	
906	阿里山遊樂世界	0	
907	瑞里山莊(風景區)	0	
908	新中橫	0	
909	奮起湖	0	
910	梅山大峽谷遊樂區	0	
911	仁義潭	0	
912	蘭潭	0	
913	觀音飛瀑風景遊樂區	0	
914	豐山風景區(石鼓盤)	0	
915	太平風景區	0	
916	達娜伊谷	0	
917	布袋漁港	0	
918	中華民俗村	0	
919	大嘉義主題樂園	0	
920	玉山國家公園其他據點	0	
921	東石漁人碼頭	0	
965	其他(請說明記錄)	0	
988	純粹探訪親友	0	
Sysmiss		18187	
Warning: these figures indicate the number of cases found in the data file. They cannot be interpreted as summary statistics of the population of interest.			
# q4j_1: 四、J請問在屏東縣您去的旅遊景點是:景點1(複選)			
Information	[Type= discrete] [Format=numeric] [Range= 1001-1088] [Missing=*]		
Statistics [NW/ W]	[Valid=1013 /-] [Invalid=17174 /-]		

q4j_1: 四、J請問在屏東縣您去的旅遊景點是:景點1(複選)

Value	Label	Cases	Percentage
1001	墾丁國家公園其他	284	28.0%
1002	墾丁海水浴場	91	9.0%
1003	佳樂水風景區	23	2.3%
1004	鵝鑾鼻	43	4.2%
1005	小遛球海底動物園	30	3.0%
1006	琉球風景特定區	49	4.8%
1007	森山花園農場	0	
1008	海鷗森林遊樂區	0	
1009	海神宮遊憩區	2	0.2%
1010	假期樂園	0	
1011	恆春古城	29	2.9%
1012	南部橫貫公路	1	0.1%
1013	雙流森林遊樂區	4	0.4%
1014	三地門	30	3.0%
1015	台灣原住民文化園區	7	0.7%
1016	貓鼻頭	15	1.5%
1017	大鵬營區	54	5.3%
1018	青洲濱海遊憩區	0	
1019	星際碼頭	0	
1020	國立海洋生物博物館	67	6.6%
1021	幻多奇另類博物館	0	
1022	四重溪溫泉	29	2.9%
1023	涼山溫泉	2	0.2%
1024	石門古戰場	0	
1025	社頂自然公園	6	0.6%
1026	小墾丁綠野渡假村	2	0.2%
1027	賽嘉遊憩區	1	0.1%
1028	台灣原住民文化園區	0	
1029	墾丁森林遊樂區	0	
1030	南灣海域遊憩區	18	1.8%
1031	小灣海域遊憩區	2	0.2%
1032	瓊麻歷史工業展示館	0	
1033	龍鑾潭賞鳥中心	2	0.2%
1034	砂島貝殼展示館	1	0.1%
1035	霧台遊憩區	1	0.1%
1037	8大森林博覽樂園	7	0.7%
1038	小墾丁牛仔渡假村	3	0.3%
1039	墾丁森林遊樂區	4	0.4%
1065	其他(請說明記錄)	206	20.3%
1088	純粹探訪親友	0	
Sysmiss		17174	

Warning: these figures indicate the number of cases found in the data file. They cannot be interpreted as summary statistics of the population of interest.

q4j_2: 四、J請問在屏東縣您去的旅遊景點是:景點2(複選)

Information [Type= discrete] [Format=numeric] [Range= 1001-1088] [Missing=*]

q4j_2: 四、J請問在屏東縣您去的旅遊景點是: 景點2(複選)

Statistics [NW/ W]

[Valid=499 /-] [Invalid=17688 /-]

Value	Label	Cases	Percentage
1001	墾丁國家公園其他	0	
1002	墾丁海水浴場	60	12.0%
1003	佳樂水風景區	26	5.2%
1004	鵝鑾鼻	63	12.6%
1005	小琉球海底動物園	3	0.6%
1006	琉球風景特定區	14	2.8%
1007	森山花園農場	0	
1008	海鷗森林遊樂區	0	
1009	海神宮遊憩區	0	
1010	假期樂園	0	
1011	恆春古城	30	6.0%
1012	南部橫貫公路	0	
1013	雙流森林遊樂區	1	0.2%
1014	三地門	1	0.2%
1015	台灣原住民文化園區	2	0.4%
1016	貓鼻頭	20	4.0%
1017	大鵬營區	17	3.4%
1018	青洲濱海遊憩區	0	
1019	星際碼頭	2	0.4%
1020	國立海洋生物博物館	73	14.6%
1021	幻多奇另類博物館	0	
1022	四重溪溫泉	10	2.0%
1023	涼山溫泉	0	
1024	石門古戰場	0	
1025	社頂自然公園	15	3.0%
1026	小墾丁綠野渡假村	4	0.8%
1027	賽嘉遊憩區	0	
1028	台灣原住民文化園區	0	
1029	墾丁森林遊樂區	0	
1030	南灣海域遊憩區	54	10.8%
1031	小灣海域遊憩區	11	2.2%
1032	瓊麻歷史工業展示館	1	0.2%
1033	龍鑾潭賞鳥中心	3	0.6%
1034	砂島貝殼展示館	1	0.2%
1035	霧台遊憩區	2	0.4%
1037	8大森林博覽樂園	3	0.6%
1038	小墾丁牛仔渡假村	1	0.2%
1039	墾丁森林遊樂區	6	1.2%
1065	其他(請說明記錄)	76	15.2%
1088	純粹探訪親友	0	
Sysmiss		17688	

Warning: these figures indicate the number of cases found in the data file. They cannot be interpreted as summary statistics of the population of interest.

# q4j_3: 四、J請問在屏東縣您去的旅遊景點是: 景點3(複選)			
Information		[Type= discrete] [Format=numeric] [Range= 1001-1088] [Missing=*]	
Statistics [NW/ W]		[Valid=264 /-] [Invalid=17923 /-]	
Value	Label	Cases	Percentage
1001	墾丁國家公園其他	0	
1002	墾丁海水浴場	0	
1003	佳樂水風景區	15	<div><div></div></div> 5.7%
1004	鵝鑾鼻	29	<div><div></div></div> 11.0%
1005	小遶球海底動物園	0	
1006	琉球風景特定區	2	<div><div></div></div> 0.8%
1007	森山花園農場	0	
1008	海鷗森林遊樂區	0	
1009	海神宮遊憩區	0	
1010	假期樂園	0	
1011	恆春古城	12	<div><div></div></div> 4.5%
1012	南部橫貫公路	1	<div><div></div></div> 0.4%
1013	雙流森林遊樂區	0	
1014	三地門	4	<div><div></div></div> 1.5%
1015	台灣原住民文化園區	0	
1016	貓鼻頭	19	<div><div></div></div> 7.2%
1017	大鵬營區	5	<div><div></div></div> 1.9%
1018	青洲濱海遊憩區	0	
1019	星際碼頭	0	
1020	國立海洋生物博物館	34	<div><div></div></div> 12.9%
1021	幻多奇另類博物館	0	
1022	四重溪溫泉	10	<div><div></div></div> 3.8%
1023	涼山溫泉	0	
1024	石門古戰場	0	
1025	社頂自然公園	17	<div><div></div></div> 6.4%
1026	小墾丁綠野渡假村	1	<div><div></div></div> 0.4%
1027	賽嘉遊憩區	1	<div><div></div></div> 0.4%
1028	台灣原住民文化園區	0	
1029	墾丁森林遊樂區	0	
1030	南灣海域遊憩區	46	<div><div></div></div> 17.4%
1031	小灣海域遊憩區	11	<div><div></div></div> 4.2%
1032	瓊麻歷史工業展示館	0	
1033	龍鑾潭賞鳥中心	6	<div><div></div></div> 2.3%
1034	砂島貝殼展示館	1	<div><div></div></div> 0.4%
1035	霧台遊憩區	0	
1037	8大森林博覽樂園	0	
1038	小墾丁牛仔渡假村	0	
1039	墾丁森林遊樂區	11	<div><div></div></div> 4.2%
1065	其他(請說明記錄)	39	<div><div></div></div> 14.8%
1088	純粹探訪親友	0	
Sysmiss		17923	
Warning: these figures indicate the number of cases found in the data file. They cannot be interpreted as summary statistics of the population of interest.			

# q4j_4: 四、J請問在屏東縣您去的旅遊景點是: 景點4(複選)			
Information		[Type= discrete] [Format=numeric] [Range= 1001-1088] [Missing=*]	
Statistics [NW/ W]		[Valid=134 /-] [Invalid=18053 /-]	
Value	Label	Cases	Percentage
1001	墾丁國家公園其他	0	
1002	墾丁海水浴場	0	
1003	佳樂水風景區	0	
1004	鵝鑾鼻	10	<div><div></div></div> 7.5%
1005	小琉球海底動物園	1	<div><div></div></div> 0.7%
1006	琉球風景特定區	0	
1007	森山花園農場	0	
1008	海鷗森林遊樂區	0	
1009	海神宮遊憩區	0	
1010	假期樂園	0	
1011	恆春古城	6	<div><div></div></div> 4.5%
1012	南部橫貫公路	0	
1013	雙流森林遊樂區	0	
1014	三地門	2	<div><div></div></div> 1.5%
1015	台灣原住民文化園區	0	
1016	貓鼻頭	12	<div><div></div></div> 9.0%
1017	大鵬營區	3	<div><div></div></div> 2.2%
1018	青洲濱海遊憩區	0	
1019	星際碼頭	0	
1020	國立海洋生物博物館	19	<div><div></div></div> 14.2%
1021	幻多奇另類博物館	1	<div><div></div></div> 0.7%
1022	四重溪溫泉	7	<div><div></div></div> 5.2%
1023	涼山溫泉	0	
1024	石門古戰場	0	
1025	社頂自然公園	5	<div><div></div></div> 3.7%
1026	小墾丁綠野渡假村	1	<div><div></div></div> 0.7%
1027	賽嘉遊憩區	0	
1028	台灣原住民文化園區	0	
1029	墾丁森林遊樂區	0	
1030	南灣海域遊憩區	18	<div><div></div></div> 13.4%
1031	小灣海域遊憩區	11	<div><div></div></div> 8.2%
1032	瓊麻歷史工業展示館	2	<div><div></div></div> 1.5%
1033	龍鑾潭賞鳥中心	3	<div><div></div></div> 2.2%
1034	砂島貝殼展示館	3	<div><div></div></div> 2.2%
1035	霧台遊憩區	0	
1037	8大森林博覽樂園	2	<div><div></div></div> 1.5%
1038	小墾丁牛仔渡假村	0	
1039	墾丁森林遊樂區	6	<div><div></div></div> 4.5%
1065	其他(請說明記錄)	22	<div><div></div></div> 16.4%
1088	純粹探訪親友	0	
Sysmiss		18053	
Warning: these figures indicate the number of cases found in the data file. They cannot be interpreted as summary statistics of the population of interest.			

# q4j_5: 四、J請問在屏東縣您去的旅遊景點是: 景點5(複選)			
Information		[Type= discrete] [Format=numeric] [Range= 1001-1088] [Missing=*]	
Statistics [NW/ W]		[Valid=66 /-] [Invalid=18121 /-]	
Value	Label	Cases	Percentage
1001	墾丁國家公園其他	0	
1002	墾丁海水浴場	0	
1003	佳樂水風景區	0	
1004	鵝鑾鼻	0	
1005	小遶球海底動物園	0	
1006	琉球風景特定區	0	
1007	森山花園農場	0	
1008	海鷗森林遊樂區	0	
1009	海神宮遊憩區	0	
1010	假期樂園	0	
1011	恆春古城	0	
1012	南部橫貫公路	0	
1013	雙流森林遊樂區	0	
1014	三地門	1	<div><div></div></div> 1.5%
1015	台灣原住民文化園區	2	<div><div></div></div> 3.0%
1016	貓鼻頭	1	<div><div></div></div> 1.5%
1017	大鵬營區	6	<div><div></div></div> 9.1%
1018	青洲濱海遊憩區	0	
1019	星際碼頭	0	
1020	國立海洋生物博物館	6	<div><div></div></div> 9.1%
1021	幻多奇另類博物館	0	
1022	四重溪溫泉	2	<div><div></div></div> 3.0%
1023	涼山溫泉	0	
1024	石門古戰場	0	
1025	社頂自然公園	3	<div><div></div></div> 4.5%
1026	小墾丁綠野渡假村	2	<div><div></div></div> 3.0%
1027	賽嘉遊憩區	0	
1028	台灣原住民文化園區	0	
1029	墾丁森林遊樂區	0	
1030	南灣海域遊憩區	13	<div><div></div></div> 19.7%
1031	小灣海域遊憩區	5	<div><div></div></div> 7.6%
1032	瓊麻歷史工業展示館	1	<div><div></div></div> 1.5%
1033	龍鑾潭賞鳥中心	7	<div><div></div></div> 10.6%
1034	砂島貝殼展示館	1	<div><div></div></div> 1.5%
1035	霧台遊憩區	1	<div><div></div></div> 1.5%
1037	8大森林博覽樂園	0	
1038	小墾丁牛仔渡假村	0	
1039	墾丁森林遊樂區	6	<div><div></div></div> 9.1%
1065	其他(請說明記錄)	9	<div><div></div></div> 13.6%
1088	純粹探訪親友	0	
Sysmiss		18121	
Warning: these figures indicate the number of cases found in the data file. They cannot be interpreted as summary statistics of the population of interest.			

# q4j_6: 四、J請問在屏東縣您去的旅遊景點是: 景點6(複選)			
Information		[Type= discrete] [Format=numeric] [Range= 1001-1088] [Missing=*]	
Statistics [NW/ W]		[Valid=38 /-] [Invalid=18149 /-]	
Value	Label	Cases	Percentage
1001	墾丁國家公園其他	0	
1002	墾丁海水浴場	0	
1003	佳樂水風景區	0	
1004	鵝鑾鼻	0	
1005	小遶球海底動物園	0	
1006	琉球風景特定區	0	
1007	森山花園農場	0	
1008	海鷗森林遊樂區	0	
1009	海神宮遊憩區	0	
1010	假期樂園	0	
1011	恆春古城	0	
1012	南部橫貫公路	0	
1013	雙流森林遊樂區	0	
1014	三地門	0	
1015	台灣原住民文化園區	0	
1016	貓鼻頭	2	5.3%
1017	大鵬營區	0	
1018	青洲濱海遊憩區	0	
1019	星際碼頭	0	
1020	國立海洋生物博物館	5	13.2%
1021	幻多奇另類博物館	0	
1022	四重溪溫泉	1	2.6%
1023	涼山溫泉	0	
1024	石門古戰場	1	2.6%
1025	社頂自然公園	2	5.3%
1026	小墾丁綠野渡假村	0	
1027	賽嘉遊憩區	0	
1028	台灣原住民文化園區	0	
1029	墾丁森林遊樂區	0	
1030	南灣海域遊憩區	5	13.2%
1031	小灣海域遊憩區	8	21.1%
1032	瓊麻歷史工業展示館	0	
1033	龍鑾潭賞鳥中心	1	2.6%
1034	砂島貝殼展示館	3	7.9%
1035	霧台遊憩區	0	
1037	8大森林博覽樂園	0	
1038	小墾丁牛仔渡假村	0	
1039	墾丁森林遊樂區	4	10.5%
1065	其他(請說明記錄)	6	15.8%
1088	純粹探訪親友	0	
Sysmiss		18149	
Warning: these figures indicate the number of cases found in the data file. They cannot be interpreted as summary statistics of the population of interest.			

# q4j_7: 四、J請問在屏東縣您去的旅遊景點是: 景點7(複選)			
Information		[Type= discrete] [Format=numeric] [Range= 1001-1088] [Missing=*]	
Statistics [NW/ W]		[Valid=16 /-] [Invalid=18171 /-]	
Value	Label	Cases	Percentage
1001	墾丁國家公園其他	0	
1002	墾丁海水浴場	0	
1003	佳樂水風景區	0	
1004	鵝鑾鼻	0	
1005	小遶球海底動物園	0	
1006	琉球風景特定區	0	
1007	森山花園農場	0	
1008	海鷗森林遊樂區	0	
1009	海神宮遊憩區	0	
1010	假期樂園	0	
1011	恆春古城	0	
1012	南部橫貫公路	0	
1013	雙流森林遊樂區	0	
1014	三地門	0	
1015	台灣原住民文化園區	0	
1016	貓鼻頭	0	
1017	大鵬營區	2	12.5%
1018	青洲濱海遊憩區	0	
1019	星際碼頭	0	
1020	國立海洋生物博物館	0	
1021	幻多奇另類博物館	0	
1022	四重溪溫泉	1	6.2%
1023	涼山溫泉	0	
1024	石門古戰場	0	
1025	社頂自然公園	1	6.2%
1026	小墾丁綠野渡假村	0	
1027	賽嘉遊憩區	0	
1028	台灣原住民文化園區	0	
1029	墾丁森林遊樂區	0	
1030	南灣海域遊憩區	3	18.8%
1031	小灣海域遊憩區	2	12.5%
1032	瓊麻歷史工業展示館	1	6.2%
1033	龍鑾潭賞鳥中心	0	
1034	砂島貝殼展示館	1	6.2%
1035	霧台遊憩區	0	
1037	8大森林博覽樂園	0	
1038	小墾丁牛仔渡假村	0	
1039	墾丁森林遊樂區	2	12.5%
1065	其他(請說明記錄)	3	18.8%
1088	純粹探訪親友	0	
Sysmiss		18171	
Warning: these figures indicate the number of cases found in the data file. They cannot be interpreted as summary statistics of the population of interest.			

# q4j_8: 四、J請問在屏東縣您去的旅遊景點是: 景點8(複選)			
Information		[Type= discrete] [Format=numeric] [Range= 1001-1088] [Missing=*]	
Statistics [NW/ W]		[Valid=7 /-] [Invalid=18180 /-]	
Value	Label	Cases	Percentage
1001	墾丁國家公園其他	0	
1002	墾丁海水浴場	0	
1003	佳樂水風景區	0	
1004	鵝鑾鼻	0	
1005	小遶球海底動物園	0	
1006	琉球風景特定區	0	
1007	森山花園農場	0	
1008	海鷗森林遊樂區	0	
1009	海神宮遊憩區	0	
1010	假期樂園	0	
1011	恆春古城	0	
1012	南部橫貫公路	0	
1013	雙流森林遊樂區	0	
1014	三地門	0	
1015	台灣原住民文化園區	0	
1016	貓鼻頭	0	
1017	大鵬營區	0	
1018	青洲濱海遊憩區	0	
1019	星際碼頭	0	
1020	國立海洋生物博物館	0	
1021	幻多奇另類博物館	0	
1022	四重溪溫泉	1	14.3%
1023	涼山溫泉	0	
1024	石門古戰場	1	14.3%
1025	社頂自然公園	0	
1026	小墾丁綠野渡假村	0	
1027	賽嘉遊憩區	0	
1028	台灣原住民文化園區	0	
1029	墾丁森林遊樂區	0	
1030	南灣海域遊憩區	0	
1031	小灣海域遊憩區	0	
1032	瓊麻歷史工業展示館	1	14.3%
1033	龍鑾潭賞鳥中心	1	14.3%
1034	砂島貝殼展示館	0	
1035	霧台遊憩區	1	14.3%
1037	8大森林博覽樂園	0	
1038	小墾丁牛仔渡假村	0	
1039	墾丁森林遊樂區	2	28.6%
1065	其他(請說明記錄)	0	
1088	純粹探訪親友	0	
Sysmiss		18180	
Warning: these figures indicate the number of cases found in the data file. They cannot be interpreted as summary statistics of the population of interest.			

# q4j_9: 四、J請問在屏東縣您去的旅遊景點是: 景點9(複選)			
Information		[Type= discrete] [Format=numeric] [Range= 1001-1088] [Missing=*]	
Statistics [NW/ W]		[Valid=3 /-] [Invalid=18184 /-]	
Value	Label	Cases	Percentage
1001	墾丁國家公園其他	0	
1002	墾丁海水浴場	0	
1003	佳樂水風景區	0	
1004	鵝鑾鼻	0	
1005	小遶球海底動物園	0	
1006	琉球風景特定區	0	
1007	森山花園農場	0	
1008	海鷗森林遊樂區	0	
1009	海神宮遊憩區	0	
1010	假期樂園	0	
1011	恆春古城	0	
1012	南部橫貫公路	0	
1013	雙流森林遊樂區	0	
1014	三地門	0	
1015	台灣原住民文化園區	0	
1016	貓鼻頭	0	
1017	大鵬營區	0	
1018	青洲濱海遊憩區	0	
1019	星際碼頭	0	
1020	國立海洋生物博物館	0	
1021	幻多奇另類博物館	0	
1022	四重溪溫泉	0	
1023	涼山溫泉	0	
1024	石門古戰場	0	
1025	社頂自然公園	0	
1026	小墾丁綠野渡假村	0	
1027	賽嘉遊憩區	0	
1028	台灣原住民文化園區	0	
1029	墾丁森林遊樂區	0	
1030	南灣海域遊憩區	1	33.3%
1031	小灣海域遊憩區	1	33.3%
1032	瓊麻歷史工業展示館	0	
1033	龍鑾潭賞鳥中心	0	
1034	砂島貝殼展示館	1	33.3%
1035	霧台遊憩區	0	
1037	8大森林博覽樂園	0	
1038	小墾丁牛仔渡假村	0	
1039	墾丁森林遊樂區	0	
1065	其他(請說明記錄)	0	
1088	純粹探訪親友	0	
Sysmiss		18184	
Warning: these figures indicate the number of cases found in the data file. They cannot be interpreted as summary statistics of the population of interest.			

# q4j_10: 四、J請問在屏東縣您去的旅遊景點是: 景點10(複選)			
Information		[Type= discrete] [Format=numeric] [Range= 1001-1088] [Missing=*]	
Statistics [NW/ W]		[Valid=3 -/] [Invalid=18184 -/]	
Value	Label	Cases	Percentage
1001	墾丁國家公園其他	0	
1002	墾丁海水浴場	0	
1003	佳樂水風景區	0	
1004	鵝鑾鼻	0	
1005	小遶球海底動物園	0	
1006	琉球風景特定區	0	
1007	森山花園農場	0	
1008	海鷗森林遊樂區	0	
1009	海神宮遊憩區	0	
1010	假期樂園	0	
1011	恆春古城	0	
1012	南部橫貫公路	0	
1013	雙流森林遊樂區	0	
1014	三地門	0	
1015	台灣原住民文化園區	0	
1016	貓鼻頭	0	
1017	大鵬營區	0	
1018	青洲濱海遊憩區	0	
1019	星際碼頭	0	
1020	國立海洋生物博物館	0	
1021	幻多奇另類博物館	0	
1022	四重溪溫泉	0	
1023	涼山溫泉	0	
1024	石門古戰場	0	
1025	社頂自然公園	0	
1026	小墾丁綠野渡假村	0	
1027	賽嘉遊憩區	0	
1028	台灣原住民文化園區	0	
1029	墾丁森林遊樂區	0	
1030	南灣海域遊憩區	0	
1031	小灣海域遊憩區	0	
1032	瓊麻歷史工業展示館	0	
1033	龍鑾潭賞鳥中心	0	
1034	砂島貝殼展示館	1	33.3%
1035	霧台遊憩區	1	33.3%
1037	8大森林博覽樂園	0	
1038	小墾丁牛仔渡假村	0	
1039	墾丁森林遊樂區	0	
1065	其他(請說明記錄)	1	33.3%
1088	純粹探訪親友	0	
Sysmiss		18184	
Warning: these figures indicate the number of cases found in the data file. They cannot be interpreted as summary statistics of the population of interest.			

# q4k_1: 四、請問在台東縣您去的旅遊景點是: 景點1(複選)			
Information	[Type= discrete] [Format=numeric] [Range= 1101-1188] [Missing=*]		
Statistics [NW/ W]	[Valid=543 /-] [Invalid=17644 /-]		
Value	Label	Cases	Percentage
1101	東部海岸風景區其他據點	92	<div><div></div></div> 16.9%
1102	台東市	128	<div><div></div></div> 23.6%
1103	知本溫泉風景特定區	82	<div><div></div></div> 15.1%
1104	三仙台	36	<div><div></div></div> 6.6%
1105	八仙洞	7	<div><div></div></div> 1.3%
1106	杉原海水浴場	0	
1107	小野柳	7	<div><div></div></div> 1.3%
1108	初鹿牧場	20	<div><div></div></div> 3.7%
1109	南部橫貫公路	1	<div><div></div></div> 0.2%
1110	長濱	3	<div><div></div></div> 0.6%
1111	綠島	35	<div><div></div></div> 6.4%
1112	蘭嶼	10	<div><div></div></div> 1.8%
1113	紅葉溫泉	2	<div><div></div></div> 0.4%
1114	東河休閒農場(台東農場)	2	<div><div></div></div> 0.4%
1115	水往上流	5	<div><div></div></div> 0.9%
1116	石雨傘	1	<div><div></div></div> 0.2%
1117	台東紅葉溫泉親水公園	1	<div><div></div></div> 0.2%
1118	關山親水公園	18	<div><div></div></div> 3.3%
1119	池上牧野渡假村	8	<div><div></div></div> 1.5%
1120	梅山遊客中心(玉山國家公園)	0	
1121	知本森林遊樂區	6	<div><div></div></div> 1.1%
1122	鹿野高台觀光茶園	19	<div><div></div></div> 3.5%
1165	其他(請說明記錄)	60	<div><div></div></div> 11.0%
1188	純粹探訪親友	0	
Sysmiss		17644	
Warning: these figures indicate the number of cases found in the data file. They cannot be interpreted as summary statistics of the population of interest.			
# q4k_2: 四、請問在台東縣您去的旅遊景點是: 景點2(複選)			
Information	[Type= discrete] [Format=numeric] [Range= 1101-1188] [Missing=*]		
Statistics [NW/ W]	[Valid=305 /-] [Invalid=17882 /-]		
Value	Label	Cases	Percentage
1101	東部海岸風景區其他據點	0	
1102	台東市	24	<div><div></div></div> 7.9%
1103	知本溫泉風景特定區	48	<div><div></div></div> 15.7%
1104	三仙台	53	<div><div></div></div> 17.4%
1105	八仙洞	18	<div><div></div></div> 5.9%
1106	杉原海水浴場	0	
1107	小野柳	10	<div><div></div></div> 3.3%
1108	初鹿牧場	30	<div><div></div></div> 9.8%
1109	南部橫貫公路	4	<div><div></div></div> 1.3%
1110	長濱	3	<div><div></div></div> 1.0%
1111	綠島	10	<div><div></div></div> 3.3%
1112	蘭嶼	3	<div><div></div></div> 1.0%

q4k_2: 四、請問在台東縣您去的旅遊景點是: 景點2(複選)

Value	Label	Cases	Percentage
1113	紅葉溫泉	2	<div><div></div></div> 0.7%
1114	東河休閒農場(台東農場)	4	<div><div></div></div> 1.3%
1115	水往上流	11	<div><div></div></div> 3.6%
1116	石雨傘	3	<div><div></div></div> 1.0%
1117	台東紅葉溫泉親水公園	1	<div><div></div></div> 0.3%
1118	關山親水公園	14	<div><div></div></div> 4.6%
1119	池上牧野渡假村	5	<div><div></div></div> 1.6%
1120	梅山遊客中心(玉山國家公園)	0	
1121	知本森林遊樂區	5	<div><div></div></div> 1.6%
1122	鹿野高台觀光茶園	28	<div><div></div></div> 9.2%
1165	其他(請說明記錄)	29	<div><div></div></div> 9.5%
1188	純粹探訪親友	0	
Sysmiss		17882	

Warning: these figures indicate the number of cases found in the data file. They cannot be interpreted as summary statistics of the population of interest.

q4k_3: 四、請問在台東縣您去的旅遊景點是: 景點3(複選)

Information	[Type= discrete] [Format=numeric] [Range= 1101-1188] [Missing=*]
Statistics [NW/ W]	[Valid=176 /-] [Invalid=18011 /-]

Value	Label	Cases	Percentage
1101	東部海岸風景區其他據點	0	
1102	台東市	0	
1103	知本溫泉風景特定區	10	<div><div></div></div> 5.7%
1104	三仙台	17	<div><div></div></div> 9.7%
1105	八仙洞	19	<div><div></div></div> 10.8%
1106	杉原海水浴場	1	<div><div></div></div> 0.6%
1107	小野柳	20	<div><div></div></div> 11.4%
1108	初鹿牧場	14	<div><div></div></div> 8.0%
1109	南部橫貫公路	1	<div><div></div></div> 0.6%
1110	長濱	4	<div><div></div></div> 2.3%
1111	綠島	4	<div><div></div></div> 2.3%
1112	蘭嶼	2	<div><div></div></div> 1.1%
1113	紅葉溫泉	2	<div><div></div></div> 1.1%
1114	東河休閒農場(台東農場)	4	<div><div></div></div> 2.3%
1115	水往上流	17	<div><div></div></div> 9.7%
1116	石雨傘	0	
1117	台東紅葉溫泉親水公園	0	
1118	關山親水公園	8	<div><div></div></div> 4.5%
1119	池上牧野渡假村	3	<div><div></div></div> 1.7%
1120	梅山遊客中心(玉山國家公園)	1	<div><div></div></div> 0.6%
1121	知本森林遊樂區	6	<div><div></div></div> 3.4%
1122	鹿野高台觀光茶園	26	<div><div></div></div> 14.8%
1165	其他(請說明記錄)	17	<div><div></div></div> 9.7%
1188	純粹探訪親友	0	
Sysmiss		18011	

Warning: these figures indicate the number of cases found in the data file. They cannot be interpreted as summary statistics of the population of interest.

# q4k_4: 四、請問在台東縣您去的旅遊景點是: 景點4(複選)			
Information		[Type= discrete] [Format=numeric] [Range= 1101-1188] [Missing=*]	
Statistics [NW/ W]		[Valid=94 /-] [Invalid=18093 /-]	
Value	Label	Cases	Percentage
1101	東部海岸風景區其他據點	0	
1102	台東市	0	
1103	知本溫泉風景特定區	0	
1104	三仙台	5	5.3%
1105	八仙洞	9	9.6%
1106	杉原海水浴場	0	
1107	小野柳	9	9.6%
1108	初鹿牧場	7	7.4%
1109	南部橫貫公路	0	
1110	長濱	3	3.2%
1111	綠島	3	3.2%
1112	蘭嶼	1	1.1%
1113	紅葉溫泉	4	4.3%
1114	東河休閒農場(台東農場)	3	3.2%
1115	水往上流	15	16.0%
1116	石雨傘	1	1.1%
1117	台東紅葉溫泉親水公園	2	2.1%
1118	關山親水公園	8	8.5%
1119	池上牧野渡假村	1	1.1%
1120	梅山遊客中心(玉山國家公園)	1	1.1%
1121	知本森林遊樂區	1	1.1%
1122	鹿野高台觀光茶園	11	11.7%
1165	其他(請說明記錄)	10	10.6%
1188	純粹探訪親友	0	
Sysmiss		18093	
Warning: these figures indicate the number of cases found in the data file. They cannot be interpreted as summary statistics of the population of interest.			
# q4k_5: 四、請問在台東縣您去的旅遊景點是: 景點5(複選)			
Information		[Type= discrete] [Format=numeric] [Range= 1101-1188] [Missing=*]	
Statistics [NW/ W]		[Valid=61 /-] [Invalid=18126 /-]	
Value	Label	Cases	Percentage
1101	東部海岸風景區其他據點	0	
1102	台東市	0	
1103	知本溫泉風景特定區	0	
1104	三仙台	0	
1105	八仙洞	3	4.9%
1106	杉原海水浴場	0	
1107	小野柳	3	4.9%
1108	初鹿牧場	7	11.5%
1109	南部橫貫公路	0	
1110	長濱	4	6.6%
1111	綠島	0	
1112	蘭嶼	0	

# q4k_5: 四、請問在台東縣您去的旅遊景點是: 景點5(複選)			
Value	Label	Cases	Percentage
1113	紅葉溫泉	0	
1114	東河休閒農場(台東農場)	1	<div><div></div></div> 1.6%
1115	水往上流	10	<div><div></div></div> 16.4%
1116	石雨傘	10	<div><div></div></div> 16.4%
1117	台東紅葉溫泉親水公園	1	<div><div></div></div> 1.6%
1118	關山親水公園	4	<div><div></div></div> 6.6%
1119	池上牧野渡假村	1	<div><div></div></div> 1.6%
1120	梅山遊客中心(玉山國家公園)	0	
1121	知本森林遊樂區	1	<div><div></div></div> 1.6%
1122	鹿野高台觀光茶園	10	<div><div></div></div> 16.4%
1165	其他(請說明記錄)	6	<div><div></div></div> 9.8%
1188	純粹探訪親友	0	
Sysmiss		18126	
Warning: these figures indicate the number of cases found in the data file. They cannot be interpreted as summary statistics of the population of interest.			
# q4k_6: 四、請問在台東縣您去的旅遊景點是: 景點6(複選)			
Information	[Type= discrete] [Format=numeric] [Range= 1101-1188] [Missing=*]		
Statistics [NW/ W]	[Valid=35 /-] [Invalid=18152 /-]		
Value	Label	Cases	Percentage
1101	東部海岸風景區其他據點	0	
1102	台東市	0	
1103	知本溫泉風景特定區	0	
1104	三仙台	0	
1105	八仙洞	0	
1106	杉原海水浴場	0	
1107	小野柳	2	<div><div></div></div> 5.7%
1108	初鹿牧場	2	<div><div></div></div> 5.7%
1109	南部橫貫公路	0	
1110	長濱	0	
1111	綠島	1	<div><div></div></div> 2.9%
1112	蘭嶼	1	<div><div></div></div> 2.9%
1113	紅葉溫泉	0	
1114	東河休閒農場(台東農場)	0	
1115	水往上流	6	<div><div></div></div> 17.1%
1116	石雨傘	0	
1117	台東紅葉溫泉親水公園	0	
1118	關山親水公園	6	<div><div></div></div> 17.1%
1119	池上牧野渡假村	5	<div><div></div></div> 14.3%
1120	梅山遊客中心(玉山國家公園)	0	
1121	知本森林遊樂區	4	<div><div></div></div> 11.4%
1122	鹿野高台觀光茶園	5	<div><div></div></div> 14.3%
1165	其他(請說明記錄)	3	<div><div></div></div> 8.6%
1188	純粹探訪親友	0	
Sysmiss		18152	
Warning: these figures indicate the number of cases found in the data file. They cannot be interpreted as summary statistics of the population of interest.			

# q4k_7: 四、請問在台東縣您去的旅遊景點是: 景點7(複選)			
Information		[Type= discrete] [Format=numeric] [Range= 1101-1188] [Missing=*]	
Statistics [NW/ W]		[Valid=24 /-] [Invalid=18163 /-]	
Value	Label	Cases	Percentage
1101	東部海岸風景區其他據點	0	
1102	台東市	0	
1103	知本溫泉風景特定區	0	
1104	三仙台	0	
1105	八仙洞	0	
1106	杉原海水浴場	0	
1107	小野柳	0	
1108	初鹿牧場	1	<div><div></div></div> 4.2%
1109	南部橫貫公路	0	
1110	長濱	0	
1111	綠島	0	
1112	蘭嶼	0	
1113	紅葉溫泉	1	<div><div></div></div> 4.2%
1114	東河休閒農場(台東農場)	1	<div><div></div></div> 4.2%
1115	水往上流	2	<div><div></div></div> 8.3%
1116	石雨傘	2	<div><div></div></div> 8.3%
1117	台東紅葉溫泉親水公園	0	
1118	關山親水公園	2	<div><div></div></div> 8.3%
1119	池上牧野渡假村	5	<div><div></div></div> 20.8%
1120	梅山遊客中心(玉山國家公園)	0	
1121	知本森林遊樂區	1	<div><div></div></div> 4.2%
1122	鹿野高台觀光茶園	7	<div><div></div></div> 29.2%
1165	其他(請說明記錄)	2	<div><div></div></div> 8.3%
1188	純粹探訪親友	0	
Sysmiss		18163	
Warning: these figures indicate the number of cases found in the data file. They cannot be interpreted as summary statistics of the population of interest.			
# q4k_8: 四、請問在台東縣您去的旅遊景點是: 景點8(複選)			
Information		[Type= discrete] [Format=numeric] [Range= 1101-1188] [Missing=*]	
Statistics [NW/ W]		[Valid=10 /-] [Invalid=18177 /-]	
Value	Label	Cases	Percentage
1101	東部海岸風景區其他據點	0	
1102	台東市	0	
1103	知本溫泉風景特定區	0	
1104	三仙台	0	
1105	八仙洞	0	
1106	杉原海水浴場	0	
1107	小野柳	0	
1108	初鹿牧場	0	
1109	南部橫貫公路	0	
1110	長濱	0	
1111	綠島	0	
1112	蘭嶼	0	

# q4k_8: 四、請問在台東縣您去的旅遊景點是: 景點8(複選)			
Value	Label	Cases	Percentage
1113	紅葉溫泉	0	
1114	東河休閒農場(台東農場)	0	
1115	水往上流	2	20.0%
1116	石雨傘	1	10.0%
1117	台東紅葉溫泉親水公園	0	
1118	關山親水公園	1	10.0%
1119	池上牧野渡假村	1	10.0%
1120	梅山遊客中心(玉山國家公園)	0	
1121	知本森林遊樂區	2	20.0%
1122	鹿野高台觀光茶園	3	30.0%
1165	其他(請說明記錄)	0	
1188	純粹探訪親友	0	
Sysmiss		18177	
Warning: these figures indicate the number of cases found in the data file. They cannot be interpreted as summary statistics of the population of interest.			
# q4k_9: 四、請問在台東縣您去的旅遊景點是: 景點9(複選)			
Information	[Type= discrete] [Format=numeric] [Range= 1101-1188] [Missing=*]		
Statistics [NW/ W]	[Valid=7 /-] [Invalid=18180 /-]		
Value	Label	Cases	Percentage
1101	東部海岸風景區其他據點	0	
1102	台東市	0	
1103	知本溫泉風景特定區	0	
1104	三仙台	0	
1105	八仙洞	0	
1106	杉原海水浴場	0	
1107	小野柳	0	
1108	初鹿牧場	0	
1109	南部橫貫公路	0	
1110	長濱	0	
1111	綠島	0	
1112	蘭嶼	0	
1113	紅葉溫泉	0	
1114	東河休閒農場(台東農場)	0	
1115	水往上流	0	
1116	石雨傘	1	14.3%
1117	台東紅葉溫泉親水公園	1	14.3%
1118	關山親水公園	1	14.3%
1119	池上牧野渡假村	1	14.3%
1120	梅山遊客中心(玉山國家公園)	0	
1121	知本森林遊樂區	1	14.3%
1122	鹿野高台觀光茶園	1	14.3%
1165	其他(請說明記錄)	1	14.3%
1188	純粹探訪親友	0	
Sysmiss		18180	
Warning: these figures indicate the number of cases found in the data file. They cannot be interpreted as summary statistics of the population of interest.			

# q4k_10: 四、K請問在台東縣您去的旅遊景點是: 景點10(複選)			
Information		[Type= discrete] [Format=numeric] [Range= 1101-1188] [Missing=*]	
Statistics [NW/ W]		[Valid=5 /-] [Invalid=18182 /-]	
Value	Label	Cases	Percentage
1101	東部海岸風景區其他據點	0	
1102	台東市	0	
1103	知本溫泉風景特定區	0	
1104	三仙台	0	
1105	八仙洞	0	
1106	杉原海水浴場	0	
1107	小野柳	0	
1108	初鹿牧場	0	
1109	南部橫貫公路	0	
1110	長濱	0	
1111	綠島	0	
1112	蘭嶼	0	
1113	紅葉溫泉	0	
1114	東河休閒農場(台東農場)	0	
1115	水往上流	0	
1116	石雨傘	0	
1117	台東紅葉溫泉親水公園	0	
1118	關山親水公園	1	20.0%
1119	池上牧野渡假村	0	
1120	梅山遊客中心(玉山國家公園)	0	
1121	知本森林遊樂區	1	20.0%
1122	鹿野高台觀光茶園	3	60.0%
1165	其他(請說明記錄)	0	
1188	純粹探訪親友	0	
Sysmiss		18182	
Warning: these figures indicate the number of cases found in the data file. They cannot be interpreted as summary statistics of the population of interest.			
# q4l_1: 四、L請問在花蓮縣您去的旅遊景點是: 景點1(複選)			
Information		[Type= discrete] [Format=numeric] [Range= 1201-1288] [Missing=*]	
Statistics [NW/ W]		[Valid=646 /-] [Invalid=17541 /-]	
Value	Label	Cases	Percentage
1201	太魯閣國家公園其他據點	165	25.5%
1202	東部海岸風景特定區其他據點	60	9.3%
1203	花蓮市區	149	23.1%
1204	花蓮縣文化中心	0	
1205	鶴山休閒渡假茶園	2	0.3%
1206	東方夏威夷(娑婆嚕溪遊樂區)	0	
1207	君達香草健康世界	1	0.2%
1208	中部橫貫公路	3	0.5%
1209	濱海公路	5	0.8%
1210	天祥	6	0.9%
1211	宏卿山莊	0	
1212	秀姑巒溪	3	0.5%

# q4l_1: 四、請問在花蓮縣您去的旅遊景點是: 景點1(複選)			
Value	Label	Cases	Percentage
1213	鯉魚潭	51	<div><div></div></div> 7.9%
1214	富源森林遊樂區	4	<div><div></div></div> 0.6%
1215	石梯坪	5	<div><div></div></div> 0.8%
1216	蝴蝶谷	4	<div><div></div></div> 0.6%
1217	新光兆豐農場	18	<div><div></div></div> 2.8%
1218	池南森林遊樂區	0	
1219	瑞穗溫泉	24	<div><div></div></div> 3.7%
1220	遠雄海洋公園	32	<div><div></div></div> 5.0%
1221	七星潭	18	<div><div></div></div> 2.8%
1222	磯崎海水浴場	1	<div><div></div></div> 0.2%
1223	布洛灣遊憩區	0	
1224	台九線沿線景觀區	4	<div><div></div></div> 0.6%
1225	花蓮光復觀光糖廠	6	<div><div></div></div> 0.9%
1226	花蓮理想大地	8	<div><div></div></div> 1.2%
1265	其他(請說明記錄)	77	<div><div></div></div> 11.9%
1288	純粹探訪親友	0	
Sysmiss		17541	
Warning: these figures indicate the number of cases found in the data file. They cannot be interpreted as summary statistics of the population of interest.			
# q4l_2: 四、請問在花蓮縣您去的旅遊景點是: 景點2(複選)			
Information	[Type= discrete] [Format=numeric] [Range= 1201-1288] [Missing=*]		
Statistics [NW/ W]	[Valid=405 /-] [Invalid=17782 /-]		
Value	Label	Cases	Percentage
1201	太魯閣國家公園其他據點	0	
1202	東部海岸風景特定區其他據點	22	<div><div></div></div> 5.4%
1203	花蓮市區	72	<div><div></div></div> 17.8%
1204	花蓮縣文化中心	2	<div><div></div></div> 0.5%
1205	鶴山休閒渡假茶園	0	
1206	東方夏威夷(娑婆嚕溪遊樂區)	0	
1207	君達香草健康世界	1	<div><div></div></div> 0.2%
1208	中部橫貫公路	10	<div><div></div></div> 2.5%
1209	濱海公路	11	<div><div></div></div> 2.7%
1210	天祥	34	<div><div></div></div> 8.4%
1211	宏卿山莊	0	
1212	秀姑巒溪	8	<div><div></div></div> 2.0%
1213	鯉魚潭	54	<div><div></div></div> 13.3%
1214	富源森林遊樂區	4	<div><div></div></div> 1.0%
1215	石梯坪	7	<div><div></div></div> 1.7%
1216	蝴蝶谷	5	<div><div></div></div> 1.2%
1217	新光兆豐農場	12	<div><div></div></div> 3.0%
1218	池南森林遊樂區	0	
1219	瑞穗溫泉	12	<div><div></div></div> 3.0%
1220	遠雄海洋公園	37	<div><div></div></div> 9.1%
1221	七星潭	50	<div><div></div></div> 12.3%
1222	磯崎海水浴場	1	<div><div></div></div> 0.2%

# q4l_2: 四、L請問在花蓮縣您去的旅遊景點是: 景點2(複選)			
Value	Label	Cases	Percentage
1223	布洛灣遊憩區	3	<div><div></div></div> 0.7%
1224	台九線沿線景觀區	7	<div><div></div></div> 1.7%
1225	花蓮光復觀光糖廠	10	<div><div></div></div> 2.5%
1226	花蓮理想大地	7	<div><div></div></div> 1.7%
1265	其他(請說明記錄)	36	<div><div></div></div> 8.9%
1288	純粹探訪親友	0	
Sysmiss		17782	
Warning: these figures indicate the number of cases found in the data file. They cannot be interpreted as summary statistics of the population of interest.			
# q4l_3: 四、L請問在花蓮縣您去的旅遊景點是: 景點3(複選)			
Information	[Type= discrete] [Format=numeric] [Range= 1201-1288] [Missing=*]		
Statistics [NW/ W]	[Valid=270 /-] [Invalid=17917 /-]		
Value	Label	Cases	Percentage
1201	太魯閣國家公園其他據點	0	
1202	東部海岸風景特定區其他據點	0	
1203	花蓮市區	8	<div><div></div></div> 3.0%
1204	花蓮縣文化中心	0	
1205	鶴山休閒渡假茶園	1	<div><div></div></div> 0.4%
1206	東方夏威夷(娑婆嚕溪遊樂區)	1	<div><div></div></div> 0.4%
1207	君達香草健康世界	0	
1208	中部橫貫公路	4	<div><div></div></div> 1.5%
1209	濱海公路	14	<div><div></div></div> 5.2%
1210	天祥	24	<div><div></div></div> 8.9%
1211	宏卿山莊	0	
1212	秀姑巒溪	4	<div><div></div></div> 1.5%
1213	鯉魚潭	33	<div><div></div></div> 12.2%
1214	富源森林遊樂區	2	<div><div></div></div> 0.7%
1215	石梯坪	11	<div><div></div></div> 4.1%
1216	蝴蝶谷	7	<div><div></div></div> 2.6%
1217	新光兆豐農場	14	<div><div></div></div> 5.2%
1218	池南森林遊樂區	1	<div><div></div></div> 0.4%
1219	瑞穗溫泉	14	<div><div></div></div> 5.2%
1220	遠雄海洋公園	21	<div><div></div></div> 7.8%
1221	七星潭	50	<div><div></div></div> 18.5%
1222	磯崎海水浴場	0	
1223	布洛灣遊憩區	4	<div><div></div></div> 1.5%
1224	台九線沿線景觀區	9	<div><div></div></div> 3.3%
1225	花蓮光復觀光糖廠	18	<div><div></div></div> 6.7%
1226	花蓮理想大地	4	<div><div></div></div> 1.5%
1265	其他(請說明記錄)	26	<div><div></div></div> 9.6%
1288	純粹探訪親友	0	
Sysmiss		17917	
Warning: these figures indicate the number of cases found in the data file. They cannot be interpreted as summary statistics of the population of interest.			
# q4l_4: 四、L請問在花蓮縣您去的旅遊景點是: 景點4(複選)			
Information	[Type= discrete] [Format=numeric] [Range= 1201-1288] [Missing=*]		

# q4l_4: 四、L請問在花蓮縣您去的旅遊景點是:景點4(複選)			
Statistics [NW/ W]		[Valid=155 /-] [Invalid=18032 /-]	
Value	Label	Cases	Percentage
1201	太魯閣國家公園其他據點	0	
1202	東部海岸風景特定區其他據點	0	
1203	花蓮市區	0	
1204	花蓮縣文化中心	0	
1205	鶴山休閒渡假茶園	0	
1206	東方夏威夷(娑婆嚕溪遊樂區)	0	
1207	君達香草健康世界	0	
1208	中部橫貫公路	1	0.6%
1209	濱海公路	2	1.3%
1210	天祥	10	6.5%
1211	宏卿山莊	1	0.6%
1212	秀姑巒溪	3	1.9%
1213	鯉魚潭	10	6.5%
1214	富源森林遊樂區	0	
1215	石梯坪	5	3.2%
1216	蝴蝶谷	2	1.3%
1217	新光兆豐農場	11	7.1%
1218	池南森林遊樂區	1	0.6%
1219	瑞穗溫泉	7	4.5%
1220	遠雄海洋公園	18	11.6%
1221	七星潭	34	21.9%
1222	磯崎海水浴場	0	
1223	布洛灣遊憩區	3	1.9%
1224	台九線沿線景觀區	8	5.2%
1225	花蓮光復觀光糖廠	20	12.9%
1226	花蓮理想大地	4	2.6%
1265	其他(請說明記錄)	15	9.7%
1288	純粹探訪親友	0	
Sysmiss		18032	
Warning: these figures indicate the number of cases found in the data file. They cannot be interpreted as summary statistics of the population of interest.			
# q4l_5: 四、L請問在花蓮縣您去的旅遊景點是:景點5(複選)			
Information		[Type= discrete] [Format=numeric] [Range= 1201-1288] [Missing=*]	
Statistics [NW/ W]		[Valid=88 /-] [Invalid=18099 /-]	
Value	Label	Cases	Percentage
1201	太魯閣國家公園其他據點	0	
1202	東部海岸風景特定區其他據點	0	
1203	花蓮市區	0	
1204	花蓮縣文化中心	0	
1205	鶴山休閒渡假茶園	0	
1206	東方夏威夷(娑婆嚕溪遊樂區)	0	
1207	君達香草健康世界	0	
1208	中部橫貫公路	0	
1209	濱海公路	1	1.1%

q4l_5: 四、請問在花蓮縣您去的旅遊景點是: 景點5(複選)

Value	Label	Cases	Percentage
1210	天祥	1	<div><div></div></div> 1.1%
1211	宏卿山莊	0	
1212	秀姑巒溪	2	<div><div></div></div> 2.3%
1213	鯉魚潭	7	<div><div></div></div> 8.0%
1214	富源森林遊樂區	1	<div><div></div></div> 1.1%
1215	石梯坪	2	<div><div></div></div> 2.3%
1216	蝴蝶谷	1	<div><div></div></div> 1.1%
1217	新光兆豐農場	5	<div><div></div></div> 5.7%
1218	池南森林遊樂區	0	
1219	瑞穗溫泉	3	<div><div></div></div> 3.4%
1220	遠雄海洋公園	6	<div><div></div></div> 6.8%
1221	七星潭	24	<div><div></div></div> 27.3%
1222	磯崎海水浴場	0	
1223	布洛灣遊憩區	3	<div><div></div></div> 3.4%
1224	台九線沿線景觀區	5	<div><div></div></div> 5.7%
1225	花蓮光復觀光糖廠	11	<div><div></div></div> 12.5%
1226	花蓮理想大地	1	<div><div></div></div> 1.1%
1265	其他(請說明記錄)	15	<div><div></div></div> 17.0%
1288	純粹探訪親友	0	
Sysmiss		18099	

Warning: these figures indicate the number of cases found in the data file. They cannot be interpreted as summary statistics of the population of interest.

q4l_6: 四、請問在花蓮縣您去的旅遊景點是: 景點6(複選)

Information		[Type= discrete] [Format=numeric] [Range= 1201-1288] [Missing=*]	
Statistics [NW/ W]		[Valid=45 /-] [Invalid=18142 /-]	
Value	Label	Cases	Percentage
1201	太魯閣國家公園其他據點	0	
1202	東部海岸風景特定區其他據點	0	
1203	花蓮市區	0	
1204	花蓮縣文化中心	0	
1205	鶴山休閒渡假茶園	0	
1206	東方夏威夷(娑婆嚨溪遊樂區)	0	
1207	君達香草健康世界	0	
1208	中部橫貫公路	0	
1209	濱海公路	0	
1210	天祥	1	<div><div></div></div> 2.2%
1211	宏卿山莊	0	
1212	秀姑巒溪	0	
1213	鯉魚潭	3	<div><div></div></div> 6.7%
1214	富源森林遊樂區	0	
1215	石梯坪	1	<div><div></div></div> 2.2%
1216	蝴蝶谷	1	<div><div></div></div> 2.2%
1217	新光兆豐農場	3	<div><div></div></div> 6.7%
1218	池南森林遊樂區	0	
1219	瑞穗溫泉	2	<div><div></div></div> 4.4%

q4l_6: 四、L請問在花蓮縣您去的旅遊景點是: 景點6(複選)

Value	Label	Cases	Percentage
1220	遠雄海洋公園	0	
1221	七星潭	9	20.0%
1222	磯崎海水浴場	0	
1223	布洛灣遊憩區	1	2.2%
1224	台九線沿線景觀區	4	8.9%
1225	花蓮光復觀光糖廠	13	28.9%
1226	花蓮理想大地	4	8.9%
1265	其他(請說明記錄)	3	6.7%
1288	純粹探訪親友	0	
Sysmiss		18142	

Warning: these figures indicate the number of cases found in the data file. They cannot be interpreted as summary statistics of the population of interest.

q4l_7: 四、L請問在花蓮縣您去的旅遊景點是: 景點7(複選)

Information	[Type= discrete] [Format=numeric] [Range= 1201-1288] [Missing=*]
Statistics [NW/ W]	[Valid=23 -] [Invalid=18164 -]

Value	Label	Cases	Percentage
1201	太魯閣國家公園其他據點	0	
1202	東部海岸風景特定區其他據點	0	
1203	花蓮市區	0	
1204	花蓮縣文化中心	0	
1205	鶴山休閒渡假茶園	0	
1206	東方夏威夷(娑婆嘴溪遊樂區)	0	
1207	君達香草健康世界	0	
1208	中部橫貫公路	0	
1209	濱海公路	0	
1210	天祥	0	
1211	宏卿山莊	1	4.3%
1212	秀姑巒溪	0	
1213	鯉魚潭	0	
1214	富源森林遊樂區	0	
1215	石梯坪	0	
1216	蝴蝶谷	0	
1217	新光兆豐農場	1	4.3%
1218	池南森林遊樂區	0	
1219	瑞穗溫泉	2	8.7%
1220	遠雄海洋公園	2	8.7%
1221	七星潭	4	17.4%
1222	磯崎海水浴場	0	
1223	布洛灣遊憩區	2	8.7%
1224	台九線沿線景觀區	2	8.7%
1225	花蓮光復觀光糖廠	4	17.4%
1226	花蓮理想大地	3	13.0%
1265	其他(請說明記錄)	2	8.7%
1288	純粹探訪親友	0	
Sysmiss		18164	

Warning: these figures indicate the number of cases found in the data file. They cannot be interpreted as summary statistics of the population of interest.

# q4l_8: 四、L請問在花蓮縣您去的旅遊景點是: 景點8(複選)			
Information		[Type= discrete] [Format=numeric] [Range= 1201-1288] [Missing=*]	
Statistics [NW/ W]		[Valid=11 /-] [Invalid=18176 /-]	
Value	Label	Cases	Percentage
1201	太魯閣國家公園其他據點	0	
1202	東部海岸風景特定區其他據點	0	
1203	花蓮市區	0	
1204	花蓮縣文化中心	0	
1205	鶴山休閒渡假茶園	0	
1206	東方夏威夷(娑婆嚕溪遊樂區)	0	
1207	君達香草健康世界	0	
1208	中部橫貫公路	0	
1209	濱海公路	0	
1210	天祥	0	
1211	宏卿山莊	0	
1212	秀姑巒溪	0	
1213	鯉魚潭	1	9.1%
1214	富源森林遊樂區	0	
1215	石梯坪	0	
1216	蝴蝶谷	0	
1217	新光兆豐農場	0	
1218	池南森林遊樂區	0	
1219	瑞穗溫泉	0	
1220	遠雄海洋公園	2	18.2%
1221	七星潭	1	9.1%
1222	磯崎海水浴場	0	
1223	布洛灣遊憩區	0	
1224	台九線沿線景觀區	3	27.3%
1225	花蓮光復觀光糖廠	1	9.1%
1226	花蓮理想大地	1	9.1%
1265	其他(請說明記錄)	2	18.2%
1288	純粹探訪親友	0	
Sysmiss		18176	
Warning: these figures indicate the number of cases found in the data file. They cannot be interpreted as summary statistics of the population of interest.			
# q4l_9: 四、L請問在花蓮縣您去的旅遊景點是: 景點9(複選)			
Information		[Type= discrete] [Format=numeric] [Range= 1201-1288] [Missing=*]	
Statistics [NW/ W]		[Valid=8 /-] [Invalid=18179 /-]	
Value	Label	Cases	Percentage
1201	太魯閣國家公園其他據點	0	
1202	東部海岸風景特定區其他據點	0	
1203	花蓮市區	0	
1204	花蓮縣文化中心	0	
1205	鶴山休閒渡假茶園	0	
1206	東方夏威夷(娑婆嚕溪遊樂區)	0	
1207	君達香草健康世界	0	
1208	中部橫貫公路	0	

# q4l_9: 四、請問在花蓮縣您去的旅遊景點是: 景點9(複選)			
Value	Label	Cases	Percentage
1209	濱海公路	0	
1210	天祥	0	
1211	宏卿山莊	0	
1212	秀姑巒溪	0	
1213	鯉魚潭	0	
1214	富源森林遊樂區	0	
1215	石梯坪	1	12.5%
1216	蝴蝶谷	0	
1217	新光兆豐農場	0	
1218	池南森林遊樂區	0	
1219	瑞穗溫泉	0	
1220	遠雄海洋公園	0	
1221	七星潭	2	25.0%
1222	磯崎海水浴場	0	
1223	布洛灣遊憩區	0	
1224	台九線沿線景觀區	1	12.5%
1225	花蓮光復觀光糖廠	2	25.0%
1226	花蓮理想大地	1	12.5%
1265	其他(請說明記錄)	1	12.5%
1288	純粹探訪親友	0	
Sysmiss		18179	
Warning: these figures indicate the number of cases found in the data file. They cannot be interpreted as summary statistics of the population of interest.			
# q4l_10: 四、請問在花蓮縣您去的旅遊景點是: 景點10(複選)			
Information	[Type= discrete] [Format=numeric] [Range= 1201-1288] [Missing=*]		
Statistics [NW/ W]	[Valid=5 /-] [Invalid=18182 /-]		
Value	Label	Cases	Percentage
1201	太魯閣國家公園其他據點	0	
1202	東部海岸風景特定區其他據點	0	
1203	花蓮市區	0	
1204	花蓮縣文化中心	0	
1205	鶴山休閒渡假茶園	0	
1206	東方夏威夷(娑婆嚕溪遊樂區)	0	
1207	君達香草健康世界	0	
1208	中部橫貫公路	0	
1209	濱海公路	0	
1210	天祥	0	
1211	宏卿山莊	0	
1212	秀姑巒溪	0	
1213	鯉魚潭	0	
1214	富源森林遊樂區	0	
1215	石梯坪	0	
1216	蝴蝶谷	0	
1217	新光兆豐農場	0	
1218	池南森林遊樂區	0	

# q4l_10: 四、L請問在花蓮縣您去的旅遊景點是:景點10(複選)			
Value	Label	Cases	Percentage
1219	瑞穗溫泉	0	
1220	遠雄海洋公園	0	
1221	七星潭	0	
1222	磯崎海水浴場	0	
1223	布洛灣遊憩區	1	<div><div></div></div> 20.0%
1224	台九線沿線景觀區	2	<div><div></div></div> 40.0%
1225	花蓮光復觀光糖廠	1	<div><div></div></div> 20.0%
1226	花蓮理想大地	1	<div><div></div></div> 20.0%
1265	其他(請說明記錄)	0	
1288	純粹探訪親友	0	
Sysmiss		18182	
Warning: these figures indicate the number of cases found in the data file. They cannot be interpreted as summary statistics of the population of interest.			
# q4m_1: 四、M請問在澎湖縣您去的旅遊景點是:景點1(複選)			
Information	[Type= discrete] [Format=numeric] [Range= 1301-1388] [Missing=*]		
Statistics [NW/ W]	[Valid=131 /-] [Invalid=18056 /-]		
Value	Label	Cases	Percentage
1301	澎湖風景特定區其他據點	53	<div><div></div></div> 40.5%
1302	馬公風景區	51	<div><div></div></div> 38.9%
1303	林投風景區	1	<div><div></div></div> 0.8%
1304	澎湖灣海上樂園	3	<div><div></div></div> 2.3%
1305	白沙海園	1	<div><div></div></div> 0.8%
1306	吉貝海上樂園	3	<div><div></div></div> 2.3%
1307	西嶼西臺	7	<div><div></div></div> 5.3%
1308	望安嶼	3	<div><div></div></div> 2.3%
1309	七美嶼	1	<div><div></div></div> 0.8%
1310	澎湖水族館	1	<div><div></div></div> 0.8%
1311	吉貝嶼	2	<div><div></div></div> 1.5%
1312	虎井嶼	0	
1313	桶盤嶼	0	
1314	澎湖海洋資源館	0	
1315	小門地質館	0	
1316	綠蠵龜關光保育中心	0	
1365	其他(請說明記錄)	5	<div><div></div></div> 3.8%
1388	純粹探訪親友	0	
Sysmiss		18056	
Warning: these figures indicate the number of cases found in the data file. They cannot be interpreted as summary statistics of the population of interest.			
# q4m_2: 四、M請問在澎湖縣您去的旅遊景點是:景點2(複選)			
Information	[Type= discrete] [Format=numeric] [Range= 1301-1388] [Missing=*]		
Statistics [NW/ W]	[Valid=103 /-] [Invalid=18084 /-]		
Value	Label	Cases	Percentage
1301	澎湖風景特定區其他據點	0	
1302	馬公風景區	38	<div><div></div></div> 36.9%
1303	林投風景區	5	<div><div></div></div> 4.9%
1304	澎湖灣海上樂園	3	<div><div></div></div> 2.9%

# q4m_2: 四、M請問在澎湖縣您去的旅遊景點是: 景點2(複選)			
Value	Label	Cases	Percentage
1305	白沙海園	6	<div><div></div></div> 5.8%
1306	吉貝海上樂園	10	<div><div></div></div> 9.7%
1307	西嶼西臺	11	<div><div></div></div> 10.7%
1308	望安嶼	9	<div><div></div></div> 8.7%
1309	七美嶼	10	<div><div></div></div> 9.7%
1310	澎湖水族館	0	
1311	吉貝嶼	5	<div><div></div></div> 4.9%
1312	虎井嶼	0	
1313	桶盤嶼	0	
1314	澎湖海洋資源館	0	
1315	小門地質館	1	<div><div></div></div> 1.0%
1316	綠蠵龜關光保育中心	1	<div><div></div></div> 1.0%
1365	其他(請說明記錄)	4	<div><div></div></div> 3.9%
1388	純粹探訪親友	0	
Sysmiss		18084	
Warning: these figures indicate the number of cases found in the data file. They cannot be interpreted as summary statistics of the population of interest.			
# q4m_3: 四、M請問在澎湖縣您去的旅遊景點是: 景點3(複選)			
Information	[Type= discrete] [Format=numeric] [Range= 1301-1388] [Missing=*]		
Statistics [NW/ W]	[Valid=81 /-] [Invalid=18106 /-]		
Value	Label	Cases	Percentage
1301	澎湖風景特定區其他據點	0	
1302	馬公風景區	0	
1303	林投風景區	7	<div><div></div></div> 8.6%
1304	澎湖灣海上樂園	6	<div><div></div></div> 7.4%
1305	白沙海園	5	<div><div></div></div> 6.2%
1306	吉貝海上樂園	8	<div><div></div></div> 9.9%
1307	西嶼西臺	4	<div><div></div></div> 4.9%
1308	望安嶼	14	<div><div></div></div> 17.3%
1309	七美嶼	13	<div><div></div></div> 16.0%
1310	澎湖水族館	1	<div><div></div></div> 1.2%
1311	吉貝嶼	13	<div><div></div></div> 16.0%
1312	虎井嶼	2	<div><div></div></div> 2.5%
1313	桶盤嶼	0	
1314	澎湖海洋資源館	3	<div><div></div></div> 3.7%
1315	小門地質館	2	<div><div></div></div> 2.5%
1316	綠蠵龜關光保育中心	0	
1365	其他(請說明記錄)	3	<div><div></div></div> 3.7%
1388	純粹探訪親友	0	
Sysmiss		18106	
Warning: these figures indicate the number of cases found in the data file. They cannot be interpreted as summary statistics of the population of interest.			
# q4m_4: 四、M請問在澎湖縣您去的旅遊景點是: 景點4(複選)			
Information	[Type= discrete] [Format=numeric] [Range= 1301-1388] [Missing=*]		
Statistics [NW/ W]	[Valid=58 /-] [Invalid=18129 /-]		

q4m_4: 四、請問在澎湖縣您去的旅遊景點是: 景點4(複選)

Value	Label	Cases	Percentage
1301	澎湖風景特定區其他據點	0	
1302	馬公風景區	0	
1303	林投風景區	0	
1304	澎湖灣海上樂園	3	5.2%
1305	白沙海園	3	5.2%
1306	吉貝海上樂園	4	6.9%
1307	西嶼西臺	5	8.6%
1308	望安嶼	8	13.8%
1309	七美嶼	12	20.7%
1310	澎湖水族館	3	5.2%
1311	吉貝嶼	4	6.9%
1312	虎井嶼	4	6.9%
1313	桶盤嶼	1	1.7%
1314	澎湖海洋資源館	6	10.3%
1315	小門地質館	0	
1316	綠蠵龜關光保育中心	5	8.6%
1365	其他(請說明記錄)	0	
1388	純粹探訪親友	0	
Sysmiss		18129	

Warning: these figures indicate the number of cases found in the data file. They cannot be interpreted as summary statistics of the population of interest.

q4m_5: 四、請問在澎湖縣您去的旅遊景點是: 景點5(複選)

Information	[Type= discrete] [Format=numeric] [Range= 1301-1388] [Missing=*]
Statistics [NW/ W]	[Valid=46 /-] [Invalid=18141 /-]

Value	Label	Cases	Percentage
1301	澎湖風景特定區其他據點	0	
1302	馬公風景區	0	
1303	林投風景區	0	
1304	澎湖灣海上樂園	0	
1305	白沙海園	1	2.2%
1306	吉貝海上樂園	2	4.3%
1307	西嶼西臺	1	2.2%
1308	望安嶼	9	19.6%
1309	七美嶼	4	8.7%
1310	澎湖水族館	6	13.0%
1311	吉貝嶼	11	23.9%
1312	虎井嶼	2	4.3%
1313	桶盤嶼	5	10.9%
1314	澎湖海洋資源館	1	2.2%
1315	小門地質館	1	2.2%
1316	綠蠵龜關光保育中心	2	4.3%
1365	其他(請說明記錄)	1	2.2%
1388	純粹探訪親友	0	
Sysmiss		18141	

Warning: these figures indicate the number of cases found in the data file. They cannot be interpreted as summary statistics of the population of interest.

# q4m_6: 四、M請問在澎湖縣您去的旅遊景點是: 景點6(複選)			
Information		[Type= discrete] [Format=numeric] [Range= 1301-1388] [Missing=*]	
Statistics [NW/ W]		[Valid=32 /-] [Invalid=18155 /-]	
Value	Label	Cases	Percentage
1301	澎湖風景特定區其他據點	0	
1302	馬公風景區	0	
1303	林投風景區	0	
1304	澎湖灣海上樂園	0	
1305	白沙海園	0	
1306	吉貝海上樂園	0	
1307	西嶼西臺	1	<div><div></div></div> 3.1%
1308	望安嶼	2	<div><div></div></div> 6.2%
1309	七美嶼	6	<div><div></div></div> 18.8%
1310	澎湖水族館	2	<div><div></div></div> 6.2%
1311	吉貝嶼	7	<div><div></div></div> 21.9%
1312	虎井嶼	4	<div><div></div></div> 12.5%
1313	桶盤嶼	4	<div><div></div></div> 12.5%
1314	澎湖海洋資源館	2	<div><div></div></div> 6.2%
1315	小門地質館	2	<div><div></div></div> 6.2%
1316	綠蠵龜關光保育中心	2	<div><div></div></div> 6.2%
1365	其他(請說明記錄)	0	
1388	純粹探訪親友	0	
Sysmiss		18155	
Warning: these figures indicate the number of cases found in the data file. They cannot be interpreted as summary statistics of the population of interest.			
# q4m_7: 四、M請問在澎湖縣您去的旅遊景點是: 景點7(複選)			
Information		[Type= discrete] [Format=numeric] [Range= 1301-1388] [Missing=*]	
Statistics [NW/ W]		[Valid=23 /-] [Invalid=18164 /-]	
Value	Label	Cases	Percentage
1301	澎湖風景特定區其他據點	0	
1302	馬公風景區	0	
1303	林投風景區	0	
1304	澎湖灣海上樂園	0	
1305	白沙海園	0	
1306	吉貝海上樂園	0	
1307	西嶼西臺	0	
1308	望安嶼	0	
1309	七美嶼	0	
1310	澎湖水族館	5	<div><div></div></div> 21.7%
1311	吉貝嶼	5	<div><div></div></div> 21.7%
1312	虎井嶼	2	<div><div></div></div> 8.7%
1313	桶盤嶼	2	<div><div></div></div> 8.7%
1314	澎湖海洋資源館	4	<div><div></div></div> 17.4%
1315	小門地質館	1	<div><div></div></div> 4.3%
1316	綠蠵龜關光保育中心	4	<div><div></div></div> 17.4%
1365	其他(請說明記錄)	0	
1388	純粹探訪親友	0	

# q4m_7: 四、M請問在澎湖縣您去的旅遊景點是: 景點7(複選)			
Value	Label	Cases	Percentage
Sysmiss		18164	
Warning: these figures indicate the number of cases found in the data file. They cannot be interpreted as summary statistics of the population of interest.			
# q4m_8: 四、M請問在澎湖縣您去的旅遊景點是: 景點8(複選)			
Information	[Type= discrete] [Format=numeric] [Range= 1301-1388] [Missing=*]		
Statistics [NW/ W]	[Valid=17 /-] [Invalid=18170 /-]		
Value	Label	Cases	Percentage
1301	澎湖風景特定區其他據點	0	
1302	馬公風景區	0	
1303	林投風景區	0	
1304	澎湖灣海上樂園	0	
1305	白沙海園	0	
1306	吉貝海上樂園	0	
1307	西嶼西臺	0	
1308	望安嶼	0	
1309	七美嶼	0	
1310	澎湖水族館	0	
1311	吉貝嶼	1	<div><div></div></div> 5.9%
1312	虎井嶼	1	<div><div></div></div> 5.9%
1313	桶盤嶼	4	<div><div></div></div> 23.5%
1314	澎湖海洋資源館	3	<div><div></div></div> 17.6%
1315	小門地質館	2	<div><div></div></div> 11.8%
1316	綠蠵龜關光保育中心	5	<div><div></div></div> 29.4%
1365	其他(請說明記錄)	1	<div><div></div></div> 5.9%
1388	純粹探訪親友	0	
Sysmiss		18170	
Warning: these figures indicate the number of cases found in the data file. They cannot be interpreted as summary statistics of the population of interest.			
# q4m_9: 四、M請問在澎湖縣您去的旅遊景點是: 景點9(複選)			
Information	[Type= discrete] [Format=numeric] [Range= 1301-1388] [Missing=*]		
Statistics [NW/ W]	[Valid=8 /-] [Invalid=18179 /-]		
Value	Label	Cases	Percentage
1301	澎湖風景特定區其他據點	0	
1302	馬公風景區	0	
1303	林投風景區	0	
1304	澎湖灣海上樂園	0	
1305	白沙海園	0	
1306	吉貝海上樂園	0	
1307	西嶼西臺	0	
1308	望安嶼	0	
1309	七美嶼	0	
1310	澎湖水族館	0	
1311	吉貝嶼	0	
1312	虎井嶼	0	
1313	桶盤嶼	2	<div><div></div></div> 25.0%
1314	澎湖海洋資源館	2	<div><div></div></div> 25.0%

# q4m_9: 四、M請問在澎湖縣您去的旅遊景點是: 景點9(複選)			
Value	Label	Cases	Percentage
1315	小門地質館	1	<div><div></div></div> 12.5%
1316	綠蠵龜關光保育中心	3	<div><div></div></div> 37.5%
1365	其他(請說明記錄)	0	
1388	純粹探訪親友	0	
Sysmiss		18179	
Warning: these figures indicate the number of cases found in the data file. They cannot be interpreted as summary statistics of the population of interest.			
# q4m_10: 四、M請問在澎湖縣您去的旅遊景點是: 景點10(複選)			
Information	[Type= discrete] [Format=numeric] [Range= 1301-1388] [Missing=*]		
Statistics [NW/ W]	[Valid=4 /-] [Invalid=18183 /-]		
Value	Label	Cases	Percentage
1301	澎湖風景特定區其他據點	0	
1302	馬公風景區	0	
1303	林投風景區	0	
1304	澎湖灣海上樂園	0	
1305	白沙海園	0	
1306	吉貝海上樂園	0	
1307	西嶼西臺	0	
1308	望安嶼	0	
1309	七美嶼	0	
1310	澎湖水族館	0	
1311	吉貝嶼	0	
1312	虎井嶼	0	
1313	桶盤嶼	0	
1314	澎湖海洋資源館	1	<div><div></div></div> 25.0%
1315	小門地質館	2	<div><div></div></div> 50.0%
1316	綠蠵龜關光保育中心	1	<div><div></div></div> 25.0%
1365	其他(請說明記錄)	0	
1388	純粹探訪親友	0	
Sysmiss		18183	
Warning: these figures indicate the number of cases found in the data file. They cannot be interpreted as summary statistics of the population of interest.			
# q4n_1: 四、N請問在基隆市您去的旅遊景點是: 景點1(複選)			
Information	[Type= discrete] [Format=numeric] [Range= 1401-1488] [Missing=*]		
Statistics [NW/ W]	[Valid=247 /-] [Invalid=17940 /-]		
Value	Label	Cases	Percentage
1401	中正公園	15	<div><div></div></div> 6.1%
1402	和平島濱海公園	38	<div><div></div></div> 15.4%
1403	八斗子海濱公園	15	<div><div></div></div> 6.1%
1404	情人湖公園	10	<div><div></div></div> 4.0%
1405	仙洞巖	1	<div><div></div></div> 0.4%
1406	海門天險	3	<div><div></div></div> 1.2%
1407	基隆廟口	122	<div><div></div></div> 49.4%
1408	碧沙漁港	17	<div><div></div></div> 6.9%
1409	泰安瀑布	1	<div><div></div></div> 0.4%
1410	大武崙古砲台	1	<div><div></div></div> 0.4%

# q4n_1: 四、N請問在基隆市您去的旅遊景點是: 景點1(複選)			
Value	Label	Cases	Percentage
1411	基隆嶼	3	<div><div></div></div> 1.2%
1412	暖冬峽谷	0	
1413	仙洞公園	0	
1465	其他(請記錄)	21	<div><div></div></div> 8.5%
1488	純粹探訪親友	0	
Sysmiss		17940	
Warning: these figures indicate the number of cases found in the data file. They cannot be interpreted as summary statistics of the population of interest.			
# q4n_2: 四、N請問在基隆市您去的旅遊景點是: 景點2(複選)			
Information	[Type= discrete] [Format=numeric] [Range= 1401-1488] [Missing=*]		
Statistics [NW/ W]	[Valid=81 /-] [Invalid=18106 /-]		
Value	Label	Cases	Percentage
1401	中正公園	0	
1402	和平島濱海公園	2	<div><div></div></div> 2.5%
1403	八斗子海濱公園	6	<div><div></div></div> 7.4%
1404	情人湖公園	2	<div><div></div></div> 2.5%
1405	仙洞巖	1	<div><div></div></div> 1.2%
1406	海門天險	1	<div><div></div></div> 1.2%
1407	基隆廟口	29	<div><div></div></div> 35.8%
1408	碧沙漁港	23	<div><div></div></div> 28.4%
1409	泰安瀑布	0	
1410	大武崙古砲台	4	<div><div></div></div> 4.9%
1411	基隆嶼	2	<div><div></div></div> 2.5%
1412	暖冬峽谷	0	
1413	仙洞公園	0	
1465	其他(請記錄)	11	<div><div></div></div> 13.6%
1488	純粹探訪親友	0	
Sysmiss		18106	
Warning: these figures indicate the number of cases found in the data file. They cannot be interpreted as summary statistics of the population of interest.			
# q4n_3: 四、N請問在基隆市您去的旅遊景點是: 景點3(複選)			
Information	[Type= discrete] [Format=numeric] [Range= 1401-1488] [Missing=*]		
Statistics [NW/ W]	[Valid=24 /-] [Invalid=18163 /-]		
Value	Label	Cases	Percentage
1401	中正公園	0	
1402	和平島濱海公園	0	
1403	八斗子海濱公園	0	
1404	情人湖公園	0	
1405	仙洞巖	1	<div><div></div></div> 4.2%
1406	海門天險	0	
1407	基隆廟口	9	<div><div></div></div> 37.5%
1408	碧沙漁港	9	<div><div></div></div> 37.5%
1409	泰安瀑布	0	
1410	大武崙古砲台	1	<div><div></div></div> 4.2%
1411	基隆嶼	0	
1412	暖冬峽谷	0	

# q4n_3: 四、N請問在基隆市您去的旅遊景點是: 景點3(複選)			
Value	Label	Cases	Percentage
1413	仙洞公園	0	
1465	其他(請記錄)	4	<div></div> 16.7%
1488	純粹探訪親友	0	
Sysmiss		18163	
Warning: these figures indicate the number of cases found in the data file. They cannot be interpreted as summary statistics of the population of interest.			
# q4n_4: 四、N請問在基隆市您去的旅遊景點是: 景點4(複選)			
Information	[Type= discrete] [Format=numeric] [Range= 1401-1488] [Missing=*]		
Statistics [NW/ W]	[Valid=8 /-] [Invalid=18179 /-]		
Value	Label	Cases	Percentage
1401	中正公園	0	
1402	和平島濱海公園	0	
1403	八斗子海濱公園	0	
1404	情人湖公園	0	
1405	仙洞巖	0	
1406	海門天險	0	
1407	基隆廟口	1	<div></div> 12.5%
1408	碧沙漁港	3	<div></div> 37.5%
1409	泰安瀑布	1	<div></div> 12.5%
1410	大武崙古砲台	2	<div></div> 25.0%
1411	基隆嶼	0	
1412	暖冬峽谷	0	
1413	仙洞公園	0	
1465	其他(請記錄)	1	<div></div> 12.5%
1488	純粹探訪親友	0	
Sysmiss		18179	
Warning: these figures indicate the number of cases found in the data file. They cannot be interpreted as summary statistics of the population of interest.			
# q4n_5: 四、N請問在基隆市您去的旅遊景點是: 景點5(複選)			
Information	[Type= discrete] [Format=numeric] [Range= 1401-1488] [Missing=*]		
Statistics [NW/ W]	[Valid=1 /-] [Invalid=18186 /-]		
Value	Label	Cases	Percentage
1401	中正公園	0	
1402	和平島濱海公園	0	
1403	八斗子海濱公園	0	
1404	情人湖公園	0	
1405	仙洞巖	0	
1406	海門天險	0	
1407	基隆廟口	0	
1408	碧沙漁港	1	<div></div> 100.0%
1409	泰安瀑布	0	
1410	大武崙古砲台	0	
1411	基隆嶼	0	
1412	暖冬峽谷	0	
1413	仙洞公園	0	
1465	其他(請記錄)	0	

# q4n_5: 四、N請問在基隆市您去的旅遊景點是: 景點5(複選)			
Value	Label	Cases	Percentage
1488	純粹探訪親友	0	
Sysmiss		18186	
Warning: these figures indicate the number of cases found in the data file. They cannot be interpreted as summary statistics of the population of interest.			
# q4n_6: 四、N請問在基隆市您去的旅遊景點是: 景點6(複選)			
Information		[Type= discrete] [Format=numeric] [Range= 1401-1488] [Missing=*]	
Statistics [NW/ W]		[Valid=0 /-] [Invalid=18187 /-]	
Value	Label	Cases	Percentage
1401	中正公園	0	
1402	和平島濱海公園	0	
1403	八斗子海濱公園	0	
1404	情人湖公園	0	
1405	仙洞巖	0	
1406	海門天險	0	
1407	基隆廟口	0	
1408	碧沙漁港	0	
1409	泰安瀑布	0	
1410	大武崙古砲台	0	
1411	基隆嶼	0	
1412	暖冬峽谷	0	
1413	仙洞公園	0	
1465	其他(請記錄)	0	
1488	純粹探訪親友	0	
Sysmiss		18187	
Warning: these figures indicate the number of cases found in the data file. They cannot be interpreted as summary statistics of the population of interest.			
# q4n_7: 四、N請問在基隆市您去的旅遊景點是: 景點7(複選)			
Information		[Type= discrete] [Format=numeric] [Range= 1401-1488] [Missing=*]	
Statistics [NW/ W]		[Valid=0 /-] [Invalid=18187 /-]	
Value	Label	Cases	Percentage
1401	中正公園	0	
1402	和平島濱海公園	0	
1403	八斗子海濱公園	0	
1404	情人湖公園	0	
1405	仙洞巖	0	
1406	海門天險	0	
1407	基隆廟口	0	
1408	碧沙漁港	0	
1409	泰安瀑布	0	
1410	大武崙古砲台	0	
1411	基隆嶼	0	
1412	暖冬峽谷	0	
1413	仙洞公園	0	
1465	其他(請記錄)	0	
1488	純粹探訪親友	0	
Sysmiss		18187	

q4n_7: 四、N請問在基隆市您去的旅遊景點是: 景點7(複選)

Warning: these figures indicate the number of cases found in the data file. They cannot be interpreted as summary statistics of the population of interest.

# q4n_8: 四、N請問在基隆市您去的旅遊景點是: 景點8(複選)			
Information		[Type= discrete] [Format=numeric] [Range= 1401-1488] [Missing=*]	
Statistics [NW/ W]		[Valid=0 /-] [Invalid=18187 /-]	
Value	Label	Cases	Percentage
1401	中正公園	0	
1402	和平島濱海公園	0	
1403	八斗子海濱公園	0	
1404	情人湖公園	0	
1405	仙洞巖	0	
1406	海門天險	0	
1407	基隆廟口	0	
1408	碧沙漁港	0	
1409	泰安瀑布	0	
1410	大武崙古砲台	0	
1411	基隆嶼	0	
1412	暖冬峽谷	0	
1413	仙洞公園	0	
1465	其他(請記錄)	0	
1488	純粹探訪親友	0	
Sysmiss		18187	
<i>Warning: these figures indicate the number of cases found in the data file. They cannot be interpreted as summary statistics of the population of interest.</i>			
# q4n_9: 四、N請問在基隆市您去的旅遊景點是: 景點9(複選)			
Information		[Type= discrete] [Format=numeric] [Range= 1401-1488] [Missing=*]	
Statistics [NW/ W]		[Valid=0 /-] [Invalid=18187 /-]	
Value	Label	Cases	Percentage
1401	中正公園	0	
1402	和平島濱海公園	0	
1403	八斗子海濱公園	0	
1404	情人湖公園	0	
1405	仙洞巖	0	
1406	海門天險	0	
1407	基隆廟口	0	
1408	碧沙漁港	0	
1409	泰安瀑布	0	
1410	大武崙古砲台	0	
1411	基隆嶼	0	
1412	暖冬峽谷	0	
1413	仙洞公園	0	
1465	其他(請記錄)	0	
1488	純粹探訪親友	0	
Sysmiss		18187	
<i>Warning: these figures indicate the number of cases found in the data file. They cannot be interpreted as summary statistics of the population of interest.</i>			
# q4n_10: 四、N請問在基隆市您去的旅遊景點是: 景點10(複選)			
Information		[Type= discrete] [Format=numeric] [Range= 1401-1488] [Missing=*]	
Statistics [NW/ W]		[Valid=0 /-] [Invalid=18187 /-]	

# q4n_10: 四、N請問在基隆市您去的旅遊景點是:景點10(複選)			
Value	Label	Cases	Percentage
1401	中正公園	0	
1402	和平島濱海公園	0	
1403	八斗子海濱公園	0	
1404	情人湖公園	0	
1405	仙洞巖	0	
1406	海門天險	0	
1407	基隆廟口	0	
1408	碧沙漁港	0	
1409	泰安瀑布	0	
1410	大武崙古砲台	0	
1411	基隆嶼	0	
1412	暖冬峽谷	0	
1413	仙洞公園	0	
1465	其他(請記錄)	0	
1488	純粹探訪親友	0	
Sysmiss		18187	
Warning: these figures indicate the number of cases found in the data file. They cannot be interpreted as summary statistics of the population of interest.			
# q4o_1: 四、0請問在新竹市您去的旅遊景點是:景點1(複選)			
Information	[Type= discrete] [Format=numeric] [Range= 1501-1588] [Missing=*]		
Statistics [NW/ W]	[Valid=232 /-] [Invalid=17955 /-]		
Value	Label	Cases	Percentage
1501	古奇峰育樂園	1	0.4%
1502	青草湖	8	3.4%
1503	假日花市	10	4.3%
1504	市立動物園	12	5.2%
1505	新竹南寮漁港	61	26.3%
1506	新竹城隍廟	79	34.1%
1507	十八尖山	21	9.1%
1565	其他(請說明記錄)	40	17.2%
1588	純粹探訪親友	0	
Sysmiss		17955	
Warning: these figures indicate the number of cases found in the data file. They cannot be interpreted as summary statistics of the population of interest.			
# q4o_2: 四、0請問在新竹市您去的旅遊景點是:景點2(複選)			
Information	[Type= discrete] [Format=numeric] [Range= 1501-1588] [Missing=*]		
Statistics [NW/ W]	[Valid=52 /-] [Invalid=18135 /-]		
Value	Label	Cases	Percentage
1501	古奇峰育樂園	0	
1502	青草湖	0	
1503	假日花市	2	3.8%
1504	市立動物園	1	1.9%
1505	新竹南寮漁港	7	13.5%
1506	新竹城隍廟	21	40.4%
1507	十八尖山	8	15.4%

# q4o_2: 四、0請問在新竹市您去的旅遊景點是: 景點2(複選)			
Value	Label	Cases	Percentage
1565	其他(請說明記錄)	13	<div></div> 25.0%
1588	純粹探訪親友	0	
Sysmiss		18135	
Warning: these figures indicate the number of cases found in the data file. They cannot be interpreted as summary statistics of the population of interest.			
# q4o_3: 四、0請問在新竹市您去的旅遊景點是: 景點3(複選)			
Information	[Type= discrete] [Format=numeric] [Range= 1501-1588] [Missing=*]		
Statistics [NW/ W]	[Valid=11 /-] [Invalid=18176 /-]		
Value	Label	Cases	Percentage
1501	古奇峰育樂園	0	
1502	青草湖	0	
1503	假日花市	0	
1504	市立動物園	0	
1505	新竹南寮漁港	1	<div></div> 9.1%
1506	新竹城隍廟	4	<div></div> 36.4%
1507	十八尖山	6	<div></div> 54.5%
1565	其他(請說明記錄)	0	
1588	純粹探訪親友	0	
Sysmiss		18176	
Warning: these figures indicate the number of cases found in the data file. They cannot be interpreted as summary statistics of the population of interest.			
# q4o_4: 四、0請問在新竹市您去的旅遊景點是: 景點4(複選)			
Information	[Type= discrete] [Format=numeric] [Range= 1501-1588] [Missing=*]		
Statistics [NW/ W]	[Valid=4 /-] [Invalid=18183 /-]		
Value	Label	Cases	Percentage
1501	古奇峰育樂園	0	
1502	青草湖	0	
1503	假日花市	0	
1504	市立動物園	0	
1505	新竹南寮漁港	0	
1506	新竹城隍廟	1	<div></div> 25.0%
1507	十八尖山	2	<div></div> 50.0%
1565	其他(請說明記錄)	1	<div></div> 25.0%
1588	純粹探訪親友	0	
Sysmiss		18183	
Warning: these figures indicate the number of cases found in the data file. They cannot be interpreted as summary statistics of the population of interest.			
# q4o_5: 四、0請問在新竹市您去的旅遊景點是: 景點5(複選)			
Information	[Type= discrete] [Format=numeric] [Range= 1501-1588] [Missing=*]		
Statistics [NW/ W]	[Valid=0 /-] [Invalid=18187 /-]		
Value	Label	Cases	Percentage
1501	古奇峰育樂園	0	
1502	青草湖	0	
1503	假日花市	0	
1504	市立動物園	0	
1505	新竹南寮漁港	0	

# q4o_5: 四、0請問在新竹市您去的旅遊景點是:景點5(複選)			
Value	Label	Cases	Percentage
1506	新竹城隍廟	0	
1507	十八尖山	0	
1565	其他(請說明記錄)	0	
1588	純粹探訪親友	0	
Sysmiss		18187	
Warning: these figures indicate the number of cases found in the data file. They cannot be interpreted as summary statistics of the population of interest.			
# q4o_6: 四、0請問在新竹市您去的旅遊景點是:景點6(複選)			
Information	[Type= discrete] [Format=numeric] [Range= 1501-1588] [Missing=*]		
Statistics [NW/ W]	[Valid=0 /-] [Invalid=18187 /-]		
Value	Label	Cases	Percentage
1501	古奇峰育樂園	0	
1502	青草湖	0	
1503	假日花市	0	
1504	市立動物園	0	
1505	新竹南寮漁港	0	
1506	新竹城隍廟	0	
1507	十八尖山	0	
1565	其他(請說明記錄)	0	
1588	純粹探訪親友	0	
Sysmiss		18187	
Warning: these figures indicate the number of cases found in the data file. They cannot be interpreted as summary statistics of the population of interest.			
# q4p_1: 四、P請問在台中市您去的旅遊景點是:景點1(複選)			
Information	[Type= discrete] [Format=numeric] [Range= 1601-1688] [Missing=*]		
Statistics [NW/ W]	[Valid=1628 /-] [Invalid=16559 /-]		
Value	Label	Cases	Percentage
1601	國立自然科學博物館	106	<div><div></div></div> 6.5%
1602	亞哥花園	3	<div><div></div></div> 0.2%
1603	東山樂園	1	<div><div></div></div> 0.1%
1604	卡多里遊樂園	0	
1605	威尼斯遊樂園	0	
1606	綠野遊樂山莊	1	<div><div></div></div> 0.1%
1607	台中公園	25	<div><div></div></div> 1.5%
1608	民俗公園	0	
1609	金氏世界紀錄博物館	0	
1610	東海大學	64	<div><div></div></div> 3.9%
1611	大肚山運動公園	5	<div><div></div></div> 0.3%
1612	台中都會公園	12	<div><div></div></div> 0.7%
1613	大坑風景區	57	<div><div></div></div> 3.5%
1614	南屯萬和宮	0	
1615	逢甲商圈	322	
1616	台中一中街商圈	107	<div><div></div></div> 6.6%
1617	雪霸國家公園其他據點	12	<div><div></div></div> 0.7%
1618	東勢林場	44	<div><div></div></div> 2.7%
1619	谷關	59	<div><div></div></div> 3.6%

# q4p_1: 四、P請問在台中市您去的旅遊景點是: 景點1(複選)			
Value	Label	Cases	Percentage
1620	梨山風景區	24	<div><div></div></div> 1.5%
1621	中部橫貫公路	0	
1622	武陵農場	87	<div><div></div></div> 5.3%
1623	鐵砧山風景特定區	10	<div><div></div></div> 0.6%
1624	龍谷天然遊樂園	0	
1625	雙翠遊樂區	0	
1626	象鼻山渡假樂園(麗池山莊)	0	
1627	金獅王遊樂場	0	
1628	大安海水浴場	0	
1629	蕭家花園	0	
1630	八仙山森林遊樂區	4	<div><div></div></div> 0.2%
1631	台灣電影文化城	0	
1632	林家花園	1	<div><div></div></div> 0.1%
1633	臺中省議會	5	<div><div></div></div> 0.3%
1634	石岡水壩	8	<div><div></div></div> 0.5%
1635	德基水庫	1	<div><div></div></div> 0.1%
1636	后里馬場	15	<div><div></div></div> 0.9%
1637	頭汴坑蝙蝠洞	0	
1638	大甲鎮瀾宮	75	<div><div></div></div> 4.6%
1639	麗寶樂園	31	<div><div></div></div> 1.9%
1640	福壽山農場	9	<div><div></div></div> 0.6%
1641	大雪山森林遊樂區(雪霸國家公園)	12	<div><div></div></div> 0.7%
1642	武陵森林遊樂區(雪霸國家公園)	2	<div><div></div></div> 0.1%
1643	新社鄉(花海)	122	<div><div></div></div> 7.5%
1644	新社薰衣草森林	18	<div><div></div></div> 1.1%
1665	其他(請說明記錄)	386	<div><div></div></div> 23.7%
1688	純粹探訪親友	0	
Sysmiss		16559	
Warning: these figures indicate the number of cases found in the data file. They cannot be interpreted as summary statistics of the population of interest.			
# q4p_2: 四、P請問在台中市您去的旅遊景點是: 景點2(複選)			
Information		[Type= discrete] [Format=numeric] [Range= 1601-1688] [Missing=*]	
Statistics [NW/ W]		[Valid=479 /-] [Invalid=17708 /-]	
Value	Label	Cases	Percentage
1601	國立自然科學博物館	0	
1602	亞哥花園	0	
1603	東山樂園	0	
1604	卡多里遊樂園	0	
1605	威尼斯遊樂園	0	
1606	綠野遊樂山莊	0	
1607	台中公園	10	<div><div></div></div> 2.1%
1608	民俗公園	0	
1609	金氏世界紀錄博物館	1	<div><div></div></div> 0.2%
1610	東海大學	13	<div><div></div></div> 2.7%
1611	大肚山運動公園	0	

# q4p_2: 四、P請問在台中市您去的旅遊景點是: 景點2(複選)			
Value	Label	Cases	Percentage
1612	台中都會公園	4	0.8%
1613	大坑風景區	4	0.8%
1614	南屯萬和宮	0	
1615	逢甲商圈	79	16.5%
1616	台中一中街商圈	128	26.7%
1617	雪霸國家公園其他據點	0	
1618	東勢林場	1	0.2%
1619	谷關	9	1.9%
1620	梨山風景區	3	0.6%
1621	中部橫貫公路	2	0.4%
1622	武陵農場	12	2.5%
1623	鐵砧山風景特定區	1	0.2%
1624	龍谷天然遊樂園	0	
1625	雙翠遊樂區	0	
1626	象鼻山渡假樂園(麗池山莊)	0	
1627	金獅王遊樂場	0	
1628	大安海水浴場	1	0.2%
1629	蕭家花園	0	
1630	八仙山森林遊樂區	2	0.4%
1631	台灣電影文化城	0	
1632	林家花園	2	0.4%
1633	臺中省議會	1	0.2%
1634	石岡水壩	1	0.2%
1635	德基水庫	1	0.2%
1636	后里馬場	8	1.7%
1637	頭汴坑蝙蝠洞	0	
1638	大甲鎮瀾宮	12	2.5%
1639	麗寶樂園	6	1.3%
1640	福壽山農場	8	1.7%
1641	大雪山森林遊樂區(雪霸國家公園)	5	1.0%
1642	武陵森林遊樂區(雪霸國家公園)	4	0.8%
1643	新社鄉(花海)	31	6.5%
1644	新社薰衣草森林	20	4.2%
1665	其他(請說明記錄)	110	23.0%
1688	純粹探訪親友	0	
Sysmiss		17708	
Warning: these figures indicate the number of cases found in the data file. They cannot be interpreted as summary statistics of the population of interest.			
# q4p_3: 四、P請問在台中市您去的旅遊景點是: 景點3(複選)			
Information	[Type= discrete] [Format=numeric] [Range= 1601-1688] [Missing=*]		
Statistics [NW/ W]	[Valid=152 /-] [Invalid=18035 /-]		
Value	Label	Cases	Percentage
1601	國立自然科學博物館	0	
1602	亞哥花園	0	
1603	東山樂園	0	

q4p_3: 四、請問在台中市您去的旅遊景點是: 景點3(複選)

Value	Label	Cases	Percentage
1604	卡多里遊樂園	0	
1605	威尼斯遊樂園	0	
1606	綠野遊樂山莊	0	
1607	台中公園	0	
1608	民俗公園	0	
1609	金氏世界紀錄博物館	0	
1610	東海大學	5	<div><div></div></div> 3.3%
1611	大肚山運動公園	1	<div><div></div></div> 0.7%
1612	台中都會公園	3	<div><div></div></div> 2.0%
1613	大坑風景區	0	
1614	南屯萬和宮	0	
1615	逢甲商圈	13	<div><div></div></div> 8.6%
1616	台中一中街商圈	28	<div><div></div></div> 18.4%
1617	雪霸國家公園其他據點	0	
1618	東勢林場	1	<div><div></div></div> 0.7%
1619	谷關	4	<div><div></div></div> 2.6%
1620	梨山風景區	0	
1621	中部橫貫公路	0	
1622	武陵農場	2	<div><div></div></div> 1.3%
1623	鐵砧山風景特定區	0	
1624	龍谷天然遊樂園	0	
1625	雙翠遊樂區	0	
1626	象鼻山渡假樂園(麗池山莊)	0	
1627	金獅王遊樂場	0	
1628	大安海水浴場	0	
1629	蕭家花園	0	
1630	八仙山森林遊樂區	0	
1631	台灣電影文化城	0	
1632	林家花園	0	
1633	臺中省議會	1	<div><div></div></div> 0.7%
1634	石岡水壩	1	<div><div></div></div> 0.7%
1635	德基水庫	0	
1636	后里馬場	2	<div><div></div></div> 1.3%
1637	頭汴坑蝙蝠洞	0	
1638	大甲鎮瀾宮	8	<div><div></div></div> 5.3%
1639	麗寶樂園	4	<div><div></div></div> 2.6%
1640	福壽山農場	4	<div><div></div></div> 2.6%
1641	大雪山森林遊樂區(雪霸國家公園)	1	<div><div></div></div> 0.7%
1642	武陵森林遊樂區(雪霸國家公園)	1	<div><div></div></div> 0.7%
1643	新社鄉(花海)	15	<div><div></div></div> 9.9%
1644	新社薰衣草森林	7	<div><div></div></div> 4.6%
1665	其他(請說明記錄)	51	<div><div></div></div> 33.6%
1688	純粹探訪親友	0	
Sysmiss		18035	

Warning: these figures indicate the number of cases found in the data file. They cannot be interpreted as summary statistics of the population of interest.

# q4p_4: 四、請問在台中市您去的旅遊景點是: 景點4(複選)			
Information		[Type= discrete] [Format=numeric] [Range= 1601-1688] [Missing=*]	
Statistics [NW/ W]		[Valid=33 /-] [Invalid=18154 /-]	
Value	Label	Cases	Percentage
1601	國立自然科學博物館	0	
1602	亞哥花園	0	
1603	東山樂園	0	
1604	卡多里遊樂園	0	
1605	威尼斯遊樂園	0	
1606	綠野遊樂山莊	0	
1607	台中公園	0	
1608	民俗公園	0	
1609	金氏世界紀錄博物館	0	
1610	東海大學	0	
1611	大肚山運動公園	1	<div></div> 3.0%
1612	台中都會公園	1	<div></div> 3.0%
1613	大坑風景區	1	<div></div> 3.0%
1614	南屯萬和宮	0	
1615	逢甲商圈	6	<div></div> 18.2%
1616	台中一中街商圈	8	<div></div> 24.2%
1617	雪霸國家公園其他據點	0	
1618	東勢林場	0	
1619	谷關	1	<div></div> 3.0%
1620	梨山風景區	0	
1621	中部橫貫公路	0	
1622	武陵農場	0	
1623	鐵砧山風景特定區	0	
1624	龍谷天然遊樂園	0	
1625	雙翠遊樂區	0	
1626	象鼻山渡假樂園(麗池山莊)	0	
1627	金獅王遊樂場	0	
1628	大安海水浴場	0	
1629	蕭家花園	0	
1630	八仙山森林遊樂區	0	
1631	台灣電影文化城	0	
1632	林家花園	0	
1633	臺中省議會	0	
1634	石岡水壩	0	
1635	德基水庫	0	
1636	后里馬場	0	
1637	頭汴坑蝙蝠洞	0	
1638	大甲鎮瀾宮	0	
1639	麗寶樂園	2	<div></div> 6.1%
1640	福壽山農場	1	<div></div> 3.0%
1641	大雪山森林遊樂區(雪霸國家公園)	0	
1642	武陵森林遊樂區(雪霸國家公園)	0	
1643	新社鄉(花海)	1	<div></div> 3.0%

# q4p_4: 四、P請問在台中市您去的旅遊景點是: 景點4(複選)			
Value	Label	Cases	Percentage
1644	新社薰衣草森林	5	<div></div> 15.2%
1665	其他(請說明記錄)	6	<div></div> 18.2%
1688	純粹探訪親友	0	
Sysmiss		18154	
Warning: these figures indicate the number of cases found in the data file. They cannot be interpreted as summary statistics of the population of interest.			
# q4p_5: 四、P請問在台中市您去的旅遊景點是: 景點5(複選)			
Information	[Type= discrete] [Format=numeric] [Range= 1601-1688] [Missing=*]		
Statistics [NW/ W]	[Valid=12 /-] [Invalid=18175 /-]		
Value	Label	Cases	Percentage
1601	國立自然科學博物館	0	
1602	亞哥花園	0	
1603	東山樂園	0	
1604	卡多里遊樂園	0	
1605	威尼斯遊樂園	0	
1606	綠野遊樂山莊	0	
1607	台中公園	0	
1608	民俗公園	0	
1609	金氏世界紀錄博物館	0	
1610	東海大學	0	
1611	大肚山運動公園	0	
1612	台中都會公園	0	
1613	大坑風景區	0	
1614	南屯萬和宮	0	
1615	逢甲商圈	3	<div></div> 25.0%
1616	台中一中街商圈	3	<div></div> 25.0%
1617	雪霸國家公園其他據點	0	
1618	東勢林場	0	
1619	谷關	0	
1620	梨山風景區	0	
1621	中部橫貫公路	0	
1622	武陵農場	0	
1623	鐵砧山風景特定區	0	
1624	龍谷天然遊樂園	0	
1625	雙翠遊樂區	0	
1626	象鼻山渡假樂園(麗池山莊)	0	
1627	金獅王遊樂場	0	
1628	大安海水浴場	0	
1629	蕭家花園	0	
1630	八仙山森林遊樂區	0	
1631	台灣電影文化城	0	
1632	林家花園	0	
1633	臺中省議會	0	
1634	石岡水壩	1	<div></div> 8.3%
1635	德基水庫	0	

# q4p_5: 四、P請問在台中市您去的旅遊景點是: 景點5(複選)			
Value	Label	Cases	Percentage
1636	后里馬場	0	
1637	頭汴坑蝙蝠洞	0	
1638	大甲鎮瀾宮	0	
1639	麗寶樂園	0	
1640	福壽山農場	0	
1641	大雪山森林遊樂區(雪霸國家公園)	0	
1642	武陵森林遊樂區(雪霸國家公園)	1	8.3%
1643	新社鄉(花海)	1	8.3%
1644	新社薰衣草森林	0	
1665	其他(請說明記錄)	3	25.0%
1688	純粹探訪親友	0	
Sysmiss		18175	
Warning: these figures indicate the number of cases found in the data file. They cannot be interpreted as summary statistics of the population of interest.			
# q4p_6: 四、P請問在台中市您去的旅遊景點是: 景點6(複選)			
Information	[Type= discrete] [Format=numeric] [Range= 1601-1688] [Missing=*]		
Statistics [NW/ W]	[Valid=4 /-] [Invalid=18183 /-]		
Value	Label	Cases	Percentage
1601	國立自然科學博物館	0	
1602	亞哥花園	0	
1603	東山樂園	0	
1604	卡多里遊樂園	0	
1605	威尼斯遊樂園	0	
1606	綠野遊樂山莊	0	
1607	台中公園	0	
1608	民俗公園	0	
1609	金氏世界紀錄博物館	0	
1610	東海大學	0	
1611	大肚山運動公園	0	
1612	台中都會公園	0	
1613	大坑風景區	0	
1614	南屯萬和宮	0	
1615	逢甲商圈	0	
1616	台中一中街商圈	1	25.0%
1617	雪霸國家公園其他據點	0	
1618	東勢林場	0	
1619	谷關	0	
1620	梨山風景區	0	
1621	中部橫貫公路	0	
1622	武陵農場	1	25.0%
1623	鐵砧山風景特定區	0	
1624	龍谷天然遊樂園	0	
1625	雙翠遊樂區	0	
1626	象鼻山渡假樂園(麗池山莊)	0	
1627	金獅王遊樂場	0	

# q4p_6: 四、P請問在台中市您去的旅遊景點是: 景點6(複選)			
Value	Label	Cases	Percentage
1628	大安海水浴場	0	
1629	蕭家花園	0	
1630	八仙山森林遊樂區	0	
1631	台灣電影文化城	0	
1632	林家花園	0	
1633	臺中省議會	0	
1634	石岡水壩	0	
1635	德基水庫	0	
1636	后里馬場	0	
1637	頭汴坑蝙蝠洞	0	
1638	大甲鎮瀾宮	0	
1639	麗寶樂園	0	
1640	福壽山農場	0	
1641	大雪山森林遊樂區(雪霸國家公園)	0	
1642	武陵森林遊樂區(雪霸國家公園)	0	
1643	新社鄉(花海)	1	25.0%
1644	新社薰衣草森林	0	
1665	其他(請說明記錄)	1	25.0%
1688	純粹探訪親友	0	
Sysmiss		18183	
Warning: these figures indicate the number of cases found in the data file. They cannot be interpreted as summary statistics of the population of interest.			
# q4p_7: 四、P請問在台中市您去的旅遊景點是: 景點7(複選)			
Information	[Type= discrete] [Format=numeric] [Range= 1601-1688] [Missing=*]		
Statistics [NW/ W]	[Valid=1 /-] [Invalid=18186 /-]		
Value	Label	Cases	Percentage
1601	國立自然科學博物館	0	
1602	亞哥花園	0	
1603	東山樂園	0	
1604	卡多里遊樂園	0	
1605	威尼斯遊樂園	0	
1606	綠野遊樂山莊	0	
1607	台中公園	0	
1608	民俗公園	0	
1609	金氏世界紀錄博物館	0	
1610	東海大學	0	
1611	大肚山運動公園	0	
1612	台中都會公園	0	
1613	大坑風景區	0	
1614	南屯萬和宮	0	
1615	逢甲商圈	0	
1616	台中一中街商圈	0	
1617	雪霸國家公園其他據點	0	
1618	東勢林場	0	
1619	谷關	0	

# q4p_7: 四、P請問在台中市您去的旅遊景點是:景點7(複選)				
Value	Label	Cases	Percentage	
1620	梨山風景區	0	<div><div></div><div>100.0%</div></div>	
1621	中部橫貫公路	0		
1622	武陵農場	0		
1623	鐵砧山風景特定區	1		
1624	龍谷天然遊樂園	0		
1625	雙翠遊樂區	0		
1626	象鼻山渡假樂園(麗池山莊)	0		
1627	金獅王遊樂場	0		
1628	大安海水浴場	0		
1629	蕭家花園	0		
1630	八仙山森林遊樂區	0		
1631	台灣電影文化城	0		
1632	林家花園	0		
1633	臺中省議會	0		
1634	石岡水壩	0		
1635	德基水庫	0		
1636	后里馬場	0		
1637	頭汴坑蝙蝠洞	0		
1638	大甲鎮瀾宮	0		
1639	麗寶樂園	0		
1640	福壽山農場	0		
1641	大雪山森林遊樂區(雪霸國家公園)	0		
1642	武陵森林遊樂區(雪霸國家公園)	0		
1643	新社鄉(花海)	0		
1644	新社薰衣草森林	0		
1665	其他(請說明記錄)	0		
1688	純粹探訪親友	0		
Sysmiss		18186		
Warning: these figures indicate the number of cases found in the data file. They cannot be interpreted as summary statistics of the population of interest.				
# q4p_8: 四、P請問在台中市您去的旅遊景點是:景點8(複選)				
Information		[Type= discrete] [Format=numeric] [Range= 1601-1688] [Missing=*]		
Statistics [NW/ W]		[Valid=1 /-] [Invalid=18186 /-]		
Value	Label	Cases	Percentage	
1601	國立自然科學博物館	0		
1602	亞哥花園	0		
1603	東山樂園	0		
1604	卡多里遊樂園	0		
1605	威尼斯遊樂園	0		
1606	綠野遊樂山莊	0		
1607	台中公園	0		
1608	民俗公園	0		
1609	金氏世界紀錄博物館	0		
1610	東海大學	0		
1611	大肚山運動公園	0		

# q4p_8: 四、P請問在台中市您去的旅遊景點是:景點8(複選)				
Value	Label	Cases	Percentage	
1612	台中都會公園	0		
1613	大坑風景區	0		
1614	南屯萬和宮	0		
1615	逢甲商圈	0		
1616	台中一中街商圈	0		
1617	雪霸國家公園其他據點	0		
1618	東勢林場	0		
1619	谷關	0		
1620	梨山風景區	0		
1621	中部橫貫公路	0		
1622	武陵農場	0		
1623	鐵砧山風景特定區	0		
1624	龍谷天然遊樂園	0		
1625	雙翠遊樂區	0		
1626	象鼻山渡假樂園(麗池山莊)	0		
1627	金獅王遊樂場	0		
1628	大安海水浴場	0		
1629	蕭家花園	0		
1630	八仙山森林遊樂區	1		
1631	台灣電影文化城	0		
1632	林家花園	0		
1633	臺中省議會	0		
1634	石岡水壩	0		
1635	德基水庫	0		
1636	后里馬場	0		
1637	頭汴坑蝙蝠洞	0		
1638	大甲鎮瀾宮	0		
1639	麗寶樂園	0		
1640	福壽山農場	0		
1641	大雪山森林遊樂區(雪霸國家公園)	0		
1642	武陵森林遊樂區(雪霸國家公園)	0		
1643	新社鄉(花海)	0		
1644	新社薰衣草森林	0		
1665	其他(請說明記錄)	0		
1688	純粹探訪親友	0		
Sysmiss		18186		
Warning: these figures indicate the number of cases found in the data file. They cannot be interpreted as summary statistics of the population of interest.				
# q4p_9: 四、P請問在台中市您去的旅遊景點是:景點9(複選)				
Information		[Type= discrete] [Format=numeric] [Range= 1601-1688] [Missing=*]		
Statistics [NW/ W]		[Valid=1 /-] [Invalid=18186 /-]		
Value	Label	Cases	Percentage	
1601	國立自然科學博物館	0		
1602	亞哥花園	0		
1603	東山樂園	0		

q4p_9: 四、請問在台中市您去的旅遊景點是: 景點9(複選)

Value	Label	Cases	Percentage
1604	卡多里遊樂園	0	
1605	威尼斯遊樂園	0	
1606	綠野遊樂山莊	0	
1607	台中公園	0	
1608	民俗公園	0	
1609	金氏世界紀錄博物館	0	
1610	東海大學	0	
1611	大肚山運動公園	0	
1612	台中都會公園	0	
1613	大坑風景區	0	
1614	南屯萬和宮	0	
1615	逢甲商圈	0	
1616	台中一中街商圈	0	
1617	雪霸國家公園其他據點	0	
1618	東勢林場	0	
1619	谷關	0	
1620	梨山風景區	0	
1621	中部橫貫公路	0	
1622	武陵農場	0	
1623	鐵砧山風景特定區	0	
1624	龍谷天然遊樂園	0	
1625	雙翠遊樂區	0	
1626	象鼻山渡假樂園(麗池山莊)	0	
1627	金獅王遊樂場	0	
1628	大安海水浴場	0	
1629	蕭家花園	0	
1630	八仙山森林遊樂區	0	
1631	台灣電影文化城	0	
1632	林家花園	0	
1633	臺中省議會	0	
1634	石岡水壩	0	
1635	德基水庫	0	
1636	后里馬場	0	
1637	頭汴坑蝙蝠洞	0	
1638	大甲鎮瀾宮	1	100.0%
1639	麗寶樂園	0	
1640	福壽山農場	0	
1641	大雪山森林遊樂區(雪霸國家公園)	0	
1642	武陵森林遊樂區(雪霸國家公園)	0	
1643	新社鄉(花海)	0	
1644	新社薰衣草森林	0	
1665	其他(請說明記錄)	0	
1688	純粹探訪親友	0	
Sysmiss		18186	

Warning: these figures indicate the number of cases found in the data file. They cannot be interpreted as summary statistics of the population of interest.

# q4p_10: 四、P請問在台中市您去的旅遊景點是: 景點10(複選)			
Information		[Type= discrete] [Format=numeric] [Range= 1601-1688] [Missing=*]	
Statistics [NW/ W]		[Valid=1 /-] [Invalid=18186 /-]	
Value	Label	Cases	Percentage
1601	國立自然科學博物館	0	
1602	亞哥花園	0	
1603	東山樂園	0	
1604	卡多里遊樂園	0	
1605	威尼斯遊樂園	0	
1606	綠野遊樂山莊	0	
1607	台中公園	0	
1608	民俗公園	0	
1609	金氏世界紀錄博物館	0	
1610	東海大學	0	
1611	大肚山運動公園	0	
1612	台中都會公園	0	
1613	大坑風景區	0	
1614	南屯萬和宮	0	
1615	逢甲商圈	0	
1616	台中一中街商圈	0	
1617	雪霸國家公園其他據點	0	
1618	東勢林場	0	
1619	谷關	0	
1620	梨山風景區	0	
1621	中部橫貫公路	0	
1622	武陵農場	0	
1623	鐵砧山風景特定區	0	
1624	龍谷天然遊樂園	0	
1625	雙翠遊樂區	0	
1626	象鼻山渡假樂園(麗池山莊)	0	
1627	金獅王遊樂場	0	
1628	大安海水浴場	0	
1629	蕭家花園	0	
1630	八仙山森林遊樂區	0	
1631	台灣電影文化城	0	
1632	林家花園	0	
1633	臺中省議會	0	
1634	石岡水壩	0	
1635	德基水庫	0	
1636	后里馬場	0	
1637	頭汴坑蝙蝠洞	0	
1638	大甲鎮瀾宮	0	
1639	麗寶樂園	1	100.0%
1640	福壽山農場	0	
1641	大雪山森林遊樂區(雪霸國家公園)	0	
1642	武陵森林遊樂區(雪霸國家公園)	0	
1643	新社鄉(花海)	0	

# q4p_10: 四、P請問在台中市您去的旅遊景點是: 景點10(複選)			
Value	Label	Cases	Percentage
1644	新社薰衣草森林	0	
1665	其他(請說明記錄)	0	
1688	純粹探訪親友	0	
Sysmiss		18186	
<i>Warning: these figures indicate the number of cases found in the data file. They cannot be interpreted as summary statistics of the population of interest.</i>			
# q4q_1: 四、Q請問在嘉義市您去的旅遊景點是: 景點1(複選)			
Information	[Type= discrete] [Format=numeric] [Range= 1701-1788] [Missing=*]		
Statistics [NW/ W]	[Valid=123 /-] [Invalid=18064 /-]		
Value	Label	Cases	Percentage
1701	嘉義市	79	<div><div></div></div> 64.2%
1702	蘭潭風景特定區	9	<div><div></div></div> 7.3%
1703	吳鳳廟	3	<div><div></div></div> 2.4%
1765	其他(請說明記錄)	32	<div><div></div></div> 26.0%
1788	純粹探訪親友	0	
Sysmiss		18064	
<i>Warning: these figures indicate the number of cases found in the data file. They cannot be interpreted as summary statistics of the population of interest.</i>			
# q4q_2: 四、Q請問在嘉義市您去的旅遊景點是: 景點2(複選)			
Information	[Type= discrete] [Format=numeric] [Range= 1701-1788] [Missing=*]		
Statistics [NW/ W]	[Valid=10 /-] [Invalid=18177 /-]		
Value	Label	Cases	Percentage
1701	嘉義市	0	
1702	蘭潭風景特定區	3	<div><div></div></div> 30.0%
1703	吳鳳廟	2	<div><div></div></div> 20.0%
1765	其他(請說明記錄)	5	<div><div></div></div> 50.0%
1788	純粹探訪親友	0	
Sysmiss		18177	
<i>Warning: these figures indicate the number of cases found in the data file. They cannot be interpreted as summary statistics of the population of interest.</i>			
# q4q_3: 四、Q請問在嘉義市您去的旅遊景點是: 景點3(複選)			
Information	[Type= discrete] [Format=numeric] [Range= 1701-1788] [Missing=*]		
Statistics [NW/ W]	[Valid=0 /-] [Invalid=18187 /-]		
Value	Label	Cases	Percentage
1701	嘉義市	0	
1702	蘭潭風景特定區	0	
1703	吳鳳廟	0	
1765	其他(請說明記錄)	0	
1788	純粹探訪親友	0	
Sysmiss		18187	
<i>Warning: these figures indicate the number of cases found in the data file. They cannot be interpreted as summary statistics of the population of interest.</i>			
# q4r_1: 四、R請問在台南市您去的旅遊景點是: 景點1(複選)			
Information	[Type= discrete] [Format=numeric] [Range= 1801-1888] [Missing=*]		
Statistics [NW/ W]	[Valid=1371 /-] [Invalid=16816 /-]		

q4r_1: 四、請問在台南市您去的旅遊景點是:景點1(複選)

Value	Label	Cases	Percentage
1801	赤崁樓	218	15.9%
1802	安平古堡	227	16.6%
1803	台南孔子廟	25	1.8%
1804	億載金城	6	0.4%
1805	延平郡王祠	3	0.2%
1806	鹿耳門(天后宮)	53	3.9%
1807	成功大學	4	0.3%
1808	台南市青年育樂中心(鯤鯨)	1	0.1%
1810	元寶兒童樂園(大台灣奇獸樂園)	0	
1811	海濱秋茂園	4	0.3%
1812	中山公園	3	0.2%
1813	黃金海岸	4	0.3%
1814	奇美博物館	24	1.8%
1815	大天后宮	13	0.9%
1816	四草沼澤生態	6	0.4%
1817	五妃廟	0	
1818	祀典武廟	1	0.1%
1819	大陽城民俗村	1	0.1%
1820	曾文水庫風景區	24	1.8%
1821	尖山埤江南渡假村	9	0.7%
1822	烏山頭水庫風景特定區	19	1.4%
1823	白河水庫風景區	10	0.7%
1824	關子嶺溫泉	78	5.7%
1825	虎頭埤水庫	19	1.4%
1826	走馬瀨農場	23	1.7%
1827	頑皮世界野生動物園	16	1.2%
1828	神龍谷休閒農場(龍目井農場)	0	
1829	來來渡假遊樂世界(呼拉樂園)	1	0.1%
1830	九層嶺花園遊樂區	0	
1831	南鯤鯓代天府	59	4.3%
1832	珊瑚潭風景特定區	0	
1833	馬沙溝賓海遊憩區	1	0.1%
1834	中興林場	7	0.5%
1835	七股風景區(鹽山, 鹽田, 潟湖, 黑面琵鷺)	59	4.3%
1836	白河鎮(賞蓮花)	20	1.5%
1837	麻豆代天府	6	0.4%
1838	官田鄉(陳總統老家)	5	0.4%
1839	大坑休閒農場	1	0.1%
1840	梅嶺	15	1.1%
1841	將軍漁港	1	0.1%
1842	四草野生動物保護區(四草紅樹林)	11	0.8%
1843	雙春濱海生態遊憩園區	1	0.1%
1865	其他(請記錄)	393	28.7%
1888	純粹探訪親友	0	
Sysmiss		16816	

# q4r_1: 四、R請問在台南市您去的旅遊景點是:景點1(複選)			
Warning: these figures indicate the number of cases found in the data file. They cannot be interpreted as summary statistics of the population of interest.			
# q4r_2: 四、R請問在台南市您去的旅遊景點是:景點2(複選)			
Information	[Type= discrete] [Format=numeric] [Range= 1801-1888] [Missing=*]		
Statistics [NW/ W]	[Valid=507 /-] [Invalid=17680 /-]		
Value	Label	Cases	Percentage
1801	赤崁樓	0	
1802	安平古堡	158	<div></div> 31.2%
1803	台南孔子廟	38	<div></div> 7.5%
1804	億載金城	37	<div></div> 7.3%
1805	延平郡王祠	10	<div></div> 2.0%
1806	鹿耳門(天后宮)	13	<div></div> 2.6%
1807	成功大學	8	<div></div> 1.6%
1808	台南市青年育樂中心(鯤鯨)	0	
1810	元寶兒童樂園(大台灣奇獸樂園)	0	
1811	海濱秋茂園	3	<div></div> 0.6%
1812	中山公園	1	<div></div> 0.2%
1813	黃金海岸	8	<div></div> 1.6%
1814	奇美博物館	8	<div></div> 1.6%
1815	大天后宮	10	<div></div> 2.0%
1816	四草沼澤生態	6	<div></div> 1.2%
1817	五妃廟	3	<div></div> 0.6%
1818	祀典武廟	4	<div></div> 0.8%
1819	大陽城民俗村	0	
1820	曾文水庫風景區	1	<div></div> 0.2%
1821	尖山埤江南渡假村	1	<div></div> 0.2%
1822	烏山頭水庫風景特定區	4	<div></div> 0.8%
1823	白河水庫風景區	5	<div></div> 1.0%
1824	關子嶺溫泉	9	<div></div> 1.8%
1825	虎頭埤水庫	0	
1826	走馬瀨農場	3	<div></div> 0.6%
1827	頑皮世界野生動物園	0	
1828	神龍谷休閒農場(龍目井農場)	1	<div></div> 0.2%
1829	來來渡假遊樂世界(呼拉樂園)	0	
1830	九層嶺花園遊樂區	0	
1831	南鯤鯓代天府	7	<div></div> 1.4%
1832	珊瑚潭風景特定區	1	<div></div> 0.2%
1833	馬沙溝賓海遊憩區	0	
1834	中興林場	0	
1835	七股風景區(鹽山,鹽田,潟湖,黑面琵鷺)	37	<div></div> 7.3%
1836	白河鎮(賞蓮花)	8	<div></div> 1.6%
1837	麻豆代天府	9	<div></div> 1.8%
1838	官田鄉(陳總統老家)	2	<div></div> 0.4%
1839	大坑休閒農場	0	
1840	梅嶺	4	<div></div> 0.8%
1841	將軍漁港	3	<div></div> 0.6%

# q4r_2: 四、R請問在台南市您去的旅遊景點是:景點2(複選)			
Value	Label	Cases	Percentage
1842	四草野生動物保護區(四草紅樹林)	11	<div><div></div></div> 2.2%
1843	雙春濱海生態遊憩園區	1	<div><div></div></div> 0.2%
1865	其他(請記錄)	93	<div><div></div></div> 18.3%
1888	純粹探訪親友	0	
Sysmiss		17680	
Warning: these figures indicate the number of cases found in the data file. They cannot be interpreted as summary statistics of the population of interest.			
# q4r_3: 四、R請問在台南市您去的旅遊景點是:景點3(複選)			
Information	[Type= discrete] [Format=numeric] [Range= 1801-1888] [Missing=*]		
Statistics [NW/ W]	[Valid=245 /-] [Invalid=17942 /-]		
Value	Label	Cases	Percentage
1801	赤崁樓	0	
1802	安平古堡	0	
1803	台南孔子廟	76	<div><div></div></div> 31.0%
1804	億載金城	26	<div><div></div></div> 10.6%
1805	延平郡王祠	10	<div><div></div></div> 4.1%
1806	鹿耳門(天后宮)	20	<div><div></div></div> 8.2%
1807	成功大學	2	<div><div></div></div> 0.8%
1808	台南市青年育樂中心(鯤鯓)	0	
1810	元寶兒童樂園(大台灣奇獸樂園)	0	
1811	海濱秋茂園	2	<div><div></div></div> 0.8%
1812	中山公園	0	
1813	黃金海岸	1	<div><div></div></div> 0.4%
1814	奇美博物館	8	<div><div></div></div> 3.3%
1815	大天后宮	8	<div><div></div></div> 3.3%
1816	四草沼澤生態	1	<div><div></div></div> 0.4%
1817	五妃廟	0	
1818	祀典武廟	2	<div><div></div></div> 0.8%
1819	太陽城民俗村	0	
1820	曾文水庫風景區	2	<div><div></div></div> 0.8%
1821	尖山埤江南渡假村	1	<div><div></div></div> 0.4%
1822	烏山頭水庫風景特定區	1	<div><div></div></div> 0.4%
1823	白河水庫風景區	1	<div><div></div></div> 0.4%
1824	關子嶺溫泉	1	<div><div></div></div> 0.4%
1825	虎頭埤水庫	1	<div><div></div></div> 0.4%
1826	走馬瀨農場	0	
1827	頑皮世界野生動物園	0	
1828	神龍谷休閒農場(龍目井農場)	0	
1829	來來渡假遊樂世界(呼拉樂園)	0	
1830	九層嶺花園遊樂區	0	
1831	南鯤鯓代天府	4	<div><div></div></div> 1.6%
1832	珊瑚潭風景特定區	0	
1833	馬沙溝濱海遊憩區	0	
1834	中興林場	0	
1835	七股風景區(鹽山,鹽田,潟湖,黑面琵鷺)	24	<div><div></div></div> 9.8%

# q4r_3: 四、R請問在台南市您去的旅遊景點是:景點3(複選)			
Value	Label	Cases	Percentage
1836	白河鎮(賞蓮花)	3	<div><div></div></div> 1.2%
1837	麻豆代天府	2	<div><div></div></div> 0.8%
1838	官田鄉(陳總統老家)	0	
1839	大坑休閒農場	0	
1840	梅嶺	1	<div><div></div></div> 0.4%
1841	將軍漁港	1	<div><div></div></div> 0.4%
1842	四草野生動物保護區(四草紅樹林)	4	<div><div></div></div> 1.6%
1843	雙春濱海生態遊憩園區	0	
1865	其他(請記錄)	43	<div><div></div></div> 17.6%
1888	純粹探訪親友	0	
Sysmiss		17942	
Warning: these figures indicate the number of cases found in the data file. They cannot be interpreted as summary statistics of the population of interest.			
# q4r_4: 四、R請問在台南市您去的旅遊景點是:景點4(複選)			
Information	[Type= discrete] [Format=numeric] [Range= 1801-1888] [Missing=*]		
Statistics [NW/ W]	[Valid=128 /-] [Invalid=18059 /-]		
Value	Label	Cases	Percentage
1801	赤崁樓	0	
1802	安平古堡	0	
1803	台南孔子廟	0	
1804	億載金城	46	<div><div></div></div> 35.9%
1805	延平郡王祠	5	<div><div></div></div> 3.9%
1806	鹿耳門(天后宮)	12	<div><div></div></div> 9.4%
1807	成功大學	1	<div><div></div></div> 0.8%
1808	台南市青年育樂中心(鯤鯨)	0	
1810	元寶兒童樂園(大台灣奇獸樂園)	0	
1811	海濱秋茂園	3	<div><div></div></div> 2.3%
1812	中山公園	0	
1813	黃金海岸	2	<div><div></div></div> 1.6%
1814	奇美博物館	3	<div><div></div></div> 2.3%
1815	大天后宮	0	
1816	四草沼澤生態	2	<div><div></div></div> 1.6%
1817	五妃廟	0	
1818	祀典武廟	1	<div><div></div></div> 0.8%
1819	大陽城民俗村	1	<div><div></div></div> 0.8%
1820	曾文水庫風景區	0	
1821	尖山埤江南渡假村	1	<div><div></div></div> 0.8%
1822	烏山頭水庫風景特定區	0	
1823	白河水庫風景區	1	<div><div></div></div> 0.8%
1824	關子嶺溫泉	3	<div><div></div></div> 2.3%
1825	虎頭埤水庫	2	<div><div></div></div> 1.6%
1826	走馬瀨農場	4	<div><div></div></div> 3.1%
1827	頑皮世界野生動物園	0	
1828	神龍谷休閒農場(龍目井農場)	0	
1829	來來渡假遊樂世界(呼拉樂園)	0	

# q4r_4: 四、R請問在台南市您去的旅遊景點是:景點4(複選)			
Value	Label	Cases	Percentage
1830	九層嶺花園遊樂區	0	
1831	南鯤鯓代天府	1	0.8%
1832	珊瑚潭風景特定區	0	
1833	馬沙溝賓海遊憩區	0	
1834	中興林場	0	
1835	七股風景區(鹽山,鹽田,潟湖,黑面琵鷺)	9	7.0%
1836	白河鎮(賞蓮花)	1	0.8%
1837	麻豆代天府	2	1.6%
1838	官田鄉(陳總統老家)	0	
1839	大坑休閒農場	0	
1840	梅嶺	0	
1841	將軍漁港	0	
1842	四草野生動物保護區(四草紅樹林)	7	5.5%
1843	雙春濱海生態遊憩園區	0	
1865	其他(請記錄)	21	16.4%
1888	純粹探訪親友	0	
Sysmiss		18059	
Warning: these figures indicate the number of cases found in the data file. They cannot be interpreted as summary statistics of the population of interest.			
# q4r_5: 四、R請問在台南市您去的旅遊景點是:景點5(複選)			
Information	[Type= discrete] [Format=numeric] [Range= 1801-1888] [Missing=*]		
Statistics [NW/ W]	[Valid=59 /-] [Invalid=18128 /-]		
Value	Label	Cases	Percentage
1801	赤崁樓	0	
1802	安平古堡	0	
1803	台南孔子廟	0	
1804	億載金城	0	
1805	延平郡王祠	14	23.7%
1806	鹿耳門(天后宮)	10	16.9%
1807	成功大學	2	3.4%
1808	台南市青年育樂中心(鯤鯓)	0	
1810	元寶兒童樂園(大台灣奇獸樂園)	0	
1811	海濱秋茂園	0	
1812	中山公園	0	
1813	黃金海岸	2	3.4%
1814	奇美博物館	0	
1815	大天后宮	3	5.1%
1816	四草沼澤生態	2	3.4%
1817	五妃廟	0	
1818	祀典武廟	0	
1819	大陽城民俗村	1	1.7%
1820	曾文水庫風景區	1	1.7%
1821	尖山埤江南渡假村	0	
1822	烏山頭水庫風景特定區	0	
1823	白河水庫風景區	0	

# q4r_5: 四、R請問在台南市您去的旅遊景點是: 景點5(複選)			
Value	Label	Cases	Percentage
1824	關子嶺溫泉	4	<div><div></div></div> 6.8%
1825	虎頭埤水庫	0	
1826	走馬瀨農場	0	
1827	頑皮世界野生動物園	0	
1828	神龍谷休閒農場(龍目井農場)	0	
1829	來來渡假遊樂世界(呼拉樂園)	0	
1830	九層巔花園遊樂區	0	
1831	南鯤鯓代天府	1	<div><div></div></div> 1.7%
1832	珊瑚潭風景特定區	0	
1833	馬沙溝賓海遊憩區	0	
1834	中興林場	0	
1835	七股風景區(鹽山, 鹽田, 潟湖, 黑面琵鷺)	1	<div><div></div></div> 1.7%
1836	白河鎮(賞蓮花)	0	
1837	麻豆代天府	1	<div><div></div></div> 1.7%
1838	官田鄉(陳總統老家)	1	<div><div></div></div> 1.7%
1839	大坑休閒農場	0	
1840	梅嶺	0	
1841	將軍漁港	0	
1842	四草野生動物保護區(四草紅樹林)	1	<div><div></div></div> 1.7%
1843	雙春濱海生態遊憩園區	0	
1865	其他(請記錄)	15	<div><div></div></div> 25.4%
1888	純粹探訪親友	0	
Sysmiss		18128	
Warning: these figures indicate the number of cases found in the data file. They cannot be interpreted as summary statistics of the population of interest.			
# q4r_6: 四、R請問在台南市您去的旅遊景點是: 景點6(複選)			
Information	[Type= discrete] [Format=numeric] [Range= 1801-1888] [Missing=*]		
Statistics [NW/ W]	[Valid=24 /-] [Invalid=18163 /-]		
Value	Label	Cases	Percentage
1801	赤崁樓	0	
1802	安平古堡	0	
1803	台南孔子廟	0	
1804	億載金城	0	
1805	延平郡王祠	0	
1806	鹿耳門(天后宮)	5	<div><div></div></div> 20.8%
1807	成功大學	2	<div><div></div></div> 8.3%
1808	台南市青年育樂中心(鯤鯓)	0	
1810	元寶兒童樂園(大台灣奇獸樂園)	0	
1811	海濱秋茂園	0	
1812	中山公園	0	
1813	黃金海岸	2	<div><div></div></div> 8.3%
1814	奇美博物館	1	<div><div></div></div> 4.2%
1815	大天后宮	2	<div><div></div></div> 8.3%
1816	四草沼澤生態	2	<div><div></div></div> 8.3%
1817	五妃廟	0	

# q4r_6: 四、R請問在台南市您去的旅遊景點是:景點6(複選)			
Value	Label	Cases	Percentage
1818	祀典武廟	0	
1819	大陽城民俗村	0	
1820	曾文水庫風景區	1	4.2%
1821	尖山埤江南渡假村	0	
1822	烏山頭水庫風景特定區	0	
1823	白河水庫風景區	1	4.2%
1824	關子嶺溫泉	2	8.3%
1825	虎頭埤水庫	0	
1826	走馬瀨農場	0	
1827	頑皮世界野生動物園	0	
1828	神龍谷休閒農場(龍目井農場)	0	
1829	來來渡假遊樂世界(呼拉樂園)	0	
1830	九層嶺花園遊樂區	0	
1831	南鯤鯓代天府	1	4.2%
1832	珊瑚潭風景特定區	0	
1833	馬沙溝賓海遊憩區	0	
1834	中興林場	0	
1835	七股風景區(鹽山, 鹽田, 潟湖, 黑面琵鷺)	3	12.5%
1836	白河鎮(賞蓮花)	0	
1837	麻豆代天府	0	
1838	官田鄉(陳總統老家)	0	
1839	大坑休閒農場	1	4.2%
1840	梅嶺	0	
1841	將軍漁港	0	
1842	四草野生動物保護區(四草紅樹林)	0	
1843	雙春濱海生態遊憩園區	0	
1865	其他(請記錄)	1	4.2%
1888	純粹探訪親友	0	
Sysmiss		18163	
Warning: these figures indicate the number of cases found in the data file. They cannot be interpreted as summary statistics of the population of interest.			
# q4r_7: 四、R請問在台南市您去的旅遊景點是:景點7(複選)			
Information	[Type= discrete] [Format=numeric] [Range= 1801-1888] [Missing=*]		
Statistics [NW/ W]	[Valid=19 /-] [Invalid=18168 /-]		
Value	Label	Cases	Percentage
1801	赤崁樓	0	
1802	安平古堡	0	
1803	台南孔子廟	0	
1804	億載金城	0	
1805	延平郡王祠	0	
1806	鹿耳門(天后宮)	0	
1807	成功大學	0	
1808	台南市青年育樂中心(鯤鯓)	0	
1810	元寶兒童樂園(大台灣奇獸樂園)	0	
1811	海濱秋茂園	0	

# q4r_7: 四、R請問在台南市您去的旅遊景點是:景點7(複選)			
Value	Label	Cases	Percentage
1812	中山公園	0	
1813	黃金海岸	2	10.5%
1814	奇美博物館	4	21.1%
1815	大天后宮	1	5.3%
1816	四草沼澤生態	1	5.3%
1817	五妃廟	1	5.3%
1818	祀典武廟	1	5.3%
1819	大陽城民俗村	0	
1820	曾文水庫風景區	0	
1821	尖山埤江南渡假村	0	
1822	烏山頭水庫風景特定區	1	5.3%
1823	白河水庫風景區	0	
1824	關子嶺溫泉	0	
1825	虎頭埤水庫	0	
1826	走馬瀨農場	0	
1827	頑皮世界野生動物園	0	
1828	神龍谷休閒農場(龍目井農場)	0	
1829	來來渡假遊樂世界(呼拉樂園)	0	
1830	九層嶺花園遊樂區	0	
1831	南鯤鯓代天府	1	5.3%
1832	珊瑚潭風景特定區	0	
1833	馬沙溝賓海遊憩區	0	
1834	中興林場	0	
1835	七股風景區(鹽山, 鹽田, 潟湖, 黑面琵鷺)	3	15.8%
1836	白河鎮(賞蓮花)	2	10.5%
1837	麻豆代天府	0	
1838	官田鄉(陳總統老家)	0	
1839	大坑休閒農場	0	
1840	梅嶺	0	
1841	將軍漁港	1	5.3%
1842	四草野生動物保護區(四草紅樹林)	1	5.3%
1843	雙春濱海生態遊憩園區	0	
1865	其他(請記錄)	0	
1888	純粹探訪親友	0	
Sysmiss		18168	
Warning: these figures indicate the number of cases found in the data file. They cannot be interpreted as summary statistics of the population of interest.			
# q4r_8: 四、R請問在台南市您去的旅遊景點是:景點8(複選)			
Information	[Type= discrete] [Format=numeric] [Range= 1801-1888] [Missing=*]		
Statistics [NW/ W]	[Valid=13 /-] [Invalid=18174 /-]		
Value	Label	Cases	Percentage
1801	赤崁樓	0	
1802	安平古堡	0	
1803	台南孔子廟	0	
1804	億載金城	0	

# q4r_8: 四、R請問在台南市您去的旅遊景點是:景點8(複選)			
Value	Label	Cases	Percentage
1805	延平郡王祠	0	
1806	鹿耳門(天后宮)	0	
1807	成功大學	0	
1808	台南市青年育樂中心(鯤鯨)	0	
1810	元寶兒童樂園(大台灣奇獸樂園)	0	
1811	海濱秋茂園	0	
1812	中山公園	0	
1813	黃金海岸	0	
1814	奇美博物館	2	15.4%
1815	大天后宮	1	7.7%
1816	四草沼澤生態	2	15.4%
1817	五妃廟	0	
1818	祀典武廟	1	7.7%
1819	大陽城民俗村	0	
1820	曾文水庫風景區	0	
1821	尖山埤江南渡假村	0	
1822	烏山頭水庫風景特定區	0	
1823	白河水庫風景區	0	
1824	關子嶺溫泉	1	7.7%
1825	虎頭埤水庫	0	
1826	走馬瀨農場	0	
1827	頑皮世界野生動物園	0	
1828	神龍谷休閒農場(龍目井農場)	0	
1829	來來渡假遊樂世界(呼拉樂園)	0	
1830	九層嶺花園遊樂區	0	
1831	南鯤鯓代天府	0	
1832	珊瑚潭風景特定區	0	
1833	馬沙溝賓海遊憩區	0	
1834	中興林場	0	
1835	七股風景區(鹽山, 鹽田, 潟湖, 黑面琵鷺)	2	15.4%
1836	白河鎮(賞蓮花)	0	
1837	麻豆代天府	0	
1838	官田鄉(陳總統老家)	1	7.7%
1839	大坑休閒農場	0	
1840	梅嶺	0	
1841	將軍漁港	0	
1842	四草野生動物保護區(四草紅樹林)	1	7.7%
1843	雙春濱海生態遊憩園區	0	
1865	其他(請記錄)	2	15.4%
1888	純粹探訪親友	0	
Sysmiss		18174	
Warning: these figures indicate the number of cases found in the data file. They cannot be interpreted as summary statistics of the population of interest.			
# q4r_9: 四、R請問在台南市您去的旅遊景點是:景點9(複選)			
Information	[Type= discrete] [Format=numeric] [Range= 1801-1888] [Missing=*]		
Statistics [NW/ W]	[Valid=8 /-] [Invalid=18179 /-]		

q4r_9: 四、請問在台南市您去的旅遊景點是: 景點9(複選)

Value	Label	Cases	Percentage
1801	赤崁樓	0	
1802	安平古堡	0	
1803	台南孔子廟	0	
1804	億載金城	0	
1805	延平郡王祠	0	
1806	鹿耳門(天后宮)	0	
1807	成功大學	0	
1808	台南市青年育樂中心(鯤鯨)	0	
1810	元寶兒童樂園(大台灣奇獸樂園)	0	
1811	海濱秋茂園	0	
1812	中山公園	0	
1813	黃金海岸	0	
1814	奇美博物館	0	
1815	大天后宮	0	
1816	四草沼澤生態	0	
1817	五妃廟	1	12.5%
1818	祀典武廟	0	
1819	大陽城民俗村	0	
1820	曾文水庫風景區	0	
1821	尖山埤江南渡假村	0	
1822	烏山頭水庫風景特定區	0	
1823	白河水庫風景區	0	
1824	關子嶺溫泉	1	12.5%
1825	虎頭埤水庫	0	
1826	走馬瀨農場	0	
1827	頑皮世界野生動物園	0	
1828	神龍谷休閒農場(龍目井農場)	0	
1829	來來渡假遊樂世界(呼拉樂園)	0	
1830	九層嶺花園遊樂區	0	
1831	南鯤鯓代天府	1	12.5%
1832	珊瑚潭風景特定區	0	
1833	馬沙溝賓海遊憩區	0	
1834	中興林場	0	
1835	七股風景區(鹽山, 鹽田, 潟湖, 黑面琵鷺)	3	37.5%
1836	白河鎮(賞蓮花)	0	
1837	麻豆代天府	0	
1838	官田鄉(陳總統老家)	0	
1839	大坑休閒農場	0	
1840	梅嶺	0	
1841	將軍漁港	0	
1842	四草野生動物保護區(四草紅樹林)	2	25.0%
1843	雙春濱海生態遊憩園區	0	
1865	其他(請記錄)	0	
1888	純粹探訪親友	0	
Sysmiss		18179	

# q4r_9: 四、R請問在台南市您去的旅遊景點是: 景點9(複選)			
<i>Warning: these figures indicate the number of cases found in the data file. They cannot be interpreted as summary statistics of the population of interest.</i>			
# q4r_10: 四、R請問在台南市您去的旅遊景點是: 景點10(複選)			
Information	[Type= discrete] [Format=numeric] [Range= 1801-1888] [Missing=*]		
Statistics [NW/ W]	[Valid=5 -/] [Invalid=18182 -/]		
Value	Label	Cases	Percentage
1801	赤崁樓	0	
1802	安平古堡	0	
1803	台南孔子廟	0	
1804	億載金城	0	
1805	延平郡王祠	0	
1806	鹿耳門(天后宮)	0	
1807	成功大學	0	
1808	台南市青年育樂中心(鯤鯓)	0	
1810	元寶兒童樂園(大台灣奇獸樂園)	0	
1811	海濱秋茂園	0	
1812	中山公園	0	
1813	黃金海岸	0	
1814	奇美博物館	0	
1815	大天后宮	0	
1816	四草沼澤生態	0	
1817	五妃廟	0	
1818	祀典武廟	0	
1819	大陽城民俗村	0	
1820	曾文水庫風景區	1	20.0%
1821	尖山埤江南渡假村	0	
1822	烏山頭水庫風景特定區	0	
1823	白河水庫風景區	0	
1824	關子嶺溫泉	0	
1825	虎頭埤水庫	0	
1826	走馬瀨農場	0	
1827	頑皮世界野生動物園	0	
1828	神龍谷休閒農場(龍目井農場)	0	
1829	來來渡假遊樂世界(呼拉樂園)	0	
1830	九層嶺花園遊樂區	0	
1831	南鯤鯓代天府	0	
1832	珊瑚潭風景特定區	0	
1833	馬沙溝賓海遊憩區	0	
1834	中興林場	0	
1835	七股風景區(鹽山, 鹽田, 潟湖, 黑面琵鷺)	1	20.0%
1836	白河鎮(賞蓮花)	1	20.0%
1837	麻豆代天府	0	
1838	官田鄉(陳總統老家)	0	
1839	大坑休閒農場	0	
1840	梅嶺	0	
1841	將軍漁港	0	

# q4r_10: 四、R請問在台南市您去的旅遊景點是: 景點10(複選)			
Value	Label	Cases	Percentage
1842	四草野生動物保護區(四草紅樹林)	2	<div><div></div></div> 40.0%
1843	雙春濱海生態遊憩園區	0	
1865	其他(請記錄)	0	
1888	純粹探訪親友	0	
Sysmiss		18182	
Warning: these figures indicate the number of cases found in the data file. They cannot be interpreted as summary statistics of the population of interest.			
# q4s_1: 四、S請問在台北市您去的旅遊景點是: 景點1(複選)			
Information	[Type= discrete] [Format=numeric] [Range= 1901-1988] [Missing=*]		
Statistics [NW/ W]	[Valid=1434 /-] [Invalid=16753 /-]		
Value	Label	Cases	Percentage
1901	陽明山國家公園其他據點	289	<div><div></div></div> 20.2%
1902	故宮博物院	66	<div><div></div></div> 4.6%
1903	台北市立動物園	99	<div><div></div></div> 6.9%
1904	台北市立兒童育樂中心	8	<div><div></div></div> 0.6%
1905	台北市立美術館	3	<div><div></div></div> 0.2%
1906	中影文化城	0	
1907	新光摩天展望台	3	<div><div></div></div> 0.2%
1908	台北市立天文教育館	9	<div><div></div></div> 0.6%
1909	關渡自然公園	7	<div><div></div></div> 0.5%
1910	當代藝術館	0	
1911	二二八紀念館	5	<div><div></div></div> 0.3%
1912	青年公園	2	<div><div></div></div> 0.1%
1913	國立歷史博物館	9	<div><div></div></div> 0.6%
1914	芝山岩	4	<div><div></div></div> 0.3%
1915	地熱(獄)谷	2	<div><div></div></div> 0.1%
1916	木柵觀光茶園(木柵指南宮)	13	<div><div></div></div> 0.9%
1917	植物園	1	<div><div></div></div> 0.1%
1918	中正紀念堂	22	<div><div></div></div> 1.5%
1919	國父紀念館	14	<div><div></div></div> 1.0%
1920	龍山寺	55	<div><div></div></div> 3.8%
1921	北投	70	<div><div></div></div> 4.9%
1922	至善園	1	<div><div></div></div> 0.1%
1923	擎天崗(陽明山國家)	10	<div><div></div></div> 0.7%
1924	夢幻湖(陽明山國家)	1	<div><div></div></div> 0.1%
1925	外雙溪	1	<div><div></div></div> 0.1%
1926	世界貿易中心(世貿)	19	<div><div></div></div> 1.3%
1927	士林官邸	29	<div><div></div></div> 2.0%
1928	海洋生活館(台北海洋館)	0	
1929	士林夜市	95	<div><div></div></div> 6.6%
1930	忠烈祠	0	
1931	台灣科學教育館	10	<div><div></div></div> 0.7%
1932	台灣藝術教育館	1	<div><div></div></div> 0.1%
1933	台北市立兒童交通博物館	0	
1934	林安泰古厝	0	

# q4s_1: 四、S請問在台北市您去的旅遊景點是:景點1(複選)			
Value	Label	Cases	Percentage
1935	台北自來水園區	2	0.1%
1936	順益台灣原住民博物館	0	
1937	關渡宮	17	1.2%
1938	行天宮	43	3.0%
1939	西門町	73	5.1%
1940	台北探索館	0	
1941	台北偶戲館	1	0.1%
1942	饒河夜市	25	1.7%
1943	大稻埕(迪化街)	7	0.5%
1944	陽明書屋(陽明山國家)	1	0.1%
1945	陽明公園(陽明山國家)	7	0.5%
1946	童軍露營場(陽明山國家)	0	
1947	台灣民俗北投文物館	0	
1948	東區商圈(京華城,微風廣場,SOGO,華納威秀)	83	5.8%
1949	台北101大樓	71	5.0%
1950	貓空(纜車)	47	3.3%
1951	華西街	1	0.1%
1952	萬華剝皮寮	3	0.2%
1953	花博公園	16	1.1%
1965	其他(請說明記錄)	189	13.2%
1988	純粹探訪親友	0	
Sysmiss		16753	
Warning: these figures indicate the number of cases found in the data file. They cannot be interpreted as summary statistics of the population of interest.			
# q4s_2: 四、S請問在台北市您去的旅遊景點是:景點2(複選)			
Information	[Type= discrete] [Format=numeric] [Range= 1901-1988] [Missing=*]		
Statistics [NW/ W]	[Valid=475 /-] [Invalid=17712 /-]		
Value	Label	Cases	Percentage
1901	陽明山國家公園其他據點	0	
1902	故宮博物院	6	1.3%
1903	台北市立動物園	6	1.3%
1904	台北市立兒童育樂中心	2	0.4%
1905	台北市立美術館	2	0.4%
1906	中影文化城	0	
1907	新光摩天展望台	0	
1908	台北市立天文教育館	1	0.2%
1909	關渡自然公園	0	
1910	當代藝術館	1	0.2%
1911	二二八紀念館	0	
1912	青年公園	0	
1913	國立歷史博物館	4	0.8%
1914	芝山岩	0	
1915	地熱(獄)谷	0	
1916	木柵觀光茶園(木柵指南宮)	6	1.3%
1917	植物園	3	0.6%

q4s_2: 四、S請問在台北市您去的旅遊景點是:景點2(複選)

Value	Label	Cases	Percentage
1918	中正紀念堂	9	1.9%
1919	國父紀念館	6	1.3%
1920	龍山寺	9	1.9%
1921	北投	16	3.4%
1922	至善園	0	
1923	擎天崗(陽明山國家)	41	8.6%
1924	夢幻湖(陽明山國家)	4	0.8%
1925	外雙溪	2	0.4%
1926	世界貿易中心(世貿)	0	
1927	士林官邸	9	1.9%
1928	海洋生活館(台北海洋館)	0	
1929	士林夜市	57	12.0%
1930	忠烈祠	1	0.2%
1931	台灣科學教育館	4	0.8%
1932	台灣藝術教育館	0	
1933	台北市立兒童交通博物館	0	
1934	林安泰古厝	0	
1935	台北自來水園區	2	0.4%
1936	順益台灣原住民博物館	0	
1937	關渡宮	11	2.3%
1938	行天宮	4	0.8%
1939	西門町	21	4.4%
1940	台北探索館	0	
1941	台北偶戲館	0	
1942	饒河夜市	9	1.9%
1943	大稻埕(迪化街)	3	0.6%
1944	陽明書屋(陽明山國家)	1	0.2%
1945	陽明公園(陽明山國家)	13	2.7%
1946	童軍露營場(陽明山國家)	0	
1947	台灣民俗北投文物館	0	
1948	東區商圈(京華城,微風廣場,SOGO,華納威秀)	35	7.4%
1949	台北101大樓	62	13.1%
1950	貓空(纜車)	21	4.4%
1951	華西街	5	1.1%
1952	萬華剝皮寮	1	0.2%
1953	花博公園	9	1.9%
1965	其他(請說明記錄)	89	18.7%
1988	純粹探訪親友	0	
Sysmiss		17712	

Warning: these figures indicate the number of cases found in the data file. They cannot be interpreted as summary statistics of the population of interest.

q4s_3: 四、S請問在台北市您去的旅遊景點是:景點3(複選)

Information	[Type= discrete] [Format=numeric] [Range= 1901-1988] [Missing=*]
Statistics [NW/ W]	[Valid=137 /-] [Invalid=18050 /-]

q4s_3: 四、S請問在台北市您去的旅遊景點是:景點3(複選)

Value	Label	Cases	Percentage
1901	陽明山國家公園其他據點	0	
1902	故宮博物院	0	
1903	台北市立動物園	0	
1904	台北市立兒童育樂中心	0	
1905	台北市立美術館	0	
1906	中影文化城	0	
1907	新光摩天展望台	0	
1908	台北市立天文教育館	0	
1909	關渡自然公園	0	
1910	當代藝術館	0	
1911	二二八紀念館	0	
1912	青年公園	0	
1913	國立歷史博物館	1	0.7%
1914	芝山岩	0	
1915	地熱(獄)谷	0	
1916	木柵觀光茶園(木柵指南宮)	0	
1917	植物園	1	0.7%
1918	中正紀念堂	4	2.9%
1919	國父紀念館	1	0.7%
1920	龍山寺	2	1.5%
1921	北投	5	3.6%
1922	至善園	0	
1923	擎天崗(陽明山國家)	4	2.9%
1924	夢幻湖(陽明山國家)	8	5.8%
1925	外雙溪	0	
1926	世界貿易中心(世貿)	0	
1927	士林官邸	4	2.9%
1928	海洋生活館(台北海洋館)	0	
1929	士林夜市	7	5.1%
1930	忠烈祠	1	0.7%
1931	台灣科學教育館	0	
1932	台灣藝術教育館	0	
1933	台北市立兒童交通博物館	0	
1934	林安泰古厝	2	1.5%
1935	台北自來水園區	0	
1936	順益台灣原住民博物館	0	
1937	關渡宮	0	
1938	行天宮	4	2.9%
1939	西門町	1	0.7%
1940	台北探索館	0	
1941	台北偶戲館	0	
1942	饒河夜市	4	2.9%
1943	大稻埕(迪化街)	0	
1944	陽明書屋(陽明山國家)	3	2.2%
1945	陽明公園(陽明山國家)	9	6.6%

# q4s_3: 四、S請問在台北市您去的旅遊景點是:景點3(複選)			
Value	Label	Cases	Percentage
1946	童軍露營場(陽明山國家)	0	
1947	台灣民俗北投文物館	1	0.7%
1948	東區商圈(京華城,微風廣場,SOGO,華納威秀)	12	8.8%
1949	台北101大樓	24	17.5%
1950	貓空(纜車)	11	8.0%
1951	華西街	0	
1952	萬華剝皮寮	0	
1953	花博公園	1	0.7%
1965	其他(請說明記錄)	27	19.7%
1988	純粹探訪親友	0	
Sysmiss		18050	
Warning: these figures indicate the number of cases found in the data file. They cannot be interpreted as summary statistics of the population of interest.			
# q4s_4: 四、S請問在台北市您去的旅遊景點是:景點4(複選)			
Information	[Type= discrete] [Format=numeric] [Range= 1901-1988] [Missing=*]		
Statistics [NW/ W]	[Valid=49 /-] [Invalid=18138 /-]		
Value	Label	Cases	Percentage
1901	陽明山國家公園其他據點	0	
1902	故宮博物院	0	
1903	台北市立動物園	0	
1904	台北市立兒童育樂中心	0	
1905	台北市立美術館	0	
1906	中影文化城	0	
1907	新光摩天展望台	0	
1908	台北市立天文教育館	0	
1909	關渡自然公園	0	
1910	當代藝術館	0	
1911	二二八紀念館	0	
1912	青年公園	0	
1913	國立歷史博物館	0	
1914	芝山岩	0	
1915	地熱(獄)谷	0	
1916	木柵觀光茶園(木柵指南宮)	0	
1917	植物園	0	
1918	中正紀念堂	0	
1919	國父紀念館	0	
1920	龍山寺	1	2.0%
1921	北投	1	2.0%
1922	至善園	0	
1923	擎天崗(陽明山國家)	0	
1924	夢幻湖(陽明山國家)	1	2.0%
1925	外雙溪	0	
1926	世界貿易中心(世貿)	0	
1927	士林官邸	2	4.1%
1928	海洋生活館(台北海洋館)	0	

# q4s_4: 四、S請問在台北市您去的旅遊景點是:景點4(複選)			
Value	Label	Cases	Percentage
1929	士林夜市	4	8.2%
1930	忠烈祠	0	
1931	台灣科學教育館	0	
1932	台灣藝術教育館	0	
1933	台北市立兒童交通博物館	0	
1934	林安泰古厝	0	
1935	台北自來水園區	0	
1936	順益台灣原住民博物館	0	
1937	關渡宮	0	
1938	行天宮	2	4.1%
1939	西門町	1	2.0%
1940	台北探索館	0	
1941	台北偶戲館	0	
1942	饒河夜市	2	4.1%
1943	大稻埕(迪化街)	0	
1944	陽明書屋(陽明山國家)	2	4.1%
1945	陽明公園(陽明山國家)	6	12.2%
1946	童軍露營場(陽明山國家)	1	2.0%
1947	台灣民俗北投文物館	0	
1948	東區商圈(京華城,微風廣場,SOGO,華納威秀)	2	4.1%
1949	台北101大樓	10	20.4%
1950	貓空(纜車)	4	8.2%
1951	華西街	1	2.0%
1952	萬華剝皮寮	1	2.0%
1953	花博公園	1	2.0%
1965	其他(請說明記錄)	7	14.3%
1988	純粹探訪親友	0	
Sysmiss		18138	
Warning: these figures indicate the number of cases found in the data file. They cannot be interpreted as summary statistics of the population of interest.			
# q4s_5: 四、S請問在台北市您去的旅遊景點是:景點5(複選)			
Information	[Type= discrete] [Format=numeric] [Range= 1901-1988] [Missing=*]		
Statistics [NW/ W]	[Valid=19 /-] [Invalid=18168 /-]		
Value	Label	Cases	Percentage
1901	陽明山國家公園其他據點	0	
1902	故宮博物院	0	
1903	台北市立動物園	0	
1904	台北市立兒童育樂中心	0	
1905	台北市立美術館	0	
1906	中影文化城	0	
1907	新光摩天展望台	0	
1908	台北市立天文教育館	0	
1909	關渡自然公園	0	
1910	當代藝術館	0	
1911	二二八紀念館	0	

q4s_5: 四、S請問在台北市您去的旅遊景點是: 景點5(複選)

Value	Label	Cases	Percentage
1912	青年公園	0	
1913	國立歷史博物館	0	
1914	芝山岩	0	
1915	地熱(獄)谷	0	
1916	木柵觀光茶園(木柵指南宮)	0	
1917	植物園	0	
1918	中正紀念堂	0	
1919	國父紀念館	0	
1920	龍山寺	0	
1921	北投	0	
1922	至善園	0	
1923	擎天崗(陽明山國家)	0	
1924	夢幻湖(陽明山國家)	0	
1925	外雙溪	0	
1926	世界貿易中心(世貿)	0	
1927	士林官邸	1	5.3%
1928	海洋生活館(台北海洋館)	0	
1929	士林夜市	2	10.5%
1930	忠烈祠	0	
1931	台灣科學教育館	1	5.3%
1932	台灣藝術教育館	0	
1933	台北市立兒童交通博物館	0	
1934	林安泰古厝	0	
1935	台北自來水園區	0	
1936	順益台灣原住民博物館	0	
1937	關渡宮	0	
1938	行天宮	0	
1939	西門町	0	
1940	台北探索館	0	
1941	台北偶戲館	0	
1942	饒河夜市	1	5.3%
1943	大稻埕(迪化街)	0	
1944	陽明書屋(陽明山國家)	1	5.3%
1945	陽明公園(陽明山國家)	2	10.5%
1946	童軍露營場(陽明山國家)	2	10.5%
1947	台灣民俗北投文物館	0	
1948	東區商圈(京華城,微風廣場,SOGO,華納威秀)	2	10.5%
1949	台北101大樓	2	10.5%
1950	貓空(纜車)	3	15.8%
1951	華西街	1	5.3%
1952	萬華剝皮寮	0	
1953	花博公園	0	
1965	其他(請說明記錄)	1	5.3%
1988	純粹探訪親友	0	
Sysmiss		18168	

# q4s_5: 四、S請問在台北市您去的旅遊景點是: 景點5(複選)			
Warning: these figures indicate the number of cases found in the data file. They cannot be interpreted as summary statistics of the population of interest.			
# q4s_6: 四、S請問在台北市您去的旅遊景點是: 景點6(複選)			
Information	[Type= discrete] [Format=numeric] [Range= 1901-1988] [Missing=*]		
Statistics [NW/ W]	[Valid=8 -/] [Invalid=18179 -/]		
Value	Label	Cases	Percentage
1901	陽明山國家公園其他據點	0	
1902	故宮博物院	0	
1903	台北市立動物園	0	
1904	台北市立兒童育樂中心	0	
1905	台北市立美術館	0	
1906	中影文化城	0	
1907	新光摩天展望台	0	
1908	台北市立天文教育館	0	
1909	關渡自然公園	0	
1910	當代藝術館	0	
1911	二二八紀念館	0	
1912	青年公園	0	
1913	國立歷史博物館	0	
1914	芝山岩	0	
1915	地熱(獄)谷	0	
1916	木柵觀光茶園(木柵指南宮)	0	
1917	植物園	0	
1918	中正紀念堂	0	
1919	國父紀念館	0	
1920	龍山寺	0	
1921	北投	0	
1922	至善園	0	
1923	擎天崗(陽明山國家)	0	
1924	夢幻湖(陽明山國家)	0	
1925	外雙溪	0	
1926	世界貿易中心(世貿)	0	
1927	士林官邸	0	
1928	海洋生活館(台北海洋館)	0	
1929	士林夜市	1	12.5%
1930	忠烈祠	0	
1931	台灣科學教育館	0	
1932	台灣藝術教育館	0	
1933	台北市立兒童交通博物館	0	
1934	林安泰古厝	0	
1935	台北自來水園區	0	
1936	順益台灣原住民博物館	0	
1937	關渡宮	0	
1938	行天宮	1	12.5%
1939	西門町	0	
1940	台北探索館	0	

# q4s_6: 四、S請問在台北市您去的旅遊景點是: 景點6(複選)			
Value	Label	Cases	Percentage
1941	台北偶戲館	0	
1942	饒河夜市	0	
1943	大稻埕(迪化街)	0	
1944	陽明書屋(陽明山國家)	0	
1945	陽明公園(陽明山國家)	1	12.5%
1946	童軍露營場(陽明山國家)	0	
1947	台灣民俗北投文物館	0	
1948	東區商圈(京華城,微風廣場,SOGO,華納威秀)	1	12.5%
1949	台北101大樓	1	12.5%
1950	貓空(纜車)	2	25.0%
1951	華西街	0	
1952	萬華剝皮寮	1	12.5%
1953	花博公園	0	
1965	其他(請說明記錄)	0	
1988	純粹探訪親友	0	
Sysmiss		18179	
Warning: these figures indicate the number of cases found in the data file. They cannot be interpreted as summary statistics of the population of interest.			
# q4s_7: 四、S請問在台北市您去的旅遊景點是: 景點7(複選)			
Information	[Type= discrete] [Format=numeric] [Range= 1901-1988] [Missing=*]		
Statistics [NW/ W]	[Valid=3 /-] [Invalid=18184 /-]		
Value	Label	Cases	Percentage
1901	陽明山國家公園其他據點	0	
1902	故宮博物院	0	
1903	台北市立動物園	0	
1904	台北市立兒童育樂中心	0	
1905	台北市立美術館	0	
1906	中影文化城	0	
1907	新光摩天展望台	0	
1908	台北市立天文教育館	0	
1909	關渡自然公園	0	
1910	當代藝術館	0	
1911	二二八紀念館	0	
1912	青年公園	0	
1913	國立歷史博物館	0	
1914	芝山岩	0	
1915	地熱(獄)谷	0	
1916	木柵觀光茶園(木柵指南宮)	0	
1917	植物園	0	
1918	中正紀念堂	0	
1919	國父紀念館	0	
1920	龍山寺	0	
1921	北投	0	
1922	至善園	0	
1923	擎天崗(陽明山國家)	0	

q4s_7: 四、S請問在台北市您去的旅遊景點是:景點7(複選)

Value	Label	Cases	Percentage
1924	夢幻湖(陽明山國家)	0	
1925	外雙溪	0	
1926	世界貿易中心(世貿)	0	
1927	士林官邸	0	
1928	海洋生活館(台北海洋館)	0	
1929	士林夜市	0	
1930	忠烈祠	0	
1931	台灣科學教育館	0	
1932	台灣藝術教育館	0	
1933	台北市立兒童交通博物館	0	
1934	林安泰古厝	0	
1935	台北自來水園區	0	
1936	順益台灣原住民博物館	0	
1937	關渡宮	0	
1938	行天宮	0	
1939	西門町	0	
1940	台北探索館	0	
1941	台北偶戲館	0	
1942	饒河夜市	0	
1943	大稻埕(迪化街)	0	
1944	陽明書屋(陽明山國家)	0	
1945	陽明公園(陽明山國家)	0	
1946	童軍露營場(陽明山國家)	0	
1947	台灣民俗北投文物館	0	
1948	東區商圈(京華城,微風廣場,SOGO,華納威秀)	0	
1949	台北101大樓	2	66.7%
1950	貓空(纜車)	0	
1951	華西街	0	
1952	萬華剝皮寮	0	
1953	花博公園	1	33.3%
1965	其他(請說明記錄)	0	
1988	純粹探訪親友	0	
Sysmiss		18184	

Warning: these figures indicate the number of cases found in the data file. They cannot be interpreted as summary statistics of the population of interest.



q4s_8: 四、S請問在台北市您去的旅遊景點是:景點8(複選)

Information	[Type= discrete] [Format=numeric] [Range= 1901-1988] [Missing=*]		
Statistics [NW/ W]	[Valid=3 /-] [Invalid=18184 /-]		
Value	Label	Cases	Percentage
1901	陽明山國家公園其他據點	0	
1902	故宮博物院	0	
1903	台北市立動物園	0	
1904	台北市立兒童育樂中心	0	
1905	台北市立美術館	0	
1906	中影文化城	0	

q4s_8: 四、S請問在台北市您去的旅遊景點是:景點8(複選)

Value	Label	Cases	Percentage
1907	新光摩天展望台	0	
1908	台北市立天文教育館	0	
1909	關渡自然公園	0	
1910	當代藝術館	0	
1911	二二八紀念館	0	
1912	青年公園	0	
1913	國立歷史博物館	0	
1914	芝山岩	0	
1915	地熱(獄)谷	0	
1916	木柵觀光茶園(木柵指南宮)	0	
1917	植物園	0	
1918	中正紀念堂	0	
1919	國父紀念館	0	
1920	龍山寺	0	
1921	北投	0	
1922	至善園	0	
1923	擎天崗(陽明山國家)	0	
1924	夢幻湖(陽明山國家)	0	
1925	外雙溪	0	
1926	世界貿易中心(世貿)	0	
1927	士林官邸	0	
1928	海洋生活館(台北海洋館)	0	
1929	士林夜市	0	
1930	忠烈祠	0	
1931	台灣科學教育館	0	
1932	台灣藝術教育館	0	
1933	台北市立兒童交通博物館	0	
1934	林安泰古厝	0	
1935	台北自來水園區	0	
1936	順益台灣原住民博物館	0	
1937	關渡宮	0	
1938	行天宮	0	
1939	西門町	0	
1940	台北探索館	0	
1941	台北偶戲館	0	
1942	饒河夜市	0	
1943	大稻埕(迪化街)	0	
1944	陽明書屋(陽明山國家)	0	
1945	陽明公園(陽明山國家)	0	
1946	童軍露營場(陽明山國家)	0	
1947	台灣民俗北投文物館	0	
1948	東區商圈(京華城,微風廣場,SOGO,華納威秀)	0	
1949	台北101大樓	0	
1950	貓空(纜車)	1	33.3%
1951	華西街	0	

# q4s_8: 四、S請問在台北市您去的旅遊景點是: 景點8(複選)			
Value	Label	Cases	Percentage
1952	萬華剝皮寮	1	33.3%
1953	花博公園	0	
1965	其他(請說明記錄)	1	33.3%
1988	純粹探訪親友	0	
Sysmiss		18184	
Warning: these figures indicate the number of cases found in the data file. They cannot be interpreted as summary statistics of the population of interest.			
# q4s_9: 四、S請問在台北市您去的旅遊景點是: 景點9(複選)			
Information	[Type= discrete] [Format=numeric] [Range= 1901-1988] [Missing=*]		
Statistics [NW/ W]	[Valid=1 /-] [Invalid=18186 /-]		
Value	Label	Cases	Percentage
1901	陽明山國家公園其他據點	0	
1902	故宮博物院	0	
1903	台北市立動物園	0	
1904	台北市立兒童育樂中心	0	
1905	台北市立美術館	0	
1906	中影文化城	0	
1907	新光摩天展望台	0	
1908	台北市立天文教育館	0	
1909	關渡自然公園	0	
1910	當代藝術館	0	
1911	二二八紀念館	0	
1912	青年公園	0	
1913	國立歷史博物館	0	
1914	芝山岩	0	
1915	地熱(獄)谷	0	
1916	木柵觀光茶園(木柵指南宮)	0	
1917	植物園	0	
1918	中正紀念堂	0	
1919	國父紀念館	0	
1920	龍山寺	0	
1921	北投	0	
1922	至善園	0	
1923	擎天崗(陽明山國家)	0	
1924	夢幻湖(陽明山國家)	0	
1925	外雙溪	0	
1926	世界貿易中心(世貿)	0	
1927	士林官邸	0	
1928	海洋生活館(台北海洋館)	0	
1929	士林夜市	0	
1930	忠烈祠	0	
1931	台灣科學教育館	0	
1932	台灣藝術教育館	0	
1933	台北市立兒童交通博物館	0	
1934	林安泰古厝	0	

# q4s_9: 四、S請問在台北市您去的旅遊景點是: 景點9(複選)				
Value	Label	Cases	Percentage	
1935	台北自來水園區	0		
1936	順益台灣原住民博物館	0		
1937	關渡宮	0		
1938	行天宮	0		
1939	西門町	0		
1940	台北探索館	0		
1941	台北偶戲館	0		
1942	饒河夜市	0		
1943	大稻埕(迪化街)	0		
1944	陽明書屋(陽明山國家)	0		
1945	陽明公園(陽明山國家)	0		
1946	童軍露營場(陽明山國家)	0		
1947	台灣民俗北投文物館	0		
1948	東區商圈(京華城, 微風廣場, SOGO, 華納威秀)	0		
1949	台北101大樓	0		
1950	貓空(纜車)	0		
1951	華西街	0		
1952	萬華剝皮寮	0		
1953	花博公園	0		
1965	其他(請說明記錄)	1		
1988	純粹探訪親友	0		
Sysmiss		18186		
Warning: these figures indicate the number of cases found in the data file. They cannot be interpreted as summary statistics of the population of interest.				
# q4s_10: 四、S請問在台北市您去的旅遊景點是: 景點10(複選)				
Information		[Type= discrete] [Format=numeric] [Range= 1901-1988] [Missing=*]		
Statistics [NW/ W]		[Valid=0 /-] [Invalid=18187 /-]		
Value	Label	Cases	Percentage	
1901	陽明山國家公園其他據點	0		
1902	故宮博物院	0		
1903	台北市立動物園	0		
1904	台北市立兒童育樂中心	0		
1905	台北市立美術館	0		
1906	中影文化城	0		
1907	新光摩天展望台	0		
1908	台北市立天文教育館	0		
1909	關渡自然公園	0		
1910	當代藝術館	0		
1911	二二八紀念館	0		
1912	青年公園	0		
1913	國立歷史博物館	0		
1914	芝山岩	0		
1915	地熱(獄)谷	0		
1916	木柵觀光茶園(木柵指南宮)	0		
1917	植物園	0		

# q4s_10: 四、S請問在台北市您去的旅遊景點是: 景點10(複選)			
Value	Label	Cases	Percentage
1918	中正紀念堂	0	
1919	國父紀念館	0	
1920	龍山寺	0	
1921	北投	0	
1922	至善園	0	
1923	擎天崗(陽明山國家)	0	
1924	夢幻湖(陽明山國家)	0	
1925	外雙溪	0	
1926	世界貿易中心(世貿)	0	
1927	士林官邸	0	
1928	海洋生活館(台北海洋館)	0	
1929	士林夜市	0	
1930	忠烈祠	0	
1931	台灣科學教育館	0	
1932	台灣藝術教育館	0	
1933	台北市立兒童交通博物館	0	
1934	林安泰古厝	0	
1935	台北自來水園區	0	
1936	順益台灣原住民博物館	0	
1937	關渡宮	0	
1938	行天宮	0	
1939	西門町	0	
1940	台北探索館	0	
1941	台北偶戲館	0	
1942	饒河夜市	0	
1943	大稻埕(迪化街)	0	
1944	陽明書屋(陽明山國家)	0	
1945	陽明公園(陽明山國家)	0	
1946	童軍露營場(陽明山國家)	0	
1947	台灣民俗北投文物館	0	
1948	東區商圈(京華城,微風廣場,SOGO,華納威秀)	0	
1949	台北101大樓	0	
1950	貓空(纜車)	0	
1951	華西街	0	
1952	萬華剝皮寮	0	
1953	花博公園	0	
1965	其他(請說明記錄)	0	
1988	純粹探訪親友	0	
Sysmiss		18187	
Warning: these figures indicate the number of cases found in the data file. They cannot be interpreted as summary statistics of the population of interest.			
# q4t_1: 四、T請問在高雄市您去的旅遊景點是: 景點1(複選)			
Information	[Type= discrete] [Format=numeric] [Range= 2001-2088] [Missing=*]		
Statistics [NW/ W]	[Valid=1818 -/] [Invalid=16369 -/]		

q4t_1: 四、T請問在高雄市您去的旅遊景點是: 景點1(複選)

Value	Label	Cases	Percentage
2001	西子灣海水浴場	69	3.8%
2002	萬壽山動物園	36	2.0%
2003	旗津海岸公園	62	3.4%
2004	中正公園	3	0.2%
2005	高雄港	19	1.0%
2006	高雄史蹟文物陳列館	1	0.1%
2007	國立科學工藝博物館	28	1.5%
2008	六合夜市	113	6.2%
2009	愛河	15	0.8%
2010	蓮池潭	44	2.4%
2011	高雄市立美術館	5	0.3%
2012	高雄歷史博物館	3	0.2%
2013	布魯樂谷主題親水樂園	1	0.1%
2014	旗津海水浴場	3	0.2%
2015	夢時代百貨公司	126	6.9%
2016	打狗英國領事館	3	0.2%
2017	澄清湖	17	0.9%
2018	茂林遊憩區(含情人谷、多納溫泉)	13	0.7%
2019	甲仙風景區	22	1.2%
2020	阿公店湖濱樂園	5	0.3%
2021	傑笙遊樂園(追音滑草場)	0	
2022	三桃山森林遊樂區	0	
2023	維多利亞遊樂區	0	
2024	寶來、不老溫泉區	8	0.4%
2025	美濃中正湖	37	2.0%
2026	駱駝園農莊	0	
2027	佛光山	217	11.9%
2028	錫安山	0	
2029	大岡山	18	1.0%
2030	六龜溫泉	7	0.4%
2031	少年溪風景區	0	
2032	藤枝森林遊樂區	0	
2033	月世界	8	0.4%
2034	大世界國際村	1	0.1%
2035	屏東農場(高雄分場)	0	
2036	旗山	42	2.3%
2037	新威森林生態公園	1	0.1%
2038	六龜服務區(含十八羅漢山)	2	0.1%
2039	梅山遊客中心(玉山國家公園)	2	0.1%
2040	高雄義大世界	139	7.6%
2041	愛河、旗津及西子灣遊憩區	392	21.6%
2065	其他(請記錄)	356	19.6%
2088	純粹探訪親友	0	
Sysmiss		16369	

Warning: these figures indicate the number of cases found in the data file. They cannot be interpreted as summary statistics of the population of interest.

# q4t_2: 四、T請問在高雄市您去的旅遊景點是: 景點2(複選)			
Information		[Type= discrete] [Format=numeric] [Range= 2001-2088] [Missing=*]	
Statistics [NW/ W]		[Valid=808 /-] [Invalid=17379 /-]	
Value	Label	Cases	Percentage
2001	西子灣海水浴場	0	
2002	萬壽山動物園	23	<div></div> 2.8%
2003	旗津海岸公園	33	<div></div> 4.1%
2004	中正公園	0	
2005	高雄港	34	<div></div> 4.2%
2006	高雄史蹟文物陳列館	1	<div></div> 0.1%
2007	國立科學工藝博物館	8	<div></div> 1.0%
2008	六合夜市	63	<div></div> 7.8%
2009	愛河	27	<div></div> 3.3%
2010	蓮池潭	20	<div></div> 2.5%
2011	高雄市立美術館	7	<div></div> 0.9%
2012	高雄歷史博物館	4	<div></div> 0.5%
2013	布魯樂谷主題親水樂園	0	
2014	旗津海水浴場	12	<div></div> 1.5%
2015	夢時代百貨公司	60	<div></div> 7.4%
2016	打狗英國領事館	8	<div></div> 1.0%
2017	澄清湖	10	<div></div> 1.2%
2018	茂林遊憩區(含情人谷、多納溫泉)	0	
2019	甲仙風景區	2	<div></div> 0.2%
2020	阿公店湖濱樂園	0	
2021	傑笙遊樂園(這音滑草場)	0	
2022	三桃山森林遊樂區	1	<div></div> 0.1%
2023	維多利亞遊樂區	0	
2024	寶來、不老溫泉區	6	<div></div> 0.7%
2025	美濃中正湖	8	<div></div> 1.0%
2026	駱駝園農莊	0	
2027	佛光山	39	<div></div> 4.8%
2028	錫安山	2	<div></div> 0.2%
2029	大岡山	7	<div></div> 0.9%
2030	六龜溫泉	3	<div></div> 0.4%
2031	少年溪風景區	1	<div></div> 0.1%
2032	藤枝森林遊樂區	1	<div></div> 0.1%
2033	月世界	4	<div></div> 0.5%
2034	大世界國際村	1	<div></div> 0.1%
2035	屏東農場(高雄分場)	0	
2036	旗山	23	<div></div> 2.8%
2037	新威森林生態公園	3	<div></div> 0.4%
2038	六龜服務區(含十八羅漢山)	6	<div></div> 0.7%
2039	梅山遊客中心(玉山國家公園)	1	<div></div> 0.1%
2040	高雄義大世界	66	<div></div> 8.2%
2041	愛河、旗津及西子灣遊憩區	189	<div></div> 23.4%
2065	其他(請記錄)	135	<div></div> 16.7%
2088	純粹探訪親友	0	

# q4t_2: 四、T請問在高雄市您去的旅遊景點是: 景點2(複選)			
Value	Label	Cases	Percentage
Sysmiss		17379	
Warning: these figures indicate the number of cases found in the data file. They cannot be interpreted as summary statistics of the population of interest.			
# q4t_3: 四、T請問在高雄市您去的旅遊景點是: 景點3(複選)			
Information	[Type= discrete] [Format=numeric] [Range= 2001-2088] [Missing=*]		
Statistics [NW/ W]	[Valid=402 /-] [Invalid=17785 /-]		
Value	Label	Cases	Percentage
2001	西子灣海水浴場	0	
2002	萬壽山動物園	0	
2003	旗津海岸公園	5	1.2%
2004	中正公園	1	0.2%
2005	高雄港	16	4.0%
2006	高雄史蹟文物陳列館	1	0.2%
2007	國立科學工藝博物館	3	0.7%
2008	六合夜市	41	10.2%
2009	愛河	23	5.7%
2010	蓮池潭	13	3.2%
2011	高雄市立美術館	3	0.7%
2012	高雄歷史博物館	2	0.5%
2013	布魯樂谷主題親水樂園	0	
2014	旗津海水浴場	3	0.7%
2015	夢時代百貨公司	42	10.4%
2016	打狗英國領事館	8	2.0%
2017	澄清湖	5	1.2%
2018	茂林遊憩區(含情人谷、多納溫泉)	0	
2019	甲仙風景區	0	
2020	阿公店湖濱樂園	1	0.2%
2021	傑笙遊樂園(追音滑草場)	0	
2022	三桃山森林遊樂區	0	
2023	維多利亞遊樂區	0	
2024	寶來、不老溫泉區	1	0.2%
2025	美濃中正湖	1	0.2%
2026	駱駝園農莊	0	
2027	佛光山	27	6.7%
2028	錫安山	0	
2029	大岡山	1	0.2%
2030	六龜溫泉	2	0.5%
2031	少年溪風景區	0	
2032	藤枝森林遊樂區	1	0.2%
2033	月世界	5	1.2%
2034	大世界國際村	0	
2035	屏東農場(高雄分場)	0	
2036	旗山	7	1.7%
2037	新威森林生態公園	2	0.5%
2038	六龜服務區(含十八羅漢山)	4	1.0%

# q4t_3: 四、T請問在高雄市您去的旅遊景點是: 景點3(複選)			
Value	Label	Cases	Percentage
2039	梅山遊客中心(玉山國家公園)	0	
2040	高雄義大世界	39	<div><div></div></div> 9.7%
2041	愛河、旗津及西子灣遊憩區	80	<div><div></div></div> 19.9%
2065	其他(請記錄)	65	<div><div></div></div> 16.2%
2088	純粹探訪親友	0	
Sysmiss		17785	
Warning: these figures indicate the number of cases found in the data file. They cannot be interpreted as summary statistics of the population of interest.			
# q4t_4: 四、T請問在高雄市您去的旅遊景點是: 景點4(複選)			
Information	[Type= discrete] [Format=numeric] [Range= 2001-2088] [Missing=*]		
Statistics [NW/ W]	[Valid=209 /-] [Invalid=17978 /-]		
Value	Label	Cases	Percentage
2001	西子灣海水浴場	0	
2002	萬壽山動物園	0	
2003	旗津海岸公園	0	
2004	中正公園	0	
2005	高雄港	5	<div><div></div></div> 2.4%
2006	高雄史蹟文物陳列館	0	
2007	國立科學工藝博物館	1	<div><div></div></div> 0.5%
2008	六合夜市	11	<div><div></div></div> 5.3%
2009	愛河	8	<div><div></div></div> 3.8%
2010	蓮池潭	4	<div><div></div></div> 1.9%
2011	高雄市立美術館	6	<div><div></div></div> 2.9%
2012	高雄歷史博物館	2	<div><div></div></div> 1.0%
2013	布魯樂谷主題親水樂園	0	
2014	旗津海水浴場	7	<div><div></div></div> 3.3%
2015	夢時代百貨公司	29	<div><div></div></div> 13.9%
2016	打狗英國領事館	9	<div><div></div></div> 4.3%
2017	澄清湖	12	<div><div></div></div> 5.7%
2018	茂林遊憩區(含情人谷、多納溫泉)	0	
2019	甲仙風景區	1	<div><div></div></div> 0.5%
2020	阿公店湖濱樂園	0	
2021	傑笙遊樂園(迨音滑草場)	0	
2022	三桃山森林遊樂區	0	
2023	維多利亞遊樂區	0	
2024	寶來、不老溫泉區	0	
2025	美濃中正湖	1	<div><div></div></div> 0.5%
2026	駱駝園農莊	0	
2027	佛光山	12	<div><div></div></div> 5.7%
2028	錫安山	0	
2029	大岡山	0	
2030	六龜溫泉	0	
2031	少年溪風景區	0	
2032	藤枝森林遊樂區	0	
2033	月世界	1	<div><div></div></div> 0.5%

# q4t_4: 四、T請問在高雄市您去的旅遊景點是: 景點4(複選)			
Value	Label	Cases	Percentage
2034	大世界國際村	0	
2035	屏東農場(高雄分場)	0	
2036	旗山	2	1.0%
2037	新威森林生態公園	0	
2038	六龜服務區(含十八羅漢山)	2	1.0%
2039	梅山遊客中心(玉山國家公園)	2	1.0%
2040	高雄義大世界	39	18.7%
2041	愛河、旗津及西子灣遊憩區	29	13.9%
2065	其他(請記錄)	26	12.4%
2088	純粹探訪親友	0	
Sysmiss		17978	
Warning: these figures indicate the number of cases found in the data file. They cannot be interpreted as summary statistics of the population of interest.			
# q4t_5: 四、T請問在高雄市您去的旅遊景點是: 景點5(複選)			
Information	[Type= discrete] [Format=numeric] [Range= 2001-2088] [Missing=*]		
Statistics [NW/ W]	[Valid=97 /-] [Invalid=18090 /-]		
Value	Label	Cases	Percentage
2001	西子灣海水浴場	0	
2002	萬壽山動物園	0	
2003	旗津海岸公園	0	
2004	中正公園	0	
2005	高雄港	0	
2006	高雄史蹟文物陳列館	0	
2007	國立科學工藝博物館	1	1.0%
2008	六合夜市	2	2.1%
2009	愛河	5	5.2%
2010	蓮池潭	4	4.1%
2011	高雄市立美術館	1	1.0%
2012	高雄歷史博物館	1	1.0%
2013	布魯樂谷主題親水樂園	0	
2014	旗津海水浴場	0	
2015	夢時代百貨公司	17	17.5%
2016	打狗英國領事館	3	3.1%
2017	澄清湖	6	6.2%
2018	茂林遊憩區(含情人谷、多納溫泉)	0	
2019	甲仙風景區	0	
2020	阿公店湖濱樂園	0	
2021	傑笙遊樂園(這音滑草場)	0	
2022	三桃山森林遊樂區	0	
2023	維多利亞遊樂區	0	
2024	寶來、不老溫泉區	0	
2025	美濃中正湖	1	1.0%
2026	駱駝園農莊	0	
2027	佛光山	9	9.3%
2028	錫安山	0	

# q4t_5: 四、T請問在高雄市您去的旅遊景點是: 景點5(複選)			
Value	Label	Cases	Percentage
2029	大岡山	1	<div><div></div></div> 1.0%
2030	六龜溫泉	0	
2031	少年溪風景區	0	
2032	藤枝森林遊樂區	0	
2033	月世界	3	<div><div></div></div> 3.1%
2034	大世界國際村	0	
2035	屏東農場(高雄分場)	0	
2036	旗山	5	<div><div></div></div> 5.2%
2037	新威森林生態公園	0	
2038	六龜服務區(含十八羅漢山)	0	
2039	梅山遊客中心(玉山國家公園)	0	
2040	高雄義大世界	11	<div><div></div></div> 11.3%
2041	愛河、旗津及西子灣遊憩區	10	<div><div></div></div> 10.3%
2065	其他(請記錄)	17	<div><div></div></div> 17.5%
2088	純粹探訪親友	0	
Sysmiss		18090	
Warning: these figures indicate the number of cases found in the data file. They cannot be interpreted as summary statistics of the population of interest.			
# q4t_6: 四、T請問在高雄市您去的旅遊景點是: 景點6(複選)			
Information	[Type= discrete] [Format=numeric] [Range= 2001-2088] [Missing=*]		
Statistics [NW/ W]	[Valid=42 /-] [Invalid=18145 /-]		
Value	Label	Cases	Percentage
2001	西子灣海水浴場	0	
2002	萬壽山動物園	0	
2003	旗津海岸公園	0	
2004	中正公園	0	
2005	高雄港	0	
2006	高雄史蹟文物陳列館	0	
2007	國立科學工藝博物館	0	
2008	六合夜市	0	
2009	愛河	2	<div><div></div></div> 4.8%
2010	蓮池潭	0	
2011	高雄市立美術館	3	<div><div></div></div> 7.1%
2012	高雄歷史博物館	0	
2013	布魯樂谷主題親水樂園	0	
2014	旗津海水浴場	2	<div><div></div></div> 4.8%
2015	夢時代百貨公司	3	<div><div></div></div> 7.1%
2016	打狗英國領事館	4	<div><div></div></div> 9.5%
2017	澄清湖	3	<div><div></div></div> 7.1%
2018	茂林遊憩區(含情人谷、多納溫泉)	0	
2019	甲仙風景區	3	<div><div></div></div> 7.1%
2020	阿公店湖濱樂園	0	
2021	傑笙遊樂園(這音滑草場)	0	
2022	三桃山森林遊樂區	0	
2023	維多利亞遊樂區	0	

# q4t_6: 四、T請問在高雄市您去的旅遊景點是: 景點6(複選)			
Value	Label	Cases	Percentage
2024	寶來、不老溫泉區	0	
2025	美濃中正湖	1	<div><div></div></div> 2.4%
2026	駱駝園農莊	0	
2027	佛光山	2	<div><div></div></div> 4.8%
2028	錫安山	0	
2029	大岡山	0	
2030	六龜溫泉	1	<div><div></div></div> 2.4%
2031	少年溪風景區	0	
2032	藤枝森林遊樂區	0	
2033	月世界	0	
2034	大世界國際村	0	
2035	屏東農場(高雄分場)	0	
2036	旗山	0	
2037	新威森林生態公園	0	
2038	六龜服務區(含十八羅漢山)	0	
2039	梅山遊客中心(玉山國家公園)	0	
2040	高雄義大世界	8	<div><div></div></div> 19.0%
2041	愛河、旗津及西子灣遊憩區	4	<div><div></div></div> 9.5%
2065	其他(請記錄)	6	<div><div></div></div> 14.3%
2088	純粹探訪親友	0	
Sysmiss		18145	
Warning: these figures indicate the number of cases found in the data file. They cannot be interpreted as summary statistics of the population of interest.			
# q4t_7: 四、T請問在高雄市您去的旅遊景點是: 景點7(複選)			
Information	[Type= discrete] [Format=numeric] [Range= 2001-2088] [Missing=*]		
Statistics [NW/ W]	[Valid=26 /-] [Invalid=18161 /-]		
Value	Label	Cases	Percentage
2001	西子灣海水浴場	0	
2002	萬壽山動物園	0	
2003	旗津海岸公園	0	
2004	中正公園	0	
2005	高雄港	0	
2006	高雄史蹟文物陳列館	0	
2007	國立科學工藝博物館	0	
2008	六合夜市	0	
2009	愛河	0	
2010	蓮池潭	1	<div><div></div></div> 3.8%
2011	高雄市立美術館	2	<div><div></div></div> 7.7%
2012	高雄歷史博物館	0	
2013	布魯樂谷主題親水樂園	0	
2014	旗津海水浴場	0	
2015	夢時代百貨公司	4	<div><div></div></div> 15.4%
2016	打狗英國領事館	3	<div><div></div></div> 11.5%
2017	澄清湖	2	<div><div></div></div> 7.7%
2018	茂林遊憩區(含情人谷、多納溫泉)	0	

q4t_7: 四、T請問在高雄市您去的旅遊景點是: 景點7(複選)

Value	Label	Cases	Percentage
2019	甲仙風景區	0	
2020	阿公店湖濱樂園	0	
2021	傑笙遊樂園(追音滑草場)	0	
2022	三桃山森林遊樂區	0	
2023	維多利亞遊樂區	0	
2024	寶來、不老溫泉區	0	
2025	美濃中正湖	1	3.8%
2026	駱駝園農莊	0	
2027	佛光山	4	15.4%
2028	錫安山	0	
2029	大岡山	0	
2030	六龜溫泉	0	
2031	少年溪風景區	0	
2032	藤枝森林遊樂區	0	
2033	月世界	2	7.7%
2034	大世界國際村	0	
2035	屏東農場(高雄分場)	0	
2036	旗山	2	7.7%
2037	新威森林生態公園	0	
2038	六龜服務區(含十八羅漢山)	0	
2039	梅山遊客中心(玉山國家公園)	0	
2040	高雄義大世界	3	11.5%
2041	愛河、旗津及西子灣遊憩區	0	
2065	其他(請記錄)	2	7.7%
2088	純粹探訪親友	0	
Sysmiss		18161	

Warning: these figures indicate the number of cases found in the data file. They cannot be interpreted as summary statistics of the population of interest.

q4t_8: 四、T請問在高雄市您去的旅遊景點是: 景點8(複選)

Information		[Type= discrete] [Format=numeric] [Range= 2001-2088] [Missing=*]	
Statistics [NW/ W]		[Valid=11 /-] [Invalid=18176 /-]	
Value	Label	Cases	Percentage
2001	西子灣海水浴場	0	
2002	萬壽山動物園	0	
2003	旗津海岸公園	0	
2004	中正公園	0	
2005	高雄港	0	
2006	高雄史蹟文物陳列館	0	
2007	國立科學工藝博物館	0	
2008	六合夜市	0	
2009	愛河	0	
2010	蓮池潭	0	
2011	高雄市立美術館	0	
2012	高雄歷史博物館	0	
2013	布魯樂谷主題親水樂園	0	

q4t_8: 四、T請問在高雄市您去的旅遊景點是: 景點8(複選)

Value	Label	Cases	Percentage
2014	旗津海水浴場	0	
2015	夢時代百貨公司	1	9.1%
2016	打狗英國領事館	1	9.1%
2017	澄清湖	2	18.2%
2018	茂林遊憩區(含情人谷、多納溫泉)	0	
2019	甲仙風景區	0	
2020	阿公店湖濱樂園	0	
2021	傑笙遊樂園(追音滑草場)	0	
2022	三桃山森林遊樂區	0	
2023	維多利亞遊樂區	0	
2024	寶來、不老溫泉區	0	
2025	美濃中正湖	0	
2026	駱駝園農莊	0	
2027	佛光山	1	9.1%
2028	錫安山	0	
2029	大岡山	1	9.1%
2030	六龜溫泉	0	
2031	少年溪風景區	0	
2032	藤枝森林遊樂區	0	
2033	月世界	0	
2034	大世界國際村	0	
2035	屏東農場(高雄分場)	0	
2036	旗山	2	18.2%
2037	新威森林生態公園	0	
2038	六龜服務區(含十八羅漢山)	0	
2039	梅山遊客中心(玉山國家公園)	0	
2040	高雄義大世界	2	18.2%
2041	愛河、旗津及西子灣遊憩區	1	9.1%
2065	其他(請記錄)	0	
2088	純粹探訪親友	0	
Sysmiss		18176	

Warning: these figures indicate the number of cases found in the data file. They cannot be interpreted as summary statistics of the population of interest.

# q4t_9: 四、T請問在高雄市您去的旅遊景點是: 景點9(複選)			
Information		[Type= discrete] [Format=numeric] [Range= 2001-2088] [Missing=*]	
Statistics [NW/ W]		[Valid=9 -/] [Invalid=18178 -/]	
Value	Label	Cases	Percentage
2001	西子灣海水浴場	0	
2002	萬壽山動物園	0	
2003	旗津海岸公園	0	
2004	中正公園	0	
2005	高雄港	0	
2006	高雄史蹟文物陳列館	0	
2007	國立科學工藝博物館	0	
2008	六合夜市	0	
2009	愛河	0	
2010	蓮池潭	0	
2011	高雄市立美術館	0	
2012	高雄歷史博物館	0	
2013	布魯樂谷主題親水樂園	0	
2014	旗津海水浴場	0	
2015	夢時代百貨公司	0	
2016	打狗英國領事館	1	<div></div> 11.1%
2017	澄清湖	1	<div></div> 11.1%
2018	茂林遊憩區(含情人谷、多納溫泉)	0	
2019	甲仙風景區	0	
2020	阿公店湖濱樂園	0	
2021	傑笙遊樂園(這音滑草場)	0	
2022	三桃山森林遊樂區	0	
2023	維多利亞遊樂區	0	
2024	寶來、不老溫泉區	0	
2025	美濃中正湖	0	
2026	駱駝園農莊	0	
2027	佛光山	0	
2028	錫安山	0	
2029	大岡山	0	
2030	六龜溫泉	0	
2031	少年溪風景區	0	
2032	藤枝森林遊樂區	0	
2033	月世界	1	<div></div> 11.1%
2034	大世界國際村	0	
2035	屏東農場(高雄分場)	0	
2036	旗山	0	
2037	新威森林生態公園	0	
2038	六龜服務區(含十八羅漢山)	0	
2039	梅山遊客中心(玉山國家公園)	0	
2040	高雄義大世界	5	<div></div> 55.6%
2041	愛河、旗津及西子灣遊憩區	0	
2065	其他(請記錄)	1	<div></div> 11.1%
2088	純粹探訪親友	0	

# q4t_9: 四、T請問在高雄市您去的旅遊景點是: 景點9(複選)			
Value	Label	Cases	Percentage
Sysmiss		18178	
Warning: these figures indicate the number of cases found in the data file. They cannot be interpreted as summary statistics of the population of interest.			
# q4t_10: 四、T請問在高雄市您去的旅遊景點是: 景點10(複選)			
Information	[Type= discrete] [Format=numeric] [Range= 2001-2088] [Missing=*]		
Statistics [NW/ W]	[Valid=2 /-] [Invalid=18185 /-]		
Value	Label	Cases	Percentage
2001	西子灣海水浴場	0	
2002	萬壽山動物園	0	
2003	旗津海岸公園	0	
2004	中正公園	0	
2005	高雄港	0	
2006	高雄史蹟文物陳列館	0	
2007	國立科學工藝博物館	0	
2008	六合夜市	0	
2009	愛河	0	
2010	蓮池潭	0	
2011	高雄市立美術館	0	
2012	高雄歷史博物館	0	
2013	布魯樂谷主題親水樂園	0	
2014	旗津海水浴場	0	
2015	夢時代百貨公司	0	
2016	打狗英國領事館	0	
2017	澄清湖	0	
2018	茂林遊憩區(含情人谷、多納溫泉)	0	
2019	甲仙風景區	1	50.0%
2020	阿公店湖濱樂園	0	
2021	傑笙遊樂園(追音滑草場)	0	
2022	三桃山森林遊樂區	0	
2023	維多利亞遊樂區	0	
2024	寶來、不老溫泉區	0	
2025	美濃中正湖	0	
2026	駱駝園農莊	0	
2027	佛光山	0	
2028	錫安山	0	
2029	大岡山	0	
2030	六龜溫泉	0	
2031	少年溪風景區	0	
2032	藤枝森林遊樂區	0	
2033	月世界	0	
2034	大世界國際村	0	
2035	屏東農場(高雄分場)	0	
2036	旗山	1	50.0%
2037	新威森林生態公園	0	
2038	六龜服務區(含十八羅漢山)	0	

# q4t_10: 四、T請問在高雄市您去的旅遊景點是: 景點10(複選)			
Value	Label	Cases	Percentage
2039	梅山遊客中心(玉山國家公園)	0	
2040	高雄義大世界	0	
2041	愛河、旗津及西子灣遊憩區	0	
2065	其他(請記錄)	0	
2088	純粹探訪親友	0	
Sysmiss		18185	
Warning: these figures indicate the number of cases found in the data file. They cannot be interpreted as summary statistics of the population of interest.			
# q4u_1: 四、U請問在金門縣您去的旅遊景點是: 景點1(複選)			
Information	[Type= discrete] [Format=numeric] [Range= 2101-2188] [Missing=*]		
Statistics [NW/ W]	[Valid=98 /-] [Invalid=18089 /-]		
Value	Label	Cases	Percentage
2101	金門國家公園其他據點	43	43.9%
2102	太武山	34	34.7%
2103	料羅灣	1	1.0%
2104	溪邊海水浴	2	2.0%
2105	民俗村	1	1.0%
2106	中山紀念林	3	3.1%
2107	翟山	3	3.1%
2108	自然中心	1	1.0%
2109	古寧頭戰史館	3	3.1%
2110	民俗村	0	
2111	四維坑道	0	
2112	莒光樓	0	
2165	其他(請說明記錄)	7	7.1%
2188	純粹探訪親友	0	
Sysmiss		18089	
Warning: these figures indicate the number of cases found in the data file. They cannot be interpreted as summary statistics of the population of interest.			
# q4u_2: 四、U請問在金門縣您去的旅遊景點是: 景點2(複選)			
Information	[Type= discrete] [Format=numeric] [Range= 2101-2188] [Missing=*]		
Statistics [NW/ W]	[Valid=80 /-] [Invalid=18107 /-]		
Value	Label	Cases	Percentage
2101	金門國家公園其他據點	0	
2102	太武山	31	38.8%
2103	料羅灣	5	6.2%
2104	溪邊海水浴	3	3.8%
2105	民俗村	15	18.8%
2106	中山紀念林	5	6.2%
2107	翟山	2	2.5%
2108	自然中心	0	
2109	古寧頭戰史館	12	15.0%
2110	民俗村	0	
2111	四維坑道	1	1.2%
2112	莒光樓	5	6.2%
2165	其他(請說明記錄)	1	1.2%

# q4u_2: 四、U請問在金門縣您去的旅遊景點是: 景點2(複選)			
Value	Label	Cases	Percentage
2188	純粹探訪親友	0	
Sysmiss		18107	
Warning: these figures indicate the number of cases found in the data file. They cannot be interpreted as summary statistics of the population of interest.			
# q4u_3: 四、U請問在金門縣您去的旅遊景點是: 景點3(複選)			
Information	[Type= discrete] [Format=numeric] [Range= 2101-2188] [Missing=*]		
Statistics [NW/ W]	[Valid=71 /-] [Invalid=18116 /-]		
Value	Label	Cases	Percentage
2101	金門國家公園其他據點	0	
2102	太武山	0	
2103	料羅灣	15	<div><div></div></div> 21.1%
2104	溪邊海水浴	2	<div><div></div></div> 2.8%
2105	民俗村	9	<div><div></div></div> 12.7%
2106	中山紀念林	12	<div><div></div></div> 16.9%
2107	翟山	7	<div><div></div></div> 9.9%
2108	自然中心	0	
2109	古寧頭戰史館	9	<div><div></div></div> 12.7%
2110	民俗村	2	<div><div></div></div> 2.8%
2111	四維坑道	5	<div><div></div></div> 7.0%
2112	莒光樓	8	<div><div></div></div> 11.3%
2165	其他(請說明記錄)	2	<div><div></div></div> 2.8%
2188	純粹探訪親友	0	
Sysmiss		18116	
Warning: these figures indicate the number of cases found in the data file. They cannot be interpreted as summary statistics of the population of interest.			
# q4u_4: 四、U請問在金門縣您去的旅遊景點是: 景點4(複選)			
Information	[Type= discrete] [Format=numeric] [Range= 2101-2188] [Missing=*]		
Statistics [NW/ W]	[Valid=60 /-] [Invalid=18127 /-]		
Value	Label	Cases	Percentage
2101	金門國家公園其他據點	0	
2102	太武山	0	
2103	料羅灣	0	
2104	溪邊海水浴	1	<div><div></div></div> 1.7%
2105	民俗村	16	<div><div></div></div> 26.7%
2106	中山紀念林	1	<div><div></div></div> 1.7%
2107	翟山	9	<div><div></div></div> 15.0%
2108	自然中心	4	<div><div></div></div> 6.7%
2109	古寧頭戰史館	9	<div><div></div></div> 15.0%
2110	民俗村	4	<div><div></div></div> 6.7%
2111	四維坑道	8	<div><div></div></div> 13.3%
2112	莒光樓	4	<div><div></div></div> 6.7%
2165	其他(請說明記錄)	4	<div><div></div></div> 6.7%
2188	純粹探訪親友	0	
Sysmiss		18127	
Warning: these figures indicate the number of cases found in the data file. They cannot be interpreted as summary statistics of the population of interest.			

# q4u_5: 四、U請問在金門縣您去的旅遊景點是: 景點5(複選)			
Information		[Type= discrete] [Format=numeric] [Range= 2101-2188] [Missing=*]	
Statistics [NW/ W]		[Valid=51 /-] [Invalid=18136 /-]	
Value	Label	Cases	Percentage
2101	金門國家公園其他據點	0	
2102	太武山	0	
2103	料羅灣	0	
2104	溪邊海水浴	0	
2105	民俗村	1	<div><div></div></div> 2.0%
2106	中山紀念林	11	<div><div></div></div> 21.6%
2107	翟山	2	<div><div></div></div> 3.9%
2108	自然中心	5	<div><div></div></div> 9.8%
2109	古寧頭戰史館	11	<div><div></div></div> 21.6%
2110	民俗村	1	<div><div></div></div> 2.0%
2111	四維坑道	9	<div><div></div></div> 17.6%
2112	莒光樓	10	<div><div></div></div> 19.6%
2165	其他(請說明記錄)	1	<div><div></div></div> 2.0%
2188	純粹探訪親友	0	
Sysmiss		18136	
Warning: these figures indicate the number of cases found in the data file. They cannot be interpreted as summary statistics of the population of interest.			
# q4u_6: 四、U請問在金門縣您去的旅遊景點是: 景點6(複選)			
Information		[Type= discrete] [Format=numeric] [Range= 2101-2188] [Missing=*]	
Statistics [NW/ W]		[Valid=39 /-] [Invalid=18148 /-]	
Value	Label	Cases	Percentage
2101	金門國家公園其他據點	0	
2102	太武山	0	
2103	料羅灣	0	
2104	溪邊海水浴	0	
2105	民俗村	0	
2106	中山紀念林	1	<div><div></div></div> 2.6%
2107	翟山	8	<div><div></div></div> 20.5%
2108	自然中心	2	<div><div></div></div> 5.1%
2109	古寧頭戰史館	6	<div><div></div></div> 15.4%
2110	民俗村	1	<div><div></div></div> 2.6%
2111	四維坑道	10	<div><div></div></div> 25.6%
2112	莒光樓	11	<div><div></div></div> 28.2%
2165	其他(請說明記錄)	0	
2188	純粹探訪親友	0	
Sysmiss		18148	
Warning: these figures indicate the number of cases found in the data file. They cannot be interpreted as summary statistics of the population of interest.			
# q4u_7: 四、U請問在金門縣您去的旅遊景點是: 景點7(複選)			
Information		[Type= discrete] [Format=numeric] [Range= 2101-2188] [Missing=*]	
Statistics [NW/ W]		[Valid=28 /-] [Invalid=18159 /-]	
Value	Label	Cases	Percentage
2101	金門國家公園其他據點	0	

# q4u_7: 四、U請問在金門縣您去的旅遊景點是: 景點7(複選)			
Value	Label	Cases	Percentage
2102	太武山	0	
2103	料羅灣	0	
2104	溪邊海水浴	0	
2105	民俗村	0	
2106	中山紀念林	0	
2107	翟山	0	
2108	自然中心	7	<div><div></div></div> 25.0%
2109	古寧頭戰史館	4	<div><div></div></div> 14.3%
2110	民俗村	1	<div><div></div></div> 3.6%
2111	四維坑道	4	<div><div></div></div> 14.3%
2112	莒光樓	11	<div><div></div></div> 39.3%
2165	其他(請說明記錄)	1	<div><div></div></div> 3.6%
2188	純粹探訪親友	0	
Sysmiss		18159	
Warning: these figures indicate the number of cases found in the data file. They cannot be interpreted as summary statistics of the population of interest.			
# q4u_8: 四、U請問在金門縣您去的旅遊景點是: 景點8(複選)			
Information	[Type= discrete] [Format=numeric] [Range= 2101-2188] [Missing=*]		
Statistics [NW/ W]	[Valid=18 -] [Invalid=18169 -]		
Value	Label	Cases	Percentage
2101	金門國家公園其他據點	0	
2102	太武山	0	
2103	料羅灣	0	
2104	溪邊海水浴	0	
2105	民俗村	0	
2106	中山紀念林	0	
2107	翟山	0	
2108	自然中心	0	
2109	古寧頭戰史館	7	<div><div></div></div> 38.9%
2110	民俗村	1	<div><div></div></div> 5.6%
2111	四維坑道	4	<div><div></div></div> 22.2%
2112	莒光樓	4	<div><div></div></div> 22.2%
2165	其他(請說明記錄)	2	<div><div></div></div> 11.1%
2188	純粹探訪親友	0	
Sysmiss		18169	
Warning: these figures indicate the number of cases found in the data file. They cannot be interpreted as summary statistics of the population of interest.			
# q4u_9: 四、U請問在金門縣您去的旅遊景點是: 景點9(複選)			
Information	[Type= discrete] [Format=numeric] [Range= 2101-2188] [Missing=*]		
Statistics [NW/ W]	[Valid=13 -] [Invalid=18174 -]		
Value	Label	Cases	Percentage
2101	金門國家公園其他據點	0	
2102	太武山	0	
2103	料羅灣	0	
2104	溪邊海水浴	0	
2105	民俗村	0	

# q4u_9: 四、U請問在金門縣您去的旅遊景點是: 景點9(複選)			
Value	Label	Cases	Percentage
2106	中山紀念林	0	
2107	翟山	0	
2108	自然中心	0	
2109	古寧頭戰史館	0	
2110	民俗村	0	
2111	四維坑道	8	61.5%
2112	莒光樓	4	30.8%
2165	其他(請說明記錄)	1	7.7%
2188	純粹探訪親友	0	
Sysmiss		18174	
Warning: these figures indicate the number of cases found in the data file. They cannot be interpreted as summary statistics of the population of interest.			
# q4u_10: 四、U請問在金門縣您去的旅遊景點是: 景點10(複選)			
Information	[Type= discrete] [Format=numeric] [Range= 2101-2188] [Missing=*]		
Statistics [NW/ W]	[Valid=8 /-] [Invalid=18179 /-]		
Value	Label	Cases	Percentage
2101	金門國家公園其他據點	0	
2102	太武山	0	
2103	料羅灣	0	
2104	溪邊海水浴	0	
2105	民俗村	0	
2106	中山紀念林	0	
2107	翟山	0	
2108	自然中心	0	
2109	古寧頭戰史館	0	
2110	民俗村	0	
2111	四維坑道	0	
2112	莒光樓	8	100.0%
2165	其他(請說明記錄)	0	
2188	純粹探訪親友	0	
Sysmiss		18179	
Warning: these figures indicate the number of cases found in the data file. They cannot be interpreted as summary statistics of the population of interest.			
# q4v_1: 四、V請問在連江縣(馬祖)您去的旅遊景點是: 景點1(複選)			
Information	[Type= discrete] [Format=numeric] [Range= 2201-2288] [Missing=*]		
Statistics [NW/ W]	[Valid=31 /-] [Invalid=18156 /-]		
Value	Label	Cases	Percentage
2201	馬祖其他據點	5	16.1%
2202	北竿	12	38.7%
2203	南竿	7	22.6%
2204	東莒	0	
2205	西莒	0	
2206	大邱	0	
2207	小邱	0	
2208	高登	0	
2209	亮島	0	

# q4v_1: 四、V請問在連江縣(馬祖)您去的旅遊景點是: 景點1(複選)			
Value	Label	Cases	Percentage
2210	東引	2	<div><div></div></div> 6.5%
2211	西引	1	<div><div></div></div> 3.2%
2265	其他(請說明記錄)	4	<div><div></div></div> 12.9%
2288	純粹探訪親友	0	
Sysmiss		18156	
Warning: these figures indicate the number of cases found in the data file. They cannot be interpreted as summary statistics of the population of interest.			
# q4v_2: 四、V請問在連江縣(馬祖)您去的旅遊景點是: 景點2(複選)			
Information	[Type= discrete] [Format=numeric] [Range= 2201-2288] [Missing=*]		
Statistics [NW/ W]	[Valid=16 /-] [Invalid=18171 /-]		
Value	Label	Cases	Percentage
2201	馬祖其他據點	0	
2202	北竿	5	<div><div></div></div> 31.2%
2203	南竿	10	<div><div></div></div> 62.5%
2204	東莒	0	
2205	西莒	0	
2206	大邱	0	
2207	小邱	0	
2208	高登	0	
2209	亮島	0	
2210	東引	0	
2211	西引	0	
2265	其他(請說明記錄)	1	<div><div></div></div> 6.2%
2288	純粹探訪親友	0	
Sysmiss		18171	
Warning: these figures indicate the number of cases found in the data file. They cannot be interpreted as summary statistics of the population of interest.			
# q4v_3: 四、V請問在連江縣(馬祖)您去的旅遊景點是: 景點3(複選)			
Information	[Type= discrete] [Format=numeric] [Range= 2201-2288] [Missing=*]		
Statistics [NW/ W]	[Valid=10 /-] [Invalid=18177 /-]		
Value	Label	Cases	Percentage
2201	馬祖其他據點	0	
2202	北竿	0	
2203	南竿	4	<div><div></div></div> 40.0%
2204	東莒	3	<div><div></div></div> 30.0%
2205	西莒	1	<div><div></div></div> 10.0%
2206	大邱	0	
2207	小邱	0	
2208	高登	0	
2209	亮島	0	
2210	東引	2	<div><div></div></div> 20.0%
2211	西引	0	
2265	其他(請說明記錄)	0	
2288	純粹探訪親友	0	
Sysmiss		18177	
Warning: these figures indicate the number of cases found in the data file. They cannot be interpreted as summary statistics of the population of interest.			

# q4v_4: 四、V請問在連江縣(馬祖)您去的旅遊景點是: 景點4(複選)			
Information	[Type= discrete] [Format=numeric] [Range= 2201-2288] [Missing=*]		
Statistics [NW/ W]	[Valid=6 /-] [Invalid=18181 /-]		
Value	Label	Cases	Percentage
2201	馬祖其他據點	0	
2202	北竿	0	
2203	南竿	0	
2204	東莒	3	50.0%
2205	西莒	1	16.7%
2206	大邱	0	
2207	小邱	0	
2208	高登	0	
2209	亮島	0	
2210	東引	1	16.7%
2211	西引	1	16.7%
2265	其他(請說明記錄)	0	
2288	純粹探訪親友	0	
Sysmiss		18181	
Warning: these figures indicate the number of cases found in the data file. They cannot be interpreted as summary statistics of the population of interest.			
# q4v_5: 四、V請問在連江連(馬祖)您去的旅遊景點是: 景點5(複選)			
Information	[Type= discrete] [Format=numeric] [Range= 2201-2288] [Missing=*]		
Statistics [NW/ W]	[Valid=2 /-] [Invalid=18185 /-]		
Value	Label	Cases	Percentage
2201	馬祖其他據點	0	
2202	北竿	0	
2203	南竿	0	
2204	東莒	0	
2205	西莒	1	50.0%
2206	大邱	0	
2207	小邱	1	50.0%
2208	高登	0	
2209	亮島	0	
2210	東引	0	
2211	西引	0	
2265	其他(請說明記錄)	0	
2288	純粹探訪親友	0	
Sysmiss		18185	
Warning: these figures indicate the number of cases found in the data file. They cannot be interpreted as summary statistics of the population of interest.			
# q4v_6: 四、V請問在連江縣(馬祖)您去的旅遊景點是: 景點6(複選)			
Information	[Type= discrete] [Format=numeric] [Range= 2201-2288] [Missing=*]		
Statistics [NW/ W]	[Valid=2 /-] [Invalid=18185 /-]		
Value	Label	Cases	Percentage
2201	馬祖其他據點	0	
2202	北竿	0	
2203	南竿	0	

# q4v_6: 四、V請問在連江縣(馬祖)您去的旅遊景點是: 景點6(複選)				
Value	Label	Cases	Percentage	
2204	東莒	0	<div></div>	
2205	西莒	0		
2206	大邱	0		
2207	小邱	0		
2208	高登	0		
2209	亮島	0		
2210	東引	2		
2211	西引	0		
2265	其他(請說明記錄)	0		
2288	純粹探訪親友	0		
Sysmiss		18185		
Warning: these figures indicate the number of cases found in the data file. They cannot be interpreted as summary statistics of the population of interest.				
# q4v_7: 四、V請問在連江縣(馬祖)您去的旅遊景點是: 景點7(複選)				
Information	[Type= discrete] [Format=numeric] [Range= 2201-2288] [Missing=*]			
Statistics [NW/ W]	[Valid=1 /-] [Invalid=18186 /-]			
Value	Label	Cases	Percentage	
2201	馬祖其他據點	0	<div></div>	
2202	北竿	0		
2203	南竿	0		
2204	東莒	0		
2205	西莒	0		
2206	大邱	0		
2207	小邱	0		
2208	高登	0		
2209	亮島	0		
2210	東引	0		
2211	西引	1		
2265	其他(請說明記錄)	0		
2288	純粹探訪親友	0		
Sysmiss		18186		
Warning: these figures indicate the number of cases found in the data file. They cannot be interpreted as summary statistics of the population of interest.				
# q4v_8: 四、V請問在連江縣(馬祖)您去的旅遊景點是: 景點8(複選)				
Information	[Type= discrete] [Format=numeric] [Range= 2201-2288] [Missing=*]			
Statistics [NW/ W]	[Valid=0 /-] [Invalid=18187 /-]			
Value	Label	Cases	Percentage	
2201	馬祖其他據點	0		
2202	北竿	0		
2203	南竿	0		
2204	東莒	0		
2205	西莒	0		
2206	大邱	0		
2207	小邱	0		
2208	高登	0		
2209	亮島	0		

# q4v_8: 四、V請問在連江縣(馬祖)您去的旅遊景點是: 景點8(複選)				
Value	Label	Cases	Percentage	
2210	東引	0		
2211	西引	0		
2265	其他(請說明記錄)	0		
2288	純粹探訪親友	0		
Sysmiss		18187		
Warning: these figures indicate the number of cases found in the data file. They cannot be interpreted as summary statistics of the population of interest.				
# q4v_9: 四、V請問在連江縣(馬祖)您去的旅遊景點是: 景點9(複選)				
Information		[Type= discrete] [Format=numeric] [Range= 2201-2288] [Missing=*]		
Statistics [NW/ W]		[Valid=0 /-] [Invalid=18187 /-]		
Value	Label	Cases	Percentage	
2201	馬祖其他據點	0		
2202	北竿	0		
2203	南竿	0		
2204	東莒	0		
2205	西莒	0		
2206	大邱	0		
2207	小邱	0		
2208	高登	0		
2209	亮島	0		
2210	東引	0		
2211	西引	0		
2265	其他(請說明記錄)	0		
2288	純粹探訪親友	0		
Sysmiss		18187		
Warning: these figures indicate the number of cases found in the data file. They cannot be interpreted as summary statistics of the population of interest.				
# q4v_10: 四、V請問在連江縣(馬祖)您去的旅遊景點是: 景點10(複選)				
Information		[Type= discrete] [Format=numeric] [Range= 2201-2288] [Missing=*]		
Statistics [NW/ W]		[Valid=0 /-] [Invalid=18187 /-]		
Value	Label	Cases	Percentage	
2201	馬祖其他據點	0		
2202	北竿	0		
2203	南竿	0		
2204	東莒	0		
2205	西莒	0		
2206	大邱	0		
2207	小邱	0		
2208	高登	0		
2209	亮島	0		
2210	東引	0		
2211	西引	0		
2265	其他(請說明記錄)	0		
2288	純粹探訪親友	0		
Sysmiss		18187		
Warning: these figures indicate the number of cases found in the data file. They cannot be interpreted as summary statistics of the population of interest.				

# q5: 五、請問您這次旅遊主要是利用哪種假期?			
Information		[Type= discrete] [Format=numeric] [Range= 1-99] [Missing=*]	
Statistics [NW/ W]		[Valid=18187 /-] [Invalid=0 /-]	
Value	Label	Cases	Percentage
1	國定假日	1913	10.5%
2	週末、星期日	10553	58.0%
3	平常日	5721	31.5%
99	拒答	0	
<i>Warning: these figures indicate the number of cases found in the data file. They cannot be interpreted as summary statistics of the population of interest.</i>			
# q5_1: 五、(1)請問您是利用國定假日的			
Information		[Type= discrete] [Format=numeric] [Range= 1-4] [Missing=*]	
Statistics [NW/ W]		[Valid=1923 /-] [Invalid=16264 /-]	
Value	Label	Cases	Percentage
1	春節連續假日(1月份)	1265	65.8%
2	228連續假日(2月份)	192	10.0%
3	元旦連續假日(1月份)	39	2.0%
4	其他國定假日	427	22.2%
Sysmiss		16264	
<i>Warning: these figures indicate the number of cases found in the data file. They cannot be interpreted as summary statistics of the population of interest.</i>			
# q5_3: 五、(3)請問您是利用平常日的			
Information		[Type= discrete] [Format=numeric] [Range= 1-3] [Missing=*]	
Statistics [NW/ W]		[Valid=5712 /-] [Invalid=12475 /-]	
Value	Label	Cases	Percentage
1	特意休假(上班族)	2166	37.9%
2	寒暑假	221	3.9%
3	其他平常日(非上班族)	3325	58.2%
Sysmiss		12475	
<i>Warning: these figures indicate the number of cases found in the data file. They cannot be interpreted as summary statistics of the population of interest.</i>			
# q6a: 六、請問您這次的旅遊是幾天幾夜? _天			
Information		[Type= discrete] [Format=numeric] [Range= 1-90] [Missing=*]	
Statistics [NW/ W]		[Valid=18187 /-] [Invalid=0 /-]	
Value	Label	Cases	Percentage
1		11083	60.9%
2		4302	23.7%
3		1939	10.7%
4		380	2.1%
5		207	1.1%
6		38	0.2%
7		129	0.7%
8		20	0.1%
9		12	0.1%
10		27	0.1%
11		1	0.0%
12		3	0.0%

q6a: 六、請問您這次的旅遊是幾天幾夜? _天

Value	Label	Cases	Percentage
13		1	0.0%
14		13	0.1%
15		16	0.1%
17		1	0.0%
18		1	0.0%
20		3	0.0%
22		1	0.0%
28		1	0.0%
30		2	0.0%
40		1	0.0%
50		2	0.0%
60		2	0.0%
88	忘記了	0	
90		2	0.0%

Warning: these figures indicate the number of cases found in the data file. They cannot be interpreted as summary statistics of the population of interest.

q6b: 六、請問您這次的旅遊是幾天幾夜? _夜(夜數0表示無過夜者,過一夜者以1表示,以此類推)

Information	[Type= discrete] [Format=numeric] [Range= 0-89] [Missing=*]
Statistics [NW/ W]	[Valid=18187 /-] [Invalid=0 /-]

Value	Label	Cases	Percentage
0		11083	60.9%
1		4302	23.7%
2		1939	10.7%
3		380	2.1%
4		207	1.1%
5		38	0.2%
6		129	0.7%
7		20	0.1%
8		12	0.1%
9		27	0.1%
10		1	0.0%
11		3	0.0%
12		1	0.0%
13		13	0.1%
14		16	0.1%
16		1	0.0%
17		1	0.0%
19		3	0.0%
21		1	0.0%
27		1	0.0%
29		2	0.0%
39		1	0.0%
49		2	0.0%
59		2	0.0%
88	忘記了	0	

# q6b: 六、請問您這次的旅遊是幾天幾夜? _夜(夜數0表示無過夜者,過一夜者以1表示,以此類推)			
Value	Label	Cases	Percentage
89		2	0.0%
Warning: these figures indicate the number of cases found in the data file. They cannot be interpreted as summary statistics of the population of interest.			
# q7: 七、請問您這次旅遊主要住宿方式是?			
Information	[Type= discrete] [Format=numeric] [Range= 1-99] [Missing=*]		
Statistics [NW/ W]	[Valid=18187 /-] [Invalid=0 /-]		
Value	Label	Cases	Percentage
1	當日來回,沒有在外過夜(跳答第八題)	11081	60.9%
2	旅館	3081	16.9%
3	招待所、活動中心	245	1.3%
4	民宿	1465	8.1%
5	露營(跳答第八題)	100	0.5%
6	親友家(含自家)(跳答第八題)	2193	12.1%
65	其他(請說明記錄)(跳答第八題)	22	0.1%
99	拒答(跳答第八題)	0	
Warning: these figures indicate the number of cases found in the data file. They cannot be interpreted as summary statistics of the population of interest.			
# q7a: 七a、請問您這次旅遊時住宿房間每日之住宿費用大約是?			
Information	[Type= discrete] [Format=numeric] [Range= 1-99] [Missing=*]		
Statistics [NW/ W]	[Valid=4151 /-] [Invalid=14036 /-]		
Value	Label	Cases	Percentage
1	未滿5百元	83	2.0%
2	5百元~未滿1千元	142	3.4%
3	1千元~未滿1千5百元	365	8.8%
4	1千5百元~未滿2千元	625	15.1%
5	2千元~未滿3千元	1211	29.2%
6	3千元~未滿4千元	807	19.4%
7	4千元~未滿5千元	430	10.4%
8	5千元~未滿7千元	266	6.4%
9	7千元~未滿1萬元	146	3.5%
10	1萬元~未滿1萬5千元	68	1.6%
11	1萬5千元~未滿2萬元	0	
12	2萬元及以上(請記錄實際費用)	8	0.2%
88	不知道(跳答第八題)	0	
99	拒答(跳答第八題)	0	
Sysmiss		14036	
Warning: these figures indicate the number of cases found in the data file. They cannot be interpreted as summary statistics of the population of interest.			
# q7b: 七b、請問是幾個人住一間? 人			
Information	[Type= discrete] [Format=numeric] [Range= 1-20] [Missing=*]		
Statistics [NW/ W]	[Valid=4791 /-] [Invalid=13396 /-] [Mean=3.414 /-] [StdDev=2.425 /-]		
Value	Label	Cases	Percentage
1		73	1.5%
2		2168	45.3%
3		480	10.0%
4		1525	31.8%

# q7b: 七b、請問是幾個人住一間?人			
Value	Label	Cases	Percentage
5		156	<div><div></div></div> 3.3%
6		172	<div><div></div></div> 3.6%
7		27	<div><div></div></div> 0.6%
8		66	<div><div></div></div> 1.4%
9		9	<div><div></div></div> 0.2%
10		28	<div><div></div></div> 0.6%
11		3	<div><div></div></div> 0.1%
12		12	<div><div></div></div> 0.3%
13		1	<div><div></div></div> 0.0%
14		1	<div><div></div></div> 0.0%
15		12	<div><div></div></div> 0.3%
16		4	<div><div></div></div> 0.1%
17		1	<div><div></div></div> 0.0%
18		4	<div><div></div></div> 0.1%
20		49	<div><div></div></div> 1.0%
Sysmiss		13396	
Warning: these figures indicate the number of cases found in the data file. They cannot be interpreted as summary statistics of the population of interest.			
# q8: 八、請問您這次旅遊的主要目的是			
Information	[Type= discrete] [Format=numeric] [Range= 1-99] [Missing=*]		
Statistics [NW/ W]	[Valid=18187 /-] [Invalid=0 /-]		
Value	Label	Cases	Percentage
1	觀光、遊憩、渡假	14616	<div><div></div></div> 80.4%
2	商(公)務兼旅行	171	<div><div></div></div> 0.9%
3	探訪親友	3361	<div><div></div></div> 18.5%
65	其他(請記錄)	39	<div><div></div></div> 0.2%
99	拒答	0	
Warning: these figures indicate the number of cases found in the data file. They cannot be interpreted as summary statistics of the population of interest.			
# q8_1: 八、(1)您說您這次旅遊的主要目的是觀光、遊憩、渡假請問是?			
Information	[Type= discrete] [Format=numeric] [Range= 101-106] [Missing=*]		
Statistics [NW/ W]	[Valid=14620 /-] [Invalid=3567 /-]		
Value	Label	Cases	Percentage
101	純觀光旅遊	11581	<div><div></div></div> 79.2%
102	健身度假運動	1122	<div><div></div></div> 7.7%
103	?	830	<div><div></div></div> 5.7%
104	會議型渡假 (工作上的開會	14	<div><div></div></div> 0.1%
105	學習型度假(員工教育訓練、學術研討或研習營、夏令營、戶外教學)	195	<div><div></div></div> 1.3%
106	宗教性旅行	878	<div><div></div></div> 6.0%
Sysmiss		3567	
Warning: these figures indicate the number of cases found in the data file. They cannot be interpreted as summary statistics of the population of interest.			
# q9: 九、請問您這次旅遊的方式是自行規劃還是透過團體、旅行社?			
Information	[Type= discrete] [Format=numeric] [Range= 1-99] [Missing=*]		
Statistics [NW/ W]	[Valid=18187 /-] [Invalid=0 /-]		

q9: 九、請問您這次旅遊的方式是自行規劃還是透過團體、旅行社？

Value	Label	Cases	Percentage
1	參加旅行社套裝旅遊（旅行社已經安排好的套裝旅遊商品、觀光巴士	167	0.9%
2	參加學校、班級、社團舉辦的旅遊(續答九a)	238	1.3%
3	參加機關、公司舉辦的旅遊(續答九a)	567	3.1%
4	參加宗教團體舉辦的旅遊(續答九a)	404	2.2%
5	參加村里社區或老人會舉辦的旅遊(續答九a)	555	3.1%
6	參加民間團體舉辦的旅遊（例：登山協會、賞鳥協會等舉辦的旅遊	646	3.6%
7	參加其他團體舉辦的旅遊（請記錄(續答九a)	202	1.1%
8	自行規劃行程旅遊(續答九a)	15398	84.7%
65	其他(請記錄)(續答九a)	10	0.1%
99	拒答(續答九a)	0	

Warning: these figures indicate the number of cases found in the data file. They cannot be interpreted as summary statistics of the population of interest.

q9a: 九a、請問您這次旅遊是不是由旅行社承辦？

Information	[Type= discrete] [Format=numeric] [Range= 1-99] [Missing=*]
Statistics [NW/ W]	[Valid=18187 /-] [Invalid=0 /-]

Value	Label	Cases	Percentage
1	是(除第九題回答(8)者跳答九C外,其餘跳答十)	919	5.1%
2	不是(跳答十)	17268	94.9%
98	不知道(跳答十)	0	
99	拒答(跳答十)	0	

Warning: these figures indicate the number of cases found in the data file. They cannot be interpreted as summary statistics of the population of interest.

q9b_1: 九b、請問您會選擇參加套裝旅遊的原因1?(複選)

Information	[Type= discrete] [Format=numeric] [Range= 1-99] [Missing=*]
Statistics [NW/ W]	[Valid=169 /-] [Invalid=18018 /-]

Value	Label	Cases	Percentage
1	套裝行程內容具吸引力(包括景點、住宿、餐飲、搭乘的交通工具等)	112	66.3%
2	缺乏到旅遊景點的交通工具	5	3.0%
3	節省自行規劃行程的時間	34	20.1%
4	價格具吸引力	11	6.5%
5	不必自己開車	6	3.6%
65	其他（請記錄	1	0.6%
99	拒答	0	
Sysmiss		18018	

Warning: these figures indicate the number of cases found in the data file. They cannot be interpreted as summary statistics of the population of interest.

q9b_2: 九b、請問您會選擇參加套裝旅遊的原因2?(複選)

Information	[Type= discrete] [Format=numeric] [Range= 1-99] [Missing=*]
Statistics [NW/ W]	[Valid=99 /-] [Invalid=18088 /-]

Value	Label	Cases	Percentage
1	套裝行程內容具吸引力(包括景點、住宿、餐飲、搭乘的交通工具等)	0	
2	缺乏到旅遊景點的交通工具	29	29.3%
3	節省自行規劃行程的時間	29	29.3%

# q9b_2: 九b、請問您會選擇參加套裝旅遊的原因2?(複選)			
Value	Label	Cases	Percentage
4	價格具吸引力	24	<div></div> 24.2%
5	不必自己開車	17	<div></div> 17.2%
65	其他 (請記錄	0	
99	拒答	0	
Sysmiss		18088	
Warning: these figures indicate the number of cases found in the data file. They cannot be interpreted as summary statistics of the population of interest.			
# q9b_3: 九b、請問您會選擇參加套裝旅遊的原因3?(複選)			
Information	[Type= discrete] [Format=numeric] [Range= 1-99] [Missing=*]		
Statistics [NW/ W]	[Valid=62 /-] [Invalid=18125 /-]		
Value	Label	Cases	Percentage
1	套裝行程內容具吸引力(包括景點、住宿、餐飲、搭乘的交通工具等)	0	
2	缺乏到旅遊景點的交通工具	0	
3	節省自行規劃行程的時間	25	<div></div> 40.3%
4	價格具吸引力	18	<div></div> 29.0%
5	不必自己開車	19	<div></div> 30.6%
65	其他 (請記錄	0	
99	拒答	0	
Sysmiss		18125	
Warning: these figures indicate the number of cases found in the data file. They cannot be interpreted as summary statistics of the population of interest.			
# q9b_4: 九b、請問您會選擇參加套裝旅遊的原因4?(複選)			
Information	[Type= discrete] [Format=numeric] [Range= 1-99] [Missing=*]		
Statistics [NW/ W]	[Valid=34 /-] [Invalid=18153 /-]		
Value	Label	Cases	Percentage
1	套裝行程內容具吸引力(包括景點、住宿、餐飲、搭乘的交通工具等)	0	
2	缺乏到旅遊景點的交通工具	0	
3	節省自行規劃行程的時間	0	
4	價格具吸引力	19	<div></div> 55.9%
5	不必自己開車	15	<div></div> 44.1%
65	其他 (請記錄	0	
99	拒答	0	
Sysmiss		18153	
Warning: these figures indicate the number of cases found in the data file. They cannot be interpreted as summary statistics of the population of interest.			
# q9b_5: 九b、請問您會選擇參加套裝旅遊的原因5?(複選)			
Information	[Type= discrete] [Format=numeric] [Range= 1-99] [Missing=*]		
Statistics [NW/ W]	[Valid=18 /-] [Invalid=18169 /-]		
Value	Label	Cases	Percentage
1	套裝行程內容具吸引力(包括景點、住宿、餐飲、搭乘的交通工具等)	0	
2	缺乏到旅遊景點的交通工具	0	
3	節省自行規劃行程的時間	0	
4	價格具吸引力	0	
5	不必自己開車	18	<div></div> 100.0%

# q9b_5: 九b、請問您會選擇參加套裝旅遊的原因5?(複選)			
Value	Label	Cases	Percentage
65	其他（請記錄	0	
99	拒答	0	
Sysmiss		18169	
Warning: these figures indicate the number of cases found in the data file. They cannot be interpreted as summary statistics of the population of interest.			
# q9c_1: 九c、請問您會選擇該旅行社的原因1?(複選)			
Information	[Type= discrete] [Format=numeric] [Range= 1-99] [Missing=*]		
Statistics [NW/ W]	[Valid=199 -] [Invalid=17988 -]		
Value	Label	Cases	Percentage
1	旅行社的聲譽佳、知名度高	45	<div><div></div></div> 22.6%
2	過去參加過該旅行社的行程	63	<div><div></div></div> 31.7%
3	價格合理公道	32	<div><div></div></div> 16.1%
4	親友推薦	47	<div><div></div></div> 23.6%
5	想去的行程或景點只有這家旅行社有	11	<div><div></div></div> 5.5%
65	其他（請記錄	1	<div><div></div></div> 0.5%
99	拒答	0	
Sysmiss		17988	
Warning: these figures indicate the number of cases found in the data file. They cannot be interpreted as summary statistics of the population of interest.			
# q9c_2: 九c、請問您會選擇該旅行社的原因2?(複選)			
Information	[Type= discrete] [Format=numeric] [Range= 1-99] [Missing=*]		
Statistics [NW/ W]	[Valid=82 -] [Invalid=18105 -]		
Value	Label	Cases	Percentage
1	旅行社的聲譽佳、知名度高	0	
2	過去參加過該旅行社的行程	21	<div><div></div></div> 25.6%
3	價格合理公道	34	<div><div></div></div> 41.5%
4	親友推薦	21	<div><div></div></div> 25.6%
5	想去的行程或景點只有這家旅行社有	6	<div><div></div></div> 7.3%
65	其他（請記錄	0	
99	拒答	0	
Sysmiss		18105	
Warning: these figures indicate the number of cases found in the data file. They cannot be interpreted as summary statistics of the population of interest.			
# q9c_3: 九c、請問您會選擇該旅行社的原因3?(複選)			
Information	[Type= discrete] [Format=numeric] [Range= 1-99] [Missing=*]		
Statistics [NW/ W]	[Valid=33 -] [Invalid=18154 -]		
Value	Label	Cases	Percentage
1	旅行社的聲譽佳、知名度高	0	
2	過去參加過該旅行社的行程	0	
3	價格合理公道	16	<div><div></div></div> 48.5%
4	親友推薦	13	<div><div></div></div> 39.4%
5	想去的行程或景點只有這家旅行社有	4	<div><div></div></div> 12.1%
65	其他（請記錄	0	
99	拒答	0	
Sysmiss		18154	
Warning: these figures indicate the number of cases found in the data file. They cannot be interpreted as summary statistics of the population of interest.			

# q9c_4: 九c、請問您會選擇該旅行社的原因4?(複選)			
Information	[Type= discrete] [Format=numeric] [Range= 1-99] [Missing=*]		
Statistics [NW/ W]	[Valid=10 /-] [Invalid=18177 /-]		
Value	Label	Cases	Percentage
1	旅行社的聲譽佳、知名度高	0	
2	過去參加過該旅行社的行程	0	
3	價格合理公道	0	
4	親友推薦	8	<div><div></div></div> 80.0%
5	想去的行程或景點只有這家旅行社有	2	<div><div></div></div> 20.0%
65	其他（請記錄	0	
99	拒答	0	
Sysmiss		18177	
Warning: these figures indicate the number of cases found in the data file. They cannot be interpreted as summary statistics of the population of interest.			
# q9c_5: 九c、請問您會選擇該旅行社的原因5?(複選)			
Information	[Type= discrete] [Format=numeric] [Range= 1-99] [Missing=*]		
Statistics [NW/ W]	[Valid=2 /-] [Invalid=18185 /-]		
Value	Label	Cases	Percentage
1	旅行社的聲譽佳、知名度高	0	
2	過去參加過該旅行社的行程	0	
3	價格合理公道	0	
4	親友推薦	0	
5	想去的行程或景點只有這家旅行社有	2	<div><div></div></div> 100.0%
65	其他（請記錄	0	
99	拒答	0	
Sysmiss		18185	
Warning: these figures indicate the number of cases found in the data file. They cannot be interpreted as summary statistics of the population of interest.			
# q10_1: 十、請問您這次旅遊主要的交通工具1是:(複選)			
Information	[Type= discrete] [Format=numeric] [Range= 1-99] [Missing=*]		
Statistics [NW/ W]	[Valid=18187 /-] [Invalid=0 /-]		
Value	Label	Cases	Percentage
1	自用汽車(包含向別人借不需付費)	11060	<div><div></div></div> 60.8%
2	遊覽車	2784	<div><div></div></div> 15.3%
3	公、民營客運	1514	<div><div></div></div> 8.3%
4	機車	1052	<div><div></div></div> 5.8%
5	火車	1076	<div><div></div></div> 5.9%
6	捷運	376	<div><div></div></div> 2.1%
7	飛機	122	<div><div></div></div> 0.7%
8	船舶(回答船舶者請確認是否為風景區景點內的船舶, (是)請勾選28	25	<div><div></div></div> 0.1%
9	出租汽車(需付費)	42	<div><div></div></div> 0.2%
10	計程車	25	<div><div></div></div> 0.1%
11	腳踏車、協力車(回答腳踏車、協力車者請確認是否為風景區景點內	73	<div><div></div></div> 0.4%
12	旅遊專車	12	<div><div></div></div> 0.1%
13	纜車	0	
28	風景區景點內的船舶	0	

# q10_1: 十、請問您這次旅遊主要的交通工具1是:(複選)			
Value	Label	Cases	Percentage
29	風景區景點內的腳踏車、協力車	0	
30	風景區景點內的遊園車	0	
65	其他(請說明記錄)	26	0.1%
99	拒答	0	
Warning: these figures indicate the number of cases found in the data file. They cannot be interpreted as summary statistics of the population of interest.			
# q10_2: 十、請問您這次旅遊主要的交通工具2是:(複選)			
Information	[Type= discrete] [Format=numeric] [Range= 1-99] [Missing=*]		
Statistics [NW/ W]	[Valid=3080 /-] [Invalid=15107 /-]		
Value	Label	Cases	Percentage
1	自用汽車(包含向別人借不需付費)	11	0.4%
2	遊覽車	21	0.7%
3	公、民營客運	145	4.7%
4	機車	141	4.6%
5	火車	900	29.2%
6	捷運	731	23.7%
7	飛機	195	6.3%
8	船舶(回答船舶者請確認是否為風景區景點內的船舶, (是)請勾選28	234	7.6%
9	出租汽車(需付費)	100	3.2%
10	計程車	177	5.7%
11	腳踏車、協力車(回答腳踏車、協力車者請確認是否為風景區景點內	41	1.3%
12	旅遊專車	38	1.2%
13	纜車	20	0.6%
28	風景區景點內的船舶	166	5.4%
29	風景區景點內的腳踏車、協力車	94	3.1%
30	風景區景點內的遊園車	46	1.5%
65	其他(請說明記錄)	20	0.6%
99	拒答	0	
Sysmiss		15107	
Warning: these figures indicate the number of cases found in the data file. They cannot be interpreted as summary statistics of the population of interest.			
# q10_3: 十、請問您這次旅遊主要的交通工具3是:(複選)			
Information	[Type= discrete] [Format=numeric] [Range= 1-99] [Missing=*]		
Statistics [NW/ W]	[Valid=739 /-] [Invalid=17448 /-]		
Value	Label	Cases	Percentage
1	自用汽車(包含向別人借不需付費)	0	
2	遊覽車	2	0.3%
3	公、民營客運	6	0.8%
4	機車	10	1.4%
5	火車	70	9.5%
6	捷運	215	29.1%
7	飛機	16	2.2%
8	船舶(回答船舶者請確認是否為風景區景點內的船舶, (是)請勾選28	130	17.6%
9	出租汽車(需付費)	20	2.7%








# q10_3: 十、請問您這次旅遊主要的交通工具3是:(複選)			
Value	Label	Cases	Percentage
10	計程車	110	<div><div></div></div> 14.9%
11	腳踏車、協力車(回答腳踏車、協力車者請確認是否為風景區景點內)	13	<div><div></div></div> 1.8%
12	旅遊專車	14	<div><div></div></div> 1.9%
13	纜車	5	<div><div></div></div> 0.7%
28	風景區景點內的船舶	69	<div><div></div></div> 9.3%
29	風景區景點內的腳踏車、協力車	38	<div><div></div></div> 5.1%
30	風景區景點內的遊園車	13	<div><div></div></div> 1.8%
65	其他(請說明記錄)	8	<div><div></div></div> 1.1%
99	拒答	0	
Sysmiss		17448	
Warning: these figures indicate the number of cases found in the data file. They cannot be interpreted as summary statistics of the population of interest.			
# q10_4: 十、請問您這次旅遊主要的交通工具4是:(複選)			
Information	[Type= discrete] [Format=numeric] [Range= 1-99] [Missing=*]		
Statistics [NW/ W]	[Valid=120 /-] [Invalid=18067 /-]		
Value	Label	Cases	Percentage
1	自用汽車(包含向別人借不需付費)	0	
2	遊覽車	0	
3	公、民營客運	0	
4	機車	0	
5	火車	3	<div><div></div></div> 2.5%
6	捷運	17	<div><div></div></div> 14.2%
7	飛機	1	<div><div></div></div> 0.8%
8	船舶(回答船舶者請確認是否為風景區景點內的船舶, (是)請勾選28	13	<div><div></div></div> 10.8%
9	出租汽車(需付費)	6	<div><div></div></div> 5.0%
10	計程車	39	<div><div></div></div> 32.5%
11	腳踏車、協力車(回答腳踏車、協力車者請確認是否為風景區景點內)	0	
12	旅遊專車	3	<div><div></div></div> 2.5%
13	纜車	6	<div><div></div></div> 5.0%
28	風景區景點內的船舶	17	<div><div></div></div> 14.2%
29	風景區景點內的腳踏車、協力車	7	<div><div></div></div> 5.8%
30	風景區景點內的遊園車	3	<div><div></div></div> 2.5%
65	其他(請說明記錄)	5	<div><div></div></div> 4.2%
99	拒答	0	
Sysmiss		18067	
Warning: these figures indicate the number of cases found in the data file. They cannot be interpreted as summary statistics of the population of interest.			
# q10_5: 十、請問您這次旅遊主要的交通工具5是:(複選)			
Information	[Type= discrete] [Format=numeric] [Range= 1-99] [Missing=*]		
Statistics [NW/ W]	[Valid=16 /-] [Invalid=18171 /-]		
Value	Label	Cases	Percentage
1	自用汽車(包含向別人借不需付費)	0	
2	遊覽車	0	
3	公、民營客運	0	

# q10_5: 十、請問您這次旅遊主要的交通工具5是:(複選)			
Value	Label	Cases	Percentage
4	機車	0	
5	火車	0	
6	捷運	1	<div><div></div></div> 6.2%
7	飛機	1	<div><div></div></div> 6.2%
8	船舶(回答船舶者請確認是否為風景區景點內的船舶, (是)請勾選28	1	<div><div></div></div> 6.2%
9	出租汽車(需付費)	1	<div><div></div></div> 6.2%
10	計程車	2	<div><div></div></div> 12.5%
11	腳踏車、協力車(回答腳踏車、協力車者請確認是否為風景區景點內	1	<div><div></div></div> 6.2%
12	旅遊專車	2	<div><div></div></div> 12.5%
13	纜車	1	<div><div></div></div> 6.2%
28	風景區景點內的船舶	1	<div><div></div></div> 6.2%
29	風景區景點內的腳踏車、協力車	1	<div><div></div></div> 6.2%
30	風景區景點內的遊園車	4	<div><div></div></div> 25.0%
65	其他(請說明記錄)	0	
99	拒答	0	
Sysmiss		18171	
Warning: these figures indicate the number of cases found in the data file. They cannot be interpreted as summary statistics of the population of interest.			
# q10_6: 十、請問您這次旅遊主要的交通工具6是:(複選)			
Information	[Type= discrete] [Format=numeric] [Range= 1-99] [Missing=*]		
Statistics [NW/ W]	[Valid=2 /-] [Invalid=18185 /-]		
Value	Label	Cases	Percentage
1	自用汽車(包含向別人借不需付費)	0	
2	遊覽車	0	
3	公、民營客運	0	
4	機車	0	
5	火車	0	
6	捷運	0	
7	飛機	0	
8	船舶(回答船舶者請確認是否為風景區景點內的船舶, (是)請勾選28	0	
9	出租汽車(需付費)	0	
10	計程車	1	<div><div></div></div> 50.0%
11	腳踏車、協力車(回答腳踏車、協力車者請確認是否為風景區景點內	0	
12	旅遊專車	0	
13	纜車	0	
28	風景區景點內的船舶	0	
29	風景區景點內的腳踏車、協力車	1	<div><div></div></div> 50.0%
30	風景區景點內的遊園車	0	
65	其他(請說明記錄)	0	
99	拒答	0	
Sysmiss		18185	
Warning: these figures indicate the number of cases found in the data file. They cannot be interpreted as summary statistics of the population of interest.			

# q10_7: 十、請問您這次旅遊主要的交通工具7是:(複選)			
Information	[Type= discrete] [Format=numeric] [Range= 1-99] [Missing=*]		
Statistics [NW/ W]	[Valid=0 /-] [Invalid=18187 /-]		
Value	Label	Cases	Percentage
1	自用汽車(包含向別人借不需付費)	0	
2	遊覽車	0	
3	公、民營客運	0	
4	機車	0	
5	火車	0	
6	捷運	0	
7	飛機	0	
8	船舶(回答船舶者請確認是否為風景區景點內的船舶, (是)請勾選28	0	
9	出租汽車(需付費)	0	
10	計程車	0	
11	腳踏車、協力車(回答腳踏車、協力車者請確認是否為風景區景點內	0	
12	旅遊專車	0	
13	纜車	0	
28	風景區景點內的船舶	0	
29	風景區景點內的腳踏車、協力車	0	
30	風景區景點內的遊園車	0	
65	其他(請說明記錄)	0	
99	拒答	0	
Sysmiss		18187	
Warning: these figures indicate the number of cases found in the data file. They cannot be interpreted as summary statistics of the population of interest.			
# q10_5_1: 十、(5)請問您這次火車是搭乘1?(複選)			
Information	[Type= discrete] [Format=numeric] [Range= 1-2] [Missing=*]		
Statistics [NW/ W]	[Valid=2052 /-] [Invalid=16135 /-]		
Value	Label	Cases	Percentage
1	臺鐵	1409	<div></div> 68.7%
2	高鐵	643	<div></div> 31.3%
Sysmiss		16135	
Warning: these figures indicate the number of cases found in the data file. They cannot be interpreted as summary statistics of the population of interest.			
# q10_5_2: 十、(5)請問您這次火車是搭乘2?(複選)			
Information	[Type= discrete] [Format=numeric] [Range= 1-2] [Missing=*]		
Statistics [NW/ W]	[Valid=103 /-] [Invalid=18084 /-]		
Value	Label	Cases	Percentage
1	臺鐵	0	
2	高鐵	103	<div></div> 100.0%
Sysmiss		18084	
Warning: these figures indicate the number of cases found in the data file. They cannot be interpreted as summary statistics of the population of interest.			
# q10_5a: 十、(5a)請問您這次臺鐵是搭乘?			
Information	[Type= discrete] [Format=numeric] [Range= 1-3] [Missing=*]		
Statistics [NW/ W]	[Valid=1409 /-] [Invalid=16778 /-]		

# q10_5a: 十、(5a)請問您這次臺鐵是搭乘？			
Value	Label	Cases	Percentage
1	觀光列車	61	<div><div></div></div> 4.3%
2	郵輪式列車	16	<div><div></div></div> 1.1%
3	其他一般列車	1332	<div><div></div></div> 94.5%
Sysmiss		16778	
Warning: these figures indicate the number of cases found in the data file. They cannot be interpreted as summary statistics of the population of interest.			
# q10_12: 十、(12)請問您這次旅遊專車是搭乘？			
Information	[Type= discrete] [Format=numeric] [Range= 1-3] [Missing=*]		
Statistics [NW/ W]	[Valid=69 /-] [Invalid=18118 /-]		
Value	Label	Cases	Percentage
1	觀光巴士	26	<div><div></div></div> 37.7%
2	臺灣好行景點接駁公車	35	<div><div></div></div> 50.7%
3	其他(請說明並紀錄)	8	<div><div></div></div> 11.6%
Sysmiss		18118	
Warning: these figures indicate the number of cases found in the data file. They cannot be interpreted as summary statistics of the population of interest.			
# q11: 十一、請問您這次旅遊有沒有同伴？			
Information	[Type= discrete] [Format=numeric] [Range= 1-2] [Missing=*]		
Statistics [NW/ W]	[Valid=18187 /-] [Invalid=0 /-]		
Value	Label	Cases	Percentage
1	有同伴	16414	<div><div></div></div> 90.3%
2	沒有同伴(跳答十二)	1773	<div><div></div></div> 9.7%
Warning: these figures indicate the number of cases found in the data file. They cannot be interpreted as summary statistics of the population of interest.			
# q11a_1: 十一a、包括您本人,請問您這次旅遊的同伴中,跟您同戶(同住家人)且12歲及以上者有——人#			
Information	[Type= discrete] [Format=numeric] [Range= 1-12] [Missing=*]		
Statistics [NW/ W]	[Valid=16414 /-] [Invalid=1773 /-] [Mean=2.363 /-] [StdDev=1.286 /-]		
Value	Label	Cases	Percentage
1		4290	<div><div></div></div> 26.1%
2		6606	<div><div></div></div> 40.2%
3		2369	<div><div></div></div> 14.4%
4		2138	<div><div></div></div> 13.0%
5		708	<div><div></div></div> 4.3%
6		181	<div><div></div></div> 1.1%
7		51	<div><div></div></div> 0.3%
8		36	<div><div></div></div> 0.2%
9		4	<div><div></div></div> 0.0%
10		29	<div><div></div></div> 0.2%
11		1	<div><div></div></div> 0.0%
12		1	<div><div></div></div> 0.0%
Sysmiss		1773	
Warning: these figures indicate the number of cases found in the data file. They cannot be interpreted as summary statistics of the population of interest.			
# q11a_2: 十一a、請問您這次旅遊的同伴中,跟您同戶(同住家人),其中7-11歲(小學1-5年級)者有——人#			
Information	[Type= discrete] [Format=numeric] [Range= 0-7] [Missing=*]		
Statistics [NW/ W]	[Valid=16414 /-] [Invalid=1773 /-] [Mean=0.191 /-] [StdDev=0.519 /-]		








q11a_2: 十一a、請問您這次旅遊的同伴中，跟您同戶(同住家人)，其中**7-11**歲(小學**1-5**年級)者有—人#

Value	Label	Cases	Percentage
0		14092	 85.9%
1		1611	 9.8%
2		625	 3.8%
3		72	 0.4%
4		12	 0.1%
5		1	 0.0%
7		1	 0.0%
Sysmiss		1773	

Warning: these figures indicate the number of cases found in the data file. They cannot be interpreted as summary statistics of the population of interest.

q11a_3: 十一a、請問您這次旅遊的同伴中，跟您同戶(同住家人)年齡在**0-6**歲者(幼稚園以下的小朋友)有—人#




Information	[Type= discrete] [Format=numeric] [Range= 0-6] [Missing=*]
Statistics [NW/ W]	[Valid=16414 /-] [Invalid=1773 /-] [Mean=0.166 /-] [StdDev=0.481 /-]

Value	Label	Cases	Percentage
0		14384	 87.6%
1		1406	 8.6%
2		571	 3.5%
3		46	 0.3%
4		4	 0.0%
5		2	 0.0%
6		1	 0.0%
Sysmiss		1773	

Warning: these figures indicate the number of cases found in the data file. They cannot be interpreted as summary statistics of the population of interest.

q12: 十二、請問您這次旅遊是自費旅行還是接受補助或招待?









Information	[Type= discrete] [Format=numeric] [Range= 1-3] [Missing=*]
Statistics [NW/ W]	[Valid=18187 /-] [Invalid=0 /-]

Value	Label	Cases	Percentage
1	自費(不答十三b)	16427	 90.3%
2	補助或招待(跳答十三b)	307	 1.7%
3	自費或補助/招待混合	1453	 8.0%

Warning: these figures indicate the number of cases found in the data file. They cannot be interpreted as summary statistics of the population of interest.

q13a: 十三a、針對這次旅遊,請問您旅遊的交通、住宿、餐飲、娛樂、購物及其他費用中,由您個人所需支付的總金額大約是#(平均一個人花多少錢#)(包括家人替您付的錢;但不包括幫同行者付的錢)

Information	[Type= discrete] [Format=numeric] [Range= 1-99] [Missing=*]
Statistics [NW/ W]	[Valid=17881 /-] [Invalid=306 /-]

Value	Label	Cases	Percentage
1	0元/不用錢	62	 0.3%
2	未滿250元	1083	 6.1%
3	250元~未滿5百元	2599	 14.5%
4	5百~未滿1千元	4024	 22.5%
5	1千~未滿2千元	3495	 19.5%
6	2千~未滿3千元	1957	 10.9%
7	3千~未滿4千元	1496	 8.4%
8	4千~未滿5千元	898	 5.0%

q13a: 十三a、針對這次旅遊,請問您旅遊的交通、住宿、餐飲、娛樂、購物及其他費用中,由您個人所需支付的總金額大約是#(平均一個人花多少錢#) (包括家人替您付的錢; 但不包括幫同行者付的錢)

Value	Label	Cases	Percentage
9	5千～未滿7千元	1028	5.7%
10	7千～未滿1萬元	544	3.0%
11	1萬～未滿1萬5千元	291	1.6%
12	1萬5千～未滿2萬元	96	0.5%
13	2萬元及以上(請紀錄實際金額)	62	0.3%
88	不知道	244	1.4%
99	拒答	2	0.0%
Sysmiss		306	

Warning: these figures indicate the number of cases found in the data file. They cannot be interpreted as summary statistics of the population of interest.

q13a1: 十三a1、針對這次旅遊,請問您個人繳交的團費或套裝旅程費用是: (平均一個人繳交的團費或套裝旅程費用是多少錢#)

Information	[Type= discrete] [Format=numeric] [Range= 1-99] [Missing=*]
Statistics [NW/ W]	[Valid=17881 /-] [Invalid=306 /-]

Value	Label	Cases	Percentage
1	0元/不用錢(續答十三a2)	15453	86.4%
2	未滿5百元	191	1.1%
3	5百～未滿1千元	608	3.4%
4	1千～未滿2千元	531	3.0%
5	2千～未滿3千元	386	2.2%
6	3千～未滿4千元	273	1.5%
7	4千～未滿5千元	134	0.7%
8	5千～未滿7千元	134	0.7%
9	7千～未滿1萬元	98	0.5%
10	1萬～未滿1萬5千元	25	0.1%
11	1萬5千～未滿2萬元	7	0.0%
12	2萬元及以上(請紀錄實際金額)	2	0.0%
88	不知道	38	0.2%
99	拒答	1	0.0%
Sysmiss		306	

Warning: these figures indicate the number of cases found in the data file. They cannot be interpreted as summary statistics of the population of interest.

q13a1_1_1: 十三a1_1、繳交的團費(套裝行程費用)包含哪些項目?項目1(複選)

Information	[Type= discrete] [Format=numeric] [Range= 1-99] [Missing=*]
Statistics [NW/ W]	[Valid=2428 /-] [Invalid=15759 /-]

Value	Label	Cases	Percentage
1	交通費	2329	95.9%
2	住宿費	66	2.7%
3	餐飲費	21	0.9%
4	娛樂費	3	0.1%
5	其他費用	3	0.1%
88	不知道	6	0.2%
99	拒答	0	
Sysmiss		15759	

Warning: these figures indicate the number of cases found in the data file. They cannot be interpreted as summary statistics of the population of interest.

# q13a1_1_2: 十三a1_1、繳交的團費(套裝行程費用)包含哪些項目?項目2(複選)			
Information		[Type= discrete] [Format=numeric] [Range= 1-99] [Missing=*]	
Statistics [NW/ W]		[Valid=2346 /-] [Invalid=15841 /-]	
Value	Label	Cases	Percentage
1	交通費	0	
2	住宿費	1199	<div><div></div></div> 51.1%
3	餐飲費	1057	<div><div></div></div> 45.1%
4	娛樂費	50	<div><div></div></div> 2.1%
5	其他費用	39	<div><div></div></div> 1.7%
88	不知道	1	0.0%
99	拒答	0	
Sysmiss		15841	
Warning: these figures indicate the number of cases found in the data file. They cannot be interpreted as summary statistics of the population of interest.			
# q13a1_1_3: 十三a1_1、繳交的團費(套裝行程費用)包含哪些項目?項目3(複選)			
Information		[Type= discrete] [Format=numeric] [Range= 1-99] [Missing=*]	
Statistics [NW/ W]		[Valid=2073 /-] [Invalid=16114 /-]	
Value	Label	Cases	Percentage
1	交通費	0	
2	住宿費	0	
3	餐飲費	1174	<div><div></div></div> 56.6%
4	娛樂費	580	<div><div></div></div> 28.0%
5	其他費用	319	<div><div></div></div> 15.4%
88	不知道	0	
99	拒答	0	
Sysmiss		16114	
Warning: these figures indicate the number of cases found in the data file. They cannot be interpreted as summary statistics of the population of interest.			
# q13a1_1_4: 十三a1_1、繳交的團費(套裝行程費用)包含哪些項目?項目4(複選)			
Information		[Type= discrete] [Format=numeric] [Range= 1-99] [Missing=*]	
Statistics [NW/ W]		[Valid=1404 /-] [Invalid=16783 /-]	
Value	Label	Cases	Percentage
1	交通費	0	
2	住宿費	0	
3	餐飲費	0	
4	娛樂費	928	<div><div></div></div> 66.1%
5	其他費用	476	<div><div></div></div> 33.9%
88	不知道	0	
99	拒答	0	
Sysmiss		16783	
Warning: these figures indicate the number of cases found in the data file. They cannot be interpreted as summary statistics of the population of interest.			
# q13a1_1_5: 十三a1_1、繳交的團費(套裝行程費用)包含哪些項目?項目5(複選)			
Information		[Type= discrete] [Format=numeric] [Range= 1-99] [Missing=*]	
Statistics [NW/ W]		[Valid=550 /-] [Invalid=17637 /-]	
Value	Label	Cases	Percentage
1	交通費	0	

# q13a1_1_5: 十三a1_1、繳交的團費(套裝行程費用)包含哪些項目?項目5(複選)			
Value	Label	Cases	Percentage
2	住宿費	0	
3	餐飲費	0	
4	娛樂費	0	
5	其他費用	550	<div><div></div></div> 100.0%
88	不知道	0	
99	拒答	0	
Sysmiss		17637	
Warning: these figures indicate the number of cases found in the data file. They cannot be interpreted as summary statistics of the population of interest.			
# q13a2: 十三a2、針對這次旅遊,(除團費外)請問您個人支付的交通費大約是(平均一個人在交通費上花多少錢?)			
Information	[Type= discrete] [Format=numeric] [Range= 1-99] [Missing=*]		
Statistics [NW/ W]	[Valid=18187 /-] [Invalid=0 /-]		
Value	Label	Cases	Percentage
1	0元/不用錢	80	<div><div></div></div> 0.4%
2	未滿1百元	2294	<div><div></div></div> 12.6%
3	1百～未滿2百元	3190	<div><div></div></div> 17.5%
4	2百～未滿4百元	3950	<div><div></div></div> 21.7%
5	4百～未滿6百元	2962	<div><div></div></div> 16.3%
6	6百～未滿1千元	2430	<div><div></div></div> 13.4%
7	1千～未滿1千5百元	1498	<div><div></div></div> 8.2%
8	1千5百元～未滿2千元	697	<div><div></div></div> 3.8%
9	2千～未滿2千5百元	349	<div><div></div></div> 1.9%
10	2千5百元～未滿3千元	222	<div><div></div></div> 1.2%
11	3千元～未滿4千元	321	<div><div></div></div> 1.8%
12	4千元及以上(請紀錄實際金額)	194	<div><div></div></div> 1.1%
88	不知道	0	
99	拒答	0	
Warning: these figures indicate the number of cases found in the data file. They cannot be interpreted as summary statistics of the population of interest.			
# q13a3: 十三a3、針對這次旅遊,(除團費外)請問您個人支付的住宿費大約是(平均一個人在住宿費上花多少錢?)			
Information	[Type= discrete] [Format=numeric] [Range= 1-99] [Missing=*]		
Statistics [NW/ W]	[Valid=18187 /-] [Invalid=0 /-]		
Value	Label	Cases	Percentage
1	0元/不用錢	13366	<div><div></div></div> 73.5%
2	未滿5百元	150	<div><div></div></div> 0.8%
3	5百～未滿1千元	1427	<div><div></div></div> 7.8%
4	1千～未滿1千5百元	1061	<div><div></div></div> 5.8%
5	1千5百～未滿2千元	858	<div><div></div></div> 4.7%
6	2千～未滿3千元	711	<div><div></div></div> 3.9%
7	3千～未滿4千元	339	<div><div></div></div> 1.9%
8	4千～未滿5千元	124	<div><div></div></div> 0.7%
9	5千～未滿7千元	91	<div><div></div></div> 0.5%
10	7千～未滿1萬元	42	<div><div></div></div> 0.2%
11	1萬～未滿1萬5千元	12	<div><div></div></div> 0.1%
12	1萬5千元～未滿2萬元	5	<div><div></div></div> 0.0%
13	2萬元及以上(請紀錄實際金額)	1	<div><div></div></div> 0.0%

q13a3: 十三a3、針對這次旅遊,(除團費外)請問您個人支付的住宿費大約是(平均一個人在住宿費上花多少錢?)

Value	Label	Cases	Percentage
88	不知道	0	
99	拒答	0	

Warning: these figures indicate the number of cases found in the data file. They cannot be interpreted as summary statistics of the population of interest.

q13a4: 十三a4、針對這次旅遊,(除團費外)請問您個人支付的餐飲費大約是(平均一個人在餐飲費上花多少錢?)

Information	[Type= discrete] [Format=numeric] [Range= 1-99] [Missing=*]
Statistics [NW/ W]	[Valid=18187 /-] [Invalid=0 /-]

Value	Label	Cases	Percentage
1	0元/不用錢	2177	12.0%
2	未滿1百元	859	4.7%
3	1百～未滿3百元	5310	29.2%
4	3百～未滿5百元	3212	17.7%
5	5百～未滿7百元	2307	12.7%
6	7百～未滿1千元	1617	8.9%
7	1千～未滿1千5百元	1532	8.4%
8	1千5百～未滿2千元	594	3.3%
9	2千～未滿3千元	393	2.2%
10	3千～未滿4千元	53	0.3%
11	4千～未滿5千元	69	0.4%
12	5千～未滿7千元	16	0.1%
13	7千～未滿1萬元	29	0.2%
14	1萬元及以上(請紀錄實際金額)	19	0.1%
88	不知道	0	
99	拒答	0	

Warning: these figures indicate the number of cases found in the data file. They cannot be interpreted as summary statistics of the population of interest.

q13a5: 十三a5、針對這次旅遊,(除團費外)請問您個人支付的娛樂費大約是(平均一個人在娛樂費上花多少錢?)

Information	[Type= discrete] [Format=numeric] [Range= 1-99] [Missing=*]
Statistics [NW/ W]	[Valid=18187 /-] [Invalid=0 /-]

Value	Label	Cases	Percentage
1	0元/不用錢	12427	68.3%
2	未滿2百元	2125	11.7%
3	2百～未滿4百元	1691	9.3%
4	4百～未滿6百元	911	5.0%
5	6百～未滿1千元	619	3.4%
6	1千～未滿2千元	324	1.8%
7	2千～未滿3千元	43	0.2%
8	3千～未滿4千元	32	0.2%
9	4千～未滿5千元	2	0.0%
10	5千～未滿7千元	13	0.1%
11	7千～未滿1萬元	0	
12	1萬元及以上(請紀錄實際金額)	0	
88	不知道	0	
99	拒答	0	

Warning: these figures indicate the number of cases found in the data file. They cannot be interpreted as summary statistics of the population of interest.

# q13a6: 十三a6、針對這次旅遊,請問您個人支付的購物費大約是(平均一個人在購物費上花多少錢?)			
Information		[Type= discrete] [Format=numeric] [Range= 1-99] [Missing=*]	
Statistics [NW/ W]		[Valid=18187 /-] [Invalid=0 /-]	
Value	Label	Cases	Percentage
1	0元/不用錢	7379	<div></div> 40.6%
2	未滿2百元	2074	<div></div> 11.4%
3	2百～未滿5百元	3727	<div></div> 20.5%
4	5百～未滿1千元	2474	<div></div> 13.6%
5	1千～未滿2千元	1604	<div></div> 8.8%
6	2千～未滿3千元	520	<div></div> 2.9%
7	3千～未滿4千元	118	<div></div> 0.6%
8	4千～未滿5千元	116	<div></div> 0.6%
9	5千～未滿7千元	38	<div></div> 0.2%
10	7千～未滿1萬元	58	<div></div> 0.3%
11	1萬元及以上(請紀錄實際金額)	79	<div></div> 0.4%
88	不知道	0	
99	拒答	0	
Warning: these figures indicate the number of cases found in the data file. They cannot be interpreted as summary statistics of the population of interest.			
# q13a7: 十三a7、針對這次旅遊,請問您個人付的其他費用大約是(平均一個人在其他費用上花多少錢?)(其他費用:除了交通,住宿,餐飲,娛樂等費用之外的費用)			
Information		[Type= discrete] [Format=numeric] [Range= 1-99] [Missing=*]	
Statistics [NW/ W]		[Valid=18187 /-] [Invalid=0 /-]	
Value	Label	Cases	Percentage
1	0元/不用錢	16409	<div></div> 90.2%
2	未滿2百元	663	<div></div> 3.6%
3	2百～未滿5百元	442	<div></div> 2.4%
4	5百～未滿1千元	275	<div></div> 1.5%
5	1千～未滿2千元	192	<div></div> 1.1%
6	2千～未滿3千元	43	<div></div> 0.2%
7	3千～未滿4千元	82	<div></div> 0.5%
8	4千～未滿5千元	11	<div></div> 0.1%
9	5千元及以上(請紀錄實際金額)	70	<div></div> 0.4%
88	不知道	0	
99	拒答	0	
Warning: these figures indicate the number of cases found in the data file. They cannot be interpreted as summary statistics of the population of interest.			
# q13b: 十三b、針對這次旅遊,由機關、團體補助或招待(及親友招待)的總金額大約是(親友在外面請的才算招待,在親友家吃住不算招待)			
Information		[Type= discrete] [Format=numeric] [Range= 1-99] [Missing=*]	
Statistics [NW/ W]		[Valid=1762 /-] [Invalid=16425 /-]	
Value	Label	Cases	Percentage
1	未滿250元	84	<div></div> 4.8%
2	250元～未滿5百元	238	<div></div> 13.5%
3	5百～未滿1千元	351	<div></div> 19.9%
4	1千～未滿2千元	270	<div></div> 15.3%
5	2千～未滿3千元	143	<div></div> 8.1%

q13b: 十三b、針對這次旅遊,由機關、團體補助或招待(及親友招待)的總金額大約是(親友在外面請的才算招待,在親友家吃住不算招待)

Value	Label	Cases	Percentage
6	3千～未滿4千元	91	5.2%
7	4千～未滿5千元	47	2.7%
8	5千～未滿7千元	64	3.6%
9	7千～未滿1萬元	62	3.5%
10	1萬～未滿1萬5千元	16	0.9%
11	1萬5千～未滿2萬元	8	0.5%
12	2萬元及以上(請紀錄實際金額)	4	0.2%
88	不知道	384	21.8%
99	拒答	0	
Sysmiss		16425	

Warning: these figures indicate the number of cases found in the data file. They cannot be interpreted as summary statistics of the population of interest.

q13b1: 十三b1、針對這次旅遊,請問有沒有補助(或招待)交通費用#

Information	[Type= discrete] [Format=numeric] [Range= 1-99] [Missing=*]
Statistics [NW/ W]	[Valid=1761 /-] [Invalid=16426 /-]

Value	Label	Cases	Percentage
1	有	1247	70.8%
2	沒有	497	28.2%
88	不知道	17	1.0%
99	拒答	0	
Sysmiss		16426	

Warning: these figures indicate the number of cases found in the data file. They cannot be interpreted as summary statistics of the population of interest.

q13b2: 十三b2、針對這次旅遊,請問有沒有補助(或招待)住宿費用#

Information	[Type= discrete] [Format=numeric] [Range= 1-99] [Missing=*]
Statistics [NW/ W]	[Valid=1761 /-] [Invalid=16426 /-]

Value	Label	Cases	Percentage
1	有	609	34.6%
2	沒有	1135	64.5%
88	不知道	17	1.0%
99	拒答	0	
Sysmiss		16426	

Warning: these figures indicate the number of cases found in the data file. They cannot be interpreted as summary statistics of the population of interest.

q13b3: 十三b3、針對這次旅遊,請問有沒有補助(或招待)餐飲費用#

Information	[Type= discrete] [Format=numeric] [Range= 1-99] [Missing=*]
Statistics [NW/ W]	[Valid=1761 /-] [Invalid=16426 /-]

Value	Label	Cases	Percentage
1	有	1584	89.9%
2	沒有	161	9.1%
88	不知道	16	0.9%
99	拒答	0	
Sysmiss		16426	

Warning: these figures indicate the number of cases found in the data file. They cannot be interpreted as summary statistics of the population of interest.

# q13b4: 十三b4、針對這次旅遊,請問有沒有補助(或招待)娛樂費用#			
Information		[Type= discrete] [Format=numeric] [Range= 1-99] [Missing=*]	
Statistics [NW/ W]		[Valid=1761 /-] [Invalid=16426 /-]	
Value	Label	Cases	Percentage
1	有	766	43.5%
2	沒有	975	55.4%
88	不知道	20	1.1%
99	拒答	0	
Sysmiss		16426	
Warning: these figures indicate the number of cases found in the data file. They cannot be interpreted as summary statistics of the population of interest.			
# q13b5: 十三b5、針對這次旅遊,請問有沒有補助(或招待)其他費用#(其他費用:除了交通,住宿,餐飲,娛樂等費用之外的費用)			
Information		[Type= discrete] [Format=numeric] [Range= 1-99] [Missing=*]	
Statistics [NW/ W]		[Valid=1761 /-] [Invalid=16426 /-]	
Value	Label	Cases	Percentage
1	有	570	32.4%
2	沒有	1163	66.0%
88	不知道	28	1.6%
99	拒答	0	
Sysmiss		16426	
Warning: these figures indicate the number of cases found in the data file. They cannot be interpreted as summary statistics of the population of interest.			
# q14_1: 十四、請問您選擇參加(或規劃)這次的旅遊地點時,最主要的考慮因素是什麼?(至多可選 3 項) 第 1 項(第八題回答 3 或第九題回答 2-7 此題不用回答)			
Information		[Type= discrete] [Format=numeric] [Range= 1-99] [Missing=*]	
Statistics [NW/ W]		[Valid=12217 /-] [Invalid=5970 /-]	
Value	Label	Cases	Percentage
1	有主題的活動	2053	16.8%
2	民俗節慶活動	132	1.1%
3	新景點/新設施	416	3.4%
4	交通接駁方便(大眾運輸)	948	7.8%
5	沒去過、好奇	1778	14.6%
6	保健醫療	33	0.3%
7	參觀展覽	410	3.4%
8	配合同行兒童(12歲以下)的喜好	811	6.6%
9	配合長輩的喜好	296	2.4%
10	品嚐美食	1489	12.2%
11	交通便利(自行開車)	3593	29.4%
65	其他 (請說明紀錄	257	2.1%
99	拒答	1	0.0%
Sysmiss		5970	
Warning: these figures indicate the number of cases found in the data file. They cannot be interpreted as summary statistics of the population of interest.			
# q14_2: 十四、請問您選擇參加(或規劃)這次的旅遊地點時,最主要的考慮因素是什麼?(至多可選 3 項) 第 2 項(第八題回答 3 或第九題回答 2-7 此題不用回答)			
Information		[Type= discrete] [Format=numeric] [Range= 1-99] [Missing=*]	
Statistics [NW/ W]		[Valid=5449 /-] [Invalid=12738 /-]	

q14_2: 十四、請問您選擇參加(或規劃)這次的旅遊地點時,最主要的考慮因素是什麼?(至多可選**3**項) 第**2**項(第八題回答**3**或第九題回答**2-7**此題不用回答)

Value	Label	Cases	Percentage
1	有主題的活動	770	14.1%
2	民俗節慶活動	60	1.1%
3	新景點/新設施	315	5.8%
4	交通接駁方便(大眾運輸)	440	8.1%
5	沒去過、好奇	687	12.6%
6	保健醫療	5	0.1%
7	參觀展覽	208	3.8%
8	配合同行兒童(12歲以下)的喜好	402	7.4%
9	配合長輩的喜好	140	2.6%
10	品嚐美食	965	17.7%
11	交通便利(自行開車)	1401	25.7%
65	其他 (請說明紀錄	56	1.0%
99	拒答	0	
Sysmiss		12738	

Warning: these figures indicate the number of cases found in the data file. They cannot be interpreted as summary statistics of the population of interest.

q14_3: 十四、請問您選擇參加(或規劃)這次的旅遊地點時,最主要的考慮因素是什麼?(至多可選**3**項) 第**3**項(第八題回答**3**或第九題回答**2-7**此題不用回答)

Information	[Type= discrete] [Format=numeric] [Range= 1-99] [Missing=*]
Statistics [NW/ W]	[Valid=1566 /-] [Invalid=16621 /-]

Value	Label	Cases	Percentage
1	有主題的活動	220	14.0%
2	民俗節慶活動	17	1.1%
3	新景點/新設施	144	9.2%
4	交通接駁方便(大眾運輸)	103	6.6%
5	沒去過、好奇	240	15.3%
6	保健醫療	1	0.1%
7	參觀展覽	80	5.1%
8	配合同行兒童(12歲以下)的喜好	135	8.6%
9	配合長輩的喜好	44	2.8%
10	品嚐美食	257	16.4%
11	交通便利(自行開車)	311	19.9%
65	其他 (請說明紀錄	14	0.9%
99	拒答	0	
Sysmiss		16621	

Warning: these figures indicate the number of cases found in the data file. They cannot be interpreted as summary statistics of the population of interest.

q15_1: 十五、請問您這次旅遊的相關資訊是從哪裡獲得?管道1(複選)

Information	[Type= discrete] [Format=numeric] [Range= 1-99] [Missing=*]
Statistics [NW/ W]	[Valid=18187 /-] [Invalid=0 /-]

Value	Label	Cases	Percentage
1	電子媒體(如電視、廣播、戶外活動看板等)	1028	5.7%
2	平面媒體(如旅遊叢書、報章、雜誌等)	422	2.3%
3	電腦網路	2679	14.7%
4	手機上網(如app應用程式、google+)	35	0.2%

# q15_1: 十五、請問您這次旅遊的相關資訊是從哪裡獲得?管道1(複選)			
Value	Label	Cases	Percentage
5	觀光、遊憩政府單位（包括索取旅遊摺頁、手冊、旅遊諮詢服務	212	<div><div></div></div> 1.2%
6	親友、同事、同學	4106	<div><div></div></div> 22.6%
7	旅行社	249	<div><div></div></div> 1.4%
8	旅遊展覽	58	<div><div></div></div> 0.3%
9	未曾蒐集相關資訊	7035	<div><div></div></div> 38.7%
65	其他（請說明紀錄）	48	<div><div></div></div> 0.3%
66	純粹探訪親友#純粹掃墓	2315	<div><div></div></div> 12.7%
99	拒答	0	
Warning: these figures indicate the number of cases found in the data file. They cannot be interpreted as summary statistics of the population of interest.			
# q15_2: 十五、請問您這次旅遊的相關資訊是從哪裡獲得?管道2(複選)			
Information	[Type= discrete] [Format=numeric] [Range= 1-99] [Missing=*]		
Statistics [NW/ W]	[Valid=1219 /-] [Invalid=16968 /-]		
Value	Label	Cases	Percentage
1	電子媒體(如電視、廣播、戶外活動看板等)	0	
2	平面媒體(如旅遊叢書、報章、雜誌等)	216	<div><div></div></div> 17.7%
3	電腦網路	303	<div><div></div></div> 24.9%
4	手機上網(如app應用程式、google+)	82	<div><div></div></div> 6.7%
5	觀光、遊憩政府單位（包括索取旅遊摺頁、手冊、旅遊諮詢服務	72	<div><div></div></div> 5.9%
6	親友、同事、同學	494	<div><div></div></div> 40.5%
7	旅行社	40	<div><div></div></div> 3.3%
8	旅遊展覽	5	<div><div></div></div> 0.4%
9	未曾蒐集相關資訊	0	
65	其他（請說明紀錄）	7	<div><div></div></div> 0.6%
66	純粹探訪親友#純粹掃墓	0	
99	拒答	0	
Sysmiss		16968	
Warning: these figures indicate the number of cases found in the data file. They cannot be interpreted as summary statistics of the population of interest.			
# q15_3: 十五、請問您這次旅遊的相關資訊是從哪裡獲得?管道3(複選)			
Information	[Type= discrete] [Format=numeric] [Range= 1-99] [Missing=*]		
Statistics [NW/ W]	[Valid=280 /-] [Invalid=17907 /-]		
Value	Label	Cases	Percentage
1	電子媒體(如電視、廣播、戶外活動看板等)	0	
2	平面媒體(如旅遊叢書、報章、雜誌等)	0	
3	電腦網路	118	<div><div></div></div> 42.1%
4	手機上網(如app應用程式、google+)	14	<div><div></div></div> 5.0%
5	觀光、遊憩政府單位（包括索取旅遊摺頁、手冊、旅遊諮詢服務	22	<div><div></div></div> 7.9%
6	親友、同事、同學	110	<div><div></div></div> 39.3%
7	旅行社	8	<div><div></div></div> 2.9%
8	旅遊展覽	6	<div><div></div></div> 2.1%
9	未曾蒐集相關資訊	2	<div><div></div></div> 0.7%
65	其他（請說明紀錄）	0	
66	純粹探訪親友#純粹掃墓	0	

# q15_3: 十五、請問您這次旅遊的相關資訊是從哪裡獲得?管道3(複選)			
Value	Label	Cases	Percentage
99	拒答	0	
Sysmiss		17907	
Warning: these figures indicate the number of cases found in the data file. They cannot be interpreted as summary statistics of the population of interest.			
# q15_4: 十五、請問您這次旅遊的相關資訊是從哪裡獲得?管道4(複選)			
Information	[Type= discrete] [Format=numeric] [Range= 1-99] [Missing=*]		
Statistics [NW/ W]	[Valid=85 /-] [Invalid=18102 /-]		
Value	Label	Cases	Percentage
1	電子媒體(如電視、廣播、戶外活動看板等)	0	
2	平面媒體(如旅遊叢書、報章、雜誌等)	0	
3	電腦網路	0	
4	手機上網(如app應用程式、google+)	15	<div><div></div></div> 17.6%
5	觀光、遊憩政府單位 (包括索取旅遊摺頁、手冊、旅遊諮詢服務)	14	<div><div></div></div> 16.5%
6	親友、同事、同學	47	<div><div></div></div> 55.3%
7	旅行社	6	<div><div></div></div> 7.1%
8	旅遊展覽	3	<div><div></div></div> 3.5%
9	未曾蒐集相關資訊	0	
65	其他 (請說明紀錄)	0	
66	純粹探訪親友#純粹掃墓	0	
99	拒答	0	
Sysmiss		18102	
Warning: these figures indicate the number of cases found in the data file. They cannot be interpreted as summary statistics of the population of interest.			
# q15_5: 十五、請問您這次旅遊的相關資訊是從哪裡獲得?管道5(複選)			
Information	[Type= discrete] [Format=numeric] [Range= 1-99] [Missing=*]		
Statistics [NW/ W]	[Valid=21 /-] [Invalid=18166 /-]		
Value	Label	Cases	Percentage
1	電子媒體(如電視、廣播、戶外活動看板等)	0	
2	平面媒體(如旅遊叢書、報章、雜誌等)	0	
3	電腦網路	0	
4	手機上網(如app應用程式、google+)	0	
5	觀光、遊憩政府單位 (包括索取旅遊摺頁、手冊、旅遊諮詢服務)	6	<div><div></div></div> 28.6%
6	親友、同事、同學	11	<div><div></div></div> 52.4%
7	旅行社	0	
8	旅遊展覽	4	<div><div></div></div> 19.0%
9	未曾蒐集相關資訊	0	
65	其他 (請說明紀錄)	0	
66	純粹探訪親友#純粹掃墓	0	
99	拒答	0	
Sysmiss		18166	
Warning: these figures indicate the number of cases found in the data file. They cannot be interpreted as summary statistics of the population of interest.			
# q15_6: 十五、請問您這次旅遊的相關資訊是從哪裡獲得?管道6(複選)			
Information	[Type= discrete] [Format=numeric] [Range= 1-99] [Missing=*]		
Statistics [NW/ W]	[Valid=4 /-] [Invalid=18183 /-]		

q15_6: 十五、請問您這次旅遊的相關資訊是從哪裡獲得?管道6(複選)

Value	Label	Cases	Percentage
1	電子媒體(如電視、廣播、戶外活動看板等)	0	
2	平面媒體(如旅遊叢書、報章、雜誌等)	0	
3	電腦網路	0	
4	手機上網(如app應用程式、google+)	0	
5	觀光、遊憩政府單位(包括索取旅遊摺頁、手冊、旅遊諮詢服務)	0	
6	親友、同事、同學	4	<div><div></div></div> 100.0%
7	旅行社	0	
8	旅遊展覽	0	
9	未曾蒐集相關資訊	0	
65	其他(請說明紀錄)	0	
66	純粹探訪親友#純粹掃墓	0	
99	拒答	0	
Sysmiss		18183	

Warning: these figures indicate the number of cases found in the data file. They cannot be interpreted as summary statistics of the population of interest.

q16: 十六、請問您這次旅遊有沒有在網路上訂購旅遊的相關產品?

Information	[Type= discrete] [Format=numeric] [Range= 1-99] [Missing=*]
Statistics [NW/ W]	[Valid=18187 /-] [Invalid=0 /-]

Value	Label	Cases	Percentage
1	有(續答十六a)	927	<div><div></div></div> 5.1%
2	沒有	17260	<div><div></div></div> 94.9%
99	拒答	0	

Warning: these figures indicate the number of cases found in the data file. They cannot be interpreted as summary statistics of the population of interest.

q16a_1: 十六a、請問您這次是在網路上訂購?產品1(複選)

Information	[Type= discrete] [Format=numeric] [Range= 1-65] [Missing=*]
Statistics [NW/ W]	[Valid=928 /-] [Invalid=17259 /-]

Value	Label	Cases	Percentage
1	?	63	<div><div></div></div> 6.8%
2	旅館、民宿(續答十六c)	650	<div><div></div></div> 70.0%
3	遊樂園門票(續答十六c)	24	<div><div></div></div> 2.6%
4	機票	25	<div><div></div></div> 2.7%
5	火車票(含高鐵、台鐵)(續答十六b)	139	<div><div></div></div> 15.0%
65	其他(請說明紀錄)	27	<div><div></div></div> 2.9%
Sysmiss		17259	

Warning: these figures indicate the number of cases found in the data file. They cannot be interpreted as summary statistics of the population of interest.

q16a_2: 十六a、請問您這次是在網路上訂購?產品2(複選)

Information	[Type= discrete] [Format=numeric] [Range= 1-65] [Missing=*]
Statistics [NW/ W]	[Valid=93 /-] [Invalid=18094 /-]

Value	Label	Cases	Percentage
1	?	0	
2	旅館、民宿(續答十六c)	6	<div><div></div></div> 6.5%
3	遊樂園門票(續答十六c)	13	<div><div></div></div> 14.0%
4	機票	7	<div><div></div></div> 7.5%

# q16a_2: 十六a、請問您這次是在網路上訂購?產品2(複選)			
Value	Label	Cases	Percentage
5	火車票(含高鐵、台鐵)(續答十六b)	59	<div></div> 63.4%
65	其他(請說明紀錄)	8	<div></div> 8.6%
Sysmiss		18094	
Warning: these figures indicate the number of cases found in the data file. They cannot be interpreted as summary statistics of the population of interest.			
# q16a_3: 十六a、請問您這次是在網路上訂購?產品3(複選)			
Information	[Type= discrete] [Format=numeric] [Range= 1-65] [Missing=*]		
Statistics [NW/ W]	[Valid=5 -] [Invalid=18182 -]		
Value	Label	Cases	Percentage
1	?	0	
2	旅館、民宿(續答十六c)	0	
3	遊樂園門票(續答十六c)	1	<div></div> 20.0%
4	機票	0	
5	火車票(含高鐵、台鐵)(續答十六b)	1	<div></div> 20.0%
65	其他(請說明紀錄)	3	<div></div> 60.0%
Sysmiss		18182	
Warning: these figures indicate the number of cases found in the data file. They cannot be interpreted as summary statistics of the population of interest.			
# q16b: 十六b、請問您這次在網路上訂購的火車票是臺鐵還是高鐵?			
Information	[Type= discrete] [Format=numeric] [Range= 1-3] [Missing=*]		
Statistics [NW/ W]	[Valid=199 -] [Invalid=17988 -]		
Value	Label	Cases	Percentage
1	臺鐵	101	<div></div> 50.8%
2	高鐵	91	<div></div> 45.7%
3	兩者都有	7	<div></div> 3.5%
Sysmiss		17988	
Warning: these figures indicate the number of cases found in the data file. They cannot be interpreted as summary statistics of the population of interest.			
# q16c_1: 十六c、請問您如何在網路上搜尋這次的旅遊相關產品?產品1(複選)			
Information	[Type= discrete] [Format=numeric] [Range= 1-65] [Missing=*]		
Statistics [NW/ W]	[Valid=738 -] [Invalid=17449 -]		
Value	Label	Cases	Percentage
1	入口網站(如yahoo、google)關鍵字搜尋	568	<div></div> 77.0%
2	從旅行社(或相關業者)專屬網站搜尋	112	<div></div> 15.2%
3	從網路討論板上(如部落格、bbs)搜尋	39	<div></div> 5.3%
4	社群網站(如facebook)搜尋	10	<div></div> 1.4%
65	其他(請說明並記錄)	9	<div></div> 1.2%
Sysmiss		17449	
Warning: these figures indicate the number of cases found in the data file. They cannot be interpreted as summary statistics of the population of interest.			
# q16c_2: 十六c、請問您如何在網路上搜尋這次的旅遊相關產品?產品2(複選)			
Information	[Type= discrete] [Format=numeric] [Range= 1-65] [Missing=*]		
Statistics [NW/ W]	[Valid=62 -] [Invalid=18125 -]		
Value	Label	Cases	Percentage
1	入口網站(如yahoo、google)關鍵字搜尋	0	
2	從旅行社(或相關業者)專屬網站搜尋	34	<div></div> 54.8%

# q16c_2: 十六c、請問您如何在網路上搜尋這次的旅遊相關產品?產品2(複選)			
Value	Label	Cases	Percentage
3	從網路討論板上(如部落格、bbs)搜尋	25	<div><div></div></div> 40.3%
4	社群網站(如facebook)搜尋	3	<div><div></div></div> 4.8%
65	其他(請說明並記錄)	0	
Sysmiss		18125	
Warning: these figures indicate the number of cases found in the data file. They cannot be interpreted as summary statistics of the population of interest.			
# q16c_3: 十六c、請問您如何在網路上搜尋這次的旅遊相關產品?產品3(複選)			
Information	[Type= discrete] [Format=numeric] [Range= 1-65] [Missing=*]		
Statistics [NW/ W]	[Valid=17 /-] [Invalid=18170 /-]		
Value	Label	Cases	Percentage
1	入口網站(如yahoo、google)關鍵字搜尋	0	
2	從旅行社(或相關業者)專屬網站搜尋	0	
3	從網路討論板上(如部落格、bbs)搜尋	11	<div><div></div></div> 64.7%
4	社群網站(如facebook)搜尋	6	<div><div></div></div> 35.3%
65	其他(請說明並記錄)	0	
Sysmiss		18170	
Warning: these figures indicate the number of cases found in the data file. They cannot be interpreted as summary statistics of the population of interest.			
# q17: 十七、請問您這次旅遊有沒有在電視購物台訂購旅遊的相關產品, 如套裝行程,飯店,旅館或民宿?			
Information	[Type= discrete] [Format=numeric] [Range= 1-2] [Missing=*]		
Statistics [NW/ W]	[Valid=18187 /-] [Invalid=0 /-]		
Value	Label	Cases	Percentage
1	有(續答十七a)	28	<div><div></div></div> 0.2%
2	沒有	18159	<div><div></div></div> 99.8%
Warning: these figures indicate the number of cases found in the data file. They cannot be interpreted as summary statistics of the population of interest.			
# q17a_1: 十七a、請問您這次在電視購物台上訂購?產品1(複選)			
Information	[Type= discrete] [Format=numeric] [Range= 1-3] [Missing=*]		
Statistics [NW/ W]	[Valid=28 /-] [Invalid=18159 /-]		
Value	Label	Cases	Percentage
1	套裝行程	8	<div><div></div></div> 28.6%
2	旅館或民宿住宿券	17	<div><div></div></div> 60.7%
3	其他(請說明並紀錄)	3	<div><div></div></div> 10.7%
Sysmiss		18159	
Warning: these figures indicate the number of cases found in the data file. They cannot be interpreted as summary statistics of the population of interest.			
# q17a_2: 十七a、請問您這次在電視購物台上訂購?產品2(複選)			
Information	[Type= discrete] [Format=numeric] [Range= 1-3] [Missing=*]		
Statistics [NW/ W]	[Valid=0 /-] [Invalid=18187 /-]		
Value	Label	Cases	Percentage
1	套裝行程	0	
2	旅館或民宿住宿券	0	
3	其他(請說明並紀錄)	0	
Sysmiss		18187	
Warning: these figures indicate the number of cases found in the data file. They cannot be interpreted as summary statistics of the population of interest.			

q17a_3: 十七a、請問您這次在電視購物台上訂購?產品3(複選)

Information		[Type= discrete] [Format=numeric] [Range= 1-3] [Missing=*]	
Statistics [NW/ W]		[Valid=0 /-] [Invalid=18187 /-]	
Value	Label	Cases	Percentage
1	套裝行程	0	
2	旅館或民宿住宿券	0	
3	其他(請說明並紀錄)	0	
Sysmiss		18187	
Warning: these figures indicate the number of cases found in the data file. They cannot be interpreted as summary statistics of the population of interest.			

# q18: 十八、請問您這次旅遊有沒有在旅遊展覽上訂購旅遊的相關產品, 如套裝行程, 飯店, 旅館, 民宿, 遊樂園門票或餐券?			
Information		[Type= discrete] [Format=numeric] [Range= 1-2] [Missing=*]	
Statistics [NW/ W]		[Valid=18187 /-] [Invalid=0 /-]	
Value	Label	Cases	Percentage
1	有(續答十八a)	160	0.9%
2	沒有	18027	99.1%
Warning: these figures indicate the number of cases found in the data file. They cannot be interpreted as summary statistics of the population of interest.			
# q18a_1: 十八a、請問您這次在旅展上訂購?產品1(複選)			
Information		[Type= discrete] [Format=numeric] [Range= 1-77] [Missing=*]	
Statistics [NW/ W]		[Valid=18187 /-] [Invalid=0 /-]	
Value	Label	Cases	Percentage
1	套裝行程	25	0.1%
2	旅館或民宿住宿券	122	0.7%
3	遊樂園門票	4	0.0%
4	餐券	5	0.0%
5	其他(請說明並紀錄)	4	0.0%
77	跳答	18027	99.1%
Warning: these figures indicate the number of cases found in the data file. They cannot be interpreted as summary statistics of the population of interest.			
# q18a_2: 十八a、請問您這次在旅展上訂購?產品2(複選)			
Information		[Type= discrete] [Format=numeric] [Range= 1-77] [Missing=*]	
Statistics [NW/ W]		[Valid=25 /-] [Invalid=18162 /-]	
Value	Label	Cases	Percentage
1	套裝行程	0	
2	旅館或民宿住宿券	3	12.0%
3	遊樂園門票	8	32.0%
4	餐券	13	52.0%
5	其他(請說明並紀錄)	1	4.0%
77	跳答	0	
Sysmiss		18162	
Warning: these figures indicate the number of cases found in the data file. They cannot be interpreted as summary statistics of the population of interest.			
# q18a_3: 十八a、請問您這次在旅展上訂購?產品3(複選)			
Information		[Type= discrete] [Format=numeric] [Range= 1-77] [Missing=*]	
Statistics [NW/ W]		[Valid=4 /-] [Invalid=18183 /-]	
Value	Label	Cases	Percentage
1	套裝行程	0	
2	旅館或民宿住宿券	0	
3	遊樂園門票	1	25.0%
4	餐券	2	50.0%
5	其他(請說明並紀錄)	1	25.0%
77	跳答	0	
Sysmiss		18183	
Warning: these figures indicate the number of cases found in the data file. They cannot be interpreted as summary statistics of the population of interest.			

# q19_1: 十九、請問這次旅遊中,您主要從事哪些活動項目?項目1(複選)			
Information		[Type= discrete] [Format=numeric] [Range= 101-999] [Missing=*]	
Statistics [NW/ W]		[Valid=18187 /-] [Invalid=0 /-]	
Value	Label	Cases	Percentage
101	觀賞海岸地質景觀、溼地生態、田園風光、溪流瀑布等	7645	<div></div> 42.0%
102	森林步道健行、露營、登山	2278	<div></div> 12.5%
103	觀賞動物(如賞鯨、螢火蟲、賞鳥、貓熊等)	294	<div></div> 1.6%
104	觀賞植物(如賞花、賞櫻、賞楓、神木等)	475	<div></div> 2.6%
105	觀賞日出、雪景、星象等自然景觀	123	<div></div> 0.7%
201	觀賞文化古蹟	497	<div></div> 2.7%
202	節慶活動(元宵燈會、划龍舟、中元節搶孤、放煙火等)	216	<div></div> 1.2%
203	表演節目欣賞(演唱會、歌劇、舞台劇、參加錄影節目等)	142	<div></div> 0.8%
204	參觀藝文展覽 (如博物館、美術館等	392	<div></div> 2.2%
205	參觀活動展覽 (如博覽會、旅展、電腦展等	141	<div></div> 0.8%
206	傳統技藝學習 (如：竹藝、陶藝、編織等	39	<div></div> 0.2%
207	原住民文化體驗	16	<div></div> 0.1%
208	宗教活動	819	<div></div> 4.5%
209	農場農村旅遊體驗(如稻米蔬果採摘品嚐、餵食動物、傳統美食DIY體	77	<div></div> 0.4%
210	懷舊體驗	55	<div></div> 0.3%
211	參觀有特色的建築物	57	<div></div> 0.3%
212	參觀戲劇節目熱門景點(電影、偶像劇拍攝場景等)	6	<div></div> 0.0%
301	游泳、潛水、衝浪、滑水、水上摩托車	73	<div></div> 0.4%
302	泛舟、划船	5	<div></div> 0.0%
303	釣魚	20	<div></div> 0.1%
304	飛行傘	0	
305	球類運動(如高爾夫,網球,籃球,羽球等)	10	<div></div> 0.1%
306	攀岩	0	
307	溯溪	2	<div></div> 0.0%
308	滑草	0	
309	騎協力車、單車	56	<div></div> 0.3%
310	觀賞球賽(如棒球、籃球、網球等...)	2	<div></div> 0.0%
401	機械遊樂活動(如碰碰車、雲霄飛車等...)	156	<div></div> 0.9%
402	水上遊樂活動	26	<div></div> 0.1%
403	觀賞園區表演節目	27	<div></div> 0.1%
404	遊覽園區特殊主題	22	<div></div> 0.1%
501	品嚐當地特產、特色美食	973	<div></div> 5.3%
502	夜市小吃	322	<div></div> 1.8%
503	茗茶、喝咖啡、下午茶	87	<div></div> 0.5%
504	健康養生料理體驗	2	<div></div> 0.0%
505	美食推廣暨教學活動	6	<div></div> 0.0%
601	駕車 (汽機車兜風	19	<div></div> 0.1%
602	泡溫泉、做Spa	114	<div></div> 0.6%
603	逛街、購物	418	<div></div> 2.3%
604	看電影	17	<div></div> 0.1%
605	乘坐遊艇、渡輪、搭船遊湖	8	<div></div> 0.0%
606	纜車賞景	8	<div></div> 0.0%

# q19_1: 十九、請問這次旅遊中,您主要從事哪些活動項目?項目1(複選)			
Value	Label	Cases	Percentage
607	參觀觀光工廠	16	0.1%
701	純粹探訪親友, 沒有安排任何活動(續答第二十一題)	2479	13.6%
702	純粹掃墓, 沒有安排任何活動	0	
765	其他(請說明記錄)	47	0.3%
999	拒答(跳答第二十題)	0	
Warning: these figures indicate the number of cases found in the data file. They cannot be interpreted as summary statistics of the population of interest.			
# q19_2: 十九、請問這次旅遊中,您主要從事哪些活動項目?項目2(複選)			
Information	[Type= discrete] [Format=numeric] [Range= 101-999] [Missing=*]		
Statistics [NW/ W]	[Valid=12920 /-] [Invalid=5267 /-]		
Value	Label	Cases	Percentage
101	觀賞海岸地質景觀、溼地生態、田園風光、溪流瀑布等	0	
102	森林步道健行、露營、登山	3578	27.7%
103	觀賞動物(如賞鯨、螢火蟲、賞鳥、貓熊等)	490	3.8%
104	觀賞植物(如賞花、賞櫻、賞楓、神木等)	1461	11.3%
105	觀賞日出、雪景、星象等自然景觀	178	1.4%
201	觀賞文化古蹟	360	2.8%
202	節慶活動(元宵燈會、划龍舟、中元節搶孤、放煙火等)	70	0.5%
203	表演節目欣賞(演唱會、歌劇、舞台劇、參加錄影節目等)	186	1.4%
204	參觀藝文展覽(如博物館、美術館等)	414	3.2%
205	參觀活動展覽(如博覽會、旅展、電腦展等)	115	0.9%
206	傳統技藝學習(如：竹藝、陶藝、編織等)	48	0.4%
207	原住民文化體驗	36	0.3%
208	宗教活動	504	3.9%
209	農場農村旅遊體驗(如稻米蔬果採摘品嚐、餵食動物、傳統美食DIY體	125	1.0%
210	懷舊體驗	63	0.5%
211	參觀有特色的建築物	128	1.0%
212	參觀戲劇節目熱門景點(電影、偶像劇拍攝場景等)	10	0.1%
301	游泳、潛水、衝浪、滑水、水上摩托車	130	1.0%
302	泛舟、划船	11	0.1%
303	釣魚	30	0.2%
304	飛行傘	2	0.0%
305	球類運動(如高爾夫,網球,籃球,羽球等)	5	0.0%
306	攀岩	1	0.0%
307	溯溪	2	0.0%
308	滑草	4	0.0%
309	騎協力車、單車	168	1.3%
310	觀賞球賽(如棒球、籃球、網球等...)	2	0.0%
401	機械遊樂活動(如碰碰車、雲霄飛車等...)	166	1.3%
402	水上遊樂活動	39	0.3%
403	觀賞園區表演節目	124	1.0%
404	遊覽園區特殊主題	32	0.2%
501	品嚐當地特產、特色美食	2054	15.9%
502	夜市小吃	318	2.5%
503	茗茶、喝咖啡、下午茶	164	1.3%

# q19_2: 十九、請問這次旅遊中,您主要從事哪些活動項目?項目2(複選)			
Value	Label	Cases	Percentage
504	健康養生料理體驗	3	0.0%
505	美食推廣暨教學活動	4	0.0%
601	駕車（汽機車兜風	76	0.6%
602	泡溫泉、做Spa	258	2.0%
603	逛街、購物	1303	10.1%
604	看電影	50	0.4%
605	乘坐遊艇、渡輪、搭船遊湖	70	0.5%
606	纜車賞景	46	0.4%
607	參觀觀光工廠	48	0.4%
701	純粹探訪親友，沒有安排任何活動(續答第二十一題)	0	
702	純粹掃墓，沒有安排任何活動	0	
765	其他(請說明記錄)	44	0.3%
999	拒答(跳答第二十題)	0	
Sysmiss		5267	
Warning: these figures indicate the number of cases found in the data file. They cannot be interpreted as summary statistics of the population of interest.			
# q19_3: 十九、請問這次旅遊中,您主要從事哪些活動項目?項目3(複選)			
Information		[Type= discrete] [Format=numeric] [Range= 101-999] [Missing=*]	
Statistics [NW/ W]		[Valid=8506 /-] [Invalid=9681 /-]	
Value	Label	Cases	Percentage
101	觀賞海岸地質景觀、溼地生態、田園風光、溪流瀑布等	0	
102	森林步道健行、露營、登山	0	
103	觀賞動物(如賞鯨、螢火蟲、賞鳥、貓熊等)	629	7.4%
104	觀賞植物(如賞花、賞櫻、賞楓、神木等)	1204	14.2%
105	觀賞日出、雪景、星象等自然景觀	213	2.5%
201	觀賞文化古蹟	229	2.7%
202	節慶活動(元宵燈會、划龍舟、中元節搶孤、放煙火等)	37	0.4%
203	表演節目欣賞(演唱會、歌劇、舞台劇、參加錄影節目等)	109	1.3%
204	參觀藝文展覽（如博物館、美術館等	276	3.2%
205	參觀活動展覽（如博覽會、旅展、電腦展等	59	0.7%
206	傳統技藝學習（如：竹藝、陶藝、編織等	28	0.3%
207	原住民文化體驗	32	0.4%
208	宗教活動	284	3.3%
209	農場農村旅遊體驗(如稻米蔬果採摘品嚐、餵食動物、傳統美食DIY體	115	1.4%
210	懷舊體驗	71	0.8%
211	參觀有特色的建築物	132	1.6%
212	參觀戲劇節目熱門景點(電影、偶像劇拍攝場景等)	10	0.1%
301	游泳、潛水、衝浪、滑水、水上摩托車	80	0.9%
302	泛舟、划船	16	0.2%
303	釣魚	16	0.2%
304	飛行傘	0	
305	球類運動(如高爾夫,網球,籃球,羽球等)	8	0.1%
306	攀岩	1	0.0%
307	溯溪	4	0.0%
308	滑草	5	0.1%

# q19_3: 十九、請問這次旅遊中,您主要從事哪些活動項目?項目3(複選)			
Value	Label	Cases	Percentage
309	騎協力車、單車	120	<div><div></div></div> 1.4%
310	觀賞球賽(如棒球、籃球、網球等...)	1	<div><div></div></div> 0.0%
401	機械遊樂活動(如碰碰車、雲霄飛車等...)	117	<div><div></div></div> 1.4%
402	水上遊樂活動	27	<div><div></div></div> 0.3%
403	觀賞園區表演節目	138	<div><div></div></div> 1.6%
404	遊覽園區特殊主題	55	<div><div></div></div> 0.6%
501	品嚐當地特產、特色美食	1709	<div><div></div></div> 20.1%
502	夜市小吃	288	<div><div></div></div> 3.4%
503	茗茶、喝咖啡、下午茶	203	<div><div></div></div> 2.4%
504	健康養生料理體驗	15	<div><div></div></div> 0.2%
505	美食推廣暨教學活動	5	<div><div></div></div> 0.1%
601	駕車 (汽機車兜風	107	<div><div></div></div> 1.3%
602	泡溫泉、做Spa	256	<div><div></div></div> 3.0%
603	逛街、購物	1565	<div><div></div></div> 18.4%
604	看電影	42	<div><div></div></div> 0.5%
605	乘坐遊艇、渡輪、搭船遊湖	124	<div><div></div></div> 1.5%
606	纜車賞景	57	<div><div></div></div> 0.7%
607	參觀觀光工廠	62	<div><div></div></div> 0.7%
701	純粹探訪親友, 沒有安排任何活動(續答第二十一題)	0	<div><div></div></div> 0.7%
702	純粹掃墓, 沒有安排任何活動	0	
765	其他(請說明記錄)	57	
999	拒答(跳答第二十題)	0	
Sysmiss		9681	
Warning: these figures indicate the number of cases found in the data file. They cannot be interpreted as summary statistics of the population of interest.			
# q19_4: 十九、請問這次旅遊中,您主要從事哪些活動項目?項目4(複選)			
Information	[Type= discrete] [Format=numeric] [Range= 101-999] [Missing=*]		
Statistics [NW/ W]	[Valid=4830 /-] [Invalid=13357 /-]		
Value	Label	Cases	Percentage
101	觀賞海岸地質景觀、溼地生態、田園風光、溪流瀑布等	0	<div><div></div></div> 8.6%
102	森林步道健行、露營、登山	0	
103	觀賞動物(如賞鯨、螢火蟲、賞鳥、貓熊等)	0	
104	觀賞植物(如賞花、賞櫻、賞楓、神木等)	417	<div><div></div></div> 8.6%
105	觀賞日出、雪景、星象等自然景觀	134	<div><div></div></div> 2.8%
201	觀賞文化古蹟	144	<div><div></div></div> 3.0%
202	節慶活動(元宵燈會、划龍舟、中元節搶孤、放煙火等)	15	<div><div></div></div> 0.3%
203	表演節目欣賞(演唱會、歌劇、舞台劇、參加錄影節目等)	58	<div><div></div></div> 1.2%
204	參觀藝文展覽 (如博物館、美術館等	113	<div><div></div></div> 2.3%
205	參觀活動展覽 (如博覽會、旅展、電腦展等	80	<div><div></div></div> 1.7%
206	傳統技藝學習 (如：竹藝、陶藝、編織等	21	<div><div></div></div> 0.4%
207	原住民文化體驗	34	<div><div></div></div> 0.7%
208	宗教活動	120	<div><div></div></div> 2.5%
209	農場農村旅遊體驗(如稻米蔬果採摘品嚐、餵食動物、傳統美食DIY體	85	<div><div></div></div> 1.8%
210	懷舊體驗	38	<div><div></div></div> 0.8%
211	參觀有特色的建築物	110	<div><div></div></div> 2.3%

# q19_4: 十九、請問這次旅遊中,您主要從事哪些活動項目?項目4(複選)			
Value	Label	Cases	Percentage
212	參觀戲劇節目熱門景點(電影、偶像劇拍攝場景等)	4	0.1%
301	游泳、潛水、衝浪、滑水、水上摩托車	40	0.8%
302	泛舟、划船	4	0.1%
303	釣魚	6	0.1%
304	飛行傘	0	
305	球類運動(如高爾夫,網球,籃球,羽球等)	3	0.1%
306	攀岩	3	0.1%
307	溯溪	6	0.1%
308	滑草	2	0.0%
309	騎協力車、單車	77	1.6%
310	觀賞球賽(如棒球、籃球、網球等...)	0	
401	機械遊樂活動(如碰碰車、雲霄飛車等...)	68	1.4%
402	水上遊樂活動	23	0.5%
403	觀賞園區表演節目	100	2.1%
404	遊覽園區特殊主題	39	0.8%
501	品嚐當地特產、特色美食	963	19.9%
502	夜市小吃	226	4.7%
503	茗茶、喝咖啡、下午茶	196	4.1%
504	健康養生料理體驗	6	0.1%
505	美食推廣暨教學活動	6	0.1%
601	駕車(汽機車兜風	87	1.8%
602	泡溫泉、做Spa	203	4.2%
603	逛街、購物	1089	22.5%
604	看電影	12	0.2%
605	乘坐遊艇、渡輪、搭船遊湖	155	3.2%
606	纜車賞景	52	1.1%
607	參觀觀光工廠	62	1.3%
701	純粹探訪親友, 沒有安排任何活動(續答第二十一題)	0	
702	純粹掃墓, 沒有安排任何活動	0	
765	其他(請說明記錄)	29	0.6%
999	拒答(跳答第二十題)	0	
Sysmiss		13357	
Warning: these figures indicate the number of cases found in the data file. They cannot be interpreted as summary statistics of the population of interest.			
# q19_5: 十九、請問這次旅遊中,您主要從事哪些活動項目?項目5(複選)			
Information	[Type= discrete] [Format=numeric] [Range= 101-999] [Missing=*]		
Statistics [NW/ W]	[Valid=2651 /-] [Invalid=15536 /-]		
Value	Label	Cases	Percentage
101	觀賞海岸地質景觀、溼地生態、田園風光、溪流瀑布等	0	
102	森林步道健行、露營、登山	0	
103	觀賞動物(如賞鯨、螢火蟲、賞鳥、貓熊等)	0	
104	觀賞植物(如賞花、賞櫻、賞楓、神木等)	0	
105	觀賞日出、雪景、星象等自然景觀	94	3.5%
201	觀賞文化古蹟	48	1.8%
202	節慶活動(元宵燈會、划龍舟、中元節搶孤、放煙火等)	10	0.4%

# q19_5: 十九、請問這次旅遊中,您主要從事哪些活動項目?項目5(複選)			
Value	Label	Cases	Percentage
203	表演節目欣賞(演唱會、歌劇、舞台劇、參加錄影節目等)	19	0.7%
204	參觀藝文展覽 (如博物館、美術館等	52	2.0%
205	參觀活動展覽 (如博覽會、旅展、電腦展等	30	1.1%
206	傳統技藝學習 (如：竹藝、陶藝、編織等	19	0.7%
207	原住民文化體驗	22	0.8%
208	宗教活動	64	2.4%
209	農場農村旅遊體驗(如稻米蔬果採摘品嚐、餵食動物、傳統美食DIY體	44	1.7%
210	懷舊體驗	24	0.9%
211	參觀有特色的建築物	93	3.5%
212	參觀戲劇節目熱門景點(電影、偶像劇拍攝場景等)	1	0.0%
301	游泳、潛水、衝浪、滑水、水上摩托車	18	0.7%
302	泛舟、划船	3	0.1%
303	釣魚	6	0.2%
304	飛行傘	0	
305	球類運動(如高爾夫,網球,籃球,羽球等)	1	0.0%
306	攀岩	0	
307	溯溪	1	0.0%
308	滑草	3	0.1%
309	騎協力車、單車	34	1.3%
310	觀賞球賽(如棒球、籃球、網球等...)	0	
401	機械遊樂活動(如碰碰車、雲霄飛車等...)	57	2.2%
402	水上遊樂活動	10	0.4%
403	觀賞園區表演節目	64	2.4%
404	遊覽園區特殊主題	18	0.7%
501	品嚐當地特產、特色美食	495	18.7%
502	夜市小吃	137	5.2%
503	茗茶、喝咖啡、下午茶	151	5.7%
504	健康養生料理體驗	4	0.2%
505	美食推廣暨教學活動	5	0.2%
601	駕車 (汽機車兜風	63	2.4%
602	泡溫泉、做Spa	128	4.8%
603	逛街、購物	694	26.2%
604	看電影	3	0.1%
605	乘坐遊艇、渡輪、搭船遊湖	121	4.6%
606	纜車賞景	40	1.5%
607	參觀觀光工廠	56	2.1%
701	純粹探訪親友, 沒有安排任何活動(續答第二十一題)	0	
702	純粹掃墓, 沒有安排任何活動	0	
765	其他(請說明記錄)	19	0.7%
999	拒答(跳答第二十題)	0	
Sysmiss		15536	
Warning: these figures indicate the number of cases found in the data file. They cannot be interpreted as summary statistics of the population of interest.			
# q19_6: 十九、請問這次旅遊中,您主要從事哪些活動項目?項目6(複選)			
Information	[Type= discrete] [Format=numeric] [Range= 101-999] [Missing=*]		

q19_6: 十九、請問這次旅遊中,您主要從事哪些活動項目?項目6(複選)

Statistics [NW/ W]

[Valid=1464 /-] [Invalid=16723 /-]

Value	Label	Cases	Percentage
101	觀賞海岸地質景觀、溼地生態、田園風光、溪流瀑布等	0	
102	森林步道健行、露營、登山	0	
103	觀賞動物(如賞鯨、螢火蟲、賞鳥、貓熊等)	0	
104	觀賞植物(如賞花、賞櫻、賞楓、神木等)	0	
105	觀賞日出、雪景、星象等自然景觀	0	
201	觀賞文化古蹟	26	1.8%
202	節慶活動(元宵燈會、划龍舟、中元節搶孤、放煙火等)	2	0.1%
203	表演節目欣賞(演唱會、歌劇、舞台劇、參加錄影節目等)	9	0.6%
204	參觀藝文展覽(如博物館、美術館等	17	1.2%
205	參觀活動展覽(如博覽會、旅展、電腦展等	18	1.2%
206	傳統技藝學習(如：竹藝、陶藝、編織等	9	0.6%
207	原住民文化體驗	6	0.4%
208	宗教活動	22	1.5%
209	農場農村旅遊體驗(如稻米蔬果採摘品嚐、餵食動物、傳統美食DIY體	16	1.1%
210	懷舊體驗	21	1.4%
211	參觀有特色的建築物	41	2.8%
212	參觀戲劇節目熱門景點(電影、偶像劇拍攝場景等)	1	0.1%
301	游泳、潛水、衝浪、滑水、水上摩托車	15	1.0%
302	泛舟、划船	3	0.2%
303	釣魚	2	0.1%
304	飛行傘	0	
305	球類運動(如高爾夫,網球,籃球,羽球等)	0	
306	攀岩	1	0.1%
307	溯溪	1	0.1%
308	滑草	1	0.1%
309	騎協力車、單車	12	0.8%
310	觀賞球賽(如棒球、籃球、網球等...)	0	
401	機械遊樂活動(如碰碰車、雲霄飛車等...)	19	1.3%
402	水上遊樂活動	8	0.5%
403	觀賞園區表演節目	46	3.1%
404	遊覽園區特殊主題	15	1.0%
501	品嚐當地特產、特色美食	278	19.0%
502	夜市小吃	78	5.3%
503	茗茶、喝咖啡、下午茶	90	6.1%
504	健康養生料理體驗	6	0.4%
505	美食推廣暨教學活動	2	0.1%
601	駕車(汽機車兜風	39	2.7%
602	泡溫泉、做Spa	72	4.9%
603	逛街、購物	431	29.4%
604	看電影	2	0.1%
605	乘坐遊艇、渡輪、搭船遊湖	68	4.6%
606	纜車賞景	37	2.5%
607	參觀觀光工廠	41	2.8%

# q19_6: 十九、請問這次旅遊中,您主要從事哪些活動項目?項目6(複選)			
Value	Label	Cases	Percentage
701	純粹探訪親友，沒有安排任何活動(續答第二十一題)	0	
702	純粹掃墓，沒有安排任何活動	0	
765	其他(請說明記錄)	9	0.6%
999	拒答(跳答第二十題)	0	
Sysmiss		16723	
Warning: these figures indicate the number of cases found in the data file. They cannot be interpreted as summary statistics of the population of interest.			
# q19_7: 十九、請問這次旅遊中,您主要從事哪些活動項目?項目7(複選)			
Information	[Type= discrete] [Format=numeric] [Range= 101-999] [Missing=*]		
Statistics [NW/ W]	[Valid=808 /-] [Invalid=17379 /-]		
Value	Label	Cases	Percentage
101	觀賞海岸地質景觀、溼地生態、田園風光、溪流瀑布等	0	
102	森林步道健行、露營、登山	0	
103	觀賞動物(如賞鯨、螢火蟲、賞鳥、貓熊等)	0	
104	觀賞植物(如賞花、賞櫻、賞楓、神木等)	0	
105	觀賞日出、雪景、星象等自然景觀	0	
201	觀賞文化古蹟	0	
202	節慶活動(元宵燈會、划龍舟、中元節搶孤、放煙火等)	1	0.1%
203	表演節目欣賞(演唱會、歌劇、舞台劇、參加錄影節目等)	2	0.2%
204	參觀藝文展覽(如博物館、美術館等	8	1.0%
205	參觀活動展覽(如博覽會、旅展、電腦展等	3	0.4%
206	傳統技藝學習(如：竹藝、陶藝、編織等	1	0.1%
207	原住民文化體驗	2	0.2%
208	宗教活動	2	0.2%
209	農場農村旅遊體驗(如稻米蔬果採摘品嚐、餵食動物、傳統美食DIY體	13	1.6%
210	懷舊體驗	6	0.7%
211	參觀有特色的建築物	33	4.1%
212	參觀戲劇節目熱門景點(電影、偶像劇拍攝場景等)	2	0.2%
301	游泳、潛水、衝浪、滑水、水上摩托車	5	0.6%
302	泛舟、划船	2	0.2%
303	釣魚	0	
304	飛行傘	0	
305	球類運動(如高爾夫,網球,籃球,羽球等)	1	0.1%
306	攀岩	0	
307	溯溪	0	
308	滑草	0	
309	騎協力車、單車	5	0.6%
310	觀賞球賽(如棒球、籃球、網球等...)	0	
401	機械遊樂活動(如碰碰車、雲霄飛車等...)	8	1.0%
402	水上遊樂活動	3	0.4%
403	觀賞園區表演節目	17	2.1%
404	遊覽園區特殊主題	11	1.4%
501	品嚐當地特產、特色美食	133	16.5%
502	夜市小吃	41	5.1%
503	茗茶、喝咖啡、下午茶	65	8.0%

# q19_7: 十九、請問這次旅遊中,您主要從事哪些活動項目?項目7(複選)			
Value	Label	Cases	Percentage
504	健康養生料理體驗	0	
505	美食推廣暨教學活動	3	0.4%
601	駕車（汽機車兜風	33	4.1%
602	泡溫泉、做Spa	40	5.0%
603	逛街、購物	264	32.7%
604	看電影	3	0.4%
605	乘坐遊艇、渡輪、搭船遊湖	47	5.8%
606	纜車賞景	19	2.4%
607	參觀觀光工廠	28	3.5%
701	純粹探訪親友，沒有安排任何活動(續答第二十一題)	0	
702	純粹掃墓，沒有安排任何活動	0	
765	其他(請說明記錄)	7	0.9%
999	拒答(跳答第二十題)	0	
Sysmiss		17379	
Warning: these figures indicate the number of cases found in the data file. They cannot be interpreted as summary statistics of the population of interest.			
# q19_8: 十九、請問這次旅遊中,您主要從事哪些活動項目?項目8(複選)			
Information		[Type= discrete] [Format=numeric] [Range= 101-999] [Missing=*]	
Statistics [NW/ W]		[Valid=437 /-] [Invalid=17750 /-]	
Value	Label	Cases	Percentage
101	觀賞海岸地質景觀、溼地生態、田園風光、溪流瀑布等	0	
102	森林步道健行、露營、登山	0	
103	觀賞動物(如賞鯨、螢火蟲、賞鳥、貓熊等)	0	
104	觀賞植物(如賞花、賞櫻、賞楓、神木等)	0	
105	觀賞日出、雪景、星象等自然景觀	0	
201	觀賞文化古蹟	0	
202	節慶活動(元宵燈會、划龍舟、中元節搶孤、放煙火等)	0	
203	表演節目欣賞(演唱會、歌劇、舞台劇、參加錄影節目等)	1	0.2%
204	參觀藝文展覽（如博物館、美術館等	1	0.2%
205	參觀活動展覽（如博覽會、旅展、電腦展等	0	
206	傳統技藝學習（如：竹藝、陶藝、編織等	0	
207	原住民文化體驗	2	0.5%
208	宗教活動	6	1.4%
209	農場農村旅遊體驗(如稻米蔬果採摘品嚐、餵食動物、傳統美食DIY體	1	0.2%
210	懷舊體驗	1	0.2%
211	參觀有特色的建築物	6	1.4%
212	參觀戲劇節目熱門景點(電影、偶像劇拍攝場景等)	0	
301	游泳、潛水、衝浪、滑水、水上摩托車	0	
302	泛舟、划船	0	
303	釣魚	1	0.2%
304	飛行傘	0	
305	球類運動(如高爾夫、網球、籃球、羽球等)	0	
306	攀岩	0	
307	溯溪	1	0.2%
308	滑草	0	

# q19_8: 十九、請問這次旅遊中,您主要從事哪些活動項目?項目8(複選)			
Value	Label	Cases	Percentage
309	騎協力車、單車	2	0.5%
310	觀賞球賽(如棒球、籃球、網球等...)	0	
401	機械遊樂活動(如碰碰車、雲霄飛車等...)	2	0.5%
402	水上遊樂活動	2	0.5%
403	觀賞園區表演節目	6	1.4%
404	遊覽園區特殊主題	3	0.7%
501	品嚐當地特產、特色美食	78	17.8%
502	夜市小吃	21	4.8%
503	茗茶、喝咖啡、下午茶	40	9.2%
504	健康養生料理體驗	2	0.5%
505	美食推廣暨教學活動	4	0.9%
601	駕車（汽機車兜風	22	5.0%
602	泡溫泉、做Spa	30	6.9%
603	逛街、購物	126	28.8%
604	看電影	4	0.9%
605	乘坐遊艇、渡輪、搭船遊湖	26	5.9%
606	纜車賞景	10	2.3%
607	參觀觀光工廠	34	7.8%
701	純粹探訪親友，沒有安排任何活動(續答第二十一題)	0	
702	純粹掃墓，沒有安排任何活動	0	
765	其他(請說明記錄)	5	1.1%
999	拒答(跳答第二十題)	0	
Sysmiss		17750	
Warning: these figures indicate the number of cases found in the data file. They cannot be interpreted as summary statistics of the population of interest.			
# q19_9: 十九、請問這次旅遊中,您主要從事哪些活動項目?項目9(複選)			
Information	[Type= discrete] [Format=numeric] [Range= 101-999] [Missing=*]		
Statistics [NW/ W]	[Valid=240 /-] [Invalid=17947 /-]		
Value	Label	Cases	Percentage
101	觀賞海岸地質景觀、溼地生態、田園風光、溪流瀑布等	0	
102	森林步道健行、露營、登山	0	
103	觀賞動物(如賞鯨、螢火蟲、賞鳥、貓熊等)	0	
104	觀賞植物(如賞花、賞櫻、賞楓、神木等)	0	
105	觀賞日出、雪景、星象等自然景觀	0	
201	觀賞文化古蹟	0	
202	節慶活動(元宵燈會、划龍舟、中元節搶孤、放煙火等)	0	
203	表演節目欣賞(演唱會、歌劇、舞台劇、參加錄影節目等)	0	
204	參觀藝文展覽（如博物館、美術館等	0	
205	參觀活動展覽（如博覽會、旅展、電腦展等	0	
206	傳統技藝學習（如：竹藝、陶藝、編織等	0	
207	原住民文化體驗	1	0.4%
208	宗教活動	0	
209	農場農村旅遊體驗(如稻米蔬果採摘品嚐、餵食動物、傳統美食DIY體	0	
210	懷舊體驗	0	
211	參觀有特色的建築物	2	0.8%

# q19_9: 十九、請問這次旅遊中,您主要從事哪些活動項目?項目9(複選)			
Value	Label	Cases	Percentage
212	參觀戲劇節目熱門景點(電影、偶像劇拍攝場景等)	0	
301	游泳、潛水、衝浪、滑水、水上摩托車	0	
302	泛舟、划船	0	
303	釣魚	0	
304	飛行傘	0	
305	球類運動(如高爾夫、網球、籃球、羽球等)	0	
306	攀岩	0	
307	溯溪	1	0.4%
308	滑草	0	
309	騎協力車、單車	0	
310	觀賞球賽(如棒球、籃球、網球等...)	0	
401	機械遊樂活動(如碰碰車、雲霄飛車等...)	1	0.4%
402	水上遊樂活動	0	
403	觀賞園區表演節目	0	
404	遊覽園區特殊主題	1	0.4%
501	品嚐當地特產、特色美食	18	7.5%
502	夜市小吃	10	4.2%
503	茗茶、喝咖啡、下午茶	19	7.9%
504	健康養生料理體驗	2	0.8%
505	美食推廣暨教學活動	0	
601	駕車(汽機車兜風	16	6.7%
602	泡溫泉、做Spa	28	11.7%
603	逛街、購物	96	40.0%
604	看電影	0	
605	乘坐遊艇、渡輪、搭船遊湖	21	8.8%
606	纜車賞景	9	3.8%
607	參觀觀光工廠	14	5.8%
701	純粹探訪親友, 沒有安排任何活動(續答第二十一題)	0	
702	純粹掃墓, 沒有安排任何活動	0	
765	其他(請說明記錄)	1	0.4%
999	拒答(跳答第二十題)	0	
Sysmiss		17947	
Warning: these figures indicate the number of cases found in the data file. They cannot be interpreted as summary statistics of the population of interest.			
# q19_10: 十九、請問這次旅遊中,您主要從事哪些活動項目?項目10(複選)			
Information	[Type= discrete] [Format=numeric] [Range= 101-999] [Missing=*]		
Statistics [NW/ W]	[Valid=136 /-] [Invalid=18051 /-]		
Value	Label	Cases	Percentage
101	觀賞海岸地質景觀、溼地生態、田園風光、溪流瀑布等	0	
102	森林步道健行、露營、登山	0	
103	觀賞動物(如賞鯨、螢火蟲、賞鳥、貓熊等)	0	
104	觀賞植物(如賞花、賞櫻、賞楓、神木等)	0	
105	觀賞日出、雪景、星象等自然景觀	0	
201	觀賞文化古蹟	0	
202	節慶活動(元宵燈會、划龍舟、中元節搶孤、放煙火等)	0	

# q19_10: 十九、請問這次旅遊中,您主要從事哪些活動項目?項目10(複選)			
Value	Label	Cases	Percentage
203	表演節目欣賞(演唱會、歌劇、舞台劇、參加錄影節目等)	0	
204	參觀藝文展覽 (如博物館、美術館等	0	
205	參觀活動展覽 (如博覽會、旅展、電腦展等	0	
206	傳統技藝學習 (如：竹藝、陶藝、編織等	0	
207	原住民文化體驗	0	
208	宗教活動	0	
209	農場農村旅遊體驗(如稻米蔬果採摘品嚐、餵食動物、傳統美食DIY體	0	
210	懷舊體驗	0	
211	參觀有特色的建築物	0	
212	參觀戲劇節目熱門景點(電影、偶像劇拍攝場景等)	0	
301	游泳、潛水、衝浪、滑水、水上摩托車	0	
302	泛舟、划船	0	
303	釣魚	0	
304	飛行傘	0	
305	球類運動(如高爾夫,網球,籃球,羽球等)	0	
306	攀岩	0	
307	溯溪	0	
308	滑草	0	
309	騎協力車、單車	1	0.7%
310	觀賞球賽(如棒球、籃球、網球等...)	0	
401	機械遊樂活動(如碰碰車、雲霄飛車等...)	0	
402	水上遊樂活動	0	
403	觀賞園區表演節目	0	
404	遊覽園區特殊主題	0	
501	品嚐當地特產、特色美食	5	3.7%
502	夜市小吃	0	
503	茗茶、喝咖啡、下午茶	4	2.9%
504	健康養生料理體驗	0	
505	美食推廣暨教學活動	0	
601	駕車 (汽機車兜風	0	
602	泡溫泉、做Spa	2	1.5%
603	逛街、購物	67	49.3%
604	看電影	1	0.7%
605	乘坐遊艇、渡輪、搭船遊湖	21	15.4%
606	纜車賞景	13	9.6%
607	參觀觀光工廠	20	14.7%
701	純粹探訪親友, 沒有安排任何活動(續答第二十一題)	0	
702	純粹掃墓, 沒有安排任何活動	0	
765	其他(請說明記錄)	2	1.5%
999	拒答(跳答第二十題)	0	
Sysmiss		18051	
Warning: these figures indicate the number of cases found in the data file. They cannot be interpreted as summary statistics of the population of interest.			
# q19a: 十九_1、這次旅遊主要從事的活動項目中,您最喜歡的遊憩活動為?			
Information	[Type= discrete] [Format=numeric] [Range= 101-999] [Missing=*]		

q19a: 十九_1、這次旅遊主要從事的活動項目中,您最喜歡的遊憩活動為?

Statistics [NW/ W]

[Valid=18187 /-] [Invalid=0 /-]

Value	Label	Cases	Percentage
101	觀賞海岸地質景觀、溼地生態、田園風光、溪流瀑布等	2945	16.2%
102	森林步道健行、露營、登山	2231	12.3%
103	觀賞動物(如賞鯨、螢火蟲、賞鳥、貓熊等)	401	2.2%
104	觀賞植物(如賞花、賞櫻、賞楓、神木等)	837	4.6%
105	觀賞日出、雪景、星象等自然景觀	217	1.2%
201	觀賞文化古蹟	375	2.1%
202	節慶活動(元宵燈會、划龍舟、中元節搶孤、放煙火等)	193	1.1%
203	表演節目欣賞(演唱會、歌劇、舞台劇、參加錄影節目等)	220	1.2%
204	參觀藝文展覽(如博物館、美術館等)	531	2.9%
205	參觀活動展覽(如博覽會、旅展、電腦展等)	160	0.9%
206	傳統技藝學習(如：竹藝、陶藝、編織等)	63	0.3%
207	原住民文化體驗	37	0.2%
208	宗教活動	915	5.0%
209	農場農村旅遊體驗(如稻米蔬果採摘品嚐、餵食動物、傳統美食DIY體	205	1.1%
210	懷舊體驗	83	0.5%
211	參觀有特色的建築物	162	0.9%
212	參觀戲劇節目熱門景點(電影、偶像劇拍攝場景等)	11	0.1%
301	游泳、潛水、衝浪、滑水、水上摩托車	169	0.9%
302	泛舟、划船	17	0.1%
303	釣魚	45	0.2%
304	飛行傘	1	0.0%
305	球類運動(如高爾夫,網球,籃球,羽球等)	11	0.1%
306	攀岩	1	0.0%
307	溯溪	7	0.0%
308	滑草	4	0.0%
309	騎協力車、單車	233	1.3%
310	觀賞球賽(如棒球、籃球、網球等...)	2	0.0%
401	機械遊樂活動(如碰碰車、雲霄飛車等...)	198	1.1%
402	水上遊樂活動	64	0.4%
403	觀賞園區表演節目	123	0.7%
404	遊覽園區特殊主題	56	0.3%
501	品嚐當地特產、特色美食	1539	8.5%
502	夜市小吃	396	2.2%
503	茗茶、喝咖啡、下午茶	140	0.8%
504	健康養生料理體驗	2	0.0%
505	美食推廣暨教學活動	5	0.0%
601	駕車(汽機車兜風)	59	0.3%
602	泡溫泉、做Spa	566	3.1%
603	逛街、購物	1302	7.2%
604	看電影	78	0.4%
605	乘坐遊艇、渡輪、搭船遊湖	186	1.0%
606	纜車賞景	126	0.7%
607	參觀觀光工廠	65	0.4%

q19a: 十九_1、這次旅遊主要從事的活動項目中,您最喜歡的遊憩活動為?

Value	Label	Cases	Percentage
701	純粹探訪親友, 沒有安排任何活動(續答第二十一題)	2408	13.2%
702	純粹掃墓, 沒有安排任何活動	5	0.0%
765	其他(請說明記錄)	130	0.7%
801	都不喜歡、沒有特別的感覺	663	3.6%
998	只願意回答1次有紀錄的國內旅遊	0	
999	拒答(跳答第二十題)	0	

Warning: these figures indicate the number of cases found in the data file. They cannot be interpreted as summary statistics of the population of interest.

b1: 一、年齡

Information	[Type= discrete] [Format=numeric] [Range= 1-99] [Missing=*]
Statistics [NW/ W]	[Valid=18187 /-] [Invalid=0 /-]

Value	Label	Cases	Percentage
1	12-14歲	350	1.9%
2	15-19歲	982	5.4%
3	20-24歲	994	5.5%
4	25-29歲	1501	8.3%
5	30-39歲	3120	17.2%
6	40-49歲	4048	22.3%
7	50-59歲	3845	21.1%
8	60-64歲	1650	9.1%
9	65-69歲	739	4.1%
10	70歲及以上	958	5.3%
99	拒答	0	

Warning: these figures indicate the number of cases found in the data file. They cannot be interpreted as summary statistics of the population of interest.

b1r1: 一、年齡分7組

Information	[Type= discrete] [Format=numeric] [Range= 1-7] [Missing=*]
Statistics [NW/ W]	[Valid=18187 /-] [Invalid=0 /-]

Value	Label	Cases	Percentage
1	12-19歲	1332	7.3%
2	20-29歲	2495	13.7%
3	30-39歲	3120	17.2%
4	40-49歲	4048	22.3%
5	50-59歲	3845	21.1%
6	60-69歲	2389	13.1%
7	70歲及以上	958	5.3%

Warning: these figures indicate the number of cases found in the data file. They cannot be interpreted as summary statistics of the population of interest.

b1r2: 一、年齡分6組

Information	[Type= discrete] [Format=numeric] [Range= 1-6] [Missing=*]
Statistics [NW/ W]	[Valid=18187 /-] [Invalid=0 /-]

Value	Label	Cases	Percentage
1	12-19歲	1332	7.3%
2	20-29歲	2495	13.7%
3	30-39歲	3120	17.2%
4	40-49歲	4048	22.3%

# b1r2: 一、年齡分6組			
Value	Label	Cases	Percentage
5	50-59歲	3845	<div></div> 21.1%
6	60歲及以上	3347	<div></div> 18.4%
Warning: these figures indicate the number of cases found in the data file. They cannot be interpreted as summary statistics of the population of interest.			
# b2: 二、教育程度			
Information	[Type= discrete] [Format=numeric] [Range= 1-99] [Missing=*]		
Statistics [NW/ W]	[Valid=18187 /-] [Invalid=0 /-]		
Value	Label	Cases	Percentage
1	國小及以下	1478	<div></div> 8.1%
2	國(初)中	1873	<div></div> 10.3%
3	高中(職)	5552	<div></div> 30.5%
4	專科	2916	<div></div> 16.0%
5	大學	5090	<div></div> 28.0%
6	研究所及以上	1278	<div></div> 7.0%
99	拒答	0	
Warning: these figures indicate the number of cases found in the data file. They cannot be interpreted as summary statistics of the population of interest.			
# b4: 四、婚姻狀況			
Information	[Type= discrete] [Format=numeric] [Range= 1-99] [Missing=*]		
Statistics [NW/ W]	[Valid=18187 /-] [Invalid=0 /-]		
Value	Label	Cases	Percentage
1	未婚	4880	<div></div> 26.8%
2	已婚	12218	<div></div> 67.2%
3	離婚或分居	436	<div></div> 2.4%
4	喪偶	653	<div></div> 3.6%
99	拒答	0	
Warning: these figures indicate the number of cases found in the data file. They cannot be interpreted as summary statistics of the population of interest.			
# b4r: 四、婚姻狀況(分3類)			
Information	[Type= discrete] [Format=numeric] [Range= 1-99] [Missing=*]		
Statistics [NW/ W]	[Valid=18187 /-] [Invalid=0 /-]		
Value	Label	Cases	Percentage
1	未婚	4880	<div></div> 26.8%
2	已婚	12218	<div></div> 67.2%
3	其他	1089	<div></div> 6.0%
99	拒答	0	
Warning: these figures indicate the number of cases found in the data file. They cannot be interpreted as summary statistics of the population of interest.			
# b3: 三、工作別			
Information	[Type= discrete] [Format=numeric] [Range= 1-99] [Missing=*]		
Statistics [NW/ W]	[Valid=18187 /-] [Invalid=0 /-]		
Value	Label	Cases	Percentage
1	軍公教人員	1288	<div></div> 7.1%
2	民意代表、行政主管、企業主管、及經理人員	614	<div></div> 3.4%
3	專業人員(醫師、律師、建築師、會計師...)	535	<div></div> 2.9%
4	技術員及助理專業人員	1743	<div></div> 9.6%

# b3: 三、工作別			
Value	Label	Cases	Percentage
5	事務支援人員(辦公室事務人員、資料輸入人員、銀行櫃員....)	2286	<div><div></div></div> 12.6%
6	服務及銷售工作人員	2431	<div><div></div></div> 13.4%
7	農、林、漁、牧業生產人員	294	<div><div></div></div> 1.6%
8	技藝有關人員(營造、砌磚、手工藝、印刷...等工作人員)	341	<div><div></div></div> 1.9%
9	機械設備操作及組裝人員	650	<div><div></div></div> 3.6%
10	基層技術工及勞力工(清潔工、幫工....)	503	<div><div></div></div> 2.8%
11	家庭管理(料理家務)	3251	<div><div></div></div> 17.9%
12	未就業、待業中	470	<div><div></div></div> 2.6%
13	退休人員	2076	<div><div></div></div> 11.4%
14	學生	1705	<div><div></div></div> 9.4%
99	拒答	0	
Warning: these figures indicate the number of cases found in the data file. They cannot be interpreted as summary statistics of the population of interest.			
# b5: 五、請問您個人每月平均所得是(只有學生、家庭主婦、退休才可選 (1))(包含薪資、兼差工資、利息收入、投資收入、租金收入、年金等等...)若每月無固定收入,則以加總全年所得平均 12 個月的答案來勾選)			
Information	[Type= discrete] [Format=numeric] [Range= 1-99] [Missing=*]		
Statistics [NW/ W]	[Valid=18187 /-] [Invalid=0 /-]		
Value	Label	Cases	Percentage
1	無收入	3849	<div><div></div></div> 21.2%
2	未滿1萬元	1667	<div><div></div></div> 9.2%
3	1萬元-未滿1萬5千元	581	<div><div></div></div> 3.2%
4	1萬5千元-未滿2萬元	969	<div><div></div></div> 5.3%
5	2萬元-未滿3萬元	3531	<div><div></div></div> 19.4%
6	3萬元-未滿4萬元	2700	<div><div></div></div> 14.8%
7	4萬元-未滿5萬元	1798	<div><div></div></div> 9.9%
8	5萬元-未滿7萬元	1968	<div><div></div></div> 10.8%
9	7萬元-未滿10萬元	678	<div><div></div></div> 3.7%
10	10萬元及以上	446	<div><div></div></div> 2.5%
99	拒答	0	
Warning: these figures indicate the number of cases found in the data file. They cannot be interpreted as summary statistics of the population of interest.			
# b5r: 五、月收入分 9 組			
Information	[Type= discrete] [Format=numeric] [Range= 1-9] [Missing=*]		
Statistics [NW/ W]	[Valid=18187 /-] [Invalid=0 /-]		
Value	Label	Cases	Percentage
1	無收入	3849	<div><div></div></div> 21.2%
2	1萬元以下	1667	<div><div></div></div> 9.2%
3	1萬元至未滿2萬元	1550	<div><div></div></div> 8.5%
4	2萬元至未滿3萬元	3531	<div><div></div></div> 19.4%
5	3萬元至未滿4萬元	2700	<div><div></div></div> 14.8%
6	4萬元至未滿5萬元	1798	<div><div></div></div> 9.9%
7	5萬元至未滿7萬元	1968	<div><div></div></div> 10.8%
8	7萬元至未滿10萬元	678	<div><div></div></div> 3.7%
9	10萬元及以上	446	<div><div></div></div> 2.5%
Warning: these figures indicate the number of cases found in the data file. They cannot be interpreted as summary statistics of the population of interest.			

# b6: 六、請問您現在居住的縣市是			
Information		[Type= discrete] [Format=numeric] [Range= 1-99] [Missing=*]	
Statistics [NW/ W]		[Valid=18187 /-] [Invalid=0 /-]	
Value	Label	Cases	Percentage
1	新北市(臺北縣)	3420	18.8%
2	宜蘭縣	374	2.1%
3	桃園縣	1724	9.5%
4	新竹縣	462	2.5%
5	苗栗縣	464	2.6%
6	彰化縣	924	5.1%
7	南投縣	334	1.8%
8	雲林縣	463	2.5%
9	嘉義縣	324	1.8%
10	屏東縣	574	3.2%
11	臺東縣	138	0.8%
12	花蓮縣	213	1.2%
13	澎湖縣	59	0.3%
14	基隆市	313	1.7%
15	新竹市	386	2.1%
16	臺中市(含臺中縣)	2016	11.1%
17	嘉義市	190	1.0%
18	臺南市(含臺南縣)	1340	7.4%
19	台北市	2307	12.7%
20	高雄市(含高雄縣)	2034	11.2%
21	金門縣	60	0.3%
22	連江縣(馬祖)	68	0.4%
99	拒答	0	
Warning: these figures indicate the number of cases found in the data file. They cannot be interpreted as summary statistics of the population of interest.			
# city: 縣市			
Information		[Type= discrete] [Format=numeric] [Range= 1-22] [Missing=*]	
Statistics [NW/ W]		[Valid=18187 /-] [Invalid=0 /-]	
Value	Label	Cases	Percentage
1	臺北市	2307	12.7%
2	新北市	3420	18.8%
3	台中市	2016	11.1%
4	台南市	1340	7.4%
5	高雄市	2034	11.2%
6	宜蘭縣	374	2.1%
7	桃園縣	1724	9.5%
8	新竹縣	462	2.5%
9	苗栗縣	464	2.6%
10	彰化縣	924	5.1%
11	南投縣	334	1.8%
12	雲林縣	463	2.5%
13	嘉義縣	324	1.8%
14	屏東縣	574	3.2%

# city: 縣市			
Value	Label	Cases	Percentage
15	臺東縣	138	<div><div></div></div> 0.8%
16	花蓮縣	213	<div><div></div></div> 1.2%
17	澎湖縣	59	<div><div></div></div> 0.3%
18	基隆市	313	<div><div></div></div> 1.7%
19	新竹市	386	<div><div></div></div> 2.1%
20	嘉義市	190	<div><div></div></div> 1.0%
21	金門縣	60	<div><div></div></div> 0.3%
22	連江縣	68	<div><div></div></div> 0.4%
Warning: these figures indicate the number of cases found in the data file. They cannot be interpreted as summary statistics of the population of interest.			
# b6r: 六、area居住地區			
Information	[Type= discrete] [Format=numeric] [Range= 1-5] [Missing=*]		
Statistics [NW/ W]	[Valid=18187 /-] [Invalid=0 /-]		
Value	Label	Cases	Percentage
1	北部	8986	<div><div></div></div> 49.4%
2	中部	4201	<div><div></div></div> 23.1%
3	南部	4521	<div><div></div></div> 24.9%
4	東部	351	<div><div></div></div> 1.9%
5	金馬	128	<div><div></div></div> 0.7%
Warning: these figures indicate the number of cases found in the data file. They cannot be interpreted as summary statistics of the population of interest.			
# b7: 七、性別			
Information	[Type= discrete] [Format=numeric] [Range= 1-2] [Missing=*]		
Statistics [NW/ W]	[Valid=18187 /-] [Invalid=0 /-]		
Value	Label	Cases	Percentage
1	男	7225	<div><div></div></div> 39.7%
2	女	10962	<div><div></div></div> 60.3%
Warning: these figures indicate the number of cases found in the data file. They cannot be interpreted as summary statistics of the population of interest.			
# b8: 八、請問您是否具有原住民身份			
Information	[Type= discrete] [Format=numeric] [Range= 1-2] [Missing=*]		
Statistics [NW/ W]	[Valid=18187 /-] [Invalid=0 /-]		
Value	Label	Cases	Percentage
1	是	146	<div><div></div></div> 0.8%
2	否	18041	<div><div></div></div> 99.2%
Warning: these figures indicate the number of cases found in the data file. They cannot be interpreted as summary statistics of the population of interest.			
# rec_no: 受訪者原始編號(訪員填)			
Information	[Type= discrete] [Format=numeric] [Range= 0-5128797] [Missing=*]		
Statistics [NW/ W]	[Valid=18187 /-] [Invalid=0 /-]		
Value	Label	Cases	Percentage
0	純粹		
Warning: these figures indicate the number of cases found in the data file. They cannot be interpreted as summary statistics of the population of interest.			
# weight: 國內旅客權數			
Information	[Type= discrete] [Format=numeric] [Range= 0-3.74] [Missing=*]		
Statistics [NW/ W]	[Valid=18187 /-] [Invalid=0 /-]		

weight: 國內旅客權數

Value	Label	Cases	Percentage
0	純粹	0	
0.05		7	0.0%
0.06		17	0.1%
0.07		4	0.0%
0.08		5	0.0%
0.09		5	0.0%
0.1		5	0.0%
0.11		7	0.0%
0.12		2	0.0%
0.13		2	0.0%
0.14		1	0.0%
0.15		4	0.0%
0.16		5	0.0%
0.18		2	0.0%
0.22		2	0.0%
0.36		1	0.0%
0.37		4	0.0%
0.42		1	0.0%
0.43		1	0.0%
0.44		6	0.0%
0.45		11	0.1%
0.46		1	0.0%
0.47		12	0.1%
0.48		45	0.2%
0.49		81	0.4%
0.5		14	0.1%
0.51		64	0.4%
0.52		142	0.8%
0.53		120	0.7%
0.54		60	0.3%
0.55		74	0.4%
0.56		163	0.9%
0.57		240	1.3%
0.58		134	0.7%
0.59		107	0.6%
0.6		170	0.9%
0.61		213	1.2%
0.62		272	1.5%
0.63		379	2.1%
0.64		258	1.4%
0.65		295	1.6%
0.66		273	1.5%
0.67		354	1.9%
0.68		339	1.9%
0.69		199	1.1%

weight: 國內旅客權數

Value	Label	Cases	Percentage
0.7		352	1.9%
0.71		328	1.8%
0.72		336	1.8%
0.73		779	4.3%
0.74		355	2.0%
0.75		325	1.8%
0.76		274	1.5%
0.77		131	0.7%
0.78		148	0.8%
0.79		140	0.8%
0.8		120	0.7%
0.81		90	0.5%
0.82		69	0.4%
0.83		97	0.5%
0.84		135	0.7%
0.85		148	0.8%
0.86		212	1.2%
0.87		187	1.0%
0.88		139	0.8%
0.89		107	0.6%
0.9		170	0.9%
0.91		296	1.6%
0.92		249	1.4%
0.93		120	0.7%
0.94		167	0.9%
0.95		132	0.7%
0.96		188	1.0%
0.97		242	1.3%
0.98		270	1.5%
0.99		193	1.1%
1		202	1.1%
1.01		202	1.1%
1.02		269	1.5%
1.03		260	1.4%
1.04		216	1.2%
1.05		317	1.7%
1.06		205	1.1%
1.07		163	0.9%
1.08		138	0.8%
1.09		111	0.6%
1.1		85	0.5%
1.11		93	0.5%
1.12		147	0.8%
1.13		144	0.8%
1.14		105	0.6%

weight: 國內旅客權數

Value	Label	Cases	Percentage
1.15		126	<div></div> 0.7%
1.16		104	<div></div> 0.6%
1.17		130	<div></div> 0.7%
1.18		170	<div></div> 0.9%
1.19		185	<div></div> 1.0%
1.2		123	<div></div> 0.7%
1.21		104	<div></div> 0.6%
1.22		73	<div></div> 0.4%
1.23		120	<div></div> 0.7%
1.24		167	<div></div> 0.9%
1.25		187	<div></div> 1.0%
1.26		112	<div></div> 0.6%
1.27		102	<div></div> 0.6%
1.28		102	<div></div> 0.6%
1.29		92	<div></div> 0.5%
1.3		97	<div></div> 0.5%
1.31		73	<div></div> 0.4%
1.32		99	<div></div> 0.5%
1.33		55	<div></div> 0.3%
1.34		47	<div></div> 0.3%
1.35		33	<div></div> 0.2%
1.36		54	<div></div> 0.3%
1.37		59	<div></div> 0.3%
1.38		47	<div></div> 0.3%
1.39		53	<div></div> 0.3%
1.4		44	<div></div> 0.2%
1.41		34	<div></div> 0.2%
1.42		41	<div></div> 0.2%
1.43		34	<div></div> 0.2%
1.44		31	<div></div> 0.2%
1.45		18	<div></div> 0.1%
1.46		28	<div></div> 0.2%
1.47		26	<div></div> 0.1%
1.48		26	<div></div> 0.1%
1.49		21	<div></div> 0.1%
1.5		32	<div></div> 0.2%
1.51		32	<div></div> 0.2%
1.52		68	<div></div> 0.4%
1.53		46	<div></div> 0.3%
1.54		84	<div></div> 0.5%
1.55		141	<div></div> 0.8%
1.56		61	<div></div> 0.3%
1.57		61	<div></div> 0.3%
1.58		48	<div></div> 0.3%
1.59		35	<div></div> 0.2%

weight: 國內旅客權數

Value	Label	Cases	Percentage
1.6		13	0.1%
1.61		34	0.2%
1.62		53	0.3%
1.63		35	0.2%
1.64		47	0.3%
1.65		43	0.2%
1.66		46	0.3%
1.67		85	0.5%
1.68		61	0.3%
1.69		21	0.1%
1.7		32	0.2%
1.71		38	0.2%
1.72		56	0.3%
1.73		37	0.2%
1.74		30	0.2%
1.75		32	0.2%
1.76		49	0.3%
1.77		27	0.1%
1.78		25	0.1%
1.79		38	0.2%
1.8		26	0.1%
1.81		21	0.1%
1.82		14	0.1%
1.83		10	0.1%
1.84		8	0.0%
1.85		5	0.0%
1.86		20	0.1%
1.87		16	0.1%
1.88		26	0.1%
1.89		31	0.2%
1.9		25	0.1%
1.91		19	0.1%
1.92		20	0.1%
1.93		18	0.1%
1.94		10	0.1%
1.95		17	0.1%
1.96		17	0.1%
1.97		22	0.1%
1.98		15	0.1%
1.99		31	0.2%
2		16	0.1%
2.01		17	0.1%
2.02		4	0.0%
2.03		13	0.1%
2.05		11	0.1%

# weight: 國內旅客權數			
Value	Label	Cases	Percentage
2.06		6	0.0%
2.07		8	0.0%
2.08		3	0.0%
2.09		3	0.0%
2.1		2	0.0%
2.11		4	0.0%
2.15		1	0.0%
2.18		3	0.0%
2.19		1	0.0%
2.2		3	0.0%
2.21		5	0.0%
2.22		5	0.0%
2.23		2	0.0%
2.24		7	0.0%
2.27		3	0.0%
2.28		1	0.0%
2.29		14	0.1%
2.3		3	0.0%
2.31		3	0.0%
2.32		3	0.0%
2.33		11	0.1%
2.34		2	0.0%
2.35		16	0.1%
2.36		6	0.0%
2.37		2	0.0%
2.38		1	0.0%
2.39		1	0.0%
2.4		1	0.0%
2.41		1	0.0%
2.46		2	0.0%
2.48		1	0.0%
2.49		1	0.0%
2.5		1	0.0%
2.52		6	0.0%
2.53		7	0.0%
2.54		12	0.1%
2.55		2	0.0%
2.56		5	0.0%
2.57		4	0.0%
2.58		2	0.0%
2.59		2	0.0%
2.6		1	0.0%
2.61		3	0.0%
2.62		2	0.0%
2.63		3	0.0%

# weight: 國內旅客權數			
Value	Label	Cases	Percentage
2.64		11	0.1%
2.65		11	0.1%
2.66		5	0.0%
2.67		3	0.0%
2.69		2	0.0%
2.7		2	0.0%
2.71		1	0.0%
2.73		3	0.0%
2.74		2	0.0%
2.77		1	0.0%
2.79		1	0.0%
2.8		1	0.0%
2.81		4	0.0%
2.82		1	0.0%
2.83		1	0.0%
2.86		1	0.0%
2.87		1	0.0%
2.88		2	0.0%
2.93		2	0.0%
2.94		1	0.0%
2.95		2	0.0%
2.96		1	0.0%
2.97		1	0.0%
2.98		2	0.0%
3		7	0.0%
3.01		1	0.0%
3.07		1	0.0%
3.18		1	0.0%
3.19		1	0.0%
3.2		6	0.0%
3.22		1	0.0%
3.25		1	0.0%
3.54		1	0.0%
3.56		1	0.0%
3.65		1	0.0%
3.66		1	0.0%
3.7		1	0.0%
3.71		4	0.0%
3.72		5	0.0%
3.74		1	0.0%
Warning: these figures indicate the number of cases found in the data file. They cannot be interpreted as summary statistics of the population of interest.			
# place: 據點數			
Information	[Type= discrete] [Format=numeric] [Range= 0-35] [Missing=*]		
Statistics [NW/ W]	[Valid=18187 /-] [Invalid=0 /-]		

# place: 據點數			
Value	Label	Cases	Percentage
0	純粹探訪親友或未回答	2266	<div><div></div></div> 12.5%
1		8380	<div><div></div></div> 46.1%
2		3805	<div><div></div></div> 20.9%
3		1719	<div><div></div></div> 9.5%
4		891	<div><div></div></div> 4.9%
5		456	<div><div></div></div> 2.5%
6		242	<div><div></div></div> 1.3%
7		164	<div><div></div></div> 0.9%
8		91	<div><div></div></div> 0.5%
9		55	<div><div></div></div> 0.3%
10		63	<div><div></div></div> 0.3%
11		16	<div><div></div></div> 0.1%
12		13	<div><div></div></div> 0.1%
13		4	<div><div></div></div> 0.0%
14		6	<div><div></div></div> 0.0%
15		7	<div><div></div></div> 0.0%
16		2	<div><div></div></div> 0.0%
17		1	<div><div></div></div> 0.0%
18		1	<div><div></div></div> 0.0%
19		1	<div><div></div></div> 0.0%
20		2	<div><div></div></div> 0.0%
27		1	<div><div></div></div> 0.0%
35		1	<div><div></div></div> 0.0%
Warning: these figures indicate the number of cases found in the data file. They cannot be interpreted as summary statistics of the population of interest.			
# travel_1: 地區別			
Information	[Type= discrete] [Format=numeric] [Range= 1-5] [Missing=*]		
Statistics [NW/ W]	[Valid=7024 /-] [Invalid=11163 /-]		
Value	Label	Cases	Percentage
1	北部地區	7024	<div><div></div></div> 100.0%
2	中部地區	0	
3	南部地區	0	
4	東部地區	0	
5	金馬地區	0	
Sysmiss		11163	
Warning: these figures indicate the number of cases found in the data file. They cannot be interpreted as summary statistics of the population of interest.			
# travel_2: 地區別			
Information	[Type= discrete] [Format=numeric] [Range= 1-5] [Missing=*]		
Statistics [NW/ W]	[Valid=5878 /-] [Invalid=12309 /-]		
Value	Label	Cases	Percentage
1	北部地區	0	
2	中部地區	5878	<div><div></div></div> 100.0%
3	南部地區	0	
4	東部地區	0	

# travel_2: 地區別			
Value	Label	Cases	Percentage
5	金馬地區	0	
Sysmiss		12309	
Warning: these figures indicate the number of cases found in the data file. They cannot be interpreted as summary statistics of the population of interest.			
# travel_3: 地區別			
Information	[Type= discrete] [Format=numeric] [Range= 1-5] [Missing=*]		
Statistics [NW/ W]	[Valid=5054 /-] [Invalid=13133 /-]		
Value	Label	Cases	Percentage
1	北部地區	0	
2	中部地區	0	
3	南部地區	5054	<div><div></div></div> 100.0%
4	東部地區	0	
5	金馬地區	0	
Sysmiss		13133	
Warning: these figures indicate the number of cases found in the data file. They cannot be interpreted as summary statistics of the population of interest.			
# travel_4: 地區別			
Information	[Type= discrete] [Format=numeric] [Range= 1-5] [Missing=*]		
Statistics [NW/ W]	[Valid=1031 /-] [Invalid=17156 /-]		
Value	Label	Cases	Percentage
1	北部地區	0	
2	中部地區	0	
3	南部地區	0	
4	東部地區	1031	<div><div></div></div> 100.0%
5	金馬地區	0	
Sysmiss		17156	
Warning: these figures indicate the number of cases found in the data file. They cannot be interpreted as summary statistics of the population of interest.			
# travel_5: 地區別			
Information	[Type= discrete] [Format=numeric] [Range= 1-5] [Missing=*]		
Statistics [NW/ W]	[Valid=141 /-] [Invalid=18046 /-]		
Value	Label	Cases	Percentage
1	北部地區	0	
2	中部地區	0	
3	南部地區	0	
4	東部地區	0	
5	金馬地區	141	<div><div></div></div> 100.0%
Sysmiss		18046	
Warning: these figures indicate the number of cases found in the data file. They cannot be interpreted as summary statistics of the population of interest.			
# q5r: 利用日期分8類			
Information	[Type= discrete] [Format=numeric] [Range= 1-8] [Missing=*]		
Statistics [NW/ W]	[Valid=18187 /-] [Invalid=0 /-]		
Value	Label	Cases	Percentage
1	春節連續假日	1265	<div><div></div></div> 7.0%
2	228連續假日	192	<div><div></div></div> 1.1%

# q5r: 利用日期分8類			
Value	Label	Cases	Percentage
3	元旦連續假日	39	0.2%
4	其他國定假日	426	2.3%
5	週末星期日	10553	58.0%
6	特意休假	2166	11.9%
7	寒暑假	221	1.2%
8	其他平常日	3325	18.3%
Warning: these figures indicate the number of cases found in the data file. They cannot be interpreted as summary statistics of the population of interest.			
# q6br: 旅遊天數分5類			
Information	[Type= discrete] [Format=numeric] [Range= 1-5] [Missing=*]		
Statistics [NW/ W]	[Valid=18187 /-] [Invalid=0 /-]		
Value	Label	Cases	Percentage
1	1天	11086	61.0%
2	2天	4299	23.6%
3	3天	1939	10.7%
4	4天	380	2.1%
5	5天及以上	483	2.7%
Warning: these figures indicate the number of cases found in the data file. They cannot be interpreted as summary statistics of the population of interest.			
# q6ar: 旅遊天數分4類			
Information	[Type= discrete] [Format=numeric] [Range= 1-4] [Missing=*]		
Statistics [NW/ W]	[Valid=18187 /-] [Invalid=0 /-]		
Value	Label	Cases	Percentage
1	1天	11086	61.0%
2	2天	4299	23.6%
3	3天	1939	10.7%
4	4天及以上	863	4.7%
Warning: these figures indicate the number of cases found in the data file. They cannot be interpreted as summary statistics of the population of interest.			
# q8r: 旅遊目的分8類			
Information	[Type= discrete] [Format=numeric] [Range= 1-8] [Missing=*]		
Statistics [NW/ W]	[Valid=18187 /-] [Invalid=0 /-]		
Value	Label	Cases	Percentage
1	純觀光旅遊	11581	63.7%
2	健身渡假運動	1122	6.2%
3	生態旅遊	830	4.6%
4	會議或學習型渡假	209	1.1%
5	宗教性旅行	878	4.8%
6	商(公)務兼旅行	170	0.9%
7	探訪親友	3358	18.5%
8	其他	39	0.2%
Warning: these figures indicate the number of cases found in the data file. They cannot be interpreted as summary statistics of the population of interest.			
# q17r: 喜歡遊憩活動大項			
Information	[Type= discrete] [Format=numeric] [Range= 1-801] [Missing=*]		
Statistics [NW/ W]	[Valid=18182 /-] [Invalid=5 /-]		

# q17r: 喜歡遊憩活動大項			
Value	Label	Cases	Percentage
1	自然賞景活動	6631	<div><div></div></div> 36.5%
2	文化體驗活動	2955	<div><div></div></div> 16.3%
3	運動型活動	490	<div><div></div></div> 2.7%
4	遊樂園活動	441	<div><div></div></div> 2.4%
5	美食活動	2082	<div><div></div></div> 11.5%
6	其他休閒活動	2512	<div><div></div></div> 13.8%
701	純粹探訪親友	2408	<div><div></div></div> 13.2%
801	都不喜歡	663	<div><div></div></div> 3.6%
Sysmiss		5	
Warning: these figures indicate the number of cases found in the data file. They cannot be interpreted as summary statistics of the population of interest.			
# q13ar1: 總費用			
Information	[Type= continuous] [Format=numeric] [Range= 0-32500] [Missing=*]		
Statistics [NW/ W]	[Valid=18187 /-] [Invalid=0 /-] [Mean=2357.097 /-] [StdDev=2781.09 /-]		
# q13ar2: 總費用分10類			
Information	[Type= discrete] [Format=numeric] [Range= 1-10] [Missing=*]		
Statistics [NW/ W]	[Valid=18187 /-] [Invalid=0 /-]		
Value	Label	Cases	Percentage
1	1~499元	3380	<div><div></div></div> 18.6%
2	500~999元	4090	<div><div></div></div> 22.5%
3	1,000~未滿2,000元	3783	<div><div></div></div> 20.8%
4	2,000~未滿3,000元	2072	<div><div></div></div> 11.4%
5	3,000~未滿4,000元	1519	<div><div></div></div> 8.4%
6	4,000~未滿5,000元	1025	<div><div></div></div> 5.6%
7	5,000~未滿7,000元	1152	<div><div></div></div> 6.3%
8	7,000~未滿1萬元	701	<div><div></div></div> 3.9%
9	10,000~15,000元	340	<div><div></div></div> 1.9%
10	15,000元以上	125	<div><div></div></div> 0.7%
Warning: these figures indicate the number of cases found in the data file. They cannot be interpreted as summary statistics of the population of interest.			
# q13a1r: 團費			
Information	[Type= continuous] [Format=numeric] [Range= 0-22500] [Missing=*]		
Statistics [NW/ W]	[Valid=17881 /-] [Invalid=306 /-] [Mean=332.43 /-] [StdDev=1229.08 /-]		
# q13a2r: 交通費			
Information	[Type= continuous] [Format=numeric] [Range= 0-8500] [Missing=*]		
Statistics [NW/ W]	[Valid=18187 /-] [Invalid=0 /-] [Mean=630.043 /-] [StdDev=763.118 /-]		
# q13a3r: 住宿費			
Information	[Type= continuous] [Format=numeric] [Range= 0-20000] [Missing=*]		
Statistics [NW/ W]	[Valid=18187 /-] [Invalid=0 /-] [Mean=457.818 /-] [StdDev=1067.662 /-]		
# q13a4r: 餐飲費			
Information	[Type= continuous] [Format=numeric] [Range= 0-11500] [Missing=*]		
Statistics [NW/ W]	[Valid=18187 /-] [Invalid=0 /-] [Mean=540.753 /-] [StdDev=724.689 /-]		

# q13a5r: 娛樂費	
Information	[Type= continuous] [Format=numeric] [Range= 0-6000] [Missing=*]
Statistics [NW/ W]	[Valid=18187 /-] [Invalid=0 /-] [Mean=129.018 /-] [StdDev=331.522 /-]
# q13a6r: 購物費	
Information	[Type= continuous] [Format=numeric] [Range= 0-15500] [Missing=*]
Statistics [NW/ W]	[Valid=18187 /-] [Invalid=0 /-] [Mean=518.455 /-] [StdDev=1090.251 /-]

# q13a7r: 其他費用			
Information		[Type= continuous] [Format=numeric] [Range= 0-10000] [Missing=*]	
Statistics [NW/ W]		[Valid=18187 /-] [Invalid=0 /-] [Mean=81.011 /-] [StdDev=463.537 /-]	
# q13br: 補助總金額			
Information		[Type= continuous] [Format=numeric] [Range= 88-20000] [Missing=*]	
Statistics [NW/ W]		[Valid=1758 /-] [Invalid=16429 /-] [Mean=1683.898 /-] [StdDev=2536.205 /-]	
# q19r_1: 從事遊憩活動1			
Information		[Type= discrete] [Format=numeric] [Range= 1-701] [Missing=*]	
Statistics [NW/ W]		[Valid=13294 /-] [Invalid=4893 /-]	
Value	Label	Cases	Percentage
1	自然賞景活動	10815	81.4%
2	文化體驗活動	0	
3	運動型活動	0	
4	遊樂園活動	0	
5	美食活動	0	
6	其他休閒活動	0	
701	純粹探訪親友	2479	18.6%
Sysmiss		4893	
Warning: these figures indicate the number of cases found in the data file. They cannot be interpreted as summary statistics of the population of interest.			
# q19r_2: 從事遊憩活動2			
Information		[Type= discrete] [Format=numeric] [Range= 1-701] [Missing=*]	
Statistics [NW/ W]		[Valid=5629 /-] [Invalid=12558 /-]	
Value	Label	Cases	Percentage
1	自然賞景活動	0	
2	文化體驗活動	5629	100.0%
3	運動型活動	0	
4	遊樂園活動	0	
5	美食活動	0	
6	其他休閒活動	0	
701	純粹探訪親友	0	
Sysmiss		12558	
Warning: these figures indicate the number of cases found in the data file. They cannot be interpreted as summary statistics of the population of interest.			
# q19r_3: 從事遊憩活動3			
Information		[Type= discrete] [Format=numeric] [Range= 1-701] [Missing=*]	
Statistics [NW/ W]		[Valid=966 /-] [Invalid=17221 /-]	
Value	Label	Cases	Percentage
1	自然賞景活動	0	
2	文化體驗活動	0	
3	運動型活動	966	100.0%
4	遊樂園活動	0	
5	美食活動	0	
6	其他休閒活動	0	
701	純粹探訪親友	0	
Sysmiss		17221	

# q19r_3: 從事遊憩活動3			
<i>Warning: these figures indicate the number of cases found in the data file. They cannot be interpreted as summary statistics of the population of interest.</i>			
# q19r_4: 從事遊憩活動4			
Information	[Type= discrete] [Format=numeric] [Range= 1-701] [Missing=*]		
Statistics [NW/ W]	[Valid=1146 /-] [Invalid=17041 /-]		
Value	Label	Cases	Percentage
1	自然賞景活動	0	
2	文化體驗活動	0	
3	運動型活動	0	
4	遊樂園活動	1146	<div></div> 100.0%
5	美食活動	0	
6	其他休閒活動	0	
701	純粹探訪親友	0	
Sysmiss		17041	
<i>Warning: these figures indicate the number of cases found in the data file. They cannot be interpreted as summary statistics of the population of interest.</i>			
# q19r_5: 從事遊憩活動5			
Information	[Type= discrete] [Format=numeric] [Range= 1-701] [Missing=*]		
Statistics [NW/ W]	[Valid=7967 /-] [Invalid=10220 /-]		
Value	Label	Cases	Percentage
1	自然賞景活動	0	
2	文化體驗活動	0	
3	運動型活動	0	
4	遊樂園活動	0	
5	美食活動	7967	<div></div> 100.0%
6	其他休閒活動	0	
701	純粹探訪親友	0	
Sysmiss		10220	
<i>Warning: these figures indicate the number of cases found in the data file. They cannot be interpreted as summary statistics of the population of interest.</i>			
# q19r_6: 從事遊憩活動6			
Information	[Type= discrete] [Format=numeric] [Range= 1-701] [Missing=*]		
Statistics [NW/ W]	[Valid=7818 /-] [Invalid=10369 /-]		
Value	Label	Cases	Percentage
1	自然賞景活動	0	
2	文化體驗活動	0	
3	運動型活動	0	
4	遊樂園活動	0	
5	美食活動	0	
6	其他休閒活動	7818	<div></div> 100.0%
701	純粹探訪親友	0	
Sysmiss		10369	
<i>Warning: these figures indicate the number of cases found in the data file. They cannot be interpreted as summary statistics of the population of interest.</i>			
# season: 季別			
Information	[Type= discrete] [Format=numeric] [Range= 1-4] [Missing=*]		
Statistics [NW/ W]	[Valid=18187 /-] [Invalid=0 /-]		

# season: 季別			
Value	Label	Cases	Percentage
1	第1季	4847	<div></div> 26.7%
2	第2季	4487	<div></div> 24.7%
3	第3季	4459	<div></div> 24.5%
4	第4季	4394	<div></div> 24.2%
Warning: these figures indicate the number of cases found in the data file. They cannot be interpreted as summary statistics of the population of interest.			
# weight_q6: 費用權數			
Information	[Type= continuous] [Format=numeric] [Range= 0.03-4.35] [Missing=*]		
Statistics [NW/ W]	[Valid=18187 /-] [Invalid=0 /-] [Mean=1 /-] [StdDev=0.463 /-]		

File : 全年旅客

caseid: 旅客編號

Information [Type= continuous] [Format=numeric] [Range= 1-22291] [Missing=*]

Statistics [NW/ W] [Valid=22291 /-] [Invalid=0 /-] [Mean=11146.29 /-] [StdDev=6435.108 /-]

rec_no: 訪員輸入CASEID

Information [Type= continuous] [Format=numeric] [Range= 4510008-5128797] [Missing=*]

Statistics [NW/ W] [Valid=22291 /-] [Invalid=0 /-] [Mean=4839459.065 /-] [StdDev=160015.617 /-]

q1: 一、請問您今年1~3月(4~6月、7~9月、10~12月)間,在國內旅遊過幾次?【回答 0 次者跳答第二題】

Information [Type= continuous] [Format=numeric] [Range= 0-29] [Missing=*]

Statistics [NW/ W] [Valid=22291 /-] [Invalid=0 /-] [Mean=1.739 /-] [StdDev=2.509 /-]

q1a: 一 A、其中當日來回未過夜的有幾次?

Information [Type= discrete] [Format=numeric] [Range= 0-20] [Missing=*]

Statistics [NW/ W] [Valid=22291 /-] [Invalid=0 /-]

Value	Label	Cases	Percentage
0	0次	11364	51.0%
1	1次	5366	24.1%
2	2次	2169	9.7%
3	3次	1335	6.0%
4	4次	467	2.1%
5	5次	481	2.2%
6	6次	342	1.5%
7	7次	104	0.5%
8	8次	120	0.5%
9	9次	90	0.4%
10	10次	198	0.9%
11	11次	24	0.1%
12	12次	133	0.6%
13	13次	12	0.1%
14	14次	10	0.0%
15	15次	24	0.1%
16	16次	4	0.0%
17	17次	3	0.0%
18	18次	7	0.0%
19	19次	2	0.0%
20	20次及以上(請說明紀錄)	36	0.2%

Warning: these figures indicate the number of cases found in the data file. They cannot be interpreted as summary statistics of the population of interest.

q1b: 一 B、其中 2 天 1 夜的有幾次?

Information [Type= discrete] [Format=numeric] [Range= 0-20] [Missing=*]

Statistics [NW/ W] [Valid=22291 /-] [Invalid=0 /-]

Value	Label	Cases	Percentage
0	0次	17571	78.8%
1	1次	3362	15.1%
2	2次	854	3.8%

File : 全年旅客

q1b: 一 B、其中 2 天 1 夜的有幾次？

Value	Label	Cases	Percentage
3	3次	310	1.4%
4	4次	72	0.3%
5	5次	50	0.2%
6	6次	34	0.2%
7	7次	11	0.0%
8	8次	12	0.1%
9	9次	4	0.0%
10	10次	5	0.0%
11	11次	0	
12	12次	4	0.0%
13	13次	0	
14	14次	1	0.0%
15	15次	0	
16	16次	0	
17	17次	0	
18	18次	0	
19	19次	0	
20	20次及以上(請說明紀錄)	1	0.0%

Warning: these figures indicate the number of cases found in the data file. They cannot be interpreted as summary statistics of the population of interest.

q1c: 一 C、其中 3 天 2 夜的有幾次？

Information		[Type= discrete] [Format=numeric] [Range= 0-20] [Missing=*]	
Statistics [NW/ W]		[Valid=22291 /-] [Invalid=0 /-]	
Value	Label	Cases	Percentage
0	0次	20135	<div></div> 90.3%
1	1次	1836	<div></div> 8.2%
2	2次	220	<div></div> 1.0%
3	3次	74	<div></div> 0.3%
4	4次	8	<div></div> 0.0%
5	5次	8	<div></div> 0.0%
6	6次	10	<div></div> 0.0%
7	7次	0	
8	8次	0	
9	9次	0	
10	10次	0	
11	11次	0	
12	12次	0	
13	13次	0	
14	14次	0	
15	15次	0	
16	16次	0	
17	17次	0	
18	18次	0	
19	19次	0	

File : 全年旅客

q1c: 一 C、其中 3 天 2 夜的有幾次？

Value	Label	Cases	Percentage
20	20次及以上(請說明紀錄)	0	

Warning: these figures indicate the number of cases found in the data file. They cannot be interpreted as summary statistics of the population of interest.

q1d: 一 D、其中 4 天 3 夜的有幾次？

Information	[Type= discrete] [Format=numeric] [Range= 0-20] [Missing=*]
Statistics [NW/ W]	[Valid=22291 /-] [Invalid=0 /-]

Value	Label	Cases	Percentage
0	0次	21861	98.1%
1	1次	402	1.8%
2	2次	22	0.1%
3	3次	4	0.0%
4	4次	0	
5	5次	1	0.0%
6	6次	1	0.0%
7	7次	0	
8	8次	0	
9	9次	0	
10	10次	0	
11	11次	0	
12	12次	0	
13	13次	0	
14	14次	0	
15	15次	0	
16	16次	0	
17	17次	0	
18	18次	0	
19	19次	0	
20	20次及以上(請說明紀錄)	0	

Warning: these figures indicate the number of cases found in the data file. They cannot be interpreted as summary statistics of the population of interest.

q1e: 一 E、其中 5 天 4 夜或以上的有幾次？

Information	[Type= discrete] [Format=numeric] [Range= 0-20] [Missing=*]
Statistics [NW/ W]	[Valid=22291 /-] [Invalid=0 /-]

Value	Label	Cases	Percentage
0	0次	21748	97.6%
1	1次	484	2.2%
2	2次	37	0.2%
3	3次	13	0.1%
4	4次	3	0.0%
5	5次	3	0.0%
6	6次	0	
7	7次	0	
8	8次	1	0.0%
9	9次	0	

File：全年旅客

q1e: 一 E、其中 5 天 4 夜或以上的有幾次？

Value	Label	Cases	Percentage
10	10次	1	0.0%
11	11次	0	
12	12次	0	
13	13次	0	
14	14次	0	
15	15次	1	0.0%
16	16次	0	
17	17次	0	
18	18次	0	
19	19次	0	
20	20次及以上(請說明紀錄)	0	

Warning: these figures indicate the number of cases found in the data file. They cannot be interpreted as summary statistics of the population of interest.

q2: 二、請問您沒有在國內旅遊最主要的原因是？【只問當季未旅遊者, 答完跳答第二十一題】

Information	[Type= discrete] [Format=numeric] [Range= 1-99] [Missing=*]
Statistics [NW/ W]	[Valid=7233 /-] [Invalid=15058 /-]

Value	Label	Cases	Percentage
1	出國旅遊	171	2.4%
2	沒有興趣	870	12.0%
3	想去，沒有時間	3980	55.0%
4	想去，找不到同行者	199	2.8%
5	想去，不知道哪些地方好玩	147	2.0%
6	想去，無法負擔費用	762	10.5%
7	想去，無法解決交通問題（遊憩地點聯外接駁大眾運輸工具不方便、	100	1.4%
8	想去，健康狀況不佳（含懷孕、生產	783	10.8%
9	想去，旅遊地點遊客太多	62	0.9%
10	想去，氣候狀況不佳	139	1.9%
11	想去，無法解決住宿問題	1	0.0%
65	其他（請說明紀錄	19	0.3%
99	拒答	0	
Sysmiss		15058	

Warning: these figures indicate the number of cases found in the data file. They cannot be interpreted as summary statistics of the population of interest.

q20a: 二十、請問您對1月至3月(4月至6月、7月至9月、10月至12月)間所到過的遊覽地區「區內」整體在下列項目上的滿意度是:1.天然資源維護與自然景觀

Information	[Type= discrete] [Format=numeric] [Range= 1-8] [Missing=*]
Statistics [NW/ W]	[Valid=15058 /-] [Invalid=7233 /-]

Value	Label	Cases	Percentage
1	非常滿意	2066	13.7%
2	還算滿意	9746	64.7%
3	不太滿意(請具體說明不滿意的旅遊地點及原因或建議)	281	1.9%
4	非常不滿意(請具體說明不滿意的旅遊地點及原因或建議)	27	0.2%
5	無此項目	732	4.9%

File：全年旅客

q20a: 二十、請問您對**1**月至**3**月(**4**月至**6**月、7月至**9**月、10月至**12**月)間所到過的遊覽地區「區內」整體在下列項目上的滿意度是:1.天然資源維護與自然景觀

Value	Label	Cases	Percentage
6	這季旅遊純粹探訪親友沒有去其他地方玩	2069	<div><div></div></div> 13.7%
8	沒意見/不知道	137	<div><div></div></div> 0.9%
Sysmiss		7233	

Warning: these figures indicate the number of cases found in the data file. They cannot be interpreted as summary statistics of the population of interest.

q20b: 二十、請問您對**1**月至**3**月(**4**月至**6**月、7月至**9**月、10月至**12**月)間所到過的遊覽地區「區內」整體在下列項目上的滿意度是:2.環境管理與維護

Information	[Type= discrete] [Format=numeric] [Range= 1-8] [Missing=*]
Statistics [NW/ W]	[Valid=12989 /-] [Invalid=9302 /-]

Value	Label	Cases	Percentage
1	非常滿意	1695	<div><div></div></div> 13.0%
2	還算滿意	10362	<div><div></div></div> 79.8%
3	不太滿意(請具體說明不滿意的旅遊地點及原因或建議)	788	<div><div></div></div> 6.1%
4	非常不滿意(請具體說明不滿意的旅遊地點及原因或建議)	41	<div><div></div></div> 0.3%
5	無此項目	13	<div><div></div></div> 0.1%
8	沒意見/不知道	90	<div><div></div></div> 0.7%
Sysmiss		9302	

Warning: these figures indicate the number of cases found in the data file. They cannot be interpreted as summary statistics of the population of interest.

q20c: 二十、請問您對**1**月至**3**月(**4**月至**6**月、7月至**9**月、10月至**12**月)間所到過的遊覽地區「區內」整體在下列項目上的滿意度是:3.工作人員服務態度、專業或效率

Information	[Type= discrete] [Format=numeric] [Range= 1-8] [Missing=*]
Statistics [NW/ W]	[Valid=12989 /-] [Invalid=9302 /-]

Value	Label	Cases	Percentage
1	非常滿意	1861	<div><div></div></div> 14.3%
2	還算滿意	9299	<div><div></div></div> 71.6%
3	不太滿意(請具體說明不滿意的旅遊地點及原因或建議)	251	<div><div></div></div> 1.9%
4	非常不滿意(請具體說明不滿意的旅遊地點及原因或建議)	19	<div><div></div></div> 0.1%
5	無此項目	1187	<div><div></div></div> 9.1%
8	沒意見/不知道	372	<div><div></div></div> 2.9%
Sysmiss		9302	

Warning: these figures indicate the number of cases found in the data file. They cannot be interpreted as summary statistics of the population of interest.

q20d: 二十、請問您對**1**月至**3**月(**4**月至**6**月、7月至**9**月、10月至**12**月)間所到過的遊覽地區「區內」整體在下列項目上的滿意度是:4.聯外大眾運輸方便性

Information	[Type= discrete] [Format=numeric] [Range= 1-8] [Missing=*]
Statistics [NW/ W]	[Valid=12989 /-] [Invalid=9302 /-]

Value	Label	Cases	Percentage
1	非常滿意	1308	<div><div></div></div> 10.1%
2	還算滿意	6050	<div><div></div></div> 46.6%
3	不太滿意(請具體說明不滿意的旅遊地點及原因或建議)	1409	<div><div></div></div> 10.8%
4	非常不滿意(請具體說明不滿意的旅遊地點及原因或建議)	111	<div><div></div></div> 0.9%
5	無此項目	810	<div><div></div></div> 6.2%
6	這季旅遊純粹探訪親友沒有去其他地方玩	0	

File：全年旅客

q20d: 二十、請問您對**1**月至**3**月(**4**月至**6**月、7月至**9**月、10月至**12**月)間所到過的遊覽地區「區內」整體在下列項目上的滿意度是:4. 聯外大眾運輸方便性

Value	Label	Cases	Percentage
8	沒意見/不知道	3301	<div><div></div></div> 25.4%
Sysmiss		9302	

Warning: these figures indicate the number of cases found in the data file. They cannot be interpreted as summary statistics of the population of interest.

q20e: 二十、請問您對**1**月至**3**月(**4**月至**6**月、7月至**9**月、10月至**12**月)間所到過的遊覽地區「區內」整體在下列項目上的滿意度是:5. 住宿設施

Information	[Type= discrete] [Format=numeric] [Range= 1-8] [Missing=*]
Statistics [NW/ W]	[Valid=12989 /-] [Invalid=9302 /-]

Value	Label	Cases	Percentage
1	非常滿意	826	<div><div></div></div> 6.4%
2	還算滿意	3466	<div><div></div></div> 26.7%
3	不太滿意(請具體說明不滿意的旅遊地點及原因或建議)	204	<div><div></div></div> 1.6%
4	非常不滿意(請具體說明不滿意的旅遊地點及原因或建議)	25	<div><div></div></div> 0.2%
5	無此項目	8384	<div><div></div></div> 64.5%
8	沒意見/不知道	84	<div><div></div></div> 0.6%
Sysmiss		9302	

Warning: these figures indicate the number of cases found in the data file. They cannot be interpreted as summary statistics of the population of interest.

q20f: 二十、請問您對**1**月至**3**月(**4**月至**6**月、7月至**9**月、10月至**12**月)間所到過的遊覽地區「區內」整體在下列項目上的滿意度是:6. 餐飲設施

Information	[Type= discrete] [Format=numeric] [Range= 1-8] [Missing=*]
Statistics [NW/ W]	[Valid=12989 /-] [Invalid=9302 /-]

Value	Label	Cases	Percentage
1	非常滿意	1238	<div><div></div></div> 9.5%
2	還算滿意	10160	<div><div></div></div> 78.2%
3	不太滿意(請具體說明不滿意的旅遊地點及原因或建議)	668	<div><div></div></div> 5.1%
4	非常不滿意(請具體說明不滿意的旅遊地點及原因或建議)	33	<div><div></div></div> 0.3%
5	無此項目	564	<div><div></div></div> 4.3%
6	這季旅遊純粹探訪親友沒有去其他地方玩	0	
8	沒意見/不知道	326	<div><div></div></div> 2.5%
Sysmiss		9302	

Warning: these figures indicate the number of cases found in the data file. They cannot be interpreted as summary statistics of the population of interest.

q20g: 二十、請問您對**1**月至**3**月(**4**月至**6**月、7月至**9**月、10月至**12**月)間所到過的遊覽地區「區內」整體在下列項目上的滿意度是:7. 盥洗室清潔與便利

Information	[Type= discrete] [Format=numeric] [Range= 1-8] [Missing=*]
Statistics [NW/ W]	[Valid=12989 /-] [Invalid=9302 /-]

Value	Label	Cases	Percentage
1	非常滿意	1513	<div><div></div></div> 11.6%
2	還算滿意	9395	<div><div></div></div> 72.3%
3	不太滿意(請具體說明不滿意的旅遊地點及原因或建議)	1459	<div><div></div></div> 11.2%
4	非常不滿意(請具體說明不滿意的旅遊地點及原因或建議)	98	<div><div></div></div> 0.8%
5	無此項目	123	<div><div></div></div> 0.9%
8	沒意見/不知道	401	<div><div></div></div> 3.1%

File：全年旅客

q20g: 二十、請問您對**1**月至**3**月(**4**月至**6**月、7月至**9**月、10月至**12**月)間所到過的遊覽地區「區內」整體在下列項目上的滿意度是:7. 盥洗室清潔與便利

Value	Label	Cases	Percentage
Sysmiss		9302	

Warning: these figures indicate the number of cases found in the data file. They cannot be interpreted as summary statistics of the population of interest.

q20h: 二十、請問您對**1**月至**3**月(**4**月至**6**月、7月至**9**月、10月至**12**月)間所到過的遊覽地區「區內」整體在下列項目上的滿意度是:8. 停車場設施

Information	[Type= discrete] [Format=numeric] [Range= 1-8] [Missing=*]
Statistics [NW/ W]	[Valid=12989 /-] [Invalid=9302 /-]

Value	Label	Cases	Percentage
1	非常滿意	1183	<div><div></div></div> 9.1%
2	還算滿意	8055	<div><div></div></div> 62.0%
3	不太滿意(請具體說明不滿意的旅遊地點及原因或建議)	1640	<div><div></div></div> 12.6%
4	非常不滿意(請具體說明不滿意的旅遊地點及原因或建議)	135	<div><div></div></div> 1.0%
5	無此項目	959	<div><div></div></div> 7.4%
6	這季旅遊純粹探訪親友沒有去其他地方玩	0	
8	沒意見/不知道	1017	<div><div></div></div> 7.8%
Sysmiss		9302	

Warning: these figures indicate the number of cases found in the data file. They cannot be interpreted as summary statistics of the population of interest.

q20i: 二十、請問您對**1**月至**3**月(**4**月至**6**月、7月至**9**月、10月至**12**月)間所到過的遊覽地區「區內」整體在下列項目上的滿意度是:9. 遊樂設施

Information	[Type= discrete] [Format=numeric] [Range= 1-8] [Missing=*]
Statistics [NW/ W]	[Valid=12989 /-] [Invalid=9302 /-]

Value	Label	Cases	Percentage
1	非常滿意	422	<div><div></div></div> 3.2%
2	還算滿意	2741	<div><div></div></div> 21.1%
3	不太滿意(請具體說明不滿意的旅遊地點及原因或建議)	162	<div><div></div></div> 1.2%
4	非常不滿意(請具體說明不滿意的旅遊地點及原因或建議)	7	<div><div></div></div> 0.1%
5	無此項目	9315	<div><div></div></div> 71.7%
8	沒意見/不知道	342	<div><div></div></div> 2.6%
Sysmiss		9302	

Warning: these figures indicate the number of cases found in the data file. They cannot be interpreted as summary statistics of the population of interest.

q20j: 二十、請問您對**1**月至**3**月(**4**月至**6**月、7月至**9**月、10月至**12**月)間所到過的遊覽地區「區內」整體在下列項目上的滿意度是:10. 門票收費

Information	[Type= discrete] [Format=numeric] [Range= 1-8] [Missing=*]
Statistics [NW/ W]	[Valid=12989 /-] [Invalid=9302 /-]

Value	Label	Cases	Percentage
1	非常滿意	373	<div><div></div></div> 2.9%
2	還算滿意	3879	<div><div></div></div> 29.9%
3	不太滿意(請具體說明不滿意的旅遊地點及原因或建議)	687	<div><div></div></div> 5.3%
4	非常不滿意(請具體說明不滿意的旅遊地點及原因或建議)	45	<div><div></div></div> 0.3%
5	無此項目	7389	<div><div></div></div> 56.9%
8	沒意見/不知道	616	<div><div></div></div> 4.7%
Sysmiss		9302	

File：全年旅客

q20j: 二十、請問您對**1**月至**3**月(**4**月至**6**月、7月至**9**月、10月至**12**月)間所到過的遊覽地區「區內」整體在下列項目上的滿意度是:10.門票收費

Warning: these figures indicate the number of cases found in the data file. They cannot be interpreted as summary statistics of the population of interest.

q20k: 二十、請問您對**1**月至**3**月(**4**月至**6**月、7月至**9**月、10月至**12**月)間所到過的遊覽地區「區內」整體在下列項目上的滿意度是:11.指示牌清楚性

Information [Type= discrete] [Format=numeric] [Range= 1-8] [Missing=*]

Statistics [NW/ W] [Valid=12989 /-] [Invalid=9302 /-]

Value	Label	Cases	Percentage
1	非常滿意	1618	12.5%
2	還算滿意	9435	72.6%
3	不太滿意(請具體說明不滿意的旅遊地點及原因或建議)	894	6.9%
4	非常不滿意(請具體說明不滿意的旅遊地點及原因或建議)	34	0.3%
5	無此項目	34	0.3%
8	沒意見/不知道	974	7.5%
Sysmiss		9302	

Warning: these figures indicate the number of cases found in the data file. They cannot be interpreted as summary statistics of the population of interest.

q20l: 二十、請問您對**1**月至**3**月(**4**月至**6**月、7月至**9**月、10月至**12**月)間所到過的遊覽地區「區內」整體在下列項目上的滿意度是:12.旅遊安全性

Information [Type= discrete] [Format=numeric] [Range= 1-8] [Missing=*]

Statistics [NW/ W] [Valid=12989 /-] [Invalid=9302 /-]

Value	Label	Cases	Percentage
1	非常滿意	1627	12.5%
2	還算滿意	10817	83.3%
3	不太滿意(請具體說明不滿意的旅遊地點及原因或建議)	400	3.1%
4	非常不滿意(請具體說明不滿意的旅遊地點及原因或建議)	18	0.1%
5	無此項目	6	0.0%
8	沒意見/不知道	121	0.9%
Sysmiss		9302	

Warning: these figures indicate the number of cases found in the data file. They cannot be interpreted as summary statistics of the population of interest.

q20m: 二十、請問您對**1**月至**3**月(**4**月至**6**月、7月至**9**月、10月至**12**月)間所到過的遊覽地區「區內」整體在下列項目上的滿意度是:13.交通順暢情形

Information [Type= discrete] [Format=numeric] [Range= 1-8] [Missing=*]

Statistics [NW/ W] [Valid=12989 /-] [Invalid=9302 /-]

Value	Label	Cases	Percentage
1	非常滿意	1407	10.8%
2	還算滿意	9655	74.3%
3	不太滿意(請具體說明不滿意的旅遊地點及原因或建議)	1360	10.5%
4	非常不滿意(請具體說明不滿意的旅遊地點及原因或建議)	126	1.0%
5	無此項目	73	0.6%
8	沒意見/不知道	368	2.8%
Sysmiss		9302	

Warning: these figures indicate the number of cases found in the data file. They cannot be interpreted as summary statistics of the population of interest.

File：全年旅客

q20n: 二十、請問您對**1**月至**3**月(**4**月至**6**月、7月至**9**月、10月至**12**月)間所到過的遊覽地區「區內」整體在下列項目上的滿意度是:14. 整體上









Information	[Type= discrete] [Format=numeric] [Range= 1-8] [Missing=*]
Statistics [NW/ W]	[Valid=12989 /-] [Invalid=9302 /-]

Value	Label	Cases	Percentage
1	非常滿意	1838	 14.2%
2	還算滿意	10894	 83.9%
3	不太滿意(請具體說明不滿意的旅遊地點及原因或建議)	201	 1.5%
4	非常不滿意(請具體說明不滿意的旅遊地點及原因或建議)	16	 0.1%
5	無此項目	3	 0.0%
8	沒意見/不知道	37	 0.3%
Sysmiss		9302	

Warning: these figures indicate the number of cases found in the data file. They cannot be interpreted as summary statistics of the population of interest.

q21: 二十二、我們想請教您出國旅遊的情形,包括觀光、商務(出差)、探親、短期求學等活動,時間不超過一年者。請問您這一季出國旅遊過幾次?(回答**0**次者,跳答第二十九題)












Information	[Type= discrete] [Format=numeric] [Range= 0-8] [Missing=*]
Statistics [NW/ W]	[Valid=22291 /-] [Invalid=0 /-]

Value	Label	Cases	Percentage
0		20480	 91.9%
1		1634	 7.3%
2		134	 0.6%
3		31	 0.1%
4		7	 0.0%
5		2	 0.0%
6		1	 0.0%
8		2	 0.0%

Warning: these figures indicate the number of cases found in the data file. They cannot be interpreted as summary statistics of the population of interest.

q22: 二十一、請問影響您出國旅遊意願的原因為?

Information	[Type= discrete] [Format=numeric] [Range= 1-65] [Missing=*]
Statistics [NW/ W]	[Valid=21349 /-] [Invalid=942 /-]



Value	Label	Cases	Percentage
1	套裝行程內容具吸引力	1950	 9.1%
2	機票或團費價格便宜	1424	 6.7%
3	假期長短或時間可以配合	6399	 30.0%
4	預算充足	5301	 24.8%
5	匯率變動	83	 0.4%
6	商務需要	149	 0.7%
7	身體健康狀況	1136	 5.3%
8	工作或家庭照顧有適切的安排	1524	 7.1%
9	親友邀約	1675	 7.8%
10	沒有意願出國	1671	 7.8%
65	其他 (請說明並紀錄	37	 0.2%
Sysmiss		942	

Warning: these figures indicate the number of cases found in the data file. They cannot be interpreted as summary statistics of the population of interest.

File：全年旅客

q23: 二十三、請問您有沒有因為出國旅遊而減少國內旅遊次數？



Information	[Type= discrete] [Format=numeric] [Range= 1-2] [Missing=*]
Statistics [NW/ W]	[Valid=1811 /-] [Invalid=20480 /-]

Value	Label	Cases	Percentage
1	有，有因出國而減少國內旅遊	470	 26.0%
2	沒有，沒有影響	1341	 74.0%
Sysmiss		20480	

Warning: these figures indicate the number of cases found in the data file. They cannot be interpreted as summary statistics of the population of interest.

vq29: 二十九、請問您(上一季)有沒有在國內旅遊?(提醒受訪者在今年的暑假、中秋節、週休二日等重要節日有沒有離開日常生活圈出去玩、探訪親友、拜拜或進香活動)



Information	[Type= discrete] [Format=numeric] [Range= 1-9] [Missing=*]
Statistics [NW/ W]	[Valid=16717 /-] [Invalid=5574 /-]

Value	Label	Cases	Percentage
1	有	10552	 63.1%
2	沒有	6114	 36.6%
9	拒答	51	0.3%
Sysmiss		5574	

Warning: these figures indicate the number of cases found in the data file. They cannot be interpreted as summary statistics of the population of interest.

q29a: 二十九a、請問您(101年)1月到6月有沒有在國內旅遊?(提醒受訪者元旦、春節、228、清明兒童節、暑假、週休二日等重要節日有沒有離開日常生活圈出去玩、探訪親友、拜拜或進香活動)



Information	[Type= discrete] [Format=numeric] [Range= 1-9] [Missing=*]
Statistics [NW/ W]	[Valid=5568 /-] [Invalid=16723 /-]

Value	Label	Cases	Percentage
1	有	4091	 73.5%
2	沒有	1477	 26.5%
9	拒答	0	
Sysmiss		16723	

Warning: these figures indicate the number of cases found in the data file. They cannot be interpreted as summary statistics of the population of interest.

vq30: 三十、請問您(上一季),出國旅遊過幾次?包括觀光、商務、探親、短期求學的情形。(搭乘麗星遊輪、挪威遊輪也是出國)

Information	[Type= discrete] [Format=numeric] [Range= 0-99] [Missing=*]
Statistics [NW/ W]	[Valid=16717 /-] [Invalid=5574 /-]

Value	Label	Cases	Percentage
0		15555	 93.0%
1		1066	 6.4%
2		67	0.4%
3		22	0.1%
4		3	0.0%
5		1	0.0%
6		1	0.0%
99	拒答	2	0.0%
Sysmiss		5574	

Warning: these figures indicate the number of cases found in the data file. They cannot be interpreted as summary statistics of the population of interest.

File：全年旅客

q30a: 三十a、請問您(101年)1月到6月一共出國旅遊過幾次？包括觀光、商務、探親、短期求學的情形。(搭乘麗星遊輪、挪威遊輪也是出國)

Information [Type= discrete] [Format=numeric] [Range= 0-99] [Missing=*]

Statistics [NW/ W] [Valid=5568 /-] [Invalid=16723 /-]

Value	Label	Cases	Percentage
0		4906	88.1%
1		598	10.7%
2		50	0.9%
3		9	0.2%
4		2	0.0%
5		1	0.0%
6		2	0.0%
99	拒答	0	
Sysmiss		16723	

Warning: these figures indicate the number of cases found in the data file. They cannot be interpreted as summary statistics of the population of interest.

q31: 三十一、請問您未來一季(102年1月到3月)有沒有計畫去國內或國外旅遊？

Information [Type= discrete] [Format=numeric] [Range= 1-99] [Missing=*]

Statistics [NW/ W] [Valid=22291 /-] [Invalid=0 /-]

Value	Label	Cases	Percentage
1	國內旅遊	8998	40.4%
2	國外旅遊	984	4.4%
3	都會去	1033	4.6%
4	都不去	11274	50.6%
99	拒答	2	0.0%

Warning: these figures indicate the number of cases found in the data file. They cannot be interpreted as summary statistics of the population of interest.

b1: 一、年齡

Information [Type= discrete] [Format=numeric] [Range= 1-99] [Missing=*]

Statistics [NW/ W] [Valid=22291 /-] [Invalid=0 /-]

Value	Label	Cases	Percentage
1	12-14歲	511	2.3%
2	15-19歲	1386	6.2%
3	20-24歲	1157	5.2%
4	25-29歲	1675	7.5%
5	30-39歲	3449	15.5%
6	40-49歲	4528	20.3%
7	50-59歲	4530	20.3%
8	60-64歲	2070	9.3%
9	65-69歲	996	4.5%
10	70歲及以上	1989	8.9%
99	拒答	0	

Warning: these figures indicate the number of cases found in the data file. They cannot be interpreted as summary statistics of the population of interest.

b1r1: 一、年齡分7組

Information [Type= discrete] [Format=numeric] [Range= 1-7] [Missing=*]

File：全年旅客

b1r1: 一、年齡分7組

Statistics [NW/ W] [Valid=22291 /-] [Invalid=0 /-]

Value	Label	Cases	Percentage
1	12-19歲	1897	<div><div></div></div> 8.5%
2	20-29歲	2832	<div><div></div></div> 12.7%
3	30-39歲	3449	<div><div></div></div> 15.5%
4	40-49歲	4528	<div><div></div></div> 20.3%
5	50-59歲	4530	<div><div></div></div> 20.3%
6	60-69歲	3066	<div><div></div></div> 13.8%
7	70歲及以上	1989	<div><div></div></div> 8.9%

Warning: these figures indicate the number of cases found in the data file. They cannot be interpreted as summary statistics of the population of interest.

b1r2: 一、年齡分6組

Information [Type= discrete] [Format=numeric] [Range= 1-6] [Missing=*]

Statistics [NW/ W] [Valid=22291 /-] [Invalid=0 /-]

Value	Label	Cases	Percentage
1	12-19歲	1897	<div><div></div></div> 8.5%
2	20-29歲	2832	<div><div></div></div> 12.7%
3	30-39歲	3449	<div><div></div></div> 15.5%
4	40-49歲	4528	<div><div></div></div> 20.3%
5	50-59歲	4530	<div><div></div></div> 20.3%
6	60歲及以上	5055	<div><div></div></div> 22.7%

Warning: these figures indicate the number of cases found in the data file. They cannot be interpreted as summary statistics of the population of interest.

b2: 二、教育程度

Information [Type= discrete] [Format=numeric] [Range= 1-99] [Missing=*]

Statistics [NW/ W] [Valid=22291 /-] [Invalid=0 /-]

Value	Label	Cases	Percentage
1	國小及以下	2968	<div><div></div></div> 13.3%
2	國(初)中	2755	<div><div></div></div> 12.4%
3	高中、職	6840	<div><div></div></div> 30.7%
4	專科	3192	<div><div></div></div> 14.3%
5	大學	5286	<div><div></div></div> 23.7%
6	研究所及以上	1250	<div><div></div></div> 5.6%
99	拒答	0	

Warning: these figures indicate the number of cases found in the data file. They cannot be interpreted as summary statistics of the population of interest.

b4: 四、婚姻狀況

Information [Type= discrete] [Format=numeric] [Range= 1-99] [Missing=*]

Statistics [NW/ W] [Valid=22291 /-] [Invalid=0 /-]




Value	Label	Cases	Percentage
1	未婚	6061	<div><div></div></div> 27.2%
2	已婚	14532	<div><div></div></div> 65.2%
3	離婚或分居	614	<div><div></div></div> 2.8%
4	喪偶	1084	<div><div></div></div> 4.9%
99	拒答	0	

File：全年旅客

b4: 四、婚姻狀況















Warning: these figures indicate the number of cases found in the data file. They cannot be interpreted as summary statistics of the population of interest.

b4r: 四、婚姻狀況(分3類)

Information	[Type= discrete] [Format=numeric] [Range= 1-99] [Missing=*]		
Statistics [NW/ W]	[Valid=22291 /-] [Invalid=0 /-]		
Value	Label	Cases	Percentage
1	未婚	6061	 27.2%
2	已婚	14532	 65.2%
3	其他	1698	 7.6%
99	拒答	0	








Warning: these figures indicate the number of cases found in the data file. They cannot be interpreted as summary statistics of the population of interest.

b3: 三、工作別

Information	[Type= discrete] [Format=numeric] [Range= 1-99] [Missing=*]		
Statistics [NW/ W]	[Valid=22291 /-] [Invalid=0 /-]		
Value	Label	Cases	Percentage
1	軍公教人員	1262	 5.7%
2	民意代表、行政主管、企業主管、及經理人員	613	 2.7%
3	專業人員(醫師、律師、建築師、會計師...)	472	 2.1%
4	技術員及助理專業人員	1905	 8.5%
5	事務支援人員(辦公室事務人員、資料輸入人員、銀行櫃員...)	2410	 10.8%
6	服務及銷售工作人員	2907	 13.0%
7	農、林、漁、牧業生產人員	623	 2.8%
8	技藝有關人員(營造、砌磚、手工藝、印刷...等工作人員)	440	 2.0%
9	機械設備操作及組裝人員	840	 3.8%
10	基層技術工及勞力工(清潔工、幫工...)	855	 3.8%
11	家庭管理(料理家務)	4268	 19.1%
12	未就業、待業中	745	 3.3%
13	退休人員	2664	 12.0%
14	學生	2287	 10.3%
99	拒答	0	

Warning: these figures indicate the number of cases found in the data file. They cannot be interpreted as summary statistics of the population of interest.

b5: 五、請問您個人每月平均所得是(只有學生、家庭主婦、退休才可選(1))(包含薪資、兼差工資、利息收入、投資收入、租金收入、年金等等...)若每月無固定收入,則以加總全年所得平均12個月的答案來勾選)

Information	[Type= discrete] [Format=numeric] [Range= 1-99] [Missing=*]		
Statistics [NW/ W]	[Valid=22291 /-] [Invalid=0 /-]		
Value	Label	Cases	Percentage
1	無收入	5178	 23.2%
2	未滿1萬元	2880	 12.9%
3	1萬元-未滿1萬5千元	904	 4.1%
4	1萬5千元-未滿2萬元	1310	 5.9%
5	2萬元-未滿3萬元	4267	 19.1%
6	3萬元-未滿4萬元	2947	 13.2%
7	4萬元-未滿5萬元	1797	 8.1%

File：全年旅客

b5: 五、請問您個人每月平均所得是(只有學生、家庭主婦、退休才可選**(1)**)(包含薪資、兼差工資、利息收入、投資收入、租金收入、年金等等...)若每月無固定收入,則以加總全年所得平均**12**個月的答案來勾選)

Value	Label	Cases	Percentage
8	5萬元-未滿7萬元	1948	<div><div></div></div> 8.7%
9	7萬元-未滿10萬元	625	<div><div></div></div> 2.8%
10	10萬元及以上	435	<div><div></div></div> 2.0%
99	拒答	0	

Warning: these figures indicate the number of cases found in the data file. They cannot be interpreted as summary statistics of the population of interest.

b5r: 五、月收入分**9**組

Information	[Type= discrete] [Format=numeric] [Range= 1-9] [Missing=*]
Statistics [NW/ W]	[Valid=22291 /-] [Invalid=0 /-]

Value	Label	Cases	Percentage
1	無收入	5178	<div><div></div></div> 23.2%
2	1萬元以下	2880	<div><div></div></div> 12.9%
3	1萬元至未滿2萬元	2214	<div><div></div></div> 9.9%
4	2萬元至未滿3萬元	4267	<div><div></div></div> 19.1%
5	3萬元至未滿4萬元	2947	<div><div></div></div> 13.2%
6	4萬元至未滿5萬元	1797	<div><div></div></div> 8.1%
7	5萬元至未滿7萬元	1948	<div><div></div></div> 8.7%
8	7萬元至未滿10萬元	625	<div><div></div></div> 2.8%
9	10萬元及以上	435	<div><div></div></div> 2.0%

Warning: these figures indicate the number of cases found in the data file. They cannot be interpreted as summary statistics of the population of interest.

b6: 六、請問您現在居住的縣市是

Information	[Type= discrete] [Format=numeric] [Range= 1-99] [Missing=*]
Statistics [NW/ W]	[Valid=22291 /-] [Invalid=0 /-]

Value	Label	Cases	Percentage
1	新北市(臺北縣)	3754	<div><div></div></div> 16.8%
2	宜蘭縣	446	<div><div></div></div> 2.0%
3	桃園縣	1874	<div><div></div></div> 8.4%
4	新竹縣	477	<div><div></div></div> 2.1%
5	苗栗縣	551	<div><div></div></div> 2.5%
6	彰化縣	1233	<div><div></div></div> 5.5%
7	南投縣	506	<div><div></div></div> 2.3%
8	雲林縣	688	<div><div></div></div> 3.1%
9	嘉義縣	526	<div><div></div></div> 2.4%
10	屏東縣	845	<div><div></div></div> 3.8%
11	臺東縣	220	<div><div></div></div> 1.0%
12	花蓮縣	324	<div><div></div></div> 1.5%
13	澎湖縣	122	<div><div></div></div> 0.5%
14	基隆市	383	<div><div></div></div> 1.7%
15	新竹市	380	<div><div></div></div> 1.7%
16	臺中市(含臺中縣)	2484	<div><div></div></div> 11.1%
17	嘉義市	260	<div><div></div></div> 1.2%
18	臺南市(含臺南縣)	1797	<div><div></div></div> 8.1%

File：全年旅客

b6: 六、請問您現在居住的縣市是

Value	Label	Cases	Percentage
19	台北市	2519	<div><div></div></div> 11.3%
20	高雄市(含高雄縣)	2660	<div><div></div></div> 11.9%
21	金門縣	122	<div><div></div></div> 0.5%
22	連江縣(馬祖)	120	<div><div></div></div> 0.5%
99	拒答	0	

Warning: these figures indicate the number of cases found in the data file. They cannot be interpreted as summary statistics of the population of interest.

b7: 七、性別

Information	[Type= discrete] [Format=numeric] [Range= 1-2] [Missing=*]
Statistics [NW/ W]	[Valid=22291 /-] [Invalid=0 /-]

Value	Label	Cases	Percentage
1	男	9389	<div><div></div></div> 42.1%
2	女	12902	<div><div></div></div> 57.9%

Warning: these figures indicate the number of cases found in the data file. They cannot be interpreted as summary statistics of the population of interest.

b8: 八、請問您是否具有原住民身份

Information	[Type= discrete] [Format=numeric] [Range= 1-2] [Missing=*]
Statistics [NW/ W]	[Valid=22291 /-] [Invalid=0 /-]

Value	Label	Cases	Percentage
1	是	250	<div><div></div></div> 1.1%
2	否	22041	<div><div></div></div> 98.9%

Warning: these figures indicate the number of cases found in the data file. They cannot be interpreted as summary statistics of the population of interest.

set: 套數

Information	[Type= continuous] [Format=numeric] [Range= 45-51] [Missing=*]
Statistics [NW/ W]	[Valid=22291 /-] [Invalid=0 /-] [Mean=48.205 /-] [StdDev=1.599 /-]

q1r: 各季國內旅遊率

Information	[Type= discrete] [Format=numeric] [Range= 0-1] [Missing=*]
Statistics [NW/ W]	[Valid=22291 /-] [Invalid=0 /-]

Value	Label	Cases	Percentage
0	沒有在國內旅遊	7233	<div><div></div></div> 32.4%
1	有在國內旅遊	15058	<div><div></div></div> 67.6%

Warning: these figures indicate the number of cases found in the data file. They cannot be interpreted as summary statistics of the population of interest.

q19r: 各季出國旅遊率

Information	[Type= discrete] [Format=numeric] [Range= 0-1] [Missing=*]
Statistics [NW/ W]	[Valid=22291 /-] [Invalid=0 /-]

Value	Label	Cases	Percentage
0	沒有在國內旅遊	20480	<div><div></div></div> 91.9%
1	有在國內旅遊	1811	<div><div></div></div> 8.1%

Warning: these figures indicate the number of cases found in the data file. They cannot be interpreted as summary statistics of the population of interest.

b6r: 六、area居住地區

Information	[Type= discrete] [Format=numeric] [Range= 1-5] [Missing=*]
Statistics [NW/ W]	[Valid=22291 /-] [Invalid=0 /-]

File : 全年旅客

b6r: 六、area居住地區

Value	Label	Cases	Percentage
1	北部	9833	<div></div> 44.1%
2	中部	5462	<div></div> 24.5%
3	南部	6210	<div></div> 27.9%
4	東部	544	<div></div> 2.4%
5	金馬	242	<div></div> 1.1%

Warning: these figures indicate the number of cases found in the data file. They cannot be interpreted as summary statistics of the population of interest.

weight: 國內旅客權數

Information	[Type= continuous] [Format=numeric] [Range= 0.0417877704487159-3.76354035913858] [Missing=*]
Statistics [NW/ W]	[Valid=22291 /-] [Invalid=0 /-] [Mean=1 /-] [StdDev=0.399 /-]
# season : 季別	
Information	[Type= discrete] [Format=numeric] [Range= 1-4] [Missing=*]
Statistics [NW/ W]	[Valid=22291 /-] [Invalid=0 /-]

Value	Label	Cases	Percentage
1	第1季	5574	<div></div> 25.0%
2	第2季	5552	<div></div> 24.9%
3	第3季	5598	<div></div> 25.1%
4	第4季	5567	<div></div> 25.0%

Warning: these figures indicate the number of cases found in the data file. They cannot be interpreted as summary statistics of the population of interest.

q29r: 全年國內旅遊率

Information		[Type= discrete] [Format=numeric] [Range= 0-1] [Missing=*]	
Statistics [NW/ W]		[Valid=5568 /-] [Invalid=16723 /-]	
Value	Label	Cases	Percentage
0	沒有	444	<div><div></div></div> 8.0%
1	有	5124	<div><div></div></div> 92.0%
Sysmiss		16723	

Warning: these figures indicate the number of cases found in the data file. They cannot be interpreted as summary statistics of the population of interest.

# q30r: 全年出國旅遊率			
Information		[Type= discrete] [Format=numeric] [Range= 0-1] [Missing=*]	
Statistics [NW/ W]		[Valid=5568 /-] [Invalid=16723 /-]	
Value	Label	Cases	Percentage
0	沒有	4358	<div></div> 78.3%
1	有	1210	<div></div> 21.7%
Sysmiss		16723	
Warning: these figures indicate the number of cases found in the data file. They cannot be interpreted as summary statistics of the population of interest.			