

台灣(Taiwan, ROC)

交通部觀光局

100年國人旅遊狀況調查(公共版)

Study Documentation

March 3, 2017

Metadata Production

Metadata Producer(s)	學術調查研究資料庫 (Survey Research Data Archive(SRDA)) , 中央研究院人社中心調查研究 專題中心 , DDI文件製作
Production Date	March 16, 2015
Version	2.0版, 參考IHSN Nesstar Template修改
Identification	AG020011

Table of Contents

Overview.....	4
Scope & Coverage.....	4
Producers & Sponsors.....	4
Sampling.....	4
Data Collection.....	5
Data Processing & Appraisal.....	5
Accessibility.....	5
Files Description.....	6
全年旅客.....	6
全年國內旅次.....	6
全年出國旅次.....	6
Variables Group(s).....	7
全年旅客編號.....	7
全年旅客國內旅遊部分.....	7
全年旅客出國旅遊部分.....	9
全年旅客前幾季旅遊狀況及下季旅遊計畫.....	9
全年旅客個人基本資料.....	9
全年旅客新增變項.....	10
全年國內旅次編號.....	10
全年國內旅次國內旅遊部分.....	10
全年國內旅次個人基本資料.....	26
全年國內旅次新增變項.....	26
全年出國旅次編號.....	27
全年出國旅次出國旅遊部分.....	27
全年出國旅次個人基本資料.....	29
全年出國旅次新增變項.....	29
Variables Description.....	31
全年旅客.....	32
全年國內旅次.....	48
全年出國旅次.....	289

100年國人旅遊狀況調查(公共版)

Survey of Travel by R.O.C. citizens, 2011 (Public Access Data)

Overview	
Type	國人旅遊狀況調查
Identification	AG020011
Version	Production Date: 2015-07-17
Series	為瞭解每年國人旅遊動向、滿意度、消費情形及分析國人選擇在國內、外旅遊間之交互影響情形，並估算國人國內旅遊支出與出國旅行支出，以供有關單位規劃與改善觀光設施、提昇旅遊服務品質及訂定觀光發展策略之參考。調查對象為居住於臺閩地區年滿12歲及以上的國民。
Abstract <p>此研究旨在瞭解100年國人旅遊動向、滿意度、消費情形及分析國人選擇在國內、外旅遊間之交互影響情形，並估算國人國內旅遊費用與出國旅遊支出，以供有關單位規劃與改善觀光設施、提昇旅遊服務品質及訂定觀光發展策略之參考。</p> <p>這份調查以國人國內旅遊資料為主，出國旅遊資料為輔。其對象為居住在國內12歲以上的民眾，採分層隨機抽樣方法，於民國100年1月1日至12月31日止以電話訪問方式進行調查。</p>	
Kind of Data	抽樣調查資料 (Sample survey data)
Unit of Analysis	千人、%、月、元、時

Scope & Coverage	
Time Period(s)	2011
Countries	台灣(Taiwan, ROC)
Geographic Coverage 台灣	
Universe 居住在國內12歲以上的民眾	

Producers & Sponsors	
Primary Investigator(s)	交通部觀光局
Other Producer(s)	交通部觀光局
Funding Agency/ies	交通部觀光局

Sampling	
Sampling Procedure <p>每季保留四分之三的舊樣本，並增抽四分之一的新樣本，且將每季應完成的有效樣本數分為4套，因此各季皆有4套樣本，如100年第1季有第5、6、7、8套，其中第5、6及7套為沿用99年第4季的舊樣本，第8套為新抽樣本。到第2季訪問時沿用第1季的第6、7及8套樣本，並增抽第9套樣本。第3季及第4季樣本以此類推。</p>	

Data Collection	
Data Collection Dates	start 2011-01-01 end 2011-12-31
Data Collection Mode	電話訪問

Data Processing & Appraisal	
Data Editing 本專題中心以不合理值方式進行資料的整理	

Accessibility	
Contact(s)	學術調查研究資料庫(Survey Research Data Archive) (中央研究院人社中心調查研究專題中心) , https://srda.sinica.edu.tw , srda@gate.sinica.edu.tw
Distributor(s)	學術調查研究資料庫(Survey Research Data Archive)
Depositor(s)	交通部觀光局
Access Conditions 公共版(網路會員、一般會員、院內會員)	

Files Description

Dataset contains 3 file(s)

全年旅客	
# Cases	22269
# Variable(s)	52

全年國內旅次	
# Cases	19746
# Variable(s)	384

全年出國旅次	
# Cases	1825
# Variable(s)	78

Variables Group(s)

Dataset contains 14 group(s)

Group 全年旅客編號							
#	Name	Label	Type	Format	Valid	Invalid	Question
1	caseid	旅客編號	continuous	numeric-5.0	22269	0	-

Group 全年旅客國內旅遊部分							
#	Name	Label	Type	Format	Valid	Invalid	Question
1	q1	一、請問您今年1~3月(4~6月、7~9月、10~12月)間,在國內旅遊過幾次?【回答0次者跳答第二題】	continuous	numeric-2.0	22269	0	-
2	q1a	一 A、其中當日來回未過夜的有幾次?	discrete	numeric-2.0	22269	0	-
3	q1b	一 B、其中 2 天 1 夜的有幾次?	discrete	numeric-2.0	22269	0	-
4	q1c	一 C、其中 3 天 2 夜的有幾次?	discrete	numeric-2.0	22269	0	-
5	q1d	一 D、其中 4 天 3 夜的有幾次?	discrete	numeric-2.0	22269	0	-
6	q1e	一 E、其中 5 天 4 夜或以上的有幾次?	discrete	numeric-1.0	22269	0	-
7	q2	二、請問您沒有在國內旅遊最主要的原因是?【只問當季未旅遊者,答完跳答第二十一題】	discrete	numeric-2.0	6750	15519	-
8	q17	十七、請問您這一季曾經在電視購物台上購買國內外旅遊相關產品嗎?	discrete	numeric-2.0	16710	5559	-
9	q17a_1	十七a、請問您購買的是?(複選)	discrete	numeric-1.0	164	22105	-
10	q17a_2	十七a、請問您購買的是?(複選)	discrete	numeric-1.0	5	22264	-
11	q17b	請問您使用過該旅遊產品了嗎?	discrete	numeric-1.0	163	22106	-
12	q20a	二十、請問您對1月至3月(4月至6月、7月至9月、10月至12月)間所到過的遊覽地區「區內」整體在下列項目上的滿意度是:1.天然資源維護與自然景觀	discrete	numeric-1.0	15340	6929	-
13	q20b	二十、請問您對1月至3月(4月至6月、7月至9月、10月至12月)間所到過的遊覽地區「區內」整體在下列項目上的滿意度是:2.環境管理與維護	discrete	numeric-1.0	13552	8717	-
14	q20c	二十、請問您對1月至3月(4月至6月、7月至9月、10月至12月)間所到過的遊覽地區「區內」整體在下列項	discrete	numeric-1.0	13552	8717	-

#	Name	Label	Type	Format	Valid	Invalid	Question
		目上的滿意度是:3.工作人員服務態度、專業或效率					
15	q20d	二十、請問您對1月至3月(4月至6月、7月至9月、10月至12月)間所到過的遊覽地區「區內」整體在下列項目上的滿意度是:4.聯外大眾運輸方便性	discrete	numeric-1.0	13552	8717	-
16	q20e	二十、請問您對1月至3月(4月至6月、7月至9月、10月至12月)間所到過的遊覽地區「區內」整體在下列項目上的滿意度是:5.住宿設施	discrete	numeric-1.0	13552	8717	-
17	q20f	二十、請問您對1月至3月(4月至6月、7月至9月、10月至12月)間所到過的遊覽地區「區內」整體在下列項目上的滿意度是:6.餐飲設施	discrete	numeric-1.0	13552	8717	-
18	q20g	二十、請問您對1月至3月(4月至6月、7月至9月、10月至12月)間所到過的遊覽地區「區內」整體在下列項目上的滿意度是:7.盥洗室清潔與便利	discrete	numeric-1.0	13552	8717	-
19	q20h	二十、請問您對1月至3月(4月至6月、7月至9月、10月至12月)間所到過的遊覽地區「區內」整體在下列項目上的滿意度是:8.停車場設施	discrete	numeric-1.0	13552	8717	-
20	q20i	二十、請問您對1月至3月(4月至6月、7月至9月、10月至12月)間所到過的遊覽地區「區內」整體在下列項目上的滿意度是:9.遊樂設施	discrete	numeric-1.0	13552	8717	-
21	q20j	二十、請問您對1月至3月(4月至6月、7月至9月、10月至12月)間所到過的遊覽地區「區內」整體在下列項目上的滿意度是:10.門票收費	discrete	numeric-1.0	13552	8717	-
22	q20k	二十、請問您對1月至3月(4月至6月、7月至9月、10月至12月)間所到過的遊覽地區「區內」整體在下列項目上的滿意度是:11.指示牌清楚性	discrete	numeric-1.0	13552	8717	-
23	q20l	二十、請問您對1月至3月(4月至6月、7月至9月、10月至12月)間所到過的遊覽地區「區內」整體在下列項目上的滿意度是:12.旅遊安全性	discrete	numeric-1.0	13552	8717	-
24	q20m	二十、請問您對1月至3月(4月至6月、7月至9月、10月至12月)間所到過的遊覽地區「區內」整體在下列項	discrete	numeric-1.0	13552	8717	-

#	Name	Label	Type	Format	Valid	Invalid	Question
		目上的滿意度是:13. 交通順暢情形					
25	q20n	二十、請問您對1月至3月(4月至6月、7月至9月、10月至12月)間所到過的遊覽地區「區內」整體在下列項目上的滿意度是:14. 整體上	discrete	numeric-1.0	13552	8717	-
26	q21	二十一、請問影響您出國旅遊意願的原因為?	discrete	numeric-2.0	22269	0	-

Group 全年旅客出國旅遊部分

#	Name	Label	Type	Format	Valid	Invalid	Question
1	q22	二十二、我們想請教您出國旅遊的情形,包括觀光、商務(出差)、探親、短期求學等活動,時間不超過一年者。請問您這一季出國旅遊過幾次?(回答0次者,跳答第二十九題)	discrete	numeric-1.0	22269	0	-
2	q23	二十三、請問您有沒有因為出國旅遊而減少國內旅遊次數?	discrete	numeric-2.0	1644	20625	-

Group 全年旅客前幾季旅遊狀況及下季旅遊計畫

#	Name	Label	Type	Format	Valid	Invalid	Question
1	q29	二十九、請問您(上一季)有沒有在國內旅遊?(提醒受訪者在今年的暑假、中秋節、週休二日等重要節日有沒有離開日常生活圈出去玩、探訪親友、拜拜或進香活動)	discrete	numeric-1.0	16710	5559	-
2	q30	三十、請問您(上一季),出國旅遊過幾次?包括觀光、商務、探親、短期求學的情形。(搭乘麗星遊輪、挪威遊輪也是出國)	discrete	numeric-2.0	16710	5559	-
3	q31	三十一、請問您未來一季是否有計畫去國內或國外旅遊?	discrete	numeric-2.0	22269	0	-

Group 全年旅客個人基本資料

#	Name	Label	Type	Format	Valid	Invalid	Question
1	b1	一、年齡	discrete	numeric-2.0	22269	0	-
2	b2	二、教育程度	discrete	numeric-2.0	22269	0	-
3	b3	三、工作別	discrete	numeric-2.0	22269	0	-
4	b4	四、婚姻狀況	discrete	numeric-2.0	22269	0	-
5	b5	五、請問您個人每月平均所得是(只有學生、家庭主婦、退休才可選(1))(包含薪資、兼差工資、利息收入、投資收入、租金收	discrete	numeric-2.0	22269	0	-

#	Name	Label	Type	Format	Valid	Invalid	Question
		入、年金等等...)若每月無固定收入,則以加總全年所得平均12個月的答案來勾選)					
6	b6	六、請問您現在居住的縣市是?	discrete	numeric-2.0	22269	0	-
7	b7	七、性別	discrete	numeric-1.0	22269	0	-

Group 全年旅客新增變項

#	Name	Label	Type	Format	Valid	Invalid	Question
1	rec_no	受訪者原始編號	continuous	numeric-7.0	22269	0	-
2	set	套數	discrete	numeric-2.0	22269	0	-
3	weight	國內旅客權數	continuous	numeric-17.14	22269	0	-
4	season	季別	discrete	numeric-1.0	22269	0	-
5	q1r	各季旅遊率	discrete	numeric-1.0	22269	0	-
6	q19r	各季出國旅遊率	discrete	numeric-1.0	22269	0	-
7	q29r	全年國內旅遊比例	discrete	numeric-1.0	5587	16682	-
8	q30r	全年出國旅遊比例	discrete	numeric-1.0	5587	16682	-
9	b1r1	年齡分7組	discrete	numeric-1.0	22269	0	-
10	b1r2	年齡分6組	discrete	numeric-1.0	22269	0	-
11	b4r	婚姻狀況四類	discrete	numeric-2.0	22269	0	-
12	b5r	月收入分9組	discrete	numeric-1.0	22269	0	-
13	b6r	居住地區	discrete	numeric-1.0	22269	0	-

Group 全年國內旅次編號

#	Name	Label	Type	Format	Valid	Invalid	Question
1	caseid	旅客編號	continuous	numeric-5.0	19746	0	-
2	caseid_1	旅次編號	continuous	numeric-5.0	19746	0	-

Group 全年國內旅次國內旅遊部分

#	Name	Label	Type	Format	Valid	Invalid	Question
1	q3	三、請問您這次旅遊的時間是在幾月份#	discrete	numeric-2.0	19746	0	-
2	q4_1	四、請問這次旅遊的主要地點1是在什麼縣市?(複選)	discrete	numeric-2.0	19746	0	-
3	q4_2	四、請問這次旅遊的主要地點2是在什麼縣市?(複選)	discrete	numeric-2.0	3036	16710	-
4	q4_3	四、請問這次旅遊的主要地點3是在什麼縣市?(複選)	discrete	numeric-2.0	679	19067	-
5	q4_4	四、請問這次旅遊的主要地點4是在什麼縣市?(複選)	discrete	numeric-2.0	182	19564	-

#	Name	Label	Type	Format	Valid	Invalid	Question
6	q4_5	四、請問這次旅遊的主要地點5是在什麼縣市?(複選)	discrete	numeric-2.0	65	19681	-
7	q4_6	四、請問這次旅遊的主要地點6是在什麼縣市?(複選)	discrete	numeric-2.0	24	19722	-
8	q4_7	四、請問這次旅遊的主要地點7是在什麼縣市?(複選)	discrete	numeric-2.0	4	19742	-
9	q4_8	四、請問這次旅遊的主要地點8是在什麼縣市?(複選)	discrete	numeric-2.0	2	19744	-
10	q4a_1	四、A請問在台北縣您去的旅遊景點是:景點1(複選)	discrete	numeric-3.0	2378	17368	-
11	q4a_2	四、A請問在台北縣您去的旅遊景點是:景點2(複選)	discrete	numeric-3.0	625	19121	-
12	q4a_3	四、A請問在台北縣您去的旅遊景點是:景點3(複選)	discrete	numeric-3.0	214	19532	-
13	q4a_4	四、A請問在台北縣您去的旅遊景點是:景點4(複選)	discrete	numeric-3.0	81	19665	-
14	q4a_5	四、A請問在台北縣您去的旅遊景點是:景點5(複選)	discrete	numeric-3.0	29	19717	-
15	q4a_6	四、A請問在台北縣您去的旅遊景點是:景點6(複選)	discrete	numeric-3.0	13	19733	-
16	q4a_7	四、A請問在台北縣您去的旅遊景點是:景點7(複選)	discrete	numeric-3.0	6	19740	-
17	q4a_8	四、A請問在台北縣您去的旅遊景點是:景點8(複選)	discrete	numeric-3.0	2	19744	-
18	q4a_9	四、A請問在台北縣您去的旅遊景點是:景點9(複選)	discrete	numeric-3.0	1	19745	-
19	q4a_10	四、A請問在台北縣您去的旅遊景點是:景點10(複選)	discrete	numeric-3.0	1	19745	-
20	q4b_1	四、B請問在宜蘭縣您去的旅遊景點是:景點1(複選)	discrete	numeric-3.0	1510	18236	-
21	q4b_2	四、B請問在宜蘭縣您去的旅遊景點是:景點2(複選)	discrete	numeric-3.0	931	18815	-
22	q4b_3	四、B請問在宜蘭縣您去的旅遊景點是:景點3(複選)	discrete	numeric-3.0	568	19178	-
23	q4b_4	四、B請問在宜蘭縣您去的旅遊景點是:景點4(複選)	discrete	numeric-3.0	251	19495	-
24	q4b_5	四、B請問在宜蘭縣您去的旅遊景點是:景點5(複選)	discrete	numeric-3.0	132	19614	-
25	q4b_6	四、B請問在宜蘭縣您去的旅遊景點是:景點6(複選)	discrete	numeric-3.0	67	19679	-
26	q4b_7	四、B請問在宜蘭縣您去的旅遊景點是:景點7(複選)	discrete	numeric-3.0	32	19714	-
27	q4b_8	四、B請問在宜蘭縣您去的旅遊景點是:景點8(複選)	discrete	numeric-3.0	16	19730	-
28	q4b_9	四、B請問在宜蘭縣您去的旅遊景點是:景點9(複選)	discrete	numeric-3.0	7	19739	-
29	q4b_10	四、B請問在宜蘭縣您去的旅遊景點是:景點10(複選)	discrete	numeric-3.0	6	19740	-

#	Name	Label	Type	Format	Valid	Invalid	Question
30	q4c_1	四、C請問在桃園縣您去的旅遊景點是:景點1(複選)	discrete	numeric-3.0	879	18867	-
31	q4c_2	四、C請問在桃園縣您去的旅遊景點是:景點2(複選)	discrete	numeric-3.0	259	19487	-
32	q4c_3	四、C請問在桃園縣您去的旅遊景點是:景點3(複選)	discrete	numeric-3.0	74	19672	-
33	q4c_4	四、C請問在桃園縣您去的旅遊景點是:景點4(複選)	discrete	numeric-3.0	13	19733	-
34	q4c_5	四、C請問在桃園縣您去的旅遊景點是:景點5(複選)	discrete	numeric-3.0	2	19744	-
35	q4c_6	四、C請問在桃園縣您去的旅遊景點是:景點6(複選)	discrete	numeric-3.0	1	19745	-
36	q4c_7	四、C請問在桃園縣您去的旅遊景點是:景點7(複選)	discrete	numeric-3.0	0	19746	-
37	q4c_8	四、C請問在桃園縣您去的旅遊景點是:景點8(複選)	discrete	numeric-3.0	0	19746	-
38	q4c_9	四、C請問在桃園縣您去的旅遊景點是:景點9(複選)	discrete	numeric-3.0	0	19746	-
39	q4c_10	四、C請問在桃園縣您去的旅遊景點是:景點10(複選)	discrete	numeric-3.0	0	19746	-
40	q4d_1	四、D請問在新竹縣您去的旅遊景點是:景點1(複選)	discrete	numeric-3.0	702	19044	-
41	q4d_2	四、D請問在新竹縣您去的旅遊景點是:景點2(複選)	discrete	numeric-3.0	165	19581	-
42	q4d_3	四、D請問在新竹縣您去的旅遊景點是:景點3(複選)	discrete	numeric-3.0	40	19706	-
43	q4d_4	四、D請問在新竹縣您去的旅遊景點是:景點4(複選)	discrete	numeric-3.0	8	19738	-
44	q4d_5	四、D請問在新竹縣您去的旅遊景點是:景點5(複選)	discrete	numeric-3.0	2	19744	-
45	q4d_6	四、D請問在新竹縣您去的旅遊景點是:景點6(複選)	discrete	numeric-3.0	1	19745	-
46	q4d_7	四、D請問在新竹縣您去的旅遊景點是:景點7(複選)	discrete	numeric-3.0	1	19745	-
47	q4d_8	四、D請問在新竹縣您去的旅遊景點是:景點8(複選)	discrete	numeric-3.0	0	19746	-
48	q4d_9	四、D請問在新竹縣您去的旅遊景點是:景點9(複選)	discrete	numeric-3.0	0	19746	-
49	q4d_10	四、D請問在新竹縣您去的旅遊景點是:景點10(複選)	discrete	numeric-3.0	0	19746	-
50	q4e_1	四、E請問在苗栗縣您去的旅遊景點是:景點1(複選)	discrete	numeric-3.0	942	18804	-
51	q4e_2	四、E請問在苗栗縣您去的旅遊景點是:景點2(複選)	discrete	numeric-3.0	268	19478	-
52	q4e_3	四、E請問在苗栗縣您去的旅遊景點是:景點3(複選)	discrete	numeric-3.0	84	19662	-
53	q4e_4	四、E請問在苗栗縣您去的旅遊景點是:景點4(複選)	discrete	numeric-3.0	26	19720	-
54	q4e_5	四、E請問在苗栗縣您去的旅遊景點是:景點5(複選)	discrete	numeric-3.0	8	19738	-

#	Name	Label	Type	Format	Valid	Invalid	Question
55	q4e_6	四、E請問在苗栗縣您去的旅遊景點是:景點6(複選)	discrete	numeric-3.0	2	19744	-
56	q4e_7	四、E請問在苗栗縣您去的旅遊景點是:景點7(複選)	discrete	numeric-3.0	1	19745	-
57	q4e_8	四、E請問在苗栗縣您去的旅遊景點是:景點8(複選)	discrete	numeric-3.0	0	19746	-
58	q4e_9	四、E請問在苗栗縣您去的旅遊景點是:景點9(複選)	discrete	numeric-3.0	0	19746	-
59	q4e_10	四、E請問在苗栗縣您去的旅遊景點是:景點10(複選)	discrete	numeric-3.0	0	19746	-
60	q4f_1	四、F請問在台中縣您去的旅遊景點是:景點1(複選)	discrete	numeric-3.0	971	18775	-
61	q4f_2	四、F請問在台中縣您去的旅遊景點是:景點2(複選)	discrete	numeric-3.0	216	19530	-
62	q4f_3	四、F請問在台中縣您去的旅遊景點是:景點3(複選)	discrete	numeric-3.0	50	19696	-
63	q4f_4	四、F請問在台中縣您去的旅遊景點是:景點4(複選)	discrete	numeric-3.0	8	19738	-
64	q4f_5	四、F請問在台中縣您去的旅遊景點是:景點5(複選)	discrete	numeric-3.0	3	19743	-
65	q4f_6	四、F請問在台中縣您去的旅遊景點是:景點6(複選)	discrete	numeric-3.0	2	19744	-
66	q4f_7	四、F請問在台中縣您去的旅遊景點是:景點7(複選)	discrete	numeric-3.0	0	19746	-
67	q4f_8	四、F請問在台中縣您去的旅遊景點是:景點8(複選)	discrete	numeric-3.0	0	19746	-
68	q4f_9	四、F請問在台中縣您去的旅遊景點是:景點9(複選)	discrete	numeric-3.0	0	19746	-
69	q4f_10	四、F請問在台中縣您去的旅遊景點是:景點10(複選)	discrete	numeric-3.0	0	19746	-
70	q4g_1	四、G請問在彰化縣您去的旅遊景點是:景點1(複選)	discrete	numeric-3.0	610	19136	-
71	q4g_2	四、G請問在彰化縣您去的旅遊景點是:景點2(複選)	discrete	numeric-3.0	202	19544	-
72	q4g_3	四、G請問在彰化縣您去的旅遊景點是:景點3(複選)	discrete	numeric-3.0	88	19658	-
73	q4g_4	四、G請問在彰化縣您去的旅遊景點是:景點4(複選)	discrete	numeric-3.0	27	19719	-
74	q4g_5	四、G請問在彰化縣您去的旅遊景點是:景點5(複選)	discrete	numeric-3.0	9	19737	-
75	q4g_6	四、G請問在彰化縣您去的旅遊景點是:景點6(複選)	discrete	numeric-3.0	4	19742	-
76	q4g_7	四、G請問在彰化縣您去的旅遊景點是:景點7(複選)	discrete	numeric-3.0	2	19744	-
77	q4g_8	四、G請問在彰化縣您去的旅遊景點是:景點8(複選)	discrete	numeric-3.0	0	19746	-
78	q4g_9	四、G請問在彰化縣您去的旅遊景點是:景點9(複選)	discrete	numeric-3.0	0	19746	-
79	q4g_10	四、G請問在彰化縣您去的旅遊景點是:景點10(複選)	discrete	numeric-3.0	0	19746	-

#	Name	Label	Type	Format	Valid	Invalid	Question
80	q4h_1	四、H請問在南投縣您去的旅遊景點是:景點1(複選)	discrete	numeric-3.0	2001	17745	-
81	q4h_2	四、H請問在南投縣您去的旅遊景點是:景點2(複選)	discrete	numeric-3.0	870	18876	-
82	q4h_3	四、H請問在南投縣您去的旅遊景點是:景點3(複選)	discrete	numeric-3.0	298	19448	-
83	q4h_4	四、H請問在南投縣您去的旅遊景點是:景點4(複選)	discrete	numeric-3.0	103	19643	-
84	q4h_5	四、H請問在南投縣您去的旅遊景點是:景點5(複選)	discrete	numeric-3.0	35	19711	-
85	q4h_6	四、H請問在南投縣您去的旅遊景點是:景點6(複選)	discrete	numeric-3.0	13	19733	-
86	q4h_7	四、H請問在南投縣您去的旅遊景點是:景點7(複選)	discrete	numeric-3.0	6	19740	-
87	q4h_8	四、H請問在南投縣您去的旅遊景點是:景點8(複選)	discrete	numeric-3.0	2	19744	-
88	q4h_9	四、H請問在南投縣您去的旅遊景點是:景點9(複選)	discrete	numeric-3.0	0	19746	-
89	q4h_10	四、H請問在南投縣您去的旅遊景點是:景點10(複選)	discrete	numeric-3.0	0	19746	-
90	q4i_1	四、I請問在雲林縣您去的旅遊景點是:景點1(複選)	discrete	numeric-3.0	527	19219	-
91	q4i_2	四、I請問在雲林縣您去的旅遊景點是:景點2(複選)	discrete	numeric-3.0	68	19678	-
92	q4i_3	四、I請問在雲林縣您去的旅遊景點是:景點3(複選)	discrete	numeric-3.0	14	19732	-
93	q4i_4	四、I請問在雲林縣您去的旅遊景點是:景點4(複選)	discrete	numeric-3.0	4	19742	-
94	q4i_5	四、I請問在雲林縣您去的旅遊景點是:景點5(複選)	discrete	numeric-3.0	3	19743	-
95	q4i_6	四、I請問在雲林縣您去的旅遊景點是:景點6(複選)	discrete	numeric-3.0	0	19746	-
96	q4i_7	四、I請問在雲林縣您去的旅遊景點是:景點7(複選)	discrete	numeric-3.0	0	19746	-
97	q4i_8	四、I請問在雲林縣您去的旅遊景點是:景點8(複選)	discrete	numeric-3.0	0	19746	-
98	q4i_9	四、I請問在雲林縣您去的旅遊景點是:景點9(複選)	discrete	numeric-3.0	0	19746	-
99	q4i_10	四、I請問在雲林縣您去的旅遊景點是:景點10(複選)	discrete	numeric-3.0	0	19746	-
100	q4j_1	四、J請問在嘉義縣您去的旅遊景點是:景點1(複選)	discrete	numeric-4.0	550	19196	-
101	q4j_2	四、J請問在嘉義縣您去的旅遊景點是:景點2(複選)	discrete	numeric-4.0	120	19626	-
102	q4j_3	四、J請問在嘉義縣您去的旅遊景點是:景點3(複選)	discrete	numeric-4.0	21	19725	-
103	q4j_4	四、J請問在嘉義縣您去的旅遊景點是:景點4(複選)	discrete	numeric-4.0	5	19741	-
104	q4j_5	四、J請問在嘉義縣您去的旅遊景點是:景點5(複選)	discrete	numeric-4.0	1	19745	-

#	Name	Label	Type	Format	Valid	Invalid	Question
105	q4j_6	四、J請問在嘉義縣您去的旅遊景點是:景點6(複選)	discrete	numeric-4.0	1	19745	-
106	q4j_7	四、J請問在嘉義縣您去的旅遊景點是:景點7(複選)	discrete	numeric-4.0	0	19746	-
107	q4j_8	四、J請問在嘉義縣您去的旅遊景點是:景點8(複選)	discrete	numeric-4.0	0	19746	-
108	q4j_9	四、J請問在嘉義縣您去的旅遊景點是:景點9(複選)	discrete	numeric-4.0	0	19746	-
109	q4j_10	四、J請問在嘉義縣您去的旅遊景點是:景點10(複選)	discrete	numeric-4.0	0	19746	-
110	q4k_1	四、K請問在台南縣您去的旅遊景點是:景點1(複選)	discrete	numeric-4.0	780	18966	-
111	q4k_2	四、K請問在台南縣您去的旅遊景點是:景點2(複選)	discrete	numeric-4.0	171	19575	-
112	q4k_3	四、K請問在台南縣您去的旅遊景點是:景點3(複選)	discrete	numeric-4.0	43	19703	-
113	q4k_4	四、K請問在台南縣您去的旅遊景點是:景點4(複選)	discrete	numeric-4.0	15	19731	-
114	q4k_5	四、K請問在台南縣您去的旅遊景點是:景點5(複選)	discrete	numeric-4.0	7	19739	-
115	q4k_6	四、K請問在台南縣您去的旅遊景點是:景點6(複選)	discrete	numeric-4.0	3	19743	-
116	q4k_7	四、K請問在台南縣您去的旅遊景點是:景點7(複選)	discrete	numeric-4.0	1	19745	-
117	q4k_8	四、K請問在台南縣您去的旅遊景點是:景點8(複選)	discrete	numeric-4.0	1	19745	-
118	q4k_9	四、K請問在台南縣您去的旅遊景點是:景點9(複選)	discrete	numeric-4.0	1	19745	-
119	q4k_10	四、K請問在台南縣您去的旅遊景點是:景點10(複選)	discrete	numeric-4.0	0	19746	-
120	q4l_1	四、L請問在高雄縣您去的旅遊景點是:景點1(複選)	discrete	numeric-4.0	882	18864	-
121	q4l_2	四、L請問在高雄縣您去的旅遊景點是:景點2(複選)	discrete	numeric-4.0	182	19564	-
122	q4l_3	四、L請問在高雄縣您去的旅遊景點是:景點3(複選)	discrete	numeric-4.0	49	19697	-
123	q4l_4	四、L請問在高雄縣您去的旅遊景點是:景點4(複選)	discrete	numeric-4.0	22	19724	-
124	q4l_5	四、L請問在高雄縣您去的旅遊景點是:景點5(複選)	discrete	numeric-4.0	9	19737	-
125	q4l_6	四、L請問在高雄縣您去的旅遊景點是:景點6(複選)	discrete	numeric-4.0	4	19742	-
126	q4l_7	四、L請問在高雄縣您去的旅遊景點是:景點7(複選)	discrete	numeric-4.0	3	19743	-
127	q4l_8	四、L請問在高雄縣您去的旅遊景點是:景點8(複選)	discrete	numeric-4.0	1	19745	-
128	q4l_9	四、L請問在高雄縣您去的旅遊景點是:景點9(複選)	discrete	numeric-4.0	1	19745	-
129	q4l_10	四、L請問在高雄縣您去的旅遊景點是:景點10(複選)	discrete	numeric-4.0	0	19746	-

#	Name	Label	Type	Format	Valid	Invalid	Question
130	q4m_1	四、M請問在屏東縣您去的旅遊景點是:景點1(複選)	discrete	numeric-4.0	1069	18677	-
131	q4m_2	四、M請問在屏東縣您去的旅遊景點是:景點2(複選)	discrete	numeric-4.0	618	19128	-
132	q4m_3	四、M請問在屏東縣您去的旅遊景點是:景點3(複選)	discrete	numeric-4.0	340	19406	-
133	q4m_4	四、M請問在屏東縣您去的旅遊景點是:景點4(複選)	discrete	numeric-4.0	195	19551	-
134	q4m_5	四、M請問在屏東縣您去的旅遊景點是:景點5(複選)	discrete	numeric-4.0	106	19640	-
135	q4m_6	四、M請問在屏東縣您去的旅遊景點是:景點6(複選)	discrete	numeric-4.0	59	19687	-
136	q4m_7	四、M請問在屏東縣您去的旅遊景點是:景點7(複選)	discrete	numeric-4.0	28	19718	-
137	q4m_8	四、M請問在屏東縣您去的旅遊景點是:景點8(複選)	discrete	numeric-4.0	13	19733	-
138	q4m_9	四、M請問在屏東縣您去的旅遊景點是:景點9(複選)	discrete	numeric-4.0	6	19740	-
139	q4m_10	四、M請問在屏東縣您去的旅遊景點是:景點10(複選)	discrete	numeric-4.0	5	19741	-
140	q4n_1	四、N請問在台東縣您去的旅遊景點是:景點1(複選)	discrete	numeric-4.0	532	19214	-
141	q4n_2	四、N請問在台東縣您去的旅遊景點是:景點2(複選)	discrete	numeric-4.0	291	19455	-
142	q4n_3	四、N請問在台東縣您去的旅遊景點是:景點3(複選)	discrete	numeric-4.0	155	19591	-
143	q4n_4	四、N請問在台東縣您去的旅遊景點是:景點4(複選)	discrete	numeric-4.0	101	19645	-
144	q4n_5	四、N請問在台東縣您去的旅遊景點是:景點5(複選)	discrete	numeric-4.0	61	19685	-
145	q4n_6	四、N請問在台東縣您去的旅遊景點是:景點6(複選)	discrete	numeric-4.0	39	19707	-
146	q4n_7	四、N請問在台東縣您去的旅遊景點是:景點7(複選)	discrete	numeric-4.0	25	19721	-
147	q4n_8	四、N請問在台東縣您去的旅遊景點是:景點8(複選)	discrete	numeric-4.0	15	19731	-
148	q4n_9	四、N請問在台東縣您去的旅遊景點是:景點9(複選)	discrete	numeric-4.0	9	19737	-
149	q4n_10	四、N請問在台東縣您去的旅遊景點是:景點10(複選)	discrete	numeric-4.0	8	19738	-
150	q4o_1	四、O請問在花蓮縣您去的旅遊景點是:景點1(複選)	discrete	numeric-4.0	713	19033	-
151	q4o_2	四、O請問在花蓮縣您去的旅遊景點是:景點2(複選)	discrete	numeric-4.0	469	19277	-
152	q4o_3	四、O請問在花蓮縣您去的旅遊景點是:景點3(複選)	discrete	numeric-4.0	302	19444	-
153	q4o_4	四、O請問在花蓮縣您去的旅遊景點是:景點4(複選)	discrete	numeric-4.0	175	19571	-
154	q4o_5	四、O請問在花蓮縣您去的旅遊景點是:景點5(複選)	discrete	numeric-4.0	100	19646	-

#	Name	Label	Type	Format	Valid	Invalid	Question
155	q4o_6	四、0請問在花蓮縣您去的旅遊景點是:景點6(複選)	discrete	numeric-4.0	57	19689	-
156	q4o_7	四、0請問在花蓮縣您去的旅遊景點是:景點7(複選)	discrete	numeric-4.0	31	19715	-
157	q4o_8	四、0請問在花蓮縣您去的旅遊景點是:景點8(複選)	discrete	numeric-4.0	20	19726	-
158	q4o_9	四、0請問在花蓮縣您去的旅遊景點是:景點9(複選)	discrete	numeric-4.0	9	19737	-
159	q4o_10	四、0請問在花蓮縣您去的旅遊景點是:景點10(複選)	discrete	numeric-4.0	6	19740	-
160	q4p_1	四、P請問在澎湖縣您去的旅遊景點是:景點1(複選)	discrete	numeric-4.0	145	19601	-
161	q4p_2	四、P請問在澎湖縣您去的旅遊景點是:景點2(複選)	discrete	numeric-4.0	112	19634	-
162	q4p_3	四、P請問在澎湖縣您去的旅遊景點是:景點3(複選)	discrete	numeric-4.0	86	19660	-
163	q4p_4	四、P請問在澎湖縣您去的旅遊景點是:景點4(複選)	discrete	numeric-4.0	62	19684	-
164	q4p_5	四、P請問在澎湖縣您去的旅遊景點是:景點5(複選)	discrete	numeric-4.0	47	19699	-
165	q4p_6	四、P請問在澎湖縣您去的旅遊景點是:景點6(複選)	discrete	numeric-4.0	42	19704	-
166	q4p_7	四、P請問在澎湖縣您去的旅遊景點是:景點7(複選)	discrete	numeric-4.0	32	19714	-
167	q4p_8	四、P請問在澎湖縣您去的旅遊景點是:景點8(複選)	discrete	numeric-4.0	21	19725	-
168	q4p_9	四、P請問在澎湖縣您去的旅遊景點是:景點9(複選)	discrete	numeric-4.0	11	19735	-
169	q4p_10	四、P請問在澎湖縣您去的旅遊景點是:景點10(複選)	discrete	numeric-4.0	8	19738	-
170	q4q_1	四、Q請問在基隆市您去的旅遊景點是:景點1(複選)	discrete	numeric-4.0	255	19491	-
171	q4q_2	四、Q請問在基隆市您去的旅遊景點是:景點2(複選)	discrete	numeric-4.0	78	19668	-
172	q4q_3	四、Q請問在基隆市您去的旅遊景點是:景點3(複選)	discrete	numeric-4.0	16	19730	-
173	q4q_4	四、Q請問在基隆市您去的旅遊景點是:景點4(複選)	discrete	numeric-4.0	6	19740	-
174	q4q_5	四、Q請問在基隆市您去的旅遊景點是:景點5(複選)	discrete	numeric-4.0	1	19745	-
175	q4q_6	四、Q請問在基隆市您去的旅遊景點是:景點6(複選)	discrete	numeric-4.0	0	19746	-
176	q4q_7	四、Q請問在基隆市您去的旅遊景點是:景點7(複選)	discrete	numeric-4.0	0	19746	-
177	q4q_8	四、Q請問在基隆市您去的旅遊景點是:景點8(複選)	discrete	numeric-4.0	0	19746	-
178	q4q_9	四、Q請問在基隆市您去的旅遊景點是:景點9(複選)	discrete	numeric-4.0	0	19746	-
179	q4q_10	四、Q請問在基隆市您去的旅遊景點是:景點10(複選)	discrete	numeric-4.0	0	19746	-

#	Name	Label	Type	Format	Valid	Invalid	Question
180	q4r_1	四、R請問在新竹市您去的旅遊景點是:景點1(複選)	discrete	numeric-4.0	246	19500	-
181	q4r_2	四、R請問在新竹市您去的旅遊景點是:景點2(複選)	discrete	numeric-4.0	78	19668	-
182	q4r_3	四、R請問在新竹市您去的旅遊景點是:景點3(複選)	discrete	numeric-4.0	28	19718	-
183	q4r_4	四、R請問在新竹市您去的旅遊景點是:景點4(複選)	discrete	numeric-4.0	6	19740	-
184	q4r_5	四、R請問在新竹市您去的旅遊景點是:景點5(複選)	discrete	numeric-4.0	2	19744	-
185	q4r_6	四、R請問在新竹市您去的旅遊景點是:景點6(複選)	discrete	numeric-4.0	1	19745	-
186	q4s_1	四、S請問在台中市您去的旅遊景點是:景點1(複選)	discrete	numeric-4.0	826	18920	-
187	q4s_2	四、S請問在台中市您去的旅遊景點是:景點2(複選)	discrete	numeric-4.0	279	19467	-
188	q4s_3	四、S請問在台中市您去的旅遊景點是:景點3(複選)	discrete	numeric-4.0	79	19667	-
189	q4s_4	四、S請問在台中市您去的旅遊景點是:景點4(複選)	discrete	numeric-4.0	22	19724	-
190	q4s_5	四、S請問在台中市您去的旅遊景點是:景點5(複選)	discrete	numeric-4.0	12	19734	-
191	q4s_6	四、S請問在台中市您去的旅遊景點是:景點6(複選)	discrete	numeric-4.0	6	19740	-
192	q4s_7	四、S請問在台中市您去的旅遊景點是:景點7(複選)	discrete	numeric-4.0	1	19745	-
193	q4s_8	四、S請問在台中市您去的旅遊景點是:景點8(複選)	discrete	numeric-4.0	0	19746	-
194	q4s_9	四、S請問在台中市您去的旅遊景點是:景點9(複選)	discrete	numeric-4.0	0	19746	-
195	q4s_10	四、S請問在台中市您去的旅遊景點是:景點10(複選)	discrete	numeric-4.0	0	19746	-
196	q4t_1	四、T請問在嘉義市您去的旅遊景點是:景點1(複選)	discrete	numeric-4.0	117	19629	-
197	q4t_2	四、T請問在嘉義市您去的旅遊景點是:景點2(複選)	discrete	numeric-4.0	17	19729	-
198	q4t_3	四、T請問在嘉義市您去的旅遊景點是:景點3(複選)	discrete	numeric-4.0	3	19743	-
199	q4u_1	四、U請問在台南市您去的旅遊景點是:景點1(複選)	discrete	numeric-4.0	666	19080	-
200	q4u_2	四、U請問在台南市您去的旅遊景點是:景點2(複選)	discrete	numeric-4.0	313	19433	-
201	q4u_3	四、U請問在台南市您去的旅遊景點是:景點3(複選)	discrete	numeric-4.0	171	19575	-
202	q4u_4	四、U請問在台南市您去的旅遊景點是:景點4(複選)	discrete	numeric-4.0	106	19640	-
203	q4u_5	四、U請問在台南市您去的旅遊景點是:景點5(複選)	discrete	numeric-4.0	63	19683	-
204	q4u_6	四、U請問在台南市您去的旅遊景點是:景點6(複選)	discrete	numeric-4.0	36	19710	-

#	Name	Label	Type	Format	Valid	Invalid	Question
205	q4u_7	四、U請問在台南市您去的旅遊景點是:景點7(複選)	discrete	numeric-4.0	17	19729	-
206	q4u_8	四、U請問在台南市您去的旅遊景點是:景點8(複選)	discrete	numeric-4.0	12	19734	-
207	q4u_9	四、U請問在台南市您去的旅遊景點是:景點9(複選)	discrete	numeric-4.0	6	19740	-
208	q4u_10	四、U請問在台南市您去的旅遊景點是:景點10(複選)	discrete	numeric-4.0	4	19742	-
209	q4v_1	四、V請問在台北市您去的旅遊景點是:景點1(複選)	discrete	numeric-4.0	2625	17121	-
210	q4v_2	四、V請問在台北市您去的旅遊景點是:景點2(複選)	discrete	numeric-4.0	620	19126	-
211	q4v_3	四、V請問在台北市您去的旅遊景點是:景點3(複選)	discrete	numeric-4.0	180	19566	-
212	q4v_4	四、V請問在台北市您去的旅遊景點是:景點4(複選)	discrete	numeric-4.0	69	19677	-
213	q4v_5	四、V請問在台北市您去的旅遊景點是:景點5(複選)	discrete	numeric-4.0	25	19721	-
214	q4v_6	四、V請問在台北市您去的旅遊景點是:景點6(複選)	discrete	numeric-4.0	8	19738	-
215	q4v_7	四、V請問在台北市您去的旅遊景點是:景點7(複選)	discrete	numeric-4.0	3	19743	-
216	q4v_8	四、V請問在台北市您去的旅遊景點是:景點8(複選)	discrete	numeric-4.0	2	19744	-
217	q4v_9	四、V請問在台北市您去的旅遊景點是:景點9(複選)	discrete	numeric-4.0	1	19745	-
218	q4v_10	四、V請問在台北市您去的旅遊景點是:景點10(複選)	discrete	numeric-4.0	1	19745	-
219	q4w_1	四、W請問在高雄市您去的旅遊景點是:景點1(複選)	discrete	numeric-4.0	1227	18519	-
220	q4w_2	四、W請問在高雄市您去的旅遊景點是:景點2(複選)	discrete	numeric-4.0	541	19205	-
221	q4w_3	四、W請問在高雄市您去的旅遊景點是:景點3(複選)	discrete	numeric-4.0	276	19470	-
222	q4w_4	四、W請問在高雄市您去的旅遊景點是:景點4(複選)	discrete	numeric-4.0	131	19615	-
223	q4w_5	四、W請問在高雄市您去的旅遊景點是:景點5(複選)	discrete	numeric-4.0	53	19693	-
224	q4w_6	四、W請問在高雄市您去的旅遊景點是:景點6(複選)	discrete	numeric-4.0	34	19712	-
225	q4w_7	四、W請問在高雄市您去的旅遊景點是:景點7(複選)	discrete	numeric-4.0	16	19730	-
226	q4w_8	四、W請問在高雄市您去的旅遊景點是:景點8(複選)	discrete	numeric-4.0	5	19741	-
227	q4w_9	四、W請問在高雄市您去的旅遊景點是:景點9(複選)	discrete	numeric-4.0	2	19744	-
228	q4w_10	四、W請問在高雄市您去的旅遊景點是:景點10(複選)	discrete	numeric-4.0	0	19746	-
229	q4x_1	四、X請問在金門縣您去的旅遊景點是:景點1(複選)	discrete	numeric-4.0	94	19652	-

#	Name	Label	Type	Format	Valid	Invalid	Question
230	q4x_2	四、X請問在金門縣您去的旅遊景點是:景點2(複選)	discrete	numeric-4.0	61	19685	-
231	q4x_3	四、X請問在金門縣您去的旅遊景點是:景點3(複選)	discrete	numeric-4.0	51	19695	-
232	q4x_4	四、X請問在金門縣您去的旅遊景點是:景點4(複選)	discrete	numeric-4.0	46	19700	-
233	q4x_5	四、X請問在金門縣您去的旅遊景點是:景點5(複選)	discrete	numeric-4.0	40	19706	-
234	q4x_6	四、X請問在金門縣您去的旅遊景點是:景點6(複選)	discrete	numeric-4.0	37	19709	-
235	q4x_7	四、X請問在金門縣您去的旅遊景點是:景點7(複選)	discrete	numeric-4.0	26	19720	-
236	q4x_8	四、X請問在金門縣您去的旅遊景點是:景點8(複選)	discrete	numeric-4.0	21	19725	-
237	q4x_9	四、X請問在金門縣您去的旅遊景點是:景點9(複選)	discrete	numeric-4.0	16	19730	-
238	q4x_10	四、X請問在金門縣您去的旅遊景點是:景點10(複選)	discrete	numeric-4.0	5	19741	-
239	q4y_1	四、Y請問在連江縣(馬祖)您去的旅遊景點是:景點1(複選)	discrete	numeric-4.0	25	19721	-
240	q4y_2	四、Y請問在連江縣(馬祖)您去的旅遊景點是:景點2(複選)	discrete	numeric-4.0	17	19729	-
241	q4y_3	四、Y請問在連江縣(馬祖)您去的旅遊景點是:景點3(複選)	discrete	numeric-4.0	10	19736	-
242	q4y_4	四、Y請問在連江縣(馬祖)您去的旅遊景點是:景點4(複選)	discrete	numeric-4.0	6	19740	-
243	q4y_5	四、Y請問在連江縣(馬祖)您去的旅遊景點是:景點5(複選)	discrete	numeric-4.0	2	19744	-
244	q4y_6	四、Y請問在連江縣(馬祖)您去的旅遊景點是:景點6(複選)	discrete	numeric-4.0	2	19744	-
245	q4y_7	四、Y請問在連江縣(馬祖)您去的旅遊景點是:景點7(複選)	discrete	numeric-4.0	0	19746	-
246	q4y_8	四、Y請問在連江縣(馬祖)您去的旅遊景點是:景點8(複選)	discrete	numeric-4.0	0	19746	-
247	q4y_9	四、Y請問在連江縣(馬祖)您去的旅遊景點是:景點9(複選)	discrete	numeric-4.0	0	19746	-
248	q4y_10	四、Y請問在連江縣(馬祖)您去的旅遊景點是:景點10(複選)	discrete	numeric-4.0	0	19746	-
249	q5	五、請問您這次旅遊主要是利用哪種假期?	discrete	numeric-2.0	19746	0	-
250	q5_1	五、(1)請問您是利用國定假日的	discrete	numeric-1.0	2107	17639	-

#	Name	Label	Type	Format	Valid	Invalid	Question
251	q5_3	五、(3)請問您是利用平常日的	discrete	numeric-1.0	6411	13335	-
252	q6a	六、請問您這次的旅遊是幾天幾夜? _天	discrete	numeric-2.0	19746	0	-
253	q6b	六、請問您這次的旅遊是幾天幾夜? _夜(夜數0表示無過夜者,過一夜者以1表示,以此類推)	discrete	numeric-2.0	19746	0	-
254	q7	七、請問您這次旅遊主要住宿方式是?	discrete	numeric-2.0	19746	0	-
255	q7a	七a、請問您這次旅遊時住宿房間每日之住宿費用大約是?	discrete	numeric-2.0	4482	15264	-
256	q7b	七b、請問是幾個人住一間?人	discrete	numeric-2.0	5089	14657	-
257	q8	八、請問您這次旅遊的主要目的是	discrete	numeric-2.0	19746	0	-
258	q8_1	八、(1)您說您這次旅遊的主要目的是觀光、遊憩、渡假請問是?	discrete	numeric-3.0	16200	3546	-
259	q9	九、請問您這次旅遊的方式是	discrete	numeric-2.0	19746	0	-
260	q9a	九a、請問您這次旅遊是不是由旅行社承辦?	discrete	numeric-2.0	19746	0	-
261	q9b_1	九b、請問您會選擇參加套裝旅遊的原因1?(複選)	discrete	numeric-2.0	177	19569	-
262	q9b_2	九b、請問您會選擇參加套裝旅遊的原因2?(複選)	discrete	numeric-2.0	95	19651	-
263	q9b_3	九b、請問您會選擇參加套裝旅遊的原因3?(複選)	discrete	numeric-2.0	56	19690	-
264	q9b_4	九b、請問您會選擇參加套裝旅遊的原因4?(複選)	discrete	numeric-2.0	29	19717	-
265	q9b_5	九b、請問您會選擇參加套裝旅遊的原因5?(複選)	discrete	numeric-2.0	11	19735	-
266	q9c_1	九c、請問您會選擇該旅行社的原因1?(複選)	discrete	numeric-2.0	231	19515	-
267	q9c_2	九c、請問您會選擇該旅行社的原因2?(複選)	discrete	numeric-2.0	67	19679	-
268	q9c_3	九c、請問您會選擇該旅行社的原因3?(複選)	discrete	numeric-2.0	22	19724	-
269	q9c_4	九c、請問您會選擇該旅行社的原因4?(複選)	discrete	numeric-2.0	8	19738	-
270	q9c_5	九c、請問您會選擇該旅行社的原因5?(複選)	discrete	numeric-2.0	1	19745	-
271	q10_1	十、請問您這次旅遊主要的交通工具1是:(複選)	discrete	numeric-2.0	19746	0	-
272	q10_2	十、請問您這次旅遊主要的交通工具2是:(複選)	discrete	numeric-2.0	3604	16142	-
273	q10_3	十、請問您這次旅遊主要的交通工具3是:(複選)	discrete	numeric-2.0	829	18917	-
274	q10_4	十、請問您這次旅遊主要的交通工具4是:(複選)	discrete	numeric-2.0	123	19623	-

#	Name	Label	Type	Format	Valid	Invalid	Question
275	q10_5	十、請問您這次旅遊主要的交通工具5是:(複選)	discrete	numeric-2.0	23	19723	-
276	q10_6	十、請問您這次旅遊主要的交通工具6是:(複選)	discrete	numeric-2.0	2	19744	-
277	q10_7	十、請問您這次旅遊主要的交通工具7是:(複選)	discrete	numeric-2.0	0	19746	-
278	q10_5_1	十、(5)請問您這次火車是搭乘1?(複選)	discrete	numeric-1.0	2223	17523	-
279	q10_5_2	十、(5)請問您這次火車是搭乘2?(複選)	discrete	numeric-1.0	84	19662	-
280	q10_5a	十、(5a)請問您這次臺鐵是搭乘?	discrete	numeric-1.0	1469	18277	-
281	q10_12	十、(12)請問您這次旅遊專車是搭乘?	discrete	numeric-1.0	78	19668	-
282	q11	十一、請問您這次旅遊有沒有同伴?	discrete	numeric-1.0	19746	0	-
283	q11a_1	十一a、包括您本人,請問您這次旅遊的同伴中,跟您同戶(同住家人)且12歲及以上者有—人#	discrete	numeric-2.0	18420	1326	-
284	q11a_2	十一a、請問您這次旅遊的同伴中,跟您同戶(同住家人),其中7-11歲(小學1-5年級)者有—人#	discrete	numeric-2.0	18420	1326	-
285	q11a_3	十一a、請問您這次旅遊的同伴中,跟您同戶(同住家人)年齡在0-6歲者(幼稚園以下的小朋友)有—人#	discrete	numeric-2.0	18420	1326	-
286	q12	十二、請問您這次旅遊是自費旅行還是接受補助或招待?	discrete	numeric-1.0	19746	0	-
287	q13a	十三a、針對這次旅遊,請問您旅遊的交通、住宿、餐飲、娛樂、購物及其他費用中,由您個人所需支付的總金額大約是#(平均一個人花多少錢#)(包括家人替您付的錢;但不包括幫同行者付的錢)	discrete	numeric-2.0	19375	371	-
288	q13a1	十三a1、針對這次旅遊,請問您個人繳交的團費或套裝旅程費用是:(平均一個人繳交的團費或套裝旅程費用是多少錢#)	discrete	numeric-2.0	19373	373	-
289	q13a1_1_1	十三a1_1、繳交的團費(套裝行程費用)包含哪些項目?項目1(複選)	discrete	numeric-2.0	2302	17444	-
290	q13a1_1_2	十三a1_1、繳交的團費(套裝行程費用)包含哪些項目?項目2(複選)	discrete	numeric-2.0	2217	17529	-
291	q13a1_1_3	十三a1_1、繳交的團費(套裝行程費用)包含哪些項目?項目3(複選)	discrete	numeric-2.0	1865	17881	-
292	q13a1_1_4	十三a1_1、繳交的團費(套裝行程費用)包含哪些項目?項目4(複選)	discrete	numeric-2.0	1182	18564	-

#	Name	Label	Type	Format	Valid	Invalid	Question
293	q13a1_1_5	十三a1_1、繳交的團費(套裝行程費用)包含哪些項目?項目5(複選)	discrete	numeric-2.0	421	19325	-
294	q13a2	十三a2、針對這次旅遊,(除團費外)請問您個人支付的交通費大約是(平均一個人在交通費上花多少錢?)	discrete	numeric-2.0	19373	373	-
295	q13a3	十三a3、針對這次旅遊,(除團費外)請問您個人支付的住宿費大約是(平均一個人在住宿費上花多少錢?)	discrete	numeric-2.0	5112	14634	-
296	q13a4	十三a4、針對這次旅遊,(除團費外)請問您個人支付的餐飲費大約是(平均一個人在餐飲費上花多少錢?)	discrete	numeric-2.0	19373	373	-
297	q13a5	十三a5、針對這次旅遊,(除團費外)請問您個人支付的娛樂費大約是(平均一個人在娛樂費上花多少錢?)	discrete	numeric-2.0	19373	373	-
298	q13a6	十三a6、針對這次旅遊,請問您個人支付的購物費大約是(平均一個人在購物費上花多少錢?)	discrete	numeric-2.0	19373	373	-
299	q13a7	十三a7、針對這次旅遊,請問您個人付的其他費用大約是(平均一個人在其他費用上花多少錢?)(其他費用:除了交通,住宿,餐飲,娛樂等費用之外的費用)	discrete	numeric-2.0	19371	375	-
300	q13b	十三b、針對這次旅遊,由機關、團體補助或招待(及親友招待)的總金額大約是(親友在外面請的才算招待,在親友家吃住不算招待)	discrete	numeric-2.0	1802	17944	-
301	q13b1	十三b1、針對這次旅遊,請問有沒有補助(或招待)交通費用#	discrete	numeric-2.0	1802	17944	-
302	q13b2	十三b2、針對這次旅遊,請問有沒有補助(或招待)住宿費用#	discrete	numeric-2.0	1801	17945	-
303	q13b3	十三b3、針對這次旅遊,請問有沒有補助(或招待)餐飲費用#	discrete	numeric-2.0	1802	17944	-
304	q13b4	十三b4、針對這次旅遊,請問有沒有補助(或招待)娛樂費用#	discrete	numeric-2.0	1802	17944	-
305	q13b5	十三b5、針對這次旅遊,請問有沒有補助(或招待)其他費用#(其他費用:除了交通,住宿,餐飲,娛樂等費用之外的費用)	discrete	numeric-2.0	1802	17944	-
306	q14_1	十四、請問您選擇參加(或規劃)這次的旅遊地點時,最主要的考慮因素是什麼?	discrete	numeric-2.0	13989	5757	-

#	Name	Label	Type	Format	Valid	Invalid	Question
		(至多可選3項) 第1項(第八題回答3或第九題回答2-7此題不用回答)					
307	q14_2	十四、請問您選擇參加(或規劃)這次的旅遊地點時,最主要的考慮因素是什麼?(至多可選3項) 第2項(第八題回答3或第九題回答2-7此題不用回答)	discrete	numeric-2.0	6537	13209	-
308	q14_3	十四、請問您選擇參加(或規劃)這次的旅遊地點時,最主要的考慮因素是什麼?(至多可選3項) 第3項(第八題回答3或第九題回答2-7此題不用回答)	discrete	numeric-2.0	1942	17804	-
309	q15_1	十五、請問您這次旅遊的相關資訊是從哪裡獲得?管道1(複選)	discrete	numeric-2.0	19746	0	-
310	q15_2	十五、請問您這次旅遊的相關資訊是從哪裡獲得?管道2(複選)	discrete	numeric-2.0	1989	17757	-
311	q15_3	十五、請問您這次旅遊的相關資訊是從哪裡獲得?管道3(複選)	discrete	numeric-2.0	533	19213	-
312	q15_4	十五、請問您這次旅遊的相關資訊是從哪裡獲得?管道4(複選)	discrete	numeric-2.0	179	19567	-
313	q15_5	十五、請問您這次旅遊的相關資訊是從哪裡獲得?管道5(複選)	discrete	numeric-2.0	81	19665	-
314	q15_6	十五、請問您這次旅遊的相關資訊是從哪裡獲得?管道6(複選)	discrete	numeric-2.0	6	19740	-
315	q16	十六、請問您這次旅遊有沒有在網路上訂購旅遊的相關產品?	discrete	numeric-2.0	19746	0	-
316	q16a_1	十六a、請問您這次是在網路上訂購?產品1(複選)	discrete	numeric-2.0	1028	18718	-
317	q16a_2	十六a、請問您這次是在網路上訂購?產品2(複選)	discrete	numeric-2.0	106	19640	-
318	q16a_3	十六a、請問您這次是在網路上訂購?產品3(複選)	discrete	numeric-2.0	11	19735	-
319	q16b	十六b、請問您這次在網路上訂購的火車票是臺鐵還是高鐵?	discrete	numeric-1.0	208	19538	-
320	q16c_1	十六c、請問您如何在網路上搜尋這次的旅遊相關產品?產品1(複選)	discrete	numeric-2.0	813	18933	-
321	q16c_2	十六c、請問您如何在網路上搜尋這次的旅遊相關產品?產品2(複選)	discrete	numeric-2.0	59	19687	-
322	q16c_3	十六c、請問您如何在網路上搜尋這次的旅遊相關產品?產品3(複選)	discrete	numeric-1.0	15	19731	-
323	q17	十七、請問您這次旅遊有沒有在電視購物台訂購旅	discrete	numeric-2.0	19746	0	-

#	Name	Label	Type	Format	Valid	Invalid	Question
		遊的相關產品, 如套裝行程, 飯店, 旅館或民宿?					
324	q17a_1	十七a、請問您這次在電視購物台上訂購?產品1(複選)	discrete	numeric-1.0	19746	0	-
325	q17a_2	十七a、請問您這次在電視購物台上訂購?產品2(複選)	discrete	numeric-1.0	1	19745	-
326	q17a_3	十七a、請問您這次在電視購物台上訂購?產品3(複選)	discrete	numeric-1.0	0	19746	-
327	q18	十八、請問您這次旅遊有沒有在旅遊展覽上訂購旅遊的相關產品, 如套裝行程, 飯店, 旅館, 民宿, 遊樂園門票或餐券?	discrete	numeric-2.0	19746	0	-
328	q18a_1	十八a、請問您這次在旅展上訂購?產品1(複選)	discrete	numeric-1.0	199	19547	-
329	q18a_2	十八a、請問您這次在旅展上訂購?產品2(複選)	discrete	numeric-1.0	26	19720	-
330	q18a_3	十八a、請問您這次在旅展上訂購?產品3(複選)	discrete	numeric-1.0	1	19745	-
331	q19_1	十九、請問這次旅遊中, 您主要從事哪些活動項目?項目1(複選)	discrete	numeric-3.0	19746	0	-
332	q19_2	十九、請問這次旅遊中, 您主要從事哪些活動項目?項目2(複選)	discrete	numeric-3.0	14364	5382	-
333	q19_3	十九、請問這次旅遊中, 您主要從事哪些活動項目?項目3(複選)	discrete	numeric-3.0	9151	10595	-
334	q19_4	十九、請問這次旅遊中, 您主要從事哪些活動項目?項目4(複選)	discrete	numeric-3.0	5050	14696	-
335	q19_5	十九、請問這次旅遊中, 您主要從事哪些活動項目?項目5(複選)	discrete	numeric-3.0	2732	17014	-
336	q19_6	十九、請問這次旅遊中, 您主要從事哪些活動項目?項目6(複選)	discrete	numeric-3.0	1502	18244	-
337	q19_7	十九、請問這次旅遊中, 您主要從事哪些活動項目?項目7(複選)	discrete	numeric-3.0	851	18895	-
338	q19_8	十九、請問這次旅遊中, 您主要從事哪些活動項目?項目8(複選)	discrete	numeric-3.0	467	19279	-
339	q19_9	十九、請問這次旅遊中, 您主要從事哪些活動項目?項目9(複選)	discrete	numeric-3.0	257	19489	-
340	q19_10	十九、請問這次旅遊中, 您主要從事哪些活動項目?項目10(複選)	discrete	numeric-3.0	148	19598	-
341	q19a	十九_1、這次旅遊主要從事的活動項目中, 您最喜歡的遊憩活動為?	discrete	numeric-3.0	19746	0	-

Group 全年國內旅次個人基本資料							
#	Name	Label	Type	Format	Valid	Invalid	Question
1	b1	一、年齡	discrete	numeric-2.0	19746	0	-
2	b2	二、教育程度	discrete	numeric-2.0	19746	0	-
3	b3	三、工作別	discrete	numeric-2.0	19746	0	-
4	b4	四、婚姻狀況	discrete	numeric-2.0	19746	0	-
5	b5	五、請問您個人每月平均所得是(只有學生、家庭主婦、退休才可選(1))(包含薪資、兼差工資、利息收入、投資收入、租金收入、年金等等...)若每月無固定收入,則以加總全年所得平均12個月的答案來勾選)	discrete	numeric-2.0	19746	0	-
6	b6	六、請問您現在居住的縣市是	discrete	numeric-2.0	19746	0	-
7	b7	七、性別	discrete	numeric-1.0	19746	0	-

Group 全年國內旅次新增變項							
#	Name	Label	Type	Format	Valid	Invalid	Question
1	season	季別	discrete	numeric-1.0	19746	0	-
2	rec_no	受訪者原始編號	continuous	numeric-7.0	19746	0	-
3	place	據點數	discrete	numeric-2.0	19746	0	-
4	weight	國內旅客權數	continuous	numeric-17.14	19746	0	-
5	weight_q6	旅次權數	continuous	numeric-17.14	19746	0	-
6	q5r	利用日期分11類	discrete	numeric-2.0	19746	0	-
7	q8r	旅遊目的分8類	discrete	numeric-1.0	19746	0	-
8	q13ar1	總費用	continuous	numeric-5.0	19746	0	-
9	q13ar2	總費用分10類	discrete	numeric-2.0	19746	0	-
10	q13a1r	團費	continuous	numeric-5.0	19373	373	-
11	q13a2r	交通費	continuous	numeric-4.0	19746	0	-
12	q13a3r	住宿費	continuous	numeric-5.0	19746	0	-
13	q13a4r	餐飲費	continuous	numeric-5.0	19746	0	-
14	q13a5r	娛樂費	continuous	numeric-4.0	19746	0	-
15	q13a6r	購物費	continuous	numeric-5.0	19746	0	-
16	q13a7r	其他費用	continuous	numeric-5.0	19746	0	-
17	q13br	補助總金額	continuous	numeric-5.0	1796	17950	-
18	q19ar	喜歡遊憩活動大項	discrete	numeric-3.0	19746	0	-
19	q19r_1	從事遊憩活動1	discrete	numeric-3.0	14567	5179	-
20	q19r_2	從事遊憩活動2	discrete	numeric-3.0	6012	13734	-
21	q19r_3	從事遊憩活動3	discrete	numeric-3.0	1176	18570	-
22	q19r_4	從事遊憩活動4	discrete	numeric-3.0	1768	17978	-
23	q19r_5	從事遊憩活動5	discrete	numeric-3.0	8621	11125	-
24	q19r_6	從事遊憩活動6	discrete	numeric-3.0	8274	11472	-

#	Name	Label	Type	Format	Valid	Invalid	Question
25	b1r1	年齡分7組	discrete	numeric-1.0	19746	0	-
26	b1r2	年齡分6組	discrete	numeric-1.0	19746	0	-
27	b4r	婚姻狀況	discrete	numeric-2.0	19746	0	-
28	b5r	月收入分9組	discrete	numeric-1.0	19746	0	-
29	b6r	居住地區	discrete	numeric-1.0	19746	0	-
30	travel_1	旅遊地區1	discrete	numeric-1.0	8326	11420	-
31	travel_2	旅遊地區2	discrete	numeric-1.0	5926	13820	-
32	travel_3	旅遊地區3	discrete	numeric-1.0	5149	14597	-
33	travel_4	旅遊地區4	discrete	numeric-1.0	1128	18618	-
34	travel_5	旅遊地區5	discrete	numeric-1.0	129	19617	-

Group 全年出國旅次編號

#	Name	Label	Type	Format	Valid	Invalid	Question
1	caseid	旅客編號	continuous	numeric-5.0	1825	0	-

Group 全年出國旅次出國旅遊部分

#	Name	Label	Type	Format	Valid	Invalid	Question
1	q24_1	二十四、請問您這次出國旅遊共在國外停留幾天幾夜?__天	discrete	numeric-3.0	1825	0	-
2	q24_2	二十四、請問您這次出國旅遊共在國外停留幾天幾夜?__夜	discrete	numeric-3.0	1825	0	-
3	q25_1	二十五、請問您這次出國到過哪幾個國家或地區(不包括過境及轉機的國家)? 國家1(可複選)	discrete	numeric-2.0	1825	0	-
4	q25_2	二十五、請問您這次出國到過哪幾個國家或地區(不包括過境及轉機的國家)? 國家2(可複選)	discrete	numeric-2.0	142	1683	-
5	q25_3	二十五、請問您這次出國到過哪幾個國家或地區(不包括過境及轉機的國家)? 國家3(可複選)	discrete	numeric-2.0	30	1795	-
6	q25_4	二十五、請問您這次出國到過哪幾個國家或地區(不包括過境及轉機的國家)? 國家4(可複選)	discrete	numeric-2.0	11	1814	-
7	q25_5	二十五、請問您這次出國到過哪幾個國家或地區(不包括過境及轉機的國家)? 國家5(可複選)	discrete	numeric-2.0	2	1823	-
8	q25_6	二十五、請問您這次出國到過哪幾個國家或地區(不包括過境及轉機的國家)? 國家6(可複選)	discrete	numeric-2.0	0	1825	-
9	q25_7	二十五、請問您這次出國到過哪幾個國家或地區(不	discrete	numeric-2.0	0	1825	-

#	Name	Label	Type	Format	Valid	Invalid	Question
		包括過境及轉機的國家)? 國家7(可複選)					
10	q25_8	二十五、請問您這次出國到過哪幾個國家或地區(不包括過境及轉機的國家)? 國家8(可複選)	discrete	numeric-2.0	0	1825	-
11	q25_9	二十五、請問您這次出國到過哪幾個國家或地區(不包括過境及轉機的國家)? 國家9(可複選)	discrete	numeric-2.0	0	1825	-
12	q25_10	二十五、請問您這次出國到過哪幾個國家或地區(不包括過境及轉機的國家)? 國家10(可複選)	discrete	numeric-2.0	0	1825	-
13	q26	二十六、請問您這次出國旅遊的主要目的是什麼#	discrete	numeric-2.0	1825	0	-
14	q26a	二十六a、請問您這次出國旅遊主要是利用哪種假期?	discrete	numeric-2.0	1266	559	-
15	q26a_1	二十六a(1)、請問您這次是利用國定假日的	discrete	numeric-1.0	55	1770	-
16	q26a_3	二十六a(3)、請問您是利用平常日的	discrete	numeric-1.0	960	865	-
17	q26b	二十六b、請問您選擇這次出國旅遊選擇到該國(或地區)旅遊的主要原因為何?	discrete	numeric-2.0	1266	559	-
18	q27	二十七、請問您這次出國是如何安排?	discrete	numeric-1.0	1825	0	-
19	q27a_1	二十七a、請問您會選擇該旅行社的原因?原因1(複選)	discrete	numeric-2.0	1603	222	-
20	q27a_2	二十七a、請問您會選擇該旅行社的原因?原因2(複選)	discrete	numeric-2.0	468	1357	-
21	q27a_3	二十七a、請問您會選擇該旅行社的原因?原因3(複選)	discrete	numeric-2.0	145	1680	-
22	q27a_4	二十七a、請問您會選擇該旅行社的原因?原因4(複選)	discrete	numeric-2.0	43	1782	-
23	q27a_5	二十七a、請問您會選擇該旅行社的原因?原因5(複選)	discrete	numeric-2.0	7	1818	-
24	q28	二十八、請問您個人這次出國旅遊的總共花費大約是(含補助或招待,不含二十八b、二十八c及二十八d) (指付給旅行社、簽證、機票、旅館及在國外所花費等...)	discrete	numeric-2.0	1825	0	-
25	q28a	二十八a、其中付給旅行社的費用大約是(含補助或招待)	discrete	numeric-2.0	1825	0	-
26	q28b1	二十八b-1、請問您為這次出國買旅行裝備(旅行箱、照相機)花了多少錢?	discrete	numeric-2.0	1825	0	-

#	Name	Label	Type	Format	Valid	Invalid	Question
27	q28b2	二十八b-2、請問您為這次出國買衣服、泳衣、藥品、個人用品花了多少錢?	discrete	numeric-2.0	1825	0	-
28	q28b3	二十八b-3、請問您為這次出國買要送給國外親友的禮品花了多少錢?	discrete	numeric-2.0	1825	0	-
29	q28c	二十八c、請問這次出國及回國,您來回機場、港口的交通費共多少錢?	discrete	numeric-2.0	1825	0	-
30	q28d	二十八d、請問這次回國後的相關支出,共多少錢?(包含相機修理、行李箱修理或洗衣費等因出國回國後所發生的相關支出)	discrete	numeric-2.0	1825	0	-

Group 全年出國旅次個人基本資料

#	Name	Label	Type	Format	Valid	Invalid	Question
1	b1	一、年齡	discrete	numeric-2.0	1825	0	-
2	b2	二、教育程度	discrete	numeric-2.0	1825	0	-
3	b3	三、工作別	discrete	numeric-2.0	1825	0	-
4	b4	四、婚姻狀況	discrete	numeric-2.0	1825	0	-
5	b5	五、請問您個人每月平均所得是(只有學生、家庭主婦、退休才可選(1))(包含薪資、兼差工資、利息收入、投資收入、租金收入、年金等等...)若每月無固定收入,則以加總全年所得平均12個月的答案來勾選)	discrete	numeric-2.0	1825	0	-
6	b6	六、請問您現在居住的縣市是	discrete	numeric-2.0	1825	0	-
7	b7	七、性別	discrete	numeric-1.0	1825	0	-

Group 全年出國旅次新增變項

#	Name	Label	Type	Format	Valid	Invalid	Question
1	rec_no	受訪者原始編號	continuous	numeric-7.0	1801	24	-
2	set	套數	discrete	numeric-2.0	1801	24	-
3	season	季別	discrete	numeric-1.0	1825	0	-
4	weight	國內旅客權數	continuous	numeric-17.14	1825	0	-
5	w	國外旅客權數	continuous	numeric-17.14	1825	0	-
6	q25r_1	旅遊地區1	discrete	numeric-2.0	1825	0	-
7	q25r_2	旅遊地區2	discrete	numeric-2.0	43	1782	-
8	q25r_3	旅遊地區3	discrete	numeric-2.0	9	1816	-
9	q25r_4	旅遊地區4	discrete	numeric-2.0	1	1824	-
10	q25r_5	旅遊地區5	discrete	numeric-2.0	0	1825	-
11	q25r_6	旅遊地區6	discrete	numeric-2.0	0	1825	-
12	q25r_7	旅遊地區7	discrete	numeric-2.0	0	1825	-

#	Name	Label	Type	Format	Valid	Invalid	Question
13	q25r_8	旅遊地區8	discrete	numeric-2.0	0	1825	-
14	q25r_9	旅遊地區9	discrete	numeric-2.0	0	1825	-
15	q25r_10	旅遊地區10	discrete	numeric-2.0	0	1825	-
16	q25_1a	到過大陸港澳人次(去過一次以上者以一次計)	discrete	numeric-1.0	1825	0	-
17	q25_1b	到過東南亞地區人次(去過一次以上者以一次計)	discrete	numeric-1.0	1825	0	-
18	q25_1c	到過東北亞地區人次(去過一次以上者以一次計)	discrete	numeric-1.0	1825	0	-
19	q25_1d	到過亞洲其他地區人次(去過一次以上者以一次計)	discrete	numeric-1.0	1825	0	-
20	q25_1e	到過美加地區人次(去過一次以上者以一次計)	discrete	numeric-1.0	1825	0	-
21	q25_1f	到過美洲其他地區人次(去過一次以上者以一次計)	discrete	numeric-1.0	1825	0	-
22	q25_1g	到過歐洲地區人次(去過一次以上者以一次計)	discrete	numeric-1.0	1825	0	-
23	q25_1h	到過大洋洲地區人次(去過一次以上者以一次計)	discrete	numeric-1.0	1825	0	-
24	q25_1i	到過非洲地區人次(去過一次以上者以一次計)	discrete	numeric-1.0	1825	0	-
25	q25r	旅遊洲別	discrete	numeric-1.0	1825	0	-
26	q26ar	利用日期分11類	discrete	numeric-2.0	1266	559	-
27	q28r	出國總花費	continuous	numeric-6.0	1825	0	-
28	q28ar	付旅行社費用	continuous	numeric-6.0	1816	9	-
29	q28b1r	買旅行裝備費用	continuous	numeric-5.0	1825	0	-
30	q28b2r	買衣服、泳衣、藥品、個人用品花費	continuous	numeric-5.0	1825	0	-
31	q28b3r	送給國外親友禮品花費	continuous	numeric-5.0	1825	0	-
32	q28cr	來回機場交通費	continuous	numeric-4.0	1825	0	-
33	q28dr	回國相機或旅行箱修理費	continuous	numeric-4.0	1825	0	-
34	total	出發前後總花費	continuous	numeric-5.0	1825	0	-
35	total_1	出發前後總花費分組	discrete	numeric-1.0	1825	0	-
36	b1r1	年齡分7組	discrete	numeric-1.0	1825	0	-
37	b1r2	年齡分6組	discrete	numeric-1.0	1825	0	-
38	b4r	婚姻狀況	discrete	numeric-2.0	1825	0	-
39	b5r	月收入分9組	discrete	numeric-1.0	1825	0	-
40	b6r	居住地區	discrete	numeric-1.0	1825	0	-

Variables Description

Dataset contains 514 variable(s)

File : 全年旅客

caseid: 旅客編號

Information [Type= continuous] [Format=numeric] [Range= 1-22269] [Missing=*]

Statistics [NW/ W] [Valid=22269 /-] [Invalid=0 /-] [Mean=11135 /-] [StdDev=6428.651 /-]

q1: 一、請問您今年1~3月(4~6月、7~9月、10~12月)間,在國內旅遊過幾次?【回答 0 次者跳答第二題】

Information [Type= continuous] [Format=numeric] [Range= 0-60] [Missing=*]

Statistics [NW/ W] [Valid=22269 /-] [Invalid=0 /-] [Mean=1.865 /-] [StdDev=2.657 /-]

q1a: 一 A、其中當日來回未過夜的有幾次?

Information [Type= discrete] [Format=numeric] [Range= 0-20] [Missing=*]

Statistics [NW/ W] [Valid=22269 /-] [Invalid=0 /-]

Value	Label	Cases	Percentage
0		10631	47.7%
1		5774	25.9%
2		2236	10.0%
3		1374	6.2%
4		617	2.8%
5		487	2.2%
6		369	1.7%
7		102	0.5%
8		141	0.6%
9		81	0.4%
10		216	1.0%
11		17	0.1%
12		115	0.5%
13		14	0.1%
14		8	0.0%
15		18	0.1%
16		8	0.0%
18		3	0.0%
19		6	0.0%
20		52	0.2%

Warning: these figures indicate the number of cases found in the data file. They cannot be interpreted as summary statistics of the population of interest.

q1b: 一 B、其中 2 天 1 夜的有幾次?

Information [Type= discrete] [Format=numeric] [Range= 0-20] [Missing=*]

Statistics [NW/ W] [Valid=22269 /-] [Invalid=0 /-]

Value	Label	Cases	Percentage
0		17366	78.0%
1		3377	15.2%
2		989	4.4%
3		303	1.4%
4		86	0.4%
5		67	0.3%
6		39	0.2%
7		14	0.1%

File : 全年旅客

q1b: — B、其中 2 天 1 夜的有幾次？

Value	Label	Cases	Percentage
8		7	0.0%
9		3	0.0%
10		12	0.1%
11		2	0.0%
12		3	0.0%
20		1	0.0%

Warning: these figures indicate the number of cases found in the data file. They cannot be interpreted as summary statistics of the population of interest.

q1c: — C、其中 3 天 2 夜的有幾次？

Information	[Type= discrete] [Format=numeric] [Range= 0-15] [Missing=*]
Statistics [NW/ W]	[Valid=22269 /-] [Invalid=0 /-]

Value	Label	Cases	Percentage
0		19886	89.3%
1		1991	8.9%
2		268	1.2%
3		74	0.3%
4		18	0.1%
5		16	0.1%
6		8	0.0%
7		1	0.0%
8		3	0.0%
10		1	0.0%
12		2	0.0%
15		1	0.0%

Warning: these figures indicate the number of cases found in the data file. They cannot be interpreted as summary statistics of the population of interest.

q1d: — D、其中 4 天 3 夜的有幾次？

Information	[Type= discrete] [Format=numeric] [Range= 0-10] [Missing=*]
Statistics [NW/ W]	[Valid=22269 /-] [Invalid=0 /-]

Value	Label	Cases	Percentage
0		21806	97.9%
1		405	1.8%
2		33	0.1%
3		17	0.1%
4		1	0.0%
5		4	0.0%
6		2	0.0%
10		1	0.0%








Warning: these figures indicate the number of cases found in the data file. They cannot be interpreted as summary statistics of the population of interest.

q1e: — E、其中 5 天 4 夜或以上的有幾次？

Information	[Type= discrete] [Format=numeric] [Range= 0-8] [Missing=*]
Statistics [NW/ W]	[Valid=22269 /-] [Invalid=0 /-]

File：全年旅客













q1e: 一 E、其中 5 天 4 夜或以上的有幾次？

Value	Label	Cases	Percentage
0		21777	 97.8%
1		422	 1.9%
2		41	 0.2%
3		23	 0.1%
4		2	 0.0%
5		3	 0.0%
8		1	 0.0%

Warning: these figures indicate the number of cases found in the data file. They cannot be interpreted as summary statistics of the population of interest.

q2: 二、請問您沒有在國內旅遊最主要的原因是？【只問當季未旅遊者，答完跳答第二十一題】

Information	[Type= discrete] [Format=numeric] [Range= 1-99] [Missing=*]
Statistics [NW/ W]	[Valid=6750 /-] [Invalid=15519 /-]

Value	Label	Cases	Percentage
1	出國旅遊	150	 2.2%
2	沒有興趣	863	 12.8%
3	想去，沒有時間	3591	 53.2%
4	想去，找不到同行者	226	 3.3%
5	想去，不知道哪些地方好玩	147	 2.2%
6	想去，無法負擔費用	674	 10.0%
7	想去，無法解決交通問題(遊憩地點聯外接駁大眾運輸工具不方便、怕	94	 1.4%
8	想去，健康狀況不佳(含懷孕、生產)	819	 12.1%
9	想去，旅遊地點遊客太多	60	 0.9%
10	想去，氣候狀況不佳	110	 1.6%
11	想去，無法解決住宿問題	1	 0.0%
65	其他	15	 0.2%
99	拒答	0	
Sysmiss		15519	

Warning: these figures indicate the number of cases found in the data file. They cannot be interpreted as summary statistics of the population of interest.

q17: 十七、請問您這一季曾經在電視購物台上購買國內外旅遊相關產品嗎？

Information	[Type= discrete] [Format=numeric] [Range= 1-99] [Missing=*]
Statistics [NW/ W]	[Valid=16710 /-] [Invalid=5559 /-]

Value	Label	Cases	Percentage
1	有	163	 1.0%
2	沒有	16547	 99.0%
99	拒答	0	
Sysmiss		5559	

Warning: these figures indicate the number of cases found in the data file. They cannot be interpreted as summary statistics of the population of interest.

q17a_1: 十七a、請問您購買的是?(複選)

Information	[Type= discrete] [Format=numeric] [Range= 1-2] [Missing=*]
Statistics [NW/ W]	[Valid=164 /-] [Invalid=22105 /-]

File：全年旅客

q17a_1: 十七a、請問您購買的是?(複選)

Value	Label	Cases	Percentage
1	國內旅遊相關產品	108	<div><div></div></div> 65.9%
2	國外旅遊相關產品	56	<div><div></div></div> 34.1%
Sysmiss		22105	

Warning: these figures indicate the number of cases found in the data file. They cannot be interpreted as summary statistics of the population of interest.

q17a_2: 十七a、請問您購買的是?(複選)

Information	[Type= discrete] [Format=numeric] [Range= 1-2] [Missing=*]
Statistics [NW/ W]	[Valid=5 /-] [Invalid=22264 /-]

Value	Label	Cases	Percentage
1	國內旅遊相關產品	0	
2	國外旅遊相關產品	5	<div><div></div></div> 100.0%
Sysmiss		22264	

Warning: these figures indicate the number of cases found in the data file. They cannot be interpreted as summary statistics of the population of interest.

q17b: 請問您使用過該旅遊產品了嗎?

Information	[Type= discrete] [Format=numeric] [Range= 1-3] [Missing=*]
Statistics [NW/ W]	[Valid=163 /-] [Invalid=22106 /-]

Value	Label	Cases	Percentage
1	已使用	84	<div><div></div></div> 51.5%
2	未使用	70	<div><div></div></div> 42.9%
3	取消退訂	9	<div><div></div></div> 5.5%
Sysmiss		22106	

Warning: these figures indicate the number of cases found in the data file. They cannot be interpreted as summary statistics of the population of interest.

q20a: 二十、請問您對1月至3月(4月至6月、7月至9月、10月至12月)間所到過的遊覽地區「區內」整體在下列項目上的滿意度是:1.天然資源維護與自然景觀

Information	[Type= discrete] [Format=numeric] [Range= 1-8] [Missing=*]
Statistics [NW/ W]	[Valid=15340 /-] [Invalid=6929 /-]

Value	Label	Cases	Percentage
1	非常滿意	2328	<div><div></div></div> 15.2%
2	還算滿意	10160	<div><div></div></div> 66.2%
3	不太滿意	279	<div><div></div></div> 1.8%
4	非常不滿意	26	<div><div></div></div> 0.2%
5	無此項目	607	<div><div></div></div> 4.0%
6	這季旅遊純粹探訪親友沒有去其他地方玩	1787	<div><div></div></div> 11.6%
8	沒意見/不知道	153	<div><div></div></div> 1.0%
Sysmiss		6929	

Warning: these figures indicate the number of cases found in the data file. They cannot be interpreted as summary statistics of the population of interest.

q20b: 二十、請問您對1月至3月(4月至6月、7月至9月、10月至12月)間所到過的遊覽地區「區內」整體在下列項目上的滿意度是:2.環境管理與維護

Information	[Type= discrete] [Format=numeric] [Range= 1-8] [Missing=*]
Statistics [NW/ W]	[Valid=13552 /-] [Invalid=8717 /-]

Value	Label	Cases	Percentage
1	非常滿意	1974	<div><div></div></div> 14.6%

File：全年旅客

q20b: 二十、請問您對**1**月至**3**月(**4**月至**6**月、7月至**9**月、10月至**12**月)間所到過的遊覽地區「區內」整體在下列項目上的滿意度是:2.環境管理與維護

Value	Label	Cases	Percentage
2	還算滿意	10584	<div><div></div></div> 78.1%
3	不太滿意	848	<div><div></div></div> 6.3%
4	非常不滿意	61	<div><div></div></div> 0.5%
5	無此項目	13	<div><div></div></div> 0.1%
6	這季旅遊純粹探訪親友沒有去其他地方玩	0	
8	沒意見/不知道	72	<div><div></div></div> 0.5%
Sysmiss		8717	

Warning: these figures indicate the number of cases found in the data file. They cannot be interpreted as summary statistics of the population of interest.

q20c: 二十、請問您對**1**月至**3**月(**4**月至**6**月、7月至**9**月、10月至**12**月)間所到過的遊覽地區「區內」整體在下列項目上的滿意度是:3.工作人員服務態度、專業或效率

Information	[Type= discrete] [Format=numeric] [Range= 1-8] [Missing=*]
Statistics [NW/ W]	[Valid=13552 /-] [Invalid=8717 /-]

Value	Label	Cases	Percentage
1	非常滿意	2279	<div><div></div></div> 16.8%
2	還算滿意	9542	<div><div></div></div> 70.4%
3	不太滿意	349	<div><div></div></div> 2.6%
4	非常不滿意	16	<div><div></div></div> 0.1%
5	無此項目	985	<div><div></div></div> 7.3%
6	這季旅遊純粹探訪親友沒有去其他地方玩	0	
8	沒意見/不知道	381	<div><div></div></div> 2.8%
Sysmiss		8717	

Warning: these figures indicate the number of cases found in the data file. They cannot be interpreted as summary statistics of the population of interest.

q20d: 二十、請問您對**1**月至**3**月(**4**月至**6**月、7月至**9**月、10月至**12**月)間所到過的遊覽地區「區內」整體在下列項目上的滿意度是:4.聯外大眾運輸方便性

Information	[Type= discrete] [Format=numeric] [Range= 1-8] [Missing=*]
Statistics [NW/ W]	[Valid=13552 /-] [Invalid=8717 /-]

Value	Label	Cases	Percentage
1	非常滿意	1970	<div><div></div></div> 14.5%
2	還算滿意	6785	<div><div></div></div> 50.1%
3	不太滿意	1253	<div><div></div></div> 9.2%
4	非常不滿意	89	<div><div></div></div> 0.7%
5	無此項目	977	<div><div></div></div> 7.2%
6	這季旅遊純粹探訪親友沒有去其他地方玩	0	
8	沒意見/不知道	2478	<div><div></div></div> 18.3%
Sysmiss		8717	

Warning: these figures indicate the number of cases found in the data file. They cannot be interpreted as summary statistics of the population of interest.

q20e: 二十、請問您對**1**月至**3**月(**4**月至**6**月、7月至**9**月、10月至**12**月)間所到過的遊覽地區「區內」整體在下列項目上的滿意度是:5.住宿設施

Information	[Type= discrete] [Format=numeric] [Range= 1-8] [Missing=*]
Statistics [NW/ W]	[Valid=13552 /-] [Invalid=8717 /-]

File：全年旅客

q20e: 二十、請問您對1月至3月(4月至6月、7月至9月、10月至12月)間所到過的遊覽地區「區內」整體在下列項目上的滿意度是:5.住宿設施

Value	Label	Cases	Percentage
1	非常滿意	1000	<div><div></div></div> 7.4%
2	還算滿意	3296	<div><div></div></div> 24.3%
3	不太滿意	290	<div><div></div></div> 2.1%
4	非常不滿意	25	<div><div></div></div> 0.2%
5	無此項目	8870	<div><div></div></div> 65.5%
6	這季旅遊純粹探訪親友沒有去其他地方玩	0	
8	沒意見/不知道	71	<div><div></div></div> 0.5%
Sysmiss		8717	

Warning: these figures indicate the number of cases found in the data file. They cannot be interpreted as summary statistics of the population of interest.

q20f: 二十、請問您對1月至3月(4月至6月、7月至9月、10月至12月)間所到過的遊覽地區「區內」整體在下列項目上的滿意度是:6.餐飲設施

Information	[Type= discrete] [Format=numeric] [Range= 1-8] [Missing=*]
Statistics [NW/ W]	[Valid=13552 /-] [Invalid=8717 /-]

Value	Label	Cases	Percentage
1	非常滿意	1408	<div><div></div></div> 10.4%
2	還算滿意	10215	<div><div></div></div> 75.4%
3	不太滿意	862	<div><div></div></div> 6.4%
4	非常不滿意	51	<div><div></div></div> 0.4%
5	無此項目	555	<div><div></div></div> 4.1%
6	這季旅遊純粹探訪親友沒有去其他地方玩	0	
8	沒意見/不知道	461	<div><div></div></div> 3.4%
Sysmiss		8717	

Warning: these figures indicate the number of cases found in the data file. They cannot be interpreted as summary statistics of the population of interest.

q20g: 二十、請問您對1月至3月(4月至6月、7月至9月、10月至12月)間所到過的遊覽地區「區內」整體在下列項目上的滿意度是:7.盥洗室清潔與便利

Information	[Type= discrete] [Format=numeric] [Range= 1-8] [Missing=*]
Statistics [NW/ W]	[Valid=13552 /-] [Invalid=8717 /-]

Value	Label	Cases	Percentage
1	非常滿意	1744	<div><div></div></div> 12.9%
2	還算滿意	9621	<div><div></div></div> 71.0%
3	不太滿意	1544	<div><div></div></div> 11.4%
4	非常不滿意	121	<div><div></div></div> 0.9%
5	無此項目	136	<div><div></div></div> 1.0%
6	這季旅遊純粹探訪親友沒有去其他地方玩	0	
8	沒意見/不知道	386	<div><div></div></div> 2.8%
Sysmiss		8717	

Warning: these figures indicate the number of cases found in the data file. They cannot be interpreted as summary statistics of the population of interest.

q20h: 二十、請問您對1月至3月(4月至6月、7月至9月、10月至12月)間所到過的遊覽地區「區內」整體在下列項目上的滿意度是:8.停車場設施

Information	[Type= discrete] [Format=numeric] [Range= 1-8] [Missing=*]
Statistics [NW/ W]	[Valid=13552 /-] [Invalid=8717 /-]

File：全年旅客

q20h: 二十、請問您對**1**月至**3**月(**4**月至**6**月、7月至**9**月、10月至**12**月)間所到過的遊覽地區「區內」整體在下列項目上的滿意度是:8.停車場設施

Value	Label	Cases	Percentage
1	非常滿意	1365	<div><div></div></div> 10.1%
2	還算滿意	7884	<div><div></div></div> 58.2%
3	不太滿意	1704	<div><div></div></div> 12.6%
4	非常不滿意	163	<div><div></div></div> 1.2%
5	無此項目	1156	<div><div></div></div> 8.5%
6	這季旅遊純粹探訪親友沒有去其他地方玩	0	
8	沒意見/不知道	1280	<div><div></div></div> 9.4%
Sysmiss		8717	

Warning: these figures indicate the number of cases found in the data file. They cannot be interpreted as summary statistics of the population of interest.

q20i: 二十、請問您對**1**月至**3**月(**4**月至**6**月、7月至**9**月、10月至**12**月)間所到過的遊覽地區「區內」整體在下列項目上的滿意度是:9.遊樂設施

Information	[Type= discrete] [Format=numeric] [Range= 1-8] [Missing=*]
Statistics [NW/ W]	[Valid=13552 /-] [Invalid=8717 /-]

Value	Label	Cases	Percentage
1	非常滿意	560	<div><div></div></div> 4.1%
2	還算滿意	3009	<div><div></div></div> 22.2%
3	不太滿意	203	<div><div></div></div> 1.5%
4	非常不滿意	16	<div><div></div></div> 0.1%
5	無此項目	9287	<div><div></div></div> 68.5%
6	這季旅遊純粹探訪親友沒有去其他地方玩	0	
8	沒意見/不知道	477	<div><div></div></div> 3.5%
Sysmiss		8717	

Warning: these figures indicate the number of cases found in the data file. They cannot be interpreted as summary statistics of the population of interest.

q20j: 二十、請問您對**1**月至**3**月(**4**月至**6**月、7月至**9**月、10月至**12**月)間所到過的遊覽地區「區內」整體在下列項目上的滿意度是:10.門票收費

Information	[Type= discrete] [Format=numeric] [Range= 1-8] [Missing=*]
Statistics [NW/ W]	[Valid=13552 /-] [Invalid=8717 /-]

Value	Label	Cases	Percentage
1	非常滿意	564	<div><div></div></div> 4.2%
2	還算滿意	4501	<div><div></div></div> 33.2%
3	不太滿意	852	<div><div></div></div> 6.3%
4	非常不滿意	63	<div><div></div></div> 0.5%
5	無此項目	7015	<div><div></div></div> 51.8%
6	這季旅遊純粹探訪親友沒有去其他地方玩	0	
8	沒意見/不知道	557	<div><div></div></div> 4.1%
Sysmiss		8717	

Warning: these figures indicate the number of cases found in the data file. They cannot be interpreted as summary statistics of the population of interest.

q20k: 二十、請問您對**1**月至**3**月(**4**月至**6**月、7月至**9**月、10月至**12**月)間所到過的遊覽地區「區內」整體在下列項目上的滿意度是:11.指示牌清楚性

Information	[Type= discrete] [Format=numeric] [Range= 1-8] [Missing=*]
Statistics [NW/ W]	[Valid=13552 /-] [Invalid=8717 /-]

File：全年旅客

q20k: 二十、請問您對**1**月至**3**月(**4**月至**6**月、7月至**9**月、10月至**12**月)間所到過的遊覽地區「區內」整體在下列項目上的滿意度是:11.指示牌清楚性

Value	Label	Cases	Percentage
1	非常滿意	1860	<div><div></div></div> 13.7%
2	還算滿意	9763	<div><div></div></div> 72.0%
3	不太滿意	979	<div><div></div></div> 7.2%
4	非常不滿意	56	<div><div></div></div> 0.4%
5	無此項目	69	<div><div></div></div> 0.5%
6	這季旅遊純粹探訪親友沒有去其他地方玩	0	
8	沒意見/不知道	825	<div><div></div></div> 6.1%
Sysmiss		8717	

Warning: these figures indicate the number of cases found in the data file. They cannot be interpreted as summary statistics of the population of interest.

q20l: 二十、請問您對**1**月至**3**月(**4**月至**6**月、7月至**9**月、10月至**12**月)間所到過的遊覽地區「區內」整體在下列項目上的滿意度是:12.旅遊安全性

Information	[Type= discrete] [Format=numeric] [Range= 1-8] [Missing=*]
Statistics [NW/ W]	[Valid=13552 /-] [Invalid=8717 /-]

Value	Label	Cases	Percentage
1	非常滿意	1961	<div><div></div></div> 14.5%
2	還算滿意	11028	<div><div></div></div> 81.4%
3	不太滿意	398	<div><div></div></div> 2.9%
4	非常不滿意	18	<div><div></div></div> 0.1%
5	無此項目	12	<div><div></div></div> 0.1%
6	這季旅遊純粹探訪親友沒有去其他地方玩	0	
8	沒意見/不知道	135	<div><div></div></div> 1.0%
Sysmiss		8717	

Warning: these figures indicate the number of cases found in the data file. They cannot be interpreted as summary statistics of the population of interest.

q20m: 二十、請問您對**1**月至**3**月(**4**月至**6**月、7月至**9**月、10月至**12**月)間所到過的遊覽地區「區內」整體在下列項目上的滿意度是:13.交通順暢情形

Information	[Type= discrete] [Format=numeric] [Range= 1-8] [Missing=*]
Statistics [NW/ W]	[Valid=13552 /-] [Invalid=8717 /-]

Value	Label	Cases	Percentage
1	非常滿意	1736	<div><div></div></div> 12.8%
2	還算滿意	10034	<div><div></div></div> 74.0%
3	不太滿意	1439	<div><div></div></div> 10.6%
4	非常不滿意	129	<div><div></div></div> 1.0%
5	無此項目	105	<div><div></div></div> 0.8%
6	這季旅遊純粹探訪親友沒有去其他地方玩	0	
8	沒意見/不知道	109	<div><div></div></div> 0.8%
Sysmiss		8717	

Warning: these figures indicate the number of cases found in the data file. They cannot be interpreted as summary statistics of the population of interest.

q20n: 二十、請問您對**1**月至**3**月(**4**月至**6**月、7月至**9**月、10月至**12**月)間所到過的遊覽地區「區內」整體在下列項目上的滿意度是:14.整體上

Information	[Type= discrete] [Format=numeric] [Range= 1-8] [Missing=*]
Statistics [NW/ W]	[Valid=13552 /-] [Invalid=8717 /-]

File：全年旅客

q20n: 二十、請問您對**1**月至**3**月(**4**月至**6**月、7月至**9**月、10月至**12**月)間所到過的遊覽地區「區內」整體在下列項目上的滿意度是:14. 整體上

Value	Label	Cases	Percentage
1	非常滿意	2143	<div><div></div></div> 15.8%
2	還算滿意	11144	<div><div></div></div> 82.2%
3	不太滿意	213	<div><div></div></div> 1.6%
4	非常不滿意	6	<div><div></div></div> 0.0%
5	無此項目	5	<div><div></div></div> 0.0%
6	這季旅遊純粹探訪親友沒有去其他地方玩	0	
8	沒意見/不知道	41	<div><div></div></div> 0.3%
Sysmiss		8717	

Warning: these figures indicate the number of cases found in the data file. They cannot be interpreted as summary statistics of the population of interest.

q21: 二十一、請問影響您出國旅遊意願的原因為?

Information	[Type= discrete] [Format=numeric] [Range= 1-65] [Missing=*]
Statistics [NW/ W]	[Valid=22269 /-] [Invalid=0 /-]

Value	Label	Cases	Percentage
1	套裝行程內容具吸引力	1888	<div><div></div></div> 8.5%
2	機票或團費價格便宜	1586	<div><div></div></div> 7.1%
3	假期長短或時間可以配合	6924	<div><div></div></div> 31.1%
4	預算充足	4819	<div><div></div></div> 21.6%
5	匯率變動	126	<div><div></div></div> 0.6%
6	商務需要	231	<div><div></div></div> 1.0%
7	身體健康狀況	1288	<div><div></div></div> 5.8%
8	工作或家庭照顧有適切的安排	1761	<div><div></div></div> 7.9%
9	親友邀約	1818	<div><div></div></div> 8.2%
10	沒有意願出國	1787	<div><div></div></div> 8.0%
65	其他	41	<div><div></div></div> 0.2%

Warning: these figures indicate the number of cases found in the data file. They cannot be interpreted as summary statistics of the population of interest.

q22: 二十二、我們想請教您出國旅遊的情形,包括觀光、商務(出差)、探親、短期求學等活動,時間不超過一年者。請問您這一季出國旅遊過幾次?(回答**0**次者,跳答第二十九題)

Information	[Type= discrete] [Format=numeric] [Range= 0-7] [Missing=*]
Statistics [NW/ W]	[Valid=22269 /-] [Invalid=0 /-]

Value	Label	Cases	Percentage
0		20625	<div><div></div></div> 92.6%
1		1465	<div><div></div></div> 6.6%
2		124	<div><div></div></div> 0.6%
3		32	<div><div></div></div> 0.1%
4		9	<div><div></div></div> 0.0%
5		3	<div><div></div></div> 0.0%
6		10	<div><div></div></div> 0.0%
7		1	<div><div></div></div> 0.0%

Warning: these figures indicate the number of cases found in the data file. They cannot be interpreted as summary statistics of the population of interest.

q23: 二十三、請問您有沒有因為出國旅遊而減少國內旅遊次數?

Information	[Type= discrete] [Format=numeric] [Range= 1-99] [Missing=*]
--------------------	---

File：全年旅客

q23: 二十三、請問您有沒有因為出國旅遊而減少國內旅遊次數？

Statistics [NW/ W] [Valid=1644 /-] [Invalid=20625 /-]

Value	Label	Cases	Percentage
1	有, 有因出國而減少國內旅遊	385	23.4%
2	沒有, 沒有影響	1259	76.6%
99	拒答	0	
Sysmiss		20625	

Warning: these figures indicate the number of cases found in the data file. They cannot be interpreted as summary statistics of the population of interest.

q29: 二十九、請問您(上一季)有沒有在國內旅遊?(提醒受訪者在今年的暑假、中秋節、週休二日等重要節日有沒有離開日常生活圈出去玩、探訪親友、拜拜或進香活動)

Information [Type= discrete] [Format=numeric] [Range= 1-9] [Missing=*]

Statistics [NW/ W] [Valid=16710 /-] [Invalid=5559 /-]

Value	Label	Cases	Percentage
1	有	9978	59.7%
2	沒有	6673	39.9%
9	拒答	59	0.4%
Sysmiss		5559	

Warning: these figures indicate the number of cases found in the data file. They cannot be interpreted as summary statistics of the population of interest.

q30: 三十、請問您(上一季), 出國旅遊過幾次?包括觀光、商務、探親、短期求學的情形。(搭乘麗星遊輪、挪威遊輪也是出國)

Information [Type= discrete] [Format=numeric] [Range= 0-99] [Missing=*]

Statistics [NW/ W] [Valid=16710 /-] [Invalid=5559 /-]

Value	Label	Cases	Percentage
0		15451	92.5%
1		1120	6.7%
2		98	0.6%
3		23	0.1%
4		2	0.0%
5		1	0.0%
6		7	0.0%
7		1	0.0%
8		1	0.0%
12		1	0.0%
99	拒答	5	0.0%
Sysmiss		5559	

Warning: these figures indicate the number of cases found in the data file. They cannot be interpreted as summary statistics of the population of interest.

q31: 三十一、請問您未來一季是否有計畫去國內或國外旅遊？

Information [Type= discrete] [Format=numeric] [Range= 1-99] [Missing=*]

Statistics [NW/ W] [Valid=22269 /-] [Invalid=0 /-]

Value	Label	Cases	Percentage
1	國內旅遊	8796	39.5%
2	國外旅遊	951	4.3%
3	國內、國外都會去	1155	5.2%

File：全年旅客

q31: 三十一、請問您未來一季是否有計畫去國內或國外旅遊？

Value	Label	Cases	Percentage
4	國內、國外都不去	11347	<div><div></div></div> 51.0%
99	拒答	20	<div><div></div></div> 0.1%

Warning: these figures indicate the number of cases found in the data file. They cannot be interpreted as summary statistics of the population of interest.

b1: 一、年齡

Information	[Type= discrete] [Format=numeric] [Range= 1-99] [Missing=*]
Statistics [NW/ W]	[Valid=22269 /-] [Invalid=0 /-]

Value	Label	Cases	Percentage
1	12-14歲	544	<div><div></div></div> 2.4%
2	15-19歲	1470	<div><div></div></div> 6.6%
3	20-24歲	1164	<div><div></div></div> 5.2%
4	25-29歲	1739	<div><div></div></div> 7.8%
5	30-39歲	3387	<div><div></div></div> 15.2%
6	40-49歲	4591	<div><div></div></div> 20.6%
7	50-59歲	4472	<div><div></div></div> 20.1%
8	60-64歲	1960	<div><div></div></div> 8.8%
9	65-69歲	921	<div><div></div></div> 4.1%
10	70歲及以上	2021	<div><div></div></div> 9.1%
99	拒答	0	

Warning: these figures indicate the number of cases found in the data file. They cannot be interpreted as summary statistics of the population of interest.

b2: 二、教育程度

Information	[Type= discrete] [Format=numeric] [Range= 1-99] [Missing=*]
Statistics [NW/ W]	[Valid=22269 /-] [Invalid=0 /-]

Value	Label	Cases	Percentage
1	國小及以下	3096	<div><div></div></div> 13.9%
2	國(初)中	2832	<div><div></div></div> 12.7%
3	高中(職)	6797	<div><div></div></div> 30.5%
4	專科	3163	<div><div></div></div> 14.2%
5	大學	5212	<div><div></div></div> 23.4%
6	研究所及以上	1169	<div><div></div></div> 5.2%
99	拒答	0	

Warning: these figures indicate the number of cases found in the data file. They cannot be interpreted as summary statistics of the population of interest.

b3: 三、工作別

Information	[Type= discrete] [Format=numeric] [Range= 1-99] [Missing=*]
Statistics [NW/ W]	[Valid=22269 /-] [Invalid=0 /-]

Value	Label	Cases	Percentage
1	軍公教人員	1305	<div><div></div></div> 5.9%
2	民意代表、行政主管、企業主管、及經理人員	521	<div><div></div></div> 2.3%
3	專業人員(醫師、律師、建築師、會計師、私立機構老師....)	533	<div><div></div></div> 2.4%
4	技術員及助理專業人員	1616	<div><div></div></div> 7.3%
5	事務支援人員(辦公室事務人員、資料輸入人員、銀行櫃員....)	2317	<div><div></div></div> 10.4%
6	服務及銷售工作人員	2817	<div><div></div></div> 12.6%

File：全年旅客

b3: 三、工作別

Value	Label	Cases	Percentage
7	農、林、漁、牧業生產人員	685	3.1%
8	技藝有關人員(營造、砌磚、手工藝、印刷...等工作人員)	361	1.6%
9	機械設備操作及組裝人員	929	4.2%
10	基層技術工及勞力工(清潔工、幫工....)	1026	4.6%
11	家庭管理(料理家務)	4532	20.4%
12	未就業、待業中	782	3.5%
13	退休人員	2380	10.7%
14	學生	2465	11.1%
99	拒答	0	

Warning: these figures indicate the number of cases found in the data file. They cannot be interpreted as summary statistics of the population of interest.

b4: 四、婚姻狀況

Information	[Type= discrete] [Format=numeric] [Range= 1-99] [Missing=*]		
Statistics [NW/ W]	[Valid=22269 /-] [Invalid=0 /-]		
Value	Label	Cases	Percentage
1	未婚	6249	28.1%
2	已婚	14319	64.3%
3	其他	1701	7.6%
99	拒答	0	

Warning: these figures indicate the number of cases found in the data file. They cannot be interpreted as summary statistics of the population of interest.

b5: 五、請問您個人每月平均所得是(只有學生、家庭主婦、退休才可選**(1)**)(包含薪資、兼差工資、利息收入、投資收入、租金收入、年金等等...)若每月無固定收入,則以加總全年所得平均**12**個月的答案來勾選)

Information	[Type= discrete] [Format=numeric] [Range= 1-99] [Missing=*]		
Statistics [NW/ W]	[Valid=22269 /-] [Invalid=0 /-]		
Value	Label	Cases	Percentage
1	無收入	5526	24.8%
2	未滿1萬元	2885	13.0%
3	1萬元-未滿1萬5千元	957	4.3%
4	1萬5千元-未滿2萬元	1351	6.1%
5	2萬元-未滿3萬元	3847	17.3%
6	3萬元-未滿4萬元	2852	12.8%
7	4萬元-未滿5萬元	1816	8.2%
8	5萬元-未滿7萬元	1909	8.6%
9	7萬元-未滿10萬元	660	3.0%
10	10萬元及以上	466	2.1%
99	拒答	0	

Warning: these figures indicate the number of cases found in the data file. They cannot be interpreted as summary statistics of the population of interest.

b6: 六、請問您現在居住的縣市是?

Information	[Type= discrete] [Format=numeric] [Range= 1-99] [Missing=*]		
Statistics [NW/ W]	[Valid=22269 /-] [Invalid=0 /-]		
Value	Label	Cases	Percentage
1	新北市(臺北縣)	3740	16.8%

File：全年旅客

b6: 六、請問您現在居住的縣市是？

Value	Label	Cases	Percentage
2	宜蘭縣	443	<div><div></div></div> 2.0%
3	桃園縣	1864	<div><div></div></div> 8.4%
4	新竹縣	473	<div><div></div></div> 2.1%
5	苗栗縣	543	<div><div></div></div> 2.4%
6	彰化縣	1234	<div><div></div></div> 5.5%
7	南投縣	504	<div><div></div></div> 2.3%
8	雲林縣	685	<div><div></div></div> 3.1%
9	嘉義縣	526	<div><div></div></div> 2.4%
10	屏東縣	846	<div><div></div></div> 3.8%
11	臺東縣	221	<div><div></div></div> 1.0%
12	花蓮縣	332	<div><div></div></div> 1.5%
13	澎湖縣	120	<div><div></div></div> 0.5%
14	基隆市	376	<div><div></div></div> 1.7%
15	新竹市	381	<div><div></div></div> 1.7%
16	臺中市(含臺中縣)	2501	<div><div></div></div> 11.2%
17	嘉義市	256	<div><div></div></div> 1.1%
18	臺南市(含臺南縣)	1800	<div><div></div></div> 8.1%
19	台北市	2515	<div><div></div></div> 11.3%
20	高雄市(含高雄縣)	2660	<div><div></div></div> 11.9%
21	金門縣	127	<div><div></div></div> 0.6%
22	連江縣(馬祖)	122	<div><div></div></div> 0.5%
99	拒答	0	

Warning: these figures indicate the number of cases found in the data file. They cannot be interpreted as summary statistics of the population of interest.

b7: 七、性別

Information		[Type= discrete] [Format=numeric] [Range= 1-2] [Missing=*]	
Statistics [NW/ W]		[Valid=22269 /-] [Invalid=0 /-]	
Value	Label	Cases	Percentage
1	男	9524	<div></div> 42.8%
2	女	12745	<div></div> 57.2%

Warning: these figures indicate the number of cases found in the data file. They cannot be interpreted as summary statistics of the population of interest.

rec_no: 受訪者原始編號

Information	[Type= continuous] [Format=numeric] [Range= 4110012-4728640] [Missing=*]
Statistics [NW/ W]	[Valid=22269 /-] [Invalid=0 /-] [Mean=4442775.101 /-] [StdDev=160548.654 /-]
# set: 套數	
Information	[Type= discrete] [Format=numeric] [Range= 41-47] [Missing=*]
Statistics [NW/ W]	[Valid=22269 /-] [Invalid=0 /-] [Mean=44.238 /-] [StdDev=1.603 /-]

Value	Label	Cases	Percentage
41		1204	<div><div></div></div> 5.4%
42		2259	<div><div></div></div> 10.1%
43		3421	<div><div></div></div> 15.4%
44		5714	<div><div></div></div> 25.7%

File : 全年旅客			
# set: 套數			
Value	Label	Cases	Percentage
45		4483	<div></div> 20.1%
46		3194	<div></div> 14.3%
47		1994	<div></div> 9.0%
Warning: these figures indicate the number of cases found in the data file. They cannot be interpreted as summary statistics of the population of interest.			
# weight: 國內旅客權數			
Information	[Type= continuous] [Format=numeric] [Range= 0.0407033825746953-3.5269922860319] [Missing=*]		
Statistics [NW/ W]	[Valid=22269 /-] [Invalid=0 /-] [Mean=1 /-] [StdDev=0.345 /-]		
# season: 季別			
Information	[Type= discrete] [Format=numeric] [Range= 1-4] [Missing=*]		
Statistics [NW/ W]	[Valid=22269 /-] [Invalid=0 /-]		
Value	Label	Cases	Percentage
1	第1季	5559	<div></div> 25.0%
2	第2季	5560	<div></div> 25.0%
3	第3季	5563	<div></div> 25.0%
4	第4季	5587	<div></div> 25.1%
Warning: these figures indicate the number of cases found in the data file. They cannot be interpreted as summary statistics of the population of interest.			
# q1r: 各季旅遊率			
Information	[Type= discrete] [Format=numeric] [Range= 0-1] [Missing=*]		
Statistics [NW/ W]	[Valid=22269 /-] [Invalid=0 /-]		
Value	Label	Cases	Percentage
0	沒有在國內旅遊	6641	<div></div> 29.8%
1	有在國內旅遊	15628	<div></div> 70.2%
Warning: these figures indicate the number of cases found in the data file. They cannot be interpreted as summary statistics of the population of interest.			
# q19r: 各季出國旅遊率			
Information	[Type= discrete] [Format=numeric] [Range= 0-1] [Missing=*]		
Statistics [NW/ W]	[Valid=22269 /-] [Invalid=0 /-]		
Value	Label	Cases	Percentage
0	沒有出國	20625	<div></div> 92.6%
1	有出國	1644	<div></div> 7.4%
Warning: these figures indicate the number of cases found in the data file. They cannot be interpreted as summary statistics of the population of interest.			
# q29r: 全年國內旅遊比例			
Information	[Type= discrete] [Format=numeric] [Range= 0-1] [Missing=*]		
Statistics [NW/ W]	[Valid=5587 /-] [Invalid=16682 /-]		
Value	Label	Cases	Percentage
0	沒有在國內旅遊	273	<div></div> 4.9%
1	有在國內旅遊	5314	<div></div> 95.1%
Sysmiss		16682	
Warning: these figures indicate the number of cases found in the data file. They cannot be interpreted as summary statistics of the population of interest.			
# q30r: 全年出國旅遊比例			
Information	[Type= discrete] [Format=numeric] [Range= 0-1] [Missing=*]		

File : 全年旅客

q30r: 全年出國旅遊比例

Statistics [NW/ W] [Valid=5587 /-] [Invalid=16682 /-]

Value	Label	Cases	Percentage
0	沒有出國	4442	<div></div> 79.5%
1	有出國	1145	<div></div> 20.5%
Sysmiss		16682	

Warning: these figures indicate the number of cases found in the data file. They cannot be interpreted as summary statistics of the population of interest.

b1r1: 年齡分7組

Information [Type= discrete] [Format=numeric] [Range= 1-7] [Missing=*]

Statistics [NW/ W] [Valid=22269 /-] [Invalid=0 /-]

Value	Label	Cases	Percentage
1	12-19歲	2014	<div></div> 9.0%
2	20-29歲	2903	<div></div> 13.0%
3	30-39歲	3387	<div></div> 15.2%
4	40-49歲	4591	<div></div> 20.6%
5	50-59歲	4472	<div></div> 20.1%
6	60-69歲	2881	<div></div> 12.9%
7	70歲及以上	2021	<div></div> 9.1%

Warning: these figures indicate the number of cases found in the data file. They cannot be interpreted as summary statistics of the population of interest.

b1r2: 年齡分6組

Information [Type= discrete] [Format=numeric] [Range= 1-6] [Missing=*]

Statistics [NW/ W] [Valid=22269 /-] [Invalid=0 /-]

Value	Label	Cases	Percentage
1	12-19歲	2014	<div></div> 9.0%
2	20-29歲	2903	<div></div> 13.0%
3	30-39歲	3387	<div></div> 15.2%
4	40-49歲	4591	<div></div> 20.6%
5	50-59歲	4472	<div></div> 20.1%
6	60歲及以上	4902	<div></div> 22.0%

Warning: these figures indicate the number of cases found in the data file. They cannot be interpreted as summary statistics of the population of interest.

b4r: 婚姻狀況四類

Information [Type= discrete] [Format=numeric] [Range= 1-99] [Missing=*]

Statistics [NW/ W] [Valid=22269 /-] [Invalid=0 /-]

Value	Label	Cases	Percentage
1	未婚	6249	<div></div> 28.1%
2	已婚	14319	<div></div> 64.3%
3	離婚或分居	583	<div></div> 2.6%
4	喪偶	1118	<div></div> 5.0%
99	拒答	0	

Warning: these figures indicate the number of cases found in the data file. They cannot be interpreted as summary statistics of the population of interest.

# b5r: 月收入分9組			
Information		[Type= discrete] [Format=numeric] [Range= 1-9] [Missing=*]	
Statistics [NW/ W]		[Valid=22269 /-] [Invalid=0 /-]	
Value	Label	Cases	Percentage
1	無收入	5526	<div></div> 24.8%
2	1萬元以下	2885	<div></div> 13.0%
3	1萬元至未滿2萬元	2308	<div></div> 10.4%
4	2萬元至未滿3萬元	3847	<div></div> 17.3%
5	3萬元至未滿4萬元	2852	<div></div> 12.8%
6	4萬元至未滿5萬元	1816	<div></div> 8.2%
7	5萬元至未滿7萬元	1909	<div></div> 8.6%
8	7萬元至未滿10萬元	660	<div></div> 3.0%
9	10萬元及以上	466	<div></div> 2.1%
Warning: these figures indicate the number of cases found in the data file. They cannot be interpreted as summary statistics of the population of interest.			
# b6r: 居住地區			
Information		[Type= discrete] [Format=numeric] [Range= 1-5] [Missing=*]	
Statistics [NW/ W]		[Valid=22269 /-] [Invalid=0 /-]	
Value	Label	Cases	Percentage
1	北部	9792	<div></div> 44.0%
2	中部	5467	<div></div> 24.5%
3	南部	6208	<div></div> 27.9%
4	東部	553	<div></div> 2.5%
5	金馬	249	<div></div> 1.1%
Warning: these figures indicate the number of cases found in the data file. They cannot be interpreted as summary statistics of the population of interest.			

File：全年國內旅次

caseid: 旅客編號

Information [Type= continuous] [Format=numeric] [Range= 2-22265] [Missing=*]

Statistics [NW/ W] [Valid=19746 /-] [Invalid=0 /-] [Mean=10827.684 /-] [StdDev=6210.213 /-]

caseid_1: 旅次編號

Information [Type= continuous] [Format=numeric] [Range= 1-19746] [Missing=*]

Statistics [NW/ W] [Valid=19746 /-] [Invalid=0 /-] [Mean=9873.5 /-] [StdDev=5700.324 /-]

q3: 三、請問您這次旅遊的時間是在幾月份#

Information [Type= discrete] [Format=numeric] [Range= 1-88] [Missing=*]

Statistics [NW/ W] [Valid=19746 /-] [Invalid=0 /-]

Value	Label	Cases	Percentage
1	1月份	795	4.0%
2	2月份	2521	12.8%
3	3月份	1839	9.3%
4	4月份	1727	8.7%
5	5月份	1217	6.2%
6	6月份	1833	9.3%
7	7月份	1362	6.9%
8	8月份	1665	8.4%
9	9月份	1960	9.9%
10	10月份	1372	6.9%
11	11月份	1177	6.0%
12	12月份	1878	9.5%
88	忘記了	400	2.0%

Warning: these figures indicate the number of cases found in the data file. They cannot be interpreted as summary statistics of the population of interest.

q4_1: 四、請問這次旅遊的主要地點¹是在什麼縣市?(複選)

Information [Type= discrete] [Format=numeric] [Range= 1-99] [Missing=*]

Statistics [NW/ W] [Valid=19746 /-] [Invalid=0 /-]

Value	Label	Cases	Percentage
1	臺北縣	2571	13.0%
2	宜蘭縣	1449	7.3%
3	桃園縣	956	4.8%
4	新竹縣	693	3.5%
5	苗栗縣	935	4.7%
6	臺中縣	961	4.9%
7	彰化縣	697	3.5%
8	南投縣	1835	9.3%
9	雲林縣	549	2.8%
10	嘉義縣	540	2.7%
11	臺南縣	802	4.1%
12	高雄縣	859	4.4%
13	屏東縣	965	4.9%
14	臺東縣	458	2.3%
15	花蓮縣	477	2.4%

File：全年國內旅次

q4_1: 四、請問這次旅遊的主要地點¹是在什麼縣市?(複選)

Value	Label	Cases	Percentage
16	澎湖縣	153	0.8%
17	基隆市	164	0.8%
18	新竹市	194	1.0%
19	台中市	690	3.5%
20	嘉義市	90	0.5%
21	台南市	474	2.4%
22	台北市	2247	11.4%
23	高雄市	859	4.4%
24	金門縣	102	0.5%
25	連江縣(馬祖)	26	0.1%
99	拒答	0	

Warning: these figures indicate the number of cases found in the data file. They cannot be interpreted as summary statistics of the population of interest.

q4_2: 四、請問這次旅遊的主要地點²是在什麼縣市?(複選)

Information	[Type= discrete] [Format=numeric] [Range= 1-99] [Missing=*]
Statistics [NW/ W]	[Valid=3036 /-] [Invalid=16710 /-]

Value	Label	Cases	Percentage
1	臺北縣	0	
2	宜蘭縣	132	4.3%
3	桃園縣	95	3.1%
4	新竹縣	68	2.2%
5	苗栗縣	95	3.1%
6	臺中縣	110	3.6%
7	彰化縣	57	1.9%
8	南投縣	204	6.7%
9	雲林縣	95	3.1%
10	嘉義縣	95	3.1%
11	臺南縣	133	4.4%
12	高雄縣	93	3.1%
13	屏東縣	181	6.0%
14	臺東縣	72	2.4%
15	花蓮縣	213	7.0%
16	澎湖縣	2	0.1%
17	基隆市	90	3.0%
18	新竹市	62	2.0%
19	台中市	243	8.0%
20	嘉義市	53	1.7%
21	台南市	186	6.1%
22	台北市	431	14.2%
23	高雄市	325	10.7%
24	金門縣	1	0.0%
25	連江縣(馬祖)	0	
99	拒答	0	
Sysmiss		16710	

File：全年國內旅次

q4_2: 四、請問這次旅遊的主要地點²是在什麼縣市?(複選)

Warning: these figures indicate the number of cases found in the data file. They cannot be interpreted as summary statistics of the population of interest.

q4_3: 四、請問這次旅遊的主要地點³是在什麼縣市?(複選)

Information [Type= discrete] [Format=numeric] [Range= 1-99] [Missing=*]

Statistics [NW/ W] [Valid=679 /-] [Invalid=19067 /-]

Value	Label	Cases	Percentage
1	臺北縣	0	
2	宜蘭縣	0	
3	桃園縣	7	<div><div></div></div> 1.0%
4	新竹縣	9	<div><div></div></div> 1.3%
5	苗栗縣	14	<div><div></div></div> 2.1%
6	臺中縣	13	<div><div></div></div> 1.9%
7	彰化縣	9	<div><div></div></div> 1.3%
8	南投縣	27	<div><div></div></div> 4.0%
9	雲林縣	22	<div><div></div></div> 3.2%
10	嘉義縣	32	<div><div></div></div> 4.7%
11	臺南縣	18	<div><div></div></div> 2.7%
12	高雄縣	39	<div><div></div></div> 5.7%
13	屏東縣	34	<div><div></div></div> 5.0%
14	臺東縣	18	<div><div></div></div> 2.7%
15	花蓮縣	47	<div><div></div></div> 6.9%
16	澎湖縣	0	
17	基隆市	23	<div><div></div></div> 3.4%
18	新竹市	19	<div><div></div></div> 2.8%
19	台中市	54	<div><div></div></div> 8.0%
20	嘉義市	20	<div><div></div></div> 2.9%
21	台南市	69	<div><div></div></div> 10.2%
22	台北市	84	<div><div></div></div> 12.4%
23	高雄市	121	<div><div></div></div> 17.8%
24	金門縣	0	
25	連江縣(馬祖)	0	
99	拒答	0	
Sysmiss		19067	

Warning: these figures indicate the number of cases found in the data file. They cannot be interpreted as summary statistics of the population of interest.

q4_4: 四、請問這次旅遊的主要地點⁴是在什麼縣市?(複選)

Information [Type= discrete] [Format=numeric] [Range= 1-99] [Missing=*]

Statistics [NW/ W] [Valid=182 /-] [Invalid=19564 /-]

Value	Label	Cases	Percentage
1	臺北縣	0	
2	宜蘭縣	0	
3	桃園縣	0	
4	新竹縣	1	<div><div></div></div> 0.5%
5	苗栗縣	1	<div><div></div></div> 0.5%
6	臺中縣	2	<div><div></div></div> 1.1%

File：全年國內旅次

q4_4: 四、請問這次旅遊的主要地點⁴是在什麼縣市?(複選)

Value	Label	Cases	Percentage
7	彰化縣	5	<div><div></div></div> 2.7%
8	南投縣	1	<div><div></div></div> 0.5%
9	雲林縣	3	<div><div></div></div> 1.6%
10	嘉義縣	6	<div><div></div></div> 3.3%
11	臺南縣	5	<div><div></div></div> 2.7%
12	高雄縣	5	<div><div></div></div> 2.7%
13	屏東縣	11	<div><div></div></div> 6.0%
14	臺東縣	9	<div><div></div></div> 4.9%
15	花蓮縣	16	<div><div></div></div> 8.8%
16	澎湖縣	0	
17	基隆市	3	<div><div></div></div> 1.6%
18	新竹市	2	<div><div></div></div> 1.1%
19	台中市	15	<div><div></div></div> 8.2%
20	嘉義市	2	<div><div></div></div> 1.1%
21	台南市	30	<div><div></div></div> 16.5%
22	台北市	24	<div><div></div></div> 13.2%
23	高雄市	41	<div><div></div></div> 22.5%
24	金門縣	0	
25	連江縣(馬祖)	0	
99	拒答	0	
Sysmiss		19564	

Warning: these figures indicate the number of cases found in the data file. They cannot be interpreted as summary statistics of the population of interest.

q4_5: 四、請問這次旅遊的主要地點⁵是在什麼縣市?(複選)

Information		[Type= discrete] [Format=numeric] [Range= 1-99] [Missing=*]	
Statistics [NW/ W]		[Valid=65 /-] [Invalid=19681 /-]	
Value	Label	Cases	Percentage
1	臺北縣	0	
2	宜蘭縣	0	
3	桃園縣	0	
4	新竹縣	0	
5	苗栗縣	0	
6	臺中縣	1	<div><div></div></div> 1.5%
7	彰化縣	0	
8	南投縣	2	<div><div></div></div> 3.1%
9	雲林縣	1	<div><div></div></div> 1.5%
10	嘉義縣	1	<div><div></div></div> 1.5%
11	臺南縣	2	<div><div></div></div> 3.1%
12	高雄縣	1	<div><div></div></div> 1.5%
13	屏東縣	3	<div><div></div></div> 4.6%
14	臺東縣	2	<div><div></div></div> 3.1%
15	花蓮縣	5	<div><div></div></div> 7.7%
16	澎湖縣	0	
17	基隆市	0	

File：全年國內旅次

q4_5: 四、請問這次旅遊的主要地點⁵是在什麼縣市?(複選)

Value	Label	Cases	Percentage
18	新竹市	1	<div><div></div></div> 1.5%
19	台中市	7	<div><div></div></div> 10.8%
20	嘉義市	1	<div><div></div></div> 1.5%
21	台南市	7	<div><div></div></div> 10.8%
22	台北市	9	<div><div></div></div> 13.8%
23	高雄市	22	<div><div></div></div> 33.8%
24	金門縣	0	
25	連江縣(馬祖)	0	
99	拒答	0	
Sysmiss		19681	

Warning: these figures indicate the number of cases found in the data file. They cannot be interpreted as summary statistics of the population of interest.

q4_6: 四、請問這次旅遊的主要地點⁶是在什麼縣市?(複選)

Information	[Type= discrete] [Format=numeric] [Range= 1-99] [Missing=*]
Statistics [NW/ W]	[Valid=24 /-] [Invalid=19722 /-]

Value	Label	Cases	Percentage
1	臺北縣	0	
2	宜蘭縣	0	
3	桃園縣	0	
4	新竹縣	0	
5	苗栗縣	0	
6	臺中縣	0	
7	彰化縣	0	
8	南投縣	0	
9	雲林縣	1	<div><div></div></div> 4.2%
10	嘉義縣	1	<div><div></div></div> 4.2%
11	臺南縣	0	
12	高雄縣	0	
13	屏東縣	1	<div><div></div></div> 4.2%
14	臺東縣	0	
15	花蓮縣	2	<div><div></div></div> 8.3%
16	澎湖縣	0	
17	基隆市	0	
18	新竹市	0	
19	台中市	3	<div><div></div></div> 12.5%
20	嘉義市	1	<div><div></div></div> 4.2%
21	台南市	2	<div><div></div></div> 8.3%
22	台北市	4	<div><div></div></div> 16.7%
23	高雄市	9	<div><div></div></div> 37.5%
24	金門縣	0	
25	連江縣(馬祖)	0	
99	拒答	0	
Sysmiss		19722	

Warning: these figures indicate the number of cases found in the data file. They cannot be interpreted as summary statistics of the population of interest.

File：全年國內旅次

q4_7: 四、請問這次旅遊的主要地點7是在什麼縣市?(複選)

Information	[Type= discrete] [Format=numeric] [Range= 1-99] [Missing=*]
Statistics [NW/ W]	[Valid=4 /-] [Invalid=19742 /-]

Value	Label	Cases	Percentage
1	臺北縣	0	
2	宜蘭縣	0	
3	桃園縣	0	
4	新竹縣	0	
5	苗栗縣	0	
6	臺中縣	0	
7	彰化縣	0	
8	南投縣	0	
9	雲林縣	0	
10	嘉義縣	0	
11	臺南縣	0	
12	高雄縣	0	
13	屏東縣	0	
14	臺東縣	1	25.0%
15	花蓮縣	0	
16	澎湖縣	0	
17	基隆市	1	25.0%
18	新竹市	0	
19	台中市	0	
20	嘉義市	0	
21	台南市	1	25.0%
22	台北市	0	
23	高雄市	1	25.0%
24	金門縣	0	
25	連江縣(馬祖)	0	
99	拒答	0	
Sysmiss		19742	

Warning: these figures indicate the number of cases found in the data file. They cannot be interpreted as summary statistics of the population of interest.

q4_8: 四、請問這次旅遊的主要地點8是在什麼縣市?(複選)

Information	[Type= discrete] [Format=numeric] [Range= 1-99] [Missing=*]
Statistics [NW/ W]	[Valid=2 /-] [Invalid=19744 /-]

Value	Label	Cases	Percentage
1	臺北縣	0	
2	宜蘭縣	0	
3	桃園縣	0	
4	新竹縣	0	
5	苗栗縣	0	
6	臺中縣	0	
7	彰化縣	0	
8	南投縣	0	

File：全年國內旅次

q4_8: 四、請問這次旅遊的主要地點8是在什麼縣市?(複選)

Value	Label	Cases	Percentage
9	雲林縣	0	
10	嘉義縣	0	
11	臺南縣	0	
12	高雄縣	0	
13	屏東縣	0	
14	臺東縣	0	
15	花蓮縣	1	50.0%
16	澎湖縣	0	
17	基隆市	0	
18	新竹市	0	
19	台中市	0	
20	嘉義市	0	
21	台南市	0	
22	台北市	0	
23	高雄市	1	50.0%
24	金門縣	0	
25	連江縣(馬祖)	0	
99	拒答	0	
Sysmiss		19744	

Warning: these figures indicate the number of cases found in the data file. They cannot be interpreted as summary statistics of the population of interest.

q4a_1: 四、A請問在台北縣您去的旅遊景點是: 景點1(複選)

Information	[Type= discrete] [Format=numeric] [Range= 101-188] [Missing=*]
Statistics [NW/ W]	[Valid=2378 /-] [Invalid=17368 /-]

Value	Label	Cases	Percentage
101	淡水八里	797	33.5%
102	淡水紅毛城	0	
103	沙崙海水浴場	1	0.0%
104	觀音山風景區	9	0.4%
105	八里渡船頭	0	
106	八里海水浴場	0	
107	八仙樂園	7	0.3%
108	東北角海岸	59	2.5%
109	鼻頭角公園(鼻頭角步道)	4	0.2%
110	龍洞灣公園	4	0.2%
111	龍洞南口海洋公園	2	0.1%
112	鹽寮海濱公園	0	
113	龍門露營區	0	
114	福隆海水浴場(福隆蔚藍海岸)	40	1.7%
115	福隆海濱公園	15	0.6%
116	石城(服務區)	2	0.1%
117	草嶺古道	11	0.5%
118	澳底漁港	3	0.1%
119	北海岸	42	1.8%

File：全年國內旅次

q4a_1: 四、A請問在台北縣您去的旅遊景點是:景點1(複選)

Value	Label	Cases	Percentage
120	白沙灣遊憩區	10	0.4%
121	富貴角遊憩區	1	0.0%
122	石門洞(包含石門風箏公園、風力公園)	5	0.2%
123	十八王公廟	5	0.2%
124	跳石海岸	0	
125	獅頭山公園	3	0.1%
126	金山青年活動中心	22	0.9%
127	野柳風景區(含海洋世界)	41	1.7%
129	翡翠灣海水浴場	5	0.2%
130	金山溫泉館	31	1.3%
131	富基漁港	4	0.2%
132	瑞芳風景特定區	18	0.8%
133	九份風景區	171	7.2%
134	金瓜石	8	0.3%
135	鶯歌	91	3.8%
136	三峽老街	139	5.8%
137	三峽白雞山	12	0.5%
138	三峽長城溪	5	0.2%
139	平溪	63	2.6%
140	坪林	36	1.5%
141	烏來	147	6.2%
142	雲仙樂園	0	
143	樂樂谷	0	
144	碧潭	45	1.9%
145	深坑	88	3.7%
146	皇帝殿	1	0.0%
147	石碇	17	0.7%
148	十分風景特定區	7	0.3%
149	滿月圓森林遊樂區	15	0.6%
150	內洞森林遊樂區	2	0.1%
151	朱銘美術館	4	0.2%
152	林本源園邸(林家花園)	9	0.4%
155	洲子灣海水浴場	0	
156	大板根休閒渡假村	8	0.3%
157	南天母森林樂園	1	0.0%
158	泰山森林遊樂區	0	
159	野人谷風景遊樂區	0	
160	湖山原野樂園	0	
161	珍珠嶺海角樂園	0	
163	林口山谷渡假村	1	0.0%
164	駱駝潭	0	
165	河灣渡假中心	0	
166	林園營地	0	

File：全年國內旅次

q4a_1: 四、A請問在台北縣您去的旅遊景點是: 景點1(複選)

Value	Label	Cases	Percentage
167	小半島野營中心	0	
168	三峽清水祖師廟	4	0.2%
169	淡水漁人碼頭	0	
170	八仙海岸(八仙海岸公園)	0	
171	十三行遺址博物館	5	0.2%
172	新金山海水浴場	1	0.0%
173	海王星樂園	0	
174	鶯歌陶瓷博物館	10	0.4%
175	十分瀑布	3	0.1%
176	坪林茶葉博物館	3	0.1%
177	金沙灣海濱公園	1	0.0%
178	三芝遊客中心	16	0.7%
179	法鼓山	17	0.7%
180	其他(請記錄)	250	10.5%
181	金包里	52	2.2%
182	福隆遊客服務中心	4	0.2%
183	外澳濱海遊憩區	1	0.0%
188	純粹探訪親友	0	
Sysmiss		17368	

Warning: these figures indicate the number of cases found in the data file. They cannot be interpreted as summary statistics of the population of interest.

q4a_2: 四、A請問在台北縣您去的旅遊景點是: 景點2(複選)

Information	[Type= discrete] [Format=numeric] [Range= 101-188] [Missing=*]
Statistics [NW/ W]	[Valid=625 /-] [Invalid=19121 /-]

Value	Label	Cases	Percentage
101	淡水八里	4	0.6%
102	淡水紅毛城	0	
103	沙崙海水浴場	1	0.2%
104	觀音山風景區	2	0.3%
105	八里渡船頭	0	
106	八里海水浴場	0	
107	八仙樂園	3	0.5%
108	東北角海岸	10	1.6%
109	鼻頭角公園(鼻頭角步道)	6	1.0%
110	龍洞灣公園	3	0.5%
111	龍洞南口海洋公園	1	0.2%
112	鹽寮海濱公園	0	
113	龍門露營區	0	
114	福隆海水浴場(福隆蔚藍海岸)	8	1.3%
115	福隆海濱公園	12	1.9%
116	石城(服務區)	1	0.2%
117	草嶺古道	5	0.8%
118	澳底漁港	3	0.5%
119	北海岸	21	3.4%

File：全年國內旅次

q4a_2: 四、A請問在台北縣您去的旅遊景點是:景點2(複選)

Value	Label	Cases	Percentage
120	白沙灣遊憩區	7	1.1%
121	富貴角遊憩區	0	
122	石門洞(包含石門風箏公園、風力公園)	9	1.4%
123	十八王公廟	8	1.3%
124	跳石海岸	0	
125	獅頭山公園	1	0.2%
126	金山青年活動中心	11	1.8%
127	野柳風景區(含海洋世界)	18	2.9%
129	翡翠灣海水浴場	1	0.2%
130	金山溫泉館	15	2.4%
131	富基漁港	7	1.1%
132	瑞芳風景特定區	3	0.5%
133	九份風景區	42	6.7%
134	金瓜石	55	8.8%
135	鶯歌	4	0.6%
136	三峽老街	37	5.9%
137	三峽白雞山	13	2.1%
138	三峽長城溪	0	
139	平溪	9	1.4%
140	坪林	1	0.2%
141	烏來	4	0.6%
142	雲仙樂園	5	0.8%
143	樂樂谷	0	
144	碧潭	16	2.6%
145	深坑	20	3.2%
146	皇帝殿	1	0.2%
147	石碇	13	2.1%
148	十分風景特定區	12	1.9%
149	滿月圓森林遊樂區	8	1.3%
150	內洞森林遊樂區	9	1.4%
151	朱銘美術館	4	0.6%
152	林本源園邸(林家花園)	2	0.3%
155	洲子灣海水浴場	0	
156	大板根休閒渡假村	6	1.0%
157	南天母森林樂園	0	
158	泰山森林遊樂區	0	
159	野人谷風景遊樂區	0	
160	湖山原野樂園	0	
161	珍珠嶺海角樂園	0	
163	林口山谷渡假村	0	
164	駱駝潭	0	
165	河灣渡假中心	0	
166	林園營地	0	

File：全年國內旅次

q4a_2: 四、A請問在台北縣您去的旅遊景點是: 景點2(複選)

Value	Label	Cases	Percentage
167	小半島野營中心	0	
168	三峽清水祖師廟	42	6.7%
169	淡水漁人碼頭	0	
170	八仙海岸(八仙海岸公園)	1	0.2%
171	十三行遺址博物館	12	1.9%
172	新金山海水浴場	0	
173	海王星樂園	0	
174	鶯歌陶瓷博物館	22	3.5%
175	十分瀑布	5	0.8%
176	坪林茶葉博物館	2	0.3%
177	金沙灣海濱公園	0	
178	三芝遊客中心	8	1.3%
179	法鼓山	4	0.6%
180	其他(請記錄)	65	10.4%
181	金包里	43	6.9%
182	福隆遊客服務中心	0	
183	外澳濱海遊憩區	0	
188	純粹探訪親友	0	
Sysmiss		19121	

Warning: these figures indicate the number of cases found in the data file. They cannot be interpreted as summary statistics of the population of interest.

q4a_3: 四、A請問在台北縣您去的旅遊景點是: 景點3(複選)

Information	[Type= discrete] [Format=numeric] [Range= 101-188] [Missing=*]
Statistics [NW/ W]	[Valid=214 -] [Invalid=19532 -]

Value	Label	Cases	Percentage
101	淡水八里	1	0.5%
102	淡水紅毛城	0	
103	沙崙海水浴場	1	0.5%
104	觀音山風景區	3	1.4%
105	八里渡船頭	0	
106	八里海水浴場	0	
107	八仙樂園	0	
108	東北角海岸	2	0.9%
109	鼻頭角公園(鼻頭角步道)	1	0.5%
110	龍洞灣公園	1	0.5%
111	龍洞南口海洋公園	2	0.9%
112	鹽寮海濱公園	0	
113	龍門露營區	0	
114	福隆海水浴場(福隆蔚藍海岸)	1	0.5%
115	福隆海濱公園	1	0.5%
116	石城(服務區)	0	
117	草嶺古道	2	0.9%
118	澳底漁港	0	
119	北海岸	6	2.8%

File：全年國內旅次

q4a_3: 四、A請問在台北縣您去的旅遊景點是:景點3(複選)

Value	Label	Cases	Percentage
120	白沙灣遊憩區	4	1.9%
121	富貴角遊憩區	0	
122	石門洞(包含石門風箏公園、風力公園)	3	1.4%
123	十八王公廟	6	2.8%
124	跳石海岸	0	
125	獅頭山公園	0	
126	金山青年活動中心	1	0.5%
127	野柳風景區(含海洋世界)	11	5.1%
129	翡翠灣海水浴場	0	
130	金山溫泉館	4	1.9%
131	富基漁港	3	1.4%
132	瑞芳風景特定區	4	1.9%
133	九份風景區	9	4.2%
134	金瓜石	17	7.9%
135	鶯歌	0	
136	三峽老街	6	2.8%
137	三峽白雞山	2	0.9%
138	三峽長城溪	2	0.9%
139	平溪	1	0.5%
140	坪林	0	
141	烏來	2	0.9%
142	雲仙樂園	0	
143	樂樂谷	0	
144	碧潭	2	0.9%
145	深坑	7	3.3%
146	皇帝殿	1	0.5%
147	石碇	3	1.4%
148	十分風景特定區	4	1.9%
149	滿月圓森林遊樂區	1	0.5%
150	內洞森林遊樂區	1	0.5%
151	朱銘美術館	2	0.9%
152	林本源園邸(林家花園)	0	
155	洲子灣海水浴場	0	
156	大板根休閒渡假村	2	0.9%
157	南天母森林樂園	0	
158	泰山森林遊樂區	0	
159	野人谷風景遊樂區	0	
160	湖山原野樂園	0	
161	珍珠嶺海角樂園	0	
163	林口山谷渡假村	0	
164	駱駝潭	0	
165	河灣渡假中心	0	
166	林園營地	0	

File：全年國內旅次

q4a_3: 四、A請問在台北縣您去的旅遊景點是: 景點3(複選)

Value	Label	Cases	Percentage
167	小半島野營中心	0	
168	三峽清水祖師廟	15	7.0%
169	淡水漁人碼頭	0	
170	八仙海岸(八仙海岸公園)	1	0.5%
171	十三行遺址博物館	8	3.7%
172	新金山海水浴場	0	
173	海王星樂園	0	
174	鶯歌陶瓷博物館	9	4.2%
175	十分瀑布	6	2.8%
176	坪林茶葉博物館	0	
177	金沙灣海濱公園	0	
178	三芝遊客中心	2	0.9%
179	法鼓山	1	0.5%
180	其他(請記錄)	36	16.8%
181	金包里	16	7.5%
182	福隆遊客服務中心	1	0.5%
183	外澳濱海遊憩區	0	
188	純粹探訪親友	0	
Sysmiss		19532	

Warning: these figures indicate the number of cases found in the data file. They cannot be interpreted as summary statistics of the population of interest.

q4a_4: 四、A請問在台北縣您去的旅遊景點是: 景點4(複選)

Information	[Type= discrete] [Format=numeric] [Range= 101-188] [Missing=*]
Statistics [NW/ W]	[Valid=81 -] [Invalid=19665 -]

Value	Label	Cases	Percentage
101	淡水八里	0	
102	淡水紅毛城	0	
103	沙崙海水浴場	0	
104	觀音山風景區	0	
105	八里渡船頭	0	
106	八里海水浴場	0	
107	八仙樂園	0	
108	東北角海岸	0	
109	鼻頭角公園(鼻頭角步道)	0	
110	龍洞灣公園	0	
111	龍洞南口海洋公園	0	
112	鹽寮海濱公園	0	
113	龍門露營區	1	1.2%
114	福隆海水浴場(福隆蔚藍海岸)	1	1.2%
115	福隆海濱公園	1	1.2%
116	石城(服務區)	0	
117	草嶺古道	1	1.2%
118	澳底漁港	0	
119	北海岸	3	3.7%

File：全年國內旅次

q4a_4: 四、A請問在台北縣您去的旅遊景點是:景點4(複選)

Value	Label	Cases	Percentage
120	白沙灣遊憩區	1	<div></div> 1.2%
121	富貴角遊憩區	0	
122	石門洞(包含石門風箏公園、風力公園)	1	<div></div> 1.2%
123	十八王公廟	0	
124	跳石海岸	0	
125	獅頭山公園	1	<div></div> 1.2%
126	金山青年活動中心	0	
127	野柳風景區(含海洋世界)	6	<div></div> 7.4%
129	翡翠灣海水浴場	1	<div></div> 1.2%
130	金山溫泉館	2	<div></div> 2.5%
131	富基漁港	1	<div></div> 1.2%
132	瑞芳風景特定區	1	<div></div> 1.2%
133	九份風景區	2	<div></div> 2.5%
134	金瓜石	5	<div></div> 6.2%
135	鶯歌	0	
136	三峽老街	0	
137	三峽白雞山	0	
138	三峽長城溪	1	<div></div> 1.2%
139	平溪	1	<div></div> 1.2%
140	坪林	0	
141	烏來	0	
142	雲仙樂園	0	
143	樂樂谷	0	
144	碧潭	0	
145	深坑	3	<div></div> 3.7%
146	皇帝殿	0	
147	石碇	1	<div></div> 1.2%
148	十分風景特定區	2	<div></div> 2.5%
149	滿月圓森林遊樂區	0	
150	內洞森林遊樂區	0	
151	朱銘美術館	0	
152	林本源園邸(林家花園)	1	<div></div> 1.2%
155	洲子灣海水浴場	0	
156	大板根休閒渡假村	0	
157	南天母森林樂園	0	
158	泰山森林遊樂區	0	
159	野人谷風景遊樂區	0	
160	湖山原野樂園	0	
161	珍珠嶺海角樂園	0	
163	林口山谷渡假村	0	
164	駱駝潭	0	
165	河灣渡假中心	0	
166	林園營地	0	

File：全年國內旅次

q4a_4: 四、A請問在台北縣您去的旅遊景點是: 景點4(複選)

Value	Label	Cases	Percentage
167	小半島野營中心	0	
168	三峽清水祖師廟	4	4.9%
169	淡水漁人碼頭	0	
170	八仙海岸(八仙海岸公園)	0	
171	十三行遺址博物館	11	13.6%
172	新金山海水浴場	0	
173	海王星樂園	0	
174	鶯歌陶瓷博物館	2	2.5%
175	十分瀑布	3	3.7%
176	坪林茶葉博物館	0	
177	金沙灣海濱公園	0	
178	三芝遊客中心	1	1.2%
179	法鼓山	0	
180	其他(請記錄)	12	14.8%
181	金包里	11	13.6%
182	福隆遊客服務中心	0	
183	外澳濱海遊憩區	0	
188	純粹探訪親友	0	
Sysmiss		19665	

Warning: these figures indicate the number of cases found in the data file. They cannot be interpreted as summary statistics of the population of interest.

q4a_5: 四、A請問在台北縣您去的旅遊景點是: 景點5(複選)

Information	[Type= discrete] [Format=numeric] [Range= 101-188] [Missing=*]
Statistics [NW/ W]	[Valid=29 /-] [Invalid=19717 /-]

Value	Label	Cases	Percentage
101	淡水八里	0	
102	淡水紅毛城	0	
103	沙崙海水浴場	0	
104	觀音山風景區	0	
105	八里渡船頭	0	
106	八里海水浴場	0	
107	八仙樂園	0	
108	東北角海岸	0	
109	鼻頭角公園(鼻頭角步道)	0	
110	龍洞灣公園	0	
111	龍洞南口海洋公園	0	
112	鹽寮海濱公園	0	
113	龍門露營區	0	
114	福隆海水浴場(福隆蔚藍海岸)	1	3.4%
115	福隆海濱公園	0	
116	石城(服務區)	0	
117	草嶺古道	0	
118	澳底漁港	1	3.4%
119	北海岸	0	

File：全年國內旅次

q4a_5: 四、A請問在台北縣您去的旅遊景點是:景點5(複選)

Value	Label	Cases	Percentage
120	白沙灣遊憩區	1	3.4%
121	富貴角遊憩區	0	
122	石門洞(包含石門風箏公園、風力公園)	1	3.4%
123	十八王公廟	0	
124	跳石海岸	0	
125	獅頭山公園	0	
126	金山青年活動中心	0	
127	野柳風景區(含海洋世界)	1	3.4%
129	翡翠灣海水浴場	3	10.3%
130	金山溫泉館	0	
131	富基漁港	2	6.9%
132	瑞芳風景特定區	1	3.4%
133	九份風景區	2	6.9%
134	金瓜石	0	
135	鶯歌	0	
136	三峽老街	0	
137	三峽白雞山	0	
138	三峽長城溪	0	
139	平溪	0	
140	坪林	0	
141	烏來	1	3.4%
142	雲仙樂園	0	
143	樂樂谷	0	
144	碧潭	0	
145	深坑	2	6.9%
146	皇帝殿	0	
147	石碇	1	3.4%
148	十分風景特定區	1	3.4%
149	滿月圓森林遊樂區	0	
150	內洞森林遊樂區	0	
151	朱銘美術館	1	3.4%
152	林本源園邸(林家花園)	0	
155	洲子灣海水浴場	0	
156	大板根休閒渡假村	0	
157	南天母森林樂園	0	
158	泰山森林遊樂區	0	
159	野人谷風景遊樂區	0	
160	湖山原野樂園	0	
161	珍珠嶺海角樂園	0	
163	林口山谷渡假村	0	
164	駱駝潭	0	
165	河灣渡假中心	0	
166	林園營地	0	

File：全年國內旅次

q4a_5: 四、A請問在台北縣您去的旅遊景點是: 景點5(複選)

Value	Label	Cases	Percentage
167	小半島野營中心	0	
168	三峽清水祖師廟	1	3.4%
169	淡水漁人碼頭	0	
170	八仙海岸(八仙海岸公園)	0	
171	十三行遺址博物館	2	6.9%
172	新金山海水浴場	0	
173	海王星樂園	0	
174	鶯歌陶瓷博物館	1	3.4%
175	十分瀑布	0	
176	坪林茶葉博物館	0	
177	金沙灣海濱公園	0	
178	三芝遊客中心	0	
179	法鼓山	0	
180	其他(請記錄)	3	10.3%
181	金包里	3	10.3%
182	福隆遊客服務中心	0	
183	外澳濱海遊憩區	0	
188	純粹探訪親友	0	
Sysmiss		19717	

Warning: these figures indicate the number of cases found in the data file. They cannot be interpreted as summary statistics of the population of interest.

q4a_6: 四、A請問在台北縣您去的旅遊景點是: 景點6(複選)

Information	[Type= discrete] [Format=numeric] [Range= 101-188] [Missing=*]
Statistics [NW/ W]	[Valid=13 -] [Invalid=19733 -]

Value	Label	Cases	Percentage
101	淡水八里	0	
102	淡水紅毛城	0	
103	沙崙海水浴場	0	
104	觀音山風景區	0	
105	八里渡船頭	0	
106	八里海水浴場	0	
107	八仙樂園	0	
108	東北角海岸	0	
109	鼻頭角公園(鼻頭角步道)	0	
110	龍洞灣公園	0	
111	龍洞南口海洋公園	0	
112	鹽寮海濱公園	0	
113	龍門露營區	0	
114	福隆海水浴場(福隆蔚藍海岸)	0	
115	福隆海濱公園	1	7.7%
116	石城(服務區)	0	
117	草嶺古道	0	
118	澳底漁港	0	
119	北海岸	1	7.7%

File：全年國內旅次

q4a_6: 四、A請問在台北縣您去的旅遊景點是:景點6(複選)

Value	Label	Cases	Percentage
120	白沙灣遊憩區	0	
121	富貴角遊憩區	0	
122	石門洞(包含石門風箏公園、風力公園)	0	
123	十八王公廟	0	
124	跳石海岸	1	7.7%
125	獅頭山公園	0	
126	金山青年活動中心	0	
127	野柳風景區(含海洋世界)	1	7.7%
129	翡翠灣海水浴場	0	
130	金山溫泉館	1	7.7%
131	富基漁港	0	
132	瑞芳風景特定區	0	
133	九份風景區	3	23.1%
134	金瓜石	0	
135	鶯歌	0	
136	三峽老街	0	
137	三峽白雞山	0	
138	三峽長城溪	0	
139	平溪	0	
140	坪林	0	
141	烏來	0	
142	雲仙樂園	0	
143	樂樂谷	0	
144	碧潭	0	
145	深坑	0	
146	皇帝殿	0	
147	石碇	0	
148	十分風景特定區	0	
149	滿月圓森林遊樂區	0	
150	內洞森林遊樂區	0	
151	朱銘美術館	0	
152	林本源園邸(林家花園)	0	
155	洲子灣海水浴場	0	
156	大板根休閒渡假村	0	
157	南天母森林樂園	0	
158	泰山森林遊樂區	0	
159	野人谷風景遊樂區	0	
160	湖山原野樂園	0	
161	珍珠嶺海角樂園	0	
163	林口山谷渡假村	0	
164	駱駝潭	0	
165	河灣渡假中心	0	
166	林園營地	0	

File：全年國內旅次

q4a_6: 四、A請問在台北縣您去的旅遊景點是: 景點6(複選)

Value	Label	Cases	Percentage
167	小半島野營中心	0	
168	三峽清水祖師廟	0	
169	淡水漁人碼頭	0	
170	八仙海岸(八仙海岸公園)	0	
171	十三行遺址博物館	0	
172	新金山海水浴場	0	
173	海王星樂園	0	
174	鶯歌陶瓷博物館	1	7.7%
175	十分瀑布	0	
176	坪林茶葉博物館	0	
177	金沙灣海濱公園	0	
178	三芝遊客中心	0	
179	法鼓山	1	7.7%
180	其他(請記錄)	1	7.7%
181	金包里	1	7.7%
182	福隆遊客服務中心	1	7.7%
183	外澳濱海遊憩區	0	
188	純粹探訪親友	0	
Sysmiss		19733	

Warning: these figures indicate the number of cases found in the data file. They cannot be interpreted as summary statistics of the population of interest.

q4a_7: 四、A請問在台北縣您去的旅遊景點是: 景點7(複選)

Information	[Type= discrete] [Format=numeric] [Range= 101-188] [Missing=*]
Statistics [NW/ W]	[Valid=6 /-] [Invalid=19740 /-]

Value	Label	Cases	Percentage
101	淡水八里	0	
102	淡水紅毛城	0	
103	沙崙海水浴場	0	
104	觀音山風景區	0	
105	八里渡船頭	0	
106	八里海水浴場	0	
107	八仙樂園	0	
108	東北角海岸	0	
109	鼻頭角公園(鼻頭角步道)	0	
110	龍洞灣公園	0	
111	龍洞南口海洋公園	0	
112	鹽寮海濱公園	0	
113	龍門露營區	0	
114	福隆海水浴場(福隆蔚藍海岸)	0	
115	福隆海濱公園	0	
116	石城(服務區)	1	16.7%
117	草嶺古道	0	
118	澳底漁港	0	
119	北海岸	0	

File：全年國內旅次

q4a_7: 四、A請問在台北縣您去的旅遊景點是:景點7(複選)

Value	Label	Cases	Percentage
120	白沙灣遊憩區	0	
121	富貴角遊憩區	0	
122	石門洞(包含石門風箏公園、風力公園)	0	
123	十八王公廟	0	
124	跳石海岸	0	
125	獅頭山公園	0	
126	金山青年活動中心	0	
127	野柳風景區(含海洋世界)	1	16.7%
129	翡翠灣海水浴場	0	
130	金山溫泉館	0	
131	富基漁港	1	16.7%
132	瑞芳風景特定區	0	
133	九份風景區	0	
134	金瓜石	2	33.3%
135	鶯歌	0	
136	三峽老街	0	
137	三峽白雞山	0	
138	三峽長城溪	0	
139	平溪	0	
140	坪林	0	
141	烏來	0	
142	雲仙樂園	0	
143	樂樂谷	0	
144	碧潭	0	
145	深坑	0	
146	皇帝殿	0	
147	石碇	0	
148	十分風景特定區	0	
149	滿月圓森林遊樂區	0	
150	內洞森林遊樂區	0	
151	朱銘美術館	0	
152	林本源園邸(林家花園)	0	
155	洲子灣海水浴場	0	
156	大板根休閒渡假村	0	
157	南天母森林樂園	0	
158	泰山森林遊樂區	0	
159	野人谷風景遊樂區	0	
160	湖山原野樂園	0	
161	珍珠嶺海角樂園	0	
163	林口山谷渡假村	0	
164	駱駝潭	0	
165	河灣渡假中心	0	
166	林園營地	0	

File：全年國內旅次

q4a_7: 四、A請問在台北縣您去的旅遊景點是: 景點7(複選)

Value	Label	Cases	Percentage
167	小半島野營中心	0	
168	三峽清水祖師廟	0	
169	淡水漁人碼頭	0	
170	八仙海岸(八仙海岸公園)	0	
171	十三行遺址博物館	0	
172	新金山海水浴場	0	
173	海王星樂園	0	
174	鶯歌陶瓷博物館	0	
175	十分瀑布	0	
176	坪林茶葉博物館	0	
177	金沙灣海濱公園	0	
178	三芝遊客中心	0	
179	法鼓山	0	
180	其他(請記錄)	0	
181	金包里	1	16.7%
182	福隆遊客服務中心	0	
183	外澳濱海遊憩區	0	
188	純粹探訪親友	0	
Sysmiss		19740	

Warning: these figures indicate the number of cases found in the data file. They cannot be interpreted as summary statistics of the population of interest.

q4a_8: 四、A請問在台北縣您去的旅遊景點是: 景點8(複選)

Information	[Type= discrete] [Format=numeric] [Range= 101-188] [Missing=*]
Statistics [NW/ W]	[Valid=2 /-] [Invalid=19744 /-]

Value	Label	Cases	Percentage
101	淡水八里	0	
102	淡水紅毛城	0	
103	沙崙海水浴場	0	
104	觀音山風景區	0	
105	八里渡船頭	0	
106	八里海水浴場	0	
107	八仙樂園	0	
108	東北角海岸	0	
109	鼻頭角公園(鼻頭角步道)	0	
110	龍洞灣公園	0	
111	龍洞南口海洋公園	0	
112	鹽寮海濱公園	0	
113	龍門露營區	0	
114	福隆海水浴場(福隆蔚藍海岸)	0	
115	福隆海濱公園	0	
116	石城(服務區)	0	
117	草嶺古道	0	
118	澳底漁港	0	
119	北海岸	0	

File：全年國內旅次

q4a_8: 四、A請問在台北縣您去的旅遊景點是:景點8(複選)

Value	Label	Cases	Percentage
120	白沙灣遊憩區	0	
121	富貴角遊憩區	0	
122	石門洞(包含石門風箏公園、風力公園)	0	
123	十八王公廟	0	
124	跳石海岸	0	
125	獅頭山公園	0	
126	金山青年活動中心	0	
127	野柳風景區(含海洋世界)	0	
129	翡翠灣海水浴場	0	
130	金山溫泉館	0	
131	富基漁港	1	50.0%
132	瑞芳風景特定區	0	
133	九份風景區	0	
134	金瓜石	0	
135	鶯歌	0	
136	三峽老街	1	50.0%
137	三峽白雞山	0	
138	三峽長城溪	0	
139	平溪	0	
140	坪林	0	
141	烏來	0	
142	雲仙樂園	0	
143	樂樂谷	0	
144	碧潭	0	
145	深坑	0	
146	皇帝殿	0	
147	石碇	0	
148	十分風景特定區	0	
149	滿月圓森林遊樂區	0	
150	內洞森林遊樂區	0	
151	朱銘美術館	0	
152	林本源園邸(林家花園)	0	
155	洲子灣海水浴場	0	
156	大板根休閒渡假村	0	
157	南天母森林樂園	0	
158	泰山森林遊樂區	0	
159	野人谷風景遊樂區	0	
160	湖山原野樂園	0	
161	珍珠嶺海角樂園	0	
163	林口山谷渡假村	0	
164	駱駝潭	0	
165	河灣渡假中心	0	
166	林園營地	0	

File：全年國內旅次

q4a_8: 四、A請問在台北縣您去的旅遊景點是: 景點8(複選)

Value	Label	Cases	Percentage
167	小半島野營中心	0	
168	三峽清水祖師廟	0	
169	淡水漁人碼頭	0	
170	八仙海岸(八仙海岸公園)	0	
171	十三行遺址博物館	0	
172	新金山海水浴場	0	
173	海王星樂園	0	
174	鶯歌陶瓷博物館	0	
175	十分瀑布	0	
176	坪林茶葉博物館	0	
177	金沙灣海濱公園	0	
178	三芝遊客中心	0	
179	法鼓山	0	
180	其他(請記錄)	0	
181	金包里	0	
182	福隆遊客服務中心	0	
183	外澳濱海遊憩區	0	
188	純粹探訪親友	0	
Sysmiss		19744	

Warning: these figures indicate the number of cases found in the data file. They cannot be interpreted as summary statistics of the population of interest.

q4a_9: 四、A請問在台北縣您去的旅遊景點是: 景點9(複選)

Information	[Type= discrete] [Format=numeric] [Range= 101-188] [Missing=*]
Statistics [NW/ W]	[Valid=1 /-] [Invalid=19745 /-]

Value	Label	Cases	Percentage
101	淡水八里	0	
102	淡水紅毛城	0	
103	沙崙海水浴場	0	
104	觀音山風景區	0	
105	八里渡船頭	0	
106	八里海水浴場	0	
107	八仙樂園	0	
108	東北角海岸	0	
109	鼻頭角公園(鼻頭角步道)	0	
110	龍洞灣公園	0	
111	龍洞南口海洋公園	0	
112	鹽寮海濱公園	0	
113	龍門露營區	0	
114	福隆海水浴場(福隆蔚藍海岸)	0	
115	福隆海濱公園	0	
116	石城(服務區)	0	
117	草嶺古道	0	
118	澳底漁港	0	
119	北海岸	0	

File：全年國內旅次

q4a_9: 四、A請問在台北縣您去的旅遊景點是:景點9(複選)

Value	Label	Cases	Percentage
120	白沙灣遊憩區	0	
121	富貴角遊憩區	0	
122	石門洞(包含石門風箏公園、風力公園)	0	
123	十八王公廟	0	
124	跳石海岸	0	
125	獅頭山公園	0	
126	金山青年活動中心	0	
127	野柳風景區(含海洋世界)	0	
129	翡翠灣海水浴場	0	
130	金山溫泉館	0	
131	富基漁港	0	
132	瑞芳風景特定區	0	
133	九份風景區	1	100.0%
134	金瓜石	0	
135	鶯歌	0	
136	三峽老街	0	
137	三峽白雞山	0	
138	三峽長城溪	0	
139	平溪	0	
140	坪林	0	
141	烏來	0	
142	雲仙樂園	0	
143	樂樂谷	0	
144	碧潭	0	
145	深坑	0	
146	皇帝殿	0	
147	石碇	0	
148	十分風景特定區	0	
149	滿月圓森林遊樂區	0	
150	內洞森林遊樂區	0	
151	朱銘美術館	0	
152	林本源園邸(林家花園)	0	
155	洲子灣海水浴場	0	
156	大板根休閒渡假村	0	
157	南天母森林樂園	0	
158	泰山森林遊樂區	0	
159	野人谷風景遊樂區	0	
160	湖山原野樂園	0	
161	珍珠嶺海角樂園	0	
163	林口山谷渡假村	0	
164	駱駝潭	0	
165	河灣渡假中心	0	
166	林園營地	0	

File：全年國內旅次

q4a_9: 四、A請問在台北縣您去的旅遊景點是: 景點9(複選)

Value	Label	Cases	Percentage
167	小半島野營中心	0	
168	三峽清水祖師廟	0	
169	淡水漁人碼頭	0	
170	八仙海岸(八仙海岸公園)	0	
171	十三行遺址博物館	0	
172	新金山海水浴場	0	
173	海王星樂園	0	
174	鶯歌陶瓷博物館	0	
175	十分瀑布	0	
176	坪林茶葉博物館	0	
177	金沙灣海濱公園	0	
178	三芝遊客中心	0	
179	法鼓山	0	
180	其他(請記錄)	0	
181	金包里	0	
182	福隆遊客服務中心	0	
183	外澳濱海遊憩區	0	
188	純粹探訪親友	0	
Sysmiss		19745	

Warning: these figures indicate the number of cases found in the data file. They cannot be interpreted as summary statistics of the population of interest.

q4a_10: 四、A請問在台北縣您去的旅遊景點是: 景點10(複選)

Information	[Type= discrete] [Format=numeric] [Range= 101-188] [Missing=*]
Statistics [NW/ W]	[Valid=1 /-] [Invalid=19745 /-]

Value	Label	Cases	Percentage
101	淡水八里	0	
102	淡水紅毛城	0	
103	沙崙海水浴場	0	
104	觀音山風景區	0	
105	八里渡船頭	0	
106	八里海水浴場	0	
107	八仙樂園	0	
108	東北角海岸	0	
109	鼻頭角公園(鼻頭角步道)	0	
110	龍洞灣公園	0	
111	龍洞南口海洋公園	0	
112	鹽寮海濱公園	0	
113	龍門露營區	0	
114	福隆海水浴場(福隆蔚藍海岸)	0	
115	福隆海濱公園	0	
116	石城(服務區)	0	
117	草嶺古道	0	
118	澳底漁港	0	
119	北海岸	0	

File：全年國內旅次

q4a_10: 四、A請問在台北縣您去的旅遊景點是: 景點10(複選)

Value	Label	Cases	Percentage
120	白沙灣遊憩區	0	
121	富貴角遊憩區	0	
122	石門洞(包含石門風箏公園、風力公園)	0	
123	十八王公廟	0	
124	跳石海岸	0	
125	獅頭山公園	0	
126	金山青年活動中心	0	
127	野柳風景區(含海洋世界)	0	
129	翡翠灣海水浴場	0	
130	金山溫泉館	0	
131	富基漁港	0	
132	瑞芳風景特定區	0	
133	九份風景區	0	
134	金瓜石	1	100.0%
135	鶯歌	0	
136	三峽老街	0	
137	三峽白雞山	0	
138	三峽長城溪	0	
139	平溪	0	
140	坪林	0	
141	烏來	0	
142	雲仙樂園	0	
143	樂樂谷	0	
144	碧潭	0	
145	深坑	0	
146	皇帝殿	0	
147	石碇	0	
148	十分風景特定區	0	
149	滿月圓森林遊樂區	0	
150	內洞森林遊樂區	0	
151	朱銘美術館	0	
152	林本源園邸(林家花園)	0	
155	洲子灣海水浴場	0	
156	大板根休閒渡假村	0	
157	南天母森林樂園	0	
158	泰山森林遊樂區	0	
159	野人谷風景遊樂區	0	
160	湖山原野樂園	0	
161	珍珠嶺海角樂園	0	
163	林口山谷渡假村	0	
164	駱駝潭	0	
165	河灣渡假中心	0	
166	林園營地	0	

File：全年國內旅次

q4a_10: 四、A請問在台北縣您去的旅遊景點是: 景點10(複選)

Value	Label	Cases	Percentage
167	小半島野營中心	0	
168	三峽清水祖師廟	0	
169	淡水漁人碼頭	0	
170	八仙海岸(八仙海岸公園)	0	
171	十三行遺址博物館	0	
172	新金山海水浴場	0	
173	海王星樂園	0	
174	鶯歌陶瓷博物館	0	
175	十分瀑布	0	
176	坪林茶葉博物館	0	
177	金沙灣海濱公園	0	
178	三芝遊客中心	0	
179	法鼓山	0	
180	其他(請記錄)	0	
181	金包里	0	
182	福隆遊客服務中心	0	
183	外澳濱海遊憩區	0	
188	純粹探訪親友	0	
Sysmiss		19745	

Warning: these figures indicate the number of cases found in the data file. They cannot be interpreted as summary statistics of the population of interest.

q4b_1: 四、B請問在宜蘭縣您去的旅遊景點是: 景點1(複選)

Information	[Type= discrete] [Format=numeric] [Range= 201-288] [Missing=*]
Statistics [NW/ W]	[Valid=1510 /-] [Invalid=18236 /-]

Value	Label	Cases	Percentage
201	冬山河風景特定區	204	13.5%
202	太平山森林遊樂區	102	6.8%
203	棲蘭森林遊樂區	32	2.1%
204	五峰旗風景特定區	54	3.6%
205	宜蘭東北角海岸	41	2.7%
206	礁溪	428	28.3%
207	蘇澳冷泉	32	2.1%
208	蘇花公路	7	0.5%
209	蘇澳港	36	2.4%
210	南方澳漁港	54	3.6%
211	大湖	1	0.1%
212	頭城海水浴場	9	0.6%
213	女青年會頭城聽濤營地	0	
214	梅花湖風景特定區	43	2.8%
215	羅東運動公園	56	3.7%
216	北宜公路	4	0.3%
217	大里天公廟	11	0.7%
218	北關海潮公園	2	0.1%
219	福山植物園	14	0.9%

File：全年國內旅次

q4b_1: 四、B請問在宜蘭縣您去的旅遊景點是: 景點1(複選)

Value	Label	Cases	Percentage
220	武荖坑	15	<div><div></div></div> 1.0%
221	龍潭湖	3	<div><div></div></div> 0.2%
222	明池森林遊樂區	13	<div><div></div></div> 0.9%
223	頭城農場	9	<div><div></div></div> 0.6%
224	龜山島	12	<div><div></div></div> 0.8%
225	烏石漁港	23	<div><div></div></div> 1.5%
226	國立傳統藝術中心	61	<div><div></div></div> 4.0%
227	雪山隧道	27	<div><div></div></div> 1.8%
228	大里遊客服務中心	4	<div><div></div></div> 0.3%
229	大溪漁港	8	<div><div></div></div> 0.5%
230	蜜月灣	0	
231	北關休閒農場	4	<div><div></div></div> 0.3%
232	螃蟹博物館	0	
233	羅東夜市	46	<div><div></div></div> 3.0%
234	金車博物館	0	
265	其他(請記錄)	155	<div><div></div></div> 10.3%
288	純粹探訪親友	0	
Sysmiss		18236	

Warning: these figures indicate the number of cases found in the data file. They cannot be interpreted as summary statistics of the population of interest.

q4b_2: 四、B請問在宜蘭縣您去的旅遊景點是: 景點2(複選)

Information	[Type= discrete] [Format=numeric] [Range= 201-288] [Missing=*]
Statistics [NW/ W]	[Valid=931 /-] [Invalid=18815 /-]

Value	Label	Cases	Percentage
201	冬山河風景特定區	0	
202	太平山森林遊樂區	13	<div><div></div></div> 1.4%
203	棲蘭森林遊樂區	14	<div><div></div></div> 1.5%
204	五峰旗風景特定區	6	<div><div></div></div> 0.6%
205	宜蘭東北角海岸	12	<div><div></div></div> 1.3%
206	礁溪	157	<div><div></div></div> 16.9%
207	蘇澳冷泉	25	<div><div></div></div> 2.7%
208	蘇花公路	9	<div><div></div></div> 1.0%
209	蘇澳港	57	<div><div></div></div> 6.1%
210	南方澳漁港	48	<div><div></div></div> 5.2%
211	大湖	1	<div><div></div></div> 0.1%
212	頭城海水浴場	4	<div><div></div></div> 0.4%
213	女青年會頭城聽濤營地	0	
214	梅花湖風景特定區	30	<div><div></div></div> 3.2%
215	羅東運動公園	74	<div><div></div></div> 7.9%
216	北宜公路	6	<div><div></div></div> 0.6%
217	大里天公廟	6	<div><div></div></div> 0.6%
218	北關海潮公園	0	
219	福山植物園	11	<div><div></div></div> 1.2%
220	武荖坑	24	<div><div></div></div> 2.6%

File：全年國內旅次

q4b_2: 四、B請問在宜蘭縣您去的旅遊景點是: 景點2(複選)

Value	Label	Cases	Percentage
221	龍潭湖	3	0.3%
222	明池森林遊樂區	12	1.3%
223	頭城農場	8	0.9%
224	龜山島	8	0.9%
225	烏石漁港	32	3.4%
226	國立傳統藝術中心	62	6.7%
227	雪山隧道	82	8.8%
228	大里遊客服務中心	1	0.1%
229	大溪漁港	5	0.5%
230	蜜月灣	0	
231	北關休閒農場	0	
232	螃蟹博物館	1	0.1%
233	羅東夜市	104	11.2%
234	金車博物館	0	
265	其他(請記錄)	116	12.5%
288	純粹探訪親友	0	
Sysmiss		18815	

Warning: these figures indicate the number of cases found in the data file. They cannot be interpreted as summary statistics of the population of interest.

q4b_3: 四、B請問在宜蘭縣您去的旅遊景點是: 景點3(複選)

Information	[Type= discrete] [Format=numeric] [Range= 201-288] [Missing=*]
Statistics [NW/ W]	[Valid=568 /-] [Invalid=19178 /-]

Value	Label	Cases	Percentage
201	冬山河風景特定區	0	
202	太平山森林遊樂區	0	
203	棲蘭森林遊樂區	1	0.2%
204	五峰旗風景特定區	4	0.7%
205	宜蘭東北角海岸	2	0.4%
206	礁溪	18	3.2%
207	蘇澳冷泉	17	3.0%
208	蘇花公路	7	1.2%
209	蘇澳港	22	3.9%
210	南方澳漁港	32	5.6%
211	大湖	1	0.2%
212	頭城海水浴場	3	0.5%
213	女青年會頭城聽濤營地	0	
214	梅花湖風景特定區	18	3.2%
215	羅東運動公園	23	4.0%
216	北宜公路	1	0.2%
217	大里天公廟	3	0.5%
218	北關海潮公園	3	0.5%
219	福山植物園	1	0.2%
220	武荖坑	10	1.8%
221	龍潭湖	7	1.2%

File：全年國內旅次

q4b_3: 四、B請問在宜蘭縣您去的旅遊景點是: 景點3(複選)

Value	Label	Cases	Percentage
222	明池森林遊樂區	5	0.9%
223	頭城農場	3	0.5%
224	龜山島	8	1.4%
225	烏石漁港	22	3.9%
226	國立傳統藝術中心	67	11.8%
227	雪山隧道	55	9.7%
228	大里遊客服務中心	3	0.5%
229	大溪漁港	6	1.1%
230	蜜月灣	0	
231	北關休閒農場	1	0.2%
232	螃蟹博物館	5	0.9%
233	羅東夜市	110	19.4%
234	金車博物館	0	
265	其他(請記錄)	110	19.4%
288	純粹探訪親友	0	
Sysmiss		19178	

Warning: these figures indicate the number of cases found in the data file. They cannot be interpreted as summary statistics of the population of interest.

q4b_4: 四、B請問在宜蘭縣您去的旅遊景點是: 景點4(複選)

Information	[Type= discrete] [Format=numeric] [Range= 201-288] [Missing=*]
Statistics [NW/ W]	[Valid=251 /-] [Invalid=19495 /-]

Value	Label	Cases	Percentage
201	冬山河風景特定區	0	
202	太平山森林遊樂區	0	
203	棲蘭森林遊樂區	0	
204	五峰旗風景特定區	0	
205	宜蘭東北角海岸	2	0.8%
206	礁溪	2	0.8%
207	蘇澳冷泉	3	1.2%
208	蘇花公路	1	0.4%
209	蘇澳港	10	4.0%
210	南方澳漁港	12	4.8%
211	大湖	0	
212	頭城海水浴場	3	1.2%
213	女青年會頭城聽濤營地	0	
214	梅花湖風景特定區	4	1.6%
215	羅東運動公園	18	7.2%
216	北宜公路	2	0.8%
217	大里天公廟	1	0.4%
218	北關海潮公園	0	
219	福山植物園	4	1.6%
220	武荖坑	4	1.6%
221	龍潭湖	1	0.4%
222	明池森林遊樂區	2	0.8%

File：全年國內旅次

q4b_4: 四、B請問在宜蘭縣您去的旅遊景點是: 景點4(複選)

Value	Label	Cases	Percentage
223	頭城農場	2	0.8%
224	龜山島	2	0.8%
225	烏石漁港	12	4.8%
226	國立傳統藝術中心	26	10.4%
227	雪山隧道	28	11.2%
228	大里遊客服務中心	0	
229	大溪漁港	4	1.6%
230	蜜月灣	0	
231	北關休閒農場	1	0.4%
232	螃蟹博物館	1	0.4%
233	羅東夜市	60	23.9%
234	金車博物館	0	
265	其他(請記錄)	46	18.3%
288	純粹探訪親友	0	
Sysmiss		19495	

Warning: these figures indicate the number of cases found in the data file. They cannot be interpreted as summary statistics of the population of interest.

q4b_5: 四、B請問在宜蘭縣您去的旅遊景點是: 景點5(複選)

Information	[Type= discrete] [Format=numeric] [Range= 201-288] [Missing=*]
Statistics [NW/ W]	[Valid=132 /-] [Invalid=19614 /-]

Value	Label	Cases	Percentage
201	冬山河風景特定區	0	
202	太平山森林遊樂區	0	
203	棲蘭森林遊樂區	0	
204	五峰旗風景特定區	0	
205	宜蘭東北角海岸	0	
206	礁溪	1	0.8%
207	蘇澳冷泉	0	
208	蘇花公路	0	
209	蘇澳港	2	1.5%
210	南方澳漁港	7	5.3%
211	大湖	0	
212	頭城海水浴場	0	
213	女青年會頭城聽濤營地	0	
214	梅花湖風景特定區	6	4.5%
215	羅東運動公園	4	3.0%
216	北宜公路	0	
217	大里天公廟	2	1.5%
218	北關海潮公園	0	
219	福山植物園	1	0.8%
220	武荖坑	1	0.8%
221	龍潭湖	0	
222	明池森林遊樂區	0	
223	頭城農場	0	

File：全年國內旅次

q4b_5: 四、B請問在宜蘭縣您去的旅遊景點是: 景點5(複選)

Value	Label	Cases	Percentage
224	龜山島	0	
225	烏石漁港	4	<div><div></div></div> 3.0%
226	國立傳統藝術中心	17	<div><div></div></div> 12.9%
227	雪山隧道	17	<div><div></div></div> 12.9%
228	大里遊客服務中心	0	
229	大溪漁港	3	<div><div></div></div> 2.3%
230	蜜月灣	0	
231	北關休閒農場	0	
232	螃蟹博物館	1	<div><div></div></div> 0.8%
233	羅東夜市	48	<div><div></div></div> 36.4%
234	金車博物館	0	
265	其他(請記錄)	18	<div><div></div></div> 13.6%
288	純粹探訪親友	0	
Sysmiss		19614	

Warning: these figures indicate the number of cases found in the data file. They cannot be interpreted as summary statistics of the population of interest.

q4b_6: 四、B請問在宜蘭縣您去的旅遊景點是: 景點6(複選)

Information	[Type= discrete] [Format=numeric] [Range= 201-288] [Missing=*]
Statistics [NW/ W]	[Valid=67 /-] [Invalid=19679 /-]

Value	Label	Cases	Percentage
201	冬山河風景特定區	0	
202	太平山森林遊樂區	0	
203	棲蘭森林遊樂區	0	
204	五峰旗風景特定區	0	
205	宜蘭東北角海岸	0	
206	礁溪	0	
207	蘇澳冷泉	1	<div><div></div></div> 1.5%
208	蘇花公路	0	
209	蘇澳港	0	
210	南方澳漁港	1	<div><div></div></div> 1.5%
211	大湖	0	
212	頭城海水浴場	0	
213	女青年會頭城聽濤營地	0	
214	梅花湖風景特定區	1	<div><div></div></div> 1.5%
215	羅東運動公園	1	<div><div></div></div> 1.5%
216	北宜公路	1	<div><div></div></div> 1.5%
217	大里天公廟	0	
218	北關海潮公園	0	
219	福山植物園	0	
220	武荖坑	4	<div><div></div></div> 6.0%
221	龍潭湖	1	<div><div></div></div> 1.5%
222	明池森林遊樂區	0	
223	頭城農場	0	
224	龜山島	0	

File：全年國內旅次

q4b_6: 四、B請問在宜蘭縣您去的旅遊景點是: 景點6(複選)

Value	Label	Cases	Percentage
225	烏石漁港	3	<div><div></div></div> 4.5%
226	國立傳統藝術中心	3	<div><div></div></div> 4.5%
227	雪山隧道	9	<div><div></div></div> 13.4%
228	大里遊客服務中心	1	<div><div></div></div> 1.5%
229	大溪漁港	2	<div><div></div></div> 3.0%
230	蜜月灣	0	
231	北關休閒農場	0	
232	螃蟹博物館	0	
233	羅東夜市	16	<div><div></div></div> 23.9%
234	金車博物館	0	
265	其他(請記錄)	23	<div><div></div></div> 34.3%
288	純粹探訪親友	0	
Sysmiss		19679	

Warning: these figures indicate the number of cases found in the data file. They cannot be interpreted as summary statistics of the population of interest.

q4b_7: 四、B請問在宜蘭縣您去的旅遊景點是: 景點7(複選)

Information	[Type= discrete] [Format=numeric] [Range= 201-288] [Missing=*]
Statistics [NW/ W]	[Valid=32 /-] [Invalid=19714 /-]

Value	Label	Cases	Percentage
201	冬山河風景特定區	0	
202	太平山森林遊樂區	0	
203	棲蘭森林遊樂區	0	
204	五峰旗風景特定區	0	
205	宜蘭東北角海岸	0	
206	礁溪	0	
207	蘇澳冷泉	0	
208	蘇花公路	0	
209	蘇澳港	1	<div><div></div></div> 3.1%
210	南方澳漁港	0	
211	大湖	0	
212	頭城海水浴場	0	
213	女青年會頭城聽濤營地	0	
214	梅花湖風景特定區	0	
215	羅東運動公園	1	<div><div></div></div> 3.1%
216	北宜公路	0	
217	大里天公廟	0	
218	北關海潮公園	0	
219	福山植物園	0	
220	武荖坑	0	
221	龍潭湖	0	
222	明池森林遊樂區	0	
223	頭城農場	0	
224	龜山島	0	
225	烏石漁港	0	

File：全年國內旅次

q4b_7: 四、B請問在宜蘭縣您去的旅遊景點是: 景點7(複選)

Value	Label	Cases	Percentage
226	國立傳統藝術中心	6	18.8%
227	雪山隧道	1	3.1%
228	大里遊客服務中心	1	3.1%
229	大溪漁港	2	6.2%
230	蜜月灣	0	
231	北關休閒農場	2	6.2%
232	螃蟹博物館	0	
233	羅東夜市	14	43.8%
234	金車博物館	0	
265	其他(請記錄)	4	12.5%
288	純粹探訪親友	0	
Sysmiss		19714	

Warning: these figures indicate the number of cases found in the data file. They cannot be interpreted as summary statistics of the population of interest.

q4b_8: 四、B請問在宜蘭縣您去的旅遊景點是: 景點8(複選)

Information	[Type= discrete] [Format=numeric] [Range= 201-288] [Missing=*]
Statistics [NW/ W]	[Valid=16 /-] [Invalid=19730 /-]

Value	Label	Cases	Percentage
201	冬山河風景特定區	0	
202	太平山森林遊樂區	0	
203	棲蘭森林遊樂區	0	
204	五峰旗風景特定區	0	
205	宜蘭東北角海岸	0	
206	礁溪	0	
207	蘇澳冷泉	0	
208	蘇花公路	0	
209	蘇澳港	0	
210	南方澳漁港	1	6.2%
211	大湖	0	
212	頭城海水浴場	0	
213	女青年會頭城聽濤營地	0	
214	梅花湖風景特定區	0	
215	羅東運動公園	0	
216	北宜公路	0	
217	大里天公廟	0	
218	北關海潮公園	0	
219	福山植物園	0	
220	武荖坑	1	6.2%
221	龍潭湖	0	
222	明池森林遊樂區	0	
223	頭城農場	0	
224	龜山島	0	
225	烏石漁港	0	
226	國立傳統藝術中心	0	

File：全年國內旅次

q4b_8: 四、B請問在宜蘭縣您去的旅遊景點是: 景點8(複選)

Value	Label	Cases	Percentage
227	雪山隧道	4	25.0%
228	大里遊客服務中心	0	
229	大溪漁港	0	
230	蜜月灣	0	
231	北關休閒農場	0	
232	螃蟹博物館	0	
233	羅東夜市	4	25.0%
234	金車博物館	0	
265	其他(請記錄)	6	37.5%
288	純粹探訪親友	0	
Sysmiss		19730	

Warning: these figures indicate the number of cases found in the data file. They cannot be interpreted as summary statistics of the population of interest.

q4b_9: 四、B請問在宜蘭縣您去的旅遊景點是: 景點9(複選)

Information	[Type= discrete] [Format=numeric] [Range= 201-288] [Missing=*]
Statistics [NW/ W]	[Valid=7 /-] [Invalid=19739 /-]

Value	Label	Cases	Percentage
201	冬山河風景特定區	0	
202	太平山森林遊樂區	0	
203	棲蘭森林遊樂區	0	
204	五峰旗風景特定區	0	
205	宜蘭東北角海岸	0	
206	礁溪	0	
207	蘇澳冷泉	0	
208	蘇花公路	0	
209	蘇澳港	0	
210	南方澳漁港	0	
211	大湖	0	
212	頭城海水浴場	0	
213	女青年會頭城聽濤營地	0	
214	梅花湖風景特定區	1	14.3%
215	羅東運動公園	0	
216	北宜公路	0	
217	大里天公廟	0	
218	北關海潮公園	0	
219	福山植物園	0	
220	武荖坑	0	
221	龍潭湖	0	
222	明池森林遊樂區	0	
223	頭城農場	0	
224	龜山島	0	
225	烏石漁港	0	
226	國立傳統藝術中心	1	14.3%
227	雪山隧道	0	

File：全年國內旅次

q4b_9: 四、B請問在宜蘭縣您去的旅遊景點是: 景點9(複選)

Value	Label	Cases	Percentage
228	大里遊客服務中心	1	14.3%
229	大溪漁港	2	28.6%
230	蜜月灣	0	
231	北關休閒農場	0	
232	螃蟹博物館	0	
233	羅東夜市	2	28.6%
234	金車博物館	0	
265	其他(請記錄)	0	
288	純粹探訪親友	0	
Sysmiss		19739	

Warning: these figures indicate the number of cases found in the data file. They cannot be interpreted as summary statistics of the population of interest.

q4b_10: 四、B請問在宜蘭縣您去的旅遊景點是: 景點10(複選)

Information	[Type= discrete] [Format=numeric] [Range= 201-288] [Missing=*]
Statistics [NW/ W]	[Valid=6 /-] [Invalid=19740 /-]

Value	Label	Cases	Percentage
201	冬山河風景特定區	0	
202	太平山森林遊樂區	0	
203	棲蘭森林遊樂區	0	
204	五峰旗風景特定區	0	
205	宜蘭東北角海岸	0	
206	礁溪	0	
207	蘇澳冷泉	0	
208	蘇花公路	0	
209	蘇澳港	0	
210	南方澳漁港	0	
211	大湖	0	
212	頭城海水浴場	0	
213	女青年會頭城聽濤營地	0	
214	梅花湖風景特定區	0	
215	羅東運動公園	0	
216	北宜公路	0	
217	大里天公廟	0	
218	北關海潮公園	0	
219	福山植物園	0	
220	武荖坑	0	
221	龍潭湖	0	
222	明池森林遊樂區	0	
223	頭城農場	0	
224	龜山島	0	
225	烏石漁港	0	
226	國立傳統藝術中心	0	
227	雪山隧道	0	
228	大里遊客服務中心	0	

File：全年國內旅次

q4b_10: 四、B請問在宜蘭縣您去的旅遊景點是: 景點10(複選)

Value	Label	Cases	Percentage
229	大溪漁港	0	
230	蜜月灣	0	
231	北關休閒農場	0	
232	螃蟹博物館	0	
233	羅東夜市	5	83.3%
234	金車博物館	0	
265	其他(請記錄)	1	16.7%
288	純粹探訪親友	0	
Sysmiss		19740	

Warning: these figures indicate the number of cases found in the data file. They cannot be interpreted as summary statistics of the population of interest.

q4c_1: 四、C請問在桃園縣您去的旅遊景點是: 景點1(複選)

Information	[Type= discrete] [Format=numeric] [Range= 301-388] [Missing=*]
Statistics [NW/ W]	[Valid=879 /-] [Invalid=18867 /-]

Value	Label	Cases	Percentage
301	石門水庫風景特定區	144	16.4%
302	巴陵	5	0.6%
303	味全埔心牧場	21	2.4%
304	亞洲樂園	0	
305	龍珠灣樂園	0	
306	拉拉山森林遊樂區	44	5.0%
307	馬奇園歡樂世界	0	
308	角板山公園	51	5.8%
309	龍溪花園	0	
310	崑倫山藥用植物園	0	
311	永安海濱公園	35	4.0%
312	達觀山風景特定區	0	
313	小烏來風景特定區	47	5.3%
314	觀音海水浴場	3	0.3%
315	竹圍海水浴場	13	1.5%
316	美隆水上樂園	0	
317	大溪風景區	151	17.2%
318	北部橫貫公路	3	0.3%
320	慈湖	34	3.9%
321	小人國主題樂園	49	5.6%
322	虎頭山公園	29	3.3%
324	南坎台茂購物中心	14	1.6%
325	尋夢谷森林樂園	0	
326	觀音鄉(向日葵田、荷花田)	12	1.4%
327	中正航空科學館	2	0.2%
328	東眼山森林遊樂區	23	2.6%
329	龍潭	19	2.2%
365	其他(請記錄)	180	20.5%
388	純粹探訪親友	0	

File： 全年國內旅次			
# q4c_1: 四、C請問在桃園縣您去的旅遊景點是:景點1(複選)			
Value	Label	Cases	Percentage
Sysmiss		18867	
<i>Warning: these figures indicate the number of cases found in the data file. They cannot be interpreted as summary statistics of the population of interest.</i>			
# q4c_2: 四、C請問在桃園縣您去的旅遊景點是:景點2(複選)			
Information	[Type= discrete] [Format=numeric] [Range= 301-388] [Missing=*]		
Statistics [NW/ W]	[Valid=259 /-] [Invalid=19487 /-]		
Value	Label	Cases	Percentage
301	石門水庫風景特定區	0	
302	巴陵	0	
303	味全埔心牧場	0	
304	亞洲樂園	0	
305	龍珠灣樂園	1	0.4%
306	拉拉山森林遊樂區	5	1.9%
307	馬奇園歡樂世界	0	
308	角板山公園	13	5.0%
309	龍溪花園	0	
310	崑倫山藥用植物園	1	0.4%
311	永安海濱公園	0	
312	達觀山風景特定區	2	0.8%
313	小烏來風景特定區	16	6.2%
314	觀音海水浴場	0	
315	竹圍海水浴場	3	1.2%
316	美隆水上樂園	0	
317	大溪風景區	74	28.6%
318	北部橫貫公路	0	
320	慈湖	61	23.6%
321	小人國主題樂園	5	1.9%
322	虎頭山公園	1	0.4%
324	南瑛台茂購物中心	5	1.9%
325	尋夢谷森林樂園	0	
326	觀音鄉(向日葵田、荷花田)	2	0.8%
327	中正航空科學館	2	0.8%
328	東眼山森林遊樂區	6	2.3%
329	龍潭	11	4.2%
365	其他(請記錄)	51	19.7%
388	純粹探訪親友	0	
Sysmiss		19487	
<i>Warning: these figures indicate the number of cases found in the data file. They cannot be interpreted as summary statistics of the population of interest.</i>			
# q4c_3: 四、C請問在桃園縣您去的旅遊景點是:景點3(複選)			
Information	[Type= discrete] [Format=numeric] [Range= 301-388] [Missing=*]		
Statistics [NW/ W]	[Valid=74 /-] [Invalid=19672 /-]		
Value	Label	Cases	Percentage
301	石門水庫風景特定區	0	

File：全年國內旅次

q4c_3: 四、C請問在桃園縣您去的旅遊景點是: 景點3(複選)

Value	Label	Cases	Percentage
302	巴陵	0	
303	味全埔心牧場	0	
304	亞洲樂園	0	
305	龍珠灣樂園	0	
306	拉拉山森林遊樂區	0	
307	馬奇園歡樂世界	0	
308	角板山公園	0	
309	龍溪花園	0	
310	崑倫山藥用植物園	0	
311	永安海濱公園	0	
312	達觀山風景特定區	0	
313	小烏來風景特定區	2	<div><div></div></div> 2.7%
314	觀音海水浴場	0	
315	竹圍海水浴場	0	
316	美隆水上樂園	0	
317	大溪風景區	10	<div><div></div></div> 13.5%
318	北部橫貫公路	2	<div><div></div></div> 2.7%
320	慈湖	33	<div><div></div></div> 44.6%
321	小人國主題樂園	4	<div><div></div></div> 5.4%
322	虎頭山公園	1	<div><div></div></div> 1.4%
324	南坎台茂購物中心	0	
325	尋夢谷森林樂園	0	
326	觀音鄉(向日葵田、荷花田)	2	<div><div></div></div> 2.7%
327	中正航空科學館	0	
328	東眼山森林遊樂區	4	<div><div></div></div> 5.4%
329	龍潭	6	<div><div></div></div> 8.1%
365	其他(請記錄)	10	<div><div></div></div> 13.5%
388	純粹探訪親友	0	
Sysmiss		19672	

Warning: these figures indicate the number of cases found in the data file. They cannot be interpreted as summary statistics of the population of interest.

q4c_4: 四、C請問在桃園縣您去的旅遊景點是: 景點4(複選)

Information		[Type= discrete] [Format=numeric] [Range= 301-388] [Missing=*]	
Statistics [NW/ W]		[Valid=13 /-] [Invalid=19733 /-]	
Value	Label	Cases	Percentage
301	石門水庫風景特定區	0	
302	巴陵	0	
303	味全埔心牧場	0	
304	亞洲樂園	0	
305	龍珠灣樂園	0	
306	拉拉山森林遊樂區	0	
307	馬奇園歡樂世界	0	
308	角板山公園	0	
309	龍溪花園	0	

File：全年國內旅次

q4c_4: 四、C請問在桃園縣您去的旅遊景點是:景點4(複選)

Value	Label	Cases	Percentage
310	崑倫山藥用植物園	0	
311	永安海濱公園	0	
312	達觀山風景特定區	0	
313	小烏來風景特定區	0	
314	觀音海水浴場	0	
315	竹圍海水浴場	0	
316	美隆水上樂園	0	
317	大溪風景區	0	
318	北部橫貫公路	1	7.7%
320	慈湖	4	30.8%
321	小人國主題樂園	0	
322	虎頭山公園	0	
324	南坎台茂購物中心	0	
325	尋夢谷森林樂園	0	
326	觀音鄉(向日葵田、荷花田)	0	
327	中正航空科學館	2	15.4%
328	東眼山森林遊樂區	2	15.4%
329	龍潭	1	7.7%
365	其他(請記錄)	3	23.1%
388	純粹探訪親友	0	
Sysmiss		19733	

Warning: these figures indicate the number of cases found in the data file. They cannot be interpreted as summary statistics of the population of interest.

q4c_5: 四、C請問在桃園縣您去的旅遊景點是:景點5(複選)

Information		[Type= discrete] [Format=numeric] [Range= 301-388] [Missing=*]	
Statistics [NW/ W]		[Valid=2 /-] [Invalid=19744 /-]	
Value	Label	Cases	Percentage
301	石門水庫風景特定區	0	
302	巴陵	0	
303	味全埔心牧場	0	
304	亞洲樂園	0	
305	龍珠灣樂園	0	
306	拉拉山森林遊樂區	0	
307	馬奇園歡樂世界	0	
308	角板山公園	0	
309	龍溪花園	0	
310	崑倫山藥用植物園	0	
311	永安海濱公園	0	
312	達觀山風景特定區	0	
313	小烏來風景特定區	0	
314	觀音海水浴場	0	
315	竹圍海水浴場	0	
316	美隆水上樂園	0	
317	大溪風景區	0	

File：全年國內旅次

q4c_5: 四、C請問在桃園縣您去的旅遊景點是: 景點5(複選)

Value	Label	Cases	Percentage
318	北部橫貫公路	0	
320	慈湖	1	50.0%
321	小人國主題樂園	0	
322	虎頭山公園	0	
324	南崁台茂購物中心	0	
325	尋夢谷森林樂園	0	
326	觀音鄉(向日葵田、荷花田)	0	
327	中正航空科學館	0	
328	東眼山森林遊樂區	1	50.0%
329	龍潭	0	
365	其他(請記錄)	0	
388	純粹探訪親友	0	
Sysmiss		19744	

Warning: these figures indicate the number of cases found in the data file. They cannot be interpreted as summary statistics of the population of interest.

q4c_6: 四、C請問在桃園縣您去的旅遊景點是: 景點6(複選)

Information	[Type= discrete] [Format=numeric] [Range= 301-388] [Missing=*]
Statistics [NW/ W]	[Valid=1 /-] [Invalid=19745 /-]

Value	Label	Cases	Percentage
301	石門水庫風景特定區	0	
302	巴陵	0	
303	味全埔心牧場	0	
304	亞洲樂園	0	
305	龍珠灣樂園	0	
306	拉拉山森林遊樂區	0	
307	馬奇園歡樂世界	0	
308	角板山公園	0	
309	龍溪花園	0	
310	崑倫山藥用植物園	0	
311	永安海濱公園	0	
312	達觀山風景特定區	0	
313	小烏來風景特定區	0	
314	觀音海水浴場	0	
315	竹圍海水浴場	0	
316	美隆水上樂園	0	
317	大溪風景區	0	
318	北部橫貫公路	0	
320	慈湖	0	
321	小人國主題樂園	0	
322	虎頭山公園	0	
324	南崁台茂購物中心	0	
325	尋夢谷森林樂園	0	
326	觀音鄉(向日葵田、荷花田)	0	
327	中正航空科學館	0	

File：全年國內旅次

q4c_6: 四、C請問在桃園縣您去的旅遊景點是: 景點6(複選)

Value	Label	Cases	Percentage
328	東眼山森林遊樂區	0	
329	龍潭	1	100.0%
365	其他(請記錄)	0	
388	純粹探訪親友	0	
Sysmiss		19745	

Warning: these figures indicate the number of cases found in the data file. They cannot be interpreted as summary statistics of the population of interest.

q4c_7: 四、C請問在桃園縣您去的旅遊景點是: 景點7(複選)

Information	[Type= discrete] [Format=numeric] [Range= 301-388] [Missing=*]
Statistics [NW/ W]	[Valid=0 /-] [Invalid=19746 /-]

Value	Label	Cases	Percentage
301	石門水庫風景特定區	0	
302	巴陵	0	
303	味全埔心牧場	0	
304	亞洲樂園	0	
305	龍珠灣樂園	0	
306	拉拉山森林遊樂區	0	
307	馬奇園歡樂世界	0	
308	角板山公園	0	
309	龍溪花園	0	
310	崑倫山藥用植物園	0	
311	永安海濱公園	0	
312	達觀山風景特定區	0	
313	小烏來風景特定區	0	
314	觀音海水浴場	0	
315	竹圍海水浴場	0	
316	美隆水上樂園	0	
317	大溪風景區	0	
318	北部橫貫公路	0	
320	慈湖	0	
321	小人國主題樂園	0	
322	虎頭山公園	0	
324	南崁台茂購物中心	0	
325	尋夢谷森林樂園	0	
326	觀音鄉(向日葵田、荷花田)	0	
327	中正航空科學館	0	
328	東眼山森林遊樂區	0	
329	龍潭	0	
365	其他(請記錄)	0	
388	純粹探訪親友	0	
Sysmiss		19746	

Warning: these figures indicate the number of cases found in the data file. They cannot be interpreted as summary statistics of the population of interest.

File：全年國內旅次

q4c_8: 四、C請問在桃園縣您去的旅遊景點是: 景點8(複選)

Information	[Type= discrete] [Format=numeric] [Range= 301-388] [Missing=*]
Statistics [NW/ W]	[Valid=0 /-] [Invalid=19746 /-]

Value	Label	Cases	Percentage
301	石門水庫風景特定區	0	
302	巴陵	0	
303	味全埔心牧場	0	
304	亞洲樂園	0	
305	龍珠灣樂園	0	
306	拉拉山森林遊樂區	0	
307	馬奇園歡樂世界	0	
308	角板山公園	0	
309	龍溪花園	0	
310	崑倫山藥用植物園	0	
311	永安海濱公園	0	
312	達觀山風景特定區	0	
313	小烏來風景特定區	0	
314	觀音海水浴場	0	
315	竹圍海水浴場	0	
316	美隆水上樂園	0	
317	大溪風景區	0	
318	北部橫貫公路	0	
320	慈湖	0	
321	小人國主題樂園	0	
322	虎頭山公園	0	
324	南坎台茂購物中心	0	
325	尋夢谷森林樂園	0	
326	觀音鄉(向日葵田、荷花田)	0	
327	中正航空科學館	0	
328	東眼山森林遊樂區	0	
329	龍潭	0	
365	其他(請記錄)	0	
388	純粹探訪親友	0	
Sysmiss		19746	

Warning: these figures indicate the number of cases found in the data file. They cannot be interpreted as summary statistics of the population of interest.

q4c_9: 四、C請問在桃園縣您去的旅遊景點是: 景點9(複選)

Information	[Type= discrete] [Format=numeric] [Range= 301-388] [Missing=*]
Statistics [NW/ W]	[Valid=0 /-] [Invalid=19746 /-]

Value	Label	Cases	Percentage
301	石門水庫風景特定區	0	
302	巴陵	0	
303	味全埔心牧場	0	
304	亞洲樂園	0	
305	龍珠灣樂園	0	

File：全年國內旅次

q4c_9: 四、C請問在桃園縣您去的旅遊景點是: 景點9(複選)

Value	Label	Cases	Percentage
306	拉拉山森林遊樂區	0	
307	馬奇園歡樂世界	0	
308	角板山公園	0	
309	龍溪花園	0	
310	崑倫山藥用植物園	0	
311	永安海濱公園	0	
312	達觀山風景特定區	0	
313	小烏來風景特定區	0	
314	觀音海水浴場	0	
315	竹圍海水浴場	0	
316	美隆水上樂園	0	
317	大溪風景區	0	
318	北部橫貫公路	0	
320	慈湖	0	
321	小人國主題樂園	0	
322	虎頭山公園	0	
324	南崁台茂購物中心	0	
325	尋夢谷森林樂園	0	
326	觀音鄉(向日葵田、荷花田)	0	
327	中正航空科學館	0	
328	東眼山森林遊樂區	0	
329	龍潭	0	
365	其他(請記錄)	0	
388	純粹探訪親友	0	
Sysmiss		19746	

Warning: these figures indicate the number of cases found in the data file. They cannot be interpreted as summary statistics of the population of interest.

q4c_10: 四、C請問在桃園縣您去的旅遊景點是: 景點10(複選)

Information		[Type= discrete] [Format=numeric] [Range= 301-388] [Missing=*]	
Statistics [NW/ W]		[Valid=0 /-] [Invalid=19746 /-]	
Value	Label	Cases	Percentage
301	石門水庫風景特定區	0	
302	巴陵	0	
303	味全埔心牧場	0	
304	亞洲樂園	0	
305	龍珠灣樂園	0	
306	拉拉山森林遊樂區	0	
307	馬奇園歡樂世界	0	
308	角板山公園	0	
309	龍溪花園	0	
310	崑倫山藥用植物園	0	
311	永安海濱公園	0	
312	達觀山風景特定區	0	
313	小烏來風景特定區	0	

File：全年國內旅次

q4c_10: 四、C請問在桃園縣您去的旅遊景點是: 景點10(複選)

Value	Label	Cases	Percentage
314	觀音海水浴場	0	
315	竹圍海水浴場	0	
316	美隆水上樂園	0	
317	大溪風景區	0	
318	北部橫貫公路	0	
320	慈湖	0	
321	小人國主題樂園	0	
322	虎頭山公園	0	
324	南坎台茂購物中心	0	
325	尋夢谷森林樂園	0	
326	觀音鄉(向日葵田、荷花田)	0	
327	中正航空科學館	0	
328	東眼山森林遊樂區	0	
329	龍潭	0	
365	其他(請記錄)	0	
388	純粹探訪親友	0	
Sysmiss		19746	

Warning: these figures indicate the number of cases found in the data file. They cannot be interpreted as summary statistics of the population of interest.

q4d_1: 四、D請問在新竹縣您去的旅遊景點是: 景點1(複選)

Information	[Type= discrete] [Format=numeric] [Range= 401-488] [Missing=*]
Statistics [NW/ W]	[Valid=702 /-] [Invalid=19044 /-]

Value	Label	Cases	Percentage
401	科學園區	5	0.7%
402	六福村主題樂園	86	12.3%
403	小叮嚀科學遊樂園	10	1.4%
404	金鳥海族樂園	0	
405	萬瑞森林樂園	2	0.3%
406	大聖遊樂世界	0	
407	童話世界(金鳥樂園)	0	
408	錦仙世界森林遊樂區	0	
409	五峰渡假世界	6	0.9%
410	新豐海水浴場	3	0.4%
411	ㄅㄅ口猴園	0	
412	金桃山休閒遊樂園	0	
413	九華山	16	2.3%
414	五指山	18	2.6%
415	關西蝙蝠洞	8	1.1%
416	九芎湖	17	2.4%
417	清泉溫泉	10	1.4%
418	司馬庫斯神木	18	2.6%
419	飛鳳山步道	6	0.9%
420	尖石鄉	69	9.8%
421	北埔鄉	102	14.5%

File：全年國內旅次

q4d_1: 四、D請問在新竹縣您去的旅遊景點是: 景點1(複選)

Value	Label	Cases	Percentage
422	內灣	129	<div><div></div></div> 18.4%
423	觀霧森林遊樂區(雪霸國家公園)	11	<div><div></div></div> 1.6%
424	馬武督	10	<div><div></div></div> 1.4%
425	綠世界	16	<div><div></div></div> 2.3%
426	獅頭山(含北埔溫泉、玉皇宮、十二寮休閒農場)	5	<div><div></div></div> 0.7%
427	尖石鄉薰衣草森林	9	<div><div></div></div> 1.3%
465	其他(請記錄)	146	<div><div></div></div> 20.8%
488	純粹探訪親友	0	
Sysmiss		19044	

Warning: these figures indicate the number of cases found in the data file. They cannot be interpreted as summary statistics of the population of interest.

q4d_2: 四、D請問在新竹縣您去的旅遊景點是: 景點2(複選)

Information	[Type= discrete] [Format=numeric] [Range= 401-488] [Missing=*]
Statistics [NW/ W]	[Valid=165 /-] [Invalid=19581 /-]

Value	Label	Cases	Percentage
401	科學園區	0	
402	六福村主題樂園	0	
403	小叮嚀科學遊樂園	1	<div><div></div></div> 0.6%
404	金鳥海族樂園	0	
405	萬瑞森林樂園	0	
406	大聖遊樂世界	0	
407	童話世界(金鳥樂園)	1	<div><div></div></div> 0.6%
408	錦仙世界森林遊樂區	0	
409	五峰渡假世界	0	
410	新豐海水浴場	0	
411	ㄅㄆㄇ猴園	0	
412	金桃山休閒遊樂園	0	
413	九華山	0	
414	五指山	0	
415	關西蝙蝠洞	0	
416	九芎湖	0	
417	清泉溫泉	1	<div><div></div></div> 0.6%
418	司馬庫斯神木	1	<div><div></div></div> 0.6%
419	飛鳳山步道	2	<div><div></div></div> 1.2%
420	尖石鄉	13	<div><div></div></div> 7.9%
421	北埔鄉	20	<div><div></div></div> 12.1%
422	內灣	58	<div><div></div></div> 35.2%
423	觀霧森林遊樂區(雪霸國家公園)	6	<div><div></div></div> 3.6%
424	馬武督	0	
425	綠世界	14	<div><div></div></div> 8.5%
426	獅頭山(含北埔溫泉、玉皇宮、十二寮休閒農場)	2	<div><div></div></div> 1.2%
427	尖石鄉薰衣草森林	13	<div><div></div></div> 7.9%
465	其他(請記錄)	33	<div><div></div></div> 20.0%
488	純粹探訪親友	0	

File： 全年國內旅次			
# q4d_2: 四、D請問在新竹縣您去的旅遊景點是:景點2(複選)			
Value	Label	Cases	Percentage
Sysmiss		19581	
<i>Warning: these figures indicate the number of cases found in the data file. They cannot be interpreted as summary statistics of the population of interest.</i>			
# q4d_3: 四、D請問在新竹縣您去的旅遊景點是:景點3(複選)			
Information	[Type= discrete] [Format=numeric] [Range= 401-488] [Missing=*]		
Statistics [NW/ W]	[Valid=40 /-] [Invalid=19706 /-]		
Value	Label	Cases	Percentage
401	科學園區	0	
402	六福村主題樂園	0	
403	小叮噹科學遊樂園	0	
404	金鳥海族樂園	0	
405	萬瑞森林樂園	0	
406	大聖遊樂世界	0	
407	童話世界(金鳥樂園)	0	
408	錦仙世界森林遊樂區	0	
409	五峰渡假世界	0	
410	新豐海水浴場	0	
411	ㄅㄆㄇ猴園	0	
412	金桃山休閒遊樂園	0	
413	九華山	0	
414	五指山	0	
415	關西蝙蝠洞	0	
416	九芎湖	0	
417	清泉溫泉	0	
418	司馬庫斯神木	0	
419	飛鳳山步道	1	2.5%
420	尖石鄉	0	
421	北埔鄉	3	7.5%
422	內灣	15	37.5%
423	觀霧森林遊樂區(雪霸國家公園)	0	
424	馬武督	2	5.0%
425	綠世界	1	2.5%
426	獅頭山(含北埔溫泉.玉皇宮.十二寮休閒農場)	1	2.5%
427	尖石鄉薰衣草森林	6	15.0%
465	其他(請記錄)	11	27.5%
488	純粹探訪親友	0	
Sysmiss		19706	
<i>Warning: these figures indicate the number of cases found in the data file. They cannot be interpreted as summary statistics of the population of interest.</i>			
# q4d_4: 四、D請問在新竹縣您去的旅遊景點是:景點4(複選)			
Information	[Type= discrete] [Format=numeric] [Range= 401-488] [Missing=*]		
Statistics [NW/ W]	[Valid=8 /-] [Invalid=19738 /-]		
Value	Label	Cases	Percentage
401	科學園區	0	

File：全年國內旅次

q4d_4: 四、D請問在新竹縣您去的旅遊景點是: 景點4(複選)

Value	Label	Cases	Percentage
402	六福村主題樂園	0	
403	小叮嚀科學遊樂園	0	
404	金鳥海族樂園	0	
405	萬瑞森林樂園	0	
406	大聖遊樂世界	0	
407	童話世界(金鳥樂園)	0	
408	錦仙世界森林遊樂區	0	
409	五峰渡假世界	0	
410	新豐海水浴場	0	
411	ㄅㄆㄇ猴園	0	
412	金桃山休閒遊樂園	0	
413	九華山	0	
414	五指山	0	
415	關西蝙蝠洞	0	
416	九芎湖	0	
417	清泉溫泉	0	
418	司馬庫斯神木	0	
419	飛鳳山步道	0	
420	尖石鄉	1	12.5%
421	北埔鄉	0	
422	內灣	1	12.5%
423	觀霧森林遊樂區(雪霸國家公園)	0	
424	馬武督	1	12.5%
425	綠世界	0	
426	獅頭山(含北埔溫泉.玉皇宮.十二寮休閒農場)	2	25.0%
427	尖石鄉薰衣草森林	2	25.0%
465	其他(請記錄)	1	12.5%
488	純粹探訪親友	0	
Sysmiss		19738	

Warning: these figures indicate the number of cases found in the data file. They cannot be interpreted as summary statistics of the population of interest.

q4d_5: 四、D請問在新竹縣您去的旅遊景點是: 景點5(複選)

Information		[Type= discrete] [Format=numeric] [Range= 401-488] [Missing=*]	
Statistics [NW/ W]		[Valid=2 /-] [Invalid=19744 /-]	
Value	Label	Cases	Percentage
401	科學園區	0	
402	六福村主題樂園	0	
403	小叮嚀科學遊樂園	0	
404	金鳥海族樂園	0	
405	萬瑞森林樂園	0	
406	大聖遊樂世界	0	
407	童話世界(金鳥樂園)	0	
408	錦仙世界森林遊樂區	0	
409	五峰渡假世界	0	

File：全年國內旅次

q4d_5: 四、D請問在新竹縣您去的旅遊景點是: 景點5(複選)

Value	Label	Cases	Percentage
410	新豐海水浴場	0	
411	ㄅㄆㄇ猴園	0	
412	金桃山休閒遊樂園	0	
413	九華山	0	
414	五指山	0	
415	關西蝙蝠洞	0	
416	九芎湖	0	
417	清泉溫泉	0	
418	司馬庫斯神木	0	
419	飛鳳山步道	0	
420	尖石鄉	0	
421	北埔鄉	1	50.0%
422	內灣	0	
423	觀霧森林遊樂區(雪霸國家公園)	0	
424	馬武督	0	
425	綠世界	0	
426	獅頭山(含北埔溫泉.玉皇宮.十二寮休閒農場)	0	
427	尖石鄉薰衣草森林	0	
465	其他(請記錄)	1	50.0%
488	純粹探訪親友	0	
Sysmiss		19744	

Warning: these figures indicate the number of cases found in the data file. They cannot be interpreted as summary statistics of the population of interest.

q4d_6: 四、D請問在新竹縣您去的旅遊景點是: 景點6(複選)

Information		[Type= discrete] [Format=numeric] [Range= 401-488] [Missing=*]	
Statistics [NW/ W]		[Valid=1 /-] [Invalid=19745 /-]	
Value	Label	Cases	Percentage
401	科學園區	0	
402	六福村主題樂園	0	
403	小叮嚀科學遊樂園	0	
404	金鳥海族樂園	0	
405	萬瑞森林樂園	0	
406	大聖遊樂世界	0	
407	童話世界(金鳥樂園)	0	
408	錦仙世界森林遊樂區	0	
409	五峰渡假世界	0	
410	新豐海水浴場	0	
411	ㄅㄆㄇ猴園	0	
412	金桃山休閒遊樂園	0	
413	九華山	0	
414	五指山	0	
415	關西蝙蝠洞	0	
416	九芎湖	0	
417	清泉溫泉	0	

File：全年國內旅次

q4d_6: 四、D請問在新竹縣您去的旅遊景點是: 景點6(複選)

Value	Label	Cases	Percentage
418	司馬庫斯神木	0	
419	飛鳳山步道	0	
420	尖石鄉	0	
421	北埔鄉	0	
422	內灣	1	100.0%
423	觀霧森林遊樂區(雪霸國家公園)	0	
424	馬武督	0	
425	綠世界	0	
426	獅頭山(含北埔溫泉,玉皇宮,十二寮休閒農場)	0	
427	尖石鄉薰衣草森林	0	
465	其他(請記錄)	0	
488	純粹探訪親友	0	
Sysmiss		19745	

Warning: these figures indicate the number of cases found in the data file. They cannot be interpreted as summary statistics of the population of interest.

q4d_7: 四、D請問在新竹縣您去的旅遊景點是: 景點7(複選)

Information	[Type= discrete] [Format=numeric] [Range= 401-488] [Missing=*]
Statistics [NW/ W]	[Valid=1 /-] [Invalid=19745 /-]

Value	Label	Cases	Percentage
401	科學園區	0	
402	六福村主題樂園	0	
403	小叮嚀科學遊樂園	0	
404	金鳥海族樂園	0	
405	萬瑞森林樂園	0	
406	大聖遊樂世界	0	
407	童話世界(金鳥樂園)	0	
408	錦仙世界森林遊樂區	0	
409	五峰渡假世界	0	
410	新豐海水浴場	0	
411	ㄅㄆㄇ猴園	0	
412	金桃山休閒遊樂園	0	
413	九華山	0	
414	五指山	0	
415	關西蝙蝠洞	0	
416	九芎湖	0	
417	清泉溫泉	0	
418	司馬庫斯神木	0	
419	飛鳳山步道	0	
420	尖石鄉	0	
421	北埔鄉	0	
422	內灣	0	
423	觀霧森林遊樂區(雪霸國家公園)	1	100.0%
424	馬武督	0	
425	綠世界	0	

File：全年國內旅次

q4d_7: 四、D請問在新竹縣您去的旅遊景點是: 景點7(複選)

Value	Label	Cases	Percentage
426	獅頭山(含北埔溫泉.玉皇宮.十二寮休閒農場)	0	
427	尖石鄉薰衣草森林	0	
465	其他(請記錄)	0	
488	純粹探訪親友	0	
Sysmiss		19745	

Warning: these figures indicate the number of cases found in the data file. They cannot be interpreted as summary statistics of the population of interest.

q4d_8: 四、D請問在新竹縣您去的旅遊景點是: 景點8(複選)

Information	[Type= discrete] [Format=numeric] [Range= 401-488] [Missing=*]
Statistics [NW/ W]	[Valid=0 /-] [Invalid=19746 /-]

Value	Label	Cases	Percentage
401	科學園區	0	
402	六福村主題樂園	0	
403	小叮嚀科學遊樂園	0	
404	金鳥海族樂園	0	
405	萬瑞森林樂園	0	
406	大聖遊樂世界	0	
407	童話世界(金鳥樂園)	0	
408	錦仙世界森林遊樂區	0	
409	五峰渡假世界	0	
410	新豐海水浴場	0	
411	ㄅㄅ門猴園	0	
412	金桃山休閒遊樂園	0	
413	九華山	0	
414	五指山	0	
415	關西蝙蝠洞	0	
416	九芎湖	0	
417	清泉溫泉	0	
418	司馬庫斯神木	0	
419	飛鳳山步道	0	
420	尖石鄉	0	
421	北埔鄉	0	
422	內灣	0	
423	觀霧森林遊樂區(雪霸國家公園)	0	
424	馬武督	0	
425	綠世界	0	
426	獅頭山(含北埔溫泉.玉皇宮.十二寮休閒農場)	0	
427	尖石鄉薰衣草森林	0	
465	其他(請記錄)	0	
488	純粹探訪親友	0	
Sysmiss		19746	

Warning: these figures indicate the number of cases found in the data file. They cannot be interpreted as summary statistics of the population of interest.

File : 全年國內旅次

q4d_9: 四、D請問在新竹縣您去的旅遊景點是: 景點9(複選)

Information [Type= discrete] [Format=numeric] [Range= 401-488] [Missing=*]

Statistics [NW/ W] [Valid=0 /-] [Invalid=19746 /-]

Value	Label	Cases	Percentage
401	科學園區	0	
402	六福村主題樂園	0	
403	小叮嚀科學遊樂園	0	
404	金鳥海族樂園	0	
405	萬瑞森林樂園	0	
406	大聖遊樂世界	0	
407	童話世界(金鳥樂園)	0	
408	錦仙世界森林遊樂區	0	
409	五峰渡假世界	0	
410	新豐海水浴場	0	
411	ㄅㄆㄇ猴園	0	
412	金桃山休閒遊樂園	0	
413	九華山	0	
414	五指山	0	
415	關西蝙蝠洞	0	
416	九芎湖	0	
417	清泉溫泉	0	
418	司馬庫斯神木	0	
419	飛鳳山步道	0	
420	尖石鄉	0	
421	北埔鄉	0	
422	內灣	0	
423	觀霧森林遊樂區(雪霸國家公園)	0	
424	馬武督	0	
425	綠世界	0	
426	獅頭山(含北埔溫泉.玉皇宮.十二寮休閒農場)	0	
427	尖石鄉薰衣草森林	0	
465	其他(請記錄)	0	
488	純粹探訪親友	0	
Sysmiss		19746	

Warning: these figures indicate the number of cases found in the data file. They cannot be interpreted as summary statistics of the population of interest.

# q4d_10: 四、D請問在新竹縣您去的旅遊景點是: 景點10(複選)			
Information		[Type= discrete] [Format=numeric] [Range= 401-488] [Missing=*]	
Statistics [NW/ W]		[Valid=0 /-] [Invalid=19746 /-]	
Value	Label	Cases	Percentage
401	科學園區	0	
402	六福村主題樂園	0	
403	小叮嚀科學遊樂園	0	
404	金鳥海族樂園	0	
405	萬瑞森林樂園	0	
406	大聖遊樂世界	0	
407	童話世界(金鳥樂園)	0	
408	錦仙世界森林遊樂區	0	
409	五峰渡假世界	0	
410	新豐海水浴場	0	
411	ㄅㄆㄇ猴園	0	
412	金桃山休閒遊樂園	0	
413	九華山	0	
414	五指山	0	
415	關西蝙蝠洞	0	
416	九芎湖	0	
417	清泉溫泉	0	
418	司馬庫斯神木	0	
419	飛鳳山步道	0	
420	尖石鄉	0	
421	北埔鄉	0	
422	內灣	0	
423	觀霧森林遊樂區(雪霸國家公園)	0	
424	馬武督	0	
425	綠世界	0	
426	獅頭山(含北埔溫泉.玉皇宮.十二寮休閒農場)	0	
427	尖石鄉薰衣草森林	0	
465	其他(請記錄)	0	
488	純粹探訪親友	0	
Sysmiss		19746	
Warning: these figures indicate the number of cases found in the data file. They cannot be interpreted as summary statistics of the population of interest.			
# q4e_1: 四、E請問在苗栗縣您去的旅遊景點是: 景點1(複選)			
Information		[Type= discrete] [Format=numeric] [Range= 501-588] [Missing=*]	
Statistics [NW/ W]		[Valid=942 /-] [Invalid=18804 /-]	
Value	Label	Cases	Percentage
501	西湖渡假村	28	<div></div> 3.0%
502	香格里拉遊樂園	25	<div></div> 2.7%
503	火炎山西遊記遊樂區	2	<div></div> 0.2%
504	長青谷森林遊樂區	1	<div></div> 0.1%
505	後龍觀光運河遊樂園	9	<div></div> 1.0%
506	金葉山莊森林遊樂區	0	
507	林園渡假村(龍鳳瀑布花園)	1	<div></div> 0.1%

q4e_1: 四、E請問在苗栗縣您去的旅遊景點是: 景點1(複選)

Value	Label	Cases	Percentage
508	明德水庫風景特定區	18	1.9%
509	獅頭山風景特定區	26	2.8%
510	福德馬術公園	1	0.1%
511	通霄海水浴場	9	1.0%
513	大湖	107	11.4%
514	卓蘭鎮	28	3.0%
515	三義木雕(含木雕博物館)	122	13.0%
516	飛牛牧場	28	3.0%
517	南庄	172	18.3%
518	泰安溫泉	37	3.9%
519	舊山線鐵道(含勝興車站)	29	3.1%
520	觀霧山莊(雪霸國家公園)	14	1.5%
521	九九山莊(雪霸國家公園)	0	
522	雪霸國家公園其他據點	17	1.8%
523	明德薰衣草森林	5	0.5%
565	其他(請記錄)	263	27.9%
588	純粹探訪親友	0	
Sysmiss		18804	

Warning: these figures indicate the number of cases found in the data file. They cannot be interpreted as summary statistics of the population of interest.


q4e_2: 四、E請問在苗栗縣您去的旅遊景點是: 景點2(複選)

Information		[Type= discrete] [Format=numeric] [Range= 501-588] [Missing=*]	
Statistics [NW/ W]		[Valid=268 /-] [Invalid=19478 /-]	
Value	Label	Cases	Percentage
501	西湖渡假村	0	
502	香格里拉遊樂園	0	
503	火炎山西遊記遊樂區	0	
504	長青谷森林遊樂區	0	
505	後龍觀光運河遊樂園	0	
506	金葉山莊森林遊樂區	0	
507	林園渡假村(龍鳳瀑布花園)	0	
508	明德水庫風景特定區	3	<div><div></div></div> 1.1%
509	獅頭山風景特定區	1	<div><div></div></div> 0.4%
510	福德馬術公園	0	
511	通霄海水浴場	0	
513	大湖	10	<div><div></div></div> 3.7%
514	卓蘭鎮	12	<div><div></div></div> 4.5%
515	三義木雕(含木雕博物館)	22	<div><div></div></div> 8.2%
516	飛牛牧場	8	<div><div></div></div> 3.0%
517	南庄	55	<div><div></div></div> 20.5%
518	泰安溫泉	27	<div><div></div></div> 10.1%
519	舊山線鐵道(含勝興車站)	32	<div><div></div></div> 11.9%
520	觀霧山莊(雪霸國家公園)	2	<div><div></div></div> 0.7%
521	九九山莊(雪霸國家公園)	1	<div><div></div></div> 0.4%
522	雪霸國家公園其他據點	5	<div><div></div></div> 1.9%

# q4e_2: 四、E請問在苗栗縣您去的旅遊景點是: 景點2(複選)			
Value	Label	Cases	Percentage
523	明德薰衣草森林	3	<div><div></div></div> 1.1%
565	其他(請記錄)	87	<div><div></div></div> 32.5%
588	純粹探訪親友	0	
Sysmiss		19478	
Warning: these figures indicate the number of cases found in the data file. They cannot be interpreted as summary statistics of the population of interest.			
# q4e_3: 四、E請問在苗栗縣您去的旅遊景點是: 景點3(複選)			
Information	[Type= discrete] [Format=numeric] [Range= 501-588] [Missing=*]		
Statistics [NW/ W]	[Valid=84 /-] [Invalid=19662 /-]		
Value	Label	Cases	Percentage
501	西湖渡假村	0	
502	香格里拉遊樂園	0	
503	火炎山西遊記遊樂區	0	
504	長青谷森林遊樂區	0	
505	後龍觀光運河遊樂園	0	
506	金葉山莊森林遊樂區	0	
507	林園渡假村(龍鳳瀑布花園)	0	
508	明德水庫風景特定區	0	
509	獅頭山風景特定區	0	
510	福德馬術公園	0	
511	通霄海水浴場	0	
513	大湖	1	<div><div></div></div> 1.2%
514	卓蘭鎮	1	<div><div></div></div> 1.2%
515	三義木雕(含木雕博物館)	1	<div><div></div></div> 1.2%
516	飛牛牧場	3	<div><div></div></div> 3.6%
517	南庄	12	<div><div></div></div> 14.3%
518	泰安溫泉	12	<div><div></div></div> 14.3%
519	舊山線鐵道(含勝興車站)	27	<div><div></div></div> 32.1%
520	觀霧山莊(雪霸國家公園)	1	<div><div></div></div> 1.2%
521	九九山莊(雪霸國家公園)	3	<div><div></div></div> 3.6%
522	雪霸國家公園其他據點	1	<div><div></div></div> 1.2%
523	明德薰衣草森林	1	<div><div></div></div> 1.2%
565	其他(請記錄)	21	<div><div></div></div> 25.0%
588	純粹探訪親友	0	
Sysmiss		19662	
Warning: these figures indicate the number of cases found in the data file. They cannot be interpreted as summary statistics of the population of interest.			
# q4e_4: 四、E請問在苗栗縣您去的旅遊景點是: 景點4(複選)			
Information	[Type= discrete] [Format=numeric] [Range= 501-588] [Missing=*]		
Statistics [NW/ W]	[Valid=26 /-] [Invalid=19720 /-]		
Value	Label	Cases	Percentage
501	西湖渡假村	0	
502	香格里拉遊樂園	0	
503	火炎山西遊記遊樂區	0	
504	長青谷森林遊樂區	0	
505	後龍觀光運河遊樂園	0	

# q4e_4: 四、E請問在苗栗縣您去的旅遊景點是: 景點4(複選)			
Value	Label	Cases	Percentage
506	金葉山莊森林遊樂區	0	
507	林園渡假村(龍鳳瀑布花園)	0	
508	明德水庫風景特定區	0	
509	獅頭山風景特定區	0	
510	福德馬術公園	0	
511	通霄海水浴場	0	
513	大湖	0	
514	卓蘭鎮	0	
515	三義木雕(含木雕博物館)	1	3.8%
516	飛牛牧場	0	
517	南庄	3	11.5%
518	泰安溫泉	4	15.4%
519	舊山線鐵道(含勝興車站)	7	26.9%
520	觀霧山莊(雪霸國家公園)	1	3.8%
521	九九山莊(雪霸國家公園)	0	
522	雪霸國家公園其他據點	3	11.5%
523	明德薰衣草森林	0	
565	其他(請記錄)	7	26.9%
588	純粹探訪親友	0	
Sysmiss		19720	
Warning: these figures indicate the number of cases found in the data file. They cannot be interpreted as summary statistics of the population of interest.			
# q4e_5: 四、E請問在苗栗縣您去的旅遊景點是: 景點5(複選)			
Information	[Type= discrete] [Format=numeric] [Range= 501-588] [Missing=*]		
Statistics [NW/ W]	[Valid=8 /-] [Invalid=19738 /-]		
Value	Label	Cases	Percentage
501	西湖渡假村	0	
502	香格里拉遊樂園	0	
503	火炎山西遊記遊樂區	0	
504	長青谷森林遊樂區	0	
505	後龍觀光運河遊樂園	0	
506	金葉山莊森林遊樂區	0	
507	林園渡假村(龍鳳瀑布花園)	0	
508	明德水庫風景特定區	0	
509	獅頭山風景特定區	0	
510	福德馬術公園	0	
511	通霄海水浴場	0	
513	大湖	0	
514	卓蘭鎮	0	
515	三義木雕(含木雕博物館)	0	
516	飛牛牧場	1	12.5%
517	南庄	0	
518	泰安溫泉	1	12.5%
519	舊山線鐵道(含勝興車站)	2	25.0%
520	觀霧山莊(雪霸國家公園)	1	12.5%

# q4e_5: 四、E請問在苗栗縣您去的旅遊景點是: 景點5(複選)			
Value	Label	Cases	Percentage
521	九九山莊(雪霸國家公園)	0	
522	雪霸國家公園其他據點	1	12.5%
523	明德薰衣草森林	1	12.5%
565	其他(請記錄)	1	12.5%
588	純粹探訪親友	0	
Sysmiss		19738	
Warning: these figures indicate the number of cases found in the data file. They cannot be interpreted as summary statistics of the population of interest.			
# q4e_6: 四、E請問在苗栗縣您去的旅遊景點是: 景點6(複選)			
Information	[Type= discrete] [Format=numeric] [Range= 501-588] [Missing=*]		
Statistics [NW/ W]	[Valid=2 /-] [Invalid=19744 /-]		
Value	Label	Cases	Percentage
501	西湖渡假村	0	
502	香格里拉遊樂園	0	
503	火炎山西遊記遊樂區	0	
504	長青谷森林遊樂區	0	
505	後龍觀光運河遊樂園	0	
506	金葉山莊森林遊樂區	0	
507	林園渡假村(龍鳳瀑布花園)	0	
508	明德水庫風景特定區	0	
509	獅頭山風景特定區	0	
510	福德馬術公園	0	
511	通霄海水浴場	0	
513	大湖	0	
514	卓蘭鎮	0	
515	三義木雕(含木雕博物館)	0	
516	飛牛牧場	0	
517	南庄	1	50.0%
518	泰安溫泉	0	
519	舊山線鐵道(含勝興車站)	1	50.0%
520	觀霧山莊(雪霸國家公園)	0	
521	九九山莊(雪霸國家公園)	0	
522	雪霸國家公園其他據點	0	
523	明德薰衣草森林	0	
565	其他(請記錄)	0	
588	純粹探訪親友	0	
Sysmiss		19744	
Warning: these figures indicate the number of cases found in the data file. They cannot be interpreted as summary statistics of the population of interest.			
# q4e_7: 四、E請問在苗栗縣您去的旅遊景點是: 景點7(複選)			
Information	[Type= discrete] [Format=numeric] [Range= 501-588] [Missing=*]		
Statistics [NW/ W]	[Valid=1 /-] [Invalid=19745 /-]		
Value	Label	Cases	Percentage
501	西湖渡假村	0	
502	香格里拉遊樂園	0	
503	火炎山西遊記遊樂區	0	

# q4e_7: 四、E請問在苗栗縣您去的旅遊景點是:景點7(複選)				
Value	Label	Cases	Percentage	
504	長青谷森林遊樂區	0		
505	後龍觀光運河遊樂園	0		
506	金葉山莊森林遊樂區	0		
507	林園渡假村(龍鳳瀑布花園)	0		
508	明德水庫風景特定區	0		
509	獅頭山風景特定區	0		
510	福德馬術公園	0		
511	通霄海水浴場	0		
513	大湖	0		
514	卓蘭鎮	0		
515	三義木雕(含木雕博物館)	0		
516	飛牛牧場	0		
517	南庄	0		
518	泰安溫泉	0		
519	舊山線鐵道(含勝興車站)	1		
520	觀霧山莊(雪霸國家公園)	0		
521	九九山莊(雪霸國家公園)	0		
522	雪霸國家公園其他據點	0		
523	明德薰衣草森林	0		
565	其他(請記錄)	0		
588	純粹探訪親友	0		
Sysmiss		19745		
Warning: these figures indicate the number of cases found in the data file. They cannot be interpreted as summary statistics of the population of interest.				
# q4e_8: 四、E請問在苗栗縣您去的旅遊景點是:景點8(複選)				
Information		[Type= discrete] [Format=numeric] [Range= 501-588] [Missing=*]		
Statistics [NW/ W]		[Valid=0 /-] [Invalid=19746 /-]		
Value	Label	Cases	Percentage	
501	西湖渡假村	0		
502	香格里拉遊樂園	0		
503	火炎山西遊記遊樂區	0		
504	長青谷森林遊樂區	0		
505	後龍觀光運河遊樂園	0		
506	金葉山莊森林遊樂區	0		
507	林園渡假村(龍鳳瀑布花園)	0		
508	明德水庫風景特定區	0		
509	獅頭山風景特定區	0		
510	福德馬術公園	0		
511	通霄海水浴場	0		
513	大湖	0		
514	卓蘭鎮	0		
515	三義木雕(含木雕博物館)	0		
516	飛牛牧場	0		
517	南庄	0		
518	泰安溫泉	0		

# q4e_8: 四、E請問在苗栗縣您去的旅遊景點是: 景點8(複選)			
Value	Label	Cases	Percentage
519	舊山線鐵道(含勝興車站)	0	
520	觀霧山莊(雪霸國家公園)	0	
521	九九山莊(雪霸國家公園)	0	
522	雪霸國家公園其他據點	0	
523	明德薰衣草森林	0	
565	其他(請記錄)	0	
588	純粹探訪親友	0	
Sysmiss		19746	
Warning: these figures indicate the number of cases found in the data file. They cannot be interpreted as summary statistics of the population of interest.			
# q4e_9: 四、E請問在苗栗縣您去的旅遊景點是: 景點9(複選)			
Information		[Type= discrete] [Format=numeric] [Range= 501-588] [Missing=*]	
Statistics [NW/ W]		[Valid=0 /-] [Invalid=19746 /-]	
Value	Label	Cases	Percentage
501	西湖渡假村	0	
502	香格里拉遊樂園	0	
503	火炎山西遊記遊樂區	0	
504	長青谷森林遊樂區	0	
505	後龍觀光運河遊樂園	0	
506	金葉山莊森林遊樂區	0	
507	林園渡假村(龍鳳瀑布花園)	0	
508	明德水庫風景特定區	0	
509	獅頭山風景特定區	0	
510	福德馬術公園	0	
511	通霄海水浴場	0	
513	大湖	0	
514	卓蘭鎮	0	
515	三義木雕(含木雕博物館)	0	
516	飛牛牧場	0	
517	南庄	0	
518	泰安溫泉	0	
519	舊山線鐵道(含勝興車站)	0	
520	觀霧山莊(雪霸國家公園)	0	
521	九九山莊(雪霸國家公園)	0	
522	雪霸國家公園其他據點	0	
523	明德薰衣草森林	0	
565	其他(請記錄)	0	
588	純粹探訪親友	0	
Sysmiss		19746	
Warning: these figures indicate the number of cases found in the data file. They cannot be interpreted as summary statistics of the population of interest.			
# q4e_10: 四、E請問在苗栗縣您去的旅遊景點是: 景點10(複選)			
Information		[Type= discrete] [Format=numeric] [Range= 501-588] [Missing=*]	
Statistics [NW/ W]		[Valid=0 /-] [Invalid=19746 /-]	
Value	Label	Cases	Percentage
501	西湖渡假村	0	

# q4e_10: 四、E請問在苗栗縣您去的旅遊景點是: 景點10(複選)			
Value	Label	Cases	Percentage
502	香格里拉遊樂園	0	
503	火炎山西遊記遊樂區	0	
504	長青谷森林遊樂區	0	
505	後龍觀光運河遊樂園	0	
506	金葉山莊森林遊樂區	0	
507	林園渡假村(龍鳳瀑布花園)	0	
508	明德水庫風景特定區	0	
509	獅頭山風景特定區	0	
510	福德馬術公園	0	
511	通霄海水浴場	0	
513	大湖	0	
514	卓蘭鎮	0	
515	三義木雕(含木雕博物館)	0	
516	飛牛牧場	0	
517	南庄	0	
518	泰安溫泉	0	
519	舊山線鐵道(含勝興車站)	0	
520	觀霧山莊(雪霸國家公園)	0	
521	九九山莊(雪霸國家公園)	0	
522	雪霸國家公園其他據點	0	
523	明德薰衣草森林	0	
565	其他(請記錄)	0	
588	純粹探訪親友	0	
Sysmiss		19746	
Warning: these figures indicate the number of cases found in the data file. They cannot be interpreted as summary statistics of the population of interest.			
# q4f_1: 四、F請問在台中縣您去的旅遊景點是: 景點1(複選)			
Information	[Type= discrete] [Format=numeric] [Range= 601-688] [Missing=*]		
Statistics [NW/ W]	[Valid=971 /-] [Invalid=18775 /-]		
Value	Label	Cases	Percentage
601	雪霸國家公園其他據點	12	<div><div></div></div> 1.2%
602	東勢林場	69	<div><div></div></div> 7.1%
603	谷關	87	<div><div></div></div> 9.0%
604	梨山	41	<div><div></div></div> 4.2%
605	中部橫貫公路	1	<div><div></div></div> 0.1%
607	武陵農場	87	<div><div></div></div> 9.0%
608	鐵砧山風景特定區	10	<div><div></div></div> 1.0%
609	龍谷天然遊樂園	0	
610	雙翠遊樂區	0	
611	象鼻山渡假樂園(麗池山莊)	0	
612	金獅王遊樂場	0	
613	大安海水浴場	2	<div><div></div></div> 0.2%
614	蕭家花園	1	<div><div></div></div> 0.1%
616	八仙山森林遊樂區	5	<div><div></div></div> 0.5%
617	台灣電影文化城	3	<div><div></div></div> 0.3%

# q4f_1: 四、F請問在台中縣您去的旅遊景點是: 景點1(複選)			
Value	Label	Cases	Percentage
618	林家花園	3	0.3%
619	省議會	5	0.5%
620	石岡水壩	14	1.4%
621	德基水庫	0	
622	后里馬場	34	3.5%
623	頭汴坑蝙蝠洞	1	0.1%
624	大甲鎮瀾宮	78	8.0%
625	月眉育樂世界(馬拉灣)	71	7.3%
626	福壽山農場	14	1.4%
627	大雪山森林遊樂區(雪霸國家公園)	27	2.8%
628	武陵森林遊樂區(雪霸國家公園)	4	0.4%
629	新社鄉(花海)	109	11.2%
630	新社薰衣草森林	10	1.0%
665	其他(請記錄)	283	29.1%
688	純粹探訪親友	0	
Sysmiss		18775	
Warning: these figures indicate the number of cases found in the data file. They cannot be interpreted as summary statistics of the population of interest.			
# q4f_2: 四、F請問在台中縣您去的旅遊景點是: 景點2(複選)			
Information	[Type= discrete] [Format=numeric] [Range= 601-688] [Missing=*]		
Statistics [NW/ W]	[Valid=216 /-] [Invalid=19530 /-]		
Value	Label	Cases	Percentage
601	雪霸國家公園其他據點	0	
602	東勢林場	1	0.5%
603	谷關	12	5.6%
604	梨山	3	1.4%
605	中部橫貫公路	0	
607	武陵農場	27	12.5%
608	鐵砧山風景特定區	0	
609	龍谷天然遊樂園	1	0.5%
610	雙翠遊樂區	0	
611	象鼻山渡假樂園(麗池山莊)	1	0.5%
612	金獅王遊樂場	0	
613	大安海水浴場	0	
614	蕭家花園	0	
616	八仙山森林遊樂區	7	3.2%
617	台灣電影文化城	1	0.5%
618	林家花園	0	
619	省議會	0	
620	石岡水壩	6	2.8%
621	德基水庫	0	
622	后里馬場	7	3.2%
623	頭汴坑蝙蝠洞	0	
624	大甲鎮瀾宮	9	4.2%
625	月眉育樂世界(馬拉灣)	13	6.0%

# q4f_2: 四、F請問在台中縣您去的旅遊景點是: 景點2(複選)			
Value	Label	Cases	Percentage
626	福壽山農場	15	<div><div></div></div> 6.9%
627	大雪山森林遊樂區(雪霸國家公園)	6	<div><div></div></div> 2.8%
628	武陵森林遊樂區(雪霸國家公園)	1	<div><div></div></div> 0.5%
629	新社鄉(花海)	30	<div><div></div></div> 13.9%
630	新社薰衣草森林	24	<div><div></div></div> 11.1%
665	其他(請記錄)	52	<div><div></div></div> 24.1%
688	純粹探訪親友	0	
Sysmiss		19530	
Warning: these figures indicate the number of cases found in the data file. They cannot be interpreted as summary statistics of the population of interest.			
# q4f_3: 四、F請問在台中縣您去的旅遊景點是: 景點3(複選)			
Information	[Type= discrete] [Format=numeric] [Range= 601-688] [Missing=*]		
Statistics [NW/ W]	[Valid=50 /-] [Invalid=19696 /-]		
Value	Label	Cases	Percentage
601	雪霸國家公園其他據點	0	
602	東勢林場	0	
603	谷關	1	<div><div></div></div> 2.0%
604	梨山	2	<div><div></div></div> 4.0%
605	中部橫貫公路	0	
607	武陵農場	1	<div><div></div></div> 2.0%
608	鐵砧山風景特定區	0	
609	龍谷天然遊樂園	0	
610	雙翠遊樂區	0	
611	象鼻山渡假樂園(麗池山莊)	0	
612	金獅王遊樂場	0	
613	大安海水浴場	0	
614	蕭家花園	0	
616	八仙山森林遊樂區	2	<div><div></div></div> 4.0%
617	台灣電影文化城	0	
618	林家花園	0	
619	省議會	0	
620	石岡水壩	2	<div><div></div></div> 4.0%
621	德基水庫	0	
622	后里馬場	1	<div><div></div></div> 2.0%
623	頭汴坑蝙蝠洞	0	
624	大甲鎮瀾宮	2	<div><div></div></div> 4.0%
625	月眉育樂世界(馬拉灣)	3	<div><div></div></div> 6.0%
626	福壽山農場	9	<div><div></div></div> 18.0%
627	大雪山森林遊樂區(雪霸國家公園)	3	<div><div></div></div> 6.0%
628	武陵森林遊樂區(雪霸國家公園)	4	<div><div></div></div> 8.0%
629	新社鄉(花海)	6	<div><div></div></div> 12.0%
630	新社薰衣草森林	6	<div><div></div></div> 12.0%
665	其他(請記錄)	8	<div><div></div></div> 16.0%
688	純粹探訪親友	0	
Sysmiss		19696	
Warning: these figures indicate the number of cases found in the data file. They cannot be interpreted as summary statistics of the population of interest.			

# q4f_4: 四、F請問在台中縣您去的旅遊景點是: 景點4(複選)			
Information		[Type= discrete] [Format=numeric] [Range= 601-688] [Missing=*]	
Statistics [NW/ W]		[Valid=8 /-] [Invalid=19738 /-]	
Value	Label	Cases	Percentage
601	雪霸國家公園其他據點	0	
602	東勢林場	0	
603	谷關	0	
604	梨山	0	
605	中部橫貫公路	0	
607	武陵農場	0	
608	鐵砧山風景特定區	1	12.5%
609	龍谷天然遊樂園	0	
610	雙翠遊樂區	0	
611	象鼻山渡假樂園(麗池山莊)	0	
612	金獅王遊樂場	0	
613	大安海水浴場	0	
614	蕭家花園	0	
616	八仙山森林遊樂區	0	
617	台灣電影文化城	0	
618	林家花園	0	
619	省議會	1	12.5%
620	石岡水壩	0	
621	德基水庫	0	
622	后里馬場	0	
623	頭汴坑蝙蝠洞	0	
624	大甲鎮瀾宮	2	25.0%
625	月眉育樂世界(馬拉灣)	2	25.0%
626	福壽山農場	0	
627	大雪山森林遊樂區(雪霸國家公園)	0	
628	武陵森林遊樂區(雪霸國家公園)	2	25.0%
629	新社鄉(花海)	0	
630	新社薰衣草森林	0	
665	其他(請記錄)	0	
688	純粹探訪親友	0	
Sysmiss		19738	
Warning: these figures indicate the number of cases found in the data file. They cannot be interpreted as summary statistics of the population of interest.			
# q4f_5: 四、F請問在台中縣您去的旅遊景點是: 景點5(複選)			
Information		[Type= discrete] [Format=numeric] [Range= 601-688] [Missing=*]	
Statistics [NW/ W]		[Valid=3 /-] [Invalid=19743 /-]	
Value	Label	Cases	Percentage
601	雪霸國家公園其他據點	0	
602	東勢林場	0	
603	谷關	0	
604	梨山	0	
605	中部橫貫公路	0	
607	武陵農場	0	

q4f_5: 四、F請問在台中縣您去的旅遊景點是: 景點5(複選)

Value	Label	Cases	Percentage
608	鐵砧山風景特定區	0	
609	龍谷天然遊樂園	0	
610	雙翠遊樂區	0	
611	象鼻山渡假樂園(麗池山莊)	0	
612	金獅王遊樂場	0	
613	大安海水浴場	0	
614	蕭家花園	0	
616	八仙山森林遊樂區	0	
617	台灣電影文化城	0	
618	林家花園	0	
619	省議會	0	
620	石岡水壩	0	
621	德基水庫	0	
622	后里馬場	0	
623	頭汴坑蝙蝠洞	0	
624	大甲鎮瀾宮	1	33.3%
625	月眉育樂世界(馬拉灣)	0	
626	福壽山農場	0	
627	大雪山森林遊樂區(雪霸國家公園)	0	
628	武陵森林遊樂區(雪霸國家公園)	0	
629	新社鄉(花海)	2	66.7%
630	新社薰衣草森林	0	
665	其他(請記錄)	0	
688	純粹探訪親友	0	
Sysmiss		19743	

Warning: these figures indicate the number of cases found in the data file. They cannot be interpreted as summary statistics of the population of interest.

q4f_6: 四、F請問在台中縣您去的旅遊景點是: 景點6(複選)

Information		[Type= discrete] [Format=numeric] [Range= 601-688] [Missing=*]	
Statistics [NW/ W]		[Valid=2 /-] [Invalid=19744 /-]	
Value	Label	Cases	Percentage
601	雪霸國家公園其他據點	0	
602	東勢林場	0	
603	谷關	0	
604	梨山	0	
605	中部橫貫公路	0	
607	武陵農場	0	
608	鐵砧山風景特定區	0	
609	龍谷天然遊樂園	0	
610	雙翠遊樂區	0	
611	象鼻山渡假樂園(麗池山莊)	0	
612	金獅王遊樂場	0	
613	大安海水浴場	0	
614	蕭家花園	0	
616	八仙山森林遊樂區	0	

# q4f_6: 四、F請問在台中縣您去的旅遊景點是: 景點6(複選)			
Value	Label	Cases	Percentage
617	台灣電影文化城	0	
618	林家花園	0	
619	省議會	0	
620	石岡水壩	0	
621	德基水庫	0	
622	后里馬場	0	
623	頭汴坑蝙蝠洞	0	
624	大甲鎮瀾宮	0	
625	月眉育樂世界(馬拉灣)	0	
626	福壽山農場	0	
627	大雪山森林遊樂區(雪霸國家公園)	1	50.0%
628	武陵森林遊樂區(雪霸國家公園)	0	
629	新社鄉(花海)	0	
630	新社薰衣草森林	1	50.0%
665	其他(請記錄)	0	
688	純粹探訪親友	0	
Sysmiss		19744	
Warning: these figures indicate the number of cases found in the data file. They cannot be interpreted as summary statistics of the population of interest.			
# q4f_7: 四、F請問在台中縣您去的旅遊景點是: 景點7(複選)			
Information	[Type= discrete] [Format=numeric] [Range= 601-688] [Missing=*]		
Statistics [NW/ W]	[Valid=0 /-] [Invalid=19746 /-]		
Value	Label	Cases	Percentage
601	雪霸國家公園其他據點	0	
602	東勢林場	0	
603	谷關	0	
604	梨山	0	
605	中部橫貫公路	0	
607	武陵農場	0	
608	鐵砧山風景特定區	0	
609	龍谷天然遊樂園	0	
610	雙翠遊樂區	0	
611	象鼻山渡假樂園(麗池山莊)	0	
612	金獅王遊樂場	0	
613	大安海水浴場	0	
614	蕭家花園	0	
616	八仙山森林遊樂區	0	
617	台灣電影文化城	0	
618	林家花園	0	
619	省議會	0	
620	石岡水壩	0	
621	德基水庫	0	
622	后里馬場	0	
623	頭汴坑蝙蝠洞	0	
624	大甲鎮瀾宮	0	

# q4f_7: 四、F請問在台中縣您去的旅遊景點是: 景點7(複選)			
Value	Label	Cases	Percentage
625	月眉育樂世界(馬拉灣)	0	
626	福壽山農場	0	
627	大雪山森林遊樂區(雪霸國家公園)	0	
628	武陵森林遊樂區(雪霸國家公園)	0	
629	新社鄉(花海)	0	
630	新社薰衣草森林	0	
665	其他(請記錄)	0	
688	純粹探訪親友	0	
Sysmiss		19746	
Warning: these figures indicate the number of cases found in the data file. They cannot be interpreted as summary statistics of the population of interest.			
# q4f_8: 四、F請問在台中縣您去的旅遊景點是: 景點8(複選)			
Information	[Type= discrete] [Format=numeric] [Range= 601-688] [Missing=*]		
Statistics [NW/ W]	[Valid=0 /-] [Invalid=19746 /-]		
Value	Label	Cases	Percentage
601	雪霸國家公園其他據點	0	
602	東勢林場	0	
603	谷關	0	
604	梨山	0	
605	中部橫貫公路	0	
607	武陵農場	0	
608	鐵砧山風景特定區	0	
609	龍谷天然遊樂園	0	
610	雙翠遊樂區	0	
611	象鼻山渡假樂園(麗池山莊)	0	
612	金獅王遊樂場	0	
613	大安海水浴場	0	
614	蕭家花園	0	
616	八仙山森林遊樂區	0	
617	台灣電影文化城	0	
618	林家花園	0	
619	省議會	0	
620	石岡水壩	0	
621	德基水庫	0	
622	后里馬場	0	
623	頭汴坑蝙蝠洞	0	
624	大甲鎮瀾宮	0	
625	月眉育樂世界(馬拉灣)	0	
626	福壽山農場	0	
627	大雪山森林遊樂區(雪霸國家公園)	0	
628	武陵森林遊樂區(雪霸國家公園)	0	
629	新社鄉(花海)	0	
630	新社薰衣草森林	0	
665	其他(請記錄)	0	
688	純粹探訪親友	0	

# q4f_8: 四、F請問在台中縣您去的旅遊景點是: 景點8(複選)			
Value	Label	Cases	Percentage
Sysmiss		19746	
Warning: these figures indicate the number of cases found in the data file. They cannot be interpreted as summary statistics of the population of interest.			
# q4f_9: 四、F請問在台中縣您去的旅遊景點是: 景點9(複選)			
Information	[Type= discrete] [Format=numeric] [Range= 601-688] [Missing=*]		
Statistics [NW/ W]	[Valid=0 /-] [Invalid=19746 /-]		
Value	Label	Cases	Percentage
601	雪霸國家公園其他據點	0	
602	東勢林場	0	
603	谷關	0	
604	梨山	0	
605	中部橫貫公路	0	
607	武陵農場	0	
608	鐵砧山風景特定區	0	
609	龍谷天然遊樂園	0	
610	雙翠遊樂區	0	
611	象鼻山渡假樂園(麗池山莊)	0	
612	金獅王遊樂場	0	
613	大安海水浴場	0	
614	蕭家花園	0	
616	八仙山森林遊樂區	0	
617	台灣電影文化城	0	
618	林家花園	0	
619	省議會	0	
620	石岡水壩	0	
621	德基水庫	0	
622	后里馬場	0	
623	頭汴坑蝙蝠洞	0	
624	大甲鎮瀾宮	0	
625	月眉育樂世界(馬拉灣)	0	
626	福壽山農場	0	
627	大雪山森林遊樂區(雪霸國家公園)	0	
628	武陵森林遊樂區(雪霸國家公園)	0	
629	新社鄉(花海)	0	
630	新社薰衣草森林	0	
665	其他(請記錄)	0	
688	純粹探訪親友	0	
Sysmiss		19746	
Warning: these figures indicate the number of cases found in the data file. They cannot be interpreted as summary statistics of the population of interest.			
# q4f_10: 四、F請問在台中縣您去的旅遊景點是: 景點10(複選)			
Information	[Type= discrete] [Format=numeric] [Range= 601-688] [Missing=*]		
Statistics [NW/ W]	[Valid=0 /-] [Invalid=19746 /-]		
Value	Label	Cases	Percentage
601	雪霸國家公園其他據點	0	
602	東勢林場	0	

# q4f_10: 四、F請問在台中縣您去的旅遊景點是: 景點10(複選)			
Value	Label	Cases	Percentage
603	谷關	0	
604	梨山	0	
605	中部橫貫公路	0	
607	武陵農場	0	
608	鐵砧山風景特定區	0	
609	龍谷天然遊樂園	0	
610	雙翠遊樂區	0	
611	象鼻山渡假樂園(麗池山莊)	0	
612	金獅王遊樂場	0	
613	大安海水浴場	0	
614	蕭家花園	0	
616	八仙山森林遊樂區	0	
617	台灣電影文化城	0	
618	林家花園	0	
619	省議會	0	
620	石岡水壩	0	
621	德基水庫	0	
622	后里馬場	0	
623	頭汴坑蝙蝠洞	0	
624	大甲鎮瀾宮	0	
625	月眉育樂世界(馬拉灣)	0	
626	福壽山農場	0	
627	大雪山森林遊樂區(雪霸國家公園)	0	
628	武陵森林遊樂區(雪霸國家公園)	0	
629	新社鄉(花海)	0	
630	新社薰衣草森林	0	
665	其他(請記錄)	0	
688	純粹探訪親友	0	
Sysmiss		19746	
Warning: these figures indicate the number of cases found in the data file. They cannot be interpreted as summary statistics of the population of interest.			
# q4g_1: 四、G請問在彰化縣您去的旅遊景點是: 景點1(複選)			
Information	[Type= discrete] [Format=numeric] [Range= 701-788] [Missing=*]		
Statistics [NW/ W]	[Valid=610 /-] [Invalid=19136 /-]		
Value	Label	Cases	Percentage
701	八卦山風景區	62	10.2%
702	台灣民俗村	6	1.0%
703	新百果山遊樂園	2	0.3%
704	大佛遊樂區(風景區)	15	2.5%
705	清水岩遊樂區	7	1.1%
706	小墾丁水上休閒世界	0	
707	鹿港民俗文物館	62	10.2%
708	百果山風景區	6	1.0%
709	亞馬遜林場	0	
710	田尾永靖公路花園	80	13.1%

# q4g_1: 四、請問在彰化縣您去的旅遊景點是: 景點1(複選)			
Value	Label	Cases	Percentage
711	鹿港天后宮	205	33.6%
712	王功漁港	16	2.6%
714	虎山巖	2	0.3%
715	田中森林公園	5	0.8%
717	鹿港龍山寺	7	1.1%
718	彰化孔子廟	1	0.2%
765	其他(請記錄)	134	22.0%
788	純粹探訪親友	0	
Sysmiss		19136	
Warning: these figures indicate the number of cases found in the data file. They cannot be interpreted as summary statistics of the population of interest.			
# q4g_2: 四、請問在彰化縣您去的旅遊景點是: 景點2(複選)			
Information	[Type= discrete] [Format=numeric] [Range= 701-788] [Missing=*]		
Statistics [NW/ W]	[Valid=202 /-] [Invalid=19544 /-]		
Value	Label	Cases	Percentage
701	八卦山風景區	0	
702	台灣民俗村	4	2.0%
703	新百果山遊樂園	3	1.5%
704	大佛遊樂區(風景區)	13	6.4%
705	清水岩遊樂區	0	
706	小墾丁水上休閒世界	0	
707	鹿港民俗文物館	7	3.5%
708	百果山風景區	3	1.5%
709	亞馬遜林場	0	
710	田尾永靖公路花園	10	5.0%
711	鹿港天后宮	68	33.7%
712	王功漁港	9	4.5%
714	虎山巖	0	
715	田中森林公園	1	0.5%
717	鹿港龍山寺	48	23.8%
718	彰化孔子廟	4	2.0%
765	其他(請記錄)	32	15.8%
788	純粹探訪親友	0	
Sysmiss		19544	
Warning: these figures indicate the number of cases found in the data file. They cannot be interpreted as summary statistics of the population of interest.			
# q4g_3: 四、請問在彰化縣您去的旅遊景點是: 景點3(複選)			
Information	[Type= discrete] [Format=numeric] [Range= 701-788] [Missing=*]		
Statistics [NW/ W]	[Valid=88 /-] [Invalid=19658 /-]		
Value	Label	Cases	Percentage
701	八卦山風景區	0	
702	台灣民俗村	0	
703	新百果山遊樂園	0	
704	大佛遊樂區(風景區)	2	2.3%
705	清水岩遊樂區	0	
706	小墾丁水上休閒世界	0	

# q4g_3: 四、請問在彰化縣您去的旅遊景點是: 景點3(複選)			
Value	Label	Cases	Percentage
707	鹿港民俗文物館	2	<div><div></div></div> 2.3%
708	百果山風景區	2	<div><div></div></div> 2.3%
709	亞馬遜林場	0	
710	田尾永靖公路花園	5	<div><div></div></div> 5.7%
711	鹿港天后宮	12	<div><div></div></div> 13.6%
712	王功漁港	11	<div><div></div></div> 12.5%
714	虎山巖	0	
715	田中森林公園	1	<div><div></div></div> 1.1%
717	鹿港龍山寺	39	<div><div></div></div> 44.3%
718	彰化孔子廟	1	<div><div></div></div> 1.1%
765	其他(請記錄)	13	<div><div></div></div> 14.8%
788	純粹探訪親友	0	
Sysmiss		19658	
Warning: these figures indicate the number of cases found in the data file. They cannot be interpreted as summary statistics of the population of interest.			
# q4g_4: 四、請問在彰化縣您去的旅遊景點是: 景點4(複選)			
Information	[Type= discrete] [Format=numeric] [Range= 701-788] [Missing=*]		
Statistics [NW/ W]	[Valid=27 /-] [Invalid=19719 /-]		
Value	Label	Cases	Percentage
701	八卦山風景區	0	
702	台灣民俗村	0	
703	新百果山遊樂園	0	
704	大佛遊樂區(風景區)	0	
705	清水岩遊樂區	0	
706	小墾丁水上休閒世界	0	
707	鹿港民俗文物館	1	<div><div></div></div> 3.7%
708	百果山風景區	1	<div><div></div></div> 3.7%
709	亞馬遜林場	0	
710	田尾永靖公路花園	1	<div><div></div></div> 3.7%
711	鹿港天后宮	5	<div><div></div></div> 18.5%
712	王功漁港	2	<div><div></div></div> 7.4%
714	虎山巖	0	
715	田中森林公園	0	
717	鹿港龍山寺	10	<div><div></div></div> 37.0%
718	彰化孔子廟	1	<div><div></div></div> 3.7%
765	其他(請記錄)	6	<div><div></div></div> 22.2%
788	純粹探訪親友	0	
Sysmiss		19719	
Warning: these figures indicate the number of cases found in the data file. They cannot be interpreted as summary statistics of the population of interest.			
# q4g_5: 四、請問在彰化縣您去的旅遊景點是: 景點5(複選)			
Information	[Type= discrete] [Format=numeric] [Range= 701-788] [Missing=*]		
Statistics [NW/ W]	[Valid=9 /-] [Invalid=19737 /-]		
Value	Label	Cases	Percentage
701	八卦山風景區	0	
702	台灣民俗村	0	

# q4g_5: 四、請問在彰化縣您去的旅遊景點是: 景點5(複選)			
Value	Label	Cases	Percentage
703	新百果山遊樂園	0	
704	大佛遊樂區(風景區)	0	
705	清水岩遊樂區	0	
706	小墾丁水上休閒世界	0	
707	鹿港民俗文物館	0	
708	百果山風景區	0	
709	亞馬遜林場	0	
710	田尾永靖公路花園	0	
711	鹿港天后宮	3	33.3%
712	王功漁港	1	11.1%
714	虎山巖	0	
715	田中森林公園	2	22.2%
717	鹿港龍山寺	3	33.3%
718	彰化孔子廟	0	
765	其他(請記錄)	0	
788	純粹探訪親友	0	
Sysmiss		19737	
Warning: these figures indicate the number of cases found in the data file. They cannot be interpreted as summary statistics of the population of interest.			
# q4g_6: 四、請問在彰化縣您去的旅遊景點是: 景點6(複選)			
Information	[Type= discrete] [Format=numeric] [Range= 701-788] [Missing=*]		
Statistics [NW/ W]	[Valid=4 /-] [Invalid=19742 /-]		
Value	Label	Cases	Percentage
701	八卦山風景區	0	
702	台灣民俗村	0	
703	新百果山遊樂園	0	
704	大佛遊樂區(風景區)	0	
705	清水岩遊樂區	0	
706	小墾丁水上休閒世界	0	
707	鹿港民俗文物館	0	
708	百果山風景區	0	
709	亞馬遜林場	0	
710	田尾永靖公路花園	0	
711	鹿港天后宮	0	
712	王功漁港	0	
714	虎山巖	1	25.0%
715	田中森林公園	0	
717	鹿港龍山寺	2	50.0%
718	彰化孔子廟	1	25.0%
765	其他(請記錄)	0	
788	純粹探訪親友	0	
Sysmiss		19742	
Warning: these figures indicate the number of cases found in the data file. They cannot be interpreted as summary statistics of the population of interest.			
# q4g_7: 四、請問在彰化縣您去的旅遊景點是: 景點7(複選)			
Information	[Type= discrete] [Format=numeric] [Range= 701-788] [Missing=*]		

# q4g_7: 四、請問在彰化縣您去的旅遊景點是: 景點7(複選)			
Statistics [NW/ W]		[Valid=2 /-] [Invalid=19744 /-]	
Value	Label	Cases	Percentage
701	八卦山風景區	0	
702	台灣民俗村	0	
703	新百果山遊樂園	0	
704	大佛遊樂區(風景區)	0	
705	清水岩遊樂區	0	
706	小墾丁水上休閒世界	0	
707	鹿港民俗文物館	0	
708	百果山風景區	0	
709	亞馬遜林場	0	
710	田尾永靖公路花園	0	
711	鹿港天后宮	0	
712	王功漁港	0	
714	虎山巖	0	
715	田中森林公園	0	
717	鹿港龍山寺	0	
718	彰化孔子廟	1	50.0%
765	其他(請記錄)	1	50.0%
788	純粹探訪親友	0	
Sysmiss		19744	
Warning: these figures indicate the number of cases found in the data file. They cannot be interpreted as summary statistics of the population of interest.			
# q4g_8: 四、請問在彰化縣您去的旅遊景點是: 景點8(複選)			
Information		[Type= discrete] [Format=numeric] [Range= 701-788] [Missing=*]	
Statistics [NW/ W]		[Valid=0 /-] [Invalid=19746 /-]	
Value	Label	Cases	Percentage
701	八卦山風景區	0	
702	台灣民俗村	0	
703	新百果山遊樂園	0	
704	大佛遊樂區(風景區)	0	
705	清水岩遊樂區	0	
706	小墾丁水上休閒世界	0	
707	鹿港民俗文物館	0	
708	百果山風景區	0	
709	亞馬遜林場	0	
710	田尾永靖公路花園	0	
711	鹿港天后宮	0	
712	王功漁港	0	
714	虎山巖	0	
715	田中森林公園	0	
717	鹿港龍山寺	0	
718	彰化孔子廟	0	
765	其他(請記錄)	0	
788	純粹探訪親友	0	
Sysmiss		19746	

# q4g_8: 四、請問在彰化縣您去的旅遊景點是: 景點8(複選)			
<i>Warning: these figures indicate the number of cases found in the data file. They cannot be interpreted as summary statistics of the population of interest.</i>			
# q4g_9: 四、請問在彰化縣您去的旅遊景點是: 景點9(複選)			
Information		[Type= discrete] [Format=numeric] [Range= 701-788] [Missing=*]	
Statistics [NW/ W]		[Valid=0 /-] [Invalid=19746 /-]	
Value	Label	Cases	Percentage
701	八卦山風景區	0	
702	台灣民俗村	0	
703	新百果山遊樂園	0	
704	大佛遊樂區(風景區)	0	
705	清水岩遊樂區	0	
706	小墾丁水上休閒世界	0	
707	鹿港民俗文物館	0	
708	百果山風景區	0	
709	亞馬遜林場	0	
710	田尾永靖公路花園	0	
711	鹿港天后宮	0	
712	王功漁港	0	
714	虎山巖	0	
715	田中森林公園	0	
717	鹿港龍山寺	0	
718	彰化孔子廟	0	
765	其他(請記錄)	0	
788	純粹探訪親友	0	
Sysmiss		19746	
<i>Warning: these figures indicate the number of cases found in the data file. They cannot be interpreted as summary statistics of the population of interest.</i>			
# q4g_10: 四、請問在彰化縣您去的旅遊景點是: 景點10(複選)			
Information		[Type= discrete] [Format=numeric] [Range= 701-788] [Missing=*]	
Statistics [NW/ W]		[Valid=0 /-] [Invalid=19746 /-]	
Value	Label	Cases	Percentage
701	八卦山風景區	0	
702	台灣民俗村	0	
703	新百果山遊樂園	0	
704	大佛遊樂區(風景區)	0	
705	清水岩遊樂區	0	
706	小墾丁水上休閒世界	0	
707	鹿港民俗文物館	0	
708	百果山風景區	0	
709	亞馬遜林場	0	
710	田尾永靖公路花園	0	
711	鹿港天后宮	0	
712	王功漁港	0	
714	虎山巖	0	
715	田中森林公園	0	
717	鹿港龍山寺	0	
718	彰化孔子廟	0	

# q4g_10: 四、G請問在彰化縣您去的旅遊景點是:景點10(複選)			
Value	Label	Cases	Percentage
765	其他(請記錄)	0	
788	純粹探訪親友	0	
Sysmiss		19746	
Warning: these figures indicate the number of cases found in the data file. They cannot be interpreted as summary statistics of the population of interest.			
# q4h_1: 四、H請問在南投縣您去的旅遊景點是:景點1(複選)			
Information	[Type= discrete] [Format=numeric] [Range= 801-888] [Missing=*]		
Statistics [NW/ W]	[Valid=2001 /-] [Invalid=17745 /-]		
Value	Label	Cases	Percentage
801	九族文化村	256	<div><div></div></div> 12.8%
802	溪頭森林遊樂區	349	<div><div></div></div> 17.4%
803	杉林溪森林遊樂區	69	<div><div></div></div> 3.4%
804	不倒翁特技村(九九峰遊樂世界)	0	
805	鳳凰谷鳥園	11	<div><div></div></div> 0.5%
806	日月潭	405	<div><div></div></div> 20.2%
807	霧社風景特定區	11	<div><div></div></div> 0.5%
808	清境農場	224	<div><div></div></div> 11.2%
809	惠蓀林場	28	<div><div></div></div> 1.4%
810	雙冬花園	0	
811	泰雅渡假村	6	<div><div></div></div> 0.3%
812	嘟嘟樂園	0	
813	牛耳石雕公園	0	
814	北山農場	0	
815	合歡山(森林遊樂區)	38	<div><div></div></div> 1.9%
816	廬山溫泉	27	<div><div></div></div> 1.3%
817	埔里	128	<div><div></div></div> 6.4%
818	鹿谷	17	<div><div></div></div> 0.8%
819	東埔溫泉	26	<div><div></div></div> 1.3%
820	中興新村	23	<div><div></div></div> 1.1%
821	集集鎮(集集火車)	62	<div><div></div></div> 3.1%
822	水里鄉	6	<div><div></div></div> 0.3%
823	奧萬大森林遊樂區	23	<div><div></div></div> 1.1%
824	觀音瀑布	0	
825	荷蘭村	0	
826	中台禪寺	14	<div><div></div></div> 0.7%
827	水里蛇窯	2	<div><div></div></div> 0.1%
828	排雲山莊	0	
829	台灣省特有生物研究保育中心	3	<div><div></div></div> 0.1%
830	竹山天梯	39	<div><div></div></div> 1.9%
831	松柏嶺森林公園	7	<div><div></div></div> 0.3%
832	受天宮	14	<div><div></div></div> 0.7%
833	車埕車站	10	<div><div></div></div> 0.5%
865	其他(請記錄)	203	<div><div></div></div> 10.1%
888	純粹探訪親友	0	
Sysmiss		17745	
Warning: these figures indicate the number of cases found in the data file. They cannot be interpreted as summary statistics of the population of interest.			

# q4h_2: 四、請問在南投縣您去的旅遊景點是: 景點2(複選)			
Information		[Type= discrete] [Format=numeric] [Range= 801-888] [Missing=*]	
Statistics [NW/ W]		[Valid=870 /-] [Invalid=18876 /-]	
Value	Label	Cases	Percentage
801	九族文化村	0	
802	溪頭森林遊樂區	32	<div><div></div></div> 3.7%
803	杉林溪森林遊樂區	57	<div><div></div></div> 6.6%
804	不倒翁特技村(九九峰遊樂世界)	0	
805	鳳凰谷鳥園	2	<div><div></div></div> 0.2%
806	日月潭	204	<div><div></div></div> 23.4%
807	霧社風景特定區	1	<div><div></div></div> 0.1%
808	清境農場	76	<div><div></div></div> 8.7%
809	惠蓀林場	6	<div><div></div></div> 0.7%
810	雙冬花園	0	
811	泰雅渡假村	0	
812	嘟嘟樂園	0	
813	牛耳石雕公園	0	
814	北山農場	0	
815	合歡山(森林遊樂區)	49	<div><div></div></div> 5.6%
816	廬山溫泉	22	<div><div></div></div> 2.5%
817	埔里	141	<div><div></div></div> 16.2%
818	鹿谷	22	<div><div></div></div> 2.5%
819	東埔溫泉	11	<div><div></div></div> 1.3%
820	中興新村	5	<div><div></div></div> 0.6%
821	集集鎮(集集火車)	44	<div><div></div></div> 5.1%
822	水里鄉	15	<div><div></div></div> 1.7%
823	奧萬大森林遊樂區	16	<div><div></div></div> 1.8%
824	觀音瀑布	0	
825	荷蘭村	0	
826	中台禪寺	14	<div><div></div></div> 1.6%
827	水里蛇窯	10	<div><div></div></div> 1.1%
828	排雲山莊	1	<div><div></div></div> 0.1%
829	台灣省特有生物研究保育中心	0	
830	竹山天梯	21	<div><div></div></div> 2.4%
831	松柏嶺森林公園	2	<div><div></div></div> 0.2%
832	受天宮	3	<div><div></div></div> 0.3%
833	車埕車站	18	<div><div></div></div> 2.1%
865	其他(請記錄)	98	<div><div></div></div> 11.3%
888	純粹探訪親友	0	
Sysmiss		18876	
Warning: these figures indicate the number of cases found in the data file. They cannot be interpreted as summary statistics of the population of interest.			
# q4h_3: 四、請問在南投縣您去的旅遊景點是: 景點3(複選)			
Information		[Type= discrete] [Format=numeric] [Range= 801-888] [Missing=*]	
Statistics [NW/ W]		[Valid=298 /-] [Invalid=19448 /-]	
Value	Label	Cases	Percentage
801	九族文化村	0	

# q4h_3: 四、請問在南投縣您去的旅遊景點是: 景點3(複選)			
Value	Label	Cases	Percentage
802	溪頭森林遊樂區	0	
803	杉林溪森林遊樂區	7	2.3%
804	不倒翁特技村(九九峰遊樂世界)	0	
805	鳳凰谷鳥園	1	0.3%
806	日月潭	31	10.4%
807	霧社風景特定區	0	
808	清境農場	13	4.4%
809	惠蓀林場	1	0.3%
810	雙冬花園	0	
811	泰雅渡假村	1	0.3%
812	嘟嘟樂園	0	
813	牛耳石雕公園	1	0.3%
814	北山農場	0	
815	合歡山(森林遊樂區)	14	4.7%
816	廬山溫泉	13	4.4%
817	埔里	66	22.1%
818	鹿谷	5	1.7%
819	東埔溫泉	3	1.0%
820	中興新村	2	0.7%
821	集集鎮(集集火車)	33	11.1%
822	水里鄉	9	3.0%
823	奧萬大森林遊樂區	13	4.4%
824	觀音瀑布	0	
825	荷蘭村	0	
826	中台禪寺	8	2.7%
827	水里蛇窯	10	3.4%
828	排雲山莊	0	
829	台灣省特有生物研究保育中心	0	
830	竹山天梯	12	4.0%
831	松柏嶺森林公園	2	0.7%
832	受天宮	0	
833	車埕車站	18	6.0%
865	其他(請記錄)	35	11.7%
888	純粹探訪親友	0	
Sysmiss		19448	
Warning: these figures indicate the number of cases found in the data file. They cannot be interpreted as summary statistics of the population of interest.			
# q4h_4: 四、請問在南投縣您去的旅遊景點是: 景點4(複選)			
Information	[Type= discrete] [Format=numeric] [Range= 801-888] [Missing=*]		
Statistics [NW/ W]	[Valid=103 /-] [Invalid=19643 /-]		
Value	Label	Cases	Percentage
801	九族文化村	0	
802	溪頭森林遊樂區	0	
803	杉林溪森林遊樂區	0	
804	不倒翁特技村(九九峰遊樂世界)	0	

# q4h_4: 四、H請問在南投縣您去的旅遊景點是: 景點4(複選)			
Value	Label	Cases	Percentage
805	鳳凰谷鳥園	1	<div><div></div></div> 1.0%
806	日月潭	6	<div><div></div></div> 5.8%
807	霧社風景特定區	0	
808	清境農場	3	<div><div></div></div> 2.9%
809	惠蓀林場	0	
810	雙冬花園	0	
811	泰雅渡假村	0	
812	嘟嘟樂園	0	
813	牛耳石雕公園	0	
814	北山農場	0	
815	合歡山(森林遊樂區)	0	
816	廬山溫泉	3	<div><div></div></div> 2.9%
817	埔里	22	<div><div></div></div> 21.4%
818	鹿谷	4	<div><div></div></div> 3.9%
819	東埔溫泉	2	<div><div></div></div> 1.9%
820	中興新村	0	
821	集集鎮(集集火車)	14	<div><div></div></div> 13.6%
822	水里鄉	3	<div><div></div></div> 2.9%
823	奧萬大森林遊樂區	6	<div><div></div></div> 5.8%
824	觀音瀑布	1	<div><div></div></div> 1.0%
825	荷蘭村	0	
826	中台禪寺	2	<div><div></div></div> 1.9%
827	水里蛇窯	5	<div><div></div></div> 4.9%
828	排雲山莊	0	
829	台灣省特有生物研究保育中心	0	
830	竹山天梯	6	<div><div></div></div> 5.8%
831	松柏嶺森林公園	1	<div><div></div></div> 1.0%
832	受天宮	1	<div><div></div></div> 1.0%
833	車埕車站	8	<div><div></div></div> 7.8%
865	其他(請記錄)	15	<div><div></div></div> 14.6%
888	純粹探訪親友	0	
Sysmiss		19643	
Warning: these figures indicate the number of cases found in the data file. They cannot be interpreted as summary statistics of the population of interest.			
# q4h_5: 四、H請問在南投縣您去的旅遊景點是: 景點5(複選)			
Information		[Type= discrete] [Format=numeric] [Range= 801-888] [Missing=*]	
Statistics [NW/ W]		[Valid=35 /-] [Invalid=19711 /-]	
Value	Label	Cases	Percentage
801	九族文化村	0	
802	溪頭森林遊樂區	0	
803	杉林溪森林遊樂區	0	
804	不倒翁特技村(九九峰遊樂世界)	0	
805	鳳凰谷鳥園	0	
806	日月潭	1	<div><div></div></div> 2.9%
807	霧社風景特定區	0	

# q4h_5: 四、請問在南投縣您去的旅遊景點是: 景點5(複選)			
Value	Label	Cases	Percentage
808	清境農場	1	<div><div></div></div> 2.9%
809	惠蓀林場	0	
810	雙冬花園	0	
811	泰雅渡假村	0	
812	嘟嘟樂園	0	
813	牛耳石雕公園	1	<div><div></div></div> 2.9%
814	北山農場	0	
815	合歡山(森林遊樂區)	0	
816	廬山溫泉	0	
817	埔里	2	<div><div></div></div> 5.7%
818	鹿谷	2	<div><div></div></div> 5.7%
819	東埔溫泉	1	<div><div></div></div> 2.9%
820	中興新村	0	
821	集集鎮(集集火車)	3	<div><div></div></div> 8.6%
822	水里鄉	2	<div><div></div></div> 5.7%
823	奧萬大森林遊樂區	1	<div><div></div></div> 2.9%
824	觀音瀑布	0	
825	荷蘭村	0	
826	中台禪寺	4	<div><div></div></div> 11.4%
827	水里蛇窯	2	<div><div></div></div> 5.7%
828	排雲山莊	1	<div><div></div></div> 2.9%
829	台灣省特有生物研究保育中心	0	
830	竹山天梯	2	<div><div></div></div> 5.7%
831	松柏嶺森林公園	2	<div><div></div></div> 5.7%
832	受天宮	0	
833	車埕車站	4	<div><div></div></div> 11.4%
865	其他(請記錄)	6	<div><div></div></div> 17.1%
888	純粹探訪親友	0	
Sysmiss		19711	
Warning: these figures indicate the number of cases found in the data file. They cannot be interpreted as summary statistics of the population of interest.			
# q4h_6: 四、請問在南投縣您去的旅遊景點是: 景點6(複選)			
Information		[Type= discrete] [Format=numeric] [Range= 801-888] [Missing=*]	
Statistics [NW/ W]		[Valid=13 /-] [Invalid=19733 /-]	
Value	Label	Cases	Percentage
801	九族文化村	0	
802	溪頭森林遊樂區	0	
803	杉林溪森林遊樂區	0	
804	不倒翁特技村(九九峰遊樂世界)	0	
805	鳳凰谷鳥園	0	
806	日月潭	0	
807	霧社風景特定區	0	
808	清境農場	1	<div><div></div></div> 7.7%
809	惠蓀林場	0	
810	雙冬花園	0	

# q4h_6: 四、請問在南投縣您去的旅遊景點是: 景點6(複選)			
Value	Label	Cases	Percentage
811	泰雅渡假村	0	
812	嘟嘟樂園	0	
813	牛耳石雕公園	0	
814	北山農場	0	
815	合歡山(森林遊樂區)	0	
816	廬山溫泉	0	
817	埔里	1	7.7%
818	鹿谷	0	
819	東埔溫泉	1	7.7%
820	中興新村	0	
821	集集鎮(集集火車)	1	7.7%
822	水里鄉	0	
823	奧萬大森林遊樂區	0	
824	觀音瀑布	1	7.7%
825	荷蘭村	0	
826	中台禪寺	1	7.7%
827	水里蛇窯	2	15.4%
828	排雲山莊	0	
829	台灣省特有生物研究保育中心	0	
830	竹山天梯	1	7.7%
831	松柏嶺森林公園	0	
832	受天宮	0	
833	車埕車站	4	30.8%
865	其他(請記錄)	0	
888	純粹探訪親友	0	
Sysmiss		19733	
Warning: these figures indicate the number of cases found in the data file. They cannot be interpreted as summary statistics of the population of interest.			
# q4h_7: 四、請問在南投縣您去的旅遊景點是: 景點7(複選)			
Information	[Type= discrete] [Format=numeric] [Range= 801-888] [Missing=*]		
Statistics [NW/ W]	[Valid=6 /-] [Invalid=19740 /-]		
Value	Label	Cases	Percentage
801	九族文化村	0	
802	溪頭森林遊樂區	0	
803	杉林溪森林遊樂區	0	
804	不倒翁特技村(九九峰遊樂世界)	0	
805	鳳凰谷鳥園	0	
806	日月潭	0	
807	霧社風景特定區	0	
808	清境農場	0	
809	惠蓀林場	0	
810	雙冬花園	0	
811	泰雅渡假村	0	
812	嘟嘟樂園	0	
813	牛耳石雕公園	0	

# q4h_7: 四、H請問在南投縣您去的旅遊景點是: 景點7(複選)			
Value	Label	Cases	Percentage
814	北山農場	0	
815	合歡山(森林遊樂區)	0	
816	廬山溫泉	0	
817	埔里	1	16.7%
818	鹿谷	0	
819	東埔溫泉	0	
820	中興新村	1	16.7%
821	集集鎮(集集火車)	0	
822	水里鄉	0	
823	奧萬大森林遊樂區	0	
824	觀音瀑布	0	
825	荷蘭村	0	
826	中台禪寺	0	
827	水里蛇窯	1	16.7%
828	排雲山莊	0	
829	台灣省特有生物研究保育中心	0	
830	竹山天梯	1	16.7%
831	松柏嶺森林公園	0	
832	受天宮	0	
833	車埕車站	0	
865	其他(請記錄)	2	33.3%
888	純粹探訪親友	0	
Sysmiss		19740	
Warning: these figures indicate the number of cases found in the data file. They cannot be interpreted as summary statistics of the population of interest.			
# q4h_8: 四、H請問在南投縣您去的旅遊景點是: 景點8(複選)			
Information	[Type= discrete] [Format=numeric] [Range= 801-888] [Missing=*]		
Statistics [NW/ W]	[Valid=2 /-] [Invalid=19744 /-]		
Value	Label	Cases	Percentage
801	九族文化村	0	
802	溪頭森林遊樂區	0	
803	杉林溪森林遊樂區	0	
804	不倒翁特技村(九九峰遊樂世界)	0	
805	鳳凰谷鳥園	0	
806	日月潭	0	
807	霧社風景特定區	0	
808	清境農場	0	
809	惠蓀林場	0	
810	雙冬花園	0	
811	泰雅渡假村	0	
812	嘟嘟樂園	0	
813	牛耳石雕公園	0	
814	北山農場	0	
815	合歡山(森林遊樂區)	0	
816	廬山溫泉	0	

# q4h_8: 四、H請問在南投縣您去的旅遊景點是: 景點8(複選)			
Value	Label	Cases	Percentage
817	埔里	0	
818	鹿谷	0	
819	東埔溫泉	0	
820	中興新村	0	
821	集集鎮(集集火車)	0	
822	水里鄉	0	
823	奧萬大森林遊樂區	0	
824	觀音瀑布	0	
825	荷蘭村	0	
826	中台禪寺	0	
827	水里蛇窯	1	50.0%
828	排雲山莊	0	
829	台灣省特有生物研究保育中心	0	
830	竹山天梯	0	
831	松柏嶺森林公園	0	
832	受天宮	0	
833	車埕車站	1	50.0%
865	其他(請記錄)	0	
888	純粹探訪親友	0	
Sysmiss		19744	
Warning: these figures indicate the number of cases found in the data file. They cannot be interpreted as summary statistics of the population of interest.			
# q4h_9: 四、H請問在南投縣您去的旅遊景點是: 景點9(複選)			
Information	[Type= discrete] [Format=numeric] [Range= 801-888] [Missing=*]		
Statistics [NW/ W]	[Valid=0 /-] [Invalid=19746 /-]		
Value	Label	Cases	Percentage
801	九族文化村	0	
802	溪頭森林遊樂區	0	
803	杉林溪森林遊樂區	0	
804	不倒翁特技村(九九峰遊樂世界)	0	
805	鳳凰谷鳥園	0	
806	日月潭	0	
807	霧社風景特定區	0	
808	清境農場	0	
809	惠蓀林場	0	
810	雙冬花園	0	
811	泰雅渡假村	0	
812	嘟嘟樂園	0	
813	牛耳石雕公園	0	
814	北山農場	0	
815	合歡山(森林遊樂區)	0	
816	廬山溫泉	0	
817	埔里	0	
818	鹿谷	0	
819	東埔溫泉	0	

# q4h_9: 四、請問在南投縣您去的旅遊景點是: 景點9(複選)			
Value	Label	Cases	Percentage
820	中興新村	0	
821	集集鎮(集集火車)	0	
822	水里鄉	0	
823	奧萬大森林遊樂區	0	
824	觀音瀑布	0	
825	荷蘭村	0	
826	中台禪寺	0	
827	水里蛇窯	0	
828	排雲山莊	0	
829	台灣省特有生物研究保育中心	0	
830	竹山天梯	0	
831	松柏嶺森林公園	0	
832	受天宮	0	
833	車埕車站	0	
865	其他(請記錄)	0	
888	純粹探訪親友	0	
Sysmiss		19746	
Warning: these figures indicate the number of cases found in the data file. They cannot be interpreted as summary statistics of the population of interest.			
# q4h_10: 四、請問在南投縣您去的旅遊景點是: 景點10(複選)			
Information		[Type= discrete] [Format=numeric] [Range= 801-888] [Missing=*]	
Statistics [NW/ W]		[Valid=0 /-] [Invalid=19746 /-]	
Value	Label	Cases	Percentage
801	九族文化村	0	
802	溪頭森林遊樂區	0	
803	杉林溪森林遊樂區	0	
804	不倒翁特技村(九九峰遊樂世界)	0	
805	鳳凰谷鳥園	0	
806	日月潭	0	
807	霧社風景特定區	0	
808	清境農場	0	
809	惠蓀林場	0	
810	雙冬花園	0	
811	泰雅渡假村	0	
812	嘟嘟樂園	0	
813	牛耳石雕公園	0	
814	北山農場	0	
815	合歡山(森林遊樂區)	0	
816	廬山溫泉	0	
817	埔里	0	
818	鹿谷	0	
819	東埔溫泉	0	
820	中興新村	0	
821	集集鎮(集集火車)	0	
822	水里鄉	0	

# q4h_10: 四、H請問在南投縣您去的旅遊景點是: 景點10(複選)			
Value	Label	Cases	Percentage
823	奧萬大森林遊樂區	0	
824	觀音瀑布	0	
825	荷蘭村	0	
826	中台禪寺	0	
827	水里蛇窯	0	
828	排雲山莊	0	
829	台灣省特有生物研究保育中心	0	
830	竹山天梯	0	
831	松柏嶺森林公園	0	
832	受天宮	0	
833	車埕車站	0	
865	其他(請記錄)	0	
888	純粹探訪親友	0	
Sysmiss		19746	
Warning: these figures indicate the number of cases found in the data file. They cannot be interpreted as summary statistics of the population of interest.			
# q4i_1: 四、I請問在雲林縣您去的旅遊景點是: 景點1(複選)			
Information	[Type= discrete] [Format=numeric] [Range= 901-988] [Missing=*]		
Statistics [NW/ W]	[Valid=527 /-] [Invalid=19219 /-]		
Value	Label	Cases	Percentage
901	劍湖山世界	122	<div><div></div></div> 23.1%
902	天元莊育樂中心	3	<div><div></div></div> 0.6%
903	三條輪海水浴場	1	<div><div></div></div> 0.2%
904	草嶺風景特定區	14	<div><div></div></div> 2.7%
905	石壁風景區	1	<div><div></div></div> 0.2%
906	北港朝天宮	181	<div><div></div></div> 34.3%
907	七彩湖	0	
908	斗六湖山岩	7	<div><div></div></div> 1.3%
909	古坑石頭公園	54	<div><div></div></div> 10.2%
910	慈光寺	0	
911	虎尾同心公園	3	<div><div></div></div> 0.6%
912	台塑六輕阿媽公園	1	<div><div></div></div> 0.2%
913	褒忠馬鳴山鎮安宮王年千歲公園	1	<div><div></div></div> 0.2%
965	其他(請記錄)	139	<div><div></div></div> 26.4%
988	純粹探訪親友	0	
Sysmiss		19219	
Warning: these figures indicate the number of cases found in the data file. They cannot be interpreted as summary statistics of the population of interest.			
# q4i_2: 四、I請問在雲林縣您去的旅遊景點是: 景點2(複選)			
Information	[Type= discrete] [Format=numeric] [Range= 901-988] [Missing=*]		
Statistics [NW/ W]	[Valid=68 /-] [Invalid=19678 /-]		
Value	Label	Cases	Percentage
901	劍湖山世界	0	
902	天元莊育樂中心	1	<div><div></div></div> 1.5%
903	三條輪海水浴場	0	
904	草嶺風景特定區	3	<div><div></div></div> 4.4%

# q4i_2: 四、I請問在雲林縣您去的旅遊景點是: 景點2(複選)			
Value	Label	Cases	Percentage
905	石壁風景區	2	<div><div></div></div> 2.9%
906	北港朝天宮	11	<div><div></div></div> 16.2%
907	七彩湖	0	
908	斗六湖山岩	3	<div><div></div></div> 4.4%
909	古坑石頭公園	20	<div><div></div></div> 29.4%
910	慈光寺	1	<div><div></div></div> 1.5%
911	虎尾同心公園	2	<div><div></div></div> 2.9%
912	台塑六輕阿媽公園	0	
913	褒忠馬鳴山鎮安宮王年千歲公園	4	<div><div></div></div> 5.9%
965	其他(請記錄)	21	<div><div></div></div> 30.9%
988	純粹探訪親友	0	
Sysmiss		19678	
Warning: these figures indicate the number of cases found in the data file. They cannot be interpreted as summary statistics of the population of interest.			
# q4i_3: 四、I請問在雲林縣您去的旅遊景點是: 景點3(複選)			
Information		[Type= discrete] [Format=numeric] [Range= 901-988] [Missing=*]	
Statistics [NW/ W]		[Valid=14 /-] [Invalid=19732 /-]	
Value	Label	Cases	Percentage
901	劍湖山世界	0	
902	天元莊育樂中心	0	
903	三條輪海水浴場	0	
904	草嶺風景特定區	1	<div><div></div></div> 7.1%
905	石壁風景區	0	
906	北港朝天宮	2	<div><div></div></div> 14.3%
907	七彩湖	0	
908	斗六湖山岩	0	
909	古坑石頭公園	4	<div><div></div></div> 28.6%
910	慈光寺	0	
911	虎尾同心公園	2	<div><div></div></div> 14.3%
912	台塑六輕阿媽公園	0	
913	褒忠馬鳴山鎮安宮王年千歲公園	2	<div><div></div></div> 14.3%
965	其他(請記錄)	3	<div><div></div></div> 21.4%
988	純粹探訪親友	0	
Sysmiss		19732	
Warning: these figures indicate the number of cases found in the data file. They cannot be interpreted as summary statistics of the population of interest.			
# q4i_4: 四、I請問在雲林縣您去的旅遊景點是: 景點4(複選)			
Information		[Type= discrete] [Format=numeric] [Range= 901-988] [Missing=*]	
Statistics [NW/ W]		[Valid=4 /-] [Invalid=19742 /-]	
Value	Label	Cases	Percentage
901	劍湖山世界	0	
902	天元莊育樂中心	0	
903	三條輪海水浴場	0	
904	草嶺風景特定區	0	
905	石壁風景區	0	
906	北港朝天宮	0	

# q4i_4: 四、I請問在雲林縣您去的旅遊景點是:景點4(複選)			
Value	Label	Cases	Percentage
907	七彩湖	0	
908	斗六湖山岩	0	
909	古坑石頭公園	1	25.0%
910	慈光寺	0	
911	虎尾同心公園	1	25.0%
912	台塑六輕阿媽公園	1	25.0%
913	褒忠馬鳴山鎮安宮王年千歲公園	0	
965	其他(請記錄)	1	25.0%
988	純粹探訪親友	0	
Sysmiss		19742	
Warning: these figures indicate the number of cases found in the data file. They cannot be interpreted as summary statistics of the population of interest.			
# q4i_5: 四、I請問在雲林縣您去的旅遊景點是:景點5(複選)			
Information	[Type= discrete] [Format=numeric] [Range= 901-988] [Missing=*]		
Statistics [NW/ W]	[Valid=3 /-] [Invalid=19743 /-]		
Value	Label	Cases	Percentage
901	劍湖山世界	0	
902	天元莊育樂中心	0	
903	三條輪海水浴場	0	
904	草嶺風景特定區	0	
905	石壁風景區	0	
906	北港朝天宮	0	
907	七彩湖	0	
908	斗六湖山岩	0	
909	古坑石頭公園	0	
910	慈光寺	0	
911	虎尾同心公園	0	
912	台塑六輕阿媽公園	1	33.3%
913	褒忠馬鳴山鎮安宮王年千歲公園	2	66.7%
965	其他(請記錄)	0	
988	純粹探訪親友	0	
Sysmiss		19743	
Warning: these figures indicate the number of cases found in the data file. They cannot be interpreted as summary statistics of the population of interest.			
# q4i_6: 四、I請問在雲林縣您去的旅遊景點是:景點6(複選)			
Information	[Type= discrete] [Format=numeric] [Range= 901-988] [Missing=*]		
Statistics [NW/ W]	[Valid=0 /-] [Invalid=19746 /-]		
Value	Label	Cases	Percentage
901	劍湖山世界	0	
902	天元莊育樂中心	0	
903	三條輪海水浴場	0	
904	草嶺風景特定區	0	
905	石壁風景區	0	
906	北港朝天宮	0	
907	七彩湖	0	
908	斗六湖山岩	0	

# q4i_6: 四、I請問在雲林縣您去的旅遊景點是:景點6(複選)			
Value	Label	Cases	Percentage
909	古坑石頭公園	0	
910	慈光寺	0	
911	虎尾同心公園	0	
912	台塑六輕阿媽公園	0	
913	褒忠馬鳴山鎮安宮王年千歲公園	0	
965	其他(請記錄)	0	
988	純粹探訪親友	0	
Sysmiss		19746	
Warning: these figures indicate the number of cases found in the data file. They cannot be interpreted as summary statistics of the population of interest.			
# q4i_7: 四、I請問在雲林縣您去的旅遊景點是:景點7(複選)			
Information		[Type= discrete] [Format=numeric] [Range= 901-988] [Missing=*]	
Statistics [NW/ W]		[Valid=0 /-] [Invalid=19746 /-]	
Value	Label	Cases	Percentage
901	劍湖山世界	0	
902	天元莊育樂中心	0	
903	三條輪海水浴場	0	
904	草嶺風景特定區	0	
905	石壁風景區	0	
906	北港朝天宮	0	
907	七彩湖	0	
908	斗六湖山岩	0	
909	古坑石頭公園	0	
910	慈光寺	0	
911	虎尾同心公園	0	
912	台塑六輕阿媽公園	0	
913	褒忠馬鳴山鎮安宮王年千歲公園	0	
965	其他(請記錄)	0	
988	純粹探訪親友	0	
Sysmiss		19746	
Warning: these figures indicate the number of cases found in the data file. They cannot be interpreted as summary statistics of the population of interest.			
# q4i_8: 四、I請問在雲林縣您去的旅遊景點是:景點8(複選)			
Information		[Type= discrete] [Format=numeric] [Range= 901-988] [Missing=*]	
Statistics [NW/ W]		[Valid=0 /-] [Invalid=19746 /-]	
Value	Label	Cases	Percentage
901	劍湖山世界	0	
902	天元莊育樂中心	0	
903	三條輪海水浴場	0	
904	草嶺風景特定區	0	
905	石壁風景區	0	
906	北港朝天宮	0	
907	七彩湖	0	
908	斗六湖山岩	0	
909	古坑石頭公園	0	
910	慈光寺	0	

# q4i_8: 四、I請問在雲林縣您去的旅遊景點是: 景點8(複選)			
Value	Label	Cases	Percentage
911	虎尾同心公園	0	
912	台塑六輕阿媽公園	0	
913	褒忠馬鳴山鎮安宮王年千歲公園	0	
965	其他(請記錄)	0	
988	純粹探訪親友	0	
Sysmiss		19746	
Warning: these figures indicate the number of cases found in the data file. They cannot be interpreted as summary statistics of the population of interest.			
# q4i_9: 四、I請問在雲林縣您去的旅遊景點是: 景點9(複選)			
Information		[Type= discrete] [Format=numeric] [Range= 901-988] [Missing=*]	
Statistics [NW/ W]		[Valid=0 /-] [Invalid=19746 /-]	
Value	Label	Cases	Percentage
901	劍湖山世界	0	
902	天元莊育樂中心	0	
903	三條輪海水浴場	0	
904	草嶺風景特定區	0	
905	石壁風景區	0	
906	北港朝天宮	0	
907	七彩湖	0	
908	斗六湖山岩	0	
909	古坑石頭公園	0	
910	慈光寺	0	
911	虎尾同心公園	0	
912	台塑六輕阿媽公園	0	
913	褒忠馬鳴山鎮安宮王年千歲公園	0	
965	其他(請記錄)	0	
988	純粹探訪親友	0	
Sysmiss		19746	
Warning: these figures indicate the number of cases found in the data file. They cannot be interpreted as summary statistics of the population of interest.			

# q4i_10: 四、I請問在雲林縣您去的旅遊景點是:景點10(複選)			
Information		[Type= discrete] [Format=numeric] [Range= 901-988] [Missing=*]	
Statistics [NW/ W]		[Valid=0 /-] [Invalid=19746 /-]	
Value	Label	Cases	Percentage
901	劍湖山世界	0	
902	天元莊育樂中心	0	
903	三條輪海水浴場	0	
904	草嶺風景特定區	0	
905	石壁風景區	0	
906	北港朝天宮	0	
907	七彩湖	0	
908	斗六湖山岩	0	
909	古坑石頭公園	0	
910	慈光寺	0	
911	虎尾同心公園	0	
912	台塑六輕阿媽公園	0	
913	褒忠馬鳴山鎮安宮王年千歲公園	0	
965	其他(請記錄)	0	
988	純粹探訪親友	0	
Sysmiss		19746	
Warning: these figures indicate the number of cases found in the data file. They cannot be interpreted as summary statistics of the population of interest.			
# q4j_1: 四、J請問在嘉義縣您去的旅遊景點是:景點1(複選)			
Information		[Type= discrete] [Format=numeric] [Range= 1001-1088] [Missing=*]	
Statistics [NW/ W]		[Valid=550 /-] [Invalid=19196 /-]	
Value	Label	Cases	Percentage
1001	塔塔加遊憩區(玉山國家公園)	15	<div><div></div></div> 2.7%
1002	阿里山森林遊樂區	123	<div><div></div></div> 22.4%
1003	嘉義農場	7	<div><div></div></div> 1.3%
1004	農村文物公園	0	
1005	瑞峰風景區	2	<div><div></div></div> 0.4%
1006	阿里山遊樂世界	4	<div><div></div></div> 0.7%
1007	瑞里山莊(風景區)	9	<div><div></div></div> 1.6%
1008	新中橫	0	
1009	奮起湖	41	<div><div></div></div> 7.5%
1010	梅山大峽谷遊樂區	17	<div><div></div></div> 3.1%
1011	仁義潭	8	<div><div></div></div> 1.5%
1012	蘭潭	6	<div><div></div></div> 1.1%
1013	觀音飛瀑風景遊樂區	0	
1014	豐山風景區(石鼓盤)	2	<div><div></div></div> 0.4%
1015	太平風景區	3	<div><div></div></div> 0.5%
1016	達娜伊谷	1	<div><div></div></div> 0.2%
1017	布袋漁港	63	<div><div></div></div> 11.5%
1018	中華民俗村	3	<div><div></div></div> 0.5%
1019	大嘉義主題樂園	1	<div><div></div></div> 0.2%
1020	玉山國家公園其他據點	0	
1021	東石漁人碼頭	39	<div><div></div></div> 7.1%

# q4j_1: 四、J請問在嘉義縣您去的旅遊景點是: 景點1(複選)			
Value	Label	Cases	Percentage
1065	其他(請記錄)	206	<div></div> 37.5%
1088	純粹探訪親友	0	
Sysmiss		19196	
Warning: these figures indicate the number of cases found in the data file. They cannot be interpreted as summary statistics of the population of interest.			
# q4j_2: 四、J請問在嘉義縣您去的旅遊景點是: 景點2(複選)			
Information	[Type= discrete] [Format=numeric] [Range= 1001-1088] [Missing=*]		
Statistics [NW/ W]	[Valid=120 /-] [Invalid=19626 /-]		
Value	Label	Cases	Percentage
1001	塔塔加遊憩區(玉山國家公園)	0	
1002	阿里山森林遊樂區	3	<div></div> 2.5%
1003	嘉義農場	1	<div></div> 0.8%
1004	農村文物公園	0	
1005	瑞峰風景區	0	
1006	阿里山遊樂世界	11	<div></div> 9.2%
1007	瑞里山莊(風景區)	2	<div></div> 1.7%
1008	新中橫	5	<div></div> 4.2%
1009	奮起湖	35	<div></div> 29.2%
1010	梅山大峽谷遊樂區	2	<div></div> 1.7%
1011	仁義潭	2	<div></div> 1.7%
1012	蘭潭	1	<div></div> 0.8%
1013	觀音飛瀑風景遊樂區	1	<div></div> 0.8%
1014	豐山風景區(石鼓盤)	1	<div></div> 0.8%
1015	太平風景區	0	
1016	達娜伊谷	4	<div></div> 3.3%
1017	布袋漁港	3	<div></div> 2.5%
1018	中華民俗村	1	<div></div> 0.8%
1019	大嘉義主題樂園	0	
1020	玉山國家公園其他據點	5	<div></div> 4.2%
1021	東石漁人碼頭	20	<div></div> 16.7%
1065	其他(請記錄)	23	<div></div> 19.2%
1088	純粹探訪親友	0	
Sysmiss		19626	
Warning: these figures indicate the number of cases found in the data file. They cannot be interpreted as summary statistics of the population of interest.			
# q4j_3: 四、J請問在嘉義縣您去的旅遊景點是: 景點3(複選)			
Information	[Type= discrete] [Format=numeric] [Range= 1001-1088] [Missing=*]		
Statistics [NW/ W]	[Valid=21 /-] [Invalid=19725 /-]		
Value	Label	Cases	Percentage
1001	塔塔加遊憩區(玉山國家公園)	0	
1002	阿里山森林遊樂區	0	
1003	嘉義農場	0	
1004	農村文物公園	0	
1005	瑞峰風景區	1	<div></div> 4.8%
1006	阿里山遊樂世界	0	
1007	瑞里山莊(風景區)	0	

# q4j_3: 四、J請問在嘉義縣您去的旅遊景點是: 景點3(複選)			
Value	Label	Cases	Percentage
1008	新中橫	0	
1009	奮起湖	2	9.5%
1010	梅山大峽谷遊樂區	1	4.8%
1011	仁義潭	1	4.8%
1012	蘭潭	0	
1013	觀音飛瀑風景遊樂區	0	
1014	豐山風景區(石鼓盤)	0	
1015	太平風景區	2	9.5%
1016	達娜伊谷	0	
1017	布袋漁港	3	14.3%
1018	中華民俗村	0	
1019	大嘉義主題樂園	0	
1020	玉山國家公園其他據點	1	4.8%
1021	東石漁人碼頭	4	19.0%
1065	其他(請記錄)	6	28.6%
1088	純粹探訪親友	0	
Sysmiss		19725	
Warning: these figures indicate the number of cases found in the data file. They cannot be interpreted as summary statistics of the population of interest.			
# q4j_4: 四、J請問在嘉義縣您去的旅遊景點是: 景點4(複選)			
Information	[Type= discrete] [Format=numeric] [Range= 1001-1088] [Missing=*]		
Statistics [NW/ W]	[Valid=5 /-] [Invalid=19741 /-]		
Value	Label	Cases	Percentage
1001	塔塔加遊憩區(玉山國家公園)	0	
1002	阿里山森林遊樂區	0	
1003	嘉義農場	0	
1004	農村文物公園	0	
1005	瑞峰風景區	0	
1006	阿里山遊樂世界	1	20.0%
1007	瑞里山莊(風景區)	0	
1008	新中橫	0	
1009	奮起湖	0	
1010	梅山大峽谷遊樂區	0	
1011	仁義潭	0	
1012	蘭潭	0	
1013	觀音飛瀑風景遊樂區	0	
1014	豐山風景區(石鼓盤)	0	
1015	太平風景區	0	
1016	達娜伊谷	0	
1017	布袋漁港	0	
1018	中華民俗村	0	
1019	大嘉義主題樂園	0	
1020	玉山國家公園其他據點	0	
1021	東石漁人碼頭	3	60.0%
1065	其他(請記錄)	1	20.0%

# q4j_4: 四、J請問在嘉義縣您去的旅遊景點是: 景點4(複選)				
Value	Label	Cases	Percentage	
1088	純粹探訪親友	0		
Sysmiss		19741		
Warning: these figures indicate the number of cases found in the data file. They cannot be interpreted as summary statistics of the population of interest.				
# q4j_5: 四、J請問在嘉義縣您去的旅遊景點是: 景點5(複選)				
Information		[Type= discrete] [Format=numeric] [Range= 1001-1088] [Missing=*]		
Statistics [NW/ W]		[Valid=1 /-] [Invalid=19745 /-]		
Value	Label	Cases	Percentage	
1001	塔塔加遊憩區(玉山國家公園)	0	<div></div> 100.0%	
1002	阿里山森林遊樂區	0		
1003	嘉義農場	0		
1004	農村文物公園	0		
1005	瑞峰風景區	0		
1006	阿里山遊樂世界	0		
1007	瑞里山莊(風景區)	0		
1008	新中橫	0		
1009	奮起湖	1		
1010	梅山大峽谷遊樂區	0		
1011	仁義潭	0		
1012	蘭潭	0		
1013	觀音飛瀑風景遊樂區	0		
1014	豐山風景區(石鼓盤)	0		
1015	太平風景區	0		
1016	達娜伊谷	0		
1017	布袋漁港	0		
1018	中華民俗村	0		
1019	大嘉義主題樂園	0		
1020	玉山國家公園其他據點	0		
1021	東石漁人碼頭	0		
1065	其他(請記錄)	0		
1088	純粹探訪親友	0		
Sysmiss		19745		
Warning: these figures indicate the number of cases found in the data file. They cannot be interpreted as summary statistics of the population of interest.				
# q4j_6: 四、J請問在嘉義縣您去的旅遊景點是: 景點6(複選)				
Information		[Type= discrete] [Format=numeric] [Range= 1001-1088] [Missing=*]		
Statistics [NW/ W]		[Valid=1 /-] [Invalid=19745 /-]		
Value	Label	Cases	Percentage	
1001	塔塔加遊憩區(玉山國家公園)	0		
1002	阿里山森林遊樂區	0		
1003	嘉義農場	0		
1004	農村文物公園	0		
1005	瑞峰風景區	0		
1006	阿里山遊樂世界	0		
1007	瑞里山莊(風景區)	0		
1008	新中橫	0		

# q4j_6: 四、J請問在嘉義縣您去的旅遊景點是:景點6(複選)			
Value	Label	Cases	Percentage
1009	奮起湖	0	100.0%
1010	梅山大峽谷遊樂區	0	
1011	仁義潭	1	
1012	蘭潭	0	
1013	觀音飛瀑風景遊樂區	0	
1014	豐山風景區(石鼓盤)	0	
1015	太平風景區	0	
1016	達娜伊谷	0	
1017	布袋漁港	0	
1018	中華民俗村	0	
1019	大嘉義主題樂園	0	
1020	玉山國家公園其他據點	0	
1021	東石漁人碼頭	0	
1065	其他(請記錄)	0	
1088	純粹探訪親友	0	
Sysmiss		19745	
Warning: these figures indicate the number of cases found in the data file. They cannot be interpreted as summary statistics of the population of interest.			
# q4j_7: 四、J請問在嘉義縣您去的旅遊景點是:景點7(複選)			
Information		[Type= discrete] [Format=numeric] [Range= 1001-1088] [Missing=*]	
Statistics [NW/ W]		[Valid=0 /-] [Invalid=19746 /-]	
Value	Label	Cases	Percentage
1001	塔塔加遊憩區(玉山國家公園)	0	
1002	阿里山森林遊樂區	0	
1003	嘉義農場	0	
1004	農村文物公園	0	
1005	瑞峰風景區	0	
1006	阿里山遊樂世界	0	
1007	瑞里山莊(風景區)	0	
1008	新中橫	0	
1009	奮起湖	0	
1010	梅山大峽谷遊樂區	0	
1011	仁義潭	0	
1012	蘭潭	0	
1013	觀音飛瀑風景遊樂區	0	
1014	豐山風景區(石鼓盤)	0	
1015	太平風景區	0	
1016	達娜伊谷	0	
1017	布袋漁港	0	
1018	中華民俗村	0	
1019	大嘉義主題樂園	0	
1020	玉山國家公園其他據點	0	
1021	東石漁人碼頭	0	
1065	其他(請記錄)	0	
1088	純粹探訪親友	0	

# q4j_7: 四、J請問在嘉義縣您去的旅遊景點是: 景點7(複選)			
Value	Label	Cases	Percentage
Sysmiss		19746	
<i>Warning: these figures indicate the number of cases found in the data file. They cannot be interpreted as summary statistics of the population of interest.</i>			
# q4j_8: 四、J請問在嘉義縣您去的旅遊景點是: 景點8(複選)			
Information	[Type= discrete] [Format=numeric] [Range= 1001-1088] [Missing=*]		
Statistics [NW/ W]	[Valid=0 /-] [Invalid=19746 /-]		
Value	Label	Cases	Percentage
1001	塔塔加遊憩區(玉山國家公園)	0	
1002	阿里山森林遊樂區	0	
1003	嘉義農場	0	
1004	農村文物公園	0	
1005	瑞峰風景區	0	
1006	阿里山遊樂世界	0	
1007	瑞里山莊(風景區)	0	
1008	新中橫	0	
1009	奮起湖	0	
1010	梅山大峽谷遊樂區	0	
1011	仁義潭	0	
1012	蘭潭	0	
1013	觀音飛瀑風景遊樂區	0	
1014	豐山風景區(石鼓盤)	0	
1015	太平風景區	0	
1016	達娜伊谷	0	
1017	布袋漁港	0	
1018	中華民俗村	0	
1019	大嘉義主題樂園	0	
1020	玉山國家公園其他據點	0	
1021	東石漁人碼頭	0	
1065	其他(請記錄)	0	
1088	純粹探訪親友	0	
Sysmiss		19746	
<i>Warning: these figures indicate the number of cases found in the data file. They cannot be interpreted as summary statistics of the population of interest.</i>			
# q4j_9: 四、J請問在嘉義縣您去的旅遊景點是: 景點9(複選)			
Information	[Type= discrete] [Format=numeric] [Range= 1001-1088] [Missing=*]		
Statistics [NW/ W]	[Valid=0 /-] [Invalid=19746 /-]		
Value	Label	Cases	Percentage
1001	塔塔加遊憩區(玉山國家公園)	0	
1002	阿里山森林遊樂區	0	
1003	嘉義農場	0	
1004	農村文物公園	0	
1005	瑞峰風景區	0	
1006	阿里山遊樂世界	0	
1007	瑞里山莊(風景區)	0	
1008	新中橫	0	
1009	奮起湖	0	

# q4j_9: 四、J請問在嘉義縣您去的旅遊景點是: 景點9(複選)			
Value	Label	Cases	Percentage
1010	梅山大峽谷遊樂區	0	
1011	仁義潭	0	
1012	蘭潭	0	
1013	觀音飛瀑風景遊樂區	0	
1014	豐山風景區(石鼓盤)	0	
1015	太平風景區	0	
1016	達娜伊谷	0	
1017	布袋漁港	0	
1018	中華民俗村	0	
1019	大嘉義主題樂園	0	
1020	玉山國家公園其他據點	0	
1021	東石漁人碼頭	0	
1065	其他(請記錄)	0	
1088	純粹探訪親友	0	
Sysmiss		19746	
Warning: these figures indicate the number of cases found in the data file. They cannot be interpreted as summary statistics of the population of interest.			
# q4j_10: 四、J請問在嘉義縣您去的旅遊景點是: 景點10(複選)			
Information	[Type= discrete] [Format=numeric] [Range= 1001-1088] [Missing=*]		
Statistics [NW/ W]	[Valid=0 -/] [Invalid=19746 -/]		
Value	Label	Cases	Percentage
1001	塔塔加遊憩區(玉山國家公園)	0	
1002	阿里山森林遊樂區	0	
1003	嘉義農場	0	
1004	農村文物公園	0	
1005	瑞峰風景區	0	
1006	阿里山遊樂世界	0	
1007	瑞里山莊(風景區)	0	
1008	新中橫	0	
1009	奮起湖	0	
1010	梅山大峽谷遊樂區	0	
1011	仁義潭	0	
1012	蘭潭	0	
1013	觀音飛瀑風景遊樂區	0	
1014	豐山風景區(石鼓盤)	0	
1015	太平風景區	0	
1016	達娜伊谷	0	
1017	布袋漁港	0	
1018	中華民俗村	0	
1019	大嘉義主題樂園	0	
1020	玉山國家公園其他據點	0	
1021	東石漁人碼頭	0	
1065	其他(請記錄)	0	
1088	純粹探訪親友	0	
Sysmiss		19746	
Warning: these figures indicate the number of cases found in the data file. They cannot be interpreted as summary statistics of the population of interest.			

# q4k_1: 四、請問在台南縣您去的旅遊景點是: 景點1(複選)			
Information		[Type= discrete] [Format=numeric] [Range= 1101-1188] [Missing=*]	
Statistics [NW/ W]		[Valid=780 /-] [Invalid=18966 /-]	
Value	Label	Cases	Percentage
1101	曾文水庫風景區	41	<div><div></div></div> 5.3%
1102	尖山埤水庫風景區	14	<div><div></div></div> 1.8%
1103	烏山頭水庫風景特定區	42	<div><div></div></div> 5.4%
1104	白河水庫風景區	25	<div><div></div></div> 3.2%
1105	關子嶺風景特定區	98	<div><div></div></div> 12.6%
1106	虎頭埤風景區	23	<div><div></div></div> 2.9%
1107	走馬瀨農場	25	<div><div></div></div> 3.2%
1108	頑皮世界野生動物園	9	<div><div></div></div> 1.2%
1109	神龍谷休閒農場(龍目井農場)	0	
1110	來來渡假遊樂世界(呼拉樂園)	0	
1111	九層嶺花園遊樂區	0	
1112	南鯤鯓代天府	72	<div><div></div></div> 9.2%
1113	珊瑚潭風景特定區	0	
1114	馬沙溝海水浴場	1	<div><div></div></div> 0.1%
1116	中興林場	11	<div><div></div></div> 1.4%
1117	七股	95	<div><div></div></div> 12.2%
1118	白河鎮(賞蓮花)	32	<div><div></div></div> 4.1%
1119	麻豆代天府	15	<div><div></div></div> 1.9%
1120	官田鄉(陳總統老家)	7	<div><div></div></div> 0.9%
1121	大坑休閒農場	2	<div><div></div></div> 0.3%
1122	梅嶺	20	<div><div></div></div> 2.6%
1123	將軍漁港	3	<div><div></div></div> 0.4%
1124	四草野生動物保護區(四草紅樹林)	4	<div><div></div></div> 0.5%
1125	雙春濱海生態遊憩園區	1	<div><div></div></div> 0.1%
1165	其他(請記錄)	240	<div><div></div></div> 30.8%
1188	純粹探訪親友	0	
Sysmiss		18966	
Warning: these figures indicate the number of cases found in the data file. They cannot be interpreted as summary statistics of the population of interest.			
# q4k_2: 四、請問在台南縣您去的旅遊景點是: 景點2(複選)			
Information		[Type= discrete] [Format=numeric] [Range= 1101-1188] [Missing=*]	
Statistics [NW/ W]		[Valid=171 /-] [Invalid=19575 /-]	
Value	Label	Cases	Percentage
1101	曾文水庫風景區	0	
1102	尖山埤水庫風景區	1	<div><div></div></div> 0.6%
1103	烏山頭水庫風景特定區	3	<div><div></div></div> 1.8%
1104	白河水庫風景區	1	<div><div></div></div> 0.6%
1105	關子嶺風景特定區	22	<div><div></div></div> 12.9%
1106	虎頭埤風景區	2	<div><div></div></div> 1.2%
1107	走馬瀨農場	3	<div><div></div></div> 1.8%
1108	頑皮世界野生動物園	0	
1109	神龍谷休閒農場(龍目井農場)	0	
1110	來來渡假遊樂世界(呼拉樂園)	0	

# q4k_2: 四、請問在台南縣您去的旅遊景點是: 景點2(複選)			
Value	Label	Cases	Percentage
1111	九層嶺花園遊樂區	1	0.6%
1112	南鯤鯓代天府	9	5.3%
1113	珊瑚潭風景特定區	0	
1114	馬沙溝海水浴場	0	
1116	中興林場	2	1.2%
1117	七股	28	16.4%
1118	白河鎮(賞蓮花)	18	10.5%
1119	麻豆代天府	13	7.6%
1120	官田鄉(陳總統老家)	4	2.3%
1121	大坑休閒農場	1	0.6%
1122	梅嶺	6	3.5%
1123	將軍漁港	3	1.8%
1124	四草野生動物保護區(四草紅樹林)	7	4.1%
1125	雙春濱海生態遊憩園區	1	0.6%
1165	其他(請記錄)	46	26.9%
1188	純粹探訪親友	0	
Sysmiss		19575	
Warning: these figures indicate the number of cases found in the data file. They cannot be interpreted as summary statistics of the population of interest.			
# q4k_3: 四、請問在台南縣您去的旅遊景點是: 景點3(複選)			
Information	[Type= discrete] [Format=numeric] [Range= 1101-1188] [Missing=*]		
Statistics [NW/ W]	[Valid=43 /-] [Invalid=19703 /-]		
Value	Label	Cases	Percentage
1101	曾文水庫風景區	0	
1102	尖山埤水庫風景區	0	
1103	烏山頭水庫風景特定區	0	
1104	白河水庫風景區	1	2.3%
1105	關子嶺風景特定區	3	7.0%
1106	虎頭埤風景區	0	
1107	走馬瀨農場	1	2.3%
1108	頑皮世界野生動物園	1	2.3%
1109	神龍谷休閒農場(龍目井農場)	0	
1110	來來渡假遊樂世界(呼拉樂園)	0	
1111	九層嶺花園遊樂區	0	
1112	南鯤鯓代天府	2	4.7%
1113	珊瑚潭風景特定區	1	2.3%
1114	馬沙溝海水浴場	0	
1116	中興林場	0	
1117	七股	5	11.6%
1118	白河鎮(賞蓮花)	7	16.3%
1119	麻豆代天府	7	16.3%
1120	官田鄉(陳總統老家)	2	4.7%
1121	大坑休閒農場	1	2.3%
1122	梅嶺	0	
1123	將軍漁港	0	

# q4k_3: 四、請問在台南縣您去的旅遊景點是: 景點3(複選)			
Value	Label	Cases	Percentage
1124	四草野生動物保護區(四草紅樹林)	2	<div><div></div></div> 4.7%
1125	雙春濱海生態遊憩園區	0	
1165	其他(請記錄)	10	<div><div></div></div> 23.3%
1188	純粹探訪親友	0	
Sysmiss		19703	
Warning: these figures indicate the number of cases found in the data file. They cannot be interpreted as summary statistics of the population of interest.			
# q4k_4: 四、請問在台南縣您去的旅遊景點是: 景點4(複選)			
Information	[Type= discrete] [Format=numeric] [Range= 1101-1188] [Missing=*]		
Statistics [NW/ W]	[Valid=15 /-] [Invalid=19731 /-]		
Value	Label	Cases	Percentage
1101	曾文水庫風景區	0	
1102	尖山埤水庫風景區	0	
1103	烏山頭水庫風景特定區	0	
1104	白河水庫風景區	0	
1105	關子嶺風景特定區	0	
1106	虎頭埤風景區	1	<div><div></div></div> 6.7%
1107	走馬瀨農場	0	
1108	頑皮世界野生動物園	1	<div><div></div></div> 6.7%
1109	神龍谷休閒農場(龍目井農場)	0	
1110	來來渡假遊樂世界(呼拉樂園)	0	
1111	九層巔花園遊樂區	0	
1112	南鯤鯓代天府	1	<div><div></div></div> 6.7%
1113	珊瑚潭風景特定區	0	
1114	馬沙溝海水浴場	1	<div><div></div></div> 6.7%
1116	中興林場	0	
1117	七股	1	<div><div></div></div> 6.7%
1118	白河鎮(賞蓮花)	2	<div><div></div></div> 13.3%
1119	麻豆代天府	3	<div><div></div></div> 20.0%
1120	官田鄉(陳總統老家)	0	
1121	大坑休閒農場	0	
1122	梅嶺	1	<div><div></div></div> 6.7%
1123	將軍漁港	0	
1124	四草野生動物保護區(四草紅樹林)	3	<div><div></div></div> 20.0%
1125	雙春濱海生態遊憩園區	0	
1165	其他(請記錄)	1	<div><div></div></div> 6.7%
1188	純粹探訪親友	0	
Sysmiss		19731	
Warning: these figures indicate the number of cases found in the data file. They cannot be interpreted as summary statistics of the population of interest.			
# q4k_5: 四、請問在台南縣您去的旅遊景點是: 景點5(複選)			
Information	[Type= discrete] [Format=numeric] [Range= 1101-1188] [Missing=*]		
Statistics [NW/ W]	[Valid=7 /-] [Invalid=19739 /-]		
Value	Label	Cases	Percentage
1101	曾文水庫風景區	0	
1102	尖山埤水庫風景區	0	

# q4k_5: 四、請問在台南縣您去的旅遊景點是: 景點5(複選)			
Value	Label	Cases	Percentage
1103	烏山頭水庫風景特定區	0	
1104	白河水庫風景區	0	
1105	關子嶺風景特定區	0	
1106	虎頭埤風景區	0	
1107	走馬瀨農場	1	14.3%
1108	頑皮世界野生動物園	0	
1109	神龍谷休閒農場(龍目井農場)	0	
1110	來來渡假遊樂世界(呼拉樂園)	0	
1111	九層嶺花園遊樂區	0	
1112	南鯤鯓代天府	0	
1113	珊瑚潭風景特定區	0	
1114	馬沙溝海水浴場	0	
1116	中興林場	0	
1117	七股	1	14.3%
1118	白河鎮(賞蓮花)	2	28.6%
1119	麻豆代天府	3	42.9%
1120	官田鄉(陳總統老家)	0	
1121	大坑休閒農場	0	
1122	梅嶺	0	
1123	將軍漁港	0	
1124	四草野生動物保護區(四草紅樹林)	0	
1125	雙春濱海生態遊憩園區	0	
1165	其他(請記錄)	0	
1188	純粹探訪親友	0	
Sysmiss		19739	
Warning: these figures indicate the number of cases found in the data file. They cannot be interpreted as summary statistics of the population of interest.			
# q4k_6: 四、請問在台南縣您去的旅遊景點是: 景點6(複選)			
Information	[Type= discrete] [Format=numeric] [Range= 1101-1188] [Missing=*]		
Statistics [NW/ W]	[Valid=3 /-] [Invalid=19743 /-]		
Value	Label	Cases	Percentage
1101	曾文水庫風景區	0	
1102	尖山埤水庫風景區	0	
1103	烏山頭水庫風景特定區	0	
1104	白河水庫風景區	0	
1105	關子嶺風景特定區	0	
1106	虎頭埤風景區	0	
1107	走馬瀨農場	0	
1108	頑皮世界野生動物園	0	
1109	神龍谷休閒農場(龍目井農場)	0	
1110	來來渡假遊樂世界(呼拉樂園)	0	
1111	九層嶺花園遊樂區	1	33.3%
1112	南鯤鯓代天府	0	
1113	珊瑚潭風景特定區	0	
1114	馬沙溝海水浴場	0	

# q4k_6: 四、請問在台南縣您去的旅遊景點是: 景點6(複選)			
Value	Label	Cases	Percentage
1116	中興林場	0	
1117	七股	0	
1118	白河鎮(賞蓮花)	0	
1119	麻豆代天府	1	33.3%
1120	官田鄉(陳總統老家)	0	
1121	大坑休閒農場	0	
1122	梅嶺	0	
1123	將軍漁港	0	
1124	四草野生動物保護區(四草紅樹林)	0	
1125	雙春濱海生態遊憩園區	1	33.3%
1165	其他(請記錄)	0	
1188	純粹探訪親友	0	
Sysmiss		19743	
Warning: these figures indicate the number of cases found in the data file. They cannot be interpreted as summary statistics of the population of interest.			
# q4k_7: 四、請問在台南縣您去的旅遊景點是: 景點7(複選)			
Information	[Type= discrete] [Format=numeric] [Range= 1101-1188] [Missing=*]		
Statistics [NW/ W]	[Valid=1 /-] [Invalid=19745 /-]		
Value	Label	Cases	Percentage
1101	曾文水庫風景區	0	
1102	尖山埤水庫風景區	0	
1103	烏山頭水庫風景特定區	0	
1104	白河水庫風景區	0	
1105	關子嶺風景特定區	0	
1106	虎頭埤風景區	0	
1107	走馬瀨農場	0	
1108	頑皮世界野生動物園	0	
1109	神龍谷休閒農場(龍目井農場)	0	
1110	來來渡假遊樂世界(呼拉樂園)	0	
1111	九層嶺花園遊樂區	0	
1112	南鯤鯓代天府	1	100.0%
1113	珊瑚潭風景特定區	0	
1114	馬沙溝海水浴場	0	
1116	中興林場	0	
1117	七股	0	
1118	白河鎮(賞蓮花)	0	
1119	麻豆代天府	0	
1120	官田鄉(陳總統老家)	0	
1121	大坑休閒農場	0	
1122	梅嶺	0	
1123	將軍漁港	0	
1124	四草野生動物保護區(四草紅樹林)	0	
1125	雙春濱海生態遊憩園區	0	
1165	其他(請記錄)	0	
1188	純粹探訪親友	0	

# q4k_7: 四、請問在台南縣您去的旅遊景點是: 景點7(複選)			
Value	Label	Cases	Percentage
Sysmiss		19745	
Warning: these figures indicate the number of cases found in the data file. They cannot be interpreted as summary statistics of the population of interest.			
# q4k_8: 四、請問在台南縣您去的旅遊景點是: 景點8(複選)			
Information	[Type= discrete] [Format=numeric] [Range= 1101-1188] [Missing=*]		
Statistics [NW/ W]	[Valid=1 -/] [Invalid=19745 -/]		
Value	Label	Cases	Percentage
1101	曾文水庫風景區	0	
1102	尖山埤水庫風景區	0	
1103	烏山頭水庫風景特定區	0	
1104	白河水庫風景區	0	
1105	關子嶺風景特定區	0	
1106	虎頭埤風景區	0	
1107	走馬瀨農場	0	
1108	頑皮世界野生動物園	0	
1109	神龍谷休閒農場(龍目井農場)	0	
1110	來來渡假遊樂世界(呼拉樂園)	0	
1111	九層嶺花園遊樂區	0	
1112	南鯤鯓代天府	0	
1113	珊瑚潭風景特定區	0	
1114	馬沙溝海水浴場	0	
1116	中興林場	0	
1117	七股	0	
1118	白河鎮(賞蓮花)	0	
1119	麻豆代天府	1	100.0%
1120	官田鄉(陳總統老家)	0	
1121	大坑休閒農場	0	
1122	梅嶺	0	
1123	將軍漁港	0	
1124	四草野生動物保護區(四草紅樹林)	0	
1125	雙春濱海生態遊憩園區	0	
1165	其他(請記錄)	0	
1188	純粹探訪親友	0	
Sysmiss		19745	
Warning: these figures indicate the number of cases found in the data file. They cannot be interpreted as summary statistics of the population of interest.			
# q4k_9: 四、請問在台南縣您去的旅遊景點是: 景點9(複選)			
Information	[Type= discrete] [Format=numeric] [Range= 1101-1188] [Missing=*]		
Statistics [NW/ W]	[Valid=1 -/] [Invalid=19745 -/]		
Value	Label	Cases	Percentage
1101	曾文水庫風景區	0	
1102	尖山埤水庫風景區	0	
1103	烏山頭水庫風景特定區	0	
1104	白河水庫風景區	0	
1105	關子嶺風景特定區	0	
1106	虎頭埤風景區	0	

# q4k_9: 四、請問在台南縣您去的旅遊景點是: 景點9(複選)			
Value	Label	Cases	Percentage
1107	走馬瀨農場	0	
1108	頑皮世界野生動物園	0	
1109	神龍谷休閒農場(龍目井農場)	0	
1110	來來渡假遊樂世界(呼拉樂園)	0	
1111	九層嶺花園遊樂區	0	
1112	南鯤鯓代天府	0	
1113	珊瑚潭風景特定區	0	
1114	馬沙溝海水浴場	0	
1116	中興林場	0	
1117	七股	0	
1118	白河鎮(賞蓮花)	0	
1119	麻豆代天府	0	
1120	官田鄉(陳總統老家)	0	
1121	大坑休閒農場	0	
1122	梅嶺	1	100.0%
1123	將軍漁港	0	
1124	四草野生動物保護區(四草紅樹林)	0	
1125	雙春濱海生態遊憩園區	0	
1165	其他(請記錄)	0	
1188	純粹探訪親友	0	
Sysmiss		19745	
Warning: these figures indicate the number of cases found in the data file. They cannot be interpreted as summary statistics of the population of interest.			
# q4k_10: 四、請問在台南縣您去的旅遊景點是: 景點10(複選)			
Information	[Type= discrete] [Format=numeric] [Range= 1101-1188] [Missing=*]		
Statistics [NW/ W]	[Valid=0 /-] [Invalid=19746 /-]		
Value	Label	Cases	Percentage
1101	曾文水庫風景區	0	
1102	尖山埤水庫風景區	0	
1103	烏山頭水庫風景特定區	0	
1104	白河水庫風景區	0	
1105	關子嶺風景特定區	0	
1106	虎頭埤風景區	0	
1107	走馬瀨農場	0	
1108	頑皮世界野生動物園	0	
1109	神龍谷休閒農場(龍目井農場)	0	
1110	來來渡假遊樂世界(呼拉樂園)	0	
1111	九層嶺花園遊樂區	0	
1112	南鯤鯓代天府	0	
1113	珊瑚潭風景特定區	0	
1114	馬沙溝海水浴場	0	
1116	中興林場	0	
1117	七股	0	
1118	白河鎮(賞蓮花)	0	
1119	麻豆代天府	0	

# q4k_10: 四、K請問在台南縣您去的旅遊景點是: 景點10(複選)			
Value	Label	Cases	Percentage
1120	官田鄉(陳總統老家)	0	
1121	大坑休閒農場	0	
1122	梅嶺	0	
1123	將軍漁港	0	
1124	四草野生動物保護區(四草紅樹林)	0	
1125	雙春濱海生態遊憩園區	0	
1165	其他(請記錄)	0	
1188	純粹探訪親友	0	
Sysmiss		19746	
Warning: these figures indicate the number of cases found in the data file. They cannot be interpreted as summary statistics of the population of interest.			
# q4l_1: 四、L請問在高雄縣您去的旅遊景點是: 景點1(複選)			
Information	[Type= discrete] [Format=numeric] [Range= 1201-1288] [Missing=*]		
Statistics [NW/ W]	[Valid=882 /-] [Invalid=18864 /-]		
Value	Label	Cases	Percentage
1201	澄清湖	88	<div><div></div></div> 10.0%
1202	茂林鄉(含情人谷、多納溫泉)	4	<div><div></div></div> 0.5%
1203	甲仙風景區	33	<div><div></div></div> 3.7%
1204	阿公店湖濱樂園	6	<div><div></div></div> 0.7%
1205	傑笙遊樂園(觀音滑草場)	0	
1206	三桃山森林遊樂區	1	<div><div></div></div> 0.1%
1207	維多利亞遊樂區	0	
1208	寶來、不老溫泉區	16	<div><div></div></div> 1.8%
1209	美濃中正湖	48	<div><div></div></div> 5.4%
1210	駱駝園農莊	0	
1211	佛光山	72	<div><div></div></div> 8.2%
1212	錫安山	3	<div><div></div></div> 0.3%
1213	大岡山	31	<div><div></div></div> 3.5%
1214	六龜溫泉	7	<div><div></div></div> 0.8%
1215	少年溪風景區	0	
1216	藤枝森林遊樂區	3	<div><div></div></div> 0.3%
1217	月世界	13	<div><div></div></div> 1.5%
1218	大世界國際村	2	<div><div></div></div> 0.2%
1219	屏東農場(高雄分場)	2	<div><div></div></div> 0.2%
1220	旗山	43	<div><div></div></div> 4.9%
1221	新威苗圃	1	<div><div></div></div> 0.1%
1222	六龜隧道服務區	6	<div><div></div></div> 0.7%
1223	梅山遊客中心(玉山國家公園)	1	<div><div></div></div> 0.1%
1224	義大世界	348	<div><div></div></div> 39.5%
1265	其他(請記錄)	154	<div><div></div></div> 17.5%
1288	純粹探訪親友	0	
Sysmiss		18864	
Warning: these figures indicate the number of cases found in the data file. They cannot be interpreted as summary statistics of the population of interest.			
# q4l_2: 四、L請問在高雄縣您去的旅遊景點是: 景點2(複選)			
Information	[Type= discrete] [Format=numeric] [Range= 1201-1288] [Missing=*]		

# q4l_2: 四、L請問在高雄縣您去的旅遊景點是: 景點2(複選)			
Statistics [NW/ W]		[Valid=182 /-] [Invalid=19564 /-]	
Value	Label	Cases	Percentage
1201	澄清湖	0	
1202	茂林鄉(含情人谷、多納溫泉)	2	<div><div></div></div> 1.1%
1203	甲仙風景區	2	<div><div></div></div> 1.1%
1204	阿公店湖濱樂園	4	<div><div></div></div> 2.2%
1205	傑笙遊樂園(觀音滑草場)	0	
1206	三桃山森林遊樂區	0	
1207	維多利亞遊樂區	0	
1208	寶來、不老溫泉區	6	<div><div></div></div> 3.3%
1209	美濃中正湖	7	<div><div></div></div> 3.8%
1210	駱駝園農莊	0	
1211	佛光山	15	<div><div></div></div> 8.2%
1212	錫安山	4	<div><div></div></div> 2.2%
1213	大岡山	3	<div><div></div></div> 1.6%
1214	六龜溫泉	9	<div><div></div></div> 4.9%
1215	少年溪風景區	0	
1216	藤枝森林遊樂區	1	<div><div></div></div> 0.5%
1217	月世界	6	<div><div></div></div> 3.3%
1218	大世界國際村	0	
1219	屏東農場(高雄分場)	0	
1220	旗山	30	<div><div></div></div> 16.5%
1221	新威苗圃	1	<div><div></div></div> 0.5%
1222	六龜隧道服務區	4	<div><div></div></div> 2.2%
1223	梅山遊客中心(玉山國家公園)	1	<div><div></div></div> 0.5%
1224	義大世界	38	<div><div></div></div> 20.9%
1265	其他(請記錄)	49	<div><div></div></div> 26.9%
1288	純粹探訪親友	0	
Sysmiss		19564	
Warning: these figures indicate the number of cases found in the data file. They cannot be interpreted as summary statistics of the population of interest.			
# q4l_3: 四、L請問在高雄縣您去的旅遊景點是: 景點3(複選)			
Information		[Type= discrete] [Format=numeric] [Range= 1201-1288] [Missing=*]	
Statistics [NW/ W]		[Valid=49 /-] [Invalid=19697 /-]	
Value	Label	Cases	Percentage
1201	澄清湖	0	
1202	茂林鄉(含情人谷、多納溫泉)	0	
1203	甲仙風景區	1	<div><div></div></div> 2.0%
1204	阿公店湖濱樂園	0	
1205	傑笙遊樂園(觀音滑草場)	0	
1206	三桃山森林遊樂區	0	
1207	維多利亞遊樂區	0	
1208	寶來、不老溫泉區	1	<div><div></div></div> 2.0%
1209	美濃中正湖	1	<div><div></div></div> 2.0%
1210	駱駝園農莊	0	
1211	佛光山	7	<div><div></div></div> 14.3%

# q4l_3: 四、L請問在高雄縣您去的旅遊景點是: 景點3(複選)			
Value	Label	Cases	Percentage
1212	錫安山	0	
1213	大岡山	2	4.1%
1214	六龜溫泉	2	4.1%
1215	少年溪風景區	0	
1216	藤枝森林遊樂區	0	
1217	月世界	6	12.2%
1218	大世界國際村	0	
1219	屏東農場(高雄分場)	0	
1220	旗山	5	10.2%
1221	新威苗圃	1	2.0%
1222	六龜隧道服務區	4	8.2%
1223	梅山遊客中心(玉山國家公園)	2	4.1%
1224	義大世界	14	28.6%
1265	其他(請記錄)	3	6.1%
1288	純粹探訪親友	0	
Sysmiss		19697	
Warning: these figures indicate the number of cases found in the data file. They cannot be interpreted as summary statistics of the population of interest.			
# q4l_4: 四、L請問在高雄縣您去的旅遊景點是: 景點4(複選)			
Information	[Type= discrete] [Format=numeric] [Range= 1201-1288] [Missing=*]		
Statistics [NW/ W]	[Valid=22 /-] [Invalid=19724 /-]		
Value	Label	Cases	Percentage
1201	澄清湖	0	
1202	茂林鄉(含情人谷、多納溫泉)	0	
1203	甲仙風景區	0	
1204	阿公店湖濱樂園	0	
1205	傑笙遊樂園(觀音滑草場)	0	
1206	三桃山森林遊樂區	0	
1207	維多利亞遊樂區	0	
1208	寶來、不老溫泉區	0	
1209	美濃中正湖	1	4.5%
1210	駱駝園農莊	0	
1211	佛光山	0	
1212	錫安山	1	4.5%
1213	大岡山	1	4.5%
1214	六龜溫泉	1	4.5%
1215	少年溪風景區	0	
1216	藤枝森林遊樂區	1	4.5%
1217	月世界	1	4.5%
1218	大世界國際村	0	
1219	屏東農場(高雄分場)	0	
1220	旗山	2	9.1%
1221	新威苗圃	0	
1222	六龜隧道服務區	4	18.2%
1223	梅山遊客中心(玉山國家公園)	0	

# q4l_4: 四、請問在高雄縣您去的旅遊景點是: 景點4(複選)			
Value	Label	Cases	Percentage
1224	義大世界	6	<div><div></div></div> 27.3%
1265	其他(請記錄)	4	<div><div></div></div> 18.2%
1288	純粹探訪親友	0	
Sysmiss		19724	
Warning: these figures indicate the number of cases found in the data file. They cannot be interpreted as summary statistics of the population of interest.			
# q4l_5: 四、請問在高雄縣您去的旅遊景點是: 景點5(複選)			
Information	[Type= discrete] [Format=numeric] [Range= 1201-1288] [Missing=*]		
Statistics [NW/ W]	[Valid=9 /-] [Invalid=19737 /-]		
Value	Label	Cases	Percentage
1201	澄清湖	0	
1202	茂林鄉(含情人谷、多納溫泉)	0	
1203	甲仙風景區	0	
1204	阿公店湖濱樂園	0	
1205	傑笙遊樂園(觀音滑草場)	0	
1206	三桃山森林遊樂區	0	
1207	維多利亞遊樂區	0	
1208	寶來、不老溫泉區	0	
1209	美濃中正湖	0	
1210	駱駝園農莊	0	
1211	佛光山	0	
1212	錫安山	0	
1213	大岡山	1	<div><div></div></div> 11.1%
1214	六龜溫泉	0	
1215	少年溪風景區	0	
1216	藤枝森林遊樂區	2	<div><div></div></div> 22.2%
1217	月世界	1	<div><div></div></div> 11.1%
1218	大世界國際村	0	
1219	屏東農場(高雄分場)	0	
1220	旗山	0	
1221	新威苗圃	0	
1222	六龜隧道服務區	0	
1223	梅山遊客中心(玉山國家公園)	2	<div><div></div></div> 22.2%
1224	義大世界	1	<div><div></div></div> 11.1%
1265	其他(請記錄)	2	<div><div></div></div> 22.2%
1288	純粹探訪親友	0	
Sysmiss		19737	
Warning: these figures indicate the number of cases found in the data file. They cannot be interpreted as summary statistics of the population of interest.			
# q4l_6: 四、請問在高雄縣您去的旅遊景點是: 景點6(複選)			
Information	[Type= discrete] [Format=numeric] [Range= 1201-1288] [Missing=*]		
Statistics [NW/ W]	[Valid=4 /-] [Invalid=19742 /-]		
Value	Label	Cases	Percentage
1201	澄清湖	0	
1202	茂林鄉(含情人谷、多納溫泉)	0	
1203	甲仙風景區	0	

# q4l_6: 四、請問在高雄縣您去的旅遊景點是: 景點6(複選)			
Value	Label	Cases	Percentage
1204	阿公店湖濱樂園	0	
1205	傑甯遊樂園(觀音滑草場)	0	
1206	三桃山森林遊樂區	0	
1207	維多利亞遊樂區	0	
1208	寶來、不老溫泉區	0	
1209	美濃中正湖	0	
1210	駱駝園農莊	0	
1211	佛光山	0	
1212	錫安山	0	
1213	大岡山	0	
1214	六龜溫泉	0	
1215	少年溪風景區	0	
1216	藤枝森林遊樂區	0	
1217	月世界	3	
1218	大世界國際村	0	
1219	屏東農場(高雄分場)	0	
1220	旗山	0	
1221	新威苗圃	0	
1222	六龜隧道服務區	0	
1223	梅山遊客中心(玉山國家公園)	0	
1224	義大世界	1	
1265	其他(請記錄)	0	
1288	純粹探訪親友	0	
Sysmiss		19742	
Warning: these figures indicate the number of cases found in the data file. They cannot be interpreted as summary statistics of the population of interest.			
# q4l_7: 四、請問在高雄縣您去的旅遊景點是: 景點7(複選)			
Information		[Type= discrete] [Format=numeric] [Range= 1201-1288] [Missing=*]	
Statistics [NW/ W]		[Valid=3 /-] [Invalid=19743 /-]	
Value	Label	Cases	Percentage
1201	澄清湖	0	
1202	茂林鄉(含情人谷、多納溫泉)	0	
1203	甲仙風景區	0	
1204	阿公店湖濱樂園	0	
1205	傑甯遊樂園(觀音滑草場)	0	
1206	三桃山森林遊樂區	0	
1207	維多利亞遊樂區	0	
1208	寶來、不老溫泉區	0	
1209	美濃中正湖	0	
1210	駱駝園農莊	0	
1211	佛光山	0	
1212	錫安山	0	
1213	大岡山	0	
1214	六龜溫泉	0	
1215	少年溪風景區	0	

# q4l_7: 四、請問在高雄縣您去的旅遊景點是: 景點7(複選)			
Value	Label	Cases	Percentage
1216	藤枝森林遊樂區	0	
1217	月世界	0	
1218	大世界國際村	0	
1219	屏東農場(高雄分場)	0	
1220	旗山	2	66.7%
1221	新威苗圃	0	
1222	六龜隧道服務區	0	
1223	梅山遊客中心(玉山國家公園)	0	
1224	義大世界	0	
1265	其他(請記錄)	1	33.3%
1288	純粹探訪親友	0	
Sysmiss		19743	
Warning: these figures indicate the number of cases found in the data file. They cannot be interpreted as summary statistics of the population of interest.			
# q4l_8: 四、請問在高雄縣您去的旅遊景點是: 景點8(複選)			
Information	[Type= discrete] [Format=numeric] [Range= 1201-1288] [Missing=*]		
Statistics [NW/ W]	[Valid=1 /-] [Invalid=19745 /-]		
Value	Label	Cases	Percentage
1201	澄清湖	0	
1202	茂林鄉(含情人谷、多納溫泉)	0	
1203	甲仙風景區	0	
1204	阿公店湖濱樂園	0	
1205	傑笙遊樂園(觀音滑草場)	0	
1206	三桃山森林遊樂區	0	
1207	維多利亞遊樂區	0	
1208	寶來、不老溫泉區	0	
1209	美濃中正湖	0	
1210	駱駝園農莊	0	
1211	佛光山	0	
1212	錫安山	0	
1213	大岡山	0	
1214	六龜溫泉	0	
1215	少年溪風景區	0	
1216	藤枝森林遊樂區	0	
1217	月世界	0	
1218	大世界國際村	0	
1219	屏東農場(高雄分場)	0	
1220	旗山	0	
1221	新威苗圃	0	
1222	六龜隧道服務區	1	100.0%
1223	梅山遊客中心(玉山國家公園)	0	
1224	義大世界	0	
1265	其他(請記錄)	0	
1288	純粹探訪親友	0	
Sysmiss		19745	
Warning: these figures indicate the number of cases found in the data file. They cannot be interpreted as summary statistics of the population of interest.			

# q4l_9: 四、請問在高雄縣您去的旅遊景點是: 景點9(複選)			
Information		[Type= discrete] [Format=numeric] [Range= 1201-1288] [Missing=*]	
Statistics [NW/ W]		[Valid=1 -/] [Invalid=19745 -/]	
Value	Label	Cases	Percentage
1201	澄清湖	0	
1202	茂林鄉(含情人谷、多納溫泉)	0	
1203	甲仙風景區	0	
1204	阿公店湖濱樂園	0	
1205	傑笙遊樂園(觀音滑草場)	0	
1206	三桃山森林遊樂區	0	
1207	維多利亞遊樂區	0	
1208	寶來、不老溫泉區	0	
1209	美濃中正湖	0	
1210	駱駝園農莊	0	
1211	佛光山	0	
1212	錫安山	0	
1213	大岡山	0	
1214	六龜溫泉	0	
1215	少年溪風景區	0	
1216	藤枝森林遊樂區	0	
1217	月世界	0	
1218	大世界國際村	0	
1219	屏東農場(高雄分場)	0	
1220	旗山	0	
1221	新威苗圃	0	
1222	六龜隧道服務區	0	
1223	梅山遊客中心(玉山國家公園)	0	
1224	義大世界	1	100.0%
1265	其他(請記錄)	0	
1288	純粹探訪親友	0	
Sysmiss		19745	
Warning: these figures indicate the number of cases found in the data file. They cannot be interpreted as summary statistics of the population of interest.			
# q4l_10: 四、請問在高雄縣您去的旅遊景點是: 景點10(複選)			
Information		[Type= discrete] [Format=numeric] [Range= 1201-1288] [Missing=*]	
Statistics [NW/ W]		[Valid=0 -/] [Invalid=19746 -/]	
Value	Label	Cases	Percentage
1201	澄清湖	0	
1202	茂林鄉(含情人谷、多納溫泉)	0	
1203	甲仙風景區	0	
1204	阿公店湖濱樂園	0	
1205	傑笙遊樂園(觀音滑草場)	0	
1206	三桃山森林遊樂區	0	
1207	維多利亞遊樂區	0	
1208	寶來、不老溫泉區	0	
1209	美濃中正湖	0	
1210	駱駝園農莊	0	

# q4l_10: 四、L請問在高雄縣您去的旅遊景點是:景點10(複選)			
Value	Label	Cases	Percentage
1211	佛光山	0	
1212	錫安山	0	
1213	大岡山	0	
1214	六龜溫泉	0	
1215	少年溪風景區	0	
1216	藤枝森林遊樂區	0	
1217	月世界	0	
1218	大世界國際村	0	
1219	屏東農場(高雄分場)	0	
1220	旗山	0	
1221	新威苗圃	0	
1222	六龜隧道服務區	0	
1223	梅山遊客中心(玉山國家公園)	0	
1224	義大世界	0	
1265	其他(請記錄)	0	
1288	純粹探訪親友	0	
Sysmiss		19746	
Warning: these figures indicate the number of cases found in the data file. They cannot be interpreted as summary statistics of the population of interest.			
# q4m_1: 四、M請問在屏東縣您去的旅遊景點是:景點1(複選)			
Information	[Type= discrete] [Format=numeric] [Range= 1301-1388] [Missing=*]		
Statistics [NW/ W]	[Valid=1069 /-] [Invalid=18677 /-]		
Value	Label	Cases	Percentage
1301	墾丁國家公園其他據點	385	<div></div> 36.0%
1302	墾丁海水浴場	86	<div></div> 8.0%
1303	佳樂水風景區	32	<div></div> 3.0%
1304	鵝鑾鼻	66	<div></div> 6.2%
1305	小琉球海底動物園	23	<div></div> 2.2%
1306	琉球風景特定區	40	<div></div> 3.7%
1307	森山花園農場	0	
1308	海鷗森林遊樂區	0	
1309	海神宮遊憩區	1	<div></div> 0.1%
1310	假期樂園	0	
1311	恆春古城	21	<div></div> 2.0%
1312	南部橫貫公路	1	<div></div> 0.1%
1313	雙流森林遊樂區	3	<div></div> 0.3%
1314	三地門	31	<div></div> 2.9%
1315	台灣原住民文化園區	1	<div></div> 0.1%
1316	貓鼻頭	10	<div></div> 0.9%
1317	大鵬營區	54	<div></div> 5.1%
1318	青洲濱海遊憩區	1	<div></div> 0.1%
1319	星際碼頭	0	
1320	國立海洋生物博物館	61	<div></div> 5.7%
1321	幻多奇另類博物館	0	
1322	四重溪溫泉	18	<div></div> 1.7%

# q4m_1: 四、M請問在屏東縣您去的旅遊景點是: 景點1(複選)			
Value	Label	Cases	Percentage
1323	涼山溫泉	3	0.3%
1324	石門古戰場	0	
1325	社頂自然公園	7	0.7%
1326	小墾丁綠野渡假村	2	0.2%
1327	賽嘉遊憩區	1	0.1%
1329	墾丁森林遊樂區	0	
1330	南灣海域遊憩區	28	2.6%
1331	小灣海域遊憩區	4	0.4%
1332	瓊麻歷史工業展示館	0	
1333	龍鑾潭賞鳥中心	2	0.2%
1334	砂島貝殼展示館	1	0.1%
1335	霧台遊憩區	2	0.2%
1337	8大森林博覽樂園	8	0.7%
1338	小墾丁牛仔渡假村	0	
1339	墾丁森林遊樂區	2	0.2%
1365	其他(請記錄)	175	16.4%
1388	純粹探訪親友	0	
Sysmiss		18677	
Warning: these figures indicate the number of cases found in the data file. They cannot be interpreted as summary statistics of the population of interest.			
# q4m_2: 四、M請問在屏東縣您去的旅遊景點是: 景點2(複選)			
Information	[Type= discrete] [Format=numeric] [Range= 1301-1388] [Missing=*]		
Statistics [NW/ W]	[Valid=618 -] [Invalid=19128 -]		
Value	Label	Cases	Percentage
1301	墾丁國家公園其他據點	0	
1302	墾丁海水浴場	70	11.3%
1303	佳樂水風景區	34	5.5%
1304	鵝鑾鼻	114	18.4%
1305	小琉球海底動物園	5	0.8%
1306	琉球風景特定區	10	1.6%
1307	森山花園農場	0	
1308	海鷗森林遊樂區	0	
1309	海神宮遊憩區	1	0.2%
1310	假期樂園	0	
1311	恆春古城	18	2.9%
1312	南部橫貫公路	1	0.2%
1313	雙流森林遊樂區	1	0.2%
1314	三地門	9	1.5%
1315	台灣原住民文化園區	3	0.5%
1316	貓鼻頭	31	5.0%
1317	大鵬營區	21	3.4%
1318	青洲濱海遊憩區	2	0.3%
1319	星際碼頭	1	0.2%
1320	國立海洋生物博物館	81	13.1%
1321	幻多奇另類博物館	0	

# q4m_2: 四、M請問在屏東縣您去的旅遊景點是: 景點2(複選)			
Value	Label	Cases	Percentage
1322	四重溪溫泉	10	<div><div></div></div> 1.6%
1323	涼山溫泉	0	
1324	石門古戰場	0	
1325	社頂自然公園	18	<div><div></div></div> 2.9%
1326	小墾丁綠野渡假村	3	<div><div></div></div> 0.5%
1327	賽嘉遊憩區	0	
1329	墾丁森林遊樂區	0	
1330	南灣海域遊憩區	61	<div><div></div></div> 9.9%
1331	小灣海域遊憩區	14	<div><div></div></div> 2.3%
1332	瓊麻歷史工業展示館	0	
1333	龍鑾潭賞鳥中心	6	<div><div></div></div> 1.0%
1334	砂島貝殼展示館	1	<div><div></div></div> 0.2%
1335	霧台遊憩區	1	<div><div></div></div> 0.2%
1337	8大森林博覽樂園	1	<div><div></div></div> 0.2%
1338	小墾丁牛仔渡假村	3	<div><div></div></div> 0.5%
1339	墾丁森林遊樂區	17	<div><div></div></div> 2.8%
1365	其他(請記錄)	81	<div><div></div></div> 13.1%
1388	純粹探訪親友	0	
Sysmiss		19128	
Warning: these figures indicate the number of cases found in the data file. They cannot be interpreted as summary statistics of the population of interest.			
# q4m_3: 四、M請問在屏東縣您去的旅遊景點是: 景點3(複選)			
Information	[Type= discrete] [Format=numeric] [Range= 1301-1388] [Missing=*]		
Statistics [NW/ W]	[Valid=340 /-] [Invalid=19406 /-]		
Value	Label	Cases	Percentage
1301	墾丁國家公園其他據點	0	
1302	墾丁海水浴場	0	
1303	佳樂水風景區	15	<div><div></div></div> 4.4%
1304	鵝鑾鼻	34	<div><div></div></div> 10.0%
1305	小琉球海底動物園	4	<div><div></div></div> 1.2%
1306	琉球風景特定區	3	<div><div></div></div> 0.9%
1307	森山花園農場	0	
1308	海鷗森林遊樂區	0	
1309	海神宮遊憩區	1	<div><div></div></div> 0.3%
1310	假期樂園	0	
1311	恆春古城	26	<div><div></div></div> 7.6%
1312	南部橫貫公路	1	<div><div></div></div> 0.3%
1313	雙流森林遊樂區	0	
1314	三地門	3	<div><div></div></div> 0.9%
1315	台灣原住民文化園區	1	<div><div></div></div> 0.3%
1316	貓鼻頭	36	<div><div></div></div> 10.6%
1317	大鵬營區	11	<div><div></div></div> 3.2%
1318	青洲濱海遊憩區	0	
1319	星際碼頭	0	
1320	國立海洋生物博物館	55	<div><div></div></div> 16.2%

# q4m_3: 四、M請問在屏東縣您去的旅遊景點是: 景點3(複選)			
Value	Label	Cases	Percentage
1321	幻多奇另類博物館	0	
1322	四重溪溫泉	12	<div><div></div></div> 3.5%
1323	涼山溫泉	0	
1324	石門古戰場	1	<div><div></div></div> 0.3%
1325	社頂自然公園	14	<div><div></div></div> 4.1%
1326	小墾丁綠野渡假村	4	<div><div></div></div> 1.2%
1327	賽嘉遊憩區	0	
1329	墾丁森林遊樂區	0	
1330	南灣海域遊憩區	39	<div><div></div></div> 11.5%
1331	小灣海域遊憩區	13	<div><div></div></div> 3.8%
1332	瓊麻歷史工業展示館	1	<div><div></div></div> 0.3%
1333	龍鑾潭賞鳥中心	4	<div><div></div></div> 1.2%
1334	砂島貝殼展示館	3	<div><div></div></div> 0.9%
1335	霧台遊憩區	0	
1337	8大森林博覽樂園	0	
1338	小墾丁牛仔渡假村	2	<div><div></div></div> 0.6%
1339	墾丁森林遊樂區	10	<div><div></div></div> 2.9%
1365	其他(請記錄)	47	<div><div></div></div> 13.8%
1388	純粹探訪親友	0	
Sysmiss		19406	
Warning: these figures indicate the number of cases found in the data file. They cannot be interpreted as summary statistics of the population of interest.			
# q4m_4: 四、M請問在屏東縣您去的旅遊景點是: 景點4(複選)			
Information	[Type= discrete] [Format=numeric] [Range= 1301-1388] [Missing=*]		
Statistics [NW/ W]	[Valid=195 /-] [Invalid=19551 /-]		
Value	Label	Cases	Percentage
1301	墾丁國家公園其他據點	0	
1302	墾丁海水浴場	0	
1303	佳樂水風景區	0	
1304	鵝鑾鼻	9	<div><div></div></div> 4.6%
1305	小琉球海底動物園	1	<div><div></div></div> 0.5%
1306	琉球風景特定區	2	<div><div></div></div> 1.0%
1307	森山花園農場	0	
1308	海鷗森林遊樂區	0	
1309	海神宮遊憩區	0	
1310	假期樂園	0	
1311	恆春古城	9	<div><div></div></div> 4.6%
1312	南部橫貫公路	0	
1313	雙流森林遊樂區	1	<div><div></div></div> 0.5%
1314	三地門	2	<div><div></div></div> 1.0%
1315	台灣原住民文化園區	1	<div><div></div></div> 0.5%
1316	貓鼻頭	23	<div><div></div></div> 11.8%
1317	大鵬營區	6	<div><div></div></div> 3.1%
1318	青洲濱海遊憩區	0	
1319	星際碼頭	0	

# q4m_4: 四、M請問在屏東縣您去的旅遊景點是: 景點4(複選)			
Value	Label	Cases	Percentage
1320	國立海洋生物博物館	30	15.4%
1321	幻多奇另類博物館	0	
1322	四重溪溫泉	5	2.6%
1323	涼山溫泉	0	
1324	石門古戰場	0	
1325	社頂自然公園	9	4.6%
1326	小墾丁綠野渡假村	4	2.1%
1327	賽嘉遊憩區	0	
1329	墾丁森林遊樂區	0	
1330	南灣海域遊憩區	28	14.4%
1331	小灣海域遊憩區	13	6.7%
1332	瓊麻歷史工業展示館	1	0.5%
1333	龍鑾潭賞鳥中心	4	2.1%
1334	砂島貝殼展示館	5	2.6%
1335	霧台遊憩區	0	
1337	8大森林博覽樂園	0	
1338	小墾丁牛仔渡假村	1	0.5%
1339	墾丁森林遊樂區	17	8.7%
1365	其他(請記錄)	24	12.3%
1388	純粹探訪親友	0	
Sysmiss		19551	
Warning: these figures indicate the number of cases found in the data file. They cannot be interpreted as summary statistics of the population of interest.			
# q4m_5: 四、M請問在屏東縣您去的旅遊景點是: 景點5(複選)			
Information		[Type= discrete] [Format=numeric] [Range= 1301-1388] [Missing=*]	
Statistics [NW/ W]		[Valid=106 /-] [Invalid=19640 /-]	
Value	Label	Cases	Percentage
1301	墾丁國家公園其他據點	0	
1302	墾丁海水浴場	0	
1303	佳樂水風景區	0	
1304	鵝鑾鼻	0	
1305	小琉球海底動物園	0	
1306	琉球風景特定區	1	0.9%
1307	森山花園農場	0	
1308	海鷗森林遊樂區	1	0.9%
1309	海神宮遊憩區	0	
1310	假期樂園	0	
1311	恆春古城	4	3.8%
1312	南部橫貫公路	0	
1313	雙流森林遊樂區	0	
1314	三地門	3	2.8%
1315	台灣原住民文化園區	0	
1316	貓鼻頭	7	6.6%
1317	大鵬營區	6	5.7%
1318	青洲濱海遊憩區	0	

# q4m_5: 四、M請問在屏東縣您去的旅遊景點是: 景點5(複選)			
Value	Label	Cases	Percentage
1319	星際碼頭	0	
1320	國立海洋生物博物館	15	14.2%
1321	幻多奇另類博物館	0	
1322	四重溪溫泉	1	0.9%
1323	涼山溫泉	0	
1324	石門古戰場	2	1.9%
1325	社頂自然公園	8	7.5%
1326	小墾丁綠野渡假村	4	3.8%
1327	賽嘉遊憩區	0	
1329	墾丁森林遊樂區	0	
1330	南灣海域遊憩區	13	12.3%
1331	小灣海域遊憩區	9	8.5%
1332	瓊麻歷史工業展示館	4	3.8%
1333	龍鑾潭賞鳥中心	4	3.8%
1334	砂島貝殼展示館	5	4.7%
1335	霧台遊憩區	0	
1337	8大森林博覽樂園	0	
1338	小墾丁牛仔渡假村	1	0.9%
1339	墾丁森林遊樂區	8	7.5%
1365	其他(請記錄)	10	9.4%
1388	純粹探訪親友	0	
Sysmiss		19640	
Warning: these figures indicate the number of cases found in the data file. They cannot be interpreted as summary statistics of the population of interest.			
# q4m_6: 四、M請問在屏東縣您去的旅遊景點是: 景點6(複選)			
Information	[Type= discrete] [Format=numeric] [Range= 1301-1388] [Missing=*]		
Statistics [NW/ W]	[Valid=59 /-] [Invalid=19687 /-]		
Value	Label	Cases	Percentage
1301	墾丁國家公園其他據點	0	
1302	墾丁海水浴場	0	
1303	佳樂水風景區	0	
1304	鵝鑾鼻	0	
1305	小琉球海底動物園	0	
1306	琉球風景特定區	0	
1307	森山花園農場	0	
1308	海鷗森林遊樂區	0	
1309	海神宮遊憩區	0	
1310	假期樂園	0	
1311	恆春古城	1	1.7%
1312	南部橫貫公路	0	
1313	雙流森林遊樂區	0	
1314	三地門	1	1.7%
1315	台灣原住民文化園區	1	1.7%
1316	貓鼻頭	5	8.5%
1317	大鵬營區	2	3.4%

# q4m_6: 四、M請問在屏東縣您去的旅遊景點是: 景點6(複選)			
Value	Label	Cases	Percentage
1318	青洲濱海遊憩區	0	
1319	星際碼頭	0	
1320	國立海洋生物博物館	3	5.1%
1321	幻多奇另類博物館	0	
1322	四重溪溫泉	3	5.1%
1323	涼山溫泉	0	
1324	石門古戰場	0	
1325	社頂自然公園	2	3.4%
1326	小墾丁綠野渡假村	0	
1327	賽嘉遊憩區	0	
1329	墾丁森林遊樂區	0	
1330	南灣海域遊憩區	9	15.3%
1331	小灣海域遊憩區	3	5.1%
1332	瓊麻歷史工業展示館	5	8.5%
1333	龍鑾潭賞鳥中心	8	13.6%
1334	砂島貝殼展示館	2	3.4%
1335	霧台遊憩區	0	
1337	8大森林博覽樂園	0	
1338	小墾丁牛仔渡假村	2	3.4%
1339	墾丁森林遊樂區	6	10.2%
1365	其他(請記錄)	6	10.2%
1388	純粹探訪親友	0	
Sysmiss		19687	
Warning: these figures indicate the number of cases found in the data file. They cannot be interpreted as summary statistics of the population of interest.			
# q4m_7: 四、M請問在屏東縣您去的旅遊景點是: 景點7(複選)			
Information	[Type= discrete] [Format=numeric] [Range= 1301-1388] [Missing=*]		
Statistics [NW/ W]	[Valid=28 /-] [Invalid=19718 /-]		
Value	Label	Cases	Percentage
1301	墾丁國家公園其他據點	0	
1302	墾丁海水浴場	0	
1303	佳樂水風景區	0	
1304	鵝鑾鼻	0	
1305	小琉球海底動物園	0	
1306	琉球風景特定區	0	
1307	森山花園農場	0	
1308	海鷗森林遊樂區	0	
1309	海神宮遊憩區	0	
1310	假期樂園	0	
1311	恆春古城	0	
1312	南部橫貫公路	0	
1313	雙流森林遊樂區	0	
1314	三地門	0	
1315	台灣原住民文化園區	0	
1316	貓鼻頭	3	10.7%

# q4m_7: 四、M請問在屏東縣您去的旅遊景點是: 景點7(複選)			
Value	Label	Cases	Percentage
1317	大鵬營區	3	<div><div></div></div> 10.7%
1318	青洲濱海遊憩區	0	
1319	星際碼頭	0	
1320	國立海洋生物博物館	2	<div><div></div></div> 7.1%
1321	幻多奇另類博物館	0	
1322	四重溪溫泉	1	<div><div></div></div> 3.6%
1323	涼山溫泉	0	
1324	石門古戰場	0	
1325	社頂自然公園	2	<div><div></div></div> 7.1%
1326	小墾丁綠野渡假村	0	
1327	賽嘉遊憩區	0	
1329	墾丁森林遊樂區	0	
1330	南灣海域遊憩區	1	<div><div></div></div> 3.6%
1331	小灣海域遊憩區	1	<div><div></div></div> 3.6%
1332	瓊麻歷史工業展示館	0	
1333	龍鑾潭賞鳥中心	4	<div><div></div></div> 14.3%
1334	砂島貝殼展示館	4	<div><div></div></div> 14.3%
1335	霧台遊憩區	0	
1337	8大森林博覽樂園	0	
1338	小墾丁牛仔渡假村	2	<div><div></div></div> 7.1%
1339	墾丁森林遊樂區	4	<div><div></div></div> 14.3%
1365	其他(請記錄)	1	<div><div></div></div> 3.6%
1388	純粹探訪親友	0	
Sysmiss		19718	
Warning: these figures indicate the number of cases found in the data file. They cannot be interpreted as summary statistics of the population of interest.			
# q4m_8: 四、M請問在屏東縣您去的旅遊景點是: 景點8(複選)			
Information	[Type= discrete] [Format=numeric] [Range= 1301-1388] [Missing=*]		
Statistics [NW/ W]	[Valid=13 /-] [Invalid=19733 /-]		
Value	Label	Cases	Percentage
1301	墾丁國家公園其他據點	0	
1302	墾丁海水浴場	0	
1303	佳樂水風景區	0	
1304	鵝鑾鼻	0	
1305	小琉球海底動物園	0	
1306	琉球風景特定區	0	
1307	森山花園農場	0	
1308	海鷗森林遊樂區	0	
1309	海神宮遊憩區	0	
1310	假期樂園	0	
1311	恆春古城	0	
1312	南部橫貫公路	0	
1313	雙流森林遊樂區	0	
1314	三地門	0	
1315	台灣原住民文化園區	0	

# q4m_8: 四、M請問在屏東縣您去的旅遊景點是: 景點8(複選)			
Value	Label	Cases	Percentage
1316	貓鼻頭	0	
1317	大鵬營區	2	15.4%
1318	青洲濱海遊憩區	0	
1319	星際碼頭	0	
1320	國立海洋生物博物館	1	7.7%
1321	幻多奇另類博物館	0	
1322	四重溪溫泉	0	
1323	涼山溫泉	0	
1324	石門古戰場	1	7.7%
1325	社頂自然公園	1	7.7%
1326	小墾丁綠野渡假村	0	
1327	賽嘉遊憩區	0	
1329	墾丁森林遊樂區	0	
1330	南灣海域遊憩區	1	7.7%
1331	小灣海域遊憩區	0	
1332	瓊麻歷史工業展示館	0	
1333	龍鑾潭賞鳥中心	0	
1334	砂島貝殼展示館	2	15.4%
1335	霧台遊憩區	0	
1337	8大森林博覽樂園	0	
1338	小墾丁牛仔渡假村	0	
1339	墾丁森林遊樂區	4	30.8%
1365	其他(請記錄)	1	7.7%
1388	純粹探訪親友	0	
Sysmiss		19733	
Warning: these figures indicate the number of cases found in the data file. They cannot be interpreted as summary statistics of the population of interest.			
# q4m_9: 四、M請問在屏東縣您去的旅遊景點是: 景點9(複選)			
Information		[Type= discrete] [Format=numeric] [Range= 1301-1388] [Missing=*]	
Statistics [NW/ W]		[Valid=6 /-] [Invalid=19740 /-]	
Value	Label	Cases	Percentage
1301	墾丁國家公園其他據點	0	
1302	墾丁海水浴場	0	
1303	佳樂水風景區	0	
1304	鵝鑾鼻	0	
1305	小琉球海底動物園	0	
1306	琉球風景特定區	0	
1307	森山花園農場	0	
1308	海鷗森林遊樂區	0	
1309	海神宮遊憩區	0	
1310	假期樂園	0	
1311	恆春古城	0	
1312	南部橫貫公路	0	
1313	雙流森林遊樂區	0	
1314	三地門	0	

# q4m_9: 四、M請問在屏東縣您去的旅遊景點是: 景點9(複選)			
Value	Label	Cases	Percentage
1315	台灣原住民文化園區	0	
1316	貓鼻頭	0	
1317	大鵬營區	0	
1318	青洲濱海遊憩區	0	
1319	星際碼頭	0	
1320	國立海洋生物博物館	2	33.3%
1321	幻多奇另類博物館	0	
1322	四重溪溫泉	1	16.7%
1323	涼山溫泉	0	
1324	石門古戰場	0	
1325	社頂自然公園	0	
1326	小墾丁綠野渡假村	0	
1327	賽嘉遊憩區	0	
1329	墾丁森林遊樂區	0	
1330	南灣海域遊憩區	1	16.7%
1331	小灣海域遊憩區	0	
1332	瓊麻歷史工業展示館	0	
1333	龍鑾潭賞鳥中心	1	16.7%
1334	砂島貝殼展示館	0	
1335	霧台遊憩區	0	
1337	8大森林博覽樂園	0	
1338	小墾丁牛仔渡假村	1	16.7%
1339	墾丁森林遊樂區	0	
1365	其他(請記錄)	0	
1388	純粹探訪親友	0	
Sysmiss		19740	
Warning: these figures indicate the number of cases found in the data file. They cannot be interpreted as summary statistics of the population of interest.			
# q4m_10: 四、M請問在屏東縣您去的旅遊景點是: 景點10(複選)			
Information	[Type= discrete] [Format=numeric] [Range= 1301-1388] [Missing=*]		
Statistics [NW/ W]	[Valid=5 /-] [Invalid=19741 /-]		
Value	Label	Cases	Percentage
1301	墾丁國家公園其他據點	0	
1302	墾丁海水浴場	0	
1303	佳樂水風景區	0	
1304	鵝鑾鼻	0	
1305	小琉球海底動物園	0	
1306	琉球風景特定區	0	
1307	森山花園農場	0	
1308	海鷗森林遊樂區	0	
1309	海神宮遊憩區	0	
1310	假期樂園	0	
1311	恆春古城	0	
1312	南部橫貫公路	0	
1313	雙流森林遊樂區	0	

# q4m_10: 四、M請問在屏東縣您去的旅遊景點是: 景點10(複選)			
Value	Label	Cases	Percentage
1314	三地門	0	
1315	台灣原住民文化園區	0	
1316	貓鼻頭	0	
1317	大鵬營區	0	
1318	青洲濱海遊憩區	0	
1319	星際碼頭	0	
1320	國立海洋生物博物館	0	
1321	幻多奇另類博物館	0	
1322	四重溪溫泉	1	20.0%
1323	涼山溫泉	0	
1324	石門古戰場	0	
1325	社頂自然公園	1	20.0%
1326	小墾丁綠野渡假村	0	
1327	賽嘉遊憩區	0	
1329	墾丁森林遊樂區	0	
1330	南灣海域遊憩區	1	20.0%
1331	小灣海域遊憩區	0	
1332	瓊麻歷史工業展示館	0	
1333	龍鑾潭賞鳥中心	0	
1334	砂島貝殼展示館	1	20.0%
1335	霧台遊憩區	0	
1337	8大森林博覽樂園	0	
1338	小墾丁牛仔渡假村	0	
1339	墾丁森林遊樂區	1	20.0%
1365	其他(請記錄)	0	
1388	純粹探訪親友	0	
Sysmiss		19741	
Warning: these figures indicate the number of cases found in the data file. They cannot be interpreted as summary statistics of the population of interest.			
# q4n_1: 四、N請問在台東縣您去的旅遊景點是: 景點1(複選)			
Information	[Type= discrete] [Format=numeric] [Range= 1401-1488] [Missing=*]		
Statistics [NW/ W]	[Valid=532 /-] [Invalid=19214 /-]		
Value	Label	Cases	Percentage
1401	東部海岸風景區其他據點	82	15.4%
1402	台東市	108	20.3%
1403	知本溫泉風景特定區	84	15.8%
1404	三仙台	40	7.5%
1405	八仙洞	5	0.9%
1406	杉原海水浴場	1	0.2%
1407	小野柳	13	2.4%
1408	初鹿牧場	25	4.7%
1409	南部橫貫公路	5	0.9%
1410	長濱	3	0.6%
1411	綠島	40	7.5%
1412	蘭嶼	11	2.1%

# q4n_1: 四、N請問在台東縣您去的旅遊景點是: 景點1(複選)			
Value	Label	Cases	Percentage
1413	紅葉溫泉	3	<div><div></div></div> 0.6%
1414	東河休閒農場(台東農場)	2	<div><div></div></div> 0.4%
1415	水往上流	4	<div><div></div></div> 0.8%
1416	石雨傘	0	
1417	台東紅葉溫泉親水公園	1	<div><div></div></div> 0.2%
1418	關山親水公園	12	<div><div></div></div> 2.3%
1419	池上牧野渡假村	8	<div><div></div></div> 1.5%
1420	梅山遊客中心(玉山國家公園)	0	
1421	知本森林遊樂區	5	<div><div></div></div> 0.9%
1422	鹿野高台觀光茶園	18	<div><div></div></div> 3.4%
1465	其他(請記錄)	62	<div><div></div></div> 11.7%
1488	純粹探訪親友	0	
Sysmiss		19214	
Warning: these figures indicate the number of cases found in the data file. They cannot be interpreted as summary statistics of the population of interest.			
# q4n_2: 四、N請問在台東縣您去的旅遊景點是: 景點2(複選)			
Information	[Type= discrete] [Format=numeric] [Range= 1401-1488] [Missing=*]		
Statistics [NW/ W]	[Valid=291 /-] [Invalid=19455 /-]		
Value	Label	Cases	Percentage
1401	東部海岸風景區其他據點	0	
1402	台東市	24	<div><div></div></div> 8.2%
1403	知本溫泉風景特定區	28	<div><div></div></div> 9.6%
1404	三仙台	42	<div><div></div></div> 14.4%
1405	八仙洞	24	<div><div></div></div> 8.2%
1406	杉原海水浴場	3	<div><div></div></div> 1.0%
1407	小野柳	14	<div><div></div></div> 4.8%
1408	初鹿牧場	29	<div><div></div></div> 10.0%
1409	南部橫貫公路	3	<div><div></div></div> 1.0%
1410	長濱	3	<div><div></div></div> 1.0%
1411	綠島	8	<div><div></div></div> 2.7%
1412	蘭嶼	5	<div><div></div></div> 1.7%
1413	紅葉溫泉	4	<div><div></div></div> 1.4%
1414	東河休閒農場(台東農場)	4	<div><div></div></div> 1.4%
1415	水往上流	9	<div><div></div></div> 3.1%
1416	石雨傘	2	<div><div></div></div> 0.7%
1417	台東紅葉溫泉親水公園	1	<div><div></div></div> 0.3%
1418	關山親水公園	11	<div><div></div></div> 3.8%
1419	池上牧野渡假村	5	<div><div></div></div> 1.7%
1420	梅山遊客中心(玉山國家公園)	0	
1421	知本森林遊樂區	16	<div><div></div></div> 5.5%
1422	鹿野高台觀光茶園	20	<div><div></div></div> 6.9%
1465	其他(請記錄)	36	<div><div></div></div> 12.4%
1488	純粹探訪親友	0	
Sysmiss		19455	
Warning: these figures indicate the number of cases found in the data file. They cannot be interpreted as summary statistics of the population of interest.			

# q4n_3: 四、N請問在台東縣您去的旅遊景點是: 景點3(複選)			
Information		[Type= discrete] [Format=numeric] [Range= 1401-1488] [Missing=*]	
Statistics [NW/ W]		[Valid=155 /-] [Invalid=19591 /-]	
Value	Label	Cases	Percentage
1401	東部海岸風景區其他據點	0	
1402	台東市	0	
1403	知本溫泉風景特定區	9	<div><div></div></div> 5.8%
1404	三仙台	21	<div><div></div></div> 13.5%
1405	八仙洞	13	<div><div></div></div> 8.4%
1406	杉原海水浴場	0	
1407	小野柳	23	<div><div></div></div> 14.8%
1408	初鹿牧場	14	<div><div></div></div> 9.0%
1409	南部橫貫公路	1	<div><div></div></div> 0.6%
1410	長濱	3	<div><div></div></div> 1.9%
1411	綠島	0	
1412	蘭嶼	0	
1413	紅葉溫泉	2	<div><div></div></div> 1.3%
1414	東河休閒農場(台東農場)	4	<div><div></div></div> 2.6%
1415	水往上流	13	<div><div></div></div> 8.4%
1416	石雨傘	1	<div><div></div></div> 0.6%
1417	台東紅葉溫泉親水公園	1	<div><div></div></div> 0.6%
1418	關山親水公園	7	<div><div></div></div> 4.5%
1419	池上牧野渡假村	2	<div><div></div></div> 1.3%
1420	梅山遊客中心(玉山國家公園)	1	<div><div></div></div> 0.6%
1421	知本森林遊樂區	3	<div><div></div></div> 1.9%
1422	鹿野高台觀光茶園	19	<div><div></div></div> 12.3%
1465	其他(請記錄)	18	<div><div></div></div> 11.6%
1488	純粹探訪親友	0	
Sysmiss		19591	
Warning: these figures indicate the number of cases found in the data file. They cannot be interpreted as summary statistics of the population of interest.			
# q4n_4: 四、N請問在台東縣您去的旅遊景點是: 景點4(複選)			
Information		[Type= discrete] [Format=numeric] [Range= 1401-1488] [Missing=*]	
Statistics [NW/ W]		[Valid=101 /-] [Invalid=19645 /-]	
Value	Label	Cases	Percentage
1401	東部海岸風景區其他據點	0	
1402	台東市	0	
1403	知本溫泉風景特定區	0	
1404	三仙台	7	<div><div></div></div> 6.9%
1405	八仙洞	11	<div><div></div></div> 10.9%
1406	杉原海水浴場	0	
1407	小野柳	5	<div><div></div></div> 5.0%
1408	初鹿牧場	13	<div><div></div></div> 12.9%
1409	南部橫貫公路	3	<div><div></div></div> 3.0%
1410	長濱	3	<div><div></div></div> 3.0%
1411	綠島	2	<div><div></div></div> 2.0%
1412	蘭嶼	0	

# q4n_4: 四、N請問在台東縣您去的旅遊景點是: 景點4(複選)			
Value	Label	Cases	Percentage
1413	紅葉溫泉	2	<div><div></div></div> 2.0%
1414	東河休閒農場(台東農場)	3	<div><div></div></div> 3.0%
1415	水往上流	16	<div><div></div></div> 15.8%
1416	石雨傘	2	<div><div></div></div> 2.0%
1417	台東紅葉溫泉親水公園	1	<div><div></div></div> 1.0%
1418	關山親水公園	6	<div><div></div></div> 5.9%
1419	池上牧野渡假村	0	
1420	梅山遊客中心(玉山國家公園)	0	
1421	知本森林遊樂區	4	<div><div></div></div> 4.0%
1422	鹿野高台觀光茶園	11	<div><div></div></div> 10.9%
1465	其他(請記錄)	12	<div><div></div></div> 11.9%
1488	純粹探訪親友	0	
Sysmiss		19645	
Warning: these figures indicate the number of cases found in the data file. They cannot be interpreted as summary statistics of the population of interest.			
# q4n_5: 四、N請問在台東縣您去的旅遊景點是: 景點5(複選)			
Information	[Type= discrete] [Format=numeric] [Range= 1401-1488] [Missing=*]		
Statistics [NW/ W]	[Valid=61 /-] [Invalid=19685 /-]		
Value	Label	Cases	Percentage
1401	東部海岸風景區其他據點	0	
1402	台東市	0	
1403	知本溫泉風景特定區	0	
1404	三仙台	0	
1405	八仙洞	3	<div><div></div></div> 4.9%
1406	杉原海水浴場	1	<div><div></div></div> 1.6%
1407	小野柳	6	<div><div></div></div> 9.8%
1408	初鹿牧場	6	<div><div></div></div> 9.8%
1409	南部橫貫公路	3	<div><div></div></div> 4.9%
1410	長濱	0	
1411	綠島	1	<div><div></div></div> 1.6%
1412	蘭嶼	0	
1413	紅葉溫泉	1	<div><div></div></div> 1.6%
1414	東河休閒農場(台東農場)	0	
1415	水往上流	6	<div><div></div></div> 9.8%
1416	石雨傘	7	<div><div></div></div> 11.5%
1417	台東紅葉溫泉親水公園	0	
1418	關山親水公園	10	<div><div></div></div> 16.4%
1419	池上牧野渡假村	2	<div><div></div></div> 3.3%
1420	梅山遊客中心(玉山國家公園)	0	
1421	知本森林遊樂區	4	<div><div></div></div> 6.6%
1422	鹿野高台觀光茶園	6	<div><div></div></div> 9.8%
1465	其他(請記錄)	5	<div><div></div></div> 8.2%
1488	純粹探訪親友	0	
Sysmiss		19685	
Warning: these figures indicate the number of cases found in the data file. They cannot be interpreted as summary statistics of the population of interest.			

# q4n_6: 四、N請問在台東縣您去的旅遊景點是: 景點6(複選)			
Information		[Type= discrete] [Format=numeric] [Range= 1401-1488] [Missing=*]	
Statistics [NW/ W]		[Valid=39 /-] [Invalid=19707 /-]	
Value	Label	Cases	Percentage
1401	東部海岸風景區其他據點	0	
1402	台東市	0	
1403	知本溫泉風景特定區	0	
1404	三仙台	0	
1405	八仙洞	0	
1406	杉原海水浴場	0	
1407	小野柳	2	<div><div></div></div> 5.1%
1408	初鹿牧場	3	<div><div></div></div> 7.7%
1409	南部橫貫公路	4	<div><div></div></div> 10.3%
1410	長濱	3	<div><div></div></div> 7.7%
1411	綠島	0	
1412	蘭嶼	1	<div><div></div></div> 2.6%
1413	紅葉溫泉	1	<div><div></div></div> 2.6%
1414	東河休閒農場(台東農場)	0	
1415	水往上流	4	<div><div></div></div> 10.3%
1416	石雨傘	3	<div><div></div></div> 7.7%
1417	台東紅葉溫泉親水公園	0	
1418	關山親水公園	5	<div><div></div></div> 12.8%
1419	池上牧野渡假村	2	<div><div></div></div> 5.1%
1420	梅山遊客中心(玉山國家公園)	1	<div><div></div></div> 2.6%
1421	知本森林遊樂區	0	
1422	鹿野高台觀光茶園	6	<div><div></div></div> 15.4%
1465	其他(請記錄)	4	<div><div></div></div> 10.3%
1488	純粹探訪親友	0	
Sysmiss		19707	
Warning: these figures indicate the number of cases found in the data file. They cannot be interpreted as summary statistics of the population of interest.			
# q4n_7: 四、N請問在台東縣您去的旅遊景點是: 景點7(複選)			
Information		[Type= discrete] [Format=numeric] [Range= 1401-1488] [Missing=*]	
Statistics [NW/ W]		[Valid=25 /-] [Invalid=19721 /-]	
Value	Label	Cases	Percentage
1401	東部海岸風景區其他據點	0	
1402	台東市	0	
1403	知本溫泉風景特定區	0	
1404	三仙台	0	
1405	八仙洞	0	
1406	杉原海水浴場	0	
1407	小野柳	0	
1408	初鹿牧場	2	<div><div></div></div> 8.0%
1409	南部橫貫公路	0	
1410	長濱	2	<div><div></div></div> 8.0%
1411	綠島	0	
1412	蘭嶼	0	

# q4n_7: 四、N請問在台東縣您去的旅遊景點是: 景點7(複選)			
Value	Label	Cases	Percentage
1413	紅葉溫泉	0	
1414	東河休閒農場(台東農場)	2	8.0%
1415	水往上流	5	20.0%
1416	石雨傘	1	4.0%
1417	台東紅葉溫泉親水公園	0	
1418	關山親水公園	4	16.0%
1419	池上牧野渡假村	1	4.0%
1420	梅山遊客中心(玉山國家公園)	0	
1421	知本森林遊樂區	2	8.0%
1422	鹿野高台觀光茶園	5	20.0%
1465	其他(請記錄)	1	4.0%
1488	純粹探訪親友	0	
Sysmiss		19721	
Warning: these figures indicate the number of cases found in the data file. They cannot be interpreted as summary statistics of the population of interest.			
# q4n_8: 四、N請問在台東縣您去的旅遊景點是: 景點8(複選)			
Information	[Type= discrete] [Format=numeric] [Range= 1401-1488] [Missing=*]		
Statistics [NW/ W]	[Valid=15 /-] [Invalid=19731 /-]		
Value	Label	Cases	Percentage
1401	東部海岸風景區其他據點	0	
1402	台東市	0	
1403	知本溫泉風景特定區	0	
1404	三仙台	0	
1405	八仙洞	0	
1406	杉原海水浴場	0	
1407	小野柳	0	
1408	初鹿牧場	0	
1409	南部橫貫公路	0	
1410	長濱	0	
1411	綠島	0	
1412	蘭嶼	0	
1413	紅葉溫泉	0	
1414	東河休閒農場(台東農場)	0	
1415	水往上流	4	26.7%
1416	石雨傘	3	20.0%
1417	台東紅葉溫泉親水公園	1	6.7%
1418	關山親水公園	0	
1419	池上牧野渡假村	2	13.3%
1420	梅山遊客中心(玉山國家公園)	1	6.7%
1421	知本森林遊樂區	0	
1422	鹿野高台觀光茶園	4	26.7%
1465	其他(請記錄)	0	
1488	純粹探訪親友	0	
Sysmiss		19731	
Warning: these figures indicate the number of cases found in the data file. They cannot be interpreted as summary statistics of the population of interest.			

# q4n_9: 四、N請問在台東縣您去的旅遊景點是: 景點9(複選)			
Information		[Type= discrete] [Format=numeric] [Range= 1401-1488] [Missing=*]	
Statistics [NW/ W]		[Valid=9 /-] [Invalid=19737 /-]	
Value	Label	Cases	Percentage
1401	東部海岸風景區其他據點	0	
1402	台東市	0	
1403	知本溫泉風景特定區	0	
1404	三仙台	0	
1405	八仙洞	0	
1406	杉原海水浴場	0	
1407	小野柳	0	
1408	初鹿牧場	0	
1409	南部橫貫公路	0	
1410	長濱	0	
1411	綠島	0	
1412	蘭嶼	0	
1413	紅葉溫泉	0	
1414	東河休閒農場(台東農場)	0	
1415	水往上流	0	
1416	石雨傘	2	<div></div> 22.2%
1417	台東紅葉溫泉親水公園	0	
1418	關山親水公園	4	<div></div> 44.4%
1419	池上牧野渡假村	0	
1420	梅山遊客中心(玉山國家公園)	1	<div></div> 11.1%
1421	知本森林遊樂區	2	<div></div> 22.2%
1422	鹿野高台觀光茶園	0	
1465	其他(請記錄)	0	
1488	純粹探訪親友	0	
Sysmiss		19737	
Warning: these figures indicate the number of cases found in the data file. They cannot be interpreted as summary statistics of the population of interest.			

# q4n_10: 四、N請問在台東縣您去的旅遊景點是: 景點10(複選)			
Information		[Type= discrete] [Format=numeric] [Range= 1401-1488] [Missing=*]	
Statistics [NW/ W]		[Valid=8 /-] [Invalid=19738 /-]	
Value	Label	Cases	Percentage
1401	東部海岸風景區其他據點	0	
1402	台東市	0	
1403	知本溫泉風景特定區	0	
1404	三仙台	0	
1405	八仙洞	0	
1406	杉原海水浴場	0	
1407	小野柳	0	
1408	初鹿牧場	0	
1409	南部橫貫公路	0	
1410	長濱	0	
1411	綠島	0	
1412	蘭嶼	0	
1413	紅葉溫泉	0	
1414	東河休閒農場(台東農場)	0	
1415	水往上流	0	
1416	石雨傘	0	
1417	台東紅葉溫泉親水公園	0	
1418	關山親水公園	0	
1419	池上牧野渡假村	1	<div><div></div></div> 12.5%
1420	梅山遊客中心(玉山國家公園)	0	
1421	知本森林遊樂區	1	<div><div></div></div> 12.5%
1422	鹿野高台觀光茶園	6	<div><div></div></div> 75.0%
1465	其他(請記錄)	0	
1488	純粹探訪親友	0	
Sysmiss		19738	
Warning: these figures indicate the number of cases found in the data file. They cannot be interpreted as summary statistics of the population of interest.			
# q4o_1: 四、O請問在花蓮縣您去的旅遊景點是: 景點1(複選)			
Information		[Type= discrete] [Format=numeric] [Range= 1501-1588] [Missing=*]	
Statistics [NW/ W]		[Valid=713 /-] [Invalid=19033 /-]	
Value	Label	Cases	Percentage
1501	太魯閣國家公園其他據點	185	<div><div></div></div> 25.9%
1502	東部海岸風景特定區其他據點	55	<div><div></div></div> 7.7%
1503	花蓮市區	179	<div><div></div></div> 25.1%
1504	花蓮縣文化中心	1	<div><div></div></div> 0.1%
1505	鶴山休閒渡假茶園	2	<div><div></div></div> 0.3%
1506	東方夏威夷(娑婆嚕溪遊樂區)	0	
1507	君達香草健康世界	0	
1508	中部橫貫公路	4	<div><div></div></div> 0.6%
1509	濱海公路	4	<div><div></div></div> 0.6%
1510	天祥	12	<div><div></div></div> 1.7%
1511	宏卿山莊	0	
1512	秀姑巒溪	11	<div><div></div></div> 1.5%

# q4o_1: 四、0請問在花蓮縣您去的旅遊景點是:景點1(複選)			
Value	Label	Cases	Percentage
1513	鯉魚潭	52	<div><div></div></div> 7.3%
1514	富源森林遊樂區	3	<div><div></div></div> 0.4%
1515	石梯坪	7	<div><div></div></div> 1.0%
1516	蝴蝶谷	4	<div><div></div></div> 0.6%
1517	新光兆豐農場	19	<div><div></div></div> 2.7%
1518	池南森林遊樂區	0	
1519	瑞穗溫泉	18	<div><div></div></div> 2.5%
1520	遠雄海洋公園	35	<div><div></div></div> 4.9%
1521	七星潭	28	<div><div></div></div> 3.9%
1522	磯崎海水浴場	0	
1523	布洛灣遊憩區	0	
1524	台九線沿線景觀區	5	<div><div></div></div> 0.7%
1525	花蓮光復觀光糖廠	5	<div><div></div></div> 0.7%
1526		6	<div><div></div></div> 0.8%
1565	其他(請記錄)	78	<div><div></div></div> 10.9%
1588	純粹探訪親友	0	
Sysmiss		19033	
Warning: these figures indicate the number of cases found in the data file. They cannot be interpreted as summary statistics of the population of interest.			
# q4o_2: 四、0請問在花蓮縣您去的旅遊景點是:景點2(複選)			
Information	[Type= discrete] [Format=numeric] [Range= 1501-1588] [Missing=*]		
Statistics [NW/ W]	[Valid=469 /-] [Invalid=19277 /-]		
Value	Label	Cases	Percentage
1501	太魯閣國家公園其他據點	0	
1502	東部海岸風景特定區其他據點	25	<div><div></div></div> 5.3%
1503	花蓮市區	89	<div><div></div></div> 19.0%
1504	花蓮縣文化中心	4	<div><div></div></div> 0.9%
1505	鶴山休閒渡假茶園	2	<div><div></div></div> 0.4%
1506	東方夏威夷(娑婆嚕溪遊樂區)	0	
1507	君達香草健康世界	0	
1508	中部橫貫公路	13	<div><div></div></div> 2.8%
1509	濱海公路	13	<div><div></div></div> 2.8%
1510	天祥	31	<div><div></div></div> 6.6%
1511	宏卿山莊	0	
1512	秀姑巒溪	7	<div><div></div></div> 1.5%
1513	鯉魚潭	66	<div><div></div></div> 14.1%
1514	富源森林遊樂區	1	<div><div></div></div> 0.2%
1515	石梯坪	10	<div><div></div></div> 2.1%
1516	蝴蝶谷	5	<div><div></div></div> 1.1%
1517	新光兆豐農場	23	<div><div></div></div> 4.9%
1518	池南森林遊樂區	1	<div><div></div></div> 0.2%
1519	瑞穗溫泉	22	<div><div></div></div> 4.7%
1520	遠雄海洋公園	31	<div><div></div></div> 6.6%
1521	七星潭	47	<div><div></div></div> 10.0%
1522	磯崎海水浴場	2	<div><div></div></div> 0.4%

# q4o_2: 四、0請問在花蓮縣您去的旅遊景點是:景點2(複選)			
Value	Label	Cases	Percentage
1523	布洛灣遊憩區	2	0.4%
1524	台九線沿線景觀區	9	1.9%
1525	花蓮光復觀光糖廠	25	5.3%
1526		5	1.1%
1565	其他(請記錄)	36	7.7%
1588	純粹探訪親友	0	
Sysmiss		19277	
Warning: these figures indicate the number of cases found in the data file. They cannot be interpreted as summary statistics of the population of interest.			
# q4o_3: 四、0請問在花蓮縣您去的旅遊景點是:景點3(複選)			
Information	[Type= discrete] [Format=numeric] [Range= 1501-1588] [Missing=*]		
Statistics [NW/ W]	[Valid=302 /-] [Invalid=19444 /-]		
Value	Label	Cases	Percentage
1501	太魯閣國家公園其他據點	0	
1502	東部海岸風景特定區其他據點	0	
1503	花蓮市區	17	5.6%
1504	花蓮縣文化中心	2	0.7%
1505	鶴山休閒渡假茶園	1	0.3%
1506	東方夏威夷(娑婆嚕溪遊樂區)	1	0.3%
1507	君達香草健康世界	0	
1508	中部橫貫公路	3	1.0%
1509	濱海公路	19	6.3%
1510	天祥	31	10.3%
1511	宏卿山莊	1	0.3%
1512	秀姑巒溪	4	1.3%
1513	鯉魚潭	29	9.6%
1514	富源森林遊樂區	1	0.3%
1515	石梯坪	5	1.7%
1516	蝴蝶谷	4	1.3%
1517	新光兆豐農場	13	4.3%
1518	池南森林遊樂區	3	1.0%
1519	瑞穗溫泉	9	3.0%
1520	遠雄海洋公園	30	9.9%
1521	七星潭	56	18.5%
1522	磯崎海水浴場	0	
1523	布洛灣遊憩區	4	1.3%
1524	台九線沿線景觀區	12	4.0%
1525	花蓮光復觀光糖廠	24	7.9%
1526		4	1.3%
1565	其他(請記錄)	29	9.6%
1588	純粹探訪親友	0	
Sysmiss		19444	
Warning: these figures indicate the number of cases found in the data file. They cannot be interpreted as summary statistics of the population of interest.			
# q4o_4: 四、0請問在花蓮縣您去的旅遊景點是:景點4(複選)			
Information	[Type= discrete] [Format=numeric] [Range= 1501-1588] [Missing=*]		

# q4o_4: 四、0請問在花蓮縣您去的旅遊景點是: 景點4(複選)			
Statistics [NW/ W]		[Valid=175 /-] [Invalid=19571 /-]	
Value	Label	Cases	Percentage
1501	太魯閣國家公園其他據點	0	
1502	東部海岸風景特定區其他據點	0	
1503	花蓮市區	0	
1504	花蓮縣文化中心	3	1.7%
1505	鶴山休閒渡假茶園	0	
1506	東方夏威夷(娑婆嚕溪遊樂區)	0	
1507	君達香草健康世界	1	0.6%
1508	中部橫貫公路	1	0.6%
1509	濱海公路	6	3.4%
1510	天祥	13	7.4%
1511	宏卿山莊	1	0.6%
1512	秀姑巒溪	6	3.4%
1513	鯉魚潭	18	10.3%
1514	富源森林遊樂區	0	
1515	石梯坪	4	2.3%
1516	蝴蝶谷	3	1.7%
1517	新光兆豐農場	5	2.9%
1518	池南森林遊樂區	0	
1519	瑞穗溫泉	8	4.6%
1520	遠雄海洋公園	22	12.6%
1521	七星潭	28	16.0%
1522	磯崎海水浴場	0	
1523	布洛灣遊憩區	4	2.3%
1524	台九線沿線景觀區	5	2.9%
1525	花蓮光復觀光糖廠	20	11.4%
1526		6	3.4%
1565	其他(請記錄)	21	12.0%
1588	純粹探訪親友	0	
Sysmiss		19571	
Warning: these figures indicate the number of cases found in the data file. They cannot be interpreted as summary statistics of the population of interest.			
# q4o_5: 四、0請問在花蓮縣您去的旅遊景點是: 景點5(複選)			
Information		[Type= discrete] [Format=numeric] [Range= 1501-1588] [Missing=*]	
Statistics [NW/ W]		[Valid=100 /-] [Invalid=19646 /-]	
Value	Label	Cases	Percentage
1501	太魯閣國家公園其他據點	0	
1502	東部海岸風景特定區其他據點	0	
1503	花蓮市區	0	
1504	花蓮縣文化中心	0	
1505	鶴山休閒渡假茶園	0	
1506	東方夏威夷(娑婆嚕溪遊樂區)	0	
1507	君達香草健康世界	0	
1508	中部橫貫公路	2	2.0%
1509	濱海公路	1	1.0%

q4o_5: 四、0請問在花蓮縣您去的旅遊景點是: 景點5(複選)

Value	Label	Cases	Percentage
1510	天祥	3	<div><div></div></div> 3.0%
1511	宏卿山莊	0	
1512	秀姑巒溪	0	
1513	鯉魚潭	10	<div><div></div></div> 10.0%
1514	富源森林遊樂區	4	<div><div></div></div> 4.0%
1515	石梯坪	0	
1516	蝴蝶谷	1	<div><div></div></div> 1.0%
1517	新光兆豐農場	3	<div><div></div></div> 3.0%
1518	池南森林遊樂區	0	
1519	瑞穗溫泉	4	<div><div></div></div> 4.0%
1520	遠雄海洋公園	14	<div><div></div></div> 14.0%
1521	七星潭	24	<div><div></div></div> 24.0%
1522	磯崎海水浴場	1	<div><div></div></div> 1.0%
1523	布洛灣遊憩區	3	<div><div></div></div> 3.0%
1524	台九線沿線景觀區	8	<div><div></div></div> 8.0%
1525	花蓮光復觀光糖廠	13	<div><div></div></div> 13.0%
1526		3	<div><div></div></div> 3.0%
1565	其他(請記錄)	6	<div><div></div></div> 6.0%
1588	純粹探訪親友	0	
Sysmiss		19646	

Warning: these figures indicate the number of cases found in the data file. They cannot be interpreted as summary statistics of the population of interest.

q4o_6: 四、0請問在花蓮縣您去的旅遊景點是: 景點6(複選)

Information		[Type= discrete] [Format=numeric] [Range= 1501-1588] [Missing=*]	
Statistics [NW/ W]		[Valid=57 /-] [Invalid=19689 /-]	
Value	Label	Cases	Percentage
1501	太魯閣國家公園其他據點	0	
1502	東部海岸風景特定區其他據點	0	
1503	花蓮市區	0	
1504	花蓮縣文化中心	0	
1505	鶴山休閒渡假茶園	0	
1506	東方夏威夷(娑婆嚨溪遊樂區)	0	
1507	君達香草健康世界	0	
1508	中部橫貫公路	0	
1509	濱海公路	0	
1510	天祥	0	
1511	宏卿山莊	0	
1512	秀姑巒溪	0	
1513	鯉魚潭	2	<div><div></div></div> 3.5%
1514	富源森林遊樂區	0	
1515	石梯坪	4	<div><div></div></div> 7.0%
1516	蝴蝶谷	3	<div><div></div></div> 5.3%
1517	新光兆豐農場	3	<div><div></div></div> 5.3%
1518	池南森林遊樂區	0	
1519	瑞穗溫泉	4	<div><div></div></div> 7.0%

q4o_6: 四、0請問在花蓮縣您去的旅遊景點是: 景點6(複選)

Value	Label	Cases	Percentage
1520	遠雄海洋公園	4	<div><div></div></div> 7.0%
1521	七星潭	8	<div><div></div></div> 14.0%
1522	磯崎海水浴場	0	
1523	布洛灣遊憩區	3	<div><div></div></div> 5.3%
1524	台九線沿線景觀區	6	<div><div></div></div> 10.5%
1525	花蓮光復觀光糖廠	13	<div><div></div></div> 22.8%
1526		2	<div><div></div></div> 3.5%
1565	其他(請記錄)	5	<div><div></div></div> 8.8%
1588	純粹探訪親友	0	
Sysmiss		19689	

Warning: these figures indicate the number of cases found in the data file. They cannot be interpreted as summary statistics of the population of interest.

q4o_7: 四、0請問在花蓮縣您去的旅遊景點是: 景點7(複選)

Information	[Type= discrete] [Format=numeric] [Range= 1501-1588] [Missing=*]
Statistics [NW/ W]	[Valid=31 /-] [Invalid=19715 /-]

Value	Label	Cases	Percentage
1501	太魯閣國家公園其他據點	0	
1502	東部海岸風景特定區其他據點	0	
1503	花蓮市區	0	
1504	花蓮縣文化中心	0	
1505	鶴山休閒渡假茶園	0	
1506	東方夏威夷(娑婆嘴溪遊樂區)	0	
1507	君達香草健康世界	0	
1508	中部橫貫公路	0	
1509	濱海公路	0	
1510	天祥	0	
1511	宏卿山莊	0	
1512	秀姑巒溪	0	
1513	鯉魚潭	0	
1514	富源森林遊樂區	0	
1515	石梯坪	0	
1516	蝴蝶谷	0	
1517	新光兆豐農場	2	<div><div></div></div> 6.5%
1518	池南森林遊樂區	1	<div><div></div></div> 3.2%
1519	瑞穗溫泉	2	<div><div></div></div> 6.5%
1520	遠雄海洋公園	2	<div><div></div></div> 6.5%
1521	七星潭	7	<div><div></div></div> 22.6%
1522	磯崎海水浴場	0	
1523	布洛灣遊憩區	1	<div><div></div></div> 3.2%
1524	台九線沿線景觀區	4	<div><div></div></div> 12.9%
1525	花蓮光復觀光糖廠	8	<div><div></div></div> 25.8%
1526		1	<div><div></div></div> 3.2%
1565	其他(請記錄)	3	<div><div></div></div> 9.7%
1588	純粹探訪親友	0	
Sysmiss		19715	

Warning: these figures indicate the number of cases found in the data file. They cannot be interpreted as summary statistics of the population of interest.

# q4o_8: 四、0請問在花蓮縣您去的旅遊景點是: 景點8(複選)			
Information		[Type= discrete] [Format=numeric] [Range= 1501-1588] [Missing=*]	
Statistics [NW/ W]		[Valid=20 /-] [Invalid=19726 /-]	
Value	Label	Cases	Percentage
1501	太魯閣國家公園其他據點	0	
1502	東部海岸風景特定區其他據點	0	
1503	花蓮市區	0	
1504	花蓮縣文化中心	0	
1505	鶴山休閒渡假茶園	0	
1506	東方夏威夷(娑婆嚕溪遊樂區)	0	
1507	君達香草健康世界	0	
1508	中部橫貫公路	0	
1509	濱海公路	0	
1510	天祥	0	
1511	宏卿山莊	0	
1512	秀姑巒溪	0	
1513	鯉魚潭	0	
1514	富源森林遊樂區	0	
1515	石梯坪	0	
1516	蝴蝶谷	0	
1517	新光兆豐農場	0	
1518	池南森林遊樂區	1	5.0%
1519	瑞穗溫泉	0	
1520	遠雄海洋公園	0	
1521	七星潭	5	25.0%
1522	磯崎海水浴場	0	
1523	布洛灣遊憩區	3	15.0%
1524	台九線沿線景觀區	1	5.0%
1525	花蓮光復觀光糖廠	4	20.0%
1526		3	15.0%
1565	其他(請記錄)	3	15.0%
1588	純粹探訪親友	0	
Sysmiss		19726	
Warning: these figures indicate the number of cases found in the data file. They cannot be interpreted as summary statistics of the population of interest.			
# q4o_9: 四、0請問在花蓮縣您去的旅遊景點是: 景點9(複選)			
Information		[Type= discrete] [Format=numeric] [Range= 1501-1588] [Missing=*]	
Statistics [NW/ W]		[Valid=9 /-] [Invalid=19737 /-]	
Value	Label	Cases	Percentage
1501	太魯閣國家公園其他據點	0	
1502	東部海岸風景特定區其他據點	0	
1503	花蓮市區	0	
1504	花蓮縣文化中心	0	
1505	鶴山休閒渡假茶園	0	
1506	東方夏威夷(娑婆嚕溪遊樂區)	0	
1507	君達香草健康世界	0	
1508	中部橫貫公路	0	

q4o_9: 四、0請問在花蓮縣您去的旅遊景點是: 景點9(複選)

Value	Label	Cases	Percentage
1509	濱海公路	0	
1510	天祥	0	
1511	宏卿山莊	0	
1512	秀姑巒溪	0	
1513	鯉魚潭	0	
1514	富源森林遊樂區	0	
1515	石梯坪	0	
1516	蝴蝶谷	0	
1517	新光兆豐農場	0	
1518	池南森林遊樂區	0	
1519	瑞穗溫泉	0	
1520	遠雄海洋公園	1	11.1%
1521	七星潭	0	
1522	磯崎海水浴場	0	
1523	布洛灣遊憩區	0	
1524	台九線沿線景觀區	5	55.6%
1525	花蓮光復觀光糖廠	2	22.2%
1565	其他(請記錄)	1	11.1%
1588	純粹探訪親友	0	
Sysmiss		19737	

Warning: these figures indicate the number of cases found in the data file. They cannot be interpreted as summary statistics of the population of interest.

q4o_10: 四、0請問在花蓮縣您去的旅遊景點是: 景點10(複選)

Information	[Type= discrete] [Format=numeric] [Range= 1501-1588] [Missing=*]
Statistics [NW/ W]	[Valid=6 /-] [Invalid=19740 /-]

Value	Label	Cases	Percentage
1501	太魯閣國家公園其他據點	0	
1502	東部海岸風景特定區其他據點	0	
1503	花蓮市區	0	
1504	花蓮縣文化中心	0	
1505	鶴山休閒渡假茶園	0	
1506	東方夏威夷(娑婆嚨溪遊樂區)	0	
1507	君達香草健康世界	0	
1508	中部橫貫公路	0	
1509	濱海公路	0	
1510	天祥	0	
1511	宏卿山莊	0	
1512	秀姑巒溪	0	
1513	鯉魚潭	0	
1514	富源森林遊樂區	0	
1515	石梯坪	0	
1516	蝴蝶谷	0	
1517	新光兆豐農場	0	
1518	池南森林遊樂區	0	
1519	瑞穗溫泉	0	

# q4o_10: 四、0請問在花蓮縣您去的旅遊景點是: 景點10(複選)			
Value	Label	Cases	Percentage
1520	遠雄海洋公園	0	
1521	七星潭	0	
1522	磯崎海水浴場	0	
1523	布洛灣遊憩區	0	
1524	台九線沿線景觀區	0	
1525	花蓮光復觀光糖廠	5	83.3%
1526		1	16.7%
1565	其他(請記錄)	0	
1588	純粹探訪親友	0	
Sysmiss		19740	
Warning: these figures indicate the number of cases found in the data file. They cannot be interpreted as summary statistics of the population of interest.			
# q4p_1: 四、P請問在澎湖縣您去的旅遊景點是: 景點1(複選)			
Information	[Type= discrete] [Format=numeric] [Range= 1601-1688] [Missing=*]		
Statistics [NW/ W]	[Valid=145 /-] [Invalid=19601 /-]		
Value	Label	Cases	Percentage
1601	澎湖風景特定區其他據點	54	37.2%
1602	馬公風景區	55	37.9%
1603	林投風景區	2	1.4%
1604	澎湖灣海上樂園	2	1.4%
1605	白沙海園	1	0.7%
1606	吉貝海上樂園	2	1.4%
1607	西嶼西臺	8	5.5%
1608	望安嶼	4	2.8%
1609	七美嶼	2	1.4%
1610	澎湖水族館	0	
1611	吉貝嶼	3	2.1%
1612	虎井嶼	1	0.7%
1613	桶盤嶼	0	
1614	澎湖海洋資源館	0	
1615	小門地質館	0	
1616	綠蠵龜觀光保育中心	0	
1665	其他(請記錄)	11	7.6%
1688	純粹探訪親友	0	
Sysmiss		19601	
Warning: these figures indicate the number of cases found in the data file. They cannot be interpreted as summary statistics of the population of interest.			
# q4p_2: 四、P請問在澎湖縣您去的旅遊景點是: 景點2(複選)			
Information	[Type= discrete] [Format=numeric] [Range= 1601-1688] [Missing=*]		
Statistics [NW/ W]	[Valid=112 /-] [Invalid=19634 /-]		
Value	Label	Cases	Percentage
1601	澎湖風景特定區其他據點	0	
1602	馬公風景區	45	40.2%
1603	林投風景區	4	3.6%
1604	澎湖灣海上樂園	6	5.4%
1605	白沙海園	5	4.5%

# q4p_2: 四、P請問在澎湖縣您去的旅遊景點是: 景點2(複選)			
Value	Label	Cases	Percentage
1606	吉貝海上樂園	12	<div><div></div></div> 10.7%
1607	西嶼西臺	9	<div><div></div></div> 8.0%
1608	望安嶼	11	<div><div></div></div> 9.8%
1609	七美嶼	8	<div><div></div></div> 7.1%
1610	澎湖水族館	1	<div><div></div></div> 0.9%
1611	吉貝嶼	5	<div><div></div></div> 4.5%
1612	虎井嶼	1	<div><div></div></div> 0.9%
1613	桶盤嶼	1	<div><div></div></div> 0.9%
1614	澎湖海洋資源館	3	<div><div></div></div> 2.7%
1615	小門地質館	1	<div><div></div></div> 0.9%
1616	綠蠵龜觀光保育中心	0	
1665	其他(請記錄)	0	
1688	純粹探訪親友	0	
Sysmiss		19634	
Warning: these figures indicate the number of cases found in the data file. They cannot be interpreted as summary statistics of the population of interest.			
# q4p_3: 四、P請問在澎湖縣您去的旅遊景點是: 景點3(複選)			
Information	[Type= discrete] [Format=numeric] [Range= 1601-1688] [Missing=*]		
Statistics [NW/ W]	[Valid=86 /-] [Invalid=19660 /-]		
Value	Label	Cases	Percentage
1601	澎湖風景特定區其他據點	0	
1602	馬公風景區	0	
1603	林投風景區	7	<div><div></div></div> 8.1%
1604	澎湖灣海上樂園	9	<div><div></div></div> 10.5%
1605	白沙海園	4	<div><div></div></div> 4.7%
1606	吉貝海上樂園	10	<div><div></div></div> 11.6%
1607	西嶼西臺	8	<div><div></div></div> 9.3%
1608	望安嶼	16	<div><div></div></div> 18.6%
1609	七美嶼	11	<div><div></div></div> 12.8%
1610	澎湖水族館	5	<div><div></div></div> 5.8%
1611	吉貝嶼	9	<div><div></div></div> 10.5%
1612	虎井嶼	0	
1613	桶盤嶼	1	<div><div></div></div> 1.2%
1614	澎湖海洋資源館	1	<div><div></div></div> 1.2%
1615	小門地質館	0	
1616	綠蠵龜觀光保育中心	2	<div><div></div></div> 2.3%
1665	其他(請記錄)	3	<div><div></div></div> 3.5%
1688	純粹探訪親友	0	
Sysmiss		19660	
Warning: these figures indicate the number of cases found in the data file. They cannot be interpreted as summary statistics of the population of interest.			
# q4p_4: 四、P請問在澎湖縣您去的旅遊景點是: 景點4(複選)			
Information	[Type= discrete] [Format=numeric] [Range= 1601-1688] [Missing=*]		
Statistics [NW/ W]	[Valid=62 /-] [Invalid=19684 /-]		
Value	Label	Cases	Percentage
1601	澎湖風景特定區其他據點	0	

# q4p_4: 四、P請問在澎湖縣您去的旅遊景點是: 景點4(複選)			
Value	Label	Cases	Percentage
1602	馬公風景區	0	
1603	林投風景區	0	
1604	澎湖灣海上樂園	3	4.8%
1605	白沙海園	7	11.3%
1606	吉貝海上樂園	3	4.8%
1607	西嶼西臺	1	1.6%
1608	望安嶼	11	17.7%
1609	七美嶼	15	24.2%
1610	澎湖水族館	3	4.8%
1611	吉貝嶼	13	21.0%
1612	虎井嶼	1	1.6%
1613	桶盤嶼	0	
1614	澎湖海洋資源館	0	
1615	小門地質館	1	1.6%
1616	綠蠵龜觀光保育中心	3	4.8%
1665	其他(請記錄)	1	1.6%
1688	純粹探訪親友	0	
Sysmiss		19684	
Warning: these figures indicate the number of cases found in the data file. They cannot be interpreted as summary statistics of the population of interest.			
# q4p_5: 四、P請問在澎湖縣您去的旅遊景點是: 景點5(複選)			
Information	[Type= discrete] [Format=numeric] [Range= 1601-1688] [Missing=*]		
Statistics [NW/ W]	[Valid=47 /-] [Invalid=19699 /-]		
Value	Label	Cases	Percentage
1601	澎湖風景特定區其他據點	0	
1602	馬公風景區	0	
1603	林投風景區	0	
1604	澎湖灣海上樂園	0	
1605	白沙海園	1	2.1%
1606	吉貝海上樂園	5	10.6%
1607	西嶼西臺	4	8.5%
1608	望安嶼	3	6.4%
1609	七美嶼	5	10.6%
1610	澎湖水族館	6	12.8%
1611	吉貝嶼	13	27.7%
1612	虎井嶼	4	8.5%
1613	桶盤嶼	4	8.5%
1614	澎湖海洋資源館	1	2.1%
1615	小門地質館	1	2.1%
1616	綠蠵龜觀光保育中心	0	
1665	其他(請記錄)	0	
1688	純粹探訪親友	0	
Sysmiss		19699	
Warning: these figures indicate the number of cases found in the data file. They cannot be interpreted as summary statistics of the population of interest.			

# q4p_6: 四、P請問在澎湖縣您去的旅遊景點是: 景點6(複選)			
Information		[Type= discrete] [Format=numeric] [Range= 1601-1688] [Missing=*]	
Statistics [NW/ W]		[Valid=42 /-] [Invalid=19704 /-]	
Value	Label	Cases	Percentage
1601	澎湖風景特定區其他據點	0	
1602	馬公風景區	0	
1603	林投風景區	0	
1604	澎湖灣海上樂園	0	
1605	白沙海園	0	
1606	吉貝海上樂園	1	<div><div></div></div> 2.4%
1607	西嶼西臺	5	<div><div></div></div> 11.9%
1608	望安嶼	3	<div><div></div></div> 7.1%
1609	七美嶼	3	<div><div></div></div> 7.1%
1610	澎湖水族館	1	<div><div></div></div> 2.4%
1611	吉貝嶼	6	<div><div></div></div> 14.3%
1612	虎井嶼	2	<div><div></div></div> 4.8%
1613	桶盤嶼	9	<div><div></div></div> 21.4%
1614	澎湖海洋資源館	4	<div><div></div></div> 9.5%
1615	小門地質館	2	<div><div></div></div> 4.8%
1616	綠蠵龜觀光保育中心	6	<div><div></div></div> 14.3%
1665	其他(請記錄)	0	
1688	純粹探訪親友	0	
Sysmiss		19704	
Warning: these figures indicate the number of cases found in the data file. They cannot be interpreted as summary statistics of the population of interest.			
# q4p_7: 四、P請問在澎湖縣您去的旅遊景點是: 景點7(複選)			
Information		[Type= discrete] [Format=numeric] [Range= 1601-1688] [Missing=*]	
Statistics [NW/ W]		[Valid=32 /-] [Invalid=19714 /-]	
Value	Label	Cases	Percentage
1601	澎湖風景特定區其他據點	0	
1602	馬公風景區	0	
1603	林投風景區	0	
1604	澎湖灣海上樂園	0	
1605	白沙海園	0	
1606	吉貝海上樂園	0	
1607	西嶼西臺	1	<div><div></div></div> 3.1%
1608	望安嶼	2	<div><div></div></div> 6.2%
1609	七美嶼	3	<div><div></div></div> 9.4%
1610	澎湖水族館	2	<div><div></div></div> 6.2%
1611	吉貝嶼	4	<div><div></div></div> 12.5%
1612	虎井嶼	1	<div><div></div></div> 3.1%
1613	桶盤嶼	1	<div><div></div></div> 3.1%
1614	澎湖海洋資源館	5	<div><div></div></div> 15.6%
1615	小門地質館	2	<div><div></div></div> 6.2%
1616	綠蠵龜觀光保育中心	11	<div><div></div></div> 34.4%
1665	其他(請記錄)	0	
1688	純粹探訪親友	0	

# q4p_7: 四、P請問在澎湖縣您去的旅遊景點是: 景點7(複選)			
Value	Label	Cases	Percentage
Sysmiss		19714	
Warning: these figures indicate the number of cases found in the data file. They cannot be interpreted as summary statistics of the population of interest.			
# q4p_8: 四、P請問在澎湖縣您去的旅遊景點是: 景點8(複選)			
Information	[Type= discrete] [Format=numeric] [Range= 1601-1688] [Missing=*]		
Statistics [NW/ W]	[Valid=21 /-] [Invalid=19725 /-]		
Value	Label	Cases	Percentage
1601	澎湖風景特定區其他據點	0	
1602	馬公風景區	0	
1603	林投風景區	0	
1604	澎湖灣海上樂園	0	
1605	白沙海園	0	
1606	吉貝海上樂園	0	
1607	西嶼西臺	0	
1608	望安嶼	1	<div><div></div></div> 4.8%
1609	七美嶼	2	<div><div></div></div> 9.5%
1610	澎湖水族館	1	<div><div></div></div> 4.8%
1611	吉貝嶼	2	<div><div></div></div> 9.5%
1612	虎井嶼	3	<div><div></div></div> 14.3%
1613	桶盤嶼	1	<div><div></div></div> 4.8%
1614	澎湖海洋資源館	2	<div><div></div></div> 9.5%
1615	小門地質館	0	
1616	綠蠵龜觀光保育中心	8	<div><div></div></div> 38.1%
1665	其他(請記錄)	1	<div><div></div></div> 4.8%
1688	純粹探訪親友	0	
Sysmiss		19725	
Warning: these figures indicate the number of cases found in the data file. They cannot be interpreted as summary statistics of the population of interest.			
# q4p_9: 四、P請問在澎湖縣您去的旅遊景點是: 景點9(複選)			
Information	[Type= discrete] [Format=numeric] [Range= 1601-1688] [Missing=*]		
Statistics [NW/ W]	[Valid=11 /-] [Invalid=19735 /-]		
Value	Label	Cases	Percentage
1601	澎湖風景特定區其他據點	0	
1602	馬公風景區	0	
1603	林投風景區	0	
1604	澎湖灣海上樂園	0	
1605	白沙海園	0	
1606	吉貝海上樂園	0	
1607	西嶼西臺	0	
1608	望安嶼	0	
1609	七美嶼	1	<div><div></div></div> 9.1%
1610	澎湖水族館	0	
1611	吉貝嶼	2	<div><div></div></div> 18.2%
1612	虎井嶼	0	
1613	桶盤嶼	4	<div><div></div></div> 36.4%
1614	澎湖海洋資源館	2	<div><div></div></div> 18.2%

# q4p_9: 四、P請問在澎湖縣您去的旅遊景點是: 景點9(複選)			
Value	Label	Cases	Percentage
1615	小門地質館	0	
1616	綠蠵龜觀光保育中心	2	<div><div></div></div> 18.2%
1665	其他(請記錄)	0	
1688	純粹探訪親友	0	
Sysmiss		19735	
Warning: these figures indicate the number of cases found in the data file. They cannot be interpreted as summary statistics of the population of interest.			
# q4p_10: 四、P請問在澎湖縣您去的旅遊景點是: 景點10(複選)			
Information	[Type= discrete] [Format=numeric] [Range= 1601-1688] [Missing=*]		
Statistics [NW/ W]	[Valid=8 /-] [Invalid=19738 /-]		
Value	Label	Cases	Percentage
1601	澎湖風景特定區其他據點	0	
1602	馬公風景區	0	
1603	林投風景區	0	
1604	澎湖灣海上樂園	0	
1605	白沙海園	0	
1606	吉貝海上樂園	0	
1607	西嶼西臺	0	
1608	望安嶼	0	
1609	七美嶼	0	
1610	澎湖水族館	1	<div><div></div></div> 12.5%
1611	吉貝嶼	0	
1612	虎井嶼	0	
1613	桶盤嶼	2	<div><div></div></div> 25.0%
1614	澎湖海洋資源館	0	
1615	小門地質館	2	<div><div></div></div> 25.0%
1616	綠蠵龜觀光保育中心	3	<div><div></div></div> 37.5%
1665	其他(請記錄)	0	
1688	純粹探訪親友	0	
Sysmiss		19738	
Warning: these figures indicate the number of cases found in the data file. They cannot be interpreted as summary statistics of the population of interest.			
# q4q_1: 四、Q請問在基隆市您去的旅遊景點是: 景點1(複選)			
Information	[Type= discrete] [Format=numeric] [Range= 1701-1788] [Missing=*]		
Statistics [NW/ W]	[Valid=255 /-] [Invalid=19491 /-]		
Value	Label	Cases	Percentage
1701	中正公園	25	<div><div></div></div> 9.8%
1702	和平島濱海公園	14	<div><div></div></div> 5.5%
1703	八斗子海濱公園	18	<div><div></div></div> 7.1%
1704	情人湖公園	6	<div><div></div></div> 2.4%
1705	仙洞巖	3	<div><div></div></div> 1.2%
1706	海門天險	1	<div><div></div></div> 0.4%
1707	基隆廟口	141	<div><div></div></div> 55.3%
1708	碧沙漁港	12	<div><div></div></div> 4.7%
1709	泰安瀑布	0	
1710	大武崙古砲台	3	<div><div></div></div> 1.2%

# q4q_1: 四、Q請問在基隆市您去的旅遊景點是: 景點1(複選)			
Value	Label	Cases	Percentage
1711	基隆嶼	1	0.4%
1712	暖冬峽谷	0	
1713	仙洞公園	0	
1765	其他(請記錄)	31	12.2%
1788	純粹探訪親友	0	
Sysmiss		19491	
Warning: these figures indicate the number of cases found in the data file. They cannot be interpreted as summary statistics of the population of interest.			
# q4q_2: 四、Q請問在基隆市您去的旅遊景點是: 景點2(複選)			
Information	[Type= discrete] [Format=numeric] [Range= 1701-1788] [Missing=*]		
Statistics [NW/ W]	[Valid=78 /-] [Invalid=19668 /-]		
Value	Label	Cases	Percentage
1701	中正公園	0	
1702	和平島濱海公園	1	1.3%
1703	八斗子海濱公園	3	3.8%
1704	情人湖公園	1	1.3%
1705	仙洞巖	5	6.4%
1706	海門天險	0	
1707	基隆廟口	33	42.3%
1708	碧沙漁港	20	25.6%
1709	泰安瀑布	0	
1710	大武崙古砲台	4	5.1%
1711	基隆嶼	0	
1712	暖冬峽谷	0	
1713	仙洞公園	0	
1765	其他(請記錄)	11	14.1%
1788	純粹探訪親友	0	
Sysmiss		19668	
Warning: these figures indicate the number of cases found in the data file. They cannot be interpreted as summary statistics of the population of interest.			
# q4q_3: 四、Q請問在基隆市您去的旅遊景點是: 景點3(複選)			
Information	[Type= discrete] [Format=numeric] [Range= 1701-1788] [Missing=*]		
Statistics [NW/ W]	[Valid=16 /-] [Invalid=19730 /-]		
Value	Label	Cases	Percentage
1701	中正公園	0	
1702	和平島濱海公園	0	
1703	八斗子海濱公園	0	
1704	情人湖公園	0	
1705	仙洞巖	0	
1706	海門天險	0	
1707	基隆廟口	5	31.2%
1708	碧沙漁港	10	62.5%
1709	泰安瀑布	0	
1710	大武崙古砲台	0	
1711	基隆嶼	0	
1712	暖冬峽谷	0	

# q4q_3: 四、Q請問在基隆市您去的旅遊景點是: 景點3(複選)			
Value	Label	Cases	Percentage
1713	仙洞公園	0	
1765	其他(請記錄)	1	<div><div></div></div> 6.2%
1788	純粹探訪親友	0	
Sysmiss		19730	
Warning: these figures indicate the number of cases found in the data file. They cannot be interpreted as summary statistics of the population of interest.			
# q4q_4: 四、Q請問在基隆市您去的旅遊景點是: 景點4(複選)			
Information	[Type= discrete] [Format=numeric] [Range= 1701-1788] [Missing=*]		
Statistics [NW/ W]	[Valid=6 /-] [Invalid=19740 /-]		
Value	Label	Cases	Percentage
1701	中正公園	0	
1702	和平島濱海公園	0	
1703	八斗子海濱公園	0	
1704	情人湖公園	0	
1705	仙洞巖	0	
1706	海門天險	0	
1707	基隆廟口	0	
1708	碧沙漁港	2	<div><div></div></div> 33.3%
1709	泰安瀑布	0	
1710	大武崙古砲台	0	
1711	基隆嶼	0	
1712	暖冬峽谷	0	
1713	仙洞公園	1	<div><div></div></div> 16.7%
1765	其他(請記錄)	3	<div><div></div></div> 50.0%
1788	純粹探訪親友	0	
Sysmiss		19740	
Warning: these figures indicate the number of cases found in the data file. They cannot be interpreted as summary statistics of the population of interest.			
# q4q_5: 四、Q請問在基隆市您去的旅遊景點是: 景點5(複選)			
Information	[Type= discrete] [Format=numeric] [Range= 1701-1788] [Missing=*]		
Statistics [NW/ W]	[Valid=1 /-] [Invalid=19745 /-]		
Value	Label	Cases	Percentage
1701	中正公園	0	
1702	和平島濱海公園	0	
1703	八斗子海濱公園	0	
1704	情人湖公園	0	
1705	仙洞巖	0	
1706	海門天險	0	
1707	基隆廟口	0	
1708	碧沙漁港	0	
1709	泰安瀑布	0	
1710	大武崙古砲台	1	<div><div></div></div> 100.0%
1711	基隆嶼	0	
1712	暖冬峽谷	0	
1713	仙洞公園	0	
1765	其他(請記錄)	0	

# q4q_5: 四、Q請問在基隆市您去的旅遊景點是: 景點5(複選)				
Value	Label	Cases	Percentage	
1788	純粹探訪親友	0		
Sysmiss		19745		
Warning: these figures indicate the number of cases found in the data file. They cannot be interpreted as summary statistics of the population of interest.				
# q4q_6: 四、Q請問在基隆市您去的旅遊景點是: 景點6(複選)				
Information		[Type= discrete] [Format=numeric] [Range= 1701-1788] [Missing=*]		
Statistics [NW/ W]		[Valid=0 /-] [Invalid=19746 /-]		
Value	Label	Cases	Percentage	
1701	中正公園	0		
1702	和平島濱海公園	0		
1703	八斗子海濱公園	0		
1704	情人湖公園	0		
1705	仙洞巖	0		
1706	海門天險	0		
1707	基隆廟口	0		
1708	碧沙漁港	0		
1709	泰安瀑布	0		
1710	大武崙古砲台	0		
1711	基隆嶼	0		
1712	暖冬峽谷	0		
1713	仙洞公園	0		
1765	其他(請記錄)	0		
1788	純粹探訪親友	0		
Sysmiss		19746		
Warning: these figures indicate the number of cases found in the data file. They cannot be interpreted as summary statistics of the population of interest.				
# q4q_7: 四、Q請問在基隆市您去的旅遊景點是: 景點7(複選)				
Information		[Type= discrete] [Format=numeric] [Range= 1701-1788] [Missing=*]		
Statistics [NW/ W]		[Valid=0 /-] [Invalid=19746 /-]		
Value	Label	Cases	Percentage	
1701	中正公園	0		
1702	和平島濱海公園	0		
1703	八斗子海濱公園	0		
1704	情人湖公園	0		
1705	仙洞巖	0		
1706	海門天險	0		
1707	基隆廟口	0		
1708	碧沙漁港	0		
1709	泰安瀑布	0		
1710	大武崙古砲台	0		
1711	基隆嶼	0		
1712	暖冬峽谷	0		
1713	仙洞公園	0		
1765	其他(請記錄)	0		
1788	純粹探訪親友	0		
Sysmiss		19746		

# q4q_7: 四、Q請問在基隆市您去的旅遊景點是: 景點7(複選)			
<i>Warning: these figures indicate the number of cases found in the data file. They cannot be interpreted as summary statistics of the population of interest.</i>			
# q4q_8: 四、Q請問在基隆市您去的旅遊景點是: 景點8(複選)			
Information		[Type= discrete] [Format=numeric] [Range= 1701-1788] [Missing=*]	
Statistics [NW/ W]		[Valid=0 /-] [Invalid=19746 /-]	
Value	Label	Cases	Percentage
1701	中正公園	0	
1702	和平島濱海公園	0	
1703	八斗子海濱公園	0	
1704	情人湖公園	0	
1705	仙洞巖	0	
1706	海門天險	0	
1707	基隆廟口	0	
1708	碧沙漁港	0	
1709	泰安瀑布	0	
1710	大武崙古砲台	0	
1711	基隆嶼	0	
1712	暖冬峽谷	0	
1713	仙洞公園	0	
1765	其他(請記錄)	0	
1788	純粹探訪親友	0	
Sysmiss		19746	
<i>Warning: these figures indicate the number of cases found in the data file. They cannot be interpreted as summary statistics of the population of interest.</i>			
# q4q_9: 四、Q請問在基隆市您去的旅遊景點是: 景點9(複選)			
Information		[Type= discrete] [Format=numeric] [Range= 1701-1788] [Missing=*]	
Statistics [NW/ W]		[Valid=0 /-] [Invalid=19746 /-]	
Value	Label	Cases	Percentage
1701	中正公園	0	
1702	和平島濱海公園	0	
1703	八斗子海濱公園	0	
1704	情人湖公園	0	
1705	仙洞巖	0	
1706	海門天險	0	
1707	基隆廟口	0	
1708	碧沙漁港	0	
1709	泰安瀑布	0	
1710	大武崙古砲台	0	
1711	基隆嶼	0	
1712	暖冬峽谷	0	
1713	仙洞公園	0	
1765	其他(請記錄)	0	
1788	純粹探訪親友	0	
Sysmiss		19746	
<i>Warning: these figures indicate the number of cases found in the data file. They cannot be interpreted as summary statistics of the population of interest.</i>			
# q4q_10: 四、Q請問在基隆市您去的旅遊景點是: 景點10(複選)			
Information		[Type= discrete] [Format=numeric] [Range= 1701-1788] [Missing=*]	

# q4q_10: 四、Q請問在基隆市您去的旅遊景點是: 景點10(複選)			
Statistics [NW/ W]		[Valid=0 /-] [Invalid=19746 /-]	
Value	Label	Cases	Percentage
1701	中正公園	0	
1702	和平島濱海公園	0	
1703	八斗子海濱公園	0	
1704	情人湖公園	0	
1705	仙洞巖	0	
1706	海門天險	0	
1707	基隆廟口	0	
1708	碧沙漁港	0	
1709	泰安瀑布	0	
1710	大武崙古砲台	0	
1711	基隆嶼	0	
1712	暖冬峽谷	0	
1713	仙洞公園	0	
1765	其他(請記錄)	0	
1788	純粹探訪親友	0	
Sysmiss		19746	
Warning: these figures indicate the number of cases found in the data file. They cannot be interpreted as summary statistics of the population of interest.			
# q4r_1: 四、R請問在新竹市您去的旅遊景點是: 景點1(複選)			
Information		[Type= discrete] [Format=numeric] [Range= 1801-1888] [Missing=*]	
Statistics [NW/ W]		[Valid=246 /-] [Invalid=19500 /-]	
Value	Label	Cases	Percentage
1801	古奇峰育樂園	6	<div><div></div></div> 2.4%
1802	青草湖	11	<div><div></div></div> 4.5%
1803	假日花市	17	<div><div></div></div> 6.9%
1804	市立動物園	10	<div><div></div></div> 4.1%
1805	新竹南寮漁港	73	<div><div></div></div> 29.7%
1806	新竹城隍廟	65	<div><div></div></div> 26.4%
1807	十八尖山	26	<div><div></div></div> 10.6%
1865	其他(請記錄)	38	<div><div></div></div> 15.4%
1888	純粹探訪親友	0	
Sysmiss		19500	
Warning: these figures indicate the number of cases found in the data file. They cannot be interpreted as summary statistics of the population of interest.			
# q4r_2: 四、R請問在新竹市您去的旅遊景點是: 景點2(複選)			
Information		[Type= discrete] [Format=numeric] [Range= 1801-1888] [Missing=*]	
Statistics [NW/ W]		[Valid=78 /-] [Invalid=19668 /-]	
Value	Label	Cases	Percentage
1801	古奇峰育樂園	0	
1802	青草湖	0	
1803	假日花市	6	<div><div></div></div> 7.7%
1804	市立動物園	6	<div><div></div></div> 7.7%
1805	新竹南寮漁港	7	<div><div></div></div> 9.0%
1806	新竹城隍廟	32	<div><div></div></div> 41.0%

# q4r_2: 四、R請問在新竹市您去的旅遊景點是: 景點2(複選)			
Value	Label	Cases	Percentage
1807	十八尖山	13	<div><div></div></div> 16.7%
1865	其他(請記錄)	14	<div><div></div></div> 17.9%
1888	純粹探訪親友	0	
Sysmiss		19668	
<i>Warning: these figures indicate the number of cases found in the data file. They cannot be interpreted as summary statistics of the population of interest.</i>			
# q4r_3: 四、R請問在新竹市您去的旅遊景點是: 景點3(複選)			
Information	[Type= discrete] [Format=numeric] [Range= 1801-1888] [Missing=*]		
Statistics [NW/ W]	[Valid=28 /-] [Invalid=19718 /-]		
Value	Label	Cases	Percentage
1801	古奇峰育樂園	0	
1802	青草湖	0	
1803	假日花市	0	
1804	市立動物園	2	<div><div></div></div> 7.1%
1805	新竹南寮漁港	4	<div><div></div></div> 14.3%
1806	新竹城隍廟	7	<div><div></div></div> 25.0%
1807	十八尖山	10	<div><div></div></div> 35.7%
1865	其他(請記錄)	5	<div><div></div></div> 17.9%
1888	純粹探訪親友	0	
Sysmiss		19718	
<i>Warning: these figures indicate the number of cases found in the data file. They cannot be interpreted as summary statistics of the population of interest.</i>			
# q4r_4: 四、R請問在新竹市您去的旅遊景點是: 景點4(複選)			
Information	[Type= discrete] [Format=numeric] [Range= 1801-1888] [Missing=*]		
Statistics [NW/ W]	[Valid=6 /-] [Invalid=19740 /-]		
Value	Label	Cases	Percentage
1801	古奇峰育樂園	0	
1802	青草湖	0	
1803	假日花市	0	
1804	市立動物園	0	
1805	新竹南寮漁港	1	<div><div></div></div> 16.7%
1806	新竹城隍廟	1	<div><div></div></div> 16.7%
1807	十八尖山	3	<div><div></div></div> 50.0%
1865	其他(請記錄)	1	<div><div></div></div> 16.7%
1888	純粹探訪親友	0	
Sysmiss		19740	
<i>Warning: these figures indicate the number of cases found in the data file. They cannot be interpreted as summary statistics of the population of interest.</i>			
# q4r_5: 四、R請問在新竹市您去的旅遊景點是: 景點5(複選)			
Information	[Type= discrete] [Format=numeric] [Range= 1801-1888] [Missing=*]		
Statistics [NW/ W]	[Valid=2 /-] [Invalid=19744 /-]		
Value	Label	Cases	Percentage
1801	古奇峰育樂園	0	
1802	青草湖	0	
1803	假日花市	0	
1804	市立動物園	0	

# q4r_5: 四、R請問在新竹市您去的旅遊景點是: 景點5(複選)			
Value	Label	Cases	Percentage
1805	新竹南寮漁港	0	
1806	新竹城隍廟	1	<div></div> 50.0%
1807	十八尖山	0	
1865	其他(請記錄)	1	<div></div> 50.0%
1888	純粹探訪親友	0	
Sysmiss		19744	
Warning: these figures indicate the number of cases found in the data file. They cannot be interpreted as summary statistics of the population of interest.			
# q4r_6: 四、R請問在新竹市您去的旅遊景點是: 景點6(複選)			
Information	[Type= discrete] [Format=numeric] [Range= 1801-1888] [Missing=*]		
Statistics [NW/ W]	[Valid=1 /-] [Invalid=19745 /-]		
Value	Label	Cases	Percentage
1801	古奇峰育樂園	0	
1802	青草湖	0	
1803	假日花市	0	
1804	市立動物園	0	
1805	新竹南寮漁港	0	
1806	新竹城隍廟	0	
1807	十八尖山	1	<div></div> 100.0%
1865	其他(請記錄)	0	
1888	純粹探訪親友	0	
Sysmiss		19745	
Warning: these figures indicate the number of cases found in the data file. They cannot be interpreted as summary statistics of the population of interest.			
# q4s_1: 四、S請問在台中市您去的旅遊景點是: 景點1(複選)			
Information	[Type= discrete] [Format=numeric] [Range= 1901-1988] [Missing=*]		
Statistics [NW/ W]	[Valid=826 /-] [Invalid=18920 /-]		
Value	Label	Cases	Percentage
1901	國立自然科學博物館	102	<div></div> 12.3%
1902	亞哥花園	1	<div></div> 0.1%
1903	東山樂園	4	<div></div> 0.5%
1904	卡多里遊樂園	1	<div></div> 0.1%
1905	威尼斯遊樂園	0	
1906	綠野遊樂山莊	1	<div></div> 0.1%
1907	台中公園	36	<div></div> 4.4%
1908	民俗公園	2	<div></div> 0.2%
1909	金氏世界紀錄博物館	0	
1910	東海大學	78	<div></div> 9.4%
1911	大肚山運動公園	4	<div></div> 0.5%
1912	台中都會公園	12	<div></div> 1.5%
1913	大坑風景區	59	<div></div> 7.1%
1914	南屯萬和宮	1	<div></div> 0.1%
1915	逢甲商圈	284	<div></div> 34.4%
1916	一中街	88	<div></div> 10.7%
1965	其他(請記錄)	153	<div></div> 18.5%
1988	純粹探訪親友	0	

# q4s_1: 四、S請問在台中市您去的旅遊景點是: 景點1(複選)			
Value	Label	Cases	Percentage
Sysmiss		18920	
<i>Warning: these figures indicate the number of cases found in the data file. They cannot be interpreted as summary statistics of the population of interest.</i>			
# q4s_2: 四、S請問在台中市您去的旅遊景點是: 景點2(複選)			
Information	[Type= discrete] [Format=numeric] [Range= 1901-1988] [Missing=*]		
Statistics [NW/ W]	[Valid=279 /-] [Invalid=19467 /-]		
Value	Label	Cases	Percentage
1901	國立自然科學博物館	0	
1902	亞哥花園	0	
1903	東山樂園	1	0.4%
1904	卡多里遊樂園	0	
1905	威尼斯遊樂園	0	
1906	綠野遊樂山莊	0	
1907	台中公園	11	3.9%
1908	民俗公園	1	0.4%
1909	金氏世界紀錄博物館	0	
1910	東海大學	5	1.8%
1911	大肚山運動公園	5	1.8%
1912	台中都會公園	6	2.2%
1913	大坑風景區	5	1.8%
1914	南屯萬和宮	0	
1915	逢甲商圈	101	36.2%
1916	一中街	104	37.3%
1965	其他(請記錄)	40	14.3%
1988	純粹探訪親友	0	
Sysmiss		19467	
<i>Warning: these figures indicate the number of cases found in the data file. They cannot be interpreted as summary statistics of the population of interest.</i>			
# q4s_3: 四、S請問在台中市您去的旅遊景點是: 景點3(複選)			
Information	[Type= discrete] [Format=numeric] [Range= 1901-1988] [Missing=*]		
Statistics [NW/ W]	[Valid=79 /-] [Invalid=19667 /-]		
Value	Label	Cases	Percentage
1901	國立自然科學博物館	0	
1902	亞哥花園	0	
1903	東山樂園	0	
1904	卡多里遊樂園	0	
1905	威尼斯遊樂園	0	
1906	綠野遊樂山莊	0	
1907	台中公園	0	
1908	民俗公園	2	2.5%
1909	金氏世界紀錄博物館	0	
1910	東海大學	3	3.8%
1911	大肚山運動公園	3	3.8%
1912	台中都會公園	2	2.5%
1913	大坑風景區	4	5.1%
1914	南屯萬和宮	0	

# q4s_3: 四、S請問在台中市您去的旅遊景點是:景點3(複選)			
Value	Label	Cases	Percentage
1915	逢甲商圈	11	<div><div></div></div> 13.9%
1916	一中街	36	<div><div></div></div> 45.6%
1965	其他(請記錄)	18	<div><div></div></div> 22.8%
1988	純粹探訪親友	0	
Sysmiss		19667	
Warning: these figures indicate the number of cases found in the data file. They cannot be interpreted as summary statistics of the population of interest.			
# q4s_4: 四、S請問在台中市您去的旅遊景點是:景點4(複選)			
Information	[Type= discrete] [Format=numeric] [Range= 1901-1988] [Missing=*]		
Statistics [NW/ W]	[Valid=22 /-] [Invalid=19724 /-]		
Value	Label	Cases	Percentage
1901	國立自然科學博物館	0	
1902	亞哥花園	0	
1903	東山樂園	0	
1904	卡多里遊樂園	0	
1905	威尼斯遊樂園	0	
1906	綠野遊樂山莊	0	
1907	台中公園	0	
1908	民俗公園	0	
1909	金氏世界紀錄博物館	0	
1910	東海大學	1	<div><div></div></div> 4.5%
1911	大肚山運動公園	0	
1912	台中都會公園	1	<div><div></div></div> 4.5%
1913	大坑風景區	1	<div><div></div></div> 4.5%
1914	南屯萬和宮	0	
1915	逢甲商圈	9	<div><div></div></div> 40.9%
1916	一中街	6	<div><div></div></div> 27.3%
1965	其他(請記錄)	4	<div><div></div></div> 18.2%
1988	純粹探訪親友	0	
Sysmiss		19724	
Warning: these figures indicate the number of cases found in the data file. They cannot be interpreted as summary statistics of the population of interest.			
# q4s_5: 四、S請問在台中市您去的旅遊景點是:景點5(複選)			
Information	[Type= discrete] [Format=numeric] [Range= 1901-1988] [Missing=*]		
Statistics [NW/ W]	[Valid=12 /-] [Invalid=19734 /-]		
Value	Label	Cases	Percentage
1901	國立自然科學博物館	0	
1902	亞哥花園	0	
1903	東山樂園	0	
1904	卡多里遊樂園	0	
1905	威尼斯遊樂園	0	
1906	綠野遊樂山莊	0	
1907	台中公園	0	
1908	民俗公園	0	
1909	金氏世界紀錄博物館	0	
1910	東海大學	0	

# q4s_5: 四、S請問在台中市您去的旅遊景點是: 景點5(複選)			
Value	Label	Cases	Percentage
1911	大肚山運動公園	0	
1912	台中都會公園	1	8.3%
1913	大坑風景區	0	
1914	南屯萬和宮	0	
1915	逢甲商圈	2	16.7%
1916	一中街	9	75.0%
1965	其他(請記錄)	0	
1988	純粹探訪親友	0	
Sysmiss		19734	
Warning: these figures indicate the number of cases found in the data file. They cannot be interpreted as summary statistics of the population of interest.			
# q4s_6: 四、S請問在台中市您去的旅遊景點是: 景點6(複選)			
Information	[Type= discrete] [Format=numeric] [Range= 1901-1988] [Missing=*]		
Statistics [NW/ W]	[Valid=6 /-] [Invalid=19740 /-]		
Value	Label	Cases	Percentage
1901	國立自然科學博物館	0	
1902	亞哥花園	0	
1903	東山樂園	0	
1904	卡多里遊樂園	0	
1905	威尼斯遊樂園	0	
1906	綠野遊樂山莊	0	
1907	台中公園	0	
1908	民俗公園	0	
1909	金氏世界紀錄博物館	0	
1910	東海大學	0	
1911	大肚山運動公園	0	
1912	台中都會公園	0	
1913	大坑風景區	0	
1914	南屯萬和宮	0	
1915	逢甲商圈	1	16.7%
1916	一中街	1	16.7%
1965	其他(請記錄)	4	66.7%
1988	純粹探訪親友	0	
Sysmiss		19740	
Warning: these figures indicate the number of cases found in the data file. They cannot be interpreted as summary statistics of the population of interest.			
# q4s_7: 四、S請問在台中市您去的旅遊景點是: 景點7(複選)			
Information	[Type= discrete] [Format=numeric] [Range= 1901-1988] [Missing=*]		
Statistics [NW/ W]	[Valid=1 /-] [Invalid=19745 /-]		
Value	Label	Cases	Percentage
1901	國立自然科學博物館	0	
1902	亞哥花園	0	
1903	東山樂園	0	
1904	卡多里遊樂園	0	
1905	威尼斯遊樂園	0	
1906	綠野遊樂山莊	0	

# q4s_7: 四、S請問在台中市您去的旅遊景點是: 景點7(複選)				
Value	Label	Cases	Percentage	
1907	台中公園	0		
1908	民俗公園	0		
1909	金氏世界紀錄博物館	0		
1910	東海大學	0		
1911	大肚山運動公園	0		
1912	台中都會公園	0		
1913	大坑風景區	0		
1914	南屯萬和宮	0		
1915	逢甲商圈	0		
1916	一中街	1		
1965	其他(請記錄)	0		
1988	純粹探訪親友	0		
Sysmiss		19745		
Warning: these figures indicate the number of cases found in the data file. They cannot be interpreted as summary statistics of the population of interest.				
# q4s_8: 四、S請問在台中市您去的旅遊景點是: 景點8(複選)				
Information		[Type= discrete] [Format=numeric] [Range= 1901-1988] [Missing=*]		
Statistics [NW/ W]		[Valid=0 /-] [Invalid=19746 /-]		
Value	Label	Cases	Percentage	
1901	國立自然科學博物館	0		
1902	亞哥花園	0		
1903	東山樂園	0		
1904	卡多里遊樂園	0		
1905	威尼斯遊樂園	0		
1906	綠野遊樂山莊	0		
1907	台中公園	0		
1908	民俗公園	0		
1909	金氏世界紀錄博物館	0		
1910	東海大學	0		
1911	大肚山運動公園	0		
1912	台中都會公園	0		
1913	大坑風景區	0		
1914	南屯萬和宮	0		
1915	逢甲商圈	0		
1916	一中街	0		
1965	其他(請記錄)	0		
1988	純粹探訪親友	0		
Sysmiss		19746		
Warning: these figures indicate the number of cases found in the data file. They cannot be interpreted as summary statistics of the population of interest.				
# q4s_9: 四、S請問在台中市您去的旅遊景點是: 景點9(複選)				
Information		[Type= discrete] [Format=numeric] [Range= 1901-1988] [Missing=*]		
Statistics [NW/ W]		[Valid=0 /-] [Invalid=19746 /-]		
Value	Label	Cases	Percentage	
1901	國立自然科學博物館	0		
1902	亞哥花園	0		

# q4s_9: 四、S請問在台中市您去的旅遊景點是: 景點9(複選)			
Value	Label	Cases	Percentage
1903	東山樂園	0	
1904	卡多里遊樂園	0	
1905	威尼斯遊樂園	0	
1906	綠野遊樂山莊	0	
1907	台中公園	0	
1908	民俗公園	0	
1909	金氏世界紀錄博物館	0	
1910	東海大學	0	
1911	大肚山運動公園	0	
1912	台中都會公園	0	
1913	大坑風景區	0	
1914	南屯萬和宮	0	
1915	逢甲商圈	0	
1916	一中街	0	
1965	其他(請記錄)	0	
1988	純粹探訪親友	0	
Sysmiss		19746	
Warning: these figures indicate the number of cases found in the data file. They cannot be interpreted as summary statistics of the population of interest.			
# q4s_10: 四、S請問在台中市您去的旅遊景點是: 景點10(複選)			
Information	[Type= discrete] [Format=numeric] [Range= 1901-1988] [Missing=*]		
Statistics [NW/ W]	[Valid=0 /-] [Invalid=19746 /-]		
Value	Label	Cases	Percentage
1901	國立自然科學博物館	0	
1902	亞哥花園	0	
1903	東山樂園	0	
1904	卡多里遊樂園	0	
1905	威尼斯遊樂園	0	
1906	綠野遊樂山莊	0	
1907	台中公園	0	
1908	民俗公園	0	
1909	金氏世界紀錄博物館	0	
1910	東海大學	0	
1911	大肚山運動公園	0	
1912	台中都會公園	0	
1913	大坑風景區	0	
1914	南屯萬和宮	0	
1915	逢甲商圈	0	
1916	一中街	0	
1965	其他(請記錄)	0	
1988	純粹探訪親友	0	
Sysmiss		19746	
Warning: these figures indicate the number of cases found in the data file. They cannot be interpreted as summary statistics of the population of interest.			
# q4t_1: 四、T請問在嘉義市您去的旅遊景點是: 景點1(複選)			
Information	[Type= discrete] [Format=numeric] [Range= 2001-2088] [Missing=*]		

# q4t_1: 四、T請問在嘉義市您去的旅遊景點是: 景點1(複選)			
Statistics [NW/ W]		[Valid=117 /-] [Invalid=19629 /-]	
Value	Label	Cases	Percentage
2001	嘉義市	87	<div><div></div></div> 74.4%
2002	蘭潭風景特定區	9	<div><div></div></div> 7.7%
2003	吳鳳廟	5	<div><div></div></div> 4.3%
2065	其他(請記錄)	16	<div><div></div></div> 13.7%
2088	純粹探訪親友	0	
Sysmiss		19629	
Warning: these figures indicate the number of cases found in the data file. They cannot be interpreted as summary statistics of the population of interest.			
# q4t_2: 四、T請問在嘉義市您去的旅遊景點是: 景點2(複選)			
Information		[Type= discrete] [Format=numeric] [Range= 2001-2088] [Missing=*]	
Statistics [NW/ W]		[Valid=17 /-] [Invalid=19729 /-]	
Value	Label	Cases	Percentage
2001	嘉義市	0	
2002	蘭潭風景特定區	15	<div><div></div></div> 88.2%
2003	吳鳳廟	0	
2065	其他(請記錄)	2	<div><div></div></div> 11.8%
2088	純粹探訪親友	0	
Sysmiss		19729	
Warning: these figures indicate the number of cases found in the data file. They cannot be interpreted as summary statistics of the population of interest.			
# q4t_3: 四、T請問在嘉義市您去的旅遊景點是: 景點3(複選)			
Information		[Type= discrete] [Format=numeric] [Range= 2001-2088] [Missing=*]	
Statistics [NW/ W]		[Valid=3 /-] [Invalid=19743 /-]	
Value	Label	Cases	Percentage
2001	嘉義市	0	
2002	蘭潭風景特定區	0	
2003	吳鳳廟	2	<div><div></div></div> 66.7%
2065	其他(請記錄)	1	<div><div></div></div> 33.3%
2088	純粹探訪親友	0	
Sysmiss		19743	
Warning: these figures indicate the number of cases found in the data file. They cannot be interpreted as summary statistics of the population of interest.			

# q4u_1: 四、U請問在台南市您去的旅遊景點是: 景點1(複選)			
Information		[Type= discrete] [Format=numeric] [Range= 2101-2188] [Missing=*]	
Statistics [NW/ W]		[Valid=666 /-] [Invalid=19080 /-]	
Value	Label	Cases	Percentage
2101	赤崁樓	205	<div></div> 30.8%
2102	安平古堡	174	<div></div> 26.1%
2103	台南孔子廟	31	<div></div> 4.7%
2104	億載金城	11	<div></div> 1.7%
2105	延平郡王祠	4	<div></div> 0.6%
2106	鹿耳門(天后宮)	27	<div></div> 4.1%
2107	成功大學	12	<div></div> 1.8%
2108	台南市青年育樂中心(鯤鯓)	0	
2109	悟智樂園	0	
2110	元寶兒童樂園(大台灣奇獸樂園)	1	<div></div> 0.2%
2111	海濱秋茂園	6	<div></div> 0.9%
2112	中山公園	1	<div></div> 0.2%
2113	黃金海岸	11	<div></div> 1.7%
2114	奇美博物館	12	<div></div> 1.8%
2115	大天后宮	2	<div></div> 0.3%
2116	四草沼澤生態	5	<div></div> 0.8%
2117	五妃廟	1	<div></div> 0.2%
2118	祀典武廟	3	<div></div> 0.5%
2119	大陽城民俗村	0	
2165	其他(請記錄)	160	<div></div> 24.0%
2188	純粹探訪親友	0	
Sysmiss		19080	
Warning: these figures indicate the number of cases found in the data file. They cannot be interpreted as summary statistics of the population of interest.			
# q4u_2: 四、U請問在台南市您去的旅遊景點是: 景點2(複選)			
Information		[Type= discrete] [Format=numeric] [Range= 2101-2188] [Missing=*]	
Statistics [NW/ W]		[Valid=313 /-] [Invalid=19433 /-]	
Value	Label	Cases	Percentage
2101	赤崁樓	0	
2102	安平古堡	161	<div></div> 51.4%
2103	台南孔子廟	31	<div></div> 9.9%
2104	億載金城	24	<div></div> 7.7%
2105	延平郡王祠	6	<div></div> 1.9%
2106	鹿耳門(天后宮)	13	<div></div> 4.2%
2107	成功大學	8	<div></div> 2.6%
2108	台南市青年育樂中心(鯤鯓)	0	
2109	悟智樂園	0	
2110	元寶兒童樂園(大台灣奇獸樂園)	0	
2111	海濱秋茂園	0	
2112	中山公園	2	<div></div> 0.6%
2113	黃金海岸	2	<div></div> 0.6%
2114	奇美博物館	5	<div></div> 1.6%
2115	大天后宮	2	<div></div> 0.6%

# q4u_2: 四、U請問在台南市您去的旅遊景點是: 景點2(複選)			
Value	Label	Cases	Percentage
2116	四草沼澤生態	6	<div><div></div></div> 1.9%
2117	五妃廟	0	
2118	祀典武廟	3	<div><div></div></div> 1.0%
2119	大陽城民俗村	0	
2165	其他(請記錄)	50	<div><div></div></div> 16.0%
2188	純粹探訪親友	0	
Sysmiss		19433	
Warning: these figures indicate the number of cases found in the data file. They cannot be interpreted as summary statistics of the population of interest.			
# q4u_3: 四、U請問在台南市您去的旅遊景點是: 景點3(複選)			
Information	[Type= discrete] [Format=numeric] [Range= 2101-2188] [Missing=*]		
Statistics [NW/ W]	[Valid=171 /-] [Invalid=19575 /-]		
Value	Label	Cases	Percentage
2101	赤崁樓	0	
2102	安平古堡	0	
2103	台南孔子廟	77	<div><div></div></div> 45.0%
2104	億載金城	43	<div><div></div></div> 25.1%
2105	延平郡王祠	8	<div><div></div></div> 4.7%
2106	鹿耳門(天后宮)	8	<div><div></div></div> 4.7%
2107	成功大學	2	<div><div></div></div> 1.2%
2108	台南市青年育樂中心(鯤鯓)	0	
2109	悟智樂園	0	
2110	元寶兒童樂園(大台灣奇獸樂園)	0	
2111	海濱秋茂園	0	
2112	中山公園	2	<div><div></div></div> 1.2%
2113	黃金海岸	5	<div><div></div></div> 2.9%
2114	奇美博物館	5	<div><div></div></div> 2.9%
2115	大天后宮	3	<div><div></div></div> 1.8%
2116	四草沼澤生態	3	<div><div></div></div> 1.8%
2117	五妃廟	1	<div><div></div></div> 0.6%
2118	祀典武廟	2	<div><div></div></div> 1.2%
2119	大陽城民俗村	0	
2165	其他(請記錄)	12	<div><div></div></div> 7.0%
2188	純粹探訪親友	0	
Sysmiss		19575	
Warning: these figures indicate the number of cases found in the data file. They cannot be interpreted as summary statistics of the population of interest.			
# q4u_4: 四、U請問在台南市您去的旅遊景點是: 景點4(複選)			
Information	[Type= discrete] [Format=numeric] [Range= 2101-2188] [Missing=*]		
Statistics [NW/ W]	[Valid=106 /-] [Invalid=19640 /-]		
Value	Label	Cases	Percentage
2101	赤崁樓	0	
2102	安平古堡	0	
2103	台南孔子廟	0	
2104	億載金城	55	<div><div></div></div> 51.9%
2105	延平郡王祠	10	<div><div></div></div> 9.4%

# q4u_4: 四、U請問在台南市您去的旅遊景點是: 景點4(複選)			
Value	Label	Cases	Percentage
2106	鹿耳門(天后宮)	11	<div><div></div></div> 10.4%
2107	成功大學	4	<div><div></div></div> 3.8%
2108	台南市青年育樂中心(鯤鯓)	0	
2109	悟智樂園	0	
2110	元寶兒童樂園(大台灣奇獸樂園)	0	
2111	海濱秋茂園	1	<div><div></div></div> 0.9%
2112	中山公園	0	
2113	黃金海岸	2	<div><div></div></div> 1.9%
2114	奇美博物館	4	<div><div></div></div> 3.8%
2115	大天后宮	3	<div><div></div></div> 2.8%
2116	四草沼澤生態	2	<div><div></div></div> 1.9%
2117	五妃廟	2	<div><div></div></div> 1.9%
2118	祀典武廟	1	<div><div></div></div> 0.9%
2119	大陽城民俗村	0	
2165	其他(請記錄)	11	<div><div></div></div> 10.4%
2188	純粹探訪親友	0	
Sysmiss		19640	
Warning: these figures indicate the number of cases found in the data file. They cannot be interpreted as summary statistics of the population of interest.			
# q4u_5: 四、U請問在台南市您去的旅遊景點是: 景點5(複選)			
Information	[Type= discrete] [Format=numeric] [Range= 2101-2188] [Missing=*]		
Statistics [NW/ W]	[Valid=63 /-] [Invalid=19683 /-]		
Value	Label	Cases	Percentage
2101	赤崁樓	0	
2102	安平古堡	0	
2103	台南孔子廟	0	
2104	億載金城	0	
2105	延平郡王祠	25	<div><div></div></div> 39.7%
2106	鹿耳門(天后宮)	14	<div><div></div></div> 22.2%
2107	成功大學	3	<div><div></div></div> 4.8%
2108	台南市青年育樂中心(鯤鯓)	0	
2109	悟智樂園	0	
2110	元寶兒童樂園(大台灣奇獸樂園)	0	
2111	海濱秋茂園	0	
2112	中山公園	3	<div><div></div></div> 4.8%
2113	黃金海岸	2	<div><div></div></div> 3.2%
2114	奇美博物館	5	<div><div></div></div> 7.9%
2115	大天后宮	2	<div><div></div></div> 3.2%
2116	四草沼澤生態	4	<div><div></div></div> 6.3%
2117	五妃廟	2	<div><div></div></div> 3.2%
2118	祀典武廟	1	<div><div></div></div> 1.6%
2119	大陽城民俗村	0	
2165	其他(請記錄)	2	<div><div></div></div> 3.2%
2188	純粹探訪親友	0	
Sysmiss		19683	
Warning: these figures indicate the number of cases found in the data file. They cannot be interpreted as summary statistics of the population of interest.			

# q4u_6: 四、U請問在台南市您去的旅遊景點是: 景點6(複選)			
Information		[Type= discrete] [Format=numeric] [Range= 2101-2188] [Missing=*]	
Statistics [NW/ W]		[Valid=36 /-] [Invalid=19710 /-]	
Value	Label	Cases	Percentage
2101	赤崁樓	0	
2102	安平古堡	0	
2103	台南孔子廟	0	
2104	億載金城	0	
2105	延平郡王祠	0	
2106	鹿耳門(天后宮)	9	25.0%
2107	成功大學	6	16.7%
2108	台南市青年育樂中心(鯤鯓)	0	
2109	悟智樂園	0	
2110	元寶兒童樂園(大台灣奇獸樂園)	0	
2111	海濱秋茂園	1	2.8%
2112	中山公園	1	2.8%
2113	黃金海岸	2	5.6%
2114	奇美博物館	3	8.3%
2115	大天后宮	4	11.1%
2116	四草沼澤生態	2	5.6%
2117	五妃廟	3	8.3%
2118	祀典武廟	1	2.8%
2119	大陽城民俗村	0	
2165	其他(請記錄)	4	11.1%
2188	純粹探訪親友	0	
Sysmiss		19710	
Warning: these figures indicate the number of cases found in the data file. They cannot be interpreted as summary statistics of the population of interest.			
# q4u_7: 四、U請問在台南市您去的旅遊景點是: 景點7(複選)			
Information		[Type= discrete] [Format=numeric] [Range= 2101-2188] [Missing=*]	
Statistics [NW/ W]		[Valid=17 /-] [Invalid=19729 /-]	
Value	Label	Cases	Percentage
2101	赤崁樓	0	
2102	安平古堡	0	
2103	台南孔子廟	0	
2104	億載金城	0	
2105	延平郡王祠	0	
2106	鹿耳門(天后宮)	0	
2107	成功大學	2	11.8%
2108	台南市青年育樂中心(鯤鯓)	0	
2109	悟智樂園	0	
2110	元寶兒童樂園(大台灣奇獸樂園)	0	
2111	海濱秋茂園	3	17.6%
2112	中山公園	1	5.9%
2113	黃金海岸	3	17.6%
2114	奇美博物館	1	5.9%
2115	大天后宮	4	23.5%

# q4u_7: 四、U請問在台南市您去的旅遊景點是: 景點7(複選)			
Value	Label	Cases	Percentage
2116	四草沼澤生態	2	<div></div> 11.8%
2117	五妃廟	0	
2118	祀典武廟	0	
2119	大陽城民俗村	1	<div></div> 5.9%
2165	其他(請記錄)	0	
2188	純粹探訪親友	0	
Sysmiss		19729	
Warning: these figures indicate the number of cases found in the data file. They cannot be interpreted as summary statistics of the population of interest.			
# q4u_8: 四、U請問在台南市您去的旅遊景點是: 景點8(複選)			
Information	[Type= discrete] [Format=numeric] [Range= 2101-2188] [Missing=*]		
Statistics [NW/ W]	[Valid=12 /-] [Invalid=19734 /-]		
Value	Label	Cases	Percentage
2101	赤崁樓	0	
2102	安平古堡	0	
2103	台南孔子廟	0	
2104	億載金城	0	
2105	延平郡王祠	0	
2106	鹿耳門(天后宮)	0	
2107	成功大學	0	
2108	台南市青年育樂中心(鯤鯓)	0	
2109	悟智樂園	0	
2110	元寶兒童樂園(大台灣奇獸樂園)	0	
2111	海濱秋茂園	0	
2112	中山公園	0	
2113	黃金海岸	3	<div></div> 25.0%
2114	奇美博物館	1	<div></div> 8.3%
2115	大天后宮	1	<div></div> 8.3%
2116	四草沼澤生態	5	<div></div> 41.7%
2117	五妃廟	1	<div></div> 8.3%
2118	祀典武廟	1	<div></div> 8.3%
2119	大陽城民俗村	0	
2165	其他(請記錄)	0	
2188	純粹探訪親友	0	
Sysmiss		19734	
Warning: these figures indicate the number of cases found in the data file. They cannot be interpreted as summary statistics of the population of interest.			
# q4u_9: 四、U請問在台南市您去的旅遊景點是: 景點9(複選)			
Information	[Type= discrete] [Format=numeric] [Range= 2101-2188] [Missing=*]		
Statistics [NW/ W]	[Valid=6 /-] [Invalid=19740 /-]		
Value	Label	Cases	Percentage
2101	赤崁樓	0	
2102	安平古堡	0	
2103	台南孔子廟	0	
2104	億載金城	0	
2105	延平郡王祠	0	

# q4u_9: 四、U請問在台南市您去的旅遊景點是: 景點9(複選)			
Value	Label	Cases	Percentage
2106	鹿耳門(天后宮)	0	
2107	成功大學	0	
2108	台南市青年育樂中心(鯤鯓)	0	
2109	悟智樂園	0	
2110	元寶兒童樂園(大台灣奇獸樂園)	0	
2111	海濱秋茂園	0	
2112	中山公園	0	
2113	黃金海岸	0	
2114	奇美博物館	1	<div><div></div></div> 16.7%
2115	大天后宮	3	<div><div></div></div> 50.0%
2116	四草沼澤生態	0	
2117	五妃廟	1	<div><div></div></div> 16.7%
2118	祀典武廟	0	
2119	大陽城民俗村	0	
2165	其他(請記錄)	1	<div><div></div></div> 16.7%
2188	純粹探訪親友	0	
Sysmiss		19740	
Warning: these figures indicate the number of cases found in the data file. They cannot be interpreted as summary statistics of the population of interest.			
# q4u_10: 四、U請問在台南市您去的旅遊景點是: 景點10(複選)			
Information	[Type= discrete] [Format=numeric] [Range= 2101-2188] [Missing=*]		
Statistics [NW/ W]	[Valid=4 /-] [Invalid=19742 /-]		
Value	Label	Cases	Percentage
2101	赤崁樓	0	
2102	安平古堡	0	
2103	台南孔子廟	0	
2104	億載金城	0	
2105	延平郡王祠	0	
2106	鹿耳門(天后宮)	0	
2107	成功大學	0	
2108	台南市青年育樂中心(鯤鯓)	0	
2109	悟智樂園	0	
2110	元寶兒童樂園(大台灣奇獸樂園)	0	
2111	海濱秋茂園	0	
2112	中山公園	0	
2113	黃金海岸	0	
2114	奇美博物館	0	
2115	大天后宮	0	
2116	四草沼澤生態	1	<div><div></div></div> 25.0%
2117	五妃廟	2	<div><div></div></div> 50.0%
2118	祀典武廟	1	<div><div></div></div> 25.0%
2119	大陽城民俗村	0	
2165	其他(請記錄)	0	
2188	純粹探訪親友	0	
Sysmiss		19742	
Warning: these figures indicate the number of cases found in the data file. They cannot be interpreted as summary statistics of the population of interest.			

# q4v_1: 四、V請問在台北市您去的旅遊景點是: 景點1(複選)			
Information		[Type= discrete] [Format=numeric] [Range= 2201-2288] [Missing=*]	
Statistics [NW/ W]		[Valid=2625 /-] [Invalid=17121 /-]	
Value	Label	Cases	Percentage
2201	陽明山國家公園其他據點	258	<div><div></div></div> 9.8%
2202	故宮博物院	76	<div><div></div></div> 2.9%
2203	台北市立動物園	129	<div><div></div></div> 4.9%
2204	台北市立兒童育樂中心	11	<div><div></div></div> 0.4%
2205	台北市立美術館	24	<div><div></div></div> 0.9%
2206	中影文化城	0	
2207	新光摩天展望台	2	<div><div></div></div> 0.1%
2208	台北市立天文教育館	8	<div><div></div></div> 0.3%
2209	關渡自然公園	8	<div><div></div></div> 0.3%
2210	當代藝術館	2	<div><div></div></div> 0.1%
2211	二二八紀念館	4	<div><div></div></div> 0.2%
2212	青年公園	1	<div><div></div></div> 0.0%
2213	國立歷史博物館	15	<div><div></div></div> 0.6%
2214	芝山岩	2	<div><div></div></div> 0.1%
2215	地熱(獄)谷	2	<div><div></div></div> 0.1%
2216	木柵觀光茶園(木柵指南宮)	22	<div><div></div></div> 0.8%
2217	植物園	3	<div><div></div></div> 0.1%
2218	中正紀念堂	52	<div><div></div></div> 2.0%
2219	國父紀念館	10	<div><div></div></div> 0.4%
2220	龍山寺	65	<div><div></div></div> 2.5%
2221	北投	51	<div><div></div></div> 1.9%
2222	至善園	0	
2223	擎天崗(陽明山國家公園)	13	<div><div></div></div> 0.5%
2224	夢幻湖(陽明山國家公園)	2	<div><div></div></div> 0.1%
2225	外雙溪	4	<div><div></div></div> 0.2%
2226	世界貿易中心(世貿)	26	<div><div></div></div> 1.0%
2227	士林官邸	39	<div><div></div></div> 1.5%
2228	海洋生活館(台北海洋館)	0	
2229	士林夜市	167	<div><div></div></div> 6.4%
2230	忠烈祠	2	<div><div></div></div> 0.1%
2231	台灣科學教育館	12	<div><div></div></div> 0.5%
2232	台灣藝術教育館	1	<div><div></div></div> 0.0%
2233	台北市立兒童交通博物館	0	
2234	林安泰古厝	1	<div><div></div></div> 0.0%
2235	台北自來水園區	0	
2236	順益台灣原住民博物館	0	
2237	關渡宮	23	<div><div></div></div> 0.9%
2238	行天宮	44	<div><div></div></div> 1.7%
2239	西門町	69	<div><div></div></div> 2.6%
2240	台北探索館	0	
2241	台北偶戲館	0	
2242	饒河夜市	30	<div><div></div></div> 1.1%
2243	大稻埕(迪化街)	3	<div><div></div></div> 0.1%

# q4v_1: 四、V請問在台北市您去的旅遊景點是: 景點1(複選)			
Value	Label	Cases	Percentage
2244	陽明書屋(陽明山國家)	0	
2245	陽明公園(陽明山國家)	18	0.7%
2246	童軍露營場(陽明山國家)	0	
2247	台灣民俗北投文物館	1	0.0%
2248	東區信義商圈	93	3.5%
2249	台北101大樓	88	3.4%
2250	木柵貓空	58	2.2%
2251	華西街	3	0.1%
2252	萬華剝皮寮	5	0.2%
2253	花博公園	974	37.1%
2265	其他(請記錄)	204	7.8%
2288	純粹探訪親友	0	
Sysmiss		17121	
Warning: these figures indicate the number of cases found in the data file. They cannot be interpreted as summary statistics of the population of interest.			
# q4v_2: 四、V請問在台北市您去的旅遊景點是: 景點2(複選)			
Information	[Type= discrete] [Format=numeric] [Range= 2201-2288] [Missing=*]		
Statistics [NW/ W]	[Valid=620 /-] [Invalid=19126 /-]		
Value	Label	Cases	Percentage
2201	陽明山國家公園其他據點	0	
2202	故宮博物院	5	0.8%
2203	台北市立動物園	6	1.0%
2204	台北市立兒童育樂中心	1	0.2%
2205	台北市立美術館	6	1.0%
2206	中影文化城	0	
2207	新光摩天展望台	1	0.2%
2208	台北市立天文教育館	2	0.3%
2209	關渡自然公園	1	0.2%
2210	當代藝術館	0	
2211	二二八紀念館	1	0.2%
2212	青年公園	0	
2213	國立歷史博物館	3	0.5%
2214	芝山岩	0	
2215	地熱(獄)谷	3	0.5%
2216	木柵觀光茶園(木柵指南宮)	5	0.8%
2217	植物園	2	0.3%
2218	中正紀念堂	16	2.6%
2219	國父紀念館	6	1.0%
2220	龍山寺	5	0.8%
2221	北投	15	2.4%
2222	至善園	1	0.2%
2223	擎天崗(陽明山國家公園)	25	4.0%
2224	夢幻湖(陽明山國家公園)	4	0.6%
2225	外雙溪	2	0.3%
2226	世界貿易中心(世貿)	3	0.5%

# q4v_2: 四、V請問在台北市您去的旅遊景點是: 景點2(複選)			
Value	Label	Cases	Percentage
2227	士林官邸	22	<div><div></div></div> 3.5%
2228	海洋生活館(台北海洋館)	0	
2229	士林夜市	58	<div><div></div></div> 9.4%
2230	忠烈祠	2	<div><div></div></div> 0.3%
2231	台灣科學教育館	7	<div><div></div></div> 1.1%
2232	台灣藝術教育館	0	
2233	台北市立兒童交通博物館	0	
2234	林安泰古厝	0	
2235	台北自來水園區	0	
2236	順益台灣原住民博物館	0	
2237	關渡宮	4	<div><div></div></div> 0.6%
2238	行天宮	9	<div><div></div></div> 1.5%
2239	西門町	27	<div><div></div></div> 4.4%
2240	台北探索館	0	
2241	台北偶戲館	0	
2242	饒河夜市	14	<div><div></div></div> 2.3%
2243	大稻埕(迪化街)	1	<div><div></div></div> 0.2%
2244	陽明書屋(陽明山國家)	2	<div><div></div></div> 0.3%
2245	陽明公園(陽明山國家)	20	<div><div></div></div> 3.2%
2246	童軍露營場(陽明山國家)	0	
2247	台灣民俗北投文物館	0	
2248	東區信義商圈	37	<div><div></div></div> 6.0%
2249	台北101大樓	59	<div><div></div></div> 9.5%
2250	木柵貓空	42	<div><div></div></div> 6.8%
2251	華西街	4	<div><div></div></div> 0.6%
2252	萬華剝皮寮	3	<div><div></div></div> 0.5%
2253	花博公園	101	<div><div></div></div> 16.3%
2265	其他(請記錄)	95	<div><div></div></div> 15.3%
2288	純粹探訪親友	0	
Sysmiss		19126	
Warning: these figures indicate the number of cases found in the data file. They cannot be interpreted as summary statistics of the population of interest.			
# q4v_3: 四、V請問在台北市您去的旅遊景點是: 景點3(複選)			
Information	[Type= discrete] [Format=numeric] [Range= 2201-2288] [Missing=*]		
Statistics [NW/ W]	[Valid=180 /-] [Invalid=19566 /-]		
Value	Label	Cases	Percentage
2201	陽明山國家公園其他據點	0	
2202	故宮博物院	0	
2203	台北市立動物園	0	
2204	台北市立兒童育樂中心	0	
2205	台北市立美術館	0	
2206	中影文化城	0	
2207	新光摩天展望台	0	
2208	台北市立天文教育館	0	
2209	關渡自然公園	0	

q4v_3: 四、V請問在台北市您去的旅遊景點是: 景點3(複選)

Value	Label	Cases	Percentage
2210	當代藝術館	0	
2211	二二八紀念館	0	
2212	青年公園	0	
2213	國立歷史博物館	1	0.6%
2214	芝山岩	0	
2215	地熱(獄)谷	0	
2216	木柵觀光茶園(木柵指南宮)	0	
2217	植物園	1	0.6%
2218	中正紀念堂	3	1.7%
2219	國父紀念館	1	0.6%
2220	龍山寺	0	
2221	北投	3	1.7%
2222	至善園	0	
2223	擎天崗(陽明山國家公園)	2	1.1%
2224	夢幻湖(陽明山國家公園)	3	1.7%
2225	外雙溪	1	0.6%
2226	世界貿易中心(世貿)	0	
2227	士林官邸	6	3.3%
2228	海洋生活館(台北海洋館)	0	
2229	士林夜市	17	9.4%
2230	忠烈祠	0	
2231	台灣科學教育館	1	0.6%
2232	台灣藝術教育館	0	
2233	台北市立兒童交通博物館	0	
2234	林安泰古厝	0	
2235	台北自來水園區	0	
2236	順益台灣原住民博物館	0	
2237	關渡宮	0	
2238	行天宮	2	1.1%
2239	西門町	11	6.1%
2240	台北探索館	0	
2241	台北偶戲館	0	
2242	饒河夜市	3	1.7%
2243	大稻埕(迪化街)	0	
2244	陽明書屋(陽明山國家)	2	1.1%
2245	陽明公園(陽明山國家)	9	5.0%
2246	童軍露營場(陽明山國家)	0	
2247	台灣民俗北投文物館	0	
2248	東區信義商圈	15	8.3%
2249	台北101大樓	24	13.3%
2250	木柵貓空	6	3.3%
2251	華西街	3	1.7%
2252	萬華剝皮寮	2	1.1%
2253	花博公園	38	21.1%
2265	其他(請記錄)	26	14.4%

# q4v_3: 四、V請問在台北市您去的旅遊景點是: 景點3(複選)			
Value	Label	Cases	Percentage
2288	純粹探訪親友	0	
Sysmiss		19566	
Warning: these figures indicate the number of cases found in the data file. They cannot be interpreted as summary statistics of the population of interest.			
# q4v_4: 四、V請問在台北市您去的旅遊景點是: 景點4(複選)			
Information	[Type= discrete] [Format=numeric] [Range= 2201-2288] [Missing=*]		
Statistics [NW/ W]	[Valid=69 /-] [Invalid=19677 /-]		
Value	Label	Cases	Percentage
2201	陽明山國家公園其他據點	0	
2202	故宮博物院	0	
2203	台北市立動物園	0	
2204	台北市立兒童育樂中心	0	
2205	台北市立美術館	0	
2206	中影文化城	0	
2207	新光摩天展望台	0	
2208	台北市立天文教育館	0	
2209	關渡自然公園	0	
2210	當代藝術館	0	
2211	二二八紀念館	0	
2212	青年公園	0	
2213	國立歷史博物館	0	
2214	芝山岩	0	
2215	地熱(獄)谷	0	
2216	木柵觀光茶園(木柵指南宮)	0	
2217	植物園	0	
2218	中正紀念堂	0	
2219	國父紀念館	0	
2220	龍山寺	1	<div></div> 1.4%
2221	北投	0	
2222	至善園	0	
2223	擎天崗(陽明山國家公園)	1	<div></div> 1.4%
2224	夢幻湖(陽明山國家公園)	0	
2225	外雙溪	0	
2226	世界貿易中心(世貿)	0	
2227	士林官邸	1	<div></div> 1.4%
2228	海洋生活館(台北海洋館)	0	<div></div> 7.2%
2229	士林夜市	5	
2230	忠烈祠	0	
2231	台灣科學教育館	0	
2232	台灣藝術教育館	0	
2233	台北市立兒童交通博物館	0	
2234	林安泰古厝	0	
2235	台北自來水園區	0	
2236	順益台灣原住民博物館	0	
2237	關渡宮	0	

q4v_4: 四、V請問在台北市您去的旅遊景點是: 景點4(複選)

Value	Label	Cases	Percentage
2238	行天宮	1	<div><div></div></div> 1.4%
2239	西門町	4	<div><div></div></div> 5.8%
2240	台北探索館	0	
2241	台北偶戲館	0	
2242	饒河夜市	0	
2243	大稻埕(迪化街)	1	<div><div></div></div> 1.4%
2244	陽明書屋(陽明山國家)	1	<div><div></div></div> 1.4%
2245	陽明公園(陽明山國家)	6	<div><div></div></div> 8.7%
2246	童軍露營場(陽明山國家)	0	
2247	台灣民俗北投文物館	0	
2248	東區信義商圈	5	<div><div></div></div> 7.2%
2249	台北101大樓	13	<div><div></div></div> 18.8%
2250	木柵貓空	4	<div><div></div></div> 5.8%
2251	華西街	0	
2252	萬華剝皮寮	1	<div><div></div></div> 1.4%
2253	花博公園	12	<div><div></div></div> 17.4%
2265	其他(請記錄)	13	<div><div></div></div> 18.8%
2288	純粹探訪親友	0	
Sysmiss		19677	

Warning: these figures indicate the number of cases found in the data file. They cannot be interpreted as summary statistics of the population of interest.

q4v_5: 四、V請問在台北市您去的旅遊景點是: 景點5(複選)

Information	[Type= discrete] [Format=numeric] [Range= 2201-2288] [Missing=*]
Statistics [NW/ W]	[Valid=25 /-] [Invalid=19721 /-]

Value	Label	Cases	Percentage
2201	陽明山國家公園其他據點	0	
2202	故宮博物院	0	
2203	台北市立動物園	0	
2204	台北市立兒童育樂中心	0	
2205	台北市立美術館	0	
2206	中影文化城	0	
2207	新光摩天展望台	0	
2208	台北市立天文教育館	0	
2209	關渡自然公園	0	
2210	當代藝術館	0	
2211	二二八紀念館	0	
2212	青年公園	0	
2213	國立歷史博物館	0	
2214	芝山岩	0	
2215	地熱(獄)谷	0	
2216	木柵觀光茶園(木柵指南宮)	0	
2217	植物園	0	
2218	中正紀念堂	0	
2219	國父紀念館	0	
2220	龍山寺	0	

# q4v_5: 四、V請問在台北市您去的旅遊景點是: 景點5(複選)			
Value	Label	Cases	Percentage
2221	北投	0	
2222	至善園	0	
2223	擎天崗(陽明山國家公園)	0	
2224	夢幻湖(陽明山國家公園)	0	
2225	外雙溪	0	
2226	世界貿易中心(世貿)	0	
2227	士林官邸	1	4.0%
2228	海洋生活館(台北海洋館)	0	
2229	士林夜市	1	4.0%
2230	忠烈祠	0	
2231	台灣科學教育館	0	
2232	台灣藝術教育館	0	
2233	台北市立兒童交通博物館	0	
2234	林安泰古厝	0	
2235	台北自來水園區	0	
2236	順益台灣原住民博物館	0	
2237	關渡宮	0	
2238	行天宮	0	
2239	西門町	1	4.0%
2240	台北探索館	0	
2241	台北偶戲館	0	
2242	饒河夜市	1	4.0%
2243	大稻埕(迪化街)	0	
2244	陽明書屋(陽明山國家)	0	
2245	陽明公園(陽明山國家)	1	4.0%
2246	童軍露營場(陽明山國家)	2	8.0%
2247	台灣民俗北投文物館	0	
2248	東區信義商圈	1	4.0%
2249	台北101大樓	4	16.0%
2250	木柵貓空	6	24.0%
2251	華西街	1	4.0%
2252	萬華剝皮寮	0	
2253	花博公園	3	12.0%
2265	其他(請記錄)	3	12.0%
2288	純粹探訪親友	0	
Sysmiss		19721	
Warning: these figures indicate the number of cases found in the data file. They cannot be interpreted as summary statistics of the population of interest.			
# q4v_6: 四、V請問在台北市您去的旅遊景點是: 景點6(複選)			
Information	[Type= discrete] [Format=numeric] [Range= 2201-2288] [Missing=*]		
Statistics [NW/ W]	[Valid=8 /-] [Invalid=19738 /-]		
Value	Label	Cases	Percentage
2201	陽明山國家公園其他據點	0	
2202	故宮博物院	0	
2203	台北市立動物園	0	

q4v_6: 四、V請問在台北市您去的旅遊景點是: 景點6(複選)

Value	Label	Cases	Percentage
2204	台北市立兒童育樂中心	0	
2205	台北市立美術館	0	
2206	中影文化城	0	
2207	新光摩天展望台	0	
2208	台北市立天文教育館	0	
2209	關渡自然公園	0	
2210	當代藝術館	0	
2211	二二八紀念館	0	
2212	青年公園	0	
2213	國立歷史博物館	0	
2214	芝山岩	0	
2215	地熱(獄)谷	0	
2216	木柵觀光茶園(木柵指南宮)	0	
2217	植物園	0	
2218	中正紀念堂	0	
2219	國父紀念館	0	
2220	龍山寺	0	
2221	北投	0	
2222	至善園	0	
2223	擎天崗(陽明山國家公園)	0	
2224	夢幻湖(陽明山國家公園)	0	
2225	外雙溪	0	
2226	世界貿易中心(世貿)	0	
2227	士林官邸	0	
2228	海洋生活館(台北海洋館)	1	12.5%
2229	士林夜市	0	
2230	忠烈祠	0	
2231	台灣科學教育館	0	
2232	台灣藝術教育館	0	
2233	台北市立兒童交通博物館	0	
2234	林安泰古厝	0	
2235	台北自來水園區	0	
2236	順益台灣原住民博物館	0	
2237	關渡宮	0	
2238	行天宮	0	
2239	西門町	0	
2240	台北探索館	0	
2241	台北偶戲館	0	
2242	饒河夜市	0	
2243	大稻埕(迪化街)	0	
2244	陽明書屋(陽明山國家)	0	
2245	陽明公園(陽明山國家)	0	
2246	童軍露營場(陽明山國家)	0	
2247	台灣民俗北投文物館	0	
2248	東區信義商圈	2	25.0%

# q4v_6: 四、V請問在台北市您去的旅遊景點是: 景點6(複選)				
Value	Label	Cases	Percentage	
2249	台北101大樓	1	<div></div>	12.5%
2250	木柵貓空	1	<div></div>	12.5%
2251	華西街	0		
2252	萬華剝皮寮	0		
2253	花博公園	3	<div></div>	37.5%
2265	其他(請記錄)	0		
2288	純粹探訪親友	0		
Sysmiss		19738		
Warning: these figures indicate the number of cases found in the data file. They cannot be interpreted as summary statistics of the population of interest.				
# q4v_7: 四、V請問在台北市您去的旅遊景點是: 景點7(複選)				
Information		[Type= discrete] [Format=numeric] [Range= 2201-2288] [Missing=*]		
Statistics [NW/ W]		[Valid=3 /-] [Invalid=19743 /-]		
Value	Label	Cases	Percentage	
2201	陽明山國家公園其他據點	0		
2202	故宮博物院	0		
2203	台北市立動物園	0		
2204	台北市立兒童育樂中心	0		
2205	台北市立美術館	0		
2206	中影文化城	0		
2207	新光摩天展望台	0		
2208	台北市立天文教育館	0		
2209	關渡自然公園	0		
2210	當代藝術館	0		
2211	二二八紀念館	0		
2212	青年公園	0		
2213	國立歷史博物館	0		
2214	芝山岩	0		
2215	地熱(獄)谷	0		
2216	木柵觀光茶園(木柵指南宮)	0		
2217	植物園	0		
2218	中正紀念堂	0		
2219	國父紀念館	0		
2220	龍山寺	0		
2221	北投	0		
2222	至善園	0		
2223	擎天崗(陽明山國家公園)	0		
2224	夢幻湖(陽明山國家公園)	0		
2225	外雙溪	0		
2226	世界貿易中心(世貿)	0		
2227	士林官邸	0		
2228	海洋生活館(台北海洋館)	0		
2229	士林夜市	1	<div></div>	33.3%
2230	忠烈祠	0		
2231	台灣科學教育館	0		

# q4v_7: 四、V請問在台北市您去的旅遊景點是: 景點7(複選)			
Value	Label	Cases	Percentage
2232	台灣藝術教育館	0	
2233	台北市立兒童交通博物館	0	
2234	林安泰古厝	0	
2235	台北自來水園區	0	
2236	順益台灣原住民博物館	0	
2237	關渡宮	0	
2238	行天宮	0	
2239	西門町	0	
2240	台北探索館	0	
2241	台北偶戲館	0	
2242	饒河夜市	0	
2243	大稻埕(迪化街)	0	
2244	陽明書屋(陽明山國家)	0	
2245	陽明公園(陽明山國家)	0	
2246	童軍露營場(陽明山國家)	0	
2247	台灣民俗北投文物館	0	
2248	東區信義商圈	0	
2249	台北101大樓	2	66.7%
2250	木柵貓空	0	
2251	華西街	0	
2252	萬華剝皮寮	0	
2253	花博公園	0	
2265	其他(請記錄)	0	
2288	純粹探訪親友	0	
Sysmiss		19743	
Warning: these figures indicate the number of cases found in the data file. They cannot be interpreted as summary statistics of the population of interest.			
# q4v_8: 四、V請問在台北市您去的旅遊景點是: 景點8(複選)			
Information	[Type= discrete] [Format=numeric] [Range= 2201-2288] [Missing=*]		
Statistics [NW/ W]	[Valid=2 /-] [Invalid=19744 /-]		
Value	Label	Cases	Percentage
2201	陽明山國家公園其他據點	0	
2202	故宮博物院	0	
2203	台北市立動物園	0	
2204	台北市立兒童育樂中心	0	
2205	台北市立美術館	0	
2206	中影文化城	0	
2207	新光摩天展望台	0	
2208	台北市立天文教育館	0	
2209	關渡自然公園	0	
2210	當代藝術館	0	
2211	二二八紀念館	0	
2212	青年公園	0	
2213	國立歷史博物館	0	
2214	芝山岩	0	

# q4v_8: 四、V請問在台北市您去的旅遊景點是: 景點8(複選)			
Value	Label	Cases	Percentage
2215	地熱(獄)谷	0	
2216	木柵觀光茶園(木柵指南宮)	0	
2217	植物園	0	
2218	中正紀念堂	0	
2219	國父紀念館	0	
2220	龍山寺	0	
2221	北投	0	
2222	至善園	0	
2223	擎天崗(陽明山國家公園)	0	
2224	夢幻湖(陽明山國家公園)	0	
2225	外雙溪	0	
2226	世界貿易中心(世貿)	0	
2227	士林官邸	0	
2228	海洋生活館(台北海洋館)	0	
2229	士林夜市	0	
2230	忠烈祠	1	50.0%
2231	台灣科學教育館	0	
2232	台灣藝術教育館	0	
2233	台北市立兒童交通博物館	0	
2234	林安泰古厝	0	
2235	台北自來水園區	0	
2236	順益台灣原住民博物館	0	
2237	關渡宮	0	
2238	行天宮	0	
2239	西門町	0	
2240	台北探索館	0	
2241	台北偶戲館	0	
2242	饒河夜市	0	
2243	大稻埕(迪化街)	0	
2244	陽明書屋(陽明山國家)	0	
2245	陽明公園(陽明山國家)	0	
2246	童軍露營場(陽明山國家)	0	
2247	台灣民俗北投文物館	0	
2248	東區信義商圈	0	
2249	台北101大樓	0	
2250	木柵貓空	0	
2251	華西街	0	
2252	萬華剝皮寮	0	
2253	花博公園	1	50.0%
2265	其他(請記錄)	0	
2288	純粹探訪親友	0	
Sysmiss		19744	
Warning: these figures indicate the number of cases found in the data file. They cannot be interpreted as summary statistics of the population of interest.			
# q4v_9: 四、V請問在台北市您去的旅遊景點是: 景點9(複選)			
Information	[Type= discrete] [Format=numeric] [Range= 2201-2288] [Missing=*]		

q4v_9: 四、V請問在台北市您去的旅遊景點是: 景點9(複選)

Statistics [NW/ W]

[Valid=1 /-] [Invalid=19745 /-]

Value	Label	Cases	Percentage
2201	陽明山國家公園其他據點	0	
2202	故宮博物院	0	
2203	台北市立動物園	0	
2204	台北市立兒童育樂中心	0	
2205	台北市立美術館	0	
2206	中影文化城	0	
2207	新光摩天展望台	0	
2208	台北市立天文教育館	0	
2209	關渡自然公園	0	
2210	當代藝術館	0	
2211	二二八紀念館	0	
2212	青年公園	0	
2213	國立歷史博物館	0	
2214	芝山岩	0	
2215	地熱(獄)谷	0	
2216	木柵觀光茶園(木柵指南宮)	0	
2217	植物園	0	
2218	中正紀念堂	0	
2219	國父紀念館	0	
2220	龍山寺	0	
2221	北投	0	
2222	至善園	0	
2223	擎天崗(陽明山國家公園)	0	
2224	夢幻湖(陽明山國家公園)	0	
2225	外雙溪	0	
2226	世界貿易中心(世貿)	0	
2227	士林官邸	0	
2228	海洋生活館(台北海洋館)	0	
2229	士林夜市	0	
2230	忠烈祠	0	
2231	台灣科學教育館	0	
2232	台灣藝術教育館	0	
2233	台北市立兒童交通博物館	0	
2234	林安泰古厝	0	
2235	台北自來水園區	0	
2236	順益台灣原住民博物館	0	
2237	關渡宮	0	
2238	行天宮	0	
2239	西門町	0	
2240	台北探索館	0	
2241	台北偶戲館	0	
2242	饒河夜市	0	
2243	大稻埕(迪化街)	0	
2244	陽明書屋(陽明山國家)	0	

# q4v_9: 四、V請問在台北市您去的旅遊景點是: 景點9(複選)			
Value	Label	Cases	Percentage
2245	陽明公園(陽明山國家)	0	<div><div></div><div>100.0%</div></div>
2246	童軍露營場(陽明山國家)	0	
2247	台灣民俗北投文物館	0	
2248	東區信義商圈	1	
2249	台北101大樓	0	
2250	木柵貓空	0	
2251	華西街	0	
2252	萬華剝皮寮	0	
2253	花博公園	0	
2265	其他(請記錄)	0	
2288	純粹探訪親友	0	
Sysmiss		19745	
Warning: these figures indicate the number of cases found in the data file. They cannot be interpreted as summary statistics of the population of interest.			
# q4v_10: 四、V請問在台北市您去的旅遊景點是: 景點10(複選)			
Information	[Type= discrete] [Format=numeric] [Range= 2201-2288] [Missing=*]		
Statistics [NW/ W]	[Valid=1 /-] [Invalid=19745 /-]		
Value	Label	Cases	Percentage
2201	陽明山國家公園其他據點	0	
2202	故宮博物院	0	
2203	台北市立動物園	0	
2204	台北市立兒童育樂中心	0	
2205	台北市立美術館	0	
2206	中影文化城	0	
2207	新光摩天展望台	0	
2208	台北市立天文教育館	0	
2209	關渡自然公園	0	
2210	當代藝術館	0	
2211	二二八紀念館	0	
2212	青年公園	0	
2213	國立歷史博物館	0	
2214	芝山岩	0	
2215	地熱(獄)谷	0	
2216	木柵觀光茶園(木柵指南宮)	0	
2217	植物園	0	
2218	中正紀念堂	0	
2219	國父紀念館	0	
2220	龍山寺	0	
2221	北投	0	
2222	至善園	0	
2223	擎天崗(陽明山國家公園)	0	
2224	夢幻湖(陽明山國家公園)	0	
2225	外雙溪	0	
2226	世界貿易中心(世貿)	0	
2227	士林官邸	0	

# q4v_10: 四、V請問在台北市您去的旅遊景點是:景點10(複選)			
Value	Label	Cases	Percentage
2228	海洋生活館(台北海洋館)	0	
2229	士林夜市	0	
2230	忠烈祠	0	
2231	台灣科學教育館	0	
2232	台灣藝術教育館	0	
2233	台北市立兒童交通博物館	0	
2234	林安泰古厝	0	
2235	台北自來水園區	0	
2236	順益台灣原住民博物館	0	
2237	關渡宮	0	
2238	行天宮	0	
2239	西門町	0	
2240	台北探索館	0	
2241	台北偶戲館	0	
2242	饒河夜市	0	
2243	大稻埕(迪化街)	0	
2244	陽明書屋(陽明山國家)	0	
2245	陽明公園(陽明山國家)	0	
2246	童軍露營場(陽明山國家)	0	
2247	台灣民俗北投文物館	0	
2248	東區信義商圈	0	
2249	台北101大樓	1	100.0%
2250	木柵貓空	0	
2251	華西街	0	
2252	萬華剝皮寮	0	
2253	花博公園	0	
2265	其他(請記錄)	0	
2288	純粹探訪親友	0	
Sysmiss		19745	
Warning: these figures indicate the number of cases found in the data file. They cannot be interpreted as summary statistics of the population of interest.			
# q4w_1: 四、W請問在高雄市您去的旅遊景點是:景點1(複選)			
Information	[Type= discrete] [Format=numeric] [Range= 2301-2399] [Missing=*]		
Statistics [NW/ W]	[Valid=1227 /-] [Invalid=18519 /-]		
Value	Label	Cases	Percentage
2301	西子灣海水浴場	0	
2302	萬壽山動物園	37	3.0%
2303	旗津海岸公園	0	
2304	中正公園	0	
2305	高雄港	15	1.2%
2306	高雄史蹟文物陳列館	0	
2307	國立科學工藝博物館	27	2.2%
2308	六合夜市	97	7.9%
2309	愛河	0	
2310	蓮池潭	54	4.4%

# q4w_1: 四、W請問在高雄市您去的旅遊景點是: 景點1(複選)			
Value	Label	Cases	Percentage
2311	高雄市立美術館	21	<div><div></div></div> 1.7%
2312	高雄歷史博物館	1	<div><div></div></div> 0.1%
2313	布魯樂谷主題親水樂園	0	
2314	旗津海水浴場	0	
2315	夢時代	166	<div><div></div></div> 13.5%
2316	打狗英國領事館	1	<div><div></div></div> 0.1%
2365	其他(請記錄)	190	<div><div></div></div> 15.5%
2388	純粹探訪親友	0	
2399	愛河、旗津及西子灣遊憩區	618	<div><div></div></div> 50.4%
Sysmiss		18519	
Warning: these figures indicate the number of cases found in the data file. They cannot be interpreted as summary statistics of the population of interest.			
# q4w_2: 四、W請問在高雄市您去的旅遊景點是: 景點2(複選)			
Information	[Type= discrete] [Format=numeric] [Range= 2301-2399] [Missing=*]		
Statistics [NW/ W]	[Valid=541 -] [Invalid=19205 -]		
Value	Label	Cases	Percentage
2301	西子灣海水浴場	0	
2302	萬壽山動物園	28	<div><div></div></div> 5.2%
2303	旗津海岸公園	0	
2304	中正公園	10	<div><div></div></div> 1.8%
2305	高雄港	44	<div><div></div></div> 8.1%
2306	高雄史蹟文物陳列館	2	<div><div></div></div> 0.4%
2307	國立科學工藝博物館	12	<div><div></div></div> 2.2%
2308	六合夜市	129	<div><div></div></div> 23.8%
2309	愛河	0	
2310	蓮池潭	16	<div><div></div></div> 3.0%
2311	高雄市立美術館	14	<div><div></div></div> 2.6%
2312	高雄歷史博物館	2	<div><div></div></div> 0.4%
2313	布魯樂谷主題親水樂園	0	
2314	旗津海水浴場	0	
2315	夢時代	79	<div><div></div></div> 14.6%
2316	打狗英國領事館	6	<div><div></div></div> 1.1%
2365	其他(請記錄)	65	<div><div></div></div> 12.0%
2388	純粹探訪親友	0	
2399	愛河、旗津及西子灣遊憩區	134	<div><div></div></div> 24.8%
Sysmiss		19205	
Warning: these figures indicate the number of cases found in the data file. They cannot be interpreted as summary statistics of the population of interest.			
# q4w_3: 四、W請問在高雄市您去的旅遊景點是: 景點3(複選)			
Information	[Type= discrete] [Format=numeric] [Range= 2301-2399] [Missing=*]		
Statistics [NW/ W]	[Valid=276 -] [Invalid=19470 -]		
Value	Label	Cases	Percentage
2301	西子灣海水浴場	0	
2302	萬壽山動物園	0	
2303	旗津海岸公園	0	
2304	中正公園	1	<div><div></div></div> 0.4%

# q4w_3: 四、W請問在高雄市您去的旅遊景點是: 景點3(複選)			
Value	Label	Cases	Percentage
2305	高雄港	19	<div><div></div></div> 6.9%
2306	高雄史蹟文物陳列館	4	<div><div></div></div> 1.4%
2307	國立科學工藝博物館	5	<div><div></div></div> 1.8%
2308	六合夜市	48	<div><div></div></div> 17.4%
2309	愛河	0	
2310	蓮池潭	27	<div><div></div></div> 9.8%
2311	高雄市立美術館	6	<div><div></div></div> 2.2%
2312	高雄歷史博物館	1	<div><div></div></div> 0.4%
2313	布魯樂谷主題親水樂園	0	
2314	旗津海水浴場	0	
2315	夢時代	64	<div><div></div></div> 23.2%
2316	打狗英國領事館	6	<div><div></div></div> 2.2%
2365	其他(請記錄)	34	<div><div></div></div> 12.3%
2388	純粹探訪親友	0	
2399	愛河、旗津及西子灣遊憩區	61	<div><div></div></div> 22.1%
Sysmiss		19470	
Warning: these figures indicate the number of cases found in the data file. They cannot be interpreted as summary statistics of the population of interest.			
# q4w_4: 四、W請問在高雄市您去的旅遊景點是: 景點4(複選)			
Information	[Type= discrete] [Format=numeric] [Range= 2301-2399] [Missing=*]		
Statistics [NW/ W]	[Valid=131 /-] [Invalid=19615 /-]		
Value	Label	Cases	Percentage
2301	西子灣海水浴場	0	
2302	萬壽山動物園	0	
2303	旗津海岸公園	0	
2304	中正公園	0	
2305	高雄港	3	<div><div></div></div> 2.3%
2306	高雄史蹟文物陳列館	2	<div><div></div></div> 1.5%
2307	國立科學工藝博物館	5	<div><div></div></div> 3.8%
2308	六合夜市	10	<div><div></div></div> 7.6%
2309	愛河	0	
2310	蓮池潭	13	<div><div></div></div> 9.9%
2311	高雄市立美術館	2	<div><div></div></div> 1.5%
2312	高雄歷史博物館	0	
2313	布魯樂谷主題親水樂園	0	
2314	旗津海水浴場	0	
2315	夢時代	38	<div><div></div></div> 29.0%
2316	打狗英國領事館	11	<div><div></div></div> 8.4%
2365	其他(請記錄)	11	<div><div></div></div> 8.4%
2388	純粹探訪親友	0	
2399	愛河、旗津及西子灣遊憩區	36	<div><div></div></div> 27.5%
Sysmiss		19615	
Warning: these figures indicate the number of cases found in the data file. They cannot be interpreted as summary statistics of the population of interest.			
# q4w_5: 四、W請問在高雄市您去的旅遊景點是: 景點5(複選)			
Information	[Type= discrete] [Format=numeric] [Range= 2301-2399] [Missing=*]		

# q4w_5: 四、請問在高雄市您去的旅遊景點是: 景點5(複選)			
Statistics [NW/ W]		[Valid=53 -] [Invalid=19693 -]	
Value	Label	Cases	Percentage
2301	西子灣海水浴場	0	
2302	萬壽山動物園	0	
2303	旗津海岸公園	0	
2304	中正公園	0	
2305	高雄港	0	
2306	高雄史蹟文物陳列館	0	
2307	國立科學工藝博物館	0	
2308	六合夜市	6	<div></div> 11.3%
2309	愛河	0	
2310	蓮池潭	6	<div></div> 11.3%
2311	高雄市立美術館	2	<div></div> 3.8%
2312	高雄歷史博物館	2	<div></div> 3.8%
2313	布魯樂谷主題親水樂園	0	
2314	旗津海水浴場	0	
2315	夢時代	13	<div></div> 24.5%
2316	打狗英國領事館	5	<div></div> 9.4%
2365	其他(請記錄)	5	<div></div> 9.4%
2388	純粹探訪親友	0	
2399	愛河、旗津及西子灣遊憩區	14	<div></div> 26.4%
Sysmiss		19693	
Warning: these figures indicate the number of cases found in the data file. They cannot be interpreted as summary statistics of the population of interest.			
# q4w_6: 四、請問在高雄市您去的旅遊景點是: 景點6(複選)			
Information		[Type= discrete] [Format=numeric] [Range= 2301-2399] [Missing=*]	
Statistics [NW/ W]		[Valid=34 -] [Invalid=19712 -]	
Value	Label	Cases	Percentage
2301	西子灣海水浴場	0	
2302	萬壽山動物園	0	
2303	旗津海岸公園	0	
2304	中正公園	0	
2305	高雄港	0	
2306	高雄史蹟文物陳列館	0	
2307	國立科學工藝博物館	0	
2308	六合夜市	0	
2309	愛河	0	
2310	蓮池潭	7	<div></div> 20.6%
2311	高雄市立美術館	3	<div></div> 8.8%
2312	高雄歷史博物館	1	<div></div> 2.9%
2313	布魯樂谷主題親水樂園	0	
2314	旗津海水浴場	0	
2315	夢時代	9	<div></div> 26.5%
2316	打狗英國領事館	6	<div></div> 17.6%
2365	其他(請記錄)	4	<div></div> 11.8%
2388	純粹探訪親友	0	

# q4w_6: 四、W請問在高雄市您去的旅遊景點是: 景點6(複選)			
Value	Label	Cases	Percentage
2399	愛河、旗津及西子灣遊憩區	4	11.8%
Sysmiss		19712	
Warning: these figures indicate the number of cases found in the data file. They cannot be interpreted as summary statistics of the population of interest.			
# q4w_7: 四、W請問在高雄市您去的旅遊景點是: 景點7(複選)			
Information	[Type= discrete] [Format=numeric] [Range= 2301-2399] [Missing=*]		
Statistics [NW/ W]	[Valid=16 /-] [Invalid=19730 /-]		
Value	Label	Cases	Percentage
2301	西子灣海水浴場	0	
2302	萬壽山動物園	0	
2303	旗津海岸公園	0	
2304	中正公園	0	
2305	高雄港	0	
2306	高雄史蹟文物陳列館	0	
2307	國立科學工藝博物館	0	
2308	六合夜市	0	
2309	愛河	0	
2310	蓮池潭	1	6.2%
2311	高雄市立美術館	3	18.8%
2312	高雄歷史博物館	0	
2313	布魯樂谷主題親水樂園	0	
2314	旗津海水浴場	0	
2315	夢時代	6	37.5%
2316	打狗英國領事館	3	18.8%
2365	其他(請記錄)	3	18.8%
2388	純粹探訪親友	0	
2399	愛河、旗津及西子灣遊憩區	0	
Sysmiss		19730	
Warning: these figures indicate the number of cases found in the data file. They cannot be interpreted as summary statistics of the population of interest.			
# q4w_8: 四、W請問在高雄市您去的旅遊景點是: 景點8(複選)			
Information	[Type= discrete] [Format=numeric] [Range= 2301-2399] [Missing=*]		
Statistics [NW/ W]	[Valid=5 /-] [Invalid=19741 /-]		
Value	Label	Cases	Percentage
2301	西子灣海水浴場	0	
2302	萬壽山動物園	0	
2303	旗津海岸公園	0	
2304	中正公園	0	
2305	高雄港	0	
2306	高雄史蹟文物陳列館	0	
2307	國立科學工藝博物館	0	
2308	六合夜市	0	
2309	愛河	0	
2310	蓮池潭	0	
2311	高雄市立美術館	0	
2312	高雄歷史博物館	1	20.0%

# q4w_8: 四、W請問在高雄市您去的旅遊景點是: 景點8(複選)				
Value	Label	Cases	Percentage	
2313	布魯樂谷主題親水樂園	0		
2314	旗津海水浴場	0		
2315	夢時代	1		
2316	打狗英國領事館	3		
2365	其他(請記錄)	0		
2388	純粹探訪親友	0		
2399	愛河、旗津及西子灣遊憩區	0		
Sysmiss		19741		
Warning: these figures indicate the number of cases found in the data file. They cannot be interpreted as summary statistics of the population of interest.				
# q4w_9: 四、W請問在高雄市您去的旅遊景點是: 景點9(複選)				
Information	[Type= discrete] [Format=numeric] [Range= 2301-2399] [Missing=*]			
Statistics [NW/ W]	[Valid=2 /-] [Invalid=19744 /-]			
Value	Label	Cases	Percentage	
2301	西子灣海水浴場	0		
2302	萬壽山動物園	0		
2303	旗津海岸公園	0		
2304	中正公園	0		
2305	高雄港	0		
2306	高雄史蹟文物陳列館	0		
2307	國立科學工藝博物館	0		
2308	六合夜市	0		
2309	愛河	0		
2310	蓮池潭	0		
2311	高雄市立美術館	0		
2312	高雄歷史博物館	0		
2313	布魯樂谷主題親水樂園	0		
2314	旗津海水浴場	0		
2315	夢時代	0		
2316	打狗英國領事館	2		
2365	其他(請記錄)	0		
2388	純粹探訪親友	0		
2399	愛河、旗津及西子灣遊憩區	0		
Sysmiss		19744		
Warning: these figures indicate the number of cases found in the data file. They cannot be interpreted as summary statistics of the population of interest.				
# q4w_10: 四、W請問在高雄市您去的旅遊景點是: 景點10(複選)				
Information	[Type= discrete] [Format=numeric] [Range= 2301-2399] [Missing=*]			
Statistics [NW/ W]	[Valid=0 /-] [Invalid=19746 /-]			
Value	Label	Cases	Percentage	
2301	西子灣海水浴場	0		
2302	萬壽山動物園	0		
2303	旗津海岸公園	0		
2304	中正公園	0		
2305	高雄港	0		
2306	高雄史蹟文物陳列館	0		

# q4w_10: 四、W請問在高雄市您去的旅遊景點是: 景點10(複選)			
Value	Label	Cases	Percentage
2307	國立科學工藝博物館	0	
2308	六合夜市	0	
2309	愛河	0	
2310	蓮池潭	0	
2311	高雄市立美術館	0	
2312	高雄歷史博物館	0	
2313	布魯樂谷主題親水樂園	0	
2314	旗津海水浴場	0	
2315	夢時代	0	
2316	打狗英國領事館	0	
2365	其他(請記錄)	0	
2388	純粹探訪親友	0	
2399	愛河、旗津及西子灣遊憩區	0	
Sysmiss		19746	
Warning: these figures indicate the number of cases found in the data file. They cannot be interpreted as summary statistics of the population of interest.			
# q4x_1: 四、X請問在金門縣您去的旅遊景點是: 景點1(複選)			
Information	[Type= discrete] [Format=numeric] [Range= 2401-2488] [Missing=*]		
Statistics [NW/ W]	[Valid=94 -] [Invalid=19652 -]		
Value	Label	Cases	Percentage
2401	金門國家公園其他據點	40	<div><div></div></div> 42.6%
2402	太武山	21	<div><div></div></div> 22.3%
2403	料羅灣	1	<div><div></div></div> 1.1%
2404	溪邊海水浴	0	
2405	民俗村	4	<div><div></div></div> 4.3%
2406	中山紀念林	1	<div><div></div></div> 1.1%
2407	翟山	2	<div><div></div></div> 2.1%
2408	自然中心	2	<div><div></div></div> 2.1%
2409	古寧頭戰史館	4	<div><div></div></div> 4.3%
2410	民俗村	1	<div><div></div></div> 1.1%
2411	四維坑道	2	<div><div></div></div> 2.1%
2412	莒光樓	1	<div><div></div></div> 1.1%
2465	其他(請記錄)	15	<div><div></div></div> 16.0%
2488	純粹探訪親友	0	
Sysmiss		19652	
Warning: these figures indicate the number of cases found in the data file. They cannot be interpreted as summary statistics of the population of interest.			
# q4x_2: 四、X請問在金門縣您去的旅遊景點是: 景點2(複選)			
Information	[Type= discrete] [Format=numeric] [Range= 2401-2488] [Missing=*]		
Statistics [NW/ W]	[Valid=61 -] [Invalid=19685 -]		
Value	Label	Cases	Percentage
2401	金門國家公園其他據點	0	
2402	太武山	20	<div><div></div></div> 32.8%
2403	料羅灣	11	<div><div></div></div> 18.0%
2404	溪邊海水浴	2	<div><div></div></div> 3.3%
2405	民俗村	6	<div><div></div></div> 9.8%

# q4x_2: 四、X請問在金門縣您去的旅遊景點是: 景點2(複選)			
Value	Label	Cases	Percentage
2406	中山紀念林	2	<div><div></div></div> 3.3%
2407	翟山	4	<div><div></div></div> 6.6%
2408	自然中心	1	<div><div></div></div> 1.6%
2409	古寧頭戰史館	8	<div><div></div></div> 13.1%
2410	民俗村	2	<div><div></div></div> 3.3%
2411	四維坑道	2	<div><div></div></div> 3.3%
2412	莒光樓	2	<div><div></div></div> 3.3%
2465	其他(請記錄)	1	<div><div></div></div> 1.6%
2488	純粹探訪親友	0	
Sysmiss		19685	
Warning: these figures indicate the number of cases found in the data file. They cannot be interpreted as summary statistics of the population of interest.			
# q4x_3: 四、X請問在金門縣您去的旅遊景點是: 景點3(複選)			
Information	[Type= discrete] [Format=numeric] [Range= 2401-2488] [Missing=*]		
Statistics [NW/ W]	[Valid=51 /-] [Invalid=19695 /-]		
Value	Label	Cases	Percentage
2401	金門國家公園其他據點	0	
2402	太武山	0	
2403	料羅灣	10	<div><div></div></div> 19.6%
2404	溪邊海水浴	6	<div><div></div></div> 11.8%
2405	民俗村	10	<div><div></div></div> 19.6%
2406	中山紀念林	5	<div><div></div></div> 9.8%
2407	翟山	3	<div><div></div></div> 5.9%
2408	自然中心	3	<div><div></div></div> 5.9%
2409	古寧頭戰史館	4	<div><div></div></div> 7.8%
2410	民俗村	2	<div><div></div></div> 3.9%
2411	四維坑道	5	<div><div></div></div> 9.8%
2412	莒光樓	3	<div><div></div></div> 5.9%
2465	其他(請記錄)	0	
2488	純粹探訪親友	0	
Sysmiss		19695	
Warning: these figures indicate the number of cases found in the data file. They cannot be interpreted as summary statistics of the population of interest.			
# q4x_4: 四、X請問在金門縣您去的旅遊景點是: 景點4(複選)			
Information	[Type= discrete] [Format=numeric] [Range= 2401-2488] [Missing=*]		
Statistics [NW/ W]	[Valid=46 /-] [Invalid=19700 /-]		
Value	Label	Cases	Percentage
2401	金門國家公園其他據點	0	
2402	太武山	0	
2403	料羅灣	0	
2404	溪邊海水浴	2	<div><div></div></div> 4.3%
2405	民俗村	11	<div><div></div></div> 23.9%
2406	中山紀念林	6	<div><div></div></div> 13.0%
2407	翟山	6	<div><div></div></div> 13.0%
2408	自然中心	2	<div><div></div></div> 4.3%
2409	古寧頭戰史館	9	<div><div></div></div> 19.6%

# q4x_4: 四、X請問在金門縣您去的旅遊景點是: 景點4(複選)			
Value	Label	Cases	Percentage
2410	民俗村	2	<div><div></div></div> 4.3%
2411	四維坑道	3	<div><div></div></div> 6.5%
2412	莒光樓	5	<div><div></div></div> 10.9%
2465	其他(請記錄)	0	
2488	純粹探訪親友	0	
Sysmiss		19700	
Warning: these figures indicate the number of cases found in the data file. They cannot be interpreted as summary statistics of the population of interest.			
# q4x_5: 四、X請問在金門縣您去的旅遊景點是: 景點5(複選)			
Information	[Type= discrete] [Format=numeric] [Range= 2401-2488] [Missing=*]		
Statistics [NW/ W]	[Valid=40 /-] [Invalid=19706 /-]		
Value	Label	Cases	Percentage
2401	金門國家公園其他據點	0	
2402	太武山	0	
2403	料羅灣	0	
2404	溪邊海水浴	0	
2405	民俗村	2	<div><div></div></div> 5.0%
2406	中山紀念林	6	<div><div></div></div> 15.0%
2407	翟山	5	<div><div></div></div> 12.5%
2408	自然中心	5	<div><div></div></div> 12.5%
2409	古寧頭戰史館	8	<div><div></div></div> 20.0%
2410	民俗村	5	<div><div></div></div> 12.5%
2411	四維坑道	4	<div><div></div></div> 10.0%
2412	莒光樓	5	<div><div></div></div> 12.5%
2465	其他(請記錄)	0	
2488	純粹探訪親友	0	
Sysmiss		19706	
Warning: these figures indicate the number of cases found in the data file. They cannot be interpreted as summary statistics of the population of interest.			
# q4x_6: 四、X請問在金門縣您去的旅遊景點是: 景點6(複選)			
Information	[Type= discrete] [Format=numeric] [Range= 2401-2488] [Missing=*]		
Statistics [NW/ W]	[Valid=37 /-] [Invalid=19709 /-]		
Value	Label	Cases	Percentage
2401	金門國家公園其他據點	0	
2402	太武山	0	
2403	料羅灣	0	
2404	溪邊海水浴	0	
2405	民俗村	0	
2406	中山紀念林	1	<div><div></div></div> 2.7%
2407	翟山	6	<div><div></div></div> 16.2%
2408	自然中心	4	<div><div></div></div> 10.8%
2409	古寧頭戰史館	7	<div><div></div></div> 18.9%
2410	民俗村	2	<div><div></div></div> 5.4%
2411	四維坑道	8	<div><div></div></div> 21.6%
2412	莒光樓	7	<div><div></div></div> 18.9%
2465	其他(請記錄)	2	<div><div></div></div> 5.4%

# q4x_6: 四、X請問在金門縣您去的旅遊景點是: 景點6(複選)			
Value	Label	Cases	Percentage
2488	純粹探訪親友	0	
Sysmiss		19709	
Warning: these figures indicate the number of cases found in the data file. They cannot be interpreted as summary statistics of the population of interest.			
# q4x_7: 四、X請問在金門縣您去的旅遊景點是: 景點7(複選)			
Information	[Type= discrete] [Format=numeric] [Range= 2401-2488] [Missing=*]		
Statistics [NW/ W]	[Valid=26 /-] [Invalid=19720 /-]		
Value	Label	Cases	Percentage
2401	金門國家公園其他據點	0	
2402	太武山	0	
2403	料羅灣	0	
2404	溪邊海水浴	0	
2405	民俗村	0	
2406	中山紀念林	0	
2407	翟山	1	<div><div></div></div> 3.8%
2408	自然中心	4	<div><div></div></div> 15.4%
2409	古寧頭戰史館	6	<div><div></div></div> 23.1%
2410	民俗村	6	<div><div></div></div> 23.1%
2411	四維坑道	3	<div><div></div></div> 11.5%
2412	莒光樓	6	<div><div></div></div> 23.1%
2465	其他(請記錄)	0	
2488	純粹探訪親友	0	
Sysmiss		19720	
Warning: these figures indicate the number of cases found in the data file. They cannot be interpreted as summary statistics of the population of interest.			
# q4x_8: 四、X請問在金門縣您去的旅遊景點是: 景點8(複選)			
Information	[Type= discrete] [Format=numeric] [Range= 2401-2488] [Missing=*]		
Statistics [NW/ W]	[Valid=21 /-] [Invalid=19725 /-]		
Value	Label	Cases	Percentage
2401	金門國家公園其他據點	0	
2402	太武山	0	
2403	料羅灣	0	
2404	溪邊海水浴	0	
2405	民俗村	0	
2406	中山紀念林	0	
2407	翟山	0	
2408	自然中心	1	<div><div></div></div> 4.8%
2409	古寧頭戰史館	4	<div><div></div></div> 19.0%
2410	民俗村	2	<div><div></div></div> 9.5%
2411	四維坑道	10	<div><div></div></div> 47.6%
2412	莒光樓	2	<div><div></div></div> 9.5%
2465	其他(請記錄)	2	<div><div></div></div> 9.5%
2488	純粹探訪親友	0	
Sysmiss		19725	
Warning: these figures indicate the number of cases found in the data file. They cannot be interpreted as summary statistics of the population of interest.			

# q4x_9: 四、X請問在金門縣您去的旅遊景點是: 景點9(複選)			
Information		[Type= discrete] [Format=numeric] [Range= 2401-2488] [Missing=*]	
Statistics [NW/ W]		[Valid=16 /-] [Invalid=19730 /-]	
Value	Label	Cases	Percentage
2401	金門國家公園其他據點	0	
2402	太武山	0	
2403	料羅灣	0	
2404	溪邊海水浴	0	
2405	民俗村	0	
2406	中山紀念林	0	
2407	翟山	0	
2408	自然中心	0	
2409	古寧頭戰史館	1	<div><div></div></div> 6.2%
2410	民俗村	1	<div><div></div></div> 6.2%
2411	四維坑道	3	<div><div></div></div> 18.8%
2412	莒光樓	11	<div><div></div></div> 68.8%
2465	其他(請記錄)	0	
2488	純粹探訪親友	0	
Sysmiss		19730	
Warning: these figures indicate the number of cases found in the data file. They cannot be interpreted as summary statistics of the population of interest.			
# q4x_10: 四、X請問在金門縣您去的旅遊景點是: 景點10(複選)			
Information		[Type= discrete] [Format=numeric] [Range= 2401-2488] [Missing=*]	
Statistics [NW/ W]		[Valid=5 /-] [Invalid=19741 /-]	
Value	Label	Cases	Percentage
2401	金門國家公園其他據點	0	
2402	太武山	0	
2403	料羅灣	0	
2404	溪邊海水浴	0	
2405	民俗村	0	
2406	中山紀念林	0	
2407	翟山	0	
2408	自然中心	0	
2409	古寧頭戰史館	0	
2410	民俗村	0	
2411	四維坑道	2	<div><div></div></div> 40.0%
2412	莒光樓	3	<div><div></div></div> 60.0%
2465	其他(請記錄)	0	
2488	純粹探訪親友	0	
Sysmiss		19741	
Warning: these figures indicate the number of cases found in the data file. They cannot be interpreted as summary statistics of the population of interest.			
# q4y_1: 四、Y請問在連江縣(馬祖)您去的旅遊景點是: 景點1(複選)			
Information		[Type= discrete] [Format=numeric] [Range= 2501-2588] [Missing=*]	
Statistics [NW/ W]		[Valid=25 /-] [Invalid=19721 /-]	
Value	Label	Cases	Percentage
2501	馬祖其他據點	2	<div><div></div></div> 8.0%

# q4y_1: 四、Y請問在連江縣(馬祖)您去的旅遊景點是: 景點1(複選)			
Value	Label	Cases	Percentage
2502	北竿	18	<div><div></div></div> 72.0%
2503	南竿	1	<div><div></div></div> 4.0%
2504	東莒	1	<div><div></div></div> 4.0%
2505	西莒	0	
2506	大邱	0	
2507	小邱	0	
2508	高登	0	
2509	亮島	0	
2510	東引	2	<div><div></div></div> 8.0%
2511	西引	1	<div><div></div></div> 4.0%
2565	其他(請記錄)	0	
2588	純粹探訪親友	0	
Sysmiss		19721	
Warning: these figures indicate the number of cases found in the data file. They cannot be interpreted as summary statistics of the population of interest.			
# q4y_2: 四、Y請問在連江縣(馬祖)您去的旅遊景點是: 景點2(複選)			
Information	[Type= discrete] [Format=numeric] [Range= 2501-2588] [Missing=*]		
Statistics [NW/ W]	[Valid=17 /-] [Invalid=19729 /-]		
Value	Label	Cases	Percentage
2501	馬祖其他據點	0	
2502	北竿	2	<div><div></div></div> 11.8%
2503	南竿	15	<div><div></div></div> 88.2%
2504	東莒	0	
2505	西莒	0	
2506	大邱	0	
2507	小邱	0	
2508	高登	0	
2509	亮島	0	
2510	東引	0	
2511	西引	0	
2565	其他(請記錄)	0	
2588	純粹探訪親友	0	
Sysmiss		19729	
Warning: these figures indicate the number of cases found in the data file. They cannot be interpreted as summary statistics of the population of interest.			
# q4y_3: 四、Y請問在連江縣(馬祖)您去的旅遊景點是: 景點3(複選)			
Information	[Type= discrete] [Format=numeric] [Range= 2501-2588] [Missing=*]		
Statistics [NW/ W]	[Valid=10 /-] [Invalid=19736 /-]		
Value	Label	Cases	Percentage
2501	馬祖其他據點	0	
2502	北竿	0	
2503	南竿	2	<div><div></div></div> 20.0%
2504	東莒	6	<div><div></div></div> 60.0%
2505	西莒	0	
2506	大邱	1	<div><div></div></div> 10.0%
2507	小邱	0	

# q4y_3: 四、Y請問在連江縣(馬祖)您去的旅遊景點是: 景點3(複選)			
Value	Label	Cases	Percentage
2508	高登	0	
2509	亮島	0	
2510	東引	1	<div><div></div></div> 10.0%
2511	西引	0	
2565	其他(請記錄)	0	
2588	純粹探訪親友	0	
Sysmiss		19736	
Warning: these figures indicate the number of cases found in the data file. They cannot be interpreted as summary statistics of the population of interest.			
# q4y_4: 四、Y請問在連江縣(馬祖)您去的旅遊景點是: 景點4(複選)			
Information	[Type= discrete] [Format=numeric] [Range= 2501-2588] [Missing=*]		
Statistics [NW/ W]	[Valid=6 /-] [Invalid=19740 /-]		
Value	Label	Cases	Percentage
2501	馬祖其他據點	0	
2502	北竿	0	
2503	南竿	0	
2504	東莒	0	
2505	西莒	4	<div><div></div></div> 66.7%
2506	大邱	0	
2507	小邱	1	<div><div></div></div> 16.7%
2508	高登	0	
2509	亮島	0	
2510	東引	0	
2511	西引	1	<div><div></div></div> 16.7%
2565	其他(請記錄)	0	
2588	純粹探訪親友	0	
Sysmiss		19740	
Warning: these figures indicate the number of cases found in the data file. They cannot be interpreted as summary statistics of the population of interest.			
# q4y_5: 四、Y請問在連江縣(馬祖)您去的旅遊景點是: 景點5(複選)			
Information	[Type= discrete] [Format=numeric] [Range= 2501-2588] [Missing=*]		
Statistics [NW/ W]	[Valid=2 /-] [Invalid=19744 /-]		
Value	Label	Cases	Percentage
2501	馬祖其他據點	0	
2502	北竿	0	
2503	南竿	0	
2504	東莒	0	
2505	西莒	0	
2506	大邱	0	
2507	小邱	0	
2508	高登	0	
2509	亮島	0	
2510	東引	2	<div><div></div></div> 100.0%
2511	西引	0	
2565	其他(請記錄)	0	
2588	純粹探訪親友	0	

# q4y_5: 四、Y請問在連江縣(馬祖)您去的旅遊景點是: 景點5(複選)			
Value	Label	Cases	Percentage
Sysmiss		19744	
Warning: these figures indicate the number of cases found in the data file. They cannot be interpreted as summary statistics of the population of interest.			
# q4y_6: 四、Y請問在連江縣(馬祖)您去的旅遊景點是: 景點6(複選)			
Information	[Type= discrete] [Format=numeric] [Range= 2501-2588] [Missing=*]		
Statistics [NW/ W]	[Valid=2 /-] [Invalid=19744 /-]		
Value	Label	Cases	Percentage
2501	馬祖其他據點	0	
2502	北竿	0	
2503	南竿	0	
2504	東莒	0	
2505	西莒	0	
2506	大邱	0	
2507	小邱	0	
2508	高登	0	
2509	亮島	0	
2510	東引	0	
2511	西引	2	100.0%
2565	其他(請記錄)	0	
2588	純粹探訪親友	0	
Sysmiss		19744	
Warning: these figures indicate the number of cases found in the data file. They cannot be interpreted as summary statistics of the population of interest.			
# q4y_7: 四、Y請問在連江縣(馬祖)您去的旅遊景點是: 景點7(複選)			
Information	[Type= discrete] [Format=numeric] [Range= 2501-2588] [Missing=*]		
Statistics [NW/ W]	[Valid=0 /-] [Invalid=19746 /-]		
Value	Label	Cases	Percentage
2501	馬祖其他據點	0	
2502	北竿	0	
2503	南竿	0	
2504	東莒	0	
2505	西莒	0	
2506	大邱	0	
2507	小邱	0	
2508	高登	0	
2509	亮島	0	
2510	東引	0	
2511	西引	0	
2565	其他(請記錄)	0	
2588	純粹探訪親友	0	
Sysmiss		19746	
Warning: these figures indicate the number of cases found in the data file. They cannot be interpreted as summary statistics of the population of interest.			
# q4y_8: 四、Y請問在連江縣(馬祖)您去的旅遊景點是: 景點8(複選)			
Information	[Type= discrete] [Format=numeric] [Range= 2501-2588] [Missing=*]		
Statistics [NW/ W]	[Valid=0 /-] [Invalid=19746 /-]		

# q4y_8: 四、Y請問在連江縣(馬祖)您去的旅遊景點是: 景點8(複選)			
Value	Label	Cases	Percentage
2501	馬祖其他據點	0	
2502	北竿	0	
2503	南竿	0	
2504	東莒	0	
2505	西莒	0	
2506	大邱	0	
2507	小邱	0	
2508	高登	0	
2509	亮島	0	
2510	東引	0	
2511	西引	0	
2565	其他(請記錄)	0	
2588	純粹探訪親友	0	
Sysmiss		19746	
Warning: these figures indicate the number of cases found in the data file. They cannot be interpreted as summary statistics of the population of interest.			
# q4y_9: 四、Y請問在連江縣(馬祖)您去的旅遊景點是: 景點9(複選)			
Information	[Type= discrete] [Format=numeric] [Range= 2501-2588] [Missing=*]		
Statistics [NW/ W]	[Valid=0 /-] [Invalid=19746 /-]		
Value	Label	Cases	Percentage
2501	馬祖其他據點	0	
2502	北竿	0	
2503	南竿	0	
2504	東莒	0	
2505	西莒	0	
2506	大邱	0	
2507	小邱	0	
2508	高登	0	
2509	亮島	0	
2510	東引	0	
2511	西引	0	
2565	其他(請記錄)	0	
2588	純粹探訪親友	0	
Sysmiss		19746	
Warning: these figures indicate the number of cases found in the data file. They cannot be interpreted as summary statistics of the population of interest.			
# q4y_10: 四、Y請問在連江縣(馬祖)您去的旅遊景點是: 景點10(複選)			
Information	[Type= discrete] [Format=numeric] [Range= 2501-2588] [Missing=*]		
Statistics [NW/ W]	[Valid=0 /-] [Invalid=19746 /-]		
Value	Label	Cases	Percentage
2501	馬祖其他據點	0	
2502	北竿	0	
2503	南竿	0	
2504	東莒	0	
2505	西莒	0	

q4y_10: 四、Y請問在連江縣(馬祖)您去的旅遊景點是:景點10(複選)

Value	Label	Cases	Percentage
2506	大邱	0	
2507	小邱	0	
2508	高登	0	
2509	亮島	0	
2510	東引	0	
2511	西引	0	
2565	其他(請記錄)	0	
2588	純粹探訪親友	0	
Sysmiss		19746	

Warning: these figures indicate the number of cases found in the data file. They cannot be interpreted as summary statistics of the population of interest.

# q5: 五、請問您這次旅遊主要是利用哪種假期？			
Information		[Type= discrete] [Format=numeric] [Range= 1-99] [Missing=*]	
Statistics [NW/ W]		[Valid=19746 /-] [Invalid=0 /-]	
Value	Label	Cases	Percentage
1	國定假日	2106	10.7%
2	週末、星期日	11229	56.9%
3	平常日	6411	32.5%
99	拒答	0	
<i>Warning: these figures indicate the number of cases found in the data file. They cannot be interpreted as summary statistics of the population of interest.</i>			
# q5_1: 五、(1)請問您是利用國定假日的			
Information		[Type= discrete] [Format=numeric] [Range= 1-7] [Missing=*]	
Statistics [NW/ W]		[Valid=2107 /-] [Invalid=17639 /-]	
Value	Label	Cases	Percentage
1	春節連續假日(2月份)	1255	59.6%
2	228連續假日(2月份)	113	5.4%
3	兒童清明節連續假日(4月份)	340	16.1%
4	端午節連續假日(6月份)	92	4.4%
5	中秋節連續假日(9月份)	176	8.4%
6	雙十國慶連續假日(10月份)	89	4.2%
7	其他國定假日	42	2.0%
Sysmiss		17639	
<i>Warning: these figures indicate the number of cases found in the data file. They cannot be interpreted as summary statistics of the population of interest.</i>			
# q5_3: 五、(3)請問您是利用平常日的			
Information		[Type= discrete] [Format=numeric] [Range= 1-3] [Missing=*]	
Statistics [NW/ W]		[Valid=6411 /-] [Invalid=13335 /-]	
Value	Label	Cases	Percentage
1	特意休假(上班族)	2086	32.5%
2	寒暑假	288	4.5%
3	其他平常日(非上班族)	4037	63.0%
Sysmiss		13335	
<i>Warning: these figures indicate the number of cases found in the data file. They cannot be interpreted as summary statistics of the population of interest.</i>			
# q6a: 六、請問您這次的旅遊是幾天幾夜? _天			
Information		[Type= discrete] [Format=numeric] [Range= 1-88] [Missing=*]	
Statistics [NW/ W]		[Valid=19746 /-] [Invalid=0 /-]	
Value	Label	Cases	Percentage
1		12082	61.2%
2		4657	23.6%
3		2157	10.9%
4		405	2.1%
5		200	1.0%
6		37	0.2%
7		134	0.7%
8		15	0.1%
9		5	0.0%

q6a: 六、請問您這次的旅遊是幾天幾夜? _天

Value	Label	Cases	Percentage
10		13	0.1%
11		1	0.0%
12		3	0.0%
14		10	0.1%
15		13	0.1%
18		1	0.0%
20		1	0.0%
24		1	0.0%
30		8	0.0%
45		1	0.0%
56		1	0.0%
60		1	0.0%
88	忘記了	0	

Warning: these figures indicate the number of cases found in the data file. They cannot be interpreted as summary statistics of the population of interest.

q6b: 六、請問您這次的旅遊是幾天幾夜? _夜(夜數0表示無過夜者,過一夜者以1表示,以此類推)

Information	[Type= discrete] [Format=numeric] [Range= 0-88] [Missing=*]
Statistics [NW/ W]	[Valid=19746 /-] [Invalid=0 /-]

Value	Label	Cases	Percentage
0		12082	61.2%
1		4657	23.6%
2		2157	10.9%
3		405	2.1%
4		200	1.0%
5		37	0.2%
6		134	0.7%
7		15	0.1%
8		5	0.0%
9		13	0.1%
10		1	0.0%
11		3	0.0%
13		10	0.1%
14		13	0.1%
17		1	0.0%
19		1	0.0%
23		1	0.0%
29		8	0.0%
44		1	0.0%
55		1	0.0%
59		1	0.0%
88	忘記了	0	

Warning: these figures indicate the number of cases found in the data file. They cannot be interpreted as summary statistics of the population of interest.

q7: 七、請問您這次旅遊主要住宿方式是?

Information	[Type= discrete] [Format=numeric] [Range= 1-99] [Missing=*]
Statistics [NW/ W]	[Valid=19746 /-] [Invalid=0 /-]

q7: 七、請問您這次旅遊主要住宿方式是？

Value	Label	Cases	Percentage
1	當日來回,沒有在外過夜(跳答第八題)	12082	61.2%
2	旅館(含賓館、小木屋)	3375	17.1%
3	招待所、活動中心或寺廟(教堂)	264	1.3%
4	民宿	1450	7.3%
5	露營(跳答第八題)	142	0.7%
6	親友家(含自家)(跳答第八題)	2407	12.2%
65	其他(請記錄)(跳答第八題)	26	0.1%
99	拒答(跳答第八題)	0	

Warning: these figures indicate the number of cases found in the data file. They cannot be interpreted as summary statistics of the population of interest.

q7a: 七a、請問您這次旅遊時住宿房間每日之住宿費用大約是？

Information	[Type= discrete] [Format=numeric] [Range= 1-99] [Missing=*]
Statistics [NW/ W]	[Valid=4482 /-] [Invalid=15264 /-]

Value	Label	Cases	Percentage
1	未滿500元	29	0.6%
2	500元-未滿1,000元	146	3.3%
3	1,000元-未滿1,500元	401	8.9%
4	1,500元-未滿2,000元	680	15.2%
5	2,000元-未滿3,000元	1346	30.0%
6	3,000元-未滿4,000元	878	19.6%
7	4,000元-未滿5,000元	431	9.6%
8	5,000元-未滿10,000元	471	10.5%
9	10,000元-未滿20,000元	92	2.1%
10	20,000元及以上(請問大約是—元)	8	0.2%
11	不用錢(如招待所或寺廟)(跳答第八題)	0	
88	不知道(跳答第八題)	0	
99	拒答(跳答第八題)	0	
Sysmiss		15264	

Warning: these figures indicate the number of cases found in the data file. They cannot be interpreted as summary statistics of the population of interest.

q7b: 七b、請問是幾個人住一間？人

Information	[Type= discrete] [Format=numeric] [Range= 1-20] [Missing=*]
Statistics [NW/ W]	[Valid=5089 /-] [Invalid=14657 /-] [Mean=3.297 /-] [StdDev=2.162 /-]

Value	Label	Cases	Percentage
1		92	1.8%
2		2369	46.6%
3		476	9.4%
4		1625	31.9%
5		186	3.7%
6		151	3.0%
7		26	0.5%
8		52	1.0%
9		7	0.1%
10		39	0.8%
12		11	0.2%

# q7b: 七b、請問是幾個人住一間?人			
Value	Label	Cases	Percentage
13		1	0.0%
14		2	0.0%
15		11	0.2%
16		6	0.1%
18		1	0.0%
20		34	0.7%
Sysmiss		14657	
Warning: these figures indicate the number of cases found in the data file. They cannot be interpreted as summary statistics of the population of interest.			
# q8: 八、請問您這次旅遊的主要目的是			
Information	[Type= discrete] [Format=numeric] [Range= 1-99] [Missing=*]		
Statistics [NW/ W]	[Valid=19746 /-] [Invalid=0 /-]		
Value	Label	Cases	Percentage
1	觀光、遊憩、渡假	16197	82.0%
2	商(公)務兼旅行	198	1.0%
3	探訪親友/掃墓	3333	16.9%
65	其他(請記錄)	18	0.1%
99	拒答	0	
Warning: these figures indicate the number of cases found in the data file. They cannot be interpreted as summary statistics of the population of interest.			
# q8_1: 八、(1)您說您這次旅遊的主要目的是觀光、遊憩、渡假請問是?			
Information	[Type= discrete] [Format=numeric] [Range= 101-106] [Missing=*]		
Statistics [NW/ W]	[Valid=16200 /-] [Invalid=3546 /-]		
Value	Label	Cases	Percentage
101	純觀光旅遊	12920	79.8%
102	健身運動渡假	1105	6.8%
103	?	911	5.6%
104	會議型渡假(工作上的開會)	21	0.1%
105	學習型渡假(員工教育訓練、學術研討貨研習營、夏令營、戶外教學)	295	1.8%
106	宗教性旅行	948	5.9%
Sysmiss		3546	
Warning: these figures indicate the number of cases found in the data file. They cannot be interpreted as summary statistics of the population of interest.			
# q9: 九、請問您這次旅遊的方式是			
Information	[Type= discrete] [Format=numeric] [Range= 1-99] [Missing=*]		
Statistics [NW/ W]	[Valid=19746 /-] [Invalid=0 /-]		
Value	Label	Cases	Percentage
1	?	175	0.9%
2	參加學校、班級、社團舉辦的旅遊	248	1.3%
3	參加機關、公司舉辦的旅遊	597	3.0%
4	參加宗教團體舉辦的旅遊	367	1.9%
5	參加村里社區或老人會舉辦的旅遊	525	2.7%
6	參加民間團體舉辦的旅遊(例:登山協會、賞鳥協會等舉辦的旅遊)	518	2.6%
7	參加其他團體舉辦的旅遊(請記錄)	212	1.1%
8	自行規劃行程旅遊/純粹探訪親友/純粹掃墓	17083	86.5%

# q9: 九、請問您這次旅遊的方式是			
Value	Label	Cases	Percentage
65	其他(請記錄)	21	0.1%
99	拒答	0	
Warning: these figures indicate the number of cases found in the data file. They cannot be interpreted as summary statistics of the population of interest.			
# q9a: 九a、請問您這次旅遊是不是由旅行社承辦?			
Information	[Type= discrete] [Format=numeric] [Range= 1-99] [Missing=*]		
Statistics [NW/ W]	[Valid=19746 /-] [Invalid=0 /-]		
Value	Label	Cases	Percentage
1	是(且第九題回答(8)者跳答九c)	913	4.6%
2	不是(跳答十)	18833	95.4%
88	不知道(跳答十)	0	
99	拒答(跳答十)	0	
Warning: these figures indicate the number of cases found in the data file. They cannot be interpreted as summary statistics of the population of interest.			
# q9b_1: 九b、請問您會選擇參加套裝旅遊的原因1?(複選)			
Information	[Type= discrete] [Format=numeric] [Range= 1-99] [Missing=*]		
Statistics [NW/ W]	[Valid=177 /-] [Invalid=19569 /-]		
Value	Label	Cases	Percentage
1	套裝行程內容具吸引力(包括景點、住宿、餐飲、搭乘的交通工具等)	103	58.2%
2	缺乏到旅遊景點的交通工具	9	5.1%
3	節省自行規劃行程的時間	35	19.8%
4	價格具吸引力	13	7.3%
5	不必自己開車	16	9.0%
65	其他(請記錄)	1	0.6%
99	拒答	0	
Sysmiss		19569	
Warning: these figures indicate the number of cases found in the data file. They cannot be interpreted as summary statistics of the population of interest.			
# q9b_2: 九b、請問您會選擇參加套裝旅遊的原因2?(複選)			
Information	[Type= discrete] [Format=numeric] [Range= 1-99] [Missing=*]		
Statistics [NW/ W]	[Valid=95 /-] [Invalid=19651 /-]		
Value	Label	Cases	Percentage
1	套裝行程內容具吸引力(包括景點、住宿、餐飲、搭乘的交通工具等)	0	
2	缺乏到旅遊景點的交通工具	21	22.1%
3	節省自行規劃行程的時間	43	45.3%
4	價格具吸引力	13	13.7%
5	不必自己開車	18	18.9%
65	其他(請記錄)	0	
99	拒答	0	
Sysmiss		19651	
Warning: these figures indicate the number of cases found in the data file. They cannot be interpreted as summary statistics of the population of interest.			
# q9b_3: 九b、請問您會選擇參加套裝旅遊的原因3?(複選)			
Information	[Type= discrete] [Format=numeric] [Range= 1-99] [Missing=*]		
Statistics [NW/ W]	[Valid=56 /-] [Invalid=19690 /-]		

# q9b_3: 九b、請問您會選擇參加套裝旅遊的原因3?(複選)			
Value	Label	Cases	Percentage
1	套裝行程內容具吸引力(包括景點、住宿、餐飲、搭乘的交通工具等)	0	
2	缺乏到旅遊景點的交通工具	0	
3	節省自行規劃行程的時間	21	<div><div></div></div> 37.5%
4	價格具吸引力	20	<div><div></div></div> 35.7%
5	不必自己開車	15	<div><div></div></div> 26.8%
65	其他(請記錄)	0	
99	拒答	0	
Sysmiss		19690	
Warning: these figures indicate the number of cases found in the data file. They cannot be interpreted as summary statistics of the population of interest.			
# q9b_4: 九b、請問您會選擇參加套裝旅遊的原因4?(複選)			
Information		[Type= discrete] [Format=numeric] [Range= 1-99] [Missing=*]	
Statistics [NW/ W]		[Valid=29 /-] [Invalid=19717 /-]	
Value	Label	Cases	Percentage
1	套裝行程內容具吸引力(包括景點、住宿、餐飲、搭乘的交通工具等)	0	
2	缺乏到旅遊景點的交通工具	0	
3	節省自行規劃行程的時間	0	
4	價格具吸引力	11	<div><div></div></div> 37.9%
5	不必自己開車	18	<div><div></div></div> 62.1%
65	其他(請記錄)	0	
99	拒答	0	
Sysmiss		19717	
Warning: these figures indicate the number of cases found in the data file. They cannot be interpreted as summary statistics of the population of interest.			
# q9b_5: 九b、請問您會選擇參加套裝旅遊的原因5?(複選)			
Information		[Type= discrete] [Format=numeric] [Range= 1-99] [Missing=*]	
Statistics [NW/ W]		[Valid=11 /-] [Invalid=19735 /-]	
Value	Label	Cases	Percentage
1	套裝行程內容具吸引力(包括景點、住宿、餐飲、搭乘的交通工具等)	0	
2	缺乏到旅遊景點的交通工具	0	
3	節省自行規劃行程的時間	0	
4	價格具吸引力	0	
5	不必自己開車	11	<div><div></div></div> 100.0%
65	其他(請記錄)	0	
99	拒答	0	
Sysmiss		19735	
Warning: these figures indicate the number of cases found in the data file. They cannot be interpreted as summary statistics of the population of interest.			
# q9c_1: 九c、請問您會選擇該旅行社的原因1?(複選)			
Information		[Type= discrete] [Format=numeric] [Range= 1-99] [Missing=*]	
Statistics [NW/ W]		[Valid=231 /-] [Invalid=19515 /-]	
Value	Label	Cases	Percentage
1	旅行社的聲譽佳、知名度高	34	<div><div></div></div> 14.7%
2	過去參加過該旅行社的行程	71	<div><div></div></div> 30.7%

# q9c_1: 九c、請問您會選擇該旅行社的原因1?(複選)			
Value	Label	Cases	Percentage
3	價格合理公道	41	<div><div></div></div> 17.7%
4	親友推薦	67	<div><div></div></div> 29.0%
5	想去的行程或景點只有這家旅行社有	12	<div><div></div></div> 5.2%
65	其他(請記錄)	6	<div><div></div></div> 2.6%
99	拒答	0	
Sysmiss		19515	
Warning: these figures indicate the number of cases found in the data file. They cannot be interpreted as summary statistics of the population of interest.			
# q9c_2: 九c、請問您會選擇該旅行社的原因2?(複選)			
Information	[Type= discrete] [Format=numeric] [Range= 1-99] [Missing=*]		
Statistics [NW/ W]	[Valid=67 /-] [Invalid=19679 /-]		
Value	Label	Cases	Percentage
1	旅行社的聲譽佳、知名度高	0	
2	過去參加過該旅行社的行程	9	<div><div></div></div> 13.4%
3	價格合理公道	39	<div><div></div></div> 58.2%
4	親友推薦	17	<div><div></div></div> 25.4%
5	想去的行程或景點只有這家旅行社有	1	<div><div></div></div> 1.5%
65	其他(請記錄)	1	<div><div></div></div> 1.5%
99	拒答	0	
Sysmiss		19679	
Warning: these figures indicate the number of cases found in the data file. They cannot be interpreted as summary statistics of the population of interest.			
# q9c_3: 九c、請問您會選擇該旅行社的原因3?(複選)			
Information	[Type= discrete] [Format=numeric] [Range= 1-99] [Missing=*]		
Statistics [NW/ W]	[Valid=22 /-] [Invalid=19724 /-]		
Value	Label	Cases	Percentage
1	旅行社的聲譽佳、知名度高	0	
2	過去參加過該旅行社的行程	0	
3	價格合理公道	7	<div><div></div></div> 31.8%
4	親友推薦	12	<div><div></div></div> 54.5%
5	想去的行程或景點只有這家旅行社有	3	<div><div></div></div> 13.6%
65	其他(請記錄)	0	
99	拒答	0	
Sysmiss		19724	
Warning: these figures indicate the number of cases found in the data file. They cannot be interpreted as summary statistics of the population of interest.			
# q9c_4: 九c、請問您會選擇該旅行社的原因4?(複選)			
Information	[Type= discrete] [Format=numeric] [Range= 1-99] [Missing=*]		
Statistics [NW/ W]	[Valid=8 /-] [Invalid=19738 /-]		
Value	Label	Cases	Percentage
1	旅行社的聲譽佳、知名度高	0	
2	過去參加過該旅行社的行程	0	
3	價格合理公道	0	
4	親友推薦	4	<div><div></div></div> 50.0%
5	想去的行程或景點只有這家旅行社有	4	<div><div></div></div> 50.0%
65	其他(請記錄)	0	

# q9c_4: 九c、請問您會選擇該旅行社的原因4?(複選)			
Value	Label	Cases	Percentage
99	拒答	0	
Sysmiss		19738	
Warning: these figures indicate the number of cases found in the data file. They cannot be interpreted as summary statistics of the population of interest.			
# q9c_5: 九c、請問您會選擇該旅行社的原因5?(複選)			
Information	[Type= discrete] [Format=numeric] [Range= 1-99] [Missing=*]		
Statistics [NW/ W]	[Valid=1 /-] [Invalid=19745 /-]		
Value	Label	Cases	Percentage
1	旅行社的聲譽佳、知名度高	0	
2	過去參加過該旅行社的行程	0	
3	價格合理公道	0	
4	親友推薦	0	
5	想去的行程或景點只有這家旅行社有	1	100.0%
65	其他(請記錄)	0	
99	拒答	0	
Sysmiss		19745	
Warning: these figures indicate the number of cases found in the data file. They cannot be interpreted as summary statistics of the population of interest.			
# q10_1: 十、請問您這次旅遊主要的交通工具1是:(複選)			
Information	[Type= discrete] [Format=numeric] [Range= 1-99] [Missing=*]		
Statistics [NW/ W]	[Valid=19746 /-] [Invalid=0 /-]		
Value	Label	Cases	Percentage
1	自用汽車(包含向別人借不需付費)	11870	60.1%
2	遊覽車	2608	13.2%
3	公、民營客運	1708	8.6%
4	機車	1119	5.7%
5	火車	1273	6.4%
6	捷運	623	3.2%
7	飛機	283	1.4%
8	船舶(回答船舶者請確認是否為風景區景點內的船舶,(是)請勾選28)	30	0.2%
9	出租汽車(需付費)	52	0.3%
10	計程車	32	0.2%
11	腳踏車、協力車(回答腳踏車、協力車者請確認是否為風景區景點內)	90	0.5%
12	旅遊專車	18	0.1%
13	纜車	1	0.0%
28	風景區景點內的船舶	0	
29	風景區景點內的腳踏車、協力車	0	
30	風景區景點內的遊園車	0	
65	其他(請記錄)	39	0.2%
99	拒答	0	
Warning: these figures indicate the number of cases found in the data file. They cannot be interpreted as summary statistics of the population of interest.			
# q10_2: 十、請問您這次旅遊主要的交通工具2是:(複選)			
Information	[Type= discrete] [Format=numeric] [Range= 1-99] [Missing=*]		
Statistics [NW/ W]	[Valid=3604 /-] [Invalid=16142 /-]		

q10_2: 十、請問您這次旅遊主要的交通工具2是:(複選)

Value	Label	Cases	Percentage
1	自用汽車(包含向別人借不需付費)	57	1.6%
2	遊覽車	100	2.8%
3	公、民營客運	201	5.6%
4	機車	162	4.5%
5	火車	864	24.0%
6	捷運	1076	29.9%
7	飛機	55	1.5%
8	船舶(回答船舶者請確認是否為風景區景點內的船舶,(是)請勾選28)	253	7.0%
9	出租汽車(需付費)	107	3.0%
10	計程車	218	6.0%
11	腳踏車、協力車(回答腳踏車、協力車者請確認是否為風景區景點內)	79	2.2%
12	旅遊專車	36	1.0%
13	纜車	27	0.7%
28	風景區景點內的船舶	190	5.3%
29	風景區景點內的腳踏車、協力車	110	3.1%
30	風景區景點內的遊園車	57	1.6%
65	其他(請記錄)	12	0.3%
99	拒答	0	
Sysmiss		16142	

Warning: these figures indicate the number of cases found in the data file. They cannot be interpreted as summary statistics of the population of interest.

q10_3: 十、請問您這次旅遊主要的交通工具3是:(複選)

Information	[Type= discrete] [Format=numeric] [Range= 1-99] [Missing=*]
Statistics [NW/ W]	[Valid=829 /-] [Invalid=18917 /-]

Value	Label	Cases	Percentage
1	自用汽車(包含向別人借不需付費)	0	
2	遊覽車	2	0.2%
3	公、民營客運	12	1.4%
4	機車	12	1.4%
5	火車	79	9.5%
6	捷運	235	28.3%
7	飛機	1	0.1%
8	船舶(回答船舶者請確認是否為風景區景點內的船舶,(是)請勾選28)	118	14.2%
9	出租汽車(需付費)	24	2.9%
10	計程車	123	14.8%
11	腳踏車、協力車(回答腳踏車、協力車者請確認是否為風景區景點內)	19	2.3%
12	旅遊專車	14	1.7%
13	纜車	23	2.8%
28	風景區景點內的船舶	97	11.7%
29	風景區景點內的腳踏車、協力車	35	4.2%
30	風景區景點內的遊園車	26	3.1%
65	其他(請記錄)	9	1.1%

# q10_3: 十、請問您這次旅遊主要的交通工具3是:(複選)			
Value	Label	Cases	Percentage
99	拒答	0	
Sysmiss		18917	
Warning: these figures indicate the number of cases found in the data file. They cannot be interpreted as summary statistics of the population of interest.			
# q10_4: 十、請問您這次旅遊主要的交通工具4是:(複選)			
Information	[Type= discrete] [Format=numeric] [Range= 1-99] [Missing=*]		
Statistics [NW/ W]	[Valid=123 /-] [Invalid=19623 /-]		
Value	Label	Cases	Percentage
1	自用汽車(包含向別人借不需付費)	0	
2	遊覽車	0	
3	公、民營客運	0	
4	機車	3	<div><div></div></div> 2.4%
5	火車	6	<div><div></div></div> 4.9%
6	捷運	20	<div><div></div></div> 16.3%
7	飛機	0	
8	船舶(回答船舶者請確認是否為風景區景點內的船舶,(是)請勾選28)	21	<div><div></div></div> 17.1%
9	出租汽車(需付費)	1	<div><div></div></div> 0.8%
10	計程車	29	<div><div></div></div> 23.6%
11	腳踏車、協力車(回答腳踏車、協力車者請確認是否為風景區景點內)	3	<div><div></div></div> 2.4%
12	旅遊專車	5	<div><div></div></div> 4.1%
13	纜車	4	<div><div></div></div> 3.3%
28	風景區景點內的船舶	16	<div><div></div></div> 13.0%
29	風景區景點內的腳踏車、協力車	11	<div><div></div></div> 8.9%
30	風景區景點內的遊園車	3	<div><div></div></div> 2.4%
65	其他(請記錄)	1	<div><div></div></div> 0.8%
99	拒答	0	
Sysmiss		19623	
Warning: these figures indicate the number of cases found in the data file. They cannot be interpreted as summary statistics of the population of interest.			
# q10_5: 十、請問您這次旅遊主要的交通工具5是:(複選)			
Information	[Type= discrete] [Format=numeric] [Range= 1-99] [Missing=*]		
Statistics [NW/ W]	[Valid=23 /-] [Invalid=19723 /-]		
Value	Label	Cases	Percentage
1	自用汽車(包含向別人借不需付費)	0	
2	遊覽車	0	
3	公、民營客運	0	
4	機車	0	
5	火車	0	
6	捷運	0	
7	飛機	0	
8	船舶(回答船舶者請確認是否為風景區景點內的船舶,(是)請勾選28)	1	<div><div></div></div> 4.3%
9	出租汽車(需付費)	0	
10	計程車	12	<div><div></div></div> 52.2%

# q10_5: 十、請問您這次旅遊主要的交通工具5是:(複選)			
Value	Label	Cases	Percentage
11	腳踏車、協力車(回答腳踏車、協力車者請確認是否為風景區景點內)	1	<div><div></div></div> 4.3%
12	旅遊專車	1	<div><div></div></div> 4.3%
13	纜車	0	
28	風景區景點內的船舶	3	<div><div></div></div> 13.0%
29	風景區景點內的腳踏車、協力車	3	<div><div></div></div> 13.0%
30	風景區景點內的遊園車	2	<div><div></div></div> 8.7%
65	其他(請記錄)	0	
99	拒答	0	
Sysmiss		19723	
Warning: these figures indicate the number of cases found in the data file. They cannot be interpreted as summary statistics of the population of interest.			
# q10_6: 十、請問您這次旅遊主要的交通工具6是:(複選)			
Information		[Type= discrete] [Format=numeric] [Range= 1-99] [Missing=*]	
Statistics [NW/ W]		[Valid=2 /-] [Invalid=19744 /-]	
Value	Label	Cases	Percentage
1	自用汽車(包含向別人借不需付費)	0	
2	遊覽車	0	
3	公、民營客運	0	
4	機車	0	
5	火車	0	
6	捷運	0	
7	飛機	0	
8	船舶(回答船舶者請確認是否為風景區景點內的船舶,(是)請勾選28)	0	
9	出租汽車(需付費)	0	
10	計程車	1	<div><div></div></div> 50.0%
11	腳踏車、協力車(回答腳踏車、協力車者請確認是否為風景區景點內)	1	<div><div></div></div> 50.0%
12	旅遊專車	0	
13	纜車	0	
28	風景區景點內的船舶	0	
29	風景區景點內的腳踏車、協力車	0	
30	風景區景點內的遊園車	0	
65	其他(請記錄)	0	
99	拒答	0	
Sysmiss		19744	
Warning: these figures indicate the number of cases found in the data file. They cannot be interpreted as summary statistics of the population of interest.			
# q10_7: 十、請問您這次旅遊主要的交通工具7是:(複選)			
Information		[Type= discrete] [Format=numeric] [Range= 1-99] [Missing=*]	
Statistics [NW/ W]		[Valid=0 /-] [Invalid=19746 /-]	
Value	Label	Cases	Percentage
1	自用汽車(包含向別人借不需付費)	0	
2	遊覽車	0	
3	公、民營客運	0	
4	機車	0	

# q10_7: 十、請問您這次旅遊主要的交通工具7是:(複選)			
Value	Label	Cases	Percentage
5	火車	0	
6	捷運	0	
7	飛機	0	
8	船舶(回答船舶者請確認是否為風景區景點內的船舶,(是)請勾選28)	0	
9	出租汽車(需付費)	0	
10	計程車	0	
11	腳踏車、協力車(回答腳踏車、協力車者請確認是否為風景區景點內)	0	
12	旅遊專車	0	
13	纜車	0	
28	風景區景點內的船舶	0	
29	風景區景點內的腳踏車、協力車	0	
30	風景區景點內的遊園車	0	
65	其他(請記錄)	0	
99	拒答	0	
Sysmiss		19746	
Warning: these figures indicate the number of cases found in the data file. They cannot be interpreted as summary statistics of the population of interest.			
# q10_5_1: 十、(5)請問您這次火車是搭乘1?(複選)			
Information	[Type= discrete] [Format=numeric] [Range= 1-2] [Missing=*]		
Statistics [NW/ W]	[Valid=2223 /-] [Invalid=17523 /-]		
Value	Label	Cases	Percentage
1	臺鐵	1468	<div></div> 66.0%
2	高鐵	755	<div></div> 34.0%
Sysmiss		17523	
Warning: these figures indicate the number of cases found in the data file. They cannot be interpreted as summary statistics of the population of interest.			
# q10_5_2: 十、(5)請問您這次火車是搭乘2?(複選)			
Information	[Type= discrete] [Format=numeric] [Range= 1-2] [Missing=*]		
Statistics [NW/ W]	[Valid=84 /-] [Invalid=19662 /-]		
Value	Label	Cases	Percentage
1	臺鐵	0	
2	高鐵	84	<div></div> 100.0%
Sysmiss		19662	
Warning: these figures indicate the number of cases found in the data file. They cannot be interpreted as summary statistics of the population of interest.			
# q10_5a: 十、(5a)請問您這次臺鐵是搭乘?			
Information	[Type= discrete] [Format=numeric] [Range= 1-3] [Missing=*]		
Statistics [NW/ W]	[Valid=1469 /-] [Invalid=18277 /-]		
Value	Label	Cases	Percentage
1	觀光列車	97	<div></div> 6.6%
2	郵輪式列車	11	<div></div> 0.7%
3	他一般列車	1361	<div></div> 92.6%
Sysmiss		18277	
Warning: these figures indicate the number of cases found in the data file. They cannot be interpreted as summary statistics of the population of interest.			

# q10_12: 十、(12)請問您這次旅遊專車是搭乘?			
Information		[Type= discrete] [Format=numeric] [Range= 1-3] [Missing=*]	
Statistics [NW/ W]		[Valid=78 /-] [Invalid=19668 /-]	
Value	Label	Cases	Percentage
1	觀光巴士	54	69.2%
2	臺灣好行景點接駁公車	18	23.1%
3	其他(請記錄)	6	7.7%
Sysmiss		19668	
Warning: these figures indicate the number of cases found in the data file. They cannot be interpreted as summary statistics of the population of interest.			
# q11: 十一、請問您這次旅遊有沒有同伴?			
Information		[Type= discrete] [Format=numeric] [Range= 1-2] [Missing=*]	
Statistics [NW/ W]		[Valid=19746 /-] [Invalid=0 /-]	
Value	Label	Cases	Percentage
1	有	17960	91.0%
2	沒有(跳答十二)	1786	9.0%
Warning: these figures indicate the number of cases found in the data file. They cannot be interpreted as summary statistics of the population of interest.			
# q11a_1: 十一a、包括您本人,請問您這次旅遊的同伴中,跟您同戶(同住家人)且 12 歲及以上者有—人#			
Information		[Type= discrete] [Format=numeric] [Range= 0-12] [Missing=*]	
Statistics [NW/ W]		[Valid=18420 /-] [Invalid=1326 /-] [Mean=2.309 /-] [StdDev=1.338 /-]	
Value	Label	Cases	Percentage
0		460	2.5%
1		4733	25.7%
2		7155	38.8%
3		2617	14.2%
4		2342	12.7%
5		738	4.0%
6		225	1.2%
7		58	0.3%
8		44	0.2%
9		14	0.1%
10		33	0.2%
12		1	0.0%
Sysmiss		1326	
Warning: these figures indicate the number of cases found in the data file. They cannot be interpreted as summary statistics of the population of interest.			
# q11a_2: 十一a、請問您這次旅遊的同伴中,跟您同戶(同住家人),其中 7-11 歲(小學 1-5 年級)者有—人#			
Information		[Type= discrete] [Format=numeric] [Range= 0-10] [Missing=*]	
Statistics [NW/ W]		[Valid=18420 /-] [Invalid=1326 /-] [Mean=0.216 /-] [StdDev=0.571 /-]	
Value	Label	Cases	Percentage
0		15557	84.5%
1		1920	10.4%
2		827	4.5%
3		83	0.5%
4		22	0.1%
5		4	0.0%

# q11a_2: 十一a、請問您這次旅遊的同伴中，跟您同戶(同住家人)，其中 7-11 歲(小學 1-5 年級)者有—人#			
Value	Label	Cases	Percentage
6		3	0.0%
7		1	0.0%
9		1	0.0%
10		2	0.0%
Sysmiss		1326	
Warning: these figures indicate the number of cases found in the data file. They cannot be interpreted as summary statistics of the population of interest.			
# q11a_3: 十一a、請問您這次旅遊的同伴中，跟您同戶(同住家人)年齡在 0-6 歲者(幼稚園以下的小朋友)有—人#			
Information	[Type= discrete] [Format=numeric] [Range= 0-10] [Missing=*]		
Statistics [NW/ W]	[Valid=18420 /-] [Invalid=1326 /-] [Mean=0.154 /-] [StdDev=0.463 /-]		
Value	Label	Cases	Percentage
0		16256	88.3%
1		1567	8.5%
2		542	2.9%
3		48	0.3%
4		5	0.0%
6		1	0.0%
10		1	0.0%
Sysmiss		1326	
Warning: these figures indicate the number of cases found in the data file. They cannot be interpreted as summary statistics of the population of interest.			
# q12: 十二、請問您這次旅遊是自費旅行還是接受補助或招待?			
Information	[Type= discrete] [Format=numeric] [Range= 1-3] [Missing=*]		
Statistics [NW/ W]	[Valid=19746 /-] [Invalid=0 /-]		
Value	Label	Cases	Percentage
1	自費(不答十三b)	17944	90.9%
2	補助或招待(跳答十三b)	373	1.9%
3	自費或補助/招待混合	1429	7.2%
Warning: these figures indicate the number of cases found in the data file. They cannot be interpreted as summary statistics of the population of interest.			
# q13a: 十三a、針對這次旅遊,請問您旅遊的交通、住宿、餐飲、娛樂、購物及其他費用中,由您個人所需支付的總金額大約是#(平均一個人花多少錢#)(包括家人替您付的錢;但不包括幫同行者付的錢)			
Information	[Type= discrete] [Format=numeric] [Range= 1-99] [Missing=*]		
Statistics [NW/ W]	[Valid=19375 /-] [Invalid=371 /-]		
Value	Label	Cases	Percentage
1	0元/不用錢	86	0.4%
2	未滿250元	1293	6.7%
3	250元-未滿500元	3008	15.5%
4	500-未滿1,000元	4386	22.6%
5	1,000-未滿2,000元	3724	19.2%
6	2,000-未滿3,000元	2088	10.8%
7	3,000-未滿4,000元	1485	7.7%
8	4,000-未滿5,000元	984	5.1%
9	5,000-未滿7,000元	1052	5.4%
10	7,000-未滿10,000元	509	2.6%
11	10,000-未滿15,000元	343	1.8%

q13a: 十三a、針對這次旅遊,請問您旅遊的交通、住宿、餐飲、娛樂、購物及其他費用中,由您個人所需支付的總金額大約是#(平均一個人花多少錢#)(包括家人替您付的錢;但不包括幫同行者付的錢)

Value	Label	Cases	Percentage
12	15,000-未滿20,000元	104	0.5%
13	20,000元及以上(請問大約是—元)	65	0.3%
88	不知道	248	1.3%
99	拒答	0	
Sysmiss		371	

Warning: these figures indicate the number of cases found in the data file. They cannot be interpreted as summary statistics of the population of interest.

q13a1: 十三a1、針對這次旅遊,請問您個人繳交的團費或套裝旅程費用是:(平均一個人繳交的團費或套裝旅程費用是多少錢#)

Information	[Type= discrete] [Format=numeric] [Range= 1-99] [Missing=*]
Statistics [NW/ W]	[Valid=19373 /-] [Invalid=373 /-]

Value	Label	Cases	Percentage
1	0元/不用錢(跳答十三a2)	17070	88.1%
2	未滿500元	203	1.0%
3	500-未滿1,000元	542	2.8%
4	1,000-未滿2,000元	495	2.6%
5	2,000-未滿3,000元	406	2.1%
6	3,000-未滿4,000元	268	1.4%
7	4,000-未滿5,000元	106	0.5%
8	5,000-未滿7,000元	135	0.7%
9	7,000-未滿10,000元	76	0.4%
10	10,000-未滿15,000元	28	0.1%
11	15,000-未滿20,000元	6	0.0%
12	20,000元及以上(請問大約是—元)	3	0.0%
88	不知道	35	0.2%
99	拒答	0	
Sysmiss		373	

Warning: these figures indicate the number of cases found in the data file. They cannot be interpreted as summary statistics of the population of interest.

q13a1_1_1: 十三a1_1、繳交的團費(套裝行程費用)包含哪些項目?項目1(複選)

Information	[Type= discrete] [Format=numeric] [Range= 1-99] [Missing=*]
Statistics [NW/ W]	[Valid=2302 /-] [Invalid=17444 /-]

Value	Label	Cases	Percentage
1	交通費	2217	96.3%
2	住宿費	57	2.5%
3	餐飲費	10	0.4%
4	娛樂費	5	0.2%
5	其他費用	5	0.2%
88	不知道	7	0.3%
99	拒答	1	0.0%
Sysmiss		17444	

Warning: these figures indicate the number of cases found in the data file. They cannot be interpreted as summary statistics of the population of interest.

q13a1_1_2: 十三a1_1、繳交的團費(套裝行程費用)包含哪些項目?項目2(複選)










Information	[Type= discrete] [Format=numeric] [Range= 1-99] [Missing=*]
Statistics [NW/ W]	[Valid=2217 /-] [Invalid=17529 /-]

# q13a1_1_2: 十三a1_1、繳交的團費(套裝行程費用)包含哪些項目?項目2(複選)			
Value	Label	Cases	Percentage
1	交通費	0	
2	住宿費	1178	<div><div></div></div> 53.1%
3	餐飲費	942	<div><div></div></div> 42.5%
4	娛樂費	67	<div><div></div></div> 3.0%
5	其他費用	30	<div><div></div></div> 1.4%
88	不知道	0	
99	拒答	0	
Sysmiss		17529	
Warning: these figures indicate the number of cases found in the data file. They cannot be interpreted as summary statistics of the population of interest.			
# q13a1_1_3: 十三a1_1、繳交的團費(套裝行程費用)包含哪些項目?項目3(複選)			
Information		[Type= discrete] [Format=numeric] [Range= 1-99] [Missing=*]	
Statistics [NW/ W]		[Valid=1865 /-] [Invalid=17881 /-]	
Value	Label	Cases	Percentage
1	交通費	0	
2	住宿費	0	
3	餐飲費	1155	<div><div></div></div> 61.9%
4	娛樂費	493	<div><div></div></div> 26.4%
5	其他費用	217	<div><div></div></div> 11.6%
88	不知道	0	
99	拒答	0	
Sysmiss		17881	
Warning: these figures indicate the number of cases found in the data file. They cannot be interpreted as summary statistics of the population of interest.			
# q13a1_1_4: 十三a1_1、繳交的團費(套裝行程費用)包含哪些項目?項目4(複選)			
Information		[Type= discrete] [Format=numeric] [Range= 1-99] [Missing=*]	
Statistics [NW/ W]		[Valid=1182 /-] [Invalid=18564 /-]	
Value	Label	Cases	Percentage
1	交通費	0	
2	住宿費	0	
3	餐飲費	0	
4	娛樂費	862	<div><div></div></div> 72.9%
5	其他費用	320	<div><div></div></div> 27.1%
88	不知道	0	
99	拒答	0	
Sysmiss		18564	
Warning: these figures indicate the number of cases found in the data file. They cannot be interpreted as summary statistics of the population of interest.			
# q13a1_1_5: 十三a1_1、繳交的團費(套裝行程費用)包含哪些項目?項目5(複選)			
Information		[Type= discrete] [Format=numeric] [Range= 1-99] [Missing=*]	
Statistics [NW/ W]		[Valid=421 /-] [Invalid=19325 /-]	
Value	Label	Cases	Percentage
1	交通費	0	
2	住宿費	0	
3	餐飲費	0	
4	娛樂費	0	

# q13a1_1_5: 十三a1_1、繳交的團費(套裝行程費用)包含哪些項目?項目5(複選)			
Value	Label	Cases	Percentage
5	其他費用	421	<div><div></div></div> 100.0%
88	不知道	0	
99	拒答	0	
Sysmiss		19325	
Warning: these figures indicate the number of cases found in the data file. They cannot be interpreted as summary statistics of the population of interest.			
# q13a2: 十三a2、針對這次旅遊,(除團費外)請問您個人支付的交通費大約是(平均一個人在交通費上花多少錢?)			
Information	[Type= discrete] [Format=numeric] [Range= 1-99] [Missing=*]		
Statistics [NW/ W]	[Valid=19373 /-] [Invalid=373 /-]		
Value	Label	Cases	Percentage
1	0元/不用錢	2715	<div><div></div></div> 14.0%
2	未滿100元	2792	<div><div></div></div> 14.4%
3	100-未滿200元	3377	<div><div></div></div> 17.4%
4	200-未滿400元	3664	<div><div></div></div> 18.9%
5	400-未滿600元	2220	<div><div></div></div> 11.5%
6	600-未滿1,000元	1703	<div><div></div></div> 8.8%
7	1,000-未滿1,500元	1020	<div><div></div></div> 5.3%
8	1,500-未滿2,000元	482	<div><div></div></div> 2.5%
9	2,000-未滿2,500元	300	<div><div></div></div> 1.5%
10	2,500-未滿3,000元	195	<div><div></div></div> 1.0%
11	3,000-未滿4,000元	304	<div><div></div></div> 1.6%
12	4,000元及以上(請問大約是___元)	135	<div><div></div></div> 0.7%
88	不知道	466	<div><div></div></div> 2.4%
99	拒答	0	
Sysmiss		373	
Warning: these figures indicate the number of cases found in the data file. They cannot be interpreted as summary statistics of the population of interest.			
# q13a3: 十三a3、針對這次旅遊,(除團費外)請問您個人支付的住宿費大約是(平均一個人在住宿費上花多少錢?)			
Information	[Type= discrete] [Format=numeric] [Range= 1-99] [Missing=*]		
Statistics [NW/ W]	[Valid=5112 /-] [Invalid=14634 /-]		
Value	Label	Cases	Percentage
1	0元/不用錢	1498	<div><div></div></div> 29.3%
2	未滿500元	254	<div><div></div></div> 5.0%
3	500-未滿1,000元	1031	<div><div></div></div> 20.2%
4	1,000-未滿1,500元	892	<div><div></div></div> 17.4%
5	1,500-未滿2,000元	494	<div><div></div></div> 9.7%
6	2,000-未滿3,000元	452	<div><div></div></div> 8.8%
7	3,000-未滿4,000元	198	<div><div></div></div> 3.9%
8	4,000-未滿5,000元	83	<div><div></div></div> 1.6%
9	5,000-未滿7,000元	59	<div><div></div></div> 1.2%
10	7,000-未滿10,000元	40	<div><div></div></div> 0.8%
11	10,000-未滿20,000元	20	<div><div></div></div> 0.4%
12	20,000元及以上(請問大約是___元)	2	<div><div></div></div> 0.0%
88	不知道	89	<div><div></div></div> 1.7%
99	拒答	0	
Sysmiss		14634	

# q13a3: 十三a3、針對這次旅遊,(除團費外)請問您個人支付的住宿費大約是(平均一個人在住宿費上花多少錢?)			
Warning: these figures indicate the number of cases found in the data file. They cannot be interpreted as summary statistics of the population of interest.			
# q13a4: 十三a4、針對這次旅遊,(除團費外)請問您個人支付的餐飲費大約是(平均一個人在餐飲費上花多少錢?)			
Information	[Type= discrete] [Format=numeric] [Range= 1-99] [Missing=*]		
Statistics [NW/ W]	[Valid=19373 /-] [Invalid=373 /-]		
Value	Label	Cases	Percentage
1	0元/不用錢	3791	<div><div></div></div> 19.6%
2	未滿100元	1037	<div><div></div></div> 5.4%
3	100-未滿300元	5609	<div><div></div></div> 29.0%
4	300-未滿500元	3207	<div><div></div></div> 16.6%
5	500-未滿700元	2003	<div><div></div></div> 10.3%
6	700-未滿1,000元	1166	<div><div></div></div> 6.0%
7	1,000-未滿1,500元	1188	<div><div></div></div> 6.1%
8	1,500-未滿2,000元	493	<div><div></div></div> 2.5%
9	2,000-未滿3,000元	386	<div><div></div></div> 2.0%
10	3,000-未滿5,000元	163	<div><div></div></div> 0.8%
11	5,000-未滿10,000元	38	<div><div></div></div> 0.2%
12	10,000元及以上(請問大約是___元)	8	<div><div></div></div> 0.0%
88	不知道	283	<div><div></div></div> 1.5%
99	拒答	1	<div><div></div></div> 0.0%
Sysmiss		373	
Warning: these figures indicate the number of cases found in the data file. They cannot be interpreted as summary statistics of the population of interest.			
# q13a5: 十三a5、針對這次旅遊,(除團費外)請問您個人支付的娛樂費大約是(平均一個人在娛樂費上花多少錢?)			
Information	[Type= discrete] [Format=numeric] [Range= 1-99] [Missing=*]		
Statistics [NW/ W]	[Valid=19373 /-] [Invalid=373 /-]		
Value	Label	Cases	Percentage
1	0元/不用錢	13372	<div><div></div></div> 69.0%
2	未滿200元	2502	<div><div></div></div> 12.9%
3	200-未滿400元	1778	<div><div></div></div> 9.2%
4	400-未滿600元	670	<div><div></div></div> 3.5%
5	600-未滿1,000元	608	<div><div></div></div> 3.1%
6	1,000-未滿2,000元	181	<div><div></div></div> 0.9%
7	2,000-未滿4,000元	62	<div><div></div></div> 0.3%
8	4,000-未滿6,000元	9	<div><div></div></div> 0.0%
9	6,000元及以上(請問大約是___元)	7	<div><div></div></div> 0.0%
88	不知道	183	<div><div></div></div> 0.9%
99	拒答	1	<div><div></div></div> 0.0%
Sysmiss		373	
Warning: these figures indicate the number of cases found in the data file. They cannot be interpreted as summary statistics of the population of interest.			
# q13a6: 十三a6、針對這次旅遊,請問您個人支付的購物費大約是(平均一個人在購物費上花多少錢?)			
Information	[Type= discrete] [Format=numeric] [Range= 1-99] [Missing=*]		
Statistics [NW/ W]	[Valid=19373 /-] [Invalid=373 /-]		
Value	Label	Cases	Percentage
1	0元/不用錢	8352	<div><div></div></div> 43.1%
2	未滿200元	2206	<div><div></div></div> 11.4%

q13a6: 十三a6、針對這次旅遊,請問您個人支付的購物費大約是(平均一個人在購物費上花多少錢?)

Value	Label	Cases	Percentage
3	200-未滿500元	3697	 19.1%
4	500-未滿1,000元	2326	 12.0%
5	1,000-未滿2,000元	1624	 8.4%
6	2,000-未滿3,000元	531	 2.7%
7	3,000-未滿5,000元	279	 1.4%
8	5,000-未滿10,000元	141	 0.7%
9	10,000元及以上(請問大約是—元)	45	 0.2%
88	不知道	170	 0.9%
99	拒答	2	 0.0%
Sysmiss		373	

Warning: these figures indicate the number of cases found in the data file. They cannot be interpreted as summary statistics of the population of interest.

q13a7: 十三a7、針對這次旅遊,請問您個人付的其他費用大約是(平均一個人在其他費用上花多少錢?)(其他費用:除了交通,住宿,餐飲,娛樂等費用之外的費用)

Information	[Type= discrete] [Format=numeric] [Range= 1-99] [Missing=*]
Statistics [NW/ W]	[Valid=19371 /-] [Invalid=375 /-]

Value	Label	Cases	Percentage
1	0元/不用錢	17495	90.3%
2	未滿200元	753	3.9%
3	200-未滿500元	449	2.3%
4	500-未滿1,000元	157	0.8%
5	1,000-未滿2,000元	158	0.8%
6	2,000-未滿5,000元	166	0.9%
7	5,000元及以上(請問大約是—元)	116	0.6%
88	不知道	75	0.4%
99	拒答	2	0.0%
Sysmiss		375	

Warning: these figures indicate the number of cases found in the data file. They cannot be interpreted as summary statistics of the population of interest.

q13b: 十三b、針對這次旅遊,由機關、團體補助或招待(及親友招待)的總金額大約是(親友在外面請的才算招待,在親友家吃住不算招待)

Information	[Type= discrete] [Format=numeric] [Range= 1-99] [Missing=*]
Statistics [NW/ W]	[Valid=1802 /-] [Invalid=17944 /-]

Value	Label	Cases	Percentage
1	未滿250元	140	7.8%
2	250-未滿500元	276	15.3%
3	500-未滿1,000元	336	18.6%
4	1,000-未滿2,000元	240	13.3%
5	2,000-未滿3,000元	140	7.8%
6	3,000-未滿4,000元	109	6.0%
7	4,000-未滿5,000元	51	2.8%
8	5,000-未滿7,000元	77	4.3%
9	7,000-未滿10,000元	46	2.6%
10	10,000-未滿15,000元	30	1.7%
11	15,000-未滿20,000元	15	0.8%
12	20,000元及以上(請問大約是—元)	6	0.3%
88	不知道	336	18.6%
99	拒答	0	
Sysmiss		17944	

Warning: these figures indicate the number of cases found in the data file. They cannot be interpreted as summary statistics of the population of interest.

q13b1: 十三b1、針對這次旅遊,請問有沒有補助(或招待)交通費用#














Information	[Type= discrete] [Format=numeric] [Range= 1-99] [Missing=*]
Statistics [NW/ W]	[Valid=1802 /-] [Invalid=17944 /-]

Value	Label	Cases	Percentage
1	有	1179	65.4%
2	沒有	589	32.7%
88	不知道	34	1.9%
99	拒答	0	

# q13b1: 十三b1、針對這次旅遊,請問有沒有補助(或招待)交通費用#			
Value	Label	Cases	Percentage
Sysmiss		17944	
<i>Warning: these figures indicate the number of cases found in the data file. They cannot be interpreted as summary statistics of the population of interest.</i>			
# q13b2: 十三b2、針對這次旅遊,請問有沒有補助(或招待)住宿費用#			
Information	[Type= discrete] [Format=numeric] [Range= 1-99] [Missing=*]		
Statistics [NW/ W]	[Valid=1801 /-] [Invalid=17945 /-]		
Value	Label	Cases	Percentage
1	有	667	37.0%
2	沒有	1111	61.7%
88	不知道	23	1.3%
99	拒答	0	
Sysmiss		17945	
<i>Warning: these figures indicate the number of cases found in the data file. They cannot be interpreted as summary statistics of the population of interest.</i>			
# q13b3: 十三b3、針對這次旅遊,請問有沒有補助(或招待)餐飲費用#			
Information	[Type= discrete] [Format=numeric] [Range= 1-99] [Missing=*]		
Statistics [NW/ W]	[Valid=1802 /-] [Invalid=17944 /-]		
Value	Label	Cases	Percentage
1	有	1528	84.8%
2	沒有	240	13.3%
88	不知道	34	1.9%
99	拒答	0	
Sysmiss		17944	
<i>Warning: these figures indicate the number of cases found in the data file. They cannot be interpreted as summary statistics of the population of interest.</i>			
# q13b4: 十三b4、針對這次旅遊,請問有沒有補助(或招待)娛樂費用#			
Information	[Type= discrete] [Format=numeric] [Range= 1-99] [Missing=*]		
Statistics [NW/ W]	[Valid=1802 /-] [Invalid=17944 /-]		
Value	Label	Cases	Percentage
1	有	800	44.4%
2	沒有	970	53.8%
88	不知道	32	1.8%
99	拒答	0	
Sysmiss		17944	
<i>Warning: these figures indicate the number of cases found in the data file. They cannot be interpreted as summary statistics of the population of interest.</i>			
# q13b5: 十三b5、針對這次旅遊,請問有沒有補助(或招待)其他費用#(其他費用:除了交通,住宿,餐飲,娛樂等費用之外的費用)			
Information	[Type= discrete] [Format=numeric] [Range= 1-99] [Missing=*]		
Statistics [NW/ W]	[Valid=1802 /-] [Invalid=17944 /-]		
Value	Label	Cases	Percentage
1	有	470	26.1%
2	沒有	1293	71.8%
88	不知道	39	2.2%
99	拒答	0	
Sysmiss		17944	
<i>Warning: these figures indicate the number of cases found in the data file. They cannot be interpreted as summary statistics of the population of interest.</i>			

q14_1: 十四、請問您選擇參加(或規劃)這次的旅遊地點時,最主要的考慮因素是什麼?(至多可選**3**項) 第**1**項(第八題回答**3**或第九題回答**2-7**此題不用回答)








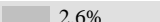




Information	[Type= discrete] [Format=numeric] [Range= 1-99] [Missing=*]
Statistics [NW/ W]	[Valid=13989 /-] [Invalid=5757 /-]

Value	Label	Cases	Percentage
1	有主題的活動	2653	 19.0%
2	民俗節慶活動	189	 1.4%
3	新景點/新設施	619	 4.4%
4	交通接駁方便(大眾運輸系統)	1279	 9.1%
5	沒去過、好奇	2032	 14.5%
6	保健醫療	77	 0.6%
7	參觀展覽	605	 4.3%
8	配合同行兒童(12歲以下)的喜好	901	 6.4%
9	配合長輩的喜好	383	 2.7%
10	品嚐美食	1823	 13.0%
11	交通便利(自行開車)	3201	 22.9%
65	其他(請記錄)	226	 1.6%
99	拒答	1	 0.0%
Sysmiss		5757	

Warning: these figures indicate the number of cases found in the data file. They cannot be interpreted as summary statistics of the population of interest.

q14_2: 十四、請問您選擇參加(或規劃)這次的旅遊地點時,最主要的考慮因素是什麼?(至多可選**3**項) 第**2**項(第八題回答**3**或第九題回答**2-7**此題不用回答)


Information	[Type= discrete] [Format=numeric] [Range= 1-99] [Missing=*]
Statistics [NW/ W]	[Valid=6537 /-] [Invalid=13209 /-]

Value	Label	Cases	Percentage
1	有主題的活動	1074	 16.4%
2	民俗節慶活動	77	 1.2%
3	新景點/新設施	422	 6.5%
4	交通接駁方便(大眾運輸系統)	581	 8.9%
5	沒去過、好奇	881	 13.5%
6	保健醫療	32	 0.5%
7	參觀展覽	346	 5.3%
8	配合同行兒童(12歲以下)的喜好	446	 6.8%
9	配合長輩的喜好	169	 2.6%
10	品嚐美食	1110	 17.0%
11	交通便利(自行開車)	1358	 20.8%
65	其他(請記錄)	41	 0.6%
99	拒答	0	
Sysmiss		13209	

Warning: these figures indicate the number of cases found in the data file. They cannot be interpreted as summary statistics of the population of interest.

q14_3: 十四、請問您選擇參加(或規劃)這次的旅遊地點時,最主要的考慮因素是什麼?(至多可選**3**項) 第**3**項(第八題回答**3**或第九題回答**2-7**此題不用回答)

Information	[Type= discrete] [Format=numeric] [Range= 1-99] [Missing=*]
Statistics [NW/ W]	[Valid=1942 /-] [Invalid=17804 /-]

Value	Label	Cases	Percentage
1	有主題的活動	304	 15.7%

q14_3: 十四、請問您選擇參加(或規劃)這次的旅遊地點時,最主要的考慮因素是什麼?(至多可選**3**項) 第**3**項(第八題回答**3**或第九題回答**2-7**此題不用回答)

Value	Label	Cases	Percentage
2	民俗節慶活動	21	1.1%
3	新景點/新設施	197	10.1%
4	交通接駁方便(大眾運輸系統)	158	8.1%
5	沒去過、好奇	307	15.8%
6	保健醫療	16	0.8%
7	參觀展覽	123	6.3%
8	配合同行兒童(12歲以下)的喜好	148	7.6%
9	配合長輩的喜好	36	1.9%
10	品嚐美食	260	13.4%
11	交通便利(自行開車)	353	18.2%
65	其他(請記錄)	19	1.0%
99	拒答	0	
Sysmiss		17804	

Warning: these figures indicate the number of cases found in the data file. They cannot be interpreted as summary statistics of the population of interest.

q15_1: 十五、請問您這次旅遊的相關資訊是從哪裡獲得?管道1(複選)

Information	[Type= discrete] [Format=numeric] [Range= 1-99] [Missing=*]
Statistics [NW/ W]	[Valid=19746 /-] [Invalid=0 /-]

Value	Label	Cases	Percentage
1	電子媒體(如電視、廣播、戶外活動看板等)	1844	9.3%
2	平面媒體(如旅遊叢書、報章、雜誌等)	577	2.9%
3	電腦網路	2912	14.7%
4	觀光、遊憩政府單位(包括索取旅遊摺頁、手冊、旅遊諮詢服務)	181	0.9%
5	親友、同事、同學	4482	22.7%
6	旅行社	240	1.2%
7	旅遊展覽	62	0.3%
8	未曾蒐集相關資訊	7220	36.6%
65	其他(請記錄)	39	0.2%
66	純粹探訪親友 / 純粹掃墓	2189	11.1%
99	拒答	0	

Warning: these figures indicate the number of cases found in the data file. They cannot be interpreted as summary statistics of the population of interest.

q15_2: 十五、請問您這次旅遊的相關資訊是從哪裡獲得?管道2(複選)

Information	[Type= discrete] [Format=numeric] [Range= 1-99] [Missing=*]
Statistics [NW/ W]	[Valid=1989 /-] [Invalid=17757 /-]

Value	Label	Cases	Percentage
1	電子媒體(如電視、廣播、戶外活動看板等)	0	
2	平面媒體(如旅遊叢書、報章、雜誌等)	543	27.3%
3	電腦網路	482	24.2%
4	觀光、遊憩政府單位(包括索取旅遊摺頁、手冊、旅遊諮詢服務)	99	5.0%
5	親友、同事、同學	757	38.1%
6	旅行社	77	3.9%
7	旅遊展覽	26	1.3%

# q15_2: 十五、請問您這次旅遊的相關資訊是從哪裡獲得?管道2(複選)			
Value	Label	Cases	Percentage
8	未曾蒐集相關資訊	0	
65	其他(請記錄)	5	0.3%
66	純粹探訪親友 / 純粹掃墓	0	
99	拒答	0	
Sysmiss		17757	
Warning: these figures indicate the number of cases found in the data file. They cannot be interpreted as summary statistics of the population of interest.			
# q15_3: 十五、請問您這次旅遊的相關資訊是從哪裡獲得?管道3(複選)			
Information	[Type= discrete] [Format=numeric] [Range= 1-99] [Missing=*]		
Statistics [NW/ W]	[Valid=533 /-] [Invalid=19213 /-]		
Value	Label	Cases	Percentage
1	電子媒體(如電視、廣播、戶外活動看板等)	0	
2	平面媒體(如旅遊叢書、報章、雜誌等)	0	
3	電腦網路	292	54.8%
4	觀光、遊憩政府單位(包括索取旅遊摺頁、手冊、旅遊諮詢服務)	44	8.3%
5	親友、同事、同學	178	33.4%
6	旅行社	12	2.3%
7	旅遊展覽	6	1.1%
8	未曾蒐集相關資訊	0	
65	其他(請記錄)	1	0.2%
66	純粹探訪親友 / 純粹掃墓	0	
99	拒答	0	
Sysmiss		19213	
Warning: these figures indicate the number of cases found in the data file. They cannot be interpreted as summary statistics of the population of interest.			
# q15_4: 十五、請問您這次旅遊的相關資訊是從哪裡獲得?管道4(複選)			
Information	[Type= discrete] [Format=numeric] [Range= 1-99] [Missing=*]		
Statistics [NW/ W]	[Valid=179 /-] [Invalid=19567 /-]		
Value	Label	Cases	Percentage
1	電子媒體(如電視、廣播、戶外活動看板等)	0	
2	平面媒體(如旅遊叢書、報章、雜誌等)	0	
3	電腦網路	0	
4	觀光、遊憩政府單位(包括索取旅遊摺頁、手冊、旅遊諮詢服務)	90	50.3%
5	親友、同事、同學	87	48.6%
6	旅行社	1	0.6%
7	旅遊展覽	1	0.6%
8	未曾蒐集相關資訊	0	
65	其他(請記錄)	0	
66	純粹探訪親友 / 純粹掃墓	0	
99	拒答	0	
Sysmiss		19567	
Warning: these figures indicate the number of cases found in the data file. They cannot be interpreted as summary statistics of the population of interest.			
# q15_5: 十五、請問您這次旅遊的相關資訊是從哪裡獲得?管道5(複選)			
Information	[Type= discrete] [Format=numeric] [Range= 1-99] [Missing=*]		

# q15_5: 十五、請問您這次旅遊的相關資訊是從哪裡獲得?管道5(複選)			
Statistics [NW/ W]		[Valid=81 /-] [Invalid=19665 /-]	
Value	Label	Cases	Percentage
1	電子媒體(如電視、廣播、戶外活動看板等)	0	
2	平面媒體(如旅遊叢書、報章、雜誌等)	0	
3	電腦網路	0	
4	觀光、遊憩政府單位(包括索取旅遊摺頁、手冊、旅遊諮詢服務)	0	
5	親友、同事、同學	77	95.1%
6	旅行社	2	2.5%
7	旅遊展覽	2	2.5%
8	未曾蒐集相關資訊	0	
65	其他(請記錄)	0	
66	純粹探訪親友 / 純粹掃墓	0	
99	拒答	0	
Sysmiss		19665	
Warning: these figures indicate the number of cases found in the data file. They cannot be interpreted as summary statistics of the population of interest.			
# q15_6: 十五、請問您這次旅遊的相關資訊是從哪裡獲得?管道6(複選)			
Information		[Type= discrete] [Format=numeric] [Range= 1-99] [Missing=*]	
Statistics [NW/ W]		[Valid=6 /-] [Invalid=19740 /-]	
Value	Label	Cases	Percentage
1	電子媒體(如電視、廣播、戶外活動看板等)	0	
2	平面媒體(如旅遊叢書、報章、雜誌等)	0	
3	電腦網路	0	
4	觀光、遊憩政府單位(包括索取旅遊摺頁、手冊、旅遊諮詢服務)	0	
5	親友、同事、同學	0	
6	旅行社	3	50.0%
7	旅遊展覽	3	50.0%
8	未曾蒐集相關資訊	0	
65	其他(請記錄)	0	
66	純粹探訪親友 / 純粹掃墓	0	
99	拒答	0	
Sysmiss		19740	
Warning: these figures indicate the number of cases found in the data file. They cannot be interpreted as summary statistics of the population of interest.			
# q16: 十六、請問您這次旅遊有沒有在網路上訂購旅遊的相關產品?			
Information		[Type= discrete] [Format=numeric] [Range= 1-99] [Missing=*]	
Statistics [NW/ W]		[Valid=19746 /-] [Invalid=0 /-]	
Value	Label	Cases	Percentage
1	有	1028	5.2%
2	沒有(跳答十七)	18718	94.8%
99	拒答	0	
Warning: these figures indicate the number of cases found in the data file. They cannot be interpreted as summary statistics of the population of interest.			
# q16a_1: 十六a、請問您這次是在網路上訂購?產品1(複選)			
Information		[Type= discrete] [Format=numeric] [Range= 1-65] [Missing=*]	
Statistics [NW/ W]		[Valid=1028 /-] [Invalid=18718 /-]	

# q16a_1: 十六a、請問您這次是在網路上訂購?產品1(複選)			
Value	Label	Cases	Percentage
1	套裝行程(跳答十六c)	63	<div><div></div></div> 6.1%
2	旅館、民宿(跳答十六c)	730	<div><div></div></div> 71.0%
3	遊樂園門票(跳答十六c)	24	<div><div></div></div> 2.3%
4	機票	31	<div><div></div></div> 3.0%
5	火車票(含高鐵、台鐵)	151	<div><div></div></div> 14.7%
65	其他(請記錄)	29	<div><div></div></div> 2.8%
Sysmiss		18718	
Warning: these figures indicate the number of cases found in the data file. They cannot be interpreted as summary statistics of the population of interest.			
# q16a_2: 十六a、請問您這次是在網路上訂購?產品2(複選)			
Information	[Type= discrete] [Format=numeric] [Range= 1-65] [Missing=*]		
Statistics [NW/ W]	[Valid=106 /-] [Invalid=19640 /-]		
Value	Label	Cases	Percentage
1	套裝行程(跳答十六c)	0	
2	旅館、民宿(跳答十六c)	11	<div><div></div></div> 10.4%
3	遊樂園門票(跳答十六c)	24	<div><div></div></div> 22.6%
4	機票	10	<div><div></div></div> 9.4%
5	火車票(含高鐵、台鐵)	52	<div><div></div></div> 49.1%
65	其他(請記錄)	9	<div><div></div></div> 8.5%
Sysmiss		19640	
Warning: these figures indicate the number of cases found in the data file. They cannot be interpreted as summary statistics of the population of interest.			
# q16a_3: 十六a、請問您這次是在網路上訂購?產品3(複選)			
Information	[Type= discrete] [Format=numeric] [Range= 1-65] [Missing=*]		
Statistics [NW/ W]	[Valid=11 /-] [Invalid=19735 /-]		
Value	Label	Cases	Percentage
1	套裝行程(跳答十六c)	0	
2	旅館、民宿(跳答十六c)	0	
3	遊樂園門票(跳答十六c)	2	<div><div></div></div> 18.2%
4	機票	1	<div><div></div></div> 9.1%
5	火車票(含高鐵、台鐵)	5	<div><div></div></div> 45.5%
65	其他(請記錄)	3	<div><div></div></div> 27.3%
Sysmiss		19735	
Warning: these figures indicate the number of cases found in the data file. They cannot be interpreted as summary statistics of the population of interest.			
# q16b: 十六b、請問您這次在網路上訂購的火車票是臺鐵還是高鐵?			
Information	[Type= discrete] [Format=numeric] [Range= 1-3] [Missing=*]		
Statistics [NW/ W]	[Valid=208 /-] [Invalid=19538 /-]		
Value	Label	Cases	Percentage
1	臺鐵	89	<div><div></div></div> 42.8%
2	高鐵	113	<div><div></div></div> 54.3%
3	兩者都有	6	<div><div></div></div> 2.9%
Sysmiss		19538	
Warning: these figures indicate the number of cases found in the data file. They cannot be interpreted as summary statistics of the population of interest.			

# q16c_1: 十六c、請問您如何在網路上搜尋這次的旅遊相關產品?產品1(複選)			
Information	[Type= discrete] [Format=numeric] [Range= 1-65] [Missing=*]		
Statistics [NW/ W]	[Valid=813 /-] [Invalid=18933 /-]		
Value	Label	Cases	Percentage
1	入口網站(如yahoo、google)關鍵字搜尋	658	<div><div></div></div> 80.9%
2	從旅行社(或相關業者)專屬網站搜尋	105	<div><div></div></div> 12.9%
3	從網路討論板上(如部落格、bbs)搜尋	45	<div><div></div></div> 5.5%
4	其他(請記錄)	4	<div><div></div></div> 0.5%
65		1	<div><div></div></div> 0.1%
Sysmiss		18933	
Warning: these figures indicate the number of cases found in the data file. They cannot be interpreted as summary statistics of the population of interest.			
# q16c_2: 十六c、請問您如何在網路上搜尋這次的旅遊相關產品?產品2(複選)			
Information	[Type= discrete] [Format=numeric] [Range= 1-65] [Missing=*]		
Statistics [NW/ W]	[Valid=59 /-] [Invalid=19687 /-]		
Value	Label	Cases	Percentage
1	入口網站(如yahoo、google)關鍵字搜尋	0	
2	從旅行社(或相關業者)專屬網站搜尋	34	<div><div></div></div> 57.6%
3	從網路討論板上(如部落格、bbs)搜尋	24	<div><div></div></div> 40.7%
4	其他(請記錄)	0	
65		1	<div><div></div></div> 1.7%
Sysmiss		19687	
Warning: these figures indicate the number of cases found in the data file. They cannot be interpreted as summary statistics of the population of interest.			
# q16c_3: 十六c、請問您如何在網路上搜尋這次的旅遊相關產品?產品3(複選)			
Information	[Type= discrete] [Format=numeric] [Range= 1-4] [Missing=*]		
Statistics [NW/ W]	[Valid=15 /-] [Invalid=19731 /-]		
Value	Label	Cases	Percentage
1	入口網站(如yahoo、google)關鍵字搜尋	0	
2	從旅行社(或相關業者)專屬網站搜尋	0	
3	從網路討論板上(如部落格、bbs)搜尋	15	<div><div></div></div> 100.0%
4	其他(請記錄)	0	
Sysmiss		19731	
Warning: these figures indicate the number of cases found in the data file. They cannot be interpreted as summary statistics of the population of interest.			
# q17: 十七、請問您這次旅遊有沒有在電視購物台訂購旅遊的相關產品, 如套裝行程, 飯店, 旅館或民宿?			
Information	[Type= discrete] [Format=numeric] [Range= 1-99] [Missing=*]		
Statistics [NW/ W]	[Valid=19746 /-] [Invalid=0 /-]		
Value	Label	Cases	Percentage
1	有	21	<div><div></div></div> 0.1%
2	沒有(跳答十八)	19725	<div><div></div></div> 99.9%
99	拒答	0	
Warning: these figures indicate the number of cases found in the data file. They cannot be interpreted as summary statistics of the population of interest.			
# q17a_1: 十七a、請問您這次在電視購物台上訂購?產品1(複選)			
Information	[Type= discrete] [Format=numeric] [Range= 0-3] [Missing=*]		
Statistics [NW/ W]	[Valid=19746 /-] [Invalid=0 /-]		

# q17a_1: 十七a、請問您這次在電視購物台上訂購?產品1(複選)			
Value	Label	Cases	Percentage
0	跳答或不適用	19724	<div><div></div></div> 99.9%
1	套裝行程	12	0.1%
2	飯店、旅館或民宿	9	0.0%
3	其他(請記錄)	1	0.0%
Warning: these figures indicate the number of cases found in the data file. They cannot be interpreted as summary statistics of the population of interest.			
# q17a_2: 十七a、請問您這次在電視購物台上訂購?產品2(複選)			
Information	[Type= discrete] [Format=numeric] [Range= 1-3] [Missing=*]		
Statistics [NW/ W]	[Valid=1 /-] [Invalid=19745 /-]		
Value	Label	Cases	Percentage
1	套裝行程	0	<div><div></div></div> 100.0%
2	飯店、旅館或民宿	1	
3	其他(請記錄)	0	
Sysmiss		19745	
Warning: these figures indicate the number of cases found in the data file. They cannot be interpreted as summary statistics of the population of interest.			
# q17a_3: 十七a、請問您這次在電視購物台上訂購?產品3(複選)			
Information	[Type= discrete] [Format=numeric] [Range= 1-3] [Missing=*]		
Statistics [NW/ W]	[Valid=0 /-] [Invalid=19746 /-]		
Value	Label	Cases	Percentage
1	套裝行程	0	
2	飯店、旅館或民宿	0	
3	其他(請記錄)	0	
Sysmiss		19746	
Warning: these figures indicate the number of cases found in the data file. They cannot be interpreted as summary statistics of the population of interest.			
# q18: 十八、請問您這次旅遊有沒有在旅遊展覽上訂購旅遊的相關產品，如套裝行程,飯店,旅館,民宿,遊樂園門票或餐券?			
Information	[Type= discrete] [Format=numeric] [Range= 1-99] [Missing=*]		
Statistics [NW/ W]	[Valid=19746 /-] [Invalid=0 /-]		
Value	Label	Cases	Percentage
1	有	198	<div><div></div></div> 1.0%
2	沒有(跳答十九)	19548	<div><div></div></div> 99.0%
99	拒答	0	
Warning: these figures indicate the number of cases found in the data file. They cannot be interpreted as summary statistics of the population of interest.			
# q18a_1: 十八a、請問您這次在旅展上訂購?產品1(複選)			
Information	[Type= discrete] [Format=numeric] [Range= 1-5] [Missing=*]		
Statistics [NW/ W]	[Valid=199 /-] [Invalid=19547 /-]		
Value	Label	Cases	Percentage
1	套裝行程	27	<div><div></div></div> 13.6%
2	飯店、旅館或民宿	148	<div><div></div></div> 74.4%
3	遊樂園門票	6	<div><div></div></div> 3.0%
4	餐券	11	<div><div></div></div> 5.5%
5	其他(請記錄)	7	<div><div></div></div> 3.5%
Sysmiss		19547	

# q18a_1: 十八a、請問您這次在旅展上訂購?產品1(複選)			
<i>Warning: these figures indicate the number of cases found in the data file. They cannot be interpreted as summary statistics of the population of interest.</i>			
# q18a_2: 十八a、請問您這次在旅展上訂購?產品2(複選)			
Information		[Type= discrete] [Format=numeric] [Range= 1-5] [Missing=*]	
Statistics [NW/ W]		[Valid=26 /-] [Invalid=19720 /-]	
Value	Label	Cases	Percentage
1	套裝行程	0	
2	飯店、旅館或民宿	6	<div><div></div></div> 23.1%
3	遊樂園門票	4	<div><div></div></div> 15.4%
4	餐券	15	<div><div></div></div> 57.7%
5	其他(請記錄)	1	<div><div></div></div> 3.8%
Sysmiss		19720	
<i>Warning: these figures indicate the number of cases found in the data file. They cannot be interpreted as summary statistics of the population of interest.</i>			
# q18a_3: 十八a、請問您這次在旅展上訂購?產品3(複選)			
Information		[Type= discrete] [Format=numeric] [Range= 1-5] [Missing=*]	
Statistics [NW/ W]		[Valid=1 /-] [Invalid=19745 /-]	
Value	Label	Cases	Percentage
1	套裝行程	0	
2	飯店、旅館或民宿	0	
3	遊樂園門票	1	<div><div></div></div> 100.0%
4	餐券	0	
5	其他(請記錄)	0	
Sysmiss		19745	
<i>Warning: these figures indicate the number of cases found in the data file. They cannot be interpreted as summary statistics of the population of interest.</i>			
# q19_1: 十九、請問這次旅遊中,您主要從事哪些活動項目?項目1(複選)			
Information		[Type= discrete] [Format=numeric] [Range= 101-999] [Missing=*]	
Statistics [NW/ W]		[Valid=19746 /-] [Invalid=0 /-]	
Value	Label	Cases	Percentage
101	觀賞海岸地質景觀、溼地生態、田園風光、溪流瀑布等	8025	<div><div></div></div> 40.6%
102	森林步道健行、露營、登山	2408	<div><div></div></div> 12.2%
103	觀賞動物(如賞鯨、螢火蟲、賞鳥、貓熊等)	277	<div><div></div></div> 1.4%
104	觀賞植物(如賞花、賞櫻、賞楓、神木等)	1425	<div><div></div></div> 7.2%
105	觀賞日出、雪景、星象等自然景觀	122	<div><div></div></div> 0.6%
165	其他自然賞景活動	0	
201	觀賞文化古蹟	476	<div><div></div></div> 2.4%
202	節慶活動(元宵燈會、划龍舟、中元節搶孤等)	202	<div><div></div></div> 1.0%
203	表演節目欣賞(演唱會、歌劇、舞台劇、參加錄影節目等)	179	<div><div></div></div> 0.9%
204	參觀藝文展覽(如博物館、美術館等)	449	<div><div></div></div> 2.3%
205	參觀活動展覽(如博覽會、旅展、電腦展等)	152	<div><div></div></div> 0.8%
206	傳統技藝學習(如:竹藝、陶藝、編織等)	37	<div><div></div></div> 0.2%
207	原住民文化體驗	23	<div><div></div></div> 0.1%
208	宗教活動	845	<div><div></div></div> 4.3%
209	農村生活體驗	33	<div><div></div></div> 0.2%
210	鐵道懷舊體驗	19	<div><div></div></div> 0.1%
211	參觀有特色的建築物	75	<div><div></div></div> 0.4%

# q19_1: 十九、請問這次旅遊中,您主要從事哪些活動項目?項目1(複選)			
Value	Label	Cases	Percentage
212	參觀戲劇節目熱門景點(電影、偶像劇拍攝場景等)	8	0.0%
265	其他文化體驗活動	0	
301	游泳、潛水、衝浪、滑水、水上摩托車	88	0.4%
302	泛舟、划船	9	0.0%
303	釣魚	29	0.1%
304	飛行傘	0	
305	球類運動(如高爾夫,網球,籃球,羽球等)	27	0.1%
306	攀岩	2	0.0%
307	溯溪	3	0.0%
308	滑草	1	0.0%
309	騎協力車、單車	86	0.4%
310	觀賞球賽(如棒球、籃球、網球等...)	8	0.0%
365	其他運動型活動	0	
401	機械遊樂活動(如碰碰車、雲霄飛車、空中纜車等)	249	1.3%
402	水上遊樂活動	24	0.1%
403	觀賞園區表演節目	27	0.1%
404	遊覽園區特殊主題	13	0.1%
465	其他遊樂園活動	0	
501	品嚐當地特產、特色美食、夜市小吃	1416	7.2%
502	茗茶、喝咖啡、下午茶	42	0.2%
503	健康養生料理體驗	4	0.0%
565	其他美食活動	0	
601	駕車(汽機車)兜風	16	0.1%
602	泡溫泉、做Spa	142	0.7%
603	逛街、購物	381	1.9%
604	看電影	16	0.1%
605	觀光果(茶)園採摘品嚐	19	0.1%
606	乘坐遊艇、渡輪、搭船遊湖	9	0.0%
607	纜車賞景	9	0.0%
608	參觀觀光工廠	6	0.0%
665	其他休閒活動	0	
701	純粹探訪親友,沒有安排任何活動(跳答第二十一題)	2310	11.7%
702	純粹掃墓,沒有安排任何活動(跳答第二十一題)	0	
765	其他(請記錄)	55	0.3%
999	拒答(跳答第二十題)	0	
Warning: these figures indicate the number of cases found in the data file. They cannot be interpreted as summary statistics of the population of interest.			
# q19_2: 十九、請問這次旅遊中,您主要從事哪些活動項目?項目2(複選)			
Information	[Type= discrete] [Format=numeric] [Range= 101-999] [Missing=*]		
Statistics [NW/ W]	[Valid=14364 /-] [Invalid=5382 /-]		
Value	Label	Cases	Percentage
101	觀賞海岸地質景觀、溼地生態、田園風光、溪流瀑布等	0	
102	森林步道健行、露營、登山	3795	26.4%
103	觀賞動物(如賞鯨、螢火蟲、賞鳥、貓熊等)	565	3.9%
104	觀賞植物(如賞花、賞櫻、賞楓、神木等)	1344	9.4%

q19_2: 十九、請問這次旅遊中,您主要從事哪些活動項目?項目2(複選)

Value	Label	Cases	Percentage
105	觀賞日出、雪景、星象等自然景觀	293	2.0%
165	其他自然賞景活動	0	
201	觀賞文化古蹟	384	2.7%
202	節慶活動(元宵燈會、划龍舟、中元節搶孤等)	47	0.3%
203	表演節目欣賞(演唱會、歌劇、舞台劇、參加錄影節目等)	194	1.4%
204	參觀藝文展覽(如博物館、美術館等)	532	3.7%
205	參觀活動展覽(如博覽會、旅展、電腦展等)	301	2.1%
206	傳統技藝學習(如:竹藝、陶藝、編織等)	81	0.6%
207	原住民文化體驗	46	0.3%
208	宗教活動	434	3.0%
209	農村生活體驗	84	0.6%
210	鐵道懷舊體驗	50	0.3%
211	參觀有特色的建築物	193	1.3%
212	參觀戲劇節目熱門景點(電影、偶像劇拍攝場景等)	10	0.1%
265	其他文化體驗活動	0	
301	游泳、潛水、衝浪、滑水、水上摩托車	136	0.9%
302	泛舟、划船	20	0.1%
303	釣魚	35	0.2%
304	飛行傘	1	0.0%
305	球類運動(如高爾夫、網球、籃球、羽球等)	11	0.1%
306	攀岩	2	0.0%
307	溯溪	5	0.0%
308	滑草	5	0.0%
309	騎協力車、單車	185	1.3%
310	觀賞球賽(如棒球、籃球、網球等...)	1	0.0%
365	其他運動型活動	0	
401	機械遊樂活動(如碰碰車、雲霄飛車、空中纜車等)	197	1.4%
402	水上遊樂活動	57	0.4%
403	觀賞園區表演節目	275	1.9%
404	遊覽園區特殊主題	229	1.6%
465	其他遊樂園活動	0	
501	品嚐當地特產、特色美食、夜市小吃	2546	17.7%
502	茗茶、喝咖啡、下午茶	170	1.2%
503	健康養生料理體驗	11	0.1%
565	其他美食活動	0	
601	駕車(汽機車)兜風	111	0.8%
602	泡溫泉、做Spa	282	2.0%
603	逛街、購物	1443	10.0%
604	看電影	38	0.3%
605	觀光果(茶)園採摘品嚐	54	0.4%
606	乘坐遊艇、渡輪、搭船遊湖	64	0.4%
607	纜車賞景	43	0.3%
608	參觀觀光工廠	31	0.2%
665	其他休閒活動	0	
701	純粹探訪親友,沒有安排任何活動(跳答第二十一題)	0	

# q19_2: 十九、請問這次旅遊中,您主要從事哪些活動項目?項目2(複選)			
Value	Label	Cases	Percentage
702	純粹掃墓,沒有安排任何活動(跳答第二十一題)	0	
765	其他(請記錄)	59	0.4%
999	拒答(跳答第二十題)	0	
Sysmiss		5382	
Warning: these figures indicate the number of cases found in the data file. They cannot be interpreted as summary statistics of the population of interest.			
# q19_3: 十九、請問這次旅遊中,您主要從事哪些活動項目?項目3(複選)			
Information	[Type= discrete] [Format=numeric] [Range= 101-999] [Missing=*]		
Statistics [NW/ W]	[Valid=9151 /-] [Invalid=10595 /-]		
Value	Label	Cases	Percentage
101	觀賞海岸地質景觀、溼地生態、田園風光、溪流瀑布等	0	
102	森林步道健行、露營、登山	0	
103	觀賞動物(如賞鯨、螢火蟲、賞鳥、貓熊等)	580	6.3%
104	觀賞植物(如賞花、賞櫻、賞楓、神木等)	1227	13.4%
105	觀賞日出、雪景、星象等自然景觀	284	3.1%
165	其他自然賞景活動	0	
201	觀賞文化古蹟	207	2.3%
202	節慶活動(元宵燈會、划龍舟、中元節搶孤等)	26	0.3%
203	表演節目欣賞(演唱會、歌劇、舞台劇、參加錄影節目等)	126	1.4%
204	參觀藝文展覽(如博物館、美術館等)	267	2.9%
205	參觀活動展覽(如博覽會、旅展、電腦展等)	133	1.5%
206	傳統技藝學習(如:竹藝、陶藝、編織等)	59	0.6%
207	原住民文化體驗	49	0.5%
208	宗教活動	257	2.8%
209	農村生活體驗	67	0.7%
210	鐵道懷舊體驗	39	0.4%
211	參觀有特色的建築物	209	2.3%
212	參觀戲劇節目熱門景點(電影、偶像劇拍攝場景等)	10	0.1%
265	其他文化體驗活動	0	
301	游泳、潛水、衝浪、滑水、水上摩托車	76	0.8%
302	泛舟、划船	15	0.2%
303	釣魚	13	0.1%
304	飛行傘	1	0.0%
305	球類運動(如高爾夫、網球、籃球、羽球等)	12	0.1%
306	攀岩	2	0.0%
307	溯溪	6	0.1%
308	滑草	5	0.1%
309	騎協力車、單車	145	1.6%
310	觀賞球賽(如棒球、籃球、網球等...)	2	0.0%
365	其他運動型活動	0	
401	機械遊樂活動(如碰碰車、雲霄飛車、空中纜車等)	149	1.6%
402	水上遊樂活動	33	0.4%
403	觀賞園區表演節目	175	1.9%
404	遊覽園區特殊主題	182	2.0%
465	其他遊樂園活動	0	

# q19_3: 十九、請問這次旅遊中,您主要從事哪些活動項目?項目3(複選)			
Value	Label	Cases	Percentage
501	品嚐當地特產、特色美食、夜市小吃	2006	<div><div></div></div> 21.9%
502	茗茶、喝咖啡、下午茶	238	<div><div></div></div> 2.6%
503	健康養生料理體驗	13	<div><div></div></div> 0.1%
565	其他美食活動	0	
601	駕車(汽機車)兜風	117	<div><div></div></div> 1.3%
602	泡溫泉、做Spa	290	<div><div></div></div> 3.2%
603	逛街、購物	1759	<div><div></div></div> 19.2%
604	看電影	41	<div><div></div></div> 0.4%
605	觀光果(茶)園採摘品嚐	52	<div><div></div></div> 0.6%
606	乘坐遊艇、渡輪、搭船遊湖	120	<div><div></div></div> 1.3%
607	纜車賞景	77	<div><div></div></div> 0.8%
608	參觀觀光工廠	36	<div><div></div></div> 0.4%
665	其他休閒活動	0	
701	純粹探訪親友,沒有安排任何活動(跳答第二十一題)	0	
702	純粹掃墓,沒有安排任何活動(跳答第二十一題)	0	
765	其他(請記錄)	46	<div><div></div></div> 0.5%
999	拒答(跳答第二十題)	0	
Sysmiss		10595	
Warning: these figures indicate the number of cases found in the data file. They cannot be interpreted as summary statistics of the population of interest.			
# q19_4: 十九、請問這次旅遊中,您主要從事哪些活動項目?項目4(複選)			
Information	[Type= discrete] [Format=numeric] [Range= 101-999] [Missing=*]		
Statistics [NW/ W]	[Valid=5050 /-] [Invalid=14696 /-]		
Value	Label	Cases	Percentage
101	觀賞海岸地質景觀、溼地生態、田園風光、溪流瀑布等	0	
102	森林步道健行、露營、登山	0	
103	觀賞動物(如賞鯨、螢火蟲、賞鳥、貓熊等)	0	
104	觀賞植物(如賞花、賞櫻、賞楓、神木等)	373	<div><div></div></div> 7.4%
105	觀賞日出、雪景、星象等自然景觀	184	<div><div></div></div> 3.6%
165	其他自然賞景活動	0	
201	觀賞文化古蹟	139	<div><div></div></div> 2.8%
202	節慶活動(元宵燈會、划龍舟、中元節搶孤等)	13	<div><div></div></div> 0.3%
203	表演節目欣賞(演唱會、歌劇、舞台劇、參加錄影節目等)	65	<div><div></div></div> 1.3%
204	參觀藝文展覽(如博物館、美術館等)	109	<div><div></div></div> 2.2%
205	參觀活動展覽(如博覽會、旅展、電腦展等)	97	<div><div></div></div> 1.9%
206	傳統技藝學習(如:竹藝、陶藝、編織等)	35	<div><div></div></div> 0.7%
207	原住民文化體驗	36	<div><div></div></div> 0.7%
208	宗教活動	119	<div><div></div></div> 2.4%
209	農村生活體驗	37	<div><div></div></div> 0.7%
210	鐵道懷舊體驗	28	<div><div></div></div> 0.6%
211	參觀有特色的建築物	129	<div><div></div></div> 2.6%
212	參觀戲劇節目熱門景點(電影、偶像劇拍攝場景等)	6	<div><div></div></div> 0.1%
265	其他文化體驗活動	0	
301	游泳、潛水、衝浪、滑水、水上摩托車	47	<div><div></div></div> 0.9%
302	泛舟、划船	6	<div><div></div></div> 0.1%

# q19_4: 十九、請問這次旅遊中,您主要從事哪些活動項目?項目4(複選)			
Value	Label	Cases	Percentage
303	釣魚	12	0.2%
304	飛行傘	1	0.0%
305	球類運動(如高爾夫,網球,籃球,羽球等)	5	0.1%
306	攀岩	0	
307	溯溪	4	0.1%
308	滑草	5	0.1%
309	騎協力車、單車	68	1.3%
310	觀賞球賽(如棒球、籃球、網球等...)	0	
365	其他運動型活動	0	
401	機械遊樂活動(如碰碰車、雲霄飛車、空中纜車等)	91	1.8%
402	水上遊樂活動	27	0.5%
403	觀賞園區表演節目	107	2.1%
404	遊覽園區特殊主題	75	1.5%
465	其他遊樂園活動	0	
501	品嚐當地特產、特色美食、夜市小吃	1155	22.9%
502	茗茶、喝咖啡、下午茶	215	4.3%
503	健康養生料理體驗	19	0.4%
565	其他美食活動	0	
601	駕車(汽機車)兜風	106	2.1%
602	泡溫泉、做Spa	202	4.0%
603	逛街、購物	1142	22.6%
604	看電影	27	0.5%
605	觀光果(茶)園採摘品嚐	39	0.8%
606	乘坐遊艇、渡輪、搭船遊湖	159	3.1%
607	纜車賞景	83	1.6%
608	參觀觀光工廠	51	1.0%
665	其他休閒活動	0	
701	純粹探訪親友,沒有安排任何活動(跳答第二十一題)	0	
702	純粹掃墓,沒有安排任何活動(跳答第二十一題)	0	
765	其他(請記錄)	34	0.7%
999	拒答(跳答第二十題)	0	
Sysmiss		14696	
Warning: these figures indicate the number of cases found in the data file. They cannot be interpreted as summary statistics of the population of interest.			
# q19_5: 十九、請問這次旅遊中,您主要從事哪些活動項目?項目5(複選)			
Information	[Type= discrete] [Format=numeric] [Range= 101-999] [Missing=*]		
Statistics [NW/ W]	[Valid=2732 /-] [Invalid=17014 /-]		
Value	Label	Cases	Percentage
101	觀賞海岸地質景觀、溼地生態、田園風光、溪流瀑布等	0	
102	森林步道健行、露營、登山	0	
103	觀賞動物(如賞鯨、螢火蟲、賞鳥、貓熊等)	0	
104	觀賞植物(如賞花、賞櫻、賞楓、神木等)	0	
105	觀賞日出、雪景、星象等自然景觀	48	1.8%
165	其他自然賞景活動	0	
201	觀賞文化古蹟	69	2.5%

q19_5: 十九、請問這次旅遊中,您主要從事哪些活動項目?項目5(複選)

Value	Label	Cases	Percentage
202	節慶活動(元宵燈會、划龍舟、中元節搶孤等)	4	0.1%
203	表演節目欣賞(演唱會、歌劇、舞台劇、參加錄影節目等)	39	1.4%
204	參觀藝文展覽(如博物館、美術館等)	56	2.0%
205	參觀活動展覽(如博覽會、旅展、電腦展等)	51	1.9%
206	傳統技藝學習(如:竹藝、陶藝、編織等)	25	0.9%
207	原住民文化體驗	32	1.2%
208	宗教活動	53	1.9%
209	農村生活體驗	32	1.2%
210	鐵道懷舊體驗	14	0.5%
211	參觀有特色的建築物	96	3.5%
212	參觀戲劇節目熱門景點(電影、偶像劇拍攝場景等)	3	0.1%
265	其他文化體驗活動	0	
301	游泳、潛水、衝浪、滑水、水上摩托車	31	1.1%
302	泛舟、划船	5	0.2%
303	釣魚	12	0.4%
304	飛行傘	1	0.0%
305	球類運動(如高爾夫、網球、籃球、羽球等)	4	0.1%
306	攀岩	1	0.0%
307	溯溪	3	0.1%
308	滑草	3	0.1%
309	騎協力車、單車	43	1.6%
310	觀賞球賽(如棒球、籃球、網球等...)	1	0.0%
365	其他運動型活動	0	
401	機械遊樂活動(如碰碰車、雲霄飛車、空中纜車等)	50	1.8%
402	水上遊樂活動	27	1.0%
403	觀賞園區表演節目	80	2.9%
404	遊覽園區特殊主題	26	1.0%
465	其他遊樂園活動	0	
501	品嚐當地特產、特色美食、夜市小吃	549	20.1%
502	茗茶、喝咖啡、下午茶	179	6.6%
503	健康養生料理體驗	7	0.3%
565	其他美食活動	0	
601	駕車(汽機車)兜風	85	3.1%
602	泡溫泉、做Spa	129	4.7%
603	逛街、購物	731	26.8%
604	看電影	10	0.4%
605	觀光果(茶)園採摘品嚐	28	1.0%
606	乘坐遊艇、渡輪、搭船遊湖	102	3.7%
607	纜車賞景	46	1.7%
608	參觀觀光工廠	37	1.4%
665	其他休閒活動	0	
701	純粹探訪親友,沒有安排任何活動(跳答第二十一題)	0	
702	純粹掃墓,沒有安排任何活動(跳答第二十一題)	0	
765	其他(請記錄)	20	0.7%
999	拒答(跳答第二十題)	0	

# q19_5: 十九、請問這次旅遊中,您主要從事哪些活動項目?項目5(複選)			
Value	Label	Cases	Percentage
Sysmiss		17014	
Warning: these figures indicate the number of cases found in the data file. They cannot be interpreted as summary statistics of the population of interest.			
# q19_6: 十九、請問這次旅遊中,您主要從事哪些活動項目?項目6(複選)			
Information	[Type= discrete] [Format=numeric] [Range= 101-999] [Missing=*]		
Statistics [NW/ W]	[Valid=1502 /-] [Invalid=18244 /-]		
Value	Label	Cases	Percentage
101	觀賞海岸地質景觀、溼地生態、田園風光、溪流瀑布等	0	
102	森林步道健行、露營、登山	0	
103	觀賞動物(如賞鯨、螢火蟲、賞鳥、貓熊等)	0	
104	觀賞植物(如賞花、賞櫻、賞楓、神木等)	0	
105	觀賞日出、雪景、星象等自然景觀	0	
165	其他自然賞景活動	0	
201	觀賞文化古蹟	12	0.8%
202	節慶活動(元宵燈會、划龍舟、中元節搶孤等)	1	0.1%
203	表演節目欣賞(演唱會、歌劇、舞台劇、參加錄影節目等)	11	0.7%
204	參觀藝文展覽(如博物館、美術館等)	18	1.2%
205	參觀活動展覽(如博覽會、旅展、電腦展等)	13	0.9%
206	傳統技藝學習(如:竹藝、陶藝、編織等)	6	0.4%
207	原住民文化體驗	12	0.8%
208	宗教活動	20	1.3%
209	農村生活體驗	21	1.4%
210	鐵道懷舊體驗	6	0.4%
211	參觀有特色的建築物	80	5.3%
212	參觀戲劇節目熱門景點(電影、偶像劇拍攝場景等)	1	0.1%
265	其他文化體驗活動	0	
301	游泳、潛水、衝浪、滑水、水上摩托車	18	1.2%
302	泛舟、划船	3	0.2%
303	釣魚	4	0.3%
304	飛行傘	0	
305	球類運動(如高爾夫、網球、籃球、羽球等)	2	0.1%
306	攀岩	1	0.1%
307	溯溪	2	0.1%
308	滑草	0	
309	騎協力車、單車	23	1.5%
310	觀賞球賽(如棒球、籃球、網球等...)	0	
365	其他運動型活動	0	
401	機械遊樂活動(如碰碰車、雲霄飛車、空中纜車等)	16	1.1%
402	水上遊樂活動	17	1.1%
403	觀賞園區表演節目	57	3.8%
404	遊覽園區特殊主題	23	1.5%
465	其他遊樂園活動	0	
501	品嚐當地特產、特色美食、夜市小吃	291	19.4%
502	茗茶、喝咖啡、下午茶	105	7.0%
503	健康養生料理體驗	11	0.7%

q19_6: 十九、請問這次旅遊中,您主要從事哪些活動項目?項目6(複選)

Value	Label	Cases	Percentage
565	其他美食活動	0	
601	駕車(汽機車)兜風	67	<div><div></div></div> 4.5%
602	泡溫泉、做Spa	75	<div><div></div></div> 5.0%
603	逛街、購物	392	<div><div></div></div> 26.1%
604	看電影	7	<div><div></div></div> 0.5%
605	觀光果(茶)園採摘品嚐	19	<div><div></div></div> 1.3%
606	乘坐遊艇、渡輪、搭船遊湖	76	<div><div></div></div> 5.1%
607	纜車賞景	43	<div><div></div></div> 2.9%
608	參觀觀光工廠	35	<div><div></div></div> 2.3%
665	其他休閒活動	0	
701	純粹探訪親友,沒有安排任何活動(跳答第二十一題)	0	
702	純粹掃墓,沒有安排任何活動(跳答第二十一題)	0	
765	其他(請記錄)	14	<div><div></div></div> 0.9%
999	拒答(跳答第二十題)	0	
Sysmiss		18244	

Warning: these figures indicate the number of cases found in the data file. They cannot be interpreted as summary statistics of the population of interest.

q19_7: 十九、請問這次旅遊中,您主要從事哪些活動項目?項目7(複選)

Information	[Type= discrete] [Format=numeric] [Range= 101-999] [Missing=*]
Statistics [NW/ W]	[Valid=851 /-] [Invalid=18895 /-]

Value	Label	Cases	Percentage
101	觀賞海岸地質景觀、溼地生態、田園風光、溪流瀑布等	0	
102	森林步道健行、露營、登山	0	
103	觀賞動物(如賞鯨、螢火蟲、賞鳥、貓熊等)	0	
104	觀賞植物(如賞花、賞櫻、賞楓、神木等)	0	
105	觀賞日出、雪景、星象等自然景觀	0	
165	其他自然賞景活動	0	
201	觀賞文化古蹟	0	
202	節慶活動(元宵燈會、划龍舟、中元節搶孤等)	0	
203	表演節目欣賞(演唱會、歌劇、舞台劇、參加錄影節目等)	2	<div><div></div></div> 0.2%
204	參觀藝文展覽(如博物館、美術館等)	4	<div><div></div></div> 0.5%
205	參觀活動展覽(如博覽會、旅展、電腦展等)	3	<div><div></div></div> 0.4%
206	傳統技藝學習(如:竹藝、陶藝、編織等)	5	<div><div></div></div> 0.6%
207	原住民文化體驗	2	<div><div></div></div> 0.2%
208	宗教活動	1	<div><div></div></div> 0.1%
209	農村生活體驗	10	<div><div></div></div> 1.2%
210	鐵道懷舊體驗	5	<div><div></div></div> 0.6%
211	參觀有特色的建築物	33	<div><div></div></div> 3.9%
212	參觀戲劇節目熱門景點(電影、偶像劇拍攝場景等)	0	
265	其他文化體驗活動	0	
301	游泳、潛水、衝浪、滑水、水上摩托車	3	<div><div></div></div> 0.4%
302	泛舟、划船	1	<div><div></div></div> 0.1%
303	釣魚	1	<div><div></div></div> 0.1%
304	飛行傘	0	
305	球類運動(如高爾夫、網球、籃球、羽球等)	2	<div><div></div></div> 0.2%

# q19_7: 十九、請問這次旅遊中,您主要從事哪些活動項目?項目7(複選)			
Value	Label	Cases	Percentage
306	攀岩	0	
307	溯溪	0	
308	滑草	0	
309	騎協力車、單車	13	1.5%
310	觀賞球賽(如棒球、籃球、網球等...)	0	
365	其他運動型活動	0	
401	機械遊樂活動(如碰碰車、雲霄飛車、空中纜車等)	11	1.3%
402	水上遊樂活動	10	1.2%
403	觀賞園區表演節目	38	4.5%
404	遊覽園區特殊主題	17	2.0%
465	其他遊樂園活動	0	
501	品嚐當地特產、特色美食、夜市小吃	147	17.3%
502	茗茶、喝咖啡、下午茶	74	8.7%
503	健康養生料理體驗	6	0.7%
565	其他美食活動	0	
601	駕車(汽機車)兜風	35	4.1%
602	泡溫泉、做Spa	45	5.3%
603	逛街、購物	275	32.3%
604	看電影	3	0.4%
605	觀光果(茶)園採摘品嚐	8	0.9%
606	乘坐遊艇、渡輪、搭船遊湖	43	5.1%
607	纜車賞景	25	2.9%
608	參觀觀光工廠	21	2.5%
665	其他休閒活動	0	
701	純粹探訪親友,沒有安排任何活動(跳答第二十一題)	0	
702	純粹掃墓,沒有安排任何活動(跳答第二十一題)	0	
765	其他(請記錄)	8	0.9%
999	拒答(跳答第二十題)	0	
Sysmiss		18895	
Warning: these figures indicate the number of cases found in the data file. They cannot be interpreted as summary statistics of the population of interest.			
# q19_8: 十九、請問這次旅遊中,您主要從事哪些活動項目?項目8(複選)			
Information	[Type= discrete] [Format=numeric] [Range= 101-999] [Missing=*]		
Statistics [NW/ W]	[Valid=467 /-] [Invalid=19279 /-]		
Value	Label	Cases	Percentage
101	觀賞海岸地質景觀、溼地生態、田園風光、溪流瀑布等	0	
102	森林步道健行、露營、登山	0	
103	觀賞動物(如賞鯨、螢火蟲、賞鳥、貓熊等)	0	
104	觀賞植物(如賞花、賞櫻、賞楓、神木等)	0	
105	觀賞日出、雪景、星象等自然景觀	0	
165	其他自然賞景活動	0	
201	觀賞文化古蹟	0	
202	節慶活動(元宵燈會、划龍舟、中元節搶孤等)	0	
203	表演節目欣賞(演唱會、歌劇、舞台劇、參加錄影節目等)	0	
204	參觀藝文展覽(如博物館、美術館等)	1	0.2%

q19_8: 十九、請問這次旅遊中,您主要從事哪些活動項目?項目8(複選)

Value	Label	Cases	Percentage
205	參觀活動展覽(如博覽會、旅展、電腦展等)	1	0.2%
206	傳統技藝學習(如:竹藝、陶藝、編織等)	1	0.2%
207	原住民文化體驗	2	0.4%
208	宗教活動	1	0.2%
209	農村生活體驗	1	0.2%
210	鐵道懷舊體驗	2	0.4%
211	參觀有特色的建築物	9	1.9%
212	參觀戲劇節目熱門景點(電影、偶像劇拍攝場景等)	1	0.2%
265	其他文化體驗活動	0	
301	游泳、潛水、衝浪、滑水、水上摩托車	1	0.2%
302	泛舟、划船	0	
303	釣魚	0	
304	飛行傘	0	
305	球類運動(如高爾夫、網球、籃球、羽球等)	0	
306	攀岩	0	
307	溯溪	0	
308	滑草	0	
309	騎協力車、單車	5	1.1%
310	觀賞球賽(如棒球、籃球、網球等...)	0	
365	其他運動型活動	0	
401	機械遊樂活動(如碰碰車、雲霄飛車、空中纜車等)	4	0.9%
402	水上遊樂活動	3	0.6%
403	觀賞園區表演節目	14	3.0%
404	遊覽園區特殊主題	7	1.5%
465	其他遊樂園活動	0	
501	品嚐當地特產、特色美食、夜市小吃	84	18.0%
502	茗茶、喝咖啡、下午茶	49	10.5%
503	健康養生料理體驗	10	2.1%
565	其他美食活動	0	
601	駕車(汽機車)兜風	26	5.6%
602	泡溫泉、做Spa	30	6.4%
603	逛街、購物	136	29.1%
604	看電影	3	0.6%
605	觀光果(茶)園採摘品嚐	9	1.9%
606	乘坐遊艇、渡輪、搭船遊湖	30	6.4%
607	纜車賞景	14	3.0%
608	參觀觀光工廠	19	4.1%
665	其他休閒活動	0	
701	純粹探訪親友,沒有安排任何活動(跳答第二十一題)	0	
702	純粹掃墓,沒有安排任何活動(跳答第二十一題)	0	
765	其他(請記錄)	4	0.9%
999	拒答(跳答第二十題)	0	
Sysmiss		19279	

Warning: these figures indicate the number of cases found in the data file. They cannot be interpreted as summary statistics of the population of interest.

# q19_9: 十九、請問這次旅遊中,您主要從事哪些活動項目?項目9(複選)			
Information		[Type= discrete] [Format=numeric] [Range= 101-999] [Missing=*]	
Statistics [NW/ W]		[Valid=257 /-] [Invalid=19489 /-]	
Value	Label	Cases	Percentage
101	觀賞海岸地質景觀、溼地生態、田園風光、溪流瀑布等	0	
102	森林步道健行、露營、登山	0	
103	觀賞動物(如賞鯨、螢火蟲、賞鳥、貓熊等)	0	
104	觀賞植物(如賞花、賞櫻、賞楓、神木等)	0	
105	觀賞日出、雪景、星象等自然景觀	0	
165	其他自然賞景活動	0	
201	觀賞文化古蹟	0	
202	節慶活動(元宵燈會、划龍舟、中元節搶孤等)	0	
203	表演節目欣賞(演唱會、歌劇、舞台劇、參加錄影節目等)	0	
204	參觀藝文展覽(如博物館、美術館等)	0	
205	參觀活動展覽(如博覽會、旅展、電腦展等)	0	
206	傳統技藝學習(如:竹藝、陶藝、編織等)	0	
207	原住民文化體驗	0	
208	宗教活動	0	
209	農村生活體驗	0	
210	鐵道懷舊體驗	1	0.4%
211	參觀有特色的建築物	4	1.6%
212	參觀戲劇節目熱門景點(電影、偶像劇拍攝場景等)	0	
265	其他文化體驗活動	0	
301	游泳、潛水、衝浪、滑水、水上摩托車	4	1.6%
302	泛舟、划船	0	
303	釣魚	0	
304	飛行傘	0	
305	球類運動(如高爾夫,網球,籃球,羽球等)	0	
306	攀岩	0	
307	溯溪	0	
308	滑草	0	
309	騎協力車、單車	0	
310	觀賞球賽(如棒球、籃球、網球等...)	0	
365	其他運動型活動	0	
401	機械遊樂活動(如碰碰車、雲霄飛車、空中纜車等)	0	
402	水上遊樂活動	2	0.8%
403	觀賞園區表演節目	4	1.6%
404	遊覽園區特殊主題	1	0.4%
465	其他遊樂園活動	0	
501	品嚐當地特產、特色美食、夜市小吃	27	10.5%
502	茗茶、喝咖啡、下午茶	31	12.1%
503	健康養生料理體驗	5	1.9%
565	其他美食活動	0	
601	駕車(汽機車)兜風	13	5.1%
602	泡溫泉、做Spa	20	7.8%
603	逛街、購物	95	37.0%
604	看電影	0	

q19_9: 十九、請問這次旅遊中,您主要從事哪些活動項目?項目9(複選)

Value	Label	Cases	Percentage
605	觀光果(茶)園採摘品嚐	7	<div><div></div></div> 2.7%
606	乘坐遊艇、渡輪、搭船遊湖	22	<div><div></div></div> 8.6%
607	纜車賞景	8	<div><div></div></div> 3.1%
608	參觀觀光工廠	11	<div><div></div></div> 4.3%
665	其他休閒活動	0	
701	純粹探訪親友,沒有安排任何活動(跳答第二十一題)	0	
702	純粹掃墓,沒有安排任何活動(跳答第二十一題)	0	
765	其他(請記錄)	2	<div><div></div></div> 0.8%
999	拒答(跳答第二十題)	0	
Sysmiss		19489	

Warning: these figures indicate the number of cases found in the data file. They cannot be interpreted as summary statistics of the population of interest.

q19_10: 十九、請問這次旅遊中,您主要從事哪些活動項目?項目10(複選)

Information	[Type= discrete] [Format=numeric] [Range= 101-999] [Missing=*]
Statistics [NW/ W]	[Valid=148 /-] [Invalid=19598 /-]

Value	Label	Cases	Percentage
101	觀賞海岸地質景觀、溼地生態、田園風光、溪流瀑布等	0	
102	森林步道健行、露營、登山	0	
103	觀賞動物(如賞鯨、螢火蟲、賞鳥、貓熊等)	0	
104	觀賞植物(如賞花、賞櫻、賞楓、神木等)	0	
105	觀賞日出、雪景、星象等自然景觀	0	
165	其他自然賞景活動	0	
201	觀賞文化古蹟	0	
202	節慶活動(元宵燈會、划龍舟、中元節搶孤等)	0	
203	表演節目欣賞(演唱會、歌劇、舞台劇、參加錄影節目等)	0	
204	參觀藝文展覽(如博物館、美術館等)	0	
205	參觀活動展覽(如博覽會、旅展、電腦展等)	0	
206	傳統技藝學習(如:竹藝、陶藝、編織等)	0	
207	原住民文化體驗	0	
208	宗教活動	0	
209	農村生活體驗	0	
210	鐵道懷舊體驗	0	
211	參觀有特色的建築物	0	
212	參觀戲劇節目熱門景點(電影、偶像劇拍攝場景等)	0	
265	其他文化體驗活動	0	
301	游泳、潛水、衝浪、滑水、水上摩托車	0	
302	泛舟、划船	0	
303	釣魚	1	<div><div></div></div> 0.7%
304	飛行傘	0	
305	球類運動(如高爾夫、網球、籃球、羽球等)	0	
306	攀岩	0	
307	溯溪	0	
308	滑草	0	
309	騎協力車、單車	2	<div><div></div></div> 1.4%
310	觀賞球賽(如棒球、籃球、網球等...)	1	<div><div></div></div> 0.7%

# q19_10: 十九、請問這次旅遊中,您主要從事哪些活動項目?項目10(複選)			
Value	Label	Cases	Percentage
365	其他運動型活動	0	
401	機械遊樂活動(如碰碰車、雲霄飛車、空中纜車等)	0	
402	水上遊樂活動	0	
403	觀賞園區表演節目	0	
404	遊覽園區特殊主題	3	2.0%
465	其他遊樂園活動	0	
501	品嚐當地特產、特色美食、夜市小吃	6	4.1%
502	茗茶、喝咖啡、下午茶	6	4.1%
503	健康養生料理體驗	1	0.7%
565	其他美食活動	0	
601	駕車(汽機車)兜風	5	3.4%
602	泡溫泉、做Spa	6	4.1%
603	逛街、購物	61	41.2%
604	看電影	2	1.4%
605	觀光果(茶)園採摘品嚐	3	2.0%
606	乘坐遊艇、渡輪、搭船遊湖	12	8.1%
607	纜車賞景	19	12.8%
608	參觀觀光工廠	20	13.5%
665	其他休閒活動	0	
701	純粹探訪親友,沒有安排任何活動(跳答第二十一題)	0	
702	純粹掃墓,沒有安排任何活動(跳答第二十一題)	0	
765	其他(請記錄)	0	
999	拒答(跳答第二十題)	0	
Sysmiss		19598	
Warning: these figures indicate the number of cases found in the data file. They cannot be interpreted as summary statistics of the population of interest.			
# q19a: 十九_1、這次旅遊主要從事的活動項目中,您最喜歡的遊憩活動為?			
Information	[Type= discrete] [Format=numeric] [Range= 101-999] [Missing=*]		
Statistics [NW/ W]	[Valid=19746 /-] [Invalid=0 /-]		
Value	Label	Cases	Percentage
101	觀賞海岸地質景觀、溼地生態、田園風光、溪流瀑布等	3007	15.2%
102	森林步道健行、露營、登山	2410	12.2%
103	觀賞動物(如賞鯨、螢火蟲、賞鳥、貓熊等)	403	2.0%
104	觀賞植物(如賞花、賞櫻、賞楓、神木等)	1364	6.9%
105	觀賞日出、雪景、星象等自然景觀	285	1.4%
165	其他自然賞景活動	0	
201	觀賞文化古蹟	383	1.9%
202	節慶活動(元宵燈會、划龍舟、中元節搶孤等)	192	1.0%
203	表演節目欣賞(演唱會、歌劇、舞台劇、參加錄影節目等)	220	1.1%
204	參觀藝文展覽(如博物館、美術館等)	591	3.0%
205	參觀活動展覽(如博覽會、旅展、電腦展等)	301	1.5%
206	傳統技藝學習(如:竹藝、陶藝、編織等)	87	0.4%
207	原住民文化體驗	40	0.2%
208	宗教活動	926	4.7%
209	農村生活體驗	68	0.3%

q19a: 十九_1、這次旅遊主要從事的活動項目中,您最喜歡的遊憩活動為?

Value	Label	Cases	Percentage
210	鐵道懷舊體驗	54	<div><div></div></div> 0.3%
211	參觀有特色的建築物	165	<div><div></div></div> 0.8%
212	參觀戲劇節目熱門景點(電影、偶像劇拍攝場景等)	15	<div><div></div></div> 0.1%
265	其他文化體驗活動	0	
301	游泳、潛水、衝浪、滑水、水上摩托車	207	<div><div></div></div> 1.0%
302	泛舟、划船	35	<div><div></div></div> 0.2%
303	釣魚	60	<div><div></div></div> 0.3%
304	飛行傘	2	<div><div></div></div> 0.0%
305	球類運動(如高爾夫,網球,籃球,羽球等)	34	<div><div></div></div> 0.2%
306	攀岩	4	<div><div></div></div> 0.0%
307	溯溪	11	<div><div></div></div> 0.1%
308	滑草	4	<div><div></div></div> 0.0%
309	騎協力車、單車	286	<div><div></div></div> 1.4%
310	觀賞球賽(如棒球、籃球、網球等...)	10	<div><div></div></div> 0.1%
365	其他運動型活動	0	
401	機械遊樂活動(如碰碰車、雲霄飛車、空中纜車等)	300	<div><div></div></div> 1.5%
402	水上遊樂活動	76	<div><div></div></div> 0.4%
403	觀賞園區表演節目	170	<div><div></div></div> 0.9%
404	遊覽園區特殊主題	225	<div><div></div></div> 1.1%
465	其他遊樂園活動	0	
501	品嚐當地特產、特色美食、夜市小吃	2025	<div><div></div></div> 10.3%
502	茗茶、喝咖啡、下午茶	137	<div><div></div></div> 0.7%
503	健康養生料理體驗	15	<div><div></div></div> 0.1%
565	其他美食活動	0	
601	駕車(汽機車)兜風	60	<div><div></div></div> 0.3%
602	泡溫泉、做Spa	625	<div><div></div></div> 3.2%
603	逛街、購物	1499	<div><div></div></div> 7.6%
604	看電影	78	<div><div></div></div> 0.4%
605	觀光果(茶)園採摘品嚐	81	<div><div></div></div> 0.4%
606	乘坐遊艇、渡輪、搭船遊湖	169	<div><div></div></div> 0.9%
607	纜車賞景	152	<div><div></div></div> 0.8%
608	參觀觀光工廠	37	<div><div></div></div> 0.2%
665	其他休閒活動	0	
701	純粹探訪親友,沒有安排任何活動	2316	<div><div></div></div> 11.7%
702	純粹掃墓,沒有安排任何活動	1	<div><div></div></div> 0.0%
765	其他(請記錄)	156	<div><div></div></div> 0.8%
801	都不喜歡、沒有特別的感覺	460	<div><div></div></div> 2.3%
999	拒答	0	

Warning: these figures indicate the number of cases found in the data file. They cannot be interpreted as summary statistics of the population of interest.

b1: 一、年齡

Information		[Type= discrete] [Format=numeric] [Range= 1-99] [Missing=*]		
Statistics [NW/ W]		[Valid=19746 /-] [Invalid=0 /-]		
Value	Label	Cases	Percentage	
1	12-14歲	379	<div><div></div></div>	1.9%

#b1: 一、年齡				
Value	Label	Cases	Percentage	
2	15-19歲	1208	<div></div>	6.1%
3	20-24歲	1070	<div></div>	5.4%
4	25-29歲	1704	<div></div>	8.6%
5	30-39歲	3252	<div></div>	16.5%
6	40-49歲	4463	<div></div>	22.6%
7	50-59歲	4175	<div></div>	21.1%
8	60-64歲	1670	<div></div>	8.5%
9	65-69歲	731	<div></div>	3.7%
10	70歲及以上	1094	<div></div>	5.5%
99	拒答	0		
Warning: these figures indicate the number of cases found in the data file. They cannot be interpreted as summary statistics of the population of interest.				
#b2: 二、教育程度				
Information		[Type= discrete] [Format=numeric] [Range= 1-99] [Missing=*]		
Statistics [NW/ W]		[Valid=19746 /-] [Invalid=0 /-]		
Value	Label	Cases	Percentage	
1	國小及以下	1510	<div></div>	7.6%
2	國(初)中	2128	<div></div>	10.8%
3	高中(職)	6012	<div></div>	30.4%
4	專科	3200	<div></div>	16.2%
5	大學	5558	<div></div>	28.1%
6	研究所及以上	1338	<div></div>	6.8%
99	拒答	0		
Warning: these figures indicate the number of cases found in the data file. They cannot be interpreted as summary statistics of the population of interest.				
#b3: 三、工作別				
Information		[Type= discrete] [Format=numeric] [Range= 1-99] [Missing=*]		
Statistics [NW/ W]		[Valid=19746 /-] [Invalid=0 /-]		
Value	Label	Cases	Percentage	
1	軍公教人員	1476	<div></div>	7.5%
2	民意代表、行政主管、企業主管、及經理人員	605	<div></div>	3.1%
3	專業人員(醫師、律師、建築師、會計師、私立機構老師...)	606	<div></div>	3.1%
4	技術員及助理專業人員	1633	<div></div>	8.3%
5	事務支援人員(辦公室事務人員、資料輸入人員、銀行櫃員...)	2449	<div></div>	12.4%
6	服務及銷售工作人員	2483	<div></div>	12.6%
7	農、林、漁、牧業生產人員	336	<div></div>	1.7%
8	技藝有關人員(營造、砌磚、手工藝、印刷...等工作人員)	258	<div></div>	1.3%
9	機械設備操作及組裝人員	763	<div></div>	3.9%
10	基層技術工及勞力工(清潔工、幫工...)	696	<div></div>	3.5%
11	家庭管理(料理家務)	3803	<div></div>	19.3%
12	未就業、待業中	545	<div></div>	2.8%
13	退休人員	2046	<div></div>	10.4%
14	學生	2047	<div></div>	10.4%
99	拒答	0		
Warning: these figures indicate the number of cases found in the data file. They cannot be interpreted as summary statistics of the population of interest.				

# b4: 四、婚姻狀況			
Information		[Type= discrete] [Format=numeric] [Range= 1-99] [Missing=*]	
Statistics [NW/ W]		[Valid=19746 /-] [Invalid=0 /-]	
Value	Label	Cases	Percentage
1	未婚	5440	<div><div></div></div> 27.5%
2	已婚	13148	<div><div></div></div> 66.6%
3	其他	1158	<div><div></div></div> 5.9%
99	拒答	0	
Warning: these figures indicate the number of cases found in the data file. They cannot be interpreted as summary statistics of the population of interest.			
# b5: 五、請問您個人每月平均所得是(只有學生、家庭主婦、退休才可選(1))(包含薪資、兼差工資、利息收入、投資收入、租金收入、年金等等...)若每月無固定收入,則以加總全年所得平均12個月的答案來勾選)			
Information		[Type= discrete] [Format=numeric] [Range= 1-99] [Missing=*]	
Statistics [NW/ W]		[Valid=19746 /-] [Invalid=0 /-]	
Value	Label	Cases	Percentage
1	無收入	4379	<div><div></div></div> 22.2%
2	未滿1萬元	1847	<div><div></div></div> 9.4%
3	1萬元-未滿1萬5千元	739	<div><div></div></div> 3.7%
4	1萬5千元-未滿2萬元	1011	<div><div></div></div> 5.1%
5	2萬元-未滿3萬元	3495	<div><div></div></div> 17.7%
6	3萬元-未滿4萬元	2875	<div><div></div></div> 14.6%
7	4萬元-未滿5萬元	1892	<div><div></div></div> 9.6%
8	5萬元-未滿7萬元	2192	<div><div></div></div> 11.1%
9	7萬元-未滿10萬元	762	<div><div></div></div> 3.9%
10	10萬元及以上	554	<div><div></div></div> 2.8%
99	拒答	0	
Warning: these figures indicate the number of cases found in the data file. They cannot be interpreted as summary statistics of the population of interest.			
# b6: 六、請問您現在居住的縣市是			
Information		[Type= discrete] [Format=numeric] [Range= 1-99] [Missing=*]	
Statistics [NW/ W]		[Valid=19746 /-] [Invalid=0 /-]	
Value	Label	Cases	Percentage
1	新北市(臺北縣)	3820	<div><div></div></div> 19.3%
2	宜蘭縣	375	<div><div></div></div> 1.9%
3	桃園縣	1857	<div><div></div></div> 9.4%
4	新竹縣	502	<div><div></div></div> 2.5%
5	苗栗縣	518	<div><div></div></div> 2.6%
6	彰化縣	1002	<div><div></div></div> 5.1%
7	南投縣	392	<div><div></div></div> 2.0%
8	雲林縣	443	<div><div></div></div> 2.2%
9	嘉義縣	371	<div><div></div></div> 1.9%
10	屏東縣	587	<div><div></div></div> 3.0%
11	臺東縣	163	<div><div></div></div> 0.8%
12	花蓮縣	231	<div><div></div></div> 1.2%
13	澎湖縣	65	<div><div></div></div> 0.3%
14	基隆市	414	<div><div></div></div> 2.1%
15	新竹市	428	<div><div></div></div> 2.2%

# b6: 六、請問您現在居住的縣市是			
Value	Label	Cases	Percentage
16	臺中市(含臺中縣)	2072	<div></div> 10.5%
17	嘉義市	212	<div></div> 1.1%
18	臺南市(含臺南縣)	1345	<div></div> 6.8%
19	台北市	2667	<div></div> 13.5%
20	高雄市(含高雄縣)	2128	<div></div> 10.8%
21	金門縣	83	<div></div> 0.4%
22	連江縣(馬祖)	71	<div></div> 0.4%
99	拒答	0	
Warning: these figures indicate the number of cases found in the data file. They cannot be interpreted as summary statistics of the population of interest.			
# b7: 七、性別			
Information	[Type= discrete] [Format=numeric] [Range= 1-2] [Missing=*]		
Statistics [NW/ W]	[Valid=19746 /-] [Invalid=0 /-]		
Value	Label	Cases	Percentage
1	男	8032	<div></div> 40.7%
2	女	11714	<div></div> 59.3%
Warning: these figures indicate the number of cases found in the data file. They cannot be interpreted as summary statistics of the population of interest.			

# season: 季別			
Information		[Type= discrete] [Format=numeric] [Range= 1-4] [Missing=*]	
Statistics [NW/ W]		[Valid=19746 /-] [Invalid=0 /-]	
Value	Label	Cases	Percentage
1	第1季	5211	<div><div></div></div> 26.4%
2	第2季	4880	<div><div></div></div> 24.7%
3	第3季	5094	<div><div></div></div> 25.8%
4	第4季	4561	<div><div></div></div> 23.1%
Warning: these figures indicate the number of cases found in the data file. They cannot be interpreted as summary statistics of the population of interest.			
# rec_no: 受訪者原始編號			
Information		[Type= continuous] [Format=numeric] [Range= 4110012-4728640] [Missing=*]	
Statistics [NW/ W]		[Valid=19746 /-] [Invalid=0 /-] [Mean=4432080.235 /-] [StdDev=162155.411 /-]	
# place: 據點數			
Information		[Type= discrete] [Format=numeric] [Range= 0-28] [Missing=*]	
Statistics [NW/ W]		[Valid=19746 /-] [Invalid=0 /-]	
Value	Label	Cases	Percentage
0	純粹探訪親友或未回答	2113	<div><div></div></div> 10.7%
1		9591	<div><div></div></div> 48.6%
2		4047	<div><div></div></div> 20.5%
3		1837	<div><div></div></div> 9.3%
4		937	<div><div></div></div> 4.7%
5		468	<div><div></div></div> 2.4%
6		282	<div><div></div></div> 1.4%
7		165	<div><div></div></div> 0.8%
8		112	<div><div></div></div> 0.6%
9		59	<div><div></div></div> 0.3%
10		57	<div><div></div></div> 0.3%
11		20	<div><div></div></div> 0.1%
12		18	<div><div></div></div> 0.1%
13		10	<div><div></div></div> 0.1%
14		11	<div><div></div></div> 0.1%
15		1	<div><div></div></div> 0.0%
16		6	<div><div></div></div> 0.0%
17		6	<div><div></div></div> 0.0%
18		1	<div><div></div></div> 0.0%
19		3	<div><div></div></div> 0.0%
23		1	<div><div></div></div> 0.0%
28		1	<div><div></div></div> 0.0%
Warning: these figures indicate the number of cases found in the data file. They cannot be interpreted as summary statistics of the population of interest.			
# weight: 國內旅客權數			
Information		[Type= continuous] [Format=numeric] [Range= 0.0407033825746953-3.51880212716795] [Missing=*]	
Statistics [NW/ W]		[Valid=19746 /-] [Invalid=0 /-] [Mean=0.993 /-] [StdDev=0.333 /-]	
# weight_q6: 旅次權數			
Information		[Type= continuous] [Format=numeric] [Range= 0.0224272890114162-3.71761371282863] [Missing=*]	

# weight_q6: 旅次權數			
Statistics [NW/ W]		[Valid=19746 /-] [Invalid=0 /-] [Mean=1 /-] [StdDev=0.394 /-]	
# q5r: 利用日期分 11 類			
Information		[Type= discrete] [Format=numeric] [Range= 1-11] [Missing=*]	
Statistics [NW/ W]		[Valid=19746 /-] [Invalid=0 /-]	
Value	Label	Cases	Percentage
1	春節連續期日(2月份)	1255	<div><div></div></div> 6.4%
2	228連續期日(2月份)	113	<div><div></div></div> 0.6%
3	兒童清明節連續期日(4月份)	340	<div><div></div></div> 1.7%
4	端午節連續假日(6月份)	92	<div><div></div></div> 0.5%
5	中秋節連續假日(9月份)	176	<div><div></div></div> 0.9%
6	雙十國慶連續假日(10月份)	89	<div><div></div></div> 0.5%
7	其他國定假日	42	<div><div></div></div> 0.2%
8	週末星期日	11228	<div><div></div></div> 56.9%
9	特意休假	2086	<div><div></div></div> 10.6%
10	寒暑假	288	<div><div></div></div> 1.5%
11	其他平常日	4037	<div><div></div></div> 20.4%
Warning: these figures indicate the number of cases found in the data file. They cannot be interpreted as summary statistics of the population of interest.			
# q8r: 旅遊目的分 8 類			
Information		[Type= discrete] [Format=numeric] [Range= 1-8] [Missing=*]	
Statistics [NW/ W]		[Valid=19746 /-] [Invalid=0 /-]	
Value	Label	Cases	Percentage
1	純觀光旅遊	12920	<div><div></div></div> 65.4%
2	健身渡假運動	1105	<div><div></div></div> 5.6%
3	生態旅遊	911	<div><div></div></div> 4.6%
4	會議或學習型渡假	316	<div><div></div></div> 1.6%
5	宗教性旅行	948	<div><div></div></div> 4.8%
6	商(公)務兼旅行	197	<div><div></div></div> 1.0%
7	探訪親友	3331	<div><div></div></div> 16.9%
8	其他	18	<div><div></div></div> 0.1%
Warning: these figures indicate the number of cases found in the data file. They cannot be interpreted as summary statistics of the population of interest.			
# q13ar1: 總費用			
Information		[Type= continuous] [Format=numeric] [Range= 0-38500] [Missing=*]	
Statistics [NW/ W]		[Valid=19746 /-] [Invalid=0 /-] [Mean=2401.751 /-] [StdDev=2871.665 /-]	
# q13ar2: 總費用分 10 類			
Information		[Type= discrete] [Format=numeric] [Range= 1-10] [Missing=*]	
Statistics [NW/ W]		[Valid=19746 /-] [Invalid=0 /-]	
Value	Label	Cases	Percentage
1	1-499元	3757	<div><div></div></div> 19.0%
2	500-999元	4457	<div><div></div></div> 22.6%
3	1,000-未滿 2,000元	4043	<div><div></div></div> 20.5%
4	2,000-未滿 3,000元	2188	<div><div></div></div> 11.1%
5	3,000-未滿 4,000元	1517	<div><div></div></div> 7.7%
6	4,000-未滿 5,000元	1089	<div><div></div></div> 5.5%

# q13ar2: 總費用分10類			
Value	Label	Cases	Percentage
7	5,000-未滿 7,000元	1321	<div><div></div></div> 6.7%
8	7,000-未滿 10,000元	784	<div><div></div></div> 4.0%
9	10,000-未滿15,000元	441	<div><div></div></div> 2.2%
10	15,000元以上	149	<div><div></div></div> 0.8%
Warning: these figures indicate the number of cases found in the data file. They cannot be interpreted as summary statistics of the population of interest.			
# q13a1r: 團費			
Information	[Type= continuous] [Format=numeric] [Range= 0-20000] [Missing=*]		
Statistics [NW/ W]	[Valid=19373 -] [Invalid=373 -] [Mean=289.26 -] [StdDev=1148.24 -]		
# q13a2r: 交通費			
Information	[Type= continuous] [Format=numeric] [Range= 0-6500] [Missing=*]		
Statistics [NW/ W]	[Valid=19746 -] [Invalid=0 -] [Mean=600.102 -] [StdDev=753.458 -]		
# q13a3r: 住宿費			
Information	[Type= continuous] [Format=numeric] [Range= 0-20000] [Missing=*]		
Statistics [NW/ W]	[Valid=19746 -] [Invalid=0 -] [Mean=472.441 -] [StdDev=1139.941 -]		
# q13a4r: 餐飲費			
Information	[Type= continuous] [Format=numeric] [Range= 0-10000] [Missing=*]		
Statistics [NW/ W]	[Valid=19746 -] [Invalid=0 -] [Mean=568.94 -] [StdDev=696.651 -]		
# q13a5r: 娛樂費			
Information	[Type= continuous] [Format=numeric] [Range= 0-6000] [Missing=*]		
Statistics [NW/ W]	[Valid=19746 -] [Invalid=0 -] [Mean=131.914 -] [StdDev=318.143 -]		
# q13a6r: 購物費			
Information	[Type= continuous] [Format=numeric] [Range= 0-17000] [Missing=*]		
Statistics [NW/ W]	[Valid=19746 -] [Invalid=0 -] [Mean=536.224 -] [StdDev=1071.997 -]		
# q13a7r: 其他費用			
Information	[Type= continuous] [Format=numeric] [Range= 0-10000] [Missing=*]		
Statistics [NW/ W]	[Valid=19746 -] [Invalid=0 -] [Mean=92.129 -] [StdDev=527.722 -]		
# q13br: 補助總金額			
Information	[Type= continuous] [Format=numeric] [Range= 88-20000] [Missing=*]		
Statistics [NW/ W]	[Valid=1796 -] [Invalid=17950 -] [Mean=1810.45 -] [StdDev=2882.258 -]		
# q19ar: 喜歡遊憩活動大項			
Information	[Type= discrete] [Format=numeric] [Range= 1-801] [Missing=*]		
Statistics [NW/ W]	[Valid=19746 -] [Invalid=0 -]		
Value	Label	Cases	Percentage
1	自然賞景活動	7469	<div><div></div></div> 37.8%
2	文化體驗活動	3042	<div><div></div></div> 15.4%
3	運動型活動	653	<div><div></div></div> 3.3%
4	遊樂園活動	771	<div><div></div></div> 3.9%
5	美食活動	2177	<div><div></div></div> 11.0%
6	其他休閒活動	2857	<div><div></div></div> 14.5%
701	純粹探訪親友	2317	<div><div></div></div> 11.7%

# q19ar: 喜歡遊憩活動大項			
Value	Label	Cases	Percentage
801	都不喜歡	460	<div><div></div></div> 2.3%
Warning: these figures indicate the number of cases found in the data file. They cannot be interpreted as summary statistics of the population of interest.			
# q19r_1: 從事遊憩活動1			
Information	[Type= discrete] [Format=numeric] [Range= 1-701] [Missing=*]		
Statistics [NW/ W]	[Valid=14567 /-] [Invalid=5179 /-]		
Value	Label	Cases	Percentage
1	自然賞景活動	12257	<div><div></div></div> 84.1%
2	文化體驗活動	0	
3	運動型活動	0	
4	遊樂園活動	0	
5	美食活動	0	
6	其他休閒活動	0	
701	純粹探訪親友	2310	<div><div></div></div> 15.9%
Sysmiss		5179	
Warning: these figures indicate the number of cases found in the data file. They cannot be interpreted as summary statistics of the population of interest.			
# q19r_2: 從事遊憩活動2			
Information	[Type= discrete] [Format=numeric] [Range= 1-701] [Missing=*]		
Statistics [NW/ W]	[Valid=6012 /-] [Invalid=13734 /-]		
Value	Label	Cases	Percentage
1	自然賞景活動	0	<div><div></div></div> 100.0%
2	文化體驗活動	6012	
3	運動型活動	0	
4	遊樂園活動	0	
5	美食活動	0	
6	其他休閒活動	0	
701	純粹探訪親友	0	
Sysmiss		13734	
Warning: these figures indicate the number of cases found in the data file. They cannot be interpreted as summary statistics of the population of interest.			
# q19r_3: 從事遊憩活動3			
Information	[Type= discrete] [Format=numeric] [Range= 1-701] [Missing=*]		
Statistics [NW/ W]	[Valid=1176 /-] [Invalid=18570 /-]		
Value	Label	Cases	Percentage
1	自然賞景活動	0	<div><div></div></div> 100.0%
2	文化體驗活動	0	
3	運動型活動	1176	
4	遊樂園活動	0	
5	美食活動	0	
6	其他休閒活動	0	
701	純粹探訪親友	0	
Sysmiss		18570	
Warning: these figures indicate the number of cases found in the data file. They cannot be interpreted as summary statistics of the population of interest.			
# q19r_4: 從事遊憩活動4			
Information	[Type= discrete] [Format=numeric] [Range= 1-701] [Missing=*]		

# q19r_4: 從事遊憩活動4			
Statistics [NW/ W]		[Valid=1768 /-] [Invalid=17978 /-]	
Value	Label	Cases	Percentage
1	自然賞景活動	0	<div><div></div></div> 100.0%
2	文化體驗活動	0	
3	運動型活動	0	
4	遊樂園活動	1768	
5	美食活動	0	
6	其他休閒活動	0	
701	純粹探訪親友	0	
Sysmiss		17978	
Warning: these figures indicate the number of cases found in the data file. They cannot be interpreted as summary statistics of the population of interest.			
# q19r_5: 從事遊憩活動5			
Information		[Type= discrete] [Format=numeric] [Range= 1-701] [Missing=*]	
Statistics [NW/ W]		[Valid=8621 /-] [Invalid=11125 /-]	
Value	Label	Cases	Percentage
1	自然賞景活動	0	<div><div></div></div> 100.0%
2	文化體驗活動	0	
3	運動型活動	0	
4	遊樂園活動	0	
5	美食活動	8621	
6	其他休閒活動	0	
701	純粹探訪親友	0	
Sysmiss		11125	
Warning: these figures indicate the number of cases found in the data file. They cannot be interpreted as summary statistics of the population of interest.			
# q19r_6: 從事遊憩活動6			
Information		[Type= discrete] [Format=numeric] [Range= 1-701] [Missing=*]	
Statistics [NW/ W]		[Valid=8274 /-] [Invalid=11472 /-]	
Value	Label	Cases	Percentage
1	自然賞景活動	0	<div><div></div></div> 100.0%
2	文化體驗活動	0	
3	運動型活動	0	
4	遊樂園活動	0	
5	美食活動	0	
6	其他休閒活動	8274	
701	純粹探訪親友	0	
Sysmiss		11472	
Warning: these figures indicate the number of cases found in the data file. They cannot be interpreted as summary statistics of the population of interest.			
# b1r1: 年齡分7組			
Information		[Type= discrete] [Format=numeric] [Range= 1-7] [Missing=*]	
Statistics [NW/ W]		[Valid=19746 /-] [Invalid=0 /-]	
Value	Label	Cases	Percentage
1	12-19歲	1587	<div><div></div></div> 8.0%
2	20-29歲	2774	<div><div></div></div> 14.0%
3	30-39歲	3252	<div><div></div></div> 16.5%

# b1r1: 年齡分7組			
Value	Label	Cases	Percentage
4	40-49歲	4463	<div></div> 22.6%
5	50-59歲	4175	<div></div> 21.1%
6	60-69歲	2401	<div></div> 12.2%
7	70歲及以上	1094	<div></div> 5.5%
Warning: these figures indicate the number of cases found in the data file. They cannot be interpreted as summary statistics of the population of interest.			
# b1r2: 年齡分6組			
Information	[Type= discrete] [Format=numeric] [Range= 1-6] [Missing=*]		
Statistics [NW/ W]	[Valid=19746 /-] [Invalid=0 /-]		
Value	Label	Cases	Percentage
1	12-19歲	1587	<div></div> 8.0%
2	20-29歲	2774	<div></div> 14.0%
3	30-39歲	3252	<div></div> 16.5%
4	40-49歲	4463	<div></div> 22.6%
5	50-59歲	4175	<div></div> 21.1%
6	60歲及以上	3495	<div></div> 17.7%
Warning: these figures indicate the number of cases found in the data file. They cannot be interpreted as summary statistics of the population of interest.			
# b4r: 婚姻狀況			
Information	[Type= discrete] [Format=numeric] [Range= 1-99] [Missing=*]		
Statistics [NW/ W]	[Valid=19746 /-] [Invalid=0 /-]		
Value	Label	Cases	Percentage
1	未婚	5440	<div></div> 27.5%
2	已婚	13148	<div></div> 66.6%
3	離婚或分居	438	<div></div> 2.2%
4	喪偶	720	<div></div> 3.6%
99	拒答	0	
Warning: these figures indicate the number of cases found in the data file. They cannot be interpreted as summary statistics of the population of interest.			
# b5r: 月收入分9組			
Information	[Type= discrete] [Format=numeric] [Range= 1-9] [Missing=*]		
Statistics [NW/ W]	[Valid=19746 /-] [Invalid=0 /-]		
Value	Label	Cases	Percentage
1	無收入	4379	<div></div> 22.2%
2	1萬元以下	1847	<div></div> 9.4%
3	1萬元至未滿2萬元	1750	<div></div> 8.9%
4	2萬元至未滿3萬元	3495	<div></div> 17.7%
5	3萬元至未滿4萬元	2875	<div></div> 14.6%
6	4萬元至未滿5萬元	1892	<div></div> 9.6%
7	5萬元至未滿7萬元	2192	<div></div> 11.1%
8	7萬元至未滿10萬元	762	<div></div> 3.9%
9	10萬元及以上	554	<div></div> 2.8%
Warning: these figures indicate the number of cases found in the data file. They cannot be interpreted as summary statistics of the population of interest.			
# b6r: 居住地區			
Information	[Type= discrete] [Format=numeric] [Range= 1-5] [Missing=*]		
Statistics [NW/ W]	[Valid=19746 /-] [Invalid=0 /-]		

# b6r: 居住地區			
Value	Label	Cases	Percentage
1	北部	10063	<div><div></div></div> 51.0%
2	中部	4427	<div><div></div></div> 22.4%
3	南部	4708	<div><div></div></div> 23.8%
4	東部	394	<div><div></div></div> 2.0%
5	金馬	154	<div><div></div></div> 0.8%
Warning: these figures indicate the number of cases found in the data file. They cannot be interpreted as summary statistics of the population of interest.			
# travel_1: 旅遊地區1			
Information	[Type= discrete] [Format=numeric] [Range= 1-4] [Missing=*]		
Statistics [NW/ W]	[Valid=8326 /-] [Invalid=11420 /-]		
Value	Label	Cases	Percentage
1	北部地區	8326	<div><div></div></div> 100.0%
2	中部地區	0	
3	南部地區	0	
4	東部地區	0	
Sysmiss		11420	
Warning: these figures indicate the number of cases found in the data file. They cannot be interpreted as summary statistics of the population of interest.			
# travel_2: 旅遊地區2			
Information	[Type= discrete] [Format=numeric] [Range= 1-4] [Missing=*]		
Statistics [NW/ W]	[Valid=5926 /-] [Invalid=13820 /-]		
Value	Label	Cases	Percentage
1	北部地區	0	
2	中部地區	5926	<div><div></div></div> 100.0%
3	南部地區	0	
4	東部地區	0	
Sysmiss		13820	
Warning: these figures indicate the number of cases found in the data file. They cannot be interpreted as summary statistics of the population of interest.			
# travel_3: 旅遊地區3			
Information	[Type= discrete] [Format=numeric] [Range= 1-4] [Missing=*]		
Statistics [NW/ W]	[Valid=5149 /-] [Invalid=14597 /-]		
Value	Label	Cases	Percentage
1	北部地區	0	
2	中部地區	0	
3	南部地區	5149	<div><div></div></div> 100.0%
4	東部地區	0	
Sysmiss		14597	
Warning: these figures indicate the number of cases found in the data file. They cannot be interpreted as summary statistics of the population of interest.			
# travel_4: 旅遊地區4			
Information	[Type= discrete] [Format=numeric] [Range= 1-4] [Missing=*]		
Statistics [NW/ W]	[Valid=1128 /-] [Invalid=18618 /-]		
Value	Label	Cases	Percentage
1	北部地區	0	
2	中部地區	0	

# travel_4: 旅遊地區4			
Value	Label	Cases	Percentage
3	南部地區	0	
4	東部地區	1128	<div></div> 100.0%
Sysmiss		18618	
Warning: these figures indicate the number of cases found in the data file. They cannot be interpreted as summary statistics of the population of interest.			
# travel_5: 旅遊地區5			
Information	[Type= discrete] [Format=numeric] [Range= 1-5] [Missing=*]		
Statistics [NW/ W]	[Valid=129 /-] [Invalid=19617 /-]		
Value	Label	Cases	Percentage
1	北部地區	0	
2	中部地區	0	
3	南部地區	0	
4	東部地區	0	
5		129	<div></div> 100.0%
Sysmiss		19617	
Warning: these figures indicate the number of cases found in the data file. They cannot be interpreted as summary statistics of the population of interest.			

File : 全年出國旅次

caseid: 旅客編號

Information [Type= continuous] [Format=numeric] [Range= 15-22204] [Missing=*]

Statistics [NW/ W] [Valid=1825 /-] [Invalid=0 /-] [Mean=11651.844 /-] [StdDev=5598.403 /-]

q24_1: 二十四、請問您這次出國旅遊共在國外停留幾天幾夜?__天

Information [Type= discrete] [Format=numeric] [Range= 1-888] [Missing=*]

Statistics [NW/ W] [Valid=1825 /-] [Invalid=0 /-]

Value	Label	Cases	Percentage
1		4	0.2%
2		34	1.9%
3		132	7.2%
4		194	10.6%
5		522	28.6%
6		166	9.1%
7		155	8.5%
8		191	10.5%
9		40	2.2%
10		90	4.9%
11		17	0.9%
12		45	2.5%
13		17	0.9%
14		34	1.9%
15		34	1.9%
16		7	0.4%
17		3	0.2%
18		6	0.3%
19		3	0.2%
20		10	0.5%
21		17	0.9%
22		1	0.1%
23		2	0.1%
24		3	0.2%
25		7	0.4%
26		2	0.1%
27		1	0.1%
28		4	0.2%
30		34	1.9%
31		3	0.2%
35		1	0.1%
40		3	0.2%
43		1	0.1%
45		5	0.3%
46		1	0.1%
49		1	0.1%
50		5	0.3%

File：全年出國旅次

q24_1: 二十四、請問您這次出國旅遊共在國外停留幾天幾夜?—天

Value	Label	Cases	Percentage
55		2	0.1%
59		1	0.1%
60		15	0.8%
80		1	0.1%
90		10	0.5%
180		1	0.1%
888	忘記了	0	

Warning: these figures indicate the number of cases found in the data file. They cannot be interpreted as summary statistics of the population of interest.

q24_2: 二十四、請問您這次出國旅遊共在國外停留幾天幾夜?—夜

Information	[Type= discrete] [Format=numeric] [Range= 1-888] [Missing=*]
Statistics [NW/ W]	[Valid=1825 /-] [Invalid=0 /-]

Value	Label	Cases	Percentage
1		38	2.1%
2		133	7.3%
3		194	10.6%
4		521	28.5%
5		166	9.1%
6		155	8.5%
7		190	10.4%
8		47	2.6%
9		85	4.7%
10		21	1.2%
11		42	2.3%
12		15	0.8%
13		36	2.0%
14		32	1.8%
15		7	0.4%
16		3	0.2%
17		6	0.3%
18		3	0.2%
19		10	0.5%
20		18	1.0%
21		1	0.1%
22		2	0.1%
23		3	0.2%
24		6	0.3%
25		2	0.1%
26		1	0.1%
27		4	0.2%
29		34	1.9%
30		3	0.2%
34		1	0.1%
39		3	0.2%

File：全年出國旅次

q24_2: 二十四、請問您這次出國旅遊共在國外停留幾天幾夜?—夜

Value	Label	Cases	Percentage
42		1	0.1%
44		5	0.3%
45		1	0.1%
48		1	0.1%
49		5	0.3%
54		2	0.1%
58		1	0.1%
59		15	0.8%
79		1	0.1%
88		1	0.1%
89		9	0.5%
180		1	0.1%
888	忘記了	0	

Warning: these figures indicate the number of cases found in the data file. They cannot be interpreted as summary statistics of the population of interest.

q25_1: 二十五、請問您這次出國到過哪幾個國家或地區（不包括過境及轉機的國家）?國家1(可複選)

Information	[Type= discrete] [Format=numeric] [Range= 1-65] [Missing=*]
Statistics [NW/ W]	[Valid=1825 /-] [Invalid=0 /-]

Value	Label	Cases	Percentage
1	香港	168	9.2%
2	大陸	773	42.4%
3	澳門	27	1.5%
4	泰國(含普吉島)	87	4.8%
5	馬來西亞(含沙巴)	45	2.5%
6	新加坡	37	2.0%
7	印尼(含峇里島)	38	2.1%
8	菲律賓	20	1.1%
9	越南	55	3.0%
10	柬埔寨	14	0.8%
11	緬甸	1	0.1%
12	日本(含琉球、沖繩)	250	13.7%
13	韓國	84	4.6%
14	美國(含關島、夏威夷)	55	3.0%
15	加拿大	10	0.5%
16	英國	19	1.0%
17	荷蘭	10	0.5%
18	比利時	2	0.1%
19	法國	13	0.7%
20	德國	19	1.0%
21	瑞士	4	0.2%
22	奧地利	9	0.5%
23	捷克	6	0.3%
24	匈牙利	0	
25	義大利	18	1.0%

File：全年出國旅次

q25_1: 二十五、請問您這次出國到過哪幾個國家或地區（不包括過境及轉機的國家）？國家1(可複選)

Value	Label	Cases	Percentage
26	希臘	2	0.1%
27	西班牙	6	0.3%
28	澳洲	11	0.6%
29	紐西蘭	6	0.3%
30	帛琉	11	0.6%
31	南非	0	
60	亞洲其他(請記錄)	15	0.8%
61	美洲其他(請記錄)	3	0.2%
62	歐洲其他(請記錄)	4	0.2%
63	大洋洲其他(請記錄)	0	
64	非洲其他(請記錄)	3	0.2%
65	其他(請記錄)	0	

Warning: these figures indicate the number of cases found in the data file. They cannot be interpreted as summary statistics of the population of interest.

q25_2: 二十五、請問您這次出國到過哪幾個國家或地區（不包括過境及轉機的國家）？國家2(可複選)

Information	[Type= discrete] [Format=numeric] [Range= 1-65] [Missing=*]
Statistics [NW/ W]	[Valid=142 /-] [Invalid=1683 /-]

Value	Label	Cases	Percentage
1	香港	0	
2	大陸	27	19.0%
3	澳門	32	22.5%
4	泰國(含普吉島)	1	0.7%
5	馬來西亞(含沙巴)	2	1.4%
6	新加坡	14	9.9%
7	印尼(含峇里島)	2	1.4%
8	菲律賓	0	
9	越南	6	4.2%
10	柬埔寨	2	1.4%
11	緬甸	1	0.7%
12	日本(含琉球、沖繩)	4	2.8%
13	韓國	0	
14	美國(含關島、夏威夷)	0	
15	加拿大	3	2.1%
16	英國	0	
17	荷蘭	2	1.4%
18	比利時	5	3.5%
19	法國	7	4.9%
20	德國	3	2.1%
21	瑞士	4	2.8%
22	奧地利	2	1.4%
23	捷克	8	5.6%
24	匈牙利	0	
25	義大利	4	2.8%
26	希臘	1	0.7%

File : 全年出國旅次

q25_2: 二十五、請問您這次出國到過哪幾個國家或地區（不包括過境及轉機的國家）？國家2(可複選)

Value	Label	Cases	Percentage
27	西班牙	2	<div><div></div></div> 1.4%
28	澳洲	0	
29	紐西蘭	0	
30	帛琉	0	
31	南非	0	
60	亞洲其他(請記錄)	1	<div><div></div></div> 0.7%
61	美洲其他(請記錄)	2	<div><div></div></div> 1.4%
62	歐洲其他(請記錄)	7	<div><div></div></div> 4.9%
63	大洋洲其他(請記錄)	0	
64	非洲其他(請記錄)	0	
65	其他(請記錄)	0	
Sysmiss		1683	

Warning: these figures indicate the number of cases found in the data file. They cannot be interpreted as summary statistics of the population of interest.

q25_3: 二十五、請問您這次出國到過哪幾個國家或地區（不包括過境及轉機的國家）？國家3(可複選)

Information	[Type= discrete] [Format=numeric] [Range= 1-65] [Missing=*]
Statistics [NW/ W]	[Valid=30 /-] [Invalid=1795 /-]

Value	Label	Cases	Percentage
1	香港	0	
2	大陸	0	
3	澳門	8	<div><div></div></div> 26.7%
4	泰國(含普吉島)	1	<div><div></div></div> 3.3%
5	馬來西亞(含沙巴)	0	
6	新加坡	2	<div><div></div></div> 6.7%
7	印尼(含峇里島)	1	<div><div></div></div> 3.3%
8	菲律賓	0	
9	越南	0	
10	柬埔寨	0	
11	緬甸	0	
12	日本(含琉球、沖繩)	1	<div><div></div></div> 3.3%
13	韓國	0	
14	美國(含關島、夏威夷)	0	
15	加拿大	0	
16	英國	0	
17	荷蘭	0	
18	比利時	1	<div><div></div></div> 3.3%
19	法國	5	<div><div></div></div> 16.7%
20	德國	2	<div><div></div></div> 6.7%
21	瑞士	3	<div><div></div></div> 10.0%
22	奧地利	0	
23	捷克	1	<div><div></div></div> 3.3%
24	匈牙利	1	<div><div></div></div> 3.3%
25	義大利	0	
26	希臘	0	

File：全年出國旅次

q25_3: 二十五、請問您這次出國到過哪幾個國家或地區（不包括過境及轉機的國家）？國家3(可複選)

Value	Label	Cases	Percentage
27	西班牙	1	<div><div></div></div> 3.3%
28	澳洲	0	
29	紐西蘭	0	
30	帛琉	0	
31	南非	0	
60	亞洲其他(請記錄)	1	<div><div></div></div> 3.3%
61	美洲其他(請記錄)	0	
62	歐洲其他(請記錄)	2	<div><div></div></div> 6.7%
63	大洋洲其他(請記錄)	0	
64	非洲其他(請記錄)	0	
65	其他(請記錄)	0	
Sysmiss		1795	

Warning: these figures indicate the number of cases found in the data file. They cannot be interpreted as summary statistics of the population of interest.

q25_4: 二十五、請問您這次出國到過哪幾個國家或地區（不包括過境及轉機的國家）？國家4(可複選)

Information	[Type= discrete] [Format=numeric] [Range= 1-65] [Missing=*]
Statistics [NW/ W]	[Valid=11 /-] [Invalid=1814 /-]

Value	Label	Cases	Percentage
1	香港	0	
2	大陸	0	
3	澳門	0	
4	泰國(含普吉島)	0	
5	馬來西亞(含沙巴)	0	
6	新加坡	0	
7	印尼(含峇里島)	1	<div><div></div></div> 9.1%
8	菲律賓	0	
9	越南	0	
10	柬埔寨	0	
11	緬甸	0	
12	日本(含琉球、沖繩)	0	
13	韓國	0	
14	美國(含關島、夏威夷)	0	
15	加拿大	0	
16	英國	0	
17	荷蘭	0	
18	比利時	0	
19	法國	1	<div><div></div></div> 9.1%
20	德國	2	<div><div></div></div> 18.2%
21	瑞士	1	<div><div></div></div> 9.1%
22	奧地利	1	<div><div></div></div> 9.1%
23	捷克	0	
24	匈牙利	0	
25	義大利	1	<div><div></div></div> 9.1%
26	希臘	0	

File：全年出國旅次

q25_4: 二十五、請問您這次出國到過哪幾個國家或地區（不包括過境及轉機的國家）？國家4(可複選)

Value	Label	Cases	Percentage
27	西班牙	1	9.1%
28	澳洲	0	
29	紐西蘭	0	
30	帛琉	0	
31	南非	0	
60	亞洲其他(請記錄)	0	
61	美洲其他(請記錄)	0	
62	歐洲其他(請記錄)	3	27.3%
63	大洋洲其他(請記錄)	0	
64	非洲其他(請記錄)	0	
65	其他(請記錄)	0	
Sysmiss		1814	

Warning: these figures indicate the number of cases found in the data file. They cannot be interpreted as summary statistics of the population of interest.

q25_5: 二十五、請問您這次出國到過哪幾個國家或地區（不包括過境及轉機的國家）？國家5(可複選)

Information	[Type= discrete] [Format=numeric] [Range= 1-65] [Missing=*]
Statistics [NW/ W]	[Valid=2 /-] [Invalid=1823 /-]

Value	Label	Cases	Percentage
1	香港	0	
2	大陸	0	
3	澳門	0	
4	泰國(含普吉島)	0	
5	馬來西亞(含沙巴)	0	
6	新加坡	0	
7	印尼(含峇里島)	0	
8	菲律賓	0	
9	越南	0	
10	柬埔寨	0	
11	緬甸	0	
12	日本(含琉球、沖繩)	0	
13	韓國	0	
14	美國(含關島、夏威夷)	0	
15	加拿大	0	
16	英國	0	
17	荷蘭	0	
18	比利時	0	
19	法國	0	
20	德國	0	
21	瑞士	0	
22	奧地利	0	
23	捷克	0	
24	匈牙利	0	
25	義大利	1	50.0%
26	希臘	0	

File：全年出國旅次

q25_5: 二十五、請問您這次出國到過哪幾個國家或地區（不包括過境及轉機的國家）？國家5(可複選)

Value	Label	Cases	Percentage
27	西班牙	0	
28	澳洲	0	
29	紐西蘭	0	
30	帛琉	0	
31	南非	0	
60	亞洲其他(請記錄)	0	
61	美洲其他(請記錄)	0	
62	歐洲其他(請記錄)	1	50.0%
63	大洋洲其他(請記錄)	0	
64	非洲其他(請記錄)	0	
65	其他(請記錄)	0	
Sysmiss		1823	

Warning: these figures indicate the number of cases found in the data file. They cannot be interpreted as summary statistics of the population of interest.

q25_6: 二十五、請問您這次出國到過哪幾個國家或地區（不包括過境及轉機的國家）？國家6(可複選)

Information	[Type= discrete] [Format=numeric] [Range= 1-65] [Missing=*]
Statistics [NW/ W]	[Valid=0 /-] [Invalid=1825 /-]

Value	Label	Cases	Percentage
1	香港	0	
2	大陸	0	
3	澳門	0	
4	泰國(含普吉島)	0	
5	馬來西亞(含沙巴)	0	
6	新加坡	0	
7	印尼(含峇里島)	0	
8	菲律賓	0	
9	越南	0	
10	柬埔寨	0	
11	緬甸	0	
12	日本(含琉球、沖繩)	0	
13	韓國	0	
14	美國(含關島、夏威夷)	0	
15	加拿大	0	
16	英國	0	
17	荷蘭	0	
18	比利時	0	
19	法國	0	
20	德國	0	
21	瑞士	0	
22	奧地利	0	
23	捷克	0	
24	匈牙利	0	
25	義大利	0	
26	希臘	0	

File : 全年出國旅次

q25_6: 二十五、請問您這次出國到過哪幾個國家或地區（不包括過境及轉機的國家）？國家6(可複選)

Value	Label	Cases	Percentage
27	西班牙	0	
28	澳洲	0	
29	紐西蘭	0	
30	帛琉	0	
31	南非	0	
60	亞洲其他(請記錄)	0	
61	美洲其他(請記錄)	0	
62	歐洲其他(請記錄)	0	
63	大洋洲其他(請記錄)	0	
64	非洲其他(請記錄)	0	
65	其他(請記錄)	0	
Sysmiss		1825	

Warning: these figures indicate the number of cases found in the data file. They cannot be interpreted as summary statistics of the population of interest.

q25_7: 二十五、請問您這次出國到過哪幾個國家或地區（不包括過境及轉機的國家）？國家7(可複選)

Information	[Type= discrete] [Format=numeric] [Range= 1-65] [Missing=*]
Statistics [NW/ W]	[Valid=0 /-] [Invalid=1825 /-]

Value	Label	Cases	Percentage
1	香港	0	
2	大陸	0	
3	澳門	0	
4	泰國(含普吉島)	0	
5	馬來西亞(含沙巴)	0	
6	新加坡	0	
7	印尼(含峇里島)	0	
8	菲律賓	0	
9	越南	0	
10	柬埔寨	0	
11	緬甸	0	
12	日本(含琉球、沖繩)	0	
13	韓國	0	
14	美國(含關島、夏威夷)	0	
15	加拿大	0	
16	英國	0	
17	荷蘭	0	
18	比利時	0	
19	法國	0	
20	德國	0	
21	瑞士	0	
22	奧地利	0	
23	捷克	0	
24	匈牙利	0	
25	義大利	0	
26	希臘	0	

File：全年出國旅次

q25_7: 二十五、請問您這次出國到過哪幾個國家或地區（不包括過境及轉機的國家）？國家7(可複選)

Value	Label	Cases	Percentage
27	西班牙	0	
28	澳洲	0	
29	紐西蘭	0	
30	帛琉	0	
31	南非	0	
60	亞洲其他(請記錄)	0	
61	美洲其他(請記錄)	0	
62	歐洲其他(請記錄)	0	
63	大洋洲其他(請記錄)	0	
64	非洲其他(請記錄)	0	
65	其他(請記錄)	0	
Sysmiss		1825	

Warning: these figures indicate the number of cases found in the data file. They cannot be interpreted as summary statistics of the population of interest.

q25_8: 二十五、請問您這次出國到過哪幾個國家或地區（不包括過境及轉機的國家）？國家8(可複選)

Information	[Type= discrete] [Format=numeric] [Range= 1-65] [Missing=*]
Statistics [NW/ W]	[Valid=0 /-] [Invalid=1825 /-]

Value	Label	Cases	Percentage
1	香港	0	
2	大陸	0	
3	澳門	0	
4	泰國(含普吉島)	0	
5	馬來西亞(含沙巴)	0	
6	新加坡	0	
7	印尼(含峇里島)	0	
8	菲律賓	0	
9	越南	0	
10	柬埔寨	0	
11	緬甸	0	
12	日本(含琉球、沖繩)	0	
13	韓國	0	
14	美國(含關島、夏威夷)	0	
15	加拿大	0	
16	英國	0	
17	荷蘭	0	
18	比利時	0	
19	法國	0	
20	德國	0	
21	瑞士	0	
22	奧地利	0	
23	捷克	0	
24	匈牙利	0	
25	義大利	0	
26	希臘	0	

File：全年出國旅次

q25_8: 二十五、請問您這次出國到過哪幾個國家或地區（不包括過境及轉機的國家）？國家8(可複選)

Value	Label	Cases	Percentage
27	西班牙	0	
28	澳洲	0	
29	紐西蘭	0	
30	帛琉	0	
31	南非	0	
60	亞洲其他(請記錄)	0	
61	美洲其他(請記錄)	0	
62	歐洲其他(請記錄)	0	
63	大洋洲其他(請記錄)	0	
64	非洲其他(請記錄)	0	
65	其他(請記錄)	0	
Sysmiss		1825	

Warning: these figures indicate the number of cases found in the data file. They cannot be interpreted as summary statistics of the population of interest.

q25_9: 二十五、請問您這次出國到過哪幾個國家或地區（不包括過境及轉機的國家）？國家9(可複選)

Information	[Type= discrete] [Format=numeric] [Range= 1-65] [Missing=*]
Statistics [NW/ W]	[Valid=0 /-] [Invalid=1825 /-]

Value	Label	Cases	Percentage
1	香港	0	
2	大陸	0	
3	澳門	0	
4	泰國(含普吉島)	0	
5	馬來西亞(含沙巴)	0	
6	新加坡	0	
7	印尼(含峇里島)	0	
8	菲律賓	0	
9	越南	0	
10	柬埔寨	0	
11	緬甸	0	
12	日本(含琉球、沖繩)	0	
13	韓國	0	
14	美國(含關島、夏威夷)	0	
15	加拿大	0	
16	英國	0	
17	荷蘭	0	
18	比利時	0	
19	法國	0	
20	德國	0	
21	瑞士	0	
22	奧地利	0	
23	捷克	0	
24	匈牙利	0	
25	義大利	0	
26	希臘	0	

File：全年出國旅次

q25_9: 二十五、請問您這次出國到過哪幾個國家或地區（不包括過境及轉機的國家）？國家9(可複選)

Value	Label	Cases	Percentage
27	西班牙	0	
28	澳洲	0	
29	紐西蘭	0	
30	帛琉	0	
31	南非	0	
60	亞洲其他(請記錄)	0	
61	美洲其他(請記錄)	0	
62	歐洲其他(請記錄)	0	
63	大洋洲其他(請記錄)	0	
64	非洲其他(請記錄)	0	
65	其他(請記錄)	0	
Sysmiss		1825	

Warning: these figures indicate the number of cases found in the data file. They cannot be interpreted as summary statistics of the population of interest.

q25_10: 二十五、請問您這次出國到過哪幾個國家或地區（不包括過境及轉機的國家）？國家10(可複選)

Information	[Type= discrete] [Format=numeric] [Range= 1-65] [Missing=*]
Statistics [NW/ W]	[Valid=0 /-] [Invalid=1825 /-]

Value	Label	Cases	Percentage
1	香港	0	
2	大陸	0	
3	澳門	0	
4	泰國(含普吉島)	0	
5	馬來西亞(含沙巴)	0	
6	新加坡	0	
7	印尼(含峇里島)	0	
8	菲律賓	0	
9	越南	0	
10	柬埔寨	0	
11	緬甸	0	
12	日本(含琉球、沖繩)	0	
13	韓國	0	
14	美國(含關島、夏威夷)	0	
15	加拿大	0	
16	英國	0	
17	荷蘭	0	
18	比利時	0	
19	法國	0	
20	德國	0	
21	瑞士	0	
22	奧地利	0	
23	捷克	0	
24	匈牙利	0	
25	義大利	0	
26	希臘	0	

File：全年出國旅次

q25_10: 二十五、請問您這次出國到過哪幾個國家或地區（不包括過境及轉機的國家）？國家10(可複選)

Value	Label	Cases	Percentage
27	西班牙	0	
28	澳洲	0	
29	紐西蘭	0	
30	帛琉	0	
31	南非	0	
60	亞洲其他(請記錄)	0	
61	美洲其他(請記錄)	0	
62	歐洲其他(請記錄)	0	
63	大洋洲其他(請記錄)	0	
64	非洲其他(請記錄)	0	
65	其他(請記錄)	0	
Sysmiss		1825	

Warning: these figures indicate the number of cases found in the data file. They cannot be interpreted as summary statistics of the population of interest.

q26: 二十六、請問您這次出國旅遊的主要目的是什麼#

Information	[Type= discrete] [Format=numeric] [Range= 1-99] [Missing=*]
Statistics [NW/ W]	[Valid=1825 /-] [Invalid=0 /-]

Value	Label	Cases	Percentage
1	觀光旅遊(例如:休閒、遊憩、度假)	1265	69.3%
2	商務(業務或考察、會議或展覽、表演或比賽)(跳答第二十七題)	342	18.7%
3	探訪親友(跳答第二十七題)	206	11.3%
4	短期遊學(跳答第二十七題)	7	0.4%
65	其他(請記錄)(跳答第二十七題)	5	0.3%
99	拒答(跳答第二十七題)	0	

Warning: these figures indicate the number of cases found in the data file. They cannot be interpreted as summary statistics of the population of interest.

q26a: 二十六a、請問您這次出國旅遊主要是利用哪種假期？

Information	[Type= discrete] [Format=numeric] [Range= 1-99] [Missing=*]
Statistics [NW/ W]	[Valid=1266 /-] [Invalid=559 /-]

Value	Label	Cases	Percentage
1	國定假日	55	4.3%
2	週末、星期日	251	19.8%
3	平常日	960	75.8%
99	拒答	0	
Sysmiss		559	

Warning: these figures indicate the number of cases found in the data file. They cannot be interpreted as summary statistics of the population of interest.

q26a_1: 二十六a(1)、請問您這次是利用國定假日的

Information	[Type= discrete] [Format=numeric] [Range= 1-7] [Missing=*]
Statistics [NW/ W]	[Valid=55 /-] [Invalid=1770 /-]

Value	Label	Cases	Percentage
1	春節連續假日(2月份)	27	49.1%
2	228連續假日(2月份)	1	1.8%
3	兒童清明節連續假日(4月份)	13	23.6%

File：全年出國旅次

q26a_1: 二十六a(1)、請問您這次是利用國定假日的

Value	Label	Cases	Percentage
4	端午節連續假日(6月份)	2	<div><div></div></div> 3.6%
5	中秋節連續假日(9月份)	7	<div><div></div></div> 12.7%
6	雙十國慶連續假日(10月份)	5	<div><div></div></div> 9.1%
7	其他國定假日	0	
Sysmiss		1770	

Warning: these figures indicate the number of cases found in the data file. They cannot be interpreted as summary statistics of the population of interest.

q26a_3: 二十六a(3)、請問您是利用平常日的

Information	[Type= discrete] [Format=numeric] [Range= 1-9] [Missing=*]
Statistics [NW/ W]	[Valid=960 /-] [Invalid=865 /-]

Value	Label	Cases	Percentage
1	特意休假(上班族)	432	<div><div></div></div> 45.0%
2	寒暑假	57	<div><div></div></div> 5.9%
3	其他平常日(非上班族)	469	<div><div></div></div> 48.9%
9	拒答	2	0.2%
Sysmiss		865	

Warning: these figures indicate the number of cases found in the data file. They cannot be interpreted as summary statistics of the population of interest.

q26b: 二十六b、請問您選擇這次出國旅遊選擇到該國(或地區)旅遊的主要原因為何?

Information	[Type= discrete] [Format=numeric] [Range= 1-99] [Missing=*]
Statistics [NW/ W]	[Valid=1266 /-] [Invalid=559 /-]

Value	Label	Cases	Percentage
1	購物	45	<div><div></div></div> 3.6%
2	公司招待(包括中獎招待者)	79	<div><div></div></div> 6.2%
3	親友邀約	427	<div><div></div></div> 33.7%
4	離開國度,疏解壓力	127	<div><div></div></div> 10.0%
5	旅費便宜	64	<div><div></div></div> 5.1%
6	遊憩設施佳	36	<div><div></div></div> 2.8%
7	好奇,體驗異國風情	293	<div><div></div></div> 23.1%
8	特殊觀光活動(如泰國潑水節、西班牙鬥牛節..)	47	<div><div></div></div> 3.7%
9	歷史文物	63	<div><div></div></div> 5.0%
10	旅遊交通方便	18	<div><div></div></div> 1.4%
11	品嘗異國美食風味	31	<div><div></div></div> 2.4%
12	宗教因素	24	<div><div></div></div> 1.9%
65	其他(請記錄)	12	<div><div></div></div> 0.9%
99	拒答	0	
Sysmiss		559	

Warning: these figures indicate the number of cases found in the data file. They cannot be interpreted as summary statistics of the population of interest.

q27: 二十七、請問您這次出國是如何安排?

Information	[Type= discrete] [Format=numeric] [Range= 1-4] [Missing=*]
Statistics [NW/ W]	[Valid=1825 /-] [Invalid=0 /-]

Value	Label	Cases	Percentage
1	參加團體旅遊、獎勵或招待旅遊	838	<div><div></div></div> 45.9%

File：全年出國旅次

q27: 二十七、請問您這次出國是如何安排？

Value	Label	Cases	Percentage
2	向旅行社購買「自由行」或參加「機加酒」行程	248	<div><div></div></div> 13.6%
3	委託旅行社代辦部份出國事項(如代辦簽證、訂機票、旅館等)	517	<div><div></div></div> 28.3%
4	未委託旅行社代辦,全部自行安排(跳答第二十八題)	222	<div><div></div></div> 12.2%

Warning: these figures indicate the number of cases found in the data file. They cannot be interpreted as summary statistics of the population of interest.

q27a_1: 二十七a、請問您會選擇該旅行社的原因?原因1(複選)

Information	[Type= discrete] [Format=numeric] [Range= 1-99] [Missing=*]
Statistics [NW/ W]	[Valid=1603 /-] [Invalid=222 /-]

Value	Label	Cases	Percentage
1	旅行社的聲譽佳、知名度高	324	<div><div></div></div> 20.2%
2	過去參加過該旅行社的行程	416	<div><div></div></div> 26.0%
3	價格合理公道	325	<div><div></div></div> 20.3%
4	親友推薦	428	<div><div></div></div> 26.7%
5	想去的行程或景點只有這家旅行社有	55	<div><div></div></div> 3.4%
65	其他(請記錄)	55	<div><div></div></div> 3.4%
99	拒答	0	
Sysmiss		222	

Warning: these figures indicate the number of cases found in the data file. They cannot be interpreted as summary statistics of the population of interest.

q27a_2: 二十七a、請問您會選擇該旅行社的原因?原因2(複選)

Information	[Type= discrete] [Format=numeric] [Range= 1-99] [Missing=*]
Statistics [NW/ W]	[Valid=468 /-] [Invalid=1357 /-]

Value	Label	Cases	Percentage
1	旅行社的聲譽佳、知名度高	0	
2	過去參加過該旅行社的行程	109	<div><div></div></div> 23.3%
3	價格合理公道	178	<div><div></div></div> 38.0%
4	親友推薦	152	<div><div></div></div> 32.5%
5	想去的行程或景點只有這家旅行社有	28	<div><div></div></div> 6.0%
65	其他(請記錄)	1	<div><div></div></div> 0.2%
99	拒答	0	
Sysmiss		1357	

Warning: these figures indicate the number of cases found in the data file. They cannot be interpreted as summary statistics of the population of interest.

q27a_3: 二十七a、請問您會選擇該旅行社的原因?原因3(複選)

Information	[Type= discrete] [Format=numeric] [Range= 1-99] [Missing=*]
Statistics [NW/ W]	[Valid=145 /-] [Invalid=1680 /-]

Value	Label	Cases	Percentage
1	旅行社的聲譽佳、知名度高	0	
2	過去參加過該旅行社的行程	0	
3	價格合理公道	60	<div><div></div></div> 41.4%
4	親友推薦	65	<div><div></div></div> 44.8%
5	想去的行程或景點只有這家旅行社有	20	<div><div></div></div> 13.8%
65	其他(請記錄)	0	
99	拒答	0	

File：全年出國旅次			
# q27a_3 : 二十七a、請問您會選擇該旅行社的原因?原因3(複選)			
Value	Label	Cases	Percentage
Sysmiss		1680	
<i>Warning: these figures indicate the number of cases found in the data file. They cannot be interpreted as summary statistics of the population of interest.</i>			
# q27a_4 : 二十七a、請問您會選擇該旅行社的原因?原因4(複選)			
Information	[Type= discrete] [Format=numeric] [Range= 1-99] [Missing=*]		
Statistics [NW/ W]	[Valid=43 /-] [Invalid=1782 /-]		
Value	Label	Cases	Percentage
1	旅行社的聲譽佳、知名度高	0	
2	過去參加過該旅行社的行程	0	
3	價格合理公道	0	
4	親友推薦	27	62.8%
5	想去的行程或景點只有這家旅行社有	16	37.2%
65	其他(請記錄)	0	
99	拒答	0	
Sysmiss		1782	
<i>Warning: these figures indicate the number of cases found in the data file. They cannot be interpreted as summary statistics of the population of interest.</i>			
# q27a_5 : 二十七a、請問您會選擇該旅行社的原因?原因5(複選)			
Information	[Type= discrete] [Format=numeric] [Range= 1-99] [Missing=*]		
Statistics [NW/ W]	[Valid=7 /-] [Invalid=1818 /-]		
Value	Label	Cases	Percentage
1	旅行社的聲譽佳、知名度高	0	
2	過去參加過該旅行社的行程	0	
3	價格合理公道	0	
4	親友推薦	0	
5	想去的行程或景點只有這家旅行社有	7	100.0%
65	其他(請記錄)	0	
99	拒答	0	
Sysmiss		1818	
<i>Warning: these figures indicate the number of cases found in the data file. They cannot be interpreted as summary statistics of the population of interest.</i>			
# q28 : 二十八、請問您個人這次出國旅遊的總共花費大約是(含補助或招待,不含二十八b、二十八c及二十八d)(指付給旅行社、簽證、機票、旅館及在國外所花費等...)			
Information	[Type= discrete] [Format=numeric] [Range= 1-99] [Missing=*]		
Statistics [NW/ W]	[Valid=1825 /-] [Invalid=0 /-]		
Value	Label	Cases	Percentage
1	未滿7,500元(約—元)	24	1.3%
2	7,500元-未滿12,500元	36	2.0%
3	12,500元-未滿17,500元	76	4.2%
4	17,500元-未滿22,500元	144	7.9%
5	22,500元-未滿27,500元	188	10.3%
6	27,500元-未滿32,500元	266	14.6%
7	32,500元-未滿37,500元	183	10.0%
8	37,500元-未滿42,500元	180	9.9%

File：全年出國旅次

q28: 二十八、請問您個人這次出國旅遊的總共花費大約是(含補助或招待,不含二十八b、二十八c及二十八d)(指付給旅行社、簽證、機票、旅館及在國外所花費等...)

Value	Label	Cases	Percentage
9	42,500元-未滿47,500元	96	5.3%
10	47,500元-未滿55,000元	163	8.9%
11	55,000元-未滿65,000元	109	6.0%
12	65,000元-未滿75,000元	60	3.3%
13	75,000元-未滿85,000元	52	2.8%
14	85,000元-未滿95,000元	20	1.1%
15	95,000元-未滿105,000元	58	3.2%
16	105,000元-未滿115,000元	21	1.2%
17	115,000元-未滿125,000元	22	1.2%
18	125,000元-未滿135,000元	11	0.6%
19	135,000元-未滿145,000元	9	0.5%
20	145,000元-未滿155,000元	22	1.2%
21	155,000元-未滿165,000元	19	1.0%
22	165,000元及以上(約—元)	37	2.0%
88	不知道	27	1.5%
99	拒答	2	0.1%

Warning: these figures indicate the number of cases found in the data file. They cannot be interpreted as summary statistics of the population of interest.

q28a: 二十八a、其中付給旅行社的費用大約是(含補助或招待)

Information	[Type= discrete] [Format=numeric] [Range= 0-99] [Missing=*]
Statistics [NW/ W]	[Valid=1825 /-] [Invalid=0 /-]

Value	Label	Cases	Percentage
0	沒有付給旅行社任何費用	199	10.9%
1	未滿7,500元(約—元)	46	2.5%
2	7,500元-未滿12,500元	183	10.0%
3	12,500元-未滿17,500元	286	15.7%
4	17,500元-未滿22,500元	258	14.1%
5	22,500元-未滿27,500元	204	11.2%
6	27,500元-未滿32,500元	200	11.0%
7	32,500元-未滿37,500元	111	6.1%
8	37,500元-未滿42,500元	61	3.3%
9	42,500元-未滿47,500元	30	1.6%
10	47,500元-未滿55,000元	32	1.8%
11	55,000元-未滿65,000元	33	1.8%
12	65,000元-未滿75,000元	29	1.6%
13	75,000元-未滿85,000元	24	1.3%
14	85,000元-未滿95,000元	14	0.8%
15	95,000元-未滿105,000元	21	1.2%
16	105,000元-未滿115,000元	9	0.5%
17	115,000元-未滿125,000元	5	0.3%
18	125,000元-未滿135,000元	9	0.5%
19	135,000元-未滿145,000元	6	0.3%
20	145,000元-未滿155,000元	4	0.2%

File：全年出國旅次

q28a: 二十八a、其中付給旅行社的費用大約是(含補助或招待)

Value	Label	Cases	Percentage
21	155,000元-未滿165,000元	3	0.2%
22	165,000元及以上(約—元)	6	0.3%
88	不知道	51	2.8%
99	拒答	1	0.1%

Warning: these figures indicate the number of cases found in the data file. They cannot be interpreted as summary statistics of the population of interest.

q28b1: 二十八b-1、請問您為這次出國買旅行裝備(旅行箱、照相機)花了多少錢?

Information	[Type= discrete] [Format=numeric] [Range= 1-99] [Missing=*]
Statistics [NW/ W]	[Valid=1825 /-] [Invalid=0 /-]

Value	Label	Cases	Percentage
1	無/沒有為了這次旅遊購買任何東西	1604	87.9%
2	未滿500元	3	0.2%
3	500元-未滿1,000元	17	0.9%
4	1,000元-未滿2,000元	33	1.8%
5	2,000元-未滿3,000元	39	2.1%
6	3,000元-未滿4,000元	26	1.4%
7	4,000元-未滿5,000元	17	0.9%
8	5,000元-未滿6,000元	14	0.8%
9	6,000元-未滿7,000元	8	0.4%
10	7,000元-未滿10,000元	14	0.8%
11	10,000元-未滿15,000元	21	1.2%
12	15,000元-未滿20,000元	7	0.4%
13	20,000元-未滿25,000元	7	0.4%
14	25,000元以上(請問大約是—元)	11	0.6%
88	不知道	3	0.2%
99	拒答	1	0.1%

Warning: these figures indicate the number of cases found in the data file. They cannot be interpreted as summary statistics of the population of interest.

q28b2: 二十八b-2、請問您為這次出國買衣服、泳衣、藥品、個人用品花了多少錢?

Information	[Type= discrete] [Format=numeric] [Range= 1-99] [Missing=*]
Statistics [NW/ W]	[Valid=1825 /-] [Invalid=0 /-]

Value	Label	Cases	Percentage
1	無/沒有為了這次旅遊購買任何東西	1338	73.3%
2	未滿500元	74	4.1%
3	500元-未滿1,000元	86	4.7%
4	1,000元-未滿2,000元	81	4.4%
5	2,000元-未滿3,000元	79	4.3%
6	3,000元-未滿4,000元	42	2.3%
7	4,000元-未滿5,000元	31	1.7%
8	5,000元-未滿6,000元	33	1.8%
9	6,000元-未滿7,000元	5	0.3%
10	7,000元-未滿10,000元	13	0.7%
11	10,000元-未滿15,000元	23	1.3%
12	15,000元-未滿20,000元	7	0.4%

File：全年出國旅次

q28b2: 二十八b-2、請問您為這次出國買衣服、泳衣、藥品、個人用品花了多少錢？

Value	Label	Cases	Percentage
13	20,000元-未滿25,000元	5	0.3%
14	25,000元以上(請問大約是___元)	4	0.2%
88	不知道	4	0.2%
99	拒答	0	

Warning: these figures indicate the number of cases found in the data file. They cannot be interpreted as summary statistics of the population of interest.

q28b3: 二十八b-3、請問您為這次出國買要送給國外親友的禮品花了多少錢？

Information	[Type= discrete] [Format=numeric] [Range= 1-99] [Missing=*]
Statistics [NW/ W]	[Valid=1825 /-] [Invalid=0 /-]

Value	Label	Cases	Percentage
1	無/沒有為了這次旅遊購買任何東西	1405	77.0%
2	未滿500元	12	0.7%
3	500元-未滿1,000元	36	2.0%
4	1,000元-未滿2,000元	71	3.9%
5	2,000元-未滿3,000元	73	4.0%
6	3,000元-未滿4,000元	49	2.7%
7	4,000元-未滿5,000元	50	2.7%
8	5,000元-未滿6,000元	39	2.1%
9	6,000元-未滿7,000元	12	0.7%
10	7,000元-未滿10,000元	20	1.1%
11	10,000元-未滿15,000元	28	1.5%
12	15,000元-未滿20,000元	10	0.5%
13	20,000元-未滿25,000元	5	0.3%
14	25,000元以上(請問大約是___元)	9	0.5%
88	不知道	6	0.3%
99	拒答	0	

Warning: these figures indicate the number of cases found in the data file. They cannot be interpreted as summary statistics of the population of interest.

q28c: 二十八c、請問這次出國及回國,您來回機場、港口的交通費共多少錢？

Information	[Type= discrete] [Format=numeric] [Range= 1-99] [Missing=*]
Statistics [NW/ W]	[Valid=1825 /-] [Invalid=0 /-]

Value	Label	Cases	Percentage
1	無	347	19.0%
2	未滿100元	50	2.7%
3	100元-未滿200元	121	6.6%
4	200元-未滿300元	173	9.5%
5	300元-未滿400元	159	8.7%
6	400元-未滿500元	126	6.9%
7	500元-未滿700元	202	11.1%
8	700元-未滿1,000元	163	8.9%
9	1,000元-未滿1,500元	155	8.5%
10	1,500元-未滿2,000元	86	4.7%
11	2,000元-未滿3,000元	120	6.6%
12	3,000元-未滿4,000元	34	1.9%

File：全年出國旅次

q28c: 二十八c、請問這次出國及回國,您來回機場、港口的交通費共多少錢?

Value	Label	Cases	Percentage
13	4,000元-未滿5,000元	8	0.4%
14	5,000元及以上(請問大約是___元)	6	0.3%
88	不知道	74	4.1%
99	拒答	1	0.1%

Warning: these figures indicate the number of cases found in the data file. They cannot be interpreted as summary statistics of the population of interest.

q28d: 二十八d、請問這次回國後的相關支出,共多少錢?(包含相機修理、行李箱修理或洗衣費等因出國回國後所發生的相關支出)

Information	[Type= discrete] [Format=numeric] [Range= 1-99] [Missing=*]
Statistics [NW/ W]	[Valid=1825 /-] [Invalid=0 /-]

Value	Label	Cases	Percentage
1	無(跳答第二十九題)	1655	90.7%
2	未滿200元	6	0.3%
3	200元-未滿400元	29	1.6%
4	400元-未滿600元	49	2.7%
5	600元-未滿800元	8	0.4%
6	800元-未滿1,000元	18	1.0%
7	1,000元-未滿1,500元	18	1.0%
8	1,500元-未滿2,000元	12	0.7%
9	2,000元-未滿3,000元	12	0.7%
10	3,000元-未滿4,000元	1	0.1%
11	4,000元-未滿5,000元	1	0.1%
12	5,000元-未滿6,000元	1	0.1%
13	6,000元-未滿7,000元	2	0.1%
14	7,000元-未滿10,000元	1	0.1%
15	10,000元-未滿15,000元	0	
16	15,000元及以上(請問大約是___元)	0	
77	只願意回答1次有記憶的出國旅遊	4	0.2%
88	不知道	8	0.4%
99	拒答	0	

Warning: these figures indicate the number of cases found in the data file. They cannot be interpreted as summary statistics of the population of interest.

b1: 一、年齡

Information	[Type= discrete] [Format=numeric] [Range= 1-99] [Missing=*]
Statistics [NW/ W]	[Valid=1825 /-] [Invalid=0 /-]

Value	Label	Cases	Percentage
1	12-14歲	19	1.0%
2	15-19歲	30	1.6%
3	20-24歲	49	2.7%
4	25-29歲	149	8.2%
5	30-39歲	303	16.6%
6	40-49歲	407	22.3%
7	50-59歲	436	23.9%
8	60-64歲	203	11.1%

File：全年出國旅次

b1: 一、年齡

Value	Label	Cases	Percentage
9	65-69歲	101	<div><div></div></div> 5.5%
10	70歲及以上	128	<div><div></div></div> 7.0%
99	拒答	0	

Warning: these figures indicate the number of cases found in the data file. They cannot be interpreted as summary statistics of the population of interest.

b2: 二、教育程度

Information	[Type= discrete] [Format=numeric] [Range= 1-99] [Missing=*]
Statistics [NW/ W]	[Valid=1825 /-] [Invalid=0 /-]

Value	Label	Cases	Percentage
1	國小及以下	115	<div><div></div></div> 6.3%
2	國(初)中	143	<div><div></div></div> 7.8%
3	高中(職)	409	<div><div></div></div> 22.4%
4	專科	339	<div><div></div></div> 18.6%
5	大學	594	<div><div></div></div> 32.5%
6	研究所及以上	225	<div><div></div></div> 12.3%
99	拒答	0	

Warning: these figures indicate the number of cases found in the data file. They cannot be interpreted as summary statistics of the population of interest.

b3: 三、工作別

Information	[Type= discrete] [Format=numeric] [Range= 1-99] [Missing=*]
Statistics [NW/ W]	[Valid=1825 /-] [Invalid=0 /-]

Value	Label	Cases	Percentage
1	軍公教人員	137	<div><div></div></div> 7.5%
2	民意代表、行政主管、企業主管、及經理人員	176	<div><div></div></div> 9.6%
3	專業人員(醫師、律師、建築師、會計師、私立機構老師....)	86	<div><div></div></div> 4.7%
4	技術員及助理專業人員	176	<div><div></div></div> 9.6%
5	事務支援人員(辦公室事務人員、資料輸入人員、銀行櫃員....)	209	<div><div></div></div> 11.5%
6	服務及銷售工作人員	209	<div><div></div></div> 11.5%
7	農、林、漁、牧業生產人員	24	<div><div></div></div> 1.3%
8	技藝有關人員(營造、砌磚、手工藝、印刷...等工作人員)	19	<div><div></div></div> 1.0%
9	機械設備操作及組裝人員	34	<div><div></div></div> 1.9%
10	基層技術工及勞力工(清潔工、幫工....)	35	<div><div></div></div> 1.9%
11	家庭管理(料理家務)	307	<div><div></div></div> 16.8%
12	未就業、待業中	41	<div><div></div></div> 2.2%
13	退休人員	297	<div><div></div></div> 16.3%
14	學生	75	<div><div></div></div> 4.1%
99	拒答	0	

Warning: these figures indicate the number of cases found in the data file. They cannot be interpreted as summary statistics of the population of interest.

b4: 四、婚姻狀況

Information	[Type= discrete] [Format=numeric] [Range= 1-99] [Missing=*]
Statistics [NW/ W]	[Valid=1825 /-] [Invalid=0 /-]

Value	Label	Cases	Percentage
1	未婚	376	<div><div></div></div> 20.6%

File：全年出國旅次

b4: 四、婚姻狀況

Value	Label	Cases	Percentage
2	已婚	1337	73.3%
3	其他	112	6.1%
99	拒答	0	

Warning: these figures indicate the number of cases found in the data file. They cannot be interpreted as summary statistics of the population of interest.

b5: 五、請問您個人每月平均所得是(只有學生、家庭主婦、退休才可選**(1)**)(包含薪資、兼差工資、利息收入、投資收入、租金收入、年金等等...)若每月無固定收入,則以加總全年所得平均**12**個月的答案來勾選)

Information	[Type= discrete] [Format=numeric] [Range= 1-99] [Missing=*]
Statistics [NW/ W]	[Valid=1825 /-] [Invalid=0 /-]

Value	Label	Cases	Percentage
1	無收入	285	15.6%
2	未滿1萬元	126	6.9%
3	1萬元-未滿1萬5千元	50	2.7%
4	1萬5千元-未滿2萬元	68	3.7%
5	2萬元-未滿3萬元	234	12.8%
6	3萬元-未滿4萬元	245	13.4%
7	4萬元-未滿5萬元	212	11.6%
8	5萬元-未滿7萬元	303	16.6%
9	7萬元-未滿10萬元	121	6.6%
10	10萬元及以上	177	9.7%
99	拒答	4	0.2%

Warning: these figures indicate the number of cases found in the data file. They cannot be interpreted as summary statistics of the population of interest.

b6: 六、請問您現在居住的縣市是

Information	[Type= discrete] [Format=numeric] [Range= 1-99] [Missing=*]
Statistics [NW/ W]	[Valid=1825 /-] [Invalid=0 /-]

Value	Label	Cases	Percentage
1	新北市(臺北縣)	325	17.8%
2	宜蘭縣	31	1.7%
3	桃園縣	148	8.1%
4	新竹縣	44	2.4%
5	苗栗縣	41	2.2%
6	彰化縣	85	4.7%
7	南投縣	23	1.3%
8	雲林縣	19	1.0%
9	嘉義縣	20	1.1%
10	屏東縣	51	2.8%
11	臺東縣	6	0.3%
12	花蓮縣	20	1.1%
13	澎湖縣	7	0.4%
14	基隆市	42	2.3%
15	新竹市	45	2.5%
16	臺中市(含臺中縣)	220	12.1%
17	嘉義市	21	1.2%

File : 全年出國旅次

b6: 六、請問您現在居住的縣市是

Value	Label	Cases	Percentage
18	臺南市(含臺南縣)	92	5.0%
19	台北市	330	18.1%
20	高雄市(含高雄縣)	197	10.8%
21	金門縣	38	2.1%
22	連江縣(馬祖)	20	1.1%
99	拒答	0	

Warning: these figures indicate the number of cases found in the data file. They cannot be interpreted as summary statistics of the population of interest.

b7: 七、性別

Information	[Type= discrete] [Format=numeric] [Range= 1-2] [Missing=*]
Statistics [NW/ W]	[Valid=1825 /-] [Invalid=0 /-]

Value	Label	Cases	Percentage
1	男	772	42.3%
2	女	1053	57.7%

Warning: these figures indicate the number of cases found in the data file. They cannot be interpreted as summary statistics of the population of interest.

rec_no: 受訪者原始編號

Information	[Type= continuous] [Format=numeric] [Range= 4110065-4728067] [Missing=*]
Statistics [NW/ W]	[Valid=1801 /-] [Invalid=24 /-] [Mean=4455340.75 /-] [StdDev=153903.72 /-]

set: 套數

Information	[Type= discrete] [Format=numeric] [Range= 41-47] [Missing=*]
Statistics [NW/ W]	[Valid=1801 /-] [Invalid=24 /-] [Mean=44.374 /-] [StdDev=1.536 /-]

Value	Label	Cases	Percentage
41		65	3.6%
42		156	8.7%
43		275	15.3%
44		475	26.4%
45		360	20.0%
46		315	17.5%
47		155	8.6%
Sysmiss		24	

Warning: these figures indicate the number of cases found in the data file. They cannot be interpreted as summary statistics of the population of interest.

season: 季別

Information	[Type= discrete] [Format=numeric] [Range= 1-4] [Missing=*]
Statistics [NW/ W]	[Valid=1825 /-] [Invalid=0 /-]

Value	Label	Cases	Percentage
1	第1季	363	19.9%
2	第2季	472	25.9%
3	第3季	579	31.7%
4	第4季	411	22.5%

Warning: these figures indicate the number of cases found in the data file. They cannot be interpreted as summary statistics of the population of interest.

File : 全年出國旅次

weight: 國內旅客權數










Information	[Type= continuous] [Format=numeric] [Range= 0.0537612351305584-2.20603678341323] [Missing=*]
Statistics [NW/ W]	[Valid=1825 /-] [Invalid=0 /-] [Mean=0.933 /-] [StdDev=0.316 /-]

w: 國外旅客權數

Information	[Type= continuous] [Format=numeric] [Range= 0.0392486872112553-10.7385789729313] [Missing=*]
Statistics [NW/ W]	[Valid=1825 /-] [Invalid=0 /-] [Mean=1 /-] [StdDev=0.841 /-]

q25r_1: 旅遊地區1







Information	[Type= discrete] [Format=numeric] [Range= 1-10] [Missing=*]
Statistics [NW/ W]	[Valid=1825 /-] [Invalid=0 /-]

Value	Label	Cases	Percentage
1	大陸港澳	968	 53.0%
2	東南亞	296	 16.2%
3	東北亞	334	 18.3%
4	亞洲其他地區	16	 0.9%
5	美加地區	65	 3.6%
6	美洲其他地區	3	 0.2%
7	歐洲地區	112	 6.1%
8	大洋洲	28	 1.5%
9	非洲	3	 0.2%
10	其他	0	

Warning: these figures indicate the number of cases found in the data file. They cannot be interpreted as summary statistics of the population of interest.

q25r_2: 旅遊地區2

Information	[Type= discrete] [Format=numeric] [Range= 1-10] [Missing=*]
Statistics [NW/ W]	[Valid=43 /-] [Invalid=1782 /-]

Value	Label	Cases	Percentage
1	大陸港澳	18	 41.9%
2	東南亞	12	 27.9%
3	東北亞	4	 9.3%
4	亞洲其他地區	1	 2.3%
5	美加地區	0	
6	美洲其他地區	2	 4.7%
7	歐洲地區	6	 14.0%
8	大洋洲	0	
9	非洲	0	
10	其他	0	
Sysmiss		1782	

Warning: these figures indicate the number of cases found in the data file. They cannot be interpreted as summary statistics of the population of interest.

q25r_3: 旅遊地區3

Information	[Type= discrete] [Format=numeric] [Range= 1-10] [Missing=*]
Statistics [NW/ W]	[Valid=9 /-] [Invalid=1816 /-]

Value	Label	Cases	Percentage
1	大陸港澳	4	 44.4%

File : 全年出國旅次

q25r_3: 旅遊地區3

Value	Label	Cases	Percentage
2	東南亞	2	<div><div></div></div> 22.2%
3	東北亞	1	<div><div></div></div> 11.1%
4	亞洲其他地區	0	
5	美加地區	0	
6	美洲其他地區	0	
7	歐洲地區	2	<div><div></div></div> 22.2%
8	大洋洲	0	
9	非洲	0	
10	其他	0	
Sysmiss		1816	

Warning: these figures indicate the number of cases found in the data file. They cannot be interpreted as summary statistics of the population of interest.

q25r_4: 旅遊地區4

Information	[Type= discrete] [Format=numeric] [Range= 1-10] [Missing=*]		
Statistics [NW/ W]	[Valid=1 /-] [Invalid=1824 /-]		
Value	Label	Cases	Percentage
1	大陸港澳	0	
2	東南亞	1	<div><div></div></div> 100.0%
3	東北亞	0	
4	亞洲其他地區	0	
5	美加地區	0	
6	美洲其他地區	0	
7	歐洲地區	0	
8	大洋洲	0	
9	非洲	0	
10	其他	0	
Sysmiss		1824	

Warning: these figures indicate the number of cases found in the data file. They cannot be interpreted as summary statistics of the population of interest.

q25r_5: 旅遊地區5

Information	[Type= discrete] [Format=numeric] [Range= 1-10] [Missing=*]		
Statistics [NW/ W]	[Valid=0 /-] [Invalid=1825 /-]		
Value	Label	Cases	Percentage
1	大陸港澳	0	
2	東南亞	0	
3	東北亞	0	
4	亞洲其他地區	0	
5	美加地區	0	
6	美洲其他地區	0	
7	歐洲地區	0	
8	大洋洲	0	
9	非洲	0	
10	其他	0	
Sysmiss		1825	

File : 全年出國旅次

q25r_5: 旅遊地區5

Warning: these figures indicate the number of cases found in the data file. They cannot be interpreted as summary statistics of the population of interest.

q25r_6: 旅遊地區6

Information	[Type= discrete] [Format=numeric] [Range= 1-10] [Missing=*]		
Statistics [NW/ W]	[Valid=0 /-] [Invalid=1825 /-]		
Value	Label	Cases	Percentage
1	大陸港澳	0	
2	東南亞	0	
3	東北亞	0	
4	亞洲其他地區	0	
5	美加地區	0	
6	美洲其他地區	0	
7	歐洲地區	0	
8	大洋洲	0	
9	非洲	0	
10	其他	0	
Sysmiss		1825	

Warning: these figures indicate the number of cases found in the data file. They cannot be interpreted as summary statistics of the population of interest.

q25r_7: 旅遊地區7

Information	[Type= discrete] [Format=numeric] [Range= 1-10] [Missing=*]		
Statistics [NW/ W]	[Valid=0 /-] [Invalid=1825 /-]		
Value	Label	Cases	Percentage
1	大陸港澳	0	
2	東南亞	0	
3	東北亞	0	
4	亞洲其他地區	0	
5	美加地區	0	
6	美洲其他地區	0	
7	歐洲地區	0	
8	大洋洲	0	
9	非洲	0	
10	其他	0	
Sysmiss		1825	

Warning: these figures indicate the number of cases found in the data file. They cannot be interpreted as summary statistics of the population of interest.

# q25r_8: 旅遊地區8			
Information		[Type= discrete] [Format=numeric] [Range= 1-10] [Missing=*]	
Statistics [NW/ W]		[Valid=0 /-] [Invalid=1825 /-]	
Value	Label	Cases	Percentage
1	大陸港澳	0	
2	東南亞	0	
3	東北亞	0	
4	亞洲其他地區	0	
5	美加地區	0	
6	美洲其他地區	0	
7	歐洲地區	0	
8	大洋洲	0	
9	非洲	0	
10	其他	0	
Sysmiss		1825	
Warning: these figures indicate the number of cases found in the data file. They cannot be interpreted as summary statistics of the population of interest.			
# q25r_9: 旅遊地區9			
Information		[Type= discrete] [Format=numeric] [Range= 1-10] [Missing=*]	
Statistics [NW/ W]		[Valid=0 /-] [Invalid=1825 /-]	
Value	Label	Cases	Percentage
1	大陸港澳	0	
2	東南亞	0	
3	東北亞	0	
4	亞洲其他地區	0	
5	美加地區	0	
6	美洲其他地區	0	
7	歐洲地區	0	
8	大洋洲	0	
9	非洲	0	
10	其他	0	
Sysmiss		1825	
Warning: these figures indicate the number of cases found in the data file. They cannot be interpreted as summary statistics of the population of interest.			
# q25r_10: 旅遊地區10			
Information		[Type= discrete] [Format=numeric] [Range= 1-10] [Missing=*]	
Statistics [NW/ W]		[Valid=0 /-] [Invalid=1825 /-]	
Value	Label	Cases	Percentage
1	大陸港澳	0	
2	東南亞	0	
3	東北亞	0	
4	亞洲其他地區	0	
5	美加地區	0	
6	美洲其他地區	0	
7	歐洲地區	0	
8	大洋洲	0	
9	非洲	0	

# q25r_10: 旅遊地區10			
Value	Label	Cases	Percentage
10	其他	0	
Sysmiss		1825	
Warning: these figures indicate the number of cases found in the data file. They cannot be interpreted as summary statistics of the population of interest.			
# q25_1a: 到過大陸港澳人次(去過一次以上者以一次計)			
Information	[Type= discrete] [Format=numeric] [Range= 0-1] [Missing=*]		
Statistics [NW/ W]	[Valid=1825 /-] [Invalid=0 /-]		
Value	Label	Cases	Percentage
0	沒有到過大陸港澳	857	<div></div> 47.0%
1	到過大陸港澳	968	<div></div> 53.0%
Warning: these figures indicate the number of cases found in the data file. They cannot be interpreted as summary statistics of the population of interest.			
# q25_1b: 到過東南亞地區人次(去過一次以上者以一次計)			
Information	[Type= discrete] [Format=numeric] [Range= 0-1] [Missing=*]		
Statistics [NW/ W]	[Valid=1825 /-] [Invalid=0 /-]		
Value	Label	Cases	Percentage
0	沒有到過東南亞	1517	<div></div> 83.1%
1	到過東南亞	308	<div></div> 16.9%
Warning: these figures indicate the number of cases found in the data file. They cannot be interpreted as summary statistics of the population of interest.			
# q25_1c: 到過東北亞地區人次(去過一次以上者以一次計)			
Information	[Type= discrete] [Format=numeric] [Range= 0-1] [Missing=*]		
Statistics [NW/ W]	[Valid=1825 /-] [Invalid=0 /-]		
Value	Label	Cases	Percentage
0	沒有到過東北亞	1486	<div></div> 81.4%
1	到過東北亞	339	<div></div> 18.6%
Warning: these figures indicate the number of cases found in the data file. They cannot be interpreted as summary statistics of the population of interest.			
# q25_1d: 到過亞洲其他地區人次(去過一次以上者以一次計)			
Information	[Type= discrete] [Format=numeric] [Range= 0-1] [Missing=*]		
Statistics [NW/ W]	[Valid=1825 /-] [Invalid=0 /-]		
Value	Label	Cases	Percentage
0	沒有到過亞洲其他	1808	<div></div> 99.1%
1	到過亞洲其他	17	<div></div> 0.9%
Warning: these figures indicate the number of cases found in the data file. They cannot be interpreted as summary statistics of the population of interest.			
# q25_1e: 到過美加地區人次(去過一次以上者以一次計)			
Information	[Type= discrete] [Format=numeric] [Range= 0-1] [Missing=*]		
Statistics [NW/ W]	[Valid=1825 /-] [Invalid=0 /-]		
Value	Label	Cases	Percentage
0	沒有到過美加地區	1760	<div></div> 96.4%
1	到過美加地區	65	<div></div> 3.6%
Warning: these figures indicate the number of cases found in the data file. They cannot be interpreted as summary statistics of the population of interest.			
# q25_1f: 到過美洲其他地區人次(去過一次以上者以一次計)			
Information	[Type= discrete] [Format=numeric] [Range= 0-1] [Missing=*]		
Statistics [NW/ W]	[Valid=1825 /-] [Invalid=0 /-]		

# q25_1f: 到過美洲其他地區人次(去過一次以上者以一次計)			
Value	Label	Cases	Percentage
0	沒有到過美洲其他	1820	<div></div> 99.7%
1	到過美洲其他	5	<div></div> 0.3%
Warning: these figures indicate the number of cases found in the data file. They cannot be interpreted as summary statistics of the population of interest.			
# q25_1g: 到過歐洲地區人次(去過一次以上者以一次計)			
Information	[Type= discrete] [Format=numeric] [Range= 0-1] [Missing=*]		
Statistics [NW/ W]	[Valid=1825 /-] [Invalid=0 /-]		
Value	Label	Cases	Percentage
0	沒有到過歐洲	1711	<div></div> 93.8%
1	到過歐洲	114	<div></div> 6.2%
Warning: these figures indicate the number of cases found in the data file. They cannot be interpreted as summary statistics of the population of interest.			
# q25_1h: 到過大洋洲地區人次(去過一次以上者以一次計)			
Information	[Type= discrete] [Format=numeric] [Range= 0-1] [Missing=*]		
Statistics [NW/ W]	[Valid=1825 /-] [Invalid=0 /-]		
Value	Label	Cases	Percentage
0	沒有到過大洋洲	1797	<div></div> 98.5%
1	到過大洋洲	28	<div></div> 1.5%
Warning: these figures indicate the number of cases found in the data file. They cannot be interpreted as summary statistics of the population of interest.			
# q25_1i: 到過非洲地區人次(去過一次以上者以一次計)			
Information	[Type= discrete] [Format=numeric] [Range= 0-1] [Missing=*]		
Statistics [NW/ W]	[Valid=1825 /-] [Invalid=0 /-]		
Value	Label	Cases	Percentage
0	沒有到過非洲	1822	<div></div> 99.8%
1	到過非洲	3	<div></div> 0.2%
Warning: these figures indicate the number of cases found in the data file. They cannot be interpreted as summary statistics of the population of interest.			
# q25r: 旅遊洲別			
Information	[Type= discrete] [Format=numeric] [Range= 1-6] [Missing=*]		
Statistics [NW/ W]	[Valid=1825 /-] [Invalid=0 /-]		
Value	Label	Cases	Percentage
1	亞洲	1614	<div></div> 88.4%
2	美洲	68	<div></div> 3.7%
3	歐洲	112	<div></div> 6.1%
4	大洋洲	28	<div></div> 1.5%
5	非洲	3	<div></div> 0.2%
6	其他	0	
Warning: these figures indicate the number of cases found in the data file. They cannot be interpreted as summary statistics of the population of interest.			
# q26ar: 利用日期分11類			
Information	[Type= discrete] [Format=numeric] [Range= 1-11] [Missing=*]		
Statistics [NW/ W]	[Valid=1266 /-] [Invalid=559 /-]		
Value	Label	Cases	Percentage
1	春節連續期日(2月份)	27	<div></div> 2.1%
2	228連續期日(2月份)	1	<div></div> 0.1%

# q26ar: 利用日期分11類			
Value	Label	Cases	Percentage
3	兒童清明節連續期日(4月份)	13	<div><div></div></div> 1.0%
4	端午節連續假日(6月份)	2	<div><div></div></div> 0.2%
5	中秋節連續假日(9月份)	7	<div><div></div></div> 0.6%
6	雙十國慶連續假日(10月份)	5	<div><div></div></div> 0.4%
7	其他國定假日	0	
8	週末星期日	251	<div><div></div></div> 19.8%
9	特意休假	432	<div><div></div></div> 34.1%
10	寒暑假	59	<div><div></div></div> 4.7%
11	其他平常日	469	<div><div></div></div> 37.0%
Sysmiss		559	
Warning: these figures indicate the number of cases found in the data file. They cannot be interpreted as summary statistics of the population of interest.			
# q28r: 出國總花費			
Information	[Type= continuous] [Format=numeric] [Range= 7500-165000] [Missing=*]		
Statistics [NW/ W]	[Valid=1825 /-] [Invalid=0 /-] [Mean=47404.247 /-] [StdDev=33440.233 /-]		
# q28ar: 付旅行社費用			
Information	[Type= continuous] [Format=numeric] [Range= 0-165000] [Missing=*]		
Statistics [NW/ W]	[Valid=1816 /-] [Invalid=9 /-] [Mean=25659.416 /-] [StdDev=24940.066 /-]		
# q28b1r: 買旅行裝備費用			
Information	[Type= continuous] [Format=numeric] [Range= 0-25000] [Missing=*]		
Statistics [NW/ W]	[Valid=1825 /-] [Invalid=0 /-] [Mean=642.74 /-] [StdDev=2565.153 /-]		
# q28b2r: 買衣服、泳衣、藥品、個人用品花費			
Information	[Type= continuous] [Format=numeric] [Range= 0-17500] [Missing=*]		
Statistics [NW/ W]	[Valid=1825 /-] [Invalid=0 /-] [Mean=741.781 /-] [StdDev=1960.636 /-]		
# q28b3r: 送給國外親友禮品花費			
Information	[Type= continuous] [Format=numeric] [Range= 0-25000] [Missing=*]		
Statistics [NW/ W]	[Valid=1825 /-] [Invalid=0 /-] [Mean=957.945 /-] [StdDev=2728.593 /-]		
# q28cr: 來回機場交通費			
Information	[Type= continuous] [Format=numeric] [Range= 0-5000] [Missing=*]		
Statistics [NW/ W]	[Valid=1825 /-] [Invalid=0 /-] [Mean=677.671 /-] [StdDev=813.416 /-]		
# q28dr: 回國相機或旅行箱修理費			
Information	[Type= continuous] [Format=numeric] [Range= 0-8500] [Missing=*]		
Statistics [NW/ W]	[Valid=1825 /-] [Invalid=0 /-] [Mean=89.918 /-] [StdDev=455.257 /-]		
# total: 出發前後總花費			
Information	[Type= continuous] [Format=numeric] [Range= 0-40000] [Missing=*]		
Statistics [NW/ W]	[Valid=1825 /-] [Invalid=0 /-] [Mean=3110.055 /-] [StdDev=4646.152 /-]		
# total_1: 出發前後總花費分組			
Information	[Type= discrete] [Format=numeric] [Range= 0-9] [Missing=*]		
Statistics [NW/ W]	[Valid=1825 /-] [Invalid=0 /-]		
Value	Label	Cases	Percentage
0	無支出	260	<div><div></div></div> 14.2%

# total_1: 出發前後總花費分組				
Value	Label	Cases	Percentage	
1	1000元以下	579	<div><div></div></div>	31.7%
2	1000-未滿3000元	406	<div><div></div></div>	22.2%
3	3000-未滿5000元	210	<div><div></div></div>	11.5%
4	5000-未滿7000元	135	<div><div></div></div>	7.4%
5	7000-未滿10000元	97	<div><div></div></div>	5.3%
6	10000-未滿15000元	80	<div><div></div></div>	4.4%
7	15000-未滿20000元	24	<div><div></div></div>	1.3%
8	20000-未滿25000元	17	<div><div></div></div>	0.9%
9	25000及以上	17	<div><div></div></div>	0.9%
Warning: these figures indicate the number of cases found in the data file. They cannot be interpreted as summary statistics of the population of interest.				
# b1r1: 年齡分7組				
Information	[Type= discrete] [Format=numeric] [Range= 1-7] [Missing=*]			
Statistics [NW/ W]	[Valid=1825 /-] [Invalid=0 /-]			
Value	Label	Cases	Percentage	
1	12-19歲	49	<div><div></div></div>	2.7%
2	20-29歲	198	<div><div></div></div>	10.8%
3	30-39歲	303	<div><div></div></div>	16.6%
4	40-49歲	407	<div><div></div></div>	22.3%
5	50-59歲	436	<div><div></div></div>	23.9%
6	60-69歲	304	<div><div></div></div>	16.7%
7	70歲及以上	128	<div><div></div></div>	7.0%
Warning: these figures indicate the number of cases found in the data file. They cannot be interpreted as summary statistics of the population of interest.				
# b1r2: 年齡分6組				
Information	[Type= discrete] [Format=numeric] [Range= 1-6] [Missing=*]			
Statistics [NW/ W]	[Valid=1825 /-] [Invalid=0 /-]			
Value	Label	Cases	Percentage	
1	12-19歲	49	<div><div></div></div>	2.7%
2	20-29歲	198	<div><div></div></div>	10.8%
3	30-39歲	303	<div><div></div></div>	16.6%
4	40-49歲	407	<div><div></div></div>	22.3%
5	50-59歲	436	<div><div></div></div>	23.9%
6	60歲及以上	432	<div><div></div></div>	23.7%
Warning: these figures indicate the number of cases found in the data file. They cannot be interpreted as summary statistics of the population of interest.				
# b4r: 婚姻狀況				
Information	[Type= discrete] [Format=numeric] [Range= 1-99] [Missing=*]			
Statistics [NW/ W]	[Valid=1825 /-] [Invalid=0 /-]			
Value	Label	Cases	Percentage	
1	未婚	376	<div><div></div></div>	20.6%
2	已婚	1337	<div><div></div></div>	73.3%
3	離婚或分居	50	<div><div></div></div>	2.7%
4	喪偶	62	<div><div></div></div>	3.4%
99	拒答	0		
Warning: these figures indicate the number of cases found in the data file. They cannot be interpreted as summary statistics of the population of interest.				

# b5r: 月收入分9組			
Information		[Type= discrete] [Format=numeric] [Range= 1-9] [Missing=*]	
Statistics [NW/ W]		[Valid=1825 /-] [Invalid=0 /-]	
Value	Label	Cases	Percentage
1	無收入	285	<div></div> 15.6%
2	1萬元以下	126	<div></div> 6.9%
3	1萬元至未滿2萬元	118	<div></div> 6.5%
4	2萬元至未滿3萬元	236	<div></div> 12.9%
5	3萬元至未滿4萬元	247	<div></div> 13.5%
6	4萬元至未滿5萬元	212	<div></div> 11.6%
7	5萬元至未滿7萬元	303	<div></div> 16.6%
8	7萬元至未滿10萬元	121	<div></div> 6.6%
9	10萬元及以上	177	<div></div> 9.7%
Warning: these figures indicate the number of cases found in the data file. They cannot be interpreted as summary statistics of the population of interest.			
# b6r: 居住地區			
Information		[Type= discrete] [Format=numeric] [Range= 1-5] [Missing=*]	
Statistics [NW/ W]		[Valid=1825 /-] [Invalid=0 /-]	
Value	Label	Cases	Percentage
1	北部	965	<div></div> 52.9%
2	中部	388	<div></div> 21.3%
3	南部	388	<div></div> 21.3%
4	東部	26	<div></div> 1.4%
5	金馬	58	<div></div> 3.2%
Warning: these figures indicate the number of cases found in the data file. They cannot be interpreted as summary statistics of the population of interest.			