

台灣(Taiwan, ROC)

交通部觀光局

104年來臺旅客消費及動向調查(公共版)

Study Documentation

February 26, 2018

Metadata Production

Metadata Producer(s)	學術調查研究資料庫 (Survey Research Data Archive(SRDA)), 中央研究院人社中心調查研究 專題中心, DDI文件製作
Production Date	February 23, 2016
Version	2.0版, 參考IHSN Nesstar Template修改
Identification	AG010015

Table of Contents

Overview.....	4
Scope & Coverage.....	4
Producers & Sponsors.....	4
Sampling.....	4
Data Collection.....	5
Data Processing & Appraisal.....	5
Accessibility.....	5
Files Description.....	6
data104.....	6
Variables Group(s).....	7
樣本編號.....	7
A.一般資料.....	7
B.旅遊決策.....	7
C.消費行為.....	10
D.旅遊動向.....	12
E.旅客基本資料.....	20
新增變項.....	20
Variables Description.....	21
data104.....	22

104年來臺旅客消費及動向調查(公共版)

2015 Annual Survey of Visitors Expenditure and Trends in Taiwan (Public Access Data)

Overview	
Type	來台旅客消費及動向調查(Survey of Visitors Expenditure and Trends in Taiwan)
Identification	AG010015
Version	Production Date: 2018-02-27 -v2.0 釋出第二版 Notes 20180227 修正D4題組變項定義，與教育程度選項定義
Series	交通部觀光局為瞭解來臺旅客旅遊動機、動向、消費情形、觀感及意見，以供相關單位研擬國際觀光宣傳與行銷策略、提昇國內觀光服務品質與國際旅遊觀光競爭力之參考，並作為估算觀光外匯收入之依據
Abstract 交通部觀光局為瞭解來臺旅客旅遊動機、動向、消費情形、觀感及意見，以供相關單位研擬國際觀光宣傳與行銷策略、提昇國內觀光服務品質與國際旅遊觀光競爭力之參考，並作為估算觀光外匯收入之依據，辦理「104 年來臺旅客消費及動向調查」，分別在臺灣桃園國際機場、高雄國際航空站、臺北松山機場及臺中航空站現場訪問離境旅客。 本調查對象為104 年1 月1 日至12 月31 日入境之外籍與華僑旅客(含大陸旅客，不含過境之外籍與華僑旅客)，採用「配額抽樣法」抽樣，取樣時盡量符合作業標準及樣本特徵之控制，以達隨機性及樣本代表性。本調查104 年有效樣本數為7239 人。	
Kind of Data	抽樣調查資料 (Sample survey data)
Unit of Analysis	個人

Scope & Coverage	
Time Period(s)	2015
Countries	台灣(Taiwan, ROC)
Universe 104年1月1日至12月31日入境之外籍與華僑旅客(含大陸旅客，不含過境之外籍與華僑旅客)	

Producers & Sponsors	
Primary Investigator(s)	交通部觀光局
Other Producer(s)	交通部觀光局
Funding Agency/ies	交通部觀光局

Sampling	
Sampling Procedure 採用配額抽樣法，主要是基於：來臺旅客類型不同、調查成本及可行性的考量等三個因素。 本調查目的之一為估算我國觀光外匯收入，因此找到影響觀光外匯收入的5個主要變數：居住地、來臺目的、性別、年齡和月份，作為配額抽樣的「控制特徵」。	

Data Collection	
Data Collection Dates	start 2015-01-01 end 2015-12-31
Data Collection Mode	面訪（面對面訪問；CAPI）

Data Processing & Appraisal	
Data Editing 1. 檢查變項說明與選項數值說明是否已標註完整，如有缺漏則補齊。 2. 利用次數分配結果，檢查資料檔是否有不合理值。檢查個案編號的次數是否重複、是否有選項數值尚未被定義者，是否有遺漏值等。若有不合理值，整理於「資料使用說明」。	

Accessibility	
Contact(s)	學術調查研究資料庫(Survey Research Data Archive) (中央研究院人社中心調查研究專題中心), https://srda.sinica.edu.tw , srda@gate.sinica.edu.tw
Distributor(s)	學術調查研究資料庫(Survey Research Data Archive)
Depositor(s)	交通部觀光局
Access Conditions 公共版(網路會員、一般會員、院內會員直接下載)	

Files Description

Dataset contains 1 file(s)

data104	
# Cases	7239
# Variable(s)	252

Variables Group(s)

Dataset contains 7 group(s)

Group 樣本編號							
#	Name	Label	Type	Format	Valid	Invalid	Question
1	id	id 樣本編號	continuous	numeric-11.0	7239	0	-

Group A.一般資料							
#	Name	Label	Type	Format	Valid	Invalid	Question
1	a1	a1 停留天數	continuous	numeric-5.0	7239	0	-
2	a2	a2 請問您最近3年內來台灣幾次	continuous	numeric-5.0	7239	0	-
3	a3	a3 請問您出發前多久開始計畫這次的行程	continuous	numeric-5.0	7239	0	-

Group B.旅遊決策							
#	Name	Label	Type	Format	Valid	Invalid	Question
1	b1_1	b1_1 請問您來台灣以前是否曾看過台灣觀光宣傳廣告或旅遊報導	discrete	numeric-5.0	7239	0	-
2	b1_2a	b1_2a 請問您來台灣前看過的台灣觀光宣傳廣告對您來台灣觀光的影響程度：報章雜誌	discrete	numeric-5.0	4181	3058	-
3	b1_2b	b1_2b 請問您來台灣前看過的台灣觀光宣傳廣告對您來台灣觀光的影響程度：地鐵、廣告登箱、巴士車廂	discrete	numeric-5.0	4181	3058	-
4	b1_2c	b1_2c 請問您來台灣前看過的台灣觀光宣傳廣告對您來台灣觀光的影響程度：電視、電台	discrete	numeric-5.0	4181	3058	-
5	b1_2d	b1_2d 請問您來台灣前看過的台灣觀光宣傳廣告對您來台灣觀光的影響程度：國際旅遊展覽	discrete	numeric-5.0	4181	3058	-
6	b1_2e	b1_2e 請問您來台灣前看過的台灣觀光宣傳廣告對您來台灣觀光的影響程度：戶外廣告或看板	discrete	numeric-5.0	4181	3058	-
7	b1_2f	b1_2f 請問您來台灣前看過的台灣觀光宣傳廣告對您來台灣觀光的影響程度：旅行社宣傳行程、摺頁	discrete	numeric-5.0	4181	3058	-
8	b1_2g	b1_2g 請問您來台灣前看過的台灣觀光宣傳廣告對您來台灣觀光的影響程度：親朋好友來台口碑宣傳	discrete	numeric-5.0	4181	3058	-
9	b1_2h	b1_2h 請問您來台灣前看過的台灣觀光宣傳廣告對您	discrete	numeric-5.0	4181	3058	-

#	Name	Label	Type	Format	Valid	Invalid	Question
		來台灣觀光的影响程度： 網際網路					
10	b1_2h_1	b1_2h_1 請問您來台灣前看過的網際網路：入口網站	discrete	numeric-5.0	2624	4615	-
11	b1_2h_2	b1_2h_2 請問您來台灣前看過的網際網路：社群網站	discrete	numeric-5.0	2624	4615	-
12	b1_2h_3	b1_2h_3 請問您來台灣前看過的網際網路：觀光業者網站	discrete	numeric-5.0	2624	4615	-
13	b1_2h_4	b1_2h_4 請問您來台灣前看過的網際網路：部落格或BBS討論版	discrete	numeric-5.0	2624	4615	-
14	b1_2h_5	b1_2h_5 請問您來台灣前看過的網際網路：其他	discrete	numeric-5.0	2624	4615	-
15	b2_1_1	b2_1_1 請問您來台灣後希望能在何處取得旅遊資訊：機場入境處	discrete	numeric-5.0	7239	0	-
16	b2_1_2	b2_1_2 請問您來台灣後希望能在何處取得旅遊資訊：交通運輸場站	discrete	numeric-5.0	7239	0	-
17	b2_1_3	b2_1_3 請問您來台灣後希望能在何處取得旅遊資訊：旅行社	discrete	numeric-5.0	7239	0	-
18	b2_1_4	b2_1_4 請問您來台灣後希望能在何處取得旅遊資訊：旅遊服務中心	discrete	numeric-5.0	7239	0	-
19	b2_1_5	b2_1_5 請問您來台灣後希望能在何處取得旅遊資訊：旅館	discrete	numeric-5.0	7239	0	-
20	b2_1_6	b2_1_6 請問您來台灣後希望能在何處取得旅遊資訊：便利商店	discrete	numeric-5.0	7239	0	-
21	b2_1_7	b2_1_7 請問您來台灣後希望能在何處取得旅遊資訊：餐館	discrete	numeric-5.0	7239	0	-
22	b2_1_8	b2_1_8 請問您來台灣後希望能在何處取得旅遊資訊：網站	discrete	numeric-5.0	7239	0	-
23	b2_1_9	b2_1_9 請問您來台灣後希望能在何處取得旅遊資訊：APP	discrete	numeric-5.0	7239	0	-
24	b2_1_10	b2_1_10 請問您來台灣後希望能在何處取得旅遊資訊：其他	discrete	numeric-5.0	7239	0	-
25	b2_2_1	b2_2_1 請問您來台灣後希望取得哪些旅遊資訊：旅行社服務及旅遊產品	discrete	numeric-5.0	7239	0	-
26	b2_2_2	b2_2_2 請問您來台灣後希望取得哪些旅遊資訊：交通資訊(鐵公路、捷運、租車)	discrete	numeric-5.0	7239	0	-
27	b2_2_3	b2_2_3 請問您來台灣後希望取得哪些旅遊資訊：旅遊地圖或開車路線圖	discrete	numeric-5.0	7239	0	-

#	Name	Label	Type	Format	Valid	Invalid	Question
28	b2_2_4	b2_2_4 請問您來台灣後希望取得哪些旅遊資訊：餐飲資訊	discrete	numeric-5.0	7239	0	-
29	b2_2_5	b2_2_5 請問您來台灣後希望取得哪些旅遊資訊：住宿資訊	discrete	numeric-5.0	7239	0	-
30	b2_2_6	b2_2_6 請問您來台灣後希望取得哪些旅遊資訊：主題旅遊建議	discrete	numeric-5.0	7239	0	-
31	b2_2_7	b2_2_7 請問您來台灣後希望取得哪些旅遊資訊：旅遊景點簡介	discrete	numeric-5.0	7239	0	-
32	b2_2_8	b2_2_8 請問您來台灣後希望取得哪些旅遊資訊：節慶活動簡介	discrete	numeric-5.0	7239	0	-
33	b2_2_9	b2_2_9 請問您來台灣後希望取得哪些旅遊資訊：其他	discrete	numeric-5.0	7239	0	-
34	b3a	b3a 請問您此次來臺灣的主要目的	discrete	numeric-5.0	7239	0	-
35	b3b	b3b 請問您此次來臺灣的次要目的	discrete	numeric-5.0	7239	0	-
36	b4_1	b4_1 請問下列哪些是吸引您這次來臺灣觀光的原因 風光景色	discrete	numeric-5.0	6317	922	-
37	b4_2	b4_2 請問下列哪些是吸引您這次來臺灣觀光的原因 購物	discrete	numeric-5.0	6317	922	-
38	b4_3	b4_3 請問下列哪些是吸引您這次來臺灣觀光的原因 菜餚	discrete	numeric-5.0	6317	922	-
39	b4_4	b4_4 請問下列哪些是吸引您這次來臺灣觀光的原因 水果	discrete	numeric-5.0	6317	922	-
40	b4_5	b4_5 請問下列哪些是吸引您這次來臺灣觀光的原因 花卉	discrete	numeric-5.0	6317	922	-
41	b4_6	b4_6 請問下列哪些是吸引您這次來臺灣觀光的原因 距離居住地近	discrete	numeric-5.0	6317	922	-
42	b4_7	b4_7 請問下列哪些是吸引您這次來臺灣觀光的原因 氣候宜人	discrete	numeric-5.0	6317	922	-
43	b4_8	b4_8 請問下列哪些是吸引您這次來臺灣觀光的原因 歷史文物	discrete	numeric-5.0	6317	922	-
44	b4_9	b4_9 請問下列哪些是吸引您這次來臺灣觀光的原因 夜間休閒活動	discrete	numeric-5.0	6317	922	-
45	b4_10	b4_10 請問下列哪些是吸引您這次來臺灣觀光的原因 參觀節慶活動	discrete	numeric-5.0	6317	922	-
46	b4_11	b4_11 請問下列哪些是吸引您這次來臺灣觀光的原因 遊憩設施(遊樂園...)	discrete	numeric-5.0	6317	922	-

#	Name	Label	Type	Format	Valid	Invalid	Question
47	b4_12	b4_12 請問下列哪些是吸引您這次來臺灣觀光的原因 保健醫療	discrete	numeric-5.0	6317	922	-
48	b4_13	b4_13 請問下列哪些是吸引您這次來臺灣觀光的原因 臺灣民情風俗和文化	discrete	numeric-5.0	6317	922	-
49	b4_14	b4_14 請問下列哪些是吸引您這次來臺灣觀光的原因 人民友善	discrete	numeric-5.0	6317	922	-
50	b4_15	b4_15 請問下列哪些是吸引您這次來臺灣觀光的原因 治安良好	discrete	numeric-5.0	6317	922	-
51	b4_16	b4_16 請問下列哪些是吸引您這次來臺灣觀光的原因 民主政治	discrete	numeric-5.0	6317	922	-
52	b4_17	b4_17 請問下列哪些是吸引您這次來臺灣觀光的原因 公司安排	discrete	numeric-5.0	6317	922	-
53	b4_18	b4_18 請問下列哪些是吸引您這次來臺灣觀光的原因 其他	discrete	numeric-5.0	6317	922	-

Group C.消費行為

#	Name	Label	Type	Format	Valid	Invalid	Question
1	c1	c1 請問您的旅行安排的方式為	discrete	numeric-5.0	7239	0	-
2	c2_1a	c2_1a 請您就臺灣旅行社及導遊服務予以滿意程度評分：行程內容	discrete	numeric-5.0	2116	5123	-
3	c2_1b	c2_1b 請您就臺灣旅行社及導遊服務予以滿意程度評分：住宿地點安排	discrete	numeric-5.0	2116	5123	-
4	c2_1c	c2_1c 請您就臺灣旅行社及導遊服務予以滿意程度評分：交通工具安排(含司機服務)	discrete	numeric-5.0	2116	5123	-
5	c2_1d	c2_1d 請您就臺灣旅行社及導遊服務予以滿意程度評分：餐飲安排	discrete	numeric-5.0	2116	5123	-
6	c2_1e	c2_1e 請您就臺灣旅行社及導遊服務予以滿意程度評分：導覽解說水準	discrete	numeric-5.0	2116	5123	-
7	c2_1f	c2_1f 請您就臺灣旅行社及導遊服務予以滿意程度評分：導遊應急處理能力	discrete	numeric-5.0	2116	5123	-
8	c2_1g	c2_1g 請您就臺灣旅行社及導遊服務予以滿意程度評分：導遊整體服務表現	discrete	numeric-5.0	2116	5123	-
9	c2_1h	c2_1h 請您就臺灣旅行社及導遊服務予以滿意程度評分：整體印象	discrete	numeric-5.0	2116	5123	-
10	c2_2a	c2_2a 請問台灣旅行社安排的購物次數	discrete	numeric-5.0	2116	5123	-

#	Name	Label	Type	Format	Valid	Invalid	Question
11	c2_2b	c2_2b 請問旅行社安排購物的物品價格	discrete	numeric-5.0	2068	5171	-
12	c3_1	c3_1 請問您來台灣後，是否有選擇本地旅行社安排的行程：沒有	discrete	numeric-5.0	2106	5133	-
13	c3_2	c3_2 請問您來台灣後，是否有選擇本地旅行社安排的行程：半日遊	discrete	numeric-5.0	2106	5133	-
14	c3_3	c3_3 請問您來台灣後，是否有選擇本地旅行社安排的行程：1日遊	discrete	numeric-5.0	2106	5133	-
15	c3_4	c3_4 請問您來台灣後，是否有選擇本地旅行社安排的行程：2日遊	discrete	numeric-5.0	2106	5133	-
16	c3_5	c3_5 請問您來台灣後，是否有選擇本地旅行社安排的行程：3日遊以上	discrete	numeric-5.0	2106	5133	-
17	c4	c4 請問您來臺灣之前，是否為個人行程預付任何費用	discrete	numeric-5.0	7239	0	-
18	c5a	c5a 請問您所預付費用總額	continuous	numeric-5.0	5635	1604	-
19	c5b	c5b 請問您所預付費用幣制	discrete	numeric-5.0	5635	1604	-
20	c5c	c5c 請問您預付費是否含機票費	discrete	numeric-5.0	5635	1604	-
21	c6_1	c6_1 請問您預付費用中是否包含旅館內支出費	discrete	numeric-5.0	5635	1604	-
22	c6_2	c6_2 請問您預付費用中是否包含旅館外餐飲費	discrete	numeric-5.0	5635	1604	-
23	c6_3	c6_3 請問您預付費用中是否包含在臺境內交通費	discrete	numeric-5.0	5635	1604	-
24	c6_4	c6_4 請問您預付費用中是否包含娛樂費	discrete	numeric-5.0	5635	1604	-
25	c6_5	c6_5 請問您預付費用中是否包含雜費	discrete	numeric-5.0	5635	1604	-
26	c7a	c7a 請問您在台灣期間總共花費	continuous	numeric-5.0	7239	0	-
27	c7b	c7b 請問您在台灣期間總共花費幣制	discrete	numeric-5.0	7239	0	-
28	c8_1a	c8_1a 在臺期間總費用中旅館內支出費	continuous	numeric-5.0	7239	0	-
29	c8_1b	c8_1b 在臺期間總費用中旅館內共同消費人數	discrete	numeric-5.0	1708	5531	-
30	c8_2a	c8_2a 在臺期間總費用中旅館外餐飲費	continuous	numeric-5.0	7239	0	-
31	c8_2b	c8_2b 在臺期間總費用中旅館外共同消費人數	discrete	numeric-5.0	5923	1316	-
32	c8_3a	c8_3a 在臺期間總費用中境內交通費	continuous	numeric-5.0	7239	0	-
33	c8_3b	c8_3b 在臺期間總費用中境內交通費共同消費人數	discrete	numeric-5.0	5179	2060	-
34	c8_4a	c8_4a 在臺期間總費用中娛樂費	continuous	numeric-5.0	7239	0	-

#	Name	Label	Type	Format	Valid	Invalid	Question
35	c8_4b	c8_4b 在臺期間總費用中娛樂費共同消費人數	discrete	numeric-5.0	2125	5114	-
36	c8_5a	c8_5a 在臺期間總費用中雜費	continuous	numeric-5.0	7239	0	-
37	c8_5b	c8_5b 在臺期間總費用中雜費共同消費人數	discrete	numeric-5.0	1004	6235	-
38	c8_6a	c8_6a 在臺期間總費用中購物費	continuous	numeric-5.0	7239	0	-
39	c8_6b	c8_6b 在臺期間總費用中購物費共同消費人數	discrete	numeric-5.0	6654	585	-
40	c8_6_1	c8_6_1 在臺期間總費用中購物費之服飾或相關配件	continuous	numeric-5.0	7239	0	-
41	c8_6_2	c8_6_2 在臺期間總費用中購物費之珠寶或玉器	continuous	numeric-5.0	7239	0	-
42	c8_6_3	c8_6_3 在臺期間總費用中購物費之紀念品或手工藝品	continuous	numeric-5.0	7239	0	-
43	c8_6_4	c8_6_4 在臺期間總費用中購物費之化妝品或香水	continuous	numeric-5.0	7239	0	-
44	c8_6_5	c8_6_5 在臺期間總費用中購物費之名產或特產	continuous	numeric-5.0	7239	0	-
45	c8_6_6	c8_6_6 在臺期間總費用中購物費之煙或酒	continuous	numeric-5.0	7239	0	-
46	c8_6_7	c8_6_7 在臺期間總費用中購物費之中藥健康食品	continuous	numeric-5.0	7239	0	-
47	c8_6_8	c8_6_8 在臺期間總費用中購物費之電子或電器用品	continuous	numeric-5.0	7239	0	-
48	c8_6_9	c8_6_9 在臺期間總費用中購物費之茶葉	continuous	numeric-5.0	7239	0	-
49	c8_6_10	c8_6_10 在臺期間總費用中購物費之其他	continuous	numeric-5.0	7239	0	-
50	c9	c9 請問您是否有使用退稅服務	discrete	numeric-5.0	7239	0	-
51	c10	c10 請問您覺得購物退稅手續是否簡便	discrete	numeric-5.0	1930	5309	-

Group D.旅遊動向

#	Name	Label	Type	Format	Valid	Invalid	Question
1	d1_1	d1_1 請問您這次在臺灣期間曾參加過哪些活動(複選): 生態旅遊	discrete	numeric-5.0	7239	0	-
2	d1_2	d1_2 請問您這次在臺灣期間曾參加過哪些活動(複選): 運動或賽事	discrete	numeric-5.0	7239	0	-
3	d1_3	d1_3 請問您這次在臺灣期間曾參加過哪些活動(複選): 泡溫泉浴	discrete	numeric-5.0	7239	0	-
4	d1_4	d1_4 請問您這次在臺灣期間曾參加過哪些活動(複選): 拍婚紗或個人藝術照	discrete	numeric-5.0	7239	0	-

#	Name	Label	Type	Format	Valid	Invalid	Question
5	d1_5	d1_5 請問您這次在臺灣期間曾參加過哪些活動(複選)：參觀展覽	discrete	numeric-5.0	7239	0	-
6	d1_6	d1_6 請問您這次在臺灣期間曾參加過哪些活動(複選)：參觀藝文表演活動	discrete	numeric-5.0	7239	0	-
7	d1_7	d1_7 請問您這次在臺灣期間曾參加過哪些活動(複選)：參觀節慶活動	discrete	numeric-5.0	7239	0	-
8	d1_8	d1_8 請問您這次在臺灣期間曾參加過哪些活動(複選)：購物	discrete	numeric-5.0	7239	0	-
9	d1_9	d1_9 請問您這次在臺灣期間曾參加過哪些活動(複選)：逛夜市	discrete	numeric-5.0	7239	0	-
10	d1_10	d1_10 請問您這次在臺灣期間曾參加過哪些活動(複選)：參觀古蹟	discrete	numeric-5.0	7239	0	-
11	d1_11	d1_11 請問您這次在臺灣期間曾參加過哪些活動(複選)：spa.三溫暖	discrete	numeric-5.0	7239	0	-
12	d1_12	d1_12 請問您這次在臺灣期間曾參加過哪些活動(複選)：按摩.指壓	discrete	numeric-5.0	7239	0	-
13	d1_13	d1_13 請問您這次在臺灣期間曾參加過哪些活動(複選)：護膚.美容.彩繪指甲	discrete	numeric-5.0	7239	0	-
14	d1_14	d1_14 請問您這次在臺灣期間曾參加過哪些活動(複選)：卡拉ok或唱ktv	discrete	numeric-5.0	7239	0	-
15	d1_15	d1_15 請問您這次在臺灣期間曾參加過哪些活動(複選)：夜總會.pub活動	discrete	numeric-5.0	7239	0	-
16	d1_16	d1_16 請問您這次在臺灣期間曾參加過哪些活動(複選)：遊湖	discrete	numeric-5.0	7239	0	-
17	d1_17	d1_17 請問您這次在臺灣期間曾參加過哪些活動(複選)：主題樂園	discrete	numeric-5.0	7239	0	-
18	d1_18	d1_18 請問您這次在臺灣期間曾參加過哪些活動(複選)：保健醫療	discrete	numeric-5.0	7239	0	-
19	d1_19	d1_19 請問您這次在臺灣期間曾參加過哪些活動(複選)：其他	discrete	numeric-5.0	7239	0	-
20	d2a	d2a 請問您這次在臺灣期間曾經去過的景點	discrete	numeric-5.0	6883	356	-
21	d2b	d2b 請問您這次在臺灣期間曾經去過的景點	discrete	numeric-5.0	6563	676	-
22	d2c	d2c 請問您這次在臺灣期間曾經去過的景點	discrete	numeric-5.0	6234	1005	-
23	d2d	d2d 請問您這次在臺灣期間曾經去過的景點	discrete	numeric-5.0	5820	1419	-
24	d2e	d2e 請問您這次在臺灣期間曾經去過的景點	discrete	numeric-5.0	5229	2010	-

#	Name	Label	Type	Format	Valid	Invalid	Question
25	d2f	d2f 請問您這次在臺灣期間曾經去過的景點	discrete	numeric-5.0	4656	2583	-
26	d2g	d2g 請問您這次在臺灣期間曾經去過的景點	discrete	numeric-5.0	4095	3144	-
27	d2h	d2h 請問您這次在臺灣期間曾經去過的景點	discrete	numeric-5.0	3561	3678	-
28	d2i	d2i 請問您這次在臺灣期間曾經去過的景點	discrete	numeric-5.0	3100	4139	-
29	d2j	d2j 請問您這次在臺灣期間曾經去過的景點	discrete	numeric-5.0	2726	4513	-
30	d2k	d2k 請問您這次在臺灣期間曾經去過的景點	discrete	numeric-5.0	2416	4823	-
31	d2l	d2l 請問您這次在臺灣期間曾經去過的景點	discrete	numeric-5.0	2167	5072	-
32	d2m	d2m 請問您這次在臺灣期間曾經去過的景點	discrete	numeric-5.0	1869	5370	-
33	d2n	d2n 請問您這次在臺灣期間曾經去過的景點	discrete	numeric-5.0	1544	5695	-
34	d2o	d2o 請問您這次在臺灣期間曾經去過的景點	discrete	numeric-5.0	1125	6114	-
35	d2_1	d2_1 請問您這次在臺灣期間最喜歡景點	discrete	numeric-5.0	6543	696	-
36	d2_2	d2_2 請問您這次在臺灣期間最不喜歡景點	discrete	numeric-5.0	515	6724	-
37	d3a	d3a 請問您這次在臺灣期間搭乘的交通工具滿意程度：高鐵	discrete	numeric-5.0	7239	0	-
38	d3b	d3b 請問您這次在臺灣期間搭乘的交通工具滿意程度：臺鐵	discrete	numeric-5.0	7239	0	-
39	d3c	d3c 請問您這次在臺灣期間搭乘的交通工具滿意程度：捷運	discrete	numeric-5.0	7239	0	-
40	d3d	d3d 請問您這次在臺灣期間搭乘的交通工具滿意程度：飛機	discrete	numeric-5.0	7239	0	-
41	d3e	d3e 請問您這次在臺灣期間搭乘的交通工具滿意程度：遊覽車	discrete	numeric-5.0	7239	0	-
42	d3f	d3f 請問您這次在臺灣期間搭乘的交通工具滿意程度：臺灣觀巴	discrete	numeric-5.0	7239	0	-
43	d3g	d3g 請問您這次在臺灣期間搭乘的交通工具滿意程度：公、民營客運	discrete	numeric-5.0	7239	0	-
44	d3h	d3h 請問您這次在臺灣期間搭乘的交通工具滿意程度：計程車	discrete	numeric-5.0	7239	0	-
45	d3i	d3i 請問您這次在臺灣期間搭乘的交通工具滿意程度：船舶	discrete	numeric-5.0	7239	0	-

#	Name	Label	Type	Format	Valid	Invalid	Question
46	d3j	d3j 請問您這次在臺灣期間搭乘的交通工具滿意程度：台灣好行	discrete	numeric-5.0	7239	0	-
47	d3k	d3k 請問您這次在臺灣期間搭乘的交通工具滿意程度：公共自行車	discrete	numeric-5.0	7239	0	-
48	d4_1a	d4_1a 請問您這次在臺灣期間住宿的地方為：旅館	discrete	numeric-5.0	7239	0	-
49	d4_1b	d4_1b 請問您這次在臺灣期間住宿的旅館類型	discrete	numeric-5.0	5681	1558	-
50	d4_1c	d4_1c 請問您這次在臺灣期間住宿的旅館星級	discrete	numeric-5.0	5681	1558	-
51	d4_1d	d4_1d 請問您這次在臺灣期間住宿的旅館整體滿意度	discrete	numeric-5.0	5681	1558	-
52	d4_2a	d4_2a 請問您這次在臺灣期間住宿的地方為：民宿	discrete	numeric-5.0	7239	0	-
53	d4_2b	d4_2b 請問您這次在臺灣期間住宿的民宿整體滿意度	discrete	numeric-5.0	415	6824	-
54	d4_3	d4_3 請問您這次在臺灣期間住宿的地方為：青年旅館	discrete	numeric-5.0	7239	0	-
55	d4_4	d4_4 請問您這次在臺灣期間住宿的地方為：汽車旅館	discrete	numeric-5.0	7239	0	-
56	d4_5	d4_5 請問您這次在臺灣期間住宿的地方為：親友家	discrete	numeric-5.0	7239	0	-
57	d4_6	d4_6 請問您這次在臺灣期間住宿的地方為：宿舍	discrete	numeric-5.0	7239	0	-
58	d4_7	d4_7 請問您這次在臺灣期間住宿的地方為：租屋	discrete	numeric-5.0	7239	0	-
59	d4_8	d4_8 請問您這次在臺灣期間住宿的地方為：寺廟、修道院、教會	discrete	numeric-5.0	7239	0	-
60	d4_9	d4_9 請問您這次在臺灣期間住宿的地方為：其他	discrete	numeric-5.0	7239	0	-
61	d5	d5 請問您是否會再考慮來台灣	discrete	numeric-5.0	7239	0	-
62	d5_1	d5_1 會再度來臺的主要原因	discrete	numeric-5.0	7110	129	-
63	d6	d6 是否會推薦親友來臺灣旅遊	discrete	numeric-5.0	7239	0	-
64	d7_1_1	d7_1_1 請您依這次來台經驗，對觀光便利性滿意程度評分：取得台灣簽證快速	discrete	numeric-5.0	7239	0	-
65	d7_1_2	d7_1_2 請您依這次來台經驗，對觀光便利性滿意程度評分：來臺交通便利	discrete	numeric-5.0	7239	0	-
66	d7_1_3	d7_1_3 請您依這次來台經驗，對觀光便利性滿意程度評分：通訊設備便利	discrete	numeric-5.0	7239	0	-
67	d7_1_3a	d7_1_3a 請您依這次來台經驗，對觀光便利性滿意程度評分：使用 iTaiwan free wifi 便利	discrete	numeric-5.0	7239	0	-

#	Name	Label	Type	Format	Valid	Invalid	Question
68	d7_1_4	d7_1_4 請您依這次來台經驗，對觀光便利性滿意程度評分：旅遊資訊取得方便	discrete	numeric-5.0	7239	0	-
69	d7_1_5	d7_1_5 請您依這次來台經驗，對觀光便利性滿意程度評分：境內交通便利	discrete	numeric-5.0	7239	0	-
70	d7_1_6	d7_1_6 請您依這次來台經驗，對觀光便利性滿意程度評分：入關驗證手續便利	discrete	numeric-5.0	7239	0	-
71	d7_1_7	d7_1_7 請您依這次來台經驗，對觀光便利性滿意程度評分：海關通關手續便利	discrete	numeric-5.0	7239	0	-
72	d7_2_1	d7_2_1 請您依這次來台經驗，對觀光環境國際化滿意程度評分：路標及公共設施牌示易懂	discrete	numeric-5.0	7239	0	-
73	d7_2_2	d7_2_2 請您依這次來台經驗，對觀光環境國際化滿意程度評分：旅遊環境語言溝通良好	discrete	numeric-5.0	7239	0	-
74	d7_2_3	d7_2_3 請您依這次來台經驗，對觀光環境國際化滿意程度評分：臺灣民眾態度友善	discrete	numeric-5.0	7239	0	-
75	d7_3_1	d7_3_1 請您依這次來台經驗，對觀光環境安全性滿意程度評分：遊憩據點設施安全	discrete	numeric-5.0	7239	0	-
76	d7_3_2	d7_3_2 請您依這次來台經驗，對觀光環境安全性滿意程度評分：設施治安良好	discrete	numeric-5.0	7239	0	-
77	d7_3_3	d7_3_3 請您依這次來台經驗，對觀光環境安全性滿意程度評分：住宿設施良好	discrete	numeric-5.0	7239	0	-
78	d7_3_4	d7_3_4 請您依這次來台經驗，對觀光環境安全性滿意程度評分：環境衛生良好	discrete	numeric-5.0	7239	0	-
79	d7_3_5	d7_3_5 請您依這次來台經驗，對觀光環境安全性滿意程度評分：餐飲衛生良好	discrete	numeric-5.0	7239	0	-
80	d7_4	d7_4 請您依這次來台經驗，整體滿意程度	discrete	numeric-5.0	7239	0	-
81	d8_1	d8_1 請問您最近3年內以觀光為主要目的去過的以下國家/地區中，最喜歡國家/地區	discrete	numeric-5.0	7239	0	-
82	d8_2a_1	d8_2a_1 依這次來台經驗或體驗，您認為他國較好的地方為哪項(複選)：風光景色	discrete	numeric-5.0	3038	4201	-

#	Name	Label	Type	Format	Valid	Invalid	Question
83	d8_2a_2	d8_2a_2 依這次來台經驗或體驗，您認為他國較好的地方為哪項(複選)：購物	discrete	numeric-5.0	3038	4201	-
84	d8_2a_3	d8_2a_3 依這次來台經驗或體驗，您認為他國較好的地方為哪項(複選)：菜餚	discrete	numeric-5.0	3038	4201	-
85	d8_2a_4	d8_2a_4 依這次來台經驗或體驗，您認為他國較好的地方為哪項(複選)：水果	discrete	numeric-5.0	3038	4201	-
86	d8_2a_5	d8_2a_5 依這次來台經驗或體驗，您認為他國較好的地方為哪項(複選)：花卉	discrete	numeric-5.0	3038	4201	-
87	d8_2a_6	d8_2a_6 依這次來台經驗或體驗，您認為他國較好的地方為哪項(複選)：距離居住地近	discrete	numeric-5.0	3038	4201	-
88	d8_2a_7	d8_2a_7 依這次來台經驗或體驗，您認為他國較好的地方為哪項(複選)：氣候宜人	discrete	numeric-5.0	3038	4201	-
89	d8_2a_8	d8_2a_8 依這次來台經驗或體驗，您認為他國較好的地方為哪項(複選)：歷史文物	discrete	numeric-5.0	3038	4201	-
90	d8_2a_9	d8_2a_9 依這次來台經驗或體驗，您認為他國較好的地方為哪項(複選)：夜間休閒活動	discrete	numeric-5.0	3038	4201	-
91	d8_2a_10	d8_2a_10 依這次來台經驗或體驗，您認為他國較好的地方為哪項(複選)：參觀節慶活動	discrete	numeric-5.0	3038	4201	-
92	d8_2a_11	d8_2a_11 依這次來台經驗或體驗，您認為他國較好的地方為哪項(複選)：遊憩設施(遊樂園...)	discrete	numeric-5.0	3038	4201	-
93	d8_2a_12	d8_2a_12 依這次來台經驗或體驗，您認為他國較好的地方為哪項(複選)：保健醫療	discrete	numeric-5.0	3038	4201	-
94	d8_2a_13	d8_2a_13 依這次來台經驗或體驗，您認為他國較好的地方為哪項(複選)：民情風俗和文化	discrete	numeric-5.0	3038	4201	-
95	d8_2a_14	d8_2a_14 依這次來台經驗或體驗，您認為他國較好的地方為哪項(複選)：人民友善	discrete	numeric-5.0	3038	4201	-
96	d8_2a_15	d8_2a_15 依這次來台經驗或體驗，您認為他國較好的地方為哪項(複選)：治安良好	discrete	numeric-5.0	3038	4201	-
97	d8_2a_16	d8_2a_16 依這次來台經驗或體驗，您認為他國較好的地方為哪項(複選)：民主政治	discrete	numeric-5.0	3038	4201	-
98	d8_2a_17	d8_2a_17 依這次來台經驗或體驗，您認為他國較好	discrete	numeric-5.0	3038	4201	-

#	Name	Label	Type	Format	Valid	Invalid	Question
		的地方為哪項(複選)：其他					
99	d8_2b_1	d8_2b_1 依這次來台經驗或體驗，您認為台灣較好的地方為哪項(複選)：風光景色	discrete	numeric-5.0	3038	4201	-
100	d8_2b_2	d8_2b_2 依這次來台經驗或體驗，您認為台灣較好的地方為哪項(複選)：購物	discrete	numeric-5.0	3038	4201	-
101	d8_2b_3	d8_2b_3 依這次來台經驗或體驗，您認為台灣較好的地方為哪項(複選)：菜餚	discrete	numeric-5.0	3038	4201	-
102	d8_2b_4	d8_2b_4 依這次來台經驗或體驗，您認為台灣較好的地方為哪項(複選)：水果	discrete	numeric-5.0	3038	4201	-
103	d8_2b_5	d8_2b_5 依這次來台經驗或體驗，您認為台灣較好的地方為哪項(複選)：花卉	discrete	numeric-5.0	3038	4201	-
104	d8_2b_6	d8_2b_6 依這次來台經驗或體驗，您認為台灣較好的地方為哪項(複選)：距離居住地近	discrete	numeric-5.0	3038	4201	-
105	d8_2b_7	d8_2b_7 依這次來台經驗或體驗，您認為台灣較好的地方為哪項(複選)：氣候宜人	discrete	numeric-5.0	3038	4201	-
106	d8_2b_8	d8_2b_8 依這次來台經驗或體驗，您認為台灣較好的地方為哪項(複選)：歷史文物	discrete	numeric-5.0	3038	4201	-
107	d8_2b_9	d8_2b_9 依這次來台經驗或體驗，您認為台灣較好的地方為哪項(複選)：夜間休閒活動	discrete	numeric-5.0	3038	4201	-
108	d8_2b_10	d8_2b_10 依這次來台經驗或體驗，您認為台灣較好的地方為哪項(複選)：參觀節慶活動	discrete	numeric-5.0	3038	4201	-
109	d8_2b_11	d8_2b_11 依這次來台經驗或體驗，您認為台灣較好的地方為哪項(複選)：遊憩設施(遊樂園...)	discrete	numeric-5.0	3038	4201	-
110	d8_2b_12	d8_2b_12 依這次來台經驗或體驗，您認為台灣較好的地方為哪項(複選)：保健醫療	discrete	numeric-5.0	3038	4201	-
111	d8_2b_13	d8_2b_13 依這次來台經驗或體驗，您認為台灣較好的地方為哪項(複選)：民情風俗和文化	discrete	numeric-5.0	3038	4201	-
112	d8_2b_14	d8_2b_14 依這次來台經驗或體驗，您認為台灣較好的地方為哪項(複選)：人民友善	discrete	numeric-5.0	3038	4201	-
113	d8_2b_15	d8_2b_15 依這次來台經驗或體驗，您認為台灣較好的地方為哪項(複選)：治安良好	discrete	numeric-5.0	3038	4201	-

#	Name	Label	Type	Format	Valid	Invalid	Question
114	d8_2b_16	d8_2b_16 依這次來台經驗或體驗，您認為台灣較好的地方為哪項(複選)：民主政治	discrete	numeric-5.0	3038	4201	-
115	d8_2b_17	d8_2b_17 依這次來台經驗或體驗，您認為台灣較好的地方為哪項(複選)：其他	discrete	numeric-5.0	3038	4201	-
116	d9_1	d9_1 依這次來台經驗或體驗，您對台灣最深刻的印象為何(複選)：美味菜餚	discrete	numeric-5.0	7239	0	-
117	d9_2	d9_2 依這次來台經驗或體驗，您對台灣最深刻的印象為何(複選)：海岸風光	discrete	numeric-5.0	7239	0	-
118	d9_3	d9_3 依這次來台經驗或體驗，您對台灣最深刻的印象為何(複選)：泡溫泉	discrete	numeric-5.0	7239	0	-
119	d9_4	d9_4 依這次來台經驗或體驗，您對台灣最深刻的印象為何(複選)：歷史古蹟	discrete	numeric-5.0	7239	0	-
120	d9_5	d9_5 依這次來台經驗或體驗，您對台灣最深刻的印象為何(複選)：逛夜市	discrete	numeric-5.0	7239	0	-
121	d9_6	d9_6 依這次來台經驗或體驗，您對台灣最深刻的印象為何(複選)：單車賞景	discrete	numeric-5.0	7239	0	-
122	d9_7	d9_7 依這次來台經驗或體驗，您對台灣最深刻的印象為何(複選)：地方特產	discrete	numeric-5.0	7239	0	-
123	d9_8	d9_8 依這次來台經驗或體驗，您對台灣最深刻的印象為何(複選)：寺廟參訪	discrete	numeric-5.0	7239	0	-
124	d9_9	d9_9 依這次來台經驗或體驗，您對台灣最深刻的印象為何(複選)：都會不夜城	discrete	numeric-5.0	7239	0	-
125	d9_10	d9_10 依這次來台經驗或體驗，您對台灣最深刻的印象為何(複選)：原住民文化	discrete	numeric-5.0	7239	0	-
126	d9_11	d9_11 依這次來台經驗或體驗，您對台灣最深刻的印象為何(複選)：美容醫療	discrete	numeric-5.0	7239	0	-
127	d9_12	d9_12 依這次來台經驗或體驗，您對台灣最深刻的印象為何(複選)：人情味濃厚	discrete	numeric-5.0	7239	0	-
128	d9_13	d9_13 依這次來台經驗或體驗，您對台灣最深刻的印象為何(複選)：24 小時書店	discrete	numeric-5.0	7239	0	-
129	d9_14	d9_14 依這次來台經驗或體驗，您對台灣最深刻的印象為何(複選)：便利商店	discrete	numeric-5.0	7239	0	-
130	d9_15	d9_15 依這次來台經驗或體驗，您對台灣最深刻的印象為何(複選)：水果	discrete	numeric-5.0	7239	0	-

#	Name	Label	Type	Format	Valid	Invalid	Question
131	d9_16	d9_16 依這次來台經驗或體驗，您對台灣最深刻的印象為何(複選)：節慶活動	discrete	numeric-5.0	7239	0	-
132	d9_17	d9_17 依這次來台經驗或體驗，您對台灣最深刻的印象為何(複選)：景點	discrete	numeric-5.0	7239	0	-
133	d9_18	d9_18 依這次來台經驗或體驗，您對台灣最深刻的印象為何(複選)：旅館(或民宿)住宿體驗	discrete	numeric-5.0	7239	0	-
134	d9_19	d9_19 依這次來台經驗或體驗，您對台灣最深刻的印象為何(複選)：其他	discrete	numeric-5.0	7239	0	-

Group E.旅客基本資料

#	Name	Label	Type	Format	Valid	Invalid	Question
1	e1	e1 旅客國籍	discrete	numeric-5.0	7239	0	-
2	e2a	e2a 旅客居住地	discrete	numeric-5.0	7239	0	-
3	e2b	e2b 旅客出發地	discrete	numeric-5.0	2886	4353	-
4	e3	e3 旅客年齡	discrete	numeric-5.0	7239	0	-
5	e4	e4 您的年收入，折合美元大約多少	discrete	numeric-5.0	7239	0	-
6	e5	e5 最高學歷	discrete	numeric-5.0	7239	0	-
7	e6	e6 工作別	discrete	numeric-5.0	7239	0	-
8	e7	e7 性別	discrete	numeric-5.0	7239	0	-

Group 新增變項

#	Name	Label	Type	Format	Valid	Invalid	Question
1	mon	mon 調查月	discrete	numeric-5.0	7239	0	-
2	area	area 調查地區	discrete	numeric-5.0	7239	0	-

Variables Description

Dataset contains 252 variable(s)

File : data104

id: id 樣本編號

Information [Type= continuous] [Format=numeric] [Range= 10001-17239] [Missing=*]

Statistics [NW/ W] [Valid=7239 /-] [Invalid=0 /-] [Mean=13620 /-] [StdDev=2089.864 /-]

mon: mon 調查月

Information [Type= discrete] [Format=numeric] [Range= 1-12] [Missing=*]

Statistics [NW/ W] [Valid=7239 /-] [Invalid=0 /-]

Value	Label	Cases	Percentage
1		524	7.2%
2		588	8.1%
3		597	8.2%
4		616	8.5%
5		677	9.4%
6		603	8.3%
7		603	8.3%
8		678	9.4%
9		594	8.2%
10		603	8.3%
11		547	7.6%
12		609	8.4%

Warning: these figures indicate the number of cases found in the data file. They cannot be interpreted as summary statistics of the population of interest.

a1: a1 停留天數

Information [Type= continuous] [Format=numeric] [Range= 1-90] [Missing=*]

Statistics [NW/ W] [Valid=7239 /-] [Invalid=0 /-] [Mean=6.862 /-] [StdDev=8.163 /-]

a2: a2 請問您最近3年內來台灣幾次

Information [Type= continuous] [Format=numeric] [Range= 1-100] [Missing=*]

Statistics [NW/ W] [Valid=7239 /-] [Invalid=0 /-] [Mean=2.213 /-] [StdDev=3.659 /-]

a3: a3 請問您出發前多久開始計畫這次的行程

Information [Type= continuous] [Format=numeric] [Range= 1-730] [Missing=*]

Statistics [NW/ W] [Valid=7239 /-] [Invalid=0 /-] [Mean=61.312 /-] [StdDev=68.472 /-]

b1_1: b1_1 請問您來台灣以前是否曾看過台灣觀光宣傳廣告或旅遊報導

Information [Type= discrete] [Format=numeric] [Range= 1-2] [Missing=*]

Statistics [NW/ W] [Valid=7239 /-] [Invalid=0 /-]

Value	Label	Cases	Percentage
1	是	4181	57.8%
2	否	3058	42.2%

Warning: these figures indicate the number of cases found in the data file. They cannot be interpreted as summary statistics of the population of interest.

b1_2a: b1_2a 請問您來台灣前看過的台灣觀光宣傳廣告對您來台灣觀光的影響程度：報章雜誌

Information [Type= discrete] [Format=numeric] [Range= 0-5] [Missing=*]

Statistics [NW/ W] [Valid=4181 /-] [Invalid=3058 /-]

Value	Label	Cases	Percentage
0	沒有看過	3184	76.2%

File : data104

b1_2a: b1_2a 請問您來台灣前看過的台灣觀光宣傳廣告對您來台灣觀光的影響程度：報章雜誌

Value	Label	Cases	Percentage
1	非常低	78	1.9%
2	稍低	100	2.4%
3	普通	333	8.0%
4	稍高	257	6.1%
5	非常高	229	5.5%
Sysmiss		3058	

Warning: these figures indicate the number of cases found in the data file. They cannot be interpreted as summary statistics of the population of interest.

b1_2b: b1_2b 請問您來台灣前看過的台灣觀光宣傳廣告對您來台灣觀光的影響程度：地鐵、廣告登箱、巴士車廂

Information	[Type= discrete] [Format=numeric] [Range= 0-5] [Missing=*]
Statistics [NW/ W]	[Valid=4181 /-] [Invalid=3058 /-]

Value	Label	Cases	Percentage
0	沒有看過	3587	85.8%
1	非常低	85	2.0%
2	稍低	114	2.7%
3	普通	227	5.4%
4	稍高	97	2.3%
5	非常高	71	1.7%
Sysmiss		3058	

Warning: these figures indicate the number of cases found in the data file. They cannot be interpreted as summary statistics of the population of interest.

b1_2c: b1_2c 請問您來台灣前看過的台灣觀光宣傳廣告對您來台灣觀光的影響程度：電視、電台

Information	[Type= discrete] [Format=numeric] [Range= 0-5] [Missing=*]
Statistics [NW/ W]	[Valid=4181 /-] [Invalid=3058 /-]

Value	Label	Cases	Percentage
0	沒有看過	2480	59.3%
1	非常低	140	3.3%
2	稍低	149	3.6%
3	普通	465	11.1%
4	稍高	391	9.4%
5	非常高	556	13.3%
Sysmiss		3058	

Warning: these figures indicate the number of cases found in the data file. They cannot be interpreted as summary statistics of the population of interest.

b1_2d: b1_2d 請問您來台灣前看過的台灣觀光宣傳廣告對您來台灣觀光的影響程度：國際旅遊展覽

Information	[Type= discrete] [Format=numeric] [Range= 0-5] [Missing=*]
Statistics [NW/ W]	[Valid=4181 /-] [Invalid=3058 /-]

Value	Label	Cases	Percentage
0	沒有看過	3642	87.1%
1	非常低	72	1.7%
2	稍低	98	2.3%
3	普通	199	4.8%
4	稍高	106	2.5%
5	非常高	64	1.5%

File : data104

b1_2d: b1_2d 請問您來台灣前看過的台灣觀光宣傳廣告對您來台灣觀光的影響程度：國際旅遊展覽

Value	Label	Cases	Percentage
Sysmiss		3058	

Warning: these figures indicate the number of cases found in the data file. They cannot be interpreted as summary statistics of the population of interest.

b1_2e: b1_2e 請問您來台灣前看過的台灣觀光宣傳廣告對您來台灣觀光的影響程度：戶外廣告或看板

Information	[Type= discrete] [Format=numeric] [Range= 0-5] [Missing=*]
Statistics [NW/ W]	[Valid=4181 /-] [Invalid=3058 /-]

Value	Label	Cases	Percentage
0	沒有看過	3641	87.1%
1	非常低	85	2.0%
2	稍低	110	2.6%
3	普通	202	4.8%
4	稍高	99	2.4%
5	非常高	44	1.1%
Sysmiss		3058	

Warning: these figures indicate the number of cases found in the data file. They cannot be interpreted as summary statistics of the population of interest.

b1_2f: b1_2f 請問您來台灣前看過的台灣觀光宣傳廣告對您來台灣觀光的影響程度：旅行社宣傳行程、摺頁

Information	[Type= discrete] [Format=numeric] [Range= 0-5] [Missing=*]
Statistics [NW/ W]	[Valid=4181 /-] [Invalid=3058 /-]

Value	Label	Cases	Percentage
0	沒有看過	3114	74.5%
1	非常低	104	2.5%
2	稍低	95	2.3%
3	普通	323	7.7%
4	稍高	219	5.2%
5	非常高	326	7.8%
Sysmiss		3058	

Warning: these figures indicate the number of cases found in the data file. They cannot be interpreted as summary statistics of the population of interest.

b1_2g: b1_2g 請問您來台灣前看過的台灣觀光宣傳廣告對您來台灣觀光的影響程度：親朋好友來台口碑宣傳

Information	[Type= discrete] [Format=numeric] [Range= 0-5] [Missing=*]
Statistics [NW/ W]	[Valid=4181 /-] [Invalid=3058 /-]

Value	Label	Cases	Percentage
0	沒有看過	2325	55.6%
1	非常低	66	1.6%
2	稍低	66	1.6%
3	普通	295	7.1%
4	稍高	433	10.4%
5	非常高	996	23.8%
Sysmiss		3058	







Warning: these figures indicate the number of cases found in the data file. They cannot be interpreted as summary statistics of the population of interest.

b1_2h: b1_2h 請問您來台灣前看過的台灣觀光宣傳廣告對您來台灣觀光的影響程度：網際網路

Information	[Type= discrete] [Format=numeric] [Range= 0-5] [Missing=*]
Statistics [NW/ W]	[Valid=4181 /-] [Invalid=3058 /-]



File : data104

b1_2h: b1_2h 請問您來台灣前看過的台灣觀光宣傳廣告對您來台灣觀光的影響程度：網際網路

Value	Label	Cases	Percentage
0	沒有看過	1557	 37.2%
1	非常低	85	 2.0%
2	稍低	70	 1.7%
3	普通	448	 10.7%
4	稍高	625	 14.9%
5	非常高	1396	 33.4%
Sysmiss		3058	



Warning: these figures indicate the number of cases found in the data file. They cannot be interpreted as summary statistics of the population of interest.

b1_2h_1: b1_2h_1 請問您來台灣前看過的網際網路：入口網站

Information	[Type= discrete] [Format=numeric] [Range= 0-1] [Missing=*]		
Statistics [NW/ W]	[Valid=2624 /-] [Invalid=4615 /-]		
Value	Label	Cases	Percentage
0	否	604	 23.0%
1	是	2020	 77.0%
Sysmiss		4615	



Warning: these figures indicate the number of cases found in the data file. They cannot be interpreted as summary statistics of the population of interest.

b1_2h_2: b1_2h_2 請問您來台灣前看過的網際網路：社群網站

Information	[Type= discrete] [Format=numeric] [Range= 0-1] [Missing=*]		
Statistics [NW/ W]	[Valid=2624 /-] [Invalid=4615 /-]		
Value	Label	Cases	Percentage
0	否	1747	 66.6%
1	是	877	 33.4%
Sysmiss		4615	



Warning: these figures indicate the number of cases found in the data file. They cannot be interpreted as summary statistics of the population of interest.

b1_2h_3: b1_2h_3 請問您來台灣前看過的網際網路：觀光業者網站

Information	[Type= discrete] [Format=numeric] [Range= 0-1] [Missing=*]		
Statistics [NW/ W]	[Valid=2624 /-] [Invalid=4615 /-]		
Value	Label	Cases	Percentage
0	否	1782	 67.9%
1	是	842	 32.1%
Sysmiss		4615	

Warning: these figures indicate the number of cases found in the data file. They cannot be interpreted as summary statistics of the population of interest.

b1_2h_4: b1_2h_4 請問您來台灣前看過的網際網路：部落格或BBS討論版

Information	[Type= discrete] [Format=numeric] [Range= 0-1] [Missing=*]		
Statistics [NW/ W]	[Valid=2624 /-] [Invalid=4615 /-]		
Value	Label	Cases	Percentage
0	否	2316	 88.3%
1	是	308	 11.7%
Sysmiss		4615	

Warning: these figures indicate the number of cases found in the data file. They cannot be interpreted as summary statistics of the population of interest.

File : data104

b1_2h_5: b1_2h_5 請問您來台灣前看過的網際網路：其他

Information	[Type= discrete] [Format=numeric] [Range= 0-1] [Missing=*]
Statistics [NW/ W]	[Valid=2624 /-] [Invalid=4615 /-]

Value	Label	Cases	Percentage
0	否	2616	99.7%
1	是	8	0.3%
Sysmiss		4615	

Warning: these figures indicate the number of cases found in the data file. They cannot be interpreted as summary statistics of the population of interest.

b2_1_1: b2_1_1 請問您來台灣後希望能在何處取得旅遊資訊：機場入境處

Information	[Type= discrete] [Format=numeric] [Range= 0-1] [Missing=*]
Statistics [NW/ W]	[Valid=7239 /-] [Invalid=0 /-]

Value	Label	Cases	Percentage
0	否	3979	55.0%
1	是	3260	45.0%

Warning: these figures indicate the number of cases found in the data file. They cannot be interpreted as summary statistics of the population of interest.

b2_1_2: b2_1_2 請問您來台灣後希望能在何處取得旅遊資訊：交通運輸場站

Information	[Type= discrete] [Format=numeric] [Range= 0-1] [Missing=*]
Statistics [NW/ W]	[Valid=7239 /-] [Invalid=0 /-]

Value	Label	Cases	Percentage
0	否	6233	86.1%
1	是	1006	13.9%

Warning: these figures indicate the number of cases found in the data file. They cannot be interpreted as summary statistics of the population of interest.

b2_1_3: b2_1_3 請問您來台灣後希望能在何處取得旅遊資訊：旅行社

Information	[Type= discrete] [Format=numeric] [Range= 0-1] [Missing=*]
Statistics [NW/ W]	[Valid=7239 /-] [Invalid=0 /-]

Value	Label	Cases	Percentage
0	否	5963	82.4%
1	是	1276	17.6%

Warning: these figures indicate the number of cases found in the data file. They cannot be interpreted as summary statistics of the population of interest.

b2_1_4: b2_1_4 請問您來台灣後希望能在何處取得旅遊資訊：旅遊服務中心

Information	[Type= discrete] [Format=numeric] [Range= 0-1] [Missing=*]
Statistics [NW/ W]	[Valid=7239 /-] [Invalid=0 /-]

Value	Label	Cases	Percentage
0	否	6097	84.2%
1	是	1142	15.8%

Warning: these figures indicate the number of cases found in the data file. They cannot be interpreted as summary statistics of the population of interest.

b2_1_5: b2_1_5 請問您來台灣後希望能在何處取得旅遊資訊：旅館

Information	[Type= discrete] [Format=numeric] [Range= 0-1] [Missing=*]
Statistics [NW/ W]	[Valid=7239 /-] [Invalid=0 /-]

Value	Label	Cases	Percentage
0	否	5056	69.8%

File : data104

b2_1_5: b2_1_5 請問您來台灣後希望能在何處取得旅遊資訊：旅館

Value	Label	Cases	Percentage
1	是	2183	30.2%

Warning: these figures indicate the number of cases found in the data file. They cannot be interpreted as summary statistics of the population of interest.

b2_1_6: b2_1_6 請問您來台灣後希望能在何處取得旅遊資訊：便利商店

Information	[Type= discrete] [Format=numeric] [Range= 0-1] [Missing=*]
Statistics [NW/ W]	[Valid=7239 /-] [Invalid=0 /-]

Value	Label	Cases	Percentage
0	否	6469	89.4%
1	是	770	10.6%

Warning: these figures indicate the number of cases found in the data file. They cannot be interpreted as summary statistics of the population of interest.

b2_1_7: b2_1_7 請問您來台灣後希望能在何處取得旅遊資訊：餐館

Information	[Type= discrete] [Format=numeric] [Range= 0-1] [Missing=*]
Statistics [NW/ W]	[Valid=7239 /-] [Invalid=0 /-]

Value	Label	Cases	Percentage
0	否	6902	95.3%
1	是	337	4.7%

Warning: these figures indicate the number of cases found in the data file. They cannot be interpreted as summary statistics of the population of interest.

b2_1_8: b2_1_8 請問您來台灣後希望能在何處取得旅遊資訊：網站

Information	[Type= discrete] [Format=numeric] [Range= 0-1] [Missing=*]
Statistics [NW/ W]	[Valid=7239 /-] [Invalid=0 /-]

Value	Label	Cases	Percentage
0	否	4644	64.2%
1	是	2595	35.8%

Warning: these figures indicate the number of cases found in the data file. They cannot be interpreted as summary statistics of the population of interest.

b2_1_9: b2_1_9 請問您來台灣後希望能在何處取得旅遊資訊：APP

Information	[Type= discrete] [Format=numeric] [Range= 0-1] [Missing=*]
Statistics [NW/ W]	[Valid=7239 /-] [Invalid=0 /-]

Value	Label	Cases	Percentage
0	否	6569	90.7%
1	是	670	9.3%

Warning: these figures indicate the number of cases found in the data file. They cannot be interpreted as summary statistics of the population of interest.

b2_1_10: b2_1_10 請問您來台灣後希望能在何處取得旅遊資訊：其他

Information	[Type= discrete] [Format=numeric] [Range= 0-1] [Missing=*]
Statistics [NW/ W]	[Valid=7239 /-] [Invalid=0 /-]

Value	Label	Cases	Percentage
0	否	6526	90.2%
1	是	713	9.8%

Warning: these figures indicate the number of cases found in the data file. They cannot be interpreted as summary statistics of the population of interest.

b2_2_1: b2_2_1 請問您來台灣後希望取得哪些旅遊資訊：旅行社服務及旅遊產品

Information	[Type= discrete] [Format=numeric] [Range= 0-1] [Missing=*]
-------------	--

File : data104

b2_2_1: b2_2_1 請問您來台灣後希望取得哪些旅遊資訊：旅行社服務及旅遊產品

Statistics [NW/ W] [Valid=7239 /-] [Invalid=0 /-]

Value	Label	Cases	Percentage
0	否	6438	88.9%
1	是	801	11.1%

Warning: these figures indicate the number of cases found in the data file. They cannot be interpreted as summary statistics of the population of interest.

b2_2_2: b2_2_2 請問您來台灣後希望取得哪些旅遊資訊：交通資訊(鐵公路.捷運.租車)

Information [Type= discrete] [Format=numeric] [Range= 0-1] [Missing=*]

Statistics [NW/ W] [Valid=7239 /-] [Invalid=0 /-]

Value	Label	Cases	Percentage
0	否	2931	40.5%
1	是	4308	59.5%

Warning: these figures indicate the number of cases found in the data file. They cannot be interpreted as summary statistics of the population of interest.

b2_2_3: b2_2_3 請問您來台灣後希望取得哪些旅遊資訊：旅遊地圖或開車路線圖

Information [Type= discrete] [Format=numeric] [Range= 0-1] [Missing=*]

Statistics [NW/ W] [Valid=7239 /-] [Invalid=0 /-]

Value	Label	Cases	Percentage
0	否	5107	70.5%
1	是	2132	29.5%

Warning: these figures indicate the number of cases found in the data file. They cannot be interpreted as summary statistics of the population of interest.

b2_2_4: b2_2_4 請問您來台灣後希望取得哪些旅遊資訊：餐飲資訊

Information [Type= discrete] [Format=numeric] [Range= 0-1] [Missing=*]

Statistics [NW/ W] [Valid=7239 /-] [Invalid=0 /-]

Value	Label	Cases	Percentage
0	否	3722	51.4%
1	是	3517	48.6%

Warning: these figures indicate the number of cases found in the data file. They cannot be interpreted as summary statistics of the population of interest.

b2_2_5: b2_2_5 請問您來台灣後希望取得哪些旅遊資訊：住宿資訊

Information [Type= discrete] [Format=numeric] [Range= 0-1] [Missing=*]

Statistics [NW/ W] [Valid=7239 /-] [Invalid=0 /-]

Value	Label	Cases	Percentage
0	否	5511	76.1%
1	是	1728	23.9%

Warning: these figures indicate the number of cases found in the data file. They cannot be interpreted as summary statistics of the population of interest.

b2_2_6: b2_2_6 請問您來台灣後希望取得哪些旅遊資訊：主題旅遊建議

Information [Type= discrete] [Format=numeric] [Range= 0-1] [Missing=*]

Statistics [NW/ W] [Valid=7239 /-] [Invalid=0 /-]

Value	Label	Cases	Percentage
0	否	6267	86.6%
1	是	972	13.4%

Warning: these figures indicate the number of cases found in the data file. They cannot be interpreted as summary statistics of the population of interest.

File : data104

b2_2_7: b2_2_7 請問您來台灣後希望取得哪些旅遊資訊：旅遊景點簡介

Information	[Type= discrete] [Format=numeric] [Range= 0-1] [Missing=*]		
Statistics [NW/ W]	[Valid=7239 /-] [Invalid=0 /-]		
Value	Label	Cases	Percentage
0	否	3714	<div><div></div></div> 51.3%
1	是	3525	<div><div></div></div> 48.7%

Warning: these figures indicate the number of cases found in the data file. They cannot be interpreted as summary statistics of the population of interest.

b2_2_8: b2_2_8 請問您來台灣後希望取得哪些旅遊資訊：節慶活動簡介

Information	[Type= discrete] [Format=numeric] [Range= 0-1] [Missing=*]		
Statistics [NW/ W]	[Valid=7239 /-] [Invalid=0 /-]		
Value	Label	Cases	Percentage
0	否	6297	<div><div></div></div> 87.0%
1	是	942	<div><div></div></div> 13.0%

Warning: these figures indicate the number of cases found in the data file. They cannot be interpreted as summary statistics of the population of interest.

b2_2_9: b2_2_9 請問您來台灣後希望取得哪些旅遊資訊：其他

Information	[Type= discrete] [Format=numeric] [Range= 0-1] [Missing=*]		
Statistics [NW/ W]	[Valid=7239 /-] [Invalid=0 /-]		
Value	Label	Cases	Percentage
0	否	6897	<div><div></div></div> 95.3%
1	是	342	<div><div></div></div> 4.7%

Warning: these figures indicate the number of cases found in the data file. They cannot be interpreted as summary statistics of the population of interest.

b3a: b3a 請問您此次來臺灣的主要目的

Information	[Type= discrete] [Format=numeric] [Range= 1-7] [Missing=*]		
Statistics [NW/ W]	[Valid=7239 /-] [Invalid=0 /-]		
Value	Label	Cases	Percentage
1	觀光	5460	<div><div></div></div> 75.4%
2	業務	898	<div><div></div></div> 12.4%
3	國際會議或展覽	101	<div><div></div></div> 1.4%
4	探親或訪友	596	<div><div></div></div> 8.2%
5	求學	70	<div><div></div></div> 1.0%
6	醫療	11	<div><div></div></div> 0.2%
7	其他	103	<div><div></div></div> 1.4%

Warning: these figures indicate the number of cases found in the data file. They cannot be interpreted as summary statistics of the population of interest.

b3b: b3b 請問您此次來臺灣的次要目的

Information	[Type= discrete] [Format=numeric] [Range= 1-99] [Missing=*]		
Statistics [NW/ W]	[Valid=7239 /-] [Invalid=0 /-]		
Value	Label	Cases	Percentage
1	觀光	857	<div><div></div></div> 11.8%
2	業務	43	<div><div></div></div> 0.6%
3	國際會議或展覽	10	<div><div></div></div> 0.1%
4	探親或訪友	399	<div><div></div></div> 5.5%
5	求學	12	<div><div></div></div> 0.2%

File : data104

b3b: b3b 請問您此次來臺灣的次要目的

Value	Label	Cases	Percentage
6	醫療	3	0.0%
7	其他	30	0.4%
99	無次要目的	5885	81.3%

Warning: these figures indicate the number of cases found in the data file. They cannot be interpreted as summary statistics of the population of interest.

b4_1: b4_1 請問下列哪些是吸引您這次來臺灣觀光的原因風光景色

Information	[Type= discrete] [Format=numeric] [Range= 0-1] [Missing=*]
Statistics [NW/ W]	[Valid=6317 /-] [Invalid=922 /-]

Value	Label	Cases	Percentage
0	否	2445	38.7%
1	是	3872	61.3%
Sysmiss		922	

Warning: these figures indicate the number of cases found in the data file. They cannot be interpreted as summary statistics of the population of interest.

b4_2: b4_2 請問下列哪些是吸引您這次來臺灣觀光的原因購物

Information	[Type= discrete] [Format=numeric] [Range= 0-1] [Missing=*]
Statistics [NW/ W]	[Valid=6317 /-] [Invalid=922 /-]

Value	Label	Cases	Percentage
0	否	4732	74.9%
1	是	1585	25.1%
Sysmiss		922	

Warning: these figures indicate the number of cases found in the data file. They cannot be interpreted as summary statistics of the population of interest.

b4_3: b4_3 請問下列哪些是吸引您這次來臺灣觀光的原因菜餚

Information	[Type= discrete] [Format=numeric] [Range= 0-1] [Missing=*]
Statistics [NW/ W]	[Valid=6317 /-] [Invalid=922 /-]

Value	Label	Cases	Percentage
0	否	4014	63.5%
1	是	2303	36.5%
Sysmiss		922	

Warning: these figures indicate the number of cases found in the data file. They cannot be interpreted as summary statistics of the population of interest.

b4_4: b4_4 請問下列哪些是吸引您這次來臺灣觀光的原因水果

Information	[Type= discrete] [Format=numeric] [Range= 0-1] [Missing=*]
Statistics [NW/ W]	[Valid=6317 /-] [Invalid=922 /-]

Value	Label	Cases	Percentage
0	否	5272	83.5%
1	是	1045	16.5%
Sysmiss		922	

Warning: these figures indicate the number of cases found in the data file. They cannot be interpreted as summary statistics of the population of interest.

b4_5: b4_5 請問下列哪些是吸引您這次來臺灣觀光的原因花卉

Information	[Type= discrete] [Format=numeric] [Range= 0-1] [Missing=*]
Statistics [NW/ W]	[Valid=6317 /-] [Invalid=922 /-]

File : data104

b4_5: b4_5 請問下列哪些是吸引您這次來臺灣觀光的原因花卉

Value	Label	Cases	Percentage
0	否	6234	<div><div></div></div> 98.7%
1	是	83	<div><div></div></div> 1.3%
Sysmiss		922	

Warning: these figures indicate the number of cases found in the data file. They cannot be interpreted as summary statistics of the population of interest.

b4_6: b4_6 請問下列哪些是吸引您這次來臺灣觀光的原因距離居住地近

Information	[Type= discrete] [Format=numeric] [Range= 0-1] [Missing=*]
Statistics [NW/ W]	[Valid=6317 /-] [Invalid=922 /-]

Value	Label	Cases	Percentage
0	否	5337	<div><div></div></div> 84.5%
1	是	980	<div><div></div></div> 15.5%
Sysmiss		922	

Warning: these figures indicate the number of cases found in the data file. They cannot be interpreted as summary statistics of the population of interest.

b4_7: b4_7 請問下列哪些是吸引您這次來臺灣觀光的原因氣候宜人

Information	[Type= discrete] [Format=numeric] [Range= 0-1] [Missing=*]
Statistics [NW/ W]	[Valid=6317 /-] [Invalid=922 /-]

Value	Label	Cases	Percentage
0	否	5650	<div><div></div></div> 89.4%
1	是	667	<div><div></div></div> 10.6%
Sysmiss		922	

Warning: these figures indicate the number of cases found in the data file. They cannot be interpreted as summary statistics of the population of interest.

b4_8: b4_8 請問下列哪些是吸引您這次來臺灣觀光的原因歷史文物

Information	[Type= discrete] [Format=numeric] [Range= 0-1] [Missing=*]
Statistics [NW/ W]	[Valid=6317 /-] [Invalid=922 /-]

Value	Label	Cases	Percentage
0	否	5287	<div><div></div></div> 83.7%
1	是	1030	<div><div></div></div> 16.3%
Sysmiss		922	

Warning: these figures indicate the number of cases found in the data file. They cannot be interpreted as summary statistics of the population of interest.

b4_9: b4_9 請問下列哪些是吸引您這次來臺灣觀光的原因夜間休閒活動

Information	[Type= discrete] [Format=numeric] [Range= 0-1] [Missing=*]
Statistics [NW/ W]	[Valid=6317 /-] [Invalid=922 /-]

Value	Label	Cases	Percentage
0	否	5994	<div><div></div></div> 94.9%
1	是	323	<div><div></div></div> 5.1%
Sysmiss		922	

Warning: these figures indicate the number of cases found in the data file. They cannot be interpreted as summary statistics of the population of interest.

b4_10: b4_10 請問下列哪些是吸引您這次來臺灣觀光的原因參觀節慶活動

Information	[Type= discrete] [Format=numeric] [Range= 0-1] [Missing=*]
Statistics [NW/ W]	[Valid=6317 /-] [Invalid=922 /-]

File : data104

b4_10: b4_10 請問下列哪些是吸引您這次來臺灣觀光的原因參觀節慶活動

Value	Label	Cases	Percentage
0	否	6305	<div></div> 99.8%
1	是	12	0.2%
Sysmiss		922	

Warning: these figures indicate the number of cases found in the data file. They cannot be interpreted as summary statistics of the population of interest.

# b4_11: b4_11 請問下列哪些是吸引您這次來臺灣觀光的原因遊憩設施(遊樂園...)			
Information	[Type= discrete] [Format=numeric] [Range= 0-1] [Missing=*]		
Statistics [NW/ W]	[Valid=6317 /-] [Invalid=922 /-]		
Value	Label	Cases	Percentage
0	否	6271	99.3%
1	是	46	0.7%
Sysmiss		922	
Warning: these figures indicate the number of cases found in the data file. They cannot be interpreted as summary statistics of the population of interest.			
# b4_12: b4_12 請問下列哪些是吸引您這次來臺灣觀光的原因保健醫療			
Information	[Type= discrete] [Format=numeric] [Range= 0-1] [Missing=*]		
Statistics [NW/ W]	[Valid=6317 /-] [Invalid=922 /-]		
Value	Label	Cases	Percentage
0	否	6298	99.7%
1	是	19	0.3%
Sysmiss		922	
Warning: these figures indicate the number of cases found in the data file. They cannot be interpreted as summary statistics of the population of interest.			
# b4_13: b4_13 請問下列哪些是吸引您這次來臺灣觀光的原因臺灣民情風俗和文化			
Information	[Type= discrete] [Format=numeric] [Range= 0-1] [Missing=*]		
Statistics [NW/ W]	[Valid=6317 /-] [Invalid=922 /-]		
Value	Label	Cases	Percentage
0	否	4778	75.6%
1	是	1539	24.4%
Sysmiss		922	
Warning: these figures indicate the number of cases found in the data file. They cannot be interpreted as summary statistics of the population of interest.			
# b4_14: b4_14 請問下列哪些是吸引您這次來臺灣觀光的原因人民友善			
Information	[Type= discrete] [Format=numeric] [Range= 0-1] [Missing=*]		
Statistics [NW/ W]	[Valid=6317 /-] [Invalid=922 /-]		
Value	Label	Cases	Percentage
0	否	5070	80.3%
1	是	1247	19.7%
Sysmiss		922	
Warning: these figures indicate the number of cases found in the data file. They cannot be interpreted as summary statistics of the population of interest.			
# b4_15: b4_15 請問下列哪些是吸引您這次來臺灣觀光的原因治安良好			
Information	[Type= discrete] [Format=numeric] [Range= 0-1] [Missing=*]		
Statistics [NW/ W]	[Valid=6317 /-] [Invalid=922 /-]		
Value	Label	Cases	Percentage
0	否	5763	91.2%
1	是	554	8.8%
Sysmiss		922	
Warning: these figures indicate the number of cases found in the data file. They cannot be interpreted as summary statistics of the population of interest.			
# b4_16: b4_16 請問下列哪些是吸引您這次來臺灣觀光的原因民主政治			
Information	[Type= discrete] [Format=numeric] [Range= 0-1] [Missing=*]		
Statistics [NW/ W]	[Valid=6317 /-] [Invalid=922 /-]		

# b4_16: b4_16 請問下列哪些是吸引您這次來臺灣觀光的原因民主政治			
Value	Label	Cases	Percentage
0	否	6220	<div><div></div></div> 98.5%
1	是	97	<div><div></div></div> 1.5%
Sysmiss		922	
Warning: these figures indicate the number of cases found in the data file. They cannot be interpreted as summary statistics of the population of interest.			
# b4_17: b4_17 請問下列哪些是吸引您這次來臺灣觀光的原因公司安排			
Information	[Type= discrete] [Format=numeric] [Range= 0-1] [Missing=*]		
Statistics [NW/ W]	[Valid=6317 /-] [Invalid=922 /-]		
Value	Label	Cases	Percentage
0	否	6097	<div><div></div></div> 96.5%
1	是	220	<div><div></div></div> 3.5%
Sysmiss		922	
Warning: these figures indicate the number of cases found in the data file. They cannot be interpreted as summary statistics of the population of interest.			
# b4_18: b4_18 請問下列哪些是吸引您這次來臺灣觀光的原因其他			
Information	[Type= discrete] [Format=numeric] [Range= 0-1] [Missing=*]		
Statistics [NW/ W]	[Valid=6317 /-] [Invalid=922 /-]		
Value	Label	Cases	Percentage
0	否	5733	<div><div></div></div> 90.8%
1	是	584	<div><div></div></div> 9.2%
Sysmiss		922	
Warning: these figures indicate the number of cases found in the data file. They cannot be interpreted as summary statistics of the population of interest.			
# c1: c1 請問您的旅行安排的方式為			
Information	[Type= discrete] [Format=numeric] [Range= 1-5] [Missing=*]		
Statistics [NW/ W]	[Valid=7239 /-] [Invalid=0 /-]		
Value	Label	Cases	Percentage
1	參加旅行社規劃的行程，由旅行社包辦	2116	<div><div></div></div> 29.2%
2	自行規劃行程，由旅行社包辦	183	<div><div></div></div> 2.5%
3	自行規劃行程，由旅行社安排或代訂住宿地點	2083	<div><div></div></div> 28.8%
4	未請旅行社安排、代訂住宿地點及機票，抵達後曾參加本地旅行社安	23	<div><div></div></div> 0.3%
5	抵達後未曾參加本地旅行社安排的旅遊行程	2834	<div><div></div></div> 39.1%
Warning: these figures indicate the number of cases found in the data file. They cannot be interpreted as summary statistics of the population of interest.			
# c2_1a: c2_1a 請您就臺灣旅行社及導遊服務予以滿意程度評分：行程內容			
Information	[Type= discrete] [Format=numeric] [Range= 0-5] [Missing=*]		
Statistics [NW/ W]	[Valid=2116 /-] [Invalid=5123 /-]		
Value	Label	Cases	Percentage
0	沒有經驗	0	
1	非常不滿意	3	<div><div></div></div> 0.1%
2	不滿意	33	<div><div></div></div> 1.6%
3	普通	159	<div><div></div></div> 7.5%
4	滿意	552	<div><div></div></div> 26.1%
5	非常滿意	1369	<div><div></div></div> 64.7%
Sysmiss		5123	
Warning: these figures indicate the number of cases found in the data file. They cannot be interpreted as summary statistics of the population of interest.			

# c2_1b: c2_1b 請您就臺灣旅行社及導遊服務予以滿意程度評分：住宿地點安排			
Information	[Type= discrete] [Format=numeric] [Range= 0-5] [Missing=*]		
Statistics [NW/ W]	[Valid=2116 /-] [Invalid=5123 /-]		
Value	Label	Cases	Percentage
0	沒有經驗	0	
1	非常不滿意	3	0.1%
2	不滿意	16	0.8%
3	普通	159	7.5%
4	滿意	561	26.5%
5	非常滿意	1377	65.1%
Sysmiss		5123	
Warning: these figures indicate the number of cases found in the data file. They cannot be interpreted as summary statistics of the population of interest.			
# c2_1c: c2_1c 請您就臺灣旅行社及導遊服務予以滿意程度評分：交通工具安排(含司機服務)			
Information	[Type= discrete] [Format=numeric] [Range= 0-5] [Missing=*]		
Statistics [NW/ W]	[Valid=2116 /-] [Invalid=5123 /-]		
Value	Label	Cases	Percentage
0	沒有經驗	0	
1	非常不滿意	0	
2	不滿意	2	0.1%
3	普通	97	4.6%
4	滿意	463	21.9%
5	非常滿意	1554	73.4%
Sysmiss		5123	
Warning: these figures indicate the number of cases found in the data file. They cannot be interpreted as summary statistics of the population of interest.			
# c2_1d: c2_1d 請您就臺灣旅行社及導遊服務予以滿意程度評分：餐飲安排			
Information	[Type= discrete] [Format=numeric] [Range= 0-5] [Missing=*]		
Statistics [NW/ W]	[Valid=2116 /-] [Invalid=5123 /-]		
Value	Label	Cases	Percentage
0	沒有經驗	0	
1	非常不滿意	9	0.4%
2	不滿意	53	2.5%
3	普通	274	12.9%
4	滿意	546	25.8%
5	非常滿意	1234	58.3%
Sysmiss		5123	
Warning: these figures indicate the number of cases found in the data file. They cannot be interpreted as summary statistics of the population of interest.			
# c2_1e: c2_1e 請您就臺灣旅行社及導遊服務予以滿意程度評分：導覽解說水準			
Information	[Type= discrete] [Format=numeric] [Range= 0-5] [Missing=*]		
Statistics [NW/ W]	[Valid=2116 /-] [Invalid=5123 /-]		
Value	Label	Cases	Percentage
0	沒有經驗	0	
1	非常不滿意	4	0.2%
2	不滿意	11	0.5%
3	普通	100	4.7%

# c2_1e: c2_1e 請您就臺灣旅行社及導遊服務予以滿意程度評分：導覽解說水準			
Value	Label	Cases	Percentage
4	滿意	444	<div><div></div></div> 21.0%
5	非常滿意	1557	<div><div></div></div> 73.6%
Sysmiss		5123	
Warning: these figures indicate the number of cases found in the data file. They cannot be interpreted as summary statistics of the population of interest.			
# c2_1f: c2_1f 請您就臺灣旅行社及導遊服務予以滿意程度評分：導遊應急處理能力			
Information	[Type= discrete] [Format=numeric] [Range= 0-5] [Missing=*]		
Statistics [NW/ W]	[Valid=2116 /-] [Invalid=5123 /-]		
Value	Label	Cases	Percentage
0	沒有經驗	353	<div><div></div></div> 16.7%
1	非常不滿意	8	<div><div></div></div> 0.4%
2	不滿意	6	<div><div></div></div> 0.3%
3	普通	66	<div><div></div></div> 3.1%
4	滿意	341	<div><div></div></div> 16.1%
5	非常滿意	1342	<div><div></div></div> 63.4%
Sysmiss		5123	
Warning: these figures indicate the number of cases found in the data file. They cannot be interpreted as summary statistics of the population of interest.			
# c2_1g: c2_1g 請您就臺灣旅行社及導遊服務予以滿意程度評分：導遊整體服務表現			
Information	[Type= discrete] [Format=numeric] [Range= 0-5] [Missing=*]		
Statistics [NW/ W]	[Valid=2116 /-] [Invalid=5123 /-]		
Value	Label	Cases	Percentage
0	沒有經驗	0	
1	非常不滿意	2	<div><div></div></div> 0.1%
2	不滿意	13	<div><div></div></div> 0.6%
3	普通	86	<div><div></div></div> 4.1%
4	滿意	451	<div><div></div></div> 21.3%
5	非常滿意	1564	<div><div></div></div> 73.9%
Sysmiss		5123	
Warning: these figures indicate the number of cases found in the data file. They cannot be interpreted as summary statistics of the population of interest.			
# c2_1h: c2_1h 請您就臺灣旅行社及導遊服務予以滿意程度評分：整體印象			
Information	[Type= discrete] [Format=numeric] [Range= 0-5] [Missing=*]		
Statistics [NW/ W]	[Valid=2116 /-] [Invalid=5123 /-]		
Value	Label	Cases	Percentage
0	沒有經驗	0	
1	非常不滿意	2	<div><div></div></div> 0.1%
2	不滿意	8	<div><div></div></div> 0.4%
3	普通	108	<div><div></div></div> 5.1%
4	滿意	538	<div><div></div></div> 25.4%
5	非常滿意	1460	<div><div></div></div> 69.0%
Sysmiss		5123	
Warning: these figures indicate the number of cases found in the data file. They cannot be interpreted as summary statistics of the population of interest.			
# c2_2a: c2_2a 請問台灣旅行社安排的購物次數			
Information	[Type= discrete] [Format=numeric] [Range= 0-15] [Missing=*]		
Statistics [NW/ W]	[Valid=2116 /-] [Invalid=5123 /-] [Mean=4.63 /-] [StdDev=2.169 /-]		

# c2_2a: c2_2a 請問台灣旅行社安排的購物次數			
Value	Label	Cases	Percentage
0		48	<div><div></div></div> 2.3%
1		93	<div><div></div></div> 4.4%
2		173	<div><div></div></div> 8.2%
3		386	<div><div></div></div> 18.2%
4		335	<div><div></div></div> 15.8%
5		386	<div><div></div></div> 18.2%
6		278	<div><div></div></div> 13.1%
7		189	<div><div></div></div> 8.9%
8		175	<div><div></div></div> 8.3%
9		12	<div><div></div></div> 0.6%
10		34	<div><div></div></div> 1.6%
11		1	<div><div></div></div> 0.0%
12		3	<div><div></div></div> 0.1%
14		1	<div><div></div></div> 0.0%
15		2	<div><div></div></div> 0.1%
Sysmiss		5123	
Warning: these figures indicate the number of cases found in the data file. They cannot be interpreted as summary statistics of the population of interest.			
# c2_2b: c2_2b 請問旅行社安排購物的物品價格			
Information		[Type= discrete] [Format=numeric] [Range= 1-5] [Missing=*]	
Statistics [NW/ W]		[Valid=2068 /-] [Invalid=5171 /-]	
Value	Label	Cases	Percentage
1	很便宜	9	<div><div></div></div> 0.4%
2	便宜	177	<div><div></div></div> 8.6%
3	實在	1287	<div><div></div></div> 62.2%
4	貴	538	<div><div></div></div> 26.0%
5	很貴	57	<div><div></div></div> 2.8%
Sysmiss		5171	
Warning: these figures indicate the number of cases found in the data file. They cannot be interpreted as summary statistics of the population of interest.			
# c3_1: c3_1 請問您來台灣後， 是否有選擇本地旅行社安排的行程：沒有			
Information		[Type= discrete] [Format=numeric] [Range= 0-1] [Missing=*]	
Statistics [NW/ W]		[Valid=2106 /-] [Invalid=5133 /-]	
Value	Label	Cases	Percentage
0	否	172	<div><div></div></div> 8.2%
1	是	1934	<div><div></div></div> 91.8%
Sysmiss		5133	
Warning: these figures indicate the number of cases found in the data file. They cannot be interpreted as summary statistics of the population of interest.			
# c3_2: c3_2 請問您來台灣後， 是否有選擇本地旅行社安排的行程：半日遊			
Information		[Type= discrete] [Format=numeric] [Range= 0-1] [Missing=*]	
Statistics [NW/ W]		[Valid=2106 /-] [Invalid=5133 /-]	
Value	Label	Cases	Percentage
0	否	2071	<div><div></div></div> 98.3%
1	是	35	<div><div></div></div> 1.7%
Sysmiss		5133	

# c3_2: c3_2 請問您來台灣後，是否有選擇本地旅行社安排的行程：半日遊			
Warning: these figures indicate the number of cases found in the data file. They cannot be interpreted as summary statistics of the population of interest.			
# c3_3: c3_3 請問您來台灣後，是否有選擇本地旅行社安排的行程：1日遊			
Information		[Type= discrete] [Format=numeric] [Range= 0-1] [Missing=*]	
Statistics [NW/ W]		[Valid=2106 /-] [Invalid=5133 /-]	
Value	Label	Cases	Percentage
0	否	1997	<div></div> 94.8%
1	是	109	<div></div> 5.2%
Sysmiss		5133	
Warning: these figures indicate the number of cases found in the data file. They cannot be interpreted as summary statistics of the population of interest.			
# c3_4: c3_4 請問您來台灣後，是否有選擇本地旅行社安排的行程：2日遊			
Information		[Type= discrete] [Format=numeric] [Range= 0-1] [Missing=*]	
Statistics [NW/ W]		[Valid=2106 /-] [Invalid=5133 /-]	
Value	Label	Cases	Percentage
0	否	2089	<div></div> 99.2%
1	是	17	<div></div> 0.8%
Sysmiss		5133	
Warning: these figures indicate the number of cases found in the data file. They cannot be interpreted as summary statistics of the population of interest.			
# c3_5: c3_5 請問您來台灣後，是否有選擇本地旅行社安排的行程：3日遊以上			
Information		[Type= discrete] [Format=numeric] [Range= 0-1] [Missing=*]	
Statistics [NW/ W]		[Valid=2106 /-] [Invalid=5133 /-]	
Value	Label	Cases	Percentage
0	否	2095	<div></div> 99.5%
1	是	11	<div></div> 0.5%
Sysmiss		5133	
Warning: these figures indicate the number of cases found in the data file. They cannot be interpreted as summary statistics of the population of interest.			
# c4: c4 請問您來臺灣之前，是否為個人行程預付任何費用			
Information		[Type= discrete] [Format=numeric] [Range= 1-2] [Missing=*]	
Statistics [NW/ W]		[Valid=7239 /-] [Invalid=0 /-]	
Value	Label	Cases	Percentage
1	有	5635	<div></div> 77.8%
2	沒有	1604	<div></div> 22.2%
Warning: these figures indicate the number of cases found in the data file. They cannot be interpreted as summary statistics of the population of interest.			
# c5a: c5a 請問您所預付費用總額			
Information		[Type= continuous] [Format=numeric] [Range= 2-15000000] [Missing=*]	
Statistics [NW/ W]		[Valid=5635 /-] [Invalid=1604 /-] [Mean=61283.393 /-] [StdDev=353157.581 /-]	
# c5b: c5b 請問您所預付費用幣制			
Information		[Type= discrete] [Format=numeric] [Range= 1-18] [Missing=*]	
Statistics [NW/ W]		[Valid=5635 /-] [Invalid=1604 /-]	
Value	Label	Cases	Percentage
1	日圓	808	<div></div> 14.3%
2	人民幣	2509	<div></div> 44.5%
3	港幣	643	<div></div> 11.4%

# c5b: c5b 請問您所預付費用幣制			
Value	Label	Cases	Percentage
4	新加坡元	133	<div><div></div></div> 2.4%
5	韓元	376	<div><div></div></div> 6.7%
6	馬來西亞幣	83	<div><div></div></div> 1.5%
7	泰銖	24	<div><div></div></div> 0.4%
8	美元	236	<div><div></div></div> 4.2%
9	加拿大幣	9	<div><div></div></div> 0.2%
10	英鎊	14	<div><div></div></div> 0.2%
11	歐元	28	<div><div></div></div> 0.5%
14	澳大利亞幣	18	<div><div></div></div> 0.3%
16	新台幣	738	<div><div></div></div> 13.1%
17	印尼盾	2	<div><div></div></div> 0.0%
18	菲律賓披索	14	<div><div></div></div> 0.2%
Sysmiss		1604	
Warning: these figures indicate the number of cases found in the data file. They cannot be interpreted as summary statistics of the population of interest.			
# c5c: c5c 請問您預付費是否含機票費			
Information	[Type= discrete] [Format=numeric] [Range= 1-2] [Missing=*]		
Statistics [NW/ W]	[Valid=5635 /-] [Invalid=1604 /-]		
Value	Label	Cases	Percentage
1	含機票費	3669	<div><div></div></div> 65.1%
2	不含機票費	1966	<div><div></div></div> 34.9%
Sysmiss		1604	
Warning: these figures indicate the number of cases found in the data file. They cannot be interpreted as summary statistics of the population of interest.			
# c6_1: c6_1 請問您預付費用中是否包含旅館內支出費			
Information	[Type= discrete] [Format=numeric] [Range= 0-1] [Missing=*]		
Statistics [NW/ W]	[Valid=5635 /-] [Invalid=1604 /-]		
Value	Label	Cases	Percentage
0	否	36	<div><div></div></div> 0.6%
1	是	5599	<div><div></div></div> 99.4%
Sysmiss		1604	
Warning: these figures indicate the number of cases found in the data file. They cannot be interpreted as summary statistics of the population of interest.			
# c6_2: c6_2 請問您預付費用中是否包含旅館外餐飲費			
Information	[Type= discrete] [Format=numeric] [Range= 0-1] [Missing=*]		
Statistics [NW/ W]	[Valid=5635 /-] [Invalid=1604 /-]		
Value	Label	Cases	Percentage
0	否	3311	<div><div></div></div> 58.8%
1	是	2324	<div><div></div></div> 41.2%
Sysmiss		1604	
Warning: these figures indicate the number of cases found in the data file. They cannot be interpreted as summary statistics of the population of interest.			
# c6_3: c6_3 請問您預付費用中是否包含在臺境內交通費			
Information	[Type= discrete] [Format=numeric] [Range= 0-1] [Missing=*]		
Statistics [NW/ W]	[Valid=5635 /-] [Invalid=1604 /-]		

# c6_3: c6_3 請問您預付費用中是否包含在臺境內交通費			
Value	Label	Cases	Percentage
0	否	3192	56.6%
1	是	2443	43.4%
Sysmiss		1604	
Warning: these figures indicate the number of cases found in the data file. They cannot be interpreted as summary statistics of the population of interest.			
# c6_4: c6_4 請問您預付費用中是否包含娛樂費			
Information	[Type= discrete] [Format=numeric] [Range= 0-1] [Missing=*]		
Statistics [NW/ W]	[Valid=5635 /-] [Invalid=1604 /-]		
Value	Label	Cases	Percentage
0	否	3313	58.8%
1	是	2322	41.2%
Sysmiss		1604	
Warning: these figures indicate the number of cases found in the data file. They cannot be interpreted as summary statistics of the population of interest.			
# c6_5: c6_5 請問您預付費用中是否包含雜費			
Information	[Type= discrete] [Format=numeric] [Range= 0-1] [Missing=*]		
Statistics [NW/ W]	[Valid=5635 /-] [Invalid=1604 /-]		
Value	Label	Cases	Percentage
0	否	3287	58.3%
1	是	2348	41.7%
Sysmiss		1604	
Warning: these figures indicate the number of cases found in the data file. They cannot be interpreted as summary statistics of the population of interest.			
# c7a: c7a 請問您在台灣期間總共花費			
Information	[Type= continuous] [Format=numeric] [Range= 10-7000000] [Missing=*]		
Statistics [NW/ W]	[Valid=7239 /-] [Invalid=0 /-] [Mean=46517.889 /-] [StdDev=168318.161 /-]		
# c7b: c7b 請問您在台灣期間總共花費幣制			
Information	[Type= discrete] [Format=numeric] [Range= 1-18] [Missing=*]		
Statistics [NW/ W]	[Valid=7239 /-] [Invalid=0 /-]		
Value	Label	Cases	Percentage
1	日圓	804	11.1%
2	人民幣	2368	32.7%
3	港幣	555	7.7%
4	新加坡元	124	1.7%
5	韓元	364	5.0%
6	馬來西亞幣	81	1.1%
7	泰銖	18	0.2%
8	美元	340	4.7%
9	加拿大幣	13	0.2%
10	英鎊	12	0.2%
11	歐元	52	0.7%
14	澳大利亞幣	18	0.2%
16	新台幣	2482	34.3%
17	印尼盾	0	
18	菲律賓披索	8	0.1%

# c7b: c7b 請問您在台灣期間總共花費幣制			
Warning: these figures indicate the number of cases found in the data file. They cannot be interpreted as summary statistics of the population of interest.			
# c8_1a: c8_1a 在臺期間總費用中旅館內支出費			
Information	[Type= continuous] [Format=numeric] [Range= 0-3000000] [Missing=*]		
Statistics [NW/ W]	[Valid=7239 /-] [Invalid=0 /-] [Mean=5928.864 /-] [StdDev=51107.214 /-]		
# c8_1b: c8_1b 在臺期間總費用中旅館內共同消費人數			
Information	[Type= discrete] [Format=numeric] [Range= 1-8] [Missing=*]		
Statistics [NW/ W]	[Valid=1708 /-] [Invalid=5531 /-] [Mean=1.427 /-] [StdDev=0.859 /-]		
Value	Label	Cases	Percentage
1		1220	<div><div></div></div> 71.4%
2		351	<div><div></div></div> 20.6%
3		73	<div><div></div></div> 4.3%
4		42	<div><div></div></div> 2.5%
5		13	<div><div></div></div> 0.8%
6		3	<div><div></div></div> 0.2%
7		2	<div><div></div></div> 0.1%
8		4	<div><div></div></div> 0.2%
Sysmiss		5531	
Warning: these figures indicate the number of cases found in the data file. They cannot be interpreted as summary statistics of the population of interest.			
# c8_2a: c8_2a 在臺期間總費用中旅館外餐飲費			
Information	[Type= continuous] [Format=numeric] [Range= 0-2800000] [Missing=*]		
Statistics [NW/ W]	[Valid=7239 /-] [Invalid=0 /-] [Mean=12065.641 /-] [StdDev=54859.412 /-]		
# c8_2b: c8_2b 在臺期間總費用中旅館外共同消費人數			
Information	[Type= discrete] [Format=numeric] [Range= 1-10] [Missing=*]		
Statistics [NW/ W]	[Valid=5923 /-] [Invalid=1316 /-] [Mean=1.462 /-] [StdDev=0.922 /-]		
Value	Label	Cases	Percentage
1		4196	<div><div></div></div> 70.8%
2		1174	<div><div></div></div> 19.8%
3		273	<div><div></div></div> 4.6%
4		180	<div><div></div></div> 3.0%
5		56	<div><div></div></div> 0.9%
6		27	<div><div></div></div> 0.5%
7		3	<div><div></div></div> 0.1%
8		12	<div><div></div></div> 0.2%
9		1	<div><div></div></div> 0.0%
10		1	<div><div></div></div> 0.0%
Sysmiss		1316	
Warning: these figures indicate the number of cases found in the data file. They cannot be interpreted as summary statistics of the population of interest.			
# c8_3a: c8_3a 在臺期間總費用中境內交通費			
Information	[Type= continuous] [Format=numeric] [Range= 0-750000] [Missing=*]		
Statistics [NW/ W]	[Valid=7239 /-] [Invalid=0 /-] [Mean=6255.653 /-] [StdDev=27202.533 /-]		
# c8_3b: c8_3b 在臺期間總費用中境內交通費共同消費人數			
Information	[Type= discrete] [Format=numeric] [Range= 1-9] [Missing=*]		
Statistics [NW/ W]	[Valid=5179 /-] [Invalid=2060 /-] [Mean=1.446 /-] [StdDev=0.904 /-]		

# c8_3b: c8_3b 在臺期間總費用中境內交通費共同消費人數			
Value	Label	Cases	Percentage
1		3725	<div><div></div></div> 71.9%
2		976	<div><div></div></div> 18.8%
3		243	<div><div></div></div> 4.7%
4		155	<div><div></div></div> 3.0%
5		46	<div><div></div></div> 0.9%
6		19	<div><div></div></div> 0.4%
7		3	<div><div></div></div> 0.1%
8		11	<div><div></div></div> 0.2%
9		1	<div><div></div></div> 0.0%
Sysmiss		2060	
Warning: these figures indicate the number of cases found in the data file. They cannot be interpreted as summary statistics of the population of interest.			
# c8_4a: c8_4a 在臺期間總費用中娛樂費			
Information	[Type= continuous] [Format=numeric] [Range= 0-750000] [Missing=*]		
Statistics [NW/ W]	[Valid=7239 /-] [Invalid=0 /-] [Mean=1398.657 /-] [StdDev=11821.403 /-]		
# c8_4b: c8_4b 在臺期間總費用中娛樂費共同消費人數			
Information	[Type= discrete] [Format=numeric] [Range= 1-9] [Missing=*]		
Statistics [NW/ W]	[Valid=2125 /-] [Invalid=5114 /-] [Mean=1.502 /-] [StdDev=0.966 /-]		
Value	Label	Cases	Percentage
1		1457	<div><div></div></div> 68.6%
2		456	<div><div></div></div> 21.5%
3		100	<div><div></div></div> 4.7%
4		72	<div><div></div></div> 3.4%
5		24	<div><div></div></div> 1.1%
6		6	<div><div></div></div> 0.3%
7		2	<div><div></div></div> 0.1%
8		7	<div><div></div></div> 0.3%
9		1	<div><div></div></div> 0.0%
Sysmiss		5114	
Warning: these figures indicate the number of cases found in the data file. They cannot be interpreted as summary statistics of the population of interest.			
# c8_5a: c8_5a 在臺期間總費用中雜費			
Information	[Type= continuous] [Format=numeric] [Range= 0-800000] [Missing=*]		
Statistics [NW/ W]	[Valid=7239 /-] [Invalid=0 /-] [Mean=1030.347 /-] [StdDev=15518.753 /-]		
# c8_5b: c8_5b 在臺期間總費用中雜費共同消費人數			
Information	[Type= discrete] [Format=numeric] [Range= 1-9] [Missing=*]		
Statistics [NW/ W]	[Valid=1004 /-] [Invalid=6235 /-] [Mean=1.471 /-] [StdDev=0.921 /-]		
Value	Label	Cases	Percentage
1		699	<div><div></div></div> 69.6%
2		216	<div><div></div></div> 21.5%
3		38	<div><div></div></div> 3.8%
4		36	<div><div></div></div> 3.6%
5		9	<div><div></div></div> 0.9%
6		3	<div><div></div></div> 0.3%

# c8_5b: c8_5b 在臺期間總費用中雜費共同消費人數			
Value	Label	Cases	Percentage
8		2	0.2%
9		1	0.1%
Sysmiss		6235	
Warning: these figures indicate the number of cases found in the data file. They cannot be interpreted as summary statistics of the population of interest.			
# c8_6a: c8_6a 在臺期間總費用中購物費			
Information	[Type= continuous] [Format=numeric] [Range= 0-2800000] [Missing=*]		
Statistics [NW/ W]	[Valid=7239 /-] [Invalid=0 /-] [Mean=19838.726 /-] [StdDev=76213.503 /-]		
# c8_6b: c8_6b 在臺期間總費用中購物費共同消費人數			
Information	[Type= discrete] [Format=numeric] [Range= 1-9] [Missing=*]		
Statistics [NW/ W]	[Valid=6654 /-] [Invalid=585 /-] [Mean=1.429 /-] [StdDev=0.879 /-]		
Value	Label	Cases	Percentage
1		4824	<div><div></div></div> 72.5%
2		1253	<div><div></div></div> 18.8%
3		300	<div><div></div></div> 4.5%
4		178	<div><div></div></div> 2.7%
5		56	<div><div></div></div> 0.8%
6		28	<div><div></div></div> 0.4%
7		3	<div><div></div></div> 0.0%
8		11	<div><div></div></div> 0.2%
9		1	<div><div></div></div> 0.0%
Sysmiss		585	
Warning: these figures indicate the number of cases found in the data file. They cannot be interpreted as summary statistics of the population of interest.			
# c8_6_1: c8_6_1 在臺期間總費用中購物費之服飾或相關配件			
Information	[Type= continuous] [Format=numeric] [Range= 0-700000] [Missing=*]		
Statistics [NW/ W]	[Valid=7239 /-] [Invalid=0 /-] [Mean=2106.959 /-] [StdDev=16537.954 /-]		
# c8_6_2: c8_6_2 在臺期間總費用中購物費之珠寶或玉器			
Information	[Type= continuous] [Format=numeric] [Range= 0-780000] [Missing=*]		
Statistics [NW/ W]	[Valid=7239 /-] [Invalid=0 /-] [Mean=1649.324 /-] [StdDev=14631.033 /-]		
# c8_6_3: c8_6_3 在臺期間總費用中購物費之紀念品或手工藝品			
Information	[Type= continuous] [Format=numeric] [Range= 0-600000] [Missing=*]		
Statistics [NW/ W]	[Valid=7239 /-] [Invalid=0 /-] [Mean=2329.768 /-] [StdDev=18124.968 /-]		

# c8_6_4: c8_6_4 在臺期間總費用中購物費之化妝品或香水			
Information		[Type= continuous] [Format=numeric] [Range= 0-1400000] [Missing=*]	
Statistics [NW/ W]		[Valid=7239 /-] [Invalid=0 /-] [Mean=2108.248 /-] [StdDev=21423.447 /-]	
# c8_6_5: c8_6_5 在臺期間總費用中購物費之名產或特產			
Information		[Type= continuous] [Format=numeric] [Range= 0-1800000] [Missing=*]	
Statistics [NW/ W]		[Valid=7239 /-] [Invalid=0 /-] [Mean=8967.102 /-] [StdDev=42523.789 /-]	
# c8_6_6: c8_6_6 在臺期間總費用中購物費之煙或酒			
Information		[Type= continuous] [Format=numeric] [Range= 0-250000] [Missing=*]	
Statistics [NW/ W]		[Valid=7239 /-] [Invalid=0 /-] [Mean=537.346 /-] [StdDev=5987.598 /-]	
# c8_6_7: c8_6_7 在臺期間總費用中購物費之中藥健康食品			
Information		[Type= continuous] [Format=numeric] [Range= 0-50000] [Missing=*]	
Statistics [NW/ W]		[Valid=7239 /-] [Invalid=0 /-] [Mean=127.01 /-] [StdDev=1221.288 /-]	
# c8_6_8: c8_6_8 在臺期間總費用中購物費之電子或電器用品			
Information		[Type= continuous] [Format=numeric] [Range= 0-250000] [Missing=*]	
Statistics [NW/ W]		[Valid=7239 /-] [Invalid=0 /-] [Mean=364.984 /-] [StdDev=5146.314 /-]	
# c8_6_9: c8_6_9 在臺期間總費用中購物費之茶葉			
Information		[Type= continuous] [Format=numeric] [Range= 0-300000] [Missing=*]	
Statistics [NW/ W]		[Valid=7239 /-] [Invalid=0 /-] [Mean=1161.486 /-] [StdDev=9297.96 /-]	
# c8_6_10: c8_6_10 在臺期間總費用中購物費之其他			
Information		[Type= continuous] [Format=numeric] [Range= 0-392000] [Missing=*]	
Statistics [NW/ W]		[Valid=7239 /-] [Invalid=0 /-] [Mean=486.5 /-] [StdDev=7034.848 /-]	
# c9: c9 請問您是否有使用退稅服務			
Information		[Type= discrete] [Format=numeric] [Range= 1-2] [Missing=*]	
Statistics [NW/ W]		[Valid=7239 /-] [Invalid=0 /-]	
Value	Label	Cases	Percentage
1	是	1930	<div></div> 26.7%
2	否	5309	<div></div> 73.3%
Warning: these figures indicate the number of cases found in the data file. They cannot be interpreted as summary statistics of the population of interest.			
# c10: c10 請問您覺得購物退稅手續是否簡便			
Information		[Type= discrete] [Format=numeric] [Range= 1-2] [Missing=*]	
Statistics [NW/ W]		[Valid=1930 /-] [Invalid=5309 /-]	
Value	Label	Cases	Percentage
1	是	1862	<div></div> 96.5%
2	否	68	<div></div> 3.5%
Sysmiss		5309	
Warning: these figures indicate the number of cases found in the data file. They cannot be interpreted as summary statistics of the population of interest.			
# d1_1: d1_1 請問您這次在臺灣期間曾參加過哪些活動(複選)：生態旅遊			
Information		[Type= discrete] [Format=numeric] [Range= 0-1] [Missing=*]	
Statistics [NW/ W]		[Valid=7239 /-] [Invalid=0 /-]	
Value	Label	Cases	Percentage
0	否	7008	<div></div> 96.8%

# d1_1: d1_1 請問您這次在臺灣期間曾參加過哪些活動(複選)：生態旅遊			
Value	Label	Cases	Percentage
1	是	231	<div><div></div></div> 3.2%
Warning: these figures indicate the number of cases found in the data file. They cannot be interpreted as summary statistics of the population of interest.			
# d1_2: d1_2 請問您這次在臺灣期間曾參加過哪些活動(複選)：運動或賽事			
Information	[Type= discrete] [Format=numeric] [Range= 0-1] [Missing=*]		
Statistics [NW/ W]	[Valid=7239 /-] [Invalid=0 /-]		
Value	Label	Cases	Percentage
0	否	7180	<div><div></div></div> 99.2%
1	是	59	<div><div></div></div> 0.8%
Warning: these figures indicate the number of cases found in the data file. They cannot be interpreted as summary statistics of the population of interest.			
# d1_3: d1_3 請問您這次在臺灣期間曾參加過哪些活動(複選)：泡溫泉浴			
Information	[Type= discrete] [Format=numeric] [Range= 0-1] [Missing=*]		
Statistics [NW/ W]	[Valid=7239 /-] [Invalid=0 /-]		
Value	Label	Cases	Percentage
0	否	5978	<div><div></div></div> 82.6%
1	是	1261	<div><div></div></div> 17.4%
Warning: these figures indicate the number of cases found in the data file. They cannot be interpreted as summary statistics of the population of interest.			
# d1_4: d1_4 請問您這次在臺灣期間曾參加過哪些活動(複選)：拍婚紗或個人藝術照			
Information	[Type= discrete] [Format=numeric] [Range= 0-1] [Missing=*]		
Statistics [NW/ W]	[Valid=7239 /-] [Invalid=0 /-]		
Value	Label	Cases	Percentage
0	否	7221	<div><div></div></div> 99.8%
1	是	18	<div><div></div></div> 0.2%
Warning: these figures indicate the number of cases found in the data file. They cannot be interpreted as summary statistics of the population of interest.			
# d1_5: d1_5 請問您這次在臺灣期間曾參加過哪些活動(複選)：參觀展覽			
Information	[Type= discrete] [Format=numeric] [Range= 0-1] [Missing=*]		
Statistics [NW/ W]	[Valid=7239 /-] [Invalid=0 /-]		
Value	Label	Cases	Percentage
0	否	6543	<div><div></div></div> 90.4%
1	是	696	<div><div></div></div> 9.6%
Warning: these figures indicate the number of cases found in the data file. They cannot be interpreted as summary statistics of the population of interest.			
# d1_6: d1_6 請問您這次在臺灣期間曾參加過哪些活動(複選)：參觀藝文表演活動			
Information	[Type= discrete] [Format=numeric] [Range= 0-1] [Missing=*]		
Statistics [NW/ W]	[Valid=7239 /-] [Invalid=0 /-]		
Value	Label	Cases	Percentage
0	否	7186	<div><div></div></div> 99.3%
1	是	53	<div><div></div></div> 0.7%
Warning: these figures indicate the number of cases found in the data file. They cannot be interpreted as summary statistics of the population of interest.			
# d1_7: d1_7 請問您這次在臺灣期間曾參加過哪些活動(複選)：參觀節慶活動			
Information	[Type= discrete] [Format=numeric] [Range= 0-1] [Missing=*]		
Statistics [NW/ W]	[Valid=7239 /-] [Invalid=0 /-]		

# d1_7: d1_7 請問您這次在臺灣期間曾參加過哪些活動(複選)：參觀節慶活動			
Value	Label	Cases	Percentage
0	否	7163	<div><div></div></div> 99.0%
1	是	76	<div><div></div></div> 1.0%
Warning: these figures indicate the number of cases found in the data file. They cannot be interpreted as summary statistics of the population of interest.			
# d1_8: d1_8 請問您這次在臺灣期間曾參加過哪些活動(複選)：購物			
Information	[Type= discrete] [Format=numeric] [Range= 0-1] [Missing=*]		
Statistics [NW/ W]	[Valid=7239 /-] [Invalid=0 /-]		
Value	Label	Cases	Percentage
0	否	585	<div><div></div></div> 8.1%
1	是	6654	<div><div></div></div> 91.9%
Warning: these figures indicate the number of cases found in the data file. They cannot be interpreted as summary statistics of the population of interest.			
# d1_9: d1_9 請問您這次在臺灣期間曾參加過哪些活動(複選)：逛夜市			
Information	[Type= discrete] [Format=numeric] [Range= 0-1] [Missing=*]		
Statistics [NW/ W]	[Valid=7239 /-] [Invalid=0 /-]		
Value	Label	Cases	Percentage
0	否	1209	<div><div></div></div> 16.7%
1	是	6030	<div><div></div></div> 83.3%
Warning: these figures indicate the number of cases found in the data file. They cannot be interpreted as summary statistics of the population of interest.			
# d1_10: d1_10 請問您這次在臺灣期間曾參加過哪些活動(複選)：參觀古蹟			
Information	[Type= discrete] [Format=numeric] [Range= 0-1] [Missing=*]		
Statistics [NW/ W]	[Valid=7239 /-] [Invalid=0 /-]		
Value	Label	Cases	Percentage
0	否	3904	<div><div></div></div> 53.9%
1	是	3335	<div><div></div></div> 46.1%
Warning: these figures indicate the number of cases found in the data file. They cannot be interpreted as summary statistics of the population of interest.			
# d1_11: d1_11 請問您這次在臺灣期間曾參加過哪些活動(複選)：spa.三溫暖			
Information	[Type= discrete] [Format=numeric] [Range= 0-1] [Missing=*]		
Statistics [NW/ W]	[Valid=7239 /-] [Invalid=0 /-]		
Value	Label	Cases	Percentage
0	否	7194	<div><div></div></div> 99.4%
1	是	45	<div><div></div></div> 0.6%
Warning: these figures indicate the number of cases found in the data file. They cannot be interpreted as summary statistics of the population of interest.			
# d1_12: d1_12 請問您這次在臺灣期間曾參加過哪些活動(複選)：按摩.指壓			
Information	[Type= discrete] [Format=numeric] [Range= 0-1] [Missing=*]		
Statistics [NW/ W]	[Valid=7239 /-] [Invalid=0 /-]		
Value	Label	Cases	Percentage
0	否	6648	<div><div></div></div> 91.8%
1	是	591	<div><div></div></div> 8.2%
Warning: these figures indicate the number of cases found in the data file. They cannot be interpreted as summary statistics of the population of interest.			
# d1_13: d1_13 請問您這次在臺灣期間曾參加過哪些活動(複選)：護膚.美容.彩繪指甲			
Information	[Type= discrete] [Format=numeric] [Range= 0-1] [Missing=*]		
Statistics [NW/ W]	[Valid=7239 /-] [Invalid=0 /-]		

# d1_13: d1_13 請問您這次在臺灣期間曾參加過哪些活動(複選)：護膚.美容.彩繪指甲			
Value	Label	Cases	Percentage
0	否	7210	<div><div></div></div> 99.6%
1	是	29	<div><div></div></div> 0.4%
Warning: these figures indicate the number of cases found in the data file. They cannot be interpreted as summary statistics of the population of interest.			
# d1_14: d1_14 請問您這次在臺灣期間曾參加過哪些活動(複選)：卡拉ok或唱ktv			
Information		[Type= discrete] [Format=numeric] [Range= 0-1] [Missing=*]	
Statistics [NW/ W]		[Valid=7239 /-] [Invalid=0 /-]	
Value	Label	Cases	Percentage
0	否	7147	<div><div></div></div> 98.7%
1	是	92	<div><div></div></div> 1.3%
Warning: these figures indicate the number of cases found in the data file. They cannot be interpreted as summary statistics of the population of interest.			
# d1_15: d1_15 請問您這次在臺灣期間曾參加過哪些活動(複選)：夜總會.pub活動			
Information		[Type= discrete] [Format=numeric] [Range= 0-1] [Missing=*]	
Statistics [NW/ W]		[Valid=7239 /-] [Invalid=0 /-]	
Value	Label	Cases	Percentage
0	否	7018	<div><div></div></div> 96.9%
1	是	221	<div><div></div></div> 3.1%
Warning: these figures indicate the number of cases found in the data file. They cannot be interpreted as summary statistics of the population of interest.			
# d1_16: d1_16 請問您這次在臺灣期間曾參加過哪些活動(複選)：遊湖			
Information		[Type= discrete] [Format=numeric] [Range= 0-1] [Missing=*]	
Statistics [NW/ W]		[Valid=7239 /-] [Invalid=0 /-]	
Value	Label	Cases	Percentage
0	否	5175	<div><div></div></div> 71.5%
1	是	2064	<div><div></div></div> 28.5%
Warning: these figures indicate the number of cases found in the data file. They cannot be interpreted as summary statistics of the population of interest.			
# d1_17: d1_17 請問您這次在臺灣期間曾參加過哪些活動(複選)：主題樂園			
Information		[Type= discrete] [Format=numeric] [Range= 0-1] [Missing=*]	
Statistics [NW/ W]		[Valid=7239 /-] [Invalid=0 /-]	
Value	Label	Cases	Percentage
0	否	6892	<div><div></div></div> 95.2%
1	是	347	<div><div></div></div> 4.8%
Warning: these figures indicate the number of cases found in the data file. They cannot be interpreted as summary statistics of the population of interest.			
# d1_18: d1_18 請問您這次在臺灣期間曾參加過哪些活動(複選)：保健醫療			
Information		[Type= discrete] [Format=numeric] [Range= 0-1] [Missing=*]	
Statistics [NW/ W]		[Valid=7239 /-] [Invalid=0 /-]	
Value	Label	Cases	Percentage
0	否	7211	<div><div></div></div> 99.6%
1	是	28	<div><div></div></div> 0.4%
Warning: these figures indicate the number of cases found in the data file. They cannot be interpreted as summary statistics of the population of interest.			
# d1_19: d1_19 請問您這次在臺灣期間曾參加過哪些活動(複選)：其他			
Information		[Type= discrete] [Format=numeric] [Range= 0-1] [Missing=*]	
Statistics [NW/ W]		[Valid=7239 /-] [Invalid=0 /-]	

# d1_19: d1_19 請問您這次在臺灣期間曾參加過哪些活動(複選)：其他			
Value	Label	Cases	Percentage
0	否	7147	<div></div> 98.7%
1	是	92	<div></div> 1.3%
Warning: these figures indicate the number of cases found in the data file. They cannot be interpreted as summary statistics of the population of interest.			
# d2a: d2a 請問您這次在臺灣期間曾經去過的景點			
Information	[Type= discrete] [Format=numeric] [Range= 1-885] [Missing=*]		
Statistics [NW/ W]	[Valid=6883 /-] [Invalid=356 /-]		
Value	Label	Cases	Percentage
1	臺北101	122	<div></div> 1.8%
2	故宮博物院	72	<div></div> 1.0%
3	中正紀念堂	16	<div></div> 0.2%
4	信義計畫區商圈	13	<div></div> 0.2%
5	西門町	51	<div></div> 0.7%
6	忠烈祠	0	
7	臺北市東區	12	<div></div> 0.2%
8	艋舺龍山寺	20	<div></div> 0.3%
9	陽明山	14	<div></div> 0.2%
10	北投	23	<div></div> 0.3%
11	臺北車站及商圈(臺灣故事館)	9	<div></div> 0.1%
12	總統府	0	
13	貓空	8	<div></div> 0.1%
14	臺北市立動物園	6	<div></div> 0.1%
15	臺北捷運商店街	1	<div></div> 0.0%
16	五分埔成衣市場	0	
17	美麗華百樂園(摩天輪)	1	<div></div> 0.0%
18	國父紀念館	0	
19	行天宮	2	<div></div> 0.0%
20	光華商場	0	
21	臺北市立美術館(臺北故事館)	1	<div></div> 0.0%
22	圓山	0	
23	臺北孔子廟	2	<div></div> 0.0%
24	士林官邸	2	<div></div> 0.0%
25	西門紅樓	0	
26	天母	1	<div></div> 0.0%
27	保安宮(大龍峒)	1	<div></div> 0.0%
28	228和平公園	1	<div></div> 0.0%
29	臺北光點	0	
30	國立歷史博物館	0	
31	當代藝術館	0	
32	建國玉市、花市	0	
33	臺北市立兒童育樂中心	0	
34	臺北市客家文化主題公園	0	
35	臺灣手工業推廣中心	0	
36	順益台灣原住民博物館	0	
37	袖珍博物館(臺北市)	1	<div></div> 0.0%

d2a: d2a 請問您這次在臺灣期間曾經去過的景點

Value	Label	Cases	Percentage
38	華江雁鴨自然公園	0	
40	中影文化城	0	
41	台北植物園	0	
42	臺北市立天文科學教育館	0	
43	林安泰古厝	0	
45	內湖(大湖公園)	0	
47	郵政博物館	0	
48	國軍英雄館	0	
49	南港經貿園區	3	0.0%
50	花博公園	0	
51	華山1914文化創意產業園區	5	0.1%
52	臺北市永康街商圈	18	0.3%
53	臺北小巨蛋	2	0.0%
54	松山文創園區	5	0.1%
55	剝皮寮	0	
56	象山	1	0.0%
57	大安森林公園	0	
65	九份	64	0.9%
66	淡水(紅毛城、老街、漁人碼頭)	46	0.7%
67	野柳	16	0.2%
68	金瓜石(黃金博物館、黃金瀑布)	1	0.0%
69	烏來	4	0.1%
70	遠望坑親水公園	0	
71	八里(十三行博物館)	0	
72	深坑老街	0	
73	金山(法鼓山)	4	0.1%
74	碧潭	1	0.0%
75	十分	16	0.2%
76	鶯歌陶瓷博物館	0	
77	平溪	5	0.1%
78	鶯歌	0	
79	三峽	2	0.0%
80	海洋世界	0	
81	朱銘美術館	0	
82	坪林(茶葉博物館)	0	
83	雲仙樂園	0	
84	天祿藝術中心	0	
85	三芝	0	
86	林本源園邸(林家花園)	4	0.1%
87	福隆海水浴場	0	
88	林口	3	0.0%
89	白沙灣	0	
90	鼻頭角公園(含登山步道)	0	
91	新北市客家文化園區	0	
92	八仙海岸	0	

# d2a: d2a 請問您這次在臺灣期間曾經去過的景點			
Value	Label	Cases	Percentage
93	觀音山	0	
94	海濱公園	0	
95	清水祖師廟	0	
96	海王星樂園	0	
97	翡翠灣海水浴場	0	
98	龍洞南口海洋公園	0	
99	十八王公廟	0	
100	金寶山鄧麗君墓園(筠園)	0	
103	關渡	0	
104	三貂角燈塔	0	
105	菁桐	0	
106	猴硐	3	0.0%
110	東北角海岸	0	
111	碧砂漁港	0	
112	基隆港	3	0.0%
113	中正公園	0	
114	八斗子濱海公園	0	
115	和平島濱海公園	0	
116	情人湖公園	0	
117	海門天險	0	
118	大武崙砲台	0	
119	國立海洋科技博物館	0	
125	小人國主題樂園	0	
126	大溪	2	0.0%
127	石門水庫風景區	0	
128	慈湖	0	
129	中壢	0	
130	中正航空科學館	0	
131	拉拉山	0	
132	台茂	1	0.0%
135	新竹科學園區	5	0.1%
136	南寮漁港	1	0.0%
137	古奇峰	0	
138	玻璃工藝博物館	0	
145	六福村主題遊樂園	1	0.0%
146	內灣	1	0.0%
147	北埔(綠世界)	0	
148	大霸尖山	0	
149	小叮嚀科學遊樂區	0	
150	泰安溫泉	0	
151	華陶窯	0	
160	三義木雕(木雕博物館)	0	
161	獅頭山	0	
162	通霄海水浴場	0	
163	西湖渡假村	0	

# d2a: d2a 請問您這次在臺灣期間曾經去過的景點			
Value	Label	Cases	Percentage
164	崎頂海水浴場	0	
165	飛牛牧場	0	
166	大湖(雪霸國家公園)	0	
167	南庄	1	0.0%
170	國立自然科學博物館	0	
171	彩虹眷村	0	
172	東海大學	1	0.0%
173	臺中美術館	0	
174	新社	1	0.0%
175	麗寶樂園	0	
176	梨山(福壽山農場)	0	
177	大雪山	1	0.0%
178	武陵森林遊樂區	0	
179	鐵鋸山	0	
180	鳶嘴山	0	
181	高美溼地	3	0.0%
182	都會公園	2	0.0%
183	大甲	0	
184	秋紅谷廣場	0	
185	日月潭	48	0.7%
186	九族文化村	1	0.0%
187	清境農場	8	0.1%
188	溪頭(妖怪村)	3	0.0%
189	中台禪寺	1	0.0%
190	集集	0	
191	埔里(鯉魚潭)	0	
192	醒靈寺	0	
193	玉山國家公園(南投縣、嘉義縣)	0	
194	埔里酒廠	0	
195	921震災紀念館(集集)	0	
196	谷關	0	
197	合歡山國家森林遊樂區	2	0.0%
198	杉林溪森林生態度假園區	0	
199	南投縣文化園區	0	
200	車埕車站	0	
201	霧社	0	
202	受天宮	0	
203	東埔溫泉	1	0.0%
204	奧萬大森林遊樂區	0	
206	廬山溫泉	0	
207	廣興紙寮	0	
208	添興窯	0	
215	鹿港天后宮	2	0.0%
216	鹿港民俗文物館	0	
217	鹿港龍山寺	0	

d2a: d2a 請問您這次在臺灣期間曾經去過的景點

Value	Label	Cases	Percentage
218	八卦山	1	0.0%
219	臺灣民俗村	0	
220	彰化孔子廟	0	
221	彰化鹿港小吃	0	
222	鹿港老街	1	0.0%
225	劍湖山世界	0	
226	北港朝天宮	0	
227	草嶺	0	
235	阿里山	21	0.3%
236	奮起湖	0	
237	嘉義農場	0	
238	東石漁港	0	
240	安平古堡	4	0.1%
241	赤崁樓	2	0.0%
242	臺南孔子廟	1	0.0%
243	延平郡王祠	1	0.0%
244	安平港國家歷史風景區	1	0.0%
245	億載金城	1	0.0%
246	大天后宮	0	
247	鹿耳門天后宮	0	
248	喜樹黃金海岸	0	
249	祀典武廟	0	
250	五妃廟	0	
251	四草紅樹林保護區	0	
252	南部科學工業園區	0	
253	十鼓仁糖文創園區	0	
254	奇美博物館	0	
255	台灣鹽博物館	0	
260	關子嶺	1	0.0%
261	七股賞鳥	1	0.0%
262	烏山頭水庫	0	
263	曾文水庫	0	
264	大坑休閒農場	0	
265	走馬瀨農場	0	
270	愛河	10	0.1%
271	西子灣(打狗領事館)	9	0.1%
272	蓮池潭	0	
273	旗津海岸公園	4	0.1%
274	柴山(壽山、壽山動物園)	1	0.0%
275	龍虎塔	0	
276	城市光廊	0	
277	高雄85大樓	1	0.0%
278	左營春秋閣	0	
279	高雄孔廟	0	
280	高雄港	0	

# d2a: d2a 請問您這次在臺灣期間曾經去過的景點			
Value	Label	Cases	Percentage
281	布魯樂谷主題親水樂園	0	
282	高雄歷史博物館	0	
283	高雄天后宮	0	
284	國立科學工藝博物館	0	
285	高雄市立美術館	1	0.0%
286	夢時代購物中心	0	
287	新崛江商圈	0	
288	鼓山渡輪站	0	
289	中央公園	0	
290	美麗島	1	0.0%
291	鄧麗君紀念文物館	0	
292	義大世界	5	0.1%
293	高雄巨蛋	1	0.0%
294	駁二藝術地區	1	0.0%
295	佛光山(佛陀紀念館)	13	0.2%
296	澄清湖	1	0.0%
297	美濃客家文化村	2	0.0%
298	寶來、不老溫泉	0	
299	茂林風景區(含情人谷、多納溫泉)	0	
300	六龜服務區	0	
301	甲仙	0	
302	梅山遊客中心(高雄縣、臺東縣)	0	
303	屏東農場(高雄分場)	0	
304	藤枝森林遊樂區	0	
305	十八羅漢山	0	
306	賽嘉服務區(賽嘉航空園區)	0	
307	高雄糖業文化園區	0	
314	後壁湖	0	
315	墾丁國家公園	31	0.5%
317	國立海洋生物博物館	2	0.0%
318	枋寮	1	0.0%
319	四重溪	0	
320	佳樂水風景區	0	
321	墾丁星際碼頭	0	
322	南灣海域遊憩區	0	
323	大鵬灣國家風景區	0	
324	墾丁海水浴場	0	
325	小琉球	2	0.0%
326	三地門	0	
327	船帆石	0	
328	恆春古城	0	
329	六堆客家文化園區(內埔)	1	0.0%
330	礁溪	3	0.0%
331	冬山河	0	
332	太平山	0	

# d2a: d2a 請問您這次在臺灣期間曾經去過的景點			
Value	Label	Cases	Percentage
333	蘇澳冷泉	0	
334	五峰旗	0	
335	龜山島賞鯨豚	0	
336	福山植物園	0	
337	頭城休閒農場	0	
338	南方澳	1	0.0%
339	太平山森林遊樂區	0	
340	頭城海水浴場	0	
341	棲蘭山(馬告生態公園)	0	
342	草嶺古道(含桃源谷步道系統)	0	
343	烏石港	0	
344	大溪蜜月灣	0	
345	國立傳統藝術中心	0	
346	蘭陽博物館	0	
350	太魯閣、天祥	42	0.6%
351	遠雄海洋公園	0	
352	七星潭	4	0.1%
353	阿美文化村	0	
354	鯉魚潭風景特定區	0	
355	坪林兆豐休閒農場	0	
356	瑞穗紅葉溫泉	0	
357	秀姑巒溪泛舟觀光區	0	
358	文山溫泉	0	
360	東華大學	0	
361	花蓮海濱公園	0	
362	花東海岸賞鯨	0	
363	花蓮觀光糖廠	0	
364	石梯坪	0	
365	花蓮慈濟	0	
366	馬太鞍濕地生態園區	0	
367	六十石山	1	0.0%
370	知本	0	
371	三仙台	2	0.0%
372	綠島	1	0.0%
373	八仙洞	1	0.0%
374	小野柳	0	
375	卑南文化公園	0	
376	關山親水公園	0	
377	初鹿牧場	0	
378	臺東農場(東河分場)	0	
379	蘭嶼	2	0.0%
380	卑南史前博物館	0	
381	成功港	1	0.0%
382	水往上流	1	0.0%
383	都蘭山	1	0.0%

# d2a: d2a 請問您這次在臺灣期間曾經去過的景點			
Value	Label	Cases	Percentage
384	台東森林公園	0	
385	澎湖國家風景區	0	
386	吉貝嶼	1	0.0%
387	七美嶼	1	0.0%
390	慈湖(金門)	0	
391	金門國家公園(含遊客中心)	0	
392	翟山	0	
393	古寧頭戰史館	0	
394	民俗村	0	
395	莒光樓	0	
396	太武山	0	
397	金門酒廠	1	0.0%
398	浯江溪口	0	
399	中山紀念林	0	
405	芹壁聚落	0	
406	壁山觀景	0	
801	士林夜市	2505	36.4%
802	華西街夜市	153	2.2%
803	饒河街夜市	704	10.2%
804	師大夜市	88	1.3%
805	臨江街夜市	23	0.3%
806	公館夜市	12	0.2%
807	迪化街夜市	13	0.2%
808	寧夏夜市	415	6.0%
809	南機場夜市	2	0.0%
810	景美夜市	5	0.1%
811	遼寧街夜市	1	0.0%
812	延三夜市	1	0.0%
813	臺北市內其他夜市	6	0.1%
815	永和樂華夜市	8	0.1%
816	板橋滄雅夜市	8	0.1%
817	新莊廟街夜市	3	0.0%
818	中和興南夜市	1	0.0%
819	泰山輔大花園觀光夜市	3	0.0%
820	三重三和夜市	7	0.1%
821	新北市內其他夜市	1	0.0%
825	基隆廟口夜市	139	2.0%
826	基隆市內其他夜市	0	
830	中壢新民夜市	25	0.4%
831	桃園觀光夜市	11	0.2%
832	桃園縣內其他夜市	3	0.0%
834	新竹城隍廟夜市	13	0.2%
835	新竹市內其他夜市	8	0.1%
838	新竹縣內之夜市	0	
840	苗栗縣內之夜市	0	

# d2a: d2a 請問您這次在臺灣期間曾經去過的景點			
Value	Label	Cases	Percentage
843	臺中逢甲夜市	600	<div><div></div></div> 8.7%
844	臺中中華路夜市	4	<div><div></div></div> 0.1%
845	臺中一中街夜市	33	<div><div></div></div> 0.5%
846	臺中市內其他夜市	7	<div><div></div></div> 0.1%
849	南投縣內之夜市	3	<div><div></div></div> 0.0%
851	彰化縣內之夜市	2	<div><div></div></div> 0.0%
853	雲林縣內之夜市	3	<div><div></div></div> 0.0%
855	嘉義文化路夜市	11	<div><div></div></div> 0.2%
856	嘉義市內其他夜市	1	<div><div></div></div> 0.0%
858	嘉義縣內之夜市	0	<div><div></div></div>
860	臺南小北夜市	0	<div><div></div></div>
861	臺南花園夜市	47	<div><div></div></div> 0.7%
862	臺南大東夜市	9	<div><div></div></div> 0.1%
863	臺南市內其他夜市	2	<div><div></div></div> 0.0%
865	高雄六合夜市	746	<div><div></div></div> 10.8%
866	高雄新興夜市	1	<div><div></div></div> 0.0%
867	高雄瑞豐夜市	79	<div><div></div></div> 1.1%
868	高雄金鑽夜市	25	<div><div></div></div> 0.4%
869	高雄凱旋夜市	36	<div><div></div></div> 0.5%
870	高雄市內其他夜市	9	<div><div></div></div> 0.1%
871	屏東民族路夜市	5	<div><div></div></div> 0.1%
872	屏東縣內其他夜市	66	<div><div></div></div> 1.0%
874	宜蘭羅東夜市	68	<div><div></div></div> 1.0%
875	宜蘭縣內其他夜市	0	<div><div></div></div>
877	花蓮南濱夜市	3	<div><div></div></div> 0.0%
878	花蓮自強夜市	99	<div><div></div></div> 1.4%
879	花蓮花園夜市	3	<div><div></div></div> 0.0%
880	臺東縣內之夜市	7	<div><div></div></div> 0.1%
883	澎湖縣內之夜市	0	<div><div></div></div>
885	金門縣內之夜市	0	<div><div></div></div>
Sysmiss		356	
Warning: these figures indicate the number of cases found in the data file. They cannot be interpreted as summary statistics of the population of interest.			
# d2b: d2b 請問您這次在臺灣期間曾經去過的景點			
Information		[Type= discrete] [Format=numeric] [Range= 1-885] [Missing=*]	
Statistics [NW/ W]		[Valid=6563 /-] [Invalid=676 /-]	
Value	Label	Cases	Percentage
1	臺北101	753	<div><div></div></div> 11.5%
2	故宮博物院	491	<div><div></div></div> 7.5%
3	中正紀念堂	128	<div><div></div></div> 2.0%
4	信義計畫區商圈	36	<div><div></div></div> 0.5%
5	西門町	321	<div><div></div></div> 4.9%
6	忠烈祠	25	<div><div></div></div> 0.4%
7	臺北市東區	23	<div><div></div></div> 0.4%
8	艋舺龍山寺	120	<div><div></div></div> 1.8%

d2b: d2b 請問您這次在臺灣期間曾經去過的景點

Value	Label	Cases	Percentage
9	陽明山	69	1.1%
10	北投	95	1.4%
11	臺北車站及商圈(臺灣故事館)	21	0.3%
12	總統府	6	0.1%
13	貓空	62	0.9%
14	臺北市立動物園	19	0.3%
15	臺北捷運商店街	4	0.1%
16	五分埔成衣市場	19	0.3%
17	美麗華百樂園(摩天輪)	6	0.1%
18	國父紀念館	21	0.3%
19	行天宮	17	0.3%
20	光華商場	2	0.0%
21	臺北市立美術館(臺北故事館)	2	0.0%
22	圓山	5	0.1%
23	臺北孔子廟	1	0.0%
24	士林官邸	29	0.4%
25	西門紅樓	0	
26	天母	2	0.0%
27	保安宮(大龍峒)	1	0.0%
28	228和平公園	3	0.0%
29	臺北光點	0	
30	國立歷史博物館	2	0.0%
31	當代藝術館	2	0.0%
32	建國玉市、花市	0	
33	臺北市立兒童育樂中心	2	0.0%
34	臺北市客家文化主題公園	0	
35	臺灣手工業推廣中心	0	
36	順益台灣原住民博物館	0	
37	袖珍博物館(臺北市)	2	0.0%
38	華江雁鴨自然公園	0	
40	中影文化城	0	
41	台北植物園	1	0.0%
42	臺北市立天文科學教育館	1	0.0%
43	林安泰古厝	0	
45	內湖(大湖公園)	1	0.0%
47	郵政博物館	0	
48	國軍英雄館	0	
49	南港經貿園區	4	0.1%
50	花博公園	1	0.0%
51	華山1914文化創意產業園區	11	0.2%
52	臺北市永康街商圈	31	0.5%
53	臺北小巨蛋	5	0.1%
54	松山文創園區	14	0.2%
55	剝皮寮	0	
56	象山	16	0.2%

d2b: d2b 請問您這次在臺灣期間曾經去過的景點

Value	Label	Cases	Percentage
57	大安森林公園	3	0.0%
65	九份	597	9.1%
66	淡水(紅毛城、老街、漁人碼頭)	278	4.2%
67	野柳	287	4.4%
68	金瓜石(黃金博物館、黃金瀑布)	10	0.2%
69	烏來	29	0.4%
70	遠望坑親水公園	0	
71	八里(十三行博物館)	2	0.0%
72	深坑老街	5	0.1%
73	金山(法鼓山)	4	0.1%
74	碧潭	1	0.0%
75	十分	90	1.4%
76	鶯歌陶瓷博物館	1	0.0%
77	平溪	29	0.4%
78	鶯歌	7	0.1%
79	三峽	2	0.0%
80	海洋世界	0	
81	朱銘美術館	0	
82	坪林(茶葉博物館)	0	
83	雲仙樂園	0	
84	天祿藝術中心	0	
85	三芝	2	0.0%
86	林本源園邸(林家花園)	3	0.0%
87	福隆海水浴場	1	0.0%
88	林口	1	0.0%
89	白沙灣	0	
90	鼻頭角公園(含登山步道)	0	
91	新北市客家文化園區	0	
92	八仙海岸	0	
93	觀音山	0	
94	海濱公園	0	
95	清水祖師廟	0	
96	海王星樂園	0	
97	翡翠灣海水浴場	0	
98	龍洞南口海洋公園	1	0.0%
99	十八王公廟	0	
100	金寶山鄧麗君墓園(筠園)	0	
103	關渡	0	
104	三貂角燈塔	0	
105	菁桐	6	0.1%
106	猴硐	14	0.2%
110	東北角海岸	4	0.1%
111	碧砂漁港	1	0.0%
112	基隆港	4	0.1%
113	中正公園	2	0.0%

d2b: d2b 請問您這次在臺灣期間曾經去過的景點

Value	Label	Cases	Percentage
114	八斗子濱海公園	0	
115	和平島濱海公園	5	0.1%
116	情人湖公園	0	
117	海門天險	0	
118	大武崙砲台	0	
119	國立海洋科技博物館	0	
125	小人國主題樂園	3	0.0%
126	大溪	3	0.0%
127	石門水庫風景區	1	0.0%
128	慈湖	3	0.0%
129	中壢	0	
130	中正航空科學館	0	
131	拉拉山	2	0.0%
132	台茂	0	
135	新竹科學園區	0	
136	南寮漁港	0	
137	古奇峰	0	
138	玻璃工藝博物館	0	
145	六福村主題遊樂園	7	0.1%
146	內灣	0	
147	北埔(綠世界)	2	0.0%
148	大霸尖山	0	
149	小叮嚀科學遊樂區	0	
150	泰安溫泉	2	0.0%
151	華陶窯	0	
160	三義木雕(木雕博物館)	0	
161	獅頭山	0	
162	通霄海水浴場	0	
163	西湖渡假村	0	
164	崎頂海水浴場	0	
165	飛牛牧場	4	0.1%
166	大湖(雪霸國家公園)	2	0.0%
167	南庄	0	
170	國立自然科學博物館	0	
171	彩虹眷村	1	0.0%
172	東海大學	1	0.0%
173	臺中美術館	5	0.1%
174	新社	6	0.1%
175	麗寶樂園	1	0.0%
176	梨山(福壽山農場)	0	
177	大雪山	0	
178	武陵森林遊樂區	0	
179	鐵鋸山	1	0.0%
180	鳶嘴山	0	
181	高美溼地	9	0.1%

d2b: d2b 請問您這次在臺灣期間曾經去過的景點

Value	Label	Cases	Percentage
182	都會公園	4	0.1%
183	大甲	0	
184	秋紅谷廣場	5	0.1%
185	日月潭	599	9.1%
186	九族文化村	16	0.2%
187	清境農場	117	1.8%
188	溪頭(妖怪村)	5	0.1%
189	中台禪寺	14	0.2%
190	集集	2	0.0%
191	埔里(鯉魚潭)	7	0.1%
192	醒靈寺	0	
193	玉山國家公園(南投縣、嘉義縣)	0	
194	埔里酒廠	0	
195	921震災紀念館(集集)	1	0.0%
196	谷關	1	0.0%
197	合歡山國家森林遊樂區	9	0.1%
198	杉林溪森林生態度假園區	0	
199	南投縣文化園區	0	
200	車埕車站	0	
201	霧社	0	
202	受天宮	1	0.0%
203	東埔溫泉	0	
204	奧萬大森林遊樂區	0	
206	廬山溫泉	2	0.0%
207	廣興紙寮	0	
208	添興窯	0	
215	鹿港天后宮	3	0.0%
216	鹿港民俗文物館	0	
217	鹿港龍山寺	0	
218	八卦山	2	0.0%
219	臺灣民俗村	0	
220	彰化孔子廟	0	
221	彰化鹿港小吃	0	
222	鹿港老街	7	0.1%
225	劍湖山世界	0	
226	北港朝天宮	0	
227	草嶺	0	
235	阿里山	398	6.1%
236	奮起湖	0	
237	嘉義農場	0	
238	東石漁港	0	
240	安平古堡	28	0.4%
241	赤崁樓	11	0.2%
242	臺南孔子廟	6	0.1%
243	延平郡王祠	2	0.0%

d2b: d2b 請問您這次在臺灣期間曾經去過的景點

Value	Label	Cases	Percentage
244	安平港國家歷史風景區	6	0.1%
245	億載金城	0	
246	大天后宮	2	0.0%
247	鹿耳門天后宮	0	
248	喜樹黃金海岸	0	
249	祀典武廟	0	
250	五妃廟	0	
251	四草紅樹林保護區	1	0.0%
252	南部科學工業園區	0	
253	十鼓仁糖文創園區	1	0.0%
254	奇美博物館	2	0.0%
255	台灣鹽博物館	0	
260	關子嶺	3	0.0%
261	七股賞鳥	1	0.0%
262	烏山頭水庫	2	0.0%
263	曾文水庫	0	
264	大坑休閒農場	2	0.0%
265	走馬瀨農場	1	0.0%
270	愛河	43	0.7%
271	西子灣(打狗領事館)	40	0.6%
272	蓮池潭	23	0.4%
273	旗津海岸公園	29	0.4%
274	柴山(壽山、壽山動物園)	6	0.1%
275	龍虎塔	6	0.1%
276	城市光廊	1	0.0%
277	高雄85大樓	5	0.1%
278	左營春秋閣	0	
279	高雄孔廟	1	0.0%
280	高雄港	2	0.0%
281	布魯樂谷主題親水樂園	0	
282	高雄歷史博物館	2	0.0%
283	高雄天后宮	0	
284	國立科學工藝博物館	0	
285	高雄市立美術館	1	0.0%
286	夢時代購物中心	9	0.1%
287	新崛江商圈	7	0.1%
288	鼓山渡輪站	1	0.0%
289	中央公園	4	0.1%
290	美麗島	1	0.0%
291	鄧麗君紀念文物館	0	
292	義大世界	6	0.1%
293	高雄巨蛋	3	0.0%
294	駁二藝術地區	14	0.2%
295	佛光山(佛陀紀念館)	21	0.3%
296	澄清湖	3	0.0%

d2b: d2b 請問您這次在臺灣期間曾經去過的景點

Value	Label	Cases	Percentage
297	美濃客家文化村	0	
298	寶來、不老溫泉	0	
299	茂林風景區(含情人谷、多納溫泉)	0	
300	六龜服務區	0	
301	甲仙	0	
302	梅山遊客中心(高雄縣、臺東縣)	0	
303	屏東農場(高雄分場)	0	
304	藤枝森林遊樂區	0	
305	十八羅漢山	0	
306	賽嘉服務區(賽嘉航空園區)	0	
307	高雄糖業文化園區	0	
314	後壁湖	4	0.1%
315	墾丁國家公園	542	8.3%
317	國立海洋生物博物館	19	0.3%
318	枋寮	1	0.0%
319	四重溪	1	0.0%
320	佳樂水風景區	1	0.0%
321	墾丁星際碼頭	0	
322	南灣海域遊憩區	12	0.2%
323	大鵬灣國家風景區	1	0.0%
324	墾丁海水浴場	0	
325	小琉球	10	0.2%
326	三地門	4	0.1%
327	船帆石	0	
328	恆春古城	2	0.0%
329	六堆客家文化園區(內埔)	0	
330	礁溪	24	0.4%
331	冬山河	0	
332	太平山	0	
333	蘇澳冷泉	6	0.1%
334	五峰旗	0	
335	龜山島賞鯨豚	0	
336	福山植物園	0	
337	頭城休閒農場	1	0.0%
338	南方澳	0	
339	太平山森林遊樂區	4	0.1%
340	頭城海水浴場	0	
341	棲蘭山(馬告生態公園)	0	
342	草嶺古道(含桃源谷步道系統)	0	
343	烏石港	3	0.0%
344	大溪蜜月灣	0	
345	國立傳統藝術中心	5	0.1%
346	蘭陽博物館	3	0.0%
350	太魯閣、天祥	453	6.9%
351	遠雄海洋公園	2	0.0%

d2b: d2b 請問您這次在臺灣期間曾經去過的景點

Value	Label	Cases	Percentage
352	七星潭	62	0.9%
353	阿美文化村	2	0.0%
354	鯉魚潭風景特定區	2	0.0%
355	坪林兆豐休閒農場	1	0.0%
356	瑞穗紅葉溫泉	3	0.0%
357	秀姑巒溪泛舟觀光區	0	
358	文山溫泉	0	
360	東華大學	2	0.0%
361	花蓮海濱公園	0	
362	花東海岸賞鯨	6	0.1%
363	花蓮觀光糖廠	0	
364	石梯坪	2	0.0%
365	花蓮慈濟	1	0.0%
366	馬太鞍濕地生態園區	0	
367	六十石山	1	0.0%
370	知本	6	0.1%
371	三仙台	2	0.0%
372	綠島	9	0.1%
373	八仙洞	1	0.0%
374	小野柳	0	
375	卑南文化公園	0	
376	關山親水公園	2	0.0%
377	初鹿牧場	1	0.0%
378	臺東農場(東河分場)	0	
379	蘭嶼	5	0.1%
380	卑南史前博物館	0	
381	成功港	0	
382	水往上流	2	0.0%
383	都蘭山	0	
384	台東森林公園	3	0.0%
385	澎湖國家風景區	11	0.2%
386	吉貝嶼	0	
387	七美嶼	1	0.0%
390	慈湖(金門)	0	
391	金門國家公園(含遊客中心)	3	0.0%
392	翟山	0	
393	古寧頭戰史館	0	
394	民俗村	0	
395	莒光樓	0	
396	太武山	0	
397	金門酒廠	0	
398	涇江溪口	0	
399	中山紀念林	0	
405	芹壁聚落	0	
406	璧山觀景	0	

d2b: d2b 請問您這次在臺灣期間曾經去過的景點

Value	Label	Cases	Percentage
801	士林夜市	3	0.0%
802	華西街夜市	1	0.0%
803	饒河街夜市	5	0.1%
804	師大夜市	1	0.0%
805	臨江街夜市	2	0.0%
806	公館夜市	0	
807	迪化街夜市	1	0.0%
808	寧夏夜市	3	0.0%
809	南機場夜市	0	
810	景美夜市	0	
811	遼寧街夜市	0	
812	延三夜市	0	
813	臺北市內其他夜市	0	
815	永和樂華夜市	1	0.0%
816	板橋滄雅夜市	0	
817	新莊廟街夜市	0	
818	中和興南夜市	0	
819	泰山輔大花園觀光夜市	0	
820	三重三和夜市	0	
821	新北市內其他夜市	0	
825	基隆廟口夜市	0	
826	基隆市內其他夜市	0	
830	中壢新民夜市	0	
831	桃園觀光夜市	0	
832	桃園縣內其他夜市	0	
834	新竹城隍廟夜市	0	
835	新竹市內其他夜市	0	
838	新竹縣內之夜市	0	
840	苗栗縣內之夜市	0	
843	臺中逢甲夜市	5	0.1%
844	臺中中華路夜市	0	
845	臺中一中街夜市	4	0.1%
846	臺中市內其他夜市	0	
849	南投縣內之夜市	0	
851	彰化縣內之夜市	0	
853	雲林縣內之夜市	0	
855	嘉義文化路夜市	0	
856	嘉義市內其他夜市	0	
858	嘉義縣內之夜市	0	
860	臺南小北夜市	0	
861	臺南花園夜市	1	0.0%
862	臺南大東夜市	1	0.0%
863	臺南市內其他夜市	0	
865	高雄六合夜市	3	0.0%
866	高雄新興夜市	0	

# d2b: d2b 請問您這次在臺灣期間曾經去過的景點			
Value	Label	Cases	Percentage
867	高雄瑞豐夜市	0	
868	高雄金鑽夜市	0	
869	高雄凱旋夜市	0	
870	高雄市內其他夜市	0	
871	屏東民族路夜市	0	
872	屏東縣內其他夜市	1	0.0%
874	宜蘭羅東夜市	0	
875	宜蘭縣內其他夜市	0	
877	花蓮南濱夜市	0	
878	花蓮自強夜市	0	
879	花蓮花園夜市	0	
880	臺東縣內之夜市	0	
883	澎湖縣內之夜市	0	
885	金門縣內之夜市	0	
Sysmiss		676	
Warning: these figures indicate the number of cases found in the data file. They cannot be interpreted as summary statistics of the population of interest.			
# d2c: d2c 請問您這次在臺灣期間曾經去過的景點			
Information	[Type= discrete] [Format=numeric] [Range= 1-885] [Missing=*]		
Statistics [NW/ W]	[Valid=6234 /-] [Invalid=1005 /-]		
Value	Label	Cases	Percentage
1	臺北101	2928	47.0%
2	故宮博物院	652	10.5%
3	中正紀念堂	272	4.4%
4	信義計畫區商圈	118	1.9%
5	西門町	278	4.5%
6	忠烈祠	57	0.9%
7	臺北市東區	51	0.8%
8	艋舺龍山寺	141	2.3%
9	陽明山	99	1.6%
10	北投	52	0.8%
11	臺北車站及商圈(臺灣故事館)	31	0.5%
12	總統府	12	0.2%
13	貓空	23	0.4%
14	臺北市立動物園	28	0.4%
15	臺北捷運商店街	2	0.0%
16	五分埔成衣市場	29	0.5%
17	美麗華百樂園(摩天輪)	1	0.0%
18	國父紀念館	32	0.5%
19	行天宮	51	0.8%
20	光華商場	1	0.0%
21	臺北市立美術館(臺北故事館)	2	0.0%
22	圓山	2	0.0%
23	臺北孔子廟	2	0.0%
24	士林官邸	3	0.0%

# d2c: d2c 請問您這次在臺灣期間曾經去過的景點			
Value	Label	Cases	Percentage
25	西門紅樓	0	
26	天母	1	0.0%
27	保安宮(大龍峒)	0	
28	228和平公園	2	0.0%
29	臺北光點	0	
30	國立歷史博物館	2	0.0%
31	當代藝術館	1	0.0%
32	建國玉市、花市	0	
33	臺北市立兒童育樂中心	0	
34	臺北市客家文化主題公園	1	0.0%
35	臺灣手工業推廣中心	0	
36	順益台灣原住民博物館	0	
37	袖珍博物館(臺北市)	0	
38	華江雁鴨自然公園	0	
40	中影文化城	0	
41	台北植物園	2	0.0%
42	臺北市立天文科學教育館	1	0.0%
43	林安泰古厝	0	
45	內湖(大湖公園)	0	
47	郵政博物館	0	
48	國軍英雄館	0	
49	南港經貿園區	5	0.1%
50	花博公園	4	0.1%
51	華山1914文化創意產業園區	3	0.0%
52	臺北市永康街商圈	31	0.5%
53	臺北小巨蛋	3	0.0%
54	松山文創園區	3	0.0%
55	剝皮寮	0	
56	象山	10	0.2%
57	大安森林公園	3	0.0%
65	九份	147	2.4%
66	淡水(紅毛城、老街、漁人碼頭)	93	1.5%
67	野柳	33	0.5%
68	金瓜石(黃金博物館、黃金瀑布)	5	0.1%
69	烏來	7	0.1%
70	遠望坑親水公園	0	
71	八里(十三行博物館)	2	0.0%
72	深坑老街	5	0.1%
73	金山(法鼓山)	4	0.1%
74	碧潭	2	0.0%
75	十分	35	0.6%
76	鶯歌陶瓷博物館	1	0.0%
77	平溪	29	0.5%
78	鶯歌	3	0.0%
79	三峽	1	0.0%

# d2c: d2c 請問您這次在臺灣期間曾經去過的景點			
Value	Label	Cases	Percentage
80	海洋世界	0	
81	朱銘美術館	2	0.0%
82	坪林(茶葉博物館)	0	
83	雲仙樂園	0	
84	天祿藝術中心	0	
85	三芝	0	
86	林本源園邸(林家花園)	1	0.0%
87	福隆海水浴場	3	0.0%
88	林口	0	
89	白沙灣	0	
90	鼻頭角公園(含登山步道)	0	
91	新北市客家文化園區	0	
92	八仙海岸	0	
93	觀音山	0	
94	海濱公園	0	
95	清水祖師廟	0	
96	海王星樂園	0	
97	翡翠灣海水浴場	0	
98	龍洞南口海洋公園	0	
99	十八王公廟	0	
100	金寶山鄧麗君墓園(筠園)	0	
103	關渡	0	
104	三貂角燈塔	0	
105	菁桐	9	0.1%
106	猴硐	4	0.1%
110	東北角海岸	2	0.0%
111	碧砂漁港	0	
112	基隆港	0	
113	中正公園	1	0.0%
114	八斗子濱海公園	0	
115	和平島濱海公園	2	0.0%
116	情人湖公園	0	
117	海門天險	0	
118	大武崙砲台	0	
119	國立海洋科技博物館	2	0.0%
125	小人國主題樂園	3	0.0%
126	大溪	3	0.0%
127	石門水庫風景區	1	0.0%
128	慈湖	4	0.1%
129	中壢	0	
130	中正航空科學館	0	
131	拉拉山	1	0.0%
132	台茂	0	
135	新竹科學園區	0	
136	南寮漁港	2	0.0%

# d2c: d2c 請問您這次在臺灣期間曾經去過的景點			
Value	Label	Cases	Percentage
137	古奇峰	0	
138	玻璃工藝博物館	1	0.0%
145	六福村主題遊樂園	3	0.0%
146	內灣	0	
147	北埔(綠世界)	0	
148	大霸尖山	0	
149	小叮嚀科學遊樂區	0	
150	泰安溫泉	0	
151	華陶窯	0	
160	三義木雕(木雕博物館)	2	0.0%
161	獅頭山	1	0.0%
162	通霄海水浴場	0	
163	西湖渡假村	0	
164	崎頂海水浴場	0	
165	飛牛牧場	1	0.0%
166	大湖(雪霸國家公園)	0	
167	南庄	0	
170	國立自然科學博物館	5	0.1%
171	彩虹眷村	1	0.0%
172	東海大學	1	0.0%
173	臺中美術館	5	0.1%
174	新社	5	0.1%
175	麗寶樂園	1	0.0%
176	梨山(福壽山農場)	0	
177	大雪山	0	
178	武陵森林遊樂區	1	0.0%
179	鐵鋸山	0	
180	鳶嘴山	0	
181	高美溼地	4	0.1%
182	都會公園	3	0.0%
183	大甲	1	0.0%
184	秋紅谷廣場	3	0.0%
185	日月潭	77	1.2%
186	九族文化村	17	0.3%
187	清境農場	24	0.4%
188	溪頭(妖怪村)	8	0.1%
189	中台禪寺	5	0.1%
190	集集	1	0.0%
191	埔里(鯉魚潭)	8	0.1%
192	醒靈寺	0	
193	玉山國家公園(南投縣、嘉義縣)	1	0.0%
194	埔里酒廠	0	
195	921震災紀念館(集集)	2	0.0%
196	谷關	0	
197	合歡山國家森林遊樂區	6	0.1%

# d2c: d2c 請問您這次在臺灣期間曾經去過的景點			
Value	Label	Cases	Percentage
198	杉林溪森林生態度假園區	3	0.0%
199	南投縣文化園區	0	
200	車埕車站	1	0.0%
201	霧社	0	
202	受天宮	0	
203	東埔溫泉	0	
204	奧萬大森林遊樂區	0	
206	廬山溫泉	1	0.0%
207	廣興紙寮	0	
208	添興窯	0	
215	鹿港天后宮	0	
216	鹿港民俗文物館	0	
217	鹿港龍山寺	0	
218	八卦山	2	0.0%
219	臺灣民俗村	0	
220	彰化孔子廟	0	
221	彰化鹿港小吃	0	
222	鹿港老街	7	0.1%
225	劍湖山世界	0	
226	北港朝天宮	2	0.0%
227	草嶺	0	
235	阿里山	34	0.5%
236	奮起湖	2	0.0%
237	嘉義農場	0	
238	東石漁港	1	0.0%
240	安平古堡	25	0.4%
241	赤崁樓	23	0.4%
242	臺南孔子廟	5	0.1%
243	延平郡王祠	3	0.0%
244	安平港國家歷史風景區	12	0.2%
245	億載金城	3	0.0%
246	大天后宮	1	0.0%
247	鹿耳門天后宮	0	
248	喜樹黃金海岸	3	0.0%
249	祀典武廟	0	
250	五妃廟	0	
251	四草紅樹林保護區	2	0.0%
252	南部科學工業園區	0	
253	十鼓仁糖文創園區	0	
254	奇美博物館	3	0.0%
255	台灣鹽博物館	0	
260	關子嶺	2	0.0%
261	七股賞鳥	0	
262	烏山頭水庫	0	
263	曾文水庫	0	

# d2c: d2c 請問您這次在臺灣期間曾經去過的景點			
Value	Label	Cases	Percentage
264	大坑休閒農場	0	
265	走馬瀨農場	0	
270	愛河	52	0.8%
271	西子灣(打狗領事館)	64	1.0%
272	蓮池潭	33	0.5%
273	旗津海岸公園	22	0.4%
274	柴山(壽山、壽山動物園)	2	0.0%
275	龍虎塔	6	0.1%
276	城市光廊	0	
277	高雄85大樓	9	0.1%
278	左營春秋閣	3	0.0%
279	高雄孔廟	6	0.1%
280	高雄港	3	0.0%
281	布魯樂谷主題親水樂園	0	
282	高雄歷史博物館	1	0.0%
283	高雄天后宮	0	
284	國立科學工藝博物館	0	
285	高雄市立美術館	1	0.0%
286	夢時代購物中心	12	0.2%
287	新崛江商圈	10	0.2%
288	鼓山渡輪站	0	
289	中央公園	1	0.0%
290	美麗島	4	0.1%
291	鄧麗君紀念文物館	0	
292	義大世界	3	0.0%
293	高雄巨蛋	2	0.0%
294	駁二藝術地區	7	0.1%
295	佛光山(佛陀紀念館)	9	0.1%
296	澄清湖	2	0.0%
297	美濃客家文化村	6	0.1%
298	寶來、不老溫泉	0	
299	茂林風景區(含情人谷、多納溫泉)	0	
300	六龜服務區	0	
301	甲仙	0	
302	梅山遊客中心(高雄縣、臺東縣)	0	
303	屏東農場(高雄分場)	0	
304	藤枝森林遊樂區	0	
305	十八羅漢山	0	
306	賽嘉服務區(賽嘉航空園區)	0	
307	高雄糖業文化園區	0	
314	後壁湖	5	0.1%
315	墾丁國家公園	46	0.7%
317	國立海洋生物博物館	5	0.1%
318	枋寮	0	
319	四重溪	1	0.0%

d2c: d2c 請問您這次在臺灣期間曾經去過的景點

Value	Label	Cases	Percentage
320	佳樂水風景區	2	0.0%
321	墾丁星際碼頭	0	
322	南灣海域遊憩區	5	0.1%
323	大鵬灣國家風景區	0	
324	墾丁海水浴場	0	
325	小琉球	1	0.0%
326	三地門	0	
327	船帆石	2	0.0%
328	恆春古城	16	0.3%
329	六堆客家文化園區(內埔)	1	0.0%
330	礁溪	12	0.2%
331	冬山河	2	0.0%
332	太平山	0	
333	蘇澳冷泉	1	0.0%
334	五峰旗	0	
335	龜山島賞鯨豚	0	
336	福山植物園	0	
337	頭城休閒農場	0	
338	南方澳	2	0.0%
339	太平山森林遊樂區	0	
340	頭城海水浴場	0	
341	棲蘭山(馬告生態公園)	0	
342	草嶺古道(含桃源谷步道系統)	0	
343	烏石港	1	0.0%
344	大溪蜜月灣	1	0.0%
345	國立傳統藝術中心	1	0.0%
346	蘭陽博物館	1	0.0%
350	太魯閣、天祥	58	0.9%
351	遠雄海洋公園	1	0.0%
352	七星潭	35	0.6%
353	阿美文化村	5	0.1%
354	鯉魚潭風景特定區	0	
355	坪林兆豐休閒農場	1	0.0%
356	瑞穗紅葉溫泉	8	0.1%
357	秀姑巒溪泛舟觀光區	0	
358	文山溫泉	0	
360	東華大學	0	
361	花蓮海濱公園	0	
362	花東海岸賞鯨	3	0.0%
363	花蓮觀光糖廠	1	0.0%
364	石梯坪	0	
365	花蓮慈濟	1	0.0%
366	馬太鞍濕地生態園區	0	
367	六十石山	0	
370	知本	3	0.0%

d2c: d2c 請問您這次在臺灣期間曾經去過的景點

Value	Label	Cases	Percentage
371	三仙台	3	0.0%
372	綠島	2	0.0%
373	八仙洞	0	
374	小野柳	0	
375	卑南文化公園	0	
376	關山親水公園	3	0.0%
377	初鹿牧場	1	0.0%
378	臺東農場(東河分場)	0	
379	蘭嶼	0	
380	卑南史前博物館	0	
381	成功港	0	
382	水往上流	12	0.2%
383	都蘭山	0	
384	台東森林公園	0	
385	澎湖國家風景區	4	0.1%
386	吉貝嶼	0	
387	七美嶼	1	0.0%
390	慈湖(金門)	0	
391	金門國家公園(含遊客中心)	0	
392	翟山	0	
393	古寧頭戰史館	0	
394	民俗村	0	
395	莒光樓	0	
396	太武山	0	
397	金門酒廠	0	
398	浯江溪口	0	
399	中山紀念林	0	
405	芹壁聚落	0	
406	壁山觀景	0	
801	士林夜市	16	0.3%
802	華西街夜市	0	
803	饒河街夜市	8	0.1%
804	師大夜市	6	0.1%
805	臨江街夜市	1	0.0%
806	公館夜市	1	0.0%
807	迪化街夜市	0	
808	寧夏夜市	6	0.1%
809	南機場夜市	0	
810	景美夜市	0	
811	遼寧街夜市	0	
812	延三夜市	0	
813	臺北市內其他夜市	0	
815	永和樂華夜市	0	
816	板橋滄雅夜市	0	
817	新莊廟街夜市	0	

d2c: d2c 請問您這次在臺灣期間曾經去過的景點

Value	Label	Cases	Percentage
818	中和興南夜市	0	
819	泰山輔大花園觀光夜市	0	
820	三重三和夜市	0	
821	新北市內其他夜市	0	
825	基隆廟口夜市	1	0.0%
826	基隆市內其他夜市	0	
830	中壢新民夜市	1	0.0%
831	桃園觀光夜市	0	
832	桃園縣內其他夜市	0	
834	新竹城隍廟夜市	0	
835	新竹市內其他夜市	0	
838	新竹縣內之夜市	0	
840	苗栗縣內之夜市	0	
843	臺中逢甲夜市	3	0.0%
844	臺中中華路夜市	0	
845	臺中一中街夜市	6	0.1%
846	臺中市內其他夜市	5	0.1%
849	南投縣內之夜市	0	
851	彰化縣內之夜市	0	
853	雲林縣內之夜市	0	
855	嘉義文化路夜市	0	
856	嘉義市內其他夜市	0	
858	嘉義縣內之夜市	0	
860	臺南小北夜市	0	
861	臺南花園夜市	1	0.0%
862	臺南大東夜市	0	
863	臺南市內其他夜市	0	
865	高雄六合夜市	4	0.1%
866	高雄新興夜市	0	
867	高雄瑞豐夜市	2	0.0%
868	高雄金鑽夜市	0	
869	高雄凱旋夜市	0	
870	高雄市內其他夜市	0	
871	屏東民族路夜市	0	
872	屏東縣內其他夜市	0	
874	宜蘭羅東夜市	0	
875	宜蘭縣內其他夜市	0	
877	花蓮南濱夜市	0	
878	花蓮自強夜市	0	
879	花蓮花園夜市	0	
880	臺東縣內之夜市	0	
883	澎湖縣內之夜市	0	
885	金門縣內之夜市	0	
Sysmiss		1005	

Warning: these figures indicate the number of cases found in the data file. They cannot be interpreted as summary statistics of the population of interest.

# d2d: d2d 請問您這次在臺灣期間曾經去過的景點			
Information		[Type= discrete] [Format=numeric] [Range= 1-885] [Missing=*]	
Statistics [NW/ W]		[Valid=5820 /-] [Invalid=1419 /-]	
Value	Label	Cases	Percentage
1	臺北101	297	<div><div></div></div> 5.1%
2	故宮博物院	1936	<div><div></div></div> 33.3%
3	中正紀念堂	643	<div><div></div></div> 11.0%
4	信義計畫區商圈	113	<div><div></div></div> 1.9%
5	西門町	384	<div><div></div></div> 6.6%
6	忠烈祠	127	<div><div></div></div> 2.2%
7	臺北市東區	21	<div><div></div></div> 0.4%
8	艋舺龍山寺	247	<div><div></div></div> 4.2%
9	陽明山	199	<div><div></div></div> 3.4%
10	北投	78	<div><div></div></div> 1.3%
11	臺北車站及商圈(臺灣故事館)	32	<div><div></div></div> 0.5%
12	總統府	50	<div><div></div></div> 0.9%
13	貓空	34	<div><div></div></div> 0.6%
14	臺北市立動物園	22	<div><div></div></div> 0.4%
15	臺北捷運商店街	2	<div><div></div></div> 0.0%
16	五分埔成衣市場	39	<div><div></div></div> 0.7%
17	美麗華百樂園(摩天輪)	9	<div><div></div></div> 0.2%
18	國父紀念館	188	<div><div></div></div> 3.2%
19	行天宮	57	<div><div></div></div> 1.0%
20	光華商場	2	<div><div></div></div> 0.0%
21	臺北市立美術館(臺北故事館)	2	<div><div></div></div> 0.0%
22	圓山	13	<div><div></div></div> 0.2%
23	臺北孔子廟	2	<div><div></div></div> 0.0%
24	士林官邸	20	<div><div></div></div> 0.3%
25	西門紅樓	0	
26	天母	2	<div><div></div></div> 0.0%
27	保安宮(大龍峒)	0	
28	228和平公園	2	<div><div></div></div> 0.0%
29	臺北光點	0	
30	國立歷史博物館	2	<div><div></div></div> 0.0%
31	當代藝術館	1	<div><div></div></div> 0.0%
32	建國玉市、花市	0	
33	臺北市立兒童育樂中心	0	
34	臺北市客家文化主題公園	1	<div><div></div></div> 0.0%
35	臺灣手工業推廣中心	0	
36	順益台灣原住民博物館	0	
37	袖珍博物館(臺北市)	0	
38	華江雁鴨自然公園	0	
40	中影文化城	0	
41	台北植物園	0	
42	臺北市立天文科學教育館	0	
43	林安泰古厝	0	
45	內湖(大湖公園)	0	

# d2d: d2d 請問您這次在臺灣期間曾經去過的景點			
Value	Label	Cases	Percentage
47	郵政博物館	0	
48	國軍英雄館	0	
49	南港經貿園區	4	0.1%
50	花博公園	0	
51	華山1914文化創意產業園區	4	0.1%
52	臺北市永康街商圈	49	0.8%
53	臺北小巨蛋	3	0.1%
54	松山文創園區	3	0.1%
55	剝皮寮	1	0.0%
56	象山	6	0.1%
57	大安森林公園	3	0.1%
65	九份	162	2.8%
66	淡水(紅毛城、老街、漁人碼頭)	147	2.5%
67	野柳	41	0.7%
68	金瓜石(黃金博物館、黃金瀑布)	4	0.1%
69	烏來	10	0.2%
70	遠望坑親水公園	0	
71	八里(十三行博物館)	4	0.1%
72	深坑老街	10	0.2%
73	金山(法鼓山)	1	0.0%
74	碧潭	0	
75	十分	45	0.8%
76	鶯歌陶瓷博物館	1	0.0%
77	平溪	21	0.4%
78	鶯歌	4	0.1%
79	三峽	4	0.1%
80	海洋世界	0	
81	朱銘美術館	0	
82	坪林(茶葉博物館)	0	
83	雲仙樂園	0	
84	天祿藝術中心	0	
85	三芝	0	
86	林本源園邸(林家花園)	0	
87	福隆海水浴場	1	0.0%
88	林口	1	0.0%
89	白沙灣	0	
90	鼻頭角公園(含登山步道)	0	
91	新北市客家文化園區	0	
92	八仙海岸	0	
93	觀音山	0	
94	海濱公園	0	
95	清水祖師廟	0	
96	海王星樂園	0	
97	翡翠灣海水浴場	0	
98	龍洞南口海洋公園	0	

# d2d: d2d 請問您這次在臺灣期間曾經去過的景點			
Value	Label	Cases	Percentage
99	十八王公廟	0	
100	金寶山鄧麗君墓園(筠園)	0	
103	關渡	2	0.0%
104	三貂角燈塔	0	
105	菁桐	6	0.1%
106	猴硐	7	0.1%
110	東北角海岸	2	0.0%
111	碧砂漁港	0	
112	基隆港	1	0.0%
113	中正公園	0	
114	八斗子濱海公園	0	
115	和平島濱海公園	2	0.0%
116	情人湖公園	0	
117	海門天險	0	
118	大武崙砲台	1	0.0%
119	國立海洋科技博物館	0	
125	小人國主題樂園	6	0.1%
126	大溪	2	0.0%
127	石門水庫風景區	2	0.0%
128	慈湖	1	0.0%
129	中壢	0	
130	中正航空科學館	0	
131	拉拉山	0	
132	台茂	0	
135	新竹科學園區	1	0.0%
136	南寮漁港	0	
137	古奇峰	0	
138	玻璃工藝博物館	1	0.0%
145	六福村主題遊樂園	2	0.0%
146	內灣	1	0.0%
147	北埔(綠世界)	0	
148	大霸尖山	0	
149	小叮嚀科學遊樂區	0	
150	泰安溫泉	1	0.0%
151	華陶窯	0	
160	三義木雕(木雕博物館)	1	0.0%
161	獅頭山	0	
162	通霄海水浴場	0	
163	西湖渡假村	0	
164	崎頂海水浴場	0	
165	飛牛牧場	3	0.1%
166	大湖(雪霸國家公園)	2	0.0%
167	南庄	0	
170	國立自然科學博物館	2	0.0%
171	彩虹眷村	0	

d2d: d2d 請問您這次在臺灣期間曾經去過的景點

Value	Label	Cases	Percentage
172	東海大學	0	
173	臺中美術館	0	
174	新社	0	
175	麗寶樂園	0	
176	梨山(福壽山農場)	1	0.0%
177	大雪山	0	
178	武陵森林遊樂區	1	0.0%
179	鐵鉗山	0	
180	鳶嘴山	0	
181	高美溼地	3	0.1%
182	都會公園	3	0.1%
183	大甲	0	
184	秋紅谷廣場	1	0.0%
185	日月潭	40	0.7%
186	九族文化村	11	0.2%
187	清境農場	17	0.3%
188	溪頭(妖怪村)	8	0.1%
189	中台禪寺	5	0.1%
190	集集	3	0.1%
191	埔里(鯉魚潭)	13	0.2%
192	醒靈寺	0	
193	玉山國家公園(南投縣、嘉義縣)	0	
194	埔里酒廠	0	
195	921震災紀念館(集集)	0	
196	谷關	0	
197	合歡山國家森林遊樂區	2	0.0%
198	杉林溪森林生態度假園區	0	
199	南投縣文化園區	0	
200	車埕車站	1	0.0%
201	霧社	0	
202	受天宮	0	
203	東埔溫泉	0	
204	奧萬大森林遊樂區	0	
206	廬山溫泉	1	0.0%
207	廣興紙寮	0	
208	添興窯	0	
215	鹿港天后宮	1	0.0%
216	鹿港民俗文物館	0	
217	鹿港龍山寺	0	
218	八卦山	1	0.0%
219	臺灣民俗村	0	
220	彰化孔子廟	0	
221	彰化鹿港小吃	0	
222	鹿港老街	3	0.1%
225	劍湖山世界	0	

# d2d: d2d 請問您這次在臺灣期間曾經去過的景點			
Value	Label	Cases	Percentage
226	北港朝天宮	0	
227	草嶺	0	
235	阿里山	8	0.1%
236	奮起湖	0	
237	嘉義農場	0	
238	東石漁港	1	0.0%
240	安平古堡	14	0.2%
241	赤崁樓	16	0.3%
242	臺南孔子廟	13	0.2%
243	延平郡王祠	10	0.2%
244	安平港國家歷史風景區	1	0.0%
245	億載金城	3	0.1%
246	大天后宮	0	
247	鹿耳門天后宮	0	
248	喜樹黃金海岸	0	
249	祀典武廟	0	
250	五妃廟	0	
251	四草紅樹林保護區	0	
252	南部科學工業園區	0	
253	十鼓仁糖文創園區	0	
254	奇美博物館	0	
255	台灣鹽博物館	0	
260	關子嶺	2	0.0%
261	七股賞鳥	3	0.1%
262	烏山頭水庫	2	0.0%
263	曾文水庫	0	
264	大坑休閒農場	0	
265	走馬瀨農場	0	
270	愛河	38	0.7%
271	西子灣(打狗領事館)	38	0.7%
272	蓮池潭	15	0.3%
273	旗津海岸公園	23	0.4%
274	柴山(壽山、壽山動物園)	4	0.1%
275	龍虎塔	9	0.2%
276	城市光廊	0	
277	高雄85大樓	0	
278	左營春秋閣	1	0.0%
279	高雄孔廟	4	0.1%
280	高雄港	2	0.0%
281	布魯樂谷主題親水樂園	0	
282	高雄歷史博物館	0	
283	高雄天后宮	0	
284	國立科學工藝博物館	0	
285	高雄市立美術館	2	0.0%
286	夢時代購物中心	16	0.3%

# d2d: d2d 請問您這次在臺灣期間曾經去過的景點			
Value	Label	Cases	Percentage
287	新崛江商圈	12	0.2%
288	鼓山渡輪站	0	
289	中央公園	0	
290	美麗島	3	0.1%
291	鄧麗君紀念文物館	1	0.0%
292	義大世界	9	0.2%
293	高雄巨蛋	2	0.0%
294	駁二藝術地區	9	0.2%
295	佛光山(佛陀紀念館)	3	0.1%
296	澄清湖	1	0.0%
297	美濃客家文化村	0	
298	寶來、不老溫泉	0	
299	茂林風景區(含情人谷、多納溫泉)	0	
300	六龜服務區	0	
301	甲仙	0	
302	梅山遊客中心(高雄縣、臺東縣)	0	
303	屏東農場(高雄分場)	0	
304	藤枝森林遊樂區	0	
305	十八羅漢山	0	
306	賽嘉服務區(賽嘉航空園區)	0	
307	高雄糖業文化園區	0	
314	後壁湖	5	0.1%
315	墾丁國家公園	29	0.5%
317	國立海洋生物博物館	5	0.1%
318	枋寮	1	0.0%
319	四重溪	0	
320	佳樂水風景區	1	0.0%
321	墾丁星際碼頭	0	
322	南灣海域遊憩區	10	0.2%
323	大鵬灣國家風景區	0	
324	墾丁海水浴場	0	
325	小琉球	0	
326	三地門	0	
327	船帆石	2	0.0%
328	恆春古城	9	0.2%
329	六堆客家文化園區(內埔)	0	
330	礁溪	16	0.3%
331	冬山河	0	
332	太平山	0	
333	蘇澳冷泉	1	0.0%
334	五峰旗	0	
335	龜山島賞鯨豚	0	
336	福山植物園	1	0.0%
337	頭城休閒農場	0	
338	南方澳	2	0.0%

# d2d: d2d 請問您這次在臺灣期間曾經去過的景點			
Value	Label	Cases	Percentage
339	太平山森林遊樂區	0	
340	頭城海水浴場	0	
341	棲蘭山(馬告生態公園)	0	
342	草嶺古道(含桃源谷步道系統)	0	
343	烏石港	0	
344	大溪蜜月灣	0	
345	國立傳統藝術中心	0	
346	蘭陽博物館	1	0.0%
350	太魯閣、天祥	29	0.5%
351	遠雄海洋公園	0	
352	七星潭	27	0.5%
353	阿美文化村	1	0.0%
354	鯉魚潭風景特定區	2	0.0%
355	坪林兆豐休閒農場	2	0.0%
356	瑞穗紅葉溫泉	9	0.2%
357	秀姑巒溪泛舟觀光區	0	
358	文山溫泉	0	
360	東華大學	0	
361	花蓮海濱公園	0	
362	花東海岸賞鯨	2	0.0%
363	花蓮觀光糖廠	1	0.0%
364	石梯坪	0	
365	花蓮慈濟	0	
366	馬太鞍濕地生態園區	0	
367	六十石山	1	0.0%
370	知本	5	0.1%
371	三仙台	4	0.1%
372	綠島	1	0.0%
373	八仙洞	1	0.0%
374	小野柳	0	
375	卑南文化公園	0	
376	關山親水公園	1	0.0%
377	初鹿牧場	0	
378	臺東農場(東河分場)	0	
379	蘭嶼	0	
380	卑南史前博物館	1	0.0%
381	成功港	0	
382	水往上流	5	0.1%
383	都蘭山	0	
384	台東森林公園	0	
385	澎湖國家風景區	2	0.0%
386	吉貝嶼	0	
387	七美嶼	0	
390	慈湖(金門)	0	
391	金門國家公園(含遊客中心)	0	

d2d: d2d 請問您這次在臺灣期間曾經去過的景點

Value	Label	Cases	Percentage
392	翟山	0	
393	古寧頭戰史館	0	
394	民俗村	0	
395	莒光樓	0	
396	太武山	0	
397	金門酒廠	0	
398	浯江溪口	0	
399	中山紀念林	0	
405	芹壁聚落	0	
406	壁山觀景	0	
801	士林夜市	50	0.9%
802	華西街夜市	5	0.1%
803	饒河街夜市	12	0.2%
804	師大夜市	14	0.2%
805	臨江街夜市	1	0.0%
806	公館夜市	1	0.0%
807	迪化街夜市	1	0.0%
808	寧夏夜市	23	0.4%
809	南機場夜市	0	
810	景美夜市	0	
811	遼寧街夜市	0	
812	延三夜市	0	
813	臺北市內其他夜市	2	0.0%
815	永和樂華夜市	1	0.0%
816	板橋滄雅夜市	0	
817	新莊廟街夜市	0	
818	中和興南夜市	0	
819	泰山輔大花園觀光夜市	0	
820	三重三和夜市	0	
821	新北市內其他夜市	0	
825	基隆廟口夜市	1	0.0%
826	基隆市內其他夜市	0	
830	中壢新民夜市	0	
831	桃園觀光夜市	1	0.0%
832	桃園縣內其他夜市	0	
834	新竹城隍廟夜市	0	
835	新竹市內其他夜市	0	
838	新竹縣內之夜市	0	
840	苗栗縣內之夜市	0	
843	臺中逢甲夜市	3	0.1%
844	臺中中華路夜市	0	
845	臺中一中街夜市	19	0.3%
846	臺中市內其他夜市	1	0.0%
849	南投縣內之夜市	0	
851	彰化縣內之夜市	1	0.0%

# d2d: d2d 請問您這次在臺灣期間曾經去過的景點			
Value	Label	Cases	Percentage
853	雲林縣內之夜市	0	
855	嘉義文化路夜市	1	0.0%
856	嘉義市內其他夜市	0	
858	嘉義縣內之夜市	0	
860	臺南小北夜市	1	0.0%
861	臺南花園夜市	4	0.1%
862	臺南大東夜市	1	0.0%
863	臺南市內其他夜市	0	
865	高雄六合夜市	10	0.2%
866	高雄新興夜市	0	
867	高雄瑞豐夜市	4	0.1%
868	高雄金鑽夜市	0	
869	高雄凱旋夜市	0	
870	高雄市內其他夜市	1	0.0%
871	屏東民族路夜市	0	
872	屏東縣內其他夜市	2	0.0%
874	宜蘭羅東夜市	1	0.0%
875	宜蘭縣內其他夜市	0	
877	花蓮南濱夜市	0	
878	花蓮自強夜市	2	0.0%
879	花蓮花園夜市	0	
880	臺東縣內之夜市	0	
883	澎湖縣內之夜市	0	
885	金門縣內之夜市	0	
Sysmiss		1419	
Warning: these figures indicate the number of cases found in the data file. They cannot be interpreted as summary statistics of the population of interest.			
# d2e: d2e 請問您這次在臺灣期間曾經去過的景點			
Information	[Type= discrete] [Format=numeric] [Range= 1-885] [Missing=*]		
Statistics [NW/ W]	[Valid=5229 /-] [Invalid=2010 /-]		
Value	Label	Cases	Percentage
1	臺北101	59	1.1%
2	故宮博物院	245	4.7%
3	中正紀念堂	1126	21.5%
4	信義計畫區商圈	53	1.0%
5	西門町	353	6.8%
6	忠烈祠	112	2.1%
7	臺北市東區	20	0.4%
8	艋舺龍山寺	301	5.8%
9	陽明山	52	1.0%
10	北投	91	1.7%
11	臺北車站及商圈(臺灣故事館)	20	0.4%
12	總統府	146	2.8%
13	貓空	47	0.9%
14	臺北市立動物園	22	0.4%

d2e: d2e 請問您這次在臺灣期間曾經去過的景點

Value	Label	Cases	Percentage
15	臺北捷運商店街	3	0.1%
16	五分埔成衣市場	49	0.9%
17	美麗華百樂園(摩天輪)	6	0.1%
18	國父紀念館	794	15.2%
19	行天宮	81	1.5%
20	光華商場	2	0.0%
21	臺北市立美術館(臺北故事館)	1	0.0%
22	圓山	6	0.1%
23	臺北孔子廟	7	0.1%
24	士林官邸	84	1.6%
25	西門紅樓	1	0.0%
26	天母	1	0.0%
27	保安宮(大龍峒)	0	
28	228和平公園	5	0.1%
29	臺北光點	0	
30	國立歷史博物館	0	
31	當代藝術館	0	
32	建國玉市、花市	1	0.0%
33	臺北市立兒童育樂中心	0	
34	臺北市客家文化主題公園	0	
35	臺灣手工業推廣中心	0	
36	順益台灣原住民博物館	0	
37	袖珍博物館(臺北市)	2	0.0%
38	華江雁鴨自然公園	0	
40	中影文化城	0	
41	台北植物園	0	
42	臺北市立天文科學教育館	0	
43	林安泰古厝	1	0.0%
45	內湖(大湖公園)	3	0.1%
47	郵政博物館	0	
48	國軍英雄館	0	
49	南港經貿園區	2	0.0%
50	花博公園	1	0.0%
51	華山1914文化創意產業園區	4	0.1%
52	臺北市永康街商圈	47	0.9%
53	臺北小巨蛋	3	0.1%
54	松山文創園區	5	0.1%
55	剝皮寮	0	
56	象山	5	0.1%
57	大安森林公園	5	0.1%
65	九份	247	4.7%
66	淡水(紅毛城、老街、漁人碼頭)	197	3.8%
67	野柳	82	1.6%
68	金瓜石(黃金博物館、黃金瀑布)	7	0.1%
69	烏來	11	0.2%

d2e: d2e 請問您這次在臺灣期間曾經去過的景點

Value	Label	Cases	Percentage
70	遠望坑親水公園	0	
71	八里(十三行博物館)	3	0.1%
72	深坑老街	6	0.1%
73	金山(法鼓山)	1	0.0%
74	碧潭	1	0.0%
75	十分	67	1.3%
76	鶯歌陶瓷博物館	1	0.0%
77	平溪	46	0.9%
78	鶯歌	2	0.0%
79	三峽	2	0.0%
80	海洋世界	0	
81	朱銘美術館	1	0.0%
82	坪林(茶葉博物館)	0	
83	雲仙樂園	0	
84	天祿藝術中心	1	0.0%
85	三芝	0	
86	林本源園邸(林家花園)	0	
87	福隆海水浴場	1	0.0%
88	林口	0	
89	白沙灣	0	
90	鼻頭角公園(含登山步道)	0	
91	新北市客家文化園區	0	
92	八仙海岸	0	
93	觀音山	1	0.0%
94	海濱公園	0	
95	清水祖師廟	0	
96	海王星樂園	0	
97	翡翠灣海水浴場	0	
98	龍洞南口海洋公園	0	
99	十八王公廟	0	
100	金寶山鄧麗君墓園(筠園)	0	
103	關渡	0	
104	三貂角燈塔	0	
105	菁桐	9	0.2%
106	猴硐	10	0.2%
110	東北角海岸	1	0.0%
111	碧砂漁港	0	
112	基隆港	0	
113	中正公園	0	
114	八斗子濱海公園	0	
115	和平島濱海公園	0	
116	情人湖公園	0	
117	海門天險	0	
118	大武壠砲台	0	
119	國立海洋科技博物館	0	

d2e: d2e 請問您這次在臺灣期間曾經去過的景點

Value	Label	Cases	Percentage
125	小人國主題樂園	5	0.1%
126	大溪	3	0.1%
127	石門水庫風景區	0	
128	慈湖	4	0.1%
129	中壢	0	
130	中正航空科學館	0	
131	拉拉山	0	
132	台茂	0	
135	新竹科學園區	0	
136	南寮漁港	1	0.0%
137	古奇峰	0	
138	玻璃工藝博物館	0	
145	六福村主題遊樂園	5	0.1%
146	內灣	0	
147	北埔(綠世界)	0	
148	大霸尖山	0	
149	小叮嚀科學遊樂區	0	
150	泰安溫泉	0	
151	華陶窯	0	
160	三義木雕(木雕博物館)	0	
161	獅頭山	0	
162	通霄海水浴場	0	
163	西湖渡假村	0	
164	崎頂海水浴場	0	
165	飛牛牧場	2	0.0%
166	大湖(雪霸國家公園)	2	0.0%
167	南庄	1	0.0%
170	國立自然科學博物館	2	0.0%
171	彩虹眷村	0	
172	東海大學	0	
173	臺中美術館	3	0.1%
174	新社	3	0.1%
175	麗寶樂園	0	
176	梨山(福壽山農場)	0	
177	大雪山	0	
178	武陵森林遊樂區	0	
179	鐵鉗山	0	
180	鳶嘴山	0	
181	高美溼地	5	0.1%
182	都會公園	0	
183	大甲	0	
184	秋紅谷廣場	0	
185	日月潭	71	1.4%
186	九族文化村	2	0.0%
187	清境農場	15	0.3%

# d2e: d2e 請問您這次在臺灣期間曾經去過的景點			
Value	Label	Cases	Percentage
188	溪頭(妖怪村)	1	0.0%
189	中台禪寺	10	0.2%
190	集集	1	0.0%
191	埔里(鯉魚潭)	13	0.2%
192	醒靈寺	0	
193	玉山國家公園(南投縣、嘉義縣)	1	0.0%
194	埔里酒廠	0	
195	921震災紀念館(集集)	0	
196	谷關	0	
197	合歡山國家森林遊樂區	3	0.1%
198	杉林溪森林生態度假園區	0	
199	南投縣文化園區	0	
200	車埕車站	1	0.0%
201	霧社	0	
202	受天宮	0	
203	東埔溫泉	0	
204	奧萬大森林遊樂區	0	
206	廬山溫泉	1	0.0%
207	廣興紙寮	0	
208	添興窯	0	
215	鹿港天后宮	0	
216	鹿港民俗文物館	0	
217	鹿港龍山寺	0	
218	八卦山	0	
219	臺灣民俗村	0	
220	彰化孔子廟	0	
221	彰化鹿港小吃	0	
222	鹿港老街	4	0.1%
225	劍湖山世界	0	
226	北港朝天宮	0	
227	草嶺	0	
235	阿里山	14	0.3%
236	奮起湖	0	
237	嘉義農場	0	
238	東石漁港	0	
240	安平古堡	13	0.2%
241	赤崁樓	12	0.2%
242	臺南孔子廟	13	0.2%
243	延平郡王祠	9	0.2%
244	安平港國家歷史風景區	4	0.1%
245	億載金城	1	0.0%
246	大天后宮	0	
247	鹿耳門天后宮	0	
248	喜樹黃金海岸	1	0.0%
249	祀典武廟	0	

# d2e: d2e 請問您這次在臺灣期間曾經去過的景點			
Value	Label	Cases	Percentage
250	五妃廟	0	
251	四草紅樹林保護區	0	
252	南部科學工業園區	0	
253	十鼓仁糖文創園區	1	0.0%
254	奇美博物館	0	
255	台灣鹽博物館	0	
260	關子嶺	3	0.1%
261	七股賞鳥	0	
262	烏山頭水庫	0	
263	曾文水庫	0	
264	大坑休閒農場	0	
265	走馬瀨農場	0	
270	愛河	29	0.6%
271	西子灣(打狗領事館)	38	0.7%
272	蓮池潭	21	0.4%
273	旗津海岸公園	22	0.4%
274	柴山(壽山、壽山動物園)	6	0.1%
275	龍虎塔	4	0.1%
276	城市光廊	0	
277	高雄85大樓	1	0.0%
278	左營春秋閣	1	0.0%
279	高雄孔廟	1	0.0%
280	高雄港	2	0.0%
281	布魯樂谷主題親水樂園	0	
282	高雄歷史博物館	2	0.0%
283	高雄天后宮	0	
284	國立科學工藝博物館	0	
285	高雄市立美術館	1	0.0%
286	夢時代購物中心	14	0.3%
287	新崛江商圈	7	0.1%
288	鼓山渡輪站	0	
289	中央公園	1	0.0%
290	美麗島	2	0.0%
291	鄧麗君紀念文物館	0	
292	義大世界	7	0.1%
293	高雄巨蛋	1	0.0%
294	駁二藝術地區	9	0.2%
295	佛光山(佛陀紀念館)	5	0.1%
296	澄清湖	1	0.0%
297	美濃客家文化村	1	0.0%
298	寶來、不老溫泉	0	
299	茂林風景區(含情人谷、多納溫泉)	0	
300	六龜服務區	0	
301	甲仙	0	
302	梅山遊客中心(高雄縣、臺東縣)	0	

d2e: d2e 請問您這次在臺灣期間曾經去過的景點

Value	Label	Cases	Percentage
303	屏東農場(高雄分場)	0	
304	藤枝森林遊樂區	0	
305	十八羅漢山	0	
306	賽嘉服務區(賽嘉航空園區)	0	
307	高雄糖業文化園區	0	
314	後壁湖	5	0.1%
315	墾丁國家公園	39	0.7%
317	國立海洋生物博物館	2	0.0%
318	枋寮	1	0.0%
319	四重溪	0	
320	佳樂水風景區	1	0.0%
321	墾丁星際碼頭	0	
322	南灣海域遊憩區	8	0.2%
323	大鵬灣國家風景區	0	
324	墾丁海水浴場	0	
325	小琉球	0	
326	三地門	0	
327	船帆石	3	0.1%
328	恆春古城	12	0.2%
329	六堆客家文化園區(內埔)	0	
330	礁溪	14	0.3%
331	冬山河	2	0.0%
332	太平山	0	
333	蘇澳冷泉	1	0.0%
334	五峰旗	0	
335	龜山島賞鯨豚	0	
336	福山植物園	0	
337	頭城休閒農場	1	0.0%
338	南方澳	1	0.0%
339	太平山森林遊樂區	0	
340	頭城海水浴場	0	
341	棲蘭山(馬告生態公園)	0	
342	草嶺古道(含桃源谷步道系統)	0	
343	烏石港	1	0.0%
344	大溪蜜月灣	0	
345	國立傳統藝術中心	1	0.0%
346	蘭陽博物館	1	0.0%
350	太魯閣、天祥	30	0.6%
351	遠雄海洋公園	0	
352	七星潭	25	0.5%
353	阿美文化村	1	0.0%
354	鯉魚潭風景特定區	0	
355	坪林兆豐休閒農場	3	0.1%
356	瑞穗紅葉溫泉	4	0.1%
357	秀姑巒溪泛舟觀光區	0	

# d2e: d2e 請問您這次在臺灣期間曾經去過的景點			
Value	Label	Cases	Percentage
358	文山溫泉	0	
360	東華大學	0	
361	花蓮海濱公園	0	
362	花東海岸賞鯨	0	
363	花蓮觀光糖廠	0	
364	石梯坪	0	
365	花蓮慈濟	0	
366	馬太鞍濕地生態園區	0	
367	六十石山	0	
370	知本	4	0.1%
371	三仙台	8	0.2%
372	綠島	3	0.1%
373	八仙洞	1	0.0%
374	小野柳	0	
375	卑南文化公園	0	
376	關山親水公園	0	
377	初鹿牧場	0	
378	臺東農場(東河分場)	0	
379	蘭嶼	0	
380	卑南史前博物館	2	0.0%
381	成功港	0	
382	水往上流	5	0.1%
383	都蘭山	0	
384	台東森林公園	0	
385	澎湖國家風景區	1	0.0%
386	吉貝嶼	0	
387	七美嶼	0	
390	慈湖(金門)	0	
391	金門國家公園(含遊客中心)	0	
392	翟山	0	
393	古寧頭戰史館	0	
394	民俗村	0	
395	莒光樓	0	
396	太武山	0	
397	金門酒廠	0	
398	浯江溪口	0	
399	中山紀念林	0	
405	芹壁聚落	0	
406	壁山觀景	0	
801	士林夜市	41	0.8%
802	華西街夜市	7	0.1%
803	饒河街夜市	20	0.4%
804	師大夜市	29	0.6%
805	臨江街夜市	1	0.0%
806	公館夜市	1	0.0%

d2e: d2e 請問您這次在臺灣期間曾經去過的景點

Value	Label	Cases	Percentage
807	迪化街夜市	0	
808	寧夏夜市	29	0.6%
809	南機場夜市	0	
810	景美夜市	1	0.0%
811	遼寧街夜市	0	
812	延三夜市	0	
813	臺北市內其他夜市	0	
815	永和樂華夜市	0	
816	板橋滄雅夜市	1	0.0%
817	新莊廟街夜市	0	
818	中和興南夜市	0	
819	泰山輔大花園觀光夜市	0	
820	三重三和夜市	0	
821	新北市內其他夜市	0	
825	基隆廟口夜市	4	0.1%
826	基隆市內其他夜市	0	
830	中壢新民夜市	1	0.0%
831	桃園觀光夜市	0	
832	桃園縣內其他夜市	0	
834	新竹城隍廟夜市	0	
835	新竹市內其他夜市	0	
838	新竹縣內之夜市	0	
840	苗栗縣內之夜市	0	
843	臺中逢甲夜市	8	0.2%
844	臺中中華路夜市	1	0.0%
845	臺中一中街夜市	6	0.1%
846	臺中市內其他夜市	2	0.0%
849	南投縣內之夜市	0	
851	彰化縣內之夜市	0	
853	雲林縣內之夜市	0	
855	嘉義文化路夜市	1	0.0%
856	嘉義市內其他夜市	0	
858	嘉義縣內之夜市	0	
860	臺南小北夜市	0	
861	臺南花園夜市	0	
862	臺南大東夜市	2	0.0%
863	臺南市內其他夜市	1	0.0%
865	高雄六合夜市	13	0.2%
866	高雄新興夜市	0	
867	高雄瑞豐夜市	8	0.2%
868	高雄金鑽夜市	0	
869	高雄凱旋夜市	0	
870	高雄市內其他夜市	1	0.0%
871	屏東民族路夜市	0	
872	屏東縣內其他夜市	1	0.0%

# d2e: d2e 請問您這次在臺灣期間曾經去過的景點			
Value	Label	Cases	Percentage
874	宜蘭羅東夜市	0	<div></div> 0.0%
875	宜蘭縣內其他夜市	0	
877	花蓮南濱夜市	0	
878	花蓮自強夜市	1	
879	花蓮花園夜市	0	
880	臺東縣內之夜市	0	
883	澎湖縣內之夜市	0	
885	金門縣內之夜市	0	
Sysmiss		2010	
Warning: these figures indicate the number of cases found in the data file. They cannot be interpreted as summary statistics of the population of interest.			
# d2f: d2f 請問您這次在臺灣期間曾經去過的景點			
Information	[Type= discrete] [Format=numeric] [Range= 1-885] [Missing=*]		
Statistics [NW/ W]	[Valid=4656 /-] [Invalid=2583 /-]		
Value	Label	Cases	Percentage
1	臺北101	37	<div></div> 0.8%
2	故宮博物院	18	<div></div> 0.4%
3	中正紀念堂	287	<div></div> 6.2%
4	信義計畫區商圈	33	<div></div> 0.7%
5	西門町	182	<div></div> 3.9%
6	忠烈祠	23	<div></div> 0.5%
7	臺北市東區	16	<div></div> 0.3%
8	艋舺龍山寺	182	<div></div> 3.9%
9	陽明山	25	<div></div> 0.5%
10	北投	88	<div></div> 1.9%
11	臺北車站及商圈(臺灣故事館)	26	<div></div> 0.6%
12	總統府	427	<div></div> 9.2%
13	貓空	32	<div></div> 0.7%
14	臺北市立動物園	40	<div></div> 0.9%
15	臺北捷運商店街	4	<div></div> 0.1%
16	五分埔成衣市場	37	<div></div> 0.8%
17	美麗華百樂園(摩天輪)	6	<div></div> 0.1%
18	國父紀念館	828	<div></div> 17.8%
19	行天宮	79	<div></div> 1.7%
20	光華商場	1	<div></div> 0.0%
21	臺北市立美術館(臺北故事館)	1	<div></div> 0.0%
22	圓山	8	<div></div> 0.2%
23	臺北孔子廟	1	<div></div> 0.0%
24	士林官邸	365	<div></div> 7.8%
25	西門紅樓	0	<div></div> 0.0%
26	天母	0	
27	保安宮(大龍峒)	1	
28	228和平公園	2	<div></div> 0.0%
29	臺北光點	1	<div></div> 0.0%
30	國立歷史博物館	1	<div></div> 0.0%

d2f: d2f 請問您這次在臺灣期間曾經去過的景點

Value	Label	Cases	Percentage
31	當代藝術館	0	
32	建國玉市、花市	1	0.0%
33	臺北市立兒童育樂中心	0	
34	臺北市客家文化主題公園	0	
35	臺灣手工業推廣中心	0	
36	順益台灣原住民博物館	0	
37	袖珍博物館(臺北市)	1	0.0%
38	華江雁鴨自然公園	0	
40	中影文化城	0	
41	台北植物園	0	
42	臺北市立天文科學教育館	0	
43	林安泰古厝	0	
45	內湖(大湖公園)	0	
47	郵政博物館	0	
48	國軍英雄館	0	
49	南港經貿園區	3	0.1%
50	花博公園	0	
51	華山1914文化創意產業園區	1	0.0%
52	臺北市永康街商圈	54	1.2%
53	臺北小巨蛋	1	0.0%
54	松山文創園區	2	0.0%
55	剝皮寮	0	
56	象山	7	0.2%
57	大安森林公園	1	0.0%
65	九份	287	6.2%
66	淡水(紅毛城、老街、漁人碼頭)	214	4.6%
67	野柳	189	4.1%
68	金瓜石(黃金博物館、黃金瀑布)	6	0.1%
69	烏來	9	0.2%
70	遠望坑親水公園	0	
71	八里(十三行博物館)	7	0.2%
72	深坑老街	10	0.2%
73	金山(法鼓山)	2	0.0%
74	碧潭	1	0.0%
75	十分	87	1.9%
76	鶯歌陶瓷博物館	0	
77	平溪	48	1.0%
78	鶯歌	2	0.0%
79	三峽	1	0.0%
80	海洋世界	0	
81	朱銘美術館	0	
82	坪林(茶葉博物館)	1	0.0%
83	雲仙樂園	0	
84	天祿藝術中心	1	0.0%
85	三芝	0	

d2f: d2f 請問您這次在臺灣期間曾經去過的景點

Value	Label	Cases	Percentage
86	林本源園邸(林家花園)	0	
87	福隆海水浴場	2	0.0%
88	林口	1	0.0%
89	白沙灣	0	
90	鼻頭角公園(含登山步道)	0	
91	新北市客家文化園區	0	
92	八仙海岸	0	
93	觀音山	0	
94	海濱公園	0	
95	清水祖師廟	0	
96	海王星樂園	0	
97	翡翠灣海水浴場	0	
98	龍洞南口海洋公園	1	0.0%
99	十八王公廟	0	
100	金寶山鄧麗君墓園(筠園)	0	
103	關渡	0	
104	三貂角燈塔	0	
105	菁桐	17	0.4%
106	猴硐	7	0.2%
110	東北角海岸	0	
111	碧砂漁港	0	
112	基隆港	2	0.0%
113	中正公園	0	
114	八斗子濱海公園	0	
115	和平島濱海公園	0	
116	情人湖公園	0	
117	海門天險	0	
118	大武崙砲台	0	
119	國立海洋科技博物館	0	
125	小人國主題樂園	14	0.3%
126	大溪	0	
127	石門水庫風景區	0	
128	慈湖	11	0.2%
129	中壢	0	
130	中正航空科學館	0	
131	拉拉山	0	
132	台茂	0	
135	新竹科學園區	0	
136	南寮漁港	0	
137	古奇峰	0	
138	玻璃工藝博物館	0	
145	六福村主題遊樂園	5	0.1%
146	內灣	2	0.0%
147	北埔(綠世界)	0	
148	大霸尖山	0	

d2f: d2f 請問您這次在臺灣期間曾經去過的景點

Value	Label	Cases	Percentage
149	小叮嚀科學遊樂區	0	
150	泰安溫泉	1	0.0%
151	華陶窯	0	
160	三義木雕(木雕博物館)	0	
161	獅頭山	0	
162	通霄海水浴場	0	
163	西湖渡假村	0	
164	崎頂海水浴場	0	
165	飛牛牧場	3	0.1%
166	大湖(雪霸國家公園)	1	0.0%
167	南庄	0	
170	國立自然科學博物館	2	0.0%
171	彩虹眷村	2	0.0%
172	東海大學	0	
173	臺中美術館	0	
174	新社	2	0.0%
175	麗寶樂園	0	
176	梨山(福壽山農場)	0	
177	大雪山	0	
178	武陵森林遊樂區	0	
179	鐵鋸山	0	
180	鳶嘴山	0	
181	高美溼地	3	0.1%
182	都會公園	1	0.0%
183	大甲	0	
184	秋紅谷廣場	0	
185	日月潭	152	3.3%
186	九族文化村	5	0.1%
187	清境農場	30	0.6%
188	溪頭(妖怪村)	3	0.1%
189	中台禪寺	27	0.6%
190	集集	1	0.0%
191	埔里(鯉魚潭)	7	0.2%
192	醒靈寺	0	
193	玉山國家公園(南投縣、嘉義縣)	1	0.0%
194	埔里酒廠	0	
195	921震災紀念館(集集)	1	0.0%
196	谷關	0	
197	合歡山國家森林遊樂區	1	0.0%
198	杉林溪森林生態度假園區	0	
199	南投縣文化園區	0	
200	車埕車站	1	0.0%
201	霧社	0	
202	受天宮	0	
203	東埔溫泉	0	

d2f: d2f 請問您這次在臺灣期間曾經去過的景點

Value	Label	Cases	Percentage
204	奧萬大森林遊樂區	1	0.0%
206	廬山溫泉	0	
207	廣興紙寮	0	
208	添興窯	0	
215	鹿港天后宮	0	
216	鹿港民俗文物館	0	
217	鹿港龍山寺	0	
218	八卦山	0	
219	臺灣民俗村	0	
220	彰化孔子廟	0	
221	彰化鹿港小吃	0	
222	鹿港老街	3	0.1%
225	劍湖山世界	0	
226	北港朝天宮	0	
227	草嶺	0	
235	阿里山	35	0.8%
236	奮起湖	2	0.0%
237	嘉義農場	0	
238	東石漁港	0	
240	安平古堡	21	0.5%
241	赤崁樓	11	0.2%
242	臺南孔子廟	8	0.2%
243	延平郡王祠	5	0.1%
244	安平港國家歷史風景區	7	0.2%
245	億載金城	4	0.1%
246	大天后宮	1	0.0%
247	鹿耳門天后宮	0	
248	喜樹黃金海岸	0	
249	祀典武廟	0	
250	五妃廟	0	
251	四草紅樹林保護區	0	
252	南部科學工業園區	0	
253	十鼓仁糖文創園區	0	
254	奇美博物館	2	0.0%
255	台灣鹽博物館	0	
260	關子嶺	0	
261	七股賞鳥	0	
262	烏山頭水庫	0	
263	曾文水庫	0	
264	大坑休閒農場	0	
265	走馬瀨農場	0	
270	愛河	27	0.6%
271	西子灣(打狗領事館)	45	1.0%
272	蓮池潭	16	0.3%
273	旗津海岸公園	21	0.5%

d2f: d2f 請問您這次在臺灣期間曾經去過的景點

Value	Label	Cases	Percentage
274	柴山(壽山、壽山動物園)	4	0.1%
275	龍虎塔	4	0.1%
276	城市光廊	0	
277	高雄85大樓	4	0.1%
278	左營春秋閣	0	
279	高雄孔廟	4	0.1%
280	高雄港	0	
281	布魯樂谷主題親水樂園	0	
282	高雄歷史博物館	0	
283	高雄天后宮	0	
284	國立科學工藝博物館	0	
285	高雄市立美術館	0	
286	夢時代購物中心	14	0.3%
287	新崛江商圈	3	0.1%
288	鼓山渡輪站	0	
289	中央公園	0	
290	美麗島	3	0.1%
291	鄧麗君紀念文物館	0	
292	義大世界	2	0.0%
293	高雄巨蛋	2	0.0%
294	駁二藝術地區	11	0.2%
295	佛光山(佛陀紀念館)	6	0.1%
296	澄清湖	4	0.1%
297	美濃客家文化村	3	0.1%
298	寶來、不老溫泉	0	
299	茂林風景區(含情人谷、多納溫泉)	0	
300	六龜服務區	1	0.0%
301	甲仙	0	
302	梅山遊客中心(高雄縣、臺東縣)	0	
303	屏東農場(高雄分場)	0	
304	藤枝森林遊樂區	0	
305	十八羅漢山	0	
306	賽嘉服務區(賽嘉航空園區)	0	
307	高雄糖業文化園區	1	0.0%
314	後壁湖	6	0.1%
315	墾丁國家公園	60	1.3%
317	國立海洋生物博物館	2	0.0%
318	枋寮	0	
319	四重溪	0	
320	佳樂水風景區	0	
321	墾丁星際碼頭	0	
322	南灣海域遊憩區	6	0.1%
323	大鵬灣國家風景區	0	
324	墾丁海水浴場	0	
325	小琉球	2	0.0%

d2f: d2f 請問您這次在臺灣期間曾經去過的景點

Value	Label	Cases	Percentage
326	三地門	0	
327	船帆石	3	0.1%
328	恆春古城	14	0.3%
329	六堆客家文化園區(內埔)	0	
330	礁溪	8	0.2%
331	冬山河	0	
332	太平山	0	
333	蘇澳冷泉	5	0.1%
334	五峰旗	0	
335	龜山島賞鯨豚	0	
336	福山植物園	0	
337	頭城休閒農場	1	0.0%
338	南方澳	1	0.0%
339	太平山森林遊樂區	0	
340	頭城海水浴場	0	
341	棲蘭山(馬告生態公園)	0	
342	草嶺古道(含桃源谷步道系統)	0	
343	烏石港	1	0.0%
344	大溪蜜月灣	0	
345	國立傳統藝術中心	2	0.0%
346	蘭陽博物館	0	
350	太魯閣、天祥	29	0.6%
351	遠雄海洋公園	0	
352	七星潭	23	0.5%
353	阿美文化村	0	
354	鯉魚潭風景特定區	2	0.0%
355	坪林兆豐休閒農場	2	0.0%
356	瑞穗紅葉溫泉	1	0.0%
357	秀姑巒溪泛舟觀光區	0	
358	文山溫泉	0	
360	東華大學	0	
361	花蓮海濱公園	0	
362	花東海岸賞鯨	1	0.0%
363	花蓮觀光糖廠	0	
364	石梯坪	0	
365	花蓮慈濟	1	0.0%
366	馬太鞍濕地生態園區	0	
367	六十石山	0	
370	知本	1	0.0%
371	三仙台	3	0.1%
372	綠島	1	0.0%
373	八仙洞	2	0.0%
374	小野柳	0	
375	卑南文化公園	0	
376	關山親水公園	3	0.1%

d2f: d2f 請問您這次在臺灣期間曾經去過的景點

Value	Label	Cases	Percentage
377	初鹿牧場	0	
378	臺東農場(東河分場)	0	
379	蘭嶼	0	
380	卑南史前博物館	0	
381	成功港	0	
382	水往上流	8	0.2%
383	都蘭山	0	
384	台東森林公園	0	
385	澎湖國家風景區	2	0.0%
386	吉貝嶼	0	
387	七美嶼	0	
390	慈湖(金門)	0	
391	金門國家公園(含遊客中心)	0	
392	翟山	0	
393	古寧頭戰史館	0	
394	民俗村	0	
395	莒光樓	0	
396	太武山	0	
397	金門酒廠	0	
398	浯江溪口	0	
399	中山紀念林	0	
405	芹壁聚落	0	
406	壁山觀景	0	
801	士林夜市	60	1.3%
802	華西街夜市	5	0.1%
803	饒河街夜市	18	0.4%
804	師大夜市	34	0.7%
805	臨江街夜市	0	
806	公館夜市	1	0.0%
807	迪化街夜市	0	
808	寧夏夜市	38	0.8%
809	南機場夜市	0	
810	景美夜市	1	0.0%
811	遼寧街夜市	0	
812	延三夜市	0	
813	臺北市內其他夜市	0	
815	永和樂華夜市	0	
816	板橋滄雅夜市	0	
817	新莊廟街夜市	1	0.0%
818	中和興南夜市	0	
819	泰山輔大花園觀光夜市	0	
820	三重三和夜市	1	0.0%
821	新北市內其他夜市	0	
825	基隆廟口夜市	5	0.1%
826	基隆市內其他夜市	0	

# d2f: d2f 請問您這次在臺灣期間曾經去過的景點			
Value	Label	Cases	Percentage
830	中壢新民夜市	0	
831	桃園觀光夜市	0	
832	桃園縣內其他夜市	0	
834	新竹城隍廟夜市	0	
835	新竹市內其他夜市	0	
838	新竹縣內之夜市	0	
840	苗栗縣內之夜市	0	
843	臺中逢甲夜市	3	0.1%
844	臺中中華路夜市	0	
845	臺中一中街夜市	6	0.1%
846	臺中市內其他夜市	0	
849	南投縣內之夜市	0	
851	彰化縣內之夜市	0	
853	雲林縣內之夜市	0	
855	嘉義文化路夜市	1	0.0%
856	嘉義市內其他夜市	0	
858	嘉義縣內之夜市	0	
860	臺南小北夜市	0	
861	臺南花園夜市	0	
862	臺南大東夜市	1	0.0%
863	臺南市內其他夜市	0	
865	高雄六合夜市	15	0.3%
866	高雄新興夜市	0	
867	高雄瑞豐夜市	1	0.0%
868	高雄金鑽夜市	3	0.1%
869	高雄凱旋夜市	0	
870	高雄市內其他夜市	0	
871	屏東民族路夜市	0	
872	屏東縣內其他夜市	1	0.0%
874	宜蘭羅東夜市	1	0.0%
875	宜蘭縣內其他夜市	1	0.0%
877	花蓮南濱夜市	0	
878	花蓮自強夜市	1	0.0%
879	花蓮花園夜市	0	
880	臺東縣內之夜市	0	
883	澎湖縣內之夜市	0	
885	金門縣內之夜市	0	
Sysmiss		2583	
Warning: these figures indicate the number of cases found in the data file. They cannot be interpreted as summary statistics of the population of interest.			
# d2g: d2g 請問您這次在臺灣期間曾經去過的景點			
Information		[Type= discrete] [Format=numeric] [Range= 1-885] [Missing=*]	
Statistics [NW/ W]		[Valid=4095 /-] [Invalid=3144 /-]	
Value	Label	Cases	Percentage
1	臺北101	29	0.7%

d2g: d2g 請問您這次在臺灣期間曾經去過的景點

Value	Label	Cases	Percentage
2	故宮博物院	16	0.4%
3	中正紀念堂	94	2.3%
4	信義計畫區商圈	18	0.4%
5	西門町	103	2.5%
6	忠烈祠	4	0.1%
7	臺北市東區	11	0.3%
8	艋舺龍山寺	56	1.4%
9	陽明山	25	0.6%
10	北投	78	1.9%
11	臺北車站及商圈(臺灣故事館)	18	0.4%
12	總統府	340	8.3%
13	貓空	45	1.1%
14	臺北市立動物園	18	0.4%
15	臺北捷運商店街	0	
16	五分埔成衣市場	26	0.6%
17	美麗華百樂園(摩天輪)	8	0.2%
18	國父紀念館	190	4.6%
19	行天宮	55	1.3%
20	光華商場	0	
21	臺北市立美術館(臺北故事館)	1	0.0%
22	圓山	5	0.1%
23	臺北孔子廟	4	0.1%
24	士林官邸	507	12.4%
25	西門紅樓	0	
26	天母	1	0.0%
27	保安宮(大龍峒)	1	0.0%
28	228和平公園	6	0.1%
29	臺北光點	0	
30	國立歷史博物館	3	0.1%
31	當代藝術館	0	
32	建國玉市、花市	1	0.0%
33	臺北市立兒童育樂中心	0	
34	臺北市客家文化主題公園	0	
35	臺灣手工業推廣中心	0	
36	順益台灣原住民博物館	0	
37	袖珍博物館(臺北市)	0	
38	華江雁鴨自然公園	0	
40	中影文化城	0	
41	台北植物園	0	
42	臺北市立天文科學教育館	0	
43	林安泰古厝	0	
45	內湖(大湖公園)	1	0.0%
47	郵政博物館	0	
48	國軍英雄館	0	
49	南港經貿園區	0	

d2g: d2g 請問您這次在臺灣期間曾經去過的景點

Value	Label	Cases	Percentage
50	花博公園	1	0.0%
51	華山1914文化创意產業園區	2	0.0%
52	臺北市永康街商圈	47	1.1%
53	臺北小巨蛋	1	0.0%
54	松山文創園區	2	0.0%
55	剝皮寮	0	
56	象山	3	0.1%
57	大安森林公園	0	
65	九份	260	6.3%
66	淡水(紅毛城、老街、漁人碼頭)	262	6.4%
67	野柳	413	10.1%
68	金瓜石(黃金博物館、黃金瀑布)	10	0.2%
69	烏來	7	0.2%
70	遠望坑親水公園	0	
71	八里(十三行博物館)	4	0.1%
72	深坑老街	16	0.4%
73	金山(法鼓山)	1	0.0%
74	碧潭	0	
75	十分	67	1.6%
76	鶯歌陶瓷博物館	1	0.0%
77	平溪	36	0.9%
78	鶯歌	2	0.0%
79	三峽	1	0.0%
80	海洋世界	0	
81	朱銘美術館	0	
82	坪林(茶葉博物館)	0	
83	雲仙樂園	0	
84	天祿藝術中心	2	0.0%
85	三芝	0	
86	林本源園邸(林家花園)	1	0.0%
87	福隆海水浴場	0	
88	林口	1	0.0%
89	白沙灣	0	
90	鼻頭角公園(含登山步道)	0	
91	新北市客家文化園區	0	
92	八仙海岸	0	
93	觀音山	1	0.0%
94	海濱公園	0	
95	清水祖師廟	0	
96	海王星樂園	0	
97	翡翠灣海水浴場	0	
98	龍洞南口海洋公園	0	
99	十八王公廟	0	
100	金寶山鄧麗君墓園(筠園)	0	
103	關渡	0	

d2g: d2g 請問您這次在臺灣期間曾經去過的景點

Value	Label	Cases	Percentage
104	三貂角燈塔	1	0.0%
105	菁桐	25	0.6%
106	猴硐	14	0.3%
110	東北角海岸	1	0.0%
111	碧砂漁港	0	
112	基隆港	2	0.0%
113	中正公園	0	
114	八斗子濱海公園	0	
115	和平島濱海公園	0	
116	情人湖公園	0	
117	海門天險	0	
118	大武崙砲台	0	
119	國立海洋科技博物館	0	
125	小人國主題樂園	3	0.1%
126	大溪	0	
127	石門水庫風景區	0	
128	慈湖	30	0.7%
129	中壢	0	
130	中正航空科學館	0	
131	拉拉山	0	
132	台茂	0	
135	新竹科學園區	0	
136	南寮漁港	0	
137	古奇峰	0	
138	玻璃工藝博物館	0	
145	六福村主題遊樂園	10	0.2%
146	內灣	0	
147	北埔(綠世界)	0	
148	大霸尖山	0	
149	小叮嚀科學遊樂區	0	
150	泰安溫泉	0	
151	華陶窯	0	
160	三義木雕(木雕博物館)	0	
161	獅頭山	1	0.0%
162	通霄海水浴場	0	
163	西湖渡假村	0	
164	崎頂海水浴場	0	
165	飛牛牧場	2	0.0%
166	大湖(雪霸國家公園)	0	
167	南庄	0	
170	國立自然科學博物館	0	
171	彩虹眷村	0	
172	東海大學	0	
173	臺中美術館	0	
174	新社	2	0.0%

d2g: d2g 請問您這次在臺灣期間曾經去過的景點

Value	Label	Cases	Percentage
175	麗寶樂園	0	
176	梨山(福壽山農場)	0	
177	大雪山	0	
178	武陵森林遊樂區	0	
179	鐵鈷山	0	
180	鳶嘴山	0	
181	高美溼地	3	0.1%
182	都會公園	0	
183	大甲	0	
184	秋紅谷廣場	0	
185	日月潭	274	6.7%
186	九族文化村	13	0.3%
187	清境農場	29	0.7%
188	溪頭(妖怪村)	7	0.2%
189	中台禪寺	53	1.3%
190	集集	1	0.0%
191	埔里(鯉魚潭)	11	0.3%
192	醒靈寺	0	
193	玉山國家公園(南投縣、嘉義縣)	0	
194	埔里酒廠	1	0.0%
195	921震災紀念館(集集)	0	
196	谷關	0	
197	合歡山國家森林遊樂區	1	0.0%
198	杉林溪森林生態度假園區	0	
199	南投縣文化園區	0	
200	車埕車站	0	
201	霧社	0	
202	受天宮	0	
203	東埔溫泉	0	
204	奧萬大森林遊樂區	0	
206	廬山溫泉	2	0.0%
207	廣興紙寮	0	
208	添興窯	0	
215	鹿港天后宮	0	
216	鹿港民俗文物館	0	
217	鹿港龍山寺	0	
218	八卦山	0	
219	臺灣民俗村	0	
220	彰化孔子廟	0	
221	彰化鹿港小吃	0	
222	鹿港老街	4	0.1%
225	劍湖山世界	1	0.0%
226	北港朝天宮	0	
227	草嶺	0	
235	阿里山	96	2.3%

# d2g: d2g 請問您這次在臺灣期間曾經去過的景點			
Value	Label	Cases	Percentage
236	奮起湖	0	
237	嘉義農場	0	
238	東石漁港	1	0.0%
240	安平古堡	15	0.4%
241	赤崁樓	15	0.4%
242	臺南孔子廟	13	0.3%
243	延平郡王祠	6	0.1%
244	安平港國家歷史風景區	2	0.0%
245	億載金城	1	0.0%
246	大天后宮	0	
247	鹿耳門天后宮	1	0.0%
248	喜樹黃金海岸	0	
249	祀典武廟	0	
250	五妃廟	0	
251	四草紅樹林保護區	0	
252	南部科學工業園區	0	
253	十鼓仁糖文創園區	0	
254	奇美博物館	0	
255	台灣鹽博物館	0	
260	關子嶺	1	0.0%
261	七股賞鳥	1	0.0%
262	烏山頭水庫	0	
263	曾文水庫	0	
264	大坑休閒農場	0	
265	走馬瀨農場	0	
270	愛河	49	1.2%
271	西子灣(打狗領事館)	45	1.1%
272	蓮池潭	22	0.5%
273	旗津海岸公園	20	0.5%
274	柴山(壽山、壽山動物園)	10	0.2%
275	龍虎塔	5	0.1%
276	城市光廊	0	
277	高雄85大樓	3	0.1%
278	左營春秋閣	0	
279	高雄孔廟	5	0.1%
280	高雄港	0	
281	布魯樂谷主題親水樂園	0	
282	高雄歷史博物館	0	
283	高雄天后宮	0	
284	國立科學工藝博物館	0	
285	高雄市立美術館	0	
286	夢時代購物中心	8	0.2%
287	新崛江商圈	9	0.2%
288	鼓山渡輪站	0	
289	中央公園	3	0.1%

d2g: d2g 請問您這次在臺灣期間曾經去過的景點

Value	Label	Cases	Percentage
290	美麗島	2	0.0%
291	鄧麗君紀念文物館	0	
292	義大世界	3	0.1%
293	高雄巨蛋	1	0.0%
294	駁二藝術地區	6	0.1%
295	佛光山(佛陀紀念館)	10	0.2%
296	澄清湖	1	0.0%
297	美濃客家文化村	2	0.0%
298	寶來、不老溫泉	0	
299	茂林風景區(含情人谷、多納溫泉)	0	
300	六龜服務區	0	
301	甲仙	0	
302	梅山遊客中心(高雄縣、臺東縣)	0	
303	屏東農場(高雄分場)	0	
304	藤枝森林遊樂區	0	
305	十八羅漢山	0	
306	賽嘉服務區(賽嘉航空園區)	0	
307	高雄糖業文化園區	0	
314	後壁湖	3	0.1%
315	墾丁國家公園	52	1.3%
317	國立海洋生物博物館	8	0.2%
318	枋寮	0	
319	四重溪	0	
320	佳樂水風景區	3	0.1%
321	墾丁星際碼頭	0	
322	南灣海域遊憩區	5	0.1%
323	大鵬灣國家風景區	0	
324	墾丁海水浴場	0	
325	小琉球	0	
326	三地門	0	
327	船帆石	5	0.1%
328	恆春古城	20	0.5%
329	六堆客家文化園區(內埔)	0	
330	礁溪	14	0.3%
331	冬山河	0	
332	太平山	0	
333	蘇澳冷泉	1	0.0%
334	五峰旗	0	
335	龜山島賞鯨豚	0	
336	福山植物園	0	
337	頭城休閒農場	0	
338	南方澳	3	0.1%
339	太平山森林遊樂區	0	
340	頭城海水浴場	0	
341	棲蘭山(馬告生態公園)	0	

# d2g: d2g 請問您這次在臺灣期間曾經去過的景點			
Value	Label	Cases	Percentage
342	草嶺古道(含桃源谷步道系統)	0	
343	烏石港	0	
344	大溪蜜月灣	0	
345	國立傳統藝術中心	3	0.1%
346	蘭陽博物館	0	
350	太魯閣、天祥	34	0.8%
351	遠雄海洋公園	0	
352	七星潭	28	0.7%
353	阿美文化村	4	0.1%
354	鯉魚潭風景特定區	2	0.0%
355	坪林兆豐休閒農場	4	0.1%
356	瑞穗紅葉溫泉	2	0.0%
357	秀姑巒溪泛舟觀光區	0	
358	文山溫泉	0	
360	東華大學	0	
361	花蓮海濱公園	0	
362	花東海岸賞鯨	1	0.0%
363	花蓮觀光糖廠	0	
364	石梯坪	0	
365	花蓮慈濟	0	
366	馬太鞍濕地生態園區	0	
367	六十石山	0	
370	知本	1	0.0%
371	三仙台	6	0.1%
372	綠島	0	
373	八仙洞	2	0.0%
374	小野柳	0	
375	卑南文化公園	0	
376	關山親水公園	1	0.0%
377	初鹿牧場	0	
378	臺東農場(東河分場)	0	
379	蘭嶼	0	
380	卑南史前博物館	0	
381	成功港	0	
382	水往上流	1	0.0%
383	都蘭山	0	
384	台東森林公園	0	
385	澎湖國家風景區	1	0.0%
386	吉貝嶼	0	
387	七美嶼	0	
390	慈湖(金門)	0	
391	金門國家公園(含遊客中心)	0	
392	翟山	0	
393	古寧頭戰史館	0	
394	民俗村	0	

d2g: d2g 請問您這次在臺灣期間曾經去過的景點

Value	Label	Cases	Percentage
395	莒光樓	0	
396	太武山	0	
397	金門酒廠	0	
398	浯江溪口	0	
399	中山紀念林	0	
405	芹壁聚落	0	
406	壁山觀景	0	
801	士林夜市	63	<div><div></div></div> 1.5%
802	華西街夜市	10	<div><div></div></div> 0.2%
803	饒河街夜市	18	<div><div></div></div> 0.4%
804	師大夜市	46	<div><div></div></div> 1.1%
805	臨江街夜市	2	<div><div></div></div> 0.0%
806	公館夜市	0	
807	迪化街夜市	0	
808	寧夏夜市	46	<div><div></div></div> 1.1%
809	南機場夜市	0	
810	景美夜市	0	
811	遼寧街夜市	0	
812	延三夜市	1	<div><div></div></div> 0.0%
813	臺北市內其他夜市	2	<div><div></div></div> 0.0%
815	永和樂華夜市	0	
816	板橋滄雅夜市	2	<div><div></div></div> 0.0%
817	新莊廟街夜市	1	<div><div></div></div> 0.0%
818	中和興南夜市	0	
819	泰山輔大花園觀光夜市	1	<div><div></div></div> 0.0%
820	三重三和夜市	0	
821	新北市內其他夜市	0	
825	基隆廟口夜市	6	<div><div></div></div> 0.1%
826	基隆市內其他夜市	0	
830	中壢新民夜市	0	
831	桃園觀光夜市	0	
832	桃園縣內其他夜市	0	
834	新竹城隍廟夜市	0	
835	新竹市內其他夜市	0	
838	新竹縣內之夜市	0	
840	苗栗縣內之夜市	0	
843	臺中逢甲夜市	4	<div><div></div></div> 0.1%
844	臺中中華路夜市	0	
845	臺中一中街夜市	7	<div><div></div></div> 0.2%
846	臺中市內其他夜市	1	<div><div></div></div> 0.0%
849	南投縣內之夜市	0	
851	彰化縣內之夜市	0	
853	雲林縣內之夜市	0	
855	嘉義文化路夜市	0	
856	嘉義市內其他夜市	0	

# d2g: d2g 請問您這次在臺灣期間曾經去過的景點			
Value	Label	Cases	Percentage
858	嘉義縣內之夜市	0	
860	臺南小北夜市	0	
861	臺南花園夜市	0	
862	臺南大東夜市	0	
863	臺南市內其他夜市	0	
865	高雄六合夜市	17	<div><div></div></div> 0.4%
866	高雄新興夜市	0	
867	高雄瑞豐夜市	5	<div><div></div></div> 0.1%
868	高雄金鑽夜市	1	<div><div></div></div> 0.0%
869	高雄凱旋夜市	1	<div><div></div></div> 0.0%
870	高雄市內其他夜市	0	
871	屏東民族路夜市	0	
872	屏東縣內其他夜市	1	<div><div></div></div> 0.0%
874	宜蘭羅東夜市	4	<div><div></div></div> 0.1%
875	宜蘭縣內其他夜市	0	
877	花蓮南濱夜市	0	
878	花蓮自強夜市	0	
879	花蓮花園夜市	0	
880	臺東縣內之夜市	0	
883	澎湖縣內之夜市	0	
885	金門縣內之夜市	0	
Sysmiss		3144	
Warning: these figures indicate the number of cases found in the data file. They cannot be interpreted as summary statistics of the population of interest.			
# d2h: d2h 請問您這次在臺灣期間曾經去過的景點			
Information	[Type= discrete] [Format=numeric] [Range= 1-885] [Missing=*]		
Statistics [NW/ W]	[Valid=3561 /-] [Invalid=3678 /-]		
Value	Label	Cases	Percentage
1	臺北101	24	<div><div></div></div> 0.7%
2	故宮博物院	14	<div><div></div></div> 0.4%
3	中正紀念堂	41	<div><div></div></div> 1.2%
4	信義計畫區商圈	14	<div><div></div></div> 0.4%
5	西門町	78	<div><div></div></div> 2.2%
6	忠烈祠	2	<div><div></div></div> 0.1%
7	臺北市東區	6	<div><div></div></div> 0.2%
8	艋舺龍山寺	11	<div><div></div></div> 0.3%
9	陽明山	15	<div><div></div></div> 0.4%
10	北投	53	<div><div></div></div> 1.5%
11	臺北車站及商圈(臺灣故事館)	16	<div><div></div></div> 0.4%
12	總統府	53	<div><div></div></div> 1.5%
13	貓空	27	<div><div></div></div> 0.8%
14	臺北市立動物園	13	<div><div></div></div> 0.4%
15	臺北捷運商店街	0	
16	五分埔成衣市場	19	<div><div></div></div> 0.5%
17	美麗華百樂園(摩天輪)	5	<div><div></div></div> 0.1%

d2h: d2h 請問您這次在臺灣期間曾經去過的景點

Value	Label	Cases	Percentage
18	國父紀念館	61	<div><div></div></div> 1.7%
19	行天宮	23	<div><div></div></div> 0.6%
20	光華商場	1	<div><div></div></div> 0.0%
21	臺北市立美術館(臺北故事館)	2	<div><div></div></div> 0.1%
22	圓山	8	<div><div></div></div> 0.2%
23	臺北孔子廟	1	<div><div></div></div> 0.0%
24	士林官邸	255	<div><div></div></div> 7.2%
25	西門紅樓	0	
26	天母	0	
27	保安宮(大龍峒)	1	<div><div></div></div> 0.0%
28	228和平公園	1	<div><div></div></div> 0.0%
29	臺北光點	0	
30	國立歷史博物館	1	<div><div></div></div> 0.0%
31	當代藝術館	0	
32	建國玉市、花市	0	
33	臺北市立兒童育樂中心	0	
34	臺北市客家文化主題公園	0	
35	臺灣手工業推廣中心	0	
36	順益台灣原住民博物館	0	
37	袖珍博物館(臺北市)	1	<div><div></div></div> 0.0%
38	華江雁鴨自然公園	0	
40	中影文化城	0	
41	台北植物園	0	
42	臺北市立天文科學教育館	0	
43	林安泰古厝	0	
45	內湖(大湖公園)	0	
47	郵政博物館	0	
48	國軍英雄館	0	
49	南港經貿園區	1	<div><div></div></div> 0.0%
50	花博公園	1	<div><div></div></div> 0.0%
51	華山1914文化創意產業園區	3	<div><div></div></div> 0.1%
52	臺北市永康街商圈	36	<div><div></div></div> 1.0%
53	臺北小巨蛋	0	
54	松山文創園區	2	<div><div></div></div> 0.1%
55	剝皮寮	0	
56	象山	2	<div><div></div></div> 0.1%
57	大安森林公園	1	<div><div></div></div> 0.0%
65	九份	195	<div><div></div></div> 5.5%
66	淡水(紅毛城、老街、漁人碼頭)	231	<div><div></div></div> 6.5%
67	野柳	446	<div><div></div></div> 12.5%
68	金瓜石(黃金博物館、黃金瀑布)	3	<div><div></div></div> 0.1%
69	烏來	2	<div><div></div></div> 0.1%
70	遠望坑親水公園	0	
71	八里(十三行博物館)	7	<div><div></div></div> 0.2%
72	深坑老街	14	<div><div></div></div> 0.4%

# d2h: d2h 請問您這次在臺灣期間曾經去過的景點			
Value	Label	Cases	Percentage
73	金山(法鼓山)	1	0.0%
74	碧潭	0	
75	十分	61	1.7%
76	鶯歌陶瓷博物館	0	
77	平溪	28	0.8%
78	鶯歌	1	0.0%
79	三峽	2	0.1%
80	海洋世界	0	
81	朱銘美術館	0	
82	坪林(茶葉博物館)	0	
83	雲仙樂園	0	
84	天祿藝術中心	3	0.1%
85	三芝	2	0.1%
86	林本源園邸(林家花園)	0	
87	福隆海水浴場	0	
88	林口	0	
89	白沙灣	0	
90	鼻頭角公園(含登山步道)	0	
91	新北市客家文化園區	0	
92	八仙海岸	0	
93	觀音山	0	
94	海濱公園	0	
95	清水祖師廟	0	
96	海王星樂園	0	
97	翡翠灣海水浴場	0	
98	龍洞南口海洋公園	0	
99	十八王公廟	0	
100	金寶山鄧麗君墓園(筠園)	0	
103	關渡	0	
104	三貂角燈塔	0	
105	菁桐	23	0.6%
106	猴硐	18	0.5%
110	東北角海岸	0	
111	碧砂漁港	0	
112	基隆港	1	0.0%
113	中正公園	0	
114	八斗子濱海公園	0	
115	和平島濱海公園	0	
116	情人湖公園	0	
117	海門天險	0	
118	大武壠砲台	0	
119	國立海洋科技博物館	0	
125	小人國主題樂園	1	0.0%
126	大溪	0	
127	石門水庫風景區	1	0.0%

d2h: d2h 請問您這次在臺灣期間曾經去過的景點

Value	Label	Cases	Percentage
128	慈湖	104	2.9%
129	中壢	0	
130	中正航空科學館	0	
131	拉拉山	0	
132	台茂	0	
135	新竹科學園區	1	0.0%
136	南寮漁港	0	
137	古奇峰	0	
138	玻璃工藝博物館	1	0.0%
145	六福村主題遊樂園	2	0.1%
146	內灣	1	0.0%
147	北埔(綠世界)	0	
148	大霸尖山	0	
149	小叮嚀科學遊樂區	0	
150	泰安溫泉	0	
151	華陶窯	0	
160	三義木雕(木雕博物館)	0	
161	獅頭山	0	
162	通霄海水浴場	1	0.0%
163	西湖渡假村	0	
164	崎頂海水浴場	0	
165	飛牛牧場	0	
166	大湖(雪霸國家公園)	0	
167	南庄	1	0.0%
170	國立自然科學博物館	0	
171	彩虹眷村	0	
172	東海大學	0	
173	臺中美術館	0	
174	新社	1	0.0%
175	麗寶樂園	0	
176	梨山(福壽山農場)	0	
177	大雪山	0	
178	武陵森林遊樂區	0	
179	鐵鋸山	0	
180	鳶嘴山	0	
181	高美溼地	0	
182	都會公園	0	
183	大甲	0	
184	秋紅谷廣場	0	
185	日月潭	398	11.2%
186	九族文化村	14	0.4%
187	清境農場	26	0.7%
188	溪頭(妖怪村)	5	0.1%
189	中台禪寺	198	5.6%
190	集集	0	

d2h: d2h 請問您這次在臺灣期間曾經去過的景點

Value	Label	Cases	Percentage
191	埔里(鯉魚潭)	16	0.4%
192	醒靈寺	0	
193	玉山國家公園(南投縣、嘉義縣)	0	
194	埔里酒廠	0	
195	921震災紀念館(集集)	0	
196	谷關	0	
197	合歡山國家森林遊樂區	2	0.1%
198	杉林溪森林生態度假園區	1	0.0%
199	南投縣文化園區	0	
200	車埕車站	0	
201	霧社	0	
202	受天宮	0	
203	東埔溫泉	0	
204	奧萬大森林遊樂區	0	
206	廬山溫泉	0	
207	廣興紙寮	0	
208	添興窯	0	
215	鹿港天后宮	3	0.1%
216	鹿港民俗文物館	0	
217	鹿港龍山寺	0	
218	八卦山	0	
219	臺灣民俗村	0	
220	彰化孔子廟	0	
221	彰化鹿港小吃	0	
222	鹿港老街	0	
225	劍湖山世界	1	0.0%
226	北港朝天宮	0	
227	草嶺	0	
235	阿里山	161	4.5%
236	奮起湖	2	0.1%
237	嘉義農場	0	
238	東石漁港	0	
240	安平古堡	13	0.4%
241	赤崁樓	13	0.4%
242	臺南孔子廟	14	0.4%
243	延平郡王祠	10	0.3%
244	安平港國家歷史風景區	4	0.1%
245	億載金城	4	0.1%
246	大天后宮	1	0.0%
247	鹿耳門天后宮	0	
248	喜樹黃金海岸	0	
249	祀典武廟	1	0.0%
250	五妃廟	0	
251	四草紅樹林保護區	0	
252	南部科學工業園區	0	

# d2h: d2h 請問您這次在臺灣期間曾經去過的景點			
Value	Label	Cases	Percentage
253	十鼓仁糖文創園區	0	
254	奇美博物館	1	0.0%
255	台灣鹽博物館	0	
260	關子嶺	1	0.0%
261	七股賞鳥	0	
262	烏山頭水庫	0	
263	曾文水庫	0	
264	大坑休閒農場	0	
265	走馬瀨農場	0	
270	愛河	68	1.9%
271	西子灣(打狗領事館)	84	2.4%
272	蓮池潭	20	0.6%
273	旗津海岸公園	12	0.3%
274	柴山(壽山、壽山動物園)	9	0.3%
275	龍虎塔	1	0.0%
276	城市光廊	0	
277	高雄85大樓	0	
278	左營春秋閣	1	0.0%
279	高雄孔廟	6	0.2%
280	高雄港	1	0.0%
281	布魯樂谷主題親水樂園	0	
282	高雄歷史博物館	0	
283	高雄天后宮	0	
284	國立科學工藝博物館	0	
285	高雄市立美術館	0	
286	夢時代購物中心	14	0.4%
287	新崛江商圈	7	0.2%
288	鼓山渡輪站	0	
289	中央公園	1	0.0%
290	美麗島	4	0.1%
291	鄧麗君紀念文物館	10	0.3%
292	義大世界	4	0.1%
293	高雄巨蛋	0	
294	駁二藝術地區	6	0.2%
295	佛光山(佛陀紀念館)	9	0.3%
296	澄清湖	2	0.1%
297	美濃客家文化村	2	0.1%
298	寶來、不老溫泉	0	
299	茂林風景區(含情人谷、多納溫泉)	0	
300	六龜服務區	0	
301	甲仙	0	
302	梅山遊客中心(高雄縣、臺東縣)	0	
303	屏東農場(高雄分場)	0	
304	藤枝森林遊樂區	0	
305	十八羅漢山	0	

d2h: d2h 請問您這次在臺灣期間曾經去過的景點

Value	Label	Cases	Percentage
306	賽嘉服務區(賽嘉航空園區)	0	
307	高雄糖業文化園區	0	
314	後壁湖	8	0.2%
315	墾丁國家公園	69	1.9%
317	國立海洋生物博物館	5	0.1%
318	枋寮	0	
319	四重溪	0	
320	佳樂水風景區	1	0.0%
321	墾丁星際碼頭	0	
322	南灣海域遊憩區	8	0.2%
323	大鵬灣國家風景區	0	
324	墾丁海水浴場	0	
325	小琉球	1	0.0%
326	三地門	0	
327	船帆石	2	0.1%
328	恆春古城	18	0.5%
329	六堆客家文化園區(內埔)	0	
330	礁溪	5	0.1%
331	冬山河	1	0.0%
332	太平山	0	
333	蘇澳冷泉	1	0.0%
334	五峰旗	1	0.0%
335	龜山島賞鯨豚	0	
336	福山植物園	0	
337	頭城休閒農場	0	
338	南方澳	1	0.0%
339	太平山森林遊樂區	0	
340	頭城海水浴場	0	
341	棲蘭山(馬告生態公園)	0	
342	草嶺古道(含桃源谷步道系統)	0	
343	烏石港	0	
344	大溪蜜月灣	0	
345	國立傳統藝術中心	1	0.0%
346	蘭陽博物館	2	0.1%
350	太魯閣、天祥	49	1.4%
351	遠雄海洋公園	0	
352	七星潭	41	1.2%
353	阿美文化村	0	
354	鯉魚潭風景特定區	1	0.0%
355	坪林兆豐休閒農場	2	0.1%
356	瑞穗紅葉溫泉	5	0.1%
357	秀姑巒溪泛舟觀光區	0	
358	文山溫泉	0	
360	東華大學	0	
361	花蓮海濱公園	0	

d2h: d2h 請問您這次在臺灣期間曾經去過的景點

Value	Label	Cases	Percentage
362	花東海岸賞鯨	4	0.1%
363	花蓮觀光糖廠	0	
364	石梯坪	0	
365	花蓮慈濟	1	0.0%
366	馬太鞍濕地生態園區	0	
367	六十石山	0	
370	知本	1	0.0%
371	三仙台	3	0.1%
372	綠島	1	0.0%
373	八仙洞	3	0.1%
374	小野柳	1	0.0%
375	卑南文化公園	0	
376	關山親水公園	0	
377	初鹿牧場	0	
378	臺東農場(東河分場)	0	
379	蘭嶼	0	
380	卑南史前博物館	0	
381	成功港	0	
382	水往上流	5	0.1%
383	都蘭山	0	
384	台東森林公園	1	0.0%
385	澎湖國家風景區	2	0.1%
386	吉貝嶼	0	
387	七美嶼	1	0.0%
390	慈湖(金門)	0	
391	金門國家公園(含遊客中心)	0	
392	翟山	0	
393	古寧頭戰史館	0	
394	民俗村	0	
395	莒光樓	0	
396	太武山	0	
397	金門酒廠	0	
398	浯江溪口	0	
399	中山紀念林	0	
405	芹壁聚落	0	
406	壁山觀景	0	
801	士林夜市	73	2.0%
802	華西街夜市	10	0.3%
803	饒河街夜市	21	0.6%
804	師大夜市	29	0.8%
805	臨江街夜市	4	0.1%
806	公館夜市	1	0.0%
807	迪化街夜市	1	0.0%
808	寧夏夜市	38	1.1%
809	南機場夜市	0	

d2h: d2h 請問您這次在臺灣期間曾經去過的景點

Value	Label	Cases	Percentage
810	景美夜市	0	
811	遼寧街夜市	1	0.0%
812	延三夜市	0	
813	臺北市內其他夜市	0	
815	永和樂華夜市	0	
816	板橋滄雅夜市	0	
817	新莊廟街夜市	0	
818	中和興南夜市	0	
819	泰山輔大花園觀光夜市	0	
820	三重三和夜市	0	
821	新北市內其他夜市	0	
825	基隆廟口夜市	8	0.2%
826	基隆市內其他夜市	0	
830	中壢新民夜市	0	
831	桃園觀光夜市	0	
832	桃園縣內其他夜市	0	
834	新竹城隍廟夜市	0	
835	新竹市內其他夜市	0	
838	新竹縣內之夜市	0	
840	苗栗縣內之夜市	0	
843	臺中逢甲夜市	1	0.0%
844	臺中中華路夜市	0	
845	臺中一中街夜市	8	0.2%
846	臺中市內其他夜市	0	
849	南投縣內之夜市	0	
851	彰化縣內之夜市	0	
853	雲林縣內之夜市	0	
855	嘉義文化路夜市	0	
856	嘉義市內其他夜市	0	
858	嘉義縣內之夜市	0	
860	臺南小北夜市	0	
861	臺南花園夜市	0	
862	臺南大東夜市	1	0.0%
863	臺南市內其他夜市	0	
865	高雄六合夜市	17	0.5%
866	高雄新興夜市	0	
867	高雄瑞豐夜市	1	0.0%
868	高雄金鑽夜市	0	
869	高雄凱旋夜市	1	0.0%
870	高雄市內其他夜市	0	
871	屏東民族路夜市	0	
872	屏東縣內其他夜市	2	0.1%
874	宜蘭羅東夜市	3	0.1%
875	宜蘭縣內其他夜市	0	
877	花蓮南濱夜市	0	

# d2h: d2h 請問您這次在臺灣期間曾經去過的景點			
Value	Label	Cases	Percentage
878	花蓮自強夜市	2	0.1%
879	花蓮花園夜市	0	
880	臺東縣內之夜市	0	
883	澎湖縣內之夜市	0	
885	金門縣內之夜市	0	
Sysmiss		3678	
Warning: these figures indicate the number of cases found in the data file. They cannot be interpreted as summary statistics of the population of interest.			
# d2i: d2i 請問您這次在臺灣期間曾經去過的景點			
Information	[Type= discrete] [Format=numeric] [Range= 1-885] [Missing=*]		
Statistics [NW/ W]	[Valid=3100 /-] [Invalid=4139 /-]		
Value	Label	Cases	Percentage
1	臺北101	15	0.5%
2	故宮博物院	12	0.4%
3	中正紀念堂	20	0.6%
4	信義計畫區商圈	15	0.5%
5	西門町	44	1.4%
6	忠烈祠	0	
7	臺北市東區	8	0.3%
8	艋舺龍山寺	7	0.2%
9	陽明山	11	0.4%
10	北投	32	1.0%
11	臺北車站及商圈(臺灣故事館)	13	0.4%
12	總統府	13	0.4%
13	貓空	11	0.4%
14	臺北市立動物園	10	0.3%
15	臺北捷運商店街	1	0.0%
16	五分埔成衣市場	15	0.5%
17	美麗華百樂園(摩天輪)	0	
18	國父紀念館	25	0.8%
19	行天宮	7	0.2%
20	光華商場	0	
21	臺北市立美術館(臺北故事館)	1	0.0%
22	圓山	4	0.1%
23	臺北孔子廟	1	0.0%
24	士林官邸	49	1.6%
25	西門紅樓	1	0.0%
26	天母	0	
27	保安宮(大龍峒)	0	
28	228和平公園	2	0.1%
29	臺北光點	0	
30	國立歷史博物館	1	0.0%
31	當代藝術館	1	0.0%
32	建國玉市、花市	0	
33	臺北市立兒童育樂中心	0	

d2i: d2i 請問您這次在臺灣期間曾經去過的景點

Value	Label	Cases	Percentage
34	臺北市客家文化主題公園	0	
35	臺灣手工業推廣中心	0	
36	順益台灣原住民博物館	0	
37	袖珍博物館(臺北市)	0	
38	華江雁鴨自然公園	0	
40	中影文化城	0	
41	台北植物園	0	
42	臺北市立天文科學教育館	0	
43	林安泰古厝	0	
45	內湖(大湖公園)	0	
47	郵政博物館	0	
48	國軍英雄館	0	
49	南港經貿園區	0	
50	花博公園	1	0.0%
51	華山1914文化創意產業園區	3	0.1%
52	臺北市永康街商圈	23	0.7%
53	臺北小巨蛋	0	
54	松山文創園區	5	0.2%
55	剝皮寮	0	
56	象山	2	0.1%
57	大安森林公園	2	0.1%
65	九份	97	3.1%
66	淡水(紅毛城、老街、漁人碼頭)	123	4.0%
67	野柳	223	7.2%
68	金瓜石(黃金博物館、黃金瀑布)	3	0.1%
69	烏來	6	0.2%
70	遠望坑親水公園	0	
71	八里(十三行博物館)	5	0.2%
72	深坑老街	12	0.4%
73	金山(法鼓山)	2	0.1%
74	碧潭	0	
75	十分	44	1.4%
76	鶯歌陶瓷博物館	0	
77	平溪	27	0.9%
78	鶯歌	1	0.0%
79	三峽	1	0.0%
80	海洋世界	1	0.0%
81	朱銘美術館	0	
82	坪林(茶葉博物館)	0	
83	雲仙樂園	0	
84	天祿藝術中心	3	0.1%
85	三芝	1	0.0%
86	林本源園邸(林家花園)	2	0.1%
87	福隆海水浴場	1	0.0%
88	林口	0	

d2i: d2i 請問您這次在臺灣期間曾經去過的景點

Value	Label	Cases	Percentage
89	白沙灣	1	0.0%
90	鼻頭角公園(含登山步道)	0	
91	新北市客家文化園區	0	
92	八仙海岸	0	
93	觀音山	0	
94	海濱公園	0	
95	清水祖師廟	0	
96	海王星樂園	0	
97	翡翠灣海水浴場	0	
98	龍洞南口海洋公園	2	0.1%
99	十八王公廟	0	
100	金寶山鄧麗君墓園(筠園)	0	
103	關渡	1	0.0%
104	三貂角燈塔	0	
105	菁桐	16	0.5%
106	猴硐	13	0.4%
110	東北角海岸	0	
111	碧砂漁港	0	
112	基隆港	0	
113	中正公園	0	
114	八斗子濱海公園	0	
115	和平島濱海公園	2	0.1%
116	情人湖公園	0	
117	海門天險	0	
118	大武崙砲台	0	
119	國立海洋科技博物館	0	
125	小人國主題樂園	8	0.3%
126	大溪	0	
127	石門水庫風景區	0	
128	慈湖	102	3.3%
129	中壢	0	
130	中正航空科學館	0	
131	拉拉山	0	
132	台茂	0	
135	新竹科學園區	0	
136	南寮漁港	0	
137	古奇峰	0	
138	玻璃工藝博物館	0	
145	六福村主題遊樂園	3	0.1%
146	內灣	0	
147	北埔(綠世界)	0	
148	大霸尖山	0	
149	小叮嚀科學遊樂區	0	
150	泰安溫泉	0	
151	華陶窯	0	

d2i: d2i 請問您這次在臺灣期間曾經去過的景點

Value	Label	Cases	Percentage
160	三義木雕(木雕博物館)	1	0.0%
161	獅頭山	0	
162	通霄海水浴場	0	
163	西湖渡假村	0	
164	崎頂海水浴場	0	
165	飛牛牧場	2	0.1%
166	大湖(雪霸國家公園)	0	
167	南庄	0	
170	國立自然科學博物館	0	
171	彩虹眷村	1	0.0%
172	東海大學	0	
173	臺中美術館	1	0.0%
174	新社	1	0.0%
175	麗寶樂園	0	
176	梨山(福壽山農場)	0	
177	大雪山	0	
178	武陵森林遊樂區	0	
179	鐵站山	0	
180	鳶嘴山	0	
181	高美溼地	1	0.0%
182	都會公園	0	
183	大甲	0	
184	秋紅谷廣場	1	0.0%
185	日月潭	413	13.3%
186	九族文化村	29	0.9%
187	清境農場	44	1.4%
188	溪頭(妖怪村)	15	0.5%
189	中台禪寺	309	10.0%
190	集集	0	
191	埔里(鯉魚潭)	7	0.2%
192	醒靈寺	0	
193	玉山國家公園(南投縣、嘉義縣)	0	
194	埔里酒廠	1	0.0%
195	921震災紀念館(集集)	0	
196	谷關	0	
197	合歡山國家森林遊樂區	1	0.0%
198	杉林溪森林生態度假園區	1	0.0%
199	南投縣文化園區	0	
200	車埕車站	0	
201	霧社	0	
202	受天宮	0	
203	東埔溫泉	0	
204	奧萬大森林遊樂區	0	
206	廬山溫泉	2	0.1%
207	廣興紙寮	0	

d2i: d2i 請問您這次在臺灣期間曾經去過的景點

Value	Label	Cases	Percentage
208	添興窯	0	
215	鹿港天后宮	0	
216	鹿港民俗文物館	1	0.0%
217	鹿港龍山寺	0	
218	八卦山	0	
219	臺灣民俗村	0	
220	彰化孔子廟	0	
221	彰化鹿港小吃	0	
222	鹿港老街	0	
225	劍湖山世界	0	
226	北港朝天宮	0	
227	草嶺	0	
235	阿里山	291	9.4%
236	奮起湖	0	
237	嘉義農場	0	
238	東石漁港	0	
240	安平古堡	15	0.5%
241	赤崁樓	16	0.5%
242	臺南孔子廟	6	0.2%
243	延平郡王祠	8	0.3%
244	安平港國家歷史風景區	1	0.0%
245	億載金城	3	0.1%
246	大天后宮	0	
247	鹿耳門天后宮	0	
248	喜樹黃金海岸	0	
249	祀典武廟	0	
250	五妃廟	1	0.0%
251	四草紅樹林保護區	0	
252	南部科學工業園區	0	
253	十鼓仁糖文創園區	0	
254	奇美博物館	0	
255	台灣鹽博物館	0	
260	關子嶺	1	0.0%
261	七股賞鳥	0	
262	烏山頭水庫	0	
263	曾文水庫	0	
264	大坑休閒農場	0	
265	走馬瀨農場	0	
270	愛河	86	2.8%
271	西子灣(打狗領事館)	160	5.2%
272	蓮池潭	16	0.5%
273	旗津海岸公園	12	0.4%
274	柴山(壽山、壽山動物園)	12	0.4%
275	龍虎塔	2	0.1%
276	城市光廊	0	

d2i: d2i 請問您這次在臺灣期間曾經去過的景點

Value	Label	Cases	Percentage
277	高雄85大樓	3	0.1%
278	左營春秋閣	0	
279	高雄孔廟	4	0.1%
280	高雄港	0	
281	布魯樂谷主題親水樂園	0	
282	高雄歷史博物館	0	
283	高雄天后宮	0	
284	國立科學工藝博物館	0	
285	高雄市立美術館	0	
286	夢時代購物中心	14	0.5%
287	新崛江商圈	7	0.2%
288	鼓山渡輪站	0	
289	中央公園	1	0.0%
290	美麗島	3	0.1%
291	鄧麗君紀念文物館	10	0.3%
292	義大世界	5	0.2%
293	高雄巨蛋	0	
294	駁二藝術地區	5	0.2%
295	佛光山(佛陀紀念館)	18	0.6%
296	澄清湖	2	0.1%
297	美濃客家文化村	1	0.0%
298	寶來、不老溫泉	0	
299	茂林風景區(含情人谷、多納溫泉)	0	
300	六龜服務區	0	
301	甲仙	0	
302	梅山遊客中心(高雄縣、臺東縣)	0	
303	屏東農場(高雄分場)	0	
304	藤枝森林遊樂區	0	
305	十八羅漢山	0	
306	賽嘉服務區(賽嘉航空園區)	0	
307	高雄糖業文化園區	0	
314	後壁湖	5	0.2%
315	墾丁國家公園	87	2.8%
317	國立海洋生物博物館	7	0.2%
318	枋寮	0	
319	四重溪	0	
320	佳樂水風景區	1	0.0%
321	墾丁星際碼頭	0	
322	南灣海域遊憩區	5	0.2%
323	大鵬灣國家風景區	0	
324	墾丁海水浴場	0	
325	小琉球	1	0.0%
326	三地門	0	
327	船帆石	6	0.2%
328	恆春古城	28	0.9%

d2i: d2i 請問您這次在臺灣期間曾經去過的景點

Value	Label	Cases	Percentage
329	六堆客家文化園區(內埔)	0	
330	礁溪	7	0.2%
331	冬山河	0	
332	太平山	0	
333	蘇澳冷泉	0	
334	五峰旗	0	
335	龜山島賞鯨豚	0	
336	福山植物園	0	
337	頭城休閒農場	0	
338	南方澳	0	
339	太平山森林遊樂區	0	
340	頭城海水浴場	0	
341	棲蘭山(馬告生態公園)	0	
342	草嶺古道(含桃源谷步道系統)	0	
343	烏石港	0	
344	大溪蜜月灣	0	
345	國立傳統藝術中心	1	0.0%
346	蘭陽博物館	0	
350	太魯閣、天祥	68	2.2%
351	遠雄海洋公園	0	
352	七星潭	47	1.5%
353	阿美文化村	1	0.0%
354	鯉魚潭風景特定區	0	
355	坪林兆豐休閒農場	2	0.1%
356	瑞穗紅葉溫泉	7	0.2%
357	秀姑巒溪泛舟觀光區	0	
358	文山溫泉	0	
360	東華大學	0	
361	花蓮海濱公園	0	
362	花東海岸賞鯨	2	0.1%
363	花蓮觀光糖廠	2	0.1%
364	石梯坪	0	
365	花蓮慈濟	2	0.1%
366	馬太鞍濕地生態園區	0	
367	六十石山	0	
370	知本	6	0.2%
371	三仙台	13	0.4%
372	綠島	2	0.1%
373	八仙洞	1	0.0%
374	小野柳	0	
375	卑南文化公園	0	
376	關山親水公園	1	0.0%
377	初鹿牧場	0	
378	臺東農場(東河分場)	0	
379	蘭嶼	0	

d2i: d2i 請問您這次在臺灣期間曾經去過的景點

Value	Label	Cases	Percentage
380	卑南史前博物館	0	
381	成功港	0	
382	水往上流	8	0.3%
383	都蘭山	0	
384	台東森林公園	0	
385	澎湖國家風景區	0	
386	吉貝嶼	0	
387	七美嶼	0	
390	慈湖(金門)	0	
391	金門國家公園(含遊客中心)	0	
392	翟山	0	
393	古寧頭戰史館	0	
394	民俗村	0	
395	莒光樓	0	
396	太武山	0	
397	金門酒廠	0	
398	浯江溪口	0	
399	中山紀念林	0	
405	芹壁聚落	0	
406	壁山觀景	0	
801	士林夜市	75	2.4%
802	華西街夜市	6	0.2%
803	饒河街夜市	12	0.4%
804	師大夜市	18	0.6%
805	臨江街夜市	2	0.1%
806	公館夜市	2	0.1%
807	迪化街夜市	0	
808	寧夏夜市	32	1.0%
809	南機場夜市	0	
810	景美夜市	0	
811	遼寧街夜市	0	
812	延三夜市	0	
813	臺北市內其他夜市	0	
815	永和樂華夜市	0	
816	板橋滄雅夜市	1	0.0%
817	新莊廟街夜市	0	
818	中和興南夜市	0	
819	泰山輔大花園觀光夜市	0	
820	三重三和夜市	0	
821	新北市內其他夜市	0	
825	基隆廟口夜市	6	0.2%
826	基隆市內其他夜市	0	
830	中壢新民夜市	1	0.0%
831	桃園觀光夜市	0	
832	桃園縣內其他夜市	0	

# d2i: d2i 請問您這次在臺灣期間曾經去過的景點			
Value	Label	Cases	Percentage
834	新竹城隍廟夜市	0	
835	新竹市內其他夜市	0	
838	新竹縣內之夜市	0	
840	苗栗縣內之夜市	0	
843	臺中逢甲夜市	3	0.1%
844	臺中中華路夜市	0	
845	臺中一中街夜市	4	0.1%
846	臺中市內其他夜市	0	
849	南投縣內之夜市	0	
851	彰化縣內之夜市	0	
853	雲林縣內之夜市	0	
855	嘉義文化路夜市	0	
856	嘉義市內其他夜市	0	
858	嘉義縣內之夜市	0	
860	臺南小北夜市	0	
861	臺南花園夜市	3	0.1%
862	臺南大東夜市	0	
863	臺南市內其他夜市	0	
865	高雄六合夜市	28	0.9%
866	高雄新興夜市	0	
867	高雄瑞豐夜市	2	0.1%
868	高雄金鑽夜市	0	
869	高雄凱旋夜市	1	0.0%
870	高雄市內其他夜市	0	
871	屏東民族路夜市	0	
872	屏東縣內其他夜市	2	0.1%
874	宜蘭羅東夜市	2	0.1%
875	宜蘭縣內其他夜市	0	
877	花蓮南濱夜市	0	
878	花蓮自強夜市	1	0.0%
879	花蓮花園夜市	0	
880	臺東縣內之夜市	0	
883	澎湖縣內之夜市	0	
885	金門縣內之夜市	0	
Sysmiss		4139	
Warning: these figures indicate the number of cases found in the data file. They cannot be interpreted as summary statistics of the population of interest.			
# d2j: d2j 請問您這次在臺灣期間曾經去過的景點			
Information	[Type= discrete] [Format=numeric] [Range= 1-885] [Missing=*]		
Statistics [NW/ W]	[Valid=2726 /-] [Invalid=4513 /-]		
Value	Label	Cases	Percentage
1	臺北101	11	0.4%
2	故宮博物院	8	0.3%
3	中正紀念堂	9	0.3%
4	信義計畫區商圈	7	0.3%

d2j: d2j 請問您這次在臺灣期間曾經去過的景點

Value	Label	Cases	Percentage
5	西門町	24	0.9%
6	忠烈祠	1	0.0%
7	臺北市東區	7	0.3%
8	艋舺龍山寺	7	0.3%
9	陽明山	2	0.1%
10	北投	18	0.7%
11	臺北車站及商圈(臺灣故事館)	20	0.7%
12	總統府	4	0.1%
13	貓空	13	0.5%
14	臺北市立動物園	6	0.2%
15	臺北捷運商店街	1	0.0%
16	五分埔成衣市場	6	0.2%
17	美麗華百樂園(摩天輪)	9	0.3%
18	國父紀念館	14	0.5%
19	行天宮	2	0.1%
20	光華商場	0	
21	臺北市立美術館(臺北故事館)	0	
22	圓山	4	0.1%
23	臺北孔子廟	1	0.0%
24	士林官邸	14	0.5%
25	西門紅樓	1	0.0%
26	天母	0	
27	保安宮(大龍峒)	1	0.0%
28	228和平公園	0	
29	臺北光點	0	
30	國立歷史博物館	0	
31	當代藝術館	0	
32	建國玉市、花市	1	0.0%
33	臺北市立兒童育樂中心	1	0.0%
34	臺北市客家文化主題公園	0	
35	臺灣手工業推廣中心	0	
36	順益台灣原住民博物館	0	
37	袖珍博物館(臺北市)	0	
38	華江雁鴨自然公園	0	
40	中影文化城	0	
41	台北植物園	1	0.0%
42	臺北市立天文科學教育館	0	
43	林安泰古厝	0	
45	內湖(大湖公園)	0	
47	郵政博物館	0	
48	國軍英雄館	0	
49	南港經貿園區	0	
50	花博公園	0	
51	華山1914文化创意產業園區	2	0.1%
52	臺北市永康街商圈	15	0.6%

d2j: d2j 請問您這次在臺灣期間曾經去過的景點

Value	Label	Cases	Percentage
53	臺北小巨蛋	1	0.0%
54	松山文創園區	4	0.1%
55	剝皮寮	2	0.1%
56	象山	1	0.0%
57	大安森林公園	1	0.0%
65	九份	72	2.6%
66	淡水(紅毛城、老街、漁人碼頭)	57	2.1%
67	野柳	45	1.7%
68	金瓜石(黃金博物館、黃金瀑布)	3	0.1%
69	烏來	2	0.1%
70	遠望坑親水公園	0	
71	八里(十三行博物館)	4	0.1%
72	深坑老街	8	0.3%
73	金山(法鼓山)	0	
74	碧潭	1	0.0%
75	十分	29	1.1%
76	鶯歌陶瓷博物館	0	
77	平溪	15	0.6%
78	鶯歌	1	0.0%
79	三峽	1	0.0%
80	海洋世界	0	
81	朱銘美術館	0	
82	坪林(茶葉博物館)	0	
83	雲仙樂園	0	
84	天祿藝術中心	1	0.0%
85	三芝	0	
86	林本源園邸(林家花園)	0	
87	福隆海水浴場	0	
88	林口	0	
89	白沙灣	0	
90	鼻頭角公園(含登山步道)	0	
91	新北市客家文化園區	0	
92	八仙海岸	0	
93	觀音山	0	
94	海濱公園	0	
95	清水祖師廟	0	
96	海王星樂園	0	
97	翡翠灣海水浴場	0	
98	龍洞南口海洋公園	2	0.1%
99	十八王公廟	0	
100	金寶山鄧麗君墓園(筠園)	0	
103	關渡	0	
104	三貂角燈塔	0	
105	菁桐	14	0.5%
106	猴硐	12	0.4%

d2j: d2j 請問您這次在臺灣期間曾經去過的景點

Value	Label	Cases	Percentage
110	東北角海岸	0	
111	碧砂漁港	0	
112	基隆港	0	
113	中正公園	0	
114	八斗子濱海公園	0	
115	和平島濱海公園	0	
116	情人湖公園	0	
117	海門天險	0	
118	大武崙砲台	0	
119	國立海洋科技博物館	0	
125	小人國主題樂園	1	0.0%
126	大溪	1	0.0%
127	石門水庫風景區	0	
128	慈湖	40	1.5%
129	中壢	0	
130	中正航空科學館	0	
131	拉拉山	0	
132	台茂	0	
135	新竹科學園區	0	
136	南寮漁港	0	
137	古奇峰	0	
138	玻璃工藝博物館	0	
145	六福村主題遊樂園	2	0.1%
146	內灣	0	
147	北埔(綠世界)	0	
148	大霸尖山	0	
149	小叮嚀科學遊樂區	0	
150	泰安溫泉	0	
151	華陶窯	0	
160	三義木雕(木雕博物館)	0	
161	獅頭山	0	
162	通霄海水浴場	0	
163	西湖渡假村	0	
164	崎頂海水浴場	0	
165	飛牛牧場	1	0.0%
166	大湖(雪霸國家公園)	0	
167	南庄	0	
170	國立自然科學博物館	2	0.1%
171	彩虹眷村	0	
172	東海大學	0	
173	臺中美術館	1	0.0%
174	新社	1	0.0%
175	麗寶樂園	0	
176	梨山(福壽山農場)	0	
177	大雪山	0	

d2j: d2j 請問您這次在臺灣期間曾經去過的景點

Value	Label	Cases	Percentage
178	武陵森林遊樂區	0	
179	鐵鋸山	0	
180	鳶嘴山	0	
181	高美溼地	0	
182	都會公園	0	
183	大甲	0	
184	秋紅谷廣場	0	
185	日月潭	222	8.1%
186	九族文化村	24	0.9%
187	清境農場	38	1.4%
188	溪頭(妖怪村)	5	0.2%
189	中台禪寺	301	11.0%
190	集集	0	
191	埔里(鯉魚潭)	4	0.1%
192	醒靈寺	0	
193	玉山國家公園(南投縣、嘉義縣)	0	
194	埔里酒廠	1	0.0%
195	921震災紀念館(集集)	0	
196	谷關	0	
197	合歡山國家森林遊樂區	0	
198	杉林溪森林生態度假園區	0	
199	南投縣文化園區	0	
200	車埕車站	0	
201	霧社	0	
202	受天宮	0	
203	東埔溫泉	0	
204	奧萬大森林遊樂區	0	
206	廬山溫泉	1	0.0%
207	廣興紙寮	0	
208	添興窯	0	
215	鹿港天后宮	0	
216	鹿港民俗文物館	0	
217	鹿港龍山寺	1	0.0%
218	八卦山	0	
219	臺灣民俗村	0	
220	彰化孔子廟	0	
221	彰化鹿港小吃	0	
222	鹿港老街	2	0.1%
225	劍湖山世界	1	0.0%
226	北港朝天宮	0	
227	草嶺	0	
235	阿里山	375	13.8%
236	奮起湖	0	
237	嘉義農場	0	
238	東石漁港	0	

d2j: d2j 請問您這次在臺灣期間曾經去過的景點

Value	Label	Cases	Percentage
240	安平古堡	21	0.8%
241	赤崁樓	20	0.7%
242	臺南孔子廟	12	0.4%
243	延平郡王祠	8	0.3%
244	安平港國家歷史風景區	2	0.1%
245	億載金城	0	
246	大天后宮	0	
247	鹿耳門天后宮	0	
248	喜樹黃金海岸	0	
249	祀典武廟	0	
250	五妃廟	0	
251	四草紅樹林保護區	0	
252	南部科學工業園區	0	
253	十鼓仁糖文創園區	0	
254	奇美博物館	1	0.0%
255	台灣鹽博物館	0	
260	關子嶺	0	
261	七股賞鳥	0	
262	烏山頭水庫	0	
263	曾文水庫	0	
264	大坑休閒農場	0	
265	走馬瀨農場	0	
270	愛河	170	6.2%
271	西子灣(打狗領事館)	243	8.9%
272	蓮池潭	15	0.6%
273	旗津海岸公園	14	0.5%
274	柴山(壽山、壽山動物園)	6	0.2%
275	龍虎塔	2	0.1%
276	城市光廊	0	
277	高雄85大樓	0	
278	左營春秋閣	2	0.1%
279	高雄孔廟	1	0.0%
280	高雄港	0	
281	布魯樂谷主題親水樂園	0	
282	高雄歷史博物館	0	
283	高雄天后宮	0	
284	國立科學工藝博物館	1	0.0%
285	高雄市立美術館	0	
286	夢時代購物中心	11	0.4%
287	新崛江商圈	6	0.2%
288	鼓山渡輪站	0	
289	中央公園	1	0.0%
290	美麗島	0	
291	鄧麗君紀念文物館	10	0.4%
292	義大世界	4	0.1%

d2j: d2j 請問您這次在臺灣期間曾經去過的景點

Value	Label	Cases	Percentage
293	高雄巨蛋	1	0.0%
294	駁二藝術地區	5	0.2%
295	佛光山(佛陀紀念館)	20	0.7%
296	澄清湖	1	0.0%
297	美濃客家文化村	0	
298	寶來、不老溫泉	0	
299	茂林風景區(含情人谷、多納溫泉)	0	
300	六龜服務區	0	
301	甲仙	0	
302	梅山遊客中心(高雄縣、臺東縣)	0	
303	屏東農場(高雄分場)	0	
304	藤枝森林遊樂區	0	
305	十八羅漢山	0	
306	賽嘉服務區(賽嘉航空園區)	0	
307	高雄糖業文化園區	0	
314	後壁湖	7	0.3%
315	墾丁國家公園	183	6.7%
317	國立海洋生物博物館	5	0.2%
318	枋寮	0	
319	四重溪	0	
320	佳樂水風景區	1	0.0%
321	墾丁星際碼頭	0	
322	南灣海域遊憩區	8	0.3%
323	大鵬灣國家風景區	0	
324	墾丁海水浴場	0	
325	小琉球	0	
326	三地門	0	
327	船帆石	1	0.0%
328	恆春古城	23	0.8%
329	六堆客家文化園區(內埔)	0	
330	礁溪	1	0.0%
331	冬山河	0	
332	太平山	0	
333	蘇澳冷泉	0	
334	五峰旗	0	
335	龜山島賞鯨豚	0	
336	福山植物園	0	
337	頭城休閒農場	0	
338	南方澳	1	0.0%
339	太平山森林遊樂區	0	
340	頭城海水浴場	0	
341	棲蘭山(馬告生態公園)	0	
342	草嶺古道(含桃源谷步道系統)	0	
343	烏石港	1	0.0%
344	大溪蜜月灣	0	

d2j: d2j 請問您這次在臺灣期間曾經去過的景點

Value	Label	Cases	Percentage
345	國立傳統藝術中心	1	0.0%
346	蘭陽博物館	0	
350	太魯閣、天祥	94	3.4%
351	遠雄海洋公園	0	
352	七星潭	56	2.1%
353	阿美文化村	4	0.1%
354	鯉魚潭風景特定區	0	
355	坪林兆豐休閒農場	1	0.0%
356	瑞穗紅葉溫泉	5	0.2%
357	秀姑巒溪泛舟觀光區	0	
358	文山溫泉	0	
360	東華大學	0	
361	花蓮海濱公園	0	
362	花東海岸賞鯨	5	0.2%
363	花蓮觀光糖廠	0	
364	石梯坪	0	
365	花蓮慈濟	0	
366	馬太鞍濕地生態園區	0	
367	六十石山	0	
370	知本	10	0.4%
371	三仙台	12	0.4%
372	綠島	2	0.1%
373	八仙洞	9	0.3%
374	小野柳	0	
375	卑南文化公園	0	
376	關山親水公園	1	0.0%
377	初鹿牧場	0	
378	臺東農場(東河分場)	0	
379	蘭嶼	0	
380	卑南史前博物館	0	
381	成功港	0	
382	水往上流	14	0.5%
383	都蘭山	0	
384	台東森林公園	0	
385	澎湖國家風景區	3	0.1%
386	吉貝嶼	0	
387	七美嶼	0	
390	慈湖(金門)	0	
391	金門國家公園(含遊客中心)	0	
392	翟山	0	
393	古寧頭戰史館	0	
394	民俗村	0	
395	莒光樓	0	
396	太武山	0	
397	金門酒廠	0	

d2j: d2j 請問您這次在臺灣期間曾經去過的景點

Value	Label	Cases	Percentage
398	涪江溪口	0	
399	中山紀念林	0	
405	芹壁聚落	0	
406	璧山觀景	0	
801	士林夜市	48	1.8%
802	華西街夜市	11	0.4%
803	饒河街夜市	21	0.8%
804	師大夜市	15	0.6%
805	臨江街夜市	2	0.1%
806	公館夜市	0	
807	迪化街夜市	1	0.0%
808	寧夏夜市	29	1.1%
809	南機場夜市	0	
810	景美夜市	0	
811	遼寧街夜市	0	
812	延三夜市	0	
813	臺北市內其他夜市	0	
815	永和樂華夜市	0	
816	板橋浦雅夜市	0	
817	新莊廟街夜市	0	
818	中和興南夜市	0	
819	泰山輔大花園觀光夜市	0	
820	三重三和夜市	0	
821	新北市內其他夜市	0	
825	基隆廟口夜市	2	0.1%
826	基隆市內其他夜市	0	
830	中壢新民夜市	0	
831	桃園觀光夜市	0	
832	桃園縣內其他夜市	0	
834	新竹城隍廟夜市	1	0.0%
835	新竹市內其他夜市	0	
838	新竹縣內之夜市	0	
840	苗栗縣內之夜市	0	
843	臺中逢甲夜市	7	0.3%
844	臺中中華路夜市	0	
845	臺中一中街夜市	8	0.3%
846	臺中市內其他夜市	0	
849	南投縣內之夜市	0	
851	彰化縣內之夜市	0	
853	雲林縣內之夜市	0	
855	嘉義文化路夜市	0	
856	嘉義市內其他夜市	0	
858	嘉義縣內之夜市	0	
860	臺南小北夜市	0	
861	臺南花園夜市	1	0.0%

d2j: d2j 請問您這次在臺灣期間曾經去過的景點

Value	Label	Cases	Percentage
862	臺南大東夜市	1	0.0%
863	臺南市內其他夜市	0	
865	高雄六合夜市	28	1.0%
866	高雄新興夜市	0	
867	高雄瑞豐夜市	3	0.1%
868	高雄金鑽夜市	0	
869	高雄凱旋夜市	0	
870	高雄市內其他夜市	1	0.0%
871	屏東民族路夜市	0	
872	屏東縣內其他夜市	3	0.1%
874	宜蘭羅東夜市	5	0.2%
875	宜蘭縣內其他夜市	0	
877	花蓮南濱夜市	0	
878	花蓮自強夜市	3	0.1%
879	花蓮花園夜市	0	
880	臺東縣內之夜市	1	0.0%
883	澎湖縣內之夜市	0	
885	金門縣內之夜市	0	
Sysmiss		4513	

Warning: these figures indicate the number of cases found in the data file. They cannot be interpreted as summary statistics of the population of interest.

d2k: d2k 請問您這次在臺灣期間曾經去過的景點

Information	[Type= discrete] [Format=numeric] [Range= 1-885] [Missing=*]
Statistics [NW/ W]	[Valid=2416 /-] [Invalid=4823 /-]

Value	Label	Cases	Percentage
1	臺北101	13	0.5%
2	故宮博物院	11	0.5%
3	中正紀念堂	6	0.2%
4	信義計畫區商圈	4	0.2%
5	西門町	15	0.6%
6	忠烈祠	0	
7	臺北市東區	10	0.4%
8	艋舺龍山寺	5	0.2%
9	陽明山	4	0.2%
10	北投	9	0.4%
11	臺北車站及商圈(臺灣故事館)	14	0.6%
12	總統府	3	0.1%
13	貓空	9	0.4%
14	臺北市立動物園	1	0.0%
15	臺北捷運商店街	0	
16	五分埔成衣市場	2	0.1%
17	美麗華百樂園(摩天輪)	2	0.1%
18	國父紀念館	2	0.1%
19	行天宮	3	0.1%
20	光華商場	1	0.0%

# d2k: d2k 請問您這次在臺灣期間曾經去過的景點			
Value	Label	Cases	Percentage
21	臺北市立美術館(臺北故事館)	1	0.0%
22	圓山	3	0.1%
23	臺北孔子廟	0	
24	士林官邸	6	0.2%
25	西門紅樓	0	
26	天母	0	
27	保安宮(大龍峒)	0	
28	228和平公園	1	0.0%
29	臺北光點	0	
30	國立歷史博物館	0	
31	當代藝術館	0	
32	建國玉市、花市	0	
33	臺北市立兒童育樂中心	0	
34	臺北市客家文化主題公園	0	
35	臺灣手工業推廣中心	0	
36	順益台灣原住民博物館	0	
37	袖珍博物館(臺北市)	1	0.0%
38	華江雁鴨自然公園	0	
40	中影文化城	0	
41	台北植物園	1	0.0%
42	臺北市立天文科學教育館	0	
43	林安泰古厝	0	
45	內湖(大湖公園)	0	
47	郵政博物館	0	
48	國軍英雄館	0	
49	南港經貿園區	0	
50	花博公園	1	0.0%
51	華山1914文化創意產業園區	2	0.1%
52	臺北市永康街商圈	4	0.2%
53	臺北小巨蛋	1	0.0%
54	松山文創園區	3	0.1%
55	剝皮寮	1	0.0%
56	象山	2	0.1%
57	大安森林公園	0	
65	九份	28	1.2%
66	淡水(紅毛城、老街、漁人碼頭)	28	1.2%
67	野柳	21	0.9%
68	金瓜石(黃金博物館、黃金瀑布)	1	0.0%
69	烏來	1	0.0%
70	遠望坑親水公園	0	
71	八里(十三行博物館)	3	0.1%
72	深坑老街	2	0.1%
73	金山(法鼓山)	1	0.0%
74	碧潭	0	
75	十分	28	1.2%

d2k: d2k 請問您這次在臺灣期間曾經去過的景點

Value	Label	Cases	Percentage
76	鶯歌陶瓷博物館	0	
77	平溪	23	1.0%
78	鶯歌	0	
79	三峽	0	
80	海洋世界	0	
81	朱銘美術館	0	
82	坪林(茶葉博物館)	0	
83	雲仙樂園	0	
84	天祿藝術中心	0	
85	三芝	0	
86	林本源園邸(林家花園)	1	0.0%
87	福隆海水浴場	0	
88	林口	0	
89	白沙灣	0	
90	鼻頭角公園(含登山步道)	0	
91	新北市客家文化園區	0	
92	八仙海岸	0	
93	觀音山	0	
94	海濱公園	0	
95	清水祖師廟	0	
96	海王星樂園	0	
97	翡翠灣海水浴場	0	
98	龍洞南口海洋公園	0	
99	十八王公廟	0	
100	金寶山鄧麗君墓園(筠園)	0	
103	關渡	0	
104	三貂角燈塔	0	
105	菁桐	6	0.2%
106	猴硐	12	0.5%
110	東北角海岸	0	
111	碧砂漁港	1	0.0%
112	基隆港	0	
113	中正公園	0	
114	八斗子濱海公園	0	
115	和平島濱海公園	0	
116	情人湖公園	0	
117	海門天險	0	
118	大武崙砲台	0	
119	國立海洋科技博物館	0	
125	小人國主題樂園	4	0.2%
126	大溪	0	
127	石門水庫風景區	0	
128	慈湖	4	0.2%
129	中壢	0	
130	中正航空科學館	0	

d2k: d2k 請問您這次在臺灣期間曾經去過的景點

Value	Label	Cases	Percentage
131	拉拉山	0	
132	台茂	0	
135	新竹科學園區	0	
136	南寮漁港	0	
137	古奇峰	0	
138	玻璃工藝博物館	0	
145	六福村主題遊樂園	2	0.1%
146	內灣	0	
147	北埔(綠世界)	0	
148	大霸尖山	0	
149	小叮嚀科學遊樂區	0	
150	泰安溫泉	0	
151	華陶窯	0	
160	三義木雕(木雕博物館)	0	
161	獅頭山	0	
162	通霄海水浴場	0	
163	西湖渡假村	0	
164	崎頂海水浴場	0	
165	飛牛牧場	0	
166	大湖(雪霸國家公園)	0	
167	南庄	0	
170	國立自然科學博物館	1	0.0%
171	彩虹眷村	0	
172	東海大學	0	
173	臺中美術館	0	
174	新社	0	
175	麗寶樂園	0	
176	梨山(福壽山農場)	0	
177	大雪山	0	
178	武陵森林遊樂區	0	
179	鐵鉗山	0	
180	鳶嘴山	0	
181	高美溼地	0	
182	都會公園	0	
183	大甲	0	
184	秋紅谷廣場	0	
185	日月潭	61	2.5%
186	九族文化村	32	1.3%
187	清境農場	23	1.0%
188	溪頭(妖怪村)	5	0.2%
189	中台禪寺	131	5.4%
190	集集	2	0.1%
191	埔里(鯉魚潭)	6	0.2%
192	醒靈寺	0	
193	玉山國家公園(南投縣、嘉義縣)	0	

d2k: d2k 請問您這次在臺灣期間曾經去過的景點

Value	Label	Cases	Percentage
194	埔里酒廠	0	
195	921震災紀念館(集集)	0	
196	谷關	0	
197	合歡山國家森林遊樂區	0	
198	杉林溪森林生態度假園區	0	
199	南投縣文化園區	0	
200	車埕車站	0	
201	霧社	0	
202	受天宮	0	
203	東埔溫泉	1	0.0%
204	奧萬大森林遊樂區	0	
206	廬山溫泉	0	
207	廣興紙寮	0	
208	添興窯	0	
215	鹿港天后宮	0	
216	鹿港民俗文物館	0	
217	鹿港龍山寺	0	
218	八卦山	1	0.0%
219	臺灣民俗村	0	
220	彰化孔子廟	0	
221	彰化鹿港小吃	0	
222	鹿港老街	1	0.0%
225	劍湖山世界	5	0.2%
226	北港朝天宮	1	0.0%
227	草嶺	0	
235	阿里山	266	11.0%
236	奮起湖	0	
237	嘉義農場	0	
238	東石漁港	0	
240	安平古堡	18	0.7%
241	赤崁樓	23	1.0%
242	臺南孔子廟	10	0.4%
243	延平郡王祠	9	0.4%
244	安平港國家歷史風景區	2	0.1%
245	億載金城	3	0.1%
246	大天后宮	0	
247	鹿耳門天后宮	0	
248	喜樹黃金海岸	0	
249	祀典武廟	0	
250	五妃廟	0	
251	四草紅樹林保護區	0	
252	南部科學工業園區	0	
253	十鼓仁糖文創園區	0	
254	奇美博物館	0	
255	台灣鹽博物館	0	

# d2k: d2k 請問您這次在臺灣期間曾經去過的景點			
Value	Label	Cases	Percentage
260	關子嶺	0	
261	七股賞鳥	0	
262	烏山頭水庫	0	
263	曾文水庫	0	
264	大坑休閒農場	0	
265	走馬瀨農場	0	
270	愛河	185	<div><div></div></div> 7.7%
271	西子灣(打狗領事館)	360	<div><div></div></div> 14.9%
272	蓮池潭	33	<div><div></div></div> 1.4%
273	旗津海岸公園	7	<div><div></div></div> 0.3%
274	柴山(壽山、壽山動物園)	3	<div><div></div></div> 0.1%
275	龍虎塔	2	<div><div></div></div> 0.1%
276	城市光廊	0	
277	高雄85大樓	0	
278	左營春秋閣	2	<div><div></div></div> 0.1%
279	高雄孔廟	1	<div><div></div></div> 0.0%
280	高雄港	1	<div><div></div></div> 0.0%
281	布魯樂谷主題親水樂園	0	
282	高雄歷史博物館	1	<div><div></div></div> 0.0%
283	高雄天后宮	0	
284	國立科學工藝博物館	0	
285	高雄市立美術館	0	
286	夢時代購物中心	10	<div><div></div></div> 0.4%
287	新崛江商圈	4	<div><div></div></div> 0.2%
288	鼓山渡輪站	0	
289	中央公園	1	<div><div></div></div> 0.0%
290	美麗島	3	<div><div></div></div> 0.1%
291	鄧麗君紀念文物館	40	<div><div></div></div> 1.7%
292	義大世界	5	<div><div></div></div> 0.2%
293	高雄巨蛋	1	<div><div></div></div> 0.0%
294	駁二藝術地區	0	
295	佛光山(佛陀紀念館)	33	<div><div></div></div> 1.4%
296	澄清湖	0	
297	美濃客家文化村	2	<div><div></div></div> 0.1%
298	寶來、不老溫泉	0	
299	茂林風景區(含情人谷、多納溫泉)	0	
300	六龜服務區	0	
301	甲仙	0	
302	梅山遊客中心(高雄縣、臺東縣)	0	
303	屏東農場(高雄分場)	0	
304	藤枝森林遊樂區	0	
305	十八羅漢山	0	
306	賽嘉服務區(賽嘉航空園區)	0	
307	高雄糖業文化園區	0	
314	後壁湖	6	<div><div></div></div> 0.2%

d2k: d2k 請問您這次在臺灣期間曾經去過的景點

Value	Label	Cases	Percentage
315	墾丁國家公園	257	10.6%
317	國立海洋生物博物館	4	0.2%
318	枋寮	0	
319	四重溪	0	
320	佳樂水風景區	0	
321	墾丁星際碼頭	0	
322	南灣海域遊憩區	7	0.3%
323	大鵬灣國家風景區	0	
324	墾丁海水浴場	0	
325	小琉球	0	
326	三地門	0	
327	船帆石	7	0.3%
328	恆春古城	39	1.6%
329	六堆客家文化園區(內埔)	0	
330	礁溪	3	0.1%
331	冬山河	0	
332	太平山	0	
333	蘇澳冷泉	1	0.0%
334	五峰旗	0	
335	龜山島賞鯨豚	1	0.0%
336	福山植物園	0	
337	頭城休閒農場	0	
338	南方澳	0	
339	太平山森林遊樂區	0	
340	頭城海水浴場	0	
341	棲蘭山(馬告生態公園)	0	
342	草嶺古道(含桃源谷步道系統)	0	
343	烏石港	0	
344	大溪蜜月灣	0	
345	國立傳統藝術中心	0	
346	蘭陽博物館	0	
350	太魯閣、天祥	167	6.9%
351	遠雄海洋公園	0	
352	七星潭	77	3.2%
353	阿美文化村	1	0.0%
354	鯉魚潭風景特定區	2	0.1%
355	坪林兆豐休閒農場	5	0.2%
356	瑞穗紅葉溫泉	3	0.1%
357	秀姑巒溪泛舟觀光區	0	
358	文山溫泉	0	
360	東華大學	0	
361	花蓮海濱公園	0	
362	花東海岸賞鯨	2	0.1%
363	花蓮觀光糖廠	0	
364	石梯坪	0	

d2k: d2k 請問您這次在臺灣期間曾經去過的景點

Value	Label	Cases	Percentage
365	花蓮慈濟	0	
366	馬太鞍濕地生態園區	0	
367	六十石山	0	
370	知本	23	1.0%
371	三仙台	11	0.5%
372	綠島	1	0.0%
373	八仙洞	9	0.4%
374	小野柳	0	
375	卑南文化公園	0	
376	關山親水公園	0	
377	初鹿牧場	0	
378	臺東農場(東河分場)	0	
379	蘭嶼	0	
380	卑南史前博物館	0	
381	成功港	0	
382	水往上流	16	0.7%
383	都蘭山	0	
384	台東森林公園	0	
385	澎湖國家風景區	0	
386	吉貝嶼	0	
387	七美嶼	0	
390	慈湖(金門)	0	
391	金門國家公園(含遊客中心)	0	
392	翟山	0	
393	古寧頭戰史館	0	
394	民俗村	0	
395	莒光樓	0	
396	太武山	0	
397	金門酒廠	0	
398	浯江溪口	0	
399	中山紀念林	0	
405	芹壁聚落	0	
406	壁山觀景	0	
801	士林夜市	66	2.7%
802	華西街夜市	8	0.3%
803	饒河街夜市	18	0.7%
804	師大夜市	12	0.5%
805	臨江街夜市	0	
806	公館夜市	1	0.0%
807	迪化街夜市	0	
808	寧夏夜市	22	0.9%
809	南機場夜市	0	
810	景美夜市	0	
811	遼寧街夜市	0	
812	延三夜市	1	0.0%

d2k: d2k 請問您這次在臺灣期間曾經去過的景點

Value	Label	Cases	Percentage
813	臺北市內其他夜市	0	0.0%
815	永和樂華夜市	0	
816	板橋浦雅夜市	0	
817	新莊廟街夜市	1	
818	中和興南夜市	0	
819	泰山輔大花園觀光夜市	0	
820	三重三和夜市	0	
821	新北市內其他夜市	0	0.2%
825	基隆廟口夜市	4	
826	基隆市內其他夜市	0	
830	中壢新民夜市	0	
831	桃園觀光夜市	0	
832	桃園縣內其他夜市	0	
834	新竹城隍廟夜市	0	0.1%
835	新竹市內其他夜市	0	
838	新竹縣內之夜市	0	
840	苗栗縣內之夜市	0	
843	臺中逢甲夜市	2	
844	臺中中華路夜市	0	0.3%
845	臺中一中街夜市	8	
846	臺中市內其他夜市	0	
849	南投縣內之夜市	0	
851	彰化縣內之夜市	0	
853	雲林縣內之夜市	0	0.1%
855	嘉義文化路夜市	0	
856	嘉義市內其他夜市	0	
858	嘉義縣內之夜市	0	
860	臺南小北夜市	0	
861	臺南花園夜市	2	
862	臺南大東夜市	0	1.0%
863	臺南市內其他夜市	0	
865	高雄六合夜市	23	
866	高雄新興夜市	0	
867	高雄瑞豐夜市	0	
868	高雄金鑽夜市	0	
869	高雄凱旋夜市	0	0.0%
870	高雄市內其他夜市	0	
871	屏東民族路夜市	0	
872	屏東縣內其他夜市	1	
874	宜蘭羅東夜市	0	0.1%
875	宜蘭縣內其他夜市	0	
877	花蓮南濱夜市	0	
878	花蓮自強夜市	3	
879	花蓮花園夜市	0	
880	臺東縣內之夜市	0	

# d2k: d2k 請問您這次在臺灣期間曾經去過的景點			
Value	Label	Cases	Percentage
883	澎湖縣內之夜市	0	
885	金門縣內之夜市	0	
Sysmiss		4823	
Warning: these figures indicate the number of cases found in the data file. They cannot be interpreted as summary statistics of the population of interest.			
# d2l: d2l 請問您這次在臺灣期間曾經去過的景點			
Information	[Type= discrete] [Format=numeric] [Range= 1-885] [Missing=*]		
Statistics [NW/ W]	[Valid=2167 /-] [Invalid=5072 /-]		
Value	Label	Cases	Percentage
1	臺北101	13	<div><div></div></div> 0.6%
2	故宮博物院	10	<div><div></div></div> 0.5%
3	中正紀念堂	3	<div><div></div></div> 0.1%
4	信義計畫區商圈	3	<div><div></div></div> 0.1%
5	西門町	18	<div><div></div></div> 0.8%
6	忠烈祠	1	<div><div></div></div> 0.0%
7	臺北市東區	4	<div><div></div></div> 0.2%
8	艋舺龍山寺	4	<div><div></div></div> 0.2%
9	陽明山	0	
10	北投	7	<div><div></div></div> 0.3%
11	臺北車站及商圈(臺灣故事館)	16	<div><div></div></div> 0.7%
12	總統府	2	<div><div></div></div> 0.1%
13	貓空	2	<div><div></div></div> 0.1%
14	臺北市立動物園	3	<div><div></div></div> 0.1%
15	臺北捷運商店街	0	
16	五分埔成衣市場	1	<div><div></div></div> 0.0%
17	美麗華百樂園(摩天輪)	2	<div><div></div></div> 0.1%
18	國父紀念館	3	<div><div></div></div> 0.1%
19	行天宮	2	<div><div></div></div> 0.1%
20	光華商場	0	
21	臺北市立美術館(臺北故事館)	1	<div><div></div></div> 0.0%
22	圓山	2	<div><div></div></div> 0.1%
23	臺北孔子廟	0	
24	士林官邸	4	<div><div></div></div> 0.2%
25	西門紅樓	0	
26	天母	0	
27	保安宮(大龍峒)	0	
28	228和平公園	0	
29	臺北光點	0	
30	國立歷史博物館	0	
31	當代藝術館	0	
32	建國玉市、花市	1	<div><div></div></div> 0.0%
33	臺北市立兒童育樂中心	0	
34	臺北市客家文化主題公園	0	
35	臺灣手工業推廣中心	0	
36	順益台灣原住民博物館	0	

d2l: d2l 請問您這次在臺灣期間曾經去過的景點

Value	Label	Cases	Percentage
37	袖珍博物館(臺北市)	0	
38	華江雁鴨自然公園	0	
40	中影文化城	0	
41	台北植物園	0	
42	臺北市立天文科學教育館	0	
43	林安泰古厝	0	
45	內湖(大湖公園)	0	
47	郵政博物館	0	
48	國軍英雄館	0	
49	南港經貿園區	0	
50	花博公園	0	
51	華山1914文化創意產業園區	2	0.1%
52	臺北市永康街商圈	4	0.2%
53	臺北小巨蛋	0	
54	松山文創園區	0	
55	剝皮寮	0	
56	象山	3	0.1%
57	大安森林公園	0	
65	九份	25	1.2%
66	淡水(紅毛城、老街、漁人碼頭)	10	0.5%
67	野柳	12	0.6%
68	金瓜石(黃金博物館、黃金瀑布)	3	0.1%
69	烏來	0	
70	遠望坑親水公園	0	
71	八里(十三行博物館)	3	0.1%
72	深坑老街	4	0.2%
73	金山(法鼓山)	1	0.0%
74	碧潭	0	
75	十分	17	0.8%
76	鶯歌陶瓷博物館	0	
77	平溪	7	0.3%
78	鶯歌	0	
79	三峽	0	
80	海洋世界	0	
81	朱銘美術館	0	
82	坪林(茶葉博物館)	0	
83	雲仙樂園	0	
84	天祿藝術中心	1	0.0%
85	三芝	0	
86	林本源園邸(林家花園)	0	
87	福隆海水浴場	0	
88	林口	0	
89	白沙灣	0	
90	鼻頭角公園(含登山步道)	0	
91	新北市客家文化園區	0	

# d21: d21 請問您這次在臺灣期間曾經去過的景點			
Value	Label	Cases	Percentage
92	八仙海岸	0	
93	觀音山	0	
94	海濱公園	0	
95	清水祖師廟	0	
96	海王星樂園	0	
97	翡翠灣海水浴場	0	
98	龍洞南口海洋公園	1	0.0%
99	十八王公廟	0	
100	金寶山鄧麗君墓園(筠園)	1	0.0%
103	關渡	0	
104	三貂角燈塔	0	
105	菁桐	10	0.5%
106	猴硐	4	0.2%
110	東北角海岸	0	
111	碧砂漁港	0	
112	基隆港	0	
113	中正公園	0	
114	八斗子濱海公園	0	
115	和平島濱海公園	1	0.0%
116	情人湖公園	0	
117	海門天險	0	
118	大武崙砲台	0	
119	國立海洋科技博物館	0	
125	小人國主題樂園	0	
126	大溪	0	
127	石門水庫風景區	0	
128	慈湖	2	0.1%
129	中壢	0	
130	中正航空科學館	0	
131	拉拉山	0	
132	台茂	0	
135	新竹科學園區	0	
136	南寮漁港	0	
137	古奇峰	0	
138	玻璃工藝博物館	0	
145	六福村主題遊樂園	1	0.0%
146	內灣	0	
147	北埔(綠世界)	0	
148	大霸尖山	0	
149	小叮嚀科學遊樂區	0	
150	泰安溫泉	0	
151	華陶窯	0	
160	三義木雕(木雕博物館)	0	
161	獅頭山	0	
162	通霄海水浴場	0	

d21: d21 請問您這次在臺灣期間曾經去過的景點

Value	Label	Cases	Percentage
163	西湖渡假村	0	
164	崎頂海水浴場	0	
165	飛牛牧場	0	
166	大湖(雪霸國家公園)	0	
167	南庄	0	
170	國立自然科學博物館	0	
171	彩虹眷村	0	
172	東海大學	0	
173	臺中美術館	0	
174	新社	2	0.1%
175	麗寶樂園	0	
176	梨山(福壽山農場)	0	
177	大雪山	0	
178	武陵森林遊樂區	0	
179	鐵鋸山	0	
180	鳶嘴山	0	
181	高美溼地	0	
182	都會公園	0	
183	大甲	0	
184	秋紅谷廣場	0	
185	日月潭	17	0.8%
186	九族文化村	18	0.8%
187	清境農場	15	0.7%
188	溪頭(妖怪村)	1	0.0%
189	中台禪寺	18	0.8%
190	集集	0	
191	埔里(鯉魚潭)	5	0.2%
192	醒靈寺	0	
193	玉山國家公園(南投縣、嘉義縣)	0	
194	埔里酒廠	1	0.0%
195	921震災紀念館(集集)	0	
196	谷關	0	
197	合歡山國家森林遊樂區	1	0.0%
198	杉林溪森林生態度假園區	0	
199	南投縣文化園區	0	
200	車埕車站	1	0.0%
201	霧社	0	
202	受天宮	0	
203	東埔溫泉	1	0.0%
204	奧萬大森林遊樂區	1	0.0%
206	廬山溫泉	0	
207	廣興紙寮	0	
208	添興窯	0	
215	鹿港天后宮	1	0.0%
216	鹿港民俗文物館	0	

d2l: d2l 請問您這次在臺灣期間曾經去過的景點

Value	Label	Cases	Percentage
217	鹿港龍山寺	0	
218	八卦山	0	
219	臺灣民俗村	0	
220	彰化孔子廟	0	
221	彰化鹿港小吃	0	
222	鹿港老街	0	
225	劍湖山世界	4	0.2%
226	北港朝天宮	0	
227	草嶺	0	
235	阿里山	103	4.8%
236	奮起湖	1	0.0%
237	嘉義農場	0	
238	東石漁港	0	
240	安平古堡	12	0.6%
241	赤崁樓	10	0.5%
242	臺南孔子廟	10	0.5%
243	延平郡王祠	4	0.2%
244	安平港國家歷史風景區	2	0.1%
245	億載金城	8	0.4%
246	大天后宮	0	
247	鹿耳門天后宮	0	
248	喜樹黃金海岸	0	
249	祀典武廟	0	
250	五妃廟	0	
251	四草紅樹林保護區	0	
252	南部科學工業園區	0	
253	十鼓仁糖文創園區	0	
254	奇美博物館	0	
255	台灣鹽博物館	0	
260	關子嶺	0	
261	七股賞鳥	0	
262	烏山頭水庫	1	0.0%
263	曾文水庫	0	
264	大坑休閒農場	0	
265	走馬瀨農場	0	
270	愛河	85	3.9%
271	西子灣(打狗領事館)	407	18.8%
272	蓮池潭	14	0.6%
273	旗津海岸公園	13	0.6%
274	柴山(壽山、壽山動物園)	0	
275	龍虎塔	1	0.0%
276	城市光廊	0	
277	高雄85大樓	1	0.0%
278	左營春秋閣	0	
279	高雄孔廟	0	

# d2l: d2l 請問您這次在臺灣期間曾經去過的景點			
Value	Label	Cases	Percentage
280	高雄港	1	0.0%
281	布魯樂谷主題親水樂園	0	
282	高雄歷史博物館	0	
283	高雄天后宮	0	
284	國立科學工藝博物館	0	
285	高雄市立美術館	0	
286	夢時代購物中心	12	0.6%
287	新崛江商圈	1	0.0%
288	鼓山渡輪站	0	
289	中央公園	1	0.0%
290	美麗島	5	0.2%
291	鄧麗君紀念文物館	61	2.8%
292	義大世界	1	0.0%
293	高雄巨蛋	0	
294	駁二藝術地區	1	0.0%
295	佛光山(佛陀紀念館)	31	1.4%
296	澄清湖	1	0.0%
297	美濃客家文化村	0	
298	寶來、不老溫泉	0	
299	茂林風景區(含情人谷、多納溫泉)	0	
300	六龜服務區	0	
301	甲仙	0	
302	梅山遊客中心(高雄縣、臺東縣)	0	
303	屏東農場(高雄分場)	0	
304	藤枝森林遊樂區	0	
305	十八羅漢山	0	
306	賽嘉服務區(賽嘉航空園區)	0	
307	高雄糖業文化園區	0	
314	後壁湖	9	0.4%
315	墾丁國家公園	362	16.7%
317	國立海洋生物博物館	4	0.2%
318	枋寮	0	
319	四重溪	2	0.1%
320	佳樂水風景區	1	0.0%
321	墾丁星際碼頭	0	
322	南灣海域遊憩區	7	0.3%
323	大鵬灣國家風景區	0	
324	墾丁海水浴場	0	
325	小琉球	0	
326	三地門	0	
327	船帆石	4	0.2%
328	恆春古城	36	1.7%
329	六堆客家文化園區(內埔)	0	
330	礁溪	4	0.2%
331	冬山河	1	0.0%

# d2l: d2l 請問您這次在臺灣期間曾經去過的景點			
Value	Label	Cases	Percentage
332	太平山	0	
333	蘇澳冷泉	1	0.0%
334	五峰旗	0	
335	龜山島賞鯨豚	0	
336	福山植物園	0	
337	頭城休閒農場	0	
338	南方澳	0	
339	太平山森林遊樂區	0	
340	頭城海水浴場	0	
341	棲蘭山(馬告生態公園)	0	
342	草嶺古道(含桃源谷步道系統)	0	
343	烏石港	0	
344	大溪蜜月灣	0	
345	國立傳統藝術中心	0	
346	蘭陽博物館	0	
350	太魯閣、天祥	230	10.6%
351	遠雄海洋公園	0	
352	七星潭	102	4.7%
353	阿美文化村	3	0.1%
354	鯉魚潭風景特定區	2	0.1%
355	坪林兆豐休閒農場	4	0.2%
356	瑞穗紅葉溫泉	4	0.2%
357	秀姑巒溪泛舟觀光區	0	
358	文山溫泉	0	
360	東華大學	0	
361	花蓮海濱公園	0	
362	花東海岸賞鯨	2	0.1%
363	花蓮觀光糖廠	0	
364	石梯坪	1	0.0%
365	花蓮慈濟	0	
366	馬太鞍濕地生態園區	0	
367	六十石山	0	
370	知本	49	2.3%
371	三仙台	17	0.8%
372	綠島	0	
373	八仙洞	10	0.5%
374	小野柳	0	
375	卑南文化公園	0	
376	關山親水公園	0	
377	初鹿牧場	0	
378	臺東農場(東河分場)	0	
379	蘭嶼	0	
380	卑南史前博物館	0	
381	成功港	0	
382	水往上流	43	2.0%

d2l: d2l 請問您這次在臺灣期間曾經去過的景點

Value	Label	Cases	Percentage
383	都蘭山	0	
384	台東森林公園	0	
385	澎湖國家風景區	2	0.1%
386	吉貝嶼	0	
387	七美嶼	0	
390	慈湖(金門)	0	
391	金門國家公園(含遊客中心)	0	
392	翟山	0	
393	古寧頭戰史館	0	
394	民俗村	0	
395	莒光樓	0	
396	太武山	0	
397	金門酒廠	0	
398	浯江溪口	0	
399	中山紀念林	0	
405	芹壁聚落	0	
406	壁山觀景	0	
801	士林夜市	55	2.5%
802	華西街夜市	9	0.4%
803	饒河街夜市	19	0.9%
804	師大夜市	19	0.9%
805	臨江街夜市	1	0.0%
806	公館夜市	2	0.1%
807	迪化街夜市	0	
808	寧夏夜市	26	1.2%
809	南機場夜市	0	
810	景美夜市	0	
811	遼寧街夜市	0	
812	延三夜市	0	
813	臺北市內其他夜市	0	
815	永和樂華夜市	0	
816	板橋滄雅夜市	1	0.0%
817	新莊廟街夜市	0	
818	中和興南夜市	0	
819	泰山輔大花園觀光夜市	0	
820	三重三和夜市	0	
821	新北市內其他夜市	0	
825	基隆廟口夜市	0	
826	基隆市內其他夜市	0	
830	中壢新民夜市	0	
831	桃園觀光夜市	0	
832	桃園縣內其他夜市	1	0.0%
834	新竹城隍廟夜市	1	0.0%
835	新竹市內其他夜市	0	
838	新竹縣內之夜市	0	

# d2l: d2l 請問您這次在臺灣期間曾經去過的景點			
Value	Label	Cases	Percentage
840	苗栗縣內之夜市	0	
843	臺中逢甲夜市	6	0.3%
844	臺中中華路夜市	0	
845	臺中一中街夜市	3	0.1%
846	臺中市內其他夜市	0	
849	南投縣內之夜市	0	
851	彰化縣內之夜市	0	
853	雲林縣內之夜市	0	
855	嘉義文化路夜市	1	0.0%
856	嘉義市內其他夜市	0	
858	嘉義縣內之夜市	0	
860	臺南小北夜市	0	
861	臺南花園夜市	0	
862	臺南大東夜市	0	
863	臺南市內其他夜市	0	
865	高雄六合夜市	25	1.2%
866	高雄新興夜市	0	
867	高雄瑞豐夜市	2	0.1%
868	高雄金鑽夜市	0	
869	高雄凱旋夜市	0	
870	高雄市內其他夜市	0	
871	屏東民族路夜市	0	
872	屏東縣內其他夜市	0	
874	宜蘭羅東夜市	5	0.2%
875	宜蘭縣內其他夜市	0	
877	花蓮南濱夜市	1	0.0%
878	花蓮自強夜市	3	0.1%
879	花蓮花園夜市	0	
880	臺東縣內之夜市	0	
883	澎湖縣內之夜市	0	
885	金門縣內之夜市	0	
Sysmiss		5072	
Warning: these figures indicate the number of cases found in the data file. They cannot be interpreted as summary statistics of the population of interest.			
# d2m: d2m 請問您這次在臺灣期間曾經去過的景點			
Information	[Type= discrete] [Format=numeric] [Range= 1-885] [Missing=*]		
Statistics [NW/ W]	[Valid=1869 /-] [Invalid=5370 /-]		
Value	Label	Cases	Percentage
1	臺北101	6	0.3%
2	故宮博物院	11	0.6%
3	中正紀念堂	10	0.5%
4	信義計畫區商圈	4	0.2%
5	西門町	11	0.6%
6	忠烈祠	3	0.2%
7	臺北市東區	6	0.3%

# d2m: d2m 請問您這次在臺灣期間曾經去過的景點			
Value	Label	Cases	Percentage
8	艋舺龍山寺	4	0.2%
9	陽明山	4	0.2%
10	北投	8	0.4%
11	臺北車站及商圈(臺灣故事館)	4	0.2%
12	總統府	3	0.2%
13	貓空	5	0.3%
14	臺北市立動物園	0	
15	臺北捷運商店街	0	
16	五分埔成衣市場	1	0.1%
17	美麗華百樂園(摩天輪)	2	0.1%
18	國父紀念館	3	0.2%
19	行天宮	1	0.1%
20	光華商場	0	
21	臺北市立美術館(臺北故事館)	0	
22	圓山	1	0.1%
23	臺北孔子廟	0	
24	士林官邸	6	0.3%
25	西門紅樓	0	
26	天母	0	
27	保安宮(大龍峒)	0	
28	228和平公園	2	0.1%
29	臺北光點	0	
30	國立歷史博物館	0	
31	當代藝術館	1	0.1%
32	建國玉市、花市	0	
33	臺北市立兒童育樂中心	0	
34	臺北市客家文化主題公園	0	
35	臺灣手工業推廣中心	0	
36	順益台灣原住民博物館	0	
37	袖珍博物館(臺北市)	1	0.1%
38	華江雁鴨自然公園	0	
40	中影文化城	0	
41	台北植物園	0	
42	臺北市立天文科學教育館	0	
43	林安泰古厝	0	
45	內湖(大湖公園)	0	
47	郵政博物館	0	
48	國軍英雄館	0	
49	南港經貿園區	0	
50	花博公園	0	
51	華山1914文化創意產業園區	0	
52	臺北市永康街商圈	2	0.1%
53	臺北小巨蛋	0	
54	松山文創園區	1	0.1%
55	剝皮寮	0	

# d2m: d2m 請問您這次在臺灣期間曾經去過的景點			
Value	Label	Cases	Percentage
56	象山	1	0.1%
57	大安森林公園	0	
65	九份	20	1.1%
66	淡水(紅毛城、老街、漁人碼頭)	5	0.3%
67	野柳	5	0.3%
68	金瓜石(黃金博物館、黃金瀑布)	4	0.2%
69	烏來	1	0.1%
70	遠望坑親水公園	0	
71	八里(十三行博物館)	0	
72	深坑老街	1	0.1%
73	金山(法鼓山)	1	0.1%
74	碧潭	0	
75	十分	6	0.3%
76	鶯歌陶瓷博物館	0	
77	平溪	4	0.2%
78	鶯歌	2	0.1%
79	三峽	0	
80	海洋世界	1	0.1%
81	朱銘美術館	0	
82	坪林(茶葉博物館)	0	
83	雲仙樂園	0	
84	天祿藝術中心	0	
85	三芝	0	
86	林本源園邸(林家花園)	0	
87	福隆海水浴場	0	
88	林口	0	
89	白沙灣	0	
90	鼻頭角公園(含登山步道)	0	
91	新北市客家文化園區	0	
92	八仙海岸	0	
93	觀音山	0	
94	海濱公園	0	
95	清水祖師廟	0	
96	海王星樂園	0	
97	翡翠灣海水浴場	0	
98	龍洞南口海洋公園	0	
99	十八王公廟	0	
100	金寶山鄧麗君墓園(筠園)	0	
103	關渡	0	
104	三貂角燈塔	0	
105	菁桐	2	0.1%
106	猴硐	3	0.2%
110	東北角海岸	0	
111	碧砂漁港	0	
112	基隆港	0	

# d2m: d2m 請問您這次在臺灣期間曾經去過的景點			
Value	Label	Cases	Percentage
113	中正公園	0	
114	八斗子濱海公園	0	
115	和平島濱海公園	1	0.1%
116	情人湖公園	0	
117	海門天險	0	
118	大武崙砲台	0	
119	國立海洋科技博物館	0	
125	小人國主題樂園	1	0.1%
126	大溪	2	0.1%
127	石門水庫風景區	0	
128	慈湖	1	0.1%
129	中壢	0	
130	中正航空科學館	0	
131	拉拉山	0	
132	台茂	0	
135	新竹科學園區	0	
136	南寮漁港	0	
137	古奇峰	0	
138	玻璃工藝博物館	0	
145	六福村主題遊樂園	0	
146	內灣	0	
147	北埔(綠世界)	0	
148	大霸尖山	0	
149	小叮嚀科學遊樂區	0	
150	泰安溫泉	0	
151	華陶窯	0	
160	三義木雕(木雕博物館)	0	
161	獅頭山	0	
162	通霄海水浴場	0	
163	西湖渡假村	0	
164	崎頂海水浴場	0	
165	飛牛牧場	0	
166	大湖(雪霸國家公園)	0	
167	南庄	0	
170	國立自然科學博物館	1	0.1%
171	彩虹眷村	0	
172	東海大學	0	
173	臺中美術館	1	0.1%
174	新社	0	
175	麗寶樂園	1	0.1%
176	梨山(福壽山農場)	0	
177	大雪山	0	
178	武陵森林遊樂區	0	
179	鐵鋸山	0	
180	鳶嘴山	0	

d2m: d2m 請問您這次在臺灣期間曾經去過的景點

Value	Label	Cases	Percentage
181	高美溼地	0	
182	都會公園	0	
183	大甲	0	
184	秋紅谷廣場	0	
185	日月潭	6	0.3%
186	九族文化村	3	0.2%
187	清境農場	18	1.0%
188	溪頭(妖怪村)	2	0.1%
189	中台禪寺	4	0.2%
190	集集	1	0.1%
191	埔里(鯉魚潭)	3	0.2%
192	醒靈寺	0	
193	玉山國家公園(南投縣、嘉義縣)	0	
194	埔里酒廠	0	
195	921震災紀念館(集集)	0	
196	谷關	0	
197	合歡山國家森林遊樂區	1	0.1%
198	杉林溪森林生態度假園區	0	
199	南投縣文化園區	0	
200	車埕車站	0	
201	霧社	0	
202	受天宮	0	
203	東埔溫泉	0	
204	奧萬大森林遊樂區	0	
206	廬山溫泉	1	0.1%
207	廣興紙寮	0	
208	添興窯	0	
215	鹿港天后宮	0	
216	鹿港民俗文物館	0	
217	鹿港龍山寺	0	
218	八卦山	0	
219	臺灣民俗村	0	
220	彰化孔子廟	0	
221	彰化鹿港小吃	0	
222	鹿港老街	0	
225	劍湖山世界	1	0.1%
226	北港朝天宮	0	
227	草嶺	0	
235	阿里山	14	0.7%
236	奮起湖	1	0.1%
237	嘉義農場	0	
238	東石漁港	0	
240	安平古堡	3	0.2%
241	赤崁樓	9	0.5%
242	臺南孔子廟	4	0.2%

# d2m: d2m 請問您這次在臺灣期間曾經去過的景點			
Value	Label	Cases	Percentage
243	延平郡王祠	2	0.1%
244	安平港國家歷史風景區	1	0.1%
245	億載金城	2	0.1%
246	大天后宮	1	0.1%
247	鹿耳門天后宮	0	
248	喜樹黃金海岸	0	
249	祀典武廟	0	
250	五妃廟	0	
251	四草紅樹林保護區	1	0.1%
252	南部科學工業園區	0	
253	十鼓仁糖文創園區	0	
254	奇美博物館	0	
255	台灣鹽博物館	0	
260	關子嶺	0	
261	七股賞鳥	0	
262	烏山頭水庫	0	
263	曾文水庫	0	
264	大坑休閒農場	0	
265	走馬瀨農場	0	
270	愛河	28	1.5%
271	西子灣(打狗領事館)	155	8.3%
272	蓮池潭	3	0.2%
273	旗津海岸公園	6	0.3%
274	柴山(壽山、壽山動物園)	0	
275	龍虎塔	1	0.1%
276	城市光廊	0	
277	高雄85大樓	4	0.2%
278	左營春秋閣	0	
279	高雄孔廟	1	0.1%
280	高雄港	0	
281	布魯樂谷主題親水樂園	0	
282	高雄歷史博物館	0	
283	高雄天后宮	0	
284	國立科學工藝博物館	0	
285	高雄市立美術館	0	
286	夢時代購物中心	10	0.5%
287	新崛江商圈	0	
288	鼓山渡輪站	0	
289	中央公園	0	
290	美麗島	2	0.1%
291	鄧麗君紀念文物館	42	2.2%
292	義大世界	5	0.3%
293	高雄巨蛋	0	
294	駁二藝術地區	5	0.3%
295	佛光山(佛陀紀念館)	12	0.6%

# d2m: d2m 請問您這次在臺灣期間曾經去過的景點			
Value	Label	Cases	Percentage
296	澄清湖	0	
297	美濃客家文化村	2	0.1%
298	寶來、不老溫泉	0	
299	茂林風景區(含情人谷、多納溫泉)	0	
300	六龜服務區	0	
301	甲仙	0	
302	梅山遊客中心(高雄縣、臺東縣)	0	
303	屏東農場(高雄分場)	0	
304	藤枝森林遊樂區	0	
305	十八羅漢山	0	
306	賽嘉服務區(賽嘉航空園區)	0	
307	高雄糖業文化園區	0	
314	後壁湖	3	0.2%
315	墾丁國家公園	403	21.6%
317	國立海洋生物博物館	1	0.1%
318	枋寮	0	
319	四重溪	1	0.1%
320	佳樂水風景區	4	0.2%
321	墾丁星際碼頭	0	
322	南灣海域遊憩區	8	0.4%
323	大鵬灣國家風景區	0	
324	墾丁海水浴場	0	
325	小琉球	1	0.1%
326	三地門	0	
327	船帆石	3	0.2%
328	恆春古城	43	2.3%
329	六堆客家文化園區(內埔)	0	
330	礁溪	2	0.1%
331	冬山河	0	
332	太平山	0	
333	蘇澳冷泉	0	
334	五峰旗	0	
335	龜山島賞鯨豚	0	
336	福山植物園	0	
337	頭城休閒農場	0	
338	南方澳	3	0.2%
339	太平山森林遊樂區	0	
340	頭城海水浴場	0	
341	棲蘭山(馬告生態公園)	0	
342	草嶺古道(含桃源谷步道系統)	0	
343	烏石港	0	
344	大溪蜜月灣	0	
345	國立傳統藝術中心	1	0.1%
346	蘭陽博物館	0	
350	太魯閣、天祥	348	18.6%

d2m: d2m 請問您這次在臺灣期間曾經去過的景點

Value	Label	Cases	Percentage
351	遠雄海洋公園	0	
352	七星潭	156	8.3%
353	阿美文化村	5	0.3%
354	鯉魚潭風景特定區	1	0.1%
355	坪林兆豐休閒農場	2	0.1%
356	瑞穗紅葉溫泉	5	0.3%
357	秀姑巒溪泛舟觀光區	1	0.1%
358	文山溫泉	0	
360	東華大學	0	
361	花蓮海濱公園	0	
362	花東海岸賞鯨	1	0.1%
363	花蓮觀光糖廠	0	
364	石梯坪	2	0.1%
365	花蓮慈濟	0	
366	馬太鞍濕地生態園區	0	
367	六十石山	0	
370	知本	66	3.5%
371	三仙台	32	1.7%
372	綠島	1	0.1%
373	八仙洞	16	0.9%
374	小野柳	0	
375	卑南文化公園	0	
376	關山親水公園	0	
377	初鹿牧場	0	
378	臺東農場(東河分場)	0	
379	蘭嶼	0	
380	卑南史前博物館	0	
381	成功港	0	
382	水往上流	53	2.8%
383	都蘭山	0	
384	台東森林公園	0	
385	澎湖國家風景區	3	0.2%
386	吉貝嶼	0	
387	七美嶼	0	
390	慈湖(金門)	0	
391	金門國家公園(含遊客中心)	1	0.1%
392	翟山	1	0.1%
393	古寧頭戰史館	0	
394	民俗村	0	
395	莒光樓	0	
396	太武山	0	
397	金門酒廠	0	
398	浯江溪口	0	
399	中山紀念林	0	
405	芹壁聚落	0	

d2m: d2m 請問您這次在臺灣期間曾經去過的景點

Value	Label	Cases	Percentage
406	壁山觀景	0	
801	士林夜市	47	<div><div></div></div> 2.5%
802	華西街夜市	2	<div><div></div></div> 0.1%
803	饒河街夜市	15	<div><div></div></div> 0.8%
804	師大夜市	24	<div><div></div></div> 1.3%
805	臨江街夜市	0	
806	公館夜市	0	
807	迪化街夜市	0	
808	寧夏夜市	29	<div><div></div></div> 1.6%
809	南機場夜市	0	
810	景美夜市	0	
811	遼寧街夜市	1	<div><div></div></div> 0.1%
812	延三夜市	0	
813	臺北市內其他夜市	0	
815	永和樂華夜市	0	
816	板橋滄雅夜市	1	<div><div></div></div> 0.1%
817	新莊廟街夜市	0	
818	中和興南夜市	0	
819	泰山輔大花園觀光夜市	0	
820	三重三和夜市	1	<div><div></div></div> 0.1%
821	新北市內其他夜市	0	
825	基隆廟口夜市	6	<div><div></div></div> 0.3%
826	基隆市內其他夜市	0	
830	中壢新民夜市	1	<div><div></div></div> 0.1%
831	桃園觀光夜市	0	
832	桃園縣內其他夜市	0	
834	新竹城隍廟夜市	0	
835	新竹市內其他夜市	0	
838	新竹縣內之夜市	0	
840	苗栗縣內之夜市	0	
843	臺中逢甲夜市	5	<div><div></div></div> 0.3%
844	臺中中華路夜市	0	
845	臺中一中街夜市	6	<div><div></div></div> 0.3%
846	臺中市內其他夜市	0	
849	南投縣內之夜市	0	
851	彰化縣內之夜市	0	
853	雲林縣內之夜市	0	
855	嘉義文化路夜市	0	
856	嘉義市內其他夜市	0	
858	嘉義縣內之夜市	0	
860	臺南小北夜市	0	
861	臺南花園夜市	0	
862	臺南大東夜市	0	
863	臺南市內其他夜市	0	
865	高雄六合夜市	31	<div><div></div></div> 1.7%

# d2m: d2m 請問您這次在臺灣期間曾經去過的景點			
Value	Label	Cases	Percentage
866	高雄新興夜市	0	
867	高雄瑞豐夜市	3	0.2%
868	高雄金鑽夜市	1	0.1%
869	高雄凱旋夜市	0	
870	高雄市內其他夜市	0	
871	屏東民族路夜市	0	
872	屏東縣內其他夜市	3	0.2%
874	宜蘭羅東夜市	3	0.2%
875	宜蘭縣內其他夜市	0	
877	花蓮南濱夜市	1	0.1%
878	花蓮自強夜市	4	0.2%
879	花蓮花園夜市	0	
880	臺東縣內之夜市	0	
883	澎湖縣內之夜市	0	
885	金門縣內之夜市	0	
Sysmiss		5370	
Warning: these figures indicate the number of cases found in the data file. They cannot be interpreted as summary statistics of the population of interest.			
# d2n: d2n 請問您這次在臺灣期間曾經去過的景點			
Information	[Type= discrete] [Format=numeric] [Range= 1-885] [Missing=*]		
Statistics [NW/ W]	[Valid=1544 /-] [Invalid=5695 /-]		
Value	Label	Cases	Percentage
1	臺北101	7	0.5%
2	故宮博物院	10	0.6%
3	中正紀念堂	13	0.8%
4	信義計畫區商圈	4	0.3%
5	西門町	9	0.6%
6	忠烈祠	4	0.3%
7	臺北市東區	6	0.4%
8	艋舺龍山寺	5	0.3%
9	陽明山	2	0.1%
10	北投	5	0.3%
11	臺北車站及商圈(臺灣故事館)	5	0.3%
12	總統府	6	0.4%
13	貓空	0	
14	臺北市立動物園	1	0.1%
15	臺北捷運商店街	0	
16	五分埔成衣市場	0	
17	美麗華百樂園(摩天輪)	2	0.1%
18	國父紀念館	2	0.1%
19	行天宮	0	
20	光華商場	0	
21	臺北市立美術館(臺北故事館)	0	
22	圓山	1	0.1%
23	臺北孔子廟	0	

# d2n: d2n 請問您這次在臺灣期間曾經去過的景點			
Value	Label	Cases	Percentage
24	士林官邸	3	0.2%
25	西門紅樓	0	
26	天母	0	
27	保安宮(大龍峒)	0	
28	228和平公園	0	
29	臺北光點	0	
30	國立歷史博物館	0	
31	當代藝術館	0	
32	建國玉市、花市	0	
33	臺北市立兒童育樂中心	0	
34	臺北市客家文化主題公園	0	
35	臺灣手工業推廣中心	0	
36	順益台灣原住民博物館	0	
37	袖珍博物館(臺北市)	0	
38	華江雁鴨自然公園	0	
40	中影文化城	0	
41	台北植物園	0	
42	臺北市立天文科學教育館	0	
43	林安泰古厝	0	
45	內湖(大湖公園)	0	
47	郵政博物館	0	
48	國軍英雄館	0	
49	南港經貿園區	0	
50	花博公園	1	0.1%
51	華山1914文化創意產業園區	1	0.1%
52	臺北市永康街商圈	1	0.1%
53	臺北小巨蛋	0	
54	松山文創園區	0	
55	剝皮寮	0	
56	象山	0	
57	大安森林公園	0	
65	九份	6	0.4%
66	淡水(紅毛城、老街、漁人碼頭)	5	0.3%
67	野柳	3	0.2%
68	金瓜石(黃金博物館、黃金瀑布)	2	0.1%
69	烏來	0	
70	遠望坑親水公園	0	
71	八里(十三行博物館)	0	
72	深坑老街	0	
73	金山(法鼓山)	0	
74	碧潭	1	0.1%
75	十分	6	0.4%
76	鶯歌陶瓷博物館	0	
77	平溪	4	0.3%
78	鶯歌	0	

# d2n: d2n 請問您這次在臺灣期間曾經去過的景點			
Value	Label	Cases	Percentage
79	三峽	1	0.1%
80	海洋世界	0	
81	朱銘美術館	0	
82	坪林(茶葉博物館)	0	
83	雲仙樂園	0	
84	天祿藝術中心	0	
85	三芝	0	
86	林本源園邸(林家花園)	1	0.1%
87	福隆海水浴場	0	
88	林口	0	
89	白沙灣	0	
90	鼻頭角公園(含登山步道)	0	
91	新北市客家文化園區	0	
92	八仙海岸	0	
93	觀音山	0	
94	海濱公園	0	
95	清水祖師廟	0	
96	海王星樂園	0	
97	翡翠灣海水浴場	0	
98	龍洞南口海洋公園	0	
99	十八王公廟	0	
100	金寶山鄧麗君墓園(筠園)	0	
103	關渡	0	
104	三貂角燈塔	0	
105	菁桐	1	0.1%
106	猴硐	3	0.2%
110	東北角海岸	1	0.1%
111	碧砂漁港	0	
112	基隆港	0	
113	中正公園	0	
114	八斗子濱海公園	0	
115	和平島濱海公園	0	
116	情人湖公園	0	
117	海門天險	0	
118	大武崙砲台	0	
119	國立海洋科技博物館	0	
125	小人國主題樂園	0	
126	大溪	0	
127	石門水庫風景區	0	
128	慈湖	1	0.1%
129	中壢	0	
130	中正航空科學館	0	
131	拉拉山	0	
132	台茂	0	
135	新竹科學園區	0	

# d2n: d2n 請問您這次在臺灣期間曾經去過的景點			
Value	Label	Cases	Percentage
136	南寮漁港	0	
137	古奇峰	0	
138	玻璃工藝博物館	0	
145	六福村主題遊樂園	0	
146	內灣	0	
147	北埔(綠世界)	0	
148	大霸尖山	0	
149	小叮噹科學遊樂區	0	
150	泰安溫泉	0	
151	華陶窯	0	
160	三義木雕(木雕博物館)	0	
161	獅頭山	0	
162	通霄海水浴場	0	
163	西湖渡假村	0	
164	崎頂海水浴場	0	
165	飛牛牧場	0	
166	大湖(雪霸國家公園)	0	
167	南庄	0	
170	國立自然科學博物館	0	
171	彩虹眷村	0	
172	東海大學	0	
173	臺中美術館	0	
174	新社	1	0.1%
175	麗寶樂園	0	
176	梨山(福壽山農場)	0	
177	大雪山	0	
178	武陵森林遊樂區	0	
179	鐵鉗山	0	
180	鳶嘴山	0	
181	高美溼地	2	0.1%
182	都會公園	0	
183	大甲	0	
184	秋紅谷廣場	0	
185	日月潭	3	0.2%
186	九族文化村	3	0.2%
187	清境農場	4	0.3%
188	溪頭(妖怪村)	0	
189	中台禪寺	1	0.1%
190	集集	0	
191	埔里(鯉魚潭)	7	0.5%
192	醒靈寺	0	
193	玉山國家公園(南投縣、嘉義縣)	0	
194	埔里酒廠	0	
195	921震災紀念館(集集)	0	
196	谷關	0	

# d2n: d2n 請問您這次在臺灣期間曾經去過的景點			
Value	Label	Cases	Percentage
197	合歡山國家森林遊樂區	1	0.1%
198	杉林溪森林生態度假園區	0	
199	南投縣文化園區	0	
200	車埕車站	0	
201	霧社	0	
202	受天宮	0	
203	東埔溫泉	0	
204	奧萬大森林遊樂區	0	
206	廬山溫泉	0	
207	廣興紙寮	0	
208	添興窯	0	
215	鹿港天后宮	0	
216	鹿港民俗文物館	0	
217	鹿港龍山寺	0	
218	八卦山	0	
219	臺灣民俗村	0	
220	彰化孔子廟	0	
221	彰化鹿港小吃	0	
222	鹿港老街	0	
225	劍湖山世界	0	
226	北港朝天宮	0	
227	草嶺	0	
235	阿里山	4	0.3%
236	奮起湖	0	
237	嘉義農場	0	
238	東石漁港	0	
240	安平古堡	0	
241	赤崁樓	0	
242	臺南孔子廟	4	0.3%
243	延平郡王祠	1	0.1%
244	安平港國家歷史風景區	2	0.1%
245	億載金城	1	0.1%
246	大天后宮	0	
247	鹿耳門天后宮	1	0.1%
248	喜樹黃金海岸	0	
249	祀典武廟	0	
250	五妃廟	0	
251	四草紅樹林保護區	0	
252	南部科學工業園區	0	
253	十鼓仁糖文創園區	0	
254	奇美博物館	0	
255	台灣鹽博物館	0	
260	關子嶺	0	
261	七股賞鳥	0	
262	烏山頭水庫	0	

d2n: d2n 請問您這次在臺灣期間曾經去過的景點

Value	Label	Cases	Percentage
263	曾文水庫	0	
264	大坑休閒農場	0	
265	走馬瀨農場	0	
270	愛河	13	0.8%
271	西子灣(打狗領事館)	29	1.9%
272	蓮池潭	1	0.1%
273	旗津海岸公園	5	0.3%
274	柴山(壽山、壽山動物園)	0	
275	龍虎塔	0	
276	城市光廊	0	
277	高雄85大樓	1	0.1%
278	左營春秋閣	0	
279	高雄孔廟	2	0.1%
280	高雄港	1	0.1%
281	布魯樂谷主題親水樂園	0	
282	高雄歷史博物館	0	
283	高雄天后宮	0	
284	國立科學工藝博物館	0	
285	高雄市立美術館	1	0.1%
286	夢時代購物中心	3	0.2%
287	新崛江商圈	3	0.2%
288	鼓山渡輪站	0	
289	中央公園	0	
290	美麗島	3	0.2%
291	鄧麗君紀念文物館	3	0.2%
292	義大世界	0	
293	高雄巨蛋	0	
294	駁二藝術地區	6	0.4%
295	佛光山(佛陀紀念館)	7	0.5%
296	澄清湖	0	
297	美濃客家文化村	2	0.1%
298	寶來、不老溫泉	0	
299	茂林風景區(含情人谷、多納溫泉)	0	
300	六龜服務區	0	
301	甲仙	0	
302	梅山遊客中心(高雄縣、臺東縣)	0	
303	屏東農場(高雄分場)	0	
304	藤枝森林遊樂區	0	
305	十八羅漢山	0	
306	賽嘉服務區(賽嘉航空園區)	0	
307	高雄糖業文化園區	0	
314	後壁湖	8	0.5%
315	墾丁國家公園	161	10.4%
317	國立海洋生物博物館	5	0.3%
318	枋寮	0	

d2n: d2n 請問您這次在臺灣期間曾經去過的景點

Value	Label	Cases	Percentage
319	四重溪	1	0.1%
320	佳樂水風景區	2	0.1%
321	墾丁星際碼頭	0	
322	南灣海域遊憩區	13	0.8%
323	大鵬灣國家風景區	0	
324	墾丁海水浴場	0	
325	小琉球	0	
326	三地門	0	
327	船帆石	3	0.2%
328	恆春古城	16	1.0%
329	六堆客家文化園區(內埔)	0	
330	礁溪	3	0.2%
331	冬山河	0	
332	太平山	0	
333	蘇澳冷泉	0	
334	五峰旗	0	
335	龜山島賞鯨豚	0	
336	福山植物園	0	
337	頭城休閒農場	0	
338	南方澳	3	0.2%
339	太平山森林遊樂區	0	
340	頭城海水浴場	0	
341	棲蘭山(馬告生態公園)	0	
342	草嶺古道(含桃源谷步道系統)	0	
343	烏石港	0	
344	大溪蜜月灣	0	
345	國立傳統藝術中心	0	
346	蘭陽博物館	0	
350	太魯閣、天祥	401	26.0%
351	遠雄海洋公園	0	
352	七星潭	151	9.8%
353	阿美文化村	4	0.3%
354	鯉魚潭風景特定區	2	0.1%
355	坪林兆豐休閒農場	6	0.4%
356	瑞穗紅葉溫泉	6	0.4%
357	秀姑巒溪泛舟觀光區	0	
358	文山溫泉	0	
360	東華大學	0	
361	花蓮海濱公園	0	
362	花東海岸賞鯨	3	0.2%
363	花蓮觀光糖廠	0	
364	石梯坪	3	0.2%
365	花蓮慈濟	1	0.1%
366	馬太鞍濕地生態園區	0	
367	六十石山	0	

d2n: d2n 請問您這次在臺灣期間曾經去過的景點

Value	Label	Cases	Percentage
370	知本	176	11.4%
371	三仙台	30	1.9%
372	綠島	1	0.1%
373	八仙洞	31	2.0%
374	小野柳	0	
375	卑南文化公園	0	
376	關山親水公園	0	
377	初鹿牧場	0	
378	臺東農場(東河分場)	0	
379	蘭嶼	0	
380	卑南史前博物館	0	
381	成功港	0	
382	水往上流	82	5.3%
383	都蘭山	0	
384	台東森林公園	0	
385	澎湖國家風景區	2	0.1%
386	吉貝嶼	0	
387	七美嶼	0	
390	慈湖(金門)	0	
391	金門國家公園(含遊客中心)	2	0.1%
392	翟山	0	
393	古寧頭戰史館	0	
394	民俗村	0	
395	莒光樓	0	
396	太武山	0	
397	金門酒廠	0	
398	浯江溪口	0	
399	中山紀念林	0	
405	芹壁聚落	0	
406	壁山觀景	0	
801	士林夜市	38	2.5%
802	華西街夜市	4	0.3%
803	饒河街夜市	21	1.4%
804	師大夜市	14	0.9%
805	臨江街夜市	1	0.1%
806	公館夜市	0	
807	迪化街夜市	0	
808	寧夏夜市	21	1.4%
809	南機場夜市	0	
810	景美夜市	0	
811	遼寧街夜市	0	
812	延三夜市	0	
813	臺北市內其他夜市	0	
815	永和樂華夜市	0	
816	板橋滄雅夜市	2	0.1%

d2n: d2n 請問您這次在臺灣期間曾經去過的景點

Value	Label	Cases	Percentage
817	新莊廟街夜市	0	
818	中和興南夜市	0	
819	泰山輔大花園觀光夜市	0	
820	三重三和夜市	0	
821	新北市內其他夜市	0	
825	基隆廟口夜市	4	0.3%
826	基隆市內其他夜市	0	
830	中壢新民夜市	0	
831	桃園觀光夜市	1	0.1%
832	桃園縣內其他夜市	1	0.1%
834	新竹城隍廟夜市	0	
835	新竹市內其他夜市	0	
838	新竹縣內之夜市	0	
840	苗栗縣內之夜市	0	
843	臺中逢甲夜市	3	0.2%
844	臺中中華路夜市	0	
845	臺中一中街夜市	4	0.3%
846	臺中市內其他夜市	0	
849	南投縣內之夜市	0	
851	彰化縣內之夜市	0	
853	雲林縣內之夜市	0	
855	嘉義文化路夜市	1	0.1%
856	嘉義市內其他夜市	0	
858	嘉義縣內之夜市	0	
860	臺南小北夜市	0	
861	臺南花園夜市	0	
862	臺南大東夜市	0	
863	臺南市內其他夜市	0	
865	高雄六合夜市	62	4.0%
866	高雄新興夜市	0	
867	高雄瑞豐夜市	4	0.3%
868	高雄金鑽夜市	1	0.1%
869	高雄凱旋夜市	1	0.1%
870	高雄市內其他夜市	0	
871	屏東民族路夜市	0	
872	屏東縣內其他夜市	0	
874	宜蘭羅東夜市	1	0.1%
875	宜蘭縣內其他夜市	0	
877	花蓮南濱夜市	0	
878	花蓮自強夜市	5	0.3%
879	花蓮花園夜市	0	
880	臺東縣內之夜市	1	0.1%
883	澎湖縣內之夜市	0	
885	金門縣內之夜市	0	
Sysmiss		5695	

# d2n: d2n 請問您這次在臺灣期間曾經去過的景點			
Warning: these figures indicate the number of cases found in the data file. They cannot be interpreted as summary statistics of the population of interest.			
# d2o: d2o 請問您這次在臺灣期間曾經去過的景點			
Information	[Type= discrete] [Format=numeric] [Range= 1-885] [Missing=*]		
Statistics [NW/ W]	[Valid=1125 /-] [Invalid=6114 /-]		
Value	Label	Cases	Percentage
1	臺北101	9	0.8%
2	故宮博物院	3	0.3%
3	中正紀念堂	19	1.7%
4	信義計畫區商圈	2	0.2%
5	西門町	14	1.2%
6	忠烈祠	0	
7	臺北市東區	4	0.4%
8	艋舺龍山寺	4	0.4%
9	陽明山	2	0.2%
10	北投	9	0.8%
11	臺北車站及商圈(臺灣故事館)	4	0.4%
12	總統府	4	0.4%
13	貓空	1	0.1%
14	臺北市立動物園	1	0.1%
15	臺北捷運商店街	0	
16	五分埔成衣市場	0	
17	美麗華百樂園(摩天輪)	1	0.1%
18	國父紀念館	1	0.1%
19	行天宮	0	
20	光華商場	0	
21	臺北市立美術館(臺北故事館)	0	
22	圓山	1	0.1%
23	臺北孔子廟	0	
24	士林官邸	1	0.1%
25	西門紅樓	0	
26	天母	0	
27	保安宮(大龍峒)	0	
28	228和平公園	0	
29	臺北光點	0	
30	國立歷史博物館	0	
31	當代藝術館	0	
32	建國玉市、花市	0	
33	臺北市立兒童育樂中心	0	
34	臺北市客家文化主題公園	0	
35	臺灣手工業推廣中心	0	
36	順益台灣原住民博物館	0	
37	袖珍博物館(臺北市)	0	
38	華江雁鴨自然公園	0	
40	中影文化城	0	
41	台北植物園	0	

d2o: d2o 請問您這次在臺灣期間曾經去過的景點

Value	Label	Cases	Percentage
42	臺北市立天文科學教育館	0	
43	林安泰古厝	0	
45	內湖(大湖公園)	0	
47	郵政博物館	0	
48	國軍英雄館	0	
49	南港經貿園區	0	
50	花博公園	1	0.1%
51	華山1914文化創意產業園區	0	
52	臺北市永康街商圈	2	0.2%
53	臺北小巨蛋	0	
54	松山文創園區	2	0.2%
55	剝皮寮	0	
56	象山	0	
57	大安森林公園	0	
65	九份	7	0.6%
66	淡水(紅毛城、老街、漁人碼頭)	2	0.2%
67	野柳	4	0.4%
68	金瓜石(黃金博物館、黃金瀑布)	2	0.2%
69	烏來	0	
70	遠望坑親水公園	0	
71	八里(十三行博物館)	0	
72	深坑老街	2	0.2%
73	金山(法鼓山)	0	
74	碧潭	1	0.1%
75	十分	2	0.2%
76	鶯歌陶瓷博物館	0	
77	平溪	2	0.2%
78	鶯歌	1	0.1%
79	三峽	0	
80	海洋世界	0	
81	朱銘美術館	0	
82	坪林(茶葉博物館)	0	
83	雲仙樂園	0	
84	天祿藝術中心	0	
85	三芝	0	
86	林本源園邸(林家花園)	0	
87	福隆海水浴場	0	
88	林口	0	
89	白沙灣	0	
90	鼻頭角公園(含登山步道)	0	
91	新北市客家文化園區	0	
92	八仙海岸	0	
93	觀音山	0	
94	海濱公園	0	
95	清水祖師廟	0	

# d2o: d2o 請問您這次在臺灣期間曾經去過的景點			
Value	Label	Cases	Percentage
96	海王星樂園	0	0.4%
97	翡翠灣海水浴場	0	
98	龍洞南口海洋公園	0	
99	十八王公廟	0	
100	金寶山鄧麗君墓園(筠園)	0	
103	關渡	0	
104	三貂角燈塔	0	
105	菁桐	4	
106	猴硐	0	
110	東北角海岸	0	
111	碧砂漁港	0	0.1%
112	基隆港	0	
113	中正公園	0	
114	八斗子濱海公園	0	
115	和平島濱海公園	1	
116	情人湖公園	0	
117	海門天險	0	
118	大武崙砲台	0	
119	國立海洋科技博物館	0	
125	小人國主題樂園	0	0.2%
126	大溪	0	
127	石門水庫風景區	0	
128	慈湖	2	
129	中壢	0	
130	中正航空科學館	0	
131	拉拉山	0	
132	台茂	0	
135	新竹科學園區	0	
136	南寮漁港	0	0.1%
137	古奇峰	0	
138	玻璃工藝博物館	0	
145	六福村主題遊樂園	0	
146	內灣	0	
147	北埔(綠世界)	0	
148	大霸尖山	0	
149	小叮嚀科學遊樂區	0	
150	泰安溫泉	0	
151	華陶窯	0	0.1%
160	三義木雕(木雕博物館)	0	
161	獅頭山	0	
162	通霄海水浴場	0	
163	西湖渡假村	0	
164	崎頂海水浴場	0	
165	飛牛牧場	1	
166	大湖(雪霸國家公園)	0	

# d2o: d2o 請問您這次在臺灣期間曾經去過的景點			
Value	Label	Cases	Percentage
167	南庄	0	
170	國立自然科學博物館	0	
171	彩虹眷村	0	
172	東海大學	0	
173	臺中美術館	0	
174	新社	0	
175	麗寶樂園	0	
176	梨山(福壽山農場)	0	
177	大雪山	0	
178	武陵森林遊樂區	0	
179	鐵鋸山	0	
180	鳶嘴山	0	
181	高美溼地	1	0.1%
182	都會公園	0	
183	大甲	0	
184	秋紅谷廣場	0	
185	日月潭	0	
186	九族文化村	0	
187	清境農場	1	0.1%
188	溪頭(妖怪村)	2	0.2%
189	中台禪寺	1	0.1%
190	集集	1	0.1%
191	埔里(鯉魚潭)	3	0.3%
192	醒靈寺	0	
193	玉山國家公園(南投縣、嘉義縣)	0	
194	埔里酒廠	0	
195	921震災紀念館(集集)	0	
196	谷關	0	
197	合歡山國家森林遊樂區	0	
198	杉林溪森林生態度假園區	0	
199	南投縣文化園區	0	
200	車埕車站	1	0.1%
201	霧社	0	
202	受天宮	0	
203	東埔溫泉	0	
204	奧萬大森林遊樂區	0	
206	廬山溫泉	0	
207	廣興紙寮	0	
208	添興窯	0	
215	鹿港天后宮	0	
216	鹿港民俗文物館	0	
217	鹿港龍山寺	0	
218	八卦山	0	
219	臺灣民俗村	0	
220	彰化孔子廟	0	

# d2o: d2o 請問您這次在臺灣期間曾經去過的景點			
Value	Label	Cases	Percentage
221	彰化鹿港小吃	0	
222	鹿港老街	0	
225	劍湖山世界	0	
226	北港朝天宮	0	
227	草嶺	0	
235	阿里山	6	0.5%
236	奮起湖	0	
237	嘉義農場	0	
238	東石漁港	0	
240	安平古堡	0	
241	赤崁樓	0	
242	臺南孔子廟	0	
243	延平郡王祠	0	
244	安平港國家歷史風景區	0	
245	億載金城	1	0.1%
246	大天后宮	0	
247	鹿耳門天后宮	0	
248	喜樹黃金海岸	0	
249	祀典武廟	1	0.1%
250	五妃廟	0	
251	四草紅樹林保護區	1	0.1%
252	南部科學工業園區	0	
253	十鼓仁糖文創園區	0	
254	奇美博物館	0	
255	台灣鹽博物館	0	
260	關子嶺	1	0.1%
261	七股賞鳥	0	
262	烏山頭水庫	0	
263	曾文水庫	0	
264	大坑休閒農場	0	
265	走馬瀨農場	0	
270	愛河	17	1.5%
271	西子灣(打狗領事館)	4	0.4%
272	蓮池潭	0	
273	旗津海岸公園	3	0.3%
274	柴山(壽山、壽山動物園)	0	
275	龍虎塔	2	0.2%
276	城市光廊	0	
277	高雄85大樓	0	
278	左營春秋閣	0	
279	高雄孔廟	0	
280	高雄港	0	
281	布魯樂谷主題親水樂園	0	
282	高雄歷史博物館	0	
283	高雄天后宮	0	

# d2o: d2o 請問您這次在臺灣期間曾經去過的景點			
Value	Label	Cases	Percentage
284	國立科學工藝博物館	0	
285	高雄市立美術館	0	
286	夢時代購物中心	2	0.2%
287	新崛江商圈	0	
288	鼓山渡輪站	0	
289	中央公園	0	
290	美麗島	2	0.2%
291	鄧麗君紀念文物館	3	0.3%
292	義大世界	2	0.2%
293	高雄巨蛋	0	
294	駁二藝術地區	5	0.4%
295	佛光山(佛陀紀念館)	9	0.8%
296	澄清湖	0	
297	美濃客家文化村	1	0.1%
298	寶來、不老溫泉	0	
299	茂林風景區(含情人谷、多納溫泉)	0	
300	六龜服務區	0	
301	甲仙	0	
302	梅山遊客中心(高雄縣、臺東縣)	0	
303	屏東農場(高雄分場)	0	
304	藤枝森林遊樂區	0	
305	十八羅漢山	0	
306	賽嘉服務區(賽嘉航空園區)	0	
307	高雄糖業文化園區	0	
314	後壁湖	0	
315	墾丁國家公園	19	1.7%
317	國立海洋生物博物館	1	0.1%
318	枋寮	0	
319	四重溪	1	0.1%
320	佳樂水風景區	4	0.4%
321	墾丁星際碼頭	0	
322	南灣海域遊憩區	6	0.5%
323	大鵬灣國家風景區	0	
324	墾丁海水浴場	0	
325	小琉球	0	
326	三地門	1	0.1%
327	船帆石	4	0.4%
328	恆春古城	14	1.2%
329	六堆客家文化園區(內埔)	0	
330	礁溪	4	0.4%
331	冬山河	0	
332	太平山	0	
333	蘇澳冷泉	1	0.1%
334	五峰旗	0	
335	龜山島賞鯨豚	0	

d2o: d2o 請問您這次在臺灣期間曾經去過的景點

Value	Label	Cases	Percentage
336	福山植物園	0	
337	頭城休閒農場	0	
338	南方澳	0	
339	太平山森林遊樂區	0	
340	頭城海水浴場	0	
341	棲蘭山(馬告生態公園)	0	
342	草嶺古道(含桃源谷步道系統)	0	
343	烏石港	0	
344	大溪蜜月灣	0	
345	國立傳統藝術中心	1	0.1%
346	蘭陽博物館	0	
350	太魯閣、天祥	98	8.7%
351	遠雄海洋公園	0	
352	七星潭	123	10.9%
353	阿美文化村	3	0.3%
354	鯉魚潭風景特定區	0	
355	坪林兆豐休閒農場	1	0.1%
356	瑞穗紅葉溫泉	5	0.4%
357	秀姑巒溪泛舟觀光區	0	
358	文山溫泉	0	
360	東華大學	0	
361	花蓮海濱公園	0	
362	花東海岸賞鯨	2	0.2%
363	花蓮觀光糖廠	1	0.1%
364	石梯坪	5	0.4%
365	花蓮慈濟	0	
366	馬太鞍濕地生態園區	0	
367	六十石山	0	
370	知本	244	21.7%
371	三仙台	59	5.2%
372	綠島	1	0.1%
373	八仙洞	45	4.0%
374	小野柳	0	
375	卑南文化公園	0	
376	關山親水公園	1	0.1%
377	初鹿牧場	0	
378	臺東農場(東河分場)	0	
379	蘭嶼	0	
380	卑南史前博物館	0	
381	成功港	0	
382	水往上流	144	12.8%
383	都蘭山	0	
384	台東森林公園	0	
385	澎湖國家風景區	3	0.3%
386	吉貝嶼	0	

d2o: d2o 請問您這次在臺灣期間曾經去過的景點

Value	Label	Cases	Percentage
387	七美嶼	0	
390	慈湖(金門)	0	
391	金門國家公園(含遊客中心)	0	
392	翟山	0	
393	古寧頭戰史館	0	
394	民俗村	0	
395	莒光樓	0	
396	太武山	0	
397	金門酒廠	0	
398	浯江溪口	0	
399	中山紀念林	0	
405	芹壁聚落	0	
406	壁山觀景	0	
801	士林夜市	37	3.3%
802	華西街夜市	2	0.2%
803	饒河街夜市	15	1.3%
804	師大夜市	6	0.5%
805	臨江街夜市	0	
806	公館夜市	0	
807	迪化街夜市	0	
808	寧夏夜市	19	1.7%
809	南機場夜市	0	
810	景美夜市	0	
811	遼寧街夜市	0	
812	延三夜市	0	
813	臺北市內其他夜市	0	
815	永和樂華夜市	0	
816	板橋滄雅夜市	1	0.1%
817	新莊廟街夜市	0	
818	中和興南夜市	0	
819	泰山輔大花園觀光夜市	0	
820	三重三和夜市	0	
821	新北市內其他夜市	0	
825	基隆廟口夜市	3	0.3%
826	基隆市內其他夜市	0	
830	中壢新民夜市	0	
831	桃園觀光夜市	0	
832	桃園縣內其他夜市	0	
834	新竹城隍廟夜市	0	
835	新竹市內其他夜市	0	
838	新竹縣內之夜市	0	
840	苗栗縣內之夜市	0	
843	臺中逢甲夜市	5	0.4%
844	臺中中華路夜市	0	
845	臺中一中街夜市	0	

# d2o: d2o 請問您這次在臺灣期間曾經去過的景點			
Value	Label	Cases	Percentage
846	臺中市內其他夜市	0	
849	南投縣內之夜市	0	
851	彰化縣內之夜市	0	
853	雲林縣內之夜市	0	
855	嘉義文化路夜市	0	
856	嘉義市內其他夜市	0	
858	嘉義縣內之夜市	0	
860	臺南小北夜市	0	
861	臺南花園夜市	1	0.1%
862	臺南大東夜市	0	
863	臺南市內其他夜市	0	
865	高雄六合夜市	45	4.0%
866	高雄新興夜市	0	
867	高雄瑞豐夜市	2	0.2%
868	高雄金鑽夜市	1	0.1%
869	高雄凱旋夜市	0	
870	高雄市內其他夜市	1	0.1%
871	屏東民族路夜市	1	0.1%
872	屏東縣內其他夜市	2	0.2%
874	宜蘭羅東夜市	1	0.1%
875	宜蘭縣內其他夜市	0	
877	花蓮南濱夜市	0	
878	花蓮自強夜市	5	0.4%
879	花蓮花園夜市	0	
880	臺東縣內之夜市	1	0.1%
883	澎湖縣內之夜市	0	
885	金門縣內之夜市	0	
Sysmiss		6114	
Warning: these figures indicate the number of cases found in the data file. They cannot be interpreted as summary statistics of the population of interest.			
# d2_1: d2_1 請問您這次在臺灣期間最喜歡景點			
Information	[Type= discrete] [Format=numeric] [Range= 1-885] [Missing=*]		
Statistics [NW/ W]	[Valid=6543 -/] [Invalid=696 -/]		
Value	Label	Cases	Percentage
1	臺北101	427	6.5%
2	故宮博物院	473	7.2%
3	中正紀念堂	88	1.3%
4	信義計畫區商圈	10	0.2%
5	西門町	271	4.1%
6	忠烈祠	16	0.2%
7	臺北市東區	12	0.2%
8	艋舺龍山寺	105	1.6%
9	陽明山	65	1.0%
10	北投	101	1.5%
11	臺北車站及商圈(臺灣故事館)	8	0.1%

d2_1: d2_1 請問您這次在臺灣期間最喜歡景點

Value	Label	Cases	Percentage
12	總統府	4	0.1%
13	貓空	57	0.9%
14	臺北市立動物園	15	0.2%
15	臺北捷運商店街	2	0.0%
16	五分埔成衣市場	12	0.2%
17	美麗華百樂園(摩天輪)	4	0.1%
18	國父紀念館	17	0.3%
19	行天宮	12	0.2%
20	光華商場	2	0.0%
21	臺北市立美術館(臺北故事館)	2	0.0%
22	圓山	3	0.0%
23	臺北孔子廟	2	0.0%
24	士林官邸	26	0.4%
25	西門紅樓	0	
26	天母	1	0.0%
27	保安宮(大龍峒)	2	0.0%
28	228和平公園	2	0.0%
29	臺北光點	0	
30	國立歷史博物館	1	0.0%
31	當代藝術館	1	0.0%
32	建國玉市、花市	0	
33	臺北市立兒童育樂中心	2	0.0%
34	臺北市客家文化主題公園	0	
35	臺灣手工業推廣中心	0	
36	順益台灣原住民博物館	0	
37	袖珍博物館(臺北市)	3	0.0%
38	華江雁鴨自然公園	0	
40	中影文化城	0	
41	台北植物園	1	0.0%
42	臺北市立天文科學教育館	1	0.0%
43	林安泰古厝	0	
45	內湖(大湖公園)	1	0.0%
47	郵政博物館	0	
48	國軍英雄館	0	
49	南港經貿園區	0	
50	花博公園	1	0.0%
51	華山1914文化創意產業園區	12	0.2%
52	臺北市永康街商圈	31	0.5%
53	臺北小巨蛋	5	0.1%
54	松山文創園區	16	0.2%
55	剝皮寮	0	
56	象山	15	0.2%
57	大安森林公園	2	0.0%
65	九份	618	9.4%
66	淡水(紅毛城、老街、漁人碼頭)	299	4.6%

d2_1: d2_1 請問您這次在臺灣期間最喜歡景點

Value	Label	Cases	Percentage
67	野柳	295	4.5%
68	金瓜石(黃金博物館、黃金瀑布)	10	0.2%
69	烏來	33	0.5%
70	遠望坑親水公園	0	
71	八里(十三行博物館)	1	0.0%
72	深坑老街	2	0.0%
73	金山(法鼓山)	3	0.0%
74	碧潭	1	0.0%
75	十分	96	1.5%
76	鶯歌陶瓷博物館	1	0.0%
77	平溪	27	0.4%
78	鶯歌	4	0.1%
79	三峽	4	0.1%
80	海洋世界	0	
81	朱銘美術館	0	
82	坪林(茶葉博物館)	0	
83	雲仙樂園	0	
84	天祿藝術中心	0	
85	三芝	1	0.0%
86	林本源園邸(林家花園)	3	0.0%
87	福隆海水浴場	1	0.0%
88	林口	1	0.0%
89	白沙灣	0	
90	鼻頭角公園(含登山步道)	0	
91	新北市客家文化園區	0	
92	八仙海岸	0	
93	觀音山	0	
94	海濱公園	0	
95	清水祖師廟	0	
96	海王星樂園	0	
97	翡翠灣海水浴場	0	
98	龍洞南口海洋公園	1	0.0%
99	十八王公廟	0	
100	金寶山鄧麗君墓園(筠園)	0	
103	關渡	0	
104	三貂角燈塔	0	
105	菁桐	5	0.1%
106	猴硐	17	0.3%
110	東北角海岸	4	0.1%
111	碧砂漁港	0	
112	基隆港	3	0.0%
113	中正公園	1	0.0%
114	八斗子濱海公園	0	
115	和平島濱海公園	5	0.1%
116	情人湖公園	0	

d2_1: d2_1 請問您這次在臺灣期間最喜歡景點

Value	Label	Cases	Percentage
117	海門天險	0	
118	大武崙砲台	0	
119	國立海洋科技博物館	0	
125	小人國主題樂園	0	
126	大溪	2	0.0%
127	石門水庫風景區	1	0.0%
128	慈湖	3	0.0%
129	中壢	0	
130	中正航空科學館	0	
131	拉拉山	2	0.0%
132	台茂	0	
135	新竹科學園區	0	
136	南寮漁港	1	0.0%
137	古奇峰	0	
138	玻璃工藝博物館	0	
145	六福村主題遊樂園	8	0.1%
146	內灣	1	0.0%
147	北埔(綠世界)	0	
148	大霸尖山	0	
149	小叮嚀科學遊樂區	0	
150	泰安溫泉	2	0.0%
151	華陶窯	0	
160	三義木雕(木雕博物館)	0	
161	獅頭山	0	
162	通霄海水浴場	0	
163	西湖渡假村	0	
164	崎頂海水浴場	0	
165	飛牛牧場	4	0.1%
166	大湖(雪霸國家公園)	1	0.0%
167	南庄	1	0.0%
170	國立自然科學博物館	0	
171	彩虹眷村	1	0.0%
172	東海大學	1	0.0%
173	臺中美術館	2	0.0%
174	新社	6	0.1%
175	麗寶樂園	0	
176	梨山(福壽山農場)	0	
177	大雪山	1	0.0%
178	武陵森林遊樂區	0	
179	鐵鋸山	1	0.0%
180	鳶嘴山	0	
181	高美溼地	11	0.2%
182	都會公園	1	0.0%
183	大甲	0	
184	秋紅谷廣場	1	0.0%

d2_1: d2_1 請問您這次在臺灣期間最喜歡景點

Value	Label	Cases	Percentage
185	日月潭	632	9.7%
186	九族文化村	13	0.2%
187	清境農場	115	1.8%
188	溪頭(妖怪村)	7	0.1%
189	中台禪寺	13	0.2%
190	集集	2	0.0%
191	埔里(鯉魚潭)	1	0.0%
192	醒靈寺	0	
193	玉山國家公園(南投縣、嘉義縣)	0	
194	埔里酒廠	0	
195	921震災紀念館(集集)	0	
196	谷關	0	
197	合歡山國家森林遊樂區	11	0.2%
198	杉林溪森林生態度假園區	0	
199	南投縣文化園區	0	
200	車埕車站	0	
201	霧社	0	
202	受天宮	1	0.0%
203	東埔溫泉	1	0.0%
204	奧萬大森林遊樂區	0	
206	廬山溫泉	0	
207	廣興紙寮	0	
208	添興寮	0	
215	鹿港天后宮	0	
216	鹿港民俗文物館	0	
217	鹿港龍山寺	0	
218	八卦山	1	0.0%
219	臺灣民俗村	0	
220	彰化孔子廟	0	
221	彰化鹿港小吃	0	
222	鹿港老街	3	0.0%
225	劍湖山世界	0	
226	北港朝天宮	0	
227	草嶺	0	
235	阿里山	412	6.3%
236	奮起湖	1	0.0%
237	嘉義農場	0	
238	東石漁港	0	
240	安平古堡	9	0.1%
241	赤崁樓	5	0.1%
242	臺南孔子廟	4	0.1%
243	延平郡王祠	1	0.0%
244	安平港國家歷史風景區	5	0.1%
245	億載金城	1	0.0%
246	大天后宮	1	0.0%

d2_1: d2_1 請問您這次在臺灣期間最喜歡景點

Value	Label	Cases	Percentage
247	鹿耳門天后宮	0	
248	喜樹黃金海岸	0	
249	祀典武廟	0	
250	五妃廟	0	
251	四草紅樹林保護區	1	0.0%
252	南部科學工業園區	0	
253	十鼓仁糖文創園區	1	0.0%
254	奇美博物館	2	0.0%
255	台灣鹽博物館	0	
260	關子嶺	4	0.1%
261	七股賞鳥	2	0.0%
262	烏山頭水庫	2	0.0%
263	曾文水庫	0	
264	大坑休閒農場	1	0.0%
265	走馬瀨農場	1	0.0%
270	愛河	17	0.3%
271	西子灣(打狗領事館)	36	0.6%
272	蓮池潭	15	0.2%
273	旗津海岸公園	27	0.4%
274	柴山(壽山、壽山動物園)	4	0.1%
275	龍虎塔	4	0.1%
276	城市光廊	0	
277	高雄85大樓	3	0.0%
278	左營春秋閣	0	
279	高雄孔廟	1	0.0%
280	高雄港	0	
281	布魯樂谷主題親水樂園	0	
282	高雄歷史博物館	0	
283	高雄天后宮	0	
284	國立科學工藝博物館	0	
285	高雄市立美術館	0	
286	夢時代購物中心	5	0.1%
287	新崛江商圈	5	0.1%
288	鼓山渡輪站	1	0.0%
289	中央公園	2	0.0%
290	美麗島	2	0.0%
291	鄧麗君紀念文物館	0	
292	義大世界	8	0.1%
293	高雄巨蛋	2	0.0%
294	駁二藝術地區	9	0.1%
295	佛光山(佛陀紀念館)	32	0.5%
296	澄清湖	1	0.0%
297	美濃客家文化村	2	0.0%
298	寶來、不老溫泉	0	
299	茂林風景區(含情人谷、多納溫泉)	0	

d2_1: d2_1 請問您這次在臺灣期間最喜歡景點

Value	Label	Cases	Percentage
300	六龜服務區	0	
301	甲仙	0	
302	梅山遊客中心(高雄縣、臺東縣)	0	
303	屏東農場(高雄分場)	0	
304	藤枝森林遊樂區	0	
305	十八羅漢山	0	
306	賽嘉服務區(賽嘉航空園區)	0	
307	高雄糖業文化園區	0	
314	後壁湖	3	0.0%
315	墾丁國家公園	560	8.6%
317	國立海洋生物博物館	18	0.3%
318	枋寮	1	0.0%
319	四重溪	0	
320	佳樂水風景區	1	0.0%
321	墾丁星際碼頭	0	
322	南灣海域遊憩區	11	0.2%
323	大鵬灣國家風景區	0	
324	墾丁海水浴場	0	
325	小琉球	11	0.2%
326	三地門	1	0.0%
327	船帆石	0	
328	恆春古城	0	
329	六堆客家文化園區(內埔)	1	0.0%
330	礁溪	25	0.4%
331	冬山河	0	
332	太平山	0	
333	蘇澳冷泉	3	0.0%
334	五峰旗	0	
335	龜山島賞鯨豚	0	
336	福山植物園	0	
337	頭城休閒農場	1	0.0%
338	南方澳	1	0.0%
339	太平山森林遊樂區	3	0.0%
340	頭城海水浴場	0	
341	棲蘭山(馬告生態公園)	0	
342	草嶺古道(含桃源谷步道系統)	0	
343	烏石港	2	0.0%
344	大溪蜜月灣	0	
345	國立傳統藝術中心	4	0.1%
346	蘭陽博物館	1	0.0%
350	太魯閣、天祥	494	7.6%
351	遠雄海洋公園	1	0.0%
352	七星潭	64	1.0%
353	阿美文化村	1	0.0%
354	鯉魚潭風景特定區	1	0.0%

d2_1: d2_1 請問您這次在臺灣期間最喜歡景點

Value	Label	Cases	Percentage
355	坪林兆豐休閒農場	1	0.0%
356	瑞穗紅葉溫泉	2	0.0%
357	秀姑巒溪泛舟觀光區	0	
358	文山溫泉	0	
360	東華大學	2	0.0%
361	花蓮海濱公園	0	
362	花東海岸賞鯨	5	0.1%
363	花蓮觀光糖廠	0	
364	石梯坪	2	0.0%
365	花蓮慈濟	0	
366	馬太鞍濕地生態園區	0	
367	六十石山	0	
370	知本	5	0.1%
371	三仙台	4	0.1%
372	綠島	10	0.2%
373	八仙洞	2	0.0%
374	小野柳	0	
375	卑南文化公園	0	
376	關山親水公園	2	0.0%
377	初鹿牧場	1	0.0%
378	臺東農場(東河分場)	0	
379	蘭嶼	7	0.1%
380	卑南史前博物館	0	
381	成功港	1	0.0%
382	水往上流	2	0.0%
383	都蘭山	1	0.0%
384	台東森林公園	3	0.0%
385	澎湖國家風景區	9	0.1%
386	吉貝嶼	1	0.0%
387	七美嶼	2	0.0%
390	慈湖(金門)	0	
391	金門國家公園(含遊客中心)	2	0.0%
392	翟山	0	
393	古寧頭戰史館	0	
394	民俗村	0	
395	莒光樓	0	
396	太武山	0	
397	金門酒廠	1	0.0%
398	浯江溪口	0	
399	中山紀念林	0	
405	芹壁聚落	0	
406	璧山觀景	0	
801	士林夜市	243	3.7%
802	華西街夜市	3	0.0%
803	饒河街夜市	69	1.1%

d2_1: d2_1 請問您這次在臺灣期間最喜歡景點

Value	Label	Cases	Percentage
804	師大夜市	21	0.3%
805	臨江街夜市	5	0.1%
806	公館夜市	0	
807	迪化街夜市	5	0.1%
808	寧夏夜市	25	0.4%
809	南機場夜市	1	0.0%
810	景美夜市	1	0.0%
811	遼寧街夜市	0	
812	延三夜市	0	
813	臺北市內其他夜市	1	0.0%
815	永和樂華夜市	0	
816	板橋滄雅夜市	0	
817	新莊廟街夜市	0	
818	中和興南夜市	0	
819	泰山輔大花園觀光夜市	0	
820	三重三和夜市	1	0.0%
821	新北市內其他夜市	0	
825	基隆廟口夜市	9	0.1%
826	基隆市內其他夜市	0	
830	中壢新民夜市	2	0.0%
831	桃園觀光夜市	1	0.0%
832	桃園縣內其他夜市	1	0.0%
834	新竹城隍廟夜市	6	0.1%
835	新竹市內其他夜市	0	
838	新竹縣內之夜市	0	
840	苗栗縣內之夜市	0	
843	臺中逢甲夜市	42	0.6%
844	臺中中華路夜市	0	
845	臺中一中街夜市	10	0.2%
846	臺中市內其他夜市	2	0.0%
849	南投縣內之夜市	0	
851	彰化縣內之夜市	1	0.0%
853	雲林縣內之夜市	0	
855	嘉義文化路夜市	1	0.0%
856	嘉義市內其他夜市	0	
858	嘉義縣內之夜市	0	
860	臺南小北夜市	0	
861	臺南花園夜市	11	0.2%
862	臺南大東夜市	0	
863	臺南市內其他夜市	0	
865	高雄六合夜市	28	0.4%
866	高雄新興夜市	0	
867	高雄瑞豐夜市	13	0.2%
868	高雄金鑽夜市	1	0.0%
869	高雄凱旋夜市	1	0.0%

# d2_1: d2_1 請問您這次在臺灣期間最喜歡景點			
Value	Label	Cases	Percentage
870	高雄市內其他夜市	3	0.0%
871	屏東民族路夜市	0	
872	屏東縣內其他夜市	7	0.1%
874	宜蘭羅東夜市	7	0.1%
875	宜蘭縣內其他夜市	0	
877	花蓮南濱夜市	0	
878	花蓮自強夜市	1	0.0%
879	花蓮花園夜市	0	
880	臺東縣內之夜市	1	0.0%
883	澎湖縣內之夜市	0	
885	金門縣內之夜市	0	
Sysmiss		696	
Warning: these figures indicate the number of cases found in the data file. They cannot be interpreted as summary statistics of the population of interest.			
# d2_2: d2_2 請問您這次在臺灣期間最不喜歡景點			
Information		[Type= discrete] [Format=numeric] [Range= 1-885] [Missing=*]	
Statistics [NW/ W]		[Valid=515 /-] [Invalid=6724 /-]	
Value	Label	Cases	Percentage
1	臺北101	29	5.6%
2	故宮博物院	34	6.6%
3	中正紀念堂	9	1.7%
4	信義計畫區商圈	1	0.2%
5	西門町	20	3.9%
6	忠烈祠	0	
7	臺北市東區	2	0.4%
8	艋舺龍山寺	3	0.6%
9	陽明山	9	1.7%
10	北投	4	0.8%
11	臺北車站及商圈(臺灣故事館)	3	0.6%
12	總統府	1	0.2%
13	貓空	5	1.0%
14	臺北市立動物園	2	0.4%
15	臺北捷運商店街	0	
16	五分埔成衣市場	12	2.3%
17	美麗華百樂園(摩天輪)	0	
18	國父紀念館	2	0.4%
19	行天宮	1	0.2%
20	光華商場	1	0.2%
21	臺北市立美術館(臺北故事館)	0	
22	圓山	0	
23	臺北孔子廟	0	
24	士林官邸	1	0.2%
25	西門紅樓	0	
26	天母	0	
27	保安宮(大龍峒)	0	

d2_2: d2_2 請問您這次在臺灣期間最不喜歡景點

Value	Label	Cases	Percentage
28	228和平公園	0	
29	臺北光點	0	
30	國立歷史博物館	0	
31	當代藝術館	0	
32	建國玉市、花市	0	
33	臺北市立兒童育樂中心	0	
34	臺北市客家文化主題公園	0	
35	臺灣手工業推廣中心	0	
36	順益台灣原住民博物館	0	
37	袖珍博物館(臺北市)	0	
38	華江雁鴨自然公園	0	
40	中影文化城	0	
41	台北植物園	0	
42	臺北市立天文科學教育館	0	
43	林安泰古厝	0	
45	內湖(大湖公園)	0	
47	郵政博物館	0	
48	國軍英雄館	0	
49	南港經貿園區	0	
50	花博公園	0	
51	華山1914文化创意產業園區	0	
52	臺北市永康街商圈	0	
53	臺北小巨蛋	0	
54	松山文創園區	0	
55	剝皮寮	0	
56	象山	1	0.2%
57	大安森林公園	0	
65	九份	45	8.7%
66	淡水(紅毛城、老街、漁人碼頭)	14	2.7%
67	野柳	9	1.7%
68	金瓜石(黃金博物館、黃金瀑布)	3	0.6%
69	烏來	0	
70	遠望坑親水公園	0	
71	八里(十三行博物館)	0	
72	深坑老街	2	0.4%
73	金山(法鼓山)	0	
74	碧潭	1	0.2%
75	十分	4	0.8%
76	鶯歌陶瓷博物館	0	
77	平溪	4	0.8%
78	鶯歌	0	
79	三峽	0	
80	海洋世界	0	
81	朱銘美術館	0	
82	坪林(茶葉博物館)	0	

d2_2: d2_2 請問您這次在臺灣期間最不喜歡景點

Value	Label	Cases	Percentage
83	雲仙樂園	0	
84	天祿藝術中心	0	
85	三芝	0	
86	林本源園邸(林家花園)	2	0.4%
87	福隆海水浴場	0	
88	林口	0	
89	白沙灣	0	
90	鼻頭角公園(含登山步道)	0	
91	新北市客家文化園區	0	
92	八仙海岸	0	
93	觀音山	0	
94	海濱公園	0	
95	清水祖師廟	0	
96	海王星樂園	0	
97	翡翠灣海水浴場	0	
98	龍洞南口海洋公園	0	
99	十八王公廟	0	
100	金寶山鄧麗君墓園(筠園)	0	
103	關渡	0	
104	三貂角燈塔	0	
105	菁桐	1	0.2%
106	猴硐	1	0.2%
110	東北角海岸	0	
111	碧砂漁港	1	0.2%
112	基隆港	0	
113	中正公園	1	0.2%
114	八斗子濱海公園	0	
115	和平島濱海公園	0	
116	情人湖公園	0	
117	海門天險	0	
118	大武崙砲台	0	
119	國立海洋科技博物館	0	
125	小人國主題樂園	0	
126	大溪	0	
127	石門水庫風景區	0	
128	慈湖	1	0.2%
129	中壢	0	
130	中正航空科學館	0	
131	拉拉山	0	
132	台茂	0	
135	新竹科學園區	0	
136	南寮漁港	0	
137	古奇峰	0	
138	玻璃工藝博物館	0	
145	六福村主題遊樂園	1	0.2%

d2_2: d2_2 請問您這次在臺灣期間最不喜歡景點

Value	Label	Cases	Percentage
146	內灣	0	
147	北埔(綠世界)	0	
148	大霸尖山	0	
149	小叮嚀科學遊樂區	0	
150	泰安溫泉	0	
151	華陶窯	0	
160	三義木雕(木雕博物館)	0	
161	獅頭山	0	
162	通霄海水浴場	0	
163	西湖渡假村	0	
164	崎頂海水浴場	0	
165	飛牛牧場	0	
166	大湖(雪霸國家公園)	0	
167	南庄	0	
170	國立自然科學博物館	1	0.2%
171	彩虹眷村	0	
172	東海大學	0	
173	臺中美術館	0	
174	新社	2	0.4%
175	麗寶樂園	0	
176	梨山(福壽山農場)	0	
177	大雪山	0	
178	武陵森林遊樂區	0	
179	鐵鋸山	0	
180	鳶嘴山	0	
181	高美溼地	0	
182	都會公園	0	
183	大甲	0	
184	秋紅谷廣場	2	0.4%
185	日月潭	16	3.1%
186	九族文化村	1	0.2%
187	清境農場	4	0.8%
188	溪頭(妖怪村)	0	
189	中台禪寺	3	0.6%
190	集集	0	
191	埔里(鯉魚潭)	2	0.4%
192	醒靈寺	0	
193	玉山國家公園(南投縣、嘉義縣)	0	
194	埔里酒廠	0	
195	921震災紀念館(集集)	0	
196	谷關	0	
197	合歡山國家森林遊樂區	0	
198	杉林溪森林生態度假園區	0	
199	南投縣文化園區	0	
200	車埕車站	0	

d2_2: d2_2 請問您這次在臺灣期間最不喜歡景點

Value	Label	Cases	Percentage
201	霧社	0	
202	受天宮	0	
203	東埔溫泉	0	
204	奧萬大森林遊樂區	0	
206	廬山溫泉	0	
207	廣興紙寮	0	
208	添興窯	0	
215	鹿港天后宮	0	
216	鹿港民俗文物館	0	
217	鹿港龍山寺	0	
218	八卦山	0	
219	臺灣民俗村	0	
220	彰化孔子廟	0	
221	彰化鹿港小吃	0	
222	鹿港老街	2	0.4%
225	劍湖山世界	0	
226	北港朝天宮	0	
227	草嶺	0	
235	阿里山	22	4.3%
236	奮起湖	1	0.2%
237	嘉義農場	0	
238	東石漁港	0	
240	安平古堡	3	0.6%
241	赤崁樓	0	
242	臺南孔子廟	0	
243	延平郡王祠	0	
244	安平港國家歷史風景區	1	0.2%
245	億載金城	1	0.2%
246	大天后宮	0	
247	鹿耳門天后宮	0	
248	喜樹黃金海岸	0	
249	祀典武廟	0	
250	五妃廟	0	
251	四草紅樹林保護區	1	0.2%
252	南部科學工業園區	0	
253	十鼓仁糖文創園區	0	
254	奇美博物館	0	
255	台灣鹽博物館	0	
260	關子嶺	1	0.2%
261	七股賞鳥	0	
262	烏山頭水庫	0	
263	曾文水庫	0	
264	大坑休閒農場	0	
265	走馬瀨農場	0	
270	愛河	6	1.2%

d2_2: d2_2 請問您這次在臺灣期間最不喜歡景點

Value	Label	Cases	Percentage
271	西子灣(打狗領事館)	14	<div><div></div></div> 2.7%
272	蓮池潭	6	<div><div></div></div> 1.2%
273	旗津海岸公園	6	<div><div></div></div> 1.2%
274	柴山(壽山、壽山動物園)	0	
275	龍虎塔	2	<div><div></div></div> 0.4%
276	城市光廊	1	<div><div></div></div> 0.2%
277	高雄85大樓	1	<div><div></div></div> 0.2%
278	左營春秋閣	0	
279	高雄孔廟	0	
280	高雄港	0	
281	布魯樂谷主題親水樂園	0	
282	高雄歷史博物館	1	<div><div></div></div> 0.2%
283	高雄天后宮	0	
284	國立科學工藝博物館	0	
285	高雄市立美術館	0	
286	夢時代購物中心	0	
287	新崛江商圈	0	
288	鼓山渡輪站	0	
289	中央公園	0	
290	美麗島	0	
291	鄧麗君紀念文物館	0	
292	義大世界	2	<div><div></div></div> 0.4%
293	高雄巨蛋	0	
294	駁二藝術地區	3	<div><div></div></div> 0.6%
295	佛光山(佛陀紀念館)	0	
296	澄清湖	1	<div><div></div></div> 0.2%
297	美濃客家文化村	1	<div><div></div></div> 0.2%
298	寶來、不老溫泉	0	
299	茂林風景區(含情人谷、多納溫泉)	0	
300	六龜服務區	0	
301	甲仙	0	
302	梅山遊客中心(高雄縣、臺東縣)	0	
303	屏東農場(高雄分場)	0	
304	藤枝森林遊樂區	0	
305	十八羅漢山	0	
306	賽嘉服務區(賽嘉航空園區)	0	
307	高雄糖業文化園區	0	
314	後壁湖	2	<div><div></div></div> 0.4%
315	墾丁國家公園	18	<div><div></div></div> 3.5%
317	國立海洋生物博物館	2	<div><div></div></div> 0.4%
318	枋寮	0	
319	四重溪	0	
320	佳樂水風景區	1	<div><div></div></div> 0.2%
321	墾丁星際碼頭	0	
322	南灣海域遊憩區	0	

d2_2: d2_2 請問您這次在臺灣期間最不喜歡景點

Value	Label	Cases	Percentage
323	大鵬灣國家風景區	0	
324	墾丁海水浴場	0	
325	小琉球	0	
326	三地門	0	
327	船帆石	0	
328	恆春古城	1	0.2%
329	六堆客家文化園區(內埔)	0	
330	礁溪	1	0.2%
331	冬山河	0	
332	太平山	0	
333	蘇澳冷泉	0	
334	五峰旗	0	
335	龜山島賞鯨豚	0	
336	福山植物園	0	
337	頭城休閒農場	0	
338	南方澳	0	
339	太平山森林遊樂區	0	
340	頭城海水浴場	0	
341	棲蘭山(馬告生態公園)	0	
342	草嶺古道(含桃源谷步道系統)	0	
343	烏石港	0	
344	大溪蜜月灣	0	
345	國立傳統藝術中心	0	
346	蘭陽博物館	0	
350	太魯閣、天祥	22	4.3%
351	遠雄海洋公園	1	0.2%
352	七星潭	2	0.4%
353	阿美文化村	0	
354	鯉魚潭風景特定區	0	
355	坪林兆豐休閒農場	1	0.2%
356	瑞穗紅葉溫泉	2	0.4%
357	秀姑巒溪泛舟觀光區	0	
358	文山溫泉	0	
360	東華大學	0	
361	花蓮海濱公園	0	
362	花東海岸賞鯨	0	
363	花蓮觀光糖廠	1	0.2%
364	石梯坪	0	
365	花蓮慈濟	0	
366	馬太鞍濕地生態園區	0	
367	六十石山	0	
370	知本	1	0.2%
371	三仙台	0	
372	綠島	0	
373	八仙洞	0	

d2_2: d2_2 請問您這次在臺灣期間最不喜歡景點

Value	Label	Cases	Percentage
374	小野柳	0	
375	卑南文化公園	0	
376	關山親水公園	1	0.2%
377	初鹿牧場	0	
378	臺東農場(東河分場)	0	
379	蘭嶼	0	
380	卑南史前博物館	0	
381	成功港	0	
382	水往上流	8	1.6%
383	都蘭山	0	
384	台東森林公園	0	
385	澎湖國家風景區	3	0.6%
386	吉貝嶼	0	
387	七美嶼	0	
390	慈湖(金門)	0	
391	金門國家公園(含遊客中心)	0	
392	翟山	0	
393	古寧頭戰史館	0	
394	民俗村	0	
395	莒光樓	0	
396	太武山	0	
397	金門酒廠	0	
398	浯江溪口	0	
399	中山紀念林	0	
405	芹壁聚落	0	
406	壁山觀景	0	
801	士林夜市	50	9.7%
802	華西街夜市	2	0.4%
803	饒河街夜市	5	1.0%
804	師大夜市	3	0.6%
805	臨江街夜市	0	
806	公館夜市	1	0.2%
807	迪化街夜市	0	
808	寧夏夜市	10	1.9%
809	南機場夜市	0	
810	景美夜市	0	
811	遼寧街夜市	0	
812	延三夜市	1	0.2%
813	臺北市內其他夜市	0	
815	永和樂華夜市	1	0.2%
816	板橋滄雅夜市	0	
817	新莊廟街夜市	0	
818	中和興南夜市	0	
819	泰山輔大花園觀光夜市	0	
820	三重三和夜市	0	

# d2_2: d2_2 請問您這次在臺灣期間最不喜歡景點			
Value	Label	Cases	Percentage
821	新北市內其他夜市	0	
825	基隆廟口夜市	0	
826	基隆市內其他夜市	0	
830	中壢新民夜市	0	
831	桃園觀光夜市	0	
832	桃園縣內其他夜市	0	
834	新竹城隍廟夜市	0	
835	新竹市內其他夜市	0	
838	新竹縣內之夜市	0	
840	苗栗縣內之夜市	0	
843	臺中逢甲夜市	11	2.1%
844	臺中中華路夜市	0	
845	臺中一中街夜市	1	0.2%
846	臺中市內其他夜市	0	
849	南投縣內之夜市	0	
851	彰化縣內之夜市	0	
853	雲林縣內之夜市	0	
855	嘉義文化路夜市	0	
856	嘉義市內其他夜市	0	
858	嘉義縣內之夜市	0	
860	臺南小北夜市	0	
861	臺南花園夜市	3	0.6%
862	臺南大東夜市	2	0.4%
863	臺南市內其他夜市	0	
865	高雄六合夜市	15	2.9%
866	高雄新興夜市	0	
867	高雄瑞豐夜市	1	0.2%
868	高雄金鑽夜市	0	
869	高雄凱旋夜市	1	0.2%
870	高雄市內其他夜市	1	0.2%
871	屏東民族路夜市	0	
872	屏東縣內其他夜市	1	0.2%
874	宜蘭羅東夜市	0	
875	宜蘭縣內其他夜市	0	
877	花蓮南濱夜市	0	
878	花蓮自強夜市	2	0.4%
879	花蓮花園夜市	0	
880	臺東縣內之夜市	0	
883	澎湖縣內之夜市	0	
885	金門縣內之夜市	0	
Sysmiss		6724	
Warning: these figures indicate the number of cases found in the data file. They cannot be interpreted as summary statistics of the population of interest.			
# d3a: d3a 請問您這次在臺灣期間搭乘的交通工具滿意程度：高鐵			
Information	[Type= discrete] [Format=numeric] [Range= 0-5] [Missing=*]		
Statistics [NW/ W]	[Valid=7239 /-] [Invalid=0 /-]		

# d3a: d3a 請問您這次在臺灣期間搭乘的交通工具滿意程度：高鐵			
Value	Label	Cases	Percentage
0	沒有搭乘	5797	<div><div></div></div> 80.1%
1	非常不滿意	1	0.0%
2	不滿意	2	0.0%
3	普通	30	0.4%
4	滿意	320	<div><div></div></div> 4.4%
5	非常滿意	1089	<div><div></div></div> 15.0%
Warning: these figures indicate the number of cases found in the data file. They cannot be interpreted as summary statistics of the population of interest.			
# d3b: d3b 請問您這次在臺灣期間搭乘的交通工具滿意程度：臺鐵			
Information	[Type= discrete] [Format=numeric] [Range= 0-5] [Missing=*]		
Statistics [NW/ W]	[Valid=7239 /-] [Invalid=0 /-]		
Value	Label	Cases	Percentage
0	沒有搭乘	4111	<div><div></div></div> 56.8%
1	非常不滿意	3	0.0%
2	不滿意	19	0.3%
3	普通	185	<div><div></div></div> 2.6%
4	滿意	859	<div><div></div></div> 11.9%
5	非常滿意	2062	<div><div></div></div> 28.5%
Warning: these figures indicate the number of cases found in the data file. They cannot be interpreted as summary statistics of the population of interest.			
# d3c: d3c 請問您這次在臺灣期間搭乘的交通工具滿意程度：捷運			
Information	[Type= discrete] [Format=numeric] [Range= 0-5] [Missing=*]		
Statistics [NW/ W]	[Valid=7239 /-] [Invalid=0 /-]		
Value	Label	Cases	Percentage
0	沒有搭乘	3226	<div><div></div></div> 44.6%
1	非常不滿意	0	
2	不滿意	6	0.1%
3	普通	74	<div><div></div></div> 1.0%
4	滿意	923	<div><div></div></div> 12.8%
5	非常滿意	3010	<div><div></div></div> 41.6%
Warning: these figures indicate the number of cases found in the data file. They cannot be interpreted as summary statistics of the population of interest.			
# d3d: d3d 請問您這次在臺灣期間搭乘的交通工具滿意程度：飛機			
Information	[Type= discrete] [Format=numeric] [Range= 0-5] [Missing=*]		
Statistics [NW/ W]	[Valid=7239 /-] [Invalid=0 /-]		
Value	Label	Cases	Percentage
0	沒有搭乘	7203	<div><div></div></div> 99.5%
1	非常不滿意	0	
2	不滿意	1	0.0%
3	普通	5	0.1%
4	滿意	11	0.2%
5	非常滿意	19	0.3%
Warning: these figures indicate the number of cases found in the data file. They cannot be interpreted as summary statistics of the population of interest.			
# d3e: d3e 請問您這次在臺灣期間搭乘的交通工具滿意程度：遊覽車			
Information	[Type= discrete] [Format=numeric] [Range= 0-5] [Missing=*]		

d3e: d3e 請問您這次在臺灣期間搭乘的交通工具滿意程度：遊覽車

Statistics [NW/ W] [Valid=7239 /-] [Invalid=0 /-]

Value	Label	Cases	Percentage
0	沒有搭乘	5000	<div></div> 69.1%
1	非常不滿意	1	0.0%
2	不滿意	2	0.0%
3	普通	75	<div></div> 1.0%
4	滿意	377	<div></div> 5.2%
5	非常滿意	1784	<div></div> 24.6%

Warning: these figures indicate the number of cases found in the data file. They cannot be interpreted as summary statistics of the population of interest.

# d3f: d3f 請問您這次在臺灣期間搭乘的交通工具滿意程度：臺灣觀巴			
Information	[Type= discrete] [Format=numeric] [Range= 0-5] [Missing=*]		
Statistics [NW/ W]	[Valid=7239 /-] [Invalid=0 /-]		
Value	Label	Cases	Percentage
0	沒有搭乘	6930	<div><div></div></div> 95.7%
1	非常不滿意	1	0.0%
2	不滿意	1	0.0%
3	普通	23	0.3%
4	滿意	87	1.2%
5	非常滿意	197	2.7%
Warning: these figures indicate the number of cases found in the data file. They cannot be interpreted as summary statistics of the population of interest.			
# d3g: d3g 請問您這次在臺灣期間搭乘的交通工具滿意程度：公、民營客運			
Information	[Type= discrete] [Format=numeric] [Range= 0-5] [Missing=*]		
Statistics [NW/ W]	[Valid=7239 /-] [Invalid=0 /-]		
Value	Label	Cases	Percentage
0	沒有搭乘	4950	<div><div></div></div> 68.4%
1	非常不滿意	7	0.1%
2	不滿意	30	0.4%
3	普通	198	2.7%
4	滿意	763	10.5%
5	非常滿意	1291	17.8%
Warning: these figures indicate the number of cases found in the data file. They cannot be interpreted as summary statistics of the population of interest.			
# d3h: d3h 請問您這次在臺灣期間搭乘的交通工具滿意程度：計程車			
Information	[Type= discrete] [Format=numeric] [Range= 0-5] [Missing=*]		
Statistics [NW/ W]	[Valid=7239 /-] [Invalid=0 /-]		
Value	Label	Cases	Percentage
0	沒有搭乘	2864	<div><div></div></div> 39.6%
1	非常不滿意	9	0.1%
2	不滿意	38	0.5%
3	普通	292	4.0%
4	滿意	1189	16.4%
5	非常滿意	2847	39.3%
Warning: these figures indicate the number of cases found in the data file. They cannot be interpreted as summary statistics of the population of interest.			
# d3i: d3i 請問您這次在臺灣期間搭乘的交通工具滿意程度：船舶			
Information	[Type= discrete] [Format=numeric] [Range= 0-5] [Missing=*]		
Statistics [NW/ W]	[Valid=7239 /-] [Invalid=0 /-]		
Value	Label	Cases	Percentage
0	沒有搭乘	5017	<div><div></div></div> 69.3%
1	非常不滿意	2	0.0%
2	不滿意	8	0.1%
3	普通	76	1.0%
4	滿意	554	7.7%
5	非常滿意	1582	21.9%
Warning: these figures indicate the number of cases found in the data file. They cannot be interpreted as summary statistics of the population of interest.			

# d3j: d3j 請問您這次在臺灣期間搭乘的交通工具滿意程度：台灣好行			
Information	[Type= discrete] [Format=numeric] [Range= 0-5] [Missing=*]		
Statistics [NW/ W]	[Valid=7239 /-] [Invalid=0 /-]		
Value	Label	Cases	Percentage
0	沒有搭乘	7066	97.6%
1	非常不滿意	0	
2	不滿意	1	0.0%
3	普通	7	0.1%
4	滿意	59	0.8%
5	非常滿意	106	1.5%
Warning: these figures indicate the number of cases found in the data file. They cannot be interpreted as summary statistics of the population of interest.			
# d3k: d3k 請問您這次在臺灣期間搭乘的交通工具滿意程度：公共自行車			
Information	[Type= discrete] [Format=numeric] [Range= 0-5] [Missing=*]		
Statistics [NW/ W]	[Valid=7239 /-] [Invalid=0 /-]		
Value	Label	Cases	Percentage
0	沒有搭乘	7042	97.3%
1	非常不滿意	0	
2	不滿意	1	0.0%
3	普通	10	0.1%
4	滿意	51	0.7%
5	非常滿意	135	1.9%
Warning: these figures indicate the number of cases found in the data file. They cannot be interpreted as summary statistics of the population of interest.			
# d4_1a: d4_1a 請問您這次在臺灣期間住宿的地方為：旅館			
Information	[Type= discrete] [Format=numeric] [Range= 0-1] [Missing=*]		
Statistics [NW/ W]	[Valid=7239 /-] [Invalid=0 /-]		
Value	Label	Cases	Percentage
0	否	1558	21.5%
1	是	5681	78.5%
Warning: these figures indicate the number of cases found in the data file. They cannot be interpreted as summary statistics of the population of interest.			
# d4_1b: d4_1b 請問您這次在臺灣期間住宿的旅館類型			
Information	[Type= discrete] [Format=numeric] [Range= 3-5] [Missing=*]		
Statistics [NW/ W]	[Valid=5681 /-] [Invalid=1558 /-]		
Value	Label	Cases	Percentage
3	一般旅館	4110	72.3%
4	一般觀光旅館	389	6.8%
5	國際觀光旅館	1182	20.8%
Sysmiss		1558	
Warning: these figures indicate the number of cases found in the data file. They cannot be interpreted as summary statistics of the population of interest.			
# d4_1c: d4_1c 請問您這次在臺灣期間住宿的旅館星級			
Information	[Type= discrete] [Format=numeric] [Range= 0-5] [Missing=*]		
Statistics [NW/ W]	[Valid=5681 /-] [Invalid=1558 /-]		
Value	Label	Cases	Percentage
0	未申請	3272	57.6%
1	1星級	21	0.4%

# d4_1c: d4_1c 請問您這次在臺灣期間住宿的旅館星級			
Value	Label	Cases	Percentage
2	2星級	264	<div><div></div></div> 4.6%
3	3星級	735	<div><div></div></div> 12.9%
4	4星級	440	<div><div></div></div> 7.7%
5	5星級	949	<div><div></div></div> 16.7%
Sysmiss		1558	
Warning: these figures indicate the number of cases found in the data file. They cannot be interpreted as summary statistics of the population of interest.			
# d4_1d: d4_1d 請問您這次在臺灣期間住宿的旅館整體滿意度			
Information	[Type= discrete] [Format=numeric] [Range= 1-5] [Missing=*]		
Statistics [NW/ W]	[Valid=5681 /-] [Invalid=1558 /-]		
Value	Label	Cases	Percentage
1	非常不滿意	20	<div><div></div></div> 0.4%
2	不滿意	70	<div><div></div></div> 1.2%
3	普通	630	<div><div></div></div> 11.1%
4	滿意	2187	<div><div></div></div> 38.5%
5	非常滿意	2774	<div><div></div></div> 48.8%
Sysmiss		1558	
Warning: these figures indicate the number of cases found in the data file. They cannot be interpreted as summary statistics of the population of interest.			
# d4_2a: d4_2a 請問您這次在臺灣期間住宿的地方為：民宿			
Information	[Type= discrete] [Format=numeric] [Range= 0-1] [Missing=*]		
Statistics [NW/ W]	[Valid=7239 /-] [Invalid=0 /-]		
Value	Label	Cases	Percentage
0	否	6824	<div><div></div></div> 94.3%
1	是	415	<div><div></div></div> 5.7%
Warning: these figures indicate the number of cases found in the data file. They cannot be interpreted as summary statistics of the population of interest.			
# d4_2b: d4_2b 請問您這次在臺灣期間住宿的民宿整體滿意度			
Information	[Type= discrete] [Format=numeric] [Range= 1-5] [Missing=*]		
Statistics [NW/ W]	[Valid=415 /-] [Invalid=6824 /-]		
Value	Label	Cases	Percentage
1	非常不滿意	1	<div><div></div></div> 0.2%
2	不滿意	7	<div><div></div></div> 1.7%
3	普通	30	<div><div></div></div> 7.2%
4	滿意	129	<div><div></div></div> 31.1%
5	非常滿意	248	<div><div></div></div> 59.8%
Sysmiss		6824	
Warning: these figures indicate the number of cases found in the data file. They cannot be interpreted as summary statistics of the population of interest.			
# d4_3: d4_3 請問您這次在臺灣期間住宿的地方為：青年旅館			
Information	[Type= discrete] [Format=numeric] [Range= 0-1] [Missing=*]		
Statistics [NW/ W]	[Valid=7239 /-] [Invalid=0 /-]		
Value	Label	Cases	Percentage
0	否	6982	<div><div></div></div> 96.4%
1	是	257	<div><div></div></div> 3.6%
Warning: these figures indicate the number of cases found in the data file. They cannot be interpreted as summary statistics of the population of interest.			

# d4_4: d4_4 請問您這次在臺灣期間住宿的地方為:汽車旅館			
Information	[Type= discrete] [Format=numeric] [Range= 0-1] [Missing=*]		
Statistics [NW/ W]	[Valid=7239 /-] [Invalid=0 /-]		
Value	Label	Cases	Percentage
0	否	7227	99.8%
1	是	12	0.2%
Warning: these figures indicate the number of cases found in the data file. They cannot be interpreted as summary statistics of the population of interest.			
# d4_5: d4_5 請問您這次在臺灣期間住宿的地方為:親友家			
Information	[Type= discrete] [Format=numeric] [Range= 0-1] [Missing=*]		
Statistics [NW/ W]	[Valid=7239 /-] [Invalid=0 /-]		
Value	Label	Cases	Percentage
0	否	6784	93.7%
1	是	455	6.3%
Warning: these figures indicate the number of cases found in the data file. They cannot be interpreted as summary statistics of the population of interest.			
# d4_6: d4_6 請問您這次在臺灣期間住宿的地方為:宿舍			
Information	[Type= discrete] [Format=numeric] [Range= 0-1] [Missing=*]		
Statistics [NW/ W]	[Valid=7239 /-] [Invalid=0 /-]		
Value	Label	Cases	Percentage
0	否	7163	99.0%
1	是	76	1.0%
Warning: these figures indicate the number of cases found in the data file. They cannot be interpreted as summary statistics of the population of interest.			
# d4_7: d4_7 請問您這次在臺灣期間住宿的地方為:租屋			
Information	[Type= discrete] [Format=numeric] [Range= 0-1] [Missing=*]		
Statistics [NW/ W]	[Valid=7239 /-] [Invalid=0 /-]		
Value	Label	Cases	Percentage
0	否	7128	98.5%
1	是	111	1.5%
Warning: these figures indicate the number of cases found in the data file. They cannot be interpreted as summary statistics of the population of interest.			
# d4_8: d4_8 請問您這次在臺灣期間住宿的地方為:寺廟.修道院.教會			
Information	[Type= discrete] [Format=numeric] [Range= 0-1] [Missing=*]		
Statistics [NW/ W]	[Valid=7239 /-] [Invalid=0 /-]		
Value	Label	Cases	Percentage
0	否	7224	99.8%
1	是	15	0.2%
Warning: these figures indicate the number of cases found in the data file. They cannot be interpreted as summary statistics of the population of interest.			
# d4_9: d4_9 請問您這次在臺灣期間住宿的地方為:其他			
Information	[Type= discrete] [Format=numeric] [Range= 0-1] [Missing=*]		
Statistics [NW/ W]	[Valid=7239 /-] [Invalid=0 /-]		
Value	Label	Cases	Percentage
0	否	6761	93.4%
1	是	478	6.6%
Warning: these figures indicate the number of cases found in the data file. They cannot be interpreted as summary statistics of the population of interest.			

# d5: d5 請問您是否會再考慮來台灣			
Information		[Type= discrete] [Format=numeric] [Range= 1-2] [Missing=*]	
Statistics [NW/ W]		[Valid=7239 /-] [Invalid=0 /-]	
Value	Label	Cases	Percentage
1	是	7110	<div><div></div></div> 98.2%
2	否	129	<div><div></div></div> 1.8%
Warning: these figures indicate the number of cases found in the data file. They cannot be interpreted as summary statistics of the population of interest.			
# d5_1: d5_1 會再度來臺的主要原因			
Information		[Type= discrete] [Format=numeric] [Range= 1-7] [Missing=*]	
Statistics [NW/ W]		[Valid=7110 /-] [Invalid=129 /-]	
Value	Label	Cases	Percentage
1	觀光	5833	<div><div></div></div> 82.0%
2	業務	709	<div><div></div></div> 10.0%
3	國際會議或展覽	31	<div><div></div></div> 0.4%
4	探親或訪友	465	<div><div></div></div> 6.5%
5	求學	28	<div><div></div></div> 0.4%
6	醫療	5	<div><div></div></div> 0.1%
7	其他	39	<div><div></div></div> 0.5%
Sysmiss		129	
Warning: these figures indicate the number of cases found in the data file. They cannot be interpreted as summary statistics of the population of interest.			
# d6: d6 是否會推薦親友來臺灣旅遊			
Information		[Type= discrete] [Format=numeric] [Range= 1-2] [Missing=*]	
Statistics [NW/ W]		[Valid=7239 /-] [Invalid=0 /-]	
Value	Label	Cases	Percentage
1	是	7171	<div><div></div></div> 99.1%
2	否	68	<div><div></div></div> 0.9%
Warning: these figures indicate the number of cases found in the data file. They cannot be interpreted as summary statistics of the population of interest.			
# d7_1_1: d7_1_1 請您依這次來台經驗，對觀光便利性滿意程度評分：取得台灣簽證快速			
Information		[Type= discrete] [Format=numeric] [Range= 0-5] [Missing=*]	
Statistics [NW/ W]		[Valid=7239 /-] [Invalid=0 /-]	
Value	Label	Cases	Percentage
0	沒有經驗	2808	<div><div></div></div> 38.8%
1	非常不滿意	84	<div><div></div></div> 1.2%
2	不滿意	284	<div><div></div></div> 3.9%
3	普通	646	<div><div></div></div> 8.9%
4	滿意	1274	<div><div></div></div> 17.6%
5	非常滿意	2143	<div><div></div></div> 29.6%
Warning: these figures indicate the number of cases found in the data file. They cannot be interpreted as summary statistics of the population of interest.			
# d7_1_2: d7_1_2 請您依這次來台經驗，對觀光便利性滿意程度評分：來臺交通便利			
Information		[Type= discrete] [Format=numeric] [Range= 1-5] [Missing=*]	
Statistics [NW/ W]		[Valid=7239 /-] [Invalid=0 /-]	
Value	Label	Cases	Percentage
1	非常不滿意	16	<div><div></div></div> 0.2%
2	不滿意	49	<div><div></div></div> 0.7%

# d7_1_2: d7_1_2 請您依這次來台經驗，對觀光便利性滿意程度評分：來臺交通便利			
Value	Label	Cases	Percentage
3	普通	405	<div><div></div></div> 5.6%
4	滿意	2356	<div><div></div></div> 32.5%
5	非常滿意	4413	<div><div></div></div> 61.0%
Warning: these figures indicate the number of cases found in the data file. They cannot be interpreted as summary statistics of the population of interest.			
# d7_1_3: d7_1_3 請您依這次來台經驗，對觀光便利性滿意程度評分：通訊設備便利			
Information	[Type= discrete] [Format=numeric] [Range= 0-5] [Missing=*]		
Statistics [NW/ W]	[Valid=7239 /-] [Invalid=0 /-]		
Value	Label	Cases	Percentage
0	沒有經驗	1061	<div><div></div></div> 14.7%
1	非常不滿意	41	<div><div></div></div> 0.6%
2	不滿意	144	<div><div></div></div> 2.0%
3	普通	734	<div><div></div></div> 10.1%
4	滿意	1984	<div><div></div></div> 27.4%
5	非常滿意	3275	<div><div></div></div> 45.2%
Warning: these figures indicate the number of cases found in the data file. They cannot be interpreted as summary statistics of the population of interest.			
# d7_1_3a: d7_1_3a 請您依這次來台經驗，對觀光便利性滿意程度評分：使用 iTaiwan free wifi 便利			
Information	[Type= discrete] [Format=numeric] [Range= 0-5] [Missing=*]		
Statistics [NW/ W]	[Valid=7239 /-] [Invalid=0 /-]		
Value	Label	Cases	Percentage
0	沒有經驗	4218	<div><div></div></div> 58.3%
1	非常不滿意	68	<div><div></div></div> 0.9%
2	不滿意	150	<div><div></div></div> 2.1%
3	普通	453	<div><div></div></div> 6.3%
4	滿意	840	<div><div></div></div> 11.6%
5	非常滿意	1510	<div><div></div></div> 20.9%
Warning: these figures indicate the number of cases found in the data file. They cannot be interpreted as summary statistics of the population of interest.			
# d7_1_4: d7_1_4 請您依這次來台經驗，對觀光便利性滿意程度評分：旅遊資訊取得方便			
Information	[Type= discrete] [Format=numeric] [Range= 0-5] [Missing=*]		
Statistics [NW/ W]	[Valid=7239 /-] [Invalid=0 /-]		
Value	Label	Cases	Percentage
0	沒有經驗	935	<div><div></div></div> 12.9%
1	非常不滿意	8	<div><div></div></div> 0.1%
2	不滿意	67	<div><div></div></div> 0.9%
3	普通	678	<div><div></div></div> 9.4%
4	滿意	2131	<div><div></div></div> 29.4%
5	非常滿意	3420	<div><div></div></div> 47.2%
Warning: these figures indicate the number of cases found in the data file. They cannot be interpreted as summary statistics of the population of interest.			
# d7_1_5: d7_1_5 請您依這次來台經驗，對觀光便利性滿意程度評分：境內交通便利			
Information	[Type= discrete] [Format=numeric] [Range= 0-5] [Missing=*]		
Statistics [NW/ W]	[Valid=7239 /-] [Invalid=0 /-]		
Value	Label	Cases	Percentage
0	沒有經驗	232	<div><div></div></div> 3.2%

# d7_1_5: d7_1_5 請您依這次來台經驗，對觀光便利性滿意程度評分：境內交通便利			
Value	Label	Cases	Percentage
1	非常不滿意	8	0.1%
2	不滿意	41	0.6%
3	普通	510	7.0%
4	滿意	2284	31.6%
5	非常滿意	4164	57.5%
Warning: these figures indicate the number of cases found in the data file. They cannot be interpreted as summary statistics of the population of interest.			
# d7_1_6: d7_1_6 請您依這次來台經驗，對觀光便利性滿意程度評分：入關驗證手續便利			
Information	[Type= discrete] [Format=numeric] [Range= 1-5] [Missing=*]		
Statistics [NW/ W]	[Valid=7239 /-] [Invalid=0 /-]		
Value	Label	Cases	Percentage
1	非常不滿意	38	0.5%
2	不滿意	145	2.0%
3	普通	641	8.9%
4	滿意	2224	30.7%
5	非常滿意	4191	57.9%
Warning: these figures indicate the number of cases found in the data file. They cannot be interpreted as summary statistics of the population of interest.			
# d7_1_7: d7_1_7 請您依這次來台經驗，對觀光便利性滿意程度評分：海關通關手續便利			
Information	[Type= discrete] [Format=numeric] [Range= 1-5] [Missing=*]		
Statistics [NW/ W]	[Valid=7239 /-] [Invalid=0 /-]		
Value	Label	Cases	Percentage
1	非常不滿意	16	0.2%
2	不滿意	64	0.9%
3	普通	643	8.9%
4	滿意	2252	31.1%
5	非常滿意	4264	58.9%
Warning: these figures indicate the number of cases found in the data file. They cannot be interpreted as summary statistics of the population of interest.			
# d7_2_1: d7_2_1 請您依這次來台經驗，對觀光環境國際化滿意程度評分：路標及公共設施牌示易懂			
Information	[Type= discrete] [Format=numeric] [Range= 1-5] [Missing=*]		
Statistics [NW/ W]	[Valid=7239 /-] [Invalid=0 /-]		
Value	Label	Cases	Percentage
1	非常不滿意	34	0.5%
2	不滿意	163	2.3%
3	普通	1027	14.2%
4	滿意	2316	32.0%
5	非常滿意	3699	51.1%
Warning: these figures indicate the number of cases found in the data file. They cannot be interpreted as summary statistics of the population of interest.			
# d7_2_2: d7_2_2 請您依這次來台經驗，對觀光環境國際化滿意程度評分：旅遊環境語言溝通良好			
Information	[Type= discrete] [Format=numeric] [Range= 1-5] [Missing=*]		
Statistics [NW/ W]	[Valid=7239 /-] [Invalid=0 /-]		
Value	Label	Cases	Percentage
1	非常不滿意	51	0.7%
2	不滿意	181	2.5%

# d7_2_2: d7_2_2 請您依這次來台經驗，對觀光環境國際化滿意程度評分：旅遊環境語言溝通良好			
Value	Label	Cases	Percentage
3	普通	819	<div><div></div></div> 11.3%
4	滿意	2183	<div><div></div></div> 30.2%
5	非常滿意	4005	<div><div></div></div> 55.3%
Warning: these figures indicate the number of cases found in the data file. They cannot be interpreted as summary statistics of the population of interest.			
# d7_2_3: d7_2_3 請您依這次來台經驗，對觀光環境國際化滿意程度評分：臺灣民眾態度友善			
Information	[Type= discrete] [Format=numeric] [Range= 1-5] [Missing=*]		
Statistics [NW/ W]	[Valid=7239 /-] [Invalid=0 /-]		
Value	Label	Cases	Percentage
1	非常不滿意	3	0.0%
2	不滿意	26	0.4%
3	普通	239	<div><div></div></div> 3.3%
4	滿意	1558	<div><div></div></div> 21.5%
5	非常滿意	5413	<div><div></div></div> 74.8%
Warning: these figures indicate the number of cases found in the data file. They cannot be interpreted as summary statistics of the population of interest.			
# d7_3_1: d7_3_1 請您依這次來台經驗，對觀光環境安全性滿意程度評分：遊憩據點設施安全			
Information	[Type= discrete] [Format=numeric] [Range= 0-5] [Missing=*]		
Statistics [NW/ W]	[Valid=7239 /-] [Invalid=0 /-]		
Value	Label	Cases	Percentage
0	沒有經驗	579	<div><div></div></div> 8.0%
1	非常不滿意	2	0.0%
2	不滿意	18	0.2%
3	普通	291	<div><div></div></div> 4.0%
4	滿意	2011	<div><div></div></div> 27.8%
5	非常滿意	4338	<div><div></div></div> 59.9%
Warning: these figures indicate the number of cases found in the data file. They cannot be interpreted as summary statistics of the population of interest.			
# d7_3_2: d7_3_2 請您依這次來台經驗，對觀光環境安全性滿意程度評分：設施治安良好			
Information	[Type= discrete] [Format=numeric] [Range= 1-5] [Missing=*]		
Statistics [NW/ W]	[Valid=7239 /-] [Invalid=0 /-]		
Value	Label	Cases	Percentage
1	非常不滿意	1	0.0%
2	不滿意	13	0.2%
3	普通	299	<div><div></div></div> 4.1%
4	滿意	2027	<div><div></div></div> 28.0%
5	非常滿意	4899	<div><div></div></div> 67.7%
Warning: these figures indicate the number of cases found in the data file. They cannot be interpreted as summary statistics of the population of interest.			
# d7_3_3: d7_3_3 請您依這次來台經驗，對觀光環境安全性滿意程度評分：住宿設施良好			
Information	[Type= discrete] [Format=numeric] [Range= 0-5] [Missing=*]		
Statistics [NW/ W]	[Valid=7239 /-] [Invalid=0 /-]		
Value	Label	Cases	Percentage
0	沒有經驗	188	<div><div></div></div> 2.6%
1	非常不滿意	1	0.0%
2	不滿意	13	0.2%

# d7_3_3: d7_3_3 請您依這次來台經驗，對觀光環境安全性滿意程度評分：住宿設施良好			
Value	Label	Cases	Percentage
3	普通	280	<div><div></div></div> 3.9%
4	滿意	2048	<div><div></div></div> 28.3%
5	非常滿意	4709	<div><div></div></div> 65.1%
Warning: these figures indicate the number of cases found in the data file. They cannot be interpreted as summary statistics of the population of interest.			
# d7_3_4: d7_3_4 請您依這次來台經驗，對觀光環境安全性滿意程度評分：環境衛生良好			
Information	[Type= discrete] [Format=numeric] [Range= 1-5] [Missing=*]		
Statistics [NW/ W]	[Valid=7239 /-] [Invalid=0 /-]		
Value	Label	Cases	Percentage
1	非常不滿意	18	<div><div></div></div> 0.2%
2	不滿意	108	<div><div></div></div> 1.5%
3	普通	787	<div><div></div></div> 10.9%
4	滿意	2241	<div><div></div></div> 31.0%
5	非常滿意	4085	<div><div></div></div> 56.4%
Warning: these figures indicate the number of cases found in the data file. They cannot be interpreted as summary statistics of the population of interest.			
# d7_3_5: d7_3_5 請您依這次來台經驗，對觀光環境安全性滿意程度評分：餐飲衛生良好			
Information	[Type= discrete] [Format=numeric] [Range= 1-5] [Missing=*]		
Statistics [NW/ W]	[Valid=7239 /-] [Invalid=0 /-]		
Value	Label	Cases	Percentage
1	非常不滿意	21	<div><div></div></div> 0.3%
2	不滿意	130	<div><div></div></div> 1.8%
3	普通	890	<div><div></div></div> 12.3%
4	滿意	2416	<div><div></div></div> 33.4%
5	非常滿意	3782	<div><div></div></div> 52.2%
Warning: these figures indicate the number of cases found in the data file. They cannot be interpreted as summary statistics of the population of interest.			
# d7_4: d7_4 請您依這次來台經驗，整體滿意程度			
Information	[Type= discrete] [Format=numeric] [Range= 1-5] [Missing=*]		
Statistics [NW/ W]	[Valid=7239 /-] [Invalid=0 /-]		
Value	Label	Cases	Percentage
1	非常不滿意	0	
2	不滿意	7	<div><div></div></div> 0.1%
3	普通	189	<div><div></div></div> 2.6%
4	滿意	2616	<div><div></div></div> 36.1%
5	非常滿意	4427	<div><div></div></div> 61.2%
Warning: these figures indicate the number of cases found in the data file. They cannot be interpreted as summary statistics of the population of interest.			
# d8_1: d8_1 請問您最近3年內以觀光為主要目的去過的以下國家/地區中，最喜歡國家/地區			
Information	[Type= discrete] [Format=numeric] [Range= 1-10] [Missing=*]		
Statistics [NW/ W]	[Valid=7239 /-] [Invalid=0 /-]		
Value	Label	Cases	Percentage
1	中國大陸	151	<div><div></div></div> 2.1%
2	香港. 澳門	435	<div><div></div></div> 6.0%
3	印尼	68	<div><div></div></div> 0.9%
4	日本	870	<div><div></div></div> 12.0%

# d8_1: d8_1 請問您最近3年內以觀光為主要目的去過的以下國家/地區中，最喜歡國家/地區			
Value	Label	Cases	Percentage
5	韓國	391	<div><div></div></div> 5.4%
6	馬來西亞	135	<div><div></div></div> 1.9%
7	菲律賓	65	<div><div></div></div> 0.9%
8	新加坡	340	<div><div></div></div> 4.7%
9	泰國	583	<div><div></div></div> 8.1%
10	沒去過以上國家或地區	4201	<div><div></div></div> 58.0%
Warning: these figures indicate the number of cases found in the data file. They cannot be interpreted as summary statistics of the population of interest.			
# d8_2a_1: d8_2a_1 依這次來台經驗或體驗，您認為他國較好的地方為哪項(複選)：風光景色			
Information	[Type= discrete] [Format=numeric] [Range= 0-1] [Missing=*]		
Statistics [NW/ W]	[Valid=3038 /-] [Invalid=4201 /-]		
Value	Label	Cases	Percentage
0	否	1749	<div><div></div></div> 57.6%
1	是	1289	<div><div></div></div> 42.4%
Sysmiss		4201	
Warning: these figures indicate the number of cases found in the data file. They cannot be interpreted as summary statistics of the population of interest.			
# d8_2a_2: d8_2a_2 依這次來台經驗或體驗，您認為他國較好的地方為哪項(複選)：購物			
Information	[Type= discrete] [Format=numeric] [Range= 0-1] [Missing=*]		
Statistics [NW/ W]	[Valid=3038 /-] [Invalid=4201 /-]		
Value	Label	Cases	Percentage
0	否	1754	<div><div></div></div> 57.7%
1	是	1284	<div><div></div></div> 42.3%
Sysmiss		4201	
Warning: these figures indicate the number of cases found in the data file. They cannot be interpreted as summary statistics of the population of interest.			
# d8_2a_3: d8_2a_3 依這次來台經驗或體驗，您認為他國較好的地方為哪項(複選)：菜餚			
Information	[Type= discrete] [Format=numeric] [Range= 0-1] [Missing=*]		
Statistics [NW/ W]	[Valid=3038 /-] [Invalid=4201 /-]		
Value	Label	Cases	Percentage
0	否	1939	<div><div></div></div> 63.8%
1	是	1099	<div><div></div></div> 36.2%
Sysmiss		4201	
Warning: these figures indicate the number of cases found in the data file. They cannot be interpreted as summary statistics of the population of interest.			
# d8_2a_4: d8_2a_4 依這次來台經驗或體驗，您認為他國較好的地方為哪項(複選)：水果			
Information	[Type= discrete] [Format=numeric] [Range= 0-1] [Missing=*]		
Statistics [NW/ W]	[Valid=3038 /-] [Invalid=4201 /-]		
Value	Label	Cases	Percentage
0	否	2800	<div><div></div></div> 92.2%
1	是	238	<div><div></div></div> 7.8%
Sysmiss		4201	
Warning: these figures indicate the number of cases found in the data file. They cannot be interpreted as summary statistics of the population of interest.			
# d8_2a_5: d8_2a_5 依這次來台經驗或體驗，您認為他國較好的地方為哪項(複選)：花卉			
Information	[Type= discrete] [Format=numeric] [Range= 0-1] [Missing=*]		
Statistics [NW/ W]	[Valid=3038 /-] [Invalid=4201 /-]		

# d8_2a_5: d8_2a_5 依這次來台經驗或體驗，您認為他國較好的地方為哪項(複選)：花卉			
Value	Label	Cases	Percentage
0	否	2992	<div><div></div></div> 98.5%
1	是	46	<div><div></div></div> 1.5%
Sysmiss		4201	
Warning: these figures indicate the number of cases found in the data file. They cannot be interpreted as summary statistics of the population of interest.			
# d8_2a_6: d8_2a_6 依這次來台經驗或體驗，您認為他國較好的地方為哪項(複選)：距離居住地近			
Information	[Type= discrete] [Format=numeric] [Range= 0-1] [Missing=*]		
Statistics [NW/ W]	[Valid=3038 /-] [Invalid=4201 /-]		
Value	Label	Cases	Percentage
0	否	2807	<div><div></div></div> 92.4%
1	是	231	<div><div></div></div> 7.6%
Sysmiss		4201	
Warning: these figures indicate the number of cases found in the data file. They cannot be interpreted as summary statistics of the population of interest.			
# d8_2a_7: d8_2a_7 依這次來台經驗或體驗，您認為他國較好的地方為哪項(複選)：氣候宜人			
Information	[Type= discrete] [Format=numeric] [Range= 0-1] [Missing=*]		
Statistics [NW/ W]	[Valid=3038 /-] [Invalid=4201 /-]		
Value	Label	Cases	Percentage
0	否	2695	<div><div></div></div> 88.7%
1	是	343	<div><div></div></div> 11.3%
Sysmiss		4201	
Warning: these figures indicate the number of cases found in the data file. They cannot be interpreted as summary statistics of the population of interest.			
# d8_2a_8: d8_2a_8 依這次來台經驗或體驗，您認為他國較好的地方為哪項(複選)：歷史文物			
Information	[Type= discrete] [Format=numeric] [Range= 0-1] [Missing=*]		
Statistics [NW/ W]	[Valid=3038 /-] [Invalid=4201 /-]		
Value	Label	Cases	Percentage
0	否	2827	<div><div></div></div> 93.1%
1	是	211	<div><div></div></div> 6.9%
Sysmiss		4201	
Warning: these figures indicate the number of cases found in the data file. They cannot be interpreted as summary statistics of the population of interest.			
# d8_2a_9: d8_2a_9 依這次來台經驗或體驗，您認為他國較好的地方為哪項(複選)：夜間休閒活動			
Information	[Type= discrete] [Format=numeric] [Range= 0-1] [Missing=*]		
Statistics [NW/ W]	[Valid=3038 /-] [Invalid=4201 /-]		
Value	Label	Cases	Percentage
0	否	2853	<div><div></div></div> 93.9%
1	是	185	<div><div></div></div> 6.1%
Sysmiss		4201	
Warning: these figures indicate the number of cases found in the data file. They cannot be interpreted as summary statistics of the population of interest.			
# d8_2a_10: d8_2a_10 依這次來台經驗或體驗，您認為他國較好的地方為哪項(複選)：參觀節慶活動			
Information	[Type= discrete] [Format=numeric] [Range= 0-1] [Missing=*]		
Statistics [NW/ W]	[Valid=3038 /-] [Invalid=4201 /-]		
Value	Label	Cases	Percentage
0	否	2942	<div><div></div></div> 96.8%

d8_2a_10: d8_2a_10 依這次來台經驗或體驗，您認為他國較好的地方為哪項(複選)：參觀節慶活動

Value	Label	Cases	Percentage
1	是	96	<div><div></div></div> 3.2%
Sysmiss		4201	

Warning: these figures indicate the number of cases found in the data file. They cannot be interpreted as summary statistics of the population of interest.

# d8_2a_11: d8_2a_11 依這次來台經驗或體驗，您認為他國較好的地方為哪項(複選)：遊憩設施(遊樂園...)			
Information		[Type= discrete] [Format=numeric] [Range= 0-1] [Missing=*]	
Statistics [NW/ W]		[Valid=3038 /-] [Invalid=4201 /-]	
Value	Label	Cases	Percentage
0	否	2837	93.4%
1	是	201	6.6%
Sysmiss		4201	
Warning: these figures indicate the number of cases found in the data file. They cannot be interpreted as summary statistics of the population of interest.			
# d8_2a_12: d8_2a_12 依這次來台經驗或體驗，您認為他國較好的地方為哪項(複選)：保健醫療			
Information		[Type= discrete] [Format=numeric] [Range= 0-1] [Missing=*]	
Statistics [NW/ W]		[Valid=3038 /-] [Invalid=4201 /-]	
Value	Label	Cases	Percentage
0	否	3013	99.2%
1	是	25	0.8%
Sysmiss		4201	
Warning: these figures indicate the number of cases found in the data file. They cannot be interpreted as summary statistics of the population of interest.			
# d8_2a_13: d8_2a_13 依這次來台經驗或體驗，您認為他國較好的地方為哪項(複選)：民情風俗和文化			
Information		[Type= discrete] [Format=numeric] [Range= 0-1] [Missing=*]	
Statistics [NW/ W]		[Valid=3038 /-] [Invalid=4201 /-]	
Value	Label	Cases	Percentage
0	否	2500	82.3%
1	是	538	17.7%
Sysmiss		4201	
Warning: these figures indicate the number of cases found in the data file. They cannot be interpreted as summary statistics of the population of interest.			
# d8_2a_14: d8_2a_14 依這次來台經驗或體驗，您認為他國較好的地方為哪項(複選)：人民友善			
Information		[Type= discrete] [Format=numeric] [Range= 0-1] [Missing=*]	
Statistics [NW/ W]		[Valid=3038 /-] [Invalid=4201 /-]	
Value	Label	Cases	Percentage
0	否	2559	84.2%
1	是	479	15.8%
Sysmiss		4201	
Warning: these figures indicate the number of cases found in the data file. They cannot be interpreted as summary statistics of the population of interest.			
# d8_2a_15: d8_2a_15 依這次來台經驗或體驗，您認為他國較好的地方為哪項(複選)：治安良好			
Information		[Type= discrete] [Format=numeric] [Range= 0-1] [Missing=*]	
Statistics [NW/ W]		[Valid=3038 /-] [Invalid=4201 /-]	
Value	Label	Cases	Percentage
0	否	2639	86.9%
1	是	399	13.1%
Sysmiss		4201	
Warning: these figures indicate the number of cases found in the data file. They cannot be interpreted as summary statistics of the population of interest.			
# d8_2a_16: d8_2a_16 依這次來台經驗或體驗，您認為他國較好的地方為哪項(複選)：民主政治			
Information		[Type= discrete] [Format=numeric] [Range= 0-1] [Missing=*]	
Statistics [NW/ W]		[Valid=3038 /-] [Invalid=4201 /-]	

# d8_2a_16: d8_2a_16 依這次來台經驗或體驗，您認為他國較好的地方為哪項(複選)：民主政治			
Value	Label	Cases	Percentage
0	否	3014	<div><div></div></div> 99.2%
1	是	24	<div><div></div></div> 0.8%
Sysmiss		4201	
Warning: these figures indicate the number of cases found in the data file. They cannot be interpreted as summary statistics of the population of interest.			
# d8_2a_17: d8_2a_17 依這次來台經驗或體驗，您認為他國較好的地方為哪項(複選)：其他			
Information	[Type= discrete] [Format=numeric] [Range= 0-1] [Missing=*]		
Statistics [NW/ W]	[Valid=3038 /-] [Invalid=4201 /-]		
Value	Label	Cases	Percentage
0	否	2708	<div><div></div></div> 89.1%
1	是	330	<div><div></div></div> 10.9%
Sysmiss		4201	
Warning: these figures indicate the number of cases found in the data file. They cannot be interpreted as summary statistics of the population of interest.			
# d8_2b_1: d8_2b_1 依這次來台經驗或體驗，您認為台灣較好的地方為哪項(複選)：風光景色			
Information	[Type= discrete] [Format=numeric] [Range= 0-1] [Missing=*]		
Statistics [NW/ W]	[Valid=3038 /-] [Invalid=4201 /-]		
Value	Label	Cases	Percentage
0	否	2515	<div><div></div></div> 82.8%
1	是	523	<div><div></div></div> 17.2%
Sysmiss		4201	
Warning: these figures indicate the number of cases found in the data file. They cannot be interpreted as summary statistics of the population of interest.			
# d8_2b_2: d8_2b_2 依這次來台經驗或體驗，您認為台灣較好的地方為哪項(複選)：購物			
Information	[Type= discrete] [Format=numeric] [Range= 0-1] [Missing=*]		
Statistics [NW/ W]	[Valid=3038 /-] [Invalid=4201 /-]		
Value	Label	Cases	Percentage
0	否	2751	<div><div></div></div> 90.6%
1	是	287	<div><div></div></div> 9.4%
Sysmiss		4201	
Warning: these figures indicate the number of cases found in the data file. They cannot be interpreted as summary statistics of the population of interest.			
# d8_2b_3: d8_2b_3 依這次來台經驗或體驗，您認為台灣較好的地方為哪項(複選)：菜餚			
Information	[Type= discrete] [Format=numeric] [Range= 0-1] [Missing=*]		
Statistics [NW/ W]	[Valid=3038 /-] [Invalid=4201 /-]		
Value	Label	Cases	Percentage
0	否	2354	<div><div></div></div> 77.5%
1	是	684	<div><div></div></div> 22.5%
Sysmiss		4201	
Warning: these figures indicate the number of cases found in the data file. They cannot be interpreted as summary statistics of the population of interest.			
# d8_2b_4: d8_2b_4 依這次來台經驗或體驗，您認為台灣較好的地方為哪項(複選)：水果			
Information	[Type= discrete] [Format=numeric] [Range= 0-1] [Missing=*]		
Statistics [NW/ W]	[Valid=3038 /-] [Invalid=4201 /-]		
Value	Label	Cases	Percentage
0	否	2741	<div><div></div></div> 90.2%

# d8_2b_4: d8_2b_4 依這次來台經驗或體驗，您認為台灣較好的地方為哪項(複選)：水果			
Value	Label	Cases	Percentage
1	是	297	<div><div></div></div> 9.8%
Sysmiss		4201	
Warning: these figures indicate the number of cases found in the data file. They cannot be interpreted as summary statistics of the population of interest.			
# d8_2b_5: d8_2b_5 依這次來台經驗或體驗，您認為台灣較好的地方為哪項(複選)：花卉			
Information	[Type= discrete] [Format=numeric] [Range= 0-1] [Missing=*]		
Statistics [NW/ W]	[Valid=3038 /-] [Invalid=4201 /-]		
Value	Label	Cases	Percentage
0	否	3019	<div><div></div></div> 99.4%
1	是	19	<div><div></div></div> 0.6%
Sysmiss		4201	
Warning: these figures indicate the number of cases found in the data file. They cannot be interpreted as summary statistics of the population of interest.			
# d8_2b_6: d8_2b_6 依這次來台經驗或體驗，您認為台灣較好的地方為哪項(複選)：距離居住地近			
Information	[Type= discrete] [Format=numeric] [Range= 0-1] [Missing=*]		
Statistics [NW/ W]	[Valid=3038 /-] [Invalid=4201 /-]		
Value	Label	Cases	Percentage
0	否	2819	<div><div></div></div> 92.8%
1	是	219	<div><div></div></div> 7.2%
Sysmiss		4201	
Warning: these figures indicate the number of cases found in the data file. They cannot be interpreted as summary statistics of the population of interest.			
# d8_2b_7: d8_2b_7 依這次來台經驗或體驗，您認為台灣較好的地方為哪項(複選)：氣候宜人			
Information	[Type= discrete] [Format=numeric] [Range= 0-1] [Missing=*]		
Statistics [NW/ W]	[Valid=3038 /-] [Invalid=4201 /-]		
Value	Label	Cases	Percentage
0	否	2829	<div><div></div></div> 93.1%
1	是	209	<div><div></div></div> 6.9%
Sysmiss		4201	
Warning: these figures indicate the number of cases found in the data file. They cannot be interpreted as summary statistics of the population of interest.			
# d8_2b_8: d8_2b_8 依這次來台經驗或體驗，您認為台灣較好的地方為哪項(複選)：歷史文物			
Information	[Type= discrete] [Format=numeric] [Range= 0-1] [Missing=*]		
Statistics [NW/ W]	[Valid=3038 /-] [Invalid=4201 /-]		
Value	Label	Cases	Percentage
0	否	2851	<div><div></div></div> 93.8%
1	是	187	<div><div></div></div> 6.2%
Sysmiss		4201	
Warning: these figures indicate the number of cases found in the data file. They cannot be interpreted as summary statistics of the population of interest.			
# d8_2b_9: d8_2b_9 依這次來台經驗或體驗，您認為台灣較好的地方為哪項(複選)：夜間休閒活動			
Information	[Type= discrete] [Format=numeric] [Range= 0-1] [Missing=*]		
Statistics [NW/ W]	[Valid=3038 /-] [Invalid=4201 /-]		
Value	Label	Cases	Percentage
0	否	2905	<div><div></div></div> 95.6%
1	是	133	<div><div></div></div> 4.4%

# d8_2b_9: d8_2b_9 依這次來台經驗或體驗，您認為台灣較好的地方為哪項(複選)：夜間休閒活動			
Value	Label	Cases	Percentage
Sysmiss		4201	
Warning: these figures indicate the number of cases found in the data file. They cannot be interpreted as summary statistics of the population of interest.			
# d8_2b_10: d8_2b_10 依這次來台經驗或體驗，您認為台灣較好的地方為哪項(複選)：參觀節慶活動			
Information	[Type= discrete] [Format=numeric] [Range= 0-1] [Missing=*]		
Statistics [NW/ W]	[Valid=3038 /-] [Invalid=4201 /-]		
Value	Label	Cases	Percentage
0	否	3021	99.4%
1	是	17	0.6%
Sysmiss		4201	
Warning: these figures indicate the number of cases found in the data file. They cannot be interpreted as summary statistics of the population of interest.			
# d8_2b_11: d8_2b_11 依這次來台經驗或體驗，您認為台灣較好的地方為哪項(複選)：遊憩設施(遊樂園...)			
Information	[Type= discrete] [Format=numeric] [Range= 0-1] [Missing=*]		
Statistics [NW/ W]	[Valid=3038 /-] [Invalid=4201 /-]		
Value	Label	Cases	Percentage
0	否	3005	98.9%
1	是	33	1.1%
Sysmiss		4201	
Warning: these figures indicate the number of cases found in the data file. They cannot be interpreted as summary statistics of the population of interest.			
# d8_2b_12: d8_2b_12 依這次來台經驗或體驗，您認為台灣較好的地方為哪項(複選)：保健醫療			
Information	[Type= discrete] [Format=numeric] [Range= 0-1] [Missing=*]		
Statistics [NW/ W]	[Valid=3038 /-] [Invalid=4201 /-]		
Value	Label	Cases	Percentage
0	否	3017	99.3%
1	是	21	0.7%
Sysmiss		4201	
Warning: these figures indicate the number of cases found in the data file. They cannot be interpreted as summary statistics of the population of interest.			
# d8_2b_13: d8_2b_13 依這次來台經驗或體驗，您認為台灣較好的地方為哪項(複選)：民情風俗和文化			
Information	[Type= discrete] [Format=numeric] [Range= 0-1] [Missing=*]		
Statistics [NW/ W]	[Valid=3038 /-] [Invalid=4201 /-]		
Value	Label	Cases	Percentage
0	否	2631	86.6%
1	是	407	13.4%
Sysmiss		4201	
Warning: these figures indicate the number of cases found in the data file. They cannot be interpreted as summary statistics of the population of interest.			
# d8_2b_14: d8_2b_14 依這次來台經驗或體驗，您認為台灣較好的地方為哪項(複選)：人民友善			
Information	[Type= discrete] [Format=numeric] [Range= 0-1] [Missing=*]		
Statistics [NW/ W]	[Valid=3038 /-] [Invalid=4201 /-]		
Value	Label	Cases	Percentage
0	否	1626	53.5%
1	是	1412	46.5%
Sysmiss		4201	
Warning: these figures indicate the number of cases found in the data file. They cannot be interpreted as summary statistics of the population of interest.			

# d8_2b_15: d8_2b_15 依這次來台經驗或體驗，您認為台灣較好的地方為哪項(複選)：治安良好			
Information		[Type= discrete] [Format=numeric] [Range= 0-1] [Missing=*]	
Statistics [NW/ W]		[Valid=3038 /-] [Invalid=4201 /-]	
Value	Label	Cases	Percentage
0	否	2611	<div><div></div></div> 85.9%
1	是	427	<div><div></div></div> 14.1%
Sysmiss		4201	
Warning: these figures indicate the number of cases found in the data file. They cannot be interpreted as summary statistics of the population of interest.			
# d8_2b_16: d8_2b_16 依這次來台經驗或體驗，您認為台灣較好的地方為哪項(複選)：民主政治			
Information		[Type= discrete] [Format=numeric] [Range= 0-1] [Missing=*]	
Statistics [NW/ W]		[Valid=3038 /-] [Invalid=4201 /-]	
Value	Label	Cases	Percentage
0	否	2987	<div><div></div></div> 98.3%
1	是	51	<div><div></div></div> 1.7%
Sysmiss		4201	
Warning: these figures indicate the number of cases found in the data file. They cannot be interpreted as summary statistics of the population of interest.			
# d8_2b_17: d8_2b_17 依這次來台經驗或體驗，您認為台灣較好的地方為哪項(複選)：其他			
Information		[Type= discrete] [Format=numeric] [Range= 0-1] [Missing=*]	
Statistics [NW/ W]		[Valid=3038 /-] [Invalid=4201 /-]	
Value	Label	Cases	Percentage
0	否	2304	<div><div></div></div> 75.8%
1	是	734	<div><div></div></div> 24.2%
Sysmiss		4201	
Warning: these figures indicate the number of cases found in the data file. They cannot be interpreted as summary statistics of the population of interest.			
# d9_1: d9_1 依這次來台經驗或體驗，您對台灣最深刻的印象為何(複選)：美味菜餚			
Information		[Type= discrete] [Format=numeric] [Range= 0-1] [Missing=*]	
Statistics [NW/ W]		[Valid=7239 /-] [Invalid=0 /-]	
Value	Label	Cases	Percentage
0	否	3815	<div><div></div></div> 52.7%
1	是	3424	<div><div></div></div> 47.3%
Warning: these figures indicate the number of cases found in the data file. They cannot be interpreted as summary statistics of the population of interest.			
# d9_2: d9_2 依這次來台經驗或體驗，您對台灣最深刻的印象為何(複選)：海岸風光			
Information		[Type= discrete] [Format=numeric] [Range= 0-1] [Missing=*]	
Statistics [NW/ W]		[Valid=7239 /-] [Invalid=0 /-]	
Value	Label	Cases	Percentage
0	否	5246	<div><div></div></div> 72.5%
1	是	1993	<div><div></div></div> 27.5%
Warning: these figures indicate the number of cases found in the data file. They cannot be interpreted as summary statistics of the population of interest.			
# d9_3: d9_3 依這次來台經驗或體驗，您對台灣最深刻的印象為何(複選)：泡溫泉			
Information		[Type= discrete] [Format=numeric] [Range= 0-1] [Missing=*]	
Statistics [NW/ W]		[Valid=7239 /-] [Invalid=0 /-]	
Value	Label	Cases	Percentage
0	否	6820	<div><div></div></div> 94.2%

# d9_3: d9_3 依這次來台經驗或體驗，您對台灣最深刻的印象為何(複選)：泡溫泉			
Value	Label	Cases	Percentage
1	是	419	<div><div></div></div> 5.8%
Warning: these figures indicate the number of cases found in the data file. They cannot be interpreted as summary statistics of the population of interest.			
# d9_4: d9_4 依這次來台經驗或體驗，您對台灣最深刻的印象為何(複選)：歷史古蹟			
Information	[Type= discrete] [Format=numeric] [Range= 0-1] [Missing=*]		
Statistics [NW/ W]	[Valid=7239 /-] [Invalid=0 /-]		
Value	Label	Cases	Percentage
0	否	6243	<div><div></div></div> 86.2%
1	是	996	<div><div></div></div> 13.8%
Warning: these figures indicate the number of cases found in the data file. They cannot be interpreted as summary statistics of the population of interest.			
# d9_5: d9_5 依這次來台經驗或體驗，您對台灣最深刻的印象為何(複選)：逛夜市			
Information	[Type= discrete] [Format=numeric] [Range= 0-1] [Missing=*]		
Statistics [NW/ W]	[Valid=7239 /-] [Invalid=0 /-]		
Value	Label	Cases	Percentage
0	否	4308	<div><div></div></div> 59.5%
1	是	2931	<div><div></div></div> 40.5%
Warning: these figures indicate the number of cases found in the data file. They cannot be interpreted as summary statistics of the population of interest.			
# d9_6: d9_6 依這次來台經驗或體驗，您對台灣最深刻的印象為何(複選)：單車賞景			
Information	[Type= discrete] [Format=numeric] [Range= 0-1] [Missing=*]		
Statistics [NW/ W]	[Valid=7239 /-] [Invalid=0 /-]		
Value	Label	Cases	Percentage
0	否	7065	<div><div></div></div> 97.6%
1	是	174	<div><div></div></div> 2.4%
Warning: these figures indicate the number of cases found in the data file. They cannot be interpreted as summary statistics of the population of interest.			
# d9_7: d9_7 依這次來台經驗或體驗，您對台灣最深刻的印象為何(複選)：地方特產			
Information	[Type= discrete] [Format=numeric] [Range= 0-1] [Missing=*]		
Statistics [NW/ W]	[Valid=7239 /-] [Invalid=0 /-]		
Value	Label	Cases	Percentage
0	否	6447	<div><div></div></div> 89.1%
1	是	792	<div><div></div></div> 10.9%
Warning: these figures indicate the number of cases found in the data file. They cannot be interpreted as summary statistics of the population of interest.			
# d9_8: d9_8 依這次來台經驗或體驗，您對台灣最深刻的印象為何(複選)：寺廟參訪			
Information	[Type= discrete] [Format=numeric] [Range= 0-1] [Missing=*]		
Statistics [NW/ W]	[Valid=7239 /-] [Invalid=0 /-]		
Value	Label	Cases	Percentage
0	否	6627	<div><div></div></div> 91.5%
1	是	612	<div><div></div></div> 8.5%
Warning: these figures indicate the number of cases found in the data file. They cannot be interpreted as summary statistics of the population of interest.			
# d9_9: d9_9 依這次來台經驗或體驗，您對台灣最深刻的印象為何(複選)：都會不夜城			
Information	[Type= discrete] [Format=numeric] [Range= 0-1] [Missing=*]		
Statistics [NW/ W]	[Valid=7239 /-] [Invalid=0 /-]		

# d9_9: d9_9 依這次來台經驗或體驗，您對台灣最深刻的印象為何(複選)：都會不夜城			
Value	Label	Cases	Percentage
0	否	6937	<div><div></div></div> 95.8%
1	是	302	<div><div></div></div> 4.2%
Warning: these figures indicate the number of cases found in the data file. They cannot be interpreted as summary statistics of the population of interest.			
# d9_10: d9_10 依這次來台經驗或體驗，您對台灣最深刻的印象為何(複選)：原住民文化			
Information		[Type= discrete] [Format=numeric] [Range= 0-1] [Missing=*]	
Statistics [NW/ W]		[Valid=7239 /-] [Invalid=0 /-]	
Value	Label	Cases	Percentage
0	否	6931	<div><div></div></div> 95.7%
1	是	308	<div><div></div></div> 4.3%
Warning: these figures indicate the number of cases found in the data file. They cannot be interpreted as summary statistics of the population of interest.			
# d9_11: d9_11 依這次來台經驗或體驗，您對台灣最深刻的印象為何(複選)：美容醫療			
Information		[Type= discrete] [Format=numeric] [Range= 0-1] [Missing=*]	
Statistics [NW/ W]		[Valid=7239 /-] [Invalid=0 /-]	
Value	Label	Cases	Percentage
0	否	7144	<div><div></div></div> 98.7%
1	是	95	<div><div></div></div> 1.3%
Warning: these figures indicate the number of cases found in the data file. They cannot be interpreted as summary statistics of the population of interest.			
# d9_12: d9_12 依這次來台經驗或體驗，您對台灣最深刻的印象為何(複選)：人情味濃厚			
Information		[Type= discrete] [Format=numeric] [Range= 0-1] [Missing=*]	
Statistics [NW/ W]		[Valid=7239 /-] [Invalid=0 /-]	
Value	Label	Cases	Percentage
0	否	3787	<div><div></div></div> 52.3%
1	是	3452	<div><div></div></div> 47.7%
Warning: these figures indicate the number of cases found in the data file. They cannot be interpreted as summary statistics of the population of interest.			
# d9_13: d9_13 依這次來台經驗或體驗，您對台灣最深刻的印象為何(複選)：24 小時書店			
Information		[Type= discrete] [Format=numeric] [Range= 0-1] [Missing=*]	
Statistics [NW/ W]		[Valid=7239 /-] [Invalid=0 /-]	
Value	Label	Cases	Percentage
0	否	6990	<div><div></div></div> 96.6%
1	是	249	<div><div></div></div> 3.4%
Warning: these figures indicate the number of cases found in the data file. They cannot be interpreted as summary statistics of the population of interest.			
# d9_14: d9_14 依這次來台經驗或體驗，您對台灣最深刻的印象為何(複選)：便利商店			
Information		[Type= discrete] [Format=numeric] [Range= 0-1] [Missing=*]	
Statistics [NW/ W]		[Valid=7239 /-] [Invalid=0 /-]	
Value	Label	Cases	Percentage
0	否	6392	<div><div></div></div> 88.3%
1	是	847	<div><div></div></div> 11.7%
Warning: these figures indicate the number of cases found in the data file. They cannot be interpreted as summary statistics of the population of interest.			
# d9_15: d9_15 依這次來台經驗或體驗，您對台灣最深刻的印象為何(複選)：水果			
Information		[Type= discrete] [Format=numeric] [Range= 0-1] [Missing=*]	
Statistics [NW/ W]		[Valid=7239 /-] [Invalid=0 /-]	

d9_15: d9_15 依這次來台經驗或體驗，您對台灣最深刻的印象為何(複選)：水果

Value	Label	Cases	Percentage
0	否	5792	<div><div></div></div> 80.0%
1	是	1447	<div><div></div></div> 20.0%

Warning: these figures indicate the number of cases found in the data file. They cannot be interpreted as summary statistics of the population of interest.

d9_16: d9_16 依這次來台經驗或體驗，您對台灣最深刻的印象為何(複選)：節慶活動

Information		[Type= discrete] [Format=numeric] [Range= 0-1] [Missing=*]	
Statistics [NW/ W]		[Valid=7239 /-] [Invalid=0 /-]	
Value	Label	Cases	Percentage
0	否	7203	<div><div></div></div> 99.5%
1	是	36	<div><div></div></div> 0.5%

Warning: these figures indicate the number of cases found in the data file. They cannot be interpreted as summary statistics of the population of interest.

d9_17: d9_17 依這次來台經驗或體驗，您對台灣最深刻的印象為何(複選)：景點

Information		[Type= discrete] [Format=numeric] [Range= 0-1] [Missing=*]	
Statistics [NW/ W]		[Valid=7239 /-] [Invalid=0 /-]	
Value	Label	Cases	Percentage
0	否	4416	<div><div></div></div> 61.0%
1	是	2823	<div><div></div></div> 39.0%

Warning: these figures indicate the number of cases found in the data file. They cannot be interpreted as summary statistics of the population of interest.

d9_18: d9_18 依這次來台經驗或體驗，您對台灣最深刻的印象為何(複選)：旅館(或民宿)住宿體驗

Information		[Type= discrete] [Format=numeric] [Range= 0-1] [Missing=*]	
Statistics [NW/ W]		[Valid=7239 /-] [Invalid=0 /-]	
Value	Label	Cases	Percentage
0	否	7139	<div><div></div></div> 98.6%
1	是	100	<div><div></div></div> 1.4%

Warning: these figures indicate the number of cases found in the data file. They cannot be interpreted as summary statistics of the population of interest.

d9_19: d9_19 依這次來台經驗或體驗，您對台灣最深刻的印象為何(複選)：其他

Information		[Type= discrete] [Format=numeric] [Range= 0-1] [Missing=*]	
Statistics [NW/ W]		[Valid=7239 /-] [Invalid=0 /-]	
Value	Label	Cases	Percentage
0	否	6649	<div><div></div></div> 91.8%
1	是	590	<div><div></div></div> 8.2%

Warning: these figures indicate the number of cases found in the data file. They cannot be interpreted as summary statistics of the population of interest.

e1: e1 旅客國籍

Information		[Type= discrete] [Format=numeric] [Range= 1-16] [Missing=*]	
Statistics [NW/ W]		[Valid=7239 /-] [Invalid=0 /-]	
Value	Label	Cases	Percentage
1	日本	1124	<div><div></div></div> 15.5%
2	中國大陸	3932	<div><div></div></div> 54.3%
4	新加坡	216	<div><div></div></div> 3.0%
5	韓國	451	<div><div></div></div> 6.2%
6	馬來西亞	285	<div><div></div></div> 3.9%
7	亞洲其他地區	460	<div><div></div></div> 6.4%

# e1: e1 旅客國籍				
Value	Label	Cases	Percentage	
8	美國	337	<div><div></div></div>	4.7%
9	加拿大	79	<div><div></div></div>	1.1%
10	英國	68	<div><div></div></div>	0.9%
11	法國	36	<div><div></div></div>	0.5%
12	德國	52	<div><div></div></div>	0.7%
13	歐洲其他地區	107	<div><div></div></div>	1.5%
14	紐澳	63	<div><div></div></div>	0.9%
15	其他地區	29	<div><div></div></div>	0.4%
16	中華民國	0		
Warning: these figures indicate the number of cases found in the data file. They cannot be interpreted as summary statistics of the population of interest.				
# e2a: e2a 旅客居住地				
Information		[Type= discrete] [Format=numeric] [Range= 1-15] [Missing=*]		
Statistics [NW/ W]		[Valid=7239 /-] [Invalid=0 /-]		
Value	Label	Cases	Percentage	
1	日本	1128	<div><div></div></div>	15.6%
2	中國大陸	2916	<div><div></div></div>	40.3%
3	香港、澳門	1059	<div><div></div></div>	14.6%
4	新加坡	242	<div><div></div></div>	3.3%
5	韓國	456	<div><div></div></div>	6.3%
6	馬來西亞	275	<div><div></div></div>	3.8%
7	亞洲其他地區	465	<div><div></div></div>	6.4%
8	美國	332	<div><div></div></div>	4.6%
9	加拿大	63	<div><div></div></div>	0.9%
10	英國	53	<div><div></div></div>	0.7%
11	法國	28	<div><div></div></div>	0.4%
12	德國	45	<div><div></div></div>	0.6%
13	歐洲其他地區	86	<div><div></div></div>	1.2%
14	紐澳	63	<div><div></div></div>	0.9%
15	其他地區	28	<div><div></div></div>	0.4%
Warning: these figures indicate the number of cases found in the data file. They cannot be interpreted as summary statistics of the population of interest.				
# e2b: e2b 旅客出發地				
Information		[Type= discrete] [Format=numeric] [Range= 1-32] [Missing=*]		
Statistics [NW/ W]		[Valid=2886 /-] [Invalid=4353 /-]		
Value	Label	Cases	Percentage	
1	北京	245	<div><div></div></div>	8.5%
2	天津	50	<div><div></div></div>	1.7%
3	遼寧	145	<div><div></div></div>	5.0%
4	上海	475	<div><div></div></div>	16.5%
5	江蘇	227	<div><div></div></div>	7.9%
6	浙江	149	<div><div></div></div>	5.2%
7	福建	88	<div><div></div></div>	3.0%
8	山東	136	<div><div></div></div>	4.7%
9	湖北	86	<div><div></div></div>	3.0%
10	廣東	411	<div><div></div></div>	14.2%

# e2b: e2b 旅客出發地				
Value	Label	Cases	Percentage	
11	重慶	49	<div><div></div></div>	1.7%
12	雲南	35	<div><div></div></div>	1.2%
13	陝西	56	<div><div></div></div>	1.9%
14	河南	82	<div><div></div></div>	2.8%
15	湖南	56	<div><div></div></div>	1.9%
16	廣西	24	<div><div></div></div>	0.8%
17	海南	10	<div><div></div></div>	0.3%
18	四川	86	<div><div></div></div>	3.0%
19	河北	50	<div><div></div></div>	1.7%
20	山西	67	<div><div></div></div>	2.3%
21	吉林	27	<div><div></div></div>	0.9%
22	黑龍江	45	<div><div></div></div>	1.6%
23	安徽	66	<div><div></div></div>	2.3%
24	江西	44	<div><div></div></div>	1.5%
25	貴州	15	<div><div></div></div>	0.5%
26	內蒙古	52	<div><div></div></div>	1.8%
27	西藏	0		
28	甘肅	23	<div><div></div></div>	0.8%
29	青海	11	<div><div></div></div>	0.4%
30	寧夏	7	<div><div></div></div>	0.2%
31	新疆	69	<div><div></div></div>	2.4%
32	兵團	0		
Sysmiss		4353		
Warning: these figures indicate the number of cases found in the data file. They cannot be interpreted as summary statistics of the population of interest.				
# e3: e3 旅客年齡				
Information	[Type= discrete] [Format=numeric] [Range= 1-99] [Missing=*]			
Statistics [NW/ W]	[Valid=7239 /-] [Invalid=0 /-]			
Value	Label	Cases	Percentage	
1	12-19歲	159	<div><div></div></div>	2.2%
2	20-29歲	1895	<div><div></div></div>	26.2%
3	30-39歲	1566	<div><div></div></div>	21.6%
4	40-49歲	1333	<div><div></div></div>	18.4%
5	50-59歲	1261	<div><div></div></div>	17.4%
6	60-65歲	798	<div><div></div></div>	11.0%
7	66歲以上	227	<div><div></div></div>	3.1%
99	未回答	0		
Warning: these figures indicate the number of cases found in the data file. They cannot be interpreted as summary statistics of the population of interest.				
# e4: e4 您的年收入，折合美元大約多少				
Information	[Type= discrete] [Format=numeric] [Range= 1-99] [Missing=*]			
Statistics [NW/ W]	[Valid=7239 /-] [Invalid=0 /-]			
Value	Label	Cases	Percentage	
1	9,999美元以下	936	<div><div></div></div>	12.9%
2	10,000-14,999美元	889	<div><div></div></div>	12.3%
3	15,000-29,999美元	1192	<div><div></div></div>	16.5%

# e4: e4 您的年收入，折合美元大約多少			
Value	Label	Cases	Percentage
4	30,000-39,999美元	694	<div><div></div></div> 9.6%
5	40,000-69,999美元	894	<div><div></div></div> 12.3%
6	70,000-99,999美元	409	<div><div></div></div> 5.6%
7	100,000美元以上	355	<div><div></div></div> 4.9%
8	無固定收入	1796	<div><div></div></div> 24.8%
99	未回答	74	<div><div></div></div> 1.0%
Warning: these figures indicate the number of cases found in the data file. They cannot be interpreted as summary statistics of the population of interest.			
# e5: e5 最高學歷			
Information	[Type= discrete] [Format=numeric] [Range= 1-99] [Missing=*]		
Statistics [NW/ W]	[Valid=7239 /-] [Invalid=0 /-]		
Value	Label	Cases	Percentage
1	小學、中學肄畢(含高職)	1495	<div><div></div></div> 20.7%
2	大專	4633	<div><div></div></div> 64.0%
3	碩、博士	1070	<div><div></div></div> 14.8%
4	其他	1	<div><div></div></div> 0.0%
99	未回答	40	<div><div></div></div> 0.6%
Warning: these figures indicate the number of cases found in the data file. They cannot be interpreted as summary statistics of the population of interest.			
# e6: e6 工作別			
Information	[Type= discrete] [Format=numeric] [Range= 1-99] [Missing=*]		
Statistics [NW/ W]	[Valid=7239 /-] [Invalid=0 /-]		
Value	Label	Cases	Percentage
1	民意代表、主管及經理人員	728	<div><div></div></div> 10.1%
2	專業人員	2446	<div><div></div></div> 33.8%
3	技術員及助理專業人員	538	<div><div></div></div> 7.4%
4	事務支援人員	743	<div><div></div></div> 10.3%
5	服務及銷售工作人員	775	<div><div></div></div> 10.7%
6	農、林、漁、牧生產人員	37	<div><div></div></div> 0.5%
7	技藝有關工作人員	61	<div><div></div></div> 0.8%
8	機械設備操作及組裝人員	29	<div><div></div></div> 0.4%
9	基層技術工及勞力工	23	<div><div></div></div> 0.3%
10	家庭管理	371	<div><div></div></div> 5.1%
11	學生	687	<div><div></div></div> 9.5%
12	退休人員	727	<div><div></div></div> 10.0%
13	其他	48	<div><div></div></div> 0.7%
99	未回答	26	<div><div></div></div> 0.4%
Warning: these figures indicate the number of cases found in the data file. They cannot be interpreted as summary statistics of the population of interest.			

# e7: e7 性別			
Information		[Type= discrete] [Format=numeric] [Range= 1-2] [Missing=*]	
Statistics [NW/ W]		[Valid=7239 /-] [Invalid=0 /-]	
Value	Label	Cases	Percentage
1	男性	3339	<div></div> 46.1%
2	女性	3900	<div></div> 53.9%
Warning: these figures indicate the number of cases found in the data file. They cannot be interpreted as summary statistics of the population of interest.			
# area: area 調查地區			
Information		[Type= discrete] [Format=numeric] [Range= 1-4] [Missing=*]	
Statistics [NW/ W]		[Valid=7239 /-] [Invalid=0 /-]	
Value	Label	Cases	Percentage
1	臺灣桃園國際機場	5654	<div></div> 78.1%
2	高雄國際機場	639	<div></div> 8.8%
3	臺北松山機場	708	<div></div> 9.8%
4	臺中航空站	238	<div></div> 3.3%
Warning: these figures indicate the number of cases found in the data file. They cannot be interpreted as summary statistics of the population of interest.			