

台灣(Taiwan, ROC)

盧鴻鋆, 實踐大學企管學系(所)副教授

102年來臺旅客消費及動向調查(公共版)

Study Documentation

March 2, 2017

Metadata Production

Metadata Producer(s)	學術調查研究資料庫 (Survey Research Data Archive(SRDA)) , 中央研究院人社中心調查研究 專題中心 , DDI文件製作
Production Date	March 18, 2014
Version	2.0版, 參考IHSN Nesstar Template修改
Identification	AG010013

Table of Contents

Overview.....	4
Scope & Coverage.....	4
Producers & Sponsors.....	4
Sampling.....	4
Data Collection.....	5
Data Processing & Appraisal.....	5
Accessibility.....	5
Files Description.....	6
data102.....	6
Variables Group(s).....	7
樣本編號.....	7
A.一般資料.....	7
B.旅遊決策.....	7
C.消費行為.....	10
D.旅遊動向.....	13
E.旅客基本資料.....	20
新增變項.....	21
Variables Description.....	22
data102.....	23

102年來臺旅客消費及動向調查(公共版)

2013 Annual Survey of Visitors Expenditure and Trends in Taiwan (Public Access Data)

Overview	
Type	來台旅客消費及動向調查(Survey of Visitors Expenditure and Trends in Taiwan)
Identification	AG010013
Version	Production Date: 2014-11-26 -v2.0 釋出第二版 Notes 不合理值修正： 樣本編號5939，變項名稱c7_6_9，修正為0。 樣本編號4，變項名稱d2_2，修正為315。
Abstract 交通部觀光局為瞭解102年來臺旅客旅遊動機、動向、消費情形、觀感及意見，以供相關單位研擬國際觀光宣傳與行銷策略、提昇國內觀光服務品質與國際旅遊觀光競爭力之參考，並做為估算觀光外匯收入之依據，特辦理「102年來臺旅客消費及動向調查」，分別在臺灣桃園國際機場、高雄國際機場及臺北松山機場現場訪問離境旅客。 本調查對象為102年1月1日至12月31日入境之外籍與華僑旅客(含大陸旅客，不含過境之外籍與華僑旅客)，採用「配額抽樣法」抽樣，取樣時盡量符合作業標準及樣本特徵之控制，以達隨機性及樣本代表性。本調查102年有效樣本數為6,034人，其中大陸旅客2,152人，日本旅客1,081人。	
Kind of Data	抽樣調查資料 (Sample survey data)

Scope & Coverage	
Time Period(s)	2013
Countries	台灣(Taiwan, ROC)
Universe 102年1月1日至12月31日入境之外籍與華僑旅客(含大陸旅客，不含過境之外籍與華僑旅客)	

Producers & Sponsors	
Primary Investigator(s)	盧鴻鑒，實踐大學企管學系(所)副教授
Other Producer(s)	交通部觀光局
Funding Agency/ies	交通部觀光局
Other Acknowledgment(s)	, 協同主持人，真理大學國際貿易學系副教授 , 協同主持人，實踐大學資訊科技與管理學系(所)副教授 , 協同主持人，實踐大學高雄校區觀光管理學系助理教授 , 協同主持人，輔仁大學應用統計研究所教授

Sampling
Sampling Procedure 採用配額抽樣法，主要是基於：來臺旅客類型不同、調查成本及可行性的考量等三個因素。 本調查目的之一為估算我國觀光外匯收入，因此找到影響觀光外匯收入的5個主要變數：居住地、來臺目的、性別、年齡和月份，作為配額抽樣的「控制特徵」。

Data Collection	
Data Collection Dates	start 2013-01-01 end 2013-12-31
Data Collection Mode	面對面訪問 (Face-to-face)

Data Processing & Appraisal	
Data Editing 1. 檢查變項說明與選項數值說明是否已標註完整，如有缺漏則補齊。 2. 利用次數分配結果，檢查資料檔是否有不合理值。檢查個案編號的次數是否重複、是否有選項數值尚未被定義者，是否有遺漏值等。若有不合理值，整理於「資料使用說明」。	

Accessibility	
Contact(s)	學術調查研究資料庫(Survey Research Data Archive) (中央研究院人社中心調查研究專題中心) , https://srda.sinica.edu.tw , srda@gate.sinica.edu.tw
Distributor(s)	學術調查研究資料庫(Survey Research Data Archive)
Depositor(s)	交通部觀光局
Access Conditions 公共版(網路會員、一般會員、院內會員)	

Files Description

Dataset contains 1 file(s)

data102	
# Cases	6034
# Variable(s)	259

Variables Group(s)

Dataset contains 7 group(s)

Group 樣本編號							
#	Name	Label	Type	Format	Valid	Invalid	Question
1	id	樣本編號	continuous	numeric-11.0	6034	0	-

Group A.一般資料							
#	Name	Label	Type	Format	Valid	Invalid	Question
1	a2	請問您於下列何處入境?	discrete	numeric-11.0	6034	0	-
2	a3	請問您最近3年內來臺灣幾次(含這一次)?	continuous	numeric-11.0	6034	0	-
3	a4	請問您在出發來臺灣之前多久開始計畫這次的行程?(天)	continuous	numeric-11.0	6034	0	-
4	a5	請問您這次來臺灣是否有同行者?	discrete	numeric-11.0	6034	0	-
5	a6_1	請問您這次來臺灣的同行者包括(複選): 配偶	discrete	numeric-22.0	4584	1450	-
6	a6_2	請問您這次來臺灣的同行者包括(複選): 父母或子女	discrete	numeric-22.0	4584	1450	-
7	a6_3	請問您這次來臺灣的同行者包括(複選): 親戚	discrete	numeric-22.0	4584	1450	-
8	a6_4	請問您這次來臺灣的同行者包括(複選): 同事或朋友	discrete	numeric-22.0	4584	1450	-

Group B.旅遊決策							
#	Name	Label	Type	Format	Valid	Invalid	Question
1	b1_1	請問您來臺灣以前是否曾看過臺灣觀光宣傳廣告或旅遊報導?	discrete	numeric-11.0	6034	0	-
2	b1_2_1	請問您來臺灣前從下列看過的臺灣觀光宣傳廣告或旅遊報導對您決定來臺觀光的影響程度?(1)報章雜誌	discrete	numeric-22.0	3708	2326	-
3	b1_2_2	請問您來臺灣前從下列看過的臺灣觀光宣傳廣告或旅遊報導對您決定來臺觀光的影響程度?(2)地鐵、廣告燈箱、巴士車廂	discrete	numeric-22.0	3708	2326	-
4	b1_2_3	請問您來臺灣前從下列看過的臺灣觀光宣傳廣告或旅遊報導對您決定來臺觀光的影響程度?(3)電視、電台	discrete	numeric-22.0	3708	2326	-
5	b1_2_4	請問您來臺灣前從下列看過的臺灣觀光宣傳廣告或旅遊報導對您決定來臺觀光的影響程度?(4)網際網路	discrete	numeric-22.0	3708	2326	-

#	Name	Label	Type	Format	Valid	Invalid	Question
6	b1_2_5	請問您來臺灣前從下列看過的臺灣觀光宣傳廣告或旅遊報導對您決定來臺觀光的影響程度?(5)國際旅遊展覽	discrete	numeric-22.0	3708	2326	-
7	b1_2_6	請問您來臺灣前從下列看過的臺灣觀光宣傳廣告或旅遊報導對您決定來臺觀光的影響程度?(6)戶外廣告或看板	discrete	numeric-22.0	3708	2326	-
8	b1_2_7	請問您來臺灣前從下列看過的臺灣觀光宣傳廣告或旅遊報導對您決定來臺觀光的影響程度?(7)旅行社宣傳行程、摺頁	discrete	numeric-22.0	3708	2326	-
9	b1_2_8	請問您來臺灣前從下列看過的臺灣觀光宣傳廣告或旅遊報導對您決定來臺觀光的影響程度?(8)親朋好友來臺口碑宣傳	discrete	numeric-22.0	3708	2326	-
10	b2_1_1	請問您到臺灣後希望能夠在何處取得旅遊資訊?(複選)(1)機場入境處	discrete	numeric-11.0	6034	0	-
11	b2_1_2	請問您到臺灣後希望能夠在何處取得旅遊資訊?(複選)(2)交通運輸場站	discrete	numeric-11.0	6034	0	-
12	b2_1_3	請問您到臺灣後希望能夠在何處取得旅遊資訊?(複選)(3)旅行社	discrete	numeric-11.0	6034	0	-
13	b2_1_4	請問您到臺灣後希望能夠在何處取得旅遊資訊?(複選)(4)旅遊服務中心	discrete	numeric-11.0	6034	0	-
14	b2_1_5	請問您到臺灣後希望能夠在何處取得旅遊資訊?(複選)(5)旅館	discrete	numeric-11.0	6034	0	-
15	b2_1_6	請問您到臺灣後希望能夠在何處取得旅遊資訊?(複選)(6)便利商店	discrete	numeric-11.0	6034	0	-
16	b2_1_7	請問您到臺灣後希望能夠在何處取得旅遊資訊?(複選)(7)餐館	discrete	numeric-11.0	6034	0	-
17	b2_1_8	請問您到臺灣後希望能夠在何處取得旅遊資訊?(複選)(8)電腦網際網路	discrete	numeric-11.0	6034	0	-
18	b2_1_9	請問您到臺灣後希望能夠在何處取得旅遊資訊?(複選)(9)手機	discrete	numeric-11.0	6034	0	-
19	b2_1_10	請問您到臺灣後希望能夠在何處取得旅遊資訊?(複選)(10)其他	discrete	numeric-11.0	6034	0	-
20	b2_2_1	請問您到臺灣後希望取得哪些旅遊資訊?(複選)(1)旅行社服務及旅遊產品	discrete	numeric-11.0	6034	0	-
21	b2_2_2	請問您到臺灣後希望取得哪些旅遊資訊?(複選)(2)交通資訊(鐵公路、捷運、租車)	discrete	numeric-11.0	6034	0	-

#	Name	Label	Type	Format	Valid	Invalid	Question
22	b2_2_3	請問您到臺灣後希望取得 哪些旅遊資訊?(複選)(3)旅 遊地圖或開車路線圖	discrete	numeric-11.0	6034	0	-
23	b2_2_4	請問您到臺灣後希望取得 哪些旅遊資訊?(複選)(4)餐 飲資訊	discrete	numeric-11.0	6034	0	-
24	b2_2_5	請問您到臺灣後希望取得 哪些旅遊資訊?(複選)(5)住 宿資訊	discrete	numeric-11.0	6034	0	-
25	b2_2_6	請問您到臺灣後希望取得 哪些旅遊資訊?(複選)(6)主 題旅遊建議	discrete	numeric-11.0	6034	0	-
26	b2_2_7	請問您到臺灣後希望取得 哪些旅遊資訊?(複選)(7)旅 遊景點簡介	discrete	numeric-11.0	6034	0	-
27	b2_2_8	請問您到臺灣後希望取得 哪些旅遊資訊?(複選)(8)節 慶活動簡介	discrete	numeric-11.0	6034	0	-
28	b2_2_9	請問您到臺灣後希望取得 哪些旅遊資訊?(複選)(9)其 他	discrete	numeric-11.0	6034	0	-
29	b3a	請問您這次來臺灣的主要 目的為何?	discrete	numeric-11.0	6034	0	-
30	b3b	請問您這次來臺灣的次要 目的為何?	discrete	numeric-11.0	6034	0	-
31	b4_1	請問下列哪些是吸引您這 次來臺灣觀光的原因?(複 選)(1)風光景色	discrete	numeric-22.0	4705	1329	-
32	b4_2	請問下列哪些是吸引您這 次來臺灣觀光的原因?(複 選)(2)購物	discrete	numeric-22.0	4705	1329	-
33	b4_3	請問下列哪些是吸引您這 次來臺灣觀光的原因?(複 選)(3)菜餚	discrete	numeric-22.0	4705	1329	-
34	b4_4	請問下列哪些是吸引您這 次來臺灣觀光的原因?(複 選)(4)水果	discrete	numeric-22.0	4705	1329	-
35	b4_5	請問下列哪些是吸引您這 次來臺灣觀光的原因?(複 選)(5)花卉	discrete	numeric-22.0	4705	1329	-
36	b4_6	請問下列哪些是吸引您這 次來臺灣觀光的原因?(複 選)(6)距離居住地近	discrete	numeric-22.0	4705	1329	-
37	b4_7	請問下列哪些是吸引您這 次來臺灣觀光的原因?(複 選)(7)氣候宜人	discrete	numeric-22.0	4705	1329	-
38	b4_8	請問下列哪些是吸引您這 次來臺灣觀光的原因?(複 選)(8)歷史文物	discrete	numeric-22.0	4705	1329	-
39	b4_9	請問下列哪些是吸引您這 次來臺灣觀光的原因?(複 選)(9)夜間休閒活動	discrete	numeric-22.0	4705	1329	-
40	b4_10	請問下列哪些是吸引您這 次來臺灣觀光的原因?(複 選)(10)參觀節慶活動	discrete	numeric-22.0	4705	1329	-

#	Name	Label	Type	Format	Valid	Invalid	Question
41	b4_11	請問下列哪些是吸引您這次來臺灣觀光的原因?(複選)(11)遊憩設施(遊樂園、高爾夫球場、渡假村...)	discrete	numeric-22.0	4705	1329	-
42	b4_12	請問下列哪些是吸引您這次來臺灣觀光的原因?(複選)(12)保健醫療	discrete	numeric-22.0	4705	1329	-
43	b4_13	請問下列哪些是吸引您這次來臺灣觀光的原因?(複選)(13)臺灣民情風俗和文化	discrete	numeric-22.0	4705	1329	-
44	b4_14	請問下列哪些是吸引您這次來臺灣觀光的原因?(複選)(14)人民友善	discrete	numeric-22.0	4705	1329	-
45	b4_15	請問下列哪些是吸引您這次來臺灣觀光的原因?(複選)(15)治安良好	discrete	numeric-22.0	4705	1329	-
46	b4_16	請問下列哪些是吸引您這次來臺灣觀光的原因?(複選)(16)民主政治	discrete	numeric-22.0	4705	1329	-
47	b4_17	請問下列哪些是吸引您這次來臺灣觀光的原因?(複選)(17)公司安排	discrete	numeric-22.0	4705	1329	-
48	b4_18	請問下列哪些是吸引您這次來臺灣觀光的原因?(複選)(18)其他	discrete	numeric-22.0	4705	1329	-
49	b5_1	請問您這次是否有利用餘暇在臺旅遊?	discrete	numeric-22.0	1121	4913	-
50	b5_1a	請問您在業務、會議或展覽之外花多少時間在臺旅遊?	discrete	numeric-22.0	683	5351	-
51	b5_1b_1	商務餘暇沒有在臺旅遊原因?(複選)(1)公司或主辦沒有安排	discrete	numeric-22.0	438	5596	-
52	b5_1b_2	商務餘暇沒有在臺旅遊原因?(複選)(2)時間不夠	discrete	numeric-22.0	438	5596	-
53	b5_1b_3	商務餘暇沒有在臺旅遊原因?(複選)(3)旅遊資訊不足	discrete	numeric-22.0	438	5596	-
54	b5_1b_4	商務餘暇沒有在臺旅遊原因?(複選)(4)不容易買到套裝遊程	discrete	numeric-22.0	438	5596	-
55	b5_1b_5	商務餘暇沒有在臺旅遊原因?(複選)(5)覺得沒什麼好玩	discrete	numeric-22.0	438	5596	-
56	b5_1b_6	商務餘暇沒有在臺旅遊原因?(複選)(6)其他	discrete	numeric-22.0	438	5596	-

Group C.消費行為

#	Name	Label	Type	Format	Valid	Invalid	Question
1	c1	請問您的旅行安排方式為	discrete	numeric-11.0	6034	0	-
2	c2_1_1	請您就臺灣旅行社及導遊服務予以滿意程度評分(1)行程內容	discrete	numeric-22.0	1880	4154	-

#	Name	Label	Type	Format	Valid	Invalid	Question
3	c2_1_2	請您就臺灣旅行社及導遊服務予以滿意程度評分(2) 住宿地點安排	discrete	numeric-22.0	1880	4154	-
4	c2_1_3	請您就臺灣旅行社及導遊服務予以滿意程度評分(3) 交通工具安排(含司機服務)	discrete	numeric-22.0	1880	4154	-
5	c2_1_4	請您就臺灣旅行社及導遊服務予以滿意程度評分(4) 餐飲安排	discrete	numeric-22.0	1880	4154	-
6	c2_1_5	請您就臺灣旅行社及導遊服務予以滿意程度評分(5) 導遊服務態度	discrete	numeric-22.0	1880	4154	-
7	c2_1_6	請您就臺灣旅行社及導遊服務予以滿意程度評分(6) 導覽解說水準	discrete	numeric-22.0	1880	4154	-
8	c2_1_7	請您就臺灣旅行社及導遊服務予以滿意程度評分(7) 導遊應急處理能力	discrete	numeric-22.0	1880	4154	-
9	c2_1_8	請您就臺灣旅行社及導遊服務予以滿意程度評分(8) 整體印象	discrete	numeric-22.0	1880	4154	-
10	c2_2a	請問您對臺灣旅行社安排的購物服務觀感：旅行社安排的購物次數(次)	discrete	numeric-22.0	1880	4154	-
11	c2_2b	請問您對臺灣旅行社安排的購物服務觀感：旅行社安排購物的物品價格	discrete	numeric-22.0	1805	4229	-
12	c3	請問您來臺灣之前，是否您為個人行程預付任何費用?(包括本人、親友或公司...等支付)	discrete	numeric-11.0	6034	0	-
13	c4	請問您所預付費用總額為—元	discrete	numeric-22.0	3829	2205	-
14	c4a	請問您所預付費用幣制	discrete	numeric-22.0	3829	2205	-
15	c4b	請問您所預付費用是否含機票費	discrete	numeric-22.0	3829	2205	-
16	c5_1	請問這次預付費用中包含下列哪些項目?(複選)(1)旅館內支出費	discrete	numeric-22.0	3829	2205	-
17	c5_2	請問這次預付費用中包含下列哪些項目?(複選)(2)旅館外餐飲費	discrete	numeric-22.0	3829	2205	-
18	c5_3	請問這次預付費用中包含下列哪些項目?(複選)(3)在臺境內交通費用	discrete	numeric-22.0	3829	2205	-
19	c5_4	請問這次預付費用中包含下列哪些項目?(複選)(4)娛樂費	discrete	numeric-22.0	3829	2205	-
20	c5_5	請問這次預付費用中包含下列哪些項目?(複選)(5)雜費	discrete	numeric-22.0	3829	2205	-
21	c6	請問您在臺灣期間總共花費—元(不包含C4預付費用)	continuous	numeric-11.0	6034	0	-

#	Name	Label	Type	Format	Valid	Invalid	Question
22	c6a	請問您在臺灣期間花費幣制(不包含C4預付費用)	discrete	numeric-22.0	6026	8	-
23	c7_1a	請問您在臺灣期間總費用中包含下列各項費用大約多少元?(或百分比)1.旅館內支出費	continuous	numeric-11.0	6034	0	-
24	c7_1b	旅館內支出費共同消費人數	continuous	numeric-22.0	2167	3867	-
25	c7_2a	請問您在臺灣期間總費用中包含下列各項費用大約多少元?(或百分比)2.旅館外餐飲費	continuous	numeric-11.0	6034	0	-
26	c7_2b	旅館外餐飲費共同消費人數	continuous	numeric-22.0	4856	1178	-
27	c7_3a	請問您在臺灣期間總費用中包含下列各項費用大約多少元?(或百分比)3.在臺境內交通費	continuous	numeric-11.0	6034	0	-
28	c7_3b	在臺境內交通費共同消費人數	continuous	numeric-22.0	3990	2044	-
29	c7_4a	請問您在臺灣期間總費用中包含下列各項費用大約多少元?(或百分比)4.娛樂費	continuous	numeric-11.0	6034	0	-
30	c7_4b	娛樂費共同消費人數	continuous	numeric-22.0	1593	4441	-
31	c7_5a	請問您在臺灣期間總費用中包含下列各項費用大約多少元?(或百分比)5.雜費	continuous	numeric-11.0	6034	0	-
32	c7_5b	雜費共同消費人數	continuous	numeric-22.0	851	5183	-
33	c7_6a	請問您在臺灣期間總費用中包含下列各項費用大約多少元?(或百分比)6.購物費	continuous	numeric-11.0	6034	0	-
34	c7_6b	購物共同消費人數	continuous	numeric-22.0	5253	781	-
35	c7_6_1	購物費(或百分比)(1)服飾或相關配件(例如皮包,鞋子...)	continuous	numeric-11.0	6034	0	-
36	c7_6_2	購物費(或百分比)(2)珠寶或玉器類	continuous	numeric-11.0	6034	0	-
37	c7_6_3	購物費(或百分比)(3)紀念品或手工藝品類	continuous	numeric-11.0	6034	0	-
38	c7_6_4	購物費(或百分比)(4)化妝品或香水類	continuous	numeric-11.0	6034	0	-
39	c7_6_5	購物費(或百分比)(5)名產或特產	continuous	numeric-11.0	6034	0	-
40	c7_6_6	購物費(或百分比)(6)煙或酒類	continuous	numeric-11.0	6034	0	-
41	c7_6_7	購物費(或百分比)(7)中藥或健康食品	continuous	numeric-11.0	6034	0	-
42	c7_6_8	購物費(或百分比)(8)電子或電器用品	continuous	numeric-11.0	6034	0	-
43	c7_6_9	購物費(或百分比)(9)茶葉	continuous	numeric-11.0	6034	0	-
44	c7_6_10	購物費(或百分比)(10)其他	continuous	numeric-11.0	6034	0	-

#	Name	Label	Type	Format	Valid	Invalid	Question
45	c8	請問您是否有使用購物退稅服務?	discrete	numeric-11.0	6034	0	-
46	c9	請問您覺得購物退稅手續是否簡便?	discrete	numeric-22.0	966	5068	-

Group D.旅遊動向

#	Name	Label	Type	Format	Valid	Invalid	Question
1	d1_1	請問您這次在臺灣期間會參加過下列那些活動?(複選)(1)生態旅遊	discrete	numeric-11.0	6034	0	-
2	d1_2	請問您這次在臺灣期間會參加過下列那些活動?(複選)(2)運動或賽事	discrete	numeric-11.0	6034	0	-
3	d1_3	請問您這次在臺灣期間會參加過下列那些活動?(複選)(3)泡溫泉浴	discrete	numeric-11.0	6034	0	-
4	d1_4	請問您這次在臺灣期間會參加過下列那些活動?(複選)(4)拍婚紗或個人藝術照	discrete	numeric-11.0	6034	0	-
5	d1_5	請問您這次在臺灣期間會參加過下列那些活動?(複選)(5)參觀展覽	discrete	numeric-11.0	6034	0	-
6	d1_6	請問您這次在臺灣期間會參加過下列那些活動?(複選)(6)參觀藝文表演活動	discrete	numeric-11.0	6034	0	-
7	d1_7	請問您這次在臺灣期間會參加過下列那些活動?(複選)(7)參觀節慶活動	discrete	numeric-11.0	6034	0	-
8	d1_8	請問您這次在臺灣期間會參加過下列那些活動?(複選)(8)購物	discrete	numeric-11.0	6034	0	-
9	d1_9	請問您這次在臺灣期間會參加過下列那些活動?(複選)(9)逛夜市	discrete	numeric-11.0	6034	0	-
10	d1_10	請問您這次在臺灣期間會參加過下列那些活動?(複選)(10)參觀古蹟	discrete	numeric-11.0	6034	0	-
11	d1_11	請問您這次在臺灣期間會參加過下列那些活動?(複選)(11)SPA、三溫暖	discrete	numeric-11.0	6034	0	-
12	d1_12	請問您這次在臺灣期間會參加過下列那些活動?(複選)(12)按摩、指壓	discrete	numeric-11.0	6034	0	-
13	d1_13	請問您這次在臺灣期間會參加過下列那些活動?(複選)(13)護膚、美容、彩繪指甲	discrete	numeric-11.0	6034	0	-
14	d1_14	請問您這次在臺灣期間會參加過下列那些活動?(複選)(14)卡拉OK或唱KTV	discrete	numeric-11.0	6034	0	-
15	d1_15	請問您這次在臺灣期間會參加過下列那些活動?(複選)(15)夜總會、PUB活動	discrete	numeric-11.0	6034	0	-

#	Name	Label	Type	Format	Valid	Invalid	Question
16	d1_16	請問您這次在臺灣期間會參加過下列那些活動?(複選)(16)遊湖	discrete	numeric-11.0	6034	0	-
17	d1_17	請問您這次在臺灣期間會參加過下列那些活動?(複選)(17)主題樂園	discrete	numeric-11.0	6034	0	-
18	d1_18	請問您這次在臺灣期間會參加過下列那些活動?(複選)(18)保健醫療	discrete	numeric-11.0	6034	0	-
19	d1_19	請問您這次在臺灣期間會參加過下列那些活動?(複選)(19)其他	discrete	numeric-11.0	6034	0	-
20	d2a	請問您這次在臺灣期間曾經遊覽過那些景點(或地方)?	discrete	numeric-22.0	5443	591	-
21	d2b	請問您這次在臺灣期間曾經遊覽過那些景點(或地方)?	discrete	numeric-22.0	5149	885	-
22	d2c	請問您這次在臺灣期間曾經遊覽過那些景點(或地方)?	discrete	numeric-22.0	4877	1157	-
23	d2d	請問您這次在臺灣期間曾經遊覽過那些景點(或地方)?	discrete	numeric-22.0	4532	1502	-
24	d2e	請問您這次在臺灣期間曾經遊覽過那些景點(或地方)?	discrete	numeric-22.0	4129	1905	-
25	d2f	請問您這次在臺灣期間曾經遊覽過那些景點(或地方)?	discrete	numeric-22.0	3691	2343	-
26	d2g	請問您這次在臺灣期間曾經遊覽過那些景點(或地方)?	discrete	numeric-22.0	3256	2778	-
27	d2h	請問您這次在臺灣期間曾經遊覽過那些景點(或地方)?	discrete	numeric-22.0	2862	3172	-
28	d2i	請問您這次在臺灣期間曾經遊覽過那些景點(或地方)?	discrete	numeric-22.0	2526	3508	-
29	d2j	請問您這次在臺灣期間曾經遊覽過那些景點(或地方)?	discrete	numeric-22.0	2246	3788	-
30	d2k	請問您這次在臺灣期間曾經遊覽過那些景點(或地方)?	discrete	numeric-22.0	2001	4033	-
31	d2l	請問您這次在臺灣期間曾經遊覽過那些景點(或地方)?	discrete	numeric-22.0	1772	4262	-
32	d2m	請問您這次在臺灣期間曾經遊覽過那些景點(或地方)?	discrete	numeric-22.0	1559	4475	-
33	d2n	請問您這次在臺灣期間曾經遊覽過那些景點(或地方)?	discrete	numeric-22.0	1331	4703	-

#	Name	Label	Type	Format	Valid	Invalid	Question
34	d2o	請問您這次在臺灣期間曾經遊覽過那些景點(或地方)?	discrete	numeric-22.0	1052	4982	-
35	d2_1	最喜歡的景點	discrete	numeric-22.0	5252	782	-
36	d2_2	最不喜歡景點	discrete	numeric-22.0	648	5386	-
37	d2_3_1	不喜歡的原因(複選):(1)風光景色不佳	discrete	numeric-22.0	2002	4032	-
38	d2_3_2	不喜歡的原因(複選):(2)遊憩設施不佳	discrete	numeric-22.0	2002	4032	-
39	d2_3_3	不喜歡的原因(複選):(3)週邊環境不佳	discrete	numeric-22.0	2002	4032	-
40	d2_3_4	不喜歡的原因(複選):(4)交通不便	discrete	numeric-22.0	2002	4032	-
41	d2_3_5	不喜歡的原因(複選):(5)其他	discrete	numeric-22.0	2002	4032	-
42	d3_1	請您就這次在臺灣境內搭乘的大眾交通工具予以滿意程度評分:(1)高鐵	discrete	numeric-11.0	6034	0	-
43	d3_2	請您就這次在臺灣境內搭乘的大眾交通工具予以滿意程度評分:(2)臺鐵	discrete	numeric-11.0	6034	0	-
44	d3_3	請您就這次在臺灣境內搭乘的大眾交通工具予以滿意程度評分:(3)捷運	discrete	numeric-11.0	6034	0	-
45	d3_4	請您就這次在臺灣境內搭乘的大眾交通工具予以滿意程度評分:(4)飛機	discrete	numeric-11.0	6034	0	-
46	d3_5	請您就這次在臺灣境內搭乘的大眾交通工具予以滿意程度評分:(5)遊覽車	discrete	numeric-11.0	6034	0	-
47	d3_6	請您就這次在臺灣境內搭乘的大眾交通工具予以滿意程度評分:(6)臺灣觀光巴士	discrete	numeric-11.0	6034	0	-
48	d3_7	請您就這次在臺灣境內搭乘的大眾交通工具予以滿意程度評分:(7)公民營客運	discrete	numeric-11.0	6034	0	-
49	d3_8	請您就這次在臺灣境內搭乘的大眾交通工具予以滿意程度評分:(8)計程車	discrete	numeric-11.0	6034	0	-
50	d3_9	請您就這次在臺灣境內搭乘的大眾交通工具予以滿意程度評分:(9)船舶	discrete	numeric-11.0	6034	0	-
51	d3_10	請您就這次在臺灣境內搭乘的大眾交通工具予以滿意程度評分:(10)臺灣好行	discrete	numeric-11.0	6034	0	-
52	d4_1a	請問您這次在臺灣期間住宿地方為何?(複選)(1)旅館	discrete	numeric-11.0	6034	0	-
53	d4_1b	旅館所在縣市	discrete	numeric-22.0	5148	886	-
54	d4_1c	旅館類型	discrete	numeric-22.0	5148	886	-
55	d4_1d	旅館整體滿意度	discrete	numeric-22.0	5148	886	-

#	Name	Label	Type	Format	Valid	Invalid	Question
56	d4_2a	請問您這次在臺灣期間住宿地方為何?(複選)(2)民宿	discrete	numeric-11.0	6034	0	-
57	d4_2b	民宿整體滿意度	discrete	numeric-22.0	321	5713	-
58	d4_3a	請問您這次在臺灣期間住宿地方為何?(複選)(3)青年旅館、活動中心	discrete	numeric-11.0	6034	0	-
59	d4_3b	青年旅館、活動中心整體滿意度	discrete	numeric-22.0	145	5889	-
60	d4_4	請問您這次在臺灣期間住宿地方為何?(複選)(4)親友家	discrete	numeric-11.0	6034	0	-
61	d4_5	請問您這次在臺灣期間住宿地方為何?(複選)(5)宿舍	discrete	numeric-11.0	6034	0	-
62	d4_6	請問您這次在臺灣期間住宿地方為何?(複選)(6)租屋	discrete	numeric-11.0	6034	0	-
63	d4_7	請問您這次在臺灣期間住宿地方為何?(複選)(7)寺廟、修道院或教會	discrete	numeric-11.0	6034	0	-
64	d4_8	請問您這次在臺灣期間住宿地方為何?(複選)(8)其他	discrete	numeric-11.0	6034	0	-
65	d5	請問您是否會考慮再度來臺灣?	discrete	numeric-11.0	6034	0	-
66	d5a	會再度來臺灣的主要原因	discrete	numeric-22.0	5826	208	-
67	d6	請問您是否會推薦親友來臺灣旅遊?	discrete	numeric-11.0	6034	0	-
68	d7_1_1	請您依這次來臺經驗,對下列項目的滿意程度評分:1.觀光便利性(1)取得台灣簽證快速	discrete	numeric-11.0	6034	0	-
69	d7_1_2	請您依這次來臺經驗,對下列項目的滿意程度評分:1.觀光便利性(2)來臺交通(航點、航班、機位)便利	discrete	numeric-11.0	6034	0	-
70	d7_1_3	請您依這次來臺經驗,對下列項目的滿意程度評分:1.觀光便利性(3)通訊設備(國際公共電話、網路)便利	discrete	numeric-11.0	6034	0	-
71	d7_1_4	請您依這次來臺經驗,對下列項目的滿意程度評分:1.觀光便利性(4)旅遊資訊取得方便	discrete	numeric-11.0	6034	0	-
72	d7_1_5	請您依這次來臺經驗,對下列項目的滿意程度評分:1.觀光便利性(5)境內交通便利	discrete	numeric-11.0	6034	0	-
73	d7_1_6	請您依這次來臺經驗,對下列項目的滿意程度評分:1.觀光便利性(6)入關驗證手續便利	discrete	numeric-11.0	6034	0	-
74	d7_1_7	請您依這次來臺經驗,對下列項目的滿意程度評分:1.觀光便利性(7)海關通關手續便利	discrete	numeric-11.0	6034	0	-

#	Name	Label	Type	Format	Valid	Invalid	Question
75	d7_2_1	請您依這次來臺經驗，對下列項目的滿意程度評分:2.觀光環境國際化(1)路標及公共設施牌示易懂	discrete	numeric-11.0	6034	0	-
76	d7_2_2	請您依這次來臺經驗，對下列項目的滿意程度評分:2.觀光環境國際化(2)旅遊環境語言溝通良好	discrete	numeric-11.0	6034	0	-
77	d7_2_3	請您依這次來臺經驗，對下列項目的滿意程度評分:2.觀光環境國際化(3)臺灣民眾態度友善	discrete	numeric-11.0	6034	0	-
78	d7_3_1	請您依這次來臺經驗，對下列項目的滿意程度評分:3.環境安全性(1)遊憩據點設施安全	discrete	numeric-11.0	6034	0	-
79	d7_3_2	請您依這次來臺經驗，對下列項目的滿意程度評分:3.環境安全性(2)社會治安良好	discrete	numeric-11.0	6034	0	-
80	d7_3_3	請您依這次來臺經驗，對下列項目的滿意程度評分:3.環境安全性(3)住宿設施良好	discrete	numeric-11.0	6034	0	-
81	d7_3_4	請您依這次來臺經驗，對下列項目的滿意程度評分:3.環境安全性(4)環境衛生良好	discrete	numeric-11.0	6034	0	-
82	d7_3_5	請您依這次來臺經驗，對下列項目的滿意程度評分:3.環境安全性(5)餐飲衛生良好	discrete	numeric-11.0	6034	0	-
83	d7_4	請您依這次來臺經驗，對下列項目的滿意程度評分:4.整體滿意程度	discrete	numeric-11.0	6034	0	-
84	d8_1	請問您最近 3 年內以觀光為主要目的去過的以下國家/地區中，您最喜歡哪一個國家/地區?(自己的居住地除外)	discrete	numeric-11.0	6034	0	-
85	d8_2a_1	您最喜歡上述國家/地區的原因為下列哪項?(複選)(1)風光景色	discrete	numeric-22.0	2398	3636	-
86	d8_2a_2	您最喜歡上述國家/地區的原因為下列哪項?(複選)(2)購物	discrete	numeric-22.0	2398	3636	-
87	d8_2a_3	您最喜歡上述國家/地區的原因為下列哪項?(複選)(3)菜餚	discrete	numeric-22.0	2398	3636	-
88	d8_2a_4	您最喜歡上述國家/地區的原因為下列哪項?(複選)(4)水果	discrete	numeric-22.0	2398	3636	-
89	d8_2a_5	您最喜歡上述國家/地區的原因為下列哪項?(複選)(5)花卉	discrete	numeric-22.0	2398	3636	-

#	Name	Label	Type	Format	Valid	Invalid	Question
90	d8_2a_6	您最喜歡上述國家/地區的原因為下列哪項?(複選)(6)距離居住地近	discrete	numeric-22.0	2398	3636	-
91	d8_2a_7	您最喜歡上述國家/地區的原因為下列哪項?(複選)(7)氣候宜人	discrete	numeric-22.0	2398	3636	-
92	d8_2a_8	您最喜歡上述國家/地區的原因為下列哪項?(複選)(8)歷史文物	discrete	numeric-22.0	2398	3636	-
93	d8_2a_9	您最喜歡上述國家/地區的原因為下列哪項?(複選)(9)夜間休閒活動	discrete	numeric-22.0	2398	3636	-
94	d8_2a_10	您最喜歡上述國家/地區的原因為下列哪項?(複選)(10)節慶活動	discrete	numeric-22.0	2398	3636	-
95	d8_2a_11	您最喜歡上述國家/地區的原因為下列哪項?(複選)(11)遊憩設施(遊樂園、高爾夫球場、渡假村...)	discrete	numeric-22.0	2398	3636	-
96	d8_2a_12	您最喜歡上述國家/地區的原因為下列哪項?(複選)(12)保健醫療	discrete	numeric-22.0	2398	3636	-
97	d8_2a_13	您最喜歡上述國家/地區的原因為下列哪項?(複選)(13)民情風俗和文化	discrete	numeric-22.0	2398	3636	-
98	d8_2a_14	您最喜歡上述國家/地區的原因為下列哪項?(複選)(14)人民友善	discrete	numeric-22.0	2398	3636	-
99	d8_2a_15	您最喜歡上述國家/地區的原因為下列哪項?(複選)(15)治安良好	discrete	numeric-22.0	2398	3636	-
100	d8_2a_16	您最喜歡上述國家/地區的原因為下列哪項?(複選)(16)民主政治	discrete	numeric-22.0	2398	3636	-
101	d8_2a_17	您最喜歡上述國家/地區的原因為下列哪項?(複選)(17)其他	discrete	numeric-22.0	2398	3636	-
102	d8_2b_1	依這次來臺經驗或體驗,您認為台灣較好的地方為哪項?(複選)(1)風光景色	discrete	numeric-22.0	2398	3636	-
103	d8_2b_2	依這次來臺經驗或體驗,您認為台灣較好的地方為哪項?(複選)(2)購物	discrete	numeric-22.0	2398	3636	-
104	d8_2b_3	依這次來臺經驗或體驗,您認為台灣較好的地方為哪項?(複選)(3)菜餚	discrete	numeric-22.0	2398	3636	-
105	d8_2b_4	依這次來臺經驗或體驗,您認為台灣較好的地方為哪項?(複選)(4)水果	discrete	numeric-22.0	2398	3636	-
106	d8_2b_5	依這次來臺經驗或體驗,您認為台灣較好的地方為哪項?(複選)(5)花卉	discrete	numeric-22.0	2398	3636	-
107	d8_2b_6	依這次來臺經驗或體驗,您認為台灣較好的地方為哪項?(複選)(6)距離居住地近	discrete	numeric-22.0	2398	3636	-

#	Name	Label	Type	Format	Valid	Invalid	Question
108	d8_2b_7	依這次來臺經驗或體驗，您認為台灣較好的地方為哪項?(複選)(7)氣候宜人	discrete	numeric-22.0	2398	3636	-
109	d8_2b_8	依這次來臺經驗或體驗，您認為台灣較好的地方為哪項?(複選)(8)歷史文物	discrete	numeric-22.0	2398	3636	-
110	d8_2b_9	依這次來臺經驗或體驗，您認為台灣較好的地方為哪項?(複選)(9)夜間休閒活動	discrete	numeric-22.0	2398	3636	-
111	d8_2b_10	依這次來臺經驗或體驗，您認為台灣較好的地方為哪項?(複選)(10)節慶活動	discrete	numeric-22.0	2398	3636	-
112	d8_2b_11	依這次來臺經驗或體驗，您認為台灣較好的地方為哪項?(複選)(11)遊憩設施(遊樂園、高爾夫球場、渡假村...)	discrete	numeric-22.0	2398	3636	-
113	d8_2b_12	依這次來臺經驗或體驗，您認為台灣較好的地方為哪項?(複選)(12)保健醫療	discrete	numeric-22.0	2398	3636	-
114	d8_2b_13	依這次來臺經驗或體驗，您認為台灣較好的地方為哪項?(複選)(13)民情風俗和文化	discrete	numeric-22.0	2398	3636	-
115	d8_2b_14	依這次來臺經驗或體驗，您認為台灣較好的地方為哪項?(複選)(14)人民友善	discrete	numeric-22.0	2398	3636	-
116	d8_2b_15	依這次來臺經驗或體驗，您認為台灣較好的地方為哪項?(複選)(15)治安良好	discrete	numeric-22.0	2398	3636	-
117	d8_2b_16	依這次來臺經驗或體驗，您認為台灣較好的地方為哪項?(複選)(16)民主政治	discrete	numeric-22.0	2398	3636	-
118	d8_2b_17	依這次來臺經驗或體驗，您認為台灣較好的地方為哪項?(複選)(17)其他	discrete	numeric-22.0	2398	3636	-
119	d9_1	請問依您這次來臺經驗，您對臺灣最深刻的印象為何?(複選)(1)美味菜餚	discrete	numeric-11.0	6034	0	-
120	d9_2	請問依您這次來臺經驗，您對臺灣最深刻的印象為何?(複選)(2)海岸風光	discrete	numeric-11.0	6034	0	-
121	d9_3	請問依您這次來臺經驗，您對臺灣最深刻的印象為何?(複選)(3)泡溫泉	discrete	numeric-11.0	6034	0	-
122	d9_4	請問依您這次來臺經驗，您對臺灣最深刻的印象為何?(複選)(4)歷史古蹟	discrete	numeric-11.0	6034	0	-
123	d9_5	請問依您這次來臺經驗，您對臺灣最深刻的印象為何?(複選)(5)逛夜市	discrete	numeric-11.0	6034	0	-
124	d9_6	請問依您這次來臺經驗，您對臺灣最深刻的印象為何?(複選)(6)單車賞景	discrete	numeric-11.0	6034	0	-

#	Name	Label	Type	Format	Valid	Invalid	Question
125	d9_7	請問依您這次來臺經驗， 您對臺灣最深刻的印象為何？(複選)(7)地方特產	discrete	numeric-11.0	6034	0	-
126	d9_8	請問依您這次來臺經驗， 您對臺灣最深刻的印象為何？(複選)(8)寺廟參訪	discrete	numeric-11.0	6034	0	-
127	d9_9	請問依您這次來臺經驗， 您對臺灣最深刻的印象為何？(複選)(9)都會不夜城	discrete	numeric-11.0	6034	0	-
128	d9_10	請問依您這次來臺經驗， 您對臺灣最深刻的印象為何？(複選)(10)原住民文化	discrete	numeric-11.0	6034	0	-
129	d9_11	請問依您這次來臺經驗， 您對臺灣最深刻的印象為何？(複選)(11)美容醫療	discrete	numeric-11.0	6034	0	-
130	d9_12	請問依您這次來臺經驗， 您對臺灣最深刻的印象為何？(複選)(12)人情味濃厚	discrete	numeric-11.0	6034	0	-
131	d9_13	請問依您這次來臺經驗， 您對臺灣最深刻的印象為何？(複選)(13)24小時書店	discrete	numeric-11.0	6034	0	-
132	d9_14	請問依您這次來臺經驗， 您對臺灣最深刻的印象為何？(複選)(14)便利商店	discrete	numeric-11.0	6034	0	-
133	d9_15	請問依您這次來臺經驗， 您對臺灣最深刻的印象為何？(複選)(15)水果	discrete	numeric-11.0	6034	0	-
134	d9_16	請問依您這次來臺經驗， 您對臺灣最深刻的印象為何？(複選)(16)節慶活動——	discrete	numeric-11.0	6034	0	-
135	d9_17	請問依您這次來臺經驗， 您對臺灣最深刻的印象為何？(複選)(17)景點——	discrete	numeric-11.0	6034	0	-
136	d9_18	請問依您這次來臺經驗， 您對臺灣最深刻的印象為何？(複選)(18)旅館(或民宿)住宿體驗——	discrete	numeric-11.0	6034	0	-
137	d9_19	請問依您這次來臺經驗， 您對臺灣最深刻的印象為何？(複選)(19)其他——	discrete	numeric-11.0	6034	0	-

Group E.旅客基本資料

#	Name	Label	Type	Format	Valid	Invalid	Question
1	e1	國籍	discrete	numeric-11.0	6034	0	-
2	e2_1	居住地(非大陸旅客請跳答E3)	discrete	numeric-11.0	6034	0	-
3	e2_2	出發地	discrete	numeric-22.0	2118	3916	-
4	e3	年齡	discrete	numeric-11.0	6034	0	-
5	e4	您的年收入，折合美元大約多少元？	discrete	numeric-11.0	6034	0	-
6	e5	最高學歷	discrete	numeric-11.0	6034	0	-

#	Name	Label	Type	Format	Valid	Invalid	Question
7	e6	工作別	discrete	numeric-11.0	6034	0	-
8	e7	性別	discrete	numeric-11.0	6034	0	-

Group 新增變項

#	Name	Label	Type	Format	Valid	Invalid	Question
1	mon	配置月	discrete	numeric-11.0	6034	0	-
2	stay	停留天數	continuous	numeric-11.0	6034	0	-
3	area	調查區	discrete	numeric-11.0	6034	0	-

Variables Description

Dataset contains 259 variable(s)

File : data102

id: 樣本編號

Information	[Type= continuous] [Format=numeric] [Range= 1-6034] [Missing=*]
Statistics [NW/ W]	[Valid=6034 /-] [Invalid=0 /-] [Mean=3017.5 /-] [StdDev=1742.01 /-]

mon: 配置月

Information	[Type= discrete] [Format=numeric] [Range= 1-12] [Missing=*]
Statistics [NW/ W]	[Valid=6034 /-] [Invalid=0 /-]

Value	Label	Cases	Percentage
1		452	7.5%
2		419	6.9%
3		657	10.9%
4		546	9.0%
5		451	7.5%
6		480	8.0%
7		477	7.9%
8		508	8.4%
9		511	8.5%
10		461	7.6%
11		518	8.6%
12		554	9.2%

Warning: these figures indicate the number of cases found in the data file. They cannot be interpreted as summary statistics of the population of interest.

stay: 停留天數

Information	[Type= continuous] [Format=numeric] [Range= 1-90] [Missing=*]
Statistics [NW/ W]	[Valid=6034 /-] [Invalid=0 /-] [Mean=6.597 /-] [StdDev=8.298 /-]

a2: 請問您於下列何處入境?

Information	[Type= discrete] [Format=numeric] [Range= 1-6] [Missing=*]
Statistics [NW/ W]	[Valid=6034 /-] [Invalid=0 /-]

Value	Label	Cases	Percentage
1	臺灣桃園國際機場	5024	83.3%
2	高雄國際機場	411	6.8%
3	臺北松山機場	454	7.5%
4	基隆港	0	
5	高雄港	119	2.0%
6	其他	26	0.4%

Warning: these figures indicate the number of cases found in the data file. They cannot be interpreted as summary statistics of the population of interest.

a3: 請問您最近3年內來臺灣幾次(含這一次)?

Information	[Type= continuous] [Format=numeric] [Range= 1-100] [Missing=*]
Statistics [NW/ W]	[Valid=6034 /-] [Invalid=0 /-] [Mean=2.376 /-] [StdDev=4.308 /-]

a4: 請問您在出發來臺灣之前多久開始計畫這次的行程?(天)

Information	[Type= continuous] [Format=numeric] [Range= 1-3650] [Missing=*]
Statistics [NW/ W]	[Valid=6034 /-] [Invalid=0 /-] [Mean=54.002 /-] [StdDev=97.349 /-]

a5: 請問您這次來臺灣是否有同行者?

Information	[Type= discrete] [Format=numeric] [Range= 1-2] [Missing=*]
-------------	--

File : data102

a5: 請問您這次來臺灣是否有同行者？

Statistics [NW/ W] [Valid=6034 /-] [Invalid=0 /-]

Value	Label	Cases	Percentage
1	是(請續答)	4584	76.0%
2	否(請跳答B.旅遊決策)	1450	24.0%

Warning: these figures indicate the number of cases found in the data file. They cannot be interpreted as summary statistics of the population of interest.

a6_1: 請問您這次來臺灣的同行者包括(複選)：配偶

Information [Type= discrete] [Format=numeric] [Range= 0-1] [Missing=*]

Statistics [NW/ W] [Valid=4584 /-] [Invalid=1450 /-]

Value	Label	Cases	Percentage
0	否	3321	72.4%
1	是	1263	27.6%
Sysmiss		1450	

Warning: these figures indicate the number of cases found in the data file. They cannot be interpreted as summary statistics of the population of interest.

a6_2: 請問您這次來臺灣的同行者包括(複選)：父母或子女

Information [Type= discrete] [Format=numeric] [Range= 0-1] [Missing=*]

Statistics [NW/ W] [Valid=4584 /-] [Invalid=1450 /-]

Value	Label	Cases	Percentage
0	否	3634	79.3%
1	是	950	20.7%
Sysmiss		1450	

Warning: these figures indicate the number of cases found in the data file. They cannot be interpreted as summary statistics of the population of interest.

a6_3: 請問您這次來臺灣的同行者包括(複選)：親戚

Information [Type= discrete] [Format=numeric] [Range= 0-1] [Missing=*]

Statistics [NW/ W] [Valid=4584 /-] [Invalid=1450 /-]

Value	Label	Cases	Percentage
0	否	4103	89.5%
1	是	481	10.5%
Sysmiss		1450	

Warning: these figures indicate the number of cases found in the data file. They cannot be interpreted as summary statistics of the population of interest.

a6_4: 請問您這次來臺灣的同行者包括(複選)：同事或朋友

Information [Type= discrete] [Format=numeric] [Range= 0-1] [Missing=*]

Statistics [NW/ W] [Valid=4584 /-] [Invalid=1450 /-]

Value	Label	Cases	Percentage
0	否	1972	43.0%
1	是	2612	57.0%
Sysmiss		1450	

Warning: these figures indicate the number of cases found in the data file. They cannot be interpreted as summary statistics of the population of interest.

b1_1: 請問您來臺灣以前是否曾看過臺灣觀光宣傳廣告或旅遊報導？

Information [Type= discrete] [Format=numeric] [Range= 1-2] [Missing=*]

Statistics [NW/ W] [Valid=6034 /-] [Invalid=0 /-]

File : data102







b1_1: 請問您來臺灣以前是否曾看過臺灣觀光宣傳廣告或旅遊報導?

Value	Label	Cases	Percentage
1	是(續答)	3708	 61.5%
2	否(請跳答B2.1)	2326	 38.5%

Warning: these figures indicate the number of cases found in the data file. They cannot be interpreted as summary statistics of the population of interest.

b1_2_1: 請問您來臺灣前從下列看過的臺灣觀光宣傳廣告或旅遊報導對您決定來臺觀光的影響程度?(1)報章雜誌







Information	[Type= discrete] [Format=numeric] [Range= 0-5] [Missing=*]
Statistics [NW/ W]	[Valid=3708 /-] [Invalid=2326 /-]

Value	Label	Cases	Percentage
0	沒有看過	2378	 64.1%
1	非常低	101	 2.7%
2	稍低	76	 2.0%
3	普通	242	 6.5%
4	稍高	277	 7.5%
5	非常高	634	 17.1%
Sysmiss		2326	

Warning: these figures indicate the number of cases found in the data file. They cannot be interpreted as summary statistics of the population of interest.

b1_2_2: 請問您來臺灣前從下列看過的臺灣觀光宣傳廣告或旅遊報導對您決定來臺觀光的影響程度?(2)地鐵、廣告燈箱、巴士車廂







Information	[Type= discrete] [Format=numeric] [Range= 0-5] [Missing=*]
Statistics [NW/ W]	[Valid=3708 /-] [Invalid=2326 /-]

Value	Label	Cases	Percentage
0	沒有看過	3318	 89.5%
1	非常低	50	 1.3%
2	稍低	37	 1.0%
3	普通	130	 3.5%
4	稍高	74	 2.0%
5	非常高	99	 2.7%
Sysmiss		2326	

Warning: these figures indicate the number of cases found in the data file. They cannot be interpreted as summary statistics of the population of interest.

b1_2_3: 請問您來臺灣前從下列看過的臺灣觀光宣傳廣告或旅遊報導對您決定來臺觀光的影響程度?(3)電視、電台







Information	[Type= discrete] [Format=numeric] [Range= 0-5] [Missing=*]
Statistics [NW/ W]	[Valid=3708 /-] [Invalid=2326 /-]

Value	Label	Cases	Percentage
0	沒有看過	1933	 52.1%
1	非常低	145	 3.9%
2	稍低	86	 2.3%
3	普通	333	 9.0%
4	稍高	424	 11.4%
5	非常高	787	 21.2%
Sysmiss		2326	

Warning: these figures indicate the number of cases found in the data file. They cannot be interpreted as summary statistics of the population of interest.







File : data102

b1_2_4: 請問您來臺灣前從下列看過的臺灣觀光宣傳廣告或旅遊報導對您決定來臺觀光的影響程度?(4)網際網路

Information	[Type= discrete] [Format=numeric] [Range= 0-5] [Missing=*]		
Statistics [NW/ W]	[Valid=3708 /-] [Invalid=2326 /-]		
Value	Label	Cases	Percentage
0	沒有看過	1683	 45.4%
1	非常低	59	 1.6%
2	稍低	66	 1.8%
3	普通	351	 9.5%
4	稍高	507	 13.7%
5	非常高	1042	 28.1%
Sysmiss		2326	







Warning: these figures indicate the number of cases found in the data file. They cannot be interpreted as summary statistics of the population of interest.

b1_2_5: 請問您來臺灣前從下列看過的臺灣觀光宣傳廣告或旅遊報導對您決定來臺觀光的影響程度?(5)國際旅遊展覽

Information	[Type= discrete] [Format=numeric] [Range= 0-5] [Missing=*]		
Statistics [NW/ W]	[Valid=3708 /-] [Invalid=2326 /-]		
Value	Label	Cases	Percentage
0	沒有看過	3475	 93.7%
1	非常低	17	 0.5%
2	稍低	26	 0.7%
3	普通	98	 2.6%
4	稍高	41	 1.1%
5	非常高	51	 1.4%
Sysmiss		2326	

Warning: these figures indicate the number of cases found in the data file. They cannot be interpreted as summary statistics of the population of interest.

b1_2_6: 請問您來臺灣前從下列看過的臺灣觀光宣傳廣告或旅遊報導對您決定來臺觀光的影響程度?(6)戶外廣告或看板

Information	[Type= discrete] [Format=numeric] [Range= 0-5] [Missing=*]		
Statistics [NW/ W]	[Valid=3708 /-] [Invalid=2326 /-]		
Value	Label	Cases	Percentage
0	沒有看過	3424	 92.3%
1	非常低	38	 1.0%
2	稍低	38	 1.0%
3	普通	99	 2.7%
4	稍高	60	 1.6%
5	非常高	49	 1.3%
Sysmiss		2326	







Warning: these figures indicate the number of cases found in the data file. They cannot be interpreted as summary statistics of the population of interest.

b1_2_7: 請問您來臺灣前從下列看過的臺灣觀光宣傳廣告或旅遊報導對您決定來臺觀光的影響程度?(7)旅行社宣傳行程、摺頁

Information	[Type= discrete] [Format=numeric] [Range= 0-5] [Missing=*]		
Statistics [NW/ W]	[Valid=3708 /-] [Invalid=2326 /-]		

File : data102







b1_2_7: 請問您來臺灣前從下列看過的臺灣觀光宣傳廣告或旅遊報導對您決定來臺觀光的影響程度?(7)旅行社宣傳行程、摺頁

Value	Label	Cases	Percentage
0	沒有看過	3014	 81.3%
1	非常低	35	 0.9%
2	稍低	44	 1.2%
3	普通	150	 4.0%
4	稍高	159	 4.3%
5	非常高	306	 8.3%
Sysmiss		2326	

Warning: these figures indicate the number of cases found in the data file. They cannot be interpreted as summary statistics of the population of interest.

b1_2_8: 請問您來臺灣前從下列看過的臺灣觀光宣傳廣告或旅遊報導對您決定來臺觀光的影響程度?(8)親朋好友來臺口碑宣傳



Information	[Type= discrete] [Format=numeric] [Range= 0-5] [Missing=*]
Statistics [NW/ W]	[Valid=3708 /-] [Invalid=2326 /-]

Value	Label	Cases	Percentage
0	沒有看過	2396	 64.6%
1	非常低	76	 2.0%
2	稍低	55	 1.5%
3	普通	177	 4.8%
4	稍高	321	 8.7%
5	非常高	683	 18.4%
Sysmiss		2326	

Warning: these figures indicate the number of cases found in the data file. They cannot be interpreted as summary statistics of the population of interest.

b2_1_1: 請問您到臺灣後希望能夠在何處取得旅遊資訊?(複選)(1)機場入境處



Information	[Type= discrete] [Format=numeric] [Range= 0-1] [Missing=*]
Statistics [NW/ W]	[Valid=6034 /-] [Invalid=0 /-]

Value	Label	Cases	Percentage
0	否	2790	 46.2%
1	是	3244	 53.8%

Warning: these figures indicate the number of cases found in the data file. They cannot be interpreted as summary statistics of the population of interest.

b2_1_2: 請問您到臺灣後希望能夠在何處取得旅遊資訊?(複選)(2)交通運輸場站

Information	[Type= discrete] [Format=numeric] [Range= 0-1] [Missing=*]
Statistics [NW/ W]	[Valid=6034 /-] [Invalid=0 /-]

Value	Label	Cases	Percentage
0	否	5360	 88.8%
1	是	674	 11.2%

Warning: these figures indicate the number of cases found in the data file. They cannot be interpreted as summary statistics of the population of interest.

b2_1_3: 請問您到臺灣後希望能夠在何處取得旅遊資訊?(複選)(3)旅行社

Information	[Type= discrete] [Format=numeric] [Range= 0-1] [Missing=*]
Statistics [NW/ W]	[Valid=6034 /-] [Invalid=0 /-]

Value	Label	Cases	Percentage
0	否	5011	 83.0%

File : data102

b2_1_3: 請問您到臺灣後希望能夠在何處取得旅遊資訊?(複選)(3)旅行社

Value	Label	Cases	Percentage
1	是	1023	<div><div></div></div> 17.0%

Warning: these figures indicate the number of cases found in the data file. They cannot be interpreted as summary statistics of the population of interest.

b2_1_4: 請問您到臺灣後希望能夠在何處取得旅遊資訊?(複選)(4)旅遊服務中心

Information	[Type= discrete] [Format=numeric] [Range= 0-1] [Missing=*]
Statistics [NW/ W]	[Valid=6034 /-] [Invalid=0 /-]

Value	Label	Cases	Percentage
0	否	5157	<div><div></div></div> 85.5%
1	是	877	<div><div></div></div> 14.5%

Warning: these figures indicate the number of cases found in the data file. They cannot be interpreted as summary statistics of the population of interest.

b2_1_5: 請問您到臺灣後希望能夠在何處取得旅遊資訊?(複選)(5)旅館

Information	[Type= discrete] [Format=numeric] [Range= 0-1] [Missing=*]
Statistics [NW/ W]	[Valid=6034 /-] [Invalid=0 /-]

Value	Label	Cases	Percentage
0	否	4195	<div><div></div></div> 69.5%
1	是	1839	<div><div></div></div> 30.5%

Warning: these figures indicate the number of cases found in the data file. They cannot be interpreted as summary statistics of the population of interest.

b2_1_6: 請問您到臺灣後希望能夠在何處取得旅遊資訊?(複選)(6)便利商店

Information	[Type= discrete] [Format=numeric] [Range= 0-1] [Missing=*]
Statistics [NW/ W]	[Valid=6034 /-] [Invalid=0 /-]

Value	Label	Cases	Percentage
0	否	5502	<div><div></div></div> 91.2%
1	是	532	<div><div></div></div> 8.8%

Warning: these figures indicate the number of cases found in the data file. They cannot be interpreted as summary statistics of the population of interest.

b2_1_7: 請問您到臺灣後希望能夠在何處取得旅遊資訊?(複選)(7)餐館

Information	[Type= discrete] [Format=numeric] [Range= 0-1] [Missing=*]
Statistics [NW/ W]	[Valid=6034 /-] [Invalid=0 /-]

Value	Label	Cases	Percentage
0	否	5863	<div><div></div></div> 97.2%
1	是	171	<div><div></div></div> 2.8%

Warning: these figures indicate the number of cases found in the data file. They cannot be interpreted as summary statistics of the population of interest.

b2_1_8: 請問您到臺灣後希望能夠在何處取得旅遊資訊?(複選)(8)電腦網際網路

Information	[Type= discrete] [Format=numeric] [Range= 0-1] [Missing=*]
Statistics [NW/ W]	[Valid=6034 /-] [Invalid=0 /-]

Value	Label	Cases	Percentage
0	否	3978	<div><div></div></div> 65.9%
1	是	2056	<div><div></div></div> 34.1%

Warning: these figures indicate the number of cases found in the data file. They cannot be interpreted as summary statistics of the population of interest.

b2_1_9: 請問您到臺灣後希望能夠在何處取得旅遊資訊?(複選)(9)手機

Information	[Type= discrete] [Format=numeric] [Range= 0-1] [Missing=*]
-------------	--

File : data102

b2_1_9: 請問您到臺灣後希望能夠在何處取得旅遊資訊?(複選)(9)手機

Statistics [NW/ W] [Valid=6034 /-] [Invalid=0 /-]

Value	Label	Cases	Percentage
0	否	5440	90.2%
1	是	594	9.8%

Warning: these figures indicate the number of cases found in the data file. They cannot be interpreted as summary statistics of the population of interest.

b2_1_10: 請問您到臺灣後希望能夠在何處取得旅遊資訊?(複選)(10)其他

Information [Type= discrete] [Format=numeric] [Range= 0-1] [Missing=*]

Statistics [NW/ W] [Valid=6034 /-] [Invalid=0 /-]

Value	Label	Cases	Percentage
0	否	5296	87.8%
1	是	738	12.2%

Warning: these figures indicate the number of cases found in the data file. They cannot be interpreted as summary statistics of the population of interest.

b2_2_1: 請問您到臺灣後希望取得哪些旅遊資訊?(複選)(1)旅行社服務及旅遊產品

Information [Type= discrete] [Format=numeric] [Range= 0-1] [Missing=*]

Statistics [NW/ W] [Valid=6034 /-] [Invalid=0 /-]

Value	Label	Cases	Percentage
0	否	5395	89.4%
1	是	639	10.6%

Warning: these figures indicate the number of cases found in the data file. They cannot be interpreted as summary statistics of the population of interest.

b2_2_2: 請問您到臺灣後希望取得哪些旅遊資訊?(複選)(2)交通資訊(鐵公路、捷運、租車)

Information [Type= discrete] [Format=numeric] [Range= 0-1] [Missing=*]

Statistics [NW/ W] [Valid=6034 /-] [Invalid=0 /-]

Value	Label	Cases	Percentage
0	否	2764	45.8%
1	是	3270	54.2%

Warning: these figures indicate the number of cases found in the data file. They cannot be interpreted as summary statistics of the population of interest.

b2_2_3: 請問您到臺灣後希望取得哪些旅遊資訊?(複選)(3)旅遊地圖或開車路線圖

Information [Type= discrete] [Format=numeric] [Range= 0-1] [Missing=*]

Statistics [NW/ W] [Valid=6034 /-] [Invalid=0 /-]

Value	Label	Cases	Percentage
0	否	3721	61.7%
1	是	2313	38.3%

Warning: these figures indicate the number of cases found in the data file. They cannot be interpreted as summary statistics of the population of interest.

b2_2_4: 請問您到臺灣後希望取得哪些旅遊資訊?(複選)(4)餐飲資訊

Information [Type= discrete] [Format=numeric] [Range= 0-1] [Missing=*]



Statistics [NW/ W] [Valid=6034 /-] [Invalid=0 /-]

Value	Label	Cases	Percentage
0	否	3140	52.0%
1	是	2894	48.0%

Warning: these figures indicate the number of cases found in the data file. They cannot be interpreted as summary statistics of the population of interest.



File : data102

b2_2_5: 請問您到臺灣後希望取得哪些旅遊資訊?(複選)(5)住宿資訊

Information	[Type= discrete] [Format=numeric] [Range= 0-1] [Missing=*]		
Statistics [NW/ W]	[Valid=6034 /-] [Invalid=0 /-]		
Value	Label	Cases	Percentage
0	否	4682	 77.6%
1	是	1352	 22.4%



Warning: these figures indicate the number of cases found in the data file. They cannot be interpreted as summary statistics of the population of interest.

b2_2_6: 請問您到臺灣後希望取得哪些旅遊資訊?(複選)(6)主題旅遊建議

Information	[Type= discrete] [Format=numeric] [Range= 0-1] [Missing=*]		
Statistics [NW/ W]	[Valid=6034 /-] [Invalid=0 /-]		
Value	Label	Cases	Percentage
0	否	5175	 85.8%
1	是	859	 14.2%



Warning: these figures indicate the number of cases found in the data file. They cannot be interpreted as summary statistics of the population of interest.

b2_2_7: 請問您到臺灣後希望取得哪些旅遊資訊?(複選)(7)旅遊景點簡介

Information	[Type= discrete] [Format=numeric] [Range= 0-1] [Missing=*]		
Statistics [NW/ W]	[Valid=6034 /-] [Invalid=0 /-]		
Value	Label	Cases	Percentage
0	否	3040	 50.4%
1	是	2994	 49.6%



Warning: these figures indicate the number of cases found in the data file. They cannot be interpreted as summary statistics of the population of interest.

b2_2_8: 請問您到臺灣後希望取得哪些旅遊資訊?(複選)(8)節慶活動簡介

Information	[Type= discrete] [Format=numeric] [Range= 0-1] [Missing=*]		
Statistics [NW/ W]	[Valid=6034 /-] [Invalid=0 /-]		
Value	Label	Cases	Percentage
0	否	5208	 86.3%
1	是	826	 13.7%



Warning: these figures indicate the number of cases found in the data file. They cannot be interpreted as summary statistics of the population of interest.

b2_2_9: 請問您到臺灣後希望取得哪些旅遊資訊?(複選)(9)其他

Information	[Type= discrete] [Format=numeric] [Range= 0-1] [Missing=*]		
Statistics [NW/ W]	[Valid=6034 /-] [Invalid=0 /-]		
Value	Label	Cases	Percentage
0	否	5364	 88.9%
1	是	670	 11.1%

Warning: these figures indicate the number of cases found in the data file. They cannot be interpreted as summary statistics of the population of interest.

b3a: 請問您這次來臺灣的主要目的為何?

Information	[Type= discrete] [Format=numeric] [Range= 1-7] [Missing=*]		
Statistics [NW/ W]	[Valid=6034 /-] [Invalid=0 /-]		
Value	Label	Cases	Percentage
1	觀光	4159	 68.9%
2	業務	964	 16.0%

File : data102

b3a: 請問您這次來臺灣的主要目的為何?

Value	Label	Cases	Percentage
3	國際會議或展覽	138	2.3%
4	探親或訪友	447	7.4%
5	求學	51	0.8%
6	醫療	5	0.1%
7	其他	270	4.5%

Warning: these figures indicate the number of cases found in the data file. They cannot be interpreted as summary statistics of the population of interest.

b3b: 請問您這次來臺灣的次要目的為何?

Information	[Type= discrete] [Format=numeric] [Range= 1-99] [Missing=*]
Statistics [NW/ W]	[Valid=6034 /-] [Invalid=0 /-]

Value	Label	Cases	Percentage
1	觀光	546	9.0%
2	業務	21	0.3%
3	國際會議或展覽	6	0.1%
4	探親或訪友	198	3.3%
5	求學	3	0.0%
6	醫療	6	0.1%
7	其他	65	1.1%
99	未回答	5189	86.0%

Warning: these figures indicate the number of cases found in the data file. They cannot be interpreted as summary statistics of the population of interest.

b4_1: 請問下列哪些是吸引您這次來臺灣觀光的原因?(複選)(1)風光景色

Information	[Type= discrete] [Format=numeric] [Range= 0-1] [Missing=*]
Statistics [NW/ W]	[Valid=4705 /-] [Invalid=1329 /-]

Value	Label	Cases	Percentage
0	否	1911	40.6%
1	是	2794	59.4%
Sysmiss		1329	

Warning: these figures indicate the number of cases found in the data file. They cannot be interpreted as summary statistics of the population of interest.

b4_2: 請問下列哪些是吸引您這次來臺灣觀光的原因?(複選)(2)購物

Information	[Type= discrete] [Format=numeric] [Range= 0-1] [Missing=*]
Statistics [NW/ W]	[Valid=4705 /-] [Invalid=1329 /-]

Value	Label	Cases	Percentage
0	否	3295	70.0%
1	是	1410	30.0%
Sysmiss		1329	

Warning: these figures indicate the number of cases found in the data file. They cannot be interpreted as summary statistics of the population of interest.

b4_3: 請問下列哪些是吸引您這次來臺灣觀光的原因?(複選)(3)菜餚

Information	[Type= discrete] [Format=numeric] [Range= 0-1] [Missing=*]
Statistics [NW/ W]	[Valid=4705 /-] [Invalid=1329 /-]

Value	Label	Cases	Percentage
0	否	2759	58.6%
1	是	1946	41.4%

File : data102

b4_3: 請問下列哪些是吸引您這次來臺灣觀光的原因?(複選)(3)菜餚

Value	Label	Cases	Percentage
Sysmiss		1329	

Warning: these figures indicate the number of cases found in the data file. They cannot be interpreted as summary statistics of the population of interest.

b4_4: 請問下列哪些是吸引您這次來臺灣觀光的原因?(複選)(4)水果

Information	[Type= discrete] [Format=numeric] [Range= 0-1] [Missing=*]
Statistics [NW/ W]	[Valid=4705 /-] [Invalid=1329 /-]

Value	Label	Cases	Percentage
0	否	3780	80.3%
1	是	925	19.7%
Sysmiss		1329	

Warning: these figures indicate the number of cases found in the data file. They cannot be interpreted as summary statistics of the population of interest.

b4_5: 請問下列哪些是吸引您這次來臺灣觀光的原因?(複選)(5)花卉

Information	[Type= discrete] [Format=numeric] [Range= 0-1] [Missing=*]
Statistics [NW/ W]	[Valid=4705 /-] [Invalid=1329 /-]

Value	Label	Cases	Percentage
0	否	4620	98.2%
1	是	85	1.8%
Sysmiss		1329	

Warning: these figures indicate the number of cases found in the data file. They cannot be interpreted as summary statistics of the population of interest.

b4_6: 請問下列哪些是吸引您這次來臺灣觀光的原因?(複選)(6)距離居住地近

Information	[Type= discrete] [Format=numeric] [Range= 0-1] [Missing=*]
Statistics [NW/ W]	[Valid=4705 /-] [Invalid=1329 /-]

Value	Label	Cases	Percentage
0	否	4119	87.5%
1	是	586	12.5%
Sysmiss		1329	

Warning: these figures indicate the number of cases found in the data file. They cannot be interpreted as summary statistics of the population of interest.

b4_7: 請問下列哪些是吸引您這次來臺灣觀光的原因?(複選)(7)氣候宜人

Information	[Type= discrete] [Format=numeric] [Range= 0-1] [Missing=*]
Statistics [NW/ W]	[Valid=4705 /-] [Invalid=1329 /-]

Value	Label	Cases	Percentage
0	否	4344	92.3%
1	是	361	7.7%
Sysmiss		1329	

Warning: these figures indicate the number of cases found in the data file. They cannot be interpreted as summary statistics of the population of interest.

b4_8: 請問下列哪些是吸引您這次來臺灣觀光的原因?(複選)(8)歷史文物

Information	[Type= discrete] [Format=numeric] [Range= 0-1] [Missing=*]
Statistics [NW/ W]	[Valid=4705 /-] [Invalid=1329 /-]

Value	Label	Cases	Percentage
0	否	3850	81.8%
1	是	855	18.2%

File : data102

b4_8: 請問下列哪些是吸引您這次來臺灣觀光的原因?(複選)(8)歷史文物

Value	Label	Cases	Percentage
Sysmiss		1329	
<i>Warning: these figures indicate the number of cases found in the data file. They cannot be interpreted as summary statistics of the population of interest.</i>			

b4_9: 請問下列哪些是吸引您這次來臺灣觀光的原因?(複選)(9)夜間休閒活動

Information	[Type= discrete] [Format=numeric] [Range= 0-1] [Missing=*]
Statistics [NW/ W]	[Valid=4705 /-] [Invalid=1329 /-]

Value	Label	Cases	Percentage
0	否	4405	93.6%
1	是	300	6.4%
Sysmiss		1329	
<i>Warning: these figures indicate the number of cases found in the data file. They cannot be interpreted as summary statistics of the population of interest.</i>			

# b4_10: 請問下列哪些是吸引您這次來臺灣觀光的原因?(複選)(10)參觀節慶活動			
Information	[Type= discrete] [Format=numeric] [Range= 0-1] [Missing=*]		
Statistics [NW/ W]	[Valid=4705 /-] [Invalid=1329 /-]		
Value	Label	Cases	Percentage
0	否	4691	99.7%
1	是	14	0.3%
Sysmiss		1329	
Warning: these figures indicate the number of cases found in the data file. They cannot be interpreted as summary statistics of the population of interest.			
# b4_11: 請問下列哪些是吸引您這次來臺灣觀光的原因?(複選)(11)遊憩設施(遊樂園、高爾夫球場、渡假村...)			
Information	[Type= discrete] [Format=numeric] [Range= 0-1] [Missing=*]		
Statistics [NW/ W]	[Valid=4705 /-] [Invalid=1329 /-]		
Value	Label	Cases	Percentage
0	否	4655	98.9%
1	是	50	1.1%
Sysmiss		1329	
Warning: these figures indicate the number of cases found in the data file. They cannot be interpreted as summary statistics of the population of interest.			
# b4_12: 請問下列哪些是吸引您這次來臺灣觀光的原因?(複選)(12)保健醫療			
Information	[Type= discrete] [Format=numeric] [Range= 0-1] [Missing=*]		
Statistics [NW/ W]	[Valid=4705 /-] [Invalid=1329 /-]		
Value	Label	Cases	Percentage
0	否	4688	99.6%
1	是	17	0.4%
Sysmiss		1329	
Warning: these figures indicate the number of cases found in the data file. They cannot be interpreted as summary statistics of the population of interest.			
# b4_13: 請問下列哪些是吸引您這次來臺灣觀光的原因?(複選)(13)臺灣民情風俗和文化			
Information	[Type= discrete] [Format=numeric] [Range= 0-1] [Missing=*]		
Statistics [NW/ W]	[Valid=4705 /-] [Invalid=1329 /-]		
Value	Label	Cases	Percentage
0	否	3322	70.6%
1	是	1383	29.4%
Sysmiss		1329	
Warning: these figures indicate the number of cases found in the data file. They cannot be interpreted as summary statistics of the population of interest.			
# b4_14: 請問下列哪些是吸引您這次來臺灣觀光的原因?(複選)(14)人民友善			
Information	[Type= discrete] [Format=numeric] [Range= 0-1] [Missing=*]		
Statistics [NW/ W]	[Valid=4705 /-] [Invalid=1329 /-]		
Value	Label	Cases	Percentage
0	否	3565	75.8%
1	是	1140	24.2%
Sysmiss		1329	
Warning: these figures indicate the number of cases found in the data file. They cannot be interpreted as summary statistics of the population of interest.			
# b4_15: 請問下列哪些是吸引您這次來臺灣觀光的原因?(複選)(15)治安良好			
Information	[Type= discrete] [Format=numeric] [Range= 0-1] [Missing=*]		
Statistics [NW/ W]	[Valid=4705 /-] [Invalid=1329 /-]		

# b4_15: 請問下列哪些是吸引您這次來臺灣觀光的原因?(複選)(15)治安良好			
Value	Label	Cases	Percentage
0	否	4127	<div><div></div></div> 87.7%
1	是	578	<div><div></div></div> 12.3%
Sysmiss		1329	
Warning: these figures indicate the number of cases found in the data file. They cannot be interpreted as summary statistics of the population of interest.			
# b4_16: 請問下列哪些是吸引您這次來臺灣觀光的原因?(複選)(16)民主政治			
Information	[Type= discrete] [Format=numeric] [Range= 0-1] [Missing=*]		
Statistics [NW/ W]	[Valid=4705 /-] [Invalid=1329 /-]		
Value	Label	Cases	Percentage
0	否	4594	<div><div></div></div> 97.6%
1	是	111	<div><div></div></div> 2.4%
Sysmiss		1329	
Warning: these figures indicate the number of cases found in the data file. They cannot be interpreted as summary statistics of the population of interest.			
# b4_17: 請問下列哪些是吸引您這次來臺灣觀光的原因?(複選)(17)公司安排			
Information	[Type= discrete] [Format=numeric] [Range= 0-1] [Missing=*]		
Statistics [NW/ W]	[Valid=4705 /-] [Invalid=1329 /-]		
Value	Label	Cases	Percentage
0	否	4432	<div><div></div></div> 94.2%
1	是	273	<div><div></div></div> 5.8%
Sysmiss		1329	
Warning: these figures indicate the number of cases found in the data file. They cannot be interpreted as summary statistics of the population of interest.			
# b4_18: 請問下列哪些是吸引您這次來臺灣觀光的原因?(複選)(18)其他			
Information	[Type= discrete] [Format=numeric] [Range= 0-1] [Missing=*]		
Statistics [NW/ W]	[Valid=4705 /-] [Invalid=1329 /-]		
Value	Label	Cases	Percentage
0	否	4148	<div><div></div></div> 88.2%
1	是	557	<div><div></div></div> 11.8%
Sysmiss		1329	
Warning: these figures indicate the number of cases found in the data file. They cannot be interpreted as summary statistics of the population of interest.			
# b5_1: 請問您這次是否有利用餘暇在臺旅遊?			
Information	[Type= discrete] [Format=numeric] [Range= 1-2] [Missing=*]		
Statistics [NW/ W]	[Valid=1121 /-] [Invalid=4913 /-]		
Value	Label	Cases	Percentage
1	是	683	<div><div></div></div> 60.9%
2	否	438	<div><div></div></div> 39.1%
Sysmiss		4913	
Warning: these figures indicate the number of cases found in the data file. They cannot be interpreted as summary statistics of the population of interest.			
# b5_1a: 請問您在業務、會議或展覽之外花多少時間在臺旅遊?			
Information	[Type= discrete] [Format=numeric] [Range= 1-6] [Missing=*]		
Statistics [NW/ W]	[Valid=683 /-] [Invalid=5351 /-]		
Value	Label	Cases	Percentage
1	半天	235	<div><div></div></div> 34.4%

# b5_1a: 請問您在業務、會議或展覽之外花多少時間在臺旅遊?			
Value	Label	Cases	Percentage
2	1天	189	<div><div></div></div> 27.7%
3	2天	125	<div><div></div></div> 18.3%
4	3天	50	<div><div></div></div> 7.3%
5	4天	28	<div><div></div></div> 4.1%
6	5天以上	56	<div><div></div></div> 8.2%
Sysmiss		5351	
Warning: these figures indicate the number of cases found in the data file. They cannot be interpreted as summary statistics of the population of interest.			
# b5_1b_1: 商務餘暇沒有在臺旅遊原因?(複選)(1)公司或主辦沒有安排			
Information	[Type= discrete] [Format=numeric] [Range= 0-1] [Missing=*]		
Statistics [NW/ W]	[Valid=438 /-] [Invalid=5596 /-]		
Value	Label	Cases	Percentage
0	否	409	<div><div></div></div> 93.4%
1	是	29	<div><div></div></div> 6.6%
Sysmiss		5596	
Warning: these figures indicate the number of cases found in the data file. They cannot be interpreted as summary statistics of the population of interest.			
# b5_1b_2: 商務餘暇沒有在臺旅遊原因?(複選)(2)時間不夠			
Information	[Type= discrete] [Format=numeric] [Range= 0-1] [Missing=*]		
Statistics [NW/ W]	[Valid=438 /-] [Invalid=5596 /-]		
Value	Label	Cases	Percentage
0	否	61	<div><div></div></div> 13.9%
1	是	377	<div><div></div></div> 86.1%
Sysmiss		5596	
Warning: these figures indicate the number of cases found in the data file. They cannot be interpreted as summary statistics of the population of interest.			
# b5_1b_3: 商務餘暇沒有在臺旅遊原因?(複選)(3)旅遊資訊不足			
Information	[Type= discrete] [Format=numeric] [Range= 0-1] [Missing=*]		
Statistics [NW/ W]	[Valid=438 /-] [Invalid=5596 /-]		
Value	Label	Cases	Percentage
0	否	423	<div><div></div></div> 96.6%
1	是	15	<div><div></div></div> 3.4%
Sysmiss		5596	
Warning: these figures indicate the number of cases found in the data file. They cannot be interpreted as summary statistics of the population of interest.			
# b5_1b_4: 商務餘暇沒有在臺旅遊原因?(複選)(4)不容易買到套裝遊程			
Information	[Type= discrete] [Format=numeric] [Range= 0-1] [Missing=*]		
Statistics [NW/ W]	[Valid=438 /-] [Invalid=5596 /-]		
Value	Label	Cases	Percentage
0	否	431	<div><div></div></div> 98.4%
1	是	7	<div><div></div></div> 1.6%
Sysmiss		5596	
Warning: these figures indicate the number of cases found in the data file. They cannot be interpreted as summary statistics of the population of interest.			
# b5_1b_5: 商務餘暇沒有在臺旅遊原因?(複選)(5)覺得沒什麼好玩			
Information	[Type= discrete] [Format=numeric] [Range= 0-1] [Missing=*]		
Statistics [NW/ W]	[Valid=438 /-] [Invalid=5596 /-]		

# b5_1b_5: 商務餘暇沒有在臺旅遊原因?(複選)(5)覺得沒什麼好玩			
Value	Label	Cases	Percentage
0	否	425	<div><div></div></div> 97.0%
1	是	13	<div><div></div></div> 3.0%
Sysmiss		5596	
Warning: these figures indicate the number of cases found in the data file. They cannot be interpreted as summary statistics of the population of interest.			
# b5_1b_6: 商務餘暇沒有在臺旅遊原因?(複選)(6)其他			
Information	[Type= discrete] [Format=numeric] [Range= 0-1] [Missing=*]		
Statistics [NW/ W]	[Valid=438 /-] [Invalid=5596 /-]		
Value	Label	Cases	Percentage
0	否	433	<div><div></div></div> 98.9%
1	是	5	<div><div></div></div> 1.1%
Sysmiss		5596	
Warning: these figures indicate the number of cases found in the data file. They cannot be interpreted as summary statistics of the population of interest.			
# c1: 請問您的旅行安排方式為			
Information	[Type= discrete] [Format=numeric] [Range= 1-5] [Missing=*]		
Statistics [NW/ W]	[Valid=6034 /-] [Invalid=0 /-]		
Value	Label	Cases	Percentage
1	參加旅行社規劃的行程, 由旅行社包辦(參加旅行團)	1880	<div><div></div></div> 31.2%
2	?	236	<div><div></div></div> 3.9%
3	請旅行社安排住宿(及代訂機票)(跳答C3)	1082	<div><div></div></div> 17.9%
4	抵達後曾參加本地旅行社安排的旅遊行程(跳答C3)	32	<div><div></div></div> 0.5%
5	抵達後未曾參加本地旅行社安排的旅遊行程(跳答C3)	2804	<div><div></div></div> 46.5%
Warning: these figures indicate the number of cases found in the data file. They cannot be interpreted as summary statistics of the population of interest.			
# c2_1_1: 請您就臺灣旅行社及導遊服務予以滿意程度評分(1)行程內容			
Information	[Type= discrete] [Format=numeric] [Range= 0-99] [Missing=*]		
Statistics [NW/ W]	[Valid=1880 /-] [Invalid=4154 /-]		
Value	Label	Cases	Percentage
0	沒有經驗	0	
1	非常不滿意	4	<div><div></div></div> 0.2%
2	不滿意	43	<div><div></div></div> 2.3%
3	普通	184	<div><div></div></div> 9.8%
4	滿意	790	<div><div></div></div> 42.0%
5	非常滿意	859	<div><div></div></div> 45.7%
99	未回答	0	
Sysmiss		4154	
Warning: these figures indicate the number of cases found in the data file. They cannot be interpreted as summary statistics of the population of interest.			
# c2_1_2: 請您就臺灣旅行社及導遊服務予以滿意程度評分(2)住宿地點安排			
Information	[Type= discrete] [Format=numeric] [Range= 0-99] [Missing=*]		
Statistics [NW/ W]	[Valid=1880 /-] [Invalid=4154 /-]		
Value	Label	Cases	Percentage
0	沒有經驗	0	
1	非常不滿意	4	<div><div></div></div> 0.2%
2	不滿意	30	<div><div></div></div> 1.6%

# c2_1_2: 請您就臺灣旅行社及導遊服務予以滿意程度評分(2)住宿地點安排			
Value	Label	Cases	Percentage
3	普通	215	<div><div></div></div> 11.4%
4	滿意	775	<div><div></div></div> 41.2%
5	非常滿意	856	<div><div></div></div> 45.5%
99	未回答	0	
Sysmiss		4154	
Warning: these figures indicate the number of cases found in the data file. They cannot be interpreted as summary statistics of the population of interest.			
# c2_1_3: 請您就臺灣旅行社及導遊服務予以滿意程度評分(3)交通工具安排(含司機服務)			
Information	[Type= discrete] [Format=numeric] [Range= 0-99] [Missing=*]		
Statistics [NW/ W]	[Valid=1880 /-] [Invalid=4154 /-]		
Value	Label	Cases	Percentage
0	沒有經驗	0	
1	非常不滿意	0	
2	不滿意	3	<div><div></div></div> 0.2%
3	普通	72	<div><div></div></div> 3.8%
4	滿意	620	<div><div></div></div> 33.0%
5	非常滿意	1185	<div><div></div></div> 63.0%
99	未回答	0	
Sysmiss		4154	
Warning: these figures indicate the number of cases found in the data file. They cannot be interpreted as summary statistics of the population of interest.			
# c2_1_4: 請您就臺灣旅行社及導遊服務予以滿意程度評分(4)餐飲安排			
Information	[Type= discrete] [Format=numeric] [Range= 0-99] [Missing=*]		
Statistics [NW/ W]	[Valid=1880 /-] [Invalid=4154 /-]		
Value	Label	Cases	Percentage
0	沒有經驗	0	
1	非常不滿意	5	<div><div></div></div> 0.3%
2	不滿意	85	<div><div></div></div> 4.5%
3	普通	398	<div><div></div></div> 21.2%
4	滿意	735	<div><div></div></div> 39.1%
5	非常滿意	657	<div><div></div></div> 34.9%
99	未回答	0	
Sysmiss		4154	
Warning: these figures indicate the number of cases found in the data file. They cannot be interpreted as summary statistics of the population of interest.			
# c2_1_5: 請您就臺灣旅行社及導遊服務予以滿意程度評分(5)導遊服務態度			
Information	[Type= discrete] [Format=numeric] [Range= 0-99] [Missing=*]		
Statistics [NW/ W]	[Valid=1880 /-] [Invalid=4154 /-]		
Value	Label	Cases	Percentage
0	沒有經驗	0	
1	非常不滿意	2	<div><div></div></div> 0.1%
2	不滿意	5	<div><div></div></div> 0.3%
3	普通	79	<div><div></div></div> 4.2%
4	滿意	533	<div><div></div></div> 28.4%
5	非常滿意	1261	<div><div></div></div> 67.1%
99	未回答	0	

# c2_1_5: 請您就臺灣旅行社及導遊服務予以滿意程度評分(5)導遊服務態度			
Value	Label	Cases	Percentage
Sysmiss		4154	
Warning: these figures indicate the number of cases found in the data file. They cannot be interpreted as summary statistics of the population of interest.			
# c2_1_6: 請您就臺灣旅行社及導遊服務予以滿意程度評分(6)導覽解說水準			
Information	[Type= discrete] [Format=numeric] [Range= 0-99] [Missing=*]		
Statistics [NW/ W]	[Valid=1880 /-] [Invalid=4154 /-]		
Value	Label	Cases	Percentage
0	沒有經驗	0	
1	非常不滿意	2	0.1%
2	不滿意	7	0.4%
3	普通	87	4.6%
4	滿意	541	28.8%
5	非常滿意	1243	66.1%
99	未回答	0	
Sysmiss		4154	
Warning: these figures indicate the number of cases found in the data file. They cannot be interpreted as summary statistics of the population of interest.			
# c2_1_7: 請您就臺灣旅行社及導遊服務予以滿意程度評分(7)導遊應急處理能力			
Information	[Type= discrete] [Format=numeric] [Range= 0-99] [Missing=*]		
Statistics [NW/ W]	[Valid=1880 /-] [Invalid=4154 /-]		
Value	Label	Cases	Percentage
0	沒有經驗	210	11.2%
1	非常不滿意	1	0.1%
2	不滿意	15	0.8%
3	普通	69	3.7%
4	滿意	475	25.3%
5	非常滿意	1110	59.0%
99	未回答	0	
Sysmiss		4154	
Warning: these figures indicate the number of cases found in the data file. They cannot be interpreted as summary statistics of the population of interest.			
# c2_1_8: 請您就臺灣旅行社及導遊服務予以滿意程度評分(8)整體印象			
Information	[Type= discrete] [Format=numeric] [Range= 0-99] [Missing=*]		
Statistics [NW/ W]	[Valid=1880 /-] [Invalid=4154 /-]		
Value	Label	Cases	Percentage
0	沒有經驗	0	
1	非常不滿意	1	0.1%
2	不滿意	6	0.3%
3	普通	71	3.8%
4	滿意	750	39.9%
5	非常滿意	1052	56.0%
99	未回答	0	
Sysmiss		4154	
Warning: these figures indicate the number of cases found in the data file. They cannot be interpreted as summary statistics of the population of interest.			
# c2_2a: 請問您對臺灣旅行社安排的購物服務觀感：旅行社安排的購物次數(次)			
Information	[Type= discrete] [Format=numeric] [Range= 0-11] [Missing=*]		

c2_2a: 請問您對臺灣旅行社安排的購物服務觀感：旅行社安排的購物次數(次)

Statistics [NW/ W]		[Valid=1880 /-] [Invalid=4154 /-]	
Value	Label	Cases	Percentage
0		75	4.0%
1		76	4.0%
2		162	8.6%
3		311	16.5%
4		302	16.1%
5		341	18.1%
6		218	11.6%
7		226	12.0%
8		144	7.7%
9		11	0.6%
10		13	0.7%
11		1	0.1%
Sysmiss		4154	

Warning: these figures indicate the number of cases found in the data file. They cannot be interpreted as summary statistics of the population of interest.

c2_2b: 請問您對臺灣旅行社安排的購物服務觀感：旅行社安排購物的物品價格

Information		[Type= discrete] [Format=numeric] [Range= 1-5] [Missing=*]	
Statistics [NW/ W]		[Valid=1805 /-] [Invalid=4229 /-]	
Value	Label	Cases	Percentage
1	很便宜	16	0.9%
2	便宜	176	9.8%
3	實在	832	46.1%
4	貴	706	39.1%
5	很貴	75	4.2%
Sysmiss		4229	

Warning: these figures indicate the number of cases found in the data file. They cannot be interpreted as summary statistics of the population of interest.

c3: 請問您來臺灣之前，是否您為個人行程預付任何費用?(包括本人、親友或公司...等支付)

Information		[Type= discrete] [Format=numeric] [Range= 1-2] [Missing=*]	
Statistics [NW/ W]		[Valid=6034 /-] [Invalid=0 /-]	
Value	Label	Cases	Percentage
1	有	3829	63.5%
2	沒有(跳答C6)	2205	36.5%

Warning: these figures indicate the number of cases found in the data file. They cannot be interpreted as summary statistics of the population of interest.

c4: 請問您所預付費用總額為—元

Information		[Type= discrete] [Format=numeric] [Range= 3-8400000] [Missing=*]	
Statistics [NW/ W]		[Valid=3829 /-] [Invalid=2205 /-]	
Value	Label	Cases	Percentage
3		1	0.0%
8		1	0.0%
20		3	0.1%
30		1	0.0%
33		1	0.0%
40		1	0.0%

c4: 請問您所預付費用總額為—元

Value	Label	Cases	Percentage
50		2	0.1%
54		1	0.0%
60		5	0.1%
70		2	0.1%
80		2	0.1%
90		1	0.0%
95		1	0.0%
100		11	0.3%
102		1	0.0%
113		1	0.0%
120		1	0.0%
125		2	0.1%
130		2	0.1%
136		2	0.1%
140		1	0.0%
150		7	0.2%
175		1	0.0%
180		1	0.0%
200		14	0.4%
211		1	0.0%
225		1	0.0%
240		2	0.1%
250		10	0.3%
260		1	0.0%
270		1	0.0%
280		1	0.0%
300		18	0.5%
320		3	0.1%
325		1	0.0%
334		1	0.0%
340		4	0.1%
350		10	0.3%
360		2	0.1%
375		1	0.0%
399		1	0.0%
400		21	0.5%
420		1	0.0%
440		1	0.0%
450		3	0.1%
458		1	0.0%
480		1	0.0%
497		1	0.0%
500		29	0.8%
513		1	0.0%
525		1	0.0%

c4: 請問您所預付費用總額為—元

Value	Label	Cases	Percentage
546		2	0.1%
550		4	0.1%
559		1	0.0%
570		1	0.0%
572		1	0.0%
580		1	0.0%
600		14	0.4%
622		1	0.0%
650		6	0.2%
666		1	0.0%
667		2	0.1%
680		1	0.0%
700		8	0.2%
720		1	0.0%
750		14	0.4%
755		1	0.0%
760		1	0.0%
767		1	0.0%
780		2	0.1%
795		1	0.0%
800		12	0.3%
834		1	0.0%
850		1	0.0%
888		1	0.0%
894		1	0.0%
900		11	0.3%
950		1	0.0%
1000		53	1.4%
1016		1	0.0%
1050		1	0.0%
1100		6	0.2%
1140		1	0.0%
1160		1	0.0%
1168		1	0.0%
1170		1	0.0%
1200		18	0.5%
1250		10	0.3%
1299		1	0.0%
1300		10	0.3%
1334		1	0.0%
1350		1	0.0%
1387		1	0.0%
1400		13	0.3%
1429		1	0.0%
1482		1	0.0%

c4: 請問您所預付費用總額為—元

Value	Label	Cases	Percentage
1499		1	0.0%
1500		42	1.1%
1501		1	0.0%
1508		1	0.0%
1520		1	0.0%
1550		1	0.0%
1600		6	0.2%
1630		1	0.0%
1640		1	0.0%
1650		1	0.0%
1670		1	0.0%
1700		6	0.2%
1750		4	0.1%
1800		18	0.5%
1850		2	0.1%
1890		1	0.0%
1900		4	0.1%
1920		1	0.0%
2000		63	1.6%
2060		1	0.0%
2100		6	0.2%
2199		1	0.0%
2200		7	0.2%
2250		7	0.2%
2260		1	0.0%
2290		1	0.0%
2300		10	0.3%
2350		1	0.0%
2375		1	0.0%
2400		7	0.2%
2450		1	0.0%
2475		1	0.0%
2500		62	1.6%
2550		1	0.0%
2600		9	0.2%
2700		11	0.3%
2720		1	0.0%
2740		1	0.0%
2750		5	0.1%
2790		1	0.0%
2800		14	0.4%
2850		1	0.0%
2899		1	0.0%
2900		6	0.2%
3000		162	4.2%

c4: 請問您所預付費用總額為—元

Value	Label	Cases	Percentage
3099		1	0.0%
3100		6	0.2%
3140		1	0.0%
3150		5	0.1%
3199		2	0.1%
3200		21	0.5%
3250		4	0.1%
3288		1	0.0%
3300		23	0.6%
3334		1	0.0%
3348		1	0.0%
3350		1	0.0%
3399		1	0.0%
3400		20	0.5%
3450		1	0.0%
3480		6	0.2%
3499		2	0.1%
3500		74	1.9%
3560		1	0.0%
3572		1	0.0%
3580		2	0.1%
3600		30	0.8%
3650		3	0.1%
3680		6	0.2%
3700		22	0.6%
3750		7	0.2%
3760		1	0.0%
3780		1	0.0%
3800		57	1.5%
3820		1	0.0%
3850		2	0.1%
3860		1	0.0%
3880		6	0.2%
3900		12	0.3%
3980		11	0.3%
3988		1	0.0%
3990		1	0.0%
4000		254	6.6%
4010		1	0.0%
4030		2	0.1%
4050		2	0.1%
4054		1	0.0%
4080		4	0.1%
4100		24	0.6%
4120		1	0.0%

c4: 請問您所預付費用總額為—元

Value	Label	Cases	Percentage
4130		1	0.0%
4150		1	0.0%
4180		3	0.1%
4188		1	0.0%
4200		42	1.1%
4250		2	0.1%
4280		5	0.1%
4286		1	0.0%
4299		1	0.0%
4300		28	0.7%
4350		4	0.1%
4380		4	0.1%
4390		1	0.0%
4400		22	0.6%
4420		1	0.0%
4450		1	0.0%
4480		1	0.0%
4498		1	0.0%
4500		103	2.7%
4580		3	0.1%
4600		38	1.0%
4620		1	0.0%
4630		1	0.0%
4680		5	0.1%
4700		11	0.3%
4720		2	0.1%
4750		2	0.1%
4777		1	0.0%
4780		1	0.0%
4800		29	0.8%
4835		1	0.0%
4850		5	0.1%
4880		2	0.1%
4900		20	0.5%
4980		5	0.1%
5000		284	7.4%
5100		8	0.2%
5120		1	0.0%
5150		2	0.1%
5170		1	0.0%
5200		24	0.6%
5272		1	0.0%
5280		2	0.1%
5300		13	0.3%
5350		1	0.0%

c4: 請問您所預付費用總額為—元

Value	Label	Cases	Percentage
5380		2	0.1%
5400		8	0.2%
5500		46	1.2%
5580		2	0.1%
5600		5	0.1%
5676		1	0.0%
5680		3	0.1%
5700		6	0.2%
5715		1	0.0%
5750		1	0.0%
5780		2	0.1%
5800		17	0.4%
5820		1	0.0%
5880		2	0.1%
5900		2	0.1%
5980		3	0.1%
6000		117	3.1%
6042		1	0.0%
6100		10	0.3%
6200		16	0.4%
6250		2	0.1%
6280		1	0.0%
6300		3	0.1%
6350		2	0.1%
6367		1	0.0%
6400		6	0.2%
6450		1	0.0%
6480		2	0.1%
6500		34	0.9%
6580		1	0.0%
6600		1	0.0%
6680		2	0.1%
6700		5	0.1%
6710		1	0.0%
6750		1	0.0%
6800		14	0.4%
6880		1	0.0%
6900		6	0.2%
6930		1	0.0%
6980		3	0.1%
7000		73	1.9%
7100		2	0.1%
7200		12	0.3%
7300		6	0.2%
7400		2	0.1%

c4: 請問您所預付費用總額為—元

Value	Label	Cases	Percentage
7500		22	0.6%
7600		4	0.1%
7680		1	0.0%
7700		2	0.1%
7800		6	0.2%
7900		5	0.1%
7935		1	0.0%
7980		1	0.0%
8000		40	1.0%
8011		1	0.0%
8200		3	0.1%
8300		2	0.1%
8400		2	0.1%
8500		10	0.3%
8700		2	0.1%
8800		2	0.1%
8900		2	0.1%
8999		1	0.0%
9000		20	0.5%
9100		2	0.1%
9200		2	0.1%
9300		4	0.1%
9500		3	0.1%
9580		1	0.0%
9600		1	0.0%
9800		4	0.1%
9900		1	0.0%
10000		81	2.1%
10200		1	0.0%
11000		6	0.2%
12000		23	0.6%
12320		1	0.0%
13000		1	0.0%
13500		1	0.0%
13680		1	0.0%
14000		7	0.2%
15000		27	0.7%
15500		1	0.0%
16000		14	0.4%
16200		1	0.0%
17000		2	0.1%
17500		4	0.1%
17600		1	0.0%
18000		2	0.1%
18500		1	0.0%

c4: 請問您所預付費用總額為—元

Value	Label	Cases	Percentage
20000		30	0.8%
20300		1	0.0%
21000		1	0.0%
22000		1	0.0%
23000		1	0.0%
23500		1	0.0%
23600		1	0.0%
24000		2	0.1%
24750		1	0.0%
25000		11	0.3%
26000		4	0.1%
26400		1	0.0%
27000		2	0.1%
27816		1	0.0%
28000		3	0.1%
30000		42	1.1%
32000		1	0.0%
33000		1	0.0%
34000		2	0.1%
35000		27	0.7%
36000		3	0.1%
36480		1	0.0%
36550		1	0.0%
38000		1	0.0%
39000		2	0.1%
40000		65	1.7%
41000		1	0.0%
42000		3	0.1%
43000		6	0.2%
43800		1	0.0%
44000		1	0.0%
45000		18	0.5%
46000		3	0.1%
47000		3	0.1%
48000		1	0.0%
49000		1	0.0%
50000		111	2.9%
50200		1	0.0%
53000		1	0.0%
55000		7	0.2%
55500		1	0.0%
56000		3	0.1%
57000		3	0.1%
57400		1	0.0%
57500		1	0.0%

c4: 請問您所預付費用總額為—元

Value	Label	Cases	Percentage
59900		1	0.0%
60000		77	2.0%
62500		1	0.0%
63000		1	0.0%
64800		1	0.0%
65000		6	0.2%
66000		1	0.0%
66250		1	0.0%
67000		3	0.1%
68000		1	0.0%
70000		67	1.7%
72000		1	0.0%
73000		1	0.0%
74000		3	0.1%
75000		10	0.3%
76000		2	0.1%
77000		1	0.0%
77770		1	0.0%
80000		57	1.5%
83500		1	0.0%
85000		4	0.1%
88000		1	0.0%
90000		17	0.4%
90002		1	0.0%
93000		1	0.0%
96000		1	0.0%
98000		2	0.1%
100000		59	1.5%
105000		1	0.0%
110000		6	0.2%
115000		1	0.0%
117000		1	0.0%
120000		12	0.3%
125000		1	0.0%
130000		11	0.3%
137500		1	0.0%
140000		3	0.1%
145000		1	0.0%
150000		12	0.3%
160000		6	0.2%
170000		2	0.1%
175000		1	0.0%
190000		1	0.0%
200000		6	0.2%
220000		1	0.0%

c4: 請問您所預付費用總額為____元

Value	Label	Cases	Percentage
250000		2	0.1%
300000		7	0.2%
327000		1	0.0%
330000		1	0.0%
350000		1	0.0%
400000		18	0.5%
420000		1	0.0%
450000		8	0.2%
465000		1	0.0%
470000		1	0.0%
475000		1	0.0%
490000		1	0.0%
500000		9	0.2%
520000		1	0.0%
550000		1	0.0%
570000		1	0.0%
600000		6	0.2%
650000		2	0.1%
700000		7	0.2%
720000		1	0.0%
740000		1	0.0%
750000		4	0.1%
790000		2	0.1%
800000		10	0.3%
850000		5	0.1%
880000		1	0.0%
900000		5	0.1%
920000		2	0.1%
950000		1	0.0%
960000		1	0.0%
990000		1	0.0%
1000000		12	0.3%
1100000		6	0.2%
1160000		1	0.0%
1200000		1	0.0%
1540000		1	0.0%
1700000		1	0.0%
2000000		1	0.0%
4700000		1	0.0%
8400000		1	0.0%
Sysmiss		2205	

Warning: these figures indicate the number of cases found in the data file. They cannot be interpreted as summary statistics of the population of interest.

c4a: 請問您所預付費用幣制

Information	[Type= discrete] [Format=numeric] [Range= 1-18] [Missing=*]
Statistics [NW/ W]	[Valid=3829 /-] [Invalid=2205 /-]

# c4a: 請問您所預付費用幣制			
Value	Label	Cases	Percentage
1	日圓JPY	658	<div><div></div></div> 17.2%
2	人民幣CNY	1760	<div><div></div></div> 46.0%
3	港幣HKD	555	<div><div></div></div> 14.5%
4	新加坡元SGD	105	<div><div></div></div> 2.7%
5	韓元KRW	154	<div><div></div></div> 4.0%
6	馬來西亞幣MYR	69	<div><div></div></div> 1.8%
7	泰銖THB	11	<div><div></div></div> 0.3%
8	美元USD	138	<div><div></div></div> 3.6%
9	加拿大幣CAD	5	<div><div></div></div> 0.1%
10	英鎊GBP	4	<div><div></div></div> 0.1%
11	歐元EUR	16	<div><div></div></div> 0.4%
14	澳大利亞幣AUD	14	<div><div></div></div> 0.4%
16	新台幣NTD	338	<div><div></div></div> 8.8%
17	印尼盾IDR	0	
18	菲律賓披索PHP	2	<div><div></div></div> 0.1%
Sysmiss		2205	
Warning: these figures indicate the number of cases found in the data file. They cannot be interpreted as summary statistics of the population of interest.			
# c4b: 請問您所預付費用是否含機票費			
Information	[Type= discrete] [Format=numeric] [Range= 1-2] [Missing=*]		
Statistics [NW/ W]	[Valid=3829 /-] [Invalid=2205 /-]		
Value	Label	Cases	Percentage
1	含機票費	3034	<div><div></div></div> 79.2%
2	不含機票費	795	<div><div></div></div> 20.8%
Sysmiss		2205	
Warning: these figures indicate the number of cases found in the data file. They cannot be interpreted as summary statistics of the population of interest.			
# c5_1: 請問這次預付費用中包含下列哪些項目?(複選)(1)旅館內支出費			
Information	[Type= discrete] [Format=numeric] [Range= 0-1] [Missing=*]		
Statistics [NW/ W]	[Valid=3829 /-] [Invalid=2205 /-]		
Value	Label	Cases	Percentage
0	沒有	2	<div><div></div></div> 0.1%
1	有	3827	<div><div></div></div> 99.9%
Sysmiss		2205	
Warning: these figures indicate the number of cases found in the data file. They cannot be interpreted as summary statistics of the population of interest.			
# c5_2: 請問這次預付費用中包含下列哪些項目?(複選)(2)旅館外餐飲費			
Information	[Type= discrete] [Format=numeric] [Range= 0-1] [Missing=*]		
Statistics [NW/ W]	[Valid=3829 /-] [Invalid=2205 /-]		
Value	Label	Cases	Percentage
0	沒有	1757	<div><div></div></div> 45.9%
1	有	2072	<div><div></div></div> 54.1%
Sysmiss		2205	
Warning: these figures indicate the number of cases found in the data file. They cannot be interpreted as summary statistics of the population of interest.			

# c5_3: 請問這次預付費用中包含下列哪些項目?(複選)(3)在臺境內交通費用			
Information	[Type= discrete] [Format=numeric] [Range= 0-1] [Missing=*]		
Statistics [NW/ W]	[Valid=3829 /-] [Invalid=2205 /-]		
Value	Label	Cases	Percentage
0	沒有	1742	<div><div></div></div> 45.5%
1	有	2087	<div><div></div></div> 54.5%
Sysmiss		2205	
Warning: these figures indicate the number of cases found in the data file. They cannot be interpreted as summary statistics of the population of interest.			
# c5_4: 請問這次預付費用中包含下列哪些項目?(複選)(4)娛樂費			
Information	[Type= discrete] [Format=numeric] [Range= 0-1] [Missing=*]		
Statistics [NW/ W]	[Valid=3829 /-] [Invalid=2205 /-]		
Value	Label	Cases	Percentage
0	沒有	1763	<div><div></div></div> 46.0%
1	有	2066	<div><div></div></div> 54.0%
Sysmiss		2205	
Warning: these figures indicate the number of cases found in the data file. They cannot be interpreted as summary statistics of the population of interest.			
# c5_5: 請問這次預付費用中包含下列哪些項目?(複選)(5)雜費			
Information	[Type= discrete] [Format=numeric] [Range= 0-1] [Missing=*]		
Statistics [NW/ W]	[Valid=3829 /-] [Invalid=2205 /-]		
Value	Label	Cases	Percentage
0	沒有	1761	<div><div></div></div> 46.0%
1	有	2068	<div><div></div></div> 54.0%
Sysmiss		2205	
Warning: these figures indicate the number of cases found in the data file. They cannot be interpreted as summary statistics of the population of interest.			
# c6: 請問您在臺灣期間總共花費____元(不包含C4預付費用)			
Information	[Type= continuous] [Format=numeric] [Range= 0-12007000] [Missing=*]		
Statistics [NW/ W]	[Valid=6034 /-] [Invalid=0 /-] [Mean=39311.387 /-] [StdDev=192334.824 /-]		
# c6a: 請問您在臺灣期間花費幣制(不包含C4預付費用)			
Information	[Type= discrete] [Format=numeric] [Range= 1-18] [Missing=*]		
Statistics [NW/ W]	[Valid=6026 /-] [Invalid=8 /-]		
Value	Label	Cases	Percentage
1	日圓JPY	684	<div><div></div></div> 11.4%
2	人民幣CNY	1589	<div><div></div></div> 26.4%
3	港幣HKD	469	<div><div></div></div> 7.8%
4	新加坡元SGD	121	<div><div></div></div> 2.0%
5	韓元KRW	162	<div><div></div></div> 2.7%
6	馬來西亞幣MYR	68	<div><div></div></div> 1.1%
7	泰銖THB	4	<div><div></div></div> 0.1%
8	美元USD	346	<div><div></div></div> 5.7%
9	加拿大幣CAD	14	<div><div></div></div> 0.2%
10	英鎊GBP	10	<div><div></div></div> 0.2%
11	歐元EUR	49	<div><div></div></div> 0.8%
14	澳大利亞幣AUD	14	<div><div></div></div> 0.2%
16	新台幣NTD	2495	<div><div></div></div> 41.4%

# c6a: 請問您在臺灣期間花費幣制(不包含C4預付費用)			
Value	Label	Cases	Percentage
17	印尼盾IDR	0	
18	菲律賓披索PHP	1	0.0%
Sysmiss		8	
Warning: these figures indicate the number of cases found in the data file. They cannot be interpreted as summary statistics of the population of interest.			
# c7_1a: 請問您在臺灣期間總費用中包含下列各項費用大約多少元?(或百分比)1. 旅館內支出費			
Information	[Type= continuous] [Format=numeric] [Range= 0-1050000] [Missing=*]		
Statistics [NW/ W]	[Valid=6034 /-] [Invalid=0 /-] [Mean=7136.167 /-] [StdDev=38056.408 /-]		
# c7_1b: 旅館內支出費共同消費人數			
Information	[Type= continuous] [Format=numeric] [Range= 1-18] [Missing=*]		
Statistics [NW/ W]	[Valid=2167 /-] [Invalid=3867 /-] [Mean=1.488 /-] [StdDev=1.08 /-]		
# c7_2a: 請問您在臺灣期間總費用中包含下列各項費用大約多少元?(或百分比)2. 旅館外餐飲費			
Information	[Type= continuous] [Format=numeric] [Range= 0-1000000] [Missing=*]		
Statistics [NW/ W]	[Valid=6034 /-] [Invalid=0 /-] [Mean=7646.039 /-] [StdDev=35133.42 /-]		
# c7_2b: 旅館外餐飲費共同消費人數			
Information	[Type= continuous] [Format=numeric] [Range= 1-18] [Missing=*]		
Statistics [NW/ W]	[Valid=4856 /-] [Invalid=1178 /-] [Mean=1.561 /-] [StdDev=1.013 /-]		
# c7_3a: 請問您在臺灣期間總費用中包含下列各項費用大約多少元?(或百分比)3. 在臺境內交通費			
Information	[Type= continuous] [Format=numeric] [Range= 0-750000] [Missing=*]		
Statistics [NW/ W]	[Valid=6034 /-] [Invalid=0 /-] [Mean=3841.468 /-] [StdDev=19617.63 /-]		
# c7_3b: 在臺境內交通費共同消費人數			
Information	[Type= continuous] [Format=numeric] [Range= 1-18] [Missing=*]		
Statistics [NW/ W]	[Valid=3990 /-] [Invalid=2044 /-] [Mean=1.56 /-] [StdDev=1.016 /-]		
# c7_4a: 請問您在臺灣期間總費用中包含下列各項費用大約多少元?(或百分比)4. 娛樂費			
Information	[Type= continuous] [Format=numeric] [Range= 0-500000] [Missing=*]		
Statistics [NW/ W]	[Valid=6034 /-] [Invalid=0 /-] [Mean=1406.517 /-] [StdDev=10430.474 /-]		
# c7_4b: 娛樂費共同消費人數			
Information	[Type= continuous] [Format=numeric] [Range= 1-18] [Missing=*]		
Statistics [NW/ W]	[Valid=1593 /-] [Invalid=4441 /-] [Mean=1.566 /-] [StdDev=1.06 /-]		
# c7_5a: 請問您在臺灣期間總費用中包含下列各項費用大約多少元?(或百分比)5. 雜費			
Information	[Type= continuous] [Format=numeric] [Range= 0-400000] [Missing=*]		
Statistics [NW/ W]	[Valid=6034 /-] [Invalid=0 /-] [Mean=679.641 /-] [StdDev=8874.452 /-]		
# c7_5b: 雜費共同消費人數			
Information	[Type= continuous] [Format=numeric] [Range= 1-18] [Missing=*]		
Statistics [NW/ W]	[Valid=851 /-] [Invalid=5183 /-] [Mean=1.568 /-] [StdDev=1.127 /-]		
# c7_6a: 請問您在臺灣期間總費用中包含下列各項費用大約多少元?(或百分比)6. 購物費			
Information	[Type= continuous] [Format=numeric] [Range= 0-12000000] [Missing=*]		
Statistics [NW/ W]	[Valid=6034 /-] [Invalid=0 /-] [Mean=18601.554 /-] [StdDev=164889.146 /-]		

# c7_6b: 購物共同消費人數			
Information		[Type= continuous] [Format=numeric] [Range= 1-18] [Missing=*]	
Statistics [NW/ W]		[Valid=5253 /-] [Invalid=781 /-] [Mean=1.578 /-] [StdDev=1.008 /-]	
# c7_6_1: 購物費(或百分比)(1)服飾或相關配件(例如皮包, 鞋子...)			
Information		[Type= continuous] [Format=numeric] [Range= 0-2000000] [Missing=*]	
Statistics [NW/ W]		[Valid=6034 /-] [Invalid=0 /-] [Mean=2817.147 /-] [StdDev=28481.128 /-]	
# c7_6_2: 購物費(或百分比)(2)珠寶或玉器類			
Information		[Type= continuous] [Format=numeric] [Range= 0-1000000] [Missing=*]	
Statistics [NW/ W]		[Valid=6034 /-] [Invalid=0 /-] [Mean=2816.296 /-] [StdDev=25444.782 /-]	
# c7_6_3: 購物費(或百分比)(3)紀念品或手工藝品類			
Information		[Type= continuous] [Format=numeric] [Range= 0-500000] [Missing=*]	
Statistics [NW/ W]		[Valid=6034 /-] [Invalid=0 /-] [Mean=1393.103 /-] [StdDev=12355.303 /-]	
# c7_6_4: 購物費(或百分比)(4)化妝品或香水類			
Information		[Type= continuous] [Format=numeric] [Range= 0-500000] [Missing=*]	
Statistics [NW/ W]		[Valid=6034 /-] [Invalid=0 /-] [Mean=1564.717 /-] [StdDev=11161.291 /-]	
# c7_6_5: 購物費(或百分比)(5)名產或特產			
Information		[Type= continuous] [Format=numeric] [Range= 0-750000] [Missing=*]	
Statistics [NW/ W]		[Valid=6034 /-] [Invalid=0 /-] [Mean=5320.848 /-] [StdDev=19179.29 /-]	
# c7_6_6: 購物費(或百分比)(6)煙或酒類			
Information		[Type= continuous] [Format=numeric] [Range= 0-300000] [Missing=*]	
Statistics [NW/ W]		[Valid=6034 /-] [Invalid=0 /-] [Mean=396.824 /-] [StdDev=4969.251 /-]	
# c7_6_7: 購物費(或百分比)(7)中藥或健康食品			
Information		[Type= continuous] [Format=numeric] [Range= 0-120000] [Missing=*]	
Statistics [NW/ W]		[Valid=6034 /-] [Invalid=0 /-] [Mean=220.84 /-] [StdDev=2817.415 /-]	
# c7_6_8: 購物費(或百分比)(8)電子或電器用品			
Information		[Type= continuous] [Format=numeric] [Range= 0-140000] [Missing=*]	
Statistics [NW/ W]		[Valid=6034 /-] [Invalid=0 /-] [Mean=349.485 /-] [StdDev=3666.594 /-]	
# c7_6_9: 購物費(或百分比)(9)茶葉			
Information		[Type= continuous] [Format=numeric] [Range= 0-500000] [Missing=*]	
Statistics [NW/ W]		[Valid=6034 /-] [Invalid=0 /-] [Mean=1206.44 /-] [StdDev=9501.693 /-]	
# c7_6_10: 購物費(或百分比)(10)其他			
Information		[Type= continuous] [Format=numeric] [Range= 0-12000000] [Missing=*]	
Statistics [NW/ W]		[Valid=6034 /-] [Invalid=0 /-] [Mean=2515.854 /-] [StdDev=155456.558 /-]	
# c8: 請問您是否有使用購物退稅服務?			
Information		[Type= discrete] [Format=numeric] [Range= 1-2] [Missing=*]	
Statistics [NW/ W]		[Valid=6034 /-] [Invalid=0 /-]	
Value	Label	Cases	Percentage
1	是	966	16.0%
2	否(跳答D.旅遊動向)	5068	84.0%
Warning: these figures indicate the number of cases found in the data file. They cannot be interpreted as summary statistics of the population of interest.			

# c9: 請問您覺得購物退稅手續是否簡便?			
Information		[Type= discrete] [Format=numeric] [Range= 1-2] [Missing=*]	
Statistics [NW/ W]		[Valid=966 /-] [Invalid=5068 /-]	
Value	Label	Cases	Percentage
1	是	914	<div><div></div></div> 94.6%
2	否	52	<div><div></div></div> 5.4%
Sysmiss		5068	
Warning: these figures indicate the number of cases found in the data file. They cannot be interpreted as summary statistics of the population of interest.			
# d1_1: 請問您這次在臺灣期間曾參加過下列那些活動?(複選)(1)生態旅遊			
Information		[Type= discrete] [Format=numeric] [Range= 0-1] [Missing=*]	
Statistics [NW/ W]		[Valid=6034 /-] [Invalid=0 /-]	
Value	Label	Cases	Percentage
0	否	5957	<div><div></div></div> 98.7%
1	是	77	<div><div></div></div> 1.3%
Warning: these figures indicate the number of cases found in the data file. They cannot be interpreted as summary statistics of the population of interest.			
# d1_2: 請問您這次在臺灣期間曾參加過下列那些活動?(複選)(2)運動或賽事			
Information		[Type= discrete] [Format=numeric] [Range= 0-1] [Missing=*]	
Statistics [NW/ W]		[Valid=6034 /-] [Invalid=0 /-]	
Value	Label	Cases	Percentage
0	否	5998	<div><div></div></div> 99.4%
1	是	36	<div><div></div></div> 0.6%
Warning: these figures indicate the number of cases found in the data file. They cannot be interpreted as summary statistics of the population of interest.			
# d1_3: 請問您這次在臺灣期間曾參加過下列那些活動?(複選)(3)泡溫泉浴			
Information		[Type= discrete] [Format=numeric] [Range= 0-1] [Missing=*]	
Statistics [NW/ W]		[Valid=6034 /-] [Invalid=0 /-]	
Value	Label	Cases	Percentage
0	否	5204	<div><div></div></div> 86.2%
1	是	830	<div><div></div></div> 13.8%
Warning: these figures indicate the number of cases found in the data file. They cannot be interpreted as summary statistics of the population of interest.			
# d1_4: 請問您這次在臺灣期間曾參加過下列那些活動?(複選)(4)拍婚紗或個人藝術照			
Information		[Type= discrete] [Format=numeric] [Range= 0-1] [Missing=*]	
Statistics [NW/ W]		[Valid=6034 /-] [Invalid=0 /-]	
Value	Label	Cases	Percentage
0	否	5996	<div><div></div></div> 99.4%
1	是	38	<div><div></div></div> 0.6%
Warning: these figures indicate the number of cases found in the data file. They cannot be interpreted as summary statistics of the population of interest.			
# d1_5: 請問您這次在臺灣期間曾參加過下列那些活動?(複選)(5)參觀展覽			
Information		[Type= discrete] [Format=numeric] [Range= 0-1] [Missing=*]	
Statistics [NW/ W]		[Valid=6034 /-] [Invalid=0 /-]	
Value	Label	Cases	Percentage
0	否	5716	<div><div></div></div> 94.7%
1	是	318	<div><div></div></div> 5.3%
Warning: these figures indicate the number of cases found in the data file. They cannot be interpreted as summary statistics of the population of interest.			

# d1_6: 請問您這次在臺灣期間曾參加過下列那些活動?(複選)(6)參觀藝文表演活動			
Information	[Type= discrete] [Format=numeric] [Range= 0-1] [Missing=*]		
Statistics [NW/ W]	[Valid=6034 /-] [Invalid=0 /-]		
Value	Label	Cases	Percentage
0	否	5982	99.1%
1	是	52	0.9%
Warning: these figures indicate the number of cases found in the data file. They cannot be interpreted as summary statistics of the population of interest.			
# d1_7: 請問您這次在臺灣期間曾參加過下列那些活動?(複選)(7)參觀節慶活動			
Information	[Type= discrete] [Format=numeric] [Range= 0-1] [Missing=*]		
Statistics [NW/ W]	[Valid=6034 /-] [Invalid=0 /-]		
Value	Label	Cases	Percentage
0	否	5946	98.5%
1	是	88	1.5%
Warning: these figures indicate the number of cases found in the data file. They cannot be interpreted as summary statistics of the population of interest.			
# d1_8: 請問您這次在臺灣期間曾參加過下列那些活動?(複選)(8)購物			
Information	[Type= discrete] [Format=numeric] [Range= 0-1] [Missing=*]		
Statistics [NW/ W]	[Valid=6034 /-] [Invalid=0 /-]		
Value	Label	Cases	Percentage
0	否	746	12.4%
1	是	5288	87.6%
Warning: these figures indicate the number of cases found in the data file. They cannot be interpreted as summary statistics of the population of interest.			
# d1_9: 請問您這次在臺灣期間曾參加過下列那些活動?(複選)(9)逛夜市			
Information	[Type= discrete] [Format=numeric] [Range= 0-1] [Missing=*]		
Statistics [NW/ W]	[Valid=6034 /-] [Invalid=0 /-]		
Value	Label	Cases	Percentage
0	否	1391	23.1%
1	是	4643	76.9%
Warning: these figures indicate the number of cases found in the data file. They cannot be interpreted as summary statistics of the population of interest.			
# d1_10: 請問您這次在臺灣期間曾參加過下列那些活動?(複選)(10)參觀古蹟			
Information	[Type= discrete] [Format=numeric] [Range= 0-1] [Missing=*]		
Statistics [NW/ W]	[Valid=6034 /-] [Invalid=0 /-]		
Value	Label	Cases	Percentage
0	否	3164	52.4%
1	是	2870	47.6%
Warning: these figures indicate the number of cases found in the data file. They cannot be interpreted as summary statistics of the population of interest.			
# d1_11: 請問您這次在臺灣期間曾參加過下列那些活動?(複選)(11)SPA、三溫暖			
Information	[Type= discrete] [Format=numeric] [Range= 0-1] [Missing=*]		
Statistics [NW/ W]	[Valid=6034 /-] [Invalid=0 /-]		
Value	Label	Cases	Percentage
0	否	5960	98.8%
1	是	74	1.2%
Warning: these figures indicate the number of cases found in the data file. They cannot be interpreted as summary statistics of the population of interest.			

# d1_12: 請問您這次在臺灣期間曾參加過下列那些活動?(複選)(12)按摩、指壓			
Information	[Type= discrete] [Format=numeric] [Range= 0-1] [Missing=*]		
Statistics [NW/ W]	[Valid=6034 /-] [Invalid=0 /-]		
Value	Label	Cases	Percentage
0	否	5474	90.7%
1	是	560	9.3%
Warning: these figures indicate the number of cases found in the data file. They cannot be interpreted as summary statistics of the population of interest.			
# d1_13: 請問您這次在臺灣期間曾參加過下列那些活動?(複選)(13)護膚、美容、彩繪指甲			
Information	[Type= discrete] [Format=numeric] [Range= 0-1] [Missing=*]		
Statistics [NW/ W]	[Valid=6034 /-] [Invalid=0 /-]		
Value	Label	Cases	Percentage
0	否	5986	99.2%
1	是	48	0.8%
Warning: these figures indicate the number of cases found in the data file. They cannot be interpreted as summary statistics of the population of interest.			
# d1_14: 請問您這次在臺灣期間曾參加過下列那些活動?(複選)(14)卡拉OK或唱KTV			
Information	[Type= discrete] [Format=numeric] [Range= 0-1] [Missing=*]		
Statistics [NW/ W]	[Valid=6034 /-] [Invalid=0 /-]		
Value	Label	Cases	Percentage
0	否	5941	98.5%
1	是	93	1.5%
Warning: these figures indicate the number of cases found in the data file. They cannot be interpreted as summary statistics of the population of interest.			
# d1_15: 請問您這次在臺灣期間曾參加過下列那些活動?(複選)(15)夜總會、PUB活動			
Information	[Type= discrete] [Format=numeric] [Range= 0-1] [Missing=*]		
Statistics [NW/ W]	[Valid=6034 /-] [Invalid=0 /-]		
Value	Label	Cases	Percentage
0	否	5808	96.3%
1	是	226	3.7%
Warning: these figures indicate the number of cases found in the data file. They cannot be interpreted as summary statistics of the population of interest.			
# d1_16: 請問您這次在臺灣期間曾參加過下列那些活動?(複選)(16)遊湖			
Information	[Type= discrete] [Format=numeric] [Range= 0-1] [Missing=*]		
Statistics [NW/ W]	[Valid=6034 /-] [Invalid=0 /-]		
Value	Label	Cases	Percentage
0	否	4255	70.5%
1	是	1779	29.5%
Warning: these figures indicate the number of cases found in the data file. They cannot be interpreted as summary statistics of the population of interest.			
# d1_17: 請問您這次在臺灣期間曾參加過下列那些活動?(複選)(17)主題樂園			
Information	[Type= discrete] [Format=numeric] [Range= 0-1] [Missing=*]		
Statistics [NW/ W]	[Valid=6034 /-] [Invalid=0 /-]		
Value	Label	Cases	Percentage
0	否	5674	94.0%
1	是	360	6.0%
Warning: these figures indicate the number of cases found in the data file. They cannot be interpreted as summary statistics of the population of interest.			

# d1_18: 請問您這次在臺灣期間曾參加過下列那些活動?(複選)(18)保健醫療			
Information		[Type= discrete] [Format=numeric] [Range= 0-1] [Missing=*]	
Statistics [NW/ W]		[Valid=6034 /-] [Invalid=0 /-]	
Value	Label	Cases	Percentage
0	否	6006	99.5%
1	是	28	0.5%
Warning: these figures indicate the number of cases found in the data file. They cannot be interpreted as summary statistics of the population of interest.			
# d1_19: 請問您這次在臺灣期間曾參加過下列那些活動?(複選)(19)其他			
Information		[Type= discrete] [Format=numeric] [Range= 0-1] [Missing=*]	
Statistics [NW/ W]		[Valid=6034 /-] [Invalid=0 /-]	
Value	Label	Cases	Percentage
0	否	5990	99.3%
1	是	44	0.7%
Warning: these figures indicate the number of cases found in the data file. They cannot be interpreted as summary statistics of the population of interest.			
# d2a: 請問您這次在臺灣期間曾經遊覽過那些景點(或地方)?			
Information		[Type= discrete] [Format=numeric] [Range= 1-885] [Missing=*]	
Statistics [NW/ W]		[Valid=5443 /-] [Invalid=591 /-]	
Value	Label	Cases	Percentage
1	臺北101	123	2.3%
2	故宮博物院	81	1.5%
3	中正紀念堂	13	0.2%
4	信義計畫區商圈	25	0.5%
5	西門町	31	0.6%
6	忠烈祠	6	0.1%
7	臺北東區	19	0.3%
8	艋舺龍山寺	23	0.4%
9	陽明山	14	0.3%
10	北投	22	0.4%
11	臺北車站及商圈(臺灣故事館)	15	0.3%
12	總統府	3	0.1%
13	木柵貓空	15	0.3%
14	木柵動物園	6	0.1%
15	臺北捷運商店街	7	0.1%
16	五分埔成衣市場	1	0.0%
17	美麗華百樂園(摩天輪)	1	0.0%
18	國父紀念館	3	0.1%
19	行天宮	4	0.1%
20	光華電腦商場	2	0.0%
21	臺北市立美術館(臺北故事館)	1	0.0%
22	圓山	1	0.0%
23	臺北孔子廟	0	
24	士林官邸	1	0.0%
25	西門町紅樓	0	
26	天母	1	0.0%
27	保安宮(大龍峒)	0	

d2a: 請問您這次在臺灣期間曾經遊覽過那些景點(或地方)?

Value	Label	Cases	Percentage
28	228和平公園	0	
29	臺北光點	0	
30	國立歷史博物館	0	
31	當代藝術館	1	0.0%
32	建國玉市、花市	1	0.0%
33	臺北市立兒童育樂中心	0	
34	臺北市客家文化主題公園	0	
35	臺灣手工業推廣中心	0	
36	順益臺灣原住民博物館	0	
37	袖珍博物館(臺北市)	0	
38	華江雁鴨公園	0	
40	中影文化城	0	
41	植物園	0	
42	臺市立天文科學教育館	0	
43	林安泰古厝	0	
45	內湖(大湖公園)	1	0.0%
47	郵政博物館	0	
48	國軍英雄館	0	
49	南港經貿園區	2	0.0%
50	花博公園	0	
51	華山文創園區	2	0.0%
52	臺北市永康街商圈	17	0.3%
53	臺北小巨蛋	3	0.1%
54	松山文創園區	2	0.0%
55	剝皮寮	0	
56	象山	2	0.0%
57	大安森林公園	1	0.0%
65	九份	44	0.8%
66	淡水(紅毛城、老街、漁人碼頭)	27	0.5%
67	野柳	12	0.2%
68	金瓜石	1	0.0%
69	烏來	11	0.2%
70	遠望坑親水公園	0	
71	八里(十三行博物館)	2	0.0%
72	深坑老街	1	0.0%
73	金山(法鼓山)	2	0.0%
74	碧潭	2	0.0%
75	十分	7	0.1%
76	鶯歌陶瓷博物館	1	0.0%
77	平溪	3	0.1%
78	鶯歌	3	0.1%
79	三峽	0	
80	海洋世界	0	
81	朱銘美術館	0	
82	坪林(茶葉博物館)	0	

d2a: 請問您這次在臺灣期間曾經遊覽過那些景點(或地方)?

Value	Label	Cases	Percentage
83	雲仙樂園	0	
84	天祿藝術中心	0	
85	三芝	0	
86	林本源園邸(林家花園)	0	
87	福隆海水浴場	1	0.0%
88	林口	1	0.0%
89	白沙灣	1	0.0%
90	鼻頭角公園(含登山步道)	0	
92	八仙樂園	0	
93	觀音山	0	
94	海濱公園	0	
95	清水祖師廟	0	
96	海王星樂園	0	
97	翡翠灣海水浴場	0	
98	龍洞南口海洋公園	0	
99	十八王公廟	0	
100	金寶山鄧麗君墓園(筠園)	0	
103	關渡	0	
104	三貂角燈塔	0	
105	菁桐	1	0.0%
106	猴硐	0	
110	東北角海岸	0	
111	碧砂漁港	0	
112	基隆港	0	
113	中正公園	0	
114	八斗子濱海公園	0	
115	和平島濱海公園	1	0.0%
116	情人湖公園	0	
117	海門天險	0	
118	大武崙砲台	0	
125	小人國主題樂園	1	0.0%
126	大溪	3	0.1%
127	石門水庫風景區	1	0.0%
128	慈湖	1	0.0%
129	中壢	0	
130	中正航空科學館	0	
131	拉拉山	0	
132	台茂	1	0.0%
135	新竹科學園區	1	0.0%
136	南寮漁港	2	0.0%
137	古奇峰	0	
138	玻璃藝術館	0	
145	六福村主題樂園	2	0.0%
146	內灣	0	
147	北埔(綠世界)	0	

d2a: 請問您這次在臺灣期間曾經遊覽過那些景點(或地方)?

Value	Label	Cases	Percentage
148	大霸尖山	0	
149	小叮噹科學遊樂園	0	
150	泰安溫泉	1	0.0%
151	華陶窯	0	
160	三義木雕(木雕博物館)	1	0.0%
161	獅頭山	0	
162	通霄海水浴場	0	
163	西湖渡假村	1	0.0%
164	崎頂海水浴場	0	
165	飛牛牧場	0	
166	大湖(雪霸國家公園)	0	
167	南庄	0	
170	國立自然科學博物館	2	0.0%
171	亞哥花園	0	
172	東山樂園	0	
173	臺中美術館	0	
174	新社	1	0.0%
175	月眉育樂世界	0	
176	梨山(福壽山農場)	2	0.0%
177	大雪山	0	
178	武陵森林遊樂區	0	
179	鐵鋸山	0	
180	大安海水浴場	0	
181	高美溼地	0	
182	都會公園	0	
183	大甲	0	
185	日月潭	34	0.6%
186	九族文化村	0	
187	清境農場	6	0.1%
188	溪頭(妖怪村)	1	0.0%
189	中台禪寺	1	0.0%
190	集集	0	
191	埔里(鯉魚潭)	1	0.0%
192	醒靈寺	1	0.0%
193	玉山國家公園(南投縣、嘉義縣)	0	
194	埔里酒廠	0	
195	921震災紀念館(集集)	0	
196	谷關	0	
197	合歡山	0	
198	杉林溪森林遊樂區	0	
199	鳳凰谷鳥園	0	
200	車埕車站	0	
201	霧社	0	
202	受天宮	0	
203	東埔溫泉	0	

d2a: 請問您這次在臺灣期間曾經遊覽過那些景點(或地方)?

Value	Label	Cases	Percentage
204	奧萬大森林遊樂區	0	
205	合歡山森林遊樂區	0	
206	廬山溫泉	0	
207	廣興紙寮	0	
208	添興窯	0	
215	鹿港天后宮	0	
216	鹿港民俗文物館	0	
217	鹿港龍山寺	0	
218	八卦山	0	
219	臺灣民俗村	0	
220	彰化孔子廟	0	
221	彰化鹿港小吃	0	
222	鹿港老街	0	
225	劍湖山世界	0	
226	北港朝天宮	0	
227	草嶺	0	
235	阿里山	17	0.3%
236	奮起湖	0	
237	嘉義農場	0	
238	東石漁港	0	
240	安平古堡	9	0.2%
241	赤崁樓	1	0.0%
242	臺南孔子廟	2	0.0%
243	延平郡王祠	0	
244	安平港國家歷史風景區	2	0.0%
245	億載金城	0	
246	大天后宮	0	
247	鹿耳門天后宮	0	
248	喜樹黃金海岸	1	0.0%
249	祀典武廟	0	
250	五妃廟	0	
251	四草紅樹林保護區	0	
252	南部科學工業園區	0	
260	關子嶺	3	0.1%
261	七股賞鳥	0	
262	烏山頭水庫	1	0.0%
263	曾文水庫	0	
264	大坑休閒農場	0	
265	走馬瀨農場	0	
270	愛河	15	0.3%
271	西子灣(打狗英國領事館)	3	0.1%
272	蓮池潭	3	0.1%
273	旗津海岸公園	5	0.1%
274	柴山(壽山、壽山動物園)	2	0.0%
275	龍虎塔	0	

d2a: 請問您這次在臺灣期間曾經遊覽過那些景點(或地方)?

Value	Label	Cases	Percentage
276	城市光廊	0	
277	高雄85大樓	3	0.1%
278	左營春秋閣	0	
279	高雄孔廟	0	
280	高雄港	8	0.1%
281	布魯樂谷主題親水樂園	0	
282	高雄歷史博物館	1	0.0%
283	高雄天后宮	0	
284	國立科學工藝博物館	0	
285	高雄市立美術館	0	
286	夢時代購物中心	7	0.1%
287	新崛江商圈	1	0.0%
288	鼓山渡輪站	0	
289	中央公園	1	0.0%
290	美麗島	0	
291	鄧麗君紀念文物館	0	
292	義大世界	2	0.0%
293	高雄巨蛋	0	
294	駁二藝術特區	2	0.0%
295	佛光山(佛陀紀念館)	6	0.1%
296	澄清湖	0	
297	美濃客家文化村	1	0.0%
298	寶來、不老溫泉	1	0.0%
299	茂林風景區(含情人谷、多納溫泉)	0	
300	六龜服務區	1	0.0%
301	甲仙	0	
302	梅山遊客中心(高雄縣、臺東縣)	0	
303	屏東農場(高雄分場)	0	
304	藤枝森林遊樂區	0	
305	十八羅漢山	0	
306	賽嘉服務區(賽嘉航空園區)	0	
314	後壁湖	0	
315	墾丁國家公園	17	0.3%
317	海洋生物博物館	1	0.0%
319	四重溪	0	
320	佳樂水風景區	0	
321	墾丁星際碼頭	0	
322	南灣海域遊憩區	0	
323	大鵬灣國家風景區	0	
324	墾丁海水浴場	0	
325	小琉球	1	0.0%
326	三地門	0	
327	船帆石	0	
328	恆春古城	0	
329	六堆客家文化園區(內埔)	0	

# d2a: 請問您這次在臺灣期間曾經遊覽過那些景點(或地方)?			
Value	Label	Cases	Percentage
330	礁溪	4	0.1%
331	冬山河	0	
332	太平山	0	
333	蘇澳冷泉	0	
334	五峰旗	0	
335	龜山島賞鯨魚	0	
336	福山植物園	0	
337	頭城休閒農場	0	
338	南方澳	0	
339	太平山森林遊樂區	0	
340	頭城海水浴場	0	
341	棲蘭山(馬告生態公園)	1	0.0%
342	草嶺古道(含桃源谷步道系統)	0	
343	烏石港	0	
344	大溪蜜月灣	0	
345	傳藝中心	0	
346	蘭陽博物館	0	
350	太魯閣、天祥	25	0.5%
351	遠雄海洋公園	2	0.0%
352	七星潭	0	
353	阿美文化村	0	
354	鯉魚潭風景特定區	0	
355	坪林兆豐休閒農場	0	
356	瑞穗紅葉溫泉	1	0.0%
357	秀姑巒溪泛舟觀光區	1	0.0%
358	文山溫泉	0	
360	東華大學	0	
361	花蓮海濱公園	0	
362	花東海岸賞鯨	0	
363	花蓮觀光糖廠	0	
364	石梯坪	0	
365	花蓮慈濟	0	
366	馬太鞍濕地生態園區	0	
367	六十石山	0	
370	知本	3	0.1%
371	三仙台	2	0.0%
372	綠島	2	0.0%
373	八仙洞	0	
374	小野柳	0	
375	卑南文化公園	0	
376	關山親水公園	0	
377	初鹿牧場	0	
378	臺東農場(東河分場)	0	
379	蘭嶼	1	0.0%
380	卑南史前博物館	0	

d2a: 請問您這次在臺灣期間曾經遊覽過那些景點(或地方)?

Value	Label	Cases	Percentage
381	成功港	1	0.0%
382	水往上流	0	
383	都蘭山	1	0.0%
385	澎湖國家風景區	3	0.1%
386	吉貝嶼	1	0.0%
387	七美嶼	0	
390	慈湖(金門)	0	
391	金門國家公園(含遊客中心)	0	
392	翟山	0	
393	古寧頭戰史館	0	
394	民俗村	0	
395	莒光樓	0	
396	太武山	0	
397	金門酒廠	0	
398	浯江溪口	0	
399	中山紀念林	0	
405	芹壁聚落	0	
406	壁山觀景	0	
801	士林夜市	2074	38.1%
802	華西街夜市	133	2.4%
803	饒河街夜市	386	7.1%
804	師大夜市	86	1.6%
805	臨江街夜市	33	0.6%
806	公館夜市	17	0.3%
807	迪化街夜市	17	0.3%
808	寧夏夜市	337	6.2%
809	南機場夜市	1	0.0%
810	景美夜市	4	0.1%
811	遼寧街夜市	4	0.1%
812	延三夜市	0	
813	臺北市內其他夜市	6	0.1%
815	樂華夜市	3	0.1%
816	板橋南雅夜市	8	0.1%
817	新莊夜市	3	0.1%
818	中和興南夜市	2	0.0%
819	輔大花園夜市	9	0.2%
820	新北市內其他夜市	5	0.1%
825	基隆廟口夜市	106	1.9%
826	基隆市內其他夜市	0	
830	中壢新民夜市	14	0.3%
831	桃園觀光夜市	5	0.1%
832	桃園縣內其他夜市	0	
834	新竹城隍廟夜市	14	0.3%
835	新竹市內其他夜市	4	0.1%
838	新竹縣內之夜市	0	

# d2a: 請問您這次在臺灣期間曾經遊覽過那些景點(或地方)?			
Value	Label	Cases	Percentage
840	苗栗縣內之夜市	2	0.0%
843	臺中逢甲夜市	508	<div><div></div></div> 9.3%
844	臺中中華路夜市	1	0.0%
845	臺中一中街夜市	31	<div><div></div></div> 0.6%
846	臺中市內其他夜市	8	<div><div></div></div> 0.1%
849	南投縣內之夜市	4	<div><div></div></div> 0.1%
851	彰化縣內之夜市	1	0.0%
853	雲林縣內之夜市	1	0.0%
855	嘉義文化路夜市	5	<div><div></div></div> 0.1%
856	嘉義市內其他夜市	3	<div><div></div></div> 0.1%
858	嘉義縣內之夜市	0	
860	臺南小北夜市	0	
861	臺南花園夜市	34	<div><div></div></div> 0.6%
862	臺南大東夜市	3	<div><div></div></div> 0.1%
863	臺南市內其他夜市	6	<div><div></div></div> 0.1%
865	高雄六合夜市	566	<div><div></div></div> 10.4%
866	高雄新興夜市	3	<div><div></div></div> 0.1%
867	高雄瑞豐夜市	48	<div><div></div></div> 0.9%
868	高雄金鑽夜市	22	<div><div></div></div> 0.4%
869	高雄凱旋夜市	6	<div><div></div></div> 0.1%
870	高雄市內其他夜市	3	<div><div></div></div> 0.1%
871	屏東民族路夜市	3	<div><div></div></div> 0.1%
872	屏東縣內其他夜市	22	<div><div></div></div> 0.4%
874	宜蘭羅東夜市	51	<div><div></div></div> 0.9%
875	宜蘭縣內其他夜市	0	
877	花蓮南濱夜市	1	<div><div></div></div> 0.0%
878	花蓮自強夜市	36	<div><div></div></div> 0.7%
879	花蓮花園夜市	0	
880	臺東縣內之夜市	3	<div><div></div></div> 0.1%
883	澎湖縣內之夜市	1	0.0%
885	金門縣內之夜市	0	
Sysmiss		591	
Warning: these figures indicate the number of cases found in the data file. They cannot be interpreted as summary statistics of the population of interest.			
# d2b: 請問您這次在臺灣期間曾經遊覽過那些景點(或地方)?			
Information	[Type= discrete] [Format=numeric] [Range= 1-885] [Missing=*]		
Statistics [NW/ W]	[Valid=5149 /-] [Invalid=885 /-]		
Value	Label	Cases	Percentage
1	臺北101	675	<div><div></div></div> 13.1%
2	故宮博物院	506	<div><div></div></div> 9.8%
3	中正紀念堂	122	<div><div></div></div> 2.4%
4	信義計畫區商圈	56	<div><div></div></div> 1.1%
5	西門町	257	<div><div></div></div> 5.0%
6	忠烈祠	30	<div><div></div></div> 0.6%
7	臺北東區	56	<div><div></div></div> 1.1%

d2b: 請問您這次在臺灣期間曾經遊覽過那些景點(或地方)?

Value	Label	Cases	Percentage
8	艋舺龍山寺	90	<div><div></div></div> 1.7%
9	陽明山	55	<div><div></div></div> 1.1%
10	北投	100	<div><div></div></div> 1.9%
11	臺北車站及商圈(臺灣故事館)	16	<div><div></div></div> 0.3%
12	總統府	8	<div><div></div></div> 0.2%
13	木柵貓空	43	<div><div></div></div> 0.8%
14	木柵動物園	28	<div><div></div></div> 0.5%
15	臺北捷運商店街	14	<div><div></div></div> 0.3%
16	五分埔成衣市場	25	<div><div></div></div> 0.5%
17	美麗華百樂園(摩天輪)	4	<div><div></div></div> 0.1%
18	國父紀念館	45	<div><div></div></div> 0.9%
19	行天宮	15	<div><div></div></div> 0.3%
20	光華電腦商場	0	
21	臺北市立美術館(臺北故事館)	0	
22	圓山	4	<div><div></div></div> 0.1%
23	臺北孔子廟	1	<div><div></div></div> 0.0%
24	士林官邸	28	<div><div></div></div> 0.5%
25	西門町紅樓	3	<div><div></div></div> 0.1%
26	天母	4	<div><div></div></div> 0.1%
27	保安宮(大龍峒)	1	<div><div></div></div> 0.0%
28	228和平公園	1	<div><div></div></div> 0.0%
29	臺北光點	1	<div><div></div></div> 0.0%
30	國立歷史博物館	0	
31	當代藝術館	2	<div><div></div></div> 0.0%
32	建國玉市、花市	1	<div><div></div></div> 0.0%
33	臺北市立兒童育樂中心	0	
34	臺北市客家文化主題公園	0	
35	臺灣手工業推廣中心	0	
36	順益臺灣原住民博物館	0	
37	袖珍博物館(臺北市)	0	
38	華江雁鴨公園	0	
40	中影文化城	0	
41	植物園	1	<div><div></div></div> 0.0%
42	臺市立天文科學教育館	0	
43	林安泰古厝	0	
45	內湖(大湖公園)	0	
47	郵政博物館	0	
48	國軍英雄館	0	
49	南港經貿園區	4	<div><div></div></div> 0.1%
50	花博公園	2	<div><div></div></div> 0.0%
51	華山文創園區	2	<div><div></div></div> 0.0%
52	臺北市永康街商圈	40	<div><div></div></div> 0.8%
53	臺北小巨蛋	1	<div><div></div></div> 0.0%
54	松山文創園區	9	<div><div></div></div> 0.2%
55	剝皮寮	0	

d2b: 請問您這次在臺灣期間曾經遊覽過那些景點(或地方)?

Value	Label	Cases	Percentage
56	象山	6	0.1%
57	大安森林公園	2	0.0%
65	九份	433	8.4%
66	淡水(紅毛城、老街、漁人碼頭)	200	3.9%
67	野柳	282	5.5%
68	金瓜石	7	0.1%
69	烏來	26	0.5%
70	遠望坑親水公園	0	
71	八里(十三行博物館)	6	0.1%
72	深坑老街	2	0.0%
73	金山(法鼓山)	3	0.1%
74	碧潭	4	0.1%
75	十分	82	1.6%
76	鶯歌陶瓷博物館	0	
77	平溪	36	0.7%
78	鶯歌	4	0.1%
79	三峽	2	0.0%
80	海洋世界	0	
81	朱銘美術館	1	0.0%
82	坪林(茶葉博物館)	0	
83	雲仙樂園	1	0.0%
84	天祿藝術中心	0	
85	三芝	0	
86	林本源園邸(林家花園)	0	
87	福隆海水浴場	1	0.0%
88	林口	0	
89	白沙灣	1	0.0%
90	鼻頭角公園(含登山步道)	1	0.0%
92	八仙樂園	0	
93	觀音山	0	
94	海濱公園	0	
95	清水祖師廟	0	
96	海王星樂園	0	
97	翡翠灣海水浴場	1	0.0%
98	龍洞南口海洋公園	3	0.1%
99	十八王公廟	0	
100	金寶山鄧麗君墓園(筠園)	0	
103	關渡	2	0.0%
104	三貂角燈塔	0	
105	菁桐	8	0.2%
106	猴硐	6	0.1%
110	東北角海岸	6	0.1%
111	碧砂漁港	0	
112	基隆港	2	0.0%
113	中正公園	0	

d2b: 請問您這次在臺灣期間曾經遊覽過那些景點(或地方)?

Value	Label	Cases	Percentage
114	八斗子濱海公園	0	
115	和平島濱海公園	0	
116	情人湖公園	0	
117	海門天險	0	
118	大武崙砲台	0	
125	小人國主題樂園	0	
126	大溪	6	0.1%
127	石門水庫風景區	0	
128	慈湖	12	0.2%
129	中壢	0	
130	中正航空科學館	0	
131	拉拉山	1	0.0%
132	台茂	1	0.0%
135	新竹科學園區	0	
136	南寮漁港	0	
137	古奇峰	0	
138	玻璃藝術館	0	
145	六福村主題樂園	9	0.2%
146	內灣	1	0.0%
147	北埔(綠世界)	0	
148	大霸尖山	0	
149	小叮嚀科學遊樂園	0	
150	泰安溫泉	2	0.0%
151	華陶窯	0	
160	三義木雕(木雕博物館)	0	
161	獅頭山	0	
162	通霄海水浴場	0	
163	西湖渡假村	0	
164	崎頂海水浴場	0	
165	飛牛牧場	2	0.0%
166	大湖(雪霸國家公園)	1	0.0%
167	南庄	1	0.0%
170	國立自然科學博物館	1	0.0%
171	亞哥花園	0	
172	東山樂園	0	
173	臺中美術館	2	0.0%
174	新社	5	0.1%
175	月眉育樂世界	0	
176	梨山(福壽山農場)	0	
177	大雪山	0	
178	武陵森林遊樂區	1	0.0%
179	鐵鋸山	2	0.0%
180	大安海水浴場	0	
181	高美溼地	5	0.1%
182	都會公園	1	0.0%

d2b: 請問您這次在臺灣期間曾經遊覽過那些景點(或地方)?

Value	Label	Cases	Percentage
183	大甲	0	
185	日月潭	402	7.8%
186	九族文化村	9	0.2%
187	清境農場	88	1.7%
188	溪頭(妖怪村)	6	0.1%
189	中台禪寺	17	0.3%
190	集集	0	
191	埔里(鯉魚潭)	1	0.0%
192	醒靈寺	1	0.0%
193	玉山國家公園(南投縣、嘉義縣)	1	0.0%
194	埔里酒廠	0	
195	921震災紀念館(集集)	0	
196	谷關	1	0.0%
197	合歡山	8	0.2%
198	杉林溪森林遊樂區	1	0.0%
199	鳳凰谷鳥園	0	
200	車埕車站	1	0.0%
201	霧社	0	
202	受天宮	0	
203	東埔溫泉	2	0.0%
204	奧萬大森林遊樂區	0	
205	合歡山森林遊樂區	0	
206	廬山溫泉	1	0.0%
207	廣興紙寮	0	
208	添興窯	0	
215	鹿港天后宮	2	0.0%
216	鹿港民俗文物館	1	0.0%
217	鹿港龍山寺	0	
218	八卦山	1	0.0%
219	臺灣民俗村	0	
220	彰化孔子廟	0	
221	彰化鹿港小吃	0	
222	鹿港老街	7	0.1%
225	劍湖山世界	1	0.0%
226	北港朝天宮	1	0.0%
227	草嶺	0	
235	阿里山	251	4.9%
236	奮起湖	0	
237	嘉義農場	1	0.0%
238	東石漁港	1	0.0%
240	安平古堡	20	0.4%
241	赤崁樓	13	0.3%
242	臺南孔子廟	8	0.2%
243	延平郡王祠	0	
244	安平港國家歷史風景區	5	0.1%

d2b: 請問您這次在臺灣期間曾經遊覽過那些景點(或地方)?

Value	Label	Cases	Percentage
245	億載金城	0	
246	大天后宮	0	
247	鹿耳門天后宮	0	
248	喜樹黃金海岸	0	
249	祀典武廟	0	
250	五妃廟	0	
251	四草紅樹林保護區	0	
252	南部科學工業園區	0	
260	關子嶺	2	0.0%
261	七股賞鳥	3	0.1%
262	烏山頭水庫	2	0.0%
263	曾文水庫	0	
264	大坑休閒農場	0	
265	走馬瀨農場	3	0.1%
270	愛河	16	0.3%
271	西子灣(打狗英國領事館)	25	0.5%
272	蓮池潭	10	0.2%
273	旗津海岸公園	17	0.3%
274	柴山(壽山、壽山動物園)	3	0.1%
275	龍虎塔	2	0.0%
276	城市光廊	0	
277	高雄85大樓	2	0.0%
278	左營春秋閣	0	
279	高雄孔廟	0	
280	高雄港	5	0.1%
281	布魯樂谷主題親水樂園	0	
282	高雄歷史博物館	0	
283	高雄天后宮	0	
284	國立科學工藝博物館	0	
285	高雄市立美術館	0	
286	夢時代購物中心	12	0.2%
287	新崛江商圈	5	0.1%
288	鼓山渡輪站	0	
289	中央公園	0	
290	美麗島	2	0.0%
291	鄧麗君紀念文物館	3	0.1%
292	義大世界	10	0.2%
293	高雄巨蛋	0	
294	駁二藝術特區	8	0.2%
295	佛光山(佛陀紀念館)	25	0.5%
296	澄清湖	1	0.0%
297	美濃客家文化村	3	0.1%
298	寶來、不老溫泉	1	0.0%
299	茂林風景區(含情人谷、多納溫泉)	0	
300	六龜服務區	1	0.0%

d2b: 請問您這次在臺灣期間曾經遊覽過那些景點(或地方)?

Value	Label	Cases	Percentage
301	甲仙	0	
302	梅山遊客中心(高雄縣、臺東縣)	0	
303	屏東農場(高雄分場)	0	
304	藤枝森林遊樂區	0	
305	十八羅漢山	0	
306	賽嘉服務區(賽嘉航空園區)	0	
314	後壁湖	2	0.0%
315	墾丁國家公園	291	5.7%
317	海洋生物博物館	10	0.2%
319	四重溪	2	0.0%
320	佳樂水風景區	3	0.1%
321	墾丁星際碼頭	0	
322	南灣海域遊憩區	8	0.2%
323	大鵬灣國家風景區	0	
324	墾丁海水浴場	0	
325	小琉球	2	0.0%
326	三地門	1	0.0%
327	船帆石	2	0.0%
328	恆春古城	1	0.0%
329	六堆客家文化園區(內埔)	0	
330	礁溪	21	0.4%
331	冬山河	0	
332	太平山	1	0.0%
333	蘇澳冷泉	2	0.0%
334	五峰旗	1	0.0%
335	龜山島賞鯨魚	0	
336	福山植物園	0	
337	頭城休閒農場	2	0.0%
338	南方澳	1	0.0%
339	太平山森林遊樂區	0	
340	頭城海水浴場	0	
341	棲蘭山(馬告生態公園)	1	0.0%
342	草嶺古道(含桃源谷步道系統)	0	
343	烏石港	0	
344	大溪蜜月灣	0	
345	傳藝中心	3	0.1%
346	蘭陽博物館	1	0.0%
350	太魯閣、天祥	252	4.9%
351	遠雄海洋公園	1	0.0%
352	七星潭	18	0.3%
353	阿美文化村	1	0.0%
354	鯉魚潭風景特定區	1	0.0%
355	坪林兆豐休閒農場	1	0.0%
356	瑞穗紅葉溫泉	2	0.0%
357	秀姑巒溪泛舟觀光區	1	0.0%

d2b: 請問您這次在臺灣期間曾經遊覽過那些景點(或地方)?

Value	Label	Cases	Percentage
358	文山溫泉	0	
360	東華大學	0	
361	花蓮海濱公園	0	
362	花東海岸賞鯨	2	0.0%
363	花蓮觀光糖廠	0	
364	石梯坪	2	0.0%
365	花蓮慈濟	0	
366	馬太鞍濕地生態園區	0	
367	六十石山	1	0.0%
370	知本	9	0.2%
371	三仙台	10	0.2%
372	綠島	7	0.1%
373	八仙洞	0	
374	小野柳	0	
375	卑南文化公園	0	
376	關山親水公園	3	0.1%
377	初鹿牧場	0	
378	臺東農場(東河分場)	0	
379	蘭嶼	1	0.0%
380	卑南史前博物館	1	0.0%
381	成功港	0	
382	水往上流	5	0.1%
383	都蘭山	0	
385	澎湖國家風景區	7	0.1%
386	吉貝嶼	0	
387	七美嶼	1	0.0%
390	慈湖(金門)	0	
391	金門國家公園(含遊客中心)	2	0.0%
392	翟山	0	
393	古寧頭戰史館	0	
394	民俗村	0	
395	莒光樓	0	
396	太武山	0	
397	金門酒廠	0	
398	浯江溪口	0	
399	中山紀念林	0	
405	芹壁聚落	0	
406	壁山觀景	0	
801	士林夜市	5	0.1%
802	華西街夜市	2	0.0%
803	饒河街夜市	2	0.0%
804	師大夜市	1	0.0%
805	臨江街夜市	0	
806	公館夜市	0	
807	迪化街夜市	0	

d2b: 請問您這次在臺灣期間曾經遊覽過那些景點(或地方)?

Value	Label	Cases	Percentage
808	寧夏夜市	1	0.0%
809	南機場夜市	0	
810	景美夜市	0	
811	遼寧街夜市	0	
812	延三夜市	0	
813	臺北市內其他夜市	0	
815	樂華夜市	0	
816	板橋南雅夜市	0	
817	新莊夜市	0	
818	中和興南夜市	0	
819	輔大花園夜市	0	
820	新北市內其他夜市	0	
825	基隆廟口夜市	1	0.0%
826	基隆市內其他夜市	0	
830	中壢新民夜市	1	0.0%
831	桃園觀光夜市	0	
832	桃園縣內其他夜市	0	
834	新竹城隍廟夜市	0	
835	新竹市內其他夜市	0	
838	新竹縣內之夜市	0	
840	苗栗縣內之夜市	0	
843	臺中逢甲夜市	4	0.1%
844	臺中中華路夜市	0	
845	臺中一中街夜市	3	0.1%
846	臺中市內其他夜市	0	
849	南投縣內之夜市	0	
851	彰化縣內之夜市	0	
853	雲林縣內之夜市	0	
855	嘉義文化路夜市	0	
856	嘉義市內其他夜市	0	
858	嘉義縣內之夜市	0	
860	臺南小北夜市	0	
861	臺南花園夜市	1	0.0%
862	臺南大東夜市	0	
863	臺南市內其他夜市	0	
865	高雄六合夜市	1	0.0%
866	高雄新興夜市	0	
867	高雄瑞豐夜市	0	
868	高雄金鑽夜市	1	0.0%
869	高雄凱旋夜市	0	
870	高雄市內其他夜市	0	
871	屏東民族路夜市	0	
872	屏東縣內其他夜市	0	
874	宜蘭羅東夜市	0	
875	宜蘭縣內其他夜市	0	

# d2b: 請問您這次在臺灣期間曾經遊覽過那些景點(或地方)?			
Value	Label	Cases	Percentage
877	花蓮南濱夜市	0	
878	花蓮自強夜市	0	
879	花蓮花園夜市	0	
880	臺東縣內之夜市	0	
883	澎湖縣內之夜市	0	
885	金門縣內之夜市	0	
Sysmiss		885	
Warning: these figures indicate the number of cases found in the data file. They cannot be interpreted as summary statistics of the population of interest.			
# d2c: 請問您這次在臺灣期間曾經遊覽過那些景點(或地方)?			
Information	[Type= discrete] [Format=numeric] [Range= 1-885] [Missing=*]		
Statistics [NW/ W]	[Valid=4877 /-] [Invalid=1157 /-]		
Value	Label	Cases	Percentage
1	臺北101	2019	<div></div> 41.4%
2	故宮博物院	539	<div></div> 11.1%
3	中正紀念堂	217	<div></div> 4.4%
4	信義計畫區商圈	128	<div></div> 2.6%
5	西門町	231	<div></div> 4.7%
6	忠烈祠	65	<div></div> 1.3%
7	臺北東區	54	<div></div> 1.1%
8	艋舺龍山寺	132	<div></div> 2.7%
9	陽明山	53	<div></div> 1.1%
10	北投	61	<div></div> 1.3%
11	臺北車站及商圈(臺灣故事館)	37	<div></div> 0.8%
12	總統府	26	<div></div> 0.5%
13	木柵貓空	24	<div></div> 0.5%
14	木柵動物園	16	<div></div> 0.3%
15	臺北捷運商店街	30	<div></div> 0.6%
16	五分埔成衣市場	23	<div></div> 0.5%
17	美麗華百樂園(摩天輪)	8	<div></div> 0.2%
18	國父紀念館	40	<div></div> 0.8%
19	行天宮	29	<div></div> 0.6%
20	光華電腦商場	3	<div></div> 0.1%
21	臺北市立美術館(臺北故事館)	2	<div></div> 0.0%
22	圓山	9	<div></div> 0.2%
23	臺北孔子廟	3	<div></div> 0.1%
24	士林官邸	14	<div></div> 0.3%
25	西門町紅樓	3	<div></div> 0.1%
26	天母	1	<div></div> 0.0%
27	保安宮(大龍峒)	0	
28	228和平公園	6	<div></div> 0.1%
29	臺北光點	0	
30	國立歷史博物館	3	<div></div> 0.1%
31	當代藝術館	1	<div></div> 0.0%
32	建國玉市、花市	1	<div></div> 0.0%

d2c: 請問您這次在臺灣期間曾經遊覽過那些景點(或地方)?

Value	Label	Cases	Percentage
33	臺北市立兒童育樂中心	0	
34	臺北市客家文化主題公園	0	
35	臺灣手工業推廣中心	0	
36	順益臺灣原住民博物館	0	
37	袖珍博物館(臺北市)	2	0.0%
38	華江雁鴨公園	0	
40	中影文化城	0	
41	植物園	0	
42	臺市立天文科學教育館	0	
43	林安泰古厝	0	
45	內湖(大湖公園)	1	0.0%
47	郵政博物館	0	
48	國軍英雄館	0	
49	南港經貿園區	4	0.1%
50	花博公園	1	0.0%
51	華山文創園區	7	0.1%
52	臺北市永康街商圈	38	0.8%
53	臺北小巨蛋	1	0.0%
54	松山文創園區	1	0.0%
55	剝皮寮	0	
56	象山	3	0.1%
57	大安森林公園	0	
65	九份	129	2.6%
66	淡水(紅毛城、老街、漁人碼頭)	133	2.7%
67	野柳	41	0.8%
68	金瓜石	8	0.2%
69	烏來	16	0.3%
70	遠望坑親水公園	0	
71	八里(十三行博物館)	3	0.1%
72	深坑老街	7	0.1%
73	金山(法鼓山)	3	0.1%
74	碧潭	0	
75	十分	38	0.8%
76	鶯歌陶瓷博物館	0	
77	平溪	18	0.4%
78	鶯歌	2	0.0%
79	三峽	2	0.0%
80	海洋世界	0	
81	朱銘美術館	0	
82	坪林(茶葉博物館)	0	
83	雲仙樂園	1	0.0%
84	天祿藝術中心	3	0.1%
85	三芝	0	
86	林本源園邸(林家花園)	0	
87	福隆海水浴場	3	0.1%

d2c: 請問您這次在臺灣期間曾經遊覽過那些景點(或地方)?

Value	Label	Cases	Percentage
88	林口	0	
89	白沙灣	0	
90	鼻頭角公園(含登山步道)	0	
92	八仙樂園	0	
93	觀音山	1	0.0%
94	海濱公園	0	
95	清水祖師廟	0	
96	海王星樂園	0	
97	翡翠灣海水浴場	0	
98	龍洞南口海洋公園	0	
99	十八王公廟	0	
100	金寶山鄧麗君墓園(筠園)	2	0.0%
103	關渡	1	0.0%
104	三貂角燈塔	0	
105	菁桐	2	0.0%
106	猴硐	2	0.0%
110	東北角海岸	1	0.0%
111	碧砂漁港	2	0.0%
112	基隆港	1	0.0%
113	中正公園	0	
114	八斗子濱海公園	0	
115	和平島濱海公園	0	
116	情人湖公園	0	
117	海門天險	0	
118	大武崙砲台	0	
125	小人國主題樂園	4	0.1%
126	大溪	2	0.0%
127	石門水庫風景區	1	0.0%
128	慈湖	5	0.1%
129	中壢	0	
130	中正航空科學館	0	
131	拉拉山	0	
132	台茂	0	
135	新竹科學園區	0	
136	南寮漁港	0	
137	古奇峰	0	
138	玻璃藝術館	0	
145	六福村主題樂園	0	
146	內灣	2	0.0%
147	北埔(綠世界)	0	
148	大霸尖山	0	
149	小叮嚀科學遊樂園	0	
150	泰安溫泉	1	0.0%
151	華陶窯	0	
160	三義木雕(木雕博物館)	1	0.0%

d2c: 請問您這次在臺灣期間曾經遊覽過那些景點(或地方)?

Value	Label	Cases	Percentage
161	獅頭山	1	0.0%
162	通霄海水浴場	0	
163	西湖渡假村	0	
164	崎頂海水浴場	0	
165	飛牛牧場	0	
166	大湖(雪霸國家公園)	0	
167	南庄	0	
170	國立自然科學博物館	3	0.1%
171	亞哥花園	0	
172	東山樂園	0	
173	臺中美術館	4	0.1%
174	新社	1	0.0%
175	月眉育樂世界	0	
176	梨山(福壽山農場)	1	0.0%
177	大雪山	1	0.0%
178	武陵森林遊樂區	0	
179	鐵鋸山	0	
180	大安海水浴場	0	
181	高美溼地	0	
182	都會公園	1	0.0%
183	大甲	1	0.0%
185	日月潭	58	1.2%
186	九族文化村	8	0.2%
187	清境農場	6	0.1%
188	溪頭(妖怪村)	3	0.1%
189	中台禪寺	12	0.2%
190	集集	0	
191	埔里(鯉魚潭)	1	0.0%
192	醒靈寺	0	
193	玉山國家公園(南投縣、嘉義縣)	0	
194	埔里酒廠	1	0.0%
195	921震災紀念館(集集)	0	
196	谷關	0	
197	合歡山	4	0.1%
198	杉林溪森林遊樂區	0	
199	鳳凰谷鳥園	0	
200	車埕車站	1	0.0%
201	霧社	0	
202	受天宮	0	
203	東埔溫泉	0	
204	奧萬大森林遊樂區	0	
205	合歡山森林遊樂區	0	
206	廬山溫泉	2	0.0%
207	廣興紙寮	0	
208	添興窯	0	

d2c: 請問您這次在臺灣期間曾經遊覽過那些景點(或地方)?

Value	Label	Cases	Percentage
215	鹿港天后宮	0	
216	鹿港民俗文物館	0	
217	鹿港龍山寺	2	0.0%
218	八卦山	1	0.0%
219	臺灣民俗村	0	
220	彰化孔子廟	0	
221	彰化鹿港小吃	0	
222	鹿港老街	1	0.0%
225	劍湖山世界	0	
226	北港朝天宮	1	0.0%
227	草嶺	0	
235	阿里山	35	0.7%
236	奮起湖	0	
237	嘉義農場	0	
238	東石漁港	0	
240	安平古堡	10	0.2%
241	赤崁樓	14	0.3%
242	臺南孔子廟	17	0.3%
243	延平郡王祠	3	0.1%
244	安平港國家歷史風景區	5	0.1%
245	億載金城	0	
246	大天后宮	2	0.0%
247	鹿耳門天后宮	1	0.0%
248	喜樹黃金海岸	0	
249	祀典武廟	0	
250	五妃廟	0	
251	四草紅樹林保護區	0	
252	南部科學工業園區	0	
260	關子嶺	1	0.0%
261	七股賞鳥	1	0.0%
262	烏山頭水庫	0	
263	曾文水庫	1	0.0%
264	大坑休閒農場	0	
265	走馬瀨農場	1	0.0%
270	愛河	37	0.8%
271	西子灣(打狗英國領事館)	34	0.7%
272	蓮池潭	21	0.4%
273	旗津海岸公園	17	0.3%
274	柴山(壽山、壽山動物園)	2	0.0%
275	龍虎塔	1	0.0%
276	城市光廊	0	
277	高雄85大樓	9	0.2%
278	左營春秋閣	1	0.0%
279	高雄孔廟	1	0.0%
280	高雄港	3	0.1%

d2c: 請問您這次在臺灣期間曾經遊覽過那些景點(或地方)?

Value	Label	Cases	Percentage
281	布魯樂谷主題親水樂園	0	
282	高雄歷史博物館	0	
283	高雄天后宮	1	0.0%
284	國立科學工藝博物館	1	0.0%
285	高雄市立美術館	1	0.0%
286	夢時代購物中心	8	0.2%
287	新崛江商圈	4	0.1%
288	鼓山渡輪站	0	
289	中央公園	1	0.0%
290	美麗島	1	0.0%
291	鄧麗君紀念文物館	3	0.1%
292	義大世界	1	0.0%
293	高雄巨蛋	1	0.0%
294	駁二藝術特區	3	0.1%
295	佛光山(佛陀紀念館)	8	0.2%
296	澄清湖	2	0.0%
297	美濃客家文化村	2	0.0%
298	寶來、不老溫泉	0	
299	茂林風景區(含情人谷、多納溫泉)	0	
300	六龜服務區	0	
301	甲仙	0	
302	梅山遊客中心(高雄縣、臺東縣)	0	
303	屏東農場(高雄分場)	0	
304	藤枝森林遊樂區	0	
305	十八羅漢山	0	
306	賽嘉服務區(賽嘉航空園區)	0	
314	後壁湖	3	0.1%
315	墾丁國家公園	42	0.9%
317	海洋生物博物館	4	0.1%
319	四重溪	2	0.0%
320	佳樂水風景區	2	0.0%
321	墾丁星際碼頭	1	0.0%
322	南灣海域遊憩區	3	0.1%
323	大鵬灣國家風景區	0	
324	墾丁海水浴場	0	
325	小琉球	0	
326	三地門	0	
327	船帆石	3	0.1%
328	恆春古城	8	0.2%
329	六堆客家文化園區(內埔)	0	
330	礁溪	9	0.2%
331	冬山河	1	0.0%
332	太平山	0	
333	蘇澳冷泉	0	
334	五峰旗	0	

d2c: 請問您這次在臺灣期間曾經遊覽過那些景點(或地方)?

Value	Label	Cases	Percentage
335	龜山島賞鯨魚	2	0.0%
336	福山植物園	0	
337	頭城休閒農場	3	0.1%
338	南方澳	2	0.0%
339	太平山森林遊樂區	0	
340	頭城海水浴場	1	0.0%
341	棲蘭山(馬告生態公園)	0	
342	草嶺古道(含桃源谷步道系統)	0	
343	烏石港	0	
344	大溪蜜月灣	0	
345	傳藝中心	4	0.1%
346	蘭陽博物館	2	0.0%
350	太魯閣、天祥	41	0.8%
351	遠雄海洋公園	0	
352	七星潭	13	0.3%
353	阿美文化村	1	0.0%
354	鯉魚潭風景特定區	1	0.0%
355	坪林兆豐休閒農場	2	0.0%
356	瑞穗紅葉溫泉	2	0.0%
357	秀姑巒溪泛舟觀光區	0	
358	文山溫泉	0	
360	東華大學	0	
361	花蓮海濱公園	0	
362	花東海岸賞鯨	1	0.0%
363	花蓮觀光糖廠	1	0.0%
364	石梯坪	0	
365	花蓮慈濟	0	
366	馬太鞍濕地生態園區	0	
367	六十石山	0	
370	知本	5	0.1%
371	三仙台	3	0.1%
372	綠島	1	0.0%
373	八仙洞	3	0.1%
374	小野柳	0	
375	卑南文化公園	3	0.1%
376	關山親水公園	0	
377	初鹿牧場	0	
378	臺東農場(東河分場)	0	
379	蘭嶼	0	
380	卑南史前博物館	0	
381	成功港	0	
382	水往上流	27	0.6%
383	都蘭山	0	
385	澎湖國家風景區	1	0.0%
386	吉貝嶼	1	0.0%

d2c: 請問您這次在臺灣期間曾經遊覽過那些景點(或地方)?

Value	Label	Cases	Percentage
387	七美嶼	1	0.0%
390	慈湖(金門)	0	
391	金門國家公園(含遊客中心)	1	0.0%
392	翟山	0	
393	古寧頭戰史館	0	
394	民俗村	0	
395	莒光樓	0	
396	太武山	0	
397	金門酒廠	0	
398	浯江溪口	0	
399	中山紀念林	0	
405	芹壁聚落	0	
406	壁山觀景	0	
801	士林夜市	13	0.3%
802	華西街夜市	2	0.0%
803	饒河街夜市	3	0.1%
804	師大夜市	3	0.1%
805	臨江街夜市	0	
806	公館夜市	2	0.0%
807	迪化街夜市	0	
808	寧夏夜市	6	0.1%
809	南機場夜市	0	
810	景美夜市	0	
811	遼寧街夜市	0	
812	延三夜市	0	
813	臺北市內其他夜市	0	
815	樂華夜市	0	
816	板橋南雅夜市	1	0.0%
817	新莊夜市	0	
818	中和興南夜市	0	
819	輔大花園夜市	1	0.0%
820	新北市內其他夜市	0	
825	基隆廟口夜市	1	0.0%
826	基隆市內其他夜市	0	
830	中壢新民夜市	0	
831	桃園觀光夜市	0	
832	桃園縣內其他夜市	0	
834	新竹城隍廟夜市	0	
835	新竹市內其他夜市	0	
838	新竹縣內之夜市	0	
840	苗栗縣內之夜市	0	
843	臺中逢甲夜市	1	0.0%
844	臺中中華路夜市	0	
845	臺中一中街夜市	2	0.0%
846	臺中市內其他夜市	0	

d2c: 請問您這次在臺灣期間曾經遊覽過那些景點(或地方)?

Value	Label	Cases	Percentage
849	南投縣內之夜市	0	
851	彰化縣內之夜市	0	
853	雲林縣內之夜市	0	
855	嘉義文化路夜市	0	
856	嘉義市內其他夜市	0	
858	嘉義縣內之夜市	0	
860	臺南小北夜市	0	
861	臺南花園夜市	0	
862	臺南大東夜市	0	
863	臺南市內其他夜市	0	
865	高雄六合夜市	0	
866	高雄新興夜市	0	
867	高雄瑞豐夜市	0	
868	高雄金鑽夜市	2	0.0%
869	高雄凱旋夜市	1	0.0%
870	高雄市內其他夜市	0	
871	屏東民族路夜市	0	
872	屏東縣內其他夜市	0	
874	宜蘭羅東夜市	0	
875	宜蘭縣內其他夜市	0	
877	花蓮南濱夜市	0	
878	花蓮自強夜市	0	
879	花蓮花園夜市	0	
880	臺東縣內之夜市	0	
883	澎湖縣內之夜市	0	
885	金門縣內之夜市	0	
Sysmiss		1157	

Warning: these figures indicate the number of cases found in the data file. They cannot be interpreted as summary statistics of the population of interest.

d2d: 請問您這次在臺灣期間曾經遊覽過那些景點(或地方)?

Information	[Type= discrete] [Format=numeric] [Range= 1-885] [Missing=*]
Statistics [NW/ W]	[Valid=4532 /-] [Invalid=1502 /-]

Value	Label	Cases	Percentage
1	臺北101	350	7.7%
2	故宮博物院	1359	30.0%
3	中正紀念堂	507	11.2%
4	信義計畫區商圈	104	2.3%
5	西門町	328	7.2%
6	忠烈祠	153	3.4%
7	臺北東區	72	1.6%
8	艋舺龍山寺	180	4.0%
9	陽明山	89	2.0%
10	北投	46	1.0%
11	臺北車站及商圈(臺灣故事館)	34	0.8%
12	總統府	27	0.6%

d2d: 請問您這次在臺灣期間曾經遊覽過那些景點(或地方)?

Value	Label	Cases	Percentage
13	木柵貓空	17	0.4%
14	木柵動物園	13	0.3%
15	臺北捷運商店街	15	0.3%
16	五分埔成衣市場	27	0.6%
17	美麗華百樂園(摩天輪)	13	0.3%
18	國父紀念館	141	3.1%
19	行天宮	47	1.0%
20	光華電腦商場	2	0.0%
21	臺北市立美術館(臺北故事館)	1	0.0%
22	圓山	6	0.1%
23	臺北孔子廟	4	0.1%
24	士林官邸	34	0.8%
25	西門町紅樓	2	0.0%
26	天母	4	0.1%
27	保安宮(大龍峒)	1	0.0%
28	228和平公園	5	0.1%
29	臺北光點	2	0.0%
30	國立歷史博物館	1	0.0%
31	當代藝術館	0	
32	建國玉市、花市	0	
33	臺北市立兒童育樂中心	0	
34	臺北市客家文化主題公園	0	
35	臺灣手工業推廣中心	0	
36	順益臺灣原住民博物館	1	0.0%
37	袖珍博物館(臺北市)	1	0.0%
38	華江雁鴨公園	0	
40	中影文化城	0	
41	植物園	0	
42	臺市立天文科學教育館	0	
43	林安泰古厝	0	
45	內湖(大湖公園)	0	
47	郵政博物館	0	
48	國軍英雄館	0	
49	南港經貿園區	9	0.2%
50	花博公園	0	
51	華山文創園區	3	0.1%
52	臺北市永康街商圈	30	0.7%
53	臺北小巨蛋	1	0.0%
54	松山文創園區	4	0.1%
55	剝皮寮	0	
56	象山	1	0.0%
57	大安森林公園	2	0.0%
65	九份	140	3.1%
66	淡水(紅毛城、老街、漁人碼頭)	145	3.2%
67	野柳	55	1.2%

d2d: 請問您這次在臺灣期間曾經遊覽過那些景點(或地方)?

Value	Label	Cases	Percentage
68	金瓜石	5	0.1%
69	烏來	9	0.2%
70	遠望坑親水公園	0	
71	八里(十三行博物館)	5	0.1%
72	深坑老街	8	0.2%
73	金山(法鼓山)	2	0.0%
74	碧潭	1	0.0%
75	十分	48	1.1%
76	鶯歌陶瓷博物館	1	0.0%
77	平溪	16	0.4%
78	鶯歌	4	0.1%
79	三峽	3	0.1%
80	海洋世界	0	
81	朱銘美術館	0	
82	坪林(茶葉博物館)	0	
83	雲仙樂園	0	
84	天祿藝術中心	1	0.0%
85	三芝	0	
86	林本源園邸(林家花園)	0	
87	福隆海水浴場	1	0.0%
88	林口	0	
89	白沙灣	0	
90	鼻頭角公園(含登山步道)	0	
92	八仙樂園	0	
93	觀音山	0	
94	海濱公園	0	
95	清水祖師廟	0	
96	海王星樂園	0	
97	翡翠灣海水浴場	0	
98	龍洞南口海洋公園	0	
99	十八王公廟	0	
100	金寶山鄧麗君墓園(筠園)	1	0.0%
103	關渡	5	0.1%
104	三貂角燈塔	0	
105	菁桐	9	0.2%
106	猴硐	5	0.1%
110	東北角海岸	5	0.1%
111	碧砂漁港	0	
112	基隆港	1	0.0%
113	中正公園	1	0.0%
114	八斗子濱海公園	0	
115	和平島濱海公園	0	
116	情人湖公園	0	
117	海門天險	0	
118	大武崙砲台	0	

d2d: 請問您這次在臺灣期間曾經遊覽過那些景點(或地方)?

Value	Label	Cases	Percentage
125	小人國主題樂園	0	
126	大溪	5	0.1%
127	石門水庫風景區	0	
128	慈湖	5	0.1%
129	中壢	0	
130	中正航空科學館	1	0.0%
131	拉拉山	0	
132	台茂	1	0.0%
135	新竹科學園區	0	
136	南寮漁港	0	
137	古奇峰	0	
138	玻璃藝術館	0	
145	六福村主題樂園	4	0.1%
146	內灣	0	
147	北埔(綠世界)	2	0.0%
148	大霸尖山	0	
149	小叮嚀科學遊樂園	0	
150	泰安溫泉	1	0.0%
151	華陶窯	0	
160	三義木雕(木雕博物館)	0	
161	獅頭山	0	
162	通霄海水浴場	0	
163	西湖渡假村	0	
164	崎頂海水浴場	0	
165	飛牛牧場	0	
166	大湖(雪霸國家公園)	1	0.0%
167	南庄	0	
170	國立自然科學博物館	0	
171	亞哥花園	0	
172	東山樂園	0	
173	臺中美術館	1	0.0%
174	新社	1	0.0%
175	月眉育樂世界	1	0.0%
176	梨山(福壽山農場)	0	
177	大雪山	0	
178	武陵森林遊樂區	0	
179	鐵鈷山	1	0.0%
180	大安海水浴場	0	
181	高美溼地	0	
182	都會公園	1	0.0%
183	大甲	0	
185	日月潭	34	0.8%
186	九族文化村	8	0.2%
187	清境農場	8	0.2%
188	溪頭(妖怪村)	2	0.0%

d2d: 請問您這次在臺灣期間曾經遊覽過那些景點(或地方)?

Value	Label	Cases	Percentage
189	中台禪寺	2	0.0%
190	集集	0	
191	埔里(鯉魚潭)	3	0.1%
192	醒靈寺	0	
193	玉山國家公園(南投縣、嘉義縣)	0	
194	埔里酒廠	0	
195	921震災紀念館(集集)	1	0.0%
196	谷關	0	
197	合歡山	1	0.0%
198	杉林溪森林遊樂區	0	
199	鳳凰谷鳥園	0	
200	車埕車站	0	
201	霧社	0	
202	受天宮	0	
203	東埔溫泉	1	0.0%
204	奧萬大森林遊樂區	0	
205	合歡山森林遊樂區	0	
206	廬山溫泉	1	0.0%
207	廣興紙寮	0	
208	添興窯	0	
215	鹿港天后宮	0	
216	鹿港民俗文物館	0	
217	鹿港龍山寺	0	
218	八卦山	0	
219	臺灣民俗村	0	
220	彰化孔子廟	0	
221	彰化鹿港小吃	0	
222	鹿港老街	1	0.0%
225	劍湖山世界	0	
226	北港朝天宮	0	
227	草嶺	0	
235	阿里山	9	0.2%
236	奮起湖	0	
237	嘉義農場	0	
238	東石漁港	0	
240	安平古堡	6	0.1%
241	赤崁樓	9	0.2%
242	臺南孔子廟	7	0.2%
243	延平郡王祠	3	0.1%
244	安平港國家歷史風景區	3	0.1%
245	億載金城	2	0.0%
246	大天后宮	0	
247	鹿耳門天后宮	0	
248	喜樹黃金海岸	0	
249	祀典武廟	1	0.0%

# d2d: 請問您這次在臺灣期間曾經遊覽過那些景點(或地方)?			
Value	Label	Cases	Percentage
250	五妃廟	0	
251	四草紅樹林保護區	1	0.0%
252	南部科學工業園區	0	
260	關子嶺	2	0.0%
261	七股賞鳥	2	0.0%
262	烏山頭水庫	1	0.0%
263	曾文水庫	0	
264	大坑休閒農場	0	
265	走馬瀨農場	0	
270	愛河	22	0.5%
271	西子灣(打狗英國領事館)	22	0.5%
272	蓮池潭	13	0.3%
273	旗津海岸公園	14	0.3%
274	柴山(壽山、壽山動物園)	4	0.1%
275	龍虎塔	2	0.0%
276	城市光廊	0	
277	高雄85大樓	2	0.0%
278	左營春秋閣	0	
279	高雄孔廟	1	0.0%
280	高雄港	4	0.1%
281	布魯樂谷主題親水樂園	0	
282	高雄歷史博物館	0	
283	高雄天后宮	1	0.0%
284	國立科學工藝博物館	0	
285	高雄市立美術館	0	
286	夢時代購物中心	11	0.2%
287	新崛江商圈	3	0.1%
288	鼓山渡輪站	0	
289	中央公園	0	
290	美麗島	0	
291	鄧麗君紀念文物館	1	0.0%
292	義大世界	5	0.1%
293	高雄巨蛋	1	0.0%
294	駁二藝術特區	3	0.1%
295	佛光山(佛陀紀念館)	6	0.1%
296	澄清湖	3	0.1%
297	美濃客家文化村	0	
298	寶來、不老溫泉	0	
299	茂林風景區(含情人谷、多納溫泉)	0	
300	六龜服務區	0	
301	甲仙	0	
302	梅山遊客中心(高雄縣、臺東縣)	0	
303	屏東農場(高雄分場)	0	
304	藤枝森林遊樂區	0	
305	十八羅漢山	0	

# d2d: 請問您這次在臺灣期間曾經遊覽過那些景點(或地方)?			
Value	Label	Cases	Percentage
306	賽嘉服務區(賽嘉航空園區)	0	
314	後壁湖	6	0.1%
315	墾丁國家公園	19	0.4%
317	海洋生物博物館	7	0.2%
319	四重溪	2	0.0%
320	佳樂水風景區	1	0.0%
321	墾丁星際碼頭	0	
322	南灣海域遊憩區	5	0.1%
323	大鵬灣國家風景區	1	0.0%
324	墾丁海水浴場	0	
325	小琉球	0	
326	三地門	0	
327	船帆石	6	0.1%
328	恆春古城	4	0.1%
329	六堆客家文化園區(內埔)	0	
330	礁溪	11	0.2%
331	冬山河	0	
332	太平山	0	
333	蘇澳冷泉	1	0.0%
334	五峰旗	0	
335	龜山島賞鯨魚	0	
336	福山植物園	0	
337	頭城休閒農場	1	0.0%
338	南方澳	1	0.0%
339	太平山森林遊樂區	0	
340	頭城海水浴場	0	
341	棲蘭山(馬告生態公園)	1	0.0%
342	草嶺古道(含桃源谷步道系統)	0	
343	烏石港	0	
344	大溪蜜月灣	0	
345	傳藝中心	0	
346	蘭陽博物館	2	0.0%
350	太魯閣、天祥	13	0.3%
351	遠雄海洋公園	0	
352	七星潭	7	0.2%
353	阿美文化村	0	
354	鯉魚潭風景特定區	0	
355	坪林兆豐休閒農場	0	
356	瑞穗紅葉溫泉	2	0.0%
357	秀姑巒溪泛舟觀光區	0	
358	文山溫泉	0	
360	東華大學	0	
361	花蓮海濱公園	0	
362	花東海岸賞鯨	1	0.0%
363	花蓮觀光糖廠	0	

d2d: 請問您這次在臺灣期間曾經遊覽過那些景點(或地方)?

Value	Label	Cases	Percentage
364	石梯坪	1	0.0%
365	花蓮慈濟	0	
366	馬太鞍濕地生態園區	0	
367	六十石山	0	
370	知本	3	0.1%
371	三仙台	2	0.0%
372	綠島	0	
373	八仙洞	0	
374	小野柳	0	
375	卑南文化公園	0	
376	關山親水公園	0	
377	初鹿牧場	0	
378	臺東農場(東河分場)	0	
379	蘭嶼	0	
380	卑南史前博物館	0	
381	成功港	0	
382	水往上流	4	0.1%
383	都蘭山	0	
385	澎湖國家風景區	0	
386	吉貝嶼	0	
387	七美嶼	0	
390	慈湖(金門)	0	
391	金門國家公園(含遊客中心)	0	
392	翟山	0	
393	古寧頭戰史館	0	
394	民俗村	0	
395	莒光樓	0	
396	太武山	0	
397	金門酒廠	0	
398	浯江溪口	0	
399	中山紀念林	0	
405	芹壁聚落	0	
406	壁山觀景	0	
801	士林夜市	28	0.6%
802	華西街夜市	3	0.1%
803	饒河街夜市	9	0.2%
804	師大夜市	10	0.2%
805	臨江街夜市	0	
806	公館夜市	1	0.0%
807	迪化街夜市	0	
808	寧夏夜市	8	0.2%
809	南機場夜市	0	
810	景美夜市	0	
811	遼寧街夜市	0	
812	延三夜市	0	

d2d: 請問您這次在臺灣期間曾經遊覽過那些景點(或地方)?

Value	Label	Cases	Percentage
813	臺北市內其他夜市	0	
815	樂華夜市	0	
816	板橋南雅夜市	0	
817	新莊夜市	0	
818	中和興南夜市	0	
819	輔大花園夜市	1	0.0%
820	新北市內其他夜市	0	
825	基隆廟口夜市	1	0.0%
826	基隆市內其他夜市	0	
830	中壢新民夜市	0	
831	桃園觀光夜市	1	0.0%
832	桃園縣內其他夜市	0	
834	新竹城隍廟夜市	0	
835	新竹市內其他夜市	1	0.0%
838	新竹縣內之夜市	0	
840	苗栗縣內之夜市	0	
843	臺中逢甲夜市	2	0.0%
844	臺中中華路夜市	0	
845	臺中一中街夜市	3	0.1%
846	臺中市內其他夜市	0	
849	南投縣內之夜市	0	
851	彰化縣內之夜市	0	
853	雲林縣內之夜市	0	
855	嘉義文化路夜市	0	
856	嘉義市內其他夜市	0	
858	嘉義縣內之夜市	0	
860	臺南小北夜市	0	
861	臺南花園夜市	0	
862	臺南大東夜市	0	
863	臺南市內其他夜市	0	
865	高雄六合夜市	1	0.0%
866	高雄新興夜市	1	0.0%
867	高雄瑞豐夜市	1	0.0%
868	高雄金鑽夜市	0	
869	高雄凱旋夜市	1	0.0%
870	高雄市內其他夜市	0	
871	屏東民族路夜市	0	
872	屏東縣內其他夜市	0	
874	宜蘭羅東夜市	1	0.0%
875	宜蘭縣內其他夜市	0	
877	花蓮南濱夜市	0	
878	花蓮自強夜市	0	
879	花蓮花園夜市	0	
880	臺東縣內之夜市	0	
883	澎湖縣內之夜市	0	

# d2d: 請問您這次在臺灣期間曾經遊覽過那些景點(或地方)?			
Value	Label	Cases	Percentage
885	金門縣內之夜市	0	
Sysmiss		1502	
Warning: these figures indicate the number of cases found in the data file. They cannot be interpreted as summary statistics of the population of interest.			
# d2e: 請問您這次在臺灣期間曾經遊覽過那些景點(或地方)?			
Information	[Type= discrete] [Format=numeric] [Range= 1-885] [Missing=*]		
Statistics [NW/ W]	[Valid=4129 /-] [Invalid=1905 /-]		
Value	Label	Cases	Percentage
1	臺北101	94	<div><div></div></div> 2.3%
2	故宮博物院	230	<div><div></div></div> 5.6%
3	中正紀念堂	814	<div><div></div></div> 19.7%
4	信義計畫區商圈	56	<div><div></div></div> 1.4%
5	西門町	263	<div><div></div></div> 6.4%
6	忠烈祠	176	<div><div></div></div> 4.3%
7	臺北東區	64	<div><div></div></div> 1.6%
8	艋舺龍山寺	187	<div><div></div></div> 4.5%
9	陽明山	66	<div><div></div></div> 1.6%
10	北投	76	<div><div></div></div> 1.8%
11	臺北車站及商圈(臺灣故事館)	50	<div><div></div></div> 1.2%
12	總統府	78	<div><div></div></div> 1.9%
13	木柵貓空	27	<div><div></div></div> 0.7%
14	木柵動物園	29	<div><div></div></div> 0.7%
15	臺北捷運商店街	23	<div><div></div></div> 0.6%
16	五分埔成衣市場	25	<div><div></div></div> 0.6%
17	美麗華百樂園(摩天輪)	13	<div><div></div></div> 0.3%
18	國父紀念館	576	<div><div></div></div> 14.0%
19	行天宮	42	<div><div></div></div> 1.0%
20	光華電腦商場	1	<div><div></div></div> 0.0%
21	臺北市立美術館(臺北故事館)	0	
22	圓山	10	<div><div></div></div> 0.2%
23	臺北孔子廟	4	<div><div></div></div> 0.1%
24	士林官邸	93	<div><div></div></div> 2.3%
25	西門町紅樓	2	<div><div></div></div> 0.0%
26	天母	2	<div><div></div></div> 0.0%
27	保安宮(大龍峒)	1	<div><div></div></div> 0.0%
28	228和平公園	4	<div><div></div></div> 0.1%
29	臺北光點	0	
30	國立歷史博物館	0	
31	當代藝術館	0	
32	建國玉市、花市	0	
33	臺北市立兒童育樂中心	0	
34	臺北市客家文化主題公園	0	
35	臺灣手工業推廣中心	0	
36	順益臺灣原住民博物館	1	<div><div></div></div> 0.0%
37	袖珍博物館(臺北市)	0	

d2e: 請問您這次在臺灣期間曾經遊覽過那些景點(或地方)?

Value	Label	Cases	Percentage
38	華江雁鴨公園	0	
40	中影文化城	0	
41	植物園	1	0.0%
42	臺市立天文科學教育館	0	
43	林安泰古厝	0	
45	內湖(大湖公園)	1	0.0%
47	郵政博物館	0	
48	國軍英雄館	0	
49	南港經貿園區	4	0.1%
50	花博公園	0	
51	華山文創園區	7	0.2%
52	臺北市永康街商圈	40	1.0%
53	臺北小巨蛋	1	0.0%
54	松山文創園區	4	0.1%
55	剝皮寮	0	
56	象山	0	
57	大安森林公園	1	0.0%
65	九份	183	4.4%
66	淡水(紅毛城、老街、漁人碼頭)	170	4.1%
67	野柳	93	2.3%
68	金瓜石	2	0.0%
69	烏來	13	0.3%
70	遠望坑親水公園	0	
71	八里(十三行博物館)	2	0.0%
72	深坑老街	4	0.1%
73	金山(法鼓山)	2	0.0%
74	碧潭	0	
75	十分	36	0.9%
76	鶯歌陶瓷博物館	0	
77	平溪	23	0.6%
78	鶯歌	4	0.1%
79	三峽	3	0.1%
80	海洋世界	0	
81	朱銘美術館	1	0.0%
82	坪林(茶葉博物館)	0	
83	雲仙樂園	0	
84	天祿藝術中心	0	
85	三芝	0	
86	林本源園邸(林家花園)	0	
87	福隆海水浴場	0	
88	林口	0	
89	白沙灣	0	
90	鼻頭角公園(含登山步道)	0	
92	八仙樂園	1	0.0%
93	觀音山	0	

d2e: 請問您這次在臺灣期間曾經遊覽過那些景點(或地方)?

Value	Label	Cases	Percentage
94	海濱公園	0	
95	清水祖師廟	0	
96	海王星樂園	0	
97	翡翠灣海水浴場	0	
98	龍洞南口海洋公園	0	
99	十八王公廟	1	0.0%
100	金寶山鄧麗君墓園(筠園)	0	
103	關渡	0	
104	三貂角燈塔	0	
105	菁桐	6	0.1%
106	猴硐	1	0.0%
110	東北角海岸	1	0.0%
111	碧砂漁港	0	
112	基隆港	0	
113	中正公園	0	
114	八斗子濱海公園	0	
115	和平島濱海公園	2	0.0%
116	情人湖公園	0	
117	海門天險	0	
118	大武崙砲台	0	
125	小人國主題樂園	0	
126	大溪	0	
127	石門水庫風景區	1	0.0%
128	慈湖	12	0.3%
129	中壢	1	0.0%
130	中正航空科學館	0	
131	拉拉山	0	
132	台茂	0	
135	新竹科學園區	1	0.0%
136	南寮漁港	1	0.0%
137	古奇峰	0	
138	玻璃藝術館	0	
145	六福村主題樂園	4	0.1%
146	內灣	1	0.0%
147	北埔(綠世界)	0	
148	大霸尖山	0	
149	小叮嚀科學遊樂園	0	
150	泰安溫泉	1	0.0%
151	華陶窯	0	
160	三義木雕(木雕博物館)	0	
161	獅頭山	0	
162	通霄海水浴場	0	
163	西湖渡假村	0	
164	崎頂海水浴場	0	
165	飛牛牧場	0	

d2e: 請問您這次在臺灣期間曾經遊覽過那些景點(或地方)?

Value	Label	Cases	Percentage
166	大湖(雪霸國家公園)	0	
167	南庄	0	
170	國立自然科學博物館	0	
171	亞哥花園	0	
172	東山樂園	0	
173	臺中美術館	0	
174	新社	1	0.0%
175	月眉育樂世界	0	
176	梨山(福壽山農場)	1	0.0%
177	大雪山	0	
178	武陵森林遊樂區	0	
179	鐵站山	0	
180	大安海水浴場	0	
181	高美溼地	1	0.0%
182	都會公園	0	
183	大甲	0	
185	日月潭	85	2.1%
186	九族文化村	4	0.1%
187	清境農場	16	0.4%
188	溪頭(妖怪村)	2	0.0%
189	中台禪寺	6	0.1%
190	集集	2	0.0%
191	埔里(鯉魚潭)	2	0.0%
192	醒靈寺	0	
193	玉山國家公園(南投縣、嘉義縣)	0	
194	埔里酒廠	0	
195	921震災紀念館(集集)	0	
196	谷關	0	
197	合歡山	0	
198	杉林溪森林遊樂區	0	
199	鳳凰谷鳥園	0	
200	車埕車站	0	
201	霧社	0	
202	受天宮	0	
203	東埔溫泉	1	0.0%
204	奧萬大森林遊樂區	0	
205	合歡山森林遊樂區	0	
206	廬山溫泉	2	0.0%
207	廣興紙寮	0	
208	添興窯	0	
215	鹿港天后宮	6	0.1%
216	鹿港民俗文物館	0	
217	鹿港龍山寺	0	
218	八卦山	1	0.0%
219	臺灣民俗村	0	

d2e: 請問您這次在臺灣期間曾經遊覽過那些景點(或地方)?

Value	Label	Cases	Percentage
220	彰化孔子廟	0	
221	彰化鹿港小吃	0	
222	鹿港老街	0	
225	劍湖山世界	1	0.0%
226	北港朝天宮	1	0.0%
227	草嶺	0	
235	阿里山	11	0.3%
236	奮起湖	0	
237	嘉義農場	0	
238	東石漁港	0	
240	安平古堡	7	0.2%
241	赤崁樓	7	0.2%
242	臺南孔子廟	6	0.1%
243	延平郡王祠	2	0.0%
244	安平港國家歷史風景區	2	0.0%
245	億載金城	2	0.0%
246	大天后宮	1	0.0%
247	鹿耳門天后宮	0	
248	喜樹黃金海岸	0	
249	祀典武廟	0	
250	五妃廟	0	
251	四草紅樹林保護區	0	
252	南部科學工業園區	0	
260	關子嶺	0	
261	七股賞鳥	1	0.0%
262	烏山頭水庫	0	
263	曾文水庫	0	
264	大坑休閒農場	0	
265	走馬瀨農場	0	
270	愛河	21	0.5%
271	西子灣(打狗英國領事館)	12	0.3%
272	蓮池潭	12	0.3%
273	旗津海岸公園	12	0.3%
274	柴山(壽山、壽山動物園)	6	0.1%
275	龍虎塔	1	0.0%
276	城市光廊	0	
277	高雄85大樓	2	0.0%
278	左營春秋閣	0	
279	高雄孔廟	2	0.0%
280	高雄港	5	0.1%
281	布魯樂谷主題親水樂園	0	
282	高雄歷史博物館	0	
283	高雄天后宮	0	
284	國立科學工藝博物館	1	0.0%
285	高雄市立美術館	1	0.0%

d2e: 請問您這次在臺灣期間曾經遊覽過那些景點(或地方)?

Value	Label	Cases	Percentage
286	夢時代購物中心	11	0.3%
287	新崛江商圈	4	0.1%
288	鼓山渡輪站	0	
289	中央公園	0	
290	美麗島	0	
291	鄧麗君紀念文物館	1	0.0%
292	義大世界	2	0.0%
293	高雄巨蛋	2	0.0%
294	駁二藝術特區	4	0.1%
295	佛光山(佛陀紀念館)	3	0.1%
296	澄清湖	0	
297	美濃客家文化村	1	0.0%
298	寶來、不老溫泉	0	
299	茂林風景區(含情人谷、多納溫泉)	0	
300	六龜服務區	0	
301	甲仙	0	
302	梅山遊客中心(高雄縣、臺東縣)	0	
303	屏東農場(高雄分場)	0	
304	藤枝森林遊樂區	0	
305	十八羅漢山	0	
306	賽嘉服務區(賽嘉航空園區)	0	
314	後壁湖	3	0.1%
315	墾丁國家公園	22	0.5%
317	海洋生物博物館	1	0.0%
319	四重溪	0	
320	佳樂水風景區	0	
321	墾丁星際碼頭	0	
322	南灣海域遊憩區	5	0.1%
323	大鵬灣國家風景區	0	
324	墾丁海水浴場	0	
325	小琉球	0	
326	三地門	0	
327	船帆石	4	0.1%
328	恆春古城	5	0.1%
329	六堆客家文化園區(內埔)	0	
330	礁溪	9	0.2%
331	冬山河	0	
332	太平山	0	
333	蘇澳冷泉	2	0.0%
334	五峰旗	0	
335	龜山島賞鯨魚	0	
336	福山植物園	0	
337	頭城休閒農場	0	
338	南方澳	2	0.0%
339	太平山森林遊樂區	0	

d2e: 請問您這次在臺灣期間曾經遊覽過那些景點(或地方)?

Value	Label	Cases	Percentage
340	頭城海水浴場	0	
341	棲蘭山(馬告生態公園)	0	
342	草嶺古道(含桃源谷步道系統)	0	
343	烏石港	0	
344	大溪蜜月灣	0	
345	傳藝中心	3	0.1%
346	蘭陽博物館	0	
350	太魯閣、天祥	24	0.6%
351	遠雄海洋公園	0	
352	七星潭	1	0.0%
353	阿美文化村	0	
354	鯉魚潭風景特定區	1	0.0%
355	坪林兆豐休閒農場	0	
356	瑞穗紅葉溫泉	2	0.0%
357	秀姑巒溪泛舟觀光區	0	
358	文山溫泉	0	
360	東華大學	0	
361	花蓮海濱公園	0	
362	花東海岸賞鯨	2	0.0%
363	花蓮觀光糖廠	0	
364	石梯坪	0	
365	花蓮慈濟	0	
366	馬太鞍濕地生態園區	0	
367	六十石山	0	
370	知本	1	0.0%
371	三仙台	1	0.0%
372	綠島	0	
373	八仙洞	0	
374	小野柳	0	
375	卑南文化公園	0	
376	關山親水公園	0	
377	初鹿牧場	0	
378	臺東農場(東河分場)	0	
379	蘭嶼	1	0.0%
380	卑南史前博物館	0	
381	成功港	0	
382	水往上流	2	0.0%
383	都蘭山	0	
385	澎湖國家風景區	1	0.0%
386	吉貝嶼	0	
387	七美嶼	0	
390	慈湖(金門)	0	
391	金門國家公園(含遊客中心)	0	
392	翟山	0	
393	古寧頭戰史館	0	

d2e: 請問您這次在臺灣期間曾經遊覽過那些景點(或地方)?

Value	Label	Cases	Percentage
394	民俗村	0	
395	莒光樓	0	
396	太武山	0	
397	金門酒廠	0	
398	浯江溪口	0	
399	中山紀念林	0	
405	芹壁聚落	0	
406	壁山觀景	0	
801	士林夜市	39	0.9%
802	華西街夜市	5	0.1%
803	饒河街夜市	15	0.4%
804	師大夜市	21	0.5%
805	臨江街夜市	2	0.0%
806	公館夜市	4	0.1%
807	迪化街夜市	2	0.0%
808	寧夏夜市	7	0.2%
809	南機場夜市	0	
810	景美夜市	1	0.0%
811	遼寧街夜市	0	
812	延三夜市	0	
813	臺北市內其他夜市	0	
815	樂華夜市	1	0.0%
816	板橋南雅夜市	1	0.0%
817	新莊夜市	0	
818	中和興南夜市	0	
819	輔大花園夜市	1	0.0%
820	新北市內其他夜市	0	
825	基隆廟口夜市	7	0.2%
826	基隆市內其他夜市	0	
830	中壢新民夜市	0	
831	桃園觀光夜市	1	0.0%
832	桃園縣內其他夜市	1	0.0%
834	新竹城隍廟夜市	0	
835	新竹市內其他夜市	0	
838	新竹縣內之夜市	0	
840	苗栗縣內之夜市	1	0.0%
843	臺中逢甲夜市	2	0.0%
844	臺中中華路夜市	0	
845	臺中一中街夜市	2	0.0%
846	臺中市內其他夜市	1	0.0%
849	南投縣內之夜市	0	
851	彰化縣內之夜市	0	
853	雲林縣內之夜市	0	
855	嘉義文化路夜市	0	
856	嘉義市內其他夜市	0	

# d2e: 請問您這次在臺灣期間曾經遊覽過那些景點(或地方)?			
Value	Label	Cases	Percentage
858	嘉義縣內之夜市	0	
860	臺南小北夜市	0	
861	臺南花園夜市	3	0.1%
862	臺南大東夜市	0	
863	臺南市內其他夜市	0	
865	高雄六合夜市	2	0.0%
866	高雄新興夜市	0	
867	高雄瑞豐夜市	3	0.1%
868	高雄金鑽夜市	2	0.0%
869	高雄凱旋夜市	0	
870	高雄市內其他夜市	1	0.0%
871	屏東民族路夜市	0	
872	屏東縣內其他夜市	2	0.0%
874	宜蘭羅東夜市	0	
875	宜蘭縣內其他夜市	0	
877	花蓮南濱夜市	0	
878	花蓮自強夜市	0	
879	花蓮花園夜市	0	
880	臺東縣內之夜市	0	
883	澎湖縣內之夜市	0	
885	金門縣內之夜市	0	
Sysmiss		1905	
Warning: these figures indicate the number of cases found in the data file. They cannot be interpreted as summary statistics of the population of interest.			
# d2f: 請問您這次在臺灣期間曾經遊覽過那些景點(或地方)?			
Information	[Type= discrete] [Format=numeric] [Range= 1-885] [Missing=*]		
Statistics [NW/ W]	[Valid=3691 /-] [Invalid=2343 /-]		
Value	Label	Cases	Percentage
1	臺北101	71	1.9%
2	故宮博物院	46	1.2%
3	中正紀念堂	294	8.0%
4	信義計畫區商圈	55	1.5%
5	西門町	169	4.6%
6	忠烈祠	27	0.7%
7	臺北東區	24	0.7%
8	艋舺龍山寺	120	3.3%
9	陽明山	37	1.0%
10	北投	53	1.4%
11	臺北車站及商圈(臺灣故事館)	35	0.9%
12	總統府	186	5.0%
13	木柵貓空	25	0.7%
14	木柵動物園	13	0.4%
15	臺北捷運商店街	25	0.7%
16	五分埔成衣市場	33	0.9%
17	美麗華百樂園(摩天輪)	16	0.4%

d2f: 請問您這次在臺灣期間曾經遊覽過那些景點(或地方)?

Value	Label	Cases	Percentage
18	國父紀念館	617	16.7%
19	行天宮	51	1.4%
20	光華電腦商場	2	0.1%
21	臺北市立美術館(臺北故事館)	1	0.0%
22	圓山	17	0.5%
23	臺北孔子廟	3	0.1%
24	士林官邸	270	7.3%
25	西門町紅樓	0	
26	天母	1	0.0%
27	保安宮(大龍峒)	0	
28	228和平公園	0	
29	臺北光點	0	
30	國立歷史博物館	2	0.1%
31	當代藝術館	1	0.0%
32	建國玉市、花市	0	
33	臺北市立兒童育樂中心	0	
34	臺北市客家文化主題公園	0	
35	臺灣手工業推廣中心	0	
36	順益臺灣原住民博物館	0	
37	袖珍博物館(臺北市)	0	
38	華江雁鴨公園	0	
40	中影文化城	0	
41	植物園	0	
42	臺市立天文科學教育館	0	
43	林安泰古厝	0	
45	內湖(大湖公園)	2	0.1%
47	郵政博物館	0	
48	國軍英雄館	0	
49	南港經貿園區	3	0.1%
50	花博公園	1	0.0%
51	華山文創園區	3	0.1%
52	臺北市永康街商圈	29	0.8%
53	臺北小巨蛋	1	0.0%
54	松山文創園區	2	0.1%
55	剝皮寮	0	
56	象山	1	0.0%
57	大安森林公園	0	
65	九份	186	5.0%
66	淡水(紅毛城、老街、漁人碼頭)	179	4.8%
67	野柳	250	6.8%
68	金瓜石	4	0.1%
69	烏來	16	0.4%
70	遠望坑親水公園	0	
71	八里(十三行博物館)	6	0.2%
72	深坑老街	7	0.2%

d2f: 請問您這次在臺灣期間曾經遊覽過那些景點(或地方)?

Value	Label	Cases	Percentage
73	金山(法鼓山)	2	0.1%
74	碧潭	2	0.1%
75	十分	44	1.2%
76	鶯歌陶瓷博物館	0	
77	平溪	25	0.7%
78	鶯歌	2	0.1%
79	三峽	0	
80	海洋世界	0	
81	朱銘美術館	0	
82	坪林(茶葉博物館)	0	
83	雲仙樂園	0	
84	天祿藝術中心	1	0.0%
85	三芝	0	
86	林本源園邸(林家花園)	1	0.0%
87	福隆海水浴場	1	0.0%
88	林口	0	
89	白沙灣	0	
90	鼻頭角公園(含登山步道)	0	
92	八仙樂園	1	0.0%
93	觀音山	0	
94	海濱公園	0	
95	清水祖師廟	0	
96	海王星樂園	0	
97	翡翠灣海水浴場	0	
98	龍洞南口海洋公園	0	
99	十八王公廟	1	0.0%
100	金寶山鄧麗君墓園(筠園)	1	0.0%
103	關渡	1	0.0%
104	三貂角燈塔	0	
105	菁桐	7	0.2%
106	猴硐	3	0.1%
110	東北角海岸	2	0.1%
111	碧砂漁港	1	0.0%
112	基隆港	0	
113	中正公園	0	
114	八斗子濱海公園	0	
115	和平島濱海公園	0	
116	情人湖公園	0	
117	海門天險	0	
118	大武崙砲台	1	0.0%
125	小人國主題樂園	0	
126	大溪	2	0.1%
127	石門水庫風景區	1	0.0%
128	慈湖	24	0.7%
129	中壢	0	

d2f: 請問您這次在臺灣期間曾經遊覽過那些景點(或地方)?

Value	Label	Cases	Percentage
130	中正航空科學館	0	
131	拉拉山	0	
132	台茂	0	
135	新竹科學園區	0	
136	南寮漁港	0	
137	古奇峰	0	
138	玻璃藝術館	0	
145	六福村主題樂園	7	0.2%
146	內灣	0	
147	北埔(綠世界)	2	0.1%
148	大霸尖山	0	
149	小叮嚀科學遊樂園	0	
150	泰安溫泉	1	0.0%
151	華陶窯	0	
160	三義木雕(木雕博物館)	0	
161	獅頭山	0	
162	通霄海水浴場	0	
163	西湖渡假村	0	
164	崎頂海水浴場	0	
165	飛牛牧場	0	
166	大湖(雪霸國家公園)	0	
167	南庄	0	
170	國立自然科學博物館	0	
171	亞哥花園	0	
172	東山樂園	0	
173	臺中美術館	1	0.0%
174	新社	2	0.1%
175	月眉育樂世界	0	
176	梨山(福壽山農場)	0	
177	大雪山	0	
178	武陵森林遊樂區	0	
179	鐵鋸山	0	
180	大安海水浴場	0	
181	高美溼地	1	0.0%
182	都會公園	0	
183	大甲	0	
185	日月潭	135	3.7%
186	九族文化村	12	0.3%
187	清境農場	20	0.5%
188	溪頭(妖怪村)	3	0.1%
189	中台禪寺	39	1.1%
190	集集	1	0.0%
191	埔里(鯉魚潭)	3	0.1%
192	醒靈寺	0	
193	玉山國家公園(南投縣、嘉義縣)	0	

# d2f: 請問您這次在臺灣期間曾經遊覽過那些景點(或地方)?			
Value	Label	Cases	Percentage
194	埔里酒廠	0	
195	921震災紀念館(集集)	0	
196	谷關	0	
197	合歡山	2	0.1%
198	杉林溪森林遊樂區	0	
199	鳳凰谷鳥園	0	
200	車埕車站	0	
201	霧社	0	
202	受天宮	0	
203	東埔溫泉	0	
204	奧萬大森林遊樂區	0	
205	合歡山森林遊樂區	0	
206	廬山溫泉	0	
207	廣興紙寮	0	
208	添興窯	0	
215	鹿港天后宮	1	0.0%
216	鹿港民俗文物館	0	
217	鹿港龍山寺	1	0.0%
218	八卦山	0	
219	臺灣民俗村	0	
220	彰化孔子廟	0	
221	彰化鹿港小吃	0	
222	鹿港老街	3	0.1%
225	劍湖山世界	2	0.1%
226	北港朝天宮	1	0.0%
227	草嶺	0	
235	阿里山	43	1.2%
236	奮起湖	0	
237	嘉義農場	0	
238	東石漁港	0	
240	安平古堡	11	0.3%
241	赤崁樓	7	0.2%
242	臺南孔子廟	5	0.1%
243	延平郡王祠	3	0.1%
244	安平港國家歷史風景區	2	0.1%
245	億載金城	1	0.0%
246	大天后宮	0	
247	鹿耳門天后宮	0	
248	喜樹黃金海岸	0	
249	祀典武廟	0	
250	五妃廟	0	
251	四草紅樹林保護區	0	
252	南部科學工業園區	0	
260	關子嶺	1	0.0%
261	七股賞鳥	0	

d2f: 請問您這次在臺灣期間曾經遊覽過那些景點(或地方)?

Value	Label	Cases	Percentage
262	烏山頭水庫	0	
263	曾文水庫	0	
264	大坑休閒農場	0	
265	走馬瀨農場	0	
270	愛河	24	0.7%
271	西子灣(打狗英國領事館)	25	0.7%
272	蓮池潭	15	0.4%
273	旗津海岸公園	14	0.4%
274	柴山(壽山、壽山動物園)	4	0.1%
275	龍虎塔	3	0.1%
276	城市光廊	0	
277	高雄85大樓	2	0.1%
278	左營春秋閣	0	
279	高雄孔廟	0	
280	高雄港	2	0.1%
281	布魯樂谷主題親水樂園	0	
282	高雄歷史博物館	0	
283	高雄天后宮	1	0.0%
284	國立科學工藝博物館	0	
285	高雄市立美術館	0	
286	夢時代購物中心	9	0.2%
287	新崛江商圈	7	0.2%
288	鼓山渡輪站	0	
289	中央公園	0	
290	美麗島	2	0.1%
291	鄧麗君紀念文物館	0	
292	義大世界	4	0.1%
293	高雄巨蛋	0	
294	駁二藝術特區	2	0.1%
295	佛光山(佛陀紀念館)	3	0.1%
296	澄清湖	2	0.1%
297	美濃客家文化村	1	0.0%
298	寶來、不老溫泉	0	
299	茂林風景區(含情人谷、多納溫泉)	1	0.0%
300	六龜服務區	0	
301	甲仙	0	
302	梅山遊客中心(高雄縣、臺東縣)	0	
303	屏東農場(高雄分場)	0	
304	藤枝森林遊樂區	0	
305	十八羅漢山	0	
306	賽嘉服務區(賽嘉航空園區)	0	
314	後壁湖	0	
315	墾丁國家公園	11	0.3%
317	海洋生物博物館	5	0.1%
319	四重溪	0	

d2f: 請問您這次在臺灣期間曾經遊覽過那些景點(或地方)?

Value	Label	Cases	Percentage
320	佳樂水風景區	1	0.0%
321	墾丁星際碼頭	0	
322	南灣海域遊憩區	0	
323	大鵬灣國家風景區	0	
324	墾丁海水浴場	0	
325	小琉球	2	0.1%
326	三地門	0	
327	船帆石	7	0.2%
328	恆春古城	4	0.1%
329	六堆客家文化園區(內埔)	0	
330	礁溪	9	0.2%
331	冬山河	0	
332	太平山	0	
333	蘇澳冷泉	2	0.1%
334	五峰旗	1	0.0%
335	龜山島賞鯨魚	0	
336	福山植物園	0	
337	頭城休閒農場	2	0.1%
338	南方澳	4	0.1%
339	太平山森林遊樂區	0	
340	頭城海水浴場	0	
341	棲蘭山(馬告生態公園)	0	
342	草嶺古道(含桃源谷步道系統)	0	
343	烏石港	0	
344	大溪蜜月灣	0	
345	傳藝中心	3	0.1%
346	蘭陽博物館	0	
350	太魯閣、天祥	20	0.5%
351	遠雄海洋公園	1	0.0%
352	七星潭	16	0.4%
353	阿美文化村	0	
354	鯉魚潭風景特定區	0	
355	坪林兆豐休閒農場	0	
356	瑞穗紅葉溫泉	2	0.1%
357	秀姑巒溪泛舟觀光區	0	
358	文山溫泉	0	
360	東華大學	0	
361	花蓮海濱公園	0	
362	花東海岸賞鯨	1	0.0%
363	花蓮觀光糖廠	0	
364	石梯坪	0	
365	花蓮慈濟	1	0.0%
366	馬太鞍濕地生態園區	0	
367	六十石山	0	
370	知本	2	0.1%

d2f: 請問您這次在臺灣期間曾經遊覽過那些景點(或地方)?

Value	Label	Cases	Percentage
371	三仙台	1	0.0%
372	綠島	1	0.0%
373	八仙洞	0	
374	小野柳	0	
375	卑南文化公園	1	0.0%
376	關山親水公園	2	0.1%
377	初鹿牧場	0	
378	臺東農場(東河分場)	1	0.0%
379	蘭嶼	0	
380	卑南史前博物館	1	0.0%
381	成功港	0	
382	水往上流	1	0.0%
383	都蘭山	0	
385	澎湖國家風景區	0	
386	吉貝嶼	0	
387	七美嶼	0	
390	慈湖(金門)	0	
391	金門國家公園(含遊客中心)	0	
392	翟山	0	
393	古寧頭戰史館	0	
394	民俗村	0	
395	莒光樓	0	
396	太武山	0	
397	金門酒廠	0	
398	涇江溪口	0	
399	中山紀念林	0	
405	芹壁聚落	0	
406	壁山觀景	0	
801	士林夜市	44	1.2%
802	華西街夜市	12	0.3%
803	饒河街夜市	17	0.5%
804	師大夜市	28	0.8%
805	臨江街夜市	0	
806	公館夜市	2	0.1%
807	迪化街夜市	0	
808	寧夏夜市	12	0.3%
809	南機場夜市	0	
810	景美夜市	1	0.0%
811	遼寧街夜市	0	
812	延三夜市	0	
813	臺北市內其他夜市	0	
815	樂華夜市	0	
816	板橋南雅夜市	0	
817	新莊夜市	0	
818	中和興南夜市	0	

# d2f: 請問您這次在臺灣期間曾經遊覽過那些景點(或地方)?			
Value	Label	Cases	Percentage
819	輔大花園夜市	1	0.0%
820	新北市內其他夜市	1	0.0%
825	基隆廟口夜市	4	0.1%
826	基隆市內其他夜市	0	
830	中壢新民夜市	3	0.1%
831	桃園觀光夜市	0	
832	桃園縣內其他夜市	0	
834	新竹城隍廟夜市	0	
835	新竹市內其他夜市	0	
838	新竹縣內之夜市	0	
840	苗栗縣內之夜市	0	
843	臺中逢甲夜市	3	0.1%
844	臺中中華路夜市	0	
845	臺中一中街夜市	7	0.2%
846	臺中市內其他夜市	0	
849	南投縣內之夜市	0	
851	彰化縣內之夜市	0	
853	雲林縣內之夜市	0	
855	嘉義文化路夜市	0	
856	嘉義市內其他夜市	0	
858	嘉義縣內之夜市	0	
860	臺南小北夜市	0	
861	臺南花園夜市	0	
862	臺南大東夜市	1	0.0%
863	臺南市內其他夜市	0	
865	高雄六合夜市	9	0.2%
866	高雄新興夜市	0	
867	高雄瑞豐夜市	1	0.0%
868	高雄金鑽夜市	0	
869	高雄凱旋夜市	1	0.0%
870	高雄市內其他夜市	1	0.0%
871	屏東民族路夜市	0	
872	屏東縣內其他夜市	0	
874	宜蘭羅東夜市	2	0.1%
875	宜蘭縣內其他夜市	0	
877	花蓮南濱夜市	0	
878	花蓮自強夜市	1	0.0%
879	花蓮花園夜市	0	
880	臺東縣內之夜市	0	
883	澎湖縣內之夜市	0	
885	金門縣內之夜市	0	
Sysmiss		2343	
Warning: these figures indicate the number of cases found in the data file. They cannot be interpreted as summary statistics of the population of interest.			
# d2g: 請問您這次在臺灣期間曾經遊覽過那些景點(或地方)?			
Information	[Type= discrete] [Format=numeric] [Range= 1-885] [Missing=*]		

d2g: 請問您這次在臺灣期間曾經遊覽過那些景點(或地方)?

Statistics [NW/ W]

[Valid=3256 /-] [Invalid=2778 /-]

Value	Label	Cases	Percentage
1	臺北101	39	1.2%
2	故宮博物院	29	0.9%
3	中正紀念堂	79	2.4%
4	信義計畫區商圈	28	0.9%
5	西門町	117	3.6%
6	忠烈祠	7	0.2%
7	臺北東區	16	0.5%
8	艋舺龍山寺	56	1.7%
9	陽明山	18	0.6%
10	北投	30	0.9%
11	臺北車站及商圈(臺灣故事館)	22	0.7%
12	總統府	226	6.9%
13	木柵貓空	16	0.5%
14	木柵動物園	17	0.5%
15	臺北捷運商店街	13	0.4%
16	五分埔成衣市場	22	0.7%
17	美麗華百樂園(摩天輪)	19	0.6%
18	國父紀念館	184	5.7%
19	行天宮	25	0.8%
20	光華電腦商場	0	
21	臺北市立美術館(臺北故事館)	1	0.0%
22	圓山	10	0.3%
23	臺北孔子廟	2	0.1%
24	士林官邸	355	10.9%
25	西門町紅樓	0	
26	天母	4	0.1%
27	保安宮(大龍峒)	1	0.0%
28	228和平公園	2	0.1%
29	臺北光點	1	0.0%
30	國立歷史博物館	1	0.0%
31	當代藝術館	0	
32	建國玉市、花市	1	0.0%
33	臺北市立兒童育樂中心	0	
34	臺北市客家文化主題公園	0	
35	臺灣手工業推廣中心	0	
36	順益臺灣原住民博物館	0	
37	袖珍博物館(臺北市)	0	
38	華江雁鴨公園	0	
40	中影文化城	0	
41	植物園	1	0.0%
42	臺市立天文科學教育館	0	
43	林安泰古厝	0	
45	內湖(大湖公園)	1	0.0%
47	郵政博物館	0	

d2g: 請問您這次在臺灣期間曾經遊覽過那些景點(或地方)?

Value	Label	Cases	Percentage
48	國軍英雄館	0	
49	南港經貿園區	1	0.0%
50	花博公園	1	0.0%
51	華山文創園區	0	
52	臺北市永康街商圈	17	0.5%
53	臺北小巨蛋	2	0.1%
54	松山文創園區	0	
55	剝皮寮	0	
56	象山	0	
57	大安森林公園	2	0.1%
65	九份	169	5.2%
66	淡水(紅毛城、老街、漁人碼頭)	151	4.6%
67	野柳	354	10.9%
68	金瓜石	6	0.2%
69	烏來	6	0.2%
70	遠望坑親水公園	0	
71	八里(十三行博物館)	6	0.2%
72	深坑老街	9	0.3%
73	金山(法鼓山)	2	0.1%
74	碧潭	1	0.0%
75	十分	44	1.4%
76	鶯歌陶瓷博物館	0	
77	平溪	32	1.0%
78	鶯歌	0	
79	三峽	2	0.1%
80	海洋世界	0	
81	朱銘美術館	1	0.0%
82	坪林(茶葉博物館)	0	
83	雲仙樂園	0	
84	天祿藝術中心	0	
85	三芝	0	
86	林本源園邸(林家花園)	0	
87	福隆海水浴場	1	0.0%
88	林口	0	
89	白沙灣	0	
90	鼻頭角公園(含登山步道)	0	
92	八仙樂園	1	0.0%
93	觀音山	0	
94	海濱公園	0	
95	清水祖師廟	0	
96	海王星樂園	0	
97	翡翠灣海水浴場	0	
98	龍洞南口海洋公園	0	
99	十八王公廟	0	
100	金寶山鄧麗君墓園(筠園)	0	

d2g: 請問您這次在臺灣期間曾經遊覽過那些景點(或地方)?

Value	Label	Cases	Percentage
103	關渡	0	
104	三貂角燈塔	0	
105	菁桐	14	0.4%
106	猴硐	6	0.2%
110	東北角海岸	2	0.1%
111	碧砂漁港	0	
112	基隆港	0	
113	中正公園	0	
114	八斗子濱海公園	0	
115	和平島濱海公園	0	
116	情人湖公園	0	
117	海門天險	0	
118	大武崙砲台	0	
125	小人國主題樂園	0	
126	大溪	5	0.2%
127	石門水庫風景區	1	0.0%
128	慈湖	66	2.0%
129	中壢	0	
130	中正航空科學館	0	
131	拉拉山	0	
132	台茂	0	
135	新竹科學園區	0	
136	南寮漁港	0	
137	古奇峰	0	
138	玻璃藝術館	1	0.0%
145	六福村主題樂園	3	0.1%
146	內灣	1	0.0%
147	北埔(綠世界)	0	
148	大霸尖山	0	
149	小叮嚀科學遊樂園	0	
150	泰安溫泉	1	0.0%
151	華陶窯	0	
160	三義木雕(木雕博物館)	0	
161	獅頭山	0	
162	通霄海水浴場	0	
163	西湖渡假村	0	
164	崎頂海水浴場	0	
165	飛牛牧場	1	0.0%
166	大湖(雪霸國家公園)	1	0.0%
167	南庄	0	
170	國立自然科學博物館	2	0.1%
171	亞哥花園	0	
172	東山樂園	0	
173	臺中美術館	1	0.0%
174	新社	1	0.0%

d2g: 請問您這次在臺灣期間曾經遊覽過那些景點(或地方)?

Value	Label	Cases	Percentage
175	月眉育樂世界	0	
176	梨山(福壽山農場)	0	
177	大雪山	0	
178	武陵森林遊樂區	1	0.0%
179	鐵鋸山	0	
180	大安海水浴場	0	
181	高美溼地	3	0.1%
182	都會公園	0	
183	大甲	0	
185	日月潭	281	8.6%
186	九族文化村	14	0.4%
187	清境農場	20	0.6%
188	溪頭(妖怪村)	5	0.2%
189	中台禪寺	92	2.8%
190	集集	0	
191	埔里(鯉魚潭)	4	0.1%
192	醒靈寺	0	
193	玉山國家公園(南投縣、嘉義縣)	1	0.0%
194	埔里酒廠	1	0.0%
195	921震災紀念館(集集)	0	
196	谷關	0	
197	合歡山	2	0.1%
198	杉林溪森林遊樂區	0	
199	鳳凰谷鳥園	0	
200	車埕車站	0	
201	霧社	0	
202	受天宮	0	
203	東埔溫泉	0	
204	奧萬大森林遊樂區	0	
205	合歡山森林遊樂區	0	
206	廬山溫泉	0	
207	廣興紙寮	0	
208	添興窯	0	
215	鹿港天后宮	0	
216	鹿港民俗文物館	2	0.1%
217	鹿港龍山寺	0	
218	八卦山	1	0.0%
219	臺灣民俗村	0	
220	彰化孔子廟	0	
221	彰化鹿港小吃	0	
222	鹿港老街	1	0.0%
225	劍湖山世界	1	0.0%
226	北港朝天宮	0	
227	草嶺	0	
235	阿里山	78	2.4%

d2g: 請問您這次在臺灣期間曾經遊覽過那些景點(或地方)?

Value	Label	Cases	Percentage
236	奮起湖	0	
237	嘉義農場	0	
238	東石漁港	0	
240	安平古堡	10	0.3%
241	赤崁樓	15	0.5%
242	臺南孔子廟	6	0.2%
243	延平郡王祠	4	0.1%
244	安平港國家歷史風景區	0	
245	億載金城	1	0.0%
246	大天后宮	1	0.0%
247	鹿耳門天后宮	0	
248	喜樹黃金海岸	0	
249	祀典武廟	0	
250	五妃廟	0	
251	四草紅樹林保護區	0	
252	南部科學工業園區	0	
260	關子嶺	0	
261	七股賞鳥	1	0.0%
262	烏山頭水庫	0	
263	曾文水庫	1	0.0%
264	大坑休閒農場	0	
265	走馬瀨農場	2	0.1%
270	愛河	37	1.1%
271	西子灣(打狗英國領事館)	43	1.3%
272	蓮池潭	13	0.4%
273	旗津海岸公園	6	0.2%
274	柴山(壽山、壽山動物園)	4	0.1%
275	龍虎塔	3	0.1%
276	城市光廊	0	
277	高雄85大樓	0	
278	左營春秋閣	1	0.0%
279	高雄孔廟	0	
280	高雄港	2	0.1%
281	布魯樂谷主題親水樂園	0	
282	高雄歷史博物館	0	
283	高雄天后宮	0	
284	國立科學工藝博物館	0	
285	高雄市立美術館	0	
286	夢時代購物中心	9	0.3%
287	新崛江商圈	4	0.1%
288	鼓山渡輪站	0	
289	中央公園	0	
290	美麗島	2	0.1%
291	鄧麗君紀念文物館	2	0.1%
292	義大世界	6	0.2%

d2g: 請問您這次在臺灣期間曾經遊覽過那些景點(或地方)?

Value	Label	Cases	Percentage
293	高雄巨蛋	0	
294	駁二藝術特區	2	0.1%
295	佛光山(佛陀紀念館)	6	0.2%
296	澄清湖	4	0.1%
297	美濃客家文化村	1	0.0%
298	寶來、不老溫泉	0	
299	茂林風景區(含情人谷、多納溫泉)	0	
300	六龜服務區	0	
301	甲仙	0	
302	梅山遊客中心(高雄縣、臺東縣)	0	
303	屏東農場(高雄分場)	0	
304	藤枝森林遊樂區	0	
305	十八羅漢山	0	
306	賽嘉服務區(賽嘉航空園區)	0	
314	後壁湖	3	0.1%
315	墾丁國家公園	32	1.0%
317	海洋生物博物館	3	0.1%
319	四重溪	1	0.0%
320	佳樂水風景區	2	0.1%
321	墾丁星際碼頭	0	
322	南灣海域遊憩區	1	0.0%
323	大鵬灣國家風景區	1	0.0%
324	墾丁海水浴場	0	
325	小琉球	1	0.0%
326	三地門	1	0.0%
327	船帆石	1	0.0%
328	恆春古城	5	0.2%
329	六堆客家文化園區(內埔)	0	
330	礁溪	19	0.6%
331	冬山河	0	
332	太平山	0	
333	蘇澳冷泉	0	
334	五峰旗	0	
335	龜山島賞鯨魚	0	
336	福山植物園	0	
337	頭城休閒農場	0	
338	南方澳	1	0.0%
339	太平山森林遊樂區	0	
340	頭城海水浴場	0	
341	棲蘭山(馬告生態公園)	0	
342	草嶺古道(含桃源谷步道系統)	0	
343	烏石港	0	
344	大溪蜜月灣	0	
345	傳藝中心	3	0.1%
346	蘭陽博物館	1	0.0%

d2g: 請問您這次在臺灣期間曾經遊覽過那些景點(或地方)?

Value	Label	Cases	Percentage
350	太魯閣、天祥	28	0.9%
351	遠雄海洋公園	2	0.1%
352	七星潭	15	0.5%
353	阿美文化村	0	
354	鯉魚潭風景特定區	0	
355	坪林兆豐休閒農場	1	0.0%
356	瑞穗紅葉溫泉	0	
357	秀姑巒溪泛舟觀光區	0	
358	文山溫泉	0	
360	東華大學	0	
361	花蓮海濱公園	0	
362	花東海岸賞鯨	0	
363	花蓮觀光糖廠	0	
364	石梯坪	0	
365	花蓮慈濟	0	
366	馬太鞍濕地生態園區	0	
367	六十石山	0	
370	知本	5	0.2%
371	三仙台	4	0.1%
372	綠島	0	
373	八仙洞	1	0.0%
374	小野柳	0	
375	卑南文化公園	0	
376	關山親水公園	1	0.0%
377	初鹿牧場	0	
378	臺東農場(東河分場)	0	
379	蘭嶼	0	
380	卑南史前博物館	0	
381	成功港	0	
382	水往上流	1	0.0%
383	都蘭山	0	
385	澎湖國家風景區	1	0.0%
386	吉貝嶼	0	
387	七美嶼	0	
390	慈湖(金門)	0	
391	金門國家公園(含遊客中心)	0	
392	翟山	0	
393	古寧頭戰史館	0	
394	民俗村	0	
395	莒光樓	0	
396	太武山	0	
397	金門酒廠	0	
398	浯江溪口	0	
399	中山紀念林	0	
405	芹壁聚落	0	

d2g: 請問您這次在臺灣期間曾經遊覽過那些景點(或地方)?

Value	Label	Cases	Percentage
406	壁山觀景	0	
801	士林夜市	65	<div><div></div></div> 2.0%
802	華西街夜市	7	<div><div></div></div> 0.2%
803	饒河街夜市	18	<div><div></div></div> 0.6%
804	師大夜市	29	<div><div></div></div> 0.9%
805	臨江街夜市	1	<div><div></div></div> 0.0%
806	公館夜市	2	<div><div></div></div> 0.1%
807	迪化街夜市	1	<div><div></div></div> 0.0%
808	寧夏夜市	15	<div><div></div></div> 0.5%
809	南機場夜市	0	
810	景美夜市	0	
811	遼寧街夜市	0	
812	延三夜市	0	
813	臺北市內其他夜市	2	<div><div></div></div> 0.1%
815	樂華夜市	0	
816	板橋南雅夜市	1	<div><div></div></div> 0.0%
817	新莊夜市	0	
818	中和興南夜市	0	
819	輔大花園夜市	0	
820	新北市內其他夜市	0	
825	基隆廟口夜市	8	<div><div></div></div> 0.2%
826	基隆市內其他夜市	0	
830	中壢新民夜市	0	
831	桃園觀光夜市	0	
832	桃園縣內其他夜市	0	
834	新竹城隍廟夜市	0	
835	新竹市內其他夜市	0	
838	新竹縣內之夜市	0	
840	苗栗縣內之夜市	0	
843	臺中逢甲夜市	3	<div><div></div></div> 0.1%
844	臺中中華路夜市	0	
845	臺中一中街夜市	1	<div><div></div></div> 0.0%
846	臺中市內其他夜市	1	<div><div></div></div> 0.0%
849	南投縣內之夜市	0	
851	彰化縣內之夜市	0	
853	雲林縣內之夜市	0	
855	嘉義文化路夜市	0	
856	嘉義市內其他夜市	0	
858	嘉義縣內之夜市	0	
860	臺南小北夜市	0	
861	臺南花園夜市	3	<div><div></div></div> 0.1%
862	臺南大東夜市	0	
863	臺南市內其他夜市	0	
865	高雄六合夜市	6	<div><div></div></div> 0.2%
866	高雄新興夜市	0	

# d2g: 請問您這次在臺灣期間曾經遊覽過那些景點(或地方)?			
Value	Label	Cases	Percentage
867	高雄瑞豐夜市	1	0.0%
868	高雄金鑽夜市	0	
869	高雄凱旋夜市	1	0.0%
870	高雄市內其他夜市	0	
871	屏東民族路夜市	0	
872	屏東縣內其他夜市	1	0.0%
874	宜蘭羅東夜市	3	0.1%
875	宜蘭縣內其他夜市	0	
877	花蓮南濱夜市	0	
878	花蓮自強夜市	3	0.1%
879	花蓮花園夜市	0	
880	臺東縣內之夜市	0	
883	澎湖縣內之夜市	0	
885	金門縣內之夜市	0	
Sysmiss		2778	
Warning: these figures indicate the number of cases found in the data file. They cannot be interpreted as summary statistics of the population of interest.			
# d2h: 請問您這次在臺灣期間曾經遊覽過那些景點(或地方)?			
Information		[Type= discrete] [Format=numeric] [Range= 1-885] [Missing=*]	
Statistics [NW/ W]		[Valid=2862 /-] [Invalid=3172 /-]	
Value	Label	Cases	Percentage
1	臺北101	29	1.0%
2	故宮博物院	23	0.8%
3	中正紀念堂	41	1.4%
4	信義計畫區商圈	29	1.0%
5	西門町	70	2.4%
6	忠烈祠	7	0.2%
7	臺北東區	14	0.5%
8	艋舺龍山寺	15	0.5%
9	陽明山	11	0.4%
10	北投	41	1.4%
11	臺北車站及商圈(臺灣故事館)	13	0.5%
12	總統府	52	1.8%
13	木柵貓空	12	0.4%
14	木柵動物園	15	0.5%
15	臺北捷運商店街	7	0.2%
16	五分埔成衣市場	12	0.4%
17	美麗華百樂園(摩天輪)	8	0.3%
18	國父紀念館	42	1.5%
19	行天宮	12	0.4%
20	光華電腦商場	1	0.0%
21	臺北市立美術館(臺北故事館)	1	0.0%
22	圓山	8	0.3%
23	臺北孔子廟	1	0.0%
24	士林官邸	223	7.8%

d2h: 請問您這次在臺灣期間曾經遊覽過那些景點(或地方)?

Value	Label	Cases	Percentage
25	西門町紅樓	0	
26	天母	0	
27	保安宮(大龍峒)	0	
28	228和平公園	2	0.1%
29	臺北光點	0	
30	國立歷史博物館	0	
31	當代藝術館	1	0.0%
32	建國玉市、花市	1	0.0%
33	臺北市立兒童育樂中心	0	
34	臺北市客家文化主題公園	0	
35	臺灣手工業推廣中心	0	
36	順益臺灣原住民博物館	0	
37	袖珍博物館(臺北市)	0	
38	華江雁鴨公園	0	
40	中影文化城	0	
41	植物園	0	
42	臺市立天文科學教育館	0	
43	林安泰古厝	0	
45	內湖(大湖公園)	1	0.0%
47	郵政博物館	0	
48	國軍英雄館	0	
49	南港經貿園區	1	0.0%
50	花博公園	2	0.1%
51	華山文創園區	1	0.0%
52	臺北市永康街商圈	22	0.8%
53	臺北小巨蛋	0	
54	松山文創園區	2	0.1%
55	剝皮寮	0	
56	象山	0	
57	大安森林公園	0	
65	九份	129	4.5%
66	淡水(紅毛城、老街、漁人碼頭)	107	3.7%
67	野柳	335	11.7%
68	金瓜石	5	0.2%
69	烏來	2	0.1%
70	遠望坑親水公園	0	
71	八里(十三行博物館)	9	0.3%
72	深坑老街	8	0.3%
73	金山(法鼓山)	1	0.0%
74	碧潭	0	
75	十分	27	0.9%
76	鶯歌陶瓷博物館	0	
77	平溪	15	0.5%
78	鶯歌	0	
79	三峽	0	

d2h: 請問您這次在臺灣期間曾經遊覽過那些景點(或地方)?

Value	Label	Cases	Percentage
80	海洋世界	0	
81	朱銘美術館	2	0.1%
82	坪林(茶葉博物館)	1	0.0%
83	雲仙樂園	0	
84	天祿藝術中心	3	0.1%
85	三芝	0	
86	林本源園邸(林家花園)	0	
87	福隆海水浴場	1	0.0%
88	林口	0	
89	白沙灣	0	
90	鼻頭角公園(含登山步道)	0	
92	八仙樂園	0	
93	觀音山	0	
94	海濱公園	0	
95	清水祖師廟	0	
96	海王星樂園	0	
97	翡翠灣海水浴場	0	
98	龍洞南口海洋公園	1	0.0%
99	十八王公廟	0	
100	金寶山鄧麗君墓園(筠園)	1	0.0%
103	關渡	0	
104	三貂角燈塔	0	
105	菁桐	15	0.5%
106	猴硐	3	0.1%
110	東北角海岸	1	0.0%
111	碧砂漁港	0	
112	基隆港	1	0.0%
113	中正公園	0	
114	八斗子濱海公園	0	
115	和平島濱海公園	2	0.1%
116	情人湖公園	0	
117	海門天險	0	
118	大武崙砲台	0	
125	小人國主題樂園	0	
126	大溪	5	0.2%
127	石門水庫風景區	1	0.0%
128	慈湖	78	2.7%
129	中壢	0	
130	中正航空科學館	1	0.0%
131	拉拉山	0	
132	台茂	0	
135	新竹科學園區	0	
136	南寮漁港	1	0.0%
137	古奇峰	0	
138	玻璃藝術館	0	

d2h: 請問您這次在臺灣期間曾經遊覽過那些景點(或地方)?

Value	Label	Cases	Percentage
145	六福村主題樂園	7	0.2%
146	內灣	0	
147	北埔(綠世界)	1	0.0%
148	大霸尖山	0	
149	小叮嚀科學遊樂園	1	0.0%
150	泰安溫泉	0	
151	華陶窯	0	
160	三義木雕(木雕博物館)	1	0.0%
161	獅頭山	0	
162	通霄海水浴場	0	
163	西湖渡假村	0	
164	崎頂海水浴場	0	
165	飛牛牧場	0	
166	大湖(雪霸國家公園)	0	
167	南庄	0	
170	國立自然科學博物館	1	0.0%
171	亞哥花園	0	
172	東山樂園	0	
173	臺中美術館	0	
174	新社	0	
175	月眉育樂世界	0	
176	梨山(福壽山農場)	0	
177	大雪山	0	
178	武陵森林遊樂區	0	
179	鐵鋸山	0	
180	大安海水浴場	0	
181	高美溼地	0	
182	都會公園	1	0.0%
183	大甲	0	
185	日月潭	361	12.6%
186	九族文化村	17	0.6%
187	清境農場	19	0.7%
188	溪頭(妖怪村)	8	0.3%
189	中台禪寺	211	7.4%
190	集集	0	
191	埔里(鯉魚潭)	2	0.1%
192	醒靈寺	0	
193	玉山國家公園(南投縣、嘉義縣)	0	
194	埔里酒廠	1	0.0%
195	921震災紀念館(集集)	0	
196	谷關	3	0.1%
197	合歡山	1	0.0%
198	杉林溪森林遊樂區	0	
199	鳳凰谷鳥園	0	
200	車埕車站	0	

d2h: 請問您這次在臺灣期間曾經遊覽過那些景點(或地方)?

Value	Label	Cases	Percentage
201	霧社	0	
202	受天宮	0	
203	東埔溫泉	0	
204	奧萬大森林遊樂區	0	
205	合歡山森林遊樂區	0	
206	廬山溫泉	0	
207	廣興紙寮	0	
208	添興窯	0	
215	鹿港天后宮	3	0.1%
216	鹿港民俗文物館	0	
217	鹿港龍山寺	1	0.0%
218	八卦山	0	
219	臺灣民俗村	0	
220	彰化孔子廟	0	
221	彰化鹿港小吃	0	
222	鹿港老街	3	0.1%
225	劍湖山世界	2	0.1%
226	北港朝天宮	2	0.1%
227	草嶺	0	
235	阿里山	146	5.1%
236	奮起湖	1	0.0%
237	嘉義農場	0	
238	東石漁港	0	
240	安平古堡	19	0.7%
241	赤崁樓	12	0.4%
242	臺南孔子廟	7	0.2%
243	延平郡王祠	4	0.1%
244	安平港國家歷史風景區	4	0.1%
245	億載金城	2	0.1%
246	大天后宮	0	
247	鹿耳門天后宮	0	
248	喜樹黃金海岸	0	
249	祀典武廟	0	
250	五妃廟	1	0.0%
251	四草紅樹林保護區	0	
252	南部科學工業園區	0	
260	關子嶺	1	0.0%
261	七股賞鳥	1	0.0%
262	烏山頭水庫	0	
263	曾文水庫	0	
264	大坑休閒農場	1	0.0%
265	走馬瀨農場	0	
270	愛河	65	2.3%
271	西子灣(打狗英國領事館)	66	2.3%
272	蓮池潭	16	0.6%

d2h: 請問您這次在臺灣期間曾經遊覽過那些景點(或地方)?

Value	Label	Cases	Percentage
273	旗津海岸公園	12	0.4%
274	柴山(壽山、壽山動物園)	3	0.1%
275	龍虎塔	4	0.1%
276	城市光廊	1	0.0%
277	高雄85大樓	4	0.1%
278	左營春秋閣	1	0.0%
279	高雄孔廟	0	
280	高雄港	3	0.1%
281	布魯樂谷主題親水樂園	0	
282	高雄歷史博物館	0	
283	高雄天后宮	0	
284	國立科學工藝博物館	0	
285	高雄市立美術館	1	0.0%
286	夢時代購物中心	9	0.3%
287	新崛江商圈	2	0.1%
288	鼓山渡輪站	0	
289	中央公園	0	
290	美麗島	0	
291	鄧麗君紀念文物館	4	0.1%
292	義大世界	3	0.1%
293	高雄巨蛋	0	
294	駁二藝術特區	1	0.0%
295	佛光山(佛陀紀念館)	8	0.3%
296	澄清湖	5	0.2%
297	美濃客家文化村	3	0.1%
298	寶來、不老溫泉	0	
299	茂林風景區(含情人谷、多納溫泉)	0	
300	六龜服務區	0	
301	甲仙	0	
302	梅山遊客中心(高雄縣、臺東縣)	0	
303	屏東農場(高雄分場)	0	
304	藤枝森林遊樂區	0	
305	十八羅漢山	0	
306	賽嘉服務區(賽嘉航空園區)	0	
314	後壁湖	0	
315	墾丁國家公園	49	1.7%
317	海洋生物博物館	1	0.0%
319	四重溪	0	
320	佳樂水風景區	0	
321	墾丁星際碼頭	0	
322	南灣海域遊憩區	1	0.0%
323	大鵬灣國家風景區	1	0.0%
324	墾丁海水浴場	0	
325	小琉球	0	
326	三地門	0	

d2h: 請問您這次在臺灣期間曾經遊覽過那些景點(或地方)?

Value	Label	Cases	Percentage
327	船帆石	2	0.1%
328	恆春古城	14	0.5%
329	六堆客家文化園區(內埔)	0	
330	礁溪	17	0.6%
331	冬山河	0	
332	太平山	0	
333	蘇澳冷泉	2	0.1%
334	五峰旗	1	0.0%
335	龜山島賞鯨魚	0	
336	福山植物園	0	
337	頭城休閒農場	2	0.1%
338	南方澳	2	0.1%
339	太平山森林遊樂區	0	
340	頭城海水浴場	0	
341	棲蘭山(馬告生態公園)	0	
342	草嶺古道(含桃源谷步道系統)	0	
343	烏石港	0	
344	大溪蜜月灣	0	
345	傳藝中心	5	0.2%
346	蘭陽博物館	0	
350	太魯閣、天祥	26	0.9%
351	遠雄海洋公園	0	
352	七星潭	11	0.4%
353	阿美文化村	0	
354	鯉魚潭風景特定區	0	
355	坪林兆豐休閒農場	0	
356	瑞穗紅葉溫泉	0	
357	秀姑巒溪泛舟觀光區	0	
358	文山溫泉	0	
360	東華大學	0	
361	花蓮海濱公園	0	
362	花東海岸賞鯨	1	0.0%
363	花蓮觀光糖廠	0	
364	石梯坪	1	0.0%
365	花蓮慈濟	0	
366	馬太鞍濕地生態園區	0	
367	六十石山	0	
370	知本	0	
371	三仙台	6	0.2%
372	綠島	1	0.0%
373	八仙洞	0	
374	小野柳	0	
375	卑南文化公園	0	
376	關山親水公園	3	0.1%
377	初鹿牧場	0	

d2h: 請問您這次在臺灣期間曾經遊覽過那些景點(或地方)?

Value	Label	Cases	Percentage
378	臺東農場(東河分場)	0	
379	蘭嶼	1	0.0%
380	卑南史前博物館	0	
381	成功港	0	
382	水往上流	0	
383	都蘭山	0	
385	澎湖國家風景區	2	0.1%
386	吉貝嶼	0	
387	七美嶼	0	
390	慈湖(金門)	0	
391	金門國家公園(含遊客中心)	0	
392	翟山	0	
393	古寧頭戰史館	0	
394	民俗村	0	
395	莒光樓	0	
396	太武山	0	
397	金門酒廠	0	
398	浯江溪口	0	
399	中山紀念林	0	
405	芹壁聚落	0	
406	壁山觀景	0	
801	士林夜市	64	2.2%
802	華西街夜市	14	0.5%
803	饒河街夜市	25	0.9%
804	師大夜市	25	0.9%
805	臨江街夜市	4	0.1%
806	公館夜市	3	0.1%
807	迪化街夜市	1	0.0%
808	寧夏夜市	10	0.3%
809	南機場夜市	0	
810	景美夜市	0	
811	遼寧街夜市	0	
812	延三夜市	0	
813	臺北市內其他夜市	1	0.0%
815	樂華夜市	0	
816	板橋南雅夜市	1	0.0%
817	新莊夜市	0	
818	中和興南夜市	0	
819	輔大花園夜市	0	
820	新北市內其他夜市	0	
825	基隆廟口夜市	7	0.2%
826	基隆市內其他夜市	0	
830	中壢新民夜市	0	
831	桃園觀光夜市	0	
832	桃園縣內其他夜市	0	

# d2h: 請問您這次在臺灣期間曾經遊覽過那些景點(或地方)?			
Value	Label	Cases	Percentage
834	新竹城隍廟夜市	0	
835	新竹市內其他夜市	0	
838	新竹縣內之夜市	0	
840	苗栗縣內之夜市	0	
843	臺中逢甲夜市	2	0.1%
844	臺中中華路夜市	0	
845	臺中一中街夜市	4	0.1%
846	臺中市內其他夜市	0	
849	南投縣內之夜市	0	
851	彰化縣內之夜市	0	
853	雲林縣內之夜市	0	
855	嘉義文化路夜市	0	
856	嘉義市內其他夜市	0	
858	嘉義縣內之夜市	0	
860	臺南小北夜市	0	
861	臺南花園夜市	2	0.1%
862	臺南大東夜市	0	
863	臺南市內其他夜市	0	
865	高雄六合夜市	9	0.3%
866	高雄新興夜市	0	
867	高雄瑞豐夜市	3	0.1%
868	高雄金鑽夜市	1	0.0%
869	高雄凱旋夜市	0	
870	高雄市內其他夜市	0	
871	屏東民族路夜市	0	
872	屏東縣內其他夜市	0	
874	宜蘭羅東夜市	4	0.1%
875	宜蘭縣內其他夜市	0	
877	花蓮南濱夜市	0	
878	花蓮自強夜市	2	0.1%
879	花蓮花園夜市	0	
880	臺東縣內之夜市	0	
883	澎湖縣內之夜市	0	
885	金門縣內之夜市	0	
Sysmiss		3172	
Warning: these figures indicate the number of cases found in the data file. They cannot be interpreted as summary statistics of the population of interest.			
# d2i: 請問您這次在臺灣期間曾經遊覽過那些景點(或地方)?			
Information	[Type= discrete] [Format=numeric] [Range= 1-885] [Missing=*]		
Statistics [NW/ W]	[Valid=2526 /-] [Invalid=3508 /-]		
Value	Label	Cases	Percentage
1	臺北101	30	1.2%
2	故宮博物院	14	0.6%
3	中正紀念堂	21	0.8%
4	信義計畫區商圈	16	0.6%

d2i: 請問您這次在臺灣期間曾經遊覽過那些景點(或地方)?

Value	Label	Cases	Percentage
5	西門町	22	0.9%
6	忠烈祠	1	0.0%
7	臺北東區	11	0.4%
8	艋舺龍山寺	14	0.6%
9	陽明山	9	0.4%
10	北投	16	0.6%
11	臺北車站及商圈(臺灣故事館)	3	0.1%
12	總統府	16	0.6%
13	木柵貓空	8	0.3%
14	木柵動物園	8	0.3%
15	臺北捷運商店街	4	0.2%
16	五分埔成衣市場	9	0.4%
17	美麗華百樂園(摩天輪)	8	0.3%
18	國父紀念館	20	0.8%
19	行天宮	8	0.3%
20	光華電腦商場	0	
21	臺北市立美術館(臺北故事館)	1	0.0%
22	圓山	8	0.3%
23	臺北孔子廟	0	
24	士林官邸	47	1.9%
25	西門町紅樓	1	0.0%
26	天母	1	0.0%
27	保安宮(大龍峒)	0	
28	228和平公園	1	0.0%
29	臺北光點	0	
30	國立歷史博物館	0	
31	當代藝術館	0	
32	建國玉市、花市	0	
33	臺北市立兒童育樂中心	0	
34	臺北市客家文化主題公園	0	
35	臺灣手工業推廣中心	0	
36	順益臺灣原住民博物館	0	
37	袖珍博物館(臺北市)	2	0.1%
38	華江雁鴨公園	0	
40	中影文化城	0	
41	植物園	0	
42	臺市立天文科學教育館	0	
43	林安泰古厝	0	
45	內湖(大湖公園)	0	
47	郵政博物館	0	
48	國軍英雄館	0	
49	南港經貿園區	0	
50	花博公園	0	
51	華山文創園區	1	0.0%
52	臺北市永康街商圈	19	0.8%

d2i: 請問您這次在臺灣期間曾經遊覽過那些景點(或地方)?

Value	Label	Cases	Percentage
53	臺北小巨蛋	0	
54	松山文創園區	0	
55	剝皮寮	1	0.0%
56	象山	0	
57	大安森林公園	0	
65	九份	90	3.6%
66	淡水(紅毛城、老街、漁人碼頭)	76	3.0%
67	野柳	164	6.5%
68	金瓜石	4	0.2%
69	烏來	1	0.0%
70	遠望坑親水公園	0	
71	八里(十三行博物館)	5	0.2%
72	深坑老街	9	0.4%
73	金山(法鼓山)	1	0.0%
74	碧潭	0	
75	十分	19	0.8%
76	鶯歌陶瓷博物館	0	
77	平溪	7	0.3%
78	鶯歌	0	
79	三峽	0	
80	海洋世界	0	
81	朱銘美術館	0	
82	坪林(茶葉博物館)	0	
83	雲仙樂園	0	
84	天祿藝術中心	3	0.1%
85	三芝	0	
86	林本源園邸(林家花園)	1	0.0%
87	福隆海水浴場	0	
88	林口	1	0.0%
89	白沙灣	0	
90	鼻頭角公園(含登山步道)	0	
92	八仙樂園	0	
93	觀音山	0	
94	海濱公園	0	
95	清水祖師廟	0	
96	海王星樂園	0	
97	翡翠灣海水浴場	0	
98	龍洞南口海洋公園	0	
99	十八王公廟	0	
100	金寶山鄧麗君墓園(筠園)	0	
103	關渡	0	
104	三貂角燈塔	0	
105	菁桐	8	0.3%
106	猴硐	5	0.2%
110	東北角海岸	2	0.1%

d2i: 請問您這次在臺灣期間曾經遊覽過那些景點(或地方)?

Value	Label	Cases	Percentage
111	碧砂漁港	0	
112	基隆港	3	0.1%
113	中正公園	1	0.0%
114	八斗子濱海公園	0	
115	和平島濱海公園	0	
116	情人湖公園	0	
117	海門天險	0	
118	大武崙砲台	0	
125	小人國主題樂園	0	
126	大溪	2	0.1%
127	石門水庫風景區	0	
128	慈湖	99	3.9%
129	中壢	0	
130	中正航空科學館	0	
131	拉拉山	0	
132	台茂	0	
135	新竹科學園區	0	
136	南寮漁港	1	0.0%
137	古奇峰	0	
138	玻璃藝術館	0	
145	六福村主題樂園	8	0.3%
146	內灣	0	
147	北埔(綠世界)	0	
148	大霸尖山	0	
149	小叮噹科學遊樂園	0	
150	泰安溫泉	1	0.0%
151	華陶窯	0	
160	三義木雕(木雕博物館)	2	0.1%
161	獅頭山	0	
162	通霄海水浴場	0	
163	西湖渡假村	0	
164	崎頂海水浴場	0	
165	飛牛牧場	0	
166	大湖(雪霸國家公園)	0	
167	南庄	0	
170	國立自然科學博物館	0	
171	亞哥花園	0	
172	東山樂園	0	
173	臺中美術館	0	
174	新社	0	
175	月眉育樂世界	0	
176	梨山(福壽山農場)	0	
177	大雪山	0	
178	武陵森林遊樂區	0	
179	鐵鋸山	0	

d2i: 請問您這次在臺灣期間曾經遊覽過那些景點(或地方)?

Value	Label	Cases	Percentage
180	大安海水浴場	0	
181	高美溼地	1	0.0%
182	都會公園	0	
183	大甲	0	
185	日月潭	297	11.8%
186	九族文化村	36	1.4%
187	清境農場	21	0.8%
188	溪頭(妖怪村)	12	0.5%
189	中台禪寺	325	12.9%
190	集集	1	0.0%
191	埔里(鯉魚潭)	4	0.2%
192	醒靈寺	0	
193	玉山國家公園(南投縣、嘉義縣)	0	
194	埔里酒廠	0	
195	921震災紀念館(集集)	0	
196	谷關	1	0.0%
197	合歡山	0	
198	杉林溪森林遊樂區	0	
199	鳳凰谷鳥園	0	
200	車埕車站	0	
201	霧社	0	
202	受天宮	0	
203	東埔溫泉	0	
204	奧萬大森林遊樂區	0	
205	合歡山森林遊樂區	0	
206	廬山溫泉	0	
207	廣興紙寮	0	
208	添興窯	0	
215	鹿港天后宮	0	
216	鹿港民俗文物館	3	0.1%
217	鹿港龍山寺	0	
218	八卦山	0	
219	臺灣民俗村	0	
220	彰化孔子廟	0	
221	彰化鹿港小吃	0	
222	鹿港老街	1	0.0%
225	劍湖山世界	1	0.0%
226	北港朝天宮	0	
227	草嶺	1	0.0%
235	阿里山	226	8.9%
236	奮起湖	0	
237	嘉義農場	0	
238	東石漁港	0	
240	安平古堡	13	0.5%
241	赤崁樓	13	0.5%

d2i: 請問您這次在臺灣期間曾經遊覽過那些景點(或地方)?

Value	Label	Cases	Percentage
242	臺南孔子廟	12	0.5%
243	延平郡王祠	11	0.4%
244	安平港國家歷史風景區	3	0.1%
245	億載金城	2	0.1%
246	大天后宮	0	
247	鹿耳門天后宮	0	
248	喜樹黃金海岸	1	0.0%
249	祀典武廟	0	
250	五妃廟	0	
251	四草紅樹林保護區	0	
252	南部科學工業園區	0	
260	關子嶺	0	
261	七股賞鳥	0	
262	烏山頭水庫	0	
263	曾文水庫	0	
264	大坑休閒農場	0	
265	走馬瀨農場	0	
270	愛河	106	4.2%
271	西子灣(打狗英國領事館)	132	5.2%
272	蓮池潭	18	0.7%
273	旗津海岸公園	11	0.4%
274	柴山(壽山、壽山動物園)	5	0.2%
275	龍虎塔	2	0.1%
276	城市光廊	0	
277	高雄85大樓	1	0.0%
278	左營春秋閣	2	0.1%
279	高雄孔廟	0	
280	高雄港	1	0.0%
281	布魯樂谷主題親水樂園	0	
282	高雄歷史博物館	0	
283	高雄天后宮	0	
284	國立科學工藝博物館	0	
285	高雄市立美術館	0	
286	夢時代購物中心	15	0.6%
287	新崛江商圈	5	0.2%
288	鼓山渡輪站	0	
289	中央公園	0	
290	美麗島	0	
291	鄧麗君紀念文物館	10	0.4%
292	義大世界	2	0.1%
293	高雄巨蛋	0	
294	駁二藝術特區	2	0.1%
295	佛光山(佛陀紀念館)	12	0.5%
296	澄清湖	0	
297	美濃客家文化村	1	0.0%

d2i: 請問您這次在臺灣期間曾經遊覽過那些景點(或地方)?

Value	Label	Cases	Percentage
298	寶來、不老溫泉	0	
299	茂林風景區(含情人谷、多納溫泉)	0	
300	六龜服務區	0	
301	甲仙	0	
302	梅山遊客中心(高雄縣、臺東縣)	0	
303	屏東農場(高雄分場)	0	
304	藤枝森林遊樂區	0	
305	十八羅漢山	0	
306	賽嘉服務區(賽嘉航空園區)	0	
314	後壁湖	0	
315	墾丁國家公園	49	1.9%
317	海洋生物博物館	1	0.0%
319	四重溪	0	
320	佳樂水風景區	1	0.0%
321	墾丁星際碼頭	0	
322	南灣海域遊憩區	2	0.1%
323	大鵬灣國家風景區	0	
324	墾丁海水浴場	0	
325	小琉球	0	
326	三地門	0	
327	船帆石	2	0.1%
328	恆春古城	16	0.6%
329	六堆客家文化園區(內埔)	0	
330	礁溪	18	0.7%
331	冬山河	0	
332	太平山	0	
333	蘇澳冷泉	0	
334	五峰旗	0	
335	龜山島賞鯨魚	0	
336	福山植物園	0	
337	頭城休閒農場	0	
338	南方澳	0	
339	太平山森林遊樂區	0	
340	頭城海水浴場	0	
341	棲蘭山(馬告生態公園)	0	
342	草嶺古道(含桃源谷步道系統)	0	
343	烏石港	1	0.0%
344	大溪蜜月灣	0	
345	傳藝中心	0	
346	蘭陽博物館	1	0.0%
350	太魯閣、天祥	59	2.3%
351	遠雄海洋公園	1	0.0%
352	七星潭	21	0.8%
353	阿美文化村	0	
354	鯉魚潭風景特定區	0	

d2i: 請問您這次在臺灣期間曾經遊覽過那些景點(或地方)?

Value	Label	Cases	Percentage
355	坪林兆豐休閒農場	0	
356	瑞穗紅葉溫泉	0	
357	秀姑巒溪泛舟觀光區	0	
358	文山溫泉	0	
360	東華大學	0	
361	花蓮海濱公園	0	
362	花東海岸賞鯨	0	
363	花蓮觀光糖廠	0	
364	石梯坪	0	
365	花蓮慈濟	2	0.1%
366	馬太鞍濕地生態園區	0	
367	六十石山	0	
370	知本	4	0.2%
371	三仙台	3	0.1%
372	綠島	1	0.0%
373	八仙洞	2	0.1%
374	小野柳	0	
375	卑南文化公園	0	
376	關山親水公園	0	
377	初鹿牧場	0	
378	臺東農場(東河分場)	0	
379	蘭嶼	1	0.0%
380	卑南史前博物館	0	
381	成功港	0	
382	水往上流	2	0.1%
383	都蘭山	0	
385	澎湖國家風景區	0	
386	吉貝嶼	0	
387	七美嶼	0	
390	慈湖(金門)	0	
391	金門國家公園(含遊客中心)	0	
392	翟山	0	
393	古寧頭戰史館	0	
394	民俗村	0	
395	莒光樓	0	
396	太武山	0	
397	金門酒廠	0	
398	浯江溪口	0	
399	中山紀念林	0	
405	芹壁聚落	0	
406	壁山觀景	0	
801	士林夜市	79	3.1%
802	華西街夜市	9	0.4%
803	饒河街夜市	17	0.7%
804	師大夜市	35	1.4%

d2i: 請問您這次在臺灣期間曾經遊覽過那些景點(或地方)?

Value	Label	Cases	Percentage
805	臨江街夜市	1	0.0%
806	公館夜市	2	0.1%
807	迪化街夜市	1	0.0%
808	寧夏夜市	5	0.2%
809	南機場夜市	1	0.0%
810	景美夜市	0	
811	遼寧街夜市	0	
812	延三夜市	0	
813	臺北市內其他夜市	0	
815	樂華夜市	0	
816	板橋南雅夜市	1	0.0%
817	新莊夜市	0	
818	中和興南夜市	0	
819	輔大花園夜市	1	0.0%
820	新北市內其他夜市	0	
825	基隆廟口夜市	4	0.2%
826	基隆市內其他夜市	0	
830	中壢新民夜市	0	
831	桃園觀光夜市	1	0.0%
832	桃園縣內其他夜市	1	0.0%
834	新竹城隍廟夜市	1	0.0%
835	新竹市內其他夜市	0	
838	新竹縣內之夜市	0	
840	苗栗縣內之夜市	0	
843	臺中逢甲夜市	5	0.2%
844	臺中中華路夜市	0	
845	臺中一中街夜市	2	0.1%
846	臺中市內其他夜市	0	
849	南投縣內之夜市	0	
851	彰化縣內之夜市	0	
853	雲林縣內之夜市	0	
855	嘉義文化路夜市	0	
856	嘉義市內其他夜市	0	
858	嘉義縣內之夜市	0	
860	臺南小北夜市	0	
861	臺南花園夜市	1	0.0%
862	臺南大東夜市	0	
863	臺南市內其他夜市	0	
865	高雄六合夜市	20	0.8%
866	高雄新興夜市	0	
867	高雄瑞豐夜市	1	0.0%
868	高雄金鑽夜市	0	
869	高雄凱旋夜市	3	0.1%
870	高雄市內其他夜市	0	
871	屏東民族路夜市	0	

# d2i: 請問您這次在臺灣期間曾經遊覽過那些景點(或地方)?			
Value	Label	Cases	Percentage
872	屏東縣內其他夜市	0	
874	宜蘭羅東夜市	3	0.1%
875	宜蘭縣內其他夜市	0	
877	花蓮南濱夜市	0	
878	花蓮自強夜市	2	0.1%
879	花蓮花園夜市	0	
880	臺東縣內之夜市	0	
883	澎湖縣內之夜市	0	
885	金門縣內之夜市	0	
Sysmiss		3508	
Warning: these figures indicate the number of cases found in the data file. They cannot be interpreted as summary statistics of the population of interest.			
# d2j: 請問您這次在臺灣期間曾經遊覽過那些景點(或地方)?			
Information	[Type= discrete] [Format=numeric] [Range= 1-885] [Missing=*]		
Statistics [NW/ W]	[Valid=2246 /-] [Invalid=3788 /-]		
Value	Label	Cases	Percentage
1	臺北101	7	0.3%
2	故宮博物院	19	0.8%
3	中正紀念堂	9	0.4%
4	信義計畫區商圈	19	0.8%
5	西門町	30	1.3%
6	忠烈祠	1	0.0%
7	臺北東區	5	0.2%
8	鯓鯓龍山寺	12	0.5%
9	陽明山	5	0.2%
10	北投	14	0.6%
11	臺北車站及商圈(臺灣故事館)	8	0.4%
12	總統府	7	0.3%
13	木柵貓空	1	0.0%
14	木柵動物園	4	0.2%
15	臺北捷運商店街	1	0.0%
16	五分埔成衣市場	5	0.2%
17	美麗華百樂園(摩天輪)	6	0.3%
18	國父紀念館	10	0.4%
19	行天宮	4	0.2%
20	光華電腦商場	0	
21	臺北市立美術館(臺北故事館)	0	
22	圓山	4	0.2%
23	臺北孔子廟	1	0.0%
24	士林官邸	15	0.7%
25	西門町紅樓	0	
26	天母	0	
27	保安宮(大龍峒)	0	
28	228和平公園	0	
29	臺北光點	0	

d2j: 請問您這次在臺灣期間曾經遊覽過那些景點(或地方)?

Value	Label	Cases	Percentage
30	國立歷史博物館	0	
31	當代藝術館	0	
32	建國玉市、花市	0	
33	臺北市立兒童育樂中心	0	
34	臺北市客家文化主題公園	0	
35	臺灣手工業推廣中心	0	
36	順益臺灣原住民博物館	0	
37	袖珍博物館(臺北市)	0	
38	華江雁鴨公園	0	
40	中影文化城	0	
41	植物園	0	
42	臺市立天文科學教育館	0	
43	林安泰古厝	1	0.0%
45	內湖(大湖公園)	0	
47	郵政博物館	0	
48	國軍英雄館	0	
49	南港經貿園區	1	0.0%
50	花博公園	0	
51	華山文創園區	1	0.0%
52	臺北市永康街商圈	5	0.2%
53	臺北小巨蛋	0	
54	松山文創園區	1	0.0%
55	剝皮寮	0	
56	象山	0	
57	大安森林公園	1	0.0%
65	九份	46	2.0%
66	淡水(紅毛城、老街、漁人碼頭)	40	1.8%
67	野柳	30	1.3%
68	金瓜石	3	0.1%
69	烏來	2	0.1%
70	遠望坑親水公園	0	
71	八里(十三行博物館)	4	0.2%
72	深坑老街	7	0.3%
73	金山(法鼓山)	0	
74	碧潭	0	
75	十分	16	0.7%
76	鶯歌陶瓷博物館	0	
77	平溪	19	0.8%
78	鶯歌	2	0.1%
79	三峽	2	0.1%
80	海洋世界	0	
81	朱銘美術館	0	
82	坪林(茶葉博物館)	0	
83	雲仙樂園	0	
84	天祿藝術中心	4	0.2%

d2j: 請問您這次在臺灣期間曾經遊覽過那些景點(或地方)?

Value	Label	Cases	Percentage
85	三芝	0	
86	林本源園邸(林家花園)	1	0.0%
87	福隆海水浴場	0	
88	林口	0	
89	白沙灣	0	
90	鼻頭角公園(含登山步道)	0	
92	八仙樂園	0	
93	觀音山	0	
94	海濱公園	0	
95	清水祖師廟	0	
96	海王星樂園	0	
97	翡翠灣海水浴場	0	
98	龍洞南口海洋公園	0	
99	十八王公廟	0	
100	金寶山鄧麗君墓園(筠園)	0	
103	關渡	0	
104	三貂角燈塔	0	
105	菁桐	6	0.3%
106	猴硐	1	0.0%
110	東北角海岸	0	
111	碧砂漁港	0	
112	基隆港	0	
113	中正公園	1	0.0%
114	八斗子濱海公園	0	
115	和平島濱海公園	0	
116	情人湖公園	0	
117	海門天險	0	
118	大武崙砲台	0	
125	小人國主題樂園	0	
126	大溪	0	
127	石門水庫風景區	0	
128	慈湖	26	1.2%
129	中壢	0	
130	中正航空科學館	0	
131	拉拉山	0	
132	台茂	0	
135	新竹科學園區	0	
136	南寮漁港	0	
137	古奇峰	0	
138	玻璃藝術館	0	
145	六福村主題樂園	4	0.2%
146	內灣	0	
147	北埔(綠世界)	0	
148	大霸尖山	0	
149	小叮噠科學遊樂園	0	

d2j: 請問您這次在臺灣期間曾經遊覽過那些景點(或地方)?

Value	Label	Cases	Percentage
150	泰安溫泉	0	
151	華陶窯	0	
160	三義木雕(木雕博物館)	0	
161	獅頭山	0	
162	通霄海水浴場	0	
163	西湖渡假村	0	
164	崎頂海水浴場	0	
165	飛牛牧場	0	
166	大湖(雪霸國家公園)	1	0.0%
167	南庄	0	
170	國立自然科學博物館	0	
171	亞哥花園	0	
172	東山樂園	0	
173	臺中美術館	0	
174	新社	2	0.1%
175	月眉育樂世界	0	
176	梨山(福壽山農場)	0	
177	大雪山	0	
178	武陵森林遊樂區	0	
179	鐵鋸山	0	
180	大安海水浴場	0	
181	高美溼地	1	0.0%
182	都會公園	1	0.0%
183	大甲	0	
185	日月潭	197	8.8%
186	九族文化村	43	1.9%
187	清境農場	20	0.9%
188	溪頭(妖怪村)	6	0.3%
189	中台禪寺	284	12.6%
190	集集	3	0.1%
191	埔里(鯉魚潭)	3	0.1%
192	醒靈寺	0	
193	玉山國家公園(南投縣、嘉義縣)	0	
194	埔里酒廠	0	
195	921震災紀念館(集集)	0	
196	谷關	0	
197	合歡山	2	0.1%
198	杉林溪森林遊樂區	0	
199	鳳凰谷鳥園	0	
200	車埕車站	0	
201	霧社	0	
202	受天宮	0	
203	東埔溫泉	0	
204	奧萬大森林遊樂區	0	
205	合歡山森林遊樂區	0	

# d2j: 請問您這次在臺灣期間曾經遊覽過那些景點(或地方)?			
Value	Label	Cases	Percentage
206	廬山溫泉	0	
207	廣興紙寮	0	
208	添興窯	0	
215	鹿港天后宮	2	0.1%
216	鹿港民俗文物館	0	
217	鹿港龍山寺	2	0.1%
218	八卦山	0	
219	臺灣民俗村	0	
220	彰化孔子廟	0	
221	彰化鹿港小吃	0	
222	鹿港老街	4	0.2%
225	劍湖山世界	0	
226	北港朝天宮	0	
227	草嶺	0	
235	阿里山	286	12.7%
236	奮起湖	0	
237	嘉義農場	0	
238	東石漁港	0	
240	安平古堡	25	1.1%
241	赤崁樓	16	0.7%
242	臺南孔子廟	9	0.4%
243	延平郡王祠	9	0.4%
244	安平港國家歷史風景區	0	
245	億載金城	1	0.0%
246	大天后宮	1	0.0%
247	鹿耳門天后宮	0	
248	喜樹黃金海岸	0	
249	祀典武廟	0	
250	五妃廟	1	0.0%
251	四草紅樹林保護區	0	
252	南部科學工業園區	0	
260	關子嶺	0	
261	七股賞鳥	1	0.0%
262	烏山頭水庫	0	
263	曾文水庫	0	
264	大坑休閒農場	0	
265	走馬瀨農場	0	
270	愛河	127	5.7%
271	西子灣(打狗英國領事館)	221	9.8%
272	蓮池潭	25	1.1%
273	旗津海岸公園	8	0.4%
274	柴山(壽山、壽山動物園)	5	0.2%
275	龍虎塔	4	0.2%
276	城市光廊	0	
277	高雄85大樓	2	0.1%

d2j: 請問您這次在臺灣期間曾經遊覽過那些景點(或地方)?

Value	Label	Cases	Percentage
278	左營春秋閣	1	0.0%
279	高雄孔廟	0	
280	高雄港	2	0.1%
281	布魯樂谷主題親水樂園	0	
282	高雄歷史博物館	0	
283	高雄天后宮	0	
284	國立科學工藝博物館	0	
285	高雄市立美術館	0	
286	夢時代購物中心	12	0.5%
287	新崛江商圈	1	0.0%
288	鼓山渡輪站	0	
289	中央公園	0	
290	美麗島	2	0.1%
291	鄧麗君紀念文物館	25	1.1%
292	義大世界	5	0.2%
293	高雄巨蛋	0	
294	駁二藝術特區	1	0.0%
295	佛光山(佛陀紀念館)	18	0.8%
296	澄清湖	3	0.1%
297	美濃客家文化村	0	
298	寶來、不老溫泉	0	
299	茂林風景區(含情人谷、多納溫泉)	0	
300	六龜服務區	0	
301	甲仙	0	
302	梅山遊客中心(高雄縣、臺東縣)	0	
303	屏東農場(高雄分場)	0	
304	藤枝森林遊樂區	0	
305	十八羅漢山	0	
306	賽嘉服務區(賽嘉航空園區)	0	
314	後壁湖	0	
315	墾丁國家公園	121	5.4%
317	海洋生物博物館	1	0.0%
319	四重溪	1	0.0%
320	佳樂水風景區	0	
321	墾丁星際碼頭	0	
322	南灣海域遊憩區	0	
323	大鵬灣國家風景區	0	
324	墾丁海水浴場	0	
325	小琉球	0	
326	三地門	0	
327	船帆石	0	
328	恆春古城	8	0.4%
329	六堆客家文化園區(內埔)	0	
330	礁溪	9	0.4%
331	冬山河	1	0.0%

d2j: 請問您這次在臺灣期間曾經遊覽過那些景點(或地方)?

Value	Label	Cases	Percentage
332	太平山	0	
333	蘇澳冷泉	1	0.0%
334	五峰旗	0	
335	龜山島賞鯨魚	0	
336	福山植物園	0	
337	頭城休閒農場	0	
338	南方澳	0	
339	太平山森林遊樂區	0	
340	頭城海水浴場	0	
341	棲蘭山(馬告生態公園)	0	
342	草嶺古道(含桃源谷步道系統)	0	
343	烏石港	0	
344	大溪蜜月灣	0	
345	傳藝中心	1	0.0%
346	蘭陽博物館	0	
350	太魯閣、天祥	68	3.0%
351	遠雄海洋公園	0	
352	七星潭	32	1.4%
353	阿美文化村	0	
354	鯉魚潭風景特定區	0	
355	坪林兆豐休閒農場	1	0.0%
356	瑞穗紅葉溫泉	1	0.0%
357	秀姑巒溪泛舟觀光區	0	
358	文山溫泉	0	
360	東華大學	0	
361	花蓮海濱公園	0	
362	花東海岸賞鯨	0	
363	花蓮觀光糖廠	0	
364	石梯坪	0	
365	花蓮慈濟	0	
366	馬太鞍濕地生態園區	0	
367	六十石山	0	
370	知本	8	0.4%
371	三仙台	3	0.1%
372	綠島	0	
373	八仙洞	1	0.0%
374	小野柳	0	
375	卑南文化公園	0	
376	關山親水公園	1	0.0%
377	初鹿牧場	0	
378	臺東農場(東河分場)	0	
379	蘭嶼	0	
380	卑南史前博物館	0	
381	成功港	0	
382	水往上流	9	0.4%

d2j: 請問您這次在臺灣期間曾經遊覽過那些景點(或地方)?

Value	Label	Cases	Percentage
383	都蘭山	0	
385	澎湖國家風景區	0	
386	吉貝嶼	0	
387	七美嶼	0	
390	慈湖(金門)	0	
391	金門國家公園(含遊客中心)	1	0.0%
392	翟山	0	
393	古寧頭戰史館	0	
394	民俗村	0	
395	莒光樓	0	
396	太武山	0	
397	金門酒廠	0	
398	浯江溪口	0	
399	中山紀念林	0	
405	芹壁聚落	0	
406	壁山觀景	0	
801	士林夜市	67	3.0%
802	華西街夜市	15	0.7%
803	饒河街夜市	15	0.7%
804	師大夜市	17	0.8%
805	臨江街夜市	3	0.1%
806	公館夜市	4	0.2%
807	迪化街夜市	1	0.0%
808	寧夏夜市	18	0.8%
809	南機場夜市	0	
810	景美夜市	0	
811	遼寧街夜市	0	
812	延三夜市	0	
813	臺北市內其他夜市	0	
815	樂華夜市	1	0.0%
816	板橋南雅夜市	0	
817	新莊夜市	0	
818	中和興南夜市	0	
819	輔大花園夜市	2	0.1%
820	新北市內其他夜市	0	
825	基隆廟口夜市	6	0.3%
826	基隆市內其他夜市	0	
830	中壢新民夜市	1	0.0%
831	桃園觀光夜市	0	
832	桃園縣內其他夜市	0	
834	新竹城隍廟夜市	1	0.0%
835	新竹市內其他夜市	1	0.0%
838	新竹縣內之夜市	0	
840	苗栗縣內之夜市	0	
843	臺中逢甲夜市	3	0.1%

# d2j: 請問您這次在臺灣期間曾經遊覽過那些景點(或地方)?			
Value	Label	Cases	Percentage
844	臺中中華路夜市	0	
845	臺中一中街夜市	2	0.1%
846	臺中市內其他夜市	0	
849	南投縣內之夜市	0	
851	彰化縣內之夜市	0	
853	雲林縣內之夜市	0	
855	嘉義文化路夜市	0	
856	嘉義市內其他夜市	0	
858	嘉義縣內之夜市	0	
860	臺南小北夜市	0	
861	臺南花園夜市	0	
862	臺南大東夜市	0	
863	臺南市內其他夜市	0	
865	高雄六合夜市	21	0.9%
866	高雄新興夜市	0	
867	高雄瑞豐夜市	3	0.1%
868	高雄金鑽夜市	2	0.1%
869	高雄凱旋夜市	0	
870	高雄市內其他夜市	0	
871	屏東民族路夜市	0	
872	屏東縣內其他夜市	0	
874	宜蘭羅東夜市	1	0.0%
875	宜蘭縣內其他夜市	0	
877	花蓮南濱夜市	0	
878	花蓮自強夜市	1	0.0%
879	花蓮花園夜市	0	
880	臺東縣內之夜市	0	
883	澎湖縣內之夜市	0	
885	金門縣內之夜市	0	
Sysmiss		3788	
Warning: these figures indicate the number of cases found in the data file. They cannot be interpreted as summary statistics of the population of interest.			
# d2k: 請問您這次在臺灣期間曾經遊覽過那些景點(或地方)?			
Information	[Type= discrete] [Format=numeric] [Range= 1-885] [Missing=*]		
Statistics [NW/ W]	[Valid=2001 /-] [Invalid=4033 /-]		
Value	Label	Cases	Percentage
1	臺北101	6	0.3%
2	故宮博物院	7	0.3%
3	中正紀念堂	13	0.6%
4	信義計畫區商圈	12	0.6%
5	西門町	14	0.7%
6	忠烈祠	2	0.1%
7	臺北東區	5	0.2%
8	艋舺龍山寺	3	0.1%
9	陽明山	2	0.1%

d2k: 請問您這次在臺灣期間曾經遊覽過那些景點(或地方)?

Value	Label	Cases	Percentage
10	北投	9	0.4%
11	臺北車站及商圈(臺灣故事館)	6	0.3%
12	總統府	1	0.0%
13	木柵貓空	4	0.2%
14	木柵動物園	4	0.2%
15	臺北捷運商店街	2	0.1%
16	五分埔成衣市場	7	0.3%
17	美麗華百樂園(摩天輪)	5	0.2%
18	國父紀念館	9	0.4%
19	行天宮	1	0.0%
20	光華電腦商場	0	
21	臺北市立美術館(臺北故事館)	0	
22	圓山	3	0.1%
23	臺北孔子廟	0	
24	士林官邸	4	0.2%
25	西門町紅樓	0	
26	天母	0	
27	保安宮(大龍峒)	0	
28	228和平公園	0	
29	臺北光點	0	
30	國立歷史博物館	1	0.0%
31	當代藝術館	1	0.0%
32	建國玉市、花市	0	
33	臺北市立兒童育樂中心	0	
34	臺北市客家文化主題公園	0	
35	臺灣手工業推廣中心	0	
36	順益臺灣原住民博物館	0	
37	袖珍博物館(臺北市)	1	0.0%
38	華江雁鴨公園	0	
40	中影文化城	0	
41	植物園	0	
42	臺市立天文科學教育館	0	
43	林安泰古厝	0	
45	內湖(大湖公園)	0	
47	郵政博物館	0	
48	國軍英雄館	0	
49	南港經貿園區	1	0.0%
50	花博公園	0	
51	華山文創園區	0	
52	臺北市永康街商圈	4	0.2%
53	臺北小巨蛋	0	
54	松山文創園區	0	
55	剝皮寮	0	
56	象山	0	
57	大安森林公園	0	

d2k: 請問您這次在臺灣期間曾經遊覽過那些景點(或地方)?

Value	Label	Cases	Percentage
65	九份	20	1.0%
66	淡水(紅毛城、老街、漁人碼頭)	22	1.1%
67	野柳	5	0.2%
68	金瓜石	1	0.0%
69	烏來	1	0.0%
70	遠望坑親水公園	0	
71	八里(十三行博物館)	2	0.1%
72	深坑老街	1	0.0%
73	金山(法鼓山)	2	0.1%
74	碧潭	0	
75	十分	16	0.8%
76	鶯歌陶瓷博物館	0	
77	平溪	11	0.5%
78	鶯歌	2	0.1%
79	三峽	1	0.0%
80	海洋世界	0	
81	朱銘美術館	0	
82	坪林(茶葉博物館)	0	
83	雲仙樂園	0	
84	天祿藝術中心	3	0.1%
85	三芝	0	
86	林本源園邸(林家花園)	0	
87	福隆海水浴場	0	
88	林口	0	
89	白沙灣	0	
90	鼻頭角公園(含登山步道)	0	
92	八仙樂園	0	
93	觀音山	0	
94	海濱公園	0	
95	清水祖師廟	0	
96	海王星樂園	0	
97	翡翠灣海水浴場	0	
98	龍洞南口海洋公園	0	
99	十八王公廟	0	
100	金寶山鄧麗君墓園(筠園)	0	
103	關渡	1	0.0%
104	三貂角燈塔	0	
105	菁桐	3	0.1%
106	猴硐	2	0.1%
110	東北角海岸	0	
111	碧砂漁港	0	
112	基隆港	0	
113	中正公園	0	
114	八斗子濱海公園	0	
115	和平島濱海公園	0	

d2k: 請問您這次在臺灣期間曾經遊覽過那些景點(或地方)?

Value	Label	Cases	Percentage
116	情人湖公園	0	
117	海門天險	0	
118	大武崙砲台	0	
125	小人國主題樂園	3	0.1%
126	大溪	1	0.0%
127	石門水庫風景區	0	
128	慈湖	9	0.4%
129	中壢	0	
130	中正航空科學館	0	
131	拉拉山	0	
132	台茂	0	
135	新竹科學園區	0	
136	南寮漁港	0	
137	古奇峰	0	
138	玻璃藝術館	0	
145	六福村主題樂園	2	0.1%
146	內灣	0	
147	北埔(綠世界)	0	
148	大霸尖山	0	
149	小叮嚀科學遊樂園	0	
150	泰安溫泉	0	
151	華陶窯	0	
160	三義木雕(木雕博物館)	0	
161	獅頭山	0	
162	通霄海水浴場	0	
163	西湖渡假村	0	
164	崎頂海水浴場	0	
165	飛牛牧場	0	
166	大湖(雪霸國家公園)	0	
167	南庄	0	
170	國立自然科學博物館	0	
171	亞哥花園	0	
172	東山樂園	0	
173	臺中美術館	0	
174	新社	1	0.0%
175	月眉育樂世界	0	
176	梨山(福壽山農場)	0	
177	大雪山	0	
178	武陵森林遊樂區	0	
179	鐵鋸山	0	
180	大安海水浴場	0	
181	高美溼地	1	0.0%
182	都會公園	0	
183	大甲	0	
185	日月潭	54	2.7%

d2k: 請問您這次在臺灣期間曾經遊覽過那些景點(或地方)?

Value	Label	Cases	Percentage
186	九族文化村	34	<div><div></div></div> 1.7%
187	清境農場	19	<div><div></div></div> 0.9%
188	溪頭(妖怪村)	3	<div><div></div></div> 0.1%
189	中台禪寺	135	<div><div></div></div> 6.7%
190	集集	0	
191	埔里(鯉魚潭)	2	<div><div></div></div> 0.1%
192	醒靈寺	0	
193	玉山國家公園(南投縣、嘉義縣)	0	
194	埔里酒廠	0	
195	921震災紀念館(集集)	0	
196	谷關	1	<div><div></div></div> 0.0%
197	合歡山	1	<div><div></div></div> 0.0%
198	杉林溪森林遊樂區	0	
199	鳳凰谷鳥園	0	
200	車埕車站	1	<div><div></div></div> 0.0%
201	霧社	0	
202	受天宮	0	
203	東埔溫泉	0	
204	奧萬大森林遊樂區	1	<div><div></div></div> 0.0%
205	合歡山森林遊樂區	0	
206	廬山溫泉	1	<div><div></div></div> 0.0%
207	廣興紙寮	0	
208	添興窯	0	
215	鹿港天后宮	1	<div><div></div></div> 0.0%
216	鹿港民俗文物館	0	
217	鹿港龍山寺	0	
218	八卦山	0	
219	臺灣民俗村	0	
220	彰化孔子廟	0	
221	彰化鹿港小吃	0	
222	鹿港老街	3	<div><div></div></div> 0.1%
225	劍湖山世界	0	
226	北港朝天宮	0	
227	草嶺	0	
235	阿里山	241	<div><div></div></div> 12.0%
236	奮起湖	0	
237	嘉義農場	0	
238	東石漁港	0	
240	安平古堡	21	<div><div></div></div> 1.0%
241	赤崁樓	13	<div><div></div></div> 0.6%
242	臺南孔子廟	25	<div><div></div></div> 1.2%
243	延平郡王祠	11	<div><div></div></div> 0.5%
244	安平港國家歷史風景區	1	<div><div></div></div> 0.0%
245	億載金城	8	<div><div></div></div> 0.4%
246	大天后宮	0	

d2k: 請問您這次在臺灣期間曾經遊覽過那些景點(或地方)?

Value	Label	Cases	Percentage
247	鹿耳門天后宮	0	
248	喜樹黃金海岸	0	
249	祀典武廟	0	
250	五妃廟	0	
251	四草紅樹林保護區	1	0.0%
252	南部科學工業園區	0	
260	關子嶺	0	
261	七股賞鳥	0	
262	烏山頭水庫	0	
263	曾文水庫	0	
264	大坑休閒農場	0	
265	走馬瀨農場	0	
270	愛河	109	5.4%
271	西子灣(打狗英國領事館)	333	16.6%
272	蓮池潭	36	1.8%
273	旗津海岸公園	6	0.3%
274	柴山(壽山、壽山動物園)	3	0.1%
275	龍虎塔	2	0.1%
276	城市光廊	0	
277	高雄85大樓	1	0.0%
278	左營春秋閣	3	0.1%
279	高雄孔廟	1	0.0%
280	高雄港	3	0.1%
281	布魯樂谷主題親水樂園	0	
282	高雄歷史博物館	0	
283	高雄天后宮	0	
284	國立科學工藝博物館	0	
285	高雄市立美術館	0	
286	夢時代購物中心	7	0.3%
287	新崛江商圈	3	0.1%
288	鼓山渡輪站	0	
289	中央公園	0	
290	美麗島	0	
291	鄧麗君紀念文物館	56	2.8%
292	義大世界	1	0.0%
293	高雄巨蛋	0	
294	駁二藝術特區	2	0.1%
295	佛光山(佛陀紀念館)	28	1.4%
296	澄清湖	2	0.1%
297	美濃客家文化村	2	0.1%
298	寶來、不老溫泉	0	
299	茂林風景區(含情人谷、多納溫泉)	0	
300	六龜服務區	0	
301	甲仙	0	
302	梅山遊客中心(高雄縣、臺東縣)	0	

d2k: 請問您這次在臺灣期間曾經遊覽過那些景點(或地方)?

Value	Label	Cases	Percentage
303	屏東農場(高雄分場)	0	
304	藤枝森林遊樂區	0	
305	十八羅漢山	0	
306	賽嘉服務區(賽嘉航空園區)	0	
314	後壁湖	0	
315	墾丁國家公園	177	8.8%
317	海洋生物博物館	5	0.2%
319	四重溪	0	
320	佳樂水風景區	1	0.0%
321	墾丁星際碼頭	0	
322	南灣海域遊憩區	1	0.0%
323	大鵬灣國家風景區	0	
324	墾丁海水浴場	0	
325	小琉球	0	
326	三地門	0	
327	船帆石	1	0.0%
328	恆春古城	16	0.8%
329	六堆客家文化園區(內埔)	0	
330	礁溪	4	0.2%
331	冬山河	0	
332	太平山	0	
333	蘇澳冷泉	1	0.0%
334	五峰旗	0	
335	龜山島賞鯨魚	0	
336	福山植物園	0	
337	頭城休閒農場	1	0.0%
338	南方澳	0	
339	太平山森林遊樂區	0	
340	頭城海水浴場	1	0.0%
341	棲蘭山(馬告生態公園)	0	
342	草嶺古道(含桃源谷步道系統)	0	
343	烏石港	0	
344	大溪蜜月灣	0	
345	傳藝中心	1	0.0%
346	蘭陽博物館	0	
350	太魯閣、天祥	106	5.3%
351	遠雄海洋公園	0	
352	七星潭	35	1.7%
353	阿美文化村	4	0.2%
354	鯉魚潭風景特定區	1	0.0%
355	坪林兆豐休閒農場	1	0.0%
356	瑞穗紅葉溫泉	1	0.0%
357	秀姑巒溪泛舟觀光區	0	
358	文山溫泉	0	
360	東華大學	0	

d2k: 請問您這次在臺灣期間曾經遊覽過那些景點(或地方)?

Value	Label	Cases	Percentage
361	花蓮海濱公園	0	
362	花東海岸賞鯨	0	
363	花蓮觀光糖廠	0	
364	石梯坪	0	
365	花蓮慈濟	1	0.0%
366	馬太鞍濕地生態園區	0	
367	六十石山	0	
370	知本	19	0.9%
371	三仙台	5	0.2%
372	綠島	3	0.1%
373	八仙洞	1	0.0%
374	小野柳	1	0.0%
375	卑南文化公園	0	
376	關山親水公園	0	
377	初鹿牧場	0	
378	臺東農場(東河分場)	0	
379	蘭嶼	0	
380	卑南史前博物館	1	0.0%
381	成功港	0	
382	水往上流	23	1.1%
383	都蘭山	0	
385	澎湖國家風景區	0	
386	吉貝嶼	0	
387	七美嶼	0	
390	慈湖(金門)	0	
391	金門國家公園(含遊客中心)	0	
392	翟山	0	
393	古寧頭戰史館	2	0.1%
394	民俗村	0	
395	莒光樓	0	
396	太武山	0	
397	金門酒廠	0	
398	浯江溪口	0	
399	中山紀念林	0	
405	芹壁聚落	0	
406	壁山觀景	0	
801	士林夜市	76	3.8%
802	華西街夜市	8	0.4%
803	饒河街夜市	15	0.7%
804	師大夜市	24	1.2%
805	臨江街夜市	2	0.1%
806	公館夜市	2	0.1%
807	迪化街夜市	1	0.0%
808	寧夏夜市	13	0.6%
809	南機場夜市	0	

d2k: 請問您這次在臺灣期間曾經遊覽過那些景點(或地方)?

Value	Label	Cases	Percentage
810	景美夜市	0	
811	遼寧街夜市	0	
812	延三夜市	0	
813	臺北市內其他夜市	0	
815	樂華夜市	1	0.0%
816	板橋南雅夜市	0	
817	新莊夜市	0	
818	中和興南夜市	0	
819	輔大花園夜市	0	
820	新北市內其他夜市	0	
825	基隆廟口夜市	5	0.2%
826	基隆市內其他夜市	0	
830	中壢新民夜市	0	
831	桃園觀光夜市	0	
832	桃園縣內其他夜市	0	
834	新竹城隍廟夜市	0	
835	新竹市內其他夜市	1	0.0%
838	新竹縣內之夜市	0	
840	苗栗縣內之夜市	0	
843	臺中逢甲夜市	3	0.1%
844	臺中中華路夜市	0	
845	臺中一中街夜市	2	0.1%
846	臺中市內其他夜市	0	
849	南投縣內之夜市	0	
851	彰化縣內之夜市	0	
853	雲林縣內之夜市	0	
855	嘉義文化路夜市	0	
856	嘉義市內其他夜市	0	
858	嘉義縣內之夜市	0	
860	臺南小北夜市	0	
861	臺南花園夜市	1	0.0%
862	臺南大東夜市	0	
863	臺南市內其他夜市	0	
865	高雄六合夜市	17	0.8%
866	高雄新興夜市	0	
867	高雄瑞豐夜市	1	0.0%
868	高雄金鑽夜市	0	
869	高雄凱旋夜市	1	0.0%
870	高雄市內其他夜市	0	
871	屏東民族路夜市	0	
872	屏東縣內其他夜市	0	
874	宜蘭羅東夜市	2	0.1%
875	宜蘭縣內其他夜市	0	
877	花蓮南濱夜市	0	
878	花蓮自強夜市	1	0.0%

# d2k: 請問您這次在臺灣期間曾經遊覽過那些景點(或地方)?			
Value	Label	Cases	Percentage
879	花蓮花園夜市	0	
880	臺東縣內之夜市	0	
883	澎湖縣內之夜市	0	
885	金門縣內之夜市	0	
Sysmiss		4033	
Warning: these figures indicate the number of cases found in the data file. They cannot be interpreted as summary statistics of the population of interest.			
# d2l: 請問您這次在臺灣期間曾經遊覽過那些景點(或地方)?			
Information		[Type= discrete] [Format=numeric] [Range= 1-885] [Missing=*]	
Statistics [NW/ W]		[Valid=1772 /-] [Invalid=4262 /-]	
Value	Label	Cases	Percentage
1	臺北101	7	<div><div></div></div> 0.4%
2	故宮博物院	9	<div><div></div></div> 0.5%
3	中正紀念堂	4	<div><div></div></div> 0.2%
4	信義計畫區商圈	10	<div><div></div></div> 0.6%
5	西門町	18	<div><div></div></div> 1.0%
6	忠烈祠	1	<div><div></div></div> 0.1%
7	臺北東區	3	<div><div></div></div> 0.2%
8	艋舺龍山寺	1	<div><div></div></div> 0.1%
9	陽明山	4	<div><div></div></div> 0.2%
10	北投	8	<div><div></div></div> 0.5%
11	臺北車站及商圈(臺灣故事館)	4	<div><div></div></div> 0.2%
12	總統府	1	<div><div></div></div> 0.1%
13	木柵貓空	5	<div><div></div></div> 0.3%
14	木柵動物園	3	<div><div></div></div> 0.2%
15	臺北捷運商店街	0	
16	五分埔成衣市場	3	<div><div></div></div> 0.2%
17	美麗華百樂園(摩天輪)	3	<div><div></div></div> 0.2%
18	國父紀念館	6	<div><div></div></div> 0.3%
19	行天宮	1	<div><div></div></div> 0.1%
20	光華電腦商場	0	
21	臺北市立美術館(臺北故事館)	0	
22	圓山	2	<div><div></div></div> 0.1%
23	臺北孔子廟	0	
24	士林官邸	8	<div><div></div></div> 0.5%
25	西門町紅樓	0	
26	天母	0	
27	保安宮(大龍峒)	0	
28	228和平公園	1	<div><div></div></div> 0.1%
29	臺北光點	0	
30	國立歷史博物館	1	<div><div></div></div> 0.1%
31	當代藝術館	0	
32	建國玉市、花市	0	
33	臺北市立兒童育樂中心	0	
34	臺北市客家文化主題公園	0	

d21: 請問您這次在臺灣期間曾經遊覽過那些景點(或地方)?

Value	Label	Cases	Percentage
35	臺灣手工業推廣中心	0	
36	順益臺灣原住民博物館	0	
37	袖珍博物館(臺北市)	0	
38	華江雁鴨公園	0	
40	中影文化城	0	
41	植物園	0	
42	臺市立天文科學教育館	0	
43	林安泰古厝	0	
45	內湖(大湖公園)	2	0.1%
47	郵政博物館	0	
48	國軍英雄館	0	
49	南港經貿園區	0	
50	花博公園	1	0.1%
51	華山文創園區	1	0.1%
52	臺北市永康街商圈	3	0.2%
53	臺北小巨蛋	0	
54	松山文創園區	0	
55	剝皮寮	0	
56	象山	1	0.1%
57	大安森林公園	0	
65	九份	8	0.5%
66	淡水(紅毛城、老街、漁人碼頭)	9	0.5%
67	野柳	10	0.6%
68	金瓜石	3	0.2%
69	烏來	2	0.1%
70	遠望坑親水公園	0	
71	八里(十三行博物館)	2	0.1%
72	深坑老街	0	
73	金山(法鼓山)	2	0.1%
74	碧潭	0	
75	十分	7	0.4%
76	鶯歌陶瓷博物館	0	
77	平溪	6	0.3%
78	鶯歌	1	0.1%
79	三峽	0	
80	海洋世界	0	
81	朱銘美術館	0	
82	坪林(茶葉博物館)	0	
83	雲仙樂園	0	
84	天祿藝術中心	1	0.1%
85	三芝	0	
86	林本源園邸(林家花園)	0	
87	福隆海水浴場	0	
88	林口	0	
89	白沙灣	0	

d2l: 請問您這次在臺灣期間曾經遊覽過那些景點(或地方)?

Value	Label	Cases	Percentage
90	鼻頭角公園(含登山步道)	0	
92	八仙樂園	0	
93	觀音山	0	
94	海濱公園	0	
95	清水祖師廟	0	
96	海王星樂園	0	
97	翡翠灣海水浴場	0	
98	龍洞南口海洋公園	0	
99	十八王公廟	0	
100	金寶山鄧麗君墓園(筠園)	0	
103	關渡	0	
104	三貂角燈塔	0	
105	菁桐	6	0.3%
106	猴硐	3	0.2%
110	東北角海岸	0	
111	碧砂漁港	0	
112	基隆港	0	
113	中正公園	0	
114	八斗子濱海公園	0	
115	和平島濱海公園	0	
116	情人湖公園	0	
117	海門天險	0	
118	大武崙砲台	0	
125	小人國主題樂園	0	
126	大溪	0	
127	石門水庫風景區	0	
128	慈湖	0	
129	中壢	0	
130	中正航空科學館	0	
131	拉拉山	0	
132	台茂	0	
135	新竹科學園區	0	
136	南寮漁港	0	
137	古奇峰	0	
138	玻璃藝術館	0	
145	六福村主題樂園	2	0.1%
146	內灣	0	
147	北埔(綠世界)	0	
148	大霸尖山	0	
149	小叮嚀科學遊樂園	0	
150	泰安溫泉	0	
151	華陶窯	0	
160	三義木雕(木雕博物館)	0	
161	獅頭山	0	
162	通霄海水浴場	0	

d21: 請問您這次在臺灣期間曾經遊覽過那些景點(或地方)?

Value	Label	Cases	Percentage
163	西湖渡假村	0	
164	崎頂海水浴場	0	
165	飛牛牧場	1	0.1%
166	大湖(雪霸國家公園)	0	
167	南庄	0	
170	國立自然科學博物館	0	
171	亞哥花園	0	
172	東山樂園	0	
173	臺中美術館	1	0.1%
174	新社	1	0.1%
175	月眉育樂世界	0	
176	梨山(福壽山農場)	0	
177	大雪山	0	
178	武陵森林遊樂區	0	
179	鐵鋸山	0	
180	大安海水浴場	0	
181	高美溼地	0	
182	都會公園	0	
183	大甲	0	
185	日月潭	18	1.0%
186	九族文化村	27	1.5%
187	清境農場	4	0.2%
188	溪頭(妖怪村)	5	0.3%
189	中台禪寺	26	1.5%
190	集集	0	
191	埔里(鯉魚潭)	5	0.3%
192	醒靈寺	0	
193	玉山國家公園(南投縣、嘉義縣)	0	
194	埔里酒廠	0	
195	921震災紀念館(集集)	0	
196	谷關	0	
197	合歡山	1	0.1%
198	杉林溪森林遊樂區	0	
199	鳳凰谷鳥園	0	
200	車埕車站	0	
201	霧社	0	
202	受天宮	0	
203	東埔溫泉	0	
204	奧萬大森林遊樂區	0	
205	合歡山森林遊樂區	0	
206	廬山溫泉	0	
207	廣興紙寮	0	
208	添興窯	0	
215	鹿港天后宮	0	
216	鹿港民俗文物館	0	

d21: 請問您這次在臺灣期間曾經遊覽過那些景點(或地方)?

Value	Label	Cases	Percentage
217	鹿港龍山寺	0	
218	八卦山	0	
219	臺灣民俗村	0	
220	彰化孔子廟	0	
221	彰化鹿港小吃	0	
222	鹿港老街	2	0.1%
225	劍湖山世界	0	
226	北港朝天宮	0	
227	草嶺	0	
235	阿里山	88	5.0%
236	奮起湖	1	0.1%
237	嘉義農場	0	
238	東石漁港	0	
240	安平古堡	13	0.7%
241	赤崁樓	12	0.7%
242	臺南孔子廟	7	0.4%
243	延平郡王祠	8	0.5%
244	安平港國家歷史風景區	3	0.2%
245	億載金城	3	0.2%
246	大天后宮	0	
247	鹿耳門天后宮	0	
248	喜樹黃金海岸	0	
249	祀典武廟	0	
250	五妃廟	0	
251	四草紅樹林保護區	0	
252	南部科學工業園區	0	
260	關子嶺	0	
261	七股賞鳥	0	
262	烏山頭水庫	0	
263	曾文水庫	1	0.1%
264	大坑休閒農場	0	
265	走馬瀨農場	2	0.1%
270	愛河	77	4.3%
271	西子灣(打狗英國領事館)	319	18.0%
272	蓮池潭	45	2.5%
273	旗津海岸公園	5	0.3%
274	柴山(壽山、壽山動物園)	5	0.3%
275	龍虎塔	2	0.1%
276	城市光廊	0	
277	高雄85大樓	1	0.1%
278	左營春秋閣	3	0.2%
279	高雄孔廟	0	
280	高雄港	2	0.1%
281	布魯樂谷主題親水樂園	0	
282	高雄歷史博物館	0	

d21: 請問您這次在臺灣期間曾經遊覽過那些景點(或地方)?

Value	Label	Cases	Percentage
283	高雄天后宮	0	
284	國立科學工藝博物館	0	
285	高雄市立美術館	0	
286	夢時代購物中心	8	0.5%
287	新崛江商圈	1	0.1%
288	鼓山渡輪站	0	
289	中央公園	0	
290	美麗島	0	
291	鄧麗君紀念文物館	103	5.8%
292	義大世界	1	0.1%
293	高雄巨蛋	0	
294	駁二藝術特區	3	0.2%
295	佛光山(佛陀紀念館)	22	1.2%
296	澄清湖	2	0.1%
297	美濃客家文化村	0	
298	寶來、不老溫泉	0	
299	茂林風景區(含情人谷、多納溫泉)	0	
300	六龜服務區	0	
301	甲仙	0	
302	梅山遊客中心(高雄縣、臺東縣)	0	
303	屏東農場(高雄分場)	0	
304	藤枝森林遊樂區	0	
305	十八羅漢山	0	
306	賽嘉服務區(賽嘉航空園區)	0	
314	後壁湖	0	
315	墾丁國家公園	281	15.9%
317	海洋生物博物館	2	0.1%
319	四重溪	2	0.1%
320	佳樂水風景區	0	
321	墾丁星際碼頭	0	
322	南灣海域遊憩區	1	0.1%
323	大鵬灣國家風景區	0	
324	墾丁海水浴場	0	
325	小琉球	1	0.1%
326	三地門	0	
327	船帆石	1	0.1%
328	恆春古城	9	0.5%
329	六堆客家文化園區(內埔)	0	
330	礁溪	3	0.2%
331	冬山河	0	
332	太平山	0	
333	蘇澳冷泉	0	
334	五峰旗	0	
335	龜山島賞鯨魚	0	
336	福山植物園	0	

d21: 請問您這次在臺灣期間曾經遊覽過那些景點(或地方)?

Value	Label	Cases	Percentage
337	頭城休閒農場	2	0.1%
338	南方澳	0	
339	太平山森林遊樂區	0	
340	頭城海水浴場	0	
341	棲蘭山(馬告生態公園)	0	
342	草嶺古道(含桃源谷步道系統)	0	
343	烏石港	0	
344	大溪蜜月灣	0	
345	傳藝中心	0	
346	蘭陽博物館	1	0.1%
350	太魯閣、天祥	158	8.9%
351	遠雄海洋公園	0	
352	七星潭	32	1.8%
353	阿美文化村	1	0.1%
354	鯉魚潭風景特定區	2	0.1%
355	坪林兆豐休閒農場	2	0.1%
356	瑞穗紅葉溫泉	3	0.2%
357	秀姑巒溪泛舟觀光區	1	0.1%
358	文山溫泉	0	
360	東華大學	0	
361	花蓮海濱公園	0	
362	花東海岸賞鯨	1	0.1%
363	花蓮觀光糖廠	0	
364	石梯坪	1	0.1%
365	花蓮慈濟	0	
366	馬太鞍濕地生態園區	0	
367	六十石山	0	
370	知本	34	1.9%
371	三仙台	9	0.5%
372	綠島	0	
373	八仙洞	7	0.4%
374	小野柳	0	
375	卑南文化公園	0	
376	關山親水公園	0	
377	初鹿牧場	0	
378	臺東農場(東河分場)	0	
379	蘭嶼	0	
380	卑南史前博物館	0	
381	成功港	0	
382	水往上流	50	2.8%
383	都蘭山	0	
385	澎湖國家風景區	0	
386	吉貝嶼	0	
387	七美嶼	0	
390	慈湖(金門)	0	

d21: 請問您這次在臺灣期間曾經遊覽過那些景點(或地方)?

Value	Label	Cases	Percentage
391	金門國家公園(含遊客中心)	1	0.1%
392	翟山	0	
393	古寧頭戰史館	0	
394	民俗村	0	
395	莒光樓	0	
396	太武山	0	
397	金門酒廠	0	
398	浯江溪口	0	
399	中山紀念林	0	
405	芹壁聚落	0	
406	壁山觀景	0	
801	士林夜市	58	3.3%
802	華西街夜市	15	0.8%
803	饒河街夜市	15	0.8%
804	師大夜市	13	0.7%
805	臨江街夜市	1	0.1%
806	公館夜市	2	0.1%
807	迪化街夜市	0	
808	寧夏夜市	15	0.8%
809	南機場夜市	0	
810	景美夜市	1	0.1%
811	遼寧街夜市	0	
812	延三夜市	0	
813	臺北市內其他夜市	1	0.1%
815	樂華夜市	1	0.1%
816	板橋南雅夜市	0	
817	新莊夜市	0	
818	中和興南夜市	0	
819	輔大花園夜市	1	0.1%
820	新北市內其他夜市	0	
825	基隆廟口夜市	5	0.3%
826	基隆市內其他夜市	0	
830	中壢新民夜市	0	
831	桃園觀光夜市	0	
832	桃園縣內其他夜市	0	
834	新竹城隍廟夜市	0	
835	新竹市內其他夜市	0	
838	新竹縣內之夜市	0	
840	苗栗縣內之夜市	0	
843	臺中逢甲夜市	3	0.2%
844	臺中中華路夜市	0	
845	臺中一中街夜市	2	0.1%
846	臺中市內其他夜市	0	
849	南投縣內之夜市	0	
851	彰化縣內之夜市	0	

# d2l: 請問您這次在臺灣期間曾經遊覽過那些景點(或地方)?			
Value	Label	Cases	Percentage
853	雲林縣內之夜市	0	
855	嘉義文化路夜市	0	
856	嘉義市內其他夜市	0	
858	嘉義縣內之夜市	0	
860	臺南小北夜市	0	
861	臺南花園夜市	2	0.1%
862	臺南大東夜市	0	
863	臺南市內其他夜市	0	
865	高雄六合夜市	26	1.5%
866	高雄新興夜市	0	
867	高雄瑞豐夜市	1	0.1%
868	高雄金鑽夜市	0	
869	高雄凱旋夜市	0	
870	高雄市內其他夜市	0	
871	屏東民族路夜市	0	
872	屏東縣內其他夜市	1	0.1%
874	宜蘭羅東夜市	0	
875	宜蘭縣內其他夜市	0	
877	花蓮南濱夜市	0	
878	花蓮自強夜市	3	0.2%
879	花蓮花園夜市	0	
880	臺東縣內之夜市	0	
883	澎湖縣內之夜市	0	
885	金門縣內之夜市	0	
Sysmiss		4262	
Warning: these figures indicate the number of cases found in the data file. They cannot be interpreted as summary statistics of the population of interest.			
# d2m: 請問您這次在臺灣期間曾經遊覽過那些景點(或地方)?			
Information	[Type= discrete] [Format=numeric] [Range= 1-885] [Missing=*]		
Statistics [NW/ W]	[Valid=1559 /-] [Invalid=4475 /-]		
Value	Label	Cases	Percentage
1	臺北101	5	0.3%
2	故宮博物院	5	0.3%
3	中正紀念堂	6	0.4%
4	信義計畫區商圈	9	0.6%
5	西門町	15	1.0%
6	忠烈祠	2	0.1%
7	臺北東區	4	0.3%
8	艋舺龍山寺	3	0.2%
9	陽明山	4	0.3%
10	北投	4	0.3%
11	臺北車站及商圈(臺灣故事館)	1	0.1%
12	總統府	1	0.1%
13	木柵貓空	1	0.1%
14	木柵動物園	2	0.1%

d2m: 請問您這次在臺灣期間曾經遊覽過那些景點(或地方)?

Value	Label	Cases	Percentage
15	臺北捷運商店街	1	0.1%
16	五分埔成衣市場	2	0.1%
17	美麗華百樂園(摩天輪)	1	0.1%
18	國父紀念館	10	0.6%
19	行天宮	2	0.1%
20	光華電腦商場	0	
21	臺北市立美術館(臺北故事館)	0	
22	圓山	0	
23	臺北孔子廟	0	
24	士林官邸	1	0.1%
25	西門町紅樓	1	0.1%
26	天母	0	
27	保安宮(大龍峒)	1	0.1%
28	228和平公園	0	
29	臺北光點	0	
30	國立歷史博物館	0	
31	當代藝術館	0	
32	建國玉市、花市	0	
33	臺北市立兒童育樂中心	0	
34	臺北市客家文化主題公園	0	
35	臺灣手工業推廣中心	0	
36	順益臺灣原住民博物館	0	
37	袖珍博物館(臺北市)	0	
38	華江雁鴨公園	0	
40	中影文化城	0	
41	植物園	0	
42	臺市立天文科學教育館	0	
43	林安泰古厝	0	
45	內湖(大湖公園)	0	
47	郵政博物館	0	
48	國軍英雄館	0	
49	南港經貿園區	0	
50	花博公園	1	0.1%
51	華山文創園區	0	
52	臺北市永康街商圈	0	
53	臺北小巨蛋	0	
54	松山文創園區	0	
55	剝皮寮	0	
56	象山	0	
57	大安森林公園	1	0.1%
65	九份	10	0.6%
66	淡水(紅毛城、老街、漁人碼頭)	4	0.3%
67	野柳	5	0.3%
68	金瓜石	1	0.1%
69	烏來	1	0.1%

d2m: 請問您這次在臺灣期間曾經遊覽過那些景點(或地方)?

Value	Label	Cases	Percentage
70	遠望坑親水公園	0	
71	八里(十三行博物館)	3	0.2%
72	深坑老街	1	0.1%
73	金山(法鼓山)	0	
74	碧潭	0	
75	十分	2	0.1%
76	鶯歌陶瓷博物館	0	
77	平溪	3	0.2%
78	鶯歌	2	0.1%
79	三峽	0	
80	海洋世界	0	
81	朱銘美術館	0	
82	坪林(茶葉博物館)	0	
83	雲仙樂園	0	
84	天祿藝術中心	0	
85	三芝	0	
86	林本源園邸(林家花園)	0	
87	福隆海水浴場	1	0.1%
88	林口	0	
89	白沙灣	0	
90	鼻頭角公園(含登山步道)	0	
92	八仙樂園	0	
93	觀音山	0	
94	海濱公園	0	
95	清水祖師廟	0	
96	海王星樂園	0	
97	翡翠灣海水浴場	0	
98	龍洞南口海洋公園	0	
99	十八王公廟	0	
100	金寶山鄧麗君墓園(筠園)	0	
103	關渡	0	
104	三貂角燈塔	0	
105	菁桐	3	0.2%
106	猴硐	1	0.1%
110	東北角海岸	1	0.1%
111	碧砂漁港	0	
112	基隆港	0	
113	中正公園	0	
114	八斗子濱海公園	0	
115	和平島濱海公園	0	
116	情人湖公園	0	
117	海門天險	0	
118	大武崙砲台	0	
125	小人國主題樂園	0	
126	大溪	1	0.1%

d2m: 請問您這次在臺灣期間曾經遊覽過那些景點(或地方)?

Value	Label	Cases	Percentage
127	石門水庫風景區	0	
128	慈湖	1	0.1%
129	中壢	0	
130	中正航空科學館	0	
131	拉拉山	0	
132	台茂	0	
135	新竹科學園區	0	
136	南寮漁港	0	
137	古奇峰	0	
138	玻璃藝術館	0	
145	六福村主題樂園	3	0.2%
146	內灣	0	
147	北埔(綠世界)	0	
148	大霸尖山	0	
149	小叮嚀科學遊樂園	0	
150	泰安溫泉	0	
151	華陶窯	0	
160	三義木雕(木雕博物館)	0	
161	獅頭山	0	
162	通霄海水浴場	0	
163	西湖渡假村	0	
164	崎頂海水浴場	0	
165	飛牛牧場	0	
166	大湖(雪霸國家公園)	1	0.1%
167	南庄	2	0.1%
170	國立自然科學博物館	0	
171	亞哥花園	0	
172	東山樂園	0	
173	臺中美術館	1	0.1%
174	新社	0	
175	月眉育樂世界	0	
176	梨山(福壽山農場)	0	
177	大雪山	0	
178	武陵森林遊樂區	0	
179	鐵站山	0	
180	大安海水浴場	0	
181	高美溼地	1	0.1%
182	都會公園	0	
183	大甲	0	
185	日月潭	3	0.2%
186	九族文化村	6	0.4%
187	清境農場	5	0.3%
188	溪頭(妖怪村)	1	0.1%
189	中台禪寺	4	0.3%
190	集集	0	

d2m: 請問您這次在臺灣期間曾經遊覽過那些景點(或地方)?

Value	Label	Cases	Percentage
191	埔里(鯉魚潭)	1	0.1%
192	醒靈寺	0	
193	玉山國家公園(南投縣、嘉義縣)	0	
194	埔里酒廠	0	
195	921震災紀念館(集集)	0	
196	谷關	0	
197	合歡山	0	
198	杉林溪森林遊樂區	0	
199	鳳凰谷鳥園	0	
200	車埕車站	0	
201	霧社	0	
202	受天宮	0	
203	東埔溫泉	0	
204	奧萬大森林遊樂區	0	
205	合歡山森林遊樂區	0	
206	廬山溫泉	1	0.1%
207	廣興紙寮	0	
208	添興窯	0	
215	鹿港天后宮	0	
216	鹿港民俗文物館	0	
217	鹿港龍山寺	0	
218	八卦山	0	
219	臺灣民俗村	0	
220	彰化孔子廟	0	
221	彰化鹿港小吃	0	
222	鹿港老街	2	0.1%
225	劍湖山世界	0	
226	北港朝天宮	0	
227	草嶺	0	
235	阿里山	20	1.3%
236	奮起湖	0	
237	嘉義農場	0	
238	東石漁港	0	
240	安平古堡	8	0.5%
241	赤崁樓	4	0.3%
242	臺南孔子廟	3	0.2%
243	延平郡王祠	3	0.2%
244	安平港國家歷史風景區	1	0.1%
245	億載金城	2	0.1%
246	大天后宮	0	
247	鹿耳門天后宮	0	
248	喜樹黃金海岸	0	
249	祀典武廟	0	
250	五妃廟	0	
251	四草紅樹林保護區	0	

d2m: 請問您這次在臺灣期間曾經遊覽過那些景點(或地方)?

Value	Label	Cases	Percentage
252	南部科學工業園區	0	
260	關子嶺	1	0.1%
261	七股賞鳥	1	0.1%
262	烏山頭水庫	0	
263	曾文水庫	0	
264	大坑休閒農場	0	
265	走馬瀨農場	0	
270	愛河	33	2.1%
271	西子灣(打狗英國領事館)	133	8.5%
272	蓮池潭	19	1.2%
273	旗津海岸公園	8	0.5%
274	柴山(壽山、壽山動物園)	2	0.1%
275	龍虎塔	1	0.1%
276	城市光廊	0	
277	高雄85大樓	1	0.1%
278	左營春秋閣	2	0.1%
279	高雄孔廟	0	
280	高雄港	1	0.1%
281	布魯樂谷主題親水樂園	0	
282	高雄歷史博物館	0	
283	高雄天后宮	0	
284	國立科學工藝博物館	0	
285	高雄市立美術館	0	
286	夢時代購物中心	4	0.3%
287	新崛江商圈	0	
288	鼓山渡輪站	0	
289	中央公園	0	
290	美麗島	2	0.1%
291	鄧麗君紀念文物館	49	3.1%
292	義大世界	1	0.1%
293	高雄巨蛋	0	
294	駁二藝術特區	0	
295	佛光山(佛陀紀念館)	12	0.8%
296	澄清湖	3	0.2%
297	美濃客家文化村	0	
298	寶來、不老溫泉	0	
299	茂林風景區(含情人谷、多納溫泉)	0	
300	六龜服務區	0	
301	甲仙	0	
302	梅山遊客中心(高雄縣、臺東縣)	0	
303	屏東農場(高雄分場)	0	
304	藤枝森林遊樂區	0	
305	十八羅漢山	0	
306	賽嘉服務區(賽嘉航空園區)	0	
314	後壁湖	0	

d2m: 請問您這次在臺灣期間曾經遊覽過那些景點(或地方)?

Value	Label	Cases	Percentage
315	墾丁國家公園	399	25.6%
317	海洋生物博物館	2	0.1%
319	四重溪	1	0.1%
320	佳樂水風景區	0	
321	墾丁星際碼頭	0	
322	南灣海域遊憩區	1	0.1%
323	大鵬灣國家風景區	0	
324	墾丁海水浴場	0	
325	小琉球	0	
326	三地門	0	
327	船帆石	0	
328	恆春古城	13	0.8%
329	六堆客家文化園區(內埔)	0	
330	礁溪	6	0.4%
331	冬山河	0	
332	太平山	0	
333	蘇澳冷泉	0	
334	五峰旗	0	
335	龜山島賞鯨魚	0	
336	福山植物園	0	
337	頭城休閒農場	0	
338	南方澳	0	
339	太平山森林遊樂區	0	
340	頭城海水浴場	0	
341	棲蘭山(馬告生態公園)	0	
342	草嶺古道(含桃源谷步道系統)	0	
343	烏石港	0	
344	大溪蜜月灣	0	
345	傳藝中心	1	0.1%
346	蘭陽博物館	1	0.1%
350	太魯閣、天祥	266	17.1%
351	遠雄海洋公園	0	
352	七星潭	43	2.8%
353	阿美文化村	4	0.3%
354	鯉魚潭風景特定區	0	
355	坪林兆豐休閒農場	1	0.1%
356	瑞穗紅葉溫泉	1	0.1%
357	秀姑巒溪泛舟觀光區	0	
358	文山溫泉	0	
360	東華大學	0	
361	花蓮海濱公園	0	
362	花東海岸賞鯨	0	
363	花蓮觀光糖廠	0	
364	石梯坪	0	
365	花蓮慈濟	2	0.1%

d2m: 請問您這次在臺灣期間曾經遊覽過那些景點(或地方)?

Value	Label	Cases	Percentage
366	馬太鞍濕地生態園區	0	
367	六十石山	0	
370	知本	77	4.9%
371	三仙台	25	1.6%
372	綠島	0	
373	八仙洞	5	0.3%
374	小野柳	0	
375	卑南文化公園	0	
376	關山親水公園	0	
377	初鹿牧場	0	
378	臺東農場(東河分場)	0	
379	蘭嶼	0	
380	卑南史前博物館	0	
381	成功港	0	
382	水往上流	76	4.9%
383	都蘭山	0	
385	澎湖國家風景區	0	
386	吉貝嶼	0	
387	七美嶼	0	
390	慈湖(金門)	0	
391	金門國家公園(含遊客中心)	0	
392	翟山	0	
393	古寧頭戰史館	0	
394	民俗村	0	
395	莒光樓	0	
396	太武山	0	
397	金門酒廠	0	
398	浯江溪口	0	
399	中山紀念林	0	
405	芹壁聚落	0	
406	壁山觀景	0	
801	士林夜市	51	3.3%
802	華西街夜市	7	0.4%
803	饒河街夜市	15	1.0%
804	師大夜市	22	1.4%
805	臨江街夜市	0	
806	公館夜市	0	
807	迪化街夜市	0	
808	寧夏夜市	11	0.7%
809	南機場夜市	0	
810	景美夜市	0	
811	遼寧街夜市	0	
812	延三夜市	0	
813	臺北市內其他夜市	0	
815	樂華夜市	1	0.1%

d2m: 請問您這次在臺灣期間曾經遊覽過那些景點(或地方)?

Value	Label	Cases	Percentage
816	板橋南雅夜市	1	0.1%
817	新莊夜市	0	
818	中和興南夜市	0	
819	輔大花園夜市	0	
820	新北市內其他夜市	0	
825	基隆廟口夜市	3	0.2%
826	基隆市內其他夜市	0	
830	中壢新民夜市	0	
831	桃園觀光夜市	0	
832	桃園縣內其他夜市	0	
834	新竹城隍廟夜市	0	
835	新竹市內其他夜市	0	
838	新竹縣內之夜市	0	
840	苗栗縣內之夜市	0	
843	臺中逢甲夜市	8	0.5%
844	臺中中華路夜市	0	
845	臺中一中街夜市	3	0.2%
846	臺中市內其他夜市	0	
849	南投縣內之夜市	0	
851	彰化縣內之夜市	0	
853	雲林縣內之夜市	0	
855	嘉義文化路夜市	0	
856	嘉義市內其他夜市	0	
858	嘉義縣內之夜市	0	
860	臺南小北夜市	0	
861	臺南花園夜市	0	
862	臺南大東夜市	0	
863	臺南市內其他夜市	0	
865	高雄六合夜市	39	2.5%
866	高雄新興夜市	0	
867	高雄瑞豐夜市	2	0.1%
868	高雄金鑽夜市	0	
869	高雄凱旋夜市	1	0.1%
870	高雄市內其他夜市	0	
871	屏東民族路夜市	0	
872	屏東縣內其他夜市	0	
874	宜蘭羅東夜市	0	
875	宜蘭縣內其他夜市	0	
877	花蓮南濱夜市	0	
878	花蓮自強夜市	3	0.2%
879	花蓮花園夜市	0	
880	臺東縣內之夜市	0	
883	澎湖縣內之夜市	0	
885	金門縣內之夜市	0	
Sysmiss		4475	

# d2m: 請問您這次在臺灣期間曾經遊覽過那些景點(或地方)?				
Warning: these figures indicate the number of cases found in the data file. They cannot be interpreted as summary statistics of the population of interest.				
# d2n: 請問您這次在臺灣期間曾經遊覽過那些景點(或地方)?				
Information		[Type= discrete] [Format=numeric] [Range= 1-885] [Missing=*]		
Statistics [NW/ W]		[Valid=1331 /-] [Invalid=4703 /-]		
Value	Label	Cases	Percentage	
1	臺北101	8	0.6%	
2	故宮博物院	3	0.2%	
3	中正紀念堂	3	0.2%	
4	信義計畫區商圈	3	0.2%	
5	西門町	14	1.1%	
6	忠烈祠	0		
7	臺北東區	2	0.2%	
8	艋舺龍山寺	1	0.1%	
9	陽明山	2	0.2%	
10	北投	8	0.6%	
11	臺北車站及商圈(臺灣故事館)	3	0.2%	
12	總統府	1	0.1%	
13	木柵貓空	2	0.2%	
14	木柵動物園	3	0.2%	
15	臺北捷運商店街	2	0.2%	
16	五分埔成衣市場	0		
17	美麗華百樂園(摩天輪)	1	0.1%	
18	國父紀念館	2	0.2%	
19	行天宮	0		
20	光華電腦商場	0		
21	臺北市立美術館(臺北故事館)	0		
22	圓山	0		
23	臺北孔子廟	0		
24	士林官邸	4	0.3%	
25	西門町紅樓	0		
26	天母	0		
27	保安宮(大龍峒)	0		
28	228和平公園	0		
29	臺北光點	0		
30	國立歷史博物館	1	0.1%	
31	當代藝術館	0		
32	建國玉市、花市	0		
33	臺北市立兒童育樂中心	0		
34	臺北市客家文化主題公園	0		
35	臺灣手工業推廣中心	0		
36	順益臺灣原住民博物館	1	0.1%	
37	袖珍博物館(臺北市)	0		
38	華江雁鴨公園	0		
40	中影文化城	0		
41	植物園	0		

d2n: 請問您這次在臺灣期間曾經遊覽過那些景點(或地方)?

Value	Label	Cases	Percentage
42	臺市立天文科學教育館	0	
43	林安泰古厝	0	
45	內湖(大湖公園)	0	
47	郵政博物館	0	
48	國軍英雄館	0	
49	南港經貿園區	0	
50	花博公園	1	0.1%
51	華山文創園區	0	
52	臺北市永康街商圈	1	0.1%
53	臺北小巨蛋	0	
54	松山文創園區	3	0.2%
55	剝皮寮	0	
56	象山	1	0.1%
57	大安森林公園	0	
65	九份	4	0.3%
66	淡水(紅毛城、老街、漁人碼頭)	13	1.0%
67	野柳	0	
68	金瓜石	0	
69	烏來	0	
70	遠望坑親水公園	0	
71	八里(十三行博物館)	0	
72	深坑老街	0	
73	金山(法鼓山)	1	0.1%
74	碧潭	1	0.1%
75	十分	4	0.3%
76	鶯歌陶瓷博物館	0	
77	平溪	2	0.2%
78	鶯歌	0	
79	三峽	1	0.1%
80	海洋世界	0	
81	朱銘美術館	0	
82	坪林(茶葉博物館)	0	
83	雲仙樂園	0	
84	天祿藝術中心	0	
85	三芝	0	
86	林本源園邸(林家花園)	2	0.2%
87	福隆海水浴場	0	
88	林口	0	
89	白沙灣	0	
90	鼻頭角公園(含登山步道)	0	
92	八仙樂園	0	
93	觀音山	0	
94	海濱公園	0	
95	清水祖師廟	0	
96	海王星樂園	0	

d2n: 請問您這次在臺灣期間曾經遊覽過那些景點(或地方)?

Value	Label	Cases	Percentage
97	翡翠灣海水浴場	0	0.1%
98	龍洞南口海洋公園	0	
99	十八王公廟	0	
100	金寶山鄧麗君墓園(筠園)	0	
103	關渡	0	
104	三貂角燈塔	0	
105	菁桐	1	
106	猴硐	0	
110	東北角海岸	0	
111	碧砂漁港	0	
112	基隆港	0	0.2%
113	中正公園	0	
114	八斗子濱海公園	0	
115	和平島濱海公園	0	
116	情人湖公園	0	
117	海門天險	0	
118	大武崙砲台	0	
125	小人國主題樂園	0	
126	大溪	0	
127	石門水庫風景區	1	
128	慈湖	2	
129	中壢	0	0.1%
130	中正航空科學館	0	
131	拉拉山	0	
132	台茂	0	
135	新竹科學園區	0	
136	南寮漁港	0	
137	古奇峰	0	
138	玻璃藝術館	0	
145	六福村主題樂園	0	
146	內灣	1	
147	北埔(綠世界)	0	0.1%
148	大霸尖山	0	
149	小叮嚀科學遊樂園	0	
150	泰安溫泉	0	
151	華陶窯	0	
160	三義木雕(木雕博物館)	0	
161	獅頭山	0	
162	通霄海水浴場	0	
163	西湖渡假村	0	
164	崎頂海水浴場	0	
165	飛牛牧場	1	
166	大湖(雪霸國家公園)	0	0.1%
167	南庄	0	
170	國立自然科學博物館	0	

d2n: 請問您這次在臺灣期間曾經遊覽過那些景點(或地方)?

Value	Label	Cases	Percentage
171	亞哥花園	0	
172	東山樂園	0	
173	臺中美術館	1	0.1%
174	新社	0	
175	月眉育樂世界	0	
176	梨山(福壽山農場)	0	
177	大雪山	0	
178	武陵森林遊樂區	0	
179	鐵鋸山	0	
180	大安海水浴場	0	
181	高美溼地	0	
182	都會公園	0	
183	大甲	0	
185	日月潭	4	0.3%
186	九族文化村	0	
187	清境農場	4	0.3%
188	溪頭(妖怪村)	1	0.1%
189	中台禪寺	0	
190	集集	0	
191	埔里(鯉魚潭)	1	0.1%
192	醒靈寺	0	
193	玉山國家公園(南投縣、嘉義縣)	0	
194	埔里酒廠	0	
195	921震災紀念館(集集)	0	
196	谷關	0	
197	合歡山	0	
198	杉林溪森林遊樂區	0	
199	鳳凰谷鳥園	0	
200	車埕車站	0	
201	霧社	0	
202	受天宮	0	
203	東埔溫泉	0	
204	奧萬大森林遊樂區	0	
205	合歡山森林遊樂區	0	
206	廬山溫泉	0	
207	廣興紙寮	0	
208	添興窯	0	
215	鹿港天后宮	0	
216	鹿港民俗文物館	0	
217	鹿港龍山寺	0	
218	八卦山	0	
219	臺灣民俗村	0	
220	彰化孔子廟	0	
221	彰化鹿港小吃	0	
222	鹿港老街	0	

# d2n: 請問您這次在臺灣期間曾經遊覽過那些景點(或地方)?			
Value	Label	Cases	Percentage
225	劍湖山世界	0	
226	北港朝天宮	0	
227	草嶺	0	
235	阿里山	5	0.4%
236	奮起湖	0	
237	嘉義農場	0	
238	東石漁港	0	
240	安平古堡	1	0.1%
241	赤崁樓	2	0.2%
242	臺南孔子廟	0	
243	延平郡王祠	0	
244	安平港國家歷史風景區	0	
245	億載金城	0	
246	大天后宮	0	
247	鹿耳門天后宮	0	
248	喜樹黃金海岸	0	
249	祀典武廟	0	
250	五妃廟	0	
251	四草紅樹林保護區	0	
252	南部科學工業園區	0	
260	關子嶺	0	
261	七股賞鳥	0	
262	烏山頭水庫	0	
263	曾文水庫	0	
264	大坑休閒農場	0	
265	走馬瀨農場	0	
270	愛河	16	1.2%
271	西子灣(打狗英國領事館)	31	2.3%
272	蓮池潭	3	0.2%
273	旗津海岸公園	6	0.5%
274	柴山(壽山、壽山動物園)	0	
275	龍虎塔	0	
276	城市光廊	0	
277	高雄85大樓	1	0.1%
278	左營春秋閣	0	
279	高雄孔廟	0	
280	高雄港	2	0.2%
281	布魯樂谷主題親水樂園	0	
282	高雄歷史博物館	0	
283	高雄天后宮	0	
284	國立科學工藝博物館	0	
285	高雄市立美術館	0	
286	夢時代購物中心	2	0.2%
287	新崛江商圈	3	0.2%
288	鼓山渡輪站	0	

d2n: 請問您這次在臺灣期間曾經遊覽過那些景點(或地方)?

Value	Label	Cases	Percentage
289	中央公園	0	
290	美麗島	0	
291	鄧麗君紀念文物館	3	0.2%
292	義大世界	1	0.1%
293	高雄巨蛋	0	
294	駁二藝術特區	3	0.2%
295	佛光山(佛陀紀念館)	12	0.9%
296	澄清湖	0	
297	美濃客家文化村	0	
298	寶來、不老溫泉	0	
299	茂林風景區(含情人谷、多納溫泉)	0	
300	六龜服務區	0	
301	甲仙	0	
302	梅山遊客中心(高雄縣、臺東縣)	0	
303	屏東農場(高雄分場)	0	
304	藤枝森林遊樂區	0	
305	十八羅漢山	0	
306	賽嘉服務區(賽嘉航空園區)	0	
314	後壁湖	0	
315	墾丁國家公園	148	11.1%
317	海洋生物博物館	1	0.1%
319	四重溪	0	
320	佳樂水風景區	0	
321	墾丁星際碼頭	0	
322	南灣海域遊憩區	0	
323	大鵬灣國家風景區	0	
324	墾丁海水浴場	0	
325	小琉球	1	0.1%
326	三地門	0	
327	船帆石	0	
328	恆春古城	10	0.8%
329	六堆客家文化園區(內埔)	0	
330	礁溪	2	0.2%
331	冬山河	0	
332	太平山	0	
333	蘇澳冷泉	2	0.2%
334	五峰旗	0	
335	龜山島賞鯨魚	0	
336	福山植物園	0	
337	頭城休閒農場	1	0.1%
338	南方澳	1	0.1%
339	太平山森林遊樂區	0	
340	頭城海水浴場	0	
341	棲蘭山(馬告生態公園)	0	
342	草嶺古道(含桃源谷步道系統)	0	

d2n: 請問您這次在臺灣期間曾經遊覽過那些景點(或地方)?

Value	Label	Cases	Percentage
343	烏石港	0	
344	大溪蜜月灣	0	
345	傳藝中心	0	
346	蘭陽博物館	0	
350	太魯閣、天祥	394	29.6%
351	遠雄海洋公園	0	
352	七星潭	53	4.0%
353	阿美文化村	1	0.1%
354	鯉魚潭風景特定區	0	
355	坪林兆豐休閒農場	0	
356	瑞穗紅葉溫泉	2	0.2%
357	秀姑巒溪泛舟觀光區	0	
358	文山溫泉	0	
360	東華大學	0	
361	花蓮海濱公園	0	
362	花東海岸賞鯨	0	
363	花蓮觀光糖廠	0	
364	石梯坪	3	0.2%
365	花蓮慈濟	2	0.2%
366	馬太鞍濕地生態園區	0	
367	六十石山	0	
370	知本	192	14.4%
371	三仙台	26	2.0%
372	綠島	1	0.1%
373	八仙洞	14	1.1%
374	小野柳	0	
375	卑南文化公園	0	
376	關山親水公園	0	
377	初鹿牧場	0	
378	臺東農場(東河分場)	0	
379	蘭嶼	0	
380	卑南史前博物館	0	
381	成功港	0	
382	水往上流	131	9.8%
383	都蘭山	0	
385	澎湖國家風景區	0	
386	吉貝嶼	0	
387	七美嶼	0	
390	慈湖(金門)	0	
391	金門國家公園(含遊客中心)	0	
392	翟山	0	
393	古寧頭戰史館	0	
394	民俗村	0	
395	莒光樓	0	
396	太武山	0	

d2n: 請問您這次在臺灣期間曾經遊覽過那些景點(或地方)?

Value	Label	Cases	Percentage
397	金門酒廠	0	
398	涇江溪口	0	
399	中山紀念林	0	
405	芹壁聚落	0	
406	壁山觀景	0	
801	士林夜市	47	3.5%
802	華西街夜市	4	0.3%
803	饒河街夜市	11	0.8%
804	師大夜市	7	0.5%
805	臨江街夜市	2	0.2%
806	公館夜市	0	
807	迪化街夜市	0	
808	寧夏夜市	7	0.5%
809	南機場夜市	0	
810	景美夜市	0	
811	遼寧街夜市	0	
812	延三夜市	0	
813	臺北市內其他夜市	0	
815	樂華夜市	0	
816	板橋南雅夜市	0	
817	新莊夜市	0	
818	中和興南夜市	0	
819	輔大花園夜市	0	
820	新北市內其他夜市	0	
825	基隆廟口夜市	5	0.4%
826	基隆市內其他夜市	0	
830	中壢新民夜市	0	
831	桃園觀光夜市	0	
832	桃園縣內其他夜市	0	
834	新竹城隍廟夜市	1	0.1%
835	新竹市內其他夜市	0	
838	新竹縣內之夜市	0	
840	苗栗縣內之夜市	0	
843	臺中逢甲夜市	1	0.1%
844	臺中中華路夜市	0	
845	臺中一中街夜市	2	0.2%
846	臺中市內其他夜市	0	
849	南投縣內之夜市	0	
851	彰化縣內之夜市	0	
853	雲林縣內之夜市	0	
855	嘉義文化路夜市	2	0.2%
856	嘉義市內其他夜市	0	
858	嘉義縣內之夜市	0	
860	臺南小北夜市	0	
861	臺南花園夜市	1	0.1%

# d2n: 請問您這次在臺灣期間曾經遊覽過那些景點(或地方)?			
Value	Label	Cases	Percentage
862	臺南大東夜市	0	
863	臺南市內其他夜市	0	
865	高雄六合夜市	44	<div><div></div></div> 3.3%
866	高雄新興夜市	0	
867	高雄瑞豐夜市	2	<div><div></div></div> 0.2%
868	高雄金鑽夜市	0	
869	高雄凱旋夜市	0	
870	高雄市內其他夜市	0	
871	屏東民族路夜市	0	
872	屏東縣內其他夜市	1	<div><div></div></div> 0.1%
874	宜蘭羅東夜市	1	<div><div></div></div> 0.1%
875	宜蘭縣內其他夜市	0	
877	花蓮南濱夜市	0	
878	花蓮自強夜市	2	<div><div></div></div> 0.2%
879	花蓮花園夜市	0	
880	臺東縣內之夜市	0	
883	澎湖縣內之夜市	0	
885	金門縣內之夜市	0	
Sysmiss		4703	
Warning: these figures indicate the number of cases found in the data file. They cannot be interpreted as summary statistics of the population of interest.			
# d2o: 請問您這次在臺灣期間曾經遊覽過那些景點(或地方)?			
Information	[Type= discrete] [Format=numeric] [Range= 1-885] [Missing=*]		
Statistics [NW/ W]	[Valid=1052 /-] [Invalid=4982 /-]		
Value	Label	Cases	Percentage
1	臺北101	1	<div><div></div></div> 0.1%
2	故宮博物院	4	<div><div></div></div> 0.4%
3	中正紀念堂	4	<div><div></div></div> 0.4%
4	信義計畫區商圈	1	<div><div></div></div> 0.1%
5	西門町	19	<div><div></div></div> 1.8%
6	忠烈祠	1	<div><div></div></div> 0.1%
7	臺北東區	1	<div><div></div></div> 0.1%
8	艋舺龍山寺	0	
9	陽明山	1	<div><div></div></div> 0.1%
10	北投	9	<div><div></div></div> 0.9%
11	臺北車站及商圈(臺灣故事館)	1	<div><div></div></div> 0.1%
12	總統府	3	<div><div></div></div> 0.3%
13	木柵貓空	1	<div><div></div></div> 0.1%
14	木柵動物園	1	<div><div></div></div> 0.1%
15	臺北捷運商店街	0	
16	五分埔成衣市場	0	
17	美麗華百樂園(摩天輪)	0	
18	國父紀念館	1	<div><div></div></div> 0.1%
19	行天宮	1	<div><div></div></div> 0.1%
20	光華電腦商場	1	<div><div></div></div> 0.1%

d2o: 請問您這次在臺灣期間曾經遊覽過那些景點(或地方)?

Value	Label	Cases	Percentage
21	臺北市立美術館(臺北故事館)	0	
22	圓山	0	
23	臺北孔子廟	0	
24	士林官邸	2	0.2%
25	西門町紅樓	0	
26	天母	0	
27	保安宮(大龍峒)	0	
28	228和平公園	0	
29	臺北光點	0	
30	國立歷史博物館	0	
31	當代藝術館	0	
32	建國玉市、花市	0	
33	臺北市立兒童育樂中心	0	
34	臺北市客家文化主題公園	0	
35	臺灣手工業推廣中心	0	
36	順益臺灣原住民博物館	0	
37	袖珍博物館(臺北市)	0	
38	華江雁鴨公園	0	
40	中影文化城	0	
41	植物園	0	
42	臺市立天文科學教育館	0	
43	林安泰古厝	0	
45	內湖(大湖公園)	0	
47	郵政博物館	0	
48	國軍英雄館	0	
49	南港經貿園區	0	
50	花博公園	0	
51	華山文創園區	1	0.1%
52	臺北市永康街商圈	1	0.1%
53	臺北小巨蛋	0	
54	松山文創園區	1	0.1%
55	剝皮寮	0	
56	象山	1	0.1%
57	大安森林公園	0	
65	九份	2	0.2%
66	淡水(紅毛城、老街、漁人碼頭)	1	0.1%
67	野柳	2	0.2%
68	金瓜石	1	0.1%
69	烏來	0	
70	遠望坑親水公園	0	
71	八里(十三行博物館)	0	
72	深坑老街	1	0.1%
73	金山(法鼓山)	1	0.1%
74	碧潭	0	
75	十分	0	

d2o: 請問您這次在臺灣期間曾經遊覽過那些景點(或地方)?

Value	Label	Cases	Percentage
76	鶯歌陶瓷博物館	0	
77	平溪	1	0.1%
78	鶯歌	0	
79	三峽	1	0.1%
80	海洋世界	0	
81	朱銘美術館	0	
82	坪林(茶葉博物館)	0	
83	雲仙樂園	0	
84	天祿藝術中心	1	0.1%
85	三芝	0	
86	林本源園邸(林家花園)	0	
87	福隆海水浴場	0	
88	林口	0	
89	白沙灣	0	
90	鼻頭角公園(含登山步道)	0	
92	八仙樂園	0	
93	觀音山	0	
94	海濱公園	0	
95	清水祖師廟	0	
96	海王星樂園	0	
97	翡翠灣海水浴場	0	
98	龍洞南口海洋公園	0	
99	十八王公廟	0	
100	金寶山鄧麗君墓園(筠園)	0	
103	關渡	0	
104	三貂角燈塔	0	
105	菁桐	0	
106	猴硐	0	
110	東北角海岸	0	
111	碧砂漁港	0	
112	基隆港	0	
113	中正公園	0	
114	八斗子濱海公園	0	
115	和平島濱海公園	0	
116	情人湖公園	0	
117	海門天險	0	
118	大武崙砲台	0	
125	小人國主題樂園	0	
126	大溪	1	0.1%
127	石門水庫風景區	0	
128	慈湖	6	0.6%
129	中壢	0	
130	中正航空科學館	0	
131	拉拉山	0	
132	台茂	0	

d2o: 請問您這次在臺灣期間曾經遊覽過那些景點(或地方)?

Value	Label	Cases	Percentage
135	新竹科學園區	0	
136	南寮漁港	0	
137	古奇峰	0	
138	玻璃藝術館	0	
145	六福村主題樂園	0	
146	內灣	0	
147	北埔(綠世界)	0	
148	大霸尖山	0	
149	小叮嚀科學遊樂園	0	
150	泰安溫泉	0	
151	華陶窯	0	
160	三義木雕(木雕博物館)	0	
161	獅頭山	0	
162	通霄海水浴場	0	
163	西湖渡假村	0	
164	崎頂海水浴場	0	
165	飛牛牧場	0	
166	大湖(雪霸國家公園)	0	
167	南庄	1	0.1%
170	國立自然科學博物館	0	
171	亞哥花園	0	
172	東山樂園	0	
173	臺中美術館	0	
174	新社	1	0.1%
175	月眉育樂世界	0	
176	梨山(福壽山農場)	0	
177	大雪山	0	
178	武陵森林遊樂區	0	
179	鐵鋸山	0	
180	大安海水浴場	0	
181	高美溼地	0	
182	都會公園	0	
183	大甲	0	
185	日月潭	3	0.3%
186	九族文化村	0	
187	清境農場	1	0.1%
188	溪頭(妖怪村)	3	0.3%
189	中台禪寺	0	
190	集集	1	0.1%
191	埔里(鯉魚潭)	1	0.1%
192	醒靈寺	0	
193	玉山國家公園(南投縣、嘉義縣)	0	
194	埔里酒廠	0	
195	921震災紀念館(集集)	0	
196	谷關	0	

d2o: 請問您這次在臺灣期間曾經遊覽過那些景點(或地方)?

Value	Label	Cases	Percentage
197	合歡山	2	0.2%
198	杉林溪森林遊樂區	0	
199	鳳凰谷鳥園	0	
200	車埕車站	0	
201	霧社	0	
202	受天宮	0	
203	東埔溫泉	0	
204	奧萬大森林遊樂區	0	
205	合歡山森林遊樂區	0	
206	廬山溫泉	0	
207	廣興紙寮	0	
208	添興窯	0	
215	鹿港天后宮	0	
216	鹿港民俗文物館	0	
217	鹿港龍山寺	0	
218	八卦山	0	
219	臺灣民俗村	0	
220	彰化孔子廟	0	
221	彰化鹿港小吃	0	
222	鹿港老街	0	
225	劍湖山世界	0	
226	北港朝天宮	0	
227	草嶺	0	
235	阿里山	4	0.4%
236	奮起湖	0	
237	嘉義農場	0	
238	東石漁港	0	
240	安平古堡	0	
241	赤崁樓	0	
242	臺南孔子廟	0	
243	延平郡王祠	0	
244	安平港國家歷史風景區	0	
245	億載金城	0	
246	大天后宮	1	0.1%
247	鹿耳門天后宮	0	
248	喜樹黃金海岸	0	
249	祀典武廟	1	0.1%
250	五妃廟	0	
251	四草紅樹林保護區	0	
252	南部科學工業園區	0	
260	關子嶺	0	
261	七股賞鳥	0	
262	烏山頭水庫	0	
263	曾文水庫	0	
264	大坑休閒農場	0	

d2o: 請問您這次在臺灣期間曾經遊覽過那些景點(或地方)?

Value	Label	Cases	Percentage
265	走馬瀨農場	1	0.1%
270	愛河	27	2.6%
271	西子灣(打狗英國領事館)	5	0.5%
272	蓮池潭	5	0.5%
273	旗津海岸公園	2	0.2%
274	柴山(壽山、壽山動物園)	0	
275	龍虎塔	0	
276	城市光廊	0	
277	高雄85大樓	0	
278	左營春秋閣	0	
279	高雄孔廟	0	
280	高雄港	1	0.1%
281	布魯樂谷主題親水樂園	0	
282	高雄歷史博物館	0	
283	高雄天后宮	0	
284	國立科學工藝博物館	1	0.1%
285	高雄市立美術館	0	
286	夢時代購物中心	2	0.2%
287	新崛江商圈	1	0.1%
288	鼓山渡輪站	0	
289	中央公園	0	
290	美麗島	0	
291	鄧麗君紀念文物館	8	0.8%
292	義大世界	2	0.2%
293	高雄巨蛋	0	
294	駁二藝術特區	2	0.2%
295	佛光山(佛陀紀念館)	4	0.4%
296	澄清湖	1	0.1%
297	美濃客家文化村	0	
298	寶來、不老溫泉	0	
299	茂林風景區(含情人谷、多納溫泉)	0	
300	六龜服務區	0	
301	甲仙	0	
302	梅山遊客中心(高雄縣、臺東縣)	0	
303	屏東農場(高雄分場)	0	
304	藤枝森林遊樂區	0	
305	十八羅漢山	0	
306	賽嘉服務區(賽嘉航空園區)	0	
314	後壁湖	0	
315	墾丁國家公園	22	2.1%
317	海洋生物博物館	0	
319	四重溪	0	
320	佳樂水風景區	1	0.1%
321	墾丁星際碼頭	0	
322	南灣海域遊憩區	2	0.2%

# d2o: 請問您這次在臺灣期間曾經遊覽過那些景點(或地方)?			
Value	Label	Cases	Percentage
323	大鵬灣國家風景區	0	
324	墾丁海水浴場	0	
325	小琉球	0	
326	三地門	0	
327	船帆石	0	
328	恆春古城	8	0.8%
329	六堆客家文化園區(內埔)	0	
330	礁溪	2	0.2%
331	冬山河	0	
332	太平山	0	
333	蘇澳冷泉	0	
334	五峰旗	0	
335	龜山島賞鯨魚	0	
336	福山植物園	0	
337	頭城休閒農場	1	0.1%
338	南方澳	1	0.1%
339	太平山森林遊樂區	0	
340	頭城海水浴場	0	
341	棲蘭山(馬告生態公園)	0	
342	草嶺古道(含桃源谷步道系統)	0	
343	烏石港	0	
344	大溪蜜月灣	0	
345	傳藝中心	0	
346	蘭陽博物館	1	0.1%
350	太魯閣、天祥	89	8.5%
351	遠雄海洋公園	0	
352	七星潭	37	3.5%
353	阿美文化村	1	0.1%
354	鯉魚潭風景特定區	0	
355	坪林兆豐休閒農場	2	0.2%
356	瑞穗紅葉溫泉	3	0.3%
357	秀姑巒溪泛舟觀光區	0	
358	文山溫泉	0	
360	東華大學	0	
361	花蓮海濱公園	0	
362	花東海岸賞鯨	0	
363	花蓮觀光糖廠	0	
364	石梯坪	4	0.4%
365	花蓮慈濟	2	0.2%
366	馬太鞍濕地生態園區	0	
367	六十石山	0	
370	知本	316	30.0%
371	三仙台	64	6.1%
372	綠島	2	0.2%
373	八仙洞	26	2.5%

d2o: 請問您這次在臺灣期間曾經遊覽過那些景點(或地方)?

Value	Label	Cases	Percentage
374	小野柳	0	
375	卑南文化公園	0	
376	關山親水公園	0	
377	初鹿牧場	0	
378	臺東農場(東河分場)	0	
379	蘭嶼	0	
380	卑南史前博物館	0	
381	成功港	0	
382	水往上流	175	16.6%
383	都蘭山	0	
385	澎湖國家風景區	0	
386	吉貝嶼	0	
387	七美嶼	0	
390	慈湖(金門)	0	
391	金門國家公園(含遊客中心)	0	
392	翟山	0	
393	古寧頭戰史館	0	
394	民俗村	0	
395	莒光樓	0	
396	太武山	0	
397	金門酒廠	0	
398	浯江溪口	0	
399	中山紀念林	0	
405	芹壁聚落	0	
406	壁山觀景	0	
801	士林夜市	39	3.7%
802	華西街夜市	0	
803	饒河街夜市	8	0.8%
804	師大夜市	7	0.7%
805	臨江街夜市	1	0.1%
806	公館夜市	0	
807	迪化街夜市	0	
808	寧夏夜市	10	1.0%
809	南機場夜市	0	
810	景美夜市	0	
811	遼寧街夜市	0	
812	延三夜市	0	
813	臺北市內其他夜市	0	
815	樂華夜市	0	
816	板橋南雅夜市	0	
817	新莊夜市	0	
818	中和興南夜市	0	
819	輔大花園夜市	0	
820	新北市內其他夜市	0	
825	基隆廟口夜市	0	

# d2o: 請問您這次在臺灣期間曾經遊覽過那些景點(或地方)?			
Value	Label	Cases	Percentage
826	基隆市內其他夜市	0	
830	中壢新民夜市	0	
831	桃園觀光夜市	0	
832	桃園縣內其他夜市	0	
834	新竹城隍廟夜市	1	0.1%
835	新竹市內其他夜市	0	
838	新竹縣內之夜市	0	
840	苗栗縣內之夜市	0	
843	臺中逢甲夜市	5	0.5%
844	臺中中華路夜市	0	
845	臺中一中街夜市	0	
846	臺中市內其他夜市	1	0.1%
849	南投縣內之夜市	0	
851	彰化縣內之夜市	0	
853	雲林縣內之夜市	0	
855	嘉義文化路夜市	0	
856	嘉義市內其他夜市	0	
858	嘉義縣內之夜市	0	
860	臺南小北夜市	0	
861	臺南花園夜市	1	0.1%
862	臺南大東夜市	0	
863	臺南市內其他夜市	0	
865	高雄六合夜市	53	5.0%
866	高雄新興夜市	0	
867	高雄瑞豐夜市	3	0.3%
868	高雄金鑽夜市	1	0.1%
869	高雄凱旋夜市	2	0.2%
870	高雄市內其他夜市	0	
871	屏東民族路夜市	0	
872	屏東縣內其他夜市	0	
874	宜蘭羅東夜市	4	0.4%
875	宜蘭縣內其他夜市	0	
877	花蓮南濱夜市	0	
878	花蓮自強夜市	2	0.2%
879	花蓮花園夜市	0	
880	臺東縣內之夜市	0	
883	澎湖縣內之夜市	0	
885	金門縣內之夜市	0	
Sysmiss		4982	
Warning: these figures indicate the number of cases found in the data file. They cannot be interpreted as summary statistics of the population of interest.			
# d2_1: 最喜歡的景點			
Information	[Type= discrete] [Format=numeric] [Range= 1-885] [Missing=*]		
Statistics [NW/ W]	[Valid=5252 /-] [Invalid=782 /-]		

d2_1: 最喜歡的景點

Value	Label	Cases	Percentage
1	臺北101	393	7.5%
2	故宮博物院	494	9.4%
3	中正紀念堂	83	1.6%
4	信義計畫區商圈	32	0.6%
5	西門町	204	3.9%
6	忠烈祠	24	0.5%
7	臺北東區	38	0.7%
8	艋舺龍山寺	83	1.6%
9	陽明山	48	0.9%
10	北投	103	2.0%
11	臺北車站及商圈(臺灣故事館)	9	0.2%
12	總統府	6	0.1%
13	木柵貓空	54	1.0%
14	木柵動物園	25	0.5%
15	臺北捷運商店街	9	0.2%
16	五分埔成衣市場	21	0.4%
17	美麗華百樂園(摩天輪)	3	0.1%
18	國父紀念館	34	0.6%
19	行天宮	12	0.2%
20	光華電腦商場	1	0.0%
21	臺北市立美術館(臺北故事館)	0	
22	圓山	4	0.1%
23	臺北孔子廟	1	0.0%
24	士林官邸	27	0.5%
25	西門町紅樓	1	0.0%
26	天母	2	0.0%
27	保安宮(大龍峒)	1	0.0%
28	228和平公園	0	
29	臺北光點	1	0.0%
30	國立歷史博物館	0	
31	當代藝術館	2	0.0%
32	建國玉市、花市	1	0.0%
33	臺北市立兒童育樂中心	0	
34	臺北市客家文化主題公園	0	
35	臺灣手工業推廣中心	0	
36	順益臺灣原住民博物館	0	
37	袖珍博物館(臺北市)	0	
38	華江雁鴨公園	0	
40	中影文化城	0	
41	植物園	1	0.0%
42	臺市立天文科學教育館	0	
43	林安泰古厝	0	
45	內湖(大湖公園)	0	
47	郵政博物館	0	
48	國軍英雄館	0	

d2_1: 最喜歡的景點

Value	Label	Cases	Percentage
49	南港經貿園區	1	0.0%
50	花博公園	1	0.0%
51	華山文創園區	4	0.1%
52	臺北市永康街商圈	48	0.9%
53	臺北小巨蛋	3	0.1%
54	松山文創園區	9	0.2%
55	剝皮寮	0	
56	象山	6	0.1%
57	大安森林公園	3	0.1%
65	九份	458	8.7%
66	淡水(紅毛城、老街、漁人碼頭)	179	3.4%
67	野柳	289	5.5%
68	金瓜石	7	0.1%
69	烏來	31	0.6%
70	遠望坑親水公園	0	
71	八里(十三行博物館)	7	0.1%
72	深坑老街	3	0.1%
73	金山(法鼓山)	3	0.1%
74	碧潭	3	0.1%
75	十分	84	1.6%
76	鶯歌陶瓷博物館	0	
77	平溪	34	0.6%
78	鶯歌	6	0.1%
79	三峽	2	0.0%
80	海洋世界	0	
81	朱銘美術館	1	0.0%
82	坪林(茶葉博物館)	0	
83	雲仙樂園	0	
84	天祿藝術中心	0	
85	三芝	0	
86	林本源園邸(林家花園)	0	
87	福隆海水浴場	1	0.0%
88	林口	0	
89	白沙灣	2	0.0%
90	鼻頭角公園(含登山步道)	1	0.0%
92	八仙樂園	0	
93	觀音山	0	
94	海濱公園	0	
95	清水祖師廟	0	
96	海王星樂園	0	
97	翡翠灣海水浴場	1	0.0%
98	龍洞南口海洋公園	3	0.1%
99	十八王公廟	0	
100	金寶山鄧麗君墓園(筠園)	0	
103	關渡	1	0.0%

# d2_1: 最喜歡的景點			
Value	Label	Cases	Percentage
104	三貂角燈塔	0	
105	菁桐	8	0.2%
106	猴硐	6	0.1%
110	東北角海岸	5	0.1%
111	碧砂漁港	0	
112	基隆港	2	0.0%
113	中正公園	0	
114	八斗子濱海公園	0	
115	和平島濱海公園	1	0.0%
116	情人湖公園	0	
117	海門天險	0	
118	大武崙砲台	0	
125	小人國主題樂園	1	0.0%
126	大溪	8	0.2%
127	石門水庫風景區	0	
128	慈湖	12	0.2%
129	中壢	0	
130	中正航空科學館	0	
131	拉拉山	1	0.0%
132	台茂	0	
135	新竹科學園區	0	
136	南寮漁港	2	0.0%
137	古奇峰	0	
138	玻璃藝術館	0	
145	六福村主題樂園	9	0.2%
146	內灣	1	0.0%
147	北埔(綠世界)	0	
148	大霸尖山	0	
149	小叮嚀科學遊樂園	0	
150	泰安溫泉	1	0.0%
151	華陶窯	0	
160	三義木雕(木雕博物館)	1	0.0%
161	獅頭山	0	
162	通霄海水浴場	0	
163	西湖渡假村	1	0.0%
164	崎頂海水浴場	0	
165	飛牛牧場	2	0.0%
166	大湖(雪霸國家公園)	0	
167	南庄	0	
170	國立自然科學博物館	1	0.0%
171	亞哥花園	0	
172	東山樂園	0	
173	臺中美術館	0	
174	新社	2	0.0%
175	月眉育樂世界	0	

# d2_1: 最喜歡的景點			
Value	Label	Cases	Percentage
176	梨山(福壽山農場)	1	0.0%
177	大雪山	0	
178	武陵森林遊樂區	1	0.0%
179	鐵鋸山	1	0.0%
180	大安海水浴場	0	
181	高美溼地	4	0.1%
182	都會公園	1	0.0%
183	大甲	0	
185	日月潭	434	8.3%
186	九族文化村	9	0.2%
187	清境農場	94	1.8%
188	溪頭(妖怪村)	7	0.1%
189	中台禪寺	17	0.3%
190	集集	0	
191	埔里(鯉魚潭)	1	0.0%
192	醒靈寺	1	0.0%
193	玉山國家公園(南投縣、嘉義縣)	0	
194	埔里酒廠	0	
195	921震災紀念館(集集)	0	
196	谷關	0	
197	合歡山	7	0.1%
198	杉林溪森林遊樂區	1	0.0%
199	鳳凰谷鳥園	0	
200	車埕車站	1	0.0%
201	霧社	0	
202	受天宮	0	
203	東埔溫泉	1	0.0%
204	奧萬大森林遊樂區	0	
205	合歡山森林遊樂區	0	
206	廬山溫泉	1	0.0%
207	廣興紙寮	0	
208	添興窯	0	
215	鹿港天后宮	1	0.0%
216	鹿港民俗文物館	0	
217	鹿港龍山寺	0	
218	八卦山	1	0.0%
219	臺灣民俗村	0	
220	彰化孔子廟	0	
221	彰化鹿港小吃	0	
222	鹿港老街	6	0.1%
225	劍湖山世界	0	
226	北港朝天宮	0	
227	草嶺	0	
235	阿里山	267	5.1%
236	奮起湖	0	

# d2_1: 最喜歡的景點			
Value	Label	Cases	Percentage
237	嘉義農場	0	
238	東石漁港	0	
240	安平古堡	15	0.3%
241	赤崁樓	3	0.1%
242	臺南孔子廟	3	0.1%
243	延平郡王祠	0	
244	安平港國家歷史風景區	4	0.1%
245	億載金城	0	
246	大天后宮	0	
247	鹿耳門天后宮	0	
248	喜樹黃金海岸	1	0.0%
249	祀典武廟	0	
250	五妃廟	0	
251	四草紅樹林保護區	0	
252	南部科學工業園區	0	
260	關子嶺	4	0.1%
261	七股賞鳥	2	0.0%
262	烏山頭水庫	3	0.1%
263	曾文水庫	0	
264	大坑休閒農場	0	
265	走馬瀨農場	3	0.1%
270	愛河	19	0.4%
271	西子灣(打狗英國領事館)	18	0.3%
272	蓮池潭	8	0.2%
273	旗津海岸公園	12	0.2%
274	柴山(壽山、壽山動物園)	1	0.0%
275	龍虎塔	2	0.0%
276	城市光廊	0	
277	高雄85大樓	2	0.0%
278	左營春秋閣	0	
279	高雄孔廟	0	
280	高雄港	5	0.1%
281	布魯樂谷主題親水樂園	0	
282	高雄歷史博物館	1	0.0%
283	高雄天后宮	0	
284	國立科學工藝博物館	0	
285	高雄市立美術館	0	
286	夢時代購物中心	6	0.1%
287	新崛江商圈	4	0.1%
288	鼓山渡輪站	0	
289	中央公園	1	0.0%
290	美麗島	1	0.0%
291	鄧麗君紀念文物館	2	0.0%
292	義大世界	7	0.1%
293	高雄巨蛋	0	

# d2_1: 最喜歡的景點			
Value	Label	Cases	Percentage
294	駁二藝術特區	7	<div><div></div></div> 0.1%
295	佛光山(佛陀紀念館)	27	<div><div></div></div> 0.5%
296	澄清湖	1	<div><div></div></div> 0.0%
297	美濃客家文化村	3	<div><div></div></div> 0.1%
298	寶來、不老溫泉	0	
299	茂林風景區(含情人谷、多納溫泉)	0	
300	六龜服務區	1	<div><div></div></div> 0.0%
301	甲仙	0	
302	梅山遊客中心(高雄縣、臺東縣)	0	
303	屏東農場(高雄分場)	0	
304	藤枝森林遊樂區	0	
305	十八羅漢山	0	
306	賽嘉服務區(賽嘉航空園區)	0	
314	後壁湖	1	<div><div></div></div> 0.0%
315	墾丁國家公園	308	<div><div></div></div> 5.9%
317	海洋生物博物館	9	<div><div></div></div> 0.2%
319	四重溪	2	<div><div></div></div> 0.0%
320	佳樂水風景區	3	<div><div></div></div> 0.1%
321	墾丁星際碼頭	0	
322	南灣海域遊憩區	6	<div><div></div></div> 0.1%
323	大鵬灣國家風景區	0	
324	墾丁海水浴場	0	
325	小琉球	3	<div><div></div></div> 0.1%
326	三地門	1	<div><div></div></div> 0.0%
327	船帆石	2	<div><div></div></div> 0.0%
328	恆春古城	1	<div><div></div></div> 0.0%
329	六堆客家文化園區(內埔)	0	
330	礁溪	21	<div><div></div></div> 0.4%
331	冬山河	0	
332	太平山	1	<div><div></div></div> 0.0%
333	蘇澳冷泉	1	<div><div></div></div> 0.0%
334	五峰旗	1	<div><div></div></div> 0.0%
335	龜山島賞鯨魚	0	
336	福山植物園	0	
337	頭城休閒農場	2	<div><div></div></div> 0.0%
338	南方澳	1	<div><div></div></div> 0.0%
339	太平山森林遊樂區	0	
340	頭城海水浴場	0	
341	棲蘭山(馬告生態公園)	2	<div><div></div></div> 0.0%
342	草嶺古道(含桃源谷步道系統)	0	
343	烏石港	0	
344	大溪蜜月灣	0	
345	傳藝中心	2	<div><div></div></div> 0.0%
346	蘭陽博物館	1	<div><div></div></div> 0.0%
350	太魯閣、天祥	295	<div><div></div></div> 5.6%

# d2_1: 最喜歡的景點			
Value	Label	Cases	Percentage
351	遠雄海洋公園	1	0.0%
352	七星潭	19	0.4%
353	阿美文化村	1	0.0%
354	鯉魚潭風景特定區	1	0.0%
355	坪林兆豐休閒農場	1	0.0%
356	瑞穗紅葉溫泉	2	0.0%
357	秀姑巒溪泛舟觀光區	2	0.0%
358	文山溫泉	0	
360	東華大學	0	
361	花蓮海濱公園	0	
362	花東海岸賞鯨	2	0.0%
363	花蓮觀光糖廠	0	
364	石梯坪	2	0.0%
365	花蓮慈濟	0	
366	馬太鞍濕地生態園區	0	
367	六十石山	1	0.0%
370	知本	10	0.2%
371	三仙台	11	0.2%
372	綠島	8	0.2%
373	八仙洞	0	
374	小野柳	0	
375	卑南文化公園	0	
376	關山親水公園	2	0.0%
377	初鹿牧場	0	
378	臺東農場(東河分場)	0	
379	蘭嶼	2	0.0%
380	卑南史前博物館	1	0.0%
381	成功港	0	
382	水往上流	3	0.1%
383	都蘭山	1	0.0%
385	澎湖國家風景區	7	0.1%
386	吉貝嶼	1	0.0%
387	七美嶼	1	0.0%
390	慈湖(金門)	0	
391	金門國家公園(含遊客中心)	1	0.0%
392	翟山	0	
393	古寧頭戰史館	0	
394	民俗村	0	
395	莒光樓	0	
396	太武山	0	
397	金門酒廠	0	
398	涇江溪口	0	
399	中山紀念林	0	
405	芹壁聚落	0	
406	璧山觀景	0	

# d2_1: 最喜歡的景點			
Value	Label	Cases	Percentage
801	士林夜市	257	<div><div></div></div> 4.9%
802	華西街夜市	2	<div><div></div></div> 0.0%
803	饒河街夜市	47	<div><div></div></div> 0.9%
804	師大夜市	30	<div><div></div></div> 0.6%
805	臨江街夜市	5	<div><div></div></div> 0.1%
806	公館夜市	1	<div><div></div></div> 0.0%
807	迪化街夜市	6	<div><div></div></div> 0.1%
808	寧夏夜市	25	<div><div></div></div> 0.5%
809	南機場夜市	0	
810	景美夜市	1	<div><div></div></div> 0.0%
811	遼寧街夜市	0	
812	延三夜市	0	
813	臺北市內其他夜市	1	<div><div></div></div> 0.0%
815	樂華夜市	0	
816	板橋南雅夜市	3	<div><div></div></div> 0.1%
817	新莊夜市	0	
818	中和興南夜市	0	
819	輔大花園夜市	2	<div><div></div></div> 0.0%
820	新北市內其他夜市	1	<div><div></div></div> 0.0%
825	基隆廟口夜市	4	<div><div></div></div> 0.1%
826	基隆市內其他夜市	0	
830	中壢新民夜市	4	<div><div></div></div> 0.1%
831	桃園觀光夜市	1	<div><div></div></div> 0.0%
832	桃園縣內其他夜市	0	
834	新竹城隍廟夜市	3	<div><div></div></div> 0.1%
835	新竹市內其他夜市	1	<div><div></div></div> 0.0%
838	新竹縣內之夜市	0	
840	苗栗縣內之夜市	1	<div><div></div></div> 0.0%
843	臺中逢甲夜市	51	<div><div></div></div> 1.0%
844	臺中中華路夜市	0	
845	臺中一中街夜市	5	<div><div></div></div> 0.1%
846	臺中市內其他夜市	0	
849	南投縣內之夜市	1	<div><div></div></div> 0.0%
851	彰化縣內之夜市	0	
853	雲林縣內之夜市	0	
855	嘉義文化路夜市	1	<div><div></div></div> 0.0%
856	嘉義市內其他夜市	0	
858	嘉義縣內之夜市	0	
860	臺南小北夜市	0	
861	臺南花園夜市	10	<div><div></div></div> 0.2%
862	臺南大東夜市	0	
863	臺南市內其他夜市	0	
865	高雄六合夜市	30	<div><div></div></div> 0.6%
866	高雄新興夜市	0	
867	高雄瑞豐夜市	7	<div><div></div></div> 0.1%

# d2_1: 最喜歡的景點			
Value	Label	Cases	Percentage
868	高雄金鑽夜市	2	0.0%
869	高雄凱旋夜市	1	0.0%
870	高雄市內其他夜市	0	
871	屏東民族路夜市	0	
872	屏東縣內其他夜市	5	0.1%
874	宜蘭羅東夜市	5	0.1%
875	宜蘭縣內其他夜市	0	
877	花蓮南濱夜市	0	
878	花蓮自強夜市	1	0.0%
879	花蓮花園夜市	0	
880	臺東縣內之夜市	0	
883	澎湖縣內之夜市	0	
885	金門縣內之夜市	0	
Sysmiss		782	
Warning: these figures indicate the number of cases found in the data file. They cannot be interpreted as summary statistics of the population of interest.			
# d2_2: 最不喜歡的景點			
Information		[Type= discrete] [Format=numeric] [Range= 1-885] [Missing=*]	
Statistics [NW/ W]		[Valid=648 -/] [Invalid=5386 -/]	
Value	Label	Cases	Percentage
1	臺北101	54	8.3%
2	故宮博物院	33	5.1%
3	中正紀念堂	11	1.7%
4	信義計畫區商圈	3	0.5%
5	西門町	25	3.9%
6	忠烈祠	2	0.3%
7	臺北東區	1	0.2%
8	艋舺龍山寺	13	2.0%
9	陽明山	8	1.2%
10	北投	5	0.8%
11	臺北車站及商圈(臺灣故事館)	6	0.9%
12	總統府	3	0.5%
13	木柵貓空	2	0.3%
14	木柵動物園	0	
15	臺北捷運商店街	1	0.2%
16	五分埔成衣市場	6	0.9%
17	美麗華百樂園(摩天輪)	2	0.3%
18	國父紀念館	9	1.4%
19	行天宮	1	0.2%
20	光華電腦商場	0	
21	臺北市立美術館(臺北故事館)	1	0.2%
22	圓山	1	0.2%
23	臺北孔子廟	0	
24	士林官邸	5	0.8%
25	西門町紅樓	1	0.2%

# d2_2: 最不喜歡的地點			
Value	Label	Cases	Percentage
26	天母	1	0.2%
27	保安宮(大龍峒)	0	
28	228和平公園	1	0.2%
29	臺北光點	0	
30	國立歷史博物館	0	
31	當代藝術館	1	0.2%
32	建國玉市、花市	0	
33	臺北市立兒童育樂中心	0	
34	臺北市客家文化主題公園	0	
35	臺灣手工業推廣中心	0	
36	順益臺灣原住民博物館	0	
37	袖珍博物館(臺北市)	1	0.2%
38	華江雁鴨公園	0	
40	中影文化城	0	
41	植物園	0	
42	臺市立天文科學教育館	0	
43	林安泰古厝	0	
45	內湖(大湖公園)	0	
47	郵政博物館	0	
48	國軍英雄館	0	
49	南港經貿園區	0	
50	花博公園	0	
51	華山文創園區	0	
52	臺北市永康街商圈	2	0.3%
53	臺北小巨蛋	0	
54	松山文創園區	1	0.2%
55	剝皮寮	0	
56	象山	0	
57	大安森林公園	0	
65	九份	34	5.2%
66	淡水(紅毛城、老街、漁人碼頭)	15	2.3%
67	野柳	14	2.2%
68	金瓜石	1	0.2%
69	烏來	2	0.3%
70	遠望坑親水公園	0	
71	八里(十三行博物館)	1	0.2%
72	深坑老街	2	0.3%
73	金山(法鼓山)	1	0.2%
74	碧潭	0	
75	十分	1	0.2%
76	鶯歌陶瓷博物館	0	
77	平溪	2	0.3%
78	鶯歌	0	
79	三峽	0	
80	海洋世界	0	

# d2_2: 最不喜歡的景點			
Value	Label	Cases	Percentage
81	朱銘美術館	0	
82	坪林(茶葉博物館)	0	
83	雲仙樂園	0	
84	天祿藝術中心	2	0.3%
85	三芝	0	
86	林本源園邸(林家花園)	0	
87	福隆海水浴場	1	0.2%
88	林口	0	
89	白沙灣	0	
90	鼻頭角公園(含登山步道)	0	
92	八仙樂園	0	
93	觀音山	0	
94	海濱公園	0	
95	清水祖師廟	0	
96	海王星樂園	0	
97	翡翠灣海水浴場	0	
98	龍洞南口海洋公園	0	
99	十八王公廟	0	
100	金寶山鄧麗君墓園(筠園)	0	
103	關渡	0	
104	三貂角燈塔	0	
105	菁桐	2	0.3%
106	猴硐	1	0.2%
110	東北角海岸	0	
111	碧砂漁港	1	0.2%
112	基隆港	0	
113	中正公園	0	
114	八斗子濱海公園	0	
115	和平島濱海公園	0	
116	情人湖公園	0	
117	海門天險	0	
118	大武崙砲台	0	
125	小人國主題樂園	2	0.3%
126	大溪	0	
127	石門水庫風景區	0	
128	慈湖	4	0.6%
129	中壢	0	
130	中正航空科學館	0	
131	拉拉山	0	
132	台茂	0	
135	新竹科學園區	0	
136	南寮漁港	0	
137	古奇峰	0	
138	玻璃藝術館	0	
145	六福村主題樂園	0	

d2_2: 最不喜歡的景點

Value	Label	Cases	Percentage
146	內灣	0	
147	北埔(綠世界)	0	
148	大霸尖山	0	
149	小叮嚀科學遊樂園	0	
150	泰安溫泉	0	
151	華陶窯	0	
160	三義木雕(木雕博物館)	0	
161	獅頭山	0	
162	通霄海水浴場	0	
163	西湖渡假村	0	
164	崎頂海水浴場	0	
165	飛牛牧場	0	
166	大湖(雪霸國家公園)	1	0.2%
167	南庄	0	
170	國立自然科學博物館	0	
171	亞哥花園	0	
172	東山樂園	0	
173	臺中美術館	3	0.5%
174	新社	0	
175	月眉育樂世界	0	
176	梨山(福壽山農場)	0	
177	大雪山	0	
178	武陵森林遊樂區	0	
179	鐵鋸山	0	
180	大安海水浴場	0	
181	高美溼地	1	0.2%
182	都會公園	0	
183	大甲	0	
185	日月潭	26	4.0%
186	九族文化村	0	
187	清境農場	1	0.2%
188	溪頭(妖怪村)	1	0.2%
189	中台禪寺	9	1.4%
190	集集	0	
191	埔里(鯉魚潭)	0	
192	醒靈寺	0	
193	玉山國家公園(南投縣、嘉義縣)	0	
194	埔里酒廠	0	
195	921震災紀念館(集集)	0	
196	谷關	0	
197	合歡山	0	
198	杉林溪森林遊樂區	0	
199	鳳凰谷鳥園	0	
200	車埕車站	0	
201	霧社	0	

d2_2: 最不喜歡的景點

Value	Label	Cases	Percentage
202	受天宮	0	
203	東埔溫泉	0	
204	奧萬大森林遊樂區	0	
205	合歡山森林遊樂區	0	
206	廬山溫泉	0	
207	廣興紙寮	0	
208	添興窯	0	
215	鹿港天后宮	0	
216	鹿港民俗文物館	0	
217	鹿港龍山寺	0	
218	八卦山	0	
219	臺灣民俗村	0	
220	彰化孔子廟	0	
221	彰化鹿港小吃	0	
222	鹿港老街	1	0.2%
225	劍湖山世界	0	
226	北港朝天宮	0	
227	草嶺	0	
235	阿里山	34	5.2%
236	奮起湖	0	
237	嘉義農場	0	
238	東石漁港	0	
240	安平古堡	2	0.3%
241	赤崁樓	3	0.5%
242	臺南孔子廟	0	
243	延平郡王祠	1	0.2%
244	安平港國家歷史風景區	0	
245	億載金城	0	
246	大天后宮	0	
247	鹿耳門天后宮	0	
248	喜樹黃金海岸	0	
249	祀典武廟	0	
250	五妃廟	0	
251	四草紅樹林保護區	0	
252	南部科學工業園區	0	
260	關子嶺	0	
261	七股賞鳥	0	
262	烏山頭水庫	0	
263	曾文水庫	1	0.2%
264	大坑休閒農場	0	
265	走馬瀨農場	0	
270	愛河	14	2.2%
271	西子灣(打狗英國領事館)	19	2.9%
272	蓮池潭	5	0.8%
273	旗津海岸公園	1	0.2%

d2_2: 最不喜歡的地點

Value	Label	Cases	Percentage
274	柴山(壽山、壽山動物園)	1	0.2%
275	龍虎塔	0	
276	城市光廊	0	
277	高雄85大樓	1	0.2%
278	左營春秋閣	0	
279	高雄孔廟	0	
280	高雄港	1	0.2%
281	布魯樂谷主題親水樂園	0	
282	高雄歷史博物館	0	
283	高雄天后宮	0	
284	國立科學工藝博物館	0	
285	高雄市立美術館	0	
286	夢時代購物中心	0	
287	新崛江商圈	0	
288	鼓山渡輪站	0	
289	中央公園	0	
290	美麗島	0	
291	鄧麗君紀念文物館	3	0.5%
292	義大世界	0	
293	高雄巨蛋	0	
294	駁二藝術特區	0	
295	佛光山(佛陀紀念館)	2	0.3%
296	澄清湖	0	
297	美濃客家文化村	0	
298	寶來、不老溫泉	0	
299	茂林風景區(含情人谷、多納溫泉)	0	
300	六龜服務區	0	
301	甲仙	0	
302	梅山遊客中心(高雄縣、臺東縣)	0	
303	屏東農場(高雄分場)	0	
304	藤枝森林遊樂區	0	
305	十八羅漢山	0	
306	賽嘉服務區(賽嘉航空園區)	0	
314	後壁湖	1	0.2%
315	墾丁國家公園	15	2.3%
317	海洋生物博物館	1	0.2%
319	四重溪	0	
320	佳樂水風景區	1	0.2%
321	墾丁星際碼頭	0	
322	南灣海域遊憩區	0	
323	大鵬灣國家風景區	0	
324	墾丁海水浴場	0	
325	小琉球	0	
326	三地門	0	
327	船帆石	1	0.2%

d2_2: 最不喜歡的景點

Value	Label	Cases	Percentage
328	恆春古城	2	0.3%
329	六堆客家文化園區(內埔)	0	
330	礁溪	0	
331	冬山河	0	
332	太平山	0	
333	蘇澳冷泉	0	
334	五峰旗	0	0.3%
335	龜山島賞鯨魚	2	
336	福山植物園	0	
337	頭城休閒農場	3	
338	南方澳	0	
339	太平山森林遊樂區	0	
340	頭城海水浴場	0	0.5%
341	棲蘭山(馬告生態公園)	0	
342	草嶺古道(含桃源谷步道系統)	0	
343	烏石港	0	
344	大溪蜜月灣	0	
345	傳藝中心	0	
346	蘭陽博物館	0	3.7%
350	太魯閣、天祥	24	
351	遠雄海洋公園	0	
352	七星潭	4	
353	阿美文化村	1	
354	鯉魚潭風景特定區	0	
355	坪林兆豐休閒農場	1	0.2%
356	瑞穗紅葉溫泉	1	
357	秀姑巒溪泛舟觀光區	0	
358	文山溫泉	0	
360	東華大學	0	
361	花蓮海濱公園	0	
362	花東海岸賞鯨	0	0.2%
363	花蓮觀光糖廠	1	
364	石梯坪	0	
365	花蓮慈濟	0	
366	馬太鞍濕地生態園區	0	
367	六十石山	0	0.8%
370	知本	5	
371	三仙台	2	
372	綠島	0	
373	八仙洞	2	
374	小野柳	0	
375	卑南文化公園	0	0.3%
376	關山親水公園	0	
377	初鹿牧場	0	
378	臺東農場(東河分場)	0	

d2_2: 最不喜歡的景點

Value	Label	Cases	Percentage
379	蘭嶼	0	
380	卑南史前博物館	0	
381	成功港	0	
382	水往上流	28	4.3%
383	都蘭山	0	
385	澎湖國家風景區	1	0.2%
386	吉貝嶼	0	
387	七美嶼	0	
390	慈湖(金門)	0	
391	金門國家公園(含遊客中心)	1	0.2%
392	翟山	0	
393	古寧頭戰史館	0	
394	民俗村	0	
395	莒光樓	0	
396	太武山	0	
397	金門酒廠	0	
398	浯江溪口	0	
399	中山紀念林	0	
405	芹壁聚落	0	
406	壁山觀景	0	
801	士林夜市	58	9.0%
802	華西街夜市	14	2.2%
803	饒河街夜市	6	0.9%
804	師大夜市	7	1.1%
805	臨江街夜市	0	
806	公館夜市	1	0.2%
807	迪化街夜市	0	
808	寧夏夜市	7	1.1%
809	南機場夜市	0	
810	景美夜市	0	
811	遼寧街夜市	0	
812	延三夜市	0	
813	臺北市內其他夜市	0	
815	樂華夜市	0	
816	板橋南雅夜市	0	
817	新莊夜市	1	0.2%
818	中和興南夜市	0	
819	輔大花園夜市	3	0.5%
820	新北市內其他夜市	0	
825	基隆廟口夜市	6	0.9%
826	基隆市內其他夜市	0	
830	中壢新民夜市	0	
831	桃園觀光夜市	0	
832	桃園縣內其他夜市	0	
834	新竹城隍廟夜市	0	

# d2_2: 最不喜歡的地點			
Value	Label	Cases	Percentage
835	新竹市內其他夜市	0	
838	新竹縣內之夜市	0	
840	苗栗縣內之夜市	0	
843	臺中逢甲夜市	4	0.6%
844	臺中中華路夜市	0	
845	臺中一中街夜市	0	
846	臺中市內其他夜市	0	
849	南投縣內之夜市	0	
851	彰化縣內之夜市	0	
853	雲林縣內之夜市	0	
855	嘉義文化路夜市	0	
856	嘉義市內其他夜市	0	
858	嘉義縣內之夜市	0	
860	臺南小北夜市	0	
861	臺南花園夜市	2	0.3%
862	臺南大東夜市	0	
863	臺南市內其他夜市	0	
865	高雄六合夜市	20	3.1%
866	高雄新興夜市	0	
867	高雄瑞豐夜市	1	0.2%
868	高雄金鑽夜市	1	0.2%
869	高雄凱旋夜市	1	0.2%
870	高雄市內其他夜市	1	0.2%
871	屏東民族路夜市	0	
872	屏東縣內其他夜市	0	
874	宜蘭羅東夜市	0	
875	宜蘭縣內其他夜市	0	
877	花蓮南濱夜市	0	
878	花蓮自強夜市	1	0.2%
879	花蓮花園夜市	0	
880	臺東縣內之夜市	0	
883	澎湖縣內之夜市	0	
885	金門縣內之夜市	0	
Sysmiss		5386	
Warning: these figures indicate the number of cases found in the data file. They cannot be interpreted as summary statistics of the population of interest.			
# d2_3_1: 不喜歡的原因(複選)：(1)風光景色不佳			
Information	[Type= discrete] [Format=numeric] [Range= 0-1] [Missing=*]		
Statistics [NW/ W]	[Valid=2002 /-] [Invalid=4032 /-]		
Value	Label	Cases	Percentage
0	否	1854	92.6%
1	是	148	7.4%
Sysmiss		4032	
Warning: these figures indicate the number of cases found in the data file. They cannot be interpreted as summary statistics of the population of interest.			

# d2_3_2: 不喜歡的原因(複選)：(2)遊憩設施不佳			
Information	[Type= discrete] [Format=numeric] [Range= 0-1] [Missing=*]		
Statistics [NW/ W]	[Valid=2002 /-] [Invalid=4032 /-]		
Value	Label	Cases	Percentage
0	否	1981	99.0%
1	是	21	1.0%
Sysmiss		4032	
Warning: these figures indicate the number of cases found in the data file. They cannot be interpreted as summary statistics of the population of interest.			
# d2_3_3: 不喜歡的原因(複選)：(3)週邊環境不佳			
Information	[Type= discrete] [Format=numeric] [Range= 0-1] [Missing=*]		
Statistics [NW/ W]	[Valid=2002 /-] [Invalid=4032 /-]		
Value	Label	Cases	Percentage
0	否	1940	96.9%
1	是	62	3.1%
Sysmiss		4032	
Warning: these figures indicate the number of cases found in the data file. They cannot be interpreted as summary statistics of the population of interest.			
# d2_3_4: 不喜歡的原因(複選)：(4)交通不便			
Information	[Type= discrete] [Format=numeric] [Range= 0-1] [Missing=*]		
Statistics [NW/ W]	[Valid=2002 /-] [Invalid=4032 /-]		
Value	Label	Cases	Percentage
0	否	1974	98.6%
1	是	28	1.4%
Sysmiss		4032	
Warning: these figures indicate the number of cases found in the data file. They cannot be interpreted as summary statistics of the population of interest.			
# d2_3_5: 不喜歡的原因(複選)：(5)其他			
Information	[Type= discrete] [Format=numeric] [Range= 0-1] [Missing=*]		
Statistics [NW/ W]	[Valid=2002 /-] [Invalid=4032 /-]		
Value	Label	Cases	Percentage
0	否	1557	77.8%
1	是	445	22.2%
Sysmiss		4032	
Warning: these figures indicate the number of cases found in the data file. They cannot be interpreted as summary statistics of the population of interest.			
# d3_1: 請您就這次在臺灣境內搭乘的大眾交通工具予以滿意程度評分：(1)高鐵			
Information	[Type= discrete] [Format=numeric] [Range= 0-99] [Missing=*]		
Statistics [NW/ W]	[Valid=6034 /-] [Invalid=0 /-]		
Value	Label	Cases	Percentage
0	沒有搭乘	4729	78.4%
1	非常不滿意	1	0.0%
2	不滿意	2	0.0%
3	普通	27	0.4%
4	滿意	337	5.6%
5	非常滿意	938	15.5%
99	未回答	0	
Warning: these figures indicate the number of cases found in the data file. They cannot be interpreted as summary statistics of the population of interest.			

# d3_2: 請您就這次在臺灣境內搭乘的大眾交通工具予以滿意程度評分：(2)臺鐵			
Information	[Type= discrete] [Format=numeric] [Range= 0-99] [Missing=*]		
Statistics [NW/ W]	[Valid=6034 /-] [Invalid=0 /-]		
Value	Label	Cases	Percentage
0	沒有搭乘	3742	<div><div></div></div> 62.0%
1	非常不滿意	2	0.0%
2	不滿意	32	0.5%
3	普通	183	3.0%
4	滿意	889	14.7%
5	非常滿意	1186	19.7%
99	未回答	0	
Warning: these figures indicate the number of cases found in the data file. They cannot be interpreted as summary statistics of the population of interest.			
# d3_3: 請您就這次在臺灣境內搭乘的大眾交通工具予以滿意程度評分：(3)捷運			
Information	[Type= discrete] [Format=numeric] [Range= 0-99] [Missing=*]		
Statistics [NW/ W]	[Valid=6034 /-] [Invalid=0 /-]		
Value	Label	Cases	Percentage
0	沒有搭乘	2994	<div><div></div></div> 49.6%
1	非常不滿意	2	0.0%
2	不滿意	4	0.1%
3	普通	78	1.3%
4	滿意	1019	16.9%
5	非常滿意	1937	32.1%
99	未回答	0	
Warning: these figures indicate the number of cases found in the data file. They cannot be interpreted as summary statistics of the population of interest.			
# d3_4: 請您就這次在臺灣境內搭乘的大眾交通工具予以滿意程度評分：(4)飛機			
Information	[Type= discrete] [Format=numeric] [Range= 0-99] [Missing=*]		
Statistics [NW/ W]	[Valid=6034 /-] [Invalid=0 /-]		
Value	Label	Cases	Percentage
0	沒有搭乘	5969	<div><div></div></div> 98.9%
1	非常不滿意	0	
2	不滿意	1	0.0%
3	普通	5	0.1%
4	滿意	21	0.3%
5	非常滿意	38	0.6%
99	未回答	0	
Warning: these figures indicate the number of cases found in the data file. They cannot be interpreted as summary statistics of the population of interest.			
# d3_5: 請您就這次在臺灣境內搭乘的大眾交通工具予以滿意程度評分：(5)遊覽車			
Information	[Type= discrete] [Format=numeric] [Range= 0-99] [Missing=*]		
Statistics [NW/ W]	[Valid=6034 /-] [Invalid=0 /-]		
Value	Label	Cases	Percentage
0	沒有搭乘	3887	<div><div></div></div> 64.4%
1	非常不滿意	3	0.0%
2	不滿意	4	0.1%
3	普通	103	1.7%

# d3_5: 請您就這次在臺灣境內搭乘的大眾交通工具予以滿意程度評分：(5)遊覽車			
Value	Label	Cases	Percentage
4	滿意	606	<div><div></div></div> 10.0%
5	非常滿意	1431	<div><div></div></div> 23.7%
99	未回答	0	
Warning: these figures indicate the number of cases found in the data file. They cannot be interpreted as summary statistics of the population of interest.			
# d3_6: 請您就這次在臺灣境內搭乘的大眾交通工具予以滿意程度評分：(6)臺灣觀光巴士			
Information	[Type= discrete] [Format=numeric] [Range= 0-99] [Missing=*]		
Statistics [NW/ W]	[Valid=6034 /-] [Invalid=0 /-]		
Value	Label	Cases	Percentage
0	沒有搭乘	5762	<div><div></div></div> 95.5%
1	非常不滿意	0	
2	不滿意	2	0.0%
3	普通	27	0.4%
4	滿意	102	1.7%
5	非常滿意	141	2.3%
99	未回答	0	
Warning: these figures indicate the number of cases found in the data file. They cannot be interpreted as summary statistics of the population of interest.			
# d3_7: 請您就這次在臺灣境內搭乘的大眾交通工具予以滿意程度評分：(7)公民營客運			
Information	[Type= discrete] [Format=numeric] [Range= 0-99] [Missing=*]		
Statistics [NW/ W]	[Valid=6034 /-] [Invalid=0 /-]		
Value	Label	Cases	Percentage
0	沒有搭乘	4350	<div><div></div></div> 72.1%
1	非常不滿意	2	0.0%
2	不滿意	34	0.6%
3	普通	181	3.0%
4	滿意	663	11.0%
5	非常滿意	804	13.3%
99	未回答	0	
Warning: these figures indicate the number of cases found in the data file. They cannot be interpreted as summary statistics of the population of interest.			
# d3_8: 請您就這次在臺灣境內搭乘的大眾交通工具予以滿意程度評分：(8)計程車			
Information	[Type= discrete] [Format=numeric] [Range= 0-99] [Missing=*]		
Statistics [NW/ W]	[Valid=6034 /-] [Invalid=0 /-]		
Value	Label	Cases	Percentage
0	沒有搭乘	2206	<div><div></div></div> 36.6%
1	非常不滿意	9	0.1%
2	不滿意	46	0.8%
3	普通	295	4.9%
4	滿意	1393	23.1%
5	非常滿意	2085	34.6%
99	未回答	0	
Warning: these figures indicate the number of cases found in the data file. They cannot be interpreted as summary statistics of the population of interest.			
# d3_9: 請您就這次在臺灣境內搭乘的大眾交通工具予以滿意程度評分：(9)船舶			
Information	[Type= discrete] [Format=numeric] [Range= 0-99] [Missing=*]		
Statistics [NW/ W]	[Valid=6034 /-] [Invalid=0 /-]		

d3_9: 請您就這次在臺灣境內搭乘的大眾交通工具予以滿意程度評分：(9)船舶

Value	Label	Cases	Percentage
0	沒有搭乘	4311	<div><div></div></div> 71.4%
1	非常不滿意	3	0.0%
2	不滿意	13	0.2%
3	普通	87	<div><div></div></div> 1.4%
4	滿意	581	<div><div></div></div> 9.6%
5	非常滿意	1039	<div><div></div></div> 17.2%
99	未回答	0	

Warning: these figures indicate the number of cases found in the data file. They cannot be interpreted as summary statistics of the population of interest.

d3_10: 請您就這次在臺灣境內搭乘的大眾交通工具予以滿意程度評分：(10)臺灣好行

Information	[Type= discrete] [Format=numeric] [Range= 0-99] [Missing=*]
Statistics [NW/ W]	[Valid=6034 /-] [Invalid=0 /-]

Value	Label	Cases	Percentage
0	沒有搭乘	5944	<div><div></div></div> 98.5%
1	非常不滿意	4	0.1%
2	不滿意	1	0.0%
3	普通	7	0.1%
4	滿意	34	0.6%
5	非常滿意	44	0.7%
99	未回答	0	

Warning: these figures indicate the number of cases found in the data file. They cannot be interpreted as summary statistics of the population of interest.

d4_1a: 請問您這次在臺灣期間住宿地方為何?(複選)(1)旅館

Information	[Type= discrete] [Format=numeric] [Range= 0-1] [Missing=*]
Statistics [NW/ W]	[Valid=6034 /-] [Invalid=0 /-]

Value	Label	Cases	Percentage
0	否	886	<div><div></div></div> 14.7%
1	是	5148	<div><div></div></div> 85.3%

Warning: these figures indicate the number of cases found in the data file. They cannot be interpreted as summary statistics of the population of interest.

d4_1b: 旅館所在縣市

Information	[Type= discrete] [Format=numeric] [Range= 1-22] [Missing=*]
Statistics [NW/ W]	[Valid=5148 /-] [Invalid=886 /-]

Value	Label	Cases	Percentage
1	臺北市	3804	<div><div></div></div> 73.9%
2	新北市	25	0.5%
3	基隆市	348	<div><div></div></div> 6.8%
4	桃園縣	89	1.7%
5	新竹市	7	0.1%
6	新竹縣	156	<div><div></div></div> 3.0%
7	苗栗縣	36	0.7%
8	臺中市	4	0.1%
9	南投縣	6	0.1%
10	彰化縣	41	0.8%
11	雲林縣	81	1.6%
12	嘉義市	348	<div><div></div></div> 6.8%

# d4_1b: 旅館所在縣市			
Value	Label	Cases	Percentage
13	嘉義縣	46	<div><div></div></div> 0.9%
14	臺南市	29	<div><div></div></div> 0.6%
15	高雄市	75	<div><div></div></div> 1.5%
16	屏東縣	49	<div><div></div></div> 1.0%
17	宜蘭縣	4	<div><div></div></div> 0.1%
18	花蓮縣	0	
19	臺東縣	0	
20	澎湖縣	0	
21	金門	0	
22	馬祖	0	
Sysmiss		886	
Warning: these figures indicate the number of cases found in the data file. They cannot be interpreted as summary statistics of the population of interest.			
# d4_1c: 旅館類型			
Information	[Type= discrete] [Format=numeric] [Range= 1-3] [Missing=*]		
Statistics [NW/ W]	[Valid=5148 /-] [Invalid=886 /-]		
Value	Label	Cases	Percentage
1	國際觀光旅館	1192	<div><div></div></div> 23.2%
2	觀光旅館	411	<div><div></div></div> 8.0%
3	一般旅館	3545	<div><div></div></div> 68.9%
Sysmiss		886	
Warning: these figures indicate the number of cases found in the data file. They cannot be interpreted as summary statistics of the population of interest.			
# d4_1d: 旅館整體滿意度			
Information	[Type= discrete] [Format=numeric] [Range= 1-5] [Missing=*]		
Statistics [NW/ W]	[Valid=5148 /-] [Invalid=886 /-]		
Value	Label	Cases	Percentage
1	非常不滿意	31	<div><div></div></div> 0.6%
2	不滿意	85	<div><div></div></div> 1.7%
3	普通	686	<div><div></div></div> 13.3%
4	滿意	2183	<div><div></div></div> 42.4%
5	非常滿意	2163	<div><div></div></div> 42.0%
Sysmiss		886	
Warning: these figures indicate the number of cases found in the data file. They cannot be interpreted as summary statistics of the population of interest.			
# d4_2a: 請問您這次在臺灣期間住宿地方為何?(複選)(2)民宿			
Information	[Type= discrete] [Format=numeric] [Range= 0-1] [Missing=*]		
Statistics [NW/ W]	[Valid=6034 /-] [Invalid=0 /-]		
Value	Label	Cases	Percentage
0	否	5713	<div><div></div></div> 94.7%
1	是	321	<div><div></div></div> 5.3%
Warning: these figures indicate the number of cases found in the data file. They cannot be interpreted as summary statistics of the population of interest.			
# d4_2b: 民宿整體滿意度			
Information	[Type= discrete] [Format=numeric] [Range= 1-5] [Missing=*]		
Statistics [NW/ W]	[Valid=321 /-] [Invalid=5713 /-]		

# d4_2b: 民宿整體滿意度			
Value	Label	Cases	Percentage
1	非常不滿意	1	0.3%
2	不滿意	10	3.1%
3	普通	53	16.5%
4	滿意	120	37.4%
5	非常滿意	137	42.7%
Sysmiss		5713	
Warning: these figures indicate the number of cases found in the data file. They cannot be interpreted as summary statistics of the population of interest.			
# d4_3a: 請問您這次在臺灣期間住宿地方為何?(複選)(3)青年旅館、活動中心			
Information	[Type= discrete] [Format=numeric] [Range= 0-1] [Missing=*]		
Statistics [NW/ W]	[Valid=6034 /-] [Invalid=0 /-]		
Value	Label	Cases	Percentage
0	否	5889	97.6%
1	是	145	2.4%
Warning: these figures indicate the number of cases found in the data file. They cannot be interpreted as summary statistics of the population of interest.			
# d4_3b: 青年旅館、活動中心整體滿意度			
Information	[Type= discrete] [Format=numeric] [Range= 1-5] [Missing=*]		
Statistics [NW/ W]	[Valid=145 /-] [Invalid=5889 /-]		
Value	Label	Cases	Percentage
1	非常不滿意	3	2.1%
2	不滿意	2	1.4%
3	普通	21	14.5%
4	滿意	57	39.3%
5	非常滿意	62	42.8%
Sysmiss		5889	
Warning: these figures indicate the number of cases found in the data file. They cannot be interpreted as summary statistics of the population of interest.			
# d4_4: 請問您這次在臺灣期間住宿地方為何?(複選)(4)親友家			
Information	[Type= discrete] [Format=numeric] [Range= 0-1] [Missing=*]		
Statistics [NW/ W]	[Valid=6034 /-] [Invalid=0 /-]		
Value	Label	Cases	Percentage
0	否	5689	94.3%
1	是	345	5.7%
Warning: these figures indicate the number of cases found in the data file. They cannot be interpreted as summary statistics of the population of interest.			
# d4_5: 請問您這次在臺灣期間住宿地方為何?(複選)(5)宿舍			
Information	[Type= discrete] [Format=numeric] [Range= 0-1] [Missing=*]		
Statistics [NW/ W]	[Valid=6034 /-] [Invalid=0 /-]		
Value	Label	Cases	Percentage
0	否	5923	98.2%
1	是	111	1.8%
Warning: these figures indicate the number of cases found in the data file. They cannot be interpreted as summary statistics of the population of interest.			
# d4_6: 請問您這次在臺灣期間住宿地方為何?(複選)(6)租屋			
Information	[Type= discrete] [Format=numeric] [Range= 0-1] [Missing=*]		
Statistics [NW/ W]	[Valid=6034 /-] [Invalid=0 /-]		

# d4_6: 請問您這次在臺灣期間住宿地方為何?(複選)(6)租屋			
Value	Label	Cases	Percentage
0	否	5992	<div><div></div></div> 99.3%
1	是	42	<div><div></div></div> 0.7%
Warning: these figures indicate the number of cases found in the data file. They cannot be interpreted as summary statistics of the population of interest.			
# d4_7: 請問您這次在臺灣期間住宿地方為何?(複選)(7)寺廖、修道院或教會			
Information	[Type= discrete] [Format=numeric] [Range= 0-1] [Missing=*]		
Statistics [NW/ W]	[Valid=6034 /-] [Invalid=0 /-]		
Value	Label	Cases	Percentage
0	否	6018	<div><div></div></div> 99.7%
1	是	16	<div><div></div></div> 0.3%
Warning: these figures indicate the number of cases found in the data file. They cannot be interpreted as summary statistics of the population of interest.			
# d4_8: 請問您這次在臺灣期間住宿地方為何?(複選)(8)其他			
Information	[Type= discrete] [Format=numeric] [Range= 0-1] [Missing=*]		
Statistics [NW/ W]	[Valid=6034 /-] [Invalid=0 /-]		
Value	Label	Cases	Percentage
0	否	5948	<div><div></div></div> 98.6%
1	是	86	<div><div></div></div> 1.4%
Warning: these figures indicate the number of cases found in the data file. They cannot be interpreted as summary statistics of the population of interest.			
# d5: 請問您是否會考慮再度來臺灣?			
Information	[Type= discrete] [Format=numeric] [Range= 1-2] [Missing=*]		
Statistics [NW/ W]	[Valid=6034 /-] [Invalid=0 /-]		
Value	Label	Cases	Percentage
1	是	5826	<div><div></div></div> 96.6%
2	否	208	<div><div></div></div> 3.4%
Warning: these figures indicate the number of cases found in the data file. They cannot be interpreted as summary statistics of the population of interest.			
# d5a: 會再度來臺灣的主要原因			
Information	[Type= discrete] [Format=numeric] [Range= 1-7] [Missing=*]		
Statistics [NW/ W]	[Valid=5826 /-] [Invalid=208 /-]		
Value	Label	Cases	Percentage
1	觀光	4216	<div><div></div></div> 72.4%
2	業務	895	<div><div></div></div> 15.4%
3	國際會議或展覽	47	<div><div></div></div> 0.8%
4	探親或訪友	434	<div><div></div></div> 7.4%
5	求學	57	<div><div></div></div> 1.0%
6	醫療	4	<div><div></div></div> 0.1%
7	其他	173	<div><div></div></div> 3.0%
Sysmiss		208	
Warning: these figures indicate the number of cases found in the data file. They cannot be interpreted as summary statistics of the population of interest.			
# d6: 請問您是否會推薦親友來臺灣旅遊?			
Information	[Type= discrete] [Format=numeric] [Range= 1-2] [Missing=*]		
Statistics [NW/ W]	[Valid=6034 /-] [Invalid=0 /-]		

# d6: 請問您是否會推薦親友來臺灣旅遊?			
Value	Label	Cases	Percentage
1	是	5667	<div><div></div></div> 93.9%
2	否	367	<div><div></div></div> 6.1%
Warning: these figures indicate the number of cases found in the data file. They cannot be interpreted as summary statistics of the population of interest.			
# d7_1_1: 請您依這次來臺經驗，對下列項目的滿意程度評分:1.觀光便利性(1)取得台灣簽證快速			
Information	[Type= discrete] [Format=numeric] [Range= 0-5] [Missing=*]		
Statistics [NW/ W]	[Valid=6034 /-] [Invalid=0 /-]		
Value	Label	Cases	Percentage
0	沒有經驗	2543	<div><div></div></div> 42.1%
1	非常不滿意	51	<div><div></div></div> 0.8%
2	不滿意	117	<div><div></div></div> 1.9%
3	普通	479	<div><div></div></div> 7.9%
4	滿意	1282	<div><div></div></div> 21.2%
5	非常滿意	1562	<div><div></div></div> 25.9%
Warning: these figures indicate the number of cases found in the data file. They cannot be interpreted as summary statistics of the population of interest.			
# d7_1_2: 請您依這次來臺經驗，對下列項目的滿意程度評分:1.觀光便利性(2)來臺交通(航點、航班、機位)便利			
Information	[Type= discrete] [Format=numeric] [Range= 1-5] [Missing=*]		
Statistics [NW/ W]	[Valid=6034 /-] [Invalid=0 /-]		
Value	Label	Cases	Percentage
1	非常不滿意	11	<div><div></div></div> 0.2%
2	不滿意	65	<div><div></div></div> 1.1%
3	普通	552	<div><div></div></div> 9.1%
4	滿意	2596	<div><div></div></div> 43.0%
5	非常滿意	2810	<div><div></div></div> 46.6%
Warning: these figures indicate the number of cases found in the data file. They cannot be interpreted as summary statistics of the population of interest.			
# d7_1_3: 請您依這次來臺經驗，對下列項目的滿意程度評分:1.觀光便利性(3)通訊設備(國際公共電話、網路)便利			
Information	[Type= discrete] [Format=numeric] [Range= 0-5] [Missing=*]		
Statistics [NW/ W]	[Valid=6034 /-] [Invalid=0 /-]		
Value	Label	Cases	Percentage
0	沒有經驗	603	<div><div></div></div> 10.0%
1	非常不滿意	60	<div><div></div></div> 1.0%
2	不滿意	259	<div><div></div></div> 4.3%
3	普通	813	<div><div></div></div> 13.5%
4	滿意	2259	<div><div></div></div> 37.4%
5	非常滿意	2040	<div><div></div></div> 33.8%
Warning: these figures indicate the number of cases found in the data file. They cannot be interpreted as summary statistics of the population of interest.			
# d7_1_4: 請您依這次來臺經驗，對下列項目的滿意程度評分:1.觀光便利性(4)旅遊資訊取得方便			
Information	[Type= discrete] [Format=numeric] [Range= 0-5] [Missing=*]		
Statistics [NW/ W]	[Valid=6034 /-] [Invalid=0 /-]		
Value	Label	Cases	Percentage
0	沒有經驗	1079	<div><div></div></div> 17.9%
1	非常不滿意	24	<div><div></div></div> 0.4%
2	不滿意	104	<div><div></div></div> 1.7%

# d7_1_4: 請您依這次來臺經驗，對下列項目的滿意程度評分:1.觀光便利性(4)旅遊資訊取得方便			
Value	Label	Cases	Percentage
3	普通	603	<div><div></div></div> 10.0%
4	滿意	2324	<div><div></div></div> 38.5%
5	非常滿意	1900	<div><div></div></div> 31.5%
Warning: these figures indicate the number of cases found in the data file. They cannot be interpreted as summary statistics of the population of interest.			
# d7_1_5: 請您依這次來臺經驗，對下列項目的滿意程度評分:1.觀光便利性(5)境內交通便利			
Information	[Type= discrete] [Format=numeric] [Range= 0-5] [Missing=*]		
Statistics [NW/ W]	[Valid=6034 /-] [Invalid=0 /-]		
Value	Label	Cases	Percentage
0	沒有經驗	488	<div><div></div></div> 8.1%
1	非常不滿意	1	<div><div></div></div> 0.0%
2	不滿意	37	<div><div></div></div> 0.6%
3	普通	459	<div><div></div></div> 7.6%
4	滿意	2531	<div><div></div></div> 41.9%
5	非常滿意	2518	<div><div></div></div> 41.7%
Warning: these figures indicate the number of cases found in the data file. They cannot be interpreted as summary statistics of the population of interest.			
# d7_1_6: 請您依這次來臺經驗，對下列項目的滿意程度評分:1.觀光便利性(6)入關驗證手續便利			
Information	[Type= discrete] [Format=numeric] [Range= 1-5] [Missing=*]		
Statistics [NW/ W]	[Valid=6034 /-] [Invalid=0 /-]		
Value	Label	Cases	Percentage
1	非常不滿意	30	<div><div></div></div> 0.5%
2	不滿意	108	<div><div></div></div> 1.8%
3	普通	602	<div><div></div></div> 10.0%
4	滿意	2625	<div><div></div></div> 43.5%
5	非常滿意	2669	<div><div></div></div> 44.2%
Warning: these figures indicate the number of cases found in the data file. They cannot be interpreted as summary statistics of the population of interest.			
# d7_1_7: 請您依這次來臺經驗，對下列項目的滿意程度評分:1.觀光便利性(7)海關通關手續便利			
Information	[Type= discrete] [Format=numeric] [Range= 1-5] [Missing=*]		
Statistics [NW/ W]	[Valid=6034 /-] [Invalid=0 /-]		
Value	Label	Cases	Percentage
1	非常不滿意	12	<div><div></div></div> 0.2%
2	不滿意	72	<div><div></div></div> 1.2%
3	普通	636	<div><div></div></div> 10.5%
4	滿意	2623	<div><div></div></div> 43.5%
5	非常滿意	2691	<div><div></div></div> 44.6%
Warning: these figures indicate the number of cases found in the data file. They cannot be interpreted as summary statistics of the population of interest.			
# d7_2_1: 請您依這次來臺經驗，對下列項目的滿意程度評分:2.觀光環境國際化(1)路標及公共設施牌示易懂			
Information	[Type= discrete] [Format=numeric] [Range= 1-5] [Missing=*]		
Statistics [NW/ W]	[Valid=6034 /-] [Invalid=0 /-]		
Value	Label	Cases	Percentage
1	非常不滿意	42	<div><div></div></div> 0.7%
2	不滿意	232	<div><div></div></div> 3.8%
3	普通	1093	<div><div></div></div> 18.1%

# d7_2_1: 請您依這次來臺經驗，對下列項目的滿意程度評分:2.觀光環境國際化(1)路標及公共設施牌示易懂			
Value	Label	Cases	Percentage
4	滿意	2172	<div><div></div></div> 36.0%
5	非常滿意	2495	<div><div></div></div> 41.3%
Warning: these figures indicate the number of cases found in the data file. They cannot be interpreted as summary statistics of the population of interest.			
# d7_2_2: 請您依這次來臺經驗，對下列項目的滿意程度評分:2.觀光環境國際化(2)旅遊環境語言溝通良好			
Information	[Type= discrete] [Format=numeric] [Range= 1-5] [Missing=*]		
Statistics [NW/ W]	[Valid=6034 /-] [Invalid=0 /-]		
Value	Label	Cases	Percentage
1	非常不滿意	92	<div><div></div></div> 1.5%
2	不滿意	254	<div><div></div></div> 4.2%
3	普通	771	<div><div></div></div> 12.8%
4	滿意	2059	<div><div></div></div> 34.1%
5	非常滿意	2858	<div><div></div></div> 47.4%
Warning: these figures indicate the number of cases found in the data file. They cannot be interpreted as summary statistics of the population of interest.			
# d7_2_3: 請您依這次來臺經驗，對下列項目的滿意程度評分:2.觀光環境國際化(3)臺灣民眾態度友善			
Information	[Type= discrete] [Format=numeric] [Range= 1-5] [Missing=*]		
Statistics [NW/ W]	[Valid=6034 /-] [Invalid=0 /-]		
Value	Label	Cases	Percentage
1	非常不滿意	2	<div><div></div></div> 0.0%
2	不滿意	15	<div><div></div></div> 0.2%
3	普通	232	<div><div></div></div> 3.8%
4	滿意	1516	<div><div></div></div> 25.1%
5	非常滿意	4269	<div><div></div></div> 70.7%
Warning: these figures indicate the number of cases found in the data file. They cannot be interpreted as summary statistics of the population of interest.			
# d7_3_1: 請您依這次來臺經驗，對下列項目的滿意程度評分:3.環境安全性(1)遊憩據點設施安全			
Information	[Type= discrete] [Format=numeric] [Range= 0-5] [Missing=*]		
Statistics [NW/ W]	[Valid=6034 /-] [Invalid=0 /-]		
Value	Label	Cases	Percentage
0	沒有經驗	601	<div><div></div></div> 10.0%
1	非常不滿意	5	<div><div></div></div> 0.1%
2	不滿意	13	<div><div></div></div> 0.2%
3	普通	247	<div><div></div></div> 4.1%
4	滿意	2023	<div><div></div></div> 33.5%
5	非常滿意	3145	<div><div></div></div> 52.1%
Warning: these figures indicate the number of cases found in the data file. They cannot be interpreted as summary statistics of the population of interest.			
# d7_3_2: 請您依這次來臺經驗，對下列項目的滿意程度評分:3.環境安全性(2)社會治安良好			
Information	[Type= discrete] [Format=numeric] [Range= 1-5] [Missing=*]		
Statistics [NW/ W]	[Valid=6034 /-] [Invalid=0 /-]		
Value	Label	Cases	Percentage
1	非常不滿意	2	<div><div></div></div> 0.0%
2	不滿意	11	<div><div></div></div> 0.2%
3	普通	311	<div><div></div></div> 5.2%
4	滿意	2192	<div><div></div></div> 36.3%

# d7_3_2: 請您依這次來臺經驗，對下列項目的滿意程度評分:3.環境安全性(2)社會治安良好			
Value	Label	Cases	Percentage
5	非常滿意	3518	<div><div></div></div> 58.3%
Warning: these figures indicate the number of cases found in the data file. They cannot be interpreted as summary statistics of the population of interest.			
# d7_3_3: 請您依這次來臺經驗，對下列項目的滿意程度評分:3.環境安全性(3)住宿設施良好			
Information	[Type= discrete] [Format=numeric] [Range= 0-5] [Missing=*]		
Statistics [NW/ W]	[Valid=6034 /-] [Invalid=0 /-]		
Value	Label	Cases	Percentage
0	沒有經驗	247	<div><div></div></div> 4.1%
1	非常不滿意	4	<div><div></div></div> 0.1%
2	不滿意	10	<div><div></div></div> 0.2%
3	普通	255	<div><div></div></div> 4.2%
4	滿意	2178	<div><div></div></div> 36.1%
5	非常滿意	3340	<div><div></div></div> 55.4%
Warning: these figures indicate the number of cases found in the data file. They cannot be interpreted as summary statistics of the population of interest.			
# d7_3_4: 請您依這次來臺經驗，對下列項目的滿意程度評分:3.環境安全性(4)環境衛生良好			
Information	[Type= discrete] [Format=numeric] [Range= 1-5] [Missing=*]		
Statistics [NW/ W]	[Valid=6034 /-] [Invalid=0 /-]		
Value	Label	Cases	Percentage
1	非常不滿意	9	<div><div></div></div> 0.1%
2	不滿意	117	<div><div></div></div> 1.9%
3	普通	821	<div><div></div></div> 13.6%
4	滿意	2318	<div><div></div></div> 38.4%
5	非常滿意	2769	<div><div></div></div> 45.9%
Warning: these figures indicate the number of cases found in the data file. They cannot be interpreted as summary statistics of the population of interest.			
# d7_3_5: 請您依這次來臺經驗，對下列項目的滿意程度評分:3.環境安全性(5)餐飲衛生良好			
Information	[Type= discrete] [Format=numeric] [Range= 1-5] [Missing=*]		
Statistics [NW/ W]	[Valid=6034 /-] [Invalid=0 /-]		
Value	Label	Cases	Percentage
1	非常不滿意	14	<div><div></div></div> 0.2%
2	不滿意	122	<div><div></div></div> 2.0%
3	普通	899	<div><div></div></div> 14.9%
4	滿意	2472	<div><div></div></div> 41.0%
5	非常滿意	2527	<div><div></div></div> 41.9%
Warning: these figures indicate the number of cases found in the data file. They cannot be interpreted as summary statistics of the population of interest.			
# d7_4: 請您依這次來臺經驗，對下列項目的滿意程度評分:4.整體滿意程度			
Information	[Type= discrete] [Format=numeric] [Range= 1-5] [Missing=*]		
Statistics [NW/ W]	[Valid=6034 /-] [Invalid=0 /-]		
Value	Label	Cases	Percentage
1	非常不滿意	2	<div><div></div></div> 0.0%
2	不滿意	9	<div><div></div></div> 0.1%
3	普通	317	<div><div></div></div> 5.3%
4	滿意	2871	<div><div></div></div> 47.6%
5	非常滿意	2835	<div><div></div></div> 47.0%

# d7_4: 請您依這次來臺經驗，對下列項目的滿意程度評分:4. 整體滿意程度			
Warning: these figures indicate the number of cases found in the data file. They cannot be interpreted as summary statistics of the population of interest.			
# d8_1: 請問您最近 3 年內以觀光為主要目的去過的以下國家/地區中，您最喜歡哪一個國家/地區?(自己的居住地除外)			
Information	[Type= discrete] [Format=numeric] [Range= 1-10] [Missing=*]		
Statistics [NW/ W]	[Valid=6034 /-] [Invalid=0 /-]		
Value	Label	Cases	Percentage
1	中國大陸	133	2.2%
2	香港、澳門	362	6.0%
3	印尼	59	1.0%
4	日本	546	9.0%
5	韓國	383	6.3%
6	馬來西亞	99	1.6%
7	菲律賓	37	0.6%
8	新加坡	289	4.8%
9	泰國	490	8.1%
10	沒去過以上國家/地區(勾選(10)跳答D9)	3636	60.3%
Warning: these figures indicate the number of cases found in the data file. They cannot be interpreted as summary statistics of the population of interest.			
# d8_2a_1: 您最喜歡上述國家/地區的原因為下列哪項?(複選)(1)風光景色			
Information	[Type= discrete] [Format=numeric] [Range= 0-1] [Missing=*]		
Statistics [NW/ W]	[Valid=2398 /-] [Invalid=3636 /-]		
Value	Label	Cases	Percentage
0	否	1608	67.1%
1	是	790	32.9%
Sysmiss		3636	
Warning: these figures indicate the number of cases found in the data file. They cannot be interpreted as summary statistics of the population of interest.			
# d8_2a_2: 您最喜歡上述國家/地區的原因為下列哪項?(複選)(2)購物			
Information	[Type= discrete] [Format=numeric] [Range= 0-1] [Missing=*]		
Statistics [NW/ W]	[Valid=2398 /-] [Invalid=3636 /-]		
Value	Label	Cases	Percentage
0	否	1539	64.2%
1	是	859	35.8%
Sysmiss		3636	
Warning: these figures indicate the number of cases found in the data file. They cannot be interpreted as summary statistics of the population of interest.			
# d8_2a_3: 您最喜歡上述國家/地區的原因為下列哪項?(複選)(3)菜餚			
Information	[Type= discrete] [Format=numeric] [Range= 0-1] [Missing=*]		
Statistics [NW/ W]	[Valid=2398 /-] [Invalid=3636 /-]		
Value	Label	Cases	Percentage
0	否	1636	68.2%
1	是	762	31.8%
Sysmiss		3636	
Warning: these figures indicate the number of cases found in the data file. They cannot be interpreted as summary statistics of the population of interest.			

# d8_2a_4: 您最喜歡上述國家/地區的原因為下列哪項?(複選)(4)水果			
Information	[Type= discrete] [Format=numeric] [Range= 0-1] [Missing=*]		
Statistics [NW/ W]	[Valid=2398 /-] [Invalid=3636 /-]		
Value	Label	Cases	Percentage
0	否	2258	94.2%
1	是	140	5.8%
Sysmiss		3636	
Warning: these figures indicate the number of cases found in the data file. They cannot be interpreted as summary statistics of the population of interest.			
# d8_2a_5: 您最喜歡上述國家/地區的原因為下列哪項?(複選)(5)花卉			
Information	[Type= discrete] [Format=numeric] [Range= 0-1] [Missing=*]		
Statistics [NW/ W]	[Valid=2398 /-] [Invalid=3636 /-]		
Value	Label	Cases	Percentage
0	否	2376	99.1%
1	是	22	0.9%
Sysmiss		3636	
Warning: these figures indicate the number of cases found in the data file. They cannot be interpreted as summary statistics of the population of interest.			
# d8_2a_6: 您最喜歡上述國家/地區的原因為下列哪項?(複選)(6)距離居住地近			
Information	[Type= discrete] [Format=numeric] [Range= 0-1] [Missing=*]		
Statistics [NW/ W]	[Valid=2398 /-] [Invalid=3636 /-]		
Value	Label	Cases	Percentage
0	否	2232	93.1%
1	是	166	6.9%
Sysmiss		3636	
Warning: these figures indicate the number of cases found in the data file. They cannot be interpreted as summary statistics of the population of interest.			
# d8_2a_7: 您最喜歡上述國家/地區的原因為下列哪項?(複選)(7)氣候宜人			
Information	[Type= discrete] [Format=numeric] [Range= 0-1] [Missing=*]		
Statistics [NW/ W]	[Valid=2398 /-] [Invalid=3636 /-]		
Value	Label	Cases	Percentage
0	否	2176	90.7%
1	是	222	9.3%
Sysmiss		3636	
Warning: these figures indicate the number of cases found in the data file. They cannot be interpreted as summary statistics of the population of interest.			
# d8_2a_8: 您最喜歡上述國家/地區的原因為下列哪項?(複選)(8)歷史文物			
Information	[Type= discrete] [Format=numeric] [Range= 0-1] [Missing=*]		
Statistics [NW/ W]	[Valid=2398 /-] [Invalid=3636 /-]		
Value	Label	Cases	Percentage
0	否	2255	94.0%
1	是	143	6.0%
Sysmiss		3636	
Warning: these figures indicate the number of cases found in the data file. They cannot be interpreted as summary statistics of the population of interest.			
# d8_2a_9: 您最喜歡上述國家/地區的原因為下列哪項?(複選)(9)夜間休閒活動			
Information	[Type= discrete] [Format=numeric] [Range= 0-1] [Missing=*]		
Statistics [NW/ W]	[Valid=2398 /-] [Invalid=3636 /-]		

# d8_2a_9: 您最喜歡上述國家/地區的原因為下列哪項?(複選)(9)夜間休閒活動			
Value	Label	Cases	Percentage
0	否	2244	<div><div></div></div> 93.6%
1	是	154	<div><div></div></div> 6.4%
Sysmiss		3636	
Warning: these figures indicate the number of cases found in the data file. They cannot be interpreted as summary statistics of the population of interest.			
# d8_2a_10: 您最喜歡上述國家/地區的原因為下列哪項?(複選)(10)節慶活動			
Information	[Type= discrete] [Format=numeric] [Range= 0-1] [Missing=*]		
Statistics [NW/ W]	[Valid=2398 /-] [Invalid=3636 /-]		
Value	Label	Cases	Percentage
0	否	2327	<div><div></div></div> 97.0%
1	是	71	<div><div></div></div> 3.0%
Sysmiss		3636	
Warning: these figures indicate the number of cases found in the data file. They cannot be interpreted as summary statistics of the population of interest.			
# d8_2a_11: 您最喜歡上述國家/地區的原因為下列哪項?(複選)(11)遊憩設施(遊樂園、高爾夫球場、渡假村...)			
Information	[Type= discrete] [Format=numeric] [Range= 0-1] [Missing=*]		
Statistics [NW/ W]	[Valid=2398 /-] [Invalid=3636 /-]		
Value	Label	Cases	Percentage
0	否	2189	<div><div></div></div> 91.3%
1	是	209	<div><div></div></div> 8.7%
Sysmiss		3636	
Warning: these figures indicate the number of cases found in the data file. They cannot be interpreted as summary statistics of the population of interest.			
# d8_2a_12: 您最喜歡上述國家/地區的原因為下列哪項?(複選)(12)保健醫療			
Information	[Type= discrete] [Format=numeric] [Range= 0-1] [Missing=*]		
Statistics [NW/ W]	[Valid=2398 /-] [Invalid=3636 /-]		
Value	Label	Cases	Percentage
0	否	2382	<div><div></div></div> 99.3%
1	是	16	<div><div></div></div> 0.7%
Sysmiss		3636	
Warning: these figures indicate the number of cases found in the data file. They cannot be interpreted as summary statistics of the population of interest.			
# d8_2a_13: 您最喜歡上述國家/地區的原因為下列哪項?(複選)(13)民情風俗和文化			
Information	[Type= discrete] [Format=numeric] [Range= 0-1] [Missing=*]		
Statistics [NW/ W]	[Valid=2398 /-] [Invalid=3636 /-]		
Value	Label	Cases	Percentage
0	否	2084	<div><div></div></div> 86.9%
1	是	314	<div><div></div></div> 13.1%
Sysmiss		3636	
Warning: these figures indicate the number of cases found in the data file. They cannot be interpreted as summary statistics of the population of interest.			
# d8_2a_14: 您最喜歡上述國家/地區的原因為下列哪項?(複選)(14)人民友善			
Information	[Type= discrete] [Format=numeric] [Range= 0-1] [Missing=*]		
Statistics [NW/ W]	[Valid=2398 /-] [Invalid=3636 /-]		
Value	Label	Cases	Percentage
0	否	2083	<div><div></div></div> 86.9%

# d8_2a_14: 您最喜歡上述國家/地區的原因為下列哪項?(複選)(14)人民友善			
Value	Label	Cases	Percentage
1	是	315	<div><div></div></div> 13.1%
Sysmiss		3636	
Warning: these figures indicate the number of cases found in the data file. They cannot be interpreted as summary statistics of the population of interest.			
# d8_2a_15: 您最喜歡上述國家/地區的原因為下列哪項?(複選)(15)治安良好			
Information	[Type= discrete] [Format=numeric] [Range= 0-1] [Missing=*]		
Statistics [NW/ W]	[Valid=2398 /-] [Invalid=3636 /-]		
Value	Label	Cases	Percentage
0	否	2103	<div><div></div></div> 87.7%
1	是	295	<div><div></div></div> 12.3%
Sysmiss		3636	
Warning: these figures indicate the number of cases found in the data file. They cannot be interpreted as summary statistics of the population of interest.			
# d8_2a_16: 您最喜歡上述國家/地區的原因為下列哪項?(複選)(16)民主政治			
Information	[Type= discrete] [Format=numeric] [Range= 0-1] [Missing=*]		
Statistics [NW/ W]	[Valid=2398 /-] [Invalid=3636 /-]		
Value	Label	Cases	Percentage
0	否	2371	<div><div></div></div> 98.9%
1	是	27	<div><div></div></div> 1.1%
Sysmiss		3636	
Warning: these figures indicate the number of cases found in the data file. They cannot be interpreted as summary statistics of the population of interest.			
# d8_2a_17: 您最喜歡上述國家/地區的原因為下列哪項?(複選)(17)其他			
Information	[Type= discrete] [Format=numeric] [Range= 0-1] [Missing=*]		
Statistics [NW/ W]	[Valid=2398 /-] [Invalid=3636 /-]		
Value	Label	Cases	Percentage
0	否	1911	<div><div></div></div> 79.7%
1	是	487	<div><div></div></div> 20.3%
Sysmiss		3636	
Warning: these figures indicate the number of cases found in the data file. They cannot be interpreted as summary statistics of the population of interest.			
# d8_2b_1: 依這次來臺經驗或體驗，您認為台灣較好的地方為哪項?(複選)(1)風光景色			
Information	[Type= discrete] [Format=numeric] [Range= 0-1] [Missing=*]		
Statistics [NW/ W]	[Valid=2398 /-] [Invalid=3636 /-]		
Value	Label	Cases	Percentage
0	否	1919	<div><div></div></div> 80.0%
1	是	479	<div><div></div></div> 20.0%
Sysmiss		3636	
Warning: these figures indicate the number of cases found in the data file. They cannot be interpreted as summary statistics of the population of interest.			
# d8_2b_2: 依這次來臺經驗或體驗，您認為台灣較好的地方為哪項?(複選)(2)購物			
Information	[Type= discrete] [Format=numeric] [Range= 0-1] [Missing=*]		
Statistics [NW/ W]	[Valid=2398 /-] [Invalid=3636 /-]		
Value	Label	Cases	Percentage
0	否	2059	<div><div></div></div> 85.9%
1	是	339	<div><div></div></div> 14.1%

# d8_2b_2: 依這次來臺經驗或體驗，您認為台灣較好的地方為哪項?(複選)(2)購物			
Value	Label	Cases	Percentage
Sysmiss		3636	
Warning: these figures indicate the number of cases found in the data file. They cannot be interpreted as summary statistics of the population of interest.			
# d8_2b_3: 依這次來臺經驗或體驗，您認為台灣較好的地方為哪項?(複選)(3)菜餚			
Information	[Type= discrete] [Format=numeric] [Range= 0-1] [Missing=*]		
Statistics [NW/ W]	[Valid=2398 /-] [Invalid=3636 /-]		
Value	Label	Cases	Percentage
0	否	1708	71.2%
1	是	690	28.8%
Sysmiss		3636	
Warning: these figures indicate the number of cases found in the data file. They cannot be interpreted as summary statistics of the population of interest.			
# d8_2b_4: 依這次來臺經驗或體驗，您認為台灣較好的地方為哪項?(複選)(4)水果			
Information	[Type= discrete] [Format=numeric] [Range= 0-1] [Missing=*]		
Statistics [NW/ W]	[Valid=2398 /-] [Invalid=3636 /-]		
Value	Label	Cases	Percentage
0	否	2108	87.9%
1	是	290	12.1%
Sysmiss		3636	
Warning: these figures indicate the number of cases found in the data file. They cannot be interpreted as summary statistics of the population of interest.			
# d8_2b_5: 依這次來臺經驗或體驗，您認為台灣較好的地方為哪項?(複選)(5)花卉			
Information	[Type= discrete] [Format=numeric] [Range= 0-1] [Missing=*]		
Statistics [NW/ W]	[Valid=2398 /-] [Invalid=3636 /-]		
Value	Label	Cases	Percentage
0	否	2366	98.7%
1	是	32	1.3%
Sysmiss		3636	
Warning: these figures indicate the number of cases found in the data file. They cannot be interpreted as summary statistics of the population of interest.			
# d8_2b_6: 依這次來臺經驗或體驗，您認為台灣較好的地方為哪項?(複選)(6)距離居住地近			
Information	[Type= discrete] [Format=numeric] [Range= 0-1] [Missing=*]		
Statistics [NW/ W]	[Valid=2398 /-] [Invalid=3636 /-]		
Value	Label	Cases	Percentage
0	否	2243	93.5%
1	是	155	6.5%
Sysmiss		3636	
Warning: these figures indicate the number of cases found in the data file. They cannot be interpreted as summary statistics of the population of interest.			
# d8_2b_7: 依這次來臺經驗或體驗，您認為台灣較好的地方為哪項?(複選)(7)氣候宜人			
Information	[Type= discrete] [Format=numeric] [Range= 0-1] [Missing=*]		
Statistics [NW/ W]	[Valid=2398 /-] [Invalid=3636 /-]		
Value	Label	Cases	Percentage
0	否	2241	93.5%
1	是	157	6.5%
Sysmiss		3636	
Warning: these figures indicate the number of cases found in the data file. They cannot be interpreted as summary statistics of the population of interest.			

# d8_2b_8: 依這次來臺經驗或體驗，您認為台灣較好的地方為哪項?(複選)(8)歷史文物			
Information	[Type= discrete] [Format=numeric] [Range= 0-1] [Missing=*]		
Statistics [NW/ W]	[Valid=2398 /-] [Invalid=3636 /-]		
Value	Label	Cases	Percentage
0	否	2222	<div><div></div></div> 92.7%
1	是	176	<div><div></div></div> 7.3%
Sysmiss		3636	
Warning: these figures indicate the number of cases found in the data file. They cannot be interpreted as summary statistics of the population of interest.			
# d8_2b_9: 依這次來臺經驗或體驗，您認為台灣較好的地方為哪項?(複選)(9)夜間休閒活動			
Information	[Type= discrete] [Format=numeric] [Range= 0-1] [Missing=*]		
Statistics [NW/ W]	[Valid=2398 /-] [Invalid=3636 /-]		
Value	Label	Cases	Percentage
0	否	2286	<div><div></div></div> 95.3%
1	是	112	<div><div></div></div> 4.7%
Sysmiss		3636	
Warning: these figures indicate the number of cases found in the data file. They cannot be interpreted as summary statistics of the population of interest.			
# d8_2b_10: 依這次來臺經驗或體驗，您認為台灣較好的地方為哪項?(複選)(10)節慶活動			
Information	[Type= discrete] [Format=numeric] [Range= 0-1] [Missing=*]		
Statistics [NW/ W]	[Valid=2398 /-] [Invalid=3636 /-]		
Value	Label	Cases	Percentage
0	否	2373	<div><div></div></div> 99.0%
1	是	25	<div><div></div></div> 1.0%
Sysmiss		3636	
Warning: these figures indicate the number of cases found in the data file. They cannot be interpreted as summary statistics of the population of interest.			
# d8_2b_11: 依這次來臺經驗或體驗，您認為台灣較好的地方為哪項?(複選)(11)遊憩設施(遊樂園、高爾夫球場、渡假村...)			
Information	[Type= discrete] [Format=numeric] [Range= 0-1] [Missing=*]		
Statistics [NW/ W]	[Valid=2398 /-] [Invalid=3636 /-]		
Value	Label	Cases	Percentage
0	否	2357	<div><div></div></div> 98.3%
1	是	41	<div><div></div></div> 1.7%
Sysmiss		3636	
Warning: these figures indicate the number of cases found in the data file. They cannot be interpreted as summary statistics of the population of interest.			
# d8_2b_12: 依這次來臺經驗或體驗，您認為台灣較好的地方為哪項?(複選)(12)保健醫療			
Information	[Type= discrete] [Format=numeric] [Range= 0-1] [Missing=*]		
Statistics [NW/ W]	[Valid=2398 /-] [Invalid=3636 /-]		
Value	Label	Cases	Percentage
0	否	2382	<div><div></div></div> 99.3%
1	是	16	<div><div></div></div> 0.7%
Sysmiss		3636	
Warning: these figures indicate the number of cases found in the data file. They cannot be interpreted as summary statistics of the population of interest.			
# d8_2b_13: 依這次來臺經驗或體驗，您認為台灣較好的地方為哪項?(複選)(13)民情風俗和文化			
Information	[Type= discrete] [Format=numeric] [Range= 0-1] [Missing=*]		
Statistics [NW/ W]	[Valid=2398 /-] [Invalid=3636 /-]		

# d8_2b_13: 依這次來臺經驗或體驗，您認為台灣較好的地方為哪項?(複選)(13)民情風俗和文化			
Value	Label	Cases	Percentage
0	否	2144	<div></div> 89.4%
1	是	254	<div></div> 10.6%
Sysmiss		3636	
Warning: these figures indicate the number of cases found in the data file. They cannot be interpreted as summary statistics of the population of interest.			
# d8_2b_14: 依這次來臺經驗或體驗，您認為台灣較好的地方為哪項?(複選)(14)人民友善			
Information	[Type= discrete] [Format=numeric] [Range= 0-1] [Missing=*]		
Statistics [NW/ W]	[Valid=2398 /-] [Invalid=3636 /-]		
Value	Label	Cases	Percentage
0	否	1303	<div></div> 54.3%
1	是	1095	<div></div> 45.7%
Sysmiss		3636	
Warning: these figures indicate the number of cases found in the data file. They cannot be interpreted as summary statistics of the population of interest.			
# d8_2b_15: 依這次來臺經驗或體驗，您認為台灣較好的地方為哪項?(複選)(15)治安良好			
Information	[Type= discrete] [Format=numeric] [Range= 0-1] [Missing=*]		
Statistics [NW/ W]	[Valid=2398 /-] [Invalid=3636 /-]		
Value	Label	Cases	Percentage
0	否	2036	<div></div> 84.9%
1	是	362	<div></div> 15.1%
Sysmiss		3636	
Warning: these figures indicate the number of cases found in the data file. They cannot be interpreted as summary statistics of the population of interest.			
# d8_2b_16: 依這次來臺經驗或體驗，您認為台灣較好的地方為哪項?(複選)(16)民主政治			
Information	[Type= discrete] [Format=numeric] [Range= 0-1] [Missing=*]		
Statistics [NW/ W]	[Valid=2398 /-] [Invalid=3636 /-]		
Value	Label	Cases	Percentage
0	否	2344	<div></div> 97.7%
1	是	54	<div></div> 2.3%
Sysmiss		3636	
Warning: these figures indicate the number of cases found in the data file. They cannot be interpreted as summary statistics of the population of interest.			
# d8_2b_17: 依這次來臺經驗或體驗，您認為台灣較好的地方為哪項?(複選)(17)其他			
Information	[Type= discrete] [Format=numeric] [Range= 0-1] [Missing=*]		
Statistics [NW/ W]	[Valid=2398 /-] [Invalid=3636 /-]		
Value	Label	Cases	Percentage
0	否	1812	<div></div> 75.6%
1	是	586	<div></div> 24.4%
Sysmiss		3636	
Warning: these figures indicate the number of cases found in the data file. They cannot be interpreted as summary statistics of the population of interest.			
# d9_1: 請問依您這次來臺經驗，您對臺灣最深刻的印象為何?(複選)(1)美味菜餚			
Information	[Type= discrete] [Format=numeric] [Range= 0-1] [Missing=*]		
Statistics [NW/ W]	[Valid=6034 /-] [Invalid=0 /-]		
Value	Label	Cases	Percentage
0	否	3446	<div></div> 57.1%

d9_1: 請問依您這次來臺經驗， 您對臺灣最深刻的印象為何? (複選)(1)美味菜餚

Value	Label	Cases	Percentage
1	是	2588	<div></div> 42.9%

Warning: these figures indicate the number of cases found in the data file. They cannot be interpreted as summary statistics of the population of interest.

d9_2: 請問依您這次來臺經驗， 您對臺灣最深刻的印象為何? (複選)(2)海岸風光

Information	[Type= discrete] [Format=numeric] [Range= 0-1] [Missing=*]
Statistics [NW/ W]	[Valid=6034 /-] [Invalid=0 /-]

Value	Label	Cases	Percentage
0	否	4555	<div></div> 75.5%
1	是	1479	<div></div> 24.5%

Warning: these figures indicate the number of cases found in the data file. They cannot be interpreted as summary statistics of the population of interest.

d9_3: 請問依您這次來臺經驗， 您對臺灣最深刻的印象為何? (複選)(3)泡溫泉

Information	[Type= discrete] [Format=numeric] [Range= 0-1] [Missing=*]
Statistics [NW/ W]	[Valid=6034 /-] [Invalid=0 /-]

Value	Label	Cases	Percentage
0	否	5622	<div></div> 93.2%
1	是	412	<div></div> 6.8%

Warning: these figures indicate the number of cases found in the data file. They cannot be interpreted as summary statistics of the population of interest.

d9_4: 請問依您這次來臺經驗， 您對臺灣最深刻的印象為何? (複選)(4)歷史古蹟

Information	[Type= discrete] [Format=numeric] [Range= 0-1] [Missing=*]
Statistics [NW/ W]	[Valid=6034 /-] [Invalid=0 /-]

Value	Label	Cases	Percentage
0	否	5028	<div></div> 83.3%
1	是	1006	<div></div> 16.7%

Warning: these figures indicate the number of cases found in the data file. They cannot be interpreted as summary statistics of the population of interest.

d9_5: 請問依您這次來臺經驗， 您對臺灣最深刻的印象為何? (複選)(5)逛夜市

Information	[Type= discrete] [Format=numeric] [Range= 0-1] [Missing=*]
Statistics [NW/ W]	[Valid=6034 /-] [Invalid=0 /-]

Value	Label	Cases	Percentage
0	否	3672	<div></div> 60.9%
1	是	2362	<div></div> 39.1%

Warning: these figures indicate the number of cases found in the data file. They cannot be interpreted as summary statistics of the population of interest.

d9_6: 請問依您這次來臺經驗， 您對臺灣最深刻的印象為何? (複選)(6)單車賞景

Information	[Type= discrete] [Format=numeric] [Range= 0-1] [Missing=*]
Statistics [NW/ W]	[Valid=6034 /-] [Invalid=0 /-]

Value	Label	Cases	Percentage
0	否	5909	<div></div> 97.9%
1	是	125	<div></div> 2.1%

Warning: these figures indicate the number of cases found in the data file. They cannot be interpreted as summary statistics of the population of interest.

d9_7: 請問依您這次來臺經驗， 您對臺灣最深刻的印象為何? (複選)(7)地方特產

Information	[Type= discrete] [Format=numeric] [Range= 0-1] [Missing=*]
Statistics [NW/ W]	[Valid=6034 /-] [Invalid=0 /-]

# d9_7: 請問依您這次來臺經驗， 您對臺灣最深刻的印象為何? (複選)(7)地方特產			
Value	Label	Cases	Percentage
0	否	5326	<div><div></div></div> 88.3%
1	是	708	<div><div></div></div> 11.7%
Warning: these figures indicate the number of cases found in the data file. They cannot be interpreted as summary statistics of the population of interest.			
# d9_8: 請問依您這次來臺經驗， 您對臺灣最深刻的印象為何? (複選)(8)寺廟參訪			
Information	[Type= discrete] [Format=numeric] [Range= 0-1] [Missing=*]		
Statistics [NW/ W]	[Valid=6034 /-] [Invalid=0 /-]		
Value	Label	Cases	Percentage
0	否	5506	<div><div></div></div> 91.2%
1	是	528	<div><div></div></div> 8.8%
Warning: these figures indicate the number of cases found in the data file. They cannot be interpreted as summary statistics of the population of interest.			
# d9_9: 請問依您這次來臺經驗， 您對臺灣最深刻的印象為何? (複選)(9)都會不夜城			
Information	[Type= discrete] [Format=numeric] [Range= 0-1] [Missing=*]		
Statistics [NW/ W]	[Valid=6034 /-] [Invalid=0 /-]		
Value	Label	Cases	Percentage
0	否	5732	<div><div></div></div> 95.0%
1	是	302	<div><div></div></div> 5.0%
Warning: these figures indicate the number of cases found in the data file. They cannot be interpreted as summary statistics of the population of interest.			
# d9_10: 請問依您這次來臺經驗， 您對臺灣最深刻的印象為何? (複選)(10)原住民文化			
Information	[Type= discrete] [Format=numeric] [Range= 0-1] [Missing=*]		
Statistics [NW/ W]	[Valid=6034 /-] [Invalid=0 /-]		
Value	Label	Cases	Percentage
0	否	5746	<div><div></div></div> 95.2%
1	是	288	<div><div></div></div> 4.8%
Warning: these figures indicate the number of cases found in the data file. They cannot be interpreted as summary statistics of the population of interest.			
# d9_11: 請問依您這次來臺經驗， 您對臺灣最深刻的印象為何? (複選)(11)美容醫療			
Information	[Type= discrete] [Format=numeric] [Range= 0-1] [Missing=*]		
Statistics [NW/ W]	[Valid=6034 /-] [Invalid=0 /-]		
Value	Label	Cases	Percentage
0	否	5863	<div><div></div></div> 97.2%
1	是	171	<div><div></div></div> 2.8%
Warning: these figures indicate the number of cases found in the data file. They cannot be interpreted as summary statistics of the population of interest.			
# d9_12: 請問依您這次來臺經驗， 您對臺灣最深刻的印象為何? (複選)(12)人情味濃厚			
Information	[Type= discrete] [Format=numeric] [Range= 0-1] [Missing=*]		
Statistics [NW/ W]	[Valid=6034 /-] [Invalid=0 /-]		
Value	Label	Cases	Percentage
0	否	2838	<div><div></div></div> 47.0%
1	是	3196	<div><div></div></div> 53.0%
Warning: these figures indicate the number of cases found in the data file. They cannot be interpreted as summary statistics of the population of interest.			
# d9_13: 請問依您這次來臺經驗， 您對臺灣最深刻的印象為何? (複選)(13)24小時書店			
Information	[Type= discrete] [Format=numeric] [Range= 0-1] [Missing=*]		
Statistics [NW/ W]	[Valid=6034 /-] [Invalid=0 /-]		

# d9_13: 請問依您這次來臺經驗，您對臺灣最深刻的印象為何? (複選)(13)24小時書店			
Value	Label	Cases	Percentage
0	否	5690	94.3%
1	是	344	5.7%
Warning: these figures indicate the number of cases found in the data file. They cannot be interpreted as summary statistics of the population of interest.			
# d9_14: 請問依您這次來臺經驗，您對臺灣最深刻的印象為何? (複選)(14)便利商店			
Information		[Type= discrete] [Format=numeric] [Range= 0-1] [Missing=*]	
Statistics [NW/ W]		[Valid=6034 /-] [Invalid=0 /-]	
Value	Label	Cases	Percentage
0	否	5233	86.7%
1	是	801	13.3%
Warning: these figures indicate the number of cases found in the data file. They cannot be interpreted as summary statistics of the population of interest.			
# d9_15: 請問依您這次來臺經驗，您對臺灣最深刻的印象為何? (複選)(15)水果			
Information		[Type= discrete] [Format=numeric] [Range= 0-1] [Missing=*]	
Statistics [NW/ W]		[Valid=6034 /-] [Invalid=0 /-]	
Value	Label	Cases	Percentage
0	否	4660	77.2%
1	是	1374	22.8%
Warning: these figures indicate the number of cases found in the data file. They cannot be interpreted as summary statistics of the population of interest.			
# d9_16: 請問依您這次來臺經驗，您對臺灣最深刻的印象為何? (複選)(16)節慶活動——			
Information		[Type= discrete] [Format=numeric] [Range= 0-1] [Missing=*]	
Statistics [NW/ W]		[Valid=6034 /-] [Invalid=0 /-]	
Value	Label	Cases	Percentage
0	否	6002	99.5%
1	是	32	0.5%
Warning: these figures indicate the number of cases found in the data file. They cannot be interpreted as summary statistics of the population of interest.			
# d9_17: 請問依您這次來臺經驗，您對臺灣最深刻的印象為何? (複選)(17)景點——			
Information		[Type= discrete] [Format=numeric] [Range= 0-1] [Missing=*]	
Statistics [NW/ W]		[Valid=6034 /-] [Invalid=0 /-]	
Value	Label	Cases	Percentage
0	否	4495	74.5%
1	是	1539	25.5%
Warning: these figures indicate the number of cases found in the data file. They cannot be interpreted as summary statistics of the population of interest.			
# d9_18: 請問依您這次來臺經驗，您對臺灣最深刻的印象為何? (複選)(18)旅館(或民宿)住宿體驗——			
Information		[Type= discrete] [Format=numeric] [Range= 0-1] [Missing=*]	
Statistics [NW/ W]		[Valid=6034 /-] [Invalid=0 /-]	
Value	Label	Cases	Percentage
0	否	5894	97.7%
1	是	140	2.3%
Warning: these figures indicate the number of cases found in the data file. They cannot be interpreted as summary statistics of the population of interest.			
# d9_19: 請問依您這次來臺經驗，您對臺灣最深刻的印象為何? (複選)(19)其他——			
Information		[Type= discrete] [Format=numeric] [Range= 0-1] [Missing=*]	
Statistics [NW/ W]		[Valid=6034 /-] [Invalid=0 /-]	

d9_19: 請問依您這次來臺經驗，您對臺灣最深刻的印象為何? (複選)(19)其他____

Value	Label	Cases	Percentage
0	否	5383	<div></div> 89.2%
1	是	651	<div></div> 10.8%

Warning: these figures indicate the number of cases found in the data file. They cannot be interpreted as summary statistics of the population of interest.

# e1: 國籍			
Information		[Type= discrete] [Format=numeric] [Range= 1-16] [Missing=*]	
Statistics [NW/ W]		[Valid=6034 /-] [Invalid=0 /-]	
Value	Label	Cases	Percentage
1	日本	1065	<div><div></div></div> 17.6%
2	中國大陸	3024	<div><div></div></div> 50.1%
4	新加坡	204	<div><div></div></div> 3.4%
5	韓國	253	<div><div></div></div> 4.2%
6	馬來西亞	299	<div><div></div></div> 5.0%
7	亞洲其他地區	407	<div><div></div></div> 6.7%
8	美國	308	<div><div></div></div> 5.1%
9	加拿大	60	<div><div></div></div> 1.0%
10	英國	53	<div><div></div></div> 0.9%
11	法國	47	<div><div></div></div> 0.8%
12	德國	55	<div><div></div></div> 0.9%
13	歐洲其他地區	108	<div><div></div></div> 1.8%
14	紐澳	59	<div><div></div></div> 1.0%
15	其他地區	92	<div><div></div></div> 1.5%
16	中華民國(限華僑，不含中國大陸台商)	0	
Warning: these figures indicate the number of cases found in the data file. They cannot be interpreted as summary statistics of the population of interest.			
# e2_1: 居住地(非大陸旅客請跳答E3)			
Information		[Type= discrete] [Format=numeric] [Range= 1-15] [Missing=*]	
Statistics [NW/ W]		[Valid=6034 /-] [Invalid=0 /-]	
Value	Label	Cases	Percentage
1	日本	1081	<div><div></div></div> 17.9%
2	大陸	2152	<div><div></div></div> 35.7%
3	香港、澳門	917	<div><div></div></div> 15.2%
4	新加坡	249	<div><div></div></div> 4.1%
5	韓國	259	<div><div></div></div> 4.3%
6	馬來西亞	277	<div><div></div></div> 4.6%
7	亞洲其他地區	397	<div><div></div></div> 6.6%
8	美國	313	<div><div></div></div> 5.2%
9	加拿大	53	<div><div></div></div> 0.9%
10	英國	33	<div><div></div></div> 0.5%
11	法國	34	<div><div></div></div> 0.6%
12	德國	43	<div><div></div></div> 0.7%
13	歐洲其他地區	84	<div><div></div></div> 1.4%
14	紐澳	56	<div><div></div></div> 0.9%
15	其他地區	86	<div><div></div></div> 1.4%
Warning: these figures indicate the number of cases found in the data file. They cannot be interpreted as summary statistics of the population of interest.			
# e2_2: 出發地			
Information		[Type= discrete] [Format=numeric] [Range= 1-32] [Missing=*]	
Statistics [NW/ W]		[Valid=2118 /-] [Invalid=3916 /-]	
Value	Label	Cases	Percentage
1	北京	251	<div><div></div></div> 11.9%

# e2_2: 出發地				
Value	Label	Cases	Percentage	
2	天津	22	<div><div></div></div>	1.0%
3	遼寧	122	<div><div></div></div>	5.8%
4	上海	292	<div><div></div></div>	13.8%
5	江蘇	194	<div><div></div></div>	9.2%
6	浙江	144	<div><div></div></div>	6.8%
7	福建	63	<div><div></div></div>	3.0%
8	山東	128	<div><div></div></div>	6.0%
9	湖北	67	<div><div></div></div>	3.2%
10	廣東	248	<div><div></div></div>	11.7%
11	重慶	40	<div><div></div></div>	1.9%
12	雲南	12	<div><div></div></div>	0.6%
13	陝西	51	<div><div></div></div>	2.4%
14	河南	44	<div><div></div></div>	2.1%
15	湖南	31	<div><div></div></div>	1.5%
16	廣西	19	<div><div></div></div>	0.9%
17	海南	6	<div><div></div></div>	0.3%
18	四川	62	<div><div></div></div>	2.9%
19	河北	63	<div><div></div></div>	3.0%
20	山西	41	<div><div></div></div>	1.9%
21	吉林	40	<div><div></div></div>	1.9%
22	黑龍江	18	<div><div></div></div>	0.8%
23	安徽	59	<div><div></div></div>	2.8%
24	江西	13	<div><div></div></div>	0.6%
25	貴州	9	<div><div></div></div>	0.4%
26	內蒙古	11	<div><div></div></div>	0.5%
27	西藏	0		
28	甘肅	13	<div><div></div></div>	0.6%
29	青海	6	<div><div></div></div>	0.3%
30	寧夏	6	<div><div></div></div>	0.3%
31	新疆	43	<div><div></div></div>	2.0%
32	兵團	0		
Sysmiss		3916		
Warning: these figures indicate the number of cases found in the data file. They cannot be interpreted as summary statistics of the population of interest.				
# e3: 年齡				
Information		[Type= discrete] [Format=numeric] [Range= 1-99] [Missing=*]		
Statistics [NW/ W]		[Valid=6034 /-] [Invalid=0 /-]		
Value	Label	Cases	Percentage	
1	12-19歲	191	<div><div></div></div>	3.2%
2	20-29歲	1801	<div><div></div></div>	29.8%
3	30-39歲	1568	<div><div></div></div>	26.0%
4	40-49歲	1162	<div><div></div></div>	19.3%
5	50-59歲	809	<div><div></div></div>	13.4%
6	60-65歲	352	<div><div></div></div>	5.8%
7	66歲以上	151	<div><div></div></div>	2.5%

# e3: 年齡			
Value	Label	Cases	Percentage
99	未回答	0	
<i>Warning: these figures indicate the number of cases found in the data file. They cannot be interpreted as summary statistics of the population of interest.</i>			
# e4: 您的年收入，折合美元大約多少元？			
Information	[Type= discrete] [Format=numeric] [Range= 1-99] [Missing=*]		
Statistics [NW/ W]	[Valid=6034 /-] [Invalid=0 /-]		
Value	Label	Cases	Percentage
1	9,999美元以下	868	<div><div></div></div> 14.4%
2	10,000-14,999美元	790	<div><div></div></div> 13.1%
3	15,000-29,999美元	905	<div><div></div></div> 15.0%
4	30,000-39,999美元	604	<div><div></div></div> 10.0%
5	40,000-69,999美元	677	<div><div></div></div> 11.2%
6	70,000-99,999美元	388	<div><div></div></div> 6.4%
7	100,000美元以上	495	<div><div></div></div> 8.2%
8	無固定收入	1213	<div><div></div></div> 20.1%
99	未回答	94	<div><div></div></div> 1.6%
<i>Warning: these figures indicate the number of cases found in the data file. They cannot be interpreted as summary statistics of the population of interest.</i>			
# e5: 最高學歷			
Information	[Type= discrete] [Format=numeric] [Range= 1-99] [Missing=*]		
Statistics [NW/ W]	[Valid=6034 /-] [Invalid=0 /-]		
Value	Label	Cases	Percentage
1	小學肄畢	80	<div><div></div></div> 1.3%
2	中學肄畢(含高職)	1161	<div><div></div></div> 19.2%
3	大專以上	4769	<div><div></div></div> 79.0%
4	其他	2	<div><div></div></div> 0.0%
99	未回答	22	<div><div></div></div> 0.4%
<i>Warning: these figures indicate the number of cases found in the data file. They cannot be interpreted as summary statistics of the population of interest.</i>			
# e6: 工作別			
Information	[Type= discrete] [Format=numeric] [Range= 1-99] [Missing=*]		
Statistics [NW/ W]	[Valid=6034 /-] [Invalid=0 /-]		
Value	Label	Cases	Percentage
1	民意代表、主管及經理人員	821	<div><div></div></div> 13.6%
2	專業人員	1834	<div><div></div></div> 30.4%
3	技術員及助理專業人員	414	<div><div></div></div> 6.9%
4	事務支援人員	790	<div><div></div></div> 13.1%
5	服務及銷售工作人員	631	<div><div></div></div> 10.5%
6	農、林、漁、牧生產人員	29	<div><div></div></div> 0.5%
7	技藝有關工作人員	44	<div><div></div></div> 0.7%
8	機械設備操作及組裝人員	130	<div><div></div></div> 2.2%
9	基層技術工及勞力工	36	<div><div></div></div> 0.6%
10	家庭管理	258	<div><div></div></div> 4.3%
11	學生	578	<div><div></div></div> 9.6%
12	退休人員	402	<div><div></div></div> 6.7%
13	其他	43	<div><div></div></div> 0.7%

# e6: 工作別			
Value	Label	Cases	Percentage
99	未回答	24	0.4%
Warning: these figures indicate the number of cases found in the data file. They cannot be interpreted as summary statistics of the population of interest.			
# e7: 性別			
Information	[Type= discrete] [Format=numeric] [Range= 1-2] [Missing=*]		
Statistics [NW/ W]	[Valid=6034 /-] [Invalid=0 /-]		
Value	Label	Cases	Percentage
1	男性	3033	50.3%
2	女性	3001	49.7%
Warning: these figures indicate the number of cases found in the data file. They cannot be interpreted as summary statistics of the population of interest.			
# area: 調查區			
Information	[Type= discrete] [Format=numeric] [Range= 1-3] [Missing=*]		
Statistics [NW/ W]	[Valid=6034 /-] [Invalid=0 /-]		
Value	Label	Cases	Percentage
1	臺灣桃園國際機場	5068	84.0%
2	高雄國際機場	527	8.7%
3	臺北松山機場	439	7.3%
Warning: these figures indicate the number of cases found in the data file. They cannot be interpreted as summary statistics of the population of interest.			