

台灣(Taiwan, ROC)

交通部觀光局

101年來臺旅客消費及動向調查(公共版)

Study Documentation

March 2, 2017

Metadata Production

Metadata Producer(s)	學術調查研究資料庫(Survey Research Data Archive) (SRDA) , 中央研究院人社中心調查研究 專題中心
Production Date	March 10, 2015
Version	
Identification	AG010012

Table of Contents

Overview.....	4
Scope & Coverage.....	4
Producers & Sponsors.....	4
Sampling.....	4
Data Collection.....	4
Data Processing & Appraisal.....	4
Accessibility.....	5
Files Description.....	6
data101.....	6
Variables Group(s).....	7
樣本編號.....	7
A.一般資料.....	7
B.旅遊決策.....	7
C.消費行為.....	11
D.旅遊動向.....	13
E.旅客基本資料.....	20
新增變項.....	20
Variables Description.....	21
data101.....	22

101年來臺旅客消費及動向調查(公共版)

2012 Annual Survey of Visitors Expenditure and Trends in Taiwan (Public Access Data)

Overview

Type	來台旅客消費及動向調查(Survey of Visitors Expenditure and Trends in Taiwan)
Identification	AG010012
Version	Production Date: 2013-12-03
Abstract 交通部觀光局為瞭解101年來臺旅客旅遊動機、動向、消費情形、觀感及意見，以供相關單位研擬國際觀光宣傳與行銷策略、提昇國內觀光服務品質與國際旅遊觀光競爭力之參考，並作為估算觀光外匯收入之依據，特辦理「101年來臺旅客消費及動向調查」，分別在臺灣桃園國際機場、高雄國際機場及臺北松山機場現場訪問離境旅客。本調查對象為101年1月1日至12月31日入境之外籍與華僑旅客(含大陸旅客，不含過境之外籍與華僑旅客)，採用「配額抽樣法」抽樣，取樣時盡量符合作業標準及樣本特徵之控制，以達隨機性及樣本代表性。本調查101年有效樣本數為6,015人。	
Kind of Data	抽樣調查資料 (Sample survey data)

Scope & Coverage

Countries	台灣(Taiwan, ROC)
Universe 本調查對象為101年1月1日至12月31日入境之外籍與華僑旅客(含大陸旅客，不含過境之外籍與華僑旅客)	

Producers & Sponsors

Primary Investigator(s)	交通部觀光局
Other Producer(s)	交通部觀光局
Funding Agency/ies	交通部觀光局

Sampling

Sampling Procedure 配額抽樣法

Data Collection

Data Collection Mode	面對面訪問 (Face-to-face)
----------------------	----------------------

Data Processing & Appraisal

Data Editing 本專題中心所進行的資料整理方式為不合理值檢核，並未進行邏輯檢核。

Accessibility	
Contact(s)	學術調查研究資料庫(Survey Research Data Archive) (中央研究院人社中心調查研究專題中心), https://srda.sinica.edu.tw , srda@gate.sinica.edu.tw
Distributor(s)	學術調查研究資料庫(Survey Research Data Archive)
Depositor(s)	交通部觀光局
<u>Access Conditions</u> 公共版(網路會員、一般會員、院內會員)	

Files Description

Dataset contains 1 file(s)

data101	
# Cases	6015
# Variable(s)	260

Variables Group(s)

Dataset contains 7 group(s)

Group 樣本編號							
#	Name	Label	Type	Format	Valid	Invalid	Question
1	id	樣本編號	continuous	numeric-11.0	6015	0	-

Group A.一般資料							
#	Name	Label	Type	Format	Valid	Invalid	Question
1	mon	配置月	discrete	numeric-11.0	6015	0	-
2	stay	停留夜數	continuous	numeric-11.0	6015	0	-
3	a2	請問您於下列何處入境?	discrete	numeric-11.0	6015	0	-
4	a3	請問您最近3年內來臺灣幾次(含這一次)?	continuous	numeric-11.0	6015	0	-
5	a4	請問您在出發來臺灣之前多久開始計畫這次的行程?(天)	continuous	numeric-11.0	6015	0	-
6	a5	請問您這次來臺灣是否有同行者?	discrete	numeric-11.0	6015	0	-
7	a6_1	請問您這次來臺灣的同行者包括(複選): 配偶	discrete	numeric-22.0	4631	1384	-
8	a6_2	請問您這次來臺灣的同行者包括(複選): 子女	discrete	numeric-22.0	4631	1384	-
9	a6_3	請問您這次來臺灣的同行者包括(複選): 父母	discrete	numeric-22.0	4631	1384	-
10	a6_4	請問您這次來臺灣的同行者包括(複選): 親戚	discrete	numeric-22.0	4631	1384	-
11	a6_5	請問您這次來臺灣的同行者包括(複選): 同事	discrete	numeric-22.0	4631	1384	-
12	a6_6	請問您這次來臺灣的同行者包括(複選): 朋友	discrete	numeric-22.0	4631	1384	-

Group B.旅遊決策							
#	Name	Label	Type	Format	Valid	Invalid	Question
1	b1_1	請問您來臺灣以前是否曾看過臺灣觀光宣傳廣告或旅遊報導?	discrete	numeric-11.0	6015	0	-
2	b1_2_1	請問您來臺灣前從下列看過的臺灣觀光宣傳廣告或旅遊報導對您決定來臺觀光的影響程度?(1)報章雜誌	discrete	numeric-22.0	3781	2234	-
3	b1_2_2	請問您來臺灣前從下列看過的臺灣觀光宣傳廣告或旅遊報導對您決定來臺觀光的影響程度?(2)地鐵、廣告燈箱、巴士車箱	discrete	numeric-22.0	3781	2234	-
4	b1_2_3	請問您來臺灣前從下列看過的臺灣觀光宣傳廣告或旅遊報導對您決定來臺觀	discrete	numeric-22.0	3781	2234	-

#	Name	Label	Type	Format	Valid	Invalid	Question
		光的影響程度?(3)電視、電台					
5	b1_2_4	請問您來臺灣前從下列看過的臺灣觀光宣傳廣告或旅遊報導對您決定來臺觀光的影響程度?(4)網際網路	discrete	numeric-22.0	3781	2234	-
6	b1_2_5	請問您來臺灣前從下列看過的臺灣觀光宣傳廣告或旅遊報導對您決定來臺觀光的影響程度?(5)國際旅遊展覽	discrete	numeric-22.0	3781	2234	-
7	b1_2_6	請問您來臺灣前從下列看過的臺灣觀光宣傳廣告或旅遊報導對您決定來臺觀光的影響程度?(6)戶外廣告或看板	discrete	numeric-22.0	3781	2234	-
8	b1_2_7	請問您來臺灣前從下列看過的臺灣觀光宣傳廣告或旅遊報導對您決定來臺觀光的影響程度?(7)旅行社宣傳行程、摺頁	discrete	numeric-22.0	3781	2234	-
9	b1_2_8	請問您來臺灣前從下列看過的臺灣觀光宣傳廣告或旅遊報導對您決定來臺觀光的影響程度?(8)親朋好友來臺口碑宣傳	discrete	numeric-22.0	3781	2234	-
10	b2_1_1	請問您到臺灣後希望能夠在何處取得旅遊資訊?(複選)(1)機場入境處	discrete	numeric-11.0	6015	0	-
11	b2_1_2	請問您到臺灣後希望能夠在何處取得旅遊資訊?(複選)(2)交通運輸場站	discrete	numeric-11.0	6015	0	-
12	b2_1_3	請問您到臺灣後希望能夠在何處取得旅遊資訊?(複選)(3)旅行社	discrete	numeric-11.0	6015	0	-
13	b2_1_4	請問您到臺灣後希望能夠在何處取得旅遊資訊?(複選)(4)旅遊服務中心	discrete	numeric-11.0	6015	0	-
14	b2_1_5	請問您到臺灣後希望能夠在何處取得旅遊資訊?(複選)(5)旅館	discrete	numeric-11.0	6015	0	-
15	b2_1_6	請問您到臺灣後希望能夠在何處取得旅遊資訊?(複選)(6)便利商店	discrete	numeric-11.0	6015	0	-
16	b2_1_7	請問您到臺灣後希望能夠在何處取得旅遊資訊?(複選)(7)餐館	discrete	numeric-11.0	6015	0	-
17	b2_1_8	請問您到臺灣後希望能夠在何處取得旅遊資訊?(複選)(8)電腦網際網路	discrete	numeric-11.0	6015	0	-
18	b2_1_9	請問您到臺灣後希望能夠在何處取得旅遊資訊?(複選)(9)手機	discrete	numeric-11.0	6015	0	-
19	b2_1_10	請問您到臺灣後希望能夠在何處取得旅遊資訊?(複選)(10)其他	discrete	numeric-11.0	6015	0	-

#	Name	Label	Type	Format	Valid	Invalid	Question
20	b2_2_1	請問您到臺灣後希望取得 哪些旅遊資訊?(複選)(1)旅 行社服務及旅遊產品	discrete	numeric-11.0	6015	0	-
21	b2_2_2	請問您到臺灣後希望取得 哪些旅遊資訊?(複選)(2)交 通資訊(鐵公路、捷運、租 車)	discrete	numeric-11.0	6015	0	-
22	b2_2_3	請問您到臺灣後希望取得 哪些旅遊資訊?(複選)(3)旅 遊地圖或開車路線圖	discrete	numeric-11.0	6015	0	-
23	b2_2_4	請問您到臺灣後希望取得 哪些旅遊資訊?(複選)(4)餐 飲資訊	discrete	numeric-11.0	6015	0	-
24	b2_2_5	請問您到臺灣後希望取得 哪些旅遊資訊?(複選)(5)住 宿資訊	discrete	numeric-11.0	6015	0	-
25	b2_2_6	請問您到臺灣後希望取得 哪些旅遊資訊?(複選)(6)主 題旅遊建議	discrete	numeric-11.0	6015	0	-
26	b2_2_7	請問您到臺灣後希望取得 哪些旅遊資訊?(複選)(7)旅 遊景點簡介	discrete	numeric-11.0	6015	0	-
27	b2_2_8	請問您到臺灣後希望取得 哪些旅遊資訊?(複選)(8)節 慶活動簡介	discrete	numeric-11.0	6015	0	-
28	b2_2_9	請問您到臺灣後希望取得 哪些旅遊資訊?(複選)(9)其 他	discrete	numeric-11.0	6015	0	-
29	b3a	請問您這次來臺灣的主要 目的為何?	discrete	numeric-11.0	6015	0	-
30	b3b	請問您這次來臺灣的次要 目的為何?	discrete	numeric-11.0	6015	0	-
31	b4_1	請問下列哪些是吸引您這 次來臺灣觀光的原因?(複 選)(1)風光景色	discrete	numeric-22.0	4521	1494	-
32	b4_2	請問下列哪些是吸引您這 次來臺灣觀光的原因?(複 選)(2)購物	discrete	numeric-22.0	4521	1494	-
33	b4_3	請問下列哪些是吸引您這 次來臺灣觀光的原因?(複 選)(3)菜餚	discrete	numeric-22.0	4521	1494	-
34	b4_4	請問下列哪些是吸引您這 次來臺灣觀光的原因?(複 選)(4)水果	discrete	numeric-22.0	4521	1494	-
35	b4_5	請問下列哪些是吸引您這 次來臺灣觀光的原因?(複 選)(5)花卉	discrete	numeric-22.0	4521	1494	-
36	b4_6	請問下列哪些是吸引您這 次來臺灣觀光的原因?(複 選)(6)距離居住地近	discrete	numeric-22.0	4521	1494	-
37	b4_7	請問下列哪些是吸引您這 次來臺灣觀光的原因?(複 選)(7)氣候宜人	discrete	numeric-22.0	4521	1494	-

#	Name	Label	Type	Format	Valid	Invalid	Question
38	b4_8	請問下列哪些是吸引您這次來臺灣觀光的原因?(複選)(8)歷史文物	discrete	numeric-22.0	4521	1494	-
39	b4_9	請問下列哪些是吸引您這次來臺灣觀光的原因?(複選)(9)夜間休閒活動	discrete	numeric-22.0	4521	1494	-
40	b4_10	請問下列哪些是吸引您這次來臺灣觀光的原因?(複選)(10)參觀節慶活動	discrete	numeric-22.0	4521	1494	-
41	b4_11	請問下列哪些是吸引您這次來臺灣觀光的原因?(複選)(11)遊憩設施(遊樂園、高爾夫球場、渡假村...)	discrete	numeric-22.0	4521	1494	-
42	b4_12	請問下列哪些是吸引您這次來臺灣觀光的原因?(複選)(12)保健醫療	discrete	numeric-22.0	4521	1494	-
43	b4_13	請問下列哪些是吸引您這次來臺灣觀光的原因?(複選)(13)臺灣民情風俗和文化	discrete	numeric-22.0	4521	1494	-
44	b4_14	請問下列哪些是吸引您這次來臺灣觀光的原因?(複選)(14)人民友善	discrete	numeric-22.0	4521	1494	-
45	b4_15	請問下列哪些是吸引您這次來臺灣觀光的原因?(複選)(15)治安良好	discrete	numeric-22.0	4521	1494	-
46	b4_16	請問下列哪些是吸引您這次來臺灣觀光的原因?(複選)(16)民主政治	discrete	numeric-22.0	4521	1494	-
47	b4_17	請問下列哪些是吸引您這次來臺灣觀光的原因?(複選)(17)公司安排	discrete	numeric-22.0	4521	1494	-
48	b4_18	請問下列哪些是吸引您這次來臺灣觀光的原因?(複選)(18)其他	discrete	numeric-22.0	4521	1494	-
49	b5_1	請問您這次是否有利用餘暇在臺旅遊?	discrete	numeric-22.0	1375	4640	-
50	b5_1a	請問您在業務、會議或展覽之外花多少時間在臺旅遊?	discrete	numeric-22.0	844	5171	-
51	b5_1b_1	商務餘暇沒有在臺旅遊原因?(複選)(1)公司或主辦沒有安排	discrete	numeric-22.0	531	5484	-
52	b5_1b_2	商務餘暇沒有在臺旅遊原因?(複選)(2)時間不夠	discrete	numeric-22.0	531	5484	-
53	b5_1b_3	商務餘暇沒有在臺旅遊原因?(複選)(3)旅遊資訊不足	discrete	numeric-22.0	531	5484	-
54	b5_1b_4	商務餘暇沒有在臺旅遊原因?(複選)(4)不容易買到套裝遊程	discrete	numeric-22.0	531	5484	-
55	b5_1b_5	商務餘暇沒有在臺旅遊原因?(複選)(5)覺得沒什麼好玩	discrete	numeric-22.0	531	5484	-
56	b5_1b_6	商務餘暇沒有在臺旅遊原因?(複選)(6)其他	discrete	numeric-22.0	531	5484	-

Group C.消費行為							
#	Name	Label	Type	Format	Valid	Invalid	Question
1	c1	請問您的旅行安排方式為	discrete	numeric-11.0	6015	0	-
2	c2_1_1	請您就臺灣旅行社及導遊服務予以滿意程度評分(1)行程內容	discrete	numeric-22.0	2421	3594	-
3	c2_1_2	請您就臺灣旅行社及導遊服務予以滿意程度評分(2)住宿地點安排	discrete	numeric-22.0	2421	3594	-
4	c2_1_3	請您就臺灣旅行社及導遊服務予以滿意程度評分(3)交通工具安排(含司機服務)	discrete	numeric-22.0	2421	3594	-
5	c2_1_4	請您就臺灣旅行社及導遊服務予以滿意程度評分(4)餐飲安排	discrete	numeric-22.0	2421	3594	-
6	c2_1_5	請您就臺灣旅行社及導遊服務予以滿意程度評分(5)導遊服務態度	discrete	numeric-22.0	2421	3594	-
7	c2_1_6	請您就臺灣旅行社及導遊服務予以滿意程度評分(6)導覽解說水準	discrete	numeric-22.0	2421	3594	-
8	c2_1_7	請您就臺灣旅行社及導遊服務予以滿意程度評分(7)導遊應急處理能力	discrete	numeric-22.0	2421	3594	-
9	c2_1_8	請您就臺灣旅行社及導遊服務予以滿意程度評分(8)整體印象	discrete	numeric-22.0	2421	3594	-
10	c2_2a	請問您對臺灣旅行社安排的購物服務觀感：旅行社安排的購物次數(次)	discrete	numeric-22.0	2421	3594	-
11	c2_2b	請問您對臺灣旅行社安排的購物服務觀感：旅行社安排購物的物品價格	discrete	numeric-22.0	2406	3609	-
12	c3	請問您來臺灣之前，是否您為個人行程預付任何費用?(包括本人、親友或公司...等支付)	discrete	numeric-22.0	6014	1	-
13	c4	請問您所預付費用總額為—元	continuous	numeric-22.0	4354	1661	-
14	c4a	預付費用幣制	discrete	numeric-22.0	4354	1661	-
15	c4b	預付費用是否含機票費	discrete	numeric-22.0	4354	1661	-
16	c5_1	請問這次預付費用中包含下列哪些項目?(複選)(1)旅館內支出費	discrete	numeric-22.0	3867	2148	-
17	c5_2	請問這次預付費用中包含下列哪些項目?(複選)(2)旅館外餐飲費	discrete	numeric-22.0	3867	2148	-
18	c5_3	請問這次預付費用中包含下列哪些項目?(複選)(3)在臺境內交通費用	discrete	numeric-22.0	3867	2148	-
19	c5_4	請問這次預付費用中包含下列哪些項目?(複選)(4)娛樂費	discrete	numeric-22.0	3867	2148	-

#	Name	Label	Type	Format	Valid	Invalid	Question
20	c5_5	請問這次預付費用中包含下列哪些項目?(複選)(5)雜費	discrete	numeric-22.0	3867	2148	-
21	c6	請問您在臺灣期間總共花費—元(不包含C4預付費)	continuous	numeric-11.0	6015	0	-
22	c6a	在臺灣期間花費幣制(不包含C4預付費用)	discrete	numeric-22.0	6003	12	-
23	c7_1a	請問您在臺灣期間總費用中包含下列各項費用大約多少元?(或百分比)1.旅館內支出費	continuous	numeric-11.0	6015	0	-
24	c7_1b	旅館內支出費共同消費人數	continuous	numeric-22.0	2141	3874	-
25	c7_2a	請問您在臺灣期間總費用中包含下列各項費用大約多少元?(或百分比)2.旅館外餐飲費	continuous	numeric-11.0	6015	0	-
26	c7_2b	旅館外餐飲費共同消費人數	continuous	numeric-22.0	4421	1594	-
27	c7_3a	請問您在臺灣期間總費用中包含下列各項費用大約多少元?(或百分比)3.在臺境內交通費	continuous	numeric-11.0	6015	0	-
28	c7_3b	在臺境內交通費共同消費人數	continuous	numeric-22.0	3606	2409	-
29	c7_4a	請問您在臺灣期間總費用中包含下列各項費用大約多少元?(或百分比)4.娛樂費	continuous	numeric-11.0	6015	0	-
30	c7_4b	娛樂費共同消費人數	discrete	numeric-22.0	1523	4492	-
31	c7_5a	請問您在臺灣期間總費用中包含下列各項費用大約多少元?(或百分比)5.雜費	continuous	numeric-11.0	6015	0	-
32	c7_5b	雜費共同消費人數	discrete	numeric-22.0	594	5421	-
33	c7_6a	請問您在臺灣期間總費用中包含下列各項費用大約多少元?(或百分比)6.購物費	continuous	numeric-11.0	6015	0	-
34	c7_6b	購物共同消費人數	discrete	numeric-22.0	5168	847	-
35	c7_6_1	購物費(或百分比)(1)服飾或相關配件(例如皮包,鞋子...)	continuous	numeric-11.0	6015	0	-
36	c7_6_2	購物費(或百分比)(2)珠寶或玉器類	continuous	numeric-11.0	6015	0	-
37	c7_6_3	購物費(或百分比)(3)紀念品或手工藝品類	continuous	numeric-11.0	6015	0	-
38	c7_6_4	購物費(或百分比)(4)化妝品或香水類	continuous	numeric-11.0	6015	0	-
39	c7_6_5	購物費(或百分比)(5)名產或特產	continuous	numeric-11.0	6015	0	-
40	c7_6_6	購物費(或百分比)(6)煙或酒類	continuous	numeric-11.0	6015	0	-

#	Name	Label	Type	Format	Valid	Invalid	Question
41	c7_6_7	購物費(或百分比)(7)中藥或健康食品	continuous	numeric-11.0	6015	0	-
42	c7_6_8	購物費(或百分比)(8)電子或電器用品	continuous	numeric-11.0	6015	0	-
43	c7_6_9	購物費(或百分比)(9)茶葉	continuous	numeric-11.0	6015	0	-
44	c7_6_10	購物費(或百分比)(10)其他	continuous	numeric-11.0	6015	0	-
45	c8	請問您是否有使用購物退稅服務?	discrete	numeric-11.0	6015	0	-
46	c9	請問您覺得購物退稅手續是否簡便?	discrete	numeric-22.0	886	5129	-

Group D.旅遊動向

#	Name	Label	Type	Format	Valid	Invalid	Question
1	d1_1	請問您這次在臺灣期間會參加過下列那些活動?(複選)(1)冒險旅遊或生態旅遊(如登山、潛水、泛舟、賞鯨及賞鳥等)	discrete	numeric-11.0	6015	0	-
2	d1_2	請問您這次在臺灣期間會參加過下列那些活動?(複選)(2)打高爾夫球	discrete	numeric-11.0	6015	0	-
3	d1_3	請問您這次在臺灣期間會參加過下列那些活動?(複選)(3)泡溫泉浴	discrete	numeric-11.0	6015	0	-
4	d1_4	請問您這次在臺灣期間會參加過下列那些活動?(複選)(4)購物	discrete	numeric-11.0	6015	0	-
5	d1_5	請問您這次在臺灣期間會參加過下列那些活動?(複選)(5)參觀古蹟	discrete	numeric-11.0	6015	0	-
6	d1_6	請問您這次在臺灣期間會參加過下列那些活動?(複選)(6)拍婚紗或個人藝術照	discrete	numeric-11.0	6015	0	-
7	d1_7	請問您這次在臺灣期間會參加過下列那些活動?(複選)(7)護膚、美容、彩繪指甲	discrete	numeric-11.0	6015	0	-
8	d1_8	請問您這次在臺灣期間會參加過下列那些活動?(複選)(8)按摩、指壓	discrete	numeric-11.0	6015	0	-
9	d1_9	請問您這次在臺灣期間會參加過下列那些活動?(複選)(9)卡拉OK或唱KTV	discrete	numeric-11.0	6015	0	-
10	d1_10	請問您這次在臺灣期間會參加過下列那些活動?(複選)(10)夜總會、PUB活動	discrete	numeric-11.0	6015	0	-
11	d1_11	請問您這次在臺灣期間會參加過下列那些活動?(複選)(11)參觀展覽	discrete	numeric-11.0	6015	0	-
12	d1_12	請問您這次在臺灣期間會參加過下列那些活動?(複選)(12)參觀節慶活動	discrete	numeric-11.0	6015	0	-

#	Name	Label	Type	Format	Valid	Invalid	Question
13	d1_13	請問您這次在臺灣期間會參加過下列那些活動?(複選)(13)參觀藝文表演活動	discrete	numeric-11.0	6015	0	-
14	d1_14	請問您這次在臺灣期間會參加過下列那些活動?(複選)(14)SPA、三溫暖	discrete	numeric-11.0	6015	0	-
15	d1_15	請問您這次在臺灣期間會參加過下列那些活動?(複選)(15)逛夜市	discrete	numeric-11.0	6015	0	-
16	d1_16	請問您這次在臺灣期間會參加過下列那些活動?(複選)(16)遊湖	discrete	numeric-11.0	6015	0	-
17	d1_17	請問您這次在臺灣期間會參加過下列那些活動?(複選)(17)主題樂園	discrete	numeric-11.0	6015	0	-
18	d1_18	請問您這次在臺灣期間會參加過下列那些活動?(複選)(18)保健醫療	discrete	numeric-11.0	6015	0	-
19	d1_19	請問您這次在臺灣期間會參加過下列那些活動?(複選)(19)騎乘自行車	discrete	numeric-11.0	6015	0	-
20	d1_20	請問您這次在臺灣期間會參加過下列那些活動?(複選)(20)其他	discrete	numeric-11.0	6015	0	-
21	d2a	請問您這次在臺灣期間曾經遊覽過那些景點(或地方)?	discrete	numeric-22.0	5446	569	-
22	d2b	請問您這次在臺灣期間曾經遊覽過那些景點(或地方)?	discrete	numeric-22.0	5129	886	-
23	d2c	請問您這次在臺灣期間曾經遊覽過那些景點(或地方)?	discrete	numeric-22.0	4800	1215	-
24	d2d	請問您這次在臺灣期間曾經遊覽過那些景點(或地方)?	discrete	numeric-22.0	4467	1548	-
25	d2e	請問您這次在臺灣期間曾經遊覽過那些景點(或地方)?	discrete	numeric-22.0	4069	1946	-
26	d2f	請問您這次在臺灣期間曾經遊覽過那些景點(或地方)?	discrete	numeric-22.0	3610	2405	-
27	d2g	請問您這次在臺灣期間曾經遊覽過那些景點(或地方)?	discrete	numeric-22.0	3208	2807	-
28	d2h	請問您這次在臺灣期間曾經遊覽過那些景點(或地方)?	discrete	numeric-22.0	2820	3195	-
29	d2i	請問您這次在臺灣期間曾經遊覽過那些景點(或地方)?	discrete	numeric-22.0	2521	3494	-
30	d2j	請問您這次在臺灣期間曾經遊覽過那些景點(或地方)?	discrete	numeric-22.0	2272	3743	-

#	Name	Label	Type	Format	Valid	Invalid	Question
31	d2k	請問您這次在臺灣期間曾經遊覽過那些景點(或地方)?	discrete	numeric-22.0	2055	3960	-
32	d2l	請問您這次在臺灣期間曾經遊覽過那些景點(或地方)?	discrete	numeric-22.0	1808	4207	-
33	d2m	請問您這次在臺灣期間曾經遊覽過那些景點(或地方)?	discrete	numeric-22.0	1517	4498	-
34	d2n	請問您這次在臺灣期間曾經遊覽過那些景點(或地方)?	discrete	numeric-22.0	1138	4877	-
35	d2o	請問您這次在臺灣期間曾經遊覽過那些景點(或地方)?	discrete	numeric-22.0	724	5291	-
36	d2_1	最喜歡的景點	discrete	numeric-22.0	5129	886	-
37	d2_2	最不喜歡的景點	discrete	numeric-22.0	668	5347	-
38	d2_3_1	不喜歡的原因(複選)：(1)風光景色不佳	discrete	numeric-22.0	668	5347	-
39	d2_3_2	不喜歡的原因(複選)：(2)遊憩設施不佳	discrete	numeric-22.0	668	5347	-
40	d2_3_3	不喜歡的原因(複選)：(3)週邊環境不佳	discrete	numeric-22.0	668	5347	-
41	d2_3_4	不喜歡的原因(複選)：(4)交通不便	discrete	numeric-22.0	668	5347	-
42	d2_3_5	不喜歡的原因(複選)：(5)其他	discrete	numeric-22.0	668	5347	-
43	d3_1	請您就這次在臺灣境內搭乘的大眾交通工具予以滿意程度評分：(1)高鐵	discrete	numeric-11.0	6015	0	-
44	d3_2	請您就這次在臺灣境內搭乘的大眾交通工具予以滿意程度評分：(2)臺鐵	discrete	numeric-11.0	6015	0	-
45	d3_3	請您就這次在臺灣境內搭乘的大眾交通工具予以滿意程度評分：(3)捷運	discrete	numeric-11.0	6015	0	-
46	d3_4	請您就這次在臺灣境內搭乘的大眾交通工具予以滿意程度評分：(4)飛機	discrete	numeric-11.0	6015	0	-
47	d3_5	請您就這次在臺灣境內搭乘的大眾交通工具予以滿意程度評分：(5)遊覽車	discrete	numeric-11.0	6015	0	-
48	d3_6	請您就這次在臺灣境內搭乘的大眾交通工具予以滿意程度評分：(6)臺灣觀光巴士	discrete	numeric-11.0	6015	0	-
49	d3_7	請您就這次在臺灣境內搭乘的大眾交通工具予以滿意程度評分：(7)公民營客運	discrete	numeric-11.0	6015	0	-
50	d3_8	請您就這次在臺灣境內搭乘的大眾交通工具予以滿意程度評分：(8)計程車	discrete	numeric-11.0	6015	0	-

#	Name	Label	Type	Format	Valid	Invalid	Question
51	d3_9	請您就這次在臺灣境內搭乘的大眾交通工具予以滿意程度評分：(9)船舶	discrete	numeric-11.0	6015	0	-
52	d3_10	請您就這次在臺灣境內搭乘的大眾交通工具予以滿意程度評分：(10)臺灣好行	discrete	numeric-11.0	6015	0	-
53	d4_1a	請問您這次在臺灣期間住宿地方為何?(複選)(1)旅館	discrete	numeric-11.0	6015	0	-
54	d4_1b	旅館所在縣市	discrete	numeric-22.0	5327	688	-
55	d4_1c	旅館類型	discrete	numeric-22.0	5327	688	-
56	d4_1d	旅館整體滿意度	discrete	numeric-22.0	5327	688	-
57	d4_2a	請問您這次在臺灣期間住宿地方為何?(複選)(2)民宿	discrete	numeric-11.0	6015	0	-
58	d4_2b	民宿整體滿意度	discrete	numeric-22.0	213	5802	-
59	d4_3a	請問您這次在臺灣期間住宿地方為何?(複選)(3)青年旅館、活動中心	discrete	numeric-11.0	6015	0	-
60	d4_3b	青年旅館、活動中心整體滿意度	discrete	numeric-22.0	142	5873	-
61	d4_4	請問您這次在臺灣期間住宿地方為何?(複選)(4)親友家	discrete	numeric-11.0	6015	0	-
62	d4_5	請問您這次在臺灣期間住宿地方為何?(複選)(5)宿舍	discrete	numeric-11.0	6015	0	-
63	d4_6	請問您這次在臺灣期間住宿地方為何?(複選)(6)租屋	discrete	numeric-11.0	6015	0	-
64	d4_7	請問您這次在臺灣期間住宿地方為何?(複選)(7)寺廟、修道院或教會	discrete	numeric-11.0	6015	0	-
65	d4_8	請問您這次在臺灣期間住宿地方為何?(複選)(8)其他	discrete	numeric-11.0	6015	0	-
66	d5	請問您是否會考慮再度來臺灣?	discrete	numeric-11.0	6015	0	-
67	d5a	會再度來臺灣的主要原因	discrete	numeric-22.0	5735	280	-
68	d6_1_1	請您依這次來臺經驗，對下列項目的滿意程度評分:1.觀光便利性(1)取得台灣簽證快速	discrete	numeric-11.0	6015	0	-
69	d6_1_2	請您依這次來臺經驗，對下列項目的滿意程度評分:1.觀光便利性(2)來臺交通便利	discrete	numeric-11.0	6015	0	-
70	d6_1_3	請您依這次來臺經驗，對下列項目的滿意程度評分:1.觀光便利性(3)通訊設備便利	discrete	numeric-11.0	6015	0	-
71	d6_1_4	請您依這次來臺經驗，對下列項目的滿意程度評分:1.觀光便利性(4)旅遊資訊取得方便	discrete	numeric-11.0	6015	0	-
72	d6_1_5	請您依這次來臺經驗，對下列項目的滿意程度評	discrete	numeric-11.0	6015	0	-

#	Name	Label	Type	Format	Valid	Invalid	Question
		分:1.觀光便利性(5)境內交通便利					
73	d6_1_6	請您依這次來臺經驗,對下列項目的滿意程度評分:1.觀光便利性(6)入關驗證手續便利	discrete	numeric-11.0	6015	0	-
74	d6_1_7	請您依這次來臺經驗,對下列項目的滿意程度評分:1.觀光便利性(7)海關通關手續便利	discrete	numeric-11.0	6015	0	-
75	d6_2_1	請您依這次來臺經驗,對下列項目的滿意程度評分:2.觀光環境國際化(1)路標及公共設施牌示易懂	discrete	numeric-11.0	6015	0	-
76	d6_2_2	請您依這次來臺經驗,對下列項目的滿意程度評分:2.觀光環境國際化(2)旅遊環境語言溝通良好	discrete	numeric-11.0	6015	0	-
77	d6_2_3	請您依這次來臺經驗,對下列項目的滿意程度評分:2.觀光環境國際化(3)台灣民眾態度友善	discrete	numeric-11.0	6015	0	-
78	d6_3_1	請您依這次來臺經驗,對下列項目的滿意程度評分:3.環境安全性(1)遊憩據點設施安全	discrete	numeric-11.0	6015	0	-
79	d6_3_2	請您依這次來臺經驗,對下列項目的滿意程度評分:3.環境安全性(2)社會治安良好	discrete	numeric-11.0	6015	0	-
80	d6_3_3	請您依這次來臺經驗,對下列項目的滿意程度評分:3.環境安全性(3)住宿設施良好	discrete	numeric-11.0	6015	0	-
81	d6_3_4	請您依這次來臺經驗,對下列項目的滿意程度評分:3.環境安全性(4)環境衛生良好	discrete	numeric-11.0	6015	0	-
82	d6_3_5	請您依這次來臺經驗,對下列項目的滿意程度評分:3.環境安全性(5)餐飲衛生良好	discrete	numeric-11.0	6015	0	-
83	d6_4	請您依這次來臺經驗,對下列項目的滿意程度評分:4.整體滿意程度	discrete	numeric-11.0	6015	0	-
84	d7_1	請問您最近 3 年內以觀光為主要目的去過的以下國家/地區中, 您最喜歡哪一個國家/地區?(自己的居住地除外)	discrete	numeric-11.0	6015	0	-
85	d7_2a_1	最喜歡國家原因(複選)(1)風光景色	discrete	numeric-22.0	2628	3387	-
86	d7_2a_2	最喜歡國家原因(複選)(2)購物	discrete	numeric-22.0	2628	3387	-
87	d7_2a_3	最喜歡國家原因(複選)(3)菜餚	discrete	numeric-22.0	2628	3387	-

#	Name	Label	Type	Format	Valid	Invalid	Question
88	d7_2a_4	最喜歡國家原因(複選)(4) 水果	discrete	numeric-22.0	2628	3387	-
89	d7_2a_5	最喜歡國家原因(複選)(5) 花卉	discrete	numeric-22.0	2628	3387	-
90	d7_2a_6	最喜歡國家原因(複選)(6) 距離居住地近	discrete	numeric-22.0	2628	3387	-
91	d7_2a_7	最喜歡國家原因(複選)(7) 氣候宜人	discrete	numeric-22.0	2628	3387	-
92	d7_2a_8	最喜歡國家原因(複選)(8) 歷史文物	discrete	numeric-22.0	2628	3387	-
93	d7_2a_9	最喜歡國家原因(複選)(9) 夜間休閒活動	discrete	numeric-22.0	2628	3387	-
94	d7_2a_10	最喜歡國家原因(複選)(10) 節慶活動	discrete	numeric-22.0	2628	3387	-
95	d7_2a_11	最喜歡國家原因(複選)(11) 遊憩設施(遊樂園...)	discrete	numeric-22.0	2628	3387	-
96	d7_2a_12	最喜歡國家原因(複選)(12) 保健醫療	discrete	numeric-22.0	2628	3387	-
97	d7_2a_13	最喜歡國家原因(複選)(13) 民情風俗和文化	discrete	numeric-22.0	2628	3387	-
98	d7_2a_14	最喜歡國家原因(複選)(14) 人民友善	discrete	numeric-22.0	2628	3387	-
99	d7_2a_15	最喜歡國家原因(複選)(15) 治安良好	discrete	numeric-22.0	2628	3387	-
100	d7_2a_16	最喜歡國家原因(複選)(16) 民主政治	discrete	numeric-22.0	2628	3387	-
101	d7_2a_17	最喜歡國家原因(複選)(17) 其他	discrete	numeric-22.0	2628	3387	-
102	d7_2b_1	臺灣較好的地方(複選)(1) 風光景色	discrete	numeric-22.0	2628	3387	-
103	d7_2b_2	臺灣較好的地方(複選)(2) 物品價格	discrete	numeric-22.0	2628	3387	-
104	d7_2b_3	臺灣較好的地方(複選)(3) 菜餚	discrete	numeric-22.0	2628	3387	-
105	d7_2b_4	臺灣較好的地方(複選)(4) 水果	discrete	numeric-22.0	2628	3387	-
106	d7_2b_5	臺灣較好的地方(複選)(5) 花卉	discrete	numeric-22.0	2628	3387	-
107	d7_2b_6	臺灣較好的地方(複選)(6) 距離居住地近	discrete	numeric-22.0	2628	3387	-
108	d7_2b_7	臺灣較好的地方(複選)(7) 氣候宜人	discrete	numeric-22.0	2628	3387	-
109	d7_2b_8	臺灣較好的地方(複選)(8) 歷史文物	discrete	numeric-22.0	2628	3387	-
110	d7_2b_9	臺灣較好的地方(複選)(9) 夜間休閒活動	discrete	numeric-22.0	2628	3387	-
111	d7_2b_10	臺灣較好的地方(複選)(10) 節慶活動	discrete	numeric-22.0	2628	3387	-
112	d7_2b_11	臺灣較好的地方(複選)(11) 遊憩設施(遊樂園...)	discrete	numeric-22.0	2628	3387	-

#	Name	Label	Type	Format	Valid	Invalid	Question
113	d7_2b_12	臺灣較好的地方(複選)(12)保健醫療	discrete	numeric-22.0	2628	3387	-
114	d7_2b_13	臺灣較好的地方(複選)(13)民情風俗和文化	discrete	numeric-22.0	2628	3387	-
115	d7_2b_14	臺灣較好的地方(複選)(14)人民友善	discrete	numeric-22.0	2628	3387	-
116	d7_2b_15	臺灣較好的地方(複選)(15)治安良好	discrete	numeric-22.0	2628	3387	-
117	d7_2b_16	臺灣較好的地方(複選)(16)民主政治	discrete	numeric-22.0	2628	3387	-
118	d7_2b_17	臺灣較好的地方(複選)(17)其他	discrete	numeric-22.0	2628	3387	-
119	d8_1	請問依您這次來臺經驗, 您對臺灣最深刻的印象為何?(複選)(1)美味菜餚	discrete	numeric-11.0	6015	0	-
120	d8_2	請問依您這次來臺經驗, 您對臺灣最深刻的印象為何?(複選)(2)海岸風光	discrete	numeric-11.0	6015	0	-
121	d8_3	請問依您這次來臺經驗, 您對臺灣最深刻的印象為何?(複選)(3)泡溫泉	discrete	numeric-11.0	6015	0	-
122	d8_4	請問依您這次來臺經驗, 您對臺灣最深刻的印象為何?(複選)(4)歷史古蹟	discrete	numeric-11.0	6015	0	-
123	d8_5	請問依您這次來臺經驗, 您對臺灣最深刻的印象為何?(複選)(5)逛夜市	discrete	numeric-11.0	6015	0	-
124	d8_6	請問依您這次來臺經驗, 您對臺灣最深刻的印象為何?(複選)(6)單車賞景	discrete	numeric-11.0	6015	0	-
125	d8_7	請問依您這次來臺經驗, 您對臺灣最深刻的印象為何?(複選)(7)地方特產	discrete	numeric-11.0	6015	0	-
126	d8_8	請問依您這次來臺經驗, 您對臺灣最深刻的印象為何?(複選)(8)寺廟參訪	discrete	numeric-11.0	6015	0	-
127	d8_9	請問依您這次來臺經驗, 您對臺灣最深刻的印象為何?(複選)(9)都會不夜城	discrete	numeric-11.0	6015	0	-
128	d8_10	請問依您這次來臺經驗, 您對臺灣最深刻的印象為何?(複選)(10)原住民文化	discrete	numeric-11.0	6015	0	-
129	d8_11	請問依您這次來臺經驗, 您對臺灣最深刻的印象為何?(複選)(11)美容醫療	discrete	numeric-11.0	6015	0	-
130	d8_12	請問依您這次來臺經驗, 您對臺灣最深刻的印象為何?(複選)(12)人情味濃厚	discrete	numeric-11.0	6015	0	-
131	d8_13	請問依您這次來臺經驗, 您對臺灣最深刻的印象為何?(複選)(13)24小時書店	discrete	numeric-11.0	6015	0	-
132	d8_14	請問依您這次來臺經驗, 您對臺灣最深刻的印象為何?(複選)(14)便利商店	discrete	numeric-11.0	6015	0	-

#	Name	Label	Type	Format	Valid	Invalid	Question
133	d8_15	請問依您這次來臺經驗， 您對臺灣最深刻的印象為何？(複選)(15)水果	discrete	numeric-11.0	6015	0	-
134	d8_16	請問依您這次來臺經驗， 您對臺灣最深刻的印象為何？(複選)(16)節慶活動——	discrete	numeric-11.0	6015	0	-
135	d8_17	請問依您這次來臺經驗， 您對臺灣最深刻的印象為何？(複選)(17)景點——	discrete	numeric-11.0	6015	0	-
136	d8_18	請問依您這次來臺經驗， 您對臺灣最深刻的印象為何？(複選)(18)其他——	discrete	numeric-11.0	6015	0	-

Group E.旅客基本資料

#	Name	Label	Type	Format	Valid	Invalid	Question
1	e1	國籍	discrete	numeric-11.0	6015	0	-
2	e2_1	居住地	discrete	numeric-11.0	6015	0	-
3	e2_2	出發地	discrete	numeric-22.0	2018	3997	-
4	e3	年齡	discrete	numeric-11.0	6015	0	-
5	e4	您的年收入，折合美元大約多少元？	discrete	numeric-11.0	6015	0	-
6	e5	最高學歷	discrete	numeric-11.0	6015	0	-
7	e6	工作別	discrete	numeric-11.0	6015	0	-
8	e7	性別	discrete	numeric-11.0	6015	0	-

Group 新增變項

#	Name	Label	Type	Format	Valid	Invalid	Question
1	area	調查區	discrete	numeric-11.0	6015	0	-

Variables Description

Dataset contains 260 variable(s)

File : data101

id: 樣本編號

Information [Type= continuous] [Format=numeric] [Range= 1-6015] [Missing=*]

Statistics [NW/ W] [Valid=6015 /-] [Invalid=0 /-] [Mean=3008 /-] [StdDev=1736.525 /-]

mon: 配置月

Information [Type= discrete] [Format=numeric] [Range= 1-12] [Missing=*]

Statistics [NW/ W] [Valid=6015 /-] [Invalid=0 /-]

Value	Label	Cases	Percentage
1		398	6.6%
2		502	8.3%
3		648	10.8%
4		541	9.0%
5		441	7.3%
6		484	8.0%
7		498	8.3%
8		479	8.0%
9		484	8.0%
10		494	8.2%
11		451	7.5%
12		595	9.9%

Warning: these figures indicate the number of cases found in the data file. They cannot be interpreted as summary statistics of the population of interest.

stay: 停留夜數

Information [Type= continuous] [Format=numeric] [Range= 1-90] [Missing=*]

Statistics [NW/ W] [Valid=6015 /-] [Invalid=0 /-] [Mean=6.891 /-] [StdDev=8.849 /-]

a2: 請問您於下列何處入境?

Information [Type= discrete] [Format=numeric] [Range= 1-6] [Missing=*]

Statistics [NW/ W] [Valid=6015 /-] [Invalid=0 /-]

Value	Label	Cases	Percentage
1	臺灣桃園國際機場	5003	83.2%
2	高雄國際機場	470	7.8%
3	臺北松山機場	490	8.1%
4	基隆港	3	0.0%
5	高雄港	14	0.2%
6	其他	35	0.6%

Warning: these figures indicate the number of cases found in the data file. They cannot be interpreted as summary statistics of the population of interest.

a3: 請問您最近3年內來臺灣幾次(含這一次)?

Information [Type= continuous] [Format=numeric] [Range= 1-100] [Missing=*]

Statistics [NW/ W] [Valid=6015 /-] [Invalid=0 /-] [Mean=2.314 /-] [StdDev=4.423 /-]

a4: 請問您在出發來臺灣之前多久開始計畫這次的行程?(天)

Information [Type= continuous] [Format=numeric] [Range= 1-1460] [Missing=*]

Statistics [NW/ W] [Valid=6015 /-] [Invalid=0 /-] [Mean=49.161 /-] [StdDev=74.363 /-]


a5: 請問您這次來臺灣是否有同行者?

Information [Type= discrete] [Format=numeric] [Range= 1-2] [Missing=*]

File : data101

a5: 請問您這次來臺灣是否有同行者?

Statistics [NW/ W] [Valid=6015 /-] [Invalid=0 /-]



Value	Label	Cases	Percentage
1	是(請續答)	4631	 77.0%
2	否(請跳答B.旅遊決策)	1384	 23.0%

Warning: these figures indicate the number of cases found in the data file. They cannot be interpreted as summary statistics of the population of interest.

a6_1: 請問您這次來臺灣的同行者包括(複選): 配偶

Information [Type= discrete] [Format=numeric] [Range= 0-1] [Missing=*]

Statistics [NW/ W] [Valid=4631 /-] [Invalid=1384 /-]



Value	Label	Cases	Percentage
0	否	3407	 73.6%
1	是	1224	 26.4%
Sysmiss		1384	

Warning: these figures indicate the number of cases found in the data file. They cannot be interpreted as summary statistics of the population of interest.

a6_2: 請問您這次來臺灣的同行者包括(複選): 子女

Information [Type= discrete] [Format=numeric] [Range= 0-1] [Missing=*]

Statistics [NW/ W] [Valid=4631 /-] [Invalid=1384 /-]



Value	Label	Cases	Percentage
0	否	4172	 90.1%
1	是	459	 9.9%
Sysmiss		1384	

Warning: these figures indicate the number of cases found in the data file. They cannot be interpreted as summary statistics of the population of interest.

a6_3: 請問您這次來臺灣的同行者包括(複選): 父母

Information [Type= discrete] [Format=numeric] [Range= 0-1] [Missing=*]

Statistics [NW/ W] [Valid=4631 /-] [Invalid=1384 /-]



Value	Label	Cases	Percentage
0	否	4090	 88.3%
1	是	541	 11.7%
Sysmiss		1384	

Warning: these figures indicate the number of cases found in the data file. They cannot be interpreted as summary statistics of the population of interest.

a6_4: 請問您這次來臺灣的同行者包括(複選): 親戚

Information [Type= discrete] [Format=numeric] [Range= 0-1] [Missing=*]

Statistics [NW/ W] [Valid=4631 /-] [Invalid=1384 /-]

Value	Label	Cases	Percentage
0	否	4151	 89.6%
1	是	480	 10.4%
Sysmiss		1384	

Warning: these figures indicate the number of cases found in the data file. They cannot be interpreted as summary statistics of the population of interest.

a6_5: 請問您這次來臺灣的同行者包括(複選): 同事

Information [Type= discrete] [Format=numeric] [Range= 0-1] [Missing=*]

Statistics [NW/ W] [Valid=4631 /-] [Invalid=1384 /-]

File : data101

a6_5: 請問您這次來臺灣的同行者包括(複選)：同事

Value	Label	Cases	Percentage
0	否	3410	<div><div></div></div> 73.6%
1	是	1221	<div><div></div></div> 26.4%
Sysmiss		1384	

Warning: these figures indicate the number of cases found in the data file. They cannot be interpreted as summary statistics of the population of interest.

a6_6: 請問您這次來臺灣的同行者包括(複選)：朋友

Information	[Type= discrete] [Format=numeric] [Range= 0-1] [Missing=*]
Statistics [NW/ W]	[Valid=4631 /-] [Invalid=1384 /-]

Value	Label	Cases	Percentage
0	否	3075	<div><div></div></div> 66.4%
1	是	1556	<div><div></div></div> 33.6%
Sysmiss		1384	

Warning: these figures indicate the number of cases found in the data file. They cannot be interpreted as summary statistics of the population of interest.

b1_1: 請問您來臺灣以前是否曾看過臺灣觀光宣傳廣告或旅遊報導?

Information	[Type= discrete] [Format=numeric] [Range= 1-2] [Missing=*]
Statistics [NW/ W]	[Valid=6015 /-] [Invalid=0 /-]

Value	Label	Cases	Percentage
1	是(續答)	3781	<div><div></div></div> 62.9%
2	否(請跳答B2.1)	2234	<div><div></div></div> 37.1%

Warning: these figures indicate the number of cases found in the data file. They cannot be interpreted as summary statistics of the population of interest.

b1_2_1: 請問您來臺灣前從下列看過的臺灣觀光宣傳廣告或旅遊報導對您決定來臺觀光的影響程度?(1)報章雜誌

Information	[Type= discrete] [Format=numeric] [Range= 0-5] [Missing=*]
Statistics [NW/ W]	[Valid=3781 /-] [Invalid=2234 /-]

Value	Label	Cases	Percentage
0	沒有看過	2386	<div><div></div></div> 63.1%
1	非常低	58	<div><div></div></div> 1.5%
2	稍低	71	<div><div></div></div> 1.9%
3	普通	339	<div><div></div></div> 9.0%
4	稍高	356	<div><div></div></div> 9.4%
5	非常高	571	<div><div></div></div> 15.1%
Sysmiss		2234	

Warning: these figures indicate the number of cases found in the data file. They cannot be interpreted as summary statistics of the population of interest.

b1_2_2: 請問您來臺灣前從下列看過的臺灣觀光宣傳廣告或旅遊報導對您決定來臺觀光的影響程度?(2)地鐵、廣告燈箱、巴士車箱

Information	[Type= discrete] [Format=numeric] [Range= 0-5] [Missing=*]
Statistics [NW/ W]	[Valid=3781 /-] [Invalid=2234 /-]

Value	Label	Cases	Percentage
0	沒有看過	3382	<div><div></div></div> 89.4%
1	非常低	40	<div><div></div></div> 1.1%
2	稍低	42	<div><div></div></div> 1.1%
3	普通	166	<div><div></div></div> 4.4%

File : data101

b1_2_2: 請問您來臺灣前從下列看過的臺灣觀光宣傳廣告或旅遊報導對您決定來臺觀光的影響程度?(2)地鐵、廣告燈箱、巴士車箱

Value	Label	Cases	Percentage
4	稍高	105	2.8%
5	非常高	46	1.2%
Sysmiss		2234	

Warning: these figures indicate the number of cases found in the data file. They cannot be interpreted as summary statistics of the population of interest.

b1_2_3: 請問您來臺灣前從下列看過的臺灣觀光宣傳廣告或旅遊報導對您決定來臺觀光的影響程度?(3)電視、電台

Information	[Type= discrete] [Format=numeric] [Range= 0-5] [Missing=*]
Statistics [NW/ W]	[Valid=3781 /-] [Invalid=2234 /-]

Value	Label	Cases	Percentage
0	沒有看過	2019	53.4%
1	非常低	75	2.0%
2	稍低	92	2.4%
3	普通	421	11.1%
4	稍高	567	15.0%
5	非常高	607	16.1%
Sysmiss		2234	

Warning: these figures indicate the number of cases found in the data file. They cannot be interpreted as summary statistics of the population of interest.

b1_2_4: 請問您來臺灣前從下列看過的臺灣觀光宣傳廣告或旅遊報導對您決定來臺觀光的影響程度?(4)網際網路

Information	[Type= discrete] [Format=numeric] [Range= 0-5] [Missing=*]
Statistics [NW/ W]	[Valid=3781 /-] [Invalid=2234 /-]

Value	Label	Cases	Percentage
0	沒有看過	1646	43.5%
1	非常低	75	2.0%
2	稍低	74	2.0%
3	普通	412	10.9%
4	稍高	596	15.8%
5	非常高	978	25.9%
Sysmiss		2234	

Warning: these figures indicate the number of cases found in the data file. They cannot be interpreted as summary statistics of the population of interest.

b1_2_5: 請問您來臺灣前從下列看過的臺灣觀光宣傳廣告或旅遊報導對您決定來臺觀光的影響程度?(5)國際旅遊展覽

Information	[Type= discrete] [Format=numeric] [Range= 0-5] [Missing=*]
Statistics [NW/ W]	[Valid=3781 /-] [Invalid=2234 /-]

Value	Label	Cases	Percentage
0	沒有看過	3528	93.3%
1	非常低	18	0.5%
2	稍低	25	0.7%
3	普通	73	1.9%
4	稍高	81	2.1%
5	非常高	56	1.5%
Sysmiss		2234	

Warning: these figures indicate the number of cases found in the data file. They cannot be interpreted as summary statistics of the population of interest.

File : data101

b1_2_6: 請問您來臺灣前從下列看過的臺灣觀光宣傳廣告或旅遊報導對您決定來臺觀光的影響程度?(**6**)戶外廣告或看板

Information	[Type= discrete] [Format=numeric] [Range= 0-5] [Missing=*]
Statistics [NW/ W]	[Valid=3781 /-] [Invalid=2234 /-]

Value	Label	Cases	Percentage
0	沒有看過	3496	92.5%
1	非常低	28	0.7%
2	稍低	43	1.1%
3	普通	98	2.6%
4	稍高	86	2.3%
5	非常高	30	0.8%
Sysmiss		2234	

Warning: these figures indicate the number of cases found in the data file. They cannot be interpreted as summary statistics of the population of interest.

b1_2_7: 請問您來臺灣前從下列看過的臺灣觀光宣傳廣告或旅遊報導對您決定來臺觀光的影響程度?(**7**)旅行社宣傳行程、摺頁

Information	[Type= discrete] [Format=numeric] [Range= 0-5] [Missing=*]
Statistics [NW/ W]	[Valid=3781 /-] [Invalid=2234 /-]

Value	Label	Cases	Percentage
0	沒有看過	2725	72.1%
1	非常低	30	0.8%
2	稍低	50	1.3%
3	普通	182	4.8%
4	稍高	249	6.6%
5	非常高	545	14.4%
Sysmiss		2234	

Warning: these figures indicate the number of cases found in the data file. They cannot be interpreted as summary statistics of the population of interest.

b1_2_8: 請問您來臺灣前從下列看過的臺灣觀光宣傳廣告或旅遊報導對您決定來臺觀光的影響程度?(**8**)親朋好友來臺口碑宣傳

Information	[Type= discrete] [Format=numeric] [Range= 0-5] [Missing=*]
Statistics [NW/ W]	[Valid=3781 /-] [Invalid=2234 /-]

Value	Label	Cases	Percentage
0	沒有看過	2633	69.6%
1	非常低	36	1.0%
2	稍低	49	1.3%
3	普通	218	5.8%
4	稍高	413	10.9%
5	非常高	432	11.4%
Sysmiss		2234	

Warning: these figures indicate the number of cases found in the data file. They cannot be interpreted as summary statistics of the population of interest.

b2_1_1: 請問您到臺灣後希望能夠在何處取得旅遊資訊?(複選)(**1**)機場入境處

Information	[Type= discrete] [Format=numeric] [Range= 0-1] [Missing=*]
Statistics [NW/ W]	[Valid=6015 /-] [Invalid=0 /-]

File : data101

b2_1_1: 請問您到臺灣後希望能夠在何處取得旅遊資訊?(複選)(1)機場入境處

Value	Label	Cases	Percentage
0	否	3319	<div></div> 55.2%
1	是	2696	<div></div> 44.8%

Warning: these figures indicate the number of cases found in the data file. They cannot be interpreted as summary statistics of the population of interest.

b2_1_2: 請問您到臺灣後希望能夠在何處取得旅遊資訊?(複選)(2)交通運輸場站

Information	[Type= discrete] [Format=numeric] [Range= 0-1] [Missing=*]
Statistics [NW/ W]	[Valid=6015 /-] [Invalid=0 /-]

Value	Label	Cases	Percentage
0	否	5334	<div></div> 88.7%
1	是	681	<div></div> 11.3%

Warning: these figures indicate the number of cases found in the data file. They cannot be interpreted as summary statistics of the population of interest.

b2_1_3: 請問您到臺灣後希望能夠在何處取得旅遊資訊?(複選)(3)旅行社

Information	[Type= discrete] [Format=numeric] [Range= 0-1] [Missing=*]
Statistics [NW/ W]	[Valid=6015 /-] [Invalid=0 /-]

Value	Label	Cases	Percentage
0	否	4528	<div></div> 75.3%
1	是	1487	<div></div> 24.7%

Warning: these figures indicate the number of cases found in the data file. They cannot be interpreted as summary statistics of the population of interest.

b2_1_4: 請問您到臺灣後希望能夠在何處取得旅遊資訊?(複選)(4)旅遊服務中心

Information	[Type= discrete] [Format=numeric] [Range= 0-1] [Missing=*]
Statistics [NW/ W]	[Valid=6015 /-] [Invalid=0 /-]

Value	Label	Cases	Percentage
0	否	5152	<div></div> 85.7%
1	是	863	<div></div> 14.3%

Warning: these figures indicate the number of cases found in the data file. They cannot be interpreted as summary statistics of the population of interest.

b2_1_5: 請問您到臺灣後希望能夠在何處取得旅遊資訊?(複選)(5)旅館

Information	[Type= discrete] [Format=numeric] [Range= 0-1] [Missing=*]
Statistics [NW/ W]	[Valid=6015 /-] [Invalid=0 /-]

Value	Label	Cases	Percentage
0	否	3702	<div></div> 61.5%
1	是	2313	<div></div> 38.5%

Warning: these figures indicate the number of cases found in the data file. They cannot be interpreted as summary statistics of the population of interest.

b2_1_6: 請問您到臺灣後希望能夠在何處取得旅遊資訊?(複選)(6)便利商店

Information	[Type= discrete] [Format=numeric] [Range= 0-1] [Missing=*]
Statistics [NW/ W]	[Valid=6015 /-] [Invalid=0 /-]

Value	Label	Cases	Percentage
0	否	5308	<div></div> 88.2%
1	是	707	<div></div> 11.8%

Warning: these figures indicate the number of cases found in the data file. They cannot be interpreted as summary statistics of the population of interest.

File : data101

b2_1_7: 請問您到臺灣後希望能夠在何處取得旅遊資訊?(複選)(7)餐館

Information	[Type= discrete] [Format=numeric] [Range= 0-1] [Missing=*]
Statistics [NW/ W]	[Valid=6015 /-] [Invalid=0 /-]

Value	Label	Cases	Percentage
0	否	5751	<div><div></div></div> 95.6%
1	是	264	<div><div></div></div> 4.4%

Warning: these figures indicate the number of cases found in the data file. They cannot be interpreted as summary statistics of the population of interest.

b2_1_8: 請問您到臺灣後希望能夠在何處取得旅遊資訊?(複選)(8)電腦網際網路

Information	[Type= discrete] [Format=numeric] [Range= 0-1] [Missing=*]
Statistics [NW/ W]	[Valid=6015 /-] [Invalid=0 /-]

Value	Label	Cases	Percentage
0	否	3992	<div><div></div></div> 66.4%
1	是	2023	<div><div></div></div> 33.6%

Warning: these figures indicate the number of cases found in the data file. They cannot be interpreted as summary statistics of the population of interest.

b2_1_9: 請問您到臺灣後希望能夠在何處取得旅遊資訊?(複選)(9)手機

Information	[Type= discrete] [Format=numeric] [Range= 0-1] [Missing=*]
Statistics [NW/ W]	[Valid=6015 /-] [Invalid=0 /-]

Value	Label	Cases	Percentage
0	否	5540	<div><div></div></div> 92.1%
1	是	475	<div><div></div></div> 7.9%

Warning: these figures indicate the number of cases found in the data file. They cannot be interpreted as summary statistics of the population of interest.

b2_1_10: 請問您到臺灣後希望能夠在何處取得旅遊資訊?(複選)(10)其他

Information	[Type= discrete] [Format=numeric] [Range= 0-1] [Missing=*]
Statistics [NW/ W]	[Valid=6015 /-] [Invalid=0 /-]

Value	Label	Cases	Percentage
0		5382	<div><div></div></div> 89.5%
1		633	<div><div></div></div> 10.5%

Warning: these figures indicate the number of cases found in the data file. They cannot be interpreted as summary statistics of the population of interest.

b2_2_1: 請問您到臺灣後希望取得哪些旅遊資訊?(複選)(1)旅行社服務及旅遊產品

Information	[Type= discrete] [Format=numeric] [Range= 0-1] [Missing=*]
Statistics [NW/ W]	[Valid=6015 /-] [Invalid=0 /-]

Value	Label	Cases	Percentage
0	否	5239	<div><div></div></div> 87.1%
1	是	776	<div><div></div></div> 12.9%

Warning: these figures indicate the number of cases found in the data file. They cannot be interpreted as summary statistics of the population of interest.

b2_2_2: 請問您到臺灣後希望取得哪些旅遊資訊?(複選)(2)交通資訊(鐵公路、捷運、租車)

Information	[Type= discrete] [Format=numeric] [Range= 0-1] [Missing=*]
Statistics [NW/ W]	[Valid=6015 /-] [Invalid=0 /-]

Value	Label	Cases	Percentage
0	否	2966	<div><div></div></div> 49.3%
1	是	3049	<div><div></div></div> 50.7%

Warning: these figures indicate the number of cases found in the data file. They cannot be interpreted as summary statistics of the population of interest.

File : data101

b2_2_3: 請問您到臺灣後希望取得哪些旅遊資訊?(複選)(3)旅遊地圖或開車路線圖

Information	[Type= discrete] [Format=numeric] [Range= 0-1] [Missing=*]		
Statistics [NW/ W]	[Valid=6015 /-] [Invalid=0 /-]		
Value	Label	Cases	Percentage
0	否	3427	57.0%
1	是	2588	43.0%

Warning: these figures indicate the number of cases found in the data file. They cannot be interpreted as summary statistics of the population of interest.

b2_2_4: 請問您到臺灣後希望取得哪些旅遊資訊?(複選)(4)餐飲資訊

Information	[Type= discrete] [Format=numeric] [Range= 0-1] [Missing=*]		
Statistics [NW/ W]	[Valid=6015 /-] [Invalid=0 /-]		
Value	Label	Cases	Percentage
0	否	3063	50.9%
1	是	2952	49.1%

Warning: these figures indicate the number of cases found in the data file. They cannot be interpreted as summary statistics of the population of interest.

b2_2_5: 請問您到臺灣後希望取得哪些旅遊資訊?(複選)(5)住宿資訊

Information	[Type= discrete] [Format=numeric] [Range= 0-1] [Missing=*]		
Statistics [NW/ W]	[Valid=6015 /-] [Invalid=0 /-]		
Value	Label	Cases	Percentage
0	否	4586	76.2%
1	是	1429	23.8%

Warning: these figures indicate the number of cases found in the data file. They cannot be interpreted as summary statistics of the population of interest.

b2_2_6: 請問您到臺灣後希望取得哪些旅遊資訊?(複選)(6)主題旅遊建議

Information	[Type= discrete] [Format=numeric] [Range= 0-1] [Missing=*]		
Statistics [NW/ W]	[Valid=6015 /-] [Invalid=0 /-]		
Value	Label	Cases	Percentage
0	否	5173	86.0%
1	是	842	14.0%

Warning: these figures indicate the number of cases found in the data file. They cannot be interpreted as summary statistics of the population of interest.

b2_2_7: 請問您到臺灣後希望取得哪些旅遊資訊?(複選)(7)旅遊景點簡介

Information	[Type= discrete] [Format=numeric] [Range= 0-1] [Missing=*]		
Statistics [NW/ W]	[Valid=6015 /-] [Invalid=0 /-]		
Value	Label	Cases	Percentage
0	否	2728	45.4%
1	是	3287	54.6%

Warning: these figures indicate the number of cases found in the data file. They cannot be interpreted as summary statistics of the population of interest.

b2_2_8: 請問您到臺灣後希望取得哪些旅遊資訊?(複選)(8)節慶活動簡介

Information	[Type= discrete] [Format=numeric] [Range= 0-1] [Missing=*]		
Statistics [NW/ W]	[Valid=6015 /-] [Invalid=0 /-]		
Value	Label	Cases	Percentage
0	否	5048	83.9%
1	是	967	16.1%

Warning: these figures indicate the number of cases found in the data file. They cannot be interpreted as summary statistics of the population of interest.

File : data101			
# b2_2_9: 請問您到臺灣後希望取得哪些旅遊資訊?(複選)(9)其他			
Information	[Type= discrete] [Format=numeric] [Range= 0-1] [Missing=*]		
Statistics [NW/ W]	[Valid=6015 /-] [Invalid=0 /-]		
Value	Label	Cases	Percentage
0	否	5487	<div><div></div></div> 91.2%
1	是	528	<div><div></div></div> 8.8%
Warning: these figures indicate the number of cases found in the data file. They cannot be interpreted as summary statistics of the population of interest.			
# b3a: 請問您這次來臺灣的主要目的為何?			
Information	[Type= discrete] [Format=numeric] [Range= 1-6] [Missing=*]		
Statistics [NW/ W]	[Valid=6015 /-] [Invalid=0 /-]		
Value	Label	Cases	Percentage
1	觀光	3981	<div><div></div></div> 66.2%
2	業務	1203	<div><div></div></div> 20.0%
3	國際會議或展覽	154	<div><div></div></div> 2.6%
4	探親或訪友	487	<div><div></div></div> 8.1%
5	求學	54	<div><div></div></div> 0.9%
6	其他	136	<div><div></div></div> 2.3%
Warning: these figures indicate the number of cases found in the data file. They cannot be interpreted as summary statistics of the population of interest.			
# b3b: 請問您這次來臺灣的次要目的為何?			
Information	[Type= discrete] [Format=numeric] [Range= 1-99] [Missing=*]		
Statistics [NW/ W]	[Valid=6015 /-] [Invalid=0 /-]		
Value	Label	Cases	Percentage
1	觀光	540	<div><div></div></div> 9.0%
2	業務	23	<div><div></div></div> 0.4%
3	國際會議或展覽	5	<div><div></div></div> 0.1%
4	探親或訪友	108	<div><div></div></div> 1.8%
5	求學	5	<div><div></div></div> 0.1%
6	其他	58	<div><div></div></div> 1.0%
99	未回答	5276	<div><div></div></div> 87.7%
Warning: these figures indicate the number of cases found in the data file. They cannot be interpreted as summary statistics of the population of interest.			
# b4_1: 請問下列哪些是吸引您這次來臺灣觀光的原因?(複選)(1)風光景色			
Information	[Type= discrete] [Format=numeric] [Range= 0-1] [Missing=*]		
Statistics [NW/ W]	[Valid=4521 /-] [Invalid=1494 /-]		
Value	Label	Cases	Percentage
0	否	1791	<div><div></div></div> 39.6%
1	是	2730	<div><div></div></div> 60.4%
Sysmiss		1494	
Warning: these figures indicate the number of cases found in the data file. They cannot be interpreted as summary statistics of the population of interest.			
# b4_2: 請問下列哪些是吸引您這次來臺灣觀光的原因?(複選)(2)購物			
Information	[Type= discrete] [Format=numeric] [Range= 0-1] [Missing=*]		
Statistics [NW/ W]	[Valid=4521 /-] [Invalid=1494 /-]		

File : data101

b4_2: 請問下列哪些是吸引您這次來臺灣觀光的原因?(複選)(2)購物

Value	Label	Cases	Percentage
0	否	3426	<div><div></div></div> 75.8%
1	是	1095	<div><div></div></div> 24.2%
Sysmiss		1494	

Warning: these figures indicate the number of cases found in the data file. They cannot be interpreted as summary statistics of the population of interest.

b4_3: 請問下列哪些是吸引您這次來臺灣觀光的原因?(複選)(3)菜餚

Information	[Type= discrete] [Format=numeric] [Range= 0-1] [Missing=*]
Statistics [NW/ W]	[Valid=4521 /-] [Invalid=1494 /-]

Value	Label	Cases	Percentage
0	否	2837	<div><div></div></div> 62.8%
1	是	1684	<div><div></div></div> 37.2%
Sysmiss		1494	

Warning: these figures indicate the number of cases found in the data file. They cannot be interpreted as summary statistics of the population of interest.

b4_4: 請問下列哪些是吸引您這次來臺灣觀光的原因?(複選)(4)水果

Information	[Type= discrete] [Format=numeric] [Range= 0-1] [Missing=*]
Statistics [NW/ W]	[Valid=4521 /-] [Invalid=1494 /-]

Value	Label	Cases	Percentage
0	否	3645	<div><div></div></div> 80.6%
1	是	876	<div><div></div></div> 19.4%
Sysmiss		1494	

Warning: these figures indicate the number of cases found in the data file. They cannot be interpreted as summary statistics of the population of interest.

b4_5: 請問下列哪些是吸引您這次來臺灣觀光的原因?(複選)(5)花卉

Information	[Type= discrete] [Format=numeric] [Range= 0-1] [Missing=*]
Statistics [NW/ W]	[Valid=4521 /-] [Invalid=1494 /-]

Value	Label	Cases	Percentage
0	否	4443	<div><div></div></div> 98.3%
1	是	78	<div><div></div></div> 1.7%
Sysmiss		1494	

Warning: these figures indicate the number of cases found in the data file. They cannot be interpreted as summary statistics of the population of interest.

b4_6: 請問下列哪些是吸引您這次來臺灣觀光的原因?(複選)(6)距離居住地近

Information	[Type= discrete] [Format=numeric] [Range= 0-1] [Missing=*]
Statistics [NW/ W]	[Valid=4521 /-] [Invalid=1494 /-]

Value	Label	Cases	Percentage
0	否	3890	<div><div></div></div> 86.0%
1	是	631	<div><div></div></div> 14.0%
Sysmiss		1494	

Warning: these figures indicate the number of cases found in the data file. They cannot be interpreted as summary statistics of the population of interest.

b4_7: 請問下列哪些是吸引您這次來臺灣觀光的原因?(複選)(7)氣候宜人

Information	[Type= discrete] [Format=numeric] [Range= 0-1] [Missing=*]
Statistics [NW/ W]	[Valid=4521 /-] [Invalid=1494 /-]

File : data101

b4_7: 請問下列哪些是吸引您這次來臺灣觀光的原因?(複選)**(7)**氣候宜人

Value	Label	Cases	Percentage
0	否	4117	<div></div> 91.1%
1	是	404	<div></div> 8.9%
Sysmiss		1494	

Warning: these figures indicate the number of cases found in the data file. They cannot be interpreted as summary statistics of the population of interest.

# b4_8: 請問下列哪些是吸引您這次來臺灣觀光的原因?(複選)(8)歷史文物			
Information		[Type= discrete] [Format=numeric] [Range= 0-1] [Missing=*]	
Statistics [NW/ W]		[Valid=4521 /-] [Invalid=1494 /-]	
Value	Label	Cases	Percentage
0	否	3591	79.4%
1	是	930	20.6%
Sysmiss		1494	
Warning: these figures indicate the number of cases found in the data file. They cannot be interpreted as summary statistics of the population of interest.			
# b4_9: 請問下列哪些是吸引您這次來臺灣觀光的原因?(複選)(9)夜間休閒活動			
Information		[Type= discrete] [Format=numeric] [Range= 0-1] [Missing=*]	
Statistics [NW/ W]		[Valid=4521 /-] [Invalid=1494 /-]	
Value	Label	Cases	Percentage
0	否	4215	93.2%
1	是	306	6.8%
Sysmiss		1494	
Warning: these figures indicate the number of cases found in the data file. They cannot be interpreted as summary statistics of the population of interest.			
# b4_10: 請問下列哪些是吸引您這次來臺灣觀光的原因?(複選)(10)參觀節慶活動			
Information		[Type= discrete] [Format=numeric] [Range= 0-1] [Missing=*]	
Statistics [NW/ W]		[Valid=4521 /-] [Invalid=1494 /-]	
Value	Label	Cases	Percentage
0	否	4471	98.9%
1	是	50	1.1%
Sysmiss		1494	
Warning: these figures indicate the number of cases found in the data file. They cannot be interpreted as summary statistics of the population of interest.			
# b4_11: 請問下列哪些是吸引您這次來臺灣觀光的原因?(複選)(11)遊憩設施(遊樂園、高爾夫球場、渡假村...)			
Information		[Type= discrete] [Format=numeric] [Range= 0-1] [Missing=*]	
Statistics [NW/ W]		[Valid=4521 /-] [Invalid=1494 /-]	
Value	Label	Cases	Percentage
0	否	4468	98.8%
1	是	53	1.2%
Sysmiss		1494	
Warning: these figures indicate the number of cases found in the data file. They cannot be interpreted as summary statistics of the population of interest.			
# b4_12: 請問下列哪些是吸引您這次來臺灣觀光的原因?(複選)(12)保健醫療			
Information		[Type= discrete] [Format=numeric] [Range= 0-1] [Missing=*]	
Statistics [NW/ W]		[Valid=4521 /-] [Invalid=1494 /-]	
Value	Label	Cases	Percentage
0	否	4489	99.3%
1	是	32	0.7%
Sysmiss		1494	
Warning: these figures indicate the number of cases found in the data file. They cannot be interpreted as summary statistics of the population of interest.			
# b4_13: 請問下列哪些是吸引您這次來臺灣觀光的原因?(複選)(13)臺灣民情風俗和文化			
Information		[Type= discrete] [Format=numeric] [Range= 0-1] [Missing=*]	
Statistics [NW/ W]		[Valid=4521 /-] [Invalid=1494 /-]	

# b4_13: 請問下列哪些是吸引您這次來臺灣觀光的原因?(複選)(13)臺灣民情風俗和文化			
Value	Label	Cases	Percentage
0	否	3108	<div><div></div></div> 68.7%
1	是	1413	<div><div></div></div> 31.3%
Sysmiss		1494	
Warning: these figures indicate the number of cases found in the data file. They cannot be interpreted as summary statistics of the population of interest.			
# b4_14: 請問下列哪些是吸引您這次來臺灣觀光的原因?(複選)(14)人民友善			
Information	[Type= discrete] [Format=numeric] [Range= 0-1] [Missing=*]		
Statistics [NW/ W]	[Valid=4521 /-] [Invalid=1494 /-]		
Value	Label	Cases	Percentage
0	否	3396	<div><div></div></div> 75.1%
1	是	1125	<div><div></div></div> 24.9%
Sysmiss		1494	
Warning: these figures indicate the number of cases found in the data file. They cannot be interpreted as summary statistics of the population of interest.			
# b4_15: 請問下列哪些是吸引您這次來臺灣觀光的原因?(複選)(15)治安良好			
Information	[Type= discrete] [Format=numeric] [Range= 0-1] [Missing=*]		
Statistics [NW/ W]	[Valid=4521 /-] [Invalid=1494 /-]		
Value	Label	Cases	Percentage
0	否	3954	<div><div></div></div> 87.5%
1	是	567	<div><div></div></div> 12.5%
Sysmiss		1494	
Warning: these figures indicate the number of cases found in the data file. They cannot be interpreted as summary statistics of the population of interest.			
# b4_16: 請問下列哪些是吸引您這次來臺灣觀光的原因?(複選)(16)民主政治			
Information	[Type= discrete] [Format=numeric] [Range= 0-1] [Missing=*]		
Statistics [NW/ W]	[Valid=4521 /-] [Invalid=1494 /-]		
Value	Label	Cases	Percentage
0	否	4395	<div><div></div></div> 97.2%
1	是	126	<div><div></div></div> 2.8%
Sysmiss		1494	
Warning: these figures indicate the number of cases found in the data file. They cannot be interpreted as summary statistics of the population of interest.			
# b4_17: 請問下列哪些是吸引您這次來臺灣觀光的原因?(複選)(17)公司安排			
Information	[Type= discrete] [Format=numeric] [Range= 0-1] [Missing=*]		
Statistics [NW/ W]	[Valid=4521 /-] [Invalid=1494 /-]		
Value	Label	Cases	Percentage
0	否	4153	<div><div></div></div> 91.9%
1	是	368	<div><div></div></div> 8.1%
Sysmiss		1494	
Warning: these figures indicate the number of cases found in the data file. They cannot be interpreted as summary statistics of the population of interest.			
# b4_18: 請問下列哪些是吸引您這次來臺灣觀光的原因?(複選)(18)其他			
Information	[Type= discrete] [Format=numeric] [Range= 0-1] [Missing=*]		
Statistics [NW/ W]	[Valid=4521 /-] [Invalid=1494 /-]		
Value	Label	Cases	Percentage
0	否	4072	<div><div></div></div> 90.1%

# b4_18: 請問下列哪些是吸引您這次來臺灣觀光的原因?(複選)(18)其他			
Value	Label	Cases	Percentage
1	是	449	<div><div></div></div> 9.9%
Sysmiss		1494	
Warning: these figures indicate the number of cases found in the data file. They cannot be interpreted as summary statistics of the population of interest.			
# b5_1: 請問您這次是否有利用餘暇在臺旅遊?			
Information	[Type= discrete] [Format=numeric] [Range= 1-2] [Missing=*]		
Statistics [NW/ W]	[Valid=1375 /-] [Invalid=4640 /-]		
Value	Label	Cases	Percentage
1	是	844	<div><div></div></div> 61.4%
2	否	531	<div><div></div></div> 38.6%
Sysmiss		4640	
Warning: these figures indicate the number of cases found in the data file. They cannot be interpreted as summary statistics of the population of interest.			
# b5_1a: 請問您在業務、會議或展覽之外花多少時間在臺旅遊?			
Information	[Type= discrete] [Format=numeric] [Range= 1-6] [Missing=*]		
Statistics [NW/ W]	[Valid=844 /-] [Invalid=5171 /-]		
Value	Label	Cases	Percentage
1	半天	259	<div><div></div></div> 30.7%
2	1天	242	<div><div></div></div> 28.7%
3	2天	193	<div><div></div></div> 22.9%
4	3天	62	<div><div></div></div> 7.3%
5	4天	27	<div><div></div></div> 3.2%
6	5天以上	61	<div><div></div></div> 7.2%
Sysmiss		5171	
Warning: these figures indicate the number of cases found in the data file. They cannot be interpreted as summary statistics of the population of interest.			
# b5_1b_1: 商務餘暇沒有在臺旅遊原因?(複選)(1)公司或主辦沒有安排			
Information	[Type= discrete] [Format=numeric] [Range= 0-1] [Missing=*]		
Statistics [NW/ W]	[Valid=531 /-] [Invalid=5484 /-]		
Value	Label	Cases	Percentage
0	否	497	<div><div></div></div> 93.6%
1	是	34	<div><div></div></div> 6.4%
Sysmiss		5484	
Warning: these figures indicate the number of cases found in the data file. They cannot be interpreted as summary statistics of the population of interest.			
# b5_1b_2: 商務餘暇沒有在臺旅遊原因?(複選)(2)時間不夠			
Information	[Type= discrete] [Format=numeric] [Range= 0-1] [Missing=*]		
Statistics [NW/ W]	[Valid=531 /-] [Invalid=5484 /-]		
Value	Label	Cases	Percentage
0	否	61	<div><div></div></div> 11.5%
1	是	470	<div><div></div></div> 88.5%
Sysmiss		5484	
Warning: these figures indicate the number of cases found in the data file. They cannot be interpreted as summary statistics of the population of interest.			
# b5_1b_3: 商務餘暇沒有在臺旅遊原因?(複選)(3)旅遊資訊不足			
Information	[Type= discrete] [Format=numeric] [Range= 0-1] [Missing=*]		
Statistics [NW/ W]	[Valid=531 /-] [Invalid=5484 /-]		

# b5_1b_3: 商務餘暇沒有在臺旅遊原因?(複選)(3)旅遊資訊不足			
Value	Label	Cases	Percentage
0	否	520	<div><div></div></div> 97.9%
1	是	11	<div><div></div></div> 2.1%
Sysmiss		5484	
Warning: these figures indicate the number of cases found in the data file. They cannot be interpreted as summary statistics of the population of interest.			
# b5_1b_4: 商務餘暇沒有在臺旅遊原因?(複選)(4)不容易買到套裝遊程			
Information	[Type= discrete] [Format=numeric] [Range= 0-1] [Missing=*]		
Statistics [NW/ W]	[Valid=531 /-] [Invalid=5484 /-]		
Value	Label	Cases	Percentage
0	否	526	<div><div></div></div> 99.1%
1	是	5	<div><div></div></div> 0.9%
Sysmiss		5484	
Warning: these figures indicate the number of cases found in the data file. They cannot be interpreted as summary statistics of the population of interest.			
# b5_1b_5: 商務餘暇沒有在臺旅遊原因?(複選)(5)覺得沒什麼好玩			
Information	[Type= discrete] [Format=numeric] [Range= 0-1] [Missing=*]		
Statistics [NW/ W]	[Valid=531 /-] [Invalid=5484 /-]		
Value	Label	Cases	Percentage
0	否	516	<div><div></div></div> 97.2%
1	是	15	<div><div></div></div> 2.8%
Sysmiss		5484	
Warning: these figures indicate the number of cases found in the data file. They cannot be interpreted as summary statistics of the population of interest.			
# b5_1b_6: 商務餘暇沒有在臺旅遊原因?(複選)(6)其他			
Information	[Type= discrete] [Format=numeric] [Range= 0-1] [Missing=*]		
Statistics [NW/ W]	[Valid=531 /-] [Invalid=5484 /-]		
Value	Label	Cases	Percentage
0	否	525	<div><div></div></div> 98.9%
1	是	6	<div><div></div></div> 1.1%
Sysmiss		5484	
Warning: these figures indicate the number of cases found in the data file. They cannot be interpreted as summary statistics of the population of interest.			
# c1: 請問您的旅行安排方式為			
Information	[Type= discrete] [Format=numeric] [Range= 1-5] [Missing=*]		
Statistics [NW/ W]	[Valid=6015 /-] [Invalid=0 /-]		
Value	Label	Cases	Percentage
1	參加旅行社規劃的行程, 由旅行社包辦(參加旅行團)	2421	<div><div></div></div> 40.2%
2	?	218	<div><div></div></div> 3.6%
3	請旅行社安排住宿(及代訂機票)(跳答C3)	1202	<div><div></div></div> 20.0%
4	抵達後曾參加本地旅行社安排的旅遊行程(跳答C3)	19	<div><div></div></div> 0.3%
5	抵達後未曾參加本地旅行社安排的旅遊行程(跳答C3)	2155	<div><div></div></div> 35.8%
Warning: these figures indicate the number of cases found in the data file. They cannot be interpreted as summary statistics of the population of interest.			
# c2_1_1: 請您就臺灣旅行社及導遊服務予以滿意程度評分(1)行程內容			
Information	[Type= discrete] [Format=numeric] [Range= 0-99] [Missing=*]		
Statistics [NW/ W]	[Valid=2421 /-] [Invalid=3594 /-]		

c2_1_1: 請您就臺灣旅行社及導遊服務予以滿意程度評分(1)行程內容

Value	Label	Cases	Percentage
0	沒有經驗	0	
1	非常不滿意	7	0.3%
2	不滿意	42	1.7%
3	普通	267	11.0%
4	滿意	1231	50.8%
5	非常滿意	874	36.1%
99	未回答	0	
Sysmiss		3594	

Warning: these figures indicate the number of cases found in the data file. They cannot be interpreted as summary statistics of the population of interest.

c2_1_2: 請您就臺灣旅行社及導遊服務予以滿意程度評分(2)住宿地點安排

Information	[Type= discrete] [Format=numeric] [Range= 0-99] [Missing=*]
Statistics [NW/ W]	[Valid=2421 /-] [Invalid=3594 /-]

Value	Label	Cases	Percentage
0	沒有經驗	0	
1	非常不滿意	7	0.3%
2	不滿意	31	1.3%
3	普通	288	11.9%
4	滿意	1200	49.6%
5	非常滿意	895	37.0%
99	未回答	0	
Sysmiss		3594	

Warning: these figures indicate the number of cases found in the data file. They cannot be interpreted as summary statistics of the population of interest.

c2_1_3: 請您就臺灣旅行社及導遊服務予以滿意程度評分(3)交通工具安排(含司機服務)

Information	[Type= discrete] [Format=numeric] [Range= 0-99] [Missing=*]
Statistics [NW/ W]	[Valid=2421 /-] [Invalid=3594 /-]

Value	Label	Cases	Percentage
0	沒有經驗	0	
1	非常不滿意	2	0.1%
2	不滿意	13	0.5%
3	普通	114	4.7%
4	滿意	1102	45.5%
5	非常滿意	1190	49.2%
99	未回答	0	
Sysmiss		3594	

Warning: these figures indicate the number of cases found in the data file. They cannot be interpreted as summary statistics of the population of interest.

c2_1_4: 請您就臺灣旅行社及導遊服務予以滿意程度評分(4)餐飲安排

Information	[Type= discrete] [Format=numeric] [Range= 0-99] [Missing=*]
Statistics [NW/ W]	[Valid=2421 /-] [Invalid=3594 /-]

Value	Label	Cases	Percentage
0	沒有經驗	0	
1	非常不滿意	12	0.5%
2	不滿意	64	2.6%
3	普通	485	20.0%

c2_1_4: 請您就臺灣旅行社及導遊服務予以滿意程度評分(4)餐飲安排

Value	Label	Cases	Percentage
4	滿意	1149	<div><div></div></div> 47.5%
5	非常滿意	711	<div><div></div></div> 29.4%
99	未回答	0	
Sysmiss		3594	

Warning: these figures indicate the number of cases found in the data file. They cannot be interpreted as summary statistics of the population of interest.

c2_1_5: 請您就臺灣旅行社及導遊服務予以滿意程度評分(5)導遊服務態度

Information	[Type= discrete] [Format=numeric] [Range= 0-99] [Missing=*]
Statistics [NW/ W]	[Valid=2421 /-] [Invalid=3594 /-]

Value	Label	Cases	Percentage
0	沒有經驗	0	
1	非常不滿意	6	<div><div></div></div> 0.2%
2	不滿意	21	<div><div></div></div> 0.9%
3	普通	98	<div><div></div></div> 4.0%
4	滿意	915	<div><div></div></div> 37.8%
5	非常滿意	1381	<div><div></div></div> 57.0%
99	未回答	0	
Sysmiss		3594	

Warning: these figures indicate the number of cases found in the data file. They cannot be interpreted as summary statistics of the population of interest.

c2_1_6: 請您就臺灣旅行社及導遊服務予以滿意程度評分(6)導覽解說水準

Information	[Type= discrete] [Format=numeric] [Range= 0-99] [Missing=*]
Statistics [NW/ W]	[Valid=2421 /-] [Invalid=3594 /-]

Value	Label	Cases	Percentage
0	沒有經驗	0	
1	非常不滿意	7	<div><div></div></div> 0.3%
2	不滿意	24	<div><div></div></div> 1.0%
3	普通	115	<div><div></div></div> 4.8%
4	滿意	926	<div><div></div></div> 38.2%
5	非常滿意	1349	<div><div></div></div> 55.7%
99	未回答	0	
Sysmiss		3594	

Warning: these figures indicate the number of cases found in the data file. They cannot be interpreted as summary statistics of the population of interest.

c2_1_7: 請您就臺灣旅行社及導遊服務予以滿意程度評分(7)導遊應急處理能力

Information	[Type= discrete] [Format=numeric] [Range= 0-99] [Missing=*]
Statistics [NW/ W]	[Valid=2421 /-] [Invalid=3594 /-]

Value	Label	Cases	Percentage
0	沒有經驗	256	<div><div></div></div> 10.6%
1	非常不滿意	6	<div><div></div></div> 0.2%
2	不滿意	12	<div><div></div></div> 0.5%
3	普通	93	<div><div></div></div> 3.8%
4	滿意	823	<div><div></div></div> 34.0%
5	非常滿意	1231	<div><div></div></div> 50.8%
99	未回答	0	
Sysmiss		3594	

# c2_1_7: 請您就臺灣旅行社及導遊服務予以滿意程度評分(7)導遊應急處理能力			
Warning: these figures indicate the number of cases found in the data file. They cannot be interpreted as summary statistics of the population of interest.			
# c2_1_8: 請您就臺灣旅行社及導遊服務予以滿意程度評分(8)整體印象			
Information	[Type= discrete] [Format=numeric] [Range= 0-99] [Missing=*]		
Statistics [NW/ W]	[Valid=2421 /-] [Invalid=3594 /-]		
Value	Label	Cases	Percentage
0	沒有經驗	0	
1	非常不滿意	2	0.1%
2	不滿意	14	0.6%
3	普通	98	4.0%
4	滿意	1208	49.9%
5	非常滿意	1099	45.4%
99	未回答	0	
Sysmiss		3594	
Warning: these figures indicate the number of cases found in the data file. They cannot be interpreted as summary statistics of the population of interest.			
# c2_2a: 請問您對臺灣旅行社安排的購物服務觀感：旅行社安排的購物次數(次)			
Information	[Type= discrete] [Format=numeric] [Range= 0-11] [Missing=*]		
Statistics [NW/ W]	[Valid=2421 /-] [Invalid=3594 /-] [Mean=4.582 /-] [StdDev=1.813 /-]		
Value	Label	Cases	Percentage
0		15	0.6%
1		56	2.3%
2		188	7.8%
3		472	19.5%
4		472	19.5%
5		535	22.1%
6		310	12.8%
7		224	9.3%
8		117	4.8%
9		3	0.1%
10		27	1.1%
11		2	0.1%
Sysmiss		3594	
Warning: these figures indicate the number of cases found in the data file. They cannot be interpreted as summary statistics of the population of interest.			
# c2_2b: 請問您對臺灣旅行社安排的購物服務觀感：旅行社安排購物的物品價格			
Information	[Type= discrete] [Format=numeric] [Range= 1-5] [Missing=*]		
Statistics [NW/ W]	[Valid=2406 /-] [Invalid=3609 /-]		
Value	Label	Cases	Percentage
1	很便宜	13	0.5%
2	便宜	203	8.4%
3	實在	1258	52.3%
4	貴	871	36.2%
5	很貴	61	2.5%
Sysmiss		3609	
Warning: these figures indicate the number of cases found in the data file. They cannot be interpreted as summary statistics of the population of interest.			

# c3: 請問您來臺灣之前，是否您為個人行程預付任何費用?(包括本人、親友或公司...等支付)			
Information		[Type= discrete] [Format=numeric] [Range= 1-2] [Missing=*]	
Statistics [NW/ W]		[Valid=6014 /-] [Invalid=1 /-]	
Value	Label	Cases	Percentage
1	有	3867	<div><div></div></div> 64.3%
2	沒有(跳答C6)	2147	<div><div></div></div> 35.7%
Sysmiss		1	
Warning: these figures indicate the number of cases found in the data file. They cannot be interpreted as summary statistics of the population of interest.			
# c4: 請問您所預付費用總額為__元			
Information		[Type= continuous] [Format=numeric] [Range= 0-1500000] [Missing=*]	
Statistics [NW/ W]		[Valid=4354 /-] [Invalid=1661 /-] [Mean=33717.531 /-] [StdDev=126679.849 /-]	
# c4a: 預付費用幣制			
Information		[Type= discrete] [Format=numeric] [Range= 0-18] [Missing=*]	
Statistics [NW/ W]		[Valid=4354 /-] [Invalid=1661 /-]	
Value	Label	Cases	Percentage
0		485	<div><div></div></div> 11.1%
1	日圓JPY	801	<div><div></div></div> 18.4%
2	人民幣CNY	1898	<div><div></div></div> 43.6%
3	港幣HKD	453	<div><div></div></div> 10.4%
4	新加坡元SGD	87	<div><div></div></div> 2.0%
5	韓元KRW	92	<div><div></div></div> 2.1%
6	馬來西亞幣MYR	48	<div><div></div></div> 1.1%
7	泰銖THB	3	<div><div></div></div> 0.1%
8	美元USD	112	<div><div></div></div> 2.6%
9	加拿大幣CAD	2	<div><div></div></div> 0.0%
10	英鎊GBP	7	<div><div></div></div> 0.2%
11	歐元EUR	25	<div><div></div></div> 0.6%
14	澳大利亞幣AUD	16	<div><div></div></div> 0.4%
16	新台幣NTD	324	<div><div></div></div> 7.4%
17	印尼盾IDR	0	
18	菲律賓披索PHP	1	<div><div></div></div> 0.0%
Sysmiss		1661	
Warning: these figures indicate the number of cases found in the data file. They cannot be interpreted as summary statistics of the population of interest.			
# c4b: 預付費用是否含機票費			
Information		[Type= discrete] [Format=numeric] [Range= 0-2] [Missing=*]	
Statistics [NW/ W]		[Valid=4354 /-] [Invalid=1661 /-]	
Value	Label	Cases	Percentage
0		493	<div><div></div></div> 11.3%
1	含機票費	3310	<div><div></div></div> 76.0%
2	不含機票費	551	<div><div></div></div> 12.7%
Sysmiss		1661	
Warning: these figures indicate the number of cases found in the data file. They cannot be interpreted as summary statistics of the population of interest.			
# c5_1: 請問這次預付費用中包含下列哪些項目?(複選)(1)旅館內支出費			
Information		[Type= discrete] [Format=numeric] [Range= 0-1] [Missing=*]	

# c5_1: 請問這次預付費用中包含下列哪些項目?(複選)(1)旅館內支出費			
Statistics [NW/ W]		[Valid=3867 /-] [Invalid=2148 /-]	
Value	Label	Cases	Percentage
0	否	24	0.6%
1	是	3843	99.4%
Sysmiss		2148	
Warning: these figures indicate the number of cases found in the data file. They cannot be interpreted as summary statistics of the population of interest.			
# c5_2: 請問這次預付費用中包含下列哪些項目?(複選)(2)旅館外餐飲費			
Information		[Type= discrete] [Format=numeric] [Range= 0-1] [Missing=*]	
Statistics [NW/ W]		[Valid=3867 /-] [Invalid=2148 /-]	
Value	Label	Cases	Percentage
0	否	1251	32.4%
1	是	2616	67.6%
Sysmiss		2148	
Warning: these figures indicate the number of cases found in the data file. They cannot be interpreted as summary statistics of the population of interest.			
# c5_3: 請問這次預付費用中包含下列哪些項目?(複選)(3)在臺境內交通費用			
Information		[Type= discrete] [Format=numeric] [Range= 0-1] [Missing=*]	
Statistics [NW/ W]		[Valid=3867 /-] [Invalid=2148 /-]	
Value	Label	Cases	Percentage
0	否	1175	30.4%
1	是	2692	69.6%
Sysmiss		2148	
Warning: these figures indicate the number of cases found in the data file. They cannot be interpreted as summary statistics of the population of interest.			
# c5_4: 請問這次預付費用中包含下列哪些項目?(複選)(4)娛樂費			
Information		[Type= discrete] [Format=numeric] [Range= 0-1] [Missing=*]	
Statistics [NW/ W]		[Valid=3867 /-] [Invalid=2148 /-]	
Value	Label	Cases	Percentage
0	否	1563	40.4%
1	是	2304	59.6%
Sysmiss		2148	
Warning: these figures indicate the number of cases found in the data file. They cannot be interpreted as summary statistics of the population of interest.			
# c5_5: 請問這次預付費用中包含下列哪些項目?(複選)(5)雜費			
Information		[Type= discrete] [Format=numeric] [Range= 0-1] [Missing=*]	
Statistics [NW/ W]		[Valid=3867 /-] [Invalid=2148 /-]	
Value	Label	Cases	Percentage
0	否	1699	43.9%
1	是	2168	56.1%
Sysmiss		2148	
Warning: these figures indicate the number of cases found in the data file. They cannot be interpreted as summary statistics of the population of interest.			
# c6: 請問您在臺灣期間總共花費____元(不包含C4預付費)			
Information		[Type= continuous] [Format=numeric] [Range= 0-7000000] [Missing=*]	
Statistics [NW/ W]		[Valid=6015 /-] [Invalid=0 /-] [Mean=39484.869 /-] [StdDev=173089.755 /-]	

# c6a: 在臺灣期間花費幣制(不包含C4預付費用)			
Information	[Type= discrete] [Format=numeric] [Range= 0-18] [Missing=*]		
Statistics [NW/ W]	[Valid=6003 /-] [Invalid=12 /-]		
Value	Label	Cases	Percentage
0		3	0.0%
1	日圓JPY	755	<div><div></div></div> 12.6%
2	人民幣CNY	1706	<div><div></div></div> 28.4%
3	港幣HKD	366	<div><div></div></div> 6.1%
4	新加坡元SGD	89	<div><div></div></div> 1.5%
5	韓元KRW	123	<div><div></div></div> 2.0%
6	馬來西亞幣MYR	39	<div><div></div></div> 0.6%
7	泰銖THB	5	0.1%
8	美元USD	382	<div><div></div></div> 6.4%
9	加拿大幣CAD	8	0.1%
10	英鎊GBP	15	0.2%
11	歐元EUR	67	<div><div></div></div> 1.1%
14	澳大利亞幣AUD	27	<div><div></div></div> 0.4%
16	新台幣NTD	2418	<div><div></div></div> 40.3%
17	印尼盾IDR	0	
18	菲律賓披索PHP	0	
Sysmiss		12	
Warning: these figures indicate the number of cases found in the data file. They cannot be interpreted as summary statistics of the population of interest.			
# c7_1a: 請問您在臺灣期間總費用中包含下列各項費用大約多少元?(或百分比)1. 旅館內支出費			
Information	[Type= continuous] [Format=numeric] [Range= 0-5600000] [Missing=*]		
Statistics [NW/ W]	[Valid=6015 /-] [Invalid=0 /-] [Mean=10329.018 /-] [StdDev=104676.671 /-]		
# c7_1b: 旅館內支出費共同消費人數			
Information	[Type= continuous] [Format=numeric] [Range= 0-120] [Missing=*]		
Statistics [NW/ W]	[Valid=2141 /-] [Invalid=3874 /-] [Mean=1.49 /-] [StdDev=2.78 /-]		
# c7_2a: 請問您在臺灣期間總費用中包含下列各項費用大約多少元?(或百分比)2. 旅館外餐飲費			
Information	[Type= continuous] [Format=numeric] [Range= 0-900000] [Missing=*]		
Statistics [NW/ W]	[Valid=6015 /-] [Invalid=0 /-] [Mean=6097.685 /-] [StdDev=30181.95 /-]		
# c7_2b: 旅館外餐飲費共同消費人數			
Information	[Type= continuous] [Format=numeric] [Range= 1-120] [Missing=*]		
Statistics [NW/ W]	[Valid=4421 /-] [Invalid=1594 /-] [Mean=1.588 /-] [StdDev=2.082 /-]		
# c7_3a: 請問您在臺灣期間總費用中包含下列各項費用大約多少元?(或百分比)3. 在臺境內交通費			
Information	[Type= continuous] [Format=numeric] [Range= 0-700000] [Missing=*]		
Statistics [NW/ W]	[Valid=6015 /-] [Invalid=0 /-] [Mean=2997.892 /-] [StdDev=19302.842 /-]		
# c7_3b: 在臺境內交通費共同消費人數			
Information	[Type= continuous] [Format=numeric] [Range= 1-120] [Missing=*]		
Statistics [NW/ W]	[Valid=3606 /-] [Invalid=2409 /-] [Mean=1.6 /-] [StdDev=2.255 /-]		
# c7_4a: 請問您在臺灣期間總費用中包含下列各項費用大約多少元?(或百分比)4. 娛樂費			
Information	[Type= continuous] [Format=numeric] [Range= 0-1000000] [Missing=*]		
Statistics [NW/ W]	[Valid=6015 /-] [Invalid=0 /-] [Mean=1912.353 /-] [StdDev=19020.526 /-]		

# c7_4b: 娛樂費共同消費人數			
Information		[Type= discrete] [Format=numeric] [Range= 1-14] [Missing=*]	
Statistics [NW/ W]		[Valid=1523 /-] [Invalid=4492 /-] [Mean=1.542 /-] [StdDev=1.057 /-]	
Value	Label	Cases	Percentage
1		999	<div></div> 65.6%
2		373	<div></div> 24.5%
3		79	<div></div> 5.2%
4		43	<div></div> 2.8%
5		9	<div></div> 0.6%
6		8	<div></div> 0.5%
7		4	<div></div> 0.3%
8		6	<div></div> 0.4%
12		1	<div></div> 0.1%
14		1	<div></div> 0.1%
Sysmiss		4492	
Warning: these figures indicate the number of cases found in the data file. They cannot be interpreted as summary statistics of the population of interest.			
# c7_5a: 請問您在臺灣期間總費用中包含下列各項費用大約多少元?(或百分比)5. 雜費			
Information		[Type= continuous] [Format=numeric] [Range= 0-530140] [Missing=*]	
Statistics [NW/ W]		[Valid=6015 /-] [Invalid=0 /-] [Mean=771.84 /-] [StdDev=11356.057 /-]	

# c7_5b: 雜費共同消費人數			
Information		[Type= discrete] [Format=numeric] [Range= 1-14] [Missing=*]	
Statistics [NW/ W]		[Valid=594 /-] [Invalid=5421 /-] [Mean=1.532 /-] [StdDev=1.176 /-]	
Value	Label	Cases	Percentage
1		404	<div><div></div></div> 68.0%
2		132	<div><div></div></div> 22.2%
3		32	<div><div></div></div> 5.4%
4		13	<div><div></div></div> 2.2%
5		4	<div><div></div></div> 0.7%
6		4	<div><div></div></div> 0.7%
7		1	<div><div></div></div> 0.2%
8		2	<div><div></div></div> 0.3%
13		1	<div><div></div></div> 0.2%
14		1	<div><div></div></div> 0.2%
Sysmiss		5421	
Warning: these figures indicate the number of cases found in the data file. They cannot be interpreted as summary statistics of the population of interest.			
# c7_6a: 請問您在臺灣期間總費用中包含下列各項費用大約多少元?(或百分比)6. 購物費			
Information		[Type= continuous] [Format=numeric] [Range= 0-2900000] [Missing=*]	
Statistics [NW/ W]		[Valid=6015 /-] [Invalid=0 /-] [Mean=17376.08 /-] [StdDev=75867.496 /-]	
# c7_6b: 購物共同消費人數			
Information		[Type= discrete] [Format=numeric] [Range= 1-16] [Missing=*]	
Statistics [NW/ W]		[Valid=5168 /-] [Invalid=847 /-] [Mean=1.569 /-] [StdDev=1.07 /-]	
Value	Label	Cases	Percentage
1		3267	<div><div></div></div> 63.2%
2		1368	<div><div></div></div> 26.5%
3		289	<div><div></div></div> 5.6%
4		145	<div><div></div></div> 2.8%
5		47	<div><div></div></div> 0.9%
6		21	<div><div></div></div> 0.4%
7		7	<div><div></div></div> 0.1%
8		10	<div><div></div></div> 0.2%
9		1	<div><div></div></div> 0.0%
10		5	<div><div></div></div> 0.1%
11		1	<div><div></div></div> 0.0%
12		1	<div><div></div></div> 0.0%
13		2	<div><div></div></div> 0.0%
14		2	<div><div></div></div> 0.0%
15		1	<div><div></div></div> 0.0%
16		1	<div><div></div></div> 0.0%
Sysmiss		847	
Warning: these figures indicate the number of cases found in the data file. They cannot be interpreted as summary statistics of the population of interest.			
# c7_6_1: 購物費(或百分比)(1)服飾或相關配件(例如皮包, 鞋子...)			
Information		[Type= continuous] [Format=numeric] [Range= 0-1254400] [Missing=*]	
Statistics [NW/ W]		[Valid=6015 /-] [Invalid=0 /-] [Mean=2566.209 /-] [StdDev=22871.165 /-]	

# c7_6_2: 購物費(或百分比)(2)珠寶或玉器類			
Information		[Type= continuous] [Format=numeric] [Range= 0-2100000] [Missing=*]	
Statistics [NW/ W]		[Valid=6015 /-] [Invalid=0 /-] [Mean=2879.275 /-] [StdDev=33564.789 /-]	
# c7_6_3: 購物費(或百分比)(3)紀念品或手工藝品類			
Information		[Type= continuous] [Format=numeric] [Range= 0-500000] [Missing=*]	
Statistics [NW/ W]		[Valid=6015 /-] [Invalid=0 /-] [Mean=1837.153 /-] [StdDev=15432.167 /-]	
# c7_6_4: 購物費(或百分比)(4)化妝品或香水類			
Information		[Type= continuous] [Format=numeric] [Range= 0-1400000] [Missing=*]	
Statistics [NW/ W]		[Valid=6015 /-] [Invalid=0 /-] [Mean=1554.5 /-] [StdDev=22492.441 /-]	
# c7_6_5: 購物費(或百分比)(5)名產或特產			
Information		[Type= continuous] [Format=numeric] [Range= 0-900000] [Missing=*]	
Statistics [NW/ W]		[Valid=6015 /-] [Invalid=0 /-] [Mean=5583.553 /-] [StdDev=24205.564 /-]	
# c7_6_6: 購物費(或百分比)(6)煙或酒類			
Information		[Type= continuous] [Format=numeric] [Range= 0-250000] [Missing=*]	
Statistics [NW/ W]		[Valid=6015 /-] [Invalid=0 /-] [Mean=418.328 /-] [StdDev=5174.329 /-]	
# c7_6_7: 購物費(或百分比)(7)中藥或健康食品			
Information		[Type= continuous] [Format=numeric] [Range= 0-800000] [Missing=*]	
Statistics [NW/ W]		[Valid=6015 /-] [Invalid=0 /-] [Mean=285.085 /-] [StdDev=10429.786 /-]	
# c7_6_8: 購物費(或百分比)(8)電子或電器用品			
Information		[Type= continuous] [Format=numeric] [Range= 0-300000] [Missing=*]	
Statistics [NW/ W]		[Valid=6015 /-] [Invalid=0 /-] [Mean=444.358 /-] [StdDev=5084.041 /-]	
# c7_6_9: 購物費(或百分比)(9)茶葉			
Information		[Type= continuous] [Format=numeric] [Range= 0-700000] [Missing=*]	
Statistics [NW/ W]		[Valid=6015 /-] [Invalid=0 /-] [Mean=1441.481 /-] [StdDev=15074.811 /-]	
# c7_6_10: 購物費(或百分比)(10)其他			
Information		[Type= continuous] [Format=numeric] [Range= 0-600000] [Missing=*]	
Statistics [NW/ W]		[Valid=6015 /-] [Invalid=0 /-] [Mean=366.137 /-] [StdDev=9041.673 /-]	
# c8: 請問您是否有使用購物退稅服務?			
Information		[Type= discrete] [Format=numeric] [Range= 1-2] [Missing=*]	
Statistics [NW/ W]		[Valid=6015 /-] [Invalid=0 /-]	
Value	Label	Cases	Percentage
1	是	886	<div><div></div></div> 14.7%
2	否(跳答D.旅遊動向)	5129	<div><div></div></div> 85.3%
Warning: these figures indicate the number of cases found in the data file. They cannot be interpreted as summary statistics of the population of interest.			
# c9: 請問您覺得購物退稅手續是否簡便?			
Information		[Type= discrete] [Format=numeric] [Range= 1-2] [Missing=*]	
Statistics [NW/ W]		[Valid=886 /-] [Invalid=5129 /-]	
Value	Label	Cases	Percentage
1	是	822	<div><div></div></div> 92.8%
2	否, 為什麼	64	<div><div></div></div> 7.2%

# c9: 請問您覺得購物退稅手續是否簡便?			
Value	Label	Cases	Percentage
Sysmiss		5129	
Warning: these figures indicate the number of cases found in the data file. They cannot be interpreted as summary statistics of the population of interest.			
# d1_1: 請問您這次在臺灣期間曾參加過下列那些活動?(複選)(1)冒險旅遊或生態旅遊(如登山、潛水、泛舟、賞鯨及賞鳥等)			
Information	[Type= discrete] [Format=numeric] [Range= 0-1] [Missing=*]		
Statistics [NW/ W]	[Valid=6015 /-] [Invalid=0 /-]		
Value	Label	Cases	Percentage
0	否	5964	99.2%
1	是	51	0.8%
Warning: these figures indicate the number of cases found in the data file. They cannot be interpreted as summary statistics of the population of interest.			
# d1_2: 請問您這次在臺灣期間曾參加過下列那些活動?(複選)(2)打高爾夫球			
Information	[Type= discrete] [Format=numeric] [Range= 0-1] [Missing=*]		
Statistics [NW/ W]	[Valid=6015 /-] [Invalid=0 /-]		
Value	Label	Cases	Percentage
0	否	5986	99.5%
1	是	29	0.5%
Warning: these figures indicate the number of cases found in the data file. They cannot be interpreted as summary statistics of the population of interest.			
# d1_3: 請問您這次在臺灣期間曾參加過下列那些活動?(複選)(3)泡溫泉浴			
Information	[Type= discrete] [Format=numeric] [Range= 0-1] [Missing=*]		
Statistics [NW/ W]	[Valid=6015 /-] [Invalid=0 /-]		
Value	Label	Cases	Percentage
0	否	5078	84.4%
1	是	937	15.6%
Warning: these figures indicate the number of cases found in the data file. They cannot be interpreted as summary statistics of the population of interest.			
# d1_4: 請問您這次在臺灣期間曾參加過下列那些活動?(複選)(4)購物			
Information	[Type= discrete] [Format=numeric] [Range= 0-1] [Missing=*]		
Statistics [NW/ W]	[Valid=6015 /-] [Invalid=0 /-]		
Value	Label	Cases	Percentage
0	否	800	13.3%
1	是	5215	86.7%
Warning: these figures indicate the number of cases found in the data file. They cannot be interpreted as summary statistics of the population of interest.			
# d1_5: 請問您這次在臺灣期間曾參加過下列那些活動?(複選)(5)參觀古蹟			
Information	[Type= discrete] [Format=numeric] [Range= 0-1] [Missing=*]		
Statistics [NW/ W]	[Valid=6015 /-] [Invalid=0 /-]		
Value	Label	Cases	Percentage
0	否	3767	62.6%
1	是	2248	37.4%
Warning: these figures indicate the number of cases found in the data file. They cannot be interpreted as summary statistics of the population of interest.			
# d1_6: 請問您這次在臺灣期間曾參加過下列那些活動?(複選)(6)拍婚紗或個人藝術照			
Information	[Type= discrete] [Format=numeric] [Range= 0-1] [Missing=*]		
Statistics [NW/ W]	[Valid=6015 /-] [Invalid=0 /-]		

# d1_6: 請問您這次在臺灣期間曾參加過下列那些活動?(複選)(6)拍婚紗或個人藝術照			
Value	Label	Cases	Percentage
0	否	5969	<div><div></div></div> 99.2%
1	是	46	<div><div></div></div> 0.8%
Warning: these figures indicate the number of cases found in the data file. They cannot be interpreted as summary statistics of the population of interest.			
# d1_7: 請問您這次在臺灣期間曾參加過下列那些活動?(複選)(7)護膚、美容、彩繪指甲			
Information	[Type= discrete] [Format=numeric] [Range= 0-1] [Missing=*]		
Statistics [NW/ W]	[Valid=6015 /-] [Invalid=0 /-]		
Value	Label	Cases	Percentage
0	否	5968	<div><div></div></div> 99.2%
1	是	47	<div><div></div></div> 0.8%
Warning: these figures indicate the number of cases found in the data file. They cannot be interpreted as summary statistics of the population of interest.			
# d1_8: 請問您這次在臺灣期間曾參加過下列那些活動?(複選)(8)按摩、指壓			
Information	[Type= discrete] [Format=numeric] [Range= 0-1] [Missing=*]		
Statistics [NW/ W]	[Valid=6015 /-] [Invalid=0 /-]		
Value	Label	Cases	Percentage
0	否	5335	<div><div></div></div> 88.7%
1	是	680	<div><div></div></div> 11.3%
Warning: these figures indicate the number of cases found in the data file. They cannot be interpreted as summary statistics of the population of interest.			
# d1_9: 請問您這次在臺灣期間曾參加過下列那些活動?(複選)(9)卡拉OK或唱KTV			
Information	[Type= discrete] [Format=numeric] [Range= 0-1] [Missing=*]		
Statistics [NW/ W]	[Valid=6015 /-] [Invalid=0 /-]		
Value	Label	Cases	Percentage
0	否	5896	<div><div></div></div> 98.0%
1	是	119	<div><div></div></div> 2.0%
Warning: these figures indicate the number of cases found in the data file. They cannot be interpreted as summary statistics of the population of interest.			
# d1_10: 請問您這次在臺灣期間曾參加過下列那些活動?(複選)(10)夜總會、PUB活動			
Information	[Type= discrete] [Format=numeric] [Range= 0-1] [Missing=*]		
Statistics [NW/ W]	[Valid=6015 /-] [Invalid=0 /-]		
Value	Label	Cases	Percentage
0	否	5707	<div><div></div></div> 94.9%
1	是	308	<div><div></div></div> 5.1%
Warning: these figures indicate the number of cases found in the data file. They cannot be interpreted as summary statistics of the population of interest.			
# d1_11: 請問您這次在臺灣期間曾參加過下列那些活動?(複選)(11)參觀展覽			
Information	[Type= discrete] [Format=numeric] [Range= 0-1] [Missing=*]		
Statistics [NW/ W]	[Valid=6015 /-] [Invalid=0 /-]		
Value	Label	Cases	Percentage
0	否	5191	<div><div></div></div> 86.3%
1	是	824	<div><div></div></div> 13.7%
Warning: these figures indicate the number of cases found in the data file. They cannot be interpreted as summary statistics of the population of interest.			
# d1_12: 請問您這次在臺灣期間曾參加過下列那些活動?(複選)(12)參觀節慶活動			
Information	[Type= discrete] [Format=numeric] [Range= 0-1] [Missing=*]		
Statistics [NW/ W]	[Valid=6015 /-] [Invalid=0 /-]		

# d1_12: 請問您這次在臺灣期間曾參加過下列那些活動?(複選)(12)參觀節慶活動			
Value	Label	Cases	Percentage
0	否	5930	<div><div></div></div> 98.6%
1	是	85	<div><div></div></div> 1.4%
Warning: these figures indicate the number of cases found in the data file. They cannot be interpreted as summary statistics of the population of interest.			
# d1_13: 請問您這次在臺灣期間曾參加過下列那些活動?(複選)(13)參觀藝文表演活動			
Information	[Type= discrete] [Format=numeric] [Range= 0-1] [Missing=*]		
Statistics [NW/ W]	[Valid=6015 /-] [Invalid=0 /-]		
Value	Label	Cases	Percentage
0	否	5815	<div><div></div></div> 96.7%
1	是	200	<div><div></div></div> 3.3%
Warning: these figures indicate the number of cases found in the data file. They cannot be interpreted as summary statistics of the population of interest.			
# d1_14: 請問您這次在臺灣期間曾參加過下列那些活動?(複選)(14)SPA、三溫暖			
Information	[Type= discrete] [Format=numeric] [Range= 0-1] [Missing=*]		
Statistics [NW/ W]	[Valid=6015 /-] [Invalid=0 /-]		
Value	Label	Cases	Percentage
0	否	5913	<div><div></div></div> 98.3%
1	是	102	<div><div></div></div> 1.7%
Warning: these figures indicate the number of cases found in the data file. They cannot be interpreted as summary statistics of the population of interest.			
# d1_15: 請問您這次在臺灣期間曾參加過下列那些活動?(複選)(15)逛夜市			
Information	[Type= discrete] [Format=numeric] [Range= 0-1] [Missing=*]		
Statistics [NW/ W]	[Valid=6015 /-] [Invalid=0 /-]		
Value	Label	Cases	Percentage
0	否	1338	<div><div></div></div> 22.2%
1	是	4677	<div><div></div></div> 77.8%
Warning: these figures indicate the number of cases found in the data file. They cannot be interpreted as summary statistics of the population of interest.			
# d1_16: 請問您這次在臺灣期間曾參加過下列那些活動?(複選)(16)遊湖			
Information	[Type= discrete] [Format=numeric] [Range= 0-1] [Missing=*]		
Statistics [NW/ W]	[Valid=6015 /-] [Invalid=0 /-]		
Value	Label	Cases	Percentage
0	否	3894	<div><div></div></div> 64.7%
1	是	2121	<div><div></div></div> 35.3%
Warning: these figures indicate the number of cases found in the data file. They cannot be interpreted as summary statistics of the population of interest.			
# d1_17: 請問您這次在臺灣期間曾參加過下列那些活動?(複選)(17)主題樂園			
Information	[Type= discrete] [Format=numeric] [Range= 0-1] [Missing=*]		
Statistics [NW/ W]	[Valid=6015 /-] [Invalid=0 /-]		
Value	Label	Cases	Percentage
0	否	5503	<div><div></div></div> 91.5%
1	是	512	<div><div></div></div> 8.5%
Warning: these figures indicate the number of cases found in the data file. They cannot be interpreted as summary statistics of the population of interest.			
# d1_18: 請問您這次在臺灣期間曾參加過下列那些活動?(複選)(18)保健醫療			
Information	[Type= discrete] [Format=numeric] [Range= 0-1] [Missing=*]		
Statistics [NW/ W]	[Valid=6015 /-] [Invalid=0 /-]		

# d1_18: 請問您這次在臺灣期間曾參加過下列那些活動?(複選)(18)保健醫療			
Value	Label	Cases	Percentage
0	否	5978	<div><div></div></div> 99.4%
1	是	37	<div><div></div></div> 0.6%
Warning: these figures indicate the number of cases found in the data file. They cannot be interpreted as summary statistics of the population of interest.			
# d1_19: 請問您這次在臺灣期間曾參加過下列那些活動?(複選)(19)騎乘自行車			
Information	[Type= discrete] [Format=numeric] [Range= 0-1] [Missing=*]		
Statistics [NW/ W]	[Valid=6015 /-] [Invalid=0 /-]		
Value	Label	Cases	Percentage
0	否	5852	<div><div></div></div> 97.3%
1	是	163	<div><div></div></div> 2.7%
Warning: these figures indicate the number of cases found in the data file. They cannot be interpreted as summary statistics of the population of interest.			
# d1_20: 請問您這次在臺灣期間曾參加過下列那些活動?(複選)(20)其他			
Information	[Type= discrete] [Format=numeric] [Range= 0-1] [Missing=*]		
Statistics [NW/ W]	[Valid=6015 /-] [Invalid=0 /-]		
Value	Label	Cases	Percentage
0	否	5957	<div><div></div></div> 99.0%
1	是	58	<div><div></div></div> 1.0%
Warning: these figures indicate the number of cases found in the data file. They cannot be interpreted as summary statistics of the population of interest.			
# d2a: 請問您這次在臺灣期間曾經遊覽過那些景點(或地方)?			
Information	[Type= discrete] [Format=numeric] [Range= 1-885] [Missing=*]		
Statistics [NW/ W]	[Valid=5446 /-] [Invalid=569 /-]		
Value	Label	Cases	Percentage
1	臺北101	142	<div><div></div></div> 2.6%
2	故宮博物院	79	<div><div></div></div> 1.5%
3	中正紀念堂	19	<div><div></div></div> 0.3%
4	信義計畫區商圈	14	<div><div></div></div> 0.3%
5	西門町	20	<div><div></div></div> 0.4%
6	忠烈祠	4	<div><div></div></div> 0.1%
7	臺北東區	10	<div><div></div></div> 0.2%
8	龍山寺	23	<div><div></div></div> 0.4%
9	陽明山	8	<div><div></div></div> 0.1%
10	北投	16	<div><div></div></div> 0.3%
11	臺北車站及商圈	8	<div><div></div></div> 0.1%
12	總統府	0	<div><div></div></div> 0.0%
13	木柵貓空	9	<div><div></div></div> 0.2%
14	木柵動物園	2	<div><div></div></div> 0.0%
15	臺北捷運商店街	4	<div><div></div></div> 0.1%
16	五分埔成衣市場	1	<div><div></div></div> 0.0%
17	美麗華百樂園(摩天輪)	1	<div><div></div></div> 0.0%
18	國父紀念館	2	<div><div></div></div> 0.0%
19	行天宮	7	<div><div></div></div> 0.1%
20	光華電腦商場	1	<div><div></div></div> 0.0%
21	市立美術館	0	<div><div></div></div> 0.0%
22	圓山	0	<div><div></div></div> 0.0%

# d2a: 請問您這次在臺灣期間曾經遊覽過那些景點(或地方)?			
Value	Label	Cases	Percentage
23	孔廟	3	0.1%
24	士林官邸	0	
25	紅樓	0	
26	天母	2	0.0%
27	保安宮(大龍峒)	0	
28	228和平公園	1	0.0%
29	臺北光點	0	
30	國立歷史博物館	1	0.0%
31	當代藝術館	1	0.0%
32	建國玉市、花市	1	0.0%
33	臺北市立兒童育樂中心	0	
34	臺北市立兒童交通博物館	0	
35	中華工藝館	0	
36	原住民博物館(臺北市)	0	
37	袖珍博物館(臺北市)	0	
38	華江雁鴨公園	0	
39	臺北市立動物園	0	
40	中影文化城	0	
41	植物園	2	0.0%
42	臺市立天文科學教育館	0	
43	林安泰古厝	1	0.0%
44	臺灣民俗北投文物館	0	
45	大湖公園	0	
46	北投溫泉博物館	0	
47	郵政博物館	0	
48	國軍英雄館	0	
49	南港經貿園區	6	0.1%
50	花博公園	0	
51	華山文創園區	3	0.1%
52	臺北市永康街商圈	5	0.1%
53	臺北小巨蛋	2	0.0%
54	松山文創園區	1	0.0%
55	剝皮寮	0	
56	象山	0	
57	大安森林公園	0	
65	九份	71	1.3%
66	淡水、紅毛城、老街、漁人碼頭	24	0.4%
67	野柳	17	0.3%
68	金瓜石	1	0.0%
69	烏來	9	0.2%
70	遠望坑親水公園	0	
71	八里十三行博物館	0	
72	深坑老街	0	
73	法鼓山(金山)	2	0.0%
74	碧潭	2	0.0%

d2a: 請問您這次在臺灣期間曾經遊覽過那些景點(或地方)?

Value	Label	Cases	Percentage
75	十分瀑布	9	0.2%
76	鶯歌陶瓷博物館	1	0.0%
77	平溪	2	0.0%
78	鶯歌	0	
79	三峽	1	0.0%
80	海洋世界	0	
81	朱銘美術館	0	
82	坪林	0	
83	雲仙樂園	0	
84	天祿藝術中心	0	
85	三芝	0	
86	林家花園(林本源園邸)	1	0.0%
87	福隆海水浴場	1	0.0%
88	林口	2	0.0%
89	白沙灣	1	0.0%
90	鼻頭角公園(含登山步道)	0	
91	坪林茶葉博物館	0	
92	八仙樂園	0	
93	觀音山	0	
94	海濱公園	0	
95	清水祖師廟	0	
96	海王星樂園	0	
97	翡翠灣海水浴場	0	
98	龍洞南口海洋公園	0	
99	十八王公廟	0	
100	金寶山鄧麗君墓園	0	
103	關渡	1	0.0%
104	三貂角燈塔	0	
105	菁桐	0	
106	猴硐	1	0.0%
110	東北角海岸	1	0.0%
111	碧砂漁港	0	
112	基隆港	0	
113	中正公園	0	
114	八斗子濱海公園	0	
115	和平島濱海公園	0	
116	情人湖公園	0	
117	海門天險	0	
118	大武崙砲台	0	
125	小人國	1	0.0%
126	大溪	4	0.1%
127	石門水庫風景區	1	0.0%
128	慈湖	0	
129	中壢	1	0.0%
130	中正航空科學館	0	

d2a: 請問您這次在臺灣期間曾經遊覽過那些景點(或地方)?

Value	Label	Cases	Percentage
131	拉拉山	0	
132	台茂	1	0.0%
135	新竹科學園區	1	0.0%
136	南寮漁港	1	0.0%
137	古奇峰	0	
138	玻璃藝術館	0	
145	六福村主題樂園	0	
146	內灣	0	
147	北埔	2	0.0%
148	大霸尖山	0	
149	小叮嚀科學遊樂園	0	
150	泰安溫泉	0	
151	華陶窯	0	
160	三義木雕(木雕博物館)	0	
161	獅頭山	1	0.0%
162	通霄海水浴場	0	
163	西湖渡假村	0	
164	崎頂海水浴場	0	
165	飛牛牧場	0	
166	大湖(雪霸國家公園)	2	0.0%
167	南庄	0	
170	國立自然科學博物館	1	0.0%
171	亞哥花園	0	
172	東山樂園	0	
173	臺中美術館	0	
175	月眉育樂世界	0	
176	梨山(福壽山農場)	0	
177	大雪山	0	
178	武陵森林遊樂區	0	
179	鐵鋸山	0	
180	大安海水浴場	0	
181	高美溼地	0	
182	都會公園	0	
183	大甲	0	
185	日月潭	31	0.6%
186	九族文化村	2	0.0%
187	清境農場	1	0.0%
188	溪頭	0	
189	中台禪寺	1	0.0%
190	集集	1	0.0%
191	埔里(鯉魚潭)	1	0.0%
192	醒靈寺	0	
193	玉山國家公園(南投縣、嘉義縣)	1	0.0%
194	埔里酒廠	0	
195	921震災紀念館(集集)	0	

d2a: 請問您這次在臺灣期間曾經遊覽過那些景點(或地方)?

Value	Label	Cases	Percentage
196	谷關	1	0.0%
197	合歡山	0	
198	杉林溪森林遊樂區	1	0.0%
199	鳳凰谷鳥園	0	
200	車埕車站	0	
201	霧社	0	
202	受天宮	0	
203	東埔溫泉	0	
204	奧萬大森林遊樂區	0	
205	合歡山森林遊樂區	0	
206	廬山溫泉	0	
207	廣興紙寮	0	
208	添興窯	0	
209	邵族文化村	0	
215	鹿港天后宮	0	
216	鹿港民俗文物館	0	
217	鹿港龍山寺	3	0.1%
218	八卦山	0	
219	臺灣民俗村	0	
220	彰化孔子廟	0	
221	彰化鹿港小吃	0	
222	鹿港老街	2	0.0%
225	劍湖山世界	0	
226	北港朝天宮	1	0.0%
227	草嶺	0	
235	阿里山	15	0.3%
236	奮起湖	0	
237	嘉義農場	0	
238	東石漁港	1	0.0%
240	安平古堡	9	0.2%
241	赤崁樓	7	0.1%
242	臺南孔子廟	5	0.1%
243	延平郡王祠	1	0.0%
244	安平港國家歷史風景區	2	0.0%
245	億載金城	1	0.0%
246	大天后宮	0	
247	鹿耳門天后宮	0	
248	喜樹黃金海岸	0	
249	祀典武廟	0	
250	五妃廟	0	
251	四草大瀨廟及炮台	0	
252	南部科學工業園區	0	
260	關子嶺	2	0.0%
261	七股賞鳥	0	
262	烏山頭水庫	0	

d2a: 請問您這次在臺灣期間曾經遊覽過那些景點(或地方)?

Value	Label	Cases	Percentage
263	曾文水庫	0	
264	大坑休閒農場	0	
265	走馬瀨農場	1	0.0%
270	愛河	11	0.2%
271	西子灣(含打狗英國領事館)	3	0.1%
272	蓮池潭	7	0.1%
273	旗津海岸公園	7	0.1%
274	柴山(壽山、壽山動物園)	0	
275	龍虎塔	0	
276	城市光廊	0	
277	東帝士大樓	0	
278	左營春秋閣	0	
279	高雄孔廟	0	
280	高雄港	5	0.1%
281	布魯樂谷主題親水樂園	1	0.0%
282	高雄歷史博物館	1	0.0%
283	高雄天后宮	0	
284	國立科學工藝博物館	0	
285	高雄市立美術館	0	
286	夢時代購物中心	7	0.1%
287	新崛江商圈	0	
288	鼓山渡輪站	0	
289	中央公園	1	0.0%
290	美麗島	0	
291	鄧麗君紀念文物館	0	
292	義大世界	4	0.1%
294	駁二藝術特區	0	
295	佛光山	5	0.1%
296	澄清湖	0	
297	美濃客家文化村	0	
298	寶來、不老溫泉	0	
299	茂林風景區(含情人谷、多納溫泉)	0	
300	六龜服務區	0	
301	甲仙	0	
302	梅山遊客中心(高雄縣、臺東縣)	0	
303	屏東農場(高雄分場)	0	
304	藤枝森林遊樂區	0	
305	十八羅漢山	0	
306	三地門	0	
307	賽嘉服務區(賽嘉航空園區)	0	
314	後壁湖	0	
315	墾丁國家公園(含鵝鑾鼻公園、貓鼻頭公園)	15	0.3%
317	海洋生物博物館	0	
319	四重溪	0	
320	佳樂水風景區	0	

# d2a: 請問您這次在臺灣期間曾經遊覽過那些景點(或地方)?			
Value	Label	Cases	Percentage
321	墾丁星際碼頭	0	
322	南灣海域遊憩區	2	0.0%
323	大鵬灣國家風景區	0	
324	墾丁海水浴場	0	
325	小琉球	0	
326	三地門	2	0.0%
327	船帆石	0	
328	恆春古城	0	
329	六堆客家文化園區(內埔)	0	
330	礁溪	5	0.1%
331	冬山河	1	0.0%
332	太平山	0	
333	蘇澳冷泉	0	
334	五峰旗	0	
335	龜山島	0	
336	福山植物園	0	
337	頭城休閒農場	0	
338	南方澳	0	
339	太平山森林遊樂區	0	
340	頭城海水浴場	0	
341	棲蘭山(馬告生態公園)	0	
342	草嶺古道(含桃源谷步道系統)	0	
343	烏石港	1	0.0%
344	大溪蜜月灣	0	
345	傳藝中心	0	
346		1	0.0%
350	太魯閣、天祥	28	0.5%
351	花蓮海洋公園	0	
352	七星潭	0	
353	阿美文化村	0	
354	鯉魚潭風景特定區	1	0.0%
355	坪林兆豐休閒農場	0	
356	瑞穗紅葉溫泉	0	
357	秀姑巒溪泛舟觀光區	0	
358	文山溫泉	0	
360	東華大學	0	
361	花蓮海濱公園	0	
362	花東海岸賞鯨	0	
363	花蓮觀光糖廠	0	
364	石梯坪	0	
365	花蓮慈濟	1	0.0%
366	馬太鞍濕地生態園區	0	
367	六十石山	0	
370	知本	1	0.0%
371	三仙台	0	

d2a: 請問您這次在臺灣期間曾經遊覽過那些景點(或地方)?

Value	Label	Cases	Percentage
372	綠島	2	0.0%
373	八仙洞	0	
374	小野柳	0	
375	卑南文化公園	3	0.1%
376	關山親水公園	0	
377	初鹿牧場	0	
378	臺東農場(東河分場)	0	
379	蘭嶼	0	
380	卑南史前博物館	0	
381	成功港	1	0.0%
382	水往上流	0	
383	都蘭山	0	
385	澎湖國家風景區	1	0.0%
386	吉貝嶼	0	
387	七美嶼	0	
390	慈湖(金門)	0	
391	金門國家公園(含遊客中心)	0	
392	翟山	0	
393	古寧頭戰史館	0	
394	民俗村	0	
395	莒光樓	0	
396	太武山	0	
397	金門酒廠	0	
398	浯江溪口	0	
399	中山紀念林	0	
405	芹壁聚落	0	
406	壁山觀景	0	
801	士林夜市	2088	38.3%
802	華西街夜市	151	2.8%
803	饒河街夜市	200	3.7%
804	師大夜市	86	1.6%
805	臨江街夜市	36	0.7%
806	公館夜市	15	0.3%
807	迪化街夜市	14	0.3%
808	寧夏夜市	145	2.7%
809	南機場夜市	6	0.1%
810	景美夜市	4	0.1%
811	遼寧街夜市	4	0.1%
812	延三夜市	10	0.2%
813	臺北市內其他夜市	2	0.0%
815	樂華夜市	4	0.1%
816	板橋南雅夜市	5	0.1%
817	新莊夜市	0	
818	中和興南夜市	0	
819	輔大花園夜市	8	0.1%

# d2a: 請問您這次在臺灣期間曾經遊覽過那些景點(或地方)?			
Value	Label	Cases	Percentage
825	基隆廟口夜市	94	<div><div></div></div> 1.7%
826	基隆市內其他夜市	0	
830	中壢新民夜市	14	<div><div></div></div> 0.3%
831	桃園觀光夜市	7	<div><div></div></div> 0.1%
832		3	<div><div></div></div> 0.1%
834	新竹城隍廟夜市	12	<div><div></div></div> 0.2%
835	新竹市內其他夜市	5	<div><div></div></div> 0.1%
838	新竹縣內之夜市	3	<div><div></div></div> 0.1%
840	苗栗縣內之夜市	1	<div><div></div></div> 0.0%
843	臺中逢甲夜市	314	<div><div></div></div> 5.8%
844	臺中中華路夜市	0	
845	臺中一中街夜市	7	<div><div></div></div> 0.1%
846	臺中市內其他夜市	1	<div><div></div></div> 0.0%
849	南投縣內之夜市	0	
851	彰化縣內之夜市	1	<div><div></div></div> 0.0%
853	雲林縣內之夜市	1	<div><div></div></div> 0.0%
855	嘉義文化路夜市	2	<div><div></div></div> 0.0%
856	嘉義市內其他夜市	1	<div><div></div></div> 0.0%
858	嘉義縣內之夜市	0	
860	臺南小北夜市	3	<div><div></div></div> 0.1%
861	臺南花園夜市	46	<div><div></div></div> 0.8%
862	臺南大東夜市	6	<div><div></div></div> 0.1%
863	臺南市內其他夜市	2	<div><div></div></div> 0.0%
865	高雄六合夜市	1254	<div><div></div></div> 23.0%
866	高雄新興夜市	0	
867	高雄瑞豐夜市	60	<div><div></div></div> 1.1%
868	高雄市內其他夜市	5	<div><div></div></div> 0.1%
871	屏東民族路夜市	0	
872	屏東縣內其他夜市	16	<div><div></div></div> 0.3%
874	宜蘭羅東夜市	25	<div><div></div></div> 0.5%
875	宜蘭縣內其他夜市	0	
877	花蓮南濱夜市	6	<div><div></div></div> 0.1%
878	花蓮自強夜市	4	<div><div></div></div> 0.1%
879	花蓮花園夜市	2	<div><div></div></div> 0.0%
880	臺東縣內之夜市	3	<div><div></div></div> 0.1%
883	澎湖縣內之夜市	1	<div><div></div></div> 0.0%
885	金門縣內之夜市	0	
Sysmiss		569	
Warning: these figures indicate the number of cases found in the data file. They cannot be interpreted as summary statistics of the population of interest.			
# d2b: 請問您這次在臺灣期間曾經遊覽過那些景點(或地方)?			
Information		[Type= discrete] [Format=numeric] [Range= 1-885] [Missing=*]	
Statistics [NW/ W]		[Valid=5129 /-] [Invalid=886 /-]	
Value	Label	Cases	Percentage
1	臺北101	835	<div><div></div></div> 16.3%

d2b: 請問您這次在臺灣期間曾經遊覽過那些景點(或地方)?

Value	Label	Cases	Percentage
2	故宮博物院	513	10.0%
3	中正紀念堂	119	2.3%
4	信義計畫區商圈	36	0.7%
5	西門町	189	3.7%
6	忠烈祠	43	0.8%
7	臺北東區	40	0.8%
8	龍山寺	97	1.9%
9	陽明山	43	0.8%
10	北投	72	1.4%
11	臺北車站及商圈	20	0.4%
12	總統府	8	0.2%
13	木柵貓空	34	0.7%
14	木柵動物園	20	0.4%
15	臺北捷運商店街	13	0.3%
16	五分埔成衣市場	18	0.4%
17	美麗華百樂園(摩天輪)	10	0.2%
18	國父紀念館	36	0.7%
19	行天宮	14	0.3%
20	光華電腦商場	5	0.1%
21	市立美術館	3	0.1%
22	圓山	7	0.1%
23	孔廟	5	0.1%
24	士林官邸	27	0.5%
25	紅樓	0	
26	天母	5	0.1%
27	保安宮(大龍峒)	1	0.0%
28	228和平公園	7	0.1%
29	臺北光點	0	
30	國立歷史博物館	2	0.0%
31	當代藝術館	0	
32	建國玉市、花市	0	
33	臺北市立兒童育樂中心	0	
34	臺北市立兒童交通博物館	0	
35	中華工藝館	0	
36	原住民博物館(臺北市)	0	
37	袖珍博物館(臺北市)	0	
38	華江雁鴨公園	0	
39	臺北市立動物園	0	
40	中影文化城	0	
41	植物園	8	0.2%
42	臺市立天文科學教育館	1	0.0%
43	林安泰古厝	0	
44	臺灣民俗北投文物館	0	
45	大湖公園	2	0.0%
46	北投溫泉博物館	0	

d2b: 請問您這次在臺灣期間曾經遊覽過那些景點(或地方)?

Value	Label	Cases	Percentage
47	郵政博物館	0	
48	國軍英雄館	0	
49	南港經貿園區	4	0.1%
50	花博公園	2	0.0%
51	華山文創園區	3	0.1%
52	臺北市永康街商圈	20	0.4%
53	臺北小巨蛋	3	0.1%
54	松山文創園區	1	0.0%
55	剝皮寮	0	
56	象山	0	
57	大安森林公園	0	
65	九份	382	7.4%
66	淡水、紅毛城、老街、漁人碼頭	155	3.0%
67	野柳	342	6.7%
68	金瓜石	4	0.1%
69	烏來	26	0.5%
70	遠望坑親水公園	0	
71	八里十三行博物館	1	0.0%
72	深坑老街	0	
73	法鼓山(金山)	4	0.1%
74	碧潭	2	0.0%
75	十分瀑布	52	1.0%
76	鶯歌陶瓷博物館	0	
77	平溪	18	0.4%
78	鶯歌	7	0.1%
79	三峽	4	0.1%
80	海洋世界	0	
81	朱銘美術館	1	0.0%
82	坪林	2	0.0%
83	雲仙樂園	0	
84	天祿藝術中心	0	
85	三芝	0	
86	林家花園(林本源園邸)	3	0.1%
87	福隆海水浴場	6	0.1%
88	林口	1	0.0%
89	白沙灣	0	
90	鼻頭角公園(含登山步道)	0	
91	坪林茶葉博物館	0	
92	八仙樂園	0	
93	觀音山	1	0.0%
94	海濱公園	0	
95	清水祖師廟	0	
96	海王星樂園	0	
97	翡翠灣海水浴場	0	
98	龍洞南口海洋公園	0	

d2b: 請問您這次在臺灣期間曾經遊覽過那些景點(或地方)?

Value	Label	Cases	Percentage
99	十八王公廟	0	
100	金寶山鄧麗君墓園	0	
103	關渡	2	0.0%
104	三貂角燈塔	0	
105	菁桐	8	0.2%
106	猴硐	5	0.1%
110	東北角海岸	5	0.1%
111	碧砂漁港	0	
112	基隆港	0	
113	中正公園	0	
114	八斗子濱海公園	1	0.0%
115	和平島濱海公園	1	0.0%
116	情人湖公園	0	
117	海門天險	0	
118	大武崙砲台	0	
125	小人國	2	0.0%
126	大溪	7	0.1%
127	石門水庫風景區	2	0.0%
128	慈湖	8	0.2%
129	中壢	0	
130	中正航空科學館	0	
131	拉拉山	2	0.0%
132	台茂	0	
135	新竹科學園區	0	
136	南寮漁港	3	0.1%
137	古奇峰	0	
138	玻璃藝術館	1	0.0%
145	六福村主題樂園	4	0.1%
146	內灣	3	0.1%
147	北埔	1	0.0%
148	大霸尖山	0	
149	小叮嚀科學遊樂園	0	
150	泰安溫泉	0	
151	華陶窯	1	0.0%
160	三義木雕(木雕博物館)	0	
161	獅頭山	1	0.0%
162	通霄海水浴場	0	
163	西湖渡假村	0	
164	崎頂海水浴場	0	
165	飛牛牧場	2	0.0%
166	大湖(雪霸國家公園)	1	0.0%
167	南庄	0	
170	國立自然科學博物館	0	
171	亞哥花園	0	
172	東山樂園	0	

d2b: 請問您這次在臺灣期間曾經遊覽過那些景點(或地方)?

Value	Label	Cases	Percentage
173	臺中美術館	0	
174		3	0.1%
175	月眉育樂世界	0	
176	梨山(福壽山農場)	0	
177	大雪山	1	0.0%
178	武陵森林遊樂區	3	0.1%
179	鐵鋤山	0	
180	大安海水浴場	0	
181	高美溼地	3	0.1%
182	都會公園	1	0.0%
183	大甲	1	0.0%
185	日月潭	449	8.8%
186	九族文化村	14	0.3%
187	清境農場	45	0.9%
188	溪頭	6	0.1%
189	中台禪寺	17	0.3%
190	集集	1	0.0%
191	埔里(鯉魚潭)	2	0.0%
192	醒靈寺	0	
193	玉山國家公園(南投縣、嘉義縣)	4	0.1%
194	埔里酒廠	0	
195	921震災紀念館(集集)	0	
196	谷關	0	
197	合歡山	8	0.2%
198	杉林溪森林遊樂區	0	
199	鳳凰谷鳥園	0	
200	車埕車站	0	
201	霧社	0	
202	受天宮	0	
203	東埔溫泉	0	
204	奧萬大森林遊樂區	0	
205	合歡山森林遊樂區	0	
206	廬山溫泉	2	0.0%
207	廣興紙寮	0	
208	添興窯	0	
209	邵族文化村	0	
215	鹿港天后宮	3	0.1%
216	鹿港民俗文物館	0	
217	鹿港龍山寺	1	0.0%
218	八卦山	2	0.0%
219	臺灣民俗村	0	
220	彰化孔子廟	0	
221	彰化鹿港小吃	0	
222	鹿港老街	0	
225	劍湖山世界	1	0.0%

d2b: 請問您這次在臺灣期間曾經遊覽過那些景點(或地方)?

Value	Label	Cases	Percentage
226	北港朝天宮	3	0.1%
227	草嶺	0	
235	阿里山	334	6.5%
236	奮起湖	0	
237	嘉義農場	0	
238	東石漁港	0	
240	安平古堡	17	0.3%
241	赤崁樓	8	0.2%
242	臺南孔子廟	11	0.2%
243	延平郡王祠	0	
244	安平港國家歷史風景區	6	0.1%
245	億載金城	1	0.0%
246	大天后宮	0	
247	鹿耳門天后宮	1	0.0%
248	喜樹黃金海岸	1	0.0%
249	祀典武廟	0	
250	五妃廟	1	0.0%
251	四草大眾廟及炮台	0	
252	南部科學工業園區	0	
260	關子嶺	2	0.0%
261	七股賞鳥	2	0.0%
262	烏山頭水庫	1	0.0%
263	曾文水庫	0	
264	大坑休閒農場	0	
265	走馬瀨農場	0	
270	愛河	43	0.8%
271	西子灣(含打狗英國領事館)	35	0.7%
272	蓮池潭	12	0.2%
273	旗津海岸公園	20	0.4%
274	柴山(壽山、壽山動物園)	0	
275	龍虎塔	1	0.0%
276	城市光廊	0	
277	東帝士大樓	4	0.1%
278	左營春秋閣	0	
279	高雄孔廟	1	0.0%
280	高雄港	6	0.1%
281	布魯樂谷主題親水樂園	0	
282	高雄歷史博物館	1	0.0%
283	高雄天后宮	0	
284	國立科學工藝博物館	1	0.0%
285	高雄市立美術館	3	0.1%
286	夢時代購物中心	14	0.3%
287	新崛江商圈	3	0.1%
288	鼓山渡輪站	0	
289	中央公園	1	0.0%

d2b: 請問您這次在臺灣期間曾經遊覽過那些景點(或地方)?

Value	Label	Cases	Percentage
290	美麗島	0	
291	鄧麗君紀念文物館	4	0.1%
292	義大世界	9	0.2%
294	駁二藝術特區	7	0.1%
295	佛光山	36	0.7%
296	澄清湖	4	0.1%
297	美濃客家文化村	2	0.0%
298	寶來、不老溫泉	0	
299	茂林風景區(含情人谷、多納溫泉)	0	
300	六龜服務區	0	
301	甲仙	0	
302	梅山遊客中心(高雄縣、臺東縣)	0	
303	屏東農場(高雄分場)	0	
304	藤枝森林遊樂區	0	
305	十八羅漢山	0	
306	三地門	0	
307	賽嘉服務區(賽嘉航空園區)	0	
314	後壁湖	3	0.1%
315	墾丁國家公園(含鵝鑾鼻公園、貓鼻頭公園)	129	2.5%
317	海洋生物博物館	5	0.1%
319	四重溪	1	0.0%
320	佳樂水風景區	0	
321	墾丁星際碼頭	0	
322	南灣海域遊憩區	10	0.2%
323	大鵬灣國家風景區	1	0.0%
324	墾丁海水浴場	0	
325	小琉球	1	0.0%
326	三地門	1	0.0%
327	船帆石	0	
328	恆春古城	2	0.0%
329	六堆客家文化園區(內埔)	0	
330	礁溪	12	0.2%
331	冬山河	1	0.0%
332	太平山	0	
333	蘇澳冷泉	1	0.0%
334	五峰旗	1	0.0%
335	龜山島	3	0.1%
336	福山植物園	0	
337	頭城休閒農場	5	0.1%
338	南方澳	0	
339	太平山森林遊樂區	0	
340	頭城海水浴場	1	0.0%
341	棲蘭山(馬告生態公園)	1	0.0%
342	草嶺古道(含桃源谷步道系統)	0	
343	烏石港	3	0.1%

d2b: 請問您這次在臺灣期間曾經遊覽過那些景點(或地方)?

Value	Label	Cases	Percentage
344	大溪蜜月灣	0	
345	傳藝中心	5	0.1%
346		5	0.1%
350	太魯閣、天祥	362	7.1%
351	花蓮海洋公園	2	0.0%
352	七星潭	10	0.2%
353	阿美文化村	1	0.0%
354	鯉魚潭風景特定區	1	0.0%
355	坪林兆豐休閒農場	0	
356	瑞穗紅葉溫泉	0	
357	秀姑巒溪泛舟觀光區	0	
358	文山溫泉	0	
360	東華大學	0	
361	花蓮海濱公園	0	
362	花東海岸賞鯨	1	0.0%
363	花蓮觀光糖廠	0	
364	石梯坪	4	0.1%
365	花蓮慈濟	0	
366	馬太鞍濕地生態園區	0	
367	六十石山	0	
370	知本	8	0.2%
371	三仙台	2	0.0%
372	綠島	6	0.1%
373	八仙洞	1	0.0%
374	小野柳	0	
375	卑南文化公園	1	0.0%
376	關山親水公園	1	0.0%
377	初鹿牧場	0	
378	臺東農場(東河分場)	0	
379	蘭嶼	2	0.0%
380	卑南史前博物館	1	0.0%
381	成功港	0	
382	水往上流	6	0.1%
383	都蘭山	0	
385	澎湖國家風景區	2	0.0%
386	吉貝嶼	1	0.0%
387	七美嶼	1	0.0%
390	慈湖(金門)	0	
391	金門國家公園(含遊客中心)	2	0.0%
392	翟山	0	
393	古寧頭戰史館	1	0.0%
394	民俗村	0	
395	莒光樓	0	
396	太武山	0	
397	金門酒廠	0	

d2b: 請問您這次在臺灣期間曾經遊覽過那些景點(或地方)?

Value	Label	Cases	Percentage
398	浯江溪口	0	
399	中山紀念林	0	
405	芹壁聚落	0	
406	壁山觀景	0	
801	士林夜市	9	0.2%
802	華西街夜市	1	0.0%
803	饒河街夜市	1	0.0%
804	師大夜市	0	
805	臨江街夜市	0	
806	公館夜市	0	
807	迪化街夜市	1	0.0%
808	寧夏夜市	0	
809	南機場夜市	0	
810	景美夜市	0	
811	遼寧街夜市	0	
812	延三夜市	1	0.0%
813	臺北市內其他夜市	0	
815	樂華夜市	1	0.0%
816	板橋南雅夜市	0	
817	新莊夜市	0	
818	中和興南夜市	0	
819	輔大花園夜市	1	0.0%
825	基隆廟口夜市	1	0.0%
826	基隆市內其他夜市	0	
830	中壢新民夜市	0	
831	桃園觀光夜市	1	0.0%
834	新竹城隍廟夜市	1	0.0%
835	新竹市內其他夜市	0	
838	新竹縣內之夜市	0	
840	苗栗縣內之夜市	0	
843	臺中逢甲夜市	1	0.0%
844	臺中中華路夜市	0	
845	臺中一中街夜市	0	
846	臺中市內其他夜市	0	
849	南投縣內之夜市	0	
851	彰化縣內之夜市	0	
853	雲林縣內之夜市	0	
855	嘉義文化路夜市	0	
856	嘉義市內其他夜市	0	
858	嘉義縣內之夜市	0	
860	臺南小北夜市	0	
861	臺南花園夜市	0	
862	臺南大東夜市	0	
863	臺南市內其他夜市	0	
865	高雄六合夜市	3	0.1%

# d2b: 請問您這次在臺灣期間曾經遊覽過那些景點(或地方)?			
Value	Label	Cases	Percentage
866	高雄新興夜市	0	<div></div> 0.0%
867	高雄瑞豐夜市	0	
868	高雄市內其他夜市	1	
871	屏東民族路夜市	0	
872	屏東縣內其他夜市	0	
874	宜蘭羅東夜市	0	
875	宜蘭縣內其他夜市	0	
877	花蓮南濱夜市	0	
878	花蓮自強夜市	0	
879	花蓮花園夜市	0	
880	臺東縣內之夜市	0	
883	澎湖縣內之夜市	0	
885	金門縣內之夜市	0	
Sysmiss		886	
Warning: these figures indicate the number of cases found in the data file. They cannot be interpreted as summary statistics of the population of interest.			
# d2c: 請問您這次在臺灣期間曾經遊覽過那些景點(或地方)?			
Information		[Type= discrete] [Format=numeric] [Range= 1-885] [Missing=*]	
Statistics [NW/ W]		[Valid=4800 /-] [Invalid=1215 /-]	
Value	Label	Cases	Percentage
1	臺北101	1944	<div></div> 40.5%
2	故宮博物院	675	<div></div> 14.1%
3	中正紀念堂	218	<div></div> 4.5%
4	信義計畫區商圈	64	<div></div> 1.3%
5	西門町	168	<div></div> 3.5%
6	忠烈祠	91	<div></div> 1.9%
7	臺北東區	55	<div></div> 1.1%
8	龍山寺	133	<div></div> 2.8%
9	陽明山	41	<div></div> 0.9%
10	北投	47	<div></div> 1.0%
11	臺北車站及商圈	31	<div></div> 0.6%
12	總統府	19	<div></div> 0.4%
13	木柵貓空	19	<div></div> 0.4%
14	木柵動物園	15	<div></div> 0.3%
15	臺北捷運商店街	20	<div></div> 0.4%
16	五分埔成衣市場	19	<div></div> 0.4%
17	美麗華百樂園(摩天輪)	8	<div></div> 0.2%
18	國父紀念館	51	<div></div> 1.1%
19	行天宮	25	<div></div> 0.5%
20	光華電腦商場	9	<div></div> 0.2%
21	市立美術館	4	<div></div> 0.1%
22	圓山	3	<div></div> 0.1%
23	孔廟	5	<div></div> 0.1%
24	士林官邸	13	<div></div> 0.3%
25	紅樓	1	<div></div> 0.0%

d2c: 請問您這次在臺灣期間曾經遊覽過那些景點(或地方)?

Value	Label	Cases	Percentage
26	天母	0	
27	保安宮(大龍峒)	5	0.1%
28	228和平公園	7	0.1%
29	臺北光點	0	
30	國立歷史博物館	7	0.1%
31	當代藝術館	1	0.0%
32	建國玉市、花市	1	0.0%
33	臺北市立兒童育樂中心	0	
34	臺北市立兒童交通博物館	0	
35	中華工藝館	0	
36	原住民博物館(臺北市)	0	
37	袖珍博物館(臺北市)	1	0.0%
38	華江雁鴨公園	0	
39	臺北市立動物園	0	
40	中影文化城	0	
41	植物園	0	
42	臺市立天文科學教育館	0	
43	林安泰古厝	0	
44	臺灣民俗北投文物館	0	
45	大湖公園	0	
46	北投溫泉博物館	0	
47	郵政博物館	0	
48	國軍英雄館	0	
49	南港經貿園區	3	0.1%
50	花博公園	1	0.0%
51	華山文創園區	1	0.0%
52	臺北市永康街商圈	18	0.4%
53	臺北小巨蛋	4	0.1%
54	松山文創園區	0	
55	剝皮寮	0	
56	象山	0	
57	大安森林公園	0	
65	九份	97	2.0%
66	淡水、紅毛城、老街、漁人碼頭	138	2.9%
67	野柳	40	0.8%
68	金瓜石	5	0.1%
69	烏來	14	0.3%
70	遠望坑親水公園	0	
71	八里十三行博物館	1	0.0%
72	深坑老街	2	0.0%
73	法鼓山(金山)	6	0.1%
74	碧潭	1	0.0%
75	十分瀑布	25	0.5%
76	鶯歌陶瓷博物館	1	0.0%
77	平溪	11	0.2%

d2c: 請問您這次在臺灣期間曾經遊覽過那些景點(或地方)?

Value	Label	Cases	Percentage
78	鶯歌	3	0.1%
79	三峽	3	0.1%
80	海洋世界	0	
81	朱銘美術館	1	0.0%
82	坪林	1	0.0%
83	雲仙樂園	0	
84	天祿藝術中心	1	0.0%
85	三芝	0	
86	林家花園(林本源園邸)	1	0.0%
87	福隆海水浴場	1	0.0%
88	林口	0	
89	白沙灣	1	0.0%
90	鼻頭角公園(含登山步道)	0	
91	坪林茶葉博物館	0	
92	八仙樂園	0	
93	觀音山	1	0.0%
94	海濱公園	0	
95	清水祖師廟	0	
96	海王星樂園	0	
97	翡翠灣海水浴場	0	
98	龍洞南口海洋公園	0	
99	十八王公廟	0	
100	金寶山鄧麗君墓園	0	
103	關渡	0	
104	三貂角燈塔	0	
105	菁桐	3	0.1%
106	猴硐	0	
110	東北角海岸	2	0.0%
111	碧砂漁港	1	0.0%
112	基隆港	1	0.0%
113	中正公園	0	
114	八斗子濱海公園	0	
115	和平島濱海公園	0	
116	情人湖公園	0	
117	海門天險	0	
118	大武壠砲台	0	
125	小人國	4	0.1%
126	大溪	6	0.1%
127	石門水庫風景區	0	
128	慈湖	4	0.1%
129	中壢	1	0.0%
130	中正航空科學館	0	
131	拉拉山	0	
132	台茂	0	
135	新竹科學園區	1	0.0%

d2c: 請問您這次在臺灣期間曾經遊覽過那些景點(或地方)?

Value	Label	Cases	Percentage
136	南寮漁港	1	0.0%
137	古奇峰	0	
138	玻璃藝術館	0	
145	六福村主題樂園	5	0.1%
146	內灣	1	0.0%
147	北埔	0	
148	大霸尖山	0	
149	小叮噹科學遊樂園	0	
150	泰安溫泉	0	
151	華陶窯	0	
160	三義木雕(木雕博物館)	1	0.0%
161	獅頭山	0	
162	通霄海水浴場	0	
163	西湖渡假村	0	
164	崎頂海水浴場	0	
165	飛牛牧場	1	0.0%
166	大湖(雪霸國家公園)	0	
167	南庄	0	
170	國立自然科學博物館	3	0.1%
171	亞哥花園	0	
172	東山樂園	0	
173	臺中美術館	5	0.1%
174		4	0.1%
175	月眉育樂世界	0	
176	梨山(福壽山農場)	0	
177	大雪山	0	
178	武陵森林遊樂區	0	
179	鐵鋸山	0	
180	大安海水浴場	0	
181	高美溼地	2	0.0%
182	都會公園	1	0.0%
183	大甲	1	0.0%
185	日月潭	56	1.2%
186	九族文化村	12	0.2%
187	清境農場	5	0.1%
188	溪頭	0	
189	中台禪寺	11	0.2%
190	集集	2	0.0%
191	埔里(鯉魚潭)	1	0.0%
192	醒靈寺	0	
193	玉山國家公園(南投縣、嘉義縣)	0	
194	埔里酒廠	0	
195	921震災紀念館(集集)	0	
196	谷關	0	
197	合歡山	0	

d2c: 請問您這次在臺灣期間曾經遊覽過那些景點(或地方)?

Value	Label	Cases	Percentage
198	杉林溪森林遊樂區	0	
199	鳳凰谷鳥園	0	
200	車埕車站	0	
201	霧社	0	
202	受天宮	0	
203	東埔溫泉	0	
204	奧萬大森林遊樂區	0	
205	合歡山森林遊樂區	0	
206	廬山溫泉	1	0.0%
207	廣興紙寮	0	
208	添興窯	0	
209	邵族文化村	0	
215	鹿港天后宮	4	0.1%
216	鹿港民俗文物館	1	0.0%
217	鹿港龍山寺	0	
218	八卦山	0	
219	臺灣民俗村	1	0.0%
220	彰化孔子廟	0	
221	彰化鹿港小吃	0	
222	鹿港老街	3	0.1%
225	劍湖山世界	2	0.0%
226	北港朝天宮	1	0.0%
227	草嶺	0	
235	阿里山	49	1.0%
236	奮起湖	0	
237	嘉義農場	0	
238	東石漁港	0	
240	安平古堡	22	0.5%
241	赤崁樓	10	0.2%
242	臺南孔子廟	10	0.2%
243	延平郡王祠	6	0.1%
244	安平港國家歷史風景區	8	0.2%
245	億載金城	4	0.1%
246	大天后宮	1	0.0%
247	鹿耳門天后宮	1	0.0%
248	喜樹黃金海岸	0	
249	祀典武廟	0	
250	五妃廟	0	
251	四草大鰲廟及炮台	0	
252	南部科學工業園區	0	
260	關子嶺	3	0.1%
261	七股賞鳥	1	0.0%
262	烏山頭水庫	0	
263	曾文水庫	0	
264	大坑休閒農場	0	

d2c: 請問您這次在臺灣期間曾經遊覽過那些景點(或地方)?

Value	Label	Cases	Percentage
265	走馬瀨農場	0	
270	愛河	43	0.9%
271	西子灣(含打狗英國領事館)	52	1.1%
272	蓮池潭	19	0.4%
273	旗津海岸公園	25	0.5%
274	柴山(壽山、壽山動物園)	4	0.1%
275	龍虎塔	2	0.0%
276	城市光廊	1	0.0%
277	東帝士大樓	6	0.1%
278	左營春秋閣	0	
279	高雄孔廟	1	0.0%
280	高雄港	3	0.1%
281	布魯樂谷主題親水樂園	0	
282	高雄歷史博物館	1	0.0%
283	高雄天后宮	0	
284	國立科學工藝博物館	1	0.0%
285	高雄市立美術館	0	
286	夢時代購物中心	16	0.3%
287	新崛江商圈	4	0.1%
288	鼓山渡輪站	0	
289	中央公園	3	0.1%
290	美麗島	0	
291	鄧麗君紀念文物館	10	0.2%
292	義大世界	6	0.1%
294	駁二藝術特區	3	0.1%
295	佛光山	8	0.2%
296	澄清湖	0	
297	美濃客家文化村	2	0.0%
298	寶來、不老溫泉	1	0.0%
299	茂林風景區(含情人谷、多納溫泉)	0	
300	六龜服務區	0	
301	甲仙	0	
302	梅山遊客中心(高雄縣、臺東縣)	0	
303	屏東農場(高雄分場)	0	
304	藤枝森林遊樂區	0	
305	十八羅漢山	0	
306	三地門	0	
307	賽嘉服務區(賽嘉航空園區)	0	
314	後壁湖	0	
315	墾丁國家公園(含鵝鑾鼻公園、貓鼻頭公園)	57	1.2%
317	海洋生物博物館	4	0.1%
319	四重溪	0	
320	佳樂水風景區	1	0.0%
321	墾丁星際碼頭	0	
322	南灣海域遊憩區	2	0.0%

d2c: 請問您這次在臺灣期間曾經遊覽過那些景點(或地方)?

Value	Label	Cases	Percentage
323	大鵬灣國家風景區	0	
324	墾丁海水浴場	0	
325	小琉球	1	0.0%
326	三地門	2	0.0%
327	船帆石	1	0.0%
328	恆春古城	10	0.2%
329	六堆客家文化園區(內埔)	0	
330	礁溪	8	0.2%
331	冬山河	1	0.0%
332	太平山	2	0.0%
333	蘇澳冷泉	1	0.0%
334	五峰旗	0	
335	龜山島	0	
336	福山植物園	0	
337	頭城休閒農場	1	0.0%
338	南方澳	0	
339	太平山森林遊樂區	0	
340	頭城海水浴場	0	
341	棲蘭山(馬告生態公園)	0	
342	草嶺古道(含桃源谷步道系統)	0	
343	烏石港	1	0.0%
344	大溪蜜月灣	0	
345	傳藝中心	5	0.1%
346		2	0.0%
350	太魯閣、天祥	49	1.0%
351	花蓮海洋公園	0	
352	七星潭	6	0.1%
353	阿美文化村	2	0.0%
354	鯉魚潭風景特定區	0	
355	坪林兆豐休閒農場	0	
356	瑞穗紅葉溫泉	0	
357	秀姑巒溪泛舟觀光區	1	0.0%
358	文山溫泉	0	
360	東華大學	0	
361	花蓮海濱公園	0	
362	花東海岸賞鯨	0	
363	花蓮觀光糖廠	0	
364	石梯坪	3	0.1%
365	花蓮慈濟	0	
366	馬太鞍濕地生態園區	0	
367	六十石山	0	
370	知本	4	0.1%
371	三仙台	7	0.1%
372	綠島	0	
373	八仙洞	2	0.0%

d2c: 請問您這次在臺灣期間曾經遊覽過那些景點(或地方)?

Value	Label	Cases	Percentage
374	小野柳	0	
375	卑南文化公園	0	
376	關山親水公園	0	
377	初鹿牧場	0	
378	臺東農場(東河分場)	0	
379	蘭嶼	1	0.0%
380	卑南史前博物館	0	
381	成功港	0	
382	水往上流	43	0.9%
383	都蘭山	0	
385	澎湖國家風景區	1	0.0%
386	吉貝嶼	0	
387	七美嶼	0	
390	慈湖(金門)	0	
391	金門國家公園(含遊客中心)	0	
392	翟山	0	
393	古寧頭戰史館	0	
394	民俗村	0	
395	莒光樓	0	
396	太武山	0	
397	金門酒廠	0	
398	浯江溪口	0	
399	中山紀念林	0	
405	芹壁聚落	0	
406	壁山觀景	0	
801	士林夜市	6	0.1%
802	華西街夜市	3	0.1%
803	饒河街夜市	1	0.0%
804	師大夜市	5	0.1%
805	臨江街夜市	2	0.0%
806	公館夜市	1	0.0%
807	迪化街夜市	2	0.0%
808	寧夏夜市	1	0.0%
809	南機場夜市	1	0.0%
810	景美夜市	0	
811	遼寧街夜市	0	
812	延三夜市	0	
813	臺北市內其他夜市	0	
815	樂華夜市	1	0.0%
816	板橋南雅夜市	1	0.0%
817	新莊夜市	0	
818	中和興南夜市	0	
819	輔大花園夜市	0	
825	基隆廟口夜市	0	
826	基隆市內其他夜市	0	

# d2c: 請問您這次在臺灣期間曾經遊覽過那些景點(或地方)?				
Value	Label	Cases	Percentage	
830	中壢新民夜市	0	0.0%	
831	桃園觀光夜市	0		
834	新竹城隍廟夜市	0		
835	新竹市內其他夜市	0		
838	新竹縣內之夜市	0		
840	苗栗縣內之夜市	0		
843	臺中逢甲夜市	1		
844	臺中中華路夜市	0		
845	臺中一中街夜市	0		
846	臺中市內其他夜市	0		
849	南投縣內之夜市	0		
851	彰化縣內之夜市	0		
853	雲林縣內之夜市	0		
855	嘉義文化路夜市	0		
856	嘉義市內其他夜市	0		
858	嘉義縣內之夜市	0		
860	臺南小北夜市	0		
861	臺南花園夜市	0		
862	臺南大東夜市	0		
863	臺南市內其他夜市	0		
865	高雄六合夜市	2	0.0%	
866	高雄新興夜市	0		
867	高雄瑞豐夜市	0		
868	高雄市內其他夜市	0		
871	屏東民族路夜市	0		
872	屏東縣內其他夜市	0		
874	宜蘭羅東夜市	0		
875	宜蘭縣內其他夜市	0		
877	花蓮南濱夜市	0		
878	花蓮自強夜市	0		
879	花蓮花園夜市	0		
880	臺東縣內之夜市	0		
883	澎湖縣內之夜市	0		
885	金門縣內之夜市	0		
Sysmiss		1215		
Warning: these figures indicate the number of cases found in the data file. They cannot be interpreted as summary statistics of the population of interest.				
# d2d: 請問您這次在臺灣期間曾經遊覽過那些景點(或地方)?				
Information		[Type= discrete] [Format=numeric] [Range= 1-885] [Missing=*]		
Statistics [NW/ W]		[Valid=4467 /-] [Invalid=1548 /-]		
Value	Label	Cases	Percentage	
1	臺北101	448	<div></div> 10.0%	
2	故宫博物院	1452	<div></div> 32.5%	
3	中正紀念堂	536	<div></div> 12.0%	
4	信義計畫區商圈	62	<div></div> 1.4%	

d2d: 請問您這次在臺灣期間曾經遊覽過那些景點(或地方)?

Value	Label	Cases	Percentage
5	西門町	195	<div><div></div></div> 4.4%
6	忠烈祠	215	<div><div></div></div> 4.8%
7	臺北東區	42	<div><div></div></div> 0.9%
8	龍山寺	175	<div><div></div></div> 3.9%
9	陽明山	29	<div><div></div></div> 0.6%
10	北投	71	<div><div></div></div> 1.6%
11	臺北車站及商圈	33	<div><div></div></div> 0.7%
12	總統府	29	<div><div></div></div> 0.6%
13	木柵貓空	30	<div><div></div></div> 0.7%
14	木柵動物園	20	<div><div></div></div> 0.4%
15	臺北捷運商店街	26	<div><div></div></div> 0.6%
16	五分埔成衣市場	17	<div><div></div></div> 0.4%
17	美麗華百樂園(摩天輪)	5	<div><div></div></div> 0.1%
18	國父紀念館	185	<div><div></div></div> 4.1%
19	行天宮	19	<div><div></div></div> 0.4%
20	光華電腦商場	1	<div><div></div></div> 0.0%
21	市立美術館	4	<div><div></div></div> 0.1%
22	圓山	14	<div><div></div></div> 0.3%
23	孔廟	5	<div><div></div></div> 0.1%
24	士林官邸	12	<div><div></div></div> 0.3%
25	紅樓	0	
26	天母	2	<div><div></div></div> 0.0%
27	保安宮(大龍峒)	0	
28	228和平公園	6	<div><div></div></div> 0.1%
29	臺北光點	0	
30	國立歷史博物館	2	<div><div></div></div> 0.0%
31	當代藝術館	0	
32	建國玉市、花市	1	<div><div></div></div> 0.0%
33	臺北市立兒童育樂中心	0	
34	臺北市立兒童交通博物館	0	
35	中華工藝館	0	
36	原住民博物館(臺北市)	0	
37	袖珍博物館(臺北市)	0	
38	華江雁鴨公園	0	
39	臺北市立動物園	0	
40	中影文化城	0	
41	植物園	2	<div><div></div></div> 0.0%
42	臺市立天文科學教育館	1	<div><div></div></div> 0.0%
43	林安泰古厝	1	<div><div></div></div> 0.0%
44	臺灣民俗北投文物館	0	
45	大湖公園	0	
46	北投溫泉博物館	0	
47	郵政博物館	0	
48	國軍英雄館	0	
49	南港經貿園區	4	<div><div></div></div> 0.1%

d2d: 請問您這次在臺灣期間曾經遊覽過那些景點(或地方)?

Value	Label	Cases	Percentage
50	花博公園	0	
51	華山文創園區	5	0.1%
52	臺北市永康街商圈	22	0.5%
53	臺北小巨蛋	1	0.0%
54	松山文創園區	0	
55	剝皮寮	0	
56	象山	0	
57	大安森林公園	0	
65	九份	117	2.6%
66	淡水、紅毛城、老街、漁人碼頭	102	2.3%
67	野柳	48	1.1%
68	金瓜石	2	0.0%
69	烏來	11	0.2%
70	遠望坑親水公園	0	
71	八里十三行博物館	2	0.0%
72	深坑老街	6	0.1%
73	法鼓山(金山)	4	0.1%
74	碧潭	1	0.0%
75	十分瀑布	16	0.4%
76	鶯歌陶瓷博物館	0	
77	平溪	9	0.2%
78	鶯歌	1	0.0%
79	三峽	6	0.1%
80	海洋世界	0	
81	朱銘美術館	0	
82	坪林	0	
83	雲仙樂園	0	
84	天祿藝術中心	0	
85	三芝	0	
86	林家花園(林本源園邸)	0	
87	福隆海水浴場	1	0.0%
88	林口	0	
89	白沙灣	0	
90	鼻頭角公園(含登山步道)	0	
91	坪林茶葉博物館	0	
92	八仙樂園	0	
93	觀音山	0	
94	海濱公園	0	
95	清水祖師廟	0	
96	海王星樂園	0	
97	翡翠灣海水浴場	0	
98	龍洞南口海洋公園	0	
99	十八王公廟	0	
100	金寶山鄧麗君墓園	0	
103	關渡	0	

d2d: 請問您這次在臺灣期間曾經遊覽過那些景點(或地方)?

Value	Label	Cases	Percentage
104	三貂角燈塔	0	
105	菁桐	7	0.2%
106	猴硐	1	0.0%
110	東北角海岸	4	0.1%
111	碧砂漁港	0	
112	基隆港	1	0.0%
113	中正公園	0	
114	八斗子濱海公園	0	
115	和平島濱海公園	0	
116	情人湖公園	0	
117	海門天險	0	
118	大武崙砲台	0	
125	小人國	1	0.0%
126	大溪	3	0.1%
127	石門水庫風景區	0	
128	慈湖	9	0.2%
129	中壢	0	
130	中正航空科學館	0	
131	拉拉山	0	
132	台茂	0	
135	新竹科學園區	0	
136	南寮漁港	0	
137	古奇峰	0	
138	玻璃藝術館	0	
145	六福村主題樂園	2	0.0%
146	內灣	2	0.0%
147	北埔	1	0.0%
148	大霸尖山	0	
149	小叮嚀科學遊樂園	0	
150	泰安溫泉	0	
151	華陶窯	0	
160	三義木雕(木雕博物館)	1	0.0%
161	獅頭山	0	
162	通霄海水浴場	0	
163	西湖渡假村	0	
164	崎頂海水浴場	0	
165	飛牛牧場	1	0.0%
166	大湖(雪霸國家公園)	1	0.0%
167	南庄	0	
170	國立自然科學博物館	0	
171	亞哥花園	0	
172	東山樂園	0	
173	臺中美術館	2	0.0%
174		3	0.1%
175	月眉育樂世界	0	

d2d: 請問您這次在臺灣期間曾經遊覽過那些景點(或地方)?

Value	Label	Cases	Percentage
176	梨山(福壽山農場)	0	
177	大雪山	1	0.0%
178	武陵森林遊樂區	0	
179	鐵鋸山	0	
180	大安海水浴場	0	
181	高美溼地	0	
182	都會公園	1	0.0%
183	大甲	0	
185	日月潭	36	0.8%
186	九族文化村	3	0.1%
187	清境農場	18	0.4%
188	溪頭	2	0.0%
189	中台禪寺	5	0.1%
190	集集	0	
191	埔里(鯉魚潭)	4	0.1%
192	醒靈寺	0	
193	玉山國家公園(南投縣、嘉義縣)	0	
194	埔里酒廠	0	
195	921震災紀念館(集集)	0	
196	谷關	1	0.0%
197	合歡山	0	
198	杉林溪森林遊樂區	1	0.0%
199	鳳凰谷鳥園	0	
200	車埕車站	0	
201	霧社	0	
202	受天宮	0	
203	東埔溫泉	0	
204	奧萬大森林遊樂區	0	
205	合歡山森林遊樂區	0	
206	廬山溫泉	0	
207	廣興紙寮	0	
208	添興窯	0	
209	邵族文化村	0	
215	鹿港天后宮	0	
216	鹿港民俗文物館	1	0.0%
217	鹿港龍山寺	0	
218	八卦山	2	0.0%
219	臺灣民俗村	0	
220	彰化孔子廟	0	
221	彰化鹿港小吃	0	
222	鹿港老街	0	
225	劍湖山世界	0	
226	北港朝天宮	2	0.0%
227	草嶺	0	
235	阿里山	15	0.3%

d2d: 請問您這次在臺灣期間曾經遊覽過那些景點(或地方)?

Value	Label	Cases	Percentage
236	奮起湖	3	0.1%
237	嘉義農場	0	
238	東石漁港	0	
240	安平古堡	12	0.3%
241	赤崁樓	13	0.3%
242	臺南孔子廟	9	0.2%
243	延平郡王祠	2	0.0%
244	安平港國家歷史風景區	4	0.1%
245	億載金城	1	0.0%
246	大天后宮	1	0.0%
247	鹿耳門天后宮	0	
248	喜樹黃金海岸	0	
249	祀典武廟	0	
250	五妃廟	0	
251	四草大瀨廟及炮台	0	
252	南部科學工業園區	0	
260	關子嶺	0	
261	七股賞鳥	1	0.0%
262	烏山頭水庫	0	
263	曾文水庫	0	
264	大坑休閒農場	0	
265	走馬瀨農場	0	
270	愛河	19	0.4%
271	西子灣(含打狗英國領事館)	31	0.7%
272	蓮池潭	13	0.3%
273	旗津海岸公園	17	0.4%
274	柴山(壽山、壽山動物園)	3	0.1%
275	龍虎塔	5	0.1%
276	城市光廊	0	
277	東帝士大樓	3	0.1%
278	左營春秋閣	1	0.0%
279	高雄孔廟	1	0.0%
280	高雄港	2	0.0%
281	布魯樂谷主題親水樂園	0	
282	高雄歷史博物館	3	0.1%
283	高雄天后宮	0	
284	國立科學工藝博物館	0	
285	高雄市立美術館	1	0.0%
286	夢時代購物中心	12	0.3%
287	新崛江商圈	10	0.2%
288	鼓山渡輪站	0	
289	中央公園	2	0.0%
290	美麗島	0	
291	鄧麗君紀念文物館	0	
292	義大世界	5	0.1%

# d2d: 請問您這次在臺灣期間曾經遊覽過那些景點(或地方)?			
Value	Label	Cases	Percentage
294	駁二藝術特區	4	0.1%
295	佛光山	2	0.0%
296	澄清湖	3	0.1%
297	美濃客家文化村	1	0.0%
298	寶來、不老溫泉	0	
299	茂林風景區(含情人谷、多納溫泉)	0	
300	六龜服務區	0	
301	甲仙	0	
302	梅山遊客中心(高雄縣、臺東縣)	0	
303	屏東農場(高雄分場)	0	
304	藤枝森林遊樂區	0	
305	十八羅漢山	0	
306	三地門	0	
307	賽嘉服務區(賽嘉航空園區)	0	
314	後壁湖	0	
315	墾丁國家公園(含鵝鑾鼻公園、貓鼻頭公園)	17	0.4%
317	海洋生物博物館	7	0.2%
319	四重溪	0	
320	佳樂水風景區	1	0.0%
321	墾丁星際碼頭	0	
322	南灣海域遊憩區	0	
323	大鵬灣國家風景區	0	
324	墾丁海水浴場	0	
325	小琉球	0	
326	三地門	0	
327	船帆石	0	
328	恆春古城	5	0.1%
329	六堆客家文化園區(內埔)	0	
330	礁溪	8	0.2%
331	冬山河	1	0.0%
332	太平山	1	0.0%
333	蘇澳冷泉	1	0.0%
334	五峰旗	0	
335	龜山島	0	
336	福山植物園	0	
337	頭城休閒農場	0	
338	南方澳	0	
339	太平山森林遊樂區	0	
340	頭城海水浴場	1	0.0%
341	棲蘭山(馬告生態公園)	1	0.0%
342	草嶺古道(含桃源谷步道系統)	0	
343	烏石港	0	
344	大溪蜜月灣	0	
345	傳藝中心	3	0.1%
346		3	0.1%

d2d: 請問您這次在臺灣期間曾經遊覽過那些景點(或地方)?

Value	Label	Cases	Percentage
350	太魯閣、天祥	18	0.4%
351	花蓮海洋公園	1	0.0%
352	七星潭	7	0.2%
353	阿美文化村	1	0.0%
354	鯉魚潭風景特定區	0	
355	坪林兆豐休閒農場	0	
356	瑞穗紅葉溫泉	0	
357	秀姑巒溪泛舟觀光區	1	0.0%
358	文山溫泉	0	
360	東華大學	0	
361	花蓮海濱公園	0	
362	花東海岸賞鯨	0	
363	花蓮觀光糖廠	0	
364	石梯坪	5	0.1%
365	花蓮慈濟	1	0.0%
366	馬太鞍濕地生態園區	0	
367	六十石山	0	
370	知本	1	0.0%
371	三仙台	2	0.0%
372	綠島	0	
373	八仙洞	3	0.1%
374	小野柳	0	
375	卑南文化公園	0	
376	關山親水公園	0	
377	初鹿牧場	0	
378	臺東農場(東河分場)	0	
379	蘭嶼	0	
380	卑南史前博物館	0	
381	成功港	0	
382	水往上流	0	
383	都蘭山	0	
385	澎湖國家風景區	0	
386	吉貝嶼	0	
387	七美嶼	0	
390	慈湖(金門)	1	0.0%
391	金門國家公園(含遊客中心)	0	
392	翟山	0	
393	古寧頭戰史館	0	
394	民俗村	0	
395	莒光樓	0	
396	太武山	0	
397	金門酒廠	0	
398	浯江溪口	0	
399	中山紀念林	0	
405	芹壁聚落	0	

d2d: 請問您這次在臺灣期間曾經遊覽過那些景點(或地方)?

Value	Label	Cases	Percentage
406	壁山觀景	0	
801	士林夜市	20	0.4%
802	華西街夜市	4	0.1%
803	饒河街夜市	6	0.1%
804	師大夜市	7	0.2%
805	臨江街夜市	0	
806	公館夜市	3	0.1%
807	迪化街夜市	3	0.1%
808	寧夏夜市	1	0.0%
809	南機場夜市	0	
810	景美夜市	0	
811	遼寧街夜市	0	
812	延三夜市	1	0.0%
813	臺北市內其他夜市	0	
815	樂華夜市	0	
816	板橋南雅夜市	0	
817	新莊夜市	0	
818	中和興南夜市	0	
819	輔大花園夜市	0	
825	基隆廟口夜市	1	0.0%
826	基隆市內其他夜市	0	
830	中壢新民夜市	0	
831	桃園觀光夜市	0	
834	新竹城隍廟夜市	0	
835	新竹市內其他夜市	0	
838	新竹縣內之夜市	0	
840	苗栗縣內之夜市	0	
843	臺中逢甲夜市	4	0.1%
844	臺中中華路夜市	0	
845	臺中一中街夜市	2	0.0%
846	臺中市內其他夜市	0	
849	南投縣內之夜市	0	
851	彰化縣內之夜市	0	
853	雲林縣內之夜市	0	
855	嘉義文化路夜市	0	
856	嘉義市內其他夜市	0	
858	嘉義縣內之夜市	0	
860	臺南小北夜市	0	
861	臺南花園夜市	3	0.1%
862	臺南大東夜市	0	
863	臺南市內其他夜市	0	
865	高雄六合夜市	4	0.1%
866	高雄新興夜市	0	
867	高雄瑞豐夜市	3	0.1%
868	高雄市內其他夜市	2	0.0%

# d2d: 請問您這次在臺灣期間曾經遊覽過那些景點(或地方)?			
Value	Label	Cases	Percentage
871	屏東民族路夜市	0	
872	屏東縣內其他夜市	0	
874	宜蘭羅東夜市	0	
875	宜蘭縣內其他夜市	0	
877	花蓮南濱夜市	0	
878	花蓮自強夜市	0	
879	花蓮花園夜市	0	
880	臺東縣內之夜市	0	
883	澎湖縣內之夜市	0	
885	金門縣內之夜市	0	
Sysmiss		1548	
Warning: these figures indicate the number of cases found in the data file. They cannot be interpreted as summary statistics of the population of interest.			
# d2e: 請問您這次在臺灣期間曾經遊覽過那些景點(或地方)?			
Information	[Type= discrete] [Format=numeric] [Range= 1-885] [Missing=*]		
Statistics [NW/ W]	[Valid=4069 /-] [Invalid=1946 /-]		
Value	Label	Cases	Percentage
1	臺北101	101	<div><div></div></div> 2.5%
2	故宮博物院	290	<div><div></div></div> 7.1%
3	中正紀念堂	920	<div><div></div></div> 22.6%
4	信義計畫區商圈	51	<div><div></div></div> 1.3%
5	西門町	198	<div><div></div></div> 4.9%
6	忠烈祠	262	<div><div></div></div> 6.4%
7	臺北東區	26	<div><div></div></div> 0.6%
8	龍山寺	147	<div><div></div></div> 3.6%
9	陽明山	22	<div><div></div></div> 0.5%
10	北投	54	<div><div></div></div> 1.3%
11	臺北車站及商圈	32	<div><div></div></div> 0.8%
12	總統府	40	<div><div></div></div> 1.0%
13	木柵貓空	19	<div><div></div></div> 0.5%
14	木柵動物園	20	<div><div></div></div> 0.5%
15	臺北捷運商店街	16	<div><div></div></div> 0.4%
16	五分埔成衣市場	20	<div><div></div></div> 0.5%
17	美麗華百樂園(摩天輪)	14	<div><div></div></div> 0.3%
18	國父紀念館	578	<div><div></div></div> 14.2%
19	行天宮	32	<div><div></div></div> 0.8%
20	光華電腦商場	2	<div><div></div></div> 0.0%
21	市立美術館	2	<div><div></div></div> 0.0%
22	圓山	4	<div><div></div></div> 0.1%
23	孔廟	3	<div><div></div></div> 0.1%
24	士林官邸	28	<div><div></div></div> 0.7%
25	紅樓	1	<div><div></div></div> 0.0%
26	天母	0	
27	保安宮(大龍峒)	2	<div><div></div></div> 0.0%
28	228和平公園	3	<div><div></div></div> 0.1%

d2e: 請問您這次在臺灣期間曾經遊覽過那些景點(或地方)?

Value	Label	Cases	Percentage
29	臺北光點	2	0.0%
30	國立歷史博物館	1	0.0%
31	當代藝術館	1	0.0%
32	建國玉市、花市	1	0.0%
33	臺北市立兒童育樂中心	0	
34	臺北市立兒童交通博物館	0	
35	中華工藝館	0	
36	原住民博物館(臺北市)	0	
37	袖珍博物館(臺北市)	0	
38	華江雁鴨公園	0	
39	臺北市立動物園	0	
40	中影文化城	0	
41	植物園	1	0.0%
42	臺市立天文科學教育館	1	0.0%
43	林安泰古厝	0	
44	臺灣民俗北投文物館	0	
45	大湖公園	1	0.0%
46	北投溫泉博物館	0	
47	郵政博物館	0	
48	國軍英雄館	0	
49	南港經貿園區	3	0.1%
50	花博公園	0	
51	華山文創園區	2	0.0%
52	臺北市永康街商圈	12	0.3%
53	臺北小巨蛋	0	
54	松山文創園區	1	0.0%
55	剝皮寮	0	
56	象山	0	
57	大安森林公園	0	
65	九份	181	4.4%
66	淡水、紅毛城、老街、漁人碼頭	130	3.2%
67	野柳	210	5.2%
68	金瓜石	7	0.2%
69	烏來	13	0.3%
70	遠望坑親水公園	0	
71	八里十三行博物館	0	
72	深坑老街	6	0.1%
73	法鼓山(金山)	1	0.0%
74	碧潭	4	0.1%
75	十分瀑布	26	0.6%
76	鶯歌陶瓷博物館	2	0.0%
77	平溪	13	0.3%
78	鶯歌	2	0.0%
79	三峽	1	0.0%
80	海洋世界	0	

d2e: 請問您這次在臺灣期間曾經遊覽過那些景點(或地方)?

Value	Label	Cases	Percentage
81	朱銘美術館	0	
82	坪林	1	0.0%
83	雲仙樂園	0	
84	天祿藝術中心	0	
85	三芝	1	0.0%
86	林家花園(林本源園邸)	2	0.0%
87	福隆海水浴場	2	0.0%
88	林口	1	0.0%
89	白沙灣	0	
90	鼻頭角公園(含登山步道)	0	
91	坪林茶葉博物館	0	
92	八仙樂園	0	
93	觀音山	0	
94	海濱公園	0	
95	清水祖師廟	0	
96	海王星樂園	0	
97	翡翠灣海水浴場	0	
98	龍洞南口海洋公園	1	0.0%
99	十八王公廟	0	
100	金寶山鄧麗君墓園	0	
103	關渡	0	
104	三貂角燈塔	0	
105	菁桐	3	0.1%
106	猴硐	0	
110	東北角海岸	3	0.1%
111	碧砂漁港	0	
112	基隆港	1	0.0%
113	中正公園	0	
114	八斗子濱海公園	0	
115	和平島濱海公園	0	
116	情人湖公園	0	
117	海門天險	0	
118	大武崙砲台	0	
125	小人國	2	0.0%
126	大溪	1	0.0%
127	石門水庫風景區	0	
128	慈湖	6	0.1%
129	中壢	1	0.0%
130	中正航空科學館	0	
131	拉拉山	0	
132	台茂	0	
135	新竹科學園區	1	0.0%
136	南寮漁港	0	
137	古奇峰	0	
138	玻璃藝術館	0	

d2e: 請問您這次在臺灣期間曾經遊覽過那些景點(或地方)?

Value	Label	Cases	Percentage
145	六福村主題樂園	4	0.1%
146	內灣	0	
147	北埔	1	0.0%
148	大霸尖山	0	
149	小叮嚀科學遊樂園	0	
150	泰安溫泉	2	0.0%
151	華陶窯	0	
160	三義木雕(木雕博物館)	0	
161	獅頭山	0	
162	通霄海水浴場	0	
163	西湖渡假村	0	
164	崎頂海水浴場	0	
165	飛牛牧場	0	
166	大湖(雪霸國家公園)	0	
167	南庄	0	
170	國立自然科學博物館	1	0.0%
171	亞哥花園	0	
172	東山樂園	0	
173	臺中美術館	1	0.0%
174		1	0.0%
175	月眉育樂世界	0	
176	梨山(福壽山農場)	0	
177	大雪山	0	
178	武陵森林遊樂區	1	0.0%
179	鐵鋸山	0	
180	大安海水浴場	0	
181	高美溼地	0	
182	都會公園	1	0.0%
183	大甲	0	
185	日月潭	126	3.1%
186	九族文化村	13	0.3%
187	清境農場	3	0.1%
188	溪頭	3	0.1%
189	中台禪寺	9	0.2%
190	集集	2	0.0%
191	埔里(鯉魚潭)	4	0.1%
192	醒靈寺	0	
193	玉山國家公園(南投縣、嘉義縣)	0	
194	埔里酒廠	0	
195	921震災紀念館(集集)	0	
196	谷關	0	
197	合歡山	1	0.0%
198	杉林溪森林遊樂區	0	
199	鳳凰谷鳥園	0	
200	車埕車站	0	

d2e: 請問您這次在臺灣期間曾經遊覽過那些景點(或地方)?

Value	Label	Cases	Percentage
201	霧社	0	
202	受天宮	0	
203	東埔溫泉	0	
204	奧萬大森林遊樂區	2	0.0%
205	合歡山森林遊樂區	0	
206	廬山溫泉	0	
207	廣興紙寮	0	
208	添興窯	0	
209	邵族文化村	0	
215	鹿港天后宮	6	0.1%
216	鹿港民俗文物館	0	
217	鹿港龍山寺	1	0.0%
218	八卦山	1	0.0%
219	臺灣民俗村	0	
220	彰化孔子廟	0	
221	彰化鹿港小吃	0	
222	鹿港老街	0	
225	劍湖山世界	1	0.0%
226	北港朝天宮	1	0.0%
227	草嶺	0	
235	阿里山	21	0.5%
236	奮起湖	0	
237	嘉義農場	0	
238	東石漁港	0	
240	安平古堡	7	0.2%
241	赤崁樓	9	0.2%
242	臺南孔子廟	8	0.2%
243	延平郡王祠	2	0.0%
244	安平港國家歷史風景區	3	0.1%
245	億載金城	4	0.1%
246	大天后宮	1	0.0%
247	鹿耳門天后宮	0	
248	喜樹黃金海岸	0	
249	祀典武廟	0	
250	五妃廟	0	
251	四草大眾廟及炮台	0	
252	南部科學工業園區	0	
260	關子嶺	1	0.0%
261	七股賞鳥	0	
262	烏山頭水庫	0	
263	曾文水庫	0	
264	大坑休閒農場	0	
265	走馬瀨農場	0	
270	愛河	29	0.7%
271	西子灣(含打狗英國領事館)	19	0.5%

d2e: 請問您這次在臺灣期間曾經遊覽過那些景點(或地方)?

Value	Label	Cases	Percentage
272	蓮池潭	14	0.3%
273	旗津海岸公園	14	0.3%
274	柴山(壽山、壽山動物園)	2	0.0%
275	龍虎塔	1	0.0%
276	城市光廊	0	
277	東帝士大樓	6	0.1%
278	左營春秋閣	0	
279	高雄孔廟	1	0.0%
280	高雄港	2	0.0%
281	布魯樂谷主題親水樂園	0	
282	高雄歷史博物館	0	
283	高雄天后宮	0	
284	國立科學工藝博物館	0	
285	高雄市立美術館	1	0.0%
286	夢時代購物中心	11	0.3%
287	新崛江商圈	4	0.1%
288	鼓山渡輪站	0	
289	中央公園	0	
290	美麗島	0	
291	鄧麗君紀念文物館	0	
292	義大世界	7	0.2%
294	駁二藝術特區	3	0.1%
295	佛光山	5	0.1%
296	澄清湖	3	0.1%
297	美濃客家文化村	1	0.0%
298	寶來、不老溫泉	0	
299	茂林風景區(含情人谷、多納溫泉)	0	
300	六龜服務區	0	
301	甲仙	0	
302	梅山遊客中心(高雄縣、臺東縣)	0	
303	屏東農場(高雄分場)	0	
304	藤枝森林遊樂區	0	
305	十八羅漢山	0	
306	三地門	0	
307	賽嘉服務區(賽嘉航空園區)	0	
314	後壁湖	0	
315	墾丁國家公園(含鵝鑾鼻公園、貓鼻頭公園)	31	0.8%
317	海洋生物博物館	3	0.1%
319	四重溪	2	0.0%
320	佳樂水風景區	0	
321	墾丁星際碼頭	0	
322	南灣海域遊憩區	1	0.0%
323	大鵬灣國家風景區	0	
324	墾丁海水浴場	0	
325	小琉球	0	

d2e: 請問您這次在臺灣期間曾經遊覽過那些景點(或地方)?

Value	Label	Cases	Percentage
326	三地門	0	
327	船帆石	0	
328	恆春古城	4	0.1%
329	六堆客家文化園區(內埔)	0	
330	礁溪	7	0.2%
331	冬山河	0	
332	太平山	0	
333	蘇澳冷泉	0	
334	五峰旗	0	
335	龜山島	0	
336	福山植物園	0	
337	頭城休閒農場	0	
338	南方澳	0	
339	太平山森林遊樂區	0	
340	頭城海水浴場	0	
341	棲蘭山(馬告生態公園)	0	
342	草嶺古道(含桃源谷步道系統)	0	
343	烏石港	0	
344	大溪蜜月灣	0	
345	傳藝中心	4	0.1%
350	太魯閣、天祥	15	0.4%
351	花蓮海洋公園	0	
352	七星潭	4	0.1%
353	阿美文化村	0	
354	鯉魚潭風景特定區	0	
355	坪林兆豐休閒農場	0	
356	瑞穗紅葉溫泉	0	
357	秀姑巒溪泛舟觀光區	0	
358	文山溫泉	0	
360	東華大學	0	
361	花蓮海濱公園	0	
362	花東海岸賞鯨	1	0.0%
363	花蓮觀光糖廠	0	
364	石梯坪	1	0.0%
365	花蓮慈濟	0	
366	馬太鞍濕地生態園區	0	
367	六十石山	0	
370	知本	4	0.1%
371	三仙台	4	0.1%
372	綠島	0	
373	八仙洞	1	0.0%
374	小野柳	0	
375	卑南文化公園	0	
376	關山親水公園	0	
377	初鹿牧場	0	

d2e: 請問您這次在臺灣期間曾經遊覽過那些景點(或地方)?

Value	Label	Cases	Percentage
378	臺東農場(東河分場)	0	
379	蘭嶼	0	
380	卑南史前博物館	0	
381	成功港	0	
382	水往上流	6	0.1%
383	都蘭山	0	
385	澎湖國家風景區	0	
386	吉貝嶼	0	
387	七美嶼	0	
390	慈湖(金門)	0	
391	金門國家公園(含遊客中心)	0	
392	翟山	0	
393	古寧頭戰史館	0	
394	民俗村	0	
395	莒光樓	0	
396	太武山	0	
397	金門酒廠	0	
398	浯江溪口	0	
399	中山紀念林	0	
405	芹壁聚落	0	
406	壁山觀景	0	
801	士林夜市	34	0.8%
802	華西街夜市	5	0.1%
803	饒河街夜市	3	0.1%
804	師大夜市	9	0.2%
805	臨江街夜市	0	
806	公館夜市	1	0.0%
807	迪化街夜市	2	0.0%
808	寧夏夜市	6	0.1%
809	南機場夜市	0	
810	景美夜市	1	0.0%
811	遼寧街夜市	0	
812	延三夜市	0	
813	臺北市內其他夜市	0	
815	樂華夜市	0	
816	板橋南雅夜市	0	
817	新莊夜市	0	
818	中和興南夜市	0	
819	輔大花園夜市	0	
825	基隆廟口夜市	0	
826	基隆市內其他夜市	0	
830	中壢新民夜市	0	
831	桃園觀光夜市	1	0.0%
834	新竹城隍廟夜市	0	
835	新竹市內其他夜市	0	

# d2e: 請問您這次在臺灣期間曾經遊覽過那些景點(或地方)?			
Value	Label	Cases	Percentage
838	新竹縣內之夜市	0	
840	苗栗縣內之夜市	0	
843	臺中逢甲夜市	3	0.1%
844	臺中中華路夜市	0	
845	臺中一中街夜市	2	0.0%
846	臺中市內其他夜市	0	
849	南投縣內之夜市	0	
851	彰化縣內之夜市	0	
853	雲林縣內之夜市	0	
855	嘉義文化路夜市	1	0.0%
856	嘉義市內其他夜市	0	
858	嘉義縣內之夜市	0	
860	臺南小北夜市	0	
861	臺南花園夜市	1	0.0%
862	臺南大東夜市	0	
863	臺南市內其他夜市	0	
865	高雄六合夜市	7	0.2%
866	高雄新興夜市	0	
867	高雄瑞豐夜市	2	0.0%
868	高雄市內其他夜市	2	0.0%
871	屏東民族路夜市	0	
872	屏東縣內其他夜市	0	
874	宜蘭羅東夜市	0	
875	宜蘭縣內其他夜市	0	
877	花蓮南濱夜市	0	
878	花蓮自強夜市	1	0.0%
879	花蓮花園夜市	0	
880	臺東縣內之夜市	1	0.0%
883	澎湖縣內之夜市	0	
885	金門縣內之夜市	0	
Sysmiss		1946	
Warning: these figures indicate the number of cases found in the data file. They cannot be interpreted as summary statistics of the population of interest.			
# d2f: 請問您這次在臺灣期間曾經遊覽過那些景點(或地方)?			
Information	[Type= discrete] [Format=numeric] [Range= 1-885] [Missing=*]		
Statistics [NW/ W]	[Valid=3610 /-] [Invalid=2405 /-]		
Value	Label	Cases	Percentage
1	臺北101	81	2.2%
2	故宮博物院	45	1.2%
3	中正紀念堂	344	9.5%
4	信義計畫區商圈	26	0.7%
5	西門町	129	3.6%
6	忠烈祠	63	1.7%
7	臺北東區	30	0.8%
8	龍山寺	151	4.2%

d2f: 請問您這次在臺灣期間曾經遊覽過那些景點(或地方)?

Value	Label	Cases	Percentage
9	陽明山	16	0.4%
10	北投	43	1.2%
11	臺北車站及商圈	21	0.6%
12	總統府	34	0.9%
13	木柵貓空	21	0.6%
14	木柵動物園	14	0.4%
15	臺北捷運商店街	13	0.4%
16	五分埔成衣市場	12	0.3%
17	美麗華百樂園(摩天輪)	20	0.6%
18	國父紀念館	653	18.1%
19	行天宮	19	0.5%
20	光華電腦商場	0	
21	市立美術館	4	0.1%
22	圓山	9	0.2%
23	孔廟	3	0.1%
24	士林官邸	44	1.2%
25	紅樓	1	0.0%
26	天母	0	
27	保安宮(大龍峒)	2	0.1%
28	228和平公園	6	0.2%
29	臺北光點	0	
30	國立歷史博物館	4	0.1%
31	當代藝術館	2	0.1%
32	建國玉市、花市	2	0.1%
33	臺北市立兒童育樂中心	0	
34	臺北市立兒童交通博物館	0	
35	中華工藝館	0	
36	原住民博物館(臺北市)	2	0.1%
37	袖珍博物館(臺北市)	1	0.0%
38	華江雁鴨公園	0	
39	臺北市立動物園	0	
40	中影文化城	0	
41	植物園	0	
42	臺市立天文科學教育館	0	
43	林安泰古厝	0	
44	臺灣民俗北投文物館	0	
45	大湖公園	0	
46	北投溫泉博物館	0	
47	郵政博物館	0	
48	國軍英雄館	0	
49	南港經貿園區	0	
50	花博公園	1	0.0%
51	華山文創園區	0	
52	臺北市永康街商圈	3	0.1%
53	臺北小巨蛋	0	

d2f: 請問您這次在臺灣期間曾經遊覽過那些景點(或地方)?

Value	Label	Cases	Percentage
54	松山文創園區	0	
55	剝皮寮	0	
56	象山	0	
57	大安森林公園	0	
65	九份	167	4.6%
66	淡水、紅毛城、老街、漁人碼頭	127	3.5%
67	野柳	468	13.0%
68	金瓜石	6	0.2%
69	烏來	9	0.2%
70	遠望坑親水公園	0	
71	八里十三行博物館	0	
72	深坑老街	8	0.2%
73	法鼓山(金山)	2	0.1%
74	碧潭	1	0.0%
75	十分瀑布	16	0.4%
76	鶯歌陶瓷博物館	0	
77	平溪	5	0.1%
78	鶯歌	2	0.1%
79	三峽	1	0.0%
80	海洋世界	0	
81	朱銘美術館	1	0.0%
82	坪林	0	
83	雲仙樂園	0	
84	天祿藝術中心	3	0.1%
85	三芝	0	
86	林家花園(林本源園邸)	0	
87	福隆海水浴場	6	0.2%
88	林口	0	
89	白沙灣	1	0.0%
90	鼻頭角公園(含登山步道)	0	
91	坪林茶葉博物館	0	
92	八仙樂園	1	0.0%
93	觀音山	0	
94	海濱公園	0	
95	清水祖師廟	0	
96	海王星樂園	0	
97	翡翠灣海水浴場	0	
98	龍洞南口海洋公園	0	
99	十八王公廟	0	
100	金寶山鄧麗君墓園	0	
103	關渡	1	0.0%
104	三貂角燈塔	0	
105	菁桐	3	0.1%
106	猴硐	3	0.1%
110	東北角海岸	2	0.1%

d2f: 請問您這次在臺灣期間曾經遊覽過那些景點(或地方)?

Value	Label	Cases	Percentage
111	碧砂漁港	0	
112	基隆港	1	0.0%
113	中正公園	0	
114	八斗子濱海公園	0	
115	和平島濱海公園	0	
116	情人湖公園	0	
117	海門天險	0	
118	大武崙砲台	0	
125	小人國	7	0.2%
126	大溪	2	0.1%
127	石門水庫風景區	0	
128	慈湖	66	1.8%
129	中壢	0	
130	中正航空科學館	0	
131	拉拉山	0	
132	台茂	0	
135	新竹科學園區	0	
136	南寮漁港	0	
137	古奇峰	0	
138	玻璃藝術館	0	
145	六福村主題樂園	2	0.1%
146	內灣	0	
147	北埔	0	
148	大霸尖山	0	
149	小叮噹科學遊樂園	0	
150	泰安溫泉	1	0.0%
151	華陶窯	0	
160	三義木雕(木雕博物館)	1	0.0%
161	獅頭山	0	
162	通霄海水浴場	0	
163	西湖渡假村	0	
164	崎頂海水浴場	0	
165	飛牛牧場	1	0.0%
166	大湖(雪霸國家公園)	1	0.0%
167	南庄	0	
170	國立自然科學博物館	1	0.0%
171	亞哥花園	0	
172	東山樂園	0	
173	臺中美術館	0	
174		2	0.1%
175	月眉育樂世界	0	
176	梨山(福壽山農場)	0	
177	大雪山	1	0.0%
178	武陵森林遊樂區	0	
179	鐵鋸山	0	

d2f: 請問您這次在臺灣期間曾經遊覽過那些景點(或地方)?

Value	Label	Cases	Percentage
180	大安海水浴場	0	
181	高美溼地	0	
182	都會公園	1	0.0%
183	大甲	0	
185	日月潭	299	8.3%
186	九族文化村	13	0.4%
187	清境農場	11	0.3%
188	溪頭	2	0.1%
189	中台禪寺	71	2.0%
190	集集	1	0.0%
191	埔里(鯉魚潭)	7	0.2%
192	醒靈寺	0	
193	玉山國家公園(南投縣、嘉義縣)	0	
194	埔里酒廠	1	0.0%
195	921震災紀念館(集集)	0	
196	谷關	0	
197	合歡山	0	
198	杉林溪森林遊樂區	0	
199	鳳凰谷鳥園	0	
200	車埕車站	0	
201	霧社	0	
202	受天宮	0	
203	東埔溫泉	0	
204	奧萬大森林遊樂區	0	
205	合歡山森林遊樂區	0	
206	廬山溫泉	0	
207	廣興紙寮	0	
208	添興窯	0	
209	邵族文化村	0	
215	鹿港天后宮	4	0.1%
216	鹿港民俗文物館	0	
217	鹿港龍山寺	4	0.1%
218	八卦山	1	0.0%
219	臺灣民俗村	0	
220	彰化孔子廟	0	
221	彰化鹿港小吃	0	
222	鹿港老街	3	0.1%
225	劍湖山世界	0	
226	北港朝天宮	1	0.0%
227	草嶺	0	
235	阿里山	56	1.6%
236	奮起湖	0	
237	嘉義農場	0	
238	東石漁港	0	
240	安平古堡	10	0.3%

d2f: 請問您這次在臺灣期間曾經遊覽過那些景點(或地方)?

Value	Label	Cases	Percentage
241	赤崁樓	9	0.2%
242	臺南孔子廟	7	0.2%
243	延平郡王祠	4	0.1%
244	安平港國家歷史風景區	3	0.1%
245	億載金城	1	0.0%
246	大天后宮	0	
247	鹿耳門天后宮	0	
248	喜樹黃金海岸	0	
249	祀典武廟	0	
250	五妃廟	0	
251	四草大窰廟及炮台	0	
252	南部科學工業園區	0	
260	關子嶺	0	
261	七股賞鳥	1	0.0%
262	烏山頭水庫	0	
263	曾文水庫	0	
264	大坑休閒農場	0	
265	走馬瀨農場	0	
270	愛河	27	0.7%
271	西子灣(含打狗英國領事館)	23	0.6%
272	蓮池潭	20	0.6%
273	旗津海岸公園	10	0.3%
274	柴山(壽山、壽山動物園)	6	0.2%
275	龍虎塔	6	0.2%
276	城市光廊	1	0.0%
277	東帝士大樓	0	
278	左營春秋閣	2	0.1%
279	高雄孔廟	2	0.1%
280	高雄港	0	
281	布魯樂谷主題親水樂園	0	
282	高雄歷史博物館	0	
283	高雄天后宮	0	
284	國立科學工藝博物館	0	
285	高雄市立美術館	0	
286	夢時代購物中心	10	0.3%
287	新崛江商圈	3	0.1%
288	鼓山渡輪站	0	
289	中央公園	2	0.1%
290	美麗島	0	
291	鄧麗君紀念文物館	1	0.0%
292	義大世界	6	0.2%
294	駁二藝術特區	0	
295	佛光山	5	0.1%
296	澄清湖	4	0.1%
297	美濃客家文化村	1	0.0%

d2f: 請問您這次在臺灣期間曾經遊覽過那些景點(或地方)?

Value	Label	Cases	Percentage
298	寶來、不老溫泉	0	
299	茂林風景區(含情人谷、多納溫泉)	0	
300	六龜服務區	0	
301	甲仙	0	
302	梅山遊客中心(高雄縣、臺東縣)	0	
303	屏東農場(高雄分場)	0	
304	藤枝森林遊樂區	0	
305	十八羅漢山	0	
306	三地門	0	
307	賽嘉服務區(賽嘉航空園區)	0	
314	後壁湖	0	
315	墾丁國家公園(含鵝鑾鼻公園、貓鼻頭公園)	25	0.7%
317	海洋生物博物館	2	0.1%
319	四重溪	1	0.0%
320	佳樂水風景區	1	0.0%
321	墾丁星際碼頭	0	
322	南灣海域遊憩區	2	0.1%
323	大鵬灣國家風景區	1	0.0%
324	墾丁海水浴場	0	
325	小琉球	1	0.0%
326	三地門	0	
327	船帆石	2	0.1%
328	恆春古城	10	0.3%
329	六堆客家文化園區(內埔)	0	
330	礁溪	8	0.2%
331	冬山河	2	0.1%
332	太平山	1	0.0%
333	蘇澳冷泉	1	0.0%
334	五峰旗	0	
335	龜山島	0	
336	福山植物園	0	
337	頭城休閒農場	1	0.0%
338	南方澳	2	0.1%
339	太平山森林遊樂區	0	
340	頭城海水浴場	0	
341	棲蘭山(馬告生態公園)	0	
342	草嶺古道(含桃源谷步道系統)	0	
343	烏石港	0	
344	大溪蜜月灣	0	
345	傳藝中心	0	
350	太魯閣、天祥	11	0.3%
351	花蓮海洋公園	0	
352	七星潭	5	0.1%
353	阿美文化村	1	0.0%
354	鯉魚潭風景特定區	0	

d2f: 請問您這次在臺灣期間曾經遊覽過那些景點(或地方)?

Value	Label	Cases	Percentage
355	坪林兆豐休閒農場	0	
356	瑞穗紅葉溫泉	2	0.1%
357	秀姑巒溪泛舟觀光區	0	
358	文山溫泉	0	
360	東華大學	0	
361	花蓮海濱公園	0	
362	花東海岸賞鯨	0	
363	花蓮觀光糖廠	0	
364	石梯坪	1	0.0%
365	花蓮慈濟	0	
366	馬太鞍濕地生態園區	0	
367	六十石山	0	
370	知本	5	0.1%
371	三仙台	7	0.2%
372	綠島	0	
373	八仙洞	2	0.1%
374	小野柳	0	
375	卑南文化公園	0	
376	關山親水公園	0	
377	初鹿牧場	1	0.0%
378	臺東農場(東河分場)	1	0.0%
379	蘭嶼	1	0.0%
380	卑南史前博物館	0	
381	成功港	0	
382	水往上流	9	0.2%
383	都蘭山	0	
385	澎湖國家風景區	1	0.0%
386	吉貝嶼	0	
387	七美嶼	0	
390	慈湖(金門)	0	
391	金門國家公園(含遊客中心)	0	
392	翟山	0	
393	古寧頭戰史館	0	
394	民俗村	0	
395	莒光樓	0	
396	太武山	0	
397	金門酒廠	0	
398	浯江溪口	0	
399	中山紀念林	0	
405	芹壁聚落	0	
406	壁山觀景	0	
801	士林夜市	49	1.4%
802	華西街夜市	2	0.1%
803	饒河街夜市	14	0.4%
804	師大夜市	26	0.7%

d2f: 請問您這次在臺灣期間曾經遊覽過那些景點(或地方)?

Value	Label	Cases	Percentage
805	臨江街夜市	4	0.1%
806	公館夜市	3	0.1%
807	迪化街夜市	0	
808	寧夏夜市	6	0.2%
809	南機場夜市	0	
810	景美夜市	1	0.0%
811	遼寧街夜市	1	0.0%
812	延三夜市	1	0.0%
813	臺北市內其他夜市	0	
815	樂華夜市	1	0.0%
816	板橋南雅夜市	1	0.0%
817	新莊夜市	0	
818	中和興南夜市	0	
819	輔大花園夜市	0	
825	基隆廟口夜市	4	0.1%
826	基隆市內其他夜市	0	
830	中壢新民夜市	0	
831	桃園觀光夜市	0	
834	新竹城隍廟夜市	0	
835	新竹市內其他夜市	0	
838	新竹縣內之夜市	0	
840	苗栗縣內之夜市	0	
843	臺中逢甲夜市	1	0.0%
844	臺中中華路夜市	0	
845	臺中一中街夜市	1	0.0%
846	臺中市內其他夜市	1	0.0%
849	南投縣內之夜市	0	
851	彰化縣內之夜市	0	
853	雲林縣內之夜市	0	
855	嘉義文化路夜市	0	
856	嘉義市內其他夜市	0	
858	嘉義縣內之夜市	0	
860	臺南小北夜市	0	
861	臺南花園夜市	1	0.0%
862	臺南大東夜市	0	
863	臺南市內其他夜市	0	
865	高雄六合夜市	5	0.1%
866	高雄新興夜市	0	
867	高雄瑞豐夜市	3	0.1%
868	高雄市內其他夜市	0	
871	屏東民族路夜市	0	
872	屏東縣內其他夜市	0	
874	宜蘭羅東夜市	1	0.0%
875	宜蘭縣內其他夜市	0	
877	花蓮南濱夜市	0	

d2f: 請問您這次在臺灣期間曾經遊覽過那些景點(或地方)?

Value	Label	Cases	Percentage
878	花蓮自強夜市	0	
879	花蓮花園夜市	0	
880	臺東縣內之夜市	0	
883	澎湖縣內之夜市	0	
885	金門縣內之夜市	0	
Sysmiss		2405	

Warning: these figures indicate the number of cases found in the data file. They cannot be interpreted as summary statistics of the population of interest.

d2g: 請問您這次在臺灣期間曾經遊覽過那些景點(或地方)?

Information	[Type= discrete] [Format=numeric] [Range= 1-885] [Missing=*]
Statistics [NW/ W]	[Valid=3208 /-] [Invalid=2807 /-]

Value	Label	Cases	Percentage
1	臺北101	51	<div><div></div></div> 1.6%
2	故宮博物院	36	<div><div></div></div> 1.1%
3	中正紀念堂	82	<div><div></div></div> 2.6%
4	信義計畫區商圈	13	<div><div></div></div> 0.4%
5	西門町	99	<div><div></div></div> 3.1%
6	忠烈祠	12	<div><div></div></div> 0.4%
7	臺北東區	11	<div><div></div></div> 0.3%
8	龍山寺	75	<div><div></div></div> 2.3%
9	陽明山	8	<div><div></div></div> 0.2%
10	北投	33	<div><div></div></div> 1.0%
11	臺北車站及商圈	18	<div><div></div></div> 0.6%
12	總統府	34	<div><div></div></div> 1.1%
13	木柵貓空	12	<div><div></div></div> 0.4%
14	木柵動物園	17	<div><div></div></div> 0.5%
15	臺北捷運商店街	15	<div><div></div></div> 0.5%
16	五分埔成衣市場	13	<div><div></div></div> 0.4%
17	美麗華百樂園(摩天輪)	15	<div><div></div></div> 0.5%
18	國父紀念館	196	<div><div></div></div> 6.1%
19	行天宮	16	<div><div></div></div> 0.5%
20	光華電腦商場	1	<div><div></div></div> 0.0%
21	市立美術館	2	<div><div></div></div> 0.1%
22	圓山	10	<div><div></div></div> 0.3%
23	孔廟	8	<div><div></div></div> 0.2%
24	士林官邸	30	<div><div></div></div> 0.9%
25	紅樓	1	<div><div></div></div> 0.0%
26	天母	1	<div><div></div></div> 0.0%
27	保安宮(大龍峒)	1	<div><div></div></div> 0.0%
28	228和平公園	1	<div><div></div></div> 0.0%
29	臺北光點	0	
30	國立歷史博物館	1	<div><div></div></div> 0.0%
31	當代藝術館	0	
32	建國玉市、花市	1	<div><div></div></div> 0.0%
33	臺北市立兒童育樂中心	0	

d2g: 請問您這次在臺灣期間曾經遊覽過那些景點(或地方)?

Value	Label	Cases	Percentage
34	臺北市立兒童交通博物館	0	
35	中華工藝館	0	
36	原住民博物館(臺北市)	1	0.0%
37	袖珍博物館(臺北市)	1	0.0%
38	華江雁鴨公園	0	
39	臺北市立動物園	0	
40	中影文化城	0	
41	植物園	1	0.0%
42	臺市立天文科學教育館	1	0.0%
43	林安泰古厝	0	
44	臺灣民俗北投文物館	0	
45	大湖公園	0	
46	北投溫泉博物館	0	
47	郵政博物館	0	
48	國軍英雄館	0	
49	南港經貿園區	0	
50	花博公園	0	
51	華山文創園區	0	
52	臺北市永康街商圈	6	0.2%
53	臺北小巨蛋	1	0.0%
54	松山文創園區	0	
55	剝皮寮	0	
56	象山	0	
57	大安森林公園	0	
65	九份	157	4.9%
66	淡水、紅毛城、老街、漁人碼頭	113	3.5%
67	野柳	479	14.9%
68	金瓜石	1	0.0%
69	烏來	10	0.3%
70	遠望坑親水公園	0	
71	八里十三行博物館	2	0.1%
72	深坑老街	6	0.2%
73	法鼓山(金山)	2	0.1%
74	碧潭	0	
75	十分瀑布	11	0.3%
76	鶯歌陶瓷博物館	1	0.0%
77	平溪	7	0.2%
78	鶯歌	2	0.1%
79	三峽	1	0.0%
80	海洋世界	0	
81	朱銘美術館	1	0.0%
82	坪林	0	
83	雲仙樂園	0	
84	天祿藝術中心	2	0.1%
85	三芝	0	

d2g: 請問您這次在臺灣期間曾經遊覽過那些景點(或地方)?

Value	Label	Cases	Percentage
86	林家花園(林本源園邸)	0	
87	福隆海水浴場	0	
88	林口	0	
89	白沙灣	0	
90	鼻頭角公園(含登山步道)	0	
91	坪林茶葉博物館	0	
92	八仙樂園	0	
93	觀音山	0	
94	海濱公園	0	
95	清水祖師廟	0	
96	海王星樂園	0	
97	翡翠灣海水浴場	0	
98	龍洞南口海洋公園	0	
99	十八王公廟	0	
100	金寶山鄧麗君墓園	0	
103	關渡	0	
104	三貂角燈塔	0	
105	菁桐	4	0.1%
106	猴硐	1	0.0%
110	東北角海岸	2	0.1%
111	碧砂漁港	0	
112	基隆港	0	
113	中正公園	0	
114	八斗子濱海公園	0	
115	和平島濱海公園	0	
116	情人湖公園	0	
117	海門天險	0	
118	大武崙砲台	0	
125	小人國	5	0.2%
126	大溪	3	0.1%
127	石門水庫風景區	0	
128	慈湖	157	4.9%
129	中壢	0	
130	中正航空科學館	0	
131	拉拉山	0	
132	台茂	0	
135	新竹科學園區	0	
136	南寮漁港	0	
137	古奇峰	0	
138	玻璃藝術館	0	
145	六福村主題樂園	11	0.3%
146	內灣	0	
147	北埔	1	0.0%
148	大霸尖山	0	
149	小叮噹科學遊樂園	0	

d2g: 請問您這次在臺灣期間曾經遊覽過那些景點(或地方)?

Value	Label	Cases	Percentage
150	泰安溫泉	0	
151	華陶窯	0	
160	三義木雕(木雕博物館)	2	0.1%
161	獅頭山	0	
162	通霄海水浴場	0	
163	西湖渡假村	0	
164	崎頂海水浴場	0	
165	飛牛牧場	0	
166	大湖(雪霸國家公園)	0	
167	南庄	0	
170	國立自然科學博物館	0	
171	亞哥花園	0	
172	東山樂園	0	
173	臺中美術館	2	0.1%
175	月眉育樂世界	0	
176	梨山(福壽山農場)	0	
177	大雪山	0	
178	武陵森林遊樂區	0	
179	鐵鋸山	0	
180	大安海水浴場	0	
181	高美溼地	0	
182	都會公園	0	
183	大甲	0	
185	日月潭	471	14.7%
186	九族文化村	25	0.8%
187	清境農場	12	0.4%
188	溪頭	10	0.3%
189	中台禪寺	243	7.6%
190	集集	0	
191	埔里(鯉魚潭)	4	0.1%
192	醒靈寺	0	
193	玉山國家公園(南投縣、嘉義縣)	1	0.0%
194	埔里酒廠	1	0.0%
195	921震災紀念館(集集)	0	
196	谷關	0	
197	合歡山	1	0.0%
198	杉林溪森林遊樂區	0	
199	鳳凰谷鳥園	0	
200	車埕車站	0	
201	霧社	0	
202	受天宮	0	
203	東埔溫泉	0	
204	奧萬大森林遊樂區	0	
205	合歡山森林遊樂區	0	
206	廬山溫泉	0	

d2g: 請問您這次在臺灣期間曾經遊覽過那些景點(或地方)?

Value	Label	Cases	Percentage
207	廣興紙寮	0	
208	添興窯	0	
209	邵族文化村	0	
215	鹿港天后宮	2	0.1%
216	鹿港民俗文物館	0	
217	鹿港龍山寺	1	0.0%
218	八卦山	0	
219	臺灣民俗村	0	
220	彰化孔子廟	0	
221	彰化鹿港小吃	0	
222	鹿港老街	5	0.2%
225	劍湖山世界	2	0.1%
226	北港朝天宮	0	
227	草嶺	0	
235	阿里山	124	3.9%
236	奮起湖	0	
237	嘉義農場	0	
238	東石漁港	0	
240	安平古堡	11	0.3%
241	赤崁樓	14	0.4%
242	臺南孔子廟	6	0.2%
243	延平郡王祠	4	0.1%
244	安平港國家歷史風景區	4	0.1%
245	億載金城	2	0.1%
246	大天后宮	0	
247	鹿耳門天后宮	0	
248	喜樹黃金海岸	0	
249	祀典武廟	0	
250	五妃廟	0	
251	四草大眾廟及炮台	0	
252	南部科學工業園區	0	
260	關子嶺	0	
261	七股賞鳥	0	
262	烏山頭水庫	0	
263	曾文水庫	0	
264	大坑休閒農場	0	
265	走馬瀨農場	0	
270	愛河	54	1.7%
271	西子灣(含打狗英國領事館)	67	2.1%
272	蓮池潭	19	0.6%
273	旗津海岸公園	8	0.2%
274	柴山(壽山、壽山動物園)	9	0.3%
275	龍虎塔	6	0.2%
276	城市光廊	3	0.1%
277	東帝士大樓	1	0.0%

d2g: 請問您這次在臺灣期間曾經遊覽過那些景點(或地方)?

Value	Label	Cases	Percentage
278	左營春秋閣	1	0.0%
279	高雄孔廟	1	0.0%
280	高雄港	0	
281	布魯樂谷主題親水樂園	0	
282	高雄歷史博物館	0	
283	高雄天后宮	0	
284	國立科學工藝博物館	0	
285	高雄市立美術館	1	0.0%
286	夢時代購物中心	6	0.2%
287	新崛江商圈	2	0.1%
288	鼓山渡輪站	1	0.0%
289	中央公園	0	
290	美麗島	0	
291	鄧麗君紀念文物館	4	0.1%
292	義大世界	4	0.1%
294	駁二藝術特區	0	
295	佛光山	7	0.2%
296	澄清湖	7	0.2%
297	美濃客家文化村	0	
298	寶來、不老溫泉	0	
299	茂林風景區(含情人谷、多納溫泉)	0	
300	六龜服務區	0	
301	甲仙	0	
302	梅山遊客中心(高雄縣、臺東縣)	0	
303	屏東農場(高雄分場)	0	
304	藤枝森林遊樂區	0	
305	十八羅漢山	0	
306	三地門	0	
307	賽嘉服務區(賽嘉航空園區)	0	
314	後壁湖	0	
315	墾丁國家公園(含鵝鑾鼻公園、貓鼻頭公園)	17	0.5%
317	海洋生物博物館	4	0.1%
319	四重溪	0	
320	佳樂水風景區	0	
321	墾丁星際碼頭	0	
322	南灣海域遊憩區	0	
323	大鵬灣國家風景區	0	
324	墾丁海水浴場	0	
325	小琉球	0	
326	三地門	0	
327	船帆石	0	
328	恆春古城	5	0.2%
329	六堆客家文化園區(內埔)	0	
330	礁溪	16	0.5%
331	冬山河	2	0.1%

d2g: 請問您這次在臺灣期間曾經遊覽過那些景點(或地方)?

Value	Label	Cases	Percentage
332	太平山	0	
333	蘇澳冷泉	0	
334	五峰旗	0	
335	龜山島	1	0.0%
336	福山植物園	0	
337	頭城休閒農場	4	0.1%
338	南方澳	0	
339	太平山森林遊樂區	0	
340	頭城海水浴場	0	
341	棲蘭山(馬告生態公園)	0	
342	草嶺古道(含桃源谷步道系統)	0	
343	烏石港	1	0.0%
344	大溪蜜月灣	0	
345	傳藝中心	1	0.0%
346		1	0.0%
350	太魯閣、天祥	26	0.8%
351	花蓮海洋公園	0	
352	七星潭	6	0.2%
353	阿美文化村	0	
354	鯉魚潭風景特定區	1	0.0%
355	坪林兆豐休閒農場	2	0.1%
356	瑞穗紅葉溫泉	0	
357	秀姑巒溪泛舟觀光區	0	
358	文山溫泉	0	
360	東華大學	0	
361	花蓮海濱公園	0	
362	花東海岸賞鯨	0	
363	花蓮觀光糖廠	0	
364	石梯坪	3	0.1%
365	花蓮慈濟	0	
366	馬太鞍濕地生態園區	0	
367	六十石山	0	
370	知本	3	0.1%
371	三仙台	8	0.2%
372	綠島	1	0.0%
373	八仙洞	2	0.1%
374	小野柳	0	
375	卑南文化公園	1	0.0%
376	關山親水公園	0	
377	初鹿牧場	0	
378	臺東農場(東河分場)	0	
379	蘭嶼	0	
380	卑南史前博物館	0	
381	成功港	0	
382	水往上流	8	0.2%

d2g: 請問您這次在臺灣期間曾經遊覽過那些景點(或地方)?

Value	Label	Cases	Percentage
383	都蘭山	0	
385	澎湖國家風景區	0	
386	吉貝嶼	0	
387	七美嶼	0	
390	慈湖(金門)	0	
391	金門國家公園(含遊客中心)	1	0.0%
392	翟山	0	
393	古寧頭戰史館	0	
394	民俗村	0	
395	莒光樓	0	
396	太武山	0	
397	金門酒廠	0	
398	浯江溪口	0	
399	中山紀念林	0	
405	芹壁聚落	0	
406	壁山觀景	0	
801	士林夜市	36	1.1%
802	華西街夜市	9	0.3%
803	饒河街夜市	18	0.6%
804	師大夜市	23	0.7%
805	臨江街夜市	4	0.1%
806	公館夜市	4	0.1%
807	迪化街夜市	2	0.1%
808	寧夏夜市	7	0.2%
809	南機場夜市	1	0.0%
810	景美夜市	1	0.0%
811	遼寧街夜市	2	0.1%
812	延三夜市	0	
813	臺北市內其他夜市	0	
815	樂華夜市	0	
816	板橋南雅夜市	0	
817	新莊夜市	0	
818	中和興南夜市	0	
819	輔大花園夜市	1	0.0%
825	基隆廟口夜市	4	0.1%
826	基隆市內其他夜市	0	
830	中壢新民夜市	1	0.0%
831	桃園觀光夜市	0	
834	新竹城隍廟夜市	0	
835	新竹市內其他夜市	0	
838	新竹縣內之夜市	0	
840	苗栗縣內之夜市	0	
843	臺中逢甲夜市	8	0.2%
844	臺中中華路夜市	0	
845	臺中一中街夜市	0	

# d2g: 請問您這次在臺灣期間曾經遊覽過那些景點(或地方)?			
Value	Label	Cases	Percentage
846	臺中市內其他夜市	1	0.0%
849	南投縣內之夜市	0	
851	彰化縣內之夜市	1	0.0%
853	雲林縣內之夜市	0	
855	嘉義文化路夜市	0	
856	嘉義市內其他夜市	0	
858	嘉義縣內之夜市	0	
860	臺南小北夜市	0	
861	臺南花園夜市	3	0.1%
862	臺南大東夜市	1	0.0%
863	臺南市內其他夜市	0	
865	高雄六合夜市	13	0.4%
866	高雄新興夜市	0	
867	高雄瑞豐夜市	3	0.1%
868	高雄市內其他夜市	0	
871	屏東民族路夜市	0	
872	屏東縣內其他夜市	0	
874	宜蘭羅東夜市	0	
875	宜蘭縣內其他夜市	0	
877	花蓮南濱夜市	0	
878	花蓮自強夜市	0	
879	花蓮花園夜市	0	
880	臺東縣內之夜市	0	
883	澎湖縣內之夜市	0	
885	金門縣內之夜市	0	
Sysmiss		2807	
Warning: these figures indicate the number of cases found in the data file. They cannot be interpreted as summary statistics of the population of interest.			
# d2h: 請問您這次在臺灣期間曾經遊覽過那些景點(或地方)?			
Information	[Type= discrete] [Format=numeric] [Range= 1-885] [Missing=*]		
Statistics [NW/ W]	[Valid=2820 /-] [Invalid=3195 /-]		
Value	Label	Cases	Percentage
1	臺北101	25	0.9%
2	故宮博物院	24	0.9%
3	中正紀念堂	33	1.2%
4	信義計畫區商圈	8	0.3%
5	西門町	59	2.1%
6	忠烈祠	17	0.6%
7	臺北東區	8	0.3%
8	龍山寺	23	0.8%
9	陽明山	9	0.3%
10	北投	20	0.7%
11	臺北車站及商圈	15	0.5%
12	總統府	23	0.8%
13	木柵貓空	8	0.3%

d2h: 請問您這次在臺灣期間曾經遊覽過那些景點(或地方)?

Value	Label	Cases	Percentage
14	木柵動物園	6	0.2%
15	臺北捷運商店街	7	0.2%
16	五分埔成衣市場	5	0.2%
17	美麗華百樂園(摩天輪)	18	0.6%
18	國父紀念館	37	1.3%
19	行天宮	9	0.3%
20	光華電腦商場	0	
21	市立美術館	1	0.0%
22	圓山	7	0.2%
23	孔廟	0	
24	士林官邸	41	1.5%
25	紅樓	0	
26	天母	0	
27	保安宮(大龍峒)	3	0.1%
28	228和平公園	1	0.0%
29	臺北光點	0	
30	國立歷史博物館	0	
31	當代藝術館	0	
32	建國玉市、花市	1	0.0%
33	臺北市立兒童育樂中心	0	
34	臺北市立兒童交通博物館	0	
35	中華工藝館	0	
36	原住民博物館(臺北市)	0	
37	袖珍博物館(臺北市)	1	0.0%
38	華江雁鴨公園	0	
39	臺北市立動物園	0	
40	中影文化城	0	
41	植物園	1	0.0%
42	臺市立天文科學教育館	0	
43	林安泰古厝	0	
44	臺灣民俗北投文物館	0	
45	大湖公園	1	0.0%
46	北投溫泉博物館	0	
47	郵政博物館	0	
48	國軍英雄館	0	
49	南港經貿園區	0	
50	花博公園	0	
51	華山文創園區	0	
52	臺北市永康街商圈	0	
53	臺北小巨蛋	0	
54	松山文創園區	0	
55	剝皮寮	0	
56	象山	0	
57	大安森林公園	0	
65	九份	100	3.5%

d2h: 請問您這次在臺灣期間曾經遊覽過那些景點(或地方)?

Value	Label	Cases	Percentage
66	淡水、紅毛城、老街、漁人碼頭	58	<div><div></div></div> 2.1%
67	野柳	163	<div><div></div></div> 5.8%
68	金瓜石	3	<div><div></div></div> 0.1%
69	烏來	5	<div><div></div></div> 0.2%
70	遠望坑親水公園	0	
71	八里十三行博物館	3	<div><div></div></div> 0.1%
72	深坑老街	4	<div><div></div></div> 0.1%
73	法鼓山(金山)	6	<div><div></div></div> 0.2%
74	碧潭	1	<div><div></div></div> 0.0%
75	十分瀑布	14	<div><div></div></div> 0.5%
76	鶯歌陶瓷博物館	0	
77	平溪	7	<div><div></div></div> 0.2%
78	鶯歌	1	<div><div></div></div> 0.0%
79	三峽	0	
80	海洋世界	0	
81	朱銘美術館	0	
82	坪林	0	
83	雲仙樂園	0	
84	天祿藝術中心	8	<div><div></div></div> 0.3%
85	三芝	0	
86	林家花園(林本源園邸)	1	<div><div></div></div> 0.0%
87	福隆海水浴場	2	<div><div></div></div> 0.1%
88	林口	0	
89	白沙灣	0	
90	鼻頭角公園(含登山步道)	0	
91	坪林茶葉博物館	0	
92	八仙樂園	1	<div><div></div></div> 0.0%
93	觀音山	0	
94	海濱公園	0	
95	清水祖師廟	0	
96	海王星樂園	0	
97	翡翠灣海水浴場	0	
98	龍洞南口海洋公園	3	<div><div></div></div> 0.1%
99	十八王公廟	0	
100	金寶山鄧麗君墓園	0	
103	關渡	0	
104	三貂角燈塔	0	
105	菁桐	3	<div><div></div></div> 0.1%
106	猴硐	0	
110	東北角海岸	0	
111	碧砂漁港	0	
112	基隆港	0	
113	中正公園	0	
114	八斗子濱海公園	0	
115	和平島濱海公園	0	

d2h: 請問您這次在臺灣期間曾經遊覽過那些景點(或地方)?

Value	Label	Cases	Percentage
116	情人湖公園	0	
117	海門天險	0	
118	大武崙砲台	0	
125	小人國	1	0.0%
126	大溪	4	0.1%
127	石門水庫風景區	1	0.0%
128	慈湖	139	4.9%
129	中壢	0	
130	中正航空科學館	0	
131	拉拉山	0	
132	台茂	0	
135	新竹科學園區	0	
136	南寮漁港	0	
137	古奇峰	0	
138	玻璃藝術館	0	
145	六福村主題樂園	10	0.4%
146	內灣	1	0.0%
147	北埔	1	0.0%
148	大霸尖山	0	
149	小叮嚀科學遊樂園	0	
150	泰安溫泉	0	
151	華陶窯	0	
160	三義木雕(木雕博物館)	0	
161	獅頭山	0	
162	通霄海水浴場	0	
163	西湖渡假村	0	
164	崎頂海水浴場	0	
165	飛牛牧場	2	0.1%
166	大湖(雪霸國家公園)	0	
167	南庄	0	
170	國立自然科學博物館	0	
171	亞哥花園	0	
172	東山樂園	0	
173	臺中美術館	1	0.0%
174		1	0.0%
175	月眉育樂世界	0	
176	梨山(福壽山農場)	0	
177	大雪山	0	
178	武陵森林遊樂區	0	
179	鐵鋸山	0	
180	大安海水浴場	0	
181	高美溼地	0	
182	都會公園	0	
183	大甲	0	
185	日月潭	413	14.6%

d2h: 請問您這次在臺灣期間曾經遊覽過那些景點(或地方)?

Value	Label	Cases	Percentage
186	九族文化村	59	<div><div></div></div> 2.1%
187	清境農場	7	<div><div></div></div> 0.2%
188	溪頭	19	<div><div></div></div> 0.7%
189	中台禪寺	428	<div><div></div></div> 15.2%
190	集集	1	<div><div></div></div> 0.0%
191	埔里(鯉魚潭)	3	<div><div></div></div> 0.1%
192	醒靈寺	0	
193	玉山國家公園(南投縣、嘉義縣)	0	
194	埔里酒廠	1	<div><div></div></div> 0.0%
195	921震災紀念館(集集)	0	
196	谷關	0	
197	合歡山	2	<div><div></div></div> 0.1%
198	杉林溪森林遊樂區	0	
199	鳳凰谷鳥園	0	
200	車埕車站	0	
201	霧社	1	<div><div></div></div> 0.0%
202	受天宮	0	
203	東埔溫泉	0	
204	奧萬大森林遊樂區	0	
205	合歡山森林遊樂區	0	
206	廬山溫泉	2	<div><div></div></div> 0.1%
207	廣興紙寮	0	
208	添興窯	0	
209	邵族文化村	0	
215	鹿港天后宮	4	<div><div></div></div> 0.1%
216	鹿港民俗文物館	1	<div><div></div></div> 0.0%
217	鹿港龍山寺	0	
218	八卦山	1	<div><div></div></div> 0.0%
219	臺灣民俗村	0	
220	彰化孔子廟	0	
221	彰化鹿港小吃	0	
222	鹿港老街	0	
225	劍湖山世界	0	
226	北港朝天宮	0	
227	草嶺	0	
235	阿里山	253	<div><div></div></div> 9.0%
236	奮起湖	1	<div><div></div></div> 0.0%
237	嘉義農場	0	
238	東石漁港	0	
240	安平古堡	19	<div><div></div></div> 0.7%
241	赤崁樓	9	<div><div></div></div> 0.3%
242	臺南孔子廟	12	<div><div></div></div> 0.4%
243	延平郡王祠	12	<div><div></div></div> 0.4%
244	安平港國家歷史風景區	3	<div><div></div></div> 0.1%
245	億載金城	1	<div><div></div></div> 0.0%

d2h: 請問您這次在臺灣期間曾經遊覽過那些景點(或地方)?

Value	Label	Cases	Percentage
246	大天后宮	0	
247	鹿耳門天后宮	0	
248	喜樹黃金海岸	0	
249	祀典武廟	0	
250	五妃廟	0	
251	四草大瀨廟及炮台	0	
252	南部科學工業園區	0	
260	關子嶺	0	
261	七股賞鳥	0	
262	烏山頭水庫	0	
263	曾文水庫	0	
264	大坑休閒農場	1	0.0%
265	走馬瀨農場	0	
270	愛河	105	3.7%
271	西子灣(含打狗英國領事館)	104	3.7%
272	蓮池潭	25	0.9%
273	旗津海岸公園	9	0.3%
274	柴山(壽山、壽山動物園)	11	0.4%
275	龍虎塔	3	0.1%
276	城市光廊	0	
277	東帝士大樓	3	0.1%
278	左營春秋閣	2	0.1%
279	高雄孔廟	1	0.0%
280	高雄港	0	
281	布魯樂谷主題親水樂園	0	
282	高雄歷史博物館	0	
283	高雄天后宮	0	
284	國立科學工藝博物館	0	
285	高雄市立美術館	0	
286	夢時代購物中心	10	0.4%
287	新崛江商圈	2	0.1%
288	鼓山渡輪站	0	
289	中央公園	0	
290	美麗島	0	
291	鄧麗君紀念文物館	8	0.3%
292	義大世界	2	0.1%
294	駁二藝術特區	0	
295	佛光山	8	0.3%
296	澄清湖	4	0.1%
297	美濃客家文化村	0	
298	寶來、不老溫泉	0	
299	茂林風景區(含情人谷、多納溫泉)	0	
300	六龜服務區	0	
301	甲仙	0	
302	梅山遊客中心(高雄縣、臺東縣)	0	

d2h: 請問您這次在臺灣期間曾經遊覽過那些景點(或地方)?

Value	Label	Cases	Percentage
303	屏東農場(高雄分場)	0	
304	藤枝森林遊樂區	0	
305	十八羅漢山	0	
306	三地門	0	
307	賽嘉服務區(賽嘉航空園區)	0	
314	後壁湖	0	
315	墾丁國家公園(含鵝鑾鼻公園、貓鼻頭公園)	53	<div><div></div></div> 1.9%
317	海洋生物博物館	1	<div><div></div></div> 0.0%
319	四重溪	0	
320	佳樂水風景區	1	<div><div></div></div> 0.0%
321	墾丁星際碼頭	0	
322	南灣海域遊憩區	0	
323	大鵬灣國家風景區	0	
324	墾丁海水浴場	0	
325	小琉球	1	<div><div></div></div> 0.0%
326	三地門	0	
327	船帆石	0	
328	恆春古城	3	<div><div></div></div> 0.1%
329	六堆客家文化園區(內埔)	0	
330	礁溪	22	<div><div></div></div> 0.8%
331	冬山河	0	
332	太平山	0	
333	蘇澳冷泉	0	
334	五峰旗	0	
335	龜山島	0	
336	福山植物園	0	
337	頭城休閒農場	3	<div><div></div></div> 0.1%
338	南方澳	0	
339	太平山森林遊樂區	0	
340	頭城海水浴場	0	
341	棲蘭山(馬告生態公園)	0	
342	草嶺古道(含桃源谷步道系統)	0	
343	烏石港	0	
344	大溪蜜月灣	0	
345	傳藝中心	3	<div><div></div></div> 0.1%
350	太魯閣、天祥	35	<div><div></div></div> 1.2%
351	花蓮海洋公園	0	
352	七星潭	4	<div><div></div></div> 0.1%
353	阿美文化村	2	<div><div></div></div> 0.1%
354	鯉魚潭風景特定區	1	<div><div></div></div> 0.0%
355	坪林兆豐休閒農場	0	
356	瑞穗紅葉溫泉	1	<div><div></div></div> 0.0%
357	秀姑巒溪泛舟觀光區	1	<div><div></div></div> 0.0%
358	文山溫泉	0	
360	東華大學	0	

# d2h: 請問您這次在臺灣期間曾經遊覽過那些景點(或地方)?			
Value	Label	Cases	Percentage
361	花蓮海濱公園	0	
362	花東海岸賞鯨	0	
363	花蓮觀光糖廠	0	
364	石梯坪	2	0.1%
365	花蓮慈濟	0	
366	馬太鞍濕地生態園區	0	
367	六十石山	0	
370	知本	3	0.1%
371	三仙台	7	0.2%
372	綠島	0	
373	八仙洞	2	0.1%
374	小野柳	0	
375	卑南文化公園	0	
376	關山親水公園	0	
377	初鹿牧場	0	
378	臺東農場(東河分場)	0	
379	蘭嶼	0	
380	卑南史前博物館	0	
381	成功港	0	
382	水往上流	12	0.4%
383	都蘭山	0	
385	澎湖國家風景區	0	
386	吉貝嶼	0	
387	七美嶼	0	
390	慈湖(金門)	0	
391	金門國家公園(含遊客中心)	0	
392	翟山	0	
393	古寧頭戰史館	0	
394	民俗村	0	
395	莒光樓	0	
396	太武山	0	
397	金門酒廠	0	
398	浯江溪口	0	
399	中山紀念林	0	
405	芹壁聚落	0	
406	壁山觀景	0	
801	士林夜市	64	2.3%
802	華西街夜市	6	0.2%
803	饒河街夜市	12	0.4%
804	師大夜市	20	0.7%
805	臨江街夜市	0	
806	公館夜市	3	0.1%
807	迪化街夜市	6	0.2%
808	寧夏夜市	9	0.3%
809	南機場夜市	0	

d2h: 請問您這次在臺灣期間曾經遊覽過那些景點(或地方)?

Value	Label	Cases	Percentage
810	景美夜市	1	0.0%
811	遼寧街夜市	1	0.0%
812	延三夜市	0	
813	臺北市內其他夜市	0	
815	樂華夜市	2	0.1%
816	板橋南雅夜市	0	
817	新莊夜市	0	
818	中和興南夜市	0	
819	輔大花園夜市	2	0.1%
825	基隆廟口夜市	10	0.4%
826	基隆市內其他夜市	0	
830	中壢新民夜市	0	
831	桃園觀光夜市	0	
834	新竹城隍廟夜市	1	0.0%
835	新竹市內其他夜市	0	
838	新竹縣內之夜市	0	
840	苗栗縣內之夜市	0	
843	臺中逢甲夜市	2	0.1%
844	臺中中華路夜市	0	
845	臺中一中街夜市	1	0.0%
846	臺中市內其他夜市	0	
849	南投縣內之夜市	0	
851	彰化縣內之夜市	0	
853	雲林縣內之夜市	0	
855	嘉義文化路夜市	0	
856	嘉義市內其他夜市	0	
858	嘉義縣內之夜市	0	
860	臺南小北夜市	0	
861	臺南花園夜市	1	0.0%
862	臺南大東夜市	1	0.0%
863	臺南市內其他夜市	0	
865	高雄六合夜市	7	0.2%
866	高雄新興夜市	0	
867	高雄瑞豐夜市	6	0.2%
868	高雄市內其他夜市	1	0.0%
871	屏東民族路夜市	0	
872	屏東縣內其他夜市	0	
874	宜蘭羅東夜市	1	0.0%
875	宜蘭縣內其他夜市	0	
877	花蓮南濱夜市	0	
878	花蓮自強夜市	1	0.0%
879	花蓮花園夜市	0	
880	臺東縣內之夜市	0	
883	澎湖縣內之夜市	0	
885	金門縣內之夜市	0	

# d2h: 請問您這次在臺灣期間曾經遊覽過那些景點(或地方)?			
Value	Label	Cases	Percentage
Sysmiss		3195	
Warning: these figures indicate the number of cases found in the data file. They cannot be interpreted as summary statistics of the population of interest.			
# d2i: 請問您這次在臺灣期間曾經遊覽過那些景點(或地方)?			
Information	[Type= discrete] [Format=numeric] [Range= 1-885] [Missing=*]		
Statistics [NW/ W]	[Valid=2521 /-] [Invalid=3494 /-]		
Value	Label	Cases	Percentage
1	臺北101	19	<div></div> 0.8%
2	故宮博物院	20	<div></div> 0.8%
3	中正紀念堂	20	<div></div> 0.8%
4	信義計畫區商圈	11	<div></div> 0.4%
5	西門町	34	<div></div> 1.3%
6	忠烈祠	7	<div></div> 0.3%
7	臺北東區	6	<div></div> 0.2%
8	龍山寺	12	<div></div> 0.5%
9	陽明山	13	<div></div> 0.5%
10	北投	17	<div></div> 0.7%
11	臺北車站及商圈	10	<div></div> 0.4%
12	總統府	4	<div></div> 0.2%
13	木柵貓空	8	<div></div> 0.3%
14	木柵動物園	8	<div></div> 0.3%
15	臺北捷運商店街	5	<div></div> 0.2%
16	五分埔成衣市場	7	<div></div> 0.3%
17	美麗華百樂園(摩天輪)	8	<div></div> 0.3%
18	國父紀念館	22	<div></div> 0.9%
19	行天宮	0	
20	光華電腦商場	0	
21	市立美術館	0	
22	圓山	11	
23	孔廟	0	
24	士林官邸	18	<div></div> 0.7%
25	紅樓	0	
26	天母	0	
27	保安宮(大龍峒)	0	
28	228和平公園	0	
29	臺北光點	0	
30	國立歷史博物館	0	
31	當代藝術館	0	
32	建國玉市、花市	1	
33	臺北市立兒童育樂中心	0	
34	臺北市立兒童交通博物館	0	
35	中華工藝館	0	
36	原住民博物館(臺北市)	0	
37	袖珍博物館(臺北市)	0	
38	華江雁鴨公園	0	

d2i: 請問您這次在臺灣期間曾經遊覽過那些景點(或地方)?

Value	Label	Cases	Percentage
39	臺北市立動物園	0	
40	中影文化城	0	
41	植物園	2	0.1%
42	臺市立天文科學教育館	0	
43	林安泰古厝	0	
44	臺灣民俗北投文物館	0	
45	大湖公園	0	
46	北投溫泉博物館	0	
47	郵政博物館	0	
48	國軍英雄館	0	
49	南港經貿園區	0	
50	花博公園	0	
51	華山文創園區	0	
52	臺北市永康街商圈	4	0.2%
53	臺北小巨蛋	0	
54	松山文創園區	0	
55	剝皮寮	0	
56	象山	0	
57	大安森林公園	0	
65	九份	42	1.7%
66	淡水、紅毛城、老街、漁人碼頭	42	1.7%
67	野柳	52	2.1%
68	金瓜石	4	0.2%
69	烏來	7	0.3%
70	遠望坑親水公園	0	
71	八里十三行博物館	2	0.1%
72	深坑老街	8	0.3%
73	法鼓山(金山)	1	0.0%
74	碧潭	0	
75	十分瀑布	11	0.4%
76	鶯歌陶瓷博物館	0	
77	平溪	9	0.4%
78	鶯歌	0	
79	三峽	2	0.1%
80	海洋世界	0	
81	朱銘美術館	0	
82	坪林	0	
83	雲仙樂園	0	
84	天祿藝術中心	3	0.1%
85	三芝	0	
86	林家花園(林本源園邸)	1	0.0%
87	福隆海水浴場	0	
88	林口	0	
89	白沙灣	0	
90	鼻頭角公園(含登山步道)	0	

d2i: 請問您這次在臺灣期間曾經遊覽過那些景點(或地方)?

Value	Label	Cases	Percentage
91	坪林茶葉博物館	0	
92	八仙樂園	0	
93	觀音山	0	
94	海濱公園	0	
95	清水祖師廟	0	
96	海王星樂園	0	
97	翡翠灣海水浴場	0	
98	龍洞南口海洋公園	1	0.0%
99	十八王公廟	0	
100	金寶山鄧麗君墓園	0	
103	關渡	0	
104	三貂角燈塔	0	
105	菁桐	3	0.1%
106	猴硐	1	0.0%
110	東北角海岸	1	0.0%
111	碧砂漁港	0	
112	基隆港	0	
113	中正公園	0	
114	八斗子濱海公園	0	
115	和平島濱海公園	0	
116	情人湖公園	0	
117	海門天險	0	
118	大武崙砲台	0	
125	小人國	3	0.1%
126	大溪	1	0.0%
127	石門水庫風景區	0	
128	慈湖	43	1.7%
129	中壢	0	
130	中正航空科學館	0	
131	拉拉山	0	
132	台茂	0	
135	新竹科學園區	1	0.0%
136	南寮漁港	0	
137	古奇峰	0	
138	玻璃藝術館	0	
145	六福村主題樂園	8	0.3%
146	內灣	0	
147	北埔	0	
148	大霸尖山	0	
149	小叮嚀科學遊樂園	0	
150	泰安溫泉	0	
151	華陶窯	0	
160	三義木雕(木雕博物館)	2	0.1%
161	獅頭山	0	
162	通霄海水浴場	0	

d2i: 請問您這次在臺灣期間曾經遊覽過那些景點(或地方)?

Value	Label	Cases	Percentage
163	西湖渡假村	0	
164	崎頂海水浴場	0	
165	飛牛牧場	1	0.0%
166	大湖(雪霸國家公園)	0	
167	南庄	0	
170	國立自然科學博物館	0	
171	亞哥花園	0	
172	東山樂園	0	
173	臺中美術館	2	0.1%
174		1	0.0%
175	月眉育樂世界	0	
176	梨山(福壽山農場)	0	
177	大雪山	0	
178	武陵森林遊樂區	0	
179	鐵鋸山	0	
180	大安海水浴場	0	
181	高美溼地	1	0.0%
182	都會公園	0	
183	大甲	0	
185	日月潭	216	8.6%
186	九族文化村	85	3.4%
187	清境農場	5	0.2%
188	溪頭	33	1.3%
189	中台禪寺	367	14.6%
190	集集	0	
191	埔里(鯉魚潭)	5	0.2%
192	醒靈寺	0	
193	玉山國家公園(南投縣、嘉義縣)	0	
194	埔里酒廠	0	
195	921震災紀念館(集集)	1	0.0%
196	谷關	0	
197	合歡山	2	0.1%
198	杉林溪森林遊樂區	0	
199	鳳凰谷鳥園	0	
200	車埕車站	0	
201	霧社	0	
202	受天宮	0	
203	東埔溫泉	0	
204	奧萬大森林遊樂區	0	
205	合歡山森林遊樂區	0	
206	廬山溫泉	2	0.1%
207	廣興紙寮	0	
208	添興窯	0	
209	邵族文化村	0	
215	鹿港天后宮	2	0.1%

d2i: 請問您這次在臺灣期間曾經遊覽過那些景點(或地方)?

Value	Label	Cases	Percentage
216	鹿港民俗文物館	2	0.1%
217	鹿港龍山寺	1	0.0%
218	八卦山	0	
219	臺灣民俗村	0	
220	彰化孔子廟	0	
221	彰化鹿港小吃	0	
222	鹿港老街	2	0.1%
225	劍湖山世界	0	
226	北港朝天宮	0	
227	草嶺	0	
235	阿里山	358	14.2%
236	奮起湖	0	
237	嘉義農場	0	
238	東石漁港	0	
240	安平古堡	27	1.1%
241	赤崁樓	11	0.4%
242	臺南孔子廟	7	0.3%
243	延平郡王祠	20	0.8%
244	安平港國家歷史風景區	1	0.0%
245	億載金城	8	0.3%
246	大天后宮	0	
247	鹿耳門天后宮	1	0.0%
248	喜樹黃金海岸	0	
249	祀典武廟	0	
250	五妃廟	1	0.0%
251	四草大瀨廟及炮台	0	
252	南部科學工業園區	0	
260	關子嶺	1	0.0%
261	七股賞鳥	0	
262	烏山頭水庫	0	
263	曾文水庫	0	
264	大坑休閒農場	0	
265	走馬瀨農場	0	
270	愛河	224	8.9%
271	西子灣(含打狗英國領事館)	199	7.9%
272	蓮池潭	23	0.9%
273	旗津海岸公園	11	0.4%
274	柴山(壽山、壽山動物園)	6	0.2%
275	龍虎塔	6	0.2%
276	城市光廊	0	
277	東帝士大樓	2	0.1%
278	左營春秋閣	1	0.0%
279	高雄孔廟	3	0.1%
280	高雄港	0	
281	布魯樂谷主題親水樂園	0	

d2i: 請問您這次在臺灣期間曾經遊覽過那些景點(或地方)?

Value	Label	Cases	Percentage
282	高雄歷史博物館	0	
283	高雄天后宮	0	
284	國立科學工藝博物館	0	
285	高雄市立美術館	0	
286	夢時代購物中心	19	0.8%
287	新崛江商圈	3	0.1%
288	鼓山渡輪站	0	
289	中央公園	0	
290	美麗島	0	
291	鄧麗君紀念文物館	14	0.6%
292	義大世界	1	0.0%
294	駁二藝術特區	0	
295	佛光山	5	0.2%
296	澄清湖	4	0.2%
297	美濃客家文化村	2	0.1%
298	寶來、不老溫泉	0	
299	茂林風景區(含情人谷、多納溫泉)	0	
300	六龜服務區	0	
301	甲仙	0	
302	梅山遊客中心(高雄縣、臺東縣)	0	
303	屏東農場(高雄分場)	0	
304	藤枝森林遊樂區	0	
305	十八羅漢山	0	
306	三地門	0	
307	賽嘉服務區(賽嘉航空園區)	0	
314	後壁湖	0	
315	墾丁國家公園(含鵝鑾鼻公園、貓鼻頭公園)	88	3.5%
317	海洋生物博物館	0	
319	四重溪	0	
320	佳樂水風景區	0	
321	墾丁星際碼頭	0	
322	南灣海域遊憩區	0	
323	大鵬灣國家風景區	0	
324	墾丁海水浴場	0	
325	小琉球	1	0.0%
326	三地門	0	
327	船帆石	0	
328	恆春古城	6	0.2%
329	六堆客家文化園區(內埔)	0	
330	礁溪	14	0.6%
331	冬山河	2	0.1%
332	太平山	0	
333	蘇澳冷泉	1	0.0%
334	五峰旗	0	
335	龜山島	0	

d2i: 請問您這次在臺灣期間曾經遊覽過那些景點(或地方)?

Value	Label	Cases	Percentage
336	福山植物園	0	
337	頭城休閒農場	0	
338	南方澳	2	0.1%
339	太平山森林遊樂區	0	
340	頭城海水浴場	0	
341	棲蘭山(馬告生態公園)	0	
342	草嶺古道(含桃源谷步道系統)	0	
343	烏石港	0	
344	大溪蜜月灣	0	
345	傳藝中心	0	
350	太魯閣、天祥	47	1.9%
351	花蓮海洋公園	1	0.0%
352	七星潭	9	0.4%
353	阿美文化村	4	0.2%
354	鯉魚潭風景特定區	0	
355	坪林兆豐休閒農場	0	
356	瑞穗紅葉溫泉	2	0.1%
357	秀姑巒溪泛舟觀光區	0	
358	文山溫泉	0	
360	東華大學	0	
361	花蓮海濱公園	0	
362	花東海岸賞鯨	0	
363	花蓮觀光糖廠	0	
364	石梯坪	1	0.0%
365	花蓮慈濟	0	
366	馬太鞍濕地生態園區	0	
367	六十石山	0	
370	知本	4	0.2%
371	三仙台	4	0.2%
372	綠島	0	
373	八仙洞	2	0.1%
374	小野柳	0	
375	卑南文化公園	0	
376	關山親水公園	0	
377	初鹿牧場	0	
378	臺東農場(東河分場)	0	
379	蘭嶼	0	
380	卑南史前博物館	0	
381	成功港	0	
382	水往上流	8	0.3%
383	都蘭山	0	
385	澎湖國家風景區	0	
386	吉貝嶼	0	
387	七美嶼	0	
390	慈湖(金門)	0	

d2i: 請問您這次在臺灣期間曾經遊覽過那些景點(或地方)?

Value	Label	Cases	Percentage
391	金門國家公園(含遊客中心)	0	
392	翟山	0	
393	古寧頭戰史館	0	
394	民俗村	0	
395	莒光樓	0	
396	太武山	0	
397	金門酒廠	0	
398	浯江溪口	0	
399	中山紀念林	0	
405	芹壁聚落	0	
406	壁山觀景	0	
801	士林夜市	52	<div><div></div></div> 2.1%
802	華西街夜市	4	<div><div></div></div> 0.2%
803	饒河街夜市	13	<div><div></div></div> 0.5%
804	師大夜市	14	<div><div></div></div> 0.6%
805	臨江街夜市	2	<div><div></div></div> 0.1%
806	公館夜市	4	<div><div></div></div> 0.2%
807	迪化街夜市	0	
808	寧夏夜市	5	<div><div></div></div> 0.2%
809	南機場夜市	1	<div><div></div></div> 0.0%
810	景美夜市	0	
811	遼寧街夜市	0	
812	延三夜市	0	
813	臺北市內其他夜市	0	
815	樂華夜市	1	<div><div></div></div> 0.0%
816	板橋南雅夜市	1	<div><div></div></div> 0.0%
817	新莊夜市	0	
818	中和興南夜市	0	
819	輔大花園夜市	0	
825	基隆廟口夜市	2	<div><div></div></div> 0.1%
826	基隆市內其他夜市	0	
830	中壢新民夜市	0	
831	桃園觀光夜市	1	<div><div></div></div> 0.0%
834	新竹城隍廟夜市	0	
835	新竹市內其他夜市	0	
838	新竹縣內之夜市	0	
840	苗栗縣內之夜市	0	
843	臺中逢甲夜市	8	<div><div></div></div> 0.3%
844	臺中中華路夜市	0	
845	臺中一中街夜市	2	<div><div></div></div> 0.1%
846	臺中市內其他夜市	1	<div><div></div></div> 0.0%
849	南投縣內之夜市	0	
851	彰化縣內之夜市	0	
853	雲林縣內之夜市	0	
855	嘉義文化路夜市	0	

# d2i: 請問您這次在臺灣期間曾經遊覽過那些景點(或地方)?			
Value	Label	Cases	Percentage
856	嘉義市內其他夜市	0	
858	嘉義縣內之夜市	0	
860	臺南小北夜市	0	
861	臺南花園夜市	1	0.0%
862	臺南大東夜市	0	
863	臺南市內其他夜市	0	
865	高雄六合夜市	9	0.4%
866	高雄新興夜市	0	
867	高雄瑞豐夜市	2	0.1%
868	高雄市內其他夜市	0	
871	屏東民族路夜市	0	
872	屏東縣內其他夜市	0	
874	宜蘭羅東夜市	0	
875	宜蘭縣內其他夜市	0	
877	花蓮南濱夜市	0	
878	花蓮自強夜市	1	0.0%
879	花蓮花園夜市	0	
880	臺東縣內之夜市	0	
883	澎湖縣內之夜市	0	
885	金門縣內之夜市	0	
Sysmiss		3494	
Warning: these figures indicate the number of cases found in the data file. They cannot be interpreted as summary statistics of the population of interest.			
# d2j: 請問您這次在臺灣期間曾經遊覽過那些景點(或地方)?			
Information	[Type= discrete] [Format=numeric] [Range= 1-885] [Missing=*]		
Statistics [NW/ W]	[Valid=2272 /-] [Invalid=3743 /-]		
Value	Label	Cases	Percentage
1	臺北101	23	1.0%
2	故宮博物院	7	0.3%
3	中正紀念堂	11	0.5%
4	信義計畫區商圈	7	0.3%
5	西門町	21	0.9%
6	忠烈祠	4	0.2%
7	臺北東區	2	0.1%
8	龍山寺	12	0.5%
9	陽明山	19	0.8%
10	北投	8	0.4%
11	臺北車站及商圈	5	0.2%
12	總統府	3	0.1%
13	木柵貓空	3	0.1%
14	木柵動物園	4	0.2%
15	臺北捷運商店街	3	0.1%
16	五分埔成衣市場	0	
17	美麗華百樂園(摩天輪)	6	0.3%
18	國父紀念館	19	0.8%

d2j: 請問您這次在臺灣期間曾經遊覽過那些景點(或地方)?

Value	Label	Cases	Percentage
19	行天宮	1	0.0%
20	光華電腦商場	0	
21	市立美術館	2	0.1%
22	圓山	4	0.2%
23	孔廟	1	0.0%
24	士林官邸	7	0.3%
25	紅樓	0	
26	天母	0	
27	保安宮(大龍峒)	1	0.0%
28	228和平公園	1	0.0%
29	臺北光點	0	
30	國立歷史博物館	1	0.0%
31	當代藝術館	0	
32	建國玉市、花市	0	
33	臺北市立兒童育樂中心	0	
34	臺北市立兒童交通博物館	0	
35	中華工藝館	0	
36	原住民博物館(臺北市)	0	
37	袖珍博物館(臺北市)	0	
38	華江雁鴨公園	0	
39	臺北市立動物園	0	
40	中影文化城	0	
41	植物園	0	
42	臺市立天文科學教育館	0	
43	林安泰古厝	0	
44	臺灣民俗北投文物館	0	
45	大湖公園	0	
46	北投溫泉博物館	0	
47	郵政博物館	0	
48	國軍英雄館	0	
49	南港經貿園區	0	
50	花博公園	0	
51	華山文創園區	1	0.0%
52	臺北市永康街商圈	5	0.2%
53	臺北小巨蛋	0	
54	松山文創園區	0	
55	剝皮寮	0	
56	象山	0	
57	大安森林公園	0	
65	九份	29	1.3%
66	淡水、紅毛城、老街、漁人碼頭	17	0.7%
67	野柳	24	1.1%
68	金瓜石	2	0.1%
69	烏來	3	0.1%
70	遠望坑親水公園	0	

d2j: 請問您這次在臺灣期間曾經遊覽過那些景點(或地方)?

Value	Label	Cases	Percentage
71	八里十三行博物館	0	
72	深坑老街	3	0.1%
73	法鼓山(金山)	0	
74	碧潭	1	0.0%
75	十分瀑布	7	0.3%
76	鶯歌陶瓷博物館	0	
77	平溪	2	0.1%
78	鶯歌	0	
79	三峽	0	
80	海洋世界	0	
81	朱銘美術館	0	
82	坪林	0	
83	雲仙樂園	0	
84	天祿藝術中心	3	0.1%
85	三芝	0	
86	林家花園(林本源園邸)	0	
87	福隆海水浴場	1	0.0%
88	林口	0	
89	白沙灣	0	
90	鼻頭角公園(含登山步道)	0	
91	坪林茶葉博物館	0	
92	八仙樂園	0	
93	觀音山	0	
94	海濱公園	0	
95	清水祖師廟	0	
96	海王星樂園	0	
97	翡翠灣海水浴場	0	
98	龍洞南口海洋公園	1	0.0%
99	十八王公廟	0	
100	金寶山鄧麗君墓園	0	
103	關渡	0	
104	三貂角燈塔	0	
105	菁桐	5	0.2%
106	猴硐	0	
110	東北角海岸	2	0.1%
111	碧砂漁港	0	
112	基隆港	0	
113	中正公園	0	
114	八斗子濱海公園	0	
115	和平島濱海公園	0	
116	情人湖公園	0	
117	海門天險	0	
118	大武崙砲台	0	
125	小人國	0	
126	大溪	1	0.0%

d2j: 請問您這次在臺灣期間曾經遊覽過那些景點(或地方)?

Value	Label	Cases	Percentage
127	石門水庫風景區	0	
128	慈湖	3	0.1%
129	中壢	0	
130	中正航空科學館	0	
131	拉拉山	0	
132	台茂	0	
135	新竹科學園區	1	0.0%
136	南寮漁港	0	
137	古奇峰	0	
138	玻璃藝術館	0	
145	六福村主題樂園	5	0.2%
146	內灣	0	
147	北埔	0	
148	大霸尖山	0	
149	小叮嚀科學遊樂園	0	
150	泰安溫泉	2	0.1%
151	華陶窯	0	
160	三義木雕(木雕博物館)	0	
161	獅頭山	0	
162	通霄海水浴場	0	
163	西湖渡假村	1	0.0%
164	崎頂海水浴場	0	
165	飛牛牧場	1	0.0%
166	大湖(雪霸國家公園)	1	0.0%
167	南庄	0	
170	國立自然科學博物館	1	0.0%
171	亞哥花園	0	
172	東山樂園	0	
173	臺中美術館	0	
175	月眉育樂世界	0	
176	梨山(福壽山農場)	0	
177	大雪山	0	
178	武陵森林遊樂區	0	
179	鐵鋤山	0	
180	大安海水浴場	0	
181	高美溼地	0	
182	都會公園	0	
183	大甲	0	
185	日月潭	80	3.5%
186	九族文化村	84	3.7%
187	清境農場	12	0.5%
188	溪頭	21	0.9%
189	中台禪寺	164	7.2%
190	集集	0	
191	埔里(鯉魚潭)	1	0.0%

d2j: 請問您這次在臺灣期間曾經遊覽過那些景點(或地方)?

Value	Label	Cases	Percentage
192	醒靈寺	0	
193	玉山國家公園(南投縣、嘉義縣)	0	
194	埔里酒廠	0	
195	921震災紀念館(集集)	0	
196	谷關	0	
197	合歡山	2	0.1%
198	杉林溪森林遊樂區	0	
199	鳳凰谷鳥園	0	
200	車埕車站	1	0.0%
201	霧社	0	
202	受天宮	0	
203	東埔溫泉	0	
204	奧萬大森林遊樂區	0	
205	合歡山森林遊樂區	0	
206	廬山溫泉	3	0.1%
207	廣興紙寮	0	
208	添興窯	0	
209	邵族文化村	0	
215	鹿港天后宮	0	
216	鹿港民俗文物館	0	
217	鹿港龍山寺	3	0.1%
218	八卦山	1	0.0%
219	臺灣民俗村	0	
220	彰化孔子廟	0	
221	彰化鹿港小吃	0	
222	鹿港老街	1	0.0%
225	劍湖山世界	4	0.2%
226	北港朝天宮	0	
227	草嶺	0	
235	阿里山	282	12.4%
236	奮起湖	1	0.0%
237	嘉義農場	0	
238	東石漁港	0	
240	安平古堡	26	1.1%
241	赤崁樓	12	0.5%
242	臺南孔子廟	12	0.5%
243	延平郡王祠	19	0.8%
244	安平港國家歷史風景區	3	0.1%
245	億載金城	4	0.2%
246	大天后宮	2	0.1%
247	鹿耳門天后宮	0	
248	喜樹黃金海岸	0	
249	祀典武廟	1	0.0%
250	五妃廟	0	
251	四草大眾廟及炮台	0	

d2j: 請問您這次在臺灣期間曾經遊覽過那些景點(或地方)?

Value	Label	Cases	Percentage
252	南部科學工業園區	0	
260	關子嶺	0	
261	七股賞鳥	1	0.0%
262	烏山頭水庫	0	
263	曾文水庫	0	
264	大坑休閒農場	0	
265	走馬瀨農場	0	
270	愛河	266	11.7%
271	西子灣(含打狗英國領事館)	374	16.5%
272	蓮池潭	52	2.3%
273	旗津海岸公園	7	0.3%
274	柴山(壽山、壽山動物園)	6	0.3%
275	龍虎塔	4	0.2%
276	城市光廊	1	0.0%
277	東帝士大樓	2	0.1%
278	左營春秋閣	0	
279	高雄孔廟	1	0.0%
280	高雄港	0	
281	布魯樂谷主題親水樂園	0	
282	高雄歷史博物館	0	
283	高雄天后宮	0	
284	國立科學工藝博物館	0	
285	高雄市立美術館	0	
286	夢時代購物中心	16	0.7%
287	新崛江商圈	2	0.1%
288	鼓山渡輪站	0	
289	中央公園	0	
290	美麗島	0	
291	鄧麗君紀念文物館	46	2.0%
292	義大世界	4	0.2%
294	駁二藝術特區	0	
295	佛光山	9	0.4%
296	澄清湖	4	0.2%
297	美濃客家文化村	4	0.2%
298	寶來、不老溫泉	0	
299	茂林風景區(含情人谷、多納溫泉)	0	
300	六龜服務區	0	
301	甲仙	0	
302	梅山遊客中心(高雄縣、臺東縣)	0	
303	屏東農場(高雄分場)	0	
304	藤枝森林遊樂區	0	
305	十八羅漢山	0	
306	三地門	0	
307	賽嘉服務區(賽嘉航空園區)	0	
314	後壁湖	1	0.0%

d2j: 請問您這次在臺灣期間曾經遊覽過那些景點(或地方)?

Value	Label	Cases	Percentage
315	墾丁國家公園(含鵝鑾鼻公園、貓鼻頭公園)	158	7.0%
317	海洋生物博物館	0	
319	四重溪	0	
320	佳樂水風景區	0	
321	墾丁星際碼頭	0	
322	南灣海域遊憩區	1	0.0%
323	大鵬灣國家風景區	0	
324	墾丁海水浴場	0	
325	小琉球	0	
326	三地門	0	
327	船帆石	2	0.1%
328	恆春古城	4	0.2%
329	六堆客家文化園區(內埔)	0	
330	礁溪	7	0.3%
331	冬山河	0	
332	太平山	0	
333	蘇澳冷泉	0	
334	五峰旗	0	
335	龜山島	0	
336	福山植物園	0	
337	頭城休閒農場	0	
338	南方澳	0	
339	太平山森林遊樂區	0	
340	頭城海水浴場	0	
341	棲蘭山(馬告生態公園)	0	
342	草嶺古道(含桃源谷步道系統)	0	
343	烏石港	0	
344	大溪蜜月灣	0	
345	傳藝中心	3	0.1%
346		1	0.0%
350	太魯閣、天祥	74	3.3%
351	花蓮海洋公園	0	
352	七星潭	9	0.4%
353	阿美文化村	3	0.1%
354	鯉魚潭風景特定區	1	0.0%
355	坪林兆豐休閒農場	2	0.1%
356	瑞穗紅葉溫泉	0	
357	秀姑巒溪泛舟觀光區	0	
358	文山溫泉	0	
360	東華大學	0	
361	花蓮海濱公園	0	
362	花東海岸賞鯨	0	
363	花蓮觀光糖廠	0	
364	石梯坪	5	0.2%
365	花蓮慈濟	0	

d2j: 請問您這次在臺灣期間曾經遊覽過那些景點(或地方)?

Value	Label	Cases	Percentage
366	馬太鞍濕地生態園區	0	
367	六十石山	0	
370	知本	15	0.7%
371	三仙台	8	0.4%
372	綠島	1	0.0%
373	八仙洞	2	0.1%
374	小野柳	0	
375	卑南文化公園	0	
376	關山親水公園	0	
377	初鹿牧場	0	
378	臺東農場(東河分場)	0	
379	蘭嶼	0	
380	卑南史前博物館	0	
381	成功港	0	
382	水往上流	11	0.5%
383	都蘭山	0	
385	澎湖國家風景區	0	
386	吉貝嶼	0	
387	七美嶼	0	
390	慈湖(金門)	0	
391	金門國家公園(含遊客中心)	0	
392	翟山	0	
393	古寧頭戰史館	0	
394	民俗村	0	
395	莒光樓	0	
396	太武山	0	
397	金門酒廠	0	
398	浯江溪口	0	
399	中山紀念林	0	
405	芹壁聚落	0	
406	壁山觀景	0	
801	士林夜市	57	2.5%
802	華西街夜市	8	0.4%
803	饒河街夜市	18	0.8%
804	師大夜市	13	0.6%
805	臨江街夜市	1	0.0%
806	公館夜市	3	0.1%
807	迪化街夜市	0	
808	寧夏夜市	5	0.2%
809	南機場夜市	0	
810	景美夜市	0	
811	遼寧街夜市	0	
812	延三夜市	0	
813	臺北市內其他夜市	0	
815	樂華夜市	0	

# d2j: 請問您這次在臺灣期間曾經遊覽過那些景點(或地方)?			
Value	Label	Cases	Percentage
816	板橋南雅夜市	0	
817	新莊夜市	0	
818	中和興南夜市	0	
819	輔大花園夜市	0	
825	基隆廟口夜市	3	0.1%
826	基隆市內其他夜市	0	
830	中壢新民夜市	0	
831	桃園觀光夜市	0	
834	新竹城隍廟夜市	0	
835	新竹市內其他夜市	0	
838	新竹縣內之夜市	0	
840	苗栗縣內之夜市	1	0.0%
843	臺中逢甲夜市	7	0.3%
844	臺中中華路夜市	0	
845	臺中一中街夜市	0	
846	臺中市內其他夜市	0	
849	南投縣內之夜市	0	
851	彰化縣內之夜市	0	
853	雲林縣內之夜市	0	
855	嘉義文化路夜市	1	0.0%
856	嘉義市內其他夜市	0	
858	嘉義縣內之夜市	0	
860	臺南小北夜市	0	
861	臺南花園夜市	1	0.0%
862	臺南大東夜市	0	
863	臺南市內其他夜市	0	
865	高雄六合夜市	9	0.4%
866	高雄新興夜市	0	
867	高雄瑞豐夜市	2	0.1%
868	高雄市內其他夜市	0	
871	屏東民族路夜市	0	
872	屏東縣內其他夜市	0	
874	宜蘭羅東夜市	0	
875	宜蘭縣內其他夜市	0	
877	花蓮南濱夜市	0	
878	花蓮自強夜市	0	
879	花蓮花園夜市	0	
880	臺東縣內之夜市	0	
883	澎湖縣內之夜市	0	
885	金門縣內之夜市	0	
Sysmiss		3743	
Warning: these figures indicate the number of cases found in the data file. They cannot be interpreted as summary statistics of the population of interest.			
# d2k: 請問您這次在臺灣期間曾經遊覽過那些景點(或地方)?			
Information	[Type= discrete] [Format=numeric] [Range= 1-885] [Missing=*]		
Statistics [NW/ W]	[Valid=2055 /-] [Invalid=3960 /-]		

d2k: 請問您這次在臺灣期間曾經遊覽過那些景點(或地方)?

Value	Label	Cases	Percentage
1	臺北101	9	0.4%
2	故宮博物院	15	0.7%
3	中正紀念堂	7	0.3%
4	信義計畫區商圈	4	0.2%
5	西門町	12	0.6%
6	忠烈祠	0	
7	臺北東區	6	0.3%
8	龍山寺	3	0.1%
9	陽明山	7	0.3%
10	北投	9	0.4%
11	臺北車站及商圈	2	0.1%
12	總統府	4	0.2%
13	木柵貓空	1	0.0%
14	木柵動物園	2	0.1%
15	臺北捷運商店街	2	0.1%
16	五分埔成衣市場	4	0.2%
17	美麗華百樂園(摩天輪)	6	0.3%
18	國父紀念館	9	0.4%
19	行天宮	0	
20	光華電腦商場	0	
21	市立美術館	0	
22	圓山	8	0.4%
23	孔廟	0	
24	士林官邸	5	0.2%
25	紅樓	0	
26	天母	0	
27	保安宮(大龍峒)	0	
28	228和平公園	0	
29	臺北光點	0	
30	國立歷史博物館	0	
31	當代藝術館	0	
32	建國玉市、花市	0	
33	臺北市立兒童育樂中心	0	
34	臺北市立兒童交通博物館	0	
35	中華工藝館	0	
36	原住民博物館(臺北市)	0	
37	袖珍博物館(臺北市)	0	
38	華江雁鴨公園	0	
39	臺北市立動物園	0	
40	中影文化城	0	
41	植物園	1	0.0%
42	臺市立天文科學教育館	0	
43	林安泰古厝	0	
44	臺灣民俗北投文物館	0	
45	大湖公園	1	0.0%

d2k: 請問您這次在臺灣期間曾經遊覽過那些景點(或地方)?

Value	Label	Cases	Percentage
46	北投溫泉博物館	0	
47	郵政博物館	0	
48	國軍英雄館	0	
49	南港經貿園區	0	
50	花博公園	1	0.0%
51	華山文創園區	1	0.0%
52	臺北市永康街商圈	1	0.0%
53	臺北小巨蛋	0	
54	松山文創園區	0	
55	剝皮寮	0	
56	象山	0	
57	大安森林公園	0	
65	九份	16	0.8%
66	淡水、紅毛城、老街、漁人碼頭	19	0.9%
67	野柳	6	0.3%
68	金瓜石	0	
69	烏來	3	0.1%
70	遠望坑親水公園	0	
71	八里十三行博物館	1	0.0%
72	深坑老街	1	0.0%
73	法鼓山(金山)	1	0.0%
74	碧潭	0	
75	十分瀑布	2	0.1%
76	鶯歌陶瓷博物館	0	
77	平溪	3	0.1%
78	鶯歌	1	0.0%
79	三峽	0	
80	海洋世界	0	
81	朱銘美術館	0	
82	坪林	0	
83	雲仙樂園	0	
84	天祿藝術中心	1	0.0%
85	三芝	0	
86	林家花園(林本源園邸)	0	
87	福隆海水浴場	0	
88	林口	0	
89	白沙灣	0	
90	鼻頭角公園(含登山步道)	0	
91	坪林茶葉博物館	0	
92	八仙樂園	0	
93	觀音山	0	
94	海濱公園	0	
95	清水祖師廟	0	
96	海王星樂園	0	
97	翡翠灣海水浴場	0	

d2k: 請問您這次在臺灣期間曾經遊覽過那些景點(或地方)?

Value	Label	Cases	Percentage
98	龍洞南口海洋公園	0	
99	十八王公廟	0	
100	金寶山鄧麗君墓園	0	
103	關渡	0	
104	三貂角燈塔	0	
105	菁桐	3	0.1%
106	猴硐	0	
110	東北角海岸	0	
111	碧砂漁港	0	
112	基隆港	0	
113	中正公園	1	0.0%
114	八斗子濱海公園	0	
115	和平島濱海公園	1	0.0%
116	情人湖公園	0	
117	海門天險	0	
118	大武崙砲台	0	
125	小人國	0	
126	大溪	0	
127	石門水庫風景區	0	
128	慈湖	3	0.1%
129	中壢	0	
130	中正航空科學館	0	
131	拉拉山	0	
132	台茂	0	
135	新竹科學園區	0	
136	南寮漁港	0	
137	古奇峰	0	
138	玻璃藝術館	0	
145	六福村主題樂園	2	0.1%
146	內灣	0	
147	北埔	0	
148	大霸尖山	0	
149	小叮嚀科學遊樂園	0	
150	泰安溫泉	0	
151	華陶窯	0	
160	三義木雕(木雕博物館)	0	
161	獅頭山	0	
162	通霄海水浴場	0	
163	西湖渡假村	0	
164	崎頂海水浴場	0	
165	飛牛牧場	1	0.0%
166	大湖(雪霸國家公園)	0	
167	南庄	0	
170	國立自然科學博物館	0	
171	亞哥花園	0	

d2k: 請問您這次在臺灣期間曾經遊覽過那些景點(或地方)?

Value	Label	Cases	Percentage
172	東山樂園	0	
173	臺中美術館	1	0.0%
174		1	0.0%
175	月眉育樂世界	0	
176	梨山(福壽山農場)	0	
177	大雪山	0	
178	武陵森林遊樂區	0	
179	鐵鉗山	0	
180	大安海水浴場	0	
181	高美溼地	0	
182	都會公園	0	
183	大甲	1	0.0%
185	日月潭	25	1.2%
186	九族文化村	40	1.9%
187	清境農場	6	0.3%
188	溪頭	12	0.6%
189	中台禪寺	55	2.7%
190	集集	1	0.0%
191	埔里(鯉魚潭)	4	0.2%
192	醒靈寺	0	
193	玉山國家公園(南投縣、嘉義縣)	0	
194	埔里酒廠	0	
195	921震災紀念館(集集)	2	0.1%
196	谷關	0	
197	合歡山	1	0.0%
198	杉林溪森林遊樂區	0	
199	鳳凰谷鳥園	0	
200	車埕車站	0	
201	霧社	0	
202	受天宮	0	
203	東埔溫泉	0	
204	奧萬大森林遊樂區	0	
205	合歡山森林遊樂區	0	
206	廬山溫泉	1	0.0%
207	廣興紙寮	0	
208	添興窯	0	
209	邵族文化村	0	
215	鹿港天后宮	1	0.0%
216	鹿港民俗文物館	0	
217	鹿港龍山寺	0	
218	八卦山	0	
219	臺灣民俗村	0	
220	彰化孔子廟	0	
221	彰化鹿港小吃	0	
222	鹿港老街	4	0.2%

d2k: 請問您這次在臺灣期間曾經遊覽過那些景點(或地方)?

Value	Label	Cases	Percentage
225	劍湖山世界	3	0.1%
226	北港朝天宮	0	
227	草嶺	0	
235	阿里山	139	6.8%
236	奮起湖	0	
237	嘉義農場	0	
238	東石漁港	0	
240	安平古堡	10	0.5%
241	赤崁樓	12	0.6%
242	臺南孔子廟	14	0.7%
243	延平郡王祠	12	0.6%
244	安平港國家歷史風景區	5	0.2%
245	億載金城	5	0.2%
246	大天后宮	1	0.0%
247	鹿耳門天后宮	1	0.0%
248	喜樹黃金海岸	0	
249	祀典武廟	0	
250	五妃廟	0	
251	四草大眾廟及炮台	0	
252	南部科學工業園區	0	
260	關子嶺	2	0.1%
261	七股賞鳥	1	0.0%
262	烏山頭水庫	0	
263	曾文水庫	0	
264	大坑休閒農場	0	
265	走馬瀨農場	0	
270	愛河	179	8.7%
271	西子灣(含打狗英國領事館)	400	19.5%
272	蓮池潭	72	3.5%
273	旗津海岸公園	1	0.0%
274	柴山(壽山、壽山動物園)	4	0.2%
275	龍虎塔	8	0.4%
276	城市光廊	0	
277	東帝士大樓	0	
278	左營春秋閣	4	0.2%
279	高雄孔廟	0	
280	高雄港	0	
281	布魯樂谷主題親水樂園	0	
282	高雄歷史博物館	0	
283	高雄天后宮	0	
284	國立科學工藝博物館	0	
285	高雄市立美術館	0	
286	夢時代購物中心	12	0.6%
287	新崛江商圈	1	0.0%
288	鼓山渡輪站	0	

d2k: 請問您這次在臺灣期間曾經遊覽過那些景點(或地方)?

Value	Label	Cases	Percentage
289	中央公園	0	
290	美麗島	0	
291	鄧麗君紀念文物館	65	3.2%
292	義大世界	5	0.2%
294	駁二藝術特區	0	
295	佛光山	10	0.5%
296	澄清湖	2	0.1%
297	美濃客家文化村	1	0.0%
298	寶來、不老溫泉	0	
299	茂林風景區(含情人谷、多納溫泉)	0	
300	六龜服務區	0	
301	甲仙	0	
302	梅山遊客中心(高雄縣、臺東縣)	0	
303	屏東農場(高雄分場)	0	
304	藤枝森林遊樂區	0	
305	十八羅漢山	0	
306	三地門	0	
307	賽嘉服務區(賽嘉航空園區)	0	
314	後壁湖	0	
315	墾丁國家公園(含鵝鑾鼻公園、貓鼻頭公園)	310	15.1%
317	海洋生物博物館	0	
319	四重溪	0	
320	佳樂水風景區	0	
321	墾丁星際碼頭	0	
322	南灣海域遊憩區	0	
323	大鵬灣國家風景區	0	
324	墾丁海水浴場	0	
325	小琉球	0	
326	三地門	0	
327	船帆石	1	0.0%
328	恆春古城	10	0.5%
329	六堆客家文化園區(內埔)	0	
330	礁溪	1	0.0%
331	冬山河	0	
332	太平山	0	
333	蘇澳冷泉	0	
334	五峰旗	0	
335	龜山島	0	
336	福山植物園	0	
337	頭城休閒農場	1	0.0%
338	南方澳	0	
339	太平山森林遊樂區	0	
340	頭城海水浴場	0	
341	棲蘭山(馬告生態公園)	0	
342	草嶺古道(含桃源谷步道系統)	0	

d2k: 請問您這次在臺灣期間曾經遊覽過那些景點(或地方)?

Value	Label	Cases	Percentage
343	烏石港	0	
344	大溪蜜月灣	0	
345	傳藝中心	1	0.0%
350	太魯閣、天祥	159	7.7%
351	花蓮海洋公園	0	
352	七星潭	10	0.5%
353	阿美文化村	1	0.0%
354	鯉魚潭風景特定區	1	0.0%
355	坪林兆豐休閒農場	1	0.0%
356	瑞穗紅葉溫泉	1	0.0%
357	秀姑巒溪泛舟觀光區	0	
358	文山溫泉	0	
360	東華大學	0	
361	花蓮海濱公園	0	
362	花東海岸賞鯨	0	
363	花蓮觀光糖廠	0	
364	石梯坪	2	0.1%
365	花蓮慈濟	1	0.0%
366	馬太鞍濕地生態園區	0	
367	六十石山	2	0.1%
370	知本	20	1.0%
371	三仙台	12	0.6%
372	綠島	2	0.1%
373	八仙洞	9	0.4%
374	小野柳	0	
375	卑南文化公園	0	
376	關山親水公園	1	0.0%
377	初鹿牧場	0	
378	臺東農場(東河分場)	0	
379	蘭嶼	0	
380	卑南史前博物館	0	
381	成功港	0	
382	水往上流	29	1.4%
383	都蘭山	0	
385	澎湖國家風景區	1	0.0%
386	吉貝嶼	0	
387	七美嶼	0	
390	慈湖(金門)	0	
391	金門國家公園(含遊客中心)	0	
392	翟山	0	
393	古寧頭戰史館	0	
394	民俗村	0	
395	莒光樓	0	
396	太武山	0	
397	金門酒廠	0	

d2k: 請問您這次在臺灣期間曾經遊覽過那些景點(或地方)?

Value	Label	Cases	Percentage
398	涪江溪口	0	
399	中山紀念林	0	
405	芹壁聚落	0	
406	壁山觀景	0	
801	士林夜市	68	3.3%
802	華西街夜市	4	0.2%
803	饒河街夜市	16	0.8%
804	師大夜市	19	0.9%
805	臨江街夜市	2	0.1%
806	公館夜市	0	
807	迪化街夜市	2	0.1%
808	寧夏夜市	3	0.1%
809	南機場夜市	0	
810	景美夜市	0	
811	遼寧街夜市	0	
812	延三夜市	0	
813	臺北市內其他夜市	0	
815	樂華夜市	2	0.1%
816	板橋南雅夜市	0	
817	新莊夜市	0	
818	中和興南夜市	0	
819	輔大花園夜市	0	
825	基隆廟口夜市	8	0.4%
826	基隆市內其他夜市	0	
830	中壢新民夜市	0	
831	桃園觀光夜市	1	0.0%
834	新竹城隍廟夜市	1	0.0%
835	新竹市內其他夜市	0	
838	新竹縣內之夜市	0	
840	苗栗縣內之夜市	0	
843	臺中逢甲夜市	4	0.2%
844	臺中中華路夜市	0	
845	臺中一中街夜市	2	0.1%
846	臺中市內其他夜市	0	
849	南投縣內之夜市	0	
851	彰化縣內之夜市	0	
853	雲林縣內之夜市	0	
855	嘉義文化路夜市	0	
856	嘉義市內其他夜市	0	
858	嘉義縣內之夜市	0	
860	臺南小北夜市	0	
861	臺南花園夜市	0	
862	臺南大東夜市	0	
863	臺南市內其他夜市	0	
865	高雄六合夜市	34	1.7%

# d2k: 請問您這次在臺灣期間曾經遊覽過那些景點(或地方)?			
Value	Label	Cases	Percentage
866	高雄新興夜市	0	
867	高雄瑞豐夜市	2	0.1%
868	高雄市內其他夜市	1	0.0%
871	屏東民族路夜市	0	
872	屏東縣內其他夜市	0	
874	宜蘭羅東夜市	0	
875	宜蘭縣內其他夜市	0	
877	花蓮南濱夜市	0	
878	花蓮自強夜市	0	
879	花蓮花園夜市	0	
880	臺東縣內之夜市	1	0.0%
883	澎湖縣內之夜市	0	
885	金門縣內之夜市	0	
Sysmiss		3960	
Warning: these figures indicate the number of cases found in the data file. They cannot be interpreted as summary statistics of the population of interest.			
# d2l: 請問您這次在臺灣期間曾經遊覽過那些景點(或地方)?			
Information	[Type= discrete] [Format=numeric] [Range= 1-885] [Missing=*]		
Statistics [NW/ W]	[Valid=1808 /-] [Invalid=4207 /-]		
Value	Label	Cases	Percentage
1	臺北101	14	0.8%
2	故宮博物院	14	0.8%
3	中正紀念堂	2	0.1%
4	信義計畫區商圈	5	0.3%
5	西門町	10	0.6%
6	忠烈祠	0	
7	臺北東區	0	
8	龍山寺	6	0.3%
9	陽明山	5	0.3%
10	北投	7	0.4%
11	臺北車站及商圈	2	0.1%
12	總統府	5	0.3%
13	木柵貓空	1	0.1%
14	木柵動物園	0	
15	臺北捷運商店街	2	0.1%
16	五分埔成衣市場	1	0.1%
17	美麗華百樂園(摩天輪)	2	0.1%
18	國父紀念館	12	0.7%
19	行天宮	1	0.1%
20	光華電腦商場	1	0.1%
21	市立美術館	1	0.1%
22	圓山	6	0.3%
23	孔廟	1	0.1%
24	士林官邸	9	0.5%
25	紅樓	0	

d21: 請問您這次在臺灣期間曾經遊覽過那些景點(或地方)?

Value	Label	Cases	Percentage
26	天母	0	
27	保安宮(大龍峒)	0	
28	228和平公園	0	
29	臺北光點	0	
30	國立歷史博物館	0	
31	當代藝術館	0	
32	建國玉市、花市	0	
33	臺北市立兒童育樂中心	0	
34	臺北市立兒童交通博物館	0	
35	中華工藝館	0	
36	原住民博物館(臺北市)	0	
37	袖珍博物館(臺北市)	1	0.1%
38	華江雁鴨公園	0	
39	臺北市立動物園	0	
40	中影文化城	0	
41	植物園	0	
42	臺市立天文科學教育館	1	0.1%
43	林安泰古厝	1	0.1%
44	臺灣民俗北投文物館	0	
45	大湖公園	0	
46	北投溫泉博物館	0	
47	郵政博物館	0	
48	國軍英雄館	0	
49	南港經貿園區	0	
50	花博公園	0	
51	華山文創園區	0	
52	臺北市永康街商圈	4	0.2%
53	臺北小巨蛋	0	
54	松山文創園區	0	
55	剝皮寮	0	
56	象山	0	
57	大安森林公園	0	
65	九份	6	0.3%
66	淡水、紅毛城、老街、漁人碼頭	5	0.3%
67	野柳	10	0.6%
68	金瓜石	1	0.1%
69	烏來	2	0.1%
70	遠望坑親水公園	0	
71	八里十三行博物館	0	
72	深坑老街	2	0.1%
73	法鼓山(金山)	0	
74	碧潭	1	0.1%
75	十分瀑布	5	0.3%
76	鶯歌陶瓷博物館	0	
77	平溪	0	

d2l: 請問您這次在臺灣期間曾經遊覽過那些景點(或地方)?

Value	Label	Cases	Percentage
78	鶯歌	0	
79	三峽	1	0.1%
80	海洋世界	0	
81	朱銘美術館	0	
82	坪林	0	
83	雲仙樂園	0	
84	天祿藝術中心	2	0.1%
85	三芝	0	
86	林家花園(林本源園邸)	0	
87	福隆海水浴場	1	0.1%
88	林口	0	
89	白沙灣	0	
90	鼻頭角公園(含登山步道)	0	
91	坪林茶葉博物館	0	
92	八仙樂園	0	
93	觀音山	0	
94	海濱公園	0	
95	清水祖師廟	0	
96	海王星樂園	0	
97	翡翠灣海水浴場	0	
98	龍洞南口海洋公園	1	0.1%
99	十八王公廟	0	
100	金寶山鄧麗君墓園	0	
103	關渡	0	
104	三貂角燈塔	0	
105	菁桐	2	0.1%
106	猴硐	0	
110	東北角海岸	0	
111	碧砂漁港	0	
112	基隆港	0	
113	中正公園	0	
114	八斗子濱海公園	0	
115	和平島濱海公園	0	
116	情人湖公園	0	
117	海門天險	0	
118	大武崙砲台	0	
125	小人國	2	0.1%
126	大溪	1	0.1%
127	石門水庫風景區	1	0.1%
128	慈湖	0	
129	中壢	0	
130	中正航空科學館	0	
131	拉拉山	0	
132	台茂	0	
135	新竹科學園區	0	

d21: 請問您這次在臺灣期間曾經遊覽過那些景點(或地方)?

Value	Label	Cases	Percentage
136	南寮漁港	0	
137	古奇峰	0	
138	玻璃藝術館	0	
145	六福村主題樂園	0	
146	內灣	0	
147	北埔	0	
148	大霸尖山	0	
149	小叮噹科學遊樂園	0	
150	泰安溫泉	0	
151	華陶窯	0	
160	三義木雕(木雕博物館)	0	
161	獅頭山	0	
162	通霄海水浴場	0	
163	西湖渡假村	0	
164	崎頂海水浴場	0	
165	飛牛牧場	0	
166	大湖(雪霸國家公園)	0	
167	南庄	0	
170	國立自然科學博物館	1	0.1%
171	亞哥花園	0	
172	東山樂園	0	
173	臺中美術館	0	
175	月眉育樂世界	0	
176	梨山(福壽山農場)	0	
177	大雪山	0	
178	武陵森林遊樂區	0	
179	鐵鋸山	0	
180	大安海水浴場	0	
181	高美溼地	0	
182	都會公園	0	
183	大甲	0	
185	日月潭	10	0.6%
186	九族文化村	14	0.8%
187	清境農場	3	0.2%
188	溪頭	5	0.3%
189	中台禪寺	21	1.2%
190	集集	0	
191	埔里(鯉魚潭)	4	0.2%
192	醒靈寺	0	
193	玉山國家公園(南投縣、嘉義縣)	0	
194	埔里酒廠	0	
195	921震災紀念館(集集)	0	
196	谷關	0	
197	合歡山	0	
198	杉林溪森林遊樂區	0	

d21: 請問您這次在臺灣期間曾經遊覽過那些景點(或地方)?

Value	Label	Cases	Percentage
199	鳳凰谷鳥園	0	
200	車埕車站	0	
201	霧社	0	
202	受天宮	0	
203	東埔溫泉	0	
204	奧萬大森林遊樂區	0	
205	合歡山森林遊樂區	0	
206	廬山溫泉	0	
207	廣興紙寮	0	
208	添興窯	0	
209	邵族文化村	0	
215	鹿港天后宮	2	0.1%
216	鹿港民俗文物館	0	
217	鹿港龍山寺	0	
218	八卦山	0	
219	臺灣民俗村	0	
220	彰化孔子廟	0	
221	彰化鹿港小吃	0	
222	鹿港老街	2	0.1%
225	劍湖山世界	0	
226	北港朝天宮	1	0.1%
227	草嶺	0	
235	阿里山	50	2.8%
236	奮起湖	0	
237	嘉義農場	0	
238	東石漁港	0	
240	安平古堡	7	0.4%
241	赤崁樓	6	0.3%
242	臺南孔子廟	3	0.2%
243	延平郡王祠	13	0.7%
244	安平港國家歷史風景區	1	0.1%
245	億載金城	5	0.3%
246	大天后宮	0	
247	鹿耳門天后宮	0	
248	喜樹黃金海岸	0	
249	祀典武廟	1	0.1%
250	五妃廟	0	
251	四草大瀨廟及炮台	0	
252	南部科學工業園區	0	
260	關子嶺	0	
261	七股賞鳥	1	0.1%
262	烏山頭水庫	0	
263	曾文水庫	0	
264	大坑休閒農場	0	
265	走馬瀨農場	0	

d21: 請問您這次在臺灣期間曾經遊覽過那些景點(或地方)?

Value	Label	Cases	Percentage
270	愛河	95	5.3%
271	西子灣(含打狗英國領事館)	240	13.3%
272	蓮池潭	47	2.6%
273	旗津海岸公園	3	0.2%
274	柴山(壽山、壽山動物園)	1	0.1%
275	龍虎塔	4	0.2%
276	城市光廊	0	
277	東帝士大樓	0	
278	左營春秋閣	3	0.2%
279	高雄孔廟	1	0.1%
280	高雄港	1	0.1%
281	布魯樂谷主題親水樂園	0	
282	高雄歷史博物館	0	
283	高雄天后宮	0	
284	國立科學工藝博物館	0	
285	高雄市立美術館	0	
286	夢時代購物中心	10	0.6%
287	新崛江商圈	0	
288	鼓山渡輪站	0	
289	中央公園	0	
290	美麗島	0	
291	鄧麗君紀念文物館	65	3.6%
292	義大世界	0	
294	駁二藝術特區	0	
295	佛光山	11	0.6%
296	澄清湖	8	0.4%
297	美濃客家文化村	2	0.1%
298	寶來、不老溫泉	0	
299	茂林風景區(含情人谷、多納溫泉)	0	
300	六龜服務區	0	
301	甲仙	0	
302	梅山遊客中心(高雄縣、臺東縣)	0	
303	屏東農場(高雄分場)	0	
304	藤枝森林遊樂區	0	
305	十八羅漢山	0	
306	三地門	0	
307	賽嘉服務區(賽嘉航空園區)	0	
314	後壁湖	0	
315	墾丁國家公園(含鵝鑾鼻公園、貓鼻頭公園)	392	21.7%
317	海洋生物博物館	1	0.1%
319	四重溪	0	
320	佳樂水風景區	0	
321	墾丁星際碼頭	0	
322	南灣海域遊憩區	0	
323	大鵬灣國家風景區	0	

d2l: 請問您這次在臺灣期間曾經遊覽過那些景點(或地方)?

Value	Label	Cases	Percentage
324	墾丁海水浴場	0	
325	小琉球	0	
326	三地門	0	
327	船帆石	0	
328	恆春古城	18	1.0%
329	六堆客家文化園區(內埔)	0	
330	礁溪	2	0.1%
331	冬山河	0	
332	太平山	0	
333	蘇澳冷泉	1	0.1%
334	五峰旗	0	
335	龜山島	0	
336	福山植物園	0	
337	頭城休閒農場	2	0.1%
338	南方澳	0	
339	太平山森林遊樂區	0	
340	頭城海水浴場	0	
341	棲蘭山(馬告生態公園)	0	
342	草嶺古道(含桃源谷步道系統)	0	
343	烏石港	0	
344	大溪蜜月灣	0	
345	傳藝中心	0	
350	太魯閣、天祥	272	15.0%
351	花蓮海洋公園	0	
352	七星潭	30	1.7%
353	阿美文化村	3	0.2%
354	鯉魚潭風景特定區	0	
355	坪林兆豐休閒農場	0	
356	瑞穗紅葉溫泉	1	0.1%
357	秀姑巒溪泛舟觀光區	0	
358	文山溫泉	0	
360	東華大學	0	
361	花蓮海濱公園	0	
362	花東海岸賞鯨	0	
363	花蓮觀光糖廠	0	
364	石梯坪	1	0.1%
365	花蓮慈濟	0	
366	馬太鞍濕地生態園區	0	
367	六十石山	0	
370	知本	45	2.5%
371	三仙台	19	1.1%
372	綠島	0	
373	八仙洞	4	0.2%
374	小野柳	0	
375	卑南文化公園	0	

d21: 請問您這次在臺灣期間曾經遊覽過那些景點(或地方)?

Value	Label	Cases	Percentage
376	關山親水公園	0	
377	初鹿牧場	0	
378	臺東農場(東河分場)	0	
379	蘭嶼	0	
380	卑南史前博物館	0	
381	成功港	0	
382	水往上流	101	5.6%
383	都蘭山	0	
385	澎湖國家風景區	0	
386	吉貝嶼	0	
387	七美嶼	0	
390	慈湖(金門)	0	
391	金門國家公園(含遊客中心)	0	
392	翟山	0	
393	古寧頭戰史館	0	
394	民俗村	0	
395	莒光樓	0	
396	太武山	0	
397	金門酒廠	0	
398	浯江溪口	0	
399	中山紀念林	0	
405	芹壁聚落	0	
406	壁山觀景	0	
801	士林夜市	51	2.8%
802	華西街夜市	8	0.4%
803	饒河街夜市	8	0.4%
804	師大夜市	9	0.5%
805	臨江街夜市	1	0.1%
806	公館夜市	2	0.1%
807	迪化街夜市	0	
808	寧夏夜市	5	0.3%
809	南機場夜市	0	
810	景美夜市	0	
811	遼寧街夜市	0	
812	延三夜市	0	
813	臺北市內其他夜市	0	
815	樂華夜市	0	
816	板橋南雅夜市	0	
817	新莊夜市	0	
818	中和興南夜市	0	
819	輔大花園夜市	0	
825	基隆廟口夜市	1	0.1%
826	基隆市內其他夜市	0	
830	中壢新民夜市	0	
831	桃園觀光夜市	2	0.1%

# d2l: 請問您這次在臺灣期間曾經遊覽過那些景點(或地方)?			
Value	Label	Cases	Percentage
834	新竹城隍廟夜市	0	
835	新竹市內其他夜市	0	
838	新竹縣內之夜市	0	
840	苗栗縣內之夜市	0	
843	臺中逢甲夜市	7	0.4%
844	臺中中華路夜市	0	
845	臺中一中街夜市	0	
846	臺中市內其他夜市	1	0.1%
849	南投縣內之夜市	0	
851	彰化縣內之夜市	0	
853	雲林縣內之夜市	0	
855	嘉義文化路夜市	0	
856	嘉義市內其他夜市	0	
858	嘉義縣內之夜市	0	
860	臺南小北夜市	0	
861	臺南花園夜市	0	
862	臺南大東夜市	0	
863	臺南市內其他夜市	0	
865	高雄六合夜市	19	1.1%
866	高雄新興夜市	0	
867	高雄瑞豐夜市	1	0.1%
868	高雄市內其他夜市	0	
871	屏東民族路夜市	0	
872	屏東縣內其他夜市	1	0.1%
874	宜蘭羅東夜市	2	0.1%
875	宜蘭縣內其他夜市	0	
877	花蓮南濱夜市	0	
878	花蓮自強夜市	0	
879	花蓮花園夜市	0	
880	臺東縣內之夜市	0	
883	澎湖縣內之夜市	0	
885	金門縣內之夜市	0	
Sysmiss		4207	
Warning: these figures indicate the number of cases found in the data file. They cannot be interpreted as summary statistics of the population of interest.			
# d2m: 請問您這次在臺灣期間曾經遊覽過那些景點(或地方)?			
Information	[Type= discrete] [Format=numeric] [Range= 1-885] [Missing=*]		
Statistics [NW/ W]	[Valid=1517 /-] [Invalid=4498 /-]		
Value	Label	Cases	Percentage
1	臺北101	6	0.4%
2	故宮博物院	7	0.5%
3	中正紀念堂	3	0.2%
4	信義計畫區商圈	7	0.5%
5	西門町	5	0.3%
6	忠烈祠	0	

d2m: 請問您這次在臺灣期間曾經遊覽過那些景點(或地方)?

Value	Label	Cases	Percentage
7	臺北東區	2	0.1%
8	龍山寺	4	0.3%
9	陽明山	8	0.5%
10	北投	3	0.2%
11	臺北車站及商圈	0	
12	總統府	6	0.4%
13	木柵貓空	3	0.2%
14	木柵動物園	1	0.1%
15	臺北捷運商店街	0	
16	五分埔成衣市場	1	0.1%
17	美麗華百樂園(摩天輪)	1	0.1%
18	國父紀念館	9	0.6%
19	行天宮	1	0.1%
20	光華電腦商場	0	
21	市立美術館	0	
22	圓山	5	0.3%
23	孔廟	0	
24	士林官邸	10	0.7%
25	紅樓	0	
26	天母	0	
27	保安宮(大龍峒)	0	
28	228和平公園	0	
29	臺北光點	0	
30	國立歷史博物館	1	0.1%
31	當代藝術館	0	
32	建國玉市、花市	0	
33	臺北市立兒童育樂中心	0	
34	臺北市立兒童交通博物館	0	
35	中華工藝館	0	
36	原住民博物館(臺北市)	0	
37	袖珍博物館(臺北市)	0	
38	華江雁鴨公園	0	
39	臺北市立動物園	0	
40	中影文化城	0	
41	植物園	0	
42	臺市立天文科學教育館	0	
43	林安泰古厝	0	
44	臺灣民俗北投文物館	0	
45	大湖公園	0	
46	北投溫泉博物館	0	
47	郵政博物館	0	
48	國軍英雄館	0	
49	南港經貿園區	0	
50	花博公園	5	0.3%
51	華山文創園區	0	

d2m: 請問您這次在臺灣期間曾經遊覽過那些景點(或地方)?

Value	Label	Cases	Percentage
52	臺北市永康街商圈	0	
53	臺北小巨蛋	0	
54	松山文創園區	0	
55	剝皮寮	0	
56	象山	0	
57	大安森林公園	0	
65	九份	8	0.5%
66	淡水、紅毛城、老街、漁人碼頭	5	0.3%
67	野柳	6	0.4%
68	金瓜石	1	0.1%
69	烏來	1	0.1%
70	遠望坑親水公園	0	
71	八里十三行博物館	0	
72	深坑老街	0	
73	法鼓山(金山)	0	
74	碧潭	1	0.1%
75	十分瀑布	1	0.1%
76	鶯歌陶瓷博物館	0	
77	平溪	1	0.1%
78	鶯歌	0	
79	三峽	0	
80	海洋世界	0	
81	朱銘美術館	0	
82	坪林	0	
83	雲仙樂園	0	
84	天祿藝術中心	2	0.1%
85	三芝	0	
86	林家花園(林本源園邸)	0	
87	福隆海水浴場	0	
88	林口	0	
89	白沙灣	0	
90	鼻頭角公園(含登山步道)	0	
91	坪林茶葉博物館	0	
92	八仙樂園	0	
93	觀音山	0	
94	海濱公園	0	
95	清水祖師廟	0	
96	海王星樂園	0	
97	翡翠灣海水浴場	0	
98	龍洞南口海洋公園	0	
99	十八王公廟	0	
100	金寶山鄧麗君墓園	0	
103	關渡	0	
104	三貂角燈塔	0	
105	菁桐	1	0.1%

d2m: 請問您這次在臺灣期間曾經遊覽過那些景點(或地方)?

Value	Label	Cases	Percentage
106	猴硐	0	
110	東北角海岸	0	
111	碧砂漁港	0	
112	基隆港	0	
113	中正公園	0	
114	八斗子濱海公園	0	
115	和平島濱海公園	0	
116	情人湖公園	0	
117	海門天險	0	
118	大武壠砲台	0	
125	小人國	1	0.1%
126	大溪	1	0.1%
127	石門水庫風景區	1	0.1%
128	慈湖	1	0.1%
129	中壢	0	
130	中正航空科學館	0	
131	拉拉山	0	
132	台茂	0	
135	新竹科學園區	0	
136	南寮漁港	0	
137	古奇峰	0	
138	玻璃藝術館	0	
145	六福村主題樂園	1	0.1%
146	內灣	0	
147	北埔	0	
148	大霸尖山	0	
149	小叮嚀科學遊樂園	0	
150	泰安溫泉	0	
151	華陶窯	0	
160	三義木雕(木雕博物館)	0	
161	獅頭山	0	
162	通霄海水浴場	0	
163	西湖渡假村	0	
164	崎頂海水浴場	0	
165	飛牛牧場	0	
166	大湖(雪霸國家公園)	0	
167	南庄	0	
170	國立自然科學博物館	1	0.1%
171	亞哥花園	0	
172	東山樂園	0	
173	臺中美術館	0	
175	月眉育樂世界	0	
176	梨山(福壽山農場)	0	
177	大雪山	0	
178	武陵森林遊樂區	0	

d2m: 請問您這次在臺灣期間曾經遊覽過那些景點(或地方)?

Value	Label	Cases	Percentage
179	鐵站山	0	
180	大安海水浴場	0	
181	高美溼地	0	
182	都會公園	0	
183	大甲	0	
185	日月潭	8	0.5%
186	九族文化村	0	
187	清境農場	3	0.2%
188	溪頭	5	0.3%
189	中台禪寺	10	0.7%
190	集集	0	
191	埔里(鯉魚潭)	0	
192	醒靈寺	0	
193	玉山國家公園(南投縣、嘉義縣)	0	
194	埔里酒廠	0	
195	921震災紀念館(集集)	0	
196	谷關	0	
197	合歡山	1	0.1%
198	杉林溪森林遊樂區	0	
199	鳳凰谷鳥園	0	
200	車埕車站	0	
201	霧社	0	
202	受天宮	0	
203	東埔溫泉	0	
204	奧萬大森林遊樂區	0	
205	合歡山森林遊樂區	0	
206	廬山溫泉	1	0.1%
207	廣興紙寮	1	0.1%
208	添興窯	0	
209	邵族文化村	0	
215	鹿港天后宮	0	
216	鹿港民俗文物館	0	
217	鹿港龍山寺	0	
218	八卦山	0	
219	臺灣民俗村	0	
220	彰化孔子廟	0	
221	彰化鹿港小吃	0	
222	鹿港老街	0	
225	劍湖山世界	0	
226	北港朝天宮	0	
227	草嶺	0	
235	阿里山	14	0.9%
236	奮起湖	0	
237	嘉義農場	0	
238	東石漁港	0	

d2m: 請問您這次在臺灣期間曾經遊覽過那些景點(或地方)?

Value	Label	Cases	Percentage
240	安平古堡	1	0.1%
241	赤崁樓	1	0.1%
242	臺南孔子廟	1	0.1%
243	延平郡王祠	4	0.3%
244	安平港國家歷史風景區	0	
245	億載金城	3	0.2%
246	大天后宮	0	
247	鹿耳門天后宮	0	
248	喜樹黃金海岸	0	
249	祀典武廟	0	
250	五妃廟	1	0.1%
251	四草大瀨廟及炮台	0	
252	南部科學工業園區	0	
260	關子嶺	0	
261	七股賞鳥	0	
262	烏山頭水庫	0	
263	曾文水庫	0	
264	大坑休閒農場	0	
265	走馬瀨農場	0	
270	愛河	41	2.7%
271	西子灣(含打狗英國領事館)	113	7.4%
272	蓮池潭	22	1.5%
273	旗津海岸公園	5	0.3%
274	柴山(壽山、壽山動物園)	0	
275	龍虎塔	4	0.3%
276	城市光廊	0	
277	東帝士大樓	0	
278	左營春秋閣	1	0.1%
279	高雄孔廟	1	0.1%
280	高雄港	0	
281	布魯樂谷主題親水樂園	0	
282	高雄歷史博物館	0	
283	高雄天后宮	0	
284	國立科學工藝博物館	0	
285	高雄市立美術館	0	
286	夢時代購物中心	3	0.2%
287	新崛江商圈	3	0.2%
288	鼓山渡輪站	0	
289	中央公園	0	
290	美麗島	0	
291	鄧麗君紀念文物館	43	2.8%
292	義大世界	0	
294	駁二藝術特區	0	
295	佛光山	9	0.6%
296	澄清湖	1	0.1%

d2m: 請問您這次在臺灣期間曾經遊覽過那些景點(或地方)?

Value	Label	Cases	Percentage
297	美濃客家文化村	0	
298	寶來、不老溫泉	0	
299	茂林風景區(含情人谷、多納溫泉)	0	
300	六龜服務區	0	
301	甲仙	0	
302	梅山遊客中心(高雄縣、臺東縣)	0	
303	屏東農場(高雄分場)	0	
304	藤枝森林遊樂區	0	
305	十八羅漢山	0	
306	三地門	0	
307	賽嘉服務區(賽嘉航空園區)	0	
314	後壁湖	0	
315	墾丁國家公園(含鵝鑾鼻公園、貓鼻頭公園)	270	17.8%
317	海洋生物博物館	0	
319	四重溪	0	
320	佳樂水風景區	0	
321	墾丁星際碼頭	0	
322	南灣海域遊憩區	0	
323	大鵬灣國家風景區	0	
324	墾丁海水浴場	0	
325	小琉球	1	0.1%
326	三地門	0	
327	船帆石	1	0.1%
328	恆春古城	23	1.5%
329	六堆客家文化園區(內埔)	0	
330	礁溪	3	0.2%
331	冬山河	1	0.1%
332	太平山	0	
333	蘇澳冷泉	0	
334	五峰旗	0	
335	龜山島	0	
336	福山植物園	0	
337	頭城休閒農場	0	
338	南方澳	1	0.1%
339	太平山森林遊樂區	0	
340	頭城海水浴場	0	
341	棲蘭山(馬告生態公園)	0	
342	草嶺古道(含桃源谷步道系統)	0	
343	烏石港	0	
344	大溪蜜月灣	0	
345	傳藝中心	1	0.1%
350	太魯閣、天祥	296	19.5%
351	花蓮海洋公園	0	
352	七星潭	40	2.6%
353	阿美文化村	4	0.3%

d2m: 請問您這次在臺灣期間曾經遊覽過那些景點(或地方)?

Value	Label	Cases	Percentage
354	鯉魚潭風景特定區	0	
355	坪林兆豐休閒農場	0	
356	瑞穗紅葉溫泉	2	0.1%
357	秀姑巒溪泛舟觀光區	0	
358	文山溫泉	0	
360	東華大學	0	
361	花蓮海濱公園	0	
362	花東海岸賞鯨	0	
363	花蓮觀光糖廠	0	
364	石梯坪	1	0.1%
365	花蓮慈濟	0	
366	馬太鞍濕地生態園區	0	
367	六十石山	0	
370	知本	96	6.3%
371	三仙台	29	1.9%
372	綠島	0	
373	八仙洞	8	0.5%
374	小野柳	0	
375	卑南文化公園	0	
376	關山親水公園	0	
377	初鹿牧場	0	
378	臺東農場(東河分場)	0	
379	蘭嶼	1	0.1%
380	卑南史前博物館	0	
381	成功港	0	
382	水往上流	177	11.7%
383	都蘭山	0	
385	澎湖國家風景區	0	
386	吉貝嶼	0	
387	七美嶼	0	
390	慈湖(金門)	0	
391	金門國家公園(含遊客中心)	0	
392	翟山	0	
393	古寧頭戰史館	0	
394	民俗村	0	
395	莒光樓	0	
396	太武山	0	
397	金門酒廠	0	
398	浯江溪口	0	
399	中山紀念林	0	
405	芹壁聚落	0	
406	璧山觀景	0	
801	士林夜市	60	4.0%
802	華西街夜市	4	0.3%
803	饒河街夜市	12	0.8%

d2m: 請問您這次在臺灣期間曾經遊覽過那些景點(或地方)?

Value	Label	Cases	Percentage
804	師大夜市	12	0.8%
805	臨江街夜市	0	
806	公館夜市	2	0.1%
807	迪化街夜市	0	
808	寧夏夜市	3	0.2%
809	南機場夜市	0	
810	景美夜市	0	
811	遼寧街夜市	0	
812	延三夜市	1	0.1%
813	臺北市內其他夜市	0	
815	樂華夜市	0	
816	板橋南雅夜市	1	0.1%
817	新莊夜市	0	
818	中和興南夜市	0	
819	輔大花園夜市	0	
825	基隆廟口夜市	3	0.2%
826	基隆市內其他夜市	0	
830	中壢新民夜市	1	0.1%
831	桃園觀光夜市	1	0.1%
834	新竹城隍廟夜市	0	
835	新竹市內其他夜市	0	
838	新竹縣內之夜市	1	0.1%
840	苗栗縣內之夜市	0	
843	臺中逢甲夜市	10	0.7%
844	臺中中華路夜市	0	
845	臺中一中街夜市	1	0.1%
846	臺中市內其他夜市	0	
849	南投縣內之夜市	0	
851	彰化縣內之夜市	0	
853	雲林縣內之夜市	0	
855	嘉義文化路夜市	1	0.1%
856	嘉義市內其他夜市	0	
858	嘉義縣內之夜市	0	
860	臺南小北夜市	0	
861	臺南花園夜市	0	
862	臺南大東夜市	0	
863	臺南市內其他夜市	0	
865	高雄六合夜市	28	1.8%
866	高雄新興夜市	0	
867	高雄瑞豐夜市	0	
868	高雄市內其他夜市	0	
871	屏東民族路夜市	0	
872	屏東縣內其他夜市	0	
874	宜蘭羅東夜市	0	
875	宜蘭縣內其他夜市	0	

# d2m: 請問您這次在臺灣期間曾經遊覽過那些景點(或地方)?			
Value	Label	Cases	Percentage
877	花蓮南濱夜市	0	
878	花蓮自強夜市	0	
879	花蓮花園夜市	0	
880	臺東縣內之夜市	0	
883	澎湖縣內之夜市	0	
885	金門縣內之夜市	0	
Sysmiss		4498	
Warning: these figures indicate the number of cases found in the data file. They cannot be interpreted as summary statistics of the population of interest.			
# d2n: 請問您這次在臺灣期間曾經遊覽過那些景點(或地方)?			
Information	[Type= discrete] [Format=numeric] [Range= 1-885] [Missing=*]		
Statistics [NW/ W]	[Valid=1138 /-] [Invalid=4877 /-]		
Value	Label	Cases	Percentage
1	臺北101	9	<div><div></div></div> 0.8%
2	故宮博物院	2	<div><div></div></div> 0.2%
3	中正紀念堂	4	<div><div></div></div> 0.4%
4	信義計畫區商圈	3	<div><div></div></div> 0.3%
5	西門町	8	<div><div></div></div> 0.7%
6	忠烈祠	2	<div><div></div></div> 0.2%
7	臺北東區	0	
8	龍山寺	1	<div><div></div></div> 0.1%
9	陽明山	4	<div><div></div></div> 0.4%
10	北投	4	<div><div></div></div> 0.4%
11	臺北車站及商圈	1	<div><div></div></div> 0.1%
12	總統府	0	
13	木柵貓空	1	<div><div></div></div> 0.1%
14	木柵動物園	2	<div><div></div></div> 0.2%
15	臺北捷運商店街	0	
16	五分埔成衣市場	1	<div><div></div></div> 0.1%
17	美麗華百樂園(摩天輪)	0	
18	國父紀念館	8	<div><div></div></div> 0.7%
19	行天宮	0	
20	光華電腦商場	0	
21	市立美術館	0	
22	圓山	2	<div><div></div></div> 0.2%
23	孔廟	0	
24	士林官邸	22	<div><div></div></div> 1.9%
25	紅樓	1	<div><div></div></div> 0.1%
26	天母	0	
27	保安宮(大龍峒)	0	
28	228和平公園	0	
29	臺北光點	0	
30	國立歷史博物館	0	
31	當代藝術館	0	
32	建國玉市、花市	0	

d2n: 請問您這次在臺灣期間曾經遊覽過那些景點(或地方)?

Value	Label	Cases	Percentage
33	臺北市立兒童育樂中心	0	
34	臺北市立兒童交通博物館	0	
35	中華工藝館	0	
36	原住民博物館(臺北市)	0	
37	袖珍博物館(臺北市)	0	
38	華江雁鴨公園	0	
39	臺北市立動物園	0	
40	中影文化城	0	
41	植物園	0	
42	臺市立天文科學教育館	0	
43	林安泰古厝	0	
44	臺灣民俗北投文物館	0	
45	大湖公園	0	
46	北投溫泉博物館	0	
47	郵政博物館	0	
48	國軍英雄館	0	
49	南港經貿園區	0	
50	花博公園	0	
51	華山文創園區	0	
52	臺北市永康街商圈	0	
53	臺北小巨蛋	0	
54	松山文創園區	0	
55	剝皮寮	0	
56	象山	0	
57	大安森林公園	0	
65	九份	1	0.1%
66	淡水、紅毛城、老街、漁人碼頭	6	0.5%
67	野柳	2	0.2%
68	金瓜石	0	
69	烏來	0	
70	遠望坑親水公園	0	
71	八里十三行博物館	1	0.1%
72	深坑老街	0	
73	法鼓山(金山)	1	0.1%
74	碧潭	0	
75	十分瀑布	3	0.3%
76	鶯歌陶瓷博物館	0	
77	平溪	1	0.1%
78	鶯歌	0	
79	三峽	0	
80	海洋世界	0	
81	朱銘美術館	0	
82	坪林	0	
83	雲仙樂園	0	
84	天祿藝術中心	2	0.2%

d2n: 請問您這次在臺灣期間曾經遊覽過那些景點(或地方)?

Value	Label	Cases	Percentage
85	三芝	0	
86	林家花園(林本源園邸)	0	
87	福隆海水浴場	1	0.1%
88	林口	0	
89	白沙灣	0	
90	鼻頭角公園(含登山步道)	0	
91	坪林茶葉博物館	0	
92	八仙樂園	0	
93	觀音山	0	
94	海濱公園	0	
95	清水祖師廟	0	
96	海王星樂園	0	
97	翡翠灣海水浴場	0	
98	龍洞南口海洋公園	0	
99	十八王公廟	0	
100	金寶山鄧麗君墓園	0	
103	關渡	0	
104	三貂角燈塔	0	
105	菁桐	0	
106	猴硐	0	
110	東北角海岸	0	
111	碧砂漁港	1	0.1%
112	基隆港	0	
113	中正公園	0	
114	八斗子濱海公園	0	
115	和平島濱海公園	0	
116	情人湖公園	0	
117	海門天險	0	
118	大武崙砲台	0	
125	小人國	0	
126	大溪	0	
127	石門水庫風景區	0	
128	慈湖	3	0.3%
129	中壢	0	
130	中正航空科學館	0	
131	拉拉山	0	
132	台茂	0	
135	新竹科學園區	0	
136	南寮漁港	0	
137	古奇峰	0	
138	玻璃藝術館	0	
145	六福村主題樂園	1	0.1%
146	內灣	0	
147	北埔	0	
148	大霸尖山	0	

d2n: 請問您這次在臺灣期間曾經遊覽過那些景點(或地方)?

Value	Label	Cases	Percentage
149	小叮嚀科學遊樂園	0	
150	泰安溫泉	0	
151	華陶窯	0	
160	三義木雕(木雕博物館)	0	
161	獅頭山	0	
162	通霄海水浴場	0	
163	西湖渡假村	0	
164	崎頂海水浴場	0	
165	飛牛牧場	0	
166	大湖(雪霸國家公園)	0	
167	南庄	0	
170	國立自然科學博物館	0	
171	亞哥花園	0	
172	東山樂園	0	
173	臺中美術館	0	
175	月眉育樂世界	0	
176	梨山(福壽山農場)	0	
177	大雪山	0	
178	武陵森林遊樂區	0	
179	鐵鉗山	0	
180	大安海水浴場	0	
181	高美溼地	0	
182	都會公園	0	
183	大甲	0	
185	日月潭	6	0.5%
186	九族文化村	1	0.1%
187	清境農場	0	
188	溪頭	1	0.1%
189	中台禪寺	3	0.3%
190	集集	0	
191	埔里(鯉魚潭)	0	
192	醒靈寺	0	
193	玉山國家公園(南投縣、嘉義縣)	0	
194	埔里酒廠	0	
195	921震災紀念館(集集)	0	
196	谷關	0	
197	合歡山	0	
198	杉林溪森林遊樂區	0	
199	鳳凰谷鳥園	0	
200	車埕車站	0	
201	霧社	0	
202	受天宮	0	
203	東埔溫泉	0	
204	奧萬大森林遊樂區	0	
205	合歡山森林遊樂區	0	

d2n: 請問您這次在臺灣期間曾經遊覽過那些景點(或地方)?

Value	Label	Cases	Percentage
206	廬山溫泉	1	0.1%
207	廣興紙寮	1	0.1%
208	添興窯	0	
209	邵族文化村	0	
215	鹿港天后宮	0	
216	鹿港民俗文物館	0	
217	鹿港龍山寺	0	
218	八卦山	0	
219	臺灣民俗村	0	
220	彰化孔子廟	0	
221	彰化鹿港小吃	0	
222	鹿港老街	0	
225	劍湖山世界	0	
226	北港朝天宮	0	
227	草嶺	0	
235	阿里山	6	0.5%
236	奮起湖	0	
237	嘉義農場	0	
238	東石漁港	0	
240	安平古堡	1	0.1%
241	赤崁樓	2	0.2%
242	臺南孔子廟	0	
243	延平郡王祠	3	0.3%
244	安平港國家歷史風景區	0	
245	億載金城	2	0.2%
246	大天后宮	0	
247	鹿耳門天后宮	0	
248	喜樹黃金海岸	0	
249	祀典武廟	0	
250	五妃廟	0	
251	四草大瀨廟及炮台	0	
252	南部科學工業園區	0	
260	關子嶺	0	
261	七股賞鳥	0	
262	烏山頭水庫	0	
263	曾文水庫	0	
264	大坑休閒農場	0	
265	走馬瀨農場	0	
270	愛河	12	1.1%
271	西子灣(含打狗英國領事館)	27	2.4%
272	蓮池潭	13	1.1%
273	旗津海岸公園	1	0.1%
274	柴山(壽山、壽山動物園)	1	0.1%
275	龍虎塔	0	
276	城市光廊	0	

d2n: 請問您這次在臺灣期間曾經遊覽過那些景點(或地方)?

Value	Label	Cases	Percentage
277	東帝士大樓	0	
278	左營春秋閣	2	0.2%
279	高雄孔廟	0	
280	高雄港	1	0.1%
281	布魯樂谷主題親水樂園	0	
282	高雄歷史博物館	0	
283	高雄天后宮	0	
284	國立科學工藝博物館	0	
285	高雄市立美術館	0	
286	夢時代購物中心	1	0.1%
287	新崛江商圈	0	
288	鼓山渡輪站	0	
289	中央公園	1	0.1%
290	美麗島	0	
291	鄧麗君紀念文物館	28	2.5%
292	義大世界	1	0.1%
294	駁二藝術特區	0	
295	佛光山	9	0.8%
296	澄清湖	0	
297	美濃客家文化村	1	0.1%
298	寶來、不老溫泉	0	
299	茂林風景區(含情人谷、多納溫泉)	0	
300	六龜服務區	0	
301	甲仙	0	
302	梅山遊客中心(高雄縣、臺東縣)	0	
303	屏東農場(高雄分場)	0	
304	藤枝森林遊樂區	0	
305	十八羅漢山	0	
306	三地門	0	
307	賽嘉服務區(賽嘉航空園區)	0	
314	後壁湖	0	
315	墾丁國家公園(含鵝鑾鼻公園、貓鼻頭公園)	116	10.2%
317	海洋生物博物館	0	
319	四重溪	0	
320	佳樂水風景區	0	
321	墾丁星際碼頭	0	
322	南灣海域遊憩區	0	
323	大鵬灣國家風景區	0	
324	墾丁海水浴場	0	
325	小琉球	0	
326	三地門	0	
327	船帆石	0	
328	恆春古城	15	1.3%
329	六堆客家文化園區(內埔)	0	
330	礁溪	3	0.3%

d2n: 請問您這次在臺灣期間曾經遊覽過那些景點(或地方)?

Value	Label	Cases	Percentage
331	冬山河	0	
332	太平山	1	0.1%
333	蘇澳冷泉	1	0.1%
334	五峰旗	0	
335	龜山島	0	
336	福山植物園	0	
337	頭城休閒農場	2	0.2%
338	南方澳	0	
339	太平山森林遊樂區	0	
340	頭城海水浴場	0	
341	棲蘭山(馬告生態公園)	0	
342	草嶺古道(含桃源谷步道系統)	0	
343	烏石港	0	
344	大溪蜜月灣	0	
345	傳藝中心	2	0.2%
350	太魯閣、天祥	196	17.2%
351	花蓮海洋公園	0	
352	七星潭	36	3.2%
353	阿美文化村	4	0.4%
354	鯉魚潭風景特定區	0	
355	坪林兆豐休閒農場	0	
356	瑞穗紅葉溫泉	1	0.1%
357	秀姑巒溪泛舟觀光區	0	
358	文山溫泉	0	
360	東華大學	0	
361	花蓮海濱公園	0	
362	花東海岸賞鯨	0	
363	花蓮觀光糖廠	0	
364	石梯坪	3	0.3%
365	花蓮慈濟	2	0.2%
366	馬太鞍濕地生態園區	0	
367	六十石山	0	
370	知本	144	12.7%
371	三仙台	50	4.4%
372	綠島	0	
373	八仙洞	21	1.8%
374	小野柳	0	
375	卑南文化公園	0	
376	關山親水公園	0	
377	初鹿牧場	0	
378	臺東農場(東河分場)	0	
379	蘭嶼	0	
380	卑南史前博物館	0	
381	成功港	0	
382	水往上流	192	16.9%

d2n: 請問您這次在臺灣期間曾經遊覽過那些景點(或地方)?

Value	Label	Cases	Percentage
383	都蘭山	0	
385	澎湖國家風景區	0	
386	吉貝嶼	0	
387	七美嶼	0	
390	慈湖(金門)	0	
391	金門國家公園(含遊客中心)	0	
392	翟山	0	
393	古寧頭戰史館	0	
394	民俗村	0	
395	莒光樓	0	
396	太武山	0	
397	金門酒廠	0	
398	浯江溪口	0	
399	中山紀念林	0	
405	芹壁聚落	0	
406	壁山觀景	0	
801	士林夜市	66	5.8%
802	華西街夜市	4	0.4%
803	饒河街夜市	11	1.0%
804	師大夜市	1	0.1%
805	臨江街夜市	1	0.1%
806	公館夜市	1	0.1%
807	迪化街夜市	0	
808	寧夏夜市	3	0.3%
809	南機場夜市	0	
810	景美夜市	0	
811	遼寧街夜市	1	0.1%
812	延三夜市	0	
813	臺北市內其他夜市	0	
815	樂華夜市	0	
816	板橋南雅夜市	0	
817	新莊夜市	0	
818	中和興南夜市	0	
819	輔大花園夜市	0	
825	基隆廟口夜市	2	0.2%
826	基隆市內其他夜市	0	
830	中壢新民夜市	0	
831	桃園觀光夜市	0	
834	新竹城隍廟夜市	0	
835	新竹市內其他夜市	0	
838	新竹縣內之夜市	0	
840	苗栗縣內之夜市	0	
843	臺中逢甲夜市	6	0.5%
844	臺中中華路夜市	0	
845	臺中一中街夜市	0	

# d2n: 請問您這次在臺灣期間曾經遊覽過那些景點(或地方)?			
Value	Label	Cases	Percentage
846	臺中市內其他夜市	0	
849	南投縣內之夜市	0	
851	彰化縣內之夜市	0	
853	雲林縣內之夜市	0	
855	嘉義文化路夜市	0	
856	嘉義市內其他夜市	0	
858	嘉義縣內之夜市	0	
860	臺南小北夜市	0	
861	臺南花園夜市	0	
862	臺南大東夜市	0	
863	臺南市內其他夜市	1	0.1%
865	高雄六合夜市	28	2.5%
866	高雄新興夜市	0	
867	高雄瑞豐夜市	1	0.1%
868	高雄市內其他夜市	0	
871	屏東民族路夜市	0	
872	屏東縣內其他夜市	0	
874	宜蘭羅東夜市	0	
875	宜蘭縣內其他夜市	0	
877	花蓮南濱夜市	0	
878	花蓮自強夜市	0	
879	花蓮花園夜市	0	
880	臺東縣內之夜市	0	
883	澎湖縣內之夜市	0	
885	金門縣內之夜市	0	
Sysmiss		4877	
Warning: these figures indicate the number of cases found in the data file. They cannot be interpreted as summary statistics of the population of interest.			
# d2o: 請問您這次在臺灣期間曾經遊覽過那些景點(或地方)?			
Information	[Type= discrete] [Format=numeric] [Range= 1-885] [Missing=*]		
Statistics [NW/ W]	[Valid=724 -/] [Invalid=5291 -/]		
Value	Label	Cases	Percentage
1	臺北101	5	0.7%
2	故宮博物院	3	0.4%
3	中正紀念堂	2	0.3%
4	信義計畫區商圈	1	0.1%
5	西門町	11	1.5%
6	忠烈祠	0	
7	臺北東區	0	
8	龍山寺	0	
9	陽明山	5	0.7%
10	北投	3	0.4%
11	臺北車站及商圈	0	
12	總統府	4	0.6%
13	木柵貓空	1	0.1%

d2o: 請問您這次在臺灣期間曾經遊覽過那些景點(或地方)?

Value	Label	Cases	Percentage
14	木柵動物園	0	
15	臺北捷運商店街	0	
16	五分埔成衣市場	0	
17	美麗華百樂園(摩天輪)	0	
18	國父紀念館	1	0.1%
19	行天宮	0	
20	光華電腦商場	0	
21	市立美術館	0	
22	圓山	0	
23	孔廟	0	
24	士林官邸	24	3.3%
25	紅樓	0	
26	天母	0	
27	保安宮(大龍峒)	0	
28	228和平公園	0	
29	臺北光點	0	
30	國立歷史博物館	0	
31	當代藝術館	0	
32	建國玉市、花市	0	
33	臺北市立兒童育樂中心	0	
34	臺北市立兒童交通博物館	0	
35	中華工藝館	0	
36	原住民博物館(臺北市)	0	
37	袖珍博物館(臺北市)	0	
38	華江雁鴨公園	0	
39	臺北市立動物園	0	
40	中影文化城	0	
41	植物園	1	0.1%
42	臺市立天文科學教育館	0	
43	林安泰古厝	0	
44	臺灣民俗北投文物館	0	
45	大湖公園	0	
46	北投溫泉博物館	0	
47	郵政博物館	0	
48	國軍英雄館	0	
49	南港經貿園區	0	
50	花博公園	0	
51	華山文創園區	0	
52	臺北市永康街商圈	0	
53	臺北小巨蛋	0	
54	松山文創園區	0	
55	剝皮寮	0	
56	象山	0	
57	大安森林公園	0	
65	九份	0	

d2o: 請問您這次在臺灣期間曾經遊覽過那些景點(或地方)?

Value	Label	Cases	Percentage
66	淡水、紅毛城、老街、漁人碼頭	5	0.7%
67	野柳	3	0.4%
68	金瓜石	0	
69	烏來	0	
70	遠望坑親水公園	0	
71	八里十三行博物館	1	0.1%
72	深坑老街	0	
73	法鼓山(金山)	0	
74	碧潭	0	
75	十分瀑布	1	0.1%
76	鶯歌陶瓷博物館	0	
77	平溪	0	
78	鶯歌	0	
79	三峽	1	0.1%
80	海洋世界	0	
81	朱銘美術館	0	
82	坪林	0	
83	雲仙樂園	0	
84	天祿藝術中心	0	
85	三芝	0	
86	林家花園(林本源園邸)	0	
87	福隆海水浴場	0	
88	林口	0	
89	白沙灣	0	
90	鼻頭角公園(含登山步道)	0	
91	坪林茶葉博物館	0	
92	八仙樂園	0	
93	觀音山	0	
94	海濱公園	0	
95	清水祖師廟	0	
96	海王星樂園	0	
97	翡翠灣海水浴場	0	
98	龍洞南口海洋公園	0	
99	十八王公廟	0	
100	金寶山鄧麗君墓園	0	
103	關渡	0	
104	三貂角燈塔	0	
105	菁桐	2	0.3%
106	猴硐	0	
110	東北角海岸	1	0.1%
111	碧砂漁港	0	
112	基隆港	0	
113	中正公園	0	
114	八斗子濱海公園	0	
115	和平島濱海公園	0	

d2o: 請問您這次在臺灣期間曾經遊覽過那些景點(或地方)?

Value	Label	Cases	Percentage
116	情人湖公園	0	
117	海門天險	0	
118	大武崙砲台	0	
125	小人國	0	
126	大溪	0	
127	石門水庫風景區	0	
128	慈湖	1	0.1%
129	中壢	0	
130	中正航空科學館	0	
131	拉拉山	0	
132	台茂	0	
135	新竹科學園區	0	
136	南寮漁港	0	
137	古奇峰	0	
138	玻璃藝術館	0	
145	六福村主題樂園	0	
146	內灣	0	
147	北埔	0	
148	大霸尖山	0	
149	小叮嚀科學遊樂園	0	
150	泰安溫泉	0	
151	華陶窯	0	
160	三義木雕(木雕博物館)	0	
161	獅頭山	0	
162	通霄海水浴場	1	0.1%
163	西湖渡假村	0	
164	崎頂海水浴場	0	
165	飛牛牧場	0	
166	大湖(雪霸國家公園)	1	0.1%
167	南庄	0	
170	國立自然科學博物館	0	
171	亞哥花園	0	
172	東山樂園	0	
173	臺中美術館	0	
175	月眉育樂世界	0	
176	梨山(福壽山農場)	0	
177	大雪山	0	
178	武陵森林遊樂區	0	
179	鐵鋸山	0	
180	大安海水浴場	0	
181	高美溼地	0	
182	都會公園	0	
183	大甲	0	
185	日月潭	7	1.0%
186	九族文化村	1	0.1%

d2o: 請問您這次在臺灣期間曾經遊覽過那些景點(或地方)?

Value	Label	Cases	Percentage
187	清境農場	0	
188	溪頭	1	0.1%
189	中台禪寺	2	0.3%
190	集集	0	
191	埔里(鯉魚潭)	1	0.1%
192	醒靈寺	0	
193	玉山國家公園(南投縣、嘉義縣)	0	
194	埔里酒廠	0	
195	921震災紀念館(集集)	0	
196	谷關	0	
197	合歡山	0	
198	杉林溪森林遊樂區	0	
199	鳳凰谷鳥園	0	
200	車埕車站	0	
201	霧社	0	
202	受天宮	0	
203	東埔溫泉	0	
204	奧萬大森林遊樂區	0	
205	合歡山森林遊樂區	0	
206	廬山溫泉	0	
207	廣興紙寮	0	
208	添興窯	0	
209	邵族文化村	0	
215	鹿港天后宮	0	
216	鹿港民俗文物館	0	
217	鹿港龍山寺	0	
218	八卦山	3	0.4%
219	臺灣民俗村	0	
220	彰化孔子廟	0	
221	彰化鹿港小吃	0	
222	鹿港老街	0	
225	劍湖山世界	1	0.1%
226	北港朝天宮	0	
227	草嶺	0	
235	阿里山	1	0.1%
236	奮起湖	0	
237	嘉義農場	0	
238	東石漁港	0	
240	安平古堡	1	0.1%
241	赤崁樓	2	0.3%
242	臺南孔子廟	1	0.1%
243	延平郡王祠	0	
244	安平港國家歷史風景區	0	
245	億載金城	0	
246	大天后宮	0	

d2o: 請問您這次在臺灣期間曾經遊覽過那些景點(或地方)?

Value	Label	Cases	Percentage
247	鹿耳門天后宮	0	
248	喜樹黃金海岸	0	
249	祀典武廟	0	
250	五妃廟	0	
251	四草大眾廟及炮台	0	
252	南部科學工業園區	0	
260	關子嶺	0	
261	七股賞鳥	0	
262	烏山頭水庫	0	
263	曾文水庫	0	
264	大坑休閒農場	0	
265	走馬瀨農場	0	
270	愛河	10	1.4%
271	西子灣(含打狗英國領事館)	11	1.5%
272	蓮池潭	4	0.6%
273	旗津海岸公園	1	0.1%
274	柴山(壽山、壽山動物園)	0	
275	龍虎塔	0	
276	城市光廊	0	
277	東帝士大樓	0	
278	左營春秋閣	1	0.1%
279	高雄孔廟	0	
280	高雄港	0	
281	布魯樂谷主題親水樂園	0	
282	高雄歷史博物館	1	0.1%
283	高雄天后宮	0	
284	國立科學工藝博物館	0	
285	高雄市立美術館	0	
286	夢時代購物中心	2	0.3%
287	新崛江商圈	1	0.1%
288	鼓山渡輪站	0	
289	中央公園	0	
290	美麗島	0	
291	鄧麗君紀念文物館	12	1.7%
292	義大世界	0	
294	駁二藝術特區	0	
295	佛光山	7	1.0%
296	澄清湖	0	
297	美濃客家文化村	0	
298	寶來、不老溫泉	0	
299	茂林風景區(含情人谷、多納溫泉)	0	
300	六龜服務區	0	
301	甲仙	0	
302	梅山遊客中心(高雄縣、臺東縣)	0	
303	屏東農場(高雄分場)	0	

d2o: 請問您這次在臺灣期間曾經遊覽過那些景點(或地方)?

Value	Label	Cases	Percentage
304	藤枝森林遊樂區	0	
305	十八羅漢山	0	
306	三地門	0	
307	賽嘉服務區(賽嘉航空園區)	0	
314	後壁湖	0	
315	墾丁國家公園(含鵝鑾鼻公園、貓鼻頭公園)	35	4.8%
317	海洋生物博物館	0	
319	四重溪	0	
320	佳樂水風景區	0	
321	墾丁星際碼頭	0	
322	南灣海域遊憩區	0	
323	大鵬灣國家風景區	0	
324	墾丁海水浴場	0	
325	小琉球	0	
326	三地門	0	
327	船帆石	0	
328	恆春古城	4	0.6%
329	六堆客家文化園區(內埔)	0	
330	礁溪	0	
331	冬山河	0	
332	太平山	0	
333	蘇澳冷泉	0	
334	五峰旗	0	
335	龜山島	0	
336	福山植物園	0	
337	頭城休閒農場	0	
338	南方澳	0	
339	太平山森林遊樂區	0	
340	頭城海水浴場	0	
341	棲蘭山(馬告生態公園)	0	
342	草嶺古道(含桃源谷步道系統)	0	
343	烏石港	0	
344	大溪蜜月灣	0	
345	傳藝中心	1	0.1%
350	太魯閣、天祥	59	8.1%
351	花蓮海洋公園	1	0.1%
352	七星潭	28	3.9%
353	阿美文化村	3	0.4%
354	鯉魚潭風景特定區	0	
355	坪林兆豐休閒農場	3	0.4%
356	瑞穗紅葉溫泉	1	0.1%
357	秀姑巒溪泛舟觀光區	0	
358	文山溫泉	0	
360	東華大學	0	
361	花蓮海濱公園	0	

d2o: 請問您這次在臺灣期間曾經遊覽過那些景點(或地方)?

Value	Label	Cases	Percentage
362	花東海岸賞鯨	0	
363	花蓮觀光糖廠	0	
364	石梯坪	6	0.8%
365	花蓮慈濟	0	
366	馬太鞍濕地生態園區	0	
367	六十石山	0	
370	知本	132	18.2%
371	三仙台	54	7.5%
372	綠島	0	
373	八仙洞	27	3.7%
374	小野柳	0	
375	卑南文化公園	0	
376	關山親水公園	0	
377	初鹿牧場	0	
378	臺東農場(東河分場)	0	
379	蘭嶼	0	
380	卑南史前博物館	0	
381	成功港	0	
382	水往上流	119	16.4%
383	都蘭山	0	
385	澎湖國家風景區	0	
386	吉貝嶼	0	
387	七美嶼	0	
390	慈湖(金門)	0	
391	金門國家公園(含遊客中心)	0	
392	翟山	0	
393	古寧頭戰史館	0	
394	民俗村	0	
395	莒光樓	0	
396	太武山	0	
397	金門酒廠	0	
398	浯江溪口	0	
399	中山紀念林	0	
405	芹壁聚落	0	
406	壁山觀景	0	
801	士林夜市	49	6.8%
802	華西街夜市	2	0.3%
803	饒河街夜市	8	1.1%
804	師大夜市	3	0.4%
805	臨江街夜市	0	
806	公館夜市	0	
807	迪化街夜市	0	
808	寧夏夜市	2	0.3%
809	南機場夜市	0	
810	景美夜市	0	

d2o: 請問您這次在臺灣期間曾經遊覽過那些景點(或地方)?

Value	Label	Cases	Percentage
811	遼寧街夜市	0	
812	延三夜市	0	
813	臺北市內其他夜市	0	
815	樂華夜市	0	
816	板橋南雅夜市	0	
817	新莊夜市	0	
818	中和興南夜市	0	
819	輔大花園夜市	0	
825	基隆廟口夜市	2	0.3%
826	基隆市內其他夜市	0	
830	中壢新民夜市	0	
831	桃園觀光夜市	0	
834	新竹城隍廟夜市	0	
835	新竹市內其他夜市	0	
838	新竹縣內之夜市	0	
840	苗栗縣內之夜市	0	
843	臺中逢甲夜市	4	0.6%
844	臺中中華路夜市	0	
845	臺中一中街夜市	0	
846	臺中市內其他夜市	0	
849	南投縣內之夜市	0	
851	彰化縣內之夜市	0	
853	雲林縣內之夜市	0	
855	嘉義文化路夜市	0	
856	嘉義市內其他夜市	0	
858	嘉義縣內之夜市	0	
860	臺南小北夜市	0	
861	臺南花園夜市	1	0.1%
862	臺南大東夜市	0	
863	臺南市內其他夜市	0	
865	高雄六合夜市	27	3.7%
866	高雄新興夜市	0	
867	高雄瑞豐夜市	2	0.3%
868	高雄市內其他夜市	0	
871	屏東民族路夜市	0	
872	屏東縣內其他夜市	0	
874	宜蘭羅東夜市	0	
875	宜蘭縣內其他夜市	0	
877	花蓮南濱夜市	1	0.1%
878	花蓮自強夜市	1	0.1%
879	花蓮花園夜市	0	
880	臺東縣內之夜市	0	
883	澎湖縣內之夜市	0	
885	金門縣內之夜市	0	
Sysmiss		5291	

d2o: 請問您這次在臺灣期間曾經遊覽過那些景點(或地方)?

Warning: these figures indicate the number of cases found in the data file. They cannot be interpreted as summary statistics of the population of interest.

# d2_1: 最喜歡的景點			
Information		[Type= discrete] [Format=numeric] [Range= 1-885] [Missing=*]	
Statistics [NW/ W]		[Valid=5129 /-] [Invalid=886 /-]	
Value	Label	Cases	Percentage
1	臺北101	388	<div><div></div></div> 7.6%
2	故宮博物院	498	<div><div></div></div> 9.7%
3	中正紀念堂	79	<div><div></div></div> 1.5%
4	信義計畫區商圈	19	<div><div></div></div> 0.4%
5	西門町	122	<div><div></div></div> 2.4%
6	忠烈祠	22	<div><div></div></div> 0.4%
7	臺北東區	28	<div><div></div></div> 0.5%
8	龍山寺	108	<div><div></div></div> 2.1%
9	陽明山	39	<div><div></div></div> 0.8%
10	北投	74	<div><div></div></div> 1.4%
11	臺北車站及商圈	8	<div><div></div></div> 0.2%
12	總統府	2	<div><div></div></div> 0.0%
13	木柵貓空	40	<div><div></div></div> 0.8%
14	木柵動物園	15	<div><div></div></div> 0.3%
15	臺北捷運商店街	8	<div><div></div></div> 0.2%
16	五分埔成衣市場	17	<div><div></div></div> 0.3%
17	美麗華百樂園(摩天輪)	8	<div><div></div></div> 0.2%
18	國父紀念館	24	<div><div></div></div> 0.5%
19	行天宮	11	<div><div></div></div> 0.2%
20	光華電腦商場	1	<div><div></div></div> 0.0%
21	市立美術館	2	<div><div></div></div> 0.0%
22	圓山	3	<div><div></div></div> 0.1%
23	孔廟	7	<div><div></div></div> 0.1%
24	士林官邸	26	<div><div></div></div> 0.5%
25	紅樓	0	<div><div></div></div>
26	天母	1	<div><div></div></div> 0.0%
27	保安宮(大龍峒)	1	<div><div></div></div> 0.0%
28	228和平公園	4	<div><div></div></div> 0.1%
29	臺北光點	0	<div><div></div></div>
30	國立歷史博物館	1	<div><div></div></div> 0.0%
31	當代藝術館	0	<div><div></div></div>
32	建國玉市、花市	1	<div><div></div></div> 0.0%
33	臺北市立兒童育樂中心	0	<div><div></div></div>
34	臺北市立兒童交通博物館	0	<div><div></div></div>
35	中華工藝館	0	<div><div></div></div>
36	原住民博物館(臺北市)	0	<div><div></div></div>
37	袖珍博物館(臺北市)	0	<div><div></div></div>
38	華江雁鴨公園	0	<div><div></div></div>
39	臺北市立動物園	0	<div><div></div></div>
40	中影文化城	0	<div><div></div></div>
41	植物園	5	<div><div></div></div> 0.1%
42	臺市立天文科學教育館	0	<div><div></div></div>
43	林安泰古厝	1	<div><div></div></div> 0.0%

# d2_1: 最喜歡的景點			
Value	Label	Cases	Percentage
44	臺灣民俗北投文物館	0	
45	大湖公園	2	0.0%
46	北投溫泉博物館	0	
47	郵政博物館	0	
48	國軍英雄館	0	
49	南港經貿園區	0	
50	花博公園	1	0.0%
51	華山文創園區	2	0.0%
52	臺北市永康街商圈	20	0.4%
53	臺北小巨蛋	1	0.0%
54	松山文創園區	1	0.0%
55	剝皮寮	0	
56	象山	0	
57	大安森林公園	0	
65	九份	454	8.9%
66	淡水、紅毛城、老街、漁人碼頭	170	3.3%
67	野柳	347	6.8%
68	金瓜石	3	0.1%
69	烏來	30	0.6%
70	遠望坑親水公園	0	
71	八里十三行博物館	0	
72	深坑老街	0	
73	法鼓山(金山)	5	0.1%
74	碧潭	2	0.0%
75	十分瀑布	53	1.0%
76	鶯歌陶瓷博物館	1	0.0%
77	平溪	17	0.3%
78	鶯歌	3	0.1%
79	三峽	1	0.0%
80	海洋世界	0	
81	朱銘美術館	0	
82	坪林	2	0.0%
83	雲仙樂園	0	
84	天祿藝術中心	0	
85	三芝	0	
86	林家花園(林本源園邸)	3	0.1%
87	福隆海水浴場	4	0.1%
88	林口	1	0.0%
89	白沙灣	0	
90	鼻頭角公園(含登山步道)	0	
91	坪林茶葉博物館	0	
92	八仙樂園	0	
93	觀音山	1	0.0%
94	海濱公園	0	
95	清水祖師廟	0	

# d2_1: 最喜歡的景點			
Value	Label	Cases	Percentage
96	海王星樂園	0	
97	翡翠灣海水浴場	0	
98	龍洞南口海洋公園	0	
99	十八王公廟	0	
100	金寶山鄧麗君墓園	0	
103	關渡	0	
104	三貂角燈塔	0	
105	菁桐	5	0.1%
106	猴硐	5	0.1%
110	東北角海岸	5	0.1%
111	碧砂漁港	0	
112	基隆港	0	
113	中正公園	0	
114	八斗子濱海公園	1	0.0%
115	和平島濱海公園	1	0.0%
116	情人湖公園	0	
117	海門天險	0	
118	大武崙砲台	0	
125	小人國	3	0.1%
126	大溪	7	0.1%
127	石門水庫風景區	1	0.0%
128	慈湖	7	0.1%
129	中壢	0	
130	中正航空科學館	0	
131	拉拉山	1	0.0%
132	台茂	0	
135	新竹科學園區	0	
136	南寮漁港	2	0.0%
137	古奇峰	0	
138	玻璃藝術館	0	
145	六福村主題樂園	3	0.1%
146	內灣	3	0.1%
147	北埔	1	0.0%
148	大霸尖山	0	
149	小叮嚀科學遊樂園	0	
150	泰安溫泉	0	
151	華陶窯	1	0.0%
160	三義木雕(木雕博物館)	0	
161	獅頭山	1	0.0%
162	通霄海水浴場	0	
163	西湖渡假村	0	
164	崎頂海水浴場	0	
165	飛牛牧場	1	0.0%
166	大湖(雪霸國家公園)	3	0.1%
167	南庄	0	

# d2_1: 最喜歡的景點			
Value	Label	Cases	Percentage
170	國立自然科學博物館	1	0.0%
171	亞哥花園	0	
172	東山樂園	0	
173	臺中美術館	0	
174		2	0.0%
175	月眉育樂世界	0	
176	梨山(福壽山農場)	0	
177	大雪山	1	0.0%
178	武陵森林遊樂區	2	0.0%
179	鐵鋸山	0	
180	大安海水浴場	0	
181	高美溼地	3	0.1%
182	都會公園	1	0.0%
183	大甲	0	
185	日月潭	528	10.3%
186	九族文化村	14	0.3%
187	清境農場	44	0.9%
188	溪頭	5	0.1%
189	中台禪寺	17	0.3%
190	集集	2	0.0%
191	埔里(鯉魚潭)	2	0.0%
192	醒靈寺	0	
193	玉山國家公園(南投縣、嘉義縣)	4	0.1%
194	埔里酒廠	0	
195	921震災紀念館(集集)	0	
196	谷關	1	0.0%
197	合歡山	8	0.2%
198	杉林溪森林遊樂區	0	
199	鳳凰谷鳥園	0	
200	車埕車站	0	
201	霧社	0	
202	受天宮	0	
203	東埔溫泉	0	
204	奧萬大森林遊樂區	0	
205	合歡山森林遊樂區	0	
206	廬山溫泉	2	0.0%
207	廣興紙寮	0	
208	添興窯	0	
209	邵族文化村	0	
215	鹿港天后宮	0	
216	鹿港民俗文物館	0	
217	鹿港龍山寺	3	0.1%
218	八卦山	0	
219	臺灣民俗村	0	
220	彰化孔子廟	0	

# d2_1: 最喜歡的景點			
Value	Label	Cases	Percentage
221	彰化鹿港小吃	0	
222	鹿港老街	2	0.0%
225	劍湖山世界	0	
226	北港朝天宮	3	0.1%
227	草嶺	0	
235	阿里山	376	7.3%
236	奮起湖	0	
237	嘉義農場	0	
238	東石漁港	1	0.0%
240	安平古堡	7	0.1%
241	赤崁樓	2	0.0%
242	臺南孔子廟	5	0.1%
243	延平郡王祠	0	
244	安平港國家歷史風景區	4	0.1%
245	億載金城	0	
246	大天后宮	0	
247	鹿耳門天后宮	0	
248	喜樹黃金海岸	0	
249	祀典武廟	0	
250	五妃廟	0	
251	四草大瀝廟及炮台	0	
252	南部科學工業園區	0	
260	關子嶺	2	0.0%
261	七股賞鳥	0	
262	烏山頭水庫	0	
263	曾文水庫	0	
264	大坑休閒農場	0	
265	走馬瀨農場	0	
270	愛河	13	0.3%
271	西子灣(含打狗英國領事館)	20	0.4%
272	蓮池潭	8	0.2%
273	旗津海岸公園	5	0.1%
274	柴山(壽山、壽山動物園)	0	
275	龍虎塔	1	0.0%
276	城市光廊	0	
277	東帝士大樓	2	0.0%
278	左營春秋閣	0	
279	高雄孔廟	1	0.0%
280	高雄港	1	0.0%
281	布魯樂谷主題親水樂園	0	
282	高雄歷史博物館	0	
283	高雄天后宮	0	
284	國立科學工藝博物館	1	0.0%
285	高雄市立美術館	1	0.0%
286	夢時代購物中心	0	

# d2_1: 最喜歡的景點			
Value	Label	Cases	Percentage
287	新崛江商圈	2	0.0%
288	鼓山渡輪站	0	
289	中央公園	1	0.0%
290	美麗島	0	
291	鄧麗君紀念文物館	2	0.0%
292	義大世界	8	0.2%
294	駁二藝術特區	3	0.1%
295	佛光山	30	0.6%
296	澄清湖	3	0.1%
297	美濃客家文化村	1	0.0%
298	寶來、不老溫泉	0	
299	茂林風景區(含情人谷、多納溫泉)	0	
300	六龜服務區	0	
301	甲仙	0	
302	梅山遊客中心(高雄縣、臺東縣)	0	
303	屏東農場(高雄分場)	0	
304	藤枝森林遊樂區	0	
305	十八羅漢山	0	
306	三地門	0	
307	賽嘉服務區(賽嘉航空園區)	0	
314	後壁湖	1	0.0%
315	墾丁國家公園(含鵝鑾鼻公園、貓鼻頭公園)	175	3.4%
317	海洋生物博物館	0	
319	四重溪	0	
320	佳樂水風景區	0	
321	墾丁星際碼頭	0	
322	南灣海域遊憩區	10	0.2%
323	大鵬灣國家風景區	1	0.0%
324	墾丁海水浴場	0	
325	小琉球	1	0.0%
326	三地門	2	0.0%
327	船帆石	0	
328	恆春古城	1	0.0%
329	六堆客家文化園區(內埔)	0	
330	礁溪	12	0.2%
331	冬山河	1	0.0%
332	太平山	0	
333	蘇澳冷泉	1	0.0%
334	五峰旗	1	0.0%
335	龜山島	3	0.1%
336	福山植物園	0	
337	頭城休閒農場	5	0.1%
338	南方澳	0	
339	太平山森林遊樂區	0	
340	頭城海水浴場	1	0.0%

# d2_1: 最喜歡的景點			
Value	Label	Cases	Percentage
341	棲蘭山(馬告生態公園)	0	
342	草嶺古道(含桃源谷步道系統)	0	
343	烏石港	4	0.1%
344	大溪蜜月灣	0	
345	傳藝中心	4	0.1%
346		5	0.1%
350	太魯閣、天祥	455	8.9%
351	花蓮海洋公園	0	
352	七星潭	10	0.2%
353	阿美文化村	0	
354	鯉魚潭風景特定區	2	0.0%
355	坪林兆豐休閒農場	0	
356	瑞穗紅葉溫泉	0	
357	秀姑巒溪泛舟觀光區	0	
358	文山溫泉	0	
360	東華大學	0	
361	花蓮海濱公園	0	
362	花東海岸賞鯨	1	0.0%
363	花蓮觀光糖廠	0	
364	石梯坪	3	0.1%
365	花蓮慈濟	0	
366	馬太鞍濕地生態園區	0	
367	六十石山	0	
370	知本	5	0.1%
371	三仙台	2	0.0%
372	綠島	6	0.1%
373	八仙洞	1	0.0%
374	小野柳	0	
375	卑南文化公園	2	0.0%
376	關山親水公園	0	
377	初鹿牧場	0	
378	臺東農場(東河分場)	0	
379	蘭嶼	2	0.0%
380	卑南史前博物館	0	
381	成功港	1	0.0%
382	水往上流	0	
383	都蘭山	0	
385	澎湖國家風景區	2	0.0%
386	吉貝嶼	1	0.0%
387	七美嶼	1	0.0%
390	慈湖(金門)	0	
391	金門國家公園(含遊客中心)	2	0.0%
392	翟山	0	
393	古寧頭戰史館	1	0.0%
394	民俗村	0	

d2_1: 最喜歡的景點

Value	Label	Cases	Percentage
395	莒光樓	0	
396	太武山	0	
397	金門酒廠	0	
398	浯江溪口	0	
399	中山紀念林	0	
405	芹壁聚落	0	
406	壁山觀景	0	
801	士林夜市	289	5.6%
802	華西街夜市	7	0.1%
803	饒河街夜市	35	0.7%
804	師大夜市	31	0.6%
805	臨江街夜市	6	0.1%
806	公館夜市	4	0.1%
807	迪化街夜市	5	0.1%
808	寧夏夜市	8	0.2%
809	南機場夜市	1	0.0%
810	景美夜市	0	
811	遼寧街夜市	1	0.0%
812	延三夜市	1	0.0%
813	臺北市內其他夜市	0	
815	樂華夜市	1	0.0%
816	板橋南雅夜市	2	0.0%
817	新莊夜市	0	
818	中和興南夜市	0	
819	輔大花園夜市	4	0.1%
825	基隆廟口夜市	11	0.2%
826	基隆市內其他夜市	0	
830	中壢新民夜市	2	0.0%
831	桃園觀光夜市	0	
834	新竹城隍廟夜市	4	0.1%
835	新竹市內其他夜市	0	
838	新竹縣內之夜市	0	
840	苗栗縣內之夜市	0	
843	臺中逢甲夜市	33	0.6%
844	臺中中華路夜市	0	
845	臺中一中街夜市	2	0.0%
846	臺中市內其他夜市	1	0.0%
849	南投縣內之夜市	0	
851	彰化縣內之夜市	0	
853	雲林縣內之夜市	0	
855	嘉義文化路夜市	0	
856	嘉義市內其他夜市	0	
858	嘉義縣內之夜市	0	
860	臺南小北夜市	0	
861	臺南花園夜市	7	0.1%

# d2_1: 最喜歡的景點			
Value	Label	Cases	Percentage
862	臺南大東夜市	0	
863	臺南市內其他夜市	0	
865	高雄六合夜市	50	<div></div> 1.0%
866	高雄新興夜市	0	
867	高雄瑞豐夜市	12	<div></div> 0.2%
868	高雄市內其他夜市	0	
871	屏東民族路夜市	0	
872	屏東縣內其他夜市	1	<div></div> 0.0%
874	宜蘭羅東夜市	1	<div></div> 0.0%
875	宜蘭縣內其他夜市	0	
877	花蓮南濱夜市	1	<div></div> 0.0%
878	花蓮自強夜市	1	<div></div> 0.0%
879	花蓮花園夜市	0	
880	臺東縣內之夜市	0	
883	澎湖縣內之夜市	0	
885	金門縣內之夜市	0	
Sysmiss		886	
Warning: these figures indicate the number of cases found in the data file. They cannot be interpreted as summary statistics of the population of interest.			
# d2_2: 最不喜歡的景點			
Information	[Type= discrete] [Format=numeric] [Range= 1-885] [Missing=*]		
Statistics [NW/ W]	[Valid=668 /-] [Invalid=5347 /-]		
Value	Label	Cases	Percentage
1	臺北101	38	<div></div> 5.7%
2	故宮博物院	33	<div></div> 4.9%
3	中正紀念堂	17	<div></div> 2.5%
4	信義計畫區商圈	1	<div></div> 0.1%
5	西門町	13	<div></div> 1.9%
6	忠烈祠	10	<div></div> 1.5%
7	臺北東區	2	<div></div> 0.3%
8	龍山寺	9	<div></div> 1.3%
9	陽明山	20	<div></div> 3.0%
10	北投	4	<div></div> 0.6%
11	臺北車站及商圈	1	<div></div> 0.1%
12	總統府	0	
13	木柵貓空	2	<div></div> 0.3%
14	木柵動物園	6	<div></div> 0.9%
15	臺北捷運商店街	1	<div></div> 0.1%
16	五分埔成衣市場	3	<div></div> 0.4%
17	美麗華百樂園(摩天輪)	4	<div></div> 0.6%
18	國父紀念館	11	<div></div> 1.6%
19	行天宮	0	
20	光華電腦商場	1	<div></div> 0.1%
21	市立美術館	1	<div></div> 0.1%
22	圓山	2	<div></div> 0.3%

# d2_2: 最不喜歡景點			
Value	Label	Cases	Percentage
23	孔廟	0	
24	士林官邸	1	0.1%
25	紅樓	0	
26	天母	1	0.1%
27	保安宮(大龍峒)	0	
28	228和平公園	2	0.3%
29	臺北光點	0	
30	國立歷史博物館	1	0.1%
31	當代藝術館	0	
32	建國玉市、花市	0	
33	臺北市立兒童育樂中心	0	
34	臺北市立兒童交通博物館	0	
35	中華工藝館	0	
36	原住民博物館(臺北市)	0	
37	袖珍博物館(臺北市)	1	0.1%
38	華江雁鴨公園	0	
39	臺北市立動物園	0	
40	中影文化城	0	
41	植物園	2	0.3%
42	臺市立天文科學教育館	0	
43	林安泰古厝	0	
44	臺灣民俗北投文物館	0	
45	大湖公園	0	
46	北投溫泉博物館	0	
47	郵政博物館	0	
48	國軍英雄館	0	
49	南港經貿園區	0	
50	花博公園	0	
51	華山文創園區	0	
52	臺北市永康街商圈	1	0.1%
53	臺北小巨蛋	0	
54	松山文創園區	0	
55	剝皮寮	0	
56	象山	0	
57	大安森林公園	0	
65	九份	21	3.1%
66	淡水、紅毛城、老街、漁人碼頭	13	1.9%
67	野柳	13	1.9%
68	金瓜石	1	0.1%
69	烏來	5	0.7%
70	遠望坑親水公園	0	
71	八里十三行博物館	0	
72	深坑老街	0	
73	法鼓山(金山)	0	
74	碧潭	0	

d2_2: 最不喜歡的景點

Value	Label	Cases	Percentage
75	十分瀑布	11	1.6%
76	鶯歌陶瓷博物館	0	
77	平溪	0	
78	鶯歌	0	
79	三峽	0	
80	海洋世界	0	
81	朱銘美術館	0	
82	坪林	0	
83	雲仙樂園	0	
84	天祿藝術中心	1	0.1%
85	三芝	0	
86	林家花園(林本源園邸)	0	
87	福隆海水浴場	0	
88	林口	0	
89	白沙灣	0	
90	鼻頭角公園(含登山步道)	0	
91	坪林茶葉博物館	0	
92	八仙樂園	0	
93	觀音山	0	
94	海濱公園	0	
95	清水祖師廟	0	
96	海王星樂園	0	
97	翡翠灣海水浴場	0	
98	龍洞南口海洋公園	0	
99	十八王公廟	0	
100	金寶山鄧麗君墓園	0	
103	關渡	0	
104	三貂角燈塔	0	
105	菁桐	0	
106	猴硐	1	0.1%
110	東北角海岸	0	
111	碧砂漁港	0	
112	基隆港	0	
113	中正公園	0	
114	八斗子濱海公園	0	
115	和平島濱海公園	0	
116	情人湖公園	0	
117	海門天險	0	
118	大武崙砲台	0	
125	小人國	2	0.3%
126	大溪	0	
127	石門水庫風景區	0	
128	慈湖	2	0.3%
129	中壢	0	
130	中正航空科學館	0	

d2_2: 最不喜歡的景點

Value	Label	Cases	Percentage
131	拉拉山	0	
132	台茂	0	
135	新竹科學園區	0	
136	南寮漁港	0	
137	古奇峰	0	
138	玻璃藝術館	0	
145	六福村主題樂園	2	
146	內灣	0	
147	北埔	0	
148	大霸尖山	0	
149	小叮嚀科學遊樂園	0	
150	泰安溫泉	0	
151	華陶窯	0	
160	三義木雕(木雕博物館)	0	
161	獅頭山	0	
162	通霄海水浴場	0	
163	西湖渡假村	0	
164	崎頂海水浴場	0	
165	飛牛牧場	0	
166	大湖(雪霸國家公園)	0	
167	南庄	0	
170	國立自然科學博物館	0	
171	亞哥花園	0	
172	東山樂園	0	
173	臺中美術館	0	
174		2	
175	月眉育樂世界	0	
176	梨山(福壽山農場)	0	
177	大雪山	0	
178	武陵森林遊樂區	0	
179	鐵鈷山	0	
180	大安海水浴場	0	
181	高美溼地	0	
182	都會公園	0	
183	大甲	0	
185	日月潭	23	3.4%
186	九族文化村	5	0.7%
187	清境農場	3	0.4%
188	溪頭	0	
189	中台禪寺	8	
190	集集	0	
191	埔里(鯉魚潭)	0	
192	醒靈寺	0	
193	玉山國家公園(南投縣、嘉義縣)	0	
194	埔里酒廠	0	

d2_2: 最不喜歡的景點

Value	Label	Cases	Percentage
195	921震災紀念館(集集)	0	
196	谷關	0	
197	合歡山	0	
198	杉林溪森林遊樂區	0	
199	鳳凰谷鳥園	0	
200	車埕車站	0	
201	霧社	0	
202	受天宮	0	
203	東埔溫泉	0	
204	奧萬大森林遊樂區	0	
205	合歡山森林遊樂區	0	
206	廬山溫泉	0	
207	廣興紙寮	0	
208	添興窯	0	
209	邵族文化村	0	
215	鹿港天后宮	1	0.1%
216	鹿港民俗文物館	0	
217	鹿港龍山寺	0	
218	八卦山	0	
219	臺灣民俗村	1	0.1%
220	彰化孔子廟	0	
221	彰化鹿港小吃	0	
222	鹿港老街	1	0.1%
225	劍湖山世界	0	
226	北港朝天宮	0	
227	草嶺	0	
235	阿里山	39	5.8%
236	奮起湖	0	
237	嘉義農場	0	
238	東石漁港	0	
240	安平古堡	6	0.9%
241	赤崁樓	0	
242	臺南孔子廟	2	0.3%
243	延平郡王祠	1	0.1%
244	安平港國家歷史風景區	1	0.1%
245	億載金城	1	0.1%
246	大天后宮	0	
247	鹿耳門天后宮	0	
248	喜樹黃金海岸	0	
249	祀典武廟	0	
250	五妃廟	0	
251	四草大眾廟及炮台	0	
252	南部科學工業園區	0	
260	關子嶺	0	
261	七股賞鳥	0	

# d2_2: 最不喜歡的地點			
Value	Label	Cases	Percentage
262	烏山頭水庫	0	
263	曾文水庫	0	
264	大坑休閒農場	0	
265	走馬瀨農場	0	
270	愛河	9	<div><div></div></div> 1.3%
271	西子灣(含打狗英國領事館)	29	<div><div></div></div> 4.3%
272	蓮池潭	4	<div><div></div></div> 0.6%
273	旗津海岸公園	3	<div><div></div></div> 0.4%
274	柴山(壽山、壽山動物園)	0	
275	龍虎塔	1	<div><div></div></div> 0.1%
276	城市光廊	1	<div><div></div></div> 0.1%
277	東帝士大樓	1	<div><div></div></div> 0.1%
278	左營春秋閣	0	
279	高雄孔廟	0	
280	高雄港	1	<div><div></div></div> 0.1%
281	布魯樂谷主題親水樂園	0	
282	高雄歷史博物館	0	
283	高雄天后宮	0	
284	國立科學工藝博物館	0	
285	高雄市立美術館	0	
286	夢時代購物中心	0	
287	新崛江商圈	0	
288	鼓山渡輪站	0	
289	中央公園	1	<div><div></div></div> 0.1%
290	美麗島	0	
291	鄧麗君紀念文物館	12	<div><div></div></div> 1.8%
292	義大世界	0	
294	駁二藝術特區	0	
295	佛光山	0	
296	澄清湖	0	
297	美濃客家文化村	0	
298	寶來、不老溫泉	0	
299	茂林風景區(含情人谷、多納溫泉)	0	
300	六龜服務區	0	
301	甲仙	0	
302	梅山遊客中心(高雄縣、臺東縣)	0	
303	屏東農場(高雄分場)	0	
304	藤枝森林遊樂區	0	
305	十八羅漢山	0	
306	三地門	0	
307	賽嘉服務區(賽嘉航空園區)	0	
314	後壁湖	0	
315	墾丁國家公園(含鵝鑾鼻公園、貓鼻頭公園)	34	<div><div></div></div> 5.1%
317	海洋生物博物館	0	
319	四重溪	0	

d2_2: 最不喜歡景點

Value	Label	Cases	Percentage
320	佳樂水風景區	1	0.1%
321	墾丁星際碼頭	0	
322	南灣海域遊憩區	1	0.1%
323	大鵬灣國家風景區	0	
324	墾丁海水浴場	0	
325	小琉球	0	
326	三地門	0	
327	船帆石	0	
328	恆春古城	4	0.6%
329	六堆客家文化園區(內埔)	0	
330	礁溪	0	
331	冬山河	0	
332	太平山	0	
333	蘇澳冷泉	0	
334	五峰旗	0	
335	龜山島	0	
336	福山植物園	0	
337	頭城休閒農場	0	
338	南方澳	0	
339	太平山森林遊樂區	0	
340	頭城海水浴場	0	
341	棲蘭山(馬告生態公園)	0	
342	草嶺古道(含桃源谷步道系統)	0	
343	烏石港	0	
344	大溪蜜月灣	0	
345	傳藝中心	0	
346		1	0.1%
350	太魯閣、天祥	25	3.7%
351	花蓮海洋公園	0	
352	七星潭	1	0.1%
353	阿美文化村	0	
354	鯉魚潭風景特定區	0	
355	坪林兆豐休閒農場	0	
356	瑞穗紅葉溫泉	0	
357	秀姑巒溪泛舟觀光區	1	0.1%
358	文山溫泉	0	
360	東華大學	0	
361	花蓮海濱公園	0	
362	花東海岸賞鯨	0	
363	花蓮觀光糖廠	0	
364	石梯坪	0	
365	花蓮慈濟	0	
366	馬太鞍濕地生態園區	0	
367	六十石山	0	
370	知本	3	0.4%

d2_2: 最不喜歡的景點

Value	Label	Cases	Percentage
371	三仙台	2	0.3%
372	綠島	0	
373	八仙洞	2	0.3%
374	小野柳	0	
375	卑南文化公園	0	
376	關山親水公園	0	
377	初鹿牧場	0	
378	臺東農場(東河分場)	0	
379	蘭嶼	0	
380	卑南史前博物館	0	
381	成功港	0	
382	水往上流	46	6.9%
383	都蘭山	0	
385	澎湖國家風景區	0	
386	吉貝嶼	0	
387	七美嶼	0	
390	慈湖(金門)	0	
391	金門國家公園(含遊客中心)	0	
392	翟山	0	
393	古寧頭戰史館	0	
394	民俗村	0	
395	莒光樓	0	
396	太武山	0	
397	金門酒廠	0	
398	浯江溪口	0	
399	中山紀念林	0	
405	芹壁聚落	0	
406	壁山觀景	0	
801	士林夜市	71	10.6%
802	華西街夜市	10	1.5%
803	饒河街夜市	8	1.2%
804	師大夜市	3	0.4%
805	臨江街夜市	0	
806	公館夜市	0	
807	迪化街夜市	0	
808	寧夏夜市	2	0.3%
809	南機場夜市	0	
810	景美夜市	1	0.1%
811	遼寧街夜市	0	
812	延三夜市	2	0.3%
813	臺北市內其他夜市	0	
815	樂華夜市	1	0.1%
816	板橋南雅夜市	0	
817	新莊夜市	0	
818	中和興南夜市	0	

# d2_2: 最不喜歡的景點			
Value	Label	Cases	Percentage
819	輔大花園夜市	1	0.1%
825	基隆廟口夜市	2	0.3%
826	基隆市內其他夜市	0	
830	中壢新民夜市	0	
831	桃園觀光夜市	0	
834	新竹城隍廟夜市	1	0.1%
835	新竹市內其他夜市	0	
838	新竹縣內之夜市	0	
840	苗栗縣內之夜市	0	
843	臺中逢甲夜市	8	1.2%
844	臺中中華路夜市	0	
845	臺中一中街夜市	1	0.1%
846	臺中市內其他夜市	0	
849	南投縣內之夜市	0	
851	彰化縣內之夜市	0	
853	雲林縣內之夜市	0	
855	嘉義文化路夜市	0	
856	嘉義市內其他夜市	0	
858	嘉義縣內之夜市	0	
860	臺南小北夜市	0	
861	臺南花園夜市	1	0.1%
862	臺南大東夜市	0	
863	臺南市內其他夜市	0	
865	高雄六合夜市	17	2.5%
866	高雄新興夜市	0	
867	高雄瑞豐夜市	2	0.3%
868	高雄市內其他夜市	0	
871	屏東民族路夜市	0	
872	屏東縣內其他夜市	0	
874	宜蘭羅東夜市	0	
875	宜蘭縣內其他夜市	0	
877	花蓮南濱夜市	0	
878	花蓮自強夜市	0	
879	花蓮花園夜市	0	
880	臺東縣內之夜市	0	
883	澎湖縣內之夜市	0	
885	金門縣內之夜市	0	
Sysmiss		5347	
Warning: these figures indicate the number of cases found in the data file. They cannot be interpreted as summary statistics of the population of interest.			
# d2_3_1: 不喜歡的原因(複選)：(1)風光景色不佳			
Information		[Type= discrete] [Format=numeric] [Range= 0-1] [Missing=*]	
Statistics [NW/ W]		[Valid=668 /-] [Invalid=5347 /-]	
Value	Label	Cases	Percentage
0	否	521	78.0%

# d2_3_1: 不喜歡的原因(複選)：(1)風光景色不佳			
Value	Label	Cases	Percentage
1	是	147	<div><div></div></div> 22.0%
Sysmiss		5347	
Warning: these figures indicate the number of cases found in the data file. They cannot be interpreted as summary statistics of the population of interest.			
# d2_3_2: 不喜歡的原因(複選)：(2)遊憩設施不佳			
Information	[Type= discrete] [Format=numeric] [Range= 0-1] [Missing=*]		
Statistics [NW/ W]	[Valid=668 /-] [Invalid=5347 /-]		
Value	Label	Cases	Percentage
0	否	638	<div><div></div></div> 95.5%
1	是	30	<div><div></div></div> 4.5%
Sysmiss		5347	
Warning: these figures indicate the number of cases found in the data file. They cannot be interpreted as summary statistics of the population of interest.			
# d2_3_3: 不喜歡的原因(複選)：(3)週邊環境不佳			
Information	[Type= discrete] [Format=numeric] [Range= 0-1] [Missing=*]		
Statistics [NW/ W]	[Valid=668 /-] [Invalid=5347 /-]		
Value	Label	Cases	Percentage
0	否	586	<div><div></div></div> 87.7%
1	是	82	<div><div></div></div> 12.3%
Sysmiss		5347	
Warning: these figures indicate the number of cases found in the data file. They cannot be interpreted as summary statistics of the population of interest.			
# d2_3_4: 不喜歡的原因(複選)：(4)交通不便			
Information	[Type= discrete] [Format=numeric] [Range= 0-1] [Missing=*]		
Statistics [NW/ W]	[Valid=668 /-] [Invalid=5347 /-]		
Value	Label	Cases	Percentage
0	否	643	<div><div></div></div> 96.3%
1	是	25	<div><div></div></div> 3.7%
Sysmiss		5347	
Warning: these figures indicate the number of cases found in the data file. They cannot be interpreted as summary statistics of the population of interest.			
# d2_3_5: 不喜歡的原因(複選)：(5)其他			
Information	[Type= discrete] [Format=numeric] [Range= 0-1] [Missing=*]		
Statistics [NW/ W]	[Valid=668 /-] [Invalid=5347 /-]		
Value	Label	Cases	Percentage
0	否	231	<div><div></div></div> 34.6%
1	是	437	<div><div></div></div> 65.4%
Sysmiss		5347	
Warning: these figures indicate the number of cases found in the data file. They cannot be interpreted as summary statistics of the population of interest.			
# d3_1: 請您就這次在臺灣境內搭乘的大眾交通工具予以滿意程度評分：(1)高鐵			
Information	[Type= discrete] [Format=numeric] [Range= 0-99] [Missing=*]		
Statistics [NW/ W]	[Valid=6015 /-] [Invalid=0 /-]		
Value	Label	Cases	Percentage
0	沒有搭乘	4930	<div><div></div></div> 82.0%
1	非常不滿意	1	<div><div></div></div> 0.0%

d3_1: 請您就這次在臺灣境內搭乘的大眾交通工具予以滿意程度評分：(1)高鐵

Value	Label	Cases	Percentage
2	不滿意	6	0.1%
3	普通	19	0.3%
4	滿意	348	5.8%
5	非常滿意	711	11.8%
99	未回答	0	

Warning: these figures indicate the number of cases found in the data file. They cannot be interpreted as summary statistics of the population of interest.

d3_2: 請您就這次在臺灣境內搭乘的大眾交通工具予以滿意程度評分：(2)臺鐵

Information	[Type= discrete] [Format=numeric] [Range= 0-99] [Missing=*]
Statistics [NW/ W]	[Valid=6015 /-] [Invalid=0 /-]

Value	Label	Cases	Percentage
0	沒有搭乘	3929	65.3%
1	非常不滿意	3	0.0%
2	不滿意	46	0.8%
3	普通	212	3.5%
4	滿意	978	16.3%
5	非常滿意	847	14.1%
99	未回答	0	

Warning: these figures indicate the number of cases found in the data file. They cannot be interpreted as summary statistics of the population of interest.

d3_3: 請您就這次在臺灣境內搭乘的大眾交通工具予以滿意程度評分：(3)捷運

Information	[Type= discrete] [Format=numeric] [Range= 0-99] [Missing=*]
Statistics [NW/ W]	[Valid=6015 /-] [Invalid=0 /-]

Value	Label	Cases	Percentage
0	沒有搭乘	3292	54.7%
1	非常不滿意	3	0.0%
2	不滿意	7	0.1%
3	普通	90	1.5%
4	滿意	1133	18.8%
5	非常滿意	1490	24.8%
99	未回答	0	

Warning: these figures indicate the number of cases found in the data file. They cannot be interpreted as summary statistics of the population of interest.

d3_4: 請您就這次在臺灣境內搭乘的大眾交通工具予以滿意程度評分：(4)飛機

Information	[Type= discrete] [Format=numeric] [Range= 0-99] [Missing=*]
Statistics [NW/ W]	[Valid=6015 /-] [Invalid=0 /-]

Value	Label	Cases	Percentage
0	沒有搭乘	5969	99.2%
1	非常不滿意	0	
2	不滿意	0	
3	普通	6	0.1%
4	滿意	20	0.3%
5	非常滿意	20	0.3%
99	未回答	0	

Warning: these figures indicate the number of cases found in the data file. They cannot be interpreted as summary statistics of the population of interest.

# d3_5: 請您就這次在臺灣境內搭乘的大眾交通工具予以滿意程度評分：(5)遊覽車			
Information	[Type= discrete] [Format=numeric] [Range= 0-99] [Missing=*]		
Statistics [NW/ W]	[Valid=6015 /-] [Invalid=0 /-]		
Value	Label	Cases	Percentage
0	沒有搭乘	3398	<div><div></div></div> 56.5%
1	非常不滿意	1	0.0%
2	不滿意	9	0.1%
3	普通	122	<div><div></div></div> 2.0%
4	滿意	1183	<div><div></div></div> 19.7%
5	非常滿意	1302	<div><div></div></div> 21.6%
99	未回答	0	
Warning: these figures indicate the number of cases found in the data file. They cannot be interpreted as summary statistics of the population of interest.			
# d3_6: 請您就這次在臺灣境內搭乘的大眾交通工具予以滿意程度評分：(6)臺灣觀光巴士			
Information	[Type= discrete] [Format=numeric] [Range= 0-99] [Missing=*]		
Statistics [NW/ W]	[Valid=6015 /-] [Invalid=0 /-]		
Value	Label	Cases	Percentage
0	沒有搭乘	5694	<div><div></div></div> 94.7%
1	非常不滿意	0	
2	不滿意	5	0.1%
3	普通	44	0.7%
4	滿意	165	<div><div></div></div> 2.7%
5	非常滿意	107	<div><div></div></div> 1.8%
99	未回答	0	
Warning: these figures indicate the number of cases found in the data file. They cannot be interpreted as summary statistics of the population of interest.			
# d3_7: 請您就這次在臺灣境內搭乘的大眾交通工具予以滿意程度評分：(7)公民營客運			
Information	[Type= discrete] [Format=numeric] [Range= 0-99] [Missing=*]		
Statistics [NW/ W]	[Valid=6015 /-] [Invalid=0 /-]		
Value	Label	Cases	Percentage
0	沒有搭乘	4651	<div><div></div></div> 77.3%
1	非常不滿意	6	0.1%
2	不滿意	31	0.5%
3	普通	228	<div><div></div></div> 3.8%
4	滿意	662	<div><div></div></div> 11.0%
5	非常滿意	437	<div><div></div></div> 7.3%
99	未回答	0	
Warning: these figures indicate the number of cases found in the data file. They cannot be interpreted as summary statistics of the population of interest.			
# d3_8: 請您就這次在臺灣境內搭乘的大眾交通工具予以滿意程度評分：(8)計程車			
Information	[Type= discrete] [Format=numeric] [Range= 0-99] [Missing=*]		
Statistics [NW/ W]	[Valid=6015 /-] [Invalid=0 /-]		
Value	Label	Cases	Percentage
0	沒有搭乘	2404	<div><div></div></div> 40.0%
1	非常不滿意	7	0.1%
2	不滿意	52	0.9%
3	普通	344	<div><div></div></div> 5.7%

# d3_8: 請您就這次在臺灣境內搭乘的大眾交通工具予以滿意程度評分：(8)計程車			
Value	Label	Cases	Percentage
4	滿意	1658	27.6%
5	非常滿意	1550	25.8%
99	未回答	0	
Warning: these figures indicate the number of cases found in the data file. They cannot be interpreted as summary statistics of the population of interest.			
# d3_9: 請您就這次在臺灣境內搭乘的大眾交通工具予以滿意程度評分：(9)船舶			
Information	[Type= discrete] [Format=numeric] [Range= 0-99] [Missing=*]		
Statistics [NW/ W]	[Valid=6015 /-] [Invalid=0 /-]		
Value	Label	Cases	Percentage
0	沒有搭乘	4209	70.0%
1	非常不滿意	1	0.0%
2	不滿意	8	0.1%
3	普通	56	0.9%
4	滿意	916	15.2%
5	非常滿意	825	13.7%
99	未回答	0	
Warning: these figures indicate the number of cases found in the data file. They cannot be interpreted as summary statistics of the population of interest.			
# d3_10: 請您就這次在臺灣境內搭乘的大眾交通工具予以滿意程度評分：(10)臺灣好行			
Information	[Type= discrete] [Format=numeric] [Range= 0-99] [Missing=*]		
Statistics [NW/ W]	[Valid=6015 /-] [Invalid=0 /-]		
Value	Label	Cases	Percentage
0	沒有搭乘	5962	99.1%
1	非常不滿意	4	0.1%
2	不滿意	0	
3	普通	3	0.0%
4	滿意	28	0.5%
5	非常滿意	18	0.3%
99	未回答	0	
Warning: these figures indicate the number of cases found in the data file. They cannot be interpreted as summary statistics of the population of interest.			
# d4_1a: 請問您這次在臺灣期間住宿地方為何?(複選)(1)旅館			
Information	[Type= discrete] [Format=numeric] [Range= 0-1] [Missing=*]		
Statistics [NW/ W]	[Valid=6015 /-] [Invalid=0 /-]		
Value	Label	Cases	Percentage
0	否	688	11.4%
1	是	5327	88.6%
Warning: these figures indicate the number of cases found in the data file. They cannot be interpreted as summary statistics of the population of interest.			
# d4_1b: 旅館所在縣市			
Information	[Type= discrete] [Format=numeric] [Range= 1-18] [Missing=*]		
Statistics [NW/ W]	[Valid=5327 /-] [Invalid=688 /-]		
Value	Label	Cases	Percentage
1	臺北	3624	68.0%
2	基隆	14	0.3%
3	桃園	374	7.0%

# d4_1b: 旅館所在縣市			
Value	Label	Cases	Percentage
4	新竹	127	<div><div></div></div> 2.4%
5	苗栗	13	<div><div></div></div> 0.2%
6	臺中	163	<div><div></div></div> 3.1%
7	南投	53	<div><div></div></div> 1.0%
8	彰化	3	<div><div></div></div> 0.1%
9	雲林	11	<div><div></div></div> 0.2%
10	嘉義	55	<div><div></div></div> 1.0%
11	臺南	117	<div><div></div></div> 2.2%
12	高雄	526	<div><div></div></div> 9.9%
13	屏東	58	<div><div></div></div> 1.1%
14	宜蘭	45	<div><div></div></div> 0.8%
15	花蓮	86	<div><div></div></div> 1.6%
16	臺東	56	<div><div></div></div> 1.1%
17	澎湖	2	<div><div></div></div> 0.0%
18	金馬	0	
Sysmiss		688	
Warning: these figures indicate the number of cases found in the data file. They cannot be interpreted as summary statistics of the population of interest.			
# d4_1c: 旅館類型			
Information	[Type= discrete] [Format=numeric] [Range= 1-3] [Missing=*]		
Statistics [NW/ W]	[Valid=5327 /-] [Invalid=688 /-]		
Value	Label	Cases	Percentage
1	國際觀光旅館	1593	<div><div></div></div> 29.9%
2	觀光旅館	441	<div><div></div></div> 8.3%
3	一般旅館	3293	<div><div></div></div> 61.8%
Sysmiss		688	
Warning: these figures indicate the number of cases found in the data file. They cannot be interpreted as summary statistics of the population of interest.			
# d4_1d: 旅館整體滿意度			
Information	[Type= discrete] [Format=numeric] [Range= 1-5] [Missing=*]		
Statistics [NW/ W]	[Valid=5327 /-] [Invalid=688 /-]		
Value	Label	Cases	Percentage
1	非常不滿意	28	<div><div></div></div> 0.5%
2	不滿意	113	<div><div></div></div> 2.1%
3	普通	711	<div><div></div></div> 13.3%
4	滿意	2432	<div><div></div></div> 45.7%
5	非常滿意	2043	<div><div></div></div> 38.4%
Sysmiss		688	
Warning: these figures indicate the number of cases found in the data file. They cannot be interpreted as summary statistics of the population of interest.			
# d4_2a: 請問您這次在臺灣期間住宿地方為何?(複選)(2)民宿			
Information	[Type= discrete] [Format=numeric] [Range= 0-1] [Missing=*]		
Statistics [NW/ W]	[Valid=6015 /-] [Invalid=0 /-]		
Value	Label	Cases	Percentage
0	否	5802	<div><div></div></div> 96.5%
1	是	213	<div><div></div></div> 3.5%

# d4_2a: 請問您這次在臺灣期間住宿地方為何?(複選)(2)民宿			
Warning: these figures indicate the number of cases found in the data file. They cannot be interpreted as summary statistics of the population of interest.			
# d4_2b: 民宿整體滿意度			
Information	[Type= discrete] [Format=numeric] [Range= 1-5] [Missing=*]		
Statistics [NW/ W]	[Valid=213 /-] [Invalid=5802 /-]		
Value	Label	Cases	Percentage
1	非常不滿意	2	0.9%
2	不滿意	7	3.3%
3	普通	32	15.0%
4	滿意	97	45.5%
5	非常滿意	75	35.2%
Sysmiss		5802	
Warning: these figures indicate the number of cases found in the data file. They cannot be interpreted as summary statistics of the population of interest.			
# d4_3a: 請問您這次在臺灣期間住宿地方為何?(複選)(3)青年旅館、活動中心			
Information	[Type= discrete] [Format=numeric] [Range= 0-1] [Missing=*]		
Statistics [NW/ W]	[Valid=6015 /-] [Invalid=0 /-]		
Value	Label	Cases	Percentage
0	否	5873	97.6%
1	是	142	2.4%
Warning: these figures indicate the number of cases found in the data file. They cannot be interpreted as summary statistics of the population of interest.			
# d4_3b: 青年旅館、活動中心整體滿意度			
Information	[Type= discrete] [Format=numeric] [Range= 1-5] [Missing=*]		
Statistics [NW/ W]	[Valid=142 /-] [Invalid=5873 /-]		
Value	Label	Cases	Percentage
1	非常不滿意	2	1.4%
2	不滿意	4	2.8%
3	普通	19	13.4%
4	滿意	57	40.1%
5	非常滿意	60	42.3%
Sysmiss		5873	
Warning: these figures indicate the number of cases found in the data file. They cannot be interpreted as summary statistics of the population of interest.			
# d4_4: 請問您這次在臺灣期間住宿地方為何?(複選)(4)親友家			
Information	[Type= discrete] [Format=numeric] [Range= 0-1] [Missing=*]		
Statistics [NW/ W]	[Valid=6015 /-] [Invalid=0 /-]		
Value	Label	Cases	Percentage
0	否	5680	94.4%
1	是	335	5.6%
Warning: these figures indicate the number of cases found in the data file. They cannot be interpreted as summary statistics of the population of interest.			
# d4_5: 請問您這次在臺灣期間住宿地方為何?(複選)(5)宿舍			
Information	[Type= discrete] [Format=numeric] [Range= 0-1] [Missing=*]		
Statistics [NW/ W]	[Valid=6015 /-] [Invalid=0 /-]		
Value	Label	Cases	Percentage
0	否	5928	98.6%
1	是	87	1.4%

# d4_5: 請問您這次在臺灣期間住宿地方為何?(複選)(5)宿舍			
Warning: these figures indicate the number of cases found in the data file. They cannot be interpreted as summary statistics of the population of interest.			
# d4_6: 請問您這次在臺灣期間住宿地方為何?(複選)(6)租屋			
Information	[Type= discrete] [Format=numeric] [Range= 0-1] [Missing=*]		
Statistics [NW/ W]	[Valid=6015 /-] [Invalid=0 /-]		
Value	Label	Cases	Percentage
0	否	5964	99.2%
1	是	51	0.8%
Warning: these figures indicate the number of cases found in the data file. They cannot be interpreted as summary statistics of the population of interest.			
# d4_7: 請問您這次在臺灣期間住宿地方為何?(複選)(7)寺廖、修道院或教會			
Information	[Type= discrete] [Format=numeric] [Range= 0-1] [Missing=*]		
Statistics [NW/ W]	[Valid=6015 /-] [Invalid=0 /-]		
Value	Label	Cases	Percentage
0	否	5995	99.7%
1	是	20	0.3%
Warning: these figures indicate the number of cases found in the data file. They cannot be interpreted as summary statistics of the population of interest.			
# d4_8: 請問您這次在臺灣期間住宿地方為何?(複選)(8)其他			
Information	[Type= discrete] [Format=numeric] [Range= 0-1] [Missing=*]		
Statistics [NW/ W]	[Valid=6015 /-] [Invalid=0 /-]		
Value	Label	Cases	Percentage
0	否	6000	99.8%
1	是	15	0.2%
Warning: these figures indicate the number of cases found in the data file. They cannot be interpreted as summary statistics of the population of interest.			
# d5: 請問您是否會考慮再度來臺灣?			
Information	[Type= discrete] [Format=numeric] [Range= 1-2] [Missing=*]		
Statistics [NW/ W]	[Valid=6015 /-] [Invalid=0 /-]		
Value	Label	Cases	Percentage
1	是	5735	95.3%
2	否	280	4.7%
Warning: these figures indicate the number of cases found in the data file. They cannot be interpreted as summary statistics of the population of interest.			
# d5a: 會再度來臺灣的主要原因			
Information	[Type= discrete] [Format=numeric] [Range= 1-6] [Missing=*]		
Statistics [NW/ W]	[Valid=5735 /-] [Invalid=280 /-]		
Value	Label	Cases	Percentage
1	觀光	4208	73.4%
2	業務	1000	17.4%
3	國際會議或展覽	47	0.8%
4	探親或訪友	408	7.1%
5	求學	29	0.5%
6	其他	43	0.7%
Sysmiss		280	
Warning: these figures indicate the number of cases found in the data file. They cannot be interpreted as summary statistics of the population of interest.			

# d6_1_1: 請您依這次來臺經驗，對下列項目的滿意程度評分:1.觀光便利性(1)取得台灣簽證快速			
Information	[Type= discrete] [Format=numeric] [Range= 0-5] [Missing=*]		
Statistics [NW/ W]	[Valid=6015 /-] [Invalid=0 /-]		
Value	Label	Cases	Percentage
0	沒有經驗	2853	<div><div></div></div> 47.4%
1	非常不滿意	42	<div><div></div></div> 0.7%
2	不滿意	99	<div><div></div></div> 1.6%
3	普通	327	<div><div></div></div> 5.4%
4	滿意	1534	<div><div></div></div> 25.5%
5	非常滿意	1160	<div><div></div></div> 19.3%
Warning: these figures indicate the number of cases found in the data file. They cannot be interpreted as summary statistics of the population of interest.			
# d6_1_2: 請您依這次來臺經驗，對下列項目的滿意程度評分:1.觀光便利性(2)來臺交通便利			
Information	[Type= discrete] [Format=numeric] [Range= 1-5] [Missing=*]		
Statistics [NW/ W]	[Valid=6015 /-] [Invalid=0 /-]		
Value	Label	Cases	Percentage
1	非常不滿意	11	<div><div></div></div> 0.2%
2	不滿意	73	<div><div></div></div> 1.2%
3	普通	515	<div><div></div></div> 8.6%
4	滿意	2987	<div><div></div></div> 49.7%
5	非常滿意	2429	<div><div></div></div> 40.4%
Warning: these figures indicate the number of cases found in the data file. They cannot be interpreted as summary statistics of the population of interest.			
# d6_1_3: 請您依這次來臺經驗，對下列項目的滿意程度評分:1.觀光便利性(3)通訊設備便利			
Information	[Type= discrete] [Format=numeric] [Range= 0-5] [Missing=*]		
Statistics [NW/ W]	[Valid=6015 /-] [Invalid=0 /-]		
Value	Label	Cases	Percentage
0	沒有經驗	855	<div><div></div></div> 14.2%
1	非常不滿意	53	<div><div></div></div> 0.9%
2	不滿意	280	<div><div></div></div> 4.7%
3	普通	875	<div><div></div></div> 14.5%
4	滿意	2490	<div><div></div></div> 41.4%
5	非常滿意	1462	<div><div></div></div> 24.3%
Warning: these figures indicate the number of cases found in the data file. They cannot be interpreted as summary statistics of the population of interest.			
# d6_1_4: 請您依這次來臺經驗，對下列項目的滿意程度評分:1.觀光便利性(4)旅遊資訊取得方便			
Information	[Type= discrete] [Format=numeric] [Range= 0-5] [Missing=*]		
Statistics [NW/ W]	[Valid=6015 /-] [Invalid=0 /-]		
Value	Label	Cases	Percentage
0	沒有經驗	910	<div><div></div></div> 15.1%
1	非常不滿意	29	<div><div></div></div> 0.5%
2	不滿意	132	<div><div></div></div> 2.2%
3	普通	849	<div><div></div></div> 14.1%
4	滿意	2665	<div><div></div></div> 44.3%
5	非常滿意	1430	<div><div></div></div> 23.8%
Warning: these figures indicate the number of cases found in the data file. They cannot be interpreted as summary statistics of the population of interest.			

# d6_1_5: 請您依這次來臺經驗，對下列項目的滿意程度評分:1.觀光便利性(5)境內交通便利			
Information	[Type= discrete] [Format=numeric] [Range= 0-5] [Missing=*]		
Statistics [NW/ W]	[Valid=6015 /-] [Invalid=0 /-]		
Value	Label	Cases	Percentage
0	沒有經驗	403	<div><div></div></div> 6.7%
1	非常不滿意	8	<div><div></div></div> 0.1%
2	不滿意	74	<div><div></div></div> 1.2%
3	普通	516	<div><div></div></div> 8.6%
4	滿意	2962	<div><div></div></div> 49.2%
5	非常滿意	2052	<div><div></div></div> 34.1%
Warning: these figures indicate the number of cases found in the data file. They cannot be interpreted as summary statistics of the population of interest.			
# d6_1_6: 請您依這次來臺經驗，對下列項目的滿意程度評分:1.觀光便利性(6)入關驗證手續便利			
Information	[Type= discrete] [Format=numeric] [Range= 1-5] [Missing=*]		
Statistics [NW/ W]	[Valid=6015 /-] [Invalid=0 /-]		
Value	Label	Cases	Percentage
1	非常不滿意	21	<div><div></div></div> 0.3%
2	不滿意	76	<div><div></div></div> 1.3%
3	普通	534	<div><div></div></div> 8.9%
4	滿意	3061	<div><div></div></div> 50.9%
5	非常滿意	2323	<div><div></div></div> 38.6%
Warning: these figures indicate the number of cases found in the data file. They cannot be interpreted as summary statistics of the population of interest.			
# d6_1_7: 請您依這次來臺經驗，對下列項目的滿意程度評分:1.觀光便利性(7)海關通關手續便利			
Information	[Type= discrete] [Format=numeric] [Range= 1-5] [Missing=*]		
Statistics [NW/ W]	[Valid=6015 /-] [Invalid=0 /-]		
Value	Label	Cases	Percentage
1	非常不滿意	14	<div><div></div></div> 0.2%
2	不滿意	56	<div><div></div></div> 0.9%
3	普通	521	<div><div></div></div> 8.7%
4	滿意	3064	<div><div></div></div> 50.9%
5	非常滿意	2360	<div><div></div></div> 39.2%
Warning: these figures indicate the number of cases found in the data file. They cannot be interpreted as summary statistics of the population of interest.			
# d6_2_1: 請您依這次來臺經驗，對下列項目的滿意程度評分:2.觀光環境國際化(1)路標及公共設施牌示易懂			
Information	[Type= discrete] [Format=numeric] [Range= 1-5] [Missing=*]		
Statistics [NW/ W]	[Valid=6015 /-] [Invalid=0 /-]		
Value	Label	Cases	Percentage
1	非常不滿意	41	<div><div></div></div> 0.7%
2	不滿意	277	<div><div></div></div> 4.6%
3	普通	1087	<div><div></div></div> 18.1%
4	滿意	2716	<div><div></div></div> 45.2%
5	非常滿意	1894	<div><div></div></div> 31.5%
Warning: these figures indicate the number of cases found in the data file. They cannot be interpreted as summary statistics of the population of interest.			
# d6_2_2: 請您依這次來臺經驗，對下列項目的滿意程度評分:2.觀光環境國際化(2)旅遊環境語言溝通良好			
Information	[Type= discrete] [Format=numeric] [Range= 1-5] [Missing=*]		
Statistics [NW/ W]	[Valid=6015 /-] [Invalid=0 /-]		

d6_2_2: 請您依這次來臺經驗，對下列項目的滿意程度評分:2.觀光環境國際化(2)旅遊環境語言溝通良好

Value	Label	Cases	Percentage
1	非常不滿意	116	<div><div></div></div> 1.9%
2	不滿意	320	<div><div></div></div> 5.3%
3	普通	922	<div><div></div></div> 15.3%
4	滿意	2558	<div><div></div></div> 42.5%
5	非常滿意	2099	<div><div></div></div> 34.9%

Warning: these figures indicate the number of cases found in the data file. They cannot be interpreted as summary statistics of the population of interest.

d6_2_3: 請您依這次來臺經驗，對下列項目的滿意程度評分:2.觀光環境國際化(3)台灣民眾態度友善

Information	[Type= discrete] [Format=numeric] [Range= 1-5] [Missing=*]
Statistics [NW/ W]	[Valid=6015 /-] [Invalid=0 /-]

Value	Label	Cases	Percentage
1	非常不滿意	7	<div><div></div></div> 0.1%
2	不滿意	22	<div><div></div></div> 0.4%
3	普通	191	<div><div></div></div> 3.2%
4	滿意	1983	<div><div></div></div> 33.0%
5	非常滿意	3812	<div><div></div></div> 63.4%

Warning: these figures indicate the number of cases found in the data file. They cannot be interpreted as summary statistics of the population of interest.

d6_3_1: 請您依這次來臺經驗，對下列項目的滿意程度評分:3.環境安全性(1)遊憩據點設施安全

Information	[Type= discrete] [Format=numeric] [Range= 0-5] [Missing=*]
Statistics [NW/ W]	[Valid=6015 /-] [Invalid=0 /-]

Value	Label	Cases	Percentage
0	沒有經驗	617	<div><div></div></div> 10.3%
1	非常不滿意	5	<div><div></div></div> 0.1%
2	不滿意	21	<div><div></div></div> 0.3%
3	普通	286	<div><div></div></div> 4.8%
4	滿意	2690	<div><div></div></div> 44.7%
5	非常滿意	2396	<div><div></div></div> 39.8%

Warning: these figures indicate the number of cases found in the data file. They cannot be interpreted as summary statistics of the population of interest.

d6_3_2: 請您依這次來臺經驗，對下列項目的滿意程度評分:3.環境安全性(2)社會治安良好

Information	[Type= discrete] [Format=numeric] [Range= 1-5] [Missing=*]
Statistics [NW/ W]	[Valid=6015 /-] [Invalid=0 /-]

Value	Label	Cases	Percentage
1	非常不滿意	5	<div><div></div></div> 0.1%
2	不滿意	25	<div><div></div></div> 0.4%
3	普通	280	<div><div></div></div> 4.7%
4	滿意	2874	<div><div></div></div> 47.8%
5	非常滿意	2831	<div><div></div></div> 47.1%

Warning: these figures indicate the number of cases found in the data file. They cannot be interpreted as summary statistics of the population of interest.

d6_3_3: 請您依這次來臺經驗，對下列項目的滿意程度評分:3.環境安全性(3)住宿設施良好

Information	[Type= discrete] [Format=numeric] [Range= 0-5] [Missing=*]
Statistics [NW/ W]	[Valid=6015 /-] [Invalid=0 /-]

Value	Label	Cases	Percentage
0	沒有經驗	166	<div><div></div></div> 2.8%

d6_3_3: 請您依這次來臺經驗，對下列項目的滿意程度評分:3.環境安全性(3)住宿設施良好

Value	Label	Cases	Percentage
1	非常不滿意	5	0.1%
2	不滿意	19	0.3%
3	普通	296	4.9%
4	滿意	2743	45.6%
5	非常滿意	2786	46.3%

Warning: these figures indicate the number of cases found in the data file. They cannot be interpreted as summary statistics of the population of interest.

d6_3_4: 請您依這次來臺經驗，對下列項目的滿意程度評分:3.環境安全性(4)環境衛生良好

Information	[Type= discrete] [Format=numeric] [Range= 1-5] [Missing=*]
Statistics [NW/ W]	[Valid=6015 /-] [Invalid=0 /-]

Value	Label	Cases	Percentage
1	非常不滿意	16	0.3%
2	不滿意	148	2.5%
3	普通	951	15.8%
4	滿意	2791	46.4%
5	非常滿意	2109	35.1%

Warning: these figures indicate the number of cases found in the data file. They cannot be interpreted as summary statistics of the population of interest.

d6_3_5: 請您依這次來臺經驗，對下列項目的滿意程度評分:3.環境安全性(5)餐飲衛生良好

Information	[Type= discrete] [Format=numeric] [Range= 1-5] [Missing=*]
Statistics [NW/ W]	[Valid=6015 /-] [Invalid=0 /-]

Value	Label	Cases	Percentage
1	非常不滿意	24	0.4%
2	不滿意	149	2.5%
3	普通	1015	16.9%
4	滿意	2947	49.0%
5	非常滿意	1880	31.3%

Warning: these figures indicate the number of cases found in the data file. They cannot be interpreted as summary statistics of the population of interest.

d6_4: 請您依這次來臺經驗，對下列項目的滿意程度評分:4.整體滿意程度

Information	[Type= discrete] [Format=numeric] [Range= 1-5] [Missing=*]
Statistics [NW/ W]	[Valid=6015 /-] [Invalid=0 /-]

Value	Label	Cases	Percentage
1	非常不滿意	2	0.0%
2	不滿意	15	0.2%
3	普通	256	4.3%
4	滿意	3581	59.5%
5	非常滿意	2161	35.9%

Warning: these figures indicate the number of cases found in the data file. They cannot be interpreted as summary statistics of the population of interest.

d7_1: 請問您最近 3 年內以觀光為主要目的去過的以下國家/地區中，您最喜歡哪一個國家/地區?(自己的居住地除外)

Information	[Type= discrete] [Format=numeric] [Range= 1-10] [Missing=*]
Statistics [NW/ W]	[Valid=6015 /-] [Invalid=0 /-]

Value	Label	Cases	Percentage
1	中國大陸	187	3.1%

d7_1: 請問您最近 3 年內以觀光為主要目的去過的以下國家/地區中，您最喜歡哪一個國家/地區?(自己的居住地除外)

Value	Label	Cases	Percentage
2	香港、澳門	487	<div><div></div></div> 8.1%
3	印尼	78	<div><div></div></div> 1.3%
4	日本	532	<div><div></div></div> 8.8%
5	韓國	364	<div><div></div></div> 6.1%
6	馬來西亞	123	<div><div></div></div> 2.0%
7	菲律賓	54	<div><div></div></div> 0.9%
8	新加坡	336	<div><div></div></div> 5.6%
9	泰國	467	<div><div></div></div> 7.8%
10		3387	<div><div></div></div> 56.3%

Warning: these figures indicate the number of cases found in the data file. They cannot be interpreted as summary statistics of the population of interest.

d7_2a_1: 最喜歡國家原因(複選)(1)風光景色

Information	[Type= discrete] [Format=numeric] [Range= 0-1] [Missing=*]
-------------	--

Statistics [NW/ W]	[Valid=2628 /-] [Invalid=3387 /-]
--------------------	-----------------------------------

Value	Label	Cases	Percentage
0	否	1718	<div><div></div></div> 65.4%
1	是	910	<div><div></div></div> 34.6%
Sysmiss		3387	

Warning: these figures indicate the number of cases found in the data file. They cannot be interpreted as summary statistics of the population of interest.

# d7_2a_2: 最喜歡國家原因(複選)(2)購物			
Information	[Type= discrete] [Format=numeric] [Range= 0-1] [Missing=*]		
Statistics [NW/ W]	[Valid=2628 /-] [Invalid=3387 /-]		
Value	Label	Cases	Percentage
0	否	1693	<div><div></div></div> 64.4%
1	是	935	<div><div></div></div> 35.6%
Sysmiss		3387	
Warning: these figures indicate the number of cases found in the data file. They cannot be interpreted as summary statistics of the population of interest.			
# d7_2a_3: 最喜歡國家原因(複選)(3)菜餚			
Information	[Type= discrete] [Format=numeric] [Range= 0-1] [Missing=*]		
Statistics [NW/ W]	[Valid=2628 /-] [Invalid=3387 /-]		
Value	Label	Cases	Percentage
0	否	1786	<div><div></div></div> 68.0%
1	是	842	<div><div></div></div> 32.0%
Sysmiss		3387	
Warning: these figures indicate the number of cases found in the data file. They cannot be interpreted as summary statistics of the population of interest.			
# d7_2a_4: 最喜歡國家原因(複選)(4)水果			
Information	[Type= discrete] [Format=numeric] [Range= 0-1] [Missing=*]		
Statistics [NW/ W]	[Valid=2628 /-] [Invalid=3387 /-]		
Value	Label	Cases	Percentage
0	否	2479	<div><div></div></div> 94.3%
1	是	149	<div><div></div></div> 5.7%
Sysmiss		3387	
Warning: these figures indicate the number of cases found in the data file. They cannot be interpreted as summary statistics of the population of interest.			
# d7_2a_5: 最喜歡國家原因(複選)(5)花卉			
Information	[Type= discrete] [Format=numeric] [Range= 0-1] [Missing=*]		
Statistics [NW/ W]	[Valid=2628 /-] [Invalid=3387 /-]		
Value	Label	Cases	Percentage
0	否	2585	<div><div></div></div> 98.4%
1	是	43	<div><div></div></div> 1.6%
Sysmiss		3387	
Warning: these figures indicate the number of cases found in the data file. They cannot be interpreted as summary statistics of the population of interest.			
# d7_2a_6: 最喜歡國家原因(複選)(6)距離居住地近			
Information	[Type= discrete] [Format=numeric] [Range= 0-1] [Missing=*]		
Statistics [NW/ W]	[Valid=2628 /-] [Invalid=3387 /-]		
Value	Label	Cases	Percentage
0	否	2411	<div><div></div></div> 91.7%
1	是	217	<div><div></div></div> 8.3%
Sysmiss		3387	
Warning: these figures indicate the number of cases found in the data file. They cannot be interpreted as summary statistics of the population of interest.			
# d7_2a_7: 最喜歡國家原因(複選)(7)氣候宜人			
Information	[Type= discrete] [Format=numeric] [Range= 0-1] [Missing=*]		
Statistics [NW/ W]	[Valid=2628 /-] [Invalid=3387 /-]		

# d7_2a_7: 最喜歡國家原因(複選)(7)氣候宜人			
Value	Label	Cases	Percentage
0	否	2357	<div><div></div></div> 89.7%
1	是	271	<div><div></div></div> 10.3%
Sysmiss		3387	
Warning: these figures indicate the number of cases found in the data file. They cannot be interpreted as summary statistics of the population of interest.			
# d7_2a_8: 最喜歡國家原因(複選)(8)歷史文物			
Information	[Type= discrete] [Format=numeric] [Range= 0-1] [Missing=*]		
Statistics [NW/ W]	[Valid=2628 /-] [Invalid=3387 /-]		
Value	Label	Cases	Percentage
0	否	2444	<div><div></div></div> 93.0%
1	是	184	<div><div></div></div> 7.0%
Sysmiss		3387	
Warning: these figures indicate the number of cases found in the data file. They cannot be interpreted as summary statistics of the population of interest.			
# d7_2a_9: 最喜歡國家原因(複選)(9)夜間休閒活動			
Information	[Type= discrete] [Format=numeric] [Range= 0-1] [Missing=*]		
Statistics [NW/ W]	[Valid=2628 /-] [Invalid=3387 /-]		
Value	Label	Cases	Percentage
0	否	2375	<div><div></div></div> 90.4%
1	是	253	<div><div></div></div> 9.6%
Sysmiss		3387	
Warning: these figures indicate the number of cases found in the data file. They cannot be interpreted as summary statistics of the population of interest.			
# d7_2a_10: 最喜歡國家原因(複選)(10)節慶活動			
Information	[Type= discrete] [Format=numeric] [Range= 0-1] [Missing=*]		
Statistics [NW/ W]	[Valid=2628 /-] [Invalid=3387 /-]		
Value	Label	Cases	Percentage
0	否	2536	<div><div></div></div> 96.5%
1	是	92	<div><div></div></div> 3.5%
Sysmiss		3387	
Warning: these figures indicate the number of cases found in the data file. They cannot be interpreted as summary statistics of the population of interest.			
# d7_2a_11: 最喜歡國家原因(複選)(11)遊憩設施(遊樂園...)			
Information	[Type= discrete] [Format=numeric] [Range= 0-1] [Missing=*]		
Statistics [NW/ W]	[Valid=2628 /-] [Invalid=3387 /-]		
Value	Label	Cases	Percentage
0	否	2359	<div><div></div></div> 89.8%
1	是	269	<div><div></div></div> 10.2%
Sysmiss		3387	
Warning: these figures indicate the number of cases found in the data file. They cannot be interpreted as summary statistics of the population of interest.			
# d7_2a_12: 最喜歡國家原因(複選)(12)保健醫療			
Information	[Type= discrete] [Format=numeric] [Range= 0-1] [Missing=*]		
Statistics [NW/ W]	[Valid=2628 /-] [Invalid=3387 /-]		
Value	Label	Cases	Percentage
0	否	2595	<div><div></div></div> 98.7%

# d7_2a_12: 最喜歡國家原因(複選)(12)保健醫療			
Value	Label	Cases	Percentage
1	是	33	<div><div></div></div> 1.3%
Sysmiss		3387	
Warning: these figures indicate the number of cases found in the data file. They cannot be interpreted as summary statistics of the population of interest.			
# d7_2a_13: 最喜歡國家原因(複選)(13)民情風俗和文化			
Information	[Type= discrete] [Format=numeric] [Range= 0-1] [Missing=*]		
Statistics [NW/ W]	[Valid=2628 /-] [Invalid=3387 /-]		
Value	Label	Cases	Percentage
0	否	2221	<div><div></div></div> 84.5%
1	是	407	<div><div></div></div> 15.5%
Sysmiss		3387	
Warning: these figures indicate the number of cases found in the data file. They cannot be interpreted as summary statistics of the population of interest.			
# d7_2a_14: 最喜歡國家原因(複選)(14)人民友善			
Information	[Type= discrete] [Format=numeric] [Range= 0-1] [Missing=*]		
Statistics [NW/ W]	[Valid=2628 /-] [Invalid=3387 /-]		
Value	Label	Cases	Percentage
0	否	2206	<div><div></div></div> 83.9%
1	是	422	<div><div></div></div> 16.1%
Sysmiss		3387	
Warning: these figures indicate the number of cases found in the data file. They cannot be interpreted as summary statistics of the population of interest.			
# d7_2a_15: 最喜歡國家原因(複選)(15)治安良好			
Information	[Type= discrete] [Format=numeric] [Range= 0-1] [Missing=*]		
Statistics [NW/ W]	[Valid=2628 /-] [Invalid=3387 /-]		
Value	Label	Cases	Percentage
0	否	2293	<div><div></div></div> 87.3%
1	是	335	<div><div></div></div> 12.7%
Sysmiss		3387	
Warning: these figures indicate the number of cases found in the data file. They cannot be interpreted as summary statistics of the population of interest.			
# d7_2a_16: 最喜歡國家原因(複選)(16)民主政治			
Information	[Type= discrete] [Format=numeric] [Range= 0-1] [Missing=*]		
Statistics [NW/ W]	[Valid=2628 /-] [Invalid=3387 /-]		
Value	Label	Cases	Percentage
0	否	2587	<div><div></div></div> 98.4%
1	是	41	<div><div></div></div> 1.6%
Sysmiss		3387	
Warning: these figures indicate the number of cases found in the data file. They cannot be interpreted as summary statistics of the population of interest.			
# d7_2a_17: 最喜歡國家原因(複選)(17)其他			
Information	[Type= discrete] [Format=numeric] [Range= 0-1] [Missing=*]		
Statistics [NW/ W]	[Valid=2628 /-] [Invalid=3387 /-]		
Value	Label	Cases	Percentage
0	否	2068	<div><div></div></div> 78.7%
1	是	560	<div><div></div></div> 21.3%

# d7_2a_17: 最喜歡國家原因(複選)(17)其他			
Value	Label	Cases	Percentage
Sysmiss		3387	
Warning: these figures indicate the number of cases found in the data file. They cannot be interpreted as summary statistics of the population of interest.			
# d7_2b_1: 臺灣較好的地方(複選)(1)風光景色			
Information	[Type= discrete] [Format=numeric] [Range= 0-1] [Missing=*]		
Statistics [NW/ W]	[Valid=2628 /-] [Invalid=3387 /-]		
Value	Label	Cases	Percentage
0	否	2123	80.8%
1	是	505	19.2%
Sysmiss		3387	
Warning: these figures indicate the number of cases found in the data file. They cannot be interpreted as summary statistics of the population of interest.			
# d7_2b_2: 臺灣較好的地方(複選)(2)物品價格			
Information	[Type= discrete] [Format=numeric] [Range= 0-1] [Missing=*]		
Statistics [NW/ W]	[Valid=2628 /-] [Invalid=3387 /-]		
Value	Label	Cases	Percentage
0	否	2281	86.8%
1	是	347	13.2%
Sysmiss		3387	
Warning: these figures indicate the number of cases found in the data file. They cannot be interpreted as summary statistics of the population of interest.			
# d7_2b_3: 臺灣較好的地方(複選)(3)菜餚			
Information	[Type= discrete] [Format=numeric] [Range= 0-1] [Missing=*]		
Statistics [NW/ W]	[Valid=2628 /-] [Invalid=3387 /-]		
Value	Label	Cases	Percentage
0	否	1989	75.7%
1	是	639	24.3%
Sysmiss		3387	
Warning: these figures indicate the number of cases found in the data file. They cannot be interpreted as summary statistics of the population of interest.			
# d7_2b_4: 臺灣較好的地方(複選)(4)水果			
Information	[Type= discrete] [Format=numeric] [Range= 0-1] [Missing=*]		
Statistics [NW/ W]	[Valid=2628 /-] [Invalid=3387 /-]		
Value	Label	Cases	Percentage
0	否	2313	88.0%
1	是	315	12.0%
Sysmiss		3387	
Warning: these figures indicate the number of cases found in the data file. They cannot be interpreted as summary statistics of the population of interest.			
# d7_2b_5: 臺灣較好的地方(複選)(5)花卉			
Information	[Type= discrete] [Format=numeric] [Range= 0-1] [Missing=*]		
Statistics [NW/ W]	[Valid=2628 /-] [Invalid=3387 /-]		
Value	Label	Cases	Percentage
0	否	2583	98.3%
1	是	45	1.7%
Sysmiss		3387	
Warning: these figures indicate the number of cases found in the data file. They cannot be interpreted as summary statistics of the population of interest.			

# d7_2b_6: 臺灣較好的地方(複選)(6)距離居住地近			
Information	[Type= discrete] [Format=numeric] [Range= 0-1] [Missing=*]		
Statistics [NW/ W]	[Valid=2628 /-] [Invalid=3387 /-]		
Value	Label	Cases	Percentage
0	否	2459	<div><div></div></div> 93.6%
1	是	169	<div><div></div></div> 6.4%
Sysmiss		3387	
Warning: these figures indicate the number of cases found in the data file. They cannot be interpreted as summary statistics of the population of interest.			
# d7_2b_7: 臺灣較好的地方(複選)(7)氣候宜人			
Information	[Type= discrete] [Format=numeric] [Range= 0-1] [Missing=*]		
Statistics [NW/ W]	[Valid=2628 /-] [Invalid=3387 /-]		
Value	Label	Cases	Percentage
0	否	2422	<div><div></div></div> 92.2%
1	是	206	<div><div></div></div> 7.8%
Sysmiss		3387	
Warning: these figures indicate the number of cases found in the data file. They cannot be interpreted as summary statistics of the population of interest.			
# d7_2b_8: 臺灣較好的地方(複選)(8)歷史文物			
Information	[Type= discrete] [Format=numeric] [Range= 0-1] [Missing=*]		
Statistics [NW/ W]	[Valid=2628 /-] [Invalid=3387 /-]		
Value	Label	Cases	Percentage
0	否	2421	<div><div></div></div> 92.1%
1	是	207	<div><div></div></div> 7.9%
Sysmiss		3387	
Warning: these figures indicate the number of cases found in the data file. They cannot be interpreted as summary statistics of the population of interest.			
# d7_2b_9: 臺灣較好的地方(複選)(9)夜間休閒活動			
Information	[Type= discrete] [Format=numeric] [Range= 0-1] [Missing=*]		
Statistics [NW/ W]	[Valid=2628 /-] [Invalid=3387 /-]		
Value	Label	Cases	Percentage
0	否	2454	<div><div></div></div> 93.4%
1	是	174	<div><div></div></div> 6.6%
Sysmiss		3387	
Warning: these figures indicate the number of cases found in the data file. They cannot be interpreted as summary statistics of the population of interest.			
# d7_2b_10: 臺灣較好的地方(複選)(10)節慶活動			
Information	[Type= discrete] [Format=numeric] [Range= 0-1] [Missing=*]		
Statistics [NW/ W]	[Valid=2628 /-] [Invalid=3387 /-]		
Value	Label	Cases	Percentage
0	否	2591	<div><div></div></div> 98.6%
1	是	37	<div><div></div></div> 1.4%
Sysmiss		3387	
Warning: these figures indicate the number of cases found in the data file. They cannot be interpreted as summary statistics of the population of interest.			
# d7_2b_11: 臺灣較好的地方(複選)(11)遊憩設施(遊樂園...)			
Information	[Type= discrete] [Format=numeric] [Range= 0-1] [Missing=*]		
Statistics [NW/ W]	[Valid=2628 /-] [Invalid=3387 /-]		

# d7_2b_11: 臺灣較好的地方(複選)(11)遊憩設施(遊樂園...)			
Value	Label	Cases	Percentage
0	否	2578	<div><div></div></div> 98.1%
1	是	50	<div><div></div></div> 1.9%
Sysmiss		3387	
Warning: these figures indicate the number of cases found in the data file. They cannot be interpreted as summary statistics of the population of interest.			
# d7_2b_12: 臺灣較好的地方(複選)(12)保健醫療			
Information	[Type= discrete] [Format=numeric] [Range= 0-1] [Missing=*]		
Statistics [NW/ W]	[Valid=2628 /-] [Invalid=3387 /-]		
Value	Label	Cases	Percentage
0	否	2581	<div><div></div></div> 98.2%
1	是	47	<div><div></div></div> 1.8%
Sysmiss		3387	
Warning: these figures indicate the number of cases found in the data file. They cannot be interpreted as summary statistics of the population of interest.			
# d7_2b_13: 臺灣較好的地方(複選)(13)民情風俗和文化			
Information	[Type= discrete] [Format=numeric] [Range= 0-1] [Missing=*]		
Statistics [NW/ W]	[Valid=2628 /-] [Invalid=3387 /-]		
Value	Label	Cases	Percentage
0	否	2352	<div><div></div></div> 89.5%
1	是	276	<div><div></div></div> 10.5%
Sysmiss		3387	
Warning: these figures indicate the number of cases found in the data file. They cannot be interpreted as summary statistics of the population of interest.			
# d7_2b_14: 臺灣較好的地方(複選)(14)人民友善			
Information	[Type= discrete] [Format=numeric] [Range= 0-1] [Missing=*]		
Statistics [NW/ W]	[Valid=2628 /-] [Invalid=3387 /-]		
Value	Label	Cases	Percentage
0	否	1377	<div><div></div></div> 52.4%
1	是	1251	<div><div></div></div> 47.6%
Sysmiss		3387	
Warning: these figures indicate the number of cases found in the data file. They cannot be interpreted as summary statistics of the population of interest.			
# d7_2b_15: 臺灣較好的地方(複選)(15)治安良好			
Information	[Type= discrete] [Format=numeric] [Range= 0-1] [Missing=*]		
Statistics [NW/ W]	[Valid=2628 /-] [Invalid=3387 /-]		
Value	Label	Cases	Percentage
0	否	2211	<div><div></div></div> 84.1%
1	是	417	<div><div></div></div> 15.9%
Sysmiss		3387	
Warning: these figures indicate the number of cases found in the data file. They cannot be interpreted as summary statistics of the population of interest.			
# d7_2b_16: 臺灣較好的地方(複選)(16)民主政治			
Information	[Type= discrete] [Format=numeric] [Range= 0-1] [Missing=*]		
Statistics [NW/ W]	[Valid=2628 /-] [Invalid=3387 /-]		
Value	Label	Cases	Percentage
0	否	2536	<div><div></div></div> 96.5%

# d7_2b_16: 臺灣較好的地方(複選)(16)民主政治			
Value	Label	Cases	Percentage
1	是	92	<div><div></div></div> 3.5%
Sysmiss		3387	
Warning: these figures indicate the number of cases found in the data file. They cannot be interpreted as summary statistics of the population of interest.			
# d7_2b_17: 臺灣較好的地方(複選)(17)其他			
Information	[Type= discrete] [Format=numeric] [Range= 0-1] [Missing=*]		
Statistics [NW/ W]	[Valid=2628 /-] [Invalid=3387 /-]		
Value	Label	Cases	Percentage
0	否	2079	<div><div></div></div> 79.1%
1	是	549	<div><div></div></div> 20.9%
Sysmiss		3387	
Warning: these figures indicate the number of cases found in the data file. They cannot be interpreted as summary statistics of the population of interest.			
# d8_1: 請問依您這次來臺經驗， 您對臺灣最深刻的印象為何? (複選)(1)美味菜餚			
Information	[Type= discrete] [Format=numeric] [Range= 0-1] [Missing=*]		
Statistics [NW/ W]	[Valid=6015 /-] [Invalid=0 /-]		
Value	Label	Cases	Percentage
0	否	3648	<div><div></div></div> 60.6%
1	是	2367	<div><div></div></div> 39.4%
Warning: these figures indicate the number of cases found in the data file. They cannot be interpreted as summary statistics of the population of interest.			
# d8_2: 請問依您這次來臺經驗， 您對臺灣最深刻的印象為何? (複選)(2)海岸風光			
Information	[Type= discrete] [Format=numeric] [Range= 0-1] [Missing=*]		
Statistics [NW/ W]	[Valid=6015 /-] [Invalid=0 /-]		
Value	Label	Cases	Percentage
0	否	4406	<div><div></div></div> 73.3%
1	是	1609	<div><div></div></div> 26.7%
Warning: these figures indicate the number of cases found in the data file. They cannot be interpreted as summary statistics of the population of interest.			
# d8_3: 請問依您這次來臺經驗， 您對臺灣最深刻的印象為何? (複選)(3)泡溫泉			
Information	[Type= discrete] [Format=numeric] [Range= 0-1] [Missing=*]		
Statistics [NW/ W]	[Valid=6015 /-] [Invalid=0 /-]		
Value	Label	Cases	Percentage
0	否	5460	<div><div></div></div> 90.8%
1	是	555	<div><div></div></div> 9.2%
Warning: these figures indicate the number of cases found in the data file. They cannot be interpreted as summary statistics of the population of interest.			
# d8_4: 請問依您這次來臺經驗， 您對臺灣最深刻的印象為何? (複選)(4)歷史古蹟			
Information	[Type= discrete] [Format=numeric] [Range= 0-1] [Missing=*]		
Statistics [NW/ W]	[Valid=6015 /-] [Invalid=0 /-]		
Value	Label	Cases	Percentage
0	否	4927	<div><div></div></div> 81.9%
1	是	1088	<div><div></div></div> 18.1%
Warning: these figures indicate the number of cases found in the data file. They cannot be interpreted as summary statistics of the population of interest.			
# d8_5: 請問依您這次來臺經驗， 您對臺灣最深刻的印象為何? (複選)(5)逛夜市			
Information	[Type= discrete] [Format=numeric] [Range= 0-1] [Missing=*]		

# d8_5: 請問依您這次來臺經驗， 您對臺灣最深刻的印象為何? (複選)(5)逛夜市			
Statistics [NW/ W]		[Valid=6015 /-] [Invalid=0 /-]	
Value	Label	Cases	Percentage
0	否	3571	<div><div></div></div> 59.4%
1	是	2444	<div><div></div></div> 40.6%
Warning: these figures indicate the number of cases found in the data file. They cannot be interpreted as summary statistics of the population of interest.			
# d8_6: 請問依您這次來臺經驗， 您對臺灣最深刻的印象為何? (複選)(6)單車賞景			
Information		[Type= discrete] [Format=numeric] [Range= 0-1] [Missing=*]	
Statistics [NW/ W]		[Valid=6015 /-] [Invalid=0 /-]	
Value	Label	Cases	Percentage
0	否	5914	<div><div></div></div> 98.3%
1	是	101	<div><div></div></div> 1.7%
Warning: these figures indicate the number of cases found in the data file. They cannot be interpreted as summary statistics of the population of interest.			
# d8_7: 請問依您這次來臺經驗， 您對臺灣最深刻的印象為何? (複選)(7)地方特產			
Information		[Type= discrete] [Format=numeric] [Range= 0-1] [Missing=*]	
Statistics [NW/ W]		[Valid=6015 /-] [Invalid=0 /-]	
Value	Label	Cases	Percentage
0	否	5314	<div><div></div></div> 88.3%
1	是	701	<div><div></div></div> 11.7%
Warning: these figures indicate the number of cases found in the data file. They cannot be interpreted as summary statistics of the population of interest.			
# d8_8: 請問依您這次來臺經驗， 您對臺灣最深刻的印象為何? (複選)(8)寺廟參訪			
Information		[Type= discrete] [Format=numeric] [Range= 0-1] [Missing=*]	
Statistics [NW/ W]		[Valid=6015 /-] [Invalid=0 /-]	
Value	Label	Cases	Percentage
0	否	5279	<div><div></div></div> 87.8%
1	是	736	<div><div></div></div> 12.2%
Warning: these figures indicate the number of cases found in the data file. They cannot be interpreted as summary statistics of the population of interest.			
# d8_9: 請問依您這次來臺經驗， 您對臺灣最深刻的印象為何? (複選)(9)都會不夜城			
Information		[Type= discrete] [Format=numeric] [Range= 0-1] [Missing=*]	
Statistics [NW/ W]		[Valid=6015 /-] [Invalid=0 /-]	
Value	Label	Cases	Percentage
0	否	5682	<div><div></div></div> 94.5%
1	是	333	<div><div></div></div> 5.5%
Warning: these figures indicate the number of cases found in the data file. They cannot be interpreted as summary statistics of the population of interest.			
# d8_10: 請問依您這次來臺經驗， 您對臺灣最深刻的印象為何? (複選)(10)原住民文化			
Information		[Type= discrete] [Format=numeric] [Range= 0-1] [Missing=*]	
Statistics [NW/ W]		[Valid=6015 /-] [Invalid=0 /-]	
Value	Label	Cases	Percentage
0	否	5647	<div><div></div></div> 93.9%
1	是	368	<div><div></div></div> 6.1%
Warning: these figures indicate the number of cases found in the data file. They cannot be interpreted as summary statistics of the population of interest.			
# d8_11: 請問依您這次來臺經驗， 您對臺灣最深刻的印象為何? (複選)(11)美容醫療			
Information		[Type= discrete] [Format=numeric] [Range= 0-1] [Missing=*]	

# d8_11: 請問依您這次來臺經驗，您對臺灣最深刻的印象為何? (複選)(11)美容醫療			
Statistics [NW/ W]		[Valid=6015 /-] [Invalid=0 /-]	
Value	Label	Cases	Percentage
0	否	5775	<div><div></div></div> 96.0%
1	是	240	<div><div></div></div> 4.0%
Warning: these figures indicate the number of cases found in the data file. They cannot be interpreted as summary statistics of the population of interest.			
# d8_12: 請問依您這次來臺經驗，您對臺灣最深刻的印象為何? (複選)(12)人情味濃厚			
Information		[Type= discrete] [Format=numeric] [Range= 0-1] [Missing=*]	
Statistics [NW/ W]		[Valid=6015 /-] [Invalid=0 /-]	
Value	Label	Cases	Percentage
0	否	2774	<div><div></div></div> 46.1%
1	是	3241	<div><div></div></div> 53.9%
Warning: these figures indicate the number of cases found in the data file. They cannot be interpreted as summary statistics of the population of interest.			
# d8_13: 請問依您這次來臺經驗，您對臺灣最深刻的印象為何? (複選)(13)24小時書店			
Information		[Type= discrete] [Format=numeric] [Range= 0-1] [Missing=*]	
Statistics [NW/ W]		[Valid=6015 /-] [Invalid=0 /-]	
Value	Label	Cases	Percentage
0	否	5701	<div><div></div></div> 94.8%
1	是	314	<div><div></div></div> 5.2%
Warning: these figures indicate the number of cases found in the data file. They cannot be interpreted as summary statistics of the population of interest.			
# d8_14: 請問依您這次來臺經驗，您對臺灣最深刻的印象為何? (複選)(14)便利商店			
Information		[Type= discrete] [Format=numeric] [Range= 0-1] [Missing=*]	
Statistics [NW/ W]		[Valid=6015 /-] [Invalid=0 /-]	
Value	Label	Cases	Percentage
0	否	5320	<div><div></div></div> 88.4%
1	是	695	<div><div></div></div> 11.6%
Warning: these figures indicate the number of cases found in the data file. They cannot be interpreted as summary statistics of the population of interest.			
# d8_15: 請問依您這次來臺經驗，您對臺灣最深刻的印象為何? (複選)(15)水果			
Information		[Type= discrete] [Format=numeric] [Range= 0-1] [Missing=*]	
Statistics [NW/ W]		[Valid=6015 /-] [Invalid=0 /-]	
Value	Label	Cases	Percentage
0	否	4604	<div><div></div></div> 76.5%
1	是	1411	<div><div></div></div> 23.5%
Warning: these figures indicate the number of cases found in the data file. They cannot be interpreted as summary statistics of the population of interest.			
# d8_16: 請問依您這次來臺經驗，您對臺灣最深刻的印象為何? (複選)(16)節慶活動——			
Information		[Type= discrete] [Format=numeric] [Range= 0-1] [Missing=*]	
Statistics [NW/ W]		[Valid=6015 /-] [Invalid=0 /-]	
Value	Label	Cases	Percentage
0	否	5980	<div><div></div></div> 99.4%
1	是	35	<div><div></div></div> 0.6%
Warning: these figures indicate the number of cases found in the data file. They cannot be interpreted as summary statistics of the population of interest.			
# d8_17: 請問依您這次來臺經驗，您對臺灣最深刻的印象為何? (複選)(17)景點——			
Information		[Type= discrete] [Format=numeric] [Range= 0-1] [Missing=*]	

d8_17: 請問依您這次來臺經驗，您對臺灣最深刻的印象為何? (複選)(17)景點____

Statistics [NW/ W]	[Valid=6015 /-] [Invalid=0 /-]
--------------------	--------------------------------

Value	Label	Cases	Percentage
0	否	4294	71.4%
1	是	1721	28.6%

Warning: these figures indicate the number of cases found in the data file. They cannot be interpreted as summary statistics of the population of interest.

# d8_18: 請問依您這次來臺經驗，您對臺灣最深刻的印象為何? (複選)(18)其他____			
Information		[Type= discrete] [Format=numeric] [Range= 0-1] [Missing=*]	
Statistics [NW/ W]		[Valid=6015 /-] [Invalid=0 /-]	
Value	Label	Cases	Percentage
0	否	5366	<div></div> 89.2%
1	是	649	<div></div> 10.8%
Warning: these figures indicate the number of cases found in the data file. They cannot be interpreted as summary statistics of the population of interest.			
# e1: 國籍			
Information		[Type= discrete] [Format=numeric] [Range= 1-16] [Missing=*]	
Statistics [NW/ W]		[Valid=6015 /-] [Invalid=0 /-]	
Value	Label	Cases	Percentage
1	日本	1237	<div></div> 20.6%
2	中國大陸	2729	<div></div> 45.4%
4	新加坡	203	<div></div> 3.4%
5	韓國	212	<div></div> 3.5%
6	馬來西亞	252	<div></div> 4.2%
7	亞洲其他地區	376	<div></div> 6.3%
8	美國	336	<div></div> 5.6%
9	加拿大	70	<div></div> 1.2%
10	英國	111	<div></div> 1.8%
11	法國	67	<div></div> 1.1%
12	德國	106	<div></div> 1.8%
13	歐洲其他地區	136	<div></div> 2.3%
14	紐澳	111	<div></div> 1.8%
15	其他地區	65	<div></div> 1.1%
16	中華民國(限華僑，不含中國大陸台商)	4	<div></div> 0.1%
Warning: these figures indicate the number of cases found in the data file. They cannot be interpreted as summary statistics of the population of interest.			
# e2_1: 居住地			
Information		[Type= discrete] [Format=numeric] [Range= 1-15] [Missing=*]	
Statistics [NW/ W]		[Valid=6015 /-] [Invalid=0 /-]	
Value	Label	Cases	Percentage
1	日本	1242	<div></div> 20.6%
2	大陸	2058	<div></div> 34.2%
3	香港、澳門	751	<div></div> 12.5%
4	新加坡	250	<div></div> 4.2%
5	韓國	217	<div></div> 3.6%
6	馬來西亞	251	<div></div> 4.2%
7	亞洲其他地區	371	<div></div> 6.2%
8	美國	345	<div></div> 5.7%
9	加拿大	59	<div></div> 1.0%
10	英國	73	<div></div> 1.2%
11	法國	51	<div></div> 0.8%
12	德國	88	<div></div> 1.5%
13	歐洲其他地區	102	<div></div> 1.7%
14	紐澳	100	<div></div> 1.7%

# e2_1: 居住地			
Value	Label	Cases	Percentage
15	其他地區	57	<div><div></div></div> 0.9%
Warning: these figures indicate the number of cases found in the data file. They cannot be interpreted as summary statistics of the population of interest.			
# e2_2: 出發地			
Information	[Type= discrete] [Format=numeric] [Range= 1-32] [Missing=*]		
Statistics [NW/ W]	[Valid=2018 /-] [Invalid=3997 /-]		
Value	Label	Cases	Percentage
1	北京	252	<div><div></div></div> 12.5%
2	天津	20	<div><div></div></div> 1.0%
3	遼寧	166	<div><div></div></div> 8.2%
4	上海	211	<div><div></div></div> 10.5%
5	江蘇	215	<div><div></div></div> 10.7%
6	浙江	158	<div><div></div></div> 7.8%
7	福建	18	<div><div></div></div> 0.9%
8	山東	114	<div><div></div></div> 5.6%
9	湖北	105	<div><div></div></div> 5.2%
10	廣東	198	<div><div></div></div> 9.8%
11	重慶	54	<div><div></div></div> 2.7%
12	雲南	17	<div><div></div></div> 0.8%
13	陝西	69	<div><div></div></div> 3.4%
14	河南	24	<div><div></div></div> 1.2%
15	湖南	23	<div><div></div></div> 1.1%
16	廣西	24	<div><div></div></div> 1.2%
17	海南	11	<div><div></div></div> 0.5%
18	四川	49	<div><div></div></div> 2.4%
19	河北	40	<div><div></div></div> 2.0%
20	山西	15	<div><div></div></div> 0.7%
21	吉林	87	<div><div></div></div> 4.3%
22	黑龍江	15	<div><div></div></div> 0.7%
23	安徽	35	<div><div></div></div> 1.7%
24	江西	15	<div><div></div></div> 0.7%
25	貴州	10	<div><div></div></div> 0.5%
26	內蒙古	20	<div><div></div></div> 1.0%
27	西藏	0	
28	甘肅	18	<div><div></div></div> 0.9%
29	青海	4	<div><div></div></div> 0.2%
30	寧夏	3	<div><div></div></div> 0.1%
31	新疆	28	<div><div></div></div> 1.4%
32	兵團	0	
Sysmiss		3997	
Warning: these figures indicate the number of cases found in the data file. They cannot be interpreted as summary statistics of the population of interest.			
# e3: 年齡			
Information	[Type= discrete] [Format=numeric] [Range= 1-99] [Missing=*]		
Statistics [NW/ W]	[Valid=6015 /-] [Invalid=0 /-]		

# e3: 年齡			
Value	Label	Cases	Percentage
1	12-19歲	153	<div><div></div></div> 2.5%
2	20-29歲	1247	<div><div></div></div> 20.7%
3	30-39歲	1363	<div><div></div></div> 22.7%
4	40-49歲	1353	<div><div></div></div> 22.5%
5	50-59歲	989	<div><div></div></div> 16.4%
6	60-65歲	687	<div><div></div></div> 11.4%
7	66歲以上	223	<div><div></div></div> 3.7%
99	未回答	0	
Warning: these figures indicate the number of cases found in the data file. They cannot be interpreted as summary statistics of the population of interest.			
# e4: 您的年收入，折合美元大約多少元？			
Information	[Type= discrete] [Format=numeric] [Range= 1-99] [Missing=*]		
Statistics [NW/ W]	[Valid=6015 /-] [Invalid=0 /-]		
Value	Label	Cases	Percentage
1	9,999美元以下	992	<div><div></div></div> 16.5%
2	10,000-14,999美元	686	<div><div></div></div> 11.4%
3	15,000-29,999美元	739	<div><div></div></div> 12.3%
4	30,000-39,999美元	555	<div><div></div></div> 9.2%
5	40,000-69,999美元	732	<div><div></div></div> 12.2%
6	70,000-99,999美元	511	<div><div></div></div> 8.5%
7	100,000美元以上	595	<div><div></div></div> 9.9%
8	無固定收入	1117	<div><div></div></div> 18.6%
99	未回答	88	<div><div></div></div> 1.5%
Warning: these figures indicate the number of cases found in the data file. They cannot be interpreted as summary statistics of the population of interest.			
# e5: 最高學歷			
Information	[Type= discrete] [Format=numeric] [Range= 1-99] [Missing=*]		
Statistics [NW/ W]	[Valid=6015 /-] [Invalid=0 /-]		
Value	Label	Cases	Percentage
1	小學肄畢	47	<div><div></div></div> 0.8%
2	中學肄畢(含高職)	1000	<div><div></div></div> 16.6%
3	大專以上	4927	<div><div></div></div> 81.9%
4	其他	0	
99	未回答	41	<div><div></div></div> 0.7%
Warning: these figures indicate the number of cases found in the data file. They cannot be interpreted as summary statistics of the population of interest.			
# e6: 工作別			
Information	[Type= discrete] [Format=numeric] [Range= 1-99] [Missing=*]		
Statistics [NW/ W]	[Valid=6015 /-] [Invalid=0 /-]		
Value	Label	Cases	Percentage
1	民意代表、主管及經理人員	819	<div><div></div></div> 13.6%
2	專業人員	1937	<div><div></div></div> 32.2%
3	技術員及助理專業人員	511	<div><div></div></div> 8.5%
4	事務支援人員	812	<div><div></div></div> 13.5%
5	服務及銷售工作人員	524	<div><div></div></div> 8.7%
6	農、林、漁、牧生產人員	25	<div><div></div></div> 0.4%

# e6: 工作別			
Value	Label	Cases	Percentage
7	技藝有關工作人員	54	<div><div></div></div> 0.9%
8	機械設備操作及組裝人員	25	<div><div></div></div> 0.4%
9	基層技術工及勞力工	24	<div><div></div></div> 0.4%
10	家庭管理	264	<div><div></div></div> 4.4%
11	學生	512	<div><div></div></div> 8.5%
12	退休人員	461	<div><div></div></div> 7.7%
13	其他	31	<div><div></div></div> 0.5%
99	未回答	16	<div><div></div></div> 0.3%
Warning: these figures indicate the number of cases found in the data file. They cannot be interpreted as summary statistics of the population of interest.			
# e7: 性別			
Information		[Type= discrete] [Format=numeric] [Range= 1-2] [Missing=*]	
Statistics [NW/ W]		[Valid=6015 /-] [Invalid=0 /-]	
Value	Label	Cases	Percentage
1	男性	3125	<div><div></div></div> 52.0%
2	女性	2890	<div><div></div></div> 48.0%
Warning: these figures indicate the number of cases found in the data file. They cannot be interpreted as summary statistics of the population of interest.			
# area: 調查區			
Information		[Type= discrete] [Format=numeric] [Range= 1-3] [Missing=*]	
Statistics [NW/ W]		[Valid=6015 /-] [Invalid=0 /-]	
Value	Label	Cases	Percentage
1	臺灣桃園國際機場	4947	<div><div></div></div> 82.2%
2	高雄國際機場	637	<div><div></div></div> 10.6%
3	臺北松山機場	431	<div><div></div></div> 7.2%
Warning: these figures indicate the number of cases found in the data file. They cannot be interpreted as summary statistics of the population of interest.			