

台灣(Taiwan, ROC)

張金鶚

101年住宅需求動向調查

Study Documentation

March 2, 2017

Metadata Production

Metadata Producer(s)	學術調查研究資料庫(Survey Research Data Archive) (SRDA) , 中央研究院人社中心調查研究 專題中心 , DDI文件製作
Production Date	March 2, 2014
Identification	AB170006

Table of Contents

Overview.....	4
Scope & Coverage.....	4
Producers & Sponsors.....	4
Sampling.....	5
Data Collection.....	5
Data Processing & Appraisal.....	5
Accessibility.....	5
Files Description.....	6
house101q1a tel.....	6
house101q1b tel.....	6
house101q1c tel.....	6
house101q1d tel.....	6
house101q1e face.....	6
house101q1f face.....	6
house101q2a.....	6
house101q2b.....	6
house101q3a.....	6
house101q3b.....	7
house101q4a.....	7
house101q4b.....	7
Variables Group(s).....	8
第一季電訪A卷新購置住宅者.....	8
第一季電訪B卷已租用住宅者.....	9
第一季電訪C卷欲購置住宅者.....	11
第一季電訪D卷欲租用住宅者.....	12
第一季面訪新購置住宅者.....	15
第一季面訪欲購置住宅者.....	17
第二季A卷新購置住宅者.....	19
第二季B卷欲購置住宅者.....	22
第三季A卷新購置住宅者.....	23
第三季B卷欲購置住宅者.....	26
第四季A卷新購置住宅者.....	28
第四季B卷欲購置住宅者.....	31
Variables Description.....	35
house101q1a tel.....	36
house101q1b tel.....	69
house101q1c tel.....	112
house101q1d tel.....	141
house101q1e face.....	180
house101q1f face.....	195
house101q2a.....	208
house101q2b.....	223
house101q3a.....	241
house101q3b.....	260
house101q4a.....	276
house101q4b.....	292

101年住宅需求動向調查

2012 Housing Demand Survey

Overview	
Type	住宅需求動向調查
Identification	AB170006
Version	Production Date: 2014-07-14
Abstract <p>101年住宅需求動向調查旨在得知新購置住宅者、欲購置住宅者、已租用住宅者、欲租用住宅者之搜尋管道、時間、看屋數、購置(租用)住宅之原因及新購置住宅者、欲購置住宅者購置住宅之動機、市場類型、住宅類型、面積、價格、房價看法等相關問項，以掌握住宅需求者之結構，俾利後續推估母體數量。第一季採「電話訪問調查」與「留置填表調查」兩種問卷調查方法併行辦理，第二季至第四季則採「留置填表調查」方式按季辦理。</p> <p>此調查之抽樣母體，電話訪問以臺灣六大都會區(包含台北市、新北市、桃園縣及新竹縣市、台中市、台南市、高雄市等8縣市)之新購置住宅者、欲購置住宅者、已租用住宅者及欲租用住宅者四類家戶為調查母體面訪(留置填表之抽樣母體，新購置住宅者樣本來源為銀行核准辦理購屋貸款之新貸客戶，欲購置住宅者樣本來源為至仲介公司尋找房屋之「帶看」或「上店」顧客。而依所需有效樣本數，電訪以「分層比例隨機抽樣」方式選出樣本、面訪為「分層二階段隨機抽樣法」。最後，對於成功樣本以卡方檢定進行其樣本配適度檢核，如果出現樣本與母體(係指內政部地政司的建物所有權移轉登記檔間不一致的情形時，為避免資料分析時造成推論的偏差，以「多變數反覆加權比例估計法(raking ratio estimation)進行成功樣本統計的加權處理。</p>	
Kind of Data	抽樣調查資料 (Sample survey data)
Unit of Analysis	1.樣本數：份 2.信心分數：分 3.漲跌幅：成 4.面積：坪 5.戶數：戶 6.百分比：%

Scope & Coverage	
Time Period(s)	2012
Countries	台灣(Taiwan, ROC)
Geographic Coverage <p>以臺灣六大都會區(包含台北市、台北縣、桃園縣及新竹縣市、台中縣市、台南縣市、高雄縣市等11縣市)為調查範圍。</p>	
Universe <p>留置填表調查之新購置住宅者樣本來源為銀行核准辦理購屋貸款之新貸客戶，欲購置住宅者為至仲介公司尋找房屋之「帶看」或「上店」顧客。</p>	

Producers & Sponsors	
Primary Investigator(s)	張金鶚
Other Producer(s)	財團法人國土規劃及不動產資訊中心(Insitute for Physical Planning Information)
Funding Agency/ies	內政部營建署

Other Acknowledgment(s)	, 協同主持人
--------------------------------	---------

Sampling

Sampling Procedure

(1) 新購置住宅者

採用分層二階段隨機抽樣法。將臺灣六大都會區分為 6 層，第一階段抽樣單位為「分行」，依據各銀行分行在六大都會區之分布情形，隨機抽取 1/2 分行，做為第一階段之樣本分行第二階段抽樣單位為「人」，採簡單隨機抽樣法，抽取核准辦理購屋貸款之新貸客戶。

(2) 欲購置住宅者

採用分層二階段隨機抽樣法。將臺灣六大都會區分為 6 層，第一階段抽樣單位為「分店」，依據各仲介公司分店在六大都會區之分布情形，隨機抽取 1/2 分店，做為第一階段之樣本分店第二階段抽樣單位為「人」，採簡單隨機抽樣法，抽取至仲介公司尋找房屋之「帶看」或「上店」顧客。

Data Collection

Data Collection Dates	start 2012-01-01 end 2012-12-31
Data Collection Mode	其他 (Other)

Data Processing & Appraisal

Data Editing

1. 本專題中心所進行的資料整理方式為不合理值檢核，並未進行邏輯檢核。
2. 檢查變項說明與選項數值說明是否已標註完整，如有缺漏則補齊。
3. 利用次數分配結果，檢查資料檔是否有不合理值。檢查個案編號的次數是否重複、是否有選項數值尚未被定義者，是否有遺漏值等。若有不合理值，整理於「資料使用說明」。

Other Processing

101 年第一季採「電話訪問調查」與「留置填表調查」兩種問卷調查方法併行辦理101 年第二季至第四季採「留置填表調查」方式按季辦理

Accessibility

Contact(s)	學術調查研究資料庫(Survey Research Data Archive) (中央研究院人社中心調查研究專題中心), https://srda.sinica.edu.tw , srda@gate.sinica.edu.tw
Distributor(s)	學術調查研究資料庫(Survey Research Data Archive)
Depositor(s)	內政部營建署
<u>Access Conditions</u> 會員版(一般會員、院內會員)--申請審核通過後下載	

Files Description

Dataset contains 12 file(s)

house101q1a_tel	
# Cases	800
# Variable(s)	28

house101q1b_tel	
# Cases	2526
# Variable(s)	43

house101q1c_tel	
# Cases	2460
# Variable(s)	25

house101q1d_tel	
# Cases	526
# Variable(s)	43

house101q1e_face	
# Cases	1300
# Variable(s)	50

house101q1f_face	
# Cases	1301
# Variable(s)	34

house101q2a	
# Cases	1310
# Variable(s)	51

house101q2b	
# Cases	1304
# Variable(s)	33

house101q3a	
# Cases	1328

# Variable(s)	54
---------------	----

house101q3b	
# Cases	1308
# Variable(s)	35

house101q4a	
# Cases	1332
# Variable(s)	57

house101q4b	
# Cases	1304
# Variable(s)	39

Variables Group(s)

Dataset contains 12 group(s)

Group 第一季電訪A卷新購置住宅者							
#	Name	Label	Type	Format	Valid	Invalid	Question
1	id	樣本編號	continuous	numeric-11.0	800	0	-
2	county	縣市	discrete	character-6	800	0	-
3	town	鄉鎮市區	discrete	character-12	793	0	-
4	a1	一、請問您此次購置住宅的動機為	discrete	numeric-4.0	800	0	-
5	a2	二、請問您此次購置住宅最主要的搜尋方式為(單選)	discrete	numeric-4.0	800	0	-
6	a3	三、請問您透過何種方式購買此屋(單選)	discrete	numeric-4.0	800	0	-
7	a4	四、請問您決定購買此屋的最主要因素為(單選)	discrete	numeric-4.0	800	0	-
8	a5	五、請問您本次購置住宅自備款資金最主要來源為(單選)	discrete	numeric-4.0	800	0	-
9	a6a_a	六、(一)請問您本次購置住宅的縣市為	discrete	numeric-4.0	800	0	-
10	a6a_b	六、(一)請問您本次購置住宅的鄉/鎮/市/區	discrete	numeric-4.0	800	0	-
11	a6b_a	六、(二)請問您購此住宅之前居住的縣市為	discrete	numeric-4.0	800	0	-
12	a6b_b	六、(二)請問您購此住宅之前居住的鄉/鎮/市/區	discrete	numeric-4.0	800	0	-
13	a7	七、請問您本次購置住宅的市場類型為	discrete	numeric-4.0	800	0	-
14	a8	八、請問您本次購置住宅的類型為	discrete	numeric-4.0	800	0	-
15	a9a	九、請問您購置住宅的權狀總面積(不含車位)為—坪	discrete	numeric-4.0	800	0	-
16	a9b	九、請問您這次購置住宅的屋齡—年	discrete	numeric-4.0	800	0	-
17	a10	十、請問您本次購置住宅居住條件相較於上一次的居所整體而言(住宅面積、交通便利性、鄰里環境、屋況、社區環境)	discrete	numeric-4.0	800	0	-
18	a11a	十一、請問您此次購置住宅是否有貸款	discrete	numeric-4.0	800	0	-
19	a11b	十一、此次購置住宅有貸款，貸款成數為—成	discrete	numeric-4.1	633	167	-
20	a12	十二、請問您認為最近(101年1月-3月)購置住宅地區(縣市)住宅市場價格是否合理	discrete	numeric-4.0	800	0	-

#	Name	Label	Type	Format	Valid	Invalid	Question
21	a13a_a	十三、(一)請問您(購置住宅主要決策者)民國____年出生的	discrete	numeric-4.0	800	0	-
22	a13a_b	十三、(一)請問您(購置住宅主要決策者)民國____月出生的	discrete	numeric-4.0	800	0	-
23	a13b	十三、(二)在此住宅的居住人數____人(第一題勾選「投資」者免填)	discrete	numeric-4.0	678	122	-
24	a13c	十三、(三)該住宅的居住家庭型態為(第一題勾選「投資」者免填)	discrete	numeric-4.0	678	122	-
25	a13d	十三、(四)請問您(購置住宅主要決策者)的性別	discrete	numeric-4.0	800	0	-
26	a13e	十三、(五)請問您(購置住宅主要決策者)的最高教育程度為	discrete	numeric-4.0	800	0	-
27	a13f	十三、(六)請問您(購置住宅主要決策者)的從業身分為	discrete	numeric-4.0	800	0	-
28	a13g	十三、(七)請問您家庭平均月收入為	discrete	numeric-4.0	800	0	-

Group 第一季電訪B卷已租用住宅者

#	Name	Label	Type	Format	Valid	Invalid	Question
1	id	樣本編號	continuous	numeric-11.0	2526	0	-
2	county	縣市	discrete	character-6	2526	0	-
3	town	鄉鎮市區	discrete	character-12	2509	0	-
4	a1	一、請問您搜尋租用住宅的最主要方式為(單選)	discrete	numeric-11.0	2526	0	-
5	a2a	二、從開始搜尋租用住宅到租到此住宅為止，您總共花了____週	discrete	numeric-11.0	2526	0	-
6	a2b	二、從開始搜尋租用住宅到租到此住宅為止，實際到現場看了____戶(間)住宅	discrete	numeric-11.0	2526	0	-
7	a3a	三、請問您是從民國____年開始租用此住宅	discrete	numeric-11.0	2526	0	-
8	a3b	三、請問您是從幾____月開始租用此住宅	discrete	numeric-11.0	2526	0	-
9	a4	四、請問您租用住宅的最主要因為:(單選)	discrete	numeric-11.0	2526	0	-
10	a5	五、請問您租用住宅的類型為	discrete	numeric-11.0	2526	0	-
11	a6a_a	六、(一)請問您本次租用住宅的縣市為____縣(市)	discrete	numeric-11.0	2526	0	-
12	a6a_b	六、(一)請問您本次租用住宅在哪一個鄉/鎮/市/區	discrete	numeric-11.0	2524	2	-
13	a6b_a	六、(二)請問您租用此住宅之前居住的縣市為____縣(市)	discrete	numeric-11.0	2526	0	-

#	Name	Label	Type	Format	Valid	Invalid	Question
14	a6b_b	六、(二)請問您租用此住宅之前居住在哪一個鄉/鎮/市/區	discrete	numeric-11.0	2505	21	-
15	a7a	七、請問您租用住宅面積為——坪	discrete	numeric-11.0	2526	0	-
16	a7b	七、請問您租用住宅的月租金為——元	discrete	numeric-11.0	2526	0	-
17	a8a_a	八、(一)請問您認為以目前的租金水準，因租用住宅而須減少的生活支出項目為:(可複選)	discrete	numeric-11.0	2526	0	-
18	a8a_b	八、(一)請問您認為以目前的租金水準，因租用住宅而須減少的生活支出項目為:(可複選)	discrete	numeric-11.0	608	1918	-
19	a8a_c	八、(一)請問您認為以目前的租金水準，因租用住宅而須減少的生活支出項目為:(可複選)	discrete	numeric-11.0	115	2411	-
20	a8a_d	八、(一)請問您認為以目前的租金水準，因租用住宅而須減少的生活支出項目為:(可複選)	discrete	numeric-11.0	36	2490	-
21	a8a_e	八、(一)請問您認為以目前的租金水準，因租用住宅而須減少的生活支出項目為:(可複選)	discrete	numeric-11.0	3	2523	-
22	a8a_f	八、(一)請問您認為以目前的租金水準，因租用住宅而須減少的生活支出項目為:(可複選)	discrete	numeric-11.0	1	2525	-
23	a8a_g	八、(一)請問您認為以目前的租金水準，因租用住宅而須減少的生活支出項目為:(可複選)	discrete	numeric-11.0	1	2525	-
24	a8a_h	八、(一)請問您認為以目前的租金水準，因租用住宅而須減少的生活支出項目為:(可複選)	discrete	numeric-8.0	0	2526	-
25	a8a_i	八、(一)請問您認為以目前的租金水準，因租用住宅而須減少的生活支出項目為:(可複選)	discrete	numeric-8.0	0	2526	-
26	a8a_j	八、(一)請問您認為以目前的租金水準，因租用住宅而須減少的生活支出項目為:(可複選)	discrete	numeric-8.0	0	2526	-
27	a8b	八、(二)承(一)，上述生活支出的減少，對您實質生活的影響程度為	discrete	numeric-11.0	2526	0	-
28	a9	九、請問您對未來購置住宅之期望為	discrete	numeric-11.0	2526	0	-
29	a10	十、請問您未來若想購置住宅之市場類型為	discrete	numeric-11.0	439	2087	-
30	a11a	十一、請問您未來若想購置住宅之住宅面積為——坪	discrete	numeric-11.0	439	2087	-

#	Name	Label	Type	Format	Valid	Invalid	Question
31	a11b	十一、請問您未來若想購置住宅的總預算最低為——萬	discrete	numeric-5.0	439	2087	-
32	a11c	十一、請問您未來若想購置住宅的總預算最高為——萬	discrete	numeric-5.0	439	2087	-
33	a12a	十二、(一)請問您認為最近(101年1月-3月)租用住宅地區(縣市)的住宅市場價格是否合理	discrete	numeric-11.0	2526	0	-
34	a12b	十二、(二)請問您對於最近(101年1月-3月)租用住宅地區(縣市)的租金水準趨勢之看法	discrete	numeric-11.0	2526	0	-
35	a12c	十二、(三)請問您對於未來(101年4月-102年3月)租用住宅地區(縣市)的租金水準趨勢之看法	discrete	numeric-11.0	2526	0	-
36	a13a_a	十三、(一)請問您(已租用住宅主要決策者)民國——年出生	discrete	numeric-11.0	2526	0	-
37	a13a_b	十三、(一)請問您(已租用住宅主要決策者)是——月出生	discrete	numeric-11.0	2526	0	-
38	a13b	十三、(二)在此租用住宅的居住人數——人	discrete	numeric-11.0	2526	0	-
39	a13c	十三、(三)該住宅的居住家庭型態為	discrete	numeric-11.0	2526	0	-
40	a13d	十三、(四)請問您(已租用住宅主要決策者)的性別	discrete	numeric-11.0	2526	0	-
41	a13e	十三、(五)請問您(已租用住宅主要決策者)的最高教育程度為	discrete	numeric-11.0	2526	0	-
42	a13f	十三、(六)請問您(已租用住宅主要決策者)的從業身分為	discrete	numeric-11.0	2526	0	-
43	a13g	十三、(七)請問您家庭平均月收入為	discrete	numeric-11.0	2526	0	-

Group 第一季電訪C卷欲購置住宅者

#	Name	Label	Type	Format	Valid	Invalid	Question
1	id	樣本編號	continuous	numeric-12.0	2460	0	-
2	county	縣市	discrete	character-6	2460	0	-
3	town	鄉鎮市區	discrete	character-12	2456	0	-
4	a1	一、請問您此次欲購置住宅的動機為	discrete	numeric-11.0	2460	0	-
5	a2a	二、請問您已經開始搜尋欲購置住宅嗎	discrete	numeric-11.0	2460	0	-
6	a2b	二、請問您開始搜尋，有無實際看屋	discrete	numeric-11.0	1546	914	-

#	Name	Label	Type	Format	Valid	Invalid	Question
7	a3	三、請問您(欲)搜尋購置住宅的最主要方式為(單選)	discrete	numeric-11.0	2460	0	-
8	a4	四、請問您本次欲購置住宅決定的最主要因素為(單選)	discrete	numeric-11.0	2460	0	-
9	a5	五、請問您本次欲購置住宅自備款資金最主要來源為(單選)	discrete	numeric-11.0	2460	0	-
10	a6a_a	六、(一)請問您希望購置住宅的縣市為_____縣(市)	discrete	numeric-11.0	2460	0	-
11	a6a_b	六、(一)請問您希望購置住宅在哪一個鄉/鎮/市/區	discrete	numeric-11.0	2397	63	-
12	a6b_a	六、(二)請問您目前居住的縣市為_____縣(市)	discrete	numeric-11.0	2460	0	-
13	a6b_b	六、(二)請問您目前居住在哪一個鄉/鎮/市/區	discrete	numeric-11.0	2460	0	-
14	a7	七、請問您欲購置住宅的第一優先選擇市場類型為(單選)	discrete	numeric-11.0	2460	0	-
15	a8	八、請問您最希望購置住宅的類型為(單選)	discrete	numeric-11.0	2460	0	-
16	a9	九、請問您希望購置住宅的面積為(不含車位)	discrete	numeric-11.0	2460	0	-
17	a10	十、請問您認為最近(101年1月-3月)欲購置住宅地區(縣市)住宅市場價格是否合理	discrete	numeric-11.0	2460	0	-
18	a11a_a	十一、(一)請問您(欲購置住宅主要決策者)民國_____年出生的	discrete	numeric-11.0	2460	0	-
19	a11a_b	十一、(一)請問您(欲購置住宅主要決策者)是幾月出生的	discrete	numeric-11.0	2460	0	-
20	a11b	十一、(二)在未來購置住宅的居住人數_____人(第一題勾選「投資」者免填)	discrete	numeric-11.0	2233	227	-
21	a11c	十一、(三)未來該住宅的居住家庭型態為:(第一題勾選「投資」者免填)	discrete	numeric-11.0	2233	227	-
22	a11d	十一、(四)請問您(欲購置住宅主要決策者)的性別	discrete	numeric-11.0	2460	0	-
23	a11e	十一、(五)請問您(欲購置住宅主要決策者)的最高教育程度為	discrete	numeric-11.0	2460	0	-
24	a11f	十一、(六)請問您(欲購置住宅主要決策者)的從業身分為	discrete	numeric-11.0	2460	0	-
25	a11g	十一、(七)請問您家庭平均月收入為	discrete	numeric-11.0	2460	0	-

Group 第一季電訪D卷欲租用住宅者

#	Name	Label	Type	Format	Valid	Invalid	Question
1	id	樣本編號	continuous	numeric-11.0	526	0	-
2	county	縣市	discrete	character-6	526	0	-
3	town	鄉鎮市區	discrete	character-12	523	0	-
4	a1	一、請問您(欲)搜尋租用住宅的最主要方式為(單選)	discrete	numeric-11.0	526	0	-
5	a2a	二、請問您已經開始搜尋欲租用住宅嗎	discrete	numeric-11.0	526	0	-
6	a2b	二、開始搜尋租用住宅到目前為止，您總共花_____週	discrete	numeric-11.0	208	318	-
7	a2c	二、開始搜尋租用住宅到目前為止，實際到現場看了____戶(間)住宅	discrete	numeric-11.0	208	318	-
8	a3	三、請問您想租用住宅的最主要原因為(單選)	discrete	numeric-11.0	526	0	-
9	a4	四、請問您最希望租用住宅的類型為(單選)	discrete	numeric-11.0	526	0	-
10	a5a_a	五、(一)請問您希望租用住宅的縣市為_____縣(市)	discrete	numeric-11.0	526	0	-
11	a5a_b	五、(一)請問您希望租用住宅在哪一個鄉/鎮/市/區	discrete	numeric-11.0	505	21	-
12	a5b_a	五、(二)請問您目前居住的縣市為_____縣(市)	discrete	numeric-11.0	526	0	-
13	a5b_b	五、(二)請問您目前居住在哪一個鄉/鎮/市/區	discrete	numeric-11.0	526	0	-
14	a6a	六、請問您希望租用住宅面積為_____坪	discrete	numeric-11.0	526	0	-
15	a6b	六、請問您希望租用住宅的月租金最低為____元	discrete	numeric-11.0	526	0	-
16	a6c	六、請問您希望租用住宅的月租金最高為____元	discrete	numeric-11.0	526	0	-
17	a7a_a	七、(一)請問您認為以目前的租金水準，因為租用住宅而必須減少的生活支出項目為：(可複選)	discrete	numeric-11.0	526	0	-
18	a7a_b	七、(一)請問您認為以目前的租金水準，因為租用住宅而必須減少的生活支出項目為：(可複選)	discrete	numeric-11.0	171	355	-
19	a7a_c	七、(一)請問您認為以目前的租金水準，因為租用住宅而必須減少的生活支出項目為：(可複選)	discrete	numeric-11.0	24	502	-
20	a7a_d	七、(一)請問您認為以目前的租金水準，因為租用住宅而必須減少的生活支出項目為：(可複選)	discrete	numeric-11.0	4	522	-
21	a7a_e	七、(一)請問您認為以目前的租金水準，因為租用住宅而必須減少的生活支出項目為：(可複選)	discrete	numeric-11.0	2	524	-

#	Name	Label	Type	Format	Valid	Invalid	Question
22	a7a_f	七、(一)請問您認為以目前的租金水準，因為租用住宅而必須減少的生活支出項目為：(可複選)	discrete	numeric-8.2	0	526	-
23	a7a_g	七、(一)請問您認為以目前的租金水準，因為租用住宅而必須減少的生活支出項目為：(可複選)	discrete	numeric-8.2	0	526	-
24	a7a_h	七、(一)請問您認為以目前的租金水準，因為租用住宅而必須減少的生活支出項目為：(可複選)	discrete	numeric-8.2	0	526	-
25	a7a_i	七、(一)請問您認為以目前的租金水準，因為租用住宅而必須減少的生活支出項目為：(可複選)	discrete	numeric-8.2	0	526	-
26	a7a_j	七、(一)請問您認為以目前的租金水準，因為租用住宅而必須減少的生活支出項目為：(可複選)	discrete	numeric-8.2	0	526	-
27	a7b	七、(二)承(一)，上述生活支出的減少，對您實質生活的影響程度為	discrete	numeric-11.0	526	0	-
28	a8	八、請問您對未來購置住宅之期望為	discrete	numeric-11.0	526	0	-
29	a9	九、請問您未來若想購置住宅之市場類型為	discrete	numeric-11.0	199	327	-
30	a10a	十、請問您未來若想購置住宅之住宅面積為——坪	discrete	numeric-11.0	199	327	-
31	a10b	十、請問您未來若想購置住宅之住宅的總預算最低是——萬	discrete	numeric-11.0	199	327	-
32	a10c	十、請問您未來若想購置住宅之住宅的總預算最高是——萬	discrete	numeric-11.0	199	327	-
33	a11a	十一、(一)請問您認為最近(101年1月-3月)欲租用住宅地區(縣市)的住宅市場價格是否合理	discrete	numeric-11.0	526	0	-
34	a11b	十一、(二)請問您對於最近(101年1月-3月)欲租用住宅地區(縣市)的租金水準趨勢之看法	discrete	numeric-11.0	526	0	-
35	a11c	十一、(三)請問您對於未來(101年4月-102年3月)欲租用住宅地區(縣市)的租金水準趨勢之看法	discrete	numeric-11.0	526	0	-
36	a12a_a	十二、(一)請問您(欲租用住宅主要決策者)民國——年出生	discrete	numeric-11.0	526	0	-
37	a12a_b	十二、(一)請問您(欲租用住宅主要決策者)是——月出生	discrete	numeric-11.0	526	0	-
38	a12b	十二、(二)未來租用住宅的居住人數——人	discrete	numeric-11.0	526	0	-

#	Name	Label	Type	Format	Valid	Invalid	Question
39	a12c	十二、(三)未來該住宅的居住家庭型態為	discrete	numeric-11.0	526	0	-
40	a12d	十二、(四)請問您(欲租用住宅主要決策者)的性別	discrete	numeric-11.0	526	0	-
41	a12e	十二、(五)請問您(欲租用住宅主要決策者)的最高教育程度為	discrete	numeric-11.0	526	0	-
42	a12f	十二、(六)請問您(欲租用住宅主要決策者)的從業身分為	discrete	numeric-11.0	526	0	-
43	a12g	十二、(七)請問您家庭平均月收入為	discrete	numeric-11.0	526	0	-

Group 第一季面訪新購置住宅者

#	Name	Label	Type	Format	Valid	Invalid	Question
1	id	樣本編號	continuous	numeric-12.0	1300	0	-
2	a1a	一、(一)請問您此次購置住宅的動機為	discrete	numeric-1.0	1298	2	-
3	a1b_a	一、(二)勾選首購自住或換屋自住者，請問促使您此次購置住宅的最主要原因為	discrete	character-5	1152	0	-
4	a1b_b	一、(二)勾選投資者，請問促使您此次購置住宅的最主要原因為	discrete	character-1	125	0	-
5	a1c	一、(三)請問您購置住宅的自住與投資程度(比例)為:(請單選)	discrete	numeric-2.0	1247	53	-
6	a2a	二、(一)請問您購進此住宅之前居住的住宅為	discrete	numeric-1.0	1289	11	-
7	a2b	二、(二)又在上述住宅居住____年	continuous	numeric-3.1	826	474	-
8	a3	三、請問您此次購置住宅後您與同住家人共擁有房屋數	discrete	numeric-1.0	1291	9	-
9	a4a	四、從開始搜尋購置住宅到購買此住宅為止，您總共花了 個月	continuous	numeric-3.1	950	350	-
10	a4b	四、從開始搜尋購置住宅到購買此住宅為止，實際到現場看了戶(間)住宅	continuous	numeric-3.1	913	387	-
11	a5a	五、(一)請問您本次購置住宅的市場類型為	discrete	numeric-1.0	1285	15	-
12	a5b	五、(二)請問您原先規劃購置住宅的市場類型為:(請單選)	discrete	character-3	1273	0	-
13	a6	六、請問您本次購置住宅的類型為	discrete	numeric-1.0	1295	5	-
14	a7a	七、請問您本次購置住宅的區位為_____縣	discrete	character-9	1300	0	-
15	a7b	七、請問您本次購置住宅的鄉鎮市(區)為_____	discrete	character-9	1185	0	-

#	Name	Label	Type	Format	Valid	Invalid	Question
16	a8a	八、請問您購置住宅的權狀總面積（不含車位為____坪	continuous	numeric-4.0	1214	86	-
17	a8b	八、請問您購置住宅的原先規劃的購置住宅總面積為____坪	continuous	numeric-4.0	1051	249	-
18	a8c	八、請問您購置住宅的前屋權狀總面積(不含車位)為____坪	continuous	numeric-4.0	747	553	-
19	a9a	九、請問您購置住宅的房屋位於____樓	continuous	numeric-2.0	930	370	-
20	a9b	九、請問您購置住宅的房屋樓高____層	continuous	numeric-4.0	1137	163	-
21	a9c	九、請問您購置住宅的房屋屋齡____年	continuous	numeric-4.1	1076	224	-
22	a9d	九、請問您購置住宅的房屋民國____年購買(完成過戶)	discrete	numeric-3.0	1300	0	-
23	a9e	九、請問您購置住宅的房屋____月購買(完成過戶)	discrete	numeric-2.0	1300	0	-
24	a9f	九、請問您購置住宅的房廳數為____房	discrete	numeric-2.0	993	307	-
25	a9g	九、請問您購置住宅的房廳數____廳	discrete	numeric-2.0	979	321	-
26	a9h	九、請問您購置住宅的房廳數____衛	continuous	numeric-3.1	977	323	-
27	a9i	九、請問您購置住宅的公設比____%	continuous	numeric-2.0	687	613	-
28	a10a	十、請問您購置住宅總價（不含車位）____萬	continuous	numeric-4.0	1204	96	-
29	a10b	十、請問您購置住宅原先規劃最高預算總價____萬	continuous	numeric-4.0	1044	256	-
30	a10c	十、請問您購置住宅賣方最初開價____萬	continuous	numeric-5.0	1034	266	-
31	a11	十一、請問您此次購置住宅貸款成數為____成	continuous	numeric-4.1	1085	215	-
32	a11a_a	十一、（一）請問您此次購置住宅之貸款成數中，優惠利率貸款金額____萬元	continuous	numeric-4.0	606	694	-
33	a11a_b	十一、（一）請問您此次購置住宅之貸款成數中，目前優惠利率____%	continuous	numeric-5.3	571	729	-
34	a11a_c	十一、（一）請問您此次購置住宅之貸款成數中，期限____年	continuous	numeric-3.1	533	767	-
35	a11b_a	十一、（二）請問您此次購置住宅之貸款成數中，一般利率貸款金額____萬元	continuous	numeric-4.0	654	646	-
36	a11b_b	十一、（二）請問您此次購置住宅之貸款成數中，目前利率____%	continuous	numeric-5.3	633	667	-
37	a12a	十二、（一）請問您認為此次購置住宅後，因購置住	discrete	character-9	1263	0	-

#	Name	Label	Type	Format	Valid	Invalid	Question
		宅而須減少的生活支出項目為(可複選)					
38	a12b	十二、(二)請問您認為此次購置住宅後，支出的減少，對您實質生活的影響程度為	discrete	numeric-1.0	1229	71	-
39	a13a	十三、(一)請問您認為最近(101年1月-3月)購置住宅地區(縣市)住宅市場價格是否合理	discrete	numeric-1.0	1284	16	-
40	a13b	十三、(二)請問您對於最近(101年1月-3月)購置住宅地區(縣市)住宅市場價格趨勢之看法：	discrete	numeric-1.0	1285	15	-
41	a13c	十三、(三)請問您對於未來(101年4月-102年3月)購置住宅地區(縣市)的住宅市場價格趨勢之看法	discrete	numeric-1.0	1276	24	-
42	a13d	十三、(四)請問在不增加自用住宅稅賦負擔的情況下，您是否贊同未來實施「實價課稅」	discrete	numeric-1.0	1278	22	-
43	a14a_a	十四、(一)請問您(購置住宅主要決策者)民國_____年出生	continuous	numeric-2.0	1240	60	-
44	a14a_b	十四、(一)請問您(購置住宅主要決策者)民國_____月出生	discrete	numeric-2.0	1192	108	-
45	a14b	十四、(二)在此住宅的居住人數_____人(第一題勾選「投資」者免填)	discrete	numeric-1.0	1104	196	-
46	a14c	十四、(三)該住宅的居住家庭型態為(第一題勾選「投資」者免填)	discrete	character-3	1172	0	-
47	a14d	十四、(四)請問您(購置住宅主要決策者)的性別	discrete	numeric-3.0	1243	57	-
48	a14e	十四、(五)請問您(購置住宅主要決策者)的最高教育程度為	discrete	numeric-1.0	1288	12	-
49	a14f	十四、(六)請問您(購置住宅主要決策者)的從業身分為	discrete	numeric-1.0	1263	37	-
50	a14g	十四、(七)請問您家庭平均月收入為	discrete	numeric-2.0	1288	12	-

Group 第一季面訪欲購置住宅者

#	Name	Label	Type	Format	Valid	Invalid	Question
1	id	樣本編號	continuous	numeric-12.0	1301	0	-
2	a1a	一、(一)請問您欲購置住宅的動機為	discrete	character-13	1281	0	-
3	a1b_a	一、(二)勾選首購自住或換屋自住者，促使您此次欲購置住宅的最主要原因為	discrete	character-7	1123	0	-

#	Name	Label	Type	Format	Valid	Invalid	Question
4	a1b_b	一、(二)勾選投資者，促使您此次欲購置住宅的最主要原因為	discrete	character-10	309	0	-
5	a1c	一、(三)請問您欲購置住宅的自住與投資程度(比例)為	discrete	numeric-12.0	1275	26	-
6	a2	二、請問您目前居住的住宅為	discrete	numeric-12.0	1228	73	-
7	a3	三、請問您此次購置住宅後您與同住家人共擁有房屋數	discrete	numeric-12.0	1288	13	-
8	a4a	四、從開始搜尋購置住宅到目前為止，您總共花了___個月	continuous	numeric-3.0	1156	145	-
9	a4b	四、從開始搜尋購置住宅到目前為止，實際到現場看了___戶(間)住宅	continuous	numeric-4.0	1102	199	-
10	a5	五、請問您欲購置住宅的第一優先選擇市場類型為	discrete	character-3	1286	0	-
11	a6	六、請問您希望購置住宅地點鄰近最重要公共設施為	discrete	character-13	1268	0	-
12	a7	七、請問您最希望購置住宅的類型為	discrete	character-7	1272	0	-
13	a8a	八、請問您希望購置住宅的區位為____縣(市)	discrete	character-12	1301	0	-
14	a8b	八、請問您希望購置住宅的區位____鄉鎮市(區)	discrete	character-9	846	0	-
15	a9a	九、(一)請問您最希望購置住宅的面積為:(不含車位)	discrete	character-5	1294	0	-
16	a9b	九、(二)請問您目前居住房屋的權狀總面積為(不含車位)____坪	continuous	numeric-12.0	1046	255	-
17	a10a	十、請問您希望購置住宅的房廳數為____房	continuous	numeric-12.0	1086	215	-
18	a10b	十、請問您希望購置住宅的房廳數為____廳	discrete	numeric-12.0	1068	233	-
19	a10c	十、請問您希望購置住宅的房廳數為____衛	continuous	numeric-12.0	1068	233	-
20	a11	十一、請問您最希望購置住宅的價位為:(不含車位)(請單選)	discrete	character-3	1296	0	-
21	a12a	十二、(一)請問您認為此次購置住宅後，因購置住宅而須減少的生活支出項目為:(可複選)	discrete	character-17	1290	0	-
22	a12b	十二、(二)因購置住宅而須減少的生活支出減少，對您實質生活的影響程度為	discrete	numeric-1.0	1262	39	-
23	a13a	十三、(一)請問您認為最近(101年1月-3月)欲購置住宅地區(縣市)住宅市場價格是否合理	discrete	numeric-1.0	1296	5	-

#	Name	Label	Type	Format	Valid	Invalid	Question
24	a13b	十三、(二)請問您對於最近(101年1月-3月)欲購置住宅地區(縣市)住宅市場價格趨勢之看法	discrete	numeric-1.0	1294	7	-
25	a13c	十三、(三)請問您對於未來(101年4月-102年3月)欲購置住宅地區(縣市)的住宅市場價格趨勢之看法	discrete	character-3	1296	0	-
26	a13d	十三、(四)請問在不增加自用住宅稅賦負擔的情況下，您是否贊同未來實施「實價課稅」	discrete	numeric-1.0	1292	9	-
27	a14a_a	十四、(一)請問您(欲購置住宅主要決策者)民國____年出生	continuous	numeric-2.0	1265	36	-
28	a14a_b	十四、(一)請問您(欲購置住宅主要決策者)____月出生	discrete	numeric-12.0	1034	267	-
29	a14b	十四、(二)在未來購置住宅的居住人數____人(a1a勾選「投資」者免填)	discrete	numeric-12.0	1075	226	-
30	a14c	十四、(三)未來該住宅居住的家庭型態為：(a1a第一題勾選「投資」者免填)	discrete	character-3	1154	0	-
31	a14d	十四、(四)請問您(欲購置住宅主要決策者)的性別	discrete	numeric-3.0	1263	38	-
32	a14e	十四、(五)請問您(欲購置住宅主要決策者)的最高教育程度為	discrete	character-3	1298	0	-
33	a14f	十四、(六)請問您(欲購置住宅主要決策者)的從業身分為	discrete	numeric-1.0	1285	16	-
34	a14g	十四、(七)請問您家庭平均月收入為	discrete	numeric-2.0	1284	17	-

Group 第二季A卷新購置住宅者

#	Name	Label	Type	Format	Valid	Invalid	Question
1	id	樣本編號	continuous	numeric-11.0	1310	0	-
2	a1a	一、(一)請問您此次購置住宅的動機為	discrete	character-5	1291	0	-
3	a1b_a	一、(一)勾選首購自住或換屋自住者，請問促使您此次購置住宅的最主要原因為	discrete	character-7	1149	0	-
4	a1b_b	一、(二)勾選投資者，請問促使您此次購置住宅的最主要原因為	discrete	character-5	137	0	-
5	a1c	一、(三)請問您購置住宅的自住與投資程度(比例)為(請單選)	discrete	numeric-2.0	1281	29	-
6	a2a	二、(一)請問您購進此住宅之前居住的住宅為	discrete	character-5	1302	0	-
7	a2b	二、(二)又在上述住宅居住____年	continuous	numeric-4.1	955	355	-

#	Name	Label	Type	Format	Valid	Invalid	Question
8	a3	三、請問您此次購置住宅後您與同住家人共擁有房屋數	discrete	numeric-1.0	1301	9	-
9	a4a	四、從開始搜尋購置住宅到購買此住宅為止，您總共花了 個月	continuous	numeric-4.1	956	354	-
10	a4b	四、從開始搜尋購置住宅到購買此住宅為止，實際到現場看了戶(間)住宅	continuous	numeric-3.0	922	388	-
11	a5a	五、(一)請問您本次購置住宅的市場類型為	discrete	numeric-2.0	1303	7	-
12	a5b	五、(二)請問您原先規劃購置住宅的市場類型為： (請單選)	discrete	numeric-2.0	1291	19	-
13	a6	六、請問您本次購置住宅的類型為	discrete	character-3	1301	0	-
14	a7a	七、請問您本次購置住宅的區位為_____縣	discrete	character-6	1310	0	-
15	a7b	七、請問您本次購置住宅的鄉鎮市(區)為_____	discrete	character-6	1231	0	-
16	a8a	八、請問您購置住宅的權狀建坪總面積(不含車位)為_____坪	continuous	numeric-11.2	1213	97	-
17	a8b	八、請問您原先規劃的購置住宅總面積為_____坪	continuous	numeric-11.1	1101	209	-
18	a8c	八、請問您購置住宅的前屋權狀總面積(不含車位)為_____坪	continuous	numeric-11.2	854	456	-
19	a9a	九、請問您購置住宅的房屋位於_____樓	continuous	numeric-11.0	961	349	-
20	a9b	九、請問您購置住宅的房屋樓高_____層	continuous	numeric-11.1	1185	125	-
21	a9c	九、請問您購置住宅的房屋屋齡_____年	continuous	numeric-11.2	1162	148	-
22	a9d	九、請問您購置住宅的房屋民國_____年購買(完成過戶)	discrete	numeric-11.0	1310	0	-
23	a9e	九、請問您購置住宅的房屋_____月購買(完成過戶)	discrete	numeric-11.0	1310	0	-
24	a9f	九、請問您購置住宅的房屋廳數為_____房	discrete	numeric-1.0	1073	237	-
25	a9g	九、請問您購置住宅的_____廳	discrete	numeric-1.0	1065	245	-
26	a9h	九、請問您購置住宅的_____衛	continuous	numeric-3.1	1062	248	-
27	a9i	九、請問您購置住宅的公設比_____%	continuous	numeric-5.2	762	548	-
28	a9j	九、請問您購置住宅是否透過仲介購屋	discrete	numeric-11.0	1011	299	-
29	a10a	十、請問您購置住宅總價(不含車位) _____萬	continuous	numeric-11.0	1218	92	-
30	a10b	十、請問您購置住宅原先規劃最高預算總價_____萬	continuous	numeric-11.0	1005	305	-

#	Name	Label	Type	Format	Valid	Invalid	Question
31	a10c	十、請問您購置住宅賣方最初開價_____萬	continuous	numeric-11.0	993	317	-
32	a10d	十、管理費每月每坪_____元	continuous	numeric-3.0	677	633	-
33	a11a	十一、請問您此次購置住宅貸款成數為_____成	continuous	numeric-4.2	1125	185	-
34	a11a_a	十一、(一)請問您此次購置住宅之貸款成數中，優惠利率貸款金額_____萬元	continuous	numeric-5.0	602	708	-
35	a11a_b	十一、(一)請問您此次購置住宅之貸款成數中，目前優惠利率 _____%	continuous	numeric-5.3	591	719	-
36	a11a_c	十一、(二)請問您此次購置住宅之貸款成數中，目前優惠利率貸款期限_____年	continuous	numeric-3.1	533	777	-
37	a11b_a	十一、(二)請問您此次購置住宅之貸款成數中，一般利率貸款金額_____萬元	continuous	numeric-4.0	731	579	-
38	a11b_b	十一、(二)請問您此次購置住宅之貸款成數中，目前利率 _____%	continuous	numeric-5.3	718	592	-
39	a12a	十二、(一)請問您認為此次購置住宅後，因購置住宅而須減少的生活支出項目為(可複選)	discrete	character-8	1289	0	-
40	a12b	十二、(二)承(一)，上述生活支出的減少，對您實質生活的影響程度為	discrete	numeric-1.0	1266	44	-
41	a13a	十三、(一)請問您對於最近(101年4月-6月)購置住宅地區(縣市)的住宅市場價格是否合理	discrete	numeric-1.0	1292	18	-
42	a13b	十三、(二)請問您對於最近(101年4月-6月)購置住宅地區(縣市)的住宅市場價格趨勢之看法	discrete	numeric-1.0	1295	15	-
43	a13c	十三、(三)請問您對於未來(101年4月-102年6月)購置住宅地區(縣市)的住宅市場價格趨勢之看法	discrete	numeric-1.0	1288	22	-
44	a14a_a	十四、(一)請問您(購置住宅主要決策者)民國_____年出生	continuous	numeric-2.0	1245	65	-
45	a14a_b	十四、(一)請問您(購置住宅主要決策者)____月出生	discrete	numeric-2.0	1214	96	-
46	a14b	十四、(二)在此住宅的居住人數_____人(第一題勾選「投資」者免填)	continuous	numeric-3.1	1111	199	-
47	a14c	十四、(三)該住宅的居住家庭型態為(第一題勾選「投資」者免填)	discrete	numeric-1.0	1189	121	-
48	a14d	十四、(四)請問您(購置住宅主要決策者)的性別	discrete	numeric-1.0	1251	59	-

#	Name	Label	Type	Format	Valid	Invalid	Question
49	a14e	十四、(五)請問您(購置住宅主要決策者)的最高教育程度為	discrete	numeric-1.0	1302	8	-
50	a14f	十四、(六)請問您(購置住宅主要決策者)的從業身分為	discrete	numeric-1.0	1288	22	-
51	a14g	十四、(七)請問您家庭平均月收入為	discrete	numeric-2.0	1294	16	-

Group 第二季B卷欲購置住宅者

#	Name	Label	Type	Format	Valid	Invalid	Question
1	id	樣本編號	continuous	numeric-12.0	1304	0	-
2	a1a	一、(一)請問您欲購置住宅的動機為	discrete	character-16	1262	0	-
3	a1b_a	一、(二)勾選首購自住或換屋自住者，促使您此次欲購置住宅的最主要原因為	discrete	character-22	1122	0	-
4	a1b_b	一、(二)勾選投資者，促使您此次欲購置住宅的最主要原因為	discrete	character-7	171	0	-
5	a1c	一、(三)請問您欲購置住宅的自住與投資程度(比例)為	discrete	numeric-12.0	1253	51	-
6	a2	二、請問您目前居住的住宅為	discrete	character-7	1205	0	-
7	a3	三、請問您此次購置住宅後您與同住家人共擁有房屋數	discrete	numeric-12.0	1284	20	-
8	a4a	四、從開始搜尋購置住宅到目前為止，您總共花了___個月	continuous	numeric-12.0	1075	229	-
9	a4b	四、從開始搜尋購置住宅到目前為止，實際到現場看了___戶(間)住宅	continuous	numeric-12.0	1015	289	-
10	a5	五、請問您欲購置住宅的第一優先選擇市場類型為	discrete	character-22	1281	0	-
11	a6	六、請問您希望購置住宅地點鄰近最重要公共設施為	discrete	character-19	1094	0	-
12	a7	七、請問您最希望購置住宅的類型為	discrete	character-5	1280	0	-
13	a8a	八、請問您希望購置住宅的區位為____縣(市)	discrete	character-11	1304	0	-
14	a8b	八、請問您希望購置住宅的區位____鄉鎮市(區)	discrete	character-21	912	0	-
15	a9a	九、(一)請問您最希望購置住宅的面積為:(不含車位)	discrete	character-5	1273	0	-
16	a9b	九、(二)請問您目前居住房屋的權狀總面積為(不含車位)____坪	discrete	character-17	970	0	-

#	Name	Label	Type	Format	Valid	Invalid	Question
17	a10a	十、請問您希望購置住宅的房廳數為____房	discrete	numeric-12.0	1155	149	-
18	a10b	十、請問您希望購置住宅的房廳數為____廳	discrete	numeric-12.0	1136	168	-
19	a10c	十、請問您希望購置住宅的房廳數為____衛	discrete	numeric-12.0	1132	172	-
20	a11	十一、請問您最希望購置住宅的價位為:(不含車位)(請單選)	discrete	character-3	1204	0	-
21	a12a	十二、(一)請問您認為此次購置住宅後, 因購置住宅而須減少的生活支出項目為:(可複選)	discrete	character-29	1209	0	-
22	a12b	十二、(二)承(一), 上述生活支出的減少, 對您實質生活的影響程度為	discrete	numeric-1.0	1170	134	-
23	a13a	十三、(一)請問您認為最近(101年4月-6月)欲購置住宅地區(縣市)住宅市場價格是否合理	discrete	numeric-1.0	1207	97	-
24	a13b	十三、(二)請問您對於最近(101年4月-6月)欲購置住宅地區(縣市)住宅市場價格趨勢之看法	discrete	numeric-1.0	1203	101	-
25	a13c	十三、(三)請問您對於未來(101年7月-102年6月)欲購置住宅地區(縣市)的住宅市場價格趨勢之看法	discrete	numeric-1.0	1193	111	-
26	a14a_a	十四、(一)請問您(欲購置住宅主要決策者)民國____年出生	discrete	numeric-2.0	1132	172	-
27	a14a_b	十四、(一)請問您(欲購置住宅主要決策者)___月出生	discrete	numeric-12.0	1067	237	-
28	a14b	十四、(二)在未來購置住宅的居住人數____人(第一題勾選「投資」者免填)	discrete	numeric-12.0	944	360	-
29	a14c	十四、(三)未來該住宅居住的家庭型態為(第一題勾選「投資」者免填)	discrete	character-23	1107	0	-
30	a14d	十四、(四)請問您(欲購置住宅主要決策者)的性別	discrete	numeric-1.0	1136	168	-
31	a14e	十四、(五)請問您(欲購置住宅主要決策者)的最高教育程度為	discrete	numeric-1.0	1207	97	-
32	a14f	十四、(六)請問您(欲購置住宅主要決策者)的從業身分為	discrete	character-16	1180	0	-
33	a14g	十四、(七)請問您家庭平均月收入為	discrete	numeric-2.0	1210	94	-

Group 第三季A卷新購置住宅者

#	Name	Label	Type	Format	Valid	Invalid	Question
1	id	樣本編號	continuous	numeric-11.0	1328	0	-

#	Name	Label	Type	Format	Valid	Invalid	Question
2	a1a	一、(一)請問您此次購置住宅的動機為	discrete	character-8	1287	0	-
3	a1b_a	一、(一)勾選首購自住或換屋自住者，請問促使您此次購置住宅的最主要原因為	discrete	character-6	1153	0	-
4	a1b_b	一、(二)勾選投資者，請問促使您此次購置住宅的最主要原因為	discrete	character-7	175	0	-
5	a1c	一、(三)請問您購置住宅的自住與投資程度(比例)為(請單選)	discrete	numeric-2.0	1296	32	-
6	a2a	二、(一)請問您購進此住宅之前居住的住宅為	discrete	character-6	1318	0	-
7	a2b	二、(二)又在上述住宅居住____年	continuous	numeric-3.1	845	483	-
8	a3	三、請問您此次購置住宅後您與同住家人共擁有房屋數	discrete	numeric-1.0	1315	13	-
9	a4a	四、從開始搜尋購置住宅到購買此住宅為止，您總共花了 個月	continuous	numeric-3.1	947	381	-
10	a4b	四、從開始搜尋購置住宅到購買此住宅為止，實際到現場看了戶(間)住宅	continuous	numeric-3.0	893	435	-
11	a5a	五、(一)請問您本次購置住宅的市場類型為	discrete	numeric-1.0	1315	13	-
12	a5b	五、(二)請問您原先規劃購置住宅的市場類型為：(請單選)	discrete	character-8	1296	0	-
13	a6	六、請問您本次購置住宅的類型為	discrete	numeric-1.0	1323	5	-
14	a7a	七、請問您本次購置住宅的區位為_____縣	discrete	character-6	1328	0	-
15	a7b	七、請問您本次購置住宅的鄉鎮市(區)為_____	discrete	character-6	1205	0	-
16	a8a	八、請問您購置住宅的權狀建坪總面積(不含車位)為_____坪	continuous	numeric-11.2	1226	102	-
17	a8b	八、請問您原先規劃的購置住宅總面積為_____坪	continuous	numeric-11.2	1085	243	-
18	a8c	八、請問您購置住宅的前屋權狀總面積(不含車位)為_____坪	continuous	numeric-11.2	773	555	-
19	a9a	九、請問您購置住宅的房屋位於_____樓	continuous	numeric-11.0	1015	313	-
20	a9b	九、請問您購置住宅的房屋樓高_____層	continuous	numeric-11.1	1171	157	-
21	a9c	九、請問您購置住宅的房屋屋齡_____年	continuous	numeric-4.2	1138	190	-
22	a9d	九、請問您購置住宅的房屋民國_____年購買(完成過戶)	discrete	numeric-4.0	1328	0	-

#	Name	Label	Type	Format	Valid	Invalid	Question
23	a9e	九、請問您購置住宅的房屋____月購買(完成過戶)	discrete	numeric-2.0	1328	0	-
24	a9f	九、請問您購置住宅的房廳數為____房	discrete	numeric-2.0	1057	271	-
25	a9g	九、請問您購置住宅的____廳	discrete	numeric-1.0	1043	285	-
26	a9h	九、請問您購置住宅的____衛	continuous	numeric-3.1	1045	283	-
27	a9i	九、請問您購置住宅的公設比____%	continuous	numeric-5.2	719	609	-
28	a9j	九、請問您購置住宅是否透過仲介購屋	discrete	numeric-1.0	1003	325	-
29	a10a	十、請問您購置住宅總價(不含車位)____萬	continuous	numeric-11.0	1237	91	-
30	a10b	十、請問您購置住宅原先規劃最高預算總價____萬	continuous	numeric-11.0	1022	306	-
31	a10c	十、請問您購置住宅賣方最初開價____萬	continuous	numeric-11.0	977	351	-
32	a10d	十、管理費每月每坪____元	continuous	numeric-11.2	721	607	-
33	a11a	十一、請問您此次購置住宅貸款成數為____成	continuous	numeric-4.1	1233	95	-
34	a11a_a	十一、(一)請問您此次購置住宅之貸款成數中，優惠利率貸款金額____萬元	continuous	numeric-4.0	632	696	-
35	a11a_b	十一、(一)請問您此次購置住宅之貸款成數中，目前優惠利率____%	continuous	numeric-5.3	594	734	-
36	a11a_c	十一、(二)請問您此次購置住宅之貸款成數中，目前優惠利率貸款期限____年	continuous	numeric-2.0	561	767	-
37	a11b_a	十一、(二)請問您此次購置住宅之貸款成數中，一般利率貸款金額____萬元	continuous	numeric-4.0	749	579	-
38	a11b_b	十一、(二)請問您此次購置住宅之貸款成數中，目前利率____%	continuous	numeric-5.3	724	604	-
39	a12a	十二、(一)請問您認為此次購置住宅後，因購置住宅而須減少的生活支出項目為(可複選)	discrete	character-8	1299	0	-
40	a12b	十二、(二)承(一)，上述生活支出的減少，對您實質生活的影響程度為	discrete	numeric-1.0	1282	46	-
41	a13a	十三、(一)請問您對於最近(101年7月-9月)購置住宅地區(縣市)的住宅市場價格是否合理	discrete	numeric-1.0	1307	21	-
42	a13b	十三、(二)請問您對於最近(101年7月-9月)購置住宅地區(縣市)的住宅市場價格趨勢之看法	discrete	numeric-1.0	1300	28	-

#	Name	Label	Type	Format	Valid	Invalid	Question
43	a13c	十三、(三)請問您對於未來(101年10月-102年9月)購置住宅地區(縣市)的住宅市場價格趨勢之看法	discrete	numeric-1.0	1287	41	-
44	a14a	十四、(一)請問您此次購置住宅是否已進行實價登錄	discrete	numeric-1.0	1050	278	-
45	a14b	十四、(二)請問您認為實價登錄對於購置住宅地區(縣市的住宅市場價格之影響為	discrete	character-3	1103	0	-
46	a14c	十四、(三)請問您預期實價登錄對於市場上平均購屋搜尋時間之影響為	discrete	numeric-3.0	1082	246	-
47	a15a_a	十五、(一)請問您(購置住宅主要決策者民國——年出生	continuous	numeric-3.0	1255	73	-
48	a15a_b	十五、(一)請問您(購置住宅主要決策者——月出生	discrete	numeric-2.0	1211	117	-
49	a15b	十五、(二)在此住宅的居住人數——人(第一題勾選「投資」者免填	discrete	numeric-3.1	1101	227	-
50	a15c	十五、(三)該住宅的居住家庭型態為(第一題勾選「投資」者免填	discrete	character-8	1198	0	-
51	a15d	十五、(四)請問您(購置住宅主要決策者的性別	discrete	numeric-3.0	1277	51	-
52	a15e	十五、(五)請問您(購置住宅主要決策者的最高教育程度為	discrete	numeric-1.0	1312	16	-
53	a15f	十五、(六)請問您(購置住宅主要決策者的從業身分為	discrete	character-5	1300	0	-
54	a15g	十五、(七)請問您家庭平均月收入為	discrete	numeric-2.0	1321	7	-

Group 第三季B卷欲購置住宅者

#	Name	Label	Type	Format	Valid	Invalid	Question
1	id	樣本編號	continuous	numeric-11.0	1308	0	-
2	a1a	一、(一)請問您欲購置住宅的動機為	discrete	character-22	1289	0	-
3	a1b_a	一、(二)勾選首購自住或換屋自住者，促使您此次欲購置住宅的最主要原因為	discrete	character-22	1099	0	-
4	a1b_b	一、(二)勾選投資者，促使您此次欲購置住宅的最主要原因為	discrete	character-22	278	0	-
5	a1c	一、(三)請問您欲購置住宅的自住與投資程度(比例)為	discrete	numeric-11.0	1281	27	-
6	a2	二、請問您目前居住的住宅為	discrete	numeric-11.0	1218	90	-

#	Name	Label	Type	Format	Valid	Invalid	Question
7	a3	三、請問您此次購置住宅後您與同住家人共擁有房屋數	discrete	numeric-11.0	1286	22	-
8	a4a	四、從開始搜尋購置住宅到目前為止，您總共花了___個月	continuous	numeric-11.1	1155	153	-
9	a4b	四、從開始搜尋購置住宅到目前為止，實際到現場看了___戶(間)住宅	discrete	numeric-11.0	1049	259	-
10	a5	五、請問您欲購置住宅的第一優先選擇市場類型為	discrete	character-11	1282	0	-
11	a6	六、請問您希望購置住宅地點鄰近最重要公共設施為	discrete	character-11	1226	0	-
12	a7	七、請問您最希望購置住宅的類型為	discrete	character-11	1285	0	-
13	a8a	八、請問您希望購置住宅的區位為___縣(市)	discrete	character-8	1305	0	-
14	a8b	八、請問您希望購置住宅的區位___鄉鎮市(區)	discrete	character-6	1010	0	-
15	a9a	九、(一)請問您最希望購置住宅的面積為(不含車位)	discrete	numeric-11.0	1289	19	-
16	a9b	九、(二)請問您目前居住房屋的權狀總面積為(不含車位)___坪	continuous	numeric-11.1	1009	299	-
17	a10a	十、請問您希望購置住宅的房廳數為___房	continuous	numeric-11.1	1261	47	-
18	a10b	十、請問您希望購置住宅的房廳數為___廳	discrete	numeric-11.0	1252	56	-
19	a10c	十、請問您希望購置住宅的房廳數為___衛	continuous	numeric-11.1	1248	60	-
20	a11	十一、請問您最希望購置住宅的價位為:(不含車位)(請單選)	discrete	numeric-11.0	1295	13	-
21	a12a	十二、(一)請問您認為此次購置住宅後，因購置住宅而須減少的生活支出項目為:(可複選)	discrete	character-22	1296	0	-
22	a12b	十二、(二)因購置住宅而須減少的生活支出減少，對您實質生活的影響程度為	discrete	numeric-1.0	1242	66	-
23	a13a	十三、(一)請問您認為最近(101年7月-9月)欲購置住宅地區(縣市)住宅市場價格是否合理	discrete	numeric-1.0	1283	25	-
24	a13b	十三、(二)請問您對於最近(101年7月-9月)欲購置住宅地區(縣市)住宅市場價格趨勢之看法	discrete	numeric-1.0	1284	24	-
25	a13c	十三、(三)請問您對於未來(101年10月-102年9月)欲購置住宅地區(縣市)的住宅市場價格趨勢之看法	discrete	numeric-1.0	1276	32	-

#	Name	Label	Type	Format	Valid	Invalid	Question
26	a14a	十四、(一)請問您認為實價登錄對於欲購置住宅地區(縣市)的住宅市場價格之影響為	discrete	character-22	1237	0	-
27	a14b	十四、(二)請問您預期實價登錄對於市場上平均購屋搜尋時間之影響為	discrete	character-22	1210	0	-
28	a15a_a	十五、(一)請問您(欲購置住宅主要決策者)民國____年出生	continuous	numeric-11.0	1235	73	-
29	a15a_b	十五、(二)請問您(欲購置住宅主要決策者)____月出生	discrete	numeric-11.0	1202	106	-
30	a15b	十五、(三)在未來購置住宅的居住人數____人(第一題勾選「投資」者免填)	continuous	numeric-11.1	992	316	-
31	a15c	十五、(四)未來該住宅居住的家庭型態為:(第一題勾選「投資」者免填)	discrete	character-22	1153	0	-
32	a15d	十五、(五)請問您(欲購置住宅主要決策者)的性別	discrete	character-22	1245	0	-
33	a15e	十五、(六)請問您(欲購置住宅主要決策者)的最高教育程度為	discrete	numeric-11.0	1290	18	-
34	a15f	十五、(七)請問您(欲購置住宅主要決策者)的從業身分為	discrete	character-22	1250	0	-
35	a15g	十五、(八)請問您家庭平均月收入為	discrete	numeric-11.0	1288	20	-

Group 第四季A卷新購置住宅者

#	Name	Label	Type	Format	Valid	Invalid	Question
1	id	樣本編號	continuous	numeric-11.0	1332	0	-
2	a1a	一、(一)請問您此次購置住宅的動機為	discrete	numeric-11.0	1299	33	-
3	a1b_a	一、(二)勾選首購自住或換屋自住者, 請問促使您此次購置住宅的最主要原因為	discrete	numeric-11.0	1135	197	-
4	a1b_b	一、(二)勾選投資者, 請問促使您此次購置住宅的最主要原因為	discrete	numeric-11.0	177	1155	-
5	a1c	一、(三)請問您購置住宅的自住與投資程度(比例)為:(請單選)	discrete	numeric-11.0	1305	27	-
6	a2a	二、(一)請問您購進此住宅之前居住的住宅為	discrete	numeric-11.0	1327	5	-
7	a2b	二、(二)又在上述住宅居住____年	continuous	numeric-11.1	855	477	-
8	a3	三、請問您此次購置住宅後您與同住家人共擁有房屋數	discrete	numeric-11.0	1319	13	-

#	Name	Label	Type	Format	Valid	Invalid	Question
9	a4a	四、從開始搜尋購置住宅到購買此住宅為止，您總共花了 個月	continuous	numeric-11.1	942	390	-
10	a4b	四、從開始搜尋購置住宅到購買此住宅為止，實際到現場看了戶(間)住宅	continuous	numeric-11.0	908	424	-
11	a5a	五、(一)請問您本次購置住宅的市場類型為	discrete	numeric-11.0	1321	11	-
12	a5b	五、(二)請問您原先規劃購置住宅的市場類型為： (請單選)	discrete	numeric-11.0	1311	21	-
13	a6	六、請問您本次購置住宅的類型為	discrete	numeric-11.0	1320	12	-
14	a7a	七、請問您本次購置住宅的區位為_____縣	discrete	character-6	1332	0	-
15	a7b	七、請問您本次購置住宅的鄉鎮市(區)為_____	discrete	character-7	1229	0	-
16	a8a	八、請問您購置住宅的權狀建坪總面積(不含車位)為_____坪	continuous	numeric-11.2	1264	68	-
17	a8b	八、請問您購置住宅的原先規劃的購置住宅總面積為_____坪	continuous	numeric-11.2	1105	227	-
18	a8c	八、請問您購置住宅的前屋權狀總面積(不含車位)為_____坪	continuous	numeric-11.2	804	528	-
19	a9a	九、請問您購置住宅的房屋位於_____樓	continuous	numeric-11.0	1302	30	-
20	a9b	九、請問您購置住宅的房屋樓高_____層	continuous	numeric-11.1	1213	119	-
21	a9c	九、請問您購置住宅的房屋屋齡_____年	continuous	numeric-11.2	1148	184	-
22	a9d	九、請問您購置住宅的房屋民國_____年購買(完成過戶)	continuous	numeric-11.0	1332	0	-
23	a9e	九、請問您購置住宅的房屋_____月購買(完成過戶)	discrete	numeric-11.0	1332	0	-
24	a9f	九、請問您購置住宅的房廳數為_____房	continuous	numeric-11.1	1081	251	-
25	a9g	九、請問您購置住宅的房廳數為_____廳	discrete	numeric-11.0	1062	270	-
26	a9h	九、請問您購置住宅的房廳數為_____衛	continuous	numeric-11.1	1064	268	-
27	a9i	九、請問您購置住宅的公設比_____%	continuous	numeric-11.2	725	607	-
28	a9j	九、請問您購置住宅是否透過仲介購屋	discrete	numeric-11.0	1031	301	-
29	a10a	十、請問您購置住宅總價(不含車位) _____萬	continuous	numeric-11.0	1269	63	-
30	a10b	十、請問您購置住宅原先規劃最高預算總價_____萬	continuous	numeric-11.0	1028	304	-
31	a10c	十、請問您購置住宅賣方最初開價_____萬	continuous	numeric-11.0	938	394	-

#	Name	Label	Type	Format	Valid	Invalid	Question
32	a10d	十、管理費每月每坪____元	continuous	numeric-11.0	681	651	-
33	a11	十一、請問您此次購置住宅貸款成數為____成	continuous	numeric-11.1	1244	88	-
34	a11a_a	十一、(一)請問您此次購置住宅之貸款成數中，優惠利率貸款金額____萬元	continuous	numeric-11.0	567	765	-
35	a11a_b	十一、(一)請問您此次購置住宅之貸款成數中，目前優惠利率____	continuous	numeric-11.3	526	806	-
36	a11a_c	十一、(一)請問您此次購置住宅之貸款成數中，優惠利率貸款期限____年	discrete	numeric-11.0	518	814	-
37	a11b_a	十一、(二)請問您此次購置住宅之貸款成數中，一般利率貸款金額____萬元	continuous	numeric-11.0	844	488	-
38	a11b_b	十一、(二)請問您此次購置住宅之貸款成數中，目前利率____%	continuous	numeric-11.2	813	519	-
39	a12a_a	十二、(一)請問您認為此次購置住宅後，因購置住宅而須減少的生活支出項目為(請依據生活支出項目的減少金額選出最多、次多、再次多，依序填入編號)最多：	discrete	numeric-11.0	1173	159	-
40	a12a_b	十二、(一)請問您認為此次購置住宅後，因購置住宅而須減少的生活支出項目為(請依據生活支出項目的減少金額選出最多、次多、再次多，依序填入編號)次多：	discrete	numeric-11.0	1083	249	-
41	a12a_c	十二、(一)請問您認為此次購置住宅後，因購置住宅而須減少的生活支出項目為(請依據生活支出項目的減少金額選出最多、次多、再次多，依序填入編號)再次多：	discrete	numeric-11.0	980	352	-
42	a12b	十二、(二)承(一)，上述生活支出的減少，對您實質生活的影響程度為	discrete	numeric-11.0	1283	49	-
43	a13a	十三、(一)請問您認為最近(101年10月-12月)購置住宅地區(縣市)住宅市場價格是否合理	discrete	numeric-11.0	1316	16	-
44	a13b_a	十三、(二)承(一)，請問您認為上述住宅市場價格較合理價格高或低	discrete	numeric-11.0	461	871	-
45	a13b_b	十三、(二)請問您認為最近(101年10月-12月)購置住宅地區(縣市)住宅市場價格較合理價格高或低____成	discrete	numeric-11.1	443	889	-
46	a13c	十三、(三)請問您對於最近(101年10月-12月)購置住宅地區(縣市)住宅市場價格趨勢之看法	discrete	numeric-11.0	1291	41	-

#	Name	Label	Type	Format	Valid	Invalid	Question
47	a13d	十三、(四)請問您對於未來(101年1月-102年12月)購置住宅地區(縣市)的住宅市場價格趨勢之看法	discrete	numeric-11.0	1293	39	-
48	a14a	十四、(一)內政部「不動產交易實價查詢服務網」已正式開放查詢，請問您此次購置住宅前是否有參考該服務網的不動產買賣成交價格資訊 1. <input type="checkbox"/> 是 2. <input type="checkbox"/> 否 (勾選「否」者，免填下一子題)	discrete	numeric-11.0	1285	47	-
49	a14b	十四、(二)參考上述服務網的不動產買賣成交價格資訊後，請問對於您本次購置住宅價格的影響程度為	discrete	numeric-11.0	903	429	-
50	a15a_a	十五、(一)請問您(購置住宅主要決策者)民國____年出生	continuous	numeric-11.0	1263	69	-
51	a15a_b	十五、(一)請問您(購置住宅主要決策者)____月出生	discrete	numeric-11.0	1221	111	-
52	a15b	十五、(二)在此住宅的居住人數____人(第一題勾選「投資」者免填)	continuous	numeric-11.0	1147	185	-
53	a15c	十五、(三)該住宅的居住家庭型態為(第一題勾選「投資」者免填)	discrete	numeric-11.0	1222	110	-
54	a15d	十五、(四)請問您(購置住宅主要決策者)的性別	discrete	numeric-11.0	1285	47	-
55	a15e	十五、(五)請問您(購置住宅主要決策者)的最高教育程度為	discrete	numeric-11.0	1318	14	-
56	a15f	十五、(六)請問您(購置住宅主要決策者)的從業身分為	discrete	numeric-11.0	1308	24	-
57	a15g	十五、(七)請問您家庭平均月收入為	discrete	numeric-11.0	1320	12	-

Group 第四季B卷欲購置住宅者

#	Name	Label	Type	Format	Valid	Invalid	Question
1	id	樣本編號	continuous	numeric-11.0	1304	0	-
2	a1a	一、(一)請問您欲購置住宅的動機為	discrete	numeric-11.0	1264	40	-
3	a1b_a	一、(二)勾選首購自住或換屋自住者，促使您此次欲購置住宅的最主要原因為	discrete	numeric-11.0	1054	250	-
4	a1b_b	一、(二)勾選投資者，促使您此次欲購置住宅的最主要原因為	discrete	numeric-11.0	293	1011	-
5	a1c	一、(三)請問您欲購置住宅的自住與投資程度(比例)為	discrete	numeric-11.0	1264	40	-

#	Name	Label	Type	Format	Valid	Invalid	Question
6	a2	二、請問您目前居住的住宅為	discrete	numeric-11.0	1218	86	-
7	a3	三、請問您此次購置住宅後您與同住家人共擁有房屋數	discrete	numeric-11.0	1283	21	-
8	a4a	四、從開始搜尋購置住宅到目前為止，您總共花了___個月	continuous	numeric-11.1	1125	179	-
9	a4b	四、從開始搜尋購置住宅到目前為止，實際到現場看了___戶(間)住宅	continuous	numeric-11.1	1056	248	-
10	a5	五、請問您欲購置住宅的第一優先選擇市場類型為	discrete	numeric-11.0	1264	40	-
11	a6	六、請問您希望購置住宅地點鄰近最重要公共設施為	discrete	numeric-11.0	1230	74	-
12	a7	七、請問您最希望購置住宅的類型為	discrete	numeric-11.0	1275	29	-
13	a8a	八、請問您希望購置住宅的區位為____縣(市)	discrete	character-6	1304	0	-
14	a8b	八、請問您希望購置住宅的區位____鄉鎮市(區)	discrete	character-6	958	0	-
15	a9a	九、(一)請問您最希望購置住宅的面積為:(不含車位)	discrete	numeric-11.0	1286	18	-
16	a9b	九、(二)請問您目前居住房屋的權狀總面積為(不含車位)____坪	continuous	numeric-11.1	945	359	-
17	a10a	十、請問您希望購置住宅的房廳數為____房	continuous	numeric-11.1	1201	103	-
18	a10b	十、請問您希望購置住宅的房廳數為____廳	discrete	numeric-11.0	1199	105	-
19	a10c	十、請問您希望購置住宅的房廳數為____衛	continuous	numeric-11.1	1193	111	-
20	a11	十一、請問您最希望購置住宅的價位為:(不含車位)(請單選)	discrete	numeric-11.0	1296	8	-
21	a12a_a	十二、(一)請問您認為此次購置住宅後，因購置住宅而須減少的生活支出項目為(請依據生活支出項目的減少金額選出最多、次多、再次多，依序填入編號)最多:	discrete	numeric-11.0	1180	124	-
22	a12a_b	十二、(一)請問您認為此次購置住宅後，因購置住宅而須減少的生活支出項目為(請依據生活支出項目的減少金額選出最多、次多、再次多，依序填入編號)次多:	discrete	numeric-11.0	1085	219	-
23	a12a_c	十二、(一)請問您認為此次購置住宅後，因購置住宅而須減少的生活支出項目為(請依據生活支出項目的減少金額選出最多、次	discrete	numeric-11.0	976	328	-

#	Name	Label	Type	Format	Valid	Invalid	Question
		多、再次多，依序填入編號)再次多:					
24	a12b	十二、(二)承(一)，上述生活支出的減少，對您實質生活的影響程度為	discrete	numeric-11.0	1260	44	-
25	a13a	十三、(一)請問您認為最近(101年10月-12月)欲購置住宅地區(縣市)的住宅市場價格是否合理(勾選編號3.4.5.者，免填下一子題)	discrete	numeric-11.0	1283	21	-
26	a13b_a	十三、(二)承(一)，請問您認為上述住宅市場價格較合理價格高或低	discrete	numeric-11.0	533	771	-
27	a13b_b	十三、(二)請問您認為(101年10月-12月)欲購置住宅地區(縣市)的住宅市場價格高或低——成	discrete	numeric-11.1	499	805	-
28	a13c	十三、(三)請問您對於最近(101年10月-12月)欲購置住宅地區(縣市)的住宅市場價格趨勢之看法	discrete	numeric-1.0	1255	49	-
29	a13d	十三、(四)請問您對於未來(102年1月-102年12月)欲購置住宅地區(縣市)的住宅市場價格趨勢之看法	discrete	numeric-1.0	1252	52	-
30	a14a	十四、(一)內政部「不動產交易實價查詢服務網」已正式開放查詢，請問您本次搜尋購置住宅期間是否有參考該服務網的不動產買賣成交價格資訊(回答「否」者，免填下一子題)	discrete	numeric-1.0	1199	105	-
31	a14b	十四、(二)參考上述服務網的不動產買賣成交價格資訊後，請問對於您本次最希望購置住宅價位的影響程度為	discrete	numeric-11.0	957	347	-
32	a15a_a	十五、(一)請問您(欲購置住宅主要決策者)民國——年出生	continuous	numeric-11.0	1173	131	-
33	a15a_b	十五、(一)請問您(欲購置住宅主要決策者)——月出生	discrete	numeric-11.0	1098	206	-
34	a15b	十五、(二)在未來購置住宅的居住人數——人(第一題勾選「投資」者免填)	continuous	numeric-11.1	941	363	-
35	a15c	十五、(三)未來該住宅居住的家庭型態為(第一題勾選「投資」者免填)	discrete	numeric-11.0	1143	161	-
36	a15d	十五、(四)請問您(欲購置住宅主要決策者)的性別	discrete	numeric-11.0	1227	77	-
37	a15e	十五、(五)請問您(欲購置住宅主要決策者)的最高教育程度為	discrete	numeric-11.0	1284	20	-
38	a15f	十五、(六)請問您(欲購置住宅主要決策者)的從業身分為	discrete	numeric-11.0	1255	49	-

#	Name	Label	Type	Format	Valid	Invalid	Question
39	a15g	十五、(七)請問您家庭平均月收入為	discrete	numeric-11.0	1281	23	-

Variables Description

Dataset contains 492 variable(s)

File : house101q1a_tel			
# id: 樣本編號			
Information		[Type= continuous] [Format=numeric] [Range= 222013851-708410962] [Missing=*]	
Statistics [NW/ W]		[Valid=800 /-] [Invalid=0 /-] [Mean=363196786.419 /-] [StdDev=172368911.397 /-]	
# county: 縣市			
Information		[Type= discrete] [Format=character] [Missing=*]	
Statistics [NW/ W]		[Valid=800 /-] [Invalid=0 /-]	
Value	Label	Cases	Percentage
新北市		200	<div></div> 25.0%
新竹市		22	<div></div> 2.8%
新竹縣		20	<div></div> 2.5%
桃園縣		104	<div></div> 13.0%
臺中市		103	<div></div> 12.9%
臺北市		181	<div></div> 22.6%
臺南市		61	<div></div> 7.6%
高雄市		109	<div></div> 13.6%
Warning: these figures indicate the number of cases found in the data file. They cannot be interpreted as summary statistics of the population of interest.			
# town: 鄉鎮市區			
Information		[Type= discrete] [Format=character] [Missing=*]	
Statistics [NW/ W]		[Valid=793 /-] [Invalid=0 /-]	
Value	Label	Cases	Percentage
新北市三峽區		7	<div></div> 0.9%
新北市三芝區		1	<div></div> 0.1%
新北市三重區		20	<div></div> 2.5%
新北市中和區		21	<div></div> 2.6%
新北市五股區		7	<div></div> 0.9%
新北市八里區		3	<div></div> 0.4%
新北市土城區		3	<div></div> 0.4%
新北市坪林區		2	<div></div> 0.3%
新北市新店區		20	<div></div> 2.5%
新北市新莊區		27	<div></div> 3.4%
新北市板橋區		20	<div></div> 2.5%
新北市林口區		10	<div></div> 1.3%
新北市樹林區		9	<div></div> 1.1%
新北市永和區		10	<div></div> 1.3%
新北市汐止區		9	<div></div> 1.1%
新北市泰山區		3	<div></div> 0.4%
新北市淡水區		6	<div></div> 0.8%
新北市深坑區		1	<div></div> 0.1%
新北市萬里區		1	<div></div> 0.1%
新北市蘆洲區		11	<div></div> 1.4%
新北市貢寮區		1	<div></div> 0.1%
新北市鶯歌區		8	<div></div> 1.0%
新竹市北 區		8	<div></div> 1.0%
新竹市東 區		9	<div></div> 1.1%

File : house101q1a_tel

town: 鄉鎮市區

Value	Label	Cases	Percentage
新竹市香山區		4	0.5%
新竹縣新埔鎮		1	0.1%
新竹縣新豐鄉		3	0.4%
新竹縣橫山鄉		1	0.1%
新竹縣湖口鄉		1	0.1%
新竹縣竹北市		7	0.9%
新竹縣竹東鎮		4	0.5%
新竹縣芎林鄉		1	0.1%
新竹縣關西鎮		1	0.1%
桃園縣中壢市		18	2.3%
桃園縣八德市		7	0.9%
桃園縣大園鄉		3	0.4%
桃園縣大溪鎮		1	0.1%
桃園縣平鎮市		14	1.8%
桃園縣新屋鄉		4	0.5%
桃園縣桃園市		28	3.5%
桃園縣楊梅市		6	0.8%
桃園縣蘆竹鄉		6	0.8%
桃園縣觀音鄉		1	0.1%
桃園縣龍潭鄉		6	0.8%
桃園縣龜山鄉		10	1.3%
臺中市 中 區		1	0.1%
臺中市 北 區		7	0.9%
臺中市 北屯區		9	1.1%
臺中市 南 區		5	0.6%
臺中市 南屯區		4	0.5%
臺中市 后里區		3	0.4%
臺中市 外埔區		1	0.1%
臺中市 大甲區		5	0.6%
臺中市 大肚區		4	0.5%
臺中市 大里區		8	1.0%
臺中市 大雅區		5	0.6%
臺中市 太平區		6	0.8%
臺中市 新社區		1	0.1%
臺中市 東 區		1	0.1%
臺中市 東勢區		2	0.3%
臺中市 梧棲區		5	0.6%
臺中市 清水區		4	0.5%
臺中市 潭子區		5	0.6%
臺中市 烏日區		2	0.3%
臺中市 神岡區		2	0.3%
臺中市 西 區		6	0.8%
臺中市 西屯區		6	0.8%

File : house101q1a_tel

town: 鄉鎮市區

Value	Label	Cases	Percentage
臺中市豐原區		7	0.9%
臺中市霧峰區		1	0.1%
臺中市龍井區		2	0.3%
臺北市中山區		11	1.4%
臺北市中正區		12	1.5%
臺北市信義區		13	1.6%
臺北市內湖區		24	3.0%
臺北市北投區		21	2.6%
臺北市南港區		8	1.0%
臺北市士林區		17	2.1%
臺北市大同區		8	1.0%
臺北市大安區		16	2.0%
臺北市文山區		26	3.3%
臺北市松山區		13	1.6%
臺北市萬華區		8	1.0%
臺南市佳里區		4	0.5%
臺南市六甲區		1	0.1%
臺南市北 區		2	0.3%
臺南市南 區		7	0.9%
臺南市安南區		9	1.1%
臺南市安定區		1	0.1%
臺南市安平區		2	0.3%
臺南市將軍區		1	0.1%
臺南市新化區		1	0.1%
臺南市新營區		5	0.6%
臺南市東 區		11	1.4%
臺南市柳營區		2	0.3%
臺南市楠西區		1	0.1%
臺南市歸仁區		1	0.1%
臺南市永康區		7	0.9%
臺南市玉井區		1	0.1%
臺南市白河區		1	0.1%
臺南市鹽水區		2	0.3%
臺南市麻豆區		2	0.3%
高雄市三民區		18	2.3%
高雄市仁武區		3	0.4%
高雄市前金區		2	0.3%
高雄市前鎮區		5	0.6%
高雄市大寮區		2	0.3%
高雄市大樹區		3	0.4%
高雄市小港區		4	0.5%
高雄市岡山區		4	0.5%
高雄市左營區		9	1.1%

File : house101q1a_tel

town: 鄉鎮市區

Value	Label	Cases	Percentage
高雄市彌陀區		1	0.1%
高雄市新興區		3	0.4%
高雄市旗山區		4	0.5%
高雄市林園區		2	0.3%
高雄市梓官區		1	0.1%
高雄市楠梓區		6	0.8%
高雄市橋頭區		1	0.1%
高雄市湖內區		2	0.3%
高雄市燕巢區		1	0.1%
高雄市美濃區		2	0.3%
高雄市苓雅區		11	1.4%
高雄市茂林區		1	0.1%
高雄市路竹區		3	0.4%
高雄市阿蓮區		3	0.4%
高雄市鳳山區		13	1.6%
高雄市鹽埕區		1	0.1%
高雄市鼓山區		4	0.5%

Warning: these figures indicate the number of cases found in the data file. They cannot be interpreted as summary statistics of the population of interest.

a1: 一、請問您此次購置住宅的動機為

Information	[Type= discrete] [Format=numeric] [Range= 1-4] [Missing=*]
Statistics [NW/ W]	[Valid=800 /-] [Invalid=0 /-]

Value	Label	Cases	Percentage
1	首購自住	370	46.2%
2	換屋自住	308	38.5%
3	投資	122	15.2%
4	其他	0	

Warning: these figures indicate the number of cases found in the data file. They cannot be interpreted as summary statistics of the population of interest.

a2: 二、請問您此次購置住宅最主要的搜尋方式為(單選)

Information	[Type= discrete] [Format=numeric] [Range= 1-98] [Missing=*]
Statistics [NW/ W]	[Valid=800 /-] [Invalid=0 /-]

Value	Label	Cases	Percentage
1	透過建商或代銷公司	69	8.6%
2	透過房屋仲介業者	296	37.0%
3	自行上網搜尋	89	11.1%
4	透過張貼或發送之廣告	133	16.6%
5	透過親朋好友介紹	178	22.2%
6	*電視	3	0.4%
7	*報紙雜誌	23	2.9%
8	*政府相關公告及資訊	2	0.2%
98	*拒答/很難說/無意見/不知道	7	0.9%

Warning: these figures indicate the number of cases found in the data file. They cannot be interpreted as summary statistics of the population of interest.

File : house101q1a_tel

a3: 三、請問您透過何種方式購買此屋(單選)

Information	[Type= discrete] [Format=numeric] [Range= 1-98] [Missing=*]
Statistics [NW/ W]	[Valid=800 /-] [Invalid=0 /-]

Value	Label	Cases	Percentage
1	透過建商或代銷公司	199	24.9%
2	透過房屋仲介業者	406	50.7%
3	向屋主直接購買	171	21.4%
4	透過法院拍賣購得	16	2.0%
5	其他	0	
98	* 拒答/很難說/無意見/不知道	8	1.0%

Warning: these figures indicate the number of cases found in the data file. They cannot be interpreted as summary statistics of the population of interest.

a4: 四、請問您決定購買此屋的最主要因素為(單選)

Information	[Type= discrete] [Format=numeric] [Range= 1-98] [Missing=*]
Statistics [NW/ W]	[Valid=800 /-] [Invalid=0 /-]

Value	Label	Cases	Percentage
1	價格	144	18.0%
2	住宅面積	54	6.8%
3	屋況(如屋齡、結構、格局、設備等)	92	11.5%
4	社區環境(如規模、管理、公設、無障礙設施等)	117	14.6%
5	鄰里環境	124	15.5%
6	交通便利性	236	29.5%
7	其他	0	
98	* 拒答/很難說/無意見/不知道	33	4.1%

Warning: these figures indicate the number of cases found in the data file. They cannot be interpreted as summary statistics of the population of interest.

a5: 五、請問您本次購置住宅自備款資金最主要來源為(單選)

Information	[Type= discrete] [Format=numeric] [Range= 1-98] [Missing=*]
Statistics [NW/ W]	[Valid=800 /-] [Invalid=0 /-]

Value	Label	Cases	Percentage
1	自有儲蓄現金或存款	554	69.2%
2	金融機構貸款	125	15.6%
3	民間標會	2	0.2%
4	親友借貸	10	1.2%
5	父母資助	35	4.4%
6	投入股市(含基金)資金或獲利	6	0.8%
7	出售原有房地產	49	6.1%
8	* 出租原有房地產	1	0.1%
9	* 子女資助	4	0.5%
10	* 配偶資助	0	
11	* 拆遷補助	0	
12	* 兄弟姐妹資助	1	0.1%
98	* 拒答	13	1.6%

Warning: these figures indicate the number of cases found in the data file. They cannot be interpreted as summary statistics of the population of interest.

File : house101q1a_tel

a6a_a: 六、(一)請問您本次購置住宅的縣市為

Information	[Type= discrete] [Format=numeric] [Range= 1-98] [Missing=*]
Statistics [NW/ W]	[Valid=800 /-] [Invalid=0 /-]

Value	Label	Cases	Percentage
1	台北市	135	16.9%
2	新北市	205	25.6%
3	台中市	111	13.9%
4	台南市	65	8.1%
5	高雄市	99	12.4%
6	基隆市	4	0.5%
7	新竹市	21	2.6%
8	嘉義市	0	
9	宜蘭縣	3	0.4%
10	桃園縣	124	15.5%
11	新竹縣	27	3.4%
12	苗栗縣	1	0.1%
13	彰化縣	0	
14	南投縣	0	
15	雲林縣	0	
16	嘉義縣	0	
17	屏東縣	3	0.4%
18	台東縣	0	
19	花蓮縣	2	0.2%
20	澎湖縣	0	
98	拒答/不知道	0	

Warning: these figures indicate the number of cases found in the data file. They cannot be interpreted as summary statistics of the population of interest.

a6a_b: 六、(一)請問您本次購置住宅的鄉/鎮/市/區

Information	[Type= discrete] [Format=numeric] [Range= 101-9998] [Missing=*]
Statistics [NW/ W]	[Valid=800 /-] [Invalid=0 /-]

Value	Label	Cases	Percentage
101	臺北市松山區	6	0.8%
102	臺北市信義區	9	1.1%
103	臺北市大安區	8	1.0%
104	臺北市中山區	9	1.1%
105	臺北市中正區	9	1.1%
106	臺北市大同區	7	0.9%
107	臺北市萬華區	8	1.0%
108	臺北市文山區	16	2.0%
109	臺北市南港區	11	1.4%
110	臺北市內湖區	26	3.2%
111	臺北市士林區	10	1.2%
112	臺北市北投區	13	1.6%
201	新北市板橋區	21	2.6%
202	新北市三重區	20	2.5%

File : house101q1a_tel

a6a_b: 六、(一)請問您本次購置住宅的鄉/鎮/市/區

Value	Label	Cases	Percentage
203	新北市中和區	13	1.6%
204	新北市永和區	10	1.2%
205	新北市新莊區	27	3.4%
206	新北市新店區	23	2.9%
207	新北市樹林區	10	1.2%
208	新北市鶯歌區	6	0.8%
209	新北市三峽區	9	1.1%
210	新北市淡水區	17	2.1%
211	新北市汐止區	5	0.6%
212	新北市瑞芳區	0	
213	新北市土城區	6	0.8%
214	新北市蘆洲區	12	1.5%
215	新北市五股區	5	0.6%
216	新北市泰山區	1	0.1%
217	新北市林口區	14	1.8%
218	新北市深坑區	2	0.2%
219	新北市石碇區	0	
220	新北市坪林區	0	
221	新北市三芝區	1	0.1%
222	新北市石門區	0	
223	新北市八里區	2	0.2%
224	新北市平溪區	0	
225	新北市雙溪區	0	
226	新北市貢寮區	1	0.1%
227	新北市金山區	0	
228	新北市萬里區	0	
229	新北市烏來區	0	
301	臺中市 中 區	0	
302	臺中市 東 區	2	0.2%
303	臺中市 南 區	7	0.9%
304	臺中市 西 區	6	0.8%
305	臺中市 北 區	7	0.9%
306	臺中市 西屯區	4	0.5%
307	臺中市 南屯區	3	0.4%
308	臺中市 北屯區	12	1.5%
309	臺中市 豐原區	6	0.8%
310	臺中市 東勢區	2	0.2%
311	臺中市 大甲區	3	0.4%
312	臺中市 清水區	3	0.4%
313	臺中市 沙鹿區	4	0.5%
314	臺中市 梧棲區	3	0.4%
315	臺中市 后里區	4	0.5%
316	臺中市 神岡區	1	0.1%

File : house101q1a_tel

a6a_b: 六、(一)請問您本次購置住宅的鄉/鎮/市/區

Value	Label	Cases	Percentage
317	臺中市潭子區	4	<div><div></div></div> 0.5%
318	臺中市大雅區	7	<div><div></div></div> 0.9%
319	臺中市新社區	1	<div><div></div></div> 0.1%
320	臺中市石岡區	0	
321	臺中市外埔區	1	<div><div></div></div> 0.1%
322	臺中市大安區	0	
323	臺中市烏日區	2	<div><div></div></div> 0.2%
324	臺中市大肚區	5	<div><div></div></div> 0.6%
325	臺中市龍井區	4	<div><div></div></div> 0.5%
326	臺中市霧峰區	1	<div><div></div></div> 0.1%
327	臺中市太平區	7	<div><div></div></div> 0.9%
328	臺中市大里區	7	<div><div></div></div> 0.9%
329	臺中市和平區	0	
401	臺南市新營區	6	<div><div></div></div> 0.8%
402	臺南市鹽水區	2	<div><div></div></div> 0.2%
403	臺南市白河區	1	<div><div></div></div> 0.1%
404	臺南市柳營區	1	<div><div></div></div> 0.1%
405	臺南市後壁區	0	
406	臺南市東山區	0	
407	臺南市麻豆區	2	<div><div></div></div> 0.2%
408	臺南市下營區	0	
409	臺南市六甲區	0	
410	臺南市官田區	0	
411	臺南市大內區	0	
412	臺南市佳里區	4	<div><div></div></div> 0.5%
413	臺南市學甲區	0	
414	臺南市西港區	0	
415	臺南市七股區	0	
416	臺南市將軍區	0	
417	臺南市北門區	0	
418	臺南市新化區	1	<div><div></div></div> 0.1%
419	臺南市善化區	1	<div><div></div></div> 0.1%
420	臺南市新市區	0	
421	臺南市安定區	0	
422	臺南市山上區	0	
423	臺南市玉井區	1	<div><div></div></div> 0.1%
424	臺南市楠西區	1	<div><div></div></div> 0.1%
425	臺南市南化區	0	
426	臺南市左鎮區	0	
427	臺南市仁德區	2	<div><div></div></div> 0.2%
428	臺南市歸仁區	0	
429	臺南市關廟區	0	
430	臺南市龍崎區	0	

File : house101q1a_tel

a6a_b: 六、(一)請問您本次購置住宅的鄉/鎮/市/區

Value	Label	Cases	Percentage
431	臺南市永康區	9	<div><div></div></div> 1.1%
432	臺南市東區	8	<div><div></div></div> 1.0%
433	臺南市南區	7	<div><div></div></div> 0.9%
434	臺南市北區	3	<div><div></div></div> 0.4%
435	臺南市安南區	12	<div><div></div></div> 1.5%
436	臺南市安平區	3	<div><div></div></div> 0.4%
437	臺南市中西區	0	
501	高雄市鹽埕區	1	<div><div></div></div> 0.1%
502	高雄市鼓山區	5	<div><div></div></div> 0.6%
503	高雄市左營區	7	<div><div></div></div> 0.9%
504	高雄市楠梓區	6	<div><div></div></div> 0.8%
505	高雄市三民區	18	<div><div></div></div> 2.2%
506	高雄市新興區	3	<div><div></div></div> 0.4%
507	高雄市前金區	0	
508	高雄市苓雅區	12	<div><div></div></div> 1.5%
509	高雄市前鎮區	8	<div><div></div></div> 1.0%
510	高雄市旗津區	0	
511	高雄市小港區	4	<div><div></div></div> 0.5%
512	高雄市鳳山區	8	<div><div></div></div> 1.0%
513	高雄市林園區	1	<div><div></div></div> 0.1%
514	高雄市大寮區	3	<div><div></div></div> 0.4%
515	高雄市大樹區	3	<div><div></div></div> 0.4%
516	高雄市大社區	0	
517	高雄市仁武區	4	<div><div></div></div> 0.5%
518	高雄市鳥松區	1	<div><div></div></div> 0.1%
519	高雄市岡山區	3	<div><div></div></div> 0.4%
520	高雄市橋頭區	0	
521	高雄市燕巢區	1	<div><div></div></div> 0.1%
522	高雄市田寮區	0	
523	高雄市阿蓮區	2	<div><div></div></div> 0.2%
524	高雄市路竹區	2	<div><div></div></div> 0.2%
525	高雄市湖內區	0	
526	高雄市茄萣區	0	
527	高雄市永安區	0	
528	高雄市彌陀區	1	<div><div></div></div> 0.1%
529	高雄市梓官區	0	
530	高雄市旗山區	4	<div><div></div></div> 0.5%
531	高雄市美濃區	0	
532	高雄市六龜區	0	
533	高雄市甲仙區	0	
534	高雄市杉林區	0	
535	高雄市內門區	0	
536	高雄市茂林區	0	

File : house101q1a_tel

a6a_b: 六、(一)請問您本次購置住宅的鄉/鎮/市/區

Value	Label	Cases	Percentage
537	高雄市桃源區	0	
538	高雄市那瑪夏區	0	
601	基隆市中正區	0	
602	基隆市七堵區	0	
603	基隆市暖暖區	0	
604	基隆市仁愛區	0	
605	基隆市中山區	1	0.1%
606	基隆市安樂區	2	0.2%
607	基隆市信義區	0	
701	新竹市東 區	10	1.2%
702	新竹市北 區	6	0.8%
703	新竹市香山區	4	0.5%
801	嘉義市東 區	0	
802	嘉義市西 區	0	
901	宜蘭縣宜蘭市	0	
902	宜蘭縣羅東鎮	1	0.1%
903	宜蘭縣蘇澳鎮	0	
904	宜蘭縣頭城鎮	0	
905	宜蘭縣礁溪鄉	1	0.1%
906	宜蘭縣壯圍鄉	0	
907	宜蘭縣員山鄉	1	0.1%
908	宜蘭縣冬山鄉	0	
909	宜蘭縣五結鄉	0	
910	宜蘭縣三星鄉	0	
911	宜蘭縣大同鄉	0	
912	宜蘭縣南澳鄉	0	
1001	桃園縣桃園市	34	4.2%
1002	桃園縣中壢市	30	3.8%
1003	桃園縣平鎮市	11	1.4%
1004	桃園縣八德市	7	0.9%
1005	桃園縣楊梅市	8	1.0%
1006	桃園縣大溪鎮	5	0.6%
1007	桃園縣蘆竹鄉	8	1.0%
1008	桃園縣大園鄉	3	0.4%
1009	桃園縣龜山鄉	10	1.2%
1010	桃園縣龍潭鄉	7	0.9%
1011	桃園縣新屋鄉	1	0.1%
1012	桃園縣觀音鄉	0	
1013	桃園縣復興鄉	0	
1101	新竹縣竹北市	11	1.4%
1102	新竹縣關西鎮	0	
1103	新竹縣新埔鎮	0	
1104	新竹縣竹東鎮	7	0.9%

File : house101q1a_tel

a6a_b: 六、(一)請問您本次購置住宅的鄉/鎮/市/區

Value	Label	Cases	Percentage
1105	新竹縣湖口鄉	1	0.1%
1106	新竹縣橫山鄉	0	
1107	新竹縣新豐鄉	6	0.8%
1108	新竹縣芎林鄉	0	
1109	新竹縣寶山鄉	0	
1110	新竹縣北埔鄉	0	
1111	新竹縣峨眉鄉	0	
1112	新竹縣尖石鄉	0	
1113	新竹縣五峰鄉	0	
1201	苗栗縣苗栗市	0	
1202	苗栗縣苑裡鎮	0	
1203	苗栗縣通霄鎮	0	
1204	苗栗縣竹南鎮	0	
1205	苗栗縣頭份鎮	1	0.1%
1206	苗栗縣後龍鎮	0	
1207	苗栗縣卓蘭鎮	0	
1208	苗栗縣大湖鄉	0	
1209	苗栗縣公館鄉	0	
1210	苗栗縣銅鑼鄉	0	
1211	苗栗縣南庄鄉	0	
1212	苗栗縣頭屋鄉	0	
1213	苗栗縣三義鄉	0	
1214	苗栗縣西湖鄉	0	
1215	苗栗縣造橋鄉	0	
1216	苗栗縣三灣鄉	0	
1217	苗栗縣獅潭鄉	0	
1218	苗栗縣泰安鄉	0	
1301	彰化縣彰化市	0	
1302	彰化縣鹿港鎮	0	
1303	彰化縣和美鎮	0	
1304	彰化縣北斗鎮	0	
1305	彰化縣員林鎮	0	
1306	彰化縣溪湖鎮	0	
1307	彰化縣田中鎮	0	
1308	彰化縣二林鎮	0	
1309	彰化縣線西鄉	0	
1310	彰化縣伸港鄉	0	
1311	彰化縣福興鄉	0	
1312	彰化縣秀水鄉	0	
1313	彰化縣花壇鄉	0	
1314	彰化縣芬園鄉	0	
1315	彰化縣大村鄉	0	
1316	彰化縣埔鹽鄉	0	

File : house101q1a_tel

a6a_b: 六、(一)請問您本次購置住宅的鄉/鎮/市/區

Value	Label	Cases	Percentage
1317	彰化縣埔心鄉	0	
1318	彰化縣永靖鄉	0	
1319	彰化縣社頭鄉	0	
1320	彰化縣二水鄉	0	
1321	彰化縣田尾鄉	0	
1322	彰化縣埤頭鄉	0	
1323	彰化縣芳苑鄉	0	
1324	彰化縣大城鄉	0	
1325	彰化縣竹塘鄉	0	
1326	彰化縣溪州鄉	0	
1401	南投縣南投市	0	
1402	南投縣埔里鎮	0	
1403	南投縣草屯鎮	0	
1404	南投縣竹山鎮	0	
1405	南投縣集集鎮	0	
1406	南投縣名間鄉	0	
1407	南投縣鹿谷鄉	0	
1408	南投縣中寮鄉	0	
1409	南投縣魚池鄉	0	
1410	南投縣國姓鄉	0	
1411	南投縣水里鄉	0	
1412	南投縣信義鄉	0	
1413	南投縣仁愛鄉	0	
1501	雲林縣斗六市	0	
1502	雲林縣斗南鎮	0	
1503	雲林縣虎尾鎮	0	
1504	雲林縣西螺鎮	0	
1505	雲林縣土庫鎮	0	
1506	雲林縣北港鎮	0	
1507	雲林縣古坑鄉	0	
1508	雲林縣大埤鄉	0	
1509	雲林縣莿桐鄉	0	
1510	雲林縣林內鄉	0	
1511	雲林縣二崙鄉	0	
1512	雲林縣崙背鄉	0	
1513	雲林縣麥寮鄉	0	
1514	雲林縣東勢鄉	0	
1515	雲林縣褒忠鄉	0	
1516	雲林縣臺西鄉	0	
1517	雲林縣元長鄉	0	
1518	雲林縣四湖鄉	0	
1519	雲林縣口湖鄉	0	
1520	雲林縣水林鄉	0	

File : house101q1a_tel

a6a_b: 六、(一)請問您本次購置住宅的鄉/鎮/市/區

Value	Label	Cases	Percentage
1601	嘉義縣太保市	0	
1602	嘉義縣朴子市	0	
1603	嘉義縣布袋鎮	0	
1604	嘉義縣大林鎮	0	
1605	嘉義縣民雄鄉	0	
1606	嘉義縣溪口鄉	0	
1607	嘉義縣新港鄉	0	
1608	嘉義縣六腳鄉	0	
1609	嘉義縣東石鄉	0	
1610	嘉義縣義竹鄉	0	
1611	嘉義縣鹿草鄉	0	
1612	嘉義縣水上鄉	0	
1613	嘉義縣中埔鄉	0	
1614	嘉義縣竹崎鄉	0	
1615	嘉義縣梅山鄉	0	
1616	嘉義縣番路鄉	0	
1617	嘉義縣大埔鄉	0	
1618	嘉義縣阿里山鄉	0	
1701	屏東縣屏東市	2	0.2%
1702	屏東縣潮州鎮	1	0.1%
1703	屏東縣東港鎮	0	
1704	屏東縣恆春鎮	0	
1705	屏東縣萬丹鄉	0	
1706	屏東縣長治鄉	0	
1707	屏東縣麟洛鄉	0	
1708	屏東縣九如鄉	0	
1709	屏東縣里港鄉	0	
1710	屏東縣鹽埔鄉	0	
1711	屏東縣高樹鄉	0	
1712	屏東縣萬巒鄉	0	
1713	屏東縣內埔鄉	0	
1714	屏東縣竹田鄉	0	
1715	屏東縣新埤鄉	0	
1716	屏東縣枋寮鄉	0	
1717	屏東縣新園鄉	0	
1718	屏東縣崁頂鄉	0	
1719	屏東縣林邊鄉	0	
1720	屏東縣南州鄉	0	
1721	屏東縣佳冬鄉	0	
1722	屏東縣琉球鄉	0	
1723	屏東縣車城鄉	0	
1724	屏東縣滿州鄉	0	
1725	屏東縣枋山鄉	0	

File : house101q1a_tel

a6a_b: 六、(一)請問您本次購置住宅的鄉/鎮/市/區

Value	Label	Cases	Percentage
1726	屏東縣三地門鄉	0	
1727	屏東縣霧臺鄉	0	
1728	屏東縣瑪家鄉	0	
1729	屏東縣泰武鄉	0	
1730	屏東縣來義鄉	0	
1731	屏東縣春日鄉	0	
1732	屏東縣獅子鄉	0	
1733	屏東縣牡丹鄉	0	
1801	臺東縣臺東市	0	
1802	臺東縣成功鎮	0	
1803	臺東縣關山鎮	0	
1804	臺東縣卑南鄉	0	
1805	臺東縣大武鄉	0	
1806	臺東縣太麻里鄉	0	
1807	臺東縣東河鄉	0	
1808	臺東縣長濱鄉	0	
1809	臺東縣鹿野鄉	0	
1810	臺東縣池上鄉	0	
1811	臺東縣綠島鄉	0	
1812	臺東縣延平鄉	0	
1813	臺東縣海端鄉	0	
1814	臺東縣達仁鄉	0	
1815	臺東縣金峰鄉	0	
1816	臺東縣蘭嶼鄉	0	
1901	花蓮縣花蓮市	1	0.1%
1902	花蓮縣鳳林鎮	0	
1903	花蓮縣玉里鎮	0	
1904	花蓮縣新城鄉	1	0.1%
1905	花蓮縣吉安鄉	0	
1906	花蓮縣壽豐鄉	0	
1907	花蓮縣光復鄉	0	
1908	花蓮縣豐濱鄉	0	
1909	花蓮縣瑞穗鄉	0	
1910	花蓮縣富里鄉	0	
1911	花蓮縣秀林鄉	0	
1912	花蓮縣萬榮鄉	0	
1913	花蓮縣卓溪鄉	0	
2001	澎湖縣馬公市	0	
2002	澎湖縣湖西鄉	0	
2003	澎湖縣白沙鄉	0	
2004	澎湖縣西嶼鄉	0	
2005	澎湖縣望安鄉	0	
2006	澎湖縣七美鄉	0	

File : house101q1a_tel

a6a_b: 六、(一)請問您本次購置住宅的鄉/鎮/市/區

Value	Label	Cases	Percentage
9998	* 拒答	15	1.9%

Warning: these figures indicate the number of cases found in the data file. They cannot be interpreted as summary statistics of the population of interest.

a6b_a: 六、(二)請問您購此住宅之前居住的縣市為

Information	[Type= discrete] [Format=numeric] [Range= 1-98] [Missing=*]
Statistics [NW/ W]	[Valid=800 /-] [Invalid=0 /-]

Value	Label	Cases	Percentage
1	台北市	186	23.2%
2	新北市	213	26.6%
3	台中市	101	12.6%
4	台南市	59	7.4%
5	高雄市	104	13.0%
6	基隆市	0	
7	新竹市	20	2.5%
8	嘉義市	0	
9	宜蘭縣	0	
10	桃園縣	91	11.4%
11	新竹縣	21	2.6%
12	苗栗縣	0	
13	彰化縣	0	
14	南投縣	1	0.1%
15	雲林縣	0	
16	嘉義縣	1	0.1%
17	屏東縣	2	0.2%
18	台東縣	0	
19	花蓮縣	1	0.1%
20	澎湖縣	0	
98	拒答/不知道	0	

Warning: these figures indicate the number of cases found in the data file. They cannot be interpreted as summary statistics of the population of interest.

a6b_b: 六、(二)請問您購此住宅之前居住的鄉/鎮/市/區

Information	[Type= discrete] [Format=numeric] [Range= 101-9998] [Missing=*]
Statistics [NW/ W]	[Valid=800 /-] [Invalid=0 /-]

Value	Label	Cases	Percentage
101	臺北市松山區	13	1.6%
102	臺北市信義區	18	2.2%
103	臺北市大安區	17	2.1%
104	臺北市中山區	12	1.5%
105	臺北市中正區	12	1.5%
106	臺北市大同區	11	1.4%
107	臺北市萬華區	10	1.2%
108	臺北市文山區	25	3.1%
109	臺北市南港區	3	0.4%
110	臺北市內湖區	22	2.8%

File : house101q1a_tel

a6b_b: 六、(二)請問您購此住宅之前居住的鄉/鎮/市/區

Value	Label	Cases	Percentage
111	臺北市士林區	18	2.2%
112	臺北市北投區	23	2.9%
201	新北市板橋區	25	3.1%
202	新北市三重區	21	2.6%
203	新北市中和區	26	3.2%
204	新北市永和區	12	1.5%
205	新北市新莊區	32	4.0%
206	新北市新店區	22	2.8%
207	新北市樹林區	10	1.2%
208	新北市鶯歌區	8	1.0%
209	新北市三峽區	5	0.6%
210	新北市淡水區	5	0.6%
211	新北市汐止區	12	1.5%
212	新北市瑞芳區	0	
213	新北市土城區	3	0.4%
214	新北市蘆洲區	7	0.9%
215	新北市五股區	7	0.9%
216	新北市泰山區	3	0.4%
217	新北市林口區	7	0.9%
218	新北市深坑區	1	0.1%
219	新北市石碇區	0	
220	新北市坪林區	1	0.1%
221	新北市三芝區	1	0.1%
222	新北市石門區	0	
223	新北市八里區	3	0.4%
224	新北市平溪區	0	
225	新北市雙溪區	0	
226	新北市貢寮區	1	0.1%
227	新北市金山區	0	
228	新北市萬里區	1	0.1%
229	新北市烏來區	0	
301	臺中市 中 區	1	0.1%
302	臺中市 東 區	1	0.1%
303	臺中市 南 區	5	0.6%
304	臺中市 西 區	6	0.8%
305	臺中市 北 區	8	1.0%
306	臺中市 西屯區	4	0.5%
307	臺中市 南屯區	3	0.4%
308	臺中市 北屯區	12	1.5%
309	臺中市 豐原區	6	0.8%
310	臺中市 東勢區	1	0.1%
311	臺中市 大甲區	6	0.8%
312	臺中市 清水區	5	0.6%

File : house101q1a_tel

a6b_b: 六、(二)請問您購此住宅之前居住的鄉/鎮/市/區

Value	Label	Cases	Percentage
313	臺中市沙鹿區	0	
314	臺中市梧棲區	5	<div></div> 0.6%
315	臺中市后里區	4	<div></div> 0.5%
316	臺中市神岡區	2	<div></div> 0.2%
317	臺中市潭子區	4	<div></div> 0.5%
318	臺中市大雅區	3	<div></div> 0.4%
319	臺中市新社區	1	<div></div> 0.1%
320	臺中市石岡區	0	
321	臺中市外埔區	0	
322	臺中市大安區	0	
323	臺中市烏日區	2	<div></div> 0.2%
324	臺中市大肚區	2	<div></div> 0.2%
325	臺中市龍井區	3	<div></div> 0.4%
326	臺中市霧峰區	0	
327	臺中市太平區	6	<div></div> 0.8%
328	臺中市大里區	8	<div></div> 1.0%
329	臺中市和平區	1	<div></div> 0.1%
401	臺南市新營區	6	<div></div> 0.8%
402	臺南市鹽水區	1	<div></div> 0.1%
403	臺南市白河區	1	<div></div> 0.1%
404	臺南市柳營區	2	<div></div> 0.2%
405	臺南市後壁區	0	
406	臺南市東山區	0	
407	臺南市麻豆區	2	<div></div> 0.2%
408	臺南市下營區	0	
409	臺南市六甲區	0	
410	臺南市官田區	1	<div></div> 0.1%
411	臺南市大內區	0	
412	臺南市佳里區	2	<div></div> 0.2%
413	臺南市學甲區	0	
414	臺南市西港區	0	
415	臺南市七股區	1	<div></div> 0.1%
416	臺南市將軍區	1	<div></div> 0.1%
417	臺南市北門區	0	
418	臺南市新化區	2	<div></div> 0.2%
419	臺南市善化區	2	<div></div> 0.2%
420	臺南市新市區	0	
421	臺南市安定區	1	<div></div> 0.1%
422	臺南市山上區	0	
423	臺南市玉井區	0	
424	臺南市楠西區	1	<div></div> 0.1%
425	臺南市南化區	0	
426	臺南市左鎮區	0	

File : house101q1a_tel

a6b_b: 六、(二)請問您購此住宅之前居住的鄉/鎮/市/區

Value	Label	Cases	Percentage
427	臺南市仁德區	1	0.1%
428	臺南市歸仁區	2	0.2%
429	臺南市關廟區	0	
430	臺南市龍崎區	0	
431	臺南市永康區	7	0.9%
432	臺南市東區	9	1.1%
433	臺南市南區	5	0.6%
434	臺南市北區	5	0.6%
435	臺南市安南區	6	0.8%
436	臺南市安平區	1	0.1%
437	臺南市中西區	0	
501	高雄市鹽埕區	1	0.1%
502	高雄市鼓山區	4	0.5%
503	高雄市左營區	6	0.8%
504	高雄市楠梓區	5	0.6%
505	高雄市三民區	17	2.1%
506	高雄市新興區	3	0.4%
507	高雄市前金區	2	0.2%
508	高雄市苓雅區	12	1.5%
509	高雄市前鎮區	7	0.9%
510	高雄市旗津區	0	
511	高雄市小港區	4	0.5%
512	高雄市鳳山區	10	1.2%
513	高雄市林園區	2	0.2%
514	高雄市大寮區	3	0.4%
515	高雄市大樹區	2	0.2%
516	高雄市大社區	0	
517	高雄市仁武區	4	0.5%
518	高雄市鳥松區	0	
519	高雄市岡山區	4	0.5%
520	高雄市橋頭區	2	0.2%
521	高雄市燕巢區	1	0.1%
522	高雄市田寮區	0	
523	高雄市阿蓮區	2	0.2%
524	高雄市路竹區	4	0.5%
525	高雄市湖內區	2	0.2%
526	高雄市茄萣區	0	
527	高雄市永安區	0	
528	高雄市彌陀區	1	0.1%
529	高雄市梓官區	1	0.1%
530	高雄市旗山區	3	0.4%
531	高雄市美濃區	1	0.1%
532	高雄市六龜區	0	

File : house101q1a_tel

a6b_b: 六、(二)請問您購此住宅之前居住的鄉/鎮/市/區

Value	Label	Cases	Percentage
533	高雄市甲仙區	0	
534	高雄市杉林區	0	
535	高雄市內門區	0	
536	高雄市茂林區	1	0.1%
537	高雄市桃源區	0	
538	高雄市那瑪夏區	0	
601	基隆市中正區	0	
602	基隆市七堵區	0	
603	基隆市暖暖區	0	
604	基隆市仁愛區	0	
605	基隆市中山區	0	
606	基隆市安樂區	0	
607	基隆市信義區	0	
701	新竹市東區	12	1.5%
702	新竹市北區	6	0.8%
703	新竹市香山區	2	0.2%
801	嘉義市東區	0	
802	嘉義市西區	0	
901	宜蘭縣宜蘭市	0	
902	宜蘭縣羅東鎮	0	
903	宜蘭縣蘇澳鎮	0	
904	宜蘭縣頭城鎮	0	
905	宜蘭縣礁溪鄉	0	
906	宜蘭縣壯圍鄉	0	
907	宜蘭縣員山鄉	0	
908	宜蘭縣冬山鄉	0	
909	宜蘭縣五結鄉	0	
910	宜蘭縣三星鄉	0	
911	宜蘭縣大同鄉	0	
912	宜蘭縣南澳鄉	0	
1001	桃園縣桃園市	23	2.9%
1002	桃園縣中壢市	19	2.4%
1003	桃園縣平鎮市	12	1.5%
1004	桃園縣八德市	8	1.0%
1005	桃園縣楊梅市	3	0.4%
1006	桃園縣大溪鎮	1	0.1%
1007	桃園縣蘆竹鄉	7	0.9%
1008	桃園縣大園鄉	2	0.2%
1009	桃園縣龜山鄉	7	0.9%
1010	桃園縣龍潭鄉	5	0.6%
1011	桃園縣新屋鄉	2	0.2%
1012	桃園縣觀音鄉	2	0.2%
1013	桃園縣復興鄉	0	

File : house101q1a_tel

a6b_b: 六、(二)請問您購此住宅之前居住的鄉/鎮/市/區

Value	Label	Cases	Percentage
1101	新竹縣竹北市	7	<div></div> 0.9%
1102	新竹縣關西鎮	1	<div></div> 0.1%
1103	新竹縣新埔鎮	1	<div></div> 0.1%
1104	新竹縣竹東鎮	4	<div></div> 0.5%
1105	新竹縣湖口鄉	0	
1106	新竹縣橫山鄉	1	<div></div> 0.1%
1107	新竹縣新豐鄉	4	<div></div> 0.5%
1108	新竹縣芎林鄉	1	<div></div> 0.1%
1109	新竹縣寶山鄉	1	<div></div> 0.1%
1110	新竹縣北埔鄉	0	
1111	新竹縣峨眉鄉	0	
1112	新竹縣尖石鄉	0	
1113	新竹縣五峰鄉	0	
1201	苗栗縣苗栗市	0	
1202	苗栗縣苑裡鎮	0	
1203	苗栗縣通霄鎮	0	
1204	苗栗縣竹南鎮	0	
1205	苗栗縣頭份鎮	0	
1206	苗栗縣後龍鎮	0	
1207	苗栗縣卓蘭鎮	0	
1208	苗栗縣大湖鄉	0	
1209	苗栗縣公館鄉	0	
1210	苗栗縣銅鑼鄉	0	
1211	苗栗縣南庄鄉	0	
1212	苗栗縣頭屋鄉	0	
1213	苗栗縣三義鄉	0	
1214	苗栗縣西湖鄉	0	
1215	苗栗縣造橋鄉	0	
1216	苗栗縣三灣鄉	0	
1217	苗栗縣獅潭鄉	0	
1218	苗栗縣泰安鄉	0	
1301	彰化縣彰化市	0	
1302	彰化縣鹿港鎮	0	
1303	彰化縣和美鎮	0	
1304	彰化縣北斗鎮	0	
1305	彰化縣員林鎮	0	
1306	彰化縣溪湖鎮	0	
1307	彰化縣田中鎮	0	
1308	彰化縣二林鎮	0	
1309	彰化縣線西鄉	0	
1310	彰化縣伸港鄉	0	
1311	彰化縣福興鄉	0	
1312	彰化縣秀水鄉	0	

File : house101q1a_tel

a6b_b: 六、(二)請問您購此住宅之前居住的鄉/鎮/市/區

Value	Label	Cases	Percentage
1313	彰化縣花壇鄉	0	
1314	彰化縣芬園鄉	0	
1315	彰化縣大村鄉	0	
1316	彰化縣埔鹽鄉	0	
1317	彰化縣埔心鄉	0	
1318	彰化縣永靖鄉	0	
1319	彰化縣社頭鄉	0	
1320	彰化縣二水鄉	0	
1321	彰化縣田尾鄉	0	
1322	彰化縣埤頭鄉	0	
1323	彰化縣芳苑鄉	0	
1324	彰化縣大城鄉	0	
1325	彰化縣竹塘鄉	0	
1326	彰化縣溪州鄉	0	
1401	南投縣南投市	0	
1402	南投縣埔里鎮	0	
1403	南投縣草屯鎮	0	
1404	南投縣竹山鎮	0	
1405	南投縣集集鎮	0	
1406	南投縣名間鄉	0	
1407	南投縣鹿谷鄉	0	
1408	南投縣中寮鄉	0	
1409	南投縣魚池鄉	0	
1410	南投縣國姓鄉	1	0.1%
1411	南投縣水里鄉	0	
1412	南投縣信義鄉	0	
1413	南投縣仁愛鄉	0	
1501	雲林縣斗六市	0	
1502	雲林縣斗南鎮	0	
1503	雲林縣虎尾鎮	0	
1504	雲林縣西螺鎮	0	
1505	雲林縣土庫鎮	0	
1506	雲林縣北港鎮	0	
1507	雲林縣古坑鄉	0	
1508	雲林縣大埤鄉	0	
1509	雲林縣莿桐鄉	0	
1510	雲林縣林內鄉	0	
1511	雲林縣二崙鄉	0	
1512	雲林縣崙背鄉	0	
1513	雲林縣麥寮鄉	0	
1514	雲林縣東勢鄉	0	
1515	雲林縣褒忠鄉	0	
1516	雲林縣臺西鄉	0	

File : house101q1a_tel

a6b_b: 六、(二)請問您購此住宅之前居住的鄉/鎮/市/區

Value	Label	Cases	Percentage
1517	雲林縣元長鄉	0	
1518	雲林縣四湖鄉	0	
1519	雲林縣口湖鄉	0	
1520	雲林縣水林鄉	0	
1601	嘉義縣太保市	1	0.1%
1602	嘉義縣朴子市	0	
1603	嘉義縣布袋鎮	0	
1604	嘉義縣大林鎮	0	
1605	嘉義縣民雄鄉	0	
1606	嘉義縣溪口鄉	0	
1607	嘉義縣新港鄉	0	
1608	嘉義縣六腳鄉	0	
1609	嘉義縣東石鄉	0	
1610	嘉義縣義竹鄉	0	
1611	嘉義縣鹿草鄉	0	
1612	嘉義縣水上鄉	0	
1613	嘉義縣中埔鄉	0	
1614	嘉義縣竹崎鄉	0	
1615	嘉義縣梅山鄉	0	
1616	嘉義縣番路鄉	0	
1617	嘉義縣大埔鄉	0	
1618	嘉義縣阿里山鄉	0	
1701	屏東縣屏東市	0	0.1%
1702	屏東縣潮州鎮	1	
1703	屏東縣東港鎮	0	
1704	屏東縣恆春鎮	0	0.1%
1705	屏東縣萬丹鄉	1	
1706	屏東縣長治鄉	0	
1707	屏東縣麟洛鄉	0	
1708	屏東縣九如鄉	0	
1709	屏東縣里港鄉	0	
1710	屏東縣鹽埔鄉	0	
1711	屏東縣高樹鄉	0	
1712	屏東縣萬巒鄉	0	
1713	屏東縣內埔鄉	0	
1714	屏東縣竹田鄉	0	
1715	屏東縣新埤鄉	0	
1716	屏東縣枋寮鄉	0	
1717	屏東縣新園鄉	0	
1718	屏東縣崁頂鄉	0	
1719	屏東縣林邊鄉	0	
1720	屏東縣南州鄉	0	
1721	屏東縣佳冬鄉	0	


File : house101q1a_tel

a6b_b: 六、(二)請問您購此住宅之前居住的鄉/鎮/市/區

Value	Label	Cases	Percentage
1722	屏東縣琉球鄉	0	
1723	屏東縣車城鄉	0	
1724	屏東縣滿州鄉	0	
1725	屏東縣枋山鄉	0	
1726	屏東縣三地門鄉	0	
1727	屏東縣霧臺鄉	0	
1728	屏東縣瑪家鄉	0	
1729	屏東縣泰武鄉	0	
1730	屏東縣來義鄉	0	
1731	屏東縣春日鄉	0	
1732	屏東縣獅子鄉	0	
1733	屏東縣牡丹鄉	0	
1801	臺東縣臺東市	0	
1802	臺東縣成功鎮	0	
1803	臺東縣關山鎮	0	
1804	臺東縣卑南鄉	0	
1805	臺東縣大武鄉	0	
1806	臺東縣太麻里鄉	0	
1807	臺東縣東河鄉	0	
1808	臺東縣長濱鄉	0	
1809	臺東縣鹿野鄉	0	
1810	臺東縣池上鄉	0	
1811	臺東縣綠島鄉	0	
1812	臺東縣延平鄉	0	
1813	臺東縣海端鄉	0	
1814	臺東縣達仁鄉	0	
1815	臺東縣金峰鄉	0	
1816	臺東縣蘭嶼鄉	0	
1901	花蓮縣花蓮市	0	
1902	花蓮縣鳳林鎮	0	
1903	花蓮縣玉里鎮	0	
1904	花蓮縣新城鄉	0	
1905	花蓮縣吉安鄉	1	0.1%
1906	花蓮縣壽豐鄉	0	
1907	花蓮縣光復鄉	0	
1908	花蓮縣豐濱鄉	0	
1909	花蓮縣瑞穗鄉	0	
1910	花蓮縣富里鄉	0	
1911	花蓮縣秀林鄉	0	
1912	花蓮縣萬榮鄉	0	
1913	花蓮縣卓溪鄉	0	
2001	澎湖縣馬公市	0	
2002	澎湖縣湖西鄉	0	

File : house101q1a_tel






a6b_b: 六、(二)請問您購此住宅之前居住的鄉/鎮/市/區

Value	Label	Cases	Percentage
2003	澎湖縣白沙鄉	0	
2004	澎湖縣西嶼鄉	0	
2005	澎湖縣望安鄉	0	
2006	澎湖縣七美鄉	0	
9998	* 拒答	5	 0.6%

Warning: these figures indicate the number of cases found in the data file. They cannot be interpreted as summary statistics of the population of interest.

a7: 七、請問您本次購置住宅的市場類型為





Information	[Type= discrete] [Format=numeric] [Range= 1-98] [Missing=*]
Statistics [NW/ W]	[Valid=800 /-] [Invalid=0 /-]

Value	Label	Cases	Percentage
1	預售屋	87	 10.9%
2	新成屋	184	 23.0%
3	中古屋	506	 63.2%
4	法/銀拍屋	22	 2.8%
98	* 拒答	1	 0.1%

Warning: these figures indicate the number of cases found in the data file. They cannot be interpreted as summary statistics of the population of interest.

a8: 八、請問您本次購置住宅的類型為












Information	[Type= discrete] [Format=numeric] [Range= 1-98] [Missing=*]
Statistics [NW/ W]	[Valid=800 /-] [Invalid=0 /-]

Value	Label	Cases	Percentage
1	透天厝/別墅	257	 32.1%
2	公寓	155	 19.4%
3	電梯大樓	387	 48.4%
4	其他	0	
98	* 拒答	1	 0.1%

Warning: these figures indicate the number of cases found in the data file. They cannot be interpreted as summary statistics of the population of interest.

a9a: 九、請問您購置住宅的權狀總面積(不含車位)為__坪

Information	[Type= discrete] [Format=numeric] [Range= 6-998] [Missing=*]
Statistics [NW/ W]	[Valid=800 /-] [Invalid=0 /-]

Value	Label	Cases	Percentage
6		1	 0.1%
7		1	 0.1%
8		1	 0.1%
9		1	 0.1%
10		10	 1.2%
11		1	 0.1%
12		3	 0.4%
13		9	 1.1%
14		3	 0.4%
15		15	 1.9%
16		7	 0.9%

File : house101q1a_tel

a9a: 九、請問您購置住宅的權狀總面積(不含車位)為—坪

Value	Label	Cases	Percentage
17		3	0.4%
18		9	1.1%
19		6	0.8%
20		41	5.1%
21		6	0.8%
22		12	1.5%
23		17	2.1%
24		17	2.1%
25		52	6.5%
26		20	2.5%
27		15	1.9%
28		17	2.1%
29		10	1.2%
30		75	9.4%
31		9	1.1%
32		17	2.1%
33		9	1.1%
34		14	1.8%
35		28	3.5%
36		13	1.6%
37		7	0.9%
38		19	2.4%
39		7	0.9%
40		49	6.1%
41		6	0.8%
42		11	1.4%
43		8	1.0%
44		5	0.6%
45		22	2.8%
46		5	0.6%
47		2	0.2%
48		6	0.8%
49		1	0.1%
50		24	3.0%
51		4	0.5%
52		5	0.6%
54		5	0.6%
55		4	0.5%
56		3	0.4%
57		1	0.1%
58		3	0.4%
59		1	0.1%
60		20	2.5%

File : house101q1a_tel

a9a: 九、請問您購置住宅的權狀總面積(不含車位)為__坪

Value	Label	Cases	Percentage
61		2	0.2%
62		2	0.2%
64		3	0.4%
65		4	0.5%
67		1	0.1%
68		1	0.1%
69		2	0.2%
70		9	1.1%
72		1	0.1%
73		2	0.2%
75		5	0.6%
76		1	0.1%
78		1	0.1%
80		12	1.5%
84		3	0.4%
85		3	0.4%
90		6	0.8%
92		1	0.1%
93		1	0.1%
94		1	0.1%
95		4	0.5%
96		1	0.1%
100		3	0.4%
110		1	0.1%
120		2	0.2%
126		1	0.1%
150		1	0.1%
200		1	0.1%
700		1	0.1%
998	拒答/不知道	64	8.0%

Warning: these figures indicate the number of cases found in the data file. They cannot be interpreted as summary statistics of the population of interest.

a9b: 九、請問您這次購置住宅的屋齡__年

Information	[Type= discrete] [Format=numeric] [Range= 0-98] [Missing=*]		
Statistics [NW/ W]	[Valid=800 /-] [Invalid=0 /-]		
Value	Label	Cases	Percentage
0		87	<div></div> 10.9%
1		141	<div></div> 17.6%
2		33	<div></div> 4.1%
3		24	<div></div> 3.0%
4		16	<div></div> 2.0%
5		16	<div></div> 2.0%
6		21	<div></div> 2.6%
7		7	<div></div> 0.9%

File : house101q1a_tel

a9b: 九、請問您這次購置住宅的屋齡__年

Value	Label	Cases	Percentage
8		8	1.0%
9		5	0.6%
10		46	5.8%
11		7	0.9%
12		16	2.0%
13		12	1.5%
14		10	1.2%
15		53	6.6%
16		16	2.0%
17		13	1.6%
18		22	2.8%
19		5	0.6%
20		50	6.2%
22		5	0.6%
23		7	0.9%
24		1	0.1%
25		24	3.0%
26		4	0.5%
27		4	0.5%
28		6	0.8%
29		1	0.1%
30		66	8.2%
31		2	0.2%
32		4	0.5%
33		4	0.5%
35		17	2.1%
36		2	0.2%
38		1	0.1%
40		13	1.6%
41		1	0.1%
45		1	0.1%
50		1	0.1%
55		1	0.1%
60		1	0.1%
70		1	0.1%
80		1	0.1%
98	拒答/不知道	24	3.0%

Warning: these figures indicate the number of cases found in the data file. They cannot be interpreted as summary statistics of the population of interest.

a10: 十、請問您本次購置住宅居住條件相較於上一次的居所整體而言(住宅面積、交通便利性、鄰里環境、屋況、社區環境)

Information	[Type= discrete] [Format=numeric] [Range= 1-98] [Missing=*]
Statistics [NW/ W]	[Valid=800 /-] [Invalid=0 /-]

File : house101q1a_tel

a10: 十、請問您本次購置住宅居住條件相較於上一次的居所整體而言(住宅面積、交通便利性、鄰里環境、屋況、社區環境)

Value	Label	Cases	Percentage
1	變差	89	11.1%
2	不變	253	31.6%
3	變好	405	50.6%
98	* 拒答/很難說/無意見/不知道	53	6.6%

Warning: these figures indicate the number of cases found in the data file. They cannot be interpreted as summary statistics of the population of interest.

a11a: 十一、請問您此次購置住宅是否有貸款

Information	[Type= discrete] [Format=numeric] [Range= 1-98] [Missing=*]
Statistics [NW/ W]	[Valid=800 /-] [Invalid=0 /-]

Value	Label	Cases	Percentage
1	有貸款	633	79.1%
2	沒有貸款	156	19.5%
98	* 拒答/不知道	11	1.4%

Warning: these figures indicate the number of cases found in the data file. They cannot be interpreted as summary statistics of the population of interest.

a11b: 十一、此次購置住宅有貸款，貸款成數為——成

Information	[Type= discrete] [Format=numeric] [Range= 1-998] [Missing=*]
Statistics [NW/ W]	[Valid=633 /-] [Invalid=167 /-]

Value	Label	Cases	Percentage
1		5	0.8%
1.5		2	0.3%
2		13	2.1%
2.5		4	0.6%
3		34	5.4%
3.3		2	0.3%
3.5		2	0.3%
3.8		1	0.2%
4		27	4.3%
5		91	14.4%
5.5		2	0.3%
6		83	13.1%
6.5		11	1.7%
7		150	23.7%
7.5		10	1.6%
8		91	14.4%
8.5		9	1.4%
9		12	1.9%
9.5		1	0.2%
10		7	1.1%
998	拒答/不知道	76	12.0%
Sysmiss		167	

Warning: these figures indicate the number of cases found in the data file. They cannot be interpreted as summary statistics of the population of interest.

File : house101q1a_tel

a12: 十二、請問您認為最近(101年1月-3月)購置住宅地區(縣市)住宅市場價格是否合理

Information	[Type= discrete] [Format=numeric] [Range= 1-98] [Missing=*]
Statistics [NW/ W]	[Valid=800 /-] [Invalid=0 /-]

Value	Label	Cases	Percentage
1	非常不合理	143	17.9%
2	不合理	190	23.8%
3	普通	43	5.4%
4	合理	275	34.4%
5	非常合理	29	3.6%
98	* 拒答/很難說/無意見/不知道	120	15.0%

Warning: these figures indicate the number of cases found in the data file. They cannot be interpreted as summary statistics of the population of interest.

a13a_a: 十三、(一)請問您(購置住宅主要決策者)民國____年出生的

Information	[Type= discrete] [Format=numeric] [Range= 14-98] [Missing=*]
Statistics [NW/ W]	[Valid=800 /-] [Invalid=0 /-]

Value	Label	Cases	Percentage
14		1	0.1%
15		1	0.1%
17		1	0.1%
20		3	0.4%
24		3	0.4%
25		2	0.2%
27		3	0.4%
28		2	0.2%
29		2	0.2%
30		8	1.0%
31		3	0.4%
32		3	0.4%
33		6	0.8%
34		2	0.2%
35		5	0.6%
36		7	0.9%
37		16	2.0%
38		14	1.8%
39		11	1.4%
40		30	3.8%
41		20	2.5%
42		13	1.6%
43		17	2.1%
44		15	1.9%
45		29	3.6%
46		27	3.4%
47		15	1.9%
48		22	2.8%
49		28	3.5%

File : house101q1a_tel

a13a_a: 十三、(一)請問您(購置住宅主要決策者)民國____年出生的

Value	Label	Cases	Percentage
50		29	3.6%
51		22	2.8%
52		21	2.6%
53		20	2.5%
54		23	2.9%
55		20	2.5%
56		19	2.4%
57		26	3.2%
58		15	1.9%
59		15	1.9%
60		28	3.5%
61		12	1.5%
62		25	3.1%
63		21	2.6%
64		14	1.8%
65		20	2.5%
66		12	1.5%
67		18	2.2%
68		19	2.4%
69		15	1.9%
70		18	2.2%
71		9	1.1%
72		6	0.8%
73		6	0.8%
74		5	0.6%
75		3	0.4%
76		3	0.4%
77		3	0.4%
98	拒答	44	5.5%

Warning: these figures indicate the number of cases found in the data file. They cannot be interpreted as summary statistics of the population of interest.

a13a_b: 十三、(一)請問您(購置住宅主要決策者)民國____月出生的

Information		[Type= discrete] [Format=numeric] [Range= 1-98] [Missing=*]	
Statistics [NW/ W]		[Valid=800 -/] [Invalid=0 -/]	
Value	Label	Cases	Percentage
1	1月	62	7.8%
2	2月	44	5.5%
3	3月	70	8.8%
4	4月	49	6.1%
5	5月	57	7.1%
6	6月	55	6.9%
7	7月	42	5.2%
8	8月	62	7.8%
9	9月	46	5.8%

File : house101q1a_tel
















a13a_b: 十三、(一)請問您(購置住宅主要決策者)民國____月出生的

Value	Label	Cases	Percentage
10	10月	74	 9.2%
11	11月	53	 6.6%
12	12月	59	 7.4%
98	拒答	127	 15.9%

Warning: these figures indicate the number of cases found in the data file. They cannot be interpreted as summary statistics of the population of interest.

a13b: 十三、(二)在此住宅的居住人數____人(第一題勾選「投資」者免填)










Information	[Type= discrete] [Format=numeric] [Range= 1-98] [Missing=*]
Statistics [NW/ W]	[Valid=678 /-] [Invalid=122 /-]

Value	Label	Cases	Percentage
1		43	 6.3%
2		141	 20.8%
3		127	 18.7%
4		192	 28.3%
5		95	 14.0%
6		37	 5.5%
7		11	 1.6%
8		8	 1.2%
9		1	 0.1%
10		3	 0.4%
11		1	 0.1%
12		1	 0.1%
13		1	 0.1%
15		1	 0.1%
98	拒答/不知道	16	 2.4%
Sysmiss		122	

Warning: these figures indicate the number of cases found in the data file. They cannot be interpreted as summary statistics of the population of interest.

a13c: 十三、(三)該住宅的居住家庭型態為(第一題勾選「投資」者免填)

Information	[Type= discrete] [Format=numeric] [Range= 1-98] [Missing=*]
Statistics [NW/ W]	[Valid=678 /-] [Invalid=122 /-]

Value	Label	Cases	Percentage
1	單身	44	 6.5%
2	夫婦	120	 17.7%
3	夫婦與未婚子女	329	 48.5%
4	夫婦與已婚子女	31	 4.6%
5	單親家庭	7	 1.0%
6	三代同堂	85	 12.5%
7	* 父母/兄弟/姐妹	38	 5.6%
8	* 同學/朋友/同事	8	 1.2%
98	* 拒答/很難說/無意見/不知道	16	 2.4%
Sysmiss		122	

Warning: these figures indicate the number of cases found in the data file. They cannot be interpreted as summary statistics of the population of interest.

File : house101q1a_tel			
# a13d: 十三、(四)請問您(購置住宅主要決策者)的性別			
Information	[Type= discrete] [Format=numeric] [Range= 1-2] [Missing=*]		
Statistics [NW/ W]	[Valid=800 /-] [Invalid=0 /-]		
Value	Label	Cases	Percentage
1	男性	363	<div><div></div></div> 45.4%
2	女性	437	<div><div></div></div> 54.6%
Warning: these figures indicate the number of cases found in the data file. They cannot be interpreted as summary statistics of the population of interest.			
# a13e: 十三、(五)請問您(購置住宅主要決策者)的最高教育程度為			
Information	[Type= discrete] [Format=numeric] [Range= 1-98] [Missing=*]		
Statistics [NW/ W]	[Valid=800 /-] [Invalid=0 /-]		
Value	Label	Cases	Percentage
1	小學以下	55	<div><div></div></div> 6.9%
2	國(初)中	67	<div><div></div></div> 8.4%
3	高中/職(含五專前三年)	227	<div><div></div></div> 28.4%
4	大學(專)	353	<div><div></div></div> 44.1%
5	研究所以上	91	<div><div></div></div> 11.4%
98	*拒答	7	<div><div></div></div> 0.9%
Warning: these figures indicate the number of cases found in the data file. They cannot be interpreted as summary statistics of the population of interest.			
# a13f: 十三、(六)請問您(購置住宅主要決策者)的從業身分為			
Information	[Type= discrete] [Format=numeric] [Range= 1-98] [Missing=*]		
Statistics [NW/ W]	[Valid=800 /-] [Invalid=0 /-]		
Value	Label	Cases	Percentage
1	雇主	87	<div><div></div></div> 10.9%
2	自營作業者	72	<div><div></div></div> 9.0%
3	受雇用者(含政府、私人)	440	<div><div></div></div> 55.0%
4	無酬家屬工作者	11	<div><div></div></div> 1.4%
5	*沒有在工作	188	<div><div></div></div> 23.5%
98	*拒答	2	<div><div></div></div> 0.2%
Warning: these figures indicate the number of cases found in the data file. They cannot be interpreted as summary statistics of the population of interest.			
# a13g: 十三、(七)請問您家庭平均月收入為			
Information	[Type= discrete] [Format=numeric] [Range= 1-98] [Missing=*]		
Statistics [NW/ W]	[Valid=800 /-] [Invalid=0 /-]		
Value	Label	Cases	Percentage
1	未滿3萬元	53	<div><div></div></div> 6.6%
2	3萬元以上未滿6萬元	198	<div><div></div></div> 24.8%
3	6萬元以上未滿9萬元	168	<div><div></div></div> 21.0%
4	9萬元以上未滿12萬元	124	<div><div></div></div> 15.5%
5	12萬元以上未滿15萬元	39	<div><div></div></div> 4.9%
6	15萬元以上未滿18萬元	34	<div><div></div></div> 4.2%
7	18萬元以上未滿21萬元	30	<div><div></div></div> 3.8%
8	21萬元以上未滿24萬元	5	<div><div></div></div> 0.6%
9	24萬元以上未滿27萬元	4	<div><div></div></div> 0.5%
10	27萬元以上未滿30萬元	5	<div><div></div></div> 0.6%

File : house101q1a_tel

a13g: 十三、(七)請問您家庭平均月收入為

Value	Label	Cases	Percentage
11	30萬元以上未滿33萬元	7	<div></div> 0.9%
12	33萬元以上	18	<div></div> 2.2%
98	* 拒答	115	<div></div> 14.4%

Warning: these figures indicate the number of cases found in the data file. They cannot be interpreted as summary statistics of the population of interest.

File : house101q1b_tel			
# id: 樣本編號			
Information		[Type= continuous] [Format=numeric] [Range= 222010504-708418621] [Missing=*]	
Statistics [NW/ W]		[Valid=2526 /-] [Invalid=0 /-] [Mean=367769677.422 /-] [StdDev=173486715.75 /-]	
# county: 縣市			
Information		[Type= discrete] [Format=character] [Missing=*]	
Statistics [NW/ W]		[Valid=2526 /-] [Invalid=0 /-]	
Value	Label	Cases	Percentage
新北市		780	<div></div> 30.9%
新竹市		37	<div></div> 1.5%
新竹縣		34	<div></div> 1.3%
桃園縣		245	<div></div> 9.7%
臺中市		410	<div></div> 16.2%
臺北市		467	<div></div> 18.5%
臺南市		225	<div></div> 8.9%
高雄市		328	<div></div> 13.0%
Warning: these figures indicate the number of cases found in the data file. They cannot be interpreted as summary statistics of the population of interest.			
# town: 鄉鎮市區			
Information		[Type= discrete] [Format=character] [Missing=*]	
Statistics [NW/ W]		[Valid=2509 /-] [Invalid=0 /-]	
Value	Label	Cases	Percentage
新北市三峽區		11	<div></div> 0.4%
新北市三芝區		3	<div></div> 0.1%
新北市三重區		102	<div></div> 4.1%
新北市中和區		78	<div></div> 3.1%
新北市五股區		13	<div></div> 0.5%
新北市八里區		8	<div></div> 0.3%
新北市土城區		49	<div></div> 2.0%
新北市新店區		43	<div></div> 1.7%
新北市新莊區		74	<div></div> 2.9%
新北市板橋區		128	<div></div> 5.1%
新北市林口區		18	<div></div> 0.7%
新北市樹林區		37	<div></div> 1.5%
新北市永和區		44	<div></div> 1.8%
新北市汐止區		33	<div></div> 1.3%
新北市泰山區		22	<div></div> 0.9%
新北市淡水區		28	<div></div> 1.1%
新北市深坑區		4	<div></div> 0.2%
新北市烏來區		3	<div></div> 0.1%
新北市石碇區		2	<div></div> 0.1%
新北市石門區		1	<div></div> 0.0%
新北市萬里區		3	<div></div> 0.1%
新北市蘆洲區		51	<div></div> 2.0%
新北市貢寮區		2	<div></div> 0.1%
新北市金山區		3	<div></div> 0.1%

File : house101q1b_tel

town: 鄉鎮市區

Value	Label	Cases	Percentage
新北市鶯歌區		12	0.5%
新竹市北 區		11	0.4%
新竹市東 區		15	0.6%
新竹市香山區		8	0.3%
新竹縣北埔鄉		3	0.1%
新竹縣寶山鄉		1	0.0%
新竹縣尖石鄉		1	0.0%
新竹縣新豐鄉		2	0.1%
新竹縣橫山鄉		1	0.0%
新竹縣湖口鄉		5	0.2%
新竹縣竹北市		14	0.6%
新竹縣竹東鎮		3	0.1%
新竹縣芎林鄉		2	0.1%
新竹縣關西鎮		2	0.1%
桃園縣中壢市		49	2.0%
桃園縣八德市		29	1.2%
桃園縣大園鄉		7	0.3%
桃園縣大溪鎮		18	0.7%
桃園縣平鎮市		32	1.3%
桃園縣復興鄉		2	0.1%
桃園縣新屋鄉		6	0.2%
桃園縣桃園市		41	1.6%
桃園縣楊梅市		14	0.6%
桃園縣蘆竹鄉		12	0.5%
桃園縣觀音鄉		6	0.2%
桃園縣龍潭鄉		14	0.6%
桃園縣龜山鄉		15	0.6%
臺中市 中 區		9	0.4%
臺中市 北 區		18	0.7%
臺中市北屯區		42	1.7%
臺中市 南 區		17	0.7%
臺中市南屯區		24	1.0%
臺中市后里區		5	0.2%
臺中市和平區		3	0.1%
臺中市外埔區		1	0.0%
臺中市大甲區		11	0.4%
臺中市大肚區		9	0.4%
臺中市大里區		32	1.3%
臺中市大雅區		17	0.7%
臺中市太平區		25	1.0%
臺中市新社區		1	0.0%
臺中市東 區		8	0.3%
臺中市東勢區		8	0.3%

File : house101q1b_tel

town: 鄉鎮市區

Value	Label	Cases	Percentage
臺中市梧棲區		13	<div><div></div></div> 0.5%
臺中市沙鹿區		14	<div><div></div></div> 0.6%
臺中市清水區		12	<div><div></div></div> 0.5%
臺中市潭子區		17	<div><div></div></div> 0.7%
臺中市烏日區		18	<div><div></div></div> 0.7%
臺中市石岡區		3	<div><div></div></div> 0.1%
臺中市神岡區		10	<div><div></div></div> 0.4%
臺中市西 區		19	<div><div></div></div> 0.8%
臺中市西屯區		27	<div><div></div></div> 1.1%
臺中市豐原區		26	<div><div></div></div> 1.0%
臺中市霧峰區		8	<div><div></div></div> 0.3%
臺中市龍井區		11	<div><div></div></div> 0.4%
臺北市中山區		42	<div><div></div></div> 1.7%
臺北市中正區		22	<div><div></div></div> 0.9%
臺北市信義區		41	<div><div></div></div> 1.6%
臺北市內湖區		54	<div><div></div></div> 2.2%
臺北市北投區		33	<div><div></div></div> 1.3%
臺北市南港區		26	<div><div></div></div> 1.0%
臺北市士林區		65	<div><div></div></div> 2.6%
臺北市大同區		29	<div><div></div></div> 1.2%
臺北市大安區		36	<div><div></div></div> 1.4%
臺北市文山區		43	<div><div></div></div> 1.7%
臺北市松山區		32	<div><div></div></div> 1.3%
臺北市萬華區		42	<div><div></div></div> 1.7%
臺南市七股區		3	<div><div></div></div> 0.1%
臺南市下營區		1	<div><div></div></div> 0.0%
臺南市中西區		19	<div><div></div></div> 0.8%
臺南市仁德區		6	<div><div></div></div> 0.2%
臺南市佳里區		5	<div><div></div></div> 0.2%
臺南市六甲區		1	<div><div></div></div> 0.0%
臺南市北 區		20	<div><div></div></div> 0.8%
臺南市北門區		2	<div><div></div></div> 0.1%
臺南市南 區		27	<div><div></div></div> 1.1%
臺南市南化區		1	<div><div></div></div> 0.0%
臺南市善化區		6	<div><div></div></div> 0.2%
臺南市學甲區		3	<div><div></div></div> 0.1%
臺南市安南區		26	<div><div></div></div> 1.0%
臺南市安定區		1	<div><div></div></div> 0.0%
臺南市安平區		3	<div><div></div></div> 0.1%
臺南市官田區		5	<div><div></div></div> 0.2%
臺南市將軍區		2	<div><div></div></div> 0.1%
臺南市山上區		1	<div><div></div></div> 0.0%
臺南市後壁區		1	<div><div></div></div> 0.0%

File : house101q1b_tel

town: 鄉鎮市區

Value	Label	Cases	Percentage
臺南市新化區		4	0.2%
臺南市新市區		4	0.2%
臺南市新營區		12	0.5%
臺南市東區		18	0.7%
臺南市柳營區		1	0.0%
臺南市楠西區		1	0.0%
臺南市歸仁區		6	0.2%
臺南市永康區		33	1.3%
臺南市玉井區		1	0.0%
臺南市西港區		2	0.1%
臺南市鹽水區		3	0.1%
臺南市麻豆區		7	0.3%
高雄市三民區		51	2.0%
高雄市仁武區		10	0.4%
高雄市內門區		2	0.1%
高雄市前金區		3	0.1%
高雄市前鎮區		24	1.0%
高雄市大寮區		10	0.4%
高雄市大樹區		3	0.1%
高雄市大社區		4	0.2%
高雄市小港區		11	0.4%
高雄市岡山區		17	0.7%
高雄市左營區		22	0.9%
高雄市彌陀區		2	0.1%
高雄市新興區		9	0.4%
高雄市旗山區		8	0.3%
高雄市旗津區		3	0.1%
高雄市林園區		2	0.1%
高雄市梓官區		3	0.1%
高雄市楠梓區		14	0.6%
高雄市橋頭區		5	0.2%
高雄市永安區		1	0.0%
高雄市湖內區		3	0.1%
高雄市燕巢區		3	0.1%
高雄市甲仙區		3	0.1%
高雄市美濃區		2	0.1%
高雄市苓雅區		29	1.2%
高雄市茂林區		1	0.0%
高雄市茄萣區		5	0.2%
高雄市路竹區		7	0.3%
高雄市阿蓮區		3	0.1%
高雄市鳥松區		10	0.4%
高雄市鳳山區		41	1.6%

File : house101q1b_tel

town: 鄉鎮市區

Value	Label	Cases	Percentage
高雄市鹽埕區		5	<div><div></div></div> 0.2%
高雄市鼓山區		10	<div><div></div></div> 0.4%

Warning: these figures indicate the number of cases found in the data file. They cannot be interpreted as summary statistics of the population of interest.

a1: 一、請問您搜尋租用住宅的最主要方式為(單選)

Information	[Type= discrete] [Format=numeric] [Range= 1-98] [Missing=*]
Statistics [NW/ W]	[Valid=2526 /-] [Invalid=0 /-]

Value	Label	Cases	Percentage
1	透過房屋仲介業者	179	<div><div></div></div> 7.1%
2	自行上網搜尋	287	<div><div></div></div> 11.4%
3	透過張貼或發送之廣告	699	<div><div></div></div> 27.7%
4	透過親朋好友介紹	1163	<div><div></div></div> 46.0%
6	*電視	11	<div><div></div></div> 0.4%
7	*報紙雜誌	48	<div><div></div></div> 1.9%
8	*公司租用配住	11	<div><div></div></div> 0.4%
9	*政府相關公告及資訊	1	<div><div></div></div> 0.0%
98	*拒答/很難說/無意見/不知道	127	<div><div></div></div> 5.0%

Warning: these figures indicate the number of cases found in the data file. They cannot be interpreted as summary statistics of the population of interest.

a2a: 二、從開始搜尋租用住宅到租到此住宅為止，您總共花了___週

Information	[Type= discrete] [Format=numeric] [Range= 0-998] [Missing=*]
Statistics [NW/ W]	[Valid=2526 /-] [Invalid=0 /-]

Value	Label	Cases	Percentage
0		62	<div><div></div></div> 2.5%
1		837	<div><div></div></div> 33.1%
2		331	<div><div></div></div> 13.1%
3		121	<div><div></div></div> 4.8%
4		378	<div><div></div></div> 15.0%
5		24	<div><div></div></div> 1.0%
6		36	<div><div></div></div> 1.4%
8		130	<div><div></div></div> 5.1%
10		5	<div><div></div></div> 0.2%
12		69	<div><div></div></div> 2.7%
13		1	<div><div></div></div> 0.0%
14		4	<div><div></div></div> 0.2%
15		1	<div><div></div></div> 0.0%
16		9	<div><div></div></div> 0.4%
20		7	<div><div></div></div> 0.3%
24		39	<div><div></div></div> 1.5%
25		2	<div><div></div></div> 0.1%
26		10	<div><div></div></div> 0.4%
30		1	<div><div></div></div> 0.0%
32		1	<div><div></div></div> 0.0%
48		5	<div><div></div></div> 0.2%

File : house101q1b_tel

a2a: 二、從開始搜尋租用住宅到租到此住宅為止，您總共花了___週

Value	Label	Cases	Percentage
52		11	0.4%
54		1	0.0%
76		1	0.0%
78		1	0.0%
96		4	0.2%
100		1	0.0%
104		1	0.0%
108		1	0.0%
192		1	0.0%
260		1	0.0%
780		1	0.0%
998	拒答/不知道	429	17.0%

Warning: these figures indicate the number of cases found in the data file. They cannot be interpreted as summary statistics of the population of interest.

a2b: 二、從開始搜尋租用住宅到租到此住宅為止，實際到現場看了___戶(間)住宅

Information	[Type= discrete] [Format=numeric] [Range= 0-998] [Missing=*]
Statistics [NW/ W]	[Valid=2526 /-] [Invalid=0 /-]

Value	Label	Cases	Percentage
0		222	8.8%
1		790	31.3%
2		200	7.9%
3		391	15.5%
4		133	5.3%
5		159	6.3%
6		89	3.5%
7		15	0.6%
8		28	1.1%
10		73	2.9%
11		2	0.1%
12		12	0.5%
13		4	0.2%
14		1	0.0%
15		28	1.1%
16		4	0.2%
18		1	0.0%
20		18	0.7%
25		1	0.0%
30		9	0.4%
40		1	0.0%
50		2	0.1%
998	拒答/不知道	343	13.6%

Warning: these figures indicate the number of cases found in the data file. They cannot be interpreted as summary statistics of the population of interest.

File : house101q1b_tel

a3a: 三、請問您是從民國____年開始租用此住宅

Information [Type= discrete] [Format=numeric] [Range= 49-998] [Missing=*]

Statistics [NW/ W] [Valid=2526 /-] [Invalid=0 /-]

Value	Label	Cases	Percentage
49		1	0.0%
55		1	0.0%
56		1	0.0%
59		2	0.1%
60		3	0.1%
63		1	0.0%
64		3	0.1%
65		4	0.2%
66		2	0.1%
67		2	0.1%
68		4	0.2%
69		4	0.2%
70		21	0.8%
71		8	0.3%
72		7	0.3%
73		3	0.1%
74		7	0.3%
75		8	0.3%
76		16	0.6%
77		6	0.2%
78		9	0.4%
79		12	0.5%
80		55	2.2%
81		28	1.1%
82		19	0.8%
83		18	0.7%
84		20	0.8%
85		71	2.8%
86		43	1.7%
87		17	0.7%
88		48	1.9%
89		55	2.2%
90		138	5.5%
91		100	4.0%
92		57	2.3%
93		71	2.8%
94		72	2.9%
95		153	6.1%
96		158	6.3%
97		141	5.6%
98		209	8.3%

File : house101q1b_tel

a3a: 三、請問您是從民國____年開始租用此住宅

Value	Label	Cases	Percentage
99		173	6.8%
100		234	9.3%
101		41	1.6%
998	拒答/不知道	480	19.0%

Warning: these figures indicate the number of cases found in the data file. They cannot be interpreted as summary statistics of the population of interest.

a3b: 三、請問您是從幾____月開始租用此住宅

Information	[Type= discrete] [Format=numeric] [Range= 1-98] [Missing=*]
Statistics [NW/ W]	[Valid=2526 /-] [Invalid=0 /-]

Value	Label	Cases	Percentage
1	1月	81	3.2%
2	2月	94	3.7%
3	3月	115	4.6%
4	4月	92	3.6%
5	5月	126	5.0%
6	6月	119	4.7%
7	7月	132	5.2%
8	8月	100	4.0%
9	9月	78	3.1%
10	10月	89	3.5%
11	11月	64	2.5%
12	12月	81	3.2%
98	拒答/不知道	1355	53.6%

Warning: these figures indicate the number of cases found in the data file. They cannot be interpreted as summary statistics of the population of interest.

a4: 四、請問您租用住宅的最主要原因為:(單選)

Information	[Type= discrete] [Format=numeric] [Range= 1-98] [Missing=*]
Statistics [NW/ W]	[Valid=2526 /-] [Invalid=0 /-]

Value	Label	Cases	Percentage
1	因工作或就學需要短期租屋	248	9.8%
2	因找不到適合的房子短期租屋	34	1.3%
3	目前購屋不划算短期租屋	33	1.3%
4	買得起房子但偏好租屋	32	1.3%
5	買不起房子只好租屋	2130	84.3%
6	*照顧家人需要短期租屋	1	0.0%
7	*房子改建需要短期租屋	3	0.1%
98	*拒答/很難說/無意見/不知道	45	1.8%

Warning: these figures indicate the number of cases found in the data file. They cannot be interpreted as summary statistics of the population of interest.

a5: 五、請問您租用住宅的類型為

Information	[Type= discrete] [Format=numeric] [Range= 1-98] [Missing=*]
Statistics [NW/ W]	[Valid=2526 /-] [Invalid=0 /-]

Value	Label	Cases	Percentage
1	分租雅房【無衛浴】	85	3.4%

File : house101q1b_tel

a5: 五、請問您租用住宅的類型為

Value	Label	Cases	Percentage
2	小套房【和人分租，有衛浴】	71	2.8%
3	獨立套房【不和人分租，有衛浴】	109	4.3%
4	整戶住家	2257	89.4%
90	其他【請說明】	0	
98	拒答/不知道	4	0.2%

Warning: these figures indicate the number of cases found in the data file. They cannot be interpreted as summary statistics of the population of interest.

a6a_a: 六、（一）請問您本次租用住宅的縣市為_____縣(市)

Information	[Type= discrete] [Format=numeric] [Range= 1-98] [Missing=*]
Statistics [NW/ W]	[Valid=2526 /-] [Invalid=0 /-]

Value	Label	Cases	Percentage
1	台北市	467	18.5%
2	新北市	777	30.8%
3	台中市	408	16.2%
4	台南市	225	8.9%
5	高雄市	328	13.0%
6	基隆市	0	
7	新竹市	38	1.5%
8	嘉義市	0	
9	宜蘭縣	1	0.0%
10	桃園縣	244	9.7%
11	新竹縣	34	1.3%
12	苗栗縣	0	
13	彰化縣	2	0.1%
14	南投縣	0	
15	雲林縣	0	
16	嘉義縣	0	
17	屏東縣	0	
18	台東縣	0	
19	花蓮縣	0	
20	澎湖縣	0	
98	拒答/不知道	2	0.1%

Warning: these figures indicate the number of cases found in the data file. They cannot be interpreted as summary statistics of the population of interest.

a6a_b: 六、（一）請問您本次租用住宅在哪一個鄉/鎮/市/區

Information	[Type= discrete] [Format=numeric] [Range= 101-9998] [Missing=*]
Statistics [NW/ W]	[Valid=2524 /-] [Invalid=2 /-]

Value	Label	Cases	Percentage
101	臺北市松山區	31	1.2%
102	臺北市信義區	41	1.6%
103	臺北市大安區	38	1.5%
104	臺北市中山區	47	1.9%
105	臺北市中正區	20	0.8%
106	臺北市大同區	29	1.1%

File : house101q1b_tel

a6a_b: 六、(一)請問您本次租用住宅在哪一個鄉/鎮/市/區

Value	Label	Cases	Percentage
107	臺北市萬華區	42	1.7%
108	臺北市文山區	43	1.7%
109	臺北市南港區	25	1.0%
110	臺北市內湖區	53	2.1%
111	臺北市士林區	65	2.6%
112	臺北市北投區	32	1.3%
201	新北市板橋區	128	5.1%
202	新北市三重區	101	4.0%
203	新北市中和區	76	3.0%
204	新北市永和區	45	1.8%
205	新北市新莊區	77	3.1%
206	新北市新店區	42	1.7%
207	新北市樹林區	38	1.5%
208	新北市鶯歌區	12	0.5%
209	新北市三峽區	11	0.4%
210	新北市淡水區	28	1.1%
211	新北市汐止區	33	1.3%
212	新北市瑞芳區	1	0.0%
213	新北市土城區	48	1.9%
214	新北市蘆洲區	51	2.0%
215	新北市五股區	13	0.5%
216	新北市泰山區	22	0.9%
217	新北市林口區	18	0.7%
218	新北市深坑區	4	0.2%
219	新北市石碇區	2	0.1%
220	新北市坪林區	0	
221	新北市三芝區	3	0.1%
222	新北市石門區	1	0.0%
223	新北市八里區	7	0.3%
224	新北市平溪區	0	
225	新北市雙溪區	0	
226	新北市貢寮區	2	0.1%
227	新北市金山區	3	0.1%
228	新北市萬里區	3	0.1%
229	新北市烏來區	3	0.1%
301	臺中市 中 區	10	0.4%
302	臺中市 東 區	6	0.2%
303	臺中市 南 區	18	0.7%
304	臺中市 西 區	21	0.8%
305	臺中市 北 區	19	0.8%
306	臺中市西屯區	27	1.1%
307	臺中市南屯區	24	1.0%
308	臺中市北屯區	39	1.5%

File : house101q1b_tel

a6a_b: 六、(一)請問您本次租用住宅在哪一個鄉/鎮/市/區

Value	Label	Cases	Percentage
309	臺中市豐原區	27	<div><div></div></div> 1.1%
310	臺中市東勢區	7	<div><div></div></div> 0.3%
311	臺中市大甲區	11	<div><div></div></div> 0.4%
312	臺中市清水區	12	<div><div></div></div> 0.5%
313	臺中市沙鹿區	15	<div><div></div></div> 0.6%
314	臺中市梧棲區	13	<div><div></div></div> 0.5%
315	臺中市后里區	5	<div><div></div></div> 0.2%
316	臺中市神岡區	10	<div><div></div></div> 0.4%
317	臺中市潭子區	17	<div><div></div></div> 0.7%
318	臺中市大雅區	16	<div><div></div></div> 0.6%
319	臺中市新社區	1	<div><div></div></div> 0.0%
320	臺中市石岡區	3	<div><div></div></div> 0.1%
321	臺中市外埔區	1	<div><div></div></div> 0.0%
322	臺中市大安區	0	<div><div></div></div>
323	臺中市烏日區	17	<div><div></div></div> 0.7%
324	臺中市大肚區	9	<div><div></div></div> 0.4%
325	臺中市龍井區	10	<div><div></div></div> 0.4%
326	臺中市霧峰區	7	<div><div></div></div> 0.3%
327	臺中市太平區	24	<div><div></div></div> 1.0%
328	臺中市大里區	32	<div><div></div></div> 1.3%
329	臺中市和平區	3	<div><div></div></div> 0.1%
401	臺南市新營區	12	<div><div></div></div> 0.5%
402	臺南市鹽水區	3	<div><div></div></div> 0.1%
403	臺南市白河區	1	<div><div></div></div> 0.0%
404	臺南市柳營區	0	<div><div></div></div>
405	臺南市後壁區	1	<div><div></div></div> 0.0%
406	臺南市東山區	0	<div><div></div></div>
407	臺南市麻豆區	6	<div><div></div></div> 0.2%
408	臺南市下營區	0	<div><div></div></div>
409	臺南市六甲區	1	<div><div></div></div> 0.0%
410	臺南市官田區	5	<div><div></div></div> 0.2%
411	臺南市大內區	0	<div><div></div></div>
412	臺南市佳里區	7	<div><div></div></div> 0.3%
413	臺南市學甲區	3	<div><div></div></div> 0.1%
414	臺南市西港區	2	<div><div></div></div> 0.1%
415	臺南市七股區	3	<div><div></div></div> 0.1%
416	臺南市將軍區	2	<div><div></div></div> 0.1%
417	臺南市北門區	2	<div><div></div></div> 0.1%
418	臺南市新化區	4	<div><div></div></div> 0.2%
419	臺南市善化區	7	<div><div></div></div> 0.3%
420	臺南市新市區	4	<div><div></div></div> 0.2%
421	臺南市安定區	0	<div><div></div></div>
422	臺南市山上區	1	<div><div></div></div> 0.0%

File : house101q1b_tel

a6a_b: 六、(一)請問您本次租用住宅在哪一個鄉/鎮/市/區

Value	Label	Cases	Percentage
423	臺南市玉井區	1	0.0%
424	臺南市楠西區	1	0.0%
425	臺南市南化區	1	0.0%
426	臺南市左鎮區	0	
427	臺南市仁德區	5	0.2%
428	臺南市歸仁區	8	0.3%
429	臺南市關廟區	0	
430	臺南市龍崎區	0	
431	臺南市永康區	33	1.3%
432	臺南市東區	19	0.8%
433	臺南市南區	26	1.0%
434	臺南市北區	19	0.8%
435	臺南市安南區	25	1.0%
436	臺南市安平區	4	0.2%
437	臺南市中西區	19	0.8%
501	高雄市鹽埕區	5	0.2%
502	高雄市鼓山區	10	0.4%
503	高雄市左營區	22	0.9%
504	高雄市楠梓區	14	0.6%
505	高雄市三民區	51	2.0%
506	高雄市新興區	9	0.4%
507	高雄市前金區	3	0.1%
508	高雄市苓雅區	28	1.1%
509	高雄市前鎮區	23	0.9%
510	高雄市旗津區	3	0.1%
511	高雄市小港區	11	0.4%
512	高雄市鳳山區	42	1.7%
513	高雄市林園區	3	0.1%
514	高雄市大寮區	11	0.4%
515	高雄市大樹區	3	0.1%
516	高雄市大社區	4	0.2%
517	高雄市仁武區	10	0.4%
518	高雄市鳥松區	10	0.4%
519	高雄市岡山區	17	0.7%
520	高雄市橋頭區	4	0.2%
521	高雄市燕巢區	3	0.1%
522	高雄市田寮區	0	
523	高雄市阿蓮區	3	0.1%
524	高雄市路竹區	7	0.3%
525	高雄市湖內區	3	0.1%
526	高雄市茄萣區	6	0.2%
527	高雄市永安區	1	0.0%
528	高雄市彌陀區	2	0.1%

File : house101q1b_tel

a6a_b: 六、(一)請問您本次租用住宅在哪一個鄉/鎮/市/區

Value	Label	Cases	Percentage
529	高雄市梓官區	3	0.1%
530	高雄市旗山區	9	0.4%
531	高雄市美濃區	2	0.1%
532	高雄市六龜區	0	
533	高雄市甲仙區	3	0.1%
534	高雄市杉林區	0	
535	高雄市內門區	1	0.0%
536	高雄市茂林區	1	0.0%
537	高雄市桃源區	0	
538	高雄市那瑪夏區	0	
601	基隆市中正區	0	
602	基隆市七堵區	0	
603	基隆市暖暖區	0	
604	基隆市仁愛區	0	
605	基隆市中山區	0	
606	基隆市安樂區	0	
607	基隆市信義區	0	
701	新竹市東 區	16	0.6%
702	新竹市北 區	11	0.4%
703	新竹市香山區	8	0.3%
801	嘉義市東 區	0	
802	嘉義市西 區	0	
901	宜蘭縣宜蘭市	1	0.0%
902	宜蘭縣羅東鎮	0	
903	宜蘭縣蘇澳鎮	0	
904	宜蘭縣頭城鎮	0	
905	宜蘭縣礁溪鄉	0	
906	宜蘭縣壯圍鄉	0	
907	宜蘭縣員山鄉	0	
908	宜蘭縣冬山鄉	0	
909	宜蘭縣五結鄉	0	
910	宜蘭縣三星鄉	0	
911	宜蘭縣大同鄉	0	
912	宜蘭縣南澳鄉	0	
1001	桃園縣桃園市	43	1.7%
1002	桃園縣中壢市	50	2.0%
1003	桃園縣平鎮市	32	1.3%
1004	桃園縣八德市	28	1.1%
1005	桃園縣楊梅市	13	0.5%
1006	桃園縣大溪鎮	18	0.7%
1007	桃園縣蘆竹鄉	12	0.5%
1008	桃園縣大園鄉	7	0.3%
1009	桃園縣龜山鄉	14	0.6%

File : house101q1b_tel

a6a_b: 六、(一)請問您本次租用住宅在哪一個鄉/鎮/市/區

Value	Label	Cases	Percentage
1010	桃園縣龍潭鄉	14	<div><div></div></div> 0.6%
1011	桃園縣新屋鄉	6	<div><div></div></div> 0.2%
1012	桃園縣觀音鄉	5	<div><div></div></div> 0.2%
1013	桃園縣復興鄉	2	<div><div></div></div> 0.1%
1101	新竹縣竹北市	14	<div><div></div></div> 0.6%
1102	新竹縣關西鎮	2	<div><div></div></div> 0.1%
1103	新竹縣新埔鎮	0	
1104	新竹縣竹東鎮	4	<div><div></div></div> 0.2%
1105	新竹縣湖口鄉	5	<div><div></div></div> 0.2%
1106	新竹縣橫山鄉	1	<div><div></div></div> 0.0%
1107	新竹縣新豐鄉	2	<div><div></div></div> 0.1%
1108	新竹縣芎林鄉	2	<div><div></div></div> 0.1%
1109	新竹縣寶山鄉	1	<div><div></div></div> 0.0%
1110	新竹縣北埔鄉	3	<div><div></div></div> 0.1%
1111	新竹縣峨眉鄉	0	
1112	新竹縣尖石鄉	0	
1113	新竹縣五峰鄉	0	
1201	苗栗縣苗栗市	0	
1202	苗栗縣苑裡鎮	0	
1203	苗栗縣通霄鎮	0	
1204	苗栗縣竹南鎮	0	
1205	苗栗縣頭份鎮	0	
1206	苗栗縣後龍鎮	0	
1207	苗栗縣卓蘭鎮	0	
1208	苗栗縣大湖鄉	0	
1209	苗栗縣公館鄉	0	
1210	苗栗縣銅鑼鄉	0	
1211	苗栗縣南庄鄉	0	
1212	苗栗縣頭屋鄉	0	
1213	苗栗縣三義鄉	0	
1214	苗栗縣西湖鄉	0	
1215	苗栗縣造橋鄉	0	
1216	苗栗縣三灣鄉	0	
1217	苗栗縣獅潭鄉	0	
1218	苗栗縣泰安鄉	0	
1301	彰化縣彰化市	1	<div><div></div></div> 0.0%
1302	彰化縣鹿港鎮	0	
1303	彰化縣和美鎮	0	
1304	彰化縣北斗鎮	0	
1305	彰化縣員林鎮	0	
1306	彰化縣溪湖鎮	0	
1307	彰化縣田中鎮	0	
1308	彰化縣二林鎮	0	

File : house101q1b_tel

a6a_b: 六、(一)請問您本次租用住宅在哪一個鄉/鎮/市/區

Value	Label	Cases	Percentage
1309	彰化縣線西鄉	0	0.0%
1310	彰化縣伸港鄉	0	
1311	彰化縣福興鄉	0	
1312	彰化縣秀水鄉	0	
1313	彰化縣花壇鄉	0	
1314	彰化縣芬園鄉	0	
1315	彰化縣大村鄉	1	
1316	彰化縣埔鹽鄉	0	
1317	彰化縣埔心鄉	0	
1318	彰化縣永靖鄉	0	
1319	彰化縣社頭鄉	0	
1320	彰化縣二水鄉	0	
1321	彰化縣田尾鄉	0	
1322	彰化縣埤頭鄉	0	
1323	彰化縣芳苑鄉	0	
1324	彰化縣大城鄉	0	
1325	彰化縣竹塘鄉	0	
1326	彰化縣溪州鄉	0	
1401	南投縣南投市	0	
1402	南投縣埔里鎮	0	
1403	南投縣草屯鎮	0	
1404	南投縣竹山鎮	0	
1405	南投縣集集鎮	0	
1406	南投縣名間鄉	0	
1407	南投縣鹿谷鄉	0	
1408	南投縣中寮鄉	0	
1409	南投縣魚池鄉	0	
1410	南投縣國姓鄉	0	
1411	南投縣水里鄉	0	
1412	南投縣信義鄉	0	
1413	南投縣仁愛鄉	0	
1501	雲林縣斗六市	0	
1502	雲林縣斗南鎮	0	
1503	雲林縣虎尾鎮	0	
1504	雲林縣西螺鎮	0	
1505	雲林縣土庫鎮	0	
1506	雲林縣北港鎮	0	
1507	雲林縣古坑鄉	0	
1508	雲林縣大埤鄉	0	
1509	雲林縣莿桐鄉	0	
1510	雲林縣林內鄉	0	
1511	雲林縣二崙鄉	0	
1512	雲林縣崙背鄉	0	

File : house101q1b_tel

a6a_b: 六、(一)請問您本次租用住宅在哪一個鄉/鎮/市/區

Value	Label	Cases	Percentage
1513	雲林縣麥寮鄉	0	
1514	雲林縣東勢鄉	0	
1515	雲林縣褒忠鄉	0	
1516	雲林縣臺西鄉	0	
1517	雲林縣元長鄉	0	
1518	雲林縣四湖鄉	0	
1519	雲林縣口湖鄉	0	
1520	雲林縣水林鄉	0	
1601	嘉義縣太保市	0	
1602	嘉義縣朴子市	0	
1603	嘉義縣布袋鎮	0	
1604	嘉義縣大林鎮	0	
1605	嘉義縣民雄鄉	0	
1606	嘉義縣溪口鄉	0	
1607	嘉義縣新港鄉	0	
1608	嘉義縣六腳鄉	0	
1609	嘉義縣東石鄉	0	
1610	嘉義縣義竹鄉	0	
1611	嘉義縣鹿草鄉	0	
1612	嘉義縣水上鄉	0	
1613	嘉義縣中埔鄉	0	
1614	嘉義縣竹崎鄉	0	
1615	嘉義縣梅山鄉	0	
1616	嘉義縣番路鄉	0	
1617	嘉義縣大埔鄉	0	
1618	嘉義縣阿里山鄉	0	
1701	屏東縣屏東市	0	
1702	屏東縣潮州鎮	0	
1703	屏東縣東港鎮	0	
1704	屏東縣恆春鎮	0	
1705	屏東縣萬丹鄉	0	
1706	屏東縣長治鄉	0	
1707	屏東縣麟洛鄉	0	
1708	屏東縣九如鄉	0	
1709	屏東縣里港鄉	0	
1710	屏東縣鹽埔鄉	0	
1711	屏東縣高樹鄉	0	
1712	屏東縣萬巒鄉	0	
1713	屏東縣內埔鄉	0	
1714	屏東縣竹田鄉	0	
1715	屏東縣新埤鄉	0	
1716	屏東縣枋寮鄉	0	
1717	屏東縣新園鄉	0	

File : house101q1b_tel

a6a_b: 六、(一)請問您本次租用住宅在哪一個鄉/鎮/市/區

Value	Label	Cases	Percentage
1718	屏東縣崁頂鄉	0	
1719	屏東縣林邊鄉	0	
1720	屏東縣南州鄉	0	
1721	屏東縣佳冬鄉	0	
1722	屏東縣琉球鄉	0	
1723	屏東縣車城鄉	0	
1724	屏東縣滿州鄉	0	
1725	屏東縣枋山鄉	0	
1726	屏東縣三地門鄉	0	
1727	屏東縣霧臺鄉	0	
1728	屏東縣瑪家鄉	0	
1729	屏東縣泰武鄉	0	
1730	屏東縣來義鄉	0	
1731	屏東縣春日鄉	0	
1732	屏東縣獅子鄉	0	
1733	屏東縣牡丹鄉	0	
1801	臺東縣臺東市	0	
1802	臺東縣成功鎮	0	
1803	臺東縣關山鎮	0	
1804	臺東縣卑南鄉	0	
1805	臺東縣大武鄉	0	
1806	臺東縣太麻里鄉	0	
1807	臺東縣東河鄉	0	
1808	臺東縣長濱鄉	0	
1809	臺東縣鹿野鄉	0	
1810	臺東縣池上鄉	0	
1811	臺東縣綠島鄉	0	
1812	臺東縣延平鄉	0	
1813	臺東縣海端鄉	0	
1814	臺東縣達仁鄉	0	
1815	臺東縣金峰鄉	0	
1816	臺東縣蘭嶼鄉	0	
1901	花蓮縣花蓮市	0	
1902	花蓮縣鳳林鎮	0	
1903	花蓮縣玉里鎮	0	
1904	花蓮縣新城鄉	0	
1905	花蓮縣吉安鄉	0	
1906	花蓮縣壽豐鄉	0	
1907	花蓮縣光復鄉	0	
1908	花蓮縣豐濱鄉	0	
1909	花蓮縣瑞穗鄉	0	
1910	花蓮縣富里鄉	0	
1911	花蓮縣秀林鄉	0	

File : house101q1b_tel

a6a_b: 六、(一)請問您本次租用住宅在哪一個鄉/鎮/市/區

Value	Label	Cases	Percentage
1912	花蓮縣萬榮鄉	0	
1913	花蓮縣卓溪鄉	0	
2001	澎湖縣馬公市	0	
2002	澎湖縣湖西鄉	0	
2003	澎湖縣白沙鄉	0	
2004	澎湖縣西嶼鄉	0	
2005	澎湖縣望安鄉	0	
2006	澎湖縣七美鄉	0	
9998	* 拒答	14	0.6%
Sysmiss		2	

Warning: these figures indicate the number of cases found in the data file. They cannot be interpreted as summary statistics of the population of interest.

a6b_a: 六、(二)請問您租用此住宅之前居住的縣市為_____縣(市)

Information	[Type= discrete] [Format=numeric] [Range= 1-98] [Missing=*]
Statistics [NW/ W]	[Valid=2526 /-] [Invalid=0 /-]

Value	Label	Cases	Percentage
1	台北市	444	17.6%
2	新北市	664	26.3%
3	台中市	380	15.0%
4	台南市	228	9.0%
5	高雄市	329	13.0%
6	基隆市	5	0.2%
7	新竹市	25	1.0%
8	嘉義市	6	0.2%
9	宜蘭縣	13	0.5%
10	桃園縣	222	8.8%
11	新竹縣	37	1.5%
12	苗栗縣	14	0.6%
13	彰化縣	32	1.3%
14	南投縣	15	0.6%
15	雲林縣	33	1.3%
16	嘉義縣	25	1.0%
17	屏東縣	18	0.7%
18	台東縣	5	0.2%
19	花蓮縣	6	0.2%
20	澎湖縣	4	0.2%
98	拒答/不知道	21	0.8%

Warning: these figures indicate the number of cases found in the data file. They cannot be interpreted as summary statistics of the population of interest.

a6b_b: 六、(二)請問您租用此住宅之前居住在哪一個鄉/鎮/市/區

Information	[Type= discrete] [Format=numeric] [Range= 101-9998] [Missing=*]
Statistics [NW/ W]	[Valid=2505 /-] [Invalid=21 /-]

Value	Label	Cases	Percentage
101	臺北市松山區	38	1.5%

File : house101q1b_tel

a6b_b: 六、(二)請問您租用此住宅之前居住在哪一個鄉/鎮/市/區

Value	Label	Cases	Percentage
102	臺北市信義區	52	2.1%
103	臺北市大安區	28	1.1%
104	臺北市中山區	38	1.5%
105	臺北市中正區	27	1.1%
106	臺北市大同區	38	1.5%
107	臺北市萬華區	35	1.4%
108	臺北市文山區	37	1.5%
109	臺北市南港區	24	1.0%
110	臺北市內湖區	37	1.5%
111	臺北市士林區	52	2.1%
112	臺北市北投區	32	1.3%
201	新北市板橋區	116	4.6%
202	新北市三重區	113	4.5%
203	新北市中和區	54	2.2%
204	新北市永和區	43	1.7%
205	新北市新莊區	67	2.7%
206	新北市新店區	40	1.6%
207	新北市樹林區	28	1.1%
208	新北市鶯歌區	10	0.4%
209	新北市三峽區	8	0.3%
210	新北市淡水區	19	0.8%
211	新北市汐止區	18	0.7%
212	新北市瑞芳區	0	
213	新北市土城區	41	1.6%
214	新北市蘆洲區	30	1.2%
215	新北市五股區	10	0.4%
216	新北市泰山區	15	0.6%
217	新北市林口區	12	0.5%
218	新北市深坑區	3	0.1%
219	新北市石碇區	3	0.1%
220	新北市坪林區	1	0.0%
221	新北市三芝區	4	0.2%
222	新北市石門區	1	0.0%
223	新北市八里區	6	0.2%
224	新北市平溪區	4	0.2%
225	新北市雙溪區	1	0.0%
226	新北市貢寮區	3	0.1%
227	新北市金山區	3	0.1%
228	新北市萬里區	4	0.2%
229	新北市烏來區	1	0.0%
301	臺中市 中 區	8	0.3%
302	臺中市 東 區	13	0.5%
303	臺中市 南 區	16	0.6%

File : house101q1b_tel

a6b_b: 六、(二)請問您租用此住宅之前居住在哪一個鄉/鎮/市/區

Value	Label	Cases	Percentage
304	臺中市西 區	22	0.9%
305	臺中市北 區	17	0.7%
306	臺中市西屯區	25	1.0%
307	臺中市南屯區	17	0.7%
308	臺中市北屯區	33	1.3%
309	臺中市豐原區	35	1.4%
310	臺中市東勢區	12	0.5%
311	臺中市大甲區	13	0.5%
312	臺中市清水區	10	0.4%
313	臺中市沙鹿區	10	0.4%
314	臺中市梧棲區	10	0.4%
315	臺中市后里區	4	0.2%
316	臺中市神岡區	10	0.4%
317	臺中市潭子區	14	0.6%
318	臺中市大雅區	13	0.5%
319	臺中市新社區	2	0.1%
320	臺中市石岡區	0	
321	臺中市外埔區	2	0.1%
322	臺中市大安區	2	0.1%
323	臺中市烏日區	10	0.4%
324	臺中市大肚區	9	0.4%
325	臺中市龍井區	9	0.4%
326	臺中市霧峰區	8	0.3%
327	臺中市太平區	18	0.7%
328	臺中市大里區	22	0.9%
329	臺中市和平區	2	0.1%
401	臺南市新營區	14	0.6%
402	臺南市鹽水區	1	0.0%
403	臺南市白河區	2	0.1%
404	臺南市柳營區	1	0.0%
405	臺南市後壁區	3	0.1%
406	臺南市東山區	3	0.1%
407	臺南市麻豆區	8	0.3%
408	臺南市下營區	2	0.1%
409	臺南市六甲區	4	0.2%
410	臺南市官田區	3	0.1%
411	臺南市大內區	2	0.1%
412	臺南市佳里區	4	0.2%
413	臺南市學甲區	2	0.1%
414	臺南市西港區	2	0.1%
415	臺南市七股區	1	0.0%
416	臺南市將軍區	2	0.1%
417	臺南市北門區	4	0.2%

File : house101q1b_tel

a6b_b: 六、(二)請問您租用此住宅之前居住在哪一個鄉/鎮/市/區

Value	Label	Cases	Percentage
418	臺南市新化區	4	0.2%
419	臺南市善化區	9	0.4%
420	臺南市新市區	2	0.1%
421	臺南市安定區	1	0.0%
422	臺南市山上區	0	
423	臺南市玉井區	3	0.1%
424	臺南市楠西區	3	0.1%
425	臺南市南化區	4	0.2%
426	臺南市左鎮區	1	0.0%
427	臺南市仁德區	4	0.2%
428	臺南市歸仁區	5	0.2%
429	臺南市關廟區	0	
430	臺南市龍崎區	0	
431	臺南市永康區	24	1.0%
432	臺南市東區	15	0.6%
433	臺南市南區	29	1.2%
434	臺南市北區	19	0.8%
435	臺南市安南區	22	0.9%
436	臺南市安平區	4	0.2%
437	臺南市中西區	18	0.7%
501	高雄市鹽埕區	10	0.4%
502	高雄市鼓山區	12	0.5%
503	高雄市左營區	23	0.9%
504	高雄市楠梓區	10	0.4%
505	高雄市三民區	46	1.8%
506	高雄市新興區	6	0.2%
507	高雄市前金區	3	0.1%
508	高雄市苓雅區	26	1.0%
509	高雄市前鎮區	26	1.0%
510	高雄市旗津區	3	0.1%
511	高雄市小港區	11	0.4%
512	高雄市鳳山區	38	1.5%
513	高雄市林園區	3	0.1%
514	高雄市大寮區	10	0.4%
515	高雄市大樹區	7	0.3%
516	高雄市大社區	3	0.1%
517	高雄市仁武區	7	0.3%
518	高雄市鳥松區	6	0.2%
519	高雄市岡山區	17	0.7%
520	高雄市橋頭區	5	0.2%
521	高雄市燕巢區	2	0.1%
522	高雄市田寮區	0	
523	高雄市阿蓮區	4	0.2%

File : house101q1b_tel

a6b_b: 六、(二)請問您租用此住宅之前居住在哪一個鄉/鎮/市/區

Value	Label	Cases	Percentage
524	高雄市路竹區	6	0.2%
525	高雄市湖內區	1	0.0%
526	高雄市茄萣區	5	0.2%
527	高雄市永安區	3	0.1%
528	高雄市彌陀區	2	0.1%
529	高雄市梓官區	3	0.1%
530	高雄市旗山區	13	0.5%
531	高雄市美濃區	1	0.0%
532	高雄市六龜區	1	0.0%
533	高雄市甲仙區	3	0.1%
534	高雄市杉林區	0	
535	高雄市內門區	3	0.1%
536	高雄市茂林區	1	0.0%
537	高雄市桃源區	0	
538	高雄市那瑪夏區	1	0.0%
601	基隆市中正區	0	
602	基隆市七堵區	1	0.0%
603	基隆市暖暖區	0	
604	基隆市仁愛區	2	0.1%
605	基隆市中山區	0	
606	基隆市安樂區	0	
607	基隆市信義區	2	0.1%
701	新竹市東區	10	0.4%
702	新竹市北區	8	0.3%
703	新竹市香山區	4	0.2%
801	嘉義市東區	2	0.1%
802	嘉義市西區	2	0.1%
901	宜蘭縣宜蘭市	5	0.2%
902	宜蘭縣羅東鎮	1	0.0%
903	宜蘭縣蘇澳鎮	0	
904	宜蘭縣頭城鎮	0	
905	宜蘭縣礁溪鄉	0	
906	宜蘭縣壯圍鄉	1	0.0%
907	宜蘭縣員山鄉	2	0.1%
908	宜蘭縣冬山鄉	1	0.0%
909	宜蘭縣五結鄉	1	0.0%
910	宜蘭縣三星鄉	1	0.0%
911	宜蘭縣大同鄉	0	
912	宜蘭縣南澳鄉	0	
1001	桃園縣桃園市	47	1.9%
1002	桃園縣中壢市	38	1.5%
1003	桃園縣平鎮市	25	1.0%
1004	桃園縣八德市	14	0.6%

File : house101q1b_tel

a6b_b: 六、(二)請問您租用此住宅之前居住在哪一個鄉/鎮/市/區

Value	Label	Cases	Percentage
1005	桃園縣楊梅市	13	<div><div></div></div> 0.5%
1006	桃園縣大溪鎮	21	<div><div></div></div> 0.8%
1007	桃園縣蘆竹鄉	7	<div><div></div></div> 0.3%
1008	桃園縣大園鄉	12	<div><div></div></div> 0.5%
1009	桃園縣龜山鄉	12	<div><div></div></div> 0.5%
1010	桃園縣龍潭鄉	16	<div><div></div></div> 0.6%
1011	桃園縣新屋鄉	7	<div><div></div></div> 0.3%
1012	桃園縣觀音鄉	5	<div><div></div></div> 0.2%
1013	桃園縣復興鄉	3	<div><div></div></div> 0.1%
1101	新竹縣竹北市	9	<div><div></div></div> 0.4%
1102	新竹縣關西鎮	3	<div><div></div></div> 0.1%
1103	新竹縣新埔鎮	2	<div><div></div></div> 0.1%
1104	新竹縣竹東鎮	3	<div><div></div></div> 0.1%
1105	新竹縣湖口鄉	6	<div><div></div></div> 0.2%
1106	新竹縣橫山鄉	1	<div><div></div></div> 0.0%
1107	新竹縣新豐鄉	3	<div><div></div></div> 0.1%
1108	新竹縣芎林鄉	2	<div><div></div></div> 0.1%
1109	新竹縣寶山鄉	1	<div><div></div></div> 0.0%
1110	新竹縣北埔鄉	3	<div><div></div></div> 0.1%
1111	新竹縣峨眉鄉	0	
1112	新竹縣尖石鄉	2	<div><div></div></div> 0.1%
1113	新竹縣五峰鄉	1	<div><div></div></div> 0.0%
1201	苗栗縣苗栗市	4	<div><div></div></div> 0.2%
1202	苗栗縣苑裡鎮	2	<div><div></div></div> 0.1%
1203	苗栗縣通霄鎮	2	<div><div></div></div> 0.1%
1204	苗栗縣竹南鎮	0	
1205	苗栗縣頭份鎮	3	<div><div></div></div> 0.1%
1206	苗栗縣後龍鎮	1	<div><div></div></div> 0.0%
1207	苗栗縣卓蘭鎮	0	
1208	苗栗縣大湖鄉	1	<div><div></div></div> 0.0%
1209	苗栗縣公館鄉	0	
1210	苗栗縣銅鑼鄉	0	
1211	苗栗縣南庄鄉	0	
1212	苗栗縣頭屋鄉	0	
1213	苗栗縣三義鄉	0	
1214	苗栗縣西湖鄉	0	
1215	苗栗縣造橋鄉	0	
1216	苗栗縣三灣鄉	0	
1217	苗栗縣獅潭鄉	0	
1218	苗栗縣泰安鄉	0	
1301	彰化縣彰化市	4	<div><div></div></div> 0.2%
1302	彰化縣鹿港鎮	1	<div><div></div></div> 0.0%
1303	彰化縣和美鎮	2	<div><div></div></div> 0.1%

File : house101q1b_tel

a6b_b: 六、(二)請問您租用此住宅之前居住在哪一個鄉/鎮/市/區

Value	Label	Cases	Percentage
1304	彰化縣北斗鎮	0	
1305	彰化縣員林鎮	6	0.2%
1306	彰化縣溪湖鎮	3	0.1%
1307	彰化縣田中鎮	3	0.1%
1308	彰化縣二林鎮	1	0.0%
1309	彰化縣線西鄉	1	0.0%
1310	彰化縣伸港鄉	2	0.1%
1311	彰化縣福興鄉	1	0.0%
1312	彰化縣秀水鄉	3	0.1%
1313	彰化縣花壇鄉	0	
1314	彰化縣芬園鄉	0	
1315	彰化縣大村鄉	0	
1316	彰化縣埔鹽鄉	1	0.0%
1317	彰化縣埔心鄉	0	
1318	彰化縣永靖鄉	0	
1319	彰化縣社頭鄉	1	0.0%
1320	彰化縣二水鄉	0	
1321	彰化縣田尾鄉	0	
1322	彰化縣埤頭鄉	0	
1323	彰化縣芳苑鄉	1	0.0%
1324	彰化縣大城鄉	1	0.0%
1325	彰化縣竹塘鄉	0	
1326	彰化縣溪州鄉	1	0.0%
1401	南投縣南投市	2	0.1%
1402	南投縣埔里鎮	0	
1403	南投縣草屯鎮	3	0.1%
1404	南投縣竹山鎮	3	0.1%
1405	南投縣集集鎮	0	
1406	南投縣名間鄉	0	
1407	南投縣鹿谷鄉	2	0.1%
1408	南投縣中寮鄉	0	
1409	南投縣魚池鄉	1	0.0%
1410	南投縣國姓鄉	2	0.1%
1411	南投縣水里鄉	2	0.1%
1412	南投縣信義鄉	0	
1413	南投縣仁愛鄉	0	
1501	雲林縣斗六市	2	0.1%
1502	雲林縣斗南鎮	1	0.0%
1503	雲林縣虎尾鎮	4	0.2%
1504	雲林縣西螺鎮	1	0.0%
1505	雲林縣土庫鎮	0	
1506	雲林縣北港鎮	2	0.1%
1507	雲林縣古坑鄉	1	0.0%

File : house101q1b_tel

a6b_b: 六、(二)請問您租用此住宅之前居住在哪一個鄉/鎮/市/區

Value	Label	Cases	Percentage
1508	雲林縣大埤鄉	0	
1509	雲林縣莿桐鄉	3	0.1%
1510	雲林縣林內鄉	0	
1511	雲林縣二崙鄉	4	0.2%
1512	雲林縣崙背鄉	1	0.0%
1513	雲林縣麥寮鄉	1	0.0%
1514	雲林縣東勢鄉	0	
1515	雲林縣褒忠鄉	0	
1516	雲林縣臺西鄉	1	0.0%
1517	雲林縣元長鄉	2	0.1%
1518	雲林縣四湖鄉	3	0.1%
1519	雲林縣口湖鄉	3	0.1%
1520	雲林縣水林鄉	0	
1601	嘉義縣太保市	2	0.1%
1602	嘉義縣朴子市	4	0.2%
1603	嘉義縣布袋鎮	1	0.0%
1604	嘉義縣大林鎮	1	0.0%
1605	嘉義縣民雄鄉	1	0.0%
1606	嘉義縣溪口鄉	0	
1607	嘉義縣新港鄉	0	
1608	嘉義縣六腳鄉	2	0.1%
1609	嘉義縣東石鄉	2	0.1%
1610	嘉義縣義竹鄉	1	0.0%
1611	嘉義縣鹿草鄉	0	
1612	嘉義縣水上鄉	3	0.1%
1613	嘉義縣中埔鄉	1	0.0%
1614	嘉義縣竹崎鄉	1	0.0%
1615	嘉義縣梅山鄉	2	0.1%
1616	嘉義縣番路鄉	1	0.0%
1617	嘉義縣大埔鄉	0	
1618	嘉義縣阿里山鄉	0	
1701	屏東縣屏東市	5	0.2%
1702	屏東縣潮州鎮	4	0.2%
1703	屏東縣東港鎮	1	0.0%
1704	屏東縣恆春鎮	2	0.1%
1705	屏東縣萬丹鄉	0	
1706	屏東縣長治鄉	0	
1707	屏東縣麟洛鄉	0	
1708	屏東縣九如鄉	0	
1709	屏東縣里港鄉	0	
1710	屏東縣鹽埔鄉	0	
1711	屏東縣高樹鄉	0	
1712	屏東縣萬巒鄉	1	0.0%

File : house101q1b_tel

a6b_b: 六、(二)請問您租用此住宅之前居住在哪一個鄉/鎮/市/區

Value	Label	Cases	Percentage
1713	屏東縣內埔鄉	1	0.0%
1714	屏東縣竹田鄉	0	
1715	屏東縣新埤鄉	0	
1716	屏東縣枋寮鄉	1	0.0%
1717	屏東縣新園鄉	1	0.0%
1718	屏東縣崁頂鄉	0	
1719	屏東縣林邊鄉	0	
1720	屏東縣南州鄉	0	
1721	屏東縣佳冬鄉	0	
1722	屏東縣琉球鄉	0	
1723	屏東縣車城鄉	2	0.1%
1724	屏東縣滿州鄉	0	
1725	屏東縣枋山鄉	0	
1726	屏東縣三地門鄉	0	
1727	屏東縣霧臺鄉	0	
1728	屏東縣瑪家鄉	0	
1729	屏東縣泰武鄉	0	
1730	屏東縣來義鄉	0	
1731	屏東縣春日鄉	0	
1732	屏東縣獅子鄉	0	
1733	屏東縣牡丹鄉	0	
1801	臺東縣臺東市	1	0.0%
1802	臺東縣成功鎮	0	
1803	臺東縣關山鎮	2	0.1%
1804	臺東縣卑南鄉	1	0.0%
1805	臺東縣大武鄉	0	
1806	臺東縣太麻里鄉	0	
1807	臺東縣東河鄉	0	
1808	臺東縣長濱鄉	0	
1809	臺東縣鹿野鄉	0	
1810	臺東縣池上鄉	0	
1811	臺東縣綠島鄉	0	
1812	臺東縣延平鄉	1	0.0%
1813	臺東縣海端鄉	0	
1814	臺東縣達仁鄉	0	
1815	臺東縣金峰鄉	0	
1816	臺東縣蘭嶼鄉	0	
1901	花蓮縣花蓮市	0	
1902	花蓮縣鳳林鎮	0	
1903	花蓮縣玉里鎮	2	0.1%
1904	花蓮縣新城鄉	0	
1905	花蓮縣吉安鄉	1	0.0%
1906	花蓮縣壽豐鄉	0	

File : house101q1b_tel

a6b_b: 六、(二)請問您租用此住宅之前居住在哪一個鄉/鎮/市/區

Value	Label	Cases	Percentage
1907	花蓮縣光復鄉	2	0.1%
1908	花蓮縣豐濱鄉	0	
1909	花蓮縣瑞穗鄉	0	
1910	花蓮縣富里鄉	0	
1911	花蓮縣秀林鄉	0	
1912	花蓮縣萬榮鄉	0	
1913	花蓮縣卓溪鄉	0	
2001	澎湖縣馬公市	0	
2002	澎湖縣湖西鄉	0	
2003	澎湖縣白沙鄉	1	0.0%
2004	澎湖縣西嶼鄉	1	0.0%
2005	澎湖縣望安鄉	2	0.1%
2006	澎湖縣七美鄉	0	
9998	* 拒答	55	2.2%
Sysmiss		21	

Warning: these figures indicate the number of cases found in the data file. They cannot be interpreted as summary statistics of the population of interest.

a7a: 七、請問您租用住宅面積為——坪

Information	[Type= discrete] [Format=numeric] [Range= 3-998] [Missing=*]
Statistics [NW/ W]	[Valid=2526 /-] [Invalid=0 /-]

Value	Label	Cases	Percentage
3		14	0.6%
4		17	0.7%
5		26	1.0%
6		29	1.1%
7		12	0.5%
8		14	0.6%
9		3	0.1%
10		53	2.1%
11		2	0.1%
12		31	1.2%
13		14	0.6%
14		8	0.3%
15		67	2.7%
16		27	1.1%
17		21	0.8%
18		42	1.7%
19		16	0.6%
20		261	10.3%
21		25	1.0%
22		57	2.3%
23		48	1.9%
24		49	1.9%
25		257	10.2%

File : house101q1b_tel

a7a: 七、請問您租用住宅面積為——坪

Value	Label	Cases	Percentage
26		62	2.5%
27		52	2.1%
28		95	3.8%
29		21	0.8%
30		387	15.3%
31		9	0.4%
32		46	1.8%
33		14	0.6%
34		12	0.5%
35		86	3.4%
36		14	0.6%
37		8	0.3%
38		16	0.6%
39		4	0.2%
40		92	3.6%
41		1	0.0%
42		3	0.1%
43		4	0.2%
44		1	0.0%
45		21	0.8%
46		4	0.2%
47		2	0.1%
48		2	0.1%
49		1	0.0%
50		31	1.2%
52		2	0.1%
54		1	0.0%
55		6	0.2%
56		1	0.0%
57		1	0.0%
60		19	0.8%
62		2	0.1%
64		1	0.0%
65		2	0.1%
67		1	0.0%
70		5	0.2%
75		2	0.1%
76		1	0.0%
80		8	0.3%
85		1	0.0%
100		5	0.2%
140		1	0.0%
150		2	0.1%

File : house101q1b_tel

a7a: 七、請問您租用住宅面積為____坪

Value	Label	Cases	Percentage
200		2	0.1%
300		2	0.1%
998	拒答/不知道	380	15.0%

Warning: these figures indicate the number of cases found in the data file. They cannot be interpreted as summary statistics of the population of interest.

a7b: 七、請問您租用住宅的月租金為____元

Information	[Type= discrete] [Format=numeric] [Range= 1000-99998] [Missing=*]
Statistics [NW/ W]	[Valid=2526 /-] [Invalid=0 /-]

Value	Label	Cases	Percentage
1000		6	0.2%
1200		4	0.2%
1400		1	0.0%
1500		3	0.1%
1600		1	0.0%
2000		14	0.6%
2500		6	0.2%
2800		1	0.0%
3000		50	2.0%
3300		1	0.0%
3316		1	0.0%
3350		1	0.0%
3500		13	0.5%
3600		2	0.1%
3800		2	0.1%
4000		43	1.7%
4400		1	0.0%
4500		16	0.6%
4600		1	0.0%
4800		1	0.0%
5000		135	5.3%
5500		21	0.8%
5600		1	0.0%
5800		1	0.0%
6000		127	5.0%
6200		1	0.0%
6300		1	0.0%
6500		23	0.9%
7000		123	4.9%
7200		2	0.1%
7330		1	0.0%
7500		26	1.0%
7800		1	0.0%
8000		222	8.8%
8300		1	0.0%

File : house101q1b_tel

a7b: 七、請問您租用住宅的月租金為——元

Value	Label	Cases	Percentage
8350		1	0.0%
8500		14	0.6%
8600		2	0.1%
8800		2	0.1%
9000		81	3.2%
9500		4	0.2%
10000		325	12.9%
10100		1	0.0%
10500		3	0.1%
10560		1	0.0%
11000		53	2.1%
11500		3	0.1%
11600		1	0.0%
11800		1	0.0%
12000		215	8.5%
12500		1	0.0%
13000		81	3.2%
13500		4	0.2%
14000		28	1.1%
14500		5	0.2%
15000		188	7.4%
15500		2	0.1%
16000		47	1.9%
16500		1	0.0%
17000		17	0.7%
17500		2	0.1%
18000		80	3.2%
18500		2	0.1%
19000		7	0.3%
20000		126	5.0%
21000		6	0.2%
22000		13	0.5%
23000		8	0.3%
24000		7	0.3%
25000		50	2.0%
26000		4	0.2%
27000		4	0.2%
28000		13	0.5%
30000		32	1.3%
31000		1	0.0%
32000		5	0.2%
33000		1	0.0%
34000		1	0.0%

File : house101q1b_tel

a7b: 七、請問您租用住宅的月租金為____元

Value	Label	Cases	Percentage
35000		12	0.5%
37000		1	0.0%
38000		4	0.2%
39000		1	0.0%
40000		9	0.4%
42000		2	0.1%
45000		3	0.1%
48000		1	0.0%
50000		3	0.1%
55000		1	0.0%
58000		1	0.0%
60000		3	0.1%
99000		1	0.0%
99998	拒答/不知道	187	7.4%

Warning: these figures indicate the number of cases found in the data file. They cannot be interpreted as summary statistics of the population of interest.

a8a_a: 八、(一)請問您認為以目前的租金水準，因租用住宅而須減少的生活支出項目為:(可複選)

Information	[Type= discrete] [Format=numeric] [Range= 1-98] [Missing=*]
Statistics [NW/ W]	[Valid=2526 /-] [Invalid=0 /-]

Value	Label	Cases	Percentage
1	基本日常必要開支(如食衣住行)	1355	53.6%
2	子女教養	38	1.5%
3	老人照護	3	0.1%
4	醫療及保險	8	0.3%
5	進修學習	2	0.1%
6	休閒娛樂(如旅遊	332	13.1%
7	投資理財	7	0.3%
8	儲蓄	40	1.6%
9	* 奢侈品	1	0.0%
92	* 沒有影響	19	0.8%
98	* 拒答/很難說/無意見/不知道	721	28.5%

Warning: these figures indicate the number of cases found in the data file. They cannot be interpreted as summary statistics of the population of interest.

a8a_b: 八、(一)請問您認為以目前的租金水準，因租用住宅而須減少的生活支出項目為:(可複選)

Information	[Type= discrete] [Format=numeric] [Range= 1-98] [Missing=*]
Statistics [NW/ W]	[Valid=608 /-] [Invalid=1918 /-]

Value	Label	Cases	Percentage
1	基本日常必要開支(如食衣住行)	168	27.6%
2	子女教養	67	11.0%
3	老人照護	5	0.8%
4	醫療及保險	18	3.0%
5	進修學習	14	2.3%
6	休閒娛樂(如旅遊	311	51.2%
7	投資理財	10	1.6%

File : house101q1b_tel

a8a_b: 八、(一)請問您認為以目前的租金水準，因租用住宅而須減少的生活支出項目為:(可複選)

Value	Label	Cases	Percentage
8	儲蓄	15	<div><div></div></div> 2.5%
9	* 奢侈品	0	
92	* 沒有影響	0	
98	* 拒答/很難說/無意見/不知道	0	
Sysmiss		1918	

Warning: these figures indicate the number of cases found in the data file. They cannot be interpreted as summary statistics of the population of interest.

a8a_c: 八、(一)請問您認為以目前的租金水準，因租用住宅而須減少的生活支出項目為:(可複選)

Information	[Type= discrete] [Format=numeric] [Range= 1-98] [Missing=*]
Statistics [NW/ W]	[Valid=115 /-] [Invalid=2411 /-]

Value	Label	Cases	Percentage
1	基本日常必要開支(如食衣住行)	10	<div><div></div></div> 8.7%
2	子女教養	25	<div><div></div></div> 21.7%
3	老人照護	0	
4	醫療及保險	6	<div><div></div></div> 5.2%
5	進修學習	10	<div><div></div></div> 8.7%
6	休閒娛樂(如旅遊)	20	<div><div></div></div> 17.4%
7	投資理財	19	<div><div></div></div> 16.5%
8	儲蓄	25	<div><div></div></div> 21.7%
9	* 奢侈品	0	
92	* 沒有影響	0	
98	* 拒答/很難說/無意見/不知道	0	
Sysmiss		2411	

Warning: these figures indicate the number of cases found in the data file. They cannot be interpreted as summary statistics of the population of interest.

a8a_d: 八、(一)請問您認為以目前的租金水準，因租用住宅而須減少的生活支出項目為:(可複選)

Information	[Type= discrete] [Format=numeric] [Range= 1-98] [Missing=*]
Statistics [NW/ W]	[Valid=36 /-] [Invalid=2490 /-]

Value	Label	Cases	Percentage
1	基本日常必要開支(如食衣住行)	1	<div><div></div></div> 2.8%
2	子女教養	0	
3	老人照護	2	<div><div></div></div> 5.6%
4	醫療及保險	3	<div><div></div></div> 8.3%
5	進修學習	7	<div><div></div></div> 19.4%
6	休閒娛樂(如旅遊)	7	<div><div></div></div> 19.4%
7	投資理財	8	<div><div></div></div> 22.2%
8	儲蓄	8	<div><div></div></div> 22.2%
9	* 奢侈品	0	
92	* 沒有影響	0	
98	* 拒答/很難說/無意見/不知道	0	
Sysmiss		2490	

Warning: these figures indicate the number of cases found in the data file. They cannot be interpreted as summary statistics of the population of interest.

a8a_e: 八、(一)請問您認為以目前的租金水準，因租用住宅而須減少的生活支出項目為:(可複選)

Information	[Type= discrete] [Format=numeric] [Range= 1-98] [Missing=*]
-------------	---

File : house101q1b_tel

a8a_e: 八、(一)請問您認為以目前的租金水準，因租用住宅而須減少的生活支出項目為:(可複選)

Statistics [NW/ W] [Valid=3 /-] [Invalid=2523 /-]

Value	Label	Cases	Percentage
1	基本日常必要開支(如食衣住行)	0	
2	子女教養	0	
3	老人照護	0	
4	醫療及保險	1	33.3%
5	進修學習	1	33.3%
6	休閒娛樂(如旅遊)	0	
7	投資理財	0	
8	儲蓄	1	33.3%
9	* 奢侈品	0	
92	* 沒有影響	0	
98	* 拒答/很難說/無意見/不知道	0	
Sysmiss		2523	

Warning: these figures indicate the number of cases found in the data file. They cannot be interpreted as summary statistics of the population of interest.

a8a_f: 八、(一)請問您認為以目前的租金水準，因租用住宅而須減少的生活支出項目為:(可複選)

Information [Type= discrete] [Format=numeric] [Range= 1-98] [Missing=*]

Statistics [NW/ W] [Valid=1 /-] [Invalid=2525 /-]

Value	Label	Cases	Percentage
1	基本日常必要開支(如食衣住行)	0	
2	子女教養	0	
3	老人照護	0	
4	醫療及保險	0	
5	進修學習	0	
6	休閒娛樂(如旅遊)	0	
7	投資理財	1	100.0%
8	儲蓄	0	
9	* 奢侈品	0	
92	* 沒有影響	0	
98	* 拒答/很難說/無意見/不知道	0	
Sysmiss		2525	

Warning: these figures indicate the number of cases found in the data file. They cannot be interpreted as summary statistics of the population of interest.

a8a_g: 八、(一)請問您認為以目前的租金水準，因租用住宅而須減少的生活支出項目為:(可複選)

Information [Type= discrete] [Format=numeric] [Range= 1-98] [Missing=*]

Statistics [NW/ W] [Valid=1 /-] [Invalid=2525 /-]

Value	Label	Cases	Percentage
1	基本日常必要開支 (如食衣住行)	0	
2	子女教養	0	
3	老人照護	0	
4	醫療及保險	0	
5	進修學習	0	
6	休閒娛樂(如旅遊)	0	
7	投資理財	0	

File : house101q1b_tel

a8a_g: 八、(一)請問您認為以目前的租金水準，因租用住宅而須減少的生活支出項目為:(可複選)

Value	Label	Cases	Percentage
8	儲蓄	1	100.0%
9	* 奢侈品	0	
92	* 沒有影響	0	
98	* 拒答/很難說/無意見/不知道	0	
Sysmiss		2525	

Warning: these figures indicate the number of cases found in the data file. They cannot be interpreted as summary statistics of the population of interest.

a8a_h: 八、(一)請問您認為以目前的租金水準，因租用住宅而須減少的生活支出項目為:(可複選)

Information	[Type= discrete] [Format=numeric] [Range= 1-98] [Missing=*]
Statistics [NW/ W]	[Valid=0 /-] [Invalid=2526 /-]

Value	Label	Cases	Percentage
1	基本日常必要開支(如食衣住行)	0	
2	子女教養	0	
3	老人照護	0	
4	醫療及保險	0	
5	進修學習	0	
6	休閒娛樂(如旅遊)	0	
7	投資理財	0	
8	儲蓄	0	
9	* 奢侈品	0	
92	* 沒有影響	0	
98	* 拒答/很難說/無意見/不知道	0	
Sysmiss		2526	

Warning: these figures indicate the number of cases found in the data file. They cannot be interpreted as summary statistics of the population of interest.

a8a_i: 八、(一)請問您認為以目前的租金水準，因租用住宅而須減少的生活支出項目為:(可複選)

Information	[Type= discrete] [Format=numeric] [Range= 1-98] [Missing=*]
Statistics [NW/ W]	[Valid=0 /-] [Invalid=2526 /-]

Value	Label	Cases	Percentage
1	基本日常必要開支(如食衣住行)	0	
2	子女教養	0	
3	老人照護	0	
4	醫療及保險	0	
5	進修學習	0	
6	休閒娛樂(如旅遊)	0	
7	投資理財	0	
8	儲蓄	0	
9	* 奢侈品	0	
92	* 沒有影響	0	
98	* 拒答/很難說/無意見/不知道	0	
Sysmiss		2526	

Warning: these figures indicate the number of cases found in the data file. They cannot be interpreted as summary statistics of the population of interest.

a8a_j: 八、(一)請問您認為以目前的租金水準，因租用住宅而須減少的生活支出項目為:(可複選)

Information	[Type= discrete] [Format=numeric] [Range= 1-98] [Missing=*]
--------------------	---

File : house101q1b_tel

a8a_j: 八、(一)請問您認為以目前的租金水準，因租用住宅而須減少的生活支出項目為:(可複選)

Statistics [NW/ W] [Valid=0 /-] [Invalid=2526 /-]

Value	Label	Cases	Percentage
1	基本日常必要開支(如食衣住行)	0	
2	子女教養	0	
3	老人照護	0	
4	醫療及保險	0	
5	進修學習	0	
6	休閒娛樂(如旅遊)	0	
7	投資理財	0	
8	儲蓄	0	
9	* 奢侈品	0	
92	* 沒有影響	0	
98	* 拒答/很難說/無意見/不知道	0	
Sysmiss		2526	

Warning: these figures indicate the number of cases found in the data file. They cannot be interpreted as summary statistics of the population of interest.

a8b: 八、(二)承(一)，上述生活支出的減少，對您實質生活的影響程度為

Information [Type= discrete] [Format=numeric] [Range= 1-98] [Missing=*]

Statistics [NW/ W] [Valid=2526 /-] [Invalid=0 /-]

Value	Label	Cases	Percentage
1	基本日常必要開支(如食衣住行)	322	12.7%
2	子女教養	522	20.7%
3	老人照護	415	16.4%
4	醫療及保險	735	29.1%
5	進修學習	394	15.6%
6	休閒娛樂(如旅遊)	0	
7	投資理財	0	
8	儲蓄	0	
9	* 奢侈品	0	
92	* 沒有影響	0	
98	* 拒答/很難說/無意見/不知道	138	5.5%

Warning: these figures indicate the number of cases found in the data file. They cannot be interpreted as summary statistics of the population of interest.

a9: 九、請問您對未來購置住宅之期望為

Information [Type= discrete] [Format=numeric] [Range= 1-98] [Missing=*]

Statistics [NW/ W] [Valid=2526 /-] [Invalid=0 /-]

Value	Label	Cases	Percentage
1	預計1年-未滿3年內購置住宅	108	4.3%
2	預計3年-未滿5年內購置住宅	331	13.1%
3	長期租用住宅，無購置住宅打算(跳答第12題)	1797	71.1%
4	其他	0	
98	* 拒答/很難說/無意見/不知道	290	11.5%

Warning: these figures indicate the number of cases found in the data file. They cannot be interpreted as summary statistics of the population of interest.

File : house101q1b_tel

a10: 十、請問您未來若想購置住宅之市場類型為

Information	[Type= discrete] [Format=numeric] [Range= 1-98] [Missing=*]
Statistics [NW/ W]	[Valid=439 /-] [Invalid=2087 /-]

Value	Label	Cases	Percentage
1	預售屋	32	7.3%
2	新成屋	152	34.6%
3	中古屋	193	44.0%
4	法/銀拍屋	21	4.8%
5	其他	0	
98	拒答	41	9.3%
Sysmiss		2087	

Warning: these figures indicate the number of cases found in the data file. They cannot be interpreted as summary statistics of the population of interest.

a11a: 十一、請問您未來若想購置住宅之住宅面積為——坪

Information	[Type= discrete] [Format=numeric] [Range= 5-998] [Missing=*]
Statistics [NW/ W]	[Valid=439 /-] [Invalid=2087 /-]

Value	Label	Cases	Percentage
5		1	0.2%
15		2	0.5%
18		1	0.2%
20		28	6.4%
21		1	0.2%
22		2	0.5%
24		1	0.2%
25		48	10.9%
26		4	0.9%
27		4	0.9%
28		8	1.8%
29		1	0.2%
30		154	35.1%
31		2	0.5%
32		6	1.4%
33		1	0.2%
35		38	8.7%
36		2	0.5%
37		1	0.2%
40		51	11.6%
45		4	0.9%
48		1	0.2%
50		27	6.2%
57		1	0.2%
60		14	3.2%
65		1	0.2%
70		1	0.2%
80		3	0.7%

File : house101q1b_tel

a11a: 十一、請問您未來若想購置住宅之住宅面積為____坪

Value	Label	Cases	Percentage
90		1	0.2%
100		1	0.2%
998	拒答/不知道	29	6.6%
Sysmiss		2087	

Warning: these figures indicate the number of cases found in the data file. They cannot be interpreted as summary statistics of the population of interest.

a11b: 十一、請問您未來若想購置住宅的總預算最低為____萬

Information	[Type= discrete] [Format=numeric] [Range= 15-99998] [Missing=*]
Statistics [NW/ W]	[Valid=439 /-] [Invalid=2087 /-]

Value	Label	Cases	Percentage
15		1	0.2%
35		1	0.2%
50		3	0.7%
60		1	0.2%
70		1	0.2%
75		1	0.2%
100		10	2.3%
140		1	0.2%
150		4	0.9%
200		39	8.9%
230		1	0.2%
250		12	2.7%
260		1	0.2%
300		58	13.2%
350		9	2.1%
380		1	0.2%
400		42	9.6%
450		4	0.9%
500		87	19.8%
600		39	8.9%
700		16	3.6%
750		1	0.2%
800		20	4.6%
850		1	0.2%
900		3	0.7%
1000		21	4.8%
1200		3	0.7%
1500		3	0.7%
2000		3	0.7%
2500		1	0.2%
3000		1	0.2%
99998	拒答/不知道	50	11.4%
Sysmiss		2087	

Warning: these figures indicate the number of cases found in the data file. They cannot be interpreted as summary statistics of the population of interest.

File : house101q1b_tel

a11c: 十一、請問您未來若想購置住宅的總預算最高為——萬

Information [Type= discrete] [Format=numeric] [Range= 30-99998] [Missing=*]

Statistics [NW/ W] [Valid=439 /-] [Invalid=2087 /-]

Value	Label	Cases	Percentage
30		1	0.2%
70		2	0.5%
120		1	0.2%
150		4	0.9%
170		1	0.2%
200		5	1.1%
250		3	0.7%
260		1	0.2%
300		28	6.4%
320		1	0.2%
350		4	0.9%
400		27	6.2%
450		8	1.8%
500		60	13.7%
550		3	0.7%
600		45	10.3%
650		1	0.2%
700		22	5.0%
750		3	0.7%
800		54	12.3%
900		6	1.4%
1000		63	14.4%
1100		2	0.5%
1200		10	2.3%
1300		2	0.5%
1500		14	3.2%
1600		1	0.2%
2000		9	2.1%
2100		1	0.2%
2500		1	0.2%
3000		3	0.7%
3500		1	0.2%
4000		1	0.2%
5000		1	0.2%
10000		1	0.2%
99998	拒答/不知道	49	11.2%
Sysmiss		2087	

Warning: these figures indicate the number of cases found in the data file. They cannot be interpreted as summary statistics of the population of interest.

a12a: 十二、(一)請問您認為最近(101年1月-3月)租用住宅地區(縣市)的住宅市場價格是否合理

Information [Type= discrete] [Format=numeric] [Range= 1-5] [Missing=*]

Statistics [NW/ W] [Valid=2526 /-] [Invalid=0 /-]

File : house101q1b_tel

a12a: 十二、(一)請問您認為最近(101年1月-3月)租用住宅地區(縣市)的住宅市場價格是否合理

Value	Label	Cases	Percentage
1	非常不合理	599	23.7%
2	不合理	513	20.3%
3	無意見	735	29.1%
4	合理	631	25.0%
5	非常合理	48	1.9%

Warning: these figures indicate the number of cases found in the data file. They cannot be interpreted as summary statistics of the population of interest.

a12b: 十二、(二)請問您對於最近(101年1月-3月)租用住宅地區(縣市)的租金水準趨勢之看法

Information	[Type= discrete] [Format=numeric] [Range= 1-98] [Missing=*]
Statistics [NW/ W]	[Valid=2526 /-] [Invalid=0 /-]

Value	Label	Cases	Percentage
1	大幅下跌	31	1.2%
2	小幅下跌	196	7.8%
3	維持平穩	664	26.3%
4	小幅上漲	650	25.7%
5	大幅上漲	194	7.7%
98	* 拒答/很難說/無意見/不知道	791	31.3%

Warning: these figures indicate the number of cases found in the data file. They cannot be interpreted as summary statistics of the population of interest.

a12c: 十二、(三)請問您對於未來(101年4月-102年3月)租用住宅地區(縣市)的租金水準趨勢之看法

Information	[Type= discrete] [Format=numeric] [Range= 1-98] [Missing=*]
Statistics [NW/ W]	[Valid=2526 /-] [Invalid=0 /-]

Value	Label	Cases	Percentage
1	大幅下跌	31	1.2%
2	小幅下跌	220	8.7%
3	維持平穩	514	20.3%
4	小幅上漲	721	28.5%
5	大幅上漲	170	6.7%
98	* 拒答/很難說/無意見/不知道	870	34.4%

Warning: these figures indicate the number of cases found in the data file. They cannot be interpreted as summary statistics of the population of interest.

a13a_a: 十三、(一)請問您(已租用住宅主要決策者)民國_____年出生

Information	[Type= discrete] [Format=numeric] [Range= 6-98] [Missing=*]
Statistics [NW/ W]	[Valid=2526 /-] [Invalid=0 /-]

Value	Label	Cases	Percentage
6		1	0.0%
11		1	0.0%
12		2	0.1%
13		1	0.0%
14		2	0.1%
15		2	0.1%
17		5	0.2%
18		2	0.1%
19		4	0.2%

File : house101q1b_tel

a13a_a: 十三、(一)請問您(已租用住宅主要決策者)民國_____年出生

Value	Label	Cases	Percentage
20		5	0.2%
21		7	0.3%
22		6	0.2%
23		11	0.4%
24		7	0.3%
25		12	0.5%
26		9	0.4%
27		9	0.4%
28		15	0.6%
29		12	0.5%
30		25	1.0%
31		22	0.9%
32		19	0.8%
33		10	0.4%
34		13	0.5%
35		22	0.9%
36		25	1.0%
37		30	1.2%
38		47	1.9%
39		30	1.2%
40		68	2.7%
41		44	1.7%
42		52	2.1%
43		56	2.2%
44		45	1.8%
45		80	3.2%
46		52	2.1%
47		61	2.4%
48		77	3.0%
49		60	2.4%
50		127	5.0%
51		56	2.2%
52		83	3.3%
53		65	2.6%
54		68	2.7%
55		82	3.2%
56		71	2.8%
57		58	2.3%
58		63	2.5%
59		59	2.3%
60		72	2.9%
61		39	1.5%
62		49	1.9%

File : house101q1b_tel

a13a_a: 十三、(一)請問您(已租用住宅主要決策者)民國_____年出生

Value	Label	Cases	Percentage
63		45	<div></div> 1.8%
64		42	<div></div> 1.7%
65		54	<div></div> 2.1%
66		44	<div></div> 1.7%
67		30	<div></div> 1.2%
68		41	<div></div> 1.6%
69		31	<div></div> 1.2%
70		48	<div></div> 1.9%
71		21	<div></div> 0.8%
72		29	<div></div> 1.1%
73		22	<div></div> 0.9%
74		18	<div></div> 0.7%
75		25	<div></div> 1.0%
76		13	<div></div> 0.5%
77		18	<div></div> 0.7%
78		18	<div></div> 0.7%
79		11	<div></div> 0.4%
80		17	<div></div> 0.7%
81		3	<div></div> 0.1%
98	拒答	153	<div></div> 6.1%

Warning: these figures indicate the number of cases found in the data file. They cannot be interpreted as summary statistics of the population of interest.

a13a_b: 十三、(一)請問您(已租用住宅主要決策者)是____月出生

Information	[Type= discrete] [Format=numeric] [Range= 1-98] [Missing=*]
Statistics [NW/ W]	[Valid=2526 /-] [Invalid=0 /-]

Value	Label	Cases	Percentage
1	1月	204	<div></div> 8.1%
2	2月	168	<div></div> 6.7%
3	3月	206	<div></div> 8.2%
4	4月	154	<div></div> 6.1%
5	5月	188	<div></div> 7.4%
6	6月	169	<div></div> 6.7%
7	7月	138	<div></div> 5.5%
8	8月	176	<div></div> 7.0%
9	9月	160	<div></div> 6.3%
10	10月	197	<div></div> 7.8%
11	11月	157	<div></div> 6.2%
12	12月	177	<div></div> 7.0%
98	拒答	432	<div></div> 17.1%

Warning: these figures indicate the number of cases found in the data file. They cannot be interpreted as summary statistics of the population of interest.

a13b: 十三、(二)在此租用住宅的居住人數_____人

Information	[Type= discrete] [Format=numeric] [Range= 1-98] [Missing=*]
Statistics [NW/ W]	[Valid=2526 /-] [Invalid=0 /-]

File : house101q1b_tel

a13b: 十三、(二)在此租用住宅的居住人數——人

Value	Label	Cases	Percentage
1		205	8.1%
2		298	11.8%
3		427	16.9%
4		672	26.6%
5		495	19.6%
6		240	9.5%
7		64	2.5%
8		53	2.1%
9		5	0.2%
10		16	0.6%
11		2	0.1%
12		2	0.1%
13		1	0.0%
14		1	0.0%
15		2	0.1%
22		1	0.0%
98	拒答/不知道	42	1.7%

Warning: these figures indicate the number of cases found in the data file. They cannot be interpreted as summary statistics of the population of interest.

a13c: 十三、(三)該住宅的居住家庭型態為

Information		[Type= discrete] [Format=numeric] [Range= 1-98] [Missing=*]	
Statistics [NW/ W]		[Valid=2526 /-] [Invalid=0 /-]	
Value	Label	Cases	Percentage
1	單身	208	<div></div> 8.2%
2	夫婦	179	<div></div> 7.1%
3	夫婦與未婚子女	1178	<div></div> 46.6%
4	夫婦與已婚子女	74	<div></div> 2.9%
5	單親家庭	96	<div></div> 3.8%
6	三代同堂	396	<div></div> 15.7%
7	* 父母/兄弟/姐妹	265	<div></div> 10.5%
8	* 同學/朋友/同事	85	<div></div> 3.4%
98	* 拒答/很難說/無意見/不知道	45	<div></div> 1.8%

Warning: these figures indicate the number of cases found in the data file. They cannot be interpreted as summary statistics of the population of interest.

a13d: 十三、(四)請問您(已租用住宅主要決策者)的性別

Information		[Type= discrete] [Format=numeric] [Range= 1-2] [Missing=*]	
Statistics [NW/ W]		[Valid=2526 /-] [Invalid=0 /-]	
Value	Label	Cases	Percentage
1	男性	1212	<div></div> 48.0%
2	女性	1314	<div></div> 52.0%

Warning: these figures indicate the number of cases found in the data file. They cannot be interpreted as summary statistics of the population of interest.

a13e: 十三、(五)請問您(已租用住宅主要決策者)的最高教育程度為

Information	[Type= discrete] [Format=numeric] [Range= 1-98] [Missing=*]
-------------	---

File : house101q1b_tel

a13e: 十三、(五)請問您(已租用住宅主要決策者)的最高教育程度為

Statistics [NW/ W] [Valid=2526 /-] [Invalid=0 /-]

Value	Label	Cases	Percentage
1	小學以下	537	21.3%
2	國(初)中	415	16.4%
3	高中/職(含五專前三年)	870	34.4%
4	大學(專)	597	23.6%
5	研究所以上	68	2.7%
98	*拒答	39	1.5%

Warning: these figures indicate the number of cases found in the data file. They cannot be interpreted as summary statistics of the population of interest.

a13f: 十三、(六)請問您(已租用住宅主要決策者)的從業身分為

Information [Type= discrete] [Format=numeric] [Range= 1-98] [Missing=*]

Statistics [NW/ W] [Valid=2526 /-] [Invalid=0 /-]

Value	Label	Cases	Percentage
1	雇主	59	2.3%
2	自營作業者	224	8.9%
3	受雇用者(含政府、私人)	1549	61.3%
4	無酬家屬工作者	31	1.2%
5	*沒有在工作	647	25.6%
98	*拒答	16	0.6%

Warning: these figures indicate the number of cases found in the data file. They cannot be interpreted as summary statistics of the population of interest.

a13g: 十三、(七)請問您家庭平均月收入為

Information [Type= discrete] [Format=numeric] [Range= 1-98] [Missing=*]

Statistics [NW/ W] [Valid=2526 /-] [Invalid=0 /-]

Value	Label	Cases	Percentage
1	未滿3萬元	683	27.0%
2	3萬元以上未滿6萬元	1067	42.2%
3	6萬元以上未滿9萬元	311	12.3%
4	9萬元以上未滿12萬元	118	4.7%
5	12萬元以上未滿15萬元	37	1.5%
6	15萬元以上未滿18萬元	15	0.6%
7	18萬元以上未滿21萬元	11	0.4%
8	21萬元以上未滿24萬元	2	0.1%
9	24萬元以上未滿27萬元	5	0.2%
10	27萬元以上未滿30萬元	0	
11	30萬元以上未滿33萬元	0	
12	33萬元以上	9	0.4%
98	*拒答	268	10.6%

Warning: these figures indicate the number of cases found in the data file. They cannot be interpreted as summary statistics of the population of interest.

File : house101q1c_tel

id: 樣本編號

Information

[Type= continuous] [Format=numeric] [Range= 1-2460] [Missing=*]

Statistics [NW/ W]

[Valid=2460 /-] [Invalid=0 /-] [Mean=1230.5 /-] [StdDev=710.285 /-]

county: 縣市

Information

[Type= discrete] [Format=character] [Missing=*]

Statistics [NW/ W]

[Valid=2460 /-] [Invalid=0 /-]

Value	Label	Cases	Percentage
新北市		697	<div></div> 28.3%
新竹市		51	<div></div> 2.1%
新竹縣		41	<div></div> 1.7%
桃園縣		237	<div></div> 9.6%
臺中市		337	<div></div> 13.7%
臺北市		564	<div></div> 22.9%
臺南市		157	<div></div> 6.4%
高雄市		376	<div></div> 15.3%

Warning: these figures indicate the number of cases found in the data file. They cannot be interpreted as summary statistics of the population of interest.

town: 鄉鎮市區

Information

[Type= discrete] [Format=character] [Missing=*]

Statistics [NW/ W]

[Valid=2456 /-] [Invalid=0 /-]

Value	Label	Cases	Percentage
新北市三峽區		18	<div></div> 0.7%
新北市三重區		82	<div></div> 3.3%
新北市中和區		78	<div></div> 3.2%
新北市五股區		12	<div></div> 0.5%
新北市八里區		4	<div></div> 0.2%
新北市土城區		39	<div></div> 1.6%
新北市坪林區		1	<div></div> 0.0%
新北市新店區		48	<div></div> 2.0%
新北市新莊區		76	<div></div> 3.1%
新北市板橋區		124	<div></div> 5.0%
新北市林口區		9	<div></div> 0.4%
新北市樹林區		24	<div></div> 1.0%
新北市永和區		48	<div></div> 2.0%
新北市汐止區		33	<div></div> 1.3%
新北市泰山區		15	<div></div> 0.6%
新北市淡水區		25	<div></div> 1.0%
新北市深坑區		4	<div></div> 0.2%
新北市烏來區		1	<div></div> 0.0%
新北市瑞芳區		5	<div></div> 0.2%
新北市石碇區		2	<div></div> 0.1%
新北市石門區		1	<div></div> 0.0%
新北市蘆洲區		26	<div></div> 1.1%
新北市貢寮區		1	<div></div> 0.0%
新北市金山區		4	<div></div> 0.2%

File : house101q1c_tel

town: 鄉鎮市區

Value	Label	Cases	Percentage
新北市鶯歌區		17	<div></div> 0.7%
新竹市北 區		13	<div></div> 0.5%
新竹市東 區		29	<div></div> 1.2%
新竹市香山區		9	<div></div> 0.4%
新竹縣寶山鄉		1	<div></div> 0.0%
新竹縣新埔鎮		2	<div></div> 0.1%
新竹縣新豐鄉		1	<div></div> 0.0%
新竹縣橫山鄉		2	<div></div> 0.1%
新竹縣湖口鄉		6	<div></div> 0.2%
新竹縣竹北市		13	<div></div> 0.5%
新竹縣竹東鎮		11	<div></div> 0.4%
新竹縣芎林鄉		1	<div></div> 0.0%
新竹縣關西鎮		3	<div></div> 0.1%
桃園縣中壢市		50	<div></div> 2.0%
桃園縣八德市		12	<div></div> 0.5%
桃園縣大園鄉		11	<div></div> 0.4%
桃園縣大溪鎮		6	<div></div> 0.2%
桃園縣平鎮市		17	<div></div> 0.7%
桃園縣新屋鄉		6	<div></div> 0.2%
桃園縣桃園市		62	<div></div> 2.5%
桃園縣楊梅市		14	<div></div> 0.6%
桃園縣蘆竹鄉		13	<div></div> 0.5%
桃園縣觀音鄉		7	<div></div> 0.3%
桃園縣龍潭鄉		16	<div></div> 0.7%
桃園縣龜山鄉		22	<div></div> 0.9%
臺中市北 區		12	<div></div> 0.5%
臺中市北屯區		36	<div></div> 1.5%
臺中市南 區		17	<div></div> 0.7%
臺中市南屯區		26	<div></div> 1.1%
臺中市后里區		9	<div></div> 0.4%
臺中市外埔區		3	<div></div> 0.1%
臺中市大安區		1	<div></div> 0.0%
臺中市大甲區		15	<div></div> 0.6%
臺中市大肚區		5	<div></div> 0.2%
臺中市大里區		20	<div></div> 0.8%
臺中市大雅區		12	<div></div> 0.5%
臺中市太平區		20	<div></div> 0.8%
臺中市新社區		2	<div></div> 0.1%
臺中市東 區		5	<div></div> 0.2%
臺中市東勢區		5	<div></div> 0.2%
臺中市梧棲區		4	<div></div> 0.2%
臺中市沙鹿區		12	<div></div> 0.5%
臺中市清水區		12	<div></div> 0.5%

File : house101q1c_tel

town: 鄉鎮市區

Value	Label	Cases	Percentage
臺中市潭子區		16	0.7%
臺中市烏日區		5	0.2%
臺中市石岡區		1	0.0%
臺中市神岡區		5	0.2%
臺中市西 區		19	0.8%
臺中市西屯區		25	1.0%
臺中市豐原區		32	1.3%
臺中市霧峰區		8	0.3%
臺中市龍井區		10	0.4%
臺北市中山區		45	1.8%
臺北市中正區		31	1.3%
臺北市信義區		56	2.3%
臺北市內湖區		62	2.5%
臺北市北投區		39	1.6%
臺北市南港區		29	1.2%
臺北市士林區		72	2.9%
臺北市大同區		20	0.8%
臺北市大安區		67	2.7%
臺北市文山區		66	2.7%
臺北市松山區		42	1.7%
臺北市萬華區		35	1.4%
臺南市七股區		2	0.1%
臺南市中西區		8	0.3%
臺南市仁德區		9	0.4%
臺南市佳里區		9	0.4%
臺南市六甲區		3	0.1%
臺南市北 區		13	0.5%
臺南市北門區		1	0.0%
臺南市南 區		12	0.5%
臺南市善化區		6	0.2%
臺南市安南區		11	0.4%
臺南市安定區		1	0.0%
臺南市安平區		3	0.1%
臺南市官田區		3	0.1%
臺南市後壁區		3	0.1%
臺南市新化區		5	0.2%
臺南市新市區		3	0.1%
臺南市新營區		15	0.6%
臺南市東 區		21	0.9%
臺南市歸仁區		7	0.3%
臺南市永康區		10	0.4%
臺南市西港區		1	0.0%
臺南市關廟區		2	0.1%

File : house101q1c_tel

town: 鄉鎮市區

Value	Label	Cases	Percentage
臺南市鹽水區		2	0.1%
臺南市麻豆區		7	0.3%
高雄市三民區		50	2.0%
高雄市仁武區		13	0.5%
高雄市內門區		1	0.0%
高雄市前金區		5	0.2%
高雄市前鎮區		28	1.1%
高雄市大寮區		8	0.3%
高雄市大樹區		9	0.4%
高雄市大社區		2	0.1%
高雄市小港區		21	0.9%
高雄市岡山區		15	0.6%
高雄市左營區		39	1.6%
高雄市彌陀區		1	0.0%
高雄市新興區		9	0.4%
高雄市旗山區		2	0.1%
高雄市旗津區		3	0.1%
高雄市林園區		4	0.2%
高雄市梓官區		2	0.1%
高雄市楠梓區		23	0.9%
高雄市橋頭區		4	0.2%
高雄市永安區		1	0.0%
高雄市湖內區		3	0.1%
高雄市燕巢區		3	0.1%
高雄市田寮區		1	0.0%
高雄市美濃區		2	0.1%
高雄市苓雅區		32	1.3%
高雄市茄萣區		1	0.0%
高雄市路竹區		6	0.2%
高雄市阿蓮區		3	0.1%
高雄市鳥松區		7	0.3%
高雄市鳳山區		59	2.4%
高雄市鹽埕區		3	0.1%
高雄市鼓山區		14	0.6%

Warning: these figures indicate the number of cases found in the data file. They cannot be interpreted as summary statistics of the population of interest.

a1: 一、請問您此次欲購置住宅的動機為

Information		[Type= discrete] [Format=numeric] [Range= 1-3] [Missing=*]	
Statistics [NW/ W]		[Valid=2460 /-] [Invalid=0 /-]	
Value	Label	Cases	Percentage
1	首購自住	1212	<div></div> 49.3%
2	換屋自住	1021	<div></div> 41.5%
3	投資	227	<div></div> 9.2%

Warning: these figures indicate the number of cases found in the data file. They cannot be interpreted as summary statistics of the population of interest.

File : house101q1c_tel

a2a: 二、請問您已經開始搜尋欲購置住宅嗎

Information	[Type= discrete] [Format=numeric] [Range= 1-2] [Missing=*]
Statistics [NW/ W]	[Valid=2460 /-] [Invalid=0 /-]

Value	Label	Cases	Percentage
1	已經開始搜尋	1546	62.8%
2	尚未開始搜尋	914	37.2%

Warning: these figures indicate the number of cases found in the data file. They cannot be interpreted as summary statistics of the population of interest.

a2b: 二、請問您開始搜尋，有無實際看屋

Information	[Type= discrete] [Format=numeric] [Range= 1-2] [Missing=*]
Statistics [NW/ W]	[Valid=1546 /-] [Invalid=914 /-]

Value	Label	Cases	Percentage
1	有	1120	72.4%
2	沒有	426	27.6%
Sysmiss		914	

Warning: these figures indicate the number of cases found in the data file. They cannot be interpreted as summary statistics of the population of interest.

a3: 三、請問您您(欲)搜尋購置住宅的最主要方式為(單選)

Information	[Type= discrete] [Format=numeric] [Range= 1-98] [Missing=*]
Statistics [NW/ W]	[Valid=2460 /-] [Invalid=0 /-]

Value	Label	Cases	Percentage
1	透過建商或代銷公司	125	5.1%
2	透過房屋仲介業者	707	28.7%
3	自行上網搜尋	660	26.8%
4	透過張貼或發送之廣告	493	20.0%
5	透過親朋好友介紹	215	8.7%
6	*電視	19	0.8%
7	*報紙雜誌	139	5.7%
8	*政府相關公告及資訊	0	
98	*拒答/很難說/無意見/不知道	102	4.1%

Warning: these figures indicate the number of cases found in the data file. They cannot be interpreted as summary statistics of the population of interest.

a4: 四、請問您本次欲購置住宅決定的最主要因素為(單選)

Information	[Type= discrete] [Format=numeric] [Range= 1-98] [Missing=*]
Statistics [NW/ W]	[Valid=2460 /-] [Invalid=0 /-]

Value	Label	Cases	Percentage
1	價格	815	33.1%
2	住宅面積	138	5.6%
3	屋況(如屋齡、結構、格局、設備等)	187	7.6%
4	社區環境(如規模、管理、公設、無障礙設施等)	327	13.3%
5	鄰里環境	287	11.7%
6	交通便利性	637	25.9%
98	*拒答/很難說/無意見/不知道	69	2.8%

Warning: these figures indicate the number of cases found in the data file. They cannot be interpreted as summary statistics of the population of interest.

a5: 五、請問您本次欲購置住宅自備款資金最主要來源為(單選)

Information	[Type= discrete] [Format=numeric] [Range= 1-98] [Missing=*]
--------------------	---

File : house101q1c_tel

a5: 五、請問您本次欲購置住宅自備款資金最主要來源為(單選)

Statistics [NW/ W] [Valid=2460 /-] [Invalid=0 /-]

Value	Label	Cases	Percentage
1	自有儲蓄現金或存款	1831	74.4%
2	金融機構貸款	332	13.5%
3	民間標會	6	0.2%
4	親友借貸	17	0.7%
5	父母資助	60	2.4%
6	投入股市(含基金)資金或獲利	9	0.4%
7	出售原有房地產	123	5.0%
8	*出租原有房地產	1	0.0%
9	*子女資助	17	0.7%
10	*配偶資助	2	0.1%
11	*拆遷補助	1	0.0%
12	*兄弟姐妹資助	0	
98	*拒答	61	2.5%

Warning: these figures indicate the number of cases found in the data file. They cannot be interpreted as summary statistics of the population of interest.

a6a_a: 六、(一)請問您希望購置住宅的縣市為_____縣(市)

Information [Type= discrete] [Format=numeric] [Range= 1-98] [Missing=*]

Statistics [NW/ W] [Valid=2460 /-] [Invalid=0 /-]

Value	Label	Cases	Percentage
1	台北市	548	22.3%
2	新北市	676	27.5%
3	台中市	331	13.5%
4	台南市	155	6.3%
5	高雄市	335	13.6%
6	基隆市	2	0.1%
7	新竹市	50	2.0%
8	嘉義市	0	
9	宜蘭縣	7	0.3%
10	桃園縣	244	9.9%
11	新竹縣	39	1.6%
12	苗栗縣	0	
13	彰化縣	2	0.1%
14	南投縣	0	
15	雲林縣	3	0.1%
16	嘉義縣	2	0.1%
17	屏東縣	0	
18	台東縣	0	
19	花蓮縣	3	0.1%
20	澎湖縣	0	
98	拒答/不知道	63	2.6%

Warning: these figures indicate the number of cases found in the data file. They cannot be interpreted as summary statistics of the population of interest.

File : house101q1c_tel

a6a_b: 六、(一)請問您希望購置住宅在哪一個鄉/鎮/市/區

Information [Type= discrete] [Format=numeric] [Range= 101-9998] [Missing=*]

Statistics [NW/ W] [Valid=2397 /-] [Invalid=63 /-]

Value	Label	Cases	Percentage
101	臺北市松山區	41	1.7%
102	臺北市信義區	42	1.8%
103	臺北市大安區	72	3.0%
104	臺北市中山區	29	1.2%
105	臺北市中正區	30	1.3%
106	臺北市大同區	23	1.0%
107	臺北市萬華區	20	0.8%
108	臺北市文山區	60	2.5%
109	臺北市南港區	20	0.8%
110	臺北市內湖區	63	2.6%
111	臺北市士林區	58	2.4%
112	臺北市北投區	36	1.5%
201	新北市板橋區	153	6.4%
202	新北市三重區	66	2.8%
203	新北市中和區	52	2.2%
204	新北市永和區	51	2.1%
205	新北市新莊區	65	2.7%
206	新北市新店區	45	1.9%
207	新北市樹林區	16	0.7%
208	新北市鶯歌區	16	0.7%
209	新北市三峽區	18	0.8%
210	新北市淡水區	27	1.1%
211	新北市汐止區	27	1.1%
212	新北市瑞芳區	0	
213	新北市土城區	27	1.1%
214	新北市蘆洲區	32	1.3%
215	新北市五股區	3	0.1%
216	新北市泰山區	5	0.2%
217	新北市林口區	19	0.8%
218	新北市深坑區	3	0.1%
219	新北市石碇區	0	
220	新北市坪林區	1	0.0%
221	新北市三芝區	2	0.1%
222	新北市石門區	1	0.0%
223	新北市八里區	1	0.0%
224	新北市平溪區	0	
225	新北市雙溪區	0	
226	新北市貢寮區	0	
227	新北市金山區	1	0.0%
228	新北市萬里區	0	
229	新北市烏來區	0	

File : house101q1c_tel

a6a_b: 六、(一)請問您希望購置住宅在哪一個鄉/鎮/市/區

Value	Label	Cases	Percentage
301	臺中市中區	1	0.0%
302	臺中市東區	7	0.3%
303	臺中市南區	18	0.8%
304	臺中市西區	17	0.7%
305	臺中市北區	13	0.5%
306	臺中市西屯區	44	1.8%
307	臺中市南屯區	29	1.2%
308	臺中市北屯區	36	1.5%
309	臺中市豐原區	28	1.2%
310	臺中市東勢區	2	0.1%
311	臺中市大甲區	11	0.5%
312	臺中市清水區	6	0.3%
313	臺中市沙鹿區	13	0.5%
314	臺中市梧棲區	2	0.1%
315	臺中市后里區	4	0.2%
316	臺中市神岡區	4	0.2%
317	臺中市潭子區	16	0.7%
318	臺中市大雅區	12	0.5%
319	臺中市新社區	1	0.0%
320	臺中市石岡區	0	
321	臺中市外埔區	3	0.1%
322	臺中市大安區	0	
323	臺中市烏日區	4	0.2%
324	臺中市大肚區	0	
325	臺中市龍井區	9	0.4%
326	臺中市霧峰區	5	0.2%
327	臺中市太平區	6	0.3%
328	臺中市大里區	20	0.8%
329	臺中市和平區	0	
401	臺南市新營區	11	0.5%
402	臺南市鹽水區	0	
403	臺南市白河區	0	
404	臺南市柳營區	0	
405	臺南市後壁區	1	0.0%
406	臺南市東山區	0	
407	臺南市麻豆區	7	0.3%
408	臺南市下營區	0	
409	臺南市六甲區	2	0.1%
410	臺南市官田區	2	0.1%
411	臺南市大內區	1	0.0%
412	臺南市佳里區	10	0.4%
413	臺南市學甲區	0	
414	臺南市西港區	1	0.0%

File : house101q1c_tel

a6a_b: 六、(一)請問您希望購置住宅在哪一個鄉/鎮/市/區

Value	Label	Cases	Percentage
415	臺南市七股區	0	
416	臺南市將軍區	0	
417	臺南市北門區	0	
418	臺南市新化區	2	0.1%
419	臺南市善化區	6	0.3%
420	臺南市新市區	1	0.0%
421	臺南市安定區	0	
422	臺南市山上區	0	
423	臺南市玉井區	0	
424	臺南市楠西區	0	
425	臺南市南化區	0	
426	臺南市左鎮區	0	
427	臺南市仁德區	5	0.2%
428	臺南市歸仁區	7	0.3%
429	臺南市關廟區	0	
430	臺南市龍崎區	0	
431	臺南市永康區	15	0.6%
432	臺南市東區	38	1.6%
433	臺南市南區	3	0.1%
434	臺南市北區	16	0.7%
435	臺南市安南區	7	0.3%
436	臺南市安平區	6	0.3%
437	臺南市中西區	6	0.3%
501	高雄市鹽埕區	1	0.0%
502	高雄市鼓山區	19	0.8%
503	高雄市左營區	42	1.8%
504	高雄市楠梓區	28	1.2%
505	高雄市三民區	43	1.8%
506	高雄市新興區	10	0.4%
507	高雄市前金區	8	0.3%
508	高雄市苓雅區	25	1.0%
509	高雄市前鎮區	16	0.7%
510	高雄市旗津區	0	
511	高雄市小港區	18	0.8%
512	高雄市鳳山區	49	2.0%
513	高雄市林園區	0	
514	高雄市大寮區	4	0.2%
515	高雄市大樹區	2	0.1%
516	高雄市大社區	3	0.1%
517	高雄市仁武區	10	0.4%
518	高雄市鳥松區	5	0.2%
519	高雄市岡山區	13	0.5%
520	高雄市橋頭區	4	0.2%

File : house101q1c_tel

a6a_b: 六、(一)請問您希望購置住宅在哪一個鄉/鎮/市/區

Value	Label	Cases	Percentage
521	高雄市燕巢區	2	0.1%
522	高雄市田寮區	0	
523	高雄市阿蓮區	2	0.1%
524	高雄市路竹區	4	0.2%
525	高雄市湖內區	1	0.0%
526	高雄市茄萣區	1	0.0%
527	高雄市永安區	0	
528	高雄市彌陀區	0	
529	高雄市梓官區	1	0.0%
530	高雄市旗山區	2	0.1%
531	高雄市美濃區	2	0.1%
532	高雄市六龜區	0	
533	高雄市甲仙區	0	
534	高雄市杉林區	0	
535	高雄市內門區	0	
536	高雄市茂林區	0	
537	高雄市桃源區	0	
538	高雄市那瑪夏區	0	
601	基隆市中正區	1	0.0%
602	基隆市七堵區	0	
603	基隆市暖暖區	0	
604	基隆市仁愛區	0	
605	基隆市中山區	0	
606	基隆市安樂區	0	
607	基隆市信義區	1	0.0%
701	新竹市東區	30	1.3%
702	新竹市北區	7	0.3%
703	新竹市香山區	7	0.3%
801	嘉義市東區	0	
802	嘉義市西區	0	
901	宜蘭縣宜蘭市	1	0.0%
902	宜蘭縣羅東鎮	2	0.1%
903	宜蘭縣蘇澳鎮	0	
904	宜蘭縣頭城鎮	0	
905	宜蘭縣礁溪鄉	0	
906	宜蘭縣壯圍鄉	0	
907	宜蘭縣員山鄉	2	0.1%
908	宜蘭縣冬山鄉	0	
909	宜蘭縣五結鄉	0	
910	宜蘭縣三星鄉	0	
911	宜蘭縣大同鄉	1	0.0%
912	宜蘭縣南澳鄉	0	
1001	桃園縣桃園市	72	3.0%

File : house101q1c_tel

a6a_b: 六、(一)請問您希望購置住宅在哪一個鄉/鎮/市/區

Value	Label	Cases	Percentage
1002	桃園縣中壢市	65	<div></div> 2.7%
1003	桃園縣平鎮市	14	<div></div> 0.6%
1004	桃園縣八德市	13	<div></div> 0.5%
1005	桃園縣楊梅市	9	<div></div> 0.4%
1006	桃園縣大溪鎮	6	<div></div> 0.3%
1007	桃園縣蘆竹鄉	17	<div></div> 0.7%
1008	桃園縣大園鄉	5	<div></div> 0.2%
1009	桃園縣龜山鄉	16	<div></div> 0.7%
1010	桃園縣龍潭鄉	11	<div></div> 0.5%
1011	桃園縣新屋鄉	0	
1012	桃園縣觀音鄉	5	<div></div> 0.2%
1013	桃園縣復興鄉	0	
1101	新竹縣竹北市	16	<div></div> 0.7%
1102	新竹縣關西鎮	3	<div></div> 0.1%
1103	新竹縣新埔鎮	1	<div></div> 0.0%
1104	新竹縣竹東鎮	4	<div></div> 0.2%
1105	新竹縣湖口鄉	4	<div></div> 0.2%
1106	新竹縣橫山鄉	0	
1107	新竹縣新豐鄉	4	<div></div> 0.2%
1108	新竹縣芎林鄉	2	<div></div> 0.1%
1109	新竹縣寶山鄉	0	
1110	新竹縣北埔鄉	0	
1111	新竹縣峨眉鄉	0	
1112	新竹縣尖石鄉	0	
1113	新竹縣五峰鄉	0	
1201	苗栗縣苗栗市	0	
1202	苗栗縣苑裡鎮	0	
1203	苗栗縣通霄鎮	0	
1204	苗栗縣竹南鎮	0	
1205	苗栗縣頭份鎮	0	
1206	苗栗縣後龍鎮	0	
1207	苗栗縣卓蘭鎮	0	
1208	苗栗縣大湖鄉	0	
1209	苗栗縣公館鄉	0	
1210	苗栗縣銅鑼鄉	0	
1211	苗栗縣南庄鄉	0	
1212	苗栗縣頭屋鄉	0	
1213	苗栗縣三義鄉	0	
1214	苗栗縣西湖鄉	0	
1215	苗栗縣造橋鄉	0	
1216	苗栗縣三灣鄉	0	
1217	苗栗縣獅潭鄉	0	
1218	苗栗縣泰安鄉	0	

File : house101q1c_tel

a6a_b: 六、(一)請問您希望購置住宅在哪一個鄉/鎮/市/區

Value	Label	Cases	Percentage
1301	彰化縣彰化市	1	0.0%
1302	彰化縣鹿港鎮	0	
1303	彰化縣和美鎮	0	
1304	彰化縣北斗鎮	0	
1305	彰化縣員林鎮	1	0.0%
1306	彰化縣溪湖鎮	0	
1307	彰化縣田中鎮	0	
1308	彰化縣二林鎮	0	
1309	彰化縣線西鄉	0	
1310	彰化縣伸港鄉	0	
1311	彰化縣福興鄉	0	
1312	彰化縣秀水鄉	0	
1313	彰化縣花壇鄉	0	
1314	彰化縣芬園鄉	0	
1315	彰化縣大村鄉	0	
1316	彰化縣埔鹽鄉	0	
1317	彰化縣埔心鄉	0	
1318	彰化縣永靖鄉	0	
1319	彰化縣社頭鄉	0	
1320	彰化縣二水鄉	0	
1321	彰化縣田尾鄉	0	
1322	彰化縣埤頭鄉	0	
1323	彰化縣芳苑鄉	0	
1324	彰化縣大城鄉	0	
1325	彰化縣竹塘鄉	0	
1326	彰化縣溪州鄉	0	
1401	南投縣南投市	0	
1402	南投縣埔里鎮	0	
1403	南投縣草屯鎮	0	
1404	南投縣竹山鎮	0	
1405	南投縣集集鎮	0	
1406	南投縣名間鄉	0	
1407	南投縣鹿谷鄉	0	
1408	南投縣中寮鄉	0	
1409	南投縣魚池鄉	0	
1410	南投縣國姓鄉	0	
1411	南投縣水里鄉	0	
1412	南投縣信義鄉	0	
1413	南投縣仁愛鄉	0	
1501	雲林縣斗六市	1	0.0%
1502	雲林縣斗南鎮	0	
1503	雲林縣虎尾鎮	0	
1504	雲林縣西螺鎮	1	0.0%

File : house101q1c_tel

a6a_b: 六、(一)請問您希望購置住宅在哪一個鄉/鎮/市/區

Value	Label	Cases	Percentage
1505	雲林縣土庫鎮	0	
1506	雲林縣北港鎮	0	
1507	雲林縣古坑鄉	0	
1508	雲林縣大埤鄉	0	
1509	雲林縣莿桐鄉	0	
1510	雲林縣林內鄉	0	
1511	雲林縣二崙鄉	0	
1512	雲林縣崙背鄉	1	0.0%
1513	雲林縣麥寮鄉	0	
1514	雲林縣東勢鄉	0	
1515	雲林縣褒忠鄉	0	
1516	雲林縣臺西鄉	0	
1517	雲林縣元長鄉	0	
1518	雲林縣四湖鄉	0	
1519	雲林縣口湖鄉	0	
1520	雲林縣水林鄉	0	
1601	嘉義縣太保市	0	
1602	嘉義縣朴子市	0	
1603	嘉義縣布袋鎮	0	
1604	嘉義縣大林鎮	0	
1605	嘉義縣民雄鄉	1	0.0%
1606	嘉義縣溪口鄉	0	
1607	嘉義縣新港鄉	0	
1608	嘉義縣六腳鄉	0	
1609	嘉義縣東石鄉	0	
1610	嘉義縣義竹鄉	0	
1611	嘉義縣鹿草鄉	0	
1612	嘉義縣水上鄉	0	
1613	嘉義縣中埔鄉	0	
1614	嘉義縣竹崎鄉	0	
1615	嘉義縣梅山鄉	1	0.0%
1616	嘉義縣番路鄉	0	
1617	嘉義縣大埔鄉	0	
1618	嘉義縣阿里山鄉	0	
1701	屏東縣屏東市	0	
1702	屏東縣潮州鎮	0	
1703	屏東縣東港鎮	0	
1704	屏東縣恆春鎮	0	
1705	屏東縣萬丹鄉	0	
1706	屏東縣長治鄉	0	
1707	屏東縣麟洛鄉	0	
1708	屏東縣九如鄉	0	
1709	屏東縣里港鄉	0	

File : house101q1c_tel

a6a_b: 六、(一)請問您希望購置住宅在哪一個鄉/鎮/市/區

Value	Label	Cases	Percentage
1710	屏東縣鹽埔鄉	0	0.0%
1711	屏東縣高樹鄉	0	
1712	屏東縣萬巒鄉	0	
1713	屏東縣內埔鄉	0	
1714	屏東縣竹田鄉	0	
1715	屏東縣新埤鄉	0	
1716	屏東縣枋寮鄉	0	
1717	屏東縣新園鄉	0	
1718	屏東縣崁頂鄉	0	
1719	屏東縣林邊鄉	0	
1720	屏東縣南州鄉	0	
1721	屏東縣佳冬鄉	0	
1722	屏東縣琉球鄉	0	
1723	屏東縣車城鄉	0	
1724	屏東縣滿州鄉	0	
1725	屏東縣枋山鄉	0	
1726	屏東縣三地門鄉	0	
1727	屏東縣霧臺鄉	0	
1728	屏東縣瑪家鄉	0	
1729	屏東縣泰武鄉	0	
1730	屏東縣來義鄉	0	
1731	屏東縣春日鄉	0	
1732	屏東縣獅子鄉	0	
1733	屏東縣牡丹鄉	0	
1801	臺東縣臺東市	0	
1802	臺東縣成功鎮	0	
1803	臺東縣關山鎮	0	
1804	臺東縣卑南鄉	0	
1805	臺東縣大武鄉	0	
1806	臺東縣太麻里鄉	0	
1807	臺東縣東河鄉	0	
1808	臺東縣長濱鄉	0	
1809	臺東縣鹿野鄉	0	
1810	臺東縣池上鄉	0	
1811	臺東縣綠島鄉	0	
1812	臺東縣延平鄉	0	
1813	臺東縣海端鄉	0	
1814	臺東縣達仁鄉	0	
1815	臺東縣金峰鄉	0	
1816	臺東縣蘭嶼鄉	0	
1901	花蓮縣花蓮市	1	
1902	花蓮縣鳳林鎮	0	
1903	花蓮縣玉里鎮	0	

File : house101q1c_tel

a6a_b: 六、(一)請問您希望購置住宅在哪一個鄉/鎮/市/區

Value	Label	Cases	Percentage
1904	花蓮縣新城鄉	0	0.0%
1905	花蓮縣吉安鄉	1	
1906	花蓮縣壽豐鄉	0	
1907	花蓮縣光復鄉	0	
1908	花蓮縣豐濱鄉	0	
1909	花蓮縣瑞穗鄉	0	
1910	花蓮縣富里鄉	0	
1911	花蓮縣秀林鄉	0	
1912	花蓮縣萬榮鄉	0	
1913	花蓮縣卓溪鄉	0	
2001	澎湖縣馬公市	0	
2002	澎湖縣湖西鄉	0	
2003	澎湖縣白沙鄉	0	
2004	澎湖縣西嶼鄉	0	
2005	澎湖縣望安鄉	0	
2006	澎湖縣七美鄉	0	
9998	* 拒答	171	7.1%
Sysmiss		63	

Warning: these figures indicate the number of cases found in the data file. They cannot be interpreted as summary statistics of the population of interest.

a6b_a: 六、(二)請問您目前居住的縣市為_____縣(市)

Information	[Type= discrete] [Format=numeric] [Range= 1-98] [Missing=*]
Statistics [NW/ W]	[Valid=2460 /-] [Invalid=0 /-]

Value	Label	Cases	Percentage
1	台北市	564	22.9%
2	新北市	697	28.3%
3	台中市	337	13.7%
4	台南市	157	6.4%
5	高雄市	376	15.3%
6	基隆市	0	2.1%
7	新竹市	51	
8	嘉義市	0	
9	宜蘭縣	0	9.6%
10	桃園縣	237	
11	新竹縣	41	1.7%
12	苗栗縣	0	
13	彰化縣	0	
14	南投縣	0	
15	雲林縣	0	
16	嘉義縣	0	
17	屏東縣	0	
18	台東縣	0	
19	花蓮縣	0	
20	澎湖縣	0	

File : house101q1c_tel

a6b_a: 六、(二)請問您目前居住的縣市為_____縣(市)

Value	Label	Cases	Percentage
98	拒答/不知道	0	

Warning: these figures indicate the number of cases found in the data file. They cannot be interpreted as summary statistics of the population of interest.

a6b_b: 六、(二)請問您目前居住在哪一個鄉/鎮/市/區

Information	[Type= discrete] [Format=numeric] [Range= 101-9998] [Missing=*]
Statistics [NW/ W]	[Valid=2460 /-] [Invalid=0 /-]

Value	Label	Cases	Percentage
101	臺北市松山區	42	1.7%
102	臺北市信義區	56	2.3%
103	臺北市大安區	67	2.7%
104	臺北市中山區	45	1.8%
105	臺北市中正區	31	1.3%
106	臺北市大同區	20	0.8%
107	臺北市萬華區	35	1.4%
108	臺北市文山區	66	2.7%
109	臺北市南港區	29	1.2%
110	臺北市內湖區	62	2.5%
111	臺北市士林區	72	2.9%
112	臺北市北投區	39	1.6%
201	新北市板橋區	124	5.0%
202	新北市三重區	82	3.3%
203	新北市中和區	78	3.2%
204	新北市永和區	48	2.0%
205	新北市新莊區	76	3.1%
206	新北市新店區	48	2.0%
207	新北市樹林區	24	1.0%
208	新北市鶯歌區	17	0.7%
209	新北市三峽區	18	0.7%
210	新北市淡水區	25	1.0%
211	新北市汐止區	33	1.3%
212	新北市瑞芳區	5	0.2%
213	新北市土城區	39	1.6%
214	新北市蘆洲區	26	1.1%
215	新北市五股區	12	0.5%
216	新北市泰山區	15	0.6%
217	新北市林口區	9	0.4%
218	新北市深坑區	4	0.2%
219	新北市石碇區	2	0.1%
220	新北市坪林區	1	0.0%
221	新北市三芝區	0	
222	新北市石門區	1	0.0%
223	新北市八里區	4	0.2%
224	新北市平溪區	0	
225	新北市雙溪區	0	

File : house101q1c_tel

a6b_b: 六、(二)請問您目前居住在哪一個鄉/鎮/市/區

Value	Label	Cases	Percentage
226	新北市貢寮區	1	0.0%
227	新北市金山區	4	0.2%
228	新北市萬里區	0	
229	新北市烏來區	1	0.0%
301	臺中市 中 區	0	
302	臺中市東 區	5	0.2%
303	臺中市南 區	17	0.7%
304	臺中市西 區	19	0.8%
305	臺中市北 區	12	0.5%
306	臺中市西屯區	25	1.0%
307	臺中市南屯區	26	1.1%
308	臺中市北屯區	36	1.5%
309	臺中市豐原區	32	1.3%
310	臺中市東勢區	5	0.2%
311	臺中市大甲區	15	0.6%
312	臺中市清水區	12	0.5%
313	臺中市沙鹿區	12	0.5%
314	臺中市梧棲區	4	0.2%
315	臺中市后里區	9	0.4%
316	臺中市神岡區	5	0.2%
317	臺中市潭子區	16	0.7%
318	臺中市大雅區	12	0.5%
319	臺中市新社區	2	0.1%
320	臺中市石岡區	1	0.0%
321	臺中市外埔區	3	0.1%
322	臺中市大安區	1	0.0%
323	臺中市烏日區	5	0.2%
324	臺中市大肚區	5	0.2%
325	臺中市龍井區	10	0.4%
326	臺中市霧峰區	8	0.3%
327	臺中市太平區	20	0.8%
328	臺中市大里區	20	0.8%
329	臺中市和平區	0	
401	臺南市新營區	15	0.6%
402	臺南市鹽水區	2	0.1%
403	臺南市白河區	0	
404	臺南市柳營區	0	
405	臺南市後壁區	3	0.1%
406	臺南市東山區	0	
407	臺南市麻豆區	7	0.3%
408	臺南市下營區	0	
409	臺南市六甲區	3	0.1%
410	臺南市官田區	3	0.1%

File : house101q1c_tel

a6b_b: 六、(二)請問您目前居住在哪一個鄉/鎮/市/區

Value	Label	Cases	Percentage
411	臺南市大內區	0	
412	臺南市佳里區	9	0.4%
413	臺南市學甲區	0	
414	臺南市西港區	1	0.0%
415	臺南市七股區	2	0.1%
416	臺南市將軍區	0	
417	臺南市北門區	1	0.0%
418	臺南市新化區	5	0.2%
419	臺南市善化區	6	0.2%
420	臺南市新市區	3	0.1%
421	臺南市安定區	1	0.0%
422	臺南市山上區	0	
423	臺南市玉井區	0	
424	臺南市楠西區	0	
425	臺南市南化區	0	
426	臺南市左鎮區	0	
427	臺南市仁德區	9	0.4%
428	臺南市歸仁區	7	0.3%
429	臺南市關廟區	2	0.1%
430	臺南市龍崎區	0	
431	臺南市永康區	10	0.4%
432	臺南市東區	21	0.9%
433	臺南市南區	12	0.5%
434	臺南市北區	13	0.5%
435	臺南市安南區	11	0.4%
436	臺南市安平區	3	0.1%
437	臺南市中西區	8	0.3%
501	高雄市鹽埕區	3	0.1%
502	高雄市鼓山區	14	0.6%
503	高雄市左營區	39	1.6%
504	高雄市楠梓區	23	0.9%
505	高雄市三民區	50	2.0%
506	高雄市新興區	9	0.4%
507	高雄市前金區	5	0.2%
508	高雄市苓雅區	32	1.3%
509	高雄市前鎮區	28	1.1%
510	高雄市旗津區	3	0.1%
511	高雄市小港區	21	0.9%
512	高雄市鳳山區	59	2.4%
513	高雄市林園區	4	0.2%
514	高雄市大寮區	8	0.3%
515	高雄市大樹區	9	0.4%
516	高雄市大社區	2	0.1%

File : house101q1c_tel

a6b_b: 六、(二)請問您目前居住在哪一個鄉/鎮/市/區

Value	Label	Cases	Percentage
517	高雄市仁武區	13	<div><div></div></div> 0.5%
518	高雄市鳥松區	7	<div><div></div></div> 0.3%
519	高雄市岡山區	15	<div><div></div></div> 0.6%
520	高雄市橋頭區	4	<div><div></div></div> 0.2%
521	高雄市燕巢區	3	<div><div></div></div> 0.1%
522	高雄市田寮區	1	<div><div></div></div> 0.0%
523	高雄市阿蓮區	3	<div><div></div></div> 0.1%
524	高雄市路竹區	6	<div><div></div></div> 0.2%
525	高雄市湖內區	3	<div><div></div></div> 0.1%
526	高雄市茄萣區	1	<div><div></div></div> 0.0%
527	高雄市永安區	1	<div><div></div></div> 0.0%
528	高雄市彌陀區	1	<div><div></div></div> 0.0%
529	高雄市梓官區	2	<div><div></div></div> 0.1%
530	高雄市旗山區	2	<div><div></div></div> 0.1%
531	高雄市美濃區	2	<div><div></div></div> 0.1%
532	高雄市六龜區	0	
533	高雄市甲仙區	0	
534	高雄市杉林區	0	
535	高雄市內門區	1	<div><div></div></div> 0.0%
536	高雄市茂林區	0	
537	高雄市桃源區	0	
538	高雄市那瑪夏區	0	
601	基隆市中正區	0	
602	基隆市七堵區	0	
603	基隆市暖暖區	0	
604	基隆市仁愛區	0	
605	基隆市中山區	0	
606	基隆市安樂區	0	
607	基隆市信義區	0	
701	新竹市東 區	29	<div><div></div></div> 1.2%
702	新竹市北 區	13	<div><div></div></div> 0.5%
703	新竹市香山區	9	<div><div></div></div> 0.4%
801	嘉義市東 區	0	
802	嘉義市西 區	0	
901	宜蘭縣宜蘭市	0	
902	宜蘭縣羅東鎮	0	
903	宜蘭縣蘇澳鎮	0	
904	宜蘭縣頭城鎮	0	
905	宜蘭縣礁溪鄉	0	
906	宜蘭縣壯圍鄉	0	
907	宜蘭縣員山鄉	0	
908	宜蘭縣冬山鄉	0	
909	宜蘭縣五結鄉	0	

File : house101q1c_tel

a6b_b: 六、(二)請問您目前居住在哪一個鄉/鎮/市/區

Value	Label	Cases	Percentage
910	宜蘭縣三星鄉	0	
911	宜蘭縣大同鄉	0	
912	宜蘭縣南澳鄉	0	
1001	桃園縣桃園市	62	2.5%
1002	桃園縣中壢市	50	2.0%
1003	桃園縣平鎮市	17	0.7%
1004	桃園縣八德市	12	0.5%
1005	桃園縣楊梅市	14	0.6%
1006	桃園縣大溪鎮	6	0.2%
1007	桃園縣蘆竹鄉	13	0.5%
1008	桃園縣大園鄉	11	0.4%
1009	桃園縣龜山鄉	22	0.9%
1010	桃園縣龍潭鄉	16	0.7%
1011	桃園縣新屋鄉	6	0.2%
1012	桃園縣觀音鄉	7	0.3%
1013	桃園縣復興鄉	0	
1101	新竹縣竹北市	13	0.5%
1102	新竹縣關西鎮	3	0.1%
1103	新竹縣新埔鎮	2	0.1%
1104	新竹縣竹東鎮	11	0.4%
1105	新竹縣湖口鄉	6	0.2%
1106	新竹縣橫山鄉	2	0.1%
1107	新竹縣新豐鄉	1	0.0%
1108	新竹縣芎林鄉	1	0.0%
1109	新竹縣寶山鄉	1	0.0%
1110	新竹縣北埔鄉	0	
1111	新竹縣峨眉鄉	0	
1112	新竹縣尖石鄉	0	
1113	新竹縣五峰鄉	0	
1201	苗栗縣苗栗市	0	
1202	苗栗縣苑裡鎮	0	
1203	苗栗縣通霄鎮	0	
1204	苗栗縣竹南鎮	0	
1205	苗栗縣頭份鎮	0	
1206	苗栗縣後龍鎮	0	
1207	苗栗縣卓蘭鎮	0	
1208	苗栗縣大湖鄉	0	
1209	苗栗縣公館鄉	0	
1210	苗栗縣銅鑼鄉	0	
1211	苗栗縣南庄鄉	0	
1212	苗栗縣頭屋鄉	0	
1213	苗栗縣三義鄉	0	
1214	苗栗縣西湖鄉	0	

File : house101q1c_tel

a6b_b: 六、(二)請問您目前居住在哪一個鄉/鎮/市/區

Value	Label	Cases	Percentage
1215	苗栗縣造橋鄉	0	
1216	苗栗縣三灣鄉	0	
1217	苗栗縣獅潭鄉	0	
1218	苗栗縣泰安鄉	0	
1301	彰化縣彰化市	0	
1302	彰化縣鹿港鎮	0	
1303	彰化縣和美鎮	0	
1304	彰化縣北斗鎮	0	
1305	彰化縣員林鎮	0	
1306	彰化縣溪湖鎮	0	
1307	彰化縣田中鎮	0	
1308	彰化縣二林鎮	0	
1309	彰化縣線西鄉	0	
1310	彰化縣伸港鄉	0	
1311	彰化縣福興鄉	0	
1312	彰化縣秀水鄉	0	
1313	彰化縣花壇鄉	0	
1314	彰化縣芬園鄉	0	
1315	彰化縣大村鄉	0	
1316	彰化縣埔鹽鄉	0	
1317	彰化縣埔心鄉	0	
1318	彰化縣永靖鄉	0	
1319	彰化縣社頭鄉	0	
1320	彰化縣二水鄉	0	
1321	彰化縣田尾鄉	0	
1322	彰化縣埤頭鄉	0	
1323	彰化縣芳苑鄉	0	
1324	彰化縣大城鄉	0	
1325	彰化縣竹塘鄉	0	
1326	彰化縣溪州鄉	0	
1401	南投縣南投市	0	
1402	南投縣埔里鎮	0	
1403	南投縣草屯鎮	0	
1404	南投縣竹山鎮	0	
1405	南投縣集集鎮	0	
1406	南投縣名間鄉	0	
1407	南投縣鹿谷鄉	0	
1408	南投縣中寮鄉	0	
1409	南投縣魚池鄉	0	
1410	南投縣國姓鄉	0	
1411	南投縣水里鄉	0	
1412	南投縣信義鄉	0	
1413	南投縣仁愛鄉	0	

File : house101q1c_tel

a6b_b: 六、(二)請問您目前居住在哪一個鄉/鎮/市/區

Value	Label	Cases	Percentage
1501	雲林縣斗六市	0	
1502	雲林縣斗南鎮	0	
1503	雲林縣虎尾鎮	0	
1504	雲林縣西螺鎮	0	
1505	雲林縣土庫鎮	0	
1506	雲林縣北港鎮	0	
1507	雲林縣古坑鄉	0	
1508	雲林縣大埤鄉	0	
1509	雲林縣莿桐鄉	0	
1510	雲林縣林內鄉	0	
1511	雲林縣二崙鄉	0	
1512	雲林縣崙背鄉	0	
1513	雲林縣麥寮鄉	0	
1514	雲林縣東勢鄉	0	
1515	雲林縣褒忠鄉	0	
1516	雲林縣臺西鄉	0	
1517	雲林縣元長鄉	0	
1518	雲林縣四湖鄉	0	
1519	雲林縣口湖鄉	0	
1520	雲林縣水林鄉	0	
1601	嘉義縣太保市	0	
1602	嘉義縣朴子市	0	
1603	嘉義縣布袋鎮	0	
1604	嘉義縣大林鎮	0	
1605	嘉義縣民雄鄉	0	
1606	嘉義縣溪口鄉	0	
1607	嘉義縣新港鄉	0	
1608	嘉義縣六腳鄉	0	
1609	嘉義縣東石鄉	0	
1610	嘉義縣義竹鄉	0	
1611	嘉義縣鹿草鄉	0	
1612	嘉義縣水上鄉	0	
1613	嘉義縣中埔鄉	0	
1614	嘉義縣竹崎鄉	0	
1615	嘉義縣梅山鄉	0	
1616	嘉義縣番路鄉	0	
1617	嘉義縣大埔鄉	0	
1618	嘉義縣阿里山鄉	0	
1701	屏東縣屏東市	0	
1702	屏東縣潮州鎮	0	
1703	屏東縣東港鎮	0	
1704	屏東縣恆春鎮	0	
1705	屏東縣萬丹鄉	0	

File : house101q1c_tel

a6b_b: 六、(二)請問您目前居住在哪一個鄉/鎮/市/區

Value	Label	Cases	Percentage
1706	屏東縣長治鄉	0	
1707	屏東縣麟洛鄉	0	
1708	屏東縣九如鄉	0	
1709	屏東縣里港鄉	0	
1710	屏東縣鹽埔鄉	0	
1711	屏東縣高樹鄉	0	
1712	屏東縣萬巒鄉	0	
1713	屏東縣內埔鄉	0	
1714	屏東縣竹田鄉	0	
1715	屏東縣新埤鄉	0	
1716	屏東縣枋寮鄉	0	
1717	屏東縣新園鄉	0	
1718	屏東縣崁頂鄉	0	
1719	屏東縣林邊鄉	0	
1720	屏東縣南州鄉	0	
1721	屏東縣佳冬鄉	0	
1722	屏東縣琉球鄉	0	
1723	屏東縣車城鄉	0	
1724	屏東縣滿州鄉	0	
1725	屏東縣枋山鄉	0	
1726	屏東縣三地門鄉	0	
1727	屏東縣霧臺鄉	0	
1728	屏東縣瑪家鄉	0	
1729	屏東縣泰武鄉	0	
1730	屏東縣來義鄉	0	
1731	屏東縣春日鄉	0	
1732	屏東縣獅子鄉	0	
1733	屏東縣牡丹鄉	0	
1801	臺東縣臺東市	0	
1802	臺東縣成功鎮	0	
1803	臺東縣關山鎮	0	
1804	臺東縣卑南鄉	0	
1805	臺東縣大武鄉	0	
1806	臺東縣太麻里鄉	0	
1807	臺東縣東河鄉	0	
1808	臺東縣長濱鄉	0	
1809	臺東縣鹿野鄉	0	
1810	臺東縣池上鄉	0	
1811	臺東縣綠島鄉	0	
1812	臺東縣延平鄉	0	
1813	臺東縣海端鄉	0	
1814	臺東縣達仁鄉	0	
1815	臺東縣金峰鄉	0	

File : house101q1c_tel

a6b_b: 六、(二)請問您目前居住在哪一個鄉/鎮/市/區

Value	Label	Cases	Percentage
1816	臺東縣蘭嶼鄉	0	
1901	花蓮縣花蓮市	0	
1902	花蓮縣鳳林鎮	0	
1903	花蓮縣玉里鎮	0	
1904	花蓮縣新城鄉	0	
1905	花蓮縣吉安鄉	0	
1906	花蓮縣壽豐鄉	0	
1907	花蓮縣光復鄉	0	
1908	花蓮縣豐濱鄉	0	
1909	花蓮縣瑞穗鄉	0	
1910	花蓮縣富里鄉	0	
1911	花蓮縣秀林鄉	0	
1912	花蓮縣萬榮鄉	0	
1913	花蓮縣卓溪鄉	0	
2001	澎湖縣馬公市	0	
2002	澎湖縣湖西鄉	0	
2003	澎湖縣白沙鄉	0	
2004	澎湖縣西嶼鄉	0	
2005	澎湖縣望安鄉	0	
2006	澎湖縣七美鄉	0	
9998	* 拒答	4	0.2%

Warning: these figures indicate the number of cases found in the data file. They cannot be interpreted as summary statistics of the population of interest.

a7: 七、請問您欲購置住宅的第一優先選擇市場類型為(單選)

Information		[Type= discrete] [Format=numeric] [Range= 1-98] [Missing=*]	
Statistics [NW/ W]		[Valid=2460 /-] [Invalid=0 /-]	
Value	Label	Cases	Percentage
1	預售屋	225	<div></div> 9.1%
2	新成屋	1030	<div></div> 41.9%
3	中古屋	979	<div></div> 39.8%
4	法/銀拍屋	104	<div></div> 4.2%
90	其他【請說明】	0	
98	* 拒答	122	<div></div> 5.0%

Warning: these figures indicate the number of cases found in the data file. They cannot be interpreted as summary statistics of the population of interest.

a8: 八、請問您最希望購置住宅的類型為(單選)







Information		[Type= discrete] [Format=numeric] [Range= 1-98] [Missing=*]	
Statistics [NW/ W]		[Valid=2460 /-] [Invalid=0 /-]	
Value	Label	Cases	Percentage
1	透天厝/別墅	972	<div></div> 39.5%
2	公寓	370	<div></div> 15.0%
3	電梯大樓	1070	<div></div> 43.5%
90	其他【請說明】	0	
98	* 拒答	48	<div></div> 2.0%

File : house101q1c_tel

a8: 八、請問您最希望購置住宅的類型為(單選)







Warning: these figures indicate the number of cases found in the data file. They cannot be interpreted as summary statistics of the population of interest.

a9: 九、請問您希望購置住宅的面積為(不含車位)

Information	[Type= discrete] [Format=numeric] [Range= 1-98] [Missing=*]		
Statistics [NW/ W]	[Valid=2460 /-] [Invalid=0 /-]		
Value	Label	Cases	Percentage
1	未滿20坪	42	 1.7%
2	20坪以上, 未滿30坪	692	 28.1%
3	30坪以上, 未滿40坪	916	 37.2%
4	40坪以上, 未滿50坪	337	 13.7%
5	50坪以上	405	 16.5%
98	* 拒答/很難說/無意見/不知道	68	 2.8%
















Warning: these figures indicate the number of cases found in the data file. They cannot be interpreted as summary statistics of the population of interest.

a10: 十、請問您認為最近(101年1月-3月)欲購置住宅地區(縣市)住宅市場價格是否合理

Information	[Type= discrete] [Format=numeric] [Range= 1-98] [Missing=*]		
Statistics [NW/ W]	[Valid=2460 /-] [Invalid=0 /-]		
Value	Label	Cases	Percentage
1	非常不合理	1291	 52.5%
2	不合理	742	 30.2%
3	普通	38	 1.5%
4	合理	196	 8.0%
5	非常合理	7	 0.3%
98	* 拒答/很難說/無意見/不知道	186	 7.6%

Warning: these figures indicate the number of cases found in the data file. They cannot be interpreted as summary statistics of the population of interest.

a11a_a: 十一、(一)請問您(欲購置住宅主要決策者)民國_____年出生的

Information	[Type= discrete] [Format=numeric] [Range= 6-98] [Missing=*]		
Statistics [NW/ W]	[Valid=2460 /-] [Invalid=0 /-]		
Value	Label	Cases	Percentage
6		1	 0.0%
16		1	 0.0%
18		1	 0.0%
19		2	 0.1%
20		4	 0.2%
21		3	 0.1%
22		5	 0.2%
23		2	 0.1%
24		2	 0.1%
25		3	 0.1%
26		4	 0.2%
27		6	 0.2%
28		6	 0.2%
29		3	 0.1%
30		14	 0.6%

File : house101q1c_tel

#a11a_a: 十一、(一)請問您(欲購置住宅主要決策者)民國_____年出生的

Value	Label	Cases	Percentage
31		11	0.4%
32		11	0.4%
33		11	0.4%
34		12	0.5%
35		29	1.2%
36		25	1.0%
37		29	1.2%
38		30	1.2%
39		31	1.3%
40		81	3.3%
41		56	2.3%
42		51	2.1%
43		58	2.4%
44		68	2.8%
45		64	2.6%
46		69	2.8%
47		69	2.8%
48		71	2.9%
49		72	2.9%
50		94	3.8%
51		83	3.4%
52		87	3.5%
53		67	2.7%
54		61	2.5%
55		71	2.9%
56		70	2.8%
57		49	2.0%
58		52	2.1%
59		63	2.6%
60		81	3.3%
61		49	2.0%
62		41	1.7%
63		47	1.9%
64		51	2.1%
65		62	2.5%
66		59	2.4%
67		53	2.2%
68		56	2.3%
69		54	2.2%
70		41	1.7%
71		35	1.4%
72		36	1.5%
73		24	1.0%

File : house101q1c_tel

a11a_a: 十一、(一)請問您(欲購置住宅主要決策者)民國_____年出生的

Value	Label	Cases	Percentage
74		22	0.9%
75		10	0.4%
76		12	0.5%
77		11	0.4%
78		6	0.2%
79		4	0.2%
80		3	0.1%
98	拒答	101	4.1%

Warning: these figures indicate the number of cases found in the data file. They cannot be interpreted as summary statistics of the population of interest.

a11a_b: 十一、(一)請問您(欲購置住宅主要決策者)是幾月出生的

Information	[Type= discrete] [Format=numeric] [Range= 1-98] [Missing=*]
Statistics [NW/ W]	[Valid=2460 /-] [Invalid=0 /-]

Value	Label	Cases	Percentage
1	1月	209	8.5%
2	2月	175	7.1%
3	3月	219	8.9%
4	4月	140	5.7%
5	5月	166	6.7%
6	6月	199	8.1%
7	7月	140	5.7%
8	8月	171	7.0%
9	9月	171	7.0%
10	10月	213	8.7%
11	11月	166	6.7%
12	12月	192	7.8%
98	拒答	299	12.2%

Warning: these figures indicate the number of cases found in the data file. They cannot be interpreted as summary statistics of the population of interest.

a11b: 十一、(二)在未來購置住宅的居住人數_____人(第一題勾選「投資」者免填)

Information	[Type= discrete] [Format=numeric] [Range= 1-98] [Missing=*]
Statistics [NW/ W]	[Valid=2233 /-] [Invalid=227 /-]

Value	Label	Cases	Percentage
1		66	3.0%
2		325	14.6%
3		322	14.4%
4		692	31.0%
5		418	18.7%
6		249	11.2%
7		51	2.3%
8		41	1.8%
9		3	0.1%
10		13	0.6%
12		4	0.2%

File : house101q1c_tel

a11b: 十一、(二)在未來購置住宅的居住人數——人(第一題勾選「投資」者免填)

Value	Label	Cases	Percentage
13		1	0.0%
16		1	0.0%
20		3	0.1%
98	拒答/不知道	44	2.0%
Sysmiss		227	

Warning: these figures indicate the number of cases found in the data file. They cannot be interpreted as summary statistics of the population of interest.

a11c: 十一、(三)未來該住宅的居住家庭型態為:(第一題勾選「投資」者免填)

Information	[Type= discrete] [Format=numeric] [Range= 1-98] [Missing=*]
Statistics [NW/ W]	[Valid=2233 /-] [Invalid=227 /-]

Value	Label	Cases	Percentage
1	單身	70	3.1%
2	夫婦	277	12.4%
3	夫婦與未婚子女	1025	45.9%
4	夫婦與已婚子女	104	4.7%
5	單親家庭	21	0.9%
6	三代同堂	479	21.5%
7	* 父母/兄弟/姐妹	206	9.2%
8	* 同學/朋友/同事	10	0.4%
98	* 拒答/很難說/無意見/不知道	41	1.8%
Sysmiss		227	

Warning: these figures indicate the number of cases found in the data file. They cannot be interpreted as summary statistics of the population of interest.

a11d: 十一、(四)請問您(欲購置住宅主要決策者)的性別

Information	[Type= discrete] [Format=numeric] [Range= 1-2] [Missing=*]
Statistics [NW/ W]	[Valid=2460 /-] [Invalid=0 /-]

Value	Label	Cases	Percentage
1	男性	1064	43.3%
2	女性	1396	56.7%

Warning: these figures indicate the number of cases found in the data file. They cannot be interpreted as summary statistics of the population of interest.

a11e: 十一、(五)請問您(欲購置住宅主要決策者)的最高教育程度為

Information	[Type= discrete] [Format=numeric] [Range= 1-98] [Missing=*]
Statistics [NW/ W]	[Valid=2460 /-] [Invalid=0 /-]

Value	Label	Cases	Percentage
1	小學以下	162	6.6%
2	國(初)中	196	8.0%
3	高中/職(含五專前三年)	732	29.8%
4	大學(專)	1112	45.2%
5	研究所以上	233	9.5%
98	* 拒答	25	1.0%

Warning: these figures indicate the number of cases found in the data file. They cannot be interpreted as summary statistics of the population of interest.

a11f: 十一、(六)請問您(欲購置住宅主要決策者)的從業身分為

Information	[Type= discrete] [Format=numeric] [Range= 1-98] [Missing=*]
-------------	---

File : house101q1c_tel

a11f: 十一、(六)請問您(欲購置住宅主要決策者)的從業身分為

Statistics [NW/ W] [Valid=2460 /-] [Invalid=0 /-]

Value	Label	Cases	Percentage
1	屋主	210	8.5%
2	自營作業者	192	7.8%
3	受雇用者(含政府、私人)	1433	58.3%
4	無酬家屬工作者	30	1.2%
5	*沒有在工作	580	23.6%
98	*拒答	15	0.6%

Warning: these figures indicate the number of cases found in the data file. They cannot be interpreted as summary statistics of the population of interest.

a11g: 十一、(七)請問您家庭平均月收入為

Information [Type= discrete] [Format=numeric] [Range= 1-98] [Missing=*]

Statistics [NW/ W] [Valid=2460 /-] [Invalid=0 /-]

Value	Label	Cases	Percentage
1	未滿3萬元	168	6.8%
2	3萬元以上未滿6萬元	698	28.4%
3	6萬元以上未滿9萬元	511	20.8%
4	9萬元以上未滿12萬元	429	17.4%
5	12萬元以上未滿15萬元	157	6.4%
6	15萬元以上未滿18萬元	69	2.8%
7	18萬元以上未滿21萬元	70	2.8%
8	21萬元以上未滿24萬元	16	0.7%
9	24萬元以上未滿27萬元	6	0.2%
10	27萬元以上未滿30萬元	11	0.4%
11	30萬元以上未滿33萬元	12	0.5%
12	33萬元以上	30	1.2%
98	*拒答	283	11.5%

Warning: these figures indicate the number of cases found in the data file. They cannot be interpreted as summary statistics of the population of interest.

File : house101q1d_tel			
# id: 樣本編號			
Information	[Type= continuous] [Format=numeric] [Range= 1-526] [Missing=*]		
Statistics [NW/ W]	[Valid=526 /-] [Invalid=0 /-] [Mean=263.5 /-] [StdDev=151.987 /-]		
# county: 縣市			
Information	[Type= discrete] [Format=character] [Missing=*]		
Statistics [NW/ W]	[Valid=526 /-] [Invalid=0 /-]		
Value	Label	Cases	Percentage
新北市		144	<div></div> 27.4%
新竹市		12	<div></div> 2.3%
新竹縣		10	<div></div> 1.9%
桃園縣		45	<div></div> 8.6%
臺中市		68	<div></div> 12.9%
臺北市		108	<div></div> 20.5%
臺南市		50	<div></div> 9.5%
高雄市		89	<div></div> 16.9%
Warning: these figures indicate the number of cases found in the data file. They cannot be interpreted as summary statistics of the population of interest.			
# town: 鄉鎮市區			
Information	[Type= discrete] [Format=character] [Missing=*]		
Statistics [NW/ W]	[Valid=523 /-] [Invalid=0 /-]		
Value	Label	Cases	Percentage
新北市三峽區		2	<div></div> 0.4%
新北市三重區		10	<div></div> 1.9%
新北市中和區		10	<div></div> 1.9%
新北市五股區		1	<div></div> 0.2%
新北市八里區		1	<div></div> 0.2%
新北市土城區		10	<div></div> 1.9%
新北市平溪區		1	<div></div> 0.2%
新北市新店區		10	<div></div> 1.9%
新北市新莊區		12	<div></div> 2.3%
新北市板橋區		23	<div></div> 4.4%
新北市林口區		2	<div></div> 0.4%
新北市樹林區		7	<div></div> 1.3%
新北市永和區		12	<div></div> 2.3%
新北市汐止區		7	<div></div> 1.3%
新北市泰山區		3	<div></div> 0.6%
新北市淡水區		9	<div></div> 1.7%
新北市深坑區		1	<div></div> 0.2%
新北市萬里區		1	<div></div> 0.2%
新北市蘆洲區		16	<div></div> 3.1%
新北市金山區		2	<div></div> 0.4%
新北市雙溪區		1	<div></div> 0.2%
新北市鶯歌區		2	<div></div> 0.4%
新竹市北 區		4	<div></div> 0.8%
新竹市東 區		8	<div></div> 1.5%

File : house101q1d_tel

town: 鄉鎮市區

Value	Label	Cases	Percentage
新竹縣北埔鄉		1	0.2%
新竹縣湖口鄉		1	0.2%
新竹縣竹北市		3	0.6%
新竹縣竹東鎮		3	0.6%
新竹縣關西鎮		2	0.4%
桃園縣中壢市		11	2.1%
桃園縣八德市		2	0.4%
桃園縣大園鄉		1	0.2%
桃園縣大溪鎮		2	0.4%
桃園縣平鎮市		5	1.0%
桃園縣桃園市		8	1.5%
桃園縣楊梅市		5	1.0%
桃園縣蘆竹鄉		2	0.4%
桃園縣觀音鄉		2	0.4%
桃園縣龍潭鄉		2	0.4%
桃園縣龜山鄉		5	1.0%
臺中市 中 區		1	0.2%
臺中市 北 區		2	0.4%
臺中市 北屯區		8	1.5%
臺中市 南 區		1	0.2%
臺中市 南屯區		2	0.4%
臺中市 后里區		1	0.2%
臺中市 大甲區		2	0.4%
臺中市 大肚區		1	0.2%
臺中市 大里區		4	0.8%
臺中市 大雅區		2	0.4%
臺中市 太平區		4	0.8%
臺中市 東 區		3	0.6%
臺中市 東勢區		4	0.8%
臺中市 梧棲區		2	0.4%
臺中市 沙鹿區		1	0.2%
臺中市 清水區		3	0.6%
臺中市 潭子區		2	0.4%
臺中市 烏日區		1	0.2%
臺中市 神岡區		1	0.2%
臺中市 西 區		8	1.5%
臺中市 西屯區		8	1.5%
臺中市 豐原區		6	1.1%
臺北市 中山區		12	2.3%
臺北市 中正區		3	0.6%
臺北市 信義區		6	1.1%
臺北市 內湖區		14	2.7%
臺北市 北投區		10	1.9%

File : house101q1d_tel

town: 鄉鎮市區

Value	Label	Cases	Percentage
臺北市南港區		7	1.3%
臺北市士林區		12	2.3%
臺北市大同區		5	1.0%
臺北市大安區		12	2.3%
臺北市文山區		11	2.1%
臺北市松山區		10	1.9%
臺北市萬華區		6	1.1%
臺南市中西區		1	0.2%
臺南市仁德區		2	0.4%
臺南市佳里區		4	0.8%
臺南市北 區		4	0.8%
臺南市北門區		2	0.4%
臺南市善化區		1	0.2%
臺南市學甲區		1	0.2%
臺南市安南區		4	0.8%
臺南市安定區		1	0.2%
臺南市安平區		4	0.8%
臺南市官田區		1	0.2%
臺南市將軍區		1	0.2%
臺南市後壁區		1	0.2%
臺南市新化區		1	0.2%
臺南市新市區		1	0.2%
臺南市新營區		2	0.4%
臺南市東 區		6	1.1%
臺南市東山區		1	0.2%
臺南市柳營區		1	0.2%
臺南市歸仁區		1	0.2%
臺南市永康區		4	0.8%
臺南市西港區		1	0.2%
臺南市關廟區		1	0.2%
臺南市鹽水區		1	0.2%
臺南市麻豆區		3	0.6%
高雄市三民區		9	1.7%
高雄市六龜區		1	0.2%
高雄市前鎮區		3	0.6%
高雄市大寮區		3	0.6%
高雄市大樹區		1	0.2%
高雄市小港區		5	1.0%
高雄市岡山區		2	0.4%
高雄市左營區		3	0.6%
高雄市彌陀區		4	0.8%
高雄市新興區		1	0.2%
高雄市旗山區		4	0.8%

File : house101q1d_tel

town: 鄉鎮市區

Value	Label	Cases	Percentage
高雄市旗津區		3	<div></div> 0.6%
高雄市梓官區		4	<div></div> 0.8%
高雄市楠梓區		6	<div></div> 1.1%
高雄市湖內區		1	<div></div> 0.2%
高雄市燕巢區		2	<div></div> 0.4%
高雄市甲仙區		1	<div></div> 0.2%
高雄市美濃區		2	<div></div> 0.4%
高雄市苓雅區		8	<div></div> 1.5%
高雄市路竹區		2	<div></div> 0.4%
高雄市鳥松區		2	<div></div> 0.4%
高雄市鳳山區		14	<div></div> 2.7%
高雄市鹽埕區		1	<div></div> 0.2%
高雄市鼓山區		6	<div></div> 1.1%

Warning: these figures indicate the number of cases found in the data file. They cannot be interpreted as summary statistics of the population of interest.

a1: 一、請問您(欲)搜尋租用住宅的最主要方式為(單選)

Information	[Type= discrete] [Format=numeric] [Range= 1-98] [Missing=*]
Statistics [NW/ W]	[Valid=526 /-] [Invalid=0 /-]

Value	Label	Cases	Percentage
1	透過房屋仲介業者	61	<div></div> 11.6%
2	自行上網搜尋	213	<div></div> 40.5%
3	透過張貼或發送之廣告	106	<div></div> 20.2%
4	透過親朋好友介紹	104	<div></div> 19.8%
6	* 電視	5	<div></div> 1.0%
7	* 報紙雜誌	13	<div></div> 2.5%
8	* 公司租用配住	0	
9	* 政府相關公告及資訊	0	
98	* 拒答/很難說/無意見/不知道	24	<div></div> 4.6%

Warning: these figures indicate the number of cases found in the data file. They cannot be interpreted as summary statistics of the population of interest.

a2a: 二、請問您已經開始搜尋欲租用住宅嗎

Information	[Type= discrete] [Format=numeric] [Range= 1-2] [Missing=*]
Statistics [NW/ W]	[Valid=526 /-] [Invalid=0 /-]

Value	Label	Cases	Percentage
1	已經開始搜尋	208	<div></div> 39.5%
2	尚未開始搜尋	318	<div></div> 60.5%

Warning: these figures indicate the number of cases found in the data file. They cannot be interpreted as summary statistics of the population of interest.

a2b: 二、開始搜尋租用住宅到目前為止，您總共花——週

Information	[Type= discrete] [Format=numeric] [Range= 0-998] [Missing=*]
Statistics [NW/ W]	[Valid=208 /-] [Invalid=318 /-]

Value	Label	Cases	Percentage
0		1	<div></div> 0.5%
1		52	<div></div> 25.0%

File : house101q1d_tel

a2b: 二、開始搜尋租用住宅到目前為止，您總共花_____週

Value	Label	Cases	Percentage
2		28	13.5%
3		20	9.6%
4		29	13.9%
5		6	2.9%
6		6	2.9%
8		14	6.7%
10		3	1.4%
12		12	5.8%
13		1	0.5%
16		2	1.0%
20		1	0.5%
24		5	2.4%
25		2	1.0%
26		3	1.4%
28		1	0.5%
32		1	0.5%
48		1	0.5%
50		1	0.5%
52		1	0.5%
104		1	0.5%
998	拒答/不知道	17	8.2%
Sysmiss		318	

Warning: these figures indicate the number of cases found in the data file. They cannot be interpreted as summary statistics of the population of interest.

a2c: 二、開始搜尋租用住宅到目前為止，實際到現場看了____戶(間)住宅

Information		[Type= discrete] [Format=numeric] [Range= 0-998] [Missing=*]	
Statistics [NW/ W]		[Valid=208 /-] [Invalid=318 /-]	
Value	Label	Cases	Percentage
0		46	<div></div> 22.1%
1		29	<div></div> 13.9%
2		14	<div></div> 6.7%
3		25	<div></div> 12.0%
4		14	<div></div> 6.7%
5		21	<div></div> 10.1%
6		11	<div></div> 5.3%
7		6	<div></div> 2.9%
8		4	<div></div> 1.9%
10		11	<div></div> 5.3%
13		1	<div></div> 0.5%
15		4	<div></div> 1.9%
20		2	<div></div> 1.0%
25		1	<div></div> 0.5%
30		1	<div></div> 0.5%
50		1	<div></div> 0.5%

File : house101q1d_tel

a2c: 二、開始搜尋租用住宅到目前為止，實際到現場看了——戶(間)住宅

Value	Label	Cases	Percentage
998	拒答/不知道	17	<div><div></div></div> 8.2%
Sysmiss		318	

Warning: these figures indicate the number of cases found in the data file. They cannot be interpreted as summary statistics of the population of interest.

a3: 三、請問您想租用住宅的最主要原因為(單選)

Information	[Type= discrete] [Format=numeric] [Range= 1-98] [Missing=*]
Statistics [NW/ W]	[Valid=526 /-] [Invalid=0 /-]

Value	Label	Cases	Percentage
1	因工作或就學需要短期租屋	113	<div><div></div></div> 21.5%
2	因找不到適合的房子短期租屋	12	<div><div></div></div> 2.3%
3	目前購屋不划算短期租屋	9	<div><div></div></div> 1.7%
4	買得起房子但偏好租屋	6	<div><div></div></div> 1.1%
5	買不起房子只好租屋	379	<div><div></div></div> 72.1%
6	*照顧家人需要短期租屋	0	
7	*房子改建需要短期租屋	2	<div><div></div></div> 0.4%
98	*拒答/很難說/無意見/不知道	5	<div><div></div></div> 1.0%

Warning: these figures indicate the number of cases found in the data file. They cannot be interpreted as summary statistics of the population of interest.

a4: 四、請問您最希望租用住宅的類型為(單選)

Information	[Type= discrete] [Format=numeric] [Range= 1-98] [Missing=*]
Statistics [NW/ W]	[Valid=526 /-] [Invalid=0 /-]

Value	Label	Cases	Percentage
1	分租雅房【無衛浴】	19	<div><div></div></div> 3.6%
2	小套房【和人分租，有衛浴】	49	<div><div></div></div> 9.3%
3	獨立套房【不和人分租，有衛浴】	106	<div><div></div></div> 20.2%
4	整戶住家	345	<div><div></div></div> 65.6%
98	拒答/不知道	7	<div><div></div></div> 1.3%

Warning: these figures indicate the number of cases found in the data file. They cannot be interpreted as summary statistics of the population of interest.

a5a_a: 五、(一)請問您希望租用住宅的縣市為——縣(市)

Information	[Type= discrete] [Format=numeric] [Range= 1-98] [Missing=*]
Statistics [NW/ W]	[Valid=526 /-] [Invalid=0 /-]

Value	Label	Cases	Percentage
1	台北市	127	<div><div></div></div> 24.1%
2	新北市	127	<div><div></div></div> 24.1%
3	台中市	64	<div><div></div></div> 12.2%
4	台南市	45	<div><div></div></div> 8.6%
5	高雄市	80	<div><div></div></div> 15.2%
6	基隆市	2	<div><div></div></div> 0.4%
7	新竹市	15	<div><div></div></div> 2.9%
8	嘉義市	1	<div><div></div></div> 0.2%
9	宜蘭縣	1	<div><div></div></div> 0.2%
10	桃園縣	30	<div><div></div></div> 5.7%
11	新竹縣	8	<div><div></div></div> 1.5%

File : house101q1d_tel

a5a_a: 五、(一)請問您希望租用住宅的縣市為_____縣(市)

Value	Label	Cases	Percentage
12	苗栗縣	1	0.2%
13	彰化縣	0	
14	南投縣	0	
15	雲林縣	0	
16	嘉義縣	0	
17	屏東縣	3	0.6%
18	台東縣	0	
19	花蓮縣	1	0.2%
20	澎湖縣	0	
98	拒答/不知道	21	4.0%

Warning: these figures indicate the number of cases found in the data file. They cannot be interpreted as summary statistics of the population of interest.

a5a_b: 五、(一)請問您希望租用住宅在哪一個鄉/鎮/市/區

Information	[Type= discrete] [Format=numeric] [Range= 101-9998] [Missing=*]
Statistics [NW/ W]	[Valid=505 /-] [Invalid=21 /-]

Value	Label	Cases	Percentage
101	臺北市松山區	11	2.2%
102	臺北市信義區	10	2.0%
103	臺北市大安區	19	3.8%
104	臺北市中山區	10	2.0%
105	臺北市中正區	7	1.4%
106	臺北市大同區	4	0.8%
107	臺北市萬華區	5	1.0%
108	臺北市文山區	11	2.2%
109	臺北市南港區	6	1.2%
110	臺北市內湖區	13	2.6%
111	臺北市士林區	11	2.2%
112	臺北市北投區	8	1.6%
201	新北市板橋區	23	4.6%
202	新北市三重區	12	2.4%
203	新北市中和區	12	2.4%
204	新北市永和區	9	1.8%
205	新北市新莊區	11	2.2%
206	新北市新店區	9	1.8%
207	新北市樹林區	4	0.8%
208	新北市鶯歌區	1	0.2%
209	新北市三峽區	1	0.2%
210	新北市淡水區	7	1.4%
211	新北市汐止區	3	0.6%
212	新北市瑞芳區	1	0.2%
213	新北市土城區	8	1.6%
214	新北市蘆洲區	11	2.2%
215	新北市五股區	0	
216	新北市泰山區	2	0.4%

File : house101q1d_tel

a5a_b: 五、(一)請問您希望租用住宅在哪一個鄉/鎮/市/區

Value	Label	Cases	Percentage
217	新北市林口區	2	0.4%
218	新北市深坑區	3	0.6%
219	新北市石碇區	0	
220	新北市坪林區	0	
221	新北市三芝區	0	
222	新北市石門區	0	
223	新北市八里區	1	0.2%
224	新北市平溪區	0	
225	新北市雙溪區	0	
226	新北市貢寮區	0	
227	新北市金山區	1	0.2%
228	新北市萬里區	0	
229	新北市烏來區	0	
301	臺中市 中 區	1	0.2%
302	臺中市東 區	3	0.6%
303	臺中市南 區	2	0.4%
304	臺中市西 區	7	1.4%
305	臺中市北 區	3	0.6%
306	臺中市西屯區	7	1.4%
307	臺中市南屯區	3	0.6%
308	臺中市北屯區	5	1.0%
309	臺中市豐原區	4	0.8%
310	臺中市東勢區	2	0.4%
311	臺中市大甲區	1	0.2%
312	臺中市清水區	1	0.2%
313	臺中市沙鹿區	2	0.4%
314	臺中市梧棲區	2	0.4%
315	臺中市后里區	1	0.2%
316	臺中市神岡區	0	
317	臺中市潭子區	4	0.8%
318	臺中市大雅區	2	0.4%
319	臺中市新社區	0	
320	臺中市石岡區	0	
321	臺中市外埔區	0	
322	臺中市大安區	0	
323	臺中市烏日區	0	
324	臺中市大肚區	0	
325	臺中市龍井區	1	0.2%
326	臺中市霧峰區	0	
327	臺中市太平區	4	0.8%
328	臺中市大里區	3	0.6%
329	臺中市和平區	0	
401	臺南市新營區	3	0.6%

File : house101q1d_tel

a5a_b: 五、(一)請問您希望租用住宅在哪一個鄉/鎮/市/區

Value	Label	Cases	Percentage
402	臺南市鹽水區	0	
403	臺南市白河區	0	
404	臺南市柳營區	0	
405	臺南市後壁區	0	
406	臺南市東山區	0	
407	臺南市麻豆區	1	0.2%
408	臺南市下營區	0	
409	臺南市六甲區	0	
410	臺南市官田區	1	0.2%
411	臺南市大內區	0	
412	臺南市佳里區	2	0.4%
413	臺南市學甲區	1	0.2%
414	臺南市西港區	0	
415	臺南市七股區	0	
416	臺南市將軍區	0	
417	臺南市北門區	1	0.2%
418	臺南市新化區	0	
419	臺南市善化區	1	0.2%
420	臺南市新市區	2	0.4%
421	臺南市安定區	1	0.2%
422	臺南市山上區	0	
423	臺南市玉井區	0	
424	臺南市楠西區	0	
425	臺南市南化區	0	
426	臺南市左鎮區	0	
427	臺南市仁德區	1	0.2%
428	臺南市歸仁區	3	0.6%
429	臺南市關廟區	0	
430	臺南市龍崎區	0	
431	臺南市永康區	8	1.6%
432	臺南市東區	8	1.6%
433	臺南市南區	0	
434	臺南市北區	2	0.4%
435	臺南市安南區	3	0.6%
436	臺南市安平區	3	0.6%
437	臺南市中西區	4	0.8%
501	高雄市鹽埕區	1	0.2%
502	高雄市鼓山區	3	0.6%
503	高雄市左營區	4	0.8%
504	高雄市楠梓區	4	0.8%
505	高雄市三民區	13	2.6%
506	高雄市新興區	3	0.6%
507	高雄市前金區	0	

File : house101q1d_tel

a5a_b: 五、(一)請問您希望租用住宅在哪一個鄉/鎮/市/區

Value	Label	Cases	Percentage
508	高雄市苓雅區	9	1.8%
509	高雄市前鎮區	1	0.2%
510	高雄市旗津區	2	0.4%
511	高雄市小港區	4	0.8%
512	高雄市鳳山區	11	2.2%
513	高雄市林園區	0	
514	高雄市大寮區	1	0.2%
515	高雄市大樹區	1	0.2%
516	高雄市大社區	0	
517	高雄市仁武區	1	0.2%
518	高雄市烏松區	1	0.2%
519	高雄市岡山區	3	0.6%
520	高雄市橋頭區	0	
521	高雄市燕巢區	1	0.2%
522	高雄市田寮區	0	
523	高雄市阿蓮區	0	
524	高雄市路竹區	2	0.4%
525	高雄市湖內區	1	0.2%
526	高雄市茄萣區	0	
527	高雄市永安區	0	
528	高雄市彌陀區	0	
529	高雄市梓官區	3	0.6%
530	高雄市旗山區	4	0.8%
531	高雄市美濃區	0	
532	高雄市六龜區	0	
533	高雄市甲仙區	0	
534	高雄市杉林區	0	
535	高雄市內門區	0	
536	高雄市茂林區	0	
537	高雄市桃源區	0	
538	高雄市那瑪夏區	0	
601	基隆市中正區	1	0.2%
602	基隆市七堵區	0	
603	基隆市暖暖區	0	
604	基隆市仁愛區	0	
605	基隆市中山區	0	
606	基隆市安樂區	1	0.2%
607	基隆市信義區	0	
701	新竹市東區	11	2.2%
702	新竹市北區	3	0.6%
703	新竹市香山區	0	
801	嘉義市東區	0	
802	嘉義市西區	1	0.2%

File : house101q1d_tel

a5a_b: 五、(一)請問您希望租用住宅在哪一個鄉/鎮/市/區

Value	Label	Cases	Percentage
901	宜蘭縣宜蘭市	0	
902	宜蘭縣羅東鎮	0	
903	宜蘭縣蘇澳鎮	0	
904	宜蘭縣頭城鎮	1	0.2%
905	宜蘭縣礁溪鄉	0	
906	宜蘭縣壯圍鄉	0	
907	宜蘭縣員山鄉	0	
908	宜蘭縣冬山鄉	0	
909	宜蘭縣五結鄉	0	
910	宜蘭縣三星鄉	0	
911	宜蘭縣大同鄉	0	
912	宜蘭縣南澳鄉	0	
1001	桃園縣桃園市	8	1.6%
1002	桃園縣中壢市	8	1.6%
1003	桃園縣平鎮市	3	0.6%
1004	桃園縣八德市	0	
1005	桃園縣楊梅市	1	0.2%
1006	桃園縣大溪鎮	1	0.2%
1007	桃園縣蘆竹鄉	1	0.2%
1008	桃園縣大園鄉	1	0.2%
1009	桃園縣龜山鄉	5	1.0%
1010	桃園縣龍潭鄉	0	
1011	桃園縣新屋鄉	0	
1012	桃園縣觀音鄉	1	0.2%
1013	桃園縣復興鄉	0	
1101	新竹縣竹北市	4	0.8%
1102	新竹縣關西鎮	0	
1103	新竹縣新埔鎮	0	
1104	新竹縣竹東鎮	2	0.4%
1105	新竹縣湖口鄉	0	
1106	新竹縣橫山鄉	0	
1107	新竹縣新豐鄉	0	
1108	新竹縣芎林鄉	1	0.2%
1109	新竹縣寶山鄉	0	
1110	新竹縣北埔鄉	0	
1111	新竹縣峨眉鄉	0	
1112	新竹縣尖石鄉	0	
1113	新竹縣五峰鄉	0	
1201	苗栗縣苗栗市	1	0.2%
1202	苗栗縣苑裡鎮	0	
1203	苗栗縣通霄鎮	0	
1204	苗栗縣竹南鎮	0	
1205	苗栗縣頭份鎮	0	

File : house101q1d_tel

a5a_b: 五、(一)請問您希望租用住宅在哪一個鄉/鎮/市/區

Value	Label	Cases	Percentage
1206	苗栗縣後龍鎮	0	
1207	苗栗縣卓蘭鎮	0	
1208	苗栗縣大湖鄉	0	
1209	苗栗縣公館鄉	0	
1210	苗栗縣銅鑼鄉	0	
1211	苗栗縣南庄鄉	0	
1212	苗栗縣頭屋鄉	0	
1213	苗栗縣三義鄉	0	
1214	苗栗縣西湖鄉	0	
1215	苗栗縣造橋鄉	0	
1216	苗栗縣三灣鄉	0	
1217	苗栗縣獅潭鄉	0	
1218	苗栗縣泰安鄉	0	
1301	彰化縣彰化市	0	
1302	彰化縣鹿港鎮	0	
1303	彰化縣和美鎮	0	
1304	彰化縣北斗鎮	0	
1305	彰化縣員林鎮	0	
1306	彰化縣溪湖鎮	0	
1307	彰化縣田中鎮	0	
1308	彰化縣二林鎮	0	
1309	彰化縣線西鄉	0	
1310	彰化縣伸港鄉	0	
1311	彰化縣福興鄉	0	
1312	彰化縣秀水鄉	0	
1313	彰化縣花壇鄉	0	
1314	彰化縣芬園鄉	0	
1315	彰化縣大村鄉	0	
1316	彰化縣埔鹽鄉	0	
1317	彰化縣埔心鄉	0	
1318	彰化縣永靖鄉	0	
1319	彰化縣社頭鄉	0	
1320	彰化縣二水鄉	0	
1321	彰化縣田尾鄉	0	
1322	彰化縣埤頭鄉	0	
1323	彰化縣芳苑鄉	0	
1324	彰化縣大城鄉	0	
1325	彰化縣竹塘鄉	0	
1326	彰化縣溪州鄉	0	
1401	南投縣南投市	0	
1402	南投縣埔里鎮	0	
1403	南投縣草屯鎮	0	
1404	南投縣竹山鎮	0	

File : house101q1d_tel

a5a_b: 五、(一)請問您希望租用住宅在哪一個鄉/鎮/市/區

Value	Label	Cases	Percentage
1405	南投縣集集鎮	0	
1406	南投縣名間鄉	0	
1407	南投縣鹿谷鄉	0	
1408	南投縣中寮鄉	0	
1409	南投縣魚池鄉	0	
1410	南投縣國姓鄉	0	
1411	南投縣水里鄉	0	
1412	南投縣信義鄉	0	
1413	南投縣仁愛鄉	0	
1501	雲林縣斗六市	0	
1502	雲林縣斗南鎮	0	
1503	雲林縣虎尾鎮	0	
1504	雲林縣西螺鎮	0	
1505	雲林縣土庫鎮	0	
1506	雲林縣北港鎮	0	
1507	雲林縣古坑鄉	0	
1508	雲林縣大埤鄉	0	
1509	雲林縣莿桐鄉	0	
1510	雲林縣林內鄉	0	
1511	雲林縣二崙鄉	0	
1512	雲林縣崙背鄉	0	
1513	雲林縣麥寮鄉	0	
1514	雲林縣東勢鄉	0	
1515	雲林縣褒忠鄉	0	
1516	雲林縣臺西鄉	0	
1517	雲林縣元長鄉	0	
1518	雲林縣四湖鄉	0	
1519	雲林縣口湖鄉	0	
1520	雲林縣水林鄉	0	
1601	嘉義縣太保市	0	
1602	嘉義縣朴子市	0	
1603	嘉義縣布袋鎮	0	
1604	嘉義縣大林鎮	0	
1605	嘉義縣民雄鄉	0	
1606	嘉義縣溪口鄉	0	
1607	嘉義縣新港鄉	0	
1608	嘉義縣六腳鄉	0	
1609	嘉義縣東石鄉	0	
1610	嘉義縣義竹鄉	0	
1611	嘉義縣鹿草鄉	0	
1612	嘉義縣水上鄉	0	
1613	嘉義縣中埔鄉	0	
1614	嘉義縣竹崎鄉	0	

File : house101q1d_tel

a5a_b: 五、(一)請問您希望租用住宅在哪一個鄉/鎮/市/區

Value	Label	Cases	Percentage
1615	嘉義縣梅山鄉	0	
1616	嘉義縣番路鄉	0	
1617	嘉義縣大埔鄉	0	
1618	嘉義縣阿里山鄉	0	
1701	屏東縣屏東市	1	0.2%
1702	屏東縣潮州鎮	0	
1703	屏東縣東港鎮	1	
1704	屏東縣恆春鎮	0	
1705	屏東縣萬丹鄉	0	
1706	屏東縣長治鄉	0	
1707	屏東縣麟洛鄉	0	
1708	屏東縣九如鄉	0	
1709	屏東縣里港鄉	0	
1710	屏東縣鹽埔鄉	0	
1711	屏東縣高樹鄉	0	
1712	屏東縣萬巒鄉	0	
1713	屏東縣內埔鄉	0	
1714	屏東縣竹田鄉	0	
1715	屏東縣新埤鄉	0	
1716	屏東縣枋寮鄉	0	
1717	屏東縣新園鄉	0	
1718	屏東縣崁頂鄉	0	
1719	屏東縣林邊鄉	0	
1720	屏東縣南州鄉	0	
1721	屏東縣佳冬鄉	0	
1722	屏東縣琉球鄉	0	
1723	屏東縣車城鄉	1	
1724	屏東縣滿州鄉	0	
1725	屏東縣枋山鄉	0	
1726	屏東縣三地門鄉	0	
1727	屏東縣霧臺鄉	0	
1728	屏東縣瑪家鄉	0	
1729	屏東縣泰武鄉	0	
1730	屏東縣來義鄉	0	
1731	屏東縣春日鄉	0	
1732	屏東縣獅子鄉	0	
1733	屏東縣牡丹鄉	0	
1801	臺東縣臺東市	0	
1802	臺東縣成功鎮	0	
1803	臺東縣關山鎮	0	
1804	臺東縣卑南鄉	0	
1805	臺東縣大武鄉	0	
1806	臺東縣太麻里鄉	0	

File : house101q1d_tel

a5a_b: 五、(一)請問您希望租用住宅在哪一個鄉/鎮/市/區

Value	Label	Cases	Percentage
1807	臺東縣東河鄉	0	
1808	臺東縣長濱鄉	0	
1809	臺東縣鹿野鄉	0	
1810	臺東縣池上鄉	0	
1811	臺東縣綠島鄉	0	
1812	臺東縣延平鄉	0	
1813	臺東縣海端鄉	0	
1814	臺東縣達仁鄉	0	
1815	臺東縣金峰鄉	0	
1816	臺東縣蘭嶼鄉	0	
1901	花蓮縣花蓮市	0	
1902	花蓮縣鳳林鎮	0	
1903	花蓮縣玉里鎮	0	
1904	花蓮縣新城鄉	0	
1905	花蓮縣吉安鄉	0	
1906	花蓮縣壽豐鄉	1	0.2%
1907	花蓮縣光復鄉	0	
1908	花蓮縣豐濱鄉	0	
1909	花蓮縣瑞穗鄉	0	
1910	花蓮縣富里鄉	0	
1911	花蓮縣秀林鄉	0	
1912	花蓮縣萬榮鄉	0	
1913	花蓮縣卓溪鄉	0	
2001	澎湖縣馬公市	0	
2002	澎湖縣湖西鄉	0	
2003	澎湖縣白沙鄉	0	
2004	澎湖縣西嶼鄉	0	
2005	澎湖縣望安鄉	0	
2006	澎湖縣七美鄉	0	
9998	* 拒答	34	6.7%
Sysmiss		21	

Warning: these figures indicate the number of cases found in the data file. They cannot be interpreted as summary statistics of the population of interest.

a5b_a: 五、(二)請問您目前居住的縣市為_____縣(市)

Information		[Type= discrete] [Format=numeric] [Range= 1-98] [Missing=*]	
Statistics [NW/ W]		[Valid=526 /-] [Invalid=0 /-]	
Value	Label	Cases	Percentage
1	台北市	108	<div></div> 20.5%
2	新北市	144	<div></div> 27.4%
3	台中市	68	<div></div> 12.9%
4	台南市	50	<div></div> 9.5%
5	高雄市	89	<div></div> 16.9%
6	基隆市	0	
7	新竹市	12	<div></div> 2.3%

File : house101q1d_tel

a5b_a: 五、(二)請問您目前居住的縣市為_____縣(市)

Value	Label	Cases	Percentage
8	嘉義市	0	
9	宜蘭縣	0	
10	桃園縣	45	8.6%
11	新竹縣	10	1.9%
12	苗栗縣	0	
13	彰化縣	0	
14	南投縣	0	
15	雲林縣	0	
16	嘉義縣	0	
17	屏東縣	0	
18	台東縣	0	
19	花蓮縣	0	
20	澎湖縣	0	
98	拒答/不知道	0	

Warning: these figures indicate the number of cases found in the data file. They cannot be interpreted as summary statistics of the population of interest.

a5b_b: 五、(二)請問您目前居住在哪一個鄉/鎮/市/區

Information	[Type= discrete] [Format=numeric] [Range= 101-9998] [Missing=*]
Statistics [NW/ W]	[Valid=526 /-] [Invalid=0 /-]

Value	Label	Cases	Percentage
101	臺北市松山區	10	1.9%
102	臺北市信義區	6	1.1%
103	臺北市大安區	12	2.3%
104	臺北市中山區	12	2.3%
105	臺北市中正區	3	0.6%
106	臺北市大同區	5	1.0%
107	臺北市萬華區	6	1.1%
108	臺北市文山區	11	2.1%
109	臺北市南港區	7	1.3%
110	臺北市內湖區	14	2.7%
111	臺北市士林區	12	2.3%
112	臺北市北投區	10	1.9%
201	新北市板橋區	23	4.4%
202	新北市三重區	10	1.9%
203	新北市中和區	10	1.9%
204	新北市永和區	12	2.3%
205	新北市新莊區	12	2.3%
206	新北市新店區	10	1.9%
207	新北市樹林區	7	1.3%
208	新北市鶯歌區	2	0.4%
209	新北市三峽區	2	0.4%
210	新北市淡水區	9	1.7%
211	新北市汐止區	7	1.3%
212	新北市瑞芳區	0	

File : house101q1d_tel

a5b_b: 五、(二)請問您目前居住在哪一個鄉/鎮/市/區

Value	Label	Cases	Percentage
213	新北市土城區	10	1.9%
214	新北市蘆洲區	16	3.0%
215	新北市五股區	1	0.2%
216	新北市泰山區	3	0.6%
217	新北市林口區	2	0.4%
218	新北市深坑區	1	0.2%
219	新北市石碇區	0	
220	新北市坪林區	0	
221	新北市三芝區	0	
222	新北市石門區	0	
223	新北市八里區	1	0.2%
224	新北市平溪區	1	0.2%
225	新北市雙溪區	1	0.2%
226	新北市貢寮區	0	
227	新北市金山區	2	0.4%
228	新北市萬里區	1	0.2%
229	新北市烏來區	0	
301	臺中市 中 區	1	0.2%
302	臺中市 東 區	3	0.6%
303	臺中市 南 區	1	0.2%
304	臺中市 西 區	8	1.5%
305	臺中市 北 區	2	0.4%
306	臺中市 西屯區	8	1.5%
307	臺中市 南屯區	2	0.4%
308	臺中市 北屯區	8	1.5%
309	臺中市 豐原區	6	1.1%
310	臺中市 東勢區	4	0.8%
311	臺中市 大甲區	2	0.4%
312	臺中市 清水區	3	0.6%
313	臺中市 沙鹿區	1	0.2%
314	臺中市 梧棲區	2	0.4%
315	臺中市 后里區	1	0.2%
316	臺中市 神岡區	1	0.2%
317	臺中市 潭子區	2	0.4%
318	臺中市 大雅區	2	0.4%
319	臺中市 新社區	0	
320	臺中市 石岡區	0	
321	臺中市 外埔區	0	
322	臺中市 大安區	0	
323	臺中市 烏日區	1	0.2%
324	臺中市 大肚區	1	0.2%
325	臺中市 龍井區	0	
326	臺中市 霧峰區	0	

File : house101q1d_tel

a5b_b: 五、(二)請問您目前居住在哪一個鄉/鎮/市/區

Value	Label	Cases	Percentage
327	臺中市太平區	4	<div></div> 0.8%
328	臺中市大里區	4	<div></div> 0.8%
329	臺中市和平區	0	
401	臺南市新營區	2	<div></div> 0.4%
402	臺南市鹽水區	1	<div></div> 0.2%
403	臺南市白河區	0	
404	臺南市柳營區	1	<div></div> 0.2%
405	臺南市後壁區	1	<div></div> 0.2%
406	臺南市東山區	1	<div></div> 0.2%
407	臺南市麻豆區	3	<div></div> 0.6%
408	臺南市下營區	0	
409	臺南市六甲區	0	
410	臺南市官田區	1	<div></div> 0.2%
411	臺南市大內區	0	
412	臺南市佳里區	4	<div></div> 0.8%
413	臺南市學甲區	1	<div></div> 0.2%
414	臺南市西港區	1	<div></div> 0.2%
415	臺南市七股區	0	
416	臺南市將軍區	1	<div></div> 0.2%
417	臺南市北門區	2	<div></div> 0.4%
418	臺南市新化區	1	<div></div> 0.2%
419	臺南市善化區	1	<div></div> 0.2%
420	臺南市新市區	1	<div></div> 0.2%
421	臺南市安定區	1	<div></div> 0.2%
422	臺南市山上區	0	
423	臺南市玉井區	0	
424	臺南市楠西區	0	
425	臺南市南化區	0	
426	臺南市左鎮區	0	
427	臺南市仁德區	2	<div></div> 0.4%
428	臺南市歸仁區	1	<div></div> 0.2%
429	臺南市關廟區	1	<div></div> 0.2%
430	臺南市龍崎區	0	
431	臺南市永康區	4	<div></div> 0.8%
432	臺南市東 區	6	<div></div> 1.1%
433	臺南市南 區	0	
434	臺南市北 區	4	<div></div> 0.8%
435	臺南市安南區	4	<div></div> 0.8%
436	臺南市安平區	4	<div></div> 0.8%
437	臺南市中西區	1	<div></div> 0.2%
501	高雄市鹽埕區	1	<div></div> 0.2%
502	高雄市鼓山區	6	<div></div> 1.1%
503	高雄市左營區	3	<div></div> 0.6%

File : house101q1d_tel

a5b_b: 五、(二)請問您目前居住在哪一個鄉/鎮/市/區

Value	Label	Cases	Percentage
504	高雄市楠梓區	6	<div><div></div></div> 1.1%
505	高雄市三民區	9	<div><div></div></div> 1.7%
506	高雄市新興區	1	<div><div></div></div> 0.2%
507	高雄市前金區	0	
508	高雄市苓雅區	8	<div><div></div></div> 1.5%
509	高雄市前鎮區	3	<div><div></div></div> 0.6%
510	高雄市旗津區	3	<div><div></div></div> 0.6%
511	高雄市小港區	5	<div><div></div></div> 1.0%
512	高雄市鳳山區	14	<div><div></div></div> 2.7%
513	高雄市林園區	0	
514	高雄市大寮區	3	<div><div></div></div> 0.6%
515	高雄市大樹區	1	<div><div></div></div> 0.2%
516	高雄市大社區	0	
517	高雄市仁武區	0	
518	高雄市鳥松區	2	<div><div></div></div> 0.4%
519	高雄市岡山區	2	<div><div></div></div> 0.4%
520	高雄市橋頭區	0	
521	高雄市燕巢區	2	<div><div></div></div> 0.4%
522	高雄市田寮區	0	
523	高雄市阿蓮區	0	
524	高雄市路竹區	2	<div><div></div></div> 0.4%
525	高雄市湖內區	1	<div><div></div></div> 0.2%
526	高雄市茄萣區	0	
527	高雄市永安區	0	
528	高雄市彌陀區	4	<div><div></div></div> 0.8%
529	高雄市梓官區	4	<div><div></div></div> 0.8%
530	高雄市旗山區	4	<div><div></div></div> 0.8%
531	高雄市美濃區	2	<div><div></div></div> 0.4%
532	高雄市六龜區	1	<div><div></div></div> 0.2%
533	高雄市甲仙區	1	<div><div></div></div> 0.2%
534	高雄市杉林區	0	
535	高雄市內門區	0	
536	高雄市茂林區	0	
537	高雄市桃源區	0	
538	高雄市那瑪夏區	0	
601	基隆市中正區	0	
602	基隆市七堵區	0	
603	基隆市暖暖區	0	
604	基隆市仁愛區	0	
605	基隆市中山區	0	
606	基隆市安樂區	0	
607	基隆市信義區	0	
701	新竹市東區	8	<div><div></div></div> 1.5%

File : house101q1d_tel

a5b_b: 五、(二)請問您目前居住在哪一個鄉/鎮/市/區

Value	Label	Cases	Percentage
702	新竹市北 區	4	<div></div> 0.8%
703	新竹市香山區	0	
801	嘉義市東 區	0	
802	嘉義市西 區	0	
901	宜蘭縣宜蘭市	0	
902	宜蘭縣羅東鎮	0	
903	宜蘭縣蘇澳鎮	0	
904	宜蘭縣頭城鎮	0	
905	宜蘭縣礁溪鄉	0	
906	宜蘭縣壯圍鄉	0	
907	宜蘭縣員山鄉	0	
908	宜蘭縣冬山鄉	0	
909	宜蘭縣五結鄉	0	
910	宜蘭縣三星鄉	0	
911	宜蘭縣大同鄉	0	
912	宜蘭縣南澳鄉	0	
1001	桃園縣桃園市	8	<div></div> 1.5%
1002	桃園縣中壢市	11	<div></div> 2.1%
1003	桃園縣平鎮市	5	<div></div> 1.0%
1004	桃園縣八德市	2	<div></div> 0.4%
1005	桃園縣楊梅市	5	<div></div> 1.0%
1006	桃園縣大溪鎮	2	<div></div> 0.4%
1007	桃園縣蘆竹鄉	2	<div></div> 0.4%
1008	桃園縣大園鄉	1	<div></div> 0.2%
1009	桃園縣龜山鄉	5	<div></div> 1.0%
1010	桃園縣龍潭鄉	2	<div></div> 0.4%
1011	桃園縣新屋鄉	0	
1012	桃園縣觀音鄉	2	<div></div> 0.4%
1013	桃園縣復興鄉	0	
1101	新竹縣竹北市	3	<div></div> 0.6%
1102	新竹縣關西鎮	2	<div></div> 0.4%
1103	新竹縣新埔鎮	0	
1104	新竹縣竹東鎮	3	<div></div> 0.6%
1105	新竹縣湖口鄉	1	<div></div> 0.2%
1106	新竹縣橫山鄉	0	
1107	新竹縣新豐鄉	0	
1108	新竹縣芎林鄉	0	
1109	新竹縣寶山鄉	0	
1110	新竹縣北埔鄉	1	<div></div> 0.2%
1111	新竹縣峨眉鄉	0	
1112	新竹縣尖石鄉	0	
1113	新竹縣五峰鄉	0	
1201	苗栗縣苗栗市	0	

File : house101q1d_tel

a5b_b: 五、(二)請問您目前居住在哪一個鄉/鎮/市/區

Value	Label	Cases	Percentage
1202	苗栗縣苑裡鎮	0	
1203	苗栗縣通霄鎮	0	
1204	苗栗縣竹南鎮	0	
1205	苗栗縣頭份鎮	0	
1206	苗栗縣後龍鎮	0	
1207	苗栗縣卓蘭鎮	0	
1208	苗栗縣大湖鄉	0	
1209	苗栗縣公館鄉	0	
1210	苗栗縣銅鑼鄉	0	
1211	苗栗縣南庄鄉	0	
1212	苗栗縣頭屋鄉	0	
1213	苗栗縣三義鄉	0	
1214	苗栗縣西湖鄉	0	
1215	苗栗縣造橋鄉	0	
1216	苗栗縣三灣鄉	0	
1217	苗栗縣獅潭鄉	0	
1218	苗栗縣泰安鄉	0	
1301	彰化縣彰化市	0	
1302	彰化縣鹿港鎮	0	
1303	彰化縣和美鎮	0	
1304	彰化縣北斗鎮	0	
1305	彰化縣員林鎮	0	
1306	彰化縣溪湖鎮	0	
1307	彰化縣田中鎮	0	
1308	彰化縣二林鎮	0	
1309	彰化縣線西鄉	0	
1310	彰化縣伸港鄉	0	
1311	彰化縣福興鄉	0	
1312	彰化縣秀水鄉	0	
1313	彰化縣花壇鄉	0	
1314	彰化縣芬園鄉	0	
1315	彰化縣大村鄉	0	
1316	彰化縣埔鹽鄉	0	
1317	彰化縣埔心鄉	0	
1318	彰化縣永靖鄉	0	
1319	彰化縣社頭鄉	0	
1320	彰化縣二水鄉	0	
1321	彰化縣田尾鄉	0	
1322	彰化縣埤頭鄉	0	
1323	彰化縣芳苑鄉	0	
1324	彰化縣大城鄉	0	
1325	彰化縣竹塘鄉	0	
1326	彰化縣溪州鄉	0	

File : house101q1d_tel

a5b_b: 五、(二)請問您目前居住在哪一個鄉/鎮/市/區

Value	Label	Cases	Percentage
1401	南投縣南投市	0	
1402	南投縣埔里鎮	0	
1403	南投縣草屯鎮	0	
1404	南投縣竹山鎮	0	
1405	南投縣集集鎮	0	
1406	南投縣名間鄉	0	
1407	南投縣鹿谷鄉	0	
1408	南投縣中寮鄉	0	
1409	南投縣魚池鄉	0	
1410	南投縣國姓鄉	0	
1411	南投縣水里鄉	0	
1412	南投縣信義鄉	0	
1413	南投縣仁愛鄉	0	
1501	雲林縣斗六市	0	
1502	雲林縣斗南鎮	0	
1503	雲林縣虎尾鎮	0	
1504	雲林縣西螺鎮	0	
1505	雲林縣土庫鎮	0	
1506	雲林縣北港鎮	0	
1507	雲林縣古坑鄉	0	
1508	雲林縣大埤鄉	0	
1509	雲林縣莿桐鄉	0	
1510	雲林縣林內鄉	0	
1511	雲林縣二崙鄉	0	
1512	雲林縣崙背鄉	0	
1513	雲林縣麥寮鄉	0	
1514	雲林縣東勢鄉	0	
1515	雲林縣褒忠鄉	0	
1516	雲林縣臺西鄉	0	
1517	雲林縣元長鄉	0	
1518	雲林縣四湖鄉	0	
1519	雲林縣口湖鄉	0	
1520	雲林縣水林鄉	0	
1601	嘉義縣太保市	0	
1602	嘉義縣朴子市	0	
1603	嘉義縣布袋鎮	0	
1604	嘉義縣大林鎮	0	
1605	嘉義縣民雄鄉	0	
1606	嘉義縣溪口鄉	0	
1607	嘉義縣新港鄉	0	
1608	嘉義縣六腳鄉	0	
1609	嘉義縣東石鄉	0	
1610	嘉義縣義竹鄉	0	

File : house101q1d_tel

a5b_b: 五、(二)請問您目前居住在哪一個鄉/鎮/市/區

Value	Label	Cases	Percentage
1611	嘉義縣鹿草鄉	0	
1612	嘉義縣水上鄉	0	
1613	嘉義縣中埔鄉	0	
1614	嘉義縣竹崎鄉	0	
1615	嘉義縣梅山鄉	0	
1616	嘉義縣番路鄉	0	
1617	嘉義縣大埔鄉	0	
1618	嘉義縣阿里山鄉	0	
1701	屏東縣屏東市	0	
1702	屏東縣潮州鎮	0	
1703	屏東縣東港鎮	0	
1704	屏東縣恆春鎮	0	
1705	屏東縣萬丹鄉	0	
1706	屏東縣長治鄉	0	
1707	屏東縣麟洛鄉	0	
1708	屏東縣九如鄉	0	
1709	屏東縣里港鄉	0	
1710	屏東縣鹽埔鄉	0	
1711	屏東縣高樹鄉	0	
1712	屏東縣萬巒鄉	0	
1713	屏東縣內埔鄉	0	
1714	屏東縣竹田鄉	0	
1715	屏東縣新埤鄉	0	
1716	屏東縣枋寮鄉	0	
1717	屏東縣新園鄉	0	
1718	屏東縣埤頂鄉	0	
1719	屏東縣林邊鄉	0	
1720	屏東縣南州鄉	0	
1721	屏東縣佳冬鄉	0	
1722	屏東縣琉球鄉	0	
1723	屏東縣車城鄉	0	
1724	屏東縣滿州鄉	0	
1725	屏東縣枋山鄉	0	
1726	屏東縣三地門鄉	0	
1727	屏東縣霧臺鄉	0	
1728	屏東縣瑪家鄉	0	
1729	屏東縣泰武鄉	0	
1730	屏東縣來義鄉	0	
1731	屏東縣春日鄉	0	
1732	屏東縣獅子鄉	0	
1733	屏東縣牡丹鄉	0	
1801	臺東縣臺東市	0	
1802	臺東縣成功鎮	0	

File : house101q1d_tel

a5b_b: 五、(二)請問您目前居住在哪一個鄉/鎮/市/區

Value	Label	Cases	Percentage
1803	臺東縣關山鎮	0	
1804	臺東縣卑南鄉	0	
1805	臺東縣大武鄉	0	
1806	臺東縣太麻里鄉	0	
1807	臺東縣東河鄉	0	
1808	臺東縣長濱鄉	0	
1809	臺東縣鹿野鄉	0	
1810	臺東縣池上鄉	0	
1811	臺東縣綠島鄉	0	
1812	臺東縣延平鄉	0	
1813	臺東縣海端鄉	0	
1814	臺東縣達仁鄉	0	
1815	臺東縣金峰鄉	0	
1816	臺東縣蘭嶼鄉	0	
1901	花蓮縣花蓮市	0	
1902	花蓮縣鳳林鎮	0	
1903	花蓮縣玉里鎮	0	
1904	花蓮縣新城鄉	0	
1905	花蓮縣吉安鄉	0	
1906	花蓮縣壽豐鄉	0	
1907	花蓮縣光復鄉	0	
1908	花蓮縣豐濱鄉	0	
1909	花蓮縣瑞穗鄉	0	
1910	花蓮縣富里鄉	0	
1911	花蓮縣秀林鄉	0	
1912	花蓮縣萬榮鄉	0	
1913	花蓮縣卓溪鄉	0	
2001	澎湖縣馬公市	0	
2002	澎湖縣湖西鄉	0	
2003	澎湖縣白沙鄉	0	
2004	澎湖縣西嶼鄉	0	
2005	澎湖縣望安鄉	0	
2006	澎湖縣七美鄉	0	
9998	* 拒答	3	<div></div> 0.6%

Warning: these figures indicate the number of cases found in the data file. They cannot be interpreted as summary statistics of the population of interest.

a6a: 六、請問您希望租用住宅面積為_____坪

Information		[Type= discrete] [Format=numeric] [Range= 4-998] [Missing=*]	
Statistics [NW/ W]		[Valid=526 /-] [Invalid=0 /-]	
Value	Label	Cases	Percentage
4		8	<div></div> 1.5%
5		19	<div></div> 3.6%
6		15	<div></div> 2.9%
7		7	<div></div> 1.3%

File : house101q1d_tel

a6a: 六、請問您希望租用住宅面積為_____坪

Value	Label	Cases	Percentage
8		20	3.8%
9		3	0.6%
10		30	5.7%
11		1	0.2%
12		14	2.7%
15		22	4.2%
17		2	0.4%
18		3	0.6%
20		72	13.7%
21		2	0.4%
23		3	0.6%
24		2	0.4%
25		34	6.5%
26		4	0.8%
27		4	0.8%
28		6	1.1%
29		2	0.4%
30		127	24.1%
32		2	0.4%
34		1	0.2%
35		18	3.4%
36		2	0.4%
38		3	0.6%
40		30	5.7%
45		3	0.6%
50		11	2.1%
55		1	0.2%
57		1	0.2%
60		2	0.4%
70		1	0.2%
125		1	0.2%
150		1	0.2%
998	拒答/不知道	49	9.3%

Warning: these figures indicate the number of cases found in the data file. They cannot be interpreted as summary statistics of the population of interest.

a6b: 六、請問您希望租用住宅的月租金最低為_____元

Information		[Type= discrete] [Format=numeric] [Range= 1000-99998] [Missing=*]		
Statistics [NW/ W]		[Valid=526 /-] [Invalid=0 /-]		
Value	Label	Cases	Percentage	
1000		2	<div></div>	0.4%
1500		2	<div></div>	0.4%
2000		5	<div></div>	1.0%
2500		2	<div></div>	0.4%
3000		38	<div></div>	7.2%

File : house101q1d_tel

a6b: 六、請問您希望租用住宅的月租金最低為—元

Value	Label	Cases	Percentage
3500		6	1.1%
4000		29	5.5%
4500		11	2.1%
5000		69	13.1%
6000		33	6.3%
6500		1	0.2%
7000		27	5.1%
7500		3	0.6%
8000		66	12.5%
9000		5	1.0%
9500		1	0.2%
10000		94	17.9%
11000		3	0.6%
12000		19	3.6%
13000		4	0.8%
14000		2	0.4%
15000		39	7.4%
16000		3	0.6%
17000		3	0.6%
18000		6	1.1%
20000		15	2.9%
25000		4	0.8%
28000		2	0.4%
30000		3	0.6%
50000		2	0.4%
99998	拒答/不知道	27	5.1%

Warning: these figures indicate the number of cases found in the data file. They cannot be interpreted as summary statistics of the population of interest.

a6c: 六、請問您希望租用住宅的月租金最高為—元

Information		[Type= discrete] [Format=numeric] [Range= 2000-99998] [Missing=*]	
Statistics [NW/ W]		[Valid=526 /-] [Invalid=0 /-]	
Value	Label	Cases	Percentage
2000		1	<div><div></div></div> 0.2%
3000		7	<div><div></div></div> 1.3%
3500		4	<div><div></div></div> 0.8%
4000		9	<div><div></div></div> 1.7%
4500		4	<div><div></div></div> 0.8%
4800		1	<div><div></div></div> 0.2%
5000		32	<div><div></div></div> 6.1%
5500		1	<div><div></div></div> 0.2%
6000		41	<div><div></div></div> 7.8%
7000		19	<div><div></div></div> 3.6%
7500		2	<div><div></div></div> 0.4%
8000		43	<div><div></div></div> 8.2%

File : house101q1d_tel

a6c: 六、請問您希望租用住宅的月租金最高為—元

Value	Label	Cases	Percentage
8500		1	0.2%
9000		11	2.1%
10000		86	16.3%
11000		5	1.0%
12000		44	8.4%
13000		10	1.9%
14000		5	1.0%
15000		72	13.7%
16000		1	0.2%
17000		3	0.6%
18000		8	1.5%
20000		50	9.5%
22000		4	0.8%
25000		10	1.9%
26000		1	0.2%
29000		1	0.2%
30000		11	2.1%
35000		2	0.4%
40000		4	0.8%
50000		3	0.6%
70000		1	0.2%
99998	拒答/不知道	29	5.5%

Warning: these figures indicate the number of cases found in the data file. They cannot be interpreted as summary statistics of the population of interest.

a7a_a: 七、(一)請問您認為以目前的租金水準，因為租用住宅而必須減少的生活支出項目為: (可複選)

Information	[Type= discrete] [Format=numeric] [Range= 1-98] [Missing=*]
Statistics [NW/ W]	[Valid=526 /-] [Invalid=0 /-]

Value	Label	Cases	Percentage
1	基本日常必要開支(如衣食住行)	288	54.8%
2	子女教養	12	2.3%
3	老人照護	0	
4	醫療及保險	5	1.0%
5	進修學習	1	0.2%
6	休閒娛樂(如旅遊)	128	24.3%
7	投資理財	4	0.8%
8	儲蓄	8	1.5%
9	* 奢侈品	1	0.2%
92	* 沒有影響	1	0.2%
98	* 拒答/很難說/無意見/不知道	78	14.8%

Warning: these figures indicate the number of cases found in the data file. They cannot be interpreted as summary statistics of the population of interest.

a7a_b: 七、(一)請問您認為以目前的租金水準，因為租用住宅而必須減少的生活支出項目為: (可複選)

Information	[Type= discrete] [Format=numeric] [Range= 1-98] [Missing=*]
Statistics [NW/ W]	[Valid=171 /-] [Invalid=355 /-]

File : house101q1d_tel

a7a_b: 七、(一)請問您認為以目前的租金水準，因為租用住宅而必須減少的生活支出項目為：(可複選)

Value	Label	Cases	Percentage
1	基本日常必要開支(如食衣住行)	74	43.3%
2	子女教養	8	4.7%
3	老人照護	1	0.6%
4	醫療及保險	3	1.8%
5	進修學習	1	0.6%
6	休閒娛樂(如旅遊)	73	42.7%
7	投資理財	4	2.3%
8	儲蓄	7	4.1%
9	* 奢侈品	0	
92	* 沒有影響	0	
98	* 拒答/很難說/無意見/不知道	0	
Sysmiss		355	

Warning: these figures indicate the number of cases found in the data file. They cannot be interpreted as summary statistics of the population of interest.

a7a_c: 七、(一)請問您認為以目前的租金水準，因為租用住宅而必須減少的生活支出項目為：(可複選)

Information	[Type= discrete] [Format=numeric] [Range= 1-98] [Missing=*]
Statistics [NW/ W]	[Valid=24 /-] [Invalid=502 /-]

Value	Label	Cases	Percentage
1	基本日常必要開支(如食衣住行)	3	12.5%
2	子女教養	5	20.8%
3	老人照護	3	12.5%
4	醫療及保險	2	8.3%
5	進修學習	3	12.5%
6	休閒娛樂(如旅遊)	3	12.5%
7	投資理財	3	12.5%
8	儲蓄	2	8.3%
9	* 奢侈品	0	
92	* 沒有影響	0	
98	* 拒答/很難說/無意見/不知道	0	
Sysmiss		502	

Warning: these figures indicate the number of cases found in the data file. They cannot be interpreted as summary statistics of the population of interest.

a7a_d: 七、(一)請問您認為以目前的租金水準，因為租用住宅而必須減少的生活支出項目為：(可複選)

Information	[Type= discrete] [Format=numeric] [Range= 1-98] [Missing=*]
Statistics [NW/ W]	[Valid=4 /-] [Invalid=522 /-]

Value	Label	Cases	Percentage
1	基本日常必要開支(如食衣住行)	0	
2	子女教養	1	25.0%
3	老人照護	0	
4	醫療及保險	0	
5	進修學習	2	50.0%
6	休閒娛樂(如旅遊)	0	
7	投資理財	0	
8	儲蓄	1	25.0%

File : house101q1d_tel

a7a_d: 七、(一)請問您認為以目前的租金水準，因為租用住宅而必須減少的生活支出項目為：(可複選)

Value	Label	Cases	Percentage
9	* 奢侈品	0	
92	* 沒有影響	0	
98	* 拒答/很難說/無意見/不知道	0	
Sysmiss		522	

Warning: these figures indicate the number of cases found in the data file. They cannot be interpreted as summary statistics of the population of interest.

a7a_e: 七、(一)請問您認為以目前的租金水準，因為租用住宅而必須減少的生活支出項目為：(可複選)

Information	[Type= discrete] [Format=numeric] [Range= 1-98] [Missing=*]
Statistics [NW/ W]	[Valid=2 /-] [Invalid=524 /-]

Value	Label	Cases	Percentage
1	基本日常必要開支(如食衣住行)	0	
2	子女教養	0	
3	老人照護	1	50.0%
4	醫療及保險	1	50.0%
5	進修學習	0	
6	休閒娛樂(如旅遊)	0	
7	投資理財	0	
8	儲蓄	0	
9	* 奢侈品	0	
92	* 沒有影響	0	
98	* 拒答/很難說/無意見/不知道	0	
Sysmiss		524	

Warning: these figures indicate the number of cases found in the data file. They cannot be interpreted as summary statistics of the population of interest.

a7a_f: 七、(一)請問您認為以目前的租金水準，因為租用住宅而必須減少的生活支出項目為：(可複選)

Information	[Type= discrete] [Format=numeric] [Range= 1-98] [Missing=*]
Statistics [NW/ W]	[Valid=0 /-] [Invalid=526 /-]

Value	Label	Cases	Percentage
1	基本日常必要開支(如食衣住行)	0	
2	子女教養	0	
3	老人照護	0	
4	醫療及保險	0	
5	進修學習	0	
6	休閒娛樂(如旅遊)	0	
7	投資理財	0	
8	儲蓄	0	
9	* 奢侈品	0	
92	* 沒有影響	0	
98	* 拒答/很難說/無意見/不知道	0	
Sysmiss		526	

Warning: these figures indicate the number of cases found in the data file. They cannot be interpreted as summary statistics of the population of interest.

a7a_g: 七、(一)請問您認為以目前的租金水準，因為租用住宅而必須減少的生活支出項目為：(可複選)

Information	[Type= discrete] [Format=numeric] [Range= 1-98] [Missing=*]
Statistics [NW/ W]	[Valid=0 /-] [Invalid=526 /-]

File : house101q1d_tel

a7a_g: 七、(一)請問您認為以目前的租金水準，因為租用住宅而必須減少的生活支出項目為：(可複選)

Value	Label	Cases	Percentage
1	基本日常必要開支(如食衣住行)	0	
2	子女教養	0	
3	老人照護	0	
4	醫療及保險	0	
5	進修學習	0	
6	休閒娛樂(如旅遊)	0	
7	投資理財	0	
8	儲蓄	0	
9	* 奢侈品	0	
92	* 沒有影響	0	
98	* 拒答/很難說/無意見/不知道	0	
Sysmiss		526	

Warning: these figures indicate the number of cases found in the data file. They cannot be interpreted as summary statistics of the population of interest.

a7a_h: 七、(一)請問您認為以目前的租金水準，因為租用住宅而必須減少的生活支出項目為：(可複選)

Information	[Type= discrete] [Format=numeric] [Range= 1-98] [Missing=*]
Statistics [NW/ W]	[Valid=0 /-] [Invalid=526 /-]

Value	Label	Cases	Percentage
1	基本日常必要開支(如食衣住行)	0	
2	子女教養	0	
3	老人照護	0	
4	醫療及保險	0	
5	進修學習	0	
6	休閒娛樂(如旅遊)	0	
7	投資理財	0	
8	儲蓄	0	
9	* 奢侈品	0	
92	* 沒有影響	0	
98	* 拒答/很難說/無意見/不知道	0	
Sysmiss		526	

Warning: these figures indicate the number of cases found in the data file. They cannot be interpreted as summary statistics of the population of interest.

a7a_i: 七、(一)請問您認為以目前的租金水準，因為租用住宅而必須減少的生活支出項目為：(可複選)

Information	[Type= discrete] [Format=numeric] [Range= 1-98] [Missing=*]
Statistics [NW/ W]	[Valid=0 /-] [Invalid=526 /-]

Value	Label	Cases	Percentage
1	基本日常必要開支(如食衣住行)	0	
2	子女教養	0	
3	老人照護	0	
4	醫療及保險	0	
5	進修學習	0	
6	休閒娛樂(如旅遊)	0	
7	投資理財	0	
8	儲蓄	0	

File : house101q1d_tel

a7a_i: 七、(一)請問您認為以目前的租金水準，因為租用住宅而必須減少的生活支出項目為：(可複選)

Value	Label	Cases	Percentage
9	* 奢侈品	0	
92	* 沒有影響	0	
98	* 拒答/很難說/無意見/不知道	0	
Sysmiss		526	

Warning: these figures indicate the number of cases found in the data file. They cannot be interpreted as summary statistics of the population of interest.

a7a_j: 七、(一)請問您認為以目前的租金水準，因為租用住宅而必須減少的生活支出項目為：(可複選)

Information	[Type= discrete] [Format=numeric] [Range= 1-98] [Missing=*]
Statistics [NW/ W]	[Valid=0 /-] [Invalid=526 /-]

Value	Label	Cases	Percentage
1	基本日常必要開支(如食衣住行)	0	
2	子女教養	0	
3	老人照護	0	
4	醫療及保險	0	
5	進修學習	0	
6	休閒娛樂(如旅遊)	0	
7	投資理財	0	
8	儲蓄	0	
9	* 奢侈品	0	
92	* 沒有影響	0	
98	* 拒答/很難說/無意見/不知道	0	
Sysmiss		526	

Warning: these figures indicate the number of cases found in the data file. They cannot be interpreted as summary statistics of the population of interest.

a7b: 七、(二)承(一)，上述生活支出的減少，對您實質生活的影響程度為

Information	[Type= discrete] [Format=numeric] [Range= 1-98] [Missing=*]
Statistics [NW/ W]	[Valid=526 /-] [Invalid=0 /-]

Value	Label	Cases	Percentage
1	完全無影響	30	5.7%
2	些微影響	112	21.3%
3	部分影響	99	18.8%
4	很大影響	156	29.7%
5	非常大影響	108	20.5%
98	* 拒答/很難說/無意見/不知道	21	4.0%

Warning: these figures indicate the number of cases found in the data file. They cannot be interpreted as summary statistics of the population of interest.

a8: 八、請問您對未來購置住宅之期望為

Information	[Type= discrete] [Format=numeric] [Range= 1-98] [Missing=*]
Statistics [NW/ W]	[Valid=526 /-] [Invalid=0 /-]

Value	Label	Cases	Percentage
1	預計1年-未滿3年內購置住宅	57	10.8%
2	預計3年-未滿5年內購置住宅	142	27.0%
3	長期租用住宅，無購置住宅打算	270	51.3%
98	* 拒答/很難說/無意見/不知道	57	10.8%

File : house101q1d_tel

a8: 八、請問您對未來購置住宅之期望為

Warning: these figures indicate the number of cases found in the data file. They cannot be interpreted as summary statistics of the population of interest.

a9: 九、請問您未來若想購置住宅之市場類型為

Information [Type= discrete] [Format=numeric] [Range= 1-98] [Missing=*]

Statistics [NW/ W] [Valid=199 /-] [Invalid=327 /-]

Value	Label	Cases	Percentage
1	預售屋	23	11.6%
2	新成屋	74	37.2%
3	中古屋	76	38.2%
4	法/銀拍屋	17	8.5%
98	拒答	9	4.5%
Sysmiss		327	

Warning: these figures indicate the number of cases found in the data file. They cannot be interpreted as summary statistics of the population of interest.

a10a: 十、請問您未來若想購置住宅之住宅面積為____坪

Information [Type= discrete] [Format=numeric] [Range= 10-998] [Missing=*]

Statistics [NW/ W] [Valid=199 /-] [Invalid=327 /-]

Value	Label	Cases	Percentage
10		2	1.0%
15		2	1.0%
18		1	0.5%
20		20	10.1%
24		1	0.5%
25		8	4.0%
26		1	0.5%
27		2	1.0%
28		3	1.5%
30		73	36.7%
35		19	9.5%
36		1	0.5%
37		1	0.5%
38		4	2.0%
40		28	14.1%
42		1	0.5%
45		2	1.0%
50		11	5.5%
55		1	0.5%
60		9	4.5%
70		2	1.0%
80		1	0.5%
90		1	0.5%
150		1	0.5%
998	拒答/不知道	4	2.0%
Sysmiss		327	

Warning: these figures indicate the number of cases found in the data file. They cannot be interpreted as summary statistics of the population of interest.

File : house101q1d_tel

a10b: 十、請問您未來若想購置住宅之住宅的總預算最低是—萬

Information [Type= discrete] [Format=numeric] [Range= 70-99998] [Missing=*]

Statistics [NW/ W] [Valid=199 /-] [Invalid=327 /-]

Value	Label	Cases	Percentage
70		1	0.5%
80		1	0.5%
100		7	3.5%
120		1	0.5%
150		2	1.0%
160		1	0.5%
200		17	8.5%
220		1	0.5%
250		2	1.0%
300		33	16.6%
380		1	0.5%
398		1	0.5%
400		16	8.0%
450		1	0.5%
500		36	18.1%
550		1	0.5%
600		14	7.0%
650		3	1.5%
700		15	7.5%
750		2	1.0%
800		13	6.5%
900		2	1.0%
950		1	0.5%
1000		9	4.5%
1200		2	1.0%
1500		3	1.5%
2000		1	0.5%
2500		2	1.0%
99998	拒答/不知道	10	5.0%
Sysmiss		327	

Warning: these figures indicate the number of cases found in the data file. They cannot be interpreted as summary statistics of the population of interest.

a10c: 十、請問您未來若想購置住宅之住宅的總預算最高是—萬

Information [Type= discrete] [Format=numeric] [Range= 150-99998] [Missing=*]

Statistics [NW/ W] [Valid=199 /-] [Invalid=327 /-]

Value	Label	Cases	Percentage
150		2	1.0%
180		1	0.5%
200		2	1.0%
250		1	0.5%
300		16	8.0%

File : house101q1d_tel

a10c: 十、請問您未來若想購置住宅之住宅的總預算最高是—萬

Value	Label	Cases	Percentage
350		1	0.5%
360		1	0.5%
380		1	0.5%
400		6	3.0%
450		2	1.0%
500		30	15.1%
600		23	11.6%
700		9	4.5%
800		27	13.6%
900		7	3.5%
1000		29	14.6%
1100		1	0.5%
1200		11	5.5%
1500		6	3.0%
2000		8	4.0%
2400		1	0.5%
2500		1	0.5%
3000		1	0.5%
4000		1	0.5%
4500		1	0.5%
10000		1	0.5%
99998	拒答/不知道	9	4.5%
Sysmiss		327	

Warning: these figures indicate the number of cases found in the data file. They cannot be interpreted as summary statistics of the population of interest.

a11a: 十一、(一)請問您認為最近(101年1月-3月)欲租用住宅地區(縣市)的住宅市場價格是否合理

Information	[Type= discrete] [Format=numeric] [Range= 1-5] [Missing=*]
Statistics [NW/ W]	[Valid=526 /-] [Invalid=0 /-]

Value	Label	Cases	Percentage
1	非常不合理	166	31.6%
2	不合理	138	26.2%
3	無意見	92	17.5%
4	合理	121	23.0%
5	非常合理	9	1.7%

Warning: these figures indicate the number of cases found in the data file. They cannot be interpreted as summary statistics of the population of interest.

a11b: 十一、(二)請問您對於最近(101年1月-3月)欲租用住宅地區(縣市)的租金水準趨勢之看法

Information	[Type= discrete] [Format=numeric] [Range= 1-98] [Missing=*]
Statistics [NW/ W]	[Valid=526 /-] [Invalid=0 /-]

Value	Label	Cases	Percentage
1	大幅下跌	7	1.3%
2	小幅下跌	60	11.4%
3	維持平穩	116	22.1%
4	小幅上漲	199	37.8%

File : house101q1d_tel

a11b: 十一、(二)請問您對於最近(101年1月-3月)欲租用住宅地區(縣市)的租金水準趨勢之看法

Value	Label	Cases	Percentage
5	大幅上漲	49	<div><div></div></div> 9.3%
98	*拒答/很難說/無意見/不知道	95	<div><div></div></div> 18.1%

Warning: these figures indicate the number of cases found in the data file. They cannot be interpreted as summary statistics of the population of interest.

a11c: 十一、(三)請問您對於未來(101年4月-102年3月)欲租用住宅地區(縣市)的租金水準趨勢之看法

Information	[Type= discrete] [Format=numeric] [Range= 1-98] [Missing=*]
Statistics [NW/ W]	[Valid=526 /-] [Invalid=0 /-]

Value	Label	Cases	Percentage
1	大幅下跌	8	<div><div></div></div> 1.5%
2	小幅下跌	73	<div><div></div></div> 13.9%
3	維持平穩	86	<div><div></div></div> 16.3%
4	小幅上漲	200	<div><div></div></div> 38.0%
5	大幅上漲	55	<div><div></div></div> 10.5%
98	*拒答/很難說/無意見/不知道	104	<div><div></div></div> 19.8%

Warning: these figures indicate the number of cases found in the data file. They cannot be interpreted as summary statistics of the population of interest.

a12a_a: 十二、(一)請問您(欲租用住宅主要決策者)民國____年出生

Information	[Type= discrete] [Format=numeric] [Range= 5-98] [Missing=*]
Statistics [NW/ W]	[Valid=526 /-] [Invalid=0 /-]

Value	Label	Cases	Percentage
5		1	<div><div></div></div> 0.2%
19		1	<div><div></div></div> 0.2%
21		1	<div><div></div></div> 0.2%
22		1	<div><div></div></div> 0.2%
24		1	<div><div></div></div> 0.2%
25		2	<div><div></div></div> 0.4%
28		2	<div><div></div></div> 0.4%
29		2	<div><div></div></div> 0.4%
30		5	<div><div></div></div> 1.0%
31		1	<div><div></div></div> 0.2%
33		5	<div><div></div></div> 1.0%
34		3	<div><div></div></div> 0.6%
35		3	<div><div></div></div> 0.6%
36		2	<div><div></div></div> 0.4%
37		4	<div><div></div></div> 0.8%
38		7	<div><div></div></div> 1.3%
39		4	<div><div></div></div> 0.8%
40		9	<div><div></div></div> 1.7%
41		7	<div><div></div></div> 1.3%
42		10	<div><div></div></div> 1.9%
43		10	<div><div></div></div> 1.9%
44		9	<div><div></div></div> 1.7%
45		13	<div><div></div></div> 2.5%
46		13	<div><div></div></div> 2.5%

File : house101q1d_tel

a12a_a: 十二、(一)請問您(欲租用住宅主要決策者)民國____年出生

Value	Label	Cases	Percentage
47		10	1.9%
48		14	2.7%
49		7	1.3%
50		14	2.7%
51		15	2.9%
52		13	2.5%
53		10	1.9%
54		11	2.1%
55		12	2.3%
56		12	2.3%
57		11	2.1%
58		14	2.7%
59		11	2.1%
60		11	2.1%
61		11	2.1%
62		9	1.7%
63		5	1.0%
64		14	2.7%
65		12	2.3%
66		9	1.7%
67		11	2.1%
68		10	1.9%
69		10	1.9%
70		13	2.5%
71		13	2.5%
72		16	3.0%
73		16	3.0%
74		7	1.3%
75		6	1.1%
76		14	2.7%
77		9	1.7%
78		8	1.5%
79		11	2.1%
80		11	2.1%
81		5	1.0%
98	拒答	25	4.8%

Warning: these figures indicate the number of cases found in the data file. They cannot be interpreted as summary statistics of the population of interest.

a12a_b: 十二、(一)請問您(欲租用住宅主要決策者)是____月出生

Information		[Type= discrete] [Format=numeric] [Range= 1-98] [Missing=*]	
Statistics [NW/ W]		[Valid=526 /-] [Invalid=0 /-]	
Value	Label	Cases	Percentage
1	1月	48	<div></div> 9.1%
2	2月	42	<div></div> 8.0%

File : house101q1d_tel

a12a_b: 十二、(一)請問您(欲租用住宅主要決策者)是____月出生

Value	Label	Cases	Percentage
3	3月	35	6.7%
4	4月	41	7.8%
5	5月	41	7.8%
6	6月	35	6.7%
7	7月	34	6.5%
8	8月	34	6.5%
9	9月	41	7.8%
10	10月	41	7.8%
11	11月	33	6.3%
12	12月	48	9.1%
98	拒答	53	10.1%

Warning: these figures indicate the number of cases found in the data file. They cannot be interpreted as summary statistics of the population of interest.

a12b: 十二、(二)未來租用住宅的居住人數____人

Information	[Type= discrete] [Format=numeric] [Range= 1-98] [Missing=*]
Statistics [NW/ W]	[Valid=526 /-] [Invalid=0 /-]

Value	Label	Cases	Percentage
1		101	19.2%
2		82	15.6%
3		68	12.9%
4		126	24.0%
5		73	13.9%
6		37	7.0%
7		12	2.3%
8		6	1.1%
10		8	1.5%
13		1	0.2%
15		1	0.2%
98	拒答/不知道	11	2.1%

Warning: these figures indicate the number of cases found in the data file. They cannot be interpreted as summary statistics of the population of interest.

a12c: 十二、(三)未來該住宅的居住家庭型態為

Information	[Type= discrete] [Format=numeric] [Range= 1-98] [Missing=*]
Statistics [NW/ W]	[Valid=526 /-] [Invalid=0 /-]

Value	Label	Cases	Percentage
1	單身	99	18.8%
2	夫婦	34	6.5%
3	夫婦與未婚子女	165	31.4%
4	夫婦與已婚子女	18	3.4%
5	單親家庭	14	2.7%
6	三代同堂	83	15.8%
7	* 父母/兄弟/姐妹	63	12.0%
8	* 同學/朋友/同事	43	8.2%
98	* 拒答/很難說/無意見/不知道	7	1.3%

File : house101q1d_tel			
# a12c: 十二、(三)未來該住宅的居住家庭型態為			
<i>Warning: these figures indicate the number of cases found in the data file. They cannot be interpreted as summary statistics of the population of interest.</i>			
# a12d: 十二、(四)請問您(欲租用住宅主要決策者)的性別			
Information	[Type= discrete] [Format=numeric] [Range= 1-2] [Missing=*]		
Statistics [NW/ W]	[Valid=526 /-] [Invalid=0 /-]		
Value	Label	Cases	Percentage
1	男性	255	48.5%
2	女性	271	51.5%
<i>Warning: these figures indicate the number of cases found in the data file. They cannot be interpreted as summary statistics of the population of interest.</i>			
# a12e: 十二、(五)請問您(欲租用住宅主要決策者)的最高教育程度為			
Information	[Type= discrete] [Format=numeric] [Range= 1-98] [Missing=*]		
Statistics [NW/ W]	[Valid=526 /-] [Invalid=0 /-]		
Value	Label	Cases	Percentage
1	小學以下	59	11.2%
2	國(初)中	56	10.6%
3	高中/職(含五專前三年)	172	32.7%
4	大學(專)	196	37.3%
5	研究所以上	40	7.6%
98	*拒答	3	0.6%
<i>Warning: these figures indicate the number of cases found in the data file. They cannot be interpreted as summary statistics of the population of interest.</i>			
# a12f: 十二、(六)請問您(欲租用住宅主要決策者)的從業身分為			
Information	[Type= discrete] [Format=numeric] [Range= 1-98] [Missing=*]		
Statistics [NW/ W]	[Valid=526 /-] [Invalid=0 /-]		
Value	Label	Cases	Percentage
1	雇主	27	5.1%
2	自營作業者	47	8.9%
3	受雇用者(含政府、私人)	308	58.6%
4	無酬家屬工作者	6	1.1%
5	*沒有在工作	135	25.7%
98	*拒答	3	0.6%
<i>Warning: these figures indicate the number of cases found in the data file. They cannot be interpreted as summary statistics of the population of interest.</i>			
# a12g: 十二、(七)請問您家庭平均月收入為			
Information	[Type= discrete] [Format=numeric] [Range= 1-98] [Missing=*]		
Statistics [NW/ W]	[Valid=526 /-] [Invalid=0 /-]		
Value	Label	Cases	Percentage
1	未滿3萬元	112	21.3%
2	3萬元以上未滿6萬元	225	42.8%
3	6萬元以上未滿9萬元	78	14.8%
4	9萬元以上未滿12萬元	43	8.2%
5	12萬元以上未滿15萬元	7	1.3%
6	15萬元以上未滿18萬元	7	1.3%
7	18萬元以上未滿21萬元	8	1.5%
8	21萬元以上未滿24萬元	1	0.2%

File : house101q1d_tel

a12g: 十二、(七)請問您家庭平均月收入為

Value	Label	Cases	Percentage
9	24萬元以上未滿27萬元	1	0.2%
10	27萬元以上未滿30萬元	1	0.2%
11	30萬元以上未滿33萬元	0	
12	33萬元以上	3	0.6%
98	*拒答	40	7.6%

Warning: these figures indicate the number of cases found in the data file. They cannot be interpreted as summary statistics of the population of interest.

File : house101q1e_face

id: 樣本編號

Information [Type= continuous] [Format=numeric] [Range= 4-1661] [Missing=*]

Statistics [NW/ W] [Valid=1300 /-] [Invalid=0 /-] [Mean=860.956 /-] [StdDev=477.202 /-]

a1a: 一、(一)請問您此次購置住宅的動機為

Information [Type= discrete] [Format=numeric] [Range= 1-4] [Missing=*/0]

Statistics [NW/ W] [Valid=1298 /-] [Invalid=2 /-]

Value	Label	Cases	Percentage
1	首購自住	754	58.1%
2	換屋自住	401	30.9%
3	投資	136	10.5%
4	其他_____?	7	0.5%
Sysmiss		2	

Warning: these figures indicate the number of cases found in the data file. They cannot be interpreted as summary statistics of the population of interest.

a1b_a: 一、(二)勾選首購自住或換屋自住者，請問促使您此次購置住宅的最主要原因為

Information [Type= discrete] [Format=character] [Missing=*]

Statistics [NW/ W] [Valid=1152 /-] [Invalid=0 /-]

Value	Label	Cases	Percentage
1	改善居住環境	396	34.4%
1,2		1	0.1%
1,2,6		1	0.1%
2	子女因素	194	16.8%
2,3		5	0.4%
2,4		4	0.3%
2,4,7		1	0.1%
3	父母因素	64	5.6%
3,4		1	0.1%
3,6		1	0.1%
4	工作因素	167	14.5%
4,6		1	0.1%
5	結婚	277	24.0%
6	休閒#養老	32	2.8%
7	其他_____?	7	0.6%

Warning: these figures indicate the number of cases found in the data file. They cannot be interpreted as summary statistics of the population of interest.

a1b_b: 一、(二)勾選投資者，請問促使您此次購置住宅的最主要原因為

Information [Type= discrete] [Format=character] [Missing=*]

Statistics [NW/ W] [Valid=125 /-] [Invalid=0 /-]

Value	Label	Cases	Percentage
1	賺取價差	48	38.4%
2	出租經營	76	60.8%
3	其他_____?	1	0.8%

Warning: these figures indicate the number of cases found in the data file. They cannot be interpreted as summary statistics of the population of interest.

a1c: 一、(三)請問您購置住宅的自住與投資程度(比例)為:(請單選)

Information [Type= discrete] [Format=numeric] [Range= 1-11] [Missing=*/0]

File : house101q1e_face

a1c: 一、(三)請問您購置住宅的自住與投資程度(比例)為:(請單選)

Statistics [NW/ W] [Valid=1247 /-] [Invalid=53 /-]

Value	Label	Cases	Percentage
1	100%/0%	623	50.0%
2	90%/10%	119	9.5%
3	80%/20%	171	13.7%
4	70%/30%	140	11.2%
5	60%/40%	40	3.2%
6	50%/50%	69	5.5%
7	40%/60%	16	1.3%
8	30%/70%	14	1.1%
9	20%/80%	17	1.4%
10	10%/90%	8	0.6%
11	0%/100%	30	2.4%
Sysmiss		53	

Warning: these figures indicate the number of cases found in the data file. They cannot be interpreted as summary statistics of the population of interest.

a2a: 二、(一)請問您購進此住宅之前居住的住宅為

Information [Type= discrete] [Format=numeric] [Range= 1-5] [Missing=*/0]

Statistics [NW/ W] [Valid=1289 /-] [Invalid=11 /-]

Value	Label	Cases	Percentage
1	自有(含配偶)	457	35.5%
2	父母子女所有	580	45.0%
3	租用住宅	221	17.1%
4	配住	14	1.1%
5	其他_____?	17	1.3%
Sysmiss		11	

Warning: these figures indicate the number of cases found in the data file. They cannot be interpreted as summary statistics of the population of interest.

a2b: 二、(二)又在上述住宅居住_____年

Information [Type= continuous] [Format=numeric] [Range= 0.5-50] [Missing=*]

Statistics [NW/ W] [Valid=826 /-] [Invalid=474 /-] [Mean=13.884 /-] [StdDev=9.563 /-]

a3: 三、請問您此次購置住宅後您與同住家人共擁有房屋數

Information [Type= discrete] [Format=numeric] [Range= 1-5] [Missing=*]

Statistics [NW/ W] [Valid=1291 /-] [Invalid=9 /-]

Value	Label	Cases	Percentage
1	一戶	545	42.2%
2	二戶	602	46.6%
3	三戶	116	9.0%
4	四戶	24	1.9%
5	五戶以上_____戶?	4	0.3%
Sysmiss		9	

Warning: these figures indicate the number of cases found in the data file. They cannot be interpreted as summary statistics of the population of interest.

a4a: 四、從開始搜尋購置住宅到購買此住宅為止, 您總共花了 個月

Information [Type= continuous] [Format=numeric] [Range= 0.5-120] [Missing=*/0]

File : house101q1e_face

a4a: 四、從開始搜尋購置住宅到購買此住宅為止，您總共花了 個月

Statistics [NW/ W] [Valid=950 /-] [Invalid=350 /-] [Mean=7.075 /-] [StdDev=7.156 /-]

a4b: 四、從開始搜尋購置住宅到購買此住宅為止，實際到現場看了戶(間)住宅

Information [Type= continuous] [Format=numeric] [Range= 0-200] [Missing=*]

Statistics [NW/ W] [Valid=913 /-] [Invalid=387 /-] [Mean=11.196 /-] [StdDev=14.701 /-]

a5a: 五、(一)請問您本次購置住宅的市場類型為

Information [Type= discrete] [Format=numeric] [Range= 1-5] [Missing=*]

Statistics [NW/ W] [Valid=1285 /-] [Invalid=15 /-]

Value	Label	Cases	Percentage
1	預售屋	135	10.5%
2	新成屋	470	36.6%
3	中古屋	664	51.7%
4	法/銀拍屋	13	1.0%
5	其他_____?	3	0.2%
Sysmiss		15	

Warning: these figures indicate the number of cases found in the data file. They cannot be interpreted as summary statistics of the population of interest.

a5b: 五、(二)請問您原先規劃購置住宅的市場類型為:(請單選)

Information [Type= discrete] [Format=character] [Missing=*]

Statistics [NW/ W] [Valid=1273 /-] [Invalid=0 /-]

Value	Label	Cases	Percentage
1	預售屋	92	7.2%
1,2		1	0.1%
2	新成屋	588	46.2%
3	中古屋	571	44.9%
4	法/銀拍屋	11	0.9%
5	其他_____?	10	0.8%

Warning: these figures indicate the number of cases found in the data file. They cannot be interpreted as summary statistics of the population of interest.

a6: 六、請問您本次購置住宅的類型為

Information [Type= discrete] [Format=numeric] [Range= 1-4] [Missing=*/0]

Statistics [NW/ W] [Valid=1295 /-] [Invalid=5 /-]

Value	Label	Cases	Percentage
1	透天厝/別墅	407	31.4%
2	公寓	238	18.4%
3	電梯大樓	647	50.0%
4	其他_____?	3	0.2%
Sysmiss		5	

Warning: these figures indicate the number of cases found in the data file. They cannot be interpreted as summary statistics of the population of interest.

a7a: 七、請問您本次購置住宅的區位為_____縣

Information [Type= discrete] [Format=character] [Missing=*]

Statistics [NW/ W] [Valid=1300 /-] [Invalid=0 /-]

Value	Label	Cases	Percentage
台中市		233	17.9%

File : house101q1e_face

a7a: 七、請問您本次購置住宅的區位為_____縣

Value	Label	Cases	Percentage
台北市		98	<div><div></div></div> 7.5%
台南市		142	<div><div></div></div> 10.9%
新北市		322	<div><div></div></div> 24.8%
新竹市		31	<div><div></div></div> 2.4%
新竹縣		70	<div><div></div></div> 5.4%
桃園縣		194	<div><div></div></div> 14.9%
高雄市		210	<div><div></div></div> 16.2%

Warning: these figures indicate the number of cases found in the data file. They cannot be interpreted as summary statistics of the population of interest.

a7b: 七、請問您本次購置住宅的鄉鎮市(區)為_____

Information	[Type= discrete] [Format=character] [Missing=*]
Statistics [NW/ W]	[Valid=1185 /-] [Invalid=0 /-]

Value	Label	Cases	Percentage
三峽		14	<div><div></div></div> 1.2%
三民		25	<div><div></div></div> 2.1%
三重		25	<div><div></div></div> 2.1%
中區		2	<div><div></div></div> 0.2%
中和		35	<div><div></div></div> 3.0%
中壢		61	<div><div></div></div> 5.1%
中山		6	<div><div></div></div> 0.5%
中正		3	<div><div></div></div> 0.3%
中西		5	<div><div></div></div> 0.4%
五股		1	<div><div></div></div> 0.1%
仁德		5	<div><div></div></div> 0.4%
仁武		5	<div><div></div></div> 0.4%
仁武鄉		6	<div><div></div></div> 0.5%
佳里		2	<div><div></div></div> 0.2%
信義		2	<div><div></div></div> 0.2%
內壢		1	<div><div></div></div> 0.1%
內湖		24	<div><div></div></div> 2.0%
內湖區		1	<div><div></div></div> 0.1%
八德		10	<div><div></div></div> 0.8%
八里		1	<div><div></div></div> 0.1%
前興		2	<div><div></div></div> 0.2%
前金		4	<div><div></div></div> 0.3%
前鎮		10	<div><div></div></div> 0.8%
北區		24	<div><div></div></div> 2.0%
北屯		23	<div><div></div></div> 1.9%
北投		11	<div><div></div></div> 0.9%
南區		22	<div><div></div></div> 1.9%
南屯		14	<div><div></div></div> 1.2%
南屯區		7	<div><div></div></div> 0.6%
南港		11	<div><div></div></div> 0.9%
善化		4	<div><div></div></div> 0.3%

File : house101q1e_face

a7b: 七、請問您本次購置住宅的鄉鎮市(區)為_____

Value	Label	Cases	Percentage
土城		8	0.7%
士林		7	0.6%
外浦		1	0.1%
外鋪		1	0.1%
大同		1	0.1%
大園		4	0.3%
大安區		5	0.4%
大寮		3	0.3%
大溪		1	0.1%
大甲		10	0.8%
大社		5	0.4%
大肚		1	0.1%
大里		22	1.9%
太平		9	0.8%
安南		24	2.0%
安定		3	0.3%
安平		4	0.3%
小港		9	0.8%
岡山		9	0.8%
左營		32	2.7%
平鎮		22	1.9%
文山		9	0.8%
新化		2	0.2%
新市		6	0.5%
新店		32	2.7%
新營		3	0.3%
新興		5	0.4%
新莊		40	3.4%
新豐		3	0.3%
東區		41	3.5%
松山		6	0.5%
板橋		45	3.8%
林口		13	1.1%
桃園		25	2.1%
梧棲		5	0.4%
楊梅		26	2.2%
楠梓區		9	0.8%
樹林		11	0.9%
橋頭		2	0.2%
歸仁		5	0.4%
永和		25	2.1%
永康		34	2.9%
汐止		17	1.4%

File : house101q1e_face

a7b: 七、請問您本次購置住宅的鄉鎮市(區)為_____

Value	Label	Cases	Percentage
沙鹿		11	0.9%
泰山		3	0.3%
淡水		15	1.3%
深坑		1	0.1%
清水		6	0.5%
湖口		2	0.2%
潭子		6	0.5%
烏日		2	0.2%
烏松		3	0.3%
白河		2	0.2%
石岡		1	0.1%
竹北		36	3.0%
竹東		11	0.9%
荅雅		10	0.8%
萬華		3	0.3%
萬華區		6	0.5%
蘆洲		18	1.5%
蘆竹		11	0.9%
西區		14	1.2%
西屯		21	1.8%
西屯區		3	0.3%
觀音		1	0.1%
豐原		10	0.8%
路竹		3	0.3%
霧峰		2	0.2%
鳳山		26	2.2%
鶯歌		3	0.3%
鹽埕		1	0.1%
麻豆		2	0.2%
鼓山		25	2.1%
龍井		2	0.2%
龍潭		4	0.3%
龜山		10	0.8%

Warning: these figures indicate the number of cases found in the data file. They cannot be interpreted as summary statistics of the population of interest.

a8a: 八、請問您購置住宅的權狀總面積（不含車位為_____坪

Information	[Type= continuous] [Format=numeric] [Range= 10-196] [Missing=*]
Statistics [NW/ W]	[Valid=1214 /-] [Invalid=86 /-] [Mean=44.306 /-] [StdDev=20.435 /-]

a8b: 八、請問您購置住宅的原先規劃的購置住宅總面積為_____坪

Information	[Type= continuous] [Format=numeric] [Range= 12-200] [Missing=*]
Statistics [NW/ W]	[Valid=1051 /-] [Invalid=249 /-] [Mean=43.287 /-] [StdDev=17.607 /-]

a8c: 八、請問您購置住宅的前屋權狀總面積（不含車位）為_____坪

Information	[Type= continuous] [Format=numeric] [Range= 4-150] [Missing=*]
-------------	--

File : house101q1e_face

a8c: 八、請問您購置住宅的前屋權狀總面積(不含車位)為____坪

Statistics [NW/ W] [Valid=747 /-] [Invalid=553 /-] [Mean=38.086 /-] [StdDev=17.114 /-]

a9a: 九、請問您購置住宅的房屋位於____樓

Information [Type= continuous] [Format=numeric] [Range= 1-27] [Missing=*]

Statistics [NW/ W] [Valid=930 /-] [Invalid=370 /-] [Mean=6.262 /-] [StdDev=4.083 /-]

a9b: 九、請問您購置住宅的房屋樓高____層

Information [Type= continuous] [Format=numeric] [Range= 1-178] [Missing=*]

Statistics [NW/ W] [Valid=1137 /-] [Invalid=163 /-] [Mean=9.608 /-] [StdDev=7.577 /-]

a9c: 九、請問您購置住宅的房屋屋齡____年

Information [Type= continuous] [Format=numeric] [Range= 0-50] [Missing=*]

Statistics [NW/ W] [Valid=1076 /-] [Invalid=224 /-] [Mean=9.82 /-] [StdDev=10.408 /-]

a9d: 九、請問您購置住宅的房屋民國____年購買(完成過戶)

Information [Type= discrete] [Format=numeric] [Range= 98-101] [Missing=*]

Statistics [NW/ W] [Valid=1300 /-] [Invalid=0 /-] [Mean=100.811 /-] [StdDev=0.405 /-]

Value	Label	Cases	Percentage
98		1	0.1%
99		4	0.3%
100		235	18.1%
101		1060	81.5%

Warning: these figures indicate the number of cases found in the data file. They cannot be interpreted as summary statistics of the population of interest.

a9e: 九、請問您購置住宅的房屋____月購買(完成過戶)

Information [Type= discrete] [Format=numeric] [Range= 1-12] [Missing=*]

Statistics [NW/ W] [Valid=1300 /-] [Invalid=0 /-]

Value	Label	Cases	Percentage
1		218	16.8%
2		219	16.8%
3		627	48.2%
4		7	0.5%
5		2	0.2%
6		1	0.1%
7		3	0.2%
8		4	0.3%
9		2	0.2%
10		44	3.4%
11		50	3.8%
12		123	9.5%

Warning: these figures indicate the number of cases found in the data file. They cannot be interpreted as summary statistics of the population of interest.

a9f: 九、請問您購置住宅的房廳數為____房

Information [Type= discrete] [Format=numeric] [Range= 1-10] [Missing=*]

Statistics [NW/ W] [Valid=993 /-] [Invalid=307 /-]

File : house101q1e_face

a9f: 九、請問您購置住宅的房廳數為——房

Value	Label	Cases	Percentage
1		14	1.4%
2		142	14.3%
3		541	54.5%
4		205	20.6%
5		66	6.6%
6		17	1.7%
7		4	0.4%
8		2	0.2%
9		1	0.1%
10		1	0.1%
Sysmiss		307	

Warning: these figures indicate the number of cases found in the data file. They cannot be interpreted as summary statistics of the population of interest.

a9g: 九、請問您購置住宅的房廳數——廳

Information	[Type= discrete] [Format=numeric] [Range= 0-4] [Missing=*]
Statistics [NW/ W]	[Valid=979 /-] [Invalid=321 /-]

Value	Label	Cases	Percentage
0		3	0.3%
1		285	29.1%
2		663	67.7%
3		27	2.8%
4		1	0.1%
Sysmiss		321	

Warning: these figures indicate the number of cases found in the data file. They cannot be interpreted as summary statistics of the population of interest.

a9h: 九、請問您購置住宅的房廳數——衛

Information	[Type= continuous] [Format=numeric] [Range= 0-9] [Missing=*]
Statistics [NW/ W]	[Valid=977 /-] [Invalid=323 /-] [Mean=2.097 /-] [StdDev=0.891 /-]

a9i: 九、請問您購置住宅的公設比——%

Information	[Type= continuous] [Format=numeric] [Range= 0-50] [Missing=*]
Statistics [NW/ W]	[Valid=687 /-] [Invalid=613 /-] [Mean=19.132 /-] [StdDev=12.491 /-]

a10a: 十、請問您購置住宅總價(不含車位) ——萬

Information	[Type= continuous] [Format=numeric] [Range= 122-9500] [Missing=*]
Statistics [NW/ W]	[Valid=1204 /-] [Invalid=96 /-] [Mean=895.023 /-] [StdDev=704.85 /-]

a10b: 十、請問您購置住宅原先規劃最高預算總價 ——萬

Information	[Type= continuous] [Format=numeric] [Range= 0-8000] [Missing=*]
Statistics [NW/ W]	[Valid=1044 /-] [Invalid=256 /-] [Mean=846.788 /-] [StdDev=643.62 /-]

a10c: 十、請問您購置住宅賣方最初開價 ——萬

Information	[Type= continuous] [Format=numeric] [Range= 117-12000] [Missing=*]
Statistics [NW/ W]	[Valid=1034 /-] [Invalid=266 /-] [Mean=1012.788 /-] [StdDev=814.903 /-]

File : house101q1e_face			
# a11: 十一、請問您此次購置住宅貸款成數為_____成			
Information	[Type= continuous] [Format=numeric] [Range= 0-9] [Missing=*]		
Statistics [NW/ W]	[Valid=1085 /-] [Invalid=215 /-] [Mean=7.104 /-] [StdDev=1.287 /-]		
# a11a_a: 十一、（一）請問您此次購置住宅之貸款成數中，優惠利率貸款金額_____萬元			
Information	[Type= continuous] [Format=numeric] [Range= 80-3600] [Missing=*]		
Statistics [NW/ W]	[Valid=606 /-] [Invalid=694 /-] [Mean=479.236 /-] [StdDev=334.036 /-]		
# a11a_b: 十一、（一）請問您此次購置住宅之貸款成數中，目前優惠利率 _____%			
Information	[Type= continuous] [Format=numeric] [Range= 0-3.25] [Missing=*]		
Statistics [NW/ W]	[Valid=571 /-] [Invalid=729 /-] [Mean=1.747 /-] [StdDev=0.36 /-]		
# a11a_c: 十一、（一）請問您此次購置住宅之貸款成數中，期限_____年			
Information	[Type= continuous] [Format=numeric] [Range= 0-30] [Missing=*]		
Statistics [NW/ W]	[Valid=533 /-] [Invalid=767 /-] [Mean=18.654 /-] [StdDev=7.65 /-]		
# a11b_a: 十一、（二）請問您此次購置住宅之貸款成數中，一般利率貸款金額_____萬元			
Information	[Type= continuous] [Format=numeric] [Range= 10-6650] [Missing=*]		
Statistics [NW/ W]	[Valid=654 /-] [Invalid=646 /-] [Mean=620.942 /-] [StdDev=604.853 /-]		
# a11b_b: 十一、（二）請問您此次購置住宅之貸款成數中，目前利率_____%			
Information	[Type= continuous] [Format=numeric] [Range= 1.38-3.5] [Missing=*]		
Statistics [NW/ W]	[Valid=633 /-] [Invalid=667 /-] [Mean=2.046 /-] [StdDev=0.245 /-]		
# a12a: 十二、（一）請問您認為此次購置住宅後，因購置住宅而須減少的生活支出項目為(可複選)			
Information	[Type= discrete] [Format=character] [Missing=*]		
Statistics [NW/ W]	[Valid=1263 /-] [Invalid=0 /-]		
Value	Label	Cases	Percentage
1		122	<div></div> 9.7%
1,2,,		14	<div></div> 1.1%
1,2,3,,		1	<div></div> 0.1%
1,2,3,4,		24	<div></div> 1.9%
1,2,3,5,		2	<div></div> 0.2%
1,2,3,6,		1	<div></div> 0.1%
1,2,4,,		2	<div></div> 0.2%
1,2,4,5,		3	<div></div> 0.2%
1,2,4,6,		8	<div></div> 0.6%
1,2,4,7,		1	<div></div> 0.1%
1,2,5,6,		2	<div></div> 0.2%
1,2,5,7,		1	<div></div> 0.1%
1,2,6,,		4	<div></div> 0.3%
1,2,6,7,		10	<div></div> 0.8%
1,2,6,8,		2	<div></div> 0.2%
1,2,7,,		3	<div></div> 0.2%
1,2,7,8,		4	<div></div> 0.3%
1,2,8,,		3	<div></div> 0.2%
1,3,,		1	<div></div> 0.1%

File : house101q1e_face

a12a: 十二、(一)請問您認為此次購置住宅後，因購置住宅而須減少的生活支出項目為(可複選)

Value	Label	Cases	Percentage
1,3,4,5,		2	0.2%
1,3,4,7,		1	0.1%
1,3,6,,		1	0.1%
1,3,6,7,		3	0.2%
1,3,7,8,		1	0.1%
1,4,,,		2	0.2%
1,4,5,6,		12	1.0%
1,4,5,7,		2	0.2%
1,4,6,,		1	0.1%
1,4,6,7,		11	0.9%
1,4,6,8,		4	0.3%
1,4,7,8,		4	0.3%
1,5,,,		4	0.3%
1,5,6,,		4	0.3%
1,5,6,7,		17	1.3%
1,5,6,7,8		1	0.1%
1,5,6,8,		2	0.2%
1,5,7,8,		1	0.1%
1,6,,,		97	7.7%
1,6,7,,		55	4.4%
1,6,7,8,		60	4.8%
1,6,8,,		39	3.1%
1,7,,,		32	2.5%
1,7,8,,		25	2.0%
1,8,,,		20	1.6%
1,9,,,		2	0.2%
2		17	1.3%
2,3,,,		1	0.1%
2,3,4,5,		1	0.1%
2,3,4,6,		1	0.1%
2,3,5,6,		1	0.1%
2,3,6,,		1	0.1%
2,3,6,8,		2	0.2%
2,3,8,,		1	0.1%
2,4,5,6,		1	0.1%
2,4,7,,		1	0.1%
2,5,,,		2	0.2%
2,5,6,7,		1	0.1%
2,6,,,		4	0.3%
2,6,7,,		2	0.2%
2,6,7,8,		6	0.5%
2,6,8,,		3	0.2%
2,7,,,		8	0.6%

File : house101q1e_face

a12a: 十二、(一)請問您認為此次購置住宅後，因購置住宅而須減少的生活支出項目為(可複選)

Value	Label	Cases	Percentage
2,8,,		1	0.1%
3		3	0.2%
3,4,7,,		1	0.1%
3,4,8,,		1	0.1%
3,5,8,,		1	0.1%
3,6,,		2	0.2%
3,6,7,,		2	0.2%
3,6,8,,		1	0.1%
3,7,8,,		1	0.1%
4,5,6,7,		4	0.3%
4,5,6,8,		2	0.2%
4,6,,		4	0.3%
4,6,7,,		1	0.1%
4,6,7,8,		3	0.2%
4,6,8,,		3	0.2%
4,7,,		1	0.1%
4,7,8,,		1	0.1%
4,8,,		1	0.1%
5		3	0.2%
5,6,,		10	0.8%
5,6,7,,		11	0.9%
5,6,7,8,		20	1.6%
5,6,8,,		1	0.1%
5,7,,		1	0.1%
5,7,8,,		5	0.4%
5,8,,		1	0.1%
6		98	7.8%
6,7,,		104	8.2%
6,7,8,,		87	6.9%
6,8,,		42	3.3%
7		57	4.5%
7,8,,		81	6.4%
7,8,9,,		1	0.1%
8		40	3.2%
9		4	0.3%


Warning: these figures indicate the number of cases found in the data file. They cannot be interpreted as summary statistics of the population of interest.

a12b: 十二、(二)請問您認為此次購置住宅後，支出的減少，對您實質生活的影響程度為

Information	[Type= discrete] [Format=numeric] [Range= 1-5] [Missing=*/0]		
Statistics [NW/ W]	[Valid=1229 /-] [Invalid=71 /-]		
Value	Label	Cases	Percentage
1	完全無影響	68	5.5%
2	些微影響	391	31.8%
3	部份影響	508	41.3%

File : house101q1e_face






a12b: 十二、(二)請問您認為此次購置住宅後，支出的減少，對您實質生活的影響程度為

Value	Label	Cases	Percentage
4	很大影響	204	 16.6%
5	非常大影響	58	 4.7%
Sysmiss		71	

Warning: these figures indicate the number of cases found in the data file. They cannot be interpreted as summary statistics of the population of interest.

a13a: 十三、(一)請問您認為最近(101年1月-3月)購置住宅地區(縣市)住宅市場價格是否合理






Information	[Type= discrete] [Format=numeric] [Range= 1-5] [Missing=*/0]
Statistics [NW/ W]	[Valid=1284 /-] [Invalid=16 /-]

Value	Label	Cases	Percentage
1	非常不合理	170	 13.2%
2	不合理	471	 36.7%
3	普通	532	 41.4%
4	合理	108	 8.4%
5	非常合理	3	 0.2%
Sysmiss		16	

Warning: these figures indicate the number of cases found in the data file. They cannot be interpreted as summary statistics of the population of interest.

a13b: 十三、(二)請問您對於最近(101年1月-3月)購置住宅地區(縣市)住宅市場價格趨勢之看法：






Information	[Type= discrete] [Format=numeric] [Range= 1-5] [Missing=*/0]
Statistics [NW/ W]	[Valid=1285 /-] [Invalid=15 /-]

Value	Label	Cases	Percentage
1	大幅下跌	12	 0.9%
2	小幅下跌	143	 11.1%
3	維持平穩	560	 43.6%
4	小幅上漲	450	 35.0%
5	大幅上漲	120	 9.3%
Sysmiss		15	

Warning: these figures indicate the number of cases found in the data file. They cannot be interpreted as summary statistics of the population of interest.

a13c: 十三、(三)請問您對於未來(101年4月-102年3月)購置住宅地區(縣市)的住宅市場價格趨勢之看法

Information	[Type= discrete] [Format=numeric] [Range= 1-5] [Missing=*/0]
Statistics [NW/ W]	[Valid=1276 /-] [Invalid=24 /-]

Value	Label	Cases	Percentage
1	大幅下跌	22	 1.7%
2	小幅下跌	164	 12.9%
3	維持平穩	485	 38.0%
4	小幅上漲	510	 40.0%
5	大幅上漲	95	 7.4%
Sysmiss		24	

Warning: these figures indicate the number of cases found in the data file. They cannot be interpreted as summary statistics of the population of interest.

a13d: 十三、(四)請問在不增加自用住宅稅賦負擔的情況下，您是否贊同未來實施「實價課稅」

Information	[Type= discrete] [Format=numeric] [Range= 1-6] [Missing=*/0]
Statistics [NW/ W]	[Valid=1278 /-] [Invalid=22 /-]

File : house101q1e_face

a13d: 十三、(四)請問在不增加自用住宅稅賦負擔的情況下，您是否贊同未來實施「實價課稅」

Value	Label	Cases	Percentage
1	非常贊同	159	12.4%
2	贊同	411	32.2%
3	無意見	404	31.6%
4	不贊同	198	15.5%
5	非常不贊同	53	4.1%
6	不知道	53	4.1%
Sysmiss		22	

Warning: these figures indicate the number of cases found in the data file. They cannot be interpreted as summary statistics of the population of interest.

a14a_a: 十四、(一)請問您(購置住宅主要決策者)民國____年出生

Information	[Type= continuous] [Format=numeric] [Range= 35-80] [Missing=*/0]
Statistics [NW/ W]	[Valid=1240 /-] [Invalid=60 /-] [Mean=62.549 /-] [StdDev=8.288 /-]

a14a_b: 十四、(一)請問您(購置住宅主要決策者)民國____月出生

Information	[Type= discrete] [Format=numeric] [Range= 1-12] [Missing=*/0]
Statistics [NW/ W]	[Valid=1192 /-] [Invalid=108 /-]

Value	Label	Cases	Percentage
1		129	10.8%
2		132	11.1%
3		131	11.0%
4		78	6.5%
5		115	9.6%
6		83	7.0%
7		91	7.6%
8		92	7.7%
9		77	6.5%
10		106	8.9%
11		76	6.4%
12		82	6.9%
Sysmiss		108	

Warning: these figures indicate the number of cases found in the data file. They cannot be interpreted as summary statistics of the population of interest.

a14b: 十四、(二)在此住宅的居住人數____人(第一題勾選「投資」者免填)

Information	[Type= discrete] [Format=numeric] [Range= 1-7] [Missing=*/0]
Statistics [NW/ W]	[Valid=1104 /-] [Invalid=196 /-]

Value	Label	Cases	Percentage
1		85	7.7%
2		316	28.6%
3		253	22.9%
4		315	28.5%
5		100	9.1%
6		31	2.8%
7		4	0.4%
Sysmiss		196	

File : house101q1e_face

a14b: 十四、(二)在此住宅的居住人數——人(第一題勾選「投資」者免填)

Warning: these figures indicate the number of cases found in the data file. They cannot be interpreted as summary statistics of the population of interest.

a14c: 十四、(三)該住宅的居住家庭型態為(第一題勾選「投資」者免填)

Information [Type= discrete] [Format=character] [Missing=*]

Statistics [NW/ W] [Valid=1172 /-] [Invalid=0 /-]

Value	Label	Cases	Percentage
1	單身	137	11.7%
2	夫婦	364	31.1%
2,3		1	0.1%
3	夫婦與未婚子女	479	40.9%
4	夫婦與已婚子女	56	4.8%
5	單親家庭	26	2.2%
6	三代同堂	96	8.2%
7	其他——?	13	1.1%

Warning: these figures indicate the number of cases found in the data file. They cannot be interpreted as summary statistics of the population of interest.

a14d: 十四、(四)請問您(購置住宅主要決策者)的性別

Information [Type= discrete] [Format=numeric] [Range= 1-2] [Missing=*]

Statistics [NW/ W] [Valid=1243 /-] [Invalid=57 /-]

Value	Label	Cases	Percentage
1	男性	789	63.5%
2	女性	454	36.5%
Sysmiss		57	

Warning: these figures indicate the number of cases found in the data file. They cannot be interpreted as summary statistics of the population of interest.

a14e: 十四、(五)請問您(購置住宅主要決策者)的最高教育程度為

Information [Type= discrete] [Format=numeric] [Range= 1-5] [Missing=* /0]

Statistics [NW/ W] [Valid=1288 /-] [Invalid=12 /-]

Value	Label	Cases	Percentage
1	小學以下	3	0.2%
2	國(初)中	19	1.5%
3	高中/職(含五專前三年)	233	18.1%
4	大學(專)	870	67.5%
5	研究所以上	163	12.7%
Sysmiss		12	

Warning: these figures indicate the number of cases found in the data file. They cannot be interpreted as summary statistics of the population of interest.

a14f: 十四、(六)請問您(購置住宅主要決策者)的從業身分為

Information [Type= discrete] [Format=numeric] [Range= 1-5] [Missing=* /0]

Statistics [NW/ W] [Valid=1263 /-] [Invalid=37 /-]

Value	Label	Cases	Percentage
1	雇主	46	3.6%
2	自營作業者	146	11.6%
3	受雇用者(含政府、私人)	1047	82.9%
4	無酬家屬工作者	17	1.3%
5	其他——?	7	0.6%

File : house101q1e_face













a14f: 十四、(六)請問您(購置住宅主要決策者)的從業身分為

Value	Label	Cases	Percentage
Sysmiss		37	

Warning: these figures indicate the number of cases found in the data file. They cannot be interpreted as summary statistics of the population of interest.

a14g: 十四、(七)請問您家庭平均月收入為

Information	[Type= discrete] [Format=numeric] [Range= 1-12] [Missing=*/0]
Statistics [NW/ W]	[Valid=1288 /-] [Invalid=12 /-]

Value	Label	Cases	Percentage
1	未滿3萬元	18	 1.4%
2	3萬元~未滿6萬元	417	 32.4%
3	6萬元~未滿9萬元	377	 29.3%
4	9萬元~未滿12萬元	232	 18.0%
5	12萬元~未滿15萬元	79	 6.1%
6	15萬元~未滿18萬元	55	 4.3%
7	18萬元~未滿21萬元	29	 2.3%
8	21萬元~未滿24萬元	15	 1.2%
9	24萬元~未滿27萬元	18	 1.4%
10	27萬元~未滿30萬元	10	 0.8%
11	30萬元~未滿33萬元	9	 0.7%
12	33萬元以上	29	 2.3%
Sysmiss		12	

Warning: these figures indicate the number of cases found in the data file. They cannot be interpreted as summary statistics of the population of interest.

File : house101q1f_face

id: 樣本編號

Information [Type= continuous] [Format=numeric] [Range= 1-1357] [Missing=*]

Statistics [NW/ W] [Valid=1301 /-] [Invalid=0 /-] [Mean=683.048 /-] [StdDev=395.085 /-]

a1a: 一、(一)請問您欲購置住宅的動機為

Information [Type= discrete] [Format=character] [Missing=*]

Statistics [NW/ W] [Valid=1281 /-] [Invalid=0 /-]

Value	Label	Cases	Percentage
1		655	51.1%
1,2		1	0.1%
1,3		4	0.3%
2		430	33.6%
2,3		1	0.1%
3		178	13.9%
4		11	0.9%
4給家人住		1	0.1%

Warning: these figures indicate the number of cases found in the data file. They cannot be interpreted as summary statistics of the population of interest.

a1b_a: 一、(二)勾選首購自住或換屋自住者，促使您此次欲購置住宅的最主要原因為

Information [Type= discrete] [Format=character] [Missing=*]

Statistics [NW/ W] [Valid=1123 /-] [Invalid=0 /-]

Value	Label	Cases	Percentage
1	改善居住環境	370	32.9%
1,2,3		1	0.1%
1,2,4		2	0.2%
1,4,6		2	0.2%
2	子女因素	169	15.0%
2,3		1	0.1%
2,4		4	0.4%
2,6		1	0.1%
3	父母因素	62	5.5%
3,4		1	0.1%
3,5		2	0.2%
3,6		1	0.1%
4	工作因素	162	14.4%
4,5		3	0.3%
5	結婚	254	22.6%
5,6		1	0.1%
6	休閒/養老	64	5.7%
7	其他	23	2.0%

Warning: these figures indicate the number of cases found in the data file. They cannot be interpreted as summary statistics of the population of interest.

a1b_b: 一、(二)勾選投資者，促使您此次欲購置住宅的最主要原因為

Information [Type= discrete] [Format=character] [Missing=*]

Statistics [NW/ W] [Valid=309 /-] [Invalid=0 /-]

File : house101q1f_face

a1b_b: 一、(二)勾選投資者，促使您此次欲購置住宅的最主要原因為

Value	Label	Cases	Percentage
1		63	20.4%
1,2		7	2.3%
2		111	35.9%
3		126	40.8%
3等漲價		1	0.3%
3置產		1	0.3%

Warning: these figures indicate the number of cases found in the data file. They cannot be interpreted as summary statistics of the population of interest.

a1c: 一、(三)請問您欲購置住宅的自住與投資程度(比例)為

Information	[Type= discrete] [Format=numeric] [Range= 1-11] [Missing=*]
Statistics [NW/ W]	[Valid=1275 /-] [Invalid=26 /-]

Value	Label	Cases	Percentage
1	100%/0%	306	24.0%
2	90%/10%	98	7.7%
3	80%/20%	222	17.4%
4	70%/30%	198	15.5%
5	60%/40%	86	6.7%
6	50%/50%	132	10.4%
7	40%/60%	22	1.7%
8	30%/70%	52	4.1%
9	20%/80%	45	3.5%
10	10%/90%	65	5.1%
11	0%/100%	49	3.8%
Sysmiss		26	

Warning: these figures indicate the number of cases found in the data file. They cannot be interpreted as summary statistics of the population of interest.

a2: 二、請問您目前居住的住宅為

Information	[Type= discrete] [Format=numeric] [Range= 1-5] [Missing=*]
Statistics [NW/ W]	[Valid=1228 /-] [Invalid=73 /-]

Value	Label	Cases	Percentage
1	自有(含配偶)	464	37.8%
2	父母子女所有	443	36.1%
3	租用住宅	300	24.4%
4	配住	8	0.7%
5	其他	13	1.1%
Sysmiss		73	

Warning: these figures indicate the number of cases found in the data file. They cannot be interpreted as summary statistics of the population of interest.

a3: 三、請問您此次購置住宅後您與同住家人共擁有房屋數

Information	[Type= discrete] [Format=numeric] [Range= 1-5] [Missing=*]
Statistics [NW/ W]	[Valid=1288 /-] [Invalid=13 /-]

Value	Label	Cases	Percentage
1	一戶	487	37.8%
2	二戶	581	45.1%

File : house101q1f_face

a3: 三、請問您此次購置住宅後您與同住家人共擁有房屋數

Value	Label	Cases	Percentage
3	三戶	158	12.3%
4	四戶	45	3.5%
5	五戶以上	17	1.3%
Sysmiss		13	

Warning: these figures indicate the number of cases found in the data file. They cannot be interpreted as summary statistics of the population of interest.

a4a: 四、從開始搜尋購置住宅到目前為止，您總共花了___個月

Information	[Type= continuous] [Format=numeric] [Range= 0-72] [Missing=*]
Statistics [NW/ W]	[Valid=1156 /-] [Invalid=145 /-] [Mean=6.285 /-] [StdDev=8.29 /-]

a4b: 四、從開始搜尋購置住宅到目前為止，實際到現場看了 ___戶(間)住宅

Information	[Type= continuous] [Format=numeric] [Range= 0-700] [Missing=*]
Statistics [NW/ W]	[Valid=1102 /-] [Invalid=199 /-] [Mean=15.197 /-] [StdDev=36.383 /-]

a5: 五、請問您欲購置住宅的第一優先選擇市場類型為

Information	[Type= discrete] [Format=character] [Missing=*]
Statistics [NW/ W]	[Valid=1286 /-] [Invalid=0 /-]

Value	Label	Cases	Percentage
1	預售屋	53	4.1%
2	新成屋	428	33.3%
2,3		3	0.2%
3	中古屋	774	60.2%
3,4		1	0.1%
4	法/銀拍屋	18	1.4%
5	其他____	9	0.7%

Warning: these figures indicate the number of cases found in the data file. They cannot be interpreted as summary statistics of the population of interest.

a6: 六、請問您希望購置住宅地點鄰近最重要公共設施為

Information	[Type= discrete] [Format=character] [Missing=*]
Statistics [NW/ W]	[Valid=1268 /-] [Invalid=0 /-]

Value	Label	Cases	Percentage
1		680	53.6%
1,3		8	0.6%
1,3,4		2	0.2%
1,4		5	0.4%
1,5		2	0.2%
2		24	1.9%
2,5		2	0.2%
3		202	15.9%
3,4		3	0.2%
3,5		3	0.2%
4		202	15.9%
4,5		2	0.2%
5		105	8.3%
5,6		1	0.1%

File : house101q1f_face

a6: 六、請問您希望購置住宅地點鄰近最重要公共設施為

Value	Label	Cases	Percentage
6		25	<div><div></div></div> 2.0%
6價格		1	<div><div></div></div> 0.1%
6機能便利		1	<div><div></div></div> 0.1%

Warning: these figures indicate the number of cases found in the data file. They cannot be interpreted as summary statistics of the population of interest.

a7: 七、請問您最希望購置住宅的類型為

Information	[Type= discrete] [Format=character] [Missing=*]
Statistics [NW/ W]	[Valid=1272 /-] [Invalid=0 /-]

Value	Label	Cases	Percentage
1	透天厝/別墅	224	<div><div></div></div> 17.6%
1,2		1	<div><div></div></div> 0.1%
1,3		1	<div><div></div></div> 0.1%
2	公寓	192	<div><div></div></div> 15.1%
2,3		10	<div><div></div></div> 0.8%
3	電梯大樓	834	<div><div></div></div> 65.6%
4	其他_____	9	<div><div></div></div> 0.7%
4套房		1	<div><div></div></div> 0.1%

Warning: these figures indicate the number of cases found in the data file. They cannot be interpreted as summary statistics of the population of interest.

a8a: 八、請問您希望購置住宅的區位為_____縣(市)

Information	[Type= discrete] [Format=character] [Missing=*]
Statistics [NW/ W]	[Valid=1301 /-] [Invalid=0 /-]

Value	Label	Cases	Percentage
台中市		103	<div><div></div></div> 7.9%
台北市		480	<div><div></div></div> 36.9%
台南市		107	<div><div></div></div> 8.2%
新北市		416	<div><div></div></div> 32.0%
新竹市		7	<div><div></div></div> 0.5%
新竹縣		4	<div><div></div></div> 0.3%
桃園縣		65	<div><div></div></div> 5.0%
桃竹縣市		34	<div><div></div></div> 2.6%
高雄市		85	<div><div></div></div> 6.5%

Warning: these figures indicate the number of cases found in the data file. They cannot be interpreted as summary statistics of the population of interest.

a8b: 八、請問您希望購置住宅的區位為_____鄉鎮市(區)

Information	[Type= discrete] [Format=character] [Missing=*]
Statistics [NW/ W]	[Valid=846 /-] [Invalid=0 /-]

Value	Label	Cases	Percentage
三峽		7	<div><div></div></div> 0.8%
三民		6	<div><div></div></div> 0.7%
三重		19	<div><div></div></div> 2.2%
中和		25	<div><div></div></div> 3.0%
中壢		13	<div><div></div></div> 1.5%
中山		28	<div><div></div></div> 3.3%

File : house101q1f_face

a8b: 八、請問您希望購置住宅的區位——鄉鎮市(區)

Value	Label	Cases	Percentage
中正		22	2.6%
中正區		1	0.1%
中永和		2	0.2%
中西區		5	0.6%
仁德		1	0.1%
仁武		2	0.2%
信義		16	1.9%
信義區		2	0.2%
內湖		41	4.8%
八德		8	0.9%
前金		2	0.2%
前鎮		6	0.7%
北區		8	0.9%
北屯		3	0.4%
北投		11	1.3%
南 港		1	0.1%
南區		12	1.4%
南屯區		12	1.4%
南港		11	1.3%
南港區		2	0.2%
善化		2	0.2%
土城		4	0.5%
士林		50	5.9%
大同		4	0.5%
大安區		61	7.2%
大溪		9	1.1%
大里		1	0.1%
太平		1	0.1%
安南區		3	0.4%
安平		2	0.2%
小港		1	0.1%
岡山		6	0.7%
左營		7	0.8%
平鎮		2	0.2%
文山		20	2.4%
新店		40	4.7%
新興		2	0.2%
新莊		23	2.7%
東勢		1	0.1%
東區		51	6.0%
松山		26	3.1%
板橋		57	6.7%
林口		7	0.8%

File : house101q1f_face

a8b: 八、請問您希望購置住宅的區位——鄉鎮市(區)

Value	Label	Cases	Percentage
林園		1	0.1%
桃園		10	1.2%
樹林		3	0.4%
永和		26	3.1%
永康		11	1.3%
汐止		14	1.7%
泰山		2	0.2%
淡水		23	2.7%
深坑		1	0.1%
竹北		5	0.6%
竹東		1	0.1%
芩雅		13	1.5%
萬華		8	0.9%
蘆洲		8	0.9%
蘆竹		9	1.1%
西區		21	2.5%
西屯區		22	2.6%
路竹		1	0.1%
關渡		1	0.1%
鳳山		16	1.9%
鼓山		1	0.1%
龍潭		1	0.1%
龜山		2	0.2%

Warning: these figures indicate the number of cases found in the data file. They cannot be interpreted as summary statistics of the population of interest.

a9a: 九、(一)請問您最希望購置住宅的面積為:(不含車位)

Information	[Type= discrete] [Format=character] [Missing=*]
Statistics [NW/ W]	[Valid=1294 /-] [Invalid=0 /-]

Value	Label	Cases	Percentage
1	15坪(含)以下	23	1.8%
2	超過15坪-25坪(含)	296	22.9%
3	超過25坪-35坪(含)	536	41.4%
3,4,5		1	0.1%
4	超過35坪-45坪(含)	231	17.9%
5	超過45坪-55坪(含)	110	8.5%
6	超過55坪-65坪(含)	60	4.6%
7	超過65坪	37	2.9%

Warning: these figures indicate the number of cases found in the data file. They cannot be interpreted as summary statistics of the population of interest.

a9b: 九、(二)請問您目前居住房屋的權狀總面積為(不含車位)____坪

Information	[Type= continuous] [Format=numeric] [Range= 0-400] [Missing=*]
Statistics [NW/ W]	[Valid=1046 /-] [Invalid=255 /-] [Mean=32.856 /-] [StdDev=18.232 /-]

a10a: 十、請問您希望購置住宅的房廳數為____房

Information	[Type= continuous] [Format=numeric] [Range= 0-32] [Missing=*]
-------------	---

File : house101q1f_face			
# a10a: 十、請問您希望購置住宅的房廳數為____房			
Statistics [NW/ W]		[Valid=1086 /-] [Invalid=215 /-] [Mean=3.061 /-] [StdDev=1.298 /-]	
# a10b: 十、請問您希望購置住宅的房廳數為____廳			
Information		[Type= discrete] [Format=numeric] [Range= 0-5] [Missing=*]	
Statistics [NW/ W]		[Valid=1068 /-] [Invalid=233 /-]	
Value	Label	Cases	Percentage
0		7	<div><div></div></div> 0.7%
1		188	<div><div></div></div> 17.6%
2		846	<div><div></div></div> 79.2%
3		22	<div><div></div></div> 2.1%
4		3	<div><div></div></div> 0.3%
5		2	<div><div></div></div> 0.2%
Sysmiss		233	
Warning: these figures indicate the number of cases found in the data file. They cannot be interpreted as summary statistics of the population of interest.			
# a10c: 十、請問您希望購置住宅的房廳數為____衛			
Information		[Type= continuous] [Format=numeric] [Range= 1-22] [Missing=*]	
Statistics [NW/ W]		[Valid=1068 /-] [Invalid=233 /-] [Mean=2.04 /-] [StdDev=1.142 /-]	
# a11: 十一、請問您最希望購置住宅的價位為：（不含車位）（請單選）			
Information		[Type= discrete] [Format=character] [Missing=*]	
Statistics [NW/ W]		[Valid=1296 /-] [Invalid=0 /-]	
Value	Label	Cases	Percentage
1	未滿300萬元	65	<div><div></div></div> 5.0%
2	300萬~未滿600萬	292	<div><div></div></div> 22.5%
2,3		1	<div><div></div></div> 0.1%
3	600萬~未滿900萬	356	<div><div></div></div> 27.5%
4	900萬~未滿1200萬	247	<div><div></div></div> 19.1%
5	1200萬~未滿2000萬	235	<div><div></div></div> 18.1%
6	2000~未滿5000萬	85	<div><div></div></div> 6.6%
7	5000萬以上	15	<div><div></div></div> 1.2%
Warning: these figures indicate the number of cases found in the data file. They cannot be interpreted as summary statistics of the population of interest.			
# a12a: 十二、（一）請問您認為此次購置住宅後，因購置住宅而須減少的生活支出項目為：（可複選）			
Information		[Type= discrete] [Format=character] [Missing=*]	
Statistics [NW/ W]		[Valid=1290 /-] [Invalid=0 /-]	
Value	Label	Cases	Percentage
1		167	<div><div></div></div> 12.9%
1,2		2	<div><div></div></div> 0.2%
1,2,3,4,5,6,7,8		11	<div><div></div></div> 0.9%
1,2,3,4,5,6,8		1	<div><div></div></div> 0.1%
1,2,3,4,6,7		1	<div><div></div></div> 0.1%
1,2,3,4,6,7,8		1	<div><div></div></div> 0.1%
1,2,3,4,8		1	<div><div></div></div> 0.1%
1,2,3,5,6		1	<div><div></div></div> 0.1%

File : house101q1f_face

a12a: 十二、(一)請問您認為此次購置住宅後，因購置住宅而須減少的生活支出項目為：(可複選)

Value	Label	Cases	Percentage
1,2,3,5,6,7,8		2	0.2%
1,2,3,5,8		1	0.1%
1,2,4,5,6,7,8		2	0.2%
1,2,4,6,7		1	0.1%
1,2,4,7,8		1	0.1%
1,2,5		1	0.1%
1,2,5,6,8		1	0.1%
1,2,6		3	0.2%
1,2,6,7		1	0.1%
1,2,6,7,8		3	0.2%
1,2,6,8		2	0.2%
1,2,7		2	0.2%
1,2,7,8		2	0.2%
1,2,8		1	0.1%
1,3,4,5,6,7,8		4	0.3%
1,3,4,6,7,8		1	0.1%
1,3,6		1	0.1%
1,3,8		2	0.2%
1,4,5,6,7,8		19	1.5%
1,4,5,7,8		1	0.1%
1,4,6		5	0.4%
1,4,6,7		1	0.1%
1,4,6,7,8		3	0.2%
1,4,6,8		3	0.2%
1,5		1	0.1%
1,5,6		18	1.4%
1,5,6,7		6	0.5%
1,5,6,7,8		12	0.9%
1,5,6,8		4	0.3%
1,5,7		3	0.2%
1,5,7,8		1	0.1%
1,5,8		2	0.2%
1,6		21	1.6%
1,6,7		38	2.9%
1,6,7,8		36	2.8%
1,6,8		54	4.2%
1,6,8,4		1	0.1%
1,7		2	0.2%
1,7,8		5	0.4%
1,8		3	0.2%
2		182	14.1%
2,3,4		2	0.2%
2,3,4,5,6,7		1	0.1%

File : house101q1f_face

a12a: 十二、(一)請問您認為此次購置住宅後，因購置住宅而須減少的生活支出項目為：(可複選)

Value	Label	Cases	Percentage
2,3,5		1	0.1%
2,3,6,7		1	0.1%
2,3,6,8		2	0.2%
2,3,7		1	0.1%
2,4,6,7,8		1	0.1%
2,4,7		1	0.1%
2,6		1	0.1%
2,6,7		1	0.1%
2,7,8		1	0.1%
3		11	0.9%
3,4,5,7		1	0.1%
3,4,6		1	0.1%
3,4,6,7		1	0.1%
3,8		1	0.1%
4		8	0.6%
4,5,6,7,8		1	0.1%
4,5,8		1	0.1%
4,6,7		1	0.1%
4,6,7,8		5	0.4%
4,6,8		1	0.1%
4,7		1	0.1%
5		12	0.9%
5,6		2	0.2%
5,6,7		11	0.9%
5,6,7,8		6	0.5%
5,6,8		5	0.4%
5,7,8		4	0.3%
6		191	14.8%
6,7		4	0.3%
6,7,8		52	4.0%
6,8		8	0.6%
7		168	13.0%
7,8		8	0.6%
8		124	9.6%
9		12	0.9%

Warning: these figures indicate the number of cases found in the data file. They cannot be interpreted as summary statistics of the population of interest.

a12b: 十二、(二)因購置住宅而須減少的生活支出減少，對您實質生活的影響程度為

Information	[Type= discrete] [Format=numeric] [Range= 1-5] [Missing=*]		
Statistics [NW/ W]	[Valid=1262 /-] [Invalid=39 /-]		
Value	Label	Cases	Percentage
1	完全無影響	69	5.5%
2	些微影響	307	24.3%
3	部份影響	567	44.9%

File : house101q1f_face

a12b: 十二、(二)因購置住宅而須減少的生活支出減少，對您實質生活的影響程度為

Value	Label	Cases	Percentage
4	很大影響	262	20.8%
5	非常大影響	57	4.5%
Sysmiss		39	

Warning: these figures indicate the number of cases found in the data file. They cannot be interpreted as summary statistics of the population of interest.

a13a: 十三、(一)請問您認為最近(101年1月-3月)欲購置住宅地區(縣市)住宅市場價格是否合理

Information	[Type= discrete] [Format=numeric] [Range= 1-5] [Missing=*/0]
Statistics [NW/ W]	[Valid=1296 /-] [Invalid=5 /-]

Value	Label	Cases	Percentage
1	非常不合理	274	21.1%
2	不合理	484	37.3%
3	普通	469	36.2%
4	合理	60	4.6%
5	非常合理	9	0.7%
Sysmiss		5	

Warning: these figures indicate the number of cases found in the data file. They cannot be interpreted as summary statistics of the population of interest.

a13b: 十三、(二)請問您對於最近(101年1月-3月)欲購置住宅地區(縣市)住宅市場價格趨勢之看法

Information	[Type= discrete] [Format=numeric] [Range= 1-5] [Missing=*/0]
Statistics [NW/ W]	[Valid=1294 /-] [Invalid=7 /-]

Value	Label	Cases	Percentage
1	大幅下跌	19	1.5%
2	小幅下跌	207	16.0%
3	維持平穩	527	40.7%
4	小幅上漲	452	34.9%
5	大幅上漲	89	6.9%
Sysmiss		7	

Warning: these figures indicate the number of cases found in the data file. They cannot be interpreted as summary statistics of the population of interest.

a13c: 十三、(三)請問您對於未來(101年4月-102年3月)欲購置住宅地區(縣市)的住宅市場價格趨勢之看法

Information	[Type= discrete] [Format=character] [Missing=*]
Statistics [NW/ W]	[Valid=1296 /-] [Invalid=0 /-]

Value	Label	Cases	Percentage
1	大幅下跌	71	5.5%
2	小幅下跌	224	17.3%
3	維持平穩	371	28.6%
3,4		1	0.1%
4	小幅上漲	535	41.3%
5	大幅上漲	94	7.3%

Warning: these figures indicate the number of cases found in the data file. They cannot be interpreted as summary statistics of the population of interest.

a13d: 十三、(四)請問在不增加自用住宅稅賦負擔的情況下，您是否贊同未來實施「實價課稅」

Information	[Type= discrete] [Format=numeric] [Range= 1-6] [Missing=*/0]
Statistics [NW/ W]	[Valid=1292 /-] [Invalid=9 /-]

File : house101q1f_face

a13d: 十三、(四)請問在不增加自用住宅稅賦負擔的情況下，您是否贊同未來實施「實價課稅」

Value	Label	Cases	Percentage
1	非常贊同	173	<div><div></div></div> 13.4%
2	贊同	297	<div><div></div></div> 23.0%
3	無意見	389	<div><div></div></div> 30.1%
4	不贊同	198	<div><div></div></div> 15.3%
5	非常不贊同	163	<div><div></div></div> 12.6%
6	不知道	72	<div><div></div></div> 5.6%
Sysmiss		9	

Warning: these figures indicate the number of cases found in the data file. They cannot be interpreted as summary statistics of the population of interest.

a14a_a: 十四、(一)請問您(欲購置住宅主要決策者)民國___年出生

Information	[Type= continuous] [Format=numeric] [Range= 10-84] [Missing=*/0]
Statistics [NW/ W]	[Valid=1265 /-] [Invalid=36 /-] [Mean=63.033 /-] [StdDev=10.433 /-]

a14a_b: 十四、(一)請問您(欲購置住宅主要決策者)___月出生

Information	[Type= discrete] [Format=numeric] [Range= 1-12] [Missing=*
Statistics [NW/ W]	[Valid=1034 /-] [Invalid=267 /-]

Value	Label	Cases	Percentage
1		88	<div><div></div></div> 8.5%
2		90	<div><div></div></div> 8.7%
3		110	<div><div></div></div> 10.6%
4		79	<div><div></div></div> 7.6%
5		64	<div><div></div></div> 6.2%
6		110	<div><div></div></div> 10.6%
7		87	<div><div></div></div> 8.4%
8		89	<div><div></div></div> 8.6%
9		71	<div><div></div></div> 6.9%
10		109	<div><div></div></div> 10.5%
11		65	<div><div></div></div> 6.3%
12		72	<div><div></div></div> 7.0%
Sysmiss		267	

Warning: these figures indicate the number of cases found in the data file. They cannot be interpreted as summary statistics of the population of interest.

a14b: 十四、(二)在未來購置住宅的居住人數___人(**a1a**勾選「投資」者免填)

Information	[Type= discrete] [Format=numeric] [Range= 0-12] [Missing=*
Statistics [NW/ W]	[Valid=1075 /-] [Invalid=226 /-]

Value	Label	Cases	Percentage
0		2	<div><div></div></div> 0.2%
1		56	<div><div></div></div> 5.2%
2		283	<div><div></div></div> 26.3%
3		288	<div><div></div></div> 26.8%
4		285	<div><div></div></div> 26.5%
5		105	<div><div></div></div> 9.8%
6		46	<div><div></div></div> 4.3%
7		6	<div><div></div></div> 0.6%

File : house101q1f_face

a14b: 十四、(二)在未來購置住宅的居住人數——人(**a1a**勾選「投資」者免填)

Value	Label	Cases	Percentage
8		2	0.2%
10		1	0.1%
12		1	0.1%
Sysmiss		226	

Warning: these figures indicate the number of cases found in the data file. They cannot be interpreted as summary statistics of the population of interest.

a14c: 十四、(三)未來該住宅居住的家庭型態為：(**a1a**第一題勾選「投資」者免填)

Information	[Type= discrete] [Format=character] [Missing=*]
Statistics [NW/ W]	[Valid=1154 /-] [Invalid=0 /-]

Value	Label	Cases	Percentage
1	單身	121	10.5%
1,2		1	0.1%
2	夫婦	324	28.1%
2,6		1	0.1%
3	夫婦與未婚子女	459	39.8%
4	夫婦與已婚子女	51	4.4%
5	單親家庭	32	2.8%
6	三代同堂	150	13.0%
7	其他——	15	1.3%

Warning: these figures indicate the number of cases found in the data file. They cannot be interpreted as summary statistics of the population of interest.

a14d: 十四、(四)請問您(欲購置住宅主要決策者)的性別

Information	[Type= discrete] [Format=numeric] [Range= 1-4] [Missing=*]
Statistics [NW/ W]	[Valid=1263 /-] [Invalid=38 /-]

Value	Label	Cases	Percentage
1	男性	798	63.2%
2	女性	463	36.7%
4		2	0.2%
Sysmiss		38	

Warning: these figures indicate the number of cases found in the data file. They cannot be interpreted as summary statistics of the population of interest.

a14e: 十四、(五)請問您(欲購置住宅主要決策者)的最高教育程度為

Information	[Type= discrete] [Format=character] [Missing=*]
Statistics [NW/ W]	[Valid=1298 /-] [Invalid=0 /-]

Value	Label	Cases	Percentage
1	小學以下	15	1.2%
2	國(初)中	29	2.2%
3	高中/職(含五專前三年)	198	15.3%
3,4		1	0.1%
4	大學(專)	920	70.9%
5	研究所以上	135	10.4%

Warning: these figures indicate the number of cases found in the data file. They cannot be interpreted as summary statistics of the population of interest.

a14f: 十四、(六)請問您(欲購置住宅主要決策者)的從業身分為

Information	[Type= discrete] [Format=numeric] [Range= 1-5] [Missing=*/0]
-------------	--

File : house101q1f_face

a14f: 十四、(六)請問您(欲購置住宅主要決策者)的從業身分為

Statistics [NW/ W] [Valid=1285 /-] [Invalid=16 /-]

Value	Label	Cases	Percentage
1	屋主	66	5.1%
2	自營作業者	192	14.9%
3	受雇使用者(含政府、私人)	982	76.4%
4	無酬家屬工作者	27	2.1%
5	其他——	18	1.4%
Sysmiss		16	

Warning: these figures indicate the number of cases found in the data file. They cannot be interpreted as summary statistics of the population of interest.

a14g: 十四、(七)請問您家庭平均月收入為

Information [Type= discrete] [Format=numeric] [Range= 1-12] [Missing=*]

Statistics [NW/ W] [Valid=1284 /-] [Invalid=17 /-]

Value	Label	Cases	Percentage
1	未滿3萬元	88	6.9%
2	3萬元~未滿6萬元	453	35.3%
3	6萬元~未滿9萬元	353	27.5%
4	9萬元~未滿12萬元	175	13.6%
5	12萬元~未滿15萬元	78	6.1%
6	15萬元~未滿18萬元	47	3.7%
7	18萬元~未滿21萬元	25	1.9%
8	21萬元~未滿24萬元	17	1.3%
9	24萬元~未滿27萬元	6	0.5%
10	27萬元~未滿30萬元	6	0.5%
11	30萬元~未滿33萬元	11	0.9%
12	33萬元以上	25	1.9%
Sysmiss		17	

Warning: these figures indicate the number of cases found in the data file. They cannot be interpreted as summary statistics of the population of interest.

File : house101q2a			
# id: 樣本編號			
Information		[Type= continuous] [Format=numeric] [Range= 1-1310] [Missing=*]	
Statistics [NW/ W]		[Valid=1310 -/] [Invalid=0 -/] [Mean=655.5 -/] [StdDev=378.309 -/]	
# a1a: 一、（一）請問您此次購置住宅的動機為			
Information		[Type= discrete] [Format=character] [Missing=*]	
Statistics [NW/ W]		[Valid=1291 -/] [Invalid=0 -/]	
Value	Label	Cases	Percentage
1	首購自住	687	<div><div></div></div> 53.2%
2	換屋自住	451	<div><div></div></div> 34.9%
3	投資	142	<div><div></div></div> 11.0%
4	其他	10	<div><div></div></div> 0.8%
4贈與		1	<div><div></div></div> 0.1%
Warning: these figures indicate the number of cases found in the data file. They cannot be interpreted as summary statistics of the population of interest.			
# a1b_a: 一、（一）勾選首購自住或換屋自住者，請問促使您此次購置住宅的最主要因為			
Information		[Type= discrete] [Format=character] [Missing=*]	
Statistics [NW/ W]		[Valid=1149 -/] [Invalid=0 -/]	
Value	Label	Cases	Percentage
1	改善居住環境	397	<div><div></div></div> 34.6%
1,2,4		2	<div><div></div></div> 0.2%
1,2,6		2	<div><div></div></div> 0.2%
1,4,5,6		1	<div><div></div></div> 0.1%
2	子女因素	213	<div><div></div></div> 18.5%
2,3		5	<div><div></div></div> 0.4%
2,4		4	<div><div></div></div> 0.3%
2,6		1	<div><div></div></div> 0.1%
3	父母因素	84	<div><div></div></div> 7.3%
4	工作因素	161	<div><div></div></div> 14.0%
4,5		1	<div><div></div></div> 0.1%
4,6		1	<div><div></div></div> 0.1%
5	結婚	233	<div><div></div></div> 20.3%
6	休閒/養老	37	<div><div></div></div> 3.2%
7	其他	4	<div><div></div></div> 0.3%
7置產		2	<div><div></div></div> 0.2%
7離婚		1	<div><div></div></div> 0.1%
Warning: these figures indicate the number of cases found in the data file. They cannot be interpreted as summary statistics of the population of interest.			
# a1b_b: 一、（二）勾選投資者，請問促使您此次購置住宅的最主要因為			
Information		[Type= discrete] [Format=character] [Missing=*]	
Statistics [NW/ W]		[Valid=137 -/] [Invalid=0 -/]	
Value	Label	Cases	Percentage
1	賺取價差	54	<div><div></div></div> 39.4%
1,2		3	<div><div></div></div> 2.2%
2	出租經營	78	<div><div></div></div> 56.9%
3	其他	1	<div><div></div></div> 0.7%

File : house101q2a

a1b_b: 一、(二)勾選投資者，請問促使您此次購置住宅的最主要原因為

Value	Label	Cases	Percentage
3保值		1	0.7%

Warning: these figures indicate the number of cases found in the data file. They cannot be interpreted as summary statistics of the population of interest.

a1c: 一、(三)請問您購置住宅的自住與投資程度(比例)為(請單選)

Information	[Type= discrete] [Format=numeric] [Range= 1-11] [Missing=*]
Statistics [NW/ W]	[Valid=1281 /-] [Invalid=29 /-]

Value	Label	Cases	Percentage
1	100%/0%	616	48.1%
2	90%/10%	135	10.5%
3	80%/20%	182	14.2%
4	70%/30%	112	8.7%
5	60%/40%	57	4.4%
6	50%/50%	65	5.1%
7	40%/60%	13	1.0%
8	30%/70%	24	1.9%
9	20%/80%	27	2.1%
10	10%/90%	12	0.9%
11	0%/100%	38	3.0%
Sysmiss		29	

Warning: these figures indicate the number of cases found in the data file. They cannot be interpreted as summary statistics of the population of interest.

a2a: 二、(一)請問您購進此住宅之前居住的住宅為

Information	[Type= discrete] [Format=character] [Missing=*]
Statistics [NW/ W]	[Valid=1302 /-] [Invalid=0 /-]

Value	Label	Cases	Percentage
1	自有 (含配偶)	475	36.5%
2	父母子女所有	568	43.6%
3	租用住宅	228	17.5%
4	配住	9	0.7%
5	其他	18	1.4%
5兄弟		4	0.3%

Warning: these figures indicate the number of cases found in the data file. They cannot be interpreted as summary statistics of the population of interest.

a2b: 二、(二)又在上述住宅居住____年

Information	[Type= continuous] [Format=numeric] [Range= 0-50] [Missing=*]
Statistics [NW/ W]	[Valid=955 /-] [Invalid=355 /-] [Mean=13.128 /-] [StdDev=9.428 /-]

a3: 三、請問您此次購置住宅後您與同住家人共擁有房屋數

Information	[Type= discrete] [Format=numeric] [Range= 1-5] [Missing=*]
Statistics [NW/ W]	[Valid=1301 /-] [Invalid=9 /-]

Value	Label	Cases	Percentage
1	一戶	591	45.4%
2	二戶	549	42.2%
3	三戶	119	9.1%
4	四戶	29	2.2%

File : house101q2a

a3: 三、請問您此次購置住宅後您與同住家人共擁有房屋數

Value	Label	Cases	Percentage
5	五戶以上	13	1.0%
Sysmiss		9	

Warning: these figures indicate the number of cases found in the data file. They cannot be interpreted as summary statistics of the population of interest.

a4a: 四、從開始搜尋購置住宅到購買此住宅為止，您總共花了 個月

Information	[Type= continuous] [Format=numeric] [Range= 0-60] [Missing=*]
Statistics [NW/ W]	[Valid=956 /-] [Invalid=354 /-] [Mean=6.436 /-] [StdDev=5.817 /-]

a4b: 四、從開始搜尋購置住宅到購買此住宅為止，實際到現場看了戶(間)住宅

Information	[Type= continuous] [Format=numeric] [Range= 0-106] [Missing=*]
Statistics [NW/ W]	[Valid=922 /-] [Invalid=388 /-] [Mean=10.068 /-] [StdDev=12.316 /-]

a5a: 五、(一)請問您本次購置住宅的市場類型為

Information	[Type= discrete] [Format=numeric] [Range= 1-5] [Missing=*]
Statistics [NW/ W]	[Valid=1303 /-] [Invalid=7 /-]

Value	Label	Cases	Percentage
1	預售屋	131	10.1%
2	新成屋	443	34.0%
3	中古屋	719	55.2%
4	法/銀拍屋	10	0.8%
5	其他	0	
Sysmiss		7	

Warning: these figures indicate the number of cases found in the data file. They cannot be interpreted as summary statistics of the population of interest.

a5b: 五、(二)請問您原先規劃購置住宅的市場類型為:(請單選)

Information	[Type= discrete] [Format=numeric] [Range= 1-5] [Missing=*]
Statistics [NW/ W]	[Valid=1291 /-] [Invalid=19 /-]

Value	Label	Cases	Percentage
1	預售屋	84	6.5%
2	新成屋	572	44.3%
3	中古屋	621	48.1%
4	法/銀拍屋	10	0.8%
5	其他	4	0.3%
Sysmiss		19	

Warning: these figures indicate the number of cases found in the data file. They cannot be interpreted as summary statistics of the population of interest.

a6: 六、請問您本次購置住宅的類型為

Information	[Type= discrete] [Format=character] [Missing=*]
Statistics [NW/ W]	[Valid=1301 /-] [Invalid=0 /-]

Value	Label	Cases	Percentage
1	透天厝/別墅	299	23.0%
1.3		1	0.1%
2	公寓	258	19.8%
3	電梯大樓	743	57.1%
4	其他	0	

File : house101q2a

a6: 六、請問您本次購置住宅的類型為

Warning: these figures indicate the number of cases found in the data file. They cannot be interpreted as summary statistics of the population of interest.

a7a: 七、請問您本次購置住宅的區位為_____縣

Information [Type= discrete] [Format=character] [Missing=*]

Statistics [NW/ W] [Valid=1310 /-] [Invalid=0 /-]

Value	Label	Cases	Percentage
台中市		229	17.5%
台北市		174	13.3%
台南市		140	10.7%
新北市		384	29.3%
新竹市		25	1.9%
新竹縣		19	1.5%
桃園縣		118	9.0%
高雄市		221	16.9%

Warning: these figures indicate the number of cases found in the data file. They cannot be interpreted as summary statistics of the population of interest.

a7b: 七、請問您本次購置住宅的鄉鎮市(區)為_____

Information [Type= discrete] [Format=character] [Missing=*]

Statistics [NW/ W] [Valid=1231 /-] [Invalid=0 /-]

Value	Label	Cases	Percentage
三峽		12	1.0%
三民		28	2.3%
三重		44	3.6%
中和		42	3.4%
中壢		25	2.0%
中山		26	2.1%
中正		3	0.2%
中西		1	0.1%
中西區		3	0.2%
五甲		1	0.1%
五股		2	0.2%
仁德		2	0.2%
仁武		9	0.7%
信義		3	0.2%
內壢		1	0.1%
內湖		24	1.9%
八德		11	0.9%
八里		1	0.1%
前金		5	0.4%
前鎮		23	1.9%
北區		34	2.8%
北屯		29	2.4%
北投		14	1.1%
南區		32	2.6%
南屯		19	1.5%

File : house101q2a

a7b: 七、請問您本次購置住宅的鄉鎮市(區)為_____

Value	Label	Cases	Percentage
南港		8	0.6%
后里		2	0.2%
善化		3	0.2%
土城		21	1.7%
士林		16	1.3%
大同		10	0.8%
大園		1	0.1%
大安區		17	1.4%
大寮		7	0.6%
大溪		5	0.4%
大肚		4	0.3%
大里		17	1.4%
大雅		5	0.4%
太平		12	1.0%
安南		8	0.6%
安平		4	0.3%
小港		2	0.2%
岡山		3	0.2%
左營		35	2.8%
平鎮		9	0.7%
文山		18	1.5%
新店		29	2.4%
新營		22	1.8%
新興		4	0.3%
新莊		40	3.2%
新豐		3	0.2%
旗山		1	0.1%
東勢		1	0.1%
東區		37	3.0%
松山		7	0.6%
板橋		50	4.1%
林口		1	0.1%
林口		17	1.4%
林園		2	0.2%
柳營		1	0.1%
桃園		43	3.5%
桃園市		1	0.1%
梧棲		1	0.1%
楊梅		2	0.2%
楠梓區		6	0.5%
樹林		14	1.1%
橋頭		3	0.2%
歸仁		2	0.2%

File : house101q2a

a7b: 七、請問您本次購置住宅的鄉鎮市(區)為_____

Value	Label	Cases	Percentage
永和		32	2.6%
永康		30	2.4%
汐止		26	2.1%
沙鹿		9	0.7%
泰山		1	0.1%
淡水		18	1.5%
深坑		1	0.1%
清水		1	0.1%
湖內		2	0.2%
潭子		6	0.5%
烏日		2	0.2%
烏松		2	0.2%
燕巢		2	0.2%
瑞芳		1	0.1%
畝仁		1	0.1%
神岡		4	0.3%
竹北		16	1.3%
竹東		2	0.2%
竹東鎮		2	0.2%
美濃		2	0.2%
苓雅		25	2.0%
萬華		17	1.4%
蘆洲		15	1.2%
蘆竹		6	0.5%
西區		10	0.8%
西屯		22	1.8%
西屯區		1	0.1%
觀音		1	0.1%
豐原		17	1.4%
路竹		7	0.6%
霧峰		1	0.1%
鳳山		27	2.2%
鶯歌		4	0.3%
鹽水		1	0.1%
鼓山		14	1.1%
龍井		5	0.4%
龍潭		2	0.2%
龜山		8	0.6%

Warning: these figures indicate the number of cases found in the data file. They cannot be interpreted as summary statistics of the population of interest.

a8a: 八、請問您購置住宅的權狀建坪總面積(不含車位)為_____坪

Information	[Type= continuous] [Format=numeric] [Range= 10-395] [Missing=*]
Statistics [NW/ W]	[Valid=1213 /-] [Invalid=97 /-] [Mean=43.83 /-] [StdDev=23.184 /-]

File : house101q2a

a8b: 八、請問您原先規劃的購置住宅總面積為_____坪

Information	[Type= continuous] [Format=numeric] [Range= 10-200] [Missing=*]
Statistics [NW/ W]	[Valid=1101 /-] [Invalid=209 /-] [Mean=43.166 /-] [StdDev=18.782 /-]

a8c: 八、請問您購置住宅的前屋權狀總面積(不含車位)為_____坪

Information	[Type= continuous] [Format=numeric] [Range= 0-200] [Missing=*]
Statistics [NW/ W]	[Valid=854 /-] [Invalid=456 /-] [Mean=37.152 /-] [StdDev=16.742 /-]

a9a: 九、請問您購置住宅的房屋位於_____樓

Information	[Type= continuous] [Format=numeric] [Range= 1-25] [Missing=*]
Statistics [NW/ W]	[Valid=961 /-] [Invalid=349 /-] [Mean=6.556 /-] [StdDev=3.925 /-]

a9b: 九、請問您購置住宅的房屋樓高_____層

Information	[Type= continuous] [Format=numeric] [Range= 1-69] [Missing=*]
Statistics [NW/ W]	[Valid=1185 /-] [Invalid=125 /-] [Mean=9.995 /-] [StdDev=5.921 /-]

a9c: 九、請問您購置住宅的房屋屋齡_____年

Information	[Type= continuous] [Format=numeric] [Range= 0-69] [Missing=*]
Statistics [NW/ W]	[Valid=1162 /-] [Invalid=148 /-] [Mean=11.174 /-] [StdDev=11.202 /-]

a9d: 九、請問您購置住宅的房屋民國_____年購買(完成過戶)

Information	[Type= discrete] [Format=numeric] [Range= 98-101] [Missing=*]
Statistics [NW/ W]	[Valid=1310 /-] [Invalid=0 /-] [Mean=100.956 /-] [StdDev=0.242 /-]

Value	Label	Cases	Percentage
98		2	0.2%
99		5	0.4%
100		41	3.1%
101		1262	96.3%

Warning: these figures indicate the number of cases found in the data file. They cannot be interpreted as summary statistics of the population of interest.

a9e: 九、請問您購置住宅的房屋_____月購買(完成過戶)

Information	[Type= discrete] [Format=numeric] [Range= 1-12] [Missing=*]
Statistics [NW/ W]	[Valid=1310 /-] [Invalid=0 /-]

Value	Label	Cases	Percentage
1		61	4.7%
2		102	7.8%
3		119	9.1%
4		193	14.7%
5		316	24.1%
6		485	37.0%
8		3	0.2%
9		2	0.2%
10		2	0.2%
11		7	0.5%
12		20	1.5%

Warning: these figures indicate the number of cases found in the data file. They cannot be interpreted as summary statistics of the population of interest.

File : house101q2a

a9f: 九、請問您購置住宅的房廳數為——房

Information	[Type= discrete] [Format=numeric] [Range= 1-8] [Missing=*]
Statistics [NW/ W]	[Valid=1073 /-] [Invalid=237 /-]

Value	Label	Cases	Percentage
1		26	2.4%
2		163	15.2%
3		583	54.3%
4		217	20.2%
5		58	5.4%
6		20	1.9%
7		1	0.1%
8		5	0.5%
Sysmiss		237	

Warning: these figures indicate the number of cases found in the data file. They cannot be interpreted as summary statistics of the population of interest.

a9g: 九、請問您購置住宅的——廳

Information	[Type= discrete] [Format=numeric] [Range= 0-5] [Missing=*]
Statistics [NW/ W]	[Valid=1065 /-] [Invalid=245 /-]

Value	Label	Cases	Percentage
0		2	0.2%
1		284	26.7%
2		722	67.8%
3		50	4.7%
4		5	0.5%
5		2	0.2%
Sysmiss		245	

Warning: these figures indicate the number of cases found in the data file. They cannot be interpreted as summary statistics of the population of interest.

a9h: 九、請問您購置住宅的——衛

Information	[Type= continuous] [Format=numeric] [Range= 1-6] [Missing=*]
Statistics [NW/ W]	[Valid=1062 /-] [Invalid=248 /-] [Mean=2.077 /-] [StdDev=0.861 /-]

a9i: 九、請問您購置住宅的公設比——%

Information	[Type= continuous] [Format=numeric] [Range= 0-42] [Missing=*]
Statistics [NW/ W]	[Valid=762 /-] [Invalid=548 /-] [Mean=19.938 /-] [StdDev=12.094 /-]

a9j: 九、請問您購置住宅是否透過仲介購屋

Information	[Type= discrete] [Format=numeric] [Range= 1-2] [Missing=*]
Statistics [NW/ W]	[Valid=1011 /-] [Invalid=299 /-]

Value	Label	Cases	Percentage
1	是	589	58.3%
2	否	422	41.7%
Sysmiss		299	

Warning: these figures indicate the number of cases found in the data file. They cannot be interpreted as summary statistics of the population of interest.

a10a: 十、請問您購置住宅總價(不含車位) ——萬

Information	[Type= continuous] [Format=numeric] [Range= 120-12650] [Missing=*]
--------------------	--

File : house101q2a			
# a10a: 十、請問您購置住宅總價(不含車位) ____萬			
Statistics [NW/ W]	[Valid=1218 /-] [Invalid=92 /-] [Mean=996.053 /-] [StdDev=834.344 /-]		
# a10b: 十、請問您購置住宅原先規劃最高預算總價____萬			
Information	[Type= continuous] [Format=numeric] [Range= 100-7000] [Missing=*]		
Statistics [NW/ W]	[Valid=1005 /-] [Invalid=305 /-] [Mean=975.995 /-] [StdDev=765.532 /-]		
# a10c: 十、請問您購置住宅賣方最初開價____萬			
Information	[Type= continuous] [Format=numeric] [Range= 150-10000] [Missing=*]		
Statistics [NW/ W]	[Valid=993 /-] [Invalid=317 /-] [Mean=1134.593 /-] [StdDev=886.075 /-]		
# a10d: 十、管理費每月每坪____元			
Information	[Type= continuous] [Format=numeric] [Range= 0-150] [Missing=*]		
Statistics [NW/ W]	[Valid=677 /-] [Invalid=633 /-] [Mean=41.294 /-] [StdDev=31.694 /-]		
# a11a: 十一、請問您此次購置住宅貸款成數為____成			
Information	[Type= continuous] [Format=numeric] [Range= 0-9] [Missing=*]		
Statistics [NW/ W]	[Valid=1125 /-] [Invalid=185 /-] [Mean=7.201 /-] [StdDev=1.244 /-]		
# a11a_a: 十一、（一）請問您此次購置住宅之貸款成數中，優惠利率貸款金額____萬元			
Information	[Type= continuous] [Format=numeric] [Range= 0-10120] [Missing=*]		
Statistics [NW/ W]	[Valid=602 /-] [Invalid=708 /-] [Mean=578.865 /-] [StdDev=626.517 /-]		
# a11a_b: 十一、（一）請問您此次購置住宅之貸款成數中，目前優惠利率 ____%			
Information	[Type= continuous] [Format=numeric] [Range= 0-3.1] [Missing=*]		
Statistics [NW/ W]	[Valid=591 /-] [Invalid=719 /-] [Mean=1.78 /-] [StdDev=0.266 /-]		
# a11a_c: 十一、（二）請問您此次購置住宅之貸款成數中，目前優惠利率貸款期限____年			
Information	[Type= continuous] [Format=numeric] [Range= 0-30] [Missing=*]		
Statistics [NW/ W]	[Valid=533 /-] [Invalid=777 /-] [Mean=18.348 /-] [StdDev=8.661 /-]		
# a11b_a: 十一、（二）請問您此次購置住宅之貸款成數中，一般利率貸款金額____萬元			
Information	[Type= continuous] [Format=numeric] [Range= 0-7800] [Missing=*]		
Statistics [NW/ W]	[Valid=731 /-] [Invalid=579 /-] [Mean=644.585 /-] [StdDev=622.862 /-]		
# a11b_b: 十一、（二）請問您此次購置住宅之貸款成數中，目前利率____%			
Information	[Type= continuous] [Format=numeric] [Range= 0-4] [Missing=*]		
Statistics [NW/ W]	[Valid=718 /-] [Invalid=592 /-] [Mean=2.018 /-] [StdDev=0.242 /-]		
# a12a: 十二、（一）請問您認為此次購置住宅後，因購置住宅而須減少的生活支出項目為(可複選)			
Information	[Type= discrete] [Format=character] [Missing=*]		
Statistics [NW/ W]	[Valid=1289 /-] [Invalid=0 /-]		
Value	Label	Cases	Percentage
1	基本日常必要開支(如衣食住行)	89	<div></div> 6.9%
1.2		15	<div></div> 1.2%
1.2.3		1	<div></div> 0.1%
1.2.3.4		40	<div></div> 3.1%
1.2.3.5		1	<div></div> 0.1%
1.2.3.6		3	<div></div> 0.2%

File : house101q2a

a12a: 十二、(一)請問您認為此次購置住宅後，因購置住宅而須減少的生活支出項目為(可複選)

Value	Label	Cases	Percentage
1.2.3.7		1	0.1%
1.2.3.8		1	0.1%
1.2.4		7	0.5%
1.2.4.5		2	0.2%
1.2.4.6		9	0.7%
1.2.4.7		3	0.2%
1.2.4.8		2	0.2%
1.2.5		4	0.3%
1.2.5.6		6	0.5%
1.2.6		8	0.6%
1.2.6.7		12	0.9%
1.2.6.8		2	0.2%
1.2.7		4	0.3%
1.2.7.8		2	0.2%
1.2.8		4	0.3%
1.3		1	0.1%
1.3.4.5		1	0.1%
1.3.4.6		2	0.2%
1.3.4.7		1	0.1%
1.3.6.7		1	0.1%
1.3.7.8		1	0.1%
1.3.8		1	0.1%
1.4		3	0.2%
1.4.5.6		9	0.7%
1.4.5.7		1	0.1%
1.4.6		2	0.2%
1.4.6.7		12	0.9%
1.4.6.8		2	0.2%
1.4.7		4	0.3%
1.4.7.8		2	0.2%
1.4.8		1	0.1%
1.5		7	0.5%
1.5.6		10	0.8%
1.5.6.7		12	0.9%
1.5.6.8		3	0.2%
1.5.7		2	0.2%
1.5.8		1	0.1%
1.6		114	8.8%
1.6.7		48	3.7%
1.6.7.8		61	4.7%
1.6.8		39	3.0%
1.7		29	2.2%
1.7.8		33	2.6%

File : house101q2a

a12a: 十二、(一)請問您認為此次購置住宅後，因購置住宅而須減少的生活支出項目為(可複選)

Value	Label	Cases	Percentage
1.8		27	2.1%
2	子女教養	19	1.5%
2.3		2	0.2%
2.3.6.7		3	0.2%
2.3.7.8		1	0.1%
2.4		1	0.1%
2.5		1	0.1%
2.5.6		1	0.1%
2.5.6.7		3	0.2%
2.6		6	0.5%
2.6.7		8	0.6%
2.6.7.8		3	0.2%
2.7		7	0.5%
2.7.8		2	0.2%
2.7.9		1	0.1%
2.8		4	0.3%
3	老人照護	3	0.2%
3.4.5.6		1	0.1%
3.4.7.8		1	0.1%
3.4.8		1	0.1%
3.5		1	0.1%
3.6.7		2	0.2%
3.6.7.8		1	0.1%
3.8		1	0.1%
4	醫療及保險	2	0.2%
4.6.7		2	0.2%
4.6.7.8		3	0.2%
4.6.8		1	0.1%
4.7		1	0.1%
4.7.8		3	0.2%
4.8		1	0.1%
5	進修學習	3	0.2%
5.6		5	0.4%
5.6.7		10	0.8%
5.6.7.8		17	1.3%
5.6.8		5	0.4%
5.7		5	0.4%
5.7.8		1	0.1%
6	休閒娛樂(如旅遊)	88	6.8%
6.7		90	7.0%
6.7.8		88	6.8%
6.8		46	3.6%
7	投資理財	55	4.3%

File : house101q2a

a12a: 十二、(一)請問您認為此次購置住宅後，因購置住宅而須減少的生活支出項目為(可複選)

Value	Label	Cases	Percentage
7.8		78	<div><div></div></div> 6.1%
8	儲蓄	55	<div><div></div></div> 4.3%
9	其他	9	<div><div></div></div> 0.7%
9無影響		2	<div><div></div></div> 0.2%

Warning: these figures indicate the number of cases found in the data file. They cannot be interpreted as summary statistics of the population of interest.

a12b: 十二、(二)承(一)，上述生活支出的減少，對您實質生活的影響程度為

Information	[Type= discrete] [Format=numeric] [Range= 1-5] [Missing=*]
Statistics [NW/ W]	[Valid=1266 /-] [Invalid=44 /-]

Value	Label	Cases	Percentage
1	完全無影響	81	<div><div></div></div> 6.4%
2	些微影響	385	<div><div></div></div> 30.4%
3	部份影響	541	<div><div></div></div> 42.7%
4	很大影響	210	<div><div></div></div> 16.6%
5	非常大影響	49	<div><div></div></div> 3.9%
Sysmiss		44	

Warning: these figures indicate the number of cases found in the data file. They cannot be interpreted as summary statistics of the population of interest.

a13a: 十三、(一)請問您對於最近(101年4月-6月)購置住宅地區(縣市)的住宅市場價格是否合理

Information	[Type= discrete] [Format=numeric] [Range= 1-5] [Missing=*]
Statistics [NW/ W]	[Valid=1292 /-] [Invalid=18 /-]

Value	Label	Cases	Percentage
1	非常不合理	182	<div><div></div></div> 14.1%
2	不合理	513	<div><div></div></div> 39.7%
3	普通	492	<div><div></div></div> 38.1%
4	合理	100	<div><div></div></div> 7.7%
5	非常合理	5	<div><div></div></div> 0.4%
Sysmiss		18	

Warning: these figures indicate the number of cases found in the data file. They cannot be interpreted as summary statistics of the population of interest.

a13b: 十三、(二)請問您對於最近(101年4月-6月)購置住宅地區(縣市)的住宅市場價格趨勢之看法

Information	[Type= discrete] [Format=numeric] [Range= 1-5] [Missing=*]
Statistics [NW/ W]	[Valid=1295 /-] [Invalid=15 /-]

Value	Label	Cases	Percentage
1	大幅下跌	8	<div><div></div></div> 0.6%
2	小幅下跌	76	<div><div></div></div> 5.9%
3	維持平穩	474	<div><div></div></div> 36.6%
4	小幅上漲	591	<div><div></div></div> 45.6%
5	大幅上漲	146	<div><div></div></div> 11.3%
Sysmiss		15	

Warning: these figures indicate the number of cases found in the data file. They cannot be interpreted as summary statistics of the population of interest.

a13c: 十三、(三)請問您對於未來(101年4月-102年6月)購置住宅地區(縣市)的住宅市場價格趨勢之看法

Information	[Type= discrete] [Format=numeric] [Range= 1-5] [Missing=*]
Statistics [NW/ W]	[Valid=1288 /-] [Invalid=22 /-]

File : house101q2a

a13c: 十三、(三)請問您對於未來(101年4月-102年6月)購置住宅地區(縣市)的住宅市場價格趨勢之看法

Value	Label	Cases	Percentage
1	大幅下跌	18	<div><div></div></div> 1.4%
2	小幅下跌	145	<div><div></div></div> 11.3%
3	維持平穩	431	<div><div></div></div> 33.5%
4	小幅上漲	576	<div><div></div></div> 44.7%
5	大幅上漲	118	<div><div></div></div> 9.2%
Sysmiss		22	

Warning: these figures indicate the number of cases found in the data file. They cannot be interpreted as summary statistics of the population of interest.

a14a_a: 十四、(一)請問您(購置住宅主要決策者)民國____年出生

Information	[Type= continuous] [Format=numeric] [Range= 27-96] [Missing=*]
Statistics [NW/ W]	[Valid=1245 /-] [Invalid=65 /-] [Mean=61.536 /-] [StdDev=8.978 /-]

a14a_b: 十四、(一)請問您(購置住宅主要決策者)____月出生

Information	[Type= discrete] [Format=numeric] [Range= 0-12] [Missing=*]
Statistics [NW/ W]	[Valid=1214 /-] [Invalid=96 /-]

Value	Label	Cases	Percentage
0		1	<div><div></div></div> 0.1%
1		115	<div><div></div></div> 9.5%
2		158	<div><div></div></div> 13.0%
3		116	<div><div></div></div> 9.6%
4		85	<div><div></div></div> 7.0%
5		105	<div><div></div></div> 8.6%
6		100	<div><div></div></div> 8.2%
7		89	<div><div></div></div> 7.3%
8		105	<div><div></div></div> 8.6%
9		78	<div><div></div></div> 6.4%
10		116	<div><div></div></div> 9.6%
11		73	<div><div></div></div> 6.0%
12		73	<div><div></div></div> 6.0%
Sysmiss		96	

Warning: these figures indicate the number of cases found in the data file. They cannot be interpreted as summary statistics of the population of interest.

a14b: 十四、(二)在此住宅的居住人數____人(第一題勾選「投資」者免填)

Information	[Type= continuous] [Format=numeric] [Range= 0-9] [Missing=*]
Statistics [NW/ W]	[Valid=1111 /-] [Invalid=199 /-] [Mean=3.175 /-] [StdDev=1.309 /-]

a14c: 十四、(三)該住宅的居住家庭型態為(第一題勾選「投資」者免填)

Information	[Type= discrete] [Format=numeric] [Range= 1-7] [Missing=*]
Statistics [NW/ W]	[Valid=1189 /-] [Invalid=121 /-]

Value	Label	Cases	Percentage
1	單身	133	<div><div></div></div> 11.2%
2	夫婦	340	<div><div></div></div> 28.6%
3	夫婦與未婚子女	492	<div><div></div></div> 41.4%
4	夫婦與已婚子女	52	<div><div></div></div> 4.4%
5	單親家庭	33	<div><div></div></div> 2.8%

File : house101q2a

a14c: 十四、(三)該住宅的居住家庭型態為(第一題勾選「投資」者免填)

Value	Label	Cases	Percentage
6	三代同堂	126	10.6%
7	其他	13	1.1%
Sysmiss		121	

Warning: these figures indicate the number of cases found in the data file. They cannot be interpreted as summary statistics of the population of interest.

a14d: 十四、(四)請問您(購置住宅主要決策者)的性別

Information	[Type= discrete] [Format=numeric] [Range= 1-2] [Missing=*]
Statistics [NW/ W]	[Valid=1251 /-] [Invalid=59 /-]

Value	Label	Cases	Percentage
1	男性	783	62.6%
2	女性	468	37.4%
Sysmiss		59	

Warning: these figures indicate the number of cases found in the data file. They cannot be interpreted as summary statistics of the population of interest.

a14e: 十四、(五)請問您(購置住宅主要決策者)的最高教育程度為

Information	[Type= discrete] [Format=numeric] [Range= 1-5] [Missing=*]
Statistics [NW/ W]	[Valid=1302 /-] [Invalid=8 /-]

Value	Label	Cases	Percentage
1	小學以下	6	0.5%
2	國(初)中	29	2.2%
3	高中/職(含五專前三年)	251	19.3%
4	大學(專)	866	66.5%
5	研究所以上	150	11.5%
Sysmiss		8	

Warning: these figures indicate the number of cases found in the data file. They cannot be interpreted as summary statistics of the population of interest.

a14f: 十四、(六)請問您(購置住宅主要決策者)的從業身分為

Information	[Type= discrete] [Format=numeric] [Range= 1-5] [Missing=*]
Statistics [NW/ W]	[Valid=1288 /-] [Invalid=22 /-]

Value	Label	Cases	Percentage
1	雇主	56	4.3%
2	自營作業者	181	14.1%
3	受僱用者(含政府、私人)	1027	79.7%
4	無酬家屬工作者	18	1.4%
5	其他	6	0.5%
Sysmiss		22	

Warning: these figures indicate the number of cases found in the data file. They cannot be interpreted as summary statistics of the population of interest.

# a14g: 十四、(七)請問您家庭平均月收入為			
Information		[Type= discrete] [Format=numeric] [Range= 1-12] [Missing=*]	
Statistics [NW/ W]		[Valid=1294 /-] [Invalid=16 /-]	
Value	Label	Cases	Percentage
1	未滿3萬元	13	<div><div></div></div> 1.0%
2	3萬元~未滿6萬元	371	<div><div></div></div> 28.7%
3	6萬元~未滿9萬元	366	<div><div></div></div> 28.3%
4	9萬元~未滿12萬元	272	<div><div></div></div> 21.0%
5	12萬元~未滿15萬元	100	<div><div></div></div> 7.7%
6	15萬元~未滿18萬元	71	<div><div></div></div> 5.5%
7	18萬元~未滿21萬元	26	<div><div></div></div> 2.0%
8	21萬元~未滿24萬元	14	<div><div></div></div> 1.1%
9	24萬元~未滿27萬元	6	<div><div></div></div> 0.5%
10	27萬元~未滿30萬元	12	<div><div></div></div> 0.9%
11	30萬元~未滿33萬元	13	<div><div></div></div> 1.0%
12	33萬元以上	30	<div><div></div></div> 2.3%
Sysmiss		16	
Warning: these figures indicate the number of cases found in the data file. They cannot be interpreted as summary statistics of the population of interest.			

File : house101q2b

id: 樣本編號

Information [Type= continuous] [Format=numeric] [Range= 1-1304] [Missing=*]

Statistics [NW/ W] [Valid=1304 /-] [Invalid=0 /-] [Mean=652.5 /-] [StdDev=376.577 /-]

a1a: 一、(一)請問您欲購置住宅的動機為

Information [Type= discrete] [Format=character] [Missing=*]

Statistics [NW/ W] [Valid=1262 /-] [Invalid=0 /-]

Value	Label	Cases	Percentage
1		682	54.0%
1,3		2	0.2%
2		407	32.3%
2,3		3	0.2%
3		155	12.3%
4		8	0.6%
4學區		1	0.1%
4家人住		1	0.1%
4無殼蝸牛		1	0.1%
4給家人住		1	0.1%
4自營		1	0.1%

Warning: these figures indicate the number of cases found in the data file. They cannot be interpreted as summary statistics of the population of interest.

a1b_a: 一、(二)勾選首購自住或換屋自住者，促使您此次欲購置住宅的最主要原因為

Information [Type= discrete] [Format=character] [Missing=*]

Statistics [NW/ W] [Valid=1122 /-] [Invalid=0 /-]

Value	Label	Cases	Percentage
1		328	29.2%
1,2,3		1	0.1%
1,2,4		1	0.1%
1,4		3	0.3%
1,4,6		2	0.2%
2		173	15.4%
2,3		2	0.2%
2,4		4	0.4%
2,6		2	0.2%
3		112	10.0%
3,4		2	0.2%
3,4,5		1	0.1%
4		135	12.0%
4,6		1	0.1%
5		270	24.1%
6		58	5.2%
7		21	1.9%
7住者有其屋		1	0.1%
7小換大		1	0.1%
7沒有自住住宅		1	0.1%
7置產		2	0.2%

File : house101q2b

a1b_a: 一、(二)勾選首購自住或換屋自住者，促使您此次欲購置住宅的最主要原因為

Value	Label	Cases	Percentage
7	自住	1	0.1%

Warning: these figures indicate the number of cases found in the data file. They cannot be interpreted as summary statistics of the population of interest.

a1b_b: 一、(二)勾選投資者，促使您此次欲購置住宅的最主要原因為

Information	[Type= discrete] [Format=character] [Missing=*]
Statistics [NW/ W]	[Valid=171 /-] [Invalid=0 /-]

Value	Label	Cases	Percentage
1	賺取價差	75	43.9%
1,2		5	2.9%
2	出租經營	82	48.0%
3	其他	7	4.1%
3置產		2	1.2%

Warning: these figures indicate the number of cases found in the data file. They cannot be interpreted as summary statistics of the population of interest.

a1c: 一、(三)請問您欲購置住宅的自住與投資程度(比例)為

Information	[Type= discrete] [Format=numeric] [Range= 1-11] [Missing=*]
Statistics [NW/ W]	[Valid=1253 /-] [Invalid=51 /-]

Value	Label	Cases	Percentage
1	100%/0%	413	33.0%
2	90%/10%	94	7.5%
3	80%/20%	182	14.5%
4	70%/30%	169	13.5%
5	60%/40%	113	9.0%
6	50%/50%	113	9.0%
7	40%/60%	36	2.9%
8	30%/70%	34	2.7%
9	20%/80%	26	2.1%
10	10%/90%	21	1.7%
11	0%/100%	52	4.2%
Sysmiss		51	

Warning: these figures indicate the number of cases found in the data file. They cannot be interpreted as summary statistics of the population of interest.

a2: 二、請問您目前居住的住宅為

Information	[Type= discrete] [Format=character] [Missing=*]
Statistics [NW/ W]	[Valid=1205 /-] [Invalid=0 /-]

Value	Label	Cases	Percentage
1	自有(含配偶)	397	32.9%
2	父母子女所有	434	36.0%
3	租用住宅	340	28.2%
4	配住	15	1.2%
5	其他	17	1.4%
5兄弟		1	0.1%
5, 弟		1	0.1%

Warning: these figures indicate the number of cases found in the data file. They cannot be interpreted as summary statistics of the population of interest.

File : house101q2b

a3: 三、請問您此次購置住宅後您與同住家人共擁有房屋數

Information	[Type= discrete] [Format=numeric] [Range= 1-5] [Missing=*]
Statistics [NW/ W]	[Valid=1284 /-] [Invalid=20 /-]

Value	Label	Cases	Percentage
1	一戶	579	45.1%
2	二戶	480	37.4%
3	三戶	154	12.0%
4	四戶	49	3.8%
5	五戶以上	22	1.7%
Sysmiss		20	

Warning: these figures indicate the number of cases found in the data file. They cannot be interpreted as summary statistics of the population of interest.

a4a: 四、從開始搜尋購置住宅到目前為止，您總共花了___個月

Information	[Type= continuous] [Format=numeric] [Range= 0-120] [Missing=*]
Statistics [NW/ W]	[Valid=1075 /-] [Invalid=229 /-] [Mean=6.423 /-] [StdDev=7.979 /-]

a4b: 四、從開始搜尋購置住宅到目前為止，實際到現場看了___戶(間)住宅

Information	[Type= continuous] [Format=numeric] [Range= 0-200] [Missing=*]
Statistics [NW/ W]	[Valid=1015 /-] [Invalid=289 /-] [Mean=11.577 /-] [StdDev=17.291 /-]

a5: 五、請問您欲購置住宅的第一優先選擇市場類型為

Information	[Type= discrete] [Format=character] [Missing=*]
Statistics [NW/ W]	[Valid=1281 /-] [Invalid=0 /-]

Value	Label	Cases	Percentage
1		87	6.8%
2		476	37.2%
2, 3		3	0.2%
3		666	52.0%
4		29	2.3%
5		19	1.5%
5, 符合財力需求		1	0.1%

Warning: these figures indicate the number of cases found in the data file. They cannot be interpreted as summary statistics of the population of interest.

a6: 六、請問您希望購置住宅地點鄰近最重要公共設施為

Information	[Type= discrete] [Format=character] [Missing=*]
Statistics [NW/ W]	[Valid=1094 /-] [Invalid=0 /-]

Value	Label	Cases	Percentage
1		578	52.8%
1,3		2	0.2%
1,4		1	0.1%
1,5		1	0.1%
2		69	6.3%
2,5		1	0.1%
3		176	16.1%
3,4		3	0.3%
3,4,5		1	0.1%

File : house101q2b

a6: 六、請問您希望購置住宅地點鄰近最重要公共設施為

Value	Label	Cases	Percentage
3,5		1	0.1%
4		151	<div><div></div></div> 13.8%
4,5		1	0.1%
5		92	<div><div></div></div> 8.4%
6		14	<div><div></div></div> 1.3%
6機能便利		1	0.1%
6, 原住家附近		1	0.1%
6, 近公司		1	0.1%

Warning: these figures indicate the number of cases found in the data file. They cannot be interpreted as summary statistics of the population of interest.

a7: 七、請問您最希望購置住宅的類型為

Information	[Type= discrete] [Format=character] [Missing=*]
Statistics [NW/ W]	[Valid=1280 /-] [Invalid=0 /-]

Value	Label	Cases	Percentage
1	透天厝/別墅	269	<div><div></div></div> 21.0%
1,3		1	0.1%
2	公寓	229	<div><div></div></div> 17.9%
2,3		13	<div><div></div></div> 1.0%
3	電梯大樓	760	<div><div></div></div> 59.4%
4	其他_____	8	<div><div></div></div> 0.6%

Warning: these figures indicate the number of cases found in the data file. They cannot be interpreted as summary statistics of the population of interest.

a8a: 八、請問您希望購置住宅的區位為_____縣(市)

Information	[Type= discrete] [Format=character] [Missing=*]
Statistics [NW/ W]	[Valid=1304 /-] [Invalid=0 /-]

Value	Label	Cases	Percentage
台中市		136	<div><div></div></div> 10.4%
台北市		363	<div><div></div></div> 27.8%
台南市		124	<div><div></div></div> 9.5%
新北市		438	<div><div></div></div> 33.6%
新竹		4	<div><div></div></div> 0.3%
新竹市		4	<div><div></div></div> 0.3%
新竹縣		4	<div><div></div></div> 0.3%
桃園縣		94	<div><div></div></div> 7.2%
高雄市		137	<div><div></div></div> 10.5%

Warning: these figures indicate the number of cases found in the data file. They cannot be interpreted as summary statistics of the population of interest.

a8b: 八、請問您希望購置住宅的區位_____鄉鎮市(區)

Information	[Type= discrete] [Format=character] [Missing=*]
Statistics [NW/ W]	[Valid=912 /-] [Invalid=0 /-]

Value	Label	Cases	Percentage
三峽		5	<div><div></div></div> 0.5%
三民		18	<div><div></div></div> 2.0%
三芝		1	<div><div></div></div> 0.1%

File : house101q2b

a8b: 八、請問您希望購置住宅的區位——鄉鎮市(區)

Value	Label	Cases	Percentage
三重		30	3.3%
三重區		2	0.2%
中區		2	0.2%
中和		18	2.0%
中和區		2	0.2%
中和市, 永和市		1	0.1%
中壢		16	1.8%
中山		16	1.8%
中山區		19	2.1%
中正		7	0.8%
中正區		5	0.5%
中西區		5	0.5%
五股		2	0.2%
仁德		1	0.1%
仁武		10	1.1%
佳里		1	0.1%
信義		2	0.2%
信義區		16	1.8%
內湖		31	3.4%
內湖區		14	1.5%
八德		6	0.7%
八里		1	0.1%
前金		1	0.1%
前鎮		3	0.3%
北區		14	1.5%
北屯		10	1.1%
北投		10	1.1%
南區		9	1.0%
南屯		17	1.9%
南港		6	0.7%
南港區		1	0.1%
善化		4	0.4%
土城		10	1.1%
士林		19	2.1%
士林區		4	0.4%
外埔		1	0.1%
大同		2	0.2%
大同區		10	1.1%
大安區		46	5.0%
大寮		1	0.1%
大溪		8	0.9%
大肚		1	0.1%
大里		14	1.5%

File : house101q2b

a8b: 八、請問您希望購置住宅的區位——鄉鎮市(區)

Value	Label	Cases	Percentage
太平		1	0.1%
安南區		5	0.5%
安平		5	0.5%
岡山		11	1.2%
左營		24	2.6%
平鎮		2	0.2%
文山		19	2.1%
文山區		1	0.1%
新化		1	0.1%
新市		2	0.2%
新店		22	2.4%
新營		3	0.3%
新興		1	0.1%
新莊		16	1.8%
旗山		1	0.1%
木柵		1	0.1%
東區		48	5.3%
松山		25	2.7%
松山區		13	1.4%
板橋		61	6.7%
板橋區		11	1.2%
林口		5	0.5%
林口區		1	0.1%
桃園		31	3.4%
桃園市		3	0.3%
梧棲		1	0.1%
楊梅		1	0.1%
楠梓區		3	0.3%
樹林		10	1.1%
樹林區		3	0.3%
橋頭		1	0.1%
永和		14	1.5%
永康		12	1.3%
汐止		11	1.2%
汐止市		1	0.1%
沙鹿		3	0.3%
泰山		6	0.7%
泰山區		1	0.1%
淡水		25	2.7%
湖口		1	0.1%
潭子		2	0.2%
潭子區		3	0.3%
烏松		3	0.3%

File : house101q2b

a8b: 八、請問您希望購置住宅的區位——鄉鎮市(區)

Value	Label	Cases	Percentage
神岡		1	0.1%
竹北		2	0.2%
竹東		2	0.2%
美濃		1	0.1%
苓雅		5	0.5%
萬華		3	0.3%
萬華區		3	0.3%
蘆洲		12	1.3%
西區		15	1.6%
西屯		6	0.7%
西屯區		1	0.1%
豐原		2	0.2%
豐原區		2	0.2%
路竹		1	0.1%
鳳山		15	1.6%
鶯歌		1	0.1%
龍井		1	0.1%
龜山		3	0.3%

Warning: these figures indicate the number of cases found in the data file. They cannot be interpreted as summary statistics of the population of interest.

a9a: 九、(一)請問您最希望購置住宅的面積為:(不含車位)

Information	[Type= discrete] [Format=character] [Missing=*]
Statistics [NW/ W]	[Valid=1273 /-] [Invalid=0 /-]

Value	Label	Cases	Percentage
1	15坪(含)以下	18	1.4%
2	超過15坪-25坪(含)	247	19.4%
3	超過25坪-35坪(含)	528	41.5%
3,4,5		1	0.1%
4	超過35坪-45坪(含)	226	17.8%
5	超過45坪-55坪(含)	141	11.1%
6	超過55坪-65坪(含)	72	5.7%
7	超過65坪	40	3.1%

Warning: these figures indicate the number of cases found in the data file. They cannot be interpreted as summary statistics of the population of interest.

a9b: 九、(二)請問您目前居住房屋的權狀總面積為(不含車位)____坪

Information	[Type= discrete] [Format=character] [Missing=*]
Statistics [NW/ W]	[Valid=970 /-] [Invalid=0 /-]

Value	Label	Cases	Percentage
0		1	0.1%
10		18	1.9%
100		1	0.1%
11		1	0.1%
110		1	0.1%
12		11	1.1%

File : house101q2b

a9b: 九、(二)請問您目前居住房屋的權狀總面積為(不含車位)____坪

Value	Label	Cases	Percentage
120		1	0.1%
13		2	0.2%
14		1	0.1%
15		13	1.3%
150		1	0.1%
16		5	0.5%
17		3	0.3%
18		12	1.2%
19		6	0.6%
20		70	7.2%
200		2	0.2%
21		10	1.0%
22		14	1.4%
23		15	1.5%
24		11	1.1%
25		76	7.8%
26		24	2.5%
27		20	2.1%
28		44	4.5%
29		9	0.9%
3		3	0.3%
30		212	21.9%
31		11	1.1%
32		23	2.4%
33		8	0.8%
34		10	1.0%
35		54	5.6%
36		6	0.6%
37		4	0.4%
38		17	1.8%
39		4	0.4%
4		2	0.2%
40		62	6.4%
41		2	0.2%
42		11	1.1%
43		1	0.1%
44		4	0.4%
45		15	1.5%
46		8	0.8%
47		2	0.2%
48		4	0.4%
49		1	0.1%
5		1	0.1%

File : house101q2b

a9b: 九、(二)請問您目前居住房屋的權狀總面積為(不含車位)____坪

Value	Label	Cases	Percentage
50		34	3.5%
50-60		1	0.1%
51		4	0.4%
52		2	0.2%
53		1	0.1%
54		2	0.2%
55		11	1.1%
56		1	0.1%
57		1	0.1%
59		1	0.1%
6		4	0.4%
60		21	2.2%
62		1	0.1%
63		1	0.1%
64		2	0.2%
65		6	0.6%
7		2	0.2%
70		11	1.1%
72		4	0.4%
77		1	0.1%
79		2	0.2%
8		6	0.6%
80		3	0.3%
82		1	0.1%
83		1	0.1%
86		1	0.1%
87		2	0.2%
88		1	0.1%
90		2	0.2%
93		1	0.1%
95		1	0.1%
96		1	0.1%

Warning: these figures indicate the number of cases found in the data file. They cannot be interpreted as summary statistics of the population of interest.

a10a: 十、請問您希望購置住宅的房廳數為____房

Information	[Type= discrete] [Format=numeric] [Range= 0-12] [Missing=*]		
Statistics [NW/ W]	[Valid=1155 /-] [Invalid=149 /-]		
Value	Label	Cases	Percentage
0		1	0.1%
1		26	2.3%
2		187	16.2%
3		611	52.9%
4		264	22.9%
5		57	4.9%

File : house101q2b

a10a: 十、請問您希望購置住宅的房廳數為——房

Value	Label	Cases	Percentage
6		8	0.7%
12		1	0.1%
Sysmiss		149	

Warning: these figures indicate the number of cases found in the data file. They cannot be interpreted as summary statistics of the population of interest.

a10b: 十、請問您希望購置住宅的房廳數為——廳

Information	[Type= discrete] [Format=numeric] [Range= 0-4] [Missing=*]
Statistics [NW/ W]	[Valid=1136 /-] [Invalid=168 /-]

Value	Label	Cases	Percentage
0		5	0.4%
1		216	19.0%
2		882	77.6%
3		31	2.7%
4		2	0.2%
Sysmiss		168	

Warning: these figures indicate the number of cases found in the data file. They cannot be interpreted as summary statistics of the population of interest.

a10c: 十、請問您希望購置住宅的房廳數為——衛

Information	[Type= discrete] [Format=numeric] [Range= 1-12] [Missing=*]
Statistics [NW/ W]	[Valid=1132 /-] [Invalid=172 /-]

Value	Label	Cases	Percentage
1		191	16.9%
2		787	69.5%
3		94	8.3%
4		41	3.6%
5		15	1.3%
6		1	0.1%
7		2	0.2%
12		1	0.1%
Sysmiss		172	

Warning: these figures indicate the number of cases found in the data file. They cannot be interpreted as summary statistics of the population of interest.

a11: 十一、請問您最希望購置住宅的價位為:(不含車位)(請單選)

Information	[Type= discrete] [Format=character] [Missing=*]
Statistics [NW/ W]	[Valid=1204 /-] [Invalid=0 /-]

Value	Label	Cases	Percentage
1	未滿300萬元	93	7.7%
2	300萬~未滿600萬	298	24.8%
2,3		1	0.1%
3	600萬~未滿900萬	362	30.1%
4	900萬~未滿1200萬	194	16.1%
5	1200萬~未滿2000萬	165	13.7%
6	2000~未滿5000萬	79	6.6%
7	5000萬以上	12	1.0%

File : house101q2b

a11: 十一、請問您最希望購置住宅的價位為:(不含車位)(請單選)

Warning: these figures indicate the number of cases found in the data file. They cannot be interpreted as summary statistics of the population of interest.

a12a: 十二、(一)請問您認為此次購置住宅後，因購置住宅而須減少的生活支出項目為:(可複選)

Information [Type= discrete] [Format=character] [Missing=*]

Statistics [NW/ W] [Valid=1209 /-] [Invalid=0 /-]

Value	Label	Cases	Percentage
1		117	9.7%
1,2		1	0.1%
1,2,3		2	0.2%
1,2,3,4,5,6,7,8		51	4.2%
1,2,3,4,5,6,7,8,9		2	0.2%
1,2,3,4,5,6,8		2	0.2%
1,2,3,5,6,8		1	0.1%
1,2,3,6		1	0.1%
1,2,3,7,8		1	0.1%
1,2,4		2	0.2%
1,2,4,5,6,7,8		1	0.1%
1,2,4,6		1	0.1%
1,2,4,6,7		1	0.1%
1,2,4,6,7,8		3	0.2%
1,2,4,6,8		3	0.2%
1,2,5,6		5	0.4%
1,2,5,6,7,8		3	0.2%
1,2,5,6,8		1	0.1%
1,2,6		5	0.4%
1,2,6,7		6	0.5%
1,2,6,7,8		3	0.2%
1,2,6,8		3	0.2%
1,2,7		1	0.1%
1,2,7,8		4	0.3%
1,2,8		1	0.1%
1,3,4		1	0.1%
1,3,4,5,6,7,8		6	0.5%
1,3,4,5,6,8		2	0.2%
1,3,5,6,7,8		2	0.2%
1,3,6		1	0.1%
1,3,6,7		1	0.1%
1,3,6,7,8		1	0.1%
1,3,6,8		1	0.1%
1,3,8		1	0.1%
1,4,,6,8		1	0.1%
1,4,5,6		2	0.2%
1,4,5,6,7,8		11	0.9%
1,4,5,6,8		3	0.2%
1,4,5,7,8		1	0.1%

File : house101q2b

a12a: 十二、(一)請問您認為此次購置住宅後，因購置住宅而須減少的生活支出項目為:(可複選)

Value	Label	Cases	Percentage
1,4,6		1	0.1%
1,4,6,7		1	0.1%
1,4,6,7,8		8	0.7%
1,4,6,8		5	0.4%
1,4,6,9		2	0.2%
1,4,7,8		1	0.1%
1,4,8		1	0.1%
1,5		3	0.2%
1,5,6		19	1.6%
1,5,6,7		12	1.0%
1,5,6,7,8		12	1.0%
1,5,6,8		8	0.7%
1,5,7		3	0.2%
1,5,8		2	0.2%
1,6		12	1.0%
1,6,7		38	3.1%
1,6,7,8		42	3.5%
1,6,8		36	3.0%
1,7		3	0.2%
1,7,8		21	1.7%
1,8		3	0.2%
2		165	13.6%
2,3		1	0.1%
2,3,4		2	0.2%
2,3,4,5,6,8		1	0.1%
2,3,4,6,8		1	0.1%
2,3,4,7		1	0.1%
2,3,5		1	0.1%
2,3,6		1	0.1%
2,3,6,7		2	0.2%
2,3,7		1	0.1%
2,3,7,8		1	0.1%
2,4,7		2	0.2%
2,4,8		1	0.1%
2,5,6,7		1	0.1%
2,6		1	0.1%
2,6,7,8		1	0.1%
2,6,8		7	0.6%
2,7		11	0.9%
2,7,8		1	0.1%
2,8		2	0.2%
3		24	2.0%
3,		1	0.1%

File : house101q2b

a12a: 十二、(一)請問您認為此次購置住宅後，因購置住宅而須減少的生活支出項目為:(可複選)

Value	Label	Cases	Percentage
3,4,8		1	0.1%
3,5,6,7,8		1	0.1%
3,5,7		1	0.1%
3,6,7		1	0.1%
3,6,7,8		2	0.2%
3,7		2	0.2%
3,8		2	0.2%
4		5	0.4%
4,5,6		1	0.1%
4,5,6,7,8		3	0.2%
4,6,7		2	0.2%
4,6,7,8		3	0.2%
4,6,8		2	0.2%
4,7		1	0.1%
4,7,8		5	0.4%
5		9	0.7%
5,6		1	0.1%
5,6,7		7	0.6%
5,6,7,8		10	0.8%
5,6,8		2	0.2%
5,7,8		4	0.3%
5,8		1	0.1%
6		118	9.8%
6,7		7	0.6%
6,7,8		47	3.9%
6,8		3	0.2%
7		151	12.5%
7,8		11	0.9%
8		77	6.4%
9		12	1.0%

Warning: these figures indicate the number of cases found in the data file. They cannot be interpreted as summary statistics of the population of interest.

a12b: 十二、(二)承(一)，上述生活支出的減少，對您實質生活的影響程度為

Information	[Type= discrete] [Format=numeric] [Range= 1-5] [Missing=*/0]
Statistics [NW/ W]	[Valid=1170 /-] [Invalid=134 /-]

Value	Label	Cases	Percentage
1	完全無影響	48	4.1%
2	些微影響	244	20.9%
3	部份影響	497	42.5%
4	很大影響	282	24.1%
5	非常大影響	99	8.5%
Sysmiss		134	

Warning: these figures indicate the number of cases found in the data file. They cannot be interpreted as summary statistics of the population of interest.

File : house101q2b

a13a: 十三、(一)請問您認為最近(101年4月-6月)欲購置住宅地區(縣市)住宅市場價格是否合理

Information [Type= discrete] [Format=numeric] [Range= 1-5] [Missing=*/0]

Statistics [NW/ W] [Valid=1207 /-] [Invalid=97 /-]

Value	Label	Cases	Percentage
1	非常不合理	294	24.4%
2	不合理	454	37.6%
3	普通	378	31.3%
4	合理	68	5.6%
5	非常合理	13	1.1%
Sysmiss		97	

Warning: these figures indicate the number of cases found in the data file. They cannot be interpreted as summary statistics of the population of interest.

a13b: 十三、(二)請問您對於最近(101年4月-6月)欲購置住宅地區(縣市)住宅市場價格趨勢之看法

Information [Type= discrete] [Format=numeric] [Range= 1-5] [Missing=*/0]

Statistics [NW/ W] [Valid=1203 /-] [Invalid=101 /-]

Value	Label	Cases	Percentage
1	大幅下跌	19	1.6%
2	小幅下跌	140	11.6%
3	維持平穩	393	32.7%
4	小幅上漲	436	36.2%
5	大幅上漲	215	17.9%
Sysmiss		101	

Warning: these figures indicate the number of cases found in the data file. They cannot be interpreted as summary statistics of the population of interest.

a13c: 十三、(三)請問您對於未來(101年7月-102年6月)欲購置住宅地區(縣市)的住宅市場價格趨勢之看法

Information [Type= discrete] [Format=numeric] [Range= 1-5] [Missing=*/0]

Statistics [NW/ W] [Valid=1193 /-] [Invalid=111 /-]

Value	Label	Cases	Percentage
1	大幅下跌	63	5.3%
2	小幅下跌	210	17.6%
3	維持平穩	313	26.2%
4	小幅上漲	447	37.5%
5	大幅上漲	160	13.4%
Sysmiss		111	

Warning: these figures indicate the number of cases found in the data file. They cannot be interpreted as summary statistics of the population of interest.

a14a_a: 十四、(一)請問您(欲購置住宅主要決策者)民國____年出生

Information [Type= discrete] [Format=numeric] [Range= 28-87] [Missing=*/0]

Statistics [NW/ W] [Valid=1132 /-] [Invalid=172 /-]

Value	Label	Cases	Percentage
28		1	0.1%
30		1	0.1%
31		1	0.1%
33		3	0.3%
34		1	0.1%
35		2	0.2%

File : house101q2b

a14a_a: 十四、(一)請問您(欲購置住宅主要決策者)民國____年出生

Value	Label	Cases	Percentage
36		3	0.3%
37		2	0.2%
38		4	0.4%
39		6	0.5%
40		8	0.7%
41		2	0.2%
42		10	0.9%
43		7	0.6%
44		9	0.8%
45		13	1.1%
46		14	1.2%
47		12	1.1%
48		22	1.9%
49		14	1.2%
50		41	3.6%
51		16	1.4%
52		18	1.6%
53		9	0.8%
54		15	1.3%
55		31	2.7%
56		27	2.4%
57		25	2.2%
58		30	2.7%
59		27	2.4%
60		60	5.3%
61		29	2.6%
62		31	2.7%
63		31	2.7%
64		23	2.0%
65		71	6.3%
66		45	4.0%
67		35	3.1%
68		58	5.1%
69		60	5.3%
70		93	8.2%
71		55	4.9%
72		34	3.0%
73		40	3.5%
74		29	2.6%
75		21	1.9%
76		19	1.7%
77		10	0.9%
78		4	0.4%

File : house101q2b

a14a_a: 十四、(一)請問您(欲購置住宅主要決策者)民國____年出生

Value	Label	Cases	Percentage
79		2	0.2%
80		4	0.4%
81		1	0.1%
84		1	0.1%
85		1	0.1%
87		1	0.1%
Sysmiss		172	

Warning: these figures indicate the number of cases found in the data file. They cannot be interpreted as summary statistics of the population of interest.

a14a_b: 十四、(一)請問您(欲購置住宅主要決策者)___月出生

Information	[Type= discrete] [Format=numeric] [Range= 1-12] [Missing=*]
Statistics [NW/ W]	[Valid=1067 /-] [Invalid=237 /-]

Value	Label	Cases	Percentage
1		96	9.0%
2		103	9.7%
3		95	8.9%
4		89	8.3%
5		84	7.9%
6		100	9.4%
7		98	9.2%
8		81	7.6%
9		68	6.4%
10		91	8.5%
11		83	7.8%
12		79	7.4%
Sysmiss		237	

Warning: these figures indicate the number of cases found in the data file. They cannot be interpreted as summary statistics of the population of interest.

a14b: 十四、(二)在未來購置住宅的居住人數____人(第一題勾選「投資」者免填)

Information	[Type= discrete] [Format=numeric] [Range= 1-12] [Missing=*]
Statistics [NW/ W]	[Valid=944 /-] [Invalid=360 /-]

Value	Label	Cases	Percentage
1		35	3.7%
2		190	20.1%
3		221	23.4%
4		298	31.6%
5		129	13.7%
6		52	5.5%
7		9	1.0%
8		4	0.4%
9		3	0.3%
12		3	0.3%
Sysmiss		360	

Warning: these figures indicate the number of cases found in the data file. They cannot be interpreted as summary statistics of the population of interest.

File : house101q2b

a14c: 十四、(三)未來該住宅居住的家庭型態為(第一題勾選「投資」者免填)

Information	[Type= discrete] [Format=character] [Missing=*]
Statistics [NW/ W]	[Valid=1107 /-] [Invalid=0 /-]

Value	Label	Cases	Percentage
1		87	7.9%
1,2		1	0.1%
1,7家人		1	0.1%
2		302	27.3%
2,6		1	0.1%
3		431	38.9%
4		76	6.9%
5		34	3.1%
6		162	14.6%
7		10	0.9%
7, 和父母		1	0.1%
7, 老人+單身女兒		1	0.1%

Warning: these figures indicate the number of cases found in the data file. They cannot be interpreted as summary statistics of the population of interest.

a14d: 十四、(四)請問您(欲購置住宅主要決策者)的性別

Information	[Type= discrete] [Format=numeric] [Range= 1-2] [Missing=*/0]
Statistics [NW/ W]	[Valid=1136 /-] [Invalid=168 /-]

Value	Label	Cases	Percentage
1	男性	687	60.5%
2	女性	449	39.5%
Sysmiss		168	

Warning: these figures indicate the number of cases found in the data file. They cannot be interpreted as summary statistics of the population of interest.

a14e: 十四、(五)請問您(欲購置住宅主要決策者)的最高教育程度為

Information	[Type= discrete] [Format=numeric] [Range= 1-5] [Missing=*]
Statistics [NW/ W]	[Valid=1207 /-] [Invalid=97 /-]

Value	Label	Cases	Percentage
1	小學以下	10	0.8%
2	國(初)中	46	3.8%
3	高中/職(含五專前三年)	315	26.1%
4	大學(專)	726	60.1%
5	研究所以上	110	9.1%
Sysmiss		97	

Warning: these figures indicate the number of cases found in the data file. They cannot be interpreted as summary statistics of the population of interest.




a14f: 十四、(六)請問您(欲購置住宅主要決策者)的從業身分為

Information	[Type= discrete] [Format=character] [Missing=*]
Statistics [NW/ W]	[Valid=1180 /-] [Invalid=0 /-]

Value	Label	Cases	Percentage
1		57	4.8%
2		187	15.8%

File : house101q2b













a14f: 十四、(六)請問您(欲購置住宅主要決策者)的從業身分為

Value	Label	Cases	Percentage
3		862	 73.1%
4		47	 4.0%
5		22	 1.9%
5公家機關		1	0.1%
5已退休		1	0.1%
5退休		2	0.2%
5退休人員		1	0.1%

Warning: these figures indicate the number of cases found in the data file. They cannot be interpreted as summary statistics of the population of interest.

a14g: 十四、(七)請問您家庭平均月收入為

Information	[Type= discrete] [Format=numeric] [Range= 1-12] [Missing=*]
Statistics [NW/ W]	[Valid=1210 /-] [Invalid=94 /-]

Value	Label	Cases	Percentage
1	未滿3萬元	104	 8.6%
2	3萬元~未滿6萬元	444	 36.7%
3	6萬元~未滿9萬元	326	 26.9%
4	9萬元~未滿12萬元	153	 12.6%
5	12萬元~未滿15萬元	41	 3.4%
6	15萬元~未滿18萬元	47	 3.9%
7	18萬元~未滿21萬元	34	 2.8%
8	21萬元~未滿24萬元	9	 0.7%
9	24萬元~未滿27萬元	8	 0.7%
10	27萬元~未滿30萬元	9	 0.7%
11	30萬元~未滿33萬元	17	 1.4%
12	33萬元以上	18	 1.5%
Sysmiss		94	

Warning: these figures indicate the number of cases found in the data file. They cannot be interpreted as summary statistics of the population of interest.

File : house101q3a

id: 樣本編號

Information [Type= continuous] [Format=numeric] [Range= 2-1742] [Missing=*]

Statistics [NW/ W] [Valid=1328 /-] [Invalid=0 /-] [Mean=864.127 /-] [StdDev=477.61 /-]

a1a: 一、(一)請問您此次購置住宅的動機為

Information [Type= discrete] [Format=character] [Missing=*]

Statistics [NW/ W] [Valid=1287 /-] [Invalid=0 /-]

Value	Label	Cases	Percentage
1	首購自住	726	56.4%
2	換屋自住	400	31.1%
2,3		1	0.1%
3	投資	154	12.0%
4	其他	4	0.3%
4,父母		1	0.1%
4,父母居		1	0.1%

Warning: these figures indicate the number of cases found in the data file. They cannot be interpreted as summary statistics of the population of interest.

a1b_a: 一、(一)勾選首購自住或換屋自住者，請問促使您此次購置住宅的最主要原因為

Information [Type= discrete] [Format=character] [Missing=*]

Statistics [NW/ W] [Valid=1153 /-] [Invalid=0 /-]

Value	Label	Cases	Percentage
1	改善居住環境	390	33.8%
1,2		3	0.3%
1,2,3		1	0.1%
1,2,4		1	0.1%
1,2,6		1	0.1%
1,3		2	0.2%
1,4,5		1	0.1%
1,6		1	0.1%
2	子女因素	180	15.6%
2,3		2	0.2%
2,4		6	0.5%
2, 4		1	0.1%
3	父母因素	78	6.8%
3,4		1	0.1%
4	工作因素	158	13.7%
4, 5		1	0.1%
5	結婚	280	24.3%
6	休閒/養老	36	3.1%
7	其他	6	0.5%
7,交通		2	0.2%
7置產		2	0.2%

Warning: these figures indicate the number of cases found in the data file. They cannot be interpreted as summary statistics of the population of interest.

a1b_b: 一、(二)勾選投資者，請問促使您此次購置住宅的最主要原因為

Information [Type= discrete] [Format=character] [Missing=*]

File : house101q3a

a1b_b: 一、(二)勾選投資者，請問促使您此次購置住宅的最主要原因為

Statistics [NW/ W] [Valid=175 /-] [Invalid=0 /-]

Value	Label	Cases	Percentage
1	短期賺取價差	26	14.9%
1,4		1	0.6%
1,3,4		1	0.6%
2	長期出租經營	53	30.3%
2,4		1	0.6%
3	為子女置產	28	16.0%
3, 置產		1	0.6%
4	為保值或增值置產	63	36.0%
5	其他	1	0.6%

Warning: these figures indicate the number of cases found in the data file. They cannot be interpreted as summary statistics of the population of interest.

a1c: 一、(三)請問您購置住宅的自住與投資程度(比例)為(請單選)

Information [Type= discrete] [Format=numeric] [Range= 1-11] [Missing=*]

Statistics [NW/ W] [Valid=1296 /-] [Invalid=32 /-]

Value	Label	Cases	Percentage
1	100%/0%	618	47.7%
2	90%/10%	121	9.3%
3	80%/20%	167	12.9%
4	70%/30%	158	12.2%
5	60%/40%	59	4.6%
6	50%/50%	74	5.7%
7	40%/60%	20	1.5%
8	30%/70%	23	1.8%
9	20%/80%	18	1.4%
10	10%/90%	20	1.5%
11	0%/100%	18	1.4%
Sysmiss		32	

Warning: these figures indicate the number of cases found in the data file. They cannot be interpreted as summary statistics of the population of interest.

a2a: 二、(一)請問您購進此住宅之前居住的住宅為

Information [Type= discrete] [Format=character] [Missing=*]

Statistics [NW/ W] [Valid=1318 /-] [Invalid=0 /-]

Value	Label	Cases	Percentage
1	自有(含配偶)	472	35.8%
2	父母子女所有	586	44.5%
2,3		1	0.1%
3	租用住宅	239	18.1%
4	配住	12	0.9%
5	其他	6	0.5%
5,朋友		1	0.1%
5,親屬		1	0.1%

Warning: these figures indicate the number of cases found in the data file. They cannot be interpreted as summary statistics of the population of interest.

File : house101q3a

a2b: 二、(二)又在上述住宅居住____年

Information	[Type= continuous] [Format=numeric] [Range= 0.2-42] [Missing=*]
Statistics [NW/ W]	[Valid=845 /-] [Invalid=483 /-] [Mean=13.461 /-] [StdDev=9.627 /-]

a3: 三、請問您此次購置住宅後您與同住家人共擁有房屋數

Information	[Type= discrete] [Format=numeric] [Range= 1-5] [Missing=*]
Statistics [NW/ W]	[Valid=1315 /-] [Invalid=13 /-]

Value	Label	Cases	Percentage
1	一戶	589	44.8%
2	二戶	579	44.0%
3	三戶	105	8.0%
4	四戶	32	2.4%
5	五戶以上	10	0.8%
Sysmiss		13	

Warning: these figures indicate the number of cases found in the data file. They cannot be interpreted as summary statistics of the population of interest.

a4a: 四、從開始搜尋購置住宅到購買此住宅為止，您總共花了 個月

Information	[Type= continuous] [Format=numeric] [Range= 0-60] [Missing=*]
Statistics [NW/ W]	[Valid=947 /-] [Invalid=381 /-] [Mean=6.616 /-] [StdDev=5.971 /-]

a4b: 四、從開始搜尋購置住宅到購買此住宅為止，實際到現場看了戶(間)住宅

Information	[Type= continuous] [Format=numeric] [Range= 0-100] [Missing=*]
Statistics [NW/ W]	[Valid=893 /-] [Invalid=435 /-] [Mean=10.017 /-] [StdDev=11.098 /-]

a5a: 五、(一)請問您本次購置住宅的市場類型為

Information	[Type= discrete] [Format=numeric] [Range= 1-5] [Missing=*]
Statistics [NW/ W]	[Valid=1315 /-] [Invalid=13 /-]

Value	Label	Cases	Percentage
1	預售屋	199	15.1%
2	新成屋	454	34.5%
3	中古屋	658	50.0%
4	法/銀拍屋	3	0.2%
5	其他	1	0.1%
Sysmiss		13	

Warning: these figures indicate the number of cases found in the data file. They cannot be interpreted as summary statistics of the population of interest.

a5b: 五、(二)請問您原先規劃購置住宅的市場類型為:(請單選)

Information	[Type= discrete] [Format=character] [Missing=*]
Statistics [NW/ W]	[Valid=1296 /-] [Invalid=0 /-]

Value	Label	Cases	Percentage
1	預售屋	114	8.8%
1,2		1	0.1%
2	新成屋	584	45.1%
2,3,4		1	0.1%
2, 3		2	0.2%
2, 3, 4		1	0.1%
3	中古屋	573	44.2%

File : house101q3a

a5b: 五、(二)請問您原先規劃購置住宅的市場類型為:(請單選)

Value	Label	Cases	Percentage
4	法/銀拍屋	12	0.9%
5	其他	5	0.4%
5.無設定		2	0.2%
5.無預設		1	0.1%

Warning: these figures indicate the number of cases found in the data file. They cannot be interpreted as summary statistics of the population of interest.

a6: 六、請問您本次購置住宅的類型為

Information	[Type= discrete] [Format=numeric] [Range= 1-4] [Missing=*]
Statistics [NW/ W]	[Valid=1323 /-] [Invalid=5 /-]

Value	Label	Cases	Percentage
1	透天厝/別墅	357	27.0%
2	公寓	242	18.3%
3	電梯大樓	723	54.6%
4	其他	1	0.1%
Sysmiss		5	

Warning: these figures indicate the number of cases found in the data file. They cannot be interpreted as summary statistics of the population of interest.

a7a: 七、請問您本次購置住宅的區位為_____縣

Information	[Type= discrete] [Format=character] [Missing=*]
Statistics [NW/ W]	[Valid=1328 /-] [Invalid=0 /-]

Value	Label	Cases	Percentage
台中市		170	12.8%
台北市		180	13.6%
台南市		187	14.1%
新北市		337	25.4%
新竹市		60	4.5%
新竹縣		51	3.8%
桃園縣		190	14.3%
高雄市		153	11.5%

Warning: these figures indicate the number of cases found in the data file. They cannot be interpreted as summary statistics of the population of interest.

a7b: 七、請問您本次購置住宅的鄉鎮市(區)為_____

Information	[Type= discrete] [Format=character] [Missing=*]
Statistics [NW/ W]	[Valid=1205 /-] [Invalid=0 /-]

Value	Label	Cases	Percentage
七股區		2	0.2%
三峽		8	0.7%
三民		20	1.7%
三民區		1	0.1%
三重		37	3.1%
三重區		2	0.2%
中和		21	1.7%
中壢		48	4.0%
中山		16	1.3%

File : house101q3a

a7b: 七、請問您本次購置住宅的鄉鎮市(區)為_____

Value	Label	Cases	Percentage
中正		2	0.2%
中西		2	0.2%
中西區		6	0.5%
五股		6	0.5%
仁德		9	0.7%
仁武		3	0.2%
仁武鄉		1	0.1%
佳里		1	0.1%
佳里區		5	0.4%
信義		35	2.9%
內湖		26	2.2%
八德		9	0.7%
八里		1	0.1%
前鎮		9	0.7%
前鎮區		1	0.1%
北		5	0.4%
北區		16	1.3%
北屯		19	1.6%
北投		8	0.7%
北投區		1	0.1%
南		4	0.3%
南區		14	1.2%
南屯		10	0.8%
南屯區		1	0.1%
南崁		4	0.3%
南港		14	1.2%
南港區		1	0.1%
后里		2	0.2%
善化		9	0.7%
土城		11	0.9%
士林		8	0.7%
士林區		1	0.1%
大同		5	0.4%
大園		2	0.2%
大安		7	0.6%
大安區		6	0.5%
大寮		6	0.5%
大溪		4	0.3%
大甲		3	0.2%
大里		8	0.7%
太平		15	1.2%
太平區		3	0.2%
學甲區		2	0.2%

File : house101q3a

a7b: 七、請問您本次購置住宅的鄉鎮市(區)為_____

Value	Label	Cases	Percentage
安南		29	2.4%
安南區		5	0.4%
安定		3	0.2%
安平		12	1.0%
安平區		1	0.1%
小港		4	0.3%
岡山		3	0.2%
左營		27	2.2%
左營區		3	0.2%
平溪		1	0.1%
平鎮		17	1.4%
文山		17	1.4%
新化		1	0.1%
新屋		1	0.1%
新市		10	0.8%
新店		33	2.7%
新營		5	0.4%
新興		4	0.3%
新莊		46	3.8%
東		9	0.7%
東區		27	2.2%
松山		10	0.8%
板橋		61	5.1%
林口		19	1.6%
桃園		55	4.6%
桃園市		2	0.2%
梧棲		1	0.1%
楊梅		8	0.7%
楠梓		6	0.5%
楠梓區		2	0.2%
樹林		8	0.7%
橋頭		3	0.2%
歸仁		1	0.1%
永和		7	0.6%
永安		1	0.1%
永康		39	3.2%
汐止		16	1.3%
沙鹿		16	1.3%
泰山		1	0.1%
淡水		15	1.2%
深坑		1	0.1%
湖內		1	0.1%
湖口		4	0.3%

File : house101q3a

a7b: 七、請問您本次購置住宅的鄉鎮市(區)為_____

Value	Label	Cases	Percentage
潭子		4	0.3%
烏日		1	0.1%
烏松		1	0.1%
燕巢		2	0.2%
白河		1	0.1%
神崗		1	0.1%
竹北		44	3.7%
竹園		1	0.1%
竹東		9	0.7%
苓雅		3	0.2%
苓雅區		6	0.5%
萬華		7	0.6%
蘆洲		23	1.9%
蘆竹		12	1.0%
西		1	0.1%
西區		8	0.7%
西屯		21	1.7%
西屯區		1	0.1%
觀音		2	0.2%
豐原		6	0.5%
路竹		4	0.3%
霧峰		1	0.1%
鳳山		18	1.5%
鶯歌		1	0.1%
鹽埕		3	0.2%
麻豆		2	0.2%
鼓山		10	0.8%
鼓山區		2	0.2%
龍井		3	0.2%
龍潭		4	0.3%
龜山		8	0.7%

Warning: these figures indicate the number of cases found in the data file. They cannot be interpreted as summary statistics of the population of interest.

a8a: 八、請問您購置住宅的權狀建坪總面積(不含車位)為_____坪

Information	[Type= continuous] [Format=numeric] [Range= 11.66-283] [Missing=*]
Statistics [NW/ W]	[Valid=1226 /-] [Invalid=102 /-] [Mean=44.441 /-] [StdDev=21.668 /-]

a8b: 八、請問您原先規劃的購置住宅總面積為_____坪

Information	[Type= continuous] [Format=numeric] [Range= 4-1000] [Missing=*]
Statistics [NW/ W]	[Valid=1085 /-] [Invalid=243 /-] [Mean=45.498 /-] [StdDev=35.16 /-]

a8c: 八、請問您購置住宅的前屋權狀總面積(不含車位)為_____坪

Information	[Type= continuous] [Format=numeric] [Range= 0-185] [Missing=*]
Statistics [NW/ W]	[Valid=773 /-] [Invalid=555 /-] [Mean=40.483 /-] [StdDev=18.865 /-]

File : house101q3a

a9a: 九、請問您購置住宅的房屋位於——樓

Information	[Type= continuous] [Format=numeric] [Range= 1-43] [Missing=*]
Statistics [NW/ W]	[Valid=1015 /-] [Invalid=313 /-] [Mean=6.418 /-] [StdDev=4.355 /-]

a9b: 九、請問您購置住宅的房屋樓高——層

Information	[Type= continuous] [Format=numeric] [Range= 1-43] [Missing=*]
Statistics [NW/ W]	[Valid=1171 /-] [Invalid=157 /-] [Mean=9.93 /-] [StdDev=5.989 /-]

a9c: 九、請問您購置住宅的房屋屋齡——年

Information	[Type= continuous] [Format=numeric] [Range= 0-45] [Missing=*]
Statistics [NW/ W]	[Valid=1138 /-] [Invalid=190 /-] [Mean=9.379 /-] [StdDev=10.481 /-]

a9d: 九、請問您購置住宅的房屋民國——年購買(完成過戶)

Information	[Type= discrete] [Format=numeric] [Range= 98-101] [Missing=*]
Statistics [NW/ W]	[Valid=1328 /-] [Invalid=0 /-] [Mean=100.962 /-] [StdDev=0.27 /-]

Value	Label	Cases	Percentage
98		6	0.5%
99		6	0.5%
100		21	1.6%
101		1295	97.5%

Warning: these figures indicate the number of cases found in the data file. They cannot be interpreted as summary statistics of the population of interest.

a9e: 九、請問您購置住宅的房屋——月購買(完成過戶)

Information	[Type= discrete] [Format=numeric] [Range= 1-12] [Missing=*]
Statistics [NW/ W]	[Valid=1328 /-] [Invalid=0 /-]

Value	Label	Cases	Percentage
1		16	1.2%
2		9	0.7%
3		11	0.8%
4		43	3.2%
5		82	6.2%
6		155	11.7%
7		206	15.5%
8		250	18.8%
9		538	40.5%
10		7	0.5%
11		7	0.5%
12		4	0.3%

Warning: these figures indicate the number of cases found in the data file. They cannot be interpreted as summary statistics of the population of interest.







a9f: 九、請問您購置住宅的房廳數為——房

Information	[Type= discrete] [Format=numeric] [Range= 1-10] [Missing=*]
Statistics [NW/ W]	[Valid=1057 /-] [Invalid=271 /-]

Value	Label	Cases	Percentage
1		37	3.5%
2		167	15.8%
3		533	50.4%

File : house101q3a






a9f: 九、請問您購置住宅的房廳數為____房

Value	Label	Cases	Percentage
4		220	 20.8%
5		68	 6.4%
6		24	 2.3%
7		2	 0.2%
8		4	 0.4%
10		2	 0.2%
Sysmiss		271	

Warning: these figures indicate the number of cases found in the data file. They cannot be interpreted as summary statistics of the population of interest.

a9g: 九、請問您購置住宅的____廳

Information	[Type= discrete] [Format=numeric] [Range= 0-4] [Missing=*]
Statistics [NW/ W]	[Valid=1043 /-] [Invalid=285 /-]

Value	Label	Cases	Percentage
0		1	 0.1%
1		268	 25.7%
2		729	 69.9%
3		42	 4.0%
4		3	 0.3%
Sysmiss		285	

Warning: these figures indicate the number of cases found in the data file. They cannot be interpreted as summary statistics of the population of interest.

a9h: 九、請問您購置住宅的____衛



Information	[Type= continuous] [Format=numeric] [Range= 0-10] [Missing=*]
Statistics [NW/ W]	[Valid=1045 /-] [Invalid=283 /-] [Mean=2.088 /-] [StdDev=0.959 /-]

a9i: 九、請問您購置住宅的公設比____%

Information	[Type= continuous] [Format=numeric] [Range= 0-50] [Missing=*]
Statistics [NW/ W]	[Valid=719 /-] [Invalid=609 /-] [Mean=20.456 /-] [StdDev=12.178 /-]

a9j: 九、請問您購置住宅是否透過仲介購屋

Information	[Type= discrete] [Format=numeric] [Range= 1-2] [Missing=*]
Statistics [NW/ W]	[Valid=1003 /-] [Invalid=325 /-]

Value	Label	Cases	Percentage
1	是	577	 57.5%
2	否	426	 42.5%
Sysmiss		325	

Warning: these figures indicate the number of cases found in the data file. They cannot be interpreted as summary statistics of the population of interest.

a10a: 十、請問您購置住宅總價(不含車位) ____萬

Information	[Type= continuous] [Format=numeric] [Range= 62-16667] [Missing=*]
Statistics [NW/ W]	[Valid=1237 /-] [Invalid=91 /-] [Mean=1077.014 /-] [StdDev=990.88 /-]

a10b: 十、請問您購置住宅原先規劃最高預算總價____萬

Information	[Type= continuous] [Format=numeric] [Range= 100-40000] [Missing=*]
Statistics [NW/ W]	[Valid=1022 /-] [Invalid=306 /-] [Mean=1032.581 /-] [StdDev=1505.337 /-]

File : house101q3a			
# a10c: 十、請問您購置住宅賣方最初開價____萬			
Information	[Type= continuous] [Format=numeric] [Range= 90-16000] [Missing=*]		
Statistics [NW/ W]	[Valid=977 /-] [Invalid=351 /-] [Mean=1151.892 /-] [StdDev=921.266 /-]		
# a10d: 十、管理費每月每坪____元			
Information	[Type= continuous] [Format=numeric] [Range= 0-213] [Missing=*]		
Statistics [NW/ W]	[Valid=721 /-] [Invalid=607 /-] [Mean=42.608 /-] [StdDev=34.126 /-]		
# a11a: 十一、請問您此次購置住宅貸款成數為____成			
Information	[Type= continuous] [Format=numeric] [Range= 0-9] [Missing=*]		
Statistics [NW/ W]	[Valid=1233 /-] [Invalid=95 /-] [Mean=7.116 /-] [StdDev=1.298 /-]		
# a11a_a: 十一、（一）請問您此次購置住宅之貸款成數中，優惠利率貸款金額____萬元			
Information	[Type= continuous] [Format=numeric] [Range= 0-5000] [Missing=*]		
Statistics [NW/ W]	[Valid=632 /-] [Invalid=696 /-] [Mean=515.753 /-] [StdDev=412.833 /-]		
# a11a_b: 十一、（一）請問您此次購置住宅之貸款成數中，目前優惠利率 ____%			
Information	[Type= continuous] [Format=numeric] [Range= 0-3] [Missing=*]		
Statistics [NW/ W]	[Valid=594 /-] [Invalid=734 /-] [Mean=1.769 /-] [StdDev=0.276 /-]		
# a11a_c: 十一、（二）請問您此次購置住宅之貸款成數中，目前優惠利率貸款期限____年			
Information	[Type= continuous] [Format=numeric] [Range= 0-30] [Missing=*]		
Statistics [NW/ W]	[Valid=561 /-] [Invalid=767 /-] [Mean=19.144 /-] [StdDev=8.285 /-]		
# a11b_a: 十一、（二）請問您此次購置住宅之貸款成數中，一般利率貸款金額____萬元			
Information	[Type= continuous] [Format=numeric] [Range= 0-7300] [Missing=*]		
Statistics [NW/ W]	[Valid=749 /-] [Invalid=579 /-] [Mean=723.809 /-] [StdDev=679.494 /-]		
# a11b_b: 十一、（二）請問您此次購置住宅之貸款成數中，目前利率____%			
Information	[Type= continuous] [Format=numeric] [Range= 0-3.5] [Missing=*]		
Statistics [NW/ W]	[Valid=724 /-] [Invalid=604 /-] [Mean=2.05 /-] [StdDev=0.326 /-]		
# a12a: 十二、（一）請問您認為此次購置住宅後，因購置住宅而須減少的生活支出項目為（可複選）			
Information	[Type= discrete] [Format=character] [Missing=*]		
Statistics [NW/ W]	[Valid=1299 /-] [Invalid=0 /-]		
Value	Label	Cases	Percentage
1	基本日常必要開支(如衣食住行)	126	<div><div></div></div> 9.7%
1,2		16	<div><div></div></div> 1.2%
1,2,3		1	<div><div></div></div> 0.1%
1,2,3,4,		13	<div><div></div></div> 1.0%
1,2,3,5,		1	<div><div></div></div> 0.1%
1,2,4,6,		3	<div><div></div></div> 0.2%
1,2,6		4	<div><div></div></div> 0.3%
1,2,6,7		1	<div><div></div></div> 0.1%
1,2,6,8		2	<div><div></div></div> 0.2%
1,2,7		5	<div><div></div></div> 0.4%
1,2,8		2	<div><div></div></div> 0.2%
1,3,4,6,		2	<div><div></div></div> 0.2%

File : house101q3a

a12a: 十二、(一)請問您認為此次購置住宅後，因購置住宅而須減少的生活支出項目為(可複選)

Value	Label	Cases	Percentage
1,3,5,6,		1	0.1%
1,3,6,7		2	0.2%
1,4,5,6,		1	0.1%
1,4,5,8		1	0.1%
1,4,6		1	0.1%
1,4,6,7,		3	0.2%
1,4,7		2	0.2%
1,4,7,8		1	0.1%
1,5,6		4	0.3%
1,5,6,7		1	0.1%
1,5,6,7,		5	0.4%
1,5,8		1	0.1%
1,6		34	2.6%
1,6,7		17	1.3%
1,6,7,8		22	1.7%
1,6,8		10	0.8%
1,7		13	1.0%
1,7,8		5	0.4%
1,8		4	0.3%
1..3.4.6		1	0.1%
1.2		4	0.3%
1.2.3		1	0.1%
1.2.3.4		1	0.1%
1.2.3.4.		21	1.6%
1.2.3.6.		2	0.2%
1.2.4		4	0.3%
1.2.4.5.		3	0.2%
1.2.4.6		2	0.2%
1.2.4.6.		4	0.3%
1.2.4.8		1	0.1%
1.2.5		1	0.1%
1.2.5.6.		1	0.1%
1.2.5.8		1	0.1%
1.2.6		1	0.1%
1.2.6.7		3	0.2%
1.2.6.7.		3	0.2%
1.2.6.8		3	0.2%
1.2.7		2	0.2%
1.2.8		1	0.1%
1.3.4		1	0.1%
1.3.4.5.		2	0.2%
1.3.4.6		1	0.1%
1.3.4.6.		1	0.1%

File : house101q3a

a12a: 十二、(一)請問您認為此次購置住宅後，因購置住宅而須減少的生活支出項目為(可複選)

Value	Label	Cases	Percentage
1.3.5.6.		1	0.1%
1.3.6.7.		1	0.1%
1.3.7.8		2	0.2%
1.4		2	0.2%
1.4.5.6		1	0.1%
1.4.5.6.		7	0.5%
1.4.6		5	0.4%
1.4.6.7		4	0.3%
1.4.6.7.		7	0.5%
1.4.6.8		2	0.2%
1.4.7		1	0.1%
1.4.7.8		1	0.1%
1.4.8		1	0.1%
1.5		3	0.2%
1.5.6		5	0.4%
1.5.6.7		5	0.4%
1.5.6.7.		15	1.2%
1.5.6.8		1	0.1%
1.5.7.8		2	0.2%
1.5.8		1	0.1%
1.6		45	3.5%
1.6.7		56	4.3%
1.6.7.8		62	4.8%
1.6.72		1	0.1%
1.6.8		30	2.3%
1.7		18	1.4%
1.7.8		16	1.2%
1.8		16	1.2%
1, 2		1	0.1%
1, 2, 8		1	0.1%
1, 5, 8		1	0.1%
1, 6		5	0.4%
1, 6, 7		2	0.2%
1, 6, 8		5	0.4%
1, 7		1	0.1%
1, 7, 8		2	0.2%
1, 8		1	0.1%
2	子女教養	13	1.0%
2,5,8		1	0.1%
2,6,7,8		1	0.1%
2,7		1	0.1%
2.4.6.7.		1	0.1%
2.4.7		1	0.1%

File : house101q3a

a12a: 十二、(一)請問您認為此次購置住宅後，因購置住宅而須減少的生活支出項目為(可複選)

Value	Label	Cases	Percentage
2.5.6.7		1	0.1%
2.6		4	0.3%
2.6.7		1	0.1%
2.6.7.8		3	0.2%
2.6.8		2	0.2%
2.7		7	0.5%
2.7.8		1	0.1%
2.8		1	0.1%
3	老人照護	0	
3.6,7,8		2	0.2%
3.4.8		1	0.1%
3.6.7.8		2	0.2%
3.7		1	0.1%
3.7.8		1	0.1%
4	醫療及保險	4	0.3%
4.7,8		1	0.1%
4.5.6		1	0.1%
4.5.6.7		1	0.1%
4.5.6.7.		1	0.1%
4.6		3	0.2%
4.6.7		2	0.2%
4.6.7.8		4	0.3%
4.6.8		1	0.1%
4.7		1	0.1%
4.7.8		3	0.2%
5	進修學習	1	0.1%
5.6		4	0.3%
5.6,7		4	0.3%
5.6,7,8		2	0.2%
5.7,8		2	0.2%
5.8		1	0.1%
5.6		3	0.2%
5.6.7		3	0.2%
5.6.7.8		5	0.4%
5.6.8		2	0.2%
5.7		1	0.1%
5.8		4	0.3%
5, 6, 8		1	0.1%
6	休閒娛樂(如旅遊)	84	6.5%
6.7		20	1.5%
6.7,8		23	1.8%
6.8		12	0.9%
6.7		39	3.0%

File : house101q3a

a12a: 十二、(一)請問您認為此次購置住宅後，因購置住宅而須減少的生活支出項目為(可複選)

Value	Label	Cases	Percentage
6.7.8		70	<div><div></div></div> 5.4%
6.8		36	<div><div></div></div> 2.8%
6, 7		3	<div><div></div></div> 0.2%
6, 7, 8		5	<div><div></div></div> 0.4%
6, 8		2	<div><div></div></div> 0.2%
7	投資理財	70	<div><div></div></div> 5.4%
7.8		16	<div><div></div></div> 1.2%
7.8		62	<div><div></div></div> 4.8%
7, 8		4	<div><div></div></div> 0.3%
8	儲蓄	46	<div><div></div></div> 3.5%
9	其他	1	<div><div></div></div> 0.1%
9.無		4	<div><div></div></div> 0.3%
9無		2	<div><div></div></div> 0.2%
9無影響		1	<div><div></div></div> 0.1%

Warning: these figures indicate the number of cases found in the data file. They cannot be interpreted as summary statistics of the population of interest.

a12b: 十二、(二)承(一)，上述生活支出的減少，對您實質生活的影響程度為

Information	[Type= discrete] [Format=numeric] [Range= 1-8] [Missing=*]
Statistics [NW/ W]	[Valid=1282 /-] [Invalid=46 /-]

Value	Label	Cases	Percentage
1	完全無影響	80	<div><div></div></div> 6.2%
2	些微影響	366	<div><div></div></div> 28.5%
3	部份影響	519	<div><div></div></div> 40.5%
4	很大影響	243	<div><div></div></div> 19.0%
5	非常大影響	72	<div><div></div></div> 5.6%
7		1	<div><div></div></div> 0.1%
8		1	<div><div></div></div> 0.1%
Sysmiss		46	

Warning: these figures indicate the number of cases found in the data file. They cannot be interpreted as summary statistics of the population of interest.

a13a: 十三、(一)請問您對於最近(101年7月-9月)購置住宅地區(縣市)的住宅市場價格是否合理

Information	[Type= discrete] [Format=numeric] [Range= 1-5] [Missing=*]
Statistics [NW/ W]	[Valid=1307 /-] [Invalid=21 /-]

Value	Label	Cases	Percentage
1	非常不合理	212	<div><div></div></div> 16.2%
2	不合理	473	<div><div></div></div> 36.2%
3	普通	506	<div><div></div></div> 38.7%
4	合理	107	<div><div></div></div> 8.2%
5	非常合理	9	<div><div></div></div> 0.7%
Sysmiss		21	

Warning: these figures indicate the number of cases found in the data file. They cannot be interpreted as summary statistics of the population of interest.

a13b: 十三、(二)請問您對於最近(101年7月-9月)購置住宅地區(縣市)的住宅市場價格趨勢之看法

Information	[Type= discrete] [Format=numeric] [Range= 1-5] [Missing=*]
Statistics [NW/ W]	[Valid=1300 /-] [Invalid=28 /-]

File : house101q3a

a13b: 十三、(二)請問您對於最近(101年7月-9月)購置住宅地區(縣市)的住宅市場價格趨勢之看法

Value	Label	Cases	Percentage
1	大幅下跌	12	0.9%
2	小幅下跌	102	7.8%
3	維持平穩	463	35.6%
4	小幅上漲	571	43.9%
5	大幅上漲	152	11.7%
Sysmiss		28	

Warning: these figures indicate the number of cases found in the data file. They cannot be interpreted as summary statistics of the population of interest.

a13c: 十三、(三)請問您對於未來(101年10月-102年9月)購置住宅地區(縣市)的住宅市場價格趨勢之看法

Information	[Type= discrete] [Format=numeric] [Range= 1-5] [Missing=*]
Statistics [NW/ W]	[Valid=1287 /-] [Invalid=41 /-]

Value	Label	Cases	Percentage
1	大幅下跌	18	1.4%
2	小幅下跌	144	11.2%
3	維持平穩	387	30.1%
4	小幅上漲	624	48.5%
5	大幅上漲	114	8.9%
Sysmiss		41	

Warning: these figures indicate the number of cases found in the data file. They cannot be interpreted as summary statistics of the population of interest.

a14a: 十四、(一)請問您此次購置住宅是否已進行實價登錄

Information	[Type= discrete] [Format=numeric] [Range= 1-2] [Missing=*]
Statistics [NW/ W]	[Valid=1050 /-] [Invalid=278 /-]

Value	Label	Cases	Percentage
1	是	630	60.0%
2	否	420	40.0%
Sysmiss		278	

Warning: these figures indicate the number of cases found in the data file. They cannot be interpreted as summary statistics of the population of interest.

a14b: 十四、(二)請問您認為實價登錄對於購置住宅地區 (縣市的住宅市場價格之影響為

Information	[Type= discrete] [Format=character] [Missing=*]
Statistics [NW/ W]	[Valid=1103 /-] [Invalid=0 /-]

Value	Label	Cases	Percentage
1	助漲效果	189	17.1%
1,4		2	0.2%
2	助跌效果	131	11.9%
3	助漲與助跌效果兼具	464	42.1%
4	無影響	317	28.7%

Warning: these figures indicate the number of cases found in the data file. They cannot be interpreted as summary statistics of the population of interest.

a14c: 十四、(三)請問您預期實價登錄對於市場上平均購屋搜尋時間之影響為

Information	[Type= discrete] [Format=numeric] [Range= 1-3] [Missing=*]
Statistics [NW/ W]	[Valid=1082 /-] [Invalid=246 /-]

File : house101q3a

a14c: 十四、(三)請問您預期實價登錄對於市場上平均購屋搜尋時間之影響為

Value	Label	Cases	Percentage
1	使搜尋時間延長	137	12.7%
2	使搜尋時間縮短	487	45.0%
3	無影響	458	42.3%
Sysmiss		246	

Warning: these figures indicate the number of cases found in the data file. They cannot be interpreted as summary statistics of the population of interest.

a15a_a: 十五、(一)請問您 (購置住宅主要決策者民國____年出生

Information	[Type= continuous] [Format=numeric] [Range= 34-100] [Missing=*]
Statistics [NW/ W]	[Valid=1255 /-] [Invalid=73 /-] [Mean=62.538 /-] [StdDev=8.742 /-]

a15a_b: 十五、(一)請問您 (購置住宅主要決策者____月出生

Information	[Type= discrete] [Format=numeric] [Range= 1-12] [Missing=*]
Statistics [NW/ W]	[Valid=1211 /-] [Invalid=117 /-]

Value	Label	Cases	Percentage
1		142	11.7%
2		120	9.9%
3		125	10.3%
4		88	7.3%
5		84	6.9%
6		102	8.4%
7		100	8.3%
8		115	9.5%
9		72	5.9%
10		113	9.3%
11		66	5.5%
12		84	6.9%
Sysmiss		117	

Warning: these figures indicate the number of cases found in the data file. They cannot be interpreted as summary statistics of the population of interest.

a15b: 十五、(二)在此住宅的居住人數____人 (第一題勾選「投資」者免填

Information	[Type= discrete] [Format=numeric] [Range= 0-10] [Missing=*]
Statistics [NW/ W]	[Valid=1101 /-] [Invalid=227 /-]

Value	Label	Cases	Percentage
0		1	0.1%
1		107	9.7%
1.5		1	0.1%
2		301	27.3%
2.5		3	0.3%
3		257	23.3%
4		282	25.6%
5		107	9.7%
6		31	2.8%
7		4	0.4%
8		5	0.5%

File : house101q3a

a15b: 十五、(二)在此住宅的居住人數——人（第一題勾選「投資」者免填

Value	Label	Cases	Percentage
9		1	0.1%
10		1	0.1%
Sysmiss		227	



















Warning: these figures indicate the number of cases found in the data file. They cannot be interpreted as summary statistics of the population of interest.

a15c: 十五、(三)該住宅的居住家庭型態為（第一題勾選「投資」者免填

Information	[Type= discrete] [Format=character] [Missing=*]
Statistics [NW/ W]	[Valid=1198 /-] [Invalid=0 /-]

Value	Label	Cases	Percentage
1	單身	168	14.0%
2	夫婦	350	29.2%
3	夫婦與未婚子女	476	39.7%
4	夫婦與已婚子女	59	4.9%
5	單親家庭	26	2.2%
6	三代同堂	101	8.4%
7	其他	9	0.8%
7,本人及		1	0.1%
7,父母		1	0.1%
7,父母與		1	0.1%
7,與父母		3	0.3%
7夫婦+母		1	0.1%
7父母		1	0.1%
7, 爸媽		1	0.1%

Warning: these figures indicate the number of cases found in the data file. They cannot be interpreted as summary statistics of the population of interest.

# a15d: 十五、(四)請問您（購置住宅主要決策者的性別			
Information		[Type= discrete] [Format=numeric] [Range= 1-4] [Missing=*]	
Statistics [NW/ W]		[Valid=1277 /-] [Invalid=51 /-]	
Value	Label	Cases	Percentage
1	男性	745	 58.3%
2	女性	531	 41.6%
4		1	0.1%
Sysmiss		51	
<i>Warning: these figures indicate the number of cases found in the data file. They cannot be interpreted as summary statistics of the population of interest.</i>			
# a15e: 十五、(五)請問您（購置住宅主要決策者的最高教育程度為			
Information		[Type= discrete] [Format=numeric] [Range= 1-5] [Missing=*]	
Statistics [NW/ W]		[Valid=1312 /-] [Invalid=16 /-]	
Value	Label	Cases	Percentage
1	小學以下	7	 0.5%
2	國(初)中	23	 1.8%
3	高中/職(含五專前三年)	247	 18.8%
4	大學(專)	831	 63.3%
5	研究所以上	204	 15.5%
Sysmiss		16	
<i>Warning: these figures indicate the number of cases found in the data file. They cannot be interpreted as summary statistics of the population of interest.</i>			
# a15f: 十五、(六)請問您（購置住宅主要決策者的從業身分為			
Information		[Type= discrete] [Format=character] [Missing=*]	
Statistics [NW/ W]		[Valid=1300 /-] [Invalid=0 /-]	
Value	Label	Cases	Percentage
1	雇主	54	 4.2%
1, 2		1	0.1%
2	自營作業者	175	 13.5%
3	受僱用者(含政府、私人)	1041	 80.1%
4	無酬家屬工作者	22	 1.7%
5	其他	3	0.2%
5房東		1	0.1%
5退休		3	0.2%
<i>Warning: these figures indicate the number of cases found in the data file. They cannot be interpreted as summary statistics of the population of interest.</i>			
# a15g: 十五、(七)請問您家庭平均月收入為			
Information		[Type= discrete] [Format=numeric] [Range= 1-12] [Missing=*]	
Statistics [NW/ W]		[Valid=1321 /-] [Invalid=7 /-]	
Value	Label	Cases	Percentage
1	未滿3萬元	23	 1.7%
2	3萬元~未滿6萬元	348	 26.3%
3	6萬元~未滿9萬元	408	 30.9%
4	9萬元~未滿12萬元	269	 20.4%
5	12萬元~未滿15萬元	113	 8.6%
6	15萬元~未滿18萬元	55	 4.2%
7	18萬元~未滿21萬元	30	 2.3%

a15g: 十五、(七)請問您家庭平均月收入為

Value	Label	Cases	Percentage
8	21萬元~未滿24萬元	11	<div><div></div></div> 0.8%
9	24萬元~未滿27萬元	5	<div><div></div></div> 0.4%
10	27萬元~未滿30萬元	11	<div><div></div></div> 0.8%
11	30萬元~未滿33萬元	13	<div><div></div></div> 1.0%
12	33萬元以上	35	<div><div></div></div> 2.6%
Sysmiss		7	

Warning: these figures indicate the number of cases found in the data file. They cannot be interpreted as summary statistics of the population of interest.

File : house101q3b			
# id: 樣本編號			
Information		[Type= continuous] [Format=numeric] [Range= 1-1308] [Missing=*]	
Statistics [NW/ W]		[Valid=1308 /-] [Invalid=0 /-] [Mean=654.5 /-] [StdDev=377.731 /-]	
# a1a: 一、（一）請問您欲購置住宅的動機為			
Information		[Type= discrete] [Format=character] [Missing=*]	
Statistics [NW/ W]		[Valid=1289 /-] [Invalid=0 /-]	
Value	Label	Cases	Percentage
1		616	<div></div> 47.8%
1,3		2	<div></div> 0.2%
2		467	<div></div> 36.2%
2,3		1	<div></div> 0.1%
3		198	<div></div> 15.4%
4		5	<div></div> 0.4%
Warning: these figures indicate the number of cases found in the data file. They cannot be interpreted as summary statistics of the population of interest.			
# a1b_a: 一、（二）勾選首購自住或換屋自住者，促使您此次欲購置住宅的最主要因為			
Information		[Type= discrete] [Format=character] [Missing=*]	
Statistics [NW/ W]		[Valid=1099 /-] [Invalid=0 /-]	
Value	Label	Cases	Percentage
1		357	<div></div> 32.5%
1,2,3		1	<div></div> 0.1%
1,2,4,6		1	<div></div> 0.1%
2		197	<div></div> 17.9%
2,3		2	<div></div> 0.2%
2,4		2	<div></div> 0.2%
2,6		1	<div></div> 0.1%
3		68	<div></div> 6.2%
3,4		1	<div></div> 0.1%
4		154	<div></div> 14.0%
4,6		1	<div></div> 0.1%
5		252	<div></div> 22.9%
6		46	<div></div> 4.2%
7		14	<div></div> 1.3%
7,找有電梯物件		2	<div></div> 0.2%
Warning: these figures indicate the number of cases found in the data file. They cannot be interpreted as summary statistics of the population of interest.			
# a1b_b: 一、（二）勾選投資者，促使您此次欲購置住宅的最主要因為			
Information		[Type= discrete] [Format=character] [Missing=*]	
Statistics [NW/ W]		[Valid=278 /-] [Invalid=0 /-]	
Value	Label	Cases	Percentage
1		23	<div></div> 8.3%
1,2		3	<div></div> 1.1%
1,2,4		3	<div></div> 1.1%
1,4		2	<div></div> 0.7%
2		82	<div></div> 29.5%

File : house101q3b

a1b_b: 一、(二)勾選投資者，促使您此次欲購置住宅的最主要原因為

Value	Label	Cases	Percentage
2,4		6	<div><div></div></div> 2.2%
3		43	<div><div></div></div> 15.5%
4		114	<div><div></div></div> 41.0%
5		2	<div><div></div></div> 0.7%

Warning: these figures indicate the number of cases found in the data file. They cannot be interpreted as summary statistics of the population of interest.

a1c: 一、(三)請問您欲購置住宅的自住與投資程度(比例)為

Information	[Type= discrete] [Format=numeric] [Range= 1-11] [Missing=*/0]
Statistics [NW/ W]	[Valid=1281 /-] [Invalid=27 /-]

Value	Label	Cases	Percentage
1	100%/0%	305	<div><div></div></div> 23.8%
2	90%/10%	117	<div><div></div></div> 9.1%
3	80%/20%	190	<div><div></div></div> 14.8%
4	70%/30%	201	<div><div></div></div> 15.7%
5	60%/40%	115	<div><div></div></div> 9.0%
6	50%/50%	189	<div><div></div></div> 14.8%
7	40%/60%	26	<div><div></div></div> 2.0%
8	30%/70%	36	<div><div></div></div> 2.8%
9	20%/80%	31	<div><div></div></div> 2.4%
10	10%/90%	20	<div><div></div></div> 1.6%
11	0%/100%	51	<div><div></div></div> 4.0%
Sysmiss		27	

Warning: these figures indicate the number of cases found in the data file. They cannot be interpreted as summary statistics of the population of interest.

a2: 二、請問您目前居住的住宅為

Information	[Type= discrete] [Format=numeric] [Range= 1-5] [Missing=*/0]
Statistics [NW/ W]	[Valid=1218 /-] [Invalid=90 /-]

Value	Label	Cases	Percentage
1	自有（含配偶	516	<div><div></div></div> 42.4%
2	父母子女所有	379	<div><div></div></div> 31.1%
3	租用住宅	306	<div><div></div></div> 25.1%
4	配住	10	<div><div></div></div> 0.8%
5	其他	7	<div><div></div></div> 0.6%
Sysmiss		90	

Warning: these figures indicate the number of cases found in the data file. They cannot be interpreted as summary statistics of the population of interest.


a3: 三、請問您此次購置住宅後您與同住家人共擁有房屋數

Information	[Type= discrete] [Format=numeric] [Range= 1-5] [Missing=*/0]
Statistics [NW/ W]	[Valid=1286 /-] [Invalid=22 /-]

Value	Label	Cases	Percentage
1	一戶	570	<div><div></div></div> 44.3%
2	二戶	530	<div><div></div></div> 41.2%
3	三戶	137	<div><div></div></div> 10.7%
4	四戶	32	<div><div></div></div> 2.5%

File : house101q3b

a3: 三、請問您此次購置住宅後您與同住家人共擁有房屋數

Value	Label	Cases	Percentage
5	五戶以上	17	 1.3%
Sysmiss		22	

































Warning: these figures indicate the number of cases found in the data file. They cannot be interpreted as summary statistics of the population of interest.

a4a: 四、從開始搜尋購置住宅到目前為止，您總共花了___個月

Information	[Type= continuous] [Format=numeric] [Range= 0-60] [Missing=*]
Statistics [NW/ W]	[Valid=1155 /-] [Invalid=153 /-] [Mean=5.473 /-] [StdDev=5.687 /-]

a4b: 四、從開始搜尋購置住宅到目前為止，實際到現場看了___戶(間)住宅

Information	[Type= discrete] [Format=numeric] [Range= 1-200] [Missing=*/0]
Statistics [NW/ W]	[Valid=1049 /-] [Invalid=259 /-]

Value	Label	Cases	Percentage
1		39	 3.7%
2		69	 6.6%
3		93	 8.9%
4		52	 5.0%
4.5		1	 0.1%
5		114	 10.9%
6		57	 5.4%
7		33	 3.1%
8		33	 3.1%
9		3	 0.3%
10		196	 18.7%
11		7	 0.7%
12		29	 2.8%
13		8	 0.8%
14		1	 0.1%
15		60	 5.7%
16		10	 1.0%
17		4	 0.4%
18		15	 1.4%
19		2	 0.2%
20		87	 8.3%
21		4	 0.4%
22		2	 0.2%
23		4	 0.4%
25		10	 1.0%
26		3	 0.3%
27		1	 0.1%
28		2	 0.2%
30		44	 4.2%
32		2	 0.2%
33		1	 0.1%
35		6	 0.6%

File : house101q3b

a4b: 四、從開始搜尋購置住宅到目前為止，實際到現場看了 ____ 戶(間)住宅

Value	Label	Cases	Percentage
36		2	0.2%
38		1	0.1%
40		7	0.7%
50		23	2.2%
55		1	0.1%
56		1	0.1%
58		4	0.4%
60		6	0.6%
65		1	0.1%
72		1	0.1%
80		3	0.3%
100		5	0.5%
120		1	0.1%
200		1	0.1%
0		31	
Sysmiss		228	

Warning: these figures indicate the number of cases found in the data file. They cannot be interpreted as summary statistics of the population of interest.

a5: 五、請問您欲購置住宅的第一優先選擇市場類型為

Information	[Type= discrete] [Format=character] [Missing=*]		
Statistics [NW/ W]	[Valid=1282 /-] [Invalid=0 /-]		
Value	Label	Cases	Percentage
1		63	4.9%
2		388	30.3%
2,3		3	0.2%
3		794	61.9%
4		24	1.9%
5		8	0.6%
5均可		1	0.1%
?		1	0.1%

Warning: these figures indicate the number of cases found in the data file. They cannot be interpreted as summary statistics of the population of interest.

a6: 六、請問您希望購置住宅地點鄰近最重要公共設施為

Information	[Type= discrete] [Format=character] [Missing=*]		
Statistics [NW/ W]	[Valid=1226 /-] [Invalid=0 /-]		
Value	Label	Cases	Percentage
1		527	43.0%
1,2		5	0.4%
1,2,3,4		1	0.1%
1,2,3,4,5		3	0.2%
1,2,3,4,5,6		1	0.1%
1,3		1	0.1%
1,3,4		3	0.2%
1,3,4,5		1	0.1%

File : house101q3b

a6: 六、請問您希望購置住宅地點鄰近最重要公共設施為

Value	Label	Cases	Percentage
1,4		2	0.2%
1,4,5		1	0.1%
2		64	5.2%
2,3		2	0.2%
2,3,4		2	0.2%
3		238	19.4%
3,4		5	0.4%
3,5		3	0.2%
4		220	17.9%
4,5		5	0.4%
5		114	9.3%
6		20	1.6%
6,交通便利		2	0.2%
6,皆可		2	0.2%
6,開店		2	0.2%
6,價位		1	0.1%
6,醫院		1	0.1%

Warning: these figures indicate the number of cases found in the data file. They cannot be interpreted as summary statistics of the population of interest.

a7: 七、請問您最希望購置住宅的類型為

Information	[Type= discrete] [Format=character] [Missing=*]
Statistics [NW/ W]	[Valid=1285 /-] [Invalid=0 /-]

Value	Label	Cases	Percentage
1		346	26.9%
1,4,店面		2	0.2%
1,4,平房		1	0.1%
2		151	11.8%
2,3		4	0.3%
3		773	60.2%
4		8	0.6%

Warning: these figures indicate the number of cases found in the data file. They cannot be interpreted as summary statistics of the population of interest.

a8a: 八、請問您希望購置住宅的區位為——縣(市)

Information	[Type= discrete] [Format=character] [Missing=*]
Statistics [NW/ W]	[Valid=1305 /-] [Invalid=0 /-]

Value	Label	Cases	Percentage
1	台北縣	0	
10	嘉義縣	0	
11	台南縣	0	
12	高雄縣	0	
13	屏東縣	0	
14	台東縣	0	
15	花蓮縣	0	
16	澎湖縣	0	

File : house101q3b

a8a: 八、請問您希望購置住宅的區位為——縣(市)

Value	Label	Cases	Percentage
17	基隆市	0	
18	新竹市	0	
19	台中市	0	
2	宜蘭縣	0	
20	嘉義市	0	
21	台南市	0	
3	桃園縣	0	
4	新竹縣	0	
5	苗栗縣	0	
6	台中縣	0	
63	台北市	0	
64	高雄市	0	
7	彰化縣	0	
8	南投縣	0	
9	雲林縣	0	
98	拒答/不知道	0	
台中市		257	19.7%
台北市		371	28.4%
台南市		117	9.0%
台東		1	0.1%
基隆		1	0.1%
彰化		1	0.1%
新北市		215	16.5%
新竹市		38	2.9%
新竹縣		12	0.9%
桃園縣		121	9.3%
高雄市		171	13.1%

Warning: these figures indicate the number of cases found in the data file. They cannot be interpreted as summary statistics of the population of interest.

a8b: 八、請問您希望購置住宅的區位——鄉鎮市(區)

Information		[Type= discrete] [Format=character] [Missing=*]	
Statistics [NW/ W]		[Valid=1010 /-] [Invalid=0 /-]	
Value	Label	Cases	Percentage
三峽		4	<div><div></div></div> 0.4%
三民		20	<div><div></div></div> 2.0%
三重		27	<div><div></div></div> 2.7%
中區		1	<div><div></div></div> 0.1%
中和		17	<div><div></div></div> 1.7%
中壢		18	<div><div></div></div> 1.8%
中山		33	<div><div></div></div> 3.3%
中正		16	<div><div></div></div> 1.6%
中永和		1	<div><div></div></div> 0.1%
中西		4	<div><div></div></div> 0.4%
中西區		1	<div><div></div></div> 0.1%

File : house101q3b

a8b: 八、請問您希望購置住宅的區位——鄉鎮市(區)

Value	Label	Cases	Percentage
五股		2	0.2%
仁德		3	0.3%
仁武		6	0.6%
仲永和		1	0.1%
信義		23	2.3%
內湖		42	4.2%
八德		14	1.4%
前鎮		7	0.7%
北區		28	2.8%
北屯		24	2.4%
北投		5	0.5%
南區		4	0.4%
南屯		23	2.3%
南屯區		15	1.5%
南港		2	0.2%
土城		9	0.9%
士林		34	3.4%
大同		6	0.6%
大安		52	5.1%
大安區		9	0.9%
大溪		9	0.9%
大里		60	5.9%
太平		1	0.1%
安南		5	0.5%
安定		1	0.1%
安平		3	0.3%
小港		2	0.2%
岡山		7	0.7%
左營		40	4.0%
平鎮		6	0.6%
文山		19	1.9%
新市		9	0.9%
新店		18	1.8%
新營		11	1.1%
新興		2	0.2%
新莊		17	1.7%
東區		32	3.2%
松山		33	3.3%
板橋		32	3.2%
林口		5	0.5%
柳營		1	0.1%
桃園		21	2.1%
梓官		1	0.1%

File : house101q3b

a8b: 八、請問您希望購置住宅的區位——鄉鎮市(區)

Value	Label	Cases	Percentage
楊梅		3	0.3%
楠梓		2	0.2%
樹林		2	0.2%
橋頭		2	0.2%
歸仁		9	0.9%
永和		12	1.2%
永康		10	1.0%
汐止		12	1.2%
汐止市		1	0.1%
泰山		1	0.1%
淡水		8	0.8%
清水		1	0.1%
潭子		8	0.8%
神岡		1	0.1%
神岡		1	0.1%
竹北		19	1.9%
荅雅		3	0.3%
萬華		5	0.5%
蘆洲		12	1.2%
蘆竹		9	0.9%
西區		7	0.7%
西屯		21	2.1%
豐原		23	2.3%
路竹		3	0.3%
關廟		1	0.1%
霧峰		1	0.1%
香山		1	0.1%
鳳山		2	0.2%
鶯歌		1	0.1%
鼓山		33	3.3%
龜山		10	1.0%

Warning: these figures indicate the number of cases found in the data file. They cannot be interpreted as summary statistics of the population of interest.

a9a: 九、(一)請問您最希望購置住宅的面積為(不含車位)

Information	[Type= discrete] [Format=numeric] [Range= 1-7] [Missing=*/0]		
Statistics [NW/ W]	[Valid=1289 /-] [Invalid=19 /-]		
Value	Label	Cases	Percentage
1	未滿15坪	19	1.5%
2	15坪~未滿25坪	228	17.7%
3	25坪~未滿35坪	521	40.4%
4	35坪~未滿45坪	236	18.3%
5	45坪~未滿55坪	137	10.6%
6	55坪~未滿65坪	88	6.8%
7	超過65坪	60	4.7%

File : house101q3b			
# a9a: 九、（一）請問您最希望購置住宅的面積為（不含車位）			
Value	Label	Cases	Percentage
Sysmiss		19	
Warning: these figures indicate the number of cases found in the data file. They cannot be interpreted as summary statistics of the population of interest.			
# a9b: 九、（二）請問您目前居住房屋的權狀總面積為（不含車位）____坪			
Information	[Type= continuous] [Format=numeric] [Range= 5-130] [Missing=*/0]		
Statistics [NW/ W]	[Valid=1009 /-] [Invalid=299 /-] [Mean=35.579 /-] [StdDev=17.196 /-]		
# a10a: 十、請問您希望購置住宅的房廳數為____房			
Information	[Type= continuous] [Format=numeric] [Range= 1-10] [Missing=*/0]		
Statistics [NW/ W]	[Valid=1261 /-] [Invalid=47 /-] [Mean=3.236 /-] [StdDev=0.928 /-]		
# a10b: 十、請問您希望購置住宅的房廳數為____廳			
Information	[Type= discrete] [Format=numeric] [Range= 0-10] [Missing=*]		
Statistics [NW/ W]	[Valid=1252 /-] [Invalid=56 /-]		
Value	Label	Cases	Percentage
0		1	0.1%
1		171	<div></div> 13.7%
2		1000	<div></div> 79.9%
3		76	<div></div> 6.1%
4		2	0.2%
5		1	0.1%
10		1	0.1%
Sysmiss		56	
Warning: these figures indicate the number of cases found in the data file. They cannot be interpreted as summary statistics of the population of interest.			
# a10c: 十、請問您希望購置住宅的房廳數為____衛			
Information	[Type= continuous] [Format=numeric] [Range= 1-10] [Missing=*/0]		
Statistics [NW/ W]	[Valid=1248 /-] [Invalid=60 /-] [Mean=2.183 /-] [StdDev=0.939 /-]		
# a11: 十一、請問您最希望購置住宅的價位為:（不含車位）（請單選）			
Information	[Type= discrete] [Format=numeric] [Range= 1-7] [Missing=*/0]		
Statistics [NW/ W]	[Valid=1295 /-] [Invalid=13 /-]		
Value	Label	Cases	Percentage
1	未滿300萬元	125	<div></div> 9.7%
2	300萬~未滿600萬	347	<div></div> 26.8%
3	600萬~未滿900萬	331	<div></div> 25.6%
4	900萬~未滿1200萬	216	<div></div> 16.7%
5	1200萬~未滿2000萬	202	<div></div> 15.6%
6	2000~未滿5000萬	61	<div></div> 4.7%
7	5000萬以上	13	<div></div> 1.0%
Sysmiss		13	
Warning: these figures indicate the number of cases found in the data file. They cannot be interpreted as summary statistics of the population of interest.			
# a12a: 十二、（一）請問您認為此次購置住宅後，因購置住宅而須減少的生活支出項目為:（可複選）			
Information	[Type= discrete] [Format=character] [Missing=*]		
Statistics [NW/ W]	[Valid=1296 /-] [Invalid=0 /-]		

File : house101q3b

a12a: 十二、(一)請問您認為此次購置住宅後，因購置住宅而須減少的生活支出項目為:(可複選)

Value	Label	Cases	Percentage
1		130	10.0%
1,2		8	0.6%
1,2,3		2	0.2%
1,2,3,4,5,6,7,8		65	5.0%
1,2,3,4,5,6,7,8,9		1	0.1%
1,2,3,4,5,6,7,8,9, 社交		2	0.2%
1,2,3,4,5,6,8		2	0.2%
1,2,3,4,5,7,8		2	0.2%
1,2,3,4,6		2	0.2%
1,2,3,4,6,7		1	0.1%
1,2,3,4,6,7,8		1	0.1%
1,2,3,4,8		1	0.1%
1,2,3,5,6,7,8		1	0.1%
1,2,3,6		1	0.1%
1,2,4		3	0.2%
1,2,4,5,6		2	0.2%
1,2,4,5,6,7,8		2	0.2%
1,2,4,6		1	0.1%
1,2,4,6,7		1	0.1%
1,2,4,6,7,8		4	0.3%
1,2,4,6,8		5	0.4%
1,2,5		2	0.2%
1,2,5,6		3	0.2%
1,2,5,6,7,8		4	0.3%
1,2,5,6,8		1	0.1%
1,2,5,7		1	0.1%
1,2,6		5	0.4%
1,2,6,7		8	0.6%
1,2,6,7,8		8	0.6%
1,2,6,8		2	0.2%
1,2,7		7	0.5%
1,2,7,8		2	0.2%
1,2,8		6	0.5%
1,3,4		1	0.1%
1,3,4,5,6,7,8		2	0.2%
1,3,4,6,7,8		2	0.2%
1,3,4,6,8		1	0.1%
1,3,5,6,7		1	0.1%
1,3,6		1	0.1%
1,3,6,8		1	0.1%
1,4		3	0.2%
1,4,5,6		1	0.1%

File : house101q3b

a12a: 十二、(一)請問您認為此次購置住宅後，因購置住宅而須減少的生活支出項目為:(可複選)

Value	Label	Cases	Percentage
1,4,5,6,7,8		7	0.5%
1,4,6		11	0.8%
1,4,6,7		2	0.2%
1,4,6,7,8		7	0.5%
1,4,6,8		7	0.5%
1,4,7,8		1	0.1%
1,5		2	0.2%
1,5,6		13	1.0%
1,5,6,7		3	0.2%
1,5,6,7,8		8	0.6%
1,5,6,8		6	0.5%
1,5,6,9		1	0.1%
1,5,7		1	0.1%
1,5,7,8		1	0.1%
1,5,8		1	0.1%
1,6		134	10.3%
1,6,7		30	2.3%
1,6,7,8		34	2.6%
1,6,8		60	4.6%
1,7		16	1.2%
1,7,8		10	0.8%
1,8		22	1.7%
1,8,9		1	0.1%
2		27	2.1%
2,3		3	0.2%
2,3,4		1	0.1%
2,3,4,6		1	0.1%
2,3,6		2	0.2%
2,3,7		1	0.1%
2,4,6,8		3	0.2%
2,4,7,8		1	0.1%
2,5,6		1	0.1%
2,5,6,8		1	0.1%
2,6,7,8		4	0.3%
2,6,8		4	0.3%
2,7		3	0.2%
2,7,8		3	0.2%
2,8		3	0.2%
3		11	0.8%
3,4,5,6,7,8		1	0.1%
3,4,6,7,8		1	0.1%
3,4,6,8		1	0.1%
3,4,7		1	0.1%

File : house101q3b

a12a: 十二、(一)請問您認為此次購置住宅後，因購置住宅而須減少的生活支出項目為:(可複選)

Value	Label	Cases	Percentage
3,5		2	0.2%
3,5,6,8		1	0.1%
3,5,8		1	0.1%
3,7,8		2	0.2%
3,8		1	0.1%
4		5	0.4%
4,5,6,8		1	0.1%
4,5,8		1	0.1%
4,6		3	0.2%
4,6,7		3	0.2%
4,6,7,8		3	0.2%
4,6,8		5	0.4%
4,7		1	0.1%
4,8		4	0.3%
5		8	0.6%
5,6		14	1.1%
5,6,7		11	0.8%
5,6,7,8		18	1.4%
5,6,8		8	0.6%
5,7		3	0.2%
5,7,8		3	0.2%
5,8		2	0.2%
6		118	9.1%
6,7		46	3.5%
6,7,8		62	4.8%
6,7,8,7		1	0.1%
6,8		35	2.7%
7		75	5.8%
7,8		48	3.7%
8		48	3.7%
9		11	0.8%
9沒有		1	0.1%
9無		1	0.1%

Warning: these figures indicate the number of cases found in the data file. They cannot be interpreted as summary statistics of the population of interest.

a12b: 十二、(二)因購置住宅而須減少的生活支出減少，對您實質生活的影響程度為

Information		[Type= discrete] [Format=numeric] [Range= 1-5] [Missing=*/0]	
Statistics [NW/ W]		[Valid=1242 /-] [Invalid=66 /-]	
Value	Label	Cases	Percentage
1	完全無影響	79	<div><div></div></div> 6.4%
2	些微影響	234	<div><div></div></div> 18.8%
3	部份影響	508	<div><div></div></div> 40.9%
4	很大影響	326	<div><div></div></div> 26.2%
5	非常大影響	95	<div><div></div></div> 7.6%

File : house101q3b

a12b: 十二、(二)因購置住宅而須減少的生活支出減少，對您實質生活的影響程度為

Value	Label	Cases	Percentage
Sysmiss		66	

Warning: these figures indicate the number of cases found in the data file. They cannot be interpreted as summary statistics of the population of interest.

a13a: 十三、(一)請問您認為最近(101年7月-9月)欲購置住宅地區(縣市)住宅市場價格是否合理

Information	[Type= discrete] [Format=numeric] [Range= 1-5] [Missing=*/0]
Statistics [NW/ W]	[Valid=1283 /-] [Invalid=25 /-]

Value	Label	Cases	Percentage
1	非常不合理	250	19.5%
2	不合理	457	35.6%
3	普通	485	37.8%
4	合理	77	6.0%
5	非常合理	14	1.1%
Sysmiss		25	

Warning: these figures indicate the number of cases found in the data file. They cannot be interpreted as summary statistics of the population of interest.

a13b: 十三、(二)請問您對於最近(101年7月-9月)欲購置住宅地區(縣市)住宅市場價格趨勢之看法

Information	[Type= discrete] [Format=numeric] [Range= 1-5] [Missing=*/0]
Statistics [NW/ W]	[Valid=1284 /-] [Invalid=24 /-]

Value	Label	Cases	Percentage
1	大幅下跌	28	2.2%
2	小幅下跌	129	10.0%
3	維持平穩	421	32.8%
4	小幅上漲	491	38.2%
5	大幅上漲	215	16.7%
Sysmiss		24	

Warning: these figures indicate the number of cases found in the data file. They cannot be interpreted as summary statistics of the population of interest.

a13c: 十三、(三)請問您對於未來(101年10月-102年9月)欲購置住宅地區(縣市)的住宅市場價格趨勢之看法

Information	[Type= discrete] [Format=numeric] [Range= 1-5] [Missing=*/0]
Statistics [NW/ W]	[Valid=1276 /-] [Invalid=32 /-]

Value	Label	Cases	Percentage
1	大幅下跌	65	5.1%
2	小幅下跌	176	13.8%
3	維持平穩	381	29.9%
4	小幅上漲	479	37.5%
5	大幅上漲	175	13.7%
Sysmiss		32	

Warning: these figures indicate the number of cases found in the data file. They cannot be interpreted as summary statistics of the population of interest.

a14a: 十四、(一)請問您認為實價登錄對於欲購置住宅地區(縣市)的住宅市場價格之影響為

Information	[Type= discrete] [Format=character] [Missing=*]
Statistics [NW/ W]	[Valid=1237 /-] [Invalid=0 /-]

Value	Label	Cases	Percentage
1		304	24.6%
2		162	13.1%

File : house101q3b

a14a: 十四、(一)請問您認為實價登錄對於欲購置住宅地區(縣市)的住宅市場價格之影響為

Value	Label	Cases	Percentage
3		390	<div></div> 31.5%
4		381	<div></div> 30.8%

Warning: these figures indicate the number of cases found in the data file. They cannot be interpreted as summary statistics of the population of interest.

a14b: 十四、(二)請問您預期實價登錄對於市場上平均購屋搜尋時間之影響為

Information	[Type= discrete] [Format=character] [Missing=*]
Statistics [NW/ W]	[Valid=1210 /-] [Invalid=0 /-]

Value	Label	Cases	Percentage
1		305	<div></div> 25.2%
2		315	<div></div> 26.0%
3		590	<div></div> 48.8%

Warning: these figures indicate the number of cases found in the data file. They cannot be interpreted as summary statistics of the population of interest.

a15a_a: 十五、(一)請問您(欲購置住宅主要決策者)民國____年出生

Information	[Type= continuous] [Format=numeric] [Range= 30-103] [Missing=*/0]
Statistics [NW/ W]	[Valid=1235 /-] [Invalid=73 /-] [Mean=62.519 /-] [StdDev=9.582 /-]

a15a_b: 十五、(二)請問您(欲購置住宅主要決策者)___月出生

Information	[Type= discrete] [Format=numeric] [Range= 1-12] [Missing=*/0]
Statistics [NW/ W]	[Valid=1202 /-] [Invalid=106 /-]

Value	Label	Cases	Percentage
1		98	<div></div> 8.2%
2		112	<div></div> 9.3%
3		134	<div></div> 11.1%
4		88	<div></div> 7.3%
5		94	<div></div> 7.8%
6		100	<div></div> 8.3%
7		130	<div></div> 10.8%
8		90	<div></div> 7.5%
9		72	<div></div> 6.0%
10		107	<div></div> 8.9%
11		85	<div></div> 7.1%
12		92	<div></div> 7.7%
Sysmiss		106	

Warning: these figures indicate the number of cases found in the data file. They cannot be interpreted as summary statistics of the population of interest.

a15b: 十五、(三)在未來購置住宅的居住人數____人(第一題勾選「投資」者免填)

Information	[Type= continuous] [Format=numeric] [Range= 1-12] [Missing=*/0]
Statistics [NW/ W]	[Valid=992 /-] [Invalid=316 /-] [Mean=3.586 /-] [StdDev=1.361 /-]

a15c: 十五、(四)未來該住宅居住的家庭型態為:(第一題勾選「投資」者免填)

Information	[Type= discrete] [Format=character] [Missing=*]
Statistics [NW/ W]	[Valid=1153 /-] [Invalid=0 /-]

Value	Label	Cases	Percentage
1		85	<div></div> 7.4%

File : house101q3b

a15c: 十五、(四)未來該住宅居住的家庭型態為:(第一題勾選「投資」者免填)

Value	Label	Cases	Percentage
1,3		1	0.1%
2		293	25.4%
2,3		2	0.2%
3		510	44.2%
4		60	5.2%
5		36	3.1%
6		157	13.6%
7		7	0.6%
7兄弟		1	0.1%
7出租		1	0.1%

Warning: these figures indicate the number of cases found in the data file. They cannot be interpreted as summary statistics of the population of interest.

a15d: 十五、(五)請問您(欲購置住宅主要決策者)的性別

Information		[Type= discrete] [Format=character] [Missing=*]	
Statistics [NW/ W]		[Valid=1245 /-] [Invalid=0 /-]	
Value	Label	Cases	Percentage
1		784	63.0%
2		461	37.0%

Warning: these figures indicate the number of cases found in the data file. They cannot be interpreted as summary statistics of the population of interest.

a15e: 十五、(六)請問您(欲購置住宅主要決策者)的最高教育程度為

Information		[Type= discrete] [Format=numeric] [Range= 1-5] [Missing=*/0]	
Statistics [NW/ W]		[Valid=1290 /-] [Invalid=18 /-]	
Value	Label	Cases	Percentage
1	小學以下	2	0.2%
2	國(初)中	31	2.4%
3	高中/職(含五專前三年)	404	31.3%
4	大學(專)	782	60.6%
5	研究所以上	71	5.5%
Sysmiss		18	

Warning: these figures indicate the number of cases found in the data file. They cannot be interpreted as summary statistics of the population of interest.

a15f: 十五、(七)請問您(欲購置住宅主要決策者)的從業身分為

Information	[Type= discrete] [Format=character] [Missing=*]		
Statistics [NW/ W]	[Valid=1250 /-] [Invalid=0 /-]		
Value	Label	Cases	Percentage
1		54	<div><div></div></div> 4.3%
1,2		1	<div><div></div></div> 0.1%
2		209	<div><div></div></div> 16.7%
3		912	<div><div></div></div> 73.0%
4		47	<div><div></div></div> 3.8%
5		23	<div><div></div></div> 1.8%
5房地產		1	<div><div></div></div> 0.1%
5服務		2	<div><div></div></div> 0.2%

File : house101q3b

a15f: 十五、(七)請問您(欲購置住宅主要決策者)的從業身分為

Value	Label	Cases	Percentage
5	退休	1	0.1%

Warning: these figures indicate the number of cases found in the data file. They cannot be interpreted as summary statistics of the population of interest.

a15g: 十五、(八)請問您家庭平均月收入為

Information	[Type= discrete] [Format=numeric] [Range= 1-12] [Missing=*/0]
Statistics [NW/ W]	[Valid=1288 /-] [Invalid=20 /-]

Value	Label	Cases	Percentage
1	未滿3萬元	143	<div><div></div></div> 11.1%
2	3萬元~未滿6萬元	464	<div><div></div></div> 36.0%
3	6萬元~未滿9萬元	332	<div><div></div></div> 25.8%
4	9萬元~未滿12萬元	178	<div><div></div></div> 13.8%
5	12萬元~未滿15萬元	60	<div><div></div></div> 4.7%
6	15萬元~未滿18萬元	36	<div><div></div></div> 2.8%
7	18萬元~未滿21萬元	28	<div><div></div></div> 2.2%
8	21萬元~未滿24萬元	10	<div><div></div></div> 0.8%
9	24萬元~未滿27萬元	5	<div><div></div></div> 0.4%
10	27萬元~未滿30萬元	5	<div><div></div></div> 0.4%
11	30萬元~未滿33萬元	10	<div><div></div></div> 0.8%
12	33萬元以上	17	<div><div></div></div> 1.3%
Sysmiss		20	

Warning: these figures indicate the number of cases found in the data file. They cannot be interpreted as summary statistics of the population of interest.

File : house101q4a

id: 樣本編號

Information [Type= continuous] [Format=numeric] [Range= 8-1788] [Missing=*]

Statistics [NW/ W] [Valid=1332 /-] [Invalid=0 /-] [Mean=920.288 /-] [StdDev=517.214 /-]

a1a: 一、(一)請問您此次購置住宅的動機為

Information [Type= discrete] [Format=numeric] [Range= 1-4] [Missing=*]

Statistics [NW/ W] [Valid=1299 /-] [Invalid=33 /-]

Value	Label	Cases	Percentage
1	首購自住	652	50.2%
2	換屋自住	476	36.6%
3	投資	162	12.5%
4	其他	9	0.7%
Sysmiss		33	

Warning: these figures indicate the number of cases found in the data file. They cannot be interpreted as summary statistics of the population of interest.

a1b_a: 一、(二)勾選首購自住或換屋自住者，請問促使您此次購置住宅的最主要原因為

Information [Type= discrete] [Format=numeric] [Range= 1-7] [Missing=*]

Statistics [NW/ W] [Valid=1135 /-] [Invalid=197 /-]

Value	Label	Cases	Percentage
1	改善居住環境	421	37.1%
2	子女因素	181	15.9%
3	父母因素	82	7.2%
4	工作因素	168	14.8%
5	結婚	241	21.2%
6	休閒/養老	38	3.3%
7	其他	4	0.4%
Sysmiss		197	

Warning: these figures indicate the number of cases found in the data file. They cannot be interpreted as summary statistics of the population of interest.

a1b_b: 一、(二)勾選投資者，請問促使您此次購置住宅的最主要原因為

Information [Type= discrete] [Format=numeric] [Range= 1-5] [Missing=*]

Statistics [NW/ W] [Valid=177 /-] [Invalid=1155 /-]

Value	Label	Cases	Percentage
1	短期賺取價差	30	16.9%
2	長期出租經營	44	24.9%
3	為子女置產	29	16.4%
4	為保值或增值置產	72	40.7%
5	其他	2	1.1%
Sysmiss		1155	

Warning: these figures indicate the number of cases found in the data file. They cannot be interpreted as summary statistics of the population of interest.

a1c: 一、(三)請問您購置住宅的自住與投資程度(比例)為:(請單選)

Information [Type= discrete] [Format=numeric] [Range= 1-11] [Missing=*]

Statistics [NW/ W] [Valid=1305 /-] [Invalid=27 /-]

Value	Label	Cases	Percentage
1	100%/0%	536	41.1%

File : house101q4a

a1c: 一、(三)請問您購置住宅的自住與投資程度(比例)為:(請單選)

Value	Label	Cases	Percentage
2	90%/10%	155	11.9%
3	80%/20%	212	16.2%
4	70%/30%	154	11.8%
5	60%/40%	62	4.8%
6	50%/50%	75	5.7%
7	40%/60%	7	0.5%
8	30%/70%	26	2.0%
9	20%/80%	19	1.5%
10	10%/90%	17	1.3%
11	0%/100%	42	3.2%
Sysmiss		27	

Warning: these figures indicate the number of cases found in the data file. They cannot be interpreted as summary statistics of the population of interest.

a2a: 二、(一)請問您購進此住宅之前居住的住宅為

Information	[Type= discrete] [Format=numeric] [Range= 1-5] [Missing=*]		
Statistics [NW/ W]	[Valid=1327 /-] [Invalid=5 /-]		
Value	Label	Cases	Percentage
1	自有(含配偶)	556	41.9%
2	父母子女所有	524	39.5%
3	租用住宅	220	16.6%
4	配住	11	0.8%
5	其他	16	1.2%
Sysmiss		5	

Warning: these figures indicate the number of cases found in the data file. They cannot be interpreted as summary statistics of the population of interest.

a2b: 二、(二)又在上述住宅居住____年

Information	[Type= continuous] [Format=numeric] [Range= 0-50] [Missing=*]		
Statistics [NW/ W]	[Valid=855 /-] [Invalid=477 /-] [Mean=13.04 /-] [StdDev=9.179 /-]		

a3: 三、請問您此次購置住宅後您與同住家人共擁有房屋數

Information	[Type= discrete] [Format=numeric] [Range= 1-5] [Missing=*]		
Statistics [NW/ W]	[Valid=1319 /-] [Invalid=13 /-]		
Value	Label	Cases	Percentage
1	一戶	544	41.2%
2	二戶	621	47.1%
3	三戶	114	8.6%
4	四戶	25	1.9%
5	五戶以上	15	1.1%
Sysmiss		13	

Warning: these figures indicate the number of cases found in the data file. They cannot be interpreted as summary statistics of the population of interest.

a4a: 四、從開始搜尋購置住宅到購買此住宅為止, 您總共花了 個月

Information	[Type= continuous] [Format=numeric] [Range= 0-72] [Missing=*]		
Statistics [NW/ W]	[Valid=942 /-] [Invalid=390 /-] [Mean=7.035 /-] [StdDev=6.068 /-]		

File : house101q4a

a4b: 四、從開始搜尋購置住宅到購買此住宅為止，實際到現場看了戶(間)住宅

Information [Type= continuous] [Format=numeric] [Range= 0-120] [Missing=*]

Statistics [NW/ W] [Valid=908 /-] [Invalid=424 /-] [Mean=9.834 /-] [StdDev=10.835 /-]

a5a: 五、(一)請問您本次購置住宅的市場類型為

Information [Type= discrete] [Format=numeric] [Range= 1-5] [Missing=*]

Statistics [NW/ W] [Valid=1321 /-] [Invalid=11 /-]

Value	Label	Cases	Percentage
1	預售屋	258	19.5%
2	新成屋	350	26.5%
3	中古屋	702	53.1%
4	法/銀拍屋	9	0.7%
5	其他	2	0.2%
Sysmiss		11	

Warning: these figures indicate the number of cases found in the data file. They cannot be interpreted as summary statistics of the population of interest.

a5b: 五、(二)請問您原先規劃購置住宅的市場類型為:(請單選)

Information [Type= discrete] [Format=numeric] [Range= 1-5] [Missing=*]

Statistics [NW/ W] [Valid=1311 /-] [Invalid=21 /-]

Value	Label	Cases	Percentage
1	預售屋	116	8.8%
2	新成屋	549	41.9%
3	中古屋	637	48.6%
4	法/銀拍屋	5	0.4%
5	其他	4	0.3%
Sysmiss		21	

Warning: these figures indicate the number of cases found in the data file. They cannot be interpreted as summary statistics of the population of interest.

a6: 六、請問您本次購置住宅的類型為

Information [Type= discrete] [Format=numeric] [Range= 1-4] [Missing=*]

Statistics [NW/ W] [Valid=1320 /-] [Invalid=12 /-]

Value	Label	Cases	Percentage
1	透天厝/別墅	338	25.6%
2	公寓	274	20.8%
3	電梯大樓	707	53.6%
4	其他	1	0.1%
Sysmiss		12	

Warning: these figures indicate the number of cases found in the data file. They cannot be interpreted as summary statistics of the population of interest.

a7a: 七、請問您本次購置住宅的區位為_____縣

Information [Type= discrete] [Format=character] [Missing=*]

Statistics [NW/ W] [Valid=1332 /-] [Invalid=0 /-]

Value	Label	Cases	Percentage
台中市		192	14.4%
台北市		187	14.0%
台南市		157	11.8%

File : house101q4a

a7a: 七、請問您本次購置住宅的區位為_____縣

Value	Label	Cases	Percentage
新北市		435	32.7%
新竹市		29	2.2%
新竹縣		34	2.6%
桃園縣		102	7.7%
高雄市		196	14.7%

Warning: these figures indicate the number of cases found in the data file. They cannot be interpreted as summary statistics of the population of interest.

a7b: 七、請問您本次購置住宅的鄉鎮市(區)為_____

Information	[Type= discrete] [Format=character] [Missing=*]
Statistics [NW/ W]	[Valid=1229 /-] [Invalid=0 /-]

Value	Label	Cases	Percentage
七股		1	0.1%
七股區		1	0.1%
三峽		6	0.5%
三峽區		5	0.4%
三民		14	1.1%
三民區		4	0.3%
三芝		1	0.1%
三重		20	1.6%
三重區		29	2.4%
中區		3	0.2%
中和		14	1.1%
中和區		25	2.0%
中壢		16	1.3%
中壢市		8	0.7%
中山		14	1.1%
中山區		10	0.8%
中正		4	0.3%
中正區		1	0.1%
中西		6	0.5%
中西區		4	0.3%
五股		1	0.1%
五股區		1	0.1%
仁德		1	0.1%
仁德區		1	0.1%
仁武		4	0.3%
仁武區		5	0.4%
佳里		10	0.8%
信義		4	0.3%
內湖		9	0.7%
內湖區		6	0.5%
八德		3	0.2%
八德市		11	0.9%
八里區		1	0.1%

File : house101q4a

a7b: 七、請問您本次購置住宅的鄉鎮市(區)為_____

Value	Label	Cases	Percentage
前鎮		3	0.2%
前鎮區		3	0.2%
北		1	0.1%
北區		36	2.9%
北屯		15	1.2%
北屯區		9	0.7%
北投		8	0.7%
北投區		7	0.6%
南		1	0.1%
南區		23	1.9%
南屯		12	1.0%
南屯區		6	0.5%
南港		8	0.7%
南港區		5	0.4%
后里		2	0.2%
善化		4	0.3%
土城		4	0.3%
土城區		10	0.8%
士林		6	0.5%
士林區		5	0.4%
大同		4	0.3%
大同區		5	0.4%
大園		2	0.2%
大安		8	0.7%
大安區		12	1.0%
大寮		5	0.4%
大寮區		3	0.2%
大溪		1	0.1%
大溪鎮		1	0.1%
大甲區		2	0.2%
大肚		5	0.4%
大里		9	0.7%
大里區		4	0.3%
大雅區		1	0.1%
太平		2	0.2%
太平區		4	0.3%
安南		14	1.1%
安南區		8	0.7%
安平區		11	0.9%
將軍		1	0.1%
小港		4	0.3%
小港1		1	0.1%
小港區		1	0.1%

File : house101q4a

a7b: 七、請問您本次購置住宅的鄉鎮市(區)為_____

Value	Label	Cases	Percentage
岡山區		3	0.2%
左營		28	2.3%
左營區		9	0.7%
平鎮		3	0.2%
平鎮市		1	0.1%
文山		18	1.5%
文山區		16	1.3%
新市		4	0.3%
新店		6	0.5%
新店區		20	1.6%
新浦		1	0.1%
新營		7	0.6%
新營區		2	0.2%
新興		1	0.1%
新興區		1	0.1%
新莊		23	1.9%
新莊區		34	2.8%
新豐		1	0.1%
木柵區		1	0.1%
東		2	0.2%
東區		28	2.3%
松山		3	0.2%
松山區		4	0.3%
板橋		25	2.0%
板橋·		1	0.1%
板橋區		35	2.8%
林口		8	0.7%
林口區		13	1.1%
林園		1	0.1%
柳營		1	0.1%
桃園		2	0.2%
桃園市		22	1.8%
梧棲		3	0.2%
楊梅		2	0.2%
楊梅市		1	0.1%
楠梓		5	0.4%
楠梓區		3	0.2%
樹林		5	0.4%
樹林區		11	0.9%
歸仁		5	0.4%
歸仁區		1	0.1%
永和		11	0.9%
永和區		13	1.1%

File : house101q4a

a7b: 七、請問您本次購置住宅的鄉鎮市(區)為_____

Value	Label	Cases	Percentage
永康		12	1.0%
永康區		7	0.6%
汐止		26	2.1%
汐止區		10	0.8%
沙鹿		4	0.3%
沙鹿區		7	0.6%
泰山區		4	0.3%
淡水		16	1.3%
淡水區		28	2.3%
深坑		1	0.1%
湖內		1	0.1%
湖口		2	0.2%
潭子		6	0.5%
烏日		1	0.1%
烏松		3	0.2%
竹北		19	1.5%
竹東		3	0.2%
美濃		5	0.4%
苓雅		8	0.7%
苓雅區		4	0.3%
萬華		5	0.4%
萬華區		9	0.7%
蘆洲		6	0.5%
蘆洲區		6	0.5%
蘆竹		4	0.3%
蘆竹鄉		2	0.2%
西區		13	1.1%
西屯		16	1.3%
西屯區		7	0.6%
西港		1	0.1%
豐原		5	0.4%
豐原區		4	0.3%
路竹		2	0.2%
路竹區		2	0.2%
關西		1	0.1%
霧峰區		1	0.1%
烏松區		1	0.1%
鳳山		24	2.0%
鳳山區		8	0.7%
鶯歌		1	0.1%
鶯歌區		1	0.1%
麻豆		1	0.1%
鼓山		18	1.5%

File : house101q4a

a7b: 七、請問您本次購置住宅的鄉鎮市(區)為_____

Value	Label	Cases	Percentage
鼓山區		5	<div><div></div></div> 0.4%
龍井		6	<div><div></div></div> 0.5%
龍井區		1	<div><div></div></div> 0.1%
龍潭		3	<div><div></div></div> 0.2%
龜山		2	<div><div></div></div> 0.2%
龜山 鄉		2	<div><div></div></div> 0.2%
龜山鄉		2	<div><div></div></div> 0.2%

Warning: these figures indicate the number of cases found in the data file. They cannot be interpreted as summary statistics of the population of interest.

a8a: 八、請問您購置住宅的權狀建坪總面積(不含車位)為_____坪

Information	[Type= continuous] [Format=numeric] [Range= 8-174] [Missing=*]
Statistics [NW/ W]	[Valid=1264 /-] [Invalid=68 /-] [Mean=42.387 /-] [StdDev=19.315 /-]

a8b: 八、請問您購置住宅的原先規劃的購置住宅總面積為_____坪

Information	[Type= continuous] [Format=numeric] [Range= 10-150] [Missing=*]
Statistics [NW/ W]	[Valid=1105 /-] [Invalid=227 /-] [Mean=43.03 /-] [StdDev=18.012 /-]

a8c: 八、請問您購置住宅的前屋權狀總面積(不含車位)為_____坪

Information	[Type= continuous] [Format=numeric] [Range= 0-174] [Missing=*]
Statistics [NW/ W]	[Valid=804 /-] [Invalid=528 /-] [Mean=37.744 /-] [StdDev=16.908 /-]

a9a: 九、請問您購置住宅的房屋位於_____樓

Information	[Type= continuous] [Format=numeric] [Range= 1-98] [Missing=*]
Statistics [NW/ W]	[Valid=1302 /-] [Invalid=30 /-] [Mean=30.491 /-] [StdDev=40.158 /-]

a9b: 九、請問您購置住宅的房屋樓高_____層

Information	[Type= continuous] [Format=numeric] [Range= 1-34] [Missing=*]
Statistics [NW/ W]	[Valid=1213 /-] [Invalid=119 /-] [Mean=9.791 /-] [StdDev=5.785 /-]

a9c: 九、請問您購置住宅的房屋屋齡_____年

Information	[Type= continuous] [Format=numeric] [Range= 0-51] [Missing=*]
Statistics [NW/ W]	[Valid=1148 /-] [Invalid=184 /-] [Mean=10.548 /-] [StdDev=11.069 /-]

a9d: 九、請問您購置住宅的房屋民國_____年購買(完成過戶)

Information	[Type= continuous] [Format=numeric] [Range= 98-101] [Missing=*]
Statistics [NW/ W]	[Valid=1332 /-] [Invalid=0 /-] [Mean=100.956 /-] [StdDev=0.289 /-]

a9e: 九、請問您購置住宅的房屋_____月購買(完成過戶)

Information	[Type= discrete] [Format=numeric] [Range= 1-12] [Missing=*]
Statistics [NW/ W]	[Valid=1332 /-] [Invalid=0 /-]

Value	Label	Cases	Percentage
1		7	<div><div></div></div> 0.5%
2		5	<div><div></div></div> 0.4%
3		6	<div><div></div></div> 0.5%
4		7	<div><div></div></div> 0.5%
5		11	<div><div></div></div> 0.8%

File : house101q4a

a9e: 九、請問您購置住宅的房屋——月購買(完成過戶)

Value	Label	Cases	Percentage
6		9	0.7%
7		47	3.5%
8		73	5.5%
9		73	5.5%
10		248	18.6%
11		251	18.8%
12		595	44.7%

Warning: these figures indicate the number of cases found in the data file. They cannot be interpreted as summary statistics of the population of interest.

a9f: 九、請問您購置住宅的房廳數為——房

Information	[Type= continuous] [Format=numeric] [Range= 1-8] [Missing=*]
Statistics [NW/ W]	[Valid=1081 /-] [Invalid=251 /-] [Mean=3.232 /-] [StdDev=1.001 /-]

a9g: 九、請問您購置住宅的房廳數為——廳

Information	[Type= discrete] [Format=numeric] [Range= 0-5] [Missing=*]
Statistics [NW/ W]	[Valid=1062 /-] [Invalid=270 /-]

Value	Label	Cases	Percentage
0		2	0.2%
1		288	27.1%
2		736	69.3%
3		31	2.9%
4		3	0.3%
5		2	0.2%
Sysmiss		270	

Warning: these figures indicate the number of cases found in the data file. They cannot be interpreted as summary statistics of the population of interest.

a9h: 九、請問您購置住宅的房廳數為——衛

Information	[Type= continuous] [Format=numeric] [Range= 0-7] [Missing=*]
Statistics [NW/ W]	[Valid=1064 /-] [Invalid=268 /-] [Mean=2.076 /-] [StdDev=0.902 /-]

a9i: 九、請問您購置住宅的公設比——%

Information	[Type= continuous] [Format=numeric] [Range= 0-45] [Missing=*]
Statistics [NW/ W]	[Valid=725 /-] [Invalid=607 /-] [Mean=20.87 /-] [StdDev=12.329 /-]

a9j: 九、請問您購置住宅是否透過仲介購屋

Information	[Type= discrete] [Format=numeric] [Range= 1-2] [Missing=*]
Statistics [NW/ W]	[Valid=1031 /-] [Invalid=301 /-]

Value	Label	Cases	Percentage
1	是	556	53.9%
2	否	475	46.1%
Sysmiss		301	

Warning: these figures indicate the number of cases found in the data file. They cannot be interpreted as summary statistics of the population of interest.

a10a: 十、請問您購置住宅總價(不含車位) ——萬

Information	[Type= continuous] [Format=numeric] [Range= 100-13000] [Missing=*]
Statistics [NW/ W]	[Valid=1269 /-] [Invalid=63 /-] [Mean=1061.981 /-] [StdDev=933.89 /-]

File : house101q4a			
# a10b: 十、請問您購置住宅原先規劃最高預算總價____萬			
Information	[Type= continuous] [Format=numeric] [Range= 120-25000] [Missing=*]		
Statistics [NW/ W]	[Valid=1028 -/] [Invalid=304 -/] [Mean=1054.183 -/] [StdDev=1176.06 -/]		
# a10c: 十、請問您購置住宅賣方最初開價____萬			
Information	[Type= continuous] [Format=numeric] [Range= 168-14000] [Missing=*]		
Statistics [NW/ W]	[Valid=938 -/] [Invalid=394 -/] [Mean=1192.338 -/] [StdDev=957.29 -/]		
# a10d: 十、管理費每月每坪____元			
Information	[Type= continuous] [Format=numeric] [Range= 0-200] [Missing=*]		
Statistics [NW/ W]	[Valid=681 -/] [Invalid=651 -/] [Mean=41.819 -/] [StdDev=33.096 -/]		
# a11: 十一、請問您此次購置住宅貸款成數為____成			
Information	[Type= continuous] [Format=numeric] [Range= 0-9] [Missing=*]		
Statistics [NW/ W]	[Valid=1244 -/] [Invalid=88 -/] [Mean=7.217 -/] [StdDev=1.223 -/]		
# a11a_a: 十一、（一）請問您此次購置住宅之貸款成數中，優惠利率貸款金額____萬元			
Information	[Type= continuous] [Format=numeric] [Range= 0-3360] [Missing=*]		
Statistics [NW/ W]	[Valid=567 -/] [Invalid=765 -/] [Mean=467.249 -/] [StdDev=323.195 -/]		
# a11a_b: 十一、（一）請問您此次購置住宅之貸款成數中，目前優惠利率 ____			
Information	[Type= continuous] [Format=numeric] [Range= 0-2.8] [Missing=*]		
Statistics [NW/ W]	[Valid=526 -/] [Invalid=806 -/] [Mean=1.769 -/] [StdDev=0.289 -/]		
# a11a_c: 十一、（一）請問您此次購置住宅之貸款成數中，優惠利率貸款期限____年			
Information	[Type= discrete] [Format=numeric] [Range= 0-40] [Missing=*]		
Statistics [NW/ W]	[Valid=518 -/] [Invalid=814 -/]		
Value	Label	Cases	Percentage
0		2	0.4%
1		3	0.6%
2		89	17.2%
3		7	1.4%
5		2	0.4%
10		3	0.6%
15		5	1.0%
20		325	62.7%
25		3	0.6%
30		76	14.7%
40		3	0.6%
Sysmiss		814	
Warning: these figures indicate the number of cases found in the data file. They cannot be interpreted as summary statistics of the population of interest.			
# a11b_a: 十一、（二）請問您此次購置住宅之貸款成數中，一般利率貸款金額____萬元			
Information	[Type= continuous] [Format=numeric] [Range= 0-8500] [Missing=*]		
Statistics [NW/ W]	[Valid=844 -/] [Invalid=488 -/] [Mean=716.31 -/] [StdDev=695.164 -/]		
# a11b_b: 十一、（二）請問您此次購置住宅之貸款成數中，目前利率____%			
Information	[Type= continuous] [Format=numeric] [Range= 0-8.3] [Missing=*]		

File : house101q4a

a11b_b: 十一、(二)請問您此次購置住宅之貸款成數中，目前利率_____ %

Statistics [NW/ W] [Valid=813 /-] [Invalid=519 /-] [Mean=2.104 /-] [StdDev=0.42 /-]

a12a_a: 十二、(一)請問您認為此次購置住宅後，因購置住宅而須減少的生活支出項目為(請依據生活支出項目的減少金額選出最多、次多、再次多，依序填入編號)最多：

Information [Type= discrete] [Format=numeric] [Range= 1-9] [Missing=*/0]

Statistics [NW/ W] [Valid=1173 /-] [Invalid=159 /-]

Value	Label	Cases	Percentage
1	基本日常必要開支(如衣食住行)	293	25.0%
2	子女教養	32	2.7%
3	老人照護	10	0.9%
4	醫療及保險	9	0.8%
5	進修學習	17	1.4%
6	休閒娛樂(如旅遊)	329	28.0%
7	投資理財	177	15.1%
8	儲蓄	238	20.3%
9	其他	68	5.8%
Sysmiss		159	

Warning: these figures indicate the number of cases found in the data file. They cannot be interpreted as summary statistics of the population of interest.

a12a_b: 十二、(一)請問您認為此次購置住宅後，因購置住宅而須減少的生活支出項目為(請依據生活支出項目的減少金額選出最多、次多、再次多，依序填入編號)次多：

Information [Type= discrete] [Format=numeric] [Range= 1-9] [Missing=*/0]

Statistics [NW/ W] [Valid=1083 /-] [Invalid=249 /-]

Value	Label	Cases	Percentage
1	基本日常必要開支(如衣食住行)	179	16.5%
2	子女教養	82	7.6%
3	老人照護	20	1.8%
4	醫療及保險	35	3.2%
5	進修學習	45	4.2%
6	休閒娛樂(如旅遊)	248	22.9%
7	投資理財	255	23.5%
8	儲蓄	216	19.9%
9	其他	3	0.3%
Sysmiss		249	

Warning: these figures indicate the number of cases found in the data file. They cannot be interpreted as summary statistics of the population of interest.

a12a_c: 十二、(一)請問您認為此次購置住宅後，因購置住宅而須減少的生活支出項目為(請依據生活支出項目的減少金額選出最多、次多、再次多，依序填入編號)再次多：

Information [Type= discrete] [Format=numeric] [Range= 1-10] [Missing=*/0]

Statistics [NW/ W] [Valid=980 /-] [Invalid=352 /-]

Value	Label	Cases	Percentage
1	基本日常必要開支(如衣食住行)	201	20.5%
2	子女教養	38	3.9%
3	老人照護	43	4.4%
4	醫療及保險	72	7.3%

File : house101q4a

a12a_c: 十二、（一）請問您認為此次購置住宅後，因購置住宅而須減少的生活支出項目為（請依據生活支出項目的減少金額選出最多、次多、再次多，依序填入編號）再次多：

Value	Label	Cases	Percentage
5	進修學習	88	9.0%
6	休閒娛樂(如旅遊)	186	19.0%
7	投資理財	155	15.8%
8	儲蓄	192	19.6%
9	沒有任何項目因此減少	3	0.3%
10	其他項目_____	2	0.2%
Sysmiss		352	

Warning: these figures indicate the number of cases found in the data file. They cannot be interpreted as summary statistics of the population of interest.

a12b: 十二、（二）承（一），上述生活支出的減少，對您實質生活的影響程度為

Information	[Type= discrete] [Format=numeric] [Range= 1-5] [Missing=*]
Statistics [NW/ W]	[Valid=1283 /-] [Invalid=49 /-]

Value	Label	Cases	Percentage
1	完全無影響	93	7.2%
2	些微影響	369	28.8%
3	部份影響	574	44.7%
4	很大影響	198	15.4%
5	非常大影響	49	3.8%
Sysmiss		49	

Warning: these figures indicate the number of cases found in the data file. They cannot be interpreted as summary statistics of the population of interest.

a13a: 十三、（一）請問您認為最近(101年10月-12月)購置住宅地區(縣市)住宅市場價格是否合理

Information	[Type= discrete] [Format=numeric] [Range= 1-5] [Missing=*]
Statistics [NW/ W]	[Valid=1316 /-] [Invalid=16 /-]

Value	Label	Cases	Percentage
1	非常不合理	132	10.0%
2	不合理	508	38.6%
3	普通	522	39.7%
4	合理	144	10.9%
5	非常合理	10	0.8%
Sysmiss		16	

Warning: these figures indicate the number of cases found in the data file. They cannot be interpreted as summary statistics of the population of interest.

a13b_a: 十三、（二）承（一），請問您認為上述住宅市場價格較合理價格高或低

Information	[Type= discrete] [Format=numeric] [Range= 1-2] [Missing=*]
Statistics [NW/ W]	[Valid=461 /-] [Invalid=871 /-]

Value	Label	Cases	Percentage
1	較合理價格高	404	87.6%
2	較合理價格低	57	12.4%
Sysmiss		871	

Warning: these figures indicate the number of cases found in the data file. They cannot be interpreted as summary statistics of the population of interest.

File : house101q4a

a13b_b: 十三、（二）請問您認為最近(101年10月-12月)購置住宅地區(縣市)住宅市場價格較合理價格高或低——成

Information	[Type= discrete] [Format=numeric] [Range= 0-9] [Missing=*]
Statistics [NW/ W]	[Valid=443 /-] [Invalid=889 /-]

Value	Label	Cases	Percentage
0		2	0.5%
0.5		6	1.4%
0.8		1	0.2%
1		147	33.2%
1.2		2	0.5%
1.5		15	3.4%
2		168	37.9%
2.5		3	0.7%
3		59	13.3%
3.5		1	0.2%
4		13	2.9%
5		13	2.9%
6		2	0.5%
7		3	0.7%
8		6	1.4%
9		2	0.5%
Sysmiss		889	

Warning: these figures indicate the number of cases found in the data file. They cannot be interpreted as summary statistics of the population of interest.

a13c: 十三、（三）請問您對於最近(101年10月-12月)購置住宅地區(縣市)住宅市場價格趨勢之看法

Information	[Type= discrete] [Format=numeric] [Range= 1-5] [Missing=*]
Statistics [NW/ W]	[Valid=1291 /-] [Invalid=41 /-]

Value	Label	Cases	Percentage
1	大幅下跌	10	0.8%
2	小幅下跌	139	10.8%
3	維持平穩	457	35.4%
4	小幅上漲	553	42.8%
5	大幅上漲	132	10.2%
Sysmiss		41	

Warning: these figures indicate the number of cases found in the data file. They cannot be interpreted as summary statistics of the population of interest.

a13d: 十三、（四）請問您對於未來(101年1月-102年12月)購置住宅地區(縣市)的住宅市場價格趨勢之看法

Information	[Type= discrete] [Format=numeric] [Range= 1-5] [Missing=*]
Statistics [NW/ W]	[Valid=1293 /-] [Invalid=39 /-]

Value	Label	Cases	Percentage
1	大幅下跌	18	1.4%
2	小幅下跌	193	14.9%
3	維持平穩	416	32.2%
4	小幅上漲	566	43.8%
5	大幅上漲	100	7.7%
Sysmiss		39	

File : house101q4a

a13d: 十三、(四)請問您對於未來(101年1月-102年12月)購置住宅地區(縣市)的住宅市場價格趨勢之看法

Warning: these figures indicate the number of cases found in the data file. They cannot be interpreted as summary statistics of the population of interest.

a14a: 十四、(一)內政部「不動產交易實價查詢服務網」已正式開放查詢，請問您此次購置住宅前是否有參考該服務網的不動產買賣成交價格資訊 1. ☐是 2. ☐否 (勾選「否」者，免填下一子題)

Information [Type= discrete] [Format=numeric] [Range= 1-2] [Missing=*]

Statistics [NW/ W] [Valid=1285 /-] [Invalid=47 /-]

Value	Label	Cases	Percentage
1	是	686	53.4%
2	否	599	46.6%
Sysmiss		47	

Warning: these figures indicate the number of cases found in the data file. They cannot be interpreted as summary statistics of the population of interest.

a14b: 十四、(二)參考上述服務網的不動產買賣成交價格資訊後，請問對於您本次購置住宅價格的影響程度為

Information [Type= discrete] [Format=numeric] [Range= 1-5] [Missing=*]

Statistics [NW/ W] [Valid=903 /-] [Invalid=429 /-]

Value	Label	Cases	Percentage
1	完全無影響	123	13.6%
2	些微影響	358	39.6%
3	部份影響	316	35.0%
4	很大影響	94	10.4%
5	非常大影響	12	1.3%
Sysmiss		429	

Warning: these figures indicate the number of cases found in the data file. They cannot be interpreted as summary statistics of the population of interest.

a15a_a: 十五、(一)請問您(購置住宅主要決策者)民國____年出生

Information [Type= continuous] [Format=numeric] [Range= 32-80] [Missing=*]

Statistics [NW/ W] [Valid=1263 /-] [Invalid=69 /-] [Mean=61.75 /-] [StdDev=8.965 /-]

# a15a_b: 十五、（一）請問您(購置住宅主要決策者)____月出生			
Information		[Type= discrete] [Format=numeric] [Range= 1-12] [Missing=*]	
Statistics [NW/ W]		[Valid=1221 /-] [Invalid=111 /-]	
Value	Label	Cases	Percentage
1		147	<div></div> 12.0%
2		128	<div></div> 10.5%
3		120	<div></div> 9.8%
4		63	<div></div> 5.2%
5		99	<div></div> 8.1%
6		90	<div></div> 7.4%
7		100	<div></div> 8.2%
8		102	<div></div> 8.4%
9		71	<div></div> 5.8%
10		125	<div></div> 10.2%
11		64	<div></div> 5.2%
12		112	<div></div> 9.2%
Sysmiss		111	
Warning: these figures indicate the number of cases found in the data file. They cannot be interpreted as summary statistics of the population of interest.			
# a15b: 十五、（二）在此住宅的居住人數——人(第一題勾選「投資」者免填)			
Information		[Type= continuous] [Format=numeric] [Range= 0-10] [Missing=*]	
Statistics [NW/ W]		[Valid=1147 /-] [Invalid=185 /-] [Mean=3.168 /-] [StdDev=1.317 /-]	
# a15c: 十五、（三）該住宅的居住家庭型態為(第一題勾選「投資」者免填)			
Information		[Type= discrete] [Format=numeric] [Range= 1-7] [Missing=*]	
Statistics [NW/ W]		[Valid=1222 /-] [Invalid=110 /-]	
Value	Label	Cases	Percentage
1	單身	154	<div></div> 12.6%
2	夫婦	335	<div></div> 27.4%
3	夫婦與未婚子女	534	<div></div> 43.7%
4	夫婦與已婚子女	63	<div></div> 5.2%
5	單親家庭	21	<div></div> 1.7%
6	三代同堂	101	<div></div> 8.3%
7	其他	14	<div></div> 1.1%
Sysmiss		110	
Warning: these figures indicate the number of cases found in the data file. They cannot be interpreted as summary statistics of the population of interest.			
# a15d: 十五、（四）請問您(購置住宅主要決策者)的性別			
Information		[Type= discrete] [Format=numeric] [Range= 1-2] [Missing=*]	
Statistics [NW/ W]		[Valid=1285 /-] [Invalid=47 /-]	
Value	Label	Cases	Percentage
1	男性	788	<div></div> 61.3%
2	女性	497	<div></div> 38.7%
Sysmiss		47	
Warning: these figures indicate the number of cases found in the data file. They cannot be interpreted as summary statistics of the population of interest.			
# a15e: 十五、（五）請問您(購置住宅主要決策者)的最高教育程度為			
Information		[Type= discrete] [Format=numeric] [Range= 1-5] [Missing=*]	

# a15e: 十五、（五）請問您(購置住宅主要決策者)的最高教育程度為			
Statistics [NW/ W]		[Valid=1318 /-] [Invalid=14 /-]	
Value	Label	Cases	Percentage
1	小學以下	5	0.4%
2	國(初)中	18	1.4%
3	高中/職(含五專前三年)	229	17.4%
4	大學(專)	849	64.4%
5	研究所以上	217	16.5%
Sysmiss		14	
Warning: these figures indicate the number of cases found in the data file. They cannot be interpreted as summary statistics of the population of interest.			
# a15f: 十五、（六）請問您(購置住宅主要決策者)的從業身分為			
Information		[Type= discrete] [Format=numeric] [Range= 1-5] [Missing=*]	
Statistics [NW/ W]		[Valid=1308 /-] [Invalid=24 /-]	
Value	Label	Cases	Percentage
1	雇主	50	3.8%
2	自營作業者	159	12.2%
3	受雇用者(含政府、私人)	1075	82.2%
4	無酬家屬工作者	18	1.4%
5	其他	6	0.5%
Sysmiss		24	
Warning: these figures indicate the number of cases found in the data file. They cannot be interpreted as summary statistics of the population of interest.			
# a15g: 十五、（七）請問您家庭平均月收入為			
Information		[Type= discrete] [Format=numeric] [Range= 1-12] [Missing=*]	
Statistics [NW/ W]		[Valid=1320 /-] [Invalid=12 /-]	
Value	Label	Cases	Percentage
1	未滿3萬元	16	1.2%
2	3萬元~未滿6萬元	331	25.1%
3	6萬元~未滿9萬元	381	28.9%
4	9萬元~未滿12萬元	254	19.2%
5	12萬元~未滿15萬元	125	9.5%
6	15萬元~未滿18萬元	69	5.2%
7	18萬元~未滿21萬元	43	3.3%
8	21萬元~未滿24萬元	21	1.6%
9	24萬元~未滿27萬元	15	1.1%
10	27萬元~未滿30萬元	19	1.4%
11	30萬元~未滿33萬元	14	1.1%
12	33萬元以上	32	2.4%
Sysmiss		12	
Warning: these figures indicate the number of cases found in the data file. They cannot be interpreted as summary statistics of the population of interest.			

File : house101q4b

id: 樣本編號

Information [Type= continuous] [Format=numeric] [Range= 1-1304] [Missing=*]

Statistics [NW/ W] [Valid=1304 /-] [Invalid=0 /-] [Mean=652.5 /-] [StdDev=376.577 /-]

a1a: 一、(一)請問您欲購置住宅的動機為

Information [Type= discrete] [Format=numeric] [Range= 1-4] [Missing=*]

Statistics [NW/ W] [Valid=1264 /-] [Invalid=40 /-]

Value	Label	Cases	Percentage
1	首購自住	528	41.8%
2	換屋自住	479	37.9%
3	投資	247	19.5%
4	其他	10	0.8%
Sysmiss		40	

Warning: these figures indicate the number of cases found in the data file. They cannot be interpreted as summary statistics of the population of interest.

a1b_a: 一、(二)勾選首購自住或換屋自住者，促使您此次欲購置住宅的最主要原因為

Information [Type= discrete] [Format=numeric] [Range= 1-7] [Missing=*]

Statistics [NW/ W] [Valid=1054 /-] [Invalid=250 /-]

Value	Label	Cases	Percentage
1	改善居住環境	343	32.5%
2	子女因素	172	16.3%
3	父母因素	92	8.7%
4	工作因素	162	15.4%
5	結婚	211	20.0%
6	休閒/養老	59	5.6%
7	其他	15	1.4%
Sysmiss		250	

Warning: these figures indicate the number of cases found in the data file. They cannot be interpreted as summary statistics of the population of interest.

a1b_b: 一、(二)勾選投資者，促使您此次欲購置住宅的最主要原因為

Information [Type= discrete] [Format=numeric] [Range= 1-5] [Missing=*]

Statistics [NW/ W] [Valid=293 /-] [Invalid=1011 /-]

Value	Label	Cases	Percentage
1	短期賺取價差	52	17.7%
2	長期出租經營	92	31.4%
3	為子女置產	38	13.0%
4	為保值或增值置產	109	37.2%
5	其他	2	0.7%
Sysmiss		1011	

Warning: these figures indicate the number of cases found in the data file. They cannot be interpreted as summary statistics of the population of interest.

a1c: 一、(三)請問您欲購置住宅的自住與投資程度(比例)為

Information [Type= discrete] [Format=numeric] [Range= 1-11] [Missing=*]

Statistics [NW/ W] [Valid=1264 /-] [Invalid=40 /-]

Value	Label	Cases	Percentage
1	100%/0%	236	18.7%

File : house101q4b

a1c: 一、(三)請問您欲購置住宅的自住與投資程度(比例)為

Value	Label	Cases	Percentage
2	90%/10%	105	<div><div></div></div> 8.3%
3	80%/20%	200	<div><div></div></div> 15.8%
4	70%/30%	236	<div><div></div></div> 18.7%
5	60%/40%	119	<div><div></div></div> 9.4%
6	50%/50%	164	<div><div></div></div> 13.0%
7	40%/60%	30	<div><div></div></div> 2.4%
8	30%/70%	48	<div><div></div></div> 3.8%
9	20%/80%	39	<div><div></div></div> 3.1%
10	10%/90%	26	<div><div></div></div> 2.1%
11	0%/100%	61	<div><div></div></div> 4.8%
Sysmiss		40	

Warning: these figures indicate the number of cases found in the data file. They cannot be interpreted as summary statistics of the population of interest.

a2: 二、請問您目前居住的住宅為

Information	[Type= discrete] [Format=numeric] [Range= 1-5] [Missing=*]
Statistics [NW/ W]	[Valid=1218 /-] [Invalid=86 /-]

Value	Label	Cases	Percentage
1	自有(含配偶)	543	<div><div></div></div> 44.6%
2	父母子女所有	372	<div><div></div></div> 30.5%
3	租用住宅	283	<div><div></div></div> 23.2%
4	配住	8	<div><div></div></div> 0.7%
5	其他	12	<div><div></div></div> 1.0%
Sysmiss		86	

Warning: these figures indicate the number of cases found in the data file. They cannot be interpreted as summary statistics of the population of interest.

a3: 三、請問您此次購置住宅後您與同住家人共擁有房屋數

Information	[Type= discrete] [Format=numeric] [Range= 1-5] [Missing=*]
Statistics [NW/ W]	[Valid=1283 /-] [Invalid=21 /-]

Value	Label	Cases	Percentage
1	一戶	526	<div><div></div></div> 41.0%
2	二戶	532	<div><div></div></div> 41.5%
3	三戶	161	<div><div></div></div> 12.5%
4	四戶	38	<div><div></div></div> 3.0%
5	五戶以上	26	<div><div></div></div> 2.0%
Sysmiss		21	

Warning: these figures indicate the number of cases found in the data file. They cannot be interpreted as summary statistics of the population of interest.

a4a: 四、從開始搜尋購置住宅到目前為止，您總共花了___個月

Information	[Type= continuous] [Format=numeric] [Range= 0-100] [Missing=*]
Statistics [NW/ W]	[Valid=1125 /-] [Invalid=179 /-] [Mean=6.279 /-] [StdDev=8.665 /-]

a4b: 四、從開始搜尋購置住宅到目前為止，實際到現場看了___戶(間)住宅

Information	[Type= continuous] [Format=numeric] [Range= 0-300] [Missing=*]
Statistics [NW/ W]	[Valid=1056 /-] [Invalid=248 /-] [Mean=15.273 /-] [StdDev=21.232 /-]

File : house101q4b

a5: 五、請問您欲購置住宅的第一優先選擇市場類型為

Information	[Type= discrete] [Format=numeric] [Range= 1-5] [Missing=*]
Statistics [NW/ W]	[Valid=1264 /-] [Invalid=40 /-]

Value	Label	Cases	Percentage
1	預售屋	52	4.1%
2	新成屋	352	27.8%
3	中古屋	827	65.4%
4	法/銀拍屋	29	2.3%
5	其他——	4	0.3%
Sysmiss		40	

Warning: these figures indicate the number of cases found in the data file. They cannot be interpreted as summary statistics of the population of interest.

a6: 六、請問您希望購置住宅地點鄰近最重要公共設施為

Information	[Type= discrete] [Format=numeric] [Range= 1-6] [Missing=*]
Statistics [NW/ W]	[Valid=1230 /-] [Invalid=74 /-]

Value	Label	Cases	Percentage
1	捷運站/火車站	557	45.3%
2	公車站	69	5.6%
3	公園	228	18.5%
4	學校	225	18.3%
5	超市/市場	122	9.9%
6	其他——	29	2.4%
Sysmiss		74	

Warning: these figures indicate the number of cases found in the data file. They cannot be interpreted as summary statistics of the population of interest.

a7: 七、請問您最希望購置住宅的類型為

Information	[Type= discrete] [Format=numeric] [Range= 1-4] [Missing=*]
Statistics [NW/ W]	[Valid=1275 /-] [Invalid=29 /-]

Value	Label	Cases	Percentage
1	透天厝/別墅	316	24.8%
2	公寓	198	15.5%
3	電梯大樓	753	59.1%
4	其他——	8	0.6%
Sysmiss		29	

Warning: these figures indicate the number of cases found in the data file. They cannot be interpreted as summary statistics of the population of interest.

a8a: 八、請問您希望購置住宅的區位為——縣(市)

Information	[Type= discrete] [Format=character] [Missing=*]
Statistics [NW/ W]	[Valid=1304 /-] [Invalid=0 /-]

Value	Label	Cases	Percentage
1	台北縣	0	
10	嘉義縣	0	
11	台南縣	0	
12	高雄縣	0	
13	屏東縣	0	
14	台東縣	0	

File : house101q4b

a8a: 八、請問您希望購置住宅的區位為——縣(市)

Value	Label	Cases	Percentage
15	花蓮縣	0	
16	澎湖縣	0	
17	基隆市	0	
18	新竹市	0	
19	台中市	0	
2	宜蘭縣	0	
20	嘉義市	0	
21	台南市	0	
3	桃園縣	0	
4	新竹縣	0	
5	苗栗縣	0	
6	台中縣	0	
63	台北市	0	
64	高雄市	0	
7	彰化縣	0	
8	南投縣	0	
9	雲林縣	0	
98	拒答/不知道	0	
台中市		199	15.3%
台北市		312	23.9%
台南市		180	13.8%
新北市		231	17.7%
新竹市		15	1.2%
新竹縣		26	2.0%
桃園縣		157	12.0%
高雄市		184	14.1%

Warning: these figures indicate the number of cases found in the data file. They cannot be interpreted as summary statistics of the population of interest.

a8b: 八、請問您希望購置住宅的區位——鄉鎮市(區)

Information		[Type= discrete] [Format=character] [Missing=*]	
Statistics [NW/ W]		[Valid=958 /-] [Invalid=0 /-]	
Value	Label	Cases	Percentage
七股		1	<div></div> 0.1%
三峽		5	<div></div> 0.5%
三民		11	<div></div> 1.1%
三民區		7	<div></div> 0.7%
三重		15	<div></div> 1.6%
三重區		4	<div></div> 0.4%
不限		1	<div></div> 0.1%
中區		1	<div></div> 0.1%
中和		11	<div></div> 1.1%
中和區		12	<div></div> 1.3%
中壢		28	<div></div> 2.9%
中壢市		26	<div></div> 2.7%

File : house101q4b

a8b: 八、請問您希望購置住宅的區位——鄉鎮市(區)

Value	Label	Cases	Percentage
中山		19	2.0%
中山區		5	0.5%
中正		7	0.7%
中永和		1	0.1%
中西		1	0.1%
中西區		3	0.3%
仁德區		2	0.2%
仁武		3	0.3%
仁武區		1	0.1%
佳里		9	0.9%
信義		4	0.4%
信義區		5	0.5%
內湖		39	4.1%
內湖區		8	0.8%
全區		1	0.1%
八德		5	0.5%
前金		2	0.2%
前鎮		5	0.5%
前鎮區		1	0.1%
北區		20	2.1%
北屯		15	1.6%
北屯區		5	0.5%
北投		11	1.1%
北投區		3	0.3%
南區		18	1.9%
南屯		21	2.2%
南屯區		4	0.4%
南港		1	0.1%
南港區		1	0.1%
善化		1	0.1%
土城區		3	0.3%
士林		28	2.9%
士林區		3	0.3%
大同區		2	0.2%
大園鄉		1	0.1%
大安區		38	4.0%
大寮		9	0.9%
大溪		11	1.1%
大甲		1	0.1%
大里		1	0.1%
大里區		4	0.4%
太平		2	0.2%
太平區		2	0.2%

File : house101q4b

a8b: 八、請問您希望購置住宅的區位——鄉鎮市(區)

Value	Label	Cases	Percentage
安南		1	0.1%
安平		3	0.3%
安平區		2	0.2%
將軍		1	0.1%
小港		1	0.1%
岡山		1	0.1%
左營		27	2.8%
左營區		18	1.9%
平鎮		2	0.2%
文山		5	0.5%
文山區		6	0.6%
新店		21	2.2%
新店區		7	0.7%
新興		3	0.3%
新興區		1	0.1%
新莊		24	2.5%
新莊區		8	0.8%
新莊市		1	0.1%
新豐鄉		3	0.3%
旗津		1	0.1%
東區		47	4.9%
松山		19	2.0%
松山區		15	1.6%
板橋		20	2.1%
板橋區		11	1.1%
林口		2	0.2%
林口區		1	0.1%
桃園		5	0.5%
桃園市		31	3.2%
楊梅市		6	0.6%
楠梓		2	0.2%
永和		14	1.5%
永和區		6	0.6%
永康		14	1.5%
汐止		3	0.3%
汐止區		2	0.2%
汐止市		1	0.1%
泰山		1	0.1%
泰山區		1	0.1%
淡水		2	0.2%
湖口		2	0.2%
潭子		2	0.2%
竹北		4	0.4%

File : house101q4b

a8b: 八、請問您希望購置住宅的區位——鄉鎮市(區)

Value	Label	Cases	Percentage
竹北市		14	<div><div></div></div> 1.5%
臺中市		5	<div><div></div></div> 0.5%
臺北市		1	<div><div></div></div> 0.1%
苓雅		6	<div><div></div></div> 0.6%
苓雅區		2	<div><div></div></div> 0.2%
萬華		1	<div><div></div></div> 0.1%
萬華區		2	<div><div></div></div> 0.2%
蘆洲		8	<div><div></div></div> 0.8%
蘆竹		2	<div><div></div></div> 0.2%
西區		23	<div><div></div></div> 2.4%
西南		2	<div><div></div></div> 0.2%
西屯		39	<div><div></div></div> 4.1%
西屯區		1	<div><div></div></div> 0.1%
西港		4	<div><div></div></div> 0.4%
豐原		2	<div><div></div></div> 0.2%
路竹		1	<div><div></div></div> 0.1%
鳳山		20	<div><div></div></div> 2.1%
鳳山區		6	<div><div></div></div> 0.6%
鶯歌		1	<div><div></div></div> 0.1%
麻豆		1	<div><div></div></div> 0.1%
鼓山		11	<div><div></div></div> 1.1%
鼓山區		1	<div><div></div></div> 0.1%
龜山		4	<div><div></div></div> 0.4%
龜山鄉		6	<div><div></div></div> 0.6%

Warning: these figures indicate the number of cases found in the data file. They cannot be interpreted as summary statistics of the population of interest.

a9a: 九、(一)請問您最希望購置住宅的面積為:(不含車位)

Information	[Type= discrete] [Format=numeric] [Range= 1-7] [Missing=*]
Statistics [NW/ W]	[Valid=1286 /-] [Invalid=18 /-]

Value	Label	Cases	Percentage
1	未滿15(含)坪	18	<div><div></div></div> 1.4%
2	15坪~未滿25坪(含)	182	<div><div></div></div> 14.2%
3	25坪~未滿35坪(含)	534	<div><div></div></div> 41.5%
4	35坪~未滿45坪(含)	245	<div><div></div></div> 19.1%
5	45坪~未滿55坪(含)	156	<div><div></div></div> 12.1%
6	55坪~未滿65坪(含)	105	<div><div></div></div> 8.2%
7	超過65坪	46	<div><div></div></div> 3.6%
Sysmiss		18	

Warning: these figures indicate the number of cases found in the data file. They cannot be interpreted as summary statistics of the population of interest.

a9b: 九、(二)請問您目前居住房屋的權狀總面積為 (不含車位)____坪

Information	[Type= continuous] [Format=numeric] [Range= 3-200] [Missing=*]
Statistics [NW/ W]	[Valid=945 /-] [Invalid=359 /-] [Mean=35.925 /-] [StdDev=17.563 /-]

File : house101q4b			
# a10a: 十、請問您希望購置住宅的房廳數為____房			
Information		[Type= continuous] [Format=numeric] [Range= 0-10] [Missing=*]	
Statistics [NW/ W]		[Valid=1201 -/] [Invalid=103 -/] [Mean=3.244 -/] [StdDev=0.914 -/]	
# a10b: 十、請問您希望購置住宅的房廳數為____廳			
Information		[Type= discrete] [Format=numeric] [Range= 0-5] [Missing=*]	
Statistics [NW/ W]		[Valid=1199 -/] [Invalid=105 -/]	
Value	Label	Cases	Percentage
0		2	<div></div> 0.2%
1		140	<div></div> 11.7%
2		1014	<div></div> 84.6%
3		39	<div></div> 3.3%
4		3	<div></div> 0.3%
5		1	<div></div> 0.1%
Sysmiss		105	
Warning: these figures indicate the number of cases found in the data file. They cannot be interpreted as summary statistics of the population of interest.			
# a10c: 十、請問您希望購置住宅的房廳數為____衛			
Information		[Type= continuous] [Format=numeric] [Range= 0-10] [Missing=*]	
Statistics [NW/ W]		[Valid=1193 -/] [Invalid=111 -/] [Mean=2.142 -/] [StdDev=0.851 -/]	
# a11: 十一、請問您最希望購置住宅的價位為：(不含車位)(請單選)			
Information		[Type= discrete] [Format=numeric] [Range= 1-10] [Missing=*]	
Statistics [NW/ W]		[Valid=1296 -/] [Invalid=8 -/]	
Value	Label	Cases	Percentage
1	未滿200萬元	41	<div></div> 3.2%
2	200萬~未滿300萬	91	<div></div> 7.0%
3	300萬~未滿400萬	159	<div></div> 12.3%
4	400萬~未滿500萬	123	<div></div> 9.5%
5	500萬~未滿600萬	148	<div></div> 11.4%
6	600萬~未滿900萬	267	<div></div> 20.6%
7	900萬~未滿1200萬	219	<div></div> 16.9%
8	1200萬~未滿2000萬	164	<div></div> 12.7%
9	2000萬~未滿5000萬	68	<div></div> 5.2%
10	5000萬以上	16	<div></div> 1.2%
Sysmiss		8	
Warning: these figures indicate the number of cases found in the data file. They cannot be interpreted as summary statistics of the population of interest.			
# a12a_a: 十二、(一)請問您認為此次購置住宅後，因購置住宅而須減少的生活支出項目為(請依據生活支出項目的減少金額選出最多、次多、再次多，依序填入編號)最多：			
Information		[Type= discrete] [Format=numeric] [Range= 1-10] [Missing=*]	
Statistics [NW/ W]		[Valid=1180 -/] [Invalid=124 -/]	
Value	Label	Cases	Percentage
1	基本日常必要開支(如衣食住行)	338	<div></div> 28.6%
2	子女教養	48	<div></div> 4.1%
3	老人照護	26	<div></div> 2.2%

File : house101q4b

a12a_a: 十二、(一)請問您認為此次購置住宅後，因購置住宅而須減少的生活支出項目為(請依據生活支出項目的減少金額選出最多、次多、再次多，依序填入編號)最多：

Value	Label	Cases	Percentage
4	醫療及保險	13	1.1%
5	進修學習	27	2.3%
6	休閒娛樂(如旅遊)	297	25.2%
7	投資理財	144	12.2%
8	儲蓄	224	19.0%
9	沒有任何項目因此減少	61	5.2%
10	其他項目_____ -	2	0.2%
Sysmiss		124	

Warning: these figures indicate the number of cases found in the data file. They cannot be interpreted as summary statistics of the population of interest.

a12a_b: 十二、(一)請問您認為此次購置住宅後，因購置住宅而須減少的生活支出項目為(請依據生活支出項目的減少金額選出最多、次多、再次多，依序填入編號)次多：

Information	[Type= discrete] [Format=numeric] [Range= 1-10] [Missing=*]
Statistics [NW/ W]	[Valid=1085 /-] [Invalid=219 /-]

Value	Label	Cases	Percentage
1	基本日常必要開支(如衣食住行)	176	16.2%
2	子女教養	99	9.1%
3	老人照護	42	3.9%
4	醫療及保險	67	6.2%
5	進修學習	69	6.4%
6	休閒娛樂(如旅遊)	239	22.0%
7	投資理財	238	21.9%
8	儲蓄	146	13.5%
9	沒有任何項目因此減少	7	0.6%
10	其他項目_____ -	2	0.2%
Sysmiss		219	

Warning: these figures indicate the number of cases found in the data file. They cannot be interpreted as summary statistics of the population of interest.

a12a_c: 十二、(一)請問您認為此次購置住宅後，因購置住宅而須減少的生活支出項目為(請依據生活支出項目的減少金額選出最多、次多、再次多，依序填入編號)再次多：

Information	[Type= discrete] [Format=numeric] [Range= 1-10] [Missing=*]
Statistics [NW/ W]	[Valid=976 /-] [Invalid=328 /-]

Value	Label	Cases	Percentage
1	基本日常必要開支(如衣食住行)	196	20.1%
2	子女教養	50	5.1%
3	老人照護	54	5.5%
4	醫療及保險	69	7.1%
5	進修學習	107	11.0%
6	休閒娛樂(如旅遊)	194	19.9%
7	投資理財	125	12.8%
8	儲蓄	157	16.1%
9	沒有任何項目因此減少	21	2.2%
10	其他項目_____ -	3	0.3%

File : house101q4b

a12a_c: 十二、（一）請問您認為此次購置住宅後，因購置住宅而須減少的生活支出項目為（請依據生活支出項目的減少金額選出最多、次多、再次多，依序填入編號）再次多：

Value	Label	Cases	Percentage
Sysmiss		328	

Warning: these figures indicate the number of cases found in the data file. They cannot be interpreted as summary statistics of the population of interest.

a12b: 十二、（二）承（一），上述生活支出的減少，對您實質生活的影響程度為

Information	[Type= discrete] [Format=numeric] [Range= 1-5] [Missing=*/0]
Statistics [NW/ W]	[Valid=1260 /-] [Invalid=44 /-]

Value	Label	Cases	Percentage
1	完全無影響	102	8.1%
2	些微影響	273	21.7%
3	部份影響	506	40.2%
4	很大影響	294	23.3%
5	非常大影響	85	6.7%
Sysmiss		44	

Warning: these figures indicate the number of cases found in the data file. They cannot be interpreted as summary statistics of the population of interest.

a13a: 十三、（一）請問您認為最近（**101年10月**-12月）欲購置住宅地區（縣市）的住宅市場價格是否合理（勾選編號**3.4.5**者，免填下一子題）

Information	[Type= discrete] [Format=numeric] [Range= 1-5] [Missing=*/0]
Statistics [NW/ W]	[Valid=1283 /-] [Invalid=21 /-]

Value	Label	Cases	Percentage
1	非常不合理	234	18.2%
2	不合理	469	36.6%
3	普通	445	34.7%
4	合理	125	9.7%
5	非常合理	10	0.8%
Sysmiss		21	

Warning: these figures indicate the number of cases found in the data file. They cannot be interpreted as summary statistics of the population of interest.

a13b_a: 十三、（二）承（一），請問您認為上述住宅市場價格較合理價格高或低

Information	[Type= discrete] [Format=numeric] [Range= 1-2] [Missing=*/0]
Statistics [NW/ W]	[Valid=533 /-] [Invalid=771 /-]

Value	Label	Cases	Percentage
1	較合理價格高	436	81.8%
2	較合理價格低	97	18.2%
Sysmiss		771	

Warning: these figures indicate the number of cases found in the data file. They cannot be interpreted as summary statistics of the population of interest.

a13b_b: 十三、（二）請問您認為（**101年10月**-12月）欲購置住宅地區（縣市）的住宅市場價格高或低——成

Information	[Type= discrete] [Format=numeric] [Range= 1-9] [Missing=*/0]
Statistics [NW/ W]	[Valid=499 /-] [Invalid=805 /-]

Value	Label	Cases	Percentage
1		124	24.8%
1.5		9	1.8%
2		190	38.1%

File : house101q4b

a13b_b: 十三、（二）請問您認為(101年10月-12月)欲購置住宅地區(縣市)的住宅市場價格高或低——成

Value	Label	Cases	Percentage
2.5		10	<div><div></div></div> 2.0%
3		97	<div><div></div></div> 19.4%
3.5		4	<div><div></div></div> 0.8%
4		24	<div><div></div></div> 4.8%
5		22	<div><div></div></div> 4.4%
6		3	<div><div></div></div> 0.6%
7		5	<div><div></div></div> 1.0%
8		7	<div><div></div></div> 1.4%
9		4	<div><div></div></div> 0.8%
0		1	
Sysmiss		804	

Warning: these figures indicate the number of cases found in the data file. They cannot be interpreted as summary statistics of the population of interest.

a13c: 十三、（三）請問您對於最近(101年10月-12月)欲購置住宅地區(縣市)的住宅市場價格趨勢之看法

Information	[Type= discrete] [Format=numeric] [Range= 1-5] [Missing=*/0]
Statistics [NW/ W]	[Valid=1255 /-] [Invalid=49 /-]

Value	Label	Cases	Percentage
1	大幅下跌	43	<div><div></div></div> 3.4%
2	小幅下跌	161	<div><div></div></div> 12.8%
3	維持平穩	388	<div><div></div></div> 30.9%
4	小幅上漲	459	<div><div></div></div> 36.6%
5	大幅上漲	204	<div><div></div></div> 16.3%
Sysmiss		49	

Warning: these figures indicate the number of cases found in the data file. They cannot be interpreted as summary statistics of the population of interest.

a13d: 十三、（四）請問您對於未來(102年1月-102年12月)欲購置住宅地區(縣市)的住宅市場價格趨勢之看法

Information	[Type= discrete] [Format=numeric] [Range= 1-5] [Missing=*/0]
Statistics [NW/ W]	[Valid=1252 /-] [Invalid=52 /-]

Value	Label	Cases	Percentage
1	大幅下跌	66	<div><div></div></div> 5.3%
2	小幅下跌	214	<div><div></div></div> 17.1%
3	維持平穩	373	<div><div></div></div> 29.8%
4	小幅上漲	475	<div><div></div></div> 37.9%
5	大幅上漲	124	<div><div></div></div> 9.9%
Sysmiss		52	

Warning: these figures indicate the number of cases found in the data file. They cannot be interpreted as summary statistics of the population of interest.

a14a: 十四、（一）內政部「不動產交易實價查詢服務網」已正式開放查詢，請問您本次搜尋購置住宅期間是否有參考該服務網的不動產買賣成交價格資訊(回答「否」者，免填下一子題)

Information	[Type= discrete] [Format=numeric] [Range= 1-2] [Missing=*/0]
Statistics [NW/ W]	[Valid=1199 /-] [Invalid=105 /-]

Value	Label	Cases	Percentage
1	是	878	<div><div></div></div> 73.2%
2	否	321	<div><div></div></div> 26.8%

File : house101q4b

a14a: 十四、(一)內政部「不動產交易實價查詢服務網」已正式開放查詢，請問您本次搜尋購置住宅期間是否有參考該服務網的不動產買賣成交價格資訊(回答「否」者，免填下一子題)

Value	Label	Cases	Percentage
Sysmiss		105	

Warning: these figures indicate the number of cases found in the data file. They cannot be interpreted as summary statistics of the population of interest.

a14b: 十四、(二)參考上述服務網的不動產買賣成交價格資訊後，請問對於您本次最希望購置住宅價位的影響程度為

Information	[Type= discrete] [Format=numeric] [Range= 1-5] [Missing=*]
Statistics [NW/ W]	[Valid=957 /-] [Invalid=347 /-]

Value	Label	Cases	Percentage
1	完全無影響	113	11.8%
2	些微影響	309	32.3%
3	部分影響	380	39.7%
4	很大影響	142	14.8%
5	非常大影響	13	1.4%
Sysmiss		347	

Warning: these figures indicate the number of cases found in the data file. They cannot be interpreted as summary statistics of the population of interest.

a15a_a: 十五、(一)請問您(欲購置住宅主要決策者)民國____年出生

Information	[Type= continuous] [Format=numeric] [Range= 25-80] [Missing=*]
Statistics [NW/ W]	[Valid=1173 /-] [Invalid=131 /-] [Mean=62.23 /-] [StdDev=9.322 /-]

a15a_b: 十五、(一)請問您(欲購置住宅主要決策者)___月出生

Information	[Type= discrete] [Format=numeric] [Range= 1-12] [Missing=*]
Statistics [NW/ W]	[Valid=1098 /-] [Invalid=206 /-]

Value	Label	Cases	Percentage
1		99	9.0%
2		112	10.2%
3		101	9.2%
4		63	5.7%
5		80	7.3%
6		105	9.6%
7		101	9.2%
8		97	8.8%
9		60	5.5%
10		130	11.8%
11		78	7.1%
12		72	6.6%
Sysmiss		206	

Warning: these figures indicate the number of cases found in the data file. They cannot be interpreted as summary statistics of the population of interest.

a15b: 十五、(二)在未來購置住宅的居住人數____人(第一題勾選「投資」者免填)

Information	[Type= continuous] [Format=numeric] [Range= 1-12] [Missing=*]
Statistics [NW/ W]	[Valid=941 /-] [Invalid=363 /-] [Mean=3.524 /-] [StdDev=1.363 /-]

a15c: 十五、(三)未來該住宅居住的家庭型態為(第一題勾選「投資」者免填)

Information	[Type= discrete] [Format=numeric] [Range= 1-7] [Missing=*]
-------------	--

File : house101q4b

a15c: 十五、(三)未來該住宅居住的家庭型態為(第一題勾選「投資」者免填)

Statistics [NW/ W] [Valid=1143 /-] [Invalid=161 /-]

Value	Label	Cases	Percentage
1	單身	94	<div><div></div></div> 8.2%
2	夫婦	338	<div><div></div></div> 29.6%
3	夫婦與未婚子女	420	<div><div></div></div> 36.7%
4	夫婦與已婚子女	68	<div><div></div></div> 5.9%
5	單親家庭	32	<div><div></div></div> 2.8%
6	三代同堂	176	<div><div></div></div> 15.4%
7	其他——	15	<div><div></div></div> 1.3%
Sysmiss		161	

Warning: these figures indicate the number of cases found in the data file. They cannot be interpreted as summary statistics of the population of interest.

a15d: 十五、(四)請問您(欲購置住宅主要決策者)的性別

Information [Type= discrete] [Format=numeric] [Range= 1-2] [Missing=*]

Statistics [NW/ W] [Valid=1227 /-] [Invalid=77 /-]

Value	Label	Cases	Percentage
1	男性	752	<div><div></div></div> 61.3%
2	女性	475	<div><div></div></div> 38.7%
Sysmiss		77	

Warning: these figures indicate the number of cases found in the data file. They cannot be interpreted as summary statistics of the population of interest.

a15e: 十五、(五)請問您(欲購置住宅主要決策者)的最高教育程度為

Information [Type= discrete] [Format=numeric] [Range= 1-5] [Missing=*]

Statistics [NW/ W] [Valid=1284 /-] [Invalid=20 /-]

Value	Label	Cases	Percentage
1	小學以下	17	<div><div></div></div> 1.3%
2	國 (初中	26	<div><div></div></div> 2.0%
3	高中#職 (含五專前三年	320	<div><div></div></div> 24.9%
4	大學 (專	836	<div><div></div></div> 65.1%
5	研究所以上	85	<div><div></div></div> 6.6%
Sysmiss		20	

Warning: these figures indicate the number of cases found in the data file. They cannot be interpreted as summary statistics of the population of interest.

a15f: 十五、(六)請問您(欲購置住宅主要決策者)的從業身分為

Information [Type= discrete] [Format=numeric] [Range= 1-5] [Missing=*]

Statistics [NW/ W] [Valid=1255 /-] [Invalid=49 /-]

Value	Label	Cases	Percentage
1	雇主	77	<div><div></div></div> 6.1%
2	自營作業者	217	<div><div></div></div> 17.3%
3	受雇用者(含政府、私人)	902	<div><div></div></div> 71.9%
4	無酬家屬工作者	40	<div><div></div></div> 3.2%
5	其他——	19	<div><div></div></div> 1.5%
Sysmiss		49	













Warning: these figures indicate the number of cases found in the data file. They cannot be interpreted as summary statistics of the population of interest.

File : house101q4b

a15g: 十五、(七)請問您家庭平均月收入為

Information [Type= discrete] [Format=numeric] [Range= 1-12] [Missing=*]

Statistics [NW/ W] [Valid=1281 /-] [Invalid=23 /-]

Value	Label	Cases	Percentage
1	未滿3萬元	123	 9.6%
2	3萬元~未滿6萬元	439	 34.3%
3	6萬元~未滿9萬元	330	 25.8%
4	9萬元~未滿12萬元	184	 14.4%
5	12萬元~未滿15萬元	65	 5.1%
6	15萬元~未滿18萬元	43	 3.4%
7	18萬元~未滿21萬元	28	 2.2%
8	21萬元~未滿24萬元	11	 0.9%
9	24萬元~未滿27萬元	6	 0.5%
10	27萬元~未滿30萬元	16	 1.2%
11	30萬元~未滿33萬元	10	 0.8%
12	33萬元以上	26	 2.0%
Sysmiss		23	

Warning: these figures indicate the number of cases found in the data file. They cannot be interpreted as summary statistics of the population of interest.