

台灣(Taiwan, ROC)

張金鶚

100年住宅需求動向調查

Study Documentation

March 2, 2017

Metadata Production

Metadata Producer(s)	學術調查研究資料庫(Survey Research Data Archive) (SRDA) , 中央研究院人社中心調查研究 專題中心 , DDI文件製作
Production Date	March 2, 2014
Identification	AB170005

Table of Contents

Overview	4
Scope & Coverage	4
Producers & Sponsors	5
Sampling	5
Data Collection	5
Data Processing & Appraisal	5
Accessibility	6
Files Description	7
the First Quarter(tel) A	7
the First Quarter(tel) B	7
the First Quarter(tel) C	7
the First Quarter(tel) D	7
the First Quarter(face) A	7
the First Quarter(face) B	7
the Second Quarter A	7
the Second Quarter B	7
the Third Quarter A	7
the Third Quarter B	8
the Fourth Quarter A	8
the Fourth Quarter B	8
Variables Group(s)	9
第一季電訪A卷新購置住宅者	9
第一季電訪B卷已租用住宅者	10
第一季電訪C卷欲購置住宅者	12
第一季電訪D卷欲租用住宅者	13
第一季面訪新購置住宅者	15
第一季面訪欲購置住宅者	17
第二季A卷新購置住宅者	19
第二季B卷欲購置住宅者	22
第三季A卷新購置住宅者	24
第三季B卷欲購置住宅者	26
第四季A卷新購置住宅者	28
第四季B卷欲購置住宅者	30
Variables Description	33
the First Quarter(tel) A	34
the First Quarter(tel) B	67
the First Quarter(tel) C	108
the First Quarter(tel) D	137
the First Quarter(face) A	172
the First Quarter(face) B	186
the Second Quarter A	203
the Second Quarter B	217
the Third Quarter A	234
the Third Quarter B	261
the Fourth Quarter A	276
the Fourth Quarter B	292

100年住宅需求動向調查

2011 Housing Demand Survey

Overview	
Type	住宅需求動向調查
Identification	AB170005
Version	Production Date: 2013-01-22
Abstract 100年住宅需求動向調查旨在得知新購置住宅者、欲購置住宅者、已租用住宅者、欲租用住宅者之搜尋管道、時間、看屋數、購置(租用)住宅之原因及新購置住宅者、欲購置住宅者購置住宅之動機、市場類型、住宅類型、面積、價格、房價看法等相關問項，以掌握住宅需求者之結構，俾利後續推估母體數量。第一季採「電話訪問調查」與「留置填表調查」兩種問卷調查方法併行辦理，第二季至第四季則採「留置填表調查」方式按季辦理。 此調查之抽樣母體，電話訪問以臺灣六大都會區(包含台北市、新北市、桃園縣及新竹縣市、台中市、台南市、高雄市等8縣市)之新購置住宅者、欲購置住宅者、已租用住宅者及欲租用住宅者四類家戶為調查母體面訪(留置填表之抽樣母體，新購置住宅者樣本來源為銀行核准辦理購屋貸款之新貸客戶，欲購置住宅者樣本來源為至仲介公司尋找房屋之「帶看」或「上店」顧客。而依所需有效樣本數，電訪以「分層比例隨機抽樣」方式選出樣本、面訪為「分層二階段隨機抽樣法」。最後，對於成功樣本以卡方檢定進行其樣本配適度檢核，如果出現樣本與母體(係指內政部地政司的建物所有權移轉登記檔間不一致的情形時，為避免資料分析時造成推論的偏差，以「多變數反覆加權比例估計法(raking ratio estimation)進行成功樣本統計的加權處理。	
Kind of Data	調查資料
Unit of Analysis	1.樣本數：份 2.信心分數：分 3.漲跌幅：成 4.面積：坪 5.戶數：戶 6.百分比：%

Scope & Coverage	
Time Period(s)	2011
Countries	台灣(Taiwan, ROC)
Geographic Coverage 以臺灣六大都會區(包含台北市、台北縣、桃園縣及新竹縣市、台中縣市、台南縣市、高雄縣市等11縣市)為調查範圍。	
Universe 1. 電話訪問調查 以臺灣六大都會區(包含台北市、新北市、桃園縣及新竹縣市、台中市、台南市、高雄市等8縣市)之普通住戶為調查母體。以新購置住宅者(過去一年內，即99年新購屋)、欲購置住宅者(未來一年內，即100年欲購屋)、已租用住宅者(目前正在租屋)及欲租用住宅者(未來一年內，即100年欲租屋)等四類家戶為訪問對象。 2. 留置填表調查 留置填表調查之新購置住宅者(過去一季內，即100年第一季新購屋)樣本來源為銀行核准辦理購屋貸款之新貸客戶，欲購置住宅者(未來一年內，即100年第二季至101年第一季欲購屋)樣本來源為至仲介公司尋找房屋之「帶看」或「上店」顧客。	

Producers & Sponsors	
Primary Investigator(s)	張金鶚
Other Producer(s)	財團法人國土規劃及不動產資訊中心(Insitute for Physical Planning Information)
Funding Agency/ies	內政部營建署
Other Acknowledgment(s)	, 協同主持人

Sampling
<p>Sampling Procedure</p> <p>(1) 電話訪問 採用分層比例隨機抽樣法。將臺灣六大都會區分為 6 層，每一個都會區代表一層，以簡單隨機抽樣法，分別從各縣(市)抽取樣本。</p> <p>戶內以主要決定購置(租用)住宅需求者接受訪查，若該戶訪談失敗（含傳真、無人接聽、非普通住戶、公司行號、拒訪等），CATI 系統應產生相同縣市的替代樣本戶電話，再行撥號，直到訪談成功，可維持樣本的結構不變，確保樣本代表性。</p> <p>(2) 留置填表調查</p> <p>A. 新購置住宅者 採用分層二階段隨機抽樣法。將臺灣六大都會區分為 6 層，第一階段抽樣單位為「分行」，依據各銀行分行在六大都會區之分布情形，隨機抽取 1/2 分行，做為第一階段之樣本分行第二階段抽樣單位為「人」，採簡單隨機抽樣法，抽取核准辦理購屋貸款之新貸客戶。</p> <p>B. 欲購置住宅者 採用分層二階段隨機抽樣法。將臺灣六大都會區分為 6 層，第一階段抽樣單位為「分店」，依據各仲介公司分店在六大都會區之分布情形，隨機抽取 1/2 分店，做為第一階段之樣本分店第二階段抽樣單位為「人」，採簡單隨機抽樣法，抽取至仲介公司尋找房屋之「帶看」或「上店」顧客。</p>

Data Collection	
Data Collection Dates	start 2011-01-01 end 2011-12-31
Data Collection Mode	其他 (Other)

Data Processing & Appraisal
<p>Data Editing</p> <p>1. 本專題中心所進行的資料整理方式為不合理值檢核，並未進行邏輯檢核。 2. 檢查變項說明與選項數值說明是否已標註完整，如有缺漏則補齊。 3. 利用次數分配結果，檢查資料檔是否有不合理值。檢查個案編號的次數是否重複、是否有選項數值尚未被定義者，是否有遺漏值等。若有不合理值，整理於「資料使用說明」。</p> <p>Other Processing</p> <p>100 年第一季採「電話訪問調查」與「留置填表調查」兩種問卷調查方法併行辦理第二季至第四季採「留置填表調查」方式按季辦理。</p>

Accessibility	
Contact(s)	學術調查研究資料庫(Survey Research Data Archive) (中央研究院人社中心調查研究專題中心), https://srda.sinica.edu.tw , srda@gate.sinica.edu.tw
Distributor(s)	學術調查研究資料庫(Survey Research Data Archive)
Depositor(s)	內政部營建署
<u>Access Conditions</u> 會員版(一般會員、院內會員)--申請審核通過後下載	

Files Description

Dataset contains 12 file(s)

the First Quarter(tel) A	
# Cases	1064
# Variable(s)	27

the First Quarter(tel) B	
# Cases	2801
# Variable(s)	35

the First Quarter(tel) C	
# Cases	1967
# Variable(s)	24

the First Quarter(tel) D	
# Cases	431
# Variable(s)	35

the First Quarter(face) A	
# Cases	1469
# Variable(s)	49

the First Quarter(face) B	
# Cases	1339
# Variable(s)	32

the Second Quarter A	
# Cases	1305
# Variable(s)	49

the Second Quarter B	
# Cases	1312
# Variable(s)	34

the Third Quarter A	
# Cases	1302

# Variable(s)	49
---------------	----

the Third Quarter B	
# Cases	1305
# Variable(s)	33

the Fourth Quarter A	
# Cases	1303
# Variable(s)	49

the Fourth Quarter B	
# Cases	1301
# Variable(s)	33

Variables Group(s)

Dataset contains 12 group(s)

Group 第一季電訪A卷新購置住宅者							
#	Name	Label	Type	Format	Valid	Invalid	Question
1	id	流水號	continuous	numeric-4.0	1064	0	-
2	county	縣市	discrete	character-6	1064	0	-
3	town	鄉鎮市區	discrete	character-12	1060	0	-
4	a1	一、請問您貸款購屋之目的為	discrete	numeric-1.0	1064	0	-
5	a2	二、請問您此次購置住宅最主要的搜尋方式為	discrete	numeric-2.0	1064	0	-
6	a3	三、請問您透過何種方式購買此屋	discrete	numeric-2.0	1064	0	-
7	a4	四、請問您決定購買此屋的最主要因素為	discrete	numeric-2.0	1064	0	-
8	a5	五、請問您本次購置住宅自備款資金最主要來源為	discrete	numeric-2.0	1064	0	-
9	a6a1	六、(一)請問您本次購置住宅的縣市為—縣(市)	discrete	numeric-2.0	1064	0	-
10	a6a2	六、(一)請問您本次購置住宅的縣市為—區(鄉鎮市)	discrete	numeric-4.0	1064	0	-
11	a6b1	六、(二)請問您購此住宅之前居住的縣市為—縣(市)	discrete	numeric-2.0	1064	0	-
12	a6b2	六、(二)請問您購此住宅之前居住的縣市為—區(鄉鎮市)	discrete	numeric-4.0	1062	2	-
13	a7	七、請問您本次購置住宅的市場類型為	discrete	numeric-2.0	1064	0	-
14	a8	八、請問您本次購置住宅的類型為	discrete	numeric-2.0	1064	0	-
15	a9a	九、請問您購置住宅的權狀總面積(不含車位)為—坪	discrete	numeric-3.0	1064	0	-
16	a9b	九、請問您購置住宅屋齡—年	discrete	numeric-2.0	1064	0	-
17	a10	十、請問您本次購置住宅居住條件相較於上一次的居所整體而言(住宅面積、交通便利性、鄰里環境、屋況、社區環境)	discrete	numeric-2.0	1064	0	-
18	a11	十一、請問您此次購置住宅是否有貸款	discrete	numeric-2.0	1064	0	-
19	a11a	十一、請問您此次購置住宅是否有貸款1.是，貸款成數為—成	discrete	numeric-5.1	859	205	-
20	a12a1	十二、(一)請問您(購置住宅主要決策者)出生：民國—年	discrete	numeric-2.0	1064	0	-

#	Name	Label	Type	Format	Valid	Invalid	Question
21	a12a2	十二、(一)請問您(購置住宅主要決策者)出生：二月	discrete	numeric-2.0	1064	0	-
22	a12b	十二、(二)在此住宅的居住人數二人(第一題勾選「偏向投資」或「純粹投資」者免填)	discrete	numeric-2.0	952	112	-
23	a12c	十二、(三)該住宅的居住家庭型態為：(第一題勾選「偏向投資」或「純粹投資」者免填)	discrete	numeric-2.0	952	112	-
24	a12d	十二、(四)請問您(購置住宅主要決策者)的性別	discrete	numeric-1.0	1064	0	-
25	a12e	十二、(五)請問您(購置住宅主要決策者)的最高教育程度為	discrete	numeric-2.0	1064	0	-
26	a12f	十二、(六)請問您(購置住宅主要決策者)的從業身分為	discrete	numeric-2.0	1064	0	-
27	a12g	十二、(七)請問您家庭平均月收入為	discrete	numeric-2.0	1064	0	-

Group 第一季電訪B卷已租用住宅者

#	Name	Label	Type	Format	Valid	Invalid	Question
1	id	流水號	continuous	numeric-4.0	2801	0	-
2	county	縣市	discrete	character-6	2801	0	-
3	town	鄉鎮市區	discrete	character-12	2774	0	-
4	b1	一、請問您搜尋租用住宅的最主要方式為	discrete	numeric-2.0	2801	0	-
5	b2a	二、從開始搜尋租用住宅到租到此住宅為止，您總共花了二週	discrete	numeric-3.0	2801	0	-
6	b2b	二、從開始搜尋租用住宅到租到此住宅為止，實際到現場看了二戶(間)住宅	discrete	numeric-3.0	2801	0	-
7	b3a	三、請問您是從何時開始租用此住宅：民國二年	discrete	numeric-3.0	2801	0	-
8	b3b	三、請問您是從何時開始租用此住宅：二月	discrete	numeric-2.0	2801	0	-
9	b4	四、請問您租用住宅的最主要原因為	discrete	numeric-2.0	2801	0	-
10	b5	五、請問您租用住宅的類型為	discrete	numeric-2.0	2801	0	-
11	b6a1	六、(一)請問您本次租用住宅的縣市為縣(市)	discrete	numeric-2.0	2801	0	-
12	b6a2	六、(一)請問您本次租用住宅的縣市為區(鄉鎮市)	discrete	numeric-4.0	2796	5	-
13	b6b1	六、(二)請問您租用此住宅之前居住的縣市為縣(市)	discrete	numeric-2.0	2801	0	-

#	Name	Label	Type	Format	Valid	Invalid	Question
14	b6b2	六、(二)請問您租用此住宅之前居住的縣市為__區(鄉鎮市)	discrete	numeric-4.0	2769	32	-
15	b7a	七、請問您租用住宅面積為__坪	discrete	numeric-3.0	2801	0	-
16	b7b	七、請問您租用的月租金為__元	discrete	numeric-5.0	2801	0	-
17	b8	八、請問您認為以目前的租金水準，租用住宅是否會對於日後一般生活支出造成壓力	discrete	numeric-2.0	2801	0	-
18	b9	九、請問您對未來購置住宅之期望為	discrete	numeric-2.0	2801	0	-
19	b10	十、請問您未來若想購置住宅之市場類型為	discrete	numeric-2.0	508	2293	-
20	b11a	十一、請問您未來若想購置住宅之住宅面積為__坪	discrete	numeric-3.0	508	2293	-
21	b11b	十一、請問您未來若想購置住宅之總預算為__萬元(下限)	discrete	numeric-5.0	508	2293	-
22	b11c	十一、請問您未來若想購置住宅之總預算至__萬元(上限)	discrete	numeric-5.0	508	2293	-
23	b12a	十二、(一)請問您認為最近(100年1月-3月)租用住宅地區(縣市)的住宅市場價格是否合理	discrete	numeric-1.0	2801	0	-
24	b12b_a	十二、(二)a. 請問您對於最近(100年1月-3月)租用住宅地區(縣市)的租金水準趨勢之看法	discrete	numeric-2.0	2801	0	-
25	b12b_b	十二、(二)b. 承上，請問您認為最近租用住宅地區(縣市)的租金水準會下跌(或上漲)__%	discrete	numeric-3.0	1144	1657	-
26	b12c_a	十二、(三)a. 請問您對於未來(100年4月-101年3月)租用住宅地區(縣市)的租金水準趨勢之看法	discrete	numeric-2.0	2801	0	-
27	b12c_b	十二、(三)b. 承上，請問您認為未來租用住宅地區(縣市)的租金水準會下跌(或上漲)__%	discrete	numeric-3.0	1236	1565	-
28	b13a1	十三、(一)請問您(已租用住宅主要決策者)出生:民國__年	discrete	numeric-2.0	2801	0	-
29	b13a2	十三、(一)請問您(已租用住宅主要決策者)出生: __月	discrete	numeric-2.0	2801	0	-
30	b13b	十三、(二)在此租用住宅的居住人數__人	discrete	numeric-2.0	2801	0	-
31	b13c	十三、(三)該住宅的居住家庭型態為	discrete	numeric-2.0	2801	0	-
32	b13d	十三、(四)請問您(已租用住宅主要決策者)的性別	discrete	numeric-1.0	2801	0	-

#	Name	Label	Type	Format	Valid	Invalid	Question
33	b13e	十三、(五)請問您(已租用住宅主要決策者)的最高教育程度為	discrete	numeric-2.0	2801	0	-
34	b13f	十三、(六)請問您(已租用住宅主要決策者)的從業身分為	discrete	numeric-2.0	2801	0	-
35	b13g	十三、(七)請問您家庭平均月收入為	discrete	numeric-2.0	2801	0	-

Group 第一季電訪C卷欲購置住宅者

#	Name	Label	Type	Format	Valid	Invalid	Question
1	id	流水號	continuous	numeric-4.0	1967	0	-
2	county	縣市	discrete	character-6	1967	0	-
3	town	鄉鎮市區	discrete	character-12	1966	0	-
4	c1	一、請問您此次欲購置住宅之目的為	discrete	numeric-1.0	1967	0	-
5	c2	二、請問您已經開始搜尋欲購置住宅嗎	discrete	numeric-1.0	1967	0	-
6	c2a	二、請問您已經開始搜尋欲購置住宅嗎1.已經開始搜尋，有無實際看屋	discrete	numeric-1.0	1212	755	-
7	c3	三、請問您(欲)搜尋購置住宅的最主要方式為	discrete	numeric-2.0	1967	0	-
8	c4	四、請問您本次欲購置住宅決定的最主要因素為	discrete	numeric-2.0	1967	0	-
9	c5	五、請問您本次欲購置住宅自備款資金最主要來源為	discrete	numeric-2.0	1967	0	-
10	c6a1	六、(一)請問您希望購置住宅的縣市為__縣(市)	discrete	numeric-2.0	1967	0	-
11	c6a2	六、(一)請問您希望購置住宅的縣市為__區(鄉鎮市)	discrete	numeric-4.0	1923	44	-
12	c6b1	六、(二)請問您目前居住的縣市為__縣(市)	discrete	numeric-2.0	1967	0	-
13	c6b2	六、(二)請問您目前居住的縣市為__區(鄉鎮市)	discrete	numeric-4.0	1967	0	-
14	c7	七、請問您欲購置住宅的第一優先選擇市場類型為	discrete	numeric-2.0	1967	0	-
15	c8	八、請問您最希望購置住宅的類型為	discrete	numeric-2.0	1967	0	-
16	c9	九、請問您希望購置住宅的面積為：(不含車位)	discrete	numeric-2.0	1967	0	-
17	c10a1	十、(一)請問您(欲購置住宅主要決策者)出生:民國__年	discrete	numeric-2.0	1967	0	-
18	c10a2	十、(一)請問您(欲購置住宅主要決策者)出生: __月	discrete	numeric-2.0	1967	0	-
19	c10b	十、(二)在未來購置住宅的居住人數__人(第一題勾	discrete	numeric-2.0	1797	170	-

#	Name	Label	Type	Format	Valid	Invalid	Question
		選「偏向投資」或「純粹投資」者免填)					
20	c10c	十、(三)未來該住宅居住的家庭型態為：(第一題勾選「偏向投資」或「純粹投資」者免填)	discrete	numeric-2.0	1797	170	-
21	c10d	十、(四)請問您(欲購置住宅主要決策者)的性別	discrete	numeric-1.0	1967	0	-
22	c10e	十、(五)請問您(欲購置住宅主要決策者)的最高教育程度為	discrete	numeric-2.0	1967	0	-
23	c10f	十、(六)請問您(欲購置住宅主要決策者)的從業身分為	discrete	numeric-2.0	1967	0	-
24	c10g	十、(七)請問您家庭平均月收入為	discrete	numeric-2.0	1967	0	-

Group 第一季電訪D卷欲租用住宅者

#	Name	Label	Type	Format	Valid	Invalid	Question
1	id	流水號	continuous	numeric-3.0	431	0	-
2	county	縣市	discrete	character-6	431	0	-
3	town	鄉鎮市區	discrete	character-12	430	0	-
4	d1	一、請問您(欲)搜尋租用住宅的最主要方式為	discrete	numeric-2.0	431	0	-
5	d2	二、請問您已經開始搜尋欲租用住宅嗎	discrete	numeric-1.0	431	0	-
6	d2a1	二、請問您已經開始搜尋欲租用住宅嗎1.已經開始搜尋，從開始搜尋租用住宅到目前為止，您總共花了一週	discrete	numeric-3.0	130	301	-
7	d2a2	二、請問您已經開始搜尋欲租用住宅嗎1.已經開始搜尋，實際到現場看了二戶(間)住宅	discrete	numeric-3.0	130	301	-
8	d3	三、請問您想租用住宅的最主要原因為	discrete	numeric-2.0	431	0	-
9	d4	四、請問您最希望租用住宅的類型為	discrete	numeric-2.0	431	0	-
10	d5a1	五、(一)請問您希望租用住宅的縣市為二縣(市)	discrete	numeric-2.0	431	0	-
11	d5a2	五、(一)請問您希望租用住宅的縣市為二區(鄉鎮市)	discrete	numeric-4.0	416	15	-
12	d5b1	五、(二)請問您目前居住的縣市為二縣(市)	discrete	numeric-2.0	431	0	-
13	d5b2	五、(二)請問您目前居住的縣市為二區(鄉鎮市)	discrete	numeric-4.0	431	0	-
14	d6a	六、請問您希望租用住宅面積為二坪	discrete	numeric-3.0	431	0	-
15	d6b	六、請問您希望租用住宅的月租金為二元(下限)	discrete	numeric-5.0	431	0	-

#	Name	Label	Type	Format	Valid	Invalid	Question
16	d6c	六、請問您希望租用住宅的月租金至__元(上限)	discrete	numeric-5.0	431	0	-
17	d7	七、請問您認為以目前的租金水準，租用住宅是否會對於日後一般生活支出造成壓力	discrete	numeric-2.0	431	0	-
18	d8	八、請問您對未來購置住宅之期望為	discrete	numeric-2.0	431	0	-
19	d9	九、請問您未來若想購置住宅之市場類型為	discrete	numeric-2.0	164	267	-
20	d10a	十、請問您未來若想購置住宅之住宅面積為__坪	discrete	numeric-3.0	164	267	-
21	d10b	十、請問您未來若想購置住宅總預算為__萬元(下限)	discrete	numeric-5.0	164	267	-
22	d10c	十、請問您未來若想購置住宅總預算至__萬元(上限)	discrete	numeric-5.0	164	267	-
23	d11a	十一、(一)請問您認為最近(100年1月-3月)欲租用住宅地區(縣市)的住宅市場價格是否合理	discrete	numeric-1.0	431	0	-
24	d11b_a	十一、(二)a.請問您對於最近(100年1月-3月)欲租用住宅地區(縣市)的租金水準趨勢之看法	discrete	numeric-2.0	431	0	-
25	d11b_b	十一、(二)b.承上，請問您認為最近欲租用住宅地區(縣市)的租金水準會下跌(或上漲)__%	discrete	numeric-3.0	281	150	-
26	d11c_a	十一、(三)a.請問您對於未來(100年4月-101年3月)欲租用住宅地區(縣市)的租金水準趨勢之看法	discrete	numeric-2.0	431	0	-
27	d11c_b	十一、(三)b.承上，請問您認為未來欲租用住宅地區(縣市)的租金水準會下跌(或上漲)__%	discrete	numeric-3.0	286	145	-
28	d12a1	十二、(一)請問您(欲租用住宅主要決策者)出生:民國__年	discrete	numeric-2.0	431	0	-
29	d12a2	十二、(一)請問您(欲租用住宅主要決策者)出生:__月	discrete	numeric-2.0	431	0	-
30	d12b	十二、(二)未來租用住宅的居住人數__人	discrete	numeric-2.0	431	0	-
31	d12c	十二、(三)未來該租用住宅的居住家庭型態為	discrete	numeric-2.0	431	0	-
32	d12d	十二、(四)請問您(欲租用住宅主要決策者)的性別	discrete	numeric-1.0	431	0	-
33	d12e	十二、(五)請問您(欲租用住宅主要決策者)的最高教育程度為	discrete	numeric-2.0	431	0	-

#	Name	Label	Type	Format	Valid	Invalid	Question
34	d12f	十二、(六)請問您(欲租用住宅主要決策者)的從業身分為	discrete	numeric-2.0	431	0	-
35	d12g	十二、(七)請問您家庭平均月收入為	discrete	numeric-2.0	431	0	-

Group 第一季面訪新購置住宅者

#	Name	Label	Type	Format	Valid	Invalid	Question
1	id	樣本編號	continuous	numeric-4.0	1469	0	-
2	a1a	一、(一)請問您貸款購屋之目的為	discrete	numeric-1.0	1437	32	-
3	a1b_a	一、(二)請問促使您此次購置住宅的最主要原因為(上題勾選純粹自住或偏向自住者)	discrete	character-8	1240	0	-
4	a1b_b	一、(二)請問促使您此次購置住宅的最主要原因為(上題勾選偏向投資或純粹投資者)	discrete	numeric-1.0	198	1271	-
5	a2a	二、(一)請問您購進此住宅之前居住的住宅為	discrete	numeric-1.0	1289	180	-
6	a2b	二、(二)又在上述住宅居住__年	continuous	numeric-4.1	786	683	-
7	a3	三、請問您此次購置住宅後您與同住家人共擁有房屋數	discrete	numeric-1.0	1287	182	-
8	a4a	四、從開始搜尋購置住宅到購買此住宅為止，您總共花了__個月	continuous	numeric-4.1	856	613	-
9	a4b	四、從開始搜尋購置住宅到購買此住宅為止，您實際到現場看了__戶(間)住宅	continuous	numeric-3.0	816	653	-
10	a5a	五、(一)請問您本次購置住宅的市場類型為	discrete	numeric-1.0	1293	176	-
11	a5b	五、(二)請問您原先規劃購置住宅的市場類型為	discrete	numeric-1.0	1275	194	-
12	a6	六、請問您本次購置住宅的類型為	discrete	numeric-1.0	1455	14	-
13	a7a	七、請問您本次購置住宅的區位為__縣(市)	discrete	character-6	1469	0	-
14	a7b	七、請問您本次購置住宅的區位為__鄉鎮市(區)	discrete	character-6	1357	0	-
15	a8a	八、請問您購置住宅的權狀總面積(不含車位)為__坪	continuous	numeric-6.2	1385	84	-
16	a8b	八、原先規劃的購置住宅總面積為__坪	continuous	numeric-6.2	977	492	-
17	a8c	八、前屋權狀總面積(不含車位)為__坪	continuous	numeric-6.2	739	730	-
18	a9a	九、請問您購置住宅的房屋位於__樓	continuous	numeric-2.0	1164	305	-

#	Name	Label	Type	Format	Valid	Invalid	Question
19	a9b	九、請問您購置住宅的房屋樓高__層	continuous	numeric-4.1	1335	134	-
20	a9c	九、請問您購置住宅的房屋屋齡__年	continuous	numeric-5.2	1294	175	-
21	a9d	九、請問您購置住宅的房屋民國__年購買(完成過戶)	discrete	numeric-3.0	1469	0	-
22	a9e	九、請問您購置住宅的房屋__月購買(完成過戶)	discrete	numeric-2.0	1469	0	-
23	a9f	九、請問您購置住宅的房屋，房廳數為__房	discrete	numeric-2.0	901	568	-
24	a9g	九、請問您購置住宅的房屋，房廳數為__廳	discrete	numeric-1.0	369	1100	-
25	a9h	九、請問您購置住宅的房屋，房廳數為__衛	discrete	numeric-3.1	882	587	-
26	a9i	九、請問您購置住宅的房屋公設比__%	continuous	numeric-5.2	790	679	-
27	a10a	十、請問您購置住宅總價(不含車位)__萬	continuous	numeric-5.0	1357	112	-
28	a10b	十、請問您購置住宅，原先規劃最高預算總價__萬	continuous	numeric-5.0	935	534	-
29	a10c	十、請問您購置住宅，賣方最初開價__萬	continuous	numeric-5.0	917	552	-
30	a11	十一、請問您此次購置住宅貸款成數為__成	continuous	numeric-4.2	1270	199	-
31	a11a_a	十一、請問您此次購置住宅貸款，其中：(一)優惠利率貸款金額__萬元	continuous	numeric-4.0	437	1032	-
32	a11a_b	十一、請問您此次購置住宅貸款，其中：(一)目前優惠利率__%	continuous	numeric-5.3	417	1052	-
33	a11a_c	十一、請問您此次購置住宅貸款，其中：(一)優惠利率期限__年	continuous	numeric-2.0	385	1084	-
34	a11b_a	十一、請問您此次購置住宅貸款，其中：(二)一般利率貸款金額__萬元	continuous	numeric-4.0	928	541	-
35	a11b_b	十一、請問您此次購置住宅貸款，其中：(二)目前一般利率__%	continuous	numeric-5.3	918	551	-
36	a12	十二、請問您認為此次購置住宅後是否會對於日後一般生活支出造成壓力	discrete	numeric-1.0	1430	39	-
37	a13a	十三、(一)請問您認為最近(100年1月~3月)購置住宅地區(縣市)的住宅市場價格是否合理	discrete	numeric-1.0	1439	30	-
38	a13b_a	十三、(二)請問您對於最近(100年1月~3月)購置住宅地區(縣市)的住宅市場價格趨勢及漲跌幅度之看法:A.價格趨勢之看法	discrete	numeric-1.0	1434	35	-
39	a13b_b	十三、(二)請問您對於最近(100年1月~3月)購置	continuous	numeric-5.2	274	1195	-

#	Name	Label	Type	Format	Valid	Invalid	Question
		住宅地區(縣市)的住宅市場價格趨勢及漲跌幅度之看法:B.價格會下跌(或上漲)_%					
40	a13c_a	十三、(三)請問您對於未來(100年4月~101年3月)購置住宅地區(縣市)的住宅市場價格趨勢及漲跌幅度之看法：A.價格趨勢之看法	discrete	numeric-1.0	1424	45	-
41	a13c_b	十三、(三)請問您對於未來(100年4月~101年3月)購置住宅地區(縣市)的住宅市場價格趨勢及漲跌幅度之看法：B.價格會下跌(或上漲)_%	continuous	numeric-5.1	406	1063	-
42	a14a_a	十四、(一)請問您(購置住宅主要決策者)出生:民國__年	continuous	numeric-2.0	1414	55	-
43	a14a_b	十四、(一)請問您(購置住宅主要決策者)出生:__月	discrete	numeric-2.0	1356	113	-
44	a14b	十四、(二)在此住宅的居住人數__人(第一題勾選「偏向投資」或「純粹投資」者免填)	discrete	numeric-3.1	1218	251	-
45	a14c	十四、(三)該住宅的居住家庭型態為：(第一題勾選「偏向投資」或「純粹投資」者免填)	discrete	numeric-2.0	1272	197	-
46	a14d	十四、(四)請問您(購置住宅主要決策者)的性別	discrete	numeric-1.0	1402	67	-
47	a14e	十四、(五)請問您(購置住宅主要決策者)的最高教育程度為	discrete	numeric-1.0	1442	27	-
48	a14f	十四、(六)請問您(購置住宅主要決策者)的從業身分為	discrete	numeric-1.0	1426	43	-
49	a14g	十四、(七)請問您家庭平均月收入為	discrete	numeric-1.0	1445	24	-

Group 第一季面訪欲購置住宅者

#	Name	Label	Type	Format	Valid	Invalid	Question
1	b1a	一、(一)請問您此次欲購置住宅之目的為	discrete	numeric-1.0	1299	40	-
2	b1b_a	一、(二)請問促使您此次欲購置住宅的最主要原因為(上題勾選純粹自住或偏向自住者)	discrete	character-17	1075	0	-
3	b1b_b	一、(二)請問促使您此次欲購置住宅的最主要原因為(上題勾選偏向投資或純粹投資者)	discrete	numeric-1.0	305	1034	-
4	b2	二、請問您目前居住的住宅為	discrete	numeric-1.0	1337	2	-

#	Name	Label	Type	Format	Valid	Invalid	Question
5	b3	三、請問您此次購置住宅後您與同住家人共擁有房屋數	discrete	numeric-1.0	1317	22	-
6	b4a	四、從開始搜尋購置住宅到目前為止，您總共花了一個半月	discrete	numeric-3.0	1121	218	-
7	b4b	四、從開始搜尋購置住宅到目前為止，實際到現場看了二戶(間)住宅	discrete	numeric-3.0	1073	266	-
8	b5	五、請問您欲購置住宅的第一優先選擇市場類型為	discrete	character-9	1324	0	-
9	b6	六、請問您希望購置住宅地點鄰近最重要公共設施為	discrete	character-11	1303	0	-
10	b7	七、請問您最希望購置住宅的類型為	discrete	character-11	1317	0	-
11	b8a	八、請問您希望購置住宅的區位為__縣(市)	discrete	character-6	1339	0	-
12	b8b	八、請問您希望購置住宅的區位為__鄉鎮市(區)	discrete	character-6	947	0	-
13	b9a	九、(一)請問您最希望購置住宅的面積為:(不含車位)	discrete	numeric-1.0	1324	15	-
14	b9b	九、(二)請問您目前居住房屋的權狀總面積為(不含車位)__坪	continuous	numeric-3.0	1089	250	-
15	b10a	十、請問您希望購置住宅的房廳數為__房	discrete	numeric-2.0	1192	147	-
16	b10b	十、請問您希望購置住宅的房廳數為__廳	discrete	numeric-1.0	1181	158	-
17	b10c	十、請問您希望購置住宅的房廳數為__衛	discrete	numeric-1.0	1183	156	-
18	b11	十一、請問您最希望購置住宅的價位為:(不含車位)	discrete	numeric-1.0	1336	3	-
19	b12	十二、請問您認為此次購置住宅後是否會對於日後一般生活支出造成壓力	discrete	numeric-1.0	1329	10	-
20	b13a	十三、(一)請問您認為最近(100年1月-3月)欲購置住宅地區(縣市)的住宅市場價格是否合理	discrete	numeric-1.0	1328	11	-
21	b13b_a	十三、(二)請問您對於最近(100年1月-3月)欲購置住宅地區(縣市)的住宅市場價格趨勢及漲跌幅度之看法:A.價格趨勢之看法	discrete	numeric-1.0	1329	10	-
22	b13b_b	十三、(二)請問您對於最近(100年1月-3月)欲購置住宅地區(縣市)的住宅市場價格趨勢及漲跌幅度之看法:B.價格會下跌(或上漲) __%	discrete	numeric-4.1	312	1027	-
23	b13c_a	十三、(三)請問您對於未來(100年4月-101年3月)欲購置住宅地區(縣市)的住宅市場價格趨勢及漲跌幅	discrete	numeric-1.0	1328	11	-

#	Name	Label	Type	Format	Valid	Invalid	Question
		度之看法:A.價格趨勢之看法					
24	b13c_b	十三、(三)請問您對於未來(100年4月-101年3月)欲購置住宅地區(縣市)的住宅市場價格趨勢及漲跌幅度之看法:B.價格會下跌(或上漲)_%	discrete	numeric-4.1	422	917	-
25	b14a1	十四、(一)請問您(欲購置住宅主要決策者)出生:民國__年	discrete	numeric-3.0	1273	66	-
26	b14a2	十四、(一)請問您(欲購置住宅主要決策者)出生:__月	discrete	numeric-2.0	1110	229	-
27	b14b	十四、(二)在未來購置住宅的居住人數__人(第一題勾選「偏向投資」或「純粹投資」者免填)	discrete	numeric-4.1	1059	280	-
28	b14c	十四、(三)未來該住宅居住的家庭型態為:(第一題勾選「偏向投資」或「純粹投資」者免填)	discrete	numeric-1.0	1142	197	-
29	b14d	十四、(四)請問您(欲購置住宅主要決策者)的性別	discrete	numeric-1.0	1283	56	-
30	b14e	十四、(五)請問您(欲購置住宅主要決策者)的最高教育程度為	discrete	numeric-1.0	1333	6	-
31	b14f	十四、(六)請問您(欲購置住宅主要決策者)的從業身分為	discrete	numeric-1.0	1324	15	-
32	b14g	十四、(七)請問您家庭平均月收入為	discrete	numeric-1.0	1329	10	-

Group 第二季A卷新購置住宅者

#	Name	Label	Type	Format	Valid	Invalid	Question
1	id	樣本編號	continuous	numeric-4.0	1305	0	-
2	a1a	一、(一)請問您貸款購屋之目的為	discrete	numeric-1.0	1252	53	-
3	a1b_a	一、(二)請問促使您此次購置住宅的最主要原因為(上題勾選純粹自住或偏向自住者)	discrete	character-5	1113	0	-
4	a1b_b	一、(二)請問促使您此次購置住宅的最主要原因為(上題勾選偏向投資或純粹投資者)	discrete	numeric-1.0	178	1127	-
5	a2a	二、(一)請問您購進此住宅之前居住的住宅為	discrete	numeric-1.0	1299	6	-
6	a2b	二、(二)又在上述住宅居住__年	continuous	numeric-4.1	919	386	-
7	a3	三、請問您此次購置住宅後您與同住家人共擁有房屋數	discrete	numeric-1.0	1301	4	-

#	Name	Label	Type	Format	Valid	Invalid	Question
8	a4a	四、從開始搜尋購置住宅到購買此住宅為止，您總共花了__個月	continuous	numeric-4.1	1001	304	-
9	a4b	四、從開始搜尋購置住宅到購買此住宅為止，實際到現場看了__戶(間)住宅	continuous	numeric-5.1	965	340	-
10	a5a	五、(一)請問您本次購置住宅的市場類型為	discrete	numeric-1.0	1288	17	-
11	a5b	五、(二)請問您原先規劃購置住宅的市場類型為	discrete	numeric-1.0	1287	18	-
12	a6	六、請問您本次購置住宅的類型為	discrete	numeric-1.0	1298	7	-
13	a7a	七、請問您本次購置住宅的區位為__縣(市)	discrete	character-6	1305	0	-
14	a7b	七、請問您本次購置住宅的區位為__鄉鎮市(區)	discrete	character-6	1191	0	-
15	a8a	八、請問您購置住宅的權狀總面積(不含車位)為__坪	continuous	numeric-6.2	1213	92	-
16	a8b	八、請問您原先規劃的購置住宅總面積為__坪	continuous	numeric-6.2	1073	232	-
17	a8c	八、請問您購置住宅的前屋權狀總面積(不含車位)為__坪	continuous	numeric-6.2	826	479	-
18	a9a	九、請問您購置住宅的房屋位於__樓	continuous	numeric-2.0	1050	255	-
19	a9b	九、請問您購置住宅的房屋:樓高__層	continuous	numeric-4.1	1184	121	-
20	a9c	九、請問您購置住宅的房屋:屋齡__年	continuous	numeric-5.2	1151	154	-
21	a9d	九、請問您購置住宅的房屋:民國__年購買(完成過戶)	discrete	numeric-3.0	1305	0	-
22	a9e	九、請問您購置住宅的房屋:_月購買(完成過戶)	discrete	numeric-2.0	1305	0	-
23	a9f	九、請問您購置住宅的房屋:房廳數為__房	discrete	numeric-4.1	1075	230	-
24	a9g	九、請問您購置住宅的房屋:房廳數為__廳	discrete	numeric-1.0	1065	240	-
25	a9h	九、請問您購置住宅的房屋:房廳數為__衛	continuous	numeric-4.1	1065	240	-
26	a9i	九、請問您購置住宅的房屋:公設比__%	continuous	numeric-5.2	800	505	-
27	a10a	十、請問您購置住宅總價(不含車位)__萬	continuous	numeric-5.0	1201	104	-
28	a10b	十、請問您原先規劃最高預算總價__萬	continuous	numeric-5.0	1066	239	-
29	a10c	十、請問您賣方最初開價__萬	continuous	numeric-5.0	1067	238	-
30	a11	十一、請問您此次購置住宅貸款成數為__成	continuous	numeric-5.2	1137	168	-

#	Name	Label	Type	Format	Valid	Invalid	Question
31	a11a1	十一、(一)優惠利率貸款金額__萬元	continuous	numeric-6.1	437	868	-
32	a11a2	十一、(一)目前優惠利率__%	continuous	numeric-5.3	415	890	-
33	a11a3	十一、(一)優惠利率貸款期限__年	continuous	numeric-2.0	408	897	-
34	a11b1	十一、(二)一般利率貸款金額__萬元	continuous	numeric-5.0	792	513	-
35	a11b2	十一、(二)一般利率貸款目前利率__%	continuous	numeric-5.3	759	546	-
36	a12	十二、請問您認為此次購置住宅後是否會對於日後一般生活支出造成壓力	discrete	numeric-1.0	1285	20	-
37	a13a	十三、(一)請問您認為最近(100年4月-6月)購置住宅地區(縣市)的住宅市場價格是否合理	discrete	numeric-1.0	1283	22	-
38	a13b_a	十三、(二)請問您對於最近(100年4月-6月)購置住宅地區(縣市)的住宅市場價格趨勢及漲跌幅度之看法:A.價格趨勢之看法	discrete	numeric-1.0	1285	20	-
39	a13b_b	十三、(二)請問您對於最近(100年4月-6月)購置住宅地區(縣市)的住宅市場價格趨勢及漲跌幅度之看法:B.價格會下跌(或上漲)__%	continuous	numeric-4.1	149	1156	-
40	a13c_a	十三、(三)請問您對於未來(100年7月-101年6月)購置住宅地區(縣市)的住宅市場價格趨勢及漲跌幅度之看法:A.價格趨勢之看法	discrete	numeric-1.0	1277	28	-
41	a13c_b	十三、(三)請問您對於未來(100年7月-101年6月)購置住宅地區(縣市)的住宅市場價格趨勢及漲跌幅度之看法:B.價格會下跌(或上漲)__%	continuous	numeric-4.1	184	1121	-
42	a14a1	十四、(一)請問您(購置住宅主要決策者)出生:民國__年	discrete	numeric-3.0	1258	47	-
43	a14a2	十四、(一)請問您(購置住宅主要決策者)出生:__月	discrete	numeric-2.0	1229	76	-
44	a14b	十四、(二)在此住宅的居住人數__人(第一題勾選「偏向投資」或「純粹投資」者免填)	discrete	numeric-4.1	1110	195	-
45	a14c	十四、(三)該住宅的居住家庭型態為:(第一題勾選「偏向投資」或「純粹投資」者免填)	discrete	numeric-1.0	1138	167	-
46	a14d	十四、(四)請問您(購置住宅主要決策者)的性別	discrete	numeric-1.0	1251	54	-
47	a14e	十四、(五)請問您(購置住宅主要決策者)的最高教育程度為	discrete	numeric-1.0	1291	14	-

#	Name	Label	Type	Format	Valid	Invalid	Question
48	a14f	十四、(六)請問您(購置住宅主要決策者)的從業身分為	discrete	numeric-1.0	1273	32	-
49	a14g	十四、(七)請問您家庭平均月收入為	discrete	numeric-1.0	1288	17	-

Group 第二季B卷欲購置住宅者

#	Name	Label	Type	Format	Valid	Invalid	Question
1	id	樣本編號	continuous	numeric-4.0	1312	0	-
2	b1a	一、(一)請問您此次欲購置住宅之目的為	discrete	numeric-1.0	1289	23	-
3	b1b_a	一、(二)請問促使您此次欲購置住宅的最主要原因為(上題勾選純粹自住或偏向自住者)	discrete	character-5	1111	0	-
4	b1b_b	一、(二)請問促使您此次欲購置住宅的最主要原因為(上題勾選偏向投資或純粹投資者)	discrete	numeric-1.0	360	952	-
5	b2	二、請問您目前居住的住宅為	discrete	numeric-1.0	1267	45	-
6	b3	三、請問您此次購置住宅後您與同住家人共擁有房屋數	discrete	numeric-1.0	1299	13	-
7	b4a	四、從開始搜尋購置住宅到目前為止，您總共花了一個半月	discrete	numeric-3.0	1152	160	-
8	b4b	四、從開始搜尋購置住宅到目前為止，實際到現場看了二戶(間住宅)	discrete	numeric-3.0	1102	210	-
9	b5	五、請問您欲購置住宅的第一優先選擇市場類型為	discrete	character-5	1287	0	-
10	b6	六、請問您希望購置住宅地點鄰近最重要公共設施為	discrete	character-11	1266	0	-
11	b7	七、請問您最希望購置住宅的類型為	discrete	numeric-1.0	1286	26	-
12	b8a	八、請問您希望購置住宅的區位為__縣(市)	discrete	character-8	1312	0	-
13	b8b	八、請問您希望購置住宅的區位為__鄉鎮市(區)	discrete	character-6	879	0	-
14	b9a	九、(一)請問您最希望購置住宅的面積為(不含車位)	discrete	numeric-2.0	1309	3	-
15	b9b	九、(二)請問您目前居住房屋的權狀總面積為(不含車位)__坪	discrete	numeric-3.0	1052	260	-
16	b10a	十、請問您希望購置住宅的房廳數為__房	discrete	numeric-2.0	1082	230	-
17	b10b	十、請問您希望購置住宅的房廳數為__廳	discrete	numeric-1.0	1075	237	-

#	Name	Label	Type	Format	Valid	Invalid	Question
18	b10c	十、請問您希望購置住宅的房廳數為__衛	discrete	numeric-1.0	1071	241	-
19	b11	十一、請問您最希望購置住宅的價位為：（不含車位	discrete	numeric-1.0	1306	6	-
20	b12	十二、請問您認為此次購置住宅後是否會對於日後一般生活支出造成壓力	discrete	numeric-1.0	1299	13	-
21	b13a	十三、（一請問您認為最近（100年4月～6月欲購置住宅地區（縣市的住宅市場價格是否合理	discrete	numeric-1.0	1300	12	-
22	b13b_a	十三、（二請問您對於最近（100年4月～6月欲購置住宅地區（縣市的住宅市場價格趨勢及漲跌幅度之看法：A.價格趨勢之看法	discrete	numeric-1.0	1294	18	-
23	b13b_b	十三、（二請問您對於最近（100年4月～6月欲購置住宅地區（縣市的住宅市場價格趨勢及漲跌幅度之看法：B.價格會下跌(或上漲)__%	continuous	numeric-4.1	193	1119	-
24	b13c_a	十三、（三請問您對於未來（100年7月～101年6月欲購置住宅地區（縣市的住宅市場價格趨勢及漲跌幅度之看法：A.價格趨勢之看法	discrete	numeric-1.0	1302	10	-
25	b13c_b	十三、（三請問您對於未來（100年7月～101年6月欲購置住宅地區（縣市的住宅市場價格趨勢及漲跌幅度之看法：B.價格會下跌(或上漲)__%	continuous	numeric-5.1	209	1103	-
26	b13d	十三、（四請問「特種貨物及勞務稅（奢侈稅條例」實施後，您認為最適當的購屋時機為何	discrete	numeric-2.0	1160	152	-
27	b14a1	十四、（一請問您（欲購置住宅主要決策者出生:民國__年	discrete	numeric-3.0	1251	61	-
28	b14a2	十四、（一請問您（欲購置住宅主要決策者出生：__月	discrete	numeric-2.0	1024	288	-
29	b14b	十四、（二在未來購置住宅的居住人數__人（第一題勾選「偏向投資」或「純粹投資」者免填	discrete	numeric-4.1	1066	246	-
30	b14c	十四、（三未來該住宅居住的家庭型態為：（第一題勾選「偏向投資」或「純粹投資」者免填	discrete	numeric-2.0	1146	166	-
31	b14d	十四、（四請問您（欲購置住宅主要決策者的性別	discrete	numeric-1.0	1263	49	-
32	b14e	十四、（五請問您（欲購置住宅主要決策者的最高教育程度為	discrete	numeric-1.0	1304	8	-

#	Name	Label	Type	Format	Valid	Invalid	Question
33	b14f	十四、(六)請問您(欲購置住宅主要決策者的從業身分為	discrete	numeric-1.0	1301	11	-
34	b14g	十四、(七)請問您家庭平均月收入為	discrete	numeric-1.0	1297	15	-

Group 第三季A卷新購置住宅者

#	Name	Label	Type	Format	Valid	Invalid	Question
1	id	樣本編號	continuous	numeric-4.0	1302	0	-
2	a1a	一、(一)請問您貸款購屋之目的為	discrete	numeric-1.0	1255	47	-
3	a1b_a	一、(二)請問促使您此次購置住宅的最主要原因為(上題勾選純粹自住或偏向自住者)	discrete	character-7	1113	0	-
4	a1b_b	一、(二)請問促使您此次購置住宅的最主要原因為(上題勾選偏向投資或純粹投資者)	discrete	numeric-1.0	154	1148	-
5	a2a	二、(一)請問您購進此住宅之前居住的住宅為	discrete	numeric-1.0	1292	10	-
6	a2b	二、(二)又在上述住宅居住__年	continuous	numeric-4.1	860	442	-
7	a3	三、請問您此次購置住宅後您與同住家人共擁有房屋數	discrete	numeric-1.0	1287	15	-
8	a4a	四、從開始搜尋購置住宅到購買此住宅為止, 您總共花了__個月	discrete	numeric-2.0	920	382	-
9	a4b	四、從開始搜尋購置住宅到購買此住宅為止, 實際到現場看了__戶(間)住宅	discrete	numeric-3.0	889	413	-
10	a5a	五、(一)請問您本次購置住宅的市場類型為	discrete	numeric-1.0	1288	14	-
11	a5b	五、(二)請問您原先規劃購置住宅的市場類型為	discrete	numeric-1.0	1274	28	-
12	a6	六、請問您本次購置住宅的類型為	discrete	numeric-1.0	1291	11	-
13	a7a	七、請問您本次購置住宅的區位為__縣(市)	discrete	character-6	1302	0	-
14	a7b	七、請問您本次購置住宅的區位為__鄉鎮市(區)	discrete	character-6	1208	0	-
15	a8a	八、請問您購置住宅的權狀總面積(不含車位)為__坪	continuous	numeric-6.2	1207	95	-
16	a8b	八、請問您原先規劃的購置住宅總面積為__坪	continuous	numeric-6.2	1032	270	-
17	a8c	八、請問您購置住宅的前屋權狀總面積(不含車位)為__坪	continuous	numeric-6.2	754	548	-
18	a9a	九、請問您購置住宅的房屋位於__樓	continuous	numeric-2.0	971	331	-

#	Name	Label	Type	Format	Valid	Invalid	Question
19	a9b	九、請問您購置住宅的房屋:樓高__層	continuous	numeric-4.1	1115	187	-
20	a9c	九、請問您購置住宅的房屋:屋齡__年	continuous	numeric-5.2	1063	239	-
21	a9d	九、請問您購置住宅的房屋:民國____年購買(完成過戶)	discrete	numeric-3.0	1302	0	-
22	a9e	九、請問您購置住宅的房屋:____月購買(完成過戶)	discrete	numeric-2.0	1302	0	-
23	a9f	九、請問您購置住宅的房屋:房廳數為__房	discrete	numeric-2.0	929	373	-
24	a9g	九、請問您購置住宅的房屋:房廳數為__廳	discrete	numeric-1.0	906	396	-
25	a9h	九、請問您購置住宅的房屋:房廳數為__衛	discrete	numeric-4.1	916	386	-
26	a9i	九、請問您購置住宅的房屋:公設比__%	discrete	numeric-5.2	686	616	-
27	a10a	十、請問您購置住宅總價(不含車位)__萬	continuous	numeric-5.0	1193	109	-
28	a10b	十、請問您原先規劃最高預算總價__萬	discrete	numeric-5.0	1003	299	-
29	a10c	十、請問您賣方最初開價__萬	discrete	numeric-5.0	972	330	-
30	a11	十一、請問您此次購置住宅貸款成數為__成	discrete	numeric-5.1	1085	217	-
31	a11a1	十一、(一)優惠利率貸款金額__萬元	continuous	numeric-7.2	508	794	-
32	a11a2	十一、(一)目前優惠利率__%	discrete	numeric-7.3	463	839	-
33	a11a3	十一、(一)優惠利率貸款期限__年	continuous	numeric-2.0	443	859	-
34	a11b1	十一、(二)一般利率貸款金額__萬元	continuous	numeric-4.0	743	559	-
35	a11b2	十一、(二)一般利率貸款目前利率__%	continuous	numeric-5.3	722	580	-
36	a12	十二、請問您認為此次購置住宅後是否會對於日後一般生活支出造成壓力	discrete	numeric-1.0	1281	21	-
37	a13a	十三、(一)請問您認為最近(100年7月-9月)購置住宅地區(縣市)的住宅市場價格是否合理	discrete	numeric-1.0	1281	21	-
38	a13b	十三、(二)請問您對於最近(100年7月-9月)購置住宅地區(縣市)的住宅市場價格趨勢之看法	discrete	numeric-1.0	1279	23	-
39	a13c	十三、(三)請問您對於未來(100年10月-101年9月)購置住宅地區(縣市)的住宅市場價格趨勢之看法	discrete	numeric-1.0	1268	34	-
40	a13d_a	十三、(四)請問「特種貨物及勞務稅(奢侈稅)條例」實施後,您認為對於您購置住宅之縣(市)最近	discrete	numeric-1.0	1227	75	-

#	Name	Label	Type	Format	Valid	Invalid	Question
		(100年7月-9月)的住宅市場交易量與價格的影響為何? A. 對交易量的影響					
41	a13d_b	十三、(四)請問「特種貨物及勞務稅(奢侈稅)條例」實施後，您認為對於您購置住宅之縣(市)最近(100年7月-9月)的住宅市場交易量與價格的影響為何? B. 對價格的影響	discrete	numeric-1.0	1177	125	-
42	a14a1	十四、(一)請問您(購置住宅主要決策者)出生:民國__年	discrete	numeric-3.0	1248	54	-
43	a14a2	十四、(一)請問您(購置住宅主要決策者)出生:__月	discrete	numeric-2.0	1196	106	-
44	a14b	十四、(二)在此住宅的居住人數__人(第一題勾選「偏向投資」或「純粹投資」者免填)	discrete	numeric-4.1	1113	189	-
45	a14c	十四、(三)該住宅的居住家庭型態為:(第一題勾選「偏向投資」或「純粹投資」者免填)	discrete	numeric-2.0	1150	152	-
46	a14d	十四、(四)請問您(購置住宅主要決策者)的性別	discrete	numeric-1.0	1265	37	-
47	a14e	十四、(五)請問您(購置住宅主要決策者)的最高教育程度為	discrete	numeric-1.0	1288	14	-
48	a14f	十四、(六)請問您(購置住宅主要決策者)的從業身分為	discrete	numeric-1.0	1270	32	-
49	a14g	十四、(七)請問您家庭平均月收入為	discrete	numeric-1.0	1280	22	-

Group 第三季B卷欲購置住宅者

#	Name	Label	Type	Format	Valid	Invalid	Question
1	id	樣本編號	continuous	numeric-4.0	1305	0	-
2	b1a	一、(一)請問您此次欲購置住宅之目的為	discrete	numeric-1.0	1287	18	-
3	b1b_a	一、(二)請問促使您此次欲購置住宅的最主要原因為(上題勾選純粹自住或偏向自住者)	discrete	character-17	1071	0	-
4	b1b_b	一、(二)請問促使您此次欲購置住宅的最主要原因為(上題勾選偏向投資或純粹投資者)	discrete	numeric-1.0	281	1024	-
5	b2	二、請問您目前居住的住宅為	discrete	numeric-1.0	1259	46	-
6	b3	三、請問您此次購置住宅後您與同住家人共擁有房屋數	discrete	numeric-1.0	1279	26	-
7	b4a	四、從開始搜尋購置住宅到目前為止，您總共花了一個半月	discrete	numeric-4.1	1157	148	-

#	Name	Label	Type	Format	Valid	Invalid	Question
8	b4b	四、從開始搜尋購置住宅到目前為止，您實際到現場看了__戶(間)住宅	discrete	numeric-4.0	1100	205	-
9	b5	五、請問您欲購置住宅的第一優先選擇市場類型為	discrete	numeric-1.0	1277	28	-
10	b6	六、請問您希望購置住宅地點鄰近最重要公共設施為	discrete	character-11	1245	0	-
11	b7	七、請問您最希望購置住宅的類型為	discrete	numeric-1.0	1270	35	-
12	b8a	八、請問您希望購置住宅的區位為__縣(市)	discrete	character-6	1305	0	-
13	b8b	八、請問您希望購置住宅的區位為__鄉鎮市(區)	discrete	character-12	918	0	-
14	b9a	九、(一)請問您最希望購置住宅的面積為:(不含車位)	discrete	numeric-2.0	1295	10	-
15	b9b	九、(二)請問您目前居住房屋的權狀總面積為(不含車位)__坪	continuous	numeric-5.1	967	338	-
16	b10a	十、請問您希望購置住宅的房廳數為__房	discrete	numeric-4.1	1213	92	-
17	b10b	十、請問您希望購置住宅的房廳數為__廳	continuous	numeric-1.0	1200	105	-
18	b10c	十、請問您希望購置住宅的房廳數為__衛	continuous	numeric-2.0	1198	107	-
19	b11	十一、請問您最希望購置住宅的價位為:(不含車位)	discrete	numeric-1.0	1298	7	-
20	b12	十二、請問您認為此次購置住宅後是否會對於日後一般生活支出造成壓力	discrete	numeric-1.0	1293	12	-
21	b13a	十三、(一)請問您認為最近(100年7月-9月)欲購置住宅地區(縣市)的住宅市場價格是否合理	discrete	numeric-1.0	1299	6	-
22	b13b	十三、(二)請問您對於最近(100年7月-9月)欲購置住宅地區(縣市)的住宅市場價格趨勢之看法	discrete	numeric-1.0	1297	8	-
23	b13c	十三、(三)請問您對於未來(100年10月-101年9月)欲購置住宅地區(縣市)的住宅市場價格趨勢之看法	discrete	numeric-1.0	1295	10	-
24	b13d	十三、(四)請問「特種貨物及勞務稅(奢侈稅)條例」實施後，您認為對於您欲購置住宅之縣(市)最近(100年7月-9月)的住宅市場交易量與價格的影響為何?A. 對交易量的影響	discrete	numeric-1.0	1127	178	-
25	b13e	十三、(四)請問「特種貨物及勞務稅(奢侈稅)條例」實施後，您認為對於您欲購置住宅之縣(市)最近(100年7月-9月)的住宅市	discrete	numeric-1.0	1081	224	-

#	Name	Label	Type	Format	Valid	Invalid	Question
		場交易量與價格的影響為何?B. 對價格的影響					
26	b14a1	十四、(一)請問您(欲購置住宅主要決策者)出生:民國__年	discrete	numeric-3.0	1247	58	-
27	b14a2	十四、(一)請問您(欲購置住宅主要決策者)出生:__月	discrete	numeric-2.0	1144	161	-
28	b14b	十四、(二)在未來購置住宅的居住人數__人(第一題勾選「偏向投資」或「純粹投資」者免填)	discrete	numeric-4.1	1026	279	-
29	b14c	十四、(三)未來該住宅居住的家庭型態為:(第一題勾選「偏向投資」或「純粹投資」者免填)	discrete	numeric-2.0	1091	214	-
30	b14d	十四、(四)請問您(欲購置住宅主要決策者)的性別	discrete	numeric-1.0	1248	57	-
31	b14e	十四、(五)請問您(欲購置住宅主要決策者)的最高教育程度為	discrete	numeric-1.0	1293	12	-
32	b14f	十四、(六)請問您(欲購置住宅主要決策者)的從業身分為	discrete	numeric-1.0	1291	14	-
33	b14g	十四、(七)請問您家庭平均月收入為	discrete	numeric-2.0	1292	13	-

Group 第四季A卷新購置住宅者

#	Name	Label	Type	Format	Valid	Invalid	Question
1	id	樣本編號	continuous	numeric-4.0	1303	0	-
2	a1a	一、(一)請問您貸款購屋之目的為	discrete	numeric-1.0	1243	60	-
3	a1b_a	一、(二)請問促使您此次購置住宅的最主要原因為(上題勾選純粹自住或偏向自住者)	discrete	character-7	1134	0	-
4	a1b_b	一、(二)請問促使您此次購置住宅的最主要原因為(上題勾選偏向投資或純粹投資者)	discrete	numeric-1.0	158	1145	-
5	a2a	二、(一)請問您購進此住宅之前居住的住宅為	discrete	numeric-1.0	1280	23	-
6	a2b	二、(二)又在上述住宅居住__年	continuous	numeric-4.1	865	438	-
7	a3	三、請問您此次購置住宅後您與同住家人共擁有房屋數	discrete	numeric-1.0	1292	11	-
8	a4a	四、從開始搜尋購置住宅到購買此住宅為止,您總共花了__個月	continuous	numeric-4.1	951	352	-
9	a4b	四、從開始搜尋購置住宅到購買此住宅為止,實際到現場看了__戶(間)住宅	continuous	numeric-3.0	898	405	-

#	Name	Label	Type	Format	Valid	Invalid	Question
10	a5a	五、(一)請問您本次購置住宅的市場類型為	discrete	numeric-1.0	1291	12	-
11	a5b	五、(二)請問您原先規劃購置住宅的市場類型為	discrete	numeric-1.0	1276	27	-
12	a6	六、請問您本次購置住宅的類型為	discrete	numeric-1.0	1289	14	-
13	a7a	七、請問您本次購置住宅的區位為__縣(市)	discrete	character-6	1303	0	-
14	a7b	七、請問您本次購置住宅的區位為__鄉鎮市(區)	discrete	character-6	1196	0	-
15	a8a	八、請問您購置住宅的權狀總面積(不含車位)為__坪	continuous	numeric-6.2	1201	102	-
16	a8b	八、請問您原先規劃的購置住宅總面積為__坪	continuous	numeric-5.1	1054	249	-
17	a8c	八、請問您購置住宅的前屋權狀總面積(不含車位)為__坪	continuous	numeric-6.2	797	506	-
18	a9a	九、請問您購置住宅的房屋位於__樓	continuous	numeric-2.0	989	314	-
19	a9b	九、請問您購置住宅的房屋:樓高__層	continuous	numeric-4.1	1139	164	-
20	a9c	九、請問您購置住宅的房屋:屋齡__年	continuous	numeric-4.1	1098	205	-
21	a9d	九、請問您購置住宅的房屋:民國__年購買(完成過戶)	discrete	numeric-3.0	1303	0	-
22	a9e	九、請問您購置住宅的房屋:__月購買(完成過戶)	discrete	numeric-2.0	1303	0	-
23	a9f	九、請問您購置住宅的房屋:房廳數為__房	discrete	numeric-2.0	968	335	-
24	a9g	九、請問您購置住宅的房屋:房廳數為__廳	discrete	numeric-1.0	950	353	-
25	a9h	九、請問您購置住宅的房屋:房廳數為__衛	continuous	numeric-4.1	948	355	-
26	a9i	九、請問您購置住宅的房屋:公設比__%	discrete	numeric-6.2	723	580	-
27	a10a	十、請問您購置住宅總價(不含車位)__萬	continuous	numeric-4.0	1198	105	-
28	a10b	十、請問您原先規劃最高預算總價__萬	discrete	numeric-4.0	1046	257	-
29	a10c	十、請問您賣方最初開價__萬	continuous	numeric-5.0	1034	269	-
30	a11	十一、請問您此次購置住宅貸款成數為__成	continuous	numeric-3.1	1081	222	-
31	a11a1	十一、(一)優惠利率貸款金額__萬元	continuous	numeric-4.0	568	735	-
32	a11a2	十一、(一)目前優惠利率__%	continuous	numeric-5.3	546	757	-
33	a11a3	十一、(一)優惠利率貸款期限__年	continuous	numeric-4.1	525	778	-

#	Name	Label	Type	Format	Valid	Invalid	Question
34	a11b1	十一、(二)一般利率貸款金額__萬元	continuous	numeric-4.0	671	632	-
35	a11b2	十一、(二)一般利率貸款目前利率__%	continuous	numeric-5.3	657	646	-
36	a12	十二、請問您認為此次購置住宅後是否會對於日後一般生活支出造成壓力	discrete	numeric-1.0	1284	19	-
37	a13a	十三、(一)請問您認為最近(100年10月-12月)購置住宅地區(縣市)住宅市場價格是否合理	discrete	numeric-1.0	1286	17	-
38	a13b	十三、(二)請問您對於最近(100年10月-12月)購置住宅地區(縣市)住宅市場價格趨勢之看法	discrete	numeric-1.0	1282	21	-
39	a13c	十三、(三)請問您對於未來(101年1月-101年12月)購置住宅地區(縣市)的住宅市場價格趨勢之看法	discrete	numeric-1.0	1283	20	-
40	a13d	十三、(四)請問您是否贊同未來修法實施「實價登錄」制度?	discrete	numeric-1.0	1211	92	-
41	a13e	十三、(五)請問在不增加自用住宅稅賦負擔的情況下, 您是否贊同未來實施「實價課稅」?	discrete	numeric-1.0	1207	96	-
42	a14a1	十四、(一)請問您(購置住宅主要決策者)出生:民國__年	continuous	numeric-2.0	1240	63	-
43	a14a2	十四、(一)請問您(購置住宅主要決策者)出生: __月	discrete	numeric-2.0	1206	97	-
44	a14b	十四、(二)在此住宅的居住人數__人(第一題勾選「偏向投資」或「純粹投資」者免填)	continuous	numeric-3.1	1107	196	-
45	a14c	十四、(三)該住宅的居住家庭型態為:(第一題勾選「偏向投資」或「純粹投資」者免填)	discrete	numeric-1.0	1149	154	-
46	a14d	十四、(四)請問您(購置住宅主要決策者)的性別	discrete	numeric-1.0	1261	42	-
47	a14e	十四、(五)請問您(購置住宅主要決策者)的最高教育程度為	discrete	numeric-1.0	1288	15	-
48	a14f	十四、(六)請問您(購置住宅主要決策者)的從業身分為	discrete	numeric-1.0	1281	22	-
49	a14g	十四、(七)請問您家庭平均月收入為	discrete	numeric-2.0	1285	18	-

Group 第四季B卷欲購置住宅者

#	Name	Label	Type	Format	Valid	Invalid	Question
1	id	樣本編號	continuous	numeric-4.0	1301	0	-

#	Name	Label	Type	Format	Valid	Invalid	Question
2	b1a	一、(一)請問您此次欲購置住宅之目的為	discrete	numeric-1.0	1250	51	-
3	b1b_a	一、(二)請問促使您此次欲購置住宅的最主要原因為(上題勾選純粹自住或偏向自住者)	discrete	numeric-2.0	1024	277	-
4	b1b_b	一、(二)請問促使您此次欲購置住宅的最主要原因為(上題勾選偏向投資或純粹投資者)	discrete	numeric-1.0	245	1056	-
5	b2	二、請問您目前居住的住宅為	discrete	numeric-1.0	1259	42	-
6	b3	三、請問您此次購置住宅後您與同住家人共擁有房屋數	discrete	numeric-1.0	1283	18	-
7	b4a	四、從開始搜尋購置住宅到目前為止，您總共花了一個月	continuous	numeric-4.1	1137	164	-
8	b4b	四、從開始搜尋購置住宅到目前為止，您實際到現場看了__戶(間)住宅	continuous	numeric-4.0	1086	215	-
9	b5	五、請問您欲購置住宅的第一優先選擇市場類型為	discrete	numeric-1.0	1279	22	-
10	b6	六、請問您希望購置住宅地點鄰近最重要公共設施為	discrete	character-7	1223	0	-
11	b7	七、請問您最希望購置住宅的類型為	discrete	numeric-1.0	1275	26	-
12	b8a	八、請問您希望購置住宅的區位為__縣(市)	discrete	character-6	1301	0	-
13	b8b	八、請問您希望購置住宅的區位為__鄉鎮市(區)	discrete	character-6	956	0	-
14	b9a	九、(一)請問您最希望購置住宅的面積為:(不含車位)	discrete	numeric-2.0	1291	10	-
15	b9b	九、(二)請問您目前居住房屋的權狀總面積為(不含車位)__坪	continuous	numeric-6.2	1002	299	-
16	b10a	十、請問您希望購置住宅的房廳數為__房	discrete	numeric-4.1	1234	67	-
17	b10b	十、請問您希望購置住宅的房廳數為__廳	continuous	numeric-2.0	1224	77	-
18	b10c	十、請問您希望購置住宅的房廳數為__衛	continuous	numeric-4.1	1219	82	-
19	b11	十一、請問您最希望購置住宅的價位為:(不含車位)	discrete	numeric-2.0	1292	9	-
20	b12	十二、請問您認為此次購置住宅後是否會對於日後一般生活支出造成壓力	discrete	numeric-1.0	1293	8	-
21	b13a	十三、(一)請問您認為最近(100年10月-12月)欲購置住宅地區(縣市)住宅市場價格是否合理	discrete	numeric-1.0	1288	13	-

#	Name	Label	Type	Format	Valid	Invalid	Question
22	b13b	十三、(二)請問您對於最近(100年10月-12月)欲購置住宅地區(縣市)住宅市場價格趨勢之看法	discrete	numeric-1.0	1287	14	-
23	b13c	十三、(三)請問您對於未來(101年1月-101年12月)欲購置住宅地區(縣市)的住宅市場價格趨勢之看法	discrete	numeric-1.0	1287	14	-
24	b13d	十三、(四)請問您是否贊同未來修法實施「實價登錄」制度?	discrete	numeric-1.0	1125	176	-
25	b13e	十三、(五)請問在不增加自用住宅稅賦負擔的情況下, 您是否贊同未來實施「實價課稅」?	discrete	numeric-1.0	1122	179	-
26	b14a1	十四、(一)請問您(欲購置住宅主要決策者)出生:民國__年	continuous	numeric-2.0	1223	78	-
27	b14a2	十四、(一)請問您(欲購置住宅主要決策者)出生:__月	discrete	numeric-2.0	1156	145	-
28	b14b	十四、(二)在未來購置住宅的居住人數__人(第一題勾選「偏向投資」或「純粹投資」者免填)	continuous	numeric-4.1	1001	300	-
29	b14c	十四、(三)未來該住宅居住的家庭型態為:(第一題勾選「偏向投資」或「純粹投資」者免填)	discrete	numeric-2.0	1085	216	-
30	b14d	十四、(四)請問您(欲購置住宅主要決策者)的性別	discrete	numeric-1.0	1248	53	-
31	b14e	十四、(五)請問您(欲購置住宅主要決策者)的最高教育程度為	discrete	numeric-1.0	1289	12	-
32	b14f	十四、(六)請問您(欲購置住宅主要決策者)的從業身分為	discrete	numeric-1.0	1275	26	-
33	b14g	十四、(七)請問您家庭平均月收入為	discrete	numeric-2.0	1291	10	-

Variables Description

Dataset contains 449 variable(s)

File : the First Quarter(tel) A

id: 流水號

Information [Type= continuous] [Format=numeric] [Range= 1-1064] [Missing=*]

Statistics [NW/ W] [Valid=1064 /-] [Invalid=0 /-] [Mean=532.5 /-] [StdDev=307.295 /-]

county: 縣市

Information [Type= discrete] [Format=character] [Missing=*]

Statistics [NW/ W] [Valid=1064 /-] [Invalid=0 /-]

Value	Label	Cases	Percentage
新北市		338	31.8%
新竹市		34	3.2%
新竹縣		18	1.7%
桃園縣		118	11.1%
臺中市		115	10.8%
臺北市		220	20.7%
臺南市		72	6.8%
高雄市		149	14.0%

Warning: these figures indicate the number of cases found in the data file. They cannot be interpreted as summary statistics of the population of interest.

town: 鄉鎮市區

Information [Type= discrete] [Format=character] [Missing=*]

Statistics [NW/ W] [Valid=1060 /-] [Invalid=0 /-]

Value	Label	Cases	Percentage
新北市三峽區		13	1.2%
新北市三芝區		3	0.3%
新北市三重區		29	2.7%
新北市中和區		41	3.9%
新北市五股區		7	0.7%
新北市八里區		1	0.1%
新北市土城區		22	2.1%
新北市平溪區		1	0.1%
新北市新店區		29	2.7%
新北市新莊區		41	3.9%
新北市板橋區		47	4.4%
新北市林口區		11	1.0%
新北市樹林區		15	1.4%
新北市永和區		14	1.3%
新北市汐止區		13	1.2%
新北市泰山區		5	0.5%
新北市淡水區		18	1.7%
新北市深坑區		5	0.5%
新北市瑞芳區		1	0.1%
新北市蘆洲區		18	1.7%
新北市金山區		1	0.1%
新北市鶯歌區		3	0.3%
新竹市北 區		9	0.8%
新竹市東 區		18	1.7%

File : the First Quarter(tel) A

town: 鄉鎮市區

Value	Label	Cases	Percentage
新竹市香山區		6	0.6%
新竹縣北埔鄉		1	0.1%
新竹縣新豐鄉		1	0.1%
新竹縣竹北市		8	0.8%
新竹縣竹東鎮		7	0.7%
新竹縣芎林鄉		1	0.1%
桃園縣中壢市		25	2.4%
桃園縣八德市		6	0.6%
桃園縣大園鄉		5	0.5%
桃園縣大溪鎮		3	0.3%
桃園縣平鎮市		17	1.6%
桃園縣復興鄉		1	0.1%
桃園縣新屋鄉		1	0.1%
桃園縣桃園市		34	3.2%
桃園縣楊梅鎮		8	0.8%
桃園縣蘆竹鄉		7	0.7%
桃園縣觀音鄉		1	0.1%
桃園縣龍潭鄉		4	0.4%
桃園縣龜山鄉		4	0.4%
臺中市 中 區		1	0.1%
臺中市 北 區		5	0.5%
臺中市 北屯區		11	1.0%
臺中市 南 區		8	0.8%
臺中市 南屯區		9	0.8%
臺中市 后里區		1	0.1%
臺中市 和平區		1	0.1%
臺中市 外埔區		1	0.1%
臺中市 大甲區		3	0.3%
臺中市 大里區		11	1.0%
臺中市 大雅區		5	0.5%
臺中市 太平區		9	0.8%
臺中市 新社區		1	0.1%
臺中市 東 區		3	0.3%
臺中市 東勢區		2	0.2%
臺中市 梧棲區		2	0.2%
臺中市 沙鹿區		3	0.3%
臺中市 清水區		1	0.1%
臺中市 潭子區		2	0.2%
臺中市 烏日區		2	0.2%
臺中市 神岡區		3	0.3%
臺中市 西 區		4	0.4%
臺中市 西屯區		11	1.0%
臺中市 豐原區		11	1.0%

File : the First Quarter(tel) A

town: 鄉鎮市區

Value	Label	Cases	Percentage
臺中市霧峰區		1	0.1%
臺中市龍井區		3	0.3%
臺北市中山區		14	1.3%
臺北市中正區		16	1.5%
臺北市信義區		15	1.4%
臺北市內湖區		30	2.8%
臺北市北投區		15	1.4%
臺北市南港區		10	0.9%
臺北市士林區		20	1.9%
臺北市大同區		7	0.7%
臺北市大安區		29	2.7%
臺北市文山區		32	3.0%
臺北市松山區		16	1.5%
臺北市萬華區		16	1.5%
臺南市中西區		3	0.3%
臺南市仁德區		3	0.3%
臺南市佳里區		8	0.8%
臺南市北區		10	0.9%
臺南市南區		7	0.7%
臺南市善化區		1	0.1%
臺南市大內區		1	0.1%
臺南市學甲區		1	0.1%
臺南市安南區		4	0.4%
臺南市安平區		1	0.1%
臺南市官田區		1	0.1%
臺南市後壁區		1	0.1%
臺南市新營區		5	0.5%
臺南市東區		12	1.1%
臺南市歸仁區		1	0.1%
臺南市永康區		8	0.8%
臺南市白河區		1	0.1%
臺南市西港區		1	0.1%
臺南市麻豆區		3	0.3%
高雄市三民區		25	2.4%
高雄市仁武區		3	0.3%
高雄市六龜區		1	0.1%
高雄市前鎮區		10	0.9%
高雄市大寮區		4	0.4%
高雄市大社區		3	0.3%
高雄市小港區		8	0.8%
高雄市岡山區		4	0.4%
高雄市左營區		9	0.8%
高雄市新興區		5	0.5%

File : the First Quarter(tel) A

town: 鄉鎮市區

Value	Label	Cases	Percentage
高雄市旗山區		1	0.1%
高雄市旗津區		1	0.1%
高雄市林園區		1	0.1%
高雄市梓官區		3	0.3%
高雄市楠梓區		10	0.9%
高雄市燕巢區		1	0.1%
高雄市甲仙區		1	0.1%
高雄市美濃區		2	0.2%
高雄市苓雅區		10	0.9%
高雄市茄萣區		1	0.1%
高雄市路竹區		7	0.7%
高雄市阿蓮區		1	0.1%
高雄市鳥松區		3	0.3%
高雄市鳳山區		24	2.3%
高雄市鹽埕區		2	0.2%
高雄市鼓山區		9	0.8%

Warning: these figures indicate the number of cases found in the data file. They cannot be interpreted as summary statistics of the population of interest.

a1: 一、請問您貸款購屋之目的為

Information	[Type= discrete] [Format=numeric] [Range= 1-4] [Missing=*]
Statistics [NW/ W]	[Valid=1064 /-] [Invalid=0 /-]

Value	Label	Cases	Percentage
1	純粹自住	846	79.5%
2	偏向自住	106	10.0%
3	偏向投資	53	5.0%
4	純粹投資	59	5.5%

Warning: these figures indicate the number of cases found in the data file. They cannot be interpreted as summary statistics of the population of interest.

a2: 二、請問您此次購置住宅最主要的搜尋方式為

Information	[Type= discrete] [Format=numeric] [Range= 1-98] [Missing=*]
Statistics [NW/ W]	[Valid=1064 /-] [Invalid=0 /-]

Value	Label	Cases	Percentage
1	透過建商或代銷公司	132	12.4%
2	透過房屋仲介業者	355	33.4%
3	自行上網搜尋	130	12.2%
4	透過張貼或發送之廣告	175	16.4%
5	透過親朋好友介紹	219	20.6%
6	電視	4	0.4%
7	報紙雜誌	37	3.5%
90	其他【請說明】	0	
98	拒答/很難說/無意見/不知道	12	1.1%

Warning: these figures indicate the number of cases found in the data file. They cannot be interpreted as summary statistics of the population of interest.

a3: 三、請問您透過何種方式購買此屋

Information	[Type= discrete] [Format=numeric] [Range= 1-98] [Missing=*]
-------------	---

File : the First Quarter(tel) A

a3: 三、請問您透過何種方式購買此屋

Statistics [NW/ W] [Valid=1064 /-] [Invalid=0 /-]

Value	Label	Cases	Percentage
1	透過建商或代銷公司	306	28.8%
2	透過房屋仲介業者	506	47.6%
3	向屋主直接購買	216	20.3%
4	透過法院拍賣購得	24	2.3%
5	政府機構出售	3	0.3%
90	其他【請說明】	0	
98	拒答/很難說/無意見/不知道	9	0.8%

Warning: these figures indicate the number of cases found in the data file. They cannot be interpreted as summary statistics of the population of interest.

a4: 四、請問您決定購買此屋的最主要因素為

Information [Type= discrete] [Format=numeric] [Range= 1-98] [Missing=*]

Statistics [NW/ W] [Valid=1064 /-] [Invalid=0 /-]

Value	Label	Cases	Percentage
1	價格	213	20.0%
2	住宅面積	75	7.0%
3	屋況(如屋齡、結構、格局、設備等)	124	11.7%
4	社區環境(如規模、管理、公設、無障礙設施等)	166	15.6%
5	鄰里環境	136	12.8%
6	交通便利性	315	29.6%
90	其他【請說明】	0	
98	拒答/很難說/無意見/不知道	35	3.3%

Warning: these figures indicate the number of cases found in the data file. They cannot be interpreted as summary statistics of the population of interest.

a5: 五、請問您本次購置住宅自備款資金最主要來源為

Information [Type= discrete] [Format=numeric] [Range= 1-98] [Missing=*]

Statistics [NW/ W] [Valid=1064 /-] [Invalid=0 /-]

Value	Label	Cases	Percentage
1	自有儲蓄現金或存款	702	66.0%
2	金融機構貸款	234	22.0%
3	民間標會	7	0.7%
4	親友借貸	10	0.9%
5	父母資助	51	4.8%
6	投入股市(含基金)資金或獲利	5	0.5%
7	出售原有房地產	36	3.4%
8	出租原有房地產	1	0.1%
9	子女資助	5	0.5%
10	配偶資助	4	0.4%
11	拆遷補助	1	0.1%
90	其他【請說明】	0	
98	拒答	8	0.8%

Warning: these figures indicate the number of cases found in the data file. They cannot be interpreted as summary statistics of the population of interest.

File : the First Quarter(tel) A

a6a1: 六、(一)請問您本次購置住宅的縣市為__縣(市)

Information [Type= discrete] [Format=numeric] [Range= 1-98] [Missing=*]

Statistics [NW/ W] [Valid=1064 /-] [Invalid=0 /-]

Value	Label	Cases	Percentage
1	台北縣【新北市】	371	34.9%
2	宜蘭縣	3	0.3%
3	桃園縣	127	11.9%
4	新竹縣	21	2.0%
5	苗栗縣	3	0.3%
6	台中縣	58	5.5%
7	彰化縣	0	
8	南投縣	1	0.1%
9	雲林縣	0	
10	嘉義縣	2	0.2%
11	台南縣	30	2.8%
12	高雄縣	63	5.9%
13	屏東縣	0	
14	台東縣	0	
15	花蓮縣	1	0.1%
16	澎湖縣	1	0.1%
17	基隆市	9	0.8%
18	新竹市	33	3.1%
19	台中市	66	6.2%
20	嘉義市	1	0.1%
21	台南市	39	3.7%
63	台北市	152	14.3%
64	高雄市	83	7.8%
98	拒答/不知道【跳問第a6b1題】	0	

Warning: these figures indicate the number of cases found in the data file. They cannot be interpreted as summary statistics of the population of interest.

a6a2: 六、(一)請問您本次購置住宅的縣市為__區(鄉鎮市)

Information [Type= discrete] [Format=numeric] [Range= 101-9998] [Missing=*]

Statistics [NW/ W] [Valid=1064 /-] [Invalid=0 /-]

Value	Label	Cases	Percentage
101	新北市板橋區	50	4.7%
102	新北市三重區	31	2.9%
103	新北市中和區	35	3.3%
104	新北市永和區	12	1.1%
105	新北市新莊區	43	4.0%
106	新北市新店區	30	2.8%
107	新北市樹林區	13	1.2%
108	新北市鶯歌區	3	0.3%
109	新北市三峽區	18	1.7%
110	新北市淡水區	38	3.6%
111	新北市汐止區	17	1.6%

File : the First Quarter(tel) A

a6a2: 六、(一)請問您本次購置住宅的縣市為—區(鄉鎮市)

Value	Label	Cases	Percentage
112	新北市瑞芳區	1	0.1%
113	新北市土城區	20	1.9%
114	新北市蘆洲區	15	1.4%
115	新北市五股區	8	0.8%
116	新北市泰山區	7	0.7%
117	新北市林口區	20	1.9%
118	新北市深坑區	5	0.5%
119	新北市石碇區	0	
120	新北市坪林區	0	
121	新北市三芝區	2	0.2%
122	新北市石門區	1	0.1%
123	新北市八里區	1	0.1%
124	新北市平溪區	0	
125	新北市雙溪區	0	
126	新北市貢寮區	0	
127	新北市金山區	1	0.1%
128	新北市萬里區	0	
129	新北市烏來區	0	
201	宜蘭縣宜蘭市	0	
202	宜蘭縣羅東鎮	0	
203	宜蘭縣蘇澳鎮	0	
204	宜蘭縣頭城鎮	1	0.1%
205	宜蘭縣礁溪鄉	0	
206	宜蘭縣壯圍鄉	1	0.1%
207	宜蘭縣員山鄉	0	
208	宜蘭縣冬山鄉	0	
209	宜蘭縣五結鄉	1	0.1%
210	宜蘭縣三星鄉	0	
211	宜蘭縣大同鄉	0	
212	宜蘭縣南澳鄉	0	
301	桃園縣桃園市	44	4.1%
302	桃園縣中壢市	23	2.2%
303	桃園縣大溪鎮	7	0.7%
304	桃園縣楊梅鎮	10	0.9%
305	桃園縣蘆竹鄉	9	0.8%
306	桃園縣大園鄉	2	0.2%
307	桃園縣龜山鄉	3	0.3%
308	桃園縣八德市	5	0.5%
309	桃園縣龍潭鄉	5	0.5%
310	桃園縣平鎮市	14	1.3%
311	桃園縣新屋鄉	1	0.1%
312	桃園縣觀音鄉	2	0.2%
313	桃園縣復興鄉	0	

File : the First Quarter(tel) A

a6a2: 六、(一)請問您本次購置住宅的縣市為—區(鄉鎮市)

Value	Label	Cases	Percentage
401	新竹縣竹北市	14	<div><div></div></div> 1.3%
402	新竹縣竹東鎮	4	<div><div></div></div> 0.4%
403	新竹縣新埔鎮	1	<div><div></div></div> 0.1%
404	新竹縣關西鎮	0	
405	新竹縣湖口鄉	0	
406	新竹縣新豐鄉	1	<div><div></div></div> 0.1%
407	新竹縣芎林鄉	1	<div><div></div></div> 0.1%
408	新竹縣橫山鄉	0	
409	新竹縣北埔鄉	0	
410	新竹縣寶山鄉	0	
411	新竹縣峨眉鄉	0	
412	新竹縣尖石鄉	0	
413	新竹縣五峰鄉	0	
501	苗栗縣苗栗市	0	
502	苗栗縣苑裡鎮	0	
503	苗栗縣通霄鎮	0	
504	苗栗縣竹南鎮	1	<div><div></div></div> 0.1%
505	苗栗縣頭份鎮	1	<div><div></div></div> 0.1%
506	苗栗縣後龍鎮	0	
507	苗栗縣卓蘭鎮	0	
508	苗栗縣大湖鄉	0	
509	苗栗縣公館鄉	0	
510	苗栗縣銅鑼鄉	1	<div><div></div></div> 0.1%
511	苗栗縣南庄鄉	0	
512	苗栗縣頭屋鄉	0	
513	苗栗縣三義鄉	0	
514	苗栗縣西湖鄉	0	
515	苗栗縣造橋鄉	0	
516	苗栗縣三灣鄉	0	
517	苗栗縣獅潭鄉	0	
518	苗栗縣泰安鄉	0	
601	臺中市豐原區	13	<div><div></div></div> 1.2%
602	臺中市東勢區	1	<div><div></div></div> 0.1%
603	臺中市大甲區	2	<div><div></div></div> 0.2%
604	臺中市清水區	1	<div><div></div></div> 0.1%
605	臺中市沙鹿區	5	<div><div></div></div> 0.5%
606	臺中市梧棲區	1	<div><div></div></div> 0.1%
607	臺中市后里區	0	
608	臺中市神岡區	3	<div><div></div></div> 0.3%
609	臺中市潭子區	2	<div><div></div></div> 0.2%
610	臺中市大雅區	5	<div><div></div></div> 0.5%
611	臺中市新社區	0	
612	臺中市石岡區	0	

File : the First Quarter(tel) A

a6a2: 六、(一)請問您本次購置住宅的縣市為—區(鄉鎮市)

Value	Label	Cases	Percentage
613	臺中市外埔區	0	
614	臺中市大安區	0	
615	臺中市烏日區	1	0.1%
616	臺中市大肚區	1	0.1%
617	臺中市龍井區	4	0.4%
618	臺中市霧峰區	2	0.2%
619	臺中市太平區	7	0.7%
620	臺中市大里區	9	0.8%
621	臺中市和平區	0	
701	彰化縣彰化市	0	
702	彰化縣鹿港鎮	0	
703	彰化縣和美鎮	0	
704	彰化縣線西鄉	0	
705	彰化縣伸港鄉	0	
706	彰化縣福興鄉	0	
707	彰化縣秀水鄉	0	
708	彰化縣花壇鄉	0	
709	彰化縣芬園鄉	0	
710	彰化縣員林鎮	0	
711	彰化縣溪湖鎮	0	
712	彰化縣田中鎮	0	
713	彰化縣大村鄉	0	
714	彰化縣埔鹽鄉	0	
715	彰化縣埔心鄉	0	
716	彰化縣永靖鄉	0	
717	彰化縣社頭鄉	0	
718	彰化縣二水鄉	0	
719	彰化縣北斗鎮	0	
720	彰化縣二林鎮	0	
721	彰化縣田尾鄉	0	
722	彰化縣埤頭鄉	0	
723	彰化縣芳苑鄉	0	
724	彰化縣大城鄉	0	
725	彰化縣竹塘鄉	0	
726	彰化縣溪州鄉	0	
801	南投縣南投市	0	
802	南投縣埔里鎮	1	0.1%
803	南投縣草屯鎮	0	
804	南投縣竹山鎮	0	
805	南投縣集集鎮	0	
806	南投縣名間鄉	0	
807	南投縣鹿谷鄉	0	
808	南投縣中寮鄉	0	

File : the First Quarter(tel) A

a6a2: 六、(一)請問您本次購置住宅的縣市為—區(鄉鎮市)

Value	Label	Cases	Percentage
809	南投縣魚池鄉	0	
810	南投縣國姓鄉	0	
811	南投縣水里鄉	0	
812	南投縣信義鄉	0	
813	南投縣仁愛鄉	0	
901	雲林縣斗六市	0	
902	雲林縣斗南鎮	0	
903	雲林縣虎尾鎮	0	
904	雲林縣西螺鎮	0	
905	雲林縣土庫鎮	0	
906	雲林縣北港鎮	0	
907	雲林縣古坑鄉	0	
908	雲林縣大埤鄉	0	
909	雲林縣莿桐鄉	0	
910	雲林縣林內鄉	0	
911	雲林縣二崙鄉	0	
912	雲林縣崙背鄉	0	
913	雲林縣麥寮鄉	0	
914	雲林縣東勢鄉	0	
915	雲林縣褒忠鄉	0	
916	雲林縣台西鄉	0	
917	雲林縣元長鄉	0	
918	雲林縣四湖鄉	0	
919	雲林縣口湖鄉	0	
920	雲林縣水林鄉	0	
1001	嘉義縣太保市	0	
1002	嘉義縣朴子市	0	
1003	嘉義縣布袋鎮	0	
1004	嘉義縣大林鎮	1	0.1%
1005	嘉義縣民雄鄉	0	
1006	嘉義縣溪口鄉	0	
1007	嘉義縣新港鄉	0	
1008	嘉義縣六腳鄉	0	
1009	嘉義縣東石鄉	0	
1010	嘉義縣義竹鄉	0	
1011	嘉義縣鹿草鄉	0	
1012	嘉義縣水上鄉	1	0.1%
1013	嘉義縣中埔鄉	0	
1014	嘉義縣竹崎鄉	0	
1015	嘉義縣梅山鄉	0	
1016	嘉義縣番路鄉	0	
1017	嘉義縣大埔鄉	0	
1018	嘉義縣阿里山鄉	0	

File : the First Quarter(tel) A

a6a2: 六、(一)請問您本次購置住宅的縣市為—區(鄉鎮市)

Value	Label	Cases	Percentage
1101	臺南市新營區	5	<div><div></div></div> 0.5%
1102	臺南市鹽水區	0	
1103	臺南市白河區	0	
1104	臺南市柳營區	0	
1105	臺南市後壁區	0	
1106	臺南市東山區	0	
1107	臺南市麻豆區	3	<div><div></div></div> 0.3%
1108	臺南市下營區	0	
1109	臺南市六甲區	1	<div><div></div></div> 0.1%
1110	臺南市官田區	0	
1111	臺南市大內區	0	
1112	臺南市佳里區	6	<div><div></div></div> 0.6%
1113	臺南市學甲區	1	<div><div></div></div> 0.1%
1114	臺南市西港區	1	<div><div></div></div> 0.1%
1115	臺南市七股區	0	
1116	臺南市將軍區	0	
1117	臺南市北門區	0	
1118	臺南市新化區	0	
1119	臺南市善化區	1	<div><div></div></div> 0.1%
1120	臺南市新市區	0	
1121	臺南市安定區	0	
1122	臺南市山上區	0	
1123	臺南市玉井區	1	<div><div></div></div> 0.1%
1124	臺南市楠西區	0	
1125	臺南市南化區	0	
1126	臺南市左鎮區	0	
1127	臺南市仁德區	1	<div><div></div></div> 0.1%
1128	臺南市歸仁區	1	<div><div></div></div> 0.1%
1129	臺南市關廟區	0	
1130	臺南市龍崎區	0	
1131	臺南市永康區	9	<div><div></div></div> 0.8%
1201	高雄市鳳山區	27	<div><div></div></div> 2.5%
1202	高雄市林園區	1	<div><div></div></div> 0.1%
1203	高雄市大寮區	4	<div><div></div></div> 0.4%
1204	高雄市大樹區	0	
1205	高雄市大社區	3	<div><div></div></div> 0.3%
1206	高雄市仁武區	4	<div><div></div></div> 0.4%
1207	高雄市鳥松區	5	<div><div></div></div> 0.5%
1208	高雄市岡山區	5	<div><div></div></div> 0.5%
1209	高雄市橋頭區	0	
1210	高雄市燕巢區	1	<div><div></div></div> 0.1%
1211	高雄市田寮區	0	
1212	高雄市阿蓮區	1	<div><div></div></div> 0.1%

File : the First Quarter(tel) A

a6a2: 六、(一)請問您本次購置住宅的縣市為—區(鄉鎮市)

Value	Label	Cases	Percentage
1213	高雄市路竹區	6	<div><div></div></div> 0.6%
1214	高雄市湖內區	1	<div><div></div></div> 0.1%
1215	高雄市茄萣區	1	<div><div></div></div> 0.1%
1216	高雄市永安區	0	
1217	高雄市彌陀區	0	
1218	高雄市梓官區	2	<div><div></div></div> 0.2%
1219	高雄市旗山區	0	
1220	高雄市美濃區	1	<div><div></div></div> 0.1%
1221	高雄市六龜區	1	<div><div></div></div> 0.1%
1222	高雄市甲仙區	0	
1223	高雄市杉林區	0	
1224	高雄市內門區	0	
1225	高雄市茂林區	0	
1226	高雄市桃源區	0	
1227	高雄市那瑪夏區	0	
1301	屏東縣屏東市	0	
1302	屏東縣潮州鎮	0	
1303	屏東縣東港鎮	0	
1304	屏東縣恆春鎮	0	
1305	屏東縣萬丹鄉	0	
1306	屏東縣長治鄉	0	
1307	屏東縣麟洛鄉	0	
1308	屏東縣九如鄉	0	
1309	屏東縣里港鄉	0	
1310	屏東縣鹽埔鄉	0	
1311	屏東縣高樹鄉	0	
1312	屏東縣萬巒鄉	0	
1313	屏東縣內埔鄉	0	
1314	屏東縣竹田鄉	0	
1315	屏東縣新埤鄉	0	
1316	屏東縣枋寮鄉	0	
1317	屏東縣新園鄉	0	
1318	屏東縣埃頂鄉	0	
1319	屏東縣林邊鄉	0	
1320	屏東縣南州鄉	0	
1321	屏東縣佳冬鄉	0	
1322	屏東縣琉球鄉	0	
1323	屏東縣車城鄉	0	
1324	屏東縣滿州鄉	0	
1325	屏東縣枋山鄉	0	
1326	屏東縣三地門鄉	0	
1327	屏東縣霧台鄉	0	
1328	屏東縣瑪家鄉	0	

File : the First Quarter(tel) A

a6a2: 六、(一)請問您本次購置住宅的縣市為—區(鄉鎮市)

Value	Label	Cases	Percentage
1329	屏東縣泰武鄉	0	
1330	屏東縣來義鄉	0	
1331	屏東縣春日鄉	0	
1332	屏東縣獅子鄉	0	
1333	屏東縣牡丹鄉	0	
1401	台東縣台東市	0	
1402	台東縣成功鎮	0	
1403	台東縣關山鎮	0	
1404	台東縣卑南鄉	0	
1405	台東縣鹿野鄉	0	
1406	台東縣池上鄉	0	
1407	台東縣東河鄉	0	
1408	台東縣長濱鄉	0	
1409	台東縣太麻里鄉	0	
1410	台東縣大武鄉	0	
1411	台東縣綠島鄉	0	
1412	台東縣海端鄉	0	
1413	台東縣延平鄉	0	
1414	台東縣金峰鄉	0	
1415	台東縣達仁鄉	0	
1416	台東縣蘭嶼鄉	0	
1501	花蓮縣花蓮市	0	
1502	花蓮縣鳳林鎮	0	
1503	花蓮縣玉里鎮	0	
1504	花蓮縣新城鄉	0	
1505	花蓮縣吉安鄉	0	
1506	花蓮縣壽豐鄉	0	
1507	花蓮縣光復鄉	1	0.1%
1508	花蓮縣豐濱鄉	0	
1509	花蓮縣瑞穗鄉	0	
1510	花蓮縣富里鄉	0	
1511	花蓮縣秀林鄉	0	
1512	花蓮縣萬榮鄉	0	
1513	花蓮縣卓溪鄉	0	
1601	澎湖縣馬公市	1	0.1%
1602	澎湖縣湖西鄉	0	
1603	澎湖縣白沙鄉	0	
1604	澎湖縣西嶼鄉	0	
1605	澎湖縣望安鄉	0	
1606	澎湖縣七美鄉	0	
1701	基隆市中正區	1	0.1%
1702	基隆市七堵區	0	
1703	基隆市暖暖區	4	0.4%

File : the First Quarter(tel) A

a6a2: 六、(一)請問您本次購置住宅的縣市為—區(鄉鎮市)

Value	Label	Cases	Percentage
1704	基隆市仁愛區	0	
1705	基隆市中山區	0	
1706	基隆市安樂區	1	0.1%
1707	基隆市信義區	1	0.1%
1801	新竹市東區	16	1.5%
1802	新竹市北區	9	0.8%
1803	新竹市香山區	7	0.7%
1901	臺中市西區	1	0.1%
1902	臺中市東區	4	0.4%
1903	臺中市南區	9	0.8%
1904	臺中市西區	3	0.3%
1905	臺中市北區	6	0.6%
1906	臺中市西屯區	14	1.3%
1907	臺中市南屯區	13	1.2%
1908	臺中市北屯區	15	1.4%
2001	嘉義市東區	1	0.1%
2002	嘉義市西區	0	
2101	臺南市東區	11	1.0%
2102	臺南市南區	5	0.5%
2103	臺南市北區	10	0.9%
2104	臺南市安南區	5	0.5%
2105	臺南市安平區	4	0.4%
2106	臺南市中西區	3	0.3%
6301	臺北市松山區	12	1.1%
6302	臺北市信義區	7	0.7%
6303	臺北市大安區	12	1.1%
6304	臺北市中山區	11	1.0%
6305	臺北市中正區	10	0.9%
6306	臺北市大同區	7	0.7%
6307	臺北市萬華區	14	1.3%
6308	臺北市文山區	23	2.2%
6309	臺北市南港區	7	0.7%
6310	臺北市內湖區	28	2.6%
6311	臺北市士林區	9	0.8%
6312	臺北市北投區	11	1.0%
6401	高雄市鹽埕區	2	0.2%
6402	高雄市鼓山區	9	0.8%
6403	高雄市左營區	11	1.0%
6404	高雄市楠梓區	10	0.9%
6405	高雄市三民區	23	2.2%
6406	高雄市新興區	2	0.2%
6407	高雄市前金區	0	
6408	高雄市苓雅區	10	0.9%

File : the First Quarter(tel) A

a6a2: 六、(一)請問您本次購置住宅的縣市為__區(鄉鎮市)

Value	Label	Cases	Percentage
6409	高雄市前鎮區	7	<div><div></div></div> 0.7%
6410	高雄市旗津區	0	
6411	高雄市小港區	8	<div><div></div></div> 0.8%
9998	拒答	10	<div><div></div></div> 0.9%

Warning: these figures indicate the number of cases found in the data file. They cannot be interpreted as summary statistics of the population of interest.

a6b1: 六、(二)請問您購此住宅之前居住的縣市為__縣(市)

Information	[Type= discrete] [Format=numeric] [Range= 1-98] [Missing=*]
Statistics [NW/ W]	[Valid=1064 /-] [Invalid=0 /-]

Value	Label	Cases	Percentage
1	台北縣【新北市】	323	<div><div></div></div> 30.4%
2	宜蘭縣	1	<div><div></div></div> 0.1%
3	桃園縣	109	<div><div></div></div> 10.2%
4	新竹縣	20	<div><div></div></div> 1.9%
5	苗栗縣	2	<div><div></div></div> 0.2%
6	台中縣	56	<div><div></div></div> 5.3%
7	彰化縣	1	<div><div></div></div> 0.1%
8	南投縣	2	<div><div></div></div> 0.2%
9	雲林縣	5	<div><div></div></div> 0.5%
10	嘉義縣	3	<div><div></div></div> 0.3%
11	台南縣	35	<div><div></div></div> 3.3%
12	高雄縣	59	<div><div></div></div> 5.5%
13	屏東縣	5	<div><div></div></div> 0.5%
14	台東縣	1	<div><div></div></div> 0.1%
15	花蓮縣	0	
16	澎湖縣	0	
17	基隆市	2	<div><div></div></div> 0.2%
18	新竹市	33	<div><div></div></div> 3.1%
19	台中市	56	<div><div></div></div> 5.3%
20	嘉義市	0	
21	台南市	35	<div><div></div></div> 3.3%
63	台北市	231	<div><div></div></div> 21.7%
64	高雄市	83	<div><div></div></div> 7.8%
98	拒答/不知道【跳問第a7題】	2	<div><div></div></div> 0.2%

Warning: these figures indicate the number of cases found in the data file. They cannot be interpreted as summary statistics of the population of interest.

a6b2: 六、(二)請問您購此住宅之前居住的縣市為__區(鄉鎮市)

Information	[Type= discrete] [Format=numeric] [Range= 101-9998] [Missing=*]
Statistics [NW/ W]	[Valid=1062 /-] [Invalid=2 /-]

Value	Label	Cases	Percentage
101	新北市板橋區	55	<div><div></div></div> 5.2%
102	新北市三重區	32	<div><div></div></div> 3.0%
103	新北市中和區	44	<div><div></div></div> 4.1%
104	新北市永和區	15	<div><div></div></div> 1.4%

File : the First Quarter(tel) A

a6b2: 六、(二)請問您購此住宅之前居住的縣市為—區(鄉鎮市)

Value	Label	Cases	Percentage
105	新北市新莊區	40	3.8%
106	新北市新店區	33	3.1%
107	新北市樹林區	12	1.1%
108	新北市鶯歌區	2	0.2%
109	新北市三峽區	13	1.2%
110	新北市淡水區	11	1.0%
111	新北市汐止區	8	0.8%
112	新北市瑞芳區	1	0.1%
113	新北市土城區	20	1.9%
114	新北市蘆洲區	12	1.1%
115	新北市五股區	6	0.6%
116	新北市泰山區	3	0.3%
117	新北市林口區	7	0.7%
118	新北市深坑區	4	0.4%
119	新北市石碇區	0	
120	新北市坪林區	0	
121	新北市三芝區	1	0.1%
122	新北市石門區	0	
123	新北市八里區	1	0.1%
124	新北市平溪區	1	0.1%
125	新北市雙溪區	0	
126	新北市貢寮區	0	
127	新北市金山區	0	
128	新北市萬里區	1	0.1%
129	新北市烏來區	0	
201	宜蘭縣宜蘭市	0	
202	宜蘭縣羅東鎮	0	
203	宜蘭縣蘇澳鎮	0	
204	宜蘭縣頭城鎮	0	
205	宜蘭縣礁溪鄉	1	0.1%
206	宜蘭縣壯圍鄉	0	
207	宜蘭縣員山鄉	0	
208	宜蘭縣冬山鄉	0	
209	宜蘭縣五結鄉	0	
210	宜蘭縣三星鄉	0	
211	宜蘭縣大同鄉	0	
212	宜蘭縣南澳鄉	0	
301	桃園縣桃園市	33	3.1%
302	桃園縣中壢市	19	1.8%
303	桃園縣大溪鎮	3	0.3%
304	桃園縣楊梅鎮	4	0.4%
305	桃園縣蘆竹鄉	10	0.9%
306	桃園縣大園鄉	8	0.8%

File : the First Quarter(tel) A

a6b2: 六、(二)請問您購此住宅之前居住的縣市為—區(鄉鎮市)

Value	Label	Cases	Percentage
307	桃園縣龜山鄉	6	<div><div></div></div> 0.6%
308	桃園縣八德市	4	<div><div></div></div> 0.4%
309	桃園縣龍潭鄉	4	<div><div></div></div> 0.4%
310	桃園縣平鎮市	13	<div><div></div></div> 1.2%
311	桃園縣新屋鄉	1	<div><div></div></div> 0.1%
312	桃園縣觀音鄉	2	<div><div></div></div> 0.2%
313	桃園縣復興鄉	1	<div><div></div></div> 0.1%
401	新竹縣竹北市	8	<div><div></div></div> 0.8%
402	新竹縣竹東鎮	8	<div><div></div></div> 0.8%
403	新竹縣新埔鎮	0	
404	新竹縣關西鎮	0	
405	新竹縣湖口鄉	0	
406	新竹縣新豐鄉	1	<div><div></div></div> 0.1%
407	新竹縣芎林鄉	0	
408	新竹縣橫山鄉	1	<div><div></div></div> 0.1%
409	新竹縣北埔鄉	0	
410	新竹縣寶山鄉	1	<div><div></div></div> 0.1%
411	新竹縣峨眉鄉	0	
412	新竹縣尖石鄉	1	<div><div></div></div> 0.1%
413	新竹縣五峰鄉	0	
501	苗栗縣苗栗市	0	
502	苗栗縣苑裡鎮	1	<div><div></div></div> 0.1%
503	苗栗縣通霄鎮	0	
504	苗栗縣竹南鎮	0	
505	苗栗縣頭份鎮	0	
506	苗栗縣後龍鎮	0	
507	苗栗縣卓蘭鎮	0	
508	苗栗縣大湖鄉	0	
509	苗栗縣公館鄉	0	
510	苗栗縣銅鑼鄉	0	
511	苗栗縣南庄鄉	0	
512	苗栗縣頭屋鄉	0	
513	苗栗縣三義鄉	1	<div><div></div></div> 0.1%
514	苗栗縣西湖鄉	0	
515	苗栗縣造橋鄉	0	
516	苗栗縣三灣鄉	0	
517	苗栗縣獅潭鄉	0	
518	苗栗縣泰安鄉	0	
601	臺中市豐原區	11	<div><div></div></div> 1.0%
602	臺中市東勢區	3	<div><div></div></div> 0.3%
603	臺中市大甲區	2	<div><div></div></div> 0.2%
604	臺中市清水區	1	<div><div></div></div> 0.1%
605	臺中市沙鹿區	2	<div><div></div></div> 0.2%

File : the First Quarter(tel) A

a6b2: 六、(二)請問您購此住宅之前居住的縣市為—區(鄉鎮市)

Value	Label	Cases	Percentage
606	臺中市梧棲區	1	0.1%
607	臺中市后里區	2	0.2%
608	臺中市神岡區	3	0.3%
609	臺中市潭子區	2	0.2%
610	臺中市大雅區	2	0.2%
611	臺中市新社區	1	0.1%
612	臺中市石岡區	0	
613	臺中市外埔區	1	0.1%
614	臺中市大安區	0	
615	臺中市烏日區	2	0.2%
616	臺中市大肚區	0	
617	臺中市龍井區	2	0.2%
618	臺中市霧峰區	1	0.1%
619	臺中市太平區	11	1.0%
620	臺中市大里區	8	0.8%
621	臺中市和平區	1	0.1%
701	彰化縣彰化市	1	0.1%
702	彰化縣鹿港鎮	0	
703	彰化縣和美鎮	0	
704	彰化縣線西鄉	0	
705	彰化縣伸港鄉	0	
706	彰化縣福興鄉	0	
707	彰化縣秀水鄉	0	
708	彰化縣花壇鄉	0	
709	彰化縣芬園鄉	0	
710	彰化縣員林鎮	0	
711	彰化縣溪湖鎮	0	
712	彰化縣田中鎮	0	
713	彰化縣大村鄉	0	
714	彰化縣埔鹽鄉	0	
715	彰化縣埔心鄉	0	
716	彰化縣永靖鄉	0	
717	彰化縣社頭鄉	0	
718	彰化縣二水鄉	0	
719	彰化縣北斗鎮	0	
720	彰化縣二林鎮	0	
721	彰化縣田尾鄉	0	
722	彰化縣埤頭鄉	0	
723	彰化縣芳苑鄉	0	
724	彰化縣大城鄉	0	
725	彰化縣竹塘鄉	0	
726	彰化縣溪州鄉	0	
801	南投縣南投市	0	

File : the First Quarter(tel) A

a6b2: 六、(二)請問您購此住宅之前居住的縣市為—區(鄉鎮市)

Value	Label	Cases	Percentage
802	南投縣埔里鎮	0	
803	南投縣草屯鎮	1	0.1%
804	南投縣竹山鎮	0	
805	南投縣集集鎮	0	
806	南投縣名間鄉	0	
807	南投縣鹿谷鄉	0	
808	南投縣中寮鄉	0	
809	南投縣魚池鄉	1	0.1%
810	南投縣國姓鄉	0	
811	南投縣水里鄉	0	
812	南投縣信義鄉	0	
813	南投縣仁愛鄉	0	
901	雲林縣斗六市	1	0.1%
902	雲林縣斗南鎮	1	0.1%
903	雲林縣虎尾鎮	2	0.2%
904	雲林縣西螺鎮	0	
905	雲林縣土庫鎮	0	
906	雲林縣北港鎮	0	
907	雲林縣古坑鄉	0	
908	雲林縣大埤鄉	0	
909	雲林縣莿桐鄉	0	
910	雲林縣林內鄉	0	
911	雲林縣二崙鄉	0	
912	雲林縣崙背鄉	0	
913	雲林縣麥寮鄉	0	
914	雲林縣東勢鄉	0	
915	雲林縣褒忠鄉	0	
916	雲林縣台西鄉	0	
917	雲林縣元長鄉	0	
918	雲林縣四湖鄉	1	0.1%
919	雲林縣口湖鄉	0	
920	雲林縣水林鄉	0	
1001	嘉義縣太保市	0	
1002	嘉義縣朴子市	0	
1003	嘉義縣布袋鎮	1	0.1%
1004	嘉義縣大林鎮	0	
1005	嘉義縣民雄鄉	1	0.1%
1006	嘉義縣溪口鄉	0	
1007	嘉義縣新港鄉	0	
1008	嘉義縣六腳鄉	0	
1009	嘉義縣東石鄉	0	
1010	嘉義縣義竹鄉	0	
1011	嘉義縣鹿草鄉	0	

File : the First Quarter(tel) A

a6b2: 六、(二)請問您購此住宅之前居住的縣市為—區(鄉鎮市)

Value	Label	Cases	Percentage
1012	嘉義縣水上鄉	0	
1013	嘉義縣中埔鄉	0	
1014	嘉義縣竹崎鄉	0	
1015	嘉義縣梅山鄉	0	
1016	嘉義縣番路鄉	0	
1017	嘉義縣大埔鄉	0	
1018	嘉義縣阿里山鄉	0	
1101	臺南市新營區	5	0.5%
1102	臺南市鹽水區	0	
1103	臺南市白河區	0	
1104	臺南市柳營區	0	
1105	臺南市後壁區	0	
1106	臺南市東山區	0	
1107	臺南市麻豆區	4	0.4%
1108	臺南市下營區	0	
1109	臺南市六甲區	1	0.1%
1110	臺南市官田區	0	
1111	臺南市大內區	1	0.1%
1112	臺南市佳里區	5	0.5%
1113	臺南市學甲區	2	0.2%
1114	臺南市西港區	1	0.1%
1115	臺南市七股區	1	0.1%
1116	臺南市將軍區	0	
1117	臺南市北門區	0	
1118	臺南市新化區	0	
1119	臺南市善化區	0	
1120	臺南市新市區	1	0.1%
1121	臺南市安定區	1	0.1%
1122	臺南市山上區	0	
1123	臺南市玉井區	0	
1124	臺南市楠西區	0	
1125	臺南市南化區	0	
1126	臺南市左鎮區	0	
1127	臺南市仁德區	4	0.4%
1128	臺南市歸仁區	1	0.1%
1129	臺南市關廟區	0	
1130	臺南市龍崎區	0	
1131	臺南市永康區	8	0.8%
1201	高雄市鳳山區	20	1.9%
1202	高雄市林園區	1	0.1%
1203	高雄市大寮區	2	0.2%
1204	高雄市大樹區	0	
1205	高雄市大社區	2	0.2%

File : the First Quarter(tel) A

a6b2: 六、(二)請問您購此住宅之前居住的縣市為—區(鄉鎮市)

Value	Label	Cases	Percentage
1206	高雄市仁武區	8	<div><div></div></div> 0.8%
1207	高雄市鳥松區	2	<div><div></div></div> 0.2%
1208	高雄市岡山區	3	<div><div></div></div> 0.3%
1209	高雄市橋頭區	1	<div><div></div></div> 0.1%
1210	高雄市燕巢區	1	<div><div></div></div> 0.1%
1211	高雄市田寮區	0	
1212	高雄市阿蓮區	1	<div><div></div></div> 0.1%
1213	高雄市路竹區	7	<div><div></div></div> 0.7%
1214	高雄市湖內區	0	
1215	高雄市茄萣區	1	<div><div></div></div> 0.1%
1216	高雄市永安區	0	
1217	高雄市彌陀區	1	<div><div></div></div> 0.1%
1218	高雄市梓官區	3	<div><div></div></div> 0.3%
1219	高雄市旗山區	1	<div><div></div></div> 0.1%
1220	高雄市美濃區	2	<div><div></div></div> 0.2%
1221	高雄市六龜區	1	<div><div></div></div> 0.1%
1222	高雄市甲仙區	1	<div><div></div></div> 0.1%
1223	高雄市杉林區	0	
1224	高雄市內門區	0	
1225	高雄市茂林區	0	
1226	高雄市桃源區	0	
1227	高雄市那瑪夏區	0	
1301	屏東縣屏東市	2	<div><div></div></div> 0.2%
1302	屏東縣潮州鎮	1	<div><div></div></div> 0.1%
1303	屏東縣東港鎮	0	
1304	屏東縣恆春鎮	0	
1305	屏東縣萬丹鄉	1	<div><div></div></div> 0.1%
1306	屏東縣長治鄉	0	
1307	屏東縣麟洛鄉	0	
1308	屏東縣九如鄉	0	
1309	屏東縣里港鄉	0	
1310	屏東縣鹽埔鄉	0	
1311	屏東縣高樹鄉	0	
1312	屏東縣萬巒鄉	0	
1313	屏東縣內埔鄉	0	
1314	屏東縣竹田鄉	0	
1315	屏東縣新埤鄉	1	<div><div></div></div> 0.1%
1316	屏東縣枋寮鄉	0	
1317	屏東縣新園鄉	0	
1318	屏東縣崁頂鄉	0	
1319	屏東縣林邊鄉	0	
1320	屏東縣南州鄉	0	
1321	屏東縣佳冬鄉	0	

File : the First Quarter(tel) A

a6b2: 六、(二)請問您購此住宅之前居住的縣市為—區(鄉鎮市)

Value	Label	Cases	Percentage
1322	屏東縣琉球鄉	0	0.1%
1323	屏東縣車城鄉	0	
1324	屏東縣滿州鄉	0	
1325	屏東縣枋山鄉	0	
1326	屏東縣三地門鄉	0	
1327	屏東縣霧台鄉	0	
1328	屏東縣瑪家鄉	0	
1329	屏東縣泰武鄉	0	
1330	屏東縣來義鄉	0	
1331	屏東縣春日鄉	0	
1332	屏東縣獅子鄉	0	
1333	屏東縣牡丹鄉	0	
1401	台東縣台東市	1	
1402	台東縣成功鎮	0	0.1%
1403	台東縣關山鎮	0	
1404	台東縣卑南鄉	0	
1405	台東縣鹿野鄉	0	
1406	台東縣池上鄉	0	
1407	台東縣東河鄉	0	
1408	台東縣長濱鄉	0	
1409	台東縣太麻里鄉	0	
1410	台東縣大武鄉	0	
1411	台東縣綠島鄉	0	
1412	台東縣海端鄉	0	
1413	台東縣延平鄉	0	
1414	台東縣金峰鄉	0	0.1%
1415	台東縣達仁鄉	0	
1416	台東縣蘭嶼鄉	0	
1501	花蓮縣花蓮市	0	
1502	花蓮縣鳳林鎮	0	
1503	花蓮縣玉里鎮	0	
1504	花蓮縣新城鄉	0	
1505	花蓮縣吉安鄉	0	
1506	花蓮縣壽豐鄉	0	
1507	花蓮縣光復鄉	0	
1508	花蓮縣豐濱鄉	0	
1509	花蓮縣瑞穗鄉	0	
1510	花蓮縣富里鄉	0	
1511	花蓮縣秀林鄉	0	0.1%
1512	花蓮縣萬榮鄉	0	
1513	花蓮縣卓溪鄉	0	
1601	澎湖縣馬公市	0	
1602	澎湖縣湖西鄉	0	

File : the First Quarter(tel) A

a6b2: 六、(二)請問您購此住宅之前居住的縣市為—區(鄉鎮市)

Value	Label	Cases	Percentage
1603	澎湖縣白沙鄉	0	
1604	澎湖縣西嶼鄉	0	
1605	澎湖縣望安鄉	0	
1606	澎湖縣七美鄉	0	
1701	基隆市中正區	1	0.1%
1702	基隆市七堵區	0	
1703	基隆市暖暖區	0	
1704	基隆市仁愛區	0	
1705	基隆市中山區	0	
1706	基隆市安樂區	1	0.1%
1707	基隆市信義區	0	
1801	新竹市東區	16	1.5%
1802	新竹市北區	11	1.0%
1803	新竹市香山區	4	0.4%
1901	臺中市區	1	0.1%
1902	臺中市東區	3	0.3%
1903	臺中市南區	6	0.6%
1904	臺中市西區	4	0.4%
1905	臺中市北區	6	0.6%
1906	臺中市西屯區	14	1.3%
1907	臺中市南屯區	9	0.8%
1908	臺中市北屯區	12	1.1%
2001	嘉義市東區	0	
2002	嘉義市西區	0	
2101	臺南市東區	11	1.0%
2102	臺南市南區	4	0.4%
2103	臺南市北區	10	0.9%
2104	臺南市安南區	4	0.4%
2105	臺南市安平區	2	0.2%
2106	臺南市中西區	3	0.3%
6301	臺北市松山區	18	1.7%
6302	臺北市信義區	18	1.7%
6303	臺北市大安區	31	2.9%
6304	臺北市中山區	15	1.4%
6305	臺北市中正區	15	1.4%
6306	臺北市大同區	8	0.8%
6307	臺北市萬華區	16	1.5%
6308	臺北市文山區	25	2.4%
6309	臺北市南港區	8	0.8%
6310	臺北市內湖區	34	3.2%
6311	臺北市士林區	23	2.2%
6312	臺北市北投區	18	1.7%
6401	高雄市鹽埕區	2	0.2%

File : the First Quarter(tel) A

a6b2: 六、(二)請問您購此住宅之前居住的縣市為__區(鄉鎮市)

Value	Label	Cases	Percentage
6402	高雄市鼓山區	10	<div><div></div></div> 0.9%
6403	高雄市左營區	6	<div><div></div></div> 0.6%
6404	高雄市楠梓區	7	<div><div></div></div> 0.7%
6405	高雄市三民區	27	<div><div></div></div> 2.5%
6406	高雄市新興區	4	<div><div></div></div> 0.4%
6407	高雄市前金區	0	
6408	高雄市苓雅區	9	<div><div></div></div> 0.8%
6409	高雄市前鎮區	11	<div><div></div></div> 1.0%
6410	高雄市旗津區	1	<div><div></div></div> 0.1%
6411	高雄市小港區	6	<div><div></div></div> 0.6%
9998	拒答	10	<div><div></div></div> 0.9%
Sysmiss		2	

Warning: these figures indicate the number of cases found in the data file. They cannot be interpreted as summary statistics of the population of interest.

a7: 七、請問您本次購置住宅的市場類型為

Information	[Type= discrete] [Format=numeric] [Range= 1-98] [Missing=*]
Statistics [NW/ W]	[Valid=1064 /-] [Invalid=0 /-]

Value	Label	Cases	Percentage
1	預售屋	106	<div><div></div></div> 10.0%
2	新成屋	295	<div><div></div></div> 27.7%
3	中古屋	622	<div><div></div></div> 58.5%
4	法/銀拍屋	39	<div><div></div></div> 3.7%
90	其他【請說明】	0	
98	拒答	2	<div><div></div></div> 0.2%

Warning: these figures indicate the number of cases found in the data file. They cannot be interpreted as summary statistics of the population of interest.

a8: 八、請問您本次購置住宅的類型為

Information	[Type= discrete] [Format=numeric] [Range= 1-98] [Missing=*]
Statistics [NW/ W]	[Valid=1064 /-] [Invalid=0 /-]

Value	Label	Cases	Percentage
1	透天厝/別墅	301	<div><div></div></div> 28.3%
2	公寓	217	<div><div></div></div> 20.4%
3	電梯大樓	546	<div><div></div></div> 51.3%
90	其他【請說明】	0	
98	拒答	0	

Warning: these figures indicate the number of cases found in the data file. They cannot be interpreted as summary statistics of the population of interest.

a9a: 九、請問您購置住宅的權狀總面積(不含車位)為__坪

Information	[Type= discrete] [Format=numeric] [Range= 6-998] [Missing=*]
Statistics [NW/ W]	[Valid=1064 /-] [Invalid=0 /-]

Value	Label	Cases	Percentage
6		1	<div><div></div></div> 0.1%
7		1	<div><div></div></div> 0.1%
8		3	<div><div></div></div> 0.3%

File : the First Quarter(tel) A

a9a: 九、請問您購置住宅的權狀總面積(不含車位)為—坪

Value	Label	Cases	Percentage
9		1	0.1%
10		6	0.6%
11		2	0.2%
12		8	0.8%
13		1	0.1%
14		2	0.2%
15		14	1.3%
16		7	0.7%
17		5	0.5%
18		5	0.5%
19		4	0.4%
20		48	4.5%
21		7	0.7%
22		15	1.4%
23		20	1.9%
24		19	1.8%
25		67	6.3%
26		21	2.0%
27		33	3.1%
28		37	3.5%
29		17	1.6%
30		126	11.8%
31		15	1.4%
32		22	2.1%
33		17	1.6%
34		11	1.0%
35		47	4.4%
36		17	1.6%
37		11	1.0%
38		14	1.3%
39		5	0.5%
40		56	5.3%
41		11	1.0%
42		13	1.2%
43		15	1.4%
44		8	0.8%
45		24	2.3%
46		7	0.7%
47		7	0.7%
48		6	0.6%
49		4	0.4%
50		38	3.6%
51		3	0.3%

File : the First Quarter(tel) A

a9a: 九、請問您購置住宅的權狀總面積(不含車位)為—坪

Value	Label	Cases	Percentage
52		5	0.5%
53		3	0.3%
54		7	0.7%
55		8	0.8%
56		3	0.3%
57		2	0.2%
58		4	0.4%
59		1	0.1%
60		23	2.2%
61		3	0.3%
62		2	0.2%
63		1	0.1%
64		2	0.2%
65		10	0.9%
66		3	0.3%
67		2	0.2%
68		3	0.3%
69		1	0.1%
70		15	1.4%
72		1	0.1%
73		3	0.3%
74		1	0.1%
75		5	0.5%
77		2	0.2%
78		2	0.2%
79		1	0.1%
80		10	0.9%
81		2	0.2%
82		2	0.2%
83		1	0.1%
84		2	0.2%
85		4	0.4%
86		1	0.1%
87		1	0.1%
88		1	0.1%
90		2	0.2%
92		2	0.2%
94		1	0.1%
100		8	0.8%
105		1	0.1%
110		1	0.1%
118		1	0.1%
119		1	0.1%

File : the First Quarter(tel) A

a9a: 九、請問您購置住宅的權狀總面積(不含車位)為__坪

Value	Label	Cases	Percentage
120		2	0.2%
122		1	0.1%
125		1	0.1%
128		1	0.1%
130		1	0.1%
179		1	0.1%
180		1	0.1%
750		1	0.1%
998	拒答/不知道	80	7.5%

Warning: these figures indicate the number of cases found in the data file. They cannot be interpreted as summary statistics of the population of interest.

a9b: 九、請問您購置住宅屋齡__年

Information	[Type= discrete] [Format=numeric] [Range= 0-98] [Missing=*]
Statistics [NW/ W]	[Valid=1064 /-] [Invalid=0 /-]

Value	Label	Cases	Percentage
0		106	10.0%
1		242	22.7%
2		41	3.9%
3		29	2.7%
4		15	1.4%
5		22	2.1%
6		18	1.7%
7		17	1.6%
8		14	1.3%
9		7	0.7%
10		70	6.6%
11		6	0.6%
12		21	2.0%
13		23	2.2%
14		18	1.7%
15		71	6.7%
16		19	1.8%
17		18	1.7%
18		13	1.2%
19		5	0.5%
20		68	6.4%
21		1	0.1%
22		5	0.5%
23		2	0.2%
24		5	0.5%
25		23	2.2%
26		12	1.1%
27		7	0.7%
28		8	0.8%

File : the First Quarter(tel) A

a9b: 九、請問您購置住宅屋齡—年

Value	Label	Cases	Percentage
29		6	0.6%
30		80	7.5%
31		2	0.2%
32		3	0.3%
33		1	0.1%
34		4	0.4%
35		12	1.1%
36		4	0.4%
37		2	0.2%
38		2	0.2%
39		2	0.2%
40		13	1.2%
43		1	0.1%
45		1	0.1%
80		1	0.1%
98	拒答/不知道	24	2.3%

Warning: these figures indicate the number of cases found in the data file. They cannot be interpreted as summary statistics of the population of interest.

a10: 十、請問您本次購置住宅居住條件相較於上一次的居所整體而言(住宅面積、交通便利性、鄰里環境、屋況、社區環境)

Information	[Type= discrete] [Format=numeric] [Range= 1-98] [Missing=*]		
Statistics [NW/ W]	[Valid=1064 /-] [Invalid=0 /-]		
Value	Label	Cases	Percentage
1	變差	120	11.3%
2	不變	343	32.2%
3	變好	568	53.4%
98	拒答/很難說/無意見/不知道	33	3.1%

Warning: these figures indicate the number of cases found in the data file. They cannot be interpreted as summary statistics of the population of interest.

a11: 十一、請問您此次購置住宅是否有貸款

Information	[Type= discrete] [Format=numeric] [Range= 1-98] [Missing=*]		
Statistics [NW/ W]	[Valid=1064 /-] [Invalid=0 /-]		
Value	Label	Cases	Percentage
1	是, 貸款成數為—成【續問第a11a題】	859	80.7%
2	否【跳問第a12a1題】	193	18.1%
98	拒答/不知道【跳問第a12a1題】	12	1.1%

Warning: these figures indicate the number of cases found in the data file. They cannot be interpreted as summary statistics of the population of interest.

a11a: 十一、請問您此次購置住宅是否有貸款1.是, 貸款成數為—成

Information	[Type= discrete] [Format=numeric] [Range= 1-998] [Missing=*]		
Statistics [NW/ W]	[Valid=859 /-] [Invalid=205 /-]		
Value	Label	Cases	Percentage
1		8	0.9%
2		16	1.9%

File : the First Quarter(tel) A

a11a: 十一、請問您此次購置住宅是否有貸款1.是，貸款成數為—成

Value	Label	Cases	Percentage
2.5		5	0.6%
2.9		1	0.1%
3		35	4.1%
3.3		2	0.2%
3.5		4	0.5%
3.6		1	0.1%
4		22	2.6%
4.3		1	0.1%
4.5		1	0.1%
5		129	15.0%
5.3		1	0.1%
5.4		1	0.1%
5.5		3	0.3%
6		95	11.1%
6.1		1	0.1%
6.4		1	0.1%
6.5		13	1.5%
6.6		1	0.1%
6.7		3	0.3%
6.8		1	0.1%
7		212	24.7%
7.1		1	0.1%
7.2		1	0.1%
7.5		22	2.6%
8		142	16.5%
8.1		1	0.1%
8.3		1	0.1%
8.4		1	0.1%
8.5		9	1.0%
9		22	2.6%
9.5		1	0.1%
10		9	1.0%
998	拒答/不知道	92	10.7%
Sysmiss		205	

Warning: these figures indicate the number of cases found in the data file. They cannot be interpreted as summary statistics of the population of interest.

a12a1: 十二、(一)請問您(購置住宅主要決策者)出生：民國—年

Information	[Type= discrete] [Format=numeric] [Range= 3-98] [Missing=*]		
Statistics [NW/ W]	[Valid=1064 /-] [Invalid=0 /-]		
Value	Label	Cases	Percentage
3		1	0.1%
6		1	0.1%
10		1	0.1%
15		1	0.1%

File : the First Quarter(tel) A

a12a1: 十二、(一)請問您(購置住宅主要決策者)出生：民國__年

Value	Label	Cases	Percentage
18		1	0.1%
20		2	0.2%
21		1	0.1%
22		2	0.2%
23		2	0.2%
24		1	0.1%
25		2	0.2%
26		1	0.1%
27		3	0.3%
29		7	0.7%
30		9	0.8%
31		5	0.5%
32		3	0.3%
33		7	0.7%
34		8	0.8%
35		11	1.0%
36		7	0.7%
37		13	1.2%
38		12	1.1%
39		22	2.1%
40		38	3.6%
41		26	2.4%
42		15	1.4%
43		21	2.0%
44		21	2.0%
45		33	3.1%
46		28	2.6%
47		22	2.1%
48		32	3.0%
49		30	2.8%
50		41	3.9%
51		28	2.6%
52		20	1.9%
53		33	3.1%
54		29	2.7%
55		28	2.6%
56		35	3.3%
57		43	4.0%
58		35	3.3%
59		22	2.1%
60		28	2.6%
61		22	2.1%
62		23	2.2%

File : the First Quarter(tel) A

a12a1: 十二、(一)請問您(購置住宅主要決策者)出生：民國__年

Value	Label	Cases	Percentage
63		18	1.7%
64		25	2.3%
65		36	3.4%
66		27	2.5%
67		17	1.6%
68		30	2.8%
69		18	1.7%
70		21	2.0%
71		16	1.5%
72		11	1.0%
73		9	0.8%
74		6	0.6%
75		7	0.7%
76		2	0.2%
77		2	0.2%
78		1	0.1%
79		1	0.1%
98	拒答	41	3.9%

Warning: these figures indicate the number of cases found in the data file. They cannot be interpreted as summary statistics of the population of interest.

a12a2: 十二、(一)請問您(購置住宅主要決策者)出生：__月

Information	[Type= discrete] [Format=numeric] [Range= 1-98] [Missing=*]
Statistics [NW/ W]	[Valid=1064 /-] [Invalid=0 /-]

Value	Label	Cases	Percentage
1	1月	77	7.2%
2	2月	64	6.0%
3	3月	81	7.6%
4	4月	63	5.9%
5	5月	68	6.4%
6	6月	59	5.5%
7	7月	63	5.9%
8	8月	90	8.5%
9	9月	63	5.9%
10	10月	83	7.8%
11	11月	86	8.1%
12	12月	75	7.0%
98	拒答	192	18.0%

Warning: these figures indicate the number of cases found in the data file. They cannot be interpreted as summary statistics of the population of interest.

a12b: 十二、(二)在此住宅的居住人數__人(第一題勾選「偏向投資」或「純粹投資」者免填)

Information	[Type= discrete] [Format=numeric] [Range= 1-98] [Missing=*]
Statistics [NW/ W]	[Valid=952 /-] [Invalid=112 /-]

Value	Label	Cases	Percentage
1		57	6.0%

File : the First Quarter(tel) A

a12b: 十二、(二)在此住宅的居住人數—人(第一題勾選「偏向投資」或「純粹投資」者免填)

Value	Label	Cases	Percentage
2		189	19.9%
3		157	16.5%
4		282	29.6%
5		159	16.7%
6		45	4.7%
7		18	1.9%
8		7	0.7%
9		1	0.1%
10		6	0.6%
12		1	0.1%
15		1	0.1%
20		1	0.1%
98	拒答/不知道	28	2.9%
Sysmiss		112	

Warning: these figures indicate the number of cases found in the data file. They cannot be interpreted as summary statistics of the population of interest.

a12c: 十二、(三)該住宅的居住家庭型態為：(第一題勾選「偏向投資」或「純粹投資」者免填)

Information	[Type= discrete] [Format=numeric] [Range= 1-98] [Missing=*]		
Statistics [NW/ W]	[Valid=952 /-] [Invalid=112 /-]		
Value	Label	Cases	Percentage
1	單身	54	5.7%
2	夫婦	153	16.1%
3	夫婦與未婚子女	465	48.8%
4	夫婦與已婚子女	37	3.9%
5	單親家庭	14	1.5%
6	三代同堂	117	12.3%
7	父母/兄弟/姐妹	84	8.8%
8	同學/朋友/同事	6	0.6%
90	其他【請說明】	0	
98	拒答/很難說/無意見/不知道	22	2.3%
Sysmiss		112	

Warning: these figures indicate the number of cases found in the data file. They cannot be interpreted as summary statistics of the population of interest.

a12d: 十二、(四)請問您(購置住宅主要決策者)的性別

Information	[Type= discrete] [Format=numeric] [Range= 1-2] [Missing=*]		
Statistics [NW/ W]	[Valid=1064 /-] [Invalid=0 /-]		
Value	Label	Cases	Percentage
1	男	446	41.9%
2	女	618	58.1%

Warning: these figures indicate the number of cases found in the data file. They cannot be interpreted as summary statistics of the population of interest.

a12e: 十二、(五)請問您(購置住宅主要決策者)的最高教育程度為

Information	[Type= discrete] [Format=numeric] [Range= 1-98] [Missing=*]		
Statistics [NW/ W]	[Valid=1064 /-] [Invalid=0 /-]		

File : the First Quarter(tel) A

a12e: 十二、(五)請問您(購置住宅主要決策者)的最高教育程度為

Value	Label	Cases	Percentage
1	小學以下	80	7.5%
2	國(初)中	101	9.5%
3	高中/職(含五專前三年)	313	29.4%
4	大學(專)	462	43.4%
5	研究所以上	97	9.1%
98	拒答	11	1.0%

Warning: these figures indicate the number of cases found in the data file. They cannot be interpreted as summary statistics of the population of interest.

a12f: 十二、(六)請問您(購置住宅主要決策者)的從業身分為

Information	[Type= discrete] [Format=numeric] [Range= 1-98] [Missing=*]
Statistics [NW/ W]	[Valid=1064 /-] [Invalid=0 /-]

Value	Label	Cases	Percentage
1	雇主	103	9.7%
2	自營作業者	118	11.1%
3	受僱用者(含政府、私人)	556	52.3%
4	無酬家屬工作者	13	1.2%
5	沒有在工作	264	24.8%
90	其他【請說明】	0	
98	拒答	10	0.9%

Warning: these figures indicate the number of cases found in the data file. They cannot be interpreted as summary statistics of the population of interest.

a12g: 十二、(七)請問您家庭平均月收入為

Information	[Type= discrete] [Format=numeric] [Range= 1-98] [Missing=*]
Statistics [NW/ W]	[Valid=1064 /-] [Invalid=0 /-]

Value	Label	Cases	Percentage
1	未滿3萬元	94	8.8%
2	3萬元-未滿6萬元	329	30.9%
3	6萬元-未滿9萬元	219	20.6%
4	9萬元-未滿12萬元	148	13.9%
5	12萬元-未滿15萬元	43	4.0%
6	15萬元以上	121	11.4%
98	拒答	110	10.3%

Warning: these figures indicate the number of cases found in the data file. They cannot be interpreted as summary statistics of the population of interest.

File : the First Quarter(tel) B

id: 流水號

Information [Type= continuous] [Format=numeric] [Range= 1-2801] [Missing=*]

Statistics [NW/ W] [Valid=2801 /-] [Invalid=0 /-] [Mean=1401 /-] [StdDev=808.723 /-]

county: 縣市

Information [Type= discrete] [Format=character] [Missing=*]

Statistics [NW/ W] [Valid=2801 /-] [Invalid=0 /-]

Value	Label	Cases	Percentage
新北市		869	31.0%
新竹市		67	2.4%
新竹縣		58	2.1%
桃園縣		270	9.6%
臺中市		400	14.3%
臺北市		506	18.1%
臺南市		253	9.0%
高雄市		378	13.5%

Warning: these figures indicate the number of cases found in the data file. They cannot be interpreted as summary statistics of the population of interest.

town: 鄉鎮市區

Information [Type= discrete] [Format=character] [Missing=*]

Statistics [NW/ W] [Valid=2774 /-] [Invalid=0 /-]

Value	Label	Cases	Percentage
新北市三峽區		11	0.4%
新北市三芝區		2	0.1%
新北市三重區		145	5.2%
新北市中和區		95	3.4%
新北市五股區		19	0.7%
新北市八里區		9	0.3%
新北市土城區		40	1.4%
新北市新店區		42	1.5%
新北市新莊區		104	3.7%
新北市板橋區		119	4.3%
新北市林口區		8	0.3%
新北市樹林區		39	1.4%
新北市永和區		47	1.7%
新北市汐止區		39	1.4%
新北市泰山區		15	0.5%
新北市淡水區		35	1.3%
新北市深坑區		7	0.3%
新北市瑞芳區		1	0.0%
新北市石碇區		2	0.1%
新北市石門區		2	0.1%
新北市萬里區		1	0.0%
新北市蘆洲區		60	2.2%
新北市金山區		1	0.0%
新北市雙溪區		3	0.1%

File : the First Quarter(tel) B

town: 鄉鎮市區

Value	Label	Cases	Percentage
新北市鶯歌區		18	<div></div> 0.6%
新竹市北 區		20	<div></div> 0.7%
新竹市東 區		29	<div></div> 1.0%
新竹市香山區		12	<div></div> 0.4%
新竹縣寶山鄉		2	<div></div> 0.1%
新竹縣尖石鄉		1	<div></div> 0.0%
新竹縣新埔鎮		4	<div></div> 0.1%
新竹縣新豐鄉		6	<div></div> 0.2%
新竹縣橫山鄉		2	<div></div> 0.1%
新竹縣湖口鄉		9	<div></div> 0.3%
新竹縣竹北市		16	<div></div> 0.6%
新竹縣竹東鎮		13	<div></div> 0.5%
新竹縣芎林鄉		1	<div></div> 0.0%
新竹縣關西鎮		1	<div></div> 0.0%
桃園縣中壢市		52	<div></div> 1.9%
桃園縣八德市		28	<div></div> 1.0%
桃園縣大園鄉		19	<div></div> 0.7%
桃園縣大溪鎮		8	<div></div> 0.3%
桃園縣平鎮市		33	<div></div> 1.2%
桃園縣復興鄉		2	<div></div> 0.1%
桃園縣新屋鄉		4	<div></div> 0.1%
桃園縣桃園市		49	<div></div> 1.8%
桃園縣楊梅鎮		17	<div></div> 0.6%
桃園縣蘆竹鄉		12	<div></div> 0.4%
桃園縣觀音鄉		4	<div></div> 0.1%
桃園縣龍潭鄉		20	<div></div> 0.7%
桃園縣龜山鄉		21	<div></div> 0.8%
臺中市 中 區		4	<div></div> 0.1%
臺中市 北 區		31	<div></div> 1.1%
臺中市北屯區		20	<div></div> 0.7%
臺中市南 區		19	<div></div> 0.7%
臺中市南屯區		17	<div></div> 0.6%
臺中市后里區		12	<div></div> 0.4%
臺中市和平區		6	<div></div> 0.2%
臺中市外埔區		4	<div></div> 0.1%
臺中市大甲區		9	<div></div> 0.3%
臺中市大肚區		5	<div></div> 0.2%
臺中市大里區		23	<div></div> 0.8%
臺中市大雅區		19	<div></div> 0.7%
臺中市太平區		28	<div></div> 1.0%
臺中市新社區		3	<div></div> 0.1%
臺中市東 區		18	<div></div> 0.6%
臺中市東勢區		6	<div></div> 0.2%

File : the First Quarter(tel) B

town: 鄉鎮市區

Value	Label	Cases	Percentage
臺中市梧棲區		6	0.2%
臺中市沙鹿區		14	0.5%
臺中市清水區		8	0.3%
臺中市潭子區		13	0.5%
臺中市烏日區		11	0.4%
臺中市石岡區		2	0.1%
臺中市神岡區		11	0.4%
臺中市西 區		14	0.5%
臺中市西屯區		42	1.5%
臺中市豐原區		32	1.2%
臺中市霧峰區		7	0.3%
臺中市龍井區		10	0.4%
臺北市中山區		32	1.2%
臺北市中正區		32	1.2%
臺北市信義區		50	1.8%
臺北市內湖區		49	1.8%
臺北市北投區		52	1.9%
臺北市南港區		31	1.1%
臺北市士林區		53	1.9%
臺北市大同區		39	1.4%
臺北市大安區		38	1.4%
臺北市文山區		53	1.9%
臺北市松山區		31	1.1%
臺北市萬華區		42	1.5%
臺南市七股區		1	0.0%
臺南市下營區		4	0.1%
臺南市中西區		14	0.5%
臺南市仁德區		6	0.2%
臺南市佳里區		5	0.2%
臺南市六甲區		3	0.1%
臺南市北區		23	0.8%
臺南市北門區		1	0.0%
臺南市南化區		1	0.0%
臺南市南區		19	0.7%
臺南市善化區		4	0.1%
臺南市學甲區		3	0.1%
臺南市安南區		21	0.8%
臺南市安定區		3	0.1%
臺南市安平區		8	0.3%
臺南市官田區		1	0.0%
臺南市將軍區		1	0.0%
臺南市後壁區		2	0.1%
臺南市新化區		5	0.2%

File : the First Quarter(tel) B

town: 鄉鎮市區

Value	Label	Cases	Percentage
臺南市新市區		5	0.2%
臺南市新營區		15	0.5%
臺南市東區		25	0.9%
臺南市東山區		1	0.0%
臺南市柳營區		2	0.1%
臺南市楠西區		3	0.1%
臺南市歸仁區		12	0.4%
臺南市永康區		38	1.4%
臺南市玉井區		3	0.1%
臺南市白河區		7	0.3%
臺南市西港區		2	0.1%
臺南市關廟區		4	0.1%
臺南市鹽水區		6	0.2%
臺南市麻豆區		4	0.1%
高雄市三民區		58	2.1%
高雄市仁武區		12	0.4%
高雄市六龜區		1	0.0%
高雄市前金區		6	0.2%
高雄市前鎮區		34	1.2%
高雄市大寮區		11	0.4%
高雄市大樹區		6	0.2%
高雄市大社區		6	0.2%
高雄市小港區		21	0.8%
高雄市岡山區		20	0.7%
高雄市左營區		19	0.7%
高雄市彌陀區		1	0.0%
高雄市新興區		9	0.3%
高雄市旗山區		8	0.3%
高雄市旗津區		3	0.1%
高雄市林園區		3	0.1%
高雄市梓官區		4	0.1%
高雄市楠梓區		24	0.9%
高雄市橋頭區		5	0.2%
高雄市永安區		5	0.2%
高雄市湖內區		4	0.1%
高雄市燕巢區		4	0.1%
高雄市甲仙區		1	0.0%
高雄市美濃區		1	0.0%
高雄市苓雅區		32	1.2%
高雄市茄萣區		5	0.2%
高雄市路竹區		5	0.2%
高雄市阿蓮區		6	0.2%
高雄市烏松區		3	0.1%

File : the First Quarter(tel) B

town: 鄉鎮市區

Value	Label	Cases	Percentage
高雄市鳳山區		46	<div><div></div></div> 1.7%
高雄市鼓山區		14	<div><div></div></div> 0.5%

Warning: these figures indicate the number of cases found in the data file. They cannot be interpreted as summary statistics of the population of interest.

b1: 一、請問您搜尋租用住宅的最主要方式為

Information	[Type= discrete] [Format=numeric] [Range= 1-98] [Missing=*]
Statistics [NW/ W]	[Valid=2801 /-] [Invalid=0 /-]

Value	Label	Cases	Percentage
1	透過房屋仲介業者	192	<div><div></div></div> 6.9%
2	自行上網搜尋	338	<div><div></div></div> 12.1%
3	透過張貼或發送之廣告	816	<div><div></div></div> 29.1%
4	透過親朋好友介紹	1249	<div><div></div></div> 44.6%
6	電視	18	<div><div></div></div> 0.6%
7	報紙雜誌	71	<div><div></div></div> 2.5%
8	公司租用配住	7	<div><div></div></div> 0.2%
90	其他【請說明】	0	
98	拒答/很難說/無意見/不知道	110	<div><div></div></div> 3.9%

Warning: these figures indicate the number of cases found in the data file. They cannot be interpreted as summary statistics of the population of interest.

b2a: 二、從開始搜尋租用住宅到租到此住宅為止，您總共花了__週

Information	[Type= discrete] [Format=numeric] [Range= 0-998] [Missing=*]
Statistics [NW/ W]	[Valid=2801 /-] [Invalid=0 /-]

Value	Label	Cases	Percentage
0		80	<div><div></div></div> 2.9%
1		991	<div><div></div></div> 35.4%
2		405	<div><div></div></div> 14.5%
3		140	<div><div></div></div> 5.0%
4		394	<div><div></div></div> 14.1%
5		36	<div><div></div></div> 1.3%
6		29	<div><div></div></div> 1.0%
7		4	<div><div></div></div> 0.1%
8		111	<div><div></div></div> 4.0%
9		2	<div><div></div></div> 0.1%
10		11	<div><div></div></div> 0.4%
12		77	<div><div></div></div> 2.7%
13		1	<div><div></div></div> 0.0%
14		1	<div><div></div></div> 0.0%
16		5	<div><div></div></div> 0.2%
20		5	<div><div></div></div> 0.2%
24		42	<div><div></div></div> 1.5%
25		2	<div><div></div></div> 0.1%
26		6	<div><div></div></div> 0.2%
28		2	<div><div></div></div> 0.1%
30		2	<div><div></div></div> 0.1%

File : the First Quarter(tel) B

b2a: 二、從開始搜尋租用住宅到租到此住宅為止，您總共花了___週

Value	Label	Cases	Percentage
32		2	0.1%
48		3	0.1%
50		1	0.0%
52		6	0.2%
54		1	0.0%
104		2	0.1%
144		1	0.0%
156		1	0.0%
996	缺失值	1	0.0%
998	拒答/不知道	437	15.6%

Warning: these figures indicate the number of cases found in the data file. They cannot be interpreted as summary statistics of the population of interest.

b2b: 二、從開始搜尋租用住宅到租到此住宅為止，實際到現場看了___戶(間)住宅

Information	[Type= discrete] [Format=numeric] [Range= 0-998] [Missing=*]
Statistics [NW/ W]	[Valid=2801 /-] [Invalid=0 /-]

Value	Label	Cases	Percentage
0		133	4.7%
1		929	33.2%
2		251	9.0%
3		407	14.5%
4		163	5.8%
5		198	7.1%
6		116	4.1%
7		22	0.8%
8		42	1.5%
9		2	0.1%
10		82	2.9%
11		1	0.0%
12		13	0.5%
13		2	0.1%
14		2	0.1%
15		22	0.8%
16		1	0.0%
17		2	0.1%
18		1	0.0%
20		14	0.5%
25		2	0.1%
30		7	0.2%
36		1	0.0%
40		2	0.1%
50		2	0.1%
80		1	0.0%
100		1	0.0%
998	拒答/不知道	382	13.6%

File : the First Quarter(tel) B

b2b: 二、從開始搜尋租用住宅到租到此住宅為止，實際到現場看了——戶(間)住宅

Warning: these figures indicate the number of cases found in the data file. They cannot be interpreted as summary statistics of the population of interest.

b3a: 三、請問您是從何時開始租用此住宅：民國——年

Information [Type= discrete] [Format=numeric] [Range= 9-998] [Missing=*]

Statistics [NW/ W] [Valid=2801 /-] [Invalid=0 /-]

Value	Label	Cases	Percentage
9		1	0.0%
50		1	0.0%
55		1	0.0%
60		8	0.3%
62		1	0.0%
64		3	0.1%
65		4	0.1%
67		4	0.1%
68		5	0.2%
69		4	0.1%
70		26	0.9%
71		3	0.1%
72		5	0.2%
73		3	0.1%
74		6	0.2%
75		23	0.8%
76		12	0.4%
77		6	0.2%
78		19	0.7%
79		27	1.0%
80		87	3.1%
81		10	0.4%
82		22	0.8%
83		16	0.6%
84		29	1.0%
85		81	2.9%
86		33	1.2%
87		37	1.3%
88		54	1.9%
89		90	3.2%
90		214	7.6%
91		41	1.5%
92		99	3.5%
93		74	2.6%
94		112	4.0%
95		186	6.6%
96		152	5.4%
97		229	8.2%
98		281	10.0%

File : the First Quarter(tel) B

b3a: 三、請問您是從何時開始租用此住宅：民國__年

Value	Label	Cases	Percentage
99		372	13.3%
100		10	0.4%
998	拒答/不知道	410	14.6%

Warning: these figures indicate the number of cases found in the data file. They cannot be interpreted as summary statistics of the population of interest.

b3b: 三、請問您是從何時開始租用此住宅：__月

Information	[Type= discrete] [Format=numeric] [Range= 1-98] [Missing=*]
Statistics [NW/ W]	[Valid=2801 /-] [Invalid=0 /-]

Value	Label	Cases	Percentage
1	1月	101	3.6%
2	2月	71	2.5%
3	3月	121	4.3%
4	4月	97	3.5%
5	5月	122	4.4%
6	6月	144	5.1%
7	7月	181	6.5%
8	8月	134	4.8%
9	9月	107	3.8%
10	10月	142	5.1%
11	11月	95	3.4%
12	12月	96	3.4%
98	拒答/不知道	1390	49.6%

Warning: these figures indicate the number of cases found in the data file. They cannot be interpreted as summary statistics of the population of interest.

b4: 四、請問您租用住宅的最主要原因為

Information	[Type= discrete] [Format=numeric] [Range= 1-98] [Missing=*]
Statistics [NW/ W]	[Valid=2801 /-] [Invalid=0 /-]

Value	Label	Cases	Percentage
1	因工作或就學需要短期租屋	308	11.0%
2	因找不到適合的房子短期租屋	47	1.7%
3	目前購屋不划算短期租屋	41	1.5%
4	買得起房子但偏好租屋	29	1.0%
5	買不起房子只好租屋	2330	83.2%
90	其他【請說明】	0	
98	拒答/很難說/無意見/不知道	46	1.6%

Warning: these figures indicate the number of cases found in the data file. They cannot be interpreted as summary statistics of the population of interest.

b5: 五、請問您租用住宅的類型為

Information	[Type= discrete] [Format=numeric] [Range= 1-98] [Missing=*]
Statistics [NW/ W]	[Valid=2801 /-] [Invalid=0 /-]

Value	Label	Cases	Percentage
1	分租雅房【無衛浴】	104	3.7%
2	小套房【和人分租，有衛浴】	114	4.1%
3	獨立套房【不和人分租，有衛浴】	128	4.6%

File : the First Quarter(tel) B

b5: 五、請問您租用住宅的類型為

Value	Label	Cases	Percentage
4	整戶住家	2451	87.5%
90	其他【請說明】	0	
98	拒答/不知道	4	0.1%

Warning: these figures indicate the number of cases found in the data file. They cannot be interpreted as summary statistics of the population of interest.

b6a1: 六、(一)請問您本次租用住宅的縣市為__縣(市)

Information	[Type= discrete] [Format=numeric] [Range= 1-98] [Missing=*]
Statistics [NW/ W]	[Valid=2801 /-] [Invalid=0 /-]

Value	Label	Cases	Percentage
1	台北縣【新北市】	872	31.1%
2	宜蘭縣	0	
3	桃園縣	263	9.4%
4	新竹縣	55	2.0%
5	苗栗縣	0	
6	台中縣	232	8.3%
7	彰化縣	0	
8	南投縣	1	0.0%
9	雲林縣	1	0.0%
10	嘉義縣	0	
11	台南縣	144	5.1%
12	高雄縣	156	5.6%
13	屏東縣	0	
14	台東縣	0	
15	花蓮縣	0	
16	澎湖縣	0	
17	基隆市	1	0.0%
18	新竹市	66	2.4%
19	台中市	169	6.0%
20	嘉義市	0	
21	台南市	111	4.0%
63	台北市	505	18.0%
64	高雄市	220	7.9%
98	拒答/不知道【跳問第b6b1題】	5	0.2%

Warning: these figures indicate the number of cases found in the data file. They cannot be interpreted as summary statistics of the population of interest.

b6a2: 六、(一)請問您本次租用住宅的縣市為__區(鄉鎮市)

Information	[Type= discrete] [Format=numeric] [Range= 101-9998] [Missing=*]
Statistics [NW/ W]	[Valid=2796 /-] [Invalid=5 /-]

Value	Label	Cases	Percentage
101	新北市板橋區	119	4.3%
102	新北市三重區	145	5.2%
103	新北市中和區	95	3.4%
104	新北市永和區	48	1.7%
105	新北市新莊區	107	3.8%

File : the First Quarter(tel) B

b6a2: 六、(一)請問您本次租用住宅的縣市為—區(鄉鎮市)

Value	Label	Cases	Percentage
106	新北市新店區	40	1.4%
107	新北市樹林區	38	1.4%
108	新北市鶯歌區	17	0.6%
109	新北市三峽區	12	0.4%
110	新北市淡水區	37	1.3%
111	新北市汐止區	37	1.3%
112	新北市瑞芳區	1	0.0%
113	新北市土城區	40	1.4%
114	新北市蘆洲區	60	2.1%
115	新北市五股區	18	0.6%
116	新北市泰山區	15	0.5%
117	新北市林口區	7	0.3%
118	新北市深坑區	8	0.3%
119	新北市石碇區	2	0.1%
120	新北市坪林區	0	
121	新北市三芝區	2	0.1%
122	新北市石門區	2	0.1%
123	新北市八里區	9	0.3%
124	新北市平溪區	0	
125	新北市雙溪區	4	0.1%
126	新北市貢寮區	0	
127	新北市金山區	1	0.0%
128	新北市萬里區	1	0.0%
129	新北市烏來區	0	
201	宜蘭縣宜蘭市	0	
202	宜蘭縣羅東鎮	0	
203	宜蘭縣蘇澳鎮	0	
204	宜蘭縣頭城鎮	0	
205	宜蘭縣礁溪鄉	0	
206	宜蘭縣壯圍鄉	0	
207	宜蘭縣員山鄉	0	
208	宜蘭縣冬山鄉	0	
209	宜蘭縣五結鄉	0	
210	宜蘭縣三星鄉	0	
211	宜蘭縣大同鄉	0	
212	宜蘭縣南澳鄉	0	
301	桃園縣桃園市	49	1.8%
302	桃園縣中壢市	52	1.9%
303	桃園縣大溪鎮	8	0.3%
304	桃園縣楊梅鎮	16	0.6%
305	桃園縣蘆竹鄉	12	0.4%
306	桃園縣大園鄉	19	0.7%
307	桃園縣龜山鄉	20	0.7%

File : the First Quarter(tel) B

b6a2: 六、(一)請問您本次租用住宅的縣市為—區(鄉鎮市)

Value	Label	Cases	Percentage
308	桃園縣八德市	27	<div></div> 1.0%
309	桃園縣龍潭鄉	17	<div></div> 0.6%
310	桃園縣平鎮市	32	<div></div> 1.1%
311	桃園縣新屋鄉	3	<div></div> 0.1%
312	桃園縣觀音鄉	5	<div></div> 0.2%
313	桃園縣復興鄉	2	<div></div> 0.1%
401	新竹縣竹北市	17	<div></div> 0.6%
402	新竹縣竹東鎮	11	<div></div> 0.4%
403	新竹縣新埔鎮	3	<div></div> 0.1%
404	新竹縣關西鎮	1	<div></div> 0.0%
405	新竹縣湖口鄉	9	<div></div> 0.3%
406	新竹縣新豐鄉	6	<div></div> 0.2%
407	新竹縣芎林鄉	1	<div></div> 0.0%
408	新竹縣橫山鄉	2	<div></div> 0.1%
409	新竹縣北埔鄉	0	
410	新竹縣寶山鄉	1	<div></div> 0.0%
411	新竹縣峨眉鄉	0	
412	新竹縣尖石鄉	1	<div></div> 0.0%
413	新竹縣五峰鄉	0	
501	苗栗縣苗栗市	0	
502	苗栗縣苑裡鎮	0	
503	苗栗縣通霄鎮	0	
504	苗栗縣竹南鎮	0	
505	苗栗縣頭份鎮	0	
506	苗栗縣後龍鎮	0	
507	苗栗縣卓蘭鎮	0	
508	苗栗縣大湖鄉	0	
509	苗栗縣公館鄉	0	
510	苗栗縣銅鑼鄉	0	
511	苗栗縣南庄鄉	0	
512	苗栗縣頭屋鄉	0	
513	苗栗縣三義鄉	0	
514	苗栗縣西湖鄉	0	
515	苗栗縣造橋鄉	0	
516	苗栗縣三灣鄉	0	
517	苗栗縣獅潭鄉	0	
518	苗栗縣泰安鄉	0	
601	臺中市豐原區	31	<div></div> 1.1%
602	臺中市東勢區	7	<div></div> 0.3%
603	臺中市大甲區	9	<div></div> 0.3%
604	臺中市清水區	8	<div></div> 0.3%
605	臺中市沙鹿區	16	<div></div> 0.6%
606	臺中市梧棲區	6	<div></div> 0.2%

File : the First Quarter(tel) B

b6a2: 六、(一)請問您本次租用住宅的縣市為—區(鄉鎮市)

Value	Label	Cases	Percentage
607	臺中市后里區	12	<div><div></div></div> 0.4%
608	臺中市神岡區	11	<div><div></div></div> 0.4%
609	臺中市潭子區	15	<div><div></div></div> 0.5%
610	臺中市大雅區	16	<div><div></div></div> 0.6%
611	臺中市新社區	3	<div><div></div></div> 0.1%
612	臺中市石岡區	2	<div><div></div></div> 0.1%
613	臺中市外埔區	3	<div><div></div></div> 0.1%
614	臺中市大安區	0	
615	臺中市烏日區	11	<div><div></div></div> 0.4%
616	臺中市大肚區	5	<div><div></div></div> 0.2%
617	臺中市龍井區	10	<div><div></div></div> 0.4%
618	臺中市霧峰區	8	<div><div></div></div> 0.3%
619	臺中市太平區	31	<div><div></div></div> 1.1%
620	臺中市大里區	21	<div><div></div></div> 0.8%
621	臺中市和平區	6	<div><div></div></div> 0.2%
701	彰化縣彰化市	0	
702	彰化縣鹿港鎮	0	
703	彰化縣和美鎮	0	
704	彰化縣線西鄉	0	
705	彰化縣伸港鄉	0	
706	彰化縣福興鄉	0	
707	彰化縣秀水鄉	0	
708	彰化縣花壇鄉	0	
709	彰化縣芬園鄉	0	
710	彰化縣員林鎮	0	
711	彰化縣溪湖鎮	0	
712	彰化縣田中鎮	0	
713	彰化縣大村鄉	0	
714	彰化縣埔鹽鄉	0	
715	彰化縣埔心鄉	0	
716	彰化縣永靖鄉	0	
717	彰化縣社頭鄉	0	
718	彰化縣二水鄉	0	
719	彰化縣北斗鎮	0	
720	彰化縣二林鎮	0	
721	彰化縣田尾鄉	0	
722	彰化縣埤頭鄉	0	
723	彰化縣芳苑鄉	0	
724	彰化縣大城鄉	0	
725	彰化縣竹塘鄉	0	
726	彰化縣溪州鄉	0	
801	南投縣南投市	0	
802	南投縣埔里鎮	1	<div><div></div></div> 0.0%

File : the First Quarter(tel) B

b6a2: 六、(一)請問您本次租用住宅的縣市為—區(鄉鎮市)

Value	Label	Cases	Percentage
803	南投縣草屯鎮	0	0.0%
804	南投縣竹山鎮	0	
805	南投縣集集鎮	0	
806	南投縣名間鄉	0	
807	南投縣鹿谷鄉	0	
808	南投縣中寮鄉	0	
809	南投縣魚池鄉	0	
810	南投縣國姓鄉	0	
811	南投縣水里鄉	0	
812	南投縣信義鄉	0	
813	南投縣仁愛鄉	0	
901	雲林縣斗六市	0	
902	雲林縣斗南鎮	0	
903	雲林縣虎尾鎮	1	
904	雲林縣西螺鎮	0	
905	雲林縣土庫鎮	0	
906	雲林縣北港鎮	0	
907	雲林縣古坑鄉	0	
908	雲林縣大埤鄉	0	
909	雲林縣莿桐鄉	0	
910	雲林縣林內鄉	0	
911	雲林縣二崙鄉	0	
912	雲林縣崙背鄉	0	
913	雲林縣麥寮鄉	0	
914	雲林縣東勢鄉	0	
915	雲林縣褒忠鄉	0	
916	雲林縣台西鄉	0	
917	雲林縣元長鄉	0	
918	雲林縣四湖鄉	0	
919	雲林縣口湖鄉	0	
920	雲林縣水林鄉	0	
1001	嘉義縣太保市	0	
1002	嘉義縣朴子市	0	
1003	嘉義縣布袋鎮	0	
1004	嘉義縣大林鎮	0	
1005	嘉義縣民雄鄉	0	
1006	嘉義縣溪口鄉	0	
1007	嘉義縣新港鄉	0	
1008	嘉義縣六腳鄉	0	
1009	嘉義縣東石鄉	0	
1010	嘉義縣義竹鄉	0	
1011	嘉義縣鹿草鄉	0	
1012	嘉義縣水上鄉	0	

File : the First Quarter(tel) B

b6a2: 六、(一)請問您本次租用住宅的縣市為—區(鄉鎮市)

Value	Label	Cases	Percentage
1013	嘉義縣中埔鄉	0	
1014	嘉義縣竹崎鄉	0	
1015	嘉義縣梅山鄉	0	
1016	嘉義縣番路鄉	0	
1017	嘉義縣大埔鄉	0	
1018	嘉義縣阿里山鄉	0	
1101	臺南市新營區	15	<div><div></div></div> 0.5%
1102	臺南市鹽水區	6	<div><div></div></div> 0.2%
1103	臺南市白河區	7	<div><div></div></div> 0.3%
1104	臺南市柳營區	2	<div><div></div></div> 0.1%
1105	臺南市後壁區	2	<div><div></div></div> 0.1%
1106	臺南市東山區	1	<div><div></div></div> 0.0%
1107	臺南市麻豆區	4	<div><div></div></div> 0.1%
1108	臺南市下營區	4	<div><div></div></div> 0.1%
1109	臺南市六甲區	4	<div><div></div></div> 0.1%
1110	臺南市官田區	1	<div><div></div></div> 0.0%
1111	臺南市大內區	0	
1112	臺南市佳里區	5	<div><div></div></div> 0.2%
1113	臺南市學甲區	3	<div><div></div></div> 0.1%
1114	臺南市西港區	2	<div><div></div></div> 0.1%
1115	臺南市七股區	1	<div><div></div></div> 0.0%
1116	臺南市將軍區	1	<div><div></div></div> 0.0%
1117	臺南市北門區	1	<div><div></div></div> 0.0%
1118	臺南市新化區	5	<div><div></div></div> 0.2%
1119	臺南市善化區	4	<div><div></div></div> 0.1%
1120	臺南市新市區	5	<div><div></div></div> 0.2%
1121	臺南市安定區	3	<div><div></div></div> 0.1%
1122	臺南市山上區	0	
1123	臺南市玉井區	3	<div><div></div></div> 0.1%
1124	臺南市楠西區	3	<div><div></div></div> 0.1%
1125	臺南市南化區	1	<div><div></div></div> 0.0%
1126	臺南市左鎮區	0	
1127	臺南市仁德區	6	<div><div></div></div> 0.2%
1128	臺南市歸仁區	13	<div><div></div></div> 0.5%
1129	臺南市關廟區	4	<div><div></div></div> 0.1%
1130	臺南市龍崎區	0	
1131	臺南市永康區	38	<div><div></div></div> 1.4%
1201	高雄市鳳山區	46	<div><div></div></div> 1.6%
1202	高雄市林園區	3	<div><div></div></div> 0.1%
1203	高雄市大寮區	11	<div><div></div></div> 0.4%
1204	高雄市大樹區	4	<div><div></div></div> 0.1%
1205	高雄市大社區	6	<div><div></div></div> 0.2%
1206	高雄市仁武區	12	<div><div></div></div> 0.4%

File : the First Quarter(tel) B

b6a2: 六、(一)請問您本次租用住宅的縣市為—區(鄉鎮市)

Value	Label	Cases	Percentage
1207	高雄市鳥松區	4	0.1%
1208	高雄市岡山區	20	0.7%
1209	高雄市橋頭區	5	0.2%
1210	高雄市燕巢區	4	0.1%
1211	高雄市田寮區	0	
1212	高雄市阿蓮區	7	0.3%
1213	高雄市路竹區	5	0.2%
1214	高雄市湖內區	4	0.1%
1215	高雄市茄萣區	4	0.1%
1216	高雄市永安區	5	0.2%
1217	高雄市彌陀區	1	0.0%
1218	高雄市梓官區	4	0.1%
1219	高雄市旗山區	7	0.3%
1220	高雄市美濃區	1	0.0%
1221	高雄市六龜區	1	0.0%
1222	高雄市甲仙區	1	0.0%
1223	高雄市杉林區	0	
1224	高雄市內門區	1	0.0%
1225	高雄市茂林區	0	
1226	高雄市桃源區	0	
1227	高雄市那瑪夏區	0	
1301	屏東縣屏東市	0	
1302	屏東縣潮州鎮	0	
1303	屏東縣東港鎮	0	
1304	屏東縣恆春鎮	0	
1305	屏東縣萬丹鄉	0	
1306	屏東縣長治鄉	0	
1307	屏東縣麟洛鄉	0	
1308	屏東縣九如鄉	0	
1309	屏東縣里港鄉	0	
1310	屏東縣鹽埔鄉	0	
1311	屏東縣高樹鄉	0	
1312	屏東縣萬巒鄉	0	
1313	屏東縣內埔鄉	0	
1314	屏東縣竹田鄉	0	
1315	屏東縣新埤鄉	0	
1316	屏東縣枋寮鄉	0	
1317	屏東縣新園鄉	0	
1318	屏東縣崁頂鄉	0	
1319	屏東縣林邊鄉	0	
1320	屏東縣南州鄉	0	
1321	屏東縣佳冬鄉	0	
1322	屏東縣琉球鄉	0	

File : the First Quarter(tel) B

b6a2: 六、(一)請問您本次租用住宅的縣市為—區(鄉鎮市)

Value	Label	Cases	Percentage
1323	屏東縣車城鄉	0	
1324	屏東縣滿州鄉	0	
1325	屏東縣枋山鄉	0	
1326	屏東縣三地門鄉	0	
1327	屏東縣霧台鄉	0	
1328	屏東縣瑪家鄉	0	
1329	屏東縣泰武鄉	0	
1330	屏東縣來義鄉	0	
1331	屏東縣春日鄉	0	
1332	屏東縣獅子鄉	0	
1333	屏東縣牡丹鄉	0	
1401	台東縣台東市	0	
1402	台東縣成功鎮	0	
1403	台東縣關山鎮	0	
1404	台東縣卑南鄉	0	
1405	台東縣鹿野鄉	0	
1406	台東縣池上鄉	0	
1407	台東縣東河鄉	0	
1408	台東縣長濱鄉	0	
1409	台東縣太麻里鄉	0	
1410	台東縣大武鄉	0	
1411	台東縣綠島鄉	0	
1412	台東縣海端鄉	0	
1413	台東縣延平鄉	0	
1414	台東縣金峰鄉	0	
1415	台東縣達仁鄉	0	
1416	台東縣蘭嶼鄉	0	
1501	花蓮縣花蓮市	0	
1502	花蓮縣鳳林鎮	0	
1503	花蓮縣玉里鎮	0	
1504	花蓮縣新城鄉	0	
1505	花蓮縣吉安鄉	0	
1506	花蓮縣壽豐鄉	0	
1507	花蓮縣光復鄉	0	
1508	花蓮縣豐濱鄉	0	
1509	花蓮縣瑞穗鄉	0	
1510	花蓮縣富里鄉	0	
1511	花蓮縣秀林鄉	0	
1512	花蓮縣萬榮鄉	0	
1513	花蓮縣卓溪鄉	0	
1601	澎湖縣馬公市	0	
1602	澎湖縣湖西鄉	0	
1603	澎湖縣白沙鄉	0	

File : the First Quarter(tel) B

b6a2: 六、(一)請問您本次租用住宅的縣市為—區(鄉鎮市)

Value	Label	Cases	Percentage
1604	澎湖縣西嶼鄉	0	
1605	澎湖縣望安鄉	0	
1606	澎湖縣七美鄉	0	
1701	基隆市中正區	0	
1702	基隆市七堵區	0	
1703	基隆市暖暖區	1	0.0%
1704	基隆市仁愛區	0	
1705	基隆市中山區	0	
1706	基隆市安樂區	0	
1707	基隆市信義區	0	
1801	新竹市東區	28	1.0%
1802	新竹市北區	18	0.6%
1803	新竹市香山區	12	0.4%
1901	臺中市區	2	0.1%
1902	臺中市東區	20	0.7%
1903	臺中市南區	20	0.7%
1904	臺中市西區	14	0.5%
1905	臺中市北區	33	1.2%
1906	臺中市西屯區	40	1.4%
1907	臺中市南屯區	18	0.6%
1908	臺中市北屯區	20	0.7%
2001	嘉義市東區	0	
2002	嘉義市西區	0	
2101	臺南市東區	28	1.0%
2102	臺南市南區	17	0.6%
2103	臺南市北區	24	0.9%
2104	臺南市安南區	21	0.8%
2105	臺南市安平區	7	0.3%
2106	臺南市中西區	14	0.5%
6301	臺北市松山區	30	1.1%
6302	臺北市信義區	51	1.8%
6303	臺北市大安區	38	1.4%
6304	臺北市中山區	31	1.1%
6305	臺北市中正區	32	1.1%
6306	臺北市大同區	38	1.4%
6307	臺北市萬華區	41	1.5%
6308	臺北市文山區	54	1.9%
6309	臺北市南港區	31	1.1%
6310	臺北市內湖區	50	1.8%
6311	臺北市士林區	54	1.9%
6312	臺北市北投區	51	1.8%
6401	高雄市鹽埕區	0	
6402	高雄市鼓山區	14	0.5%

File : the First Quarter(tel) B

b6a2: 六、(一)請問您本次租用住宅的縣市為__區(鄉鎮市)

Value	Label	Cases	Percentage
6403	高雄市左營區	20	<div><div></div></div> 0.7%
6404	高雄市楠梓區	25	<div><div></div></div> 0.9%
6405	高雄市三民區	58	<div><div></div></div> 2.1%
6406	高雄市新興區	8	<div><div></div></div> 0.3%
6407	高雄市前金區	6	<div><div></div></div> 0.2%
6408	高雄市苓雅區	32	<div><div></div></div> 1.1%
6409	高雄市前鎮區	33	<div><div></div></div> 1.2%
6410	高雄市旗津區	3	<div><div></div></div> 0.1%
6411	高雄市小港區	20	<div><div></div></div> 0.7%
9998	拒答	27	<div><div></div></div> 1.0%
Sysmiss		5	

Warning: these figures indicate the number of cases found in the data file. They cannot be interpreted as summary statistics of the population of interest.

b6b1: 六、(二)請問您租用此住宅之前居住的縣市為__縣(市)

Information	[Type= discrete] [Format=numeric] [Range= 1-98] [Missing=*]
Statistics [NW/ W]	[Valid=2801 /-] [Invalid=0 /-]

Value	Label	Cases	Percentage
1	台北縣【新北市】	718	<div><div></div></div> 25.6%
2	宜蘭縣	15	<div><div></div></div> 0.5%
3	桃園縣	235	<div><div></div></div> 8.4%
4	新竹縣	57	<div><div></div></div> 2.0%
5	苗栗縣	20	<div><div></div></div> 0.7%
6	台中縣	219	<div><div></div></div> 7.8%
7	彰化縣	36	<div><div></div></div> 1.3%
8	南投縣	21	<div><div></div></div> 0.7%
9	雲林縣	37	<div><div></div></div> 1.3%
10	嘉義縣	31	<div><div></div></div> 1.1%
11	台南縣	145	<div><div></div></div> 5.2%
12	高雄縣	152	<div><div></div></div> 5.4%
13	屏東縣	23	<div><div></div></div> 0.8%
14	台東縣	3	<div><div></div></div> 0.1%
15	花蓮縣	8	<div><div></div></div> 0.3%
16	澎湖縣	2	<div><div></div></div> 0.1%
17	基隆市	16	<div><div></div></div> 0.6%
18	新竹市	53	<div><div></div></div> 1.9%
19	台中市	139	<div><div></div></div> 5.0%
20	嘉義市	4	<div><div></div></div> 0.1%
21	台南市	120	<div><div></div></div> 4.3%
63	台北市	500	<div><div></div></div> 17.9%
64	高雄市	215	<div><div></div></div> 7.7%
98	拒答/不知道【跳問第b7a題】	32	<div><div></div></div> 1.1%

Warning: these figures indicate the number of cases found in the data file. They cannot be interpreted as summary statistics of the population of interest.

File : the First Quarter(tel) B

b6b2: 六、(二)請問您租用此住宅之前居住的縣市為—區(鄉鎮市)

Information [Type= discrete] [Format=numeric] [Range= 101-9998] [Missing=*]

Statistics [NW/ W] [Valid=2769 /-] [Invalid=32 /-]

Value	Label	Cases	Percentage
101	新北市板橋區	113	4.1%
102	新北市三重區	124	4.5%
103	新北市中和區	75	2.7%
104	新北市永和區	47	1.7%
105	新北市新莊區	86	3.1%
106	新北市新店區	33	1.2%
107	新北市樹林區	31	1.1%
108	新北市鶯歌區	15	0.5%
109	新北市三峽區	12	0.4%
110	新北市淡水區	21	0.8%
111	新北市汐止區	27	1.0%
112	新北市瑞芳區	2	0.1%
113	新北市土城區	28	1.0%
114	新北市蘆洲區	44	1.6%
115	新北市五股區	9	0.3%
116	新北市泰山區	14	0.5%
117	新北市林口區	5	0.2%
118	新北市深坑區	3	0.1%
119	新北市石碇區	2	0.1%
120	新北市坪林區	0	
121	新北市三芝區	3	0.1%
122	新北市石門區	1	0.0%
123	新北市八里區	8	0.3%
124	新北市平溪區	0	
125	新北市雙溪區	2	0.1%
126	新北市貢寮區	0	
127	新北市金山區	4	0.1%
128	新北市萬里區	0	
129	新北市烏來區	0	
201	宜蘭縣宜蘭市	0	
202	宜蘭縣羅東鎮	5	0.2%
203	宜蘭縣蘇澳鎮	1	0.0%
204	宜蘭縣頭城鎮	3	0.1%
205	宜蘭縣礁溪鄉	2	0.1%
206	宜蘭縣壯圍鄉	0	
207	宜蘭縣員山鄉	2	0.1%
208	宜蘭縣冬山鄉	0	
209	宜蘭縣五結鄉	0	
210	宜蘭縣三星鄉	1	0.0%
211	宜蘭縣大同鄉	0	
212	宜蘭縣南澳鄉	0	

File : the First Quarter(tel) B

b6b2: 六、(二)請問您租用此住宅之前居住的縣市為—區(鄉鎮市)

Value	Label	Cases	Percentage
301	桃園縣桃園市	44	1.6%
302	桃園縣中壢市	61	2.2%
303	桃園縣大溪鎮	10	0.4%
304	桃園縣楊梅鎮	15	0.5%
305	桃園縣蘆竹鄉	11	0.4%
306	桃園縣大園鄉	9	0.3%
307	桃園縣龜山鄉	11	0.4%
308	桃園縣八德市	18	0.7%
309	桃園縣龍潭鄉	15	0.5%
310	桃園縣平鎮市	21	0.8%
311	桃園縣新屋鄉	4	0.1%
312	桃園縣觀音鄉	8	0.3%
313	桃園縣復興鄉	2	0.1%
401	新竹縣竹北市	10	0.4%
402	新竹縣竹東鎮	10	0.4%
403	新竹縣新埔鎮	5	0.2%
404	新竹縣關西鎮	3	0.1%
405	新竹縣湖口鄉	7	0.3%
406	新竹縣新豐鄉	6	0.2%
407	新竹縣芎林鄉	1	0.0%
408	新竹縣橫山鄉	3	0.1%
409	新竹縣北埔鄉	0	
410	新竹縣寶山鄉	5	0.2%
411	新竹縣峨眉鄉	1	0.0%
412	新竹縣尖石鄉	1	0.0%
413	新竹縣五峰鄉	1	0.0%
501	苗栗縣苗栗市	0	
502	苗栗縣苑裡鎮	0	
503	苗栗縣通霄鎮	3	0.1%
504	苗栗縣竹南鎮	0	
505	苗栗縣頭份鎮	2	0.1%
506	苗栗縣後龍鎮	5	0.2%
507	苗栗縣卓蘭鎮	0	
508	苗栗縣大湖鄉	1	0.0%
509	苗栗縣公館鄉	1	0.0%
510	苗栗縣銅鑼鄉	2	0.1%
511	苗栗縣南庄鄉	1	0.0%
512	苗栗縣頭屋鄉	0	
513	苗栗縣三義鄉	0	
514	苗栗縣西湖鄉	1	0.0%
515	苗栗縣造橋鄉	1	0.0%
516	苗栗縣三灣鄉	0	
517	苗栗縣獅潭鄉	0	

File : the First Quarter(tel) B

b6b2: 六、(二)請問您租用此住宅之前居住的縣市為—區(鄉鎮市)

Value	Label	Cases	Percentage
518	苗栗縣泰安鄉	0	
601	臺中市豐原區	26	<div><div></div></div> 0.9%
602	臺中市東勢區	8	<div><div></div></div> 0.3%
603	臺中市大甲區	12	<div><div></div></div> 0.4%
604	臺中市清水區	13	<div><div></div></div> 0.5%
605	臺中市沙鹿區	8	<div><div></div></div> 0.3%
606	臺中市梧棲區	8	<div><div></div></div> 0.3%
607	臺中市后里區	15	<div><div></div></div> 0.5%
608	臺中市神岡區	9	<div><div></div></div> 0.3%
609	臺中市潭子區	12	<div><div></div></div> 0.4%
610	臺中市大雅區	11	<div><div></div></div> 0.4%
611	臺中市新社區	5	<div><div></div></div> 0.2%
612	臺中市石岡區	3	<div><div></div></div> 0.1%
613	臺中市外埔區	3	<div><div></div></div> 0.1%
614	臺中市大安區	1	<div><div></div></div> 0.0%
615	臺中市烏日區	6	<div><div></div></div> 0.2%
616	臺中市大肚區	4	<div><div></div></div> 0.1%
617	臺中市龍井區	11	<div><div></div></div> 0.4%
618	臺中市霧峰區	7	<div><div></div></div> 0.3%
619	臺中市太平區	18	<div><div></div></div> 0.7%
620	臺中市大里區	31	<div><div></div></div> 1.1%
621	臺中市和平區	6	<div><div></div></div> 0.2%
701	彰化縣彰化市	4	<div><div></div></div> 0.1%
702	彰化縣鹿港鎮	1	<div><div></div></div> 0.0%
703	彰化縣和美鎮	2	<div><div></div></div> 0.1%
704	彰化縣線西鄉	0	
705	彰化縣伸港鄉	0	
706	彰化縣福興鄉	0	
707	彰化縣秀水鄉	1	<div><div></div></div> 0.0%
708	彰化縣花壇鄉	1	<div><div></div></div> 0.0%
709	彰化縣芬園鄉	3	<div><div></div></div> 0.1%
710	彰化縣員林鎮	5	<div><div></div></div> 0.2%
711	彰化縣溪湖鎮	2	<div><div></div></div> 0.1%
712	彰化縣田中鎮	3	<div><div></div></div> 0.1%
713	彰化縣大村鄉	0	
714	彰化縣埔鹽鄉	1	<div><div></div></div> 0.0%
715	彰化縣埔心鄉	1	<div><div></div></div> 0.0%
716	彰化縣永靖鄉	0	
717	彰化縣社頭鄉	1	<div><div></div></div> 0.0%
718	彰化縣二水鄉	3	<div><div></div></div> 0.1%
719	彰化縣北斗鎮	0	
720	彰化縣二林鎮	2	<div><div></div></div> 0.1%
721	彰化縣田尾鄉	0	

File : the First Quarter(tel) B

b6b2: 六、(二)請問您租用此住宅之前居住的縣市為—區(鄉鎮市)

Value	Label	Cases	Percentage
722	彰化縣埤頭鄉	1	0.0%
723	彰化縣芳苑鄉	2	0.1%
724	彰化縣大城鄉	2	0.1%
725	彰化縣竹塘鄉	0	
726	彰化縣溪州鄉	0	
801	南投縣南投市	1	0.0%
802	南投縣埔里鎮	3	0.1%
803	南投縣草屯鎮	6	0.2%
804	南投縣竹山鎮	2	0.1%
805	南投縣集集鎮	0	
806	南投縣名間鄉	2	0.1%
807	南投縣鹿谷鄉	1	0.0%
808	南投縣中寮鄉	1	0.0%
809	南投縣魚池鄉	2	0.1%
810	南投縣國姓鄉	1	0.0%
811	南投縣水里鄉	1	0.0%
812	南投縣信義鄉	1	0.0%
813	南投縣仁愛鄉	0	
901	雲林縣斗六市	2	0.1%
902	雲林縣斗南鎮	1	0.0%
903	雲林縣虎尾鎮	7	0.3%
904	雲林縣西螺鎮	2	0.1%
905	雲林縣土庫鎮	2	0.1%
906	雲林縣北港鎮	7	0.3%
907	雲林縣古坑鄉	1	0.0%
908	雲林縣大埤鄉	1	0.0%
909	雲林縣莿桐鄉	1	0.0%
910	雲林縣林內鄉	1	0.0%
911	雲林縣二崙鄉	1	0.0%
912	雲林縣崙背鄉	1	0.0%
913	雲林縣麥寮鄉	1	0.0%
914	雲林縣東勢鄉	1	0.0%
915	雲林縣褒忠鄉	0	
916	雲林縣台西鄉	3	0.1%
917	雲林縣元長鄉	1	0.0%
918	雲林縣四湖鄉	1	0.0%
919	雲林縣口湖鄉	1	0.0%
920	雲林縣水林鄉	0	
1001	嘉義縣太保市	2	0.1%
1002	嘉義縣朴子市	4	0.1%
1003	嘉義縣布袋鎮	1	0.0%
1004	嘉義縣大林鎮	2	0.1%
1005	嘉義縣民雄鄉	2	0.1%

File : the First Quarter(tel) B

b6b2: 六、(二)請問您租用此住宅之前居住的縣市為—區(鄉鎮市)

Value	Label	Cases	Percentage
1006	嘉義縣溪口鄉	0	
1007	嘉義縣新港鄉	4	0.1%
1008	嘉義縣六腳鄉	2	0.1%
1009	嘉義縣東石鄉	1	0.0%
1010	嘉義縣義竹鄉	1	0.0%
1011	嘉義縣鹿草鄉	0	
1012	嘉義縣水上鄉	1	0.0%
1013	嘉義縣中埔鄉	3	0.1%
1014	嘉義縣竹崎鄉	3	0.1%
1015	嘉義縣梅山鄉	1	0.0%
1016	嘉義縣番路鄉	0	
1017	嘉義縣大埔鄉	0	
1018	嘉義縣阿里山鄉	0	
1101	臺南市新營區	18	0.7%
1102	臺南市鹽水區	6	0.2%
1103	臺南市白河區	6	0.2%
1104	臺南市柳營區	1	0.0%
1105	臺南市後壁區	7	0.3%
1106	臺南市東山區	3	0.1%
1107	臺南市麻豆區	5	0.2%
1108	臺南市下營區	3	0.1%
1109	臺南市六甲區	2	0.1%
1110	臺南市官田區	4	0.1%
1111	臺南市大內區	0	
1112	臺南市佳里區	4	0.1%
1113	臺南市學甲區	5	0.2%
1114	臺南市西港區	1	0.0%
1115	臺南市七股區	4	0.1%
1116	臺南市將軍區	4	0.1%
1117	臺南市北門區	4	0.1%
1118	臺南市新化區	3	0.1%
1119	臺南市善化區	3	0.1%
1120	臺南市新市區	4	0.1%
1121	臺南市安定區	1	0.0%
1122	臺南市山上區	1	0.0%
1123	臺南市玉井區	3	0.1%
1124	臺南市楠西區	4	0.1%
1125	臺南市南化區	1	0.0%
1126	臺南市左鎮區	0	
1127	臺南市仁德區	9	0.3%
1128	臺南市歸仁區	8	0.3%
1129	臺南市關廟區	2	0.1%
1130	臺南市龍崎區	0	

File : the First Quarter(tel) B

b6b2: 六、(二)請問您租用此住宅之前居住的縣市為—區(鄉鎮市)

Value	Label	Cases	Percentage
1131	臺南市永康區	26	<div><div></div></div> 0.9%
1201	高雄市鳳山區	37	<div><div></div></div> 1.3%
1202	高雄市林園區	5	<div><div></div></div> 0.2%
1203	高雄市大寮區	10	<div><div></div></div> 0.4%
1204	高雄市大樹區	8	<div><div></div></div> 0.3%
1205	高雄市大社區	5	<div><div></div></div> 0.2%
1206	高雄市仁武區	8	<div><div></div></div> 0.3%
1207	高雄市鳥松區	5	<div><div></div></div> 0.2%
1208	高雄市岡山區	15	<div><div></div></div> 0.5%
1209	高雄市橋頭區	7	<div><div></div></div> 0.3%
1210	高雄市燕巢區	5	<div><div></div></div> 0.2%
1211	高雄市田寮區	0	
1212	高雄市阿蓮區	7	<div><div></div></div> 0.3%
1213	高雄市路竹區	7	<div><div></div></div> 0.3%
1214	高雄市湖內區	4	<div><div></div></div> 0.1%
1215	高雄市茄萣區	4	<div><div></div></div> 0.1%
1216	高雄市永安區	1	<div><div></div></div> 0.0%
1217	高雄市彌陀區	0	
1218	高雄市梓官區	2	<div><div></div></div> 0.1%
1219	高雄市旗山區	7	<div><div></div></div> 0.3%
1220	高雄市美濃區	2	<div><div></div></div> 0.1%
1221	高雄市六龜區	1	<div><div></div></div> 0.0%
1222	高雄市甲仙區	1	<div><div></div></div> 0.0%
1223	高雄市杉林區	0	
1224	高雄市內門區	2	<div><div></div></div> 0.1%
1225	高雄市茂林區	0	
1226	高雄市桃源區	1	<div><div></div></div> 0.0%
1227	高雄市那瑪夏區	0	
1301	屏東縣屏東市	7	<div><div></div></div> 0.3%
1302	屏東縣潮州鎮	3	<div><div></div></div> 0.1%
1303	屏東縣東港鎮	0	
1304	屏東縣恆春鎮	0	
1305	屏東縣萬丹鄉	4	<div><div></div></div> 0.1%
1306	屏東縣長治鄉	1	<div><div></div></div> 0.0%
1307	屏東縣麟洛鄉	1	<div><div></div></div> 0.0%
1308	屏東縣九如鄉	1	<div><div></div></div> 0.0%
1309	屏東縣里港鄉	0	
1310	屏東縣鹽埔鄉	0	
1311	屏東縣高樹鄉	0	
1312	屏東縣萬巒鄉	0	
1313	屏東縣內埔鄉	0	
1314	屏東縣竹田鄉	1	<div><div></div></div> 0.0%
1315	屏東縣新埤鄉	0	

File : the First Quarter(tel) B

b6b2: 六、(二)請問您租用此住宅之前居住的縣市為—區(鄉鎮市)

Value	Label	Cases	Percentage
1316	屏東縣枋寮鄉	3	0.1%
1317	屏東縣新園鄉	0	
1318	屏東縣崁頂鄉	0	
1319	屏東縣林邊鄉	1	0.0%
1320	屏東縣南州鄉	0	
1321	屏東縣佳冬鄉	0	
1322	屏東縣琉球鄉	0	
1323	屏東縣車城鄉	0	
1324	屏東縣滿州鄉	0	
1325	屏東縣枋山鄉	0	
1326	屏東縣三地門鄉	0	
1327	屏東縣霧台鄉	0	
1328	屏東縣瑪家鄉	0	
1329	屏東縣泰武鄉	0	
1330	屏東縣來義鄉	0	
1331	屏東縣春日鄉	0	
1332	屏東縣獅子鄉	0	
1333	屏東縣牡丹鄉	0	
1401	台東縣台東市	1	0.0%
1402	台東縣成功鎮	0	
1403	台東縣關山鎮	1	0.0%
1404	台東縣卑南鄉	0	
1405	台東縣鹿野鄉	0	
1406	台東縣池上鄉	1	0.0%
1407	台東縣東河鄉	0	
1408	台東縣長濱鄉	0	
1409	台東縣太麻里鄉	0	
1410	台東縣大武鄉	0	
1411	台東縣綠島鄉	0	
1412	台東縣海端鄉	0	
1413	台東縣延平鄉	0	
1414	台東縣金峰鄉	0	
1415	台東縣達仁鄉	0	
1416	台東縣蘭嶼鄉	0	
1501	花蓮縣花蓮市	2	0.1%
1502	花蓮縣鳳林鎮	0	
1503	花蓮縣玉里鎮	2	0.1%
1504	花蓮縣新城鄉	0	
1505	花蓮縣吉安鄉	1	0.0%
1506	花蓮縣壽豐鄉	0	
1507	花蓮縣光復鄉	0	
1508	花蓮縣豐濱鄉	0	
1509	花蓮縣瑞穗鄉	2	0.1%

File : the First Quarter(tel) B

b6b2: 六、(二)請問您租用此住宅之前居住的縣市為—區(鄉鎮市)

Value	Label	Cases	Percentage
1510	花蓮縣富里鄉	0	
1511	花蓮縣秀林鄉	0	
1512	花蓮縣萬榮鄉	0	
1513	花蓮縣卓溪鄉	0	
1601	澎湖縣馬公市	1	0.0%
1602	澎湖縣湖西鄉	0	
1603	澎湖縣白沙鄉	0	
1604	澎湖縣西嶼鄉	0	
1605	澎湖縣望安鄉	0	
1606	澎湖縣七美鄉	1	0.0%
1701	基隆市中正區	3	0.1%
1702	基隆市七堵區	3	0.1%
1703	基隆市暖暖區	1	0.0%
1704	基隆市仁愛區	1	0.0%
1705	基隆市中山區	1	0.0%
1706	基隆市安樂區	2	0.1%
1707	基隆市信義區	4	0.1%
1801	新竹市東區	21	0.8%
1802	新竹市北區	17	0.6%
1803	新竹市香山區	11	0.4%
1901	臺中市區	4	0.1%
1902	臺中市東區	17	0.6%
1903	臺中市南區	17	0.6%
1904	臺中市西區	9	0.3%
1905	臺中市北區	20	0.7%
1906	臺中市西屯區	19	0.7%
1907	臺中市南屯區	12	0.4%
1908	臺中市北屯區	30	1.1%
2001	嘉義市東區	3	0.1%
2002	嘉義市西區	0	
2101	臺南市東區	20	0.7%
2102	臺南市南區	15	0.5%
2103	臺南市北區	26	0.9%
2104	臺南市安南區	25	0.9%
2105	臺南市安平區	11	0.4%
2106	臺南市中西區	18	0.7%
6301	臺北市松山區	40	1.4%
6302	臺北市信義區	39	1.4%
6303	臺北市大安區	35	1.3%
6304	臺北市中山區	45	1.6%
6305	臺北市中正區	28	1.0%
6306	臺北市大同區	45	1.6%
6307	臺北市萬華區	48	1.7%

File : the First Quarter(tel) B

b6b2: 六、(二)請問您租用此住宅之前居住的縣市為__區(鄉鎮市)

Value	Label	Cases	Percentage
6308	臺北市文山區	48	<div><div></div></div> 1.7%
6309	臺北市南港區	22	<div><div></div></div> 0.8%
6310	臺北市內湖區	35	<div><div></div></div> 1.3%
6311	臺北市士林區	50	<div><div></div></div> 1.8%
6312	臺北市北投區	55	<div><div></div></div> 2.0%
6401	高雄市鹽埕區	4	<div><div></div></div> 0.1%
6402	高雄市鼓山區	14	<div><div></div></div> 0.5%
6403	高雄市左營區	21	<div><div></div></div> 0.8%
6404	高雄市楠梓區	18	<div><div></div></div> 0.7%
6405	高雄市三民區	48	<div><div></div></div> 1.7%
6406	高雄市新興區	10	<div><div></div></div> 0.4%
6407	高雄市前金區	8	<div><div></div></div> 0.3%
6408	高雄市苓雅區	36	<div><div></div></div> 1.3%
6409	高雄市前鎮區	22	<div><div></div></div> 0.8%
6410	高雄市旗津區	4	<div><div></div></div> 0.1%
6411	高雄市小港區	21	<div><div></div></div> 0.8%
9998	拒答	86	<div><div></div></div> 3.1%
Sysmiss		32	

Warning: these figures indicate the number of cases found in the data file. They cannot be interpreted as summary statistics of the population of interest.

b7a: 七、請問您租用住宅面積為__坪

Information	[Type= discrete] [Format=numeric] [Range= 2-998] [Missing=*]		
Statistics [NW/ W]	[Valid=2801 /-] [Invalid=0 /-]		
Value	Label	Cases	Percentage
2		4	<div><div></div></div> 0.1%
3		12	<div><div></div></div> 0.4%
4		24	<div><div></div></div> 0.9%
5		38	<div><div></div></div> 1.4%
6		34	<div><div></div></div> 1.2%
7		20	<div><div></div></div> 0.7%
8		21	<div><div></div></div> 0.7%
9		8	<div><div></div></div> 0.3%
10		70	<div><div></div></div> 2.5%
11		9	<div><div></div></div> 0.3%
12		28	<div><div></div></div> 1.0%
13		10	<div><div></div></div> 0.4%
14		11	<div><div></div></div> 0.4%
15		86	<div><div></div></div> 3.1%
16		32	<div><div></div></div> 1.1%
17		26	<div><div></div></div> 0.9%
18		45	<div><div></div></div> 1.6%
19		19	<div><div></div></div> 0.7%
20		318	<div><div></div></div> 11.4%
21		25	<div><div></div></div> 0.9%

File : the First Quarter(tel) B

b7a: 七、請問您租用住宅面積為—坪

Value	Label	Cases	Percentage
22		55	2.0%
23		67	2.4%
24		42	1.5%
25		337	12.0%
26		46	1.6%
27		55	2.0%
28		96	3.4%
29		17	0.6%
30		358	12.8%
31		9	0.3%
32		43	1.5%
33		14	0.5%
34		15	0.5%
35		110	3.9%
36		20	0.7%
37		15	0.5%
38		15	0.5%
39		1	0.0%
40		78	2.8%
41		2	0.1%
42		6	0.2%
43		2	0.1%
44		1	0.0%
45		28	1.0%
46		4	0.1%
48		4	0.1%
49		1	0.0%
50		33	1.2%
52		1	0.0%
54		1	0.0%
55		12	0.4%
60		17	0.6%
65		1	0.0%
70		9	0.3%
75		1	0.0%
80		6	0.2%
90		1	0.0%
95		1	0.0%
100		8	0.3%
120		2	0.1%
150		1	0.0%
200		2	0.1%
225		1	0.0%

File : the First Quarter(tel) B

b7a: 七、請問您租用住宅面積為—坪

Value	Label	Cases	Percentage
300		1	0.0%
998	拒答/不知道	422	15.1%

Warning: these figures indicate the number of cases found in the data file. They cannot be interpreted as summary statistics of the population of interest.

b7b: 七、請問您租用的月租金為—元

Information	[Type= discrete] [Format=numeric] [Range= 500-99998] [Missing=*]
Statistics [NW/ W]	[Valid=2801 /-] [Invalid=0 /-]

Value	Label	Cases	Percentage
500		2	0.1%
600		1	0.0%
830		1	0.0%
900		1	0.0%
1000		2	0.1%
1200		2	0.1%
1500		8	0.3%
1600		3	0.1%
2000		11	0.4%
2200		1	0.0%
2300		1	0.0%
2500		13	0.5%
2600		1	0.0%
2800		1	0.0%
3000		52	1.9%
3300		1	0.0%
3500		29	1.0%
3600		1	0.0%
3700		1	0.0%
3750		1	0.0%
3800		1	0.0%
3900		1	0.0%
4000		49	1.7%
4100		1	0.0%
4200		1	0.0%
4300		4	0.1%
4500		23	0.8%
4600		1	0.0%
4800		2	0.1%
5000		167	6.0%
5200		2	0.1%
5250		1	0.0%
5500		18	0.6%
5700		1	0.0%
5800		1	0.0%
6000		165	5.9%

File : the First Quarter(tel) B

b7b: 七、請問您租用的月租金為—元

Value	Label	Cases	Percentage
6200		1	0.0%
6500		26	0.9%
6600		1	0.0%
6700		2	0.1%
6800		1	0.0%
7000		125	4.5%
7500		28	1.0%
8000		245	8.7%
8200		2	0.1%
8300		1	0.0%
8400		1	0.0%
8500		26	0.9%
9000		79	2.8%
9500		8	0.3%
10000		403	14.4%
10500		2	0.1%
10800		1	0.0%
11000		62	2.2%
11500		2	0.1%
12000		218	7.8%
12500		2	0.1%
13000		74	2.6%
13500		2	0.1%
13600		1	0.0%
14000		27	1.0%
14600		1	0.0%
15000		221	7.9%
15500		1	0.0%
16000		42	1.5%
16500		1	0.0%
17000		26	0.9%
17500		3	0.1%
18000		67	2.4%
18500		1	0.0%
19000		5	0.2%
20000		123	4.4%
21000		8	0.3%
22000		22	0.8%
23000		10	0.4%
24000		7	0.2%
24500		1	0.0%
25000		47	1.7%
26000		7	0.2%

File : the First Quarter(tel) B

b7b: 七、請問您租用的月租金為—元

Value	Label	Cases	Percentage
27000		4	0.1%
28000		5	0.2%
30000		33	1.2%
32000		7	0.2%
34000		1	0.0%
35000		6	0.2%
38000		3	0.1%
40000		4	0.1%
42000		1	0.0%
45000		3	0.1%
47000		1	0.0%
50000		7	0.2%
52000		1	0.0%
60000		4	0.1%
68000		1	0.0%
99998	拒答/不知道	216	7.7%

Warning: these figures indicate the number of cases found in the data file. They cannot be interpreted as summary statistics of the population of interest.

b8: 八、請問您認為以目前的租金水準，租用住宅是否會對於日後一般生活支出造成壓力

Information	[Type= discrete] [Format=numeric] [Range= 1-98] [Missing=*]		
Statistics [NW/ W]	[Valid=2801 /-] [Invalid=0 /-]		
Value	Label	Cases	Percentage
1	完全沒有壓力	338	12.1%
2	很小壓力	451	16.1%
3	部分有壓力	848	30.3%
4	很大壓力	788	28.1%
5	非常大壓力	291	10.4%
98	拒答/很難說/無意見/不知道	85	3.0%

Warning: these figures indicate the number of cases found in the data file. They cannot be interpreted as summary statistics of the population of interest.

b9: 九、請問您對未來購置住宅之期望為

Information	[Type= discrete] [Format=numeric] [Range= 1-98] [Missing=*]		
Statistics [NW/ W]	[Valid=2801 /-] [Invalid=0 /-]		
Value	Label	Cases	Percentage
1	預計年-未滿年內購置住宅【續問第b10題】	155	5.5%
2	預計年-未滿年內購置住宅【續問第b10題】	353	12.6%
3	長期租用住宅，無購置住宅打算【跳問第b12a題】	2015	71.9%
98	拒答/很難說/無意見/不知道【跳問第b12a題】	278	9.9%

Warning: these figures indicate the number of cases found in the data file. They cannot be interpreted as summary statistics of the population of interest.

b10: 十、請問您未來若想購置住宅之市場類型為

Information	[Type= discrete] [Format=numeric] [Range= 1-98] [Missing=*]		
Statistics [NW/ W]	[Valid=508 /-] [Invalid=2293 /-]		

File : the First Quarter(tel) B

b10: 十、請問您未來若想購置住宅之市場類型為

Value	Label	Cases	Percentage
1	預售屋	43	<div><div></div></div> 8.5%
2	新成屋	187	<div><div></div></div> 36.8%
3	中古屋	216	<div><div></div></div> 42.5%
4	法/銀拍屋	37	<div><div></div></div> 7.3%
90	其他【請說明】	0	
98	拒答	25	<div><div></div></div> 4.9%
Sysmiss		2293	

Warning: these figures indicate the number of cases found in the data file. They cannot be interpreted as summary statistics of the population of interest.

b11a: 十一、請問您未來若想購置住宅之住宅面積為__坪

Information	[Type= discrete] [Format=numeric] [Range= 10-998] [Missing=*]
Statistics [NW/ W]	[Valid=508 /-] [Invalid=2293 /-]

Value	Label	Cases	Percentage
10		2	<div><div></div></div> 0.4%
12		1	<div><div></div></div> 0.2%
15		2	<div><div></div></div> 0.4%
18		3	<div><div></div></div> 0.6%
20		30	<div><div></div></div> 5.9%
21		1	<div><div></div></div> 0.2%
22		1	<div><div></div></div> 0.2%
23		1	<div><div></div></div> 0.2%
24		2	<div><div></div></div> 0.4%
25		57	<div><div></div></div> 11.2%
26		2	<div><div></div></div> 0.4%
27		4	<div><div></div></div> 0.8%
28		14	<div><div></div></div> 2.8%
30		180	<div><div></div></div> 35.4%
32		1	<div><div></div></div> 0.2%
34		3	<div><div></div></div> 0.6%
35		53	<div><div></div></div> 10.4%
36		6	<div><div></div></div> 1.2%
37		1	<div><div></div></div> 0.2%
38		4	<div><div></div></div> 0.8%
40		53	<div><div></div></div> 10.4%
45		11	<div><div></div></div> 2.2%
48		1	<div><div></div></div> 0.2%
50		23	<div><div></div></div> 4.5%
55		3	<div><div></div></div> 0.6%
60		12	<div><div></div></div> 2.4%
70		8	<div><div></div></div> 1.6%
80		1	<div><div></div></div> 0.2%
100		5	<div><div></div></div> 1.0%
998	拒答/不知道	23	<div><div></div></div> 4.5%

File : the First Quarter(tel) B

b11a: 十一、請問您未來若想購置住宅之住宅面積為—坪

Value	Label	Cases	Percentage
Sysmiss		2293	
<i>Warning: these figures indicate the number of cases found in the data file. They cannot be interpreted as summary statistics of the population of interest.</i>			

b11b: 十一、請問您未來若想購置住宅之總預算為—萬元(下限)

Information	[Type= discrete] [Format=numeric] [Range= 80-99998] [Missing=*]
Statistics [NW/ W]	[Valid=508 /-] [Invalid=2293 /-]

Value	Label	Cases	Percentage
80		3	0.6%
100		17	3.3%
150		4	0.8%
180		1	0.2%
200		38	7.5%
220		1	0.2%
250		14	2.8%
260		1	0.2%
270		1	0.2%
300		90	17.7%
330		1	0.2%
350		10	2.0%
400		38	7.5%
450		4	0.8%
500		97	19.1%
550		4	0.8%
600		34	6.7%
635		1	0.2%
650		1	0.2%
700		19	3.7%
750		1	0.2%
800		19	3.7%
900		2	0.4%
1000		24	4.7%
1200		6	1.2%
1300		1	0.2%
1500		6	1.2%
2000		2	0.4%
99998	拒答/不知道	68	13.4%
Sysmiss		2293	

Warning: these figures indicate the number of cases found in the data file. They cannot be interpreted as summary statistics of the population of interest.

b11c: 十一、請問您未來若想購置住宅之總預算至—萬元(上限)

Information	[Type= discrete] [Format=numeric] [Range= 100-99998] [Missing=*]
Statistics [NW/ W]	[Valid=508 /-] [Invalid=2293 /-]

Value	Label	Cases	Percentage
100		2	0.4%

File : the First Quarter(tel) B

b11c: 十一、請問您未來若想購置住宅之總預算至—萬元(上限)

Value	Label	Cases	Percentage
120		1	0.2%
150		2	0.4%
190		1	0.2%
200		7	1.4%
250		1	0.2%
300		39	7.7%
350		8	1.6%
380		2	0.4%
400		35	6.9%
450		5	1.0%
480		1	0.2%
500		83	16.3%
550		3	0.6%
560		1	0.2%
570		1	0.2%
600		53	10.4%
650		3	0.6%
700		36	7.1%
800		48	9.4%
850		3	0.6%
900		5	1.0%
940		1	0.2%
990		1	0.2%
1000		59	11.6%
1100		1	0.2%
1200		10	2.0%
1300		1	0.2%
1500		18	3.5%
1600		1	0.2%
1800		1	0.2%
2000		12	2.4%
2500		2	0.4%
3000		3	0.6%
5000		1	0.2%
99998	拒答/不知道	57	11.2%
Sysmiss		2293	

Warning: these figures indicate the number of cases found in the data file. They cannot be interpreted as summary statistics of the population of interest.

b12a: 十二、(一)請問您認為最近(100年1月-3月)租用住宅地區(縣市)的住宅市場價格是否合理

Information		[Type= discrete] [Format=numeric] [Range= 1-5] [Missing=*]		
Statistics [NW/ W]		[Valid=2801 /-] [Invalid=0 /-]		
Value	Label	Cases	Percentage	
1	非常不合理	694		24.8%
2	不合理	719		25.7%

File : the First Quarter(tel) B

b12a: 十二、(一)請問您認為最近(100年1月-3月)租用住宅地區(縣市)的住宅市場價格是否合理

Value	Label	Cases	Percentage
3	普通	548	<div><div></div></div> 19.6%
4	合理	792	<div><div></div></div> 28.3%
5	非常合理	48	<div><div></div></div> 1.7%

Warning: these figures indicate the number of cases found in the data file. They cannot be interpreted as summary statistics of the population of interest.

b12b_a: 十二、(二)a. 請問您對於最近(100年1月-3月)租用住宅地區(縣市)的租金水準趨勢之看法

Information	[Type= discrete] [Format=numeric] [Range= 1-98] [Missing=*]
Statistics [NW/ W]	[Valid=2801 /-] [Invalid=0 /-]

Value	Label	Cases	Percentage
1	大幅下跌	30	<div><div></div></div> 1.1%
2	小幅下跌	152	<div><div></div></div> 5.4%
3	維持平穩【第b12b_b題跳過不問】	784	<div><div></div></div> 28.0%
4	小幅上漲	779	<div><div></div></div> 27.8%
5	大幅上漲	183	<div><div></div></div> 6.5%
98	拒答/很難說/無意見/不知道【第b12b_b題跳過不問】	873	<div><div></div></div> 31.2%

Warning: these figures indicate the number of cases found in the data file. They cannot be interpreted as summary statistics of the population of interest.

b12b_b: 十二、(二)b. 承上, 請問您認為最近租用住宅地區(縣市)的租金水準會下跌(或上漲) __%

Information	[Type= discrete] [Format=numeric] [Range= 1-998] [Missing=*]
Statistics [NW/ W]	[Valid=1144 /-] [Invalid=1657 /-]

Value	Label	Cases	Percentage
1		13	<div><div></div></div> 1.1%
2		19	<div><div></div></div> 1.7%
3		21	<div><div></div></div> 1.8%
4		4	<div><div></div></div> 0.3%
5		61	<div><div></div></div> 5.3%
6		2	<div><div></div></div> 0.2%
7		5	<div><div></div></div> 0.4%
8		2	<div><div></div></div> 0.2%
10		341	<div><div></div></div> 29.8%
11		1	<div><div></div></div> 0.1%
12		2	<div><div></div></div> 0.2%
13		1	<div><div></div></div> 0.1%
14		1	<div><div></div></div> 0.1%
15		62	<div><div></div></div> 5.4%
16		1	<div><div></div></div> 0.1%
18		2	<div><div></div></div> 0.2%
20		165	<div><div></div></div> 14.4%
25		21	<div><div></div></div> 1.8%
30		60	<div><div></div></div> 5.2%
33		2	<div><div></div></div> 0.2%
35		2	<div><div></div></div> 0.2%
40		6	<div><div></div></div> 0.5%
45		1	<div><div></div></div> 0.1%

File : the First Quarter(tel) B

b12b_b: 十二、(二)b.承上，請問您認為最近租用住宅地區(縣市)的租金水準會下跌(或上漲) __ %

Value	Label	Cases	Percentage
50		21	1.8%
60		2	0.2%
70		1	0.1%
80		1	0.1%
90		1	0.1%
100		1	0.1%
998	拒答/不知道	322	28.1%
Sysmiss		1657	

Warning: these figures indicate the number of cases found in the data file. They cannot be interpreted as summary statistics of the population of interest.

b12c_a: 十二、(三)a.請問您對於未來(100年4月-101年3月)租用住宅地區(縣市)的租金水準趨勢之看法

Information	[Type= discrete] [Format=numeric] [Range= 1-98] [Missing=*]
Statistics [NW/ W]	[Valid=2801 /-] [Invalid=0 /-]

Value	Label	Cases	Percentage
1	大幅下跌	24	0.9%
2	小幅下跌	167	6.0%
3	維持平穩【第b12c_b題跳過不問】	607	21.7%
4	小幅上漲	879	31.4%
5	大幅上漲	166	5.9%
98	拒答/很難說/無意見/不知道【第b12c_b題跳過不問】	958	34.2%

Warning: these figures indicate the number of cases found in the data file. They cannot be interpreted as summary statistics of the population of interest.

b12c_b: 十二、(三)b.承上，請問您認為未來租用住宅地區(縣市)的租金水準會下跌(或上漲) __ %

Information	[Type= discrete] [Format=numeric] [Range= 1-998] [Missing=*]
Statistics [NW/ W]	[Valid=1236 /-] [Invalid=1565 /-]

Value	Label	Cases	Percentage
1		14	1.1%
2		19	1.5%
3		15	1.2%
4		3	0.2%
5		74	6.0%
6		1	0.1%
7		5	0.4%
8		5	0.4%
10		369	29.9%
12		2	0.2%
15		73	5.9%
20		167	13.5%
25		16	1.3%
30		58	4.7%
35		3	0.2%
40		12	1.0%
45		4	0.3%
50		30	2.4%

File : the First Quarter(tel) B

b12c_b: 十二、(三)b.承上, 請問您認為未來租用住宅地區(縣市)的租金水準會下跌(或上漲)_%

Value	Label	Cases	Percentage
60		4	0.3%
70		1	0.1%
75		1	0.1%
80		3	0.2%
90		1	0.1%
100		1	0.1%
998	拒答/不知道	355	28.7%
Sysmiss		1565	

Warning: these figures indicate the number of cases found in the data file. They cannot be interpreted as summary statistics of the population of interest.

b13a1: 十三、(一)請問您(已租用住宅主要決策者)出生:民國__年

Information	[Type= discrete] [Format=numeric] [Range= 2-98] [Missing=*]
Statistics [NW/ W]	[Valid=2801 /-] [Invalid=0 /-]

Value	Label	Cases	Percentage
2		1	0.0%
6		2	0.1%
7		1	0.0%
10		3	0.1%
12		5	0.2%
13		1	0.0%
14		1	0.0%
15		8	0.3%
16		3	0.1%
17		1	0.0%
18		7	0.2%
19		5	0.2%
20		10	0.4%
21		6	0.2%
22		4	0.1%
23		11	0.4%
24		7	0.2%
25		21	0.7%
26		5	0.2%
27		16	0.6%
28		14	0.5%
29		8	0.3%
30		45	1.6%
31		14	0.5%
32		15	0.5%
33		15	0.5%
34		19	0.7%
35		38	1.4%
36		29	1.0%
37		32	1.1%

File : the First Quarter(tel) B

b13a1: 十三、(一)請問您(已租用住宅主要決策者)出生:民國__年

Value	Label	Cases	Percentage
38		34	1.2%
39		30	1.1%
40		81	2.9%
41		46	1.6%
42		52	1.9%
43		51	1.8%
44		57	2.0%
45		100	3.6%
46		63	2.2%
47		65	2.3%
48		55	2.0%
49		76	2.7%
50		144	5.1%
51		74	2.6%
52		72	2.6%
53		75	2.7%
54		76	2.7%
55		82	2.9%
56		64	2.3%
57		49	1.7%
58		57	2.0%
59		57	2.0%
60		94	3.4%
61		45	1.6%
62		45	1.6%
63		47	1.7%
64		40	1.4%
65		62	2.2%
66		41	1.5%
67		50	1.8%
68		43	1.5%
69		46	1.6%
70		54	1.9%
71		33	1.2%
72		34	1.2%
73		33	1.2%
74		36	1.3%
75		29	1.0%
76		20	0.7%
77		13	0.5%
78		29	1.0%
79		27	1.0%
80		3	0.1%

File : the First Quarter(tel) B

b13a1: 十三、(一)請問您(已租用住宅主要決策者)出生:民國__年

Value	Label	Cases	Percentage
98	拒答	170	6.1%

Warning: these figures indicate the number of cases found in the data file. They cannot be interpreted as summary statistics of the population of interest.

b13a2: 十三、(一)請問您(已租用住宅主要決策者)出生:__月

Information	[Type= discrete] [Format=numeric] [Range= 1-98] [Missing=*]
Statistics [NW/ W]	[Valid=2801 /-] [Invalid=0 /-]

Value	Label	Cases	Percentage
1	1月	192	6.9%
2	2月	184	6.6%
3	3月	217	7.7%
4	4月	161	5.7%
5	5月	196	7.0%
6	6月	181	6.5%
7	7月	160	5.7%
8	8月	184	6.6%
9	9月	172	6.1%
10	10月	212	7.6%
11	11月	162	5.8%
12	12月	189	6.7%
98	拒答	591	21.1%

Warning: these figures indicate the number of cases found in the data file. They cannot be interpreted as summary statistics of the population of interest.

b13b: 十三、(二)在此租用住宅的居住人數__人

Information	[Type= discrete] [Format=numeric] [Range= 1-98] [Missing=*]
Statistics [NW/ W]	[Valid=2801 /-] [Invalid=0 /-]

Value	Label	Cases	Percentage
1		268	9.6%
2		356	12.7%
3		456	16.3%
4		732	26.1%
5		509	18.2%
6		245	8.7%
7		81	2.9%
8		57	2.0%
9		5	0.2%
10		17	0.6%
11		3	0.1%
12		5	0.2%
13		1	0.0%
15		1	0.0%
16		1	0.0%
25		1	0.0%
98	拒答/不知道	63	2.2%

Warning: these figures indicate the number of cases found in the data file. They cannot be interpreted as summary statistics of the population of interest.

File : the First Quarter(tel) B

b13c: 十三、(三)該住宅的居住家庭型態為

Information	[Type= discrete] [Format=numeric] [Range= 1-98] [Missing=*]
Statistics [NW/ W]	[Valid=2801 /-] [Invalid=0 /-]

Value	Label	Cases	Percentage
1	單身	271	9.7%
2	夫婦	188	6.7%
3	夫婦與未婚子女	1258	44.9%
4	夫婦與已婚子女	111	4.0%
5	單親家庭	126	4.5%
6	三代同堂	403	14.4%
7	父母/兄弟/姐妹	238	8.5%
8	同學/朋友/同事	136	4.9%
90	其他【請說明】	0	
98	拒答/很難說/無意見/不知道	70	2.5%

Warning: these figures indicate the number of cases found in the data file. They cannot be interpreted as summary statistics of the population of interest.

b13d: 十三、(四)請問您(已租用住宅主要決策者)的性別

Information	[Type= discrete] [Format=numeric] [Range= 1-2] [Missing=*]
Statistics [NW/ W]	[Valid=2801 /-] [Invalid=0 /-]

Value	Label	Cases	Percentage
1	男	1319	47.1%
2	女	1482	52.9%

Warning: these figures indicate the number of cases found in the data file. They cannot be interpreted as summary statistics of the population of interest.

b13e: 十三、(五)請問您(已租用住宅主要決策者)的最高教育程度為

Information	[Type= discrete] [Format=numeric] [Range= 1-98] [Missing=*]
Statistics [NW/ W]	[Valid=2801 /-] [Invalid=0 /-]

Value	Label	Cases	Percentage
1	小學以下	612	21.8%
2	國(初)中	413	14.7%
3	高中/職(含五專前三年)	942	33.6%
4	大學(專)	697	24.9%
5	研究所以上	79	2.8%
98	拒答	58	2.1%

Warning: these figures indicate the number of cases found in the data file. They cannot be interpreted as summary statistics of the population of interest.

b13f: 十三、(六)請問您(已租用住宅主要決策者)的從業身分為

Information	[Type= discrete] [Format=numeric] [Range= 1-98] [Missing=*]
Statistics [NW/ W]	[Valid=2801 /-] [Invalid=0 /-]

Value	Label	Cases	Percentage
1	雇主	90	3.2%
2	自營作業者	208	7.4%
3	受雇用者(含政府、私人)	1655	59.1%
4	無酬家屬工作者	39	1.4%
5	沒有在工作	789	28.2%
90	其他【請說明】	0	

File : the First Quarter(tel) B

b13f: 十三、(六)請問您(已租用住宅主要決策者)的從業身分為

Value	Label	Cases	Percentage
98	拒答	20	0.7%

Warning: these figures indicate the number of cases found in the data file. They cannot be interpreted as summary statistics of the population of interest.

b13g: 十三、(七)請問您家庭平均月收入為

Information	[Type= discrete] [Format=numeric] [Range= 1-98] [Missing=*]
Statistics [NW/ W]	[Valid=2801 /-] [Invalid=0 /-]

Value	Label	Cases	Percentage
1	未滿3萬元	834	29.8%
2	3萬元-未滿6萬元	1138	40.6%
3	6萬元-未滿9萬元	297	10.6%
4	9萬元-未滿12萬元	99	3.5%
5	12萬元-未滿15萬元	26	0.9%
6	15萬元以上	36	1.3%
98	拒答	371	13.2%

Warning: these figures indicate the number of cases found in the data file. They cannot be interpreted as summary statistics of the population of interest.

File : the First Quarter(tel) C			
# id: 流水號			
Information		[Type= continuous] [Format=numeric] [Range= 1-1967] [Missing=*]	
Statistics [NW/ W]		[Valid=1967 /-] [Invalid=0 /-] [Mean=984 /-] [StdDev=567.968 /-]	
# county: 縣市			
Information		[Type= discrete] [Format=character] [Missing=*]	
Statistics [NW/ W]		[Valid=1967 /-] [Invalid=0 /-]	
Value	Label	Cases	Percentage
新北市		572	<div></div> 29.1%
新竹市		47	<div></div> 2.4%
新竹縣		47	<div></div> 2.4%
桃園縣		184	<div></div> 9.4%
臺中市		239	<div></div> 12.2%
臺北市		425	<div></div> 21.6%
臺南市		154	<div></div> 7.8%
高雄市		299	<div></div> 15.2%
Warning: these figures indicate the number of cases found in the data file. They cannot be interpreted as summary statistics of the population of interest.			
# town: 鄉鎮市區			
Information		[Type= discrete] [Format=character] [Missing=*]	
Statistics [NW/ W]		[Valid=1966 /-] [Invalid=0 /-]	
Value	Label	Cases	Percentage
新北市三峽區		13	<div></div> 0.7%
新北市三芝區		1	<div></div> 0.1%
新北市三重區		53	<div></div> 2.7%
新北市中和區		78	<div></div> 4.0%
新北市五股區		12	<div></div> 0.6%
新北市八里區		4	<div></div> 0.2%
新北市土城區		21	<div></div> 1.1%
新北市新店區		38	<div></div> 1.9%
新北市新莊區		69	<div></div> 3.5%
新北市板橋區		104	<div></div> 5.3%
新北市林口區		4	<div></div> 0.2%
新北市樹林區		27	<div></div> 1.4%
新北市永和區		35	<div></div> 1.8%
新北市汐止區		18	<div></div> 0.9%
新北市泰山區		20	<div></div> 1.0%
新北市淡水區		30	<div></div> 1.5%
新北市深坑區		2	<div></div> 0.1%
新北市瑞芳區		7	<div></div> 0.4%
新北市萬里區		1	<div></div> 0.1%
新北市蘆洲區		25	<div></div> 1.3%
新北市金山區		1	<div></div> 0.1%
新北市雙溪區		1	<div></div> 0.1%
新北市鶯歌區		7	<div></div> 0.4%
新竹市北 區		19	<div></div> 1.0%

File : the First Quarter(tel) C

town: 鄉鎮市區

Value	Label	Cases	Percentage
新竹市東區		22	1.1%
新竹市香山區		6	0.3%
新竹縣北埔鄉		1	0.1%
新竹縣尖石鄉		1	0.1%
新竹縣新埔鎮		6	0.3%
新竹縣新豐鄉		4	0.2%
新竹縣橫山鄉		1	0.1%
新竹縣湖口鄉		4	0.2%
新竹縣竹北市		14	0.7%
新竹縣竹東鎮		10	0.5%
新竹縣芎林鄉		5	0.3%
新竹縣關西鎮		1	0.1%
桃園縣中壢市		40	2.0%
桃園縣八德市		11	0.6%
桃園縣大園鄉		7	0.4%
桃園縣大溪鎮		12	0.6%
桃園縣平鎮市		14	0.7%
桃園縣新屋鄉		3	0.2%
桃園縣桃園市		51	2.6%
桃園縣楊梅鎮		14	0.7%
桃園縣蘆竹鄉		8	0.4%
桃園縣觀音鄉		2	0.1%
桃園縣龍潭鄉		8	0.4%
桃園縣龜山鄉		14	0.7%
臺中市東區		3	0.2%
臺中市北區		9	0.5%
臺中市北屯區		25	1.3%
臺中市南區		9	0.5%
臺中市南屯區		17	0.9%
臺中市后里區		3	0.2%
臺中市和平區		1	0.1%
臺中市外埔區		4	0.2%
臺中市大安區		2	0.1%
臺中市大甲區		4	0.2%
臺中市大肚區		6	0.3%
臺中市大里區		14	0.7%
臺中市大雅區		12	0.6%
臺中市太平區		14	0.7%
臺中市新社區		6	0.3%
臺中市東區		5	0.3%
臺中市東勢區		3	0.2%
臺中市梧棲區		3	0.2%
臺中市沙鹿區		8	0.4%

File : the First Quarter(tel) C

town: 鄉鎮市區

Value	Label	Cases	Percentage
臺中市清水區		8	0.4%
臺中市潭子區		8	0.4%
臺中市烏日區		8	0.4%
臺中市石岡區		1	0.1%
臺中市神岡區		6	0.3%
臺中市西區		13	0.7%
臺中市西屯區		19	1.0%
臺中市豐原區		15	0.8%
臺中市霧峰區		5	0.3%
臺中市龍井區		8	0.4%
臺北市中山區		36	1.8%
臺北市中正區		22	1.1%
臺北市信義區		33	1.7%
臺北市內湖區		41	2.1%
臺北市北投區		44	2.2%
臺北市南港區		20	1.0%
臺北市士林區		47	2.4%
臺北市大同區		6	0.3%
臺北市大安區		54	2.7%
臺北市文山區		52	2.6%
臺北市松山區		36	1.8%
臺北市萬華區		34	1.7%
臺南市七股區		1	0.1%
臺南市下營區		3	0.2%
臺南市中西區		3	0.2%
臺南市仁德區		4	0.2%
臺南市佳里區		6	0.3%
臺南市六甲區		1	0.1%
臺南市北區		8	0.4%
臺南市南化區		1	0.1%
臺南市南區		16	0.8%
臺南市善化區		7	0.4%
臺南市大內區		1	0.1%
臺南市學甲區		1	0.1%
臺南市安南區		12	0.6%
臺南市安定區		3	0.2%
臺南市安平區		2	0.1%
臺南市官田區		2	0.1%
臺南市後壁區		1	0.1%
臺南市新化區		6	0.3%
臺南市新市區		4	0.2%
臺南市新營區		10	0.5%
臺南市東區		23	1.2%

File : the First Quarter(tel) C

town: 鄉鎮市區

Value	Label	Cases	Percentage
臺南市東山區		1	0.1%
臺南市柳營區		1	0.1%
臺南市歸仁區		9	0.5%
臺南市永康區		13	0.7%
臺南市玉井區		1	0.1%
臺南市白河區		3	0.2%
臺南市西港區		2	0.1%
臺南市關廟區		3	0.2%
臺南市鹽水區		1	0.1%
臺南市麻豆區		5	0.3%
高雄市三民區		50	2.5%
高雄市仁武區		4	0.2%
高雄市六龜區		1	0.1%
高雄市前金區		8	0.4%
高雄市前鎮區		15	0.8%
高雄市大寮區		11	0.6%
高雄市大樹區		4	0.2%
高雄市大社區		1	0.1%
高雄市小港區		17	0.9%
高雄市岡山區		5	0.3%
高雄市左營區		26	1.3%
高雄市彌陀區		2	0.1%
高雄市新興區		14	0.7%
高雄市旗山區		3	0.2%
高雄市旗津區		1	0.1%
高雄市林園區		4	0.2%
高雄市梓官區		6	0.3%
高雄市楠梓區		16	0.8%
高雄市橋頭區		4	0.2%
高雄市永安區		2	0.1%
高雄市湖內區		4	0.2%
高雄市燕巢區		1	0.1%
高雄市甲仙區		2	0.1%
高雄市美濃區		2	0.1%
高雄市苓雅區		30	1.5%
高雄市茄萣區		2	0.1%
高雄市路竹區		8	0.4%
高雄市阿蓮區		1	0.1%
高雄市鳥松區		5	0.3%
高雄市鳳山區		39	2.0%
高雄市鹽埕區		3	0.2%
高雄市鼓山區		8	0.4%

Warning: these figures indicate the number of cases found in the data file. They cannot be interpreted as summary statistics of the population of interest.

File : the First Quarter(tel) C

c1: 一、請問您此次欲購置住宅之目的為

Information	[Type= discrete] [Format=numeric] [Range= 1-4] [Missing=*]
Statistics [NW/ W]	[Valid=1967 /-] [Invalid=0 /-]

Value	Label	Cases	Percentage
1	純粹自住	1600	81.3%
2	偏向自住	197	10.0%
3	偏向投資	106	5.4%
4	純粹投資	64	3.3%

Warning: these figures indicate the number of cases found in the data file. They cannot be interpreted as summary statistics of the population of interest.

c2: 二、請問您已經開始搜尋欲購置住宅嗎

Information	[Type= discrete] [Format=numeric] [Range= 1-2] [Missing=*]
Statistics [NW/ W]	[Valid=1967 /-] [Invalid=0 /-]

Value	Label	Cases	Percentage
1	已經開始搜尋【續問第c2a題】	1212	61.6%
2	尚未開始搜尋【跳問第c3題】	755	38.4%

Warning: these figures indicate the number of cases found in the data file. They cannot be interpreted as summary statistics of the population of interest.

c2a: 二、請問您已經開始搜尋欲購置住宅嗎1.已經開始搜尋，有無實際看屋

Information	[Type= discrete] [Format=numeric] [Range= 1-2] [Missing=*]
Statistics [NW/ W]	[Valid=1212 /-] [Invalid=755 /-]

Value	Label	Cases	Percentage
1	有	921	76.0%
2	無	291	24.0%
Sysmiss		755	

Warning: these figures indicate the number of cases found in the data file. They cannot be interpreted as summary statistics of the population of interest.

c3: 三、請問您(欲)搜尋購置住宅的最主要方式為

Information	[Type= discrete] [Format=numeric] [Range= 1-98] [Missing=*]
Statistics [NW/ W]	[Valid=1967 /-] [Invalid=0 /-]

Value	Label	Cases	Percentage
1	透過建商或代銷公司	125	6.4%
2	透過房屋仲介業者	514	26.1%
3	自行上網搜尋	490	24.9%
4	透過張貼或發送之廣告	421	21.4%
5	透過親朋好友介紹	222	11.3%
6	電視	14	0.7%
7	報紙雜誌	121	6.2%
90	其他【請說明】	0	
98	拒答/很難說/無意見/不知道	60	3.1%

Warning: these figures indicate the number of cases found in the data file. They cannot be interpreted as summary statistics of the population of interest.

c4: 四、請問您本次欲購置住宅決定的最主要因素為

Information	[Type= discrete] [Format=numeric] [Range= 1-98] [Missing=*]
Statistics [NW/ W]	[Valid=1967 /-] [Invalid=0 /-]

File : the First Quarter(tel) C

c4: 四、請問您本次欲購置住宅決定的最主要因素為

Value	Label	Cases	Percentage
1	價格	658	33.5%
2	住宅面積	152	7.7%
3	屋況(如屋齡、結構、格局、設備等)	181	9.2%
4	社區環境(如規模、管理、公設、無障礙設施等)	264	13.4%
5	鄰里環境	213	10.8%
6	交通便利性	437	22.2%
90	其他【請說明】	0	
98	拒答/很難說/無意見/不知道	62	3.2%

Warning: these figures indicate the number of cases found in the data file. They cannot be interpreted as summary statistics of the population of interest.

c5: 五、請問您本次欲購置住宅自備款資金最主要來源為

Information	[Type= discrete] [Format=numeric] [Range= 1-98] [Missing=*]
Statistics [NW/ W]	[Valid=1967 /-] [Invalid=0 /-]

Value	Label	Cases	Percentage
1	自有儲蓄現金或存款	1403	71.3%
2	金融機構貸款	381	19.4%
3	民間標會	7	0.4%
4	親友借貸	11	0.6%
5	父母資助	38	1.9%
6	投入股市(含基金)資金或獲利	12	0.6%
7	出售原有房地產	67	3.4%
8	出租原有房地產	2	0.1%
9	子女資助	13	0.7%
10	配偶資助	1	0.1%
11	拆遷補助	4	0.2%
90	其他【請說明】	0	
98	拒答	28	1.4%

Warning: these figures indicate the number of cases found in the data file. They cannot be interpreted as summary statistics of the population of interest.

c6a1: 六、(一)請問您希望購置住宅的縣市為__縣(市)

Information	[Type= discrete] [Format=numeric] [Range= 1-98] [Missing=*]
Statistics [NW/ W]	[Valid=1967 /-] [Invalid=0 /-]

Value	Label	Cases	Percentage
1	台北縣【新北市】	562	28.6%
2	宜蘭縣	4	0.2%
3	桃園縣	182	9.3%
4	新竹縣	47	2.4%
5	苗栗縣	2	0.1%
6	台中縣	101	5.1%
7	彰化縣	2	0.1%
8	南投縣	3	0.2%
9	雲林縣	0	
10	嘉義縣	0	
11	台南縣	74	3.8%

File : the First Quarter(tel) C

c6a1: 六、(一)請問您希望購置住宅的縣市為—縣(市)

Value	Label	Cases	Percentage
12	高雄縣	84	<div><div></div></div> 4.3%
13	屏東縣	3	<div><div></div></div> 0.2%
14	台東縣	1	<div><div></div></div> 0.1%
15	花蓮縣	0	
16	澎湖縣	0	
17	基隆市	4	<div><div></div></div> 0.2%
18	新竹市	46	<div><div></div></div> 2.3%
19	台中市	131	<div><div></div></div> 6.7%
20	嘉義市	0	
21	台南市	77	<div><div></div></div> 3.9%
63	台北市	404	<div><div></div></div> 20.5%
64	高雄市	196	<div><div></div></div> 10.0%
98	拒答/不知道【跳問第c6b1題】	44	<div><div></div></div> 2.2%

Warning: these figures indicate the number of cases found in the data file. They cannot be interpreted as summary statistics of the population of interest.

c6a2: 六、(一)請問您希望購置住宅的縣市為—區(鄉鎮市)

Information	[Type= discrete] [Format=numeric] [Range= 101-9998] [Missing=*]
Statistics [NW/ W]	[Valid=1923 /-] [Invalid=44 /-]

Value	Label	Cases	Percentage
101	新北市板橋區	112	<div><div></div></div> 5.8%
102	新北市三重區	51	<div><div></div></div> 2.7%
103	新北市中和區	57	<div><div></div></div> 3.0%
104	新北市永和區	30	<div><div></div></div> 1.6%
105	新北市新莊區	57	<div><div></div></div> 3.0%
106	新北市新店區	37	<div><div></div></div> 1.9%
107	新北市樹林區	22	<div><div></div></div> 1.1%
108	新北市鶯歌區	6	<div><div></div></div> 0.3%
109	新北市三峽區	21	<div><div></div></div> 1.1%
110	新北市淡水區	28	<div><div></div></div> 1.5%
111	新北市汐止區	15	<div><div></div></div> 0.8%
112	新北市瑞芳區	1	<div><div></div></div> 0.1%
113	新北市土城區	17	<div><div></div></div> 0.9%
114	新北市蘆洲區	33	<div><div></div></div> 1.7%
115	新北市五股區	13	<div><div></div></div> 0.7%
116	新北市泰山區	14	<div><div></div></div> 0.7%
117	新北市林口區	16	<div><div></div></div> 0.8%
118	新北市深坑區	1	<div><div></div></div> 0.1%
119	新北市石碇區	1	<div><div></div></div> 0.1%
120	新北市坪林區	0	
121	新北市三芝區	0	
122	新北市石門區	0	
123	新北市八里區	6	<div><div></div></div> 0.3%
124	新北市平溪區	0	
125	新北市雙溪區	0	

File : the First Quarter(tel) C

c6a2: 六、(一)請問您希望購置住宅的縣市為—區(鄉鎮市)

Value	Label	Cases	Percentage
126	新北市貢寮區	0	
127	新北市金山區	0	
128	新北市萬里區	0	
129	新北市烏來區	0	
201	宜蘭縣宜蘭市	0	
202	宜蘭縣羅東鎮	4	0.2%
203	宜蘭縣蘇澳鎮	0	
204	宜蘭縣頭城鎮	0	
205	宜蘭縣礁溪鄉	0	
206	宜蘭縣壯圍鄉	0	
207	宜蘭縣員山鄉	0	
208	宜蘭縣冬山鄉	0	
209	宜蘭縣五結鄉	0	
210	宜蘭縣三星鄉	0	
211	宜蘭縣大同鄉	0	
212	宜蘭縣南澳鄉	0	
301	桃園縣桃園市	55	2.9%
302	桃園縣中壢市	45	2.3%
303	桃園縣大溪鎮	7	0.4%
304	桃園縣楊梅鎮	8	0.4%
305	桃園縣蘆竹鄉	7	0.4%
306	桃園縣大園鄉	5	0.3%
307	桃園縣龜山鄉	9	0.5%
308	桃園縣八德市	11	0.6%
309	桃園縣龍潭鄉	6	0.3%
310	桃園縣平鎮市	11	0.6%
311	桃園縣新屋鄉	4	0.2%
312	桃園縣觀音鄉	2	0.1%
313	桃園縣復興鄉	0	
401	新竹縣竹北市	27	1.4%
402	新竹縣竹東鎮	8	0.4%
403	新竹縣新埔鎮	0	
404	新竹縣關西鎮	1	0.1%
405	新竹縣湖口鄉	1	0.1%
406	新竹縣新豐鄉	5	0.3%
407	新竹縣芎林鄉	2	0.1%
408	新竹縣橫山鄉	0	
409	新竹縣北埔鄉	0	
410	新竹縣寶山鄉	0	
411	新竹縣峨眉鄉	0	
412	新竹縣尖石鄉	0	
413	新竹縣五峰鄉	0	
501	苗栗縣苗栗市	0	

File : the First Quarter(tel) C

c6a2: 六、(一)請問您希望購置住宅的縣市為—區(鄉鎮市)

Value	Label	Cases	Percentage
502	苗栗縣苑裡鎮	0	
503	苗栗縣通霄鎮	0	
504	苗栗縣竹南鎮	1	0.1%
505	苗栗縣頭份鎮	0	
506	苗栗縣後龍鎮	0	
507	苗栗縣卓蘭鎮	0	
508	苗栗縣大湖鄉	0	
509	苗栗縣公館鄉	0	
510	苗栗縣銅鑼鄉	0	
511	苗栗縣南庄鄉	0	
512	苗栗縣頭屋鄉	0	
513	苗栗縣三義鄉	0	
514	苗栗縣西湖鄉	0	
515	苗栗縣造橋鄉	0	
516	苗栗縣三灣鄉	0	
517	苗栗縣獅潭鄉	0	
518	苗栗縣泰安鄉	0	
601	臺中市豐原區	12	0.6%
602	臺中市東勢區	1	0.1%
603	臺中市大甲區	8	0.4%
604	臺中市清水區	1	0.1%
605	臺中市沙鹿區	10	0.5%
606	臺中市梧棲區	1	0.1%
607	臺中市后里區	3	0.2%
608	臺中市神岡區	5	0.3%
609	臺中市潭子區	8	0.4%
610	臺中市大雅區	10	0.5%
611	臺中市新社區	3	0.2%
612	臺中市石岡區	0	
613	臺中市外埔區	1	0.1%
614	臺中市大安區	0	
615	臺中市烏日區	6	0.3%
616	臺中市大肚區	4	0.2%
617	臺中市龍井區	1	0.1%
618	臺中市霧峰區	2	0.1%
619	臺中市太平區	9	0.5%
620	臺中市大里區	11	0.6%
621	臺中市和平區	0	
701	彰化縣彰化市	1	0.1%
702	彰化縣鹿港鎮	0	
703	彰化縣和美鎮	0	
704	彰化縣線西鄉	0	
705	彰化縣伸港鄉	0	

File : the First Quarter(tel) C

c6a2: 六、(一)請問您希望購置住宅的縣市為—區(鄉鎮市)

Value	Label	Cases	Percentage
706	彰化縣福興鄉	0	0.1%
707	彰化縣秀水鄉	0	
708	彰化縣花壇鄉	0	
709	彰化縣芬園鄉	0	
710	彰化縣員林鎮	0	
711	彰化縣溪湖鎮	0	
712	彰化縣田中鎮	0	
713	彰化縣大村鄉	0	
714	彰化縣埔鹽鄉	0	
715	彰化縣埔心鄉	0	
716	彰化縣永靖鄉	0	
717	彰化縣社頭鄉	0	
718	彰化縣二水鄉	0	
719	彰化縣北斗鎮	0	
720	彰化縣二林鎮	0	
721	彰化縣田尾鄉	0	
722	彰化縣埤頭鄉	0	
723	彰化縣芳苑鄉	0	
724	彰化縣大城鄉	0	
725	彰化縣竹塘鄉	0	
726	彰化縣溪州鄉	0	
801	南投縣南投市	0	
802	南投縣埔里鎮	1	
803	南投縣草屯鎮	0	
804	南投縣竹山鎮	0	
805	南投縣集集鎮	0	
806	南投縣名間鄉	0	
807	南投縣鹿谷鄉	0	
808	南投縣中寮鄉	0	
809	南投縣魚池鄉	0	
810	南投縣國姓鄉	0	
811	南投縣水里鄉	0	
812	南投縣信義鄉	0	
813	南投縣仁愛鄉	0	
901	雲林縣斗六市	0	
902	雲林縣斗南鎮	0	
903	雲林縣虎尾鎮	0	
904	雲林縣西螺鎮	0	
905	雲林縣土庫鎮	0	
906	雲林縣北港鎮	0	
907	雲林縣古坑鄉	0	
908	雲林縣大埤鄉	0	
909	雲林縣莿桐鄉	0	

File : the First Quarter(tel) C

c6a2: 六、(一)請問您希望購置住宅的縣市為—區(鄉鎮市)

Value	Label	Cases	Percentage
910	雲林縣林內鄉	0	
911	雲林縣二崙鄉	0	
912	雲林縣崙背鄉	0	
913	雲林縣麥寮鄉	0	
914	雲林縣東勢鄉	0	
915	雲林縣褒忠鄉	0	
916	雲林縣台西鄉	0	
917	雲林縣元長鄉	0	
918	雲林縣四湖鄉	0	
919	雲林縣口湖鄉	0	
920	雲林縣水林鄉	0	
1001	嘉義縣太保市	0	
1002	嘉義縣朴子市	0	
1003	嘉義縣布袋鎮	0	
1004	嘉義縣大林鎮	0	
1005	嘉義縣民雄鄉	0	
1006	嘉義縣溪口鄉	0	
1007	嘉義縣新港鄉	0	
1008	嘉義縣六腳鄉	0	
1009	嘉義縣東石鄉	0	
1010	嘉義縣義竹鄉	0	
1011	嘉義縣鹿草鄉	0	
1012	嘉義縣水上鄉	0	
1013	嘉義縣中埔鄉	0	
1014	嘉義縣竹崎鄉	0	
1015	嘉義縣梅山鄉	0	
1016	嘉義縣番路鄉	0	
1017	嘉義縣大埔鄉	0	
1018	嘉義縣阿里山鄉	0	
1101	臺南市新營區	11	0.6%
1102	臺南市鹽水區	1	0.1%
1103	臺南市白河區	1	0.1%
1104	臺南市柳營區	1	0.1%
1105	臺南市後壁區	1	0.1%
1106	臺南市東山區	0	
1107	臺南市麻豆區	2	0.1%
1108	臺南市下營區	1	0.1%
1109	臺南市六甲區	1	0.1%
1110	臺南市官田區	1	0.1%
1111	臺南市大內區	0	
1112	臺南市佳里區	3	0.2%
1113	臺南市學甲區	1	0.1%
1114	臺南市西港區	1	0.1%

File : the First Quarter(tel) C

c6a2: 六、(一)請問您希望購置住宅的縣市為—區(鄉鎮市)

Value	Label	Cases	Percentage
1115	臺南市七股區	0	
1116	臺南市將軍區	0	
1117	臺南市北門區	0	
1118	臺南市新化區	3	0.2%
1119	臺南市善化區	4	0.2%
1120	臺南市新市區	5	0.3%
1121	臺南市安定區	1	0.1%
1122	臺南市山上區	0	
1123	臺南市玉井區	1	0.1%
1124	臺南市楠西區	0	
1125	臺南市南化區	1	0.1%
1126	臺南市左鎮區	0	
1127	臺南市仁德區	7	0.4%
1128	臺南市歸仁區	7	0.4%
1129	臺南市關廟區	0	
1130	臺南市龍崎區	0	
1131	臺南市永康區	17	0.9%
1201	高雄市鳳山區	41	2.1%
1202	高雄市林園區	2	0.1%
1203	高雄市大寮區	3	0.2%
1204	高雄市大樹區	1	0.1%
1205	高雄市大社區	1	0.1%
1206	高雄市仁武區	8	0.4%
1207	高雄市鳥松區	3	0.2%
1208	高雄市岡山區	7	0.4%
1209	高雄市橋頭區	3	0.2%
1210	高雄市燕巢區	0	
1211	高雄市田寮區	0	
1212	高雄市阿蓮區	1	0.1%
1213	高雄市路竹區	5	0.3%
1214	高雄市湖內區	2	0.1%
1215	高雄市茄萣區	0	
1216	高雄市永安區	0	
1217	高雄市彌陀區	0	
1218	高雄市梓官區	3	0.2%
1219	高雄市旗山區	2	0.1%
1220	高雄市美濃區	1	0.1%
1221	高雄市六龜區	0	
1222	高雄市甲仙區	0	
1223	高雄市杉林區	0	
1224	高雄市內門區	0	
1225	高雄市茂林區	0	
1226	高雄市桃源區	0	

File : the First Quarter(tel) C

c6a2: 六、(一)請問您希望購置住宅的縣市為—區(鄉鎮市)

Value	Label	Cases	Percentage
1227	高雄市那瑪夏區	0	
1301	屏東縣屏東市	1	0.1%
1302	屏東縣潮州鎮	0	
1303	屏東縣東港鎮	0	
1304	屏東縣恆春鎮	1	0.1%
1305	屏東縣萬丹鄉	0	
1306	屏東縣長治鄉	0	
1307	屏東縣麟洛鄉	0	
1308	屏東縣九如鄉	0	
1309	屏東縣里港鄉	0	
1310	屏東縣鹽埔鄉	0	
1311	屏東縣高樹鄉	1	0.1%
1312	屏東縣萬巒鄉	0	
1313	屏東縣內埔鄉	0	
1314	屏東縣竹田鄉	0	
1315	屏東縣新埤鄉	0	
1316	屏東縣枋寮鄉	0	
1317	屏東縣新園鄉	0	
1318	屏東縣崁頂鄉	0	
1319	屏東縣林邊鄉	0	
1320	屏東縣南州鄉	0	
1321	屏東縣佳冬鄉	0	
1322	屏東縣琉球鄉	0	
1323	屏東縣車城鄉	0	
1324	屏東縣滿州鄉	0	
1325	屏東縣枋山鄉	0	
1326	屏東縣三地門鄉	0	
1327	屏東縣霧台鄉	0	
1328	屏東縣瑪家鄉	0	
1329	屏東縣泰武鄉	0	
1330	屏東縣來義鄉	0	
1331	屏東縣春日鄉	0	
1332	屏東縣獅子鄉	0	
1333	屏東縣牡丹鄉	0	
1401	台東縣台東市	1	0.1%
1402	台東縣成功鎮	0	
1403	台東縣關山鎮	0	
1404	台東縣卑南鄉	0	
1405	台東縣鹿野鄉	0	
1406	台東縣池上鄉	0	
1407	台東縣東河鄉	0	
1408	台東縣長濱鄉	0	
1409	台東縣太麻里鄉	0	

File : the First Quarter(tel) C

c6a2: 六、(一)請問您希望購置住宅的縣市為—區(鄉鎮市)

Value	Label	Cases	Percentage
1410	台東縣大武鄉	0	
1411	台東縣綠島鄉	0	
1412	台東縣海端鄉	0	
1413	台東縣延平鄉	0	
1414	台東縣金峰鄉	0	
1415	台東縣達仁鄉	0	
1416	台東縣蘭嶼鄉	0	
1501	花蓮縣花蓮市	0	
1502	花蓮縣鳳林鎮	0	
1503	花蓮縣玉里鎮	0	
1504	花蓮縣新城鄉	0	
1505	花蓮縣吉安鄉	0	
1506	花蓮縣壽豐鄉	0	
1507	花蓮縣光復鄉	0	
1508	花蓮縣豐濱鄉	0	
1509	花蓮縣瑞穗鄉	0	
1510	花蓮縣富里鄉	0	
1511	花蓮縣秀林鄉	0	
1512	花蓮縣萬榮鄉	0	
1513	花蓮縣卓溪鄉	0	
1601	澎湖縣馬公市	0	
1602	澎湖縣湖西鄉	0	
1603	澎湖縣白沙鄉	0	
1604	澎湖縣西嶼鄉	0	
1605	澎湖縣望安鄉	0	
1606	澎湖縣七美鄉	0	
1701	基隆市中正區	1	0.1%
1702	基隆市七堵區	0	
1703	基隆市暖暖區	1	0.1%
1704	基隆市仁愛區	0	
1705	基隆市中山區	0	
1706	基隆市安樂區	1	0.1%
1707	基隆市信義區	0	
1801	新竹市東區	21	1.1%
1802	新竹市北區	15	0.8%
1803	新竹市香山區	5	0.3%
1901	臺中市西區	4	0.2%
1902	臺中市東區	4	0.2%
1903	臺中市南區	10	0.5%
1904	臺中市西區	15	0.8%
1905	臺中市北區	12	0.6%
1906	臺中市西屯區	25	1.3%
1907	臺中市南屯區	22	1.1%

File : the First Quarter(tel) C

c6a2: 六、(一)請問您希望購置住宅的縣市為__區(鄉鎮市)

Value	Label	Cases	Percentage
1908	臺中市北屯區	19	1.0%
2001	嘉義市東區	0	
2002	嘉義市西區	0	
2101	臺南市東區	30	1.6%
2102	臺南市南區	9	0.5%
2103	臺南市北區	11	0.6%
2104	臺南市安南區	8	0.4%
2105	臺南市安平區	3	0.2%
2106	臺南市中西區	7	0.4%
6301	臺北市松山區	36	1.9%
6302	臺北市信義區	22	1.1%
6303	臺北市大安區	60	3.1%
6304	臺北市中山區	26	1.4%
6305	臺北市中正區	24	1.2%
6306	臺北市大同區	9	0.5%
6307	臺北市萬華區	24	1.2%
6308	臺北市文山區	49	2.5%
6309	臺北市南港區	17	0.9%
6310	臺北市內湖區	35	1.8%
6311	臺北市士林區	40	2.1%
6312	臺北市北投區	35	1.8%
6401	高雄市鹽埕區	2	0.1%
6402	高雄市鼓山區	10	0.5%
6403	高雄市左營區	40	2.1%
6404	高雄市楠梓區	16	0.8%
6405	高雄市三民區	45	2.3%
6406	高雄市新興區	5	0.3%
6407	高雄市前金區	3	0.2%
6408	高雄市苓雅區	20	1.0%
6409	高雄市前鎮區	11	0.6%
6410	高雄市旗津區	0	
6411	高雄市小港區	10	0.5%
9998	拒答	148	7.7%
Sysmiss		44	

Warning: these figures indicate the number of cases found in the data file. They cannot be interpreted as summary statistics of the population of interest.

c6b1: 六、(二)請問您目前居住的縣市為__縣(市)

Information		[Type= discrete] [Format=numeric] [Range= 1-98] [Missing=*]		
Statistics [NW/ W]		[Valid=1967 /-] [Invalid=0 /-]		
Value	Label	Cases	Percentage	
1	台北縣【新北市】	572		29.1%
2	宜蘭縣	0		
3	桃園縣	184		9.4%
4	新竹縣	47		2.4%

File : the First Quarter(tel) C

c6b1: 六、(二)請問您目前居住的縣市為__縣(市)

Value	Label	Cases	Percentage
5	苗栗縣	0	
6	台中縣	139	7.1%
7	彰化縣	0	
8	南投縣	0	
9	雲林縣	0	
10	嘉義縣	0	
11	台南縣	90	4.6%
12	高雄縣	111	5.6%
13	屏東縣	0	
14	台東縣	0	
15	花蓮縣	0	
16	澎湖縣	0	
17	基隆市	0	
18	新竹市	47	2.4%
19	台中市	100	5.1%
20	嘉義市	0	
21	台南市	64	3.3%
63	台北市	425	21.6%
64	高雄市	188	9.6%
98	拒答/不知道【跳問第c7題】	0	

Warning: these figures indicate the number of cases found in the data file. They cannot be interpreted as summary statistics of the population of interest.

c6b2: 六、(二)請問您目前居住的縣市為__區(鄉鎮市)

Information		[Type= discrete] [Format=numeric] [Range= 101-9998] [Missing=*]	
Statistics [NW/ W]		[Valid=1967 /-] [Invalid=0 /-]	
Value	Label	Cases	Percentage
101	新北市板橋區	104	<div></div> 5.3%
102	新北市三重區	53	<div></div> 2.7%
103	新北市中和區	78	<div></div> 4.0%
104	新北市永和區	35	<div></div> 1.8%
105	新北市新莊區	69	<div></div> 3.5%
106	新北市新店區	38	<div></div> 1.9%
107	新北市樹林區	27	<div></div> 1.4%
108	新北市鶯歌區	7	<div></div> 0.4%
109	新北市三峽區	13	<div></div> 0.7%
110	新北市淡水區	30	<div></div> 1.5%
111	新北市汐止區	18	<div></div> 0.9%
112	新北市瑞芳區	7	<div></div> 0.4%
113	新北市土城區	21	<div></div> 1.1%
114	新北市蘆洲區	25	<div></div> 1.3%
115	新北市五股區	12	<div></div> 0.6%
116	新北市泰山區	20	<div></div> 1.0%
117	新北市林口區	4	<div></div> 0.2%
118	新北市深坑區	2	<div></div> 0.1%

File : the First Quarter(tel) C

c6b2: 六、(二)請問您目前居住的縣市為__區(鄉鎮市)

Value	Label	Cases	Percentage
119	新北市石碇區	0	
120	新北市坪林區	0	
121	新北市三芝區	1	0.1%
122	新北市石門區	0	
123	新北市八里區	4	0.2%
124	新北市平溪區	0	
125	新北市雙溪區	1	0.1%
126	新北市貢寮區	0	
127	新北市金山區	1	0.1%
128	新北市萬里區	1	0.1%
129	新北市烏來區	0	
201	宜蘭縣宜蘭市	0	
202	宜蘭縣羅東鎮	0	
203	宜蘭縣蘇澳鎮	0	
204	宜蘭縣頭城鎮	0	
205	宜蘭縣礁溪鄉	0	
206	宜蘭縣壯圍鄉	0	
207	宜蘭縣員山鄉	0	
208	宜蘭縣冬山鄉	0	
209	宜蘭縣五結鄉	0	
210	宜蘭縣三星鄉	0	
211	宜蘭縣大同鄉	0	
212	宜蘭縣南澳鄉	0	
301	桃園縣桃園市	51	2.6%
302	桃園縣中壢市	40	2.0%
303	桃園縣大溪鎮	12	0.6%
304	桃園縣楊梅鎮	14	0.7%
305	桃園縣蘆竹鄉	8	0.4%
306	桃園縣大園鄉	7	0.4%
307	桃園縣龜山鄉	14	0.7%
308	桃園縣八德市	11	0.6%
309	桃園縣龍潭鄉	8	0.4%
310	桃園縣平鎮市	14	0.7%
311	桃園縣新屋鄉	3	0.2%
312	桃園縣觀音鄉	2	0.1%
313	桃園縣復興鄉	0	
401	新竹縣竹北市	14	0.7%
402	新竹縣竹東鎮	10	0.5%
403	新竹縣新埔鎮	6	0.3%
404	新竹縣關西鎮	1	0.1%
405	新竹縣湖口鄉	4	0.2%
406	新竹縣新豐鄉	4	0.2%
407	新竹縣芎林鄉	5	0.3%

File : the First Quarter(tel) C

c6b2: 六、(二)請問您目前居住的縣市為__區(鄉鎮市)

Value	Label	Cases	Percentage
408	新竹縣橫山鄉	1	0.1%
409	新竹縣北埔鄉	1	0.1%
410	新竹縣寶山鄉	0	
411	新竹縣峨眉鄉	0	
412	新竹縣尖石鄉	1	0.1%
413	新竹縣五峰鄉	0	
501	苗栗縣苗栗市	0	
502	苗栗縣苑裡鎮	0	
503	苗栗縣通霄鎮	0	
504	苗栗縣竹南鎮	0	
505	苗栗縣頭份鎮	0	
506	苗栗縣後龍鎮	0	
507	苗栗縣卓蘭鎮	0	
508	苗栗縣大湖鄉	0	
509	苗栗縣公館鄉	0	
510	苗栗縣銅鑼鄉	0	
511	苗栗縣南庄鄉	0	
512	苗栗縣頭屋鄉	0	
513	苗栗縣三義鄉	0	
514	苗栗縣西湖鄉	0	
515	苗栗縣造橋鄉	0	
516	苗栗縣三灣鄉	0	
517	苗栗縣獅潭鄉	0	
518	苗栗縣泰安鄉	0	
601	臺中市豐原區	15	0.8%
602	臺中市東勢區	3	0.2%
603	臺中市大甲區	4	0.2%
604	臺中市清水區	8	0.4%
605	臺中市沙鹿區	8	0.4%
606	臺中市梧棲區	3	0.2%
607	臺中市后里區	3	0.2%
608	臺中市神岡區	6	0.3%
609	臺中市潭子區	8	0.4%
610	臺中市大雅區	12	0.6%
611	臺中市新社區	6	0.3%
612	臺中市石岡區	1	0.1%
613	臺中市外埔區	4	0.2%
614	臺中市大安區	2	0.1%
615	臺中市烏日區	8	0.4%
616	臺中市大肚區	6	0.3%
617	臺中市龍井區	8	0.4%
618	臺中市霧峰區	5	0.3%
619	臺中市太平區	14	0.7%

File : the First Quarter(tel) C

c6b2: 六、(二)請問您目前居住的縣市為__區(鄉鎮市)

Value	Label	Cases	Percentage
620	臺中市大里區	14	<div><div></div></div> 0.7%
621	臺中市和平區	1	<div><div></div></div> 0.1%
701	彰化縣彰化市	0	
702	彰化縣鹿港鎮	0	
703	彰化縣和美鎮	0	
704	彰化縣線西鄉	0	
705	彰化縣伸港鄉	0	
706	彰化縣福興鄉	0	
707	彰化縣秀水鄉	0	
708	彰化縣花壇鄉	0	
709	彰化縣芬園鄉	0	
710	彰化縣員林鎮	0	
711	彰化縣溪湖鎮	0	
712	彰化縣田中鎮	0	
713	彰化縣大村鄉	0	
714	彰化縣埔鹽鄉	0	
715	彰化縣埔心鄉	0	
716	彰化縣永靖鄉	0	
717	彰化縣社頭鄉	0	
718	彰化縣二水鄉	0	
719	彰化縣北斗鎮	0	
720	彰化縣二林鎮	0	
721	彰化縣田尾鄉	0	
722	彰化縣埤頭鄉	0	
723	彰化縣芳苑鄉	0	
724	彰化縣大城鄉	0	
725	彰化縣竹塘鄉	0	
726	彰化縣溪州鄉	0	
801	南投縣南投市	0	
802	南投縣埔里鎮	0	
803	南投縣草屯鎮	0	
804	南投縣竹山鎮	0	
805	南投縣集集鎮	0	
806	南投縣名間鄉	0	
807	南投縣鹿谷鄉	0	
808	南投縣中寮鄉	0	
809	南投縣魚池鄉	0	
810	南投縣國姓鄉	0	
811	南投縣水里鄉	0	
812	南投縣信義鄉	0	
813	南投縣仁愛鄉	0	
901	雲林縣斗六市	0	
902	雲林縣斗南鎮	0	

File : the First Quarter(tel) C

c6b2: 六、(二)請問您目前居住的縣市為__區(鄉鎮市)

Value	Label	Cases	Percentage
903	雲林縣虎尾鎮	0	
904	雲林縣西螺鎮	0	
905	雲林縣土庫鎮	0	
906	雲林縣北港鎮	0	
907	雲林縣古坑鄉	0	
908	雲林縣大埤鄉	0	
909	雲林縣莿桐鄉	0	
910	雲林縣林內鄉	0	
911	雲林縣二崙鄉	0	
912	雲林縣崙背鄉	0	
913	雲林縣麥寮鄉	0	
914	雲林縣東勢鄉	0	
915	雲林縣褒忠鄉	0	
916	雲林縣台西鄉	0	
917	雲林縣元長鄉	0	
918	雲林縣四湖鄉	0	
919	雲林縣口湖鄉	0	
920	雲林縣水林鄉	0	
1001	嘉義縣太保市	0	
1002	嘉義縣朴子市	0	
1003	嘉義縣布袋鎮	0	
1004	嘉義縣大林鎮	0	
1005	嘉義縣民雄鄉	0	
1006	嘉義縣溪口鄉	0	
1007	嘉義縣新港鄉	0	
1008	嘉義縣六腳鄉	0	
1009	嘉義縣東石鄉	0	
1010	嘉義縣義竹鄉	0	
1011	嘉義縣鹿草鄉	0	
1012	嘉義縣水上鄉	0	
1013	嘉義縣中埔鄉	0	
1014	嘉義縣竹崎鄉	0	
1015	嘉義縣梅山鄉	0	
1016	嘉義縣番路鄉	0	
1017	嘉義縣大埔鄉	0	
1018	嘉義縣阿里山鄉	0	
1101	臺南市新營區	10	<div></div> 0.5%
1102	臺南市鹽水區	1	<div></div> 0.1%
1103	臺南市白河區	3	<div></div> 0.2%
1104	臺南市柳營區	1	<div></div> 0.1%
1105	臺南市後壁區	1	<div></div> 0.1%
1106	臺南市東山區	1	<div></div> 0.1%
1107	臺南市麻豆區	5	<div></div> 0.3%

File : the First Quarter(tel) C

c6b2: 六、(二)請問您目前居住的縣市為__區(鄉鎮市)

Value	Label	Cases	Percentage
1108	臺南市下營區	3	0.2%
1109	臺南市六甲區	1	0.1%
1110	臺南市官田區	2	0.1%
1111	臺南市大內區	1	0.1%
1112	臺南市佳里區	6	0.3%
1113	臺南市學甲區	1	0.1%
1114	臺南市西港區	2	0.1%
1115	臺南市七股區	1	0.1%
1116	臺南市將軍區	0	
1117	臺南市北門區	0	
1118	臺南市新化區	6	0.3%
1119	臺南市善化區	7	0.4%
1120	臺南市新市區	4	0.2%
1121	臺南市安定區	3	0.2%
1122	臺南市山上區	0	
1123	臺南市玉井區	1	0.1%
1124	臺南市楠西區	0	
1125	臺南市南化區	1	0.1%
1126	臺南市左鎮區	0	
1127	臺南市仁德區	4	0.2%
1128	臺南市歸仁區	9	0.5%
1129	臺南市關廟區	3	0.2%
1130	臺南市龍崎區	0	
1131	臺南市永康區	13	0.7%
1201	高雄市鳳山區	39	2.0%
1202	高雄市林園區	4	0.2%
1203	高雄市大寮區	11	0.6%
1204	高雄市大樹區	4	0.2%
1205	高雄市大社區	1	0.1%
1206	高雄市仁武區	4	0.2%
1207	高雄市鳥松區	5	0.3%
1208	高雄市岡山區	5	0.3%
1209	高雄市橋頭區	4	0.2%
1210	高雄市燕巢區	1	0.1%
1211	高雄市田寮區	0	
1212	高雄市阿蓮區	1	0.1%
1213	高雄市路竹區	8	0.4%
1214	高雄市湖內區	4	0.2%
1215	高雄市茄萣區	2	0.1%
1216	高雄市永安區	2	0.1%
1217	高雄市彌陀區	2	0.1%
1218	高雄市梓官區	6	0.3%
1219	高雄市旗山區	3	0.2%

File : the First Quarter(tel) C

c6b2: 六、(二)請問您目前居住的縣市為__區(鄉鎮市)

Value	Label	Cases	Percentage
1220	高雄市美濃區	2	0.1%
1221	高雄市六龜區	1	0.1%
1222	高雄市甲仙區	2	0.1%
1223	高雄市杉林區	0	
1224	高雄市內門區	0	
1225	高雄市茂林區	0	
1226	高雄市桃源區	0	
1227	高雄市那瑪夏區	0	
1301	屏東縣屏東市	0	
1302	屏東縣潮州鎮	0	
1303	屏東縣東港鎮	0	
1304	屏東縣恆春鎮	0	
1305	屏東縣萬丹鄉	0	
1306	屏東縣長治鄉	0	
1307	屏東縣麟洛鄉	0	
1308	屏東縣九如鄉	0	
1309	屏東縣里港鄉	0	
1310	屏東縣鹽埔鄉	0	
1311	屏東縣高樹鄉	0	
1312	屏東縣萬巒鄉	0	
1313	屏東縣內埔鄉	0	
1314	屏東縣竹田鄉	0	
1315	屏東縣新埤鄉	0	
1316	屏東縣枋寮鄉	0	
1317	屏東縣新園鄉	0	
1318	屏東縣崁頂鄉	0	
1319	屏東縣林邊鄉	0	
1320	屏東縣南州鄉	0	
1321	屏東縣佳冬鄉	0	
1322	屏東縣琉球鄉	0	
1323	屏東縣車城鄉	0	
1324	屏東縣滿州鄉	0	
1325	屏東縣枋山鄉	0	
1326	屏東縣三地門鄉	0	
1327	屏東縣霧台鄉	0	
1328	屏東縣瑪家鄉	0	
1329	屏東縣泰武鄉	0	
1330	屏東縣來義鄉	0	
1331	屏東縣春日鄉	0	
1332	屏東縣獅子鄉	0	
1333	屏東縣牡丹鄉	0	
1401	台東縣台東市	0	
1402	台東縣成功鎮	0	

File : the First Quarter(tel) C

c6b2: 六、(二)請問您目前居住的縣市為__區(鄉鎮市)

Value	Label	Cases	Percentage
1403	台東縣關山鎮	0	
1404	台東縣卑南鄉	0	
1405	台東縣鹿野鄉	0	
1406	台東縣池上鄉	0	
1407	台東縣東河鄉	0	
1408	台東縣長濱鄉	0	
1409	台東縣太麻里鄉	0	
1410	台東縣大武鄉	0	
1411	台東縣綠島鄉	0	
1412	台東縣海端鄉	0	
1413	台東縣延平鄉	0	
1414	台東縣金峰鄉	0	
1415	台東縣達仁鄉	0	
1416	台東縣蘭嶼鄉	0	
1501	花蓮縣花蓮市	0	
1502	花蓮縣鳳林鎮	0	
1503	花蓮縣玉里鎮	0	
1504	花蓮縣新城鄉	0	
1505	花蓮縣吉安鄉	0	
1506	花蓮縣壽豐鄉	0	
1507	花蓮縣光復鄉	0	
1508	花蓮縣豐濱鄉	0	
1509	花蓮縣瑞穗鄉	0	
1510	花蓮縣富里鄉	0	
1511	花蓮縣秀林鄉	0	
1512	花蓮縣萬榮鄉	0	
1513	花蓮縣卓溪鄉	0	
1601	澎湖縣馬公市	0	
1602	澎湖縣湖西鄉	0	
1603	澎湖縣白沙鄉	0	
1604	澎湖縣西嶼鄉	0	
1605	澎湖縣望安鄉	0	
1606	澎湖縣七美鄉	0	
1701	基隆市中正區	0	
1702	基隆市七堵區	0	
1703	基隆市暖暖區	0	
1704	基隆市仁愛區	0	
1705	基隆市中山區	0	
1706	基隆市安樂區	0	
1707	基隆市信義區	0	
1801	新竹市東區	22	<div></div> 1.1%
1802	新竹市北區	19	<div></div> 1.0%
1803	新竹市香山區	6	<div></div> 0.3%

File : the First Quarter(tel) C

c6b2: 六、(二)請問您目前居住的縣市為__區(鄉鎮市)

Value	Label	Cases	Percentage
1901	臺中市 中 區	3	0.2%
1902	臺中市 東 區	5	0.3%
1903	臺中市 南 區	9	0.5%
1904	臺中市 西 區	13	0.7%
1905	臺中市 北 區	9	0.5%
1906	臺中市 西屯區	19	1.0%
1907	臺中市 南屯區	17	0.9%
1908	臺中市 北屯區	25	1.3%
2001	嘉義市 東 區	0	
2002	嘉義市 西 區	0	
2101	臺南市 東區	23	1.2%
2102	臺南市 南區	16	0.8%
2103	臺南市 北區	8	0.4%
2104	臺南市 安南區	12	0.6%
2105	臺南市 安平區	2	0.1%
2106	臺南市 中西區	3	0.2%
6301	臺北市 松山區	36	1.8%
6302	臺北市 信義區	33	1.7%
6303	臺北市 大安區	54	2.7%
6304	臺北市 中山區	36	1.8%
6305	臺北市 中正區	22	1.1%
6306	臺北市 大同區	6	0.3%
6307	臺北市 萬華區	34	1.7%
6308	臺北市 文山區	52	2.6%
6309	臺北市 南港區	20	1.0%
6310	臺北市 內湖區	41	2.1%
6311	臺北市 士林區	47	2.4%
6312	臺北市 北投區	44	2.2%
6401	高雄市 鹽埕區	3	0.2%
6402	高雄市 鼓山區	8	0.4%
6403	高雄市 左營區	26	1.3%
6404	高雄市 楠梓區	16	0.8%
6405	高雄市 三民區	50	2.5%
6406	高雄市 新興區	14	0.7%
6407	高雄市 前金區	8	0.4%
6408	高雄市 苓雅區	30	1.5%
6409	高雄市 前鎮區	15	0.8%
6410	高雄市 旗津區	1	0.1%
6411	高雄市 小港區	17	0.9%
9998	拒答	1	0.1%

Warning: these figures indicate the number of cases found in the data file. They cannot be interpreted as summary statistics of the population of interest.

c7: 七、請問您欲購置住宅的第一優先選擇市場類型為

Information [Type= discrete] [Format=numeric] [Range= 1-98] [Missing=*]

File : the First Quarter(tel) C

c7: 七、請問您欲購置住宅的第一優先選擇市場類型為

Statistics [NW/ W] [Valid=1967 /-] [Invalid=0 /-]

Value	Label	Cases	Percentage
1	預售屋	172	8.7%
2	新成屋	837	42.6%
3	中古屋	778	39.6%
4	法/銀拍屋	88	4.5%
90	其他【請說明】	0	
98	拒答	92	4.7%

Warning: these figures indicate the number of cases found in the data file. They cannot be interpreted as summary statistics of the population of interest.

c8: 八、請問您最希望購置住宅的類型為

Information [Type= discrete] [Format=numeric] [Range= 1-98] [Missing=*]

Statistics [NW/ W] [Valid=1967 /-] [Invalid=0 /-]

Value	Label	Cases	Percentage
1	透天厝/別墅	761	38.7%
2	公寓	362	18.4%
3	電梯大樓	812	41.3%
90	其他【請說明】	0	
98	拒答	32	1.6%

Warning: these figures indicate the number of cases found in the data file. They cannot be interpreted as summary statistics of the population of interest.

c9: 九、請問您希望購置住宅的面積為：(不含車位)

Information [Type= discrete] [Format=numeric] [Range= 1-98] [Missing=*]

Statistics [NW/ W] [Valid=1967 /-] [Invalid=0 /-]

Value	Label	Cases	Percentage
1	未滿20坪	30	1.5%
2	20坪-未滿30坪	547	27.8%
3	30坪-未滿40坪	753	38.3%
4	40坪-未滿50坪	278	14.1%
5	50坪以上	300	15.3%
98	拒答/很難說/無意見/不知道	59	3.0%

Warning: these figures indicate the number of cases found in the data file. They cannot be interpreted as summary statistics of the population of interest.

c10a1: 十、(一)請問您(欲購置住宅主要決策者)出生:民國__年

Information [Type= discrete] [Format=numeric] [Range= 4-98] [Missing=*]

Statistics [NW/ W] [Valid=1967 /-] [Invalid=0 /-]

Value	Label	Cases	Percentage
4		1	0.1%
7		1	0.1%
10		1	0.1%
18		1	0.1%
19		2	0.1%
20		4	0.2%
21		1	0.1%
23		2	0.1%

File : the First Quarter(tel) C

c10a1: 十、(一)請問您(欲購置住宅主要決策者)出生:民國__年

Value	Label	Cases	Percentage
25		3	0.2%
26		4	0.2%
27		4	0.2%
28		1	0.1%
29		7	0.4%
30		15	0.8%
31		8	0.4%
32		13	0.7%
33		16	0.8%
34		10	0.5%
35		20	1.0%
36		16	0.8%
37		17	0.9%
38		23	1.2%
39		26	1.3%
40		68	3.5%
41		40	2.0%
42		52	2.6%
43		48	2.4%
44		43	2.2%
45		68	3.5%
46		54	2.7%
47		47	2.4%
48		51	2.6%
49		39	2.0%
50		100	5.1%
51		47	2.4%
52		47	2.4%
53		51	2.6%
54		66	3.4%
55		52	2.6%
56		45	2.3%
57		50	2.5%
58		56	2.8%
59		50	2.5%
60		66	3.4%
61		29	1.5%
62		44	2.2%
63		52	2.6%
64		39	2.0%
65		49	2.5%
66		41	2.1%
67		43	2.2%

File : the First Quarter(tel) C

c10a1: 十、(一)請問您(欲購置住宅主要決策者)出生:民國__年

Value	Label	Cases	Percentage
68		38	1.9%
69		49	2.5%
70		45	2.3%
71		35	1.8%
72		19	1.0%
73		17	0.9%
74		10	0.5%
75		10	0.5%
76		3	0.2%
77		8	0.4%
78		11	0.6%
79		5	0.3%
80		2	0.1%
98	拒答	82	4.2%

Warning: these figures indicate the number of cases found in the data file. They cannot be interpreted as summary statistics of the population of interest.

c10a2: 十、(一)請問您(欲購置住宅主要決策者)出生: __月

Information	[Type= discrete] [Format=numeric] [Range= 1-98] [Missing=*]
Statistics [NW/ W]	[Valid=1967 /-] [Invalid=0 /-]

Value	Label	Cases	Percentage
1	1月	146	7.4%
2	2月	131	6.7%
3	3月	140	7.1%
4	4月	126	6.4%
5	5月	127	6.5%
6	6月	125	6.4%
7	7月	127	6.5%
8	8月	164	8.3%
9	9月	131	6.7%
10	10月	151	7.7%
11	11月	141	7.2%
12	12月	135	6.9%
98	拒答	323	16.4%

Warning: these figures indicate the number of cases found in the data file. They cannot be interpreted as summary statistics of the population of interest.

c10b: 十、(二)在未來購置住宅的居住人數__人(第一題勾選「偏向投資」或「純粹投資」者免填)

Information	[Type= discrete] [Format=numeric] [Range= 1-98] [Missing=*]
Statistics [NW/ W]	[Valid=1797 /-] [Invalid=170 /-]

Value	Label	Cases	Percentage
1		63	3.5%
2		253	14.1%
3		267	14.9%
4		557	31.0%
5		328	18.3%

File : the First Quarter(tel) C

c10b: 十、(二)在未來購置住宅的居住人數—人(第一題勾選「偏向投資」或「純粹投資」者免填)

Value	Label	Cases	Percentage
6		201	11.2%
7		41	2.3%
8		26	1.4%
10		11	0.6%
12		1	0.1%
13		1	0.1%
98	拒答/不知道	48	2.7%
Sysmiss		170	

Warning: these figures indicate the number of cases found in the data file. They cannot be interpreted as summary statistics of the population of interest.

c10c: 十、(三)未來該住宅居住的家庭型態為：(第一題勾選「偏向投資」或「純粹投資」者免填)

Information	[Type= discrete] [Format=numeric] [Range= 1-98] [Missing=*]
Statistics [NW/ W]	[Valid=1797 /-] [Invalid=170 /-]

Value	Label	Cases	Percentage
1	單身	67	3.7%
2	夫婦	204	11.4%
3	夫婦與未婚子女	828	46.1%
4	夫婦與已婚子女	104	5.8%
5	單親家庭	37	2.1%
6	三代同堂	378	21.0%
7	父母/兄弟/姐妹	136	7.6%
8	同學/朋友/同事	6	0.3%
90	其他【請說明】	0	
98	拒答/很難說/無意見/不知道	37	2.1%
Sysmiss		170	

Warning: these figures indicate the number of cases found in the data file. They cannot be interpreted as summary statistics of the population of interest.

c10d: 十、(四)請問您(欲購置住宅主要決策者)的性別

Information	[Type= discrete] [Format=numeric] [Range= 1-2] [Missing=*]
Statistics [NW/ W]	[Valid=1967 /-] [Invalid=0 /-]

Value	Label	Cases	Percentage
1	男	832	42.3%
2	女	1135	57.7%

Warning: these figures indicate the number of cases found in the data file. They cannot be interpreted as summary statistics of the population of interest.

c10e: 十、(五)請問您(欲購置住宅主要決策者)的最高教育程度為

Information	[Type= discrete] [Format=numeric] [Range= 1-98] [Missing=*]
Statistics [NW/ W]	[Valid=1967 /-] [Invalid=0 /-]

Value	Label	Cases	Percentage
1	小學以下	138	7.0%
2	國(初)中	167	8.5%
3	高中/職(含五專前三年)	573	29.1%
4	大學(專)	913	46.4%
5	研究所以上	152	7.7%

File : the First Quarter(tel) C

c10e: 十、(五)請問您(欲購置住宅主要決策者)的最高教育程度為

Value	Label	Cases	Percentage
98	拒答	24	1.2%

Warning: these figures indicate the number of cases found in the data file. They cannot be interpreted as summary statistics of the population of interest.

c10f: 十、(六)請問您(欲購置住宅主要決策者)的從業身分為

Information	[Type= discrete] [Format=numeric] [Range= 1-98] [Missing=*]
Statistics [NW/ W]	[Valid=1967 /-] [Invalid=0 /-]

Value	Label	Cases	Percentage
1	雇主	188	9.6%
2	自營作業者	179	9.1%
3	受雇用者(含政府、私人)	1116	56.7%
4	無酬家屬工作者	32	1.6%
5	沒有在工作	437	22.2%
90	其他【請說明】	0	
98	拒答	15	0.8%

Warning: these figures indicate the number of cases found in the data file. They cannot be interpreted as summary statistics of the population of interest.

c10g: 十、(七)請問您家庭平均月收入為

Information	[Type= discrete] [Format=numeric] [Range= 1-98] [Missing=*]
Statistics [NW/ W]	[Valid=1967 /-] [Invalid=0 /-]

Value	Label	Cases	Percentage
1	未滿3萬元	159	8.1%
2	3萬元-未滿6萬元	624	31.7%
3	6萬元-未滿9萬元	428	21.8%
4	9萬元-未滿12萬元	295	15.0%
5	12萬元-未滿15萬元	81	4.1%
6	15萬元以上	183	9.3%
98	拒答	197	10.0%

Warning: these figures indicate the number of cases found in the data file. They cannot be interpreted as summary statistics of the population of interest.

File : the First Quarter(tel) D			
# id: 流水號			
Information		[Type= continuous] [Format=numeric] [Range= 1-431] [Missing=*]	
Statistics [NW/ W]		[Valid=431 /-] [Invalid=0 /-] [Mean=216 /-] [StdDev=124.563 /-]	
# county: 縣市			
Information		[Type= discrete] [Format=character] [Missing=*]	
Statistics [NW/ W]		[Valid=431 /-] [Invalid=0 /-]	
Value	Label	Cases	Percentage
新北市		136	<div></div> 31.6%
新竹市		7	<div></div> 1.6%
新竹縣		9	<div></div> 2.1%
桃園縣		53	<div></div> 12.3%
臺中市		56	<div></div> 13.0%
臺北市		93	<div></div> 21.6%
臺南市		33	<div></div> 7.7%
高雄市		44	<div></div> 10.2%
Warning: these figures indicate the number of cases found in the data file. They cannot be interpreted as summary statistics of the population of interest.			
# town: 鄉鎮市區			
Information		[Type= discrete] [Format=character] [Missing=*]	
Statistics [NW/ W]		[Valid=430 /-] [Invalid=0 /-]	
Value	Label	Cases	Percentage
新北市三峽區		3	<div></div> 0.7%
新北市三重區		16	<div></div> 3.7%
新北市中和區		16	<div></div> 3.7%
新北市五股區		1	<div></div> 0.2%
新北市八里區		2	<div></div> 0.5%
新北市土城區		11	<div></div> 2.6%
新北市新店區		7	<div></div> 1.6%
新北市新莊區		12	<div></div> 2.8%
新北市板橋區		29	<div></div> 6.7%
新北市樹林區		7	<div></div> 1.6%
新北市永和區		14	<div></div> 3.3%
新北市汐止區		1	<div></div> 0.2%
新北市泰山區		1	<div></div> 0.2%
新北市淡水區		3	<div></div> 0.7%
新北市瑞芳區		1	<div></div> 0.2%
新北市蘆洲區		9	<div></div> 2.1%
新北市鶯歌區		3	<div></div> 0.7%
新竹市北 區		2	<div></div> 0.5%
新竹市東 區		2	<div></div> 0.5%
新竹市香山區		3	<div></div> 0.7%
新竹縣峨眉鄉		2	<div></div> 0.5%
新竹縣新埔鎮		2	<div></div> 0.5%
新竹縣新豐鄉		1	<div></div> 0.2%
新竹縣湖口鄉		2	<div></div> 0.5%

File : the First Quarter(tel) D

town: 鄉鎮市區

Value	Label	Cases	Percentage
新竹縣竹北市		1	0.2%
新竹縣竹東鎮		1	0.2%
桃園縣中壢市		9	2.1%
桃園縣八德市		5	1.2%
桃園縣大園鄉		2	0.5%
桃園縣平鎮市		8	1.9%
桃園縣新屋鄉		1	0.2%
桃園縣桃園市		13	3.0%
桃園縣楊梅鎮		3	0.7%
桃園縣蘆竹鄉		3	0.7%
桃園縣觀音鄉		3	0.7%
桃園縣龍潭鄉		3	0.7%
桃園縣龜山鄉		3	0.7%
臺中市北 區		1	0.2%
臺中市北屯區		13	3.0%
臺中市南 區		2	0.5%
臺中市南屯區		2	0.5%
臺中市外埔區		1	0.2%
臺中市大安區		1	0.2%
臺中市大甲區		4	0.9%
臺中市大里區		6	1.4%
臺中市大雅區		4	0.9%
臺中市太平區		4	0.9%
臺中市東勢區		1	0.2%
臺中市梧棲區		1	0.2%
臺中市清水區		2	0.5%
臺中市潭子區		1	0.2%
臺中市烏日區		1	0.2%
臺中市西 區		1	0.2%
臺中市西屯區		4	0.9%
臺中市豐原區		5	1.2%
臺中市龍井區		1	0.2%
臺北市中山區		10	2.3%
臺北市中正區		7	1.6%
臺北市信義區		6	1.4%
臺北市內湖區		9	2.1%
臺北市北投區		10	2.3%
臺北市南港區		4	0.9%
臺北市士林區		13	3.0%
臺北市大同區		7	1.6%
臺北市大安區		11	2.6%
臺北市文山區		8	1.9%
臺北市松山區		4	0.9%

File : the First Quarter(tel) D

town: 鄉鎮市區

Value	Label	Cases	Percentage
臺北市萬華區		4	0.9%
臺南市中西區		1	0.2%
臺南市佳里區		1	0.2%
臺南市北區		2	0.5%
臺南市南區		2	0.5%
臺南市善化區		2	0.5%
臺南市安南區		3	0.7%
臺南市安定區		1	0.2%
臺南市新營區		5	1.2%
臺南市東區		3	0.7%
臺南市柳營區		1	0.2%
臺南市歸仁區		1	0.2%
臺南市永康區		5	1.2%
臺南市玉井區		1	0.2%
臺南市鹽水區		2	0.5%
臺南市麻豆區		3	0.7%
高雄市三民區		4	0.9%
高雄市前金區		2	0.5%
高雄市前鎮區		2	0.5%
高雄市大寮區		2	0.5%
高雄市大社區		1	0.2%
高雄市小港區		1	0.2%
高雄市岡山區		3	0.7%
高雄市左營區		2	0.5%
高雄市彌陀區		1	0.2%
高雄市新興區		1	0.2%
高雄市旗山區		1	0.2%
高雄市旗津區		4	0.9%
高雄市楠梓區		3	0.7%
高雄市苓雅區		4	0.9%
高雄市茄萣區		1	0.2%
高雄市路竹區		1	0.2%
高雄市阿蓮區		2	0.5%
高雄市烏松區		2	0.5%
高雄市鳳山區		3	0.7%
高雄市鹽埕區		1	0.2%
高雄市鼓山區		3	0.7%

Warning: these figures indicate the number of cases found in the data file. They cannot be interpreted as summary statistics of the population of interest.

d1: 一、請問您(欲)搜尋租用住宅的最主要方式為

Information	[Type= discrete] [Format=numeric] [Range= 1-98] [Missing=*]		
Statistics [NW/ W]	[Valid=431 /-] [Invalid=0 /-]		
Value	Label	Cases	Percentage
1	透過房屋仲介業者	44	10.2%

File : the First Quarter(tel) D

d1: 一、請問您(欲)搜尋租用住宅的最主要方式為

Value	Label	Cases	Percentage
2	自行上網搜尋	206	47.8%
3	透過張貼或發送之廣告	90	20.9%
4	透過親朋好友介紹	63	14.6%
6	電視	5	1.2%
7	報紙雜誌	15	3.5%
90	其他【請說明】	0	
98	拒答/很難說/無意見/不知道	8	1.9%

Warning: these figures indicate the number of cases found in the data file. They cannot be interpreted as summary statistics of the population of interest.

d2: 二、請問您已經開始搜尋欲租用住宅嗎

Information	[Type= discrete] [Format=numeric] [Range= 1-2] [Missing=*]
Statistics [NW/ W]	[Valid=431 /-] [Invalid=0 /-]

Value	Label	Cases	Percentage
1	已經開始搜尋【續問第d2a1題】	130	30.2%
2	尚未開始搜尋【跳問第d3題】	301	69.8%

Warning: these figures indicate the number of cases found in the data file. They cannot be interpreted as summary statistics of the population of interest.

d2a1: 二、請問您已經開始搜尋欲租用住宅嗎1.已經開始搜尋，從開始搜尋租用住宅到目前為止，您總共花了__週

Information	[Type= discrete] [Format=numeric] [Range= 0-998] [Missing=*]
Statistics [NW/ W]	[Valid=130 /-] [Invalid=301 /-]

Value	Label	Cases	Percentage
0		1	0.8%
1		20	15.4%
2		19	14.6%
3		8	6.2%
4		27	20.8%
5		7	5.4%
6		3	2.3%
8		12	9.2%
10		4	3.1%
12		11	8.5%
24		5	3.8%
26		2	1.5%
44		1	0.8%
52		1	0.8%
130		1	0.8%
998	拒答/不知道	8	6.2%
Sysmiss		301	

Warning: these figures indicate the number of cases found in the data file. They cannot be interpreted as summary statistics of the population of interest.

d2a2: 二、請問您已經開始搜尋欲租用住宅嗎1.已經開始搜尋，實際到現場看了__戶(間)住宅

Information	[Type= discrete] [Format=numeric] [Range= 0-998] [Missing=*]
Statistics [NW/ W]	[Valid=130 /-] [Invalid=301 /-]

File : the First Quarter(tel) D

d2a2: 二、請問您已經開始搜尋欲租用住宅嗎1.已經開始搜尋，實際到現場看了__戶(間)住宅

Value	Label	Cases	Percentage
0		29	22.3%
1		9	6.9%
2		13	10.0%
3		26	20.0%
4		8	6.2%
5		12	9.2%
6		12	9.2%
7		4	3.1%
8		3	2.3%
10		6	4.6%
20		4	3.1%
26		1	0.8%
40		1	0.8%
998	拒答/不知道	2	1.5%
Sysmiss		301	

Warning: these figures indicate the number of cases found in the data file. They cannot be interpreted as summary statistics of the population of interest.

d3: 三、請問您想租用住宅的最主要原因為

Information	[Type= discrete] [Format=numeric] [Range= 1-98] [Missing=*]
Statistics [NW/ W]	[Valid=431 /-] [Invalid=0 /-]

Value	Label	Cases	Percentage
1	因工作或就學需要短期租屋	93	21.6%
2	因找不到適合的房子短期租屋	17	3.9%
3	目前購屋不划算短期租屋	16	3.7%
4	買得起房子但偏好租屋	3	0.7%
5	買不起房子只好租屋	300	69.6%
90	其他【請說明】	0	
98	拒答/很難說/無意見/不知道	2	0.5%

Warning: these figures indicate the number of cases found in the data file. They cannot be interpreted as summary statistics of the population of interest.

d4: 四、請問您最希望租用住宅的類型為

Information	[Type= discrete] [Format=numeric] [Range= 1-98] [Missing=*]
Statistics [NW/ W]	[Valid=431 /-] [Invalid=0 /-]

Value	Label	Cases	Percentage
1	分租雅房【無衛浴】	16	3.7%
2	小套房【和人分租，有衛浴】	45	10.4%
3	獨立套房【不和人分租，有衛浴】	88	20.4%
4	整戶住家	278	64.5%
90	其他【請說明】	0	
98	拒答/不知道	4	0.9%

Warning: these figures indicate the number of cases found in the data file. They cannot be interpreted as summary statistics of the population of interest.

d5a1: 五、(一)請問您希望租用住宅的縣市為__縣(市)

Information	[Type= discrete] [Format=numeric] [Range= 1-98] [Missing=*]
-------------	---

File : the First Quarter(tel) D

d5a1: 五、(一)請問您希望租用住宅的縣市為—縣(市)

Statistics [NW/ W] [Valid=431 /-] [Invalid=0 /-]

Value	Label	Cases	Percentage
1	台北縣【新北市】	122	28.3%
2	宜蘭縣	2	0.5%
3	桃園縣	39	9.0%
4	新竹縣	4	0.9%
5	苗栗縣	2	0.5%
6	台中縣	27	6.3%
7	彰化縣	1	0.2%
8	南投縣	0	
9	雲林縣	1	0.2%
10	嘉義縣	2	0.5%
11	台南縣	15	3.5%
12	高雄縣	10	2.3%
13	屏東縣	0	
14	台東縣	0	
15	花蓮縣	1	0.2%
16	澎湖縣	0	
17	基隆市	1	0.2%
18	新竹市	11	2.6%
19	台中市	27	6.3%
20	嘉義市	0	
21	台南市	14	3.2%
63	台北市	107	24.8%
64	高雄市	30	7.0%
98	拒答/不知道【跳問第d5b1題】	15	3.5%

Warning: these figures indicate the number of cases found in the data file. They cannot be interpreted as summary statistics of the population of interest.

d5a2: 五、(一)請問您希望租用住宅的縣市為—區(鄉鎮市)

Information [Type= discrete] [Format=numeric] [Range= 101-9998] [Missing=*]

Statistics [NW/ W] [Valid=416 /-] [Invalid=15 /-]

Value	Label	Cases	Percentage
101	新北市板橋區	32	7.7%
102	新北市三重區	11	2.6%
103	新北市中和區	12	2.9%
104	新北市永和區	15	3.6%
105	新北市新莊區	12	2.9%
106	新北市新店區	8	1.9%
107	新北市樹林區	4	1.0%
108	新北市鶯歌區	0	
109	新北市三峽區	4	1.0%
110	新北市淡水區	3	0.7%
111	新北市汐止區	4	1.0%
112	新北市瑞芳區	0	

File : the First Quarter(tel) D

d5a2: 五、(一)請問您希望租用住宅的縣市為—區(鄉鎮市)

Value	Label	Cases	Percentage
113	新北市土城區	4	<div><div></div></div> 1.0%
114	新北市蘆洲區	7	<div><div></div></div> 1.7%
115	新北市五股區	0	
116	新北市泰山區	1	<div><div></div></div> 0.2%
117	新北市林口區	1	<div><div></div></div> 0.2%
118	新北市深坑區	0	
119	新北市石碇區	0	
120	新北市坪林區	0	
121	新北市三芝區	0	
122	新北市石門區	0	
123	新北市八里區	0	
124	新北市平溪區	0	
125	新北市雙溪區	0	
126	新北市貢寮區	0	
127	新北市金山區	0	
128	新北市萬里區	0	
129	新北市烏來區	0	
201	宜蘭縣宜蘭市	0	
202	宜蘭縣羅東鎮	1	<div><div></div></div> 0.2%
203	宜蘭縣蘇澳鎮	0	
204	宜蘭縣頭城鎮	0	
205	宜蘭縣礁溪鄉	0	
206	宜蘭縣壯圍鄉	1	<div><div></div></div> 0.2%
207	宜蘭縣員山鄉	0	
208	宜蘭縣冬山鄉	0	
209	宜蘭縣五結鄉	0	
210	宜蘭縣三星鄉	0	
211	宜蘭縣大同鄉	0	
212	宜蘭縣南澳鄉	0	
301	桃園縣桃園市	13	<div><div></div></div> 3.1%
302	桃園縣中壢市	7	<div><div></div></div> 1.7%
303	桃園縣大溪鎮	1	<div><div></div></div> 0.2%
304	桃園縣楊梅鎮	5	<div><div></div></div> 1.2%
305	桃園縣蘆竹鄉	0	
306	桃園縣大園鄉	1	<div><div></div></div> 0.2%
307	桃園縣龜山鄉	2	<div><div></div></div> 0.5%
308	桃園縣八德市	4	<div><div></div></div> 1.0%
309	桃園縣龍潭鄉	1	<div><div></div></div> 0.2%
310	桃園縣平鎮市	4	<div><div></div></div> 1.0%
311	桃園縣新屋鄉	0	
312	桃園縣觀音鄉	0	
313	桃園縣復興鄉	0	
401	新竹縣竹北市	3	<div><div></div></div> 0.7%

File : the First Quarter(tel) D

d5a2: 五、(一)請問您希望租用住宅的縣市為—區(鄉鎮市)

Value	Label	Cases	Percentage
402	新竹縣竹東鎮	0	
403	新竹縣新埔鎮	0	
404	新竹縣關西鎮	0	
405	新竹縣湖口鄉	0	
406	新竹縣新豐鄉	0	
407	新竹縣芎林鄉	0	
408	新竹縣橫山鄉	0	
409	新竹縣北埔鄉	0	
410	新竹縣寶山鄉	0	
411	新竹縣峨眉鄉	0	
412	新竹縣尖石鄉	0	
413	新竹縣五峰鄉	0	
501	苗栗縣苗栗市	0	
502	苗栗縣苑裡鎮	0	
503	苗栗縣通霄鎮	0	
504	苗栗縣竹南鎮	1	0.2%
505	苗栗縣頭份鎮	0	
506	苗栗縣後龍鎮	0	
507	苗栗縣卓蘭鎮	0	
508	苗栗縣大湖鄉	0	
509	苗栗縣公館鄉	0	
510	苗栗縣銅鑼鄉	0	
511	苗栗縣南庄鄉	0	
512	苗栗縣頭屋鄉	0	
513	苗栗縣三義鄉	0	
514	苗栗縣西湖鄉	0	
515	苗栗縣造橋鄉	0	
516	苗栗縣三灣鄉	0	
517	苗栗縣獅潭鄉	0	
518	苗栗縣泰安鄉	0	
601	臺中市豐原區	4	1.0%
602	臺中市東勢區	0	
603	臺中市大甲區	2	0.5%
604	臺中市清水區	0	
605	臺中市沙鹿區	3	0.7%
606	臺中市梧棲區	1	0.2%
607	臺中市后里區	0	
608	臺中市神岡區	0	
609	臺中市潭子區	0	
610	臺中市大雅區	4	1.0%
611	臺中市新社區	0	
612	臺中市石岡區	0	
613	臺中市外埔區	0	

File : the First Quarter(tel) D

d5a2: 五、(一)請問您希望租用住宅的縣市為—區(鄉鎮市)

Value	Label	Cases	Percentage
614	臺中市大安區	0	
615	臺中市烏日區	2	0.5%
616	臺中市大肚區	0	
617	臺中市龍井區	0	
618	臺中市霧峰區	0	
619	臺中市太平區	2	0.5%
620	臺中市大里區	4	1.0%
621	臺中市和平區	0	
701	彰化縣彰化市	1	0.2%
702	彰化縣鹿港鎮	0	
703	彰化縣和美鎮	0	
704	彰化縣線西鄉	0	
705	彰化縣伸港鄉	0	
706	彰化縣福興鄉	0	
707	彰化縣秀水鄉	0	
708	彰化縣花壇鄉	0	
709	彰化縣芬園鄉	0	
710	彰化縣員林鎮	0	
711	彰化縣溪湖鎮	0	
712	彰化縣田中鎮	0	
713	彰化縣大村鄉	0	
714	彰化縣埔鹽鄉	0	
715	彰化縣埔心鄉	0	
716	彰化縣永靖鄉	0	
717	彰化縣社頭鄉	0	
718	彰化縣二水鄉	0	
719	彰化縣北斗鎮	0	
720	彰化縣二林鎮	0	
721	彰化縣田尾鄉	0	
722	彰化縣埤頭鄉	0	
723	彰化縣芳苑鄉	0	
724	彰化縣大城鄉	0	
725	彰化縣竹塘鄉	0	
726	彰化縣溪州鄉	0	
801	南投縣南投市	0	
802	南投縣埔里鎮	0	
803	南投縣草屯鎮	0	
804	南投縣竹山鎮	0	
805	南投縣集集鎮	0	
806	南投縣名間鄉	0	
807	南投縣鹿谷鄉	0	
808	南投縣中寮鄉	0	
809	南投縣魚池鄉	0	

File : the First Quarter(tel) D

d5a2: 五、(一)請問您希望租用住宅的縣市為—區(鄉鎮市)

Value	Label	Cases	Percentage	
810	南投縣國姓鄉	0		
811	南投縣水里鄉	0		
812	南投縣信義鄉	0		
813	南投縣仁愛鄉	0		
901	雲林縣斗六市	1	<div><div></div></div> 0.2%	
902	雲林縣斗南鎮	0		
903	雲林縣虎尾鎮	0		
904	雲林縣西螺鎮	0		
905	雲林縣土庫鎮	0		
906	雲林縣北港鎮	0		
907	雲林縣古坑鄉	0		
908	雲林縣大埤鄉	0		
909	雲林縣莿桐鄉	0		
910	雲林縣林內鄉	0		
911	雲林縣二崙鄉	0		
912	雲林縣崙背鄉	0		
913	雲林縣麥寮鄉	0		
914	雲林縣東勢鄉	0		
915	雲林縣褒忠鄉	0		
916	雲林縣台西鄉	0		
917	雲林縣元長鄉	0		
918	雲林縣四湖鄉	0		
919	雲林縣口湖鄉	0		
920	雲林縣水林鄉	0		
1001	嘉義縣太保市	0		
1002	嘉義縣朴子市	0		
1003	嘉義縣布袋鎮	1	<div><div></div></div> 0.2%	
1004	嘉義縣大林鎮	0		
1005	嘉義縣民雄鄉	1		<div><div></div></div> 0.2%
1006	嘉義縣溪口鄉	0		
1007	嘉義縣新港鄉	0		
1008	嘉義縣六腳鄉	0		
1009	嘉義縣東石鄉	0		
1010	嘉義縣義竹鄉	0		
1011	嘉義縣鹿草鄉	0		
1012	嘉義縣水上鄉	0		
1013	嘉義縣中埔鄉	0		
1014	嘉義縣竹崎鄉	0		
1015	嘉義縣梅山鄉	0		
1016	嘉義縣番路鄉	0		
1017	嘉義縣大埔鄉	0		
1018	嘉義縣阿里山鄉	0		
1101	臺南市新營區	4		<div><div></div></div> 1.0%

File : the First Quarter(tel) D

d5a2: 五、(一)請問您希望租用住宅的縣市為—區(鄉鎮市)

Value	Label	Cases	Percentage
1102	臺南市鹽水區	0	
1103	臺南市白河區	0	
1104	臺南市柳營區	2	0.5%
1105	臺南市後壁區	0	
1106	臺南市東山區	0	
1107	臺南市麻豆區	0	
1108	臺南市下營區	0	
1109	臺南市六甲區	0	
1110	臺南市官田區	0	
1111	臺南市大內區	0	
1112	臺南市佳里區	1	0.2%
1113	臺南市學甲區	0	
1114	臺南市西港區	0	
1115	臺南市七股區	0	
1116	臺南市將軍區	0	
1117	臺南市北門區	0	
1118	臺南市新化區	0	
1119	臺南市善化區	0	
1120	臺南市新市區	0	
1121	臺南市安定區	0	
1122	臺南市山上區	0	
1123	臺南市玉井區	1	0.2%
1124	臺南市楠西區	0	
1125	臺南市南化區	0	
1126	臺南市左鎮區	0	
1127	臺南市仁德區	1	0.2%
1128	臺南市歸仁區	0	
1129	臺南市關廟區	0	
1130	臺南市龍崎區	0	
1131	臺南市永康區	6	1.4%
1201	高雄市鳳山區	2	0.5%
1202	高雄市林園區	0	
1203	高雄市大寮區	1	0.2%
1204	高雄市大樹區	0	
1205	高雄市大社區	0	
1206	高雄市仁武區	1	0.2%
1207	高雄市烏松區	1	0.2%
1208	高雄市岡山區	2	0.5%
1209	高雄市橋頭區	1	0.2%
1210	高雄市燕巢區	0	
1211	高雄市田寮區	0	
1212	高雄市阿蓮區	0	
1213	高雄市路竹區	1	0.2%

File : the First Quarter(tel) D

d5a2: 五、(一)請問您希望租用住宅的縣市為—區(鄉鎮市)

Value	Label	Cases	Percentage
1214	高雄市湖內區	0	0.2%
1215	高雄市茄萣區	1	
1216	高雄市永安區	0	
1217	高雄市彌陀區	0	
1218	高雄市梓官區	0	
1219	高雄市旗山區	0	
1220	高雄市美濃區	0	
1221	高雄市六龜區	0	
1222	高雄市甲仙區	0	
1223	高雄市杉林區	0	
1224	高雄市內門區	0	
1225	高雄市茂林區	0	
1226	高雄市桃源區	0	
1227	高雄市那瑪夏區	0	
1301	屏東縣屏東市	0	
1302	屏東縣潮州鎮	0	
1303	屏東縣東港鎮	0	
1304	屏東縣恆春鎮	0	
1305	屏東縣萬丹鄉	0	
1306	屏東縣長治鄉	0	
1307	屏東縣麟洛鄉	0	
1308	屏東縣九如鄉	0	
1309	屏東縣里港鄉	0	
1310	屏東縣鹽埔鄉	0	
1311	屏東縣高樹鄉	0	
1312	屏東縣萬巒鄉	0	
1313	屏東縣內埔鄉	0	
1314	屏東縣竹田鄉	0	
1315	屏東縣新埤鄉	0	
1316	屏東縣枋寮鄉	0	
1317	屏東縣新園鄉	0	
1318	屏東縣崁頂鄉	0	
1319	屏東縣林邊鄉	0	
1320	屏東縣南州鄉	0	
1321	屏東縣佳冬鄉	0	
1322	屏東縣琉球鄉	0	
1323	屏東縣車城鄉	0	
1324	屏東縣滿州鄉	0	
1325	屏東縣枋山鄉	0	
1326	屏東縣三地門鄉	0	
1327	屏東縣霧台鄉	0	
1328	屏東縣瑪家鄉	0	
1329	屏東縣泰武鄉	0	

File : the First Quarter(tel) D

d5a2: 五、(一)請問您希望租用住宅的縣市為—區(鄉鎮市)

Value	Label	Cases	Percentage
1330	屏東縣來義鄉	0	0.2%
1331	屏東縣春日鄉	0	
1332	屏東縣獅子鄉	0	
1333	屏東縣牡丹鄉	0	
1401	台東縣台東市	0	
1402	台東縣成功鎮	0	
1403	台東縣關山鎮	0	
1404	台東縣卑南鄉	0	
1405	台東縣鹿野鄉	0	
1406	台東縣池上鄉	0	
1407	台東縣東河鄉	0	
1408	台東縣長濱鄉	0	
1409	台東縣太麻里鄉	0	
1410	台東縣大武鄉	0	
1411	台東縣綠島鄉	0	
1412	台東縣海端鄉	0	
1413	台東縣延平鄉	0	
1414	台東縣金峰鄉	0	
1415	台東縣達仁鄉	0	
1416	台東縣蘭嶼鄉	0	
1501	花蓮縣花蓮市	0	
1502	花蓮縣鳳林鎮	0	
1503	花蓮縣玉里鎮	0	
1504	花蓮縣新城鄉	0	
1505	花蓮縣吉安鄉	0	
1506	花蓮縣壽豐鄉	0	
1507	花蓮縣光復鄉	0	
1508	花蓮縣豐濱鄉	0	
1509	花蓮縣瑞穗鄉	0	
1510	花蓮縣富里鄉	0	
1511	花蓮縣秀林鄉	0	
1512	花蓮縣萬榮鄉	0	
1513	花蓮縣卓溪鄉	0	
1601	澎湖縣馬公市	0	
1602	澎湖縣湖西鄉	0	
1603	澎湖縣白沙鄉	0	
1604	澎湖縣西嶼鄉	0	
1605	澎湖縣望安鄉	0	
1606	澎湖縣七美鄉	0	
1701	基隆市中正區	1	
1702	基隆市七堵區	0	
1703	基隆市暖暖區	0	
1704	基隆市仁愛區	0	

File : the First Quarter(tel) D

d5a2: 五、(一)請問您希望租用住宅的縣市為—區(鄉鎮市)

Value	Label	Cases	Percentage
1705	基隆市中山區	0	
1706	基隆市安樂區	0	
1707	基隆市信義區	0	
1801	新竹市東區	6	1.4%
1802	新竹市北區	1	0.2%
1803	新竹市香山區	2	0.5%
1901	臺中市西區	0	
1902	臺中市東區	1	0.2%
1903	臺中市南區	2	0.5%
1904	臺中市西區	6	1.4%
1905	臺中市北區	3	0.7%
1906	臺中市西屯區	4	1.0%
1907	臺中市南屯區	1	0.2%
1908	臺中市北屯區	6	1.4%
2001	嘉義市東區	0	
2002	嘉義市西區	0	
2101	臺南市東區	5	1.2%
2102	臺南市南區	1	0.2%
2103	臺南市北區	3	0.7%
2104	臺南市安平區	2	0.5%
2105	臺南市安平區	0	
2106	臺南市中西區	1	0.2%
6301	臺北市松山區	3	0.7%
6302	臺北市信義區	8	1.9%
6303	臺北市大安區	20	4.8%
6304	臺北市中山區	9	2.2%
6305	臺北市中正區	5	1.2%
6306	臺北市大同區	2	0.5%
6307	臺北市萬華區	2	0.5%
6308	臺北市文山區	7	1.7%
6309	臺北市南港區	5	1.2%
6310	臺北市內湖區	9	2.2%
6311	臺北市士林區	14	3.4%
6312	臺北市北投區	9	2.2%
6401	高雄市鹽埕區	0	
6402	高雄市鼓山區	3	0.7%
6403	高雄市左營區	4	1.0%
6404	高雄市楠梓區	4	1.0%
6405	高雄市三民區	8	1.9%
6406	高雄市新興區	4	1.0%
6407	高雄市前金區	3	0.7%
6408	高雄市苓雅區	2	0.5%
6409	高雄市前鎮區	0	

File : the First Quarter(tel) D

d5a2: 五、(一)請問您希望租用住宅的縣市為__區(鄉鎮市)

Value	Label	Cases	Percentage
6410	高雄市旗津區	1	0.2%
6411	高雄市小港區	0	
9998	拒答	36	8.7%
Sysmiss		15	

Warning: these figures indicate the number of cases found in the data file. They cannot be interpreted as summary statistics of the population of interest.

d5b1: 五、(二)請問您目前居住的縣市為__縣(市)

Information	[Type= discrete] [Format=numeric] [Range= 1-98] [Missing=*]
Statistics [NW/ W]	[Valid=431 /-] [Invalid=0 /-]

Value	Label	Cases	Percentage
1	台北縣【新北市】	136	31.6%
2	宜蘭縣	0	
3	桃園縣	53	12.3%
4	新竹縣	9	2.1%
5	苗栗縣	0	
6	台中縣	33	7.7%
7	彰化縣	0	
8	南投縣	0	
9	雲林縣	0	
10	嘉義縣	0	
11	台南縣	22	5.1%
12	高雄縣	17	3.9%
13	屏東縣	0	
14	台東縣	0	
15	花蓮縣	0	
16	澎湖縣	0	
17	基隆市	0	
18	新竹市	7	1.6%
19	台中市	23	5.3%
20	嘉義市	0	
21	台南市	11	2.6%
63	台北市	93	21.6%
64	高雄市	27	6.3%
98	拒答/不知道【跳問第d6a題】	0	

Warning: these figures indicate the number of cases found in the data file. They cannot be interpreted as summary statistics of the population of interest.

d5b2: 五、(二)請問您目前居住的縣市為__區(鄉鎮市)

Information	[Type= discrete] [Format=numeric] [Range= 101-9998] [Missing=*]
Statistics [NW/ W]	[Valid=431 /-] [Invalid=0 /-]

Value	Label	Cases	Percentage
101	新北市板橋區	29	6.7%
102	新北市三重區	16	3.7%
103	新北市中和區	16	3.7%
104	新北市永和區	14	3.2%

File : the First Quarter(tel) D

d5b2: 五、(二)請問您目前居住的縣市為—區(鄉鎮市)

Value	Label	Cases	Percentage
105	新北市新莊區	12	<div></div> 2.8%
106	新北市新店區	7	<div></div> 1.6%
107	新北市樹林區	7	<div></div> 1.6%
108	新北市鶯歌區	3	<div></div> 0.7%
109	新北市三峽區	3	<div></div> 0.7%
110	新北市淡水區	3	<div></div> 0.7%
111	新北市汐止區	1	<div></div> 0.2%
112	新北市瑞芳區	1	<div></div> 0.2%
113	新北市土城區	11	<div></div> 2.6%
114	新北市蘆洲區	9	<div></div> 2.1%
115	新北市五股區	1	<div></div> 0.2%
116	新北市泰山區	1	<div></div> 0.2%
117	新北市林口區	0	
118	新北市深坑區	0	
119	新北市石碇區	0	
120	新北市坪林區	0	
121	新北市三芝區	0	
122	新北市石門區	0	
123	新北市八里區	2	<div></div> 0.5%
124	新北市平溪區	0	
125	新北市雙溪區	0	
126	新北市貢寮區	0	
127	新北市金山區	0	
128	新北市萬里區	0	
129	新北市烏來區	0	
201	宜蘭縣宜蘭市	0	
202	宜蘭縣羅東鎮	0	
203	宜蘭縣蘇澳鎮	0	
204	宜蘭縣頭城鎮	0	
205	宜蘭縣礁溪鄉	0	
206	宜蘭縣壯圍鄉	0	
207	宜蘭縣員山鄉	0	
208	宜蘭縣冬山鄉	0	
209	宜蘭縣五結鄉	0	
210	宜蘭縣三星鄉	0	
211	宜蘭縣大同鄉	0	
212	宜蘭縣南澳鄉	0	
301	桃園縣桃園市	13	<div></div> 3.0%
302	桃園縣中壢市	9	<div></div> 2.1%
303	桃園縣大溪鎮	0	
304	桃園縣楊梅鎮	3	<div></div> 0.7%
305	桃園縣蘆竹鄉	3	<div></div> 0.7%
306	桃園縣大園鄉	2	<div></div> 0.5%

File : the First Quarter(tel) D

d5b2: 五、(二)請問您目前居住的縣市為—區(鄉鎮市)

Value	Label	Cases	Percentage
307	桃園縣龜山鄉	3	<div><div></div></div> 0.7%
308	桃園縣八德市	5	<div><div></div></div> 1.2%
309	桃園縣龍潭鄉	3	<div><div></div></div> 0.7%
310	桃園縣平鎮市	8	<div><div></div></div> 1.9%
311	桃園縣新屋鄉	1	<div><div></div></div> 0.2%
312	桃園縣觀音鄉	3	<div><div></div></div> 0.7%
313	桃園縣復興鄉	0	
401	新竹縣竹北市	1	<div><div></div></div> 0.2%
402	新竹縣竹東鎮	1	<div><div></div></div> 0.2%
403	新竹縣新埔鎮	2	<div><div></div></div> 0.5%
404	新竹縣關西鎮	0	
405	新竹縣湖口鄉	2	<div><div></div></div> 0.5%
406	新竹縣新豐鄉	1	<div><div></div></div> 0.2%
407	新竹縣芎林鄉	0	
408	新竹縣橫山鄉	0	
409	新竹縣北埔鄉	0	
410	新竹縣寶山鄉	0	
411	新竹縣峨眉鄉	2	<div><div></div></div> 0.5%
412	新竹縣尖石鄉	0	
413	新竹縣五峰鄉	0	
501	苗栗縣苗栗市	0	
502	苗栗縣苑裡鎮	0	
503	苗栗縣通霄鎮	0	
504	苗栗縣竹南鎮	0	
505	苗栗縣頭份鎮	0	
506	苗栗縣後龍鎮	0	
507	苗栗縣卓蘭鎮	0	
508	苗栗縣大湖鄉	0	
509	苗栗縣公館鄉	0	
510	苗栗縣銅鑼鄉	0	
511	苗栗縣南庄鄉	0	
512	苗栗縣頭屋鄉	0	
513	苗栗縣三義鄉	0	
514	苗栗縣西湖鄉	0	
515	苗栗縣造橋鄉	0	
516	苗栗縣三灣鄉	0	
517	苗栗縣獅潭鄉	0	
518	苗栗縣泰安鄉	0	
601	臺中市豐原區	5	<div><div></div></div> 1.2%
602	臺中市東勢區	1	<div><div></div></div> 0.2%
603	臺中市大甲區	4	<div><div></div></div> 0.9%
604	臺中市清水區	2	<div><div></div></div> 0.5%
605	臺中市沙鹿區	0	

File : the First Quarter(tel) D

d5b2: 五、(二)請問您目前居住的縣市為—區(鄉鎮市)

Value	Label	Cases	Percentage
606	臺中市梧棲區	1	0.2%
607	臺中市后里區	0	
608	臺中市神岡區	0	
609	臺中市潭子區	1	0.2%
610	臺中市大雅區	4	0.9%
611	臺中市新社區	0	
612	臺中市石岡區	0	
613	臺中市外埔區	1	0.2%
614	臺中市大安區	1	0.2%
615	臺中市烏日區	1	0.2%
616	臺中市大肚區	0	
617	臺中市龍井區	1	0.2%
618	臺中市霧峰區	0	
619	臺中市太平區	4	0.9%
620	臺中市大里區	6	1.4%
621	臺中市和平區	0	
701	彰化縣彰化市	0	
702	彰化縣鹿港鎮	0	
703	彰化縣和美鎮	0	
704	彰化縣線西鄉	0	
705	彰化縣伸港鄉	0	
706	彰化縣福興鄉	0	
707	彰化縣秀水鄉	0	
708	彰化縣花壇鄉	0	
709	彰化縣芬園鄉	0	
710	彰化縣員林鎮	0	
711	彰化縣溪湖鎮	0	
712	彰化縣田中鎮	0	
713	彰化縣大村鄉	0	
714	彰化縣埔鹽鄉	0	
715	彰化縣埔心鄉	0	
716	彰化縣永靖鄉	0	
717	彰化縣社頭鄉	0	
718	彰化縣二水鄉	0	
719	彰化縣北斗鎮	0	
720	彰化縣二林鎮	0	
721	彰化縣田尾鄉	0	
722	彰化縣埤頭鄉	0	
723	彰化縣芳苑鄉	0	
724	彰化縣大城鄉	0	
725	彰化縣竹塘鄉	0	
726	彰化縣溪州鄉	0	
801	南投縣南投市	0	

File : the First Quarter(tel) D

d5b2: 五、(二)請問您目前居住的縣市為—區(鄉鎮市)

Value	Label	Cases	Percentage
802	南投縣埔里鎮	0	
803	南投縣草屯鎮	0	
804	南投縣竹山鎮	0	
805	南投縣集集鎮	0	
806	南投縣名間鄉	0	
807	南投縣鹿谷鄉	0	
808	南投縣中寮鄉	0	
809	南投縣魚池鄉	0	
810	南投縣國姓鄉	0	
811	南投縣水里鄉	0	
812	南投縣信義鄉	0	
813	南投縣仁愛鄉	0	
901	雲林縣斗六市	0	
902	雲林縣斗南鎮	0	
903	雲林縣虎尾鎮	0	
904	雲林縣西螺鎮	0	
905	雲林縣土庫鎮	0	
906	雲林縣北港鎮	0	
907	雲林縣古坑鄉	0	
908	雲林縣大埤鄉	0	
909	雲林縣莿桐鄉	0	
910	雲林縣林內鄉	0	
911	雲林縣二崙鄉	0	
912	雲林縣崙背鄉	0	
913	雲林縣麥寮鄉	0	
914	雲林縣東勢鄉	0	
915	雲林縣褒忠鄉	0	
916	雲林縣台西鄉	0	
917	雲林縣元長鄉	0	
918	雲林縣四湖鄉	0	
919	雲林縣口湖鄉	0	
920	雲林縣水林鄉	0	
1001	嘉義縣太保市	0	
1002	嘉義縣朴子市	0	
1003	嘉義縣布袋鎮	0	
1004	嘉義縣大林鎮	0	
1005	嘉義縣民雄鄉	0	
1006	嘉義縣溪口鄉	0	
1007	嘉義縣新港鄉	0	
1008	嘉義縣六腳鄉	0	
1009	嘉義縣東石鄉	0	
1010	嘉義縣義竹鄉	0	
1011	嘉義縣鹿草鄉	0	

File : the First Quarter(tel) D

d5b2: 五、(二)請問您目前居住的縣市為—區(鄉鎮市)

Value	Label	Cases	Percentage
1012	嘉義縣水上鄉	0	
1013	嘉義縣中埔鄉	0	
1014	嘉義縣竹崎鄉	0	
1015	嘉義縣梅山鄉	0	
1016	嘉義縣番路鄉	0	
1017	嘉義縣大埔鄉	0	
1018	嘉義縣阿里山鄉	0	
1101	臺南市新營區	5	<div><div></div></div> 1.2%
1102	臺南市鹽水區	2	<div><div></div></div> 0.5%
1103	臺南市白河區	0	
1104	臺南市柳營區	1	<div><div></div></div> 0.2%
1105	臺南市後壁區	0	
1106	臺南市東山區	0	
1107	臺南市麻豆區	3	<div><div></div></div> 0.7%
1108	臺南市下營區	0	
1109	臺南市六甲區	0	
1110	臺南市官田區	0	
1111	臺南市大內區	0	
1112	臺南市佳里區	1	<div><div></div></div> 0.2%
1113	臺南市學甲區	0	
1114	臺南市西港區	0	
1115	臺南市七股區	0	
1116	臺南市將軍區	0	
1117	臺南市北門區	0	
1118	臺南市新化區	0	
1119	臺南市善化區	2	<div><div></div></div> 0.5%
1120	臺南市新市區	0	
1121	臺南市安定區	1	<div><div></div></div> 0.2%
1122	臺南市山上區	0	
1123	臺南市玉井區	1	<div><div></div></div> 0.2%
1124	臺南市楠西區	0	
1125	臺南市南化區	0	
1126	臺南市左鎮區	0	
1127	臺南市仁德區	0	
1128	臺南市歸仁區	1	<div><div></div></div> 0.2%
1129	臺南市關廟區	0	
1130	臺南市龍崎區	0	
1131	臺南市永康區	5	<div><div></div></div> 1.2%
1201	高雄市鳳山區	3	<div><div></div></div> 0.7%
1202	高雄市林園區	0	
1203	高雄市大寮區	2	<div><div></div></div> 0.5%
1204	高雄市大樹區	0	
1205	高雄市大社區	1	<div><div></div></div> 0.2%

File : the First Quarter(tel) D

d5b2: 五、(二)請問您目前居住的縣市為—區(鄉鎮市)

Value	Label	Cases	Percentage
1206	高雄市仁武區	0	
1207	高雄市鳥松區	2	0.5%
1208	高雄市岡山區	3	0.7%
1209	高雄市橋頭區	0	
1210	高雄市燕巢區	0	
1211	高雄市田寮區	0	
1212	高雄市阿蓮區	2	0.5%
1213	高雄市路竹區	1	0.2%
1214	高雄市湖內區	0	
1215	高雄市茄萣區	1	0.2%
1216	高雄市永安區	0	
1217	高雄市彌陀區	1	0.2%
1218	高雄市梓官區	0	
1219	高雄市旗山區	1	0.2%
1220	高雄市美濃區	0	
1221	高雄市六龜區	0	
1222	高雄市甲仙區	0	
1223	高雄市杉林區	0	
1224	高雄市內門區	0	
1225	高雄市茂林區	0	
1226	高雄市桃源區	0	
1227	高雄市那瑪夏區	0	
1301	屏東縣屏東市	0	
1302	屏東縣潮州鎮	0	
1303	屏東縣東港鎮	0	
1304	屏東縣恆春鎮	0	
1305	屏東縣萬丹鄉	0	
1306	屏東縣長治鄉	0	
1307	屏東縣麟洛鄉	0	
1308	屏東縣九如鄉	0	
1309	屏東縣里港鄉	0	
1310	屏東縣鹽埔鄉	0	
1311	屏東縣高樹鄉	0	
1312	屏東縣萬巒鄉	0	
1313	屏東縣內埔鄉	0	
1314	屏東縣竹田鄉	0	
1315	屏東縣新埤鄉	0	
1316	屏東縣枋寮鄉	0	
1317	屏東縣新園鄉	0	
1318	屏東縣崁頂鄉	0	
1319	屏東縣林邊鄉	0	
1320	屏東縣南州鄉	0	
1321	屏東縣佳冬鄉	0	

File : the First Quarter(tel) D

d5b2: 五、(二)請問您目前居住的縣市為—區(鄉鎮市)

Value	Label	Cases	Percentage
1322	屏東縣琉球鄉	0	
1323	屏東縣車城鄉	0	
1324	屏東縣滿州鄉	0	
1325	屏東縣枋山鄉	0	
1326	屏東縣三地門鄉	0	
1327	屏東縣霧台鄉	0	
1328	屏東縣瑪家鄉	0	
1329	屏東縣泰武鄉	0	
1330	屏東縣來義鄉	0	
1331	屏東縣春日鄉	0	
1332	屏東縣獅子鄉	0	
1333	屏東縣牡丹鄉	0	
1401	台東縣台東市	0	
1402	台東縣成功鎮	0	
1403	台東縣關山鎮	0	
1404	台東縣卑南鄉	0	
1405	台東縣鹿野鄉	0	
1406	台東縣池上鄉	0	
1407	台東縣東河鄉	0	
1408	台東縣長濱鄉	0	
1409	台東縣太麻里鄉	0	
1410	台東縣大武鄉	0	
1411	台東縣綠島鄉	0	
1412	台東縣海端鄉	0	
1413	台東縣延平鄉	0	
1414	台東縣金峰鄉	0	
1415	台東縣達仁鄉	0	
1416	台東縣蘭嶼鄉	0	
1501	花蓮縣花蓮市	0	
1502	花蓮縣鳳林鎮	0	
1503	花蓮縣玉里鎮	0	
1504	花蓮縣新城鄉	0	
1505	花蓮縣吉安鄉	0	
1506	花蓮縣壽豐鄉	0	
1507	花蓮縣光復鄉	0	
1508	花蓮縣豐濱鄉	0	
1509	花蓮縣瑞穗鄉	0	
1510	花蓮縣富里鄉	0	
1511	花蓮縣秀林鄉	0	
1512	花蓮縣萬榮鄉	0	
1513	花蓮縣卓溪鄉	0	
1601	澎湖縣馬公市	0	
1602	澎湖縣湖西鄉	0	

File : the First Quarter(tel) D

d5b2: 五、(二)請問您目前居住的縣市為—區(鄉鎮市)

Value	Label	Cases	Percentage
1603	澎湖縣白沙鄉	0	
1604	澎湖縣西嶼鄉	0	
1605	澎湖縣望安鄉	0	
1606	澎湖縣七美鄉	0	
1701	基隆市中正區	0	
1702	基隆市七堵區	0	
1703	基隆市暖暖區	0	
1704	基隆市仁愛區	0	
1705	基隆市中山區	0	
1706	基隆市安樂區	0	
1707	基隆市信義區	0	
1801	新竹市東區	2	0.5%
1802	新竹市北區	2	0.5%
1803	新竹市香山區	3	0.7%
1901	臺中市東區	0	
1902	臺中市東區	0	
1903	臺中市南區	2	0.5%
1904	臺中市西區	1	0.2%
1905	臺中市北區	1	0.2%
1906	臺中市西屯區	4	0.9%
1907	臺中市南屯區	2	0.5%
1908	臺中市北屯區	13	3.0%
2001	嘉義市東區	0	
2002	嘉義市西區	0	
2101	臺南市東區	3	0.7%
2102	臺南市南區	2	0.5%
2103	臺南市北區	2	0.5%
2104	臺南市安平區	3	0.7%
2105	臺南市安平區	0	
2106	臺南市中西區	1	0.2%
6301	臺北市松山區	4	0.9%
6302	臺北市信義區	6	1.4%
6303	臺北市大安區	11	2.6%
6304	臺北市中山區	10	2.3%
6305	臺北市中正區	7	1.6%
6306	臺北市大同區	7	1.6%
6307	臺北市萬華區	4	0.9%
6308	臺北市文山區	8	1.9%
6309	臺北市南港區	4	0.9%
6310	臺北市內湖區	9	2.1%
6311	臺北市士林區	13	3.0%
6312	臺北市北投區	10	2.3%
6401	高雄市鹽埕區	1	0.2%

File : the First Quarter(tel) D

d5b2: 五、(二)請問您目前居住的縣市為__區(鄉鎮市)

Value	Label	Cases	Percentage
6402	高雄市鼓山區	3	0.7%
6403	高雄市左營區	2	0.5%
6404	高雄市楠梓區	3	0.7%
6405	高雄市三民區	4	0.9%
6406	高雄市新興區	1	0.2%
6407	高雄市前金區	2	0.5%
6408	高雄市苓雅區	4	0.9%
6409	高雄市前鎮區	2	0.5%
6410	高雄市旗津區	4	0.9%
6411	高雄市小港區	1	0.2%
9998	拒答	1	0.2%

Warning: these figures indicate the number of cases found in the data file. They cannot be interpreted as summary statistics of the population of interest.

d6a: 六、請問您希望租用住宅面積為__坪

Information		[Type= discrete] [Format=numeric] [Range= 2-998] [Missing=*]	
Statistics [NW/ W]		[Valid=431 /-] [Invalid=0 /-]	
Value	Label	Cases	Percentage
2		1	<div><div></div></div> 0.2%
4		5	<div><div></div></div> 1.2%
5		14	<div><div></div></div> 3.2%
6		5	<div><div></div></div> 1.2%
7		9	<div><div></div></div> 2.1%
8		14	<div><div></div></div> 3.2%
10		49	<div><div></div></div> 11.4%
12		3	<div><div></div></div> 0.7%
15		25	<div><div></div></div> 5.8%
17		1	<div><div></div></div> 0.2%
18		3	<div><div></div></div> 0.7%
20		60	<div><div></div></div> 13.9%
21		1	<div><div></div></div> 0.2%
23		1	<div><div></div></div> 0.2%
24		1	<div><div></div></div> 0.2%
25		40	<div><div></div></div> 9.3%
26		2	<div><div></div></div> 0.5%
27		1	<div><div></div></div> 0.2%
28		5	<div><div></div></div> 1.2%
30		97	<div><div></div></div> 22.5%
32		3	<div><div></div></div> 0.7%
34		1	<div><div></div></div> 0.2%
35		21	<div><div></div></div> 4.9%
36		3	<div><div></div></div> 0.7%
38		1	<div><div></div></div> 0.2%
40		21	<div><div></div></div> 4.9%
43		1	<div><div></div></div> 0.2%

File : the First Quarter(tel) D

d6a: 六、請問您希望租用住宅面積為—坪

Value	Label	Cases	Percentage
50		6	1.4%
60		5	1.2%
70		3	0.7%
100		1	0.2%
998	拒答/不知道	28	6.5%

Warning: these figures indicate the number of cases found in the data file. They cannot be interpreted as summary statistics of the population of interest.

d6b: 六、請問您希望租用住宅的月租金為—元(下限)

Information	[Type= discrete] [Format=numeric] [Range= 1000-99998] [Missing=*]
Statistics [NW/ W]	[Valid=431 /-] [Invalid=0 /-]

Value	Label	Cases	Percentage
1000		2	0.5%
1200		1	0.2%
2000		2	0.5%
2500		3	0.7%
3000		28	6.5%
3500		4	0.9%
4000		25	5.8%
4500		3	0.7%
5000		62	14.4%
5500		2	0.5%
6000		37	8.6%
6500		1	0.2%
7000		20	4.6%
7500		2	0.5%
8000		45	10.4%
8500		1	0.2%
9000		9	2.1%
10000		82	19.0%
11000		2	0.5%
11500		1	0.2%
12000		18	4.2%
13000		4	0.9%
14000		2	0.5%
15000		29	6.7%
16000		2	0.5%
18000		4	0.9%
20000		18	4.2%
25000		2	0.5%
40000		1	0.2%
99998	拒答/不知道	19	4.4%

Warning: these figures indicate the number of cases found in the data file. They cannot be interpreted as summary statistics of the population of interest.

File : the First Quarter(tel) D

d6c: 六、請問您希望租用住宅的月租金至—元(上限)

Information [Type= discrete] [Format=numeric] [Range= 3000-99998] [Missing=*]

Statistics [NW/ W] [Valid=431 /-] [Invalid=0 /-]

Value	Label	Cases	Percentage
3000		1	0.2%
3500		1	0.2%
4000		6	1.4%
4500		3	0.7%
5000		24	5.6%
5500		4	0.9%
6000		15	3.5%
7000		23	5.3%
7500		2	0.5%
8000		43	10.0%
9000		6	1.4%
10000		94	21.8%
11500		1	0.2%
12000		40	9.3%
13000		8	1.9%
14000		1	0.2%
15000		65	15.1%
16000		4	0.9%
17000		3	0.7%
18000		3	0.7%
20000		43	10.0%
22000		2	0.5%
24000		1	0.2%
25000		14	3.2%
27000		1	0.2%
28000		1	0.2%
30000		9	2.1%
35000		1	0.2%
50000		1	0.2%
55000		1	0.2%
99998	拒答/不知道	10	2.3%

Warning: these figures indicate the number of cases found in the data file. They cannot be interpreted as summary statistics of the population of interest.

d7: 七、請問您認為以目前的租金水準，租用住宅是否會對於日後一般生活支出造成壓力

Information [Type= discrete] [Format=numeric] [Range= 1-98] [Missing=*]

Statistics [NW/ W] [Valid=431 /-] [Invalid=0 /-]

Value	Label	Cases	Percentage
1	完全沒有壓力	25	5.8%
2	很小壓力	67	15.5%
3	部分有壓力	149	34.6%
4	很大壓力	128	29.7%

File : the First Quarter(tel) D

d7: 七、請問您認為以目前的租金水準，租用住宅是否會對於日後一般生活支出造成壓力

Value	Label	Cases	Percentage
5	非常大壓力	58	13.5%
98	拒答/很難說/無意見/不知道	4	0.9%

Warning: these figures indicate the number of cases found in the data file. They cannot be interpreted as summary statistics of the population of interest.

d8: 八、請問您對未來購置住宅之期望為

Information	[Type= discrete] [Format=numeric] [Range= 1-98] [Missing=*]
Statistics [NW/ W]	[Valid=431 /-] [Invalid=0 /-]

Value	Label	Cases	Percentage
1	預計年-未滿年內購置住宅【續問第d9題】	45	10.4%
2	預計年-未滿年內購置住宅【續問第d9題】	119	27.6%
3	長期租用住宅，無購置住宅打算【跳問第d11a題】	230	53.4%
98	拒答/很難說/無意見/不知道【跳問第d11a題】	37	8.6%

Warning: these figures indicate the number of cases found in the data file. They cannot be interpreted as summary statistics of the population of interest.

d9: 九、請問您未來若想購置住宅之市場類型為

Information	[Type= discrete] [Format=numeric] [Range= 1-98] [Missing=*]
Statistics [NW/ W]	[Valid=164 /-] [Invalid=267 /-]

Value	Label	Cases	Percentage
1	預售屋	16	9.8%
2	新成屋	57	34.8%
3	中古屋	73	44.5%
4	法/銀拍屋	9	5.5%
90	其他【請說明】	0	
98	拒答	9	5.5%
Sysmiss		267	

Warning: these figures indicate the number of cases found in the data file. They cannot be interpreted as summary statistics of the population of interest.

d10a: 十、請問您未來若想購置住宅之住宅面積為__坪

Information	[Type= discrete] [Format=numeric] [Range= 10-998] [Missing=*]
Statistics [NW/ W]	[Valid=164 /-] [Invalid=267 /-]

Value	Label	Cases	Percentage
10		1	0.6%
20		16	9.8%
23		2	1.2%
25		14	8.5%
26		2	1.2%
27		1	0.6%
28		1	0.6%
30		71	43.3%
32		1	0.6%
35		20	12.2%
40		12	7.3%
45		3	1.8%
50		9	5.5%

File : the First Quarter(tel) D

d10a: 十、請問您未來若想購置住宅之住宅面積為—坪

Value	Label	Cases	Percentage
60		5	3.0%
70		1	0.6%
998	拒答/不知道	5	3.0%
Sysmiss		267	

Warning: these figures indicate the number of cases found in the data file. They cannot be interpreted as summary statistics of the population of interest.

d10b: 十、請問您未來若想購置住宅總預算為—萬元(下限)

Information	[Type= discrete] [Format=numeric] [Range= 50-99998] [Missing=*]
Statistics [NW/ W]	[Valid=164 /-] [Invalid=267 /-]

Value	Label	Cases	Percentage
50		1	0.6%
100		3	1.8%
150		2	1.2%
200		15	9.1%
220		1	0.6%
250		3	1.8%
260		1	0.6%
300		16	9.8%
350		3	1.8%
400		24	14.6%
450		4	2.4%
500		30	18.3%
550		1	0.6%
600		7	4.3%
650		1	0.6%
700		11	6.7%
800		11	6.7%
1000		15	9.1%
1100		1	0.6%
1500		2	1.2%
2000		1	0.6%
99998	拒答/不知道	11	6.7%
Sysmiss		267	

Warning: these figures indicate the number of cases found in the data file. They cannot be interpreted as summary statistics of the population of interest.

d10c: 十、請問您未來若想購置住宅總預算至—萬元(上限)

Information	[Type= discrete] [Format=numeric] [Range= 80-99998] [Missing=*]
Statistics [NW/ W]	[Valid=164 /-] [Invalid=267 /-]

Value	Label	Cases	Percentage
80		1	0.6%
100		1	0.6%
200		3	1.8%
250		1	0.6%
300		9	5.5%

File : the First Quarter(tel) D

d10c: 十、請問您未來若想購置住宅總預算至—萬元(上限)

Value	Label	Cases	Percentage
320		1	0.6%
350		1	0.6%
400		4	2.4%
450		2	1.2%
500		22	13.4%
550		1	0.6%
600		16	9.8%
650		3	1.8%
700		16	9.8%
800		16	9.8%
900		3	1.8%
1000		25	15.2%
1200		11	6.7%
1400		2	1.2%
1500		9	5.5%
2000		6	3.7%
2500		2	1.2%
5000		1	0.6%
99998	拒答/不知道	8	4.9%
Sysmiss		267	

Warning: these figures indicate the number of cases found in the data file. They cannot be interpreted as summary statistics of the population of interest.

d11a: 十一、(一)請問您認為最近(100年1月-3月)欲租用住宅地區(縣市)的住宅市場價格是否合理

Information	[Type= discrete] [Format=numeric] [Range= 1-5] [Missing=*]
Statistics [NW/ W]	[Valid=431 /-] [Invalid=0 /-]

Value	Label	Cases	Percentage
1	非常不合理	128	29.7%
2	不合理	158	36.7%
3	普通	40	9.3%
4	合理	97	22.5%
5	非常合理	8	1.9%

Warning: these figures indicate the number of cases found in the data file. They cannot be interpreted as summary statistics of the population of interest.

d11b_a: 十一、(二)a. 請問您對於最近(100年1月-3月)欲租用住宅地區(縣市)的租金水準趨勢之看法

Information	[Type= discrete] [Format=numeric] [Range= 1-98] [Missing=*]
Statistics [NW/ W]	[Valid=431 /-] [Invalid=0 /-]

Value	Label	Cases	Percentage
1	大幅下跌	6	1.4%
2	小幅下跌	31	7.2%
3	維持平穩【第d11b_b題跳過不問】	86	20.0%
4	小幅上漲	193	44.8%
5	大幅上漲	51	11.8%
98	拒答/很難說/無意見/不知道【第d11c_a題跳過不問】	64	14.8%

Warning: these figures indicate the number of cases found in the data file. They cannot be interpreted as summary statistics of the population of interest.

File : the First Quarter(tel) D

d11b_b: 十一、(二)b. 承上, 請問您認為最近欲租用住宅地區(縣市)的租金水準會下跌(或上漲) __ %

Information [Type= discrete] [Format=numeric] [Range= 1-998] [Missing=*]

Statistics [NW/ W] [Valid=281 /-] [Invalid=150 /-]

Value	Label	Cases	Percentage
1		2	0.7%
2		2	0.7%
3		3	1.1%
5		35	12.5%
8		2	0.7%
10		89	31.7%
15		14	5.0%
20		55	19.6%
25		5	1.8%
30		18	6.4%
35		2	0.7%
50		9	3.2%
60		1	0.4%
70		1	0.4%
80		1	0.4%
100		1	0.4%
998	拒答/不知道	41	14.6%
Sysmiss		150	

Warning: these figures indicate the number of cases found in the data file. They cannot be interpreted as summary statistics of the population of interest.

d11c_a: 十一、(三)a. 請問您對於未來(100年4月-101年3月)欲租用住宅地區(縣市)的租金水準趨勢之看法

Information [Type= discrete] [Format=numeric] [Range= 1-98] [Missing=*]

Statistics [NW/ W] [Valid=431 /-] [Invalid=0 /-]

Value	Label	Cases	Percentage
1	大幅下跌	3	0.7%
2	小幅下跌	34	7.9%
3	維持平穩【第d11c_b題跳過不問】	77	17.9%
4	小幅上漲	195	45.2%
5	大幅上漲	54	12.5%
98	拒答/很難說/無意見/不知道【第d11c_b題跳過不問】	68	15.8%

Warning: these figures indicate the number of cases found in the data file. They cannot be interpreted as summary statistics of the population of interest.

d11c_b: 十一、(三)b. 承上, 請問您認為未來欲租用住宅地區(縣市)的租金水準會下跌(或上漲) __ %

Information [Type= discrete] [Format=numeric] [Range= 1-998] [Missing=*]

Statistics [NW/ W] [Valid=286 /-] [Invalid=145 /-]

Value	Label	Cases	Percentage
1		4	1.4%
2		1	0.3%
3		4	1.4%
4		1	0.3%
5		30	10.5%

File : the First Quarter(tel) D

d11c_b: 十一、(三)b.承上, 請問您認為未來欲租用住宅地區(縣市)的租金水準會下跌(或上漲) __ %

Value	Label	Cases	Percentage
7		1	0.3%
8		2	0.7%
10		83	29.0%
12		1	0.3%
15		17	5.9%
20		57	19.9%
25		4	1.4%
30		27	9.4%
35		2	0.7%
40		1	0.3%
45		1	0.3%
50		7	2.4%
55		1	0.3%
60		1	0.3%
70		1	0.3%
90		1	0.3%
998	拒答/不知道	39	13.6%
Sysmiss		145	

Warning: these figures indicate the number of cases found in the data file. They cannot be interpreted as summary statistics of the population of interest.

d12a1: 十二、(一)請問您(欲租用住宅主要決策者)出生:民國__年

Information	[Type= discrete] [Format=numeric] [Range= 16-98] [Missing=*]
Statistics [NW/ W]	[Valid=431 /-] [Invalid=0 /-]

Value	Label	Cases	Percentage
16		1	0.2%
17		1	0.2%
20		1	0.2%
21		1	0.2%
25		1	0.2%
27		1	0.2%
28		2	0.5%
29		3	0.7%
31		1	0.2%
34		1	0.2%
35		2	0.5%
36		1	0.2%
37		4	0.9%
38		2	0.5%
39		6	1.4%
40		5	1.2%
41		6	1.4%
42		5	1.2%
43		7	1.6%
44		8	1.9%

File : the First Quarter(tel) D

d12a1: 十二、(一)請問您(欲租用住宅主要決策者)出生:民國__年

Value	Label	Cases	Percentage
45		7	1.6%
46		6	1.4%
47		4	0.9%
48		8	1.9%
49		3	0.7%
50		18	4.2%
51		6	1.4%
52		6	1.4%
53		8	1.9%
54		10	2.3%
55		9	2.1%
56		6	1.4%
57		14	3.2%
58		5	1.2%
59		7	1.6%
60		11	2.6%
61		4	0.9%
62		12	2.8%
63		7	1.6%
64		9	2.1%
65		12	2.8%
66		12	2.8%
67		13	3.0%
68		13	3.0%
69		12	2.8%
70		17	3.9%
71		9	2.1%
72		11	2.6%
73		13	3.0%
74		18	4.2%
75		11	2.6%
76		18	4.2%
77		8	1.9%
78		14	3.2%
79		14	3.2%
80		4	0.9%
98	拒答	13	3.0%

Warning: these figures indicate the number of cases found in the data file. They cannot be interpreted as summary statistics of the population of interest.

d12a2: 十二、(一)請問您(欲租用住宅主要決策者)出生: __月

Information	[Type= discrete] [Format=numeric] [Range= 1-98] [Missing=*]		
Statistics [NW/ W]	[Valid=431 /-] [Invalid=0 /-]		
Value	Label	Cases	Percentage
1	1月	27	6.3%

File : the First Quarter(tel) D

d12a2: 十二、(一)請問您(欲租用住宅主要決策者)出生: __月

Value	Label	Cases	Percentage
2	2月	33	<div></div> 7.7%
3	3月	33	<div></div> 7.7%
4	4月	30	<div></div> 7.0%
5	5月	25	<div></div> 5.8%
6	6月	41	<div></div> 9.5%
7	7月	37	<div></div> 8.6%
8	8月	35	<div></div> 8.1%
9	9月	29	<div></div> 6.7%
10	10月	36	<div></div> 8.4%
11	11月	30	<div></div> 7.0%
12	12月	35	<div></div> 8.1%
98	拒答	40	<div></div> 9.3%

Warning: these figures indicate the number of cases found in the data file. They cannot be interpreted as summary statistics of the population of interest.

d12b: 十二、(二)未來租用住宅的居住人數__人

Information	[Type= discrete] [Format=numeric] [Range= 1-98] [Missing=*]
Statistics [NW/ W]	[Valid=431 /-] [Invalid=0 /-]

Value	Label	Cases	Percentage
1		94	<div></div> 21.8%
2		72	<div></div> 16.7%
3		73	<div></div> 16.9%
4		75	<div></div> 17.4%
5		67	<div></div> 15.5%
6		26	<div></div> 6.0%
7		3	<div></div> 0.7%
8		7	<div></div> 1.6%
10		4	<div></div> 0.9%
98	拒答/不知道	10	<div></div> 2.3%

Warning: these figures indicate the number of cases found in the data file. They cannot be interpreted as summary statistics of the population of interest.

d12c: 十二、(三)未來該租用住宅的居住家庭型態為

Information	[Type= discrete] [Format=numeric] [Range= 1-98] [Missing=*]
Statistics [NW/ W]	[Valid=431 /-] [Invalid=0 /-]

Value	Label	Cases	Percentage
1	單身	92	<div></div> 21.3%
2	夫婦	30	<div></div> 7.0%
3	夫婦與未婚子女	126	<div></div> 29.2%
4	夫婦與已婚子女	9	<div></div> 2.1%
5	單親家庭	13	<div></div> 3.0%
6	三代同堂	54	<div></div> 12.5%
7	父母/兄弟/姐妹	53	<div></div> 12.3%
8	同學/朋友/同事	45	<div></div> 10.4%
90	其他【請說明】	0	
98	拒答/很難說/無意見/不知道	9	<div></div> 2.1%

File : the First Quarter(tel) D			
# d12c: 十二、(三)未來該租用住宅的居住家庭型態為			
<i>Warning: these figures indicate the number of cases found in the data file. They cannot be interpreted as summary statistics of the population of interest.</i>			
# d12d: 十二、(四)請問您(欲租用住宅主要決策者)的性別			
Information	[Type= discrete] [Format=numeric] [Range= 1-2] [Missing=*]		
Statistics [NW/ W]	[Valid=431 /-] [Invalid=0 /-]		
Value	Label	Cases	Percentage
1	男	209	48.5%
2	女	222	51.5%
<i>Warning: these figures indicate the number of cases found in the data file. They cannot be interpreted as summary statistics of the population of interest.</i>			
# d12e: 十二、(五)請問您(欲租用住宅主要決策者)的最高教育程度為			
Information	[Type= discrete] [Format=numeric] [Range= 1-98] [Missing=*]		
Statistics [NW/ W]	[Valid=431 /-] [Invalid=0 /-]		
Value	Label	Cases	Percentage
1	小學以下	25	5.8%
2	國(初)中	46	10.7%
3	高中/職(含五專前三年)	118	27.4%
4	大學(專)	199	46.2%
5	研究所以上	38	8.8%
98	拒答	5	1.2%
<i>Warning: these figures indicate the number of cases found in the data file. They cannot be interpreted as summary statistics of the population of interest.</i>			
# d12f: 十二、(六)請問您(欲租用住宅主要決策者)的從業身分為			
Information	[Type= discrete] [Format=numeric] [Range= 1-98] [Missing=*]		
Statistics [NW/ W]	[Valid=431 /-] [Invalid=0 /-]		
Value	Label	Cases	Percentage
1	雇主	12	2.8%
2	自營作業者	29	6.7%
3	受雇用者(含政府、私人)	274	63.6%
4	無酬家屬工作者	3	0.7%
5	沒有在工作	109	25.3%
90	其他【請說明】	0	
98	拒答	4	0.9%
<i>Warning: these figures indicate the number of cases found in the data file. They cannot be interpreted as summary statistics of the population of interest.</i>			
# d12g: 十二、(七)請問您家庭平均月收入為			
Information	[Type= discrete] [Format=numeric] [Range= 1-98] [Missing=*]		
Statistics [NW/ W]	[Valid=431 /-] [Invalid=0 /-]		
Value	Label	Cases	Percentage
1	未滿三萬元	88	20.4%
2	三萬元以上, 未滿六萬元	189	43.9%
3	六萬元以上, 未滿九萬元	63	14.6%
4	九萬元以上, 未滿十二萬元	39	9.0%
5	十二萬元以上, 未滿十五萬元	12	2.8%
6	十五萬元以上	15	3.5%
98	拒答	25	5.8%

File : the First Quarter(tel) D
d12g: 十二、(七)請問您家庭平均月收入為
<i>Warning: these figures indicate the number of cases found in the data file. They cannot be interpreted as summary statistics of the population of interest.</i>

File : the First Quarter(face) A

id: 樣本編號

Information [Type= continuous] [Format=numeric] [Range= 1-1469] [Missing=*]

Statistics [NW/ W] [Valid=1469 /-] [Invalid=0 /-] [Mean=735 /-] [StdDev=424.208 /-]

a1a: 一、(一)請問您貸款購屋之目的為

Information [Type= discrete] [Format=numeric] [Range= 1-4] [Missing=*]

Statistics [NW/ W] [Valid=1437 /-] [Invalid=32 /-]

Value	Label	Cases	Percentage
1	純粹自住	926	64.4%
2	偏向自住	302	21.0%
3	偏向投資	155	10.8%
4	純粹投資	54	3.8%
Sysmiss		32	

Warning: these figures indicate the number of cases found in the data file. They cannot be interpreted as summary statistics of the population of interest.

a1b_a: 一、(二)請問促使您此次購置住宅的最主要原因為(上題勾選純粹自住或偏向自住者)

Information [Type= discrete] [Format=character] [Missing=*]

Statistics [NW/ W] [Valid=1240 /-] [Invalid=0 /-]

Value	Label	Cases	Percentage
1		416	33.5%
1、4		1	0.1%
1,2		9	0.7%
1,2,3		2	0.2%
1,2,4		1	0.1%
1,2,5		1	0.1%
1,2,6		1	0.1%
1,3		1	0.1%
1,3,4		1	0.1%
1,4		14	1.1%
1,4,5		1	0.1%
1,5		3	0.2%
1、2		10	0.8%
1、2、4		2	0.2%
1、3		5	0.4%
1、3、4		1	0.1%
1、4		10	0.8%
1、6		3	0.2%
2		137	11.0%
2,3		3	0.2%
2,4		8	0.6%
2,5		2	0.2%
2,6		2	0.2%
2~4		1	0.1%
2、3		4	0.3%
2、4		4	0.3%
2、7離婚		1	0.1%

File : the First Quarter(face) A

a1b_a: 一、(二)請問促使您此次購置住宅的最主要原因為(上題勾選純粹自住或偏向自住者)

Value	Label	Cases	Percentage
3		89	7.2%
3,4		3	0.2%
3,5		1	0.1%
3、4		2	0.2%
3、7回台		1	0.1%
4		193	15.6%
4、5		1	0.1%
5		252	20.3%
6		46	3.7%
7		5	0.4%
7(想擁有		1	0.1%
7首購		2	0.2%

Warning: these figures indicate the number of cases found in the data file. They cannot be interpreted as summary statistics of the population of interest.

a1b_b: 一、(二)請問促使您此次購置住宅的最主要原因為(上題勾選偏向投資或純粹投資者)

Information	[Type= discrete] [Format=numeric] [Range= 1-6] [Missing=*]
Statistics [NW/ W]	[Valid=198 /-] [Invalid=1271 /-]

Value	Label	Cases	Percentage
1	賺取價差	91	46.0%
2	出租經營	91	46.0%
3	其他	11	5.6%
6	缺失值	5	2.5%
Sysmiss		1271	

Warning: these figures indicate the number of cases found in the data file. They cannot be interpreted as summary statistics of the population of interest.

a2a: 二、(一)請問您購進此住宅之前居住的住宅為

Information	[Type= discrete] [Format=numeric] [Range= 1-6] [Missing=*]
Statistics [NW/ W]	[Valid=1289 /-] [Invalid=180 /-]

Value	Label	Cases	Percentage
1	自有(含配偶)	519	40.3%
2	父母子女所有	521	40.4%
3	租用住宅	220	17.1%
4	配住	13	1.0%
5	其他	13	1.0%
6	缺失值	3	0.2%
Sysmiss		180	

Warning: these figures indicate the number of cases found in the data file. They cannot be interpreted as summary statistics of the population of interest.

a2b: 二、(二)又在上述住宅居住___年

Information	[Type= continuous] [Format=numeric] [Range= 0.2-47] [Missing=*]
Statistics [NW/ W]	[Valid=786 /-] [Invalid=683 /-] [Mean=13.632 /-] [StdDev=9.476 /-]

a3: 三、請問您此次購置住宅後您與同住家人共擁有房屋數

Information	[Type= discrete] [Format=numeric] [Range= 1-5] [Missing=*]
Statistics [NW/ W]	[Valid=1287 /-] [Invalid=182 /-]

File : the First Quarter(face) A

a3: 三、請問您此次購置住宅後您與同住家人共擁有房屋數

Value	Label	Cases	Percentage
1	一戶	536	41.6%
2	二戶	595	46.2%
3	三戶	115	8.9%
4	四戶	30	2.3%
5	五戶以上	11	0.9%
Sysmiss		182	

Warning: these figures indicate the number of cases found in the data file. They cannot be interpreted as summary statistics of the population of interest.

a4a: 四、從開始搜尋購置住宅到購買此住宅為止，您總共花了___個月

Information	[Type= continuous] [Format=numeric] [Range= 0-36] [Missing=*]
Statistics [NW/ W]	[Valid=856 /-] [Invalid=613 /-] [Mean=6.269 /-] [StdDev=5.402 /-]

a4b: 四、從開始搜尋購置住宅到購買此住宅為止，您實際到現場看了___戶(間)住宅

Information	[Type= continuous] [Format=numeric] [Range= 0-100] [Missing=*]
Statistics [NW/ W]	[Valid=816 /-] [Invalid=653 /-] [Mean=10.191 /-] [StdDev=10.949 /-]

a5a: 五、(一)請問您本次購置住宅的市場類型為

Information	[Type= discrete] [Format=numeric] [Range= 1-5] [Missing=*]
Statistics [NW/ W]	[Valid=1293 /-] [Invalid=176 /-]

Value	Label	Cases	Percentage
1	預售屋	90	7.0%
2	新成屋	484	37.4%
3	中古屋	711	55.0%
4	法/銀拍屋	6	0.5%
5	其他	2	0.2%
Sysmiss		176	

Warning: these figures indicate the number of cases found in the data file. They cannot be interpreted as summary statistics of the population of interest.

a5b: 五、(二)請問您原先規劃購置住宅的市場類型為

Information	[Type= discrete] [Format=numeric] [Range= 1-6] [Missing=*]
Statistics [NW/ W]	[Valid=1275 /-] [Invalid=194 /-]

Value	Label	Cases	Percentage
1	預售屋	66	5.2%
2	新成屋	574	45.0%
3	中古屋	610	47.8%
4	法/銀拍屋	9	0.7%
5	其他	10	0.8%
6	缺失值	6	0.5%
Sysmiss		194	

Warning: these figures indicate the number of cases found in the data file. They cannot be interpreted as summary statistics of the population of interest.

a6: 六、請問您本次購置住宅的類型為

Information	[Type= discrete] [Format=numeric] [Range= 1-4] [Missing=*]
Statistics [NW/ W]	[Valid=1455 /-] [Invalid=14 /-]

File : the First Quarter(face) A

a6: 六、請問您本次購置住宅的類型為

Value	Label	Cases	Percentage
1	透天厝/別墅	363	<div><div></div></div> 24.9%
2	公寓	281	<div><div></div></div> 19.3%
3	電梯大樓	808	<div><div></div></div> 55.5%
4	其他	3	<div><div></div></div> 0.2%
Sysmiss		14	

Warning: these figures indicate the number of cases found in the data file. They cannot be interpreted as summary statistics of the population of interest.

a7a: 七、請問您本次購置住宅的區位為—縣(市)

Information	[Type= discrete] [Format=character] [Missing=*]
Statistics [NW/ W]	[Valid=1469 /-] [Invalid=0 /-]

Value	Label	Cases	Percentage
台中市		282	<div><div></div></div> 19.2%
台北市		206	<div><div></div></div> 14.0%
台南市		142	<div><div></div></div> 9.7%
新北市		429	<div><div></div></div> 29.2%
新竹		13	<div><div></div></div> 0.9%
新竹市		31	<div><div></div></div> 2.1%
新竹縣		26	<div><div></div></div> 1.8%
桃園		36	<div><div></div></div> 2.5%
桃園縣		135	<div><div></div></div> 9.2%
高雄市		169	<div><div></div></div> 11.5%

Warning: these figures indicate the number of cases found in the data file. They cannot be interpreted as summary statistics of the population of interest.

a7b: 七、請問您本次購置住宅的區位為—鄉鎮市(區)

Information	[Type= discrete] [Format=character] [Missing=*]
Statistics [NW/ W]	[Valid=1357 /-] [Invalid=0 /-]

Value	Label	Cases	Percentage
七期		2	<div><div></div></div> 0.1%
三峽		13	<div><div></div></div> 1.0%
三民		14	<div><div></div></div> 1.0%
三民區		17	<div><div></div></div> 1.3%
三重		16	<div><div></div></div> 1.2%
三重區		19	<div><div></div></div> 1.4%
三重市		1	<div><div></div></div> 0.1%
中和		43	<div><div></div></div> 3.2%
中和區		1	<div><div></div></div> 0.1%
中壢		18	<div><div></div></div> 1.3%
中壢市		9	<div><div></div></div> 0.7%
中山		4	<div><div></div></div> 0.3%
中山區		21	<div><div></div></div> 1.5%
中正		4	<div><div></div></div> 0.3%
中正區		3	<div><div></div></div> 0.2%
中西		3	<div><div></div></div> 0.2%
中西區		1	<div><div></div></div> 0.1%

File : the First Quarter(face) A

a7b: 七、請問您本次購置住宅的區位為——鄉鎮市(區)

Value	Label	Cases	Percentage
五股		4	0.3%
五股區		2	0.1%
仁德		2	0.1%
仁武		8	0.6%
仁武鄉		2	0.1%
佳里		6	0.4%
佳里區		2	0.1%
信義		1	0.1%
信義區		17	1.3%
內湖		4	0.3%
內湖區		17	1.3%
八德		6	0.4%
八里		6	0.4%
前金		2	0.1%
前金區		1	0.1%
前鎮		8	0.6%
前鎮區		2	0.1%
北		12	0.9%
北區		33	2.4%
北屯		5	0.4%
北屯區		37	2.7%
北投		1	0.1%
北投區		16	1.2%
南		15	1.1%
南區		19	1.4%
南屯		8	0.6%
南屯區		19	1.4%
南崁		1	0.1%
南港		2	0.1%
南港區		2	0.1%
博愛		1	0.1%
善化		3	0.2%
土城		26	1.9%
土城區		3	0.2%
士林		2	0.1%
士林區		10	0.7%
大同		3	0.2%
大同區		3	0.2%
大園		2	0.1%
大安		6	0.4%
大安區		22	1.6%
大寮		6	0.4%
大溪		3	0.2%

File : the First Quarter(face) A

a7b: 七、請問您本次購置住宅的區位為—鄉鎮市(區)

Value	Label	Cases	Percentage
大溪鎮		1	0.1%
大甲		1	0.1%
大社		1	0.1%
大肚		1	0.1%
大里		11	0.8%
大雅		2	0.1%
太平		4	0.3%
安南		9	0.7%
安南區		2	0.1%
安定		2	0.1%
安平		8	0.6%
安平區		2	0.1%
小港		2	0.1%
岡山		1	0.1%
左營		11	0.8%
左營區		10	0.7%
平鎮		5	0.4%
平鎮市		1	0.1%
文山		4	0.3%
文山區		17	1.3%
新屋		4	0.3%
新屯區		1	0.1%
新市		2	0.1%
新市區		1	0.1%
新店		15	1.1%
新店區		2	0.1%
新營		9	0.7%
新竹		1	0.1%
新竹市		13	1.0%
新興		2	0.1%
新興區		3	0.2%
新莊		17	1.3%
新莊區		29	2.1%
新豐鄉		1	0.1%
新順		1	0.1%
旗山		1	0.1%
旗津		1	0.1%
東		13	1.0%
東勢		1	0.1%
東區		25	1.8%
松山		8	0.6%
松山區		13	1.0%
板橋		59	4.3%

File : the First Quarter(face) A

a7b: 七、請問您本次購置住宅的區位為—鄉鎮市(區)

Value	Label	Cases	Percentage
林口		21	1.5%
桃園		9	0.7%
桃園市		46	3.4%
梧棲		5	0.4%
楊梅		8	0.6%
楊梅市		2	0.1%
楠梓		3	0.2%
楠梓區		7	0.5%
樹林		18	1.3%
橋頭		1	0.1%
橋頭區		1	0.1%
歸仁區		2	0.1%
永和		22	1.6%
永康		17	1.3%
永康區		3	0.2%
汐止		34	2.5%
沙鹿		18	1.3%
泰山		3	0.2%
淡水		12	0.9%
淡水鎮		11	0.8%
清水		6	0.4%
湖內		2	0.1%
湖口		1	0.1%
潭子		5	0.4%
烏日		3	0.2%
神岡		4	0.3%
竹北		4	0.3%
竹北市		17	1.3%
竹圍		1	0.1%
荅雅		5	0.4%
荅雅區		11	0.8%
萬華		4	0.3%
萬華區		5	0.4%
蘆州區		17	1.3%
蘆洲		7	0.5%
蘆洲區		3	0.2%
蘆竹		24	1.8%
蘆竹鄉		3	0.2%
西		6	0.4%
西區		13	1.0%
西屯		11	0.8%
西屯區		31	2.3%
豐原		11	0.8%

File : the First Quarter(face) A

a7b: 七、請問您本次購置住宅的區位為__鄉鎮市(區)

Value	Label	Cases	Percentage
路竹		1	0.1%
霧峰		1	0.1%
烏松		2	0.1%
鳳山		9	0.7%
鳳山區		1	0.1%
鶯歌		4	0.3%
鹽埕區		2	0.1%
鼓山		12	0.9%
鼓山區		7	0.5%
龍井		6	0.4%
龍潭		14	1.0%
龜山		4	0.3%
龜山鄉		1	0.1%

Warning: these figures indicate the number of cases found in the data file. They cannot be interpreted as summary statistics of the population of interest.

a8a: 八、請問您購置住宅的權狀總面積(不含車位)為__坪

Information	[Type= continuous] [Format=numeric] [Range= 5-250] [Missing=*]
Statistics [NW/ W]	[Valid=1385 /-] [Invalid=84 /-] [Mean=41.188 /-] [StdDev=21.385 /-]

a8b: 八、原先規劃的購置住宅總面積為__坪

Information	[Type= continuous] [Format=numeric] [Range= 5-500] [Missing=*]
Statistics [NW/ W]	[Valid=977 /-] [Invalid=492 /-] [Mean=42.436 /-] [StdDev=24.23 /-]

a8c: 八、前屋權狀總面積(不含車位)為__坪

Information	[Type= continuous] [Format=numeric] [Range= 0-180] [Missing=*]
Statistics [NW/ W]	[Valid=739 /-] [Invalid=730 /-] [Mean=38.447 /-] [StdDev=18.113 /-]

a9a: 九、請問您購置住宅的房屋位於__樓

Information	[Type= continuous] [Format=numeric] [Range= 1-40] [Missing=*]
Statistics [NW/ W]	[Valid=1164 /-] [Invalid=305 /-] [Mean=6.765 /-] [StdDev=4.721 /-]

a9b: 九、請問您購置住宅的房屋樓高__層

Information	[Type= continuous] [Format=numeric] [Range= 0-42] [Missing=*]
Statistics [NW/ W]	[Valid=1335 /-] [Invalid=134 /-] [Mean=10.078 /-] [StdDev=5.974 /-]

a9c: 九、請問您購置住宅的房屋屋齡__年

Information	[Type= continuous] [Format=numeric] [Range= 0-51] [Missing=*]
Statistics [NW/ W]	[Valid=1294 /-] [Invalid=175 /-] [Mean=11.114 /-] [StdDev=10.848 /-]

a9d: 九、請問您購置住宅的房屋民國__年購買(完成過戶)

Information	[Type= discrete] [Format=numeric] [Range= 97-100] [Missing=*]
Statistics [NW/ W]	[Valid=1469 /-] [Invalid=0 /-] [Mean=99.773 /-] [StdDev=0.451 /-]

Value	Label	Cases	Percentage
97		4	0.3%
98		8	0.5%
99		306	20.8%

File : the First Quarter(face) A

a9d: 九、請問您購置住宅的房屋民國二年購買(完成過戶)

Value	Label	Cases	Percentage
100		1151	<div></div> 78.4%

Warning: these figures indicate the number of cases found in the data file. They cannot be interpreted as summary statistics of the population of interest.

a9e: 九、請問您購置住宅的房屋二月購買(完成過戶)

Information	[Type= discrete] [Format=numeric] [Range= 1-12] [Missing=*]
Statistics [NW/ W]	[Valid=1469 /-] [Invalid=0 /-]

Value	Label	Cases	Percentage
1		339	<div></div> 23.1%
2		227	<div></div> 15.5%
3		589	<div></div> 40.1%
4		1	<div></div> 0.1%
5		1	<div></div> 0.1%
6		10	<div></div> 0.7%
8		1	<div></div> 0.1%
9		3	<div></div> 0.2%
10		138	<div></div> 9.4%
11		57	<div></div> 3.9%
12		103	<div></div> 7.0%

Warning: these figures indicate the number of cases found in the data file. They cannot be interpreted as summary statistics of the population of interest.

a9f: 九、請問您購置住宅的房屋，房廳數為一房

Information	[Type= discrete] [Format=numeric] [Range= 1-10] [Missing=*]
Statistics [NW/ W]	[Valid=901 /-] [Invalid=568 /-]

Value	Label	Cases	Percentage
1		45	<div></div> 5.0%
2		148	<div></div> 16.4%
3		454	<div></div> 50.4%
4		166	<div></div> 18.4%
5		59	<div></div> 6.5%
6		23	<div></div> 2.6%
7		2	<div></div> 0.2%
8		3	<div></div> 0.3%
10		1	<div></div> 0.1%
Sysmiss		568	

Warning: these figures indicate the number of cases found in the data file. They cannot be interpreted as summary statistics of the population of interest.

a9g: 九、請問您購置住宅的房屋，房廳數為一廳

Information	[Type= discrete] [Format=numeric] [Range= 0-4] [Missing=*]
Statistics [NW/ W]	[Valid=369 /-] [Invalid=1100 /-]

Value	Label	Cases	Percentage
0		1	<div></div> 0.3%
1		97	<div></div> 26.3%
2		261	<div></div> 70.7%
3		9	<div></div> 2.4%

File : the First Quarter(face) A

a9g: 九、請問您購置住宅的房屋，房廳數為—廳

Value	Label	Cases	Percentage
4		1	0.3%
Sysmiss		1100	

Warning: these figures indicate the number of cases found in the data file. They cannot be interpreted as summary statistics of the population of interest.

a9h: 九、請問您購置住宅的房屋，房廳數為—衛

Information	[Type= discrete] [Format=numeric] [Range= 1-6] [Missing=*]
Statistics [NW/ W]	[Valid=882 /-] [Invalid=587 /-]

Value	Label	Cases	Percentage
1		217	24.6%
1.5		3	0.3%
2		522	59.2%
3		104	11.8%
4		26	2.9%
5		7	0.8%
6		3	0.3%
Sysmiss		587	

Warning: these figures indicate the number of cases found in the data file. They cannot be interpreted as summary statistics of the population of interest.

a9i: 九、請問您購置住宅的房屋公設比—%

Information	[Type= continuous] [Format=numeric] [Range= 0-48] [Missing=*]
Statistics [NW/ W]	[Valid=790 /-] [Invalid=679 /-] [Mean=21.578 /-] [StdDev=11.78 /-]

a10a: 十、請問您購置住宅總價(不含車位)__萬

Information	[Type= continuous] [Format=numeric] [Range= 60-33800] [Missing=*]
Statistics [NW/ W]	[Valid=1357 /-] [Invalid=112 /-] [Mean=908.167 /-] [StdDev=1161.599 /-]

a10b: 十、請問您購置住宅，原先規劃最高預算總價—萬

Information	[Type= continuous] [Format=numeric] [Range= 0-29000] [Missing=*]
Statistics [NW/ W]	[Valid=935 /-] [Invalid=534 /-] [Mean=867.274 /-] [StdDev=1180.713 /-]

a10c: 十、請問您購置住宅，賣方最初開價—萬

Information	[Type= continuous] [Format=numeric] [Range= 70-35000] [Missing=*]
Statistics [NW/ W]	[Valid=917 /-] [Invalid=552 /-] [Mean=1002.075 /-] [StdDev=1353.826 /-]

a11: 十一、請問您此次購置住宅貸款成數為—成

Information	[Type= continuous] [Format=numeric] [Range= 0-9] [Missing=*]
Statistics [NW/ W]	[Valid=1270 /-] [Invalid=199 /-] [Mean=7.099 /-] [StdDev=1.188 /-]

a11a_a: 十一、請問您此次購置住宅貸款，其中：(一)優惠利率貸款金額—萬元

Information	[Type= continuous] [Format=numeric] [Range= 50-8000] [Missing=*]
Statistics [NW/ W]	[Valid=437 /-] [Invalid=1032 /-] [Mean=496.902 /-] [StdDev=571.445 /-]

a11a_b: 十一、請問您此次購置住宅貸款，其中：(一)目前優惠利率—%

Information	[Type= continuous] [Format=numeric] [Range= 0-3.93] [Missing=*]
Statistics [NW/ W]	[Valid=417 /-] [Invalid=1052 /-] [Mean=1.633 /-] [StdDev=0.298 /-]

File : the First Quarter(face) A			
# a11a_c: 十一、請問您此次購置住宅貸款， 其中：（一）優惠利率期限__年			
Information	[Type= continuous] [Format=numeric] [Range= 1-30] [Missing=*]		
Statistics [NW/ W]	[Valid=385 /-] [Invalid=1084 /-] [Mean=17.135 /-] [StdDev=8.546 /-]		
# a11b_a: 十一、請問您此次購置住宅貸款， 其中：（二）一般利率貸款金額__萬元			
Information	[Type= continuous] [Format=numeric] [Range= 0-4980] [Missing=*]		
Statistics [NW/ W]	[Valid=928 /-] [Invalid=541 /-] [Mean=588.542 /-] [StdDev=526.86 /-]		
# a11b_b: 十一、請問您此次購置住宅貸款， 其中：（二）目前一般利率__%			
Information	[Type= continuous] [Format=numeric] [Range= 0-5] [Missing=*]		
Statistics [NW/ W]	[Valid=918 /-] [Invalid=551 /-] [Mean=1.905 /-] [StdDev=0.28 /-]		
# a12: 十二、請問您認為此次購置住宅後是否會對於日後一般生活支出造成壓力			
Information	[Type= discrete] [Format=numeric] [Range= 1-5] [Missing=*]		
Statistics [NW/ W]	[Valid=1430 /-] [Invalid=39 /-]		
Value	Label	Cases	Percentage
1	完全沒有壓力	95	<div><div></div></div> 6.6%
2	很小壓力	231	<div><div></div></div> 16.2%
3	部分有壓力	725	<div><div></div></div> 50.7%
4	很大壓力	332	<div><div></div></div> 23.2%
5	非常大壓力	47	<div><div></div></div> 3.3%
Sysmiss		39	
Warning: these figures indicate the number of cases found in the data file. They cannot be interpreted as summary statistics of the population of interest.			
# a13a: 十三、（一）請問您認為最近(100年1月～3月)購置住宅地區(縣市)的住宅市場價格是否合理			
Information	[Type= discrete] [Format=numeric] [Range= 1-5] [Missing=*]		
Statistics [NW/ W]	[Valid=1439 /-] [Invalid=30 /-]		
Value	Label	Cases	Percentage
1	非常不合理	172	<div><div></div></div> 12.0%
2	不合理	544	<div><div></div></div> 37.8%
3	普通	565	<div><div></div></div> 39.3%
4	合理	154	<div><div></div></div> 10.7%
5	非常合理	4	<div><div></div></div> 0.3%
Sysmiss		30	
Warning: these figures indicate the number of cases found in the data file. They cannot be interpreted as summary statistics of the population of interest.			
# a13b_a: 十三、（二）請問您對於最近(100年1月～3月)購置住宅地區(縣市)的住宅市場價格趨勢及漲跌幅度之看法:A. 價格趨勢之看法			
Information	[Type= discrete] [Format=numeric] [Range= 1-5] [Missing=*]		
Statistics [NW/ W]	[Valid=1434 /-] [Invalid=35 /-]		
Value	Label	Cases	Percentage
1	大幅下跌	30	<div><div></div></div> 2.1%
2	小幅下跌	232	<div><div></div></div> 16.2%
3	維持平穩	592	<div><div></div></div> 41.3%
4	小幅上漲	436	<div><div></div></div> 30.4%
5	大幅上漲	144	<div><div></div></div> 10.0%
Sysmiss		35	

File : the First Quarter(face) A

a13b_a: 十三、(二)請問您對於最近(100年1月～3月)購置住宅地區(縣市)的住宅市場價格趨勢及漲跌幅度之看法:A.價格趨勢之看法

Warning: these figures indicate the number of cases found in the data file. They cannot be interpreted as summary statistics of the population of interest.

a13b_b: 十三、(二)請問您對於最近(100年1月～3月)購置住宅地區(縣市)的住宅市場價格趨勢及漲跌幅度之看法:B.價格會下跌(或上漲)_%

Information [Type= continuous] [Format=numeric] [Range= 0-80] [Missing=*]

Statistics [NW/ W] [Valid=274 /-] [Invalid=1195 /-] [Mean=11.274 /-] [StdDev=8.863 /-]

a13c_a: 十三、(三)請問您對於未來(100年4月～101年3月)購置住宅地區(縣市)的住宅市場價格趨勢及漲跌幅度之看法:A.價格趨勢之看法

Information [Type= discrete] [Format=numeric] [Range= 1-6] [Missing=*]

Statistics [NW/ W] [Valid=1424 /-] [Invalid=45 /-]

Value	Label	Cases	Percentage
1	大幅下跌	59	4.1%
2	小幅下跌	399	28.0%
3	維持平穩	451	31.7%
4	小幅上漲	420	29.5%
5	大幅上漲	94	6.6%
6	缺失值	1	0.1%
Sysmiss		45	

Warning: these figures indicate the number of cases found in the data file. They cannot be interpreted as summary statistics of the population of interest.

a13c_b: 十三、(三)請問您對於未來(100年4月～101年3月)購置住宅地區(縣市)的住宅市場價格趨勢及漲跌幅度之看法:B.價格會下跌(或上漲)_%

Information [Type= continuous] [Format=numeric] [Range= 0-100] [Missing=*]

Statistics [NW/ W] [Valid=406 /-] [Invalid=1063 /-] [Mean=12.372 /-] [StdDev=9.337 /-]

a14a_a: 十四、(一)請問您(購置住宅主要決策者)出生:民國__年

Information [Type= continuous] [Format=numeric] [Range= 27-80] [Missing=*]

Statistics [NW/ W] [Valid=1414 /-] [Invalid=55 /-] [Mean=61.001 /-] [StdDev=9.15 /-]

a14a_b: 十四、(一)請問您(購置住宅主要決策者)出生:__月

Information [Type= discrete] [Format=numeric] [Range= 1-12] [Missing=*]

Statistics [NW/ W] [Valid=1356 /-] [Invalid=113 /-]

Value	Label	Cases	Percentage
1		142	10.5%
2		128	9.4%
3		163	12.0%
4		94	6.9%
5		96	7.1%
6		89	6.6%
7		110	8.1%
8		114	8.4%
9		78	5.8%
10		138	10.2%
11		87	6.4%
12		117	8.6%

File : the First Quarter(face) A

a14a_b: 十四、(一)請問您(購置住宅主要決策者)出生: __月

Value	Label	Cases	Percentage
Sysmiss		113	

Warning: these figures indicate the number of cases found in the data file. They cannot be interpreted as summary statistics of the population of interest.

a14b: 十四、(二)在此住宅的居住人數__人(第一題勾選「偏向投資」或「純粹投資」者免填)

Information	[Type= discrete] [Format=numeric] [Range= 0-9] [Missing=*]
Statistics [NW/ W]	[Valid=1218 /-] [Invalid=251 /-]

Value	Label	Cases	Percentage
0		2	0.2%
1		133	10.9%
1.5		1	0.1%
2		361	29.6%
3		285	23.4%
3.5		1	0.1%
4		270	22.2%
5		115	9.4%
6		38	3.1%
7		9	0.7%
8		1	0.1%
9		2	0.2%
Sysmiss		251	

Warning: these figures indicate the number of cases found in the data file. They cannot be interpreted as summary statistics of the population of interest.

a14c: 十四、(三)該住宅的居住家庭型態為：(第一題勾選「偏向投資」或「純粹投資」者免填)

Information	[Type= discrete] [Format=numeric] [Range= 1-96] [Missing=*]
Statistics [NW/ W]	[Valid=1272 /-] [Invalid=197 /-]

Value	Label	Cases	Percentage
1	單身	183	14.4%
2	夫婦	391	30.7%
3	夫婦與未婚子女	469	36.9%
4	夫婦與已婚子女	46	3.6%
5	單親家庭	48	3.8%
6	三代同堂	108	8.5%
7	其他	23	1.8%
96	缺失值	4	0.3%
Sysmiss		197	

Warning: these figures indicate the number of cases found in the data file. They cannot be interpreted as summary statistics of the population of interest.

a14d: 十四、(四)請問您(購置住宅主要決策者)的性別

Information	[Type= discrete] [Format=numeric] [Range= 1-6] [Missing=*]
Statistics [NW/ W]	[Valid=1402 /-] [Invalid=67 /-]

Value	Label	Cases	Percentage
1	男	837	59.7%
2	女	561	40.0%
6	缺失值	4	0.3%

File : the First Quarter(face) A

a14d: 十四、(四)請問您(購置住宅主要決策者)的性別

Value	Label	Cases	Percentage
Sysmiss		67	
Warning: these figures indicate the number of cases found in the data file. They cannot be interpreted as summary statistics of the population of interest.			

a14e: 十四、(五)請問您(購置住宅主要決策者)的最高教育程度為

Information	[Type= discrete] [Format=numeric] [Range= 1-5] [Missing=*]
Statistics [NW/ W]	[Valid=1442 /-] [Invalid=27 /-]

Value	Label	Cases	Percentage
1	小學以下	23	1.6%
2	國(初)中	35	2.4%
3	高中/職(含五專前三年)	283	19.6%
4	大學(專)	916	63.5%
5	研究所以上	185	12.8%
Sysmiss		27	
Warning: these figures indicate the number of cases found in the data file. They cannot be interpreted as summary statistics of the population of interest.			

a14f: 十四、(六)請問您(購置住宅主要決策者)的從業身分為

Information	[Type= discrete] [Format=numeric] [Range= 1-6] [Missing=*]
Statistics [NW/ W]	[Valid=1426 /-] [Invalid=43 /-]

Value	Label	Cases	Percentage
1	雇主	40	2.8%
2	自營作業者	185	13.0%
3	受雇用者(含政府、私人)	1170	82.0%
4	無酬家屬工作者	23	1.6%
5	其他	6	0.4%
6	缺失值	2	0.1%
Sysmiss		43	
Warning: these figures indicate the number of cases found in the data file. They cannot be interpreted as summary statistics of the population of interest.			

a14g: 十四、(七)請問您家庭平均月收入為

Information	[Type= discrete] [Format=numeric] [Range= 1-8] [Missing=*]
Statistics [NW/ W]	[Valid=1445 /-] [Invalid=24 /-]

Value	Label	Cases	Percentage
1	未滿3萬元	36	2.5%
2	3萬元-未滿6萬元	482	33.4%
3	6萬元-未滿9萬元	438	30.3%
4	9萬元-未滿12萬元	189	13.1%
5	12萬元-未滿15萬元	117	8.1%
6	15萬元-未滿18萬元	98	6.8%
7	18萬元-未滿21萬元	30	2.1%
8	21萬元以上	55	3.8%
Sysmiss		24	
Warning: these figures indicate the number of cases found in the data file. They cannot be interpreted as summary statistics of the population of interest.			

File : the First Quarter(face) B

b1a: 一、(一)請問您此次欲購置住宅之目的為

Information	[Type= discrete] [Format=numeric] [Range= 1-6] [Missing=*]
Statistics [NW/ W]	[Valid=1299 /-] [Invalid=40 /-]

Value	Label	Cases	Percentage
1	純粹自住	718	55.3%
2	偏向自住	338	26.0%
3	偏向投資	193	14.9%
4	純粹投資	49	3.8%
6	缺失值	1	0.1%
Sysmiss		40	

Warning: these figures indicate the number of cases found in the data file. They cannot be interpreted as summary statistics of the population of interest.

b1b_a: 一、(二)請問促使您此次欲購置住宅的最主要原因為(上題勾選純粹自住或偏向自住者)

Information	[Type= discrete] [Format=character] [Missing=*]
Statistics [NW/ W]	[Valid=1075 /-] [Invalid=0 /-]

Value	Label	Cases	Percentage
1,2		7	0.7%
1,2,3		1	0.1%
1,2,3,4		1	0.1%
1,2,3,6		1	0.1%
1,3		1	0.1%
1,3,4		1	0.1%
1,3,5		1	0.1%
1,4		9	0.8%
1,4,5		1	0.1%
1,4,6		1	0.1%
1,5		3	0.3%
1,6		1	0.1%
1.		318	29.6%
2,3		3	0.3%
2,3,5		1	0.1%
2,4		3	0.3%
2,4,5		1	0.1%
2,5		3	0.3%
2.		139	12.9%
3,4		1	0.1%
3,5		2	0.2%
3,6		2	0.2%
3.		80	7.4%
4,5		7	0.7%
4,6		1	0.1%
4.		185	17.2%
5,6		2	0.2%
5.		220	20.5%
6.		44	4.1%

File : the First Quarter(face) B

b1b_a: 一、(二)請問促使您此次欲購置住宅的最主要原因為(上題勾選純粹自住或偏向自住者)

Value	Label	Cases	Percentage
7(使用空間)		1	0.1%
7(小換大)		2	0.2%
7(就學)		1	0.1%
7(志向夢想)		1	0.1%
7(換屋)		2	0.2%
7(方便)		1	0.1%
7(生活圈都在台北)		1	0.1%
7(由租轉買)		1	0.1%
7(租→買)		1	0.1%
7(置產)		1	0.1%
7(自住置產)		1	0.1%
7(首購)		1	0.1%
7.		15	1.4%
7換屋		1	0.1%
7無殼蝸牛		1	0.1%
7置產		2	0.2%
7首購		2	0.2%

Warning: these figures indicate the number of cases found in the data file. They cannot be interpreted as summary statistics of the population of interest.

b1b_b: 一、(二)請問促使您此次欲購置住宅的最主要原因為(上題勾選偏向投資或純粹投資者)

Information	[Type= discrete] [Format=numeric] [Range= 1-6] [Missing=*]		
Statistics [NW/ W]	[Valid=305 /-] [Invalid=1034 /-]		
Value	Label	Cases	Percentage
1	賺取價差	92	30.2%
2	出租經營	129	42.3%
3	其他	74	24.3%
6	缺失值	10	3.3%
Sysmiss		1034	

Warning: these figures indicate the number of cases found in the data file. They cannot be interpreted as summary statistics of the population of interest.

b2: 二、請問您目前居住的住宅為






Information	[Type= discrete] [Format=numeric] [Range= 1-6] [Missing=*]		
Statistics [NW/ W]	[Valid=1337 /-] [Invalid=2 /-]		
Value	Label	Cases	Percentage
1	自有(含配偶)	512	38.3%
2	父母子女所有	465	34.8%
3	租用住宅	326	24.4%
4	配住	22	1.6%
5	其他	11	0.8%
6	缺失值	1	0.1%
Sysmiss		2	

Warning: these figures indicate the number of cases found in the data file. They cannot be interpreted as summary statistics of the population of interest.

File : the First Quarter(face) B

b3: 三、請問您此次購置住宅後您與同住家人共擁有房屋數






















Information	[Type= discrete] [Format=numeric] [Range= 1-6] [Missing=*]
Statistics [NW/ W]	[Valid=1317 /-] [Invalid=22 /-]

Value	Label	Cases	Percentage
1	一戶	509	 38.6%
2	二戶	579	 44.0%
3	三戶	156	 11.8%
4	四戶	44	 3.3%
5	五戶以上	27	 2.1%
6	缺失值	2	0.2%
Sysmiss		22	

Warning: these figures indicate the number of cases found in the data file. They cannot be interpreted as summary statistics of the population of interest.

b4a: 四、從開始搜尋購置住宅到目前為止，您總共花了___個月

Information	[Type= discrete] [Format=numeric] [Range= 0-996] [Missing=*]
Statistics [NW/ W]	[Valid=1121 /-] [Invalid=218 /-]

Value	Label	Cases	Percentage
0		11	 1.0%
1		166	 14.8%
2		174	 15.5%
3		268	 23.9%
4		44	 3.9%
5		50	 4.5%
6		207	 18.5%
7		12	 1.1%
8		20	 1.8%
9		4	 0.4%
10		28	 2.5%
11		4	 0.4%
12		69	 6.2%
13		4	 0.4%
14		3	 0.3%
15		4	 0.4%
16		6	 0.5%
18		4	 0.4%
20		4	 0.4%
21		1	0.1%
22		1	0.1%
24		16	 1.4%
28		1	0.1%
30		2	0.2%
34		1	0.1%
35		1	0.1%
36		11	 1.0%
40		1	0.1%

File : the First Quarter(face) B

b4a: 四、從開始搜尋購置住宅到目前為止，您總共花了___個月

Value	Label	Cases	Percentage
60		2	0.2%
72		1	0.1%
996	缺失值	1	0.1%
Sysmiss		218	

Warning: these figures indicate the number of cases found in the data file. They cannot be interpreted as summary statistics of the population of interest.

b4b: 四、從開始搜尋購置住宅到目前為止，實際到現場看了___戶(間)住宅

Information	[Type= discrete] [Format=numeric] [Range= 0-996] [Missing=*]
Statistics [NW/ W]	[Valid=1073 /-] [Invalid=266 /-]

Value	Label	Cases	Percentage
0		19	1.8%
1		48	4.5%
2		65	6.1%
3		90	8.4%
4		58	5.4%
5		114	10.6%
6		52	4.8%
7		31	2.9%
8		50	4.7%
9		6	0.6%
10		168	15.7%
11		5	0.5%
12		30	2.8%
13		6	0.6%
14		2	0.2%
15		55	5.1%
16		8	0.7%
17		4	0.4%
18		10	0.9%
19		1	0.1%
20		93	8.7%
21		3	0.3%
22		1	0.1%
23		2	0.2%
24		1	0.1%
25		14	1.3%
26		1	0.1%
30		44	4.1%
33		1	0.1%
35		8	0.7%
36		1	0.1%
40		14	1.3%
42		1	0.1%
48		1	0.1%

File : the First Quarter(face) B

b4b: 四、從開始搜尋購置住宅到目前為止，實際到現場看了—戶(間)住宅

Value	Label	Cases	Percentage
50		26	2.4%
55		1	0.1%
60		8	0.7%
70		3	0.3%
73		1	0.1%
90		2	0.2%
100		18	1.7%
120		1	0.1%
200		3	0.3%
300		1	0.1%
996	缺失值	2	0.2%
Sysmiss		266	

Warning: these figures indicate the number of cases found in the data file. They cannot be interpreted as summary statistics of the population of interest.

b5: 五、請問您欲購置住宅的第一優先選擇市場類型為

Information	[Type= discrete] [Format=character] [Missing=*]
Statistics [NW/ W]	[Valid=1324 /-] [Invalid=0 /-]

Value	Label	Cases	Percentage
1,2		1	0.1%
1,2,3		1	0.1%
1,2,4		1	0.1%
1,3		1	0.1%
1.		57	4.3%
2,3		19	1.4%
2,3,4		1	0.1%
2.		389	29.4%
3,4		2	0.2%
3.		819	61.9%
4.		19	1.4%
5(環境)		1	0.1%
5(都更案)		1	0.1%
5.		11	0.8%
5看總價		1	0.1%

Warning: these figures indicate the number of cases found in the data file. They cannot be interpreted as summary statistics of the population of interest.

b6: 六、請問您希望購置住宅地點鄰近最重要公共設施為

Information	[Type= discrete] [Format=character] [Missing=*]
Statistics [NW/ W]	[Valid=1303 /-] [Invalid=0 /-]

Value	Label	Cases	Percentage
1,2		1	0.1%
1,2,3		1	0.1%
1,2,3,4,5		1	0.1%
1,2,5		1	0.1%
1,3		10	0.8%

File : the First Quarter(face) B

b6: 六、請問您希望購置住宅地點鄰近最重要公共設施為

Value	Label	Cases	Percentage
1,3,4		5	0.4%
1,3,4,5		1	0.1%
1,3,5		2	0.2%
1,4		4	0.3%
1,4,5		1	0.1%
1,5		3	0.2%
1.		633	48.6%
2,3		1	0.1%
2,3,4		1	0.1%
2,3,4,5		2	0.2%
2,4		1	0.1%
2,5		1	0.1%
2.		51	3.9%
3,4		12	0.9%
3,4,5		6	0.5%
3,5		6	0.5%
3.		216	16.6%
4,5		7	0.5%
4.		191	14.7%
5.		113	8.7%
6(公司)		1	0.1%
6(地段)		1	0.1%
6(有景觀)		1	0.1%
6(綠地)		1	0.1%
6(離父母近)		1	0.1%
6.		26	2.0%
6便宜買得起		1	0.1%

Warning: these figures indicate the number of cases found in the data file. They cannot be interpreted as summary statistics of the population of interest.

b7: 七、請問您最希望購置住宅的類型為

Information		[Type= discrete] [Format=character] [Missing=*]	
Statistics [NW/ W]		[Valid=1317 /-] [Invalid=0 /-]	
Value	Label	Cases	Percentage
1,2,3		1	0.1%
1,3		4	0.3%
1.		224	<div><div></div></div> 17.0%
2,3		13	<div><div></div></div> 1.0%
2.		228	<div><div></div></div> 17.3%
3.		833	<div><div></div></div> 63.2%
4(公寓頂加)		1	0.1%
4(皆可)		1	0.1%
4(華廈)		1	0.1%
4.		11	<div><div></div></div> 0.8%

Warning: these figures indicate the number of cases found in the data file. They cannot be interpreted as summary statistics of the population of interest.

File : the First Quarter(face) B

b8a: 八、請問您希望購置住宅的區位為—縣(市)

Information [Type= discrete] [Format=character] [Missing=*]

Statistics [NW/ W] [Valid=1339 /-] [Invalid=0 /-]

Value	Label	Cases	Percentage
台中市		124	9.3%
台北市		509	38.0%
台南市		53	4.0%
新北市		363	27.1%
新竹市		61	4.6%
新竹縣		13	1.0%
桃園縣		108	8.1%
高雄市		108	8.1%

Warning: these figures indicate the number of cases found in the data file. They cannot be interpreted as summary statistics of the population of interest.

b8b: 八、請問您希望購置住宅的區位為—鄉鎮市(區)

Information [Type= discrete] [Format=character] [Missing=*]

Statistics [NW/ W] [Valid=947 /-] [Invalid=0 /-]

Value	Label	Cases	Percentage
..		2	0.2%
三峽		12	1.3%
三民		10	1.1%
三民區		2	0.2%
三重		28	3.0%
中		1	0.1%
中區		2	0.2%
中和		23	2.4%
中壢		18	1.9%
中壢市		1	0.1%
中山		19	2.0%
中山區		25	2.6%
中正		8	0.8%
中正區		6	0.6%
中西區		1	0.1%
仁武		2	0.2%
佳里		11	1.2%
信義		15	1.6%
信義區		8	0.8%
內湖		21	2.2%
內湖區		25	2.6%
八德		4	0.4%
六甲		1	0.1%
前鎮		3	0.3%
北		6	0.6%
北區		5	0.5%
北屯		5	0.5%

File : the First Quarter(face) B

b8b: 八、請問您希望購置住宅的區位為——鄉鎮市(區)

Value	Label	Cases	Percentage
北屯區		1	0.1%
北投		3	0.3%
北投區		16	1.7%
南		1	0.1%
南區		2	0.2%
南屯		9	1.0%
南屯區		9	1.0%
南港		7	0.7%
南港區		4	0.4%
土城		18	1.9%
士林		17	1.8%
士林區		47	5.0%
大同		4	0.4%
大同區		6	0.6%
大安		40	4.2%
大安區		34	3.6%
大溪		9	1.0%
大甲		1	0.1%
大直		1	0.1%
大肚		1	0.1%
大里		6	0.6%
太平		2	0.2%
安平		1	0.1%
將軍		1	0.1%
小港		1	0.1%
岡山		4	0.4%
左營		3	0.3%
左營區		15	1.6%
平鎮		12	1.3%
文山		7	0.7%
文山區		3	0.3%
新屋		1	0.1%
新店		20	2.1%
新營		2	0.2%
新竹		1	0.1%
新興		2	0.2%
新莊		14	1.5%
新莊區		24	2.5%
東		5	0.5%
東區		10	1.1%
松山		6	0.6%
松山區		31	3.3%
板橋		43	4.5%

File : the First Quarter(face) B

b8b: 八、請問您希望購置住宅的區位為—鄉鎮市(區)

Value	Label	Cases	Percentage
林口		7	0.7%
桃園		7	0.7%
桃園市		22	2.3%
楊梅		2	0.2%
樹林		12	1.3%
永和		14	1.5%
永康		7	0.7%
汐止		13	1.4%
泰山		2	0.2%
淡水		22	2.3%
潭子		1	0.1%
烏日		1	0.1%
石牌		1	0.1%
竹北		19	2.0%
竹北市		1	0.1%
荖雅		5	0.5%
荖雅區		5	0.5%
萬華		2	0.2%
萬華區		3	0.3%
蘆洲		12	1.3%
蘆洲區		10	1.1%
西		12	1.3%
西區		8	0.8%
西屯		10	1.1%
西屯區		17	1.8%
西港		3	0.3%
觀音		3	0.3%
豐原		4	0.4%
路竹		2	0.2%
雙和		2	0.2%
鳳山		1	0.1%
鼓山		9	1.0%

Warning: these figures indicate the number of cases found in the data file. They cannot be interpreted as summary statistics of the population of interest.

b9a: 九、(一)請問您最希望購置住宅的面積為:(不含車位)

Information	[Type= discrete] [Format=numeric] [Range= 1-5] [Missing=*]		
Statistics [NW/ W]	[Valid=1324 /-] [Invalid=15 /-]		
Value	Label	Cases	Percentage
1	未滿20坪	52	3.9%
2	20坪~未滿30坪	482	36.4%
3	30坪~未滿40坪	534	40.3%
4	40坪~未滿50坪	153	11.6%
5	50坪以上	103	7.8%
Sysmiss		15	

File : the First Quarter(face) B

b9a: 九、(一)請問您最希望購置住宅的面積為:(不含車位)

Warning: these figures indicate the number of cases found in the data file. They cannot be interpreted as summary statistics of the population of interest.

b9b: 九、(二)請問您目前居住房屋的權狀總面積為(不含車位)__坪

Information [Type= continuous] [Format=numeric] [Range= 3-340] [Missing=*]

Statistics [NW/ W] [Valid=1089 /-] [Invalid=250 /-] [Mean=34.849 /-] [StdDev=19.857 /-]

b10a: 十、請問您希望購置住宅的房廳數為__房

Information [Type= discrete] [Format=numeric] [Range= 1-96] [Missing=*]

Statistics [NW/ W] [Valid=1192 /-] [Invalid=147 /-]

Value	Label	Cases	Percentage
1		24	2.0%
2		194	16.3%
3		650	54.5%
4		259	21.7%
5		53	4.4%
6		9	0.8%
8		1	0.1%
10		1	0.1%
96	缺失值	1	0.1%
Sysmiss		147	

Warning: these figures indicate the number of cases found in the data file. They cannot be interpreted as summary statistics of the population of interest.

b10b: 十、請問您希望購置住宅的房廳數為__廳

Information [Type= discrete] [Format=numeric] [Range= 0-5] [Missing=*]

Statistics [NW/ W] [Valid=1181 /-] [Invalid=158 /-]

Value	Label	Cases	Percentage
0		5	0.4%
1		151	12.8%
2		986	83.5%
3		34	2.9%
4		3	0.3%
5		2	0.2%
Sysmiss		158	

Warning: these figures indicate the number of cases found in the data file. They cannot be interpreted as summary statistics of the population of interest.

b10c: 十、請問您希望購置住宅的房廳數為__衛

Information [Type= discrete] [Format=numeric] [Range= 1-6] [Missing=*]

Statistics [NW/ W] [Valid=1183 /-] [Invalid=156 /-]

Value	Label	Cases	Percentage
1		219	18.5%
2		819	69.2%
3		97	8.2%
4		33	2.8%
5		12	1.0%
6		3	0.3%
Sysmiss		156	

File : the First Quarter(face) B

b10c: 十、請問您希望購置住宅的房廳數為—衛

Warning: these figures indicate the number of cases found in the data file. They cannot be interpreted as summary statistics of the population of interest.

b11: 十一、請問您最希望購置住宅的價位為:(不含車位)

Information [Type= discrete] [Format=numeric] [Range= 1-7] [Missing=*]

Statistics [NW/ W] [Valid=1336 /-] [Invalid=3 /-]

Value	Label	Cases	Percentage
1	未滿300萬元	108	8.1%
2	300萬-未滿600萬	311	23.3%
3	600萬-未滿900萬	343	25.7%
4	900萬-未滿1200萬	226	16.9%
5	1200萬-未滿2000萬	222	16.6%
6	2000-未滿5000萬	116	8.7%
7	5000萬以上	10	0.7%
Sysmiss		3	

Warning: these figures indicate the number of cases found in the data file. They cannot be interpreted as summary statistics of the population of interest.

b12: 十二、請問您認為此次購置住宅後是否會對於日後一般生活支出造成壓力

Information [Type= discrete] [Format=numeric] [Range= 1-5] [Missing=*]

Statistics [NW/ W] [Valid=1329 /-] [Invalid=10 /-]

Value	Label	Cases	Percentage
1	完全沒有壓力	70	5.3%
2	很小壓力	150	11.3%
3	部分有壓力	700	52.7%
4	很大壓力	322	24.2%
5	非常大壓力	87	6.5%
Sysmiss		10	

Warning: these figures indicate the number of cases found in the data file. They cannot be interpreted as summary statistics of the population of interest.

b13a: 十三、(一)請問您認為最近(100年1月-3月)欲購置住宅地區(縣市)的住宅市場價格是否合理

Information [Type= discrete] [Format=numeric] [Range= 1-5] [Missing=*]

Statistics [NW/ W] [Valid=1328 /-] [Invalid=11 /-]

Value	Label	Cases	Percentage
1	非常不合理	241	18.1%
2	不合理	533	40.1%
3	普通	466	35.1%
4	合理	76	5.7%
5	非常合理	12	0.9%
Sysmiss		11	

Warning: these figures indicate the number of cases found in the data file. They cannot be interpreted as summary statistics of the population of interest.

b13b_a: 十三、(二)請問您對於最近(100年1月-3月)欲購置住宅地區(縣市)的住宅市場價格趨勢及漲跌幅度之看法:A.價格趨勢之看法

Information [Type= discrete] [Format=numeric] [Range= 1-6] [Missing=*]

Statistics [NW/ W] [Valid=1329 /-] [Invalid=10 /-]

Value	Label	Cases	Percentage
1	大幅下跌	54	4.1%

File : the First Quarter(face) B

b13b_a: 十三、(二)請問您對於最近(100年1月-3月)欲購置住宅地區(縣市)的住宅市場價格趨勢及漲跌幅度之看法:A.價格趨勢之看法

Value	Label	Cases	Percentage
2	小幅下跌	337	<div><div></div></div> 25.4%
3	維持平穩	377	<div><div></div></div> 28.4%
4	小幅上漲	388	<div><div></div></div> 29.2%
5	大幅上漲	172	<div><div></div></div> 12.9%
6	缺失值	1	<div><div></div></div> 0.1%
Sysmiss		10	

Warning: these figures indicate the number of cases found in the data file. They cannot be interpreted as summary statistics of the population of interest.

b13b_b: 十三、(二)請問您對於最近(100年1月-3月)欲購置住宅地區(縣市)的住宅市場價格趨勢及漲跌幅度之看法:B.價格會下跌(或上漲)_%

Information	[Type= discrete] [Format=numeric] [Range= 0-60] [Missing=*]
Statistics [NW/ W]	[Valid=312 /-] [Invalid=1027 /-]

Value	Label	Cases	Percentage
0		5	<div><div></div></div> 1.6%
1		9	<div><div></div></div> 2.9%
2		16	<div><div></div></div> 5.1%
3		15	<div><div></div></div> 4.8%
4		4	<div><div></div></div> 1.3%
5		62	<div><div></div></div> 19.9%
6		2	<div><div></div></div> 0.6%
6.5		1	<div><div></div></div> 0.3%
7		2	<div><div></div></div> 0.6%
7.5		4	<div><div></div></div> 1.3%
8		2	<div><div></div></div> 0.6%
10		101	<div><div></div></div> 32.4%
12		1	<div><div></div></div> 0.3%
15		32	<div><div></div></div> 10.3%
20		37	<div><div></div></div> 11.9%
25		1	<div><div></div></div> 0.3%
30		11	<div><div></div></div> 3.5%
35		1	<div><div></div></div> 0.3%
50		5	<div><div></div></div> 1.6%
60		1	<div><div></div></div> 0.3%
Sysmiss		1027	

Warning: these figures indicate the number of cases found in the data file. They cannot be interpreted as summary statistics of the population of interest.

b13c_a: 十三、(三)請問您對於未來(100年4月-101年3月)欲購置住宅地區(縣市)的住宅市場價格趨勢及漲跌幅度之看法:A.價格趨勢之看法

Information	[Type= discrete] [Format=numeric] [Range= 1-5] [Missing=*]
Statistics [NW/ W]	[Valid=1328 /-] [Invalid=11 /-]

Value	Label	Cases	Percentage
1	大幅下跌	119	<div><div></div></div> 9.0%
2	小幅下跌	418	<div><div></div></div> 31.5%

File : the First Quarter(face) B

b13c_a: 十三、(三)請問您對於未來(100年4月-101年3月)欲購置住宅地區(縣市)的住宅市場價格趨勢及漲跌幅度之看法:A.價格趨勢之看法

Value	Label	Cases	Percentage
3	維持平穩	335	25.2%
4	小幅上漲	369	27.8%
5	大幅上漲	87	6.6%
Sysmiss		11	

Warning: these figures indicate the number of cases found in the data file. They cannot be interpreted as summary statistics of the population of interest.

b13c_b: 十三、(三)請問您對於未來(100年4月-101年3月)欲購置住宅地區(縣市)的住宅市場價格趨勢及漲跌幅度之看法:B.價格會下跌(或上漲)_%

Information	[Type= discrete] [Format=numeric] [Range= 0-50] [Missing=*]
Statistics [NW/ W]	[Valid=422 /-] [Invalid=917 /-]

Value	Label	Cases	Percentage
0		7	1.7%
0.5		1	0.2%
1		13	3.1%
1.5		1	0.2%
2		12	2.8%
2.5		1	0.2%
3		16	3.8%
4		3	0.7%
5		69	16.4%
5.5		1	0.2%
6		3	0.7%
6.5		1	0.2%
7		3	0.7%
7.5		6	1.4%
8		2	0.5%
9		1	0.2%
10		133	31.5%
12.5		4	0.9%
15		51	12.1%
20		61	14.5%
25		3	0.7%
30		22	5.2%
35		1	0.2%
40		2	0.5%
50		5	1.2%
Sysmiss		917	

Warning: these figures indicate the number of cases found in the data file. They cannot be interpreted as summary statistics of the population of interest.

b14a1: 十四、(一)請問您(欲購置住宅主要決策者)出生:民國__年

Information	[Type= discrete] [Format=numeric] [Range= 10-996] [Missing=*]
Statistics [NW/ W]	[Valid=1273 /-] [Invalid=66 /-]

File : the First Quarter(face) B

b14a1: 十四、(一)請問您(欲購置住宅主要決策者)出生:民國__年

Value	Label	Cases	Percentage
10		3	0.2%
30		2	0.2%
31		1	0.1%
33		2	0.2%
36		2	0.2%
37		1	0.1%
38		8	0.6%
39		5	0.4%
40		12	0.9%
41		6	0.5%
42		11	0.9%
43		15	1.2%
44		10	0.8%
45		25	2.0%
46		16	1.3%
47		16	1.3%
48		12	0.9%
49		21	1.6%
50		36	2.8%
51		24	1.9%
52		18	1.4%
53		17	1.3%
54		27	2.1%
55		41	3.2%
56		28	2.2%
57		25	2.0%
58		34	2.7%
59		22	1.7%
60		75	5.9%
61		29	2.3%
62		36	2.8%
63		36	2.8%
64		38	3.0%
65		72	5.7%
66		46	3.6%
67		70	5.5%
68		64	5.0%
69		51	4.0%
70		98	7.7%
71		42	3.3%
72		49	3.8%
73		40	3.1%
74		36	2.8%

File : the First Quarter(face) B

b14a1: 十四、(一)請問您(欲購置住宅主要決策者)出生:民國__年

Value	Label	Cases	Percentage
75		21	1.6%
76		17	1.3%
77		4	0.3%
78		2	0.2%
79		2	0.2%
80		2	0.2%
83		1	0.1%
996	缺失值	2	0.2%
Sysmiss		66	

Warning: these figures indicate the number of cases found in the data file. They cannot be interpreted as summary statistics of the population of interest.

b14a2: 十四、(一)請問您(欲購置住宅主要決策者)出生: __月

Information	[Type= discrete] [Format=numeric] [Range= 1-12] [Missing=*]
Statistics [NW/ W]	[Valid=1110 /-] [Invalid=229 /-]

Value	Label	Cases	Percentage
1		86	7.7%
2		110	9.9%
3		124	11.2%
4		93	8.4%
5		102	9.2%
6		112	10.1%
7		99	8.9%
8		90	8.1%
9		63	5.7%
10		86	7.7%
11		68	6.1%
12		77	6.9%
Sysmiss		229	

Warning: these figures indicate the number of cases found in the data file. They cannot be interpreted as summary statistics of the population of interest.

b14b: 十四、(二)在未來購置住宅的居住人數__人(第一題勾選「偏向投資」或「純粹投資」者免填)

Information	[Type= discrete] [Format=numeric] [Range= 1-96] [Missing=*]
Statistics [NW/ W]	[Valid=1059 /-] [Invalid=280 /-]

Value	Label	Cases	Percentage
1		36	3.4%
2		240	22.7%
2.5		2	0.2%
3		267	25.2%
3.5		3	0.3%
4		293	27.7%
4.5		1	0.1%
5		145	13.7%
6		50	4.7%
7		11	1.0%

File : the First Quarter(face) B

b14b: 十四、(二)在未來購置住宅的居住人數—人(第一題勾選「偏向投資」或「純粹投資」者免填)

Value	Label	Cases	Percentage
8		3	0.3%
9		1	0.1%
10		5	0.5%
20		1	0.1%
96	缺失值	1	0.1%
Sysmiss		280	

Warning: these figures indicate the number of cases found in the data file. They cannot be interpreted as summary statistics of the population of interest.

b14c: 十四、(三)未來該住宅居住的家庭型態為:(第一題勾選「偏向投資」或「純粹投資」者免填)

Information	[Type= discrete] [Format=numeric] [Range= 1-7] [Missing=*]
Statistics [NW/ W]	[Valid=1142 /-] [Invalid=197 /-]

Value	Label	Cases	Percentage
1	單身	101	8.8%
2	夫婦	335	29.3%
3	夫婦與未婚子女	408	35.7%
4	夫婦與已婚子女	81	7.1%
5	單親家庭	31	2.7%
6	三代同堂	165	14.4%
7	其他	21	1.8%
Sysmiss		197	

Warning: these figures indicate the number of cases found in the data file. They cannot be interpreted as summary statistics of the population of interest.

b14d: 十四、(四)請問您(欲購置住宅主要決策者)的性別

Information	[Type= discrete] [Format=numeric] [Range= 1-3] [Missing=*]
Statistics [NW/ W]	[Valid=1283 /-] [Invalid=56 /-]

Value	Label	Cases	Percentage
1	男	846	65.9%
2	女	433	33.7%
3		4	0.3%
Sysmiss		56	

Warning: these figures indicate the number of cases found in the data file. They cannot be interpreted as summary statistics of the population of interest.

b14e: 十四、(五)請問您(欲購置住宅主要決策者)的最高教育程度為

Information	[Type= discrete] [Format=numeric] [Range= 1-6] [Missing=*]
Statistics [NW/ W]	[Valid=1333 /-] [Invalid=6 /-]

Value	Label	Cases	Percentage
1	小學以下	18	1.4%
2	國(初)中	37	2.8%
3	高中/職(含五專前三年)	290	21.8%
4	大學(專)	874	65.6%
5	研究所以上	113	8.5%
6	缺失值	1	0.1%
Sysmiss		6	

Warning: these figures indicate the number of cases found in the data file. They cannot be interpreted as summary statistics of the population of interest.

File : the First Quarter(face) B

b14f: 十四、(六)請問您(欲購置住宅主要決策者)的從業身分為

Information	[Type= discrete] [Format=numeric] [Range= 1-5] [Missing=*]
Statistics [NW/ W]	[Valid=1324 /-] [Invalid=15 /-]

Value	Label	Cases	Percentage
1	雇主	70	5.3%
2	自營作業者	237	17.9%
3	受雇使用者(含政府、私人)	928	70.1%
4	無酬家屬工作者	54	4.1%
5	其他	35	2.6%
Sysmiss		15	

Warning: these figures indicate the number of cases found in the data file. They cannot be interpreted as summary statistics of the population of interest.

b14g: 十四、(七)請問您家庭平均月收入為

Information	[Type= discrete] [Format=numeric] [Range= 1-8] [Missing=*]
Statistics [NW/ W]	[Valid=1329 /-] [Invalid=10 /-]

Value	Label	Cases	Percentage
1	未滿3萬元	93	7.0%
2	3萬元以上-6萬元	487	36.6%
3	6萬元-未滿9萬元	331	24.9%
4	9萬元-未滿12萬元	183	13.8%
5	12萬元-未滿15萬元	79	5.9%
6	15萬元-未滿18萬元	60	4.5%
7	18萬元-未滿21萬元	35	2.6%
8	21萬元以上	61	4.6%
Sysmiss		10	

Warning: these figures indicate the number of cases found in the data file. They cannot be interpreted as summary statistics of the population of interest.

File : the Second Quarter A

id: 樣本編號

Information [Type= continuous] [Format=numeric] [Range= 1-1305] [Missing=*]

Statistics [NW/ W] [Valid=1305 /-] [Invalid=0 /-] [Mean=653 /-] [StdDev=376.865 /-]

a1a: 一、(一)請問您貸款購屋之目的為

Information [Type= discrete] [Format=numeric] [Range= 1-6] [Missing=*]

Statistics [NW/ W] [Valid=1252 /-] [Invalid=53 /-]

Value	Label	Cases	Percentage
1	純粹自住	792	63.3%
2	偏向自住	276	22.0%
3	偏向投資	128	10.2%
4	純粹投資	52	4.2%
6	缺失值	4	0.3%
Sysmiss		53	

Warning: these figures indicate the number of cases found in the data file. They cannot be interpreted as summary statistics of the population of interest.

a1b_a: 一、(二)請問促使您此次購置住宅的最主要原因為(上題勾選純粹自住或偏向自住者)

Information [Type= discrete] [Format=character] [Missing=*]

Statistics [NW/ W] [Valid=1113 /-] [Invalid=0 /-]

Value	Label	Cases	Percentage
1		392	35.2%
1,2		1	0.1%
1,2,4		3	0.3%
1,4		3	0.3%
1,4,6		1	0.1%
1,6		1	0.1%
2		182	16.4%
2,3		2	0.2%
2,3,5		1	0.1%
2,4		5	0.4%
3		75	6.7%
3,4		3	0.3%
4		164	14.7%
5		228	20.5%
5,6		1	0.1%
6		46	4.1%
7		5	0.4%

Warning: these figures indicate the number of cases found in the data file. They cannot be interpreted as summary statistics of the population of interest.

a1b_b: 一、(二)請問促使您此次購置住宅的最主要原因為(上題勾選偏向投資或純粹投資者)

Information [Type= discrete] [Format=numeric] [Range= 1-6] [Missing=*]

Statistics [NW/ W] [Valid=178 /-] [Invalid=1127 /-]

Value	Label	Cases	Percentage
1	賺取價差	94	52.8%
2	出租經營	78	43.8%
3	其他	2	1.1%

File : the Second Quarter A

a1b_b: 一、(二)請問促使您此次購置住宅的最主要原因為(上題勾選偏向投資或純粹投資者)

Value	Label	Cases	Percentage
6	缺失值	4	2.2%
Sysmiss		1127	

Warning: these figures indicate the number of cases found in the data file. They cannot be interpreted as summary statistics of the population of interest.

a2a: 二、(一)請問您購進此住宅之前居住的住宅為

Information	[Type= discrete] [Format=numeric] [Range= 1-5] [Missing=*]
Statistics [NW/ W]	[Valid=1299 /-] [Invalid=6 /-]

Value	Label	Cases	Percentage
1	自有 (含配偶	476	36.6%
2	父母子女所有	550	42.3%
3	租用住宅	251	19.3%
4	配住	4	0.3%
5	其他	18	1.4%
Sysmiss		6	

Warning: these figures indicate the number of cases found in the data file. They cannot be interpreted as summary statistics of the population of interest.

a2b: 二、(二)又在上述住宅居住__年

Information	[Type= continuous] [Format=numeric] [Range= 0-50] [Missing=*]
Statistics [NW/ W]	[Valid=919 /-] [Invalid=386 /-] [Mean=12.682 /-] [StdDev=9.283 /-]

a3: 三、請問您此次購置住宅後您與同住家人共擁有房屋數

Information	[Type= discrete] [Format=numeric] [Range= 1-6] [Missing=*]
Statistics [NW/ W]	[Valid=1301 /-] [Invalid=4 /-]

Value	Label	Cases	Percentage
1	一戶	501	38.5%
2	二戶	652	50.1%
3	三戶	115	8.8%
4	四戶	21	1.6%
5	五戶以上	11	0.8%
6	缺失值	1	0.1%
Sysmiss		4	

Warning: these figures indicate the number of cases found in the data file. They cannot be interpreted as summary statistics of the population of interest.

a4a: 四、從開始搜尋購置住宅到購買此住宅為止, 您總共花了__個月

Information	[Type= continuous] [Format=numeric] [Range= 0-63] [Missing=*]
Statistics [NW/ W]	[Valid=1001 /-] [Invalid=304 /-] [Mean=5.853 /-] [StdDev=5.548 /-]

a4b: 四、從開始搜尋購置住宅到購買此住宅為止, 實際到現場看了__戶(間)住宅

Information	[Type= continuous] [Format=numeric] [Range= 0-100] [Missing=*]
Statistics [NW/ W]	[Valid=965 /-] [Invalid=340 /-] [Mean=10.046 /-] [StdDev=12.028 /-]

a5a: 五、(一)請問您本次購置住宅的市場類型為

Information	[Type= discrete] [Format=numeric] [Range= 1-5] [Missing=*]
Statistics [NW/ W]	[Valid=1288 /-] [Invalid=17 /-]

File : the Second Quarter A

a5a: 五、(一)請問您本次購置住宅的市場類型為

Value	Label	Cases	Percentage
1	預售屋	102	<div><div></div></div> 7.9%
2	新成屋	454	<div><div></div></div> 35.2%
3	中古屋	722	<div><div></div></div> 56.1%
4	法#銀拍屋	10	<div><div></div></div> 0.8%
5	其他	0	
Sysmiss		17	

Warning: these figures indicate the number of cases found in the data file. They cannot be interpreted as summary statistics of the population of interest.

a5b: 五、(二)請問您原先規劃購置住宅的市場類型為

Information	[Type= discrete] [Format=numeric] [Range= 1-6] [Missing=*]
Statistics [NW/ W]	[Valid=1287 /-] [Invalid=18 /-]

Value	Label	Cases	Percentage
1	預售屋	61	<div><div></div></div> 4.7%
2	新成屋	581	<div><div></div></div> 45.1%
3	中古屋	617	<div><div></div></div> 47.9%
4	法#銀拍屋	13	<div><div></div></div> 1.0%
5	其他	6	<div><div></div></div> 0.5%
6	缺失值	9	<div><div></div></div> 0.7%
Sysmiss		18	

Warning: these figures indicate the number of cases found in the data file. They cannot be interpreted as summary statistics of the population of interest.

a6: 六、請問您本次購置住宅的類型為

Information	[Type= discrete] [Format=numeric] [Range= 1-6] [Missing=*]
Statistics [NW/ W]	[Valid=1298 /-] [Invalid=7 /-]

Value	Label	Cases	Percentage
1	透天厝#別墅	290	<div><div></div></div> 22.3%
2	公寓	294	<div><div></div></div> 22.7%
3	電梯大樓	708	<div><div></div></div> 54.5%
4	其他	3	<div><div></div></div> 0.2%
6	缺失值	3	<div><div></div></div> 0.2%
Sysmiss		7	

Warning: these figures indicate the number of cases found in the data file. They cannot be interpreted as summary statistics of the population of interest.

a7a: 七、請問您本次購置住宅的區位為__縣(市)

Information	[Type= discrete] [Format=character] [Missing=*]
Statistics [NW/ W]	[Valid=1305 /-] [Invalid=0 /-]

Value	Label	Cases	Percentage
台中		9	<div><div></div></div> 0.7%
台中市		181	<div><div></div></div> 13.9%
台北市		160	<div><div></div></div> 12.3%
台南市		57	<div><div></div></div> 4.4%
新北市		465	<div><div></div></div> 35.6%
新竹		3	<div><div></div></div> 0.2%
新竹市		34	<div><div></div></div> 2.6%

File : the Second Quarter A

a7a: 七、請問您本次購置住宅的區位為__縣(市)

Value	Label	Cases	Percentage
新竹縣		65	<div><div></div></div> 5.0%
桃園縣		143	<div><div></div></div> 11.0%
高雄市		188	<div><div></div></div> 14.4%

Warning: these figures indicate the number of cases found in the data file. They cannot be interpreted as summary statistics of the population of interest.

a7b: 七、請問您本次購置住宅的區位為__鄉鎮市(區)

Information	[Type= discrete] [Format=character] [Missing=*]
Statistics [NW/ W]	[Valid=1191 /-] [Invalid=0 /-]

Value	Label	Cases	Percentage
三峽		22	<div><div></div></div> 1.8%
三民		24	<div><div></div></div> 2.0%
三民區		1	<div><div></div></div> 0.1%
三重		68	<div><div></div></div> 5.7%
三重區		2	<div><div></div></div> 0.2%
中和		54	<div><div></div></div> 4.5%
中壢		50	<div><div></div></div> 4.2%
中山		26	<div><div></div></div> 2.2%
中山區		6	<div><div></div></div> 0.5%
中正		6	<div><div></div></div> 0.5%
中正區		2	<div><div></div></div> 0.2%
中西區		4	<div><div></div></div> 0.3%
五股		6	<div><div></div></div> 0.5%
仁德		4	<div><div></div></div> 0.3%
仁武		8	<div><div></div></div> 0.7%
仁武鄉		2	<div><div></div></div> 0.2%
佳里		2	<div><div></div></div> 0.2%
信義區		9	<div><div></div></div> 0.8%
內湖區		14	<div><div></div></div> 1.2%
八德		8	<div><div></div></div> 0.7%
八里		2	<div><div></div></div> 0.2%
前鎮		21	<div><div></div></div> 1.8%
北區		24	<div><div></div></div> 2.0%
北屯區		24	<div><div></div></div> 2.0%
北投區		7	<div><div></div></div> 0.6%
南區		18	<div><div></div></div> 1.5%
南屯		1	<div><div></div></div> 0.1%
南屯區		19	<div><div></div></div> 1.6%
南港區		1	<div><div></div></div> 0.1%
台中		1	<div><div></div></div> 0.1%
善化		2	<div><div></div></div> 0.2%
土城		13	<div><div></div></div> 1.1%
士林		9	<div><div></div></div> 0.8%
士林區		2	<div><div></div></div> 0.2%
大同區		6	<div><div></div></div> 0.5%

File : the Second Quarter A

a7b: 七、請問您本次購置住宅的區位為——鄉鎮市(區)

Value	Label	Cases	Percentage
大安區		22	1.8%
大寮		2	0.2%
大溪		1	0.1%
大社		2	0.2%
大里		31	2.6%
大雅		2	0.2%
太平		2	0.2%
學甲		1	0.1%
安南		4	0.3%
安平		3	0.3%
小港		3	0.3%
小港區		1	0.1%
岡山		2	0.2%
左營		12	1.0%
左營區		15	1.3%
平鎮		23	1.9%
文山		17	1.4%
文山區		7	0.6%
新市		1	0.1%
新店		33	2.8%
新營		3	0.3%
新竹		2	0.2%
新興		2	0.2%
新莊		38	3.2%
新莊區		1	0.1%
新豐		5	0.4%
東區		16	1.3%
東山		1	0.1%
松山		8	0.7%
松山區		2	0.2%
板橋		73	6.1%
林口		14	1.2%
桃園		27	2.3%
梓官		2	0.2%
梧棲		1	0.1%
楊梅		6	0.5%
楠梓區		14	1.2%
樹林		10	0.8%
歸仁		3	0.3%
永和		34	2.9%
永康		4	0.3%
汐止		28	2.4%
沙鹿		4	0.3%

File : the Second Quarter A

a7b: 七、請問您本次購置住宅的區位為__鄉鎮市(區)

Value	Label	Cases	Percentage
泰山		3	0.3%
淡水		13	1.1%
淡水區		1	0.1%
深坑		1	0.1%
清水		4	0.3%
湖內		4	0.3%
湖口		8	0.7%
潭子		4	0.3%
烏日		2	0.2%
神岡		5	0.4%
竹北		32	2.7%
竹北市		1	0.1%
竹東		3	0.3%
荅雅區		13	1.1%
萬華區		7	0.6%
蘆州		1	0.1%
蘆州區		34	2.9%
蘆竹		8	0.7%
西區		5	0.4%
西屯		1	0.1%
西屯區		26	2.2%
西港		2	0.2%
豐原		3	0.3%
路竹		4	0.3%
霧峰		2	0.2%
香山		1	0.1%
鳳山		28	2.4%
鶯歌		1	0.1%
麻豆		2	0.2%
鼓山		16	1.3%
鼓山區		2	0.2%
龍井		1	0.1%
龍潭		1	0.1%
龜山		2	0.2%

Warning: these figures indicate the number of cases found in the data file. They cannot be interpreted as summary statistics of the population of interest.

a8a: 八、請問您購置住宅的權狀總面積(不含車位)為__坪

Information	[Type= continuous] [Format=numeric] [Range= 5-300] [Missing=*]
Statistics [NW/ W]	[Valid=1213 /-] [Invalid=92 /-] [Mean=40.454 /-] [StdDev=20.847 /-]




a8b: 八、請問您原先規劃的購置住宅總面積為__坪

Information	[Type= continuous] [Format=numeric] [Range= 9-204] [Missing=*]
Statistics [NW/ W]	[Valid=1073 /-] [Invalid=232 /-] [Mean=41.745 /-] [StdDev=21.273 /-]

File : the Second Quarter A			
# a8c: 八、請問您購置住宅的前屋權狀總面積(不含車位)為__坪			
Information	[Type= continuous] [Format=numeric] [Range= 0-332] [Missing=*]		
Statistics [NW/ W]	[Valid=826 /-] [Invalid=479 /-] [Mean=38.002 /-] [StdDev=21.979 /-]		
# a9a: 九、請問您購置住宅的房屋位於____樓			
Information	[Type= continuous] [Format=numeric] [Range= 1-35] [Missing=*]		
Statistics [NW/ W]	[Valid=1050 /-] [Invalid=255 /-] [Mean=6.514 /-] [StdDev=4.606 /-]		
# a9b: 九、請問您購置住宅的房屋:樓高____層			
Information	[Type= continuous] [Format=numeric] [Range= 1-45] [Missing=*]		
Statistics [NW/ W]	[Valid=1184 /-] [Invalid=121 /-] [Mean=10.269 /-] [StdDev=6.277 /-]		
# a9c: 九、請問您購置住宅的房屋:屋齡____年			
Information	[Type= continuous] [Format=numeric] [Range= 0-69] [Missing=*]		
Statistics [NW/ W]	[Valid=1151 /-] [Invalid=154 /-] [Mean=10.642 /-] [StdDev=10.765 /-]		
# a9d: 九、請問您購置住宅的房屋:民國____年購買(完成過戶)			
Information	[Type= discrete] [Format=numeric] [Range= 98-100] [Missing=*]		
Statistics [NW/ W]	[Valid=1305 /-] [Invalid=0 /-] [Mean=99.986 /-] [StdDev=0.123 /-]		
Value	Label	Cases	Percentage
98		1	0.1%
99		16	1.2%
100		1288	98.7%
Warning: these figures indicate the number of cases found in the data file. They cannot be interpreted as summary statistics of the population of interest.			
# a9e: 九、請問您購置住宅的房屋:____月購買(完成過戶)			
Information	[Type= discrete] [Format=numeric] [Range= 1-12] [Missing=*]		
Statistics [NW/ W]	[Valid=1305 /-] [Invalid=0 /-]		
Value	Label	Cases	Percentage
1		78	6.0%
2		68	5.2%
3		109	8.4%
4		145	11.1%
5		313	24.0%
6		571	43.8%
7		8	0.6%
10		6	0.5%
12		7	0.5%
Warning: these figures indicate the number of cases found in the data file. They cannot be interpreted as summary statistics of the population of interest.			
# a9f: 九、請問您購置住宅的房屋:房廳數為__房			
Information	[Type= discrete] [Format=numeric] [Range= 1-96] [Missing=*]		
Statistics [NW/ W]	[Valid=1075 /-] [Invalid=230 /-]		
Value	Label	Cases	Percentage
1		35	3.3%
2		214	19.9%
3		571	53.1%




File : the Second Quarter A

a9f: 九、請問您購置住宅的房屋:房廳數為__房

Value	Label	Cases	Percentage
4		173	 16.1%
5		59	 5.5%
5.5		1	0.1%
6		14	 1.3%
7		4	0.4%
10		2	0.2%
17		1	0.1%
96	缺失值	1	0.1%
Sysmiss		230	

Warning: these figures indicate the number of cases found in the data file. They cannot be interpreted as summary statistics of the population of interest.

a9g: 九、請問您購置住宅的房屋:房廳數為__廳

Information	[Type= discrete] [Format=numeric] [Range= 0-5] [Missing=*]		
Statistics [NW/ W]	[Valid=1065 /-] [Invalid=240 /-]		
Value	Label	Cases	Percentage
0		1	0.1%
1		379	 35.6%
2		641	 60.2%
3		40	 3.8%
4		2	0.2%
5		2	0.2%
Sysmiss		240	

Warning: these figures indicate the number of cases found in the data file. They cannot be interpreted as summary statistics of the population of interest.

a9h: 九、請問您購置住宅的房屋:房廳數為__衛

Information	[Type= continuous] [Format=numeric] [Range= 1-30] [Missing=*]		
Statistics [NW/ W]	[Valid=1065 /-] [Invalid=240 /-] [Mean=2.039 /-] [StdDev=2.003 /-]		

a9i: 九、請問您購置住宅的房屋:公設比__%

Information	[Type= continuous] [Format=numeric] [Range= 0-55] [Missing=*]		
Statistics [NW/ W]	[Valid=800 /-] [Invalid=505 /-] [Mean=19.847 /-] [StdDev=12 /-]		

a10a: 十、請問您購置住宅總價(不含車位)__萬

Information	[Type= continuous] [Format=numeric] [Range= 80-17000] [Missing=*]		
Statistics [NW/ W]	[Valid=1201 /-] [Invalid=104 /-] [Mean=985.525 /-] [StdDev=1118.268 /-]		

a10b: 十、請問您原先規劃最高預算總價__萬

Information	[Type= continuous] [Format=numeric] [Range= 80-18000] [Missing=*]		
Statistics [NW/ W]	[Valid=1066 /-] [Invalid=239 /-] [Mean=968.858 /-] [StdDev=1184.169 /-]		

a10c: 十、請問您賣方最初開價__萬

Information	[Type= continuous] [Format=numeric] [Range= 80-17000] [Missing=*]		
Statistics [NW/ W]	[Valid=1067 /-] [Invalid=238 /-] [Mean=1145.313 /-] [StdDev=1316.192 /-]		

a11: 十一、請問您此次購置住宅貸款成數為__成

Information	[Type= continuous] [Format=numeric] [Range= 0-10] [Missing=*]		
-------------	---	--	--

File : the Second Quarter A			
# a11: 十一、請問您此次購置住宅貸款成數為__成			
Statistics [NW/ W]		[Valid=1137 /-] [Invalid=168 /-] [Mean=7.134 /-] [StdDev=1.346 /-]	
# a11a1: 十一、(一)優惠利率貸款金額__萬元			
Information		[Type= continuous] [Format=numeric] [Range= 0-4080] [Missing=*]	
Statistics [NW/ W]		[Valid=437 /-] [Invalid=868 /-] [Mean=483.502 /-] [StdDev=345.521 /-]	
# a11a2: 十一、(一)目前優惠利率__%			
Information		[Type= continuous] [Format=numeric] [Range= 0-4.7] [Missing=*]	
Statistics [NW/ W]		[Valid=415 /-] [Invalid=890 /-] [Mean=1.712 /-] [StdDev=0.317 /-]	
# a11a3: 十一、(一)優惠利率貸款期限__年			
Information		[Type= continuous] [Format=numeric] [Range= 1-30] [Missing=*]	
Statistics [NW/ W]		[Valid=408 /-] [Invalid=897 /-] [Mean=17.841 /-] [StdDev=8.81 /-]	
# a11b1: 十一、(二)一般利率貸款金額__萬元			
Information		[Type= continuous] [Format=numeric] [Range= 0-12000] [Missing=*]	
Statistics [NW/ W]		[Valid=792 /-] [Invalid=513 /-] [Mean=708.894 /-] [StdDev=980.021 /-]	
# a11b2: 十一、(二)一般利率貸款目前利率__%			
Information		[Type= continuous] [Format=numeric] [Range= 0-3.38] [Missing=*]	
Statistics [NW/ W]		[Valid=759 /-] [Invalid=546 /-] [Mean=1.971 /-] [StdDev=0.258 /-]	
# a12: 十二、請問您認為此次購置住宅後是否會對於日後一般生活支出造成壓力			
Information		[Type= discrete] [Format=numeric] [Range= 1-5] [Missing=*]	
Statistics [NW/ W]		[Valid=1285 /-] [Invalid=20 /-]	
Value	Label	Cases	Percentage
1	完全沒有壓力	94	<div><div></div></div> 7.3%
2	很小壓力	219	<div><div></div></div> 17.0%
3	部分有壓力	609	<div><div></div></div> 47.4%
4	很大壓力	301	<div><div></div></div> 23.4%
5	非常大壓力	62	<div><div></div></div> 4.8%
Sysmiss		20	
Warning: these figures indicate the number of cases found in the data file. They cannot be interpreted as summary statistics of the population of interest.			
# a13a: 十三、(一)請問您認為最近(100年4月-6月)購置住宅地區(縣市)的住宅市場價格是否合理			
Information		[Type= discrete] [Format=numeric] [Range= 1-5] [Missing=*]	
Statistics [NW/ W]		[Valid=1283 /-] [Invalid=22 /-]	
Value	Label	Cases	Percentage
1	非常不合理	142	<div><div></div></div> 11.1%
2	不合理	452	<div><div></div></div> 35.2%
3	普通	546	<div><div></div></div> 42.6%
4	合理	141	<div><div></div></div> 11.0%
5	非常合理	2	<div><div></div></div> 0.2%
Sysmiss		22	
Warning: these figures indicate the number of cases found in the data file. They cannot be interpreted as summary statistics of the population of interest.			

File : the Second Quarter A

a13b_a: 十三、(二)請問您對於最近(100年4月-6月)購置住宅地區(縣市)的住宅市場價格趨勢及漲跌幅度之看法:A.價格趨勢之看法

Information	[Type= discrete] [Format=numeric] [Range= 1-6] [Missing=*]
Statistics [NW/ W]	[Valid=1285 /-] [Invalid=20 /-]

Value	Label	Cases	Percentage
1	大幅下跌	13	1.0%
2	小幅下跌	222	17.3%
3	維持平穩	520	40.5%
4	小幅上漲	422	32.8%
5	大幅上漲	107	8.3%
6	缺失值	1	0.1%
Sysmiss		20	

Warning: these figures indicate the number of cases found in the data file. They cannot be interpreted as summary statistics of the population of interest.

a13b_b: 十三、(二)請問您對於最近(100年4月-6月)購置住宅地區(縣市)的住宅市場價格趨勢及漲跌幅度之看法:B.價格會下跌(或上漲)_%

Information	[Type= continuous] [Format=numeric] [Range= 0-30] [Missing=*]
Statistics [NW/ W]	[Valid=149 /-] [Invalid=1156 /-] [Mean=8.772 /-] [StdDev=6.074 /-]

a13c_a: 十三、(三)請問您對於未來(100年7月-101年6月)購置住宅地區(縣市)的住宅市場價格趨勢及漲跌幅度之看法:A.價格趨勢之看法

Information	[Type= discrete] [Format=numeric] [Range= 1-5] [Missing=*]
Statistics [NW/ W]	[Valid=1277 /-] [Invalid=28 /-]

Value	Label	Cases	Percentage
1	大幅下跌	17	1.3%
2	小幅下跌	215	16.8%
3	維持平穩	411	32.2%
4	小幅上漲	524	41.0%
5	大幅上漲	110	8.6%
Sysmiss		28	

Warning: these figures indicate the number of cases found in the data file. They cannot be interpreted as summary statistics of the population of interest.

a13c_b: 十三、(三)請問您對於未來(100年7月-101年6月)購置住宅地區(縣市)的住宅市場價格趨勢及漲跌幅度之看法:B.價格會下跌(或上漲)_%

Information	[Type= continuous] [Format=numeric] [Range= 0.5-40] [Missing=*]
Statistics [NW/ W]	[Valid=184 /-] [Invalid=1121 /-] [Mean=11.054 /-] [StdDev=7.186 /-]

a14a1: 十四、(一)請問您(購置住宅主要決策者)出生:民國__年

Information	[Type= discrete] [Format=numeric] [Range= 20-996] [Missing=*]
Statistics [NW/ W]	[Valid=1258 /-] [Invalid=47 /-]

Value	Label	Cases	Percentage
20		2	0.2%
30		1	0.1%
33		1	0.1%
34		3	0.2%
37		2	0.2%
38		6	0.5%

File : the Second Quarter A

a14a1: 十四、(一)請問您(購置住宅主要決策者)出生:民國__年

Value	Label	Cases	Percentage
39		6	0.5%
40		12	1.0%
41		7	0.6%
42		10	0.8%
43		12	1.0%
44		8	0.6%
45		15	1.2%
46		15	1.2%
47		15	1.2%
48		25	2.0%
49		13	1.0%
50		33	2.6%
51		25	2.0%
52		30	2.4%
53		29	2.3%
54		28	2.2%
55		40	3.2%
56		23	1.8%
57		26	2.1%
58		56	4.5%
59		28	2.2%
60		64	5.1%
61		36	2.9%
62		60	4.8%
63		42	3.3%
64		31	2.5%
65		85	6.8%
66		64	5.1%
67		60	4.8%
68		83	6.6%
69		48	3.8%
70		71	5.6%
71		48	3.8%
72		41	3.3%
73		21	1.7%
74		10	0.8%
75		9	0.7%
76		7	0.6%
77		4	0.3%
78		2	0.2%
996	缺失值	1	0.1%
Sysmiss		47	

Warning: these figures indicate the number of cases found in the data file. They cannot be interpreted as summary statistics of the population of interest.

File : the Second Quarter A

a14a2: 十四、(一)請問您(購置住宅主要決策者)出生: __月

Information [Type= discrete] [Format=numeric] [Range= 1-12] [Missing=*]

Statistics [NW/ W] [Valid=1229 /-] [Invalid=76 /-]

Value	Label	Cases	Percentage
1		126	10.3%
2		123	10.0%
3		137	11.1%
4		93	7.6%
5		112	9.1%
6		119	9.7%
7		107	8.7%
8		95	7.7%
9		66	5.4%
10		102	8.3%
11		71	5.8%
12		78	6.3%
Sysmiss		76	

Warning: these figures indicate the number of cases found in the data file. They cannot be interpreted as summary statistics of the population of interest.

a14b: 十四、(二)在此住宅的居住人數__人(第一題勾選「偏向投資」或「純粹投資」者免填)

Information [Type= discrete] [Format=numeric] [Range= 1-96] [Missing=*]

Statistics [NW/ W] [Valid=1110 /-] [Invalid=195 /-]

Value	Label	Cases	Percentage
1		107	9.6%
1.5		2	0.2%
2		295	26.6%
3		257	23.2%
4		284	25.6%
5		119	10.7%
6		36	3.2%
7		4	0.4%
8		4	0.4%
10		1	0.1%
96	缺失值	1	0.1%
Sysmiss		195	

Warning: these figures indicate the number of cases found in the data file. They cannot be interpreted as summary statistics of the population of interest.

a14c: 十四、(三)該住宅的居住家庭型態為:(第一題勾選「偏向投資」或「純粹投資」者免填)

Information [Type= discrete] [Format=numeric] [Range= 1-7] [Missing=*]

Statistics [NW/ W] [Valid=1138 /-] [Invalid=167 /-]

Value	Label	Cases	Percentage
1	單身	158	13.9%
2	夫婦	330	29.0%
3	夫婦與未婚子女	467	41.0%
4	夫婦與已婚子女	50	4.4%

File : the Second Quarter A

a14c: 十四、(三)該住宅的居住家庭型態為:(第一題勾選「偏向投資」或「純粹投資」者免填)

Value	Label	Cases	Percentage
5	單親家庭	25	2.2%
6	三代同堂	103	9.1%
7	其他	5	0.4%
Sysmiss		167	

Warning: these figures indicate the number of cases found in the data file. They cannot be interpreted as summary statistics of the population of interest.

a14d: 十四、(四)請問您(購置住宅主要決策者)的性別

Information	[Type= discrete] [Format=numeric] [Range= 1-6] [Missing=*]
Statistics [NW/ W]	[Valid=1251 /-] [Invalid=54 /-]

Value	Label	Cases	Percentage
1	男	750	60.0%
2	女	500	40.0%
6	缺失值	1	0.1%
Sysmiss		54	

Warning: these figures indicate the number of cases found in the data file. They cannot be interpreted as summary statistics of the population of interest.

a14e: 十四、(五)請問您(購置住宅主要決策者)的最高教育程度為

Information	[Type= discrete] [Format=numeric] [Range= 1-5] [Missing=*]
Statistics [NW/ W]	[Valid=1291 /-] [Invalid=14 /-]

Value	Label	Cases	Percentage
1	小學以下	3	0.2%
2	國 (初中	33	2.6%
3	高中#職 (含五專前三年	274	21.2%
4	大學 (專	837	64.8%
5	研究所以上	144	11.2%
Sysmiss		14	

Warning: these figures indicate the number of cases found in the data file. They cannot be interpreted as summary statistics of the population of interest.

a14f: 十四、(六)請問您(購置住宅主要決策者)的從業身分為

Information	[Type= discrete] [Format=numeric] [Range= 1-5] [Missing=*]
Statistics [NW/ W]	[Valid=1273 /-] [Invalid=32 /-]

Value	Label	Cases	Percentage
1	雇主	69	5.4%
2	自營作業者	175	13.7%
3	受雇用者(含政府、私人)	1001	78.6%
4	無酬家屬工作者	24	1.9%
5	其他	4	0.3%
Sysmiss		32	

Warning: these figures indicate the number of cases found in the data file. They cannot be interpreted as summary statistics of the population of interest.

a14g: 十四、(七)請問您家庭平均月收入為

Information	[Type= discrete] [Format=numeric] [Range= 1-8] [Missing=*]
Statistics [NW/ W]	[Valid=1288 /-] [Invalid=17 /-]

Value	Label	Cases	Percentage
1	未滿3萬元	28	2.2%

File : the Second Quarter A

a14g: 十四、(七)請問您家庭平均月收入為

Value	Label	Cases	Percentage
2	3萬元-未滿6萬元	385	<div></div> 29.9%
3	6萬元-未滿9萬元	392	<div></div> 30.4%
4	9萬元-未滿12萬元	208	<div></div> 16.1%
5	12萬元-未滿15萬元	105	<div></div> 8.2%
6	15萬元-未滿18萬元	58	<div></div> 4.5%
7	18萬元-未滿21萬元	42	<div></div> 3.3%
8	21萬元以上	70	<div></div> 5.4%
Sysmiss		17	

Warning: these figures indicate the number of cases found in the data file. They cannot be interpreted as summary statistics of the population of interest.

File : the Second Quarter B

id: 樣本編號

Information [Type= continuous] [Format=numeric] [Range= 1-1312] [Missing=*]

Statistics [NW/ W] [Valid=1312 /-] [Invalid=0 /-] [Mean=656.5 /-] [StdDev=378.886 /-]

b1a: 一、(一)請問您此次欲購置住宅之目的為

Information [Type= discrete] [Format=numeric] [Range= 1-6] [Missing=*]

Statistics [NW/ W] [Valid=1289 /-] [Invalid=23 /-]

Value	Label	Cases	Percentage
1	純粹自住	786	61.0%
2	偏向自住	295	22.9%
3	偏向投資	161	12.5%
4	純粹投資	46	3.6%
6	缺失值	1	0.1%
Sysmiss		23	

Warning: these figures indicate the number of cases found in the data file. They cannot be interpreted as summary statistics of the population of interest.

b1b_a: 一、(二)請問促使您此次欲購置住宅的最主要原因為(上題勾選純粹自住或偏向自住者)

Information [Type= discrete] [Format=character] [Missing=*]

Statistics [NW/ W] [Valid=1111 /-] [Invalid=0 /-]

Value	Label	Cases	Percentage
1,2,3		1	0.1%
1,2,4		1	0.1%
1,3,5		1	0.1%
1,4,3		1	0.1%
1,4,5		1	0.1%
1,4,6		1	0.1%
1,5		1	0.1%
1.		376	33.8%
2,3		2	0.2%
2,4		1	0.1%
2,5		1	0.1%
2.		158	14.2%
3.		91	8.2%
4,5		3	0.3%
4.		175	15.8%
5,6		1	0.1%
5.		211	19.0%
6.		48	4.3%
7.		37	3.3%

Warning: these figures indicate the number of cases found in the data file. They cannot be interpreted as summary statistics of the population of interest.

b1b_b: 一、(二)請問促使您此次欲購置住宅的最主要原因為(上題勾選偏向投資或純粹投資者)

Information [Type= discrete] [Format=numeric] [Range= 1-6] [Missing=*]

Statistics [NW/ W] [Valid=360 /-] [Invalid=952 /-]

Value	Label	Cases	Percentage
1	賺取價差	78	21.7%

File : the Second Quarter B

b1b_b: 一、(二)請問促使您此次欲購置住宅的最主要原因為(上題勾選偏向投資或純粹投資者)

Value	Label	Cases	Percentage
2	出租經營	124	34.4%
3	其他	151	41.9%
6	缺失值	7	1.9%
Sysmiss		952	

Warning: these figures indicate the number of cases found in the data file. They cannot be interpreted as summary statistics of the population of interest.

b2: 二、請問您目前居住的住宅為

Information	[Type= discrete] [Format=numeric] [Range= 1-5] [Missing=*]
Statistics [NW/ W]	[Valid=1267 /-] [Invalid=45 /-]

Value	Label	Cases	Percentage
1	自有 (含配偶	474	37.4%
2	父母子女所有	409	32.3%
3	租用住宅	355	28.0%
4	配住	7	0.6%
5	其他	22	1.7%
Sysmiss		45	

Warning: these figures indicate the number of cases found in the data file. They cannot be interpreted as summary statistics of the population of interest.

b3: 三、請問您此次購置住宅後您與同住家人共擁有房屋數

Information	[Type= discrete] [Format=numeric] [Range= 1-6] [Missing=*]
Statistics [NW/ W]	[Valid=1299 /-] [Invalid=13 /-]

Value	Label	Cases	Percentage
1	一戶	550	42.3%
2	二戶	558	43.0%
3	三戶	114	8.8%
4	四戶	46	3.5%
5	五戶以上	30	2.3%
6	缺失值	1	0.1%
Sysmiss		13	

Warning: these figures indicate the number of cases found in the data file. They cannot be interpreted as summary statistics of the population of interest.

b4a: 四、從開始搜尋購置住宅到目前為止, 您總共花了___個月

Information	[Type= discrete] [Format=numeric] [Range= 0-996] [Missing=*]
Statistics [NW/ W]	[Valid=1152 /-] [Invalid=160 /-]

Value	Label	Cases	Percentage
0		25	2.2%
1		166	14.4%
2		150	13.0%
3		236	20.5%
4		63	5.5%
5		45	3.9%
6		213	18.5%
7		23	2.0%
8		26	2.3%

File : the Second Quarter B

b4a: 四、從開始搜尋購置住宅到目前為止，您總共花了___個月

Value	Label	Cases	Percentage
9		5	0.4%
10		36	3.1%
11		5	0.4%
12		71	6.2%
14		3	0.3%
15		3	0.3%
16		6	0.5%
18		9	0.8%
19		2	0.2%
20		8	0.7%
21		1	0.1%
22		1	0.1%
23		1	0.1%
24		25	2.2%
25		1	0.1%
26		2	0.2%
28		1	0.1%
30		4	0.3%
36		11	1.0%
39		1	0.1%
40		1	0.1%
50		1	0.1%
60		3	0.3%
66		1	0.1%
120		2	0.2%
996	缺失值	1	0.1%
Sysmiss		160	

Warning: these figures indicate the number of cases found in the data file. They cannot be interpreted as summary statistics of the population of interest.

b4b: 四、從開始搜尋購置住宅到目前為止，實際到現場看了___戶（間住宅）

Information		[Type= discrete] [Format=numeric] [Range= 0-996] [Missing=*]	
Statistics [NW/ W]		[Valid=1102 /-] [Invalid=210 /-]	
Value	Label	Cases	Percentage
0		31	2.8%
1		55	5.0%
2		83	7.5%
3		84	7.6%
4		47	4.3%
5		139	12.6%
6		55	5.0%
7		20	1.8%
8		30	2.7%
9		6	0.5%
10		167	15.2%

File : the Second Quarter B

b4b: 四、從開始搜尋購置住宅到目前為止，實際到現場看了——戶（間住宅）

Value	Label	Cases	Percentage
11		3	0.3%
12		18	1.6%
13		4	0.4%
14		4	0.4%
15		46	4.2%
16		3	0.3%
17		1	0.1%
18		5	0.5%
19		1	0.1%
20		101	9.2%
21		2	0.2%
22		2	0.2%
23		1	0.1%
24		2	0.2%
25		8	0.7%
26		1	0.1%
27		2	0.2%
28		2	0.2%
30		58	5.3%
31		2	0.2%
35		11	1.0%
38		1	0.1%
40		12	1.1%
42		1	0.1%
43		1	0.1%
47		1	0.1%
50		35	3.2%
51		1	0.1%
53		1	0.1%
60		6	0.5%
65		1	0.1%
69		1	0.1%
70		4	0.4%
72		1	0.1%
80		2	0.2%
83		1	0.1%
87		1	0.1%
90		1	0.1%
100		22	2.0%
111		1	0.1%
120		1	0.1%
150		1	0.1%
200		2	0.2%

File : the Second Quarter B

b4b: 四、從開始搜尋購置住宅到目前為止，實際到現場看了幾戶（間住宅）

Value	Label	Cases	Percentage
300		2	0.2%
400		1	0.1%
500		1	0.1%
992	數不清	1	0.1%
996	缺失值	5	0.5%
Sysmiss		210	

Warning: these figures indicate the number of cases found in the data file. They cannot be interpreted as summary statistics of the population of interest.

b5: 五、請問您欲購置住宅的第一優先選擇市場類型為

Information	[Type= discrete] [Format=character] [Missing=*]
Statistics [NW/ W]	[Valid=1287 /-] [Invalid=0 /-]

Value	Label	Cases	Percentage
1,2		8	0.6%
1,3		5	0.4%
1.		48	3.7%
2,3		15	1.2%
2,4		1	0.1%
2.		398	30.9%
3,4		6	0.5%
3.		751	58.4%
4.		29	2.3%
5.		25	1.9%
5☒宅		1	0.1%

Warning: these figures indicate the number of cases found in the data file. They cannot be interpreted as summary statistics of the population of interest.

b6: 六、請問您希望購置住宅地點鄰近最重要公共設施為

Information	[Type= discrete] [Format=character] [Missing=*]
Statistics [NW/ W]	[Valid=1266 /-] [Invalid=0 /-]

Value	Label	Cases	Percentage
1,2		4	0.3%
1,2,3		1	0.1%
1,3		13	1.0%
1,3,4		1	0.1%
1,3,4,5		1	0.1%
1,3,5		2	0.2%
1,4,5		3	0.2%
1,5		5	0.4%
1.		598	47.2%
2,3		3	0.2%
2,3,4		1	0.1%
2,4		4	0.3%
2.		64	5.1%
3,4		10	0.8%
3,4,5		5	0.4%

File : the Second Quarter B

b6: 六、請問您希望購置住宅地點鄰近最重要公共設施為

Value	Label	Cases	Percentage
3,5		4	0.3%
3.		204	16.1%
4,5		5	0.4%
4.		191	15.1%
5.		116	9.2%
6(離父母近)		1	0.1%
6.		29	2.3%
6工作地點		1	0.1%

Warning: these figures indicate the number of cases found in the data file. They cannot be interpreted as summary statistics of the population of interest.

b7: 七、請問您最希望購置住宅的類型為

Information	[Type= discrete] [Format=numeric] [Range= 1-6] [Missing=*]
Statistics [NW/ W]	[Valid=1286 /-] [Invalid=26 /-]

Value	Label	Cases	Percentage
1	透天厝/別墅	232	18.0%
2	公寓	238	18.5%
3	電梯大樓	762	59.3%
4	其他	28	2.2%
6	缺失值	26	2.0%
Sysmiss		26	

Warning: these figures indicate the number of cases found in the data file. They cannot be interpreted as summary statistics of the population of interest.

b8a: 八、請問您希望購置住宅的區位為—縣(市)

Information	[Type= discrete] [Format=character] [Missing=*]
Statistics [NW/ W]	[Valid=1312 /-] [Invalid=0 /-]

Value	Label	Cases	Percentage
台中市		117	8.9%
台北市		436	33.2%
台南市		75	5.7%
新北市		453	34.5%
新竹市		23	1.8%
新竹縣		16	1.2%
桃園縣		45	3.4%
桃竹縣市		59	4.5%
高雄市		88	6.7%

Warning: these figures indicate the number of cases found in the data file. They cannot be interpreted as summary statistics of the population of interest.

b8b: 八、請問您希望購置住宅的區位為—鄉鎮市(區)

Information	[Type= discrete] [Format=character] [Missing=*]
Statistics [NW/ W]	[Valid=879 /-] [Invalid=0 /-]

Value	Label	Cases	Percentage
三峽		17	1.9%
三民區		6	0.7%
三芝		1	0.1%

File : the Second Quarter B

b8b: 八、請問您希望購置住宅的區位為—鄉鎮市(區)

Value	Label	Cases	Percentage
三重		23	2.6%
中和		25	2.8%
中壢		5	0.6%
中山區		26	3.0%
中正		17	1.9%
中正區		5	0.6%
中永和		1	0.1%
中西區		4	0.5%
仁武		1	0.1%
佳里		11	1.3%
信義		1	0.1%
信義區		24	2.7%
內湖區		44	5.0%
八德		4	0.5%
六甲		1	0.1%
前鎮		3	0.3%
北		2	0.2%
北區		4	0.5%
北屯區		4	0.5%
北投區		27	3.1%
南區		5	0.6%
南屯		1	0.1%
南屯區		28	3.2%
南港區		14	1.6%
土城		12	1.4%
土城區		1	0.1%
士林區		68	7.7%
大同區		14	1.6%
大安		23	2.6%
大安區		61	6.9%
大溪		9	1.0%
大直		2	0.2%
大里		3	0.3%
太平		1	0.1%
安平		1	0.1%
將軍		1	0.1%
岡山		8	0.9%
左營		2	0.2%
左營區		1	0.1%
平鎮		2	0.2%
文山		14	1.6%
文山區		4	0.5%
新店		34	3.9%

File : the Second Quarter B

b8b: 八、請問您希望購置住宅的區位為—鄉鎮市(區)

Value	Label	Cases	Percentage
新營		1	0.1%
新興		2	0.2%
新莊		21	2.4%
東		3	0.3%
東區		14	1.6%
松山		27	3.1%
板橋		46	5.2%
林口		8	0.9%
桃園		3	0.3%
桃園市		4	0.5%
樹林		11	1.3%
永和		27	3.1%
永康		8	0.9%
汐止		18	2.0%
汐止區		2	0.2%
泰山		2	0.2%
淡水		31	3.5%
潭子		1	0.1%
神岡		1	0.1%
竹北		8	0.9%
竹北市		2	0.2%
荅雅區		8	0.9%
萬華區		7	0.8%
蘆州區		15	1.7%
蘆竹		2	0.2%
西區		8	0.9%
西屯區		24	2.7%
西港		2	0.2%
豐原		5	0.6%
鼓山區		3	0.3%

Warning: these figures indicate the number of cases found in the data file. They cannot be interpreted as summary statistics of the population of interest.

b9a: 九、(一)請問您最希望購置住宅的面積為(不含車位)

Information	[Type= discrete] [Format=numeric] [Range= 1-96] [Missing=*]		
Statistics [NW/ W]	[Valid=1309 /-] [Invalid=3 /-]		
Value	Label	Cases	Percentage
1	15坪(含)以下	43	3.3%
2	超過15坪-25坪(含)	285	21.8%
3	超過25坪-35坪(含)	568	43.4%
4	超過35坪-45坪(含)	205	15.7%
5	超過45坪-55坪(含)	103	7.9%
6	超過55坪-65坪(含)	62	4.7%
7	超過65坪	41	3.1%
96	缺失值	2	0.2%

File : the Second Quarter B

b9a: 九、(一)請問您最希望購置住宅的面積為 (不含車位)

Value	Label	Cases	Percentage
Sysmiss		3	

Warning: these figures indicate the number of cases found in the data file. They cannot be interpreted as summary statistics of the population of interest.

b9b: 九、(二)請問您目前居住房屋的權狀總面積為 (不含車位) __坪

Information	[Type= discrete] [Format=numeric] [Range= 4-997] [Missing=*]
Statistics [NW/ W]	[Valid=1052 /-] [Invalid=260 /-]

Value	Label	Cases	Percentage
4		2	0.2%
5		1	0.1%
6		4	0.4%
7		1	0.1%
8		10	1.0%
10		31	2.9%
11		5	0.5%
12		9	0.9%
13		6	0.6%
14		2	0.2%
15		16	1.5%
16		9	0.9%
17		12	1.1%
18		7	0.7%
19		8	0.8%
20		74	7.0%
21		12	1.1%
22		26	2.5%
23		24	2.3%
24		19	1.8%
25		101	9.6%
26		27	2.6%
27		21	2.0%
28		53	5.0%
29		13	1.2%
30		155	14.7%
31		11	1.0%
32		28	2.7%
33		7	0.7%
34		7	0.7%
35		61	5.8%
36		17	1.6%
37		6	0.6%
38		13	1.2%
39		2	0.2%
40		80	7.6%
41		4	0.4%

File : the Second Quarter B

b9b: 九、(二)請問您目前居住房屋的權狀總面積為 (不含車位) __坪

Value	Label	Cases	Percentage
42		9	0.9%
43		4	0.4%
44		5	0.5%
45		26	2.5%
46		7	0.7%
47		1	0.1%
48		4	0.4%
49		2	0.2%
50		35	3.3%
51		2	0.2%
52		2	0.2%
53		5	0.5%
55		6	0.6%
58		2	0.2%
59		1	0.1%
60		21	2.0%
62		1	0.1%
63		2	0.2%
70		6	0.6%
72		1	0.1%
73		1	0.1%
75		2	0.2%
80		11	1.0%
90		3	0.3%
100		1	0.1%
101		1	0.1%
120		1	0.1%
150		2	0.2%
165		1	0.1%
478		1	0.1%
997	不知道/不清楚	2	0.2%
Sysmiss		260	

Warning: these figures indicate the number of cases found in the data file. They cannot be interpreted as summary statistics of the population of interest.

b10a: 十、請問您希望購置住宅的房廳數為__房

Information		[Type= discrete] [Format=numeric] [Range= 1-96] [Missing=*]	
Statistics [NW/ W]		[Valid=1082 /-] [Invalid=230 /-]	
Value	Label	Cases	Percentage
1		30	<div><div></div></div> 2.8%
2		187	<div><div></div></div> 17.3%
3		622	<div><div></div></div> 57.5%
4		191	<div><div></div></div> 17.7%
5		43	<div><div></div></div> 4.0%
6		6	<div><div></div></div> 0.6%

File : the Second Quarter B

b10a: 十、請問您希望購置住宅的房廳數為—房

Value	Label	Cases	Percentage
7		1	0.1%
96	缺失值	2	0.2%
Sysmiss		230	

Warning: these figures indicate the number of cases found in the data file. They cannot be interpreted as summary statistics of the population of interest.

b10b: 十、請問您希望購置住宅的房廳數為—廳

Information	[Type= discrete] [Format=numeric] [Range= 0-5] [Missing=*]		
Statistics [NW/ W]	[Valid=1075 /-] [Invalid=237 /-]		
Value	Label	Cases	Percentage
0		6	0.6%
1		170	15.8%
2		856	79.6%
3		41	3.8%
4		1	0.1%
5		1	0.1%
Sysmiss		237	

Warning: these figures indicate the number of cases found in the data file. They cannot be interpreted as summary statistics of the population of interest.

b10c: 十、請問您希望購置住宅的房廳數為—衛

Information	[Type= discrete] [Format=numeric] [Range= 1-6] [Missing=*]		
Statistics [NW/ W]	[Valid=1071 /-] [Invalid=241 /-]		
Value	Label	Cases	Percentage
1		193	18.0%
2		749	69.9%
3		80	7.5%
4		32	3.0%
5		14	1.3%
6		3	0.3%
Sysmiss		241	

Warning: these figures indicate the number of cases found in the data file. They cannot be interpreted as summary statistics of the population of interest.

b11: 十一、請問您最希望購置住宅的價位為：（不含車位

Information	[Type= discrete] [Format=numeric] [Range= 1-7] [Missing=*]		
Statistics [NW/ W]	[Valid=1306 /-] [Invalid=6 /-]		
Value	Label	Cases	Percentage
1	未滿300萬元	101	7.7%
2	300萬-未滿600萬	309	23.7%
3	600萬-未滿900萬	374	28.6%
4	900萬-未滿1200萬	218	16.7%
5	1200萬-未滿2000萬	195	14.9%
6	2000-未滿5000萬	93	7.1%
7	5000萬以上	16	1.2%
Sysmiss		6	

Warning: these figures indicate the number of cases found in the data file. They cannot be interpreted as summary statistics of the population of interest.

File : the Second Quarter B

b12: 十二、請問您認為此次購置住宅後是否會對於日後一般生活支出造成壓力

Information	[Type= discrete] [Format=numeric] [Range= 1-5] [Missing=*]
Statistics [NW/ W]	[Valid=1299 /-] [Invalid=13 /-]

Value	Label	Cases	Percentage
1	完全沒有壓力	49	3.8%
2	很小壓力	143	11.0%
3	部分有壓力	630	48.5%
4	很大壓力	372	28.6%
5	非常大壓力	105	8.1%
Sysmiss		13	

Warning: these figures indicate the number of cases found in the data file. They cannot be interpreted as summary statistics of the population of interest.

b13a: 十三、（一請問您認為最近（100年4月～6月欲購置住宅地區（縣市的住宅市場價格是否合理

Information	[Type= discrete] [Format=numeric] [Range= 1-5] [Missing=*]
Statistics [NW/ W]	[Valid=1300 /-] [Invalid=12 /-]

Value	Label	Cases	Percentage
1	非常不合理	266	20.5%
2	不合理	470	36.2%
3	普通	469	36.1%
4	合理	86	6.6%
5	非常合理	9	0.7%
Sysmiss		12	

Warning: these figures indicate the number of cases found in the data file. They cannot be interpreted as summary statistics of the population of interest.

b13b_a: 十三、（二請問您對於最近（100年4月～6月欲購置住宅地區（縣市的住宅市場價格趨勢及漲跌幅度之看法：**A.價格趨勢之看法**

Information	[Type= discrete] [Format=numeric] [Range= 1-6] [Missing=*]
Statistics [NW/ W]	[Valid=1294 /-] [Invalid=18 /-]

Value	Label	Cases	Percentage
1	大幅下跌	44	3.4%
2	小幅下跌	326	25.2%
3	維持平穩	459	35.5%
4	小幅上漲	361	27.9%
5	大幅上漲	103	8.0%
6	缺失值	1	0.1%
Sysmiss		18	

Warning: these figures indicate the number of cases found in the data file. They cannot be interpreted as summary statistics of the population of interest.

b13b_b: 十三、（二請問您對於最近（100年4月～6月欲購置住宅地區（縣市的住宅市場價格趨勢及漲跌幅度之看法：**B.價格會下跌(或上漲)_%**

Information	[Type= continuous] [Format=numeric] [Range= 0-50] [Missing=*]
Statistics [NW/ W]	[Valid=193 /-] [Invalid=1119 /-] [Mean=8.826 /-] [StdDev=8.001 /-]

b13c_a: 十三、（三請問您對於未來（100年7月～101年6月欲購置住宅地區（縣市的住宅市場價格趨勢及漲跌幅度之看法：**A.價格趨勢之看法**

Information	[Type= discrete] [Format=numeric] [Range= 1-5] [Missing=*]
Statistics [NW/ W]	[Valid=1302 /-] [Invalid=10 /-]

File : the Second Quarter B

b13c_a: 十三、（三請問您對於未來（100年7月～101年6月欲購置住宅地區（縣市的住宅市場價格趨勢及漲跌幅度之看法：**A.價格趨勢之看法**

Value	Label	Cases	Percentage
1	大幅下跌	77	5.9%
2	小幅下跌	226	17.4%
3	維持平穩	385	29.6%
4	小幅上漲	502	38.6%
5	大幅上漲	112	8.6%
Sysmiss		10	

Warning: these figures indicate the number of cases found in the data file. They cannot be interpreted as summary statistics of the population of interest.

b13c_b: 十三、（三請問您對於未來（100年7月～101年6月欲購置住宅地區（縣市的住宅市場價格趨勢及漲跌幅度之看法：**B.價格會下跌(或上漲)_%**

Information	[Type= continuous] [Format=numeric] [Range= 0-100] [Missing=*]
Statistics [NW/ W]	[Valid=209 /-] [Invalid=1103 /-] [Mean=11.187 /-] [StdDev=11.901 /-]

b13d: 十三、（四請問「特種貨物及勞務稅（奢侈稅條例」實施後，您認為最適當的購屋時機為何

Information	[Type= discrete] [Format=numeric] [Range= 1-96] [Missing=*]
Statistics [NW/ W]	[Valid=1160 /-] [Invalid=152 /-]

Value	Label	Cases	Percentage
1	2011下半年	492	42.4%
2	2012上半年	325	28.0%
3	2012下半年	191	16.5%
4	2013年	72	6.2%
5	2014年	22	1.9%
6	2014年後	57	4.9%
96	缺失值	1	0.1%
Sysmiss		152	

Warning: these figures indicate the number of cases found in the data file. They cannot be interpreted as summary statistics of the population of interest.

b14a1: 十四、（一請問您（欲購置住宅主要決策者出生:民國__年

Information	[Type= discrete] [Format=numeric] [Range= 10-996] [Missing=*]
Statistics [NW/ W]	[Valid=1251 /-] [Invalid=61 /-]

Value	Label	Cases	Percentage
10		2	0.2%
12		1	0.1%
15		1	0.1%
27		2	0.2%
30		5	0.4%
31		1	0.1%
32		1	0.1%
33		2	0.2%
35		2	0.2%
36		1	0.1%
37		1	0.1%
38		4	0.3%

File : the Second Quarter B

b14a1: 十四、（一請問您（欲購置住宅主要決策者出生:民國__年

Value	Label	Cases	Percentage
39		2	0.2%
40		11	0.9%
41		1	0.1%
42		9	0.7%
43		8	0.6%
44		4	0.3%
45		13	1.0%
46		9	0.7%
47		7	0.6%
48		18	1.4%
49		13	1.0%
50		49	3.9%
51		12	1.0%
52		18	1.4%
53		18	1.4%
54		24	1.9%
55		37	3.0%
56		18	1.4%
57		28	2.2%
58		31	2.5%
59		23	1.8%
60		67	5.4%
61		23	1.8%
62		46	3.7%
63		21	1.7%
64		34	2.7%
65		72	5.8%
66		39	3.1%
67		55	4.4%
68		84	6.7%
69		60	4.8%
70		112	9.0%
71		49	3.9%
72		43	3.4%
73		59	4.7%
74		38	3.0%
75		25	2.0%
76		18	1.4%
77		9	0.7%
78		5	0.4%
79		5	0.4%
80		6	0.5%
996	缺失值	5	0.4%

File : the Second Quarter B

b14a1: 十四、（一請問您（欲購置住宅主要決策者出生：民國__年

Value	Label	Cases	Percentage
Sysmiss		61	

Warning: these figures indicate the number of cases found in the data file. They cannot be interpreted as summary statistics of the population of interest.

b14a2: 十四、（一請問您（欲購置住宅主要決策者出生：__月

Information	[Type= discrete] [Format=numeric] [Range= 1-12] [Missing=*]
Statistics [NW/ W]	[Valid=1024 /-] [Invalid=288 /-]

Value	Label	Cases	Percentage
1		102	10.0%
2		102	10.0%
3		115	11.2%
4		78	7.6%
5		87	8.5%
6		92	9.0%
7		82	8.0%
8		71	6.9%
9		73	7.1%
10		84	8.2%
11		59	5.8%
12		79	7.7%
Sysmiss		288	

Warning: these figures indicate the number of cases found in the data file. They cannot be interpreted as summary statistics of the population of interest.

b14b: 十四、（二在未來購置住宅的居住人數__人（第一題勾選「偏向投資」或「純粹投資」者免填

Information	[Type= discrete] [Format=numeric] [Range= 1-11] [Missing=*]
Statistics [NW/ W]	[Valid=1066 /-] [Invalid=246 /-] [Mean=3.436 /-] [StdDev=1.389 /-]

Value	Label	Cases	Percentage
1		56	5.3%
2		246	23.1%
3		261	24.5%
4		287	26.9%
4.5		2	0.2%
5		141	13.2%
6		55	5.2%
7		11	1.0%
8		4	0.4%
10		2	0.2%
11		1	0.1%
Sysmiss		246	

Warning: these figures indicate the number of cases found in the data file. They cannot be interpreted as summary statistics of the population of interest.

b14c: 十四、（三未來該住宅居住的家庭型態為：（第一題勾選「偏向投資」或「純粹投資」者免填

Information	[Type= discrete] [Format=numeric] [Range= 1-96] [Missing=*]
Statistics [NW/ W]	[Valid=1146 /-] [Invalid=166 /-]

File : the Second Quarter B

b14c: 十四、（三未來該住宅居住的家庭型態為：（第一題勾選「偏向投資」或「純粹投資」者免填

Value	Label	Cases	Percentage
1	單身	128	11.2%
2	夫婦	302	26.4%
3	夫婦與未婚子女	413	36.0%
4	夫婦與已婚子女	83	7.2%
5	單親家庭	35	3.1%
6	三代同堂	166	14.5%
7	其他	18	1.6%
96	缺失值	1	0.1%
Sysmiss		166	

Warning: these figures indicate the number of cases found in the data file. They cannot be interpreted as summary statistics of the population of interest.

b14d: 十四、（四請問您（欲購置住宅主要決策者的性別

Information	[Type= discrete] [Format=numeric] [Range= 1-6] [Missing=*]
Statistics [NW/ W]	[Valid=1263 /-] [Invalid=49 /-]

Value	Label	Cases	Percentage
1	男	799	63.3%
2	女	458	36.3%
6	缺失值	6	0.5%
Sysmiss		49	

Warning: these figures indicate the number of cases found in the data file. They cannot be interpreted as summary statistics of the population of interest.

b14e: 十四、（五請問您（欲購置住宅主要決策者的最高教育程度為

Information	[Type= discrete] [Format=numeric] [Range= 1-6] [Missing=*]
Statistics [NW/ W]	[Valid=1304 /-] [Invalid=8 /-]

Value	Label	Cases	Percentage
1	小學以下	16	1.2%
2	國（初中	36	2.8%
3	高中#職（含五專前三年	284	21.8%
4	大學（專	864	66.3%
5	研究所以上	103	7.9%
6	缺失值	1	0.1%
Sysmiss		8	

Warning: these figures indicate the number of cases found in the data file. They cannot be interpreted as summary statistics of the population of interest.

b14f: 十四、（六請問您（欲購置住宅主要決策者的從業身為

Information	[Type= discrete] [Format=numeric] [Range= 1-5] [Missing=*]
Statistics [NW/ W]	[Valid=1301 /-] [Invalid=11 /-]

Value	Label	Cases	Percentage
1	雇主	64	4.9%
2	自營作業者	174	13.4%
3	受雇用者(含政府、私人)	967	74.3%
4	無酬家屬工作者	54	4.2%
5	其他	42	3.2%
Sysmiss		11	

File : the Second Quarter B









b14f: 十四、（六請問您（欲購置住宅主要決策者的從業身為

Warning: these figures indicate the number of cases found in the data file. They cannot be interpreted as summary statistics of the population of interest.

b14g: 十四、（七請問您家庭平均月收入為

Information [Type= discrete] [Format=numeric] [Range= 1-8] [Missing=*]

Statistics [NW/ W] [Valid=1297 /-] [Invalid=15 /-]

Value	Label	Cases	Percentage
1	未滿3萬元	116	 8.9%
2	3萬元-未滿6萬元	493	 38.0%
3	6萬元-未滿9萬元	344	 26.5%
4	9萬元-未滿12萬元	168	 13.0%
5	12萬元-未滿15萬元	69	 5.3%
6	15萬元-未滿18萬元	42	 3.2%
7	18萬元-未滿21萬元	18	 1.4%
8	21萬元以上	47	 3.6%
Sysmiss		15	

Warning: these figures indicate the number of cases found in the data file. They cannot be interpreted as summary statistics of the population of interest.

File : the Third Quarter A

id: 樣本編號

Information [Type= continuous] [Format=numeric] [Range= 1-1302] [Missing=*]

Statistics [NW/ W] [Valid=1302 /-] [Invalid=0 /-] [Mean=651.5 /-] [StdDev=375.999 /-]

a1a: 一、(一)請問您貸款購屋之目的為

Information [Type= discrete] [Format=numeric] [Range= 1-4] [Missing=*]

Statistics [NW/ W] [Valid=1255 /-] [Invalid=47 /-]

Value	Label	Cases	Percentage
1	純粹自住	865	68.9%
2	偏向自住	227	18.1%
3	偏向投資	128	10.2%
4	純粹投資	35	2.8%
Sysmiss		47	

Warning: these figures indicate the number of cases found in the data file. They cannot be interpreted as summary statistics of the population of interest.

a1b_a: 一、(二)請問促使您此次購置住宅的最主要原因為(上題勾選純粹自住或偏向自住者)

Information [Type= discrete] [Format=character] [Missing=*]

Statistics [NW/ W] [Valid=1113 /-] [Invalid=0 /-]

Value	Label	Cases	Percentage
1		373	33.5%
1、4		2	0.2%
1, 2		7	0.6%
1, 2, 3		1	0.1%
1, 2, 4		1	0.1%
1, 3		1	0.1%
1, 4		2	0.2%
1, 6		1	0.1%
2		191	17.2%
2,3		2	0.2%
2,4		6	0.5%
2、3		1	0.1%
2, 4		1	0.1%
2, 5		1	0.1%
3		110	9.9%
4		139	12.5%
4,5		2	0.2%
5		219	19.7%
6		43	3.9%
7		9	0.8%
7首購		1	0.1%

Warning: these figures indicate the number of cases found in the data file. They cannot be interpreted as summary statistics of the population of interest.

a1b_b: 一、(二)請問促使您此次購置住宅的最主要原因為(上題勾選偏向投資或純粹投資者)

Information [Type= discrete] [Format=numeric] [Range= 1-6] [Missing=*]

Statistics [NW/ W] [Valid=154 /-] [Invalid=1148 /-]

File : the Third Quarter A

a1b_b: 一、(二)請問促使您此次購置住宅的最主要原因為(上題勾選偏向投資或純粹投資者)

Value	Label	Cases	Percentage
1	賺取價差	76	<div><div></div></div> 49.4%
2	出租經營	64	<div><div></div></div> 41.6%
3	其他	7	<div><div></div></div> 4.5%
6	缺失值	7	<div><div></div></div> 4.5%
Sysmiss		1148	

Warning: these figures indicate the number of cases found in the data file. They cannot be interpreted as summary statistics of the population of interest.

a2a: 二、(一)請問您購進此住宅之前居住的住宅為

Information	[Type= discrete] [Format=numeric] [Range= 1-6] [Missing=*]
Statistics [NW/ W]	[Valid=1292 /-] [Invalid=10 /-]

Value	Label	Cases	Percentage
1	自有(含配偶)	476	<div><div></div></div> 36.8%
2	父母子女所有	543	<div><div></div></div> 42.0%
3	租用住宅	247	<div><div></div></div> 19.1%
4	配住	10	<div><div></div></div> 0.8%
5	其他	15	<div><div></div></div> 1.2%
6	缺失值	1	<div><div></div></div> 0.1%
Sysmiss		10	

Warning: these figures indicate the number of cases found in the data file. They cannot be interpreted as summary statistics of the population of interest.

a2b: 二、(二)又在上述住宅居住__年

Information	[Type= continuous] [Format=numeric] [Range= 0-49] [Missing=*]
Statistics [NW/ W]	[Valid=860 /-] [Invalid=442 /-] [Mean=13.12 /-] [StdDev=9.2 /-]

a3: 三、請問您此次購置住宅後您與同住家人共擁有房屋數

Information	[Type= discrete] [Format=numeric] [Range= 1-5] [Missing=*]
Statistics [NW/ W]	[Valid=1287 /-] [Invalid=15 /-]

Value	Label	Cases	Percentage
1	一戶	557	<div><div></div></div> 43.3%
2	二戶	586	<div><div></div></div> 45.5%
3	三戶	114	<div><div></div></div> 8.9%
4	四戶	16	<div><div></div></div> 1.2%
5	五戶以上	14	<div><div></div></div> 1.1%
Sysmiss		15	

Warning: these figures indicate the number of cases found in the data file. They cannot be interpreted as summary statistics of the population of interest.

a4a: 四、從開始搜尋購置住宅到購買此住宅為止，您總共花了__個月

Information	[Type= discrete] [Format=numeric] [Range= 0-96] [Missing=*]
Statistics [NW/ W]	[Valid=920 /-] [Invalid=382 /-]

Value	Label	Cases	Percentage
0		3	<div><div></div></div> 0.3%
1		58	<div><div></div></div> 6.3%
2		83	<div><div></div></div> 9.0%
3		182	<div><div></div></div> 19.8%

File : the Third Quarter A

a4a: 四、從開始搜尋購置住宅到購買此住宅為止，您總共花了___個月

Value	Label	Cases	Percentage
4		59	6.4%
5		56	6.1%
6		182	19.8%
7		22	2.4%
8		50	5.4%
9		6	0.7%
10		49	5.3%
11		11	1.2%
12		88	9.6%
13		6	0.7%
14		5	0.5%
15		8	0.9%
16		3	0.3%
18		14	1.5%
20		6	0.7%
24		14	1.5%
25		2	0.2%
30		1	0.1%
36		5	0.5%
48		2	0.2%
60		2	0.2%
72		1	0.1%
96	缺失值	2	0.2%
Sysmiss		382	

Warning: these figures indicate the number of cases found in the data file. They cannot be interpreted as summary statistics of the population of interest.

a4b: 四、從開始搜尋購置住宅到購買此住宅為止，實際到現場看了___戶(間)住宅

Information	[Type= discrete] [Format=numeric] [Range= 0-996] [Missing=*]
Statistics [NW/ W]	[Valid=889 /-] [Invalid=413 /-]

Value	Label	Cases	Percentage
0		5	0.6%
1		37	4.2%
2		52	5.8%
3		133	15.0%
4		35	3.9%
5		158	17.8%
6		41	4.6%
7		31	3.5%
8		57	6.4%
9		8	0.9%
10		139	15.6%
11		4	0.4%
12		21	2.4%
13		6	0.7%

File : the Third Quarter A

a4b: 四、從開始搜尋購置住宅到購買此住宅為止，實際到現場看了——戶(間)住宅

Value	Label	Cases	Percentage
14		1	0.1%
15		31	3.5%
17		3	0.3%
18		2	0.2%
20		45	5.1%
21		3	0.3%
23		1	0.1%
24		2	0.2%
25		5	0.6%
26		1	0.1%
28		2	0.2%
30		20	2.2%
35		8	0.9%
38		1	0.1%
40		2	0.2%
45		1	0.1%
50		11	1.2%
52		1	0.1%
60		4	0.4%
100		11	1.2%
158		1	0.1%
200		2	0.2%
996	缺失值	4	0.4%
Sysmiss		413	

Warning: these figures indicate the number of cases found in the data file. They cannot be interpreted as summary statistics of the population of interest.

a5a: 五、(一)請問您本次購置住宅的市場類型為

Information	[Type= discrete] [Format=numeric] [Range= 1-6] [Missing=*]
Statistics [NW/ W]	[Valid=1288 /-] [Invalid=14 /-]

Value	Label	Cases	Percentage
1	預售屋	159	12.3%
2	新成屋	436	33.9%
3	中古屋	676	52.5%
4	法/銀拍屋	16	1.2%
5	其他	0	
6	缺失值	1	0.1%
Sysmiss		14	

Warning: these figures indicate the number of cases found in the data file. They cannot be interpreted as summary statistics of the population of interest.

a5b: 五、(二)請問您原先規劃購置住宅的市場類型為

Information	[Type= discrete] [Format=numeric] [Range= 1-6] [Missing=*]
Statistics [NW/ W]	[Valid=1274 /-] [Invalid=28 /-]

Value	Label	Cases	Percentage
1	預售屋	118	9.3%

File : the Third Quarter A

a5b: 五、(二)請問您原先規劃購置住宅的市場類型為

Value	Label	Cases	Percentage
2	新成屋	555	<div><div></div></div> 43.6%
3	中古屋	568	<div><div></div></div> 44.6%
4	法/銀拍屋	9	<div><div></div></div> 0.7%
5	其他	12	<div><div></div></div> 0.9%
6	缺失值	12	<div><div></div></div> 0.9%
Sysmiss		28	

Warning: these figures indicate the number of cases found in the data file. They cannot be interpreted as summary statistics of the population of interest.

a6: 六、請問您本次購置住宅的類型為

Information	[Type= discrete] [Format=numeric] [Range= 1-6] [Missing=*]
Statistics [NW/ W]	[Valid=1291 /-] [Invalid=11 /-]

Value	Label	Cases	Percentage
1	透天厝/別墅	377	<div><div></div></div> 29.2%
2	公寓	252	<div><div></div></div> 19.5%
3	電梯大樓	658	<div><div></div></div> 51.0%
4	其他	3	<div><div></div></div> 0.2%
6	缺失值	1	<div><div></div></div> 0.1%
Sysmiss		11	

Warning: these figures indicate the number of cases found in the data file. They cannot be interpreted as summary statistics of the population of interest.

a7a: 七、請問您本次購置住宅的區位為—縣(市)

Information	[Type= discrete] [Format=character] [Missing=*]
Statistics [NW/ W]	[Valid=1302 /-] [Invalid=0 /-]

Value	Label	Cases	Percentage
台中市		238	<div><div></div></div> 18.3%
台北市		119	<div><div></div></div> 9.1%
台南市		122	<div><div></div></div> 9.4%
新北市		383	<div><div></div></div> 29.4%
新竹市		22	<div><div></div></div> 1.7%
新竹縣		70	<div><div></div></div> 5.4%
桃園縣		121	<div><div></div></div> 9.3%
高雄市		227	<div><div></div></div> 17.4%

Warning: these figures indicate the number of cases found in the data file. They cannot be interpreted as summary statistics of the population of interest.

a7b: 七、請問您本次購置住宅的區位為—鄉鎮市(區)

Information	[Type= discrete] [Format=character] [Missing=*]
Statistics [NW/ W]	[Valid=1208 /-] [Invalid=0 /-]

Value	Label	Cases	Percentage
三尾區		2	<div><div></div></div> 0.2%
三峽		1	<div><div></div></div> 0.1%
三峽區		11	<div><div></div></div> 0.9%
三民		20	<div><div></div></div> 1.7%
三民區		10	<div><div></div></div> 0.8%
三重		17	<div><div></div></div> 1.4%

File : the Third Quarter A

a7b: 七、請問您本次購置住宅的區位為—鄉鎮市(區)

Value	Label	Cases	Percentage
三重區		10	0.8%
中區		1	0.1%
中和		39	3.2%
中和區		15	1.2%
中壢		9	0.7%
中壢市		15	1.2%
中山		3	0.2%
中山區		13	1.1%
中正區		4	0.3%
中西區		1	0.1%
五股區		1	0.1%
仁德		1	0.1%
仁武		3	0.2%
仁武區		4	0.3%
佳里區		5	0.4%
信義區		6	0.5%
內壢		1	0.1%
內湖區		12	1.0%
八德		1	0.1%
八德市		7	0.6%
八里區		1	0.1%
前鎮		9	0.7%
前鎮區		8	0.7%
北區		23	1.9%
北屯區		31	2.6%
北投		2	0.2%
北投區		13	1.1%
南區		17	1.4%
南屯區		25	2.1%
南港區		5	0.4%
后里		3	0.2%
善化		2	0.2%
善化區		2	0.2%
土城		10	0.8%
土城區		17	1.4%
士林		3	0.2%
士林區		8	0.7%
大同		2	0.2%
大同區		3	0.2%
大園鄉		2	0.2%
大安區		12	1.0%
大寮		6	0.5%
大寮區		3	0.2%

File : the Third Quarter A

a7b: 七、請問您本次購置住宅的區位為—鄉鎮市(區)

Value	Label	Cases	Percentage
大湖		1	0.1%
大溪		1	0.1%
大甲區		1	0.1%
大直		1	0.1%
大社		2	0.2%
大肚		1	0.1%
大里		1	0.1%
大里區		8	0.7%
大雅		3	0.2%
太平		8	0.7%
太平區		11	0.9%
安南區		14	1.2%
安定		1	0.1%
安平區		3	0.2%
小港區		10	0.8%
岡山		4	0.3%
岡山區		1	0.1%
左營		11	0.9%
左營區		16	1.3%
文山		5	0.4%
文山區		9	0.7%
新市		2	0.2%
新店		12	1.0%
新店區		11	0.9%
新店市		3	0.2%
新營區		5	0.4%
新興區		9	0.7%
新莊		26	2.2%
新莊區		26	2.2%
新豐		2	0.2%
旗津		1	0.1%
東區		32	2.6%
松山		4	0.3%
松山區		2	0.2%
板橋		37	3.1%
板橋區		26	2.2%
林口		12	1.0%
林口區		2	0.2%
林園區		1	0.1%
桃園		14	1.2%
桃園市		22	1.8%
梧棲		3	0.2%
楊梅		1	0.1%

File : the Third Quarter A

a7b: 七、請問您本次購置住宅的區位為—鄉鎮市(區)

Value	Label	Cases	Percentage
楊梅市		3	0.2%
楠梓區		12	1.0%
樹林		7	0.6%
樹林區		2	0.2%
橋頭		1	0.1%
歸仁		1	0.1%
永和		18	1.5%
永和區		14	1.2%
永康		19	1.6%
永康區		8	0.7%
汐止		12	1.0%
汐止區		1	0.1%
沙鹿		5	0.4%
沙鹿區		12	1.0%
泰山區		1	0.1%
淡水		4	0.3%
淡水區		1	0.1%
清水		1	0.1%
湖內		3	0.2%
湖口		13	1.1%
潭子		2	0.2%
潭子區		6	0.5%
烏日		1	0.1%
烏松		3	0.2%
瑞芳		1	0.1%
白沙區		3	0.2%
竹北		42	3.5%
竹北區		2	0.2%
竹北市		4	0.3%
竹東鎮		2	0.2%
美濃		1	0.1%
苓雅區		28	2.3%
萬華		2	0.2%
萬華區		4	0.3%
蘆洲		3	0.2%
蘆洲區		18	1.5%
蘆竹		8	0.7%
蘆竹鄉		15	1.2%
西區		9	0.7%
西屯		2	0.2%
西屯區		42	3.5%
豐原		11	0.9%
豐原區		2	0.2%

File : the Third Quarter A

a7b: 七、請問您本次購置住宅的區位為__鄉鎮市(區)

Value	Label	Cases	Percentage
霧峰		6	0.5%
香山		1	0.1%
烏松區		2	0.2%
鳳山		7	0.6%
鳳山區		17	1.4%
鶯歌區		2	0.2%
鹽埕區		2	0.2%
鹽水區		2	0.2%
麻豆		2	0.2%
鼓山		13	1.1%
鼓山區		9	0.7%
龍井		2	0.2%
龍潭鄉		1	0.1%
龜山		5	0.4%
龜山鄉		4	0.3%

Warning: these figures indicate the number of cases found in the data file. They cannot be interpreted as summary statistics of the population of interest.

a8a: 八、請問您購置住宅的權狀總面積(不含車位)為__坪

Information	[Type= continuous] [Format=numeric] [Range= 8.9-258.4] [Missing=*]
Statistics [NW/ W]	[Valid=1207 -/] [Invalid=95 -/] [Mean=42.352 -/] [StdDev=21.493 -/]

a8b: 八、請問您原先規劃的購置住宅總面積為__坪

Information	[Type= continuous] [Format=numeric] [Range= 4-150] [Missing=*]
Statistics [NW/ W]	[Valid=1032 -/] [Invalid=270 -/] [Mean=43.037 -/] [StdDev=19.002 -/]

a8c: 八、請問您購置住宅的前屋權狀總面積(不含車位)為__坪

Information	[Type= continuous] [Format=numeric] [Range= 0-150] [Missing=*]
Statistics [NW/ W]	[Valid=754 -/] [Invalid=548 -/] [Mean=38.043 -/] [StdDev=18.636 -/]

a9a: 九、請問您購置住宅的房屋位於__樓

Information	[Type= continuous] [Format=numeric] [Range= 1-30] [Missing=*]
Statistics [NW/ W]	[Valid=971 -/] [Invalid=331 -/] [Mean=6.49 -/] [StdDev=4.36 -/]

a9b: 九、請問您購置住宅的房屋:樓高__層

Information	[Type= continuous] [Format=numeric] [Range= 1-50] [Missing=*]
Statistics [NW/ W]	[Valid=1115 -/] [Invalid=187 -/] [Mean=10.045 -/] [StdDev=6.031 -/]

a9c: 九、請問您購置住宅的房屋:屋齡__年

Information	[Type= continuous] [Format=numeric] [Range= 0-52] [Missing=*]
Statistics [NW/ W]	[Valid=1063 -/] [Invalid=239 -/] [Mean=10.373 -/] [StdDev=10.665 -/]

a9d: 九、請問您購置住宅的房屋:民國____年購買(完成過戶)

Information	[Type= discrete] [Format=numeric] [Range= 97-100] [Missing=*]
Statistics [NW/ W]	[Valid=1302 -/] [Invalid=0 -/] [Mean=99.968 -/] [StdDev=0.216 -/]

Value	Label	Cases	Percentage
97		1	0.1%

File : the Third Quarter A

a9d: 九、請問您購置住宅的房屋:民國____年購買(完成過戶)

Value	Label	Cases	Percentage
98		7	0.5%
99		25	1.9%
100		1269	97.5%

Warning: these figures indicate the number of cases found in the data file. They cannot be interpreted as summary statistics of the population of interest.

a9e: 九、請問您購置住宅的房屋:____月購買(完成過戶)

Information	[Type= discrete] [Format=numeric] [Range= 1-12] [Missing=*]
Statistics [NW/ W]	[Valid=1302 /-] [Invalid=0 /-]

Value	Label	Cases	Percentage
1		3	0.2%
2		6	0.5%
3		6	0.5%
4		27	2.1%
5		77	5.9%
6		92	7.1%
7		193	14.8%
8		246	18.9%
9		632	48.5%
10		4	0.3%
11		2	0.2%
12		14	1.1%

Warning: these figures indicate the number of cases found in the data file. They cannot be interpreted as summary statistics of the population of interest.

a9f: 九、請問您購置住宅的房屋:房廳數為—房

Information	[Type= discrete] [Format=numeric] [Range= 1-15] [Missing=*]
Statistics [NW/ W]	[Valid=929 /-] [Invalid=373 /-]

Value	Label	Cases	Percentage
1		34	3.7%
2		144	15.5%
3		520	56.0%
4		161	17.3%
5		44	4.7%
6		16	1.7%
8		7	0.8%
10		2	0.2%
15		1	0.1%
Sysmiss		373	

Warning: these figures indicate the number of cases found in the data file. They cannot be interpreted as summary statistics of the population of interest.

a9g: 九、請問您購置住宅的房屋:房廳數為—廳

Information	[Type= discrete] [Format=numeric] [Range= 1-5] [Missing=*]
Statistics [NW/ W]	[Valid=906 /-] [Invalid=396 /-]

Value	Label	Cases	Percentage
1		299	33.0%

File : the Third Quarter A










a9g: 九、請問您購置住宅的房屋:房廳數為—廳

Value	Label	Cases	Percentage
2		580	 64.0%
3		23	 2.5%
4		2	 0.2%
5		2	 0.2%
Sysmiss		396	

Warning: these figures indicate the number of cases found in the data file. They cannot be interpreted as summary statistics of the population of interest.

a9h: 九、請問您購置住宅的房屋:房廳數為—衛


















Information	[Type= discrete] [Format=numeric] [Range= 1-15] [Missing=*]
Statistics [NW/ W]	[Valid=916 /-] [Invalid=386 /-]

Value	Label	Cases	Percentage
1		218	 23.8%
2		528	 57.6%
2.5		2	 0.2%
3		96	 10.5%
4		48	 5.2%
5		15	 1.6%
6		6	 0.7%
8		2	 0.2%
15		1	 0.1%
Sysmiss		386	

Warning: these figures indicate the number of cases found in the data file. They cannot be interpreted as summary statistics of the population of interest.

a9i: 九、請問您購置住宅的房屋:公設比—%

Information	[Type= discrete] [Format=numeric] [Range= 0-99] [Missing=*]
Statistics [NW/ W]	[Valid=686 /-] [Invalid=616 /-]

Value	Label	Cases	Percentage
0		106	 15.5%
0.1		1	 0.1%
0.78		1	 0.1%
1.64		2	 0.3%
2		3	 0.4%
3		4	 0.6%
4		7	 1.0%
5		9	 1.3%
6		2	 0.3%
7		1	 0.1%
8		9	 1.3%
9		1	 0.1%
9.16		1	 0.1%
10		45	 6.6%
10.32		1	 0.1%
11		1	 0.1%
11.2		1	 0.1%

File : the Third Quarter A

a9i: 九、請問您購置住宅的房屋:公設比—%

Value	Label	Cases	Percentage
12		13	1.9%
12.5		1	0.1%
13		4	0.6%
15		22	3.2%
16		2	0.3%
17		2	0.3%
18		11	1.6%
19		1	0.1%
19.25		2	0.3%
20		46	6.7%
21		9	1.3%
21.5		1	0.1%
22		12	1.7%
22.91		1	0.1%
23		12	1.7%
24		3	0.4%
25		46	6.7%
26		10	1.5%
26.9		1	0.1%
27		14	2.0%
27.09		1	0.1%
27.45		1	0.1%
28		37	5.4%
28.22		1	0.1%
28.38		1	0.1%
28.44		2	0.3%
29		10	1.5%
29.33		1	0.1%
30		116	16.9%
30.72		1	0.1%
31		13	1.9%
31.84		1	0.1%
32		19	2.8%
32.6		2	0.3%
33		22	3.2%
34		2	0.3%
35		24	3.5%
36		1	0.1%
37		4	0.6%
37.5		2	0.3%
38		4	0.6%
40		9	1.3%
47		1	0.1%

File : the Third Quarter A

a9i: 九、請問您購置住宅的房屋:公設比__%

Value	Label	Cases	Percentage
70		2	0.3%
99	N/A	1	0.1%
Sysmiss		616	

Warning: these figures indicate the number of cases found in the data file. They cannot be interpreted as summary statistics of the population of interest.

a10a: 十、請問您購置住宅總價(不含車位)__萬

Information	[Type= continuous] [Format=numeric] [Range= 90-15000] [Missing=*]
Statistics [NW/ W]	[Valid=1193 /-] [Invalid=109 /-] [Mean=952.453 /-] [StdDev=898.289 /-]

a10b: 十、請問您原先規劃最高預算總價__萬

Information	[Type= discrete] [Format=numeric] [Range= 20-99999] [Missing=*]
Statistics [NW/ W]	[Valid=1003 /-] [Invalid=299 /-]

Value	Label	Cases	Percentage
20		2	0.2%
30		1	0.1%
50		2	0.2%
100		8	0.8%
130		1	0.1%
150		12	1.2%
160		1	0.1%
180		3	0.3%
200		8	0.8%
230		2	0.2%
250		13	1.3%
260		1	0.1%
268		2	0.2%
270		1	0.1%
280		1	0.1%
300		40	4.0%
320		3	0.3%
350		23	2.3%
360		1	0.1%
370		1	0.1%
380		3	0.3%
400		39	3.9%
412		2	0.2%
420		3	0.3%
430		3	0.3%
450		26	2.6%
500		91	9.1%
520		3	0.3%
540		1	0.1%
550		17	1.7%
560		1	0.1%

File : the Third Quarter A

a10b: 十、請問您原先規劃最高預算總價—萬

Value	Label	Cases	Percentage
600		86	8.6%
650		14	1.4%
660		1	0.1%
680		2	0.2%
700		74	7.4%
720		3	0.3%
730		1	0.1%
750		22	2.2%
780		4	0.4%
790		1	0.1%
800		102	10.2%
850		10	1.0%
900		20	2.0%
950		6	0.6%
980		2	0.2%
1000		132	13.2%
1010		1	0.1%
1050		2	0.2%
1100		7	0.7%
1110		1	0.1%
1200		46	4.6%
1250		3	0.3%
1300		8	0.8%
1400		7	0.7%
1440		1	0.1%
1500		53	5.3%
1600		6	0.6%
1800		10	1.0%
1900		1	0.1%
2000		27	2.7%
2400		2	0.2%
2500		7	0.7%
2550		1	0.1%
3000		5	0.5%
3300		1	0.1%
3500		4	0.4%
4000		4	0.4%
4800		1	0.1%
4900		1	0.1%
5000		2	0.2%
5500		2	0.2%
6000		1	0.1%
10000		2	0.2%

File : the Third Quarter A

a10b: 十、請問您原先規劃最高預算總價—萬

Value	Label	Cases	Percentage
99996	缺失值	1	0.1%
99999	N/A	1	0.1%
Sysmiss		299	

Warning: these figures indicate the number of cases found in the data file. They cannot be interpreted as summary statistics of the population of interest.

a10c: 十、請問您賣方最初開價—萬

Information	[Type= discrete] [Format=numeric] [Range= 8-99999] [Missing=*]
Statistics [NW/ W]	[Valid=972 /-] [Invalid=330 /-]

Value	Label	Cases	Percentage
8		1	0.1%
12		1	0.1%
42		1	0.1%
100		4	0.4%
130		1	0.1%
150		4	0.4%
160		1	0.1%
190		1	0.1%
200		5	0.5%
210		1	0.1%
216		1	0.1%
230		2	0.2%
250		4	0.4%
280		9	0.9%
300		14	1.4%
320		4	0.4%
330		6	0.6%
335		1	0.1%
338		1	0.1%
350		11	1.1%
360		4	0.4%
365		1	0.1%
368		1	0.1%
370		2	0.2%
380		3	0.3%
385		1	0.1%
388		1	0.1%
390		1	0.1%
398		3	0.3%
400		13	1.3%
407		2	0.2%
408		2	0.2%
410		4	0.4%
415		1	0.1%
420		4	0.4%

File : the Third Quarter A

a10c: 十、請問您賣方最初開價—萬

Value	Label	Cases	Percentage
425		1	0.1%
430		4	0.4%
435		1	0.1%
450		10	1.0%
460		2	0.2%
468		1	0.1%
470		1	0.1%
480		10	1.0%
486		2	0.2%
490		1	0.1%
498		2	0.2%
500		21	2.2%
508		1	0.1%
510		3	0.3%
518		1	0.1%
520		9	0.9%
525		1	0.1%
530		3	0.3%
535		2	0.2%
540		1	0.1%
550		15	1.5%
560		4	0.4%
568		3	0.3%
578		1	0.1%
580		11	1.1%
590		2	0.2%
596		1	0.1%
598		1	0.1%
600		21	2.2%
605		1	0.1%
620		4	0.4%
630		7	0.7%
635		1	0.1%
638		1	0.1%
650		22	2.3%
658		1	0.1%
660		2	0.2%
670		4	0.4%
680		16	1.6%
688		1	0.1%
690		2	0.2%
700		22	2.3%
710		1	0.1%

File : the Third Quarter A

a10c: 十、請問您賣方最初開價—萬

Value	Label	Cases	Percentage
713		2	0.2%
720		13	1.3%
730		2	0.2%
735		1	0.1%
738		1	0.1%
740		4	0.4%
750		26	2.7%
758		1	0.1%
760		8	0.8%
768		2	0.2%
770		1	0.1%
780		6	0.6%
790		1	0.1%
800		30	3.1%
810		1	0.1%
815		2	0.2%
820		9	0.9%
830		7	0.7%
840		2	0.2%
845		1	0.1%
850		29	3.0%
860		3	0.3%
870		2	0.2%
880		7	0.7%
888		1	0.1%
890		1	0.1%
898		2	0.2%
900		29	3.0%
910		2	0.2%
920		3	0.3%
922		2	0.2%
926		2	0.2%
930		2	0.2%
950		26	2.7%
960		4	0.4%
970		1	0.1%
980		12	1.2%
990		3	0.3%
1000		25	2.6%
1010		2	0.2%
1020		1	0.1%
1050		15	1.5%
1080		2	0.2%

File : the Third Quarter A

a10c: 十、請問您賣方最初開價—萬

Value	Label	Cases	Percentage
1088		1	0.1%
1098		1	0.1%
1100		26	2.7%
1120		2	0.2%
1130		1	0.1%
1150		11	1.1%
1155		1	0.1%
1200		36	3.7%
1250		12	1.2%
1260		1	0.1%
1270		1	0.1%
1280		5	0.5%
1288		1	0.1%
1300		34	3.5%
1350		9	0.9%
1360		1	0.1%
1380		6	0.6%
1400		17	1.7%
1450		2	0.2%
1470		1	0.1%
1480		1	0.1%
1498		2	0.2%
1500		24	2.5%
1560		2	0.2%
1575		2	0.2%
1580		3	0.3%
1588		2	0.2%
1600		13	1.3%
1625		2	0.2%
1650		6	0.6%
1680		2	0.2%
1700		6	0.6%
1720		1	0.1%
1750		2	0.2%
1780		1	0.1%
1800		23	2.4%
1870		1	0.1%
1880		1	0.1%
1888		1	0.1%
1890		1	0.1%
1900		2	0.2%
1920		6	0.6%
2000		11	1.1%

File : the Third Quarter A

a10c: 十、請問您賣方最初開價—萬

Value	Label	Cases	Percentage
2100		3	0.3%
2200		1	0.1%
2300		5	0.5%
2350		1	0.1%
2500		6	0.6%
2550		1	0.1%
2560		1	0.1%
2600		1	0.1%
2650		1	0.1%
2700		3	0.3%
2800		3	0.3%
3000		1	0.1%
3200		3	0.3%
3300		3	0.3%
3400		2	0.2%
3700		2	0.2%
3800		1	0.1%
4000		1	0.1%
4500		1	0.1%
4600		2	0.2%
4700		1	0.1%
5000		4	0.4%
5300		2	0.2%
5980		1	0.1%
6000		1	0.1%
8000		1	0.1%
20000		2	0.2%
99999	N/A	1	0.1%
Sysmiss		330	

Warning: these figures indicate the number of cases found in the data file. They cannot be interpreted as summary statistics of the population of interest.

a11: 十一、請問您此次購置住宅貸款成數為—成

Information		[Type= discrete] [Format=numeric] [Range= 0-996] [Missing=*]	
Statistics [NW/ W]		[Valid=1085 /-] [Invalid=217 /-]	
Value	Label	Cases	Percentage
0		5	<div><div></div></div> 0.5%
1		2	<div><div></div></div> 0.2%
1.5		1	<div><div></div></div> 0.1%
1.9		1	<div><div></div></div> 0.1%
2		7	<div><div></div></div> 0.6%
2.5		4	<div><div></div></div> 0.4%
2.8		1	<div><div></div></div> 0.1%
3		14	<div><div></div></div> 1.3%
3.5		2	<div><div></div></div> 0.2%

File : the Third Quarter A

a11: 十一、請問您此次購置住宅貸款成數為—成

Value	Label	Cases	Percentage
4		14	1.3%
4.5		4	0.4%
5		45	4.1%
5.3		2	0.2%
5.4		1	0.1%
5.5		2	0.2%
5.6		2	0.2%
6		87	8.0%
6.2		1	0.1%
6.5		12	1.1%
6.6		6	0.6%
6.67		1	0.1%
6.7		1	0.1%
6.8		2	0.2%
6.85		1	0.1%
6.9		2	0.2%
7		310	28.6%
7.2		4	0.4%
7.3		2	0.2%
7.5		91	8.4%
7.6		1	0.1%
7.65		1	0.1%
7.7		3	0.3%
7.8		5	0.5%
7.9		3	0.3%
8		391	36.0%
8.1		1	0.1%
8.2		1	0.1%
8.5		45	4.1%
9		6	0.6%
996	缺失值	1	0.1%
Sysmiss		217	

Warning: these figures indicate the number of cases found in the data file. They cannot be interpreted as summary statistics of the population of interest.

a11a1: 十一、(一)優惠利率貸款金額—萬元

Information	[Type= continuous] [Format=numeric] [Range= 0-5288] [Missing=*]
Statistics [NW/ W]	[Valid=508 /-] [Invalid=794 /-] [Mean=473.561 /-] [StdDev=364.519 /-]

a11a2: 十一、(一)目前優惠利率—%

Information	[Type= discrete] [Format=numeric] [Range= 0-996] [Missing=*]
Statistics [NW/ W]	[Valid=463 /-] [Invalid=839 /-]

Value	Label	Cases	Percentage
0		7	1.5%
1.23		1	0.2%

File : the Third Quarter A

a11a2: 十一、(一)目前優惠利率—%

Value	Label	Cases	Percentage
1.37		1	0.2%
1.38		1	0.2%
1.39		1	0.2%
1.4		2	0.4%
1.417		2	0.4%
1.5		2	0.4%
1.52		3	0.6%
1.54		8	1.7%
1.56		2	0.4%
1.57		1	0.2%
1.585		1	0.2%
1.6		5	1.1%
1.62		1	0.2%
1.64		36	7.8%
1.67		2	0.4%
1.68		2	0.4%
1.7		5	1.1%
1.71		1	0.2%
1.72		208	44.9%
1.73		1	0.2%
1.74		3	0.6%
1.75		10	2.2%
1.772		1	0.2%
1.78		2	0.4%
1.8		15	3.2%
1.82		6	1.3%
1.84		18	3.9%
1.85		4	0.9%
1.86		2	0.4%
1.88		2	0.4%
1.89		1	0.2%
1.896		2	0.4%
1.9		13	2.8%
1.92		11	2.4%
1.93		3	0.6%
1.94		3	0.6%
1.95		6	1.3%
1.96		4	0.9%
1.977		1	0.2%
1.98		13	2.8%
1.99		3	0.6%
2		9	1.9%
2.02		7	1.5%

File : the Third Quarter A

a11a2: 十一、(一)目前優惠利率__%

Value	Label	Cases	Percentage
2.03		2	0.4%
2.05		4	0.9%
2.06		3	0.6%
2.1		2	0.4%
2.164		1	0.2%
2.2		4	0.9%
2.22		2	0.4%
2.24		1	0.2%
2.28		1	0.2%
2.3		3	0.6%
2.4		1	0.2%
2.5		5	1.1%
2.72		1	0.2%
996	缺失值	1	0.2%
Sysmiss		839	

Warning: these figures indicate the number of cases found in the data file. They cannot be interpreted as summary statistics of the population of interest.

a11a3: 十一、(一)優惠利率貸款期限__年

Information	[Type= continuous] [Format=numeric] [Range= 1-40] [Missing=*]
Statistics [NW/ W]	[Valid=443 /-] [Invalid=859 /-] [Mean=18.7 /-] [StdDev=8.087 /-]

a11b1: 十一、(二)一般利率貸款金額__萬元

Information	[Type= continuous] [Format=numeric] [Range= 0-4800] [Missing=*]
Statistics [NW/ W]	[Valid=743 /-] [Invalid=559 /-] [Mean=592.917 /-] [StdDev=519.907 /-]

a11b2: 十一、(二)一般利率貸款目前利率__%

Information	[Type= continuous] [Format=numeric] [Range= 0-3.8] [Missing=*]
Statistics [NW/ W]	[Valid=722 /-] [Invalid=580 /-] [Mean=2.057 /-] [StdDev=0.335 /-]

a12: 十二、請問您認為此次購置住宅後是否會對於日後一般生活支出造成壓力

Information	[Type= discrete] [Format=numeric] [Range= 1-6] [Missing=*]
Statistics [NW/ W]	[Valid=1281 /-] [Invalid=21 /-]

Value	Label	Cases	Percentage
1	完全沒有壓力	81	6.3%
2	很小壓力	237	18.5%
3	部分有壓力	655	51.1%
4	很大壓力	245	19.1%
5	非常大壓力	62	4.8%
6	缺失值	1	0.1%
Sysmiss		21	

Warning: these figures indicate the number of cases found in the data file. They cannot be interpreted as summary statistics of the population of interest.

a13a: 十三、(一)請問您認為最近(100年7月-9月)購置住宅地區(縣市)的住宅市場價格是否合理

Information	[Type= discrete] [Format=numeric] [Range= 1-5] [Missing=*]
Statistics [NW/ W]	[Valid=1281 /-] [Invalid=21 /-]

File : the Third Quarter A

a13a: 十三、(一)請問您認為最近(100年7月-9月)購置住宅地區(縣市)的住宅市場價格是否合理

Value	Label	Cases	Percentage
1	非常不合理	184	<div><div></div></div> 14.4%
2	不合理	476	<div><div></div></div> 37.2%
3	普通	523	<div><div></div></div> 40.8%
4	合理	98	<div><div></div></div> 7.7%
5	非常合理	0	
Sysmiss		21	

Warning: these figures indicate the number of cases found in the data file. They cannot be interpreted as summary statistics of the population of interest.

a13b: 十三、(二)請問您對於最近(100年7月-9月)購置住宅地區(縣市)的住宅市場價格趨勢之看法

Information	[Type= discrete] [Format=numeric] [Range= 1-5] [Missing=*]
Statistics [NW/ W]	[Valid=1279 /-] [Invalid=23 /-]

Value	Label	Cases	Percentage
1	大幅下跌	13	<div><div></div></div> 1.0%
2	小幅下跌	160	<div><div></div></div> 12.5%
3	維持平穩	511	<div><div></div></div> 40.0%
4	小幅上漲	484	<div><div></div></div> 37.8%
5	大幅上漲	111	<div><div></div></div> 8.7%
Sysmiss		23	

Warning: these figures indicate the number of cases found in the data file. They cannot be interpreted as summary statistics of the population of interest.

a13c: 十三、(三)請問您對於未來(100年10月-101年9月)購置住宅地區(縣市)的住宅市場價格趨勢之看法

Information	[Type= discrete] [Format=numeric] [Range= 1-5] [Missing=*]
Statistics [NW/ W]	[Valid=1268 /-] [Invalid=34 /-]

Value	Label	Cases	Percentage
1	大幅下跌	18	<div><div></div></div> 1.4%
2	小幅下跌	224	<div><div></div></div> 17.7%
3	維持平穩	399	<div><div></div></div> 31.5%
4	小幅上漲	514	<div><div></div></div> 40.5%
5	大幅上漲	113	<div><div></div></div> 8.9%
Sysmiss		34	

Warning: these figures indicate the number of cases found in the data file. They cannot be interpreted as summary statistics of the population of interest.

a13d_a: 十三、(四)請問「特種貨物及勞務稅(奢侈稅)條例」實施後, 您認為對於您購置住宅之縣(市)最近(100年7月-9月)的住宅市場交易量與價格的影響為何?**A.** 對交易量的影響

Information	[Type= discrete] [Format=numeric] [Range= 1-5] [Missing=*]
Statistics [NW/ W]	[Valid=1227 /-] [Invalid=75 /-]

Value	Label	Cases	Percentage
1	大幅下跌	140	<div><div></div></div> 11.4%
2	小幅下跌	593	<div><div></div></div> 48.3%
3	無影響	408	<div><div></div></div> 33.3%
4	小幅上漲	77	<div><div></div></div> 6.3%
5	大幅上漲	9	<div><div></div></div> 0.7%
Sysmiss		75	

Warning: these figures indicate the number of cases found in the data file. They cannot be interpreted as summary statistics of the population of interest.

File : the Third Quarter A

a13d_b: 十三、(四)請問「特種貨物及勞務稅(奢侈稅)條例」實施後，您認為對於您購置住宅之縣(市)最近(100年7月-9月)的住宅市場交易量與價格的影響為何?**B.** 對價格的影響

Information [Type= discrete] [Format=numeric] [Range= 1-5] [Missing=*]

Statistics [NW/ W] [Valid=1177 /-] [Invalid=125 /-]

Value	Label	Cases	Percentage
1	大幅下跌	14	1.2%
2	小幅下跌	333	28.3%
3	無影響	594	50.5%
4	小幅上漲	202	17.2%
5	大幅上漲	34	2.9%
Sysmiss		125	

Warning: these figures indicate the number of cases found in the data file. They cannot be interpreted as summary statistics of the population of interest.

a14a1: 十四、(一)請問您(購置住宅主要決策者)出生:民國__年

Information [Type= discrete] [Format=numeric] [Range= 27-996] [Missing=*]

Statistics [NW/ W] [Valid=1248 /-] [Invalid=54 /-]

Value	Label	Cases	Percentage
27		1	0.1%
30		3	0.2%
32		9	0.7%
35		2	0.2%
36		3	0.2%
37		3	0.2%
38		3	0.2%
39		9	0.7%
40		13	1.0%
41		6	0.5%
42		15	1.2%
43		6	0.5%
44		11	0.9%
45		19	1.5%
46		15	1.2%
47		3	0.2%
48		14	1.1%
49		18	1.4%
50		42	3.4%
51		15	1.2%
52		25	2.0%
53		17	1.4%
54		20	1.6%
55		30	2.4%
56		27	2.2%
57		24	1.9%
58		42	3.4%
59		39	3.1%

File : the Third Quarter A

a14a1: 十四、(一)請問您(購置住宅主要決策者)出生:民國__年

Value	Label	Cases	Percentage
60		68	5.4%
61		49	3.9%
62		44	3.5%
63		58	4.6%
64		34	2.7%
65		75	6.0%
66		49	3.9%
67		73	5.8%
68		83	6.7%
69		65	5.2%
70		74	5.9%
71		37	3.0%
72		29	2.3%
73		27	2.2%
74		16	1.3%
75		6	0.5%
76		14	1.1%
77		5	0.4%
78		2	0.2%
79		2	0.2%
80		1	0.1%
83		1	0.1%
996	缺失值	2	0.2%
Sysmiss		54	

Warning: these figures indicate the number of cases found in the data file. They cannot be interpreted as summary statistics of the population of interest.

a14a2: 十四、(一)請問您(購置住宅主要決策者)出生: __月

Information	[Type= discrete] [Format=numeric] [Range= 1-96] [Missing=*]
Statistics [NW/ W]	[Valid=1196 /-] [Invalid=106 /-]

Value	Label	Cases	Percentage
1		86	7.2%
2		114	9.5%
3		118	9.9%
4		83	6.9%
5		106	8.9%
6		100	8.4%
7		103	8.6%
8		120	10.0%
9		79	6.6%
10		104	8.7%
11		83	6.9%
12		99	8.3%
96	缺失值	1	0.1%
Sysmiss		106	

File : the Third Quarter A

a14a2: 十四、(一)請問您(購置住宅主要決策者)出生: __月

Warning: these figures indicate the number of cases found in the data file. They cannot be interpreted as summary statistics of the population of interest.

a14b: 十四、(二)在此住宅的居住人數__人(第一題勾選「偏向投資」或「純粹投資」者免填)

Information [Type= discrete] [Format=numeric] [Range= 1-96] [Missing=*]

Statistics [NW/ W] [Valid=1113 /-] [Invalid=189 /-]

Value	Label	Cases	Percentage
1		85	7.6%
1.5		1	0.1%
2		301	27.0%
3		261	23.5%
4		333	29.9%
5		91	8.2%
6		33	3.0%
7		3	0.3%
8		1	0.1%
9		2	0.2%
22		1	0.1%
96	缺失值	1	0.1%
Sysmiss		189	

Warning: these figures indicate the number of cases found in the data file. They cannot be interpreted as summary statistics of the population of interest.

a14c: 十四、(三)該住宅的居住家庭型態為:(第一題勾選「偏向投資」或「純粹投資」者免填)

Information [Type= discrete] [Format=numeric] [Range= 1-96] [Missing=*]

Statistics [NW/ W] [Valid=1150 /-] [Invalid=152 /-]

Value	Label	Cases	Percentage
1	單身	138	12.0%
2	夫婦	344	29.9%
3	夫婦與未婚子女	462	40.2%
4	夫婦與已婚子女	47	4.1%
5	單親家庭	33	2.9%
6	三代同堂	114	9.9%
7	其他	10	0.9%
96	缺失值	2	0.2%
Sysmiss		152	

Warning: these figures indicate the number of cases found in the data file. They cannot be interpreted as summary statistics of the population of interest.

a14d: 十四、(四)請問您(購置住宅主要決策者)的性別

Information [Type= discrete] [Format=numeric] [Range= 1-6] [Missing=*]

Statistics [NW/ W] [Valid=1265 /-] [Invalid=37 /-]

Value	Label	Cases	Percentage
1	男	741	58.6%
2	女	522	41.3%
6	缺失值	2	0.2%
Sysmiss		37	

Warning: these figures indicate the number of cases found in the data file. They cannot be interpreted as summary statistics of the population of interest.

File : the Third Quarter A

a14e: 十四、(五)請問您(購置住宅主要決策者)的最高教育程度為

Information	[Type= discrete] [Format=numeric] [Range= 1-5] [Missing=*]
Statistics [NW/ W]	[Valid=1288 /-] [Invalid=14 /-]

Value	Label	Cases	Percentage
1	小學以下	0	
2	國(初)中	43	3.3%
3	高中/職(含五專前三年)	261	20.3%
4	大學(專)	826	64.1%
5	研究所以上	158	12.3%
Sysmiss		14	

Warning: these figures indicate the number of cases found in the data file. They cannot be interpreted as summary statistics of the population of interest.

a14f: 十四、(六)請問您(購置住宅主要決策者)的從業身分為

Information	[Type= discrete] [Format=numeric] [Range= 1-6] [Missing=*]
Statistics [NW/ W]	[Valid=1270 /-] [Invalid=32 /-]

Value	Label	Cases	Percentage
1	雇主	43	3.4%
2	自營作業者	167	13.1%
3	受雇用者(含政府、私人)	1007	79.3%
4	無酬家屬工作者	36	2.8%
5	其他	16	1.3%
6	缺失值	1	0.1%
Sysmiss		32	

Warning: these figures indicate the number of cases found in the data file. They cannot be interpreted as summary statistics of the population of interest.

a14g: 十四、(七)請問您家庭平均月收入為

Information	[Type= discrete] [Format=numeric] [Range= 1-8] [Missing=*]
Statistics [NW/ W]	[Valid=1280 /-] [Invalid=22 /-]

Value	Label	Cases	Percentage
1	未滿3萬元	29	2.3%
2	3萬元-未滿6萬元	408	31.9%
3	6萬元-未滿9萬元	372	29.1%
4	9萬元-未滿12萬元	253	19.8%
5	12萬元-未滿15萬元	86	6.7%
6	15萬元-未滿18萬元	46	3.6%
7	18萬元-未滿21萬元	21	1.6%
8	21萬元以上	65	5.1%
Sysmiss		22	

Warning: these figures indicate the number of cases found in the data file. They cannot be interpreted as summary statistics of the population of interest.

File : the Third Quarter B

id: 樣本編號

Information [Type= continuous] [Format=numeric] [Range= 1-1305] [Missing=*]

Statistics [NW/ W] [Valid=1305 /-] [Invalid=0 /-] [Mean=653 /-] [StdDev=376.865 /-]

b1a: 一、(一)請問您此次欲購置住宅之目的為

Information [Type= discrete] [Format=numeric] [Range= 1-6] [Missing=*]

Statistics [NW/ W] [Valid=1287 /-] [Invalid=18 /-]

Value	Label	Cases	Percentage
1	純粹自住	714	55.5%
2	偏向自住	340	26.4%
3	偏向投資	174	13.5%
4	純粹投資	58	4.5%
6	缺失值	1	0.1%
Sysmiss		18	

Warning: these figures indicate the number of cases found in the data file. They cannot be interpreted as summary statistics of the population of interest.

b1b_a: 一、(二)請問促使您此次欲購置住宅的最主要原因為(上題勾選純粹自住或偏向自住者)

Information [Type= discrete] [Format=character] [Missing=*]

Statistics [NW/ W] [Valid=1071 /-] [Invalid=0 /-]

Value	Label	Cases	Percentage
1		331	30.9%
1,2		1	0.1%
1, 2		2	0.2%
1, 2, 3		1	0.1%
1, 2, 4		1	0.1%
1, 3		2	0.2%
1, 3, 5		1	0.1%
1, 3, 6		1	0.1%
1, 4		3	0.3%
1, 4, 5		1	0.1%
1, 5		1	0.1%
1, 6		1	0.1%
2		161	15.0%
2,3		1	0.1%
2, 3, 5		1	0.1%
2, 5		1	0.1%
3		78	7.3%
3,4		1	0.1%
3, 6		1	0.1%
4		173	16.2%
5		239	22.3%
6		44	4.1%
7		14	1.3%
7分家		1	0.1%
7換屋		3	0.3%
7獨立生活		1	0.1%

File : the Third Quarter B

b1b_a: 一、(二)請問促使您此次欲購置住宅的最主要原因為(上題勾選純粹自住或偏向自住者)

Value	Label	Cases	Percentage
7置產		1	0.1%
7首購		3	0.3%
7, 本身家裡無房子		1	0.1%
7, 租不如買		1	0.1%

Warning: these figures indicate the number of cases found in the data file. They cannot be interpreted as summary statistics of the population of interest.

b1b_b: 一、(二)請問促使您此次欲購置住宅的最主要原因為(上題勾選偏向投資或純粹投資者)

Information	[Type= discrete] [Format=numeric] [Range= 1-6] [Missing=*]
Statistics [NW/ W]	[Valid=281 /-] [Invalid=1024 /-]

Value	Label	Cases	Percentage
1	賺取價差	93	33.1%
2	出租經營	134	47.7%
3	其他	49	17.4%
6	缺失值	5	1.8%
Sysmiss		1024	

Warning: these figures indicate the number of cases found in the data file. They cannot be interpreted as summary statistics of the population of interest.

b2: 二、請問您目前居住的住宅為

Information	[Type= discrete] [Format=numeric] [Range= 1-5] [Missing=*]
Statistics [NW/ W]	[Valid=1259 /-] [Invalid=46 /-]

Value	Label	Cases	Percentage
1	自有(含配偶)	490	38.9%
2	父母子女所有	449	35.7%
3	租用住宅	304	24.1%
4	配住	7	0.6%
5	其他	9	0.7%
Sysmiss		46	

Warning: these figures indicate the number of cases found in the data file. They cannot be interpreted as summary statistics of the population of interest.

b3: 三、請問您此次購置住宅後您與同住家人共擁有房屋數

Information	[Type= discrete] [Format=numeric] [Range= 1-6] [Missing=*]
Statistics [NW/ W]	[Valid=1279 /-] [Invalid=26 /-]

Value	Label	Cases	Percentage
1	一戶	527	41.2%
2	二戶	545	42.6%
3	三戶	144	11.3%
4	四戶	40	3.1%
5	五戶以上	21	1.6%
6	缺失值	2	0.2%
Sysmiss		26	

Warning: these figures indicate the number of cases found in the data file. They cannot be interpreted as summary statistics of the population of interest.

b4a: 四、從開始搜尋購置住宅到目前為止, 您總共花了___個月

Information	[Type= discrete] [Format=numeric] [Range= 0-96] [Missing=*]
-------------	---

File : the Third Quarter B

b4a: 四、從開始搜尋購置住宅到目前為止，您總共花了___個月

Statistics [NW/ W] [Valid=1157 /-] [Invalid=148 /-]

Value	Label	Cases	Percentage
0		15	1.3%
0.5		4	0.3%
1		149	12.9%
2		163	14.1%
2.5		1	0.1%
3		277	23.9%
4		58	5.0%
5		55	4.8%
6		193	16.7%
7		19	1.6%
8		29	2.5%
9		5	0.4%
10		42	3.6%
11		5	0.4%
12		71	6.1%
13		7	0.6%
14		4	0.3%
15		5	0.4%
16		4	0.3%
18		7	0.6%
19		1	0.1%
20		3	0.3%
22		1	0.1%
23		2	0.2%
24		16	1.4%
30		1	0.1%
35		1	0.1%
36		8	0.7%
40		2	0.2%
45		1	0.1%
48		2	0.2%
50		1	0.1%
60		1	0.1%
70		1	0.1%
84		1	0.1%
96		2	0.2%
Sysmiss		148	

Warning: these figures indicate the number of cases found in the data file. They cannot be interpreted as summary statistics of the population of interest.

b4b: 四、從開始搜尋購置住宅到目前為止，您實際到現場看了___戶(間)住宅

Information [Type= discrete] [Format=numeric] [Range= 0-9996] [Missing=*]

Statistics [NW/ W] [Valid=1100 /-] [Invalid=205 /-]

File : the Third Quarter B

b4b: 四、從開始搜尋購置住宅到目前為止，您實際到現場看了___戶(間)住宅

Value	Label	Cases	Percentage
0		25	<div><div></div></div> 2.3%
1		43	<div><div></div></div> 3.9%
2		70	<div><div></div></div> 6.4%
3		75	<div><div></div></div> 6.8%
4		48	<div><div></div></div> 4.4%
5		131	<div><div></div></div> 11.9%
6		57	<div><div></div></div> 5.2%
7		31	<div><div></div></div> 2.8%
7.5		1	<div><div></div></div> 0.1%
8		54	<div><div></div></div> 4.9%
9		8	<div><div></div></div> 0.7%
10		192	<div><div></div></div> 17.5%
11		5	<div><div></div></div> 0.5%
12		39	<div><div></div></div> 3.5%
13		7	<div><div></div></div> 0.6%
14		3	<div><div></div></div> 0.3%
15		57	<div><div></div></div> 5.2%
16		5	<div><div></div></div> 0.5%
17		2	<div><div></div></div> 0.2%
18		4	<div><div></div></div> 0.4%
19		2	<div><div></div></div> 0.2%
20		79	<div><div></div></div> 7.2%
21		4	<div><div></div></div> 0.4%
22		3	<div><div></div></div> 0.3%
23		4	<div><div></div></div> 0.4%
24		4	<div><div></div></div> 0.4%
25		11	<div><div></div></div> 1.0%
26		3	<div><div></div></div> 0.3%
28		2	<div><div></div></div> 0.2%
30		41	<div><div></div></div> 3.7%
31		1	<div><div></div></div> 0.1%
32		1	<div><div></div></div> 0.1%
33		2	<div><div></div></div> 0.2%
35		3	<div><div></div></div> 0.3%
40		7	<div><div></div></div> 0.6%
41		1	<div><div></div></div> 0.1%
43		2	<div><div></div></div> 0.2%
45		1	<div><div></div></div> 0.1%
48		2	<div><div></div></div> 0.2%
50		29	<div><div></div></div> 2.6%
60		5	<div><div></div></div> 0.5%
70		1	<div><div></div></div> 0.1%
71		1	<div><div></div></div> 0.1%

File : the Third Quarter B

b4b: 四、從開始搜尋購置住宅到目前為止，您實際到現場看了 戶(間)住宅

Value	Label	Cases	Percentage
80		8	0.7%
100		14	1.3%
137		1	0.1%
140		1	0.1%
200		2	0.2%
300		2	0.2%
450		1	0.1%
500		1	0.1%
1500		1	0.1%
9996	缺失值	3	0.3%
Sysmiss		205	

Warning: these figures indicate the number of cases found in the data file. They cannot be interpreted as summary statistics of the population of interest.

b5: 五、請問您欲購置住宅的第一優先選擇市場類型為

Information	[Type= discrete] [Format=numeric] [Range= 1-6] [Missing=*]
Statistics [NW/ W]	[Valid=1277 /-] [Invalid=28 /-]

Value	Label	Cases	Percentage
1	預售屋	34	2.7%
2	新成屋	359	28.1%
3	中古屋	837	65.5%
4	法/銀拍屋	25	2.0%
5	其他	9	0.7%
6	缺失值	13	1.0%
Sysmiss		28	

Warning: these figures indicate the number of cases found in the data file. They cannot be interpreted as summary statistics of the population of interest.

b6: 六、請問您希望購置住宅地點鄰近最重要公共設施為

Information	[Type= discrete] [Format=character] [Missing=*]
Statistics [NW/ W]	[Valid=1245 /-] [Invalid=0 /-]

Value	Label	Cases	Percentage
1		595	47.8%
1,2		2	0.2%
1,2,3		1	0.1%
1,3		3	0.2%
1,4		2	0.2%
1, 2		2	0.2%
1, 3		3	0.2%
1, 4		3	0.2%
2		74	5.9%
2,3		3	0.2%
2,5		1	0.1%
2, 3, 4		1	0.1%
2, 3, 4, 5		1	0.1%
3		210	16.9%

File : the Third Quarter B

b6: 六、請問您希望購置住宅地點鄰近最重要公共設施為

Value	Label	Cases	Percentage
3,4		2	0.2%
3,5		3	0.2%
3, 4		2	0.2%
3, 4, 5		3	0.2%
4		184	14.8%
4,5		1	0.1%
4, 5		2	0.2%
5		126	10.1%
6		16	1.3%
6, 公司		1	0.1%
6, 商圈形態		1	0.1%
6, 就近		1	0.1%
6, 醫院		1	0.1%
6, 鬧區		1	0.1%

Warning: these figures indicate the number of cases found in the data file. They cannot be interpreted as summary statistics of the population of interest.

b7: 七、請問您最希望購置住宅的類型為

Information	[Type= discrete] [Format=numeric] [Range= 1-6] [Missing=*]
Statistics [NW/ W]	[Valid=1270 /-] [Invalid=35 /-]

Value	Label	Cases	Percentage
1	透天厝/別墅	230	18.1%
2	公寓	214	16.9%
3	電梯大樓	800	63.0%
4	其他	12	0.9%
6	缺失值	14	1.1%
Sysmiss		35	

Warning: these figures indicate the number of cases found in the data file. They cannot be interpreted as summary statistics of the population of interest.

b8a: 八、請問您希望購置住宅的區位為__縣(市)

Information	[Type= discrete] [Format=character] [Missing=*]
Statistics [NW/ W]	[Valid=1305 /-] [Invalid=0 /-]

Value	Label	Cases	Percentage
台中市		127	9.7%
台北市		452	34.6%
台南市		87	6.7%
新北市		379	29.0%
新竹		1	0.1%
新竹市		33	2.5%
新竹縣		38	2.9%
桃園縣		80	6.1%
高雄市		108	8.3%

Warning: these figures indicate the number of cases found in the data file. They cannot be interpreted as summary statistics of the population of interest.

b8b: 八、請問您希望購置住宅的區位為__鄉鎮市(區)

Information	[Type= discrete] [Format=character] [Missing=*]
-------------	---

File : the Third Quarter B

b8b: 八、請問您希望購置住宅的區位為—鄉鎮市(區)

Statistics [NW/ W]

[Valid=918 /-] [Invalid=0 /-]

Value	Label	Cases	Percentage
三峽		9	1.0%
三民區		7	0.8%
三重區		53	5.8%
中和區		20	2.2%
中壢		10	1.1%
中山區		40	4.4%
中正區		16	1.7%
中西區		6	0.7%
仁德區		2	0.2%
仁武		1	0.1%
信義區		19	2.1%
內湖		7	0.8%
內湖區		48	5.2%
八德		3	0.3%
前鎮		3	0.3%
北、安南區		1	0.1%
北區		18	2.0%
北屯區		4	0.4%
北投區		19	2.1%
南區		7	0.8%
南屯區		23	2.5%
南屯區, 西區		1	0.1%
南港區		9	1.0%
土城區		9	1.0%
士林區		59	6.4%
大同區		7	0.8%
大安區		50	5.4%
大溪		18	2.0%
大里		1	0.1%
天母		1	0.1%
太平		1	0.1%
安南區		2	0.2%
安平區		3	0.3%
岡山		8	0.9%
左營		4	0.4%
平鎮		2	0.2%
文山		7	0.8%
文山區		15	1.6%
新北市		1	0.1%
新店		9	1.0%
新店區		17	1.9%
新興		3	0.3%

File : the Third Quarter B

b8b: 八、請問您希望購置住宅的區位為—鄉鎮市(區)

Value	Label	Cases	Percentage
新興區		2	0.2%
新莊		17	1.9%
新莊區		11	1.2%
新莊市		1	0.1%
東區		48	5.2%
松山		21	2.3%
松山區		3	0.3%
板橋區		56	6.1%
林口		5	0.5%
桃園市		16	1.7%
樹林		1	0.1%
歸仁區		1	0.1%
永和區		14	1.5%
永康區		8	0.9%
汐止		11	1.2%
汐止區		2	0.2%
泰山		2	0.2%
淡水		11	1.2%
淡水區		12	1.3%
潭子區		5	0.5%
神岡		1	0.1%
竹北市		23	2.5%
竹東鎮		1	0.1%
苓雅區		18	2.0%
萬華區		5	0.5%
萬里		1	0.1%
蘆州區		3	0.3%
蘆洲區		19	2.1%
蘆竹		1	0.1%
西區		11	1.2%
西屯		3	0.3%
西屯區		22	2.4%
豐原區		11	1.2%
鳳山		1	0.1%
鼓山		6	0.7%
鼓山區		1	0.1%
龜山鄉		1	0.1%

Warning: these figures indicate the number of cases found in the data file. They cannot be interpreted as summary statistics of the population of interest.

b9a: 九、(一)請問您最希望購置住宅的面積為:(不含車位)

Information	[Type= discrete] [Format=numeric] [Range= 1-96] [Missing=*]		
Statistics [NW/ W]	[Valid=1295 /-] [Invalid=10 /-]		
Value	Label	Cases	Percentage
1	15坪(含)以下	24	1.9%

File : the Third Quarter B

b9a: 九、(一)請問您最希望購置住宅的面積為:(不含車位)

Value	Label	Cases	Percentage
2	超過15坪-25坪(含)	285	22.0%
3	超過25坪-35坪(含)	558	43.1%
4	超過35坪-45坪(含)	218	16.8%
5	超過45坪-55坪(含)	102	7.9%
6	超過55坪-65坪(含)	59	4.6%
7	超過65坪	46	3.6%
96	缺失值	3	0.2%
Sysmiss		10	

Warning: these figures indicate the number of cases found in the data file. They cannot be interpreted as summary statistics of the population of interest.

b9b: 九、(二)請問您目前居住房屋的權狀總面積為(不含車位)__坪

Information	[Type= continuous] [Format=numeric] [Range= 3-996] [Missing=*]
Statistics [NW/ W]	[Valid=967 /-] [Invalid=338 /-]

Value	Label	Cases	Percentage
996	缺失值	2	100.0%

Warning: these figures indicate the number of cases found in the data file. They cannot be interpreted as summary statistics of the population of interest.

b10a: 十、請問您希望購置住宅的房廳數為__房

Information	[Type= discrete] [Format=numeric] [Range= 1-96] [Missing=*]
Statistics [NW/ W]	[Valid=1213 /-] [Invalid=92 /-]

Value	Label	Cases	Percentage
1		28	2.3%
1.5		1	0.1%
2		228	18.8%
2.5		4	0.3%
3		661	54.5%
3.5		3	0.2%
4		220	18.1%
5		38	3.1%
6		23	1.9%
7		1	0.1%
9		1	0.1%
12		1	0.1%
96	缺失值	4	0.3%
Sysmiss		92	

Warning: these figures indicate the number of cases found in the data file. They cannot be interpreted as summary statistics of the population of interest.

b10b: 十、請問您希望購置住宅的房廳數為__廳

Information	[Type= continuous] [Format=numeric] [Range= 0-6] [Missing=*]
Statistics [NW/ W]	[Valid=1200 /-] [Invalid=105 /-] [Mean=1.877 /-] [StdDev=0.489 /-]

b10c: 十、請問您希望購置住宅的房廳數為__衛

Information	[Type= continuous] [Format=numeric] [Range= 0-12] [Missing=*]
Statistics [NW/ W]	[Valid=1198 /-] [Invalid=107 /-] [Mean=2.022 /-] [StdDev=0.88 /-]

File : the Third Quarter B

b11: 十一、請問您最希望購置住宅的價位為:(不含車位)

Information	[Type= discrete] [Format=numeric] [Range= 1-7] [Missing=*]
Statistics [NW/ W]	[Valid=1298 /-] [Invalid=7 /-]

Value	Label	Cases	Percentage
1	未滿300萬元	62	4.8%
2	300萬-未滿600萬	311	24.0%
3	600萬-未滿900萬	355	27.3%
4	900萬-未滿1200萬	251	19.3%
5	1200萬-未滿2000萬	205	15.8%
6	2000萬-未滿5000萬	105	8.1%
7	5000萬以上	9	0.7%
Sysmiss		7	

Warning: these figures indicate the number of cases found in the data file. They cannot be interpreted as summary statistics of the population of interest.

b12: 十二、請問您認為此次購置住宅後是否會對於日後一般生活支出造成壓力

Information	[Type= discrete] [Format=numeric] [Range= 1-5] [Missing=*]
Statistics [NW/ W]	[Valid=1293 /-] [Invalid=12 /-]

Value	Label	Cases	Percentage
1	完全沒有壓力	40	3.1%
2	很小壓力	163	12.6%
3	部分有壓力	676	52.3%
4	很大壓力	332	25.7%
5	非常大壓力	82	6.3%
Sysmiss		12	

Warning: these figures indicate the number of cases found in the data file. They cannot be interpreted as summary statistics of the population of interest.

b13a: 十三、(一)請問您認為最近(100年7月-9月)欲購置住宅地區(縣市)的住宅市場價格是否合理

Information	[Type= discrete] [Format=numeric] [Range= 1-5] [Missing=*]
Statistics [NW/ W]	[Valid=1299 /-] [Invalid=6 /-]

Value	Label	Cases	Percentage
1	非常不合理	227	17.5%
2	不合理	505	38.9%
3	普通	496	38.2%
4	合理	60	4.6%
5	非常合理	11	0.8%
Sysmiss		6	

Warning: these figures indicate the number of cases found in the data file. They cannot be interpreted as summary statistics of the population of interest.

b13b: 十三、(二)請問您對於最近(100年7月-9月)欲購置住宅地區(縣市)的住宅市場價格趨勢之看法

Information	[Type= discrete] [Format=numeric] [Range= 1-5] [Missing=*]
Statistics [NW/ W]	[Valid=1297 /-] [Invalid=8 /-]

Value	Label	Cases	Percentage
1	大幅下跌	26	2.0%
2	小幅下跌	190	14.6%
3	維持平穩	452	34.8%
4	小幅上漲	479	36.9%

File : the Third Quarter B

b13b: 十三、(二)請問您對於最近(100年7月-9月)欲購置住宅地區(縣市)的住宅市場價格趨勢之看法

Value	Label	Cases	Percentage
5	大幅上漲	150	11.6%
Sysmiss		8	

Warning: these figures indicate the number of cases found in the data file. They cannot be interpreted as summary statistics of the population of interest.

b13c: 十三、(三)請問您對於未來(100年10月-101年9月)欲購置住宅地區(縣市)的住宅市場價格趨勢之看法

Information	[Type= discrete] [Format=numeric] [Range= 1-6] [Missing=*]
Statistics [NW/ W]	[Valid=1295 /-] [Invalid=10 /-]

Value	Label	Cases	Percentage
1	大幅下跌	46	3.6%
2	小幅下跌	217	16.8%
3	維持平穩	367	28.3%
4	小幅上漲	536	41.4%
5	大幅上漲	128	9.9%
6	缺失值	1	0.1%
Sysmiss		10	

Warning: these figures indicate the number of cases found in the data file. They cannot be interpreted as summary statistics of the population of interest.

b13d: 十三、(四)請問「特種貨物及勞務稅(奢侈稅)條例」實施後，您認為對於您欲購置住宅之縣(市)最近(100年7月-9月)的住宅市場交易量與價格的影響為何?**A.** 對交易量的影響

Information	[Type= discrete] [Format=numeric] [Range= 1-5] [Missing=*]
Statistics [NW/ W]	[Valid=1127 /-] [Invalid=178 /-]

Value	Label	Cases	Percentage
1	大幅下跌	384	34.1%
2	小幅下跌	456	40.5%
3	無影響	221	19.6%
4	小幅上漲	56	5.0%
5	大幅上漲	10	0.9%
Sysmiss		178	

Warning: these figures indicate the number of cases found in the data file. They cannot be interpreted as summary statistics of the population of interest.

b13e: 十三、(四)請問「特種貨物及勞務稅(奢侈稅)條例」實施後，您認為對於您欲購置住宅之縣(市)最近(100年7月-9月)的住宅市場交易量與價格的影響為何?**B.** 對價格的影響

Information	[Type= discrete] [Format=numeric] [Range= 1-5] [Missing=*]
Statistics [NW/ W]	[Valid=1081 /-] [Invalid=224 /-]

Value	Label	Cases	Percentage
1	大幅下跌	33	3.1%
2	小幅下跌	186	17.2%
3	無影響	429	39.7%
4	小幅上漲	313	29.0%
5	大幅上漲	120	11.1%
Sysmiss		224	

Warning: these figures indicate the number of cases found in the data file. They cannot be interpreted as summary statistics of the population of interest.

b14a1: 十四、(一)請問您(欲購置住宅主要決策者)出生:民國__年

Information	[Type= discrete] [Format=numeric] [Range= 20-996] [Missing=*]
-------------	---

File : the Third Quarter B

b14a1: 十四、(一)請問您(欲購置住宅主要決策者)出生:民國__年

Statistics [NW/ W] [Valid=1247 /-] [Invalid=58 /-]

Value	Label	Cases	Percentage
20		1	0.1%
26		1	0.1%
27		1	0.1%
30		2	0.2%
31		1	0.1%
32		1	0.1%
35		5	0.4%
36		3	0.2%
37		2	0.2%
38		2	0.2%
39		7	0.6%
40		17	1.4%
41		1	0.1%
42		5	0.4%
43		13	1.0%
44		4	0.3%
45		19	1.5%
46		4	0.3%
47		17	1.4%
48		23	1.8%
49		14	1.1%
50		51	4.1%
51		6	0.5%
52		19	1.5%
53		12	1.0%
54		25	2.0%
55		26	2.1%
56		18	1.4%
57		22	1.8%
58		34	2.7%
59		31	2.5%
60		70	5.6%
61		28	2.2%
62		39	3.1%
63		26	2.1%
64		28	2.2%
65		62	5.0%
66		43	3.4%
67		38	3.0%
68		77	6.2%
69		58	4.7%
70		109	8.7%

File : the Third Quarter B

b14a1: 十四、(一)請問您(欲購置住宅主要決策者)出生:民國__年

Value	Label	Cases	Percentage
71		67	<div></div> 5.4%
72		53	<div></div> 4.3%
73		50	<div></div> 4.0%
74		41	<div></div> 3.3%
75		29	<div></div> 2.3%
76		25	<div></div> 2.0%
77		7	<div></div> 0.6%
78		3	<div></div> 0.2%
79		3	<div></div> 0.2%
80		1	<div></div> 0.1%
84		1	<div></div> 0.1%
996	缺失值	2	<div></div> 0.2%
Sysmiss		58	

Warning: these figures indicate the number of cases found in the data file. They cannot be interpreted as summary statistics of the population of interest.

b14a2: 十四、(一)請問您(欲購置住宅主要決策者)出生: __月

Information	[Type= discrete] [Format=numeric] [Range= 1-12] [Missing=*]
Statistics [NW/ W]	[Valid=1144 /-] [Invalid=161 /-]

Value	Label	Cases	Percentage
1		111	<div></div> 9.7%
2		110	<div></div> 9.6%
3		132	<div></div> 11.5%
4		78	<div></div> 6.8%
5		101	<div></div> 8.8%
6		100	<div></div> 8.7%
7		86	<div></div> 7.5%
8		93	<div></div> 8.1%
9		93	<div></div> 8.1%
10		89	<div></div> 7.8%
11		76	<div></div> 6.6%
12		75	<div></div> 6.6%
Sysmiss		161	

Warning: these figures indicate the number of cases found in the data file. They cannot be interpreted as summary statistics of the population of interest.

b14b: 十四、(二)在未來購置住宅的居住人數__人(第一題勾選「偏向投資」或「純粹投資」者免填)

Information	[Type= discrete] [Format=numeric] [Range= 1-96] [Missing=*]
Statistics [NW/ W]	[Valid=1026 /-] [Invalid=279 /-]

Value	Label	Cases	Percentage
1		42	<div></div> 4.1%
2		260	<div></div> 25.3%
2.5		6	<div></div> 0.6%
3		271	<div></div> 26.4%
3.5		2	<div></div> 0.2%
4		273	<div></div> 26.6%

File : the Third Quarter B

b14b: 十四、(二)在未來購置住宅的居住人數—人(第一題勾選「偏向投資」或「純粹投資」者免填)

Value	Label	Cases	Percentage
4.5		1	0.1%
5		111	10.8%
5.5		2	0.2%
6		34	3.3%
7		5	0.5%
8		7	0.7%
10		5	0.5%
96	缺失值	7	0.7%
Sysmiss		279	

Warning: these figures indicate the number of cases found in the data file. They cannot be interpreted as summary statistics of the population of interest.

b14c: 十四、(三)未來該住宅居住的家庭型態為:(第一題勾選「偏向投資」或「純粹投資」者免填)

Information	[Type= discrete] [Format=numeric] [Range= 1-96] [Missing=*]
Statistics [NW/ W]	[Valid=1091 /-] [Invalid=214 /-]

Value	Label	Cases	Percentage
1	單身	116	10.6%
2	夫婦	332	30.4%
3	夫婦與未婚子女	430	39.4%
4	夫婦與已婚子女	56	5.1%
5	單親家庭	30	2.7%
6	三代同堂	113	10.4%
7	其他	12	1.1%
96	缺失值	2	0.2%
Sysmiss		214	

Warning: these figures indicate the number of cases found in the data file. They cannot be interpreted as summary statistics of the population of interest.

b14d: 十四、(四)請問您(欲購置住宅主要決策者)的性別

Information	[Type= discrete] [Format=numeric] [Range= 1-6] [Missing=*]
Statistics [NW/ W]	[Valid=1248 /-] [Invalid=57 /-]

Value	Label	Cases	Percentage
1	男	800	64.1%
2	女	444	35.6%
6	缺失值	4	0.3%
Sysmiss		57	

Warning: these figures indicate the number of cases found in the data file. They cannot be interpreted as summary statistics of the population of interest.

b14e: 十四、(五)請問您(欲購置住宅主要決策者)的最高教育程度為

Information	[Type= discrete] [Format=numeric] [Range= 1-5] [Missing=*]
Statistics [NW/ W]	[Valid=1293 /-] [Invalid=12 /-]

Value	Label	Cases	Percentage
1	小學以下	12	0.9%
2	國(初)中	27	2.1%
3	高中/職(含五專前三年)	275	21.3%
4	大學(專)	873	67.5%

File : the Third Quarter B

b14e: 十四、(五)請問您(欲購置住宅主要決策者)的最高教育程度為

Value	Label	Cases	Percentage
5	研究所以上	106	8.2%
Sysmiss		12	

Warning: these figures indicate the number of cases found in the data file. They cannot be interpreted as summary statistics of the population of interest.

b14f: 十四、(六)請問您(欲購置住宅主要決策者)的從業身分為

Information	[Type= discrete] [Format=numeric] [Range= 1-6] [Missing=*]
Statistics [NW/ W]	[Valid=1291 /-] [Invalid=14 /-]

Value	Label	Cases	Percentage
1	雇主	56	4.3%
2	自營作業者	225	17.4%
3	受雇用者(含政府、私人)	949	73.5%
4	無酬家屬工作者	41	3.2%
5	其他	19	1.5%
6	缺失值	1	0.1%
Sysmiss		14	

Warning: these figures indicate the number of cases found in the data file. They cannot be interpreted as summary statistics of the population of interest.

b14g: 十四、(七)請問您家庭平均月收入為

Information	[Type= discrete] [Format=numeric] [Range= 1-96] [Missing=*]
Statistics [NW/ W]	[Valid=1292 /-] [Invalid=13 /-]

Value	Label	Cases	Percentage
1	未滿3萬元	82	6.3%
2	3萬元-未滿6萬元	491	38.0%
3	6萬元-未滿9萬元	361	27.9%
4	9萬元-未滿12萬元	188	14.6%
5	12萬元-未滿15萬元	54	4.2%
6	15萬元-未滿18萬元	54	4.2%
7	18萬元-未滿21萬元	23	1.8%
8	21萬元以上	38	2.9%
96	缺失值	1	0.1%
Sysmiss		13	

Warning: these figures indicate the number of cases found in the data file. They cannot be interpreted as summary statistics of the population of interest.

File : the Fourth Quarter A

id: 樣本編號

Information [Type= continuous] [Format=numeric] [Range= 1-1303] [Missing=*]

Statistics [NW/ W] [Valid=1303 /-] [Invalid=0 /-] [Mean=652 /-] [StdDev=376.288 /-]

a1a: 一、(一)請問您貸款購屋之目的為

Information [Type= discrete] [Format=numeric] [Range= 1-4] [Missing=*]

Statistics [NW/ W] [Valid=1243 /-] [Invalid=60 /-]

Value	Label	Cases	Percentage
1	純粹自住	822	66.1%
2	偏向自住	262	21.1%
3	偏向投資	125	10.1%
4	純粹投資	34	2.7%
Sysmiss		60	

Warning: these figures indicate the number of cases found in the data file. They cannot be interpreted as summary statistics of the population of interest.

a1b_a: 一、(二)請問促使您此次購置住宅的最主要原因為(上題勾選純粹自住或偏向自住者)

Information [Type= discrete] [Format=character] [Missing=*]

Statistics [NW/ W] [Valid=1134 /-] [Invalid=0 /-]

Value	Label	Cases	Percentage
1		368	32.5%
1,2,3		2	0.2%
1,4		1	0.1%
1,6		1	0.1%
2		166	14.6%
2,3		7	0.6%
2,3,5		2	0.2%
2,4		2	0.2%
2,5		1	0.1%
2,6		2	0.2%
3		76	6.7%
3,4		1	0.1%
3,4,5		1	0.1%
4		190	16.8%
5		245	21.6%
6		53	4.7%
7		12	1.1%
7沒房住		1	0.1%
7置產		2	0.2%
7首購		1	0.1%

Warning: these figures indicate the number of cases found in the data file. They cannot be interpreted as summary statistics of the population of interest.

a1b_b: 一、(二)請問促使您此次購置住宅的最主要原因為(上題勾選偏向投資或純粹投資者)

Information [Type= discrete] [Format=numeric] [Range= 1-6] [Missing=*]

Statistics [NW/ W] [Valid=158 /-] [Invalid=1145 /-]

Value	Label	Cases	Percentage
1	賺取價差	67	42.4%

File : the Fourth Quarter A

a1b_b: 一、(二)請問促使您此次購置住宅的最主要原因為(上題勾選偏向投資或純粹投資者)

Value	Label	Cases	Percentage
2	出租經營	82	51.9%
3	其他	4	2.5%
6	缺失值	5	3.2%
Sysmiss		1145	

Warning: these figures indicate the number of cases found in the data file. They cannot be interpreted as summary statistics of the population of interest.

a2a: 二、(一)請問您購進此住宅之前居住的住宅為

Information	[Type= discrete] [Format=numeric] [Range= 1-5] [Missing=*]
Statistics [NW/ W]	[Valid=1280 /-] [Invalid=23 /-]

Value	Label	Cases	Percentage
1	自有(含配偶)	471	36.8%
2	父母子女所有	551	43.0%
3	租用住宅	227	17.7%
4	配住	7	0.5%
5	其他	24	1.9%
Sysmiss		23	

Warning: these figures indicate the number of cases found in the data file. They cannot be interpreted as summary statistics of the population of interest.

a2b: 二、(二)又在上述住宅居住__年

Information	[Type= continuous] [Format=numeric] [Range= 0-50] [Missing=*]
Statistics [NW/ W]	[Valid=865 /-] [Invalid=438 /-] [Mean=13.339 /-] [StdDev=9.461 /-]

a3: 三、請問您此次購置住宅後您與同住家人共擁有房屋數

Information	[Type= discrete] [Format=numeric] [Range= 1-5] [Missing=*]
Statistics [NW/ W]	[Valid=1292 /-] [Invalid=11 /-]

Value	Label	Cases	Percentage
1	一戶	576	44.6%
2	二戶	567	43.9%
3	三戶	121	9.4%
4	四戶	19	1.5%
5	五戶以上	9	0.7%
Sysmiss		11	

Warning: these figures indicate the number of cases found in the data file. They cannot be interpreted as summary statistics of the population of interest.

a4a: 四、從開始搜尋購置住宅到購買此住宅為止, 您總共花了__個月

Information	[Type= continuous] [Format=numeric] [Range= 0-72] [Missing=*]
Statistics [NW/ W]	[Valid=951 /-] [Invalid=352 /-] [Mean=6.041 /-] [StdDev=5.744 /-]

a4b: 四、從開始搜尋購置住宅到購買此住宅為止, 實際到現場看了__戶(間)住宅

Information	[Type= continuous] [Format=numeric] [Range= 0-100] [Missing=*]
Statistics [NW/ W]	[Valid=898 /-] [Invalid=405 /-] [Mean=10.164 /-] [StdDev=12.984 /-]

a5a: 五、(一)請問您本次購置住宅的市場類型為

Information	[Type= discrete] [Format=numeric] [Range= 1-5] [Missing=*]
Statistics [NW/ W]	[Valid=1291 /-] [Invalid=12 /-]

File : the Fourth Quarter A

a5a: 五、(一)請問您本次購置住宅的市場類型為

Value	Label	Cases	Percentage
1	預售屋	139	<div><div></div></div> 10.8%
2	新成屋	428	<div><div></div></div> 33.2%
3	中古屋	705	<div><div></div></div> 54.6%
4	法/銀拍屋	18	<div><div></div></div> 1.4%
5	其他	1	<div><div></div></div> 0.1%
Sysmiss		12	

Warning: these figures indicate the number of cases found in the data file. They cannot be interpreted as summary statistics of the population of interest.

a5b: 五、(二)請問您原先規劃購置住宅的市場類型為

Information	[Type= discrete] [Format=numeric] [Range= 1-5] [Missing=*]
Statistics [NW/ W]	[Valid=1276 /-] [Invalid=27 /-]

Value	Label	Cases	Percentage
1	預售屋	87	<div><div></div></div> 6.8%
2	新成屋	574	<div><div></div></div> 45.0%
3	中古屋	596	<div><div></div></div> 46.7%
4	法/銀拍屋	15	<div><div></div></div> 1.2%
5	其他	4	<div><div></div></div> 0.3%
Sysmiss		27	

Warning: these figures indicate the number of cases found in the data file. They cannot be interpreted as summary statistics of the population of interest.

a6: 六、請問您本次購置住宅的類型為

Information	[Type= discrete] [Format=numeric] [Range= 1-4] [Missing=*]
Statistics [NW/ W]	[Valid=1289 /-] [Invalid=14 /-]

Value	Label	Cases	Percentage
1	透天厝/別墅	334	<div><div></div></div> 25.9%
2	公寓	200	<div><div></div></div> 15.5%
3	電梯大樓	749	<div><div></div></div> 58.1%
4	其他	6	<div><div></div></div> 0.5%
Sysmiss		14	

Warning: these figures indicate the number of cases found in the data file. They cannot be interpreted as summary statistics of the population of interest.

a7a: 七、請問您本次購置住宅的區位為__縣(市)

Information	[Type= discrete] [Format=character] [Missing=*]
Statistics [NW/ W]	[Valid=1303 /-] [Invalid=0 /-]

Value	Label	Cases	Percentage
台中市		229	<div><div></div></div> 17.6%
台北市		126	<div><div></div></div> 9.7%
台南市		108	<div><div></div></div> 8.3%
新北市		417	<div><div></div></div> 32.0%
新竹		9	<div><div></div></div> 0.7%
新竹市		36	<div><div></div></div> 2.8%
新竹縣		34	<div><div></div></div> 2.6%
桃園縣		214	<div><div></div></div> 16.4%
高雄市		130	<div><div></div></div> 10.0%

File : the Fourth Quarter A

a7a: 七、請問您本次購置住宅的區位為—縣(市)

Warning: these figures indicate the number of cases found in the data file. They cannot be interpreted as summary statistics of the population of interest.

a7b: 七、請問您本次購置住宅的區位為—鄉鎮市(區)

Information [Type= discrete] [Format=character] [Missing=*]

Statistics [NW/ W] [Valid=1196 /-] [Invalid=0 /-]

Value	Label	Cases	Percentage
三峽		14	1.2%
三民		21	1.8%
三重		66	5.5%
中區		1	0.1%
中和		55	4.6%
中壢		55	4.6%
中山		21	1.8%
中山區		4	0.3%
中正		1	0.1%
中正區		4	0.3%
中西		2	0.2%
中西區		3	0.3%
五股		1	0.1%
仁德		1	0.1%
仁武		3	0.3%
佳里		1	0.1%
信義		2	0.2%
信義區		6	0.5%
內湖		15	1.3%
內湖區		1	0.1%
八德		22	1.8%
八里		3	0.3%
前金		2	0.2%
前鎮		8	0.7%
北區		23	1.9%
北埔		1	0.1%
北屯		12	1.0%
北屯區		7	0.6%
北投		10	0.8%
南區		12	1.0%
南屯		8	0.7%
南屯區		5	0.4%
南港		4	0.3%
善化		9	0.8%
土城		20	1.7%
士林		5	0.4%
外埔		1	0.1%
大同		7	0.6%
大園		5	0.4%

File : the Fourth Quarter A

a7b: 七、請問您本次購置住宅的區位為—鄉鎮市(區)

Value	Label	Cases	Percentage
大安區		13	1.1%
大寮		4	0.3%
大樹		1	0.1%
大溪		5	0.4%
大甲		7	0.6%
大里		38	3.2%
大雅		16	1.3%
太平		3	0.3%
安南		3	0.3%
安南區		1	0.1%
安定		3	0.3%
安平		3	0.3%
寶山		1	0.1%
小港		4	0.3%
岡山		1	0.1%
左營		17	1.4%
平鎮		17	1.4%
後壁		1	0.1%
文山		20	1.7%
新埔		1	0.1%
新屋		1	0.1%
新市		5	0.4%
新店		26	2.2%
新營		11	0.9%
新興		4	0.3%
新莊		52	4.3%
新豐		6	0.5%
東區		25	2.1%
松山		4	0.3%
板橋		50	4.2%
林口		23	1.9%
柳營		1	0.1%
桃園		35	2.9%
桃園區		3	0.3%
桃園市		4	0.3%
梧棲		2	0.2%
楊梅		19	1.6%
楠梓區		10	0.8%
樹林		10	0.8%
歸仁		3	0.3%
永和		31	2.6%
永康		21	1.8%
汐止		11	0.9%

File : the Fourth Quarter A

a7b: 七、請問您本次購置住宅的區位為__鄉鎮市(區)

Value	Label	Cases	Percentage
沙鹿		5	0.4%
泰山		8	0.7%
淡水		18	1.5%
深坑		1	0.1%
清水		8	0.7%
湖內		2	0.2%
湖口		2	0.2%
潭子		8	0.7%
烏日		2	0.2%
烏松		2	0.2%
神岡		4	0.3%
竹北		22	1.8%
竹東		2	0.2%
荅雅		14	1.2%
萬華		4	0.3%
蘆洲		22	1.8%
蘆竹		19	1.6%
西區		14	1.2%
西屯區		25	2.1%
觀音		2	0.2%
豐原		8	0.7%
路竹		1	0.1%
霧峰		3	0.3%
鳳山		8	0.7%
鶯歌		1	0.1%
麻豆		2	0.2%
鼓山		14	1.2%
龍井		2	0.2%
龍潭		7	0.6%
龜山		9	0.8%

Warning: these figures indicate the number of cases found in the data file. They cannot be interpreted as summary statistics of the population of interest.

a8a: 八、請問您購置住宅的權狀總面積(不含車位)為__坪

Information	[Type= continuous] [Format=numeric] [Range= 9.7-506] [Missing=*]
Statistics [NW/ W]	[Valid=1201 /-] [Invalid=102 /-] [Mean=41.983 /-] [StdDev=26.649 /-]

a8b: 八、請問您原先規劃的購置住宅總面積為__坪

Information	[Type= continuous] [Format=numeric] [Range= 10-600] [Missing=*]
Statistics [NW/ W]	[Valid=1054 /-] [Invalid=249 /-] [Mean=42.152 /-] [StdDev=27.822 /-]






a8c: 八、請問您購置住宅的前屋權狀總面積(不含車位)為__坪

Information	[Type= continuous] [Format=numeric] [Range= 0-358] [Missing=*]
Statistics [NW/ W]	[Valid=797 /-] [Invalid=506 /-] [Mean=38.066 /-] [StdDev=22.991 /-]

File : the Fourth Quarter A			
# a9a: 九、請問您購置住宅的房屋位於__樓			
Information	[Type= continuous] [Format=numeric] [Range= 1-26] [Missing=*]		
Statistics [NW/ W]	[Valid=989 /-] [Invalid=314 /-] [Mean=6.125 /-] [StdDev=3.866 /-]		
# a9b: 九、請問您購置住宅的房屋:樓高__層			
Information	[Type= continuous] [Format=numeric] [Range= 1-41] [Missing=*]		
Statistics [NW/ W]	[Valid=1139 /-] [Invalid=164 /-] [Mean=9.885 /-] [StdDev=5.89 /-]		
# a9c: 九、請問您購置住宅的房屋:屋齡__年			
Information	[Type= continuous] [Format=numeric] [Range= 0-47] [Missing=*]		
Statistics [NW/ W]	[Valid=1098 /-] [Invalid=205 /-] [Mean=10.986 /-] [StdDev=10.473 /-]		
# a9d: 九、請問您購置住宅的房屋:民國__年購買(完成過戶)			
Information	[Type= discrete] [Format=numeric] [Range= 97-100] [Missing=*]		
Statistics [NW/ W]	[Valid=1303 /-] [Invalid=0 /-] [Mean=99.978 /-] [StdDev=0.193 /-]		
Value	Label	Cases	Percentage
97		1	0.1%
98		7	0.5%
99		12	0.9%
100		1283	98.5%
Warning: these figures indicate the number of cases found in the data file. They cannot be interpreted as summary statistics of the population of interest.			
# a9e: 九、請問您購置住宅的房屋:__月購買(完成過戶)			
Information	[Type= discrete] [Format=numeric] [Range= 1-12] [Missing=*]		
Statistics [NW/ W]	[Valid=1303 /-] [Invalid=0 /-]		
Value	Label	Cases	Percentage
1		5	0.4%
2		7	0.5%
3		2	0.2%
4		3	0.2%
5		4	0.3%
6		1	0.1%
7		60	4.6%
8		58	4.5%
9		88	6.8%
10		234	18.0%
11		265	20.3%
12		576	44.2%
Warning: these figures indicate the number of cases found in the data file. They cannot be interpreted as summary statistics of the population of interest.			
# a9f: 九、請問您購置住宅的房屋:房廳數為__房			
Information	[Type= discrete] [Format=numeric] [Range= 1-96] [Missing=*]		
Statistics [NW/ W]	[Valid=968 /-] [Invalid=335 /-]		
Value	Label	Cases	Percentage
1		34	3.5%
2		190	19.6%
3		510	52.7%

File : the Fourth Quarter A






a9f: 九、請問您購置住宅的房屋:房廳數為—房

Value	Label	Cases	Percentage
4		144	 14.9%
5		58	 6.0%
6		28	 2.9%
8		2	 0.2%
96	缺失值	2	 0.2%
Sysmiss		335	

Warning: these figures indicate the number of cases found in the data file. They cannot be interpreted as summary statistics of the population of interest.

a9g: 九、請問您購置住宅的房屋:房廳數為—廳

Information	[Type= discrete] [Format=numeric] [Range= 1-5] [Missing=*]
Statistics [NW/ W]	[Valid=950 -/] [Invalid=353 -/]

Value	Label	Cases	Percentage
1		304	 32.0%
2		610	 64.2%
3		30	 3.2%
4		4	 0.4%
5		2	 0.2%
Sysmiss		353	

















Warning: these figures indicate the number of cases found in the data file. They cannot be interpreted as summary statistics of the population of interest.

a9h: 九、請問您購置住宅的房屋:房廳數為—衛

Information	[Type= continuous] [Format=numeric] [Range= 0.5-23] [Missing=*]
Statistics [NW/ W]	[Valid=948 -/] [Invalid=355 -/] [Mean=1.93 -/] [StdDev=1.075 -/]

a9i: 九、請問您購置住宅的房屋:公設比—%

Information	[Type= discrete] [Format=numeric] [Range= 0-996] [Missing=*]
Statistics [NW/ W]	[Valid=723 -/] [Invalid=580 -/]

Value	Label	Cases	Percentage
0		116	 16.0%
0.2		3	 0.4%
0.3		2	 0.3%
1		4	 0.6%
1.8		1	 0.1%
2		3	 0.4%
3		5	 0.7%
3.58		1	 0.1%
4		2	 0.3%
4.28		2	 0.3%
5		14	 1.9%
5.8		2	 0.3%
6		2	 0.3%
7		5	 0.7%
7.4		1	 0.1%
8		5	 0.7%

File : the Fourth Quarter A

a9i: 九、請問您購置住宅的房屋:公設比—%

Value	Label	Cases	Percentage
9		2	0.3%
10		27	3.7%
11		8	1.1%
12		10	1.4%
12.5		1	0.1%
14		1	0.1%
15		27	3.7%
16		7	1.0%
17		6	0.8%
18		9	1.2%
19		4	0.6%
19.67		1	0.1%
20		42	5.8%
20.6		2	0.3%
21		6	0.8%
21.3		1	0.1%
21.4		1	0.1%
22		15	2.1%
22.3		2	0.3%
22.6		2	0.3%
23		17	2.4%
24		9	1.2%
24.3		1	0.1%
24.36		1	0.1%
25		52	7.2%
26		8	1.1%
26.3		2	0.3%
27		10	1.4%
28		32	4.4%
28.3		1	0.1%
28.73		1	0.1%
29		16	2.2%
29.5		2	0.3%
29.93		2	0.3%
30		115	15.9%
30.26		1	0.1%
31		10	1.4%
31.84		2	0.3%
32		20	2.8%
32.9		1	0.1%
33		18	2.5%
34		3	0.4%
35		33	4.6%

File : the Fourth Quarter A

a9i: 九、請問您購置住宅的房屋:公設比__%

Value	Label	Cases	Percentage
36		6	0.8%
37		2	0.3%
37.8		1	0.1%
38		2	0.3%
40		11	1.5%
996	缺失值	2	0.3%
Sysmiss		580	

Warning: these figures indicate the number of cases found in the data file. They cannot be interpreted as summary statistics of the population of interest.

a10a: 十、請問您購置住宅總價(不含車位)__萬

Information	[Type= continuous] [Format=numeric] [Range= 112-9840] [Missing=*]
Statistics [NW/ W]	[Valid=1198 /-] [Invalid=105 /-] [Mean=920.135 /-] [StdDev=843.447 /-]

a10b: 十、請問您原先規劃最高預算總價__萬

Information	[Type= discrete] [Format=numeric] [Range= 100-9996] [Missing=*]
Statistics [NW/ W]	[Valid=1046 /-] [Invalid=257 /-]

Value	Label	Cases	Percentage
100		3	0.3%
120		1	0.1%
180		5	0.5%
190		5	0.5%
200		13	1.2%
220		1	0.1%
230		1	0.1%
250		11	1.1%
260		3	0.3%
270		1	0.1%
280		2	0.2%
290		3	0.3%
300		48	4.6%
310		2	0.2%
320		1	0.1%
350		32	3.1%
360		1	0.1%
380		5	0.5%
400		41	3.9%
410		2	0.2%
420		1	0.1%
450		29	2.8%
500		100	9.6%
510		1	0.1%
515		1	0.1%
530		1	0.1%
550		22	2.1%

File : the Fourth Quarter A

a10b: 十、請問您原先規劃最高預算總價—萬

Value	Label	Cases	Percentage
570		2	0.2%
580		1	0.1%
590		2	0.2%
600		108	10.3%
620		3	0.3%
630		2	0.2%
650		20	1.9%
660		1	0.1%
680		3	0.3%
700		73	7.0%
720		2	0.2%
750		21	2.0%
780		3	0.3%
800		90	8.6%
810		1	0.1%
820		1	0.1%
850		11	1.1%
900		49	4.7%
930		2	0.2%
940		1	0.1%
950		7	0.7%
960		1	0.1%
1000		97	9.3%
1020		1	0.1%
1050		1	0.1%
1100		7	0.7%
1120		2	0.2%
1200		39	3.7%
1250		1	0.1%
1300		13	1.2%
1400		6	0.6%
1500		46	4.4%
1550		1	0.1%
1560		2	0.2%
1600		6	0.6%
1700		3	0.3%
1740		1	0.1%
1750		1	0.1%
1800		3	0.3%
1850		1	0.1%
1900		5	0.5%
2000		27	2.6%
2200		2	0.2%

File : the Fourth Quarter A

a10b: 十、請問您原先規劃最高預算總價—萬

Value	Label	Cases	Percentage
2500		13	1.2%
2700		1	0.1%
3000		9	0.9%
3500		5	0.5%
4000		3	0.3%
4500		1	0.1%
5000		2	0.2%
6000		1	0.1%
8000		2	0.2%
9000		3	0.3%
9996	缺失值	1	0.1%
Sysmiss		257	

Warning: these figures indicate the number of cases found in the data file. They cannot be interpreted as summary statistics of the population of interest.

a10c: 十、請問您賣方最初開價—萬

Information	[Type= continuous] [Format=numeric] [Range= 8.5-12000] [Missing=*]
Statistics [NW/ W]	[Valid=1034 /-] [Invalid=269 /-] [Mean=1059.864 /-] [StdDev=978.81 /-]

a11: 十一、請問您此次購置住宅貸款成數為—成

Information	[Type= continuous] [Format=numeric] [Range= 0-9] [Missing=*]
Statistics [NW/ W]	[Valid=1081 /-] [Invalid=222 /-] [Mean=7.22 /-] [StdDev=1.261 /-]

a11a1: 十一、(一)優惠利率貸款金額—萬元

Information	[Type= continuous] [Format=numeric] [Range= 50-3000] [Missing=*]
Statistics [NW/ W]	[Valid=568 /-] [Invalid=735 /-] [Mean=468.581 /-] [StdDev=339.82 /-]

a11a2: 十一、(一)目前優惠利率—%

Information	[Type= continuous] [Format=numeric] [Range= 0-2.5] [Missing=*]
Statistics [NW/ W]	[Valid=546 /-] [Invalid=757 /-] [Mean=1.764 /-] [StdDev=0.304 /-]

a11a3: 十一、(一)優惠利率貸款期限—年

Information	[Type= continuous] [Format=numeric] [Range= 0.5-30] [Missing=*]
Statistics [NW/ W]	[Valid=525 /-] [Invalid=778 /-] [Mean=17.311 /-] [StdDev=8.37 /-]

a11b1: 十一、(二)一般利率貸款金額—萬元

Information	[Type= continuous] [Format=numeric] [Range= 0-6400] [Missing=*]
Statistics [NW/ W]	[Valid=671 /-] [Invalid=632 /-] [Mean=591.662 /-] [StdDev=514.104 /-]

a11b2: 十一、(二)一般利率貸款目前利率—%

Information	[Type= continuous] [Format=numeric] [Range= 1.38-3.2] [Missing=*]
Statistics [NW/ W]	[Valid=657 /-] [Invalid=646 /-] [Mean=2.084 /-] [StdDev=0.247 /-]

a12: 十二、請問您認為此次購置住宅後是否會對於日後一般生活支出造成壓力

Information	[Type= discrete] [Format=numeric] [Range= 1-5] [Missing=*]
Statistics [NW/ W]	[Valid=1284 /-] [Invalid=19 /-]

File : the Fourth Quarter A

a12: 十二、請問您認為此次購置住宅後是否會對於日後一般生活支出造成壓力

Value	Label	Cases	Percentage
1	完全沒有壓力	83	6.5%
2	很小壓力	208	16.2%
3	部分有壓力	677	52.7%
4	很大壓力	246	19.2%
5	非常大壓力	70	5.5%
Sysmiss		19	

Warning: these figures indicate the number of cases found in the data file. They cannot be interpreted as summary statistics of the population of interest.

a13a: 十三、(一)請問您認為最近(100年10月-12月)購置住宅地區(縣市)住宅市場價格是否合理

Information	[Type= discrete] [Format=numeric] [Range= 1-5] [Missing=*]
Statistics [NW/ W]	[Valid=1286 /-] [Invalid=17 /-]

Value	Label	Cases	Percentage
1	非常不合理	185	14.4%
2	不合理	424	33.0%
3	普通	542	42.1%
4	合理	130	10.1%
5	非常合理	5	0.4%
Sysmiss		17	

Warning: these figures indicate the number of cases found in the data file. They cannot be interpreted as summary statistics of the population of interest.

a13b: 十三、(二)請問您對於最近(100年10月-12月)購置住宅地區(縣市)住宅市場價格趨勢之看法

Information	[Type= discrete] [Format=numeric] [Range= 1-5] [Missing=*]
Statistics [NW/ W]	[Valid=1282 /-] [Invalid=21 /-]

Value	Label	Cases	Percentage
1	大幅下跌	27	2.1%
2	小幅下跌	264	20.6%
3	維持平穩	496	38.7%
4	小幅上漲	376	29.3%
5	大幅上漲	119	9.3%
Sysmiss		21	

Warning: these figures indicate the number of cases found in the data file. They cannot be interpreted as summary statistics of the population of interest.

a13c: 十三、(三)請問您對於未來(101年1月-101年12月)購置住宅地區(縣市)的住宅市場價格趨勢之看法

Information	[Type= discrete] [Format=numeric] [Range= 1-5] [Missing=*]
Statistics [NW/ W]	[Valid=1283 /-] [Invalid=20 /-]

Value	Label	Cases	Percentage
1	大幅下跌	64	5.0%
2	小幅下跌	363	28.3%
3	維持平穩	377	29.4%
4	小幅上漲	405	31.6%
5	大幅上漲	74	5.8%
Sysmiss		20	

Warning: these figures indicate the number of cases found in the data file. They cannot be interpreted as summary statistics of the population of interest.

File : the Fourth Quarter A

a13d: 十三、(四)請問您是否贊同未來修法實施「實價登錄」制度？

Information [Type= discrete] [Format=numeric] [Range= 1-6] [Missing=*]

Statistics [NW/ W] [Valid=1211 /-] [Invalid=92 /-]

Value	Label	Cases	Percentage
1	非常贊同	235	19.4%
2	贊同	445	36.7%
3	無意見	372	30.7%
4	不贊同	89	7.3%
5	非常不贊同	20	1.7%
6	不知道	50	4.1%
Sysmiss		92	

Warning: these figures indicate the number of cases found in the data file. They cannot be interpreted as summary statistics of the population of interest.

a13e: 十三、(五)請問在不增加自用住宅稅賦負擔的情況下，您是否贊同未來實施「實價課稅」？

Information [Type= discrete] [Format=numeric] [Range= 1-6] [Missing=*]

Statistics [NW/ W] [Valid=1207 /-] [Invalid=96 /-]

Value	Label	Cases	Percentage
1	非常贊同	208	17.2%
2	贊同	442	36.6%
3	無意見	360	29.8%
4	不贊同	127	10.5%
5	非常不贊同	22	1.8%
6	不知道	48	4.0%
Sysmiss		96	

Warning: these figures indicate the number of cases found in the data file. They cannot be interpreted as summary statistics of the population of interest.

a14a1: 十四、(一)請問您(購置住宅主要決策者)出生:民國__年

Information [Type= continuous] [Format=numeric] [Range= 27-80] [Missing=*]

Statistics [NW/ W] [Valid=1240 /-] [Invalid=63 /-] [Mean=61.91 /-] [StdDev=8.916 /-]

a14a2: 十四、(一)請問您(購置住宅主要決策者)出生:__月

Information [Type= discrete] [Format=numeric] [Range= 1-12] [Missing=*]

Statistics [NW/ W] [Valid=1206 /-] [Invalid=97 /-]

Value	Label	Cases	Percentage
1		126	10.4%
2		121	10.0%
3		113	9.4%
4		79	6.6%
5		91	7.5%
6		115	9.5%
7		91	7.5%
8		93	7.7%
9		79	6.6%
10		113	9.4%
11		75	6.2%
12		110	9.1%

File : the Fourth Quarter A

a14a2: 十四、(一)請問您(購置住宅主要決策者)出生: __月

Value	Label	Cases	Percentage
Sysmiss		97	








Warning: these figures indicate the number of cases found in the data file. They cannot be interpreted as summary statistics of the population of interest.

a14b: 十四、(二)在此住宅的居住人數__人(第一題勾選「偏向投資」或「純粹投資」者免填)

Information	[Type= continuous] [Format=numeric] [Range= 0-8] [Missing=*]
Statistics [NW/ W]	[Valid=1107 /-] [Invalid=196 /-] [Mean=3.143 /-] [StdDev=1.361 /-]

a14c: 十四、(三)該住宅的居住家庭型態為:(第一題勾選「偏向投資」或「純粹投資」者免填)




Information	[Type= discrete] [Format=numeric] [Range= 1-7] [Missing=*]
Statistics [NW/ W]	[Valid=1149 /-] [Invalid=154 /-]

Value	Label	Cases	Percentage
1	單身	149	 13.0%
2	夫婦	354	 30.8%
3	夫婦與未婚子女	441	 38.4%
4	夫婦與已婚子女	63	 5.5%
5	單親家庭	24	 2.1%
6	三代同堂	106	 9.2%
7	其他	12	 1.0%
Sysmiss		154	

Warning: these figures indicate the number of cases found in the data file. They cannot be interpreted as summary statistics of the population of interest.

a14d: 十四、(四)請問您(購置住宅主要決策者)的性別






Information	[Type= discrete] [Format=numeric] [Range= 1-6] [Missing=*]
Statistics [NW/ W]	[Valid=1261 /-] [Invalid=42 /-]

Value	Label	Cases	Percentage
1	男	784	 62.2%
2	女	471	 37.4%
6	缺失值	6	 0.5%
Sysmiss		42	

Warning: these figures indicate the number of cases found in the data file. They cannot be interpreted as summary statistics of the population of interest.

a14e: 十四、(五)請問您(購置住宅主要決策者)的最高教育程度為

Information	[Type= discrete] [Format=numeric] [Range= 1-5] [Missing=*]
Statistics [NW/ W]	[Valid=1288 /-] [Invalid=15 /-]

Value	Label	Cases	Percentage
1	小學以下	3	 0.2%
2	國(初)中	23	 1.8%
3	高中/職(含五專前三年)	278	 21.6%
4	大學(專)	844	 65.5%
5	研究所以上	140	 10.9%
Sysmiss		15	

Warning: these figures indicate the number of cases found in the data file. They cannot be interpreted as summary statistics of the population of interest.

a14f: 十四、(六)請問您(購置住宅主要決策者)的從業身分為

Information	[Type= discrete] [Format=numeric] [Range= 1-5] [Missing=*]
-------------	--

File : the Fourth Quarter A

a14f: 十四、(六)請問您(購置住宅主要決策者)的從業身分為

Statistics [NW/ W] [Valid=1281 /-] [Invalid=22 /-]

Value	Label	Cases	Percentage
1	屋主	52	4.1%
2	自營作業者	174	13.6%
3	受雇使用者(含政府、私人)	1027	80.2%
4	無酬家屬工作者	17	1.3%
5	其他	11	0.9%
Sysmiss		22	

Warning: these figures indicate the number of cases found in the data file. They cannot be interpreted as summary statistics of the population of interest.

a14g: 十四、(七)請問您家庭平均月收入為

Information [Type= discrete] [Format=numeric] [Range= 1-12] [Missing=*]

Statistics [NW/ W] [Valid=1285 /-] [Invalid=18 /-]

Value	Label	Cases	Percentage
1	未滿3萬元	25	1.9%
2	3萬元-未滿6萬元	388	30.2%
3	6萬元-未滿9萬元	425	33.1%
4	9萬元-未滿12萬元	226	17.6%
5	12萬元-未滿15萬元	80	6.2%
6	15萬元-未滿18萬元	46	3.6%
7	18萬元-未滿21萬元	26	2.0%
8	21萬元-未滿24萬元	15	1.2%
9	24萬元-未滿27萬元	10	0.8%
10	27萬元-未滿30萬元	3	0.2%
11	30萬元-未滿33萬元	10	0.8%
12	33萬元以上	31	2.4%
Sysmiss		18	

Warning: these figures indicate the number of cases found in the data file. They cannot be interpreted as summary statistics of the population of interest.

File : the Fourth Quarter B

id: 樣本編號

Information [Type= continuous] [Format=numeric] [Range= 1-1301] [Missing=*]

Statistics [NW/ W] [Valid=1301 /-] [Invalid=0 /-] [Mean=651 /-] [StdDev=375.711 /-]

b1a: 一、(一)請問您此次欲購置住宅之目的為

Information [Type= discrete] [Format=numeric] [Range= 1-6] [Missing=*]

Statistics [NW/ W] [Valid=1250 /-] [Invalid=51 /-]

Value	Label	Cases	Percentage
1	純粹自住	646	51.7%
2	偏向自住	342	27.4%
3	偏向投資	184	14.7%
4	純粹投資	75	6.0%
6	缺失值	3	0.2%
Sysmiss		51	

Warning: these figures indicate the number of cases found in the data file. They cannot be interpreted as summary statistics of the population of interest.

b1b_a: 一、(二)請問促使您此次欲購置住宅的最主要原因為(上題勾選純粹自住或偏向自住者)

Information [Type= discrete] [Format=numeric] [Range= 1-96] [Missing=*]

Statistics [NW/ W] [Valid=1024 /-] [Invalid=277 /-]

Value	Label	Cases	Percentage
1	改善居住環境	332	32.4%
2	子女因素	145	14.2%
3	父母因素	84	8.2%
4	工作因素	169	16.5%
5	結婚	210	20.5%
6	休閒/養老	56	5.5%
7	其他	17	1.7%
96	缺失值	11	1.1%
Sysmiss		277	

Warning: these figures indicate the number of cases found in the data file. They cannot be interpreted as summary statistics of the population of interest.

b1b_b: 一、(二)請問促使您此次欲購置住宅的最主要原因為(上題勾選偏向投資或純粹投資者)

Information [Type= discrete] [Format=numeric] [Range= 1-6] [Missing=*]

Statistics [NW/ W] [Valid=245 /-] [Invalid=1056 /-]

Value	Label	Cases	Percentage
1	賺取價差	86	35.1%
2	出租經營	144	58.8%
3	其他	11	4.5%
6	缺失值	4	1.6%
Sysmiss		1056	

Warning: these figures indicate the number of cases found in the data file. They cannot be interpreted as summary statistics of the population of interest.






b2: 二、請問您目前居住的住宅為

Information [Type= discrete] [Format=numeric] [Range= 1-5] [Missing=*]

Statistics [NW/ W] [Valid=1259 /-] [Invalid=42 /-]

File : the Fourth Quarter B






b2: 二、請問您目前居住的住宅為

Value	Label	Cases	Percentage
1	自有(含配偶)	502	 39.9%
2	父母子女所有	437	 34.7%
3	租用住宅	303	 24.1%
4	配住	9	 0.7%
5	其他	8	 0.6%
Sysmiss		42	

Warning: these figures indicate the number of cases found in the data file. They cannot be interpreted as summary statistics of the population of interest.

b3: 三、請問您此次購置住宅後您與同住家人共擁有房屋數

Information	[Type= discrete] [Format=numeric] [Range= 1-5] [Missing=*]
Statistics [NW/ W]	[Valid=1283 /-] [Invalid=18 /-]

Value	Label	Cases	Percentage
1	一戶	510	 39.8%
2	二戶	529	 41.2%
3	三戶	175	 13.6%
4	四戶	44	 3.4%
5	五戶以上	25	 1.9%
Sysmiss		18	

Warning: these figures indicate the number of cases found in the data file. They cannot be interpreted as summary statistics of the population of interest.

b4a: 四、從開始搜尋購置住宅到目前為止，您總共花了___個月







Information	[Type= continuous] [Format=numeric] [Range= 0-60] [Missing=*]
Statistics [NW/ W]	[Valid=1137 /-] [Invalid=164 /-] [Mean=4.88 /-] [StdDev=5.036 /-]

b4b: 四、從開始搜尋購置住宅到目前為止，您實際到現場看了___戶(間)住宅

Information	[Type= continuous] [Format=numeric] [Range= 0-1000] [Missing=*]
Statistics [NW/ W]	[Valid=1086 /-] [Invalid=215 /-] [Mean=15.301 /-] [StdDev=47.581 /-]

b5: 五、請問您欲購置住宅的第一優先選擇市場類型為

Information	[Type= discrete] [Format=numeric] [Range= 1-6] [Missing=*]
Statistics [NW/ W]	[Valid=1279 /-] [Invalid=22 /-]

Value	Label	Cases	Percentage
1	預售屋	43	 3.4%
2	新成屋	354	 27.7%
3	中古屋	825	 64.5%
4	法/銀拍屋	36	 2.8%
5	其他	8	 0.6%
6	缺失值	13	 1.0%
Sysmiss		22	

Warning: these figures indicate the number of cases found in the data file. They cannot be interpreted as summary statistics of the population of interest.

b6: 六、請問您希望購置住宅地點鄰近最重要公共設施為

Information	[Type= discrete] [Format=character] [Missing=*]
Statistics [NW/ W]	[Valid=1223 /-] [Invalid=0 /-]

File : the Fourth Quarter B

b6: 六、請問您希望購置住宅地點鄰近最重要公共設施為

Value	Label	Cases	Percentage
1		618	<div><div></div></div> 50.5%
1,2		4	<div><div></div></div> 0.3%
1,3		7	<div><div></div></div> 0.6%
1,3,4,5		1	<div><div></div></div> 0.1%
1,3,5		1	<div><div></div></div> 0.1%
1,4		3	<div><div></div></div> 0.2%
1,4,5		1	<div><div></div></div> 0.1%
1,5		1	<div><div></div></div> 0.1%
2		68	<div><div></div></div> 5.6%
2,4		1	<div><div></div></div> 0.1%
2,5		1	<div><div></div></div> 0.1%
3		204	<div><div></div></div> 16.7%
3,4		4	<div><div></div></div> 0.3%
3,4,5		2	<div><div></div></div> 0.2%
3,5		3	<div><div></div></div> 0.2%
4		165	<div><div></div></div> 13.5%
5		121	<div><div></div></div> 9.9%
6		18	<div><div></div></div> 1.5%

Warning: these figures indicate the number of cases found in the data file. They cannot be interpreted as summary statistics of the population of interest.

b7: 七、請問您最希望購置住宅的類型為

Information	[Type= discrete] [Format=numeric] [Range= 1-6] [Missing=*]		
Statistics [NW/ W]	[Valid=1275 /-] [Invalid=26 /-]		
Value	Label	Cases	Percentage
1	透天厝/別墅	293	<div><div></div></div> 23.0%
2	公寓	221	<div><div></div></div> 17.3%
3	電梯大樓	718	<div><div></div></div> 56.3%
4	其他	17	<div><div></div></div> 1.3%
6	缺失值	26	<div><div></div></div> 2.0%
Sysmiss		26	

Warning: these figures indicate the number of cases found in the data file. They cannot be interpreted as summary statistics of the population of interest.

b8a: 八、請問您希望購置住宅的區位為__縣(市)

Information	[Type= discrete] [Format=character] [Missing=*]		
Statistics [NW/ W]	[Valid=1301 /-] [Invalid=0 /-]		
Value	Label	Cases	Percentage
台中市		155	<div><div></div></div> 11.9%
台北市		435	<div><div></div></div> 33.4%
台南市		92	<div><div></div></div> 7.1%
新北市		339	<div><div></div></div> 26.1%
新竹		1	<div><div></div></div> 0.1%
新竹市		31	<div><div></div></div> 2.4%
新竹縣		11	<div><div></div></div> 0.8%
桃園縣		71	<div><div></div></div> 5.5%

File : the Fourth Quarter B

b8a: 八、請問您希望購置住宅的區位為—縣(市)

Value	Label	Cases	Percentage
高雄市		166	<div></div> 12.8%

Warning: these figures indicate the number of cases found in the data file. They cannot be interpreted as summary statistics of the population of interest.

b8b: 八、請問您希望購置住宅的區位為—鄉鎮市(區)

Information	[Type= discrete] [Format=character] [Missing=*]
Statistics [NW/ W]	[Valid=956 /-] [Invalid=0 /-]

Value	Label	Cases	Percentage
三峽		11	<div></div> 1.2%
三民		27	<div></div> 2.8%
三重		20	<div></div> 2.1%
不限		1	<div></div> 0.1%
中和		24	<div></div> 2.5%
中壢		11	<div></div> 1.2%
中山		49	<div></div> 5.1%
中山區		3	<div></div> 0.3%
中正區		17	<div></div> 1.8%
中永和		4	<div></div> 0.4%
中西		1	<div></div> 0.1%
中西區		4	<div></div> 0.4%
仁武		1	<div></div> 0.1%
伸岡		1	<div></div> 0.1%
佳里		2	<div></div> 0.2%
信義區		13	<div></div> 1.4%
內壢		1	<div></div> 0.1%
內湖		44	<div></div> 4.6%
內湖區		10	<div></div> 1.0%
八德		5	<div></div> 0.5%
前鎮		7	<div></div> 0.7%
北區		25	<div></div> 2.6%
北屯		5	<div></div> 0.5%
北屯區		2	<div></div> 0.2%
北投		8	<div></div> 0.8%
南區		8	<div></div> 0.8%
南屯區		18	<div></div> 1.9%
南港		5	<div></div> 0.5%
南港區		1	<div></div> 0.1%
善化		10	<div></div> 1.0%
土城		14	<div></div> 1.5%
士林		43	<div></div> 4.5%
大同區		6	<div></div> 0.6%
大安區		83	<div></div> 8.7%
大寮		1	<div></div> 0.1%
大溪		11	<div></div> 1.2%
大直		2	<div></div> 0.2%

File : the Fourth Quarter B

b8b: 八、請問您希望購置住宅的區位為—鄉鎮市(區)

Value	Label	Cases	Percentage
大雅		1	0.1%
太平		1	0.1%
安南		7	0.7%
安平		2	0.2%
岡山		16	1.7%
左營		33	3.5%
平鎮		5	0.5%
文山		22	2.3%
新店		26	2.7%
新興		6	0.6%
新莊		22	2.3%
東區		8	0.8%
松山		38	4.0%
板橋		48	5.0%
林口		7	0.7%
桃園		7	0.7%
桃園市		4	0.4%
楠梓區		4	0.4%
樹林		12	1.3%
永和		16	1.7%
永康區		6	0.6%
汐止		14	1.5%
泰山		3	0.3%
淡水		6	0.6%
潭子		10	1.0%
竹北		5	0.5%
竹東		1	0.1%
荅雅區		14	1.5%
萬華		6	0.6%
萬華區		1	0.1%
蘆洲		21	2.2%
蘆竹		4	0.4%
西區		28	2.9%
西南區		1	0.1%
西屯區		28	2.9%
西港		1	0.1%
豐原		8	0.8%
路竹		1	0.1%
鳳山		3	0.3%
鼓山		10	1.0%
龍潭		1	0.1%
龜山		1	0.1%

Warning: these figures indicate the number of cases found in the data file. They cannot be interpreted as summary statistics of the population of interest.

File : the Fourth Quarter B

b9a: 九、(一)請問您最希望購置住宅的面積為:(不含車位)

Information	[Type= discrete] [Format=numeric] [Range= 1-96] [Missing=*]
Statistics [NW/ W]	[Valid=1291 /-] [Invalid=10 /-]

Value	Label	Cases	Percentage
1	15坪(含)以下	19	1.5%
2	超過15坪-未滿25坪(含)	293	22.7%
3	超過25坪-未滿35坪(含)	531	41.1%
4	超過35坪-未滿45坪(含)	204	15.8%
5	超過45坪-未滿55坪(含)	123	9.5%
6	超過55坪-未滿65坪(含)	67	5.2%
7	65坪以上	47	3.6%
96	缺失值	7	0.5%
Sysmiss		10	

Warning: these figures indicate the number of cases found in the data file. They cannot be interpreted as summary statistics of the population of interest.

b9b: 九、(二)請問您目前居住房屋的權狀總面積為(不含車位)__坪

Information	[Type= continuous] [Format=numeric] [Range= 5-335] [Missing=*]
Statistics [NW/ W]	[Valid=1002 /-] [Invalid=299 /-] [Mean=34.145 /-] [StdDev=17.577 /-]

b10a: 十、請問您希望購置住宅的房廳數為__房

Information	[Type= discrete] [Format=numeric] [Range= 1-96] [Missing=*]
Statistics [NW/ W]	[Valid=1234 /-] [Invalid=67 /-]

Value	Label	Cases	Percentage
1		31	2.5%
2		186	15.1%
2.5		1	0.1%
3		655	53.1%
3.5		1	0.1%
4		276	22.4%
5		53	4.3%
6		19	1.5%
7		1	0.1%
8		6	0.5%
10		2	0.2%
20		1	0.1%
96	缺失值	2	0.2%
Sysmiss		67	

Warning: these figures indicate the number of cases found in the data file. They cannot be interpreted as summary statistics of the population of interest.

b10b: 十、請問您希望購置住宅的房廳數為__廳

Information	[Type= continuous] [Format=numeric] [Range= 0-22] [Missing=*]
Statistics [NW/ W]	[Valid=1224 /-] [Invalid=77 /-] [Mean=1.922 /-] [StdDev=0.83 /-]

b10c: 十、請問您希望購置住宅的房廳數為__衛

Information	[Type= continuous] [Format=numeric] [Range= 0-22] [Missing=*]
Statistics [NW/ W]	[Valid=1219 /-] [Invalid=82 /-] [Mean=2.14 /-] [StdDev=1.217 /-]

File : the Fourth Quarter B

b11: 十一、請問您最希望購置住宅的價位為:(不含車位)

Information	[Type= discrete] [Format=numeric] [Range= 1-96] [Missing=*]
Statistics [NW/ W]	[Valid=1292 /-] [Invalid=9 /-]

Value	Label	Cases	Percentage
1	未滿300萬元	96	7.4%
2	300萬-未滿600萬	323	25.0%
3	600萬-未滿900萬	326	25.2%
4	900萬-未滿1200萬	239	18.5%
5	1200萬-未滿2000萬	192	14.9%
6	2000萬-未滿5000萬	86	6.7%
7	5000萬以上	24	1.9%
96	缺失值	6	0.5%
Sysmiss		9	

Warning: these figures indicate the number of cases found in the data file. They cannot be interpreted as summary statistics of the population of interest.

b12: 十二、請問您認為此次購置住宅後是否會對於日後一般生活支出造成壓力

Information	[Type= discrete] [Format=numeric] [Range= 1-6] [Missing=*]
Statistics [NW/ W]	[Valid=1293 /-] [Invalid=8 /-]

Value	Label	Cases	Percentage
1	完全沒有壓力	76	5.9%
2	很小壓力	166	12.8%
3	部分有壓力	623	48.2%
4	很大壓力	311	24.1%
5	非常大壓力	116	9.0%
6	缺失值	1	0.1%
Sysmiss		8	

Warning: these figures indicate the number of cases found in the data file. They cannot be interpreted as summary statistics of the population of interest.

b13a: 十三、(一)請問您認為最近(100年10月-12月)欲購置住宅地區(縣市)住宅市場價格是否合理

Information	[Type= discrete] [Format=numeric] [Range= 1-5] [Missing=*]
Statistics [NW/ W]	[Valid=1288 /-] [Invalid=13 /-]

Value	Label	Cases	Percentage
1	非常不合理	203	15.8%
2	不合理	529	41.1%
3	普通	447	34.7%
4	合理	92	7.1%
5	非常合理	17	1.3%
Sysmiss		13	

Warning: these figures indicate the number of cases found in the data file. They cannot be interpreted as summary statistics of the population of interest.

b13b: 十三、(二)請問您對於最近(100年10月-12月)欲購置住宅地區(縣市)住宅市場價格趨勢之看法

Information	[Type= discrete] [Format=numeric] [Range= 1-5] [Missing=*]
Statistics [NW/ W]	[Valid=1287 /-] [Invalid=14 /-]

Value	Label	Cases	Percentage
1	大幅下跌	43	3.3%
2	小幅下跌	300	23.3%

File : the Fourth Quarter B






b13b: 十三、(二)請問您對於最近(100年10月-12月)欲購置住宅地區(縣市)住宅市場價格趨勢之看法

Value	Label	Cases	Percentage
3	維持平穩	434	 33.7%
4	小幅上漲	360	 28.0%
5	大幅上漲	150	 11.7%
Sysmiss		14	

Warning: these figures indicate the number of cases found in the data file. They cannot be interpreted as summary statistics of the population of interest.

b13c: 十三、(三)請問您對於未來(101年1月-101年12月)欲購置住宅地區(縣市)的住宅市場價格趨勢之看法







Information	[Type= discrete] [Format=numeric] [Range= 1-5] [Missing=*]
Statistics [NW/ W]	[Valid=1287 /-] [Invalid=14 /-]

Value	Label	Cases	Percentage
1	大幅下跌	95	 7.4%
2	小幅下跌	374	 29.1%
3	維持平穩	360	 28.0%
4	小幅上漲	363	 28.2%
5	大幅上漲	95	 7.4%
Sysmiss		14	

Warning: these figures indicate the number of cases found in the data file. They cannot be interpreted as summary statistics of the population of interest.

b13d: 十三、(四)請問您是否贊同未來修法實施「實價登錄」制度?







Information	[Type= discrete] [Format=numeric] [Range= 1-6] [Missing=*]
Statistics [NW/ W]	[Valid=1125 /-] [Invalid=176 /-]

Value	Label	Cases	Percentage
1	非常贊同	139	 12.4%
2	贊同	367	 32.6%
3	無意見	364	 32.4%
4	不贊同	140	 12.4%
5	非常不贊同	82	 7.3%
6	不知道	33	 2.9%
Sysmiss		176	

Warning: these figures indicate the number of cases found in the data file. They cannot be interpreted as summary statistics of the population of interest.

b13e: 十三、(五)請問在不增加自用住宅稅賦負擔的情況下, 您是否贊同未來實施「實價課稅」?

Information	[Type= discrete] [Format=numeric] [Range= 1-6] [Missing=*]
Statistics [NW/ W]	[Valid=1122 /-] [Invalid=179 /-]

Value	Label	Cases	Percentage
1	非常贊同	102	 9.1%
2	贊同	292	 26.0%
3	無意見	392	 34.9%
4	不贊同	189	 16.8%
5	非常不贊同	112	 10.0%
6	不知道	35	 3.1%
Sysmiss		179	

Warning: these figures indicate the number of cases found in the data file. They cannot be interpreted as summary statistics of the population of interest.

File : the Fourth Quarter B

b14a1: 十四、(一)請問您(欲購置住宅主要決策者)出生:民國__年

Information [Type= continuous] [Format=numeric] [Range= 30-80] [Missing=*]

Statistics [NW/ W] [Valid=1223 /-] [Invalid=78 /-] [Mean=62.443 /-] [StdDev=9.636 /-]

b14a2: 十四、(一)請問您(欲購置住宅主要決策者)出生: __月

Information [Type= discrete] [Format=numeric] [Range= 1-12] [Missing=*]

Statistics [NW/ W] [Valid=1156 /-] [Invalid=145 /-]

Value	Label	Cases	Percentage
1		102	8.8%
2		117	10.1%
3		102	8.8%
4		81	7.0%
5		109	9.4%
6		117	10.1%
7		88	7.6%
8		101	8.7%
9		80	6.9%
10		111	9.6%
11		69	6.0%
12		79	6.8%
Sysmiss		145	

Warning: these figures indicate the number of cases found in the data file. They cannot be interpreted as summary statistics of the population of interest.

b14b: 十四、(二)在未來購置住宅的居住人數__人(第一題勾選「偏向投資」或「純粹投資」者免填)

Information [Type= continuous] [Format=numeric] [Range= 1-10] [Missing=*]

Statistics [NW/ W] [Valid=1001 /-] [Invalid=300 /-] [Mean=3.524 /-] [StdDev=1.393 /-]

b14c: 十四、(三)未來該住宅居住的家庭型態為:(第一題勾選「偏向投資」或「純粹投資」者免填)

Information [Type= discrete] [Format=numeric] [Range= 1-96] [Missing=*]

Statistics [NW/ W] [Valid=1085 /-] [Invalid=216 /-]

Value	Label	Cases	Percentage
1	單身	111	10.2%
2	夫婦	291	26.8%
3	夫婦與未婚子女	411	37.9%
4	夫婦與已婚子女	61	5.6%
5	單親家庭	37	3.4%
6	三代同堂	156	14.4%
7	其他	15	1.4%
96	缺失值	3	0.3%
Sysmiss		216	

Warning: these figures indicate the number of cases found in the data file. They cannot be interpreted as summary statistics of the population of interest.



b14d: 十四、(四)請問您(欲購置住宅主要決策者)的性別

Information [Type= discrete] [Format=numeric] [Range= 1-2] [Missing=*]

Statistics [NW/ W] [Valid=1248 /-] [Invalid=53 /-]

File : the Fourth Quarter B






b14d: 十四、(四)請問您(欲購置住宅主要決策者)的性別

Value	Label	Cases	Percentage
1	男	796	 63.8%
2	女	452	 36.2%
Sysmiss		53	

Warning: these figures indicate the number of cases found in the data file. They cannot be interpreted as summary statistics of the population of interest.

b14e: 十四、(五)請問您(欲購置住宅主要決策者)的最高教育程度為






Information	[Type= discrete] [Format=numeric] [Range= 1-6] [Missing=*]
Statistics [NW/ W]	[Valid=1289 /-] [Invalid=12 /-]

Value	Label	Cases	Percentage
1	小學以下	14	 1.1%
2	國(初)中	39	 3.0%
3	高中/職(含五專前三年)	338	 26.2%
4	大學(專)	812	 63.0%
5	研究所以上	85	 6.6%
6	缺失值	1	0.1%
Sysmiss		12	

Warning: these figures indicate the number of cases found in the data file. They cannot be interpreted as summary statistics of the population of interest.

b14f: 十四、(六)請問您(欲購置住宅主要決策者)的從業身分為










Information	[Type= discrete] [Format=numeric] [Range= 1-5] [Missing=*]
Statistics [NW/ W]	[Valid=1275 /-] [Invalid=26 /-]

Value	Label	Cases	Percentage
1	雇主	73	 5.7%
2	自營作業者	210	 16.5%
3	受雇用者(含政府、私人)	924	 72.5%
4	無酬家屬工作者	45	 3.5%
5	其他	23	 1.8%
Sysmiss		26	

Warning: these figures indicate the number of cases found in the data file. They cannot be interpreted as summary statistics of the population of interest.

b14g: 十四、(七)請問您家庭平均月收入為

Information	[Type= discrete] [Format=numeric] [Range= 1-96] [Missing=*]
Statistics [NW/ W]	[Valid=1291 /-] [Invalid=10 /-]

Value	Label	Cases	Percentage
1	未滿3萬元	110	 8.5%
2	3萬元-未滿6萬元	486	 37.6%
3	6萬元-未滿9萬元	323	 25.0%
4	9萬元-未滿12萬元	155	 12.0%
5	12萬元-未滿15萬元	75	 5.8%
6	15萬元-未滿18萬元	44	 3.4%
7	18萬元-未滿21萬元	27	 2.1%
8	21萬元-未滿24萬元	16	 1.2%
9	24萬元-未滿27萬元	4	0.3%
10	27萬元-未滿30萬元	10	 0.8%

File : the Fourth Quarter B

b14g: 十四、(七)請問您家庭平均月收入為

Value	Label	Cases	Percentage
11	30萬元-未滿33萬元	5	0.4%
12	33萬元以上	30	2.3%
96	缺失值	6	0.5%
Sysmiss		10	

Warning: these figures indicate the number of cases found in the data file. They cannot be interpreted as summary statistics of the population of interest.