

台灣(Taiwan, ROC)

張金鶚

99年住宅需求動向調查

Study Documentation

March 2, 2017

Metadata Production

Metadata Producer(s)	學術調查研究資料庫(Survey Research Data Archive) (SRDA) , 中央研究院人社中心調查研究 專題中心 , DDI文件製作
Production Date	March 2, 2014
Identification	AB170004

Table of Contents

Overview.....	4
Scope & Coverage.....	4
Producers & Sponsors.....	5
Sampling.....	5
Data Collection.....	5
Data Processing & Appraisal.....	5
Accessibility.....	5
Files Description.....	7
AB170004 1a.....	7
AB170004 1b.....	7
AB170004 1c.....	7
AB170004 1d.....	7
AB170004 1e.....	7
AB170004 1f.....	7
AB170004 3a.....	7
AB170004 3b.....	7
AB170004 4a.....	7
AB170004 4b.....	8
Variables Group(s).....	9
上半年電訪A卷新購置住宅者.....	9
上半年電訪B卷已租用住宅者.....	10
上半年電訪C卷欲購置住宅者.....	12
上半年電訪D卷欲租用住宅者.....	14
上半年面訪E卷新購置住宅者.....	16
上半年面訪F卷欲購置住宅者.....	18
第三季面訪A卷新購置住宅者.....	20
第三季面訪B卷欲購置住宅者.....	23
第四季面訪A卷新購置住宅者.....	24
第四季面訪B卷欲購置住宅者.....	27
Variables Description.....	29
AB170004 1a.....	30
AB170004 1b.....	65
AB170004 1c.....	108
AB170004 1d.....	140
AB170004 1e.....	175
AB170004 1f.....	188
AB170004 3a.....	211
AB170004 3b.....	225
AB170004 4a.....	239
AB170004 4b.....	263

99年住宅需求動向調查

2010 Housing Demand Survey

Overview	
Type	住宅需求動向調查
Identification	AB170004
Version	Production Date: 2013-08-09
Abstract 99年住宅需求動向調查旨在得知新購置住宅者、欲購置住宅者、已租用住宅者、欲租用住宅者之搜尋管道、時間、看屋數、購置(租用)住宅之原因及新購置住宅者、欲購置住宅者購置住宅之動機、市場類型、住宅類型、面積、價格、房價看法等相關問項，以掌握住宅需求者之結構，俾利後續推估母體數量。上半年採「電話訪問調查」與「面訪調查」兩種問卷調查方法併行辦理，第三季與第四季則採「面訪調查」方式按季辦理。 調查母體為臺灣六大都會區(包含台北市、新北市、桃園縣及新竹縣市、台中市、台南市、高雄市等)之普通住戶，以過去半年內新購置住宅、已租用住宅、欲購置住宅、欲租用住宅等四類住宅需求者為訪問對象。 面訪調查對象為新購置住宅者與欲購置住宅者，其中新購置住宅者包括六大都會區透過購置住宅貸款承作量大之銀行(含外商銀行核准辦理購屋貸款之新貸款戶，欲購置住宅者則為至仲介公司(含主要之仲介業者尋找房屋之「帶看」或「上店」顧客。而依所需有效樣本數，電訪以「分層比例隨機抽樣」方式選出樣本、面訪為「分層二階段隨機抽樣法」。 上半年調查中電話訪問新購置住宅者為655份，欲購置住宅者為1,871份，已租用住宅者為4,011份，欲租用住宅者為253份電話訪問合計共6,790份有效問卷。面訪調查新購置住宅者計抽樣12家銀行共465家分行/區域中心，有效問卷為1,474份欲購置住宅者計抽樣9家連鎖仲介公司及其他獨立仲介公司共1,000家分店，有效問卷為1,302份。面訪合計共2,776份有效問卷。 第三季面訪調查新購置住宅者計抽樣12家銀行共465家分行/區域中心，有效問卷為1,303份欲購置住宅者計抽樣10家連鎖仲介公司及其他獨立仲介公司共2,000家分店，有效問卷為1,313份。面訪合計共2,616份有效問卷。 第四季面訪調查新購置住宅者計抽樣13家銀行共500家分行/區域中心，有效問卷為1,345份欲購置住宅者計抽樣10家連鎖仲介公司及其他獨立仲介公司共2,000家分店，有效問卷為1,358份。面訪合計共2,703份有效問卷。	
Kind of Data	抽樣調查資料 (Sample survey data)
Unit of Analysis	1.樣本數：份 2.信心分數：分 3.漲跌幅：成 4.面積：坪 5.戶數：戶 6.百分比：%

Scope & Coverage	
Time Period(s)	2010
Countries	台灣(Taiwan, ROC)
Geographic Coverage 以臺灣六大都會區(包含台北市、台北縣、桃園縣及新竹縣市、台中縣市、台南縣市、高雄縣市等11縣市)為調查範圍。	
Universe (1)電話訪問：以臺灣六大都會區(包含台北市、新北市、桃園縣及新竹市、台中市、台南市、高雄市等)之普通住戶為調查母體(2)面訪：新購置住宅者樣本來源為銀行核准辦理購屋貸款之新貸客戶，欲購置住宅者樣本來源為至仲介公司尋找房屋之「帶看」或「上店」顧客。	

Producers & Sponsors	
Primary Investigator(s)	張金鶚
Other Producer(s)	財團法人國土規劃及不動產資訊中心(Insitute for Physical Planning Information)
Funding Agency/ies	內政部營建署
Other Acknowledgment(s)	, 協同主持人

Sampling
<p>Sampling Procedure</p> <p>(1) 新購置住宅者 採用分層二階段隨機抽樣法。將臺灣六大都會區(包含台北市、台北縣、桃園縣及新竹縣市、台中縣市、台南縣市、高雄縣市等 11 縣市)分為 6 層，第一階段抽樣單位為「分行」，依據各銀行分行在六大都會區之分布情形，隨機抽取 1/2 分行，做為第一階段之樣本分行第二階段抽樣單位為「人」，採簡單隨機抽樣法，抽取核准辦理購屋貸款之新貸客戶。</p> <p>(2) 欲購置住宅者 採用分層二階段隨機抽樣法。將臺灣六大都會區(包含台北市、台北縣、桃園縣及新竹縣市、台中縣市、台南縣市、高雄縣市等 11 縣市)分為 6 層，第一階段抽樣單位為「分店」，依據各仲介公司分店在六大都會區之分布情形，隨機抽取 1/2 分店，做為第一階段之樣本分店第二階段抽樣單位為「人」，採簡單隨機抽樣法，抽取至仲介公司尋找房屋之「帶看」或「上店」顧客。</p>

Data Collection	
Data Collection Dates	start 2010-01-01 end 2010-12-31
Data Collection Mode	其他 (Other)

Data Processing & Appraisal
<p>Data Editing</p> <p>1.本專題中心所進行的資料整理方式為不合理值檢核，並未進行邏輯檢核。 2.檢查變項說明與選項數值說明是否已標註完整，如有缺漏則補齊。 3.利用次數分配結果，檢查資料檔是否有不合理值。檢查個案編號的次數是否重複、是否有選項數值尚未被定義者，是否有遺漏值等。若有不合理值，整理於「資料使用說明」。</p> <p>Other Processing</p> <p>上半年調查採「電話訪問調查」與「面訪調查」、第三至第四季採「面訪調查」辦理。由主要銀行協助辦理新購置住宅者面訪作業，並由主要仲介公司協助辦理欲購置住宅者面訪作業</p>

Accessibility	
Contact(s)	學術調查研究資料庫(Survey Research Data Archive) (中央研究院人社中心調查研究專題中心) , https://srda.sinica.edu.tw , srda@gate.sinica.edu.tw
Distributor(s)	學術調查研究資料庫(Survey Research Data Archive)
Depositor(s)	內政部營建署
<u>Access Conditions</u> 會員版(院內會員)--申請審核通過後下載	

Files Description

Dataset contains 10 file(s)

AB170004_1a	
# Cases	655
# Variable(s)	34

AB170004_1b	
# Cases	4011
# Variable(s)	38

AB170004_1c	
# Cases	1871
# Variable(s)	33

AB170004_1d	
# Cases	253
# Variable(s)	42

AB170004_1e	
# Cases	1474
# Variable(s)	48

AB170004_1f	
# Cases	1302
# Variable(s)	38

AB170004_3a	
# Cases	1303
# Variable(s)	50

AB170004_3b	
# Cases	1313
# Variable(s)	37

AB170004_4a	
# Cases	1345

# Variable(s)	48
---------------	----

AB170004_4b

# Cases	1358
# Variable(s)	32

Variables Group(s)

Dataset contains 10 group(s)

Group 上半年電訪A卷新購置住宅者							
#	Name	Label	Type	Format	Valid	Invalid	Question
1	id	流水號	continuous	numeric-3.0	655	0	-
2	county	縣市	discrete	character-6	655	0	-
3	town	鄉鎮市區	discrete	character-6	654	0	-
4	a1	一、請問您貸款購屋之目的為	discrete	numeric-1.0	655	0	-
5	a2_1	二、請問您此次購置住宅的主要搜尋方式為	discrete	numeric-2.0	655	0	-
6	a2_2	二、請問您此次購置住宅的次要搜尋方式為	discrete	numeric-2.0	247	408	-
7	a2_3	二、請問您此次購置住宅的再次要搜尋方式為	discrete	numeric-2.0	68	587	-
8	a3	三、請問您透過何種方式購買此屋	discrete	numeric-2.0	655	0	-
9	a4_1	四、請問您決定購買此屋的主要因素為	discrete	numeric-2.0	655	0	-
10	a4_2	四、請問您決定購買此屋的次要因素為	discrete	numeric-2.0	479	176	-
11	a4_3	四、請問您決定購買此屋的再次要因素為	discrete	numeric-2.0	293	362	-
12	a5_1	五、請問您本次資金主要來源為	discrete	numeric-2.0	655	0	-
13	a5_2	五、請問您本次資金次要來源為	discrete	numeric-2.0	426	229	-
14	a5_3	五、請問您本次資金再次要來源為	discrete	numeric-2.0	51	604	-
15	a6_1a	六、(一)請問您本次購置住宅的縣市為__縣(市)	discrete	numeric-2.0	655	0	-
16	a6_1b	六、(一)請問您本次購置住宅的縣市為__區(鄉鎮市)	discrete	numeric-4.0	654	1	-
17	a6_2a	六、(二)請問您購此住宅之前居住的縣市為__縣(市)	discrete	numeric-2.0	655	0	-
18	a6_2b	六、(二)請問您購此住宅之前居住的縣市為__區(鄉鎮市)	discrete	numeric-4.0	653	2	-
19	a7	七、請問您本次購置住宅的市場類型為	discrete	numeric-2.0	655	0	-
20	a8	八、請問您本次購置住宅的類型為	discrete	numeric-2.0	655	0	-
21	a9_1	九、請問您購置住宅的權狀總面積(不含車位)為__坪	discrete	numeric-3.0	655	0	-
22	a9_2	九、請問您購置住宅的屋齡__年	discrete	numeric-2.0	655	0	-

#	Name	Label	Type	Format	Valid	Invalid	Question
23	a10	十、請問您本次購置住宅居住條件相較於上一次的居所整體而言(住宅面積、交通便利性、鄰里環境、屋況、社區環境)	discrete	numeric-2.0	655	0	-
24	a11_1	十一、請問您此次購置住宅是否有貸款	discrete	numeric-2.0	655	0	-
25	a11_2	十一、請問您此次購置住宅是否有貸款是，貸款成數為—成	discrete	numeric-4.1	507	148	-
26	a12	十二、請問您認為政府日前所提出的健全房屋市場方案重要措施(主要包括興建合宜住宅、租金與貸款利息補貼、健全住宅資訊、不動產貸款風險控管...等，能達到抑制房價飆漲的效果嗎	discrete	numeric-1.0	655	0	-
27	a13_ly	十三、(一)請問您(購置住宅主要決策者)出生：民國—年	discrete	numeric-2.0	655	0	-
28	a13_lm	十三、(一)請問您(購置住宅主要決策者)出生：—月	discrete	numeric-2.0	655	0	-
29	a13_2	十三、(二)在此住宅的居住人數—人(第一題勾選「偏向投資」或「純粹投資」者免填)	discrete	numeric-2.0	567	88	-
30	a13_3	十三、(三)該住宅的居住家庭型態為：(第一題勾選「偏向投資」或「純粹投資」者免填)	discrete	numeric-2.0	567	88	-
31	a13_4	十三、(四)請問您(購置住宅主要決策者)的性別	discrete	numeric-1.0	655	0	-
32	a13_5	十三、(五)請問您(購置住宅主要決策者)的最高教育程度為	discrete	numeric-2.0	655	0	-
33	a13_6	十三、(六)請問您(購置住宅主要決策者)的從業身分為	discrete	numeric-2.0	655	0	-
34	a13_7	十三、(七)請問您家庭平均月收入為	discrete	numeric-2.0	655	0	-

Group 上半年電訪B卷已租用住宅者

#	Name	Label	Type	Format	Valid	Invalid	Question
1	id	流水號	continuous	numeric-4.0	4011	0	-
2	county	縣市	discrete	character-6	4011	0	-
3	town	鄉鎮市區	discrete	character-6	3970	0	-
4	b1_1	一、請問您搜尋租用住宅的主要方式為	discrete	numeric-2.0	4011	0	-
5	b1_2	一、請問您搜尋租用住宅的次要方式為	discrete	numeric-2.0	1237	2774	-
6	b1_3	一、請問您搜尋租用住宅的再次要方式為	discrete	numeric-2.0	363	3648	-

#	Name	Label	Type	Format	Valid	Invalid	Question
7	b2_1	二、從開始搜尋租用住宅到租到此住宅為止，您總共花了__週	discrete	numeric-3.0	4011	0	-
8	b2_2	二、從開始搜尋租用住宅到租到此住宅為止，實際到現場看了__戶(間)住宅	discrete	numeric-3.0	4011	0	-
9	b3_y	三、請問您是從何時開始租用此住宅：民國__年	discrete	numeric-3.0	3694	317	-
10	b3_m	三、請問您是從何時開始租用此住宅：__月	discrete	numeric-2.0	4011	0	-
11	b4	四、請問您租用住宅的原因為	discrete	numeric-2.0	4011	0	-
12	b5	五、請問您租用住宅的類型為	discrete	numeric-2.0	4011	0	-
13	b6_1a	六、(一)請問您本次租用住宅的縣市為__縣(市)	discrete	numeric-2.0	4011	0	-
14	b6_1b	六、(一)請問您本次租用住宅的縣市為__區(鄉鎮市)	discrete	numeric-4.0	4007	4	-
15	b6_2a	六、(二)請問您租用此住宅之前居住的縣市為__縣(市)	discrete	numeric-2.0	4011	0	-
16	b6_2b	六、(二)請問您租用此住宅之前居住的縣市為__區(鄉鎮市)	discrete	numeric-4.0	3979	32	-
17	b7_1	七、請問您租用住宅面積為__坪	discrete	numeric-3.0	4011	0	-
18	b7_2	七、請問您租用的月租金為__元	discrete	numeric-5.0	4011	0	-
19	b8	八、請問您認為以目前的租金水準，租用住宅是否會對於日後一般生活支出造成壓力	discrete	numeric-2.0	4011	0	-
20	b9	九、請問您對未來購置住宅之期望為	discrete	numeric-2.0	4011	0	-
21	b10	十、請問您未來若想購置住宅之市場類型為	discrete	numeric-2.0	1001	3010	-
22	b11_1	十一、請問您未來若想購置住宅之住宅面積為__坪	discrete	numeric-3.0	1001	3010	-
23	b11_2	十一、請問您未來若想購置住宅之總預算為__萬元(下限)	discrete	numeric-5.0	1001	3010	-
24	b11_3	十一、請問您未來若想購置住宅之總預算至__萬元(上限)	discrete	numeric-5.0	1001	3010	-
25	b12_1	十二、(一)請問您認為最近(99年1月-6月)住宅市場價格是否合理	discrete	numeric-1.0	4011	0	-
26	b12_2	十二、(二)請問您對於最近(99年1月-6月)租金水準趨勢之看法	discrete	numeric-2.0	4011	0	-
27	b12_3	十二、(三)請問您對於未來(99年7月-100年6月)租金水準趨勢之看法	discrete	numeric-2.0	4011	0	-

#	Name	Label	Type	Format	Valid	Invalid	Question
28	b12_4a	十二、(四)請問您認為最近租金水準會下跌(或上漲)__成	discrete	numeric-4.1	1658	2353	-
29	b12_4b	十二、(四)請問您認為未來租金水準會下跌(或上漲)__成	discrete	numeric-4.1	1908	2103	-
30	b13	十三、請問您認為政府日前所提出的健全房屋市場方案重要措施(主要包括興建合宜住宅、租金與貸款利息補貼、健全住宅資訊、不動產貸款風險控管...等), 能達到抑制房價飆漲的效果嗎	discrete	numeric-1.0	4011	0	-
31	b14_1y	十四、(一)請問您(已租用住宅主要決策者)出生:民國__年	discrete	numeric-2.0	4011	0	-
32	b14_1m	十四、(一)請問您(已租用住宅主要決策者)出生:__月	discrete	numeric-2.0	4011	0	-
33	b14_2	十四、(二)在此租用住宅的居住人數__人	discrete	numeric-2.0	4011	0	-
34	b14_3	十四、(三)該住宅的居住家庭型態為	discrete	numeric-2.0	4011	0	-
35	b14_4	十四、(四)請問您(已租用住宅主要決策者)的性別	discrete	numeric-1.0	4011	0	-
36	b14_5	十四、(五)請問您(已租用住宅主要決策者)的最高教育程度為	discrete	numeric-2.0	4011	0	-
37	b14_6	十四、(六)請問您(已租用住宅主要決策者)的從業身分為	discrete	numeric-2.0	4011	0	-
38	b14_7	十四、(七)請問您家庭平均月收入為	discrete	numeric-2.0	4011	0	-

Group 上半年電訪C卷欲購置住宅者

#	Name	Label	Type	Format	Valid	Invalid	Question
1	id	流水號	continuous	numeric-4.0	1871	0	-
2	county	縣市	discrete	character-6	1871	0	-
3	town	鄉鎮市區	discrete	character-6	1864	0	-
4	c1	一、請問您此次欲購置住宅之目的為	discrete	numeric-1.0	1871	0	-
5	c2_1	二、請問您已經開始搜尋欲購置住宅嗎	discrete	numeric-1.0	1871	0	-
6	c2_2	二、請問您已經開始搜尋欲購置住宅嗎:1.已經開始搜尋, 有無實際看屋	discrete	numeric-1.0	1182	689	-
7	c3_1	三、請問您(欲)搜尋購置住宅的主要方式為	discrete	numeric-2.0	1871	0	-
8	c3_2	三、請問您(欲)搜尋購置住宅的次要方式為	discrete	numeric-2.0	1276	595	-

#	Name	Label	Type	Format	Valid	Invalid	Question
9	c3_3	三、請問您(欲)搜尋購置住宅的再次要方式為	discrete	numeric-2.0	493	1378	-
10	c4_1	四、請問您本次欲購置住宅決定的主要因素為	discrete	numeric-2.0	1871	0	-
11	c4_2	四、請問您本次欲購置住宅決定的次要因素為	discrete	numeric-2.0	1610	261	-
12	c4_3	四、請問您本次欲購置住宅決定的再次要因素為	discrete	numeric-2.0	1140	731	-
13	c5_1	五、請問您本次欲購置住宅資金主要來源為	discrete	numeric-2.0	1871	0	-
14	c5_2	五、請問您本次欲購置住宅資金次要來源為	discrete	numeric-2.0	1346	525	-
15	c5_3	五、請問您本次欲購置住宅資金再次要來源為	discrete	numeric-2.0	221	1650	-
16	c6_1a	六、(一)請問您希望購置住宅的縣市為__縣(市)	discrete	numeric-2.0	1871	0	-
17	c6_1b	六、(一)請問您希望購置住宅的縣市為__區(鄉鎮市)	discrete	numeric-4.0	1792	79	-
18	c6_2a	六、(二)請問您目前居住的縣市為__縣(市)	discrete	numeric-2.0	1871	0	-
19	c6_2b	六、(二)請問您目前居住的縣市為__區(鄉鎮市)	discrete	numeric-4.0	1871	0	-
20	c7_1	七、請問您欲購置住宅的第一優先選擇市場類型為	discrete	numeric-2.0	1871	0	-
21	c7_2	七、請問您欲購置住宅的第二優先選擇市場類型為	discrete	numeric-2.0	1333	538	-
22	c7_3	七、請問您欲購置住宅的第三優先選擇市場類型為	discrete	numeric-2.0	636	1235	-
23	c8	八、請問您最希望購置住宅的類型為	discrete	numeric-2.0	1871	0	-
24	c9	九、請問您希望購置住宅的面積為：(不含車位)	discrete	numeric-2.0	1871	0	-
25	c10	十、請問您認為政府日前所提出的健全房屋市場方案重要措施(主要包括興建合宜住宅、租金與貸款利息補貼、健全住宅資訊、不動產貸款風險控管...等)，能達到抑制房價飆漲的效果嗎	discrete	numeric-1.0	1871	0	-
26	c11_1y	十、(一)請問您(欲購置住宅主要決策者)出生:民國__年	discrete	numeric-2.0	1871	0	-
27	c11_1m	十、(一)請問您(欲購置住宅主要決策者)出生: __月	discrete	numeric-2.0	1871	0	-
28	c11_2	十、(二)在未來購置住宅的居住人數__人(第一題勾選「偏向投資」或「純粹投資」者免填)	discrete	numeric-2.0	1688	183	-
29	c11_3	十、(三)未來該住宅居住的家庭型態為：(第一題勾選「偏向投資」或「純粹投資」者免填)	discrete	numeric-2.0	1688	183	-

#	Name	Label	Type	Format	Valid	Invalid	Question
30	c11_4	十、(四)請問您(欲購置住宅主要決策者)的性別	discrete	numeric-1.0	1871	0	-
31	c11_5	十、(五)請問您(欲購置住宅主要決策者)的最高教育程度為	discrete	numeric-2.0	1871	0	-
32	c11_6	十、(六)請問您(欲購置住宅主要決策者)的從業身分為	discrete	numeric-2.0	1871	0	-
33	c11_7	十、(七)請問您家庭平均月收入為	discrete	numeric-2.0	1871	0	-

Group 上半年電訪D卷欲租用住宅者

#	Name	Label	Type	Format	Valid	Invalid	Question
1	id	流水號	continuous	numeric-3.0	253	0	-
2	county	縣市	discrete	character-6	253	0	-
3	town	鄉鎮市區	discrete	character-6	252	0	-
4	d1_1	一、請問您(欲)搜尋租用住宅的主要方式為	discrete	numeric-2.0	253	0	-
5	d1_2	一、請問您(欲)搜尋租用住宅的次要方式為	discrete	numeric-2.0	152	101	-
6	d1_3	一、請問您(欲)搜尋租用住宅的再次要方式為	discrete	numeric-2.0	46	207	-
7	d2_1	二、請問您已經開始搜尋欲租用住宅嗎	discrete	numeric-11.0	253	0	-
8	d2_1a	二、請問您已經開始搜尋欲租用住宅嗎:1.已經開始搜尋，從開始搜尋租用住宅到目前為止，您總共花了一週	discrete	numeric-11.0	95	158	-
9	d2_1b	二、請問您已經開始搜尋欲租用住宅嗎:1.已經開始搜尋，實際到現場看了一戶(間)住宅	discrete	numeric-11.0	95	158	-
10	d3_1	三、請問您想租用住宅的原因為(可複選)	discrete	numeric-2.0	253	0	-
11	d3_2	三、請問您想租用住宅的原因為(可複選)	discrete	numeric-2.0	16	237	-
12	d3_3	三、請問您想租用住宅的原因為(可複選)	discrete	numeric-2.0	2	251	-
13	d3_4	三、請問您想租用住宅的原因為(可複選)	discrete	numeric-2.0	0	253	-
14	d3_5	三、請問您想租用住宅的原因為(可複選)	discrete	numeric-2.0	0	253	-
15	d4	四、請問您希望租用住宅的類型為	discrete	numeric-2.0	253	0	-
16	d5_1a	五、(一)請問您希望租用住宅的縣市為__縣(市)	discrete	numeric-2.0	253	0	-
17	d5_1b	五、(一)請問您希望租用住宅的縣市為__區(鄉鎮市)	discrete	numeric-4.0	234	19	-

#	Name	Label	Type	Format	Valid	Invalid	Question
18	d5_2a	五、(二)請問您目前居住的縣市為__縣(市)	discrete	numeric-2.0	253	0	-
19	d5_2b	五、(二)請問您目前居住的縣市為__區(鄉鎮市)	discrete	numeric-4.0	253	0	-
20	d6_1	六、請問您希望租用住宅面積為__坪	discrete	numeric-3.0	253	0	-
21	d6_2	六、請問您希望租用住宅的月租金為__元(下限)	discrete	numeric-5.0	253	0	-
22	d6_3	六、請問您希望租用住宅的月租金至__元(上限)	discrete	numeric-5.0	253	0	-
23	d7	七、請問您認為以目前的租金水準，租用住宅是否會對於日後一般生活支出造成壓力	discrete	numeric-2.0	253	0	-
24	d8	八、請問您對未來購置住宅之期望為	discrete	numeric-2.0	253	0	-
25	d9	九、請問您未來若想購置住宅之市場類型為	discrete	numeric-2.0	100	153	-
26	d10_1	十、請問您未來若想購置住宅之住宅面積為__坪	discrete	numeric-3.0	100	153	-
27	d10_2	十、請問您未來若想購置住宅總預算為__萬元(下限)	discrete	numeric-5.0	100	153	-
28	d10_3	十、請問您未來若想購置住宅總預算至__萬元(上限)	discrete	numeric-5.0	100	153	-
29	d11_1	十一、(一)請問您認為最近(99年1月-6月)住宅市場價格是否合理	discrete	numeric-1.0	253	0	-
30	d11_2	十一、(二)請問您對於最近(99年1月-6月)租金水準趨勢之看法	discrete	numeric-2.0	253	0	-
31	d11_3	十一、(三)請問您對於未來(99年7月-100年6月)租金水準趨勢之看法	discrete	numeric-2.0	253	0	-
32	d11_4a	十一、(四)請問您認為最近租金水準會下跌(或上漲)__成	discrete	numeric-4.1	148	105	-
33	d11_4b	十一、(四)請問您認為未來租金水準會下跌(或上漲)__成	discrete	numeric-4.1	182	71	-
34	d12	十二、請問您認為政府日前所提出的健全房屋市場方案重要措施(主要包括興建合宜住宅、租金與貸款利息補貼、健全住宅資訊、不動產貸款風險控管...等)，能達到抑制房價飆漲的效果嗎	discrete	numeric-1.0	253	0	-
35	d13_1y	十三、(一)請問您(欲租用住宅主要決策者)出生:民國__年	discrete	numeric-2.0	253	0	-
36	d13_1m	十三、(一)請問您(欲租用住宅主要決策者)出生:__月	discrete	numeric-2.0	253	0	-

#	Name	Label	Type	Format	Valid	Invalid	Question
37	d13_2	十三、(二)未來租用住宅的居住人數__人	discrete	numeric-2.0	253	0	-
38	d13_3	十三、(三)未來該租用住宅的居住家庭型態為	discrete	numeric-2.0	253	0	-
39	d13_4	十三、(四)請問您(欲租用住宅主要決策者)的性別	discrete	numeric-1.0	253	0	-
40	d13_5	十三、(五)請問您(欲租用住宅主要決策者)的最高教育程度為	discrete	numeric-2.0	253	0	-
41	d13_6	十三、(六)請問您(欲租用住宅主要決策者)的從業身分為	discrete	numeric-2.0	253	0	-
42	d13_7	十三、(七)請問您家庭平均月收入為	discrete	numeric-2.0	253	0	-

Group 上半年面訪E卷新購置住宅者

#	Name	Label	Type	Format	Valid	Invalid	Question
1	id	樣本編號	continuous	numeric-4.0	1474	0	-
2	e1_1	一、(一)請問您貸款購屋之目的為	discrete	numeric-1.0	1442	32	-
3	e1_2a	一、(二)請問促使您此次購置住宅的最主要原因為(上題勾選純粹自住或偏向自住者)	discrete	numeric-1.0	1237	237	-
4	e1_2b	一、(二)請問促使您此次購置住宅的最主要原因為(上題勾選偏向投資或純粹投資者)	discrete	numeric-1.0	176	1298	-
5	e2_1	二、(一)請問您購進此住宅之前居住的住宅為	discrete	numeric-1.0	1462	12	-
6	e2_2	二、(二)又在上述住宅居住__年	continuous	numeric-4.2	1049	425	-
7	e3	三、請問您此次購置住宅後您與同住家人共擁有房屋數	discrete	numeric-1.0	1462	12	-
8	e4_1	四、從開始搜尋購置住宅到購買此住宅為止，您總共花了__個月	continuous	numeric-4.2	1151	323	-
9	e4_2	四、從開始搜尋購置住宅到購買此住宅為止，您實際到現場看了__戶(間)住宅	continuous	numeric-3.0	1098	376	-
10	e5_1	五、(一)請問您本次購置住宅的市場類型為	discrete	numeric-1.0	1460	14	-
11	e5_2	五、(二)請問您原先規劃購置住宅的市場類型為	discrete	numeric-1.0	1421	53	-
12	e6	六、請問您本次購置住宅的類型為	discrete	numeric-1.0	1456	18	-
13	e7	七、請問您本次購置住宅的縣市為__縣(市)	discrete	character-6	1474	0	-

#	Name	Label	Type	Format	Valid	Invalid	Question
14	e8_1	八、請問您購置住宅的權狀總面積(不含車位)為__坪	continuous	numeric-6.3	1353	121	-
15	e8_2	八、原先規劃的購置住宅總面積為__坪	continuous	numeric-6.3	1205	269	-
16	e8_3	八、前屋權狀總面積(不含車位)為__坪	continuous	numeric-6.3	953	521	-
17	e9_1	九、請問您購置住宅的房屋位於__樓	discrete	numeric-2.0	1216	258	-
18	e9_2	九、請問您購置住宅的房屋樓高__層	continuous	numeric-11.0	1269	205	-
19	e9_3	九、請問您購置住宅的房屋屋齡__年	continuous	numeric-4.2	1223	251	-
20	e9_4y	九、請問您購置住宅的房屋民國__年購買(完成過戶)	discrete	numeric-2.0	1474	0	-
21	e9_4m	九、請問您購置住宅的房屋__月購買(完成過戶)	discrete	numeric-2.0	1474	0	-
22	e9_5	九、請問您購置住宅的房屋，房廳數為__房	discrete	numeric-2.0	1132	342	-
23	e9_6	九、請問您購置住宅的房屋，房廳數為__廳	discrete	numeric-1.0	398	1076	-
24	e9_7	九、請問您購置住宅的房屋，房廳數為__衛	discrete	numeric-2.1	1085	389	-
25	e9_8	九、請問您購置住宅的房屋公設比__%	continuous	numeric-5.3	847	627	-
26	e10_1	十、請問您購置住宅總價(不含車位)__萬	continuous	numeric-6.2	1344	130	-
27	e10_2	十、請問您購置住宅，原先規劃最高預算總價__萬	continuous	numeric-7.2	1199	275	-
28	e10_3	十、請問您購置住宅，賣方最初開價__萬	continuous	numeric-7.2	1176	298	-
29	e11	十一、請問您此次購置住宅貸款成數為__成	continuous	numeric-4.2	1246	228	-
30	e11_1a	十一、請問您此次購置住宅貸款，其中：(一)優惠利率貸款金額__萬元	continuous	numeric-6.2	280	1194	-
31	e11_1b	十一、請問您此次購置住宅貸款，其中：(一)目前優惠利率__%	continuous	numeric-5.4	246	1228	-
32	e11_1c	十一、請問您此次購置住宅貸款，其中：(一)優惠利率期限__年	continuous	numeric-4.2	240	1234	-
33	e11_2a	十一、請問您此次購置住宅貸款，其中：(二)一般利率貸款金額__萬元	continuous	numeric-6.2	1014	460	-
34	e11_2b	十一、請問您此次購置住宅貸款，其中：(二)目前利率__%	continuous	numeric-5.4	978	496	-
35	e12	十二、請問您認為此次購置住宅後是否會對於日後一般生活支出造成壓力	discrete	numeric-1.0	1402	72	-

#	Name	Label	Type	Format	Valid	Invalid	Question
36	e13_1	十三、(一)請問您認為最近(99年1月～6月)住宅市場價格是否合理	discrete	numeric-1.0	1443	31	-
37	e13_2	十三、(二)請問您對於最近(99年1月～6月)住宅市場價格趨勢之看法	discrete	numeric-1.0	1431	43	-
38	e13_3	十三、(三)請問您對於未來(99年7月～100年6月)住宅市場價格趨勢之看法	discrete	numeric-1.0	1417	57	-
39	e13_4a	十三、(四)請問您對於最近住宅市場價格會下跌(或上漲)__成	discrete	character-6	1056	0	-
40	e13_4b	十三、(四)請問您對於未來住宅市場價格會下跌(或上漲)__成	discrete	character-6	1005	0	-
41	e14_1y	十四、(一)請問您(購置住宅主要決策者)出生:民國__年	discrete	numeric-2.0	1376	98	-
42	e14_1m	十四、(一)請問您(購置住宅主要決策者)出生:__月	discrete	numeric-2.0	1313	161	-
43	e14_2	十四、(二)在此住宅的居住人數__人(第一題勾選「偏向投資」或「純粹投資」者免填)	discrete	numeric-3.2	1251	223	-
44	e14_3	十四、(三)該住宅的居住家庭型態為:(第一題勾選「偏向投資」或「純粹投資」者免填)	discrete	numeric-1.0	1319	155	-
45	e14_4	十四、(四)請問您(購置住宅主要決策者)的性別	discrete	numeric-1.0	1432	42	-
46	e14_5	十四、(五)請問您(購置住宅主要決策者)的最高教育程度為	discrete	numeric-1.0	1455	19	-
47	e14_6	十四、(六)請問您(購置住宅主要決策者)的從業身分為	discrete	numeric-1.0	1428	46	-
48	e14_7	十四、(七)請問您家庭平均月收入為	discrete	numeric-1.0	1454	20	-

Group 上半年面訪F卷欲購置住宅者

#	Name	Label	Type	Format	Valid	Invalid	Question
1	id	樣本編號	continuous	numeric-11.0	1302	0	-
2	f1_1	一、(一)請問您此次欲購置住宅之目的為	discrete	numeric-1.0	1289	13	-
3	f1_2a	一、(二)請問促使您此次欲購置住宅的最主要原因為(上題勾選純粹自住或偏向自住者)	discrete	character-22	1130	0	-
4	f1_2b	一、(二)請問促使您此次欲購置住宅的最主要原因為(上題勾選偏向投資或純粹投資者)	discrete	character-22	147	0	-
5	f2	二、請問您目前居住的住宅為	discrete	character-22	1297	0	-

#	Name	Label	Type	Format	Valid	Invalid	Question
6	f3	三、請問您此次購置住宅後您與同住家人共擁有房屋數	discrete	numeric-1.0	1295	7	-
7	f4_1	四、從開始搜尋購置住宅到目前為止，您總共花了一個半月	continuous	numeric-2.0	1178	124	-
8	f4_2	四、從開始搜尋購置住宅到目前為止，實際到現場看了二戶(間)住宅	discrete	character-22	1170	0	-
9	f5_1	五、請問您欲購置住宅的第一優先選擇市場類型為	discrete	numeric-1.0	1265	37	-
10	f5_2	五、請問您欲購置住宅的第二優先選擇市場類型為	discrete	numeric-1.0	1078	224	-
11	f5_3	五、請問您欲購置住宅的第三優先選擇市場類型為	discrete	numeric-1.0	747	555	-
12	f6_1	六、請問您希望購置住宅地點鄰近最重要公共設施為	discrete	numeric-1.0	1256	46	-
13	f6_2	六、請問您希望購置住宅地點鄰近次要公共設施為	discrete	numeric-1.0	1198	104	-
14	f6_3	六、請問您希望購置住宅地點鄰近再次要公共設施為	discrete	character-22	1028	0	-
15	f7	七、請問您最希望購置住宅的類型為	discrete	character-22	1290	0	-
16	f8	八、請問您希望購置住宅的縣市為__縣(市)	discrete	character-22	1302	0	-
17	f9_1	九、(一)請問您希望購置住宅的面積為:(不含車位)	discrete	character-22	1267	0	-
18	f9_2	九、(二)請問您目前居住房屋的權狀總面積為(不含車位)__坪	continuous	numeric-5.2	1175	127	-
19	f10_1	十、請問您希望購置住宅的房廳數為__房	continuous	numeric-3.1	1271	31	-
20	f10_2	十、請問您希望購置住宅的房廳數為__廳	discrete	numeric-3.1	1274	28	-
21	f10_3	十、請問您希望購置住宅的房廳數為__衛	continuous	numeric-3.1	1272	30	-
22	f11	十一、請問您最希望購置住宅的價位為:(不含車位)	discrete	numeric-1.0	1249	53	-
23	f12	十二、請問您認為此次購置住宅後是否會對於日後一般生活支出造成壓力	discrete	numeric-1.0	1273	29	-
24	f13_1	十三、(一)請問您認為最近(99年1月-6月)住宅市場價格是否合理	discrete	numeric-1.0	1225	77	-
25	f13_2	十三、(二)請問您對於最近(99年1月-6月)住宅市場價格趨勢之看法	discrete	numeric-1.0	1214	88	-
26	f13_3	十三、(三)請問您對於未來(99年7月-100年6月)住宅市場價格趨勢之看法	discrete	numeric-1.0	1164	138	-

#	Name	Label	Type	Format	Valid	Invalid	Question
27	f13_4a	十三、(四)請問您認為最近住宅市場價格會下跌(或上漲)__成	discrete	character-22	906	0	-
28	f13_4b	十三、(四)請問您認為未來住宅市場價格會下跌(或上漲)__成	discrete	character-22	845	0	-
29	f14_1y	十四、(一)請問您(欲購置住宅主要決策者)出生:民國__年	discrete	character-22	1252	0	-
30	f14_1m	十四、(一)請問您(欲購置住宅主要決策者)出生:__月	discrete	numeric-2.0	1177	125	-
31	f14_2	十四、(二)在未來購置住宅的居住人數__人(第一題勾選「偏向投資」或「純粹投資」者免填)	continuous	numeric-4.2	1104	198	-
32	f14_3	十四、(三)未來該住宅居住的家庭型態為:(第一題勾選「偏向投資」或「純粹投資」者免填)	discrete	numeric-1.0	1152	150	-
33	f14_4	十四、(四)請問您(欲購置住宅主要決策者)的性別	discrete	numeric-1.0	1261	41	-
34	f14_5	十四、(五)請問您(欲購置住宅主要決策者)的最高教育程度為	discrete	numeric-1.0	1296	6	-
35	f14_6	十四、(六)請問您(欲購置住宅主要決策者)的從業身分為	discrete	character-22	1299	0	-
36	f14_7	十四、(七)請問您家庭平均月收入為	discrete	numeric-1.0	1233	69	-
37	county	目前居住縣市	discrete	numeric-2.0	686	616	-
38	town	目前居住鄉鎮市	continuous	numeric-4.0	686	616	-

Group 第三季面訪A卷新購置住宅者

#	Name	Label	Type	Format	Valid	Invalid	Question
1	id	樣本編號	continuous	numeric-4.0	1303	0	-
2	a1_1	一、(一)請問您貸款購屋之目的為	discrete	numeric-1.0	1291	12	-
3	a1_2a	一、(二)請問促使您此次購置住宅的最主要原因為(上題勾選純粹自住或偏向自住者)	discrete	character-3	1105	0	-
4	a1_2b	一、(二)請問促使您此次購置住宅的最主要原因為(上題勾選偏向投資或純粹投資者)	discrete	character-3	178	0	-
5	a2_1	二、(一)請問您購進此住宅之前居住的住宅為	discrete	numeric-1.0	1295	8	-
6	a2_2	二、(二)又在上述住宅居住__年	continuous	numeric-3.1	897	406	-
7	a3	三、請問您此次購置住宅後您與同住家人共擁有房屋數	discrete	numeric-1.0	1257	46	-

#	Name	Label	Type	Format	Valid	Invalid	Question
8	a4_1	四、從開始搜尋購置住宅到購買此住宅為止，您總共花了__個月	continuous	numeric-3.1	958	345	-
9	a4_2	四、從開始搜尋購置住宅到購買此住宅為止，實際到現場看了__戶(間)住宅	continuous	numeric-3.0	917	386	-
10	a5_1	五、(一)請問您本次購置住宅的市場類型為	discrete	numeric-1.0	1298	5	-
11	a5_2	五、(二)請問您原先規劃購置住宅的市場類型為	discrete	character-3	1284	0	-
12	a6	六、請問您本次購置住宅的類型為	discrete	numeric-1.0	1297	6	-
13	a7_1	七、請問您本次購置住宅的區位為__縣(市)	discrete	character-9	1303	0	-
14	a7_2	七、請問您本次購置住宅的區位為__鄉鎮市(區)	discrete	character-9	1031	0	-
15	a8_1	八、請問您購置住宅的權狀總面積(不含車位)為__坪	continuous	numeric-6.2	1234	69	-
16	a8_2	八、請問您原先規劃的購置住宅總面積為__坪	continuous	numeric-5.2	1047	256	-
17	a8_3	八、請問您購置住宅的前屋權狀總面積(不含車位)為__坪	continuous	numeric-5.2	796	507	-
18	a9_1	九、請問您購置住宅的房屋位於__樓	discrete	numeric-2.0	1092	211	-
19	a9_2	九、請問您購置住宅的房屋:樓高__層	continuous	numeric-3.1	1178	125	-
20	a9_3	九、請問您購置住宅的房屋:屋齡__年	continuous	numeric-4.2	1138	165	-
21	a9_4y	九、請問您購置住宅的房屋:民國____年購買(完成過戶)	discrete	numeric-2.0	1303	0	-
22	a9_4m	九、請問您購置住宅的房屋:____月購買(完成過戶)	discrete	numeric-2.0	1303	0	-
23	a9_5	九、請問您購置住宅的房屋:房廳數為__房	discrete	numeric-3.0	1000	303	-
24	a9_6	九、請問您購置住宅的房屋:房廳數為__廳	discrete	numeric-3.0	402	901	-
25	a9_7	九、請問您購置住宅的房屋:房廳數為__衛	discrete	numeric-4.1	990	313	-
26	a9_8	九、請問您購置住宅的房屋:公設比__%	continuous	numeric-5.2	850	453	-
27	a10_1	十、請問您購置住宅總價(不含車位)__萬	continuous	numeric-4.0	1219	84	-
28	a10_2	十、請問您原先規劃最高預算總價__萬	continuous	numeric-4.0	1047	256	-
29	a10_3	十、請問您賣方最初開價__萬	continuous	numeric-4.0	1046	257	-
30	a11	十一、請問您此次購置住宅貸款成數為__成	continuous	numeric-4.2	1141	162	-

#	Name	Label	Type	Format	Valid	Invalid	Question
31	a11_1a	十一、(一)優惠利率貸款金額__萬元	continuous	numeric-4.0	284	1019	-
32	a11_1b	十一、(一)目前優惠利率__%	continuous	numeric-5.3	262	1041	-
33	a11_1c	十一、(一)優惠利率貸款期限__年	continuous	numeric-3.1	233	1070	-
34	a11_2a	十一、(二)一般利率貸款金額__萬元	continuous	numeric-5.0	877	426	-
35	a11_2b	十一、(二)一般利率貸款目前利率__%	continuous	numeric-6.3	852	451	-
36	a12	十二、請問您認為此次購置住宅後是否會對於日後一般生活支出造成壓力	discrete	numeric-1.0	1282	21	-
37	a13_1	十三、(一)請問您認為最近(99年7月-9月)住宅市場價格是否合理	discrete	numeric-1.0	1287	16	-
38	a13_2	十三、(二)請問您對於最近(99年7月-9月)住宅市場價格趨勢之看法	discrete	numeric-2.0	1272	31	-
39	a13_2a	最近住宅市場價格下跌/上漲(成)	continuous	numeric-3.1	422	881	-
40	a13_3	十三、(三)請問您對於未來(99年10月-100年9月)住宅市場價格趨勢之看法	discrete	numeric-1.0	1253	50	-
41	a13_3a	未來住宅市場價格下跌/上漲(成)	continuous	numeric-3.2	520	783	-
42	a14	十四、兩岸已正式簽訂ECFA(經濟合作架構協議)，請問您認為對於國內房地產景氣有何影響	discrete	numeric-1.0	1119	184	-
43	a15_1y	十五、(一)請問您(購置住宅主要決策者)出生:民國__年	discrete	numeric-2.0	1244	59	-
44	a15_1m	十五、(一)請問您(購置住宅主要決策者)出生: __月	discrete	numeric-2.0	1212	91	-
45	a15_2	十五、(二)在此住宅的居住人數__人(第一題勾選「偏向投資」或「純粹投資」者免填)	continuous	numeric-3.1	1087	216	-
46	a15_3	十五、(三)該住宅的居住家庭型態為:(第一題勾選「偏向投資」或「純粹投資」者免填)	discrete	numeric-1.0	1143	160	-
47	a15_4	十五、(四)請問您(購置住宅主要決策者)的性別	discrete	numeric-1.0	1269	34	-
48	a15_5	十五、(五)請問您(購置住宅主要決策者)的最高教育程度為	discrete	numeric-1.0	1288	15	-
49	a15_6	十五、(六)請問您(購置住宅主要決策者)的從業身分為	discrete	numeric-1.0	1277	26	-
50	a15_7	十五、(七)請問您家庭平均月收入為	discrete	numeric-1.0	1292	11	-

Group 第三季面訪B卷欲購置住宅者							
#	Name	Label	Type	Format	Valid	Invalid	Question
1	b1_1	一、(一)請問您此次欲購置住宅之目的為	discrete	numeric-1.0	1300	13	-
2	b1_2a	一、(二)請問促使您此次欲購置住宅的最主要原因為(上題勾選純粹自住或偏向自住者)	discrete	character-3	1039	0	-
3	b1_2b	一、(二)請問促使您此次欲購置住宅的最主要原因為(上題勾選偏向投資或純粹投資者)	discrete	character-3	273	0	-
4	b2	二、請問您目前居住的住宅為	discrete	numeric-1.0	1298	15	-
5	b3	三、請問您此次購置住宅後您與同住家人共擁有房屋數	discrete	numeric-2.0	1283	30	-
6	b4_1	四、從開始搜尋購置住宅到目前為止，您總共花了一個月	continuous	numeric-4.2	1169	144	-
7	b4_2	四、從開始搜尋購置住宅到目前為止，您實際到現場看了二戶(間)住宅	continuous	numeric-5.1	1096	217	-
8	b5_1	五、請問您欲購置住宅的第一優先選擇市場類型為	discrete	numeric-1.0	1292	21	-
9	b5_2	五、請問您欲購置住宅的第二優先選擇市場類型為	discrete	numeric-1.0	1204	109	-
10	b5_3	五、請問您欲購置住宅的第三優先選擇市場類型為	discrete	numeric-1.0	1067	246	-
11	b6_1	六、請問您希望購置住宅地點鄰近最重要公共設施為	discrete	numeric-1.0	1293	20	-
12	b6_2	六、請問您希望購置住宅地點鄰近次要公共設施為	discrete	numeric-1.0	1259	54	-
13	b6_3	六、請問您希望購置住宅地點鄰近再次要公共設施為	discrete	numeric-1.0	1222	91	-
14	b7	七、請問您最希望購置住宅的類型為	discrete	character-5	1291	0	-
15	b8_1	八、請問您希望購置住宅的區位為__縣(市)	discrete	character-9	1313	0	-
16	b8_2	八、請問您希望購置住宅的區位為__鄉鎮市(區)	discrete	character-16	984	0	-
17	b9_1	九、(一)請問您最希望購置住宅的面積為:(不含車位)	discrete	numeric-1.0	1300	13	-
18	b9_2	九、(二)請問您目前居住房屋的權狀總面積為(不含車位)__坪	continuous	numeric-5.2	1079	234	-
19	b10_1	十、請問您希望購置住宅的房廳數為__房	continuous	numeric-2.1	1210	103	-
20	b10_2	十、請問您希望購置住宅的房廳數為__廳	discrete	numeric-1.0	1204	109	-

#	Name	Label	Type	Format	Valid	Invalid	Question
21	b10_3	十、請問您希望購置住宅的房廳數為__衛	continuous	numeric-2.1	1201	112	-
22	b11	十一、請問您最希望購置住宅的價位為:(不含車位)	discrete	numeric-1.0	1308	5	-
23	b12	十二、請問您認為此次購置住宅後是否會對於日後一般生活支出造成壓力	discrete	numeric-1.0	1289	24	-
24	b13_1	十三、(一)請問您認為最近(99年7月-9月)住宅市場價格是否合理	discrete	numeric-1.0	1302	11	-
25	b13_2	十三、(二)請問您對於最近(99年7月-9月)住宅市場價格趨勢之看法	discrete	numeric-1.0	1267	46	-
26	b13_2a	十三、最近住宅市場價格下跌/上漲(成)	discrete	numeric-3.2	468	845	-
27	b13_3	十三、(三)請問您對於未來(99年10月-100年9月)住宅市場價格趨勢之看法	discrete	numeric-1.0	1258	55	-
28	b13_3a	十三、未來住宅市場價格下跌/上漲(成)	discrete	numeric-3.2	501	812	-
29	b14	十四、兩岸已正式簽訂ECFA(經濟合作架構協議), 請問您認為對於國內房地產景氣有何影響	discrete	numeric-1.0	1208	105	-
30	b15_1y	十五、(一)請問您(欲購置住宅主要決策者)出生:民國__年	discrete	numeric-3.0	1241	72	-
31	b15_1m	十五、(一)請問您(欲購置住宅主要決策者)出生:__月	discrete	numeric-2.0	1143	170	-
32	b15_2	十五、(二)在未來購置住宅的居住人數__人(第一題勾選「偏向投資」或「純粹投資」者免填)	continuous	numeric-3.1	1029	284	-
33	b15_3	十五、(三)未來該住宅居住的家庭型態為:(第一題勾選「偏向投資」或「純粹投資」者免填)	discrete	numeric-1.0	1118	195	-
34	b15_4	十五、(四)請問您(欲購置住宅主要決策者)的性別	discrete	numeric-1.0	1270	43	-
35	b15_5	十五、(五)請問您(欲購置住宅主要決策者)的最高教育程度為	discrete	numeric-1.0	1302	11	-
36	b15_6	十五、(六)請問您(欲購置住宅主要決策者)的從業身分為	discrete	numeric-1.0	1298	15	-
37	b15_7	十五、(七)請問您家庭平均月收入為	discrete	numeric-1.0	1287	26	-

Group 第四季面訪A卷新購置住宅者

#	Name	Label	Type	Format	Valid	Invalid	Question
1	a1_1	(新購置住宅者)一、(一)請問您貸款購屋之目的為	discrete	character-3	1315	0	-

#	Name	Label	Type	Format	Valid	Invalid	Question
2	a1_2a	一、(二)請問促使您此次購置住宅的最主要原因為(上題勾選純粹自住或偏向自住者)	discrete	character-8	1125	0	-
3	a1_2b	一、(二)請問促使您此次購置住宅的最主要原因為(上題勾選偏向投資或純粹投資者)	discrete	character-5	208	0	-
4	a2_1	二、(一)請問您購進此住宅之前居住的住宅為	discrete	character-7	1333	0	-
5	a2_2	二、(二)又在上述住宅居住__年	continuous	numeric-4.2	870	475	-
6	a3	三、請問您此次購置住宅後您與同住家人共擁有房屋數	discrete	character-5	1335	0	-
7	a4_1	四、從開始搜尋購置住宅到購買此住宅為止，您總共花了__個月	continuous	numeric-4.1	988	357	-
8	a4_2	四、從開始搜尋購置住宅到購買此住宅為止，實際到現場看了__戶(間)住宅	discrete	character-3	946	0	-
9	a5_1	五、(一)請問您本次購置住宅的市場類型為	discrete	character-7	1334	0	-
10	a5_2	五、(二)請問您原先規劃購置住宅的市場類型為	discrete	character-7	1324	0	-
11	a6	六、請問您本次購置住宅的類型為	discrete	character-5	1328	0	-
12	a7_1	七、請問您本次購置住宅的區位為__縣(市)	discrete	character-6	1345	0	-
13	a7_2	七、請問您本次購置住宅的區位為__鄉鎮市(區)	discrete	character-6	1213	0	-
14	a8_1	八、請問您購置住宅的權狀總面積(不含車位)為__坪	discrete	numeric-6.2	1244	101	-
15	a8_2	八、請問您原先規劃的購置住宅總面積為__坪	continuous	numeric-5.2	1089	256	-
16	a8_3	八、請問您購置住宅的前屋權狀總面積(不含車位)為__坪	continuous	numeric-5.2	894	451	-
17	a9_1	九、請問您購置住宅的房屋位於__樓	discrete	numeric-2.0	1091	254	-
18	a9_2	九、請問您購置住宅的房屋:樓高__層	discrete	numeric-3.1	1139	206	-
19	a9_3	九、請問您購置住宅的房屋:屋齡__年	continuous	numeric-3.1	1134	211	-
20	a9_4y	九、請問您購置住宅的房屋:民國____年購買(完成過戶)	discrete	numeric-2.0	1345	0	-
21	a9_4m	九、請問您購置住宅的房屋:____月購買(完成過戶)	discrete	numeric-2.0	1345	0	-
22	a9_5	九、請問您購置住宅的房屋:房廳數為__房	discrete	numeric-2.0	1093	252	-

#	Name	Label	Type	Format	Valid	Invalid	Question
23	a9_6	九、請問您購置住宅的房屋:房廳數為__廳	discrete	numeric-1.0	1070	275	-
24	a9_7	九、請問您購置住宅的房屋:房廳數為__衛	discrete	numeric-3.1	1059	286	-
25	a9_8	九、請問您購置住宅的房屋:公設比__%	continuous	numeric-4.2	788	557	-
26	a10_1	十、請問您購置住宅總價(不含車位)__萬	continuous	numeric-5.1	1194	151	-
27	a10_2	十、請問您原先規劃最高預算總價__萬	continuous	numeric-6.0	1047	298	-
28	a10_3	十、請問您賣方最初開價__萬	continuous	numeric-6.0	1006	339	-
29	a11	十一、請問您此次購置住宅貸款成數為__成	continuous	numeric-3.2	1150	195	-
30	a11_1a	十一、(一)優惠利率貸款金額__萬元	continuous	numeric-4.0	381	964	-
31	a11_1b	十一、(一)目前優惠利率__%	continuous	numeric-4.3	345	1000	-
32	a11_1c	十一、(一)優惠利率貸款期限__年	discrete	numeric-3.0	348	997	-
33	a11_2a	十一、(二)一般利率貸款金額__萬元	continuous	numeric-4.0	834	511	-
34	a11_2b	十一、(二)一般利率貸款目前利率__%	continuous	numeric-4.3	798	547	-
35	a12	十二、請問您認為此次購置住宅後是否會對於日後一般生活支出造成壓力	discrete	numeric-1.0	1305	40	-
36	a13_1	十三、(一)請問您認為最近(99年10月-12月)住宅市場價格是否合理	discrete	numeric-1.0	1324	21	-
37	a13_2	十三、(二)請問您對於最近(99年10月-12月)住宅市場價格趨勢之看法	discrete	numeric-1.0	1311	34	-
38	a13_2a	十三、最近住宅市場價格下跌/上漲(成)	discrete	numeric-3.1	682	663	-
39	a13_3	十三、(三)請問您對於未來(100年1月-100年12月)住宅市場價格趨勢之看法	discrete	numeric-1.0	1310	35	-
40	a13_3a	十三、未來住宅市場價格下跌/上漲(成)	discrete	numeric-3.0	738	607	-
41	a14_1y	十四、(一)請問您(購置住宅主要決策者)出生:民國__年	discrete	numeric-2.0	1285	60	-
42	a14_1m	十四、(一)請問您(購置住宅主要決策者)出生: __月	discrete	numeric-2.0	1241	104	-
43	a14_2	十四、(二)在此住宅的居住人數__人(第一題勾選「偏向投資」或「純粹投資」者免填)	continuous	numeric-3.0	1116	229	-
44	a14_3	十四、(三)該住宅的居住家庭型態為:(第一題勾選「偏向投資」或「純粹投資」者免填)	discrete	character-8	1161	0	-

#	Name	Label	Type	Format	Valid	Invalid	Question
45	a14_4	十四、(四)請問您(購置住宅主要決策者)的性別	discrete	numeric-1.0	1249	96	-
46	a14_5	十四、(五)請問您(購置住宅主要決策者)的最高教育程度為	discrete	numeric-1.0	1330	15	-
47	a14_6	十四、(六)請問您(購置住宅主要決策者)的從業身分為	discrete	character-7	1322	0	-
48	a14_7	十四、(七)請問您家庭平均月收入為	discrete	numeric-1.0	1330	15	-

Group 第四季面訪B卷欲購置住宅者

#	Name	Label	Type	Format	Valid	Invalid	Question
1	b1_1	(欲購置住宅者)一、(一)請問您此次欲購置住宅之目的為	discrete	character-22	1311	0	-
2	b1_2a	一、(二)請問促使您此次欲購置住宅的最主要原因為(上題勾選純粹自住或偏向自住者)	discrete	character-22	1018	0	-
3	b1_2b	一、(二)請問促使您此次欲購置住宅的最主要原因為(上題勾選偏向投資或純粹投資者)	discrete	character-26	331	0	-
4	b2	二、請問您目前居住的住宅為	discrete	character-22	1341	0	-
5	b3	三、請問您此次購置住宅後您與同住家人共擁有房屋數	discrete	character-22	1353	0	-
6	b4_1	四、從開始搜尋購置住宅到目前為止，您總共花了一個月	continuous	numeric-4.1	1202	156	-
7	b4_2	四、從開始搜尋購置住宅到目前為止，您實際到現場看了二戶(間)住宅	discrete	numeric-5.1	1142	216	-
8	b5	五、請問您欲購置住宅的第一優先選擇市場類型為	discrete	character-22	1335	0	-
9	b6	六、請問您希望購置住宅地點鄰近最重要公共設施為	discrete	character-22	1326	0	-
10	b7	七、請問您最希望購置住宅的類型為	discrete	character-22	1341	0	-
11	b8_1	八、請問您希望購置住宅的區位為__縣(市)	discrete	character-6	1358	0	-
12	b8_2	八、請問您希望購置住宅的區位為__鄉鎮市(區)	discrete	character-19	1046	0	-
13	b9_1	九、(一)請問您最希望購置住宅的面積為:(不含車位)	discrete	character-22	1344	0	-
14	b9_2	九、(二)請問您目前居住房屋的權狀總面積為(不含車位)__坪	discrete	numeric-6.2	1116	242	-

#	Name	Label	Type	Format	Valid	Invalid	Question
15	b10_1	十、請問您希望購置住宅的房廳數為__房	discrete	character-22	1313	0	-
16	b10_2	十、請問您希望購置住宅的房廳數為__廳	discrete	numeric-2.0	1302	56	-
17	b10_3	十、請問您希望購置住宅的房廳數為__衛	continuous	numeric-3.1	1305	53	-
18	b11	十一、請問您最希望購置住宅的價位為:(不含車位)	discrete	numeric-1.0	1338	20	-
19	b12	十二、請問您認為此次購置住宅後是否會對於日後一般生活支出造成壓力	discrete	numeric-1.0	1343	15	-
20	b13_1	十三、(一)請問您認為最近(99年10月-12月)住宅市場價格是否合理	discrete	numeric-1.0	1340	18	-
21	b13_2	十三、(二)請問您對於最近(99年10月-12月)住宅市場價格趨勢之看法	discrete	numeric-1.0	1334	24	-
22	b13_2a	十三、最近住宅市場價格下跌/上漲(成)	discrete	numeric-4.2	636	722	-
23	b13_3	十三、(三)請問您對於未來(100年1月-100年12月)住宅市場價格趨勢之看法	discrete	numeric-1.0	1338	20	-
24	b13_3a	十三、未來住宅市場價格下跌/上漲(成)	discrete	numeric-4.2	645	713	-
25	b14_1y	十四、(一)請問您(欲購置住宅主要決策者)出生:民國__年	discrete	numeric-2.0	1292	66	-
26	b14_1m	十四、(一)請問您(欲購置住宅主要決策者)出生:__月	discrete	numeric-2.0	1228	130	-
27	b14_2	十四、(二)在未來購置住宅的居住人數__人(第一題勾選「偏向投資」或「純粹投資」者免填)	continuous	numeric-11.0	976	382	-
28	b14_3	十四、(三)未來該住宅居住的家庭型態為:(第一題勾選「偏向投資」或「純粹投資」者免填)	discrete	numeric-4.0	1122	236	-
29	b14_4	十四、(四)請問您(欲購置住宅主要決策者)的性別	discrete	numeric-1.0	1296	62	-
30	b14_5	十四、(五)請問您(欲購置住宅主要決策者)的最高教育程度為	discrete	numeric-1.0	1348	10	-
31	b14_6	十四、(六)請問您(欲購置住宅主要決策者)的從業身分為	discrete	character-22	1336	0	-
32	b14_7	十四、(七)請問您家庭平均月收入為	discrete	numeric-1.0	1347	11	-

Variables Description

Dataset contains 400 variable(s)

File : AB170004_1a

id: 流水號

Information [Type= continuous] [Format=numeric] [Range= 1-655] [Missing=*]

Statistics [NW/ W] [Valid=655 -/] [Invalid=0 -/] [Mean=328 -/] [StdDev=189.226 -/]

county: 縣市

Information [Type= discrete] [Format=character] [Missing=*]

Statistics [NW/ W] [Valid=655 -/] [Invalid=0 -/]

Value	Label	Cases	Percentage
台中市		47	<div></div> 7.2%
台中縣		49	<div></div> 7.5%
台北市		117	<div></div> 17.9%
台北縣		188	<div></div> 28.7%
台南市		26	<div></div> 4.0%
台南縣		29	<div></div> 4.4%
新竹市		17	<div></div> 2.6%
新竹縣		12	<div></div> 1.8%
桃園縣		70	<div></div> 10.7%
高雄市		62	<div></div> 9.5%
高雄縣		38	<div></div> 5.8%

Warning: these figures indicate the number of cases found in the data file. They cannot be interpreted as summary statistics of the population of interest.

town: 鄉鎮市區

Information [Type= discrete] [Format=character] [Missing=*]

Statistics [NW/ W] [Valid=654 -/] [Invalid=0 -/]

Value	Label	Cases	Percentage
三民區		19	<div></div> 2.9%
三芝鄉		2	<div></div> 0.3%
三重市		17	<div></div> 2.6%
中和市		29	<div></div> 4.4%
中壢市		16	<div></div> 2.4%
中山區		11	<div></div> 1.7%
中正區		6	<div></div> 0.9%
中西區		4	<div></div> 0.6%
五股鄉		3	<div></div> 0.5%
仁德鄉		1	<div></div> 0.2%
仁武鄉		3	<div></div> 0.5%
佳里鎮		4	<div></div> 0.6%
信義區		7	<div></div> 1.1%
內湖區		16	<div></div> 2.4%
八德市		10	<div></div> 1.5%
八里鄉		2	<div></div> 0.3%
前金區		4	<div></div> 0.6%
前鎮區		10	<div></div> 1.5%
北區		11	<div></div> 1.7%
北屯區		9	<div></div> 1.4%
北投區		12	<div></div> 1.8%

File : AB170004_1a

town: 鄉鎮市區

Value	Label	Cases	Percentage
南區		8	1.2%
南屯區		7	1.1%
南港區		4	0.6%
后里鄉		2	0.3%
善化鎮		1	0.2%
土城市		9	1.4%
士林區		10	1.5%
外埔鄉		2	0.3%
大內鄉		1	0.2%
大同區		2	0.3%
大園鄉		2	0.3%
大安區		16	2.4%
大寮鄉		1	0.2%
大樹鄉		1	0.2%
大社鄉		1	0.2%
大肚鄉		2	0.3%
大里市		5	0.8%
大雅鄉		1	0.2%
太平市		5	0.8%
學甲鎮		1	0.2%
安南區		4	0.6%
安定鄉		1	0.2%
官田鄉		1	0.2%
小港區		6	0.9%
岡山鎮		4	0.6%
左營區		7	1.1%
平鎮市		10	1.5%
彌陀鄉		2	0.3%
後壁鄉		1	0.2%
復興鄉		1	0.2%
文山區		17	2.6%
新化鎮		1	0.2%
新埔鎮		3	0.5%
新屋鄉		1	0.2%
新市鄉		1	0.2%
新店市		14	2.1%
新營市		2	0.3%
新興區		4	0.6%
新莊市		18	2.8%
新豐鄉		1	0.2%
東勢鎮		1	0.2%
東區		26	4.0%
東山鄉		1	0.2%

File : AB170004_1a

town: 鄉鎮市區

Value	Label	Cases	Percentage
松山區		7	1.1%
板橋市		26	4.0%
林口鄉		7	1.1%
林園鄉		2	0.3%
柳營鄉		1	0.2%
桃園市		14	2.1%
梓官鄉		1	0.2%
梧棲鎮		1	0.2%
楊梅鎮		5	0.8%
楠梓區		5	0.8%
樹林市		8	1.2%
橋頭鄉		2	0.3%
永和市		6	0.9%
永康市		6	0.9%
汐止市		14	2.1%
沙鹿鎮		2	0.3%
泰山鄉		6	0.9%
淡水鎮		9	1.4%
深坑鄉		3	0.5%
清水鎮		4	0.6%
湖內鄉		3	0.5%
湖口鄉		2	0.3%
潭子鄉		5	0.8%
烏來鄉		1	0.2%
烏日鄉		4	0.6%
玉井鄉		1	0.2%
白河鎮		1	0.2%
石門鄉		1	0.2%
神岡鄉		3	0.5%
竹北市		2	0.3%
竹東鎮		3	0.5%
苓雅區		4	0.6%
茄萣鄉		1	0.2%
萬華區		9	1.4%
蘆洲市		10	1.5%
蘆竹鄉		4	0.6%
西區		9	1.4%
西屯區		12	1.8%
豐原市		10	1.5%
路竹鄉		2	0.3%
關廟鄉		2	0.3%
關西鎮		1	0.2%
阿蓮鄉		1	0.2%

File : AB170004_1a

town: 鄉鎮市區

Value	Label	Cases	Percentage
鳥松鄉		5	<div></div> 0.8%
鳳山市		9	<div></div> 1.4%
鶯歌鎮		3	<div></div> 0.5%
鹽水鎮		1	<div></div> 0.2%
麻豆鎮		1	<div></div> 0.2%
鼓山區		3	<div></div> 0.5%
龍井鄉		1	<div></div> 0.2%
龍潭鄉		3	<div></div> 0.5%
龜山鄉		4	<div></div> 0.6%

Warning: these figures indicate the number of cases found in the data file. They cannot be interpreted as summary statistics of the population of interest.

a1: 一、請問您貸款購屋之目的為

Information	[Type= discrete] [Format=numeric] [Range= 1-4] [Missing=*]
Statistics [NW/ W]	[Valid=655 /-] [Invalid=0 /-]

Value	Label	Cases	Percentage
1	純粹自住	503	<div></div> 76.8%
2	偏向自住	64	<div></div> 9.8%
3	偏向投資	40	<div></div> 6.1%
4	純粹投資	48	<div></div> 7.3%

Warning: these figures indicate the number of cases found in the data file. They cannot be interpreted as summary statistics of the population of interest.

a2_1: 二、請問您此次購置住宅的主要搜尋方式為

Information	[Type= discrete] [Format=numeric] [Range= 1-98] [Missing=*]
Statistics [NW/ W]	[Valid=655 /-] [Invalid=0 /-]

Value	Label	Cases	Percentage
1	透過建商或代銷公司	75	<div></div> 11.5%
2	透過房屋仲介業者	205	<div></div> 31.3%
3	自行上網搜尋	95	<div></div> 14.5%
4	透過張貼或發送之廣告	100	<div></div> 15.3%
5	透過親朋好友介紹	138	<div></div> 21.1%
6	電視	6	<div></div> 0.9%
7	報紙雜誌	27	<div></div> 4.1%
8	法拍資訊	2	<div></div> 0.3%
90	其他【請說明】	0	
98	拒答/很難說/無意見/不知道	7	<div></div> 1.1%

Warning: these figures indicate the number of cases found in the data file. They cannot be interpreted as summary statistics of the population of interest.

a2_2: 二、請問您此次購置住宅的次要搜尋方式為

Information	[Type= discrete] [Format=numeric] [Range= 1-98] [Missing=*]
Statistics [NW/ W]	[Valid=247 /-] [Invalid=408 /-]

Value	Label	Cases	Percentage
1	透過建商或代銷公司	15	<div></div> 6.1%
2	透過房屋仲介業者	53	<div></div> 21.5%
3	自行上網搜尋	67	<div></div> 27.1%

File : AB170004_1a

a2_2: 二、請問您此次購置住宅的次要搜尋方式為

Value	Label	Cases	Percentage
4	透過張貼或發送之廣告	59	<div><div></div></div> 23.9%
5	透過親朋好友介紹	31	<div><div></div></div> 12.6%
6	電視	6	<div><div></div></div> 2.4%
7	報紙雜誌	16	<div><div></div></div> 6.5%
8	法拍資訊	0	
90	其他【請說明】	0	
98	拒答/很難說/無意見/不知道	0	
Sysmiss		408	

Warning: these figures indicate the number of cases found in the data file. They cannot be interpreted as summary statistics of the population of interest.

a2_3: 二、請問您此次購置住宅的再次要搜尋方式為

Information	[Type= discrete] [Format=numeric] [Range= 1-98] [Missing=*]
Statistics [NW/ W]	[Valid=68 /-] [Invalid=587 /-]

Value	Label	Cases	Percentage
1	透過建商或代銷公司	6	<div><div></div></div> 8.8%
2	透過房屋仲介業者	10	<div><div></div></div> 14.7%
3	自行上網搜尋	14	<div><div></div></div> 20.6%
4	透過張貼或發送之廣告	11	<div><div></div></div> 16.2%
5	透過親朋好友介紹	20	<div><div></div></div> 29.4%
6	電視	3	<div><div></div></div> 4.4%
7	報紙雜誌	4	<div><div></div></div> 5.9%
8	法拍資訊	0	
90	其他【請說明】	0	
98	拒答/很難說/無意見/不知道	0	
Sysmiss		587	

Warning: these figures indicate the number of cases found in the data file. They cannot be interpreted as summary statistics of the population of interest.

a3: 三、請問您透過何種方式購買此屋

Information	[Type= discrete] [Format=numeric] [Range= 1-98] [Missing=*]
Statistics [NW/ W]	[Valid=655 /-] [Invalid=0 /-]

Value	Label	Cases	Percentage
1	透過建商或代銷公司	211	<div><div></div></div> 32.2%
2	透過房屋仲介業者	274	<div><div></div></div> 41.8%
3	向屋主直接購買	139	<div><div></div></div> 21.2%
4	透過法院拍賣購得	21	<div><div></div></div> 3.2%
90	其他【請說明】	0	
98	拒答/很難說/無意見/不知道	10	<div><div></div></div> 1.5%

Warning: these figures indicate the number of cases found in the data file. They cannot be interpreted as summary statistics of the population of interest.

a4_1: 四、請問您決定購買此屋的主要因素為

Information	[Type= discrete] [Format=numeric] [Range= 1-98] [Missing=*]
Statistics [NW/ W]	[Valid=655 /-] [Invalid=0 /-]

Value	Label	Cases	Percentage
1	價格	158	<div><div></div></div> 24.1%

File : AB170004_1a

a4_1: 四、請問您決定購買此屋的主要因素為

Value	Label	Cases	Percentage
2	住宅面積	44	6.7%
3	屋況(如屋齡、結構、格局、設備等)	61	9.3%
4	社區環境(如規模、管理、公設、無障礙設施等)	116	17.7%
5	鄰里環境	78	11.9%
6	交通便利性	170	26.0%
90	其他【請說明】	0	
98	拒答/很難說/無意見/不知道	28	4.3%

Warning: these figures indicate the number of cases found in the data file. They cannot be interpreted as summary statistics of the population of interest.

a4_2: 四、請問您決定購買此屋的次要因素為

Information	[Type= discrete] [Format=numeric] [Range= 1-98] [Missing=*]
Statistics [NW/ W]	[Valid=479 /-] [Invalid=176 /-]

Value	Label	Cases	Percentage
1	價格	94	19.6%
2	住宅面積	44	9.2%
3	屋況(如屋齡、結構、格局、設備等)	74	15.4%
4	社區環境(如規模、管理、公設、無障礙設施等)	80	16.7%
5	鄰里環境	83	17.3%
6	交通便利性	104	21.7%
90	其他【請說明】	0	
98	拒答/很難說/無意見/不知道	0	
Sysmiss		176	

Warning: these figures indicate the number of cases found in the data file. They cannot be interpreted as summary statistics of the population of interest.

a4_3: 四、請問您決定購買此屋的再次要因素為

Information	[Type= discrete] [Format=numeric] [Range= 1-98] [Missing=*]
Statistics [NW/ W]	[Valid=293 /-] [Invalid=362 /-]

Value	Label	Cases	Percentage
1	價格	64	21.8%
2	住宅面積	28	9.6%
3	屋況(如屋齡、結構、格局、設備等)	50	17.1%
4	社區環境(如規模、管理、公設、無障礙設施等)	42	14.3%
5	鄰里環境	49	16.7%
6	交通便利性	60	20.5%
90	其他【請說明】	0	
98	拒答/很難說/無意見/不知道	0	
Sysmiss		362	

Warning: these figures indicate the number of cases found in the data file. They cannot be interpreted as summary statistics of the population of interest.

a5_1: 五、請問您本次資金主要來源為

Information	[Type= discrete] [Format=numeric] [Range= 1-98] [Missing=*]
Statistics [NW/ W]	[Valid=655 /-] [Invalid=0 /-]

Value	Label	Cases	Percentage
1	自有儲蓄現金或存款	351	53.6%

File : AB170004_1a

a5_1: 五、請問您本次資金主要來源為

Value	Label	Cases	Percentage
2	金融機構貸款	252	38.5%
3	民間標會	1	0.2%
4	親友借貸	3	0.5%
5	父母資助	21	3.2%
6	投入股市(含基金)資金或獲利	4	0.6%
7	出售原有房地產	15	2.3%
8	出租原有房地產	0	
9	子女資助	1	0.2%
10	配偶資助	3	0.5%
11	拆遷補助	1	0.2%
90	其他【請說明】	0	
98	拒答	3	0.5%

Warning: these figures indicate the number of cases found in the data file. They cannot be interpreted as summary statistics of the population of interest.

a5_2: 五、請問您本次資金次要來源為

Information	[Type= discrete] [Format=numeric] [Range= 1-98] [Missing=*]
Statistics [NW/ W]	[Valid=426 /-] [Invalid=229 /-]

Value	Label	Cases	Percentage
1	自有儲蓄現金或存款	186	43.7%
2	金融機構貸款	198	46.5%
3	民間標會	2	0.5%
4	親友借貸	6	1.4%
5	父母資助	16	3.8%
6	投入股市(含基金)資金或獲利	4	0.9%
7	出售原有房地產	8	1.9%
8	出租原有房地產	0	
9	子女資助	4	0.9%
10	配偶資助	2	0.5%
11	拆遷補助	0	
90	其他【請說明】	0	
98	拒答	0	
Sysmiss		229	

Warning: these figures indicate the number of cases found in the data file. They cannot be interpreted as summary statistics of the population of interest.

a5_3: 五、請問您本次資金再次要來源為

Information	[Type= discrete] [Format=numeric] [Range= 1-98] [Missing=*]
Statistics [NW/ W]	[Valid=51 /-] [Invalid=604 /-]

Value	Label	Cases	Percentage
1	自有儲蓄現金或存款	9	17.6%
2	金融機構貸款	12	23.5%
3	民間標會	2	3.9%
4	親友借貸	7	13.7%
5	父母資助	15	29.4%
6	投入股市(含基金)資金或獲利	1	2.0%

File : AB170004_1a

a5_3: 五、請問您本次資金再次要來源為

Value	Label	Cases	Percentage
7	出售原有房地產	4	<div><div></div></div> 7.8%
8	出租原有房地產	0	
9	子女資助	1	<div><div></div></div> 2.0%
10	配偶資助	0	
11	拆遷補助	0	
90	其他【請說明】	0	
98	拒答	0	
Sysmiss		604	

Warning: these figures indicate the number of cases found in the data file. They cannot be interpreted as summary statistics of the population of interest.

a6_1a: 六、(一)請問您本次購置住宅的縣市為—縣(市)

Information	[Type= discrete] [Format=numeric] [Range= 1-98] [Missing=*]
Statistics [NW/ W]	[Valid=655 /-] [Invalid=0 /-]

Value	Label	Cases	Percentage
1	新北市	208	<div><div></div></div> 31.8%
2	宜蘭縣	1	<div><div></div></div> 0.2%
3	桃園縣	74	<div><div></div></div> 11.3%
4	新竹縣	12	<div><div></div></div> 1.8%
5	苗栗縣	2	<div><div></div></div> 0.3%
6	台中縣	49	<div><div></div></div> 7.5%
7	彰化縣	0	
8	南投縣	0	
9	雲林縣	0	
10	嘉義縣	1	<div><div></div></div> 0.2%
11	台南縣	26	<div><div></div></div> 4.0%
12	高雄縣	37	<div><div></div></div> 5.6%
13	屏東縣	0	
14	台東縣	1	<div><div></div></div> 0.2%
15	花蓮縣	1	<div><div></div></div> 0.2%
16	澎湖縣	0	
17	基隆市	3	<div><div></div></div> 0.5%
18	新竹市	18	<div><div></div></div> 2.7%
19	台中市	45	<div><div></div></div> 6.9%
20	嘉義市	1	<div><div></div></div> 0.2%
21	台南市	26	<div><div></div></div> 4.0%
63	台北市	82	<div><div></div></div> 12.5%
64	高雄市	67	<div><div></div></div> 10.2%
98	拒答/不知道【跳問第a6_2a題】	1	<div><div></div></div> 0.2%

Warning: these figures indicate the number of cases found in the data file. They cannot be interpreted as summary statistics of the population of interest.

a6_1b: 六、(一)請問您本次購置住宅的縣市為—區(鄉鎮市)

Information	[Type= discrete] [Format=numeric] [Range= 8-9998] [Missing=*]
Statistics [NW/ W]	[Valid=654 /-] [Invalid=1 /-]

File : AB170004_1a

a6_1b: 六、(一)請問您本次購置住宅的縣市為—區(鄉鎮市)

Value	Label	Cases	Percentage
8	拒答/不知道	11	1.7%
101	新北市板橋區	21	3.2%
102	新北市三重區	19	2.9%
103	新北市中和區	21	3.2%
104	新北市永和區	8	1.2%
105	新北市新莊區	19	2.9%
106	新北市新店區	21	3.2%
107	新北市樹林區	10	1.5%
108	新北市鶯歌區	3	0.5%
109	新北市三峽區	10	1.5%
110	新北市淡水區	15	2.3%
111	新北市汐止區	11	1.7%
112	新北市瑞芳區	0	
113	新北市土城區	13	2.0%
114	新北市蘆洲區	11	1.7%
115	新北市五股區	4	0.6%
116	新北市泰山區	6	0.9%
117	新北市林口區	9	1.4%
118	新北市深坑區	2	0.3%
119	新北市石碇區	0	
120	新北市坪林區	0	
121	新北市三芝區	1	0.2%
122	新北市石門區	0	
123	新北市八里區	3	0.5%
124	新北市平溪區	0	
125	新北市雙溪區	0	
126	新北市貢寮區	0	
127	新北市金山區	0	
128	新北市萬里區	0	
129	新北市烏來區	0	
201	宜蘭縣宜蘭市	0	
202	宜蘭縣羅東鎮	0	
203	宜蘭縣蘇澳鎮	0	
204	宜蘭縣頭城鎮	0	
205	宜蘭縣礁溪鄉	1	0.2%
206	宜蘭縣壯圍鄉	0	
207	宜蘭縣員山鄉	0	
208	宜蘭縣冬山鄉	0	
209	宜蘭縣五結鄉	0	
210	宜蘭縣三星鄉	0	
211	宜蘭縣大同鄉	0	
212	宜蘭縣南澳鄉	0	
301	桃園縣桃園市	16	2.4%

File : AB170004_1a

a6_1b: 六、(一)請問您本次購置住宅的縣市為—區(鄉鎮市)

Value	Label	Cases	Percentage
302	桃園縣中壢市	20	3.1%
303	桃園縣大溪鎮	1	0.2%
304	桃園縣楊梅鎮	6	0.9%
305	桃園縣蘆竹鄉	4	0.6%
306	桃園縣大園鄉	3	0.5%
307	桃園縣龜山鄉	3	0.5%
308	桃園縣八德市	7	1.1%
309	桃園縣龍潭鄉	4	0.6%
310	桃園縣平鎮市	10	1.5%
311	桃園縣新屋鄉	0	
312	桃園縣觀音鄉	0	
313	桃園縣復興鄉	0	
401	新竹縣竹北市	6	0.9%
402	新竹縣竹東鎮	2	0.3%
403	新竹縣新埔鎮	1	0.2%
404	新竹縣關西鎮	0	
405	新竹縣湖口鄉	1	0.2%
406	新竹縣新豐鄉	2	0.3%
407	新竹縣芎林鄉	0	
408	新竹縣橫山鄉	0	
409	新竹縣北埔鄉	0	
410	新竹縣寶山鄉	0	
411	新竹縣峨眉鄉	0	
412	新竹縣尖石鄉	0	
413	新竹縣五峰鄉	0	
501	苗栗縣苗栗市	0	
502	苗栗縣苑裡鎮	0	
503	苗栗縣通霄鎮	0	
504	苗栗縣竹南鎮	0	
505	苗栗縣頭份鎮	2	0.3%
506	苗栗縣後龍鎮	0	
507	苗栗縣卓蘭鎮	0	
508	苗栗縣大湖鄉	0	
509	苗栗縣公館鄉	0	
510	苗栗縣銅鑼鄉	0	
511	苗栗縣南庄鄉	0	
512	苗栗縣頭屋鄉	0	
513	苗栗縣三義鄉	0	
514	苗栗縣西湖鄉	0	
515	苗栗縣造橋鄉	0	
516	苗栗縣三灣鄉	0	
517	苗栗縣獅潭鄉	0	
518	苗栗縣泰安鄉	0	

File : AB170004_1a

a6_1b: 六、(一)請問您本次購置住宅的縣市為—區(鄉鎮市)

Value	Label	Cases	Percentage
601	臺中市豐原區	11	1.7%
602	臺中市東勢區	2	0.3%
603	臺中市大甲區	0	
604	臺中市清水區	4	0.6%
605	臺中市沙鹿區	2	0.3%
606	臺中市梧棲區	0	
607	臺中市后里區	1	0.2%
608	臺中市神岡區	2	0.3%
609	臺中市潭子區	7	1.1%
610	臺中市大雅區	1	0.2%
611	臺中市新社區	0	
612	臺中市石岡區	0	
613	臺中市外埔區	1	0.2%
614	臺中市大安區	0	
615	臺中市烏日區	4	0.6%
616	臺中市大肚區	1	0.2%
617	臺中市龍井區	1	0.2%
618	臺中市霧峰區	0	
619	臺中市太平區	6	0.9%
620	臺中市大里區	6	0.9%
621	臺中市和平區	0	
701	彰化縣彰化市	0	
702	彰化縣鹿港鎮	0	
703	彰化縣和美鎮	0	
704	彰化縣線西鄉	0	
705	彰化縣伸港鄉	0	
706	彰化縣福興鄉	0	
707	彰化縣秀水鄉	0	
708	彰化縣花壇鄉	0	
709	彰化縣芬園鄉	0	
710	彰化縣員林鎮	0	
711	彰化縣溪湖鎮	0	
712	彰化縣田中鎮	0	
713	彰化縣大村鄉	0	
714	彰化縣埔鹽鄉	0	
715	彰化縣埔心鄉	0	
716	彰化縣永靖鄉	0	
717	彰化縣社頭鄉	0	
718	彰化縣二水鄉	0	
719	彰化縣北斗鎮	0	
720	彰化縣二林鎮	0	
721	彰化縣田尾鄉	0	
722	彰化縣埤頭鄉	0	

File : AB170004_1a

a6_1b: 六、(一)請問您本次購置住宅的縣市為—區(鄉鎮市)

Value	Label	Cases	Percentage
723	彰化縣芳苑鄉	0	
724	彰化縣大城鄉	0	
725	彰化縣竹塘鄉	0	
726	彰化縣溪州鄉	0	
801	南投縣南投市	0	
802	南投縣埔里鎮	0	
803	南投縣草屯鎮	0	
804	南投縣竹山鎮	0	
805	南投縣集集鎮	0	
806	南投縣名間鄉	0	
807	南投縣鹿谷鄉	0	
808	南投縣中寮鄉	0	
809	南投縣魚池鄉	0	
810	南投縣國姓鄉	0	
811	南投縣水里鄉	0	
812	南投縣信義鄉	0	
813	南投縣仁愛鄉	0	
901	雲林縣斗六市	0	
902	雲林縣斗南鎮	0	
903	雲林縣虎尾鎮	0	
904	雲林縣西螺鎮	0	
905	雲林縣土庫鎮	0	
906	雲林縣北港鎮	0	
907	雲林縣古坑鄉	0	
908	雲林縣大埤鄉	0	
909	雲林縣莿桐鄉	0	
910	雲林縣林內鄉	0	
911	雲林縣二崙鄉	0	
912	雲林縣崙背鄉	0	
913	雲林縣麥寮鄉	0	
914	雲林縣東勢鄉	0	
915	雲林縣褒忠鄉	0	
916	雲林縣台西鄉	0	
917	雲林縣元長鄉	0	
918	雲林縣四湖鄉	0	
919	雲林縣口湖鄉	0	
920	雲林縣水林鄉	0	
1001	嘉義縣太保市	1	0.2%
1002	嘉義縣朴子市	0	
1003	嘉義縣布袋鎮	0	
1004	嘉義縣大林鎮	0	
1005	嘉義縣民雄鄉	0	
1006	嘉義縣溪口鄉	0	

File : AB170004_1a

a6_1b: 六、(一)請問您本次購置住宅的縣市為—區(鄉鎮市)

Value	Label	Cases	Percentage
1007	嘉義縣新港鄉	0	
1008	嘉義縣六腳鄉	0	
1009	嘉義縣東石鄉	0	
1010	嘉義縣義竹鄉	0	
1011	嘉義縣鹿草鄉	0	
1012	嘉義縣水上鄉	0	
1013	嘉義縣中埔鄉	0	
1014	嘉義縣竹崎鄉	0	
1015	嘉義縣梅山鄉	0	
1016	嘉義縣番路鄉	0	
1017	嘉義縣大埔鄉	0	
1018	嘉義縣阿里山鄉	0	
1101	臺南市新營區	2	0.3%
1102	臺南市鹽水區	0	
1103	臺南市白河區	0	
1104	臺南市柳營區	1	0.2%
1105	臺南市後壁區	0	
1106	臺南市東山區	1	0.2%
1107	臺南市麻豆區	1	0.2%
1108	臺南市下營區	0	
1109	臺南市六甲區	0	
1110	臺南市官田區	0	
1111	臺南市大內區	0	
1112	臺南市佳里區	5	0.8%
1113	臺南市學甲區	1	0.2%
1114	臺南市西港區	0	
1115	臺南市七股區	0	
1116	臺南市將軍區	0	
1117	臺南市北門區	0	
1118	臺南市新化區	1	0.2%
1119	臺南市善化區	2	0.3%
1120	臺南市新市區	1	0.2%
1121	臺南市安定區	1	0.2%
1122	臺南市山上區	0	
1123	臺南市玉井區	1	0.2%
1124	臺南市楠西區	0	
1125	臺南市南化區	0	
1126	臺南市左鎮區	0	
1127	臺南市仁德區	1	0.2%
1128	臺南市歸仁區	0	
1129	臺南市關廟區	1	0.2%
1130	臺南市龍崎區	0	
1131	臺南市永康區	6	0.9%

File : AB170004_1a

a6_1b: 六、(一)請問您本次購置住宅的縣市為—區(鄉鎮市)

Value	Label	Cases	Percentage
1201	高雄市鳳山區	8	<div></div> 1.2%
1202	高雄市林園區	1	<div></div> 0.2%
1203	高雄市大寮區	1	<div></div> 0.2%
1204	高雄市大樹區	1	<div></div> 0.2%
1205	高雄市大社區	0	
1206	高雄市仁武區	4	<div></div> 0.6%
1207	高雄市鳥松區	7	<div></div> 1.1%
1208	高雄市岡山區	3	<div></div> 0.5%
1209	高雄市橋頭區	2	<div></div> 0.3%
1210	高雄市燕巢區	0	
1211	高雄市田寮區	0	
1212	高雄市阿蓮區	1	<div></div> 0.2%
1213	高雄市路竹區	1	<div></div> 0.2%
1214	高雄市湖內區	4	<div></div> 0.6%
1215	高雄市茄萣區	1	<div></div> 0.2%
1216	高雄市永安區	0	
1217	高雄市彌陀區	2	<div></div> 0.3%
1218	高雄市梓官區	0	
1219	高雄市旗山區	0	
1220	高雄市美濃區	0	
1221	高雄市六龜區	0	
1222	高雄市甲仙區	0	
1223	高雄市杉林區	0	
1224	高雄市內門區	0	
1225	高雄市茂林區	0	
1226	高雄市桃源區	0	
1227	高雄市那瑪夏區	0	
1301	屏東縣屏東市	0	
1302	屏東縣潮州鎮	0	
1303	屏東縣東港鎮	0	
1304	屏東縣恆春鎮	0	
1305	屏東縣萬丹鄉	0	
1306	屏東縣長治鄉	0	
1307	屏東縣麟洛鄉	0	
1308	屏東縣九如鄉	0	
1309	屏東縣里港鄉	0	
1310	屏東縣鹽埔鄉	0	
1311	屏東縣高樹鄉	0	
1312	屏東縣萬巒鄉	0	
1313	屏東縣內埔鄉	0	
1314	屏東縣竹田鄉	0	
1315	屏東縣新埤鄉	0	
1316	屏東縣枋寮鄉	0	

File : AB170004_1a

a6_1b: 六、(一)請問您本次購置住宅的縣市為__區(鄉鎮市)

Value	Label	Cases	Percentage
1317	屏東縣新園鄉	0	
1318	屏東縣崁頂鄉	0	
1319	屏東縣林邊鄉	0	
1320	屏東縣南州鄉	0	
1321	屏東縣佳冬鄉	0	
1322	屏東縣琉球鄉	0	
1323	屏東縣車城鄉	0	
1324	屏東縣滿州鄉	0	
1325	屏東縣枋山鄉	0	
1326	屏東縣三地門鄉	0	
1327	屏東縣霧台鄉	0	
1328	屏東縣瑪家鄉	0	
1329	屏東縣泰武鄉	0	
1330	屏東縣來義鄉	0	
1331	屏東縣春日鄉	0	
1332	屏東縣獅子鄉	0	
1333	屏東縣牡丹鄉	0	
1401	台東縣台東市	1	0.2%
1402	台東縣成功鎮	0	
1403	台東縣關山鎮	0	
1404	台東縣卑南鄉	0	
1405	台東縣鹿野鄉	0	
1406	台東縣池上鄉	0	
1407	台東縣東河鄉	0	
1408	台東縣長濱鄉	0	
1409	台東縣太麻里鄉	0	
1410	台東縣大武鄉	0	
1411	台東縣綠島鄉	0	
1412	台東縣海端鄉	0	
1413	台東縣延平鄉	0	
1414	台東縣金峰鄉	0	
1415	台東縣達仁鄉	0	
1416	台東縣蘭嶼鄉	0	
1501	花蓮縣花蓮市	0	0.2%
1502	花蓮縣鳳林鎮	0	
1503	花蓮縣玉里鎮	1	
1504	花蓮縣新城鄉	0	
1505	花蓮縣吉安鄉	0	
1506	花蓮縣壽豐鄉	0	
1507	花蓮縣光復鄉	0	
1508	花蓮縣豐濱鄉	0	
1509	花蓮縣瑞穗鄉	0	
1510	花蓮縣富里鄉	0	

File : AB170004_1a

a6_1b: 六、(一)請問您本次購置住宅的縣市為__區(鄉鎮市)

Value	Label	Cases	Percentage
1511	花蓮縣秀林鄉	0	
1512	花蓮縣萬榮鄉	0	
1513	花蓮縣卓溪鄉	0	
1601	澎湖縣馬公市	0	
1602	澎湖縣湖西鄉	0	
1603	澎湖縣白沙鄉	0	
1604	澎湖縣西嶼鄉	0	
1605	澎湖縣望安鄉	0	
1606	澎湖縣七美鄉	0	
1701	基隆市中正區	0	
1702	基隆市七堵區	0	
1703	基隆市暖暖區	1	0.2%
1704	基隆市仁愛區	0	
1705	基隆市中山區	0	
1706	基隆市安樂區	2	0.3%
1707	基隆市信義區	0	
1801	新竹市東區	13	2.0%
1802	新竹市北區	3	0.5%
1803	新竹市香山區	1	0.2%
1901	臺中市 中區	0	
1902	臺中市東區	0	
1903	臺中市南區	8	1.2%
1904	臺中市西區	5	0.8%
1905	臺中市北區	6	0.9%
1906	臺中市西屯區	10	1.5%
1907	臺中市南屯區	8	1.2%
1908	臺中市北屯區	7	1.1%
2001	嘉義市東區	1	0.2%
2002	嘉義市西區	0	
2101	臺南市東區	11	1.7%
2102	臺南市南區	4	0.6%
2103	臺南市北區	2	0.3%
2104	臺南市安南區	5	0.8%
2105	臺南市安平區	0	
2106	臺南市中西區	3	0.5%
6301	臺北市松山區	5	0.8%
6302	臺北市信義區	3	0.5%
6303	臺北市大安區	3	0.5%
6304	臺北市中山區	10	1.5%
6305	臺北市中正區	2	0.3%
6306	臺北市大同區	1	0.2%
6307	臺北市萬華區	6	0.9%
6308	臺北市文山區	11	1.7%

File : AB170004_1a

a6_1b: 六、(一)請問您本次購置住宅的縣市為__區(鄉鎮市)

Value	Label	Cases	Percentage
6309	臺北市南港區	5	0.8%
6310	臺北市內湖區	15	2.3%
6311	臺北市士林區	9	1.4%
6312	臺北市北投區	11	1.7%
6401	高雄市鹽埕區	1	0.2%
6402	高雄市鼓山區	4	0.6%
6403	高雄市左營區	12	1.8%
6404	高雄市楠梓區	5	0.8%
6405	高雄市三民區	14	2.1%
6406	高雄市新興區	3	0.5%
6407	高雄市前金區	3	0.5%
6408	高雄市苓雅區	3	0.5%
6409	高雄市前鎮區	10	1.5%
6410	高雄市旗津區	0	
6411	高雄市小港區	8	1.2%
9998	拒答	0	
Sysmiss		1	

Warning: these figures indicate the number of cases found in the data file. They cannot be interpreted as summary statistics of the population of interest.

a6_2a: 六、(二)請問您購此住宅之前居住的縣市為__縣(市)

Information	[Type= discrete] [Format=numeric] [Range= 1-98] [Missing=*]
Statistics [NW/ W]	[Valid=655 -/] [Invalid=0 -/]

Value	Label	Cases	Percentage
1	新北市	178	27.2%
2	宜蘭縣	0	
3	桃園縣	63	9.6%
4	新竹縣	11	1.7%
5	苗栗縣	2	0.3%
6	台中縣	45	6.9%
7	彰化縣	2	0.3%
8	南投縣	1	0.2%
9	雲林縣	2	0.3%
10	嘉義縣	0	
11	台南縣	27	4.1%
12	高雄縣	40	6.1%
13	屏東縣	0	
14	台東縣	0	
15	花蓮縣	1	0.2%
16	澎湖縣	0	
17	基隆市	0	
18	新竹市	17	2.6%
19	台中市	49	7.5%
20	嘉義市	1	0.2%
21	台南市	23	3.5%

File : AB170004_1a

a6_2a: 六、(二)請問您購此住宅之前居住的縣市為__縣(市)

Value	Label	Cases	Percentage
63	台北市	133	20.3%
64	高雄市	58	8.9%
98	拒答/不知道【跳問第a7題】	2	0.3%

Warning: these figures indicate the number of cases found in the data file. They cannot be interpreted as summary statistics of the population of interest.

a6_2b: 六、(二)請問您購此住宅之前居住的縣市為__區(鄉鎮市)

Information	[Type= discrete] [Format=numeric] [Range= 8-9998] [Missing=*]
Statistics [NW/ W]	[Valid=653 /-] [Invalid=2 /-]

Value	Label	Cases	Percentage
8	拒答/不知道	5	0.8%
101	新北市板橋區	26	4.0%
102	新北市三重區	14	2.1%
103	新北市中和區	26	4.0%
104	新北市永和區	8	1.2%
105	新北市新莊區	21	3.2%
106	新北市新店區	13	2.0%
107	新北市樹林區	8	1.2%
108	新北市鶯歌區	3	0.5%
109	新北市三峽區	2	0.3%
110	新北市淡水區	9	1.4%
111	新北市汐止區	11	1.7%
112	新北市瑞芳區	0	
113	新北市土城區	8	1.2%
114	新北市蘆洲區	8	1.2%
115	新北市五股區	3	0.5%
116	新北市泰山區	4	0.6%
117	新北市林口區	5	0.8%
118	新北市深坑區	4	0.6%
119	新北市石碇區	0	
120	新北市坪林區	0	
121	新北市三芝區	1	0.2%
122	新北市石門區	1	0.2%
123	新北市八里區	2	0.3%
124	新北市平溪區	0	
125	新北市雙溪區	0	
126	新北市貢寮區	0	
127	新北市金山區	0	
128	新北市萬里區	0	
129	新北市烏來區	1	0.2%
201	宜蘭縣宜蘭市	0	
202	宜蘭縣羅東鎮	0	
203	宜蘭縣蘇澳鎮	0	
204	宜蘭縣頭城鎮	0	
205	宜蘭縣礁溪鄉	0	

File : AB170004_1a

a6_2b: 六、(二)請問您購此住宅之前居住的縣市為—區(鄉鎮市)

Value	Label	Cases	Percentage
206	宜蘭縣壯圍鄉	0	
207	宜蘭縣員山鄉	0	
208	宜蘭縣冬山鄉	0	
209	宜蘭縣五結鄉	0	
210	宜蘭縣三星鄉	0	
211	宜蘭縣大同鄉	0	
212	宜蘭縣南澳鄉	0	
301	桃園縣桃園市	15	2.3%
302	桃園縣中壢市	13	2.0%
303	桃園縣大溪鎮	0	
304	桃園縣楊梅鎮	4	0.6%
305	桃園縣蘆竹鄉	4	0.6%
306	桃園縣大園鄉	1	0.2%
307	桃園縣龜山鄉	3	0.5%
308	桃園縣八德市	5	0.8%
309	桃園縣龍潭鄉	3	0.5%
310	桃園縣平鎮市	13	2.0%
311	桃園縣新屋鄉	1	0.2%
312	桃園縣觀音鄉	0	
313	桃園縣復興鄉	1	0.2%
401	新竹縣竹北市	1	0.2%
402	新竹縣竹東鎮	3	0.5%
403	新竹縣新埔鎮	2	0.3%
404	新竹縣關西鎮	1	0.2%
405	新竹縣湖口鄉	2	0.3%
406	新竹縣新豐鄉	2	0.3%
407	新竹縣芎林鄉	0	
408	新竹縣橫山鄉	0	
409	新竹縣北埔鄉	0	
410	新竹縣寶山鄉	0	
411	新竹縣峨眉鄉	0	
412	新竹縣尖石鄉	0	
413	新竹縣五峰鄉	0	
501	苗栗縣苗栗市	0	
502	苗栗縣苑裡鎮	0	
503	苗栗縣通霄鎮	0	
504	苗栗縣竹南鎮	0	
505	苗栗縣頭份鎮	0	
506	苗栗縣後龍鎮	0	
507	苗栗縣卓蘭鎮	1	0.2%
508	苗栗縣大湖鄉	0	
509	苗栗縣公館鄉	1	0.2%
510	苗栗縣銅鑼鄉	0	

File : AB170004_1a

a6_2b: 六、(二)請問您購此住宅之前居住的縣市為—區(鄉鎮市)

Value	Label	Cases	Percentage
511	苗栗縣南庄鄉	0	
512	苗栗縣頭屋鄉	0	
513	苗栗縣三義鄉	0	
514	苗栗縣西湖鄉	0	
515	苗栗縣造橋鄉	0	
516	苗栗縣三灣鄉	0	
517	苗栗縣獅潭鄉	0	
518	苗栗縣泰安鄉	0	
601	臺中市豐原區	12	1.8%
602	臺中市東勢區	1	0.2%
603	臺中市大甲區	0	
604	臺中市清水區	2	0.3%
605	臺中市沙鹿區	1	0.2%
606	臺中市梧棲區	2	0.3%
607	臺中市后里區	0	
608	臺中市神岡區	2	0.3%
609	臺中市潭子區	4	0.6%
610	臺中市大雅區	2	0.3%
611	臺中市新社區	0	
612	臺中市石岡區	1	0.2%
613	臺中市外埔區	1	0.2%
614	臺中市大安區	0	
615	臺中市烏日區	3	0.5%
616	臺中市大肚區	3	0.5%
617	臺中市龍井區	3	0.5%
618	臺中市霧峰區	0	
619	臺中市太平區	4	0.6%
620	臺中市大里區	3	0.5%
621	臺中市和平區	0	
701	彰化縣彰化市	1	0.2%
702	彰化縣鹿港鎮	0	
703	彰化縣和美鎮	0	
704	彰化縣線西鄉	0	
705	彰化縣伸港鄉	0	
706	彰化縣福興鄉	0	
707	彰化縣秀水鄉	0	
708	彰化縣花壇鄉	0	
709	彰化縣芬園鄉	0	
710	彰化縣員林鎮	0	
711	彰化縣溪湖鎮	0	
712	彰化縣田中鎮	0	
713	彰化縣大村鄉	0	
714	彰化縣埔鹽鄉	0	

File : AB170004_1a

a6_2b: 六、(二)請問您購此住宅之前居住的縣市為—區(鄉鎮市)

Value	Label	Cases	Percentage
715	彰化縣埔心鄉	1	0.2%
716	彰化縣永靖鄉	0	
717	彰化縣社頭鄉	0	
718	彰化縣二水鄉	0	
719	彰化縣北斗鎮	0	
720	彰化縣二林鎮	0	
721	彰化縣田尾鄉	0	
722	彰化縣埤頭鄉	0	
723	彰化縣芳苑鄉	0	
724	彰化縣大城鄉	0	
725	彰化縣竹塘鄉	0	
726	彰化縣溪州鄉	0	
801	南投縣南投市	0	
802	南投縣埔里鎮	0	
803	南投縣草屯鎮	1	0.2%
804	南投縣竹山鎮	0	
805	南投縣集集鎮	0	
806	南投縣名間鄉	0	
807	南投縣鹿谷鄉	0	
808	南投縣中寮鄉	0	
809	南投縣魚池鄉	0	
810	南投縣國姓鄉	0	
811	南投縣水里鄉	0	
812	南投縣信義鄉	0	
813	南投縣仁愛鄉	0	
901	雲林縣斗六市	0	0.2%
902	雲林縣斗南鎮	1	
903	雲林縣虎尾鎮	0	
904	雲林縣西螺鎮	0	
905	雲林縣土庫鎮	1	
906	雲林縣北港鎮	0	
907	雲林縣古坑鄉	0	
908	雲林縣大埤鄉	0	
909	雲林縣莿桐鄉	0	
910	雲林縣林內鄉	0	
911	雲林縣二崙鄉	0	
912	雲林縣崙背鄉	0	
913	雲林縣麥寮鄉	0	
914	雲林縣東勢鄉	0	
915	雲林縣褒忠鄉	0	0.2%
916	雲林縣台西鄉	0	
917	雲林縣元長鄉	0	
918	雲林縣四湖鄉	0	

File : AB170004_1a

a6_2b: 六、(二)請問您購此住宅之前居住的縣市為—區(鄉鎮市)

Value	Label	Cases	Percentage
919	雲林縣口湖鄉	0	
920	雲林縣水林鄉	0	
1001	嘉義縣太保市	0	
1002	嘉義縣朴子市	0	
1003	嘉義縣布袋鎮	0	
1004	嘉義縣大林鎮	0	
1005	嘉義縣民雄鄉	0	
1006	嘉義縣溪口鄉	0	
1007	嘉義縣新港鄉	0	
1008	嘉義縣六腳鄉	0	
1009	嘉義縣東石鄉	0	
1010	嘉義縣義竹鄉	0	
1011	嘉義縣鹿草鄉	0	
1012	嘉義縣水上鄉	0	
1013	嘉義縣中埔鄉	0	
1014	嘉義縣竹崎鄉	0	
1015	嘉義縣梅山鄉	0	
1016	嘉義縣番路鄉	0	
1017	嘉義縣大埔鄉	0	
1018	嘉義縣阿里山鄉	0	
1101	臺南市新營區	3	0.5%
1102	臺南市鹽水區	0	
1103	臺南市白河區	1	0.2%
1104	臺南市柳營區	1	0.2%
1105	臺南市後壁區	0	
1106	臺南市東山區	1	0.2%
1107	臺南市麻豆區	1	0.2%
1108	臺南市下營區	0	
1109	臺南市六甲區	0	
1110	臺南市官田區	1	0.2%
1111	臺南市大內區	1	0.2%
1112	臺南市佳里區	4	0.6%
1113	臺南市學甲區	1	0.2%
1114	臺南市西港區	0	
1115	臺南市七股區	0	
1116	臺南市將軍區	0	
1117	臺南市北門區	0	
1118	臺南市新化區	1	0.2%
1119	臺南市善化區	1	0.2%
1120	臺南市新市區	1	0.2%
1121	臺南市安定區	1	0.2%
1122	臺南市山上區	0	
1123	臺南市玉井區	1	0.2%

File : AB170004_1a

a6_2b: 六、(二)請問您購此住宅之前居住的縣市為—區(鄉鎮市)

Value	Label	Cases	Percentage
1124	臺南市楠西區	0	
1125	臺南市南化區	0	
1126	臺南市左鎮區	0	
1127	臺南市仁德區	0	
1128	臺南市歸仁區	0	
1129	臺南市關廟區	2	0.3%
1130	臺南市龍崎區	0	
1131	臺南市永康區	5	0.8%
1201	高雄市鳳山區	7	1.1%
1202	高雄市林園區	2	0.3%
1203	高雄市大寮區	2	0.3%
1204	高雄市大樹區	1	0.2%
1205	高雄市大社區	1	0.2%
1206	高雄市仁武區	6	0.9%
1207	高雄市鳥松區	5	0.8%
1208	高雄市岡山區	2	0.3%
1209	高雄市橋頭區	3	0.5%
1210	高雄市燕巢區	2	0.3%
1211	高雄市田寮區	0	
1212	高雄市阿蓮區	1	0.2%
1213	高雄市路竹區	2	0.3%
1214	高雄市湖內區	2	0.3%
1215	高雄市茄萣區	2	0.3%
1216	高雄市永安區	0	
1217	高雄市彌陀區	1	0.2%
1218	高雄市梓官區	1	0.2%
1219	高雄市旗山區	0	
1220	高雄市美濃區	0	
1221	高雄市六龜區	0	
1222	高雄市甲仙區	0	
1223	高雄市杉林區	0	
1224	高雄市內門區	0	
1225	高雄市茂林區	0	
1226	高雄市桃源區	0	
1227	高雄市那瑪夏區	0	
1301	屏東縣屏東市	0	
1302	屏東縣潮州鎮	0	
1303	屏東縣東港鎮	0	
1304	屏東縣恆春鎮	0	
1305	屏東縣萬丹鄉	0	
1306	屏東縣長治鄉	0	
1307	屏東縣麟洛鄉	0	
1308	屏東縣九如鄉	0	

File : AB170004_1a

a6_2b: 六、(二)請問您購此住宅之前居住的縣市為—區(鄉鎮市)

Value	Label	Cases	Percentage
1309	屏東縣里港鄉	0	
1310	屏東縣鹽埔鄉	0	
1311	屏東縣高樹鄉	0	
1312	屏東縣萬巒鄉	0	
1313	屏東縣內埔鄉	0	
1314	屏東縣竹田鄉	0	
1315	屏東縣新埤鄉	0	
1316	屏東縣枋寮鄉	0	
1317	屏東縣新園鄉	0	
1318	屏東縣埃頂鄉	0	
1319	屏東縣林邊鄉	0	
1320	屏東縣南州鄉	0	
1321	屏東縣佳冬鄉	0	
1322	屏東縣琉球鄉	0	
1323	屏東縣車城鄉	0	
1324	屏東縣滿州鄉	0	
1325	屏東縣枋山鄉	0	
1326	屏東縣三地門鄉	0	
1327	屏東縣霧台鄉	0	
1328	屏東縣瑪家鄉	0	
1329	屏東縣泰武鄉	0	
1330	屏東縣來義鄉	0	
1331	屏東縣春日鄉	0	
1332	屏東縣獅子鄉	0	
1333	屏東縣牡丹鄉	0	
1401	台東縣台東市	0	
1402	台東縣成功鎮	0	
1403	台東縣關山鎮	0	
1404	台東縣卑南鄉	0	
1405	台東縣鹿野鄉	0	
1406	台東縣池上鄉	0	
1407	台東縣東河鄉	0	
1408	台東縣長濱鄉	0	
1409	台東縣太麻里鄉	0	
1410	台東縣大武鄉	0	
1411	台東縣綠島鄉	0	
1412	台東縣海端鄉	0	
1413	台東縣延平鄉	0	
1414	台東縣金峰鄉	0	
1415	台東縣達仁鄉	0	
1416	台東縣蘭嶼鄉	0	
1501	花蓮縣花蓮市	1	0.2%
1502	花蓮縣鳳林鎮	0	

File : AB170004_1a

a6_2b: 六、(二)請問您購此住宅之前居住的縣市為—區(鄉鎮市)

Value	Label	Cases	Percentage
1503	花蓮縣玉里鎮	0	
1504	花蓮縣新城鄉	0	
1505	花蓮縣吉安鄉	0	
1506	花蓮縣壽豐鄉	0	
1507	花蓮縣光復鄉	0	
1508	花蓮縣豐濱鄉	0	
1509	花蓮縣瑞穗鄉	0	
1510	花蓮縣富里鄉	0	
1511	花蓮縣秀林鄉	0	
1512	花蓮縣萬榮鄉	0	
1513	花蓮縣卓溪鄉	0	
1601	澎湖縣馬公市	0	
1602	澎湖縣湖西鄉	0	
1603	澎湖縣白沙鄉	0	
1604	澎湖縣西嶼鄉	0	
1605	澎湖縣望安鄉	0	
1606	澎湖縣七美鄉	0	
1701	基隆市中正區	0	
1702	基隆市七堵區	0	
1703	基隆市暖暖區	0	
1704	基隆市仁愛區	0	
1705	基隆市中山區	0	
1706	基隆市安樂區	0	
1707	基隆市信義區	0	
1801	新竹市東區	13	2.0%
1802	新竹市北區	3	0.5%
1803	新竹市香山區	0	
1901	臺中市東區	0	
1902	臺中市東區	3	0.5%
1903	臺中市南區	8	1.2%
1904	臺中市西區	6	0.9%
1905	臺中市北區	5	0.8%
1906	臺中市西屯區	13	2.0%
1907	臺中市南屯區	6	0.9%
1908	臺中市北屯區	7	1.1%
2001	嘉義市東區	1	0.2%
2002	嘉義市西區	0	
2101	臺南市東區	8	1.2%
2102	臺南市南區	4	0.6%
2103	臺南市北區	3	0.5%
2104	臺南市安平區	6	0.9%
2105	臺南市安平區	0	
2106	臺南市中西區	2	0.3%

File : AB170004_1a

a6_2b: 六、(二)請問您購此住宅之前居住的縣市為__區(鄉鎮市)

Value	Label	Cases	Percentage
6301	臺北市松山區	9	1.4%
6302	臺北市信義區	8	1.2%
6303	臺北市大安區	15	2.3%
6304	臺北市中山區	15	2.3%
6305	臺北市中正區	6	0.9%
6306	臺北市大同區	5	0.8%
6307	臺北市萬華區	10	1.5%
6308	臺北市文山區	17	2.6%
6309	臺北市南港區	4	0.6%
6310	臺北市內湖區	18	2.8%
6311	臺北市士林區	13	2.0%
6312	臺北市北投區	12	1.8%
6401	高雄市鹽埕區	0	
6402	高雄市鼓山區	4	0.6%
6403	高雄市左營區	4	0.6%
6404	高雄市楠梓區	4	0.6%
6405	高雄市三民區	16	2.5%
6406	高雄市新興區	3	0.5%
6407	高雄市前金區	5	0.8%
6408	高雄市苓雅區	5	0.8%
6409	高雄市前鎮區	9	1.4%
6410	高雄市旗津區	0	
6411	高雄市小港區	8	1.2%
9998	拒答	0	
Sysmiss		2	

Warning: these figures indicate the number of cases found in the data file. They cannot be interpreted as summary statistics of the population of interest.

a7: 七、請問您本次購置住宅的市場類型為

Information	[Type= discrete] [Format=numeric] [Range= 1-98] [Missing=*]		
Statistics [NW/ W]	[Valid=655 /-] [Invalid=0 /-]		
Value	Label	Cases	Percentage
1	預售屋	84	12.8%
2	新成屋	187	28.5%
3	中古屋	355	54.2%
4	法/銀拍屋	23	3.5%
90	其他【請說明】	0	
98	拒答	6	0.9%

Warning: these figures indicate the number of cases found in the data file. They cannot be interpreted as summary statistics of the population of interest.

a8: 八、請問您本次購置住宅的類型為

Information	[Type= discrete] [Format=numeric] [Range= 1-98] [Missing=*]		
Statistics [NW/ W]	[Valid=655 /-] [Invalid=0 /-]		
Value	Label	Cases	Percentage
1	透天厝/別墅	180	27.5%

File : AB170004_1a

a8: 八、請問您本次購置住宅的類型為

Value	Label	Cases	Percentage
2	公寓	133	<div><div></div></div> 20.3%
3	電梯大樓	340	<div><div></div></div> 51.9%
90	其他【請說明】	0	
98	拒答	2	<div><div></div></div> 0.3%

Warning: these figures indicate the number of cases found in the data file. They cannot be interpreted as summary statistics of the population of interest.

a9_1: 九、請問您購置住宅的權狀總面積(不含車位)為__坪

Information	[Type= discrete] [Format=numeric] [Range= 8-998] [Missing=*]
Statistics [NW/ W]	[Valid=655 /-] [Invalid=0 /-]

Value	Label	Cases	Percentage
8	拒答/不知道	57	<div><div></div></div> 8.7%
10		3	<div><div></div></div> 0.5%
11		3	<div><div></div></div> 0.5%
12		2	<div><div></div></div> 0.3%
13		2	<div><div></div></div> 0.3%
14		1	<div><div></div></div> 0.2%
15		4	<div><div></div></div> 0.6%
16		5	<div><div></div></div> 0.8%
17		5	<div><div></div></div> 0.8%
18		4	<div><div></div></div> 0.6%
19		2	<div><div></div></div> 0.3%
20		30	<div><div></div></div> 4.6%
21		4	<div><div></div></div> 0.6%
22		13	<div><div></div></div> 2.0%
23		9	<div><div></div></div> 1.4%
24		8	<div><div></div></div> 1.2%
25		29	<div><div></div></div> 4.4%
26		12	<div><div></div></div> 1.8%
27		12	<div><div></div></div> 1.8%
28		20	<div><div></div></div> 3.1%
29		9	<div><div></div></div> 1.4%
30		71	<div><div></div></div> 10.8%
31		4	<div><div></div></div> 0.6%
32		22	<div><div></div></div> 3.4%
33		8	<div><div></div></div> 1.2%
34		8	<div><div></div></div> 1.2%
35		25	<div><div></div></div> 3.8%
36		13	<div><div></div></div> 2.0%
37		11	<div><div></div></div> 1.7%
38		13	<div><div></div></div> 2.0%
39		4	<div><div></div></div> 0.6%
40		37	<div><div></div></div> 5.6%
41		5	<div><div></div></div> 0.8%
42		9	<div><div></div></div> 1.4%

File : AB170004_1a

a9_1: 九、請問您購置住宅的權狀總面積(不含車位)為__坪

Value	Label	Cases	Percentage
43		7	1.1%
44		3	0.5%
45		10	1.5%
46		11	1.7%
47		2	0.3%
48		8	1.2%
49		3	0.5%
50		37	5.6%
51		1	0.2%
52		2	0.3%
53		5	0.8%
55		6	0.9%
56		4	0.6%
57		3	0.5%
58		4	0.6%
59		1	0.2%
60		13	2.0%
61		1	0.2%
62		4	0.6%
63		2	0.3%
64		1	0.2%
65		7	1.1%
66		1	0.2%
67		2	0.3%
68		1	0.2%
70		8	1.2%
73		1	0.2%
74		1	0.2%
75		5	0.8%
76		1	0.2%
78		1	0.2%
80		7	1.1%
82		1	0.2%
85		1	0.2%
87		1	0.2%
89		1	0.2%
90		2	0.3%
93		2	0.3%
94		1	0.2%
100		6	0.9%
101		1	0.2%
108		1	0.2%
110		1	0.2%

File : AB170004_1a

a9_1: 九、請問您購置住宅的權狀總面積(不含車位)為__坪

Value	Label	Cases	Percentage
111		1	0.2%
120		2	0.3%
130		1	0.2%
140		2	0.3%
150		1	0.2%
180		1	0.2%
200		2	0.3%
998	拒答/不知道	0	

Warning: these figures indicate the number of cases found in the data file. They cannot be interpreted as summary statistics of the population of interest.

a9_2: 九、請問您購置住宅的屋齡__年

Information	[Type= discrete] [Format=numeric] [Range= 0-98] [Missing=*]
Statistics [NW/ W]	[Valid=655 /-] [Invalid=0 /-]

Value	Label	Cases	Percentage
0		84	12.8%
1		156	23.8%
2		21	3.2%
3		26	4.0%
4		16	2.4%
5		11	1.7%
6		5	0.8%
7		2	0.3%
8		15	2.3%
9		7	1.1%
10		41	6.3%
11		6	0.9%
12		9	1.4%
13		17	2.6%
14		9	1.4%
15		38	5.8%
16		9	1.4%
17		6	0.9%
18		6	0.9%
19		4	0.6%
20		46	7.0%
21		2	0.3%
22		5	0.8%
23		7	1.1%
24		2	0.3%
25		19	2.9%
26		2	0.3%
27		3	0.5%
28		5	0.8%
29		3	0.5%

File : AB170004_1a

a9_2: 九、請問您購置住宅的屋齡—年

Value	Label	Cases	Percentage
30		32	4.9%
31		5	0.8%
32		2	0.3%
35		7	1.1%
36		1	0.2%
38		1	0.2%
40		3	0.5%
42		1	0.2%
46		1	0.2%
50		1	0.2%
98	拒答/不知道	19	2.9%

Warning: these figures indicate the number of cases found in the data file. They cannot be interpreted as summary statistics of the population of interest.

a10: 十、請問您本次購置住宅居住條件相較於上一次的居所整體而言(住宅面積、交通便利性、鄰里環境、屋況、社區環境)

Information	[Type= discrete] [Format=numeric] [Range= 1-98] [Missing=*]
Statistics [NW/ W]	[Valid=655 /-] [Invalid=0 /-]

Value	Label	Cases	Percentage
1	變差	76	11.6%
2	不變	193	29.5%
3	變好	356	54.4%
98	拒答/很難說/無意見/不知道	30	4.6%

Warning: these figures indicate the number of cases found in the data file. They cannot be interpreted as summary statistics of the population of interest.

a11_1: 十一、請問您此次購置住宅是否有貸款

Information	[Type= discrete] [Format=numeric] [Range= 1-98] [Missing=*]
Statistics [NW/ W]	[Valid=655 /-] [Invalid=0 /-]

Value	Label	Cases	Percentage
1	是，貸款成數為—成【續問第a11_2題】	507	77.4%
2	否【跳問第a12題】	141	21.5%
98	拒答/不知道【跳問第a12題】	7	1.1%

Warning: these figures indicate the number of cases found in the data file. They cannot be interpreted as summary statistics of the population of interest.

a11_2: 十一、請問您此次購置住宅是否有貸款是，貸款成數為—成

Information	[Type= discrete] [Format=numeric] [Range= 1-998] [Missing=*]
Statistics [NW/ W]	[Valid=507 /-] [Invalid=148 /-]

Value	Label	Cases	Percentage
1		7	1.4%
1.5		1	0.2%
2		13	2.6%
2.5		1	0.2%
3		21	4.1%
3.3		2	0.4%
3.5		2	0.4%

File : AB170004_1a

a11_2: 十一、請問您此次購置住宅是否有貸款是，貸款成數為—成

Value	Label	Cases	Percentage
4		10	<div><div></div></div> 2.0%
4.5		3	<div><div></div></div> 0.6%
5		66	<div><div></div></div> 13.0%
5.5		3	<div><div></div></div> 0.6%
6		34	<div><div></div></div> 6.7%
6.5		4	<div><div></div></div> 0.8%
7		132	<div><div></div></div> 26.0%
7.5		15	<div><div></div></div> 3.0%
7.8		1	<div><div></div></div> 0.2%
8		169	<div><div></div></div> 33.3%
8.3		1	<div><div></div></div> 0.2%
8.5		5	<div><div></div></div> 1.0%
8.6		1	<div><div></div></div> 0.2%
9		8	<div><div></div></div> 1.6%
10		8	<div><div></div></div> 1.6%
998	拒答/不知道	0	
Sysmiss		148	

Warning: these figures indicate the number of cases found in the data file. They cannot be interpreted as summary statistics of the population of interest.

a12: 十二、請問您認為政府日前所提出的健全房屋市場方案重要措施(主要包括興建合宜住宅、租金與貸款利息補貼、健全住宅資訊、不動產貸款風險控管...等，能達到抑制房價飆漲的效果嗎

Information	[Type= discrete] [Format=numeric] [Range= 1-6] [Missing=*]
Statistics [NW/ W]	[Valid=655 /-] [Invalid=0 /-]

Value	Label	Cases	Percentage
1	明顯有效	26	<div><div></div></div> 4.0%
2	些微有效	123	<div><div></div></div> 18.8%
3	無影響	42	<div><div></div></div> 6.4%
4	些微無效	72	<div><div></div></div> 11.0%
5	明顯無效	244	<div><div></div></div> 37.3%
6	不清楚	148	<div><div></div></div> 22.6%

Warning: these figures indicate the number of cases found in the data file. They cannot be interpreted as summary statistics of the population of interest.

a13_1y: 十三、(一)請問您(購置住宅主要決策者)出生：民國—年

Information	[Type= discrete] [Format=numeric] [Range= 15-98] [Missing=*]
Statistics [NW/ W]	[Valid=655 /-] [Invalid=0 /-]

Value	Label	Cases	Percentage
15		1	<div><div></div></div> 0.2%
17		1	<div><div></div></div> 0.2%
18		1	<div><div></div></div> 0.2%
19		1	<div><div></div></div> 0.2%
21		1	<div><div></div></div> 0.2%
22		1	<div><div></div></div> 0.2%
23		1	<div><div></div></div> 0.2%
25		1	<div><div></div></div> 0.2%

File : AB170004_1a

#a13_1y: 十三、(一)請問您(購置住宅主要決策者)出生：民國__年

Value	Label	Cases	Percentage
26		2	0.3%
27		3	0.5%
28		2	0.3%
29		1	0.2%
30		7	1.1%
31		3	0.5%
32		2	0.3%
33		2	0.3%
34		5	0.8%
35		7	1.1%
36		10	1.5%
37		9	1.4%
38		10	1.5%
39		14	2.1%
40		16	2.4%
41		12	1.8%
42		11	1.7%
43		14	2.1%
44		20	3.1%
45		15	2.3%
46		11	1.7%
47		14	2.1%
48		21	3.2%
49		20	3.1%
50		15	2.3%
51		13	2.0%
52		12	1.8%
53		17	2.6%
54		13	2.0%
55		23	3.5%
56		17	2.6%
57		17	2.6%
58		17	2.6%
59		16	2.4%
60		26	4.0%
61		20	3.1%
62		16	2.4%
63		13	2.0%
64		14	2.1%
65		18	2.7%
66		19	2.9%
67		13	2.0%
68		14	2.1%

File : AB170004_1a

a13_1y: 十三、(一)請問您(購置住宅主要決策者)出生：民國__年

Value	Label	Cases	Percentage
69		11	<div></div> 1.7%
70		15	<div></div> 2.3%
71		11	<div></div> 1.7%
72		11	<div></div> 1.7%
73		3	<div></div> 0.5%
74		5	<div></div> 0.8%
75		4	<div></div> 0.6%
76		2	<div></div> 0.3%
77		1	<div></div> 0.2%
78		4	<div></div> 0.6%
98	拒答	36	<div></div> 5.5%

Warning: these figures indicate the number of cases found in the data file. They cannot be interpreted as summary statistics of the population of interest.

a13_1m: 十三、(一)請問您(購置住宅主要決策者)出生：__月

Information	[Type= discrete] [Format=numeric] [Range= 1-98] [Missing=*]
Statistics [NW/ W]	[Valid=655 /-] [Invalid=0 /-]

Value	Label	Cases	Percentage
1	1月	46	<div></div> 7.0%
2	2月	43	<div></div> 6.6%
3	3月	52	<div></div> 7.9%
4	4月	39	<div></div> 6.0%
5	5月	45	<div></div> 6.9%
6	6月	45	<div></div> 6.9%
7	7月	51	<div></div> 7.8%
8	8月	52	<div></div> 7.9%
9	9月	38	<div></div> 5.8%
10	10月	52	<div></div> 7.9%
11	11月	47	<div></div> 7.2%
12	12月	47	<div></div> 7.2%
98	拒答	98	<div></div> 15.0%

Warning: these figures indicate the number of cases found in the data file. They cannot be interpreted as summary statistics of the population of interest.

a13_2: 十三、(二)在此住宅的居住人數__人(第一題勾選「偏向投資」或「純粹投資」者免填)

Information	[Type= discrete] [Format=numeric] [Range= 1-98] [Missing=*]
Statistics [NW/ W]	[Valid=567 /-] [Invalid=88 /-]

Value	Label	Cases	Percentage
1		37	<div></div> 6.5%
2		107	<div></div> 18.9%
3		100	<div></div> 17.6%
4		165	<div></div> 29.1%
5		81	<div></div> 14.3%
6		39	<div></div> 6.9%
7		6	<div></div> 1.1%
8		7	<div></div> 1.2%

File : AB170004_1a

a13_2: 十三、(二)在此住宅的居住人數一人(第一題勾選「偏向投資」或「純粹投資」者免填)

Value	Label	Cases	Percentage
9		1	0.2%
10		4	0.7%
11		1	0.2%
16		1	0.2%
98	拒答/不知道	18	3.2%
Sysmiss		88	

Warning: these figures indicate the number of cases found in the data file. They cannot be interpreted as summary statistics of the population of interest.

a13_3: 十三、(三)該住宅的居住家庭型態為：(第一題勾選「偏向投資」或「純粹投資」者免填)

Information	[Type= discrete] [Format=numeric] [Range= 1-98] [Missing=*]
Statistics [NW/ W]	[Valid=567 /-] [Invalid=88 /-]

Value	Label	Cases	Percentage
1	單身	38	6.7%
2	夫婦	76	13.4%
3	夫婦與未婚子女	258	45.5%
4	夫婦與已婚子女	32	5.6%
5	單親家庭	12	2.1%
6	三代同堂	75	13.2%
7	父母/兄弟/姐妹	49	8.6%
8	同學/朋友/同事	10	1.8%
90	其他【請說明】	0	
98	拒答/很難說/無意見/不知道	17	3.0%
Sysmiss		88	

Warning: these figures indicate the number of cases found in the data file. They cannot be interpreted as summary statistics of the population of interest.

a13_4: 十三、(四)請問您(購置住宅主要決策者)的性別

Information	[Type= discrete] [Format=numeric] [Range= 1-2] [Missing=*]
Statistics [NW/ W]	[Valid=655 /-] [Invalid=0 /-]

Value	Label	Cases	Percentage
1	男	321	49.0%
2	女	334	51.0%

Warning: these figures indicate the number of cases found in the data file. They cannot be interpreted as summary statistics of the population of interest.

a13_5: 十三、(五)請問您(購置住宅主要決策者)的最高教育程度為

Information	[Type= discrete] [Format=numeric] [Range= 1-98] [Missing=*]
Statistics [NW/ W]	[Valid=655 /-] [Invalid=0 /-]







Value	Label	Cases	Percentage
1	小學以下	48	7.3%
2	國(初)中	38	5.8%
3	高中/職(含五專前三年)	182	27.8%
4	大學(專)	309	47.2%
5	研究所以上	72	11.0%
98	拒答	6	0.9%

Warning: these figures indicate the number of cases found in the data file. They cannot be interpreted as summary statistics of the population of interest.

File : AB170004_1a

a13_6: 十三、(六)請問您(購置住宅主要決策者)的從業身分為








Information	[Type= discrete] [Format=numeric] [Range= 1-98] [Missing=*]
Statistics [NW/ W]	[Valid=655 /-] [Invalid=0 /-]

Value	Label	Cases	Percentage
1	雇主	92	 14.0%
2	自營作業者	60	 9.2%
3	受僱用者(含政府、私人)	351	 53.6%
4	無酬家屬工作者	16	 2.4%
5	沒有在工作	132	 20.2%
90	其他【請說明】	0	
98	拒答	4	 0.6%

Warning: these figures indicate the number of cases found in the data file. They cannot be interpreted as summary statistics of the population of interest.

a13_7: 十三、(七)請問您家庭平均月收入為

Information	[Type= discrete] [Format=numeric] [Range= 1-98] [Missing=*]
Statistics [NW/ W]	[Valid=655 /-] [Invalid=0 /-]

Value	Label	Cases	Percentage
1	未滿3萬元	33	 5.0%
2	3萬元~未滿6萬元	165	 25.2%
3	6萬元-未滿9萬元	139	 21.2%
4	9萬元-未滿12萬元	102	 15.6%
5	12萬元-未滿15萬元	32	 4.9%
6	15萬元以上	85	 13.0%
98	拒答	99	 15.1%

Warning: these figures indicate the number of cases found in the data file. They cannot be interpreted as summary statistics of the population of interest.

File : AB170004_1b

id: 流水號

Information [Type= continuous] [Format=numeric] [Range= 1-4011] [Missing=*]

Statistics [NW/ W] [Valid=4011 /-] [Invalid=0 /-] [Mean=2006 /-] [StdDev=1158.02 /-]

county: 縣市

Information [Type= discrete] [Format=character] [Missing=*]

Statistics [NW/ W] [Valid=4011 /-] [Invalid=0 /-]

Value	Label	Cases	Percentage
台中市		250	<div></div> 6.2%
台中縣		402	<div></div> 10.0%
台北市		785	<div></div> 19.6%
台北縣		1207	<div></div> 30.1%
台南市		166	<div></div> 4.1%
台南縣		198	<div></div> 4.9%
新竹市		80	<div></div> 2.0%
新竹縣		74	<div></div> 1.8%
桃園縣		336	<div></div> 8.4%
高雄市		289	<div></div> 7.2%
高雄縣		224	<div></div> 5.6%

Warning: these figures indicate the number of cases found in the data file. They cannot be interpreted as summary statistics of the population of interest.

town: 鄉鎮市區

Information [Type= discrete] [Format=character] [Missing=*]

Statistics [NW/ W] [Valid=3970 /-] [Invalid=0 /-]

Value	Label	Cases	Percentage
七股鄉		1	<div></div> 0.0%
三峽鎮		21	<div></div> 0.5%
三民區		67	<div></div> 1.7%
三芝鄉		5	<div></div> 0.1%
三重市		141	<div></div> 3.6%
下營鄉		5	<div></div> 0.1%
中區		10	<div></div> 0.3%
中和市		130	<div></div> 3.3%
中壢市		59	<div></div> 1.5%
中山區		53	<div></div> 1.3%
中正區		42	<div></div> 1.1%
中西區		21	<div></div> 0.5%
五峰鄉		2	<div></div> 0.1%
五股鄉		42	<div></div> 1.1%
仁德鄉		10	<div></div> 0.3%
仁武鄉		10	<div></div> 0.3%
佳里鎮		12	<div></div> 0.3%
信義區		65	<div></div> 1.6%
內湖區		67	<div></div> 1.7%
八德市		31	<div></div> 0.8%
八里鄉		10	<div></div> 0.3%

File : AB170004_1b

town: 鄉鎮市區

Value	Label	Cases	Percentage
六甲鄉		3	0.1%
六龜鄉		2	0.1%
前金區		6	0.2%
前鎮區		28	0.7%
北區		102	2.6%
北埔鄉		2	0.1%
北屯區		52	1.3%
北投區		72	1.8%
南化鄉		2	0.1%
南區		62	1.6%
南屯區		23	0.6%
南港區		30	0.8%
后里鄉		9	0.2%
和平鄉		2	0.1%
善化鎮		8	0.2%
土城市		94	2.4%
士林區		105	2.6%
外埔鄉		1	0.0%
大內鄉		2	0.1%
大同區		39	1.0%
大園鄉		13	0.3%
大安區		79	2.0%
大安鄉		7	0.2%
大寮鄉		22	0.6%
大樹鄉		10	0.3%
大溪鎮		20	0.5%
大甲鎮		24	0.6%
大社鄉		3	0.1%
大肚鄉		12	0.3%
大里市		46	1.2%
大雅鄉		25	0.6%
太平市		41	1.0%
學甲鎮		11	0.3%
安南區		33	0.8%
安定鄉		6	0.2%
安平區		10	0.3%
官田鄉		2	0.1%
寶山鄉		1	0.0%
將軍鄉		2	0.1%
小港區		19	0.5%
尖石鄉		2	0.1%
山上鄉		1	0.0%
岡山鎮		36	0.9%

File : AB170004_1b

town: 鄉鎮市區

Value	Label	Cases	Percentage
峨眉鄉		2	0.1%
左營區		42	1.1%
平鎮市		39	1.0%
彌陀鄉		2	0.1%
復興鄉		2	0.1%
文山區		102	2.6%
新化鎮		10	0.3%
新埔鎮		4	0.1%
新屋鄉		2	0.1%
新市鄉		10	0.3%
新店市		69	1.7%
新營市		17	0.4%
新社鄉		5	0.1%
新興區		17	0.4%
新莊市		151	3.8%
新豐鄉		5	0.1%
旗山鎮		10	0.3%
旗津區		3	0.1%
杉林鄉		1	0.0%
東勢鎮		15	0.4%
東區		85	2.1%
東山鄉		2	0.1%
松山區		57	1.4%
板橋市		192	4.8%
林口鄉		11	0.3%
林園鄉		4	0.1%
柳營鄉		2	0.1%
桃園市		73	1.8%
梓官鄉		4	0.1%
梧棲鎮		16	0.4%
楊梅鎮		15	0.4%
楠梓區		29	0.7%
楠西鄉		1	0.0%
樹林市		58	1.5%
橋頭鄉		4	0.1%
橫山鄉		1	0.0%
歸仁鄉		14	0.4%
永和市		68	1.7%
永安鄉		2	0.1%
永康市		42	1.1%
汐止市		48	1.2%
沙鹿鎮		23	0.6%
泰山鄉		26	0.7%

File : AB170004_1b

town: 鄉鎮市區

Value	Label	Cases	Percentage
淡水鎮		34	<div></div> 0.9%
深坑鄉		5	<div></div> 0.1%
清水鎮		15	<div></div> 0.4%
湖內鄉		5	<div></div> 0.1%
湖口鄉		10	<div></div> 0.3%
潭子鄉		29	<div></div> 0.7%
烏來鄉		1	<div></div> 0.0%
烏日鄉		21	<div></div> 0.5%
燕巢鄉		5	<div></div> 0.1%
玉井鄉		1	<div></div> 0.0%
瑞芳鎮		6	<div></div> 0.2%
甲仙鄉		1	<div></div> 0.0%
白河鎮		7	<div></div> 0.2%
石岡鄉		1	<div></div> 0.0%
石碇鄉		2	<div></div> 0.1%
神岡鄉		17	<div></div> 0.4%
竹北市		22	<div></div> 0.6%
竹東鎮		15	<div></div> 0.4%
美濃鎮		7	<div></div> 0.2%
芎林鄉		4	<div></div> 0.1%
苓雅區		43	<div></div> 1.1%
茄苳鄉		2	<div></div> 0.1%
萬華區		68	<div></div> 1.7%
萬里鄉		4	<div></div> 0.1%
蘆洲市		58	<div></div> 1.5%
蘆竹鄉		26	<div></div> 0.7%
西區		25	<div></div> 0.6%
西屯區		44	<div></div> 1.1%
西港鄉		3	<div></div> 0.1%
觀音鄉		8	<div></div> 0.2%
豐原市		55	<div></div> 1.4%
路竹鄉		6	<div></div> 0.2%
金山鄉		3	<div></div> 0.1%
關廟鄉		5	<div></div> 0.1%
關西鎮		3	<div></div> 0.1%
阿蓮鄉		6	<div></div> 0.2%
霧峰鄉		16	<div></div> 0.4%
香山區		17	<div></div> 0.4%
烏松鄉		5	<div></div> 0.1%
鳳山市		73	<div></div> 1.8%
鶯歌鎮		22	<div></div> 0.6%
鹽埕區		6	<div></div> 0.2%
鹽水鎮		4	<div></div> 0.1%

File : AB170004_1b

town: 鄉鎮市區

Value	Label	Cases	Percentage
麻豆鎮		11	<div></div> 0.3%
鼓山區		26	<div></div> 0.7%
龍井鄉		20	<div></div> 0.5%
龍潭鄉		20	<div></div> 0.5%
龜山鄉		25	<div></div> 0.6%

Warning: these figures indicate the number of cases found in the data file. They cannot be interpreted as summary statistics of the population of interest.

b1_1: 一、請問您搜尋租用住宅的主要方式為

Information	[Type= discrete] [Format=numeric] [Range= 1-98] [Missing=*]
Statistics [NW/ W]	[Valid=4011 /-] [Invalid=0 /-]

Value	Label	Cases	Percentage
1	透過房屋仲介業者	368	<div></div> 9.2%
2	自行上網搜尋	639	<div></div> 15.9%
3	透過張貼或發送之廣告	1091	<div></div> 27.2%
4	透過親朋好友介紹	1620	<div></div> 40.4%
6	電視	27	<div></div> 0.7%
7	報紙雜誌	140	<div></div> 3.5%
8	公司租用配住	0	
90	其他【請說明】	0	
98	拒答/很難說/無意見/不知道	126	<div></div> 3.1%

Warning: these figures indicate the number of cases found in the data file. They cannot be interpreted as summary statistics of the population of interest.

b1_2: 一、請問您搜尋租用住宅的次要方式為

Information	[Type= discrete] [Format=numeric] [Range= 1-98] [Missing=*]
Statistics [NW/ W]	[Valid=1237 /-] [Invalid=2774 /-]

Value	Label	Cases	Percentage
1	透過房屋仲介業者	183	<div></div> 14.8%
2	自行上網搜尋	300	<div></div> 24.3%
3	透過張貼或發送之廣告	380	<div></div> 30.7%
4	透過親朋好友介紹	245	<div></div> 19.8%
6	電視	15	<div></div> 1.2%
7	報紙雜誌	114	<div></div> 9.2%
8	公司租用配住	0	
90	其他【請說明】	0	
98	拒答/很難說/無意見/不知道	0	
Sysmiss		2774	

Warning: these figures indicate the number of cases found in the data file. They cannot be interpreted as summary statistics of the population of interest.

b1_3: 一、請問您搜尋租用住宅的再次要方式為

Information	[Type= discrete] [Format=numeric] [Range= 1-98] [Missing=*]
Statistics [NW/ W]	[Valid=363 /-] [Invalid=3648 /-]

Value	Label	Cases	Percentage
1	透過房屋仲介業者	56	<div></div> 15.4%
2	自行上網搜尋	67	<div></div> 18.5%

File : AB170004_1b

b1_3: 一、請問您搜尋租用住宅的再次要方式為

Value	Label	Cases	Percentage
3	透過張貼或發送之廣告	111	30.6%
4	透過親朋好友介紹	91	25.1%
6	電視	3	0.8%
7	報紙雜誌	35	9.6%
8	公司租用配住	0	
90	其他【請說明】	0	
98	拒答/很難說/無意見/不知道	0	
Sysmiss		3648	

Warning: these figures indicate the number of cases found in the data file. They cannot be interpreted as summary statistics of the population of interest.

b2_1: 二、從開始搜尋租用住宅到租到此住宅為止，您總共花了__週

Information	[Type= discrete] [Format=numeric] [Range= 0-998] [Missing=*]
Statistics [NW/ W]	[Valid=4011 /-] [Invalid=0 /-]

Value	Label	Cases	Percentage
0		94	2.3%
1		1278	31.9%
2		539	13.4%
3		200	5.0%
4		618	15.4%
5		47	1.2%
6		50	1.2%
7		5	0.1%
8		899	22.4%
9		4	0.1%
10		24	0.6%
12		106	2.6%
13		1	0.0%
14		3	0.1%
16		13	0.3%
18		1	0.0%
20		3	0.1%
24		51	1.3%
25		1	0.0%
26		30	0.7%
28		1	0.0%
30		1	0.0%
32		3	0.1%
36		1	0.0%
40		1	0.0%
48		11	0.3%
52		14	0.3%
78		2	0.0%
96		2	0.0%
104		3	0.1%

File : AB170004_1b













b2_1: 二、從開始搜尋租用住宅到租到此住宅為止，您總共花了___週

Value	Label	Cases	Percentage
156		2	0.0%
192		1	0.0%
208		1	0.0%
240		1	0.0%
998	拒答/不知道	0	

Warning: these figures indicate the number of cases found in the data file. They cannot be interpreted as summary statistics of the population of interest.

b2_2: 二、從開始搜尋租用住宅到租到此住宅為止，實際到現場看了___戶(間)住宅

Information	[Type= discrete] [Format=numeric] [Range= 0-998] [Missing=*]
Statistics [NW/ W]	[Valid=4011 /-] [Invalid=0 /-]

Value	Label	Cases	Percentage
0		236	 5.9%
1		1085	 27.1%
2		395	 9.8%
3		630	 15.7%
4		273	 6.8%
5		286	 7.1%
6		164	 4.1%
7		38	 0.9%
8		632	 15.8%
9		4	0.1%
10		143	 3.6%
11		1	0.0%
12		10	0.2%
13		7	0.2%
14		3	0.1%
15		47	 1.2%
16		3	0.1%
18		3	0.1%
20		25	 0.6%
21		1	0.0%
22		2	0.0%
24		2	0.0%
25		4	0.1%
30		7	0.2%
35		2	0.0%
40		2	0.0%
50		2	0.0%
80		1	0.0%
100		3	0.1%
998	拒答/不知道	0	

Warning: these figures indicate the number of cases found in the data file. They cannot be interpreted as summary statistics of the population of interest.

File : AB170004_1b

b3_y: 三、請問您是從何時開始租用此住宅：民國__年

Information [Type= discrete] [Format=numeric] [Range= 8-98] [Missing=*]

Statistics [NW/ W] [Valid=3694 /-] [Invalid=317 /-]

Value	Label	Cases	Percentage
8	拒答/不知道	757	20.5%
13		1	0.0%
40		2	0.1%
44		1	0.0%
49		1	0.0%
53		2	0.1%
55		2	0.1%
58		2	0.1%
59		1	0.0%
60		2	0.1%
61		1	0.0%
62		2	0.1%
64		3	0.1%
65		1	0.0%
66		5	0.1%
67		2	0.1%
68		2	0.1%
69		11	0.3%
70		13	0.4%
71		5	0.1%
72		11	0.3%
73		9	0.2%
74		8	0.2%
75		15	0.4%
76		7	0.2%
77		9	0.2%
78		13	0.4%
79		53	1.4%
80		54	1.5%
81		19	0.5%
82		28	0.8%
83		22	0.6%
84		49	1.3%
85		58	1.6%
86		43	1.2%
87		56	1.5%
88		73	2.0%
89		249	6.7%
90		117	3.2%
91		90	2.4%
92		132	3.6%

File : AB170004_1b

b3_y: 三、請問您是從何時開始租用此住宅：民國__年

Value	Label	Cases	Percentage
93		157	4.3%
94		198	5.4%
95		198	5.4%
96		316	8.6%
97		422	11.4%
98		472	12.8%
Sysmiss		317	

Warning: these figures indicate the number of cases found in the data file. They cannot be interpreted as summary statistics of the population of interest.

b3_m: 三、請問您是從何時開始租用此住宅：__月

Information	[Type= discrete] [Format=numeric] [Range= 1-98] [Missing=*]
Statistics [NW/ W]	[Valid=4011 /-] [Invalid=0 /-]

Value	Label	Cases	Percentage
1	1月	173	4.3%
2	2月	128	3.2%
3	3月	210	5.2%
4	4月	165	4.1%
5	5月	221	5.5%
6	6月	272	6.8%
7	7月	306	7.6%
8	8月	156	3.9%
9	9月	148	3.7%
10	10月	151	3.8%
11	11月	110	2.7%
12	12月	135	3.4%
98	拒答/不知道	1836	45.8%

Warning: these figures indicate the number of cases found in the data file. They cannot be interpreted as summary statistics of the population of interest.

b4: 四、請問您租用住宅的原因為

Information	[Type= discrete] [Format=numeric] [Range= 1-98] [Missing=*]
Statistics [NW/ W]	[Valid=4011 /-] [Invalid=0 /-]

Value	Label	Cases	Percentage
1	因工作或就學需要短期租屋	608	15.2%
2	因找不到適合的房子短期租屋	102	2.5%
3	目前購屋不划算短期租屋	96	2.4%
4	買得起房子但偏好租屋	59	1.5%
5	買不起房子只好租屋	3079	76.8%
90	其他【請說明】	0	
98	拒答/很難說/無意見/不知道	67	1.7%

Warning: these figures indicate the number of cases found in the data file. They cannot be interpreted as summary statistics of the population of interest.

b5: 五、請問您租用住宅的類型為

Information	[Type= discrete] [Format=numeric] [Range= 1-98] [Missing=*]
Statistics [NW/ W]	[Valid=4011 /-] [Invalid=0 /-]

File : AB170004_1b

b5: 五、請問您租用住宅的類型為

Value	Label	Cases	Percentage
1	分租雅房【無衛浴】	128	3.2%
2	小套房【和人分租，有衛浴】	182	4.5%
3	獨立套房【不和人分租，有衛浴】	256	6.4%
4	整戶住家	3437	85.7%
90	其他【請說明】	0	
98	拒答/不知道	8	0.2%

Warning: these figures indicate the number of cases found in the data file. They cannot be interpreted as summary statistics of the population of interest.

b6_1a: 六、(一)請問您本次租用住宅的縣市為__縣(市)

Information	[Type= discrete] [Format=numeric] [Range= 1-98] [Missing=*]
Statistics [NW/ W]	[Valid=4011 /-] [Invalid=0 /-]

Value	Label	Cases	Percentage
1	新北市	1205	30.0%
2	宜蘭縣	0	
3	桃園縣	335	8.4%
4	新竹縣	73	1.8%
5	苗栗縣	0	
6	台中縣	401	10.0%
7	彰化縣	0	
8	南投縣	1	0.0%
9	雲林縣	0	
10	嘉義縣	1	0.0%
11	台南縣	199	5.0%
12	高雄縣	220	5.5%
13	屏東縣	0	
14	台東縣	0	
15	花蓮縣	0	
16	澎湖縣	0	
17	基隆市	0	
18	新竹市	83	2.1%
19	台中市	251	6.3%
20	嘉義市	0	
21	台南市	168	4.2%
63	台北市	785	19.6%
64	高雄市	285	7.1%
98	拒答/不知道【跳問第b6_2a題】	4	0.1%

Warning: these figures indicate the number of cases found in the data file. They cannot be interpreted as summary statistics of the population of interest.

b6_1b: 六、(一)請問您本次租用住宅的縣市為__區(鄉鎮市)

Information	[Type= discrete] [Format=numeric] [Range= 8-6411] [Missing=*]
Statistics [NW/ W]	[Valid=4007 /-] [Invalid=4 /-]

Value	Label	Cases	Percentage
8	拒答	40	1.0%
101	新北市板橋區	193	4.8%

File : AB170004_1b

b6_1b: 六、(一)請問您本次租用住宅的縣市為—區(鄉鎮市)

Value	Label	Cases	Percentage
102	新北市三重區	142	3.5%
103	新北市中和區	129	3.2%
104	新北市永和區	68	1.7%
105	新北市新莊區	152	3.8%
106	新北市新店區	67	1.7%
107	新北市樹林區	57	1.4%
108	新北市鶯歌區	22	0.5%
109	新北市三峽區	22	0.5%
110	新北市淡水區	36	0.9%
111	新北市汐止區	47	1.2%
112	新北市瑞芳區	6	0.1%
113	新北市土城區	93	2.3%
114	新北市蘆洲區	57	1.4%
115	新北市五股區	42	1.0%
116	新北市泰山區	25	0.6%
117	新北市林口區	12	0.3%
118	新北市深坑區	5	0.1%
119	新北市石碇區	2	0.0%
120	新北市坪林區	0	
121	新北市三芝區	5	0.1%
122	新北市石門區	0	
123	新北市八里區	9	0.2%
124	新北市平溪區	0	
125	新北市雙溪區	0	
126	新北市貢寮區	0	
127	新北市金山區	3	0.1%
128	新北市萬里區	4	0.1%
129	新北市烏來區	1	0.0%
201	宜蘭縣宜蘭市	0	
202	宜蘭縣羅東鎮	0	
203	宜蘭縣蘇澳鎮	0	
204	宜蘭縣頭城鎮	0	
205	宜蘭縣礁溪鄉	0	
206	宜蘭縣壯圍鄉	0	
207	宜蘭縣員山鄉	0	
208	宜蘭縣冬山鄉	0	
209	宜蘭縣五結鄉	0	
210	宜蘭縣三星鄉	0	
211	宜蘭縣大同鄉	0	
212	宜蘭縣南澳鄉	0	
301	桃園縣桃園市	72	1.8%
302	桃園縣中壢市	56	1.4%
303	桃園縣大溪鎮	21	0.5%

File : AB170004_1b

b6_1b: 六、(一)請問您本次租用住宅的縣市為__區(鄉鎮市)

Value	Label	Cases	Percentage
304	桃園縣楊梅鎮	14	0.3%
305	桃園縣蘆竹鄉	27	0.7%
306	桃園縣大園鄉	13	0.3%
307	桃園縣龜山鄉	25	0.6%
308	桃園縣八德市	30	0.7%
309	桃園縣龍潭鄉	20	0.5%
310	桃園縣平鎮市	40	1.0%
311	桃園縣新屋鄉	3	0.1%
312	桃園縣觀音鄉	8	0.2%
313	桃園縣復興鄉	2	0.0%
401	新竹縣竹北市	22	0.5%
402	新竹縣竹東鎮	15	0.4%
403	新竹縣新埔鎮	4	0.1%
404	新竹縣關西鎮	3	0.1%
405	新竹縣湖口鄉	10	0.2%
406	新竹縣新豐鄉	5	0.1%
407	新竹縣芎林鄉	4	0.1%
408	新竹縣橫山鄉	1	0.0%
409	新竹縣北埔鄉	2	0.0%
410	新竹縣寶山鄉	1	0.0%
411	新竹縣峨眉鄉	1	0.0%
412	新竹縣尖石鄉	2	0.0%
413	新竹縣五峰鄉	2	0.0%
501	苗栗縣苗栗市	0	
502	苗栗縣苑裡鎮	0	
503	苗栗縣通霄鎮	0	
504	苗栗縣竹南鎮	0	
505	苗栗縣頭份鎮	0	
506	苗栗縣後龍鎮	0	
507	苗栗縣卓蘭鎮	0	
508	苗栗縣大湖鄉	0	
509	苗栗縣公館鄉	0	
510	苗栗縣銅鑼鄉	0	
511	苗栗縣南庄鄉	0	
512	苗栗縣頭屋鄉	0	
513	苗栗縣三義鄉	0	
514	苗栗縣西湖鄉	0	
515	苗栗縣造橋鄉	0	
516	苗栗縣三灣鄉	0	
517	苗栗縣獅潭鄉	0	
518	苗栗縣泰安鄉	0	
601	臺中市豐原區	53	1.3%
602	臺中市東勢區	16	0.4%

File : AB170004_1b

b6_1b: 六、(一)請問您本次租用住宅的縣市為__區(鄉鎮市)

Value	Label	Cases	Percentage
603	臺中市大甲區	26	0.6%
604	臺中市清水區	15	0.4%
605	臺中市沙鹿區	25	0.6%
606	臺中市梧棲區	16	0.4%
607	臺中市后里區	8	0.2%
608	臺中市神岡區	18	0.4%
609	臺中市潭子區	29	0.7%
610	臺中市大雅區	26	0.6%
611	臺中市新社區	3	0.1%
612	臺中市石岡區	1	0.0%
613	臺中市外埔區	1	0.0%
614	臺中市大安區	7	0.2%
615	臺中市烏日區	21	0.5%
616	臺中市大肚區	13	0.3%
617	臺中市龍井區	21	0.5%
618	臺中市霧峰區	16	0.4%
619	臺中市太平區	41	1.0%
620	臺中市大里區	41	1.0%
621	臺中市和平區	2	0.0%
701	彰化縣彰化市	0	
702	彰化縣鹿港鎮	0	
703	彰化縣和美鎮	0	
704	彰化縣線西鄉	0	
705	彰化縣伸港鄉	0	
706	彰化縣福興鄉	0	
707	彰化縣秀水鄉	0	
708	彰化縣花壇鄉	0	
709	彰化縣芬園鄉	0	
710	彰化縣員林鎮	0	
711	彰化縣溪湖鎮	0	
712	彰化縣田中鎮	0	
713	彰化縣大村鄉	0	
714	彰化縣埔鹽鄉	0	
715	彰化縣埔心鄉	0	
716	彰化縣永靖鄉	0	
717	彰化縣社頭鄉	0	
718	彰化縣二水鄉	0	
719	彰化縣北斗鎮	0	
720	彰化縣二林鎮	0	
721	彰化縣田尾鄉	0	
722	彰化縣埤頭鄉	0	
723	彰化縣芳苑鄉	0	
724	彰化縣大城鄉	0	

File : AB170004_1b

b6_1b: 六、(一)請問您本次租用住宅的縣市為__區(鄉鎮市)

Value	Label	Cases	Percentage
725	彰化縣竹塘鄉	0	0.0%
726	彰化縣溪州鄉	0	
801	南投縣南投市	0	
802	南投縣埔里鎮	1	
803	南投縣草屯鎮	0	
804	南投縣竹山鎮	0	
805	南投縣集集鎮	0	
806	南投縣名間鄉	0	
807	南投縣鹿谷鄉	0	
808	南投縣中寮鄉	0	
809	南投縣魚池鄉	0	
810	南投縣國姓鄉	0	
811	南投縣水里鄉	0	
812	南投縣信義鄉	0	
813	南投縣仁愛鄉	0	
901	雲林縣斗六市	0	
902	雲林縣斗南鎮	0	
903	雲林縣虎尾鎮	0	
904	雲林縣西螺鎮	0	
905	雲林縣土庫鎮	0	
906	雲林縣北港鎮	0	0.0%
907	雲林縣古坑鄉	0	
908	雲林縣大埤鄉	0	
909	雲林縣莿桐鄉	0	
910	雲林縣林內鄉	0	
911	雲林縣二崙鄉	0	
912	雲林縣崙背鄉	0	
913	雲林縣麥寮鄉	0	
914	雲林縣東勢鄉	0	
915	雲林縣褒忠鄉	0	
916	雲林縣台西鄉	0	
917	雲林縣元長鄉	0	
918	雲林縣四湖鄉	0	
919	雲林縣口湖鄉	0	
920	雲林縣水林鄉	0	
1001	嘉義縣太保市	0	0.0%
1002	嘉義縣朴子市	0	
1003	嘉義縣布袋鎮	0	
1004	嘉義縣大林鎮	0	
1005	嘉義縣民雄鄉	1	
1006	嘉義縣溪口鄉	0	
1007	嘉義縣新港鄉	0	
1008	嘉義縣六腳鄉	0	

File : AB170004_1b

b6_1b: 六、(一)請問您本次租用住宅的縣市為__區(鄉鎮市)

Value	Label	Cases	Percentage
1009	嘉義縣東石鄉	0	
1010	嘉義縣義竹鄉	0	
1011	嘉義縣鹿草鄉	0	
1012	嘉義縣水上鄉	0	
1013	嘉義縣中埔鄉	0	
1014	嘉義縣竹崎鄉	0	
1015	嘉義縣梅山鄉	0	
1016	嘉義縣番路鄉	0	
1017	嘉義縣大埔鄉	0	
1018	嘉義縣阿里山鄉	0	
1101	臺南市新營區	17	<div></div> 0.4%
1102	臺南市鹽水區	4	<div></div> 0.1%
1103	臺南市白河區	7	<div></div> 0.2%
1104	臺南市柳營區	2	<div></div> 0.0%
1105	臺南市後壁區	0	
1106	臺南市東山區	2	<div></div> 0.0%
1107	臺南市麻豆區	7	<div></div> 0.2%
1108	臺南市下營區	5	<div></div> 0.1%
1109	臺南市六甲區	3	<div></div> 0.1%
1110	臺南市官田區	2	<div></div> 0.0%
1111	臺南市大內區	1	<div></div> 0.0%
1112	臺南市佳里區	12	<div></div> 0.3%
1113	臺南市學甲區	11	<div></div> 0.3%
1114	臺南市西港區	5	<div></div> 0.1%
1115	臺南市七股區	1	<div></div> 0.0%
1116	臺南市將軍區	2	<div></div> 0.0%
1117	臺南市北門區	0	
1118	臺南市新化區	11	<div></div> 0.3%
1119	臺南市善化區	10	<div></div> 0.2%
1120	臺南市新市區	10	<div></div> 0.2%
1121	臺南市安定區	6	<div></div> 0.1%
1122	臺南市山上區	1	<div></div> 0.0%
1123	臺南市玉井區	1	<div></div> 0.0%
1124	臺南市楠西區	1	<div></div> 0.0%
1125	臺南市南化區	2	<div></div> 0.0%
1126	臺南市左鎮區	0	
1127	臺南市仁德區	11	<div></div> 0.3%
1128	臺南市歸仁區	15	<div></div> 0.4%
1129	臺南市關廟區	4	<div></div> 0.1%
1130	臺南市龍崎區	0	
1131	臺南市永康區	44	<div></div> 1.1%
1201	高雄市鳳山區	72	<div></div> 1.8%
1202	高雄市林園區	4	<div></div> 0.1%

File : AB170004_1b

b6_1b: 六、(一)請問您本次租用住宅的縣市為__區(鄉鎮市)

Value	Label	Cases	Percentage
1203	高雄市大寮區	21	<div><div></div></div> 0.5%
1204	高雄市大樹區	9	<div><div></div></div> 0.2%
1205	高雄市大社區	4	<div><div></div></div> 0.1%
1206	高雄市仁武區	10	<div><div></div></div> 0.2%
1207	高雄市鳥松區	5	<div><div></div></div> 0.1%
1208	高雄市岡山區	37	<div><div></div></div> 0.9%
1209	高雄市橋頭區	3	<div><div></div></div> 0.1%
1210	高雄市燕巢區	5	<div><div></div></div> 0.1%
1211	高雄市田寮區	0	
1212	高雄市阿蓮區	6	<div><div></div></div> 0.1%
1213	高雄市路竹區	6	<div><div></div></div> 0.1%
1214	高雄市湖內區	5	<div><div></div></div> 0.1%
1215	高雄市茄萣區	2	<div><div></div></div> 0.0%
1216	高雄市永安區	2	<div><div></div></div> 0.0%
1217	高雄市彌陀區	2	<div><div></div></div> 0.0%
1218	高雄市梓官區	4	<div><div></div></div> 0.1%
1219	高雄市旗山區	10	<div><div></div></div> 0.2%
1220	高雄市美濃區	7	<div><div></div></div> 0.2%
1221	高雄市六龜區	2	<div><div></div></div> 0.0%
1222	高雄市甲仙區	1	<div><div></div></div> 0.0%
1223	高雄市杉林區	1	<div><div></div></div> 0.0%
1224	高雄市內門區	0	
1225	高雄市茂林區	0	
1226	高雄市桃源區	0	
1227	高雄市那瑪夏區	0	
1301	屏東縣屏東市	0	
1302	屏東縣潮州鎮	0	
1303	屏東縣東港鎮	0	
1304	屏東縣恆春鎮	0	
1305	屏東縣萬丹鄉	0	
1306	屏東縣長治鄉	0	
1307	屏東縣麟洛鄉	0	
1308	屏東縣九如鄉	0	
1309	屏東縣里港鄉	0	
1310	屏東縣鹽埔鄉	0	
1311	屏東縣高樹鄉	0	
1312	屏東縣萬巒鄉	0	
1313	屏東縣內埔鄉	0	
1314	屏東縣竹田鄉	0	
1315	屏東縣新埤鄉	0	
1316	屏東縣枋寮鄉	0	
1317	屏東縣新園鄉	0	
1318	屏東縣崁頂鄉	0	

File : AB170004_1b

b6_1b: 六、(一)請問您本次租用住宅的縣市為__區(鄉鎮市)

Value	Label	Cases	Percentage
1319	屏東縣林邊鄉	0	
1320	屏東縣南州鄉	0	
1321	屏東縣佳冬鄉	0	
1322	屏東縣琉球鄉	0	
1323	屏東縣車城鄉	0	
1324	屏東縣滿州鄉	0	
1325	屏東縣枋山鄉	0	
1326	屏東縣三地門鄉	0	
1327	屏東縣霧台鄉	0	
1328	屏東縣瑪家鄉	0	
1329	屏東縣泰武鄉	0	
1330	屏東縣來義鄉	0	
1331	屏東縣春日鄉	0	
1332	屏東縣獅子鄉	0	
1333	屏東縣牡丹鄉	0	
1401	台東縣台東市	0	
1402	台東縣成功鎮	0	
1403	台東縣關山鎮	0	
1404	台東縣卑南鄉	0	
1405	台東縣鹿野鄉	0	
1406	台東縣池上鄉	0	
1407	台東縣東河鄉	0	
1408	台東縣長濱鄉	0	
1409	台東縣太麻里鄉	0	
1410	台東縣大武鄉	0	
1411	台東縣綠島鄉	0	
1412	台東縣海端鄉	0	
1413	台東縣延平鄉	0	
1414	台東縣金峰鄉	0	
1415	台東縣達仁鄉	0	
1416	台東縣蘭嶼鄉	0	
1501	花蓮縣花蓮市	0	
1502	花蓮縣鳳林鎮	0	
1503	花蓮縣玉里鎮	0	
1504	花蓮縣新城鄉	0	
1505	花蓮縣吉安鄉	0	
1506	花蓮縣壽豐鄉	0	
1507	花蓮縣光復鄉	0	
1508	花蓮縣豐濱鄉	0	
1509	花蓮縣瑞穗鄉	0	
1510	花蓮縣富里鄉	0	
1511	花蓮縣秀林鄉	0	
1512	花蓮縣萬榮鄉	0	

File : AB170004_1b

b6_1b: 六、(一)請問您本次租用住宅的縣市為—區(鄉鎮市)

Value	Label	Cases	Percentage
1513	花蓮縣卓溪鄉	0	
1601	澎湖縣馬公市	0	
1602	澎湖縣湖西鄉	0	
1603	澎湖縣白沙鄉	0	
1604	澎湖縣西嶼鄉	0	
1605	澎湖縣望安鄉	0	
1606	澎湖縣七美鄉	0	
1701	基隆市中正區	0	
1702	基隆市七堵區	0	
1703	基隆市暖暖區	0	
1704	基隆市仁愛區	0	
1705	基隆市中山區	0	
1706	基隆市安樂區	0	
1707	基隆市信義區	0	
1801	新竹市東區	38	<div><div></div></div> 0.9%
1802	新竹市北區	19	<div><div></div></div> 0.5%
1803	新竹市香山區	17	<div><div></div></div> 0.4%
1901	臺中市東區	10	<div><div></div></div> 0.2%
1902	臺中市東區	20	<div><div></div></div> 0.5%
1903	臺中市南區	24	<div><div></div></div> 0.6%
1904	臺中市西區	36	<div><div></div></div> 0.9%
1905	臺中市北區	42	<div><div></div></div> 1.0%
1906	臺中市西屯區	46	<div><div></div></div> 1.1%
1907	臺中市南屯區	23	<div><div></div></div> 0.6%
1908	臺中市北屯區	47	<div><div></div></div> 1.2%
2001	嘉義市東區	0	
2002	嘉義市西區	0	
2101	臺南市東區	33	<div><div></div></div> 0.8%
2102	臺南市南區	26	<div><div></div></div> 0.6%
2103	臺南市北區	43	<div><div></div></div> 1.1%
2104	臺南市安南區	34	<div><div></div></div> 0.8%
2105	臺南市安平區	10	<div><div></div></div> 0.2%
2106	臺南市中西區	21	<div><div></div></div> 0.5%
6301	臺北市松山區	57	<div><div></div></div> 1.4%
6302	臺北市信義區	66	<div><div></div></div> 1.6%
6303	臺北市大安區	79	<div><div></div></div> 2.0%
6304	臺北市中山區	55	<div><div></div></div> 1.4%
6305	臺北市中正區	43	<div><div></div></div> 1.1%
6306	臺北市大同區	37	<div><div></div></div> 0.9%
6307	臺北市萬華區	69	<div><div></div></div> 1.7%
6308	臺北市文山區	99	<div><div></div></div> 2.5%
6309	臺北市南港區	28	<div><div></div></div> 0.7%
6310	臺北市內湖區	67	<div><div></div></div> 1.7%

File : AB170004_1b

b6_1b: 六、(一)請問您本次租用住宅的縣市為__區(鄉鎮市)

Value	Label	Cases	Percentage
6311	臺北市士林區	107	2.7%
6312	臺北市北投區	72	1.8%
6401	高雄市鹽埕區	5	0.1%
6402	高雄市鼓山區	25	0.6%
6403	高雄市左營區	43	1.1%
6404	高雄市楠梓區	28	0.7%
6405	高雄市三民區	65	1.6%
6406	高雄市新興區	17	0.4%
6407	高雄市前金區	6	0.1%
6408	高雄市苓雅區	45	1.1%
6409	高雄市前鎮區	25	0.6%
6410	高雄市旗津區	3	0.1%
6411	高雄市小港區	19	0.5%
Sysmiss		4	

Warning: these figures indicate the number of cases found in the data file. They cannot be interpreted as summary statistics of the population of interest.

b6_2a: 六、(二)請問您租用此住宅之前居住的縣市為__縣(市)

Information	[Type= discrete] [Format=numeric] [Range= 1-98] [Missing=*]
Statistics [NW/ W]	[Valid=4011 /-] [Invalid=0 /-]

Value	Label	Cases	Percentage
1	新北市	1067	26.6%
2	宜蘭縣	17	0.4%
3	桃園縣	307	7.7%
4	新竹縣	75	1.9%
5	苗栗縣	33	0.8%
6	台中縣	350	8.7%
7	彰化縣	65	1.6%
8	南投縣	36	0.9%
9	雲林縣	43	1.1%
10	嘉義縣	31	0.8%
11	台南縣	201	5.0%
12	高雄縣	213	5.3%
13	屏東縣	42	1.0%
14	台東縣	7	0.2%
15	花蓮縣	11	0.3%
16	澎湖縣	6	0.1%
17	基隆市	24	0.6%
18	新竹市	67	1.7%
19	台中市	216	5.4%
20	嘉義市	16	0.4%
21	台南市	156	3.9%
63	台北市	703	17.5%
64	高雄市	293	7.3%
98	拒答/不知道 【跳問第b7_1題】	32	0.8%

File : AB170004_1b

b6_2a: 六、(二)請問您租用此住宅之前居住的縣市為__縣(市)

Warning: these figures indicate the number of cases found in the data file. They cannot be interpreted as summary statistics of the population of interest.

b6_2b: 六、(二)請問您租用此住宅之前居住的縣市為__區(鄉鎮市)

Information [Type= discrete] [Format=numeric] [Range= 8-6411] [Missing=*]

Statistics [NW/ W] [Valid=3979 /-] [Invalid=32 /-]

Value	Label	Cases	Percentage
8	拒答	102	2.6%
101	新北市板橋區	200	5.0%
102	新北市三重區	152	3.8%
103	新北市中和區	109	2.7%
104	新北市永和區	62	1.6%
105	新北市新莊區	108	2.7%
106	新北市新店區	74	1.9%
107	新北市樹林區	54	1.4%
108	新北市鶯歌區	14	0.4%
109	新北市三峽區	21	0.5%
110	新北市淡水區	33	0.8%
111	新北市汐止區	40	1.0%
112	新北市瑞芳區	5	0.1%
113	新北市土城區	68	1.7%
114	新北市蘆洲區	44	1.1%
115	新北市五股區	24	0.6%
116	新北市泰山區	16	0.4%
117	新北市林口區	13	0.3%
118	新北市深坑區	3	0.1%
119	新北市石碇區	1	0.0%
120	新北市坪林區	1	0.0%
121	新北市三芝區	3	0.1%
122	新北市石門區	0	
123	新北市八里區	3	0.1%
124	新北市平溪區	2	0.1%
125	新北市雙溪區	1	0.0%
126	新北市貢寮區	0	
127	新北市金山區	5	0.1%
128	新北市萬里區	2	0.1%
129	新北市烏來區	0	
201	宜蘭縣宜蘭市	4	0.1%
202	宜蘭縣羅東鎮	3	0.1%
203	宜蘭縣蘇澳鎮	1	0.0%
204	宜蘭縣頭城鎮	2	0.1%
205	宜蘭縣礁溪鄉	1	0.0%
206	宜蘭縣壯圍鄉	1	0.0%
207	宜蘭縣員山鄉	3	0.1%
208	宜蘭縣冬山鄉	0	
209	宜蘭縣五結鄉	0	

File : AB170004_1b

b6_2b: 六、(二)請問您租用此住宅之前居住的縣市為__區(鄉鎮市)

Value	Label	Cases	Percentage
210	宜蘭縣三星鄉	1	0.0%
211	宜蘭縣大同鄉	0	
212	宜蘭縣南澳鄉	1	0.0%
301	桃園縣桃園市	80	2.0%
302	桃園縣中壢市	60	1.5%
303	桃園縣大溪鎮	17	0.4%
304	桃園縣楊梅鎮	17	0.4%
305	桃園縣蘆竹鄉	26	0.7%
306	桃園縣大園鄉	15	0.4%
307	桃園縣龜山鄉	23	0.6%
308	桃園縣八德市	15	0.4%
309	桃園縣龍潭鄉	11	0.3%
310	桃園縣平鎮市	30	0.8%
311	桃園縣新屋鄉	3	0.1%
312	桃園縣觀音鄉	5	0.1%
313	桃園縣復興鄉	2	0.1%
401	新竹縣竹北市	20	0.5%
402	新竹縣竹東鎮	15	0.4%
403	新竹縣新埔鎮	9	0.2%
404	新竹縣關西鎮	1	0.0%
405	新竹縣湖口鄉	10	0.3%
406	新竹縣新豐鄉	7	0.2%
407	新竹縣芎林鄉	3	0.1%
408	新竹縣橫山鄉	3	0.1%
409	新竹縣北埔鄉	3	0.1%
410	新竹縣寶山鄉	1	0.0%
411	新竹縣峨眉鄉	2	0.1%
412	新竹縣尖石鄉	0	
413	新竹縣五峰鄉	1	0.0%
501	苗栗縣苗栗市	6	0.2%
502	苗栗縣苑裡鎮	3	0.1%
503	苗栗縣通霄鎮	3	0.1%
504	苗栗縣竹南鎮	3	0.1%
505	苗栗縣頭份鎮	2	0.1%
506	苗栗縣後龍鎮	3	0.1%
507	苗栗縣卓蘭鎮	0	
508	苗栗縣大湖鄉	4	0.1%
509	苗栗縣公館鄉	1	0.0%
510	苗栗縣銅鑼鄉	1	0.0%
511	苗栗縣南庄鄉	0	
512	苗栗縣頭屋鄉	0	
513	苗栗縣三義鄉	2	0.1%
514	苗栗縣西湖鄉	0	

File : AB170004_1b

b6_2b: 六、(二)請問您租用此住宅之前居住的縣市為__區(鄉鎮市)

Value	Label	Cases	Percentage
515	苗栗縣造橋鄉	1	0.0%
516	苗栗縣三灣鄉	0	
517	苗栗縣獅潭鄉	1	0.0%
518	苗栗縣泰安鄉	0	
601	臺中市豐原區	49	1.2%
602	臺中市東勢區	15	0.4%
603	臺中市大甲區	27	0.7%
604	臺中市清水區	20	0.5%
605	臺中市沙鹿區	19	0.5%
606	臺中市梧棲區	10	0.3%
607	臺中市后里區	7	0.2%
608	臺中市神岡區	9	0.2%
609	臺中市潭子區	23	0.6%
610	臺中市大雅區	28	0.7%
611	臺中市新社區	3	0.1%
612	臺中市石岡區	2	0.1%
613	臺中市外埔區	1	0.0%
614	臺中市大安區	5	0.1%
615	臺中市烏日區	17	0.4%
616	臺中市大肚區	10	0.3%
617	臺中市龍井區	11	0.3%
618	臺中市霧峰區	14	0.4%
619	臺中市太平區	32	0.8%
620	臺中市大里區	36	0.9%
621	臺中市和平區	4	0.1%
701	彰化縣彰化市	12	0.3%
702	彰化縣鹿港鎮	6	0.2%
703	彰化縣和美鎮	1	0.0%
704	彰化縣線西鄉	0	
705	彰化縣伸港鄉	1	0.0%
706	彰化縣福興鄉	2	0.1%
707	彰化縣秀水鄉	2	0.1%
708	彰化縣花壇鄉	1	0.0%
709	彰化縣芬園鄉	1	0.0%
710	彰化縣員林鎮	4	0.1%
711	彰化縣溪湖鎮	3	0.1%
712	彰化縣田中鎮	2	0.1%
713	彰化縣大村鄉	0	
714	彰化縣埔鹽鄉	2	0.1%
715	彰化縣埔心鄉	1	0.0%
716	彰化縣永靖鄉	2	0.1%
717	彰化縣社頭鄉	1	0.0%
718	彰化縣二水鄉	2	0.1%

File : AB170004_1b

b6_2b: 六、(二)請問您租用此住宅之前居住的縣市為__區(鄉鎮市)

Value	Label	Cases	Percentage
719	彰化縣北斗鎮	3	0.1%
720	彰化縣二林鎮	4	0.1%
721	彰化縣田尾鄉	0	
722	彰化縣埤頭鄉	1	0.0%
723	彰化縣芳苑鄉	3	0.1%
724	彰化縣大城鄉	0	
725	彰化縣竹塘鄉	1	0.0%
726	彰化縣溪州鄉	3	0.1%
801	南投縣南投市	9	0.2%
802	南投縣埔里鎮	2	0.1%
803	南投縣草屯鎮	6	0.2%
804	南投縣竹山鎮	1	0.0%
805	南投縣集集鎮	3	0.1%
806	南投縣名間鄉	2	0.1%
807	南投縣鹿谷鄉	2	0.1%
808	南投縣中寮鄉	0	
809	南投縣魚池鄉	0	
810	南投縣國姓鄉	5	0.1%
811	南投縣水里鄉	3	0.1%
812	南投縣信義鄉	0	
813	南投縣仁愛鄉	0	
901	雲林縣斗六市	5	0.1%
902	雲林縣斗南鎮	1	0.0%
903	雲林縣虎尾鎮	7	0.2%
904	雲林縣西螺鎮	8	0.2%
905	雲林縣土庫鎮	2	0.1%
906	雲林縣北港鎮	5	0.1%
907	雲林縣古坑鄉	0	
908	雲林縣大埤鄉	1	0.0%
909	雲林縣莿桐鄉	1	0.0%
910	雲林縣林內鄉	0	
911	雲林縣二崙鄉	0	
912	雲林縣崙背鄉	1	0.0%
913	雲林縣麥寮鄉	2	0.1%
914	雲林縣東勢鄉	0	
915	雲林縣褒忠鄉	1	0.0%
916	雲林縣台西鄉	3	0.1%
917	雲林縣元長鄉	1	0.0%
918	雲林縣四湖鄉	1	0.0%
919	雲林縣口湖鄉	2	0.1%
920	雲林縣水林鄉	1	0.0%
1001	嘉義縣太保市	3	0.1%
1002	嘉義縣朴子市	5	0.1%

File : AB170004_1b

b6_2b: 六、(二)請問您租用此住宅之前居住的縣市為__區(鄉鎮市)

Value	Label	Cases	Percentage
1003	嘉義縣布袋鎮	1	0.0%
1004	嘉義縣大林鎮	2	0.1%
1005	嘉義縣民雄鄉	4	0.1%
1006	嘉義縣溪口鄉	3	0.1%
1007	嘉義縣新港鄉	2	0.1%
1008	嘉義縣六腳鄉	2	0.1%
1009	嘉義縣東石鄉	4	0.1%
1010	嘉義縣義竹鄉	0	
1011	嘉義縣鹿草鄉	1	0.0%
1012	嘉義縣水上鄉	0	
1013	嘉義縣中埔鄉	2	0.1%
1014	嘉義縣竹崎鄉	0	
1015	嘉義縣梅山鄉	1	0.0%
1016	嘉義縣番路鄉	0	
1017	嘉義縣大埔鄉	0	
1018	嘉義縣阿里山鄉	0	
1101	臺南市新營區	21	0.5%
1102	臺南市鹽水區	3	0.1%
1103	臺南市白河區	8	0.2%
1104	臺南市柳營區	4	0.1%
1105	臺南市後壁區	1	0.0%
1106	臺南市東山區	4	0.1%
1107	臺南市麻豆區	9	0.2%
1108	臺南市下營區	3	0.1%
1109	臺南市六甲區	4	0.1%
1110	臺南市官田區	4	0.1%
1111	臺南市大內區	2	0.1%
1112	臺南市佳里區	8	0.2%
1113	臺南市學甲區	11	0.3%
1114	臺南市西港區	5	0.1%
1115	臺南市七股區	3	0.1%
1116	臺南市將軍區	2	0.1%
1117	臺南市北門區	1	0.0%
1118	臺南市新化區	7	0.2%
1119	臺南市善化區	5	0.1%
1120	臺南市新市區	4	0.1%
1121	臺南市安定區	4	0.1%
1122	臺南市山上區	0	
1123	臺南市玉井區	2	0.1%
1124	臺南市楠西區	2	0.1%
1125	臺南市南化區	3	0.1%
1126	臺南市左鎮區	0	
1127	臺南市仁德區	8	0.2%

File : AB170004_1b

b6_2b: 六、(二)請問您租用此住宅之前居住的縣市為__區(鄉鎮市)

Value	Label	Cases	Percentage
1128	臺南市歸仁區	15	0.4%
1129	臺南市關廟區	7	0.2%
1130	臺南市龍崎區	1	0.0%
1131	臺南市永康區	47	1.2%
1201	高雄市鳳山區	61	1.5%
1202	高雄市林園區	6	0.2%
1203	高雄市大寮區	21	0.5%
1204	高雄市大樹區	7	0.2%
1205	高雄市大社區	4	0.1%
1206	高雄市仁武區	10	0.3%
1207	高雄市烏松區	0	
1208	高雄市岡山區	35	0.9%
1209	高雄市橋頭區	6	0.2%
1210	高雄市燕巢區	5	0.1%
1211	高雄市田寮區	0	
1212	高雄市阿蓮區	6	0.2%
1213	高雄市路竹區	4	0.1%
1214	高雄市湖內區	4	0.1%
1215	高雄市茄萣區	5	0.1%
1216	高雄市永安區	3	0.1%
1217	高雄市彌陀區	3	0.1%
1218	高雄市梓官區	5	0.1%
1219	高雄市旗山區	13	0.3%
1220	高雄市美濃區	3	0.1%
1221	高雄市六龜區	2	0.1%
1222	高雄市甲仙區	1	0.0%
1223	高雄市杉林區	1	0.0%
1224	高雄市內門區	1	0.0%
1225	高雄市茂林區	0	
1226	高雄市桃源區	0	
1227	高雄市那瑪夏區	0	
1301	屏東縣屏東市	11	0.3%
1302	屏東縣潮州鎮	4	0.1%
1303	屏東縣東港鎮	0	
1304	屏東縣恆春鎮	4	0.1%
1305	屏東縣萬丹鄉	2	0.1%
1306	屏東縣長治鄉	0	
1307	屏東縣麟洛鄉	0	
1308	屏東縣九如鄉	0	
1309	屏東縣里港鄉	0	
1310	屏東縣鹽埔鄉	1	0.0%
1311	屏東縣高樹鄉	6	0.2%
1312	屏東縣萬巒鄉	1	0.0%

File : AB170004_1b

b6_2b: 六、(二)請問您租用此住宅之前居住的縣市為__區(鄉鎮市)

Value	Label	Cases	Percentage
1313	屏東縣內埔鄉	1	0.0%
1314	屏東縣竹田鄉	1	0.0%
1315	屏東縣新埤鄉	1	0.0%
1316	屏東縣枋寮鄉	1	0.0%
1317	屏東縣新園鄉	0	
1318	屏東縣崁頂鄉	0	
1319	屏東縣林邊鄉	0	
1320	屏東縣南州鄉	1	0.0%
1321	屏東縣佳冬鄉	1	0.0%
1322	屏東縣琉球鄉	1	0.0%
1323	屏東縣車城鄉	1	0.0%
1324	屏東縣滿州鄉	2	0.1%
1325	屏東縣枋山鄉	0	
1326	屏東縣三地門鄉	0	
1327	屏東縣霧台鄉	0	
1328	屏東縣瑪家鄉	0	
1329	屏東縣泰武鄉	0	
1330	屏東縣來義鄉	0	
1331	屏東縣春日鄉	0	
1332	屏東縣獅子鄉	0	
1333	屏東縣牡丹鄉	0	
1401	台東縣台東市	4	0.1%
1402	台東縣成功鎮	0	
1403	台東縣關山鎮	0	
1404	台東縣卑南鄉	1	0.0%
1405	台東縣鹿野鄉	0	
1406	台東縣池上鄉	0	
1407	台東縣東河鄉	1	0.0%
1408	台東縣長濱鄉	1	0.0%
1409	台東縣太麻里鄉	0	
1410	台東縣大武鄉	0	
1411	台東縣綠島鄉	0	
1412	台東縣海端鄉	0	
1413	台東縣延平鄉	0	
1414	台東縣金峰鄉	0	
1415	台東縣達仁鄉	0	
1416	台東縣蘭嶼鄉	0	
1501	花蓮縣花蓮市	3	0.1%
1502	花蓮縣鳳林鎮	0	
1503	花蓮縣玉里鎮	2	0.1%
1504	花蓮縣新城鄉	0	
1505	花蓮縣吉安鄉	2	0.1%
1506	花蓮縣壽豐鄉	2	0.1%

File : AB170004_1b

b6_2b: 六、(二)請問您租用此住宅之前居住的縣市為__區(鄉鎮市)

Value	Label	Cases	Percentage
1507	花蓮縣光復鄉	1	0.0%
1508	花蓮縣豐濱鄉	0	
1509	花蓮縣瑞穗鄉	0	
1510	花蓮縣富里鄉	0	
1511	花蓮縣秀林鄉	1	0.0%
1512	花蓮縣萬榮鄉	0	
1513	花蓮縣卓溪鄉	0	
1601	澎湖縣馬公市	5	0.1%
1602	澎湖縣湖西鄉	0	
1603	澎湖縣白沙鄉	0	
1604	澎湖縣西嶼鄉	1	0.0%
1605	澎湖縣望安鄉	0	
1606	澎湖縣七美鄉	0	
1701	基隆市中正區	4	0.1%
1702	基隆市七堵區	3	0.1%
1703	基隆市暖暖區	3	0.1%
1704	基隆市仁愛區	3	0.1%
1705	基隆市中山區	0	
1706	基隆市安樂區	5	0.1%
1707	基隆市信義區	5	0.1%
1801	新竹市東區	25	0.6%
1802	新竹市北區	18	0.5%
1803	新竹市香山區	15	0.4%
1901	臺中市東區	10	0.3%
1902	臺中市東區	21	0.5%
1903	臺中市南區	32	0.8%
1904	臺中市西區	22	0.6%
1905	臺中市北區	28	0.7%
1906	臺中市西屯區	40	1.0%
1907	臺中市南屯區	22	0.6%
1908	臺中市北屯區	34	0.9%
2001	嘉義市東區	5	0.1%
2002	嘉義市西區	7	0.2%
2101	臺南市東區	34	0.9%
2102	臺南市南區	28	0.7%
2103	臺南市北區	33	0.8%
2104	臺南市安南區	26	0.7%
2105	臺南市安平區	8	0.2%
2106	臺南市中西區	21	0.5%
6301	臺北市松山區	47	1.2%
6302	臺北市信義區	61	1.5%
6303	臺北市大安區	60	1.5%
6304	臺北市中山區	57	1.4%

File : AB170004_1b

b6_2b: 六、(二)請問您租用此住宅之前居住的縣市為__區(鄉鎮市)

Value	Label	Cases	Percentage
6305	臺北市中正區	37	<div><div></div></div> 0.9%
6306	臺北市大同區	39	<div><div></div></div> 1.0%
6307	臺北市萬華區	67	<div><div></div></div> 1.7%
6308	臺北市文山區	80	<div><div></div></div> 2.0%
6309	臺北市南港區	24	<div><div></div></div> 0.6%
6310	臺北市內湖區	57	<div><div></div></div> 1.4%
6311	臺北市士林區	92	<div><div></div></div> 2.3%
6312	臺北市北投區	61	<div><div></div></div> 1.5%
6401	高雄市鹽埕區	6	<div><div></div></div> 0.2%
6402	高雄市鼓山區	29	<div><div></div></div> 0.7%
6403	高雄市左營區	30	<div><div></div></div> 0.8%
6404	高雄市楠梓區	20	<div><div></div></div> 0.5%
6405	高雄市三民區	80	<div><div></div></div> 2.0%
6406	高雄市新興區	13	<div><div></div></div> 0.3%
6407	高雄市前金區	8	<div><div></div></div> 0.2%
6408	高雄市苓雅區	39	<div><div></div></div> 1.0%
6409	高雄市前鎮區	36	<div><div></div></div> 0.9%
6410	高雄市旗津區	5	<div><div></div></div> 0.1%
6411	高雄市小港區	21	<div><div></div></div> 0.5%
Sysmiss		32	

Warning: these figures indicate the number of cases found in the data file. They cannot be interpreted as summary statistics of the population of interest.

b7_1: 七、請問您租用住宅面積為__坪

Information		[Type= discrete] [Format=numeric] [Range= 1-300] [Missing=*]	
Statistics [NW/ W]		[Valid=4011 /-] [Invalid=0 /-]	
Value	Label	Cases	Percentage
1		1	<div><div></div></div> 0.0%
2		5	<div><div></div></div> 0.1%
3		18	<div><div></div></div> 0.4%
4		23	<div><div></div></div> 0.6%
5		45	<div><div></div></div> 1.1%
6		54	<div><div></div></div> 1.3%
7		32	<div><div></div></div> 0.8%
8	拒答/不知道	726	<div><div></div></div> 18.1%
9		7	<div><div></div></div> 0.2%
10		103	<div><div></div></div> 2.6%
11		10	<div><div></div></div> 0.2%
12		44	<div><div></div></div> 1.1%
13		26	<div><div></div></div> 0.6%
14		13	<div><div></div></div> 0.3%
15		95	<div><div></div></div> 2.4%
16		13	<div><div></div></div> 0.3%
17		22	<div><div></div></div> 0.5%
18		54	<div><div></div></div> 1.3%

File : AB170004_1b

b7_1: 七、請問您租用住宅面積為__坪

Value	Label	Cases	Percentage
19		21	0.5%
20		383	9.5%
21		28	0.7%
22		54	1.3%
23		68	1.7%
24		69	1.7%
25		393	9.8%
26		92	2.3%
27		66	1.6%
28		119	3.0%
29		27	0.7%
30		628	15.7%
31		11	0.3%
32		69	1.7%
33		29	0.7%
34		24	0.6%
35		150	3.7%
36		30	0.7%
37		18	0.4%
38		30	0.7%
39		10	0.2%
40		168	4.2%
41		5	0.1%
42		10	0.2%
43		8	0.2%
44		2	0.0%
45		39	1.0%
46		6	0.1%
48		7	0.2%
50		50	1.2%
52		5	0.1%
54		5	0.1%
55		7	0.2%
56		4	0.1%
58		1	0.0%
60		31	0.8%
65		5	0.1%
66		1	0.0%
70		6	0.1%
74		1	0.0%
75		1	0.0%
78		1	0.0%
80		7	0.2%

File : AB170004_1b

b7_1: 七、請問您租用住宅面積為—坪

Value	Label	Cases	Percentage
89		1	0.0%
90		1	0.0%
93		1	0.0%
100		13	0.3%
118		1	0.0%
120		5	0.1%
150		2	0.0%
155		1	0.0%
200		4	0.1%
300		2	0.0%

Warning: these figures indicate the number of cases found in the data file. They cannot be interpreted as summary statistics of the population of interest.

b7_2: 七、請問您租用的月租金為—元

Information	[Type= discrete] [Format=numeric] [Range= 8-90000] [Missing=*]
Statistics [NW/ W]	[Valid=4011 /-] [Invalid=0 /-]

Value	Label	Cases	Percentage
8	拒答/不知道	284	7.1%
1000		6	0.1%
1100		1	0.0%
1200		2	0.0%
1500		6	0.1%
1800		1	0.0%
2000		30	0.7%
2200		1	0.0%
2500		8	0.2%
3000		75	1.9%
3200		1	0.0%
3250		1	0.0%
3500		28	0.7%
3600		2	0.0%
3800		2	0.0%
3900		1	0.0%
4000		55	1.4%
4200		2	0.0%
4500		28	0.7%
5000		230	5.7%
5500		25	0.6%
5800		1	0.0%
5900		1	0.0%
6000		215	5.4%
6200		1	0.0%
6500		32	0.8%
7000		163	4.1%
7300		1	0.0%

File : AB170004_1b

b7_2: 七、請問您租用的月租金為—元

Value	Label	Cases	Percentage
7500		46	1.1%
7600		1	0.0%
7800		2	0.0%
8000		356	8.9%
8200		1	0.0%
8300		1	0.0%
8400		1	0.0%
8500		41	1.0%
8600		1	0.0%
8700		1	0.0%
8800		2	0.0%
9000		109	2.7%
9500		7	0.2%
10000		578	14.4%
10500		2	0.0%
10600		1	0.0%
11000		100	2.5%
11400		1	0.0%
11500		2	0.0%
12000		316	7.9%
12500		5	0.1%
13000		129	3.2%
13500		5	0.1%
14000		44	1.1%
14500		5	0.1%
15000		324	8.1%
15500		2	0.0%
15600		1	0.0%
16000		64	1.6%
16800		1	0.0%
17000		40	1.0%
17500		1	0.0%
18000		108	2.7%
18500		1	0.0%
19000		11	0.3%
20000		187	4.7%
21000		14	0.3%
22000		32	0.8%
23000		18	0.4%
24000		4	0.1%
25000		88	2.2%
26000		7	0.2%
27000		4	0.1%

File : AB170004_1b

b7_2: 七、請問您租用的月租金為—元

Value	Label	Cases	Percentage
28000		12	0.3%
30000		54	1.3%
32000		3	0.1%
33000		4	0.1%
35000		15	0.4%
36000		4	0.1%
37000		2	0.0%
38000		3	0.1%
40000		19	0.5%
42000		1	0.0%
45000		4	0.1%
46000		1	0.0%
50000		9	0.2%
55000		2	0.0%
60000		5	0.1%
65000		1	0.0%
70000		1	0.0%
75000		1	0.0%
80000		2	0.0%
90000		1	0.0%

Warning: these figures indicate the number of cases found in the data file. They cannot be interpreted as summary statistics of the population of interest.

b8: 八、請問您認為以目前的租金水準，租用住宅是否會對於日後一般生活支出造成壓力

Information	[Type= discrete] [Format=numeric] [Range= 1-98] [Missing=*]		
Statistics [NW/ W]	[Valid=4011 /-] [Invalid=0 /-]		
Value	Label	Cases	Percentage
1	完全沒有壓力	598	14.9%
2	很小壓力	576	14.4%
3	部分有壓力	1240	30.9%
4	很大壓力	1005	25.1%
5	非常大壓力	461	11.5%
98	拒答/很難說/無意見/不知道	131	3.3%

Warning: these figures indicate the number of cases found in the data file. They cannot be interpreted as summary statistics of the population of interest.

b9: 九、請問您對未來購置住宅之期望為

Information	[Type= discrete] [Format=numeric] [Range= 1-98] [Missing=*]		
Statistics [NW/ W]	[Valid=4011 /-] [Invalid=0 /-]		
Value	Label	Cases	Percentage
1	預計1年-未滿3年內購置住宅【續問第b10題】	351	8.8%
2	預計3年-未滿5年內購置住宅【續問第b10題】	650	16.2%
3	長期租用住宅，無購置住宅打算【跳問第b12_1題】	2560	63.8%
98	拒答/很難說/無意見/不知道【跳問第b12_1題】	450	11.2%

Warning: these figures indicate the number of cases found in the data file. They cannot be interpreted as summary statistics of the population of interest.

File : AB170004_1b

b10: 十、請問您未來若想購置住宅之市場類型為

Information	[Type= discrete] [Format=numeric] [Range= 1-98] [Missing=*]
Statistics [NW/ W]	[Valid=1001 /-] [Invalid=3010 /-]

Value	Label	Cases	Percentage
1	預售屋	85	8.5%
2	新成屋	376	37.6%
3	中古屋	408	40.8%
4	法/銀拍屋	59	5.9%
90	其他【請說明】	0	
98	拒答	73	7.3%
Sysmiss		3010	

Warning: these figures indicate the number of cases found in the data file. They cannot be interpreted as summary statistics of the population of interest.

b11_1: 十一、請問您未來若想購置住宅之住宅面積為__坪

Information	[Type= discrete] [Format=numeric] [Range= 8-200] [Missing=*]
Statistics [NW/ W]	[Valid=1001 /-] [Invalid=3010 /-]

Value	Label	Cases	Percentage
8	拒答/不知道	42	4.2%
10		4	0.4%
13		2	0.2%
14		1	0.1%
15		6	0.6%
18		1	0.1%
20		47	4.7%
22		1	0.1%
23		3	0.3%
24		3	0.3%
25		95	9.5%
26		4	0.4%
27		5	0.5%
28		14	1.4%
29		1	0.1%
30		387	38.7%
31		1	0.1%
32		5	0.5%
33		3	0.3%
34		2	0.2%
35		88	8.8%
36		4	0.4%
37		4	0.4%
38		4	0.4%
39		1	0.1%
40		148	14.8%
42		2	0.2%
43		1	0.1%

File : AB170004_1b

b11_1: 十一、請問您未來若想購置住宅之住宅面積為__坪

Value	Label	Cases	Percentage
45		22	<div></div> 2.2%
46		1	<div></div> 0.1%
50		40	<div></div> 4.0%
55		9	<div></div> 0.9%
60		28	<div></div> 2.8%
65		3	<div></div> 0.3%
70		2	<div></div> 0.2%
74		1	<div></div> 0.1%
75		3	<div></div> 0.3%
80		6	<div></div> 0.6%
100		5	<div></div> 0.5%
120		1	<div></div> 0.1%
200		1	<div></div> 0.1%
Sysmiss		3010	

Warning: these figures indicate the number of cases found in the data file. They cannot be interpreted as summary statistics of the population of interest.

b11_2: 十一、請問您未來若想購置住宅之總預算為__萬元(下限)

Information	[Type= discrete] [Format=numeric] [Range= 8-3000] [Missing=*]
Statistics [NW/ W]	[Valid=1001 /-] [Invalid=3010 /-]

Value	Label	Cases	Percentage
8	拒答/不知道	121	<div></div> 12.1%
100		26	<div></div> 2.6%
120		2	<div></div> 0.2%
130		1	<div></div> 0.1%
150		13	<div></div> 1.3%
160		1	<div></div> 0.1%
180		2	<div></div> 0.2%
200		103	<div></div> 10.3%
220		2	<div></div> 0.2%
250		24	<div></div> 2.4%
260		1	<div></div> 0.1%
290		1	<div></div> 0.1%
300		165	<div></div> 16.5%
350		23	<div></div> 2.3%
360		1	<div></div> 0.1%
400		96	<div></div> 9.6%
450		8	<div></div> 0.8%
480		1	<div></div> 0.1%
500		163	<div></div> 16.3%
550		1	<div></div> 0.1%
600		76	<div></div> 7.6%
650		2	<div></div> 0.2%
700		40	<div></div> 4.0%
750		4	<div></div> 0.4%

File : AB170004_1b

b11_2: 十一、請問您未來若想購置住宅之總預算為—萬元(下限)

Value	Label	Cases	Percentage
800		50	<div><div></div></div> 5.0%
900		2	<div><div></div></div> 0.2%
1000		48	<div><div></div></div> 4.8%
1200		3	<div><div></div></div> 0.3%
1300		1	<div><div></div></div> 0.1%
1500		9	<div><div></div></div> 0.9%
1800		1	<div><div></div></div> 0.1%
2000		9	<div><div></div></div> 0.9%
3000		1	<div><div></div></div> 0.1%
Sysmiss		3010	

Warning: these figures indicate the number of cases found in the data file. They cannot be interpreted as summary statistics of the population of interest.

b11_3: 十一、請問您未來若想購置住宅之總預算至—萬元(上限)

Information	[Type= discrete] [Format=numeric] [Range= 8-10000] [Missing=*]
Statistics [NW/ W]	[Valid=1001 /-] [Invalid=3010 /-]

Value	Label	Cases	Percentage
8	拒答/不知道	96	<div><div></div></div> 9.6%
100		1	<div><div></div></div> 0.1%
150		4	<div><div></div></div> 0.4%
180		1	<div><div></div></div> 0.1%
200		11	<div><div></div></div> 1.1%
220		2	<div><div></div></div> 0.2%
230		1	<div><div></div></div> 0.1%
250		10	<div><div></div></div> 1.0%
280		1	<div><div></div></div> 0.1%
300		74	<div><div></div></div> 7.4%
320		1	<div><div></div></div> 0.1%
350		17	<div><div></div></div> 1.7%
360		1	<div><div></div></div> 0.1%
380		1	<div><div></div></div> 0.1%
400		76	<div><div></div></div> 7.6%
450		14	<div><div></div></div> 1.4%
500		156	<div><div></div></div> 15.6%
550		9	<div><div></div></div> 0.9%
590		1	<div><div></div></div> 0.1%
600		104	<div><div></div></div> 10.4%
650		6	<div><div></div></div> 0.6%
700		66	<div><div></div></div> 6.6%
720		1	<div><div></div></div> 0.1%
750		2	<div><div></div></div> 0.2%
800		103	<div><div></div></div> 10.3%
850		1	<div><div></div></div> 0.1%
900		9	<div><div></div></div> 0.9%
1000		128	<div><div></div></div> 12.8%

File : AB170004_1b

b11_3: 十一、請問您未來若想購置住宅之總預算至__萬元(上限)

Value	Label	Cases	Percentage
1100		1	0.1%
1200		26	2.6%
1300		3	0.3%
1500		35	3.5%
1800		5	0.5%
2000		12	1.2%
2500		4	0.4%
2800		1	0.1%
3000		10	1.0%
3500		1	0.1%
4000		3	0.3%
5000		1	0.1%
6000		1	0.1%
10000		1	0.1%
Sysmiss		3010	

Warning: these figures indicate the number of cases found in the data file. They cannot be interpreted as summary statistics of the population of interest.

b12_1: 十二、(一)請問您認為最近(99年1月-6月)住宅市場價格是否合理

Information	[Type= discrete] [Format=numeric] [Range= 1-5] [Missing=*]
Statistics [NW/ W]	[Valid=4011 /-] [Invalid=0 /-]

Value	Label	Cases	Percentage
1	非常不合理	1630	40.6%
2	不合理	900	22.4%
3	無意見	1105	27.5%
4	合理	349	8.7%
5	非常合理	27	0.7%

Warning: these figures indicate the number of cases found in the data file. They cannot be interpreted as summary statistics of the population of interest.

b12_2: 十二、(二)請問您對於最近(99年1月-6月)租金水準趨勢之看法

Information	[Type= discrete] [Format=numeric] [Range= 1-98] [Missing=*]
Statistics [NW/ W]	[Valid=4011 /-] [Invalid=0 /-]

Value	Label	Cases	Percentage
1	大幅下跌	43	1.1%
2	小幅下跌	461	11.5%
3	維持平穩【第b12_4a題跳過不問】	1081	27.0%
4	小幅上漲	887	22.1%
5	大幅上漲	267	6.7%
98	拒答/很難說/無意見/不知道【第b12_4a題跳過不問】	1272	31.7%

Warning: these figures indicate the number of cases found in the data file. They cannot be interpreted as summary statistics of the population of interest.

b12_3: 十二、(三)請問您對於未來(99年7月-100年6月)租金水準趨勢之看法

Information	[Type= discrete] [Format=numeric] [Range= 1-98] [Missing=*]
Statistics [NW/ W]	[Valid=4011 /-] [Invalid=0 /-]

File : AB170004_1b

b12_3: 十二、(三)請問您對於未來(99年7月-100年6月)租金水準趨勢之看法

Value	Label	Cases	Percentage
1	大幅下跌	88	2.2%
2	小幅下跌	506	12.6%
3	維持平穩【第b12_4b題跳過不問】	680	17.0%
4	小幅上漲	1099	27.4%
5	大幅上漲	215	5.4%
98	拒答/很難說/無意見/不知道【第b12_4b題跳過不問】	1423	35.5%

Warning: these figures indicate the number of cases found in the data file. They cannot be interpreted as summary statistics of the population of interest.

b12_4a: 十二、(四)請問您認為最近租金水準會下跌(或上漲)__成

Information	[Type= discrete] [Format=numeric] [Range= 0.1-20] [Missing=*]
Statistics [NW/ W]	[Valid=1658 /-] [Invalid=2353 /-]

Value	Label	Cases	Percentage
0.1		11	0.7%
0.2		17	1.0%
0.3		22	1.3%
0.4		5	0.3%
0.5		126	7.6%
0.6		6	0.4%
0.7		3	0.2%
0.8		11	0.7%
1		466	28.1%
1.2		2	0.1%
1.3		2	0.1%
1.5		75	4.5%
2		248	15.0%
2.3		1	0.1%
2.5		32	1.9%
3		81	4.9%
3.5		9	0.5%
4		11	0.7%
4.5		1	0.1%
5		30	1.8%
5.5		1	0.1%
6		5	0.3%
7		2	0.1%
8	拒答/不知道	487	29.4%
8.5		1	0.1%
10		2	0.1%
20		1	0.1%
Sysmiss		2353	

Warning: these figures indicate the number of cases found in the data file. They cannot be interpreted as summary statistics of the population of interest.

b12_4b: 十二、(四)請問您認為未來租金水準會下跌(或上漲)__成

Information	[Type= discrete] [Format=numeric] [Range= 0.1-10] [Missing=*]
-------------	---------------------------------------------------------------

File : AB170004_1b

b12_4b: 十二、(四)請問您認為未來租金水準會下跌(或上漲)__成

Statistics [NW/ W] [Valid=1908 /-] [Invalid=2103 /-]

Value	Label	Cases	Percentage
0.1		5	0.3%
0.2		15	0.8%
0.3		36	1.9%
0.4		5	0.3%
0.5		147	7.7%
0.6		7	0.4%
0.7		5	0.3%
0.8		7	0.4%
1		587	30.8%
1.2		1	0.1%
1.3		3	0.2%
1.5		102	5.3%
2		289	15.1%
2.2		1	0.1%
2.5		35	1.8%
3		84	4.4%
3.3		1	0.1%
3.5		10	0.5%
3.7		1	0.1%
4		20	1.0%
4.5		3	0.2%
5		32	1.7%
5.5		1	0.1%
6		8	0.4%
6.5		1	0.1%
7		1	0.1%
8	拒答/不知道	492	25.8%
9		2	0.1%
10		7	0.4%
Sysmiss		2103	

Warning: these figures indicate the number of cases found in the data file. They cannot be interpreted as summary statistics of the population of interest.

b13: 十三、請問您認為政府日前所提出的健全房屋市場方案重要措施(主要包括興建合宜住宅、租金與貸款利息補貼、健全住宅資訊、不動產貸款風險控管...等), 能達到抑制房價飆漲的效果嗎

Information [Type= discrete] [Format=numeric] [Range= 1-6] [Missing=*]

Statistics [NW/ W] [Valid=4011 /-] [Invalid=0 /-]

Value	Label	Cases	Percentage
1	明顯有效	130	3.2%
2	些微有效	706	17.6%
3	無影響	193	4.8%
4	些微無效	361	9.0%
5	明顯無效	1337	33.3%

File : AB170004_1b

b13: 十三、請問您認為政府日前所提出的健全房屋市場方案重要措施(主要包括興建合宜住宅、租金與貸款利息補貼、健全住宅資訊、不動產貸款風險控管...等)，能達到抑制房價飆漲的效果嗎

Value	Label	Cases	Percentage
6	不清楚	1284	32.0%

Warning: these figures indicate the number of cases found in the data file. They cannot be interpreted as summary statistics of the population of interest.

b14_1y: 十四、(一)請問您(已租用住宅主要決策者)出生:民國__年

Information	[Type= discrete] [Format=numeric] [Range= 3-98] [Missing=*]
Statistics [NW/ W]	[Valid=4011 /-] [Invalid=0 /-]

Value	Label	Cases	Percentage
3		1	0.0%
4		1	0.0%
8		1	0.0%
9		1	0.0%
10		2	0.0%
11		3	0.1%
12		2	0.0%
13		5	0.1%
14		5	0.1%
15		7	0.2%
16		10	0.2%
17		4	0.1%
18		10	0.2%
19		11	0.3%
20		11	0.3%
21		6	0.1%
22		13	0.3%
23		4	0.1%
24		6	0.1%
25		14	0.3%
26		14	0.3%
27		14	0.3%
28		15	0.4%
29		14	0.3%
30		28	0.7%
31		12	0.3%
32		18	0.4%
33		31	0.8%
34		21	0.5%
35		25	0.6%
36		33	0.8%
37		37	0.9%
38		50	1.2%
39		52	1.3%
40		86	2.1%
41		53	1.3%

File : AB170004_1b

b14_1y: 十四、(一)請問您(已租用住宅主要決策者)出生:民國__年

Value	Label	Cases	Percentage
42		51	1.3%
43		58	1.4%
44		69	1.7%
45		119	3.0%
46		79	2.0%
47		104	2.6%
48		114	2.8%
49		108	2.7%
50		157	3.9%
51		90	2.2%
52		113	2.8%
53		107	2.7%
54		123	3.1%
55		124	3.1%
56		80	2.0%
57		107	2.7%
58		124	3.1%
59		95	2.4%
60		139	3.5%
61		76	1.9%
62		75	1.9%
63		83	2.1%
64		81	2.0%
65		111	2.8%
66		103	2.6%
67		78	1.9%
68		84	2.1%
69		69	1.7%
70		85	2.1%
71		50	1.2%
72		50	1.2%
73		41	1.0%
74		35	0.9%
75		35	0.9%
76		29	0.7%
77		37	0.9%
78		33	0.8%
79		17	0.4%
98	拒答	258	6.4%

Warning: these figures indicate the number of cases found in the data file. They cannot be interpreted as summary statistics of the population of interest.

b14_1m: 十四、(一)請問您(已租用住宅主要決策者)出生: __月

Information	[Type= discrete] [Format=numeric] [Range= 1-98] [Missing=*]
Statistics [NW/ W]	[Valid=4011 /-] [Invalid=0 /-]

File : AB170004_1b

b14_1m: 十四、(一)請問您(已租用住宅主要決策者)出生: __月

Value	Label	Cases	Percentage
1	1月	327	8.2%
2	2月	229	5.7%
3	3月	318	7.9%
4	4月	236	5.9%
5	5月	288	7.2%
6	6月	279	7.0%
7	7月	279	7.0%
8	8月	284	7.1%
9	9月	261	6.5%
10	10月	321	8.0%
11	11月	216	5.4%
12	12月	263	6.6%
98	拒答	710	17.7%

Warning: these figures indicate the number of cases found in the data file. They cannot be interpreted as summary statistics of the population of interest.

b14_2: 十四、(二)在此租用住宅的居住人數__人

Information	[Type= discrete] [Format=numeric] [Range= 1-98] [Missing=*]
Statistics [NW/ W]	[Valid=4011 /-] [Invalid=0 /-]

Value	Label	Cases	Percentage
1		372	9.3%
2		524	13.1%
3		744	18.5%
4		999	24.9%
5		731	18.2%
6		361	9.0%
7		97	2.4%
8		57	1.4%
9		11	0.3%
10		30	0.7%
11		1	0.0%
12		10	0.2%
18		2	0.0%
19		1	0.0%
20		1	0.0%
98	拒答/不知道	70	1.7%

Warning: these figures indicate the number of cases found in the data file. They cannot be interpreted as summary statistics of the population of interest.

b14_3: 十四、(三)該住宅的居住家庭型態為

Information	[Type= discrete] [Format=numeric] [Range= 1-98] [Missing=*]
Statistics [NW/ W]	[Valid=4011 /-] [Invalid=0 /-]

Value	Label	Cases	Percentage
1	單身	381	9.5%
2	夫婦	274	6.8%
3	夫婦與未婚子女	1680	41.9%

File : AB170004_1b

b14_3: 十四、(三)該住宅的居住家庭型態為

Value	Label	Cases	Percentage
4	夫婦與已婚子女	141	3.5%
5	單親家庭	205	5.1%
6	三代同堂	650	16.2%
7	父母/兄弟/姐妹	411	10.2%
8	同學/朋友/同事	184	4.6%
90	其他【請說明】	0	
98	拒答/很難說/無意見/不知道	85	2.1%

Warning: these figures indicate the number of cases found in the data file. They cannot be interpreted as summary statistics of the population of interest.

b14_4: 十四、(四)請問您(已租用住宅主要決策者)的性別

Information	[Type= discrete] [Format=numeric] [Range= 1-2] [Missing=*]		
Statistics [NW/ W]	[Valid=4011 /-] [Invalid=0 /-]		
Value	Label	Cases	Percentage
1	男	1820	45.4%
2	女	2191	54.6%

Warning: these figures indicate the number of cases found in the data file. They cannot be interpreted as summary statistics of the population of interest.

b14_5: 十四、(五)請問您(已租用住宅主要決策者)的最高教育程度為

Information	[Type= discrete] [Format=numeric] [Range= 1-98] [Missing=*]		
Statistics [NW/ W]	[Valid=4011 /-] [Invalid=0 /-]		
Value	Label	Cases	Percentage
1	小學以下	664	16.6%
2	國(初)中	587	14.6%
3	高中/職(含五專前三年)	1409	35.1%
4	大學(專)	1144	28.5%
5	研究所以上	151	3.8%
98	拒答	56	1.4%

Warning: these figures indicate the number of cases found in the data file. They cannot be interpreted as summary statistics of the population of interest.

b14_6: 十四、(六)請問您(已租用住宅主要決策者)的從業身分為

Information	[Type= discrete] [Format=numeric] [Range= 1-98] [Missing=*]		
Statistics [NW/ W]	[Valid=4011 /-] [Invalid=0 /-]		
Value	Label	Cases	Percentage
1	雇主	185	4.6%
2	自營作業者	321	8.0%
3	受雇使用者(含政府、私人)	2466	61.5%
4	無酬家屬工作者	95	2.4%
5	沒有在工作	919	22.9%
90	其他【請說明】	0	
98	拒答	25	0.6%








Warning: these figures indicate the number of cases found in the data file. They cannot be interpreted as summary statistics of the population of interest.

b14_7: 十四、(七)請問您家庭平均月收入為

Information	[Type= discrete] [Format=numeric] [Range= 1-98] [Missing=*]		
Statistics [NW/ W]	[Valid=4011 /-] [Invalid=0 /-]		

File : AB170004_1b

b14_7: 十四、(七)請問您家庭平均月收入為

Value	Label	Cases	Percentage
1	未滿3萬元	1051	 26.2%
2	3萬元-未滿6萬元	1598	 39.8%
3	6萬元-未滿9萬元	535	 13.3%
4	9萬元-未滿12萬元	197	 4.9%
5	12萬元-未滿15萬元	70	 1.7%
6	15萬元以上	96	 2.4%
98	拒答	464	 11.6%

Warning: these figures indicate the number of cases found in the data file. They cannot be interpreted as summary statistics of the population of interest.

File : AB170004_1c

id: 流水號

Information [Type= continuous] [Format=numeric] [Range= 1-1871] [Missing=*]

Statistics [NW/ W] [Valid=1871 /-] [Invalid=0 /-] [Mean=936 /-] [StdDev=540.255 /-]

county: 縣市

Information [Type= discrete] [Format=character] [Missing=*]

Statistics [NW/ W] [Valid=1871 /-] [Invalid=0 /-]

Value	Label	Cases	Percentage
台中市		84	<div><div></div></div> 4.5%
台中縣		122	<div><div></div></div> 6.5%
台北市		471	<div><div></div></div> 25.2%
台北縣		533	<div><div></div></div> 28.5%
台南市		67	<div><div></div></div> 3.6%
台南縣		83	<div><div></div></div> 4.4%
新竹市		38	<div><div></div></div> 2.0%
新竹縣		35	<div><div></div></div> 1.9%
桃園縣		166	<div><div></div></div> 8.9%
高雄市		157	<div><div></div></div> 8.4%
高雄縣		115	<div><div></div></div> 6.1%

Warning: these figures indicate the number of cases found in the data file. They cannot be interpreted as summary statistics of the population of interest.

town: 鄉鎮市區

Information [Type= discrete] [Format=character] [Missing=*]

Statistics [NW/ W] [Valid=1864 /-] [Invalid=0 /-]

Value	Label	Cases	Percentage
七股鄉		2	<div><div></div></div> 0.1%
三峽鎮		6	<div><div></div></div> 0.3%
三民區		28	<div><div></div></div> 1.5%
三芝鄉		2	<div><div></div></div> 0.1%
三重市		54	<div><div></div></div> 2.9%
下營鄉		1	<div><div></div></div> 0.1%
中區		1	<div><div></div></div> 0.1%
中和市		62	<div><div></div></div> 3.3%
中壢市		43	<div><div></div></div> 2.3%
中山區		33	<div><div></div></div> 1.8%
中正區		19	<div><div></div></div> 1.0%
中西區		7	<div><div></div></div> 0.4%
五股鄉		4	<div><div></div></div> 0.2%
仁德鄉		8	<div><div></div></div> 0.4%
仁武鄉		8	<div><div></div></div> 0.4%
佳里鎮		3	<div><div></div></div> 0.2%
信義區		40	<div><div></div></div> 2.1%
內湖區		49	<div><div></div></div> 2.6%
八德市		11	<div><div></div></div> 0.6%
八里鄉		4	<div><div></div></div> 0.2%
六甲鄉		2	<div><div></div></div> 0.1%

File : AB170004_1c

town: 鄉鎮市區

Value	Label	Cases	Percentage
前金區		7	0.4%
前鎮區		19	1.0%
北區		34	1.8%
北屯區		9	0.5%
北投區		57	3.1%
南區		24	1.3%
南屯區		19	1.0%
南港區		20	1.1%
后里鄉		5	0.3%
和平鄉		1	0.1%
善化鎮		1	0.1%
土城市		31	1.7%
士林區		55	3.0%
外埔鄉		1	0.1%
大同區		21	1.1%
大園鄉		4	0.2%
大安區		49	2.6%
大寮鄉		10	0.5%
大溪鎮		3	0.2%
大甲鎮		8	0.4%
大社鄉		3	0.2%
大肚鄉		2	0.1%
大里市		11	0.6%
大雅鄉		7	0.4%
太平市		15	0.8%
學甲鎮		5	0.3%
安南區		13	0.7%
安定鄉		2	0.1%
安平區		1	0.1%
官田鄉		1	0.1%
寶山鄉		2	0.1%
將軍鄉		2	0.1%
小港區		13	0.7%
岡山鎮		12	0.6%
左營區		21	1.1%
左鎮鄉		1	0.1%
平溪鄉		1	0.1%
平鎮市		18	1.0%
彌陀鄉		2	0.1%
後壁鄉		1	0.1%
復興鄉		1	0.1%
文山區		53	2.8%
新化鎮		5	0.3%

File : AB170004_1c

town: 鄉鎮市區

Value	Label	Cases	Percentage
新埔鎮		3	0.2%
新屋鄉		2	0.1%
新市鄉		6	0.3%
新店市		36	1.9%
新營市		6	0.3%
新社鄉		2	0.1%
新興區		7	0.4%
新莊市		52	2.8%
新豐鄉		2	0.1%
旗山鎮		4	0.2%
旗津區		4	0.2%
東勢鎮		3	0.2%
東區		47	2.5%
東山鄉		1	0.1%
松山區		41	2.2%
板橋市		100	5.4%
林口鄉		6	0.3%
林園鄉		3	0.2%
柳營鄉		3	0.2%
桃園市		37	2.0%
梓官鄉		4	0.2%
梧棲鎮		5	0.3%
楊梅鎮		9	0.5%
楠梓區		7	0.4%
楠西鄉		1	0.1%
樹林市		26	1.4%
橋頭鄉		2	0.1%
歸仁鄉		7	0.4%
永和市		34	1.8%
永康市		13	0.7%
汐止市		28	1.5%
沙鹿鎮		5	0.3%
泰山鄉		9	0.5%
淡水鎮		21	1.1%
深坑鄉		4	0.2%
清水鎮		11	0.6%
湖內鄉		1	0.1%
湖口鄉		5	0.3%
潭子鄉		9	0.5%
烏來鄉		1	0.1%
烏日鄉		2	0.1%
燕巢鄉		5	0.3%
玉井鄉		1	0.1%

File : AB170004_1c

town: 鄉鎮市區

Value	Label	Cases	Percentage
瑞芳鎮		5	0.3%
白河鎮		2	0.1%
神岡鄉		4	0.2%
竹北市		7	0.4%
竹東鎮		11	0.6%
美濃鎮		3	0.2%
芎林鄉		3	0.2%
荅雅區		31	1.7%
茄苳鄉		3	0.2%
萬華區		33	1.8%
萬里鄉		2	0.1%
蘆洲市		36	1.9%
蘆竹鄉		13	0.7%
西區		11	0.6%
西屯區		11	0.6%
西港鄉		1	0.1%
觀音鄉		4	0.2%
豐原市		19	1.0%
路竹鄉		5	0.3%
關廟鄉		1	0.1%
關西鎮		2	0.1%
阿蓮鄉		4	0.2%
霧峰鄉		7	0.4%
香山區		9	0.5%
烏松鄉		6	0.3%
鳳山市		39	2.1%
鶯歌鎮		9	0.5%
鹽埕區		7	0.4%
鹽水鎮		1	0.1%
麻豆鎮		6	0.3%
鼓山區		12	0.6%
龍井鄉		4	0.2%
龍潭鄉		8	0.4%
龜山鄉		13	0.7%

Warning: these figures indicate the number of cases found in the data file. They cannot be interpreted as summary statistics of the population of interest.

c1: 一、請問您此次欲購置住宅之目的為

Information		[Type= discrete] [Format=numeric] [Range= 1-4] [Missing=*]		
Statistics [NW/ W]		[Valid=1871 /-] [Invalid=0 /-]		
Value	Label	Cases	Percentage	
1	純粹自住	1495	<div></div>	79.9%
2	偏向自住	193	<div></div>	10.3%
3	偏向投資	108	<div></div>	5.8%
4	純粹投資	75	<div></div>	4.0%

File : AB170004_1c			
# c1: 一、請問您此次欲購置住宅之目的為			
<i>Warning: these figures indicate the number of cases found in the data file. They cannot be interpreted as summary statistics of the population of interest.</i>			
# c2_1: 二、請問您已經開始搜尋欲購置住宅嗎			
Information	[Type= discrete] [Format=numeric] [Range= 1-2] [Missing=*]		
Statistics [NW/ W]	[Valid=1871 /-] [Invalid=0 /-]		
Value	Label	Cases	Percentage
1	已經開始搜尋【續問第c2_2題】	1182	63.2%
2	尚未開始搜尋【跳問第c3_1題】	689	36.8%
<i>Warning: these figures indicate the number of cases found in the data file. They cannot be interpreted as summary statistics of the population of interest.</i>			
# c2_2: 二、請問您已經開始搜尋欲購置住宅嗎:1. 已經開始搜尋，有無實際看屋			
Information	[Type= discrete] [Format=numeric] [Range= 1-2] [Missing=*]		
Statistics [NW/ W]	[Valid=1182 /-] [Invalid=689 /-]		
Value	Label	Cases	Percentage
1	有	881	74.5%
2	無	301	25.5%
Sysmiss		689	
<i>Warning: these figures indicate the number of cases found in the data file. They cannot be interpreted as summary statistics of the population of interest.</i>			
# c3_1: 三、請問您(欲)搜尋購置住宅的主要方式為			
Information	[Type= discrete] [Format=numeric] [Range= 1-98] [Missing=*]		
Statistics [NW/ W]	[Valid=1871 /-] [Invalid=0 /-]		
Value	Label	Cases	Percentage
1	透過建商或代銷公司	151	8.1%
2	透過房屋仲介業者	490	26.2%
3	自行上網搜尋	479	25.6%
4	透過張貼或發送之廣告	392	21.0%
5	透過親朋好友介紹	190	10.2%
6	電視	12	0.6%
7	報紙雜誌	117	6.3%
90	其他【請說明】	0	
98	拒答/很難說/無意見/不知道	40	2.1%
<i>Warning: these figures indicate the number of cases found in the data file. They cannot be interpreted as summary statistics of the population of interest.</i>			
# c3_2: 三、請問您(欲)搜尋購置住宅的次要方式為			
Information	[Type= discrete] [Format=numeric] [Range= 1-98] [Missing=*]		
Statistics [NW/ W]	[Valid=1276 /-] [Invalid=595 /-]		
Value	Label	Cases	Percentage
1	透過建商或代銷公司	70	5.5%
2	透過房屋仲介業者	305	23.9%
3	自行上網搜尋	268	21.0%
4	透過張貼或發送之廣告	288	22.6%
5	透過親朋好友介紹	199	15.6%
6	電視	23	1.8%
7	報紙雜誌	123	9.6%
90	其他【請說明】	0	

File : AB170004_1c

c3_2: 三、請問您(欲)搜尋購置住宅的次要方式為

Value	Label	Cases	Percentage
98	拒答/很難說/無意見/不知道	0	
Sysmiss		595	

Warning: these figures indicate the number of cases found in the data file. They cannot be interpreted as summary statistics of the population of interest.

c3_3: 三、請問您(欲)搜尋購置住宅的再次要方式為

Information	[Type= discrete] [Format=numeric] [Range= 1-98] [Missing=*]
Statistics [NW/ W]	[Valid=493 /-] [Invalid=1378 /-]

Value	Label	Cases	Percentage
1	透過建商或代銷公司	44	8.9%
2	透過房屋仲介業者	74	15.0%
3	自行上網搜尋	93	18.9%
4	透過張貼或發送之廣告	118	23.9%
5	透過親朋好友介紹	109	22.1%
6	電視	18	3.7%
7	報紙雜誌	37	7.5%
90	其他【請說明】	0	
98	拒答/很難說/無意見/不知道	0	
Sysmiss		1378	

Warning: these figures indicate the number of cases found in the data file. They cannot be interpreted as summary statistics of the population of interest.

c4_1: 四、請問您本次欲購置住宅決定的主要因素為

Information	[Type= discrete] [Format=numeric] [Range= 1-98] [Missing=*]
Statistics [NW/ W]	[Valid=1871 /-] [Invalid=0 /-]

Value	Label	Cases	Percentage
1	價格	611	32.7%
2	住宅面積	191	10.2%
3	屋況(如屋齡、結構、格局、設備等)	149	8.0%
4	社區環境(如規模、管理、公設、無障礙設施等)	271	14.5%
5	鄰里環境	193	10.3%
6	交通便利性	422	22.6%
90	其他【請說明】	0	
98	拒答/很難說/無意見/不知道	34	1.8%

Warning: these figures indicate the number of cases found in the data file. They cannot be interpreted as summary statistics of the population of interest.

c4_2: 四、請問您本次欲購置住宅決定的次要因素為

Information	[Type= discrete] [Format=numeric] [Range= 1-98] [Missing=*]
Statistics [NW/ W]	[Valid=1610 /-] [Invalid=261 /-]

Value	Label	Cases	Percentage
1	價格	348	21.6%
2	住宅面積	151	9.4%
3	屋況(如屋齡、結構、格局、設備等)	185	11.5%
4	社區環境(如規模、管理、公設、無障礙設施等)	264	16.4%
5	鄰里環境	261	16.2%
6	交通便利性	401	24.9%

File : AB170004_1c

c4_2: 四、請問您本次欲購置住宅決定的次要因素為

Value	Label	Cases	Percentage
90	其他【請說明】	0	
98	拒答/很難說/無意見/不知道	0	
Sysmiss		261	

Warning: these figures indicate the number of cases found in the data file. They cannot be interpreted as summary statistics of the population of interest.

c4_3: 四、請問您本次欲購置住宅決定的再次要因素為

Information	[Type= discrete] [Format=numeric] [Range= 1-98] [Missing=*]
Statistics [NW/ W]	[Valid=1140 /-] [Invalid=731 /-]

Value	Label	Cases	Percentage
1	價格	231	20.3%
2	住宅面積	106	9.3%
3	屋況(如屋齡、結構、格局、設備等)	211	18.5%
4	社區環境(如規模、管理、公設、無障礙設施等)	181	15.9%
5	鄰里環境	176	15.4%
6	交通便利性	235	20.6%
90	其他【請說明】	0	
98	拒答/很難說/無意見/不知道	0	
Sysmiss		731	

Warning: these figures indicate the number of cases found in the data file. They cannot be interpreted as summary statistics of the population of interest.

c5_1: 五、請問您本次欲購置住宅資金主要來源為

Information	[Type= discrete] [Format=numeric] [Range= 1-98] [Missing=*]
Statistics [NW/ W]	[Valid=1871 /-] [Invalid=0 /-]

Value	Label	Cases	Percentage
1	自有儲蓄現金或存款	1184	63.3%
2	金融機構貸款	519	27.7%
3	民間標會	3	0.2%
4	親友借貸	3	0.2%
5	父母資助	20	1.1%
6	投入股市(含基金)資金或獲利	5	0.3%
7	出售原有房地產	108	5.8%
8	出租原有房地產	0	
9	子女資助	8	0.4%
10	配偶資助	1	0.1%
11	拆遷補助	1	0.1%
90	其他【請說明】	0	
98	拒答	19	1.0%

Warning: these figures indicate the number of cases found in the data file. They cannot be interpreted as summary statistics of the population of interest.

c5_2: 五、請問您本次欲購置住宅資金次要來源為

Information	[Type= discrete] [Format=numeric] [Range= 1-98] [Missing=*]
Statistics [NW/ W]	[Valid=1346 /-] [Invalid=525 /-]

Value	Label	Cases	Percentage
1	自有儲蓄現金或存款	423	31.4%

File : AB170004_1c

c5_2: 五、請問您本次欲購置住宅資金次要來源為

Value	Label	Cases	Percentage
2	金融機構貸款	780	57.9%
3	民間標會	10	0.7%
4	親友借貸	24	1.8%
5	父母資助	25	1.9%
6	投入股市(含基金)資金或獲利	20	1.5%
7	出售原有房地產	40	3.0%
8	出租原有房地產	3	0.2%
9	子女資助	19	1.4%
10	配偶資助	2	0.1%
11	拆遷補助	0	
90	其他【請說明】	0	
98	拒答	0	
Sysmiss		525	

Warning: these figures indicate the number of cases found in the data file. They cannot be interpreted as summary statistics of the population of interest.

c5_3: 五、請問您本次欲購置住宅資金再次要來源為

Information	[Type= discrete] [Format=numeric] [Range= 1-98] [Missing=*]
Statistics [NW/ W]	[Valid=221 /-] [Invalid=1650 /-]

Value	Label	Cases	Percentage
1	自有儲蓄現金或存款	20	9.0%
2	金融機構貸款	55	24.9%
3	民間標會	6	2.7%
4	親友借貸	23	10.4%
5	父母資助	44	19.9%
6	投入股市(含基金)資金或獲利	17	7.7%
7	出售原有房地產	34	15.4%
8	出租原有房地產	7	3.2%
9	子女資助	12	5.4%
10	配偶資助	3	1.4%
11	拆遷補助	0	
90	其他【請說明】	0	
98	拒答	0	
Sysmiss		1650	

Warning: these figures indicate the number of cases found in the data file. They cannot be interpreted as summary statistics of the population of interest.

c6_1a: 六、(一)請問您希望購置住宅的縣市為__縣(市)

Information	[Type= discrete] [Format=numeric] [Range= 1-98] [Missing=*]
Statistics [NW/ W]	[Valid=1871 /-] [Invalid=0 /-]

Value	Label	Cases	Percentage
1	新北市	495	26.5%
2	宜蘭縣	2	0.1%
3	桃園縣	169	9.0%
4	新竹縣	35	1.9%
5	苗栗縣	1	0.1%

File : AB170004_1c

c6_1a: 六、(一)請問您希望購置住宅的縣市為__縣(市)

Value	Label	Cases	Percentage
6	台中縣	88	<div></div> 4.7%
7	彰化縣	1	<div></div> 0.1%
8	南投縣	1	<div></div> 0.1%
9	雲林縣	1	<div></div> 0.1%
10	嘉義縣	1	<div></div> 0.1%
11	台南縣	61	<div></div> 3.3%
12	高雄縣	82	<div></div> 4.4%
13	屏東縣	0	
14	台東縣	0	
15	花蓮縣	1	<div></div> 0.1%
16	澎湖縣	2	<div></div> 0.1%
17	基隆市	4	<div></div> 0.2%
18	新竹市	40	<div></div> 2.1%
19	台中市	110	<div></div> 5.9%
20	嘉義市	3	<div></div> 0.2%
21	台南市	73	<div></div> 3.9%
63	台北市	448	<div></div> 23.9%
64	高雄市	174	<div></div> 9.3%
98	拒答/不知道【跳問第c6_2a題】	79	<div></div> 4.2%

Warning: these figures indicate the number of cases found in the data file. They cannot be interpreted as summary statistics of the population of interest.

c6_1b: 六、(一)請問您希望購置住宅的縣市為__區(鄉鎮市)

Information	[Type= discrete] [Format=numeric] [Range= 8-9998] [Missing=*]
Statistics [NW/ W]	[Valid=1792 /-] [Invalid=79 /-]

Value	Label	Cases	Percentage
8	拒答/不知道	184	<div></div> 10.3%
101	新北市板橋區	108	<div></div> 6.0%
102	新北市三重區	37	<div></div> 2.1%
103	新北市中和區	35	<div></div> 2.0%
104	新北市永和區	30	<div></div> 1.7%
105	新北市新莊區	43	<div></div> 2.4%
106	新北市新店區	39	<div></div> 2.2%
107	新北市樹林區	18	<div></div> 1.0%
108	新北市鶯歌區	4	<div></div> 0.2%
109	新北市三峽區	23	<div></div> 1.3%
110	新北市淡水區	20	<div></div> 1.1%
111	新北市汐止區	16	<div></div> 0.9%
112	新北市瑞芳區	2	<div></div> 0.1%
113	新北市土城區	19	<div></div> 1.1%
114	新北市蘆洲區	38	<div></div> 2.1%
115	新北市五股區	3	<div></div> 0.2%
116	新北市泰山區	4	<div></div> 0.2%
117	新北市林口區	17	<div></div> 0.9%
118	新北市深坑區	2	<div></div> 0.1%

File : AB170004_1c

c6_1b: 六、(一)請問您希望購置住宅的縣市為—區(鄉鎮市)

Value	Label	Cases	Percentage
119	新北市石碇區	0	
120	新北市坪林區	0	
121	新北市三芝區	0	
122	新北市石門區	0	
123	新北市八里區	1	0.1%
124	新北市平溪區	0	
125	新北市雙溪區	0	
126	新北市貢寮區	0	
127	新北市金山區	0	
128	新北市萬里區	0	
129	新北市烏來區	0	
201	宜蘭縣宜蘭市	0	
202	宜蘭縣羅東鎮	0	
203	宜蘭縣蘇澳鎮	0	
204	宜蘭縣頭城鎮	0	
205	宜蘭縣礁溪鄉	2	0.1%
206	宜蘭縣壯圍鄉	0	
207	宜蘭縣員山鄉	0	
208	宜蘭縣冬山鄉	0	
209	宜蘭縣五結鄉	0	
210	宜蘭縣三星鄉	0	
211	宜蘭縣大同鄉	0	
212	宜蘭縣南澳鄉	0	
301	桃園縣桃園市	43	2.4%
302	桃園縣中壢市	43	2.4%
303	桃園縣大溪鎮	4	0.2%
304	桃園縣楊梅鎮	7	0.4%
305	桃園縣蘆竹鄉	13	0.7%
306	桃園縣大園鄉	4	0.2%
307	桃園縣龜山鄉	11	0.6%
308	桃園縣八德市	9	0.5%
309	桃園縣龍潭鄉	7	0.4%
310	桃園縣平鎮市	15	0.8%
311	桃園縣新屋鄉	0	
312	桃園縣觀音鄉	1	0.1%
313	桃園縣復興鄉	0	
401	新竹縣竹北市	16	0.9%
402	新竹縣竹東鎮	9	0.5%
403	新竹縣新埔鎮	0	
404	新竹縣關西鎮	0	
405	新竹縣湖口鄉	4	0.2%
406	新竹縣新豐鄉	1	0.1%
407	新竹縣芎林鄉	0	

File : AB170004_1c

c6_1b: 六、(一)請問您希望購置住宅的縣市為—區(鄉鎮市)

Value	Label	Cases	Percentage
408	新竹縣橫山鄉	0	
409	新竹縣北埔鄉	0	
410	新竹縣寶山鄉	2	0.1%
411	新竹縣峨眉鄉	0	
412	新竹縣尖石鄉	0	
413	新竹縣五峰鄉	0	
501	苗栗縣苗栗市	0	
502	苗栗縣苑裡鎮	0	
503	苗栗縣通霄鎮	0	
504	苗栗縣竹南鎮	1	0.1%
505	苗栗縣頭份鎮	0	
506	苗栗縣後龍鎮	0	
507	苗栗縣卓蘭鎮	0	
508	苗栗縣大湖鄉	0	
509	苗栗縣公館鄉	0	
510	苗栗縣銅鑼鄉	0	
511	苗栗縣南庄鄉	0	
512	苗栗縣頭屋鄉	0	
513	苗栗縣三義鄉	0	
514	苗栗縣西湖鄉	0	
515	苗栗縣造橋鄉	0	
516	苗栗縣三灣鄉	0	
517	苗栗縣獅潭鄉	0	
518	苗栗縣泰安鄉	0	
601	臺中市豐原區	12	0.7%
602	臺中市東勢區	1	0.1%
603	臺中市大甲區	5	0.3%
604	臺中市清水區	3	0.2%
605	臺中市沙鹿區	8	0.4%
606	臺中市梧棲區	2	0.1%
607	臺中市后里區	2	0.1%
608	臺中市神岡區	1	0.1%
609	臺中市潭子區	3	0.2%
610	臺中市大雅區	11	0.6%
611	臺中市新社區	1	0.1%
612	臺中市石岡區	0	
613	臺中市外埔區	0	
614	臺中市大安區	0	
615	臺中市烏日區	3	0.2%
616	臺中市大肚區	1	0.1%
617	臺中市龍井區	1	0.1%
618	臺中市霧峰區	2	0.1%
619	臺中市太平區	6	0.3%

File : AB170004_1c

c6_1b: 六、(一)請問您希望購置住宅的縣市為—區(鄉鎮市)

Value	Label	Cases	Percentage
620	臺中市大里區	13	0.7%
621	臺中市和平區	1	0.1%
701	彰化縣彰化市	1	0.1%
702	彰化縣鹿港鎮	0	
703	彰化縣和美鎮	0	
704	彰化縣線西鄉	0	
705	彰化縣伸港鄉	0	
706	彰化縣福興鄉	0	
707	彰化縣秀水鄉	0	
708	彰化縣花壇鄉	0	
709	彰化縣芬園鄉	0	
710	彰化縣員林鎮	0	
711	彰化縣溪湖鎮	0	
712	彰化縣田中鎮	0	
713	彰化縣大村鄉	0	
714	彰化縣埔鹽鄉	0	
715	彰化縣埔心鄉	0	
716	彰化縣永靖鄉	0	
717	彰化縣社頭鄉	0	
718	彰化縣二水鄉	0	
719	彰化縣北斗鎮	0	
720	彰化縣二林鎮	0	
721	彰化縣田尾鄉	0	
722	彰化縣埤頭鄉	0	
723	彰化縣芳苑鄉	0	
724	彰化縣大城鄉	0	
725	彰化縣竹塘鄉	0	
726	彰化縣溪州鄉	0	
801	南投縣南投市	1	0.1%
802	南投縣埔里鎮	0	
803	南投縣草屯鎮	0	
804	南投縣竹山鎮	0	
805	南投縣集集鎮	0	
806	南投縣名間鄉	0	
807	南投縣鹿谷鄉	0	
808	南投縣中寮鄉	0	
809	南投縣魚池鄉	0	
810	南投縣國姓鄉	0	
811	南投縣水里鄉	0	
812	南投縣信義鄉	0	
813	南投縣仁愛鄉	0	
901	雲林縣斗六市	0	
902	雲林縣斗南鎮	0	

File : AB170004_1c

c6_1b: 六、(一)請問您希望購置住宅的縣市為—區(鄉鎮市)

Value	Label	Cases	Percentage
903	雲林縣虎尾鎮	1	0.1%
904	雲林縣西螺鎮	0	
905	雲林縣土庫鎮	0	
906	雲林縣北港鎮	0	
907	雲林縣古坑鄉	0	
908	雲林縣大埤鄉	0	
909	雲林縣莿桐鄉	0	
910	雲林縣林內鄉	0	
911	雲林縣二崙鄉	0	
912	雲林縣崙背鄉	0	
913	雲林縣麥寮鄉	0	
914	雲林縣東勢鄉	0	
915	雲林縣褒忠鄉	0	
916	雲林縣台西鄉	0	
917	雲林縣元長鄉	0	
918	雲林縣四湖鄉	0	
919	雲林縣口湖鄉	0	
920	雲林縣水林鄉	0	
1001	嘉義縣太保市	0	
1002	嘉義縣朴子市	1	0.1%
1003	嘉義縣布袋鎮	0	
1004	嘉義縣大林鎮	0	
1005	嘉義縣民雄鄉	0	
1006	嘉義縣溪口鄉	0	
1007	嘉義縣新港鄉	0	
1008	嘉義縣六腳鄉	0	
1009	嘉義縣東石鄉	0	
1010	嘉義縣義竹鄉	0	
1011	嘉義縣鹿草鄉	0	
1012	嘉義縣水上鄉	0	
1013	嘉義縣中埔鄉	0	
1014	嘉義縣竹崎鄉	0	
1015	嘉義縣梅山鄉	0	
1016	嘉義縣番路鄉	0	
1017	嘉義縣大埔鄉	0	
1018	嘉義縣阿里山鄉	0	
1101	臺南市新營區	3	0.2%
1102	臺南市鹽水區	1	0.1%
1103	臺南市白河區	1	0.1%
1104	臺南市柳營區	1	0.1%
1105	臺南市後壁區	1	0.1%
1106	臺南市東山區	0	
1107	臺南市麻豆區	4	0.2%

File : AB170004_1c

c6_1b: 六、(一)請問您希望購置住宅的縣市為—區(鄉鎮市)

Value	Label	Cases	Percentage
1108	臺南市下營區	1	0.1%
1109	臺南市六甲區	0	
1110	臺南市官田區	0	
1111	臺南市大內區	0	
1112	臺南市佳里區	3	0.2%
1113	臺南市學甲區	2	0.1%
1114	臺南市西港區	1	0.1%
1115	臺南市七股區	1	0.1%
1116	臺南市將軍區	1	0.1%
1117	臺南市北門區	0	
1118	臺南市新化區	2	0.1%
1119	臺南市善化區	2	0.1%
1120	臺南市新市區	5	0.3%
1121	臺南市安定區	1	0.1%
1122	臺南市山上區	1	0.1%
1123	臺南市玉井區	0	
1124	臺南市楠西區	1	0.1%
1125	臺南市南化區	0	
1126	臺南市左鎮區	0	
1127	臺南市仁德區	3	0.2%
1128	臺南市歸仁區	5	0.3%
1129	臺南市關廟區	0	
1130	臺南市龍崎區	0	
1131	臺南市永康區	16	0.9%
1201	高雄市鳳山區	38	2.1%
1202	高雄市林園區	0	
1203	高雄市大寮區	5	0.3%
1204	高雄市大樹區	1	0.1%
1205	高雄市大社區	0	
1206	高雄市仁武區	6	0.3%
1207	高雄市鳥松區	3	0.2%
1208	高雄市岡山區	8	0.4%
1209	高雄市橋頭區	1	0.1%
1210	高雄市燕巢區	3	0.2%
1211	高雄市田寮區	0	
1212	高雄市阿蓮區	3	0.2%
1213	高雄市路竹區	6	0.3%
1214	高雄市湖內區	0	
1215	高雄市茄萣區	0	
1216	高雄市永安區	0	
1217	高雄市彌陀區	0	
1218	高雄市梓官區	0	
1219	高雄市旗山區	3	0.2%

File : AB170004_1c

c6_1b: 六、(一)請問您希望購置住宅的縣市為—區(鄉鎮市)

Value	Label	Cases	Percentage
1220	高雄市美濃區	1	0.1%
1221	高雄市六龜區	0	
1222	高雄市甲仙區	0	
1223	高雄市杉林區	0	
1224	高雄市內門區	0	
1225	高雄市茂林區	0	
1226	高雄市桃源區	0	
1227	高雄市那瑪夏區	0	
1301	屏東縣屏東市	0	
1302	屏東縣潮州鎮	0	
1303	屏東縣東港鎮	0	
1304	屏東縣恆春鎮	0	
1305	屏東縣萬丹鄉	0	
1306	屏東縣長治鄉	0	
1307	屏東縣麟洛鄉	0	
1308	屏東縣九如鄉	0	
1309	屏東縣里港鄉	0	
1310	屏東縣鹽埔鄉	0	
1311	屏東縣高樹鄉	0	
1312	屏東縣萬巒鄉	0	
1313	屏東縣內埔鄉	0	
1314	屏東縣竹田鄉	0	
1315	屏東縣新埤鄉	0	
1316	屏東縣枋寮鄉	0	
1317	屏東縣新園鄉	0	
1318	屏東縣崁頂鄉	0	
1319	屏東縣林邊鄉	0	
1320	屏東縣南州鄉	0	
1321	屏東縣佳冬鄉	0	
1322	屏東縣琉球鄉	0	
1323	屏東縣車城鄉	0	
1324	屏東縣滿州鄉	0	
1325	屏東縣枋山鄉	0	
1326	屏東縣三地門鄉	0	
1327	屏東縣霧台鄉	0	
1328	屏東縣瑪家鄉	0	
1329	屏東縣泰武鄉	0	
1330	屏東縣來義鄉	0	
1331	屏東縣春日鄉	0	
1332	屏東縣獅子鄉	0	
1333	屏東縣牡丹鄉	0	
1401	台東縣台東市	0	
1402	台東縣成功鎮	0	

File : AB170004_1c

c6_1b: 六、(一)請問您希望購置住宅的縣市為—區(鄉鎮市)

Value	Label	Cases	Percentage
1403	台東縣關山鎮	0	
1404	台東縣卑南鄉	0	
1405	台東縣鹿野鄉	0	
1406	台東縣池上鄉	0	
1407	台東縣東河鄉	0	
1408	台東縣長濱鄉	0	
1409	台東縣太麻里鄉	0	
1410	台東縣大武鄉	0	
1411	台東縣綠島鄉	0	
1412	台東縣海端鄉	0	
1413	台東縣延平鄉	0	
1414	台東縣金峰鄉	0	
1415	台東縣達仁鄉	0	
1416	台東縣蘭嶼鄉	0	
1501	花蓮縣花蓮市	1	0.1%
1502	花蓮縣鳳林鎮	0	
1503	花蓮縣玉里鎮	0	
1504	花蓮縣新城鄉	0	
1505	花蓮縣吉安鄉	0	
1506	花蓮縣壽豐鄉	0	
1507	花蓮縣光復鄉	0	
1508	花蓮縣豐濱鄉	0	
1509	花蓮縣瑞穗鄉	0	
1510	花蓮縣富里鄉	0	
1511	花蓮縣秀林鄉	0	
1512	花蓮縣萬榮鄉	0	
1513	花蓮縣卓溪鄉	0	
1601	澎湖縣馬公市	2	0.1%
1602	澎湖縣湖西鄉	0	
1603	澎湖縣白沙鄉	0	
1604	澎湖縣西嶼鄉	0	
1605	澎湖縣望安鄉	0	
1606	澎湖縣七美鄉	0	
1701	基隆市中正區	0	
1702	基隆市七堵區	0	
1703	基隆市暖暖區	1	0.1%
1704	基隆市仁愛區	0	
1705	基隆市中山區	0	
1706	基隆市安樂區	0	
1707	基隆市信義區	0	
1801	新竹市東區	15	0.8%
1802	新竹市北區	6	0.3%
1803	新竹市香山區	4	0.2%

File : AB170004_1c

c6_1b: 六、(一)請問您希望購置住宅的縣市為—區(鄉鎮市)

Value	Label	Cases	Percentage
1901	臺中市 中 區	4	0.2%
1902	臺中市 東 區	3	0.2%
1903	臺中市 南 區	14	0.8%
1904	臺中市 西 區	12	0.7%
1905	臺中市 北 區	10	0.6%
1906	臺中市 西屯區	18	1.0%
1907	臺中市 南屯區	19	1.1%
1908	臺中市 北屯區	12	0.7%
2001	嘉義市 東 區	2	0.1%
2002	嘉義市 西 區	0	
2101	臺南市 東區	38	2.1%
2102	臺南市 南區	5	0.3%
2103	臺南市 北區	7	0.4%
2104	臺南市 安南區	11	0.6%
2105	臺南市 安平區	3	0.2%
2106	臺南市 中西區	4	0.2%
6301	臺北市 松山區	31	1.7%
6302	臺北市 信義區	25	1.4%
6303	臺北市 大安區	47	2.6%
6304	臺北市 中山區	22	1.2%
6305	臺北市 中正區	23	1.3%
6306	臺北市 大同區	20	1.1%
6307	臺北市 萬華區	17	0.9%
6308	臺北市 文山區	48	2.7%
6309	臺北市 南港區	24	1.3%
6310	臺北市 內湖區	52	2.9%
6311	臺北市 士林區	54	3.0%
6312	臺北市 北投區	43	2.4%
6401	高雄市 鹽埕區	5	0.3%
6402	高雄市 鼓山區	11	0.6%
6403	高雄市 左營區	39	2.2%
6404	高雄市 楠梓區	10	0.6%
6405	高雄市 三民區	22	1.2%
6406	高雄市 新興區	6	0.3%
6407	高雄市 前金區	4	0.2%
6408	高雄市 苓雅區	28	1.6%
6409	高雄市 前鎮區	12	0.7%
6410	高雄市 旗津區	0	
6411	高雄市 小港區	9	0.5%
9998	拒答	0	
Sysmiss		79	

Warning: these figures indicate the number of cases found in the data file. They cannot be interpreted as summary statistics of the population of interest.

File : AB170004_1c

c6_2a: 六、(二)請問您目前居住的縣市為__縣(市)

Information	[Type= discrete] [Format=numeric] [Range= 1-98] [Missing=*]
Statistics [NW/ W]	[Valid=1871 /-] [Invalid=0 /-]

Value	Label	Cases	Percentage
1	新北市	533	28.5%
2	宜蘭縣	0	
3	桃園縣	166	8.9%
4	新竹縣	35	1.9%
5	苗栗縣	0	
6	台中縣	122	6.5%
7	彰化縣	0	
8	南投縣	0	
9	雲林縣	0	
10	嘉義縣	0	
11	台南縣	83	4.4%
12	高雄縣	115	6.1%
13	屏東縣	0	
14	台東縣	0	
15	花蓮縣	0	
16	澎湖縣	0	
17	基隆市	0	
18	新竹市	38	2.0%
19	台中市	84	4.5%
20	嘉義市	0	
21	台南市	67	3.6%
63	台北市	471	25.2%
64	高雄市	157	8.4%
98	拒答/不知道【跳問第c7_1題】	0	

Warning: these figures indicate the number of cases found in the data file. They cannot be interpreted as summary statistics of the population of interest.

c6_2b: 六、(二)請問您目前居住的縣市為__區(鄉鎮市)

Information	[Type= discrete] [Format=numeric] [Range= 8-9998] [Missing=*]
Statistics [NW/ W]	[Valid=1871 /-] [Invalid=0 /-]

Value	Label	Cases	Percentage
8	拒答/不知道	7	0.4%
101	新北市板橋區	100	5.3%
102	新北市三重區	54	2.9%
103	新北市中和區	62	3.3%
104	新北市永和區	34	1.8%
105	新北市新莊區	52	2.8%
106	新北市新店區	36	1.9%
107	新北市樹林區	26	1.4%
108	新北市鶯歌區	9	0.5%
109	新北市三峽區	6	0.3%
110	新北市淡水區	21	1.1%

File : AB170004_1c

c6_2b: 六、(二)請問您目前居住的縣市為—區(鄉鎮市)

Value	Label	Cases	Percentage
111	新北市汐止區	28	1.5%
112	新北市瑞芳區	5	0.3%
113	新北市土城區	31	1.7%
114	新北市蘆洲區	36	1.9%
115	新北市五股區	4	0.2%
116	新北市泰山區	9	0.5%
117	新北市林口區	6	0.3%
118	新北市深坑區	4	0.2%
119	新北市石碇區	0	
120	新北市坪林區	0	
121	新北市三芝區	2	0.1%
122	新北市石門區	0	
123	新北市八里區	4	0.2%
124	新北市平溪區	1	0.1%
125	新北市雙溪區	0	
126	新北市貢寮區	0	
127	新北市金山區	0	
128	新北市萬里區	2	0.1%
129	新北市烏來區	1	0.1%
201	宜蘭縣宜蘭市	0	
202	宜蘭縣羅東鎮	0	
203	宜蘭縣蘇澳鎮	0	
204	宜蘭縣頭城鎮	0	
205	宜蘭縣礁溪鄉	0	
206	宜蘭縣壯圍鄉	0	
207	宜蘭縣員山鄉	0	
208	宜蘭縣冬山鄉	0	
209	宜蘭縣五結鄉	0	
210	宜蘭縣三星鄉	0	
211	宜蘭縣大同鄉	0	
212	宜蘭縣南澳鄉	0	
301	桃園縣桃園市	37	2.0%
302	桃園縣中壢市	43	2.3%
303	桃園縣大溪鎮	3	0.2%
304	桃園縣楊梅鎮	9	0.5%
305	桃園縣蘆竹鄉	13	0.7%
306	桃園縣大園鄉	4	0.2%
307	桃園縣龜山鄉	13	0.7%
308	桃園縣八德市	11	0.6%
309	桃園縣龍潭鄉	8	0.4%
310	桃園縣平鎮市	18	1.0%
311	桃園縣新屋鄉	2	0.1%
312	桃園縣觀音鄉	4	0.2%

File : AB170004_1c

c6_2b: 六、(二)請問您目前居住的縣市為—區(鄉鎮市)

Value	Label	Cases	Percentage
313	桃園縣復興鄉	1	0.1%
401	新竹縣竹北市	7	0.4%
402	新竹縣竹東鎮	11	0.6%
403	新竹縣新埔鎮	3	0.2%
404	新竹縣關西鎮	2	0.1%
405	新竹縣湖口鄉	5	0.3%
406	新竹縣新豐鄉	2	0.1%
407	新竹縣芎林鄉	3	0.2%
408	新竹縣橫山鄉	0	
409	新竹縣北埔鄉	0	
410	新竹縣寶山鄉	2	0.1%
411	新竹縣峨眉鄉	0	
412	新竹縣尖石鄉	0	
413	新竹縣五峰鄉	0	
501	苗栗縣苗栗市	0	
502	苗栗縣苑裡鎮	0	
503	苗栗縣通霄鎮	0	
504	苗栗縣竹南鎮	0	
505	苗栗縣頭份鎮	0	
506	苗栗縣後龍鎮	0	
507	苗栗縣卓蘭鎮	0	
508	苗栗縣大湖鄉	0	
509	苗栗縣公館鄉	0	
510	苗栗縣銅鑼鄉	0	
511	苗栗縣南庄鄉	0	
512	苗栗縣頭屋鄉	0	
513	苗栗縣三義鄉	0	
514	苗栗縣西湖鄉	0	
515	苗栗縣造橋鄉	0	
516	苗栗縣三灣鄉	0	
517	苗栗縣獅潭鄉	0	
518	苗栗縣泰安鄉	0	
601	臺中市豐原區	19	1.0%
602	臺中市東勢區	3	0.2%
603	臺中市大甲區	8	0.4%
604	臺中市清水區	11	0.6%
605	臺中市沙鹿區	5	0.3%
606	臺中市梧棲區	5	0.3%
607	臺中市后里區	5	0.3%
608	臺中市神岡區	4	0.2%
609	臺中市潭子區	9	0.5%
610	臺中市大雅區	7	0.4%
611	臺中市新社區	2	0.1%

File : AB170004_1c

c6_2b: 六、(二)請問您目前居住的縣市為—區(鄉鎮市)

Value	Label	Cases	Percentage
612	臺中市石岡區	0	
613	臺中市外埔區	1	0.1%
614	臺中市大安區	0	
615	臺中市烏日區	2	0.1%
616	臺中市大肚區	2	0.1%
617	臺中市龍井區	4	0.2%
618	臺中市霧峰區	7	0.4%
619	臺中市太平區	15	0.8%
620	臺中市大里區	11	0.6%
621	臺中市和平區	1	0.1%
701	彰化縣彰化市	0	
702	彰化縣鹿港鎮	0	
703	彰化縣和美鎮	0	
704	彰化縣線西鄉	0	
705	彰化縣伸港鄉	0	
706	彰化縣福興鄉	0	
707	彰化縣秀水鄉	0	
708	彰化縣花壇鄉	0	
709	彰化縣芬園鄉	0	
710	彰化縣員林鎮	0	
711	彰化縣溪湖鎮	0	
712	彰化縣田中鎮	0	
713	彰化縣大村鄉	0	
714	彰化縣埔鹽鄉	0	
715	彰化縣埔心鄉	0	
716	彰化縣永靖鄉	0	
717	彰化縣社頭鄉	0	
718	彰化縣二水鄉	0	
719	彰化縣北斗鎮	0	
720	彰化縣二林鎮	0	
721	彰化縣田尾鄉	0	
722	彰化縣埤頭鄉	0	
723	彰化縣芳苑鄉	0	
724	彰化縣大城鄉	0	
725	彰化縣竹塘鄉	0	
726	彰化縣溪州鄉	0	
801	南投縣南投市	0	
802	南投縣埔里鎮	0	
803	南投縣草屯鎮	0	
804	南投縣竹山鎮	0	
805	南投縣集集鎮	0	
806	南投縣名間鄉	0	
807	南投縣鹿谷鄉	0	

File : AB170004_1c

c6_2b: 六、(二)請問您目前居住的縣市為—區(鄉鎮市)

Value	Label	Cases	Percentage
808	南投縣中寮鄉	0	
809	南投縣魚池鄉	0	
810	南投縣國姓鄉	0	
811	南投縣水里鄉	0	
812	南投縣信義鄉	0	
813	南投縣仁愛鄉	0	
901	雲林縣斗六市	0	
902	雲林縣斗南鎮	0	
903	雲林縣虎尾鎮	0	
904	雲林縣西螺鎮	0	
905	雲林縣土庫鎮	0	
906	雲林縣北港鎮	0	
907	雲林縣古坑鄉	0	
908	雲林縣大埤鄉	0	
909	雲林縣莿桐鄉	0	
910	雲林縣林內鄉	0	
911	雲林縣二崙鄉	0	
912	雲林縣崙背鄉	0	
913	雲林縣麥寮鄉	0	
914	雲林縣東勢鄉	0	
915	雲林縣褒忠鄉	0	
916	雲林縣台西鄉	0	
917	雲林縣元長鄉	0	
918	雲林縣四湖鄉	0	
919	雲林縣口湖鄉	0	
920	雲林縣水林鄉	0	
1001	嘉義縣太保市	0	
1002	嘉義縣朴子市	0	
1003	嘉義縣布袋鎮	0	
1004	嘉義縣大林鎮	0	
1005	嘉義縣民雄鄉	0	
1006	嘉義縣溪口鄉	0	
1007	嘉義縣新港鄉	0	
1008	嘉義縣六腳鄉	0	
1009	嘉義縣東石鄉	0	
1010	嘉義縣義竹鄉	0	
1011	嘉義縣鹿草鄉	0	
1012	嘉義縣水上鄉	0	
1013	嘉義縣中埔鄉	0	
1014	嘉義縣竹崎鄉	0	
1015	嘉義縣梅山鄉	0	
1016	嘉義縣番路鄉	0	
1017	嘉義縣大埔鄉	0	

File : AB170004_1c

c6_2b: 六、(二)請問您目前居住的縣市為—區(鄉鎮市)

Value	Label	Cases	Percentage
1018	嘉義縣阿里山鄉	0	
1101	臺南市新營區	6	0.3%
1102	臺南市鹽水區	1	0.1%
1103	臺南市白河區	2	0.1%
1104	臺南市柳營區	3	0.2%
1105	臺南市後壁區	1	0.1%
1106	臺南市東山區	1	0.1%
1107	臺南市麻豆區	6	0.3%
1108	臺南市下營區	1	0.1%
1109	臺南市六甲區	2	0.1%
1110	臺南市官田區	1	0.1%
1111	臺南市大內區	0	
1112	臺南市佳里區	3	0.2%
1113	臺南市學甲區	5	0.3%
1114	臺南市西港區	1	0.1%
1115	臺南市七股區	2	0.1%
1116	臺南市將軍區	2	0.1%
1117	臺南市北門區	0	
1118	臺南市新化區	5	0.3%
1119	臺南市善化區	1	0.1%
1120	臺南市新市區	6	0.3%
1121	臺南市安定區	2	0.1%
1122	臺南市山上區	0	
1123	臺南市玉井區	1	0.1%
1124	臺南市楠西區	1	0.1%
1125	臺南市南化區	0	
1126	臺南市左鎮區	1	0.1%
1127	臺南市仁德區	8	0.4%
1128	臺南市歸仁區	7	0.4%
1129	臺南市關廟區	1	0.1%
1130	臺南市龍崎區	0	
1131	臺南市永康區	13	0.7%
1201	高雄市鳳山區	39	2.1%
1202	高雄市林園區	3	0.2%
1203	高雄市大寮區	10	0.5%
1204	高雄市大樹區	0	
1205	高雄市大社區	3	0.2%
1206	高雄市仁武區	8	0.4%
1207	高雄市鳥松區	6	0.3%
1208	高雄市岡山區	12	0.6%
1209	高雄市橋頭區	2	0.1%
1210	高雄市燕巢區	5	0.3%
1211	高雄市田寮區	0	

File : AB170004_1c

c6_2b: 六、(二)請問您目前居住的縣市為—區(鄉鎮市)

Value	Label	Cases	Percentage
1212	高雄市阿蓮區	4	0.2%
1213	高雄市路竹區	5	0.3%
1214	高雄市湖內區	1	0.1%
1215	高雄市茄萣區	3	0.2%
1216	高雄市永安區	0	
1217	高雄市彌陀區	2	0.1%
1218	高雄市梓官區	4	0.2%
1219	高雄市旗山區	4	0.2%
1220	高雄市美濃區	3	0.2%
1221	高雄市六龜區	0	
1222	高雄市甲仙區	0	
1223	高雄市杉林區	0	
1224	高雄市內門區	0	
1225	高雄市茂林區	0	
1226	高雄市桃源區	0	
1227	高雄市那瑪夏區	0	
1301	屏東縣屏東市	0	
1302	屏東縣潮州鎮	0	
1303	屏東縣東港鎮	0	
1304	屏東縣恆春鎮	0	
1305	屏東縣萬丹鄉	0	
1306	屏東縣長治鄉	0	
1307	屏東縣麟洛鄉	0	
1308	屏東縣九如鄉	0	
1309	屏東縣里港鄉	0	
1310	屏東縣鹽埔鄉	0	
1311	屏東縣高樹鄉	0	
1312	屏東縣萬巒鄉	0	
1313	屏東縣內埔鄉	0	
1314	屏東縣竹田鄉	0	
1315	屏東縣新埤鄉	0	
1316	屏東縣枋寮鄉	0	
1317	屏東縣新園鄉	0	
1318	屏東縣崁頂鄉	0	
1319	屏東縣林邊鄉	0	
1320	屏東縣南州鄉	0	
1321	屏東縣佳冬鄉	0	
1322	屏東縣琉球鄉	0	
1323	屏東縣車城鄉	0	
1324	屏東縣滿州鄉	0	
1325	屏東縣枋山鄉	0	
1326	屏東縣三地門鄉	0	
1327	屏東縣霧台鄉	0	

File : AB170004_1c

c6_2b: 六、(二)請問您目前居住的縣市為—區(鄉鎮市)

Value	Label	Cases	Percentage
1328	屏東縣瑪家鄉	0	
1329	屏東縣泰武鄉	0	
1330	屏東縣來義鄉	0	
1331	屏東縣春日鄉	0	
1332	屏東縣獅子鄉	0	
1333	屏東縣牡丹鄉	0	
1401	台東縣台東市	0	
1402	台東縣成功鎮	0	
1403	台東縣關山鎮	0	
1404	台東縣卑南鄉	0	
1405	台東縣鹿野鄉	0	
1406	台東縣池上鄉	0	
1407	台東縣東河鄉	0	
1408	台東縣長濱鄉	0	
1409	台東縣太麻里鄉	0	
1410	台東縣大武鄉	0	
1411	台東縣綠島鄉	0	
1412	台東縣海端鄉	0	
1413	台東縣延平鄉	0	
1414	台東縣金峰鄉	0	
1415	台東縣達仁鄉	0	
1416	台東縣蘭嶼鄉	0	
1501	花蓮縣花蓮市	0	
1502	花蓮縣鳳林鎮	0	
1503	花蓮縣玉里鎮	0	
1504	花蓮縣新城鄉	0	
1505	花蓮縣吉安鄉	0	
1506	花蓮縣壽豐鄉	0	
1507	花蓮縣光復鄉	0	
1508	花蓮縣豐濱鄉	0	
1509	花蓮縣瑞穗鄉	0	
1510	花蓮縣富里鄉	0	
1511	花蓮縣秀林鄉	0	
1512	花蓮縣萬榮鄉	0	
1513	花蓮縣卓溪鄉	0	
1601	澎湖縣馬公市	0	
1602	澎湖縣湖西鄉	0	
1603	澎湖縣白沙鄉	0	
1604	澎湖縣西嶼鄉	0	
1605	澎湖縣望安鄉	0	
1606	澎湖縣七美鄉	0	
1701	基隆市中正區	0	
1702	基隆市七堵區	0	

File : AB170004_1c

c6_2b: 六、(二)請問您目前居住的縣市為—區(鄉鎮市)

Value	Label	Cases	Percentage
1703	基隆市暖暖區	0	
1704	基隆市仁愛區	0	
1705	基隆市中山區	0	
1706	基隆市安樂區	0	
1707	基隆市信義區	0	
1801	新竹市東區	16	0.9%
1802	新竹市北區	12	0.6%
1803	新竹市香山區	9	0.5%
1901	臺中市東區	1	0.1%
1902	臺中市東區	9	0.5%
1903	臺中市南區	11	0.6%
1904	臺中市西區	12	0.6%
1905	臺中市北區	10	0.5%
1906	臺中市西屯區	11	0.6%
1907	臺中市南屯區	19	1.0%
1908	臺中市北屯區	9	0.5%
2001	嘉義市東區	0	
2002	嘉義市西區	0	
2101	臺南市東區	22	1.2%
2102	臺南市南區	12	0.6%
2103	臺南市北區	12	0.6%
2104	臺南市安南區	13	0.7%
2105	臺南市安平區	1	0.1%
2106	臺南市中西區	7	0.4%
6301	臺北市松山區	41	2.2%
6302	臺北市信義區	40	2.1%
6303	臺北市大安區	49	2.6%
6304	臺北市中山區	33	1.8%
6305	臺北市中正區	19	1.0%
6306	臺北市大同區	21	1.1%
6307	臺北市萬華區	33	1.8%
6308	臺北市文山區	53	2.8%
6309	臺北市南港區	20	1.1%
6310	臺北市內湖區	49	2.6%
6311	臺北市士林區	55	2.9%
6312	臺北市北投區	57	3.0%
6401	高雄市鹽埕區	7	0.4%
6402	高雄市鼓山區	12	0.6%
6403	高雄市左營區	21	1.1%
6404	高雄市楠梓區	7	0.4%
6405	高雄市三民區	28	1.5%
6406	高雄市新興區	7	0.4%
6407	高雄市前金區	7	0.4%

File : AB170004_1c

c6_2b: 六、(二)請問您目前居住的縣市為—區(鄉鎮市)

Value	Label	Cases	Percentage
6408	高雄市苓雅區	31	<div><div></div></div> 1.7%
6409	高雄市前鎮區	19	<div><div></div></div> 1.0%
6410	高雄市旗津區	4	<div><div></div></div> 0.2%
6411	高雄市小港區	13	<div><div></div></div> 0.7%
9998	拒答	0	

Warning: these figures indicate the number of cases found in the data file. They cannot be interpreted as summary statistics of the population of interest.

c7_1: 七、請問您欲購置住宅的第一優先選擇市場類型為

Information	[Type= discrete] [Format=numeric] [Range= 1-98] [Missing=*]
Statistics [NW/ W]	[Valid=1871 /-] [Invalid=0 /-]

Value	Label	Cases	Percentage
1	預售屋	157	<div><div></div></div> 8.4%
2	新成屋	899	<div><div></div></div> 48.0%
3	中古屋	642	<div><div></div></div> 34.3%
4	法/銀拍屋	98	<div><div></div></div> 5.2%
90	其他【請說明】	0	
98	拒答	75	<div><div></div></div> 4.0%

Warning: these figures indicate the number of cases found in the data file. They cannot be interpreted as summary statistics of the population of interest.

c7_2: 七、請問您欲購置住宅的第二優先選擇市場類型為

Information	[Type= discrete] [Format=numeric] [Range= 1-98] [Missing=*]
Statistics [NW/ W]	[Valid=1333 /-] [Invalid=538 /-]

Value	Label	Cases	Percentage
1	預售屋	252	<div><div></div></div> 18.9%
2	新成屋	345	<div><div></div></div> 25.9%
3	中古屋	531	<div><div></div></div> 39.8%
4	法/銀拍屋	205	<div><div></div></div> 15.4%
90	其他【請說明】	0	
98	拒答	0	
Sysmiss		538	

Warning: these figures indicate the number of cases found in the data file. They cannot be interpreted as summary statistics of the population of interest.

c7_3: 七、請問您欲購置住宅的第三優先選擇市場類型為

Information	[Type= discrete] [Format=numeric] [Range= 1-98] [Missing=*]
Statistics [NW/ W]	[Valid=636 /-] [Invalid=1235 /-]





Value	Label	Cases	Percentage
1	預售屋	192	<div><div></div></div> 30.2%
2	新成屋	125	<div><div></div></div> 19.7%
3	中古屋	155	<div><div></div></div> 24.4%
4	法/銀拍屋	164	<div><div></div></div> 25.8%
90	其他【請說明】	0	
98	拒答	0	
Sysmiss		1235	

Warning: these figures indicate the number of cases found in the data file. They cannot be interpreted as summary statistics of the population of interest.

File : AB170004_1c

c8: 八、請問您最希望購置住宅的類型為







Information	[Type= discrete] [Format=numeric] [Range= 1-98] [Missing=*]
Statistics [NW/ W]	[Valid=1871 /-] [Invalid=0 /-]

Value	Label	Cases	Percentage
1	透天厝/別墅	747	 39.9%
2	公寓	287	 15.3%
3	電梯大樓	800	 42.8%
90	其他【請說明】	0	
98	拒答	37	 2.0%

Warning: these figures indicate the number of cases found in the data file. They cannot be interpreted as summary statistics of the population of interest.

c9: 九、請問您希望購置住宅的面積為：(不含車位)







Information	[Type= discrete] [Format=numeric] [Range= 1-98] [Missing=*]
Statistics [NW/ W]	[Valid=1871 /-] [Invalid=0 /-]

Value	Label	Cases	Percentage
1	未滿20坪	25	 1.3%
2	20坪-未滿30坪	404	 21.6%
3	30坪-未滿40坪	717	 38.3%
4	40坪-未滿50坪	317	 16.9%
5	50坪以上	328	 17.5%
98	拒答/很難說/無意見/不知道	80	 4.3%

Warning: these figures indicate the number of cases found in the data file. They cannot be interpreted as summary statistics of the population of interest.

c10: 十、請問您認為政府日前所提出的健全房屋市場方案重要措施(主要包括興建合宜住宅、租金與貸款利息補貼、健全住宅資訊、不動產貸款風險控管...等)，能達到抑制房價飆漲的效果嗎







Information	[Type= discrete] [Format=numeric] [Range= 1-6] [Missing=*]
Statistics [NW/ W]	[Valid=1871 /-] [Invalid=0 /-]

Value	Label	Cases	Percentage
1	明顯有效	59	 3.2%
2	些微有效	327	 17.5%
3	無影響	83	 4.4%
4	些微無效	243	 13.0%
5	明顯無效	794	 42.4%
6	不清楚	365	 19.5%

Warning: these figures indicate the number of cases found in the data file. They cannot be interpreted as summary statistics of the population of interest.

c11_1y: 十、(一)請問您(欲購置住宅主要決策者)出生:民國__年

Information	[Type= discrete] [Format=numeric] [Range= 15-98] [Missing=*]
Statistics [NW/ W]	[Valid=1871 /-] [Invalid=0 /-]

Value	Label	Cases	Percentage
15		2	 0.1%
17		2	 0.1%
18		1	 0.1%
20		2	 0.1%
21		3	 0.2%
22		3	 0.2%

File : AB170004_1c

c11_1y: 十、(一)請問您(欲購置住宅主要決策者)出生:民國__年

Value	Label	Cases	Percentage
24		5	0.3%
25		3	0.2%
26		2	0.1%
27		3	0.2%
28		5	0.3%
29		6	0.3%
30		8	0.4%
31		7	0.4%
32		13	0.7%
33		6	0.3%
34		13	0.7%
35		19	1.0%
36		14	0.7%
37		26	1.4%
38		36	1.9%
39		33	1.8%
40		53	2.8%
41		34	1.8%
42		46	2.5%
43		49	2.6%
44		50	2.7%
45		55	2.9%
46		49	2.6%
47		61	3.3%
48		44	2.4%
49		59	3.2%
50		76	4.1%
51		48	2.6%
52		51	2.7%
53		55	2.9%
54		56	3.0%
55		51	2.7%
56		41	2.2%
57		49	2.6%
58		44	2.4%
59		45	2.4%
60		52	2.8%
61		36	1.9%
62		46	2.5%
63		45	2.4%
64		37	2.0%
65		53	2.8%
66		42	2.2%

File : AB170004_1c

c11_1y: 十、(一)請問您(欲購置住宅主要決策者)出生:民國__年

Value	Label	Cases	Percentage
67		35	1.9%
68		40	2.1%
69		34	1.8%
70		42	2.2%
71		17	0.9%
72		11	0.6%
73		11	0.6%
74		11	0.6%
75		9	0.5%
76		14	0.7%
77		5	0.3%
78		2	0.1%
79		1	0.1%
98	拒答	100	5.3%

Warning: these figures indicate the number of cases found in the data file. They cannot be interpreted as summary statistics of the population of interest.

c11_1m: 十、(一)請問您(欲購置住宅主要決策者)出生: __月

Information	[Type= discrete] [Format=numeric] [Range= 1-98] [Missing=*]
Statistics [NW/ W]	[Valid=1871 /-] [Invalid=0 /-]

Value	Label	Cases	Percentage
1	1月	125	6.7%
2	2月	148	7.9%
3	3月	155	8.3%
4	4月	95	5.1%
5	5月	113	6.0%
6	6月	133	7.1%
7	7月	125	6.7%
8	8月	131	7.0%
9	9月	142	7.6%
10	10月	160	8.6%
11	11月	127	6.8%
12	12月	145	7.7%
98	拒答	272	14.5%

Warning: these figures indicate the number of cases found in the data file. They cannot be interpreted as summary statistics of the population of interest.

c11_2: 十、(二)在未來購置住宅的居住人數__人(第一題勾選「偏向投資」或「純粹投資」者免填)

Information	[Type= discrete] [Format=numeric] [Range= 1-98] [Missing=*]
Statistics [NW/ W]	[Valid=1688 /-] [Invalid=183 /-]

Value	Label	Cases	Percentage
1		51	3.0%
2		227	13.4%
3		256	15.2%
4		520	30.8%
5		321	19.0%

File : AB170004_1c

c11_2: 十、(二)在未來購置住宅的居住人數—人(第一題勾選「偏向投資」或「純粹投資」者免填)

Value	Label	Cases	Percentage
6		185	<div></div> 11.0%
7		29	<div></div> 1.7%
8		30	<div></div> 1.8%
9		5	<div></div> 0.3%
10		13	<div></div> 0.8%
11		4	<div></div> 0.2%
12		1	<div></div> 0.1%
15		1	<div></div> 0.1%
20		2	<div></div> 0.1%
98	拒答/不知道	43	<div></div> 2.5%
Sysmiss		183	

Warning: these figures indicate the number of cases found in the data file. They cannot be interpreted as summary statistics of the population of interest.

c11_3: 十、(三)未來該住宅居住的家庭型態為：(第一題勾選「偏向投資」或「純粹投資」者免填)

Information	[Type= discrete] [Format=numeric] [Range= 1-98] [Missing=*]
Statistics [NW/ W]	[Valid=1688 /-] [Invalid=183 /-]

Value	Label	Cases	Percentage
1	單身	54	<div></div> 3.2%
2	夫婦	213	<div></div> 12.6%
3	夫婦與未婚子女	752	<div></div> 44.5%
4	夫婦與已婚子女	92	<div></div> 5.5%
5	單親家庭	26	<div></div> 1.5%
6	三代同堂	356	<div></div> 21.1%
7	父母/兄弟/姐妹	158	<div></div> 9.4%
8	同學/朋友/同事	2	<div></div> 0.1%
90	其他【請說明】	0	
98	拒答/很難說/無意見/不知道	35	<div></div> 2.1%
Sysmiss		183	

Warning: these figures indicate the number of cases found in the data file. They cannot be interpreted as summary statistics of the population of interest.

c11_4: 十、(四)請問您(欲購置住宅主要決策者)的性別

Information	[Type= discrete] [Format=numeric] [Range= 1-2] [Missing=*]
Statistics [NW/ W]	[Valid=1871 /-] [Invalid=0 /-]

Value	Label	Cases	Percentage
1	男	802	<div></div> 42.9%
2	女	1069	<div></div> 57.1%

Warning: these figures indicate the number of cases found in the data file. They cannot be interpreted as summary statistics of the population of interest.

c11_5: 十、(五)請問您(欲購置住宅主要決策者)的最高教育程度為

Information	[Type= discrete] [Format=numeric] [Range= 1-98] [Missing=*]
Statistics [NW/ W]	[Valid=1871 /-] [Invalid=0 /-]

Value	Label	Cases	Percentage
1	小學以下	92	<div></div> 4.9%
2	國(初)中	154	<div></div> 8.2%

File : AB170004_1c

c11_5: 十、(五)請問您(欲購置住宅主要決策者)的最高教育程度為

Value	Label	Cases	Percentage
3	高中/職(含五專前三年)	560	29.9%
4	大學(專)	862	46.1%
5	研究所以上	184	9.8%
98	拒答	19	1.0%

Warning: these figures indicate the number of cases found in the data file. They cannot be interpreted as summary statistics of the population of interest.

c11_6: 十、(六)請問您(欲購置住宅主要決策者)的從業身分為

Information	[Type= discrete] [Format=numeric] [Range= 1-98] [Missing=*]
Statistics [NW/ W]	[Valid=1871 /-] [Invalid=0 /-]

Value	Label	Cases	Percentage
1	雇主	187	10.0%
2	自營作業者	189	10.1%
3	受雇用者(含政府、私人)	1066	57.0%
4	無酬家屬工作者	59	3.2%
5	沒有在工作	363	19.4%
90	其他【請說明】	0	
98	拒答	7	0.4%

Warning: these figures indicate the number of cases found in the data file. They cannot be interpreted as summary statistics of the population of interest.

c11_7: 十、(七)請問您家庭平均月收入為

Information	[Type= discrete] [Format=numeric] [Range= 1-98] [Missing=*]
Statistics [NW/ W]	[Valid=1871 /-] [Invalid=0 /-]

Value	Label	Cases	Percentage
1	未滿3萬元	105	5.6%
2	3萬元-未滿6萬元	514	27.5%
3	6萬元-未滿9萬元	392	21.0%
4	9萬元-未滿12萬元	300	16.0%
5	12萬元-未滿15萬元	112	6.0%
6	15萬元以上	242	12.9%
98	拒答	206	11.0%

Warning: these figures indicate the number of cases found in the data file. They cannot be interpreted as summary statistics of the population of interest.

File : AB170004_1d

id: 流水號

Information [Type= continuous] [Format=numeric] [Range= 1-253] [Missing=*]

Statistics [NW/ W] [Valid=253 /-] [Invalid=0 /-] [Mean=127 /-] [StdDev=73.179 /-]

county: 縣市

Information [Type= discrete] [Format=character] [Missing=*]

Statistics [NW/ W] [Valid=253 /-] [Invalid=0 /-]

Value	Label	Cases	Percentage
台中市		9	<div></div> 3.6%
台中縣		27	<div></div> 10.7%
台北市		42	<div></div> 16.6%
台北縣		53	<div></div> 20.9%
台南市		12	<div></div> 4.7%
台南縣		25	<div></div> 9.9%
新竹市		8	<div></div> 3.2%
新竹縣		4	<div></div> 1.6%
桃園縣		20	<div></div> 7.9%
高雄市		32	<div></div> 12.6%
高雄縣		21	<div></div> 8.3%

Warning: these figures indicate the number of cases found in the data file. They cannot be interpreted as summary statistics of the population of interest.

town: 鄉鎮市區

Information [Type= discrete] [Format=character] [Missing=*]

Statistics [NW/ W] [Valid=252 /-] [Invalid=0 /-]

Value	Label	Cases	Percentage
三峽鎮		5	<div></div> 2.0%
三民區		9	<div></div> 3.6%
三重市		2	<div></div> 0.8%
中和市		6	<div></div> 2.4%
中壢市		3	<div></div> 1.2%
中山區		5	<div></div> 2.0%
中正區		2	<div></div> 0.8%
中西區		2	<div></div> 0.8%
五股鄉		2	<div></div> 0.8%
仁德鄉		1	<div></div> 0.4%
佳里鎮		2	<div></div> 0.8%
信義區		3	<div></div> 1.2%
內湖區		4	<div></div> 1.6%
八德市		2	<div></div> 0.8%
八里鄉		1	<div></div> 0.4%
前金區		1	<div></div> 0.4%
前鎮區		6	<div></div> 2.4%
北區		9	<div></div> 3.6%
北屯區		2	<div></div> 0.8%
北投區		2	<div></div> 0.8%
南區		1	<div></div> 0.4%

File : AB170004_1d

town: 鄉鎮市區

Value	Label	Cases	Percentage
南屯區		1	0.4%
南港區		3	1.2%
后里鄉		1	0.4%
善化鎮		2	0.8%
土城市		4	1.6%
士林區		3	1.2%
大同區		1	0.4%
大安區		6	2.4%
大安鄉		1	0.4%
大甲鎮		2	0.8%
大肚鄉		2	0.8%
大里市		2	0.8%
太平市		1	0.4%
學甲鎮		2	0.8%
安南區		2	0.8%
小港區		3	1.2%
岡山鎮		4	1.6%
左營區		5	2.0%
平鎮市		2	0.8%
彌陀鄉		1	0.4%
文山區		2	0.8%
新埔鎮		1	0.4%
新店市		7	2.8%
新營市		3	1.2%
新興區		2	0.8%
新莊市		4	1.6%
新豐鄉		1	0.4%
東區		8	3.2%
松山區		5	2.0%
板橋市		9	3.6%
林口鄉		2	0.8%
林園鄉		3	1.2%
桃園市		1	0.4%
梧棲鎮		1	0.4%
楊梅鎮		2	0.8%
楠梓區		2	0.8%
樹林市		1	0.4%
歸仁鄉		3	1.2%
永安鄉		1	0.4%
永康市		5	2.0%
汐止市		2	0.8%
沙鹿鎮		1	0.4%
泰山鄉		2	0.8%

File : AB170004_1d

town: 鄉鎮市區

Value	Label	Cases	Percentage
淡水鎮		3	<div><div></div></div> 1.2%
清水鎮		2	<div><div></div></div> 0.8%
湖口鄉		1	<div><div></div></div> 0.4%
潭子鄉		4	<div><div></div></div> 1.6%
烏日鄉		2	<div><div></div></div> 0.8%
玉井鄉		1	<div><div></div></div> 0.4%
瑞芳鎮		1	<div><div></div></div> 0.4%
白河鎮		1	<div><div></div></div> 0.4%
美濃鎮		1	<div><div></div></div> 0.4%
苓雅區		2	<div><div></div></div> 0.8%
茄萣鄉		1	<div><div></div></div> 0.4%
萬華區		6	<div><div></div></div> 2.4%
蘆洲市		2	<div><div></div></div> 0.8%
蘆竹鄉		3	<div><div></div></div> 1.2%
西區		3	<div><div></div></div> 1.2%
西屯區		1	<div><div></div></div> 0.4%
西港鄉		2	<div><div></div></div> 0.8%
豐原市		6	<div><div></div></div> 2.4%
關廟鄉		1	<div><div></div></div> 0.4%
關西鎮		1	<div><div></div></div> 0.4%
阿蓮鄉		2	<div><div></div></div> 0.8%
霧峰鄉		1	<div><div></div></div> 0.4%
烏松鄉		1	<div><div></div></div> 0.4%
鳳山市		6	<div><div></div></div> 2.4%
麻豆鎮		2	<div><div></div></div> 0.8%
鼓山區		2	<div><div></div></div> 0.8%
龍井鄉		1	<div><div></div></div> 0.4%
龍潭鄉		4	<div><div></div></div> 1.6%
龜山鄉		3	<div><div></div></div> 1.2%

Warning: these figures indicate the number of cases found in the data file. They cannot be interpreted as summary statistics of the population of interest.

d1_1: 一、請問您(欲)搜尋租用住宅的主要方式為

Information	[Type= discrete] [Format=numeric] [Range= 1-98] [Missing=*]
Statistics [NW/ W]	[Valid=253 -/] [Invalid=0 -/]

Value	Label	Cases	Percentage
1	透過房屋仲介業者	15	<div><div></div></div> 5.9%
2	自行上網搜尋	168	<div><div></div></div> 66.4%
3	透過張貼或發送之廣告	29	<div><div></div></div> 11.5%
4	透過親朋好友介紹	33	<div><div></div></div> 13.0%
6	電視	0	
7	報紙雜誌	3	<div><div></div></div> 1.2%
90	其他【請說明】	0	
98	拒答/很難說/無意見/不知道	5	<div><div></div></div> 2.0%

Warning: these figures indicate the number of cases found in the data file. They cannot be interpreted as summary statistics of the population of interest.

File : AB170004_1d

d1_2: 一、請問您(欲)搜尋租用住宅的次要方式為

Information	[Type= discrete] [Format=numeric] [Range= 1-98] [Missing=*]
Statistics [NW/ W]	[Valid=152 /-] [Invalid=101 /-]

Value	Label	Cases	Percentage
1	透過房屋仲介業者	26	17.1%
2	自行上網搜尋	27	17.8%
3	透過張貼或發送之廣告	46	30.3%
4	透過親朋好友介紹	47	30.9%
6	電視	0	
7	報紙雜誌	6	3.9%
90	其他【請說明】	0	
98	拒答/很難說/無意見/不知道	0	
Sysmiss		101	

Warning: these figures indicate the number of cases found in the data file. They cannot be interpreted as summary statistics of the population of interest.

d1_3: 一、請問您(欲)搜尋租用住宅的再次要方式為

Information	[Type= discrete] [Format=numeric] [Range= 1-98] [Missing=*]
Statistics [NW/ W]	[Valid=46 /-] [Invalid=207 /-]

Value	Label	Cases	Percentage
1	透過房屋仲介業者	6	13.0%
2	自行上網搜尋	4	8.7%
3	透過張貼或發送之廣告	17	37.0%
4	透過親朋好友介紹	15	32.6%
6	電視	0	
7	報紙雜誌	4	8.7%
90	其他【請說明】	0	
98	拒答/很難說/無意見/不知道	0	
Sysmiss		207	

Warning: these figures indicate the number of cases found in the data file. They cannot be interpreted as summary statistics of the population of interest.

d2_1: 二、請問您已經開始搜尋欲租用住宅嗎

Information	[Type= discrete] [Format=numeric] [Range= 1-2] [Missing=*]
Statistics [NW/ W]	[Valid=253 /-] [Invalid=0 /-]

Value	Label	Cases	Percentage
1	已經開始搜尋【續問第d2_1a題】	95	37.5%
2	尚未開始搜尋【跳問第d3_1題】	158	62.5%

Warning: these figures indicate the number of cases found in the data file. They cannot be interpreted as summary statistics of the population of interest.












d2_1a: 二、請問您已經開始搜尋欲租用住宅嗎:1.已經開始搜尋，從開始搜尋租用住宅到目前為止，您總共花了——週

Information	[Type= discrete] [Format=numeric] [Range= 0-998] [Missing=*]
Statistics [NW/ W]	[Valid=95 /-] [Invalid=158 /-]

Value	Label	Cases	Percentage
0		4	4.2%
1		23	24.2%
2		16	16.8%

File : AB170004_1d














d2_1a: 二、請問您已經開始搜尋欲租用住宅嗎:1.已經開始搜尋，從開始搜尋租用住宅到目前為止，您總共花了——週

Value	Label	Cases	Percentage
3		4	 4.2%
4		21	 22.1%
5		2	 2.1%
6		1	 1.1%
8		12	 12.6%
12		4	 4.2%
24		3	 3.2%
26		1	 1.1%
52		2	 2.1%
60		1	 1.1%
104		1	 1.1%
998	拒答/不知道	0	
Sysmiss		158	

Warning: these figures indicate the number of cases found in the data file. They cannot be interpreted as summary statistics of the population of interest.

d2_1b: 二、請問您已經開始搜尋欲租用住宅嗎:1.已經開始搜尋，實際到現場看了——戶(間)住宅




Information	[Type= discrete] [Format=numeric] [Range= 0-998] [Missing=*]
Statistics [NW/ W]	[Valid=95 /-] [Invalid=158 /-]

Value	Label	Cases	Percentage
0		28	 29.5%
1		10	 10.5%
2		11	 11.6%
3		15	 15.8%
4		9	 9.5%
5		7	 7.4%
6		3	 3.2%
8		2	 2.1%
10		5	 5.3%
12		1	 1.1%
13		2	 2.1%
20		1	 1.1%
30		1	 1.1%
998	拒答/不知道	0	
Sysmiss		158	

Warning: these figures indicate the number of cases found in the data file. They cannot be interpreted as summary statistics of the population of interest.

d3_1: 三、請問您想租用住宅的原因為(可複選)

Information	[Type= discrete] [Format=numeric] [Range= 1-98] [Missing=*]
Statistics [NW/ W]	[Valid=253 /-] [Invalid=0 /-]

Value	Label	Cases	Percentage
1	因工作或就學需要短期租屋	149	 58.9%
2	因找不到適合的房子短期租屋	9	 3.6%
3	目前購屋不划算短期租屋	12	 4.7%

File : AB170004_1d

d3_1: 三、請問您想租用住宅的原因為(可複選)

Value	Label	Cases	Percentage
4	買得起房子但偏好租屋	5	2.0%
5	買不起房子只好租屋	76	30.0%
90	其他【請說明】	0	
98	拒答/很難說/無意見/不知道	2	0.8%

Warning: these figures indicate the number of cases found in the data file. They cannot be interpreted as summary statistics of the population of interest.

d3_2: 三、請問您想租用住宅的原因為(可複選)

Information	[Type= discrete] [Format=numeric] [Range= 1-98] [Missing=*]
Statistics [NW/ W]	[Valid=16 /-] [Invalid=237 /-]

Value	Label	Cases	Percentage
1	因工作或就學需要短期租屋	4	25.0%
2	因找不到適合的房子短期租屋	1	6.2%
3	目前購屋不划算短期租屋	1	6.2%
4	買得起房子但偏好租屋	0	
5	買不起房子只好租屋	10	62.5%
90	其他【請說明】	0	
98	拒答/很難說/無意見/不知道	0	
Sysmiss		237	

Warning: these figures indicate the number of cases found in the data file. They cannot be interpreted as summary statistics of the population of interest.

d3_3: 三、請問您想租用住宅的原因為(可複選)

Information	[Type= discrete] [Format=numeric] [Range= 1-98] [Missing=*]
Statistics [NW/ W]	[Valid=2 /-] [Invalid=251 /-]

Value	Label	Cases	Percentage
1	因工作或就學需要短期租屋	1	50.0%
2	因找不到適合的房子短期租屋	0	
3	目前購屋不划算短期租屋	1	50.0%
4	買得起房子但偏好租屋	0	
5	買不起房子只好租屋	0	
90	其他【請說明】	0	
98	拒答/很難說/無意見/不知道	0	
Sysmiss		251	

Warning: these figures indicate the number of cases found in the data file. They cannot be interpreted as summary statistics of the population of interest.

d3_4: 三、請問您想租用住宅的原因為(可複選)

Information	[Type= discrete] [Format=numeric] [Range= 1-98] [Missing=*]
Statistics [NW/ W]	[Valid=0 /-] [Invalid=253 /-]

Value	Label	Cases	Percentage
1	因工作或就學需要短期租屋	0	
2	因找不到適合的房子短期租屋	0	
3	目前購屋不划算短期租屋	0	
4	買得起房子但偏好租屋	0	
5	買不起房子只好租屋	0	
90	其他【請說明】	0	

File : AB170004_1d

d3_4: 三、請問您想租用住宅的原因為(可複選)

Value	Label	Cases	Percentage
98	拒答/很難說/無意見/不知道	0	
Sysmiss		253	

Warning: these figures indicate the number of cases found in the data file. They cannot be interpreted as summary statistics of the population of interest.

d3_5: 三、請問您想租用住宅的原因為(可複選)

Information	[Type= discrete] [Format=numeric] [Range= 1-98] [Missing=*]
Statistics [NW/ W]	[Valid=0 /-] [Invalid=253 /-]

Value	Label	Cases	Percentage
1	因工作或就學需要短期租屋	0	
2	因找不到適合的房子短期租屋	0	
3	目前購屋不划算短期租屋	0	
4	買得起房子但偏好租屋	0	
5	買不起房子只好租屋	0	
90	其他【請說明】	0	
98	拒答/很難說/無意見/不知道	0	
Sysmiss		253	

Warning: these figures indicate the number of cases found in the data file. They cannot be interpreted as summary statistics of the population of interest.

d4: 四、請問您希望租用住宅的類型為

Information	[Type= discrete] [Format=numeric] [Range= 1-98] [Missing=*]
Statistics [NW/ W]	[Valid=253 /-] [Invalid=0 /-]

Value	Label	Cases	Percentage
1	分租雅房【無衛浴】	16	<div></div> 6.3%
2	小套房【和人分租，有衛浴】	35	<div></div> 13.8%
3	獨立套房【不和人分租，有衛浴】	96	<div></div> 37.9%
4	整戶住家	98	<div></div> 38.7%
90	其他【請說明】	0	
98	拒答/不知道	8	<div></div> 3.2%

Warning: these figures indicate the number of cases found in the data file. They cannot be interpreted as summary statistics of the population of interest.

d5_1a: 五、(一)請問您希望租用住宅的縣市為—縣(市)

Information	[Type= discrete] [Format=numeric] [Range= 1-98] [Missing=*]
Statistics [NW/ W]	[Valid=253 /-] [Invalid=0 /-]

Value	Label	Cases	Percentage
1	新北市	42	<div></div> 16.6%
2	宜蘭縣	0	
3	桃園縣	22	<div></div> 8.7%
4	新竹縣	1	<div></div> 0.4%
5	苗栗縣	2	<div></div> 0.8%
6	台中縣	13	<div></div> 5.1%
7	彰化縣	2	<div></div> 0.8%
8	南投縣	2	<div></div> 0.8%
9	雲林縣	2	<div></div> 0.8%
10	嘉義縣	0	

File : AB170004_1d

d5_1a: 五、(一)請問您希望租用住宅的縣市為__縣(市)

Value	Label	Cases	Percentage
11	台南縣	12	<div><div></div></div> 4.7%
12	高雄縣	3	<div><div></div></div> 1.2%
13	屏東縣	0	
14	台東縣	1	<div><div></div></div> 0.4%
15	花蓮縣	5	<div><div></div></div> 2.0%
16	澎湖縣	0	
17	基隆市	2	<div><div></div></div> 0.8%
18	新竹市	8	<div><div></div></div> 3.2%
19	台中市	17	<div><div></div></div> 6.7%
20	嘉義市	2	<div><div></div></div> 0.8%
21	台南市	12	<div><div></div></div> 4.7%
63	台北市	62	<div><div></div></div> 24.5%
64	高雄市	24	<div><div></div></div> 9.5%
98	拒答/不知道【跳問第d5_2a題】	19	<div><div></div></div> 7.5%

Warning: these figures indicate the number of cases found in the data file. They cannot be interpreted as summary statistics of the population of interest.

d5_1b: 五、(一)請問您希望租用住宅的縣市為__區(鄉鎮市)

Information	[Type= discrete] [Format=numeric] [Range= 8-9998] [Missing=*]
Statistics [NW/ W]	[Valid=234 /-] [Invalid=19 /-]

Value	Label	Cases	Percentage
8	拒答/不知道	37	<div><div></div></div> 15.8%
101	新北市板橋區	11	<div><div></div></div> 4.7%
102	新北市三重區	2	<div><div></div></div> 0.9%
103	新北市中和區	5	<div><div></div></div> 2.1%
104	新北市永和區	3	<div><div></div></div> 1.3%
105	新北市新莊區	3	<div><div></div></div> 1.3%
106	新北市新店區	4	<div><div></div></div> 1.7%
107	新北市樹林區	0	
108	新北市鶯歌區	0	
109	新北市三峽區	2	<div><div></div></div> 0.9%
110	新北市淡水區	4	<div><div></div></div> 1.7%
111	新北市汐止區	2	<div><div></div></div> 0.9%
112	新北市瑞芳區	0	
113	新北市土城區	1	<div><div></div></div> 0.4%
114	新北市蘆洲區	0	
115	新北市五股區	2	<div><div></div></div> 0.9%
116	新北市泰山區	0	
117	新北市林口區	1	<div><div></div></div> 0.4%
118	新北市深坑區	1	<div><div></div></div> 0.4%
119	新北市石碇區	0	
120	新北市坪林區	0	
121	新北市三芝區	0	
122	新北市石門區	0	
123	新北市八里區	0	

File : AB170004_1d

d5_1b: 五、(一)請問您希望租用住宅的縣市為__區(鄉鎮市)

Value	Label	Cases	Percentage
124	新北市平溪區	0	
125	新北市雙溪區	0	
126	新北市貢寮區	0	
127	新北市金山區	0	
128	新北市萬里區	0	
129	新北市烏來區	0	
201	宜蘭縣宜蘭市	0	
202	宜蘭縣羅東鎮	0	
203	宜蘭縣蘇澳鎮	0	
204	宜蘭縣頭城鎮	0	
205	宜蘭縣礁溪鄉	0	
206	宜蘭縣壯圍鄉	0	
207	宜蘭縣員山鄉	0	
208	宜蘭縣冬山鄉	0	
209	宜蘭縣五結鄉	0	
210	宜蘭縣三星鄉	0	
211	宜蘭縣大同鄉	0	
212	宜蘭縣南澳鄉	0	
301	桃園縣桃園市	3	1.3%
302	桃園縣中壢市	10	4.3%
303	桃園縣大溪鎮	0	
304	桃園縣楊梅鎮	0	
305	桃園縣蘆竹鄉	1	0.4%
306	桃園縣大園鄉	2	0.9%
307	桃園縣龜山鄉	1	0.4%
308	桃園縣八德市	1	0.4%
309	桃園縣龍潭鄉	1	0.4%
310	桃園縣平鎮市	2	0.9%
311	桃園縣新屋鄉	0	
312	桃園縣觀音鄉	0	
313	桃園縣復興鄉	0	
401	新竹縣竹北市	0	
402	新竹縣竹東鎮	0	
403	新竹縣新埔鎮	0	
404	新竹縣關西鎮	0	
405	新竹縣湖口鄉	0	
406	新竹縣新豐鄉	0	
407	新竹縣芎林鄉	1	0.4%
408	新竹縣橫山鄉	0	
409	新竹縣北埔鄉	0	
410	新竹縣寶山鄉	0	
411	新竹縣峨眉鄉	0	
412	新竹縣尖石鄉	0	

File : AB170004_1d

d5_1b: 五、(一)請問您希望租用住宅的縣市為—區(鄉鎮市)

Value	Label	Cases	Percentage
413	新竹縣五峰鄉	0	
501	苗栗縣苗栗市	0	
502	苗栗縣苑裡鎮	0	
503	苗栗縣通霄鎮	0	
504	苗栗縣竹南鎮	0	
505	苗栗縣頭份鎮	1	0.4%
506	苗栗縣後龍鎮	0	
507	苗栗縣卓蘭鎮	0	
508	苗栗縣大湖鄉	0	
509	苗栗縣公館鄉	0	
510	苗栗縣銅鑼鄉	0	
511	苗栗縣南庄鄉	0	
512	苗栗縣頭屋鄉	0	
513	苗栗縣三義鄉	0	
514	苗栗縣西湖鄉	0	
515	苗栗縣造橋鄉	1	0.4%
516	苗栗縣三灣鄉	0	
517	苗栗縣獅潭鄉	0	
518	苗栗縣泰安鄉	0	
601	臺中市豐原區	1	0.4%
602	臺中市東勢區	0	
603	臺中市大甲區	0	
604	臺中市清水區	1	0.4%
605	臺中市沙鹿區	3	1.3%
606	臺中市梧棲區	0	
607	臺中市后里區	0	
608	臺中市神岡區	0	
609	臺中市潭子區	2	0.9%
610	臺中市大雅區	0	
611	臺中市新社區	0	
612	臺中市石岡區	0	
613	臺中市外埔區	0	
614	臺中市大安區	0	
615	臺中市烏日區	1	0.4%
616	臺中市大肚區	0	
617	臺中市龍井區	2	0.9%
618	臺中市霧峰區	0	
619	臺中市太平區	0	
620	臺中市大里區	2	0.9%
621	臺中市和平區	0	
701	彰化縣彰化市	1	0.4%
702	彰化縣鹿港鎮	0	
703	彰化縣和美鎮	0	

File : AB170004_1d

d5_1b: 五、(一)請問您希望租用住宅的縣市為—區(鄉鎮市)

Value	Label	Cases	Percentage
704	彰化縣線西鄉	0	0.4%
705	彰化縣伸港鄉	0	
706	彰化縣福興鄉	0	
707	彰化縣秀水鄉	0	
708	彰化縣花壇鄉	0	
709	彰化縣芬園鄉	0	
710	彰化縣員林鎮	1	
711	彰化縣溪湖鎮	0	
712	彰化縣田中鎮	0	
713	彰化縣大村鄉	0	
714	彰化縣埔鹽鄉	0	
715	彰化縣埔心鄉	0	
716	彰化縣永靖鄉	0	
717	彰化縣社頭鄉	0	
718	彰化縣二水鄉	0	
719	彰化縣北斗鎮	0	
720	彰化縣二林鎮	0	
721	彰化縣田尾鄉	0	
722	彰化縣埤頭鄉	0	
723	彰化縣芳苑鄉	0	
724	彰化縣大城鄉	0	
725	彰化縣竹塘鄉	0	0.4%
726	彰化縣溪州鄉	0	
801	南投縣南投市	0	
802	南投縣埔里鎮	0	
803	南投縣草屯鎮	1	
804	南投縣竹山鎮	0	
805	南投縣集集鎮	1	
806	南投縣名間鄉	0	
807	南投縣鹿谷鄉	0	
808	南投縣中寮鄉	0	
809	南投縣魚池鄉	0	
810	南投縣國姓鄉	0	
811	南投縣水里鄉	0	0.9%
812	南投縣信義鄉	0	
813	南投縣仁愛鄉	0	
901	雲林縣斗六市	2	
902	雲林縣斗南鎮	0	
903	雲林縣虎尾鎮	0	
904	雲林縣西螺鎮	0	
905	雲林縣土庫鎮	0	
906	雲林縣北港鎮	0	
907	雲林縣古坑鄉	0	

File : AB170004_1d

d5_1b: 五、(一)請問您希望租用住宅的縣市為—區(鄉鎮市)

Value	Label	Cases	Percentage
908	雲林縣大埤鄉	0	
909	雲林縣莿桐鄉	0	
910	雲林縣林內鄉	0	
911	雲林縣二崙鄉	0	
912	雲林縣崙背鄉	0	
913	雲林縣麥寮鄉	0	
914	雲林縣東勢鄉	0	
915	雲林縣褒忠鄉	0	
916	雲林縣台西鄉	0	
917	雲林縣元長鄉	0	
918	雲林縣四湖鄉	0	
919	雲林縣口湖鄉	0	
920	雲林縣水林鄉	0	
1001	嘉義縣太保市	0	
1002	嘉義縣朴子市	0	
1003	嘉義縣布袋鎮	0	
1004	嘉義縣大林鎮	0	
1005	嘉義縣民雄鄉	0	
1006	嘉義縣溪口鄉	0	
1007	嘉義縣新港鄉	0	
1008	嘉義縣六腳鄉	0	
1009	嘉義縣東石鄉	0	
1010	嘉義縣義竹鄉	0	
1011	嘉義縣鹿草鄉	0	
1012	嘉義縣水上鄉	0	
1013	嘉義縣中埔鄉	0	
1014	嘉義縣竹崎鄉	0	
1015	嘉義縣梅山鄉	0	
1016	嘉義縣番路鄉	0	
1017	嘉義縣大埔鄉	0	
1018	嘉義縣阿里山鄉	0	
1101	臺南市新營區	1	0.4%
1102	臺南市鹽水區	0	
1103	臺南市白河區	0	
1104	臺南市柳營區	0	
1105	臺南市後壁區	0	
1106	臺南市東山區	0	
1107	臺南市麻豆區	0	
1108	臺南市下營區	0	
1109	臺南市六甲區	0	
1110	臺南市官田區	1	0.4%
1111	臺南市大內區	0	
1112	臺南市佳里區	1	0.4%

File : AB170004_1d

d5_1b: 五、(一)請問您希望租用住宅的縣市為—區(鄉鎮市)

Value	Label	Cases	Percentage
1113	臺南市學甲區	0	
1114	臺南市西港區	0	
1115	臺南市七股區	0	
1116	臺南市將軍區	0	
1117	臺南市北門區	0	
1118	臺南市新化區	0	
1119	臺南市善化區	1	0.4%
1120	臺南市新市區	0	
1121	臺南市安定區	0	
1122	臺南市山上區	0	
1123	臺南市玉井區	0	
1124	臺南市楠西區	0	
1125	臺南市南化區	0	
1126	臺南市左鎮區	0	
1127	臺南市仁德區	1	0.4%
1128	臺南市歸仁區	3	1.3%
1129	臺南市關廟區	0	
1130	臺南市龍崎區	0	
1131	臺南市永康區	4	1.7%
1201	高雄市鳳山區	1	0.4%
1202	高雄市林園區	0	
1203	高雄市大寮區	0	
1204	高雄市大樹區	0	
1205	高雄市大社區	1	0.4%
1206	高雄市仁武區	0	
1207	高雄市烏松區	0	
1208	高雄市岡山區	0	
1209	高雄市橋頭區	1	0.4%
1210	高雄市燕巢區	0	
1211	高雄市田寮區	0	
1212	高雄市阿蓮區	0	
1213	高雄市路竹區	0	
1214	高雄市湖內區	0	
1215	高雄市茄萣區	0	
1216	高雄市永安區	0	
1217	高雄市彌陀區	0	
1218	高雄市梓官區	0	
1219	高雄市旗山區	0	
1220	高雄市美濃區	0	
1221	高雄市六龜區	0	
1222	高雄市甲仙區	0	
1223	高雄市杉林區	0	
1224	高雄市內門區	0	

File : AB170004_1d

d5_1b: 五、(一)請問您希望租用住宅的縣市為__區(鄉鎮市)

Value	Label	Cases	Percentage
1225	高雄市茂林區	0	
1226	高雄市桃源區	0	
1227	高雄市那瑪夏區	0	
1301	屏東縣屏東市	0	
1302	屏東縣潮州鎮	0	
1303	屏東縣東港鎮	0	
1304	屏東縣恆春鎮	0	
1305	屏東縣萬丹鄉	0	
1306	屏東縣長治鄉	0	
1307	屏東縣麟洛鄉	0	
1308	屏東縣九如鄉	0	
1309	屏東縣里港鄉	0	
1310	屏東縣鹽埔鄉	0	
1311	屏東縣高樹鄉	0	
1312	屏東縣萬巒鄉	0	
1313	屏東縣內埔鄉	0	
1314	屏東縣竹田鄉	0	
1315	屏東縣新埤鄉	0	
1316	屏東縣枋寮鄉	0	
1317	屏東縣新園鄉	0	
1318	屏東縣埤頂鄉	0	
1319	屏東縣林邊鄉	0	
1320	屏東縣南州鄉	0	
1321	屏東縣佳冬鄉	0	
1322	屏東縣琉球鄉	0	
1323	屏東縣車城鄉	0	
1324	屏東縣滿州鄉	0	
1325	屏東縣枋山鄉	0	
1326	屏東縣三地門鄉	0	
1327	屏東縣霧台鄉	0	
1328	屏東縣瑪家鄉	0	
1329	屏東縣泰武鄉	0	
1330	屏東縣來義鄉	0	
1331	屏東縣春日鄉	0	
1332	屏東縣獅子鄉	0	
1333	屏東縣牡丹鄉	0	
1401	台東縣台東市	1	0.4%
1402	台東縣成功鎮	0	
1403	台東縣關山鎮	0	
1404	台東縣卑南鄉	0	
1405	台東縣鹿野鄉	0	
1406	台東縣池上鄉	0	
1407	台東縣東河鄉	0	

File : AB170004_1d

d5_1b: 五、(一)請問您希望租用住宅的縣市為—區(鄉鎮市)

Value	Label	Cases	Percentage
1408	台東縣長濱鄉	0	
1409	台東縣太麻里鄉	0	
1410	台東縣大武鄉	0	
1411	台東縣綠島鄉	0	
1412	台東縣海端鄉	0	
1413	台東縣延平鄉	0	
1414	台東縣金峰鄉	0	
1415	台東縣達仁鄉	0	
1416	台東縣蘭嶼鄉	0	
1501	花蓮縣花蓮市	2	0.9%
1502	花蓮縣鳳林鎮	0	
1503	花蓮縣玉里鎮	0	
1504	花蓮縣新城鄉	0	
1505	花蓮縣吉安鄉	0	
1506	花蓮縣壽豐鄉	2	0.9%
1507	花蓮縣光復鄉	0	
1508	花蓮縣豐濱鄉	0	
1509	花蓮縣瑞穗鄉	0	
1510	花蓮縣富里鄉	0	
1511	花蓮縣秀林鄉	0	
1512	花蓮縣萬榮鄉	0	
1513	花蓮縣卓溪鄉	0	
1601	澎湖縣馬公市	0	
1602	澎湖縣湖西鄉	0	
1603	澎湖縣白沙鄉	0	
1604	澎湖縣西嶼鄉	0	
1605	澎湖縣望安鄉	0	
1606	澎湖縣七美鄉	0	
1701	基隆市中正區	1	0.4%
1702	基隆市七堵區	0	
1703	基隆市暖暖區	1	0.4%
1704	基隆市仁愛區	0	
1705	基隆市中山區	0	
1706	基隆市安樂區	0	
1707	基隆市信義區	0	
1801	新竹市東區	1	0.4%
1802	新竹市北區	2	0.9%
1803	新竹市香山區	1	0.4%
1901	臺中市東區	0	
1902	臺中市西區	0	
1903	臺中市南區	2	0.9%
1904	臺中市西區	0	
1905	臺中市北區	0	

File : AB170004_1d

d5_1b: 五、(一)請問您希望租用住宅的縣市為—區(鄉鎮市)

Value	Label	Cases	Percentage
1906	臺中市西屯區	4	<div><div></div></div> 1.7%
1907	臺中市南屯區	2	<div><div></div></div> 0.9%
1908	臺中市北屯區	1	<div><div></div></div> 0.4%
2001	嘉義市東區	0	
2002	嘉義市西區	0	
2101	臺南市東區	6	<div><div></div></div> 2.6%
2102	臺南市南區	1	<div><div></div></div> 0.4%
2103	臺南市北區	0	
2104	臺南市安南區	2	<div><div></div></div> 0.9%
2105	臺南市安平區	0	
2106	臺南市中西區	0	
6301	臺北市松山區	5	<div><div></div></div> 2.1%
6302	臺北市信義區	5	<div><div></div></div> 2.1%
6303	臺北市大安區	10	<div><div></div></div> 4.3%
6304	臺北市中山區	5	<div><div></div></div> 2.1%
6305	臺北市中正區	2	<div><div></div></div> 0.9%
6306	臺北市大同區	0	
6307	臺北市萬華區	3	<div><div></div></div> 1.3%
6308	臺北市文山區	6	<div><div></div></div> 2.6%
6309	臺北市南港區	3	<div><div></div></div> 1.3%
6310	臺北市內湖區	5	<div><div></div></div> 2.1%
6311	臺北市士林區	7	<div><div></div></div> 3.0%
6312	臺北市北投區	1	<div><div></div></div> 0.4%
6401	高雄市鹽埕區	1	<div><div></div></div> 0.4%
6402	高雄市鼓山區	3	<div><div></div></div> 1.3%
6403	高雄市左營區	2	<div><div></div></div> 0.9%
6404	高雄市楠梓區	1	<div><div></div></div> 0.4%
6405	高雄市三民區	4	<div><div></div></div> 1.7%
6406	高雄市新興區	1	<div><div></div></div> 0.4%
6407	高雄市前金區	0	
6408	高雄市苓雅區	4	<div><div></div></div> 1.7%
6409	高雄市前鎮區	1	<div><div></div></div> 0.4%
6410	高雄市旗津區	0	
6411	高雄市小港區	1	<div><div></div></div> 0.4%
9998	拒答	0	
Sysmiss		19	

Warning: these figures indicate the number of cases found in the data file. They cannot be interpreted as summary statistics of the population of interest.

d5_2a: 五、(二)請問您目前居住的縣市為—縣(市)

Information	[Type= discrete] [Format=numeric] [Range= 1-98] [Missing=*]		
Statistics [NW/ W]	[Valid=253 /-] [Invalid=0 /-]		
Value	Label	Cases	Percentage
1	新北市	53	<div><div></div></div> 20.9%
2	宜蘭縣	0	

File : AB170004_1d

d5_2a: 五、(二)請問您目前居住的縣市為—縣(市)

Value	Label	Cases	Percentage
3	桃園縣	20	<div></div> 7.9%
4	新竹縣	4	<div></div> 1.6%
5	苗栗縣	0	
6	台中縣	27	<div></div> 10.7%
7	彰化縣	0	
8	南投縣	0	
9	雲林縣	0	
10	嘉義縣	0	
11	台南縣	25	<div></div> 9.9%
12	高雄縣	21	<div></div> 8.3%
13	屏東縣	0	
14	台東縣	0	
15	花蓮縣	0	
16	澎湖縣	0	
17	基隆市	0	
18	新竹市	8	<div></div> 3.2%
19	台中市	9	<div></div> 3.6%
20	嘉義市	0	
21	台南市	12	<div></div> 4.7%
63	台北市	42	<div></div> 16.6%
64	高雄市	32	<div></div> 12.6%
98	拒答/不知道【跳問第d6_1題】	0	

Warning: these figures indicate the number of cases found in the data file. They cannot be interpreted as summary statistics of the population of interest.

d5_2b: 五、(二)請問您目前居住的縣市為—區(鄉鎮市)

Information		[Type= discrete] [Format=numeric] [Range= 8-9998] [Missing=*]	
Statistics [NW/ W]		[Valid=253 /-] [Invalid=0 /-]	
Value	Label	Cases	Percentage
8	拒答/不知道	1	<div></div> 0.4%
101	新北市板橋區	9	<div></div> 3.6%
102	新北市三重區	2	<div></div> 0.8%
103	新北市中和區	6	<div></div> 2.4%
104	新北市永和區	0	
105	新北市新莊區	4	<div></div> 1.6%
106	新北市新店區	7	<div></div> 2.8%
107	新北市樹林區	1	<div></div> 0.4%
108	新北市鶯歌區	0	
109	新北市三峽區	5	<div></div> 2.0%
110	新北市淡水區	3	<div></div> 1.2%
111	新北市汐止區	2	<div></div> 0.8%
112	新北市瑞芳區	1	<div></div> 0.4%
113	新北市土城區	4	<div></div> 1.6%
114	新北市蘆洲區	2	<div></div> 0.8%
115	新北市五股區	2	<div></div> 0.8%

File : AB170004_1d

d5_2b: 五、(二)請問您目前居住的縣市為__區(鄉鎮市)

Value	Label	Cases	Percentage
116	新北市泰山區	2	<div></div> 0.8%
117	新北市林口區	2	<div></div> 0.8%
118	新北市深坑區	0	
119	新北市石碇區	0	
120	新北市坪林區	0	
121	新北市三芝區	0	
122	新北市石門區	0	
123	新北市八里區	1	<div></div> 0.4%
124	新北市平溪區	0	
125	新北市雙溪區	0	
126	新北市貢寮區	0	
127	新北市金山區	0	
128	新北市萬里區	0	
129	新北市烏來區	0	
201	宜蘭縣宜蘭市	0	
202	宜蘭縣羅東鎮	0	
203	宜蘭縣蘇澳鎮	0	
204	宜蘭縣頭城鎮	0	
205	宜蘭縣礁溪鄉	0	
206	宜蘭縣壯圍鄉	0	
207	宜蘭縣員山鄉	0	
208	宜蘭縣冬山鄉	0	
209	宜蘭縣五結鄉	0	
210	宜蘭縣三星鄉	0	
211	宜蘭縣大同鄉	0	
212	宜蘭縣南澳鄉	0	
301	桃園縣桃園市	1	<div></div> 0.4%
302	桃園縣中壢市	3	<div></div> 1.2%
303	桃園縣大溪鎮	0	
304	桃園縣楊梅鎮	2	<div></div> 0.8%
305	桃園縣蘆竹鄉	3	<div></div> 1.2%
306	桃園縣大園鄉	0	
307	桃園縣龜山鄉	3	<div></div> 1.2%
308	桃園縣八德市	2	<div></div> 0.8%
309	桃園縣龍潭鄉	4	<div></div> 1.6%
310	桃園縣平鎮市	2	<div></div> 0.8%
311	桃園縣新屋鄉	0	
312	桃園縣觀音鄉	0	
313	桃園縣復興鄉	0	
401	新竹縣竹北市	0	
402	新竹縣竹東鎮	0	
403	新竹縣新埔鎮	1	<div></div> 0.4%
404	新竹縣關西鎮	1	<div></div> 0.4%

File : AB170004_1d

d5_2b: 五、(二)請問您目前居住的縣市為__區(鄉鎮市)

Value	Label	Cases	Percentage
405	新竹縣湖口鄉	1	<div></div> 0.4%
406	新竹縣新豐鄉	1	<div></div> 0.4%
407	新竹縣芎林鄉	0	
408	新竹縣橫山鄉	0	
409	新竹縣北埔鄉	0	
410	新竹縣寶山鄉	0	
411	新竹縣峨眉鄉	0	
412	新竹縣尖石鄉	0	
413	新竹縣五峰鄉	0	
501	苗栗縣苗栗市	0	
502	苗栗縣苑裡鎮	0	
503	苗栗縣通霄鎮	0	
504	苗栗縣竹南鎮	0	
505	苗栗縣頭份鎮	0	
506	苗栗縣後龍鎮	0	
507	苗栗縣卓蘭鎮	0	
508	苗栗縣大湖鄉	0	
509	苗栗縣公館鄉	0	
510	苗栗縣銅鑼鄉	0	
511	苗栗縣南庄鄉	0	
512	苗栗縣頭屋鄉	0	
513	苗栗縣三義鄉	0	
514	苗栗縣西湖鄉	0	
515	苗栗縣造橋鄉	0	
516	苗栗縣三灣鄉	0	
517	苗栗縣獅潭鄉	0	
518	苗栗縣泰安鄉	0	
601	臺中市豐原區	6	<div></div> 2.4%
602	臺中市東勢區	0	
603	臺中市大甲區	2	<div></div> 0.8%
604	臺中市清水區	2	<div></div> 0.8%
605	臺中市沙鹿區	1	<div></div> 0.4%
606	臺中市梧棲區	1	<div></div> 0.4%
607	臺中市后里區	1	<div></div> 0.4%
608	臺中市神岡區	0	
609	臺中市潭子區	4	<div></div> 1.6%
610	臺中市大雅區	0	
611	臺中市新社區	0	
612	臺中市石岡區	0	
613	臺中市外埔區	0	
614	臺中市大安區	1	<div></div> 0.4%
615	臺中市烏日區	2	<div></div> 0.8%
616	臺中市大肚區	2	<div></div> 0.8%

File : AB170004_1d

d5_2b: 五、(二)請問您目前居住的縣市為__區(鄉鎮市)

Value	Label	Cases	Percentage
617	臺中市龍井區	1	<div></div> 0.4%
618	臺中市霧峰區	1	<div></div> 0.4%
619	臺中市太平區	1	<div></div> 0.4%
620	臺中市大里區	2	<div></div> 0.8%
621	臺中市和平區	0	
701	彰化縣彰化市	0	
702	彰化縣鹿港鎮	0	
703	彰化縣和美鎮	0	
704	彰化縣線西鄉	0	
705	彰化縣伸港鄉	0	
706	彰化縣福興鄉	0	
707	彰化縣秀水鄉	0	
708	彰化縣花壇鄉	0	
709	彰化縣芬園鄉	0	
710	彰化縣員林鎮	0	
711	彰化縣溪湖鎮	0	
712	彰化縣田中鎮	0	
713	彰化縣大村鄉	0	
714	彰化縣埔鹽鄉	0	
715	彰化縣埔心鄉	0	
716	彰化縣永靖鄉	0	
717	彰化縣社頭鄉	0	
718	彰化縣二水鄉	0	
719	彰化縣北斗鎮	0	
720	彰化縣二林鎮	0	
721	彰化縣田尾鄉	0	
722	彰化縣埤頭鄉	0	
723	彰化縣芳苑鄉	0	
724	彰化縣大城鄉	0	
725	彰化縣竹塘鄉	0	
726	彰化縣溪州鄉	0	
801	南投縣南投市	0	
802	南投縣埔里鎮	0	
803	南投縣草屯鎮	0	
804	南投縣竹山鎮	0	
805	南投縣集集鎮	0	
806	南投縣名間鄉	0	
807	南投縣鹿谷鄉	0	
808	南投縣中寮鄉	0	
809	南投縣魚池鄉	0	
810	南投縣國姓鄉	0	
811	南投縣水里鄉	0	
812	南投縣信義鄉	0	

File : AB170004_1d

d5_2b: 五、(二)請問您目前居住的縣市為__區(鄉鎮市)

Value	Label	Cases	Percentage
813	南投縣仁愛鄉	0	
901	雲林縣斗六市	0	
902	雲林縣斗南鎮	0	
903	雲林縣虎尾鎮	0	
904	雲林縣西螺鎮	0	
905	雲林縣土庫鎮	0	
906	雲林縣北港鎮	0	
907	雲林縣古坑鄉	0	
908	雲林縣大埤鄉	0	
909	雲林縣莿桐鄉	0	
910	雲林縣林內鄉	0	
911	雲林縣二崙鄉	0	
912	雲林縣崙背鄉	0	
913	雲林縣麥寮鄉	0	
914	雲林縣東勢鄉	0	
915	雲林縣褒忠鄉	0	
916	雲林縣台西鄉	0	
917	雲林縣元長鄉	0	
918	雲林縣四湖鄉	0	
919	雲林縣口湖鄉	0	
920	雲林縣水林鄉	0	
1001	嘉義縣太保市	0	
1002	嘉義縣朴子市	0	
1003	嘉義縣布袋鎮	0	
1004	嘉義縣大林鎮	0	
1005	嘉義縣民雄鄉	0	
1006	嘉義縣溪口鄉	0	
1007	嘉義縣新港鄉	0	
1008	嘉義縣六腳鄉	0	
1009	嘉義縣東石鄉	0	
1010	嘉義縣義竹鄉	0	
1011	嘉義縣鹿草鄉	0	
1012	嘉義縣水上鄉	0	
1013	嘉義縣中埔鄉	0	
1014	嘉義縣竹崎鄉	0	
1015	嘉義縣梅山鄉	0	
1016	嘉義縣番路鄉	0	
1017	嘉義縣大埔鄉	0	
1018	嘉義縣阿里山鄉	0	
1101	臺南市新營區	3	1.2%
1102	臺南市鹽水區	0	
1103	臺南市白河區	1	0.4%
1104	臺南市柳營區	0	

File : AB170004_1d

d5_2b: 五、(二)請問您目前居住的縣市為__區(鄉鎮市)

Value	Label	Cases	Percentage
1105	臺南市後壁區	0	
1106	臺南市東山區	0	
1107	臺南市麻豆區	2	0.8%
1108	臺南市下營區	0	
1109	臺南市六甲區	0	
1110	臺南市官田區	0	
1111	臺南市大內區	0	
1112	臺南市佳里區	2	0.8%
1113	臺南市學甲區	2	0.8%
1114	臺南市西港區	2	0.8%
1115	臺南市七股區	0	
1116	臺南市將軍區	0	
1117	臺南市北門區	0	
1118	臺南市新化區	0	
1119	臺南市善化區	2	0.8%
1120	臺南市新市區	0	
1121	臺南市安定區	0	
1122	臺南市山上區	0	
1123	臺南市玉井區	1	0.4%
1124	臺南市楠西區	0	
1125	臺南市南化區	0	
1126	臺南市左鎮區	0	
1127	臺南市仁德區	1	0.4%
1128	臺南市歸仁區	3	1.2%
1129	臺南市關廟區	1	0.4%
1130	臺南市龍崎區	0	
1131	臺南市永康區	5	2.0%
1201	高雄市鳳山區	6	2.4%
1202	高雄市林園區	3	1.2%
1203	高雄市大寮區	0	
1204	高雄市大樹區	0	
1205	高雄市大社區	0	
1206	高雄市仁武區	0	
1207	高雄市烏松區	1	0.4%
1208	高雄市岡山區	4	1.6%
1209	高雄市橋頭區	0	
1210	高雄市燕巢區	0	
1211	高雄市田寮區	0	
1212	高雄市阿蓮區	2	0.8%
1213	高雄市路竹區	0	
1214	高雄市湖內區	0	
1215	高雄市茄萣區	1	0.4%
1216	高雄市永安區	1	0.4%

File : AB170004_1d

d5_2b: 五、(二)請問您目前居住的縣市為__區(鄉鎮市)

Value	Label	Cases	Percentage
1217	高雄市彌陀區	1	0.4%
1218	高雄市梓官區	0	
1219	高雄市旗山區	0	
1220	高雄市美濃區	1	0.4%
1221	高雄市六龜區	0	
1222	高雄市甲仙區	0	
1223	高雄市杉林區	0	
1224	高雄市內門區	0	
1225	高雄市茂林區	0	
1226	高雄市桃源區	0	
1227	高雄市那瑪夏區	0	
1301	屏東縣屏東市	0	
1302	屏東縣潮州鎮	0	
1303	屏東縣東港鎮	0	
1304	屏東縣恆春鎮	0	
1305	屏東縣萬丹鄉	0	
1306	屏東縣長治鄉	0	
1307	屏東縣麟洛鄉	0	
1308	屏東縣九如鄉	0	
1309	屏東縣里港鄉	0	
1310	屏東縣鹽埔鄉	0	
1311	屏東縣高樹鄉	0	
1312	屏東縣萬巒鄉	0	
1313	屏東縣內埔鄉	0	
1314	屏東縣竹田鄉	0	
1315	屏東縣新埤鄉	0	
1316	屏東縣枋寮鄉	0	
1317	屏東縣新園鄉	0	
1318	屏東縣崁頂鄉	0	
1319	屏東縣林邊鄉	0	
1320	屏東縣南州鄉	0	
1321	屏東縣佳冬鄉	0	
1322	屏東縣琉球鄉	0	
1323	屏東縣車城鄉	0	
1324	屏東縣滿州鄉	0	
1325	屏東縣枋山鄉	0	
1326	屏東縣三地門鄉	0	
1327	屏東縣霧台鄉	0	
1328	屏東縣瑪家鄉	0	
1329	屏東縣泰武鄉	0	
1330	屏東縣來義鄉	0	
1331	屏東縣春日鄉	0	
1332	屏東縣獅子鄉	0	

File : AB170004_1d

d5_2b: 五、(二)請問您目前居住的縣市為__區(鄉鎮市)

Value	Label	Cases	Percentage
1333	屏東縣牡丹鄉	0	
1401	台東縣台東市	0	
1402	台東縣成功鎮	0	
1403	台東縣關山鎮	0	
1404	台東縣卑南鄉	0	
1405	台東縣鹿野鄉	0	
1406	台東縣池上鄉	0	
1407	台東縣東河鄉	0	
1408	台東縣長濱鄉	0	
1409	台東縣太麻里鄉	0	
1410	台東縣大武鄉	0	
1411	台東縣綠島鄉	0	
1412	台東縣海端鄉	0	
1413	台東縣延平鄉	0	
1414	台東縣金峰鄉	0	
1415	台東縣達仁鄉	0	
1416	台東縣蘭嶼鄉	0	
1501	花蓮縣花蓮市	0	
1502	花蓮縣鳳林鎮	0	
1503	花蓮縣玉里鎮	0	
1504	花蓮縣新城鄉	0	
1505	花蓮縣吉安鄉	0	
1506	花蓮縣壽豐鄉	0	
1507	花蓮縣光復鄉	0	
1508	花蓮縣豐濱鄉	0	
1509	花蓮縣瑞穗鄉	0	
1510	花蓮縣富里鄉	0	
1511	花蓮縣秀林鄉	0	
1512	花蓮縣萬榮鄉	0	
1513	花蓮縣卓溪鄉	0	
1601	澎湖縣馬公市	0	
1602	澎湖縣湖西鄉	0	
1603	澎湖縣白沙鄉	0	
1604	澎湖縣西嶼鄉	0	
1605	澎湖縣望安鄉	0	
1606	澎湖縣七美鄉	0	
1701	基隆市中正區	0	
1702	基隆市七堵區	0	
1703	基隆市暖暖區	0	
1704	基隆市仁愛區	0	
1705	基隆市中山區	0	
1706	基隆市安樂區	0	
1707	基隆市信義區	0	

File : AB170004_1d

d5_2b: 五、(二)請問您目前居住的縣市為__區(鄉鎮市)

Value	Label	Cases	Percentage
1801	新竹市東 區	4	1.6%
1802	新竹市北 區	4	1.6%
1803	新竹市香山區	0	
1901	臺中市 中 區	0	
1902	臺中市東 區	0	
1903	臺中市南 區	3	1.2%
1904	臺中市西 區	0	
1905	臺中市北 區	2	0.8%
1906	臺中市西屯區	1	0.4%
1907	臺中市南屯區	1	0.4%
1908	臺中市北屯區	2	0.8%
2001	嘉義市東 區	0	
2002	嘉義市西 區	0	
2101	臺南市東區	4	1.6%
2102	臺南市南區	1	0.4%
2103	臺南市北區	3	1.2%
2104	臺南市安南區	2	0.8%
2105	臺南市安平區	0	
2106	臺南市中西區	2	0.8%
6301	臺北市松山區	5	2.0%
6302	臺北市信義區	3	1.2%
6303	臺北市大安區	6	2.4%
6304	臺北市中山區	5	2.0%
6305	臺北市中正區	2	0.8%
6306	臺北市大同區	1	0.4%
6307	臺北市萬華區	6	2.4%
6308	臺北市文山區	2	0.8%
6309	臺北市南港區	3	1.2%
6310	臺北市內湖區	4	1.6%
6311	臺北市士林區	3	1.2%
6312	臺北市北投區	2	0.8%
6401	高雄市鹽埕區	0	
6402	高雄市鼓山區	2	0.8%
6403	高雄市左營區	5	2.0%
6404	高雄市楠梓區	2	0.8%
6405	高雄市三民區	9	3.6%
6406	高雄市新興區	2	0.8%
6407	高雄市前金區	1	0.4%
6408	高雄市苓雅區	2	0.8%
6409	高雄市前鎮區	6	2.4%
6410	高雄市旗津區	0	
6411	高雄市小港區	3	1.2%
9998	拒答	0	

Warning: these figures indicate the number of cases found in the data file. They cannot be interpreted as summary statistics of the population of interest.

File : AB170004_1d

d6_1: 六、請問您希望租用住宅面積為__坪

Information [Type= discrete] [Format=numeric] [Range= 3-998] [Missing=*]

Statistics [NW/ W] [Valid=253 /-] [Invalid=0 /-]

Value	Label	Cases	Percentage
3		2	0.8%
4		8	3.2%
5		15	5.9%
6		14	5.5%
7		13	5.1%
8		52	20.6%
9		2	0.8%
10		29	11.5%
11		1	0.4%
12		2	0.8%
15		11	4.3%
16		1	0.4%
20		31	12.3%
21		1	0.4%
22		1	0.4%
25		11	4.3%
26		1	0.4%
27		2	0.8%
28		1	0.4%
30		29	11.5%
31		1	0.4%
35		6	2.4%
40		10	4.0%
50		4	1.6%
56		1	0.4%
60		2	0.8%
75		1	0.4%
80		1	0.4%
998	拒答/不知道	0	

Warning: these figures indicate the number of cases found in the data file. They cannot be interpreted as summary statistics of the population of interest.

d6_2: 六、請問您希望租用住宅的月租金為__元(下限)

Information [Type= discrete] [Format=numeric] [Range= 8-50000] [Missing=*]

Statistics [NW/ W] [Valid=253 /-] [Invalid=0 /-]

Value	Label	Cases	Percentage
8	拒答/不知道	20	7.9%
2000		7	2.8%
2500		2	0.8%
3000		27	10.7%
3500		9	3.6%
3520		1	0.4%

File : AB170004_1d

d6_2: 六、請問您希望租用住宅的月租金為—元(下限)

Value	Label	Cases	Percentage
4000		12	4.7%
4100		1	0.4%
4500		5	2.0%
5000		47	18.6%
5500		1	0.4%
6000		23	9.1%
6500		1	0.4%
7000		4	1.6%
7500		1	0.4%
8000		21	8.3%
9000		2	0.8%
10000		33	13.0%
11000		1	0.4%
12000		5	2.0%
13000		2	0.8%
14000		1	0.4%
15000		14	5.5%
20000		12	4.7%
50000		1	0.4%

Warning: these figures indicate the number of cases found in the data file. They cannot be interpreted as summary statistics of the population of interest.

d6_3: 六、請問您希望租用住宅的月租金至—元(上限)

Information	[Type= discrete] [Format=numeric] [Range= 8-50000] [Missing=*]
Statistics [NW/ W]	[Valid=253 /-] [Invalid=0 /-]

Value	Label	Cases	Percentage
8	拒答/不知道	10	4.0%
3000		4	1.6%
3100		1	0.4%
3500		3	1.2%
4000		9	3.6%
4200		1	0.4%
4500		3	1.2%
4800		1	0.4%
5000		20	7.9%
5500		2	0.8%
6000		17	6.7%
6500		1	0.4%
7000		19	7.5%
8000		26	10.3%
9000		3	1.2%
10000		50	19.8%
12000		15	5.9%
13000		4	1.6%
14000		1	0.4%

File : AB170004_1d

d6_3: 六、請問您希望租用住宅的月租金至____元(上限)

Value	Label	Cases	Percentage
15000		26	<div><div></div></div> 10.3%
16000		1	<div><div></div></div> 0.4%
18000		4	<div><div></div></div> 1.6%
20000		14	<div><div></div></div> 5.5%
23000		1	<div><div></div></div> 0.4%
25000		5	<div><div></div></div> 2.0%
30000		10	<div><div></div></div> 4.0%
50000		2	<div><div></div></div> 0.8%

Warning: these figures indicate the number of cases found in the data file. They cannot be interpreted as summary statistics of the population of interest.

d7: 七、請問您認為以目前的租金水準，租用住宅是否會對於日後一般生活支出造成壓力

Information	[Type= discrete] [Format=numeric] [Range= 1-98] [Missing=*]
Statistics [NW/ W]	[Valid=253 /-] [Invalid=0 /-]

Value	Label	Cases	Percentage
1	完全沒有壓力	37	<div><div></div></div> 14.6%
2	很小壓力	43	<div><div></div></div> 17.0%
3	部分有壓力	97	<div><div></div></div> 38.3%
4	很大壓力	49	<div><div></div></div> 19.4%
5	非常大壓力	19	<div><div></div></div> 7.5%
98	拒答/很難說/無意見/不知道	8	<div><div></div></div> 3.2%

Warning: these figures indicate the number of cases found in the data file. They cannot be interpreted as summary statistics of the population of interest.

d8: 八、請問您對未來購置住宅之期望為

Information	[Type= discrete] [Format=numeric] [Range= 1-98] [Missing=*]
Statistics [NW/ W]	[Valid=253 /-] [Invalid=0 /-]

Value	Label	Cases	Percentage
1	預計1年-未滿3年內購置住宅【續問第d9題】	26	<div><div></div></div> 10.3%
2	預計3年-未滿5年內購置住宅【續問第d9題】	74	<div><div></div></div> 29.2%
3	長期租用住宅，無購置住宅打算【跳問第d11_1題】	126	<div><div></div></div> 49.8%
98	拒答/很難說/無意見/不知道【跳問第d11_1題】	27	<div><div></div></div> 10.7%

Warning: these figures indicate the number of cases found in the data file. They cannot be interpreted as summary statistics of the population of interest.

d9: 九、請問您未來若想購置住宅之市場類型為

Information	[Type= discrete] [Format=numeric] [Range= 1-98] [Missing=*]
Statistics [NW/ W]	[Valid=100 /-] [Invalid=153 /-]

Value	Label	Cases	Percentage
1	預售屋	17	<div><div></div></div> 17.0%
2	新成屋	34	<div><div></div></div> 34.0%
3	中古屋	37	<div><div></div></div> 37.0%
4	法/銀拍屋	6	<div><div></div></div> 6.0%
90	其他【請說明】	0	
98	拒答	6	<div><div></div></div> 6.0%
Sysmiss		153	

Warning: these figures indicate the number of cases found in the data file. They cannot be interpreted as summary statistics of the population of interest.

File : AB170004_1d

d10_1: 十、請問您未來若想購置住宅之住宅面積為—坪

Information [Type= discrete] [Format=numeric] [Range= 8-80] [Missing=*]

Statistics [NW/ W] [Valid=100 /-] [Invalid=153 /-]

Value	Label	Cases	Percentage
8	拒答/不知道	8	<div></div> 8.0%
10		1	<div></div> 1.0%
15		1	<div></div> 1.0%
20		6	<div></div> 6.0%
22		1	<div></div> 1.0%
25		8	<div></div> 8.0%
27		3	<div></div> 3.0%
30		43	<div></div> 43.0%
35		4	<div></div> 4.0%
40		12	<div></div> 12.0%
50		6	<div></div> 6.0%
55		1	<div></div> 1.0%
60		1	<div></div> 1.0%
65		1	<div></div> 1.0%
70		2	<div></div> 2.0%
80		2	<div></div> 2.0%
Sysmiss		153	

Warning: these figures indicate the number of cases found in the data file. They cannot be interpreted as summary statistics of the population of interest.

d10_2: 十、請問您未來若想購置住宅總預算為—萬元(下限)

Information [Type= discrete] [Format=numeric] [Range= 8-5000] [Missing=*]

Statistics [NW/ W] [Valid=100 /-] [Invalid=153 /-]

Value	Label	Cases	Percentage
8	拒答/不知道	6	<div></div> 6.0%
150		2	<div></div> 2.0%
200		10	<div></div> 10.0%
250		1	<div></div> 1.0%
270		1	<div></div> 1.0%
300		20	<div></div> 20.0%
400		6	<div></div> 6.0%
450		1	<div></div> 1.0%
500		19	<div></div> 19.0%
600		9	<div></div> 9.0%
700		6	<div></div> 6.0%
800		8	<div></div> 8.0%
900		1	<div></div> 1.0%
1000		7	<div></div> 7.0%
1500		1	<div></div> 1.0%
3000		1	<div></div> 1.0%
5000		1	<div></div> 1.0%
Sysmiss		153	

File : AB170004_1d

d10_2: 十、請問您未來若想購置住宅總預算為—萬元(下限)

Warning: these figures indicate the number of cases found in the data file. They cannot be interpreted as summary statistics of the population of interest.

d10_3: 十、請問您未來若想購置住宅總預算至—萬元(上限)

Information [Type= discrete] [Format=numeric] [Range= 8-10000] [Missing=*]

Statistics [NW/ W] [Valid=100 /-] [Invalid=153 /-]

Value	Label	Cases	Percentage
8	拒答/不知道	6	6.0%
250		2	2.0%
300		9	9.0%
350		2	2.0%
400		3	3.0%
500		16	16.0%
550		1	1.0%
600		8	8.0%
700		6	6.0%
800		11	11.0%
900		1	1.0%
1000		16	16.0%
1200		4	4.0%
1300		1	1.0%
1500		5	5.0%
2000		5	5.0%
5000		1	1.0%
10000		3	3.0%
Sysmiss		153	

Warning: these figures indicate the number of cases found in the data file. They cannot be interpreted as summary statistics of the population of interest.

d11_1: 十一、(一)請問您認為最近(99年1月-6月)住宅市場價格是否合理

Information [Type= discrete] [Format=numeric] [Range= 1-5] [Missing=*]

Statistics [NW/ W] [Valid=253 /-] [Invalid=0 /-]

Value	Label	Cases	Percentage
1	非常不合理	98	38.7%
2	不合理	74	29.2%
3	無意見	49	19.4%
4	合理	32	12.6%
5	非常合理	0	

Warning: these figures indicate the number of cases found in the data file. They cannot be interpreted as summary statistics of the population of interest.

d11_2: 十一、(二)請問您對於最近(99年1月-6月)租金水準趨勢之看法

Information [Type= discrete] [Format=numeric] [Range= 1-98] [Missing=*]

Statistics [NW/ W] [Valid=253 /-] [Invalid=0 /-]

Value	Label	Cases	Percentage
1	大幅下跌	4	1.6%
2	小幅下跌	33	13.0%
3	維持平穩【第d11_4a題跳過不問】	39	15.4%

File : AB170004_1d

d11_2: 十一、(二)請問您對於最近(99年1月-6月)租金水準趨勢之看法

Value	Label	Cases	Percentage
4	小幅上漲	91	36.0%
5	大幅上漲	20	7.9%
98	拒答/很難說/無意見/不知道【第d11_4a題跳過不問】	66	26.1%

Warning: these figures indicate the number of cases found in the data file. They cannot be interpreted as summary statistics of the population of interest.

d11_3: 十一、(三)請問您對於未來(99年7月-100年6月)租金水準趨勢之看法

Information	[Type= discrete] [Format=numeric] [Range= 1-98] [Missing=*]
Statistics [NW/ W]	[Valid=253 /-] [Invalid=0 /-]

Value	Label	Cases	Percentage
1	大幅下跌	6	2.4%
2	小幅下跌	44	17.4%
3	維持平穩【第d11_4b題跳過不問】	28	11.1%
4	小幅上漲	98	38.7%
5	大幅上漲	34	13.4%
98	拒答/很難說/無意見/不知道【第d11_4b題跳過不問】	43	17.0%

Warning: these figures indicate the number of cases found in the data file. They cannot be interpreted as summary statistics of the population of interest.

d11_4a: 十一、(四)請問您認為最近租金水準會下跌(或上漲)__成

Information	[Type= discrete] [Format=numeric] [Range= 0.3-8] [Missing=*]
Statistics [NW/ W]	[Valid=148 /-] [Invalid=105 /-]

Value	Label	Cases	Percentage
0.3		3	2.0%
0.4		2	1.4%
0.5		14	9.5%
0.8		1	0.7%
1		46	31.1%
1.5		13	8.8%
2		29	19.6%
2.5		2	1.4%
3		6	4.1%
3.3		1	0.7%
3.5		1	0.7%
5		4	2.7%
6		2	1.4%
8	拒答/不知道	24	16.2%
Sysmiss		105	

Warning: these figures indicate the number of cases found in the data file. They cannot be interpreted as summary statistics of the population of interest.

d11_4b: 十一、(四)請問您認為未來租金水準會下跌(或上漲)__成

Information	[Type= discrete] [Format=numeric] [Range= 0.2-9] [Missing=*]
Statistics [NW/ W]	[Valid=182 /-] [Invalid=71 /-]

Value	Label	Cases	Percentage
0.2		2	1.1%
0.3		2	1.1%

File : AB170004_1d

d11_4b: 十一、(四)請問您認為未來租金水準會下跌(或上漲)__成

Value	Label	Cases	Percentage
0.4		1	0.5%
0.5		21	11.5%
0.8		1	0.5%
1		58	31.9%
1.2		1	0.5%
1.5		18	9.9%
2		22	12.1%
3		14	7.7%
3.5		1	0.5%
4		5	2.7%
4.5		1	0.5%
5		6	3.3%
6		1	0.5%
8	拒答/不知道	27	14.8%
9		1	0.5%
Sysmiss		71	

Warning: these figures indicate the number of cases found in the data file. They cannot be interpreted as summary statistics of the population of interest.

d12: 十二、請問您認為政府日前所提出的健全房屋市場方案重要措施(主要包括興建合宜住宅、租金與貸款利息補貼、健全住宅資訊、不動產貸款風險控管...等)，能達到抑制房價飆漲的效果嗎

Information	[Type= discrete] [Format=numeric] [Range= 1-6] [Missing=*]
Statistics [NW/ W]	[Valid=253 /-] [Invalid=0 /-]

Value	Label	Cases	Percentage
1	明顯有效	9	3.6%
2	些微有效	69	27.3%
3	無影響	18	7.1%
4	些微無效	31	12.3%
5	明顯無效	84	33.2%
6	不清楚	42	16.6%

Warning: these figures indicate the number of cases found in the data file. They cannot be interpreted as summary statistics of the population of interest.

d13_1y: 十三、(一)請問您(欲租用住宅主要決策者)出生:民國__年

Information	[Type= discrete] [Format=numeric] [Range= 29-98] [Missing=*]
Statistics [NW/ W]	[Valid=253 /-] [Invalid=0 /-]

Value	Label	Cases	Percentage
29		1	0.4%
31		1	0.4%
34		1	0.4%
37		3	1.2%
38		1	0.4%
39		1	0.4%
40		3	1.2%
41		3	1.2%
42		3	1.2%

File : AB170004_1d

d13_1y: 十三、(一)請問您(欲租用住宅主要決策者)出生:民國__年

Value	Label	Cases	Percentage
43		1	0.4%
44		2	0.8%
45		4	1.6%
46		4	1.6%
47		6	2.4%
48		3	1.2%
49		6	2.4%
50		8	3.2%
51		5	2.0%
52		1	0.4%
53		3	1.2%
54		6	2.4%
55		4	1.6%
56		3	1.2%
57		6	2.4%
58		2	0.8%
59		3	1.2%
60		7	2.8%
61		2	0.8%
63		2	0.8%
64		6	2.4%
65		7	2.8%
66		10	4.0%
67		4	1.6%
68		10	4.0%
69		6	2.4%
70		11	4.3%
71		10	4.0%
72		10	4.0%
73		6	2.4%
74		10	4.0%
75		15	5.9%
76		14	5.5%
77		15	5.9%
78		12	4.7%
79		9	3.6%
98	拒答	3	1.2%

Warning: these figures indicate the number of cases found in the data file. They cannot be interpreted as summary statistics of the population of interest.

d13_1m: 十三、(一)請問您(欲租用住宅主要決策者)出生: __月

Information	[Type= discrete] [Format=numeric] [Range= 1-98] [Missing=*]		
Statistics [NW/ W]	[Valid=253 -/] [Invalid=0 -/]		
Value	Label	Cases	Percentage
1	1月	31	12.3%

File : AB170004_1d

d13_1m: 十三、(一)請問您(欲租用住宅主要決策者)出生: __月

Value	Label	Cases	Percentage
2	2月	18	7.1%
3	3月	17	6.7%
4	4月	16	6.3%
5	5月	24	9.5%
6	6月	14	5.5%
7	7月	23	9.1%
8	8月	14	5.5%
9	9月	20	7.9%
10	10月	19	7.5%
11	11月	16	6.3%
12	12月	21	8.3%
98	拒答	20	7.9%

Warning: these figures indicate the number of cases found in the data file. They cannot be interpreted as summary statistics of the population of interest.

d13_2: 十三、(二)未來租用住宅的居住人數__人

Information	[Type= discrete] [Format=numeric] [Range= 1-98] [Missing=*]
Statistics [NW/ W]	[Valid=253 /-] [Invalid=0 /-]

Value	Label	Cases	Percentage
1		82	32.4%
2		46	18.2%
3		31	12.3%
4		47	18.6%
5		25	9.9%
6		9	3.6%
7		2	0.8%
8		4	1.6%
98	拒答/不知道	7	2.8%

Warning: these figures indicate the number of cases found in the data file. They cannot be interpreted as summary statistics of the population of interest.

d13_3: 十三、(三)未來該租用住宅的居住家庭型態為

Information	[Type= discrete] [Format=numeric] [Range= 1-98] [Missing=*]
Statistics [NW/ W]	[Valid=253 /-] [Invalid=0 /-]



Value	Label	Cases	Percentage
1	單身	83	32.8%
2	夫婦	23	9.1%
3	夫婦與未婚子女	61	24.1%
4	夫婦與已婚子女	8	3.2%
5	單親家庭	5	2.0%
6	三代同堂	11	4.3%
7	父母/兄弟/姐妹	34	13.4%
8	同學/朋友/同事	24	9.5%
90	其他【請說明】	0	
98	拒答/很難說/無意見/不知道	4	1.6%

Warning: these figures indicate the number of cases found in the data file. They cannot be interpreted as summary statistics of the population of interest.

File : AB170004_1d

d13_4: 十三、(四)請問您(欲租用住宅主要決策者)的性別







Information	[Type= discrete] [Format=numeric] [Range= 1-2] [Missing=*]
Statistics [NW/ W]	[Valid=253 /-] [Invalid=0 /-]

Value	Label	Cases	Percentage
1	男	134	 53.0%
2	女	119	 47.0%

Warning: these figures indicate the number of cases found in the data file. They cannot be interpreted as summary statistics of the population of interest.

d13_5: 十三、(五)請問您(欲租用住宅主要決策者)的最高教育程度為







Information	[Type= discrete] [Format=numeric] [Range= 1-98] [Missing=*]
Statistics [NW/ W]	[Valid=253 /-] [Invalid=0 /-]

Value	Label	Cases	Percentage
1	小學以下	8	 3.2%
2	國(初)中	13	 5.1%
3	高中/職(含五專前三年)	48	 19.0%
4	大學(專)	135	 53.4%
5	研究所以上	48	 19.0%
98	拒答	1	 0.4%

Warning: these figures indicate the number of cases found in the data file. They cannot be interpreted as summary statistics of the population of interest.

d13_6: 十三、(六)請問您(欲租用住宅主要決策者)的從業身分為








Information	[Type= discrete] [Format=numeric] [Range= 1-98] [Missing=*]
Statistics [NW/ W]	[Valid=253 /-] [Invalid=0 /-]

Value	Label	Cases	Percentage
1	雇主	10	 4.0%
2	自營作業者	16	 6.3%
3	受雇用者(含政府、私人)	142	 56.1%
4	無酬家屬工作者	4	 1.6%
5	沒有在工作	80	 31.6%
90	其他【請說明】	0	
98	拒答	1	 0.4%

Warning: these figures indicate the number of cases found in the data file. They cannot be interpreted as summary statistics of the population of interest.

d13_7: 十三、(七)請問您家庭平均月收入為

Information	[Type= discrete] [Format=numeric] [Range= 1-98] [Missing=*]
Statistics [NW/ W]	[Valid=253 /-] [Invalid=0 /-]

Value	Label	Cases	Percentage
1	未滿3萬元	34	 13.4%
2	3萬元以上~未滿6萬元	77	 30.4%
3	6萬元以上~未滿9萬元	52	 20.6%
4	9萬元以上~未滿12萬元	26	 10.3%
5	12萬元以上~未滿15萬元	16	 6.3%
6	15萬元以上	15	 5.9%
98	拒答	33	 13.0%

Warning: these figures indicate the number of cases found in the data file. They cannot be interpreted as summary statistics of the population of interest.

File : AB170004_1e

id: 樣本編號

Information [Type= continuous] [Format=numeric] [Range= 1-1474] [Missing=*]

Statistics [NW/ W] [Valid=1474 /-] [Invalid=0 /-] [Mean=737.5 /-] [StdDev=425.651 /-]

e1_1: 一、(一)請問您貸款購屋之目的為

Information [Type= discrete] [Format=numeric] [Range= 1-4] [Missing=*]

Statistics [NW/ W] [Valid=1442 /-] [Invalid=32 /-]

Value	Label	Cases	Percentage
1	純粹自住	974	67.5%
2	偏向自住	295	20.5%
3	偏向投資	113	7.8%
4	純粹投資	60	4.2%
Sysmiss		32	

Warning: these figures indicate the number of cases found in the data file. They cannot be interpreted as summary statistics of the population of interest.

e1_2a: 一、(二)請問促使您此次購置住宅的最主要原因為(上題勾選純粹自住或偏向自住者)

Information [Type= discrete] [Format=numeric] [Range= 1-7] [Missing=*]

Statistics [NW/ W] [Valid=1237 /-] [Invalid=237 /-]

Value	Label	Cases	Percentage
1	改善居住環境	467	37.8%
2	子女因素	172	13.9%
3	父母因素	96	7.8%
4	工作因素	197	15.9%
5	結婚	240	19.4%
6	休閒/養老	46	3.7%
7	其他	19	1.5%
Sysmiss		237	

Warning: these figures indicate the number of cases found in the data file. They cannot be interpreted as summary statistics of the population of interest.

e1_2b: 一、(二)請問促使您此次購置住宅的最主要原因為(上題勾選偏向投資或純粹投資者)

Information [Type= discrete] [Format=numeric] [Range= 1-5] [Missing=*]

Statistics [NW/ W] [Valid=176 /-] [Invalid=1298 /-]

Value	Label	Cases	Percentage
1	賺取價差	81	46.0%
2	出租經營	83	47.2%
3	其他	11	6.2%
5	缺失值	1	0.6%
Sysmiss		1298	

Warning: these figures indicate the number of cases found in the data file. They cannot be interpreted as summary statistics of the population of interest.

e2_1: 二、(一)請問您購進此住宅之前居住的住宅為

Information [Type= discrete] [Format=numeric] [Range= 1-7] [Missing=*]

Statistics [NW/ W] [Valid=1462 /-] [Invalid=12 /-]

Value	Label	Cases	Percentage
1	自有(含配偶)	569	38.9%
2	父母子女所有	619	42.3%

File : AB170004_1e

e2_1: 二、(一)請問您購進此住宅之前居住的住宅為

Value	Label	Cases	Percentage
3	租用住宅	246	16.8%
4	配住	9	0.6%
5	其他	18	1.2%
7	缺失值	1	0.1%
Sysmiss		12	

Warning: these figures indicate the number of cases found in the data file. They cannot be interpreted as summary statistics of the population of interest.

e2_2: 二、(二)又在上述住宅居住__年

Information	[Type= continuous] [Format=numeric] [Range= 0-50] [Missing=*]
Statistics [NW/ W]	[Valid=1049 /-] [Invalid=425 /-] [Mean=12.846 /-] [StdDev=9.028 /-]

e3: 三、請問您此次購置住宅後您與同住家人共擁有房屋數

Information	[Type= discrete] [Format=numeric] [Range= 1-6] [Missing=*]
Statistics [NW/ W]	[Valid=1462 /-] [Invalid=12 /-]

Value	Label	Cases	Percentage
1	一戶	598	40.9%
2	二戶	668	45.7%
3	三戶	147	10.1%
4	四戶	29	2.0%
5	五戶以上	19	1.3%
6	缺失值	1	0.1%
Sysmiss		12	

Warning: these figures indicate the number of cases found in the data file. They cannot be interpreted as summary statistics of the population of interest.

e4_1: 四、從開始搜尋購置住宅到購買此住宅為止，您總共花了__個月

Information	[Type= continuous] [Format=numeric] [Range= 0-85] [Missing=*]
Statistics [NW/ W]	[Valid=1151 /-] [Invalid=323 /-] [Mean=6.415 /-] [StdDev=6.523 /-]

e4_2: 四、從開始搜尋購置住宅到購買此住宅為止，您實際到現場看了__戶(間)住宅

Information	[Type= continuous] [Format=numeric] [Range= 1-360] [Missing=*]
Statistics [NW/ W]	[Valid=1098 /-] [Invalid=376 /-] [Mean=11.057 /-] [StdDev=20.646 /-]

e5_1: 五、(一)請問您本次購置住宅的市場類型為

Information	[Type= discrete] [Format=numeric] [Range= 1-5] [Missing=*]
Statistics [NW/ W]	[Valid=1460 /-] [Invalid=14 /-]

Value	Label	Cases	Percentage
1	預售屋	112	7.7%
2	新成屋	529	36.2%
3	中古屋	798	54.7%
4	法/銀拍屋	18	1.2%
5	其他	3	0.2%
Sysmiss		14	

Warning: these figures indicate the number of cases found in the data file. They cannot be interpreted as summary statistics of the population of interest.

e5_2: 五、(二)請問您原先規劃購置住宅的市場類型為

Information	[Type= discrete] [Format=numeric] [Range= 1-5] [Missing=*]
-------------	------------------------------------------------------------

File : AB170004_1e

e5_2: 五、(二)請問您原先規劃購置住宅的市場類型為

Statistics [NW/ W] [Valid=1421 /-] [Invalid=53 /-]

Value	Label	Cases	Percentage
1	預售屋	94	6.6%
2	新成屋	613	43.1%
3	中古屋	692	48.7%
4	法/銀拍屋	16	1.1%
5	其他	6	0.4%
Sysmiss		53	

Warning: these figures indicate the number of cases found in the data file. They cannot be interpreted as summary statistics of the population of interest.

e6: 六、請問您本次購置住宅的類型為

Information [Type= discrete] [Format=numeric] [Range= 1-4] [Missing=*]

Statistics [NW/ W] [Valid=1456 /-] [Invalid=18 /-]

Value	Label	Cases	Percentage
1	透天厝/別墅	387	26.6%
2	公寓	287	19.7%
3	電梯大樓	769	52.8%
4	其他	13	0.9%
Sysmiss		18	

Warning: these figures indicate the number of cases found in the data file. They cannot be interpreted as summary statistics of the population of interest.

e7: 七、請問您本次購置住宅的縣市為__縣(市)

Information [Type= discrete] [Format=character] [Missing=*]

Statistics [NW/ W] [Valid=1474 /-] [Invalid=0 /-]

Value	Label	Cases	Percentage
台中		36	2.4%
台中市		178	12.1%
台中縣		106	7.2%
台北市		153	10.4%
台北縣		406	27.5%
台南		44	3.0%
台南市		58	3.9%
台南縣		27	1.8%
新竹市		78	5.3%
新竹縣		69	4.7%
桃園		1	0.1%
桃園市		1	0.1%
桃園縣		174	11.8%
高雄		2	0.1%
高雄市		106	7.2%
高雄縣		35	2.4%

Warning: these figures indicate the number of cases found in the data file. They cannot be interpreted as summary statistics of the population of interest.

e8_1: 八、請問您購置住宅的權狀總面積(不含車位)為__坪

Information [Type= continuous] [Format=numeric] [Range= 6.11-300] [Missing=*]

File : AB170004_1e

e8_1: 八、請問您購置住宅的權狀總面積(不含車位)為__坪

Statistics [NW/ W] [Valid=1353 /-] [Invalid=121 /-] [Mean=43.399 /-] [StdDev=24.466 /-]

e8_2: 八、原先規劃的購置住宅總面積為__坪

Information [Type= continuous] [Format=numeric] [Range= 10-230] [Missing=*]

Statistics [NW/ W] [Valid=1205 /-] [Invalid=269 /-] [Mean=43.054 /-] [StdDev=19.614 /-]

e8_3: 八、前屋權狀總面積(不含車位)為__坪

Information [Type= continuous] [Format=numeric] [Range= 0-360] [Missing=*]

Statistics [NW/ W] [Valid=953 /-] [Invalid=521 /-] [Mean=39.557 /-] [StdDev=22.952 /-]

e9_1: 九、請問您購置住宅的房屋位於__樓

Information [Type= discrete] [Format=numeric] [Range= 1-98] [Missing=*]

Statistics [NW/ W] [Valid=1216 /-] [Invalid=258 /-]

Value	Label	Cases	Percentage
1		88	7.2%
2		73	6.0%
3		152	12.5%
4		106	8.7%
5		127	10.4%
6		90	7.4%
7		93	7.6%
8		80	6.6%
9		51	4.2%
10		65	5.3%
11		36	3.0%
12		55	4.5%
13		24	2.0%
14		16	1.3%
15		22	1.8%
16		12	1.0%
17		5	0.4%
18		5	0.4%
19		4	0.3%
20		2	0.2%
21		3	0.2%
22		3	0.2%
23		2	0.2%
24		1	0.1%
98	拒答	101	8.3%
Sysmiss		258	

Warning: these figures indicate the number of cases found in the data file. They cannot be interpreted as summary statistics of the population of interest.

e9_2: 九、請問您購置住宅的房屋樓高__層

Information [Type= continuous] [Format=numeric] [Range= 1-29] [Missing=*]

Statistics [NW/ W] [Valid=1269 /-] [Invalid=205 /-] [Mean=10.022 /-] [StdDev=5.723 /-]

File : AB170004_1e

e9_3: 九、請問您購置住宅的房屋屋齡__年

Information	[Type= continuous] [Format=numeric] [Range= 0-44] [Missing=*]
Statistics [NW/ W]	[Valid=1223 /-] [Invalid=251 /-] [Mean=10.013 /-] [StdDev=10.01 /-]

e9_4y: 九、請問您購置住宅的房屋民國__年購買(完成過戶)

Information	[Type= discrete] [Format=numeric] [Range= 96-99] [Missing=*]
Statistics [NW/ W]	[Valid=1474 /-] [Invalid=0 /-] [Mean=98.976 /-] [StdDev=0.22 /-]

Value	Label	Cases	Percentage
96		4	0.3%
97		6	0.4%
98		12	0.8%
99		1452	98.5%

Warning: these figures indicate the number of cases found in the data file. They cannot be interpreted as summary statistics of the population of interest.

e9_4m: 九、請問您購置住宅的房屋__月購買(完成過戶)

Information	[Type= discrete] [Format=numeric] [Range= 1-12] [Missing=*]
Statistics [NW/ W]	[Valid=1474 /-] [Invalid=0 /-]

Value	Label	Cases	Percentage
1		99	6.7%
2		83	5.6%
3		123	8.3%
4		94	6.4%
5		160	10.9%
6		901	61.1%
7		1	0.1%
8		4	0.3%
10		1	0.1%
11		3	0.2%
12		5	0.3%

Warning: these figures indicate the number of cases found in the data file. They cannot be interpreted as summary statistics of the population of interest.

e9_5: 九、請問您購置住宅的房屋，房廳數為__房

Information	[Type= discrete] [Format=numeric] [Range= 1-17] [Missing=*]
Statistics [NW/ W]	[Valid=1132 /-] [Invalid=342 /-]

Value	Label	Cases	Percentage
1		44	3.9%
2		171	15.1%
3		567	50.1%
4		243	21.5%
5		71	6.3%
6		24	2.1%
7		5	0.4%
8		2	0.2%
9		3	0.3%
14		1	0.1%
17		1	0.1%

File : AB170004_1e

e9_5: 九、請問您購置住宅的房屋，房廳數為—房

Value	Label	Cases	Percentage
Sysmiss		342	
Warning: these figures indicate the number of cases found in the data file. They cannot be interpreted as summary statistics of the population of interest.			

e9_6: 九、請問您購置住宅的房屋，房廳數為—廳

Information	[Type= discrete] [Format=numeric] [Range= 1-5] [Missing=*]
Statistics [NW/ W]	[Valid=398 /-] [Invalid=1076 /-]

Value	Label	Cases	Percentage
1		109	27.4%
2		271	68.1%
3		14	3.5%
4		3	0.8%
5		1	0.3%
Sysmiss		1076	
Warning: these figures indicate the number of cases found in the data file. They cannot be interpreted as summary statistics of the population of interest.			

e9_7: 九、請問您購置住宅的房屋，房廳數為—衛

Information	[Type= discrete] [Format=numeric] [Range= 1-6] [Missing=*]
Statistics [NW/ W]	[Valid=1085 /-] [Invalid=389 /-] [Mean=1.975 /-] [StdDev=0.766 /-]

Value	Label	Cases	Percentage
1		253	23.3%
1.5		3	0.3%
2		661	60.9%
2.5		1	0.1%
3		123	11.3%
4		30	2.8%
5		12	1.1%
6		2	0.2%
Sysmiss		389	
Warning: these figures indicate the number of cases found in the data file. They cannot be interpreted as summary statistics of the population of interest.			

e9_8: 九、請問您購置住宅的房屋公設比—%

Information	[Type= continuous] [Format=numeric] [Range= 0-44] [Missing=*]
Statistics [NW/ W]	[Valid=847 /-] [Invalid=627 /-] [Mean=20.413 /-] [StdDev=11.151 /-]

e10_1: 十、請問您購置住宅總價(不含車位)—萬

Information	[Type= continuous] [Format=numeric] [Range= 15-7200] [Missing=*]
Statistics [NW/ W]	[Valid=1344 /-] [Invalid=130 /-] [Mean=820.69 /-] [StdDev=661.61 /-]

e10_2: 十、請問您購置住宅，原先規劃最高預算總價—萬

Information	[Type= continuous] [Format=numeric] [Range= 0-25000] [Missing=*]
Statistics [NW/ W]	[Valid=1199 /-] [Invalid=275 /-] [Mean=802.404 /-] [StdDev=968.358 /-]

e10_3: 十、請問您購置住宅，賣方最初開價—萬






Information	[Type= continuous] [Format=numeric] [Range= 16.5-16800] [Missing=*]
Statistics [NW/ W]	[Valid=1176 /-] [Invalid=298 /-] [Mean=923.117 /-] [StdDev=834.105 /-]

File : AB170004_1e			
# e11: 十一、請問您此次購置住宅貸款成數為__成			
Information	[Type= continuous] [Format=numeric] [Range= 0-90] [Missing=*]		
Statistics [NW/ W]	[Valid=1246 /-] [Invalid=228 /-] [Mean=15.087 /-] [StdDev=22.457 /-]		
# e11_1a: 十一、請問您此次購置住宅貸款， 其中：（一）優惠利率貸款金額__萬元			
Information	[Type= continuous] [Format=numeric] [Range= 0-4013] [Missing=*]		
Statistics [NW/ W]	[Valid=280 /-] [Invalid=1194 /-] [Mean=421.68 /-] [StdDev=387.616 /-]		
# e11_1b: 十一、請問您此次購置住宅貸款， 其中：（一）目前優惠利率__%			
Information	[Type= continuous] [Format=numeric] [Range= 0-3.03] [Missing=*]		
Statistics [NW/ W]	[Valid=246 /-] [Invalid=1228 /-] [Mean=1.586 /-] [StdDev=0.448 /-]		
# e11_1c: 十一、請問您此次購置住宅貸款， 其中：（一）優惠利率期限__年			
Information	[Type= continuous] [Format=numeric] [Range= 0-30] [Missing=*]		
Statistics [NW/ W]	[Valid=240 /-] [Invalid=1234 /-] [Mean=16.054 /-] [StdDev=8.135 /-]		
# e11_2a: 十一、請問您此次購置住宅貸款， 其中：（二）一般利率貸款金額__萬元			
Information	[Type= continuous] [Format=numeric] [Range= 0-6000] [Missing=*]		
Statistics [NW/ W]	[Valid=1014 /-] [Invalid=460 /-] [Mean=578.777 /-] [StdDev=527.351 /-]		
# e11_2b: 十一、請問您此次購置住宅貸款， 其中：（二）目前利率__%			
Information	[Type= continuous] [Format=numeric] [Range= 0.2-3.6] [Missing=*]		
Statistics [NW/ W]	[Valid=978 /-] [Invalid=496 /-] [Mean=1.82 /-] [StdDev=0.326 /-]		
# e12: 十二、請問您認為此次購置住宅後是否會對於日後一般生活支出造成壓力			
Information	[Type= discrete] [Format=numeric] [Range= 1-5] [Missing=*]		
Statistics [NW/ W]	[Valid=1402 /-] [Invalid=72 /-]		
Value	Label	Cases	Percentage
1	完全沒有壓力	115	<div><div></div></div> 8.2%
2	很小壓力	283	<div><div></div></div> 20.2%
3	部分有壓力	716	<div><div></div></div> 51.1%
4	很大壓力	235	<div><div></div></div> 16.8%
5	非常大壓力	53	<div><div></div></div> 3.8%
Sysmiss		72	
Warning: these figures indicate the number of cases found in the data file. They cannot be interpreted as summary statistics of the population of interest.			
# e13_1: 十三、（一）請問您認為最近(99年1月～6月)住宅市場價格是否合理			
Information	[Type= discrete] [Format=numeric] [Range= 1-5] [Missing=*]		
Statistics [NW/ W]	[Valid=1443 /-] [Invalid=31 /-]		
Value	Label	Cases	Percentage
1	非常不合理	189	<div><div></div></div> 13.1%
2	不合理	570	<div><div></div></div> 39.5%
3	普通	584	<div><div></div></div> 40.5%
4	合理	93	<div><div></div></div> 6.4%
5	非常合理	7	<div><div></div></div> 0.5%
Sysmiss		31	
Warning: these figures indicate the number of cases found in the data file. They cannot be interpreted as summary statistics of the population of interest.			

File : AB170004_1e

e13_2: 十三、(二)請問您對於最近(99年1月～6月)住宅市場價格趨勢之看法






Information	[Type= discrete] [Format=numeric] [Range= 1-5] [Missing=*]
Statistics [NW/ W]	[Valid=1431 /-] [Invalid=43 /-]

Value	Label	Cases	Percentage
1	大幅下跌	21	 1.5%
2	小幅下跌	177	 12.4%
3	維持平穩	577	 40.3%
4	小幅上漲	482	 33.7%
5	大幅上漲	174	 12.2%
Sysmiss		43	

Warning: these figures indicate the number of cases found in the data file. They cannot be interpreted as summary statistics of the population of interest.

e13_3: 十三、(三)請問您對於未來(99年7月～100年6月)住宅市場價格趨勢之看法


















Information	[Type= discrete] [Format=numeric] [Range= 1-5] [Missing=*]
Statistics [NW/ W]	[Valid=1417 /-] [Invalid=57 /-]

Value	Label	Cases	Percentage
1	大幅下跌	39	 2.8%
2	小幅下跌	313	 22.1%
3	維持平穩	507	 35.8%
4	小幅上漲	460	 32.5%
5	大幅上漲	98	 6.9%
Sysmiss		57	

Warning: these figures indicate the number of cases found in the data file. They cannot be interpreted as summary statistics of the population of interest.

e13_4a: 十三、(四)請問您對於最近住宅市場價格會下跌(或上漲)__成

Information	[Type= discrete] [Format=character] [Missing=*]
Statistics [NW/ W]	[Valid=1056 /-] [Invalid=0 /-]

Value	Label	Cases	Percentage
0		66	 6.2%
0.05		1	 0.1%
0.5		17	 1.6%
1		200	 18.9%
1.2		2	 0.2%
1.25		1	 0.1%
1.5		16	 1.5%
10		1	 0.1%
2		105	 9.9%
2.5		6	 0.6%
3		27	 2.6%
4		5	 0.5%
5		10	 0.9%
6		3	 0.3%
7		6	 0.6%
8		3	 0.3%
持平		3	 0.3%

File : AB170004_1e

e13_4a: 十三、(四)請問您對於最近住宅市場價格會下跌(或上漲) __成

Value	Label	Cases	Percentage
漲		20	<div><div></div></div> 1.9%
漲0.2		2	<div><div></div></div> 0.2%
漲0.3		1	<div><div></div></div> 0.1%
漲0.5		26	<div><div></div></div> 2.5%
漲1		184	<div><div></div></div> 17.4%
漲1.5		22	<div><div></div></div> 2.1%
漲1跌2		1	<div><div></div></div> 0.1%
漲2		70	<div><div></div></div> 6.6%
漲3		13	<div><div></div></div> 1.2%
漲4		4	<div><div></div></div> 0.4%
漲5		3	<div><div></div></div> 0.3%
漲6		2	<div><div></div></div> 0.2%
漲7		2	<div><div></div></div> 0.2%
跌		3	<div><div></div></div> 0.3%
跌0.5		28	<div><div></div></div> 2.7%
跌0.50		1	<div><div></div></div> 0.1%
跌0.75		1	<div><div></div></div> 0.1%
跌1		137	<div><div></div></div> 13.0%
跌1.5		14	<div><div></div></div> 1.3%
跌2		46	<div><div></div></div> 4.4%
跌3		3	<div><div></div></div> 0.3%
跌5		1	<div><div></div></div> 0.1%

Warning: these figures indicate the number of cases found in the data file. They cannot be interpreted as summary statistics of the population of interest.

e13_4b: 十三、(四)請問您對於未來住宅市場價格會下跌(或上漲) __成

Information	[Type= discrete] [Format=character] [Missing=*]		
Statistics [NW/ W]	[Valid=1005 /-] [Invalid=0 /-]		
Value	Label	Cases	Percentage
0		45	<div><div></div></div> 4.5%
0.5		8	<div><div></div></div> 0.8%
1		188	<div><div></div></div> 18.7%
1.2		2	<div><div></div></div> 0.2%
1.5		16	<div><div></div></div> 1.6%
10		1	<div><div></div></div> 0.1%
2		98	<div><div></div></div> 9.8%
2.5		7	<div><div></div></div> 0.7%
3		48	<div><div></div></div> 4.8%
3.5		1	<div><div></div></div> 0.1%
4		2	<div><div></div></div> 0.2%
5		18	<div><div></div></div> 1.8%
6		5	<div><div></div></div> 0.5%
7		5	<div><div></div></div> 0.5%
8		2	<div><div></div></div> 0.2%
持平		2	<div><div></div></div> 0.2%

File : AB170004_1e

e13_4b: 十三、(四)請問您對於未來住宅市場價格會下跌(或上漲)__成

Value	Label	Cases	Percentage
漲		18	<div><div></div></div> 1.8%
漲0.5		20	<div><div></div></div> 2.0%
漲1		165	<div><div></div></div> 16.4%
漲1.5		19	<div><div></div></div> 1.9%
漲2		106	<div><div></div></div> 10.5%
漲2.5		2	<div><div></div></div> 0.2%
漲3		25	<div><div></div></div> 2.5%
漲4		3	<div><div></div></div> 0.3%
漲5		7	<div><div></div></div> 0.7%
漲6		4	<div><div></div></div> 0.4%
漲7		3	<div><div></div></div> 0.3%
漲8		1	<div><div></div></div> 0.1%
跌		4	<div><div></div></div> 0.4%
跌0.5		8	<div><div></div></div> 0.8%
跌1		85	<div><div></div></div> 8.5%
跌1.5		14	<div><div></div></div> 1.4%
跌1跌2		1	<div><div></div></div> 0.1%
跌2		41	<div><div></div></div> 4.1%
跌2.5		3	<div><div></div></div> 0.3%
跌3		21	<div><div></div></div> 2.1%
跌4		4	<div><div></div></div> 0.4%
跌5		3	<div><div></div></div> 0.3%

Warning: these figures indicate the number of cases found in the data file. They cannot be interpreted as summary statistics of the population of interest.

e14_1y: 十四、(一)請問您(購置住宅主要決策者)出生:民國__年

Information		[Type= discrete] [Format=numeric] [Range= 30-99] [Missing=*]	
Statistics [NW/ W]		[Valid=1376 /-] [Invalid=98 /-]	
Value	Label	Cases	Percentage
30		1	<div><div></div></div> 0.1%
31		1	<div><div></div></div> 0.1%
32		2	<div><div></div></div> 0.1%
33		2	<div><div></div></div> 0.1%
35		1	<div><div></div></div> 0.1%
36		4	<div><div></div></div> 0.3%
37		3	<div><div></div></div> 0.2%
38		8	<div><div></div></div> 0.6%
39		5	<div><div></div></div> 0.4%
40		14	<div><div></div></div> 1.0%
41		5	<div><div></div></div> 0.4%
42		10	<div><div></div></div> 0.7%
43		9	<div><div></div></div> 0.7%
44		14	<div><div></div></div> 1.0%
45		25	<div><div></div></div> 1.8%
46		10	<div><div></div></div> 0.7%

File : AB170004_1e

e14_1y: 十四、(一)請問您(購置住宅主要決策者)出生:民國__年

Value	Label	Cases	Percentage
47		8	0.6%
48		13	0.9%
49		18	1.3%
50		30	2.2%
51		18	1.3%
52		31	2.3%
53		28	2.0%
54		38	2.8%
55		50	3.6%
56		51	3.7%
57		36	2.6%
58		52	3.8%
59		56	4.1%
60		75	5.5%
61		48	3.5%
62		64	4.7%
63		57	4.1%
64		48	3.5%
65		93	6.8%
66		53	3.9%
67		66	4.8%
68		87	6.3%
69		71	5.2%
70		77	5.6%
71		41	3.0%
72		25	1.8%
73		8	0.6%
74		11	0.8%
75		4	0.3%
76		3	0.2%
79		1	0.1%
99	缺失值	1	0.1%
Sysmiss		98	

Warning: these figures indicate the number of cases found in the data file. They cannot be interpreted as summary statistics of the population of interest.

e14_1m: 十四、(一)請問您(購置住宅主要決策者)出生: __月

Information		[Type= discrete] [Format=numeric] [Range= 1-12] [Missing=*]	
Statistics [NW/ W]		[Valid=1313 /-] [Invalid=161 /-]	
Value	Label	Cases	Percentage
1		146	<div></div> 11.1%
2		122	<div></div> 9.3%
3		142	<div></div> 10.8%
4		90	<div></div> 6.9%
5		95	<div></div> 7.2%

File : AB170004_1e

e14_1m: 十四、(一)請問您(購置住宅主要決策者)出生: __月

Value	Label	Cases	Percentage
6		82	<div></div> 6.2%
7		113	<div></div> 8.6%
8		101	<div></div> 7.7%
9		94	<div></div> 7.2%
10		144	<div></div> 11.0%
11		92	<div></div> 7.0%
12		92	<div></div> 7.0%
Sysmiss		161	

Warning: these figures indicate the number of cases found in the data file. They cannot be interpreted as summary statistics of the population of interest.

e14_2: 十四、(二)在此住宅的居住人數—人(第一題勾選「偏向投資」或「純粹投資」者免填)

Information	[Type= discrete] [Format=numeric] [Range= 0-9] [Missing=*]
Statistics [NW/ W]	[Valid=1251 /-] [Invalid=223 /-] [Mean=3.249 /-] [StdDev=1.314 /-]

Value	Label	Cases	Percentage
0		1	<div></div> 0.1%
1		80	<div></div> 6.4%
2		332	<div></div> 26.5%
2.5		3	<div></div> 0.2%
3		300	<div></div> 24.0%
3.5		1	<div></div> 0.1%
4		341	<div></div> 27.3%
4.5		2	<div></div> 0.2%
5		129	<div></div> 10.3%
6		49	<div></div> 3.9%
7		7	<div></div> 0.6%
8		5	<div></div> 0.4%
9		1	<div></div> 0.1%
Sysmiss		223	

Warning: these figures indicate the number of cases found in the data file. They cannot be interpreted as summary statistics of the population of interest.

e14_3: 十四、(三)該住宅的居住家庭型態為：(第一題勾選「偏向投資」或「純粹投資」者免填)

Information	[Type= discrete] [Format=numeric] [Range= 1-7] [Missing=*]
Statistics [NW/ W]	[Valid=1319 /-] [Invalid=155 /-]



Value	Label	Cases	Percentage
1	單身	152	<div></div> 11.5%
2	夫婦	365	<div></div> 27.7%
3	夫婦與未婚子女	529	<div></div> 40.1%
4	夫婦與已婚子女	80	<div></div> 6.1%
5	單親家庭	30	<div></div> 2.3%
6	三代同堂	142	<div></div> 10.8%
7	其他	21	<div></div> 1.6%
Sysmiss		155	

Warning: these figures indicate the number of cases found in the data file. They cannot be interpreted as summary statistics of the population of interest.

File : AB170004_1e

e14_4: 十四、(四)請問您(購置住宅主要決策者)的性別






Information	[Type= discrete] [Format=numeric] [Range= 1-2] [Missing=*]
Statistics [NW/ W]	[Valid=1432 /-] [Invalid=42 /-]

Value	Label	Cases	Percentage
1	男	852	 59.5%
2	女	580	 40.5%
Sysmiss		42	

Warning: these figures indicate the number of cases found in the data file. They cannot be interpreted as summary statistics of the population of interest.

e14_5: 十四、(五)請問您(購置住宅主要決策者)的最高教育程度為






Information	[Type= discrete] [Format=numeric] [Range= 1-5] [Missing=*]
Statistics [NW/ W]	[Valid=1455 /-] [Invalid=19 /-]

Value	Label	Cases	Percentage
1	小學以下	19	 1.3%
2	國(初)中	39	 2.7%
3	高中/職(含五專前三年)	266	 18.3%
4	大學(專)	940	 64.6%
5	研究所以上	191	 13.1%
Sysmiss		19	

Warning: these figures indicate the number of cases found in the data file. They cannot be interpreted as summary statistics of the population of interest.

e14_6: 十四、(六)請問您(購置住宅主要決策者)的從業身為







Information	[Type= discrete] [Format=numeric] [Range= 1-5] [Missing=*]
Statistics [NW/ W]	[Valid=1428 /-] [Invalid=46 /-]

Value	Label	Cases	Percentage
1	雇主	70	 4.9%
2	自營作業者	193	 13.5%
3	受雇用者(含政府、私人)	1127	 78.9%
4	無酬家屬工作者	31	 2.2%
5	其他	7	 0.5%
Sysmiss		46	

Warning: these figures indicate the number of cases found in the data file. They cannot be interpreted as summary statistics of the population of interest.

e14_7: 十四、(七)請問您家庭平均月收入為

Information	[Type= discrete] [Format=numeric] [Range= 1-6] [Missing=*]
Statistics [NW/ W]	[Valid=1454 /-] [Invalid=20 /-]

Value	Label	Cases	Percentage
1	未滿3萬元	38	 2.6%
2	3萬元-未滿6萬元	487	 33.5%
3	6萬元-未滿9萬元	415	 28.5%
4	9萬元-未滿12萬元	209	 14.4%
5	12萬元-未滿15萬元	158	 10.9%
6	15萬元以上	147	 10.1%
Sysmiss		20	

Warning: these figures indicate the number of cases found in the data file. They cannot be interpreted as summary statistics of the population of interest.

File : AB170004_1f

id: 樣本編號

Information [Type= continuous] [Format=numeric] [Range= 1-1322] [Missing=*]

Statistics [NW/ W] [Valid=1302 /-] [Invalid=0 /-] [Mean=657.124 /-] [StdDev=382.168 /-]

f1_1: 一、(一)請問您此次欲購置住宅之目的為

Information [Type= discrete] [Format=numeric] [Range= 1-4] [Missing=*]

Statistics [NW/ W] [Valid=1289 /-] [Invalid=13 /-]

Value	Label	Cases	Percentage
1	純粹自住	927	71.9%
2	偏向自住	201	15.6%
3	偏向投資	100	7.8%
4	純粹投資	61	4.7%
Sysmiss		13	

Warning: these figures indicate the number of cases found in the data file. They cannot be interpreted as summary statistics of the population of interest.

f1_2a: 一、(二)請問促使您此次欲購置住宅的最主要原因為(上題勾選純粹自住或偏向自住者)

Information [Type= discrete] [Format=character] [Missing=*]

Statistics [NW/ W] [Valid=1130 /-] [Invalid=0 /-]

Value	Label	Cases	Percentage
1		577	51.1%
1、2		1	0.1%
1、2、3、4		1	0.1%
1、2、4		1	0.1%
1、2、4、5、6		1	0.1%
1、4		1	0.1%
2		245	21.7%
3		41	3.6%
4		95	8.4%
5		111	9.8%
6		39	3.5%
7		17	1.5%

Warning: these figures indicate the number of cases found in the data file. They cannot be interpreted as summary statistics of the population of interest.

f1_2b: 一、(二)請問促使您此次欲購置住宅的最主要原因為(上題勾選偏向投資或純粹投資者)

Information [Type= discrete] [Format=character] [Missing=*]

Statistics [NW/ W] [Valid=147 /-] [Invalid=0 /-]

Value	Label	Cases	Percentage
1		78	53.1%
1、2		1	0.7%
2		64	43.5%
3		3	2.0%
6		1	0.7%

Warning: these figures indicate the number of cases found in the data file. They cannot be interpreted as summary statistics of the population of interest.






f2: 二、請問您目前居住的住宅為

Information [Type= discrete] [Format=character] [Missing=*]

Statistics [NW/ W] [Valid=1297 /-] [Invalid=0 /-]

File : AB170004_1f






f2: 二、請問您目前居住的住宅為

Value	Label	Cases	Percentage
1		663	 51.1%
1、2、3		1	0.1%
2		394	 30.4%
3		198	 15.3%
4		13	 1.0%
5		27	 2.1%
5朋友的		1	0.1%

Warning: these figures indicate the number of cases found in the data file. They cannot be interpreted as summary statistics of the population of interest.

f3: 三、請問您此次購置住宅後您與同住家人共擁有房屋數

Information	[Type= discrete] [Format=numeric] [Range= 0-6] [Missing=*]
Statistics [NW/ W]	[Valid=1295 /-] [Invalid=7 /-]

Value	Label	Cases	Percentage
0	缺失值	4	 0.3%
1	一戶	326	 25.2%
2	二戶	695	 53.7%
3	三戶	179	 13.8%
4	四戶	58	 4.5%
5	五戶以上	24	 1.9%
6	缺失值	9	 0.7%
Sysmiss		7	












Warning: these figures indicate the number of cases found in the data file. They cannot be interpreted as summary statistics of the population of interest.

f4_1: 四、從開始搜尋購置住宅到目前為止，您總共花了___個月

Information	[Type= continuous] [Format=numeric] [Range= 0-84] [Missing=*]
Statistics [NW/ W]	[Valid=1178 /-] [Invalid=124 /-] [Mean=9.167 /-] [StdDev=12.077 /-]

f4_2: 四、從開始搜尋購置住宅到目前為止，實際到現場看了___戶(間)住宅

Information	[Type= discrete] [Format=character] [Missing=*]
Statistics [NW/ W]	[Valid=1170 /-] [Invalid=0 /-]

Value	Label	Cases	Percentage
0		151	 12.9%
1		38	 3.2%
10		157	 13.4%
100		13	 1.1%
108		1	0.1%
11		9	 0.8%
12		23	 2.0%
120		2	 0.2%
13		9	 0.8%
15		59	 5.0%
150		1	0.1%
16		3	 0.3%
17		5	 0.4%

File : AB170004_1f

f4_2: 四、從開始搜尋購置住宅到目前為止，實際到現場看了__戶(間)住宅

Value	Label	Cases	Percentage
18		8	0.7%
19		2	0.2%
2		76	6.5%
20		75	6.4%
200		1	0.1%
21		2	0.2%
22		1	0.1%
23		4	0.3%
24		1	0.1%
25		10	0.9%
26		2	0.2%
28		2	0.2%
3		103	8.8%
30		46	3.9%
300		1	0.1%
305		1	0.1%
32		1	0.1%
35		1	0.1%
3824		1	0.1%
4		61	5.2%
40		11	0.9%
45		2	0.2%
5		114	9.7%
50		24	2.1%
6		69	5.9%
60		4	0.3%
7		18	1.5%
70		3	0.3%
8		42	3.6%
8.5		1	0.1%
80		2	0.2%
85		1	0.1%
9		7	0.6%
90		1	0.1%
N		1	0.1%

Warning: these figures indicate the number of cases found in the data file. They cannot be interpreted as summary statistics of the population of interest.

f5_1: 五、請問您欲購置住宅的第一優先選擇市場類型為

Information	[Type= discrete] [Format=numeric] [Range= 1-5] [Missing=*]		
Statistics [NW/ W]	[Valid=1265 /-] [Invalid=37 /-]		
Value	Label	Cases	Percentage
1	預售屋	107	8.5%
2	新成屋	574	45.4%
3	中古屋	514	40.6%

File : AB170004_1f

f5_1: 五、請問您欲購置住宅的第一優先選擇市場類型為

Value	Label	Cases	Percentage
4	法/銀拍屋	70	<div><div></div></div> 5.5%
5	其他	0	
Sysmiss		37	

Warning: these figures indicate the number of cases found in the data file. They cannot be interpreted as summary statistics of the population of interest.

f5_2: 五、請問您欲購置住宅的第二優先選擇市場類型為

Information	[Type= discrete] [Format=numeric] [Range= 1-5] [Missing=*]
Statistics [NW/ W]	[Valid=1078 /-] [Invalid=224 /-]

Value	Label	Cases	Percentage
1	預售屋	158	<div><div></div></div> 14.7%
2	新成屋	356	<div><div></div></div> 33.0%
3	中古屋	420	<div><div></div></div> 39.0%
4	法/銀拍屋	138	<div><div></div></div> 12.8%
5	其他	6	<div><div></div></div> 0.6%
Sysmiss		224	

Warning: these figures indicate the number of cases found in the data file. They cannot be interpreted as summary statistics of the population of interest.

f5_3: 五、請問您欲購置住宅的第三優先選擇市場類型為

Information	[Type= discrete] [Format=numeric] [Range= 0-5] [Missing=*]
Statistics [NW/ W]	[Valid=747 /-] [Invalid=555 /-]

Value	Label	Cases	Percentage
0	缺失值	1	<div><div></div></div> 0.1%
1	預售屋	281	<div><div></div></div> 37.6%
2	新成屋	124	<div><div></div></div> 16.6%
3	中古屋	152	<div><div></div></div> 20.3%
4	法/銀拍屋	178	<div><div></div></div> 23.8%
5	其他	11	<div><div></div></div> 1.5%
Sysmiss		555	

Warning: these figures indicate the number of cases found in the data file. They cannot be interpreted as summary statistics of the population of interest.

f6_1: 六、請問您希望購置住宅地點鄰近最重要公共設施為

Information	[Type= discrete] [Format=numeric] [Range= 1-6] [Missing=*]
Statistics [NW/ W]	[Valid=1256 /-] [Invalid=46 /-]

Value	Label	Cases	Percentage
1	捷運站/火車站	458	<div><div></div></div> 36.5%
2	公車站	70	<div><div></div></div> 5.6%
3	公園	335	<div><div></div></div> 26.7%
4	學校	217	<div><div></div></div> 17.3%
5	超市/市場	130	<div><div></div></div> 10.4%
6	其他	46	<div><div></div></div> 3.7%
Sysmiss		46	

Warning: these figures indicate the number of cases found in the data file. They cannot be interpreted as summary statistics of the population of interest.

f6_2: 六、請問您希望購置住宅地點鄰近次要公共設施為

Information	[Type= discrete] [Format=numeric] [Range= 1-6] [Missing=*]
-------------	------------------------------------------------------------

File : AB170004_1f

f6_2: 六、請問您希望購置住宅地點鄰近次要公共設施為

Statistics [NW/ W] [Valid=1198 /-] [Invalid=104 /-]

Value	Label	Cases	Percentage
1	捷運站/火車站	178	<div><div></div></div> 14.9%
2	公車站	150	<div><div></div></div> 12.5%
3	公園	304	<div><div></div></div> 25.4%
4	學校	241	<div><div></div></div> 20.1%
5	超市/市場	232	<div><div></div></div> 19.4%
6	其他	93	<div><div></div></div> 7.8%
Sysmiss		104	

Warning: these figures indicate the number of cases found in the data file. They cannot be interpreted as summary statistics of the population of interest.

f6_3: 六、請問您希望購置住宅地點鄰近再次要公共設施為

Information [Type= discrete] [Format=character] [Missing=*]

Statistics [NW/ W] [Valid=1028 /-] [Invalid=0 /-]

Value	Label	Cases	Percentage
1		153	<div><div></div></div> 14.9%
2		84	<div><div></div></div> 8.2%
3		235	<div><div></div></div> 22.9%
4		200	<div><div></div></div> 19.5%
5		254	<div><div></div></div> 24.7%
6		101	<div><div></div></div> 9.8%
6景觀		1	<div><div></div></div> 0.1%

Warning: these figures indicate the number of cases found in the data file. They cannot be interpreted as summary statistics of the population of interest.

f7: 七、請問您最希望購置住宅的類型為

Information [Type= discrete] [Format=character] [Missing=*]

Statistics [NW/ W] [Valid=1290 /-] [Invalid=0 /-]

Value	Label	Cases	Percentage
0		1	<div><div></div></div> 0.1%
1		482	<div><div></div></div> 37.4%
1,2,3		5	<div><div></div></div> 0.4%
1,3		4	<div><div></div></div> 0.3%
1、 2		2	<div><div></div></div> 0.2%
1、 2、 3		1	<div><div></div></div> 0.1%
1、 2、 3、		1	<div><div></div></div> 0.1%
1、 3		1	<div><div></div></div> 0.1%
2		178	<div><div></div></div> 13.8%
2,3		18	<div><div></div></div> 1.4%
2、 3		6	<div><div></div></div> 0.5%
3		584	<div><div></div></div> 45.3%
4		7	<div><div></div></div> 0.5%

Warning: these figures indicate the number of cases found in the data file. They cannot be interpreted as summary statistics of the population of interest.

f8: 八、請問您希望購置住宅的縣市為__縣(市)

Information [Type= discrete] [Format=character] [Missing=*]

File : AB170004_1f

f8: 八、請問您希望購置住宅的縣市為__縣(市)

Statistics [NW/ W] [Valid=1302 /-] [Invalid=0 /-]

Value	Label	Cases	Percentage
1		172	13.2%
11		23	1.8%
12		39	3.0%
18		13	1.0%
19		47	3.6%
21		37	2.8%
3		67	5.1%
4		14	1.1%
6		38	2.9%
63		158	12.1%
64		78	6.0%
台中市		70	5.4%
台中縣		38	2.9%
台北市		114	8.8%
台北縣		133	10.2%
台南		35	2.7%
台南縣		21	1.6%
新竹		20	1.5%
新竹市		23	1.8%
新竹縣		30	2.3%
桃園縣		79	6.1%
高雄		9	0.7%
高雄市		31	2.4%
高雄縣		13	1.0%

Warning: these figures indicate the number of cases found in the data file. They cannot be interpreted as summary statistics of the population of interest.

f9_1: 九、(一)請問您希望購置住宅的面積為:(不含車位)

Information [Type= discrete] [Format=character] [Missing=*]

Statistics [NW/ W] [Valid=1267 /-] [Invalid=0 /-]

Value	Label	Cases	Percentage
1		16	1.3%
2		321	25.3%
2,3		2	0.2%
3		485	38.3%
4		225	17.8%
4,5		1	0.1%
5		217	17.1%

Warning: these figures indicate the number of cases found in the data file. They cannot be interpreted as summary statistics of the population of interest.

f9_2: 九、(二)請問您目前居住房屋的權狀總面積為(不含車位)__坪

Information [Type= continuous] [Format=numeric] [Range= 3-600] [Missing=*]

Statistics [NW/ W] [Valid=1175 /-] [Invalid=127 /-] [Mean=38.573 /-] [StdDev=25.945 /-]

File : AB170004_1f

f10_1: 十、請問您希望購置住宅的房廳數為__房

Information [Type= continuous] [Format=numeric] [Range= 1-10] [Missing=*]

Statistics [NW/ W] [Valid=1271 /-] [Invalid=31 /-] [Mean=3.458 /-] [StdDev=0.91 /-]

f10_2: 十、請問您希望購置住宅的房廳數為__廳

Information [Type= discrete] [Format=numeric] [Range= 0-8] [Missing=*]

Statistics [NW/ W] [Valid=1274 /-] [Invalid=28 /-]

Value	Label	Cases	Percentage
0		1	0.1%
1		223	17.5%
2		985	77.3%
3		57	4.5%
4		3	0.2%
5		2	0.2%
8		3	0.2%
Sysmiss		28	

Warning: these figures indicate the number of cases found in the data file. They cannot be interpreted as summary statistics of the population of interest.

f10_3: 十、請問您希望購置住宅的房廳數為__衛

Information [Type= continuous] [Format=numeric] [Range= 1-15] [Missing=*]

Statistics [NW/ W] [Valid=1272 /-] [Invalid=30 /-] [Mean=2.251 /-] [StdDev=0.926 /-]

f11: 十一、請問您最希望購置住宅的價位為:(不含車位)

Information [Type= discrete] [Format=numeric] [Range= 0-9] [Missing=*]

Statistics [NW/ W] [Valid=1249 /-] [Invalid=53 /-]

Value	Label	Cases	Percentage
0	缺失值	1	0.1%
1	未滿200萬元	32	2.6%
2	200萬-未滿300萬	97	7.8%
3	300萬-未滿400萬	128	10.2%
4	400萬-未滿500萬	161	12.9%
5	500萬-未滿600萬	195	15.6%
6	600萬-未滿900萬	255	20.4%
7	900萬-未滿1200萬	205	16.4%
8	1200萬-未滿2000萬	132	10.6%
9	2000萬以上	43	3.4%
Sysmiss		53	

Warning: these figures indicate the number of cases found in the data file. They cannot be interpreted as summary statistics of the population of interest.

f12: 十二、請問您認為此次購置住宅後是否會對於日後一般生活支出造成壓力

Information [Type= discrete] [Format=numeric] [Range= 1-5] [Missing=*]

Statistics [NW/ W] [Valid=1273 /-] [Invalid=29 /-]

Value	Label	Cases	Percentage
1	完全沒有壓力	186	14.6%
2	很小壓力	180	14.1%
3	部分有壓力	510	40.1%

File : AB170004_1f






f12: 十二、請問您認為此次購置住宅後是否會對於日後一般生活支出造成壓力

Value	Label	Cases	Percentage
4	很大壓力	300	 23.6%
5	非常大壓力	97	 7.6%
Sysmiss		29	

Warning: these figures indicate the number of cases found in the data file. They cannot be interpreted as summary statistics of the population of interest.

f13_1: 十三、(一)請問您認為最近(99年1月-6月)住宅市場價格是否合理






Information	[Type= discrete] [Format=numeric] [Range= 1-5] [Missing=*]
Statistics [NW/ W]	[Valid=1225 /-] [Invalid=77 /-]

Value	Label	Cases	Percentage
1	非常不合理	405	 33.1%
2	不合理	436	 35.6%
3	普通	279	 22.8%
4	合理	99	 8.1%
5	非常合理	6	 0.5%
Sysmiss		77	

Warning: these figures indicate the number of cases found in the data file. They cannot be interpreted as summary statistics of the population of interest.

f13_2: 十三、(二)請問您對於最近(99年1月-6月)住宅市場價格趨勢之看法






Information	[Type= discrete] [Format=numeric] [Range= 1-5] [Missing=*]
Statistics [NW/ W]	[Valid=1214 /-] [Invalid=88 /-]

Value	Label	Cases	Percentage
1	大幅下跌	7	 0.6%
2	小幅下跌	118	 9.7%
3	維持平穩	278	 22.9%
4	小幅上漲	470	 38.7%
5	大幅上漲	341	 28.1%
Sysmiss		88	

Warning: these figures indicate the number of cases found in the data file. They cannot be interpreted as summary statistics of the population of interest.

f13_3: 十三、(三)請問您對於未來(99年7月-100年6月)住宅市場價格趨勢之看法

Information	[Type= discrete] [Format=numeric] [Range= 1-5] [Missing=*]
Statistics [NW/ W]	[Valid=1164 /-] [Invalid=138 /-]

Value	Label	Cases	Percentage
1	大幅下跌	57	 4.9%
2	小幅下跌	289	 24.8%
3	維持平穩	291	 25.0%
4	小幅上漲	420	 36.1%
5	大幅上漲	107	 9.2%
Sysmiss		138	

Warning: these figures indicate the number of cases found in the data file. They cannot be interpreted as summary statistics of the population of interest.

f13_4a: 十三、(四)請問您認為最近住宅市場價格會下跌(或上漲)__成

Information	[Type= discrete] [Format=character] [Missing=*]
Statistics [NW/ W]	[Valid=906 /-] [Invalid=0 /-]

File : AB170004_1f

f13_4a: 十三、(四)請問您認為最近住宅市場價格會下跌(或上漲) __成

Value	Label	Cases	Percentage
0		42	4.6%
0.1		7	0.8%
0.2		6	0.7%
0.3		6	0.7%
0.4		2	0.2%
0.5		42	4.6%
0.6		1	0.1%
0.7		3	0.3%
0.75		1	0.1%
0.8		3	0.3%
1		276	30.5%
1.2		1	0.1%
1.3		1	0.1%
1.5		54	6.0%
1.75		1	0.1%
10		7	0.8%
2		168	18.5%
2.5		23	2.5%
3		55	6.1%
3.5		11	1.2%
4		19	2.1%
4.5		1	0.1%
5		24	2.6%
5.5		2	0.2%
6		5	0.6%
6.6		1	0.1%
7		2	0.2%
8		1	0.1%
8.5		1	0.1%
漲0.5		1	0.1%
漲1		41	4.5%
漲1.2		1	0.1%
漲1.5		3	0.3%
漲2		16	1.8%
漲3		1	0.1%
跌		1	0.1%
跌0.5		5	0.6%
跌1		44	4.9%
跌1.25		1	0.1%
跌1.5		5	0.6%
跌2		16	1.8%
跌3		4	0.4%
跌9.5		1	0.1%

File : AB170004_1f

f13_4a: 十三、(四)請問您認為最近住宅市場價格會下跌(或上漲) __成

Warning: these figures indicate the number of cases found in the data file. They cannot be interpreted as summary statistics of the population of interest.

f13_4b: 十三、(四)請問您認為未來住宅市場價格會下跌(或上漲) __成

Information [Type= discrete] [Format=character] [Missing=*]

Statistics [NW/ W] [Valid=845 /-] [Invalid=0 /-]

Value	Label	Cases	Percentage
0		22	2.6%
0.1		8	0.9%
0.2		7	0.8%
0.3		13	1.5%
0.4		1	0.1%
0.5		63	7.5%
0.7		5	0.6%
0.75		1	0.1%
0.8		4	0.5%
1		260	30.8%
1.2		1	0.1%
1.25		1	0.1%
1.3		1	0.1%
1.5		44	5.2%
1.7		1	0.1%
2		153	18.1%
2.3		1	0.1%
2.5		13	1.5%
3		64	7.6%
3.5		5	0.6%
4		8	0.9%
4.5		1	0.1%
5		19	2.2%
7		2	0.2%
8		3	0.4%
漲		2	0.2%
漲0.5		3	0.4%
漲1		35	4.1%
漲1.5		2	0.2%
漲2		27	3.2%
漲2.5		2	0.2%
漲3		4	0.5%
漲5		1	0.1%
跌0.5		1	0.1%
跌1		29	3.4%
跌1.25		1	0.1%
跌1.5		5	0.6%
跌2		21	2.5%
跌2.5		1	0.1%

File : AB170004_1f

f13_4b: 十三、(四)請問您認為未來住宅市場價格會下跌(或上漲) __成

Value	Label	Cases	Percentage
跌3		6	0.7%
跌3.5		1	0.1%
跌4		2	0.2%
跌5		1	0.1%

Warning: these figures indicate the number of cases found in the data file. They cannot be interpreted as summary statistics of the population of interest.

f14_1y: 十四、(一)請問您(欲購置住宅主要決策者)出生:民國__年

Information	[Type= discrete] [Format=character] [Missing=*]
Statistics [NW/ W]	[Valid=1252 /-] [Invalid=0 /-]

Value	Label	Cases	Percentage
15		2	0.2%
17		2	0.2%
20		2	0.2%
21		2	0.2%
22		2	0.2%
23		1	0.1%
24		4	0.3%
26		1	0.1%
27		2	0.2%
28		4	0.3%
29		2	0.2%
30		3	0.2%
31		2	0.2%
32		2	0.2%
33		7	0.6%
34		6	0.5%
35		5	0.4%
36		9	0.7%
37		13	1.0%
38		15	1.2%
39		17	1.4%
40		27	2.2%
41		19	1.5%
42		22	1.8%
43		26	2.1%
44		27	2.2%
45		45	3.6%
46		33	2.6%
47		34	2.7%
48		34	2.7%
49		33	2.6%
50		52	4.2%
51		30	2.4%
52		34	2.7%

File : AB170004_1f

#f14_1y: 十四、(一)請問您(欲購置住宅主要決策者)出生:民國__年

Value	Label	Cases	Percentage
53		35	2.8%
54		44	3.5%
55		34	2.7%
56		32	2.6%
57		28	2.2%
58		34	2.7%
59		35	2.8%
60		49	3.9%
61		28	2.2%
62		32	2.6%
63		32	2.6%
64		18	1.4%
65		38	3.0%
66		39	3.1%
67		23	1.8%
68		54	4.3%
69		41	3.3%
70		40	3.2%
71		18	1.4%
72		18	1.4%
73		15	1.2%
74		12	1.0%
75		14	1.1%
76		9	0.7%
77		4	0.3%
78		2	0.2%
79		3	0.2%
80		1	0.1%
85		1	0.1%

Warning: these figures indicate the number of cases found in the data file. They cannot be interpreted as summary statistics of the population of interest.

#f14_1m: 十四、(一)請問您(欲購置住宅主要決策者)出生:__月

Information		[Type= discrete] [Format=numeric] [Range= 1-52] [Missing=*]	
Statistics [NW/ W]		[Valid=1177 /-] [Invalid=125 /-]	
Value	Label	Cases	Percentage
1		115	<div></div> 9.8%
2		86	<div></div> 7.3%
3		102	<div></div> 8.7%
4		84	<div></div> 7.1%
5		88	<div></div> 7.5%
6		103	<div></div> 8.8%
7		90	<div></div> 7.6%
8		100	<div></div> 8.5%
9		103	<div></div> 8.8%

File : AB170004_1f

f14_1m: 十四、(一)請問您(欲購置住宅主要決策者)出生: __月

Value	Label	Cases	Percentage
10		107	<div><div></div></div> 9.1%
11		87	<div><div></div></div> 7.4%
12		111	<div><div></div></div> 9.4%
52	缺失值	1	<div><div></div></div> 0.1%
Sysmiss		125	

Warning: these figures indicate the number of cases found in the data file. They cannot be interpreted as summary statistics of the population of interest.

f14_2: 十四、(二)在未來購置住宅的居住人數__人(第一題勾選「偏向投資」或「純粹投資」者免填)

Information	[Type= continuous] [Format=numeric] [Range= 0-12] [Missing=*]
Statistics [NW/ W]	[Valid=1104 /-] [Invalid=198 /-] [Mean=3.966 /-] [StdDev=1.52 /-]

f14_3: 十四、(三)未來該住宅居住的家庭型態為:(第一題勾選「偏向投資」或「純粹投資」者免填)

Information	[Type= discrete] [Format=numeric] [Range= 1-7] [Missing=*]
Statistics [NW/ W]	[Valid=1152 /-] [Invalid=150 /-]

Value	Label	Cases	Percentage
1	單身	52	<div><div></div></div> 4.5%
2	夫婦	202	<div><div></div></div> 17.5%
3	夫婦與未婚子女	476	<div><div></div></div> 41.3%
4	夫婦與已婚子女	79	<div><div></div></div> 6.9%
5	單親家庭	46	<div><div></div></div> 4.0%
6	三代同堂	234	<div><div></div></div> 20.3%
7	其他	63	<div><div></div></div> 5.5%
Sysmiss		150	

Warning: these figures indicate the number of cases found in the data file. They cannot be interpreted as summary statistics of the population of interest.

f14_4: 十四、(四)請問您(欲購置住宅主要決策者)的性別

Information	[Type= discrete] [Format=numeric] [Range= 1-2] [Missing=*]
Statistics [NW/ W]	[Valid=1261 /-] [Invalid=41 /-]

Value	Label	Cases	Percentage
1	男	636	<div><div></div></div> 50.4%
2	女	625	<div><div></div></div> 49.6%
Sysmiss		41	

Warning: these figures indicate the number of cases found in the data file. They cannot be interpreted as summary statistics of the population of interest.

f14_5: 十四、(五)請問您(欲購置住宅主要決策者)的最高教育程度為

Information	[Type= discrete] [Format=numeric] [Range= 1-6] [Missing=*]
Statistics [NW/ W]	[Valid=1296 /-] [Invalid=6 /-]

Value	Label	Cases	Percentage
1	小學以下	46	<div><div></div></div> 3.5%
2	國(初)中	85	<div><div></div></div> 6.6%
3	高中/職(含五專前三年)	439	<div><div></div></div> 33.9%
4	大學(專)	641	<div><div></div></div> 49.5%
5	研究所以上	85	<div><div></div></div> 6.6%
6	缺失值	0	
Sysmiss		6	

File : AB170004_1f

f14_5: 十四、(五)請問您(欲購置住宅主要決策者)的最高教育程度為

Warning: these figures indicate the number of cases found in the data file. They cannot be interpreted as summary statistics of the population of interest.

f14_6: 十四、(六)請問您(欲購置住宅主要決策者)的從業身為

Information [Type= discrete] [Format=character] [Missing=*]

Statistics [NW/ W] [Valid=1299 /-] [Invalid=0 /-]

Value	Label	Cases	Percentage
1		86	6.6%
1、3		1	0.1%
2		214	16.5%
3		735	56.6%
4		52	4.0%
5		211	16.2%

Warning: these figures indicate the number of cases found in the data file. They cannot be interpreted as summary statistics of the population of interest.

f14_7: 十四、(七)請問您家庭平均月收入為

Information [Type= discrete] [Format=numeric] [Range= 1-6] [Missing=*]

Statistics [NW/ W] [Valid=1233 /-] [Invalid=69 /-]

Value	Label	Cases	Percentage
1	未滿3萬元	110	8.9%
2	3萬元-未滿6萬元	448	36.3%
3	6萬元-未滿9萬元	294	23.8%
4	9萬元-未滿12萬元	178	14.4%
5	12萬元-未滿15萬元	75	6.1%
6	15萬元以上	128	10.4%
Sysmiss		69	

Warning: these figures indicate the number of cases found in the data file. They cannot be interpreted as summary statistics of the population of interest.

county: 目前居住縣市

Information [Type= discrete] [Format=numeric] [Range= 1-64] [Missing=*]

Statistics [NW/ W] [Valid=686 /-] [Invalid=616 /-]

Value	Label	Cases	Percentage
1	新北市	162	23.6%
3	桃園縣	68	9.9%
4	新竹縣	10	1.5%
6	台中縣	55	8.0%
11	台南縣	31	4.5%
12	高雄縣	53	7.7%
18	新竹市	14	2.0%
19	台中市	32	4.7%
21	台南市	32	4.7%
63	台北市	159	23.2%
64	高雄市	70	10.2%
Sysmiss		616	

Warning: these figures indicate the number of cases found in the data file. They cannot be interpreted as summary statistics of the population of interest.

File : AB170004_1f

town: 目前居住鄉鎮市

Information [Type= continuous] [Format=numeric] [Range= 101-9998] [Missing=*]

Statistics [NW/ W] [Valid=686 /-] [Invalid=616 /-]

Value	Label	Cases	Percentage
101	新北市板橋區	31	4.5%
102	新北市三重區	18	2.6%
103	新北市中和區	10	1.5%
104	新北市永和區	10	1.5%
105	新北市新莊區	15	2.2%
106	新北市新店區	13	1.9%
107	新北市樹林區	7	1.0%
108	新北市鶯歌區	2	0.3%
109	新北市三峽區	1	0.1%
110	新北市淡水區	7	1.0%
111	新北市汐止區	10	1.5%
112	新北市瑞芳區	3	0.4%
113	新北市土城區	8	1.2%
114	新北市蘆洲區	14	2.0%
115	新北市五股區	1	0.1%
116	新北市泰山區	3	0.4%
117	新北市林口區	4	0.6%
118	新北市深坑區	1	0.1%
119	新北市石碇區	0	
120	新北市坪林區	0	
121	新北市三芝區	0	
122	新北市石門區	0	
123	新北市八里區	2	0.3%
124	新北市平溪區	0	
125	新北市雙溪區	0	
126	新北市貢寮區	0	
127	新北市金山區	0	
128	新北市萬里區	1	0.1%
129	新北市烏來區	0	
201	宜蘭縣宜蘭市	0	
202	宜蘭縣羅東鎮	0	
203	宜蘭縣蘇澳鎮	0	
204	宜蘭縣頭城鎮	0	
205	宜蘭縣礁溪鄉	0	
206	宜蘭縣壯圍鄉	0	
207	宜蘭縣員山鄉	0	
208	宜蘭縣冬山鄉	0	
209	宜蘭縣五結鄉	0	
210	宜蘭縣三星鄉	0	
211	宜蘭縣大同鄉	0	
212	宜蘭縣南澳鄉	0	

File : AB170004_1f

town: 目前居住鄉鎮市

Value	Label	Cases	Percentage
301	桃園縣桃園市	15	<div></div> 2.2%
302	桃園縣中壢市	15	<div></div> 2.2%
303	桃園縣大溪鎮	1	<div></div> 0.1%
304	桃園縣楊梅鎮	2	<div></div> 0.3%
305	桃園縣蘆竹鄉	6	<div></div> 0.9%
306	桃園縣大園鄉	3	<div></div> 0.4%
307	桃園縣龜山鄉	6	<div></div> 0.9%
308	桃園縣八德市	8	<div></div> 1.2%
309	桃園縣龍潭鄉	3	<div></div> 0.4%
310	桃園縣平鎮市	7	<div></div> 1.0%
311	桃園縣新屋鄉	0	
312	桃園縣觀音鄉	2	<div></div> 0.3%
313	桃園縣復興鄉	0	
401	新竹縣竹北市	3	<div></div> 0.4%
402	新竹縣竹東鎮	1	<div></div> 0.1%
403	新竹縣新埔鎮	1	<div></div> 0.1%
404	新竹縣關西鎮	0	
405	新竹縣湖口鄉	3	<div></div> 0.4%
406	新竹縣新豐鄉	1	<div></div> 0.1%
407	新竹縣芎林鄉	1	<div></div> 0.1%
408	新竹縣橫山鄉	0	
409	新竹縣北埔鄉	0	
410	新竹縣寶山鄉	0	
411	新竹縣峨眉鄉	0	
412	新竹縣尖石鄉	0	
413	新竹縣五峰鄉	0	
501	苗栗縣苗栗市	0	
502	苗栗縣苑裡鎮	0	
503	苗栗縣通霄鎮	0	
504	苗栗縣竹南鎮	0	
505	苗栗縣頭份鎮	0	
506	苗栗縣後龍鎮	0	
507	苗栗縣卓蘭鎮	0	
508	苗栗縣大湖鄉	0	
509	苗栗縣公館鄉	0	
510	苗栗縣銅鑼鄉	0	
511	苗栗縣南庄鄉	0	
512	苗栗縣頭屋鄉	0	
513	苗栗縣三義鄉	0	
514	苗栗縣西湖鄉	0	
515	苗栗縣造橋鄉	0	
516	苗栗縣三灣鄉	0	
517	苗栗縣獅潭鄉	0	

File : AB170004_1f

town: 目前居住鄉鎮市

Value	Label	Cases	Percentage
518	苗栗縣泰安鄉	0	
601	臺中市豐原區	7	<div><div></div></div> 1.0%
602	臺中市東勢區	1	<div><div></div></div> 0.1%
603	臺中市大甲區	3	<div><div></div></div> 0.4%
604	臺中市清水區	7	<div><div></div></div> 1.0%
605	臺中市沙鹿區	3	<div><div></div></div> 0.4%
606	臺中市梧棲區	3	<div><div></div></div> 0.4%
607	臺中市后里區	2	<div><div></div></div> 0.3%
608	臺中市神岡區	2	<div><div></div></div> 0.3%
609	臺中市潭子區	6	<div><div></div></div> 0.9%
610	臺中市大雅區	2	<div><div></div></div> 0.3%
611	臺中市新社區	2	<div><div></div></div> 0.3%
612	臺中市石岡區	0	
613	臺中市外埔區	1	<div><div></div></div> 0.1%
614	臺中市大安區	0	
615	臺中市烏日區	0	
616	臺中市大肚區	0	
617	臺中市龍井區	2	<div><div></div></div> 0.3%
618	臺中市霧峰區	4	<div><div></div></div> 0.6%
619	臺中市太平區	4	<div><div></div></div> 0.6%
620	臺中市大里區	5	<div><div></div></div> 0.7%
621	臺中市和平區	1	<div><div></div></div> 0.1%
701	彰化縣彰化市	0	
702	彰化縣鹿港鎮	0	
703	彰化縣和美鎮	0	
704	彰化縣線西鄉	0	
705	彰化縣伸港鄉	0	
706	彰化縣福興鄉	0	
707	彰化縣秀水鄉	0	
708	彰化縣花壇鄉	0	
709	彰化縣芬園鄉	0	
710	彰化縣員林鎮	0	
711	彰化縣溪湖鎮	0	
712	彰化縣田中鎮	0	
713	彰化縣大村鄉	0	
714	彰化縣埔鹽鄉	0	
715	彰化縣埔心鄉	0	
716	彰化縣永靖鄉	0	
717	彰化縣社頭鄉	0	
718	彰化縣二水鄉	0	
719	彰化縣北斗鎮	0	
720	彰化縣二林鎮	0	
721	彰化縣田尾鄉	0	

File : AB170004_1f

town: 目前居住鄉鎮市

Value	Label	Cases	Percentage
722	彰化縣埤頭鄉	0	
723	彰化縣芳苑鄉	0	
724	彰化縣大城鄉	0	
725	彰化縣竹塘鄉	0	
726	彰化縣溪州鄉	0	
801	南投縣南投市	0	
802	南投縣埔里鎮	0	
803	南投縣草屯鎮	0	
804	南投縣竹山鎮	0	
805	南投縣集集鎮	0	
806	南投縣名間鄉	0	
807	南投縣鹿谷鄉	0	
808	南投縣中寮鄉	0	
809	南投縣魚池鄉	0	
810	南投縣國姓鄉	0	
811	南投縣水里鄉	0	
812	南投縣信義鄉	0	
813	南投縣仁愛鄉	0	
901	雲林縣斗六市	0	
902	雲林縣斗南鎮	0	
903	雲林縣虎尾鎮	0	
904	雲林縣西螺鎮	0	
905	雲林縣土庫鎮	0	
906	雲林縣北港鎮	0	
907	雲林縣古坑鄉	0	
908	雲林縣大埤鄉	0	
909	雲林縣莿桐鄉	0	
910	雲林縣林內鄉	0	
911	雲林縣二崙鄉	0	
912	雲林縣崙背鄉	0	
913	雲林縣麥寮鄉	0	
914	雲林縣東勢鄉	0	
915	雲林縣褒忠鄉	0	
916	雲林縣台西鄉	0	
917	雲林縣元長鄉	0	
918	雲林縣四湖鄉	0	
919	雲林縣口湖鄉	0	
920	雲林縣水林鄉	0	
1001	嘉義縣太保市	0	
1002	嘉義縣朴子市	0	
1003	嘉義縣布袋鎮	0	
1004	嘉義縣大林鎮	0	
1005	嘉義縣民雄鄉	0	

File : AB170004_1f

town: 目前居住鄉鎮市

Value	Label	Cases	Percentage
1006	嘉義縣溪口鄉	0	
1007	嘉義縣新港鄉	0	
1008	嘉義縣六腳鄉	0	
1009	嘉義縣東石鄉	0	
1010	嘉義縣義竹鄉	0	
1011	嘉義縣鹿草鄉	0	
1012	嘉義縣水上鄉	0	
1013	嘉義縣中埔鄉	0	
1014	嘉義縣竹崎鄉	0	
1015	嘉義縣梅山鄉	0	
1016	嘉義縣番路鄉	0	
1017	嘉義縣大埔鄉	0	
1018	嘉義縣阿里山鄉	0	
1101	臺南市新營區	6	0.9%
1102	臺南市鹽水區	0	
1103	臺南市白河區	1	0.1%
1104	臺南市柳營區	1	0.1%
1105	臺南市後壁區	0	
1106	臺南市東山區	0	
1107	臺南市麻豆區	4	0.6%
1108	臺南市下營區	1	0.1%
1109	臺南市六甲區	0	
1110	臺南市官田區	0	
1111	臺南市大內區	0	
1112	臺南市佳里區	0	
1113	臺南市學甲區	1	0.1%
1114	臺南市西港區	0	
1115	臺南市七股區	0	
1116	臺南市將軍區	0	
1117	臺南市北門區	0	
1118	臺南市新化區	3	0.4%
1119	臺南市善化區	0	
1120	臺南市新市區	2	0.3%
1121	臺南市安定區	1	0.1%
1122	臺南市山上區	0	
1123	臺南市玉井區	0	
1124	臺南市楠西區	0	
1125	臺南市南化區	0	
1126	臺南市左鎮區	0	
1127	臺南市仁德區	5	0.7%
1128	臺南市歸仁區	0	
1129	臺南市關廟區	0	
1130	臺南市龍崎區	0	

File : AB170004_1f

town: 目前居住鄉鎮市

Value	Label	Cases	Percentage
1131	臺南市永康區	6	<div><div></div></div> 0.9%
1201	高雄市鳳山區	18	<div><div></div></div> 2.6%
1202	高雄市林園區	2	<div><div></div></div> 0.3%
1203	高雄市大寮區	4	<div><div></div></div> 0.6%
1204	高雄市大樹區	0	
1205	高雄市大社區	0	
1206	高雄市仁武區	4	<div><div></div></div> 0.6%
1207	高雄市鳥松區	3	<div><div></div></div> 0.4%
1208	高雄市岡山區	4	<div><div></div></div> 0.6%
1209	高雄市橋頭區	0	
1210	高雄市燕巢區	3	<div><div></div></div> 0.4%
1211	高雄市田寮區	0	
1212	高雄市阿蓮區	2	<div><div></div></div> 0.3%
1213	高雄市路竹區	5	<div><div></div></div> 0.7%
1214	高雄市湖內區	1	<div><div></div></div> 0.1%
1215	高雄市茄萣區	1	<div><div></div></div> 0.1%
1216	高雄市永安區	0	
1217	高雄市彌陀區	0	
1218	高雄市梓官區	2	<div><div></div></div> 0.3%
1219	高雄市旗山區	3	<div><div></div></div> 0.4%
1220	高雄市美濃區	1	<div><div></div></div> 0.1%
1221	高雄市六龜區	0	
1222	高雄市甲仙區	0	
1223	高雄市杉林區	0	
1224	高雄市內門區	0	
1225	高雄市茂林區	0	
1226	高雄市桃源區	0	
1227	高雄市那瑪夏區	0	
1301	屏東縣屏東市	0	
1302	屏東縣潮州鎮	0	
1303	屏東縣東港鎮	0	
1304	屏東縣恆春鎮	0	
1305	屏東縣萬丹鄉	0	
1306	屏東縣長治鄉	0	
1307	屏東縣麟洛鄉	0	
1308	屏東縣九如鄉	0	
1309	屏東縣里港鄉	0	
1310	屏東縣鹽埔鄉	0	
1311	屏東縣高樹鄉	0	
1312	屏東縣萬巒鄉	0	
1313	屏東縣內埔鄉	0	
1314	屏東縣竹田鄉	0	
1315	屏東縣新埤鄉	0	

File : AB170004_1f

town: 目前居住鄉鎮市

Value	Label	Cases	Percentage
1316	屏東縣枋寮鄉	0	
1317	屏東縣新園鄉	0	
1318	屏東縣崁頂鄉	0	
1319	屏東縣林邊鄉	0	
1320	屏東縣南州鄉	0	
1321	屏東縣佳冬鄉	0	
1322	屏東縣琉球鄉	0	
1323	屏東縣車城鄉	0	
1324	屏東縣滿州鄉	0	
1325	屏東縣枋山鄉	0	
1326	屏東縣三地門鄉	0	
1327	屏東縣霧台鄉	0	
1328	屏東縣瑪家鄉	0	
1329	屏東縣泰武鄉	0	
1330	屏東縣來義鄉	0	
1331	屏東縣春日鄉	0	
1332	屏東縣獅子鄉	0	
1333	屏東縣牡丹鄉	0	
1401	台東縣台東市	0	
1402	台東縣成功鎮	0	
1403	台東縣關山鎮	0	
1404	台東縣卑南鄉	0	
1405	台東縣鹿野鄉	0	
1406	台東縣池上鄉	0	
1407	台東縣東河鄉	0	
1408	台東縣長濱鄉	0	
1409	台東縣太麻里鄉	0	
1410	台東縣大武鄉	0	
1411	台東縣綠島鄉	0	
1412	台東縣海端鄉	0	
1413	台東縣延平鄉	0	
1414	台東縣金峰鄉	0	
1415	台東縣達仁鄉	0	
1416	台東縣蘭嶼鄉	0	
1501	花蓮縣花蓮市	0	
1502	花蓮縣鳳林鎮	0	
1503	花蓮縣玉里鎮	0	
1504	花蓮縣新城鄉	0	
1505	花蓮縣吉安鄉	0	
1506	花蓮縣壽豐鄉	0	
1507	花蓮縣光復鄉	0	
1508	花蓮縣豐濱鄉	0	
1509	花蓮縣瑞穗鄉	0	

File : AB170004_1f

town: 目前居住鄉鎮市

Value	Label	Cases	Percentage
1510	花蓮縣富里鄉	0	
1511	花蓮縣秀林鄉	0	
1512	花蓮縣萬榮鄉	0	
1513	花蓮縣卓溪鄉	0	
1601	澎湖縣馬公市	0	
1602	澎湖縣湖西鄉	0	
1603	澎湖縣白沙鄉	0	
1604	澎湖縣西嶼鄉	0	
1605	澎湖縣望安鄉	0	
1606	澎湖縣七美鄉	0	
1701	基隆市中正區	0	
1702	基隆市七堵區	0	
1703	基隆市暖暖區	0	
1704	基隆市仁愛區	0	
1705	基隆市中山區	0	
1706	基隆市安樂區	0	
1707	基隆市信義區	0	
1801	新竹市東 區	6	<div><div></div></div> 0.9%
1802	新竹市北 區	3	<div><div></div></div> 0.4%
1803	新竹市香山區	5	<div><div></div></div> 0.7%
1901	臺中市 中 區	0	
1902	臺中市東 區	3	<div><div></div></div> 0.4%
1903	臺中市南 區	5	<div><div></div></div> 0.7%
1904	臺中市西 區	3	<div><div></div></div> 0.4%
1905	臺中市北 區	6	<div><div></div></div> 0.9%
1906	臺中市西屯區	5	<div><div></div></div> 0.7%
1907	臺中市南屯區	3	<div><div></div></div> 0.4%
1908	臺中市北屯區	6	<div><div></div></div> 0.9%
2001	嘉義市東 區	0	
2002	嘉義市西 區	0	
2101	臺南市東區	8	<div><div></div></div> 1.2%
2102	臺南市南區	6	<div><div></div></div> 0.9%
2103	臺南市北區	6	<div><div></div></div> 0.9%
2104	臺南市安南區	6	<div><div></div></div> 0.9%
2105	臺南市安平區	1	<div><div></div></div> 0.1%
2106	臺南市中西區	5	<div><div></div></div> 0.7%
6301	臺北市松山區	15	<div><div></div></div> 2.2%
6302	臺北市信義區	8	<div><div></div></div> 1.2%
6303	臺北市大安區	20	<div><div></div></div> 2.9%
6304	臺北市中山區	8	<div><div></div></div> 1.2%
6305	臺北市中正區	4	<div><div></div></div> 0.6%
6306	臺北市大同區	11	<div><div></div></div> 1.6%
6307	臺北市萬華區	9	<div><div></div></div> 1.3%

File : AB170004_1f

town: 目前居住鄉鎮市

Value	Label	Cases	Percentage
6308	臺北市文山區	22	<div></div> 3.2%
6309	臺北市南港區	10	<div></div> 1.5%
6310	臺北市內湖區	16	<div></div> 2.3%
6311	臺北市士林區	17	<div></div> 2.5%
6312	臺北市北投區	19	<div></div> 2.8%
6401	高雄市鹽埕區	4	<div></div> 0.6%
6402	高雄市鼓山區	3	<div></div> 0.4%
6403	高雄市左營區	11	<div></div> 1.6%
6404	高雄市楠梓區	2	<div></div> 0.3%
6405	高雄市三民區	12	<div></div> 1.7%
6406	高雄市新興區	1	<div></div> 0.1%
6407	高雄市前金區	4	<div></div> 0.6%
6408	高雄市苓雅區	15	<div></div> 2.2%
6409	高雄市前鎮區	9	<div></div> 1.3%
6410	高雄市旗津區	1	<div></div> 0.1%
6411	高雄市小港區	6	<div></div> 0.9%
9998	拒答	4	<div></div> 0.6%

Warning: these figures indicate the number of cases found in the data file. They cannot be interpreted as summary statistics of the population of interest.

File : AB170004_3a

id: 樣本編號

Information [Type= continuous] [Format=numeric] [Range= 1-1303] [Missing=*]

Statistics [NW/ W] [Valid=1303 /-] [Invalid=0 /-] [Mean=652 /-] [StdDev=376.288 /-]

a1_1: 一、(一)請問您貸款購屋之目的為

Information [Type= discrete] [Format=numeric] [Range= 1-4] [Missing=*]

Statistics [NW/ W] [Valid=1291 /-] [Invalid=12 /-]

Value	Label	Cases	Percentage
1	純粹自住	831	64.4%
2	偏向自住	279	21.6%
3	偏向投資	140	10.8%
4	純粹投資	41	3.2%
Sysmiss		12	

Warning: these figures indicate the number of cases found in the data file. They cannot be interpreted as summary statistics of the population of interest.

a1_2a: 一、(二)請問促使您此次購置住宅的最主要原因為(上題勾選純粹自住或偏向自住者)

Information [Type= discrete] [Format=character] [Missing=*]

Statistics [NW/ W] [Valid=1105 /-] [Invalid=0 /-]

Value	Label	Cases	Percentage
1	改善居住環境	411	37.2%
2	子女因素	195	17.6%
2,3		2	0.2%
2,4		1	0.1%
3	父母因素	71	6.4%
4	工作因素	155	14.0%
5	結婚	203	18.4%
6	休閒/養老	54	4.9%
7	其他	13	1.2%

Warning: these figures indicate the number of cases found in the data file. They cannot be interpreted as summary statistics of the population of interest.

a1_2b: 一、(二)請問促使您此次購置住宅的最主要原因為(上題勾選偏向投資或純粹投資者)

Information [Type= discrete] [Format=character] [Missing=*]

Statistics [NW/ W] [Valid=178 /-] [Invalid=0 /-]

Value	Label	Cases	Percentage
1	賺取價差	82	46.1%
1,2		7	3.9%
2	出租經營	81	45.5%
3	其他	6	3.4%
6	缺失值	2	1.1%

Warning: these figures indicate the number of cases found in the data file. They cannot be interpreted as summary statistics of the population of interest.

a2_1: 二、(一)請問您購進此住宅之前居住的住宅為

Information [Type= discrete] [Format=numeric] [Range= 1-5] [Missing=*]

Statistics [NW/ W] [Valid=1295 /-] [Invalid=8 /-]

Value	Label	Cases	Percentage
1	自有(含配偶)	526	40.6%

File : AB170004_3a

a2_1: 二、(一)請問您購進此住宅之前居住的住宅為

Value	Label	Cases	Percentage
2	父母子女所有	526	40.6%
3	租用住宅	222	17.1%
4	配住	8	0.6%
5	其他	13	1.0%
Sysmiss		8	

Warning: these figures indicate the number of cases found in the data file. They cannot be interpreted as summary statistics of the population of interest.

a2_2: 二、(二)又在上述住宅居住___年

Information	[Type= continuous] [Format=numeric] [Range= 0-51] [Missing=*]
Statistics [NW/ W]	[Valid=897 /-] [Invalid=406 /-] [Mean=13.167 /-] [StdDev=9.595 /-]

a3: 三、請問您此次購置住宅後您與同住家人共擁有房屋數

Information	[Type= discrete] [Format=numeric] [Range= 1-5] [Missing=*]
Statistics [NW/ W]	[Valid=1257 /-] [Invalid=46 /-]

Value	Label	Cases	Percentage
1	一戶	480	38.2%
2	二戶	605	48.1%
3	三戶	132	10.5%
4	四戶	24	1.9%
5	五戶以上	16	1.3%
Sysmiss		46	

Warning: these figures indicate the number of cases found in the data file. They cannot be interpreted as summary statistics of the population of interest.

a4_1: 四、從開始搜尋購置住宅到購買此住宅為止，您總共花了___個月

Information	[Type= continuous] [Format=numeric] [Range= 0-60] [Missing=*]
Statistics [NW/ W]	[Valid=958 /-] [Invalid=345 /-] [Mean=5.987 /-] [StdDev=5.505 /-]

a4_2: 四、從開始搜尋購置住宅到購買此住宅為止，實際到現場看了___戶(間)住宅

Information	[Type= continuous] [Format=numeric] [Range= 0-150] [Missing=*]
Statistics [NW/ W]	[Valid=917 /-] [Invalid=386 /-] [Mean=9.611 /-] [StdDev=10.831 /-]

a5_1: 五、(一)請問您本次購置住宅的市場類型為

Information	[Type= discrete] [Format=numeric] [Range= 1-5] [Missing=*]
Statistics [NW/ W]	[Valid=1298 /-] [Invalid=5 /-]

Value	Label	Cases	Percentage
1	預售屋	111	8.6%
2	新成屋	449	34.6%
3	中古屋	723	55.7%
4	法/銀拍屋	15	1.2%
5	其他	0	
Sysmiss		5	

Warning: these figures indicate the number of cases found in the data file. They cannot be interpreted as summary statistics of the population of interest.

a5_2: 五、(二)請問您原先規劃購置住宅的市場類型為

Information	[Type= discrete] [Format=character] [Missing=*]
Statistics [NW/ W]	[Valid=1284 /-] [Invalid=0 /-]

File : AB170004_3a

a5_2: 五、(二)請問您原先規劃購置住宅的市場類型為

Value	Label	Cases	Percentage
1	預售屋	53	4.1%
1,3		1	0.1%
2	新成屋	596	46.4%
3	中古屋	612	47.7%
4	法/銀拍屋	15	1.2%
5	其他	7	0.5%

Warning: these figures indicate the number of cases found in the data file. They cannot be interpreted as summary statistics of the population of interest.

a6: 六、請問您本次購置住宅的類型為

Information	[Type= discrete] [Format=numeric] [Range= 1-4] [Missing=*]
Statistics [NW/ W]	[Valid=1297 /-] [Invalid=6 /-]

Value	Label	Cases	Percentage
1	透天厝/別墅	297	22.9%
2	公寓	261	20.1%
3	電梯大樓	736	56.7%
4	其他	3	0.2%
Sysmiss		6	

Warning: these figures indicate the number of cases found in the data file. They cannot be interpreted as summary statistics of the population of interest.

a7_1: 七、請問您本次購置住宅的區位為—縣(市)

Information	[Type= discrete] [Format=character] [Missing=*]
Statistics [NW/ W]	[Valid=1303 /-] [Invalid=0 /-]

Value	Label	Cases	Percentage
台中		18	1.4%
台中市		162	12.4%
台中縣		76	5.8%
台北市		135	10.4%
台北縣		494	37.9%
台南		1	0.1%
台南市		45	3.5%
台南縣		29	2.2%
新竹市		31	2.4%
新竹縣		40	3.1%
桃園		9	0.7%
桃園市		3	0.2%
桃園縣		144	11.1%
高雄市		84	6.4%
高雄縣		32	2.5%

Warning: these figures indicate the number of cases found in the data file. They cannot be interpreted as summary statistics of the population of interest.

a7_2: 七、請問您本次購置住宅的區位為—鄉鎮市(區)

Information	[Type= discrete] [Format=character] [Missing=*]
Statistics [NW/ W]	[Valid=1031 /-] [Invalid=0 /-]

File : AB170004_3a

a7_2: 七、請問您本次購置住宅的區位為—鄉鎮市(區)

Value	Label	Cases	Percentage
三峽鎮		21	2.0%
三民區		14	1.4%
三重市		48	4.7%
中和市		35	3.4%
中壢市		23	2.2%
中山區		18	1.7%
中正區		5	0.5%
中西區		2	0.2%
五股鄉		2	0.2%
仁德鄉		3	0.3%
佳里		4	0.4%
信義區		6	0.6%
內湖區		16	1.6%
八德市		4	0.4%
八里		1	0.1%
前金區		2	0.2%
前鎮區		4	0.4%
北區		27	2.6%
北埔鄉		2	0.2%
北屯區		30	2.9%
北投區		9	0.9%
南區		23	2.2%
南屯區		24	2.3%
南崁		1	0.1%
南港區		5	0.5%
后里		1	0.1%
善化鎮		2	0.2%
土城市		25	2.4%
士林區		7	0.7%
大同區		5	0.5%
大園		1	0.1%
大園鄉		4	0.4%
大安區		11	1.1%
大寮鄉		1	0.1%
大溪		5	0.5%
大里市		9	0.9%
大雅鄉		5	0.5%
太平市		6	0.6%
安南區		4	0.4%
安平區		2	0.2%
小港區		4	0.4%
岡山		8	0.8%
左營區		19	1.8%

File : AB170004_3a

a7_2: 七、請問您本次購置住宅的區位為—鄉鎮市(區)

Value	Label	Cases	Percentage
平鎮市		7	0.7%
文山區		13	1.3%
新市鎮		3	0.3%
新店		24	2.3%
新店市		3	0.3%
新營市		8	0.8%
新興區		2	0.2%
新莊市		38	3.7%
新豐鄉		1	0.1%
東勢		2	0.2%
東區		16	1.6%
松山區		9	0.9%
板橋		1	0.1%
板橋市		64	6.2%
林口		1	0.1%
林口鄉		12	1.2%
桃園市		35	3.4%
梓官鄉		1	0.1%
楊梅		2	0.2%
楊梅鎮		4	0.4%
楠梓區		6	0.6%
樹林市		26	2.5%
樹林鎮		1	0.1%
橋頭鄉		1	0.1%
永和		3	0.3%
永和市		32	3.1%
永康市		6	0.6%
汐止		8	0.8%
汐止市		1	0.1%
汐止市		8	0.8%
沙鹿		6	0.6%
沙鹿鎮		4	0.4%
泰山鄉		4	0.4%
淡水鎮		25	2.4%
深坑		2	0.2%
清水		1	0.1%
湖內鄉		1	0.1%
湖口鄉		3	0.3%
潭子		8	0.8%
烏松		1	0.1%
烏松鄉		2	0.2%
神岡鄉		5	0.5%
竹北		7	0.7%

File : AB170004_3a

a7_2: 七、請問您本次購置住宅的區位為__鄉鎮市(區)

Value	Label	Cases	Percentage
竹北市		13	1.3%
竹北鎮		1	0.1%
竹東鎮		2	0.2%
芩雅區		9	0.9%
萬華區		6	0.6%
蘆洲		3	0.3%
蘆洲市		13	1.3%
蘆竹鄉		20	1.9%
西區		19	1.8%
西屯區		37	3.6%
觀音鄉		2	0.2%
豐原市		13	1.3%
霧峰		1	0.1%
鳳山市		12	1.2%
鶯歌鎮		1	0.1%
鹽埕區		1	0.1%
鼓山區		5	0.5%
龍井鄉		1	0.1%
龍潭鄉		3	0.3%
龜山		14	1.4%

Warning: these figures indicate the number of cases found in the data file. They cannot be interpreted as summary statistics of the population of interest.

a8_1: 八、請問您購置住宅的權狀總面積(不含車位)為__坪

Information	[Type= continuous] [Format=numeric] [Range= 8.34-200] [Missing=*]
Statistics [NW/ W]	[Valid=1234 /-] [Invalid=69 /-] [Mean=40.789 /-] [StdDev=19.6 /-]

a8_2: 八、請問您原先規劃的購置住宅總面積為__坪

Information	[Type= continuous] [Format=numeric] [Range= 4-300] [Missing=*]
Statistics [NW/ W]	[Valid=1047 /-] [Invalid=256 /-] [Mean=42.033 /-] [StdDev=20.244 /-]

a8_3: 八、請問您購置住宅的前屋權狀總面積(不含車位)為__坪

Information	[Type= continuous] [Format=numeric] [Range= 0-2000] [Missing=*]
Statistics [NW/ W]	[Valid=796 /-] [Invalid=507 /-] [Mean=41.345 /-] [StdDev=72.94 /-]

a9_1: 九、請問您購置住宅的房屋位於__樓

Information	[Type= discrete] [Format=numeric] [Range= 1-98] [Missing=*]
Statistics [NW/ W]	[Valid=1092 /-] [Invalid=211 /-]

Value	Label	Cases	Percentage
1		60	5.5%
2		86	7.9%
3		145	13.3%
4		105	9.6%
5		106	9.7%
6		79	7.2%
7		78	7.1%

File : AB170004_3a

a9_1: 九、請問您購置住宅的房屋位於__樓

Value	Label	Cases	Percentage
8		77	<div><div></div></div> 7.1%
9		45	<div><div></div></div> 4.1%
10		68	<div><div></div></div> 6.2%
11		39	<div><div></div></div> 3.6%
12		46	<div><div></div></div> 4.2%
13		25	<div><div></div></div> 2.3%
14		19	<div><div></div></div> 1.7%
15		7	<div><div></div></div> 0.6%
16		1	<div><div></div></div> 0.1%
17		7	<div><div></div></div> 0.6%
18		5	<div><div></div></div> 0.5%
19		5	<div><div></div></div> 0.5%
20		2	<div><div></div></div> 0.2%
21		3	<div><div></div></div> 0.3%
22		2	<div><div></div></div> 0.2%
23		2	<div><div></div></div> 0.2%
25		1	<div><div></div></div> 0.1%
30		1	<div><div></div></div> 0.1%
68		1	<div><div></div></div> 0.1%
98	透天	77	<div><div></div></div> 7.1%
Sysmiss		211	

Warning: these figures indicate the number of cases found in the data file. They cannot be interpreted as summary statistics of the population of interest.

a9_2: 九、請問您購置住宅的房屋:樓高__層

Information	[Type= continuous] [Format=numeric] [Range= 1-36] [Missing=*]
Statistics [NW/ W]	[Valid=1178 /-] [Invalid=125 /-] [Mean=10.07 /-] [StdDev=5.653 /-]

a9_3: 九、請問您購置住宅的房屋:屋齡__年

Information	[Type= continuous] [Format=numeric] [Range= 0-45] [Missing=*]
Statistics [NW/ W]	[Valid=1138 /-] [Invalid=165 /-] [Mean=10.806 /-] [StdDev=10.486 /-]

a9_4y: 九、請問您購置住宅的房屋:民國____年購買(完成過戶)

Information	[Type= discrete] [Format=numeric] [Range= 96-99] [Missing=*]
Statistics [NW/ W]	[Valid=1303 /-] [Invalid=0 /-] [Mean=98.969 /-] [StdDev=0.235 /-]

Value	Label	Cases	Percentage
96		3	<div><div></div></div> 0.2%
97		7	<div><div></div></div> 0.5%
98		18	<div><div></div></div> 1.4%
99		1275	<div><div></div></div> 97.9%

Warning: these figures indicate the number of cases found in the data file. They cannot be interpreted as summary statistics of the population of interest.

a9_4m: 九、請問您購置住宅的房屋:____月購買(完成過戶)

Information	[Type= discrete] [Format=numeric] [Range= 1-12] [Missing=*]
Statistics [NW/ W]	[Valid=1303 /-] [Invalid=0 /-]

File : AB170004_3a

a9_4m: 九、請問您購置住宅的房屋: ____月購買(完成過戶)

Value	Label	Cases	Percentage
1		3	0.2%
2		2	0.2%
3		3	0.2%
4		72	5.5%
5		82	6.3%
6		125	9.6%
7		171	13.1%
8		209	16.0%
9		628	48.2%
10		2	0.2%
11		4	0.3%
12		2	0.2%

Warning: these figures indicate the number of cases found in the data file. They cannot be interpreted as summary statistics of the population of interest.

a9_5: 九、請問您購置住宅的房屋: 房廳數為—房

Information	[Type= discrete] [Format=numeric] [Range= 1-800] [Missing=*]
Statistics [NW/ W]	[Valid=1000 /-] [Invalid=303 /-]

Value	Label	Cases	Percentage
1		32	3.2%
2		156	15.6%
3		517	51.7%
4		194	19.4%
5		67	6.7%
6		20	2.0%
7		4	0.4%
8		6	0.6%
9		1	0.1%
19		1	0.1%
36		1	0.1%
800	缺失值	1	0.1%
Sysmiss		303	

Warning: these figures indicate the number of cases found in the data file. They cannot be interpreted as summary statistics of the population of interest.

a9_6: 九、請問您購置住宅的房屋: 房廳數為—廳

Information	[Type= discrete] [Format=numeric] [Range= 0-750] [Missing=*]
Statistics [NW/ W]	[Valid=402 /-] [Invalid=901 /-]











Value	Label	Cases	Percentage
0		2	0.5%
1		122	30.3%
2		259	64.4%
3		18	4.5%
750	缺失值	1	0.2%
Sysmiss		901	

Warning: these figures indicate the number of cases found in the data file. They cannot be interpreted as summary statistics of the population of interest.

File : AB170004_3a

a9_7: 九、請問您購置住宅的房屋:房廳數為__衛

Information	[Type= discrete] [Format=numeric] [Range= 1-865] [Missing=*]
Statistics [NW/ W]	[Valid=990 /-] [Invalid=313 /-]

Value	Label	Cases	Percentage
1		230	 23.2%
1.5		4	 0.4%
2		620	 62.6%
3		90	 9.1%
4		30	 3.0%
5		11	 1.1%
6		2	 0.2%
7		1	 0.1%
19		1	 0.1%
865	缺失值	1	 0.1%
Sysmiss		313	

Warning: these figures indicate the number of cases found in the data file. They cannot be interpreted as summary statistics of the population of interest.

a9_8: 九、請問您購置住宅的房屋:公設比__%

Information	[Type= continuous] [Format=numeric] [Range= 0-50] [Missing=*]
Statistics [NW/ W]	[Valid=850 /-] [Invalid=453 /-] [Mean=19.519 /-] [StdDev=11.91 /-]

a10_1: 十、請問您購置住宅總價(不含車位)__萬

Information	[Type= continuous] [Format=numeric] [Range= 20-7500] [Missing=*]
Statistics [NW/ W]	[Valid=1219 /-] [Invalid=84 /-] [Mean=838.03 /-] [StdDev=643.097 /-]

a10_2: 十、請問您原先規劃最高預算總價__萬

Information	[Type= continuous] [Format=numeric] [Range= 0-7000] [Missing=*]
Statistics [NW/ W]	[Valid=1047 /-] [Invalid=256 /-] [Mean=804.252 /-] [StdDev=658.338 /-]

a10_3: 十、請問您賣方最初開價__萬

Information	[Type= continuous] [Format=numeric] [Range= 100-9680] [Missing=*]
Statistics [NW/ W]	[Valid=1046 /-] [Invalid=257 /-] [Mean=962.154 /-] [StdDev=823.301 /-]

a11: 十一、請問您此次購置住宅貸款成數為__成

Information	[Type= continuous] [Format=numeric] [Range= 0-9] [Missing=*]
Statistics [NW/ W]	[Valid=1141 /-] [Invalid=162 /-] [Mean=7.144 /-] [StdDev=1.271 /-]

a11_1a: 十一、(一)優惠利率貸款金額__萬元

Information	[Type= continuous] [Format=numeric] [Range= 0-3600] [Missing=*]
Statistics [NW/ W]	[Valid=284 /-] [Invalid=1019 /-] [Mean=475.13 /-] [StdDev=366.021 /-]

a11_1b: 十一、(一)目前優惠利率__%

Information	[Type= continuous] [Format=numeric] [Range= 0-3.05] [Missing=*]
Statistics [NW/ W]	[Valid=262 /-] [Invalid=1041 /-] [Mean=1.624 /-] [StdDev=0.46 /-]

a11_1c: 十一、(一)優惠利率貸款期限__年

Information	[Type= continuous] [Format=numeric] [Range= 0.5-30] [Missing=*]
Statistics [NW/ W]	[Valid=233 /-] [Invalid=1070 /-] [Mean=18.378 /-] [StdDev=7.252 /-]

File : AB170004_3a

a11_2a: 十一、(二)一般利率貸款金額__萬元

Information [Type= continuous] [Format=numeric] [Range= 0-5440] [Missing=*]

Statistics [NW/ W] [Valid=877 /-] [Invalid=426 /-] [Mean=575.351 /-] [StdDev=478.723 /-]

a11_2b: 十一、(二)一般利率貸款目前利率__%

Information [Type= continuous] [Format=numeric] [Range= 0-3.88] [Missing=*]

Statistics [NW/ W] [Valid=852 /-] [Invalid=451 /-] [Mean=1.858 /-] [StdDev=0.31 /-]

a12: 十二、請問您認為此次購置住宅後是否會對於日後一般生活支出造成壓力

Information [Type= discrete] [Format=numeric] [Range= 1-6] [Missing=*]

Statistics [NW/ W] [Valid=1282 /-] [Invalid=21 /-]

Value	Label	Cases	Percentage
1	完全沒有壓力	94	7.3%
2	很小壓力	243	19.0%
3	部分有壓力	614	47.9%
4	很大壓力	279	21.8%
5	非常大壓力	51	4.0%
6	缺失值	1	0.1%
Sysmiss		21	

Warning: these figures indicate the number of cases found in the data file. They cannot be interpreted as summary statistics of the population of interest.

a13_1: 十三、(一)請問您認為最近(99年7月-9月)住宅市場價格是否合理

Information [Type= discrete] [Format=numeric] [Range= 1-5] [Missing=*]

Statistics [NW/ W] [Valid=1287 /-] [Invalid=16 /-]

Value	Label	Cases	Percentage
1	非常不合理	208	16.2%
2	不合理	479	37.2%
3	普通	484	37.6%
4	合理	109	8.5%
5	非常合理	7	0.5%
Sysmiss		16	

Warning: these figures indicate the number of cases found in the data file. They cannot be interpreted as summary statistics of the population of interest.

a13_2: 十三、(二)請問您對於最近(99年7月-9月)住宅市場價格趨勢之看法

Information [Type= discrete] [Format=numeric] [Range= 1-45] [Missing=*]

Statistics [NW/ W] [Valid=1272 /-] [Invalid=31 /-]

Value	Label	Cases	Percentage
1	大幅下跌	8	0.6%
2	小幅下跌	158	12.4%
3	維持平穩	641	50.4%
4	小幅上漲	356	28.0%
5	大幅上漲	108	8.5%
45	缺失值	1	0.1%
Sysmiss		31	

Warning: these figures indicate the number of cases found in the data file. They cannot be interpreted as summary statistics of the population of interest.

File : AB170004_3a

a13_2a: 最近住宅市場價格下跌/上漲(成)

Information	[Type= continuous] [Format=numeric] [Range= 0-10] [Missing=*]
Statistics [NW/ W]	[Valid=422 /-] [Invalid=881 /-] [Mean=1.518 /-] [StdDev=1.008 /-]

a13_3: 十三、(三)請問您對於未來(99年10月-100年9月)住宅市場價格趨勢之看法

Information	[Type= discrete] [Format=numeric] [Range= 1-6] [Missing=*]
Statistics [NW/ W]	[Valid=1253 /-] [Invalid=50 /-]

Value	Label	Cases	Percentage
1	大幅下跌	25	2.0%
2	小幅下跌	213	17.0%
3	維持平穩	498	39.7%
4	小幅上漲	420	33.5%
5	大幅上漲	96	7.7%
6	缺失值	1	0.1%
Sysmiss		50	

Warning: these figures indicate the number of cases found in the data file. They cannot be interpreted as summary statistics of the population of interest.

a13_3a: 未來住宅市場價格下跌/上漲(成)

Information	[Type= continuous] [Format=numeric] [Range= 0.1-10] [Missing=*]
Statistics [NW/ W]	[Valid=520 /-] [Invalid=783 /-] [Mean=1.787 /-] [StdDev=1.154 /-]

a14: 十四、兩岸已正式簽訂ECFA(經濟合作架構協議), 請問您認為對於國內房地產景氣有何影響

Information	[Type= discrete] [Format=numeric] [Range= 1-6] [Missing=*]
Statistics [NW/ W]	[Valid=1119 /-] [Invalid=184 /-]

Value	Label	Cases	Percentage
1	短空長空	22	2.0%
2	短空長多	176	15.7%
3	短多長空	213	19.0%
4	短多長多	256	22.9%
5	無影響	141	12.6%
6	不清楚	311	27.8%
Sysmiss		184	

Warning: these figures indicate the number of cases found in the data file. They cannot be interpreted as summary statistics of the population of interest.

a15_1y: 十五、(一)請問您(購置住宅主要決策者)出生:民國__年

Information	[Type= discrete] [Format=numeric] [Range= 20-99] [Missing=*]
Statistics [NW/ W]	[Valid=1244 /-] [Invalid=59 /-]

Value	Label	Cases	Percentage
20		1	0.1%
30		1	0.1%
34		5	0.4%
35		7	0.6%
36		1	0.1%
37		3	0.2%
38		8	0.6%
39		7	0.6%

File : AB170004_3a

a15_1y: 十五、(一)請問您(購置住宅主要決策者)出生:民國__年

Value	Label	Cases	Percentage
40		18	1.4%
41		4	0.3%
42		17	1.4%
43		6	0.5%
44		15	1.2%
45		20	1.6%
46		12	1.0%
47		14	1.1%
48		13	1.0%
49		26	2.1%
50		28	2.3%
51		19	1.5%
52		25	2.0%
53		14	1.1%
54		30	2.4%
55		36	2.9%
56		29	2.3%
57		39	3.1%
58		68	5.5%
59		39	3.1%
60		58	4.7%
61		33	2.7%
62		42	3.4%
63		57	4.6%
64		43	3.5%
65		70	5.6%
66		65	5.2%
67		75	6.0%
68		67	5.4%
69		76	6.1%
70		52	4.2%
71		40	3.2%
72		23	1.8%
73		12	1.0%
74		9	0.7%
75		13	1.0%
76		1	0.1%
77		2	0.2%
99	缺失值	1	0.1%
Sysmiss		59	

Warning: these figures indicate the number of cases found in the data file. They cannot be interpreted as summary statistics of the population of interest.

a15_1m: 十五、(一)請問您(購置住宅主要決策者)出生: __月

Information [Type= discrete] [Format=numeric] [Range= 1-12] [Missing=*]

File : AB170004_3a

a15_1m: 十五、(一)請問您(購置住宅主要決策者)出生: __月

Statistics [NW/ W] [Valid=1212 /-] [Invalid=91 /-]

Value	Label	Cases	Percentage
1		108	8.9%
2		121	10.0%
3		131	10.8%
4		77	6.4%
5		91	7.5%
6		90	7.4%
7		105	8.7%
8		100	8.3%
9		91	7.5%
10		114	9.4%
11		91	7.5%
12		93	7.7%
Sysmiss		91	

Warning: these figures indicate the number of cases found in the data file. They cannot be interpreted as summary statistics of the population of interest.

a15_2: 十五、(二)在此住宅的居住人數—人(第一題勾選「偏向投資」或「純粹投資」者免填)

Information [Type= continuous] [Format=numeric] [Range= 0-10] [Missing=*]

Statistics [NW/ W] [Valid=1087 /-] [Invalid=216 /-] [Mean=3.236 /-] [StdDev=1.315 /-]

a15_3: 十五、(三)該住宅的居住家庭型態為:(第一題勾選「偏向投資」或「純粹投資」者免填)

Information [Type= discrete] [Format=numeric] [Range= 1-7] [Missing=*]

Statistics [NW/ W] [Valid=1143 /-] [Invalid=160 /-]

Value	Label	Cases	Percentage
1	單身	131	11.5%
2	夫婦	320	28.0%
3	夫婦與未婚子女	489	42.8%
4	夫婦與已婚子女	45	3.9%
5	單親家庭	26	2.3%
6	三代同堂	116	10.1%
7	其他	16	1.4%
Sysmiss		160	

Warning: these figures indicate the number of cases found in the data file. They cannot be interpreted as summary statistics of the population of interest.

a15_4: 十五、(四)請問您(購置住宅主要決策者)的性別

Information [Type= discrete] [Format=numeric] [Range= 1-14] [Missing=*]

Statistics [NW/ W] [Valid=1269 /-] [Invalid=34 /-]

Value	Label	Cases	Percentage
1	男	751	59.2%
2	女	515	40.6%
4		2	0.2%
14		1	0.1%
Sysmiss		34	

Warning: these figures indicate the number of cases found in the data file. They cannot be interpreted as summary statistics of the population of interest.

File : AB170004_3a

a15_5: 十五、(五)請問您(購置住宅主要決策者)的最高教育程度為

Information	[Type= discrete] [Format=numeric] [Range= 1-5] [Missing=*]
Statistics [NW/ W]	[Valid=1288 /-] [Invalid=15 /-]

Value	Label	Cases	Percentage
1	小學以下	8	0.6%
2	國(初)中	24	1.9%
3	高中/職(含五專前三年)	255	19.8%
4	大學(專)	855	66.4%
5	研究所以上	146	11.3%
Sysmiss		15	

Warning: these figures indicate the number of cases found in the data file. They cannot be interpreted as summary statistics of the population of interest.

a15_6: 十五、(六)請問您(購置住宅主要決策者)的從業身分為

Information	[Type= discrete] [Format=numeric] [Range= 1-5] [Missing=*]
Statistics [NW/ W]	[Valid=1277 /-] [Invalid=26 /-]

Value	Label	Cases	Percentage
1	雇主	54	4.2%
2	自營作業者	165	12.9%
3	受雇用者(含政府、私人)	1029	80.6%
4	無酬家屬工作者	22	1.7%
5	其他	7	0.5%
Sysmiss		26	

Warning: these figures indicate the number of cases found in the data file. They cannot be interpreted as summary statistics of the population of interest.

a15_7: 十五、(七)請問您家庭平均月收入為

Information	[Type= discrete] [Format=numeric] [Range= 1-6] [Missing=*]
Statistics [NW/ W]	[Valid=1292 /-] [Invalid=11 /-]

Value	Label	Cases	Percentage
1	未滿3萬元	25	1.9%
2	3萬元-未滿6萬元	427	33.0%
3	6萬元-未滿9萬元	395	30.6%
4	9萬元-未滿12萬元	210	16.3%
5	12萬元-未滿15萬元	111	8.6%
6	15萬元以上	124	9.6%
Sysmiss		11	

Warning: these figures indicate the number of cases found in the data file. They cannot be interpreted as summary statistics of the population of interest.

File : AB170004_3b

b1_1: 一、(一)請問您此次欲購置住宅之目的為

Information	[Type= discrete] [Format=numeric] [Range= 1-6] [Missing=*]
Statistics [NW/ W]	[Valid=1300 /-] [Invalid=13 /-]

Value	Label	Cases	Percentage
1	純粹自住	738	56.8%
2	偏向自住	303	23.3%
3	偏向投資	196	15.1%
4	純粹投資	63	4.8%
6	缺失值	0	
Sysmiss		13	

Warning: these figures indicate the number of cases found in the data file. They cannot be interpreted as summary statistics of the population of interest.

b1_2a: 一、(二)請問促使您此次欲購置住宅的最主要原因為(上題勾選純粹自住或偏向自住者)

Information	[Type= discrete] [Format=character] [Missing=*]
Statistics [NW/ W]	[Valid=1039 /-] [Invalid=0 /-]

Value	Label	Cases	Percentage
1	改善居住環境	401	38.6%
1,2		1	0.1%
2	子女因素	142	13.7%
2,3		2	0.2%
2,4		1	0.1%
3	父母因素	73	7.0%
3,5		1	0.1%
4	工作因素	180	17.3%
4,5		1	0.1%
5	結婚	179	17.2%
6	休閒/養老	39	3.8%
7	其他	19	1.8%

Warning: these figures indicate the number of cases found in the data file. They cannot be interpreted as summary statistics of the population of interest.

b1_2b: 一、(二)請問促使您此次欲購置住宅的最主要原因為(上題勾選偏向投資或純粹投資者)

Information	[Type= discrete] [Format=character] [Missing=*]
Statistics [NW/ W]	[Valid=273 /-] [Invalid=0 /-]

Value	Label	Cases	Percentage
1	賺取價差	136	49.8%
1,2		3	1.1%
2	出租經營	107	39.2%
3	其他	27	9.9%

Warning: these figures indicate the number of cases found in the data file. They cannot be interpreted as summary statistics of the population of interest.

b2: 二、請問您目前居住的住宅為

Information	[Type= discrete] [Format=numeric] [Range= 1-5] [Missing=*]
Statistics [NW/ W]	[Valid=1298 /-] [Invalid=15 /-]

Value	Label	Cases	Percentage
1	自有(含配偶)	481	37.1%
2	父母子女所有	453	34.9%

File : AB170004_3b







b2: 二、請問您目前居住的住宅為

Value	Label	Cases	Percentage
3	租用住宅	336	 25.9%
4	配住	9	 0.7%
5	其他	19	 1.5%
Sysmiss		15	

Warning: these figures indicate the number of cases found in the data file. They cannot be interpreted as summary statistics of the population of interest.

b3: 三、請問您此次購置住宅後您與同住家人共擁有房屋數

Information	[Type= discrete] [Format=numeric] [Range= 1-10] [Missing=*]
Statistics [NW/ W]	[Valid=1283 /-] [Invalid=30 /-]

Value	Label	Cases	Percentage
1	一戶	493	 38.4%
2	二戶	560	 43.6%
3	三戶	159	 12.4%
4	四戶	47	 3.7%
5	五戶以上	23	 1.8%
10	10戶	1	 0.1%
Sysmiss		30	

Warning: these figures indicate the number of cases found in the data file. They cannot be interpreted as summary statistics of the population of interest.

b4_1: 四、從開始搜尋購置住宅到目前為止，您總共花了___個月

Information	[Type= continuous] [Format=numeric] [Range= 0-72] [Missing=*]
Statistics [NW/ W]	[Valid=1169 /-] [Invalid=144 /-] [Mean=5.53 /-] [StdDev=6.577 /-]

b4_2: 四、從開始搜尋購置住宅到目前為止，您實際到現場看了___戶(間)住宅






Information	[Type= continuous] [Format=numeric] [Range= 0-2500] [Missing=*]
Statistics [NW/ W]	[Valid=1096 /-] [Invalid=217 /-]

Value	Label	Cases	Percentage
2500	缺失值	1	 100.0%

Warning: these figures indicate the number of cases found in the data file. They cannot be interpreted as summary statistics of the population of interest.

b5_1: 五、請問您欲購置住宅的第一優先選擇市場類型為

Information	[Type= discrete] [Format=numeric] [Range= 1-5] [Missing=*]
Statistics [NW/ W]	[Valid=1292 /-] [Invalid=21 /-]

Value	Label	Cases	Percentage
1	預售屋	103	 8.0%
2	新成屋	499	 38.6%
3	中古屋	636	 49.2%
4	法/銀拍屋	52	 4.0%
5	其他	2	 0.2%
Sysmiss		21	

Warning: these figures indicate the number of cases found in the data file. They cannot be interpreted as summary statistics of the population of interest.

b5_2: 五、請問您欲購置住宅的第二優先選擇市場類型為

Information	[Type= discrete] [Format=numeric] [Range= 1-5] [Missing=*]
Statistics [NW/ W]	[Valid=1204 /-] [Invalid=109 /-]

File : AB170004_3b

b5_2: 五、請問您欲購置住宅的第二優先選擇市場類型為

Value	Label	Cases	Percentage
1	預售屋	172	14.3%
2	新成屋	501	41.6%
3	中古屋	410	34.1%
4	法/銀拍屋	119	9.9%
5	其他	2	0.2%
Sysmiss		109	

Warning: these figures indicate the number of cases found in the data file. They cannot be interpreted as summary statistics of the population of interest.

b5_3: 五、請問您欲購置住宅的第三優先選擇市場類型為

Information	[Type= discrete] [Format=numeric] [Range= 1-5] [Missing=*]
Statistics [NW/ W]	[Valid=1067 /-] [Invalid=246 /-]

Value	Label	Cases	Percentage
1	預售屋	534	50.0%
2	新成屋	142	13.3%
3	中古屋	196	18.4%
4	法/銀拍屋	180	16.9%
5	其他	15	1.4%
Sysmiss		246	

Warning: these figures indicate the number of cases found in the data file. They cannot be interpreted as summary statistics of the population of interest.

b6_1: 六、請問您希望購置住宅地點鄰近最重要公共設施為

Information	[Type= discrete] [Format=numeric] [Range= 1-6] [Missing=*]
Statistics [NW/ W]	[Valid=1293 /-] [Invalid=20 /-]

Value	Label	Cases	Percentage
1	捷運站/火車站	614	47.5%
2	公車站	48	3.7%
3	公園	251	19.4%
4	學校	212	16.4%
5	超市/市場	155	12.0%
6	其他	13	1.0%
Sysmiss		20	

Warning: these figures indicate the number of cases found in the data file. They cannot be interpreted as summary statistics of the population of interest.

b6_2: 六、請問您希望購置住宅地點鄰近次要公共設施為

Information	[Type= discrete] [Format=numeric] [Range= 1-6] [Missing=*]
Statistics [NW/ W]	[Valid=1259 /-] [Invalid=54 /-]

Value	Label	Cases	Percentage
1	捷運站/火車站	190	15.1%
2	公車站	182	14.5%
3	公園	337	26.8%
4	學校	287	22.8%
5	超市/市場	257	20.4%
6	其他	6	0.5%
Sysmiss		54	

File : AB170004_3b

b6_2: 六、請問您希望購置住宅地點鄰近次要公共設施為

Warning: these figures indicate the number of cases found in the data file. They cannot be interpreted as summary statistics of the population of interest.

b6_3: 六、請問您希望購置住宅地點鄰近再次要公共設施為

Information [Type= discrete] [Format=numeric] [Range= 1-6] [Missing=*]

Statistics [NW/ W] [Valid=1222 /-] [Invalid=91 /-]

Value	Label	Cases	Percentage
1	捷運站/火車站	159	13.0%
2	公車站	110	9.0%
3	公園	295	24.1%
4	學校	258	21.1%
5	超市/市場	388	31.8%
6	其他	12	1.0%
Sysmiss		91	

Warning: these figures indicate the number of cases found in the data file. They cannot be interpreted as summary statistics of the population of interest.

b7: 七、請問您最希望購置住宅的類型為

Information [Type= discrete] [Format=character] [Missing=*]

Statistics [NW/ W] [Valid=1291 /-] [Invalid=0 /-]

Value	Label	Cases	Percentage
1	透天厝/別墅	391	30.3%
1,2,3		1	0.1%
1,3		2	0.2%
2	公寓	196	15.2%
2,3		10	0.8%
3	電梯大樓	681	52.7%
4	其他	9	0.7%
5	缺失值	1	0.1%

Warning: these figures indicate the number of cases found in the data file. They cannot be interpreted as summary statistics of the population of interest.

b8_1: 八、請問您希望購置住宅的區位為__縣(市)

Information [Type= discrete] [Format=character] [Missing=*]

Statistics [NW/ W] [Valid=1313 /-] [Invalid=0 /-]

Value	Label	Cases	Percentage
台中市		171	13.0%
台中縣		28	2.1%
台北市		342	26.0%
台北縣		362	27.6%
台南市		62	4.7%
台南縣		45	3.4%
新竹市		22	1.7%
新竹縣		45	3.4%
桃園縣		123	9.4%
高雄市		82	6.2%
高雄縣		31	2.4%

Warning: these figures indicate the number of cases found in the data file. They cannot be interpreted as summary statistics of the population of interest.

File : AB170004_3b

b8_2: 八、請問您希望購置住宅的區位為__鄉鎮市(區)

Information [Type= discrete] [Format=character] [Missing=*]

Statistics [NW/ W] [Valid=984 /-] [Invalid=0 /-]

Value	Label	Cases	Percentage
三峽鎮		24	2.4%
三民區		15	1.5%
三芝		1	0.1%
三重		3	0.3%
三重市		17	1.7%
中區		2	0.2%
中和市		13	1.3%
中壢		1	0.1%
中壢市		15	1.5%
中山		1	0.1%
中山區		28	2.8%
中正		1	0.1%
中正區		10	1.0%
中永和		1	0.1%
中西區		2	0.2%
五股鄉		2	0.2%
仁德鄉		3	0.3%
仁武鄉		1	0.1%
佳里		4	0.4%
信義區		17	1.7%
內湖區		39	4.0%
內湖區東湖		1	0.1%
八德市		4	0.4%
前鎮區		2	0.2%
北區		22	2.2%
北屯區		18	1.8%
北投		1	0.1%
北投區		8	0.8%
南區		7	0.7%
南屯區		52	5.3%
南屯西屯		1	0.1%
南港區		3	0.3%
台北縣		10	1.0%
后里鄉		1	0.1%
善化		5	0.5%
土城市		19	1.9%
士林區		44	4.5%
大同區		6	0.6%
大園鄉		1	0.1%
大安區		60	6.1%
大甲		1	0.1%

File : AB170004_3b

b8_2: 八、請問您希望購置住宅的區位為—鄉鎮市(區)

Value	Label	Cases	Percentage
大直		1	0.1%
大肚鄉		1	0.1%
大里市		4	0.4%
大雅鄉		7	0.7%
太平		1	0.1%
太平市		1	0.1%
安南區		2	0.2%
安平區		2	0.2%
小港區		1	0.1%
岡山		4	0.4%
左營區		9	0.9%
平鎮		2	0.2%
平鎮市		4	0.4%
文山區		13	1.3%
新屋鄉		1	0.1%
新市鄉		5	0.5%
新店		20	2.0%
新店市		19	1.9%
新興區		2	0.2%
新莊市		23	2.3%
新豐鄉		1	0.1%
東區		32	3.3%
松山區		26	2.6%
板橋		15	1.5%
板橋市		25	2.5%
林口鄉		10	1.0%
桃園市		42	4.3%
楊梅鎮		19	1.9%
楠梓區		1	0.1%
樹林市		27	2.7%
橋頭鄉		1	0.1%
永和		6	0.6%
永和市		8	0.8%
永康		1	0.1%
永康市		12	1.2%
汐止市		5	0.5%
汐止市		10	1.0%
泰山鄉		2	0.2%
淡水		12	1.2%
淡水鎮		8	0.8%
清水鎮		1	0.1%
潭子		1	0.1%
烏日		1	0.1%

File : AB170004_3b

b8_2: 八、請問您希望購置住宅的區位為__鄉鎮市(區)

Value	Label	Cases	Percentage
烏松		2	0.2%
竹北市		33	3.4%
苓雅區		7	0.7%
苓雅鄉		1	0.1%
萬華區		1	0.1%
蘆洲		1	0.1%
蘆洲三重		1	0.1%
蘆洲市		23	2.3%
蘆竹鄉		4	0.4%
西區		14	1.4%
西屯區		20	2.0%
路竹		2	0.2%
鳳山市		11	1.1%
鶯歌鎮		2	0.2%
麻豆		1	0.1%
鼓山區		4	0.4%
鼓山鄉		2	0.2%
龜山鄉		1	0.1%

Warning: these figures indicate the number of cases found in the data file. They cannot be interpreted as summary statistics of the population of interest.

b9_1: 九、(一)請問您最希望購置住宅的面積為:(不含車位)

Information	[Type= discrete] [Format=numeric] [Range= 1-5] [Missing=*]
Statistics [NW/ W]	[Valid=1300 /-] [Invalid=13 /-]

Value	Label	Cases	Percentage
1	未滿20坪	41	3.2%
2	20坪~未滿30坪	350	26.9%
3	30坪~未滿40坪	517	39.8%
4	40坪~未滿50坪	219	16.8%
5	50坪以上	173	13.3%
Sysmiss		13	

Warning: these figures indicate the number of cases found in the data file. They cannot be interpreted as summary statistics of the population of interest.

b9_2: 九、(二)請問您目前居住房屋的權狀總面積為(不含車位)__坪

Information	[Type= continuous] [Format=numeric] [Range= 4-300] [Missing=*]
Statistics [NW/ W]	[Valid=1079 /-] [Invalid=234 /-] [Mean=36.315 /-] [StdDev=19.929 /-]

b10_1: 十、請問您希望購置住宅的房廳數為__房

Information	[Type= continuous] [Format=numeric] [Range= 0-8] [Missing=*]
Statistics [NW/ W]	[Valid=1210 /-] [Invalid=103 /-] [Mean=3.355 /-] [StdDev=0.895 /-]






b10_2: 十、請問您希望購置住宅的房廳數為__廳

Information	[Type= discrete] [Format=numeric] [Range= 1-6] [Missing=*]
Statistics [NW/ W]	[Valid=1204 /-] [Invalid=109 /-]

Value	Label	Cases	Percentage
1		97	8.1%

File : AB170004_3b

b10_2: 十、請問您希望購置住宅的房廳數為—廳

Value	Label	Cases	Percentage
2		1035	 86.0%
3		67	 5.6%
4		3	 0.2%
5		1	 0.1%
6		1	 0.1%
Sysmiss		109	










Warning: these figures indicate the number of cases found in the data file. They cannot be interpreted as summary statistics of the population of interest.

b10_3: 十、請問您希望購置住宅的房廳數為—衛

Information	[Type= continuous] [Format=numeric] [Range= 1-9] [Missing=*]
Statistics [NW/ W]	[Valid=1201 /-] [Invalid=112 /-] [Mean=2.214 /-] [StdDev=0.84 /-]

b11: 十一、請問您最希望購置住宅的價位為:(不含車位)






Information	[Type= discrete] [Format=numeric] [Range= 1-9] [Missing=*]
Statistics [NW/ W]	[Valid=1308 /-] [Invalid=5 /-]

Value	Label	Cases	Percentage
1	未滿200萬元	39	 3.0%
2	200萬-未滿300萬	92	 7.0%
3	300萬-未滿400萬	124	 9.5%
4	400萬-未滿500萬	148	 11.3%
5	500萬-未滿600萬	220	 16.8%
6	600萬-未滿900萬	267	 20.4%
7	900萬-未滿1200萬	183	 14.0%
8	1200萬-未滿2000萬	154	 11.8%
9	2000萬以上	81	 6.2%
Sysmiss		5	

Warning: these figures indicate the number of cases found in the data file. They cannot be interpreted as summary statistics of the population of interest.

b12: 十二、請問您認為此次購置住宅後是否會對於日後一般生活支出造成壓力

Information	[Type= discrete] [Format=numeric] [Range= 1-5] [Missing=*]
Statistics [NW/ W]	[Valid=1289 /-] [Invalid=24 /-]

Value	Label	Cases	Percentage
1	完全沒有壓力	75	 5.8%
2	很小壓力	159	 12.3%
3	部分有壓力	626	 48.6%
4	很大壓力	339	 26.3%
5	非常大壓力	90	 7.0%
Sysmiss		24	

Warning: these figures indicate the number of cases found in the data file. They cannot be interpreted as summary statistics of the population of interest.

b13_1: 十三、(一)請問您認為最近(99年7月-9月)住宅市場價格是否合理

Information	[Type= discrete] [Format=numeric] [Range= 1-5] [Missing=*]
Statistics [NW/ W]	[Valid=1302 /-] [Invalid=11 /-]

Value	Label	Cases	Percentage
1	非常不合理	234	 18.0%

File : AB170004_3b

b13_1: 十三、(一)請問您認為最近(99年7月-9月)住宅市場價格是否合理

Value	Label	Cases	Percentage
2	不合理	477	<div><div></div></div> 36.6%
3	普通	480	<div><div></div></div> 36.9%
4	合理	102	<div><div></div></div> 7.8%
5	非常合理	9	<div><div></div></div> 0.7%
Sysmiss		11	

Warning: these figures indicate the number of cases found in the data file. They cannot be interpreted as summary statistics of the population of interest.

b13_2: 十三、(二)請問您對於最近(99年7月-9月)住宅市場價格趨勢之看法

Information	[Type= discrete] [Format=numeric] [Range= 1-5] [Missing=*]
Statistics [NW/ W]	[Valid=1267 /-] [Invalid=46 /-]

Value	Label	Cases	Percentage
1	大幅下跌	17	<div><div></div></div> 1.3%
2	小幅下跌	141	<div><div></div></div> 11.1%
3	維持平穩	568	<div><div></div></div> 44.8%
4	小幅上漲	443	<div><div></div></div> 35.0%
5	大幅上漲	98	<div><div></div></div> 7.7%
Sysmiss		46	

Warning: these figures indicate the number of cases found in the data file. They cannot be interpreted as summary statistics of the population of interest.

b13_2a: 十三、最近住宅市場價格下跌/上漲(成)

Information	[Type= discrete] [Format=numeric] [Range= 0-25] [Missing=*]
Statistics [NW/ W]	[Valid=468 /-] [Invalid=845 /-]

Value	Label	Cases	Percentage
0		1	<div><div></div></div> 0.2%
0.2		1	<div><div></div></div> 0.2%
0.3		1	<div><div></div></div> 0.2%
0.5		22	<div><div></div></div> 4.7%
0.75		1	<div><div></div></div> 0.2%
1		253	<div><div></div></div> 54.1%
1.5		28	<div><div></div></div> 6.0%
2		122	<div><div></div></div> 26.1%
2.5		2	<div><div></div></div> 0.4%
3		27	<div><div></div></div> 5.8%
3.5		1	<div><div></div></div> 0.2%
4		1	<div><div></div></div> 0.2%
5		6	<div><div></div></div> 1.3%
9		1	<div><div></div></div> 0.2%
25	缺失值	1	<div><div></div></div> 0.2%
Sysmiss		845	

Warning: these figures indicate the number of cases found in the data file. They cannot be interpreted as summary statistics of the population of interest.

b13_3: 十三、(三)請問您對於未來(99年10月-100年9月)住宅市場價格趨勢之看法

Information	[Type= discrete] [Format=numeric] [Range= 1-5] [Missing=*]
Statistics [NW/ W]	[Valid=1258 /-] [Invalid=55 /-]

File : AB170004_3b

b13_3: 十三、(三)請問您對於未來(99年10月-100年9月)住宅市場價格趨勢之看法

Value	Label	Cases	Percentage
1	大幅下跌	51	<div><div></div></div> 4.1%
2	小幅下跌	193	<div><div></div></div> 15.3%
3	維持平穩	484	<div><div></div></div> 38.5%
4	小幅上漲	436	<div><div></div></div> 34.7%
5	大幅上漲	94	<div><div></div></div> 7.5%
Sysmiss		55	

Warning: these figures indicate the number of cases found in the data file. They cannot be interpreted as summary statistics of the population of interest.

b13_3a: 十三、未來住宅市場價格下跌/上漲(成)

Information	[Type= discrete] [Format=numeric] [Range= 0-9] [Missing=*]
Statistics [NW/ W]	[Valid=501 /-] [Invalid=812 /-]

Value	Label	Cases	Percentage
0		1	<div><div></div></div> 0.2%
0.5		11	<div><div></div></div> 2.2%
0.75		1	<div><div></div></div> 0.2%
1		242	<div><div></div></div> 48.3%
1.5		22	<div><div></div></div> 4.4%
2		160	<div><div></div></div> 31.9%
2.5		4	<div><div></div></div> 0.8%
3		44	<div><div></div></div> 8.8%
3.5		1	<div><div></div></div> 0.2%
4		4	<div><div></div></div> 0.8%
5		10	<div><div></div></div> 2.0%
9		1	<div><div></div></div> 0.2%
Sysmiss		812	

Warning: these figures indicate the number of cases found in the data file. They cannot be interpreted as summary statistics of the population of interest.

b14: 十四、兩岸已正式簽訂ECFA(經濟合作架構協議)，請問您認為對於國內房地產景氣有何影響

Information	[Type= discrete] [Format=numeric] [Range= 1-6] [Missing=*]
Statistics [NW/ W]	[Valid=1208 /-] [Invalid=105 /-]

Value	Label	Cases	Percentage
1	短空長空	48	<div><div></div></div> 4.0%
2	短空長多	274	<div><div></div></div> 22.7%
3	短多長空	216	<div><div></div></div> 17.9%
4	短多長多	207	<div><div></div></div> 17.1%
5	無影響	134	<div><div></div></div> 11.1%
6	不清楚	329	<div><div></div></div> 27.2%
Sysmiss		105	

Warning: these figures indicate the number of cases found in the data file. They cannot be interpreted as summary statistics of the population of interest.

b15_1y: 十五、(一)請問您(欲購置住宅主要決策者)出生:民國__年

Information	[Type= discrete] [Format=numeric] [Range= 19-101] [Missing=*]
Statistics [NW/ W]	[Valid=1241 /-] [Invalid=72 /-]

File : AB170004_3b

b15_1y: 十五、(一)請問您(欲購置住宅主要決策者)出生:民國__年

Value	Label	Cases	Percentage
19		1	0.1%
25		1	0.1%
29		1	0.1%
31		1	0.1%
32		1	0.1%
34		2	0.2%
35		2	0.2%
36		3	0.2%
37		1	0.1%
38		3	0.2%
39		3	0.2%
40		9	0.7%
41		7	0.6%
42		6	0.5%
43		12	1.0%
44		8	0.6%
45		20	1.6%
46		8	0.6%
47		12	1.0%
48		21	1.7%
49		12	1.0%
50		30	2.4%
51		18	1.5%
52		20	1.6%
53		25	2.0%
54		37	3.0%
55		38	3.1%
56		35	2.8%
57		23	1.9%
58		53	4.3%
59		41	3.3%
60		67	5.4%
61		52	4.2%
62		40	3.2%
63		39	3.1%
64		42	3.4%
65		69	5.6%
66		64	5.2%
67		44	3.5%
68		64	5.2%
69		67	5.4%
70		57	4.6%
71		55	4.4%

File : AB170004_3b

b15_1y: 十五、(一)請問您(欲購置住宅主要決策者)出生:民國__年

Value	Label	Cases	Percentage
72		35	<div></div> 2.8%
73		41	<div></div> 3.3%
74		20	<div></div> 1.6%
75		12	<div></div> 1.0%
76		2	<div></div> 0.2%
77		3	<div></div> 0.2%
78		4	<div></div> 0.3%
79		1	<div></div> 0.1%
80		2	<div></div> 0.2%
85		1	<div></div> 0.1%
97	缺失值	1	<div></div> 0.1%
99	缺失值	3	<div></div> 0.2%
100	缺失值	1	<div></div> 0.1%
101	缺失值	1	<div></div> 0.1%
Sysmiss		72	

Warning: these figures indicate the number of cases found in the data file. They cannot be interpreted as summary statistics of the population of interest.

b15_1m: 十五、(一)請問您(欲購置住宅主要決策者)出生: __月

Information	[Type= discrete] [Format=numeric] [Range= 1-12] [Missing=*]
Statistics [NW/ W]	[Valid=1143 /-] [Invalid=170 /-]

Value	Label	Cases	Percentage
1		125	<div></div> 10.9%
2		96	<div></div> 8.4%
3		113	<div></div> 9.9%
4		78	<div></div> 6.8%
5		103	<div></div> 9.0%
6		85	<div></div> 7.4%
7		90	<div></div> 7.9%
8		94	<div></div> 8.2%
9		96	<div></div> 8.4%
10		98	<div></div> 8.6%
11		90	<div></div> 7.9%
12		75	<div></div> 6.6%
Sysmiss		170	

Warning: these figures indicate the number of cases found in the data file. They cannot be interpreted as summary statistics of the population of interest.

b15_2: 十五、(二)在未來購置住宅的居住人數__人(第一題勾選「偏向投資」或「純粹投資」者免填)

Information	[Type= continuous] [Format=numeric] [Range= 1-36] [Missing=*]
Statistics [NW/ W]	[Valid=1029 /-] [Invalid=284 /-] [Mean=3.685 /-] [StdDev=1.672 /-]

b15_3: 十五、(三)未來該住宅居住的家庭型態為:(第一題勾選「偏向投資」或「純粹投資」者免填)

Information	[Type= discrete] [Format=numeric] [Range= 1-7] [Missing=*]
Statistics [NW/ W]	[Valid=1118 /-] [Invalid=195 /-]

File : AB170004_3b

b15_3: 十五、(三)未來該住宅居住的家庭型態為:(第一題勾選「偏向投資」或「純粹投資」者免填)

Value	Label	Cases	Percentage
1	單身	101	9.0%
2	夫婦	271	24.2%
3	夫婦與未婚子女	436	39.0%
4	夫婦與已婚子女	68	6.1%
5	單親家庭	42	3.8%
6	三代同堂	188	16.8%
7	其他	12	1.1%
Sysmiss		195	

Warning: these figures indicate the number of cases found in the data file. They cannot be interpreted as summary statistics of the population of interest.

b15_4: 十五、(四)請問您(欲購置住宅主要決策者)的性別

Information	[Type= discrete] [Format=numeric] [Range= 1-2] [Missing=*]
Statistics [NW/ W]	[Valid=1270 /-] [Invalid=43 /-]

Value	Label	Cases	Percentage
1	男	796	62.7%
2	女	474	37.3%
Sysmiss		43	

Warning: these figures indicate the number of cases found in the data file. They cannot be interpreted as summary statistics of the population of interest.

b15_5: 十五、(五)請問您(欲購置住宅主要決策者)的最高教育程度為

Information	[Type= discrete] [Format=numeric] [Range= 1-5] [Missing=*]
Statistics [NW/ W]	[Valid=1302 /-] [Invalid=11 /-]

Value	Label	Cases	Percentage
1	小學以下	27	2.1%
2	國(初)中	27	2.1%
3	高中/職(含五專前三年)	410	31.5%
4	大學(專)	763	58.6%
5	研究所以上	75	5.8%
Sysmiss		11	

Warning: these figures indicate the number of cases found in the data file. They cannot be interpreted as summary statistics of the population of interest.

b15_6: 十五、(六)請問您(欲購置住宅主要決策者)的從業身為

Information	[Type= discrete] [Format=numeric] [Range= 1-5] [Missing=*]
Statistics [NW/ W]	[Valid=1298 /-] [Invalid=15 /-]

Value	Label	Cases	Percentage
1	雇主	62	4.8%
2	自營作業者	243	18.7%
3	受僱用者(含政府、私人)	910	70.1%
4	無酬家屬工作者	48	3.7%
5	其他	35	2.7%
Sysmiss		15	

Warning: these figures indicate the number of cases found in the data file. They cannot be interpreted as summary statistics of the population of interest.

b15_7: 十五、(七)請問您家庭平均月收入為

Information	[Type= discrete] [Format=numeric] [Range= 1-6] [Missing=*]
-------------	------------------------------------------------------------

File : AB170004_3b

b15_7: 十五、(七)請問您家庭平均月收入為

Statistics [NW/ W] [Valid=1287 /-] [Invalid=26 /-]

Value	Label	Cases	Percentage
1	未滿3萬元	118	<div></div> 9.2%
2	3萬元-未滿6萬元	488	<div></div> 37.9%
3	6萬元-未滿9萬元	307	<div></div> 23.9%
4	9萬元-未滿12萬元	165	<div></div> 12.8%
5	12萬元-未滿15萬元	102	<div></div> 7.9%
6	15萬元以上	107	<div></div> 8.3%
Sysmiss		26	

Warning: these figures indicate the number of cases found in the data file. They cannot be interpreted as summary statistics of the population of interest.

File : AB170004_4a

a1_1: (新購置住宅者)一、(一)請問您貸款購屋之目的為

Information	[Type= discrete] [Format=character] [Missing=*]
Statistics [NW/ W]	[Valid=1315 /-] [Invalid=0 /-]

Value	Label	Cases	Percentage
1	純粹自住	794	60.4%
1,2		1	0.1%
2	偏向自住	310	23.6%
3	偏向投資	148	11.3%
4	純粹投資	60	4.6%
5	缺失值	1	0.1%
6	缺失值	1	0.1%

Warning: these figures indicate the number of cases found in the data file. They cannot be interpreted as summary statistics of the population of interest.

a1_2a: 一、(二)請問促使您此次購置住宅的最主要原因為(上題勾選純粹自住或偏向自住者)

Information	[Type= discrete] [Format=character] [Missing=*]
Statistics [NW/ W]	[Valid=1125 /-] [Invalid=0 /-]

Value	Label	Cases	Percentage
1	改善居住環境	420	37.3%
1,2		3	0.3%
1,3		2	0.2%
1,7(被徵		1	0.1%
1~2		2	0.2%
1~2、 4		1	0.1%
1、 2		3	0.3%
1、 3~4		1	0.1%
1、 4		5	0.4%
1、 5		2	0.2%
1、 6		2	0.2%
2	子女因素	151	13.4%
2,3		1	0.1%
2,4		1	0.1%
2,6		2	0.2%
2、 3		1	0.1%
3	父母因素	66	5.9%
3,5		1	0.1%
4	工作因素	165	14.7%
4,5		1	0.1%
4~6		1	0.1%
4、 5		1	0.1%
5	結婚	220	19.6%
5~6		1	0.1%
6	休閒/養老	49	4.4%
7	其他	19	1.7%
7(首次購		1	0.1%
7投資		1	0.1%

File : AB170004_4a

a1_2a: 一、(二)請問促使您此次購置住宅的最主要原因為(上題勾選純粹自住或偏向自住者)

Value	Label	Cases	Percentage
兄長住		1	0.1%

Warning: these figures indicate the number of cases found in the data file. They cannot be interpreted as summary statistics of the population of interest.

a1_2b: 一、(二)請問促使您此次購置住宅的最主要原因為(上題勾選偏向投資或純粹投資者)

Information	[Type= discrete] [Format=character] [Missing=*]
Statistics [NW/ W]	[Valid=208 /-] [Invalid=0 /-]

Value	Label	Cases	Percentage
1	賺取價差	103	49.5%
1,2		3	1.4%
1、2		3	1.4%
2	出租經營	87	41.8%
3	其他	9	4.3%
3保值		1	0.5%
3都更		1	0.5%
5	缺失值	1	0.5%

Warning: these figures indicate the number of cases found in the data file. They cannot be interpreted as summary statistics of the population of interest.

a2_1: 二、(一)請問您購進此住宅之前居住的住宅為

Information	[Type= discrete] [Format=character] [Missing=*]
Statistics [NW/ W]	[Valid=1333 /-] [Invalid=0 /-]

Value	Label	Cases	Percentage
1	自有(含配偶)	543	40.7%
1、2		2	0.2%
2	父母子女所有	529	39.7%
3	租用住宅	230	17.3%
30	缺失值	1	0.1%
4	配住	15	1.1%
5	其他	8	0.6%
5(兄長)		1	0.1%
5住工廠		1	0.1%
5自住		1	0.1%
5親人		1	0.1%
5親戚		1	0.1%

Warning: these figures indicate the number of cases found in the data file. They cannot be interpreted as summary statistics of the population of interest.

a2_2: 二、(二)又在上述住宅居住___年

Information	[Type= continuous] [Format=numeric] [Range= 0-58] [Missing=*]
Statistics [NW/ W]	[Valid=870 /-] [Invalid=475 /-] [Mean=13.173 /-] [StdDev=9.76 /-]

a3: 三、請問您此次購置住宅後您與同住家人共擁有房屋數

Information	[Type= discrete] [Format=character] [Missing=*]
Statistics [NW/ W]	[Valid=1335 /-] [Invalid=0 /-]

Value	Label	Cases	Percentage
1		535	40.1%
12		1	0.1%

File : AB170004_4a

a3: 三、請問您此次購置住宅後您與同住家人共擁有房屋數

Value	Label	Cases	Percentage
2		622	46.6%
3		128	9.6%
4		35	2.6%
5		9	0.7%
5、10		1	0.1%
5、7		2	0.1%
5、8		1	0.1%
8		1	0.1%

Warning: these figures indicate the number of cases found in the data file. They cannot be interpreted as summary statistics of the population of interest.

a4_1: 四、從開始搜尋購置住宅到購買此住宅為止，您總共花了一個月

Information	[Type= continuous] [Format=numeric] [Range= 0-120] [Missing=*]
Statistics [NW/ W]	[Valid=988 /-] [Invalid=357 /-] [Mean=6.451 /-] [StdDev=7.525 /-]













a4_2: 四、從開始搜尋購置住宅到購買此住宅為止，實際到現場看了二戶(間)住宅

Information	[Type= discrete] [Format=character] [Missing=*]
Statistics [NW/ W]	[Valid=946 /-] [Invalid=0 /-]

Value	Label	Cases	Percentage
1		53	5.6%
10		151	16.0%
100		3	0.3%
11		6	0.6%
12		24	2.5%
13		7	0.7%
14		2	0.2%
15		33	3.5%
16		6	0.6%
17		2	0.2%
18		9	1.0%
19		2	0.2%
2		73	7.7%
20		49	5.2%
21		2	0.2%
22		1	0.1%
23		2	0.2%
25		5	0.5%
28		1	0.1%
3		131	13.8%
30		27	2.9%
32		3	0.3%
35		2	0.2%
38		1	0.1%
4		46	4.9%
40		2	0.2%

File : AB170004_4a












a4_2: 四、從開始搜尋購置住宅到購買此住宅為止，實際到現場看了—戶(間)住宅

Value	Label	Cases	Percentage
5		148	 15.6%
50		8	 0.8%
6		55	 5.8%
60		2	 0.2%
7		26	 2.7%
7.5		1	 0.1%
70		1	 0.1%
71		1	 0.1%
8		53	 5.6%
80		1	 0.1%
9		5	 0.5%
N		2	 0.2%

Warning: these figures indicate the number of cases found in the data file. They cannot be interpreted as summary statistics of the population of interest.

a5_1: 五、(一)請問您本次購置住宅的市場類型為










Information	[Type= discrete] [Format=character] [Missing=*]
Statistics [NW/ W]	[Valid=1334 /-] [Invalid=0 /-]

Value	Label	Cases	Percentage
1	預售屋	83	 6.2%
1~2		1	 0.1%
1、2、3		1	 0.1%
2	新成屋	528	 39.6%
2,3		4	 0.3%
2、3		2	 0.1%
3	中古屋	693	 51.9%
4	法/銀拍屋	18	 1.3%
5	其他	2	 0.1%
5,自建		1	 0.1%
6	缺失值	1	 0.1%

Warning: these figures indicate the number of cases found in the data file. They cannot be interpreted as summary statistics of the population of interest.

a5_2: 五、(二)請問您原先規劃購置住宅的市場類型為

Information	[Type= discrete] [Format=character] [Missing=*]
Statistics [NW/ W]	[Valid=1324 /-] [Invalid=0 /-]

Value	Label	Cases	Percentage
1	預售屋	71	 5.4%
1,3		1	 0.1%
1~2		1	 0.1%
2	新成屋	644	 48.6%
2,3		1	 0.1%
2~4		2	 0.2%
2、3		1	 0.1%
3	中古屋	575	 43.4%
3 4		1	 0.1%

File : AB170004_4a

a5_2: 五、(二)請問您原先規劃購置住宅的市場類型為

Value	Label	Cases	Percentage
4	法/銀拍屋	20	1.5%
5	其他	3	0.2%
5均可		1	0.1%
5未設限		1	0.1%
5無限制		1	0.1%
6	缺失值	1	0.1%

Warning: these figures indicate the number of cases found in the data file. They cannot be interpreted as summary statistics of the population of interest.

a6: 六、請問您本次購置住宅的類型為

Information	[Type= discrete] [Format=character] [Missing=*]
Statistics [NW/ W]	[Valid=1328 /-] [Invalid=0 /-]

Value	Label	Cases	Percentage
1	透天厝/別墅	320	24.1%
2	公寓	312	23.5%
3	電梯大樓	683	51.4%
4	其他	7	0.5%
4店面		2	0.2%
4華廈		2	0.2%
5	缺失值	1	0.1%
6	缺失值	1	0.1%

Warning: these figures indicate the number of cases found in the data file. They cannot be interpreted as summary statistics of the population of interest.

a7_1: 七、請問您本次購置住宅的區位為__縣(市)

Information	[Type= discrete] [Format=character] [Missing=*]
Statistics [NW/ W]	[Valid=1345 /-] [Invalid=0 /-]

Value	Label	Cases	Percentage
台中		25	1.9%
台中市		127	9.4%
台中縣		59	4.4%
台北市		167	12.4%
台北縣		457	34.0%
台南		6	0.4%
台南市		37	2.8%
台南縣		57	4.2%
新竹		8	0.6%
新竹市		56	4.2%
新竹縣		52	3.9%
桃園		9	0.7%
桃園縣		126	9.4%
高雄		9	0.7%
高雄市		123	9.1%
高雄縣		27	2.0%

Warning: these figures indicate the number of cases found in the data file. They cannot be interpreted as summary statistics of the population of interest.

File : AB170004_4a

a7_2: 七、請問您本次購置住宅的區位為__鄉鎮市(區)

Information [Type= discrete] [Format=character] [Missing=*]

Statistics [NW/ W] [Valid=1213 /-] [Invalid=0 /-]

Value	Label	Cases	Percentage
三峽		1	0.1%
三峽區		1	0.1%
三峽鎮		9	0.7%
三民		9	0.7%
三民區		12	1.0%
三重		1	0.1%
三重區		5	0.4%
三重市		78	6.4%
中區		2	0.2%
中和		20	1.6%
中和區		1	0.1%
中和市		34	2.8%
中壢		3	0.2%
中壢市		52	4.3%
中山區		17	1.4%
中正區		11	0.9%
中西區		1	0.1%
五期		1	0.1%
五股區		2	0.2%
五股鄉		7	0.6%
仁德		1	0.1%
仁德鄉		2	0.2%
仁武區		2	0.2%
仁武鄉		4	0.3%
佳里鎮		1	0.1%
信義區		8	0.7%
內湖區		15	1.2%
八德		1	0.1%
八德市		7	0.6%
八里鄉		1	0.1%
前金區		1	0.1%
前鎮		2	0.2%
前鎮區		10	0.8%
北區		21	1.7%
北屯區		21	1.7%
北投區		17	1.4%
南區		16	1.3%
南屯區		37	3.1%
南崁市		1	0.1%
南港區		9	0.7%
台南市		1	0.1%

File : AB170004_4a

a7_2: 七、請問您本次購置住宅的區位為—鄉鎮市(區)

Value	Label	Cases	Percentage
善化		1	0.1%
善化鎮		1	0.1%
土城		1	0.1%
土城區		1	0.1%
土城市		13	1.1%
士林區		17	1.4%
大同區		10	0.8%
大安區		18	1.5%
大寮鄉		3	0.2%
大溪		3	0.2%
大甲鎮		1	0.1%
大里		10	0.8%
大里市		9	0.7%
大雅鄉		13	1.1%
太平		1	0.1%
太平區		2	0.2%
太平鄉		1	0.1%
學甲		1	0.1%
安南		1	0.1%
安南區		5	0.4%
安平		1	0.1%
安平區		5	0.4%
寶山鄉		1	0.1%
小港區		4	0.3%
岡山區		1	0.1%
左營區		21	1.7%
平鎮		2	0.2%
平鎮市		5	0.4%
文山區		21	1.7%
新埔鎮		1	0.1%
新市		2	0.2%
新市鄉		3	0.2%
新店		5	0.4%
新店市		25	2.1%
新營		5	0.4%
新竹市		3	0.2%
新興		3	0.2%
新興區		2	0.2%
新莊		12	1.0%
新莊區		3	0.2%
新莊市		28	2.3%
新豐		1	0.1%
新豐鄉		2	0.2%

File : AB170004_4a

a7_2: 七、請問您本次購置住宅的區位為—鄉鎮市(區)

Value	Label	Cases	Percentage
東區		36	3.0%
松山區		8	0.7%
板橋區		1	0.1%
板橋市		37	3.1%
林口		3	0.2%
林口區		4	0.3%
林口鄉		17	1.4%
林口鎮		1	0.1%
桃園市		35	2.9%
梧棲鎮		1	0.1%
楊梅市		8	0.7%
楊梅鎮		2	0.2%
楠梓區		11	0.9%
楠梓鄉		1	0.1%
樹林區		1	0.1%
樹林市		18	1.5%
樹林鎮		3	0.2%
歸仁		2	0.2%
永和		8	0.7%
永和區		2	0.2%
永和市		19	1.6%
永康		8	0.7%
永康區		2	0.2%
永康市		6	0.5%
汐止		6	0.5%
汐止市		6	0.5%
沙鹿鎮		4	0.3%
泰山鄉		5	0.4%
淡水區		1	0.1%
淡水鎮		17	1.4%
深坑鄉		4	0.3%
清水鎮		5	0.4%
湖口鄉		7	0.6%
潭子		1	0.1%
潭子鄉		3	0.2%
烏日鄉		1	0.1%
烏松		1	0.1%
神岡鄉		3	0.2%
竹北市		20	1.6%
竹東市		4	0.3%
竹東鎮		2	0.2%
荅雅		8	0.7%
荅雅區		5	0.4%

File : AB170004_4a

a7_2: 七、請問您本次購置住宅的區位為__鄉鎮市(區)

Value	Label	Cases	Percentage
萬華區		5	0.4%
蘆洲		1	0.1%
蘆洲市		45	3.7%
蘆竹鄉		9	0.7%
西區		5	0.4%
西屯區		30	2.5%
豐原		6	0.5%
豐原區		2	0.2%
豐原市		8	0.7%
路竹		1	0.1%
路竹鄉		1	0.1%
香山區		2	0.2%
烏松區		1	0.1%
烏松鄉		1	0.1%
鳳山		6	0.5%
鳳山區		4	0.3%
鳳山市		8	0.7%
鶯歌		1	0.1%
鶯歌鎮		1	0.1%
鹽埕區		1	0.1%
麻豆鎮		2	0.2%
鼓山		1	0.1%
鼓山區		21	1.7%
龍潭鄉		1	0.1%

Warning: these figures indicate the number of cases found in the data file. They cannot be interpreted as summary statistics of the population of interest.

a8_1: 八、請問您購置住宅的權狀總面積(不含車位)為__坪

Information	[Type= discrete] [Format=numeric] [Range= 0-3030] [Missing=*]
Statistics [NW/ W]	[Valid=1244 /-] [Invalid=101 /-]

Value	Label	Cases	Percentage
0		1	0.1%
7.88		1	0.1%
9.8		1	0.1%
12		1	0.1%
13		2	0.2%
13.81		1	0.1%
14		3	0.2%
14.05		1	0.1%
15		7	0.6%
16		4	0.3%
16.1		1	0.1%
17		2	0.2%
17.3		1	0.1%
18		4	0.3%

File : AB170004_4a

a8_1: 八、請問您購置住宅的權狀總面積(不含車位)為__坪

Value	Label	Cases	Percentage
18.89		1	0.1%
19		3	0.2%
19.28		1	0.1%
20		23	1.8%
20.33		1	0.1%
21		6	0.5%
21.24		1	0.1%
21.8		1	0.1%
22		10	0.8%
22.5		1	0.1%
22.57		1	0.1%
23		20	1.6%
23.26		1	0.1%
23.66		1	0.1%
23.8		1	0.1%
23.9		1	0.1%
24		16	1.3%
24.06		1	0.1%
24.09		1	0.1%
24.96		1	0.1%
25		82	6.6%
25.28		1	0.1%
25.3		1	0.1%
25.81		1	0.1%
26		28	2.3%
26.49		1	0.1%
26.69		1	0.1%
27		17	1.4%
27.36		1	0.1%
27.61		1	0.1%
27.63		1	0.1%
27.9		1	0.1%
28		50	4.0%
28.4		1	0.1%
28.5		1	0.1%
28.6		1	0.1%
28.7		1	0.1%
29		16	1.3%
29.47		1	0.1%
29.5		1	0.1%
29.65		1	0.1%
30		135	10.9%
30.25		1	0.1%

File : AB170004_4a

a8_1: 八、請問您購置住宅的權狀總面積(不含車位)為__坪

Value	Label	Cases	Percentage
30.66		1	0.1%
30.7		1	0.1%
30.81		1	0.1%
30.94		1	0.1%
31		13	1.0%
31.26		1	0.1%
31.69		1	0.1%
32		40	3.2%
32.51		1	0.1%
32.56		1	0.1%
32.89		1	0.1%
33		14	1.1%
33.14		1	0.1%
34		10	0.8%
34.01		1	0.1%
34.09		1	0.1%
34.37		2	0.2%
34.9		1	0.1%
34.99		1	0.1%
35		75	6.0%
35.12		1	0.1%
35.29		1	0.1%
35.76		1	0.1%
35.9		1	0.1%
36		33	2.7%
36.1		1	0.1%
36.25		1	0.1%
36.53		1	0.1%
36.67		1	0.1%
36.77		1	0.1%
36.81		1	0.1%
37		6	0.5%
37.08		1	0.1%
37.43		1	0.1%
38		36	2.9%
38.06		1	0.1%
38.5		1	0.1%
38.6		1	0.1%
38.78		1	0.1%
39		3	0.2%
40		73	5.9%
40.27		1	0.1%
40.3		1	0.1%

File : AB170004_4a

a8_1: 八、請問您購置住宅的權狀總面積(不含車位)為__坪

Value	Label	Cases	Percentage
40.5		1	0.1%
40.74		1	0.1%
41		5	0.4%
41.04		1	0.1%
41.64		3	0.2%
42		22	1.8%
42.2		1	0.1%
42.52		1	0.1%
43		8	0.6%
43.96		1	0.1%
44		5	0.4%
45		21	1.7%
45.22		3	0.2%
45.43		1	0.1%
45.57		1	0.1%
46		8	0.6%
46.31		1	0.1%
46.46		1	0.1%
46.72		1	0.1%
47		8	0.6%
47.27		1	0.1%
48		8	0.6%
49		4	0.3%
50		53	4.3%
50.08		1	0.1%
51		3	0.2%
51.31		1	0.1%
51.41		1	0.1%
51.76		1	0.1%
51.8		1	0.1%
52		8	0.6%
52.85		1	0.1%
53		3	0.2%
53.56		1	0.1%
54		3	0.2%
54.85		1	0.1%
55		13	1.0%
55.37		1	0.1%
55.96		1	0.1%
56		6	0.5%
56.19		1	0.1%
56.45		1	0.1%
56.6		1	0.1%

File : AB170004_4a

a8_1: 八、請問您購置住宅的權狀總面積(不含車位)為__坪

Value	Label	Cases	Percentage
56.81		1	0.1%
57		5	0.4%
57.47		1	0.1%
58		10	0.8%
59		3	0.2%
60		34	2.7%
61		2	0.2%
62		6	0.5%
63		6	0.5%
64		3	0.2%
64.61		1	0.1%
65		9	0.7%
65.43		1	0.1%
66		2	0.2%
66.3		1	0.1%
66.98		1	0.1%
67		2	0.2%
68		4	0.3%
68.49		1	0.1%
68.72		1	0.1%
69		2	0.2%
70		23	1.8%
71		1	0.1%
71.56		1	0.1%
71.83		1	0.1%
71.93		1	0.1%
72		4	0.3%
73.54		1	0.1%
74		3	0.2%
74.55		1	0.1%
74.7		1	0.1%
74.74		1	0.1%
75		7	0.6%
76		2	0.2%
77		2	0.2%
77.8		1	0.1%
78		5	0.4%
79		1	0.1%
80		19	1.5%
81		1	0.1%
82		6	0.5%
83		2	0.2%
84		2	0.2%

File : AB170004_4a

a8_1: 八、請問您購置住宅的權狀總面積(不含車位)為__坪

Value	Label	Cases	Percentage
84.54		1	0.1%
85		3	0.2%
86.87		1	0.1%
87.05		1	0.1%
87.93		1	0.1%
88		1	0.1%
89		2	0.2%
90		4	0.3%
92		1	0.1%
92.05		1	0.1%
93		1	0.1%
98.48		1	0.1%
100		12	1.0%
101		2	0.2%
102		1	0.1%
103		1	0.1%
107		1	0.1%
111		1	0.1%
120		4	0.3%
125		1	0.1%
128		1	0.1%
129		1	0.1%
136		1	0.1%
180		1	0.1%
200		1	0.1%
209		1	0.1%
216		1	0.1%
3030	缺失值	1	0.1%
Sysmiss		101	

Warning: these figures indicate the number of cases found in the data file. They cannot be interpreted as summary statistics of the population of interest.

a8_2: 八、請問您原先規劃的購置住宅總面積為__坪

Information	[Type= continuous] [Format=numeric] [Range= 1-200] [Missing=*]
Statistics [NW/ W]	[Valid=1089 /-] [Invalid=256 /-] [Mean=41.965 /-] [StdDev=18.991 /-]

a8_3: 八、請問您購置住宅的前屋權狀總面積(不含車位)為__坪

Information	[Type= continuous] [Format=numeric] [Range= 0-300] [Missing=*]
Statistics [NW/ W]	[Valid=894 /-] [Invalid=451 /-] [Mean=36.842 /-] [StdDev=19.636 /-]

a9_1: 九、請問您購置住宅的房屋位於__樓

Information	[Type= discrete] [Format=numeric] [Range= 0-98] [Missing=*]
Statistics [NW/ W]	[Valid=1091 /-] [Invalid=254 /-]

Value	Label	Cases	Percentage
0	缺失值	2	0.2%

File : AB170004_4a

a9_1: 九、請問您購置住宅的房屋位於—樓

Value	Label	Cases	Percentage
1		72	<div><div></div></div> 6.6%
2		81	<div><div></div></div> 7.4%
3		143	<div><div></div></div> 13.1%
4		156	<div><div></div></div> 14.3%
5		121	<div><div></div></div> 11.1%
6		71	<div><div></div></div> 6.5%
7		75	<div><div></div></div> 6.9%
8		68	<div><div></div></div> 6.2%
9		39	<div><div></div></div> 3.6%
10		60	<div><div></div></div> 5.5%
11		28	<div><div></div></div> 2.6%
12		53	<div><div></div></div> 4.9%
13		19	<div><div></div></div> 1.7%
14		20	<div><div></div></div> 1.8%
15		15	<div><div></div></div> 1.4%
16		12	<div><div></div></div> 1.1%
18		5	<div><div></div></div> 0.5%
19		3	<div><div></div></div> 0.3%
20		7	<div><div></div></div> 0.6%
21		2	<div><div></div></div> 0.2%
22		1	<div><div></div></div> 0.1%
28		1	<div><div></div></div> 0.1%
44		1	<div><div></div></div> 0.1%
98	透天	36	<div><div></div></div> 3.3%
Sysmiss		254	

Warning: these figures indicate the number of cases found in the data file. They cannot be interpreted as summary statistics of the population of interest.

a9_2: 九、請問您購置住宅的房屋:樓高—層

Information	[Type= discrete] [Format=numeric] [Range= 1-85] [Missing=*]		
Statistics [NW/ W]	[Valid=1139 /-] [Invalid=206 /-]		
Value	Label	Cases	Percentage
1		6	<div><div></div></div> 0.5%
2		18	<div><div></div></div> 1.6%
3		65	<div><div></div></div> 5.7%
3.5		3	<div><div></div></div> 0.3%
4		133	<div><div></div></div> 11.7%
5		153	<div><div></div></div> 13.4%
6		25	<div><div></div></div> 2.2%
7		75	<div><div></div></div> 6.6%
8		33	<div><div></div></div> 2.9%
9		32	<div><div></div></div> 2.8%
10		41	<div><div></div></div> 3.6%
11		24	<div><div></div></div> 2.1%
12		137	<div><div></div></div> 12.0%

File : AB170004_4a

a9_2: 九、請問您購置住宅的房屋:樓高—層

Value	Label	Cases	Percentage
13		50	4.4%
14		99	8.7%
15		91	8.0%
16		37	3.2%
17		5	0.4%
18		17	1.5%
19		24	2.1%
20		14	1.2%
21		10	0.9%
22		7	0.6%
23		2	0.2%
24		3	0.3%
25		6	0.5%
26		4	0.4%
27		7	0.6%
28		4	0.4%
29		4	0.4%
30		6	0.5%
31		1	0.1%
40		2	0.2%
85	缺失值	1	0.1%
Sysmiss		206	

Warning: these figures indicate the number of cases found in the data file. They cannot be interpreted as summary statistics of the population of interest.

a9_3: 九、請問您購置住宅的房屋:屋齡—年

Information	[Type= continuous] [Format=numeric] [Range= 0-43] [Missing=*]
Statistics [NW/ W]	[Valid=1134 /-] [Invalid=211 /-] [Mean=10.464 /-] [StdDev=10.604 /-]

a9_4y: 九、請問您購置住宅的房屋:民國—年購買(完成過戶)

Information	[Type= discrete] [Format=numeric] [Range= 96-99] [Missing=*]
Statistics [NW/ W]	[Valid=1345 /-] [Invalid=0 /-] [Mean=98.978 /-] [StdDev=0.208 /-]

Value	Label	Cases	Percentage
96		3	0.2%
97		6	0.4%
98		8	0.6%
99		1328	98.7%

Warning: these figures indicate the number of cases found in the data file. They cannot be interpreted as summary statistics of the population of interest.

a9_4m: 九、請問您購置住宅的房屋:—月購買(完成過戶)

Information	[Type= discrete] [Format=numeric] [Range= 1-12] [Missing=*]
Statistics [NW/ W]	[Valid=1345 /-] [Invalid=0 /-]

Value	Label	Cases	Percentage
1		1	0.1%
3		2	0.1%

File : AB170004_4a

a9_4m: 九、請問您購置住宅的房屋: ____月購買(完成過戶)

Value	Label	Cases	Percentage
4		2	0.1%
5		1	0.1%
6		1	0.1%
7		37	2.8%
8		36	2.7%
9		53	3.9%
10		201	14.9%
11		289	21.5%
12		722	53.7%

Warning: these figures indicate the number of cases found in the data file. They cannot be interpreted as summary statistics of the population of interest.

a9_5: 九、請問您購置住宅的房屋:房廳數為__房

Information	[Type= discrete] [Format=numeric] [Range= 0-33] [Missing=*]
Statistics [NW/ W]	[Valid=1093 /-] [Invalid=252 /-]

Value	Label	Cases	Percentage
0		1	0.1%
1		32	2.9%
2		189	17.3%
3		589	53.9%
4		179	16.4%
5		83	7.6%
6		14	1.3%
7		4	0.4%
10		1	0.1%
33	缺失值	1	0.1%
Sysmiss		252	

Warning: these figures indicate the number of cases found in the data file. They cannot be interpreted as summary statistics of the population of interest.

a9_6: 九、請問您購置住宅的房屋:房廳數為__廳

Information	[Type= discrete] [Format=numeric] [Range= 0-4] [Missing=*]
Statistics [NW/ W]	[Valid=1070 /-] [Invalid=275 /-]

Value	Label	Cases	Percentage
0		2	0.2%
1		353	33.0%
2		689	64.4%
3		25	2.3%
4		1	0.1%
Sysmiss		275	

Warning: these figures indicate the number of cases found in the data file. They cannot be interpreted as summary statistics of the population of interest.

a9_7: 九、請問您購置住宅的房屋:房廳數為__衛

Information	[Type= discrete] [Format=numeric] [Range= 1-33] [Missing=*]
Statistics [NW/ W]	[Valid=1059 /-] [Invalid=286 /-]

File : AB170004_4a

a9_7: 九、請問您購置住宅的房屋:房廳數為__衛

Value	Label	Cases	Percentage
1		285	<div><div></div></div> 26.9%
1.5		2	<div><div></div></div> 0.2%
2		611	<div><div></div></div> 57.7%
3		106	<div><div></div></div> 10.0%
4		40	<div><div></div></div> 3.8%
5		10	<div><div></div></div> 0.9%
6		3	<div><div></div></div> 0.3%
7		1	<div><div></div></div> 0.1%
33	缺失值	1	<div><div></div></div> 0.1%
Sysmiss		286	

Warning: these figures indicate the number of cases found in the data file. They cannot be interpreted as summary statistics of the population of interest.

a9_8: 九、請問您購置住宅的房屋:公設比__%

Information	[Type= continuous] [Format=numeric] [Range= 0-50] [Missing=*]
Statistics [NW/ W]	[Valid=788 /-] [Invalid=557 /-] [Mean=19.611 /-] [StdDev=11.958 /-]

a10_1: 十、請問您購置住宅總價(不含車位)__萬

Information	[Type= continuous] [Format=numeric] [Range= 13-8150] [Missing=*]
Statistics [NW/ W]	[Valid=1194 /-] [Invalid=151 /-] [Mean=956.823 /-] [StdDev=832.929 /-]

a10_2: 十、請問您原先規劃最高預算總價__萬

Information	[Type= continuous] [Format=numeric] [Range= 0-10000] [Missing=*]
Statistics [NW/ W]	[Valid=1047 /-] [Invalid=298 /-] [Mean=884.382 /-] [StdDev=830.101 /-]

a10_3: 十、請問您賣方最初開價__萬

Information	[Type= continuous] [Format=numeric] [Range= 0-14080] [Missing=*]
Statistics [NW/ W]	[Valid=1006 /-] [Invalid=339 /-] [Mean=1087.013 /-] [StdDev=1053.551 /-]

a11: 十一、請問您此次購置住宅貸款成數為__成

Information	[Type= continuous] [Format=numeric] [Range= 0-9.5] [Missing=*]
Statistics [NW/ W]	[Valid=1150 /-] [Invalid=195 /-] [Mean=7.236 /-] [StdDev=1.137 /-]

a11_1a: 十一、(一)優惠利率貸款金額__萬元

Information	[Type= continuous] [Format=numeric] [Range= 0-4349] [Missing=*]
Statistics [NW/ W]	[Valid=381 /-] [Invalid=964 /-] [Mean=560.958 /-] [StdDev=570.458 /-]

a11_1b: 十一、(一)目前優惠利率__%

Information	[Type= continuous] [Format=numeric] [Range= 0-4.6] [Missing=*]
Statistics [NW/ W]	[Valid=345 /-] [Invalid=1000 /-] [Mean=1.572 /-] [StdDev=0.456 /-]











a11_1c: 十一、(一)優惠利率貸款期限__年

Information	[Type= discrete] [Format=numeric] [Range= 0-119] [Missing=*]
Statistics [NW/ W]	[Valid=348 /-] [Invalid=997 /-]

Value	Label	Cases	Percentage
0		6	<div><div></div></div> 1.7%
1		2	<div><div></div></div> 0.6%

File : AB170004_4a

a11_1c: 十一、(一)優惠利率貸款期限__年

Value	Label	Cases	Percentage
2		44	 12.6%
5		2	 0.6%
10		3	 0.9%
15		6	 1.7%
18		18	 5.2%
19		1	 0.3%
20		238	 68.4%
25		2	 0.6%
30		25	 7.2%
119	缺失值	1	 0.3%
Sysmiss		997	

Warning: these figures indicate the number of cases found in the data file. They cannot be interpreted as summary statistics of the population of interest.

a11_2a: 十一、(二)一般利率貸款金額__萬元






Information	[Type= continuous] [Format=numeric] [Range= 0-4000] [Missing=*]
Statistics [NW/ W]	[Valid=834 /-] [Invalid=511 /-] [Mean=639.049 /-] [StdDev=561.053 /-]

a11_2b: 十一、(二)一般利率貸款目前利率__%

Information	[Type= continuous] [Format=numeric] [Range= 0-5.05] [Missing=*]
Statistics [NW/ W]	[Valid=798 /-] [Invalid=547 /-] [Mean=1.922 /-] [StdDev=0.364 /-]

a12: 十二、請問您認為此次購置住宅後是否會對於日後一般生活支出造成壓力






Information	[Type= discrete] [Format=numeric] [Range= 1-5] [Missing=*]
Statistics [NW/ W]	[Valid=1305 /-] [Invalid=40 /-]

Value	Label	Cases	Percentage
1	完全沒有壓力	90	 6.9%
2	很小壓力	244	 18.7%
3	部分有壓力	625	 47.9%
4	很大壓力	262	 20.1%
5	非常大壓力	84	 6.4%
Sysmiss		40	

Warning: these figures indicate the number of cases found in the data file. They cannot be interpreted as summary statistics of the population of interest.

a13_1: 十三、(一)請問您認為最近(99年10月-12月)住宅市場價格是否合理

Information	[Type= discrete] [Format=numeric] [Range= 1-5] [Missing=*]
Statistics [NW/ W]	[Valid=1324 /-] [Invalid=21 /-]

Value	Label	Cases	Percentage
1	非常不合理	197	 14.9%
2	不合理	529	 40.0%
3	普通	475	 35.9%
4	合理	110	 8.3%
5	非常合理	13	 1.0%
Sysmiss		21	

Warning: these figures indicate the number of cases found in the data file. They cannot be interpreted as summary statistics of the population of interest.

File : AB170004_4a

a13_2: 十三、(二)請問您對於最近(99年10月-12月)住宅市場價格趨勢之看法

Information	[Type= discrete] [Format=numeric] [Range= 1-5] [Missing=*]
Statistics [NW/ W]	[Valid=1311 /-] [Invalid=34 /-]

Value	Label	Cases	Percentage
1	大幅下跌	20	1.5%
2	小幅下跌	45	3.4%
3	維持平穩	494	37.7%
4	小幅上漲	510	38.9%
5	大幅上漲	242	18.5%
Sysmiss		34	

Warning: these figures indicate the number of cases found in the data file. They cannot be interpreted as summary statistics of the population of interest.

a13_2a: 十三、最近住宅市場價格下跌/上漲(成)

Information	[Type= discrete] [Format=numeric] [Range= 0.1-30] [Missing=*]
Statistics [NW/ W]	[Valid=682 /-] [Invalid=663 /-]

Value	Label	Cases	Percentage
0.1		1	0.1%
0.5		17	2.5%
0.7		1	0.1%
1		296	43.4%
1.2		2	0.3%
1.5		38	5.6%
2		210	30.8%
2.5		5	0.7%
3		69	10.1%
4		13	1.9%
5		19	2.8%
6		2	0.3%
8		2	0.3%
10	缺失值	4	0.6%
20	缺失值	2	0.3%
30	缺失值	1	0.1%
Sysmiss		663	

Warning: these figures indicate the number of cases found in the data file. They cannot be interpreted as summary statistics of the population of interest.

a13_3: 十三、(三)請問您對於未來(100年1月-100年12月)住宅市場價格趨勢之看法

Information	[Type= discrete] [Format=numeric] [Range= 1-5] [Missing=*]
Statistics [NW/ W]	[Valid=1310 /-] [Invalid=35 /-]

Value	Label	Cases	Percentage
1	大幅下跌	19	1.5%
2	小幅下跌	72	5.5%
3	維持平穩	407	31.1%
4	小幅上漲	582	44.4%
5	大幅上漲	230	17.6%
Sysmiss		35	

Warning: these figures indicate the number of cases found in the data file. They cannot be interpreted as summary statistics of the population of interest.

File : AB170004_4a

a13_3a: 十三、未來住宅市場價格下跌/上漲(成)

Information [Type= discrete] [Format=numeric] [Range= 0.5-21] [Missing=*]

Statistics [NW/ W] [Valid=738 /-] [Invalid=607 /-]

Value	Label	Cases	Percentage
0.5		8	1.1%
1		319	43.2%
1.2		1	0.1%
1.3		1	0.1%
1.5		28	3.8%
2		251	34.0%
2.5		2	0.3%
3		84	11.4%
4		13	1.8%
5		24	3.3%
6		1	0.1%
8		2	0.3%
10	缺失值	3	0.4%
21	缺失值	1	0.1%
Sysmiss		607	

Warning: these figures indicate the number of cases found in the data file. They cannot be interpreted as summary statistics of the population of interest.

a14_1y: 十四、(一)請問您(購置住宅主要決策者)出生:民國__年

Information [Type= discrete] [Format=numeric] [Range= 28-99] [Missing=*]

Statistics [NW/ W] [Valid=1285 /-] [Invalid=60 /-]

Value	Label	Cases	Percentage
28		1	0.1%
29		1	0.1%
30		2	0.2%
32		1	0.1%
33		3	0.2%
34		1	0.1%
35		2	0.2%
36		2	0.2%
37		3	0.2%
38		5	0.4%
39		4	0.3%
40		16	1.2%
41		8	0.6%
42		14	1.1%
43		9	0.7%
44		13	1.0%
45		28	2.2%
46		11	0.9%
47		11	0.9%
48		16	1.2%

File : AB170004_4a

a14_1y: 十四、(一)請問您(購置住宅主要決策者)出生:民國__年

Value	Label	Cases	Percentage
49		22	1.7%
50		40	3.1%
51		17	1.3%
52		20	1.6%
53		32	2.5%
54		26	2.0%
55		46	3.6%
56		40	3.1%
57		31	2.4%
58		57	4.4%
59		36	2.8%
60		67	5.2%
61		55	4.3%
62		48	3.7%
63		58	4.5%
64		41	3.2%
65		71	5.5%
66		60	4.7%
67		56	4.4%
68		70	5.4%
69		47	3.7%
70		67	5.2%
71		46	3.6%
72		38	3.0%
73		23	1.8%
74		8	0.6%
75		6	0.5%
76		3	0.2%
77		1	0.1%
79		1	0.1%
99	缺失值	1	0.1%
Sysmiss		60	







Warning: these figures indicate the number of cases found in the data file. They cannot be interpreted as summary statistics of the population of interest.

a14_1m: 十四、(一)請問您(購置住宅主要決策者)出生: __月

Information		[Type= discrete] [Format=numeric] [Range= 1-12] [Missing=*]	
Statistics [NW/ W]		[Valid=1241 /-] [Invalid=104 /-]	
Value	Label	Cases	Percentage
1		126	10.2%
2		106	8.5%
3		135	10.9%
4		93	7.5%
5		111	8.9%
6		81	6.5%

File : AB170004_4a

a14_1m: 十四、(一)請問您(購置住宅主要決策者)出生: __月

Value	Label	Cases	Percentage
7		99	 8.0%
8		95	 7.7%
9		91	 7.3%
10		139	 11.2%
11		78	 6.3%
12		87	 7.0%
Sysmiss		104	








Warning: these figures indicate the number of cases found in the data file. They cannot be interpreted as summary statistics of the population of interest.

a14_2: 十四、(二)在此住宅的居住人數__人(第一題勾選「偏向投資」或「純粹投資」者免填)

Information	[Type= continuous] [Format=numeric] [Range= 1-50] [Missing=*]
Statistics [NW/ W]	[Valid=1116 /-] [Invalid=229 /-] [Mean=3.287 /-] [StdDev=1.953 /-]

a14_3: 十四、(三)該住宅的居住家庭型態為:(第一題勾選「偏向投資」或「純粹投資」者免填)



Information	[Type= discrete] [Format=character] [Missing=*]
Statistics [NW/ W]	[Valid=1161 /-] [Invalid=0 /-]

Value	Label	Cases	Percentage
1	單身	129	 11.1%
11	缺失值	1	0.1%
2	夫婦	347	 29.9%
3	夫婦與未婚子女	475	 40.9%
3,6		1	0.1%
4	夫婦與已婚子女	63	 5.4%
5	單親家庭	19	 1.6%
6	三代同堂	115	 9.9%
7	其他	9	 0.8%
7友人		1	0.1%
7父母+夫		1	0.1%

Warning: these figures indicate the number of cases found in the data file. They cannot be interpreted as summary statistics of the population of interest.

a14_4: 十四、(四)請問您(購置住宅主要決策者)的性別

Information	[Type= discrete] [Format=numeric] [Range= 1-4] [Missing=*]
Statistics [NW/ W]	[Valid=1249 /-] [Invalid=96 /-]

Value	Label	Cases	Percentage
1	男	773	 61.9%
2	女	471	 37.7%
3		3	0.2%
4		2	0.2%
Sysmiss		96	

Warning: these figures indicate the number of cases found in the data file. They cannot be interpreted as summary statistics of the population of interest.

a14_5: 十四、(五)請問您(購置住宅主要決策者)的最高教育程度為

Information	[Type= discrete] [Format=numeric] [Range= 1-5] [Missing=*]
Statistics [NW/ W]	[Valid=1330 /-] [Invalid=15 /-]

File : AB170004_4a

a14_5: 十四、(五)請問您(購置住宅主要決策者)的最高教育程度為

Value	Label	Cases	Percentage
1	小學以下	12	0.9%
2	國(初)中	21	1.6%
3	高中/職(含五專前三年)	240	18.0%
4	大學(專)	899	67.6%
5	研究所以上	158	11.9%
Sysmiss		15	

Warning: these figures indicate the number of cases found in the data file. They cannot be interpreted as summary statistics of the population of interest.

a14_6: 十四、(六)請問您(購置住宅主要決策者)的從業身分為

Information	[Type= discrete] [Format=character] [Missing=*]
Statistics [NW/ W]	[Valid=1322 /-] [Invalid=0 /-]

Value	Label	Cases	Percentage
1	雇主	78	5.9%
2	自營作業者	171	12.9%
3	受雇用者(含政府、私人)	1027	77.7%
4	無酬家屬工作者	25	1.9%
5	其他	14	1.1%
5(家管)		1	0.1%
5(退休)		1	0.1%
5退休		3	0.2%
5退役		1	0.1%
5金融		1	0.1%

Warning: these figures indicate the number of cases found in the data file. They cannot be interpreted as summary statistics of the population of interest.

a14_7: 十四、(七)請問您家庭平均月收入為

Information	[Type= discrete] [Format=numeric] [Range= 1-6] [Missing=*]
Statistics [NW/ W]	[Valid=1330 /-] [Invalid=15 /-]

Value	Label	Cases	Percentage
1	未滿3萬元	25	1.9%
2	3萬元-未滿6萬元	440	33.1%
3	6萬元-未滿9萬元	392	29.5%
4	9萬元-未滿12萬元	225	16.9%
5	12萬元-未滿15萬元	115	8.6%
6	15萬元以上	133	10.0%
Sysmiss		15	

Warning: these figures indicate the number of cases found in the data file. They cannot be interpreted as summary statistics of the population of interest.

File : AB170004_4b

b1_1: (欲購置住宅者)一、(一)請問您此次欲購置住宅之目的為

Information	[Type= discrete] [Format=character] [Missing=*]
Statistics [NW/ W]	[Valid=1311 /-] [Invalid=0 /-]

Value	Label	Cases	Percentage
1		695	53.0%
1、 3		1	0.1%
2		295	22.5%
2,3		2	0.2%
3		216	16.5%
4		101	7.7%
6		1	0.1%

Warning: these figures indicate the number of cases found in the data file. They cannot be interpreted as summary statistics of the population of interest.

b1_2a: 一、(二)請問促使您此次欲購置住宅的最主要原因為(上題勾選純粹自住或偏向自住者)

Information	[Type= discrete] [Format=character] [Missing=*]
Statistics [NW/ W]	[Valid=1018 /-] [Invalid=0 /-]

Value	Label	Cases	Percentage
1		379	37.2%
1,2		3	0.3%
1,2,4		1	0.1%
1,4		2	0.2%
1,5		1	0.1%
1~2		1	0.1%
1~2、 4		1	0.1%
1~4		1	0.1%
1、 2		3	0.3%
1、 3		1	0.1%
1、 4		5	0.5%
2		167	16.4%
2,4		1	0.1%
2,5		2	0.2%
2、 4		2	0.2%
3		78	7.7%
3,4		1	0.1%
3、 5		1	0.1%
4		197	19.4%
4,5		2	0.2%
5		131	12.9%
6		19	1.9%
7		7	0.7%
7(坪數)		1	0.1%
7(小換大)		1	0.1%
7(置產)		1	0.1%
7人口改變		1	0.1%

File : AB170004_4b

b1_2a: 一、(二)請問促使您此次欲購置住宅的最主要原因為(上題勾選純粹自住或偏向自住者)

Value	Label	Cases	Percentage
7屬於自己的房子		1	0.1%
7換屋		1	0.1%
7沒房子		1	0.1%
7沒房子住		1	0.1%
7沒自己的家想買		1	0.1%
7置產		1	0.1%
7自住有自己的房子		1	0.1%
7首購		1	0.1%

Warning: these figures indicate the number of cases found in the data file. They cannot be interpreted as summary statistics of the population of interest.

b1_2b: 一、(二)請問促使您此次欲購置住宅的最主要原因為(上題勾選偏向投資或純粹投資者)

Information	[Type= discrete] [Format=character] [Missing=*]		
Statistics [NW/ W]	[Valid=331 /-] [Invalid=0 /-]		
Value	Label	Cases	Percentage
1		184	55.6%
1,2		7	2.1%
1~2		2	0.6%
2		127	38.4%
3		5	1.5%
3(中長期持有)		1	0.3%
3以後若要再賣,損失不會太大		1	0.3%
3置產		2	0.6%
3自住等價值		1	0.3%
5		1	0.3%

Warning: these figures indicate the number of cases found in the data file. They cannot be interpreted as summary statistics of the population of interest.

b2: 二、請問您目前居住的住宅為

Information	[Type= discrete] [Format=character] [Missing=*]		
Statistics [NW/ W]	[Valid=1341 /-] [Invalid=0 /-]		
Value	Label	Cases	Percentage
1		520	38.8%
1,2		1	0.1%
2		438	32.7%
3		345	25.7%
4		23	1.7%
5		8	0.6%
5借住		1	0.1%
5兄		1	0.1%
5姐姐家		1	0.1%
5親人		1	0.1%
5親友		1	0.1%

File : AB170004_4b

b2: 二、請問您目前居住的住宅為

Value	Label	Cases	Percentage
5	親戚一起住	1	0.1%

Warning: these figures indicate the number of cases found in the data file. They cannot be interpreted as summary statistics of the population of interest.

b3: 三、請問您此次購置住宅後您與同住家人共擁有房屋數

Information	[Type= discrete] [Format=character] [Missing=*]
Statistics [NW/ W]	[Valid=1353 /-] [Invalid=0 /-]

Value	Label	Cases	Percentage
1		539	39.8%
2		568	42.0%
3		161	11.9%
4		53	3.9%
5		30	2.2%
5、10		1	0.1%
5、7		1	0.1%

Warning: these figures indicate the number of cases found in the data file. They cannot be interpreted as summary statistics of the population of interest.

b4_1: 四、從開始搜尋購置住宅到目前為止，您總共花了___個月

Information	[Type= continuous] [Format=numeric] [Range= 0-108] [Missing=*]
Statistics [NW/ W]	[Valid=1202 /-] [Invalid=156 /-] [Mean=5.231 /-] [StdDev=6.629 /-]

b4_2: 四、從開始搜尋購置住宅到目前為止，您實際到現場看了___戶(間)住宅

Information	[Type= discrete] [Format=numeric] [Range= 0-4820] [Missing=*]
Statistics [NW/ W]	[Valid=1142 /-] [Invalid=216 /-]

Value	Label	Cases	Percentage
0		13	1.1%
1		44	3.9%
2		71	6.2%
3		64	5.6%
4		34	3.0%
5		150	13.1%
6		57	5.0%
7		28	2.5%
8		53	4.6%
9		7	0.6%
10		205	18.0%
11		14	1.2%
12		27	2.4%
12.5		1	0.1%
13		7	0.6%
14		3	0.3%
15		48	4.2%
16		5	0.4%
17		5	0.4%
18		7	0.6%

File : AB170004_4b

b4_2: 四、從開始搜尋購置住宅到目前為止，您實際到現場看了___戶(間)住宅





Value	Label	Cases	Percentage
19		3	0.3%
20		99	8.7%
21		6	0.5%
22		1	0.1%
23		2	0.2%
24		2	0.2%
25		8	0.7%
28		2	0.2%
30		58	5.1%
31		2	0.2%
32		2	0.2%
35		6	0.5%
36		2	0.2%
37		1	0.1%
40		15	1.3%
41		1	0.1%
43		1	0.1%
45		1	0.1%
47		1	0.1%
50		33	2.9%
53		1	0.1%
55		2	0.2%
60		14	1.2%
65		1	0.1%
70		1	0.1%
80		4	0.4%
95		1	0.1%
100		15	1.3%
105		1	0.1%
120		1	0.1%
140		1	0.1%
150		1	0.1%
220		1	0.1%
258		1	0.1%
300		2	0.2%
500		1	0.1%
700		1	0.1%
1000	缺失值	2	0.2%
3820	缺失值	1	0.1%
4820	缺失值	1	0.1%
Sysmiss		216	

Warning: these figures indicate the number of cases found in the data file. They cannot be interpreted as summary statistics of the population of interest.

File : AB170004_4b

b5: 五、請問您欲購置住宅的第一優先選擇市場類型為



Information	[Type= discrete] [Format=character] [Missing=*]
Statistics [NW/ W]	[Valid=1335 /-] [Invalid=0 /-]

Value	Label	Cases	Percentage
1		70	 5.2%
1,2		1	0.1%
1~2		1	0.1%
1~3		2	0.1%
1~4		9	0.7%
2		375	 28.1%
2,3		3	0.2%
2~3		2	0.1%
2、 3		1	0.1%
3		833	 62.4%
3,4		1	0.1%
3~4		1	0.1%
4		32	 2.4%
5		1	0.1%
5土地		1	0.1%
5沒限制		1	0.1%
6		1	0.1%

Warning: these figures indicate the number of cases found in the data file. They cannot be interpreted as summary statistics of the population of interest.

b6: 六、請問您希望購置住宅地點鄰近最重要公共設施為

Information	[Type= discrete] [Format=character] [Missing=*]
Statistics [NW/ W]	[Valid=1326 /-] [Invalid=0 /-]

Value	Label	Cases	Percentage
1		562	 42.4%
1,2		2	0.2%
1,2,3,4,5		2	0.2%
1,2,5		1	0.1%
1,3		1	0.1%
1,3,4		2	0.2%
1,4		1	0.1%
1,5		1	0.1%
1~2		1	0.1%
1~2、 4~5		1	0.1%
1~2、 5		2	0.2%
1~3		2	0.2%
1~3、 5		1	0.1%
1~4		2	0.2%
1~5		10	 0.8%
1、 3		3	0.2%
1、 3~4		2	0.2%
1、 3、 5		3	0.2%

File : AB170004_4b

b6: 六、請問您希望購置住宅地點鄰近最重要公共設施為

Value	Label	Cases	Percentage
1、 4		5	0.4%
2		50	3.8%
2,3,4		1	0.1%
2,4		1	0.1%
2,4,5		1	0.1%
2,5		2	0.2%
2~4		1	0.1%
3		254	19.2%
3,4		6	0.5%
3,4,5		4	0.3%
3,5		1	0.1%
3~4		2	0.2%
4		213	16.1%
4,5		4	0.3%
4~5		1	0.1%
4、 5		1	0.1%
5		160	12.1%
6		14	1.1%
6境項環境		1	0.1%
6工作地點近		1	0.1%
6生活機能		1	0.1%
6近公司		1	0.1%
6醫院		1	0.1%
6離工作地點近		1	0.1%

Warning: these figures indicate the number of cases found in the data file. They cannot be interpreted as summary statistics of the population of interest.

b7: 七、請問您最希望購置住宅的類型為

Information	[Type= discrete] [Format=character] [Missing=*]
Statistics [NW/ W]	[Valid=1341 /-] [Invalid=0 /-]

Value	Label	Cases	Percentage
1		303	22.6%
1,2		1	0.1%
1,3		3	0.2%
1~3		9	0.7%
2		234	17.4%
2,3		7	0.5%
2~3		6	0.4%
2~4雙併		1	0.1%
2、 3		4	0.3%
3		758	56.5%
4		11	0.8%
4土地自蓋		1	0.1%
4樓店		1	0.1%
4華廈		1	0.1%

File : AB170004_4b

b7: 七、請問您最希望購置住宅的類型為

Value	Label	Cases	Percentage
4雙併		1	0.1%

Warning: these figures indicate the number of cases found in the data file. They cannot be interpreted as summary statistics of the population of interest.

b8_1: 八、請問您希望購置住宅的區位為—縣(市)

Information	[Type= discrete] [Format=character] [Missing=*]
Statistics [NW/ W]	[Valid=1358 /-] [Invalid=0 /-]

Value	Label	Cases	Percentage
台中		34	2.5%
台中市		195	14.4%
台中縣		34	2.5%
台北市		360	26.5%
台北縣		275	20.3%
台南市		24	1.8%
台南縣		28	2.1%
新北市		68	5.0%
新竹		2	0.1%
新竹市		10	0.7%
新竹縣		39	2.9%
桃園縣		72	5.3%
臺北縣		112	8.2%
高雄		29	2.1%
高雄市		59	4.3%
高雄縣		17	1.3%

Warning: these figures indicate the number of cases found in the data file. They cannot be interpreted as summary statistics of the population of interest.

b8_2: 八、請問您希望購置住宅的區位為—鄉鎮市(區)

Information	[Type= discrete] [Format=character] [Missing=*]
Statistics [NW/ W]	[Valid=1046 /-] [Invalid=0 /-]

Value	Label	Cases	Percentage
..		1	0.1%
三峽		31	3.0%
三峽區		3	0.3%
三峽鎮		11	1.1%
三民區		11	1.1%
三重市		13	1.2%
中和		5	0.5%
中和市		16	1.5%
中壢、平鎮市		1	0.1%
中壢市		13	1.2%
中山、松山、大安區		1	0.1%
中山、松山區		1	0.1%
中山區		59	5.6%
中正區		12	1.1%

File : AB170004_4b

b8_2: 八、請問您希望購置住宅的區位為—鄉鎮市(區)

Value	Label	Cases	Percentage
中永和		1	0.1%
中永和市		1	0.1%
中永和新店市		1	0.1%
五股鄉		8	0.8%
仁武		1	0.1%
佳里		20	1.9%
信義區		22	2.1%
內湖區		34	3.3%
八德		3	0.3%
前金區		1	0.1%
北區		15	1.4%
北屯區		12	1.1%
北投區		15	1.4%
南區		7	0.7%
南屯區		51	4.9%
南港區		6	0.6%
台中		2	0.2%
后里鄉		1	0.1%
土城區		3	0.3%
土城市		16	1.5%
士林區		45	4.3%
大同、士林區		1	0.1%
大同區		2	0.2%
大園		1	0.1%
大安區		64	6.1%
大溪		10	1.0%
大里		1	0.1%
大里市		1	0.1%
大雅鎮		1	0.1%
太平		10	1.0%
太平市		1	0.1%
岡山		1	0.1%
岡山區		9	0.9%
左營區		9	0.9%
平鎮市		3	0.3%
文山區		26	2.5%
新屋鄉		1	0.1%
新店		3	0.3%
新店區		13	1.2%
新店市		40	3.8%
新竹市		10	1.0%
新興區		1	0.1%
新莊區		6	0.6%

File : AB170004_4b

b8_2: 八、請問您希望購置住宅的區位為—鄉鎮市(區)

Value	Label	Cases	Percentage
新莊市		32	3.1%
東區		8	0.8%
松山區		11	1.1%
板橋		15	1.4%
板橋區		3	0.3%
板橋市		17	1.6%
林口		1	0.1%
林口鄉		1	0.1%
桃園市		32	3.1%
楊梅市		1	0.1%
樹林		16	1.5%
樹林區		5	0.5%
永和		37	3.5%
永和區		1	0.1%
永和市		4	0.4%
永康		1	0.1%
永康市		7	0.7%
汐止市		3	0.3%
泰山鄉		3	0.3%
淡水		1	0.1%
淡水區		18	1.7%
潭子鄉		3	0.3%
烏日		2	0.2%
社口村		1	0.1%
竹北		4	0.4%
竹北市		15	1.4%
苓雅區		3	0.3%
萬華區		4	0.4%
蘆洲區		15	1.4%
蘆洲市		35	3.3%
蘆竹鄉		3	0.3%
西區		25	2.4%
西區、南屯區		1	0.1%
西屯區		39	3.7%
西屯區,南屯區		1	0.1%
豐原市		9	0.9%
路竹鄉		1	0.1%
鳳山		7	0.7%
鼓山區		3	0.3%
龍潭鄉		1	0.1%

Warning: these figures indicate the number of cases found in the data file. They cannot be interpreted as summary statistics of the population of interest.

b9_1: 九、(一)請問您最希望購置住宅的面積為:(不含車位)

Information [Type= discrete] [Format=character] [Missing=*]

File : AB170004_4b

b9_1: 九、(一)請問您最希望購置住宅的面積為:(不含車位)

Statistics [NW/ W] [Valid=1344 /-] [Invalid=0 /-]

Value	Label	Cases	Percentage
1		36	2.7%
2		427	31.8%
2~3		1	0.1%
3		566	42.1%
3,4		1	0.1%
4		175	13.0%
5		138	10.3%

Warning: these figures indicate the number of cases found in the data file. They cannot be interpreted as summary statistics of the population of interest.

b9_2: 九、(二)請問您目前居住房屋的權狀總面積為(不含車位)__坪

Information [Type= discrete] [Format=numeric] [Range= 0-1201] [Missing=*]

Statistics [NW/ W] [Valid=1116 /-] [Invalid=242 /-]

Value	Label	Cases	Percentage
0	缺失值	0	
3e-39		1	0.1%
1		1	0.1%
2		1	0.1%
5		2	0.2%
6		4	0.4%
7		2	0.2%
8		1	0.1%
9		1	0.1%
10		10	0.9%
10.12		1	0.1%
10.5		1	0.1%
11		4	0.4%
12		8	0.7%
14		4	0.4%
15		7	0.6%
16		1	0.1%
16.66		1	0.1%
17		3	0.3%
18		3	0.3%
19		2	0.2%
20		71	6.4%
21		6	0.5%
21.86		1	0.1%
22		10	0.9%
23		14	1.3%
23.21		1	0.1%
23.4		1	0.1%
24		16	1.4%

File : AB170004_4b

b9_2: 九、(二)請問您目前居住房屋的權狀總面積為 (不含車位) __坪

Value	Label	Cases	Percentage
24.5		1	0.1%
24.8		1	0.1%
25		77	6.9%
25.75		1	0.1%
26		27	2.4%
27		18	1.6%
28		45	4.0%
28.8		1	0.1%
29		9	0.8%
29.16		1	0.1%
30		233	20.9%
30.6		1	0.1%
31		11	1.0%
31.1		1	0.1%
32		52	4.7%
32.3		1	0.1%
33		8	0.7%
33.29		1	0.1%
34		7	0.6%
34.47		1	0.1%
34.96		1	0.1%
35		54	4.8%
36		21	1.9%
37		3	0.3%
37.21		1	0.1%
38		25	2.2%
39		8	0.7%
39.04		1	0.1%
40		90	8.1%
41		8	0.7%
41.13		1	0.1%
41.95		1	0.1%
42		11	1.0%
42.1		1	0.1%
42.11		1	0.1%
42.36		1	0.1%
42.9		1	0.1%
43		3	0.3%
44		3	0.3%
44.65		1	0.1%
45		27	2.4%
45.5		1	0.1%
45.6		1	0.1%

File : AB170004_4b

b9_2: 九、(二)請問您目前居住房屋的權狀總面積為(不含車位)__坪

Value	Label	Cases	Percentage
46		2	0.2%
47		1	0.1%
48		2	0.2%
49		2	0.2%
50		53	4.7%
51		2	0.2%
52		2	0.2%
53		2	0.2%
54		1	0.1%
55		6	0.5%
56		2	0.2%
57		4	0.4%
58		1	0.1%
59		1	0.1%
60		34	3.0%
63		1	0.1%
65		5	0.4%
67		1	0.1%
68		1	0.1%
70		9	0.8%
72		1	0.1%
75		1	0.1%
76		2	0.2%
78		2	0.2%
80		12	1.1%
82		1	0.1%
90		3	0.3%
95		1	0.1%
98		1	0.1%
100		12	1.1%
108		1	0.1%
118		1	0.1%
120		2	0.2%
160		1	0.1%
200		1	0.1%
320		1	0.1%
1201	缺失值	1	0.1%
Sysmiss		242	

Warning: these figures indicate the number of cases found in the data file. They cannot be interpreted as summary statistics of the population of interest.

b10_1: 十、請問您希望購置住宅的房廳數為__房

Information	[Type= discrete] [Format=character] [Missing=*]
Statistics [NW/ W]	[Valid=1313 /-] [Invalid=0 /-]

File : AB170004_4b

b10_1: 十、請問您希望購置住宅的房廳數為—房

Value	Label	Cases	Percentage
0		2	0.2%
1		17	1.3%
2		156	11.9%
2.5		2	0.2%
21		1	0.1%
3		697	53.1%
3,4		1	0.1%
3.5		2	0.2%
3~4		1	0.1%
4		337	25.7%
5		78	5.9%
6		16	1.2%
8		3	0.2%

Warning: these figures indicate the number of cases found in the data file. They cannot be interpreted as summary statistics of the population of interest.

b10_2: 十、請問您希望購置住宅的房廳數為—廳

Information	[Type= discrete] [Format=numeric] [Range= 0-10] [Missing=*]
Statistics [NW/ W]	[Valid=1302 /-] [Invalid=56 /-]

Value	Label	Cases	Percentage
0		5	0.4%
1		125	9.6%
2		1107	85.0%
3		55	4.2%
4		5	0.4%
5		3	0.2%
6		1	0.1%
10		1	0.1%
Sysmiss		56	

Warning: these figures indicate the number of cases found in the data file. They cannot be interpreted as summary statistics of the population of interest.

b10_3: 十、請問您希望購置住宅的房廳數為—衛

Information	[Type= continuous] [Format=numeric] [Range= 0-22] [Missing=*]
Statistics [NW/ W]	[Valid=1305 /-] [Invalid=53 /-]

Value	Label	Cases	Percentage
22	缺失值	1	100.0%

Warning: these figures indicate the number of cases found in the data file. They cannot be interpreted as summary statistics of the population of interest.

b11: 十一、請問您最希望購置住宅的價位為:(不含車位)

Information	[Type= discrete] [Format=numeric] [Range= 1-9] [Missing=*]
Statistics [NW/ W]	[Valid=1338 /-] [Invalid=20 /-]

Value	Label	Cases	Percentage
1	未滿300萬元	112	8.4%
2	300萬~未滿600萬	390	29.1%
3	600萬~未滿900萬	341	25.5%

File : AB170004_4b

b11: 十一、請問您最希望購置住宅的價位為:(不含車位)

Value	Label	Cases	Percentage
4	900萬~未滿1200萬	200	14.9%
5	1200萬~未滿2000萬	186	13.9%
6	2000萬~未滿5000萬	74	5.5%
7	5000萬元以上	26	1.9%
8		4	0.3%
9		5	0.4%
Sysmiss		20	

Warning: these figures indicate the number of cases found in the data file. They cannot be interpreted as summary statistics of the population of interest.

b12: 十二、請問您認為此次購置住宅後是否會對於日後一般生活支出造成壓力

Information	[Type= discrete] [Format=numeric] [Range= 1-5] [Missing=*]
Statistics [NW/ W]	[Valid=1343 /-] [Invalid=15 /-]

Value	Label	Cases	Percentage
1	完全沒有壓力	85	6.3%
2	很小壓力	175	13.0%
3	部分有壓力	657	48.9%
4	很大壓力	330	24.6%
5	非常大壓力	96	7.1%
Sysmiss		15	

Warning: these figures indicate the number of cases found in the data file. They cannot be interpreted as summary statistics of the population of interest.

b13_1: 十三、(一)請問您認為最近(99年10月-12月)住宅市場價格是否合理

Information	[Type= discrete] [Format=numeric] [Range= 1-5] [Missing=*]
Statistics [NW/ W]	[Valid=1340 /-] [Invalid=18 /-]

Value	Label	Cases	Percentage
1	非常不合理	229	17.1%
2	不合理	466	34.8%
3	普通	528	39.4%
4	合理	101	7.5%
5	非常合理	16	1.2%
Sysmiss		18	

Warning: these figures indicate the number of cases found in the data file. They cannot be interpreted as summary statistics of the population of interest.

b13_2: 十三、(二)請問您對於最近(99年10月-12月)住宅市場價格趨勢之看法

Information	[Type= discrete] [Format=numeric] [Range= 1-5] [Missing=*]
Statistics [NW/ W]	[Valid=1334 /-] [Invalid=24 /-]

Value	Label	Cases	Percentage
1	大幅下跌	30	2.2%
2	小幅下跌	91	6.8%
3	維持平穩	472	35.4%
4	小幅上漲	513	38.5%
5	大幅上漲	228	17.1%
Sysmiss		24	

Warning: these figures indicate the number of cases found in the data file. They cannot be interpreted as summary statistics of the population of interest.

File : AB170004_4b

b13_2a: 十三、最近住宅市場價格下跌/上漲(成)

Information [Type= discrete] [Format=numeric] [Range= 0.03-10] [Missing=*]

Statistics [NW/ W] [Valid=636 /-] [Invalid=722 /-]

Value	Label	Cases	Percentage
0.03		1	0.2%
0.05		1	0.2%
0.3		1	0.2%
0.5		23	3.6%
0.6		1	0.2%
1		322	50.6%
1.5		22	3.5%
2		183	28.8%
2.5		3	0.5%
3		61	9.6%
4		3	0.5%
5		6	0.9%
6		3	0.5%
7		1	0.2%
8		2	0.3%
10	缺失值	3	0.5%
Sysmiss		722	

Warning: these figures indicate the number of cases found in the data file. They cannot be interpreted as summary statistics of the population of interest.

b13_3: 十三、(三)請問您對於未來(100年1月-100年12月)住宅市場價格趨勢之看法

Information [Type= discrete] [Format=numeric] [Range= 1-5] [Missing=*]

Statistics [NW/ W] [Valid=1338 /-] [Invalid=20 /-]

Value	Label	Cases	Percentage
1	大幅下跌	42	3.1%
2	小幅下跌	149	11.1%
3	維持平穩	450	33.6%
4	小幅上漲	501	37.4%
5	大幅上漲	196	14.6%
Sysmiss		20	

Warning: these figures indicate the number of cases found in the data file. They cannot be interpreted as summary statistics of the population of interest.

b13_3a: 十三、未來住宅市場價格下跌/上漲(成)

Information [Type= discrete] [Format=numeric] [Range= 0.5-15] [Missing=*]

Statistics [NW/ W] [Valid=645 /-] [Invalid=713 /-]

Value	Label	Cases	Percentage
0.5		14	2.2%
0.75		1	0.2%
1		313	48.5%
1.5		31	4.8%
2		188	29.1%
2.5		3	0.5%

File : AB170004_4b

b13_3a: 十三、未來住宅市場價格下跌/上漲(成)

Value	Label	Cases	Percentage
3		58	<div></div> 9.0%
4		13	<div></div> 2.0%
5		18	<div></div> 2.8%
6		2	<div></div> 0.3%
7		1	<div></div> 0.2%
10	缺失值	2	<div></div> 0.3%
15	缺失值	1	<div></div> 0.2%
Sysmiss		713	

Warning: these figures indicate the number of cases found in the data file. They cannot be interpreted as summary statistics of the population of interest.

b14_1y: 十四、(一)請問您(欲購置住宅主要決策者)出生:民國__年

Information	[Type= discrete] [Format=numeric] [Range= 2-99] [Missing=*]
Statistics [NW/ W]	[Valid=1292 /-] [Invalid=66 /-]

Value	Label	Cases	Percentage
2		1	<div></div> 0.1%
16		1	<div></div> 0.1%
18		1	<div></div> 0.1%
19		1	<div></div> 0.1%
32		1	<div></div> 0.1%
33		1	<div></div> 0.1%
34		1	<div></div> 0.1%
36		1	<div></div> 0.1%
38		6	<div></div> 0.5%
39		3	<div></div> 0.2%
40		10	<div></div> 0.8%
41		3	<div></div> 0.2%
42		11	<div></div> 0.9%
43		17	<div></div> 1.3%
44		4	<div></div> 0.3%
45		19	<div></div> 1.5%
46		9	<div></div> 0.7%
47		12	<div></div> 0.9%
48		29	<div></div> 2.2%
49		18	<div></div> 1.4%
50		48	<div></div> 3.7%
51		27	<div></div> 2.1%
52		18	<div></div> 1.4%
53		33	<div></div> 2.6%
54		31	<div></div> 2.4%
55		48	<div></div> 3.7%
56		30	<div></div> 2.3%
57		34	<div></div> 2.6%
58		52	<div></div> 4.0%
59		34	<div></div> 2.6%

File : AB170004_4b

b14_1y: 十四、(一)請問您(欲購置住宅主要決策者)出生:民國__年

Value	Label	Cases	Percentage
60		80	6.2%
61		43	3.3%
62		42	3.3%
63		48	3.7%
64		46	3.6%
65		79	6.1%
66		65	5.0%
67		48	3.7%
68		54	4.2%
69		52	4.0%
70		64	5.0%
71		38	2.9%
72		33	2.6%
73		32	2.5%
74		21	1.6%
75		20	1.5%
76		9	0.7%
77		2	0.2%
78		1	0.1%
79		5	0.4%
80		2	0.2%
85		1	0.1%
99	缺失值	3	0.2%
Sysmiss		66	

Warning: these figures indicate the number of cases found in the data file. They cannot be interpreted as summary statistics of the population of interest.

b14_1m: 十四、(一)請問您(欲購置住宅主要決策者)出生:__月

Information	[Type= discrete] [Format=numeric] [Range= 1-12] [Missing=*]
Statistics [NW/ W]	[Valid=1228 /-] [Invalid=130 /-]

Value	Label	Cases	Percentage
1		120	9.8%
2		114	9.3%
3		135	11.0%
4		78	6.4%
5		113	9.2%
6		100	8.1%
7		117	9.5%
8		97	7.9%
9		78	6.4%
10		96	7.8%
11		91	7.4%
12		89	7.2%
Sysmiss		130	

Warning: these figures indicate the number of cases found in the data file. They cannot be interpreted as summary statistics of the population of interest.

File : AB170004_4b

b14_2: 十四、(二)在未來購置住宅的居住人數—人(第一題勾選「偏向投資」或「純粹投資」者免填)

Information	[Type= continuous] [Format=numeric] [Range= 0-20] [Missing=*]
Statistics [NW/ W]	[Valid=976 /-] [Invalid=382 /-] [Mean=3.605 /-] [StdDev=1.434 /-]

b14_3: 十四、(三)未來該住宅居住的家庭型態為:(第一題勾選「偏向投資」或「純粹投資」者免填)

Information	[Type= discrete] [Format=numeric] [Range= 1-7] [Missing=*]
Statistics [NW/ W]	[Valid=1122 /-] [Invalid=236 /-]

Value	Label	Cases	Percentage
1	單身	93	8.3%
2	夫婦	297	26.5%
3	夫婦與未婚子女	477	42.5%
4	夫婦與已婚子女	57	5.1%
5	單親家庭	38	3.4%
6	三代同堂	149	13.3%
7	其他	11	1.0%
Sysmiss		236	

Warning: these figures indicate the number of cases found in the data file. They cannot be interpreted as summary statistics of the population of interest.

b14_4: 十四、(四)請問您(欲購置住宅主要決策者)的性別

Information	[Type= discrete] [Format=numeric] [Range= 1-3] [Missing=*]
Statistics [NW/ W]	[Valid=1296 /-] [Invalid=62 /-]

Value	Label	Cases	Percentage
1	男	864	66.7%
2	女	431	33.3%
3		1	0.1%
Sysmiss		62	

Warning: these figures indicate the number of cases found in the data file. They cannot be interpreted as summary statistics of the population of interest.

b14_5: 十四、(五)請問您(欲購置住宅主要決策者)的最高教育程度為

Information	[Type= discrete] [Format=numeric] [Range= 1-5] [Missing=*]
Statistics [NW/ W]	[Valid=1348 /-] [Invalid=10 /-]

Value	Label	Cases	Percentage
1	小學以下	9	0.7%
2	國(初)中	47	3.5%
3	高中/職(含五專前三年)	455	33.8%
4	大學(專)	759	56.3%
5	研究所以上	78	5.8%
Sysmiss		10	

Warning: these figures indicate the number of cases found in the data file. They cannot be interpreted as summary statistics of the population of interest.



b14_6: 十四、(六)請問您(欲購置住宅主要決策者)的從業身分為

Information	[Type= discrete] [Format=character] [Missing=*]
Statistics [NW/ W]	[Valid=1336 /-] [Invalid=0 /-]

Value	Label	Cases	Percentage
1		70	5.2%
2		303	22.7%

File : AB170004_4b







b14_6: 十四、(六)請問您(欲購置住宅主要決策者)的從業身分為

Value	Label	Cases	Percentage
3		891	 66.7%
4		35	 2.6%
5		34	 2.5%
5服務業		2	0.1%
5業務		1	0.1%

Warning: these figures indicate the number of cases found in the data file. They cannot be interpreted as summary statistics of the population of interest.

b14_7: 十四、(七)請問您家庭平均月收入為

Information	[Type= discrete] [Format=numeric] [Range= 1-6] [Missing=*]
Statistics [NW/ W]	[Valid=1347 /-] [Invalid=11 /-]

Value	Label	Cases	Percentage
1	未滿3萬元	124	 9.2%
2	3萬元-未滿6萬元	537	 39.9%
3	6萬元-未滿9萬元	342	 25.4%
4	9萬元-未滿12萬元	154	 11.4%
5	12萬元-未滿15萬元	94	 7.0%
6	15萬元以上	96	 7.1%
Sysmiss		11	

Warning: these figures indicate the number of cases found in the data file. They cannot be interpreted as summary statistics of the population of interest.