

臺灣(Taiwan, ROC)

張金鶚

**98年住宅需求動向調查**

**Study Documentation**

March 2, 2017

# Metadata Production

Metadata Producer(s)	學術調查研究資料庫(Survey Research Data Archive) (SRDA) , 中央研究院人社中心調查研究 專題中心 , DDI文件製作
Production Date	March 2, 2014
Identification	AB170003

# Table of Contents

<a href="#">Overview.....</a>	<a href="#">4</a>
<a href="#">Scope &amp; Coverage.....</a>	<a href="#">4</a>
<a href="#">Producers &amp; Sponsors.....</a>	<a href="#">4</a>
<a href="#">Sampling.....</a>	<a href="#">4</a>
<a href="#">Data Collection.....</a>	<a href="#">5</a>
<a href="#">Data Processing &amp; Appraisal.....</a>	<a href="#">5</a>
<a href="#">Accessibility.....</a>	<a href="#">5</a>
<a href="#">Files Description.....</a>	<a href="#">6</a>
<a href="#">house98q1a.....</a>	<a href="#">6</a>
<a href="#">house98q1b.....</a>	<a href="#">6</a>
<a href="#">house98q1c 1.....</a>	<a href="#">6</a>
<a href="#">house98q1c s.....</a>	<a href="#">6</a>
<a href="#">house98q1d.....</a>	<a href="#">6</a>
<a href="#">house98q2a.....</a>	<a href="#">6</a>
<a href="#">house98q2b.....</a>	<a href="#">6</a>
<a href="#">house98q2c.....</a>	<a href="#">6</a>
<a href="#">house98q2d.....</a>	<a href="#">6</a>
<a href="#">Variables Group(s).....</a>	<a href="#">8</a>
<a href="#">上半年A卷新購置住宅者.....</a>	<a href="#">8</a>
<a href="#">上半年B卷新租用住宅者.....</a>	<a href="#">11</a>
<a href="#">上半年C卷欲購置住宅者(長卷).....</a>	<a href="#">14</a>
<a href="#">上半年C卷欲購置住宅者(短卷).....</a>	<a href="#">17</a>
<a href="#">上半年D卷欲租用住宅者.....</a>	<a href="#">17</a>
<a href="#">下半年A卷新購置住宅者.....</a>	<a href="#">20</a>
<a href="#">下半年B卷新租用住宅者.....</a>	<a href="#">24</a>
<a href="#">下半年C卷欲購置住宅者.....</a>	<a href="#">26</a>
<a href="#">下半年D卷欲租用住宅者.....</a>	<a href="#">29</a>
<a href="#">Variables Description.....</a>	<a href="#">32</a>
<a href="#">house98q1a.....</a>	<a href="#">33</a>
<a href="#">house98q1b.....</a>	<a href="#">109</a>
<a href="#">house98q1c 1.....</a>	<a href="#">148</a>
<a href="#">house98q1c s.....</a>	<a href="#">190</a>
<a href="#">house98q1d.....</a>	<a href="#">194</a>
<a href="#">house98q2a.....</a>	<a href="#">247</a>
<a href="#">house98q2b.....</a>	<a href="#">333</a>
<a href="#">house98q2c.....</a>	<a href="#">370</a>
<a href="#">house98q2d.....</a>	<a href="#">414</a>

## 98年住宅需求動向調查

### 2009 Housing Demand Survey

Overview	
Type	住宅需求動向調查
Identification	AB170003
Version	Production Date: 2013-02-21
<b>Abstract</b> <p>為瞭解國民對住宅需求之情形以及相關變動趨勢，以作為業者投資、民眾購屋、學界研究及政府施政之參考，98年廣續辦理住宅需求動向調查。電訪訪問調查對象為台灣五大都會區(包含台北市、台北縣、桃園縣及新竹縣市、台中縣市、高雄縣市等9縣市)之新購置住宅者(過去半年內新購屋)、欲購置住宅者(未來一年內欲購屋)、新租用住宅者(過去半年內新租屋)及欲租用住宅者(未來一年內欲租屋)等四類家戶。</p> <p>本調查採「電話訪問」為主，「通信(問卷)調查」為輔。上半年通信(問卷)調查對象則主要為五大都會區辦理建物所有權移轉登記買賣或拍賣之新購置住宅者，以及新租用住宅者及欲租用住宅者。上半年電話訪問調查期間由民國98年7月1日至7月31日止通信(問卷)調查期間由民國98年7月1日至8月15日止。至於下半年通信(問卷)調查對象，新購置住宅者包括五大都會區辦理建物所有權移轉登記買賣或拍賣之家戶、於本國銀行核准辦理購屋貸款之新貸款戶，欲購置住宅者則為至主要仲介公司各分店尋找房屋的「帶看」或「上店」顧客，新租用住宅者及欲租用住宅者則均為至崔媽媽基金會網站搜尋各項租屋服務的會員。下半年電話訪問及通信(問卷)調查期間由民國99年1月1日至1月31日止。最後，對於成功樣本以卡方檢定來進行樣本配適度檢定，確保樣本配置與母體之間在重要特徵上的一致性，並以「多變數反覆加權比例估計法 (raking ratio estimation)」的方式進行成功樣本統計加權。</p>	
Kind of Data	抽樣調查資料 (Sample survey data)

Scope & Coverage	
Time Period(s)	2009-2010
Countries	臺灣(Taiwan, ROC)
<b>Geographic Coverage</b> 以台灣五大都會區(包含台北市、台北縣、桃園縣及新竹縣市、台中縣市、高雄縣市等9縣市)為調查範圍。	
<b>Universe</b> (1)電話訪問:以臺灣五大都會區(包含台北市、台北縣、桃園縣及新竹縣市、台中縣市、高雄縣市等9縣市)之普通住戶為調查母體。(2)上半年通信(問卷)調查對象主要為五大都會區辦理建物所有權移轉登記買賣或拍賣之新購置住宅者，以及新租用住宅者及欲租用住宅者下半年通信(問卷)調查對象，新購置住宅者包括五大都會區辦理建物所有權移轉登記買賣或拍賣之家戶、於本國銀行核准辦理購屋貸款之新貸款戶，欲購置住宅者則為至主要仲介公司各分店尋找房屋的「帶看」或「上店」顧客，新租用住宅者及欲租用住宅者則均為至崔媽媽基金會網站搜尋各項租屋服務的會員。	

Producers & Sponsors	
Primary Investigator(s)	張金鶚
Other Producer(s)	財團法人國土規劃及不動產資訊中心(Institute for Physical Planning Information)
Funding Agency/ies	內政部營建署
Other Acknowledgment(s)	, 協同主持人

Sampling
----------

**Sampling Procedure**

分層比例隨機抽樣法

**Data Collection**

<b>Data Collection Dates</b>	start 2009-07-01 end 2009-08-15 start 2010-01-01 end 2010-01-31
------------------------------	--

<b>Data Collection Mode</b>	電話訪問
-----------------------------	------

**Data Processing & Appraisal****Data Editing**

- 1.本專題中心所進行的資料整理方式為不合理值檢核，並未進行邏輯檢核。
- 2.檢查變項說明與選項數值說明是否已標註完整，如有缺漏則補齊。
- 3.利用次數分配結果，檢查資料檔是否有不合理值。檢查個案編號的次數是否重複、是否有選項數值尚未被定義者，是否有遺漏值等。若有不合理值，整理於「資料使用說明」。

**Other Processing**

電話訪問為主，通信(問卷)調查為輔

**Accessibility**

<b>Contact(s)</b>	學術調查研究資料庫(Survey Research Data Archive) (中央研究院人社中心調查研究專題中心), <a href="https://srda.sinica.edu.tw">https://srda.sinica.edu.tw</a> , <a href="mailto:srda@gate.sinica.edu.tw">srda@gate.sinica.edu.tw</a>
-------------------	---

<b>Distributor(s)</b>	學術調查研究資料庫(Survey Research Data Archive)
-----------------------	---

<b>Depositor(s)</b>	內政部營建署
---------------------	--------

**Access Conditions**

會員版(一般會員、院內會員)--申請審核通過後下載

# Files Description

Dataset contains 9 file(s)

house98q1a	
# Cases	2075
# Variable(s)	70

house98q1b	
# Cases	1011
# Variable(s)	66

house98q1c_l	
# Cases	2064
# Variable(s)	56

house98q1c_s	
# Cases	402
# Variable(s)	10

house98q1d	
# Cases	2539
# Variable(s)	67

house98q2a	
# Cases	2027
# Variable(s)	84

house98q2b	
# Cases	1165
# Variable(s)	50

house98q2c	
# Cases	2079
# Variable(s)	74

house98q2d	
# Cases	2129

# Variable(s)	54
---------------	----

# Variables Group(s)

Dataset contains 9 group(s)

Group 上半年A卷新購置住宅者							
#	Name	Label	Type	Format	Valid	Invalid	Question
1	id	樣本編號	continuous	numeric-8.0	2075	0	-
2	city	縣市	discrete	character-10	2075	0	-
3	county	鄉鎮市區	discrete	character-10	1002	0	-
4	q1	請問您最近半年是否有購置住宅或新租用住宅	discrete	numeric-1.0	1022	1053	-
5	a1_1	請問您此次購置住宅的管道方式為(可複選個別地區樣本數足夠時僅問此題後結束作答)	discrete	numeric-2.0	1022	1053	-
6	a1_2	請問您此次購置住宅的管道方式為(可複選個別地區樣本數足夠時僅問此題後結束作答)	discrete	numeric-2.0	311	1764	-
7	a1_3	請問您此次購置住宅的管道方式為(可複選個別地區樣本數足夠時僅問此題後結束作答)	discrete	numeric-2.0	77	1998	-
8	a1_4	請問您此次購置住宅的管道方式為(可複選個別地區樣本數足夠時僅問此題後結束作答)	discrete	numeric-2.0	20	2055	-
9	a1_5	請問您此次購置住宅的管道方式為(可複選個別地區樣本數足夠時僅問此題後結束作答)	discrete	numeric-2.0	8	2067	-
10	a2a	請問您此次購置住宅的動機為	discrete	numeric-1.0	1022	1053	-
11	a2b	購置住宅的自住或投資程度為	discrete	numeric-1.0	2064	11	-
12	a2c1	請問促使您此次購置住宅的最主要原因為(購屋目的勾選首購自住或換屋自住者)	discrete	numeric-2.0	1720	355	-
13	a2c2	請問促使您此次購置住宅的最主要原因為(購屋目的勾選投資者)	discrete	numeric-2.0	357	1718	-
14	a2d1	請問您本次資金主要來源為	discrete	numeric-2.0	1022	1053	-
15	a2d2	請問您本次資金次要來源為	discrete	numeric-2.0	1017	1058	-
16	a2d3	請問您本次資金再次要來源為	discrete	numeric-2.0	831	1244	-
17	a2e	請問您認為此次購置住宅後是否會對於日後一般生活支出造成壓力	discrete	numeric-2.0	2037	38	-
18	a3a	請問您購進此住宅之前居住的住宅為	discrete	numeric-2.0	2051	24	-



#	Name	Label	Type	Format	Valid	Invalid	Question
19	a3b	又在上述住宅居住多久— 年	discrete	numeric-3.1	1991	84	-
20	a4a1	請問您購此住宅的地區為 —縣(市)	discrete	character-20	2066	0	-
21	a4a2	請問您購此住宅的地區為 —區(鄉鎮市)	discrete	character-20	1999	0	-
22	a4b1	請問您購此住宅前的居住 地區為—縣(市)	discrete	character-20	2052	0	-
23	a4b2	請問您購此住宅前的居住 地區為—區(鄉鎮市)	discrete	character-20	1957	0	-
24	a4c1	請問您原先規劃最希望購 置住宅的地區為—縣(市)	discrete	character-20	1948	0	-
25	a4c2	請問您原先規劃最希望購 置住宅的地區為—區(鄉鎮 市)	discrete	character-20	1755	0	-
26	a5	請問您本次購置住宅的市 場類型為	discrete	numeric-2.0	2067	8	-
27	a6a	請問您本次購置住宅的類 型為	discrete	numeric-2.0	1022	1053	-
28	a6b1	請問您購置的住宅位於— 樓	discrete	numeric-3.1	1961	114	-
29	a6b2	請問您購置的住宅樓高— 層	discrete	numeric-3.1	1960	115	-
30	a6b3	請問您購置的住宅屋齡— 年	discrete	numeric-4.2	1904	171	-
31	a6b4	請問您購置的住宅民國— 年—月購買(完成過戶)	discrete	numeric-4.0	2075	0	-
32	a6c1	請問您本次購置住宅居 住條件相較於上一次的居 所：整體而言	discrete	numeric-2.0	1948	127	-
33	a6c2	請問您本次購置住宅居 住條件相較於上一次的居 所：住宅面積	discrete	numeric-2.0	27	2048	-
34	a6c3	請問您本次購置住宅居 住條件相較於上一次的居 所：交通便利性	discrete	numeric-2.0	1022	1053	-
35	a6c4	請問您本次購置住宅居 住條件相較於上一次的居 所：鄰里環境	discrete	numeric-2.0	1022	1053	-
36	a6c5	請問您本次購置住宅居 住條件相較於上一次的居 所：屋況(如屋齡、結構、 設施等)	discrete	numeric-2.0	1022	1053	-
37	a6c6	請問您本次購置住宅居 住條件相較於上一次的居 所：社區環境(管理、公 設、無障礙設施)	discrete	numeric-2.0	1022	1053	-
38	a7a1	請問您購置住宅的權狀總 面積為—坪	discrete	numeric-6.2	2001	74	-
39	a7a2	請問您購置住宅的權狀有 無車位	discrete	numeric-3.0	1022	1053	-
40	a7a3	請問您原先規劃的購置住 宅總面積為—坪	discrete	numeric-5.1	1844	231	-

#	Name	Label	Type	Format	Valid	Invalid	Question
41	a7b1	請問您購置住宅的房廳數為__房	discrete	numeric-2.0	1875	200	-
42	a7b2	請問您購置住宅的房廳數為__廳	discrete	numeric-2.0	1871	204	-
43	a7b3	請問您購置住宅的房廳數為__衛	discrete	numeric-4.1	1862	213	-
44	a7b4	請問您購置住宅的公設比__%	discrete	numeric-5.2	1650	425	-
45	a8a	請問您購置住宅總價__萬	discrete	numeric-5.0	1992	83	-
46	a8b	請問您購置住宅總價有無車位	discrete	numeric-2.0	1022	1053	-
47	a8c	請問您購置住宅原先規劃最高預算總價__萬	discrete	numeric-5.0	1897	178	-
48	a8d	請問您購置住宅賣方最初開價__萬	discrete	numeric-5.0	1887	188	-
49	a9a	請問您此次購置住宅是否有貸款	discrete	numeric-2.0	1022	1053	-
50	a9a1	請問您此次購置住宅貸款成數為__成	discrete	numeric-2.0	843	1232	-
51	a9b1	請問您貸款中優惠利率貸款金額__萬元	discrete	numeric-5.0	1606	469	-
52	a9b2	請問您貸款中目前優惠利率__%	discrete	numeric-5.2	1543	532	-
53	a9b3	請問您貸款中優惠利率期限__年	discrete	numeric-2.0	1540	535	-
54	a9b4	請問您貸款中一般利率貸款金額__萬元	discrete	numeric-5.0	1447	628	-
55	a9b5	請問您貸款中目前一般利率__%	discrete	numeric-5.2	1393	682	-
56	a10a	從開始搜尋購置住宅到購買此住宅為止，您總共花了__個月	discrete	numeric-3.1	1960	115	-
57	a10b	從開始搜尋購置住宅到購買此住宅為止，您實際到現場看了__戶(間)住宅	discrete	numeric-5.1	1925	150	-
58	a11a	請問您對於最近(98年上半年)住宅房地產市場價格趨勢之看法：	discrete	numeric-2.0	2050	25	-
59	a11b	請問您對於未來(至99年上半年)住宅房地產市場價格趨勢之看法：	discrete	numeric-2.0	2047	28	-
60	a11c1	請問您認為最近住宅房地產市場價格會下跌(或上漲)__成	discrete	numeric-5.2	1395	680	-
61	a11c2	請問您認為未來住宅房地產市場價格會下跌(或上漲)__成	discrete	numeric-5.2	1308	767	-
62	a12a	請問您(購置住宅主要決策者)年齡__歲	discrete	numeric-2.0	1996	79	-
63	a12b	在此住宅的居住人數__人(第二題勾選「投資」者則免填)	discrete	numeric-4.1	1739	336	-

#	Name	Label	Type	Format	Valid	Invalid	Question
64	a12c	該住宅的居住家庭型態為(第二題勾選「投資」者則免填)	discrete	numeric-2.0	1804	271	-
65	a12d	請問您(購置住宅主要決策者)的性別	discrete	numeric-1.0	1984	91	-
66	a12e	請問您(購置住宅主要決策者)的最高教育程度為	discrete	numeric-2.0	2041	34	-
67	a12f	請問您(購置住宅主要決策者)的從業身分為	discrete	numeric-2.0	1022	1053	-
68	a12g	請問您(購置住宅主要決策者)的職業	discrete	numeric-2.0	1022	1053	-
69	a13	請問您家庭平均月收入為	discrete	numeric-2.0	2055	20	-
70	survey	調查方式	discrete	numeric-1.0	2075	0	-

**Group 上半年B卷新租用住宅者**

#	Name	Label	Type	Format	Valid	Invalid	Question
1	id	樣本編號	continuous	numeric-8.0	1011	0	-
2	city	縣市	discrete	character-10	1011	0	-
3	county	鄉鎮市區	discrete	character-10	1003	0	-
4	q1	請問您最近半年是否有購置住宅或新租用住宅	discrete	numeric-11.0	879	132	-
5	b1_1	請問您此次租用住宅的管道方式為(可複選個別地區樣本數足夠時僅問此題後結束作答)	discrete	numeric-2.0	879	132	-
6	b1_2	請問您此次租用住宅的管道方式為(可複選個別地區樣本數足夠時僅問此題後結束作答)	discrete	numeric-2.0	269	742	-
7	b1_3	請問您此次租用住宅的管道方式為(可複選個別地區樣本數足夠時僅問此題後結束作答)	discrete	numeric-2.0	54	957	-
8	b1_4	請問您此次租用住宅的管道方式為(可複選個別地區樣本數足夠時僅問此題後結束作答)	discrete	numeric-2.0	11	1000	-
9	b1_5	請問您此次租用住宅的管道方式為(可複選個別地區樣本數足夠時僅問此題後結束作答)	discrete	numeric-2.0	0	1011	-
10	b2_1	請問您租用住宅的原因為(可複選)	discrete	numeric-2.0	879	132	-
11	b2_2	請問您租用住宅的原因為(可複選)	discrete	numeric-2.0	66	945	-
12	b2_3	請問您租用住宅的原因為(可複選)	discrete	numeric-2.0	12	999	-
13	b2_4	請問您租用住宅的原因為(可複選)	discrete	numeric-2.0	6	1005	-
14	b2_5	請問您租用住宅的原因為(可複選)	discrete	numeric-2.0	0	1011	-

#	Name	Label	Type	Format	Valid	Invalid	Question
15	b3a	請問您租用此住宅之前居住的住宅為	discrete	numeric-2.0	1011	0	-
16	b3b	又在上述住宅居住多久—年	discrete	numeric-4.1	970	41	-
17	b4a1	請問您租用此住宅的地區為—縣(市)	discrete	character-20	1011	0	-
18	b4a2	請問您租用此住宅的地區為—區(鄉鎮市)	discrete	character-20	1011	0	-
19	b4b1	請問您租用此住宅前的居住地區為—縣(市)	discrete	character-20	1011	0	-
20	b4b2	請問您租用此住宅前的居住地區為—區(鄉鎮市)	discrete	character-20	1000	0	-
21	b4c1	請問您原先規劃最希望租用住宅的地區為—縣(市)	discrete	character-20	1009	0	-
22	b4c2	請問您原先規劃最希望租用住宅的地區為—區(鄉鎮市)	discrete	character-20	850	0	-
23	b5	請問您租用住宅的類型為	discrete	numeric-2.0	1010	1	-
24	b6a	請問您租用住宅面積為—坪	discrete	numeric-5.1	999	12	-
25	b6b	請問您租用的月租金為—元	discrete	numeric-5.0	1007	4	-
26	b7a1	請問您租用住宅地點鄰近最重要公共設施為	discrete	numeric-2.0	1011	0	-
27	b7a2	請問您租用住宅地點鄰近次要重要公共設施為	discrete	numeric-2.0	909	102	-
28	b7a3	請問您租用住宅地點鄰近再次重要公共設施為	discrete	numeric-2.0	779	232	-
29	b7b1	請問您本次租用住宅居住條件相較於上一次的居所：整體而言	discrete	numeric-2.0	1007	4	-
30	b7b2	請問您本次租用住宅居住條件相較於上一次的居所：住宅面積	discrete	numeric-2.0	1007	4	-
31	b7b3	請問您本次租用住宅居住條件相較於上一次的居所：交通便利性	discrete	numeric-2.0	1007	4	-
32	b7b4	請問您本次租用住宅居住條件相較於上一次的居所：鄰里環境	discrete	numeric-2.0	1007	4	-
33	b7b5	請問您本次租用住宅居住條件相較於上一次的居所：屋況(如屋齡、結構、設施等)	discrete	numeric-2.0	1005	6	-
34	b7b6	請問您本次租用住宅居住條件相較於上一次的居所：社區環境(管理、公設、無障礙設施)	discrete	numeric-2.0	1007	4	-
35	b8a	從開始搜尋租用住宅到租到此住宅為止，您總共花了—週	discrete	numeric-2.0	1005	6	-

#	Name	Label	Type	Format	Valid	Invalid	Question
36	b8b	從開始搜尋租用住宅到租到此住宅為止，您實際到現場看了__戶(間)住宅	discrete	numeric-3.0	1001	10	-
37	b9	請問您認為以目前的租金水準，租用住宅是否會對於日後一般生活支出造成壓力	discrete	numeric-2.0	1007	4	-
38	b10	政府若進行「租金補貼」之政策，請問您認為應補助月租金__成	discrete	numeric-4.1	1000	11	-
39	b11a	請問您對未來購置住宅之期望為	discrete	numeric-2.0	1007	4	-
40	b11b	請問您未來若想購置住宅之市場類型為	discrete	numeric-2.0	485	526	-
41	b11c1	請問您未來若想購置住宅之住宅面積為__坪	discrete	numeric-3.0	466	545	-
42	b11c2	請問您未來若想購置住宅之住宅總預算為__萬元	discrete	numeric-7.0	467	544	-
43	b11c3	請問您未來若想購置住宅之住宅總預算至__萬元	discrete	numeric-7.0	465	546	-
44	b12a	請問您對於最近(98年上半年)租金水準趨勢之看法：	discrete	numeric-2.0	1007	4	-
45	b12b	請問您對於未來(至99年上半年)租金水準趨勢之看法：	discrete	numeric-2.0	1007	4	-
46	b12c1	請問您認為最近租金水準會下跌(或上漲)__成	discrete	numeric-4.1	635	376	-
47	b12c2	請問您認為未來租金水準會下跌(或上漲)__成	discrete	numeric-4.1	635	376	-
48	b13a	請問您(租用住宅主要決策者)年齡__歲	discrete	numeric-2.0	1002	9	-
49	b13b	在此租用住宅的居住人數__人	discrete	numeric-2.0	1000	11	-
50	b13c	該住宅的居住家庭型態為	discrete	numeric-2.0	1003	8	-
51	b13d	請問您(租用住宅主要決策者)的性別	discrete	numeric-1.0	1005	6	-
52	b13e	請問您(租用住宅主要決策者)的最高教育程度為	discrete	numeric-2.0	1004	7	-
53	b13f	請問您(租用住宅主要決策者)的從業身分為	discrete	numeric-2.0	1002	9	-
54	b13g	請問您(租用住宅主要決策者)的職業	discrete	numeric-2.0	1002	9	-
55	b14	請問您家庭平均月收入為	discrete	numeric-2.0	1005	6	-
56	lq1_1	請問您想租屋的原因為(複選)：暫時租屋	discrete	numeric-1.0	14	997	-
57	lq1_2	請問您想租屋的原因為(複選)：買房子不划算不願購屋	discrete	numeric-1.0	104	907	-
58	lq1_3	請問您想租屋的原因為(複選)：不想把錢花在購屋上	discrete	numeric-1.0	28	983	-
59	lq1_4	請問您想租屋的原因為(複選)：買不起房子	discrete	numeric-1.0	22	989	-

#	Name	Label	Type	Format	Valid	Invalid	Question
60	lq1_5	請問您想租屋的原因為(複選): 其他	discrete	numeric-1.0	6	1005	-
61	lq2_1	請問您此次決定租屋的主要因素為(複選): 居住單元(屋況及格局)	discrete	numeric-1.0	92	919	-
62	lq2_2	請問您此次決定租屋的主要因素為(複選): 社區環境(規模、管理、公設)	discrete	numeric-1.0	6	1005	-
63	lq2_3	請問您此次決定租屋的主要因素為(複選): 鄰里環境	discrete	numeric-1.0	2	1009	-
64	lq2_4	請問您此次決定租屋的主要因素為(複選): 景觀	discrete	numeric-1.0	52	959	-
65	lq2_5	請問您此次決定租屋的主要因素為(複選): 租約規定	discrete	numeric-1.0	9	1002	-
66	survey	調查方式	discrete	numeric-1.0	1011	0	-

**Group 上半年C卷欲購置住宅者(長卷)**

#	Name	Label	Type	Format	Valid	Invalid	Question
1	id	樣本編號	continuous	numeric-8.0	2064	0	-
2	city	縣市	discrete	character-10	2064	0	-
3	county	鄉鎮市區	discrete	character-10	2048	0	-
4	q1	請問您最近半年是否有購置住宅或新租用住宅	discrete	numeric-1.0	2064	0	-
5	q2	請問您未來一年是否有購置住宅或租用住宅需求	discrete	numeric-1.0	2064	0	-
6	c1	請問您已經開始搜尋欲購置住宅嗎	discrete	numeric-1.0	2064	0	-
7	c2_1	請問您(欲)搜尋購置住宅的管道方式為(可複選個別地區樣本數足夠時詢問此題後結束作答)	discrete	numeric-2.0	2064	0	-
8	c2_2	請問您(欲)搜尋購置住宅的管道方式為(可複選個別地區樣本數足夠時詢問此題後結束作答)	discrete	numeric-2.0	1404	660	-
9	c2_3	請問您(欲)搜尋購置住宅的管道方式為(可複選個別地區樣本數足夠時詢問此題後結束作答)	discrete	numeric-2.0	577	1487	-
10	c2_4	請問您(欲)搜尋購置住宅的管道方式為(可複選個別地區樣本數足夠時詢問此題後結束作答)	discrete	numeric-2.0	197	1867	-
11	c2_5	請問您(欲)搜尋購置住宅的管道方式為(可複選個別地區樣本數足夠時詢問此題後結束作答)	discrete	numeric-2.0	76	1988	-
12	c3a	請問您此次欲購置住宅的動機為	discrete	numeric-1.0	2064	0	-

#	Name	Label	Type	Format	Valid	Invalid	Question
13	c3b	欲購置住宅的自住或投資程度為	discrete	numeric-1.0	2064	0	-
14	c3c1	請問促使您此次欲購置住宅的最主要原因為(購屋目的勾選首購自住或換屋自住者)	discrete	numeric-2.0	1798	266	-
15	c3c2	請問促使您此次欲購置住宅的最主要原因為(購屋目的勾選投資者)	discrete	numeric-2.0	266	1798	-
16	c3d1	請問您本次欲購置住宅資金主要來源為	discrete	numeric-2.0	2064	0	-
17	c3d2	請問您本次欲購置住宅資金次要來源為	discrete	numeric-2.0	2036	28	-
18	c3d3	請問您本次欲購置住宅資金再次要來源為	discrete	numeric-2.0	1600	464	-
19	c3e1	請問您知不知道政府新開辦之「青年安心成家方案」	discrete	numeric-1.0	2064	0	-
20	c3e2	承上，請問您認為此方案對您本次購置住宅影響程度為何	discrete	numeric-2.0	974	1090	-
21	c3f	請問您認為此次購置住宅後是否會對於日後一般生活支出造成壓力	discrete	numeric-2.0	2064	0	-
22	c4a	請問您目前居住的住宅為	discrete	numeric-2.0	2064	0	-
23	c4b	在目前住宅居住多久—年	discrete	numeric-2.0	2064	0	-
24	c5a1	請問您希望購置住宅地區之第一優先順序為—縣(市)	discrete	numeric-2.0	2064	0	-
25	c5a2	請問您希望購置住宅地區之第一優先順序為—區(鄉鎮市)	discrete	numeric-4.0	2001	63	-
26	c5b1	請問您希望購置住宅地區之第二優先順序為—縣(市)	discrete	numeric-2.0	2064	0	-
27	c5b2	請問您希望購置住宅地區之第二優先順序為—區(鄉鎮市)	discrete	numeric-4.0	1382	682	-
28	c7a1	請問您欲購置住宅的第一優先選擇市場類型為	discrete	numeric-2.0	2064	0	-
29	c7a2	請問您欲購置住宅的第二優先選擇市場類型為	discrete	numeric-2.0	1168	896	-
30	c7a3	請問您欲購置住宅的第三優先選擇市場類型為	discrete	numeric-2.0	459	1605	-
31	c7b1	請問您希望購置住宅地點鄰近最重要公共設施為	discrete	numeric-2.0	2064	0	-
32	c7b2	請問您希望購置住宅地點鄰近次要重要公共設施為	discrete	numeric-2.0	1607	457	-
33	c7b3	請問您希望購置住宅地點鄰近再次重要公共設施為	discrete	numeric-2.0	976	1088	-
34	c7c1	請問您本次欲購置住宅決定的最重要因素為	discrete	numeric-2.0	2064	0	-

#	Name	Label	Type	Format	Valid	Invalid	Question
35	c7c2	請問您本次欲購置住宅決定的次要因素為	discrete	numeric-2.0	1738	326	-
36	c7c3	請問您本次欲購置住宅決定的再次重要因素為	discrete	numeric-2.0	1132	932	-
37	c8	請問您希望購置住宅的類型為	discrete	numeric-2.0	2064	0	-
38	c9a	請問您希望購置住宅的面積為	discrete	numeric-2.0	2064	0	-
39	c9b1	請問您希望購置住宅的房廳數為__房	discrete	numeric-2.0	2064	0	-
40	c9b2	請問您希望購置住宅的房廳數為__廳	discrete	numeric-2.0	2064	0	-
41	c9b3	請問您希望購置住宅的房廳數為__衛	discrete	numeric-2.0	2064	0	-
42	c10	請問您希望購置住宅的價位為(不含車位)	discrete	numeric-2.0	2064	0	-
43	c11a	從開始搜尋購置住宅到目前為止, 您總共花了__個月(第一題勾選「尚未開始搜尋」者此題免填)	discrete	numeric-2.0	1252	812	-
44	c11b	從開始搜尋購置住宅到目前為止, 您實際到現場看了__戶(間)住宅(第一題勾選「尚未開始搜尋」者此題免填)	discrete	numeric-3.0	1252	812	-
45	c12a	請問您對於最近(98年上半年)住宅房地產市場價格趨勢之看法	discrete	numeric-2.0	2064	0	-
46	c12b	請問您對於未來(至99年上半年)住宅房地產市場價格趨勢之看法	discrete	numeric-2.0	2064	0	-
47	c12c1	請問您認為最近住宅房地產市場價格會下跌(或上漲)__成	discrete	numeric-4.1	1563	501	-
48	c12c2	請問您認為未來住宅房地產市場價格會下跌(或上漲)__成	discrete	numeric-4.1	1511	553	-
49	c13a	請問您(欲購置住宅主要決策者)年齡__歲	discrete	numeric-2.0	2064	0	-
50	c13b	在未來購置住宅的居住人數__人(第三題勾選「投資」者則免填)	discrete	numeric-2.0	1798	266	-
51	c13c	未來該住宅居住的家庭型態為(第三題勾選「投資」者則免填)	discrete	numeric-2.0	1798	266	-
52	c13d	請問您(欲購置住宅主要決策者)的性別	discrete	numeric-1.0	2064	0	-
53	c13e	請問您(欲購置住宅主要決策者)的最高教育程度為	discrete	numeric-2.0	2064	0	-
54	c13f	請問您(欲購置住宅主要決策者)的從業身分為	discrete	numeric-2.0	2064	0	-
55	c13g	請問您(欲購置住宅主要決策者)的職業	discrete	numeric-2.0	2064	0	-



#	Name	Label	Type	Format	Valid	Invalid	Question
56	c14	請問您家庭平均月收入為	discrete	numeric-2.0	2064	0	-

**Group 上半年C卷欲購置住宅者(短卷)**

#	Name	Label	Type	Format	Valid	Invalid	Question
1	id	樣本編號	continuous	numeric-8.0	402	0	-
2	city	縣市	discrete	character-10	402	0	-
3	county	鄉鎮市區	discrete	character-10	400	0	-
4	q1	請問您最近半年是否有購置住宅或新租用住宅	discrete	numeric-1.0	402	0	-
5	q2	請問您未來一年是否有購置住宅或租用住宅需求	discrete	numeric-1.0	402	0	-
6	c2_1	請問您(欲)搜尋購置住宅的管道方式為(可複選個別地區樣本數足夠時詢問此題後結束作答)	discrete	numeric-2.0	402	0	-
7	c2_2	請問您(欲)搜尋購置住宅的管道方式為(可複選個別地區樣本數足夠時詢問此題後結束作答)	discrete	numeric-2.0	252	150	-
8	c2_3	請問您(欲)搜尋購置住宅的管道方式為(可複選個別地區樣本數足夠時詢問此題後結束作答)	discrete	numeric-2.0	115	287	-
9	c2_4	請問您(欲)搜尋購置住宅的管道方式為(可複選個別地區樣本數足夠時詢問此題後結束作答)	discrete	numeric-2.0	36	366	-
10	c2_5	請問您(欲)搜尋購置住宅的管道方式為(可複選個別地區樣本數足夠時詢問此題後結束作答)	discrete	numeric-2.0	12	390	-

**Group 上半年D卷欲租用住宅者**

#	Name	Label	Type	Format	Valid	Invalid	Question
1	id	樣本編號	continuous	numeric-8.0	2539	0	-
2	city	縣市	discrete	character-10	2539	0	-
3	county	鄉鎮市區	discrete	character-10	2469	0	-
4	q1	請問您最近半年是否有購置住宅或新租用住宅	discrete	numeric-1.0	927	1612	-
5	q2	請問您未來一年是否有購置住宅或租用住宅需求	discrete	numeric-1.0	927	1612	-
6	d1	請問您已經開始搜尋欲購置住宅嗎	discrete	numeric-1.0	927	1612	-
7	d2_1	請問您(欲)搜尋租用住宅的管道方式為(可複選個別地區樣本數足夠時詢問此題後結束作答)	discrete	numeric-2.0	927	1612	-
8	d2_2	請問您(欲)搜尋租用住宅的管道方式為(可複選個別地區樣本數足夠時詢問此題後結束作答)	discrete	numeric-2.0	529	2010	-

#	Name	Label	Type	Format	Valid	Invalid	Question
9	d2_3	請問您(欲)搜尋租用住宅的管道方式為(可複選個別地區樣本數足夠時詢問此題後結束作答)	discrete	numeric-2.0	117	2422	-
10	d2_4	請問您(欲)搜尋租用住宅的管道方式為(可複選個別地區樣本數足夠時詢問此題後結束作答)	discrete	numeric-2.0	39	2500	-
11	d2_5	請問您(欲)搜尋租用住宅的管道方式為(可複選個別地區樣本數足夠時詢問此題後結束作答)	discrete	numeric-2.0	0	2539	-
12	d3_1	請問您想租用住宅的原因為(可複選)	discrete	numeric-2.0	927	1612	-
13	d3_2	請問您想租用住宅的原因為(可複選)	discrete	numeric-2.0	57	2482	-
14	d3_3	請問您想租用住宅的原因為(可複選)	discrete	numeric-2.0	6	2533	-
15	d3_4	請問您想租用住宅的原因為(可複選)	discrete	numeric-2.0	0	2539	-
16	d3_5	請問您想租用住宅的原因為(可複選)	discrete	numeric-2.0	0	2539	-
17	d4a	請問您目前居住的住宅為	discrete	numeric-2.0	2527	12	-
18	d4b	在目前住宅居住多久—年	discrete	numeric-6.3	2063	476	-
19	d5a1	請問您希望租用住宅地區之第一優先順序—縣(市)	discrete	numeric-2.0	927	1612	-
20	d5a2	請問您希望租用住宅地區之第一優先順序—區(鄉鎮市)	discrete	numeric-4.0	892	1647	-
21	d5b1	請問您希望租用住宅地區之第二優先順序—縣(市)	discrete	numeric-2.0	927	1612	-
22	d5b2	請問您希望租用住宅地區之第二優先順序—區(鄉鎮市)	discrete	numeric-4.0	474	2065	-
23	d7	請問您希望租用住宅的類型為	discrete	numeric-2.0	2504	35	-
24	d8a	請問您希望租用住宅面積為—坪	discrete	numeric-5.1	2450	89	-
25	d8b	請問您希望的月租金為—元	discrete	numeric-2.0	2431	108	-
26	d8c	請問您希望的月租金至—元	discrete	numeric-2.0	2428	111	-
27	d9a1	請問您希望租用住宅地點鄰近最重要公共設施為	discrete	numeric-2.0	927	1612	-
28	d9a2	請問您希望租用住宅地點鄰近次要重要公共設施為	discrete	numeric-2.0	649	1890	-
29	d9a3	請問您希望租用住宅地點鄰近再次重要公共設施為	discrete	numeric-2.0	304	2235	-
30	d9b1	請問您本次租用住宅決定的最重要因素為	discrete	numeric-2.0	927	1612	-
31	d9b2	請問您本次租用住宅決定的次要因素為	discrete	numeric-2.0	704	1835	-

#	Name	Label	Type	Format	Valid	Invalid	Question
32	d9b3	請問您本次租用住宅決定的再次重要因素為	discrete	numeric-2.0	397	2142	-
33	d10a	從開始搜尋租用住宅到目前為止，您總共花了__週（第一題勾選「尚未開始搜尋」者此題免填）	discrete	numeric-7.2	1905	634	-
34	d10b	從開始搜尋租用住宅到目前為止，您實際到現場看了__戶(間)住宅(第一題勾選「尚未開始搜尋」者此題免填)	discrete	numeric-5.1	1887	652	-
35	d11	請問您認為以目前的租金水準，租用住宅是否會對於日後一般生活支出造成壓力	discrete	numeric-2.0	2498	41	-
36	d12	政府若進行「租金補貼」之政策，請問您認為應補助月租金__成	discrete	numeric-2.0	927	1612	-
37	d13a	請問您對未來購置住宅之期望為	discrete	numeric-2.0	2496	43	-
38	d13b	請問您未來若想購置住宅之市場類型為	discrete	numeric-2.0	1952	587	-
39	d13c1	請問您未來若想購置住宅之面積為__坪	discrete	numeric-5.1	1676	863	-
40	d13c2	請問您未來若想購置住宅之總預算為__萬元	discrete	numeric-7.1	1604	935	-
41	d13c3	請問您未來若想購置住宅之總預算至__萬元	discrete	numeric-9.0	1605	934	-
42	d14a	請問您對於最近(98年上半年)租金水準趨勢之看法：	discrete	numeric-2.0	2484	55	-
43	d14b	請問您對於未來(至99年上半年)租金水準趨勢之看法：	discrete	numeric-2.0	2484	55	-
44	d14c1	請問您認為最近租金水準會下跌(或上漲)__成	discrete	numeric-6.1	1386	1153	-
45	d14c2	請問您認為未來租金水準會下跌(或上漲)__成	discrete	numeric-6.1	1350	1189	-
46	d15a	請問您(欲租用住宅主要決策者)年齡__歲	discrete	numeric-2.0	2457	82	-
47	d15b	在未來租用住宅的居住人數__人	discrete	numeric-4.1	2447	92	-
48	d15c	未來該租用住宅的居住家庭型態為	discrete	numeric-2.0	2463	76	-
49	d15d	請問您(欲租用住宅主要決策者)的性別	discrete	numeric-1.0	2462	77	-
50	d15e	請問您(欲租用住宅主要決策者)的最高教育程度為	discrete	numeric-2.0	2431	108	-
51	d15f	請問您(欲租用住宅主要決策者)的從業身為	discrete	numeric-2.0	927	1612	-
52	d15g	請問您(欲租用住宅主要決策者)的職業	discrete	numeric-2.0	927	1612	-
53	d16	請問您家庭平均月收入為	discrete	numeric-2.0	2478	61	-

#	Name	Label	Type	Format	Valid	Invalid	Question
54	lq1_1	請問您想租屋的原因為(複選)：暫時租屋	discrete	numeric-1.0	1056	1483	-
55	lq1_2	請問您想租屋的原因為(複選)：買房子不划算不願購屋	discrete	numeric-1.0	74	2465	-
56	lq1_3	請問您想租屋的原因為(複選)：不想把錢花在購屋上	discrete	numeric-1.0	59	2480	-
57	lq1_4	請問您想租屋的原因為(複選)：買不起房子	discrete	numeric-1.0	701	1838	-
58	lq1_5	請問您想租屋的原因為(複選)：其他	discrete	numeric-1.0	125	2414	-
59	lq3_1	請問您此次決定租屋的主要因素為(依重要性排序)	discrete	numeric-1.0	1480	1059	-
60	lq3_2	請問您此次決定租屋的主要因素為(依重要性排序)	discrete	numeric-1.0	1103	1436	-
61	lq3_3	請問您此次決定租屋的主要因素為(依重要性排序)	discrete	numeric-1.0	743	1796	-
62	lq3_4	請問您此次決定租屋的主要因素為(依重要性排序)	discrete	numeric-1.0	392	2147	-
63	lq3_5	請問您此次決定租屋的主要因素為(依重要性排序)	discrete	numeric-1.0	524	2015	-
64	lq3_6	請問您此次決定租屋的主要因素為(依重要性排序)	discrete	numeric-1.0	1454	1085	-
65	lq3_7	請問您此次決定租屋的主要因素為(依重要性排序)	discrete	numeric-1.0	123	2416	-
66	lq4	請問您的職業	discrete	numeric-1.0	1542	997	-
67	survey	調查方式	discrete	numeric-1.0	2539	0	-

### Group 下半年A卷新購置住宅者

#	Name	Label	Type	Format	Valid	Invalid	Question
1	id	樣本編號	continuous	numeric-8.0	2027	0	-
2	city	縣市	discrete	character-10	2027	0	-
3	county	鄉鎮市區	discrete	character-10	694	0	-
4	q1	請問您最近半年是否有購置住宅或新租用住宅	discrete	numeric-1.0	702	1325	-
5	a1a1	請問您此次購置住宅的最主要搜尋方式為(個別地區樣本數足夠時僅問此題後結束作答)	discrete	numeric-2.0	702	1325	-
6	a1a2	請問您此次購置住宅的次主要搜尋方式為(個別地區樣本數足夠時僅問此題後結束作答)	discrete	numeric-2.0	287	1740	-
7	a1a3	請問您此次購置住宅的再次主要搜尋方式為(個別地區樣本數足夠時僅問此題後結束作答)	discrete	numeric-2.0	96	1931	-
8	a1b	請問您透過何種方式購買此屋	discrete	numeric-2.0	2011	16	-

#	Name	Label	Type	Format	Valid	Invalid	Question
9	a2a	請問您此次購置住宅的動機為	discrete	numeric-1.0	702	1325	-
10	a2b	購置住宅的自住或投資程度為	discrete	numeric-1.0	2020	7	-
11	a2c1	請問促使您此次購置住宅的最主要原因為	discrete	numeric-2.0	1727	300	-
12	a2c2	請問促使您此次購置住宅的最主要原因為	discrete	numeric-2.0	333	1694	-
13	a2d_1	請問您本次資金主要來源為	discrete	numeric-1.0	1812	215	-
14	a2d_2	請問您本次資金主要來源為	discrete	numeric-1.0	1700	327	-
15	a2d_3	請問您本次資金主要來源為	discrete	numeric-1.0	81	1946	-
16	a2d_4	請問您本次資金主要來源為	discrete	numeric-1.0	128	1899	-
17	a2d_5	請問您本次資金主要來源為	discrete	numeric-1.0	540	1487	-
18	a2d_6	請問您本次資金主要來源為	discrete	numeric-1.0	292	1735	-
19	a2d_7	請問您本次資金主要來源為	discrete	numeric-1.0	223	1804	-
20	a2d_8	請問您本次資金主要來源為	discrete	numeric-1.0	42	1985	-
21	a2e	請問您認為此次購置住宅後是否會對於日後一般生活支出造成壓力	discrete	numeric-2.0	2019	8	-
22	a2f	請問您此次購置住宅後您與同住家人共擁有房屋(戶)	discrete	numeric-2.0	2020	7	-
23	a2g_1	請問您決定購買此屋的主要因素為	discrete	numeric-2.0	1749	278	-
24	a2g_2	請問您決定購買此屋的主要因素為	discrete	numeric-2.0	906	1121	-
25	a2g_3	請問您決定購買此屋的主要因素為	discrete	numeric-2.0	702	1325	-
26	a2g_4	請問您決定購買此屋的主要因素為	discrete	numeric-2.0	1017	1010	-
27	a2g_5	請問您決定購買此屋的主要因素為	discrete	numeric-2.0	490	1537	-
28	a2g_6	請問您決定購買此屋的主要因素為	discrete	numeric-2.0	1148	879	-
29	a2g_7	請問您決定購買此屋的主要因素為	discrete	numeric-2.0	55	1972	-
30	a3a	請問您購進此住宅之前居住的住宅為	discrete	numeric-2.0	2013	14	-
31	a3b	又在上述住宅居住多久—年	discrete	numeric-4.1	1400	627	-
32	a4a1	請問您購此住宅的地區為—縣(市)	discrete	character-20	2027	0	-

#	Name	Label	Type	Format	Valid	Invalid	Question
33	a4a2	請問您購此住宅的地區為__區(鄉鎮市)	discrete	character-20	1931	0	-
34	a4b1	請問您購此住宅前的居住地區為__縣(市)	discrete	character-20	1962	0	-
35	a4b2	請問您購此住宅前的居住地區為__區(鄉鎮市)	discrete	character-20	1887	0	-
36	a4c1	請問您原先規劃最希望購置住宅的地區為__縣(市)	discrete	character-20	1697	0	-
37	a4c2	請問您原先規劃最希望購置住宅的地區為__區(鄉鎮市)	discrete	character-20	1554	0	-
38	a5	請問您本次購置住宅的市場類型為	discrete	numeric-2.0	2002	25	-
39	a6a	請問您本次購置住宅的類型為	discrete	numeric-2.0	1951	76	-
40	a6b1	請問您購置的住宅位於__樓	discrete	numeric-4.1	1766	261	-
41	a6b2	請問您購置的住宅樓高__層	discrete	numeric-4.1	1833	194	-
42	a6b3	請問您購置的住宅屋齡__年	discrete	numeric-5.2	1772	255	-
43	a6b4	請問您購置的住宅民國__年購買(完成過戶)	discrete	numeric-3.0	2027	0	-
44	a6b5	請問您購置的住宅__月購買(完成過戶)	discrete	numeric-2.0	2027	0	-
45	a6c1	請問您本次購置住宅居住條件相較於上一次的居所：整體而言	discrete	numeric-2.0	1912	115	-
46	a6c2	請問您本次購置住宅居住條件相較於上一次的居所：住宅面積	discrete	numeric-2.0	1954	73	-
47	a6c3	請問您本次購置住宅居住條件相較於上一次的居所：交通便利性	discrete	numeric-2.0	1950	77	-
48	a6c4	請問您本次購置住宅居住條件相較於上一次的居所：鄰里環境	discrete	numeric-2.0	1944	83	-
49	a6c5	請問您本次購置住宅居住條件相較於上一次的居所：屋況(如屋齡、結構、設施等)	discrete	numeric-2.0	1941	86	-
50	a6c6	請問您本次購置住宅居住條件相較於上一次的居所：社區環境(管理、公設、無障礙設施)	discrete	numeric-2.0	1927	100	-
51	a7a1	請問您購置住宅的權狀總面積(不含車位)為__坪	discrete	numeric-6.2	1896	131	-
52	a7a2	請問您原先規劃的購置住宅總面積為__坪	discrete	numeric-6.2	1706	321	-
53	a7a3	請問您購進此住宅之前居住的住宅權狀總面積(不含車位)為__坪	discrete	numeric-6.2	1522	505	-

#	Name	Label	Type	Format	Valid	Invalid	Question
54	a7b1	請問您購置住宅的房廳數為__房	discrete	numeric-2.0	1690	337	-
55	a7b2	請問您購置住宅的房廳數為__廳	discrete	numeric-2.0	1680	347	-
56	a7b3	請問您購置住宅的房廳數為__衛	discrete	numeric-4.1	1679	348	-
57	a7b4	請問您購置住宅的公設比__%	discrete	numeric-7.2	1431	596	-
58	a8a	請問您購置住宅總價(不含車位)__萬	discrete	numeric-7.1	1856	171	-
59	a8b	請問您購置住宅原先規劃最高預算總價__萬	discrete	numeric-5.0	1728	299	-
60	a8c	請問您購置住宅賣方最初開價__萬	discrete	numeric-5.0	1689	338	-
61	a9a1	請問您此次購置住宅是否有貸款	discrete	numeric-2.0	702	1325	-
62	a9a2	請問您此次購置住宅貸款成數為__成	discrete	numeric-5.1	571	1456	-
63	a9b1	請問您貸款中優惠利率貸款金額__萬元	discrete	numeric-8.2	1067	960	-
64	a9b2	請問您貸款中目前優惠利率__%	discrete	numeric-8.3	890	1137	-
65	a9b3	請問您貸款中優惠利率期限__年	discrete	numeric-5.1	913	1114	-
66	a9b4	請問您貸款中一般利率貸款金額__萬元	discrete	numeric-7.1	1344	683	-
67	a9b5	請問您貸款中目前一般利率__%	discrete	numeric-8.3	1247	780	-
68	a10a	從開始搜尋購置住宅到購買此住宅為止，您總共花了__個月	discrete	numeric-5.1	1851	176	-
69	a10b	從開始搜尋購置住宅到購買此住宅為止，您實際到現場看了__戶(間)住宅	discrete	numeric-5.1	1804	223	-
70	a11a	請問您認為最近(98年7月~12月)住宅市場價格是否合理	discrete	numeric-2.0	2000	27	-
71	a11b	請問您對於最近(98年7月~12月)住宅市場價格趨勢之看法：	discrete	numeric-2.0	1998	29	-
72	a11c	請問您對於未來(99年1月~12月)住宅市場價格趨勢之看法：	discrete	numeric-2.0	1998	29	-
73	a11d1	請問您認為最近住宅市場價格會下跌(或上漲)__成	discrete	numeric-6.2	1446	581	-
74	a11d2	請問您認為未來住宅市場價格會下跌(或上漲)__成	discrete	numeric-6.2	1348	679	-
75	a12a	請問您(購置住宅主要決策者)年齡__歲	discrete	numeric-2.0	1761	266	-
76	a12b	在此住宅的居住人數__人(第二題勾選「投資」者則免填)	discrete	numeric-2.0	1709	318	-

#	Name	Label	Type	Format	Valid	Invalid	Question
77	a12c	該住宅的居住家庭型態為 (第二題勾選「投資」者則免填)	discrete	numeric-2.0	1832	195	-
78	a12d	請問您(購置住宅主要決策者)的性別	discrete	numeric-1.0	1904	123	-
79	a12e	請問您(購置住宅主要決策者)的最高教育程度為	discrete	numeric-2.0	2007	20	-
80	a12f	請問您(購置住宅主要決策者)的從業身分為	discrete	numeric-2.0	1711	316	-
81	a12g	請問您(購置住宅主要決策者)的職業	discrete	numeric-2.0	1956	71	-
82	a13	請問您家庭平均月收入為	discrete	numeric-2.0	2015	12	-
83	a14	政府優惠房貸已於98年8月確定不再增撥續辦，請問對於您本次購置住宅之影響程度為何	discrete	numeric-2.0	2001	26	-
84	survey	調查方式	discrete	numeric-1.0	2027	0	-

**Group 下半年B卷新租用住宅者**

#	Name	Label	Type	Format	Valid	Invalid	Question
1	id	樣本編號	continuous	numeric-8.0	1165	0	-
2	city	縣市	discrete	character-10	1165	0	-
3	county	鄉鎮市區	discrete	character-10	713	0	-
4	q1	請問您最近半年是否有購置住宅或新租用住宅	discrete	numeric-1.0	723	442	-
5	b1a	請問您搜尋租用住宅的最主要方式為	discrete	numeric-2.0	1164	1	-
6	b1b	請問您搜尋租用住宅的次主要方式為	discrete	numeric-2.0	755	410	-
7	b1c	請問您搜尋租用住宅的再次主要方式為	discrete	numeric-2.0	525	640	-
8	b2	請問您租用住宅的原因為	discrete	numeric-2.0	1164	1	-
9	b3a	請問您租用此住宅之前居住的住宅為	discrete	numeric-2.0	1164	1	-
10	b3b	又在上述住宅居住多久—年	discrete	numeric-5.2	1059	106	-
11	b4a1	請問您租用此住宅的地區為—縣(市)	discrete	character-20	1165	0	-
12	b4a2	請問您租用此住宅的地區為—區(鄉鎮市)	discrete	character-20	1160	0	-
13	b4b1	請問您租用此住宅前的居住地區為—縣(市)	discrete	character-20	1162	0	-
14	b4b2	請問您租用此住宅前的居住地區為—區(鄉鎮市)	discrete	character-20	1146	0	-
15	b4c1	請問您原先規劃最希望租用住宅的地區為—縣(市)	discrete	character-20	1149	0	-
16	b4c2	請問您原先規劃最希望租用住宅的地區為—區(鄉鎮市)	discrete	character-20	1016	0	-



#	Name	Label	Type	Format	Valid	Invalid	Question
17	b5	請問您租用住宅的類型為	discrete	numeric-2.0	1156	9	-
18	b6a1	請問您租用住宅面積為—坪	discrete	numeric-5.1	1149	16	-
19	b6a2	請問您租用的月租金為—元	discrete	numeric-5.0	1150	15	-
20	b7a1	請問您租用住宅地點鄰近最重要公共設施為	discrete	numeric-2.0	1157	8	-
21	b7a2	請問您租用住宅地點鄰近次重要公共設施為	discrete	numeric-2.0	883	282	-
22	b7a3	請問您租用住宅地點鄰近再次重要公共設施為	discrete	numeric-2.0	629	536	-
23	b7b1	請問您本次租用住宅居住條件相較於上一次的居所：整體而言	discrete	numeric-2.0	1153	12	-
24	b7b2	請問您本次租用住宅居住條件相較於上一次的居所：住宅面積	discrete	numeric-2.0	1151	14	-
25	b7b3	請問您本次租用住宅居住條件相較於上一次的居所：交通便利性	discrete	numeric-2.0	1153	12	-
26	b7b4	請問您本次租用住宅居住條件相較於上一次的居所：鄰里環境	discrete	numeric-2.0	1151	14	-
27	b7b5	請問您本次租用住宅居住條件相較於上一次的居所：屋況(如屋齡、結構、設施等)	discrete	numeric-2.0	1152	13	-
28	b7b6	請問您本次租用住宅居住條件相較於上一次的居所：社區環境(管理、公設、無障礙設施)	discrete	numeric-2.0	1151	14	-
29	b8a	從開始搜尋租用住宅到租到此住宅為止，您總共花了—週	discrete	numeric-5.2	1149	16	-
30	b8b	從開始搜尋租用住宅到租到此住宅為止，您實際到現場看了—戶(間)住宅	discrete	numeric-3.0	1145	20	-
31	b9	請問您認為以目前的租金水準，租用住宅是否會對於日後一般生活支出造成壓力	discrete	numeric-2.0	1150	15	-
32	b10a	請問您對未來購置住宅之期望為	discrete	numeric-2.0	1150	15	-
33	b10b	請問您未來若想購置住宅之市場類型為	discrete	numeric-2.0	615	550	-
34	b10c1	請問您未來若想購置住宅之住宅面積為—坪	discrete	numeric-5.1	565	600	-
35	b10c2	請問您未來若想購置住宅之住宅總預算為—萬元	discrete	numeric-8.0	556	609	-
36	b10c3	請問您未來若想購置住宅之住宅總預算至—萬元	discrete	numeric-8.0	554	611	-
37	b11a	請問您認為最近(98年7月~12月)住宅市場價格是否合理	discrete	numeric-2.0	1011	154	-

#	Name	Label	Type	Format	Valid	Invalid	Question
38	b11b	請問您對於最近(98年7月~12月)租金水準趨勢之看法：	discrete	numeric-2.0	1014	151	-
39	b11c	請問您對於未來(99年1月~12月)租金水準趨勢之看法：	discrete	numeric-2.0	1014	151	-
40	b11d1	請問您認為最近租金水準會下跌(或上漲) __成	discrete	numeric-5.1	689	476	-
41	b11d2	請問您認為未來租金水準會下跌(或上漲) __成	discrete	numeric-6.2	721	444	-
42	b12a	請問您(租用住宅主要決策者)年齡 __歲	discrete	numeric-2.0	1138	27	-
43	b12b	在此租用住宅的居住人數 __人	discrete	numeric-4.1	1142	23	-
44	b12c	該住宅的居住家庭型態為	discrete	numeric-2.0	1146	19	-
45	b12d	請問您(租用住宅主要決策者)的性別	discrete	numeric-1.0	1146	19	-
46	b12e	請問您(租用住宅主要決策者)的最高教育程度為	discrete	numeric-2.0	1143	22	-
47	b12f	請問您(租用住宅主要決策者)的從業身分為	discrete	numeric-2.0	1140	25	-
48	b12g	請問您(租用住宅主要決策者)的職業	discrete	numeric-2.0	1143	22	-
49	b13	請問您家庭平均月收入為	discrete	numeric-2.0	1145	20	-
50	survey	調查方式	discrete	numeric-1.0	1165	0	-

### Group 下半年C卷欲購置住宅者

#	Name	Label	Type	Format	Valid	Invalid	Question
1	id	樣本編號	continuous	numeric-8.0	2079	0	-
2	city	縣市	discrete	character-10	2079	0	-
3	county	鄉鎮市區	discrete	character-10	1978	0	-
4	q1	請問您最近半年是否有購置住宅或新租用住宅	discrete	numeric-1.0	1982	97	-
5	q2	請問您未來一年是否有購置住宅或租用住宅需求	discrete	numeric-1.0	1982	97	-
6	q5	請問您未來一年有購置住宅需求	discrete	numeric-1.0	1982	97	-
7	c1	請問您已經開始搜尋欲購置住宅嗎	discrete	numeric-1.0	1982	97	-
8	c1a	請問您已經開始搜尋有無實際看屋	discrete	numeric-1.0	1370	709	-
9	c2_1	請問您(欲)搜尋購置住宅的最主要方式為	discrete	numeric-2.0	2079	0	-
10	c2_2	請問您(欲)搜尋購置住宅的次主要方式為	discrete	numeric-2.0	1353	726	-
11	c2_3	請問您(欲)搜尋購置住宅的再次主要方式為	discrete	numeric-2.0	534	1545	-
12	c3a	請問您此次欲購置住宅的動機為	discrete	numeric-1.0	1982	97	-

#	Name	Label	Type	Format	Valid	Invalid	Question
13	c3b	欲購置住宅的自住或投資程度為	discrete	numeric-1.0	2079	0	-
14	c3c1	請問促使您此次欲購置住宅的最主要原因為	discrete	numeric-2.0	1890	189	-
15	c3c2	請問促使您此次欲購置住宅的最主要原因為	discrete	numeric-4.1	195	1884	-
16	c3d_1	請問您本次欲購置住宅資金主要來源為	discrete	numeric-1.0	1855	224	-
17	c3d_2	請問您本次欲購置住宅資金主要來源為	discrete	numeric-1.0	1381	698	-
18	c3d_3	請問您本次欲購置住宅資金主要來源為	discrete	numeric-1.0	37	2042	-
19	c3d_4	請問您本次欲購置住宅資金主要來源為	discrete	numeric-1.0	97	1982	-
20	c3d_5	請問您本次欲購置住宅資金主要來源為	discrete	numeric-1.0	157	1922	-
21	c3d_6	請問您本次欲購置住宅資金主要來源為	discrete	numeric-1.0	105	1974	-
22	c3d_7	請問您本次欲購置住宅資金主要來源為	discrete	numeric-1.0	174	1905	-
23	c3d_8	請問您本次欲購置住宅資金主要來源為	discrete	numeric-1.0	53	2026	-
24	c3e	請問您認為此次購置住宅後是否會對於日後一般生活支出造成壓力	discrete	numeric-4.1	2072	7	-
25	c3f	請問您此次購置住宅後您與同住家人共擁有房屋(戶)	discrete	numeric-4.1	2078	1	-
26	c4a	請問您目前居住的住宅為	discrete	numeric-2.0	2079	0	-
27	c4b	在目前住宅居住多久__年	discrete	numeric-4.1	2071	8	-
28	c5a1	請問您希望購置住宅地區之第一優先順序為__縣(市)	discrete	character-20	2079	0	-
29	c5a2	請問您希望購置住宅地區之第一優先順序為__區(鄉鎮市)	discrete	character-20	2030	0	-
30	c5b1	請問您希望購置住宅地區之第二優先順序為__縣(市)	discrete	character-20	2010	0	-
31	c5b2	請問您希望購置住宅地區之第二優先順序為__區(鄉鎮市)	discrete	character-20	1660	0	-
32	c6a	請問您目前居住住宅的地區為__縣市	discrete	character-20	2059	0	-
33	c6b	請問您目前居住住宅的地區為__區(鄉鎮市)	discrete	character-20	2054	0	-
34	c7a_1	請問您欲購置住宅的優先選擇市場類型為	discrete	numeric-1.0	791	1288	-
35	c7a_2	請問您欲購置住宅的優先選擇市場類型為	discrete	numeric-1.0	1543	536	-
36	c7a_3	請問您欲購置住宅的優先選擇市場類型為	discrete	numeric-1.0	1598	481	-

#	Name	Label	Type	Format	Valid	Invalid	Question
37	c7a_4	請問您欲購置住宅的優先選擇市場類型為	discrete	numeric-1.0	816	1263	-
38	c7a_5	請問您欲購置住宅的優先選擇市場類型為	discrete	numeric-1.0	9	2070	-
39	c7b_1	請問您希望購置住宅地點鄰近重要公共設施為	discrete	numeric-1.0	947	1132	-
40	c7b_2	請問您希望購置住宅地點鄰近重要公共設施為	discrete	numeric-1.0	398	1681	-
41	c7b_3	請問您希望購置住宅地點鄰近重要公共設施為	discrete	numeric-1.0	1213	866	-
42	c7b_4	請問您希望購置住宅地點鄰近重要公共設施為	discrete	numeric-1.0	1046	1033	-
43	c7b_5	請問您希望購置住宅地點鄰近重要公共設施為	discrete	numeric-1.0	884	1195	-
44	c7b_6	請問您希望購置住宅地點鄰近重要公共設施為	discrete	numeric-1.0	517	1562	-
45	c7c_1	請問您本次欲購置住宅決定的因素為	discrete	numeric-1.0	1315	764	-
46	c7c_2	請問您本次欲購置住宅決定的因素為	discrete	numeric-1.0	440	1639	-
47	c7c_3	請問您本次欲購置住宅決定的因素為	discrete	numeric-1.0	702	1377	-
48	c7c_4	請問您本次欲購置住宅決定的因素為	discrete	numeric-1.0	967	1112	-
49	c7c_5	請問您本次欲購置住宅決定的因素為	discrete	numeric-1.0	744	1335	-
50	c7c_6	請問您本次欲購置住宅決定的因素為	discrete	numeric-1.0	1255	824	-
51	c7c_7	請問您本次欲購置住宅決定的因素為	discrete	numeric-1.0	0	2079	-
52	c8	請問您希望購置住宅的類型為	discrete	numeric-5.2	2079	0	-
53	c9a	請問您希望購置住宅的面積為（不含車位）	discrete	numeric-2.0	2079	0	-
54	c9b1	請問您希望購置住宅的房廳數為__房	discrete	numeric-2.0	2058	21	-
55	c9b2	請問您希望購置住宅的房廳數為__廳	discrete	numeric-2.0	2058	21	-
56	c9b3	請問您希望購置住宅的房廳數為__衛	discrete	numeric-2.0	2058	21	-
57	c9c	請問您目前居住住宅的面積為（不含車位）__坪	discrete	numeric-3.0	2031	48	-
58	c10	請問您希望購置住宅的價位為（不含車位）：	discrete	numeric-2.0	2079	0	-
59	c11a	從開始搜尋購置住宅到目前為止，您總共花了__個月（第一題勾選「尚未開始搜尋」者此題免填）	discrete	numeric-4.1	1365	714	-
60	c11b	從開始搜尋購置住宅到目前為止，您實際到現場看了__戶（間）住宅（第一題勾	discrete	numeric-3.0	1073	1006	-

#	Name	Label	Type	Format	Valid	Invalid	Question
		選「尚未開始搜尋」者此題免填)					
61	c12a	請問您認為最近(98年7月~12月)住宅市場價格是否合理	discrete	numeric-2.0	2079	0	-
62	c12b	請問您對於最近(98年7月~12月)住宅市場價格趨勢之看法：	discrete	numeric-2.0	2079	0	-
63	c12c	請問您對於未來(99年1月~12月)住宅市場價格趨勢之看法：	discrete	numeric-2.0	2079	0	-
64	c12d1	請問您認為最近住宅市場價格會下跌(或上漲)___成	discrete	numeric-6.2	1744	335	-
65	c12d2	請問您認為未來住宅市場價格會下跌(或上漲)___成	discrete	numeric-6.2	1617	462	-
66	c13a	請問您(欲購置住宅主要決策者)年齡___歲	discrete	numeric-2.0	2058	21	-
67	c13b	在未來購置住宅的居住人數___人(第三題勾選「投資」者則免填)	discrete	numeric-2.0	1870	209	-
68	c13c	未來該住宅居住的家庭型態為(第三題勾選「投資」者則免填)	discrete	numeric-4.1	1878	201	-
69	c13d	請問您(欲購置住宅主要決策者)的性別	discrete	numeric-1.0	2068	11	-
70	c13e	請問您(欲購置住宅主要決策者)的最高教育程度為	discrete	numeric-2.0	2078	1	-
71	c13f	請問您(欲購置住宅主要決策者)的從業身分為	discrete	numeric-2.0	2037	42	-
72	c13g	請問您(欲購置住宅主要決策者)的職業	discrete	numeric-2.0	2075	4	-
73	c14	請問您家庭平均月收入為	discrete	numeric-2.0	2079	0	-
74	c15	政府優惠房貸已於98年8月確定不再增撥續辦，請問對於您本次欲購置住宅之影響程度為何	discrete	numeric-2.0	2079	0	-

**Group 下半年D卷欲租用住宅者**

#	Name	Label	Type	Format	Valid	Invalid	Question
1	id	樣本編號	continuous	numeric-8.0	2129	0	-
2	city	縣市	discrete	character-10	2129	0	-
3	county	鄉鎮市區	discrete	character-10	1206	0	-
4	q1	請問您最近半年是否有購置住宅或新租用住宅	discrete	numeric-1.0	1206	923	-
5	q2	請問您未來一年是否有購置住宅或租用住宅需求	discrete	numeric-1.0	1206	923	-
6	d1	請問您已經開始搜尋欲租用住宅嗎	discrete	numeric-1.0	1588	541	-
7	d2a	請問您(欲)搜尋租用住宅的最主要方式為	discrete	numeric-2.0	2128	1	-

#	Name	Label	Type	Format	Valid	Invalid	Question
8	d2b	請問您(欲)搜尋租用住宅的次主要方式為	discrete	numeric-2.0	1581	548	-
9	d2c	請問您(欲)搜尋租用住宅的再次主要方式為	discrete	numeric-2.0	980	1149	-
10	d3_1	請問您想租用住宅的原因為	discrete	numeric-2.0	1775	354	-
11	d3_2	請問您想租用住宅的原因為	discrete	numeric-2.0	186	1943	-
12	d3_3	請問您想租用住宅的原因為	discrete	numeric-2.0	70	2059	-
13	d3_4	請問您想租用住宅的原因為	discrete	numeric-2.0	509	1620	-
14	d3_5	請問您想租用住宅的原因為	discrete	numeric-2.0	49	2080	-
15	d4a	請問您目前居住的住宅為	discrete	numeric-1.0	2124	5	-
16	d4b	在目前住宅居住多久__年	discrete	numeric-5.2	1854	275	-
17	d5a1	請問您希望租用住宅地區之第一優先順序__縣市	discrete	character-20	2129	0	-
18	d5a2	請問您希望租用住宅地區之第一優先順序__區(鄉鎮市)	discrete	character-20	2018	0	-
19	d5b1	請問您希望租用住宅地區之第二優先順序__縣市	discrete	character-20	1827	0	-
20	d5b2	請問您希望租用住宅地區之第二優先順序__區(鄉鎮市)	discrete	character-20	1506	0	-
21	d6a	請問您目前居住住宅的地區為__縣市	discrete	character-20	2105	0	-
22	d6b	請問您目前居住住宅的地區為__區(鄉鎮市)	discrete	character-20	2075	0	-
23	d7	請問您希望租用住宅的類型為	discrete	numeric-2.0	2108	21	-
24	d8a	請問您希望租用住宅面積為__坪	discrete	numeric-5.1	2063	66	-
25	d8b	請問您希望租用住宅的月租金為__元	discrete	numeric-5.0	2083	46	-
26	d8c	請問您希望租用住宅的月租金至__元	discrete	numeric-5.0	2084	45	-
27	d9a1	請問您希望租用住宅地點鄰近最重要公共設施為	discrete	numeric-2.0	2092	37	-
28	d9a2	請問您希望租用住宅地點鄰近次重要公共設施為	discrete	numeric-2.0	1766	363	-
29	d9a3	請問您希望租用住宅地點鄰近再次重要公共設施為	discrete	numeric-2.0	1356	773	-
30	d9b1	請問您本次租用住宅決定的最重要因素為	discrete	numeric-2.0	2099	30	-
31	d9b2	請問您本次租用住宅決定的次重要因素為	discrete	numeric-2.0	1922	207	-
32	d9b3	請問您本次租用住宅決定的再次重要因素為	discrete	numeric-2.0	1642	487	-

#	Name	Label	Type	Format	Valid	Invalid	Question
33	d10a	從開始搜尋租用住宅到目前為止，您總共花了__週(第一題勾選「尚未開始搜尋」者此題免填)	discrete	numeric-4.1	1103	1026	-
34	d10b	從開始搜尋租用住宅到目前為止，您實際到現場看了__戶(間)住宅(第一題勾選「尚未開始搜尋」者此題免填)	discrete	numeric-3.0	1079	1050	-
35	d11	請問您認為以目前的租金水準，租用住宅是否會對於日後一般生活支出造成壓力	discrete	numeric-2.0	2085	44	-
36	d12a	請問您對未來購置住宅之期望為	discrete	numeric-2.0	2067	62	-
37	d12b	請問您未來若想購置住宅之市場類型為	discrete	numeric-2.0	1160	969	-
38	d12c1	請問您未來若想購置住宅之面積為__坪	discrete	numeric-5.1	1009	1120	-
39	d12c2	請問您未來若想購置住宅之總預算為__萬元	discrete	numeric-5.0	977	1152	-
40	d12c3	請問您未來若想購置住宅之總預算至__萬元	discrete	numeric-5.0	972	1157	-
41	d13a	請問您認為最近(98年7月~12月)住宅市場價格是否合理	discrete	numeric-2.0	1617	512	-
42	d13b	請問您對於最近(98年7月~12月)租金水準趨勢之看法：	discrete	numeric-2.0	1883	246	-
43	d13c	請問您對於未來(99年1月~12月)租金水準趨勢之看法：	discrete	numeric-2.0	1877	252	-
44	d13d1	請問您認為最近租金水準會下跌(或上漲)__成	discrete	numeric-5.1	1300	829	-
45	d13d2	請問您認為未來租金水準會下跌(或上漲)__成	discrete	numeric-6.2	1337	792	-
46	d14a	請問您(欲租用住宅主要決策者)年齡__歲	discrete	numeric-2.0	2049	80	-
47	d14b	在未來租用住宅的居住人數__人	discrete	numeric-4.1	2057	72	-
48	d14c	未來該租用住宅的居住家庭型態為	discrete	numeric-2.0	2073	56	-
49	d14d	請問您(欲租用住宅主要決策者)的性別	discrete	numeric-1.0	2062	67	-
50	d14e	請問您(欲租用住宅主要決策者)的最高教育程度為	discrete	numeric-2.0	2075	54	-
51	d14f	請問您(欲租用住宅主要決策者)的從業身分為	discrete	numeric-2.0	2055	74	-
52	d14g	請問您(欲租用住宅主要決策者)的職業	discrete	numeric-2.0	2067	62	-
53	d15	請問您家庭平均月收入為	discrete	numeric-1.0	2085	44	-
54	survey	調查方式	discrete	numeric-1.0	2129	0	-

# Variables Description

Dataset contains 531 variable(s)



# File : house98q1a

# id: 樣本編號

**Information** [Type= continuous] [Format=numeric] [Range= 1-2075] [Missing=\*]

**Statistics [NW/ W]** [Valid=2075 /-] [Invalid=0 /-] [Mean=1038 /-] [StdDev=599.145 /-]

# city: 縣市

**Information** [Type= discrete] [Format=character] [Missing=\*]

**Statistics [NW/ W]** [Valid=2075 /-] [Invalid=0 /-]

Value	Label	Cases	Percentage
台中市		238	<div></div> 11.5%
台中縣		169	<div></div> 8.1%
台北市		406	<div></div> 19.6%
台北縣		404	<div></div> 19.5%
新竹市		75	<div></div> 3.6%
新竹縣		53	<div></div> 2.6%
桃園市		32	<div></div> 1.5%
桃園縣		295	<div></div> 14.2%
高雄市		286	<div></div> 13.8%
高雄縣		117	<div></div> 5.6%

*Warning: these figures indicate the number of cases found in the data file. They cannot be interpreted as summary statistics of the population of interest.*

# county: 鄉鎮市區

**Information** [Type= discrete] [Format=character] [Missing=\*]

**Statistics [NW/ W]** [Valid=1002 /-] [Invalid=0 /-]

Value	Label	Cases	Percentage
三峽鎮		8	<div></div> 0.8%
三民區		23	<div></div> 2.3%
三芝鄉		3	<div></div> 0.3%
三重市		24	<div></div> 2.4%
中區		2	<div></div> 0.2%
中和市		31	<div></div> 3.1%
中壢市		30	<div></div> 3.0%
中山區		20	<div></div> 2.0%
中正區		9	<div></div> 0.9%
五股鄉		7	<div></div> 0.7%
仁武鄉		3	<div></div> 0.3%
信義區		16	<div></div> 1.6%
內湖區		35	<div></div> 3.5%
八德市		13	<div></div> 1.3%
八里鄉		4	<div></div> 0.4%
前金區		3	<div></div> 0.3%
前鎮區		19	<div></div> 1.9%
北區		30	<div></div> 3.0%
北屯區		27	<div></div> 2.7%
北投區		18	<div></div> 1.8%
南區		9	<div></div> 0.9%
南屯區		10	<div></div> 1.0%

# File : house98q1a

# county: 鄉鎮市區

Value	Label	Cases	Percentage
南港區		11	1.1%
后里鄉		2	0.2%
土城市		15	1.5%
士林區		21	2.1%
大同區		7	0.7%
大園鄉		2	0.2%
大安區		21	2.1%
大寮鄉		1	0.1%
大樹鄉		2	0.2%
大溪鎮		11	1.1%
大甲鎮		3	0.3%
大社鄉		3	0.3%
大肚鄉		2	0.2%
大里市		12	1.2%
大雅鄉		5	0.5%
太平市		13	1.3%
小港區		13	1.3%
岡山鎮		6	0.6%
左營區		18	1.8%
平鎮市		17	1.7%
文山區		29	2.9%
新埔鎮		1	0.1%
新店市		26	2.6%
新興區		2	0.2%
新莊市		13	1.3%
新豐鄉		3	0.3%
東區		19	1.9%
松山區		11	1.1%
板橋市		26	2.6%
林口鄉		6	0.6%
林園鄉		4	0.4%
桃園市		21	2.1%
梧棲鎮		3	0.3%
楊梅鎮		10	1.0%
楠梓區		15	1.5%
樹林市		10	1.0%
永和市		20	2.0%
汐止市		12	1.2%
沙鹿鎮		13	1.3%
泰山鄉		5	0.5%
淡水鎮		18	1.8%
深坑鄉		1	0.1%
清水鎮		4	0.4%

# File : house98q1a

# county: 鄉鎮市區

Value	Label	Cases	Percentage
湖內鄉		5	<div><div></div></div> 0.5%
湖口鄉		3	<div><div></div></div> 0.3%
潭子鄉		6	<div><div></div></div> 0.6%
烏日鄉		2	<div><div></div></div> 0.2%
燕巢鄉		1	<div><div></div></div> 0.1%
神岡鄉		4	<div><div></div></div> 0.4%
竹北市		6	<div><div></div></div> 0.6%
竹東鎮		7	<div><div></div></div> 0.7%
苓雅區		14	<div><div></div></div> 1.4%
茄萣鄉		2	<div><div></div></div> 0.2%
萬華區		13	<div><div></div></div> 1.3%
蘆洲市		10	<div><div></div></div> 1.0%
蘆竹鄉		8	<div><div></div></div> 0.8%
西區		10	<div><div></div></div> 1.0%
西屯區		23	<div><div></div></div> 2.3%
觀音鄉		1	<div><div></div></div> 0.1%
豐原市		7	<div><div></div></div> 0.7%
路竹鄉		2	<div><div></div></div> 0.2%
關西鎮		1	<div><div></div></div> 0.1%
阿蓮鄉		1	<div><div></div></div> 0.1%
霧峰鄉		2	<div><div></div></div> 0.2%
香山區		3	<div><div></div></div> 0.3%
烏松鄉		1	<div><div></div></div> 0.1%
鳳山市		17	<div><div></div></div> 1.7%
鶯歌鎮		6	<div><div></div></div> 0.6%
鹽埕區		1	<div><div></div></div> 0.1%
鼓山區		24	<div><div></div></div> 2.4%
龍井鄉		9	<div><div></div></div> 0.9%
龍潭鄉		6	<div><div></div></div> 0.6%
龜山鄉		6	<div><div></div></div> 0.6%

Warning: these figures indicate the number of cases found in the data file. They cannot be interpreted as summary statistics of the population of interest.

# q1: 請問您最近半年是否有購置住宅或新租用住宅

Information	[Type= discrete] [Format=numeric] [Range= 1-98] [Missing=*]
Statistics [NW/ W]	[Valid=1022 /-] [Invalid=1053 /-]

Value	Label	Cases	Percentage
1	有購置住宅	1022	<div><div></div></div> 100.0%
2	有新租用住宅	0	
98	都沒有	0	
Sysmiss		1053	

Warning: these figures indicate the number of cases found in the data file. They cannot be interpreted as summary statistics of the population of interest.

# a1\_1: 請問您此次購置住宅的管道方式為(可複選個別地區樣本數足夠時僅問此題後結束作答)

Information	[Type= discrete] [Format=numeric] [Range= 1-98] [Missing=*]
-------------	---

## File : house98q1a

# **a1\_1**: 請問您此次購置住宅的管道方式為(可複選個別地區樣本數足夠時僅問此題後結束作答)

**Statistics [NW/ W]** [Valid=1022 /-] [Invalid=1053 /-]

Value	Label	Cases	Percentage
1	透過建商或代銷公司	142	13.9%
2	透過房屋仲介業者	394	38.6%
3	自行上網搜尋	121	11.8%
4	透過張貼或發送之小廣告	154	15.1%
5	透過親朋好友介紹	193	18.9%
6	電視	2	0.2%
7	報紙雜誌	3	0.3%
90	其他【請說明】	0	
98	拒答#很難說#無意見#不知道	13	1.3%
Sysmiss		1053	

Warning: these figures indicate the number of cases found in the data file. They cannot be interpreted as summary statistics of the population of interest.

# **a1\_2**: 請問您此次購置住宅的管道方式為(可複選個別地區樣本數足夠時僅問此題後結束作答)

**Information** [Type= discrete] [Format=numeric] [Range= 1-98] [Missing=\*]

**Statistics [NW/ W]** [Valid=311 /-] [Invalid=1764 /-]

Value	Label	Cases	Percentage
1	透過建商或代銷公司	13	4.2%
2	透過房屋仲介業者	74	23.8%
3	自行上網搜尋	87	28.0%
4	透過張貼或發送之小廣告	78	25.1%
5	透過親朋好友介紹	49	15.8%
6	電視	0	
7	報紙雜誌	10	3.2%
90	其他【請說明】	0	
98	拒答#很難說#無意見#不知道	0	
Sysmiss		1764	

Warning: these figures indicate the number of cases found in the data file. They cannot be interpreted as summary statistics of the population of interest.

# **a1\_3**: 請問您此次購置住宅的管道方式為(可複選個別地區樣本數足夠時僅問此題後結束作答)

**Information** [Type= discrete] [Format=numeric] [Range= 1-98] [Missing=\*]

**Statistics [NW/ W]** [Valid=77 /-] [Invalid=1998 /-]

Value	Label	Cases	Percentage
1	透過建商或代銷公司	7	9.1%
2	透過房屋仲介業者	6	7.8%
3	自行上網搜尋	17	22.1%
4	透過張貼或發送之小廣告	26	33.8%
5	透過親朋好友介紹	16	20.8%
6	電視	2	2.6%
7	報紙雜誌	3	3.9%
90	其他【請說明】	0	
98	拒答#很難說#無意見#不知道	0	
Sysmiss		1998	

Warning: these figures indicate the number of cases found in the data file. They cannot be interpreted as summary statistics of the population of interest.

## File : house98q1a

# **a1\_4:** 請問您此次購置住宅的管道方式為(可複選個別地區樣本數足夠時僅問此題後結束作答)

<b>Information</b>	[Type= discrete] [Format=numeric] [Range= 1-98] [Missing=*]
<b>Statistics [NW/ W]</b>	[Valid=20 /-] [Invalid=2055 /-]

Value	Label	Cases	Percentage
1	透過建商或代銷公司	1	5.0%
2	透過房屋仲介業者	1	5.0%
3	自行上網搜尋	4	20.0%
4	透過張貼或發送之小廣告	6	30.0%
5	透過親朋好友介紹	8	40.0%
6	電視	0	
7	報紙雜誌	0	
90	其他【請說明】	0	
98	拒答#很難說#無意見#不知道	0	
Sysmiss		2055	

*Warning: these figures indicate the number of cases found in the data file. They cannot be interpreted as summary statistics of the population of interest.*

# **a1\_5:** 請問您此次購置住宅的管道方式為(可複選個別地區樣本數足夠時僅問此題後結束作答)

<b>Information</b>	[Type= discrete] [Format=numeric] [Range= 1-98] [Missing=*]
<b>Statistics [NW/ W]</b>	[Valid=8 /-] [Invalid=2067 /-]

Value	Label	Cases	Percentage
1	透過建商或代銷公司	0	
2	透過房屋仲介業者	0	
3	自行上網搜尋	1	12.5%
4	透過張貼或發送之小廣告	2	25.0%
5	透過親朋好友介紹	4	50.0%
6	電視	0	
7	報紙雜誌	1	12.5%
90	其他【請說明】	0	
98	拒答#很難說#無意見#不知道	0	
Sysmiss		2067	

*Warning: these figures indicate the number of cases found in the data file. They cannot be interpreted as summary statistics of the population of interest.*

# **a2a:** 請問您此次購置住宅的動機為

<b>Information</b>	[Type= discrete] [Format=numeric] [Range= 1-3] [Missing=*]
<b>Statistics [NW/ W]</b>	[Valid=1022 /-] [Invalid=1053 /-]

Value	Label	Cases	Percentage
1	首購自住	521	51.0%
2	換屋自住	343	33.6%
3	投資	158	15.5%
Sysmiss		1053	

*Warning: these figures indicate the number of cases found in the data file. They cannot be interpreted as summary statistics of the population of interest.*

# **a2b:** 購置住宅的自住或投資程度為

<b>Information</b>	[Type= discrete] [Format=numeric] [Range= 1-4] [Missing=*]
<b>Statistics [NW/ W]</b>	[Valid=2064 /-] [Invalid=11 /-]

# File : house98q1a

# a2b: 購置住宅的自住或投資程度為

Value	Label	Cases	Percentage
1	純粹自住	1365	<div><div></div></div> 66.1%
2	偏向自住	359	<div><div></div></div> 17.4%
3	偏向投資	229	<div><div></div></div> 11.1%
4	純粹投資	111	<div><div></div></div> 5.4%
Sysmiss		11	

Warning: these figures indicate the number of cases found in the data file. They cannot be interpreted as summary statistics of the population of interest.

# a2c1: 請問促使您此次購置住宅的最主要原因為(購屋目的勾選首購自住或換屋自住者)

Information	[Type= discrete] [Format=numeric] [Range= 1-98] [Missing=*]
Statistics [NW/ W]	[Valid=1720 /-] [Invalid=355 /-]

Value	Label	Cases	Percentage
1	改善居住環境	731	<div><div></div></div> 42.5%
2	子女因素	291	<div><div></div></div> 16.9%
3	父母因素	209	<div><div></div></div> 12.2%
4	工作因素	249	<div><div></div></div> 14.5%
5	結婚	136	<div><div></div></div> 7.9%
6	休閒#養老	67	<div><div></div></div> 3.9%
7	親友因素	1	<div><div></div></div> 0.1%
8	原有房貸付不起	2	<div><div></div></div> 0.1%
9	原住宅被政府徵收	1	<div><div></div></div> 0.1%
10	房貸利率低	0	
98	拒答#很難說#無意見#不知道	33	<div><div></div></div> 1.9%
Sysmiss		355	

Warning: these figures indicate the number of cases found in the data file. They cannot be interpreted as summary statistics of the population of interest.

# a2c2: 請問促使您此次購置住宅的最主要原因為(購屋目的勾選投資者)

Information	[Type= discrete] [Format=numeric] [Range= 1-98] [Missing=*]
Statistics [NW/ W]	[Valid=357 /-] [Invalid=1718 /-]

Value	Label	Cases	Percentage
1	賺取價差	179	<div><div></div></div> 50.1%
2	出租經營	166	<div><div></div></div> 46.5%
3	其他	10	<div><div></div></div> 2.8%
98	拒答#很難說#無意見#不知道	2	<div><div></div></div> 0.6%
Sysmiss		1718	

Warning: these figures indicate the number of cases found in the data file. They cannot be interpreted as summary statistics of the population of interest.

# a2d1: 請問您本次資金主要來源為

Information	[Type= discrete] [Format=numeric] [Range= 1-98] [Missing=*]
Statistics [NW/ W]	[Valid=1022 /-] [Invalid=1053 /-]

Value	Label	Cases	Percentage
1	自有儲蓄現金或存款	489	<div><div></div></div> 47.8%
2	金融機構貸款	398	<div><div></div></div> 38.9%
3	民間標會	2	<div><div></div></div> 0.2%
4	親友借貸	6	<div><div></div></div> 0.6%

## File : house98q1a

# a2d1: 請問您本次資金主要來源為

Value	Label	Cases	Percentage
5	父母資助	55	5.4%
6	投入股市（含基金資金或獲利	7	0.7%
7	出售原有房地產	57	5.6%
8	出租原有房地產	1	0.1%
9	子女資助	1	0.1%
10	配偶資助	1	0.1%
11	拆遷補助	0	
90	其他【請說明】	0	
98	拒答	5	0.5%
Sysmiss		1053	

Warning: these figures indicate the number of cases found in the data file. They cannot be interpreted as summary statistics of the population of interest.

# a2d2: 請問您本次資金次要來源為

Information	[Type= discrete] [Format=numeric] [Range= 1-98] [Missing=*]
Statistics [NW/ W]	[Valid=1017 /-] [Invalid=1058 /-]

Value	Label	Cases	Percentage
1	自有儲蓄現金或存款	324	31.9%
2	金融機構貸款	341	33.5%
3	民間標會	8	0.8%
4	親友借貸	45	4.4%
5	父母資助	70	6.9%
6	投入股市（含基金資金或獲利	17	1.7%
7	出售原有房地產	23	2.3%
8	出租原有房地產	1	0.1%
9	子女資助	0	
10	配偶資助	1	0.1%
11	拆遷補助	1	0.1%
90	其他【請說明】	0	
98	拒答#沒有次要來源	186	18.3%
Sysmiss		1058	

Warning: these figures indicate the number of cases found in the data file. They cannot be interpreted as summary statistics of the population of interest.

# a2d3: 請問您本次資金再次要來源為

Information	[Type= discrete] [Format=numeric] [Range= 1-98] [Missing=*]
Statistics [NW/ W]	[Valid=831 /-] [Invalid=1244 /-]

Value	Label	Cases	Percentage
1	自有儲蓄現金或存款	66	7.9%
2	金融機構貸款	46	5.5%
3	民間標會	13	1.6%
4	親友借貸	48	5.8%
5	父母資助	67	8.1%
6	投入股市（含基金資金或獲利	28	3.4%
7	出售原有房地產	24	2.9%
8	出租原有房地產	1	0.1%

## File : house98q1a

# a2d3: 請問您本次資金再次要來源為

Value	Label	Cases	Percentage
9	子女資助	0	
10	配偶資助	0	
11	拆遷補助	0	
90	其他【請說明】	0	
98	拒答#沒有再次要來源	538	<div><div></div></div> 64.7%
Sysmiss		1244	

Warning: these figures indicate the number of cases found in the data file. They cannot be interpreted as summary statistics of the population of interest.

# a2e: 請問您認為此次購置住宅後是否會對於日後一般生活支出造成壓力

Information	[Type= discrete] [Format=numeric] [Range= 1-98] [Missing=*]
Statistics [NW/ W]	[Valid=2037 /-] [Invalid=38 /-]

Value	Label	Cases	Percentage
1	完全沒有壓力	357	<div><div></div></div> 17.5%
2	很小壓力	429	<div><div></div></div> 21.1%
3	部分有壓力	860	<div><div></div></div> 42.2%
4	很大壓力	312	<div><div></div></div> 15.3%
5	非常大壓力	66	<div><div></div></div> 3.2%
98	拒答#很難說#無意見#不知道	13	<div><div></div></div> 0.6%
Sysmiss		38	

Warning: these figures indicate the number of cases found in the data file. They cannot be interpreted as summary statistics of the population of interest.

# a3a: 請問您購進此住宅之前居住的住宅為

Information	[Type= discrete] [Format=numeric] [Range= 1-98] [Missing=*]
Statistics [NW/ W]	[Valid=2051 /-] [Invalid=24 /-]

Value	Label	Cases	Percentage
1	自有（含配偶	907	<div><div></div></div> 44.2%
2	父母子女所有	727	<div><div></div></div> 35.4%
3	租用住宅	349	<div><div></div></div> 17.0%
4	配住	20	<div><div></div></div> 1.0%
5	親朋好友所有	32	<div><div></div></div> 1.6%
90	其他【請說明】	0	
98	拒答	16	<div><div></div></div> 0.8%
Sysmiss		24	

Warning: these figures indicate the number of cases found in the data file. They cannot be interpreted as summary statistics of the population of interest.

# a3b: 又在上述住宅居住多久\_\_\_\_年

Information	[Type= discrete] [Format=numeric] [Range= 0-98] [Missing=*]
Statistics [NW/ W]	[Valid=1991 /-] [Invalid=84 /-]

Value	Label	Cases	Percentage
0		1	<div><div></div></div> 0.1%
0.2		1	<div><div></div></div> 0.1%
0.3		1	<div><div></div></div> 0.1%
0.5		3	<div><div></div></div> 0.2%
1		77	<div><div></div></div> 3.9%



# File : house98q1a

# a3b: 又在上述住宅居住多久—年

Value	Label	Cases	Percentage
1.5		1	0.1%
2		122	6.1%
3		109	5.5%
4		66	3.3%
5		146	7.3%
6		63	3.2%
7		49	2.5%
8		62	3.1%
9		27	1.4%
9.1		2	0.1%
10		298	15.0%
11		33	1.7%
12		43	2.2%
13		31	1.6%
14		19	1.0%
15		165	8.3%
16		18	0.9%
17		11	0.6%
18		31	1.6%
19		4	0.2%
20		223	11.2%
21		5	0.3%
22		10	0.5%
23		16	0.8%
24		10	0.5%
25		79	4.0%
26		14	0.7%
27		7	0.4%
28		21	1.1%
29		9	0.5%
30		128	6.4%
31		6	0.3%
32		1	0.1%
33		3	0.2%
35		12	0.6%
36		4	0.2%
39		1	0.1%
40		11	0.6%
45		4	0.2%
47		1	0.1%
50		5	0.3%
51		2	0.1%
52		1	0.1%

# File : house98q1a

# a3b: 又在上述住宅居住多久—年

Value	Label	Cases	Percentage
98	拒答	35	<div><div></div></div> 1.8%
Sysmiss		84	

Warning: these figures indicate the number of cases found in the data file. They cannot be interpreted as summary statistics of the population of interest.

# a4a1: 請問您購此住宅的地區為—縣(市)

Information	[Type= discrete] [Format=character] [Missing=*]
Statistics [NW/ W]	[Valid=2066 /-] [Invalid=0 /-]

Value	Label	Cases	Percentage
台中		7	<div><div></div></div> 0.3%
台中市		257	<div><div></div></div> 12.4%
台中縣		156	<div><div></div></div> 7.6%
台北		2	<div><div></div></div> 0.1%
台北市		325	<div><div></div></div> 15.7%
台北縣		495	<div><div></div></div> 24.0%
台南市		1	<div><div></div></div> 0.0%
嘉義市		3	<div><div></div></div> 0.1%
宜蘭縣		3	<div><div></div></div> 0.1%
屏東縣		1	<div><div></div></div> 0.0%
拒答#不知道		3	<div><div></div></div> 0.1%
新竹		7	<div><div></div></div> 0.3%
新竹市		47	<div><div></div></div> 2.3%
新竹縣		76	<div><div></div></div> 3.7%
桃園		2	<div><div></div></div> 0.1%
桃園市		3	<div><div></div></div> 0.1%
桃園縣		280	<div><div></div></div> 13.6%
苗栗縣		3	<div><div></div></div> 0.1%
高雄		1	<div><div></div></div> 0.0%
高雄市		285	<div><div></div></div> 13.8%
高雄縣		109	<div><div></div></div> 5.3%

Warning: these figures indicate the number of cases found in the data file. They cannot be interpreted as summary statistics of the population of interest.

# a4a2: 請問您購此住宅的地區為—區(鄉鎮市)

Information	[Type= discrete] [Format=character] [Missing=*]
Statistics [NW/ W]	[Valid=1999 /-] [Invalid=0 /-]

Value	Label	Cases	Percentage
三峽鎮		19	<div><div></div></div> 1.0%
三民區		51	<div><div></div></div> 2.6%
三芝鄉		3	<div><div></div></div> 0.2%
三重市		46	<div><div></div></div> 2.3%
中區		5	<div><div></div></div> 0.3%
中和市		59	<div><div></div></div> 3.0%
中壢市		62	<div><div></div></div> 3.1%
中山區		29	<div><div></div></div> 1.5%
中正區		24	<div><div></div></div> 1.2%

# File : house98q1a

# a4a2: 請問您購此住宅的地區為—區(鄉鎮市)

Value	Label	Cases	Percentage
中正特區		1	0.1%
五股鄉		4	0.2%
仁武鄉		6	0.3%
信義區		28	1.4%
內湖區		49	2.5%
內門鄉		1	0.1%
八德市		24	1.2%
八里鄉		5	0.3%
前金區		8	0.4%
前鎮區		34	1.7%
北區		59	3.0%
北屯區		46	2.3%
北投區		24	1.2%
南區		28	1.4%
南屯區		44	2.2%
南港區		24	1.2%
土城市		26	1.3%
城中		1	0.1%
士林區		28	1.4%
大同區		13	0.7%
大園鄉		4	0.2%
大安區		33	1.7%
大寮鄉		10	0.5%
大樹鄉		3	0.2%
大溪鎮		12	0.6%
大甲鎮		3	0.2%
大社鄉		3	0.2%
大肚鄉		2	0.1%
大里市		23	1.2%
大雅鄉		11	0.6%
太平市		15	0.8%
宜蘭市		3	0.2%
寶山鄉		2	0.1%
小港區		15	0.8%
岡山鎮		6	0.3%
左營區		44	2.2%
平鎮市		27	1.4%
拒答		25	1.3%
文山區		33	1.7%
新埔鎮		2	0.1%
新屋鄉		1	0.1%
新店市		40	2.0%
新竹		3	0.2%

# File : house98q1a

# a4a2: 請問您購此住宅的地區為—區(鄉鎮市)

Value	Label	Cases	Percentage
新竹縣		1	0.1%
新興區		8	0.4%
新莊市		30	1.5%
新豐鄉		6	0.3%
旗山鎮		3	0.2%
東區		28	1.4%
松山區		17	0.9%
板橋市		64	3.2%
枋寮鄉		1	0.1%
林口鄉		11	0.6%
林園鄉		2	0.1%
桃園市		75	3.8%
梧棲鎮		7	0.4%
楊梅鎮		16	0.8%
楠梓區		25	1.3%
樹林市		25	1.3%
橋頭鄉		2	0.1%
永和市		50	2.5%
汐止三重		1	0.1%
汐止市		32	1.6%
沙鹿鎮		12	0.6%
泰山鄉		3	0.2%
淡水鎮		43	2.2%
深坑鄉		4	0.2%
清水鎮		11	0.6%
湖內鄉		5	0.3%
湖口鄉		6	0.3%
潭子鄉		19	1.0%
烏日鄉		6	0.3%
神岡鄉		5	0.3%
竹北市		35	1.8%
竹東鎮		11	0.6%
苑裡鎮		2	0.1%
荅雅區		40	2.0%
茄荳鄉		2	0.1%
萬華區		14	0.7%
蘆洲市		16	0.8%
蘆竹鄉		28	1.4%
西區		17	0.9%
西屯區		51	2.6%
觀音鄉		3	0.2%
豐原市		26	1.3%
路竹鄉		5	0.3%

# File : house98q1a

# a4a2: 請問您購此住宅的地區為\_\_區(鄉鎮市)

Value	Label	Cases	Percentage
那瑪夏鄉		1	0.1%
關西鎮		1	0.1%
阿蓮鄉		1	0.1%
霧峰鄉		6	0.3%
頭份鎮		1	0.1%
香山區		6	0.3%
烏松鄉		3	0.2%
鳳山市		55	2.8%
鶯歌鎮		8	0.4%
鹽埕區		3	0.2%
鼓山區		42	2.1%
龍井鄉		7	0.4%
龍潭鄉		15	0.8%
龜山鄉		11	0.6%

Warning: these figures indicate the number of cases found in the data file. They cannot be interpreted as summary statistics of the population of interest.

# a4b1: 請問您購此住宅前的居住地區為\_\_縣(市)

Information	[Type= discrete] [Format=character] [Missing=*]
Statistics [NW/ W]	[Valid=2052 /-] [Invalid=0 /-]

Value	Label	Cases	Percentage
南投縣		9	0.4%
台中		9	0.4%
台中市		223	10.9%
台中縣		159	7.7%
台北		1	0.0%
台北市		381	18.6%
台北縣		451	22.0%
台南市		3	0.1%
台南縣		7	0.3%
台東縣		1	0.0%
嘉義縣		1	0.0%
基隆市		6	0.3%
宜蘭縣		7	0.3%
屏東		2	0.1%
屏東縣		3	0.1%
彰化		2	0.1%
彰化縣		13	0.6%
拒答#不知道		10	0.5%
新竹		4	0.2%
新竹市		51	2.5%
新竹縣		60	2.9%
桃園		3	0.1%
桃園市		3	0.1%
桃園縣		264	12.9%

# File : house98q1a

# a4b1: 請問您購此住宅前的居住地區為\_\_縣(市)

Value	Label	Cases	Percentage
花蓮縣		3	0.1%
苗栗		1	0.0%
苗栗縣		5	0.2%
金門縣		1	0.0%
雲林縣		2	0.1%
高雄市		246	12.0%
高雄縣		121	5.9%

Warning: these figures indicate the number of cases found in the data file. They cannot be interpreted as summary statistics of the population of interest.

# a4b2: 請問您購此住宅前的居住地區為\_\_區(鄉鎮市)

Information	[Type= discrete] [Format=character] [Missing=*]
Statistics [NW/ W]	[Valid=1957 /-] [Invalid=0 /-]

Value	Label	Cases	Percentage
七堵區		2	0.1%
三峽鎮		7	0.4%
三民區		49	2.5%
三芝鄉		3	0.2%
三重市		44	2.2%
下營鄉		1	0.1%
中區		5	0.3%
中和市		61	3.1%
中壢市		70	3.6%
中山區		23	1.2%
中正區		22	1.1%
九如鄉		1	0.1%
五股鄉		10	0.5%
仁德鄉		1	0.1%
仁愛區		1	0.1%
仁武鄉		6	0.3%
信義區		36	1.8%
信義鄉		1	0.1%
內湖區		50	2.6%
八德市		18	0.9%
八里鄉		5	0.3%
前金區		5	0.3%
前鎮區		40	2.0%
北區		50	2.6%
北屯區		52	2.7%
北投區		31	1.6%
南區		26	1.3%
南屯區		31	1.6%
南投市		1	0.1%
南港區		16	0.8%
台北		1	0.1%

# File : house98q1a

# a4b2: 請問您購此住宅前的居住地區為—區(鄉鎮市)

Value	Label	Cases	Percentage
后里鄉		3	0.2%
土城市		32	1.6%
埔里鎮		6	0.3%
士林區		45	2.3%
外埔鄉		1	0.1%
大同區		12	0.6%
大園鄉		8	0.4%
大安區		44	2.2%
大寮鄉		10	0.5%
大樹鄉		2	0.1%
大溪鎮		9	0.5%
大甲鎮		3	0.2%
大社鄉		1	0.1%
大里市		18	0.9%
大雅鄉		14	0.7%
天母		1	0.1%
太平市		20	1.0%
宜蘭市		2	0.1%
小港區		20	1.0%
尖石鄉		1	0.1%
屏東市		1	0.1%
岡山鎮		12	0.6%
左營區		35	1.8%
平鎮市		27	1.4%
後龍鎮		1	0.1%
拒答		22	1.1%
文山區		48	2.5%
新埔鎮		1	0.1%
新屋鄉		2	0.1%
新店市		49	2.5%
新潭		1	0.1%
新興區		10	0.5%
新莊市		31	1.6%
新豐鄉		9	0.5%
旗山鎮		3	0.2%
杉林鄉		1	0.1%
東勢鎮		2	0.1%
東區		29	1.5%
松山區		25	1.3%
板橋市		57	2.9%
林口鄉		4	0.2%
林園鄉		5	0.3%
桃園市		58	3.0%

# File : house98q1a

# a4b2: 請問您購此住宅前的居住地區為—區(鄉鎮市)

Value	Label	Cases	Percentage
梓官鄉		2	0.1%
梧棲鎮		6	0.3%
楊梅鎮		13	0.7%
楠梓區		16	0.8%
樹林市		16	0.8%
橋頭鄉		3	0.2%
橫山鄉		1	0.1%
民雄鄉		1	0.1%
永和市		48	2.5%
永康市		3	0.2%
汐止市		30	1.5%
沙鹿鎮		17	0.9%
泰山鄉		3	0.2%
淡水鎮		26	1.3%
深坑鄉		1	0.1%
清水鎮		12	0.6%
湖內鄉		4	0.2%
湖口鄉		7	0.4%
潭子鄉		10	0.5%
烏日鄉		5	0.3%
燕巢鄉		2	0.1%
玉里鎮		1	0.1%
瑞芳鎮		1	0.1%
石岡鄉		1	0.1%
石碇鄉		2	0.1%
礁溪鄉		1	0.1%
神岡鄉		6	0.3%
秀水鄉		1	0.1%
竹北市		14	0.7%
竹南鎮		1	0.1%
竹山鎮		1	0.1%
竹東鎮		11	0.6%
羅東鎮		4	0.2%
美濃鎮		1	0.1%
花蓮市		2	0.1%
苓雅區		30	1.5%
苗栗市		1	0.1%
茄荳鄉		2	0.1%
萬華區		22	1.1%
蘆洲市		14	0.7%
蘆竹鄉		25	1.3%
西區		11	0.6%
西屯區		45	2.3%



# File : house98q1a

# a4b2: 請問您購此住宅前的居住地區為\_\_區(鄉鎮市)

Value	Label	Cases	Percentage
觀音鄉		2	0.1%
豐原市		30	1.5%
路竹鄉		6	0.3%
那瑪夏鄉		1	0.1%
金城鎮		1	0.1%
金山鄉		1	0.1%
銅鑼鄉		1	0.1%
關西鎮		1	0.1%
阿蓮鄉		1	0.1%
霧峰鄉		7	0.4%
香山區		3	0.2%
烏松鄉		3	0.2%
鳳山市		49	2.5%
鶯歌鎮		5	0.3%
鹽埕區		3	0.2%
鹿港鎮		2	0.1%
麻豆鎮		1	0.1%
鼓山區		28	1.4%
龍井鄉		6	0.3%
龍潭鄉		17	0.9%
龜山鄉		12	0.6%

Warning: these figures indicate the number of cases found in the data file. They cannot be interpreted as summary statistics of the population of interest.

# a4c1: 請問您原先規劃最希望購置住宅的地區為\_\_縣(市)

Information		[Type= discrete] [Format=character] [Missing=*]	
Statistics [NW/ W]		[Valid=1948 /-] [Invalid=0 /-]	
Value	Label	Cases	Percentage
南投縣		5	0.3%
台中		5	0.3%
台中市		263	13.5%
台中縣		102	5.2%
台北		3	0.2%
台北市		432	22.2%
台北縣		339	17.4%
台南市		6	0.3%
台南縣		2	0.1%
台東縣		1	0.1%
嘉義市		1	0.1%
宜蘭縣		5	0.3%
屏東縣		3	0.2%
彰化縣		1	0.1%
拒答#不知道		109	5.6%
新竹		4	0.2%
新竹市		46	2.4%

# File : house98q1a

# a4c1: 請問您原先規劃最希望購置住宅的地區為—縣(市)

Value	Label	Cases	Percentage
新竹縣		59	<div></div> 3.0%
桃園市		1	<div></div> 0.1%
桃園縣		238	<div></div> 12.2%
花蓮縣		1	<div></div> 0.1%
苗栗縣		2	<div></div> 0.1%
高雄		2	<div></div> 0.1%
高雄市		248	<div></div> 12.7%
高雄縣		70	<div></div> 3.6%

Warning: these figures indicate the number of cases found in the data file. They cannot be interpreted as summary statistics of the population of interest.

# a4c2: 請問您原先規劃最希望購置住宅的地區為—區(鄉鎮市)

Information	[Type= discrete] [Format=character] [Missing=*]
Statistics [NW/ W]	[Valid=1755 /-] [Invalid=0 /-]

Value	Label	Cases	Percentage
三峽鎮		13	<div></div> 0.7%
三民區		37	<div></div> 2.1%
三芝鄉		2	<div></div> 0.1%
三重市		27	<div></div> 1.5%
中區		2	<div></div> 0.1%
中和市		36	<div></div> 2.1%
中壢市		68	<div></div> 3.9%
中山區		30	<div></div> 1.7%
中正區		33	<div></div> 1.9%
中西區		1	<div></div> 0.1%
五峰鄉		1	<div></div> 0.1%
五股鄉		2	<div></div> 0.1%
仁武鄉		2	<div></div> 0.1%
信義區		44	<div></div> 2.5%
內湖區		55	<div></div> 3.1%
八德市		14	<div></div> 0.8%
八里鄉		2	<div></div> 0.1%
前金區		7	<div></div> 0.4%
前鎮區		33	<div></div> 1.9%
北區		51	<div></div> 2.9%
北屯區		38	<div></div> 2.2%
北投區		23	<div></div> 1.3%
南區		24	<div></div> 1.4%
南屯區		44	<div></div> 2.5%
南投市		2	<div></div> 0.1%
南港區		15	<div></div> 0.9%
后里鄉		2	<div></div> 0.1%
土城市		18	<div></div> 1.0%
埔里鎮		2	<div></div> 0.1%
士林區		47	<div></div> 2.7%

# File : house98q1a

# a4c2: 請問您原先規劃最希望購置住宅的地區為—區(鄉鎮市)

Value	Label	Cases	Percentage
大同區		3	0.2%
大園鄉		1	0.1%
大安區		85	4.8%
大寮鄉		7	0.4%
大樹鄉		2	0.1%
大溪鎮		7	0.4%
大甲鎮		3	0.2%
大里市		19	1.1%
大雅鄉		6	0.3%
太平市		8	0.5%
宜蘭市		1	0.1%
寶山鄉		1	0.1%
小港區		12	0.7%
屏東市		1	0.1%
岡山鎮		9	0.5%
左營區		45	2.6%
平鎮市		18	1.0%
拒答		77	4.4%
文山區		30	1.7%
新埔鎮		1	0.1%
新店市		34	1.9%
新興區		9	0.5%
新莊市		23	1.3%
新豐鄉		5	0.3%
旗山鎮		1	0.1%
旗津區		1	0.1%
東區		26	1.5%
松山區		20	1.1%
板橋市		59	3.4%
林口鄉		3	0.2%
林園鄉		1	0.1%
桃園市		76	4.3%
梧棲鎮		3	0.2%
楊梅鎮		6	0.3%
楠梓區		15	0.9%
樹林市		13	0.7%
永和市		43	2.5%
汐止市		9	0.5%
池上鄉		1	0.1%
沙鹿鎮		17	1.0%
泰山鄉		3	0.2%
淡水鎮		30	1.7%
深坑鄉		1	0.1%

# File : house98q1a

# a4c2: 請問您原先規劃最希望購置住宅的地區為—區(鄉鎮市)

Value	Label	Cases	Percentage
清水鎮		5	0.3%
湖內鄉		5	0.3%
湖口鄉		5	0.3%
潭子鄉		8	0.5%
潮州鎮		1	0.1%
烏日鄉		2	0.1%
環山		2	0.1%
礁溪鄉		1	0.1%
神岡鄉		1	0.1%
竹北市		30	1.7%
竹南鎮		1	0.1%
竹東鎮		4	0.2%
羅東鎮		1	0.1%
美濃鎮		2	0.1%
芬園鄉		1	0.1%
荅雅區		35	2.0%
萬華區		11	0.6%
蘆洲市		12	0.7%
蘆竹鄉		21	1.2%
西區		14	0.8%
西屯區		62	3.5%
豐原市		22	1.3%
路竹鄉		4	0.2%
那瑪夏鄉		1	0.1%
關西鎮		1	0.1%
霧峰鄉		2	0.1%
頭份鎮		1	0.1%
頭城鎮		1	0.1%
香山區		4	0.2%
高樹鄉		1	0.1%
烏松鄉		3	0.2%
鳳山市		28	1.6%
鶯歌鎮		1	0.1%
鹽埕區		1	0.1%
鼓山區		30	1.7%
龍井鄉		1	0.1%
龍潭鄉		14	0.8%
龜山鄉		6	0.3%

Warning: these figures indicate the number of cases found in the data file. They cannot be interpreted as summary statistics of the population of interest.

# a5: 請問您本次購置住宅的市場類型為

Information	[Type= discrete] [Format=numeric] [Range= 1-98] [Missing=*]
Statistics [NW/ W]	[Valid=2067 /-] [Invalid=8 /-]

# File : house98q1a

# a5: 請問您本次購置住宅的市場類型為

Value	Label	Cases	Percentage
1	預售屋	194	<div><div></div></div> 9.4%
2	新成屋	790	<div><div></div></div> 38.2%
3	中古屋	981	<div><div></div></div> 47.5%
4	法#銀拍屋	96	<div><div></div></div> 4.6%
5	其他【請說明】	4	<div><div></div></div> 0.2%
98	拒答	2	<div><div></div></div> 0.1%
Sysmiss		8	

Warning: these figures indicate the number of cases found in the data file. They cannot be interpreted as summary statistics of the population of interest.

# a6a: 請問您本次購置住宅的類型為

Information	[Type= discrete] [Format=numeric] [Range= 1-98] [Missing=*]
Statistics [NW/ W]	[Valid=1022 /-] [Invalid=1053 /-]

Value	Label	Cases	Percentage
1	透天厝#別墅	243	<div><div></div></div> 23.8%
2	公寓	178	<div><div></div></div> 17.4%
3	電梯大樓	592	<div><div></div></div> 57.9%
90	其他【請說明】	0	
98	拒答	9	<div><div></div></div> 0.9%
Sysmiss		1053	

Warning: these figures indicate the number of cases found in the data file. They cannot be interpreted as summary statistics of the population of interest.

# a6b1: 請問您購置的住宅位於\_\_樓

Information	[Type= discrete] [Format=numeric] [Range= 1-98] [Missing=*]
Statistics [NW/ W]	[Valid=1961 /-] [Invalid=114 /-]

Value	Label	Cases	Percentage
1		230	<div><div></div></div> 11.7%
2		167	<div><div></div></div> 8.5%
2.5		1	<div><div></div></div> 0.1%
3		232	<div><div></div></div> 11.8%
4		202	<div><div></div></div> 10.3%
5		207	<div><div></div></div> 10.6%
6		134	<div><div></div></div> 6.8%
7		130	<div><div></div></div> 6.6%
8		97	<div><div></div></div> 4.9%
9		80	<div><div></div></div> 4.1%
10		90	<div><div></div></div> 4.6%
11		35	<div><div></div></div> 1.8%
12		65	<div><div></div></div> 3.3%
13		48	<div><div></div></div> 2.4%
14		35	<div><div></div></div> 1.8%
15		26	<div><div></div></div> 1.3%
16		18	<div><div></div></div> 0.9%
17		4	<div><div></div></div> 0.2%
18		6	<div><div></div></div> 0.3%

## File : house98q1a

# a6b1: 請問您購置的住宅位於——樓

Value	Label	Cases	Percentage
19		5	0.3%
20		7	0.4%
21		3	0.2%
22		3	0.2%
23		1	0.1%
25		1	0.1%
26		2	0.1%
30		2	0.1%
39		1	0.1%
40		1	0.1%
51		1	0.1%
98	拒答	127	6.5%
Sysmiss		114	

Warning: these figures indicate the number of cases found in the data file. They cannot be interpreted as summary statistics of the population of interest.

# a6b2: 請問您購置的住宅樓高——層

Information	[Type= discrete] [Format=numeric] [Range= 1-98] [Missing=*]
Statistics [NW/ W]	[Valid=1960 /-] [Invalid=115 /-]

Value	Label	Cases	Percentage
1		4	0.2%
2		47	2.4%
2.5		1	0.1%
3		162	8.3%
3.5		3	0.2%
4		204	10.4%
5		218	11.1%
6		45	2.3%
7		104	5.3%
8		75	3.8%
9		42	2.1%
10		99	5.1%
11		34	1.7%
12		214	10.9%
13		96	4.9%
14		147	7.5%
15		188	9.6%
16		41	2.1%
17		16	0.8%
18		28	1.4%
19		19	1.0%
20		30	1.5%
21		18	0.9%
22		16	0.8%
23		12	0.6%

# File : house98q1a

# a6b2: 請問您購置的住宅樓高——層

Value	Label	Cases	Percentage
24		12	0.6%
25		8	0.4%
26		3	0.2%
27		7	0.4%
28		5	0.3%
29		3	0.2%
30		4	0.2%
32		2	0.1%
35		5	0.3%
37		1	0.1%
41		1	0.1%
42		1	0.1%
98	拒答	45	2.3%
Sysmiss		115	

Warning: these figures indicate the number of cases found in the data file. They cannot be interpreted as summary statistics of the population of interest.

# a6b3: 請問您購置的住宅屋齡——年

Information	[Type= discrete] [Format=numeric] [Range= 0-98] [Missing=*]
Statistics [NW/ W]	[Valid=1904 /-] [Invalid=171 /-]

Value	Label	Cases	Percentage
0		126	6.6%
0.16		1	0.1%
0.2		1	0.1%
0.3		1	0.1%
0.5		12	0.6%
0.6		3	0.2%
0.8		1	0.1%
1		484	25.4%
1.5		1	0.1%
2		118	6.2%
2.1		1	0.1%
2.5		1	0.1%
3		76	4.0%
4		45	2.4%
5		59	3.1%
6		26	1.4%
7		18	0.9%
8		38	2.0%
9		23	1.2%
10		139	7.3%
11		22	1.2%
12		61	3.2%
13		34	1.8%
14		34	1.8%

# File : house98q1a

# a6b3: 請問您購置的住宅屋齡—年

Value	Label	Cases	Percentage
15		98	<div><div></div></div> 5.1%
16		26	<div><div></div></div> 1.4%
17		8	<div><div></div></div> 0.4%
18		12	<div><div></div></div> 0.6%
19		4	<div><div></div></div> 0.2%
20		80	<div><div></div></div> 4.2%
21		14	<div><div></div></div> 0.7%
22		12	<div><div></div></div> 0.6%
23		15	<div><div></div></div> 0.8%
24		4	<div><div></div></div> 0.2%
25		54	<div><div></div></div> 2.8%
26		12	<div><div></div></div> 0.6%
27		11	<div><div></div></div> 0.6%
28		23	<div><div></div></div> 1.2%
29		11	<div><div></div></div> 0.6%
30		87	<div><div></div></div> 4.6%
31		6	<div><div></div></div> 0.3%
32		3	<div><div></div></div> 0.2%
33		1	<div><div></div></div> 0.1%
34		2	<div><div></div></div> 0.1%
35		9	<div><div></div></div> 0.5%
36		6	<div><div></div></div> 0.3%
37		6	<div><div></div></div> 0.3%
38		3	<div><div></div></div> 0.2%
40		13	<div><div></div></div> 0.7%
50		2	<div><div></div></div> 0.1%
98	拒答	57	<div><div></div></div> 3.0%
Sysmiss		171	

Warning: these figures indicate the number of cases found in the data file. They cannot be interpreted as summary statistics of the population of interest.

# a6b4: 請問您購置的住宅民國—年—月購買(完成過戶)

Information		[Type= discrete] [Format=numeric] [Range= 9505-9910] [Missing=*]	
Statistics [NW/ W]		[Valid=2075 /-] [Invalid=0 /-]	
Value	Label	Cases	Percentage
9505		1	0.0%
9506		2	0.1%
9508		1	0.0%
9511		2	0.1%
9512		4	0.2%
9603		1	0.0%
9605		1	0.0%
9606		1	0.0%
9608		1	0.0%
9609		1	0.0%



# File : house98q1a

# a6b4: 請問您購置的住宅民國\_\_年\_\_月購買(完成過戶)

Value	Label	Cases	Percentage
9612		5	0.2%
9701		1	0.0%
9702		2	0.1%
9705		4	0.2%
9706		5	0.2%
9707		1	0.0%
9708		1	0.0%
9709		2	0.1%
9710		3	0.1%
9712		3	0.1%
9800	拒答	130	6.3%
9801		220	10.6%
9802		194	9.3%
9803		209	10.1%
9804		221	10.7%
9805		341	16.4%
9806		657	31.7%
9807		57	2.7%
9808		3	0.1%
9910		1	0.0%

Warning: these figures indicate the number of cases found in the data file. They cannot be interpreted as summary statistics of the population of interest.

# a6c1: 請問您本次購置住宅居住條件相較於上一次的居所：整體而言

Information	[Type= discrete] [Format=numeric] [Range= 1-98] [Missing=*]		
Statistics [NW/ W]	[Valid=1948 /-] [Invalid=127 /-]		
Value	Label	Cases	Percentage
1	變差	1060	54.4%
2	不變	385	19.8%
3	變好	491	25.2%
98	拒答#很難說#無意見#不知道	12	0.6%
Sysmiss		127	

Warning: these figures indicate the number of cases found in the data file. They cannot be interpreted as summary statistics of the population of interest.

# a6c2: 請問您本次購置住宅居住條件相較於上一次的居所：住宅面積

Information	[Type= discrete] [Format=numeric] [Range= 1-98] [Missing=*]		
Statistics [NW/ W]	[Valid=27 /-] [Invalid=2048 /-]		
Value	Label	Cases	Percentage
1	變小	11	40.7%
2	不變	3	11.1%
3	變大	13	48.1%
98	拒答#很難說#無意見#不知道	0	
Sysmiss		2048	

Warning: these figures indicate the number of cases found in the data file. They cannot be interpreted as summary statistics of the population of interest.

<b>File : house98q1a</b>			
# <b>a6c3:</b> 請問您本次購置住宅居住條件相較於上一次的居所：交通便利性			
Information	[Type= discrete] [Format=numeric] [Range= 1-98] [Missing=*]		
Statistics [NW/ W]	[Valid=1022 /-] [Invalid=1053 /-]		
Value	Label	Cases	Percentage
1	變差	164	<div><div></div></div> 16.0%
2	不變	453	<div><div></div></div> 44.3%
3	變好	388	<div><div></div></div> 38.0%
98	拒答#很難說#無意見#不知道	17	<div><div></div></div> 1.7%
Sysmiss		1053	
Warning: these figures indicate the number of cases found in the data file. They cannot be interpreted as summary statistics of the population of interest.			
# <b>a6c4:</b> 請問您本次購置住宅居住條件相較於上一次的居所：鄰里環境			
Information	[Type= discrete] [Format=numeric] [Range= 1-98] [Missing=*]		
Statistics [NW/ W]	[Valid=1022 /-] [Invalid=1053 /-]		
Value	Label	Cases	Percentage
1	變差	90	<div><div></div></div> 8.8%
2	不變	424	<div><div></div></div> 41.5%
3	變好	454	<div><div></div></div> 44.4%
98	拒答#很難說#無意見#不知道	54	<div><div></div></div> 5.3%
Sysmiss		1053	
Warning: these figures indicate the number of cases found in the data file. They cannot be interpreted as summary statistics of the population of interest.			
# <b>a6c5:</b> 請問您本次購置住宅居住條件相較於上一次的居所：屋況(如屋齡、結構、設施等)			
Information	[Type= discrete] [Format=numeric] [Range= 1-98] [Missing=*]		
Statistics [NW/ W]	[Valid=1022 /-] [Invalid=1053 /-]		
Value	Label	Cases	Percentage
1	變差	100	<div><div></div></div> 9.8%
2	不變	256	<div><div></div></div> 25.0%
3	變好	636	<div><div></div></div> 62.2%
98	拒答#很難說#無意見#不知道	30	<div><div></div></div> 2.9%
Sysmiss		1053	
Warning: these figures indicate the number of cases found in the data file. They cannot be interpreted as summary statistics of the population of interest.			
# <b>a6c6:</b> 請問您本次購置住宅居住條件相較於上一次的居所：社區環境(管理、公設、無障礙設施)			
Information	[Type= discrete] [Format=numeric] [Range= 1-98] [Missing=*]		
Statistics [NW/ W]	[Valid=1022 /-] [Invalid=1053 /-]		
Value	Label	Cases	Percentage
1	變差	91	<div><div></div></div> 8.9%
2	不變	315	<div><div></div></div> 30.8%
3	變好	570	<div><div></div></div> 55.8%
98	拒答#很難說#無意見#不知道	46	<div><div></div></div> 4.5%
Sysmiss		1053	
Warning: these figures indicate the number of cases found in the data file. They cannot be interpreted as summary statistics of the population of interest.			
# <b>a7a1:</b> 請問您購置住宅的權狀總面積為__坪			
Information	[Type= discrete] [Format=numeric] [Range= 1-998] [Missing=*]		

# File : house98q1a

# a7a1: 請問您購置住宅的權狀總面積為\_\_坪

Statistics [NW/ W] [Valid=2001 /-] [Invalid=74 /-]

Value	Label	Cases	Percentage
1		3	0.1%
2		2	0.1%
3		3	0.1%
7		3	0.1%
8		1	0.0%
9		1	0.0%
10		6	0.3%
11		5	0.2%
11.55		1	0.0%
12		10	0.5%
12.04		1	0.0%
12.4		1	0.0%
13		2	0.1%
14		5	0.2%
15		20	1.0%
16		6	0.3%
16.55		1	0.0%
16.7		2	0.1%
17		8	0.4%
18		13	0.6%
18.32		1	0.0%
18.45		1	0.0%
19		15	0.7%
19.18		1	0.0%
20		40	2.0%
20.56		1	0.0%
20.66		1	0.0%
21		19	0.9%
21.02		2	0.1%
21.5		1	0.0%
22		31	1.5%
22.8		1	0.0%
23		22	1.1%
23.12		1	0.0%
23.4		1	0.0%
23.5		1	0.0%
23.7		1	0.0%
23.96		1	0.0%
24		21	1.0%
24.23		2	0.1%
24.79		1	0.0%
25		79	3.9%

## File : house98q1a

# a7a1: 請問您購置住宅的權狀總面積為—坪

Value	Label	Cases	Percentage
25.66		1	0.0%
25.7		1	0.0%
25.82		2	0.1%
25.87		1	0.0%
26		43	2.1%
26.2		1	0.0%
26.47		1	0.0%
26.7		1	0.0%
26.74		1	0.0%
26.9		1	0.0%
27		38	1.9%
27.15		1	0.0%
27.25		1	0.0%
27.3		1	0.0%
27.73		1	0.0%
27.8		1	0.0%
27.86		1	0.0%
27.94		1	0.0%
28		65	3.2%
28.41		1	0.0%
28.5		1	0.0%
28.7		1	0.0%
29		23	1.1%
29.33		1	0.0%
29.4		1	0.0%
30		158	7.9%
30.1		1	0.0%
30.5		1	0.0%
30.97		1	0.0%
31		27	1.3%
31.47		1	0.0%
31.5		1	0.0%
31.64		1	0.0%
32		61	3.0%
32.1		2	0.1%
32.25		1	0.0%
32.7		1	0.0%
33		34	1.7%
33.15		1	0.0%
33.5		1	0.0%
33.64		1	0.0%
33.94		1	0.0%
34		28	1.4%

# File : house98q1a

# a7a1: 請問您購置住宅的權狀總面積為—坪

Value	Label	Cases	Percentage
34.12		1	0.0%
34.68		1	0.0%
35		100	5.0%
35.1		1	0.0%
35.11		1	0.0%
35.21		1	0.0%
36		50	2.5%
36.55		1	0.0%
36.62		1	0.0%
36.8		1	0.0%
36.89		1	0.0%
36.96		1	0.0%
37		31	1.5%
37.04		1	0.0%
37.23		1	0.0%
37.25		3	0.1%
37.5		1	0.0%
38		37	1.8%
38.37		2	0.1%
38.38		1	0.0%
38.9		1	0.0%
39		29	1.4%
39.06		1	0.0%
39.95		1	0.0%
40		130	6.5%
40.5		1	0.0%
40.83		1	0.0%
41		15	0.7%
41.24		1	0.0%
42		31	1.5%
42.3		1	0.0%
42.9		1	0.0%
43		28	1.4%
43.3		1	0.0%
43.71		1	0.0%
43.75		1	0.0%
44		13	0.6%
44.6		1	0.0%
45		61	3.0%
46		16	0.8%
46.25		1	0.0%
47		10	0.5%
48		23	1.1%

## File : house98q1a

# a7a1: 請問您購置住宅的權狀總面積為—坪

Value	Label	Cases	Percentage
48.55		1	0.0%
49		4	0.2%
50		68	3.4%
51		12	0.6%
51.3		1	0.0%
52		17	0.8%
52.56		1	0.0%
53		10	0.5%
53.36		1	0.0%
54		13	0.6%
55		14	0.7%
55.4		1	0.0%
56		10	0.5%
57		6	0.3%
57.34		1	0.0%
58		16	0.8%
59		2	0.1%
60		66	3.3%
61		2	0.1%
62		7	0.3%
63		10	0.5%
63.8		1	0.0%
64		7	0.3%
64.18		2	0.1%
65		12	0.6%
66		3	0.1%
67		7	0.3%
68		11	0.5%
69		2	0.1%
69.8		1	0.0%
70		29	1.4%
70.09		1	0.0%
71		5	0.2%
72		5	0.2%
73		3	0.1%
75		13	0.6%
75.73		1	0.0%
76		1	0.0%
77		5	0.2%
78		2	0.1%
80		23	1.1%
81.99		1	0.0%
83		1	0.0%

# File : house98q1a

# a7a1: 請問您購置住宅的權狀總面積為\_\_坪

Value	Label	Cases	Percentage
84		3	0.1%
85		4	0.2%
86		3	0.1%
87		2	0.1%
88		6	0.3%
89		1	0.0%
90		10	0.5%
93		1	0.0%
95		1	0.0%
96		2	0.1%
97		1	0.0%
100		5	0.2%
102		1	0.0%
102.4		1	0.0%
104		2	0.1%
105		2	0.1%
106		1	0.0%
110		3	0.1%
113		1	0.0%
118		1	0.0%
120		6	0.3%
125		1	0.0%
130		1	0.0%
150		4	0.2%
152		1	0.0%
180		1	0.0%
200		1	0.0%
220		1	0.0%
222		1	0.0%
360		1	0.0%
998	拒答	76	3.8%
Sysmiss		74	

Warning: these figures indicate the number of cases found in the data file. They cannot be interpreted as summary statistics of the population of interest.

# a7a2: 請問您購置住宅的權狀有無車位

Information		[Type= discrete] [Format=numeric] [Range= 1-98] [Missing=*]	
Statistics [NW/ W]		[Valid=1022 /-] [Invalid=1053 /-]	
Value	Label	Cases	Percentage
1	有含車位	273	<div><div></div></div> 26.7%
2	沒有含車位	739	<div><div></div></div> 72.3%
98	拒答#不知道	10	<div><div></div></div> 1.0%
Sysmiss		1053	

Warning: these figures indicate the number of cases found in the data file. They cannot be interpreted as summary statistics of the population of interest.

# File : house98q1a

# a7a3: 請問您原先規劃的購置住宅總面積為\_\_坪

Information [Type= discrete] [Format=numeric] [Range= 1-998] [Missing=\*]

Statistics [NW/ W] [Valid=1844 /-] [Invalid=231 /-]

Value	Label	Cases	Percentage
1		2	0.1%
4		1	0.1%
10		7	0.4%
12		3	0.2%
13		1	0.1%
15		14	0.8%
16		1	0.1%
18		5	0.3%
19		2	0.1%
20		45	2.4%
21		6	0.3%
22		5	0.3%
23		4	0.2%
24		5	0.3%
25		85	4.6%
26		11	0.6%
27		13	0.7%
27.5		1	0.1%
28		37	2.0%
29		7	0.4%
30		319	17.3%
31		6	0.3%
32		18	1.0%
33		7	0.4%
34		4	0.2%
35		164	8.9%
36		22	1.2%
37		3	0.2%
37.5		1	0.1%
38		14	0.8%
39		6	0.3%
40		299	16.2%
41		3	0.2%
42		9	0.5%
43		4	0.2%
44		1	0.1%
45		48	2.6%
46		3	0.2%
47		5	0.3%
47.5		1	0.1%
48		6	0.3%



# File : house98q1a

# a7a3: 請問您原先規劃的購置住宅總面積為—坪

Value	Label	Cases	Percentage
50		148	8.0%
52		2	0.1%
53		2	0.1%
54		2	0.1%
55		10	0.5%
56		3	0.2%
57		1	0.1%
58		2	0.1%
60		96	5.2%
63		2	0.1%
65		7	0.4%
66		1	0.1%
67		2	0.1%
68		6	0.3%
70		44	2.4%
72		1	0.1%
73		2	0.1%
75		8	0.4%
76		1	0.1%
77		1	0.1%
80		35	1.9%
85		1	0.1%
88		1	0.1%
90		13	0.7%
92		1	0.1%
96		1	0.1%
100		26	1.4%
116		2	0.1%
120		4	0.2%
130		2	0.1%
135		1	0.1%
150		1	0.1%
160		2	0.1%
300		1	0.1%
360		1	0.1%
998	拒答#不知道	213	11.6%
Sysmiss		231	

Warning: these figures indicate the number of cases found in the data file. They cannot be interpreted as summary statistics of the population of interest.

# a7b1: 請問您購置住宅的房廳數為—房

Information	[Type= discrete] [Format=numeric] [Range= 0-98] [Missing=*]		
Statistics [NW/ W]	[Valid=1875 /-] [Invalid=200 /-]		
Value	Label	Cases	Percentage
0		4	0.2%

## File : house98q1a

# a7b1: 請問您購置住宅的房廳數為—房

Value	Label	Cases	Percentage
1		90	4.8%
2		273	14.6%
3		900	48.0%
4		423	22.6%
5		114	6.1%
6		24	1.3%
7		5	0.3%
8		13	0.7%
12		1	0.1%
98	拒答#不知道	28	1.5%
Sysmiss		200	

Warning: these figures indicate the number of cases found in the data file. They cannot be interpreted as summary statistics of the population of interest.

# a7b2: 請問您購置住宅的房廳數為—廳

Information	[Type= discrete] [Format=numeric] [Range= 0-98] [Missing=*]
Statistics [NW/ W]	[Valid=1871 /-] [Invalid=204 /-]

Value	Label	Cases	Percentage
0		15	0.8%
1		602	32.2%
2		1175	62.8%
3		38	2.0%
4		5	0.3%
5		1	0.1%
6		1	0.1%
98	拒答	34	1.8%
Sysmiss		204	

Warning: these figures indicate the number of cases found in the data file. They cannot be interpreted as summary statistics of the population of interest.

# a7b3: 請問您購置住宅的房廳數為—衛

Information	[Type= discrete] [Format=numeric] [Range= 0-98] [Missing=*]
Statistics [NW/ W]	[Valid=1862 /-] [Invalid=213 /-]

Value	Label	Cases	Percentage
0		4	0.2%
1		455	24.4%
1.5		8	0.4%
2		1028	55.2%
3		219	11.8%
4		87	4.7%
5		27	1.5%
6		8	0.4%
7		1	0.1%
98	拒答	25	1.3%
Sysmiss		213	










































Warning: these figures indicate the number of cases found in the data file. They cannot be interpreted as summary statistics of the population of interest.

# File : house98q1a

# a7b4: 請問您購置住宅的公設比—%

Information [Type= discrete] [Format=numeric] [Range= 0-9998] [Missing=\*]

Statistics [NW/ W] [Valid=1650 /-] [Invalid=425 /-]

Value	Label	Cases	Percentage
0		186	 11.3%
1		6	 0.4%
1.16		1	 0.1%
1.32		1	 0.1%
1.65		1	 0.1%
2		14	 0.8%
2.5		1	 0.1%
3		7	 0.4%
3.2		1	 0.1%
4		2	 0.1%
4.7		1	 0.1%
5		33	 2.0%
5.4		2	 0.1%
6		7	 0.4%
6.75		1	 0.1%
7		6	 0.4%
8		6	 0.4%
9		2	 0.1%
10		71	 4.3%
10.3		1	 0.1%
11		4	 0.2%
12		16	 1.0%
12.3		1	 0.1%
12.5		1	 0.1%
13		10	 0.6%
13.6		1	 0.1%
14		8	 0.5%
14.51		1	 0.1%
15		52	 3.2%
16		6	 0.4%
17		12	 0.7%
18		26	 1.6%
19		10	 0.6%
19.8		1	 0.1%
20		91	 5.5%
21		12	 0.7%
21.9		1	 0.1%
22		14	 0.8%
22.3		1	 0.1%
22.5		2	 0.1%
23		14	 0.8%

# File : house98q1a

# a7b4: 請問您購置住宅的公設比—%

Value	Label	Cases	Percentage
24		15	0.9%
24.8		1	0.1%
25		111	6.7%
26		21	1.3%
26.8		1	0.1%
27		36	2.2%
27.1		1	0.1%
27.5		1	0.1%
27.8		2	0.1%
28		71	4.3%
29		21	1.3%
30		192	11.6%
31		15	0.9%
31.2		1	0.1%
31.5		1	0.1%
32		23	1.4%
32.15		1	0.1%
32.5		1	0.1%
33		21	1.3%
34		4	0.2%
35		30	1.8%
36		6	0.4%
37		2	0.1%
38		3	0.2%
40		10	0.6%
41		1	0.1%
43		1	0.1%
44		1	0.1%
45		3	0.2%
50		5	0.3%
60		2	0.1%
9998	拒答	412	25.0%
Sysmiss		425	

Warning: these figures indicate the number of cases found in the data file. They cannot be interpreted as summary statistics of the population of interest.

# a8a: 請問您購置住宅總價—萬

Information		[Type= discrete] [Format=numeric] [Range= 60-99998] [Missing=*]		
Statistics [NW/ W]		[Valid=1992 /-] [Invalid=83 /-]		
Value	Label	Cases	Percentage	
60		2	<div><div></div></div>	0.1%
66		1	<div><div></div></div>	0.1%
76		1	<div><div></div></div>	0.1%
80		4	<div><div></div></div>	0.2%
90		1	<div><div></div></div>	0.1%

# File : house98q1a

# a8a: 請問您購置住宅總價—萬

Value	Label	Cases	Percentage
100		4	0.2%
110		4	0.2%
120		5	0.3%
122		1	0.1%
126		1	0.1%
130		5	0.3%
140		2	0.1%
145		1	0.1%
150		7	0.4%
155		1	0.1%
156		1	0.1%
158		2	0.1%
160		9	0.5%
163		1	0.1%
165		4	0.2%
168		2	0.1%
170		4	0.2%
180		8	0.4%
185		2	0.1%
190		3	0.2%
195		2	0.1%
196		1	0.1%
197		1	0.1%
200		20	1.0%
205		4	0.2%
210		1	0.1%
215		2	0.1%
218		1	0.1%
220		10	0.5%
225		2	0.1%
227		1	0.1%
228		1	0.1%
230		5	0.3%
235		1	0.1%
236		1	0.1%
238		2	0.1%
240		7	0.4%
241		1	0.1%
245		2	0.1%
247		1	0.1%
250		27	1.4%
258		1	0.1%
259		1	0.1%

# File : house98q1a

# a8a: 請問您購置住宅總價—萬

Value	Label	Cases	Percentage
260		8	0.4%
265		3	0.2%
268		5	0.3%
270		6	0.3%
275		4	0.2%
279		3	0.2%
280		17	0.9%
281		1	0.1%
285		3	0.2%
290		9	0.5%
292		1	0.1%
292.6		1	0.1%
295		1	0.1%
297		2	0.1%
298		1	0.1%
300		53	2.7%
305		2	0.1%
308		1	0.1%
310		7	0.4%
312		1	0.1%
315		2	0.1%
316		1	0.1%
320		13	0.7%
323		2	0.1%
324		1	0.1%
325		1	0.1%
327		1	0.1%
330		14	0.7%
335		1	0.1%
336		1	0.1%
340		9	0.5%
345.5		1	0.1%
350		33	1.7%
351		1	0.1%
352		2	0.1%
355		3	0.2%
360		21	1.1%
361		1	0.1%
365		5	0.3%
368		1	0.1%
370		9	0.5%
375		2	0.1%
378		2	0.1%

# File : house98q1a

# a8a: 請問您購置住宅總價—萬

Value	Label	Cases	Percentage
380		22	1.1%
382		1	0.1%
385		2	0.1%
385.9		1	0.1%
388.1		1	0.1%
389		2	0.1%
390		3	0.2%
390.1		1	0.1%
392		1	0.1%
395		2	0.1%
396		2	0.1%
398		2	0.1%
400		64	3.2%
405		3	0.2%
409		1	0.1%
410		8	0.4%
412		1	0.1%
413		1	0.1%
415		1	0.1%
416		1	0.1%
418		1	0.1%
420		18	0.9%
422		1	0.1%
425		4	0.2%
428		1	0.1%
430		11	0.6%
435		5	0.3%
438		2	0.1%
440		2	0.1%
447		1	0.1%
450		70	3.5%
455		2	0.1%
460		10	0.5%
461		1	0.1%
465		2	0.1%
468		4	0.2%
470		2	0.1%
475		2	0.1%
476		1	0.1%
478		1	0.1%
480		25	1.3%
485		1	0.1%
490		5	0.3%

## File : house98q1a

# a8a: 請問您購置住宅總價—萬

Value	Label	Cases	Percentage
498		1	0.1%
500		94	4.7%
503		1	0.1%
505		1	0.1%
510		4	0.2%
516		1	0.1%
520		19	1.0%
522		1	0.1%
525		2	0.1%
528		1	0.1%
530		10	0.5%
536		1	0.1%
540		8	0.4%
545		2	0.1%
550		28	1.4%
558		1	0.1%
560		16	0.8%
568		1	0.1%
570		5	0.3%
575		1	0.1%
578		1	0.1%
580		27	1.4%
582		2	0.1%
583		2	0.1%
585		2	0.1%
586		2	0.1%
587		1	0.1%
590		1	0.1%
598		2	0.1%
600		81	4.1%
602		1	0.1%
610		5	0.3%
615		1	0.1%
617		1	0.1%
620		7	0.4%
624		1	0.1%
625		3	0.2%
626		1	0.1%
629		1	0.1%
630		6	0.3%
630.99		1	0.1%
635		2	0.1%
636		1	0.1%



# File : house98q1a

# a8a: 請問您購置住宅總價—萬

Value	Label	Cases	Percentage
640		8	0.4%
642		1	0.1%
644		2	0.1%
645		2	0.1%
650		39	2.0%
655		1	0.1%
660		3	0.2%
666		2	0.1%
670		8	0.4%
675		1	0.1%
678		1	0.1%
680		20	1.0%
683		1	0.1%
688		1	0.1%
690		4	0.2%
698		1	0.1%
700		71	3.6%
703		1	0.1%
710		2	0.1%
714		1	0.1%
715		3	0.2%
720		12	0.6%
730		6	0.3%
735		1	0.1%
736		1	0.1%
738		1	0.1%
740		3	0.2%
745		1	0.1%
750		31	1.6%
756		1	0.1%
758		1	0.1%
760		9	0.5%
765		3	0.2%
770		3	0.2%
775		2	0.1%
780		16	0.8%
785		2	0.1%
790		2	0.1%
800		75	3.8%
810		2	0.1%
819		1	0.1%
820		1	0.1%
822		1	0.1%

# File : house98q1a

# a8a: 請問您購置住宅總價—萬

Value	Label	Cases	Percentage
830		3	0.2%
835		1	0.1%
840		4	0.2%
850		23	1.2%
860		7	0.4%
865		1	0.1%
870		3	0.2%
875		1	0.1%
878		1	0.1%
880		5	0.3%
885		2	0.1%
890		6	0.3%
895		1	0.1%
897		2	0.1%
900		42	2.1%
908		1	0.1%
910		2	0.1%
912		1	0.1%
920		4	0.2%
930		4	0.2%
936		1	0.1%
940		2	0.1%
950		3	0.2%
960		2	0.1%
970		1	0.1%
975		1	0.1%
980		10	0.5%
1000		47	2.4%
1008		1	0.1%
1020		4	0.2%
1050		8	0.4%
1060		2	0.1%
1075		2	0.1%
1080		2	0.1%
1100		22	1.1%
1120		1	0.1%
1147		1	0.1%
1150		1	0.1%
1160		1	0.1%
1170		1	0.1%
1180		2	0.1%
1200		40	2.0%
1225		1	0.1%

## File : house98q1a

# a8a: 請問您購置住宅總價—萬

Value	Label	Cases	Percentage
1240		2	0.1%
1250		6	0.3%
1260		2	0.1%
1280		1	0.1%
1285		1	0.1%
1300		16	0.8%
1320		1	0.1%
1350		3	0.2%
1400		13	0.7%
1410		1	0.1%
1438		1	0.1%
1450		1	0.1%
1500		25	1.3%
1508		2	0.1%
1523		1	0.1%
1530		1	0.1%
1540		2	0.1%
1545		1	0.1%
1550		1	0.1%
1560		1	0.1%
1570		2	0.1%
1592		1	0.1%
1600		13	0.7%
1620		2	0.1%
1630		1	0.1%
1650		2	0.1%
1700		5	0.3%
1730		1	0.1%
1740		2	0.1%
1760		1	0.1%
1780		2	0.1%
1800		10	0.5%
1850		1	0.1%
1860		1	0.1%
1880		1	0.1%
1900		1	0.1%
1960		1	0.1%
1980		3	0.2%
1995		1	0.1%
2000		13	0.7%
2100		7	0.4%
2200		6	0.3%
2270		1	0.1%

# File : house98q1a

# a8a: 請問您購置住宅總價—萬

Value	Label	Cases	Percentage
2280		1	0.1%
2300		4	0.2%
2400		2	0.1%
2438		1	0.1%
2450		1	0.1%
2500		5	0.3%
2515		1	0.1%
2580		1	0.1%
2588		1	0.1%
2590		1	0.1%
2600		2	0.1%
2700		1	0.1%
2850		3	0.2%
3000		5	0.3%
3020		1	0.1%
3120		1	0.1%
3150		1	0.1%
3500		3	0.2%
3600		1	0.1%
3800		1	0.1%
3900		1	0.1%
4000		2	0.1%
4220		1	0.1%
4450		1	0.1%
4458		1	0.1%
4735		1	0.1%
4800		1	0.1%
5000		1	0.1%
6000		3	0.2%
6200		1	0.1%
6840		1	0.1%
8300		1	0.1%
9500		1	0.1%
10000		1	0.1%
99998	拒答	91	4.6%
Sysmiss		83	

Warning: these figures indicate the number of cases found in the data file. They cannot be interpreted as summary statistics of the population of interest.

# a8b: 請問您購置住宅總價有無車位

Information		[Type= discrete] [Format=numeric] [Range= 1-98] [Missing=*]	
Statistics [NW/ W]		[Valid=1022 /-] [Invalid=1053 /-]	
Value	Label	Cases	Percentage
1	有含車位	325	<div></div> 31.8%
2	沒有含車位	684	<div></div> 66.9%

## File : house98q1a

# a8b: 請問您購置住宅總價有無車位

Value	Label	Cases	Percentage
98	拒答#不知道	13	1.3%
Sysmiss		1053	

Warning: these figures indicate the number of cases found in the data file. They cannot be interpreted as summary statistics of the population of interest.

# a8c: 請問您購置住宅原先規劃最高預算總價—萬

Information	[Type= discrete] [Format=numeric] [Range= 0-99998] [Missing=*]
Statistics [NW/ W]	[Valid=1897 /-] [Invalid=178 /-]

Value	Label	Cases	Percentage
0		1	0.1%
20		1	0.1%
21		1	0.1%
30		2	0.1%
50		10	0.5%
60		1	0.1%
70		1	0.1%
80		2	0.1%
100		10	0.5%
110		1	0.1%
120		6	0.3%
130		1	0.1%
150		17	0.9%
155		1	0.1%
160		4	0.2%
180		6	0.3%
190		1	0.1%
199		1	0.1%
200		44	2.3%
206		1	0.1%
210		4	0.2%
220		6	0.3%
230		4	0.2%
240		2	0.1%
250		47	2.5%
260		4	0.2%
265		1	0.1%
280		8	0.4%
285		1	0.1%
290		2	0.1%
300		93	4.9%
308		1	0.1%
310		2	0.1%
315		1	0.1%
320		6	0.3%
330		2	0.1%

## File : house98q1a

# a8c: 請問您購置住宅原先規劃最高預算總價—萬

Value	Label	Cases	Percentage
340		2	0.1%
350		63	3.3%
360		6	0.3%
370		3	0.2%
380		8	0.4%
390		1	0.1%
400		114	6.0%
410		3	0.2%
420		11	0.6%
430		1	0.1%
450		61	3.2%
460		5	0.3%
470		3	0.2%
480		7	0.4%
500		199	10.5%
510		1	0.1%
520		3	0.2%
525		1	0.1%
530		5	0.3%
540		1	0.1%
550		31	1.6%
560		5	0.3%
570		1	0.1%
580		9	0.5%
600		148	7.8%
605		1	0.1%
610		1	0.1%
620		1	0.1%
630		3	0.2%
650		37	2.0%
660		1	0.1%
668		1	0.1%
680		6	0.3%
690		1	0.1%
700		122	6.4%
720		5	0.3%
740		1	0.1%
750		18	0.9%
760		2	0.1%
770		2	0.1%
780		1	0.1%
800		104	5.5%
820		2	0.1%

# File : house98q1a

# a8c: 請問您購置住宅原先規劃最高預算總價—萬

Value	Label	Cases	Percentage
840		1	0.1%
850		12	0.6%
890		1	0.1%
900		43	2.3%
950		5	0.3%
980		3	0.2%
1000		132	7.0%
1100		4	0.2%
1200		39	2.1%
1250		1	0.1%
1300		9	0.5%
1350		1	0.1%
1400		3	0.2%
1408		1	0.1%
1450		2	0.1%
1500		50	2.6%
1550		1	0.1%
1600		10	0.5%
1650		1	0.1%
1700		3	0.2%
1800		10	0.5%
1900		2	0.1%
2000		32	1.7%
2100		5	0.3%
2200		5	0.3%
2300		1	0.1%
2500		12	0.6%
2600		1	0.1%
2800		1	0.1%
3000		9	0.5%
3500		1	0.1%
3600		1	0.1%
3800		1	0.1%
4000		3	0.2%
4500		5	0.3%
4700		1	0.1%
5000		4	0.2%
6000		1	0.1%
7200		1	0.1%
8000		2	0.1%
10000		2	0.1%
99998	拒答	178	9.4%
Sysmiss		178	

Warning: these figures indicate the number of cases found in the data file. They cannot be interpreted as summary statistics of the population of interest.

# File : house98q1a

# a8d: 請問您購置住宅賣方最初開價—萬

**Information** [Type= discrete] [Format=numeric] [Range= 60-99998] [Missing=\*]

**Statistics [NW/ W]** [Valid=1887 /-] [Invalid=188 /-]

Value	Label	Cases	Percentage
60		1	0.1%
77		1	0.1%
80		1	0.1%
85		1	0.1%
90		2	0.1%
100		1	0.1%
110		1	0.1%
120		2	0.1%
130		3	0.2%
138		1	0.1%
140		1	0.1%
143		1	0.1%
150		5	0.3%
158		2	0.1%
165		6	0.3%
169		1	0.1%
170		2	0.1%
171		1	0.1%
178		3	0.2%
180		10	0.5%
185		1	0.1%
190		3	0.2%
195		1	0.1%
196		1	0.1%
200		11	0.6%
208		2	0.1%
210		2	0.1%
215		1	0.1%
220		7	0.4%
225		2	0.1%
230		5	0.3%
238		3	0.2%
239		1	0.1%
240		2	0.1%
248		2	0.1%
250		15	0.8%
258		3	0.2%
260		3	0.2%
266		1	0.1%
268		6	0.3%
270		7	0.4%



## File : house98q1a

# a8d: 請問您購置住宅賣方最初開價—萬

Value	Label	Cases	Percentage
275		2	0.1%
280		13	0.7%
285		3	0.2%
286		1	0.1%
288		1	0.1%
290		4	0.2%
298		5	0.3%
300		20	1.1%
308		2	0.1%
310		6	0.3%
315		2	0.1%
317		1	0.1%
320		16	0.8%
330		11	0.6%
333		1	0.1%
335		1	0.1%
340		6	0.3%
342		1	0.1%
346		1	0.1%
350		35	1.9%
358		4	0.2%
360		15	0.8%
365		1	0.1%
368		1	0.1%
369		1	0.1%
370		11	0.6%
375		3	0.2%
380		28	1.5%
385		1	0.1%
388		1	0.1%
390		3	0.2%
398		2	0.1%
400		39	2.1%
405		1	0.1%
410		4	0.2%
412		1	0.1%
418		1	0.1%
419		1	0.1%
420		17	0.9%
425		2	0.1%
428		2	0.1%
430		10	0.5%
438		2	0.1%

## File : house98q1a

# a8d: 請問您購置住宅賣方最初開價—萬

Value	Label	Cases	Percentage
440		2	0.1%
445		1	0.1%
446		1	0.1%
450		49	2.6%
451		2	0.1%
453		1	0.1%
455		1	0.1%
456		2	0.1%
460		12	0.6%
465		2	0.1%
468		1	0.1%
470		5	0.3%
475		2	0.1%
480		28	1.5%
485		2	0.1%
486		1	0.1%
490		3	0.2%
495		1	0.1%
498		4	0.2%
499		1	0.1%
500		57	3.0%
506		1	0.1%
510		5	0.3%
520		22	1.2%
525		4	0.2%
528		1	0.1%
530		1	0.1%
532		1	0.1%
538		2	0.1%
540		7	0.4%
545		1	0.1%
550		38	2.0%
558		3	0.2%
560		11	0.6%
568		1	0.1%
570		5	0.3%
580		20	1.1%
587		1	0.1%
588		1	0.1%
590		8	0.4%
595		2	0.1%
598		5	0.3%
600		61	3.2%












































## File : house98q1a

# a8d: 請問您購置住宅賣方最初開價—萬

Value	Label	Cases	Percentage
610		4	0.2%
615		1	0.1%
620		17	0.9%
630		11	0.6%
635		1	0.1%
638		2	0.1%
640		6	0.3%
644		1	0.1%
650		37	2.0%
652		1	0.1%
658		2	0.1%
660		9	0.5%
661		1	0.1%
668		3	0.2%
669		1	0.1%
670		2	0.1%
675		1	0.1%
680		25	1.3%
685		2	0.1%
688		1	0.1%
690		9	0.5%
698		2	0.1%
700		59	3.1%
710		5	0.3%
720		13	0.7%
725		1	0.1%
728		1	0.1%
730		4	0.2%
738		1	0.1%
740		2	0.1%
749		1	0.1%
750		39	2.1%
755		1	0.1%
756		1	0.1%
758		1	0.1%
760		10	0.5%
768		1	0.1%
770		1	0.1%
780		22	1.2%
788		2	0.1%
790		5	0.3%
792		1	0.1%
798		2	0.1%

## File : house98q1a

# a8d: 請問您購置住宅賣方最初開價—萬

Value	Label	Cases	Percentage
800		52	 2.8%
810		1	 0.1%
820		7	 0.4%
830		10	 0.5%
840		3	 0.2%
850		32	 1.7%
860		8	 0.4%
870		3	 0.2%
880		6	 0.3%
890		5	 0.3%
898		1	 0.1%
900		42	 2.2%
910		2	 0.1%
920		5	 0.3%
925		1	 0.1%
930		3	 0.2%
940		1	 0.1%
948		1	 0.1%
950		14	 0.7%
960		6	 0.3%
975		1	 0.1%
980		8	 0.4%
985		2	 0.1%
988		1	 0.1%
990		6	 0.3%
1000		43	 2.3%
1010		2	 0.1%
1020		3	 0.2%
1040		2	 0.1%
1048		1	 0.1%
1050		6	 0.3%
1080		2	 0.1%
1100		23	 1.2%
1120		1	 0.1%
1133		2	 0.1%
1150		6	 0.3%
1180		2	 0.1%
1200		40	 2.1%
1216		1	 0.1%
1250		5	 0.3%
1260		1	 0.1%
1268		1	 0.1%
1270		1	 0.1%

## File : house98q1a

# a8d: 請問您購置住宅賣方最初開價—萬

Value	Label	Cases	Percentage
1280		4	0.2%
1288		1	0.1%
1290		1	0.1%
1300		24	1.3%
1320		3	0.2%
1326		1	0.1%
1330		1	0.1%
1350		6	0.3%
1360		1	0.1%
1380		2	0.1%
1400		12	0.6%
1420		1	0.1%
1450		6	0.3%
1480		1	0.1%
1488		1	0.1%
1490		2	0.1%
1500		13	0.7%
1550		1	0.1%
1560		1	0.1%
1580		2	0.1%
1600		13	0.7%
1620		1	0.1%
1630		1	0.1%
1650		2	0.1%
1680		6	0.3%
1700		8	0.4%
1780		2	0.1%
1800		10	0.5%
1830		1	0.1%
1850		1	0.1%
1864		1	0.1%
1866		2	0.1%
1880		3	0.2%
1900		7	0.4%
1920		1	0.1%
1930		1	0.1%
1950		1	0.1%
2000		9	0.5%
2010		1	0.1%
2020		1	0.1%
2080		1	0.1%
2100		4	0.2%
2180		2	0.1%

# File : house98q1a

# a8d: 請問您購置住宅賣方最初開價—萬

Value	Label	Cases	Percentage
2199		2	0.1%
2200		6	0.3%
2300		7	0.4%
2350		1	0.1%
2380		3	0.2%
2400		5	0.3%
2432		1	0.1%
2450		1	0.1%
2480		1	0.1%
2500		6	0.3%
2580		1	0.1%
2600		5	0.3%
2680		1	0.1%
2750		1	0.1%
2780		1	0.1%
2800		4	0.2%
2900		2	0.1%
2980		1	0.1%
3000		4	0.2%
3100		1	0.1%
3200		3	0.2%
3500		3	0.2%
3520		1	0.1%
3600		2	0.1%
3688		1	0.1%
3800		1	0.1%
4000		3	0.2%
4200		1	0.1%
4500		1	0.1%
5000		1	0.1%
5250		1	0.1%
5500		2	0.1%
5650		1	0.1%
5800		1	0.1%
6000		1	0.1%
6800		1	0.1%
8600		1	0.1%
8800		1	0.1%
11000		1	0.1%
12000		1	0.1%
99998	拒答	180	9.5%
Sysmiss		188	

Warning: these figures indicate the number of cases found in the data file. They cannot be interpreted as summary statistics of the population of interest.

## File : house98q1a

# a9a: 請問您此次購置住宅是否有貸款

**Information** [Type= discrete] [Format=numeric] [Range= 1-98] [Missing=\*]

**Statistics [NW/ W]** [Valid=1022 /-] [Invalid=1053 /-]

Value	Label	Cases	Percentage
1	有貸款	843	82.5%
2	沒有貸款	168	16.4%
98	拒答#不知道	11	1.1%
Sysmiss		1053	

*Warning: these figures indicate the number of cases found in the data file. They cannot be interpreted as summary statistics of the population of interest.*

# a9a1: 請問您此次購置住宅貸款成數為—成

**Information** [Type= discrete] [Format=numeric] [Range= 1-98] [Missing=\*]

**Statistics [NW/ W]** [Valid=843 /-] [Invalid=1232 /-]

Value	Label	Cases	Percentage
1		4	0.5%
2		24	2.8%
3		22	2.6%
4		29	3.4%
5		77	9.1%
6		74	8.8%
7		219	26.0%
8		227	26.9%
9		46	5.5%
10		5	0.6%
98	拒答	116	13.8%
Sysmiss		1232	

*Warning: these figures indicate the number of cases found in the data file. They cannot be interpreted as summary statistics of the population of interest.*

# a9b1: 請問您貸款中優惠利率貸款金額—萬元

<b>Information</b>	[Type= discrete] [Format=numeric] [Range= 0-99998] [Missing=*]
<b>Statistics [NW/ W]</b>	[Valid=1606 /-] [Invalid=469 /-]

Value	Label	Cases	Percentage
0		38	2.4%
30		3	0.2%
60		2	0.1%
70		1	0.1%
80		5	0.3%
95		2	0.1%
100		16	1.0%
108		1	0.1%
117		2	0.1%
120		3	0.2%
122		1	0.1%
129		1	0.1%
130		2	0.1%
140		6	0.4%
143		1	0.1%
145		1	0.1%
147		1	0.1%
149		2	0.1%
150		27	1.7%
156		1	0.1%
160		9	0.6%
161		1	0.1%
165		1	0.1%
170		7	0.4%
175		1	0.1%
180		9	0.6%
182		1	0.1%
185		1	0.1%
190		3	0.2%
192		1	0.1%
194		1	0.1%
199		2	0.1%
200		128	8.0%
203		1	0.1%
210		6	0.4%
220		13	0.8%
224		1	0.1%
226		1	0.1%
230		2	0.1%
240		6	0.4%
245		1	0.1%
246		1	0.1%
248		1	0.1%



# a9b1: 請問您貸款中優惠利率貸款金額—萬元

Value	Label	Cases	Percentage
250		42	2.6%
254		1	0.1%
258		1	0.1%
259		2	0.1%
260		2	0.1%
264		3	0.2%
266		2	0.1%
270		6	0.4%
274		1	0.1%
279		1	0.1%
280		20	1.2%
283		1	0.1%
286		1	0.1%
288		3	0.2%
290		5	0.3%
295		1	0.1%
298		2	0.1%
300		675	42.0%
318		1	0.1%
320		1	0.1%
330		1	0.1%
350		122	7.6%
380		2	0.1%
400		16	1.0%
420		4	0.2%
425		1	0.1%
426		1	0.1%
450		6	0.4%
458		1	0.1%
480		2	0.1%
485		1	0.1%
490		1	0.1%
500		12	0.7%
527		1	0.1%
550		1	0.1%
568		1	0.1%
577		1	0.1%
600		7	0.4%
630		1	0.1%
650		3	0.2%
670		1	0.1%
680		1	0.1%
700		3	0.2%
740		1	0.1%
750		1	0.1%

# a9b1: 請問您貸款中優惠利率貸款金額—萬元

Value	Label	Cases	Percentage
780		1	0.1%
800		17	1.1%
860		1	0.1%
880		1	0.1%
1000		8	0.5%
1100		1	0.1%
1200		3	0.2%
1500		1	0.1%
2000		2	0.1%
2500		1	0.1%
3000		1	0.1%
3500		1	0.1%
6800		1	0.1%
99998	拒答#不知道	290	18.1%
Sysmiss		469	

Warning: these figures indicate the number of cases found in the data file. They cannot be interpreted as summary statistics of the population of interest.

# a9b2: 請問您貸款中目前優惠利率—%

Information	[Type= discrete] [Format=numeric] [Range= 0-9998] [Missing=*]
Statistics [NW/ W]	[Valid=1543 /-] [Invalid=532 /-]

Value	Label	Cases	Percentage
0		25	1.6%
0.33		1	0.1%
0.93		1	0.1%
0.95		1	0.1%
0.97		1	0.1%
1		16	1.0%
1.1		1	0.1%
1.12		2	0.1%
1.13		1	0.1%
1.15		3	0.2%
1.18		2	0.1%
1.19		1	0.1%
1.2		7	0.5%
1.21		1	0.1%
1.24		1	0.1%
1.25		12	0.8%
1.27		2	0.1%
1.275		1	0.1%
1.3		34	2.2%
1.31		1	0.1%
1.32		135	8.7%
1.325		563	36.5%
1.3252		1	0.1%
1.327		1	0.1%

# a9b2: 請問您貸款中目前優惠利率\_\_%

Value	Label	Cases	Percentage
1.33		82	<div></div> 5.3%
1.34		2	<div></div> 0.1%
1.35		31	<div></div> 2.0%
1.36		1	<div></div> 0.1%
1.37		20	<div></div> 1.3%
1.375		8	<div></div> 0.5%
1.38		8	<div></div> 0.5%
1.39		28	<div></div> 1.8%
1.4		14	<div></div> 0.9%
1.44		1	<div></div> 0.1%
1.48		1	<div></div> 0.1%
1.5		17	<div></div> 1.1%
1.53		1	<div></div> 0.1%
1.55		3	<div></div> 0.2%
1.575		1	<div></div> 0.1%
1.58		1	<div></div> 0.1%
1.6		5	<div></div> 0.3%
1.62		1	<div></div> 0.1%
1.63		1	<div></div> 0.1%
1.64		1	<div></div> 0.1%
1.675		1	<div></div> 0.1%
1.68		2	<div></div> 0.1%
1.7		16	<div></div> 1.0%
1.75		3	<div></div> 0.2%
1.77		1	<div></div> 0.1%
1.8		25	<div></div> 1.6%
1.85		3	<div></div> 0.2%
1.87		1	<div></div> 0.1%
1.875		1	<div></div> 0.1%
1.878		1	<div></div> 0.1%
1.88		3	<div></div> 0.2%
1.9		4	<div></div> 0.3%
1.98		1	<div></div> 0.1%
1.99		1	<div></div> 0.1%
2		27	<div></div> 1.7%
2.02		1	<div></div> 0.1%
2.025		4	<div></div> 0.3%
2.03		2	<div></div> 0.1%
2.1		5	<div></div> 0.3%
2.12		1	<div></div> 0.1%
2.125		1	<div></div> 0.1%
2.16		1	<div></div> 0.1%
2.17		2	<div></div> 0.1%
2.2		5	<div></div> 0.3%
2.23		1	<div></div> 0.1%

# a9b2: 請問您貸款中目前優惠利率__%			
Value	Label	Cases	Percentage
2.3		5	0.3%
2.4		3	0.2%
2.45		1	0.1%
2.5		10	0.6%
2.65		1	0.1%
2.75		2	0.1%
2.9		2	0.1%
3		7	0.5%
3.1		1	0.1%
3.4		1	0.1%
3.75		2	0.1%
11.7		1	0.1%
12.6		1	0.1%
13.2		2	0.1%
13.23		1	0.1%
13.25		17	1.1%
13.3		1	0.1%
13.32		2	0.1%
13.71		2	0.1%
13.75		2	0.1%
14		1	0.1%
18		1	0.1%
20		1	0.1%
9998	拒答#不知道	322	20.9%
Sysmiss		532	
Warning: these figures indicate the number of cases found in the data file. They cannot be interpreted as summary statistics of the population of interest.			
# a9b3: 請問您貸款中優惠利率期限__年			
Information	[Type= discrete] [Format=numeric] [Range= 0-98] [Missing=*]		
Statistics [NW/ W]	[Valid=1540 /-] [Invalid=535 /-]		
Value	Label	Cases	Percentage
0		24	1.6%
1		22	1.4%
2		50	3.2%
3		23	1.5%
5		4	0.3%
6		2	0.1%
7		5	0.3%
10		13	0.8%
12		3	0.2%
13		2	0.1%
14		2	0.1%
15		44	2.9%
17		1	0.1%
20		1051	68.2%

# a9b3: 請問您貸款中優惠利率期限\_\_年

Value	Label	Cases	Percentage
26		1	0.1%
30		12	0.8%
98	拒答#不知道	281	18.2%
Sysmiss		535	

Warning: these figures indicate the number of cases found in the data file. They cannot be interpreted as summary statistics of the population of interest.

# a9b4: 請問您貸款中一般利率貸款金額\_\_萬元

Information	[Type= discrete] [Format=numeric] [Range= 0-99998] [Missing=*]
Statistics [NW/ W]	[Valid=1447 /-] [Invalid=628 /-]

Value	Label	Cases	Percentage
0		53	3.7%
10		4	0.3%
15		2	0.1%
16		1	0.1%
18		1	0.1%
20		11	0.8%
30		7	0.5%
33		1	0.1%
34		2	0.1%
35		1	0.1%
36		1	0.1%
40		3	0.2%
44		1	0.1%
45		1	0.1%
49		1	0.1%
50		22	1.5%
57		1	0.1%
60		2	0.1%
66		1	0.1%
70		6	0.4%
75		1	0.1%
77		1	0.1%
80		11	0.8%
84		1	0.1%
90		1	0.1%
96		1	0.1%
100		92	6.4%
105		2	0.1%
110		7	0.5%
115		3	0.2%
116		2	0.1%
117		1	0.1%
118		1	0.1%
120		11	0.8%
126		1	0.1%

# a9b4: 請問您貸款中一般利率貸款金額—萬元

Value	Label	Cases	Percentage
128		1	0.1%
130		4	0.3%
140		5	0.3%
142		1	0.1%
145		1	0.1%
146		1	0.1%
150		37	2.6%
155		1	0.1%
156		1	0.1%
160		4	0.3%
161		1	0.1%
165		1	0.1%
170		2	0.1%
179		1	0.1%
180		11	0.8%
182		1	0.1%
186		1	0.1%
190		1	0.1%
200		98	6.8%
206		3	0.2%
208		1	0.1%
210		1	0.1%
220		4	0.3%
222		1	0.1%
230		7	0.5%
232		1	0.1%
234		2	0.1%
238		1	0.1%
240		5	0.3%
243		1	0.1%
244		1	0.1%
250		31	2.1%
259		2	0.1%
260		7	0.5%
268		3	0.2%
270		7	0.5%
273		2	0.1%
275		1	0.1%
276		1	0.1%
279		1	0.1%
280		11	0.8%
283		1	0.1%
284		1	0.1%
288		1	0.1%
290		1	0.1%

# a9b4: 請問您貸款中一般利率貸款金額—萬元

Value	Label	Cases	Percentage
300		86	5.9%
308		1	0.1%
310		1	0.1%
314		1	0.1%
315		1	0.1%
320		2	0.1%
330		3	0.2%
335		2	0.1%
336		1	0.1%
340		4	0.3%
350		32	2.2%
364		1	0.1%
368		1	0.1%
370		4	0.3%
380		1	0.1%
385		1	0.1%
396		1	0.1%
400		40	2.8%
408		1	0.1%
410		2	0.1%
420		5	0.3%
430		5	0.3%
435		1	0.1%
440		2	0.1%
445		1	0.1%
446		1	0.1%
448		2	0.1%
450		21	1.5%
460		7	0.5%
465		1	0.1%
470		1	0.1%
475		1	0.1%
478		1	0.1%
480		2	0.1%
490		3	0.2%
500		45	3.1%
510		1	0.1%
519		1	0.1%
520		2	0.1%
528		1	0.1%
530		1	0.1%
540		1	0.1%
550		5	0.3%
558		1	0.1%
560		4	0.3%

# a9b4: 請問您貸款中一般利率貸款金額—萬元

Value	Label	Cases	Percentage
570		1	0.1%
573		1	0.1%
580		2	0.1%
587		1	0.1%
600		26	1.8%
617		1	0.1%
630		3	0.2%
640		1	0.1%
648		2	0.1%
650		12	0.8%
656		1	0.1%
680		1	0.1%
700		27	1.9%
720		1	0.1%
725		1	0.1%
750		6	0.4%
770		2	0.1%
780		1	0.1%
800		12	0.8%
810		2	0.1%
850		3	0.2%
900		6	0.4%
930		3	0.2%
950		1	0.1%
960		1	0.1%
970		1	0.1%
980		1	0.1%
1000		11	0.8%
1050		1	0.1%
1100		2	0.1%
1170		1	0.1%
1200		9	0.6%
1237		1	0.1%
1300		1	0.1%
1340		1	0.1%
1350		1	0.1%
1400		3	0.2%
1500		2	0.1%
1514		1	0.1%
1560		1	0.1%
1689		1	0.1%
1700		1	0.1%
1750		1	0.1%
1800		2	0.1%
1811		1	0.1%



# a9b4: 請問您貸款中一般利率貸款金額\_\_萬元

Value	Label	Cases	Percentage
1870		1	0.1%
1890		1	0.1%
2000		2	0.1%
2100		1	0.1%
2300		1	0.1%
2500		1	0.1%
2650		1	0.1%
2700		1	0.1%
3000		2	0.1%
3100		1	0.1%
3500		1	0.1%
3854		1	0.1%
4300		1	0.1%
5350		1	0.1%
8000		1	0.1%
99998	拒答#不知道	438	30.3%
Sysmiss		628	

Warning: these figures indicate the number of cases found in the data file. They cannot be interpreted as summary statistics of the population of interest.

# a9b5: 請問您貸款中目前一般利率\_\_%

Information	[Type= discrete] [Format=numeric] [Range= 0-9998] [Missing=*]		
Statistics [NW/ W]	[Valid=1393 /-] [Invalid=682 /-]		
Value	Label	Cases	Percentage
0		40	2.9%
0.95		1	0.1%
0.99		3	0.2%
1		5	0.4%
1.1		2	0.1%
1.12		1	0.1%
1.2		5	0.4%
1.23		3	0.2%
1.25		4	0.3%
1.275		2	0.1%
1.3		6	0.4%
1.32		5	0.4%
1.325		11	0.8%
1.33		12	0.9%
1.34		1	0.1%
1.35		2	0.1%
1.36		1	0.1%
1.37		5	0.4%
1.375		1	0.1%
1.38		2	0.1%
1.39		45	3.2%
1.4		9	0.6%

# a9b5: 請問您貸款中目前一般利率\_\_%

Value	Label	Cases	Percentage
1.44		4	0.3%
1.45		1	0.1%
1.48		1	0.1%
1.5		27	1.9%
1.55		5	0.4%
1.57		1	0.1%
1.58		1	0.1%
1.59		2	0.1%
1.6		18	1.3%
1.63		1	0.1%
1.639		2	0.1%
1.65		5	0.4%
1.66		1	0.1%
1.67		4	0.3%
1.68		10	0.7%
1.69		1	0.1%
1.7		45	3.2%
1.71		2	0.1%
1.72		2	0.1%
1.725		1	0.1%
1.75		17	1.2%
1.77		1	0.1%
1.78		2	0.1%
1.79		1	0.1%
1.8		44	3.2%
1.81		1	0.1%
1.82		3	0.2%
1.83		1	0.1%
1.85		10	0.7%
1.86		2	0.1%
1.88		11	0.8%
1.89		1	0.1%
1.9		58	4.2%
1.91		2	0.1%
1.92		1	0.1%
1.94		2	0.1%
1.95		16	1.1%
1.96		4	0.3%
1.98		16	1.1%
1.99		6	0.4%
2		102	7.3%
2.02		1	0.1%
2.03		1	0.1%
2.04		1	0.1%
2.049		3	0.2%

# a9b5: 請問您貸款中目前一般利率\_\_%

Value	Label	Cases	Percentage
2.05		7	0.5%
2.06		1	0.1%
2.08		3	0.2%
2.1		36	2.6%
2.12		2	0.1%
2.125		6	0.4%
2.14		2	0.1%
2.15		8	0.6%
2.18		1	0.1%
2.2		48	3.4%
2.23		1	0.1%
2.24		1	0.1%
2.25		6	0.4%
2.27		6	0.4%
2.29		1	0.1%
2.3		32	2.3%
2.32		1	0.1%
2.35		11	0.8%
2.36		4	0.3%
2.38		1	0.1%
2.39		1	0.1%
2.4		9	0.6%
2.43		2	0.1%
2.44		1	0.1%
2.45		4	0.3%
2.499		1	0.1%
2.5		40	2.9%
2.53		1	0.1%
2.55		1	0.1%
2.57		2	0.1%
2.58		2	0.1%
2.6		6	0.4%
2.62		1	0.1%
2.65		1	0.1%
2.7		6	0.4%
2.73		1	0.1%
2.79		1	0.1%
2.8		10	0.7%
2.88		1	0.1%
2.9		3	0.2%
2.95		1	0.1%
3		33	2.4%
3.1		1	0.1%
3.13		1	0.1%
3.15		1	0.1%

# a9b5: 請問您貸款中目前一般利率\_\_%

Value	Label	Cases	Percentage
3.18		1	0.1%
3.2		2	0.1%
3.3		2	0.1%
3.5		3	0.2%
4		3	0.2%
4.5		1	0.1%
4.8		1	0.1%
4.9		1	0.1%
5		2	0.1%
5.17		1	0.1%
8.65		1	0.1%
10		1	0.1%
13.2		1	0.1%
13.24		1	0.1%
13.25		6	0.4%
13.3		1	0.1%
13.5		2	0.1%
13.75		2	0.1%
13.8		1	0.1%
14		2	0.1%
14.2		1	0.1%
15		2	0.1%
15.8		1	0.1%
16.8		2	0.1%
17		4	0.3%
18		1	0.1%
19		1	0.1%
19.5		1	0.1%
20		6	0.4%
9998	拒答#不知道	423	30.4%
Sysmiss		682	

Warning: these figures indicate the number of cases found in the data file. They cannot be interpreted as summary statistics of the population of interest.

# a10a: 從開始搜尋購置住宅到購買此住宅為止，您總共花了二個月

Information		[Type= discrete] [Format=numeric] [Range= 0-98] [Missing=*]	
Statistics [NW/ W]		[Valid=1960 /-] [Invalid=115 /-]	
Value	Label	Cases	Percentage
0		28	<div><div></div></div> 1.4%
0.5		5	<div><div></div></div> 0.3%
1		279	<div><div></div></div> 14.2%
1.5		2	<div><div></div></div> 0.1%
2		267	<div><div></div></div> 13.6%
3		317	<div><div></div></div> 16.2%
4		97	<div><div></div></div> 4.9%
4.5		1	<div><div></div></div> 0.1%

# a10a: 從開始搜尋購置住宅到購買此住宅為止，您總共花了\_\_\_個月

Value	Label	Cases	Percentage
5		67	<div></div> 3.4%
6		339	<div></div> 17.3%
7		34	<div></div> 1.7%
8		57	<div></div> 2.9%
9		15	<div></div> 0.8%
10		43	<div></div> 2.2%
11		10	<div></div> 0.5%
12		161	<div></div> 8.2%
13		10	<div></div> 0.5%
14		10	<div></div> 0.5%
15		11	<div></div> 0.6%
16		5	<div></div> 0.3%
17		3	<div></div> 0.2%
18		25	<div></div> 1.3%
19		1	<div></div> 0.1%
20		2	<div></div> 0.1%
21		2	<div></div> 0.1%
24		59	<div></div> 3.0%
25		4	<div></div> 0.2%
30		6	<div></div> 0.3%
36		22	<div></div> 1.1%
45		2	<div></div> 0.1%
48		4	<div></div> 0.2%
60		7	<div></div> 0.4%
72		2	<div></div> 0.1%
84		2	<div></div> 0.1%
87		1	<div></div> 0.1%
96		2	<div></div> 0.1%
98	拒答	58	<div></div> 3.0%
Sysmiss		115	

Warning: these figures indicate the number of cases found in the data file. They cannot be interpreted as summary statistics of the population of interest.

# a10b: 從開始搜尋購置住宅到購買此住宅為止，您實際到現場看了\_\_\_戶(間)住宅

Information		[Type= discrete] [Format=numeric] [Range= 0-998] [Missing=*]	
Statistics [NW/ W]		[Valid=1925 +/-] [Invalid=150 +/-]	
Value	Label	Cases	Percentage
0		18	<div></div> 0.9%
1		147	<div></div> 7.6%
2		128	<div></div> 6.6%
3		217	<div></div> 11.3%
4		121	<div></div> 6.3%
5		255	<div></div> 13.2%
5.8		1	<div></div> 0.1%
6		101	<div></div> 5.2%
7		55	<div></div> 2.9%

# a10b: 從開始搜尋購置住宅到購買此住宅為止，您實際到現場看了\_\_\_戶(間)住宅

Value	Label	Cases	Percentage
8		90	4.7%
9		22	1.1%
10		241	12.5%
11		8	0.4%
12		31	1.6%
13		7	0.4%
14		3	0.2%
15		79	4.1%
16		5	0.3%
17		1	0.1%
18		9	0.5%
19		2	0.1%
20		101	5.2%
21		4	0.2%
23		3	0.2%
25		15	0.8%
26		1	0.1%
27		1	0.1%
28		3	0.2%
30		52	2.7%
32		2	0.1%
35		12	0.6%
40		9	0.5%
45		4	0.2%
50		24	1.2%
52		1	0.1%
60		6	0.3%
70		2	0.1%
71		1	0.1%
80		3	0.2%
96		1	0.1%
100		23	1.2%
120		3	0.2%
130		1	0.1%
150		2	0.1%
200		2	0.1%
998	拒答	108	5.6%
Sysmiss		150	

Warning: these figures indicate the number of cases found in the data file. They cannot be interpreted as summary statistics of the population of interest.

# a11a: 請問您對於最近(98年上半年)住宅房地產市場價格趨勢之看法：

Information	[Type= discrete] [Format=numeric] [Range= 1-98] [Missing=*]		
Statistics [NW/ W]	[Valid=2050 /-] [Invalid=25 /-]		
Value	Label	Cases	Percentage
1	大幅下跌	80	3.9%

# a11a: 請問您對於最近(98年上半年)住宅房地產市場價格趨勢之看法：			
Value	Label	Cases	Percentage
2	小幅下跌	537	<div><div></div></div> 26.2%
3	維持平穩	589	<div><div></div></div> 28.7%
4	小幅上漲	686	<div><div></div></div> 33.5%
5	大幅上漲	75	<div><div></div></div> 3.7%
98	拒答#很難說#無意見#不知道	83	<div><div></div></div> 4.0%
Sysmiss		25	
Warning: these figures indicate the number of cases found in the data file. They cannot be interpreted as summary statistics of the population of interest.			
# a11b: 請問您對於未來(至99年上半年)住宅房地產市場價格趨勢之看法：			
Information	[Type= discrete] [Format=numeric] [Range= 1-98] [Missing=*]		
Statistics [NW/ W]	[Valid=2047 /-] [Invalid=28 /-]		
Value	Label	Cases	Percentage
1	大幅下跌	47	<div><div></div></div> 2.3%
2	小幅下跌	236	<div><div></div></div> 11.5%
3	維持平穩	600	<div><div></div></div> 29.3%
4	小幅上漲	955	<div><div></div></div> 46.7%
5	大幅上漲	112	<div><div></div></div> 5.5%
98	拒答#很難說#無意見#不知道	97	<div><div></div></div> 4.7%
Sysmiss		28	
Warning: these figures indicate the number of cases found in the data file. They cannot be interpreted as summary statistics of the population of interest.			
# a11c1: 請問您認為最近住宅房地產市場價格會下跌(或上漲) __成			
Information	[Type= discrete] [Format=numeric] [Range= -1-98] [Missing=*]		
Statistics [NW/ W]	[Valid=1395 /-] [Invalid=680 /-]		
Value	Label	Cases	Percentage
-1		1	<div><div></div></div> 0.1%
0		81	<div><div></div></div> 5.8%
0.01		2	<div><div></div></div> 0.1%
0.1		1	<div><div></div></div> 0.1%
0.2		2	<div><div></div></div> 0.1%
0.5		77	<div><div></div></div> 5.5%
1		591	<div><div></div></div> 42.4%
1.3		1	<div><div></div></div> 0.1%
1.5		112	<div><div></div></div> 8.0%
2		268	<div><div></div></div> 19.2%
2.5		19	<div><div></div></div> 1.4%
3		54	<div><div></div></div> 3.9%
3.5		3	<div><div></div></div> 0.2%
4		5	<div><div></div></div> 0.4%
5		16	<div><div></div></div> 1.1%
6		3	<div><div></div></div> 0.2%
7		4	<div><div></div></div> 0.3%
8		1	<div><div></div></div> 0.1%
9		1	<div><div></div></div> 0.1%
98	拒答#很難說#無意見#不知道	153	<div><div></div></div> 11.0%
Sysmiss		680	

# <b>a11c1:</b> 請問您認為最近住宅房地產市場價格會下跌(或上漲) __成			
Warning: these figures indicate the number of cases found in the data file. They cannot be interpreted as summary statistics of the population of interest.			
# <b>a11c2:</b> 請問您認為未來住宅房地產市場價格會下跌(或上漲) __成			
Information	[Type= discrete] [Format=numeric] [Range= 0-98] [Missing=*]		
Statistics [NW/ W]	[Valid=1308 /-] [Invalid=767 /-]		
Value	Label	Cases	Percentage
0		58	<div><div></div></div> 4.4%
0.1		2	<div><div></div></div> 0.2%
0.2		2	<div><div></div></div> 0.2%
0.5		30	<div><div></div></div> 2.3%
1		461	<div><div></div></div> 35.2%
1.5		108	<div><div></div></div> 8.3%
1.75		1	<div><div></div></div> 0.1%
2		292	<div><div></div></div> 22.3%
2.5		28	<div><div></div></div> 2.1%
3		123	<div><div></div></div> 9.4%
3.5		9	<div><div></div></div> 0.7%
4		15	<div><div></div></div> 1.1%
4.5		2	<div><div></div></div> 0.2%
5		33	<div><div></div></div> 2.5%
5.5		1	<div><div></div></div> 0.1%
6		5	<div><div></div></div> 0.4%
7		3	<div><div></div></div> 0.2%
7.5		1	<div><div></div></div> 0.1%
8		2	<div><div></div></div> 0.2%
9		1	<div><div></div></div> 0.1%
98	拒答#很難說#無意見#不知道	131	<div><div></div></div> 10.0%
Sysmiss		767	
Warning: these figures indicate the number of cases found in the data file. They cannot be interpreted as summary statistics of the population of interest.			
# <b>a12a:</b> 請問您(購置住宅主要決策者)年齡 __歲			
Information	[Type= discrete] [Format=numeric] [Range= 20-98] [Missing=*]		
Statistics [NW/ W]	[Valid=1996 /-] [Invalid=79 /-]		
Value	Label	Cases	Percentage
20		2	<div><div></div></div> 0.1%
21		7	<div><div></div></div> 0.4%
22		1	<div><div></div></div> 0.1%
23		13	<div><div></div></div> 0.7%
24		11	<div><div></div></div> 0.6%
25		23	<div><div></div></div> 1.2%
26		19	<div><div></div></div> 1.0%
27		27	<div><div></div></div> 1.4%
28		71	<div><div></div></div> 3.6%
29		36	<div><div></div></div> 1.8%
30		166	<div><div></div></div> 8.3%
31		51	<div><div></div></div> 2.6%
32		89	<div><div></div></div> 4.5%



# a12a: 請問您(購置住宅主要決策者)年齡—歲

Value	Label	Cases	Percentage
33		51	2.6%
34		48	2.4%
35		153	7.7%
36		53	2.7%
37		47	2.4%
38		82	4.1%
39		23	1.2%
40		175	8.8%
41		19	1.0%
42		58	2.9%
43		57	2.9%
44		32	1.6%
45		98	4.9%
46		36	1.8%
47		36	1.8%
48		45	2.3%
49		9	0.5%
50		124	6.2%
51		18	0.9%
52		39	2.0%
53		18	0.9%
54		19	1.0%
55		47	2.4%
56		24	1.2%
57		16	0.8%
58		22	1.1%
59		12	0.6%
60		36	1.8%
61		5	0.3%
62		5	0.3%
63		5	0.3%
64		6	0.3%
65		10	0.5%
66		1	0.1%
67		4	0.2%
68		2	0.1%
69		2	0.1%
70		1	0.1%
71		1	0.1%
73		3	0.2%
75		1	0.1%
79		1	0.1%
80		1	0.1%
81		2	0.1%
82		1	0.1%

# a12a: 請問您(購置住宅主要決策者)年齡—歲			
Value	Label	Cases	Percentage
84		1	0.1%
87		2	0.1%
98	拒答#不知道	29	1.5%
Sysmiss		79	
Warning: these figures indicate the number of cases found in the data file. They cannot be interpreted as summary statistics of the population of interest.			
# a12b: 在此住宅的居住人數—人(第二題勾選「投資」者則免填)			
Information	[Type= discrete] [Format=numeric] [Range= 0-98] [Missing=*]		
Statistics [NW/ W]	[Valid=1739 /-] [Invalid=336 /-]		
Value	Label	Cases	Percentage
0		10	0.6%
1		151	8.7%
2		416	23.9%
2.5		1	0.1%
3		369	21.2%
3.5		1	0.1%
4		478	27.5%
5		184	10.6%
6		71	4.1%
7		25	1.4%
8		7	0.4%
10		3	0.2%
98	拒答#不知道	23	1.3%
Sysmiss		336	
Warning: these figures indicate the number of cases found in the data file. They cannot be interpreted as summary statistics of the population of interest.			
# a12c: 該住宅的居住家庭型態為(第二題勾選「投資」者則免填)			
Information	[Type= discrete] [Format=numeric] [Range= 1-98] [Missing=*]		
Statistics [NW/ W]	[Valid=1804 /-] [Invalid=271 /-]		
Value	Label	Cases	Percentage
1	單身	199	11.0%
2	夫婦	403	22.3%
3	夫婦與未婚子女	739	41.0%
4	夫婦與已婚子女	143	7.9%
5	單親家庭	122	6.8%
6	三代同堂	138	7.6%
7	父母#兄弟#姐妹	32	1.8%
8	同學#朋友#同事	2	0.1%
90	其他【請說明】	0	
98	拒答#很難說#無意見#不知道	26	1.4%
Sysmiss		271	
Warning: these figures indicate the number of cases found in the data file. They cannot be interpreted as summary statistics of the population of interest.			
# a12d: 請問您(購置住宅主要決策者)的性別			
Information	[Type= discrete] [Format=numeric] [Range= 1-2] [Missing=*]		
Statistics [NW/ W]	[Valid=1984 /-] [Invalid=91 /-]		

# a12d: 請問您(購置住宅主要決策者)的性別			
Value	Label	Cases	Percentage
1	男性	1074	<div><div></div></div> 54.1%
2	女性	910	<div><div></div></div> 45.9%
Sysmiss		91	
Warning: these figures indicate the number of cases found in the data file. They cannot be interpreted as summary statistics of the population of interest.			
# a12e: 請問您(購置住宅主要決策者)的最高教育程度為			
Information	[Type= discrete] [Format=numeric] [Range= 1-98] [Missing=*]		
Statistics [NW/ W]	[Valid=2041 /-] [Invalid=34 /-]		
Value	Label	Cases	Percentage
1	小學以下	40	<div><div></div></div> 2.0%
2	國（初中	83	<div><div></div></div> 4.1%
3	高中#職（含五專前三年	393	<div><div></div></div> 19.3%
4	大學（專	1219	<div><div></div></div> 59.7%
5	研究所以上	288	<div><div></div></div> 14.1%
98	拒答	18	<div><div></div></div> 0.9%
Sysmiss		34	
Warning: these figures indicate the number of cases found in the data file. They cannot be interpreted as summary statistics of the population of interest.			
# a12f: 請問您(購置住宅主要決策者)的從業身分為			
Information	[Type= discrete] [Format=numeric] [Range= 1-98] [Missing=*]		
Statistics [NW/ W]	[Valid=1022 /-] [Invalid=1053 /-]		
Value	Label	Cases	Percentage
1	雇主	90	<div><div></div></div> 8.8%
2	自營作業者	117	<div><div></div></div> 11.4%
3	受僱用者（含政府、私人	613	<div><div></div></div> 60.0%
4	無酬家屬工作者	45	<div><div></div></div> 4.4%
5	沒有在工作	130	<div><div></div></div> 12.7%
90	其他【請說明】	0	
98	拒答	27	<div><div></div></div> 2.6%
Sysmiss		1053	
Warning: these figures indicate the number of cases found in the data file. They cannot be interpreted as summary statistics of the population of interest.			
# a12g: 請問您(購置住宅主要決策者)的職業			
Information	[Type= discrete] [Format=numeric] [Range= 1-98] [Missing=*]		
Statistics [NW/ W]	[Valid=1022 /-] [Invalid=1053 /-]		
Value	Label	Cases	Percentage
1	民意代表、行政主管、企業主管及經理人員	174	<div><div></div></div> 17.0%
2	專業人員	196	<div><div></div></div> 19.2%
3	技術員及助理專業人員	71	<div><div></div></div> 6.9%
4	事務工作人員	127	<div><div></div></div> 12.4%
5	服務工作人員及售貨員	115	<div><div></div></div> 11.3%
6	農、林、漁、牧工作人員	3	<div><div></div></div> 0.3%
7	技術工及有關工作人員	50	<div><div></div></div> 4.9%
8	機械設備操作工及組裝工	17	<div><div></div></div> 1.7%
9	非技術工及體力工	29	<div><div></div></div> 2.8%
10	現役軍人	13	<div><div></div></div> 1.3%

# <b>a12g:</b> 請問您(購置住宅主要決策者)的職業			
Value	Label	Cases	Percentage
11	家管	94	<div></div> 9.2%
12	無（含退休	98	<div></div> 9.6%
90	其他【請說明】	0	
98	拒答	35	<div></div> 3.4%
Sysmiss		1053	
Warning: these figures indicate the number of cases found in the data file. They cannot be interpreted as summary statistics of the population of interest.			
# <b>a13:</b> 請問您家庭平均月收入為			
Information	[Type= discrete] [Format=numeric] [Range= 1-98] [Missing=*]		
Statistics [NW/ W]	[Valid=2055 /-] [Invalid=20 /-]		
Value	Label	Cases	Percentage
1	未滿三萬元	91	<div></div> 4.4%
2	三萬元以上，未滿六萬元	582	<div></div> 28.3%
3	六萬元以上，未滿九萬元	527	<div></div> 25.6%
4	九萬元以上，未滿十二萬元	368	<div></div> 17.9%
5	十二萬元以上，未滿十五萬元	155	<div></div> 7.5%
6	十五萬元以上	241	<div></div> 11.7%
98	拒答	91	<div></div> 4.4%
Sysmiss		20	
Warning: these figures indicate the number of cases found in the data file. They cannot be interpreted as summary statistics of the population of interest.			
# <b>survey:</b> 調查方式			
Information	[Type= discrete] [Format=numeric] [Range= 1-3] [Missing=*]		
Statistics [NW/ W]	[Valid=2075 /-] [Invalid=0 /-]		
Value	Label	Cases	Percentage
1	電話訪問	541	<div></div> 26.1%
2	面訪	1053	<div></div> 50.7%
3	通信調查	481	<div></div> 23.2%
Warning: these figures indicate the number of cases found in the data file. They cannot be interpreted as summary statistics of the population of interest.			

# File : house98q1b

# **id:** 樣本編號

**Information** [Type= continuous] [Format=numeric] [Range= 1-1011] [Missing=\*]

**Statistics [NW/ W]** [Valid=1011 /-] [Invalid=0 /-] [Mean=506 /-] [StdDev=291.995 /-]

# **city:** 縣市

**Information** [Type= discrete] [Format=character] [Missing=\*]

**Statistics [NW/ W]** [Valid=1011 /-] [Invalid=0 /-]

Value	Label	Cases	Percentage
台中市		76	<div></div> 7.5%
台中縣		126	<div></div> 12.5%
台北市		202	<div></div> 20.0%
台北縣		206	<div></div> 20.4%
新竹市		50	<div></div> 4.9%
新竹縣		25	<div></div> 2.5%
桃園縣		125	<div></div> 12.4%
高雄市		118	<div></div> 11.7%
高雄縣		83	<div></div> 8.2%

*Warning: these figures indicate the number of cases found in the data file. They cannot be interpreted as summary statistics of the population of interest.*

# **county:** 鄉鎮市區

**Information** [Type= discrete] [Format=character] [Missing=\*]

**Statistics [NW/ W]** [Valid=1003 /-] [Invalid=0 /-]

Value	Label	Cases	Percentage
三峽鎮		7	<div></div> 0.7%
三民區		41	<div></div> 4.1%
三民鄉		2	<div></div> 0.2%
三重市		25	<div></div> 2.5%
中區		1	<div></div> 0.1%
中和市		21	<div></div> 2.1%
中壢市		31	<div></div> 3.1%
中山區		20	<div></div> 2.0%
中正區		17	<div></div> 1.7%
五股鄉		2	<div></div> 0.2%
仁武鄉		4	<div></div> 0.4%
信義區		19	<div></div> 1.9%
內湖區		18	<div></div> 1.8%
八德市		11	<div></div> 1.1%
八里鄉		3	<div></div> 0.3%
前鎮區		22	<div></div> 2.2%
北區		27	<div></div> 2.7%
北屯區		14	<div></div> 1.4%
北投區		15	<div></div> 1.5%
南區		8	<div></div> 0.8%
南屯區		11	<div></div> 1.1%
南港區		7	<div></div> 0.7%
后里鄉		3	<div></div> 0.3%

# File : house98q1b

# county: 鄉鎮市區

Value	Label	Cases	Percentage
土城市		10	1.0%
士林區		18	1.8%
大同區		5	0.5%
大園鄉		1	0.1%
大安區		24	2.4%
大安鄉		4	0.4%
大寮鄉		10	1.0%
大樹鄉		4	0.4%
大溪鎮		9	0.9%
大甲鎮		9	0.9%
大社鄉		2	0.2%
大肚鄉		2	0.2%
大里市		19	1.9%
大雅鄉		10	1.0%
太平市		13	1.3%
小港區		4	0.4%
岡山鎮		7	0.7%
左營區		10	1.0%
平鎮市		16	1.6%
復興鄉		1	0.1%
文山區		30	3.0%
新店市		18	1.8%
新社鄉		3	0.3%
新興區		2	0.2%
新莊市		20	2.0%
新豐鄉		2	0.2%
旗山鎮		11	1.1%
東勢鎮		3	0.3%
東區		30	3.0%
松山區		9	0.9%
板橋市		37	3.7%
林口鄉		2	0.2%
林園鄉		4	0.4%
桃園市		28	2.8%
梓官鄉		2	0.2%
梧棲鎮		5	0.5%
楊梅鎮		4	0.4%
楠梓區		20	2.0%
樹林市		6	0.6%
橋頭鄉		5	0.5%
永和市		24	2.4%
永安鄉		4	0.4%
汐止市		8	0.8%

# File : house98q1b

# county: 鄉鎮市區

Value	Label	Cases	Percentage
沙鹿鎮		6	0.6%
泰山鄉		3	0.3%
淡水鎮		8	0.8%
深坑鄉		2	0.2%
清水鎮		9	0.9%
湖口鄉		5	0.5%
潭子鄉		7	0.7%
烏日鄉		9	0.9%
瑞芳鎮		2	0.2%
甲仙鄉		2	0.2%
石碇鄉		1	0.1%
科學園區		3	0.3%
竹北市		8	0.8%
竹東鎮		6	0.6%
苓雅區		15	1.5%
茂林鄉		2	0.2%
萬華區		19	1.9%
蘆洲市		2	0.2%
蘆竹鄉		6	0.6%
西區		2	0.2%
西屯區		16	1.6%
觀音鄉		3	0.3%
豐原市		15	1.5%
關西鎮		4	0.4%
阿蓮鄉		2	0.2%
霧峰鄉		7	0.7%
香山區		7	0.7%
烏松鄉		6	0.6%
鳳山市		16	1.6%
鶯歌鎮		5	0.5%
鼓山區		4	0.4%
龍井鄉		2	0.2%
龍潭鄉		9	0.9%
龜山鄉		6	0.6%

Warning: these figures indicate the number of cases found in the data file. They cannot be interpreted as summary statistics of the population of interest.

# q1: 請問您最近半年是否有購置住宅或新租用住宅

Information	[Type= discrete] [Format=numeric] [Range= 1-98] [Missing=*]		
Statistics [NW/ W]	[Valid=879 /-] [Invalid=132 /-]		
Value	Label	Cases	Percentage
1	有購置住宅	0	
2	有新租用住宅	879	100.0%
98	都沒有	0	
Sysmiss		132	

## File : house98q1b

# **q1**: 請問您最近半年是否有購置住宅或新租用住宅

*Warning: these figures indicate the number of cases found in the data file. They cannot be interpreted as summary statistics of the population of interest.*

# **b1\_1**: 請問您此次租用住宅的管道方式為(可複選個別地區樣本數足夠時僅問此題後結束作答)

**Information** [Type= discrete] [Format=numeric] [Range= 1-98] [Missing=\*]

**Statistics [NW/ W]** [Valid=879 /-] [Invalid=132 /-]

Value	Label	Cases	Percentage
1	透過房屋仲介業者	98	11.1%
2	自行上網搜尋	233	26.5%
3	透過張貼或發送之小廣告	224	25.5%
4	透過親朋好友介紹	309	35.2%
5	電視	1	0.1%
6	報紙雜誌	10	1.1%
90	其他【請說明】	0	
98	拒答#很難說#無意見#不知道	4	0.5%
Sysmiss		132	

*Warning: these figures indicate the number of cases found in the data file. They cannot be interpreted as summary statistics of the population of interest.*

# **b1\_2**: 請問您此次租用住宅的管道方式為(可複選個別地區樣本數足夠時僅問此題後結束作答)

**Information** [Type= discrete] [Format=numeric] [Range= 1-98] [Missing=\*]

**Statistics [NW/ W]** [Valid=269 /-] [Invalid=742 /-]

Value	Label	Cases	Percentage
1	透過房屋仲介業者	32	11.9%
2	自行上網搜尋	80	29.7%
3	透過張貼或發送之小廣告	107	39.8%
4	透過親朋好友介紹	46	17.1%
5	電視	1	0.4%
6	報紙雜誌	3	1.1%
90	其他【請說明】	0	
98	拒答#很難說#無意見#不知道	0	
Sysmiss		742	

*Warning: these figures indicate the number of cases found in the data file. They cannot be interpreted as summary statistics of the population of interest.*

# **b1\_3**: 請問您此次租用住宅的管道方式為(可複選個別地區樣本數足夠時僅問此題後結束作答)

**Information** [Type= discrete] [Format=numeric] [Range= 1-98] [Missing=\*]

**Statistics [NW/ W]** [Valid=54 /-] [Invalid=957 /-]

Value	Label	Cases	Percentage
1	透過房屋仲介業者	11	20.4%
2	自行上網搜尋	11	20.4%
3	透過張貼或發送之小廣告	15	27.8%
4	透過親朋好友介紹	14	25.9%
5	電視	0	
6	報紙雜誌	3	5.6%
90	其他【請說明】	0	
98	拒答#很難說#無意見#不知道	0	
Sysmiss		957	

*Warning: these figures indicate the number of cases found in the data file. They cannot be interpreted as summary statistics of the population of interest.*



## File : house98q1b

# **b1\_4**: 請問您此次租用住宅的管道方式為(可複選個別地區樣本數足夠時僅問此題後結束作答)

<b>Information</b>	[Type= discrete] [Format=numeric] [Range= 1-98] [Missing=*]
<b>Statistics [NW/ W]</b>	[Valid=11 /-] [Invalid=1000 /-]

Value	Label	Cases	Percentage
1	透過房屋仲介業者	0	
2	自行上網搜尋	2	<div><div></div></div> 18.2%
3	透過張貼或發送之小廣告	1	<div><div></div></div> 9.1%
4	透過親朋好友介紹	8	<div><div></div></div> 72.7%
5	電視	0	
6	報紙雜誌	0	
90	其他【請說明】	0	
98	拒答#很難說#無意見#不知道	0	
Sysmiss		1000	

Warning: these figures indicate the number of cases found in the data file. They cannot be interpreted as summary statistics of the population of interest.

# **b1\_5**: 請問您此次租用住宅的管道方式為(可複選個別地區樣本數足夠時僅問此題後結束作答)

<b>Information</b>	[Type= discrete] [Format=numeric] [Range= 1-98] [Missing=*]
<b>Statistics [NW/ W]</b>	[Valid=0 /-] [Invalid=1011 /-]

Value	Label	Cases	Percentage
1	透過房屋仲介業者	0	
2	自行上網搜尋	0	
3	透過張貼或發送之小廣告	0	
4	透過親朋好友介紹	0	
5	電視	0	
6	報紙雜誌	0	
90	其他【請說明】	0	
98	拒答#很難說#無意見#不知道	0	
Sysmiss		1011	

Warning: these figures indicate the number of cases found in the data file. They cannot be interpreted as summary statistics of the population of interest.

# **b2\_1**: 請問您租用住宅的原因為(可複選)

<b>Information</b>	[Type= discrete] [Format=numeric] [Range= 1-98] [Missing=*]
<b>Statistics [NW/ W]</b>	[Valid=879 /-] [Invalid=132 /-]





Value	Label	Cases	Percentage
1	暫時租用住宅	372	<div><div></div></div> 42.3%
2	買房子不划算不願購置住宅	29	<div><div></div></div> 3.3%
3	不想把錢花在購置住宅上	23	<div><div></div></div> 2.6%
4	買不起房子	442	<div><div></div></div> 50.3%
5	想做二房東	1	<div><div></div></div> 0.1%
6	不想與家人同住	0	
90	其他【請說明】	0	
98	拒答#很難說#無意見#不知道	12	<div><div></div></div> 1.4%
Sysmiss		132	

Warning: these figures indicate the number of cases found in the data file. They cannot be interpreted as summary statistics of the population of interest.

## File : house98q1b

# b2\_2: 請問您租用住宅的原因為 (可複選)



<b>Information</b>	[Type= discrete] [Format=numeric] [Range= 1-98] [Missing=*]
<b>Statistics [NW/ W]</b>	[Valid=66 /-] [Invalid=945 /-]

Value	Label	Cases	Percentage
1	暫時租用住宅	18	 27.3%
2	買房子不划算不願購置住宅	21	 31.8%
3	不想把錢花在購置住宅上	4	 6.1%
4	買不起房子	23	 34.8%
5	想做二房東	0	
6	不想與家人同住	0	
90	其他【請說明】	0	
98	拒答#很難說#無意見#不知道	0	
Sysmiss		945	

Warning: these figures indicate the number of cases found in the data file. They cannot be interpreted as summary statistics of the population of interest.

# b2\_3: 請問您租用住宅的原因為 (可複選)



<b>Information</b>	[Type= discrete] [Format=numeric] [Range= 1-98] [Missing=*]
<b>Statistics [NW/ W]</b>	[Valid=12 /-] [Invalid=999 /-]

Value	Label	Cases	Percentage
1	暫時租用住宅	0	
2	買房子不划算不願購置住宅	0	
3	不想把錢花在購置住宅上	7	 58.3%
4	買不起房子	5	 41.7%
5	想做二房東	0	
6	不想與家人同住	0	
90	其他【請說明】	0	
98	拒答#很難說#無意見#不知道	0	
Sysmiss		999	

Warning: these figures indicate the number of cases found in the data file. They cannot be interpreted as summary statistics of the population of interest.

# b2\_4: 請問您租用住宅的原因為 (可複選)

<b>Information</b>	[Type= discrete] [Format=numeric] [Range= 1-98] [Missing=*]
<b>Statistics [NW/ W]</b>	[Valid=6 /-] [Invalid=1005 /-]

Value	Label	Cases	Percentage
1	暫時租用住宅	0	
2	買房子不划算不願購置住宅	0	
3	不想把錢花在購置住宅上	2	 33.3%
4	買不起房子	4	 66.7%
5	想做二房東	0	
6	不想與家人同住	0	
90	其他【請說明】	0	
98	拒答#很難說#無意見#不知道	0	
Sysmiss		1005	

Warning: these figures indicate the number of cases found in the data file. They cannot be interpreted as summary statistics of the population of interest.

## File : house98q1b

# b2\_5: 請問您租用住宅的原因為 (可複選)

**Information** [Type= discrete] [Format=numeric] [Range= 1-98] [Missing=\*]

**Statistics [NW/ W]** [Valid=0 /-] [Invalid=1011 /-]

Value	Label	Cases	Percentage
1	暫時租用住宅	0	
2	買房子不划算不願購置住宅	0	
3	不想把錢花在購置住宅上	0	
4	買不起房子	0	
5	想做二房東	0	
6	不想與家人同住	0	
90	其他【請說明】	0	
98	拒答#很難說#無意見#不知道	0	
Sysmiss		1011	

Warning: these figures indicate the number of cases found in the data file. They cannot be interpreted as summary statistics of the population of interest.

# b3a: 請問您租用此住宅之前居住的住宅為

**Information** [Type= discrete] [Format=numeric] [Range= 1-98] [Missing=\*]

**Statistics [NW/ W]** [Valid=1011 /-] [Invalid=0 /-]

Value	Label	Cases	Percentage
1	自有 (含配偶)	141	13.9%
2	父母子女所有	345	34.1%
3	租用住宅	481	47.6%
4	配住	14	1.4%
5	親朋好友所有	29	2.9%
90	其他【請說明】	0	
98	拒答	1	0.1%

Warning: these figures indicate the number of cases found in the data file. They cannot be interpreted as summary statistics of the population of interest.

# b3b: 又在上述住宅居住多久—年

**Information** [Type= discrete] [Format=numeric] [Range= 0.2-98] [Missing=\*]

**Statistics [NW/ W]** [Valid=970 /-] [Invalid=41 /-]

Value	Label	Cases	Percentage
0.2		1	0.1%
0.5		1	0.1%
1		107	11.0%
1.5		1	0.1%
2		85	8.8%
2.5		1	0.1%
3		69	7.1%
4		54	5.6%
4.5		1	0.1%
5		68	7.0%
6		43	4.4%
7		24	2.5%
8		51	5.3%

# File : house98q1b

# **b3b:** 又在上述住宅居住多久—年

Value	Label	Cases	Percentage
9		10	<div><div></div></div> 1.0%
10		69	<div><div></div></div> 7.1%
11		13	<div><div></div></div> 1.3%
12		27	<div><div></div></div> 2.8%
13		14	<div><div></div></div> 1.4%
14		2	<div><div></div></div> 0.2%
15		52	<div><div></div></div> 5.4%
16		5	<div><div></div></div> 0.5%
17		3	<div><div></div></div> 0.3%
18		23	<div><div></div></div> 2.4%
19		6	<div><div></div></div> 0.6%
20		98	<div><div></div></div> 10.1%
21		4	<div><div></div></div> 0.4%
22		8	<div><div></div></div> 0.8%
23		7	<div><div></div></div> 0.7%
24		6	<div><div></div></div> 0.6%
25		23	<div><div></div></div> 2.4%
26		4	<div><div></div></div> 0.4%
27		9	<div><div></div></div> 0.9%
28		3	<div><div></div></div> 0.3%
29		1	<div><div></div></div> 0.1%
30		24	<div><div></div></div> 2.5%
32		3	<div><div></div></div> 0.3%
33		1	<div><div></div></div> 0.1%
34		2	<div><div></div></div> 0.2%
35		3	<div><div></div></div> 0.3%
36		4	<div><div></div></div> 0.4%
38		1	<div><div></div></div> 0.1%
40		12	<div><div></div></div> 1.2%
45		3	<div><div></div></div> 0.3%
50		2	<div><div></div></div> 0.2%
98	拒答	22	<div><div></div></div> 2.3%
Sysmiss		41	

Warning: these figures indicate the number of cases found in the data file. They cannot be interpreted as summary statistics of the population of interest.

# **b4a1:** 請問您租用此住宅的地區為—縣(市)

Information		[Type= discrete] [Format=character] [Missing=*]	
Statistics [NW/ W]		[Valid=1011 /-] [Invalid=0 /-]	
Value	Label	Cases	Percentage
南投縣		2	<div><div></div></div> 0.2%
台中市		86	<div><div></div></div> 8.5%
台中縣		101	<div><div></div></div> 10.0%
台北市		222	<div><div></div></div> 22.0%
台北縣		215	<div><div></div></div> 21.3%

# File : house98q1b

# b4a1: 請問您租用此住宅的地區為\_\_縣(市)

Value	Label	Cases	Percentage
台南市		9	0.9%
台南縣		8	0.8%
嘉義縣		9	0.9%
宜蘭縣		1	0.1%
彰化縣		12	1.2%
新竹市		54	5.3%
新竹縣		19	1.9%
桃園縣		109	10.8%
澎湖縣		2	0.2%
花蓮縣		2	0.2%
苗栗縣		2	0.2%
雲林縣		8	0.8%
高雄市		88	8.7%
高雄縣		62	6.1%

Warning: these figures indicate the number of cases found in the data file. They cannot be interpreted as summary statistics of the population of interest.

# b4a2: 請問您租用此住宅的地區為\_\_區(鄉鎮市)

Information	[Type= discrete] [Format=character] [Missing=*]
Statistics [NW/ W]	[Valid=1011 /-] [Invalid=0 /-]

Value	Label	Cases	Percentage
三峽鎮		8	0.8%
三民區		34	3.4%
三重市		27	2.7%
中區		2	0.2%
中和市		20	2.0%
中壢市		37	3.7%
中山區		21	2.1%
中正區		22	2.2%
五股鄉		2	0.2%
仁武鄉		5	0.5%
信義區		20	2.0%
內湖區		19	1.9%
八德市		9	0.9%
八里鄉		3	0.3%
六龜鄉		2	0.2%
前鎮區		18	1.8%
北區		32	3.2%
北屯區		14	1.4%
北投區		16	1.6%
北港鎮		2	0.2%
南區		9	0.9%
南屯區		12	1.2%
南港區		12	1.2%
后里鄉		1	0.1%

# File : house98q1b

# b4a2: 請問您租用此住宅的地區為\_\_區(鄉鎮市)

Value	Label	Cases	Percentage
員林鎮		7	0.7%
土城市		10	1.0%
埔里鎮		2	0.2%
士林區		19	1.9%
壽豐鄉		2	0.2%
大同區		4	0.4%
大安區		24	2.4%
大寮鄉		10	1.0%
大樹鄉		4	0.4%
大溪鎮		5	0.5%
大甲鎮		7	0.7%
大社鄉		2	0.2%
大肚鄉		3	0.3%
大里市		19	1.9%
大雅鄉		6	0.6%
太保市		2	0.2%
太平市		10	1.0%
宜蘭市		1	0.1%
小港區		6	0.6%
岡山鎮		7	0.7%
左營區		6	0.6%
平鎮市		13	1.3%
彰化市		5	0.5%
拒答		15	1.5%
文山區		32	3.2%
斗六市		2	0.2%
斗南鎮		2	0.2%
新店市		19	1.9%
新營市		2	0.2%
新社鄉		3	0.3%
新興區		2	0.2%
新莊市		21	2.1%
新豐鄉		2	0.2%
旗山鎮		7	0.7%
東勢鎮		3	0.3%
東區		39	3.9%
松山區		10	1.0%
板橋市		42	4.2%
林口鄉		2	0.2%
桃園市		21	2.1%
梧棲鎮		3	0.3%
楊梅鎮		2	0.2%
楠梓區		10	1.0%

# File : house98q1b

# b4a2: 請問您租用此住宅的地區為\_\_區(鄉鎮市)

Value	Label	Cases	Percentage
樹林市		6	0.6%
橋頭鄉		3	0.3%
歸仁鄉		3	0.3%
民雄鄉		7	0.7%
永和市		23	2.3%
永安鄉		4	0.4%
永康市		3	0.3%
汐止市		6	0.6%
沙鹿鎮		7	0.7%
泰山鄉		3	0.3%
淡水鎮		14	1.4%
深坑鄉		2	0.2%
清水鎮		2	0.2%
湖口鄉		5	0.5%
潭子鄉		4	0.4%
烏日鄉		7	0.7%
瑞芳鎮		1	0.1%
甲仙鄉		2	0.2%
石岡鄉		2	0.2%
科學園區		3	0.3%
竹北市		4	0.4%
竹東鎮		4	0.4%
苓雅區		8	0.8%
苗栗市		2	0.2%
萬華區		21	2.1%
蘆洲市		1	0.1%
蘆竹鄉		6	0.6%
虎尾鎮		2	0.2%
西區		6	0.6%
西屯區		18	1.8%
觀音鄉		1	0.1%
豐原市		14	1.4%
關西鎮		4	0.4%
阿蓮鄉		2	0.2%
霧峰鄉		7	0.7%
香山區		4	0.4%
馬公市		2	0.2%
烏松鄉		4	0.4%
鳳山市		10	1.0%
鶯歌鎮		5	0.5%
鼓山區		2	0.2%
龍井鄉		2	0.2%
龍潭鄉		9	0.9%

<b>File : house98q1b</b>			
# b4a2: 請問您租用此住宅的地區為__區(鄉鎮市)			
<b>Value</b>	<b>Label</b>	<b>Cases</b>	<b>Percentage</b>
龜山鄉		6	<div><div></div></div> 0.6%
<i>Warning: these figures indicate the number of cases found in the data file. They cannot be interpreted as summary statistics of the population of interest.</i>			
# b4b1: 請問您租用此住宅前的居住地區為__縣(市)			
<b>Information</b>	[Type= discrete] [Format=character] [Missing=*]		
<b>Statistics [NW/ W]</b>	[Valid=1011 /-] [Invalid=0 /-]		
<b>Value</b>	<b>Label</b>	<b>Cases</b>	<b>Percentage</b>
中壢市		2	<div><div></div></div> 0.2%
南投縣		2	<div><div></div></div> 0.2%
台中市		83	<div><div></div></div> 8.2%
台中縣		103	<div><div></div></div> 10.2%
台北市		191	<div><div></div></div> 18.9%
台北縣		188	<div><div></div></div> 18.6%
台南市		8	<div><div></div></div> 0.8%
台南縣		15	<div><div></div></div> 1.5%
台東縣		4	<div><div></div></div> 0.4%
嘉義市		1	<div><div></div></div> 0.1%
嘉義縣		6	<div><div></div></div> 0.6%
基隆市		5	<div><div></div></div> 0.5%
宜蘭縣		6	<div><div></div></div> 0.6%
屏東縣		12	<div><div></div></div> 1.2%
彰化縣		12	<div><div></div></div> 1.2%
拒答#不知道		8	<div><div></div></div> 0.8%
新竹市		28	<div><div></div></div> 2.8%
新竹縣		23	<div><div></div></div> 2.3%
桃園縣		105	<div><div></div></div> 10.4%
花蓮縣		2	<div><div></div></div> 0.2%
苗栗縣		4	<div><div></div></div> 0.4%
雲林縣		18	<div><div></div></div> 1.8%
高雄市		118	<div><div></div></div> 11.7%
高雄縣		67	<div><div></div></div> 6.6%
<i>Warning: these figures indicate the number of cases found in the data file. They cannot be interpreted as summary statistics of the population of interest.</i>			
# b4b2: 請問您租用此住宅前的居住地區為__區(鄉鎮市)			
<b>Information</b>	[Type= discrete] [Format=character] [Missing=*]		
<b>Statistics [NW/ W]</b>	[Valid=1000 /-] [Invalid=0 /-]		
<b>Value</b>	<b>Label</b>	<b>Cases</b>	<b>Percentage</b>
三峽鎮		6	<div><div></div></div> 0.6%
三星鄉		1	<div><div></div></div> 0.1%
三民區		40	<div><div></div></div> 4.0%
三重市		32	<div><div></div></div> 3.2%
中和市		23	<div><div></div></div> 2.3%
中壢市		25	<div><div></div></div> 2.5%
中山區		14	<div><div></div></div> 1.4%



# File : house98q1b

# b4b2: 請問您租用此住宅前的居住地區為—區(鄉鎮市)

Value	Label	Cases	Percentage
中正區		13	1.3%
五股鄉		3	0.3%
仁武鄉		4	0.4%
信義區		19	1.9%
內湖區		21	2.1%
內門鄉		2	0.2%
八德市		10	1.0%
六龜鄉		2	0.2%
前鎮區		16	1.6%
北區		25	2.5%
北屯區		20	2.0%
北投區		17	1.7%
北港鎮		3	0.3%
南區		9	0.9%
南屯區		15	1.5%
南投市		1	0.1%
南港區		9	0.9%
口湖鄉		2	0.2%
古坑鄉		3	0.3%
台東市		2	0.2%
后里鄉		4	0.4%
員林鎮		1	0.1%
善化鎮		2	0.2%
土城市		11	1.1%
土庫鎮		1	0.1%
埔里鎮		1	0.1%
埤頭鄉		1	0.1%
士林區		13	1.3%
大同區		7	0.7%
大園鄉		2	0.2%
大安區		23	2.3%
大寮鄉		9	0.9%
大樹鄉		2	0.2%
大溪鎮		9	0.9%
大甲鎮		10	1.0%
大社鄉		2	0.2%
大肚鄉		1	0.1%
大里市		16	1.6%
大雅鄉		5	0.5%
太保市		2	0.2%
太平市		6	0.6%
太麻里鄉		2	0.2%
宜蘭市		3	0.3%

# File : house98q1b

# b4b2: 請問您租用此住宅前的居住地區為—區(鄉鎮市)

Value	Label	Cases	Percentage
富里鄉		2	0.2%
小港區		4	0.4%
尖石鄉		1	0.1%
屏東市		4	0.4%
岡山鎮		5	0.5%
左營區		12	1.2%
平鎮市		5	0.5%
彰化市		1	0.1%
後龍鎮		1	0.1%
復興鄉		1	0.1%
拒答		7	0.7%
文山區		27	2.7%
斗六市		4	0.4%
新市鄉		1	0.1%
新店市		16	1.6%
新營市		1	0.1%
新社鄉		3	0.3%
新興區		2	0.2%
新莊市		12	1.2%
新豐鄉		2	0.2%
旗山鎮		4	0.4%
東勢鎮		3	0.3%
東區		23	2.3%
東港鎮		3	0.3%
松山區		12	1.2%
板橋市		30	3.0%
林口鄉		3	0.3%
林園鄉		2	0.2%
桃園市		26	2.6%
梓官鄉		4	0.4%
梧棲鎮		5	0.5%
楊梅鎮		5	0.5%
楠梓區		16	1.6%
樹林市		5	0.5%
橋頭鄉		3	0.3%
民雄鄉		3	0.3%
永和市		14	1.4%
永安鄉		2	0.2%
永康市		7	0.7%
汐止市		5	0.5%
沙鹿鎮		6	0.6%
泰山鄉		2	0.2%
淡水鎮		10	1.0%

# File : house98q1b

# b4b2: 請問您租用此住宅前的居住地區為—區(鄉鎮市)

Value	Label	Cases	Percentage
清水鎮		7	0.7%
湖口鄉		1	0.1%
潭子鄉		3	0.3%
潮州鎮		5	0.5%
烏日鄉		7	0.7%
瑞芳鎮		4	0.4%
甲仙鄉		4	0.4%
石岡鄉		4	0.4%
石碇鄉		1	0.1%
神岡鄉		4	0.4%
福興鄉		2	0.2%
竹北市		6	0.6%
竹崎鄉		1	0.1%
竹東鎮		7	0.7%
羅東鎮		2	0.2%
美濃鎮		2	0.2%
芎林鄉		2	0.2%
芬園鄉		2	0.2%
芳苑鄉		2	0.2%
苑裡鎮		1	0.1%
苓雅區		23	2.3%
苗栗市		2	0.2%
萬華區		18	1.8%
蘆洲市		7	0.7%
蘆竹鄉		5	0.5%
虎尾鎮		2	0.2%
西區		11	1.1%
西屯區		11	1.1%
觀音鄉		2	0.2%
豐原市		12	1.2%
貢寮鄉		1	0.1%
關廟鄉		1	0.1%
關西鎮		4	0.4%
阿蓮鄉		2	0.2%
霧峰鄉		3	0.3%
香山區		3	0.3%
烏松鄉		6	0.6%
鳳山市		12	1.2%
鶯歌鎮		3	0.3%
鹽埕區		1	0.1%
鹿港鎮		2	0.2%
麥寮鄉		3	0.3%
麻豆鎮		3	0.3%

# File : house98q1b

# **b4b2:** 請問您租用此住宅前的居住地區為\_\_區(鄉鎮市)

Value	Label	Cases	Percentage
鼓山區		4	<div><div></div></div> 0.4%
龍井鄉		3	<div><div></div></div> 0.3%
龍潭鄉		8	<div><div></div></div> 0.8%
龜山鄉		7	<div><div></div></div> 0.7%

*Warning: these figures indicate the number of cases found in the data file. They cannot be interpreted as summary statistics of the population of interest.*

# **b4c1:** 請問您原先規劃最希望租用住宅的地區為\_\_縣(市)

<b>Information</b>	[Type= discrete] [Format=character] [Missing=*]
<b>Statistics [NW/ W]</b>	[Valid=1009 /-] [Invalid=0 /-]

Value	Label	Cases	Percentage
不設限		1	<div><div></div></div> 0.1%
中壢市		2	<div><div></div></div> 0.2%
台中市		99	<div><div></div></div> 9.8%
台中縣		64	<div><div></div></div> 6.3%
台北市		229	<div><div></div></div> 22.7%
台北縣		156	<div><div></div></div> 15.5%
台南市		4	<div><div></div></div> 0.4%
台南縣		7	<div><div></div></div> 0.7%
嘉義縣		5	<div><div></div></div> 0.5%
宜蘭縣		2	<div><div></div></div> 0.2%
彰化縣		13	<div><div></div></div> 1.3%
拒答#不知道		154	<div><div></div></div> 15.3%
新竹市		43	<div><div></div></div> 4.3%
新竹縣		10	<div><div></div></div> 1.0%
桃園縣		79	<div><div></div></div> 7.8%
澎湖縣		2	<div><div></div></div> 0.2%
花蓮縣		3	<div><div></div></div> 0.3%
苗栗縣		3	<div><div></div></div> 0.3%
雲林縣		2	<div><div></div></div> 0.2%
高雄市		90	<div><div></div></div> 8.9%
高雄縣		41	<div><div></div></div> 4.1%

*Warning: these figures indicate the number of cases found in the data file. They cannot be interpreted as summary statistics of the population of interest.*

# **b4c2:** 請問您原先規劃最希望租用住宅的地區為\_\_區(鄉鎮市)

<b>Information</b>	[Type= discrete] [Format=character] [Missing=*]
<b>Statistics [NW/ W]</b>	[Valid=850 /-] [Invalid=0 /-]

Value	Label	Cases	Percentage
三峽鎮		4	<div><div></div></div> 0.5%
三民區		30	<div><div></div></div> 3.5%
三重市		20	<div><div></div></div> 2.4%
中區		5	<div><div></div></div> 0.6%
中和市		12	<div><div></div></div> 1.4%
中壢市		31	<div><div></div></div> 3.6%
中山區		12	<div><div></div></div> 1.4%

# File : house98q1b

# b4c2: 請問您原先規劃最希望租用住宅的地區為\_\_區(鄉鎮市)

Value	Label	Cases	Percentage
中正區		22	2.6%
五股鄉		2	0.2%
仁武鄉		2	0.2%
信義區		19	2.2%
內湖區		16	1.9%
八德市		7	0.8%
六龜鄉		2	0.2%
前金區		2	0.2%
前鎮區		7	0.8%
北區		25	2.9%
北屯區		11	1.3%
北投區		16	1.9%
南區		12	1.4%
南屯區		14	1.6%
南港區		6	0.7%
員林鎮		5	0.6%
土城市		6	0.7%
士林區		20	2.4%
壽豐鄉		2	0.2%
大同區		6	0.7%
大安區		36	4.2%
大寮鄉		6	0.7%
大村鄉		2	0.2%
大樹鄉		2	0.2%
大溪鎮		4	0.5%
大甲鎮		5	0.6%
大社鄉		6	0.7%
大肚鄉		1	0.1%
大里市		10	1.2%
大雅鄉		6	0.7%
太保市		2	0.2%
太平市		4	0.5%
宜蘭市		1	0.1%
小港區		2	0.2%
岡山鎮		3	0.4%
左營區		12	1.4%
平鎮市		6	0.7%
彰化市		6	0.7%
拒答		44	5.2%
文山區		29	3.4%
新店市		11	1.3%
新社鄉		3	0.4%
新興區		5	0.6%

# File : house98q1b

# b4c2: 請問您原先規劃最希望租用住宅的地區為\_\_區(鄉鎮市)

Value	Label	Cases	Percentage
新莊市		17	2.0%
新豐鄉		2	0.2%
旗山鎮		6	0.7%
東勢鎮		2	0.2%
東區		30	3.5%
松山區		15	1.8%
板南線沿		1	0.1%
板橋市		34	4.0%
林口鄉		3	0.4%
桃園市		19	2.2%
梧棲鎮		3	0.4%
楊梅鎮		1	0.1%
楠梓區		10	1.2%
樹林市		4	0.5%
歸仁鄉		3	0.4%
民雄鄉		3	0.4%
永和市		18	2.1%
永安鄉		2	0.2%
永康市		2	0.2%
汐止市		3	0.4%
沙鹿鎮		3	0.4%
泰山鄉		1	0.1%
淡水鎮		13	1.5%
清水鎮		2	0.2%
潭子鄉		3	0.4%
烏日鄉		3	0.4%
瑞芳鎮		1	0.1%
礁溪鄉		1	0.1%
科學園區		3	0.4%
竹北市		6	0.7%
竹東鎮		2	0.2%
花蓮市		1	0.1%
苑裡鎮		1	0.1%
荅雅區		12	1.4%
苗栗市		2	0.2%
萬華區		14	1.6%
蘆洲市		2	0.2%
蘆竹鄉		2	0.2%
虎尾鎮		2	0.2%
西區		10	1.2%
西屯區		21	2.5%
觀音鄉		1	0.1%
豐原市		9	1.1%

# File : house98q1b

# **b4c2:** 請問您原先規劃最希望租用住宅的地區為\_\_區(鄉鎮市)

Value	Label	Cases	Percentage
阿蓮鄉		2	<div><div></div></div> 0.2%
霧峰鄉		6	<div><div></div></div> 0.7%
香山區		2	<div><div></div></div> 0.2%
馬公市		2	<div><div></div></div> 0.2%
鳳山市		10	<div><div></div></div> 1.2%
鶯歌鎮		1	<div><div></div></div> 0.1%
鹽埕區		2	<div><div></div></div> 0.2%
麻豆鎮		2	<div><div></div></div> 0.2%
鼓山區		2	<div><div></div></div> 0.2%
龍潭鄉		4	<div><div></div></div> 0.5%
龜山鄉		2	<div><div></div></div> 0.2%

Warning: these figures indicate the number of cases found in the data file. They cannot be interpreted as summary statistics of the population of interest.

# **b5:** 請問您租用住宅的類型為

Information	[Type= discrete] [Format=numeric] [Range= 1-98] [Missing=*]
Statistics [NW/ W]	[Valid=1010 /-] [Invalid=1 /-]

Value	Label	Cases	Percentage
1	分租雅房【無衛浴】	74	<div><div></div></div> 7.3%
2	小套房【和人分租，有衛浴】	110	<div><div></div></div> 10.9%
3	獨立套房【不和人分租，有衛浴】	155	<div><div></div></div> 15.3%
4	整戶住家	669	<div><div></div></div> 66.2%
90	其他【請說明】	0	
98	拒答	2	<div><div></div></div> 0.2%
Sysmiss		1	

Warning: these figures indicate the number of cases found in the data file. They cannot be interpreted as summary statistics of the population of interest.

# **b6a:** 請問您租用住宅面積為\_\_坪

Information	[Type= discrete] [Format=numeric] [Range= 1-998] [Missing=*]
Statistics [NW/ W]	[Valid=999 /-] [Invalid=12 /-]

Value	Label	Cases	Percentage
1		1	<div><div></div></div> 0.1%
2		4	<div><div></div></div> 0.4%
2.5		2	<div><div></div></div> 0.2%
3		14	<div><div></div></div> 1.4%
4		38	<div><div></div></div> 3.8%
5		57	<div><div></div></div> 5.7%
6		44	<div><div></div></div> 4.4%
7		31	<div><div></div></div> 3.1%
8		16	<div><div></div></div> 1.6%
9		8	<div><div></div></div> 0.8%
10		40	<div><div></div></div> 4.0%
11		1	<div><div></div></div> 0.1%
12		7	<div><div></div></div> 0.7%
13		10	<div><div></div></div> 1.0%

# File : house98q1b

# b6a: 請問您租用住宅面積為—坪

Value	Label	Cases	Percentage
13.4		2	0.2%
14		5	0.5%
15		17	1.7%
16		3	0.3%
17		6	0.6%
18		13	1.3%
18.8		2	0.2%
19		4	0.4%
20		62	6.2%
21		4	0.4%
22		15	1.5%
23		12	1.2%
24		15	1.5%
25		92	9.2%
25.34		1	0.1%
26		18	1.8%
27		11	1.1%
28		24	2.4%
29		4	0.4%
30		113	11.3%
31		3	0.3%
32		22	2.2%
33		6	0.6%
34		3	0.3%
35		41	4.1%
36		3	0.3%
37		3	0.3%
38		1	0.1%
39		1	0.1%
40		38	3.8%
42		5	0.5%
43		1	0.1%
44		1	0.1%
45		13	1.3%
46		1	0.1%
48		2	0.2%
50		17	1.7%
55		3	0.3%
60		5	0.5%
64		2	0.2%
65		2	0.2%
68		1	0.1%
70		3	0.3%



# File : house98q1b

# b6a: 請問您租用住宅面積為—坪

Value	Label	Cases	Percentage
75		1	0.1%
80		2	0.2%
150		2	0.2%
998	拒答	121	12.1%
Sysmiss		12	

Warning: these figures indicate the number of cases found in the data file. They cannot be interpreted as summary statistics of the population of interest.

# b6b: 請問您租用的月租金為—元

Information	[Type= discrete] [Format=numeric] [Range= 800-99998] [Missing=*]
Statistics [NW/ W]	[Valid=1007 /-] [Invalid=4 /-]

Value	Label	Cases	Percentage
800		3	0.3%
1200		2	0.2%
1400		1	0.1%
1600		2	0.2%
2000		4	0.4%
2500		7	0.7%
3000		37	3.7%
3200		2	0.2%
3300		2	0.2%
3400		2	0.2%
3500		19	1.9%
3700		2	0.2%
3750		2	0.2%
3800		1	0.1%
4000		18	1.8%
4500		23	2.3%
4700		2	0.2%
4800		1	0.1%
5000		55	5.5%
5200		1	0.1%
5400		2	0.2%
5500		16	1.6%
6000		62	6.2%
6200		1	0.1%
6500		19	1.9%
6600		2	0.2%
7000		49	4.9%
7200		1	0.1%
7300		2	0.2%
7500		32	3.2%
7800		3	0.3%
8000		91	9.0%
8200		4	0.4%

# File : house98q1b

# b6b: 請問您租用的月租金為—元

Value	Label	Cases	Percentage
8300		1	0.1%
8500		16	1.6%
8700		2	0.2%
9000		24	2.4%
9500		2	0.2%
9900		1	0.1%
10000		111	11.0%
10500		2	0.2%
11000		19	1.9%
11500		3	0.3%
12000		68	6.8%
12500		3	0.3%
13000		25	2.5%
13500		3	0.3%
14000		14	1.4%
15000		59	5.9%
15500		1	0.1%
16000		11	1.1%
16800		1	0.1%
17000		11	1.1%
17500		1	0.1%
18000		28	2.8%
20000		34	3.4%
21000		4	0.4%
22000		10	1.0%
22500		1	0.1%
23000		5	0.5%
24000		2	0.2%
25000		9	0.9%
26000		1	0.1%
27000		3	0.3%
28000		3	0.3%
29000		1	0.1%
30000		13	1.3%
35000		3	0.3%
40000		2	0.2%
44000		1	0.1%
46000		1	0.1%
50000		5	0.5%
70000		1	0.1%
99998	拒答	32	3.2%
Sysmiss		4	

Warning: these figures indicate the number of cases found in the data file. They cannot be interpreted as summary statistics of the population of interest.

## File : house98q1b

# b7a1: 請問您租用住宅地點鄰近最重要公共設施為

**Information** [Type= discrete] [Format=numeric] [Range= 0-98] [Missing=\*]

**Statistics [NW/ W]** [Valid=1011 /-] [Invalid=0 /-]

Value	Label	Cases	Percentage
0		1	0.1%
1	捷運站#火車站	242	23.9%
2	公車站	73	7.2%
3	公園	179	17.7%
4	學校	232	22.9%
5	超市#市場	146	14.4%
6	醫院	9	0.9%
7	圖書館	4	0.4%
8	警察局	3	0.3%
9	停車場	10	1.0%
10	郵局	0	
11	文化中心	2	0.2%
12	交流道	6	0.6%
13	機場	0	
14	政府機關	2	0.2%
15	銀行	0	
90	其他【請說明】	0	
98	拒答#很難說#無意見#不知道	102	10.1%

*Warning: these figures indicate the number of cases found in the data file. They cannot be interpreted as summary statistics of the population of interest.*

# b7a2: 請問您租用住宅地點鄰近次要重要公共設施為


**Information** [Type= discrete] [Format=numeric] [Range= 0-98] [Missing=\*]

**Statistics [NW/ W]** [Valid=909 /-] [Invalid=102 /-]

Value	Label	Cases	Percentage
0		3	0.3%
1	捷運站#火車站	131	14.4%
2	公車站	146	16.1%
3	公園	130	14.3%
4	學校	116	12.8%
5	超市#市場	210	23.1%
6	醫院	11	1.2%
7	圖書館	10	1.1%
8	警察局	3	0.3%
9	停車場	6	0.7%
10	郵局	3	0.3%
11	文化中心	4	0.4%
12	交流道	2	0.2%
13	機場	2	0.2%
14	政府機關	0	
15	銀行	2	0.2%
90	其他【請說明】	0	

## File : house98q1b














# b7a2: 請問您租用住宅地點鄰近次要重要公共設施為

Value	Label	Cases	Percentage
98	拒答#很難說#無意見#不知道	130	 14.3%
Sysmiss		102	

Warning: these figures indicate the number of cases found in the data file. They cannot be interpreted as summary statistics of the population of interest.

# b7a3: 請問您租用住宅地點鄰近次要重要公共設施為





Information	[Type= discrete] [Format=numeric] [Range= 0-98] [Missing=*]
Statistics [NW/ W]	[Valid=779 /-] [Invalid=232 /-]

Value	Label	Cases	Percentage
0		6	 0.8%
1	捷運站#火車站	93	 11.9%
2	公車站	82	 10.5%
3	公園	104	 13.4%
4	學校	69	 8.9%
5	超市#市場	184	 23.6%
6	醫院	15	 1.9%
7	圖書館	11	 1.4%
8	警察局	2	 0.3%
9	停車場	2	 0.3%
10	郵局	1	 0.1%
11	文化中心	0	
12	交流道	6	 0.8%
13	機場	0	
14	政府機關	0	
15	銀行	0	
90	其他【請說明】	0	
98	拒答#很難說#無意見#不知道	204	 26.2%
Sysmiss		232	

Warning: these figures indicate the number of cases found in the data file. They cannot be interpreted as summary statistics of the population of interest.

# b7b1: 請問您本次租用住宅居住條件相較於上一次的居所：整體而言

Information	[Type= discrete] [Format=numeric] [Range= 1-98] [Missing=*]
Statistics [NW/ W]	[Valid=1007 /-] [Invalid=4 /-]

Value	Label	Cases	Percentage
1	變差	226	 22.4%
2	不變	352	 35.0%
3	變好	399	 39.6%
98	拒答#很難說#無意見#不知道	30	 3.0%
Sysmiss		4	

Warning: these figures indicate the number of cases found in the data file. They cannot be interpreted as summary statistics of the population of interest.

# b7b2: 請問您本次租用住宅居住條件相較於上一次的居所：住宅面積

Information	[Type= discrete] [Format=numeric] [Range= 1-98] [Missing=*]
Statistics [NW/ W]	[Valid=1007 /-] [Invalid=4 /-]

## File : house98q1b

# b7b2: 請問您本次租用住宅居住條件相較於上一次的居所：住宅面積

Value	Label	Cases	Percentage
1	變小	430	<div><div></div></div> 42.7%
2	不變	236	<div><div></div></div> 23.4%
3	變大	327	<div><div></div></div> 32.5%
98	拒答#很難說#無意見#不知道	14	<div><div></div></div> 1.4%
Sysmiss		4	

Warning: these figures indicate the number of cases found in the data file. They cannot be interpreted as summary statistics of the population of interest.

# b7b3: 請問您本次租用住宅居住條件相較於上一次的居所：交通便利性

Information	[Type= discrete] [Format=numeric] [Range= 1-98] [Missing=*]
Statistics [NW/ W]	[Valid=1007 /-] [Invalid=4 /-]

Value	Label	Cases	Percentage
1	變差	160	<div><div></div></div> 15.9%
2	不變	447	<div><div></div></div> 44.4%
3	變好	384	<div><div></div></div> 38.1%
98	拒答#很難說#無意見#不知道	16	<div><div></div></div> 1.6%
Sysmiss		4	

Warning: these figures indicate the number of cases found in the data file. They cannot be interpreted as summary statistics of the population of interest.

# b7b4: 請問您本次租用住宅居住條件相較於上一次的居所：鄰里環境

Information	[Type= discrete] [Format=numeric] [Range= 1-98] [Missing=*]
Statistics [NW/ W]	[Valid=1007 /-] [Invalid=4 /-]

Value	Label	Cases	Percentage
1	變差	198	<div><div></div></div> 19.7%
2	不變	423	<div><div></div></div> 42.0%
3	變好	349	<div><div></div></div> 34.7%
98	拒答#很難說#無意見#不知道	37	<div><div></div></div> 3.7%
Sysmiss		4	

Warning: these figures indicate the number of cases found in the data file. They cannot be interpreted as summary statistics of the population of interest.

# b7b5: 請問您本次租用住宅居住條件相較於上一次的居所：屋況(如屋齡、結構、設施等)

Information	[Type= discrete] [Format=numeric] [Range= 1-98] [Missing=*]
Statistics [NW/ W]	[Valid=1005 /-] [Invalid=6 /-]

Value	Label	Cases	Percentage
1	變差	273	<div><div></div></div> 27.2%
2	不變	338	<div><div></div></div> 33.6%
3	變好	375	<div><div></div></div> 37.3%
98	拒答#很難說#無意見#不知道	19	<div><div></div></div> 1.9%
Sysmiss		6	

Warning: these figures indicate the number of cases found in the data file. They cannot be interpreted as summary statistics of the population of interest.

# b7b6: 請問您本次租用住宅居住條件相較於上一次的居所：社區環境(管理、公設、無障礙設施)

Information	[Type= discrete] [Format=numeric] [Range= 1-98] [Missing=*]
Statistics [NW/ W]	[Valid=1007 /-] [Invalid=4 /-]

# File : house98q1b

# b7b6: 請問您本次租用住宅居住條件相較於上一次的居所：社區環境(管理、公設、無障礙設施)

Value	Label	Cases	Percentage
1	變差	189	<div><div></div></div> 18.8%
2	不變	418	<div><div></div></div> 41.5%
3	變好	362	<div><div></div></div> 35.9%
98	拒答#很難說#無意見#不知道	38	<div><div></div></div> 3.8%
Sysmiss		4	

Warning: these figures indicate the number of cases found in the data file. They cannot be interpreted as summary statistics of the population of interest.

# b8a: 從開始搜尋租用住宅到租到此住宅為止，您總共花了\_\_週

Information	[Type= discrete] [Format=numeric] [Range= 0-98] [Missing=*]
Statistics [NW/ W]	[Valid=1005 /-] [Invalid=6 /-]

Value	Label	Cases	Percentage
0		25	<div><div></div></div> 2.5%
1		303	<div><div></div></div> 30.1%
2		197	<div><div></div></div> 19.6%
3		79	<div><div></div></div> 7.9%
4		193	<div><div></div></div> 19.2%
5		16	<div><div></div></div> 1.6%
6		23	<div><div></div></div> 2.3%
7		5	<div><div></div></div> 0.5%
8		49	<div><div></div></div> 4.9%
10		3	<div><div></div></div> 0.3%
12		26	<div><div></div></div> 2.6%
14		3	<div><div></div></div> 0.3%
15		2	<div><div></div></div> 0.2%
16		2	<div><div></div></div> 0.2%
20		3	<div><div></div></div> 0.3%
21		1	<div><div></div></div> 0.1%
24		8	<div><div></div></div> 0.8%
26		3	<div><div></div></div> 0.3%
30		1	<div><div></div></div> 0.1%
46		2	<div><div></div></div> 0.2%
48		2	<div><div></div></div> 0.2%
50		2	<div><div></div></div> 0.2%
52		5	<div><div></div></div> 0.5%
89	89週【含】以上	4	<div><div></div></div> 0.4%
98	拒答#不知道	48	<div><div></div></div> 4.8%
Sysmiss		6	

Warning: these figures indicate the number of cases found in the data file. They cannot be interpreted as summary statistics of the population of interest.

# b8b: 從開始搜尋租用住宅到租到此住宅為止，您實際到現場看了\_\_戶(間)住宅

Information	[Type= discrete] [Format=numeric] [Range= 0-998] [Missing=*]
Statistics [NW/ W]	[Valid=1001 /-] [Invalid=10 /-]

Value	Label	Cases	Percentage
0		30	<div><div></div></div> 3.0%

## File : house98q1b

# **b8b**: 從開始搜尋租用住宅到租到此住宅為止，您實際到現場看了——戶(間)住宅

Value	Label	Cases	Percentage
1		199	19.9%
2		100	10.0%
3		162	16.2%
4		95	9.5%
5		92	9.2%
6		73	7.3%
7		18	1.8%
8		42	4.2%
9		1	0.1%
10		60	6.0%
12		14	1.4%
13		3	0.3%
14		1	0.1%
15		16	1.6%
18		2	0.2%
20		28	2.8%
22		1	0.1%
25		4	0.4%
30		6	0.6%
35		1	0.1%
40		1	0.1%
70		1	0.1%
100		5	0.5%
998	拒答#不知道	46	4.6%
Sysmiss		10	

Warning: these figures indicate the number of cases found in the data file. They cannot be interpreted as summary statistics of the population of interest.

# **b9**: 請問您認為以目前的租金水準，租用住宅是否會對於日後一般生活支出造成壓力

<b>Information</b>	[Type= discrete] [Format=numeric] [Range= 1-98] [Missing=*]		
<b>Statistics [NW/ W]</b>	[Valid=1007 /-] [Invalid=4 /-]		
Value	Label	Cases	Percentage
1	完全沒有壓力	153	15.2%
2	很小壓力	186	18.5%
3	部分壓力	341	33.9%
4	很大壓力	238	23.6%
5	非常大壓力	73	7.2%
98	拒答#很難說#無意見#不知道	16	1.6%
Sysmiss		4	

Warning: these figures indicate the number of cases found in the data file. They cannot be interpreted as summary statistics of the population of interest.

# **b10**: 政府若進行「租金補貼」之政策，請問您認為應補助月租金——成

<b>Information</b>	[Type= discrete] [Format=numeric] [Range= 0-98] [Missing=*]		
<b>Statistics [NW/ W]</b>	[Valid=1000 /-] [Invalid=11 /-]		

## File : house98q1b

# b10: 政府若進行「租金補貼」之政策，請問您認為應補助月租金—成

Value	Label	Cases	Percentage
0		23	2.3%
0.1		1	0.1%
1		39	3.9%
1.2		1	0.1%
1.5		1	0.1%
2		151	15.1%
2.5		1	0.1%
3		272	27.2%
4		66	6.6%
5		230	23.0%
6		14	1.4%
7		18	1.8%
8		12	1.2%
9		2	0.2%
10		26	2.6%
98	拒答#不知道	143	14.3%
Sysmiss		11	

Warning: these figures indicate the number of cases found in the data file. They cannot be interpreted as summary statistics of the population of interest.

# b11a: 請問您對未來購置住宅之期望為

Information	[Type= discrete] [Format=numeric] [Range= 1-98] [Missing=*]
Statistics [NW/ W]	[Valid=1007 /-] [Invalid=4 /-]

Value	Label	Cases	Percentage
1	預計1年-未滿3年內購置住宅	208	20.7%
2	預計3年-未滿5年內購置住宅	247	24.5%
3	長期租用住宅，無購置住宅打算（跳答第十二題	417	41.4%
4	其他	21	2.1%
98	拒答#很難說#無意見#不知道	114	11.3%
Sysmiss		4	

Warning: these figures indicate the number of cases found in the data file. They cannot be interpreted as summary statistics of the population of interest.

# b11b: 請問您未來若想購置住宅之市場類型為

Information	[Type= discrete] [Format=numeric] [Range= 1-98] [Missing=*]
Statistics [NW/ W]	[Valid=485 /-] [Invalid=526 /-]

Value	Label	Cases	Percentage
1	預售屋	26	5.4%
2	新成屋	218	44.9%
3	中古屋	190	39.2%
4	法#銀拍屋	36	7.4%
5	其他【請說明】	4	0.8%
98	拒答	11	2.3%
Sysmiss		526	

Warning: these figures indicate the number of cases found in the data file. They cannot be interpreted as summary statistics of the population of interest.



# File : house98q1b

# b11c1: 請問您未來若想購置住宅之住宅面積為—坪

**Information** [Type= discrete] [Format=numeric] [Range= 10-998] [Missing=\*]

**Statistics [NW/ W]** [Valid=466 /-] [Invalid=545 /-]

Value	Label	Cases	Percentage
10		4	0.9%
15		6	1.3%
18		1	0.2%
20		25	5.4%
24		2	0.4%
25		41	8.8%
26		3	0.6%
27		5	1.1%
28		3	0.6%
30		165	35.4%
32		5	1.1%
35		63	13.5%
36		3	0.6%
37		2	0.4%
40		43	9.2%
43		1	0.2%
45		13	2.8%
46		3	0.6%
50		35	7.5%
60		14	3.0%
65		1	0.2%
70		3	0.6%
75		2	0.4%
80		2	0.4%
90		3	0.6%
100		1	0.2%
300		2	0.4%
998	拒答#不知道	15	3.2%
Sysmiss		545	

Warning: these figures indicate the number of cases found in the data file. They cannot be interpreted as summary statistics of the population of interest.

# b11c2: 請問您未來若想購置住宅之住宅總預算為—萬元

**Information** [Type= discrete] [Format=numeric] [Range= 0-99998] [Missing=\*]

**Statistics [NW/ W]** [Valid=467 /-] [Invalid=544 /-]

Value	Label	Cases	Percentage
0		1	0.2%
9		1	0.2%
30		1	0.2%
50		1	0.2%
100		20	4.3%
140		1	0.2%

# File : house98q1b

# b11c2: 請問您未來若想購置住宅之住宅總預算為—萬元

Value	Label	Cases	Percentage
150		13	2.8%
160		1	0.2%
180		3	0.6%
200		33	7.1%
250		28	6.0%
280		6	1.3%
300		81	17.3%
310		2	0.4%
350		16	3.4%
400		49	10.5%
420		2	0.4%
450		6	1.3%
500		71	15.2%
550		3	0.6%
600		24	5.1%
700		23	4.9%
750		2	0.4%
800		23	4.9%
900		2	0.4%
1000		23	4.9%
1500		2	0.4%
1800		1	0.2%
2750		2	0.4%
3000		2	0.4%
99998	拒答#不知道	24	5.1%
Sysmiss		544	

Warning: these figures indicate the number of cases found in the data file. They cannot be interpreted as summary statistics of the population of interest.

# b11c3: 請問您未來若想購置住宅之住宅總預算至—萬元

Information	[Type= discrete] [Format=numeric] [Range= 150-99998] [Missing=*]		
Statistics [NW/ W]	[Valid=465 /-] [Invalid=546 /-]		
Value	Label	Cases	Percentage
150		7	1.5%
180		2	0.4%
200		10	2.2%
210		2	0.4%
250		5	1.1%
300		45	9.7%
310		2	0.4%
320		2	0.4%
350		8	1.7%
360		2	0.4%
380		1	0.2%
400		32	6.9%

# File : house98q1b

# b11c3: 請問您未來若想購置住宅之住宅總預算至—萬元

Value	Label	Cases	Percentage
450		2	0.4%
480		2	0.4%
490		2	0.4%
500		59	12.7%
550		4	0.9%
600		40	8.6%
650		5	1.1%
700		34	7.3%
710		1	0.2%
750		4	0.9%
800		44	9.5%
850		2	0.4%
900		10	2.2%
1000		45	9.7%
1100		1	0.2%
1200		22	4.7%
1300		1	0.2%
1500		19	4.1%
1600		3	0.6%
2000		11	2.4%
2200		1	0.2%
2500		1	0.2%
3000		2	0.4%
5000		1	0.2%
9000		2	0.4%
10000		1	0.2%
99998	拒答#不知道	28	6.0%
Sysmiss		546	

Warning: these figures indicate the number of cases found in the data file. They cannot be interpreted as summary statistics of the population of interest.

# b12a: 請問您對於最近(98年上半年)租金水準趨勢之看法：

Information	[Type= discrete] [Format=numeric] [Range= 1-98] [Missing=*]		
Statistics [NW/ W]	[Valid=1007 /-] [Invalid=4 /-]		
Value	Label	Cases	Percentage
1	大幅下跌	43	4.3%
2	小幅下跌	299	29.7%
3	維持平穩	267	26.5%
4	小幅上漲	251	24.9%
5	大幅上漲	36	3.6%
98	拒答#很難說#無意見#不知道	111	11.0%
Sysmiss		4	

Warning: these figures indicate the number of cases found in the data file. They cannot be interpreted as summary statistics of the population of interest.

## File : house98q1b

# **b12b:** 請問您對於未來(至99年上半年)租金水準趨勢之看法：

<b>Information</b>	[Type= discrete] [Format=numeric] [Range= 1-98] [Missing=*]
<b>Statistics [NW/ W]</b>	[Valid=1007 /-] [Invalid=4 /-]

Value	Label	Cases	Percentage
1	大幅下跌	34	3.4%
2	小幅下跌	230	22.8%
3	維持平穩	226	22.4%
4	小幅上漲	334	33.2%
5	大幅上漲	29	2.9%
98	拒答#很難說#無意見#不知道	154	15.3%
Sysmiss		4	

*Warning: these figures indicate the number of cases found in the data file. They cannot be interpreted as summary statistics of the population of interest.*

# **b12c1:** 請問您認為最近租金水準會下跌(或上漲)\_\_成

<b>Information</b>	[Type= discrete] [Format=numeric] [Range= 0-98] [Missing=*]
<b>Statistics [NW/ W]</b>	[Valid=635 /-] [Invalid=376 /-]

Value	Label	Cases	Percentage
0		19	3.0%
0.1		1	0.2%
0.3		1	0.2%
0.5		13	2.0%
1		262	41.3%
1.5		90	14.2%
2		136	21.4%
2.5		20	3.1%
3		29	4.6%
3.5		6	0.9%
4		8	1.3%
5		10	1.6%
8		1	0.2%
98	拒答#不知道	39	6.1%
Sysmiss		376	

*Warning: these figures indicate the number of cases found in the data file. They cannot be interpreted as summary statistics of the population of interest.*







# **b12c2:** 請問您認為未來租金水準會下跌(或上漲)\_\_成

<b>Information</b>	[Type= discrete] [Format=numeric] [Range= 0-98] [Missing=*]
<b>Statistics [NW/ W]</b>	[Valid=635 /-] [Invalid=376 /-]

Value	Label	Cases	Percentage
0		15	2.4%
0.5		7	1.1%
0.7		1	0.2%
1		258	40.6%
1.5		90	14.2%
2		131	20.6%
2.5		13	2.0%

# File : house98q1b
































# **b12c2:** 請問您認為未來租金水準會下跌(或上漲)\_\_成

Value	Label	Cases	Percentage
3		48	 7.6%
3.5		10	 1.6%
4		11	 1.7%
4.5		3	 0.5%
5		8	 1.3%
98	拒答#不知道	40	 6.3%
Sysmiss		376	

*Warning: these figures indicate the number of cases found in the data file. They cannot be interpreted as summary statistics of the population of interest.*

# **b13a:** 請問您(租用住宅主要決策者)年齡\_\_歲

<b>Information</b>	[Type= discrete] [Format=numeric] [Range= 13-98] [Missing=*]
<b>Statistics [NW/ W]</b>	[Valid=1002 /-] [Invalid=9 /-]

Value	Label	Cases	Percentage
13		1	 0.1%
18		1	 0.1%
19		2	 0.2%
20		38	 3.8%
21		31	 3.1%
22		27	 2.7%
23		29	 2.9%
24		31	 3.1%
25		23	 2.3%
26		23	 2.3%
27		32	 3.2%
28		54	 5.4%
29		26	 2.6%
30		77	 7.7%
31		11	 1.1%
32		27	 2.7%
33		31	 3.1%
34		24	 2.4%
35		27	 2.7%
36		25	 2.5%
37		12	 1.2%
38		20	 2.0%
39		9	 0.9%
40		54	 5.4%
41		15	 1.5%
42		21	 2.1%
43		11	 1.1%
44		8	 0.8%
45		47	 4.7%
46		12	 1.2%
47		20	 2.0%

# File : house98q1b

# b13a: 請問您(租用住宅主要決策者)年齡—歲

Value	Label	Cases	Percentage
48		15	<div></div> 1.5%
49		6	<div></div> 0.6%
50		43	<div></div> 4.3%
51		7	<div></div> 0.7%
52		8	<div></div> 0.8%
53		9	<div></div> 0.9%
54		13	<div></div> 1.3%
55		18	<div></div> 1.8%
56		10	<div></div> 1.0%
57		4	<div></div> 0.4%
58		4	<div></div> 0.4%
59		2	<div></div> 0.2%
60		24	<div></div> 2.4%
61		2	<div></div> 0.2%
62		7	<div></div> 0.7%
63		5	<div></div> 0.5%
64		4	<div></div> 0.4%
65		3	<div></div> 0.3%
66		4	<div></div> 0.4%
67		1	<div></div> 0.1%
68		2	<div></div> 0.2%
70		4	<div></div> 0.4%
71		2	<div></div> 0.2%
72		5	<div></div> 0.5%
73		2	<div></div> 0.2%
75		3	<div></div> 0.3%
76		1	<div></div> 0.1%
78		2	<div></div> 0.2%
79		2	<div></div> 0.2%
85		2	<div></div> 0.2%
98	拒答#不知道	19	<div></div> 1.9%
Sysmiss		9	

Warning: these figures indicate the number of cases found in the data file. They cannot be interpreted as summary statistics of the population of interest.

# b13b: 在此租用住宅的居住人數—人

Information		[Type= discrete] [Format=numeric] [Range= 1-98] [Missing=*]	
Statistics [NW/ W]		[Valid=1000 /-] [Invalid=11 /-]	
Value	Label	Cases	Percentage
1		220	<div></div> 22.0%
2		189	<div></div> 18.9%
3		171	<div></div> 17.1%
4		209	<div></div> 20.9%
5		93	<div></div> 9.3%
6		60	<div></div> 6.0%

## File : house98q1b

# **b13b:** 在此租用住宅的居住人數—人

Value	Label	Cases	Percentage
7		10	1.0%
8		13	1.3%
9		2	0.2%
10		6	0.6%
11		2	0.2%
98	拒答#不知道	25	2.5%
Sysmiss		11	

*Warning: these figures indicate the number of cases found in the data file. They cannot be interpreted as summary statistics of the population of interest.*

# **b13c:** 該住宅的居住家庭型態為

Information	[Type= discrete] [Format=numeric] [Range= 1-98] [Missing=*]
Statistics [NW/ W]	[Valid=1003 /-] [Invalid=8 /-]

Value	Label	Cases	Percentage
1	單身	266	26.5%
2	夫婦	80	8.0%
3	夫婦與未婚子女	296	29.5%
4	夫婦與已婚子女	35	3.5%
5	單親家庭	45	4.5%
6	三代同堂	99	9.9%
7	父母#兄弟#姐妹	62	6.2%
8	同學#朋友#同事	85	8.5%
90	其他【請說明】	0	
98	拒答#很難說#無意見#不知道	35	3.5%
Sysmiss		8	

*Warning: these figures indicate the number of cases found in the data file. They cannot be interpreted as summary statistics of the population of interest.*

# b13d: 請問您(租用住宅主要決策者)的性別			
Information		[Type= discrete] [Format=numeric] [Range= 1-2] [Missing=*]	
Statistics [NW/ W]		[Valid=1005 /-] [Invalid=6 /-]	
Value	Label	Cases	Percentage
1	男性	474	<div><div></div></div> 47.2%
2	女性	531	<div><div></div></div> 52.8%
Sysmiss		6	
Warning: these figures indicate the number of cases found in the data file. They cannot be interpreted as summary statistics of the population of interest.			
# b13e: 請問您(租用住宅主要決策者)的最高教育程度為			
Information		[Type= discrete] [Format=numeric] [Range= 1-98] [Missing=*]	
Statistics [NW/ W]		[Valid=1004 /-] [Invalid=7 /-]	
Value	Label	Cases	Percentage
1	小學以下	58	<div><div></div></div> 5.8%
2	國（初中	78	<div><div></div></div> 7.8%
3	高中#職（含五專前三年	286	<div><div></div></div> 28.5%
4	大學（專	431	<div><div></div></div> 42.9%
5	研究所以上	131	<div><div></div></div> 13.0%
98	拒答	20	<div><div></div></div> 2.0%
Sysmiss		7	
Warning: these figures indicate the number of cases found in the data file. They cannot be interpreted as summary statistics of the population of interest.			
# b13f: 請問您(租用住宅主要決策者)的從業身分為			
Information		[Type= discrete] [Format=numeric] [Range= 1-98] [Missing=*]	
Statistics [NW/ W]		[Valid=1002 /-] [Invalid=9 /-]	
Value	Label	Cases	Percentage
1	雇主	68	<div><div></div></div> 6.8%
2	自營作業者	84	<div><div></div></div> 8.4%
3	受僱用者（含政府、私人	540	<div><div></div></div> 53.9%
4	無酬家屬工作者	12	<div><div></div></div> 1.2%
5	沒有在工作	280	<div><div></div></div> 27.9%
90	其他【請說明】	0	
98	拒答	18	<div><div></div></div> 1.8%
Sysmiss		9	
Warning: these figures indicate the number of cases found in the data file. They cannot be interpreted as summary statistics of the population of interest.			
# b13g: 請問您(租用住宅主要決策者)的職業			
Information		[Type= discrete] [Format=numeric] [Range= 1-98] [Missing=*]	
Statistics [NW/ W]		[Valid=1002 /-] [Invalid=9 /-]	
Value	Label	Cases	Percentage
1	民意代表、行政主管、企業主管及經理人員	93	<div><div></div></div> 9.3%
2	專業人員	103	<div><div></div></div> 10.3%
3	技術員及助理專業人員	75	<div><div></div></div> 7.5%
4	事務工作人員	96	<div><div></div></div> 9.6%
5	服務工作人員及售貨員	134	<div><div></div></div> 13.4%
6	農、林、漁、牧工作人員	5	<div><div></div></div> 0.5%
7	技術工及有關工作人員	71	<div><div></div></div> 7.1%



# <b>b13g:</b> 請問您(租用住宅主要決策者)的職業			
Value	Label	Cases	Percentage
8	機械設備操作工及組裝工	29	<div><div></div></div> 2.9%
9	非技術工及體力工	79	<div><div></div></div> 7.9%
10	現役軍人	4	<div><div></div></div> 0.4%
11	家管	101	<div><div></div></div> 10.1%
12	無（含退休	147	<div><div></div></div> 14.7%
13	其他【請說明】	35	<div><div></div></div> 3.5%
98	拒答	30	<div><div></div></div> 3.0%
Sysmiss		9	
Warning: these figures indicate the number of cases found in the data file. They cannot be interpreted as summary statistics of the population of interest.			
# <b>b14:</b> 請問您家庭平均月收入為			
Information	[Type= discrete] [Format=numeric] [Range= 1-98] [Missing=*]		
Statistics [NW/ W]	[Valid=1005 /-] [Invalid=6 /-]		
Value	Label	Cases	Percentage
1	未滿三萬元	213	<div><div></div></div> 21.2%
2	三萬元以上，未滿六萬元	422	<div><div></div></div> 42.0%
3	六萬元以上，未滿九萬元	163	<div><div></div></div> 16.2%
4	九萬元以上，未滿十二萬元	76	<div><div></div></div> 7.6%
5	十二萬元以上，未滿十五萬元	21	<div><div></div></div> 2.1%
6	十五萬元以上	39	<div><div></div></div> 3.9%
98	拒答	71	<div><div></div></div> 7.1%
Sysmiss		6	
Warning: these figures indicate the number of cases found in the data file. They cannot be interpreted as summary statistics of the population of interest.			
# <b>lq1_1:</b> 請問您想租屋的原因為(複選)：暫時租屋			
Information	[Type= discrete] [Format=numeric] [Range= 1-1] [Missing=*]		
Statistics [NW/ W]	[Valid=14 /-] [Invalid=997 /-]		
Value	Label	Cases	Percentage
1	有勾選	14	<div><div></div></div> 100.0%
Sysmiss		997	
Warning: these figures indicate the number of cases found in the data file. They cannot be interpreted as summary statistics of the population of interest.			
# <b>lq1_2:</b> 請問您想租屋的原因為(複選)：買房子不划算不願購屋			
Information	[Type= discrete] [Format=numeric] [Range= 1-1] [Missing=*]		
Statistics [NW/ W]	[Valid=104 /-] [Invalid=907 /-]		
Value	Label	Cases	Percentage
1	有勾選	104	<div><div></div></div> 100.0%
Sysmiss		907	
Warning: these figures indicate the number of cases found in the data file. They cannot be interpreted as summary statistics of the population of interest.			
# <b>lq1_3:</b> 請問您想租屋的原因為(複選)：不想把錢花在購屋上			
Information	[Type= discrete] [Format=numeric] [Range= 1-1] [Missing=*]		
Statistics [NW/ W]	[Valid=28 /-] [Invalid=983 /-]		
Value	Label	Cases	Percentage
1	有勾選	28	<div><div></div></div> 100.0%
Sysmiss		983	

# lq1_3: 請問您想租屋的原因為(複選)：不想把錢花在購屋上			
Warning: these figures indicate the number of cases found in the data file. They cannot be interpreted as summary statistics of the population of interest.			
# lq1_4: 請問您想租屋的原因為(複選)：買不起房子			
Information	[Type= discrete] [Format=numeric] [Range= 1-1] [Missing=*]		
Statistics [NW/ W]	[Valid=22 /-] [Invalid=989 /-]		
Value	Label	Cases	Percentage
1	有勾選	22	100.0%
Sysmiss		989	
Warning: these figures indicate the number of cases found in the data file. They cannot be interpreted as summary statistics of the population of interest.			
# lq1_5: 請問您想租屋的原因為(複選)：其他			
Information	[Type= discrete] [Format=numeric] [Range= 1-1] [Missing=*]		
Statistics [NW/ W]	[Valid=6 /-] [Invalid=1005 /-]		
Value	Label	Cases	Percentage
1	有勾選	6	100.0%
Sysmiss		1005	
Warning: these figures indicate the number of cases found in the data file. They cannot be interpreted as summary statistics of the population of interest.			
# lq2_1: 請問您此次決定租屋的主要因素為(複選)：居住單元(屋況及格局)			
Information	[Type= discrete] [Format=numeric] [Range= 1-1] [Missing=*]		
Statistics [NW/ W]	[Valid=92 /-] [Invalid=919 /-]		
Value	Label	Cases	Percentage
1	有勾選	92	100.0%
Sysmiss		919	
Warning: these figures indicate the number of cases found in the data file. They cannot be interpreted as summary statistics of the population of interest.			
# lq2_2: 請問您此次決定租屋的主要因素為(複選)：社區環境(規模、管理、公設)			
Information	[Type= discrete] [Format=numeric] [Range= 1-1] [Missing=*]		
Statistics [NW/ W]	[Valid=6 /-] [Invalid=1005 /-]		
Value	Label	Cases	Percentage
1	有勾選	6	100.0%
Sysmiss		1005	
Warning: these figures indicate the number of cases found in the data file. They cannot be interpreted as summary statistics of the population of interest.			
# lq2_3: 請問您此次決定租屋的主要因素為(複選)：鄰里環境			
Information	[Type= discrete] [Format=numeric] [Range= 1-1] [Missing=*]		
Statistics [NW/ W]	[Valid=2 /-] [Invalid=1009 /-]		
Value	Label	Cases	Percentage
1	有勾選	2	100.0%
Sysmiss		1009	
Warning: these figures indicate the number of cases found in the data file. They cannot be interpreted as summary statistics of the population of interest.			
# lq2_4: 請問您此次決定租屋的主要因素為(複選)：景觀			
Information	[Type= discrete] [Format=numeric] [Range= 1-1] [Missing=*]		
Statistics [NW/ W]	[Valid=52 /-] [Invalid=959 /-]		
Value	Label	Cases	Percentage
1	有勾選	52	100.0%
Sysmiss		959	

# **lq2\_4:** 請問您此次決定租屋的主要因素為(複選)：景觀

*Warning: these figures indicate the number of cases found in the data file. They cannot be interpreted as summary statistics of the population of interest.*

# **lq2\_5:** 請問您此次決定租屋的主要因素為(複選)：租約規定

**Information** [Type= discrete] [Format=numeric] [Range= 1-1] [Missing=\*]

**Statistics [NW/ W]** [Valid=9 /-] [Invalid=1002 /-]

Value	Label	Cases	Percentage
1	有勾選	9	100.0%
Sysmiss		1002	

*Warning: these figures indicate the number of cases found in the data file. They cannot be interpreted as summary statistics of the population of interest.*

# **survey:** 調查方式

**Information** [Type= discrete] [Format=numeric] [Range= 1-3] [Missing=\*]

**Statistics [NW/ W]** [Valid=1011 /-] [Invalid=0 /-]

Value	Label	Cases	Percentage
1	電話訪問	601	59.4%
2	面訪	410	40.6%
3	通信調查	0	

*Warning: these figures indicate the number of cases found in the data file. They cannot be interpreted as summary statistics of the population of interest.*

# File : house98q1c\_1

# **id:** 樣本編號

**Information** [Type= continuous] [Format=numeric] [Range= 36-850544] [Missing=\*]

**Statistics [NW/ W]** [Valid=2064 /-] [Invalid=0 /-] [Mean=378384.201 /-] [StdDev=230932.693 /-]

# **city:** 縣市

**Information** [Type= discrete] [Format=character] [Missing=\*]

**Statistics [NW/ W]** [Valid=2064 /-] [Invalid=0 /-]

Value	Label	Cases	Percentage
台中市		186	9.0%
台中縣		228	11.0%
台北市		416	20.2%
台北縣		411	19.9%
新竹市		73	3.5%
新竹縣		60	2.9%
桃園縣		283	13.7%
高雄市		240	11.6%
高雄縣		167	8.1%

*Warning: these figures indicate the number of cases found in the data file. They cannot be interpreted as summary statistics of the population of interest.*

# **county:** 鄉鎮市區

**Information** [Type= discrete] [Format=character] [Missing=\*]

**Statistics [NW/ W]** [Valid=2048 /-] [Invalid=0 /-]

Value	Label	Cases	Percentage
三峽鎮		9	0.4%
三民區		75	3.7%
三民鄉		1	0.0%
三重市		50	2.4%
中區		7	0.3%
中和市		41	2.0%
中壢市		60	2.9%
中山區		28	1.4%
中正區		29	1.4%
五股鄉		4	0.2%
仁武鄉		7	0.3%
信義區		34	1.7%
內湖區		50	2.4%
八德市		20	1.0%
八里鄉		4	0.2%
六龜鄉		1	0.0%
前金區		4	0.2%
前鎮區		28	1.4%
北區		48	2.3%
北埔鄉		1	0.0%
北屯區		32	1.6%
北投區		47	2.3%
南區		30	1.5%

# File : house98q1c\_1

# county: 鄉鎮市區

Value	Label	Cases	Percentage
南屯區		22	<div></div> 1.1%
南港區		21	<div></div> 1.0%
后里鄉		4	<div></div> 0.2%
和平鄉		2	<div></div> 0.1%
土城市		25	<div></div> 1.2%
士林區		43	<div></div> 2.1%
外埔鄉		4	<div></div> 0.2%
大同區		8	<div></div> 0.4%
大園鄉		15	<div></div> 0.7%
大安區		36	<div></div> 1.8%
大安鄉		3	<div></div> 0.1%
大寮鄉		17	<div></div> 0.8%
大樹鄉		5	<div></div> 0.2%
大溪鎮		19	<div></div> 0.9%
大甲鎮		13	<div></div> 0.6%
大社鄉		2	<div></div> 0.1%
大肚鄉		6	<div></div> 0.3%
大里市		34	<div></div> 1.7%
大雅鄉		15	<div></div> 0.7%
太平市		27	<div></div> 1.3%
寶山鄉		1	<div></div> 0.0%
小港區		18	<div></div> 0.9%
岡山鎮		16	<div></div> 0.8%
左營區		19	<div></div> 0.9%
平溪鄉		1	<div></div> 0.0%
平鎮市		31	<div></div> 1.5%
彌陀鄉		5	<div></div> 0.2%
文山區		51	<div></div> 2.5%
新埔鎮		5	<div></div> 0.2%
新屋鄉		8	<div></div> 0.4%
新店市		34	<div></div> 1.7%
新社鄉		2	<div></div> 0.1%
新興區		8	<div></div> 0.4%
新莊市		38	<div></div> 1.9%
新豐鄉		8	<div></div> 0.4%
旗山鎮		2	<div></div> 0.1%
旗津區		4	<div></div> 0.2%
杉林鄉		1	<div></div> 0.0%
東勢鎮		3	<div></div> 0.1%
東區		61	<div></div> 3.0%
松山區		28	<div></div> 1.4%
板橋市		77	<div></div> 3.8%
林口鄉		9	<div></div> 0.4%

# File : house98q1c\_1

# county: 鄉鎮市區

Value	Label	Cases	Percentage
林園鄉		6	0.3%
桃園市		54	2.6%
桃源鄉		1	0.0%
梓官鄉		4	0.2%
梧棲鎮		9	0.4%
楊梅鎮		20	1.0%
楠梓區		22	1.1%
樹林市		13	0.6%
橋頭鄉		3	0.1%
橫山鄉		1	0.0%
永和市		34	1.7%
汐止市		11	0.5%
沙鹿鎮		11	0.5%
泰山鄉		4	0.2%
淡水鎮		8	0.4%
深坑鄉		1	0.0%
清水鎮		14	0.7%
湖內鄉		4	0.2%
湖口鄉		4	0.2%
潭子鄉		13	0.6%
烏日鄉		15	0.7%
燕巢鄉		10	0.5%
瑞芳鎮		3	0.1%
田寮鄉		1	0.0%
石碇鄉		1	0.0%
石門鄉		1	0.0%
神岡鄉		5	0.2%
竹北市		20	1.0%
竹東鎮		14	0.7%
美濃鎮		4	0.2%
芎林鄉		2	0.1%
苓雅區		36	1.8%
茄萣鄉		4	0.2%
萬華區		39	1.9%
萬里鄉		2	0.1%
蘆洲市		23	1.1%
蘆竹鄉		26	1.3%
西區		15	0.7%
西屯區		33	1.6%
觀音鄉		5	0.2%
豐原市		23	1.1%
路竹鄉		10	0.5%
關西鎮		4	0.2%

# File : house98q1c\_1

# county: 鄉鎮市區

Value	Label	Cases	Percentage
阿蓮鄉		3	<div><div></div></div> 0.1%
霧峰鄉		12	<div><div></div></div> 0.6%
香山區		8	<div><div></div></div> 0.4%
烏松鄉		8	<div><div></div></div> 0.4%
鳳山市		48	<div><div></div></div> 2.3%
鶯歌鎮		14	<div><div></div></div> 0.7%
鹽埕區		4	<div><div></div></div> 0.2%
鼓山區		20	<div><div></div></div> 1.0%
龍井鄉		12	<div><div></div></div> 0.6%
龍潭鄉		13	<div><div></div></div> 0.6%
龜山鄉		12	<div><div></div></div> 0.6%

Warning: these figures indicate the number of cases found in the data file. They cannot be interpreted as summary statistics of the population of interest.

# q1: 請問您最近半年是否有購置住宅或新租用住宅

Information	[Type= discrete] [Format=numeric] [Range= 1-98] [Missing=*]
Statistics [NW/ W]	[Valid=2064 /-] [Invalid=0 /-]

Value	Label	Cases	Percentage
1	有購置住宅	0	
2	有新租用住宅	0	
98	都沒有	2064	<div><div></div></div> 100.0%

Warning: these figures indicate the number of cases found in the data file. They cannot be interpreted as summary statistics of the population of interest.

# q2: 請問您未來一年是否有購置住宅或租用住宅需求

Information	[Type= discrete] [Format=numeric] [Range= 1-98] [Missing=*]
Statistics [NW/ W]	[Valid=2064 /-] [Invalid=0 /-]

Value	Label	Cases	Percentage
1	有購置住宅需求	2064	<div><div></div></div> 100.0%
2	有租用住宅需求	0	
98	都沒有	0	

Warning: these figures indicate the number of cases found in the data file. They cannot be interpreted as summary statistics of the population of interest.

# c1: 請問您已經開始搜尋欲購置住宅嗎

Information	[Type= discrete] [Format=numeric] [Range= 1-2] [Missing=*]
Statistics [NW/ W]	[Valid=2064 /-] [Invalid=0 /-]

Value	Label	Cases	Percentage
1	已經開始搜尋	1252	<div><div></div></div> 60.7%
2	尚未開始搜尋	812	<div><div></div></div> 39.3%

Warning: these figures indicate the number of cases found in the data file. They cannot be interpreted as summary statistics of the population of interest.

# c2\_1: 請問您(欲)搜尋購置住宅的管道方式為(可複選個別地區樣本數足夠時詢問此題後結束作答)

Information	[Type= discrete] [Format=numeric] [Range= 1-98] [Missing=*]
Statistics [NW/ W]	[Valid=2064 /-] [Invalid=0 /-]

Value	Label	Cases	Percentage
1	透過建商或代銷公司	164	<div><div></div></div> 7.9%
2	透過房屋仲介業者	489	<div><div></div></div> 23.7%

## File : house98q1c\_1

# c2\_1: 請問您(欲)搜尋購置住宅的管道方式為(可複選個別地區樣本數足夠時詢問此題後結束作答)

Value	Label	Cases	Percentage
3	自行上網搜尋	504	<div><div></div></div> 24.4%
4	透過張貼或發送之小廣告	600	<div><div></div></div> 29.1%
5	透過親朋好友介紹	225	<div><div></div></div> 10.9%
6	電視	13	<div><div></div></div> 0.6%
7	報紙雜誌	45	<div><div></div></div> 2.2%
90	其他【請說明】	0	
98	拒答#很難說#無意見#不知道	24	<div><div></div></div> 1.2%

Warning: these figures indicate the number of cases found in the data file. They cannot be interpreted as summary statistics of the population of interest.

# c2\_2: 請問您(欲)搜尋購置住宅的管道方式為(可複選個別地區樣本數足夠時詢問此題後結束作答)

Information	[Type= discrete] [Format=numeric] [Range= 1-98] [Missing=*]
Statistics [NW/ W]	[Valid=1404 /-] [Invalid=660 /-]

Value	Label	Cases	Percentage
1	透過建商或代銷公司	103	<div><div></div></div> 7.3%
2	透過房屋仲介業者	384	<div><div></div></div> 27.4%
3	自行上網搜尋	287	<div><div></div></div> 20.4%
4	透過張貼或發送之小廣告	377	<div><div></div></div> 26.9%
5	透過親朋好友介紹	199	<div><div></div></div> 14.2%
6	電視	14	<div><div></div></div> 1.0%
7	報紙雜誌	40	<div><div></div></div> 2.8%
90	其他【請說明】	0	
98	拒答#很難說#無意見#不知道	0	
Sysmiss		660	

Warning: these figures indicate the number of cases found in the data file. They cannot be interpreted as summary statistics of the population of interest.

# c2\_3: 請問您(欲)搜尋購置住宅的管道方式為(可複選個別地區樣本數足夠時詢問此題後結束作答)

Information	[Type= discrete] [Format=numeric] [Range= 1-98] [Missing=*]
Statistics [NW/ W]	[Valid=577 /-] [Invalid=1487 /-]

Value	Label	Cases	Percentage
1	透過建商或代銷公司	59	<div><div></div></div> 10.2%
2	透過房屋仲介業者	99	<div><div></div></div> 17.2%
3	自行上網搜尋	135	<div><div></div></div> 23.4%
4	透過張貼或發送之小廣告	108	<div><div></div></div> 18.7%
5	透過親朋好友介紹	144	<div><div></div></div> 25.0%
6	電視	6	<div><div></div></div> 1.0%
7	報紙雜誌	26	<div><div></div></div> 4.5%
90	其他【請說明】	0	
98	拒答#很難說#無意見#不知道	0	
Sysmiss		1487	

Warning: these figures indicate the number of cases found in the data file. They cannot be interpreted as summary statistics of the population of interest.

# c2\_4: 請問您(欲)搜尋購置住宅的管道方式為(可複選個別地區樣本數足夠時詢問此題後結束作答)

Information	[Type= discrete] [Format=numeric] [Range= 1-98] [Missing=*]
Statistics [NW/ W]	[Valid=197 /-] [Invalid=1867 /-]



## File : house98q1c\_1

# c2\_4: 請問您(欲)搜尋購置住宅的管道方式為(可複選個別地區樣本數足夠時詢問此題後結束作答)

Value	Label	Cases	Percentage
1	透過建商或代銷公司	26	<div><div></div></div> 13.2%
2	透過房屋仲介業者	19	<div><div></div></div> 9.6%
3	自行上網搜尋	30	<div><div></div></div> 15.2%
4	透過張貼或發送之小廣告	63	<div><div></div></div> 32.0%
5	透過親朋好友介紹	54	<div><div></div></div> 27.4%
6	電視	0	
7	報紙雜誌	5	<div><div></div></div> 2.5%
90	其他【請說明】	0	
98	拒答#很難說#無意見#不知道	0	
Sysmiss		1867	

Warning: these figures indicate the number of cases found in the data file. They cannot be interpreted as summary statistics of the population of interest.

# c2\_5: 請問您(欲)搜尋購置住宅的管道方式為(可複選個別地區樣本數足夠時詢問此題後結束作答)

Information	[Type= discrete] [Format=numeric] [Range= 1-98] [Missing=*]
Statistics [NW/ W]	[Valid=76 /-] [Invalid=1988 /-]

Value	Label	Cases	Percentage
1	透過建商或代銷公司	13	<div><div></div></div> 17.1%
2	透過房屋仲介業者	3	<div><div></div></div> 3.9%
3	自行上網搜尋	1	<div><div></div></div> 1.3%
4	透過張貼或發送之小廣告	11	<div><div></div></div> 14.5%
5	透過親朋好友介紹	47	<div><div></div></div> 61.8%
6	電視	0	
7	報紙雜誌	1	<div><div></div></div> 1.3%
90	其他【請說明】	0	
98	拒答#很難說#無意見#不知道	0	
Sysmiss		1988	

Warning: these figures indicate the number of cases found in the data file. They cannot be interpreted as summary statistics of the population of interest.

# c3a: 請問您此次欲購置住宅的動機為

Information	[Type= discrete] [Format=numeric] [Range= 1-3] [Missing=*]
Statistics [NW/ W]	[Valid=2064 /-] [Invalid=0 /-]

Value	Label	Cases	Percentage
1	首購自住	965	<div><div></div></div> 46.8%
2	換屋自住	833	<div><div></div></div> 40.4%
3	投資	266	<div><div></div></div> 12.9%

Warning: these figures indicate the number of cases found in the data file. They cannot be interpreted as summary statistics of the population of interest.

# c3b: 欲購置住宅的自住或投資程度為

Information	[Type= discrete] [Format=numeric] [Range= 1-4] [Missing=*]
Statistics [NW/ W]	[Valid=2064 /-] [Invalid=0 /-]

Value	Label	Cases	Percentage
1	純粹自住	1585	<div><div></div></div> 76.8%
2	偏向自住	213	<div><div></div></div> 10.3%
3	偏向投資	131	<div><div></div></div> 6.3%

## File : house98q1c\_1












# c3b: 欲購置住宅的自住或投資程度為

Value	Label	Cases	Percentage
4	純粹投資	135	 6.5%

*Warning: these figures indicate the number of cases found in the data file. They cannot be interpreted as summary statistics of the population of interest.*

# c3c1: 請問促使您此次欲購置住宅的最主要原因為(購屋目的勾選首購自住或換屋自住者)



Information	[Type= discrete] [Format=numeric] [Range= 1-98] [Missing=*]
Statistics [NW/ W]	[Valid=1798 /-] [Invalid=266 /-]

Value	Label	Cases	Percentage
1	改善居住環境	915	 50.9%
2	子女因素	452	 25.1%
3	父母因素	49	 2.7%
4	工作因素	102	 5.7%
5	結婚	150	 8.3%
6	休閒#養老	70	 3.9%
7	親友因素	5	 0.3%
8	原有房貸付不起	3	 0.2%
9	原住宅被政府徵收	5	 0.3%
10	房貸利率低	2	 0.1%
98	拒答#很難說#無意見#不知道	45	 2.5%
Sysmiss		266	

*Warning: these figures indicate the number of cases found in the data file. They cannot be interpreted as summary statistics of the population of interest.*

# c3c2: 請問促使您此次欲購置住宅的最主要原因為(購屋目的勾選投資者)










Information	[Type= discrete] [Format=numeric] [Range= 1-98] [Missing=*]
Statistics [NW/ W]	[Valid=266 /-] [Invalid=1798 /-]

Value	Label	Cases	Percentage
1	賺取價差	124	 46.6%
2	出租經營	138	 51.9%
98	拒答#很難說#無意見#不知道	4	 1.5%
Sysmiss		1798	

*Warning: these figures indicate the number of cases found in the data file. They cannot be interpreted as summary statistics of the population of interest.*

# c3d1: 請問您本次欲購置住宅資金主要來源為

Information	[Type= discrete] [Format=numeric] [Range= 1-98] [Missing=*]
Statistics [NW/ W]	[Valid=2064 /-] [Invalid=0 /-]

Value	Label	Cases	Percentage
1	自有儲蓄現金或存款	1356	 65.7%
2	金融機構貸款	533	 25.8%
3	民間標會	3	 0.1%
4	親友借貸	6	 0.3%
5	父母資助	34	 1.6%
6	投入股市 (含基金資金或獲利)	10	 0.5%
7	出售原有房地產	90	 4.4%
8	出租原有房地產	1	 0.0%
9	子女資助	2	 0.1%

# File : house98q1c\_1

# c3d1: 請問您本次欲購置住宅資金主要來源為

Value	Label	Cases	Percentage
10	配偶資助	0	
11	拆遷補助	1	0.0%
90	其他【請說明】	0	
98	拒答	28	1.4%

Warning: these figures indicate the number of cases found in the data file. They cannot be interpreted as summary statistics of the population of interest.

# c3d2: 請問您本次欲購置住宅資金次要來源為

Information	[Type= discrete] [Format=numeric] [Range= 1-98] [Missing=*]
Statistics [NW/ W]	[Valid=2036 /-] [Invalid=28 /-]

Value	Label	Cases	Percentage
1	自有儲蓄現金或存款	423	20.8%
2	金融機構貸款	988	48.5%
3	民間標會	13	0.6%
4	親友借貸	24	1.2%
5	父母資助	55	2.7%
6	投入股市（含基金資金或獲利	49	2.4%
7	出售原有房地產	44	2.2%
8	出租原有房地產	1	0.0%
9	子女資助	2	0.1%
10	配偶資助	1	0.0%
11	拆遷補助	0	
90	其他【請說明】	0	
98	拒答#沒有次要來源	436	21.4%
Sysmiss		28	

Warning: these figures indicate the number of cases found in the data file. They cannot be interpreted as summary statistics of the population of interest.

# c3d3: 請問您本次欲購置住宅資金再次要來源為

Information	[Type= discrete] [Format=numeric] [Range= 1-98] [Missing=*]
Statistics [NW/ W]	[Valid=1600 /-] [Invalid=464 /-]

Value	Label	Cases	Percentage
1	自有儲蓄現金或存款	38	2.4%
2	金融機構貸款	58	3.6%
3	民間標會	22	1.4%
4	親友借貸	48	3.0%
5	父母資助	63	3.9%
6	投入股市（含基金資金或獲利	37	2.3%
7	出售原有房地產	49	3.1%
8	出租原有房地產	1	0.1%
9	子女資助	5	0.3%
10	配偶資助	0	
11	拆遷補助	0	
90	其他【請說明】	0	
98	拒答#沒有再次要來源	1279	79.9%
Sysmiss		464	

<b>File : house98q1c_1</b>			
# c3d3: 請問您本次欲購置住宅資金再次要來源為			
<i>Warning: these figures indicate the number of cases found in the data file. They cannot be interpreted as summary statistics of the population of interest.</i>			
# c3e1: 請問您知不知道政府新開辦之「青年安心成家方案」			
Information	[Type= discrete] [Format=numeric] [Range= 1-2] [Missing=*]		
Statistics [NW/ W]	[Valid=2064 /-] [Invalid=0 /-]		
Value	Label	Cases	Percentage
1	知道	974	<div><div></div></div> 47.2%
2	不知道【跳問第四題】	1090	<div><div></div></div> 52.8%
<i>Warning: these figures indicate the number of cases found in the data file. They cannot be interpreted as summary statistics of the population of interest.</i>			
# c3e2: 承上，請問您認為此方案對您本次購置住宅影響程度為何			
Information	[Type= discrete] [Format=numeric] [Range= 1-98] [Missing=*]		
Statistics [NW/ W]	[Valid=974 /-] [Invalid=1090 /-]		
Value	Label	Cases	Percentage
1	無影響	555	<div><div></div></div> 57.0%
2	輕度影響	227	<div><div></div></div> 23.3%
3	中度影響	107	<div><div></div></div> 11.0%
4	高度影響	82	<div><div></div></div> 8.4%
98	拒答#很難說#無意見#不知道	3	<div><div></div></div> 0.3%
Sysmiss		1090	
<i>Warning: these figures indicate the number of cases found in the data file. They cannot be interpreted as summary statistics of the population of interest.</i>			
# c3f: 請問您認為此次購置住宅後是否會對於日後一般生活支出造成壓力			
Information	[Type= discrete] [Format=numeric] [Range= 1-98] [Missing=*]		
Statistics [NW/ W]	[Valid=2064 /-] [Invalid=0 /-]		
Value	Label	Cases	Percentage
1	完全沒有壓力	391	<div><div></div></div> 18.9%
2	很小壓力	316	<div><div></div></div> 15.3%
3	部分有壓力	674	<div><div></div></div> 32.7%
4	很大壓力	448	<div><div></div></div> 21.7%
5	非常大壓力	182	<div><div></div></div> 8.8%
98	拒答#很難說#無意見#不知道	53	<div><div></div></div> 2.6%
<i>Warning: these figures indicate the number of cases found in the data file. They cannot be interpreted as summary statistics of the population of interest.</i>			
# c4a: 請問您目前居住的住宅為			
Information	[Type= discrete] [Format=numeric] [Range= 1-98] [Missing=*]		
Statistics [NW/ W]	[Valid=2064 /-] [Invalid=0 /-]		
Value	Label	Cases	Percentage
1	自有（含配偶	1009	<div><div></div></div> 48.9%
2	父母子女所有	550	<div><div></div></div> 26.6%
3	租用住宅	420	<div><div></div></div> 20.3%
4	配住	44	<div><div></div></div> 2.1%
5	親朋好友所有	34	<div><div></div></div> 1.6%
90	其他【請說明】	0	
98	拒答	7	<div><div></div></div> 0.3%
<i>Warning: these figures indicate the number of cases found in the data file. They cannot be interpreted as summary statistics of the population of interest.</i>			

# File : house98q1c\_1

# c4b: 在目前住宅居住多久—年

**Information** [Type= discrete] [Format=numeric] [Range= 0-98] [Missing=\*]

**Statistics [NW/ W]** [Valid=2064 /-] [Invalid=0 /-]

Value	Label	Cases	Percentage
0		7	0.3%
1		77	3.7%
2		92	4.5%
3		100	4.8%
4		63	3.1%
5		97	4.7%
6		87	4.2%
7		56	2.7%
8		60	2.9%
9		21	1.0%
10		234	11.3%
11		15	0.7%
12		78	3.8%
13		40	1.9%
14		23	1.1%
15		159	7.7%
16		24	1.2%
17		25	1.2%
18		34	1.6%
19		12	0.6%
20		267	12.9%
21		9	0.4%
22		15	0.7%
23		30	1.5%
24		9	0.4%
25		111	5.4%
26		10	0.5%
27		14	0.7%
28		27	1.3%
29		7	0.3%
30		146	7.1%
31		2	0.1%
32		10	0.5%
33		4	0.2%
34		5	0.2%
35		23	1.1%
36		4	0.2%
37		1	0.0%
38		3	0.1%
39		1	0.0%
40		26	1.3%

# File : house98q1c\_1

# c4b: 在目前住宅居住多久—年

Value	Label	Cases	Percentage
45		4	<div><div></div></div> 0.2%
47		1	<div><div></div></div> 0.0%
48		1	<div><div></div></div> 0.0%
50		12	<div><div></div></div> 0.6%
59		1	<div><div></div></div> 0.0%
60		1	<div><div></div></div> 0.0%
65		1	<div><div></div></div> 0.0%
79		1	<div><div></div></div> 0.0%
98	拒答	14	<div><div></div></div> 0.7%

Warning: these figures indicate the number of cases found in the data file. They cannot be interpreted as summary statistics of the population of interest.

# c5a1: 請問您希望購置住宅地區之第一優先順序為—縣(市)

Information	[Type= discrete] [Format=numeric] [Range= 1-98] [Missing=*]
Statistics [NW/ W]	[Valid=2064 /-] [Invalid=0 /-]

Value	Label	Cases	Percentage
1	台北縣	408	<div><div></div></div> 19.8%
2	宜蘭縣	5	<div><div></div></div> 0.2%
3	桃園縣	251	<div><div></div></div> 12.2%
4	新竹縣	54	<div><div></div></div> 2.6%
5	苗栗縣	5	<div><div></div></div> 0.2%
6	台中縣	165	<div><div></div></div> 8.0%
7	彰化縣	1	<div><div></div></div> 0.0%
8	南投縣	2	<div><div></div></div> 0.1%
9	雲林縣	1	<div><div></div></div> 0.0%
10	嘉義縣	3	<div><div></div></div> 0.1%
11	台南縣	3	<div><div></div></div> 0.1%
12	高雄縣	108	<div><div></div></div> 5.2%
13	屏東縣	7	<div><div></div></div> 0.3%
14	台東縣	0	<div><div></div></div>
15	花蓮縣	4	<div><div></div></div> 0.2%
16	澎湖縣	1	<div><div></div></div> 0.0%
17	基隆市	1	<div><div></div></div> 0.0%
18	新竹市	59	<div><div></div></div> 2.9%
19	台中市	226	<div><div></div></div> 10.9%
20	嘉義市	1	<div><div></div></div> 0.0%
21	台南市	12	<div><div></div></div> 0.6%
63	台北市	437	<div><div></div></div> 21.2%
64	高雄市	247	<div><div></div></div> 12.0%
98	拒答#不知道	63	<div><div></div></div> 3.1%

Warning: these figures indicate the number of cases found in the data file. They cannot be interpreted as summary statistics of the population of interest.

# c5a2: 請問您希望購置住宅地區之第一優先順序為—區(鄉鎮市)

Information	[Type= discrete] [Format=numeric] [Range= 101-9998] [Missing=*]
Statistics [NW/ W]	[Valid=2001 /-] [Invalid=63 /-]

# File : house98q1c\_1

# c5a2: 請問您希望購置住宅地區之第一優先順序為—區(鄉鎮市)

Value	Label	Cases	Percentage
101	台北縣板橋市	85	4.2%
102	台北縣三重市	44	2.2%
103	台北縣中和市	46	2.3%
104	台北縣永和市	30	1.5%
105	台北縣新莊市	37	1.8%
106	台北縣新店市	36	1.8%
107	台北縣樹林市	7	0.3%
108	台北縣鶯歌鎮	8	0.4%
109	台北縣三峽鎮	16	0.8%
110	台北縣淡水鎮	14	0.7%
111	台北縣汐止市	8	0.4%
112	台北縣瑞芳鎮	2	0.1%
113	台北縣土城市	17	0.8%
114	台北縣蘆洲市	18	0.9%
115	台北縣五股鄉	1	0.0%
116	台北縣泰山鄉	2	0.1%
117	台北縣林口鄉	10	0.5%
118	台北縣深坑鄉	0	
119	台北縣石碇鄉	1	0.0%
120	台北縣坪林鄉	0	
121	台北縣三芝鄉	0	
122	台北縣石門鄉	0	
123	台北縣八里鄉	2	0.1%
124	台北縣平溪鄉	0	
125	台北縣雙溪鄉	0	
126	台北縣貢寮鄉	1	0.0%
127	台北縣金山鄉	0	
128	台北縣萬里鄉	0	
129	台北縣烏來鄉	0	
201	宜蘭縣宜蘭市	2	0.1%
202	宜蘭縣羅東鎮	1	0.0%
203	宜蘭縣蘇澳鎮	1	0.0%
204	宜蘭縣頭城鎮	0	
205	宜蘭縣礁溪鄉	1	0.0%
206	宜蘭縣壯圍鄉	0	
207	宜蘭縣員山鄉	0	
208	宜蘭縣冬山鄉	0	
209	宜蘭縣五結鄉	0	
210	宜蘭縣三星鄉	0	
211	宜蘭縣大同鄉	0	
212	宜蘭縣南澳鄉	0	
301	桃園縣桃園市	65	3.2%
302	桃園縣中壢市	70	3.5%

# File : house98q1c\_1

# c5a2: 請問您希望購置住宅地區之第一優先順序為—區(鄉鎮市)

Value	Label	Cases	Percentage
303	桃園縣大溪鎮	12	0.6%
304	桃園縣楊梅鎮	9	0.4%
305	桃園縣蘆竹鄉	24	1.2%
306	桃園縣大園鄉	5	0.2%
307	桃園縣龜山鄉	8	0.4%
308	桃園縣八德市	17	0.8%
309	桃園縣龍潭鄉	10	0.5%
310	桃園縣平鎮市	19	0.9%
311	桃園縣新屋鄉	2	0.1%
312	桃園縣觀音鄉	2	0.1%
313	桃園縣復興鄉	0	
401	新竹縣竹北市	27	1.3%
402	新竹縣竹東鎮	9	0.4%
403	新竹縣新埔鎮	3	0.1%
404	新竹縣關西鎮	2	0.1%
405	新竹縣湖口鄉	2	0.1%
406	新竹縣新豐鄉	8	0.4%
407	新竹縣芎林鄉	0	
408	新竹縣橫山鄉	0	
409	新竹縣北埔鄉	1	0.0%
410	新竹縣寶山鄉	0	
411	新竹縣峨眉鄉	0	
412	新竹縣尖石鄉	0	
413	新竹縣五峰鄉	0	
501	苗栗縣苗栗市	1	0.0%
502	苗栗縣苑裡鎮	2	0.1%
503	苗栗縣通霄鎮	0	
504	苗栗縣竹南鎮	1	0.0%
505	苗栗縣頭份鎮	1	0.0%
506	苗栗縣後龍鎮	0	
507	苗栗縣卓蘭鎮	0	
508	苗栗縣大湖鄉	0	
509	苗栗縣公館鄉	0	
510	苗栗縣銅鑼鄉	0	
511	苗栗縣南庄鄉	0	
512	苗栗縣頭屋鄉	0	
513	苗栗縣三義鄉	0	
514	苗栗縣西湖鄉	0	
515	苗栗縣造橋鄉	0	
516	苗栗縣三灣鄉	0	
517	苗栗縣獅潭鄉	0	
518	苗栗縣泰安鄉	0	
601	台中縣豐原市	22	1.1%



# File : house98q1c\_1

# c5a2: 請問您希望購置住宅地區之第一優先順序為—區(鄉鎮市)

Value	Label	Cases	Percentage
602	台中縣東勢鎮	0	
603	台中縣大甲鎮	13	<div></div> 0.6%
604	台中縣清水鎮	10	<div></div> 0.5%
605	台中縣沙鹿鎮	15	<div></div> 0.7%
606	台中縣梧棲鎮	5	<div></div> 0.2%
607	台中縣后里鄉	2	<div></div> 0.1%
608	台中縣神岡鄉	2	<div></div> 0.1%
609	台中縣潭子鄉	9	<div></div> 0.4%
610	台中縣大雅鄉	10	<div></div> 0.5%
611	台中縣新社鄉	1	<div></div> 0.0%
612	台中縣石岡鄉	1	<div></div> 0.0%
613	台中縣外埔鄉	1	<div></div> 0.0%
614	台中縣大安鄉	0	
615	台中縣烏日鄉	10	<div></div> 0.5%
616	台中縣大肚鄉	2	<div></div> 0.1%
617	台中縣龍井鄉	6	<div></div> 0.3%
618	台中縣霧峰鄉	7	<div></div> 0.3%
619	台中縣太平市	10	<div></div> 0.5%
620	台中縣大里市	29	<div></div> 1.4%
621	台中縣和平鄉	1	<div></div> 0.0%
701	彰化縣彰化市	0	
702	彰化縣鹿港鎮	1	<div></div> 0.0%
703	彰化縣和美鎮	0	
704	彰化縣線西鄉	0	
705	彰化縣伸港鄉	0	
706	彰化縣福興鄉	0	
707	彰化縣秀水鄉	0	
708	彰化縣花壇鄉	0	
709	彰化縣芬園鄉	0	
710	彰化縣員林鎮	0	
711	彰化縣溪湖鎮	0	
712	彰化縣田中鎮	0	
713	彰化縣大村鄉	0	
714	彰化縣埔鹽鄉	0	
715	彰化縣埔心鄉	0	
716	彰化縣永靖鄉	0	
717	彰化縣社頭鄉	0	
718	彰化縣二水鄉	0	
719	彰化縣北斗鎮	0	
720	彰化縣二林鎮	0	
721	彰化縣田尾鄉	0	
722	彰化縣埤頭鄉	0	
723	彰化縣芳苑鄉	0	

# File : house98q1c\_1

# c5a2: 請問您希望購置住宅地區之第一優先順序為—區(鄉鎮市)

Value	Label	Cases	Percentage
724	彰化縣大城鄉	0	
725	彰化縣竹塘鄉	0	
726	彰化縣溪州鄉	0	
801	南投縣南投市	1	0.0%
802	南投縣埔里鎮	0	
803	南投縣草屯鎮	1	0.0%
804	南投縣竹山鎮	0	
805	南投縣集集鎮	0	
806	南投縣名間鄉	0	
807	南投縣鹿谷鄉	0	
808	南投縣中寮鄉	0	
809	南投縣魚池鄉	0	
810	南投縣國姓鄉	0	
811	南投縣水里鄉	0	
812	南投縣信義鄉	0	
813	南投縣仁愛鄉	0	
901	雲林縣斗六市	0	
902	雲林縣斗南鎮	0	
903	雲林縣虎尾鎮	0	
904	雲林縣西螺鎮	0	
905	雲林縣土庫鎮	0	
906	雲林縣北港鎮	0	
907	雲林縣古坑鄉	1	0.0%
908	雲林縣大埤鄉	0	
909	雲林縣莿桐鄉	0	
910	雲林縣林內鄉	0	
911	雲林縣二崙鄉	0	
912	雲林縣崙背鄉	0	
913	雲林縣麥寮鄉	0	
914	雲林縣東勢鄉	0	
915	雲林縣褒忠鄉	0	
916	雲林縣台西鄉	0	
917	雲林縣元長鄉	0	
918	雲林縣四湖鄉	0	
919	雲林縣口湖鄉	0	
920	雲林縣水林鄉	0	
1001	嘉義縣太保市	0	
1002	嘉義縣朴子市	0	
1003	嘉義縣布袋鎮	0	
1004	嘉義縣大林鎮	0	
1005	嘉義縣民雄鄉	2	0.1%
1006	嘉義縣溪口鄉	0	
1007	嘉義縣新港鄉	0	

# File : house98q1c\_1

# c5a2: 請問您希望購置住宅地區之第一優先順序為—區(鄉鎮市)

Value	Label	Cases	Percentage
1008	嘉義縣六腳鄉	0	0.0%
1009	嘉義縣東石鄉	0	
1010	嘉義縣義竹鄉	0	
1011	嘉義縣鹿草鄉	0	
1012	嘉義縣水上鄉	0	
1013	嘉義縣中埔鄉	0	
1014	嘉義縣竹崎鄉	1	
1015	嘉義縣梅山鄉	0	
1016	嘉義縣番路鄉	0	
1017	嘉義縣大埔鄉	0	
1018	嘉義縣阿里山鄉	0	
1101	台南縣新營市	0	
1102	台南縣鹽水鎮	0	
1103	台南縣白河鎮	0	
1104	台南縣柳營鄉	0	
1105	台南縣後壁鄉	0	0.0%
1106	台南縣東山鄉	0	
1107	台南縣麻豆鎮	0	
1108	台南縣下營鄉	0	
1109	台南縣六甲鄉	0	
1110	台南縣官田鄉	0	
1111	台南縣大內鄉	0	
1112	台南縣佳里鎮	0	
1113	台南縣學甲鎮	0	
1114	台南縣西港鄉	0	
1115	台南縣七股鄉	0	
1116	台南縣將軍鄉	0	
1117	台南縣北門鄉	0	
1118	台南縣新化鎮	0	
1119	台南縣善化鎮	0	
1120	台南縣新市鄉	0	
1121	台南縣安定鄉	0	
1122	台南縣山上鄉	0	
1123	台南縣玉井鄉	0	
1124	台南縣楠西鄉	0	
1125	台南縣南化鄉	0	
1126	台南縣左鎮鄉	0	
1127	台南縣仁德鄉	0	
1128	台南縣歸仁鄉	0	
1129	台南縣關廟鄉	0	
1130	台南縣龍崎鄉	0	
1131	台南縣永康市	1	0.0%
1201	高雄縣鳳山市	37	1.8%

# File : house98q1c\_1

# c5a2: 請問您希望購置住宅地區之第一優先順序為—區(鄉鎮市)

Value	Label	Cases	Percentage
1202	高雄縣林園鄉	1	0.0%
1203	高雄縣大寮鄉	9	0.4%
1204	高雄縣大樹鄉	2	0.1%
1205	高雄縣大社鄉	1	0.0%
1206	高雄縣仁武鄉	4	0.2%
1207	高雄縣烏松鄉	3	0.1%
1208	高雄縣岡山鎮	16	0.8%
1209	高雄縣橋頭鄉	2	0.1%
1210	高雄縣燕巢鄉	3	0.1%
1211	高雄縣田寮鄉	0	
1212	高雄縣阿蓮鄉	3	0.1%
1213	高雄縣路竹鄉	5	0.2%
1214	高雄縣湖內鄉	1	0.0%
1215	高雄縣茄萣鄉	3	0.1%
1216	高雄縣永安鄉	0	
1217	高雄縣彌陀鄉	0	
1218	高雄縣梓官鄉	2	0.1%
1219	高雄縣旗山鎮	3	0.1%
1220	高雄縣美濃鎮	4	0.2%
1221	高雄縣六龜鄉	0	
1222	高雄縣甲仙鄉	0	
1223	高雄縣杉林鄉	0	
1224	高雄縣內門鄉	0	
1225	高雄縣茂林鄉	0	
1226	高雄縣桃源鄉	0	
1227	高雄縣那瑪夏鄉	0	
1301	屏東縣屏東市	3	0.1%
1302	屏東縣潮州鎮	0	
1303	屏東縣東港鎮	0	
1304	屏東縣恆春鎮	2	0.1%
1305	屏東縣萬丹鄉	0	
1306	屏東縣長治鄉	0	
1307	屏東縣麟洛鄉	0	
1308	屏東縣九如鄉	0	
1309	屏東縣里港鄉	0	
1310	屏東縣鹽埔鄉	1	0.0%
1311	屏東縣高樹鄉	0	
1312	屏東縣萬巒鄉	0	
1313	屏東縣內埔鄉	0	
1314	屏東縣竹田鄉	0	
1315	屏東縣新埤鄉	0	
1316	屏東縣枋寮鄉	0	
1317	屏東縣新園鄉	0	

## File : house98q1c\_1

# c5a2: 請問您希望購置住宅地區之第一優先順序為—區(鄉鎮市)

Value	Label	Cases	Percentage
1318	屏東縣埤頂鄉	0	
1319	屏東縣林邊鄉	0	
1320	屏東縣南州鄉	0	
1321	屏東縣佳冬鄉	0	
1322	屏東縣琉球鄉	0	
1323	屏東縣車城鄉	0	
1324	屏東縣滿州鄉	0	
1325	屏東縣枋山鄉	0	
1326	屏東縣三地門鄉	0	
1327	屏東縣霧台鄉	0	
1328	屏東縣瑪家鄉	0	
1329	屏東縣泰武鄉	0	
1330	屏東縣來義鄉	0	
1331	屏東縣春日鄉	0	
1332	屏東縣獅子鄉	0	
1333	屏東縣牡丹鄉	0	
1401	台東縣台東市	0	
1402	台東縣成功鎮	0	
1403	台東縣關山鎮	0	
1404	台東縣卑南鄉	0	
1405	台東縣鹿野鄉	0	
1406	台東縣池上鄉	0	
1407	台東縣東河鄉	0	
1408	台東縣長濱鄉	0	
1409	台東縣太麻里鄉	0	
1410	台東縣大武鄉	0	
1411	台東縣綠島鄉	0	
1412	台東縣海端鄉	0	
1413	台東縣延平鄉	0	
1414	台東縣金峰鄉	0	
1415	台東縣達仁鄉	0	
1416	台東縣蘭嶼鄉	0	
1501	花蓮縣花蓮市	1	0.0%
1502	花蓮縣鳳林鎮	0	
1503	花蓮縣玉里鎮	1	0.0%
1504	花蓮縣新城鄉	0	
1505	花蓮縣吉安鄉	0	
1506	花蓮縣壽豐鄉	1	0.0%
1507	花蓮縣光復鄉	1	0.0%
1508	花蓮縣豐濱鄉	0	
1509	花蓮縣瑞穗鄉	0	
1510	花蓮縣富里鄉	0	
1511	花蓮縣秀林鄉	0	

# File : house98q1c\_1

# c5a2: 請問您希望購置住宅地區之第一優先順序為—區(鄉鎮市)

Value	Label	Cases	Percentage
1512	花蓮縣萬榮鄉	0	
1513	花蓮縣卓溪鄉	0	
1601	澎湖縣馬公市	1	0.0%
1602	澎湖縣湖西鄉	0	
1603	澎湖縣白沙鄉	0	
1604	澎湖縣西嶼鄉	0	
1605	澎湖縣望安鄉	0	
1606	澎湖縣七美鄉	0	
1701	基隆市中正區	0	
1702	基隆市七堵區	0	
1703	基隆市暖暖區	0	
1704	基隆市仁愛區	0	
1705	基隆市中山區	0	
1706	基隆市安樂區	0	
1707	基隆市信義區	0	
1801	新竹市東區	34	1.7%
1802	新竹市北區	8	0.4%
1803	新竹市香山區	4	0.2%
1901	台中市東區	3	0.1%
1902	台中市東區	6	0.3%
1903	台中市南區	18	0.9%
1904	台中市西區	33	1.6%
1905	台中市北區	26	1.3%
1906	台中市西屯區	40	2.0%
1907	台中市南屯區	27	1.3%
1908	台中市北屯區	34	1.7%
2001	嘉義市東區	0	
2002	嘉義市西區	1	0.0%
2101	台南市東區	3	0.1%
2102	台南市南區	3	0.1%
2103	台南市北區	3	0.1%
2104	台南市安南區	0	
2105	台南市安平區	1	0.0%
2106	台南市中西區	1	0.0%
6301	台北市松山區	28	1.4%
6302	台北市信義區	35	1.7%
6303	台北市大安區	61	3.0%
6304	台北市中山區	22	1.1%
6305	台北市中正區	28	1.4%
6306	台北市大同區	6	0.3%
6307	台北市萬華區	20	1.0%
6308	台北市文山區	51	2.5%
6309	台北市南港區	15	0.7%

# File : house98q1c\_1

# c5a2: 請問您希望購置住宅地區之第一優先順序為\_\_區(鄉鎮市)

Value	Label	Cases	Percentage
6310	台北市內湖區	57	<div></div> 2.8%
6311	台北市士林區	46	<div></div> 2.3%
6312	台北市北投區	40	<div></div> 2.0%
6401	高雄市鹽埕區	1	<div></div> 0.0%
6402	高雄市鼓山區	18	<div></div> 0.9%
6403	高雄市左營區	52	<div></div> 2.6%
6404	高雄市楠梓區	20	<div></div> 1.0%
6405	高雄市三民區	44	<div></div> 2.2%
6406	高雄市新興區	9	<div></div> 0.4%
6407	高雄市前金區	1	<div></div> 0.0%
6408	高雄市苓雅區	32	<div></div> 1.6%
6409	高雄市前鎮區	13	<div></div> 0.6%
6410	高雄市旗津區	2	<div></div> 0.1%
6411	高雄市小港區	13	<div></div> 0.6%
9998	拒答	178	<div></div> 8.9%
Sysmiss		63	

Warning: these figures indicate the number of cases found in the data file. They cannot be interpreted as summary statistics of the population of interest.

# c5b1: 請問您希望購置住宅地區之第二優先順序為\_\_縣(市)

Information	[Type= discrete] [Format=numeric] [Range= 1-98] [Missing=*]
Statistics [NW/ W]	[Valid=2064 /-] [Invalid=0 /-]

Value	Label	Cases	Percentage
1	台北縣	373	<div></div> 18.1%
2	宜蘭縣	8	<div></div> 0.4%
3	桃園縣	129	<div></div> 6.2%
4	新竹縣	43	<div></div> 2.1%
5	苗栗縣	7	<div></div> 0.3%
6	台中縣	132	<div></div> 6.4%
7	彰化縣	2	<div></div> 0.1%
8	南投縣	4	<div></div> 0.2%
9	雲林縣	0	
10	嘉義縣	3	<div></div> 0.1%
11	台南縣	9	<div></div> 0.4%
12	高雄縣	76	<div></div> 3.7%
13	屏東縣	9	<div></div> 0.4%
14	台東縣	4	<div></div> 0.2%
15	花蓮縣	10	<div></div> 0.5%
16	澎湖縣	1	<div></div> 0.0%
17	基隆市	1	<div></div> 0.0%
18	新竹市	34	<div></div> 1.6%
19	台中市	140	<div></div> 6.8%
20	嘉義市	1	<div></div> 0.0%
21	台南市	20	<div></div> 1.0%
63	台北市	232	<div></div> 11.2%

# File : house98q1c\_1

# c5b1: 請問您希望購置住宅地區之第二優先順序為—縣(市)

Value	Label	Cases	Percentage
64	高雄市	144	<div><div></div></div> 7.0%
98	拒答#不知道	682	<div><div></div></div> 33.0%

Warning: these figures indicate the number of cases found in the data file. They cannot be interpreted as summary statistics of the population of interest.

# c5b2: 請問您希望購置住宅地區之第二優先順序為—區(鄉鎮市)

Information	[Type= discrete] [Format=numeric] [Range= 101-9998] [Missing=*]
Statistics [NW/ W]	[Valid=1382 /-] [Invalid=682 /-]

Value	Label	Cases	Percentage
101	台北縣板橋市	54	<div><div></div></div> 3.9%
102	台北縣三重市	22	<div><div></div></div> 1.6%
103	台北縣中和市	42	<div><div></div></div> 3.0%
104	台北縣永和市	25	<div><div></div></div> 1.8%
105	台北縣新莊市	23	<div><div></div></div> 1.7%
106	台北縣新店市	34	<div><div></div></div> 2.5%
107	台北縣樹林市	3	<div><div></div></div> 0.2%
108	台北縣鶯歌鎮	4	<div><div></div></div> 0.3%
109	台北縣三峽鎮	18	<div><div></div></div> 1.3%
110	台北縣淡水鎮	24	<div><div></div></div> 1.7%
111	台北縣汐止市	21	<div><div></div></div> 1.5%
112	台北縣瑞芳鎮	0	
113	台北縣土城市	16	<div><div></div></div> 1.2%
114	台北縣蘆洲市	23	<div><div></div></div> 1.7%
115	台北縣五股鄉	4	<div><div></div></div> 0.3%
116	台北縣泰山鄉	5	<div><div></div></div> 0.4%
117	台北縣林口鄉	20	<div><div></div></div> 1.4%
118	台北縣深坑鄉	1	<div><div></div></div> 0.1%
119	台北縣石碇鄉	1	<div><div></div></div> 0.1%
120	台北縣坪林鄉	0	
121	台北縣三芝鄉	1	<div><div></div></div> 0.1%
122	台北縣石門鄉	0	
123	台北縣八里鄉	2	<div><div></div></div> 0.1%
124	台北縣平溪鄉	0	
125	台北縣雙溪鄉	0	
126	台北縣貢寮鄉	0	
127	台北縣金山鄉	0	
128	台北縣萬里鄉	0	
129	台北縣烏來鄉	0	
201	宜蘭縣宜蘭市	2	<div><div></div></div> 0.1%
202	宜蘭縣羅東鎮	1	<div><div></div></div> 0.1%
203	宜蘭縣蘇澳鎮	0	
204	宜蘭縣頭城鎮	0	
205	宜蘭縣礁溪鄉	1	<div><div></div></div> 0.1%
206	宜蘭縣壯圍鄉	0	
207	宜蘭縣員山鄉	1	<div><div></div></div> 0.1%



# File : house98q1c\_1

# c5b2: 請問您希望購置住宅地區之第二優先順序為\_\_區(鄉鎮市)

Value	Label	Cases	Percentage
208	宜蘭縣冬山鄉	0	
209	宜蘭縣五結鄉	0	
210	宜蘭縣三星鄉	2	0.1%
211	宜蘭縣大同鄉	0	
212	宜蘭縣南澳鄉	0	
301	桃園縣桃園市	27	2.0%
302	桃園縣中壢市	28	2.0%
303	桃園縣大溪鎮	7	0.5%
304	桃園縣楊梅鎮	5	0.4%
305	桃園縣蘆竹鄉	7	0.5%
306	桃園縣大園鄉	4	0.3%
307	桃園縣龜山鄉	5	0.4%
308	桃園縣八德市	10	0.7%
309	桃園縣龍潭鄉	6	0.4%
310	桃園縣平鎮市	23	1.7%
311	桃園縣新屋鄉	0	
312	桃園縣觀音鄉	0	
313	桃園縣復興鄉	0	
401	新竹縣竹北市	27	2.0%
402	新竹縣竹東鎮	1	0.1%
403	新竹縣新埔鎮	1	0.1%
404	新竹縣關西鎮	0	
405	新竹縣湖口鄉	2	0.1%
406	新竹縣新豐鄉	2	0.1%
407	新竹縣芎林鄉	3	0.2%
408	新竹縣橫山鄉	1	0.1%
409	新竹縣北埔鄉	0	
410	新竹縣寶山鄉	0	
411	新竹縣峨眉鄉	0	
412	新竹縣尖石鄉	0	
413	新竹縣五峰鄉	0	
501	苗栗縣苗栗市	0	
502	苗栗縣苑裡鎮	1	0.1%
503	苗栗縣通霄鎮	0	
504	苗栗縣竹南鎮	1	0.1%
505	苗栗縣頭份鎮	2	0.1%
506	苗栗縣後龍鎮	0	
507	苗栗縣卓蘭鎮	0	
508	苗栗縣大湖鄉	0	
509	苗栗縣公館鄉	1	0.1%
510	苗栗縣銅鑼鄉	0	
511	苗栗縣南庄鄉	0	
512	苗栗縣頭屋鄉	0	

# File : house98q1c\_1

# c5b2: 請問您希望購置住宅地區之第二優先順序為\_\_區(鄉鎮市)

Value	Label	Cases	Percentage
513	苗栗縣三義鄉	1	0.1%
514	苗栗縣西湖鄉	0	
515	苗栗縣造橋鄉	0	
516	苗栗縣三灣鄉	0	
517	苗栗縣獅潭鄉	0	
518	苗栗縣泰安鄉	0	
601	台中縣豐原市	8	0.6%
602	台中縣東勢鎮	0	
603	台中縣大甲鎮	4	0.3%
604	台中縣清水鎮	8	0.6%
605	台中縣沙鹿鎮	13	0.9%
606	台中縣梧棲鎮	1	0.1%
607	台中縣后里鄉	2	0.1%
608	台中縣神岡鄉	0	
609	台中縣潭子鄉	7	0.5%
610	台中縣大雅鄉	20	1.4%
611	台中縣新社鄉	2	0.1%
612	台中縣石岡鄉	1	0.1%
613	台中縣外埔鄉	0	
614	台中縣大安鄉	1	0.1%
615	台中縣烏日鄉	6	0.4%
616	台中縣大肚鄉	1	0.1%
617	台中縣龍井鄉	5	0.4%
618	台中縣霧峰鄉	5	0.4%
619	台中縣太平市	10	0.7%
620	台中縣大里市	25	1.8%
621	台中縣和平鄉	0	
701	彰化縣彰化市	1	0.1%
702	彰化縣鹿港鎮	1	0.1%
703	彰化縣和美鎮	0	
704	彰化縣線西鄉	0	
705	彰化縣伸港鄉	0	
706	彰化縣福興鄉	0	
707	彰化縣秀水鄉	0	
708	彰化縣花壇鄉	0	
709	彰化縣芬園鄉	0	
710	彰化縣員林鎮	0	
711	彰化縣溪湖鎮	0	
712	彰化縣田中鎮	0	
713	彰化縣大村鄉	0	
714	彰化縣埔鹽鄉	0	
715	彰化縣埔心鄉	0	
716	彰化縣永靖鄉	0	

# File : house98q1c\_1

# c5b2: 請問您希望購置住宅地區之第二優先順序為\_\_區(鄉鎮市)

Value	Label	Cases	Percentage
717	彰化縣社頭鄉	0	
718	彰化縣二水鄉	0	
719	彰化縣北斗鎮	0	
720	彰化縣二林鎮	0	
721	彰化縣田尾鄉	0	
722	彰化縣埤頭鄉	0	
723	彰化縣芳苑鄉	0	
724	彰化縣大城鄉	0	
725	彰化縣竹塘鄉	0	
726	彰化縣溪州鄉	0	
801	南投縣南投市	1	0.1%
802	南投縣埔里鎮	1	0.1%
803	南投縣草屯鎮	1	0.1%
804	南投縣竹山鎮	0	
805	南投縣集集鎮	0	
806	南投縣名間鄉	0	
807	南投縣鹿谷鄉	0	
808	南投縣中寮鄉	0	
809	南投縣魚池鄉	0	
810	南投縣國姓鄉	0	
811	南投縣水里鄉	0	
812	南投縣信義鄉	0	
813	南投縣仁愛鄉	0	
901	雲林縣斗六市	0	
902	雲林縣斗南鎮	0	
903	雲林縣虎尾鎮	0	
904	雲林縣西螺鎮	0	
905	雲林縣土庫鎮	0	
906	雲林縣北港鎮	0	
907	雲林縣古坑鄉	0	
908	雲林縣大埤鄉	0	
909	雲林縣莿桐鄉	0	
910	雲林縣林內鄉	0	
911	雲林縣二崙鄉	0	
912	雲林縣崙背鄉	0	
913	雲林縣麥寮鄉	0	
914	雲林縣東勢鄉	0	
915	雲林縣褒忠鄉	0	
916	雲林縣台西鄉	0	
917	雲林縣元長鄉	0	
918	雲林縣四湖鄉	0	
919	雲林縣口湖鄉	0	
920	雲林縣水林鄉	0	

# File : house98q1c\_1

# c5b2: 請問您希望購置住宅地區之第二優先順序為\_\_區(鄉鎮市)

Value	Label	Cases	Percentage
1001	嘉義縣太保市	0	
1002	嘉義縣朴子市	0	
1003	嘉義縣布袋鎮	0	
1004	嘉義縣大林鎮	0	
1005	嘉義縣民雄鄉	0	
1006	嘉義縣溪口鄉	0	
1007	嘉義縣新港鄉	0	
1008	嘉義縣六腳鄉	0	
1009	嘉義縣東石鄉	0	
1010	嘉義縣義竹鄉	0	
1011	嘉義縣鹿草鄉	0	
1012	嘉義縣水上鄉	0	
1013	嘉義縣中埔鄉	2	0.1%
1014	嘉義縣竹崎鄉	0	
1015	嘉義縣梅山鄉	0	
1016	嘉義縣番路鄉	0	
1017	嘉義縣大埔鄉	0	
1018	嘉義縣阿里山鄉	0	
1101	台南縣新營市	2	0.1%
1102	台南縣鹽水鎮	0	
1103	台南縣白河鎮	0	
1104	台南縣柳營鄉	1	0.1%
1105	台南縣後壁鄉	0	
1106	台南縣東山鄉	0	
1107	台南縣麻豆鎮	0	
1108	台南縣下營鄉	0	
1109	台南縣六甲鄉	0	
1110	台南縣官田鄉	0	
1111	台南縣大內鄉	0	
1112	台南縣佳里鎮	1	0.1%
1113	台南縣學甲鎮	0	
1114	台南縣西港鄉	0	
1115	台南縣七股鄉	0	
1116	台南縣將軍鄉	0	
1117	台南縣北門鄉	0	
1118	台南縣新化鎮	0	
1119	台南縣善化鎮	0	
1120	台南縣新市鄉	0	
1121	台南縣安定鄉	0	
1122	台南縣山上鄉	0	
1123	台南縣玉井鄉	0	
1124	台南縣楠西鄉	0	
1125	台南縣南化鄉	0	

# File : house98q1c\_1

# c5b2: 請問您希望購置住宅地區之第二優先順序為\_\_區(鄉鎮市)

Value	Label	Cases	Percentage
1126	台南縣左鎮鄉	0	
1127	台南縣仁德鄉	0	
1128	台南縣歸仁鄉	1	0.1%
1129	台南縣關廟鄉	0	
1130	台南縣龍崎鄉	0	
1131	台南縣永康市	3	0.2%
1201	高雄縣鳳山市	24	1.7%
1202	高雄縣林園鄉	0	
1203	高雄縣大寮鄉	3	0.2%
1204	高雄縣大樹鄉	0	
1205	高雄縣大社鄉	2	0.1%
1206	高雄縣仁武鄉	8	0.6%
1207	高雄縣鳥松鄉	5	0.4%
1208	高雄縣岡山鎮	8	0.6%
1209	高雄縣橋頭鄉	3	0.2%
1210	高雄縣燕巢鄉	2	0.1%
1211	高雄縣田寮鄉	0	
1212	高雄縣阿蓮鄉	0	
1213	高雄縣路竹鄉	2	0.1%
1214	高雄縣湖內鄉	3	0.2%
1215	高雄縣茄萣鄉	0	
1216	高雄縣永安鄉	0	
1217	高雄縣彌陀鄉	0	
1218	高雄縣梓官鄉	1	0.1%
1219	高雄縣旗山鎮	0	
1220	高雄縣美濃鎮	2	0.1%
1221	高雄縣六龜鄉	0	
1222	高雄縣甲仙鄉	1	0.1%
1223	高雄縣杉林鄉	0	
1224	高雄縣內門鄉	0	
1225	高雄縣茂林鄉	0	
1226	高雄縣桃源鄉	1	0.1%
1227	高雄縣那瑪夏鄉	0	
1301	屏東縣屏東市	3	0.2%
1302	屏東縣潮州鎮	0	
1303	屏東縣東港鎮	1	0.1%
1304	屏東縣恆春鎮	1	0.1%
1305	屏東縣萬丹鄉	0	
1306	屏東縣長治鄉	0	
1307	屏東縣麟洛鄉	0	
1308	屏東縣九如鄉	0	
1309	屏東縣里港鄉	0	
1310	屏東縣鹽埔鄉	0	

# File : house98q1c\_1

# c5b2: 請問您希望購置住宅地區之第二優先順序為\_\_區(鄉鎮市)

Value	Label	Cases	Percentage
1311	屏東縣高樹鄉	0	
1312	屏東縣萬巒鄉	0	
1313	屏東縣內埔鄉	1	0.1%
1314	屏東縣竹田鄉	0	
1315	屏東縣新埤鄉	0	
1316	屏東縣枋寮鄉	1	0.1%
1317	屏東縣新園鄉	0	
1318	屏東縣崁頂鄉	0	
1319	屏東縣林邊鄉	0	
1320	屏東縣南州鄉	0	
1321	屏東縣佳冬鄉	1	0.1%
1322	屏東縣琉球鄉	0	
1323	屏東縣車城鄉	0	
1324	屏東縣滿州鄉	0	
1325	屏東縣枋山鄉	0	
1326	屏東縣三地門鄉	0	
1327	屏東縣霧台鄉	0	
1328	屏東縣瑪家鄉	0	
1329	屏東縣泰武鄉	1	0.1%
1330	屏東縣來義鄉	0	
1331	屏東縣春日鄉	0	
1332	屏東縣獅子鄉	0	
1333	屏東縣牡丹鄉	0	
1401	台東縣台東市	0	
1402	台東縣成功鎮	2	0.1%
1403	台東縣關山鎮	0	
1404	台東縣卑南鄉	0	
1405	台東縣鹿野鄉	0	
1406	台東縣池上鄉	0	
1407	台東縣東河鄉	0	
1408	台東縣長濱鄉	0	
1409	台東縣太麻里鄉	0	
1410	台東縣大武鄉	0	
1411	台東縣綠島鄉	0	
1412	台東縣海端鄉	0	
1413	台東縣延平鄉	0	
1414	台東縣金峰鄉	0	
1415	台東縣達仁鄉	0	
1416	台東縣蘭嶼鄉	0	
1501	花蓮縣花蓮市	4	0.3%
1502	花蓮縣鳳林鎮	0	
1503	花蓮縣玉里鎮	0	
1504	花蓮縣新城鄉	0	

# File : house98q1c\_1

# c5b2: 請問您希望購置住宅地區之第二優先順序為\_\_區(鄉鎮市)

Value	Label	Cases	Percentage
1505	花蓮縣吉安鄉	1	0.1%
1506	花蓮縣壽豐鄉	1	0.1%
1507	花蓮縣光復鄉	0	
1508	花蓮縣豐濱鄉	0	
1509	花蓮縣瑞穗鄉	1	0.1%
1510	花蓮縣富里鄉	0	
1511	花蓮縣秀林鄉	0	
1512	花蓮縣萬榮鄉	0	
1513	花蓮縣卓溪鄉	0	
1601	澎湖縣馬公市	1	0.1%
1602	澎湖縣湖西鄉	0	
1603	澎湖縣白沙鄉	0	
1604	澎湖縣西嶼鄉	0	
1605	澎湖縣望安鄉	0	
1606	澎湖縣七美鄉	0	
1701	基隆市中正區	0	
1702	基隆市七堵區	1	0.1%
1703	基隆市暖暖區	0	
1704	基隆市仁愛區	0	
1705	基隆市中山區	0	
1706	基隆市安樂區	0	
1707	基隆市信義區	0	
1801	新竹市東區	10	0.7%
1802	新竹市北區	13	0.9%
1803	新竹市香山區	3	0.2%
1901	台中市東區	8	0.6%
1902	台中市南區	12	0.9%
1903	台中市西區	22	1.6%
1904	台中市北區	12	0.9%
1905	台中市西屯區	7	0.5%
1906	台中市南屯區	19	1.4%
1907	台中市北屯區	14	1.0%
1908	台中市西區	14	1.0%
2001	嘉義市東區	1	0.1%
2002	嘉義市西區	0	
2101	台南市東區	4	0.3%
2102	台南市南區	2	0.1%
2103	台南市北區	0	
2104	台南市安南區	2	0.1%
2105	台南市安平區	4	0.3%
2106	台南市中西區	3	0.2%
6301	台北市松山區	17	1.2%
6302	台北市信義區	20	1.4%

## File : house98q1c\_1

# **c5b2:** 請問您希望購置住宅地區之第二優先順序為\_\_區(鄉鎮市)

Value	Label	Cases	Percentage
6303	台北市大安區	29	<div><div></div></div> 2.1%
6304	台北市中山區	13	<div><div></div></div> 0.9%
6305	台北市中正區	20	<div><div></div></div> 1.4%
6306	台北市大同區	8	<div><div></div></div> 0.6%
6307	台北市萬華區	7	<div><div></div></div> 0.5%
6308	台北市文山區	16	<div><div></div></div> 1.2%
6309	台北市南港區	17	<div><div></div></div> 1.2%
6310	台北市內湖區	18	<div><div></div></div> 1.3%
6311	台北市士林區	17	<div><div></div></div> 1.2%
6312	台北市北投區	21	<div><div></div></div> 1.5%
6401	高雄市鹽埕區	5	<div><div></div></div> 0.4%
6402	高雄市鼓山區	13	<div><div></div></div> 0.9%
6403	高雄市左營區	31	<div><div></div></div> 2.2%
6404	高雄市楠梓區	8	<div><div></div></div> 0.6%
6405	高雄市三民區	25	<div><div></div></div> 1.8%
6406	高雄市新興區	4	<div><div></div></div> 0.3%
6407	高雄市前金區	5	<div><div></div></div> 0.4%
6408	高雄市苓雅區	12	<div><div></div></div> 0.9%
6409	高雄市前鎮區	11	<div><div></div></div> 0.8%
6410	高雄市旗津區	0	
6411	高雄市小港區	5	<div><div></div></div> 0.4%
9998	拒答	176	<div><div></div></div> 12.7%
Sysmiss		682	

*Warning: these figures indicate the number of cases found in the data file. They cannot be interpreted as summary statistics of the population of interest.*

# **c7a1:** 請問您欲購置住宅的第一優先選擇市場類型為

Information		[Type= discrete] [Format=numeric] [Range= 1-98] [Missing=*]	
Statistics [NW/ W]		[Valid=2064 /-] [Invalid=0 /-]	
Value	Label	Cases	Percentage
1	預售屋	185	<div><div></div></div> 9.0%
2	新成屋	956	<div><div></div></div> 46.3%
3	中古屋	662	<div><div></div></div> 32.1%
4	法#銀拍屋	177	<div><div></div></div> 8.6%
90	其他【請說明】	0	
98	拒答	84	<div><div></div></div> 4.1%

*Warning: these figures indicate the number of cases found in the data file. They cannot be interpreted as summary statistics of the population of interest.*

# **c7a2:** 請問您欲購置住宅的第二優先選擇市場類型為

Information		[Type= discrete] [Format=numeric] [Range= 1-98] [Missing=*]	
Statistics [NW/ W]		[Valid=1168 /-] [Invalid=896 /-]	
Value	Label	Cases	Percentage
1	預售屋	159	<div><div></div></div> 13.6%
2	新成屋	323	<div><div></div></div> 27.7%
3	中古屋	477	<div><div></div></div> 40.8%



## File : house98q1c\_1

# **c7a2:** 請問您欲購置住宅的第二優先選擇市場類型為

Value	Label	Cases	Percentage
4	法#銀拍屋	209	<div><div></div></div> 17.9%
90	其他【請說明】	0	
98	拒答	0	
Sysmiss		896	

*Warning: these figures indicate the number of cases found in the data file. They cannot be interpreted as summary statistics of the population of interest.*

# **c7a3:** 請問您欲購置住宅的第三優先選擇市場類型為

<b>Information</b>	[Type= discrete] [Format=numeric] [Range= 1-98] [Missing=*]
<b>Statistics [NW/ W]</b>	[Valid=459 /-] [Invalid=1605 /-]

Value	Label	Cases	Percentage
1	預售屋	112	<div><div></div></div> 24.4%
2	新成屋	74	<div><div></div></div> 16.1%
3	中古屋	127	<div><div></div></div> 27.7%
4	法#銀拍屋	146	<div><div></div></div> 31.8%
90	其他【請說明】	0	
98	拒答	0	
Sysmiss		1605	

*Warning: these figures indicate the number of cases found in the data file. They cannot be interpreted as summary statistics of the population of interest.*

# **c7b1:** 請問您希望購置住宅地點鄰近最重要公共設施為

<b>Information</b>	[Type= discrete] [Format=numeric] [Range= 1-98] [Missing=*]
<b>Statistics [NW/ W]</b>	[Valid=2064 /-] [Invalid=0 /-]

Value	Label	Cases	Percentage
1	捷運站#火車站	671	<div><div></div></div> 32.5%
2	公車站	83	<div><div></div></div> 4.0%
3	公園	683	<div><div></div></div> 33.1%
4	學校	373	<div><div></div></div> 18.1%
5	超市#市場	125	<div><div></div></div> 6.1%
6	文化中心	3	<div><div></div></div> 0.1%
7	醫院	9	<div><div></div></div> 0.4%
8	停車場	4	<div><div></div></div> 0.2%
9	交流道	9	<div><div></div></div> 0.4%
10	圖書館	2	<div><div></div></div> 0.1%
11	銀行	1	<div><div></div></div> 0.0%
12	機場	0	
13	學區	0	
14	政府機關	2	<div><div></div></div> 0.1%
15	博物館	0	
90	其他【請說明】	0	
98	拒答#很難說#無意見#不知道	99	<div><div></div></div> 4.8%

*Warning: these figures indicate the number of cases found in the data file. They cannot be interpreted as summary statistics of the population of interest.*

# **c7b2:** 請問您希望購置住宅地點鄰近次要重要公共設施為

<b>Information</b>	[Type= discrete] [Format=numeric] [Range= 1-98] [Missing=*]
<b>Statistics [NW/ W]</b>	[Valid=1607 /-] [Invalid=457 /-]

## File : house98q1c\_1

# c7b2: 請問您希望購置住宅地點鄰近次重要公共設施為

Value	Label	Cases	Percentage
1	捷運站#火車站	279	<div><div></div></div> 17.4%
2	公車站	219	<div><div></div></div> 13.6%
3	公園	356	<div><div></div></div> 22.2%
4	學校	372	<div><div></div></div> 23.1%
5	超市#市場	307	<div><div></div></div> 19.1%
6	文化中心	3	<div><div></div></div> 0.2%
7	醫院	29	<div><div></div></div> 1.8%
8	停車場	5	<div><div></div></div> 0.3%
9	交流道	11	<div><div></div></div> 0.7%
10	圖書館	16	<div><div></div></div> 1.0%
11	銀行	4	<div><div></div></div> 0.2%
12	機場	1	<div><div></div></div> 0.1%
13	學區	0	
14	政府機關	4	<div><div></div></div> 0.2%
15	博物館	1	<div><div></div></div> 0.1%
90	其他【請說明】	0	
98	拒答#很難說#無意見#不知道	0	
Sysmiss		457	

Warning: these figures indicate the number of cases found in the data file. They cannot be interpreted as summary statistics of the population of interest.

# c7b3: 請問您希望購置住宅地點鄰近再次重要公共設施為

Information	[Type= discrete] [Format=numeric] [Range= 1-98] [Missing=*]
Statistics [NW/ W]	[Valid=976 /-] [Invalid=1088 /-]








Value	Label	Cases	Percentage
1	捷運站#火車站	144	<div><div></div></div> 14.8%
2	公車站	103	<div><div></div></div> 10.6%
3	公園	159	<div><div></div></div> 16.3%
4	學校	214	<div><div></div></div> 21.9%
5	超市#市場	299	<div><div></div></div> 30.6%
6	文化中心	3	<div><div></div></div> 0.3%
7	醫院	27	<div><div></div></div> 2.8%
8	停車場	2	<div><div></div></div> 0.2%
9	交流道	6	<div><div></div></div> 0.6%
10	圖書館	14	<div><div></div></div> 1.4%
11	銀行	2	<div><div></div></div> 0.2%
12	機場	0	
13	學區	0	
14	政府機關	3	<div><div></div></div> 0.3%
15	博物館	0	
90	其他【請說明】	0	
98	拒答#很難說#無意見#不知道	0	
Sysmiss		1088	

Warning: these figures indicate the number of cases found in the data file. They cannot be interpreted as summary statistics of the population of interest.

## File : house98q1c\_1

# c7c1: 請問您本次欲購置住宅決定的最重要因素為







<b>Information</b>	[Type= discrete] [Format=numeric] [Range= 1-98] [Missing=*]
<b>Statistics [NW/ W]</b>	[Valid=2064 /-] [Invalid=0 /-]

Value	Label	Cases	Percentage
1	價格	790	 38.3%
2	住宅面積	122	 5.9%
3	交通便利	391	 18.9%
4	鄰里環境	302	 14.6%
5	屋況（如屋齡、結構、設施等	161	 7.8%
6	社區環境（如管理、公設、無障礙設施	270	 13.1%
90	其他【請說明】	0	
98	拒答#很難說#無意見#不知道	28	 1.4%

Warning: these figures indicate the number of cases found in the data file. They cannot be interpreted as summary statistics of the population of interest.

# c7c2: 請問您本次欲購置住宅決定的次要因素為







<b>Information</b>	[Type= discrete] [Format=numeric] [Range= 1-98] [Missing=*]
<b>Statistics [NW/ W]</b>	[Valid=1738 /-] [Invalid=326 /-]

Value	Label	Cases	Percentage
1	價格	281	 16.2%
2	住宅面積	240	 13.8%
3	交通便利	397	 22.8%
4	鄰里環境	315	 18.1%
5	屋況（如屋齡、結構、設施等	214	 12.3%
6	社區環境（如管理、公設、無障礙設施	291	 16.7%
90	其他【請說明】	0	
98	拒答#很難說#無意見#不知道	0	
Sysmiss		326	

Warning: these figures indicate the number of cases found in the data file. They cannot be interpreted as summary statistics of the population of interest.

# c7c3: 請問您本次欲購置住宅決定的再次重要因素為

<b>Information</b>	[Type= discrete] [Format=numeric] [Range= 1-98] [Missing=*]
<b>Statistics [NW/ W]</b>	[Valid=1132 /-] [Invalid=932 /-]

Value	Label	Cases	Percentage
1	價格	197	 17.4%
2	住宅面積	123	 10.9%
3	交通便利	264	 23.3%
4	鄰里環境	177	 15.6%
5	屋況（如屋齡、結構、設施等	157	 13.9%
6	社區環境（如管理、公設、無障礙設施	214	 18.9%
90	其他【請說明】	0	
98	拒答#很難說#無意見#不知道	0	
Sysmiss		932	

Warning: these figures indicate the number of cases found in the data file. They cannot be interpreted as summary statistics of the population of interest.

# c8: 請問您希望購置住宅的類型為

<b>Information</b>	[Type= discrete] [Format=numeric] [Range= 1-98] [Missing=*]
--------------------	---

# File : house98q1c\_1

# c8: 請問您希望購置住宅的類型為

Statistics [NW/ W] [Valid=2064 /-] [Invalid=0 /-]

Value	Label	Cases	Percentage
1	透天厝#別墅	914	<div><div></div></div> 44.3%
2	公寓	311	<div><div></div></div> 15.1%
3	電梯大樓	797	<div><div></div></div> 38.6%
90	其他【請說明】	0	
98	拒答	42	<div><div></div></div> 2.0%

Warning: these figures indicate the number of cases found in the data file. They cannot be interpreted as summary statistics of the population of interest.

# c9a: 請問您希望購置住宅的面積為

Information [Type= discrete] [Format=numeric] [Range= 1-98] [Missing=\*]

Statistics [NW/ W] [Valid=2064 /-] [Invalid=0 /-]

Value	Label	Cases	Percentage
1	未滿20坪	21	<div><div></div></div> 1.0%
2	20坪-未滿30坪	529	<div><div></div></div> 25.6%
3	30坪-未滿40坪	771	<div><div></div></div> 37.4%
4	40坪-未滿50坪	320	<div><div></div></div> 15.5%
5	50坪以上	345	<div><div></div></div> 16.7%
98	拒答#很難說#無意見#不知道	78	<div><div></div></div> 3.8%

Warning: these figures indicate the number of cases found in the data file. They cannot be interpreted as summary statistics of the population of interest.

# c9b1: 請問您希望購置住宅的房廳數為\_\_房

Information [Type= discrete] [Format=numeric] [Range= 0-98] [Missing=\*]

Statistics [NW/ W] [Valid=2064 /-] [Invalid=0 /-]

Value	Label	Cases	Percentage
0		1	<div><div></div></div> 0.0%
1		13	<div><div></div></div> 0.6%
2		155	<div><div></div></div> 7.5%
3		1030	<div><div></div></div> 49.9%
4		610	<div><div></div></div> 29.6%
5		150	<div><div></div></div> 7.3%
6		34	<div><div></div></div> 1.6%
7		4	<div><div></div></div> 0.2%
8		3	<div><div></div></div> 0.1%
10		1	<div><div></div></div> 0.0%
15		1	<div><div></div></div> 0.0%
98	拒答#不知道	62	<div><div></div></div> 3.0%

Warning: these figures indicate the number of cases found in the data file. They cannot be interpreted as summary statistics of the population of interest.

# c9b2: 請問您希望購置住宅的房廳數為\_\_廳

Information [Type= discrete] [Format=numeric] [Range= 0-98] [Missing=\*]

Statistics [NW/ W] [Valid=2064 /-] [Invalid=0 /-]

Value	Label	Cases	Percentage
0		1	<div><div></div></div> 0.0%
1		563	<div><div></div></div> 27.3%

## File : house98q1c\_1







# c9b2: 請問您希望購置住宅的房廳數為—廳

Value	Label	Cases	Percentage
2		1379	 66.8%
3		53	 2.6%
4		1	0.0%
5		4	0.2%
98	拒答#不知道	63	 3.1%

Warning: these figures indicate the number of cases found in the data file. They cannot be interpreted as summary statistics of the population of interest.

# c9b3: 請問您希望購置住宅的房廳數為—衛








Information	[Type= discrete] [Format=numeric] [Range= 1-98] [Missing=*]
Statistics [NW/ W]	[Valid=2064 /-] [Invalid=0 /-]

Value	Label	Cases	Percentage
1		164	 7.9%
2		1431	 69.3%
3		292	 14.1%
4		80	 3.9%
5		21	 1.0%
6		9	0.4%
7		1	0.0%
8		2	0.1%
9		1	0.0%
98	拒答#不知道	63	 3.1%

Warning: these figures indicate the number of cases found in the data file. They cannot be interpreted as summary statistics of the population of interest.

# c10: 請問您希望購置住宅的價位為(不含車位)

Information	[Type= discrete] [Format=numeric] [Range= 1-98] [Missing=*]
Statistics [NW/ W]	[Valid=2064 /-] [Invalid=0 /-]

Value	Label	Cases	Percentage
1	未滿200萬元	45	 2.2%
2	200萬-未滿300萬元	119	 5.8%
3	300萬-未滿400萬元	236	 11.4%
4	400萬-未滿500萬元	271	 13.1%
5	500萬-未滿600萬元	274	 13.3%
6	600萬-未滿900萬元	475	 23.0%
7	900萬-未滿1200萬元	296	 14.3%
8	1200萬-未滿2000萬元	149	 7.2%
9	2000萬元以上	46	 2.2%
98	拒答#很難說#無意見#不知道	153	 7.4%

Warning: these figures indicate the number of cases found in the data file. They cannot be interpreted as summary statistics of the population of interest.

# c11a: 從開始搜尋購置住宅到目前為止, 您總共花了—個月(第一題勾選「尚未開始搜尋」者此題免填)

Information	[Type= discrete] [Format=numeric] [Range= 0-98] [Missing=*]
Statistics [NW/ W]	[Valid=1252 /-] [Invalid=812 /-]

Value	Label	Cases	Percentage
0		11	 0.9%

# File : house98q1c\_1

# c11a: 從開始搜尋購置住宅到目前為止，您總共花了\_\_\_個月(第一題勾選「尚未開始搜尋」者此題免填)

Value	Label	Cases	Percentage
1		125	10.0%
2		156	12.5%
3		163	13.0%
4		51	4.1%
5		30	2.4%
6		273	21.8%
7		14	1.1%
8		14	1.1%
9		3	0.2%
10		8	0.6%
11		3	0.2%
12		136	10.9%
13		3	0.2%
14		6	0.5%
15		5	0.4%
16		3	0.2%
18		16	1.3%
19		1	0.1%
20		3	0.2%
24		84	6.7%
25		2	0.2%
29		1	0.1%
30		3	0.2%
36		31	2.5%
42		1	0.1%
48		4	0.3%
50		3	0.2%
52		1	0.1%
60		16	1.3%
72		5	0.4%
84		3	0.2%
96		4	0.3%
98	拒答#不知道	70	5.6%
Sysmiss		812	

Warning: these figures indicate the number of cases found in the data file. They cannot be interpreted as summary statistics of the population of interest.

# c11b: 從開始搜尋購置住宅到目前為止，您實際到現場看了\_\_\_戶(間)住宅(第一題勾選「尚未開始搜尋」者此題免填)

Information	[Type= discrete] [Format=numeric] [Range= 0-998] [Missing=*]		
Statistics [NW/ W]	[Valid=1252 /-] [Invalid=812 /-]		
Value	Label	Cases	Percentage
0		142	11.3%
1		63	5.0%
2		132	10.5%

# File : house98q1c\_1

# c11b: 從開始搜尋購置住宅到目前為止，您實際到現場看了\_\_ 戶(間)住宅(第一題勾選「尚未開始搜尋」者此題免填)

Value	Label	Cases	Percentage
3		138	11.0%
4		76	6.1%
5		111	8.9%
6		68	5.4%
7		18	1.4%
8		42	3.4%
9		4	0.3%
10		135	10.8%
11		4	0.3%
12		18	1.4%
13		6	0.5%
14		1	0.1%
15		56	4.5%
16		4	0.3%
17		2	0.2%
18		2	0.2%
20		53	4.2%
25		10	0.8%
27		1	0.1%
28		1	0.1%
30		31	2.5%
33		1	0.1%
34		1	0.1%
35		4	0.3%
40		5	0.4%
45		3	0.2%
50		16	1.3%
53		1	0.1%
55		1	0.1%
60		3	0.2%
70		2	0.2%
90		1	0.1%
100		12	1.0%
105		1	0.1%
150		1	0.1%
200		1	0.1%
300		2	0.2%
998	拒答#不知道	79	6.3%
Sysmiss		812	

Warning: these figures indicate the number of cases found in the data file. They cannot be interpreted as summary statistics of the population of interest.

# c12a: 請問您對於最近(98年上半年)住宅房地產市場價格趨勢之看法

Information [Type= discrete] [Format=numeric] [Range= 1-98] [Missing=\*]

# File : house98q1c\_1

# c12a: 請問您對於最近(98年上半年)住宅房地產市場價格趨勢之看法

Statistics [NW/ W] [Valid=2064 /-] [Invalid=0 /-]

Value	Label	Cases	Percentage
1	大幅下跌	92	<div><div></div></div> 4.5%
2	小幅下跌	487	<div><div></div></div> 23.6%
3	維持平穩	313	<div><div></div></div> 15.2%
4	小幅上漲	737	<div><div></div></div> 35.7%
5	大幅上漲	247	<div><div></div></div> 12.0%
98	拒答#很難說#無意見#不知道	188	<div><div></div></div> 9.1%

Warning: these figures indicate the number of cases found in the data file. They cannot be interpreted as summary statistics of the population of interest.

# c12b: 請問您對於未來(至99年上半年)住宅房地產市場價格趨勢之看法

Information [Type= discrete] [Format=numeric] [Range= 1-98] [Missing=\*]

Statistics [NW/ W] [Valid=2064 /-] [Invalid=0 /-]

Value	Label	Cases	Percentage
1	大幅下跌	114	<div><div></div></div> 5.5%
2	小幅下跌	429	<div><div></div></div> 20.8%
3	維持平穩	255	<div><div></div></div> 12.4%
4	小幅上漲	813	<div><div></div></div> 39.4%
5	大幅上漲	155	<div><div></div></div> 7.5%
98	拒答#很難說#無意見#不知道	298	<div><div></div></div> 14.4%

Warning: these figures indicate the number of cases found in the data file. They cannot be interpreted as summary statistics of the population of interest.

# c12c1: 請問您認為最近住宅房地產市場價格會下跌(或上漲) \_成

Information [Type= discrete] [Format=numeric] [Range= 0.5-98] [Missing=\*]

Statistics [NW/ W] [Valid=1563 /-] [Invalid=501 /-]

Value	Label	Cases	Percentage
0.5		59	<div><div></div></div> 3.8%
1		425	<div><div></div></div> 27.2%
1.5		234	<div><div></div></div> 15.0%
2		349	<div><div></div></div> 22.3%
2.5		65	<div><div></div></div> 4.2%
3		110	<div><div></div></div> 7.0%
3.5		14	<div><div></div></div> 0.9%
4		13	<div><div></div></div> 0.8%
4.5		2	<div><div></div></div> 0.1%
5		24	<div><div></div></div> 1.5%
5.5		1	<div><div></div></div> 0.1%
6		1	<div><div></div></div> 0.1%
7		2	<div><div></div></div> 0.1%
8		2	<div><div></div></div> 0.1%
9		1	<div><div></div></div> 0.1%
9.5		1	<div><div></div></div> 0.1%
98	拒答#不知道	260	<div><div></div></div> 16.6%
Sysmiss		501	

Warning: these figures indicate the number of cases found in the data file. They cannot be interpreted as summary statistics of the population of interest.



# File : house98q1c\_1

# c12c2: 請問您認為未來住宅房地產市場價格會下跌(或上漲) \_\_成

**Information** [Type= discrete] [Format=numeric] [Range= 0.5-98] [Missing=\*]

**Statistics [NW/ W]** [Valid=1511 /-] [Invalid=553 /-]

Value	Label	Cases	Percentage
0.5		46	3.0%
1		368	24.4%
1.5		229	15.2%
2		321	21.2%
2.5		71	4.7%
3		138	9.1%
3.5		33	2.2%
4		21	1.4%
4.5		10	0.7%
5		45	3.0%
5.5		5	0.3%
6		4	0.3%
6.5		1	0.1%
7		3	0.2%
8		2	0.1%
98	拒答#不知道	214	14.2%
Sysmiss		553	

Warning: these figures indicate the number of cases found in the data file. They cannot be interpreted as summary statistics of the population of interest.

# c13a: 請問您(欲購置住宅主要決策者)年齡 \_\_歲

**Information** [Type= discrete] [Format=numeric] [Range= 20-98] [Missing=\*]

**Statistics [NW/ W]** [Valid=2064 /-] [Invalid=0 /-]

Value	Label	Cases	Percentage
20		5	0.2%
21		3	0.1%
22		2	0.1%
23		7	0.3%
24		8	0.4%
25		22	1.1%
26		23	1.1%
27		29	1.4%
28		49	2.4%
29		26	1.3%
30		122	5.9%
31		28	1.4%
32		50	2.4%
33		45	2.2%
34		37	1.8%
35		107	5.2%
36		49	2.4%
37		44	2.1%

# File : house98q1c\_1

# c13a: 請問您(欲購置住宅主要決策者)年齡—歲

Value	Label	Cases	Percentage
38		61	3.0%
39		23	1.1%
40		182	8.8%
41		25	1.2%
42		54	2.6%
43		32	1.6%
44		28	1.4%
45		115	5.6%
46		37	1.8%
47		29	1.4%
48		57	2.8%
49		18	0.9%
50		212	10.3%
51		22	1.1%
52		48	2.3%
53		33	1.6%
54		22	1.1%
55		67	3.2%
56		33	1.6%
57		30	1.5%
58		38	1.8%
59		10	0.5%
60		111	5.4%
61		5	0.2%
62		14	0.7%
63		8	0.4%
64		2	0.1%
65		17	0.8%
66		2	0.1%
67		5	0.2%
68		5	0.2%
69		2	0.1%
70		18	0.9%
71		2	0.1%
72		1	0.0%
73		2	0.1%
74		1	0.0%
75		4	0.2%
77		1	0.0%
79		1	0.0%
80		6	0.3%
83		1	0.0%
86		1	0.0%

# File : house98q1c\_1

# c13a: 請問您(欲購置住宅主要決策者)年齡—歲

Value	Label	Cases	Percentage
98	拒答#不知道	23	<div></div> 1.1%

*Warning: these figures indicate the number of cases found in the data file. They cannot be interpreted as summary statistics of the population of interest.*

# c13b: 在未來購置住宅的居住人數—人(第三題勾選「投資」者則免填)

Information	[Type= discrete] [Format=numeric] [Range= 1-98] [Missing=*]
Statistics [NW/ W]	[Valid=1798 /-] [Invalid=266 /-]

Value	Label	Cases	Percentage
1		56	<div></div> 3.1%
2		250	<div></div> 13.9%
3		306	<div></div> 17.0%
4		520	<div></div> 28.9%
5		359	<div></div> 20.0%
6		182	<div></div> 10.1%
7		45	<div></div> 2.5%
8		36	<div></div> 2.0%
9		5	<div></div> 0.3%
10		11	<div></div> 0.6%
11		2	<div></div> 0.1%
12		4	<div></div> 0.2%
98	拒答#不知道	22	<div></div> 1.2%
Sysmiss		266	

*Warning: these figures indicate the number of cases found in the data file. They cannot be interpreted as summary statistics of the population of interest.*

# c13c: 未來該住宅居住的家庭型態為(第三題勾選「投資」者則免填)			
Information	[Type= discrete] [Format=numeric] [Range= 1-98] [Missing=*]		
Statistics [NW/ W]	[Valid=1798 /-] [Invalid=266 /-]		
Value	Label	Cases	Percentage
1	單身	75	<div><div></div></div> 4.2%
2	夫婦	226	<div><div></div></div> 12.6%
3	夫婦與未婚子女	853	<div><div></div></div> 47.4%
4	夫婦與已婚子女	138	<div><div></div></div> 7.7%
5	單親家庭	24	<div><div></div></div> 1.3%
6	三代同堂	371	<div><div></div></div> 20.6%
7	父母#兄弟#姐妹	79	<div><div></div></div> 4.4%
8	同學#朋友#同事	8	<div><div></div></div> 0.4%
90	其他【請說明】	0	
98	拒答#很難說#無意見#不知道	24	<div><div></div></div> 1.3%
Sysmiss		266	
Warning: these figures indicate the number of cases found in the data file. They cannot be interpreted as summary statistics of the population of interest.			
# c13d: 請問您(欲購置住宅主要決策者)的性別			
Information	[Type= discrete] [Format=numeric] [Range= 1-2] [Missing=*]		
Statistics [NW/ W]	[Valid=2064 /-] [Invalid=0 /-]		
Value	Label	Cases	Percentage
1	男性	921	<div><div></div></div> 44.6%
2	女性	1143	<div><div></div></div> 55.4%
Warning: these figures indicate the number of cases found in the data file. They cannot be interpreted as summary statistics of the population of interest.			
# c13e: 請問您(欲購置住宅主要決策者)的最高教育程度為			
Information	[Type= discrete] [Format=numeric] [Range= 1-98] [Missing=*]		
Statistics [NW/ W]	[Valid=2064 /-] [Invalid=0 /-]		
Value	Label	Cases	Percentage
1	小學以下	97	<div><div></div></div> 4.7%
2	國（初中	163	<div><div></div></div> 7.9%
3	高中#職（含五專前三年	677	<div><div></div></div> 32.8%
4	大學（專	923	<div><div></div></div> 44.7%
5	研究所以上	175	<div><div></div></div> 8.5%
98	拒答	29	<div><div></div></div> 1.4%
Warning: these figures indicate the number of cases found in the data file. They cannot be interpreted as summary statistics of the population of interest.			
# c13f: 請問您(欲購置住宅主要決策者)的從業身分為			
Information	[Type= discrete] [Format=numeric] [Range= 1-98] [Missing=*]		
Statistics [NW/ W]	[Valid=2064 /-] [Invalid=0 /-]		
Value	Label	Cases	Percentage
1	雇主	223	<div><div></div></div> 10.8%
2	自營作業者	223	<div><div></div></div> 10.8%
3	受僱用者（含政府、私人	1145	<div><div></div></div> 55.5%
4	無酬家屬工作者	32	<div><div></div></div> 1.6%
5	沒有在工作	415	<div><div></div></div> 20.1%
90	其他【請說明】	0	

# c13f: 請問您(欲購置住宅主要決策者)的從業身分為			
Value	Label	Cases	Percentage
98	拒答	26	1.3%
Warning: these figures indicate the number of cases found in the data file. They cannot be interpreted as summary statistics of the population of interest.			
# c13g: 請問您(欲購置住宅主要決策者)的職業			
Information	[Type= discrete] [Format=numeric] [Range= 1-98] [Missing=*]		
Statistics [NW/ W]	[Valid=2064 /-] [Invalid=0 /-]		
Value	Label	Cases	Percentage
1	民意代表、行政主管、企業主管及經理人員	348	16.9%
2	專業人員	186	9.0%
3	技術員及助理專業人員	161	7.8%
4	事務工作人員	275	13.3%
5	服務工作人員及售貨員	245	11.9%
6	農、林、漁、牧工作人員	18	0.9%
7	技術工及有關工作人員	151	7.3%
8	機械設備操作工及組裝工	59	2.9%
9	非技術工及體力工	105	5.1%
10	現役軍人	8	0.4%
11	家管	269	13.0%
12	無（含退休	199	9.6%
90	其他【請說明】	0	
98	拒答	40	1.9%
Warning: these figures indicate the number of cases found in the data file. They cannot be interpreted as summary statistics of the population of interest.			
# c14: 請問您家庭平均月收入為			
Information	[Type= discrete] [Format=numeric] [Range= 1-98] [Missing=*]		
Statistics [NW/ W]	[Valid=2064 /-] [Invalid=0 /-]		
Value	Label	Cases	Percentage
1	未滿三萬元	153	7.4%
2	三萬元以上，未滿六萬元	534	25.9%
3	六萬元以上，未滿九萬元	436	21.1%
4	九萬元以上，未滿十二萬元	344	16.7%
5	十二萬元以上，未滿十五萬元	134	6.5%
6	十五萬元以上	222	10.8%
98	拒答	241	11.7%
Warning: these figures indicate the number of cases found in the data file. They cannot be interpreted as summary statistics of the population of interest.			

File : house98q1c\_s

# id: 樣本編號

Information

[Type= continuous] [Format=numeric] [Range= 190045-920874] [Missing=\*]

Statistics [NW/ W]

[Valid=402 /-] [Invalid=0 /-] [Mean=550703.547 /-] [StdDev=221838.493 /-]

# city: 縣市

Information

[Type= discrete] [Format=character] [Missing=\*]

Statistics [NW/ W]

[Valid=402 /-] [Invalid=0 /-]

Value	Label	Cases	Percentage
台中縣		1	0.2%
台北市		133	33.1%
台北縣		234	58.2%
新竹市		6	1.5%
新竹縣		3	0.7%
桃園縣		19	4.7%
高雄市		5	1.2%
高雄縣		1	0.2%

Warning: these figures indicate the number of cases found in the data file. They cannot be interpreted as summary statistics of the population of interest.

# county: 鄉鎮市區

Information

[Type= discrete] [Format=character] [Missing=\*]

Statistics [NW/ W]

[Valid=400 /-] [Invalid=0 /-]

Value	Label	Cases	Percentage
三峽鎮		7	1.8%
三重市		20	5.0%
中和市		27	6.8%
中壢市		4	1.0%
中山區		12	3.0%
中正區		4	1.0%
五股鄉		8	2.0%
信義區		4	1.0%
內湖區		17	4.2%
八德市		2	0.5%
八里鄉		2	0.5%
前鎮區		1	0.2%
北區		2	0.5%
北投區		18	4.5%
南港區		7	1.8%
土城市		14	3.5%
士林區		19	4.8%
大同區		3	0.8%
大園鄉		1	0.2%
大安區		16	4.0%
大溪鎮		1	0.2%
小港區		1	0.2%
左營區		1	0.2%
平鎮市		1	0.2%

# File : house98q1c\_s

# county: 鄉鎮市區

Value	Label	Cases	Percentage
文山區		11	2.8%
新店市		20	5.0%
新莊市		25	6.2%
東區		3	0.8%
松山區		10	2.5%
板橋市		32	8.0%
林口鄉		1	0.2%
桃園市		3	0.8%
樹林市		9	2.2%
永和市		25	6.2%
汐止市		6	1.5%
沙鹿鎮		1	0.2%
泰山鄉		12	3.0%
淡水鎮		10	2.5%
湖內鄉		1	0.2%
湖口鄉		1	0.2%
瑞芳鎮		1	0.2%
石碇鄉		1	0.2%
竹東鎮		1	0.2%
荅雅區		2	0.5%
萬華區		12	3.0%
蘆洲市		7	1.8%
蘆竹鄉		4	1.0%
金山鄉		2	0.5%
關西鎮		1	0.2%
鶯歌鎮		4	1.0%
龍潭鄉		1	0.2%
龜山鄉		2	0.5%

Warning: these figures indicate the number of cases found in the data file. They cannot be interpreted as summary statistics of the population of interest.

# q1: 請問您最近半年是否有購置住宅或新租用住宅

Information	[Type= discrete] [Format=numeric] [Range= 1-98] [Missing=*]		
Statistics [NW/ W]	[Valid=402 /-] [Invalid=0 /-]		
Value	Label	Cases	Percentage
1	有購置住宅	0	
2	有新租用住宅	0	
98	都沒有	402	100.0%

Warning: these figures indicate the number of cases found in the data file. They cannot be interpreted as summary statistics of the population of interest.

# q2: 請問您未來一年是否有購置住宅或租用住宅需求

Information	[Type= discrete] [Format=numeric] [Range= 1-98] [Missing=*]		
Statistics [NW/ W]	[Valid=402 /-] [Invalid=0 /-]		
Value	Label	Cases	Percentage
1	有購置住宅需求	402	100.0%

## File : house98q1c\_s

# **q2:** 請問您未來一年是否有購置住宅或租用住宅需求

Value	Label	Cases	Percentage
2	有租用住宅需求	0	
98	都沒有	0	

*Warning: these figures indicate the number of cases found in the data file. They cannot be interpreted as summary statistics of the population of interest.*

# **c2\_1:** 請問您(欲)搜尋購置住宅的管道方式為(可複選個別地區樣本數足夠時詢問此題後結束作答)

<b>Information</b>	[Type= discrete] [Format=numeric] [Range= 1-98] [Missing=*]
<b>Statistics [NW/ W]</b>	[Valid=402 /-] [Invalid=0 /-]

Value	Label	Cases	Percentage
1	透過建商或代銷公司	23	5.7%
2	透過房屋仲介業者	139	34.6%
3	自行上網搜尋	86	21.4%
4	透過張貼或發送之小廣告	102	25.4%
5	透過親朋好友介紹	35	8.7%
6	電視	5	1.2%
7	報紙雜誌	7	1.7%
90	其他【請說明】	0	
98	拒答#很難說#無意見#不知道	5	1.2%

*Warning: these figures indicate the number of cases found in the data file. They cannot be interpreted as summary statistics of the population of interest.*

# **c2\_2:** 請問您(欲)搜尋購置住宅的管道方式為(可複選個別地區樣本數足夠時詢問此題後結束作答)

<b>Information</b>	[Type= discrete] [Format=numeric] [Range= 1-98] [Missing=*]
<b>Statistics [NW/ W]</b>	[Valid=252 /-] [Invalid=150 /-]

Value	Label	Cases	Percentage
1	透過建商或代銷公司	21	8.3%
2	透過房屋仲介業者	67	26.6%
3	自行上網搜尋	60	23.8%
4	透過張貼或發送之小廣告	56	22.2%
5	透過親朋好友介紹	31	12.3%
6	電視	4	1.6%
7	報紙雜誌	13	5.2%
90	其他【請說明】	0	
98	拒答#很難說#無意見#不知道	0	
Sysmiss		150	

*Warning: these figures indicate the number of cases found in the data file. They cannot be interpreted as summary statistics of the population of interest.*

# **c2\_3:** 請問您(欲)搜尋購置住宅的管道方式為(可複選個別地區樣本數足夠時詢問此題後結束作答)

<b>Information</b>	[Type= discrete] [Format=numeric] [Range= 1-98] [Missing=*]
<b>Statistics [NW/ W]</b>	[Valid=115 /-] [Invalid=287 /-]

Value	Label	Cases	Percentage
1	透過建商或代銷公司	9	7.8%
2	透過房屋仲介業者	16	13.9%
3	自行上網搜尋	21	18.3%
4	透過張貼或發送之小廣告	31	27.0%
5	透過親朋好友介紹	32	27.8%



## File : house98q1c\_s

# c2\_3: 請問您(欲)搜尋購置住宅的管道方式為(可複選個別地區樣本數足夠時詢問此題後結束作答)

Value	Label	Cases	Percentage
6	電視	1	0.9%
7	報紙雜誌	5	4.3%
90	其他【請說明】	0	
98	拒答#很難說#無意見#不知道	0	
Sysmiss		287	

Warning: these figures indicate the number of cases found in the data file. They cannot be interpreted as summary statistics of the population of interest.

# c2\_4: 請問您(欲)搜尋購置住宅的管道方式為(可複選個別地區樣本數足夠時詢問此題後結束作答)

Information	[Type= discrete] [Format=numeric] [Range= 1-98] [Missing=*]
Statistics [NW/ W]	[Valid=36 /-] [Invalid=366 /-]

Value	Label	Cases	Percentage
1	透過建商或代銷公司	3	8.3%
2	透過房屋仲介業者	0	
3	自行上網搜尋	9	25.0%
4	透過張貼或發送之小廣告	7	19.4%
5	透過親朋好友介紹	14	38.9%
6	電視	0	
7	報紙雜誌	3	8.3%
90	其他【請說明】	0	
98	拒答#很難說#無意見#不知道	0	
Sysmiss		366	

Warning: these figures indicate the number of cases found in the data file. They cannot be interpreted as summary statistics of the population of interest.

# c2\_5: 請問您(欲)搜尋購置住宅的管道方式為(可複選個別地區樣本數足夠時詢問此題後結束作答)

Information	[Type= discrete] [Format=numeric] [Range= 1-98] [Missing=*]
Statistics [NW/ W]	[Valid=12 /-] [Invalid=390 /-]

Value	Label	Cases	Percentage
1	透過建商或代銷公司	2	16.7%
2	透過房屋仲介業者	0	
3	自行上網搜尋	2	16.7%
4	透過張貼或發送之小廣告	3	25.0%
5	透過親朋好友介紹	5	41.7%
6	電視	0	
7	報紙雜誌	0	
90	其他【請說明】	0	
98	拒答#很難說#無意見#不知道	0	
Sysmiss		390	

Warning: these figures indicate the number of cases found in the data file. They cannot be interpreted as summary statistics of the population of interest.

# File : house98q1d

# id: 樣本編號

**Information** [Type= continuous] [Format=numeric] [Range= 1-2539] [Missing=\*]

**Statistics [NW/ W]** [Valid=2539 /-] [Invalid=0 /-] [Mean=1270 /-] [StdDev=733.09 /-]

# city: 縣市

**Information** [Type= discrete] [Format=character] [Missing=\*]

**Statistics [NW/ W]** [Valid=2539 /-] [Invalid=0 /-]

Value	Label	Cases	Percentage
台中		2	0.1%
台中市		221	8.7%
台中縣		181	7.1%
台北市		733	28.9%
台北縣		598	23.6%
新竹市		102	4.0%
新竹縣		42	1.7%
桃園縣		257	10.1%
高雄市		251	9.9%
高雄縣		152	6.0%

*Warning: these figures indicate the number of cases found in the data file. They cannot be interpreted as summary statistics of the population of interest.*

# county: 鄉鎮市區

**Information** [Type= discrete] [Format=character] [Missing=\*]

**Statistics [NW/ W]** [Valid=2469 /-] [Invalid=0 /-]

Value	Label	Cases	Percentage
三峽鎮		12	0.5%
三民區		56	2.3%
三芝鄉		3	0.1%
三重市		57	2.3%
中區		2	0.1%
中和市		98	4.0%
中壢市		63	2.6%
中山區		58	2.3%
中正區		61	2.5%
中永和		2	0.1%
五股鄉		1	0.0%
仁武鄉		3	0.1%
信義區		64	2.6%
內湖區		66	2.7%
內門鄉		3	0.1%
八德市		24	1.0%
八里鄉		4	0.2%
前金區		6	0.2%
前鎮區		21	0.9%
北區		52	2.1%
北屯區		37	1.5%
北投區		48	1.9%

# File : house98q1d

# county: 鄉鎮市區

Value	Label	Cases	Percentage
南區		50	2.0%
南屯區		18	0.7%
南港區		24	1.0%
后里鄉		8	0.3%
和平鄉		2	0.1%
土城市		24	1.0%
士林區		60	2.4%
外埔鄉		4	0.2%
大同區		31	1.3%
大園鄉		2	0.1%
大安區		124	5.0%
大安鄉		2	0.1%
大寮鄉		13	0.5%
大樹鄉		4	0.2%
大溪鎮		12	0.5%
大甲鎮		7	0.3%
大直區		1	0.0%
大社鄉		12	0.5%
大肚鄉		15	0.6%
大里市		23	0.9%
大雅鄉		16	0.6%
太平市		19	0.8%
小港區		31	1.3%
岡山鎮		3	0.1%
峨眉鄉		2	0.1%
左營區		25	1.0%
平鎮市		14	0.6%
文山區		119	4.8%
文山區近		1	0.0%
新埔鎮		2	0.1%
新屋鄉		6	0.2%
新店市		81	3.3%
新社鄉		4	0.2%
新興區		6	0.2%
新莊市		47	1.9%
新豐鄉		2	0.1%
旗山鎮		6	0.2%
旗津區		3	0.1%
明權路		2	0.1%
明湖路		2	0.1%
東勢鎮		7	0.3%
東區		63	2.6%
松山區		31	1.3%

# File : house98q1d

# county: 鄉鎮市區

Value	Label	Cases	Percentage
板橋市		81	3.3%
林口鄉		6	0.2%
林園鄉		3	0.1%
桃園市		48	1.9%
梧棲鎮		5	0.2%
楊梅鎮		23	0.9%
楠梓區		43	1.7%
樹林市		13	0.5%
橋頭鄉		7	0.3%
民生社區		1	0.0%
永和市		64	2.6%
永安鄉		6	0.2%
汐止市		32	1.3%
沙鹿鎮		9	0.4%
泰山鄉		5	0.2%
淡水鎮		30	1.2%
深坑鄉		6	0.2%
清水鎮		3	0.1%
湖內鄉		3	0.1%
湖口鄉		12	0.5%
潭子鄉		8	0.3%
烏日鄉		12	0.5%
燕巢鄉		6	0.2%
瑞芳鎮		1	0.0%
神岡鄉		4	0.2%
竹北市		11	0.4%
竹東鎮		4	0.2%
美濃鎮		3	0.1%
芎林鄉		4	0.2%
苓雅區		37	1.5%
茄萣鄉		13	0.5%
萬華區		37	1.5%
萬里鄉		1	0.0%
蘆洲市		16	0.6%
蘆竹鄉		15	0.6%
西區		13	0.5%
西屯區		44	1.8%
觀音鄉		5	0.2%
豐原市		13	0.5%
路竹鄉		10	0.4%
金山鄉		2	0.1%
阿蓮鄉		6	0.2%
霧峰鄉		4	0.2%

# File : house98q1d

# county: 鄉鎮市區

Value	Label	Cases	Percentage
香山區		13	<div><div></div></div> 0.5%
烏松鄉		6	<div><div></div></div> 0.2%
鳳山市		45	<div><div></div></div> 1.8%
鶯歌鎮		5	<div><div></div></div> 0.2%
鹽埕區		4	<div><div></div></div> 0.2%
鼓山區		15	<div><div></div></div> 0.6%
龍井鄉		12	<div><div></div></div> 0.5%
龍潭鄉		12	<div><div></div></div> 0.5%
龜山鄉		19	<div><div></div></div> 0.8%

Warning: these figures indicate the number of cases found in the data file. They cannot be interpreted as summary statistics of the population of interest.

# q1: 請問您最近半年是否有購置住宅或新租用住宅

Information	[Type= discrete] [Format=numeric] [Range= 1-98] [Missing=*]
Statistics [NW/ W]	[Valid=927 /-] [Invalid=1612 /-]

Value	Label	Cases	Percentage
1	有購置住宅	0	
2	有新租用住宅	0	
98	都沒有	927	<div><div></div></div> 100.0%
Sysmiss		1612	

Warning: these figures indicate the number of cases found in the data file. They cannot be interpreted as summary statistics of the population of interest.

# q2: 請問您未來一年是否有購置住宅或租用住宅需求

Information	[Type= discrete] [Format=numeric] [Range= 1-98] [Missing=*]
Statistics [NW/ W]	[Valid=927 /-] [Invalid=1612 /-]

Value	Label	Cases	Percentage
1	有購置住宅需求	0	
2	有租用住宅需求	927	<div><div></div></div> 100.0%
98	都沒有	0	
Sysmiss		1612	

Warning: these figures indicate the number of cases found in the data file. They cannot be interpreted as summary statistics of the population of interest.

# d1: 請問您已經開始搜尋欲購置住宅嗎

Information	[Type= discrete] [Format=numeric] [Range= 1-2] [Missing=*]
Statistics [NW/ W]	[Valid=927 /-] [Invalid=1612 /-]

Value	Label	Cases	Percentage
1	已經開始搜尋	389	<div><div></div></div> 42.0%
2	尚未開始搜尋	538	<div><div></div></div> 58.0%
Sysmiss		1612	

Warning: these figures indicate the number of cases found in the data file. They cannot be interpreted as summary statistics of the population of interest.

# d2\_1: 請問您(欲)搜尋租用住宅的管道方式為(可複選個別地區樣本數足夠時詢問此題後結束作答)

Information	[Type= discrete] [Format=numeric] [Range= 1-98] [Missing=*]
Statistics [NW/ W]	[Valid=927 /-] [Invalid=1612 /-]

Value	Label	Cases	Percentage
1	透過房屋仲介業者	85	<div><div></div></div> 9.2%

## File : house98q1d

# d2\_1: 請問您(欲)搜尋租用住宅的管道方式為(可複選個別地區樣本數足夠時詢問此題後結束作答)

Value	Label	Cases	Percentage
2	自行上網搜尋	370	<div><div></div></div> 39.9%
3	透過張貼或發送之小廣告	256	<div><div></div></div> 27.6%
4	透過親朋好友介紹	193	<div><div></div></div> 20.8%
5	電視	3	<div><div></div></div> 0.3%
6	報紙雜誌	13	<div><div></div></div> 1.4%
90	其他【請說明】	0	
98	拒答#很難說#無意見#不知道	7	<div><div></div></div> 0.8%
Sysmiss		1612	

Warning: these figures indicate the number of cases found in the data file. They cannot be interpreted as summary statistics of the population of interest.

# d2\_2: 請問您(欲)搜尋租用住宅的管道方式為(可複選個別地區樣本數足夠時詢問此題後結束作答)

Information	[Type= discrete] [Format=numeric] [Range= 1-98] [Missing=*]
Statistics [NW/ W]	[Valid=529 /-] [Invalid=2010 /-]

Value	Label	Cases	Percentage
1	透過房屋仲介業者	75	<div><div></div></div> 14.2%
2	自行上網搜尋	106	<div><div></div></div> 20.0%
3	透過張貼或發送之小廣告	189	<div><div></div></div> 35.7%
4	透過親朋好友介紹	143	<div><div></div></div> 27.0%
5	電視	6	<div><div></div></div> 1.1%
6	報紙雜誌	10	<div><div></div></div> 1.9%
90	其他【請說明】	0	
98	拒答#很難說#無意見#不知道	0	
Sysmiss		2010	

Warning: these figures indicate the number of cases found in the data file. They cannot be interpreted as summary statistics of the population of interest.

# d2\_3: 請問您(欲)搜尋租用住宅的管道方式為(可複選個別地區樣本數足夠時詢問此題後結束作答)

Information	[Type= discrete] [Format=numeric] [Range= 1-98] [Missing=*]
Statistics [NW/ W]	[Valid=117 /-] [Invalid=2422 /-]

Value	Label	Cases	Percentage
1	透過房屋仲介業者	15	<div><div></div></div> 12.8%
2	自行上網搜尋	15	<div><div></div></div> 12.8%
3	透過張貼或發送之小廣告	30	<div><div></div></div> 25.6%
4	透過親朋好友介紹	50	<div><div></div></div> 42.7%
5	電視	3	<div><div></div></div> 2.6%
6	報紙雜誌	4	<div><div></div></div> 3.4%
90	其他【請說明】	0	
98	拒答#很難說#無意見#不知道	0	
Sysmiss		2422	

Warning: these figures indicate the number of cases found in the data file. They cannot be interpreted as summary statistics of the population of interest.

# d2\_4: 請問您(欲)搜尋租用住宅的管道方式為(可複選個別地區樣本數足夠時詢問此題後結束作答)

Information	[Type= discrete] [Format=numeric] [Range= 1-98] [Missing=*]
Statistics [NW/ W]	[Valid=39 /-] [Invalid=2500 /-]

## File : house98q1d

# d2\_4: 請問您(欲)搜尋租用住宅的管道方式為(可複選個別地區樣本數足夠時詢問此題後結束作答)

Value	Label	Cases	Percentage
1	透過房屋仲介業者	6	<div><div></div></div> 15.4%
2	自行上網搜尋	4	<div><div></div></div> 10.3%
3	透過張貼或發送之小廣告	8	<div><div></div></div> 20.5%
4	透過親朋好友介紹	17	<div><div></div></div> 43.6%
5	電視	0	
6	報紙雜誌	4	<div><div></div></div> 10.3%
90	其他【請說明】	0	
98	拒答#很難說#無意見#不知道	0	
Sysmiss		2500	

Warning: these figures indicate the number of cases found in the data file. They cannot be interpreted as summary statistics of the population of interest.

# d2\_5: 請問您(欲)搜尋租用住宅的管道方式為(可複選個別地區樣本數足夠時詢問此題後結束作答)

Information	[Type= discrete] [Format=numeric] [Range= 1-98] [Missing=*]
Statistics [NW/ W]	[Valid=0 /-] [Invalid=2539 /-]

Value	Label	Cases	Percentage
1	透過房屋仲介業者	0	
2	自行上網搜尋	0	
3	透過張貼或發送之小廣告	0	
4	透過親朋好友介紹	0	
5	電視	0	
6	報紙雜誌	0	
90	其他【請說明】	0	
98	拒答#很難說#無意見#不知道	0	
Sysmiss		2539	

Warning: these figures indicate the number of cases found in the data file. They cannot be interpreted as summary statistics of the population of interest.

# d3\_1: 請問您想租用住宅的原因為(可複選)

Information	[Type= discrete] [Format=numeric] [Range= 1-98] [Missing=*]
Statistics [NW/ W]	[Valid=927 /-] [Invalid=1612 /-]

Value	Label	Cases	Percentage
1	暫時租用住宅	363	<div><div></div></div> 39.2%
2	買房子不划算不願購置住宅	34	<div><div></div></div> 3.7%
3	不想把錢花在購置住宅上	39	<div><div></div></div> 4.2%
4	買不起房子	470	<div><div></div></div> 50.7%
5	想做二房東	0	
6	不想與家人同住	1	<div><div></div></div> 0.1%
90	其他【請說明】	0	
98	拒答#很難說#無意見#不知道	20	<div><div></div></div> 2.2%
Sysmiss		1612	

Warning: these figures indicate the number of cases found in the data file. They cannot be interpreted as summary statistics of the population of interest.

# d3\_2: 請問您想租用住宅的原因為(可複選)

Information	[Type= discrete] [Format=numeric] [Range= 1-98] [Missing=*]
Statistics [NW/ W]	[Valid=57 /-] [Invalid=2482 /-]

## File : house98q1d

# d3\_2: 請問您想租用住宅的原因為（可複選）

Value	Label	Cases	Percentage
1	暫時租用住宅	18	<div><div></div></div> 31.6%
2	買房子不划算不願購置住宅	2	<div><div></div></div> 3.5%
3	不想把錢花在購置住宅上	7	<div><div></div></div> 12.3%
4	買不起房子	30	<div><div></div></div> 52.6%
5	想做二房東	0	
6	不想與家人同住	0	
90	其他【請說明】	0	
98	拒答#很難說#無意見#不知道	0	
Sysmiss		2482	

Warning: these figures indicate the number of cases found in the data file. They cannot be interpreted as summary statistics of the population of interest.

# d3\_3: 請問您想租用住宅的原因為（可複選）

Information	[Type= discrete] [Format=numeric] [Range= 1-98] [Missing=*]
Statistics [NW/ W]	[Valid=6 /-] [Invalid=2533 /-]

Value	Label	Cases	Percentage
1	暫時租用住宅	0	
2	買房子不划算不願購置住宅	0	
3	不想把錢花在購置住宅上	0	
4	買不起房子	6	<div><div></div></div> 100.0%
5	想做二房東	0	
6	不想與家人同住	0	
90	其他【請說明】	0	
98	拒答#很難說#無意見#不知道	0	
Sysmiss		2533	

Warning: these figures indicate the number of cases found in the data file. They cannot be interpreted as summary statistics of the population of interest.

# d3\_4: 請問您想租用住宅的原因為（可複選）

Information	[Type= discrete] [Format=numeric] [Range= 1-98] [Missing=*]
Statistics [NW/ W]	[Valid=0 /-] [Invalid=2539 /-]

Value	Label	Cases	Percentage
1	暫時租用住宅	0	
2	買房子不划算不願購置住宅	0	
3	不想把錢花在購置住宅上	0	
4	買不起房子	0	
5	想做二房東	0	
6	不想與家人同住	0	
90	其他【請說明】	0	
98	拒答#很難說#無意見#不知道	0	
Sysmiss		2539	

Warning: these figures indicate the number of cases found in the data file. They cannot be interpreted as summary statistics of the population of interest.

# d3\_5: 請問您想租用住宅的原因為（可複選）

Information	[Type= discrete] [Format=numeric] [Range= 1-98] [Missing=*]
Statistics [NW/ W]	[Valid=0 /-] [Invalid=2539 /-]



## File : house98q1d

# d3\_5: 請問您想租用住宅的原因為（可複選）

Value	Label	Cases	Percentage
1	暫時租用住宅	0	
2	買房子不划算不願購置住宅	0	
3	不想把錢花在購置住宅上	0	
4	買不起房子	0	
5	想做二房東	0	
6	不想與家人同住	0	
90	其他【請說明】	0	
98	拒答#很難說#無意見#不知道	0	
Sysmiss		2539	

Warning: these figures indicate the number of cases found in the data file. They cannot be interpreted as summary statistics of the population of interest.

# d4a: 請問您目前居住的住宅為

Information	[Type= discrete] [Format=numeric] [Range= 1-98] [Missing=*]
Statistics [NW/ W]	[Valid=2527 /-] [Invalid=12 /-]

Value	Label	Cases	Percentage
1	自有（含配偶	248	<div></div> 9.8%
2	父母子女所有	722	<div></div> 28.6%
3	租用住宅	1447	<div></div> 57.3%
4	配住	79	<div></div> 3.1%
5	親朋好友所有	31	<div></div> 1.2%
90	其他【請說明】	0	
98	拒答	0	
Sysmiss		12	

Warning: these figures indicate the number of cases found in the data file. They cannot be interpreted as summary statistics of the population of interest.

# d4b: 在目前住宅居住多久\_\_年

Information	[Type= discrete] [Format=numeric] [Range= 0-98] [Missing=*]
Statistics [NW/ W]	[Valid=2063 /-] [Invalid=476 /-]

Value	Label	Cases	Percentage
0		23	<div></div> 1.1%
0.027		1	<div></div> 0.0%
0.04		1	<div></div> 0.0%
0.08		8	<div></div> 0.4%
0.083		2	<div></div> 0.1%
0.1		25	<div></div> 1.2%
0.16		4	<div></div> 0.2%
0.17		1	<div></div> 0.0%
0.2		15	<div></div> 0.7%
0.21		1	<div></div> 0.0%
0.25		3	<div></div> 0.1%
0.3		6	<div></div> 0.3%
0.32		1	<div></div> 0.0%
0.4		2	<div></div> 0.1%
0.5		23	<div></div> 1.1%

## File : house98q1d

# d4b: 在目前住宅居住多久—年

Value	Label	Cases	Percentage
0.58		2	0.1%
0.6		3	0.1%
0.8		1	0.0%
1		356	17.3%
1.33		1	0.0%
1.5		25	1.2%
1.7		2	0.1%
2		203	9.8%
2.5		3	0.1%
3		202	9.8%
3.5		5	0.2%
4		129	6.3%
5		97	4.7%
6		69	3.3%
7		37	1.8%
8		60	2.9%
8.5		4	0.2%
9		21	1.0%
10		157	7.6%
11		5	0.2%
12		34	1.6%
13		8	0.4%
14		17	0.8%
15		84	4.1%
16		6	0.3%
17		13	0.6%
18		29	1.4%
19		7	0.3%
20		143	6.9%
21		13	0.6%
22		13	0.6%
23		12	0.6%
24		19	0.9%
25		41	2.0%
26		13	0.6%
27		8	0.4%
28		9	0.4%
29		5	0.2%
30		36	1.7%
31		1	0.0%
33		6	0.3%
35		5	0.2%
37		3	0.1%

## File : house98q1d

# d4b: 在目前住宅居住多久—年

Value	Label	Cases	Percentage
40		14	0.7%
41		7	0.3%
45		5	0.2%
47		4	0.2%
50		5	0.2%
98	拒答	5	0.2%
Sysmiss		476	

Warning: these figures indicate the number of cases found in the data file. They cannot be interpreted as summary statistics of the population of interest.

# d5a1: 請問您希望租用住宅地區之第一優先順序—縣(市)

Information	[Type= discrete] [Format=numeric] [Range= 1-98] [Missing=*]
Statistics [NW/ W]	[Valid=927 /-] [Invalid=1612 /-]

Value	Label	Cases	Percentage
1	台北縣	141	15.2%
2	宜蘭縣	3	0.3%
3	桃園縣	97	10.5%
4	新竹縣	15	1.6%
5	苗栗縣	1	0.1%
6	台中縣	94	10.1%
7	彰化縣	0	
8	南投縣	5	0.5%
9	雲林縣	7	0.8%
10	嘉義縣	5	0.5%
11	台南縣	11	1.2%
12	高雄縣	78	8.4%
13	屏東縣	10	1.1%
14	台東縣	0	
15	花蓮縣	3	0.3%
16	澎湖縣	0	
17	基隆市	1	0.1%
18	新竹市	38	4.1%
19	台中市	97	10.5%
20	嘉義市	0	
21	台南市	10	1.1%
63	台北市	157	16.9%
64	高雄市	119	12.8%
98	拒答#不知道	35	3.8%
Sysmiss		1612	

Warning: these figures indicate the number of cases found in the data file. They cannot be interpreted as summary statistics of the population of interest.

# d5a2: 請問您希望租用住宅地區之第一優先順序—區(鄉鎮市)

Information	[Type= discrete] [Format=numeric] [Range= 101-9998] [Missing=*]
Statistics [NW/ W]	[Valid=892 /-] [Invalid=1647 /-]

# File : house98q1d

# d5a2: 請問您希望租用住宅地區之第一優先順序—區(鄉鎮市)

Value	Label	Cases	Percentage
101	台北縣板橋市	19	<div><div></div></div> 2.1%
102	台北縣三重市	18	<div><div></div></div> 2.0%
103	台北縣中和市	14	<div><div></div></div> 1.6%
104	台北縣永和市	11	<div><div></div></div> 1.2%
105	台北縣新莊市	11	<div><div></div></div> 1.2%
106	台北縣新店市	13	<div><div></div></div> 1.5%
107	台北縣樹林市	3	<div><div></div></div> 0.3%
108	台北縣鶯歌鎮	3	<div><div></div></div> 0.3%
109	台北縣三峽鎮	7	<div><div></div></div> 0.8%
110	台北縣淡水鎮	12	<div><div></div></div> 1.3%
111	台北縣汐止市	2	<div><div></div></div> 0.2%
112	台北縣瑞芳鎮	0	
113	台北縣土城市	4	<div><div></div></div> 0.4%
114	台北縣蘆洲市	7	<div><div></div></div> 0.8%
115	台北縣五股鄉	1	<div><div></div></div> 0.1%
116	台北縣泰山鄉	0	
117	台北縣林口鄉	1	<div><div></div></div> 0.1%
118	台北縣深坑鄉	0	
119	台北縣石碇鄉	0	
120	台北縣坪林鄉	0	
121	台北縣三芝鄉	0	
122	台北縣石門鄉	0	
123	台北縣八里鄉	1	<div><div></div></div> 0.1%
124	台北縣平溪鄉	0	
125	台北縣雙溪鄉	0	
126	台北縣貢寮鄉	0	
127	台北縣金山鄉	1	<div><div></div></div> 0.1%
128	台北縣萬里鄉	1	<div><div></div></div> 0.1%
129	台北縣烏來鄉	0	
201	宜蘭縣宜蘭市	1	<div><div></div></div> 0.1%
202	宜蘭縣羅東鎮	0	
203	宜蘭縣蘇澳鎮	0	
204	宜蘭縣頭城鎮	1	<div><div></div></div> 0.1%
205	宜蘭縣礁溪鄉	0	
206	宜蘭縣壯圍鄉	0	
207	宜蘭縣員山鄉	1	<div><div></div></div> 0.1%
208	宜蘭縣冬山鄉	0	
209	宜蘭縣五結鄉	0	
210	宜蘭縣三星鄉	0	
211	宜蘭縣大同鄉	0	
212	宜蘭縣南澳鄉	0	
301	桃園縣桃園市	14	<div><div></div></div> 1.6%
302	桃園縣中壢市	38	<div><div></div></div> 4.3%

# File : house98q1d

# d5a2: 請問您希望租用住宅地區之第一優先順序—區(鄉鎮市)

Value	Label	Cases	Percentage
303	桃園縣大溪鎮	4	0.4%
304	桃園縣楊梅鎮	5	0.6%
305	桃園縣蘆竹鄉	9	1.0%
306	桃園縣大園鄉	2	0.2%
307	桃園縣龜山鄉	4	0.4%
308	桃園縣八德市	13	1.5%
309	桃園縣龍潭鄉	3	0.3%
310	桃園縣平鎮市	3	0.3%
311	桃園縣新屋鄉	2	0.2%
312	桃園縣觀音鄉	0	
313	桃園縣復興鄉	0	
401	新竹縣竹北市	9	1.0%
402	新竹縣竹東鎮	0	
403	新竹縣新埔鎮	0	
404	新竹縣關西鎮	0	
405	新竹縣湖口鄉	2	0.2%
406	新竹縣新豐鄉	0	
407	新竹縣芎林鄉	0	
408	新竹縣橫山鄉	0	
409	新竹縣北埔鄉	0	
410	新竹縣寶山鄉	0	
411	新竹縣峨眉鄉	0	
412	新竹縣尖石鄉	0	
413	新竹縣五峰鄉	0	
501	苗栗縣苗栗市	0	
502	苗栗縣苑裡鎮	0	
503	苗栗縣通霄鎮	0	
504	苗栗縣竹南鎮	1	0.1%
505	苗栗縣頭份鎮	0	
506	苗栗縣後龍鎮	0	
507	苗栗縣卓蘭鎮	0	
508	苗栗縣大湖鄉	0	
509	苗栗縣公館鄉	0	
510	苗栗縣銅鑼鄉	0	
511	苗栗縣南庄鄉	0	
512	苗栗縣頭屋鄉	0	
513	苗栗縣三義鄉	0	
514	苗栗縣西湖鄉	0	
515	苗栗縣造橋鄉	0	
516	苗栗縣三灣鄉	0	
517	苗栗縣獅潭鄉	0	
518	苗栗縣泰安鄉	0	
601	台中縣豐原市	11	1.2%

## File : house98q1d

# d5a2: 請問您希望租用住宅地區之第一優先順序—區(鄉鎮市)

Value	Label	Cases	Percentage
602	台中縣東勢鎮	2	0.2%
603	台中縣大甲鎮	2	0.2%
604	台中縣清水鎮	2	0.2%
605	台中縣沙鹿鎮	2	0.2%
606	台中縣梧棲鎮	2	0.2%
607	台中縣后里鄉	0	
608	台中縣神岡鄉	2	0.2%
609	台中縣潭子鄉	4	0.4%
610	台中縣大雅鄉	7	0.8%
611	台中縣新社鄉	5	0.6%
612	台中縣石岡鄉	0	
613	台中縣外埔鄉	2	0.2%
614	台中縣大安鄉	0	
615	台中縣烏日鄉	5	0.6%
616	台中縣大肚鄉	6	0.7%
617	台中縣龍井鄉	6	0.7%
618	台中縣霧峰鄉	6	0.7%
619	台中縣太平市	6	0.7%
620	台中縣大里市	16	1.8%
621	台中縣和平鄉	0	
701	彰化縣彰化市	0	
702	彰化縣鹿港鎮	0	
703	彰化縣和美鎮	0	
704	彰化縣線西鄉	0	
705	彰化縣伸港鄉	0	
706	彰化縣福興鄉	0	
707	彰化縣秀水鄉	0	
708	彰化縣花壇鄉	0	
709	彰化縣芬園鄉	0	
710	彰化縣員林鎮	0	
711	彰化縣溪湖鎮	0	
712	彰化縣田中鎮	0	
713	彰化縣大村鄉	0	
714	彰化縣埔鹽鄉	0	
715	彰化縣埔心鄉	0	
716	彰化縣永靖鄉	0	
717	彰化縣社頭鄉	0	
718	彰化縣二水鄉	0	
719	彰化縣北斗鎮	0	
720	彰化縣二林鎮	0	
721	彰化縣田尾鄉	0	
722	彰化縣埤頭鄉	0	
723	彰化縣芳苑鄉	0	

## File : house98q1d

# d5a2: 請問您希望租用住宅地區之第一優先順序—區(鄉鎮市)

Value	Label	Cases	Percentage
724	彰化縣大城鄉	0	
725	彰化縣竹塘鄉	0	
726	彰化縣溪州鄉	0	
801	南投縣南投市	0	
802	南投縣埔里鎮	4	0.4%
803	南投縣草屯鎮	0	
804	南投縣竹山鎮	0	
805	南投縣集集鎮	0	
806	南投縣名間鄉	0	
807	南投縣鹿谷鄉	0	
808	南投縣中寮鄉	0	
809	南投縣魚池鄉	0	
810	南投縣國姓鄉	0	
811	南投縣水里鄉	1	0.1%
812	南投縣信義鄉	0	
813	南投縣仁愛鄉	0	
901	雲林縣斗六市	3	0.3%
902	雲林縣斗南鎮	0	
903	雲林縣虎尾鎮	4	0.4%
904	雲林縣西螺鎮	0	
905	雲林縣土庫鎮	0	
906	雲林縣北港鎮	0	
907	雲林縣古坑鄉	0	
908	雲林縣大埤鄉	0	
909	雲林縣莿桐鄉	0	
910	雲林縣林內鄉	0	
911	雲林縣二崙鄉	0	
912	雲林縣崙背鄉	0	
913	雲林縣麥寮鄉	0	
914	雲林縣東勢鄉	0	
915	雲林縣褒忠鄉	0	
916	雲林縣台西鄉	0	
917	雲林縣元長鄉	0	
918	雲林縣四湖鄉	0	
919	雲林縣口湖鄉	0	
920	雲林縣水林鄉	0	
1001	嘉義縣太保市	0	
1002	嘉義縣朴子市	0	
1003	嘉義縣布袋鎮	0	
1004	嘉義縣大林鎮	0	
1005	嘉義縣民雄鄉	5	0.6%
1006	嘉義縣溪口鄉	0	
1007	嘉義縣新港鄉	0	

# File : house98q1d

# d5a2: 請問您希望租用住宅地區之第一優先順序—區(鄉鎮市)

Value	Label	Cases	Percentage
1008	嘉義縣六腳鄉	0	
1009	嘉義縣東石鄉	0	
1010	嘉義縣義竹鄉	0	
1011	嘉義縣鹿草鄉	0	
1012	嘉義縣水上鄉	0	
1013	嘉義縣中埔鄉	0	
1014	嘉義縣竹崎鄉	0	
1015	嘉義縣梅山鄉	0	
1016	嘉義縣番路鄉	0	
1017	嘉義縣大埔鄉	0	
1018	嘉義縣阿里山鄉	0	
1101	台南縣新營市	0	
1102	台南縣鹽水鎮	0	
1103	台南縣白河鎮	0	
1104	台南縣柳營鄉	0	
1105	台南縣後壁鄉	0	
1106	台南縣東山鄉	0	
1107	台南縣麻豆鎮	0	
1108	台南縣下營鄉	0	
1109	台南縣六甲鄉	0	
1110	台南縣官田鄉	0	
1111	台南縣大內鄉	0	
1112	台南縣佳里鎮	0	
1113	台南縣學甲鎮	0	
1114	台南縣西港鄉	0	
1115	台南縣七股鄉	0	
1116	台南縣將軍鄉	0	
1117	台南縣北門鄉	0	
1118	台南縣新化鎮	0	
1119	台南縣善化鎮	0	
1120	台南縣新市鄉	2	0.2%
1121	台南縣安定鄉	0	
1122	台南縣山上鄉	0	
1123	台南縣玉井鄉	0	
1124	台南縣楠西鄉	0	
1125	台南縣南化鄉	0	
1126	台南縣左鎮鄉	0	
1127	台南縣仁德鄉	0	
1128	台南縣歸仁鄉	0	
1129	台南縣關廟鄉	0	
1130	台南縣龍崎鄉	0	
1131	台南縣永康市	6	0.7%
1201	高雄縣鳳山市	30	3.4%



## File : house98q1d

# d5a2: 請問您希望租用住宅地區之第一優先順序—區(鄉鎮市)

Value	Label	Cases	Percentage
1202	高雄縣林園鄉	3	<div></div> 0.3%
1203	高雄縣大寮鄉	3	<div></div> 0.3%
1204	高雄縣大樹鄉	0	
1205	高雄縣大社鄉	3	<div></div> 0.3%
1206	高雄縣仁武鄉	3	<div></div> 0.3%
1207	高雄縣烏松鄉	6	<div></div> 0.7%
1208	高雄縣岡山鎮	5	<div></div> 0.6%
1209	高雄縣橋頭鄉	3	<div></div> 0.3%
1210	高雄縣燕巢鄉	4	<div></div> 0.4%
1211	高雄縣田寮鄉	0	
1212	高雄縣阿蓮鄉	0	
1213	高雄縣路竹鄉	0	
1214	高雄縣湖內鄉	6	<div></div> 0.7%
1215	高雄縣茄萣鄉	3	<div></div> 0.3%
1216	高雄縣永安鄉	3	<div></div> 0.3%
1217	高雄縣彌陀鄉	0	
1218	高雄縣梓官鄉	0	
1219	高雄縣旗山鎮	0	
1220	高雄縣美濃鎮	3	<div></div> 0.3%
1221	高雄縣六龜鄉	0	
1222	高雄縣甲仙鄉	0	
1223	高雄縣杉林鄉	0	
1224	高雄縣內門鄉	3	<div></div> 0.3%
1225	高雄縣茂林鄉	0	
1226	高雄縣桃源鄉	0	
1227	高雄縣那瑪夏鄉	0	
1301	屏東縣屏東市	0	
1302	屏東縣潮州鎮	0	
1303	屏東縣東港鎮	0	
1304	屏東縣恆春鎮	0	
1305	屏東縣萬丹鄉	0	
1306	屏東縣長治鄉	0	
1307	屏東縣麟洛鄉	0	
1308	屏東縣九如鄉	3	<div></div> 0.3%
1309	屏東縣里港鄉	0	
1310	屏東縣鹽埔鄉	0	
1311	屏東縣高樹鄉	0	
1312	屏東縣萬巒鄉	0	
1313	屏東縣內埔鄉	4	<div></div> 0.4%
1314	屏東縣竹田鄉	0	
1315	屏東縣新埤鄉	0	
1316	屏東縣枋寮鄉	0	
1317	屏東縣新園鄉	0	

# File : house98q1d

# d5a2: 請問您希望租用住宅地區之第一優先順序—區(鄉鎮市)

Value	Label	Cases	Percentage
1318	屏東縣埤頂鄉	0	
1319	屏東縣林邊鄉	0	
1320	屏東縣南州鄉	0	
1321	屏東縣佳冬鄉	0	
1322	屏東縣琉球鄉	0	
1323	屏東縣車城鄉	0	
1324	屏東縣滿州鄉	0	
1325	屏東縣枋山鄉	0	
1326	屏東縣三地門鄉	0	
1327	屏東縣霧台鄉	0	
1328	屏東縣瑪家鄉	0	
1329	屏東縣泰武鄉	0	
1330	屏東縣來義鄉	0	
1331	屏東縣春日鄉	0	
1332	屏東縣獅子鄉	0	
1333	屏東縣牡丹鄉	0	
1401	台東縣台東市	0	
1402	台東縣成功鎮	0	
1403	台東縣關山鎮	0	
1404	台東縣卑南鄉	0	
1405	台東縣鹿野鄉	0	
1406	台東縣池上鄉	0	
1407	台東縣東河鄉	0	
1408	台東縣長濱鄉	0	
1409	台東縣太麻里鄉	0	
1410	台東縣大武鄉	0	
1411	台東縣綠島鄉	0	
1412	台東縣海端鄉	0	
1413	台東縣延平鄉	0	
1414	台東縣金峰鄉	0	
1415	台東縣達仁鄉	0	
1416	台東縣蘭嶼鄉	0	
1501	花蓮縣花蓮市	0	
1502	花蓮縣鳳林鎮	0	
1503	花蓮縣玉里鎮	0	
1504	花蓮縣新城鄉	0	
1505	花蓮縣吉安鄉	3	0.3%
1506	花蓮縣壽豐鄉	0	
1507	花蓮縣光復鄉	0	
1508	花蓮縣豐濱鄉	0	
1509	花蓮縣瑞穗鄉	0	
1510	花蓮縣富里鄉	0	
1511	花蓮縣秀林鄉	0	

# File : house98q1d

# d5a2: 請問您希望租用住宅地區之第一優先順序—區(鄉鎮市)

Value	Label	Cases	Percentage
1512	花蓮縣萬榮鄉	0	
1513	花蓮縣卓溪鄉	0	
1601	澎湖縣馬公市	0	
1602	澎湖縣湖西鄉	0	
1603	澎湖縣白沙鄉	0	
1604	澎湖縣西嶼鄉	0	
1605	澎湖縣望安鄉	0	
1606	澎湖縣七美鄉	0	
1701	基隆市中正區	0	
1702	基隆市七堵區	0	
1703	基隆市暖暖區	0	
1704	基隆市仁愛區	0	
1705	基隆市中山區	0	
1706	基隆市安樂區	0	
1707	基隆市信義區	0	
1801	新竹市東區	14	<div></div> 1.6%
1802	新竹市北區	12	<div></div> 1.3%
1803	新竹市香山區	7	<div></div> 0.8%
1901	台中市東區	0	
1902	台中市東區	8	<div></div> 0.9%
1903	台中市南區	4	<div></div> 0.4%
1904	台中市西區	12	<div></div> 1.3%
1905	台中市北區	16	<div></div> 1.8%
1906	台中市西屯區	22	<div></div> 2.5%
1907	台中市南屯區	2	<div></div> 0.2%
1908	台中市北屯區	24	<div></div> 2.7%
2001	嘉義市東區	0	
2002	嘉義市西區	0	
2101	台南市東區	3	<div></div> 0.3%
2102	台南市南區	2	<div></div> 0.2%
2103	台南市北區	0	
2104	台南市安南區	0	
2105	台南市安平區	0	
2106	台南市中西區	0	
6301	台北市松山區	6	<div></div> 0.7%
6302	台北市信義區	11	<div></div> 1.2%
6303	台北市大安區	14	<div></div> 1.6%
6304	台北市中山區	14	<div></div> 1.6%
6305	台北市中正區	5	<div></div> 0.6%
6306	台北市大同區	5	<div></div> 0.6%
6307	台北市萬華區	9	<div></div> 1.0%
6308	台北市文山區	25	<div></div> 2.8%
6309	台北市南港區	5	<div></div> 0.6%

# File : house98q1d

# d5a2: 請問您希望租用住宅地區之第一優先順序—區(鄉鎮市)

Value	Label	Cases	Percentage
6310	台北市內湖區	17	<div><div></div></div> 1.9%
6311	台北市士林區	22	<div><div></div></div> 2.5%
6312	台北市北投區	12	<div><div></div></div> 1.3%
6401	高雄市鹽埕區	0	
6402	高雄市鼓山區	2	<div><div></div></div> 0.2%
6403	高雄市左營區	18	<div><div></div></div> 2.0%
6404	高雄市楠梓區	24	<div><div></div></div> 2.7%
6405	高雄市三民區	31	<div><div></div></div> 3.5%
6406	高雄市新興區	0	
6407	高雄市前金區	0	
6408	高雄市苓雅區	18	<div><div></div></div> 2.0%
6409	高雄市前鎮區	3	<div><div></div></div> 0.3%
6410	高雄市旗津區	2	<div><div></div></div> 0.2%
6411	高雄市小港區	10	<div><div></div></div> 1.1%
9998	拒答	73	<div><div></div></div> 8.2%
Sysmiss		1647	

Warning: these figures indicate the number of cases found in the data file. They cannot be interpreted as summary statistics of the population of interest.

# d5b1: 請問您希望租用住宅地區之第二優先順序—縣(市)

Information	[Type= discrete] [Format=numeric] [Range= 1-98] [Missing=*]
Statistics [NW/ W]	[Valid=927 /-] [Invalid=1612 /-]

Value	Label	Cases	Percentage
1	台北縣	115	<div><div></div></div> 12.4%
2	宜蘭縣	4	<div><div></div></div> 0.4%
3	桃園縣	41	<div><div></div></div> 4.4%
4	新竹縣	19	<div><div></div></div> 2.0%
5	苗栗縣	0	
6	台中縣	33	<div><div></div></div> 3.6%
7	彰化縣	7	<div><div></div></div> 0.8%
8	南投縣	2	<div><div></div></div> 0.2%
9	雲林縣	0	
10	嘉義縣	0	
11	台南縣	2	<div><div></div></div> 0.2%
12	高雄縣	35	<div><div></div></div> 3.8%
13	屏東縣	3	<div><div></div></div> 0.3%
14	台東縣	0	
15	花蓮縣	7	<div><div></div></div> 0.8%
16	澎湖縣	0	
17	基隆市	0	
18	新竹市	13	<div><div></div></div> 1.4%
19	台中市	40	<div><div></div></div> 4.3%
20	嘉義市	6	<div><div></div></div> 0.6%
21	台南市	15	<div><div></div></div> 1.6%
63	台北市	78	<div><div></div></div> 8.4%

# File : house98q1d

# d5b1: 請問您希望租用住宅地區之第二優先順序—縣(市)

Value	Label	Cases	Percentage
64	高雄市	54	<div><div></div></div> 5.8%
98	拒答#不知道	453	<div><div></div></div> 48.9%
Sysmiss		1612	

Warning: these figures indicate the number of cases found in the data file. They cannot be interpreted as summary statistics of the population of interest.

# d5b2: 請問您希望租用住宅地區之第二優先順序—區(鄉鎮市)

Information	[Type= discrete] [Format=numeric] [Range= 101-9998] [Missing=*]
Statistics [NW/ W]	[Valid=474 /-] [Invalid=2065 /-]

Value	Label	Cases	Percentage
101	台北縣板橋市	20	<div><div></div></div> 4.2%
102	台北縣三重市	9	<div><div></div></div> 1.9%
103	台北縣中和市	7	<div><div></div></div> 1.5%
104	台北縣永和市	15	<div><div></div></div> 3.2%
105	台北縣新莊市	8	<div><div></div></div> 1.7%
106	台北縣新店市	11	<div><div></div></div> 2.3%
107	台北縣樹林市	3	<div><div></div></div> 0.6%
108	台北縣鶯歌鎮	0	
109	台北縣三峽鎮	6	<div><div></div></div> 1.3%
110	台北縣淡水鎮	2	<div><div></div></div> 0.4%
111	台北縣汐止市	1	<div><div></div></div> 0.2%
112	台北縣瑞芳鎮	0	
113	台北縣土城市	6	<div><div></div></div> 1.3%
114	台北縣蘆洲市	9	<div><div></div></div> 1.9%
115	台北縣五股鄉	1	<div><div></div></div> 0.2%
116	台北縣泰山鄉	0	
117	台北縣林口鄉	3	<div><div></div></div> 0.6%
118	台北縣深坑鄉	0	
119	台北縣石碇鄉	0	
120	台北縣坪林鄉	0	
121	台北縣三芝鄉	0	
122	台北縣石門鄉	0	
123	台北縣八里鄉	4	<div><div></div></div> 0.8%
124	台北縣平溪鄉	0	
125	台北縣雙溪鄉	0	
126	台北縣貢寮鄉	0	
127	台北縣金山鄉	0	
128	台北縣萬里鄉	0	
129	台北縣烏來鄉	0	
201	宜蘭縣宜蘭市	0	
202	宜蘭縣羅東鎮	3	<div><div></div></div> 0.6%
203	宜蘭縣蘇澳鎮	0	
204	宜蘭縣頭城鎮	0	
205	宜蘭縣礁溪鄉	0	
206	宜蘭縣壯圍鄉	0	

# File : house98q1d

# d5b2: 請問您希望租用住宅地區之第二優先順序—區(鄉鎮市)

Value	Label	Cases	Percentage
207	宜蘭縣員山鄉	0	
208	宜蘭縣冬山鄉	0	
209	宜蘭縣五結鄉	0	
210	宜蘭縣三星鄉	1	0.2%
211	宜蘭縣大同鄉	0	
212	宜蘭縣南澳鄉	0	
301	桃園縣桃園市	13	2.7%
302	桃園縣中壢市	11	2.3%
303	桃園縣大溪鎮	3	0.6%
304	桃園縣楊梅鎮	0	
305	桃園縣蘆竹鄉	2	0.4%
306	桃園縣大園鄉	0	
307	桃園縣龜山鄉	2	0.4%
308	桃園縣八德市	2	0.4%
309	桃園縣龍潭鄉	2	0.4%
310	桃園縣平鎮市	5	1.1%
311	桃園縣新屋鄉	0	
312	桃園縣觀音鄉	0	
313	桃園縣復興鄉	0	
401	新竹縣竹北市	13	2.7%
402	新竹縣竹東鎮	2	0.4%
403	新竹縣新埔鎮	0	
404	新竹縣關西鎮	0	
405	新竹縣湖口鄉	0	
406	新竹縣新豐鄉	0	
407	新竹縣芎林鄉	0	
408	新竹縣橫山鄉	0	
409	新竹縣北埔鄉	0	
410	新竹縣寶山鄉	0	
411	新竹縣峨眉鄉	0	
412	新竹縣尖石鄉	0	
413	新竹縣五峰鄉	0	
501	苗栗縣苗栗市	0	
502	苗栗縣苑裡鎮	0	
503	苗栗縣通霄鎮	0	
504	苗栗縣竹南鎮	0	
505	苗栗縣頭份鎮	0	
506	苗栗縣後龍鎮	0	
507	苗栗縣卓蘭鎮	0	
508	苗栗縣大湖鄉	0	
509	苗栗縣公館鄉	0	
510	苗栗縣銅鑼鄉	0	
511	苗栗縣南庄鄉	0	


## File : house98q1d

# d5b2: 請問您希望租用住宅地區之第二優先順序—區(鄉鎮市)

Value	Label	Cases	Percentage
512	苗栗縣頭屋鄉	0	
513	苗栗縣三義鄉	0	
514	苗栗縣西湖鄉	0	
515	苗栗縣造橋鄉	0	
516	苗栗縣三灣鄉	0	
517	苗栗縣獅潭鄉	0	
518	苗栗縣泰安鄉	0	
601	台中縣豐原市	5	1.1%
602	台中縣東勢鎮	0	
603	台中縣大甲鎮	2	0.4%
604	台中縣清水鎮	0	
605	台中縣沙鹿鎮	2	0.4%
606	台中縣梧棲鎮	0	
607	台中縣后里鄉	0	
608	台中縣神岡鄉	0	
609	台中縣潭子鄉	2	0.4%
610	台中縣大雅鄉	2	0.4%
611	台中縣新社鄉	0	
612	台中縣石岡鄉	0	
613	台中縣外埔鄉	2	0.4%
614	台中縣大安鄉	2	0.4%
615	台中縣烏日鄉	2	0.4%
616	台中縣大肚鄉	0	
617	台中縣龍井鄉	3	0.6%
618	台中縣霧峰鄉	0	
619	台中縣太平市	5	1.1%
620	台中縣大里市	2	0.4%
621	台中縣和平鄉	0	
701	彰化縣彰化市	0	
702	彰化縣鹿港鎮	0	
703	彰化縣和美鎮	0	
704	彰化縣線西鄉	0	
705	彰化縣伸港鄉	0	
706	彰化縣福興鄉	0	
707	彰化縣秀水鄉	0	
708	彰化縣花壇鄉	0	
709	彰化縣芬園鄉	0	
710	彰化縣員林鎮	2	0.4%
711	彰化縣溪湖鎮	3	0.6%
712	彰化縣田中鎮	0	
713	彰化縣大村鄉	0	
714	彰化縣埔鹽鄉	0	
715	彰化縣埔心鄉	0	

## File : house98q1d

# d5b2: 請問您希望租用住宅地區之第二優先順序—區(鄉鎮市)

Value	Label	Cases	Percentage
716	彰化縣永靖鄉	0	
717	彰化縣社頭鄉	0	
718	彰化縣二水鄉	0	
719	彰化縣北斗鎮	0	
720	彰化縣二林鎮	0	
721	彰化縣田尾鄉	0	
722	彰化縣埤頭鄉	0	
723	彰化縣芳苑鄉	0	
724	彰化縣大城鄉	0	
725	彰化縣竹塘鄉	0	
726	彰化縣溪州鄉	0	
801	南投縣南投市	0	
802	南投縣埔里鎮	2	
803	南投縣草屯鎮	0	
804	南投縣竹山鎮	0	
805	南投縣集集鎮	0	
806	南投縣名間鄉	0	
807	南投縣鹿谷鄉	0	
808	南投縣中寮鄉	0	
809	南投縣魚池鄉	0	
810	南投縣國姓鄉	0	
811	南投縣水里鄉	0	
812	南投縣信義鄉	0	
813	南投縣仁愛鄉	0	
901	雲林縣斗六市	0	
902	雲林縣斗南鎮	0	
903	雲林縣虎尾鎮	0	
904	雲林縣西螺鎮	0	
905	雲林縣土庫鎮	0	
906	雲林縣北港鎮	0	
907	雲林縣古坑鄉	0	
908	雲林縣大埤鄉	0	
909	雲林縣莿桐鄉	0	
910	雲林縣林內鄉	0	
911	雲林縣二崙鄉	0	
912	雲林縣崙背鄉	0	
913	雲林縣麥寮鄉	0	
914	雲林縣東勢鄉	0	
915	雲林縣褒忠鄉	0	
916	雲林縣台西鄉	0	
917	雲林縣元長鄉	0	
918	雲林縣四湖鄉	0	
919	雲林縣口湖鄉	0	



# File : house98q1d

# d5b2: 請問您希望租用住宅地區之第二優先順序—區(鄉鎮市)

Value	Label	Cases	Percentage
920	雲林縣水林鄉	0	
1001	嘉義縣太保市	0	
1002	嘉義縣朴子市	0	
1003	嘉義縣布袋鎮	0	
1004	嘉義縣大林鎮	0	
1005	嘉義縣民雄鄉	0	
1006	嘉義縣溪口鄉	0	
1007	嘉義縣新港鄉	0	
1008	嘉義縣六腳鄉	0	
1009	嘉義縣東石鄉	0	
1010	嘉義縣義竹鄉	0	
1011	嘉義縣鹿草鄉	0	
1012	嘉義縣水上鄉	0	
1013	嘉義縣中埔鄉	0	
1014	嘉義縣竹崎鄉	0	
1015	嘉義縣梅山鄉	0	
1016	嘉義縣番路鄉	0	
1017	嘉義縣大埔鄉	0	
1018	嘉義縣阿里山鄉	0	
1101	台南縣新營市	0	
1102	台南縣鹽水鎮	0	
1103	台南縣白河鎮	0	
1104	台南縣柳營鄉	0	
1105	台南縣後壁鄉	0	
1106	台南縣東山鄉	0	
1107	台南縣麻豆鎮	0	
1108	台南縣下營鄉	0	
1109	台南縣六甲鄉	0	
1110	台南縣官田鄉	2	0.4%
1111	台南縣大內鄉	0	
1112	台南縣佳里鎮	0	
1113	台南縣學甲鎮	0	
1114	台南縣西港鄉	0	
1115	台南縣七股鄉	0	
1116	台南縣將軍鄉	0	
1117	台南縣北門鄉	0	
1118	台南縣新化鎮	0	
1119	台南縣善化鎮	0	
1120	台南縣新市鄉	0	
1121	台南縣安定鄉	0	
1122	台南縣山上鄉	0	
1123	台南縣玉井鄉	0	
1124	台南縣楠西鄉	0	


## File : house98q1d

# d5b2: 請問您希望租用住宅地區之第二優先順序—區(鄉鎮市)

Value	Label	Cases	Percentage
1125	台南縣南化鄉	0	
1126	台南縣左鎮鄉	0	
1127	台南縣仁德鄉	0	
1128	台南縣歸仁鄉	0	
1129	台南縣關廟鄉	0	
1130	台南縣龍崎鄉	0	
1131	台南縣永康市	0	
1201	高雄縣鳳山市	16	3.4%
1202	高雄縣林園鄉	0	
1203	高雄縣大寮鄉	4	0.8%
1204	高雄縣大樹鄉	3	0.6%
1205	高雄縣大社鄉	0	
1206	高雄縣仁武鄉	3	0.6%
1207	高雄縣烏松鄉	0	
1208	高雄縣岡山鎮	3	0.6%
1209	高雄縣橋頭鄉	0	
1210	高雄縣燕巢鄉	0	
1211	高雄縣田寮鄉	0	
1212	高雄縣阿蓮鄉	0	
1213	高雄縣路竹鄉	0	
1214	高雄縣湖內鄉	0	
1215	高雄縣茄萣鄉	0	
1216	高雄縣永安鄉	0	
1217	高雄縣彌陀鄉	0	
1218	高雄縣梓官鄉	0	
1219	高雄縣旗山鎮	6	1.3%
1220	高雄縣美濃鎮	0	
1221	高雄縣六龜鄉	0	
1222	高雄縣甲仙鄉	0	
1223	高雄縣杉林鄉	0	
1224	高雄縣內門鄉	0	
1225	高雄縣茂林鄉	0	
1226	高雄縣桃源鄉	0	
1227	高雄縣那瑪夏鄉	0	
1301	屏東縣屏東市	3	0.6%
1302	屏東縣潮州鎮	0	
1303	屏東縣東港鎮	0	
1304	屏東縣恆春鎮	0	
1305	屏東縣萬丹鄉	0	
1306	屏東縣長治鄉	0	
1307	屏東縣麟洛鄉	0	
1308	屏東縣九如鄉	0	
1309	屏東縣里港鄉	0	

# File : house98q1d

# d5b2: 請問您希望租用住宅地區之第二優先順序—區(鄉鎮市)

Value	Label	Cases	Percentage
1310	屏東縣鹽埔鄉	0	
1311	屏東縣高樹鄉	0	
1312	屏東縣萬巒鄉	0	
1313	屏東縣內埔鄉	0	
1314	屏東縣竹田鄉	0	
1315	屏東縣新埤鄉	0	
1316	屏東縣枋寮鄉	0	
1317	屏東縣新園鄉	0	
1318	屏東縣崁頂鄉	0	
1319	屏東縣林邊鄉	0	
1320	屏東縣南州鄉	0	
1321	屏東縣佳冬鄉	0	
1322	屏東縣琉球鄉	0	
1323	屏東縣車城鄉	0	
1324	屏東縣滿州鄉	0	
1325	屏東縣枋山鄉	0	
1326	屏東縣三地門鄉	0	
1327	屏東縣霧台鄉	0	
1328	屏東縣瑪家鄉	0	
1329	屏東縣泰武鄉	0	
1330	屏東縣來義鄉	0	
1331	屏東縣春日鄉	0	
1332	屏東縣獅子鄉	0	
1333	屏東縣牡丹鄉	0	
1401	台東縣台東市	0	
1402	台東縣成功鎮	0	
1403	台東縣關山鎮	0	
1404	台東縣卑南鄉	0	
1405	台東縣鹿野鄉	0	
1406	台東縣池上鄉	0	
1407	台東縣東河鄉	0	
1408	台東縣長濱鄉	0	
1409	台東縣太麻里鄉	0	
1410	台東縣大武鄉	0	
1411	台東縣綠島鄉	0	
1412	台東縣海端鄉	0	
1413	台東縣延平鄉	0	
1414	台東縣金峰鄉	0	
1415	台東縣達仁鄉	0	
1416	台東縣蘭嶼鄉	0	
1501	花蓮縣花蓮市	2	
1502	花蓮縣鳳林鎮	0	
1503	花蓮縣玉里鎮	0	

# File : house98q1d

# d5b2: 請問您希望租用住宅地區之第二優先順序—區(鄉鎮市)

Value	Label	Cases	Percentage
1504	花蓮縣新城鄉	0	
1505	花蓮縣吉安鄉	0	
1506	花蓮縣壽豐鄉	0	
1507	花蓮縣光復鄉	0	
1508	花蓮縣豐濱鄉	0	
1509	花蓮縣瑞穗鄉	0	
1510	花蓮縣富里鄉	0	
1511	花蓮縣秀林鄉	0	
1512	花蓮縣萬榮鄉	0	
1513	花蓮縣卓溪鄉	0	
1601	澎湖縣馬公市	0	
1602	澎湖縣湖西鄉	0	
1603	澎湖縣白沙鄉	0	
1604	澎湖縣西嶼鄉	0	
1605	澎湖縣望安鄉	0	
1606	澎湖縣七美鄉	0	
1701	基隆市中正區	0	
1702	基隆市七堵區	0	
1703	基隆市暖暖區	0	
1704	基隆市仁愛區	0	
1705	基隆市中山區	0	
1706	基隆市安樂區	0	
1707	基隆市信義區	0	
1801	新竹市東 區	2	0.4%
1802	新竹市北 區	2	0.4%
1803	新竹市香山區	4	0.8%
1901	台中市 中 區	3	0.6%
1902	台中市東 區	5	1.1%
1903	台中市南 區	0	
1904	台中市西 區	0	
1905	台中市北 區	2	0.4%
1906	台中市西屯區	5	1.1%
1907	台中市南屯區	5	1.1%
1908	台中市北屯區	6	1.3%
2001	嘉義市東 區	0	
2002	嘉義市西 區	2	0.4%
2101	台南市東區	9	1.9%
2102	台南市南區	0	
2103	台南市北區	0	
2104	台南市安南區	0	
2105	台南市安平區	0	
2106	台南市中西區	3	0.6%
6301	台北市松山區	3	0.6%

## File : house98q1d

# d5b2: 請問您希望租用住宅地區之第二優先順序—區(鄉鎮市)

Value	Label	Cases	Percentage
6302	台北市信義區	7	<div><div></div></div> 1.5%
6303	台北市大安區	5	<div><div></div></div> 1.1%
6304	台北市中山區	1	<div><div></div></div> 0.2%
6305	台北市中正區	4	<div><div></div></div> 0.8%
6306	台北市大同區	4	<div><div></div></div> 0.8%
6307	台北市萬華區	3	<div><div></div></div> 0.6%
6308	台北市文山區	7	<div><div></div></div> 1.5%
6309	台北市南港區	3	<div><div></div></div> 0.6%
6310	台北市內湖區	9	<div><div></div></div> 1.9%
6311	台北市士林區	12	<div><div></div></div> 2.5%
6312	台北市北投區	6	<div><div></div></div> 1.3%
6401	高雄市鹽埕區	0	
6402	高雄市鼓山區	2	<div><div></div></div> 0.4%
6403	高雄市左營區	4	<div><div></div></div> 0.8%
6404	高雄市楠梓區	13	<div><div></div></div> 2.7%
6405	高雄市三民區	6	<div><div></div></div> 1.3%
6406	高雄市新興區	10	<div><div></div></div> 2.1%
6407	高雄市前金區	3	<div><div></div></div> 0.6%
6408	高雄市苓雅區	11	<div><div></div></div> 2.3%
6409	高雄市前鎮區	0	
6410	高雄市旗津區	0	
6411	高雄市小港區	0	
9998	拒答	71	<div><div></div></div> 15.0%
Sysmiss		2065	

Warning: these figures indicate the number of cases found in the data file. They cannot be interpreted as summary statistics of the population of interest.

# d7: 請問您希望租用住宅的類型為

Information		[Type= discrete] [Format=numeric] [Range= 1-98] [Missing=*]	
Statistics [NW/ W]		[Valid=2504 +/-] [Invalid=35 +/-]	
Value	Label	Cases	Percentage
1	分租雅房【無衛浴】	153	<div><div></div></div> 6.1%
2	小套房【和人分租，有衛浴】	382	<div><div></div></div> 15.3%
3	獨立套房【不和人分租，有衛浴】	756	<div><div></div></div> 30.2%
4	整戶住家	1199	<div><div></div></div> 47.9%
90	其他【請說明】	0	
98	拒答	14	<div><div></div></div> 0.6%
Sysmiss		35	

Warning: these figures indicate the number of cases found in the data file. They cannot be interpreted as summary statistics of the population of interest.

# d8a: 請問您希望租用住宅面積為—坪

Information	[Type= discrete] [Format=numeric] [Range= 2-998] [Missing=*]		
Statistics [NW/ W]	[Valid=2450 /-] [Invalid=89 /-]		
Value	Label	Cases	Percentage
2		2	0.1%

# File : house98q1d

# d8a: 請問您希望租用住宅面積為—坪

Value	Label	Cases	Percentage
3		24	1.0%
3.5		4	0.2%
4		64	2.6%
4.5		3	0.1%
5		169	6.9%
5.5		9	0.4%
6		174	7.1%
6.5		12	0.5%
7		102	4.2%
7.5		20	0.8%
8		128	5.2%
8.5		5	0.2%
9		19	0.8%
9.5		1	0.0%
10		254	10.4%
11		4	0.2%
11.5		2	0.1%
12		41	1.7%
12.5		4	0.2%
13		15	0.6%
13.5		1	0.0%
14		1	0.0%
15		117	4.8%
16		11	0.4%
17		3	0.1%
17.5		8	0.3%
18		9	0.4%
18.5		4	0.2%
19		3	0.1%
20		218	8.9%
20.5		1	0.0%
21.5		1	0.0%
22		7	0.3%
22.5		7	0.3%
23		7	0.3%
24		11	0.4%
25		193	7.9%
25.5		1	0.0%
26		11	0.4%
27		10	0.4%
27.5		10	0.4%
28		15	0.6%
29		3	0.1%

# File : house98q1d

# d8a: 請問您希望租用住宅面積為—坪

Value	Label	Cases	Percentage
30		369	<div></div> 15.1%
32		16	<div></div> 0.7%
32.5		3	<div></div> 0.1%
33		2	<div></div> 0.1%
34		6	<div></div> 0.2%
35		99	<div></div> 4.0%
36		1	<div></div> 0.0%
37		3	<div></div> 0.1%
37.5		3	<div></div> 0.1%
38		4	<div></div> 0.2%
40		89	<div></div> 3.6%
45		8	<div></div> 0.3%
48		1	<div></div> 0.0%
50		33	<div></div> 1.3%
60		9	<div></div> 0.4%
80		2	<div></div> 0.1%
90		5	<div></div> 0.2%
998	拒答#不知道	89	<div></div> 3.6%
Sysmiss		89	

Warning: these figures indicate the number of cases found in the data file. They cannot be interpreted as summary statistics of the population of interest.

# d8b: 請問您希望的月租金為—元

Information	[Type= discrete] [Format=numeric] [Range= 0-100000] [Missing=*]
Statistics [NW/ W]	[Valid=2431 /-] [Invalid=108 /-]

Value	Label	Cases	Percentage
0		55	<div></div> 2.3%
1		43	<div></div> 1.8%
12		1	<div></div> 0.0%
40		3	<div></div> 0.1%
400		1	<div></div> 0.0%
700		2	<div></div> 0.1%
800		3	<div></div> 0.1%
1000		13	<div></div> 0.5%
1500		5	<div></div> 0.2%
2000		30	<div></div> 1.2%
2500		13	<div></div> 0.5%
3000		167	<div></div> 6.9%
3500		44	<div></div> 1.8%
4000		186	<div></div> 7.7%
4500		30	<div></div> 1.2%
4800		1	<div></div> 0.0%
5000		421	<div></div> 17.3%
5500		22	<div></div> 0.9%
6000		168	<div></div> 6.9%

# File : house98q1d

# d8b: 請問您希望的月租金為—元

Value	Label	Cases	Percentage
6500		28	1.2%
6599		2	0.1%
7000		136	5.6%
7500		24	1.0%
8000		265	10.9%
8500		8	0.3%
8800		1	0.0%
9000		27	1.1%
9500		1	0.0%
10000		309	12.7%
11000		9	0.4%
11500		1	0.0%
12000		76	3.1%
13000		17	0.7%
13500		1	0.0%
14000		11	0.5%
15000		120	4.9%
16000		11	0.5%
17000		4	0.2%
18000		29	1.2%
20000		57	2.3%
22000		2	0.1%
24000		1	0.0%
25000		9	0.4%
28000		1	0.0%
30000		8	0.3%
35000		4	0.2%
40000		3	0.1%
50000		1	0.0%
80000		3	0.1%
99998	拒答#不知道	53	2.2%
100000		1	0.0%
Sysmiss		108	

Warning: these figures indicate the number of cases found in the data file. They cannot be interpreted as summary statistics of the population of interest.

# d8c: 請問您希望的月租金至—元

Information		[Type= discrete] [Format=numeric] [Range= 15-150000] [Missing=*]	
Statistics [NW/ W]		[Valid=2428 /-] [Invalid=111 /-]	
Value	Label	Cases	Percentage
15		1	0.0%
500		2	0.1%
1000		3	0.1%
3000		17	0.7%
3500		8	0.3%



# File : house98q1d

# d8c: 請問您希望的月租金至—元

Value	Label	Cases	Percentage
4000		70	2.9%
4500		34	1.4%
4800		3	0.1%
5000		159	6.5%
5500		36	1.5%
6000		214	8.8%
6300		1	0.0%
6500		28	1.2%
7000		175	7.2%
7500		33	1.4%
7800		1	0.0%
8000		247	10.2%
8500		28	1.2%
9000		56	2.3%
9500		5	0.2%
10000		376	15.5%
10500		1	0.0%
11000		29	1.2%
11500		1	0.0%
12000		193	7.9%
12500		1	0.0%
13000		50	2.1%
14000		21	0.9%
15000		232	9.6%
15500		2	0.1%
16000		19	0.8%
17000		7	0.3%
18000		62	2.6%
20000		109	4.5%
21000		1	0.0%
22000		26	1.1%
22500		1	0.0%
23000		10	0.4%
24000		4	0.2%
25000		50	2.1%
26000		1	0.0%
28000		4	0.2%
30000		24	1.0%
32000		2	0.1%
35000		9	0.4%
40000		2	0.1%
45000		1	0.0%
50000		2	0.1%

## File : house98q1d

# d8c: 請問您希望的月租金至—元

Value	Label	Cases	Percentage
55000		2	0.1%
80000		1	0.0%
90000		5	0.2%
99000		1	0.0%
99998	拒答#不知道	52	2.1%
100000		1	0.0%
120000		1	0.0%
150000		4	0.2%
Sysmiss		111	

Warning: these figures indicate the number of cases found in the data file. They cannot be interpreted as summary statistics of the population of interest.

# d9a1: 請問您希望租用住宅地點鄰近最重要公共設施為

Information	[Type= discrete] [Format=numeric] [Range= 1-98] [Missing=*]
Statistics [NW/ W]	[Valid=927 /-] [Invalid=1612 /-]

Value	Label	Cases	Percentage
1	捷運站#火車站	271	29.2%
2	公車站	67	7.2%
3	公園	200	21.6%
4	學校	172	18.6%
5	超市#市場	114	12.3%
6	圖書館	10	1.1%
7	文化中心	0	
8	醫院	4	0.4%
9	交流道	4	0.4%
10	停車場	2	0.2%
11	博物館	0	
12	政府機關	3	0.3%
13	銀行	0	
14	郵局	0	
98	拒答#很難說#無意見#不知道	80	8.6%
Sysmiss		1612	

Warning: these figures indicate the number of cases found in the data file. They cannot be interpreted as summary statistics of the population of interest.

# d9a2: 請問您希望租用住宅地點鄰近次要公共設施為

Information	[Type= discrete] [Format=numeric] [Range= 1-98] [Missing=*]
Statistics [NW/ W]	[Valid=649 /-] [Invalid=1890 /-]

Value	Label	Cases	Percentage
1	捷運站#火車站	96	14.8%
2	公車站	139	21.4%
3	公園	106	16.3%
4	學校	93	14.3%
5	超市#市場	168	25.9%
6	圖書館	21	3.2%
7	文化中心	6	0.9%

## File : house98q1d

# d9a2: 請問您希望租用住宅地點鄰近次重要公共設施為

Value	Label	Cases	Percentage
8	醫院	5	0.8%
9	交流道	1	0.2%
10	停車場	5	0.8%
11	博物館	3	0.5%
12	政府機關	0	
13	銀行	3	0.5%
14	郵局	3	0.5%
98	拒答#很難說#無意見#不知道	0	
Sysmiss		1890	

Warning: these figures indicate the number of cases found in the data file. They cannot be interpreted as summary statistics of the population of interest.

# d9a3: 請問您希望租用住宅地點鄰近再次重要公共設施為

Information	[Type= discrete] [Format=numeric] [Range= 1-98] [Missing=*]
Statistics [NW/ W]	[Valid=304 /-] [Invalid=2235 /-]

Value	Label	Cases	Percentage
1	捷運站#火車站	47	15.5%
2	公車站	40	13.2%
3	公園	63	20.7%
4	學校	33	10.9%
5	超市#市場	107	35.2%
6	圖書館	4	1.3%
7	文化中心	0	
8	醫院	2	0.7%
9	交流道	3	1.0%
10	停車場	1	0.3%
11	博物館	0	
12	政府機關	2	0.7%
13	銀行	0	
14	郵局	2	0.7%
98	拒答#很難說#無意見#不知道	0	
Sysmiss		2235	

Warning: these figures indicate the number of cases found in the data file. They cannot be interpreted as summary statistics of the population of interest.

# d9b1: 請問您本次租用住宅決定的最重要因素為

Information	[Type= discrete] [Format=numeric] [Range= 1-98] [Missing=*]
Statistics [NW/ W]	[Valid=927 /-] [Invalid=1612 /-]

Value	Label	Cases	Percentage
1	價格	226	24.4%
2	住宅面積	10	1.1%
3	交通便利	265	28.6%
4	鄰里環境	163	17.6%
5	屋況（如屋齡、結構、設施等	110	11.9%
6	社區環境（如管理、公設、無障礙設施	127	13.7%
90	其他【請說明】	0	

## File : house98q1d

# d9b1: 請問您本次租用住宅決定的最重要因素為

Value	Label	Cases	Percentage
98	拒答#很難說#無意見#不知道	26	<div><div></div></div> 2.8%
Sysmiss		1612	

*Warning: these figures indicate the number of cases found in the data file. They cannot be interpreted as summary statistics of the population of interest.*

# d9b2: 請問您本次租用住宅決定的次重要因素為

<b>Information</b>	[Type= discrete] [Format=numeric] [Range= 1-98] [Missing=*]
<b>Statistics [NW/ W]</b>	[Valid=704 /-] [Invalid=1835 /-]

Value	Label	Cases	Percentage
1	價格	107	<div><div></div></div> 15.2%
2	住宅面積	47	<div><div></div></div> 6.7%
3	交通便利	161	<div><div></div></div> 22.9%
4	鄰里環境	162	<div><div></div></div> 23.0%
5	屋況（如屋齡、結構、設施等	101	<div><div></div></div> 14.3%
6	社區環境（如管理、公設、無障礙設施	126	<div><div></div></div> 17.9%
90	其他【請說明】	0	
98	拒答#很難說#無意見#不知道	0	
Sysmiss		1835	

*Warning: these figures indicate the number of cases found in the data file. They cannot be interpreted as summary statistics of the population of interest.*

# d9b3: 請問您本次租用住宅決定的再次重要因素為

<b>Information</b>	[Type= discrete] [Format=numeric] [Range= 1-98] [Missing=*]
<b>Statistics [NW/ W]</b>	[Valid=397 /-] [Invalid=2142 /-]

Value	Label	Cases	Percentage
1	價格	63	<div><div></div></div> 15.9%
2	住宅面積	34	<div><div></div></div> 8.6%
3	交通便利	69	<div><div></div></div> 17.4%
4	鄰里環境	91	<div><div></div></div> 22.9%
5	屋況（如屋齡、結構、設施等	66	<div><div></div></div> 16.6%
6	社區環境（如管理、公設、無障礙設施	74	<div><div></div></div> 18.6%
90	其他【請說明】	0	
98	拒答#很難說#無意見#不知道	0	
Sysmiss		2142	

*Warning: these figures indicate the number of cases found in the data file. They cannot be interpreted as summary statistics of the population of interest.*

# d10a: 從開始搜尋租用住宅到目前為止，您總共花了二週（第一題勾選「尚未開始搜尋」者此題免填）

<b>Information</b>	[Type= discrete] [Format=numeric] [Range= 0-1365] [Missing=*]
<b>Statistics [NW/ W]</b>	[Valid=1905 /-] [Invalid=634 /-]

Value	Label	Cases	Percentage
0		97	<div><div></div></div> 5.1%
0.1		1	<div><div></div></div> 0.1%
0.14		3	<div><div></div></div> 0.2%
0.29		1	<div><div></div></div> 0.1%
1		424	<div><div></div></div> 22.3%
1.5		4	<div><div></div></div> 0.2%

# File : house98q1d

# d10a: 從開始搜尋租用住宅到目前為止，您總共花了\_\_週(第一題勾選「尚未開始搜尋」者此題免填)

Value	Label	Cases	Percentage
2		420	22.0%
2.5		3	0.2%
3		250	13.1%
3.5		4	0.2%
4		281	14.8%
5		82	4.3%
6		57	3.0%
7		14	0.7%
7.5		1	0.1%
8		108	5.7%
9		8	0.4%
10		20	1.0%
12		27	1.4%
13		2	0.1%
14		1	0.1%
15		5	0.3%
16		7	0.4%
18		1	0.1%
20		3	0.2%
21		1	0.1%
24		19	1.0%
26		10	0.5%
28		2	0.1%
40		5	0.3%
48		7	0.4%
52		6	0.3%
80		1	0.1%
98	拒答#不知道	29	1.5%
1365		1	0.1%
Sysmiss		634	

Warning: these figures indicate the number of cases found in the data file. They cannot be interpreted as summary statistics of the population of interest.

# d10b: 從開始搜尋租用住宅到目前為止，您實際到現場看了\_\_戶(間)住宅(第一題勾選「尚未開始搜尋」者此題免填)

Information		[Type= discrete] [Format=numeric] [Range= 0-998] [Missing=*]	
Statistics [NW/ W]		[Valid=1887 /-] [Invalid=652 /-]	
Value	Label	Cases	Percentage
0		381	<div></div> 20.2%
1		125	<div></div> 6.6%
2		152	<div></div> 8.1%
2.5		1	<div></div> 0.1%
3		208	<div></div> 11.0%
3.5		1	<div></div> 0.1%
4		106	<div></div> 5.6%

# File : house98q1d

# **d10b:** 從開始搜尋租用住宅到目前為止，您實際到現場看了  戶(間)住宅(第一題勾選「尚未開始搜尋」者此題免填)

Value	Label	Cases	Percentage
4.5		1	0.1%
5		225	11.9%
5.5		1	0.1%
6		108	5.7%
6.5		2	0.1%
7		42	2.2%
7.5		1	0.1%
8		49	2.6%
8.5		2	0.1%
9		12	0.6%
10		198	10.5%
11		7	0.4%
12		35	1.9%
13		7	0.4%
14		3	0.2%
15		47	2.5%
16		6	0.3%
17		2	0.1%
17.5		1	0.1%
18		3	0.2%
20		61	3.2%
21		3	0.2%
23		2	0.1%
25		15	0.8%
26		1	0.1%
28		1	0.1%
29		1	0.1%
30		21	1.1%
32		1	0.1%
35		1	0.1%
36		4	0.2%
50		9	0.5%
70		1	0.1%
80		2	0.1%
100		1	0.1%
500		2	0.1%
998	拒答#不知道	35	1.9%
Sysmiss		652	

*Warning: these figures indicate the number of cases found in the data file. They cannot be interpreted as summary statistics of the population of interest.*

# **d11:** 請問您認為以目前的租金水準，租用住宅是否會對於日後一般生活支出造成壓力

Information	[Type= discrete] [Format=numeric] [Range= 1-98] [Missing=*]
Statistics [NW/ W]	[Valid=2498 /-] [Invalid=41 /-]

## File : house98q1d

# d11: 請問您認為以目前的租金水準，租用住宅是否會對於日後一般生活支出造成壓力

Value	Label	Cases	Percentage
1	完全沒有壓力	143	5.7%
2	很小壓力	337	13.5%
3	部分壓力	1250	50.0%
4	很大壓力	597	23.9%
5	非常大壓力	160	6.4%
98	拒答#很難說#無意見#不知道	11	0.4%
Sysmiss		41	

Warning: these figures indicate the number of cases found in the data file. They cannot be interpreted as summary statistics of the population of interest.

# d12: 政府若進行「租金補貼」之政策，請問您認為應補助月租金—成

Information	[Type= discrete] [Format=numeric] [Range= 0-98] [Missing=*]
Statistics [NW/ W]	[Valid=927 /-] [Invalid=1612 /-]

Value	Label	Cases	Percentage
0		25	2.7%
1		24	2.6%
2		121	13.1%
3		309	33.3%
4		83	9.0%
5		207	22.3%
6		14	1.5%
7		2	0.2%
8		5	0.5%
10		7	0.8%
98	拒答#不知道	130	14.0%
Sysmiss		1612	

Warning: these figures indicate the number of cases found in the data file. They cannot be interpreted as summary statistics of the population of interest.

# d13a: 請問您對未來購置住宅之期望為

Information	[Type= discrete] [Format=numeric] [Range= 1-98] [Missing=*]
Statistics [NW/ W]	[Valid=2496 /-] [Invalid=43 /-]

Value	Label	Cases	Percentage
1	預計1年-未滿3年內購置住宅	544	21.8%
2	預計3年-未滿5年內購置住宅	739	29.6%
3	長期租用住宅，無購置住宅打算（跳答第十四題	746	29.9%
4	其他	349	14.0%
98	拒答#很難說#無意見#不知道	118	4.7%
Sysmiss		43	

Warning: these figures indicate the number of cases found in the data file. They cannot be interpreted as summary statistics of the population of interest.

# d13b: 請問您未來若想購置住宅之市場類型為

Information	[Type= discrete] [Format=numeric] [Range= 1-98] [Missing=*]
Statistics [NW/ W]	[Valid=1952 /-] [Invalid=587 /-]

Value	Label	Cases	Percentage
1	預售屋	107	5.5%

# File : house98q1d

# d13b: 請問您未來若想購置住宅之市場類型為

Value	Label	Cases	Percentage
2	新成屋	907	<div></div> 46.5%
3	中古屋	652	<div></div> 33.4%
4	法#銀拍屋	140	<div></div> 7.2%
5	其他【請說明】	131	<div></div> 6.7%
98	拒答	15	<div></div> 0.8%
Sysmiss		587	

Warning: these figures indicate the number of cases found in the data file. They cannot be interpreted as summary statistics of the population of interest.

# d13c1: 請問您未來若想購置住宅之面積為—坪

Information	[Type= discrete] [Format=numeric] [Range= 0-998] [Missing=*]
Statistics [NW/ W]	[Valid=1676 /-] [Invalid=863 /-]

Value	Label	Cases	Percentage
0		6	<div></div> 0.4%
5		1	<div></div> 0.1%
9		1	<div></div> 0.1%
10		19	<div></div> 1.1%
12		2	<div></div> 0.1%
13		2	<div></div> 0.1%
15		37	<div></div> 2.2%
15.5		1	<div></div> 0.1%
17		1	<div></div> 0.1%
17.5		5	<div></div> 0.3%
18		1	<div></div> 0.1%
19		1	<div></div> 0.1%
20		165	<div></div> 9.8%
21.5		1	<div></div> 0.1%
22		6	<div></div> 0.4%
22.5		3	<div></div> 0.2%
23		1	<div></div> 0.1%
24		6	<div></div> 0.4%
25		185	<div></div> 11.0%
26		5	<div></div> 0.3%
27		1	<div></div> 0.1%
27.5		5	<div></div> 0.3%
28		19	<div></div> 1.1%
29		1	<div></div> 0.1%
30		496	<div></div> 29.6%
31.5		1	<div></div> 0.1%
32		17	<div></div> 1.0%
32.5		6	<div></div> 0.4%
33		3	<div></div> 0.2%
34		6	<div></div> 0.4%
35		159	<div></div> 9.5%
36		7	<div></div> 0.4%



# File : house98q1d

# d13c1: 請問您未來若想購置住宅之面積為—坪

Value	Label	Cases	Percentage
37		1	0.1%
37.5		3	0.2%
38		7	0.4%
38.5		1	0.1%
40		238	14.2%
42.5		2	0.1%
45		34	2.0%
46		1	0.1%
50		109	6.5%
55		3	0.2%
60		40	2.4%
62.5		2	0.1%
70		2	0.1%
80		15	0.9%
90		5	0.3%
100		22	1.3%
120		3	0.2%
200		4	0.2%
500		5	0.3%
998	拒答#不知道	9	0.5%
Sysmiss		863	

Warning: these figures indicate the number of cases found in the data file. They cannot be interpreted as summary statistics of the population of interest.

# d13c2: 請問您未來若想購置住宅之總預算為—萬元

Information	[Type= discrete] [Format=numeric] [Range= 0-99998] [Missing=*]		
Statistics [NW/ W]	[Valid=1604 /-] [Invalid=935 /-]		
Value	Label	Cases	Percentage
0		26	1.6%
1		12	0.7%
1.5		1	0.1%
3		1	0.1%
5		1	0.1%
7		1	0.1%
8		1	0.1%
10		11	0.7%
15		3	0.2%
20		7	0.4%
25		1	0.1%
30		3	0.2%
50		16	1.0%
55		1	0.1%
80		8	0.5%
85		2	0.1%
100		76	4.7%

# File : house98q1d

# d13c2: 請問您未來若想購置住宅之總預算為—萬元

Value	Label	Cases	Percentage
120		6	0.4%
140		2	0.1%
150		22	1.4%
180		4	0.2%
200		156	9.7%
220		3	0.2%
250		56	3.5%
270		3	0.2%
280		1	0.1%
300		255	15.9%
350		33	2.1%
400		180	11.2%
450		19	1.2%
480		3	0.2%
500		265	16.5%
550		13	0.8%
600		108	6.7%
650		6	0.4%
700		53	3.3%
750		8	0.5%
800		93	5.8%
850		5	0.3%
900		6	0.4%
1000		67	4.2%
1100		1	0.1%
1200		7	0.4%
1300		1	0.1%
1500		14	0.9%
1555		1	0.1%
1600		1	0.1%
2000		4	0.2%
2500		2	0.1%
3000		1	0.1%
8000		5	0.3%
12000		1	0.1%
20000		2	0.1%
99998	拒答#不知道	26	1.6%
Sysmiss		935	

Warning: these figures indicate the number of cases found in the data file. They cannot be interpreted as summary statistics of the population of interest.

# d13c3: 請問您未來若想購置住宅之總預算至—萬元

Information	[Type= discrete] [Format=numeric] [Range= 0-99998] [Missing=*]
Statistics [NW/ W]	[Valid=1605 /-] [Invalid=934 /-]

# File : house98q1d

# d13c3: 請問您未來若想購置住宅之總預算至—萬元

Value	Label	Cases	Percentage
0		10	0.6%
2		2	0.1%
3		1	0.1%
8		1	0.1%
10		2	0.1%
12		1	0.1%
15		2	0.1%
18		1	0.1%
20		5	0.3%
25		2	0.1%
30		5	0.3%
35		1	0.1%
50		1	0.1%
60		1	0.1%
70		3	0.2%
80		3	0.2%
95		2	0.1%
100		15	0.9%
120		5	0.3%
150		8	0.5%
170		4	0.2%
180		2	0.1%
200		23	1.4%
230		4	0.2%
250		28	1.7%
300		79	4.9%
350		51	3.2%
380		3	0.2%
400		116	7.2%
450		39	2.4%
480		3	0.2%
500		220	13.7%
550		13	0.8%
600		178	11.1%
650		10	0.6%
700		107	6.7%
750		21	1.3%
800		193	12.0%
850		13	0.8%
900		31	1.9%
950		2	0.1%
1000		174	10.8%
1100		3	0.2%

# File : house98q1d

# d13c3: 請問您未來若想購置住宅之總預算至—萬元

Value	Label	Cases	Percentage
1200		49	<div></div> 3.1%
1300		3	<div></div> 0.2%
1400		1	<div></div> 0.1%
1500		61	<div></div> 3.8%
1600		4	<div></div> 0.2%
1700		1	<div></div> 0.1%
1800		6	<div></div> 0.4%
2000		29	<div></div> 1.8%
2200		1	<div></div> 0.1%
2500		3	<div></div> 0.2%
3000		13	<div></div> 0.8%
3500		3	<div></div> 0.2%
4000		1	<div></div> 0.1%
4500		3	<div></div> 0.2%
8000		2	<div></div> 0.1%
10000		5	<div></div> 0.3%
12000		5	<div></div> 0.3%
15000		5	<div></div> 0.3%
16000		1	<div></div> 0.1%
23000		1	<div></div> 0.1%
50000		1	<div></div> 0.1%
99998	拒答#不知道	19	<div></div> 1.2%
Sysmiss		934	

Warning: these figures indicate the number of cases found in the data file. They cannot be interpreted as summary statistics of the population of interest.

# d14a: 請問您對於最近(98年上半年)租金水準趨勢之看法：

Information	[Type= discrete] [Format=numeric] [Range= 1-98] [Missing=*]
Statistics [NW/ W]	[Valid=2484 /-] [Invalid=55 /-]

Value	Label	Cases	Percentage
1	大幅下跌	71	<div></div> 2.9%
2	小幅下跌	699	<div></div> 28.1%
3	維持平穩	546	<div></div> 22.0%
4	小幅上漲	663	<div></div> 26.7%
5	大幅上漲	113	<div></div> 4.5%
98	拒答#很難說#無意見#不知道	392	<div></div> 15.8%
Sysmiss		55	

Warning: these figures indicate the number of cases found in the data file. They cannot be interpreted as summary statistics of the population of interest.

# d14b: 請問您對於未來(至99年上半年)租金水準趨勢之看法：

Information	[Type= discrete] [Format=numeric] [Range= 1-98] [Missing=*]
Statistics [NW/ W]	[Valid=2484 /-] [Invalid=55 /-]

Value	Label	Cases	Percentage
1	大幅下跌	64	<div></div> 2.6%
2	小幅下跌	455	<div></div> 18.3%

## File : house98q1d

# d14b: 請問您對於未來(至99年上半年)租金水準趨勢之看法：

Value	Label	Cases	Percentage
3	維持平穩	582	<div><div></div></div> 23.4%
4	小幅上漲	828	<div><div></div></div> 33.3%
5	大幅上漲	135	<div><div></div></div> 5.4%
98	拒答#很難說#無意見#不知道	420	<div><div></div></div> 16.9%
Sysmiss		55	

Warning: these figures indicate the number of cases found in the data file. They cannot be interpreted as summary statistics of the population of interest.

# d14c1: 請問您認為最近租金水準會下跌(或上漲)\_\_成

Information	[Type= discrete] [Format=numeric] [Range= 0-1000] [Missing=*]
Statistics [NW/ W]	[Valid=1386 /-] [Invalid=1153 /-]

Value	Label	Cases	Percentage
0		124	<div><div></div></div> 8.9%
0.1		1	<div><div></div></div> 0.1%
0.2		1	<div><div></div></div> 0.1%
0.5		39	<div><div></div></div> 2.8%
1		630	<div><div></div></div> 45.5%
1.5		106	<div><div></div></div> 7.6%
2		311	<div><div></div></div> 22.4%
2.5		23	<div><div></div></div> 1.7%
3		74	<div><div></div></div> 5.3%
3.5		2	<div><div></div></div> 0.1%
4		1	<div><div></div></div> 0.1%
5		12	<div><div></div></div> 0.9%
8		1	<div><div></div></div> 0.1%
10		1	<div><div></div></div> 0.1%
20		1	<div><div></div></div> 0.1%
98	拒答#不知道	58	<div><div></div></div> 4.2%
1000		1	<div><div></div></div> 0.1%
Sysmiss		1153	

Warning: these figures indicate the number of cases found in the data file. They cannot be interpreted as summary statistics of the population of interest.

# d14c2: 請問您認為未來租金水準會下跌(或上漲)\_\_成

Information	[Type= discrete] [Format=numeric] [Range= 0-1000] [Missing=*]
Statistics [NW/ W]	[Valid=1350 /-] [Invalid=1189 /-]

Value	Label	Cases	Percentage
0		77	<div><div></div></div> 5.7%
0.1		1	<div><div></div></div> 0.1%
0.2		1	<div><div></div></div> 0.1%
0.5		28	<div><div></div></div> 2.1%
0.8		1	<div><div></div></div> 0.1%
1		562	<div><div></div></div> 41.6%
1.25		1	<div><div></div></div> 0.1%
1.5		106	<div><div></div></div> 7.9%
2		322	<div><div></div></div> 23.9%

## File : house98q1d

# d14c2: 請問您認為未來租金水準會下跌(或上漲)\_\_成

Value	Label	Cases	Percentage
2.5		45	3.3%
3		112	8.3%
3.5		8	0.6%
4		14	1.0%
4.5		5	0.4%
5		27	2.0%
6		2	0.1%
7		2	0.1%
8		2	0.1%
10		3	0.2%
98	拒答#不知道	30	2.2%
1000		1	0.1%
Sysmiss		1189	

Warning: these figures indicate the number of cases found in the data file. They cannot be interpreted as summary statistics of the population of interest.

# d15a: 請問您(欲租用住宅主要決策者)年齡\_\_歲

Information	[Type= discrete] [Format=numeric] [Range= 0-98] [Missing=*]
Statistics [NW/ W]	[Valid=2457 /-] [Invalid=82 /-]

Value	Label	Cases	Percentage
0		3	0.1%
1		6	0.2%
2		2	0.1%
3		8	0.3%
5		3	0.1%
6		2	0.1%
8		2	0.1%
10		6	0.2%
12		1	0.0%
17		1	0.0%
18		34	1.4%
19		32	1.3%
20		86	3.5%
21		89	3.6%
22		134	5.5%
23		132	5.4%
24		110	4.5%
25		175	7.1%
26		86	3.5%
27		85	3.5%
28		122	5.0%
29		59	2.4%
30		134	5.5%
31		59	2.4%
32		64	2.6%

# File : house98q1d

# d15a: 請問您(欲租用住宅主要決策者)年齡—歲

Value	Label	Cases	Percentage
33		85	3.5%
34		43	1.8%
35		91	3.7%
36		50	2.0%
37		32	1.3%
38		51	2.1%
39		31	1.3%
40		101	4.1%
41		17	0.7%
42		34	1.4%
43		33	1.3%
44		18	0.7%
45		75	3.1%
46		24	1.0%
47		26	1.1%
48		31	1.3%
49		15	0.6%
50		86	3.5%
51		7	0.3%
52		20	0.8%
53		9	0.4%
54		11	0.4%
55		28	1.1%
56		14	0.6%
57		4	0.2%
58		3	0.1%
59		5	0.2%
60		22	0.9%
61		5	0.2%
62		7	0.3%
63		1	0.0%
64		2	0.1%
65		8	0.3%
66		1	0.0%
67		6	0.2%
68		5	0.2%
69		1	0.0%
70		3	0.1%
71		2	0.1%
73		1	0.0%
74		3	0.1%
80		6	0.2%
82		1	0.0%

## File : house98q1d

# d15a: 請問您(欲租用住宅主要決策者)年齡—歲

Value	Label	Cases	Percentage
98	拒答#不知道	4	0.2%
Sysmiss		82	

*Warning: these figures indicate the number of cases found in the data file. They cannot be interpreted as summary statistics of the population of interest.*

# d15b: 在未來租用住宅的居住人數—人

<b>Information</b>	[Type= discrete] [Format=numeric] [Range= 0-98] [Missing=*]
<b>Statistics [NW/ W]</b>	[Valid=2447 /-] [Invalid=92 /-]

Value	Label	Cases	Percentage
0		1	0.0%
1		652	26.6%
1.5		24	1.0%
2		607	24.8%
2.5		26	1.1%
3		390	15.9%
3.5		5	0.2%
4		385	15.7%
4.5		4	0.2%
5		201	8.2%
6		84	3.4%
7		28	1.1%
8		15	0.6%
9		5	0.2%
10		9	0.4%
12		3	0.1%
20		3	0.1%
22		3	0.1%
98	拒答#不知道	2	0.1%
Sysmiss		92	

*Warning: these figures indicate the number of cases found in the data file. They cannot be interpreted as summary statistics of the population of interest.*

# d15c: 未來該租用住宅的居住家庭型態為

<b>Information</b>	[Type= discrete] [Format=numeric] [Range= 1-98] [Missing=*]
<b>Statistics [NW/ W]</b>	[Valid=2463 /-] [Invalid=76 /-]

Value	Label	Cases	Percentage
1	單身	827	33.6%
2	夫婦	359	14.6%
3	夫婦與未婚子女	716	29.1%
4	夫婦與已婚子女	70	2.8%
5	單親家庭	110	4.5%
6	三代同堂	236	9.6%
7	父母#兄弟#姐妹	54	2.2%
8	同學#朋友#同事	85	3.5%
90	其他【請說明】	0	
98	拒答#很難說#無意見#不知道	6	0.2%



## File : house98q1d

# d15c: 未來該租用住宅的居住家庭型態為

Value	Label	Cases	Percentage
Sysmiss		76	
Warning: these figures indicate the number of cases found in the data file. They cannot be interpreted as summary statistics of the population of interest.			

# d15d: 請問您(欲租用住宅主要決策者)的性別

Information	[Type= discrete] [Format=numeric] [Range= 1-2] [Missing=*]
Statistics [NW/ W]	[Valid=2462 /-] [Invalid=77 /-]

Value	Label	Cases	Percentage
1	男性	983	39.9%
2	女性	1479	60.1%
Sysmiss		77	
Warning: these figures indicate the number of cases found in the data file. They cannot be interpreted as summary statistics of the population of interest.			

# d15e: 請問您(欲租用住宅主要決策者)的最高教育程度為

Information	[Type= discrete] [Format=numeric] [Range= 1-98] [Missing=*]
Statistics [NW/ W]	[Valid=2431 /-] [Invalid=108 /-]

Value	Label	Cases	Percentage
1	小學以下	76	3.1%
2	國（初中	114	4.7%
3	高中#職（含五專前三年	446	18.3%
4	大學（專	1396	57.4%
5	研究所以上	395	16.2%
98	拒答	4	0.2%
Sysmiss		108	
Warning: these figures indicate the number of cases found in the data file. They cannot be interpreted as summary statistics of the population of interest.			

# <b>d15f:</b> 請問您(欲租用住宅主要決策者)的從業身分為			
<b>Information</b>		[Type= discrete] [Format=numeric] [Range= 1-98] [Missing=*]	
<b>Statistics [NW/ W]</b>		[Valid=927 /-] [Invalid=1612 /-]	
Value	Label	Cases	Percentage
1	雇主	56	<div><div></div></div> 6.0%
2	自營作業者	78	<div><div></div></div> 8.4%
3	受僱用者（含政府、私人	511	<div><div></div></div> 55.1%
4	無酬家屬工作者	27	<div><div></div></div> 2.9%
5	沒有在工作	253	<div><div></div></div> 27.3%
90	其他【請說明】	0	
98	拒答	2	<div><div></div></div> 0.2%
Sysmiss		1612	
Warning: these figures indicate the number of cases found in the data file. They cannot be interpreted as summary statistics of the population of interest.			
# <b>d15g:</b> 請問您(欲租用住宅主要決策者)的職業			
<b>Information</b>		[Type= discrete] [Format=numeric] [Range= 1-98] [Missing=*]	
<b>Statistics [NW/ W]</b>		[Valid=927 /-] [Invalid=1612 /-]	
Value	Label	Cases	Percentage
1	民意代表、行政主管、企業主管及經理人員	72	<div><div></div></div> 7.8%
2	專業人員	75	<div><div></div></div> 8.1%
3	技術員及助理專業人員	54	<div><div></div></div> 5.8%
4	事務工作人員	80	<div><div></div></div> 8.6%
5	服務工作人員及售貨員	163	<div><div></div></div> 17.6%
6	農、林、漁、牧工作人員	10	<div><div></div></div> 1.1%
7	技術工及有關工作人員	66	<div><div></div></div> 7.1%
8	機械設備操作工及組裝工	28	<div><div></div></div> 3.0%
9	非技術工及體力工	73	<div><div></div></div> 7.9%
10	現役軍人	4	<div><div></div></div> 0.4%
11	家管	110	<div><div></div></div> 11.9%
12	無（含退休	185	<div><div></div></div> 20.0%
90	其他【請說明】	0	
98	拒答	7	<div><div></div></div> 0.8%
Sysmiss		1612	
Warning: these figures indicate the number of cases found in the data file. They cannot be interpreted as summary statistics of the population of interest.			
# <b>d16:</b> 請問您家庭平均月收入為			
<b>Information</b>		[Type= discrete] [Format=numeric] [Range= 1-98] [Missing=*]	
<b>Statistics [NW/ W]</b>		[Valid=2478 /-] [Invalid=61 /-]	
Value	Label	Cases	Percentage
1	未滿三萬元	439	<div><div></div></div> 17.7%
2	三萬元以上，未滿六萬元	926	<div><div></div></div> 37.4%
3	六萬元以上，未滿九萬元	527	<div><div></div></div> 21.3%
4	九萬元以上，未滿十二萬元	291	<div><div></div></div> 11.7%
5	十二萬元以上，未滿十五萬元	118	<div><div></div></div> 4.8%
6	十五萬元以上	56	<div><div></div></div> 2.3%
98	拒答	121	<div><div></div></div> 4.9%
Sysmiss		61	

# d16: 請問您家庭平均月收入為			
Warning: these figures indicate the number of cases found in the data file. They cannot be interpreted as summary statistics of the population of interest.			
# lq1_1: 請問您想租屋的原因為(複選): 暫時租屋			
Information	[Type= discrete] [Format=numeric] [Range= 1-1] [Missing=*]		
Statistics [NW/ W]	[Valid=1056 /-] [Invalid=1483 /-]		
Value	Label	Cases	Percentage
1	有勾選	1056	<div></div> 100.0%
Sysmiss		1483	
Warning: these figures indicate the number of cases found in the data file. They cannot be interpreted as summary statistics of the population of interest.			
# lq1_2: 請問您想租屋的原因為(複選): 買房子不划算不願購屋			
Information	[Type= discrete] [Format=numeric] [Range= 1-1] [Missing=*]		
Statistics [NW/ W]	[Valid=74 /-] [Invalid=2465 /-]		
Value	Label	Cases	Percentage
1	有勾選	74	<div></div> 100.0%
Sysmiss		2465	
Warning: these figures indicate the number of cases found in the data file. They cannot be interpreted as summary statistics of the population of interest.			
# lq1_3: 請問您想租屋的原因為(複選): 不想把錢花在購屋上			
Information	[Type= discrete] [Format=numeric] [Range= 1-1] [Missing=*]		
Statistics [NW/ W]	[Valid=59 /-] [Invalid=2480 /-]		
Value	Label	Cases	Percentage
1	有勾選	59	<div></div> 100.0%
Sysmiss		2480	
Warning: these figures indicate the number of cases found in the data file. They cannot be interpreted as summary statistics of the population of interest.			
# lq1_4: 請問您想租屋的原因為(複選): 買不起房子			
Information	[Type= discrete] [Format=numeric] [Range= 1-1] [Missing=*]		
Statistics [NW/ W]	[Valid=701 /-] [Invalid=1838 /-]		
Value	Label	Cases	Percentage
1	有勾選	701	<div></div> 100.0%
Sysmiss		1838	
Warning: these figures indicate the number of cases found in the data file. They cannot be interpreted as summary statistics of the population of interest.			
# lq1_5: 請問您想租屋的原因為(複選): 其他			
Information	[Type= discrete] [Format=numeric] [Range= 1-1] [Missing=*]		
Statistics [NW/ W]	[Valid=125 /-] [Invalid=2414 /-]		
Value	Label	Cases	Percentage
1	有勾選	125	<div></div> 100.0%
Sysmiss		2414	
Warning: these figures indicate the number of cases found in the data file. They cannot be interpreted as summary statistics of the population of interest.			
# lq3_1: 請問您此次決定租屋的主要因素為(依重要性排序)			
Information	[Type= discrete] [Format=numeric] [Range= 1-7] [Missing=*]		
Statistics [NW/ W]	[Valid=1480 /-] [Invalid=1059 /-]		
Value	Label	Cases	Percentage
1	居住單元(屋況及格局)	567	<div></div> 38.3%
2	社區環境(規模、管理、公設)	616	<div></div> 41.6%

# lq3_1: 請問您此次決定租屋的主要因素為(依重要性排序)			
Value	Label	Cases	Percentage
3	鄰里環境	244	<div><div></div></div> 16.5%
4	景觀	39	<div><div></div></div> 2.6%
5	租約規定	8	<div><div></div></div> 0.5%
6	租金	6	<div><div></div></div> 0.4%
7	其他	0	
Sysmiss		1059	
Warning: these figures indicate the number of cases found in the data file. They cannot be interpreted as summary statistics of the population of interest.			
# lq3_2: 請問您此次決定租屋的主要因素為(依重要性排序)			
Information	[Type= discrete] [Format=numeric] [Range= 1-7] [Missing=*]		
Statistics [NW/ W]	[Valid=1103 /-] [Invalid=1436 /-]		
Value	Label	Cases	Percentage
1	居住單元(屋況及格局)	196	<div><div></div></div> 17.8%
2	社區環境(規模、管理、公設)	294	<div><div></div></div> 26.7%
3	鄰里環境	491	<div><div></div></div> 44.5%
4	景觀	78	<div><div></div></div> 7.1%
5	租約規定	37	<div><div></div></div> 3.4%
6	租金	7	<div><div></div></div> 0.6%
7	其他	0	
Sysmiss		1436	
Warning: these figures indicate the number of cases found in the data file. They cannot be interpreted as summary statistics of the population of interest.			
# lq3_3: 請問您此次決定租屋的主要因素為(依重要性排序)			
Information	[Type= discrete] [Format=numeric] [Range= 1-7] [Missing=*]		
Statistics [NW/ W]	[Valid=743 /-] [Invalid=1796 /-]		
Value	Label	Cases	Percentage
1	居住單元(屋況及格局)	78	<div><div></div></div> 10.5%
2	社區環境(規模、管理、公設)	140	<div><div></div></div> 18.8%
3	鄰里環境	290	<div><div></div></div> 39.0%
4	景觀	111	<div><div></div></div> 14.9%
5	租約規定	91	<div><div></div></div> 12.2%
6	租金	33	<div><div></div></div> 4.4%
7	其他	0	
Sysmiss		1796	
Warning: these figures indicate the number of cases found in the data file. They cannot be interpreted as summary statistics of the population of interest.			
# lq3_4: 請問您此次決定租屋的主要因素為(依重要性排序)			
Information	[Type= discrete] [Format=numeric] [Range= 1-8] [Missing=*]		
Statistics [NW/ W]	[Valid=392 /-] [Invalid=2147 /-]		
Value	Label	Cases	Percentage
1	居住單元(屋況及格局)	3	<div><div></div></div> 0.8%
2	社區環境(規模、管理、公設)	16	<div><div></div></div> 4.1%
3	鄰里環境	75	<div><div></div></div> 19.1%
4	景觀	39	<div><div></div></div> 9.9%
5	租約規定	101	<div><div></div></div> 25.8%
6	租金	147	<div><div></div></div> 37.5%

# lq3_4: 請問您此次決定租屋的主要因素為(依重要性排序)			
Value	Label	Cases	Percentage
7	其他	9	<div><div></div></div> 2.3%
8		2	<div><div></div></div> 0.5%
Sysmiss		2147	
Warning: these figures indicate the number of cases found in the data file. They cannot be interpreted as summary statistics of the population of interest.			
# lq3_5: 請問您此次決定租屋的主要因素為(依重要性排序)			
Information	[Type= discrete] [Format=numeric] [Range= 1-9] [Missing=*]		
Statistics [NW/ W]	[Valid=524 -] [Invalid=2015 -]		
Value	Label	Cases	Percentage
1	居住單元(屋況及格局)	14	<div><div></div></div> 2.7%
2	社區環境(規模、管理、公設)	58	<div><div></div></div> 11.1%
3	鄰里環境	166	<div><div></div></div> 31.7%
4	景觀	86	<div><div></div></div> 16.4%
5	租約規定	96	<div><div></div></div> 18.3%
6	租金	102	<div><div></div></div> 19.5%
7	其他	1	<div><div></div></div> 0.2%
9		1	<div><div></div></div> 0.2%
Sysmiss		2015	
Warning: these figures indicate the number of cases found in the data file. They cannot be interpreted as summary statistics of the population of interest.			
# lq3_6: 請問您此次決定租屋的主要因素為(依重要性排序)			
Information	[Type= discrete] [Format=numeric] [Range= 1-7] [Missing=*]		
Statistics [NW/ W]	[Valid=1454 -] [Invalid=1085 -]		
Value	Label	Cases	Percentage
1	居住單元(屋況及格局)	694	<div><div></div></div> 47.7%
2	社區環境(規模、管理、公設)	451	<div><div></div></div> 31.0%
3	鄰里環境	260	<div><div></div></div> 17.9%
4	景觀	32	<div><div></div></div> 2.2%
5	租約規定	8	<div><div></div></div> 0.6%
6	租金	4	<div><div></div></div> 0.3%
7	其他	5	<div><div></div></div> 0.3%
Sysmiss		1085	
Warning: these figures indicate the number of cases found in the data file. They cannot be interpreted as summary statistics of the population of interest.			
# lq3_7: 請問您此次決定租屋的主要因素為(依重要性排序)			
Information	[Type= discrete] [Format=numeric] [Range= 1-7] [Missing=*]		
Statistics [NW/ W]	[Valid=123 -] [Invalid=2416 -]		
Value	Label	Cases	Percentage
1	居住單元(屋況及格局)	43	<div><div></div></div> 35.0%
2	社區環境(規模、管理、公設)	22	<div><div></div></div> 17.9%
3	鄰里環境	31	<div><div></div></div> 25.2%
4	景觀	5	<div><div></div></div> 4.1%
5	租約規定	1	<div><div></div></div> 0.8%
6	租金	3	<div><div></div></div> 2.4%
7	其他	18	<div><div></div></div> 14.6%
Sysmiss		2416	

# **lq3\_7**: 請問您此次決定租屋的主要因素為(依重要性排序)

*Warning: these figures indicate the number of cases found in the data file. They cannot be interpreted as summary statistics of the population of interest.*

# **lq4**: 請問您的職業

**Information** [Type= discrete] [Format=numeric] [Range= 1-7] [Missing=\*]

**Statistics [NW/ W]** [Valid=1542 /-] [Invalid=997 /-]

Value	Label	Cases	Percentage
1	軍公教	131	8.5%
2	民間機構	526	34.1%
3	自由業	165	10.7%
4	家管	46	3.0%
5	無	44	2.9%
6	學生	449	29.1%
7	其他	181	11.7%
Sysmiss		997	

*Warning: these figures indicate the number of cases found in the data file. They cannot be interpreted as summary statistics of the population of interest.*

# **survey**: 調查方式

**Information** [Type= discrete] [Format=numeric] [Range= 1-3] [Missing=\*]

**Statistics [NW/ W]** [Valid=2539 /-] [Invalid=0 /-]

Value	Label	Cases	Percentage
1	電話訪問	509	20.0%
2	面訪	2030	80.0%
3	通信調查	0	

*Warning: these figures indicate the number of cases found in the data file. They cannot be interpreted as summary statistics of the population of interest.*

# File : house98q2a

# id: 樣本編號

**Information** [Type= continuous] [Format=numeric] [Range= 1-2027] [Missing=\*]

**Statistics [NW/ W]** [Valid=2027 /-] [Invalid=0 /-] [Mean=1014 /-] [StdDev=585.289 /-]

# city: 縣市

**Information** [Type= discrete] [Format=character] [Missing=\*]

**Statistics [NW/ W]** [Valid=2027 /-] [Invalid=0 /-]

Value	Label	Cases	Percentage
台中市		234	11.5%
台中縣		174	8.6%
台北市		404	19.9%
台北縣		409	20.2%
新竹市		41	2.0%
新竹縣		43	2.1%
桃園縣		321	15.8%
高雄市		282	13.9%
高雄縣		119	5.9%

*Warning: these figures indicate the number of cases found in the data file. They cannot be interpreted as summary statistics of the population of interest.*

# county: 鄉鎮市區

**Information** [Type= discrete] [Format=character] [Missing=\*]

**Statistics [NW/ W]** [Valid=694 /-] [Invalid=0 /-]

Value	Label	Cases	Percentage
三峽鎮		4	0.6%
三民區		11	1.6%
三重市		14	2.0%
中和市		26	3.7%
中壢市		28	4.0%
中山區		6	0.9%
中正區		6	0.9%
五股鄉		9	1.3%
仁武鄉		6	0.9%
信義區		10	1.4%
內湖區		25	3.6%
八德市		7	1.0%
八里鄉		1	0.1%
前金區		1	0.1%
前鎮區		10	1.4%
北區		14	2.0%
北屯區		11	1.6%
北投區		14	2.0%
南區		6	0.9%
南屯區		10	1.4%
南港區		8	1.2%
后里鄉		1	0.1%
土城市		11	1.6%

# File : house98q2a

# county: 鄉鎮市區

Value	Label	Cases	Percentage
士林區		14	2.0%
外埔鄉		1	0.1%
大同區		5	0.7%
大園鄉		4	0.6%
大安區		24	3.5%
大寮鄉		3	0.4%
大樹鄉		1	0.1%
大溪鎮		3	0.4%
大甲鎮		3	0.4%
大社鄉		2	0.3%
大肚鄉		1	0.1%
大里市		8	1.2%
大雅鄉		1	0.1%
太平市		4	0.6%
寶山鄉		1	0.1%
小港區		11	1.6%
岡山鎮		8	1.2%
左營區		11	1.6%
平鎮市		11	1.6%
文山區		27	3.9%
新埔鎮		1	0.1%
新店市		18	2.6%
新莊市		14	2.0%
新豐鄉		3	0.4%
旗山鎮		1	0.1%
東勢鎮		1	0.1%
東區		18	2.6%
松山區		8	1.2%
板橋市		16	2.3%
林口鄉		3	0.4%
桃園市		25	3.6%
梓官鄉		1	0.1%
梧棲鎮		2	0.3%
楊梅鎮		6	0.9%
楠梓區		15	2.2%
樹林市		7	1.0%
橋頭鄉		1	0.1%
永和市		9	1.3%
永安鄉		1	0.1%
汐止市		14	2.0%
沙鹿鎮		1	0.1%
泰山鄉		5	0.7%
淡水鎮		7	1.0%



# File : house98q2a

# county: 鄉鎮市區

Value	Label	Cases	Percentage
清水鎮		2	0.3%
湖口鄉		1	0.1%
潭子鄉		1	0.1%
烏日鄉		5	0.7%
神岡鄉		3	0.4%
竹北市		10	1.4%
竹東鎮		3	0.4%
芎林鄉		1	0.1%
苓雅區		14	2.0%
萬華區		7	1.0%
蘆洲市		4	0.6%
蘆竹鄉		12	1.7%
西區		5	0.7%
西屯區		13	1.9%
觀音鄉		3	0.4%
豐原市		8	1.2%
路竹鄉		1	0.1%
香山區		1	0.1%
鳳山市		15	2.2%
鶯歌鎮		2	0.3%
鹽埕區		2	0.3%
鼓山區		11	1.6%
龍井鄉		3	0.4%
龍潭鄉		3	0.4%
龜山鄉		5	0.7%

Warning: these figures indicate the number of cases found in the data file. They cannot be interpreted as summary statistics of the population of interest.

# q1: 請問您最近半年是否有購置住宅或新租用住宅

Information	[Type= discrete] [Format=numeric] [Range= 1-98] [Missing=*]
Statistics [NW/ W]	[Valid=702 /-] [Invalid=1325 /-]

Value	Label	Cases	Percentage
1	有購置住宅	702	100.0%
2	有新租用住宅	0	
98	都沒有	0	
Sysmiss		1325	

Warning: these figures indicate the number of cases found in the data file. They cannot be interpreted as summary statistics of the population of interest.

# a1a1: 請問您此次購置住宅的最主要搜尋方式為(個別地區樣本數足夠時僅問此題後結束作答)

Information	[Type= discrete] [Format=numeric] [Range= 1-98] [Missing=*]
Statistics [NW/ W]	[Valid=702 /-] [Invalid=1325 /-]

Value	Label	Cases	Percentage
1	透過建商或代銷公司	77	11.0%
2	透過房屋仲介業者	256	36.5%
3	自行上網搜尋	78	11.1%

## File : house98q2a

# **a1a1:** 請問您此次購置住宅的最主要搜尋方式為(個別地區樣本數足夠時僅問此題後結束作答)

Value	Label	Cases	Percentage
4	透過張貼或發送之廣告	116	16.5%
5	透過親朋好友介紹	131	18.7%
6	電視	7	1.0%
7	報紙雜誌	29	4.1%
8	公司租用配住	0	
9	買法拍屋資料來看	1	0.1%
90	其他【請說明】	0	
98	拒答#很難說#無意見#不知道	7	1.0%
Sysmiss		1325	

Warning: these figures indicate the number of cases found in the data file. They cannot be interpreted as summary statistics of the population of interest.

# **a1a2:** 請問您此次購置住宅的次主要搜尋方式為(個別地區樣本數足夠時僅問此題後結束作答)

Information	[Type= discrete] [Format=numeric] [Range= 1-98] [Missing=*]
Statistics [NW/ W]	[Valid=287 /-] [Invalid=1740 /-]

Value	Label	Cases	Percentage
1	透過建商或代銷公司	11	3.8%
2	透過房屋仲介業者	62	21.6%
3	自行上網搜尋	81	28.2%
4	透過張貼或發送之廣告	60	20.9%
5	透過親朋好友介紹	42	14.6%
6	電視	8	2.8%
7	報紙雜誌	23	8.0%
8	公司租用配住	0	
9	買法拍屋資料來看	0	
90	其他【請說明】	0	
98	拒答#很難說#無意見#不知道	0	
Sysmiss		1740	

Warning: these figures indicate the number of cases found in the data file. They cannot be interpreted as summary statistics of the population of interest.

# **a1a3:** 請問您此次購置住宅的再次主要搜尋方式為(個別地區樣本數足夠時僅問此題後結束作答)

Information	[Type= discrete] [Format=numeric] [Range= 1-98] [Missing=*]
Statistics [NW/ W]	[Valid=96 /-] [Invalid=1931 /-]

Value	Label	Cases	Percentage
1	透過建商或代銷公司	4	4.2%
2	透過房屋仲介業者	7	7.3%
3	自行上網搜尋	23	24.0%
4	透過張貼或發送之廣告	19	19.8%
5	透過親朋好友介紹	18	18.8%
6	電視	7	7.3%
7	報紙雜誌	18	18.8%
8	公司租用配住	0	
9	買法拍屋資料來看	0	
90	其他【請說明】	0	
98	拒答#很難說#無意見#不知道	0	

## File : house98q2a

# **a1a3**: 請問您此次購置住宅的再次主要搜尋方式為(個別地區樣本數足夠時僅問此題後結束作答)

Value	Label	Cases	Percentage
Sysmiss		1931	

*Warning: these figures indicate the number of cases found in the data file. They cannot be interpreted as summary statistics of the population of interest.*

# **a1b**: 請問您透過何種方式購買此屋

Information	[Type= discrete] [Format=numeric] [Range= 1-98] [Missing=*]
Statistics [NW/ W]	[Valid=2011 /-] [Invalid=16 /-]

Value	Label	Cases	Percentage
1	透過建商或代銷公司	707	35.2%
2	透過房屋仲介業者	908	45.2%
3	向屋主直接購買	275	13.7%
4	透過法院拍賣購得	89	4.4%
5	政府機構	19	0.9%
90	其他【請說明】	0	
98	拒答#很難說#無意見#不知道	13	0.6%
Sysmiss		16	

*Warning: these figures indicate the number of cases found in the data file. They cannot be interpreted as summary statistics of the population of interest.*

# **a2a**: 請問您此次購置住宅的動機為

Information	[Type= discrete] [Format=numeric] [Range= 1-3] [Missing=*]
Statistics [NW/ W]	[Valid=702 /-] [Invalid=1325 /-]

Value	Label	Cases	Percentage
1	首購自住	380	54.1%
2	換屋自住	259	36.9%
3	投資	63	9.0%
Sysmiss		1325	

*Warning: these figures indicate the number of cases found in the data file. They cannot be interpreted as summary statistics of the population of interest.*

# **a2b**: 購置住宅的自住或投資程度為

Information	[Type= discrete] [Format=numeric] [Range= 1-4] [Missing=*]
Statistics [NW/ W]	[Valid=2020 /-] [Invalid=7 /-]

Value	Label	Cases	Percentage
1	純粹自住	1273	63.0%
2	偏向自住	419	20.7%
3	偏向投資	216	10.7%
4	純粹投資	112	5.5%
Sysmiss		7	

*Warning: these figures indicate the number of cases found in the data file. They cannot be interpreted as summary statistics of the population of interest.*

# **a2c1**: 請問促使您此次購置住宅的最主要原因為

Information	[Type= discrete] [Format=numeric] [Range= 1-98] [Missing=*]
Statistics [NW/ W]	[Valid=1727 /-] [Invalid=300 /-]

Value	Label	Cases	Percentage
1	【自住】改善居住環境	673	39.0%
2	【自住】子女因素	345	20.0%
3	【自住】父母因素	237	13.7%

## File : house98q2a

# a2c1: 請問促使您此次購置住宅的最主要原因為

Value	Label	Cases	Percentage
4	【自住】工作因素	273	15.8%
5	【自住】結婚	86	5.0%
6	【自住】休閒#養老	39	2.3%
7	【自住】親友因素	0	
8	【自住】原有房貸付不起	1	0.1%
9	【自住】原住宅被政府徵收	4	0.2%
51	【投資】賺取價差	0	
52	【投資】出租經營	0	
90	其他【請說明】	0	
98	拒答#很難說#無意見#不知道	69	4.0%
Sysmiss		300	

Warning: these figures indicate the number of cases found in the data file. They cannot be interpreted as summary statistics of the population of interest.

# a2c2: 請問促使您此次購置住宅的最主要原因為

Information	[Type= discrete] [Format=numeric] [Range= 1-98] [Missing=*]
Statistics [NW/ W]	[Valid=333 /-] [Invalid=1694 /-]

Value	Label	Cases	Percentage
1	【自住】改善居住環境	131	39.3%
2	【自住】子女因素	127	38.1%
3	【自住】父母因素	19	5.7%
4	【自住】工作因素	0	
5	【自住】結婚	0	
6	【自住】休閒#養老	0	
7	【自住】親友因素	0	
8	【自住】原有房貸付不起	0	
9	【自住】原住宅被政府徵收	0	
51	【投資】賺取價差	27	8.1%
52	【投資】出租經營	29	8.7%
90	其他【請說明】	0	
98	拒答#很難說#無意見#不知道	0	
Sysmiss		1694	

Warning: these figures indicate the number of cases found in the data file. They cannot be interpreted as summary statistics of the population of interest.

# a2d\_1: 請問您本次資金主要來源為

Information	[Type= discrete] [Format=numeric] [Range= 1-98] [Missing=*]
Statistics [NW/ W]	[Valid=1812 /-] [Invalid=215 /-]

Value	Label	Cases	Percentage
1	自有儲蓄現金或存款	859	47.4%
2	金融機構貸款	770	42.5%
3	民間標會	179	9.9%
4	親友借貸	3	0.2%
5	父母資助	0	
6	投入股市（含基金資金或獲利	0	
7	出售原有房地產	1	0.1%

## File : house98q2a

# a2d\_1: 請問您本次資金主要來源為

Value	Label	Cases	Percentage
8	出租原有房地產	0	
9	子女資助	0	
10	配偶資助	0	
11	拆遷補助	0	
12	退休金	0	
90	其他【請說明】	0	
98	拒答	0	
Sysmiss		215	

Warning: these figures indicate the number of cases found in the data file. They cannot be interpreted as summary statistics of the population of interest.

# a2d\_2: 請問您本次資金主要來源為

Information	[Type= discrete] [Format=numeric] [Range= 1-98] [Missing=*]
Statistics [NW/ W]	[Valid=1700 /-] [Invalid=327 /-]

Value	Label	Cases	Percentage
1	自有儲蓄現金或存款	909	53.5%
2	金融機構貸款	653	38.4%
3	民間標會	119	7.0%
4	親友借貸	18	1.1%
5	父母資助	0	
6	投入股市（含基金資金或獲利	1	0.1%
7	出售原有房地產	0	
8	出租原有房地產	0	
9	子女資助	0	
10	配偶資助	0	
11	拆遷補助	0	
12	退休金	0	
90	其他【請說明】	0	
98	拒答	0	
Sysmiss		327	

Warning: these figures indicate the number of cases found in the data file. They cannot be interpreted as summary statistics of the population of interest.

# a2d\_3: 請問您本次資金主要來源為

Information	[Type= discrete] [Format=numeric] [Range= 1-98] [Missing=*]
Statistics [NW/ W]	[Valid=81 /-] [Invalid=1946 /-]

Value	Label	Cases	Percentage
1	自有儲蓄現金或存款	15	18.5%
2	金融機構貸款	15	18.5%
3	民間標會	35	43.2%
4	親友借貸	3	3.7%
5	父母資助	6	7.4%
6	投入股市（含基金資金或獲利	4	4.9%
7	出售原有房地產	2	2.5%
8	出租原有房地產	1	1.2%
9	子女資助	0	

## File : house98q2a

# a2d\_3: 請問您本次資金主要來源為

Value	Label	Cases	Percentage
10	配偶資助	0	
11	拆遷補助	0	
12	退休金	0	
90	其他【請說明】	0	
98	拒答	0	
Sysmiss		1946	

Warning: these figures indicate the number of cases found in the data file. They cannot be interpreted as summary statistics of the population of interest.

# a2d\_4: 請問您本次資金主要來源為

Information	[Type= discrete] [Format=numeric] [Range= 1-98] [Missing=*]
Statistics [NW/ W]	[Valid=128 /-] [Invalid=1899 /-]

Value	Label	Cases	Percentage
1	自有儲蓄現金或存款	16	12.5%
2	金融機構貸款	36	28.1%
3	民間標會	58	45.3%
4	親友借貸	7	5.5%
5	父母資助	2	1.6%
6	投入股市（含基金資金或獲利	7	5.5%
7	出售原有房地產	2	1.6%
8	出租原有房地產	0	
9	子女資助	0	
10	配偶資助	0	
11	拆遷補助	0	
12	退休金	0	
90	其他【請說明】	0	
98	拒答	0	
Sysmiss		1899	

Warning: these figures indicate the number of cases found in the data file. They cannot be interpreted as summary statistics of the population of interest.

# a2d\_5: 請問您本次資金主要來源為

Information	[Type= discrete] [Format=numeric] [Range= 1-98] [Missing=*]
Statistics [NW/ W]	[Valid=540 /-] [Invalid=1487 /-]

Value	Label	Cases	Percentage
1	自有儲蓄現金或存款	92	17.0%
2	金融機構貸款	168	31.1%
3	民間標會	270	50.0%
4	親友借貸	6	1.1%
5	父母資助	3	0.6%
6	投入股市（含基金資金或獲利	0	
7	出售原有房地產	1	0.2%
8	出租原有房地產	0	
9	子女資助	0	
10	配偶資助	0	
11	拆遷補助	0	

## File : house98q2a

# a2d\_5: 請問您本次資金主要來源為

Value	Label	Cases	Percentage
12	退休金	0	
90	其他【請說明】	0	
98	拒答	0	
Sysmiss		1487	

Warning: these figures indicate the number of cases found in the data file. They cannot be interpreted as summary statistics of the population of interest.

# a2d\_6: 請問您本次資金主要來源為

Information	[Type= discrete] [Format=numeric] [Range= 1-98] [Missing=*]
Statistics [NW/ W]	[Valid=292 /-] [Invalid=1735 /-]

Value	Label	Cases	Percentage
1	自有儲蓄現金或存款	25	<div><div></div></div> 8.6%
2	金融機構貸款	82	<div><div></div></div> 28.1%
3	民間標會	165	<div><div></div></div> 56.5%
4	親友借貸	12	<div><div></div></div> 4.1%
5	父母資助	3	<div><div></div></div> 1.0%
6	投入股市（含基金資金或獲利	4	<div><div></div></div> 1.4%
7	出售原有房地產	1	<div><div></div></div> 0.3%
8	出租原有房地產	0	
9	子女資助	0	
10	配偶資助	0	
11	拆遷補助	0	
12	退休金	0	
90	其他【請說明】	0	
98	拒答	0	
Sysmiss		1735	

Warning: these figures indicate the number of cases found in the data file. They cannot be interpreted as summary statistics of the population of interest.

# a2d\_7: 請問您本次資金主要來源為

Information	[Type= discrete] [Format=numeric] [Range= 1-98] [Missing=*]
Statistics [NW/ W]	[Valid=223 /-] [Invalid=1804 /-]

Value	Label	Cases	Percentage
1	自有儲蓄現金或存款	71	<div><div></div></div> 31.8%
2	金融機構貸款	54	<div><div></div></div> 24.2%
3	民間標會	78	<div><div></div></div> 35.0%
4	親友借貸	9	<div><div></div></div> 4.0%
5	父母資助	4	<div><div></div></div> 1.8%
6	投入股市（含基金資金或獲利	2	<div><div></div></div> 0.9%
7	出售原有房地產	5	<div><div></div></div> 2.2%
8	出租原有房地產	0	
9	子女資助	0	
10	配偶資助	0	
11	拆遷補助	0	
12	退休金	0	
90	其他【請說明】	0	

## File : house98q2a

# a2d\_7: 請問您本次資金主要來源為

Value	Label	Cases	Percentage
98	拒答	0	
Sysmiss		1804	

Warning: these figures indicate the number of cases found in the data file. They cannot be interpreted as summary statistics of the population of interest.

# a2d\_8: 請問您本次資金主要來源為

Information	[Type= discrete] [Format=numeric] [Range= 1-98] [Missing=*]
Statistics [NW/ W]	[Valid=42 /-] [Invalid=1985 /-]

Value	Label	Cases	Percentage
1	自有儲蓄現金或存款	11	26.2%
2	金融機構貸款	2	4.8%
3	民間標會	19	45.2%
4	親友借貸	2	4.8%
5	父母資助	2	4.8%
6	投入股市（含基金資金或獲利	1	2.4%
7	出售原有房地產	1	2.4%
8	出租原有房地產	4	9.5%
9	子女資助	0	
10	配偶資助	0	
11	拆遷補助	0	
12	退休金	0	
90	其他【請說明】	0	
98	拒答	0	
Sysmiss		1985	

Warning: these figures indicate the number of cases found in the data file. They cannot be interpreted as summary statistics of the population of interest.

# a2e: 請問您認為此次購置住宅後是否會對於日後一般生活支出造成壓力

Information	[Type= discrete] [Format=numeric] [Range= 1-98] [Missing=*]
Statistics [NW/ W]	[Valid=2019 /-] [Invalid=8 /-]

Value	Label	Cases	Percentage
1	完全沒有壓力	322	15.9%
2	很小壓力	412	20.4%
3	部分有壓力	882	43.7%
4	很大壓力	318	15.8%
5	非常大壓力	80	4.0%
98	拒答#很難說#無意見#不知道	5	0.2%
Sysmiss		8	

Warning: these figures indicate the number of cases found in the data file. They cannot be interpreted as summary statistics of the population of interest.

# a2f: 請問您此次購置住宅後您與同住家人共擁有房屋(\_\_\_\_戶)

Information	[Type= discrete] [Format=numeric] [Range= 1-98] [Missing=*]
Statistics [NW/ W]	[Valid=2020 /-] [Invalid=7 /-]

Value	Label	Cases	Percentage
1		822	40.7%
2		846	41.9%



## File : house98q2a

# a2f: 請問您此次購置住宅後您與同住家人共擁有房屋(戶)

Value	Label	Cases	Percentage
3		244	12.1%
4		63	3.1%
5		27	1.3%
6		4	0.2%
7		2	0.1%
8		2	0.1%
10		1	0.0%
20		1	0.0%
98	拒答#很難說#無意見#不知道	8	0.4%
Sysmiss		7	

Warning: these figures indicate the number of cases found in the data file. They cannot be interpreted as summary statistics of the population of interest.

# a2g\_1: 請問您決定購買此屋的主要因素為

Information	[Type= discrete] [Format=numeric] [Range= 1-98] [Missing=*]		
Statistics [NW/ W]	[Valid=1749 /-] [Invalid=278 /-]		
Value	Label	Cases	Percentage
1	價格	745	42.6%
2	住宅面積	276	15.8%
3	屋況（如屋齡、結構、格局、設備等	281	16.1%
4	社區環境（如規模、管理、公設、無障礙設施等	155	8.9%
5	鄰里環境	107	6.1%
6	交通便利性	158	9.0%
7	其他【請說明】	0	
98	拒答#很難說#無意見#不知道	27	1.5%
Sysmiss		278	

Warning: these figures indicate the number of cases found in the data file. They cannot be interpreted as summary statistics of the population of interest.

# a2g\_2: 請問您決定購買此屋的主要因素為

Information	[Type= discrete] [Format=numeric] [Range= 1-98] [Missing=*]		
Statistics [NW/ W]	[Valid=906 /-] [Invalid=1121 /-]		
Value	Label	Cases	Percentage
1	價格	166	18.3%
2	住宅面積	426	47.0%
3	屋況（如屋齡、結構、格局、設備等	251	27.7%
4	社區環境（如規模、管理、公設、無障礙設施等	47	5.2%
5	鄰里環境	15	1.7%
6	交通便利性	1	0.1%
7	其他【請說明】	0	
98	拒答#很難說#無意見#不知道	0	
Sysmiss		1121	

Warning: these figures indicate the number of cases found in the data file. They cannot be interpreted as summary statistics of the population of interest.

# a2g\_3: 請問您決定購買此屋的主要因素為

Information	[Type= discrete] [Format=numeric] [Range= 1-98] [Missing=*]		
Statistics [NW/ W]	[Valid=702 /-] [Invalid=1325 /-]		

## File : house98q2a

# a2g\_3: 請問您決定購買此屋的主要因素為

Value	Label	Cases	Percentage
1	價格	183	<div><div></div></div> 26.1%
2	住宅面積	238	<div><div></div></div> 33.9%
3	屋況（如屋齡、結構、格局、設備等	236	<div><div></div></div> 33.6%
4	社區環境（如規模、管理、公設、無障礙設施等	24	<div><div></div></div> 3.4%
5	鄰里環境	17	<div><div></div></div> 2.4%
6	交通便利性	4	<div><div></div></div> 0.6%
7	其他【請說明】	0	
98	拒答#很難說#無意見#不知道	0	
Sysmiss		1325	

Warning: these figures indicate the number of cases found in the data file. They cannot be interpreted as summary statistics of the population of interest.

# a2g\_4: 請問您決定購買此屋的主要因素為

Information	[Type= discrete] [Format=numeric] [Range= 1-98] [Missing=*]
Statistics [NW/ W]	[Valid=1017 /-] [Invalid=1010 /-]

Value	Label	Cases	Percentage
1	價格	360	<div><div></div></div> 35.4%
2	住宅面積	311	<div><div></div></div> 30.6%
3	屋況（如屋齡、結構、格局、設備等	270	<div><div></div></div> 26.5%
4	社區環境（如規模、管理、公設、無障礙設施等	52	<div><div></div></div> 5.1%
5	鄰里環境	19	<div><div></div></div> 1.9%
6	交通便利性	5	<div><div></div></div> 0.5%
7	其他【請說明】	0	
98	拒答#很難說#無意見#不知道	0	
Sysmiss		1010	

Warning: these figures indicate the number of cases found in the data file. They cannot be interpreted as summary statistics of the population of interest.

# a2g\_5: 請問您決定購買此屋的主要因素為

Information	[Type= discrete] [Format=numeric] [Range= 1-98] [Missing=*]
Statistics [NW/ W]	[Valid=490 /-] [Invalid=1537 /-]

Value	Label	Cases	Percentage
1	價格	133	<div><div></div></div> 27.1%
2	住宅面積	156	<div><div></div></div> 31.8%
3	屋況（如屋齡、結構、格局、設備等	136	<div><div></div></div> 27.8%
4	社區環境（如規模、管理、公設、無障礙設施等	23	<div><div></div></div> 4.7%
5	鄰里環境	29	<div><div></div></div> 5.9%
6	交通便利性	13	<div><div></div></div> 2.7%
7	其他【請說明】	0	
98	拒答#很難說#無意見#不知道	0	
Sysmiss		1537	

Warning: these figures indicate the number of cases found in the data file. They cannot be interpreted as summary statistics of the population of interest.

# a2g\_6: 請問您決定購買此屋的主要因素為

Information	[Type= discrete] [Format=numeric] [Range= 1-98] [Missing=*]
Statistics [NW/ W]	[Valid=1148 /-] [Invalid=879 /-]

## File : house98q2a

# a2g\_6: 請問您決定購買此屋的主要因素為

Value	Label	Cases	Percentage
1	價格	367	<div><div></div></div> 32.0%
2	住宅面積	342	<div><div></div></div> 29.8%
3	屋況（如屋齡、結構、格局、設備等	351	<div><div></div></div> 30.6%
4	社區環境（如規模、管理、公設、無障礙設施等	39	<div><div></div></div> 3.4%
5	鄰里環境	37	<div><div></div></div> 3.2%
6	交通便利性	12	<div><div></div></div> 1.0%
7	其他【請說明】	0	
98	拒答#很難說#無意見#不知道	0	
Sysmiss		879	

Warning: these figures indicate the number of cases found in the data file. They cannot be interpreted as summary statistics of the population of interest.

# a2g\_7: 請問您決定購買此屋的主要因素為

Information	[Type= discrete] [Format=numeric] [Range= 1-98] [Missing=*]
Statistics [NW/ W]	[Valid=55 /-] [Invalid=1972 /-]

Value	Label	Cases	Percentage
1	價格	13	<div><div></div></div> 23.6%
2	住宅面積	17	<div><div></div></div> 30.9%
3	屋況（如屋齡、結構、格局、設備等	12	<div><div></div></div> 21.8%
4	社區環境（如規模、管理、公設、無障礙設施等	4	<div><div></div></div> 7.3%
5	鄰里環境	1	<div><div></div></div> 1.8%
6	交通便利性	2	<div><div></div></div> 3.6%
7	其他【請說明】	6	<div><div></div></div> 10.9%
98	拒答#很難說#無意見#不知道	0	
Sysmiss		1972	

Warning: these figures indicate the number of cases found in the data file. They cannot be interpreted as summary statistics of the population of interest.

# a3a: 請問您購進此住宅之前居住的住宅為

Information	[Type= discrete] [Format=numeric] [Range= 1-98] [Missing=*]
Statistics [NW/ W]	[Valid=2013 /-] [Invalid=14 /-]

Value	Label	Cases	Percentage
1	自有（含配偶	907	<div><div></div></div> 45.1%
2	父母子女所有	720	<div><div></div></div> 35.8%
3	租用住宅	339	<div><div></div></div> 16.8%
4	配住	13	<div><div></div></div> 0.6%
5	親朋好友所有	29	<div><div></div></div> 1.4%
90	其他【請說明】	0	
98	拒答	5	<div><div></div></div> 0.2%
Sysmiss		14	

Warning: these figures indicate the number of cases found in the data file. They cannot be interpreted as summary statistics of the population of interest.

# a3b: 又在上述住宅居住多久\_\_\_\_年

Information	[Type= discrete] [Format=numeric] [Range= 0-98] [Missing=*]
Statistics [NW/ W]	[Valid=1400 /-] [Invalid=627 /-]

# File : house98q2a

# a3b: 又在上述住宅居住多久—年

Value	Label	Cases	Percentage
0		6	0.4%
1		43	3.1%
2		86	6.1%
3		79	5.6%
4		35	2.5%
4.5		1	0.1%
5		92	6.6%
6		54	3.9%
7		46	3.3%
8		45	3.2%
9		20	1.4%
10		232	16.6%
11		15	1.1%
12		40	2.9%
13		24	1.7%
14		15	1.1%
15		88	6.3%
16		20	1.4%
17		14	1.0%
18		27	1.9%
19		13	0.9%
20		138	9.9%
21		6	0.4%
22		8	0.6%
23		9	0.6%
24		8	0.6%
25		39	2.8%
26		7	0.5%
27		13	0.9%
28		14	1.0%
29		4	0.3%
30		84	6.0%
31		4	0.3%
32		11	0.8%
33		4	0.3%
35		15	1.1%
36		2	0.1%
37		1	0.1%
40		11	0.8%
43		1	0.1%
47		2	0.1%
50		6	0.4%
98	拒答#忘記了	18	1.3%

<b>File : house98q2a</b>			
# <b>a3b:</b> 又在上述住宅居住多久—年			
<b>Value</b>	<b>Label</b>	<b>Cases</b>	<b>Percentage</b>
Sysmiss		627	
<i>Warning: these figures indicate the number of cases found in the data file. They cannot be interpreted as summary statistics of the population of interest.</i>			
# <b>a4a1:</b> 請問您購此住宅的地區為—縣(市)			
<b>Information</b>	[Type= discrete] [Format=character] [Missing=*]		
<b>Statistics [NW/ W]</b>	[Valid=2027 /-] [Invalid=0 /-]		
<b>Value</b>	<b>Label</b>	<b>Cases</b>	<b>Percentage</b>
台中市		235	<div><div></div></div> 11.6%
台中縣		169	<div><div></div></div> 8.3%
台北市		373	<div><div></div></div> 18.4%
台北縣		438	<div><div></div></div> 21.6%
台南市		2	<div><div></div></div> 0.1%
台南縣		3	<div><div></div></div> 0.1%
宜蘭縣		1	<div><div></div></div> 0.0%
屏東縣		1	<div><div></div></div> 0.0%
彰化縣		2	<div><div></div></div> 0.1%
拒答#不知道		2	<div><div></div></div> 0.1%
新竹市		41	<div><div></div></div> 2.0%
新竹縣		46	<div><div></div></div> 2.3%
桃園市		3	<div><div></div></div> 0.1%
桃園縣		315	<div><div></div></div> 15.5%
花蓮縣		1	<div><div></div></div> 0.0%
雲林縣		1	<div><div></div></div> 0.0%
高雄市		279	<div><div></div></div> 13.8%
高雄縣		115	<div><div></div></div> 5.7%
<i>Warning: these figures indicate the number of cases found in the data file. They cannot be interpreted as summary statistics of the population of interest.</i>			
# <b>a4a2:</b> 請問您購此住宅的地區為—區(鄉鎮市)			
<b>Information</b>	[Type= discrete] [Format=character] [Missing=*]		
<b>Statistics [NW/ W]</b>	[Valid=1931 /-] [Invalid=0 /-]		
<b>Value</b>	<b>Label</b>	<b>Cases</b>	<b>Percentage</b>
三峽鎮		22	<div><div></div></div> 1.1%
三民區		62	<div><div></div></div> 3.2%
三芝鄉		1	<div><div></div></div> 0.1%
三重市		49	<div><div></div></div> 2.5%
中區		1	<div><div></div></div> 0.1%
中和市		62	<div><div></div></div> 3.2%
中壢市		80	<div><div></div></div> 4.1%
中山區		41	<div><div></div></div> 2.1%
中正區		32	<div><div></div></div> 1.7%
五股鄉		10	<div><div></div></div> 0.5%
仁武鄉		6	<div><div></div></div> 0.3%
信義區		12	<div><div></div></div> 0.6%
內湖區		53	<div><div></div></div> 2.7%

# File : house98q2a

# a4a2: 請問您購此住宅的地區為—區(鄉鎮市)

Value	Label	Cases	Percentage
八德市		19	1.0%
前金區		4	0.2%
前鎮區		26	1.3%
北區		37	1.9%
北屯區		47	2.4%
北投區		26	1.3%
南區		21	1.1%
南屯區		31	1.6%
南港區		15	0.8%
后里鄉		3	0.2%
土城市		25	1.3%
士林區		34	1.8%
外埔鄉		3	0.2%
大同區		11	0.6%
大園鄉		8	0.4%
大安區		29	1.5%
大寮鄉		4	0.2%
大樹鄉		1	0.1%
大溪鎮		3	0.2%
大甲鎮		5	0.3%
大社鄉		5	0.3%
大肚鄉		2	0.1%
大里市		28	1.5%
大雅鄉		12	0.6%
太平市		12	0.6%
安坑		1	0.1%
寶山鄉		1	0.1%
小港區		14	0.7%
屏東市		1	0.1%
岡山鎮		24	1.2%
左營區		48	2.5%
平鎮市		28	1.5%
彰化市		1	0.1%
拒答		13	0.7%
文山區		40	2.1%
新光區		1	0.1%
新埔鎮		1	0.1%
新店市		38	2.0%
新社鄉		1	0.1%
新竹市		1	0.1%
新興區		7	0.4%
新莊市		43	2.2%
新豐鄉		3	0.2%

# File : house98q2a

# a4a2: 請問您購此住宅的地區為—區(鄉鎮市)

Value	Label	Cases	Percentage
旗山鎮		1	0.1%
東區		27	1.4%
松山區		26	1.3%
板橋市		56	2.9%
林口鄉		15	0.8%
桃園市		86	4.5%
梧棲鎮		5	0.3%
楊梅鎮		18	0.9%
楠梓區		24	1.2%
樹林市		20	1.0%
橋頭鄉		1	0.1%
歸仁鄉		1	0.1%
永和市		19	1.0%
永安鄉		1	0.1%
永康市		1	0.1%
汐止市		24	1.2%
沙鹿鎮		22	1.1%
泰山鄉		5	0.3%
淡水鎮		21	1.1%
深坑鄉		2	0.1%
清水鎮		8	0.4%
湖內鄉		1	0.1%
湖口鄉		4	0.2%
潭子鄉		10	0.5%
烏日鄉		6	0.3%
燕巢鄉		1	0.1%
石岡鄉		1	0.1%
神岡鄉		7	0.4%
竹北市		25	1.3%
竹東鎮		8	0.4%
羅東鎮		1	0.1%
苓雅區		32	1.7%
萬華區		27	1.4%
萬里鄉		1	0.1%
蘆洲市		14	0.7%
蘆竹鄉		27	1.4%
褒忠鄉		1	0.1%
西區		20	1.0%
西屯區		72	3.7%
觀音鄉		4	0.2%
豐原市		27	1.4%
路竹鄉		7	0.4%
關西鎮		1	0.1%

# File : house98q2a

# a4a2: 請問您購此住宅的地區為\_\_區(鄉鎮市)

Value	Label	Cases	Percentage
阿蓮鄉		2	0.1%
霧峰鄉		1	0.1%
香山區		2	0.1%
烏松鄉		1	0.1%
鳳山市		55	2.8%
鳳林鎮		1	0.1%
鶯歌鎮		3	0.2%
鹽埕區		2	0.1%
鼓山區		39	2.0%
龍井鄉		7	0.4%
龍潭鄉		18	0.9%
龜山鄉		12	0.6%

Warning: these figures indicate the number of cases found in the data file. They cannot be interpreted as summary statistics of the population of interest.

# a4b1: 請問您購此住宅前的居住地區為\_\_縣(市)

Information	[Type= discrete] [Format=character] [Missing=*]
Statistics [NW/ W]	[Valid=1962 /-] [Invalid=0 /-]

Value	Label	Cases	Percentage
南投縣		3	0.2%
台中市		217	11.1%
台中縣		157	8.0%
台北		2	0.1%
台北市		353	18.0%
台北縣		449	22.9%
台南市		3	0.2%
台南縣		3	0.2%
嘉義市		1	0.1%
嘉義縣		3	0.2%
基隆市		7	0.4%
屏東縣		13	0.7%
彰化		1	0.1%
彰化縣		10	0.5%
拒答#不知道		5	0.3%
新竹市		38	1.9%
新竹縣		39	2.0%
桃園市		1	0.1%
桃園縣		282	14.4%
花蓮縣		1	0.1%
苗栗縣		4	0.2%
金門縣		1	0.1%
雲林縣		2	0.1%
高雄市		230	11.7%
高雄縣		137	7.0%

Warning: these figures indicate the number of cases found in the data file. They cannot be interpreted as summary statistics of the population of interest.



# File : house98q2a

# a4b2: 請問您購此住宅前的居住地區為\_\_區（鄉鎮市）

**Information** [Type= discrete] [Format=character] [Missing=\*]

**Statistics [NW/ W]** [Valid=1887 /-] [Invalid=0 /-]

Value	Label	Cases	Percentage
七堵區		1	0.1%
三峽鎮		12	0.6%
三民區		51	2.7%
三義鄉		1	0.1%
三重市		59	3.1%
中區		7	0.4%
中和市		64	3.4%
中壢市		66	3.5%
中山區		28	1.5%
中正區		17	0.9%
九如鄉		1	0.1%
二林鎮		1	0.1%
五股鄉		11	0.6%
仁愛區		2	0.1%
仁武鄉		12	0.6%
伸港鄉		1	0.1%
信義區		18	1.0%
內埔鄉		1	0.1%
內湖區		44	2.3%
八德市		21	1.1%
八里鄉		1	0.1%
六腳鄉		1	0.1%
前金區		8	0.4%
前鎮區		39	2.1%
北區		37	2.0%
北屯區		37	2.0%
北投區		28	1.5%
南區		28	1.5%
南屯區		24	1.3%
南投市		1	0.1%
南港區		11	0.6%
吉安鄉		1	0.1%
后里鄉		3	0.2%
員林鎮		1	0.1%
善化鎮		1	0.1%
土城市		35	1.9%
埔里鎮		1	0.1%
士林區		36	1.9%
外埔鄉		2	0.1%
大同區		15	0.8%
大園鄉		12	0.6%

# File : house98q2a

# a4b2: 請問您購此住宅前的居住地區為—區(鄉鎮市)

Value	Label	Cases	Percentage
大安區		50	2.6%
大寮鄉		7	0.4%
大樹鄉		2	0.1%
大溪鎮		8	0.4%
大甲鎮		8	0.4%
大社鄉		3	0.2%
大肚鄉		4	0.2%
大里市		13	0.7%
大雅鄉		12	0.6%
太平市		11	0.6%
安樂區		1	0.1%
寶山鄉		2	0.1%
小港區		15	0.8%
屏東市		7	0.4%
岡山鎮		23	1.2%
左營區		23	1.2%
平鎮市		33	1.7%
彌陀鄉		1	0.1%
彰化市		1	0.1%
拒答		10	0.5%
文山區		46	2.4%
斗六市		2	0.1%
新光區		1	0.1%
新埔鎮		1	0.1%
新屋鄉		3	0.2%
新店市		40	2.1%
新興區		6	0.3%
新莊市		37	2.0%
新豐鄉		4	0.2%
旗山鎮		2	0.1%
東勢鎮		1	0.1%
東區		37	2.0%
松山區		20	1.1%
板橋市		61	3.2%
枋寮鄉		1	0.1%
林口鄉		7	0.4%
桃園市		65	3.4%
梓官鄉		5	0.3%
梧棲鎮		10	0.5%
楊梅鎮		15	0.8%
楠梓區		26	1.4%
樹林市		9	0.5%
橋頭鄉		3	0.2%

# File : house98q2a

# a4b2: 請問您購此住宅前的居住地區為\_\_區(鄉鎮市)

Value	Label	Cases	Percentage
歸仁鄉		1	0.1%
民雄鄉		1	0.1%
永和市		35	1.9%
永安鄉		1	0.1%
汐止市		22	1.2%
沙鹿鎮		12	0.6%
泰山鄉		10	0.5%
淡水鎮		16	0.8%
深坑鄉		1	0.1%
清水鎮		8	0.4%
湖內鄉		1	0.1%
湖口鄉		3	0.2%
溪口鄉		1	0.1%
潭子鄉		8	0.4%
烏日鄉		3	0.2%
瑞芳鎮		2	0.1%
田中鎮		1	0.1%
甲仙鄉		1	0.1%
石岡鄉		1	0.1%
神岡鄉		6	0.3%
福興鄉		2	0.1%
秀水鄉		1	0.1%
竹北市		15	0.8%
竹東鎮		11	0.6%
美濃鎮		3	0.2%
苑裡鎮		1	0.1%
苓雅區		33	1.7%
草屯鎮		1	0.1%
萬丹鄉		1	0.1%
萬華區		25	1.3%
蘆洲市		14	0.7%
蘆竹鄉		12	0.6%
西區		23	1.2%
西屯區		56	3.0%
觀音鄉		3	0.2%
豐原市		29	1.5%
路竹鄉		11	0.6%
通霄鎮		1	0.1%
里港鄉		2	0.1%
金寧鄉		1	0.1%
阿蓮鄉		2	0.1%
霧峰鄉		9	0.5%
頭份鎮		1	0.1%

# File : house98q2a

# a4b2: 請問您購此住宅前的居住地區為\_\_區(鄉鎮市)

Value	Label	Cases	Percentage
香山區		3	0.2%
烏松鄉		1	0.1%
鳳山市		52	2.8%
鶯歌鎮		5	0.3%
鹽埕區		5	0.3%
鹿港鎮		1	0.1%
鼓山區		13	0.7%
龍井鄉		7	0.4%
龍潭鄉		15	0.8%
龜山鄉		18	1.0%

Warning: these figures indicate the number of cases found in the data file. They cannot be interpreted as summary statistics of the population of interest.

# a4c1: 請問您原先規劃最希望購置住宅的地區為\_\_縣(市)

Information	[Type= discrete] [Format=character] [Missing=*]
Statistics [NW/ W]	[Valid=1697 /-] [Invalid=0 /-]

Value	Label	Cases	Percentage
南投縣		1	0.1%
台中		1	0.1%
台中市		224	13.2%
台中縣		97	5.7%
台北		3	0.2%
台北市		411	24.2%
台北縣		276	16.3%
台南市		3	0.2%
台南縣		5	0.3%
嘉義市		1	0.1%
基隆市		2	0.1%
宜蘭縣		2	0.1%
彰化縣		3	0.2%
拒答#不知道		67	3.9%
新竹市		30	1.8%
新竹縣		32	1.9%
桃園市		1	0.1%
桃園縣		222	13.1%
澎湖縣		1	0.1%
花蓮縣		3	0.2%
苗栗市		1	0.1%
高雄市		235	13.8%
高雄縣		76	4.5%

Warning: these figures indicate the number of cases found in the data file. They cannot be interpreted as summary statistics of the population of interest.

# a4c2: 請問您原先規劃最希望購置住宅的地區為\_\_區(鄉鎮市)

Information	[Type= discrete] [Format=character] [Missing=*]
Statistics [NW/ W]	[Valid=1554 /-] [Invalid=0 /-]

# File : house98q2a

# a4c2: 請問您原先規劃最希望購置住宅的地區為—區(鄉鎮市)

Value	Label	Cases	Percentage
七堵區		1	0.1%
三峽鎮		15	1.0%
三民區		46	3.0%
三芝鄉		1	0.1%
三重市		20	1.3%
中和市		36	2.3%
中壢市		79	5.1%
中山區		41	2.6%
中正區		35	2.3%
五股鄉		3	0.2%
仁武鄉		3	0.2%
信義區		26	1.7%
內湖區		45	2.9%
八德市		5	0.3%
前金區		3	0.2%
前鎮區		15	1.0%
北區		25	1.6%
北屯區		33	2.1%
北投區		25	1.6%
南區		21	1.4%
南屯區		39	2.5%
南港區		4	0.3%
台南市		1	0.1%
名間鄉		1	0.1%
和美鎮		1	0.1%
員山鄉		1	0.1%
土城市		13	0.8%
士林區		35	2.3%
壽豐鄉		1	0.1%
大同區		9	0.6%
大園鄉		7	0.5%
大安區		76	4.9%
大寮鄉		1	0.1%
大溪鎮		4	0.3%
大甲鎮		5	0.3%
大社鄉		2	0.1%
大肚鄉		2	0.1%
大里市		13	0.8%
大雅鄉		10	0.6%
天母		1	0.1%
太平市		3	0.2%
富里鄉		1	0.1%
小港區		8	0.5%

# File : house98q2a

# a4c2: 請問您原先規劃最希望購置住宅的地區為—區(鄉鎮市)

Value	Label	Cases	Percentage
岡山鎮		22	1.4%
左營區		42	2.7%
平鎮市		9	0.6%
拒答		51	3.3%
文山區		41	2.6%
新埔鎮		1	0.1%
新店市		21	1.4%
新竹市		1	0.1%
新興區		5	0.3%
新莊市		28	1.8%
新豐鄉		1	0.1%
景美		1	0.1%
東區		24	1.5%
松山區		22	1.4%
板橋市		48	3.1%
林口鄉		10	0.6%
桃園市		69	4.4%
梧棲鎮		2	0.1%
楊梅鎮		5	0.3%
楠梓區		20	1.3%
樹林市		11	0.7%
橋頭鄉		1	0.1%
歸仁鄉		1	0.1%
永和市		30	1.9%
汐止市		5	0.3%
沙鹿鎮		8	0.5%
泰山鄉		3	0.2%
淡水鎮		11	0.7%
深坑鄉		2	0.1%
清水鎮		7	0.5%
潭子鄉		4	0.3%
烏日鄉		4	0.3%
神岡鄉		3	0.2%
竹北市		24	1.5%
竹東鎮		3	0.2%
美濃區		1	0.1%
苓雅區		34	2.2%
萬華區		16	1.0%
蘆洲市		9	0.6%
蘆竹鄉		16	1.0%
西區		16	1.0%
西屯區		73	4.7%
觀音鄉		2	0.1%

## File : house98q2a

# a4c2: 請問您原先規劃最希望購置住宅的地區為\_\_區(鄉鎮市)

Value	Label	Cases	Percentage
豐原市		20	<div><div></div></div> 1.3%
路竹鄉		6	<div><div></div></div> 0.4%
那瑪夏鄉		1	<div><div></div></div> 0.1%
阿蓮鄉		2	<div><div></div></div> 0.1%
霧峰鄉		1	<div><div></div></div> 0.1%
馬公市		1	<div><div></div></div> 0.1%
烏松鄉		1	<div><div></div></div> 0.1%
鳳山市		36	<div><div></div></div> 2.3%
鶯歌鎮		2	<div><div></div></div> 0.1%
鹿港鎮		1	<div><div></div></div> 0.1%
鼓山區		34	<div><div></div></div> 2.2%
龍井鄉		5	<div><div></div></div> 0.3%
龍潭鄉		13	<div><div></div></div> 0.8%
龜山鄉		8	<div><div></div></div> 0.5%

Warning: these figures indicate the number of cases found in the data file. They cannot be interpreted as summary statistics of the population of interest.

# a5: 請問您本次購置住宅的市場類型為

Information	[Type= discrete] [Format=numeric] [Range= 1-98] [Missing=*]		
Statistics [NW/ W]	[Valid=2002 /-] [Invalid=25 /-]		
Value	Label	Cases	Percentage
1	預售屋	189	<div><div></div></div> 9.4%
2	新成屋	770	<div><div></div></div> 38.5%
3	中古屋	955	<div><div></div></div> 47.7%
4	法#銀拍屋	80	<div><div></div></div> 4.0%
5	其他【請說明】	4	<div><div></div></div> 0.2%
98	拒答	4	<div><div></div></div> 0.2%
Sysmiss		25	

Warning: these figures indicate the number of cases found in the data file. They cannot be interpreted as summary statistics of the population of interest.

# a6a: 請問您本次購置住宅的類型為

Information	[Type= discrete] [Format=numeric] [Range= 1-98] [Missing=*]		
Statistics [NW/ W]	[Valid=1951 /-] [Invalid=76 /-]		
Value	Label	Cases	Percentage
1	透天厝#別墅	497	<div><div></div></div> 25.5%
2	公寓	345	<div><div></div></div> 17.7%
3	電梯大樓	1104	<div><div></div></div> 56.6%
4	其他【請說明】	3	<div><div></div></div> 0.2%
98	拒答	2	<div><div></div></div> 0.1%
Sysmiss		76	

Warning: these figures indicate the number of cases found in the data file. They cannot be interpreted as summary statistics of the population of interest.

# a6b1: 請問您購置的住宅位於\_\_樓

Information	[Type= discrete] [Format=numeric] [Range= 1-98] [Missing=*]		
Statistics [NW/ W]	[Valid=1766 /-] [Invalid=261 /-]		

# File : house98q2a

# a6b1: 請問您購置的住宅位於—樓

Value	Label	Cases	Percentage
1		186	<div><div></div></div> 10.5%
2		151	<div><div></div></div> 8.6%
3		216	<div><div></div></div> 12.2%
3.5		2	<div><div></div></div> 0.1%
4		191	<div><div></div></div> 10.8%
5		190	<div><div></div></div> 10.8%
6		106	<div><div></div></div> 6.0%
7		108	<div><div></div></div> 6.1%
8		113	<div><div></div></div> 6.4%
9		57	<div><div></div></div> 3.2%
10		72	<div><div></div></div> 4.1%
11		62	<div><div></div></div> 3.5%
12		82	<div><div></div></div> 4.6%
13		29	<div><div></div></div> 1.6%
14		31	<div><div></div></div> 1.8%
15		32	<div><div></div></div> 1.8%
16		8	<div><div></div></div> 0.5%
17		4	<div><div></div></div> 0.2%
18		9	<div><div></div></div> 0.5%
19		4	<div><div></div></div> 0.2%
20		8	<div><div></div></div> 0.5%
21		3	<div><div></div></div> 0.2%
22		5	<div><div></div></div> 0.3%
23		4	<div><div></div></div> 0.2%
24		1	<div><div></div></div> 0.1%
25		2	<div><div></div></div> 0.1%
28		1	<div><div></div></div> 0.1%
36		1	<div><div></div></div> 0.1%
98	拒答	88	<div><div></div></div> 5.0%
Sysmiss		261	

Warning: these figures indicate the number of cases found in the data file. They cannot be interpreted as summary statistics of the population of interest.

# a6b2: 請問您購置的住宅樓高—層

Information	[Type= discrete] [Format=numeric] [Range= 1-98] [Missing=*]		
Statistics [NW/ W]	[Valid=1833 /-] [Invalid=194 /-]		
Value	Label	Cases	Percentage
1		9	<div><div></div></div> 0.5%
2		48	<div><div></div></div> 2.6%
3		149	<div><div></div></div> 8.1%
3.5		2	<div><div></div></div> 0.1%
4		230	<div><div></div></div> 12.5%
4.5		1	<div><div></div></div> 0.1%
5		233	<div><div></div></div> 12.7%



# File : house98q2a

## # a6b2: 請問您購置的住宅樓高—層

Value	Label	Cases	Percentage
6		33	<div><div></div></div> 1.8%
7		112	<div><div></div></div> 6.1%
8		49	<div><div></div></div> 2.7%
9		37	<div><div></div></div> 2.0%
10		73	<div><div></div></div> 4.0%
11		47	<div><div></div></div> 2.6%
12		178	<div><div></div></div> 9.7%
13		86	<div><div></div></div> 4.7%
14		161	<div><div></div></div> 8.8%
15		166	<div><div></div></div> 9.1%
16		38	<div><div></div></div> 2.1%
17		19	<div><div></div></div> 1.0%
18		18	<div><div></div></div> 1.0%
19		12	<div><div></div></div> 0.7%
20		23	<div><div></div></div> 1.3%
21		12	<div><div></div></div> 0.7%
22		10	<div><div></div></div> 0.5%
23		7	<div><div></div></div> 0.4%
24		12	<div><div></div></div> 0.7%
25		13	<div><div></div></div> 0.7%
26		9	<div><div></div></div> 0.5%
27		3	<div><div></div></div> 0.2%
28		5	<div><div></div></div> 0.3%
29		3	<div><div></div></div> 0.2%
30		1	<div><div></div></div> 0.1%
32		2	<div><div></div></div> 0.1%
35		2	<div><div></div></div> 0.1%
38		2	<div><div></div></div> 0.1%
98	拒答	28	<div><div></div></div> 1.5%
Sysmiss		194	

Warning: these figures indicate the number of cases found in the data file. They cannot be interpreted as summary statistics of the population of interest.

## # a6b3: 請問您購置的住宅屋齡—年

Information	[Type= discrete] [Format=numeric] [Range= 0-98] [Missing=*]		
Statistics [NW/ W]	[Valid=1772 /-] [Invalid=255 /-]		
Value	Label	Cases	Percentage
0		204	<div><div></div></div> 11.5%
0.2		2	<div><div></div></div> 0.1%
0.25		1	<div><div></div></div> 0.1%
0.3		1	<div><div></div></div> 0.1%
0.5		6	<div><div></div></div> 0.3%
0.6		2	<div><div></div></div> 0.1%
0.7		1	<div><div></div></div> 0.1%
0.8		1	<div><div></div></div> 0.1%

# File : house98q2a

# a6b3: 請問您購置的住宅屋齡—年

Value	Label	Cases	Percentage
0.9		1	0.1%
1		315	17.8%
1.3		1	0.1%
1.5		3	0.2%
2		134	7.6%
2.3		1	0.1%
2.5		1	0.1%
3		91	5.1%
4		40	2.3%
5		74	4.2%
6		23	1.3%
7		26	1.5%
8		30	1.7%
9		15	0.8%
10		137	7.7%
11		15	0.8%
12		52	2.9%
13		35	2.0%
14		26	1.5%
15		93	5.2%
16		22	1.2%
17		12	0.7%
18		21	1.2%
19		6	0.3%
20		87	4.9%
21		7	0.4%
22		9	0.5%
23		10	0.6%
24		10	0.6%
25		49	2.8%
26		9	0.5%
27		9	0.5%
28		23	1.3%
29		7	0.4%
30		67	3.8%
31		9	0.5%
32		9	0.5%
33		5	0.3%
34		3	0.2%
35		18	1.0%
36		1	0.1%
37		3	0.2%
38		3	0.2%

## File : house98q2a

# a6b3: 請問您購置的住宅屋齡—年

Value	Label	Cases	Percentage
40		12	0.7%
45		3	0.2%
83		1	0.1%
98	拒答	26	1.5%
Sysmiss		255	

Warning: these figures indicate the number of cases found in the data file. They cannot be interpreted as summary statistics of the population of interest.

# a6b4: 請問您購置的住宅民國—年購買(完成過戶)

Information	[Type= discrete] [Format=numeric] [Range= 95-100] [Missing=*]
Statistics [NW/ W]	[Valid=2027 /-] [Invalid=0 /-] [Mean=98.011 /-] [StdDev=0.245 /-]

Value	Label	Cases	Percentage
95		2	0.1%
96		8	0.4%
97		13	0.6%
98		1948	96.1%
99		55	2.7%
100		1	0.0%

Warning: these figures indicate the number of cases found in the data file. They cannot be interpreted as summary statistics of the population of interest.

# a6b5: 請問您購置的住宅—月購買(完成過戶)

Information	[Type= discrete] [Format=numeric] [Range= 1-98] [Missing=*]
Statistics [NW/ W]	[Valid=2027 /-] [Invalid=0 /-]

Value	Label	Cases	Percentage
1		54	2.7%
2		3	0.1%
3		6	0.3%
4		2	0.1%
5		8	0.4%
6		3	0.1%
7		255	12.6%
8		247	12.2%
9		191	9.4%
10		340	16.8%
11		230	11.3%
12		688	33.9%
98	拒答	0	

Warning: these figures indicate the number of cases found in the data file. They cannot be interpreted as summary statistics of the population of interest.

# a6c1: 請問您本次購置住宅居住條件相較於上一次的居所：整體而言

Information	[Type= discrete] [Format=numeric] [Range= 1-98] [Missing=*]
Statistics [NW/ W]	[Valid=1912 /-] [Invalid=115 /-]

Value	Label	Cases	Percentage
1	變差	122	6.4%
2	不變	469	24.5%

## File : house98q2a

# a6c1: 請問您本次購置住宅居住條件相較於上一次的居所：整體而言

Value	Label	Cases	Percentage
3	變好	1299	<div><div></div></div> 67.9%
98	拒答#很難說#無意見#不知道	22	<div><div></div></div> 1.2%
Sysmiss		115	

Warning: these figures indicate the number of cases found in the data file. They cannot be interpreted as summary statistics of the population of interest.

# a6c2: 請問您本次購置住宅居住條件相較於上一次的居所：住宅面積

Information	[Type= discrete] [Format=numeric] [Range= 1-98] [Missing=*]
Statistics [NW/ W]	[Valid=1954 /-] [Invalid=73 /-]

Value	Label	Cases	Percentage
1	變小	523	<div><div></div></div> 26.8%
2	不變	422	<div><div></div></div> 21.6%
3	變大	1007	<div><div></div></div> 51.5%
98	拒答#很難說#無意見#不知道	2	<div><div></div></div> 0.1%
Sysmiss		73	

Warning: these figures indicate the number of cases found in the data file. They cannot be interpreted as summary statistics of the population of interest.

# a6c3: 請問您本次購置住宅居住條件相較於上一次的居所：交通便利性

Information	[Type= discrete] [Format=numeric] [Range= 1-98] [Missing=*]
Statistics [NW/ W]	[Valid=1950 /-] [Invalid=77 /-]

Value	Label	Cases	Percentage
1	變差	237	<div><div></div></div> 12.2%
2	不變	742	<div><div></div></div> 38.1%
3	變好	965	<div><div></div></div> 49.5%
98	拒答#很難說#無意見#不知道	6	<div><div></div></div> 0.3%
Sysmiss		77	

Warning: these figures indicate the number of cases found in the data file. They cannot be interpreted as summary statistics of the population of interest.

# a6c4: 請問您本次購置住宅居住條件相較於上一次的居所：鄰里環境

Information	[Type= discrete] [Format=numeric] [Range= 1-98] [Missing=*]
Statistics [NW/ W]	[Valid=1944 /-] [Invalid=83 /-]

Value	Label	Cases	Percentage
1	變差	128	<div><div></div></div> 6.6%
2	不變	747	<div><div></div></div> 38.4%
3	變好	1040	<div><div></div></div> 53.5%
98	拒答#很難說#無意見#不知道	29	<div><div></div></div> 1.5%
Sysmiss		83	

Warning: these figures indicate the number of cases found in the data file. They cannot be interpreted as summary statistics of the population of interest.

# a6c5: 請問您本次購置住宅居住條件相較於上一次的居所：屋況(如屋齡、結構、設施等)

Information	[Type= discrete] [Format=numeric] [Range= 1-98] [Missing=*]
Statistics [NW/ W]	[Valid=1941 /-] [Invalid=86 /-]

Value	Label	Cases	Percentage
1	變差	150	<div><div></div></div> 7.7%
2	不變	483	<div><div></div></div> 24.9%
3	變好	1295	<div><div></div></div> 66.7%

## File : house98q2a

# a6c5: 請問您本次購置住宅居住條件相較於上一次的居所：屋況(如屋齡、結構、設施等)

Value	Label	Cases	Percentage
98	拒答#很難說#無意見#不知道	13	0.7%
Sysmiss		86	

Warning: these figures indicate the number of cases found in the data file. They cannot be interpreted as summary statistics of the population of interest.

# a6c6: 請問您本次購置住宅居住條件相較於上一次的居所：社區環境(管理、公設、無障礙設施)

Information	[Type= discrete] [Format=numeric] [Range= 1-98] [Missing=*]
Statistics [NW/ W]	[Valid=1927 /-] [Invalid=100 /-]

Value	Label	Cases	Percentage
1	變差	105	5.4%
2	不變	595	30.9%
3	變好	1199	62.2%
98	拒答#很難說#無意見#不知道	28	1.5%
Sysmiss		100	

Warning: these figures indicate the number of cases found in the data file. They cannot be interpreted as summary statistics of the population of interest.

# a7a1: 請問您購置住宅的權狀總面積(不含車位)為\_\_坪

Information	[Type= discrete] [Format=numeric] [Range= 3-998] [Missing=*]		
Statistics [NW/ W]	[Valid=1896 /-] [Invalid=131 /-]		
Value	Label	Cases	Percentage
3		2	0.1%
8		2	0.1%
9		2	0.1%
10		5	0.3%
10.85		1	0.1%
11		5	0.3%
11.2		1	0.1%
11.22		1	0.1%
11.6		2	0.1%
12		6	0.3%
13		5	0.3%
13.6		1	0.1%
13.75		1	0.1%
14		4	0.2%
14.5		1	0.1%
15		16	0.8%
15.15		1	0.1%
15.37		1	0.1%
15.4		1	0.1%
16		8	0.4%
17		10	0.5%
17.2		1	0.1%
18		15	0.8%
18.71		1	0.1%
18.76		1	0.1%
19		6	0.3%
19.8		1	0.1%
19.98		1	0.1%
20		40	2.1%
20.07		1	0.1%
21		24	1.3%
21.55		1	0.1%
21.6		1	0.1%
22		23	1.2%
22.64		1	0.1%
23		23	1.2%
23.5		1	0.1%
24		24	1.3%
24.42		1	0.1%
24.62		1	0.1%
24.94		1	0.1%
25		69	3.6%
25.1		2	0.1%

# a7a1: 請問您購置住宅的權狀總面積(不含車位)為—坪

Value	Label	Cases	Percentage
25.13		1	0.1%
25.14		2	0.1%
25.71		2	0.1%
25.97		1	0.1%
26		35	1.8%
26.43		1	0.1%
26.5		2	0.1%
26.54		1	0.1%
26.56		2	0.1%
26.62		1	0.1%
26.64		1	0.1%
27		33	1.7%
27.63		1	0.1%
27.66		1	0.1%
27.94		1	0.1%
28		72	3.8%
28.11		2	0.1%
28.25		1	0.1%
28.5		1	0.1%
28.9		1	0.1%
29		19	1.0%
30		120	6.3%
30.12		1	0.1%
30.15		1	0.1%
30.2		1	0.1%
30.5		1	0.1%
30.62		1	0.1%
31		33	1.7%
31.3		1	0.1%
31.6		1	0.1%
31.76		1	0.1%
32		58	3.1%
32.37		1	0.1%
32.5		3	0.2%
32.6		1	0.1%
32.7		1	0.1%
32.75		1	0.1%
32.8		1	0.1%
33		35	1.8%
33.35		1	0.1%
33.5		1	0.1%
33.7		1	0.1%
33.73		1	0.1%
33.77		1	0.1%
33.9		2	0.1%

# a7a1: 請問您購置住宅的權狀總面積(不含車位)為—坪

Value	Label	Cases	Percentage
34		26	1.4%
34.7		1	0.1%
35		97	5.1%
35.2		1	0.1%
35.4		1	0.1%
35.6		1	0.1%
35.74		1	0.1%
36		53	2.8%
36.25		1	0.1%
36.36		1	0.1%
36.5		1	0.1%
36.63		1	0.1%
36.64		2	0.1%
36.66		1	0.1%
36.68		1	0.1%
36.93		3	0.2%
36.95		2	0.1%
37		25	1.3%
37.5		1	0.1%
38		62	3.3%
38.12		1	0.1%
38.5		1	0.1%
39		13	0.7%
39.09		1	0.1%
39.49		1	0.1%
40		100	5.3%
40.17		1	0.1%
40.84		1	0.1%
41		19	1.0%
41.47		1	0.1%
41.7		1	0.1%
41.97		1	0.1%
42		32	1.7%
42.01		1	0.1%
42.7		2	0.1%
42.8		1	0.1%
43		24	1.3%
43.7		1	0.1%
43.82		1	0.1%
44		11	0.6%
45		55	2.9%
45.6		1	0.1%
46		12	0.6%
46.65		1	0.1%
46.82		1	0.1%



# a7a1: 請問您購置住宅的權狀總面積(不含車位)為—坪

Value	Label	Cases	Percentage
47		10	0.5%
47.15		1	0.1%
47.7		1	0.1%
48		24	1.3%
48.08		1	0.1%
48.5		1	0.1%
49		8	0.4%
49.06		1	0.1%
49.35		1	0.1%
50		80	4.2%
51		8	0.4%
52		20	1.1%
52.84		1	0.1%
53		7	0.4%
54		10	0.5%
54.68		1	0.1%
55		22	1.2%
55.55		1	0.1%
55.98		1	0.1%
56		9	0.5%
57		6	0.3%
57.3		1	0.1%
57.32		1	0.1%
58		16	0.8%
58.72		1	0.1%
58.8		1	0.1%
59		5	0.3%
59.55		1	0.1%
60		52	2.7%
61		5	0.3%
61.24		1	0.1%
61.66		1	0.1%
62		4	0.2%
63		9	0.5%
64		7	0.4%
65		15	0.8%
65.2		1	0.1%
66		9	0.5%
67		4	0.2%
67.22		1	0.1%
67.84		1	0.1%
68		8	0.4%
68.3		1	0.1%
70		27	1.4%
71		4	0.2%

# a7a1: 請問您購置住宅的權狀總面積(不含車位)為—坪

Value	Label	Cases	Percentage
71.66		1	0.1%
72		5	0.3%
73		3	0.2%
73.37		1	0.1%
74		4	0.2%
75		13	0.7%
76		5	0.3%
77		2	0.1%
78		2	0.1%
80		20	1.1%
80.49		1	0.1%
82		1	0.1%
83		2	0.1%
84		2	0.1%
85		2	0.1%
88		3	0.2%
89		1	0.1%
90		8	0.4%
92		2	0.1%
94		1	0.1%
95		4	0.2%
96.19		1	0.1%
98		2	0.1%
100		19	1.0%
101		1	0.1%
105		2	0.1%
107		1	0.1%
108		2	0.1%
110		2	0.1%
115		1	0.1%
116		1	0.1%
120		3	0.2%
122.3		1	0.1%
124		1	0.1%
125		2	0.1%
127		1	0.1%
128		1	0.1%
130		1	0.1%
136		1	0.1%
140		1	0.1%
145		1	0.1%
147.32		2	0.1%
150		2	0.1%
153		1	0.1%
163		1	0.1%

# **a7a1:** 請問您購置住宅的權狀總面積(不含車位)為\_\_坪

Value	Label	Cases	Percentage
164		1	0.1%
232		1	0.1%
270		1	0.1%
998	拒答#不知道	38	2.0%
Sysmiss		131	

Warning: these figures indicate the number of cases found in the data file. They cannot be interpreted as summary statistics of the population of interest.

# **a7a2:** 請問您原先規劃的購置住宅總面積為\_\_坪

Information	[Type= discrete] [Format=numeric] [Range= 7-998] [Missing=*]
Statistics [NW/ W]	[Valid=1706 /-] [Invalid=321 /-]

Value	Label	Cases	Percentage
7		1	0.1%
8		2	0.1%
10		4	0.2%
11		1	0.1%
12		2	0.1%
13		1	0.1%
15		11	0.6%
18		8	0.5%
19		1	0.1%
20		32	1.9%
21		2	0.1%
22		5	0.3%
23		11	0.6%
24		8	0.5%
25		88	5.2%
26		13	0.8%
27		9	0.5%
28		26	1.5%
29		6	0.4%
30		286	16.8%
31		6	0.4%
32		25	1.5%
32.82		1	0.1%
33		11	0.6%
34		13	0.8%
35		146	8.6%
36		27	1.6%
37		3	0.2%
38		34	2.0%
39		2	0.1%
39.49		1	0.1%
40		239	14.0%
41		4	0.2%
41.97		1	0.1%

# a7a2: 請問您原先規劃的購置住宅總面積為—坪

Value	Label	Cases	Percentage
42		11	0.6%
42.75		1	0.1%
43		3	0.2%
45		57	3.3%
46		7	0.4%
47		1	0.1%
48		4	0.2%
49		1	0.1%
50		160	9.4%
51		2	0.1%
52		3	0.2%
53		1	0.1%
54		4	0.2%
55		15	0.9%
56		4	0.2%
58		2	0.1%
60		107	6.3%
61		2	0.1%
62		1	0.1%
63		1	0.1%
64		3	0.2%
65		8	0.5%
66		2	0.1%
68		1	0.1%
70		37	2.2%
75		9	0.5%
77		1	0.1%
78		2	0.1%
80		26	1.5%
85		3	0.2%
90		6	0.4%
95		1	0.1%
100		32	1.9%
108		1	0.1%
120		2	0.1%
121		1	0.1%
125		2	0.1%
130		1	0.1%
140		1	0.1%
145		1	0.1%
150		3	0.2%
160		1	0.1%
200		3	0.2%
270		1	0.1%
998	拒答#不知道	141	8.3%

# a7a2: 請問您原先規劃的購置住宅總面積為__坪			
Value	Label	Cases	Percentage
Sysmiss		321	
Warning: these figures indicate the number of cases found in the data file. They cannot be interpreted as summary statistics of the population of interest.			
# a7a3: 請問您購進此住宅之前居住的住宅權狀總面積(不含車位)為__坪			
Information	[Type= discrete] [Format=numeric] [Range= 2-998] [Missing=*]		
Statistics [NW/ W]	[Valid=1522 /-] [Invalid=505 /-]		
Value	Label	Cases	Percentage
2		2	0.1%
3		1	0.1%
4		1	0.1%
5		2	0.1%
6		5	0.3%
7		1	0.1%
8		4	0.3%
9		1	0.1%
10		10	0.7%
11		3	0.2%
11.6		1	0.1%
12		8	0.5%
13		2	0.1%
14		3	0.2%
15		11	0.7%
15.4		1	0.1%
16		1	0.1%
17		8	0.5%
18		16	1.1%
18.12		1	0.1%
19		7	0.5%
19.21		2	0.1%
20		51	3.4%
21		15	1.0%
22		19	1.2%
22.64		1	0.1%
23		15	1.0%
24		25	1.6%
25		84	5.5%
26		38	2.5%
27		37	2.4%
28		67	4.4%
29		10	0.7%
30		170	11.2%
30.5		1	0.1%
30.67		1	0.1%
31		12	0.8%
31.5		2	0.1%

# a7a3: 請問您購進此住宅之前居住的住宅權狀總面積(不含車位)為\_\_坪

Value	Label	Cases	Percentage
32		53	3.5%
32.3		1	0.1%
32.9		2	0.1%
33		34	2.2%
34		13	0.9%
35		79	5.2%
36		19	1.2%
36.6		1	0.1%
37		19	1.2%
38		36	2.4%
39		6	0.4%
39.41		1	0.1%
39.49		1	0.1%
40		117	7.7%
40.2		1	0.1%
41		4	0.3%
41.97		1	0.1%
42		15	1.0%
43		6	0.4%
44		6	0.4%
45		43	2.8%
46		17	1.1%
47		7	0.5%
48		14	0.9%
48.5		1	0.1%
49		1	0.1%
50		50	3.3%
51		3	0.2%
52		12	0.8%
53		7	0.5%
54		7	0.5%
55		9	0.6%
56		8	0.5%
57		1	0.1%
58		5	0.3%
59		1	0.1%
60		59	3.9%
61		4	0.3%
62		5	0.3%
63		2	0.1%
64		9	0.6%
65		10	0.7%
66		1	0.1%
67		1	0.1%
68		3	0.2%

# a7a3: 請問您購進此住宅之前居住的住宅權狀總面積(不含車位)為__坪			
Value	Label	Cases	Percentage
69		1	0.1%
70		19	1.2%
72		2	0.1%
73		1	0.1%
74		1	0.1%
75		10	0.7%
77		1	0.1%
79		1	0.1%
80		17	1.1%
82		1	0.1%
83		1	0.1%
85		5	0.3%
90		8	0.5%
95		1	0.1%
96		2	0.1%
98		1	0.1%
99		1	0.1%
100		13	0.9%
105		1	0.1%
106		2	0.1%
107		1	0.1%
110		1	0.1%
120		2	0.1%
125		1	0.1%
130		1	0.1%
142		1	0.1%
183		1	0.1%
200		4	0.3%
210		1	0.1%
300		1	0.1%
350		1	0.1%
500		1	0.1%
998	拒答#不知道	83	5.5%
Sysmiss		505	
Warning: these figures indicate the number of cases found in the data file. They cannot be interpreted as summary statistics of the population of interest.			
# a7b1: 請問您購置住宅的房廳數為__房			
Information	[Type= discrete] [Format=numeric] [Range= 0-98] [Missing=*]		
Statistics [NW/ W]	[Valid=1690 /-] [Invalid=337 /-]		
Value	Label	Cases	Percentage
0		3	0.2%
1		69	4.1%
2		289	17.1%
3		851	50.4%
4		324	19.2%

# a7b1: 請問您購置住宅的房廳數為__房			
Value	Label	Cases	Percentage
5		110	<div><div></div></div> 6.5%
6		23	<div><div></div></div> 1.4%
7		4	<div><div></div></div> 0.2%
9		1	<div><div></div></div> 0.1%
32		1	<div><div></div></div> 0.1%
98	拒答#不知道	15	<div><div></div></div> 0.9%
Sysmiss		337	
Warning: these figures indicate the number of cases found in the data file. They cannot be interpreted as summary statistics of the population of interest.			
# a7b2: 請問您購置住宅的房廳數為__廳			
Information	[Type= discrete] [Format=numeric] [Range= 0-98] [Missing=*]		
Statistics [NW/ W]	[Valid=1680 /-] [Invalid=347 /-]		
Value	Label	Cases	Percentage
0		11	<div><div></div></div> 0.7%
1		544	<div><div></div></div> 32.4%
2		1067	<div><div></div></div> 63.5%
3		43	<div><div></div></div> 2.6%
4		2	<div><div></div></div> 0.1%
98	拒答#不知道	13	<div><div></div></div> 0.8%
Sysmiss		347	
Warning: these figures indicate the number of cases found in the data file. They cannot be interpreted as summary statistics of the population of interest.			
# a7b3: 請問您購置住宅的房廳數為__衛			
Information	[Type= discrete] [Format=numeric] [Range= 1-98] [Missing=*]		
Statistics [NW/ W]	[Valid=1679 /-] [Invalid=348 /-]		
Value	Label	Cases	Percentage
1		445	<div><div></div></div> 26.5%
1.5		8	<div><div></div></div> 0.5%
2		922	<div><div></div></div> 54.9%
2.5		1	<div><div></div></div> 0.1%
3		203	<div><div></div></div> 12.1%
4		67	<div><div></div></div> 4.0%
5		13	<div><div></div></div> 0.8%
6		6	<div><div></div></div> 0.4%
30		1	<div><div></div></div> 0.1%
98	拒答#不知道	13	<div><div></div></div> 0.8%
Sysmiss		348	
Warning: these figures indicate the number of cases found in the data file. They cannot be interpreted as summary statistics of the population of interest.			
# a7b4: 請問您購置住宅的公設比__%			
Information	[Type= discrete] [Format=numeric] [Range= 0-9998] [Missing=*]		
Statistics [NW/ W]	[Valid=1431 /-] [Invalid=596 /-]		
Value	Label	Cases	Percentage
0		238	<div><div></div></div> 16.6%
0.38		2	<div><div></div></div> 0.1%
1		7	<div><div></div></div> 0.5%



# a7b4: 請問您購置住宅的公設比\_\_%

Value	Label	Cases	Percentage
1.4		1	0.1%
2		12	0.8%
3		12	0.8%
3.5		1	0.1%
4		4	0.3%
5		27	1.9%
6		4	0.3%
7		2	0.1%
7.5		3	0.2%
8		13	0.9%
9		5	0.3%
10		67	4.7%
10.23		1	0.1%
11		6	0.4%
11.2		1	0.1%
12		6	0.4%
13		7	0.5%
15		52	3.6%
16		9	0.6%
17		12	0.8%
18		19	1.3%
18.06		1	0.1%
19		6	0.4%
19.54		1	0.1%
20		99	6.9%
21		8	0.6%
22		10	0.7%
22.5		1	0.1%
23		22	1.5%
23.2		1	0.1%
23.3		1	0.1%
24		9	0.6%
25		111	7.8%
26		21	1.5%
26.3		1	0.1%
27		22	1.5%
27.5		1	0.1%
28		60	4.2%
29		25	1.7%
29.7		1	0.1%
29.99		1	0.1%
30		179	12.5%
30.2		1	0.1%
31		12	0.8%
31.5		1	0.1%

# a7b4: 請問您購置住宅的公設比\_\_%

Value	Label	Cases	Percentage
32		21	1.5%
33		20	1.4%
34		3	0.2%
35		12	0.8%
36		4	0.3%
36.7		1	0.1%
37		2	0.1%
38		6	0.4%
39		1	0.1%
40		8	0.6%
44		1	0.1%
46		2	0.1%
50		2	0.1%
9998	拒答#不知道	242	16.9%
Sysmiss		596	

Warning: these figures indicate the number of cases found in the data file. They cannot be interpreted as summary statistics of the population of interest.

# a8a: 請問您購置住宅總價(不含車位)\_\_萬

Information	[Type= discrete] [Format=numeric] [Range= 10-99998] [Missing=*]
Statistics [NW/ W]	[Valid=1856 /-] [Invalid=171 /-]

Value	Label	Cases	Percentage
10		1	0.1%
14		1	0.1%
22		1	0.1%
25		1	0.1%
43		1	0.1%
60		1	0.1%
67		1	0.1%
70		2	0.1%
72		1	0.1%
73		1	0.1%
80		2	0.1%
85		1	0.1%
89		1	0.1%
90		2	0.1%
100		5	0.3%
110		1	0.1%
115		1	0.1%
130		2	0.1%
134		1	0.1%
135		1	0.1%
140		3	0.2%
150		5	0.3%
158		1	0.1%
160		3	0.2%

# a8a: 請問您購置住宅總價(不含車位)\_\_萬

Value	Label	Cases	Percentage
170		3	0.2%
172		2	0.1%
175		1	0.1%
178		2	0.1%
180		11	0.6%
183		2	0.1%
190		2	0.1%
192		1	0.1%
195		6	0.3%
198		1	0.1%
200		18	1.0%
206		1	0.1%
210		9	0.5%
218		1	0.1%
220		10	0.5%
225		3	0.2%
228		2	0.1%
230		7	0.4%
236		2	0.1%
240		6	0.3%
243		2	0.1%
245		2	0.1%
250		20	1.1%
253		1	0.1%
255		2	0.1%
258		2	0.1%
260		6	0.3%
265		2	0.1%
268		2	0.1%
270		7	0.4%
277		1	0.1%
280		10	0.5%
285		2	0.1%
288		1	0.1%
290		4	0.2%
291		1	0.1%
295		1	0.1%
300		38	2.0%
305		2	0.1%
306		1	0.1%
308		1	0.1%
310		7	0.4%
315		5	0.3%
318		2	0.1%
319		1	0.1%

# a8a: 請問您購置住宅總價(不含車位)\_\_萬

Value	Label	Cases	Percentage
320		20	1.1%
325		2	0.1%
326		1	0.1%
327		1	0.1%
330		12	0.6%
340		4	0.2%
342		1	0.1%
347		2	0.1%
350		39	2.1%
355		2	0.1%
360		14	0.8%
364		1	0.1%
365		1	0.1%
368		1	0.1%
369		2	0.1%
369.9		1	0.1%
370		7	0.4%
372		1	0.1%
375		2	0.1%
376		2	0.1%
378		2	0.1%
380		18	1.0%
382		1	0.1%
383		1	0.1%
385		2	0.1%
386		2	0.1%
388		1	0.1%
390		7	0.4%
393		1	0.1%
395		1	0.1%
396		2	0.1%
398		5	0.3%
400		55	3.0%
405		1	0.1%
408		1	0.1%
410		2	0.1%
415		1	0.1%
420		23	1.2%
425		2	0.1%
426		1	0.1%
430		10	0.5%
435		2	0.1%
440		4	0.2%
445		1	0.1%
450		55	3.0%

# a8a: 請問您購置住宅總價(不含車位)\_\_萬

Value	Label	Cases	Percentage
452		2	0.1%
455		1	0.1%
456		1	0.1%
460		10	0.5%
463		1	0.1%
465		3	0.2%
468		1	0.1%
470		4	0.2%
473		1	0.1%
475		1	0.1%
480		16	0.9%
485		5	0.3%
488		1	0.1%
490		5	0.3%
495		1	0.1%
496		1	0.1%
498		1	0.1%
500		93	5.0%
502		1	0.1%
503		2	0.1%
505		4	0.2%
508		2	0.1%
509		1	0.1%
510		7	0.4%
514		1	0.1%
515		1	0.1%
516		1	0.1%
520		12	0.6%
530		6	0.3%
535		3	0.2%
537		2	0.1%
540		2	0.1%
543		1	0.1%
544		1	0.1%
550		29	1.6%
555		4	0.2%
560		15	0.8%
565		2	0.1%
566		1	0.1%
568		1	0.1%
570		4	0.2%
575		2	0.1%
576		1	0.1%
580		9	0.5%
585		1	0.1%

# a8a: 請問您購置住宅總價(不含車位)\_\_萬

Value	Label	Cases	Percentage
586		1	0.1%
587		1	0.1%
590		5	0.3%
598		1	0.1%
600		86	4.6%
605		1	0.1%
609		1	0.1%
615		1	0.1%
620		10	0.5%
625		1	0.1%
627		1	0.1%
628		2	0.1%
630		6	0.3%
632		1	0.1%
635		1	0.1%
636		1	0.1%
638		1	0.1%
640		3	0.2%
642		1	0.1%
645		1	0.1%
650		46	2.5%
655		3	0.2%
660		4	0.2%
661		1	0.1%
666		1	0.1%
669		1	0.1%
670		7	0.4%
672		1	0.1%
680		23	1.2%
682		1	0.1%
690		3	0.2%
695		1	0.1%
698		1	0.1%
700		76	4.1%
708		1	0.1%
710		3	0.2%
713		1	0.1%
720		8	0.4%
725		1	0.1%
726		1	0.1%
728		1	0.1%
730		6	0.3%
735		1	0.1%
736		1	0.1%
742		1	0.1%

# a8a: 請問您購置住宅總價(不含車位)\_\_萬

Value	Label	Cases	Percentage
743		1	0.1%
748		1	0.1%
750		33	1.8%
755		1	0.1%
760		2	0.1%
763		1	0.1%
770		3	0.2%
780		14	0.8%
788		1	0.1%
789		1	0.1%
790		2	0.1%
798		1	0.1%
800		70	3.8%
810		3	0.2%
815		1	0.1%
820		1	0.1%
822		1	0.1%
826		1	0.1%
829		1	0.1%
835		2	0.1%
838		1	0.1%
840		2	0.1%
850		16	0.9%
858		2	0.1%
860		4	0.2%
862		1	0.1%
865		2	0.1%
870		3	0.2%
876		1	0.1%
880		9	0.5%
886		1	0.1%
888		1	0.1%
890		5	0.3%
896		1	0.1%
898		2	0.1%
900		42	2.3%
910		1	0.1%
920		5	0.3%
930		6	0.3%
935		1	0.1%
938		1	0.1%
950		14	0.8%
960		2	0.1%
966		1	0.1%
970		1	0.1%

# a8a: 請問您購置住宅總價(不含車位)\_\_萬

Value	Label	Cases	Percentage
980		8	0.4%
1000		47	2.5%
1012		2	0.1%
1020		3	0.2%
1030		2	0.1%
1042		1	0.1%
1050		5	0.3%
1080		8	0.4%
1092		1	0.1%
1100		27	1.5%
1105		1	0.1%
1138		1	0.1%
1140		1	0.1%
1150		4	0.2%
1160		3	0.2%
1180		2	0.1%
1197		1	0.1%
1200		38	2.0%
1220		1	0.1%
1240		1	0.1%
1250		2	0.1%
1255		1	0.1%
1280		1	0.1%
1290		1	0.1%
1296		1	0.1%
1300		17	0.9%
1310		1	0.1%
1315		1	0.1%
1320		2	0.1%
1330		1	0.1%
1335		1	0.1%
1338		1	0.1%
1350		8	0.4%
1370		1	0.1%
1380		1	0.1%
1385		1	0.1%
1400		12	0.6%
1440		1	0.1%
1450		3	0.2%
1460		1	0.1%
1500		22	1.2%
1510		1	0.1%
1520		2	0.1%
1530		1	0.1%
1540		1	0.1%



# a8a: 請問您購置住宅總價(不含車位)\_\_萬

Value	Label	Cases	Percentage
1560		1	0.1%
1578		1	0.1%
1600		12	0.6%
1640		1	0.1%
1650		3	0.2%
1670		1	0.1%
1680		1	0.1%
1700		3	0.2%
1750		2	0.1%
1780		1	0.1%
1790		1	0.1%
1800		11	0.6%
1850		1	0.1%
1860		2	0.1%
1880		1	0.1%
1900		6	0.3%
1910		1	0.1%
1934		1	0.1%
1950		1	0.1%
1956		1	0.1%
1980		1	0.1%
2000		14	0.8%
2050		1	0.1%
2060		1	0.1%
2100		5	0.3%
2200		1	0.1%
2245		1	0.1%
2262		1	0.1%
2400		3	0.2%
2500		3	0.2%
2588		1	0.1%
2600		2	0.1%
2650		1	0.1%
2700		5	0.3%
2750		1	0.1%
2800		3	0.2%
2900		1	0.1%
3000		2	0.1%
3050		1	0.1%
3120		1	0.1%
3200		1	0.1%
3289		1	0.1%
3300		1	0.1%
3400		2	0.1%
3500		4	0.2%

# a8a: 請問您購置住宅總價(不含車位)\_\_萬

Value	Label	Cases	Percentage
3560		1	0.1%
3700		1	0.1%
3800		1	0.1%
3900		1	0.1%
4000		1	0.1%
4100		1	0.1%
4265		1	0.1%
4300		1	0.1%
4700		2	0.1%
5000		1	0.1%
6371		1	0.1%
7800		1	0.1%
9000		1	0.1%
10000		2	0.1%
10550		1	0.1%
11534		1	0.1%
13000		1	0.1%
99998	拒答#不知道	65	3.5%
Sysmiss		171	

Warning: these figures indicate the number of cases found in the data file. They cannot be interpreted as summary statistics of the population of interest.

# a8b: 請問您購置住宅原先規劃最高預算總價\_\_萬

Information	[Type= discrete] [Format=numeric] [Range= 0-99998] [Missing=*]
Statistics [NW/ W]	[Valid=1728 /-] [Invalid=299 /-]

Value	Label	Cases	Percentage
0		2	0.1%
1		2	0.1%
10		4	0.2%
20		5	0.3%
30		6	0.3%
35		1	0.1%
39		1	0.1%
40		1	0.1%
48		2	0.1%
50		24	1.4%
60		2	0.1%
70		5	0.3%
75		1	0.1%
80		1	0.1%
90		1	0.1%
100		26	1.5%
110		1	0.1%
120		1	0.1%
130		3	0.2%
140		3	0.2%

# a8b: 請問您購置住宅原先規劃最高預算總價—萬

Value	Label	Cases	Percentage
150		7	0.4%
160		1	0.1%
170		2	0.1%
180		4	0.2%
190		6	0.3%
200		36	2.1%
210		3	0.2%
220		3	0.2%
225		1	0.1%
230		3	0.2%
240		5	0.3%
245		1	0.1%
250		20	1.2%
260		5	0.3%
270		4	0.2%
280		5	0.3%
288		1	0.1%
289		1	0.1%
290		1	0.1%
300		80	4.6%
310		2	0.1%
320		6	0.3%
330		4	0.2%
350		62	3.6%
360		3	0.2%
370		2	0.1%
375		1	0.1%
380		9	0.5%
390		5	0.3%
400		127	7.3%
420		6	0.3%
430		3	0.2%
440		2	0.1%
450		42	2.4%
460		4	0.2%
468		1	0.1%
480		12	0.7%
481		1	0.1%
500		156	9.0%
520		7	0.4%
530		1	0.1%
550		37	2.1%
560		1	0.1%
570		1	0.1%
580		5	0.3%

# a8b: 請問您購置住宅原先規劃最高預算總價—萬

Value	Label	Cases	Percentage
589		1	0.1%
600		138	8.0%
620		1	0.1%
630		2	0.1%
650		42	2.4%
670		1	0.1%
680		4	0.2%
695		1	0.1%
700		98	5.7%
710		1	0.1%
720		2	0.1%
750		32	1.9%
770		1	0.1%
780		3	0.2%
790		1	0.1%
800		102	5.9%
820		3	0.2%
850		20	1.2%
858		1	0.1%
880		2	0.1%
900		50	2.9%
920		1	0.1%
950		1	0.1%
1000		105	6.1%
1100		5	0.3%
1200		42	2.4%
1250		2	0.1%
1258		1	0.1%
1300		19	1.1%
1350		1	0.1%
1400		8	0.5%
1500		51	3.0%
1600		12	0.7%
1700		1	0.1%
1800		8	0.5%
1900		4	0.2%
2000		31	1.8%
2100		3	0.2%
2200		1	0.1%
2500		6	0.3%
2700		1	0.1%
2800		1	0.1%
3000		8	0.5%
3300		1	0.1%
3500		4	0.2%

# a8b: 請問您購置住宅原先規劃最高預算總價——萬			
Value	Label	Cases	Percentage
4000		6	<div><div></div></div> 0.3%
5000		2	<div><div></div></div> 0.1%
6000		1	<div><div></div></div> 0.1%
7500		1	<div><div></div></div> 0.1%
20000		1	<div><div></div></div> 0.1%
99998	拒答#不知道	113	<div><div></div></div> 6.5%
Sysmiss		299	
Warning: these figures indicate the number of cases found in the data file. They cannot be interpreted as summary statistics of the population of interest.			
# a8c: 請問您購置住宅賣方最初開價——萬			
Information	[Type= discrete] [Format=numeric] [Range= 0-99998] [Missing=*]		
Statistics [NW/ W]	[Valid=1689 /-] [Invalid=338 /-]		
Value	Label	Cases	Percentage
0		2	<div><div></div></div> 0.1%
1		1	<div><div></div></div> 0.1%
25		1	<div><div></div></div> 0.1%
50		1	<div><div></div></div> 0.1%
70		1	<div><div></div></div> 0.1%
74		1	<div><div></div></div> 0.1%
80		1	<div><div></div></div> 0.1%
83		1	<div><div></div></div> 0.1%
90		3	<div><div></div></div> 0.2%
99		1	<div><div></div></div> 0.1%
100		2	<div><div></div></div> 0.1%
118		1	<div><div></div></div> 0.1%
120		1	<div><div></div></div> 0.1%
128		1	<div><div></div></div> 0.1%
140		1	<div><div></div></div> 0.1%
150		2	<div><div></div></div> 0.1%
160		3	<div><div></div></div> 0.2%
168		1	<div><div></div></div> 0.1%
170		3	<div><div></div></div> 0.2%
178		1	<div><div></div></div> 0.1%
180		5	<div><div></div></div> 0.3%
185		2	<div><div></div></div> 0.1%
188		4	<div><div></div></div> 0.2%
190		1	<div><div></div></div> 0.1%
195		1	<div><div></div></div> 0.1%
198		1	<div><div></div></div> 0.1%
200		6	<div><div></div></div> 0.4%
208		1	<div><div></div></div> 0.1%
210		1	<div><div></div></div> 0.1%
218		3	<div><div></div></div> 0.2%
220		6	<div><div></div></div> 0.4%
225		1	<div><div></div></div> 0.1%

# a8c: 請問您購置住宅賣方最初開價—萬

Value	Label	Cases	Percentage
228		2	0.1%
230		7	0.4%
238		3	0.2%
240		6	0.4%
243		1	0.1%
245		1	0.1%
250		20	1.2%
258		1	0.1%
260		2	0.1%
265		3	0.2%
268		2	0.1%
280		11	0.7%
286		2	0.1%
288		1	0.1%
290		4	0.2%
298		4	0.2%
300		21	1.2%
310		3	0.2%
315		1	0.1%
319		1	0.1%
320		16	0.9%
325		1	0.1%
327		1	0.1%
330		12	0.7%
338		1	0.1%
343		1	0.1%
345		1	0.1%
350		23	1.4%
358		1	0.1%
360		5	0.3%
364		1	0.1%
368		1	0.1%
370		2	0.1%
375		1	0.1%
380		24	1.4%
384		1	0.1%
388		4	0.2%
389		1	0.1%
390		5	0.3%
393		1	0.1%
395		1	0.1%
398		5	0.3%
400		34	2.0%
402		1	0.1%
404		1	0.1%

# a8c: 請問您購置住宅賣方最初開價—萬

Value	Label	Cases	Percentage
410		4	0.2%
416		1	0.1%
420		18	1.1%
423		1	0.1%
425		1	0.1%
430		17	1.0%
438		1	0.1%
440		2	0.1%
450		44	2.6%
455		1	0.1%
460		13	0.8%
465		3	0.2%
468		3	0.2%
470		7	0.4%
480		22	1.3%
485		2	0.1%
490		2	0.1%
495		1	0.1%
498		7	0.4%
499		1	0.1%
500		45	2.7%
502		2	0.1%
510		3	0.2%
512		2	0.1%
515		2	0.1%
516		1	0.1%
520		17	1.0%
525		1	0.1%
526		1	0.1%
528		1	0.1%
530		8	0.5%
540		2	0.1%
545		1	0.1%
548		1	0.1%
550		44	2.6%
560		12	0.7%
562		1	0.1%
568		3	0.2%
570		4	0.2%
580		18	1.1%
585		1	0.1%
588		2	0.1%
590		3	0.2%
592		2	0.1%
598		4	0.2%

# a8c: 請問您購置住宅賣方最初開價—萬

Value	Label	Cases	Percentage
600		58	3.4%
605		1	0.1%
610		4	0.2%
618		1	0.1%
620		10	0.6%
625		1	0.1%
628		1	0.1%
630		11	0.7%
635		2	0.1%
638		1	0.1%
640		4	0.2%
650		34	2.0%
658		1	0.1%
659		1	0.1%
660		6	0.4%
668		2	0.1%
670		1	0.1%
672		1	0.1%
677		1	0.1%
680		22	1.3%
682		2	0.1%
685		1	0.1%
690		5	0.3%
698		4	0.2%
700		52	3.1%
710		3	0.2%
715		2	0.1%
720		17	1.0%
723		1	0.1%
725		1	0.1%
730		11	0.7%
738		1	0.1%
740		2	0.1%
750		32	1.9%
755		1	0.1%
760		7	0.4%
763		1	0.1%
778		1	0.1%
780		21	1.2%
785		1	0.1%
788		3	0.2%
790		1	0.1%
798		2	0.1%
800		46	2.7%
805		1	0.1%



# a8c: 請問您購置住宅賣方最初開價—萬

Value	Label	Cases	Percentage
810		1	0.1%
812		1	0.1%
818		1	0.1%
820		12	0.7%
828		1	0.1%
830		4	0.2%
835		2	0.1%
840		1	0.1%
850		29	1.7%
858		1	0.1%
860		3	0.2%
870		2	0.1%
880		10	0.6%
888		4	0.2%
890		6	0.4%
895		2	0.1%
898		1	0.1%
900		32	1.9%
910		1	0.1%
920		8	0.5%
925		1	0.1%
930		6	0.4%
935		1	0.1%
936		1	0.1%
938		1	0.1%
944		1	0.1%
950		18	1.1%
958		1	0.1%
960		3	0.2%
970		1	0.1%
978		1	0.1%
980		18	1.1%
988		1	0.1%
1000		39	2.3%
1003		1	0.1%
1008		1	0.1%
1010		1	0.1%
1020		2	0.1%
1030		1	0.1%
1033		1	0.1%
1050		10	0.6%
1070		1	0.1%
1080		4	0.2%
1100		19	1.1%
1120		4	0.2%

# a8c: 請問您購置住宅賣方最初開價—萬

Value	Label	Cases	Percentage
1125		1	0.1%
1140		1	0.1%
1150		6	0.4%
1160		1	0.1%
1180		5	0.3%
1200		37	2.2%
1240		1	0.1%
1250		8	0.5%
1260		1	0.1%
1270		1	0.1%
1280		3	0.2%
1298		1	0.1%
1300		27	1.6%
1320		1	0.1%
1350		9	0.5%
1360		1	0.1%
1380		5	0.3%
1390		1	0.1%
1400		20	1.2%
1440		1	0.1%
1450		9	0.5%
1460		1	0.1%
1480		5	0.3%
1500		19	1.1%
1530		1	0.1%
1550		3	0.2%
1570		1	0.1%
1580		5	0.3%
1600		8	0.5%
1602		1	0.1%
1630		1	0.1%
1640		1	0.1%
1650		2	0.1%
1678		1	0.1%
1680		1	0.1%
1700		14	0.8%
1720		1	0.1%
1750		3	0.2%
1760		1	0.1%
1780		4	0.2%
1800		8	0.5%
1880		1	0.1%
1900		1	0.1%
1920		1	0.1%
1980		1	0.1%

# a8c: 請問您購置住宅賣方最初開價\_\_萬

Value	Label	Cases	Percentage
2000		9	0.5%
2014		1	0.1%
2100		13	0.8%
2180		2	0.1%
2200		5	0.3%
2250		1	0.1%
2300		5	0.3%
2388		1	0.1%
2500		5	0.3%
2580		1	0.1%
2700		3	0.2%
2800		2	0.1%
2900		2	0.1%
2980		1	0.1%
3000		3	0.2%
3088		1	0.1%
3100		2	0.1%
3200		4	0.2%
3289		1	0.1%
3300		2	0.1%
3500		2	0.1%
3580		2	0.1%
3600		3	0.2%
3700		2	0.1%
3800		3	0.2%
3880		1	0.1%
3980		1	0.1%
4000		1	0.1%
4300		1	0.1%
4500		1	0.1%
4560		1	0.1%
4700		1	0.1%
4800		2	0.1%
6371		1	0.1%
15000		2	0.1%
99998	拒答#不知道	100	5.9%
Sysmiss		338	

Warning: these figures indicate the number of cases found in the data file. They cannot be interpreted as summary statistics of the population of interest.













































# a9a1: 請問您此次購置住宅是否有貸款

Information	[Type= discrete] [Format=numeric] [Range= 1-98] [Missing=*]		
Statistics [NW/ W]	[Valid=702 /-] [Invalid=1325 /-]		
Value	Label	Cases	Percentage
1	有貸款	571	81.3%
2	沒有貸款【跳問第十題】	121	17.2%

# a9a1: 請問您此次購置住宅是否有貸款			
Value	Label	Cases	Percentage
98	拒答#不知道【跳問第十題】	10	<div><div></div></div> 1.4%
Sysmiss		1325	
Warning: these figures indicate the number of cases found in the data file. They cannot be interpreted as summary statistics of the population of interest.			
# a9a2: 請問您此次購置住宅貸款成數為—成			
Information	[Type= discrete] [Format=numeric] [Range= 1-998] [Missing=*]		
Statistics [NW/ W]	[Valid=571 /-] [Invalid=1456 /-]		
Value	Label	Cases	Percentage
1		2	<div><div></div></div> 0.4%
1.5		1	<div><div></div></div> 0.2%
2		7	<div><div></div></div> 1.2%
2.5		3	<div><div></div></div> 0.5%
3		24	<div><div></div></div> 4.2%
3.3		1	<div><div></div></div> 0.2%
3.6		1	<div><div></div></div> 0.2%
4		20	<div><div></div></div> 3.5%
4.4		1	<div><div></div></div> 0.2%
4.5		3	<div><div></div></div> 0.5%
4.6		1	<div><div></div></div> 0.2%
5		60	<div><div></div></div> 10.5%
5.5		3	<div><div></div></div> 0.5%
5.6		1	<div><div></div></div> 0.2%
5.8		1	<div><div></div></div> 0.2%
6		38	<div><div></div></div> 6.7%
6.5		7	<div><div></div></div> 1.2%
6.6		1	<div><div></div></div> 0.2%
6.7		2	<div><div></div></div> 0.4%
6.9		1	<div><div></div></div> 0.2%
7		113	<div><div></div></div> 19.8%
7.2		1	<div><div></div></div> 0.2%
7.4		1	<div><div></div></div> 0.2%
7.5		17	<div><div></div></div> 3.0%
7.7		1	<div><div></div></div> 0.2%
7.8		2	<div><div></div></div> 0.4%
8		140	<div><div></div></div> 24.5%
8.2		1	<div><div></div></div> 0.2%
8.5		24	<div><div></div></div> 4.2%
9		25	<div><div></div></div> 4.4%
9.5		3	<div><div></div></div> 0.5%
10		6	<div><div></div></div> 1.1%
998	拒答#不知道	59	<div><div></div></div> 10.3%
Sysmiss		1456	
Warning: these figures indicate the number of cases found in the data file. They cannot be interpreted as summary statistics of the population of interest.			
# a9b1: 請問您貸款中優惠利率貸款金額—萬元			
Information	[Type= discrete] [Format=numeric] [Range= 0-99998] [Missing=*]		

# a9b1: 請問您貸款中優惠利率貸款金額—萬元

Statistics [NW/ W] [Valid=1067 /-] [Invalid=960 /-]

Value	Label	Cases	Percentage
0		136	 12.7%
1.5		1	 0.1%
1.83		1	 0.1%
2.21		1	 0.1%
30		1	 0.1%
36		1	 0.1%
80		2	 0.2%
85		1	 0.1%
90		1	 0.1%
100		28	 2.6%
110		1	 0.1%
120		5	 0.5%
130		2	 0.2%
135		1	 0.1%
137		1	 0.1%
140		1	 0.1%
150		18	 1.7%
156		2	 0.2%
160		5	 0.5%
165		1	 0.1%
170		3	 0.3%
180		3	 0.3%
185		1	 0.1%
188		1	 0.1%
190		2	 0.2%
192		2	 0.2%
193		1	 0.1%
195		2	 0.2%
198		1	 0.1%
200		102	 9.6%
203		1	 0.1%
210		1	 0.1%
212		1	 0.1%
215		1	 0.1%
220		8	 0.7%
230		3	 0.3%
236		1	 0.1%
240		1	 0.1%
245		1	 0.1%
250		29	 2.7%
255		1	 0.1%
256		1	 0.1%
258		1	 0.1%
260		6	 0.6%

# a9b1: 請問您貸款中優惠利率貸款金額—萬元

Value	Label	Cases	Percentage
270		3	0.3%
271		1	0.1%
275		1	0.1%
280		6	0.6%
289		1	0.1%
290		2	0.2%
297		1	0.1%
300		222	20.8%
307		1	0.1%
312		2	0.2%
320		3	0.3%
325		2	0.2%
330		2	0.2%
340		1	0.1%
345		1	0.1%
350		54	5.1%
354		1	0.1%
360		2	0.2%
365		1	0.1%
375		1	0.1%
380		3	0.3%
384		1	0.1%
385		1	0.1%
400		29	2.7%
416		1	0.1%
420		1	0.1%
423		1	0.1%
430		3	0.3%
442		2	0.2%
450		7	0.7%
463		1	0.1%
470		1	0.1%
478		1	0.1%
480		4	0.4%
487		1	0.1%
500		21	2.0%
504		1	0.1%
516		1	0.1%
520		4	0.4%
550		4	0.4%
556		1	0.1%
560		2	0.2%
580		2	0.2%
588		1	0.1%
600		15	1.4%

# a9b1: 請問您貸款中優惠利率貸款金額—萬元

Value	Label	Cases	Percentage
618		1	0.1%
620		1	0.1%
640		2	0.2%
650		2	0.2%
675		1	0.1%
680		3	0.3%
690		1	0.1%
700		10	0.9%
750		3	0.3%
770		1	0.1%
800		23	2.2%
840		1	0.1%
860		1	0.1%
880		1	0.1%
890		1	0.1%
900		6	0.6%
909		1	0.1%
921		1	0.1%
980		1	0.1%
1000		4	0.4%
1200		4	0.4%
1240		1	0.1%
1250		1	0.1%
1300		1	0.1%
1400		2	0.2%
1435		1	0.1%
1500		2	0.2%
1598		1	0.1%
1600		1	0.1%
2200		1	0.1%
2340		1	0.1%
2652		1	0.1%
2900		1	0.1%
3150		1	0.1%
99998	拒答#不知道	182	17.1%
Sysmiss		960	

Warning: these figures indicate the number of cases found in the data file. They cannot be interpreted as summary statistics of the population of interest.

# a9b2: 請問您貸款中目前優惠利率—%

Information	[Type= discrete] [Format=numeric] [Range= 0-9998] [Missing=*]		
Statistics [NW/ W]	[Valid=890 -] [Invalid=1137 -]		
Value	Label	Cases	Percentage
0		7	0.8%
0.325		1	0.1%
0.6		1	0.1%

# a9b2: 請問您貸款中目前優惠利率\_\_%

Value	Label	Cases	Percentage
1		7	0.8%
1.02		1	0.1%
1.03		1	0.1%
1.035		1	0.1%
1.04		3	0.3%
1.05		1	0.1%
1.07		1	0.1%
1.077		1	0.1%
1.1		3	0.3%
1.125		2	0.2%
1.15		4	0.4%
1.16		1	0.1%
1.2		5	0.6%
1.21		3	0.3%
1.23		2	0.2%
1.235		23	2.6%
1.24		5	0.6%
1.245		8	0.9%
1.25		7	0.8%
1.27		1	0.1%
1.275		1	0.1%
1.28		1	0.1%
1.3		121	13.6%
1.31		1	0.1%
1.32		9	1.0%
1.325		98	11.0%
1.33		48	5.4%
1.34		2	0.2%
1.35		7	0.8%
1.36		1	0.1%
1.37		2	0.2%
1.375		8	0.9%
1.38		6	0.7%
1.39		21	2.4%
1.4		5	0.6%
1.45		2	0.2%
1.49		1	0.1%
1.495		2	0.2%
1.5		49	5.5%
1.51		1	0.1%
1.53		2	0.2%
1.55		1	0.1%
1.59		1	0.1%
1.6		16	1.8%
1.61		4	0.4%



# a9b2: 請問您貸款中目前優惠利率\_\_%

Value	Label	Cases	Percentage
1.63		1	0.1%
1.65		6	0.7%
1.68		1	0.1%
1.7		17	1.9%
1.725		1	0.1%
1.738		2	0.2%
1.75		5	0.6%
1.78		1	0.1%
1.788		1	0.1%
1.8		32	3.6%
1.82		1	0.1%
1.83		1	0.1%
1.85		8	0.9%
1.86		2	0.2%
1.88		1	0.1%
1.89		2	0.2%
1.9		5	0.6%
1.91		3	0.3%
1.935		2	0.2%
1.95		5	0.6%
1.98		5	0.6%
1.985		1	0.1%
2		18	2.0%
2.025		2	0.2%
2.03		1	0.1%
2.05		2	0.2%
2.1		8	0.9%
2.13		1	0.1%
2.2		10	1.1%
2.21		1	0.1%
2.26		1	0.1%
2.288		1	0.1%
2.3		5	0.6%
2.5		6	0.7%
2.8		2	0.2%
2.9		1	0.1%
3		4	0.4%
3.1		1	0.1%
5.3		1	0.1%
6		1	0.1%
9		1	0.1%
10		1	0.1%
11.5		1	0.1%
11.6		1	0.1%
13		3	0.3%

# a9b2: 請問您貸款中目前優惠利率__%			
Value	Label	Cases	Percentage
13.25		7	<div><div></div></div> 0.8%
13.5		1	<div><div></div></div> 0.1%
13.75		1	<div><div></div></div> 0.1%
15		1	<div><div></div></div> 0.1%
17.5		1	<div><div></div></div> 0.1%
18		1	<div><div></div></div> 0.1%
18.8		1	<div><div></div></div> 0.1%
20		1	<div><div></div></div> 0.1%
9998	拒答#不知道	201	<div><div></div></div> 22.6%
Sysmiss		1137	
Warning: these figures indicate the number of cases found in the data file. They cannot be interpreted as summary statistics of the population of interest.			
# a9b3: 請問您貸款中優惠利率期限__年			
Information	[Type= discrete] [Format=numeric] [Range= 0-100] [Missing=*]		
Statistics [NW/ W]	[Valid=913 /-] [Invalid=1114 /-]		
Value	Label	Cases	Percentage
0		5	<div><div></div></div> 0.5%
0.5		2	<div><div></div></div> 0.2%
1		33	<div><div></div></div> 3.6%
1.5		1	<div><div></div></div> 0.1%
2		29	<div><div></div></div> 3.2%
3		19	<div><div></div></div> 2.1%
4		2	<div><div></div></div> 0.2%
7		2	<div><div></div></div> 0.2%
10		13	<div><div></div></div> 1.4%
15		21	<div><div></div></div> 2.3%
16		1	<div><div></div></div> 0.1%
19		1	<div><div></div></div> 0.1%
20		614	<div><div></div></div> 67.3%
25		2	<div><div></div></div> 0.2%
30		21	<div><div></div></div> 2.3%
98	拒答#不知道	146	<div><div></div></div> 16.0%
100		1	<div><div></div></div> 0.1%
Sysmiss		1114	
Warning: these figures indicate the number of cases found in the data file. They cannot be interpreted as summary statistics of the population of interest.			
# a9b4: 請問您貸款中一般利率貸款金額__萬元			
Information	[Type= discrete] [Format=numeric] [Range= 0-99998] [Missing=*]		
Statistics [NW/ W]	[Valid=1344 /-] [Invalid=683 /-]		
Value	Label	Cases	Percentage
0		70	<div><div></div></div> 5.2%
4		1	<div><div></div></div> 0.1%
10		1	<div><div></div></div> 0.1%
18		1	<div><div></div></div> 0.1%
20		4	<div><div></div></div> 0.3%
25		1	<div><div></div></div> 0.1%

# a9b4: 請問您貸款中一般利率貸款金額—萬元

Value	Label	Cases	Percentage
27		1	0.1%
30		4	0.3%
35		1	0.1%
40		5	0.4%
50		17	1.3%
58		1	0.1%
60		6	0.4%
63		1	0.1%
65		1	0.1%
70		1	0.1%
78		1	0.1%
80		10	0.7%
85		1	0.1%
87		1	0.1%
100		43	3.2%
110		1	0.1%
119		1	0.1%
120		8	0.6%
125		1	0.1%
130		4	0.3%
135		2	0.1%
140		4	0.3%
142		1	0.1%
150		23	1.7%
154		1	0.1%
160		7	0.5%
163		1	0.1%
168		1	0.1%
170		3	0.2%
174		1	0.1%
180		15	1.1%
185		1	0.1%
190		3	0.2%
192		1	0.1%
194		1	0.1%
196		1	0.1%
200		97	7.2%
203		2	0.1%
206		1	0.1%
209		1	0.1%
210		6	0.4%
215		1	0.1%
220		5	0.4%
227		1	0.1%
230		7	0.5%

# a9b4: 請問您貸款中一般利率貸款金額—萬元

Value	Label	Cases	Percentage
231		1	0.1%
240		4	0.3%
244		1	0.1%
245		1	0.1%
246		2	0.1%
248		1	0.1%
250		26	1.9%
255		1	0.1%
260		7	0.5%
261		1	0.1%
268		2	0.1%
270		4	0.3%
275		1	0.1%
277		1	0.1%
280		9	0.7%
284		1	0.1%
288		3	0.2%
290		1	0.1%
292		1	0.1%
295		1	0.1%
300		81	6.0%
308		1	0.1%
315		1	0.1%
320		12	0.9%
326		1	0.1%
330		2	0.1%
335		4	0.3%
340		3	0.2%
350		37	2.8%
360		11	0.8%
370		2	0.1%
375		1	0.1%
377		1	0.1%
380		9	0.7%
387		1	0.1%
388		1	0.1%
390		4	0.3%
400		56	4.2%
410		2	0.1%
420		9	0.7%
425		2	0.1%
430		3	0.2%
435		1	0.1%
440		3	0.2%
450		32	2.4%

# a9b4: 請問您貸款中一般利率貸款金額—萬元

Value	Label	Cases	Percentage
456		1	0.1%
460		2	0.1%
470		1	0.1%
475		1	0.1%
480		12	0.9%
490		1	0.1%
496		1	0.1%
500		67	5.0%
501		1	0.1%
507		1	0.1%
508		1	0.1%
510		1	0.1%
520		5	0.4%
530		4	0.3%
540		4	0.3%
550		10	0.7%
556		1	0.1%
560		6	0.4%
565		1	0.1%
578		1	0.1%
580		3	0.2%
585		1	0.1%
590		2	0.1%
599		1	0.1%
600		36	2.7%
620		2	0.1%
640		2	0.1%
648		1	0.1%
650		14	1.0%
658		1	0.1%
667		1	0.1%
670		3	0.2%
680		6	0.4%
688		1	0.1%
690		1	0.1%
696		1	0.1%
700		21	1.6%
710		1	0.1%
720		4	0.3%
750		10	0.7%
754		1	0.1%
758		1	0.1%
760		1	0.1%
768		1	0.1%
770		1	0.1%

# a9b4: 請問您貸款中一般利率貸款金額—萬元

Value	Label	Cases	Percentage
780		2	0.1%
790		2	0.1%
795		1	0.1%
799		1	0.1%
800		24	1.8%
829		1	0.1%
840		1	0.1%
850		8	0.6%
880		1	0.1%
900		11	0.8%
950		2	0.1%
960		5	0.4%
980		1	0.1%
981		1	0.1%
1000		25	1.9%
1012		1	0.1%
1050		2	0.1%
1088		1	0.1%
1100		1	0.1%
1120		1	0.1%
1150		1	0.1%
1155		1	0.1%
1176		1	0.1%
1200		4	0.3%
1231		1	0.1%
1300		4	0.3%
1320		1	0.1%
1365		1	0.1%
1400		3	0.2%
1420		1	0.1%
1446		1	0.1%
1450		1	0.1%
1477		1	0.1%
1500		6	0.4%
1550		1	0.1%
1600		4	0.3%
1680		1	0.1%
1700		2	0.1%
1800		2	0.1%
1820		1	0.1%
1950		1	0.1%
2000		1	0.1%
2100		1	0.1%
2120		1	0.1%
2150		1	0.1%

# a9b4: 請問您貸款中一般利率貸款金額\_\_萬元

Value	Label	Cases	Percentage
2200		1	0.1%
2210		1	0.1%
2250		1	0.1%
2280		1	0.1%
2500		1	0.1%
2590		1	0.1%
2600		1	0.1%
2940		1	0.1%
3000		1	0.1%
3500		1	0.1%
3800		1	0.1%
4250		1	0.1%
4650		1	0.1%
5000		1	0.1%
15000		1	0.1%
99998	拒答#不知道	232	17.3%
Sysmiss		683	

Warning: these figures indicate the number of cases found in the data file. They cannot be interpreted as summary statistics of the population of interest.

# a9b5: 請問您貸款中目前一般利率\_\_%

Information	[Type= discrete] [Format=numeric] [Range= 0-9998] [Missing=*]
Statistics [NW/ W]	[Valid=1247 /-] [Invalid=780 /-]

Value	Label	Cases	Percentage
0		6	0.5%
0.2		1	0.1%
0.7		1	0.1%
0.95		2	0.2%
1		4	0.3%
1.02		1	0.1%
1.077		1	0.1%
1.08		1	0.1%
1.09		1	0.1%
1.1		1	0.1%
1.14		1	0.1%
1.16		1	0.1%
1.17		1	0.1%
1.2		2	0.2%
1.21		3	0.2%
1.245		3	0.2%
1.25		1	0.1%
1.278		1	0.1%
1.29		1	0.1%
1.3		31	2.5%
1.31		1	0.1%
1.32		1	0.1%

# a9b5: 請問您貸款中目前一般利率\_\_%

Value	Label	Cases	Percentage
1.325		14	1.1%
1.33		2	0.2%
1.35		4	0.3%
1.36		1	0.1%
1.375		5	0.4%
1.39		15	1.2%
1.4		6	0.5%
1.425		3	0.2%
1.45		3	0.2%
1.5		96	7.7%
1.51		2	0.2%
1.533		2	0.2%
1.55		5	0.4%
1.56		3	0.2%
1.59		2	0.2%
1.599		1	0.1%
1.6		19	1.5%
1.61		13	1.0%
1.62		1	0.1%
1.63		3	0.2%
1.65		4	0.3%
1.66		1	0.1%
1.67		1	0.1%
1.68		8	0.6%
1.69		1	0.1%
1.7		43	3.4%
1.73		2	0.2%
1.75		13	1.0%
1.76		1	0.1%
1.77		5	0.4%
1.78		3	0.2%
1.799		1	0.1%
1.8		68	5.5%
1.81		4	0.3%
1.82		1	0.1%
1.825		1	0.1%
1.83		2	0.2%
1.85		11	0.9%
1.86		3	0.2%
1.87		6	0.5%
1.88		7	0.6%
1.89		1	0.1%
1.9		63	5.1%
1.91		2	0.2%
1.92		1	0.1%



# a9b5: 請問您貸款中目前一般利率\_\_%

Value	Label	Cases	Percentage
1.938		1	0.1%
1.95		8	0.6%
1.96		2	0.2%
1.98		9	0.7%
1.99		1	0.1%
2		60	4.8%
2.02		1	0.1%
2.03		1	0.1%
2.035		1	0.1%
2.05		7	0.6%
2.08		3	0.2%
2.09		1	0.1%
2.1		47	3.8%
2.12		8	0.6%
2.149		3	0.2%
2.15		9	0.7%
2.18		1	0.1%
2.19		1	0.1%
2.199		1	0.1%
2.2		60	4.8%
2.21		2	0.2%
2.22		1	0.1%
2.23		3	0.2%
2.25		9	0.7%
2.258		1	0.1%
2.28		1	0.1%
2.288		4	0.3%
2.3		50	4.0%
2.34		4	0.3%
2.35		9	0.7%
2.36		2	0.2%
2.37		2	0.2%
2.38		1	0.1%
2.4		4	0.3%
2.43		4	0.3%
2.449		1	0.1%
2.45		8	0.6%
2.499		4	0.3%
2.5		41	3.3%
2.52		2	0.2%
2.54		2	0.2%
2.55		3	0.2%
2.56		1	0.1%
2.6		7	0.6%
2.62		1	0.1%

# a9b5: 請問您貸款中目前一般利率__%			
Value	Label	Cases	Percentage
2.63		2	0.2%
2.65		4	0.3%
2.7		3	0.2%
2.75		1	0.1%
2.8		5	0.4%
2.85		2	0.2%
2.87		1	0.1%
2.88		5	0.4%
2.89		2	0.2%
2.9		4	0.3%
2.91		1	0.1%
2.92		1	0.1%
3		18	1.4%
3.05		1	0.1%
3.12		1	0.1%
3.2		4	0.3%
3.25		1	0.1%
3.5		2	0.2%
3.66		1	0.1%
3.8		1	0.1%
3.9		2	0.2%
4		1	0.1%
6		2	0.2%
10		1	0.1%
10.75		1	0.1%
12.5		1	0.1%
13		1	0.1%
16.2		1	0.1%
17		1	0.1%
17.88		1	0.1%
17.9		1	0.1%
18		2	0.2%
18.8		1	0.1%
18.9		1	0.1%
19		2	0.2%
20		1	0.1%
9998	拒答#不知道	256	20.5%
Sysmiss		780	
Warning: these figures indicate the number of cases found in the data file. They cannot be interpreted as summary statistics of the population of interest.			
# a10a: 從開始搜尋購置住宅到購買此住宅為止，您總共花了__個月			
Information	[Type= discrete] [Format=numeric] [Range= 0-100] [Missing=*]		
Statistics [NW/ W]	[Valid=1851 /-] [Invalid=176 /-]		
Value	Label	Cases	Percentage
0		26	1.4%

# a10a: 從開始搜尋購置住宅到購買此住宅為止，您總共花了\_\_\_個月

Value	Label	Cases	Percentage
0.5		6	0.3%
1		202	10.9%
1.5		4	0.2%
2		259	14.0%
2.5		1	0.1%
3		279	15.1%
3.5		1	0.1%
4		77	4.2%
5		65	3.5%
6		337	18.2%
7		39	2.1%
8		67	3.6%
9		18	1.0%
10		63	3.4%
11		10	0.5%
12		172	9.3%
13		16	0.9%
14		12	0.6%
15		18	1.0%
16		6	0.3%
17		2	0.1%
18		25	1.4%
19		1	0.1%
20		9	0.5%
22		1	0.1%
23		1	0.1%
24		53	2.9%
26		1	0.1%
30		3	0.2%
32		1	0.1%
36		29	1.6%
38		1	0.1%
42		1	0.1%
48		2	0.1%
60		8	0.4%
98	拒答#不知道	34	1.8%
100		1	0.1%
Sysmiss		176	

Warning: these figures indicate the number of cases found in the data file. They cannot be interpreted as summary statistics of the population of interest.

# a10b: 從開始搜尋購置住宅到購買此住宅為止，您實際到現場看了\_\_\_戶(間)住宅

Information	[Type= discrete] [Format=numeric] [Range= 0-998] [Missing=*]		
Statistics [NW/ W]	[Valid=1804 /-] [Invalid=223 /-]		
Value	Label	Cases	Percentage
0		21	1.2%

# a10b: 從開始搜尋購置住宅到購買此住宅為止，您實際到現場看了\_\_\_戶(間)住宅

Value	Label	Cases	Percentage
1		115	6.4%
2		127	7.0%
2.5		2	0.1%
3		252	14.0%
3.5		1	0.1%
4		101	5.6%
5		214	11.9%
5.5		1	0.1%
6		99	5.5%
7		37	2.1%
8		79	4.4%
9		9	0.5%
10		257	14.2%
11		5	0.3%
12		36	2.0%
12.5		1	0.1%
13		11	0.6%
14		5	0.3%
15		83	4.6%
16		3	0.2%
17		8	0.4%
17.5		1	0.1%
18		4	0.2%
19		2	0.1%
20		105	5.8%
21		3	0.2%
22		1	0.1%
24		2	0.1%
25		18	1.0%
28		2	0.1%
29		1	0.1%
30		56	3.1%
35		12	0.7%
38		1	0.1%
40		7	0.4%
42		1	0.1%
45		4	0.2%
50		30	1.7%
52		2	0.1%
55		1	0.1%
60		2	0.1%
70		2	0.1%
75		1	0.1%
79		1	0.1%
80		1	0.1%

# **a10b:** 從開始搜尋購置住宅到購買此住宅為止，您實際到現場看了  戶(間)住宅

Value	Label	Cases	Percentage
85		1	0.1%
86		1	0.1%
88		1	0.1%
95		1	0.1%
99		1	0.1%
100		10	0.6%
120		1	0.1%
125		1	0.1%
135		1	0.1%
150		2	0.1%
200		4	0.2%
300		1	0.1%
720		1	0.1%
998	拒答#不知道	51	2.8%
Sysmiss		223	

Warning: these figures indicate the number of cases found in the data file. They cannot be interpreted as summary statistics of the population of interest.

# **a11a:** 請問您認為最近(98年7月~12月)住宅市場價格是否合理

Information	[Type= discrete] [Format=numeric] [Range= 1-98] [Missing=*]
Statistics [NW/ W]	[Valid=2000 /-] [Invalid=27 /-]

Value	Label	Cases	Percentage
1	非常不合理	298	14.9%
2	不合理	721	36.0%
3	無意見(普通)	502	25.1%
4	合理	399	20.0%
5	非常合理	18	0.9%
98	拒答#很難說#無意見#不知道	62	3.1%
Sysmiss		27	

Warning: these figures indicate the number of cases found in the data file. They cannot be interpreted as summary statistics of the population of interest.

# **a11b:** 請問您對於最近(98年7月~12月)住宅市場價格趨勢之看法：

Information	[Type= discrete] [Format=numeric] [Range= 1-98] [Missing=*]
Statistics [NW/ W]	[Valid=1998 /-] [Invalid=29 /-]

Value	Label	Cases	Percentage
1	大幅下跌	26	1.3%
2	小幅下跌	229	11.5%
3	維持平穩【第十一、四題跳過不問】	563	28.2%
4	小幅上漲	849	42.5%
5	大幅上漲	272	13.6%
98	拒答#很難說#無意見#不知道【第十一、(四)題跳過不問】	59	3.0%
Sysmiss		29	

Warning: these figures indicate the number of cases found in the data file. They cannot be interpreted as summary statistics of the population of interest.

# **a11c:** 請問您對於未來(99年1月~12月)住宅市場價格趨勢之看法：

Information	[Type= discrete] [Format=numeric] [Range= 1-98] [Missing=*]
Statistics [NW/ W]	[Valid=1998 /-] [Invalid=29 /-]

# a11c: 請問您對於未來(99年1月~12月)住宅市場價格趨勢之看法：

Value	Label	Cases	Percentage
1	大幅下跌	50	2.5%
2	小幅下跌	305	15.3%
3	維持平穩【第十一、四題跳過不問】	559	28.0%
4	小幅上漲	864	43.2%
5	大幅上漲	134	6.7%
98	拒答#很難說#無意見#不知道【第十一、(四)題跳過不問】	86	4.3%
Sysmiss		29	

Warning: these figures indicate the number of cases found in the data file. They cannot be interpreted as summary statistics of the population of interest.

# a11d1: 請問您認為最近住宅市場價格會下跌(或上漲)\_\_成

Information	[Type= discrete] [Format=numeric] [Range= -3-998] [Missing=*]
Statistics [NW/ W]	[Valid=1446 /-] [Invalid=581 /-]

Value	Label	Cases	Percentage
-3		2	0.1%
-2		26	1.8%
-1.5		1	0.1%
-1		71	4.9%
-0.5		6	0.4%
0		71	4.9%
0.05		1	0.1%
0.1		4	0.3%
0.2		6	0.4%
0.3		6	0.4%
0.4		2	0.1%
0.5		85	5.9%
0.7		2	0.1%
0.8		1	0.1%
1		575	39.8%
1.2		2	0.1%
1.5		52	3.6%
2		259	17.9%
2.5		11	0.8%
3		71	4.9%
3.5		2	0.1%
4		13	0.9%
4.5		2	0.1%
5		19	1.3%
6		6	0.4%
6.5		1	0.1%
7		3	0.2%
8		3	0.2%
10		1	0.1%
998	拒答#不知道	142	9.8%
Sysmiss		581	

Warning: these figures indicate the number of cases found in the data file. They cannot be interpreted as summary statistics of the population of interest.

# a11d2: 請問您認為未來住宅市場價格會下跌(或上漲)__成			
Information		[Type= discrete] [Format=numeric] [Range= -4-998] [Missing=*]	
Statistics [NW/ W]		[Valid=1348 /-] [Invalid=679 /-]	
Value	Label	Cases	Percentage
-4		2	0.1%
-3		10	0.7%
-2		41	3.0%
-1.5		2	0.1%
-1		50	3.7%
-0.5		4	0.3%
0		59	4.4%
0.1		3	0.2%
0.2		4	0.3%
0.3		7	0.5%
0.4		1	0.1%
0.5		44	3.3%
0.7		3	0.2%
0.75		1	0.1%
0.8		3	0.2%
1		445	33.0%
1.2		1	0.1%
1.5		74	5.5%
2		306	22.7%
2.5		6	0.4%
3		102	7.6%
3.5		4	0.3%
4		21	1.6%
5		31	2.3%
6		7	0.5%
7		2	0.1%
8		1	0.1%
9		1	0.1%
10		1	0.1%
998	拒答#不知道	112	8.3%
Sysmiss		679	
Warning: these figures indicate the number of cases found in the data file. They cannot be interpreted as summary statistics of the population of interest.			
# a12a: 請問您(購置住宅主要決策者)年齡__歲			
Information		[Type= discrete] [Format=numeric] [Range= 2-98] [Missing=*]	
Statistics [NW/ W]		[Valid=1761 /-] [Invalid=266 /-]	
Value	Label	Cases	Percentage
2		1	0.1%
4		1	0.1%
21		2	0.1%
22		3	0.2%
23		6	0.3%
24		7	0.4%

# a12a: 請問您(購置住宅主要決策者)年齡—歲

Value	Label	Cases	Percentage
25		19	1.1%
26		18	1.0%
27		24	1.4%
28		48	2.7%
29		26	1.5%
30		141	8.0%
31		41	2.3%
32		79	4.5%
33		64	3.6%
34		40	2.3%
35		159	9.0%
36		59	3.4%
37		38	2.2%
38		73	4.1%
39		29	1.6%
40		156	8.9%
41		28	1.6%
42		56	3.2%
43		42	2.4%
44		18	1.0%
45		85	4.8%
46		32	1.8%
47		19	1.1%
48		45	2.6%
49		17	1.0%
50		136	7.7%
51		12	0.7%
52		31	1.8%
53		19	1.1%
54		13	0.7%
55		42	2.4%
56		18	1.0%
57		7	0.4%
58		18	1.0%
59		4	0.2%
60		33	1.9%
61		2	0.1%
62		8	0.5%
63		3	0.2%
64		2	0.1%
65		4	0.2%
66		1	0.1%
67		1	0.1%
68		3	0.2%
69		1	0.1%



# a12a: 請問您(購置住宅主要決策者)年齡—歲

Value	Label	Cases	Percentage
70		6	0.3%
72		2	0.1%
73		1	0.1%
75		3	0.2%
76		1	0.1%
80		2	0.1%
81		1	0.1%
82		1	0.1%
85		1	0.1%
88		1	0.1%
98	拒答#不知道	8	0.5%
Sysmiss		266	

Warning: these figures indicate the number of cases found in the data file. They cannot be interpreted as summary statistics of the population of interest.

# a12b: 在此住宅的居住人數—人(第二題勾選「投資」者則免填)

Information	[Type= discrete] [Format=numeric] [Range= 0-98] [Missing=*]
Statistics [NW/ W]	[Valid=1709 /-] [Invalid=318 /-]

Value	Label	Cases	Percentage
0		11	0.6%
1		160	9.4%
2		394	23.1%
3		345	20.2%
3.5		1	0.1%
4		492	28.8%
5		203	11.9%
6		64	3.7%
7		19	1.1%
8		7	0.4%
10		1	0.1%
11		1	0.1%
98	拒答#不知道	11	0.6%
Sysmiss		318	

Warning: these figures indicate the number of cases found in the data file. They cannot be interpreted as summary statistics of the population of interest.

# a12c: 該住宅的居住家庭型態為(第二題勾選「投資」者則免填)

Information	[Type= discrete] [Format=numeric] [Range= 1-98] [Missing=*]
Statistics [NW/ W]	[Valid=1832 /-] [Invalid=195 /-]

Value	Label	Cases	Percentage
1	單身	241	13.2%
2	夫婦	388	21.2%
3	夫婦與未婚子女	827	45.1%
4	夫婦與已婚子女	97	5.3%
5	單親家庭	40	2.2%
6	三代同堂	154	8.4%
7	父母#兄弟#姐妹	71	3.9%
8	同學#朋友#同事	6	0.3%

# a12c: 該住宅的居住家庭型態為(第二題勾選「投資」者則免填)			
Value	Label	Cases	Percentage
90	其他【請說明】	0	
98	拒答#很難說#無意見#不知道	8	0.4%
Sysmiss		195	
Warning: these figures indicate the number of cases found in the data file. They cannot be interpreted as summary statistics of the population of interest.			
# a12d: 請問您(購置住宅主要決策者)的性別			
Information	[Type= discrete] [Format=numeric] [Range= 1-11] [Missing=*]		
Statistics [NW/ W]	[Valid=1904 /-] [Invalid=123 /-]		
Value	Label	Cases	Percentage
1	男性	982	51.6%
2	女性	919	48.3%
5		2	0.1%
11		1	0.1%
Sysmiss		123	
Warning: these figures indicate the number of cases found in the data file. They cannot be interpreted as summary statistics of the population of interest.			
# a12e: 請問您(購置住宅主要決策者)的最高教育程度為			
Information	[Type= discrete] [Format=numeric] [Range= 1-98] [Missing=*]		
Statistics [NW/ W]	[Valid=2007 /-] [Invalid=20 /-]		
Value	Label	Cases	Percentage
1	小學以下	24	1.2%
2	國（初中	47	2.3%
3	高中#職（含五專前三年	400	19.9%
4	大學（專	1284	64.0%
5	研究所以上	251	12.5%
98	拒答	1	0.0%
Sysmiss		20	
Warning: these figures indicate the number of cases found in the data file. They cannot be interpreted as summary statistics of the population of interest.			
# a12f: 請問您(購置住宅主要決策者)的從業身分為			
Information	[Type= discrete] [Format=numeric] [Range= 1-98] [Missing=*]		
Statistics [NW/ W]	[Valid=1711 /-] [Invalid=316 /-]		
Value	Label	Cases	Percentage
1	雇主	126	7.4%
2	自營作業者	176	10.3%
3	受僱用者（含政府、私人	1211	70.8%
4	無酬家屬工作者	31	1.8%
5	沒有在工作	166	9.7%
90	其他【請說明】	0	
98	拒答	1	0.1%
Sysmiss		316	
Warning: these figures indicate the number of cases found in the data file. They cannot be interpreted as summary statistics of the population of interest.			
# a12g: 請問您(購置住宅主要決策者)的職業			
Information	[Type= discrete] [Format=numeric] [Range= 1-98] [Missing=*]		
Statistics [NW/ W]	[Valid=1956 /-] [Invalid=71 /-]		

### # a12g: 請問您(購置住宅主要決策者)的職業

Value	Label	Cases	Percentage
1	民意代表、行政主管、企業主管及經理人員	241	12.3%
2	專業人員	371	19.0%
3	技術員及助理專業人員	115	5.9%
4	事務工作人員	250	12.8%
5	服務工作人員及售貨員	425	21.7%
6	農、林、漁、牧工作人員	7	0.4%
7	技術工及有關工作人員	129	6.6%
8	機械設備操作工及組裝工	38	1.9%
9	非技術工及體力工	22	1.1%
10	現役軍人	13	0.7%
11	家管	105	5.4%
12	無（含退休	98	5.0%
13	其他【請說明】	134	6.9%
98	拒答	8	0.4%
Sysmiss		71	

Warning: these figures indicate the number of cases found in the data file. They cannot be interpreted as summary statistics of the population of interest.

### # a13: 請問您家庭平均月收入為

Information	[Type= discrete] [Format=numeric] [Range= 1-98] [Missing=*]
Statistics [NW/ W]	[Valid=2015 /-] [Invalid=12 /-]

Value	Label	Cases	Percentage
1	未滿三萬元	72	3.6%
2	三萬元以上，未滿六萬元	602	29.9%
3	六萬元以上，未滿九萬元	588	29.2%
4	九萬元以上，未滿十二萬元	342	17.0%
5	十二萬元以上，未滿十五萬元	151	7.5%
6	十五萬元以上	214	10.6%
98	拒答	46	2.3%
Sysmiss		12	

Warning: these figures indicate the number of cases found in the data file. They cannot be interpreted as summary statistics of the population of interest.

### # a14: 政府優惠房貸已於98年8月確定不再增撥續辦，請問對於您本次購置住宅之影響程度為何

Information	[Type= discrete] [Format=numeric] [Range= 1-98] [Missing=*]
Statistics [NW/ W]	[Valid=2001 /-] [Invalid=26 /-]

Value	Label	Cases	Percentage
1	顯著負面影響	474	23.7%
2	些微負面影響	564	28.2%
3	無影響	766	38.3%
4	些微正面影響	85	4.2%
5	顯著正面影響	93	4.6%
98	拒答#很難說#無意見#不知道	19	0.9%
Sysmiss		26	

Warning: these figures indicate the number of cases found in the data file. They cannot be interpreted as summary statistics of the population of interest.

### # survey: 調查方式

Information	[Type= discrete] [Format=numeric] [Range= 1-3] [Missing=*]
-------------	--

# survey: 調査方式			
Statistics [NW/ W]		[Valid=2027 /-] [Invalid=0 /-]	
Value	Label	Cases	Percentage
1	電話訪問	457	<div></div> 22.5%
2	面訪	1325	<div></div> 65.4%
3	通信調査	245	<div></div> 12.1%
Warning: these figures indicate the number of cases found in the data file. They cannot be interpreted as summary statistics of the population of interest.			

# File : house98q2b

# id: 樣本編號

**Information** [Type= continuous] [Format=numeric] [Range= 1-1165] [Missing=\*]

**Statistics [NW/ W]** [Valid=1165 /-] [Invalid=0 /-] [Mean=583 /-] [StdDev=336.451 /-]

# city: 縣市

**Information** [Type= discrete] [Format=character] [Missing=\*]

**Statistics [NW/ W]** [Valid=1165 /-] [Invalid=0 /-]

Value	Label	Cases	Percentage
台中市		104	8.9%
台中縣		100	8.6%
台北市		327	28.1%
台北縣		230	19.7%
新竹市		51	4.4%
新竹縣		26	2.2%
桃園縣		126	10.8%
高雄市		133	11.4%
高雄縣		68	5.8%

*Warning: these figures indicate the number of cases found in the data file. They cannot be interpreted as summary statistics of the population of interest.*

# county: 鄉鎮市區

**Information** [Type= discrete] [Format=character] [Missing=\*]

**Statistics [NW/ W]** [Valid=713 /-] [Invalid=0 /-]

Value	Label	Cases	Percentage
三峽鎮		2	0.3%
三民區		38	5.3%
三芝鄉		1	0.1%
三重市		8	1.1%
中區		3	0.4%
中和市		12	1.7%
中壢市		37	5.2%
中山區		10	1.4%
中正區		5	0.7%
五股鄉		2	0.3%
仁武鄉		6	0.8%
信義區		8	1.1%
內湖區		11	1.5%
八德市		4	0.6%
六龜鄉		2	0.3%
前鎮區		13	1.8%
北區		32	4.5%
北屯區		16	2.2%
北投區		5	0.7%
南區		15	2.1%
南屯區		6	0.8%
南港區		8	1.1%
土城市		6	0.8%

# File : house98q2b

# county: 鄉鎮市區

Value	Label	Cases	Percentage
士林區		10	1.4%
大同區		3	0.4%
大園鄉		4	0.6%
大安區		11	1.5%
大寮鄉		6	0.8%
大溪鎮		1	0.1%
大甲鎮		2	0.3%
大社鄉		2	0.3%
大里市		24	3.4%
大雅鄉		7	1.0%
太平市		8	1.1%
小港區		6	0.8%
岡山鎮		6	0.8%
左營區		8	1.1%
平鎮市		6	0.8%
文山區		16	2.2%
新店市		7	1.0%
新興區		3	0.4%
新莊市		7	1.0%
旗山鎮		2	0.3%
旗津區		3	0.4%
東區		19	2.7%
松山區		11	1.5%
板橋市		7	1.0%
林口鄉		1	0.1%
桃園市		25	3.5%
梧棲鎮		6	0.8%
楊梅鎮		4	0.6%
楠梓區		15	2.1%
樹林市		3	0.4%
永和市		4	0.6%
汐止市		5	0.7%
沙鹿鎮		6	0.8%
泰山鄉		2	0.3%
淡水鎮		7	1.0%
清水鎮		2	0.3%
湖口鄉		6	0.8%
潭子鄉		8	1.1%
烏日鄉		2	0.3%
瑞芳鎮		1	0.1%
甲仙鄉		2	0.3%
神岡鄉		2	0.3%
竹北市		9	1.3%

# File : house98q2b

# county: 鄉鎮市區

Value	Label	Cases	Percentage
竹東鎮		2	<div><div></div></div> 0.3%
美濃鎮		8	<div><div></div></div> 1.1%
芎林鄉		4	<div><div></div></div> 0.6%
芩雅區		10	<div><div></div></div> 1.4%
萬華區		7	<div><div></div></div> 1.0%
蘆洲市		3	<div><div></div></div> 0.4%
蘆竹鄉		2	<div><div></div></div> 0.3%
西區		10	<div><div></div></div> 1.4%
西屯區		15	<div><div></div></div> 2.1%
豐原市		18	<div><div></div></div> 2.5%
路竹鄉		2	<div><div></div></div> 0.3%
關西鎮		3	<div><div></div></div> 0.4%
阿蓮鄉		3	<div><div></div></div> 0.4%
霧峰鄉		2	<div><div></div></div> 0.3%
香山區		4	<div><div></div></div> 0.6%
鳳山市		20	<div><div></div></div> 2.8%
鶯歌鎮		1	<div><div></div></div> 0.1%
鹽埕區		10	<div><div></div></div> 1.4%
鼓山區		12	<div><div></div></div> 1.7%
龍井鄉		10	<div><div></div></div> 1.4%
龍潭鄉		10	<div><div></div></div> 1.4%
龜山鄉		18	<div><div></div></div> 2.5%

Warning: these figures indicate the number of cases found in the data file. They cannot be interpreted as summary statistics of the population of interest.

# q1: 請問您最近半年是否有購置住宅或新租用住宅

Information		[Type= discrete] [Format=numeric] [Range= 1-98] [Missing=*]	
Statistics [NW/ W]		[Valid=723 /-] [Invalid=442 /-]	
Value	Label	Cases	Percentage
1	有購置住宅	0	
2	有新租用住宅	723	<div></div> 100.0%
98	都沒有	0	
Sysmiss		442	

Warning: these figures indicate the number of cases found in the data file. They cannot be interpreted as summary statistics of the population of interest.

# b1a: 請問您搜尋租用住宅的最主要方式為

Information		[Type= discrete] [Format=numeric] [Range= 1-98] [Missing=*]	
Statistics [NW/ W]		[Valid=1164 /-] [Invalid=1 /-]	
Value	Label	Cases	Percentage
1	透過房屋仲介業者	66	<div><div></div></div> 5.7%
2	自行上網搜尋	695	<div><div></div></div> 59.7%
3	透過張貼或發送之廣告	172	<div><div></div></div> 14.8%
4	透過親朋好友介紹	204	<div><div></div></div> 17.5%
5	其他 【請說明】	2	<div><div></div></div> 0.2%
6	電視	4	<div><div></div></div> 0.3%

## File : house98q2b

# b1a: 請問您搜尋租用住宅的最主要方式為

Value	Label	Cases	Percentage
7	報紙雜誌	12	<div><div></div></div> 1.0%
8	公司租用配住	4	<div><div></div></div> 0.3%
98	拒答#很難說#無意見#不知道	5	<div><div></div></div> 0.4%
Sysmiss		1	

Warning: these figures indicate the number of cases found in the data file. They cannot be interpreted as summary statistics of the population of interest.

# b1b: 請問您搜尋租用住宅的次主要方式為

Information	[Type= discrete] [Format=numeric] [Range= 1-98] [Missing=*]
Statistics [NW/ W]	[Valid=755 /-] [Invalid=410 /-]

Value	Label	Cases	Percentage
1	透過房屋仲介業者	124	<div><div></div></div> 16.4%
2	自行上網搜尋	130	<div><div></div></div> 17.2%
3	透過張貼或發送之廣告	285	<div><div></div></div> 37.7%
4	透過親朋好友介紹	174	<div><div></div></div> 23.0%
5	其他【請說明】	10	<div><div></div></div> 1.3%
6	電視	3	<div><div></div></div> 0.4%
7	報紙雜誌	29	<div><div></div></div> 3.8%
8	公司租用配住	0	
98	拒答#很難說#無意見#不知道	0	
Sysmiss		410	

Warning: these figures indicate the number of cases found in the data file. They cannot be interpreted as summary statistics of the population of interest.

# b1c: 請問您搜尋租用住宅的再次主要方式為

Information	[Type= discrete] [Format=numeric] [Range= 0-98] [Missing=*]
Statistics [NW/ W]	[Valid=525 /-] [Invalid=640 /-]

Value	Label	Cases	Percentage
0		48	<div><div></div></div> 9.1%
1	透過房屋仲介業者	127	<div><div></div></div> 24.2%
2	自行上網搜尋	27	<div><div></div></div> 5.1%
3	透過張貼或發送之廣告	142	<div><div></div></div> 27.0%
4	透過親朋好友介紹	152	<div><div></div></div> 29.0%
5	其他【請說明】	11	<div><div></div></div> 2.1%
6	電視	1	<div><div></div></div> 0.2%
7	報紙雜誌	17	<div><div></div></div> 3.2%
8	公司租用配住	0	
98	拒答#很難說#無意見#不知道	0	
Sysmiss		640	

Warning: these figures indicate the number of cases found in the data file. They cannot be interpreted as summary statistics of the population of interest.

# b2: 請問您租用住宅的原因為

Information	[Type= discrete] [Format=numeric] [Range= 1-98] [Missing=*]
Statistics [NW/ W]	[Valid=1164 /-] [Invalid=1 /-]

Value	Label	Cases	Percentage
1	因工作或就學需要短期租屋	500	<div><div></div></div> 43.0%



## File : house98q2b

# b2: 請問您租用住宅的原因為

Value	Label	Cases	Percentage
2	因找不到適合的房子短期租屋	45	3.9%
3	目前購屋不划算短期租屋	37	3.2%
4	買得起房子但偏好租屋	16	1.4%
5	買不起房子只好租屋	548	47.1%
6	其他【請說明】	11	0.9%
98	拒答#很難說#無意見#不知道	7	0.6%
Sysmiss		1	

Warning: these figures indicate the number of cases found in the data file. They cannot be interpreted as summary statistics of the population of interest.

# b3a: 請問您租用此住宅之前居住的住宅為

Information	[Type= discrete] [Format=numeric] [Range= 1-98] [Missing=*]
Statistics [NW/ W]	[Valid=1164 /-] [Invalid=1 /-]

Value	Label	Cases	Percentage
1	自有（含配偶	146	12.5%
2	父母子女所有	361	31.0%
3	租用住宅	587	50.4%
4	配住	19	1.6%
5	親朋好友所有	45	3.9%
90	其他【請說明】	0	
98	拒答	6	0.5%
Sysmiss		1	

Warning: these figures indicate the number of cases found in the data file. They cannot be interpreted as summary statistics of the population of interest.

# b3b: 又在上述住宅居住多久——年

Information	[Type= discrete] [Format=numeric] [Range= 0-98] [Missing=*]
Statistics [NW/ W]	[Valid=1059 /-] [Invalid=106 /-]

Value	Label	Cases	Percentage
0		25	2.4%
0.1		3	0.3%
0.11		1	0.1%
0.2		1	0.1%
0.25		1	0.1%
0.3		2	0.2%
0.5		10	0.9%
0.6		1	0.1%
1		164	15.5%
1.5		2	0.2%
1.8		1	0.1%
2		126	11.9%
2.5		3	0.3%
3		109	10.3%
4		40	3.8%
5		77	7.3%
6		28	2.6%

# File : house98q2b

# b3b: 又在上述住宅居住多久——年

Value	Label	Cases	Percentage
7		23	<div></div> 2.2%
8		25	<div></div> 2.4%
8.5		1	<div></div> 0.1%
9		7	<div></div> 0.7%
10		73	<div></div> 6.9%
11		4	<div></div> 0.4%
12		8	<div></div> 0.8%
13		7	<div></div> 0.7%
14		4	<div></div> 0.4%
15		24	<div></div> 2.3%
16		4	<div></div> 0.4%
17		7	<div></div> 0.7%
18		27	<div></div> 2.5%
19		8	<div></div> 0.8%
20		98	<div></div> 9.3%
21		4	<div></div> 0.4%
22		12	<div></div> 1.1%
23		6	<div></div> 0.6%
24		8	<div></div> 0.8%
25		25	<div></div> 2.4%
26		4	<div></div> 0.4%
27		7	<div></div> 0.7%
28		10	<div></div> 0.9%
29		1	<div></div> 0.1%
30		26	<div></div> 2.5%
31		1	<div></div> 0.1%
33		4	<div></div> 0.4%
34		1	<div></div> 0.1%
35		12	<div></div> 1.1%
37		1	<div></div> 0.1%
40		5	<div></div> 0.5%
45		2	<div></div> 0.2%
48		1	<div></div> 0.1%
60		1	<div></div> 0.1%
98	拒答#忘記了	14	<div></div> 1.3%
Sysmiss		106	

Warning: these figures indicate the number of cases found in the data file. They cannot be interpreted as summary statistics of the population of interest.

# b4a1: 請問您租用此住宅的地區為——縣(市)

Information		[Type= discrete] [Format=character] [Missing=*]	
Statistics [NW/ W]		[Valid=1165 /-] [Invalid=0 /-]	
Value	Label	Cases	Percentage
台中市		103	<div></div> 8.8%
台中縣		99	<div></div> 8.5%

## File : house98q2b

# **b4a1:** 請問您租用此住宅的地區為—縣(市)

Value	Label	Cases	Percentage
台北市		336	28.8%
台北縣		239	20.5%
台南市		3	0.3%
嘉義縣		3	0.3%
基隆市		2	0.2%
屏東縣		2	0.2%
彰化縣		3	0.3%
拒答#不知道		1	0.1%
新竹市		60	5.2%
新竹縣		26	2.2%
桃園縣		107	9.2%
花蓮縣		4	0.3%
苗栗縣		1	0.1%
雲林縣		4	0.3%
高雄市		108	9.3%
高雄縣		64	5.5%

*Warning: these figures indicate the number of cases found in the data file. They cannot be interpreted as summary statistics of the population of interest.*

# **b4a2:** 請問您租用此住宅的地區為—區(鄉鎮市)

<b>Information</b>	[Type= discrete] [Format=character] [Missing=*]
<b>Statistics [NW/ W]</b>	[Valid=1160 /-] [Invalid=0 /-]

Value	Label	Cases	Percentage
七堵區		1	0.1%
三峽鎮		3	0.3%
三民區		43	3.7%
三芝鄉		1	0.1%
三重市		30	2.6%
中區		4	0.3%
中和區		1	0.1%
中和市		24	2.1%
中壢市		37	3.2%
中山區		30	2.6%
中正區		31	2.7%
中西區		3	0.3%
五股鄉		3	0.3%
仁武鄉		6	0.5%
信義區		33	2.8%
內埔鄉		2	0.2%
內湖區		24	2.1%
八德市		4	0.3%
六龜鄉		2	0.2%
前金區		2	0.2%
前鎮區		9	0.8%
北區		40	3.4%

# File : house98q2b

# b4a2: 請問您租用此住宅的地區為\_\_區(鄉鎮市)

Value	Label	Cases	Percentage
北屯區		10	0.9%
北投區		14	1.2%
南區		10	0.9%
南屯區		9	0.8%
南港區		15	1.3%
員林鎮		3	0.3%
土城市		14	1.2%
士林區		32	2.8%
壽豐鄉		2	0.2%
大同區		9	0.8%
大園鄉		2	0.2%
大安區		55	4.7%
大寮鄉		8	0.7%
大林鎮		1	0.1%
大溪鎮		1	0.1%
大甲鎮		4	0.3%
大社鄉		4	0.3%
大里市		17	1.5%
大雅鄉		7	0.6%
太保市		2	0.2%
太平市		9	0.8%
小港區		6	0.5%
岡山鎮		7	0.6%
左營區		10	0.9%
平鎮市		8	0.7%
後龍鎮		1	0.1%
拒答		11	0.9%
文山區		56	4.8%
斗六市		2	0.2%
新埔鎮		3	0.3%
新店市		28	2.4%
新竹市		2	0.2%
新莊市		17	1.5%
新豐鄉		1	0.1%
旗山鎮		2	0.2%
旗津區		3	0.3%
暖暖區		1	0.1%
杉林鄉		2	0.2%
東區		32	2.8%
松山區		15	1.3%
板橋市		33	2.8%
林口鄉		3	0.3%
桃園市		21	1.8%

## File : house98q2b

# b4a2: 請問您租用此住宅的地區為\_\_區(鄉鎮市)

Value	Label	Cases	Percentage
梧棲鎮		4	0.3%
楊梅鎮		5	0.4%
楠梓區		15	1.3%
樹林市		3	0.3%
永和市		37	3.2%
汐止市		11	0.9%
沙鹿鎮		10	0.9%
泰山鄉		5	0.4%
淡水鎮		19	1.6%
深坑鄉		1	0.1%
清水鎮		4	0.3%
湖口鄉		6	0.5%
潭子鄉		8	0.7%
烏日鄉		2	0.2%
瑞穗鄉		2	0.2%
瑞芳鎮		1	0.1%
甲仙鄉		2	0.2%
神岡鄉		2	0.2%
竹北市		13	1.1%
竹東鎮		4	0.3%
美濃鎮		5	0.4%
苓雅區		2	0.2%
萬華區		19	1.6%
蘆洲市		3	0.3%
蘆竹鄉		1	0.1%
虎尾鎮		2	0.2%
西區		17	1.5%
西屯區		17	1.5%
豐原市		18	1.6%
路竹鄉		2	0.2%
那瑪夏鄉		4	0.3%
關西鎮		1	0.1%
霧峰鄉		4	0.3%
香山區		9	0.8%
烏松鄉		4	0.3%
鳳山市		16	1.4%
鶯歌鎮		1	0.1%
鹽埕區		8	0.7%
鼓山區		10	0.9%
龍井鄉		10	0.9%
龍潭鄉		8	0.7%
龜山鄉		20	1.7%

Warning: these figures indicate the number of cases found in the data file. They cannot be interpreted as summary statistics of the population of interest.

# File : house98q2b

# b4b1: 請問您租用此住宅前的居住地區為\_\_縣(市)

<b>Information</b>	[Type= discrete] [Format=character] [Missing=*]
<b>Statistics [NW/ W]</b>	[Valid=1162 /-] [Invalid=0 /-]

Value	Label	Cases	Percentage
南投縣		12	1.0%
台中市		78	6.7%
台中縣		92	7.9%
台北市		278	23.9%
台北縣		226	19.4%
台南市		6	0.5%
台南縣		4	0.3%
嘉義市		8	0.7%
嘉義縣		5	0.4%
國外		1	0.1%
基隆市		10	0.9%
宜蘭縣		8	0.7%
屏東市		2	0.2%
屏東縣		9	0.8%
彰化市		1	0.1%
彰化縣		20	1.7%
拒答#不知道		2	0.2%
新竹市		39	3.4%
新竹縣		28	2.4%
桃園縣		133	11.4%
澎湖縣		1	0.1%
花蓮縣		8	0.7%
苗栗縣		5	0.4%
雲林縣		10	0.9%
馬祖		1	0.1%
高雄市		110	9.5%
高雄縣		65	5.6%

Warning: these figures indicate the number of cases found in the data file. They cannot be interpreted as summary statistics of the population of interest.

# b4b2: 請問您租用此住宅前的居住地區為\_\_區(鄉鎮市)

<b>Information</b>	[Type= discrete] [Format=character] [Missing=*]
<b>Statistics [NW/ W]</b>	[Valid=1146 /-] [Invalid=0 /-]

Value	Label	Cases	Percentage
七堵區		1	0.1%
三峽鎮		3	0.3%
三星鄉		2	0.2%
三民區		32	2.8%
三重市		25	2.2%
中區		2	0.2%
中和區		1	0.1%
中和市		25	2.2%

## File : house98q2b

# b4b2: 請問您租用此住宅前的居住地區為—區(鄉鎮市)

Value	Label	Cases	Percentage
中埔鄉		1	0.1%
中壢市		38	3.3%
中山區		31	2.7%
中正區		27	2.4%
二崙鄉		1	0.1%
五結鄉		2	0.2%
五股鄉		1	0.1%
仁武鄉		4	0.3%
佳里鎮		1	0.1%
信義區		18	1.6%
內埔鄉		2	0.2%
內湖區		24	2.1%
八德市		5	0.4%
八里鄉		1	0.1%
六甲鄉		2	0.2%
六龜鄉		4	0.3%
前金區		2	0.2%
前鎮區		12	1.0%
北區		24	2.1%
北屯區		19	1.7%
北投區		13	1.1%
北斗鎮		2	0.2%
北港鎮		1	0.1%
北竿鄉		1	0.1%
卓蘭鎮		1	0.1%
南區		5	0.4%
南大路		1	0.1%
南屯區		6	0.5%
南投市		2	0.2%
南港區		12	1.0%
后里鄉		2	0.2%
和美鎮		2	0.2%
員山鄉		1	0.1%
員林鎮		5	0.4%
土城市		14	1.2%
埔里鎮		2	0.2%
埤頭鄉		1	0.1%
士林區		18	1.6%
壽豐鄉		3	0.3%
外埔鄉		2	0.2%
大同區		8	0.7%
大園鄉		2	0.2%
大安區		48	4.2%

# File : house98q2b

# b4b2: 請問您租用此住宅前的居住地區為—區(鄉鎮市)

Value	Label	Cases	Percentage
大寮鄉		7	0.6%
大溪鎮		3	0.3%
大甲鎮		1	0.1%
大社鄉		4	0.3%
大里市		21	1.8%
大雅鄉		7	0.6%
太平市		6	0.5%
安南區		2	0.2%
安樂區		1	0.1%
宜蘭市		2	0.2%
小港區		9	0.8%
屏東市		2	0.2%
岡山鎮		1	0.1%
左營區		9	0.8%
平鎮市		6	0.5%
彰化市		5	0.4%
後龍鎮		2	0.2%
拒答		9	0.8%
文山區		36	3.1%
斗六市		1	0.1%
斗南鎮		1	0.1%
新園鄉		2	0.2%
新埔鎮		4	0.3%
新店市		18	1.6%
新興區		3	0.3%
新莊市		18	1.6%
新豐鄉		1	0.1%
旗山鎮		3	0.3%
東區		20	1.7%
松山區		22	1.9%
板橋市		35	3.1%
林口鄉		3	0.3%
桃園市		22	1.9%
梧棲鎮		9	0.8%
楊梅鎮		12	1.0%
楠梓區		4	0.3%
樹林市		5	0.4%
歸仁鄉		1	0.1%
民雄鄉		2	0.2%
水上鄉		2	0.2%
永和市		24	2.1%
汐止市		18	1.6%
沙鹿鎮		3	0.3%



## File : house98q2b

# b4b2: 請問您租用此住宅前的居住地區為—區(鄉鎮市)

Value	Label	Cases	Percentage
泰山鄉		6	0.5%
淡水鎮		18	1.6%
清水鎮		4	0.3%
湖內鄉		4	0.3%
湖口鄉		6	0.5%
潭子鄉		4	0.3%
潮州鎮		2	0.2%
烏日鄉		3	0.3%
燕巢鄉		2	0.2%
瑞穗鄉		2	0.2%
瑞芳鎮		1	0.1%
社頭鄉		1	0.1%
神岡鄉		4	0.3%
秀水鄉		2	0.2%
竹北市		7	0.6%
竹山鎮		2	0.2%
竹東鎮		6	0.5%
羅東鎮		1	0.1%
美濃鎮		8	0.7%
芬園鄉		2	0.2%
花蓮市		3	0.3%
苑裡鎮		1	0.1%
苓雅區		17	1.5%
草屯鎮		4	0.3%
萬丹鄉		1	0.1%
萬華區		24	2.1%
蘆洲市		5	0.4%
蘆竹鄉		8	0.7%
虎尾鎮		1	0.1%
西區		22	1.9%
西屯區		14	1.2%
西螺鎮		5	0.4%
觀音鄉		5	0.4%
豐原市		17	1.5%
貢寮鄉		1	0.1%
那瑪夏鄉		4	0.3%
關西鎮		3	0.3%
阿蓮鄉		6	0.5%
集集鎮		2	0.2%
霧峰鄉		4	0.3%
頭份鎮		1	0.1%
香山區		10	0.9%
馬公市		1	0.1%

## File : house98q2b

# b4b2: 請問您租用此住宅前的居住地區為\_\_區(鄉鎮市)

Value	Label	Cases	Percentage
烏松鄉		4	<div><div></div></div> 0.3%
鳳山市		16	<div><div></div></div> 1.4%
鶯歌鎮		3	<div><div></div></div> 0.3%
鹽埕區		6	<div><div></div></div> 0.5%
鼓山區		12	<div><div></div></div> 1.0%
龍井鄉		4	<div><div></div></div> 0.3%
龍潭鄉		8	<div><div></div></div> 0.7%
龜山鄉		21	<div><div></div></div> 1.8%

Warning: these figures indicate the number of cases found in the data file. They cannot be interpreted as summary statistics of the population of interest.

# b4c1: 請問您原先規劃最希望租用住宅的地區為\_\_縣(市)

Information	[Type= discrete] [Format=character] [Missing=*]
Statistics [NW/ W]	[Valid=1149 /-] [Invalid=0 /-]

Value	Label	Cases	Percentage
不拘		1	<div><div></div></div> 0.1%
不知		1	<div><div></div></div> 0.1%
不限		1	<div><div></div></div> 0.1%
依工作		1	<div><div></div></div> 0.1%
台中市		106	<div><div></div></div> 9.2%
台中縣		63	<div><div></div></div> 5.5%
台北		1	<div><div></div></div> 0.1%
台北市		368	<div><div></div></div> 32.0%
台北縣		173	<div><div></div></div> 15.1%
台南市		3	<div><div></div></div> 0.3%
嘉義縣		2	<div><div></div></div> 0.2%
基隆市		1	<div><div></div></div> 0.1%
彰化縣		1	<div><div></div></div> 0.1%
拒答#不知道		115	<div><div></div></div> 10.0%
文化大		1	<div><div></div></div> 0.1%
新竹市		47	<div><div></div></div> 4.1%
新竹縣		22	<div><div></div></div> 1.9%
板橋市		1	<div><div></div></div> 0.1%
桃園縣		91	<div><div></div></div> 7.9%
無		3	<div><div></div></div> 0.3%
花蓮縣		4	<div><div></div></div> 0.3%
苗栗縣		1	<div><div></div></div> 0.1%
雲林縣		2	<div><div></div></div> 0.2%
高雄市		106	<div><div></div></div> 9.2%
高雄縣		34	<div><div></div></div> 3.0%

Warning: these figures indicate the number of cases found in the data file. They cannot be interpreted as summary statistics of the population of interest.

# b4c2: 請問您原先規劃最希望租用住宅的地區為\_\_區(鄉鎮市)

Information	[Type= discrete] [Format=character] [Missing=*]
Statistics [NW/ W]	[Valid=1016 /-] [Invalid=0 /-]

# File : house98q2b

# b4c2: 請問您原先規劃最希望租用住宅的地區為\_\_區(鄉鎮市)

Value	Label	Cases	Percentage
三峽鎮		6	0.6%
三民區		45	4.4%
三重市		13	1.3%
中區		8	0.8%
中和市		11	1.1%
中壢市		32	3.1%
中山區		31	3.1%
中正區		36	3.5%
中正區或		1	0.1%
中西區		3	0.3%
五股鄉		2	0.2%
仁武鄉		6	0.6%
信義區		29	2.9%
內湖區		24	2.4%
八德市		5	0.5%
八里鄉		2	0.2%
六龜鄉		2	0.2%
前鎮區		7	0.7%
北區		34	3.3%
北屯區		9	0.9%
北投區		11	1.1%
南區		10	1.0%
南屯區		6	0.6%
南港區		9	0.9%
員林鎮		1	0.1%
土城市		9	0.9%
士林區		36	3.5%
大同區		5	0.5%
大安區		81	8.0%
大安區或		1	0.1%
大安或信		1	0.1%
大林鎮		1	0.1%
大甲鎮		2	0.2%
大社鄉		4	0.4%
大里市		17	1.7%
大雅鄉		5	0.5%
太平市		2	0.2%
學旁		1	0.1%
小港區		3	0.3%
岡山鎮		2	0.2%
左營區		8	0.8%
平鎮市		1	0.1%
後龍鎮		1	0.1%

# File : house98q2b

# b4c2: 請問您原先規劃最希望租用住宅的地區為\_\_區(鄉鎮市)

Value	Label	Cases	Percentage
或永和市		1	0.1%
拒答		46	4.5%
文山區		49	4.8%
斗六市		2	0.2%
新埔鎮		3	0.3%
新店市		21	2.1%
新站		1	0.1%
新竹市		2	0.2%
新莊市		12	1.2%
新豐鄉		1	0.1%
旗山鎮		2	0.2%
旗津區		3	0.3%
景美		1	0.1%
暖暖區		1	0.1%
東區		17	1.7%
松山區		21	2.1%
板橋市		37	3.6%
板橋市,		1	0.1%
板橋市或		1	0.1%
林口鄉		3	0.3%
桃園市		25	2.5%
梧棲鎮		4	0.4%
楊梅鎮		4	0.4%
楠梓區		6	0.6%
樹林市		2	0.2%
民雄鄉		1	0.1%
永和市		25	2.5%
汐止市		4	0.4%
沙鹿鎮		5	0.5%
泰山鄉		2	0.2%
淡水鎮		11	1.1%
湖口鄉		3	0.3%
潭子鄉		2	0.2%
烏日鄉		2	0.2%
瑞芳鎮		1	0.1%
竹北市		10	1.0%
竹東鎮		6	0.6%
花蓮市		3	0.3%
苓雅區		7	0.7%
萬華區		12	1.2%
蘆洲市		5	0.5%
蘆竹鄉		1	0.1%
西區		12	1.2%

## File : house98q2b

# **b4c2:** 請問您原先規劃最希望租用住宅的地區為\_\_區(鄉鎮市)

Value	Label	Cases	Percentage
西屯區		23	<div><div></div></div> 2.3%
豐原市		15	<div><div></div></div> 1.5%
那瑪夏鄉		2	<div><div></div></div> 0.2%
關西鎮		3	<div><div></div></div> 0.3%
需求		1	<div><div></div></div> 0.1%
霧峰鄉		4	<div><div></div></div> 0.4%
香山區		5	<div><div></div></div> 0.5%
烏松鄉		2	<div><div></div></div> 0.2%
鳳山市		12	<div><div></div></div> 1.2%
鳳林鎮		1	<div><div></div></div> 0.1%
鶯歌鎮		1	<div><div></div></div> 0.1%
鹽埕區		6	<div><div></div></div> 0.6%
鼓山區		16	<div><div></div></div> 1.6%
龍井鄉		5	<div><div></div></div> 0.5%
龍潭鄉		6	<div><div></div></div> 0.6%
龜山鄉		13	<div><div></div></div> 1.3%

*Warning: these figures indicate the number of cases found in the data file. They cannot be interpreted as summary statistics of the population of interest.*

# **b5:** 請問您租用住宅的類型為

Information		[Type= discrete] [Format=numeric] [Range= 1-98] [Missing=*]	
Statistics [NW/ W]		[Valid=1156 /-] [Invalid=9 /-]	
Value	Label	Cases	Percentage
1	分租雅房【無衛浴】	110	<div><div></div></div> 9.5%
2	小套房【和人分租，有衛浴】	144	<div><div></div></div> 12.5%
3	獨立套房【不和人分租，有衛浴】	252	<div><div></div></div> 21.8%
4	整戶住家	649	<div><div></div></div> 56.1%
90	其他【請說明】	0	
98	拒答	1	<div><div></div></div> 0.1%
Sysmiss		9	

*Warning: these figures indicate the number of cases found in the data file. They cannot be interpreted as summary statistics of the population of interest.*

# **b6a1:** 請問您租用住宅面積為\_\_坪

Information		[Type= discrete] [Format=numeric] [Range= 1-998] [Missing=*]	
Statistics [NW/ W]		[Valid=1149 /-] [Invalid=16 /-]	
Value	Label	Cases	Percentage
1		1	<div><div></div></div> 0.1%
1.5		1	<div><div></div></div> 0.1%
2		3	<div><div></div></div> 0.3%
2.5		6	<div><div></div></div> 0.5%
3		22	<div><div></div></div> 1.9%
3.4		2	<div><div></div></div> 0.2%
3.5		4	<div><div></div></div> 0.3%
4		31	<div><div></div></div> 2.7%
4.5		10	<div><div></div></div> 0.9%

# File : house98q2b

# b6a1: 請問您租用住宅面積為—坪

Value	Label	Cases	Percentage
5		90	7.8%
5.5		2	0.2%
6		49	4.3%
7		30	2.6%
7.5		3	0.3%
8		42	3.7%
8.5		1	0.1%
8.83		2	0.2%
9		16	1.4%
10		63	5.5%
11		5	0.4%
12		23	2.0%
13		15	1.3%
14		11	1.0%
15		36	3.1%
15.5		1	0.1%
16		9	0.8%
17		5	0.4%
17.5		1	0.1%
18		15	1.3%
20		63	5.5%
21		6	0.5%
22		16	1.4%
23		15	1.3%
24		14	1.2%
25		69	6.0%
25.34		1	0.1%
26		16	1.4%
27		14	1.2%
27.5		3	0.3%
28		26	2.3%
29		8	0.7%
30		120	10.4%
31		3	0.3%
31.5		1	0.1%
32		31	2.7%
33		4	0.3%
34		12	1.0%
34.5		1	0.1%
35		46	4.0%
36		4	0.3%
37		2	0.2%
37.9		1	0.1%

# File : house98q2b

# b6a1: 請問您租用住宅面積為—坪

Value	Label	Cases	Percentage
38		5	0.4%
40		27	2.3%
42		11	1.0%
43		3	0.3%
45		10	0.9%
47		1	0.1%
48		1	0.1%
50		11	1.0%
54		2	0.2%
55		1	0.1%
60		5	0.4%
65		2	0.2%
70		3	0.3%
73		1	0.1%
75		2	0.2%
80		5	0.4%
83		2	0.2%
100		2	0.2%
110		1	0.1%
120		1	0.1%
200		1	0.1%
998	拒答#不知道	77	6.7%
Sysmiss		16	

Warning: these figures indicate the number of cases found in the data file. They cannot be interpreted as summary statistics of the population of interest.

# b6a2: 請問您租用的月租金為—元

Information	[Type= discrete] [Format=numeric] [Range= 600-99998] [Missing=*]		
Statistics [NW/ W]	[Valid=1150 /-] [Invalid=15 /-]		
Value	Label	Cases	Percentage
600		1	0.1%
900		2	0.2%
1000		1	0.1%
1200		3	0.3%
1400		1	0.1%
1500		2	0.2%
2000		5	0.4%
2300		2	0.2%
2400		1	0.1%
2500		4	0.3%
2600		2	0.2%
2900		2	0.2%
3000		16	1.4%
3200		1	0.1%
3300		3	0.3%

# File : house98q2b

# b6a2: 請問您租用的月租金為—元

Value	Label	Cases	Percentage
3500		19	1.7%
3600		1	0.1%
3800		1	0.1%
4000		36	3.1%
4200		4	0.3%
4400		2	0.2%
4500		42	3.7%
4600		3	0.3%
4700		1	0.1%
4800		3	0.3%
5000		71	6.2%
5200		2	0.2%
5300		5	0.4%
5500		35	3.0%
5600		1	0.1%
5800		8	0.7%
6000		66	5.7%
6200		3	0.3%
6300		2	0.2%
6400		2	0.2%
6450		1	0.1%
6500		35	3.0%
6600		1	0.1%
6700		2	0.2%
6750		1	0.1%
6800		5	0.4%
7000		63	5.5%
7300		7	0.6%
7450		1	0.1%
7500		25	2.2%
7800		1	0.1%
8000		89	7.7%
8200		2	0.2%
8300		1	0.1%
8500		18	1.6%
8800		3	0.3%
9000		42	3.7%
9500		7	0.6%
10000		94	8.2%
11000		33	2.9%
11500		3	0.3%
11800		1	0.1%
12000		73	6.3%



# File : house98q2b

# b6a2: 請問您租用的月租金為—元

Value	Label	Cases	Percentage
12500		3	0.3%
13000		35	3.0%
13400		1	0.1%
13500		2	0.2%
14000		16	1.4%
14500		4	0.3%
15000		59	5.1%
15500		1	0.1%
16000		24	2.1%
16500		1	0.1%
16700		1	0.1%
17000		9	0.8%
17500		1	0.1%
18000		28	2.4%
18500		1	0.1%
19000		4	0.3%
19500		1	0.1%
20000		26	2.3%
21000		11	1.0%
22000		3	0.3%
23000		3	0.3%
24000		2	0.2%
25000		14	1.2%
26500		1	0.1%
27000		1	0.1%
28000		6	0.5%
29000		2	0.2%
30000		8	0.7%
32000		1	0.1%
35000		5	0.4%
37000		1	0.1%
40000		2	0.2%
42000		1	0.1%
50000		3	0.3%
99998	拒答#不知道	8	0.7%
Sysmiss		15	

Warning: these figures indicate the number of cases found in the data file. They cannot be interpreted as summary statistics of the population of interest.

# b7a1: 請問您租用住宅地點鄰近最重要公共設施為

Information		[Type= discrete] [Format=numeric] [Range= 1-98] [Missing=*]		
Statistics [NW/ W]		[Valid=1157 /-] [Invalid=8 /-]		
Value	Label	Cases	Percentage	
1	捷運站#火車站	308	<div></div>	26.6%
2	公車站	89	<div></div>	7.7%

## File : house98q2b

# b7a1: 請問您租用住宅地點鄰近最重要公共設施為

Value	Label	Cases	Percentage
3	公園	151	13.1%
4	學校	230	19.9%
5	超市#市場	156	13.5%
6	醫院	51	4.4%
7	圖書館	8	0.7%
8	警察局	7	0.6%
9	停車場	8	0.7%
10	郵局	9	0.8%
11	文化中心	11	1.0%
12	交流道	15	1.3%
13	機場	4	0.3%
14	政府機關	10	0.9%
15	銀行	1	0.1%
90	其他【請說明】	0	
98	拒答#很難說#無意見#不知道	99	8.6%
Sysmiss		8	

Warning: these figures indicate the number of cases found in the data file. They cannot be interpreted as summary statistics of the population of interest.

# b7a2: 請問您租用住宅地點鄰近次要重要公共設施為

Information	[Type= discrete] [Format=numeric] [Range= 1-98] [Missing=*]
Statistics [NW/ W]	[Valid=883 /-] [Invalid=282 /-]

Value	Label	Cases	Percentage
1	捷運站#火車站	160	18.1%
2	公車站	173	19.6%
3	公園	136	15.4%
4	學校	110	12.5%
5	超市#市場	190	21.5%
6	醫院	37	4.2%
7	圖書館	11	1.2%
8	警察局	14	1.6%
9	停車場	5	0.6%
10	郵局	4	0.5%
11	文化中心	7	0.8%
12	交流道	17	1.9%
13	機場	0	
14	政府機關	11	1.2%
15	銀行	8	0.9%
90	其他【請說明】	0	
98	拒答#很難說#無意見#不知道	0	
Sysmiss		282	

Warning: these figures indicate the number of cases found in the data file. They cannot be interpreted as summary statistics of the population of interest.

# b7a3: 請問您租用住宅地點鄰近再次重要公共設施為

Information	[Type= discrete] [Format=numeric] [Range= 1-98] [Missing=*]
-------------	---

## File : house98q2b

# b7a3: 請問您租用住宅地點鄰近再次重要公共設施為

Statistics [NW/ W] [Valid=629 /-] [Invalid=536 /-]

Value	Label	Cases	Percentage
1	捷運站#火車站	73	<div><div></div></div> 11.6%
2	公車站	63	<div><div></div></div> 10.0%
3	公園	124	<div><div></div></div> 19.7%
4	學校	72	<div><div></div></div> 11.4%
5	超市#市場	197	<div><div></div></div> 31.3%
6	醫院	38	<div><div></div></div> 6.0%
7	圖書館	7	<div><div></div></div> 1.1%
8	警察局	8	<div><div></div></div> 1.3%
9	停車場	13	<div><div></div></div> 2.1%
10	郵局	7	<div><div></div></div> 1.1%
11	文化中心	2	<div><div></div></div> 0.3%
12	交流道	17	<div><div></div></div> 2.7%
13	機場	0	
14	政府機關	7	<div><div></div></div> 1.1%
15	銀行	1	<div><div></div></div> 0.2%
90	其他【請說明】	0	
98	拒答#很難說#無意見#不知道	0	
Sysmiss		536	

Warning: these figures indicate the number of cases found in the data file. They cannot be interpreted as summary statistics of the population of interest.

# b7b1: 請問您本次租用住宅居住條件相較於上一次的居所：整體而言

Information [Type= discrete] [Format=numeric] [Range= 1-98] [Missing=\*]

Statistics [NW/ W] [Valid=1153 /-] [Invalid=12 /-]

Value	Label	Cases	Percentage
1	變差	289	<div><div></div></div> 25.1%
2	不變	356	<div><div></div></div> 30.9%
3	變好	493	<div><div></div></div> 42.8%
98	拒答#很難說#無意見#不知道	15	<div><div></div></div> 1.3%
Sysmiss		12	

Warning: these figures indicate the number of cases found in the data file. They cannot be interpreted as summary statistics of the population of interest.

# b7b2: 請問您本次租用住宅居住條件相較於上一次的居所：住宅面積

Information [Type= discrete] [Format=numeric] [Range= 1-98] [Missing=\*]

Statistics [NW/ W] [Valid=1151 /-] [Invalid=14 /-]





Value	Label	Cases	Percentage
1	變小	503	<div><div></div></div> 43.7%
2	不變	258	<div><div></div></div> 22.4%
3	變大	386	<div><div></div></div> 33.5%
98	拒答#很難說#無意見#不知道	4	<div><div></div></div> 0.3%
Sysmiss		14	

Warning: these figures indicate the number of cases found in the data file. They cannot be interpreted as summary statistics of the population of interest.

## File : house98q2b

# b7b3: 請問您本次租用住宅居住條件相較於上一次的居所：交通便利性





<b>Information</b>	[Type= discrete] [Format=numeric] [Range= 1-98] [Missing=*]
<b>Statistics [NW/ W]</b>	[Valid=1153 /-] [Invalid=12 /-]

Value	Label	Cases	Percentage
1	變差	204	 17.7%
2	不變	475	 41.2%
3	變好	460	 39.9%
98	拒答#很難說#無意見#不知道	14	 1.2%
Sysmiss		12	

Warning: these figures indicate the number of cases found in the data file. They cannot be interpreted as summary statistics of the population of interest.

# b7b4: 請問您本次租用住宅居住條件相較於上一次的居所：鄰里環境





<b>Information</b>	[Type= discrete] [Format=numeric] [Range= 1-98] [Missing=*]
<b>Statistics [NW/ W]</b>	[Valid=1151 /-] [Invalid=14 /-]

Value	Label	Cases	Percentage
1	變差	236	 20.5%
2	不變	448	 38.9%
3	變好	447	 38.8%
98	拒答#很難說#無意見#不知道	20	 1.7%
Sysmiss		14	

Warning: these figures indicate the number of cases found in the data file. They cannot be interpreted as summary statistics of the population of interest.

# b7b5: 請問您本次租用住宅居住條件相較於上一次的居所：屋況(如屋齡、結構、設施等)





<b>Information</b>	[Type= discrete] [Format=numeric] [Range= 1-98] [Missing=*]
<b>Statistics [NW/ W]</b>	[Valid=1152 /-] [Invalid=13 /-]

Value	Label	Cases	Percentage
1	變差	329	 28.6%
2	不變	365	 31.7%
3	變好	439	 38.1%
98	拒答#很難說#無意見#不知道	19	 1.6%
Sysmiss		13	

Warning: these figures indicate the number of cases found in the data file. They cannot be interpreted as summary statistics of the population of interest.

# b7b6: 請問您本次租用住宅居住條件相較於上一次的居所：社區環境(管理、公設、無障礙設施)

<b>Information</b>	[Type= discrete] [Format=numeric] [Range= 1-98] [Missing=*]
<b>Statistics [NW/ W]</b>	[Valid=1151 /-] [Invalid=14 /-]

Value	Label	Cases	Percentage
1	變差	282	 24.5%
2	不變	453	 39.4%
3	變好	394	 34.2%
98	拒答#很難說#無意見#不知道	22	 1.9%
Sysmiss		14	

Warning: these figures indicate the number of cases found in the data file. They cannot be interpreted as summary statistics of the population of interest.

# b8a: 從開始搜尋租用住宅到租到此住宅為止，您總共花了\_\_週

<b>Information</b>	[Type= discrete] [Format=numeric] [Range= 0-98] [Missing=*]
--------------------	---

# File : house98q2b

# b8a: 從開始搜尋租用住宅到租到此住宅為止，您總共花了\_\_\_週

Statistics [NW/ W] [Valid=1149 /-] [Invalid=16 /-]

Value	Label	Cases	Percentage
0		21	1.8%
0.4		1	0.1%
0.43		1	0.1%
0.5		1	0.1%
1		340	29.6%
1.5		3	0.3%
2		206	17.9%
2.5		3	0.3%
3		111	9.7%
4		203	17.7%
4.5		2	0.2%
5		16	1.4%
5.5		1	0.1%
6		39	3.4%
6.5		1	0.1%
7		10	0.9%
8		80	7.0%
9		5	0.4%
10		15	1.3%
12		29	2.5%
13		1	0.1%
15		2	0.2%
16		3	0.3%
20		4	0.3%
24		10	0.9%
26		1	0.1%
28		1	0.1%
32		1	0.1%
36		1	0.1%
50		1	0.1%
98	拒答#不知道	36	3.1%
Sysmiss		16	

Warning: these figures indicate the number of cases found in the data file. They cannot be interpreted as summary statistics of the population of interest.

# b8b: 從開始搜尋租用住宅到租到此住宅為止，您實際到現場看了\_\_\_戶(間)住宅

Information [Type= discrete] [Format=numeric] [Range= 0-998] [Missing=\*]

Statistics [NW/ W] [Valid=1145 /-] [Invalid=20 /-]

Value	Label	Cases	Percentage
0		18	1.6%
1		167	14.6%
2		104	9.1%
2.5		1	0.1%

## File : house98q2b

# b8b: 從開始搜尋租用住宅到租到此住宅為止，您實際到現場看了\_\_\_戶(間)住宅

Value	Label	Cases	Percentage
3		200	17.5%
4		90	7.9%
5		139	12.1%
6		72	6.3%
6.5		1	0.1%
7		25	2.2%
7.5		1	0.1%
8		37	3.2%
9		6	0.5%
10		115	10.0%
11		5	0.4%
12		14	1.2%
13		3	0.3%
14		1	0.1%
15		38	3.3%
16		4	0.3%
17		2	0.2%
17.5		1	0.1%
18		1	0.1%
19		2	0.2%
20		33	2.9%
21		1	0.1%
22		1	0.1%
25		7	0.6%
30		13	1.1%
35		1	0.1%
36		1	0.1%
40		1	0.1%
45		1	0.1%
50		1	0.1%
52		1	0.1%
60		2	0.2%
998	拒答#不知道	35	3.1%
Sysmiss		20	



Warning: these figures indicate the number of cases found in the data file. They cannot be interpreted as summary statistics of the population of interest.

# b9: 請問您認為以目前的租金水準，租用住宅是否會對於日後一般生活支出造成壓力

Information		[Type= discrete] [Format=numeric] [Range= 1-98] [Missing=*]	
Statistics [NW/ W]		[Valid=1150 /-] [Invalid=15 /-]	
Value	Label	Cases	Percentage
1	完全沒有壓力	158	<div></div> 13.7%
2	很小壓力	204	<div></div> 17.7%
3	部分壓力	434	<div></div> 37.7%
4	很大壓力	249	<div></div> 21.7%

## File : house98q2b

# **b9:** 請問您認為以目前的租金水準，租用住宅是否會對於日後一般生活支出造成壓力

Value	Label	Cases	Percentage
5	非常大壓力	91	 7.9%
98	拒答#很難說#無意見#不知道	14	 1.2%
Sysmiss		15	

Warning: these figures indicate the number of cases found in the data file. They cannot be interpreted as summary statistics of the population of interest.

# **b10a:** 請問您對未來購置住宅之期望為







Information	[Type= discrete] [Format=numeric] [Range= 1-98] [Missing=*]
Statistics [NW/ W]	[Valid=1150 /-] [Invalid=15 /-]

Value	Label	Cases	Percentage
1	預計1年～未滿3年內購置住宅	553	 48.1%
2	預計3年～未滿5年內購置住宅	194	 16.9%
3	長期租用住宅，無購置住宅打算【跳問第十一、(一)題】	323	 28.1%
98	拒答#很難說#無意見#不知道【跳問第十一、(一)題】	80	 7.0%
Sysmiss		15	

Warning: these figures indicate the number of cases found in the data file. They cannot be interpreted as summary statistics of the population of interest.

# **b10b:** 請問您未來若想購置住宅之市場類型為












Information	[Type= discrete] [Format=numeric] [Range= 1-98] [Missing=*]
Statistics [NW/ W]	[Valid=615 /-] [Invalid=550 /-]

Value	Label	Cases	Percentage
1	預售屋	41	 6.7%
2	新成屋	258	 42.0%
3	中古屋	219	 35.6%
4	法#銀拍屋	63	 10.2%
5	其他【請說明】	21	 3.4%
98	拒答	13	 2.1%
Sysmiss		550	

Warning: these figures indicate the number of cases found in the data file. They cannot be interpreted as summary statistics of the population of interest.

# **b10c1:** 請問您未來若想購置住宅之住宅面積為\_\_坪

Information	[Type= discrete] [Format=numeric] [Range= 10-998] [Missing=*]
Statistics [NW/ W]	[Valid=565 /-] [Invalid=600 /-]

Value	Label	Cases	Percentage
10		4	 0.7%
12		1	 0.2%
13		2	 0.4%
15		7	 1.2%
17		1	 0.2%
18		1	 0.2%
20		52	 9.2%
22		1	 0.2%
22.5		2	 0.4%
23		1	 0.2%
24		3	 0.5%

# File : house98q2b

# **b10c1:** 請問您未來若想購置住宅之住宅面積為—坪

Value	Label	Cases	Percentage
25		55	<div></div> 9.7%
26		2	<div></div> 0.4%
27		2	<div></div> 0.4%
28		4	<div></div> 0.7%
29		1	<div></div> 0.2%
30		195	<div></div> 34.5%
33		2	<div></div> 0.4%
34		1	<div></div> 0.2%
35		50	<div></div> 8.8%
36		5	<div></div> 0.9%
40		87	<div></div> 15.4%
45		4	<div></div> 0.7%
46		1	<div></div> 0.2%
50		34	<div></div> 6.0%
55		1	<div></div> 0.2%
60		10	<div></div> 1.8%
70		5	<div></div> 0.9%
80		4	<div></div> 0.7%
100		5	<div></div> 0.9%
120		1	<div></div> 0.2%
998	拒答#不知道	21	<div></div> 3.7%
Sysmiss		600	

Warning: these figures indicate the number of cases found in the data file. They cannot be interpreted as summary statistics of the population of interest.

# **b10c2:** 請問您未來若想購置住宅之住宅總預算為—萬元

Information		[Type= discrete] [Format=numeric] [Range= 0-99998] [Missing=*]	
Statistics [NW/ W]		[Valid=556 /-] [Invalid=609 /-]	
Value	Label	Cases	Percentage
0		2	<div></div> 0.4%
5		1	<div></div> 0.2%
15		1	<div></div> 0.2%
20		3	<div></div> 0.5%
40		2	<div></div> 0.4%
90		2	<div></div> 0.4%
100		16	<div></div> 2.9%
120		3	<div></div> 0.5%
150		8	<div></div> 1.4%
200		62	<div></div> 11.2%
250		24	<div></div> 4.3%
300		79	<div></div> 14.2%
350		14	<div></div> 2.5%
360		2	<div></div> 0.4%
400		53	<div></div> 9.5%
450		10	<div></div> 1.8%



## File : house98q2b

# **b10c2:** 請問您未來若想購置住宅之住宅總預算為—萬元

Value	Label	Cases	Percentage
500		104	18.7%
550		2	0.4%
600		39	7.0%
650		3	0.5%
680		1	0.2%
700		20	3.6%
750		1	0.2%
800		31	5.6%
850		1	0.2%
900		1	0.2%
1000		33	5.9%
1200		1	0.2%
1500		4	0.7%
2000		2	0.4%
99998	拒答#不知道	31	5.6%
Sysmiss		609	

*Warning: these figures indicate the number of cases found in the data file. They cannot be interpreted as summary statistics of the population of interest.*

# **b10c3:** 請問您未來若想購置住宅之住宅總預算至—萬元

<b>Information</b>	[Type= discrete] [Format=numeric] [Range= 15-99998] [Missing=*]
<b>Statistics [NW/ W]</b>	[Valid=554 /-] [Invalid=611 /-]

Value	Label	Cases	Percentage
15		1	0.2%
18		1	0.2%
28		1	0.2%
30		1	0.2%
80		2	0.4%
100		1	0.2%
150		5	0.9%
200		9	1.6%
250		11	2.0%
280		1	0.2%
300		24	4.3%
350		12	2.2%
380		2	0.4%
390		1	0.2%
400		36	6.5%
450		8	1.4%
500		71	12.8%
550		9	1.6%
600		53	9.6%
650		7	1.3%
700		50	9.0%
750		5	0.9%

## File : house98q2b

# b10c3: 請問您未來若想購置住宅之住宅總預算至—萬元

Value	Label	Cases	Percentage
800		64	11.6%
850		2	0.4%
900		16	2.9%
920		1	0.2%
950		1	0.2%
980		1	0.2%
1000		57	10.3%
1080		1	0.2%
1100		2	0.4%
1200		17	3.1%
1300		1	0.2%
1500		20	3.6%
1600		1	0.2%
2000		19	3.4%
2500		2	0.4%
3000		4	0.7%
5000		1	0.2%
99998	拒答#不知道	33	6.0%
Sysmiss		611	

Warning: these figures indicate the number of cases found in the data file. They cannot be interpreted as summary statistics of the population of interest.

# b11a: 請問您認為最近(98年7月~12月)住宅市場價格是否合理

Information	[Type= discrete] [Format=numeric] [Range= 1-98] [Missing=*]
Statistics [NW/ W]	[Valid=1011 /-] [Invalid=154 /-]

Value	Label	Cases	Percentage
1	非常不合理	340	33.6%
2	不合理	342	33.8%
3	無意見(普通)	102	10.1%
4	合理	105	10.4%
5	非常合理	3	0.3%
98	拒答#很難說#無意見#不知道	119	11.8%
Sysmiss		154	

Warning: these figures indicate the number of cases found in the data file. They cannot be interpreted as summary statistics of the population of interest.

# b11b: 請問您對於最近(98年7月~12月)租金水準趨勢之看法：

Information	[Type= discrete] [Format=numeric] [Range= 1-98] [Missing=*]
Statistics [NW/ W]	[Valid=1014 /-] [Invalid=151 /-]

Value	Label	Cases	Percentage
1	大幅下跌	21	2.1%
2	小幅下跌	176	17.4%
3	維持平穩【第十一、(四)題跳過不問】	192	18.9%
4	小幅上漲	354	34.9%
5	大幅上漲	125	12.3%
98	拒答#很難說#無意見#不知道【第十一、(四)題跳過不問】	146	14.4%

## File : house98q2b

# b11b: 請問您對於最近(98年7月~12月)租金水準趨勢之看法：

Value	Label	Cases	Percentage
Sysmiss		151	

*Warning: these figures indicate the number of cases found in the data file. They cannot be interpreted as summary statistics of the population of interest.*

# b11c: 請問您對於未來(99年1月~12月)租金水準趨勢之看法：

Information	[Type= discrete] [Format=numeric] [Range= 1-98] [Missing=*]
Statistics [NW/ W]	[Valid=1014 /-] [Invalid=151 /-]

Value	Label	Cases	Percentage
1	大幅下跌	27	2.7%
2	小幅下跌	172	17.0%
3	維持平穩【第十一、(四)題跳過不問】	182	17.9%
4	小幅上漲	401	39.5%
5	大幅上漲	97	9.6%
98	拒答#很難說#無意見#不知道【第十一、(四)題跳過不問】	135	13.3%
Sysmiss		151	

*Warning: these figures indicate the number of cases found in the data file. They cannot be interpreted as summary statistics of the population of interest.*


# b11d1: 請問您認為最近租金水準會下跌(或上漲)\_\_成

Information	[Type= discrete] [Format=numeric] [Range= -2-998] [Missing=*]
Statistics [NW/ W]	[Valid=689 /-] [Invalid=476 /-]

Value	Label	Cases	Percentage
-2		3	0.4%
-1.5		4	0.6%
-1		6	0.9%
0		43	6.2%
0.1		1	0.1%
0.2		4	0.6%
0.3		4	0.6%
0.4		4	0.6%
0.5		49	7.1%
0.6		2	0.3%
0.7		2	0.3%
0.8		5	0.7%
1		224	32.5%
1.2		2	0.3%
1.5		37	5.4%
1.8		2	0.3%
2		103	14.9%
2.5		9	1.3%
3		47	6.8%
3.5		11	1.6%
4		5	0.7%
5		15	2.2%
5.5		1	0.1%
7		2	0.3%

## File : house98q2b































# **b11d1:** 請問您認為最近租金水準會下跌(或上漲) \_\_成

Value	Label	Cases	Percentage
998	拒答#不知道	104	 15.1%
Sysmiss		476	

*Warning: these figures indicate the number of cases found in the data file. They cannot be interpreted as summary statistics of the population of interest.*

# **b11d2:** 請問您認為未來租金水準會下跌(或上漲) \_\_成

<b>Information</b>	[Type= discrete] [Format=numeric] [Range= -5-998] [Missing=*]
<b>Statistics [NW/ W]</b>	[Valid=721 /-] [Invalid=444 /-]

Value	Label	Cases	Percentage
-5		1	 0.1%
-2		1	 0.1%
-1.5		3	 0.4%
-1		7	 1.0%
0		29	 4.0%
0.2		4	 0.6%
0.3		11	 1.5%
0.4		3	 0.4%
0.5		54	 7.5%
0.6		2	 0.3%
0.75		1	 0.1%
0.8		7	 1.0%
1		239	 33.1%
1.2		2	 0.3%
1.5		33	 4.6%
1.8		1	 0.1%
2		128	 17.8%
2.5		14	 1.9%
3		46	 6.4%
3.5		4	 0.6%
4		5	 0.7%
4.5		3	 0.4%
5		24	 3.3%
6		3	 0.4%
6.5		1	 0.1%
6.7		2	 0.3%
7		2	 0.3%
9.5		1	 0.1%
10		1	 0.1%
998	拒答#不知道	89	 12.3%
Sysmiss		444	

*Warning: these figures indicate the number of cases found in the data file. They cannot be interpreted as summary statistics of the population of interest.*

# **b12a:** 請問您(租用住宅主要決策者)年齡 \_\_歲

<b>Information</b>	[Type= discrete] [Format=numeric] [Range= 10-98] [Missing=*]
<b>Statistics [NW/ W]</b>	[Valid=1138 /-] [Invalid=27 /-]


## File : house98q2b

# b12a: 請問您(租用住宅主要決策者)年齡—歲

Value	Label	Cases	Percentage
10		2	0.2%
18		6	0.5%
19		7	0.6%
20		31	2.7%
21		42	3.7%
22		34	3.0%
23		56	4.9%
24		24	2.1%
25		45	4.0%
26		36	3.2%
27		37	3.3%
28		53	4.7%
29		33	2.9%
30		71	6.2%
31		29	2.5%
32		38	3.3%
33		30	2.6%
34		24	2.1%
35		65	5.7%
36		12	1.1%
37		18	1.6%
38		41	3.6%
39		9	0.8%
40		70	6.2%
41		5	0.4%
42		22	1.9%
43		30	2.6%
44		10	0.9%
45		37	3.3%
46		14	1.2%
47		12	1.1%
47.5		1	0.1%
48		8	0.7%
49		1	0.1%
50		69	6.1%
51		9	0.8%
52		12	1.1%
53		9	0.8%
55		12	1.1%
56		20	1.8%
57		6	0.5%
58		5	0.4%
59		1	0.1%

# File : house98q2b







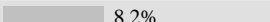











# **b12a:** 請問您(租用住宅主要決策者)年齡—歲

Value	Label	Cases	Percentage
60		14	 1.2%
61		3	 0.3%
62		2	 0.2%
63		2	 0.2%
65		6	 0.5%
67		1	 0.1%
68		2	 0.2%
70		5	 0.4%
75		1	 0.1%
78		1	 0.1%
79		1	 0.1%
80		1	 0.1%
86		1	 0.1%
87		2	 0.2%
98	拒答#不知道	0	
Sysmiss		27	

Warning: these figures indicate the number of cases found in the data file. They cannot be interpreted as summary statistics of the population of interest.

# **b12b:** 在此租用住宅的居住人數—人

Information	[Type= discrete] [Format=numeric] [Range= 0-98] [Missing=*]
Statistics [NW/ W]	[Valid=1142 /-] [Invalid=23 /-]

Value	Label	Cases	Percentage
0		1	 0.1%
1		360	 31.5%
1.5		1	 0.1%
2		249	 21.8%
2.5		1	 0.1%
3		183	 16.0%
4		192	 16.8%
5		94	 8.2%
6		24	 2.1%
7		11	 1.0%
8		5	 0.4%
9		3	 0.3%
10		5	 0.4%
12		3	 0.3%
16		1	 0.1%
20		2	 0.2%
30		1	 0.1%
98	拒答#不知道	6	 0.5%
Sysmiss		23	

Warning: these figures indicate the number of cases found in the data file. They cannot be interpreted as summary statistics of the population of interest.

## File : house98q2b

### # b12c: 該住宅的居住家庭型態為

<b>Information</b>	[Type= discrete] [Format=numeric] [Range= 1-98] [Missing=*]
<b>Statistics [NW/ W]</b>	[Valid=1146 /-] [Invalid=19 /-]

Value	Label	Cases	Percentage
1	單身	427	37.3%
2	夫婦	94	8.2%
3	夫婦與未婚子女	271	23.6%
4	夫婦與已婚子女	17	1.5%
5	單親家庭	66	5.8%
6	三代同堂	59	5.1%
7	父母#兄弟#姐妹	115	10.0%
8	同學#朋友#同事	92	8.0%
90	其他【請說明】	0	
98	拒答#很難說#無意見#不知道	5	0.4%
Sysmiss		19	

Warning: these figures indicate the number of cases found in the data file. They cannot be interpreted as summary statistics of the population of interest.

### # b12d: 請問您(租用住宅主要決策者)的性別

<b>Information</b>	[Type= discrete] [Format=numeric] [Range= 1-2] [Missing=*]
<b>Statistics [NW/ W]</b>	[Valid=1146 /-] [Invalid=19 /-]

Value	Label	Cases	Percentage
1	男性	501	43.7%
2	女性	645	56.3%
Sysmiss		19	

Warning: these figures indicate the number of cases found in the data file. They cannot be interpreted as summary statistics of the population of interest.

### # b12e: 請問您(租用住宅主要決策者)的最高教育程度為

<b>Information</b>	[Type= discrete] [Format=numeric] [Range= 1-98] [Missing=*]
<b>Statistics [NW/ W]</b>	[Valid=1143 /-] [Invalid=22 /-]

Value	Label	Cases	Percentage
1	小學以下	46	4.0%
2	國（初中	67	5.9%
3	高中#職（含五專前三年	304	26.6%
4	大學（專	569	49.8%
5	研究所以上	156	13.6%
98	拒答	1	0.1%
Sysmiss		22	

Warning: these figures indicate the number of cases found in the data file. They cannot be interpreted as summary statistics of the population of interest.

### # b12f: 請問您(租用住宅主要決策者)的從業身分為

<b>Information</b>	[Type= discrete] [Format=numeric] [Range= 1-98] [Missing=*]
<b>Statistics [NW/ W]</b>	[Valid=1140 /-] [Invalid=25 /-]

Value	Label	Cases	Percentage
1	雇主	59	5.2%
2	自營作業者	93	8.2%
3	受僱用者（含政府、私人	699	61.3%

## File : house98q2b

# **b12f:** 請問您(租用住宅主要決策者)的從業身分為

Value	Label	Cases	Percentage
4	無酬家屬工作者	33	<div><div></div></div> 2.9%
5	沒有在工作	255	<div><div></div></div> 22.4%
90	其他【請說明】	0	
98	拒答	1	<div><div></div></div> 0.1%
Sysmiss		25	

Warning: these figures indicate the number of cases found in the data file. They cannot be interpreted as summary statistics of the population of interest.

# **b12g:** 請問您(租用住宅主要決策者)的職業

Information	[Type= discrete] [Format=numeric] [Range= 1-98] [Missing=*]
Statistics [NW/ W]	[Valid=1143 /-] [Invalid=22 /-]

Value	Label	Cases	Percentage
1	民意代表、行政主管、企業主管及經理人員	104	<div><div></div></div> 9.1%
2	專業人員	159	<div><div></div></div> 13.9%
3	技術員及助理專業人員	86	<div><div></div></div> 7.5%
4	事務工作人員	176	<div><div></div></div> 15.4%
5	服務工作人員及售貨員	177	<div><div></div></div> 15.5%
6	農、林、漁、牧工作人員	4	<div><div></div></div> 0.3%
7	技術工及有關工作人員	61	<div><div></div></div> 5.3%
8	機械設備操作工及組裝工	21	<div><div></div></div> 1.8%
9	非技術工及體力工	60	<div><div></div></div> 5.2%
10	現役軍人	9	<div><div></div></div> 0.8%
11	家管	93	<div><div></div></div> 8.1%
12	無（含退休	124	<div><div></div></div> 10.8%
13	其他【請說明】	66	<div><div></div></div> 5.8%
98	拒答	3	<div><div></div></div> 0.3%
Sysmiss		22	

Warning: these figures indicate the number of cases found in the data file. They cannot be interpreted as summary statistics of the population of interest.

# **b13:** 請問您家庭平均月收入為

Information	[Type= discrete] [Format=numeric] [Range= 1-98] [Missing=*]
Statistics [NW/ W]	[Valid=1145 /-] [Invalid=20 /-]

Value	Label	Cases	Percentage
1	未滿三萬元	272	<div><div></div></div> 23.8%
2	三萬元以上，未滿六萬元	471	<div><div></div></div> 41.1%
3	六萬元以上，未滿九萬元	173	<div><div></div></div> 15.1%
4	九萬元以上，未滿十二萬元	95	<div><div></div></div> 8.3%
5	十二萬元以上，未滿十五萬元	28	<div><div></div></div> 2.4%
6	十五萬元以上	49	<div><div></div></div> 4.3%
98	拒答	57	<div><div></div></div> 5.0%
Sysmiss		20	

Warning: these figures indicate the number of cases found in the data file. They cannot be interpreted as summary statistics of the population of interest.

# **survey:** 調查方式

Information	[Type= discrete] [Format=numeric] [Range= 1-3] [Missing=*]
Statistics [NW/ W]	[Valid=1165 /-] [Invalid=0 /-]



## File : house98q2b

# survey: 調査方式

Value	Label	Cases	Percentage
1	電話訪問	379	32.5%
2	面訪	786	67.5%
3	通信調査	0	

*Warning: these figures indicate the number of cases found in the data file. They cannot be interpreted as summary statistics of the population of interest.*

# File : house98q2c

# **id:** 樣本編號

**Information** [Type= continuous] [Format=numeric] [Range= 1-2079] [Missing=\*]

**Statistics [NW/ W]** [Valid=2079 /-] [Invalid=0 /-] [Mean=1040 /-] [StdDev=600.3 /-]

# **city:** 縣市

**Information** [Type= discrete] [Format=character] [Missing=\*]

**Statistics [NW/ W]** [Valid=2079 /-] [Invalid=0 /-]

Value	Label	Cases	Percentage
台中市		173	8.3%
台中縣		228	11.0%
台北市		426	20.5%
台北縣		447	21.5%
新竹市		47	2.3%
新竹縣		58	2.8%
桃園縣		298	14.3%
高雄市		254	12.2%
高雄縣		148	7.1%

*Warning: these figures indicate the number of cases found in the data file. They cannot be interpreted as summary statistics of the population of interest.*

# **county:** 鄉鎮市區

**Information** [Type= discrete] [Format=character] [Missing=\*]

**Statistics [NW/ W]** [Valid=1978 /-] [Invalid=0 /-]

Value	Label	Cases	Percentage
三峽鎮		5	0.3%
三民區		68	3.4%
三芝鄉		4	0.2%
三重市		54	2.7%
中和市		53	2.7%
中壢市		75	3.8%
中山區		29	1.5%
中正區		20	1.0%
五股鄉		5	0.3%
仁武鄉		9	0.5%
信義區		40	2.0%
內湖區		50	2.5%
內門鄉		1	0.1%
八德市		32	1.6%
八里鄉		2	0.1%
六龜鄉		1	0.1%
前金區		4	0.2%
前鎮區		34	1.7%
北區		36	1.8%
北屯區		32	1.6%
北投區		28	1.4%
南區		24	1.2%
南屯區		9	0.5%

# File : house98q2c

# county: 鄉鎮市區

Value	Label	Cases	Percentage
南港區		23	1.2%
后里鄉		3	0.2%
土城市		25	1.3%
士林區		56	2.8%
外埔鄉		2	0.1%
大同區		18	0.9%
大園鄉		15	0.8%
大安區		42	2.1%
大安鄉		1	0.1%
大寮鄉		10	0.5%
大樹鄉		6	0.3%
大溪鎮		11	0.6%
大甲鎮		11	0.6%
大社鄉		3	0.2%
大肚鄉		13	0.7%
大里市		29	1.5%
大雅鄉		10	0.5%
太平市		22	1.1%
寶山鄉		6	0.3%
小港區		17	0.9%
岡山鎮		12	0.6%
左營區		32	1.6%
平溪鄉		2	0.1%
平鎮市		24	1.2%
彌陀鄉		1	0.1%
文山區		49	2.5%
新埔鎮		4	0.2%
新屋鄉		6	0.3%
新店市		24	1.2%
新社鄉		5	0.3%
新興區		6	0.3%
新莊市		51	2.6%
新豐鄉		6	0.3%
旗山鎮		7	0.4%
旗津區		1	0.1%
東勢鎮		6	0.3%
東區		33	1.7%
松山區		32	1.6%
板橋市		77	3.9%
林口鄉		4	0.2%
林園鄉		4	0.2%
桃園市		54	2.7%
梓官鄉		8	0.4%

# File : house98q2c

# county: 鄉鎮市區

Value	Label	Cases	Percentage
梧棲鎮		11	0.6%
楊梅鎮		22	1.1%
楠梓區		25	1.3%
樹林市		20	1.0%
橋頭鄉		5	0.3%
橫山鄉		2	0.1%
永和市		25	1.3%
汐止市		18	0.9%
沙鹿鎮		15	0.8%
泰山鄉		7	0.4%
淡水鎮		11	0.6%
深坑鄉		3	0.2%
清水鎮		12	0.6%
湖內鄉		3	0.2%
湖口鄉		3	0.2%
潭子鄉		16	0.8%
烏日鄉		12	0.6%
燕巢鄉		1	0.1%
瑞芳鎮		2	0.1%
神岡鄉		9	0.5%
竹北市		17	0.9%
竹東鎮		17	0.9%
美濃鎮		1	0.1%
芎林鄉		1	0.1%
苓雅區		32	1.6%
茄荳鄉		1	0.1%
萬華區		33	1.7%
蘆洲市		20	1.0%
蘆竹鄉		19	1.0%
西區		22	1.1%
西屯區		22	1.1%
觀音鄉		7	0.4%
豐原市		31	1.6%
路竹鄉		5	0.3%
關西鎮		2	0.1%
阿蓮鄉		3	0.2%
雙溪鄉		1	0.1%
霧峰鄉		7	0.4%
香山區		11	0.6%
烏松鄉		4	0.2%
鳳山市		39	2.0%
鶯歌鎮		4	0.2%
鹽埕區		4	0.2%

## File : house98q2c

# county: 鄉鎮市區

Value	Label	Cases	Percentage
鼓山區		22	<div></div> 1.1%
龍井鄉		12	<div></div> 0.6%
龍潭鄉		12	<div></div> 0.6%
龜山鄉		21	<div></div> 1.1%

Warning: these figures indicate the number of cases found in the data file. They cannot be interpreted as summary statistics of the population of interest.

# q1: 請問您最近半年是否有購置住宅或新租用住宅

Information	[Type= discrete] [Format=numeric] [Range= 1-98] [Missing=*]
Statistics [NW/ W]	[Valid=1982 /-] [Invalid=97 /-]

Value	Label	Cases	Percentage
1	有購置住宅	0	
2	有新租用住宅	0	
98	都沒有	1982	<div></div> 100.0%
Sysmiss		97	

Warning: these figures indicate the number of cases found in the data file. They cannot be interpreted as summary statistics of the population of interest.

# q2: 請問您未來一年是否有購置住宅或租用住宅需求

Information	[Type= discrete] [Format=numeric] [Range= 1-98] [Missing=*]
Statistics [NW/ W]	[Valid=1982 /-] [Invalid=97 /-]

Value	Label	Cases	Percentage
1	有購置住宅需求	1982	<div></div> 100.0%
2	有租用住宅需求	0	
98	都沒有	0	
Sysmiss		97	

Warning: these figures indicate the number of cases found in the data file. They cannot be interpreted as summary statistics of the population of interest.

# q5: 請問您未來一年有購置住宅需求

Information	[Type= discrete] [Format=numeric] [Range= 1-2] [Missing=*]
Statistics [NW/ W]	[Valid=1982 /-] [Invalid=97 /-]

Value	Label	Cases	Percentage
1	未來一年有購置住宅需求者	1982	<div></div> 100.0%
2	未來一年有購置住宅需求者【配額已滿】	0	
Sysmiss		97	

Warning: these figures indicate the number of cases found in the data file. They cannot be interpreted as summary statistics of the population of interest.

# c1: 請問您已經開始搜尋欲購置住宅嗎



Information	[Type= discrete] [Format=numeric] [Range= 1-2] [Missing=*]
Statistics [NW/ W]	[Valid=1982 /-] [Invalid=97 /-]

Value	Label	Cases	Percentage
1	已經開始搜尋【續問第一、1.題】	1273	<div></div> 64.2%
2	尚未開始搜尋【跳問第二題】	709	<div></div> 35.8%
Sysmiss		97	









Warning: these figures indicate the number of cases found in the data file. They cannot be interpreted as summary statistics of the population of interest.

## File : house98q2c









# c1a: 請問您已經開始搜尋有無實際看屋

<b>Information</b>	[Type= discrete] [Format=numeric] [Range= 1-2] [Missing=*]		
<b>Statistics [NW/ W]</b>	[Valid=1370 /-] [Invalid=709 /-]		
<b>Value</b>	<b>Label</b>	<b>Cases</b>	<b>Percentage</b>
1	有	1090	 79.6%
2	沒有#無	280	 20.4%
Sysmiss		709	
<i>Warning: these figures indicate the number of cases found in the data file. They cannot be interpreted as summary statistics of the population of interest.</i>			

# c2\_1: 請問您(欲)搜尋購置住宅的最主要方式為

<b>Information</b>	[Type= discrete] [Format=numeric] [Range= 1-98] [Missing=*]		
<b>Statistics [NW/ W]</b>	[Valid=2079 /-] [Invalid=0 /-]		
<b>Value</b>	<b>Label</b>	<b>Cases</b>	<b>Percentage</b>
1	透過建商或代銷公司	95	 4.6%
2	透過房屋仲介業者	554	 26.6%
3	自行上網搜尋	437	 21.0%
4	透過張貼或發送之廣告	486	 23.4%
5	透過親朋好友介紹	175	 8.4%
6	電視	78	 3.8%
7	報紙雜誌	217	 10.4%
8	公司租用配住	0	
9	買法拍屋資料來看	0	
90	其他【請說明】	0	
98	拒答#很難說#無意見#不知道	37	 1.8%
<i>Warning: these figures indicate the number of cases found in the data file. They cannot be interpreted as summary statistics of the population of interest.</i>			

# c2\_2: 請問您(欲)搜尋購置住宅的次主要方式為

<b>Information</b>	[Type= discrete] [Format=numeric] [Range= 1-98] [Missing=*]		
<b>Statistics [NW/ W]</b>	[Valid=1353 /-] [Invalid=726 /-]		
<b>Value</b>	<b>Label</b>	<b>Cases</b>	<b>Percentage</b>
1	透過建商或代銷公司	61	 4.5%
2	透過房屋仲介業者	215	 15.9%
3	自行上網搜尋	268	 19.8%
4	透過張貼或發送之廣告	365	 27.0%
5	透過親朋好友介紹	203	 15.0%
6	電視	60	 4.4%
7	報紙雜誌	179	 13.2%
8	公司租用配住	0	
9	買法拍屋資料來看	2	 0.1%
90	其他【請說明】	0	
98	拒答#很難說#無意見#不知道	0	
Sysmiss		726	
<i>Warning: these figures indicate the number of cases found in the data file. They cannot be interpreted as summary statistics of the population of interest.</i>			

# c2\_3: 請問您(欲)搜尋購置住宅的再次主要方式為

<b>Information</b>	[Type= discrete] [Format=numeric] [Range= 1-98] [Missing=*]		
--------------------	---	--	--

## File : house98q2c

# c2\_3: 請問您(欲)搜尋購置住宅的再次主要方式為

Statistics [NW/ W] [Valid=534 /-] [Invalid=1545 /-]

Value	Label	Cases	Percentage
1	透過建商或代銷公司	27	5.1%
2	透過房屋仲介業者	59	11.0%
3	自行上網搜尋	90	16.9%
4	透過張貼或發送之廣告	119	22.3%
5	透過親朋好友介紹	128	24.0%
6	電視	38	7.1%
7	報紙雜誌	73	13.7%
8	公司租用配住	0	
9	買法拍屋資料來看	0	
90	其他【請說明】	0	
98	拒答#很難說#無意見#不知道	0	
Sysmiss		1545	

Warning: these figures indicate the number of cases found in the data file. They cannot be interpreted as summary statistics of the population of interest.

# c3a: 請問您此次欲購置住宅的動機為

Information [Type= discrete] [Format=numeric] [Range= 1-3] [Missing=\*]

Statistics [NW/ W] [Valid=1982 /-] [Invalid=97 /-]

Value	Label	Cases	Percentage
1	首購自住	960	48.4%
2	換屋自住	829	41.8%
3	投資	193	9.7%
Sysmiss		97	

Warning: these figures indicate the number of cases found in the data file. They cannot be interpreted as summary statistics of the population of interest.

# c3b: 欲購置住宅的自住或投資程度為

Information [Type= discrete] [Format=numeric] [Range= 1-4] [Missing=\*]

Statistics [NW/ W] [Valid=2079 /-] [Invalid=0 /-]

Value	Label	Cases	Percentage
1	純粹自住	1646	79.2%
2	偏向自住	222	10.7%
3	偏向投資	127	6.1%
4	純粹投資	84	4.0%

Warning: these figures indicate the number of cases found in the data file. They cannot be interpreted as summary statistics of the population of interest.

# c3c1: 請問促使您此次欲購置住宅的最主要原因為

Information [Type= discrete] [Format=numeric] [Range= 1-98] [Missing=\*]

Statistics [NW/ W] [Valid=1890 /-] [Invalid=189 /-]

Value	Label	Cases	Percentage
1	【自住】改善居住環境	1060	56.1%
2	【自住】子女因素	402	21.3%
3	【自住】父母因素	92	4.9%
4	【自住】工作因素	119	6.3%
5	【自住】結婚	46	2.4%

## File : house98q2c

# c3c1: 請問促使您此次欲購置住宅的最主要原因為

Value	Label	Cases	Percentage
6	【自住】休閒#養老	16	<div><div></div></div> 0.8%
7	【自住】親友因素	0	
8	【自住】原有房貸付不起	4	<div><div></div></div> 0.2%
9	【自住】原住宅被政府徵收	7	<div><div></div></div> 0.4%
51	【投資】賺取價差	0	
52	【投資】出租經營	0	
90	其他【請說明】	0	
98	拒答#很難說#無意見#不知道	144	<div><div></div></div> 7.6%
Sysmiss		189	

Warning: these figures indicate the number of cases found in the data file. They cannot be interpreted as summary statistics of the population of interest.

# c3c2: 請問促使您此次欲購置住宅的最主要原因為

Information	[Type= discrete] [Format=numeric] [Range= 1-98] [Missing=*]
Statistics [NW/ W]	[Valid=195 /-] [Invalid=1884 /-]

Value	Label	Cases	Percentage
1	【自住】改善居住環境	108	<div><div></div></div> 55.4%
1.2		1	<div><div></div></div> 0.5%
2	【自住】子女因素	74	<div><div></div></div> 37.9%
3	【自住】父母因素	1	<div><div></div></div> 0.5%
4	【自住】工作因素	0	
5	【自住】結婚	0	
6	【自住】休閒#養老	0	
7	【自住】親友因素	0	
8	【自住】原有房貸付不起	0	
9	【自住】原住宅被政府徵收	0	
51	【投資】賺取價差	5	<div><div></div></div> 2.6%
52	【投資】出租經營	4	<div><div></div></div> 2.1%
90	其他【請說明】	2	<div><div></div></div> 1.0%
98	拒答#很難說#無意見#不知道	0	
Sysmiss		1884	

Warning: these figures indicate the number of cases found in the data file. They cannot be interpreted as summary statistics of the population of interest.

# c3d\_1: 請問您本次欲購置住宅資金主要來源為

Information	[Type= discrete] [Format=numeric] [Range= 1-98] [Missing=*]
Statistics [NW/ W]	[Valid=1855 /-] [Invalid=224 /-]

Value	Label	Cases	Percentage
1	自有儲蓄現金或存款	1206	<div><div></div></div> 65.0%
2	金融機構貸款	585	<div><div></div></div> 31.5%
3	民間標會	62	<div><div></div></div> 3.3%
4	親友借貸	2	<div><div></div></div> 0.1%
5	父母資助	0	
6	投入股市（含基金資金或獲利	0	
7	出售原有房地產	0	
8	出租原有房地產	0	



## File : house98q2c

# c3d\_1: 請問您本次欲購置住宅資金主要來源為

Value	Label	Cases	Percentage
9	子女資助	0	
10	配偶資助	0	
11	拆遷補助	0	
12	退休金	0	
90	其他【請說明】	0	
98	拒答	0	
Sysmiss		224	

Warning: these figures indicate the number of cases found in the data file. They cannot be interpreted as summary statistics of the population of interest.

# c3d\_2: 請問您本次欲購置住宅資金主要來源為

Information	[Type= discrete] [Format=numeric] [Range= 1-98] [Missing=*]
Statistics [NW/ W]	[Valid=1381 /-] [Invalid=698 /-]

Value	Label	Cases	Percentage
1	自有儲蓄現金或存款	683	49.5%
2	金融機構貸款	622	45.0%
3	民間標會	72	5.2%
4	親友借貸	0	
5	父母資助	4	0.3%
6	投入股市（含基金資金或獲利	0	
7	出售原有房地產	0	
8	出租原有房地產	0	
9	子女資助	0	
10	配偶資助	0	
11	拆遷補助	0	
12	退休金	0	
90	其他【請說明】	0	
98	拒答	0	
Sysmiss		698	

Warning: these figures indicate the number of cases found in the data file. They cannot be interpreted as summary statistics of the population of interest.

# c3d\_3: 請問您本次欲購置住宅資金主要來源為

Information	[Type= discrete] [Format=numeric] [Range= 1-98] [Missing=*]
Statistics [NW/ W]	[Valid=37 /-] [Invalid=2042 /-]

Value	Label	Cases	Percentage
1	自有儲蓄現金或存款	1	2.7%
2	金融機構貸款	15	40.5%
3	民間標會	11	29.7%
4	親友借貸	2	5.4%
5	父母資助	2	5.4%
6	投入股市（含基金資金或獲利	0	
7	出售原有房地產	6	16.2%
8	出租原有房地產	0	
9	子女資助	0	
10	配偶資助	0	

## File : house98q2c

# c3d\_3: 請問您本次欲購置住宅資金主要來源為

Value	Label	Cases	Percentage
11	拆遷補助	0	
12	退休金	0	
90	其他【請說明】	0	
98	拒答	0	
Sysmiss		2042	

Warning: these figures indicate the number of cases found in the data file. They cannot be interpreted as summary statistics of the population of interest.

# c3d\_4: 請問您本次欲購置住宅資金主要來源為

Information	[Type= discrete] [Format=numeric] [Range= 1-98] [Missing=*]
Statistics [NW/ W]	[Valid=97 /-] [Invalid=1982 /-]

Value	Label	Cases	Percentage
1	自有儲蓄現金或存款	5	<div><div></div></div> 5.2%
2	金融機構貸款	38	<div><div></div></div> 39.2%
3	民間標會	42	<div><div></div></div> 43.3%
4	親友借貸	6	<div><div></div></div> 6.2%
5	父母資助	0	
6	投入股市（含基金資金或獲利	6	<div><div></div></div> 6.2%
7	出售原有房地產	0	
8	出租原有房地產	0	
9	子女資助	0	
10	配偶資助	0	
11	拆遷補助	0	
12	退休金	0	
90	其他【請說明】	0	
98	拒答	0	
Sysmiss		1982	

Warning: these figures indicate the number of cases found in the data file. They cannot be interpreted as summary statistics of the population of interest.

# c3d\_5: 請問您本次欲購置住宅資金主要來源為

Information	[Type= discrete] [Format=numeric] [Range= 1-98] [Missing=*]
Statistics [NW/ W]	[Valid=157 /-] [Invalid=1922 /-]

Value	Label	Cases	Percentage
1	自有儲蓄現金或存款	39	<div><div></div></div> 24.8%
2	金融機構貸款	63	<div><div></div></div> 40.1%
3	民間標會	49	<div><div></div></div> 31.2%
4	親友借貸	2	<div><div></div></div> 1.3%
5	父母資助	4	<div><div></div></div> 2.5%
6	投入股市（含基金資金或獲利	0	
7	出售原有房地產	0	
8	出租原有房地產	0	
9	子女資助	0	
10	配偶資助	0	
11	拆遷補助	0	
12	退休金	0	

## File : house98q2c

# c3d\_5: 請問您本次欲購置住宅資金主要來源為

Value	Label	Cases	Percentage
90	其他【請說明】	0	
98	拒答	0	
Sysmiss		1922	

Warning: these figures indicate the number of cases found in the data file. They cannot be interpreted as summary statistics of the population of interest.

# c3d\_6: 請問您本次欲購置住宅資金主要來源為

Information	[Type= discrete] [Format=numeric] [Range= 1-98] [Missing=*]
Statistics [NW/ W]	[Valid=105 /-] [Invalid=1974 /-]

Value	Label	Cases	Percentage
1	自有儲蓄現金或存款	15	14.3%
2	金融機構貸款	64	61.0%
3	民間標會	20	19.0%
4	親友借貸	4	3.8%
5	父母資助	2	1.9%
6	投入股市（含基金資金或獲利	0	
7	出售原有房地產	0	
8	出租原有房地產	0	
9	子女資助	0	
10	配偶資助	0	
11	拆遷補助	0	
12	退休金	0	
90	其他【請說明】	0	
98	拒答	0	
Sysmiss		1974	

Warning: these figures indicate the number of cases found in the data file. They cannot be interpreted as summary statistics of the population of interest.

# c3d\_7: 請問您本次欲購置住宅資金主要來源為

Information	[Type= discrete] [Format=numeric] [Range= 1-98] [Missing=*]
Statistics [NW/ W]	[Valid=174 /-] [Invalid=1905 /-]

Value	Label	Cases	Percentage
1	自有儲蓄現金或存款	106	60.9%
2	金融機構貸款	46	26.4%
3	民間標會	20	11.5%
4	親友借貸	0	
5	父母資助	0	
6	投入股市（含基金資金或獲利	2	1.1%
7	出售原有房地產	0	
8	出租原有房地產	0	
9	子女資助	0	
10	配偶資助	0	
11	拆遷補助	0	
12	退休金	0	
90	其他【請說明】	0	
98	拒答	0	

<b>File : house98q2c</b>			
# c3d_7: 請問您本次欲購置住宅資金主要來源為			
<b>Value</b>	<b>Label</b>	<b>Cases</b>	<b>Percentage</b>
Sysmiss		1905	
<i>Warning: these figures indicate the number of cases found in the data file. They cannot be interpreted as summary statistics of the population of interest.</i>			
# c3d_8: 請問您本次欲購置住宅資金主要來源為			
<b>Information</b>	[Type= discrete] [Format=numeric] [Range= 1-98] [Missing=*]		
<b>Statistics [NW/ W]</b>	[Valid=53 /-] [Invalid=2026 /-]		
<b>Value</b>	<b>Label</b>	<b>Cases</b>	<b>Percentage</b>
1	自有儲蓄現金或存款	13	<div><div></div></div> 24.5%
2	金融機構貸款	32	<div><div></div></div> 60.4%
3	民間標會	8	<div><div></div></div> 15.1%
4	親友借貸	0	
5	父母資助	0	
6	投入股市（含基金資金或獲利	0	
7	出售原有房地產	0	
8	出租原有房地產	0	
9	子女資助	0	
10	配偶資助	0	
11	拆遷補助	0	
12	退休金	0	
90	其他【請說明】	0	
98	拒答	0	
Sysmiss		2026	
<i>Warning: these figures indicate the number of cases found in the data file. They cannot be interpreted as summary statistics of the population of interest.</i>			
# c3e: 請問您認為此次購置住宅後是否會對於日後一般生活支出造成壓力			
<b>Information</b>	[Type= discrete] [Format=numeric] [Range= 1-98] [Missing=*]		
<b>Statistics [NW/ W]</b>	[Valid=2072 /-] [Invalid=7 /-]		
<b>Value</b>	<b>Label</b>	<b>Cases</b>	<b>Percentage</b>
1	完全沒有壓力	322	<div><div></div></div> 15.5%
2	很小壓力	227	<div><div></div></div> 11.0%
2.3		1	<div><div></div></div> 0.0%
3	部分有壓力	669	<div><div></div></div> 32.3%
4	很大壓力	555	<div><div></div></div> 26.8%
5	非常大壓力	239	<div><div></div></div> 11.5%
98	拒答#很難說#無意見#不知道	59	<div><div></div></div> 2.8%
Sysmiss		7	
<i>Warning: these figures indicate the number of cases found in the data file. They cannot be interpreted as summary statistics of the population of interest.</i>			
# c3f: 請問您此次購置住宅後您與同住家人共擁有房屋(____戶)			
<b>Information</b>	[Type= discrete] [Format=numeric] [Range= 0-98] [Missing=*]		
<b>Statistics [NW/ W]</b>	[Valid=2078 /-] [Invalid=1 /-]		
<b>Value</b>	<b>Label</b>	<b>Cases</b>	<b>Percentage</b>
0		1	<div><div></div></div> 0.0%
1		880	<div><div></div></div> 42.3%

## File : house98q2c

# c3f: 請問您此次購置住宅後您與同住家人共擁有房屋(戶)

Value	Label	Cases	Percentage
2		854	<div><div></div></div> 41.1%
3		217	<div><div></div></div> 10.4%
4		70	<div><div></div></div> 3.4%
5		36	<div><div></div></div> 1.7%
5.6		1	<div><div></div></div> 0.0%
98	拒答#很難說#無意見#不知道	19	<div><div></div></div> 0.9%
Sysmiss		1	

Warning: these figures indicate the number of cases found in the data file. They cannot be interpreted as summary statistics of the population of interest.

# c4a: 請問您目前居住的住宅為

Information	[Type= discrete] [Format=numeric] [Range= 1-98] [Missing=*]
Statistics [NW/ W]	[Valid=2079 /-] [Invalid=0 /-]

Value	Label	Cases	Percentage
1	自有（含配偶	948	<div><div></div></div> 45.6%
2	父母子女所有	592	<div><div></div></div> 28.5%
3	租用住宅	439	<div><div></div></div> 21.1%
4	配住	23	<div><div></div></div> 1.1%
5	親朋好友所有	75	<div><div></div></div> 3.6%
90	其他【請說明】	0	
98	拒答	2	<div><div></div></div> 0.1%

Warning: these figures indicate the number of cases found in the data file. They cannot be interpreted as summary statistics of the population of interest.

# c4b: 在目前住宅居住多久—年

Information	[Type= discrete] [Format=numeric] [Range= 0-98] [Missing=*]
Statistics [NW/ W]	[Valid=2071 /-] [Invalid=8 /-]

Value	Label	Cases	Percentage
0		15	<div><div></div></div> 0.7%
0.6		2	<div><div></div></div> 0.1%
1		83	<div><div></div></div> 4.0%
2		89	<div><div></div></div> 4.3%
3		131	<div><div></div></div> 6.3%
4		76	<div><div></div></div> 3.7%
5		83	<div><div></div></div> 4.0%
6		65	<div><div></div></div> 3.1%
7		49	<div><div></div></div> 2.4%
8		58	<div><div></div></div> 2.8%
9		23	<div><div></div></div> 1.1%
10		234	<div><div></div></div> 11.3%
11		9	<div><div></div></div> 0.4%
12		44	<div><div></div></div> 2.1%
13		56	<div><div></div></div> 2.7%
14		25	<div><div></div></div> 1.2%
15		156	<div><div></div></div> 7.5%
16		35	<div><div></div></div> 1.7%

# File : house98q2c

# c4b: 在目前住宅居住多久—年

Value	Label	Cases	Percentage
17		24	1.2%
18		33	1.6%
19		13	0.6%
20		233	11.3%
21		7	0.3%
22		23	1.1%
23		23	1.1%
24		10	0.5%
25		82	4.0%
26		23	1.1%
27		15	0.7%
28		37	1.8%
29		14	0.7%
30		162	7.8%
31		5	0.2%
32		15	0.7%
33		8	0.4%
34		5	0.2%
35		34	1.6%
36		4	0.2%
37		5	0.2%
38		1	0.0%
39		2	0.1%
40		24	1.2%
42		2	0.1%
44		1	0.0%
45		4	0.2%
46		1	0.0%
50		7	0.3%
60		1	0.0%
98	拒答#忘記了	20	1.0%
Sysmiss		8	

Warning: these figures indicate the number of cases found in the data file. They cannot be interpreted as summary statistics of the population of interest.

# c5a1: 請問您希望購置住宅地區之第一優先順序為—縣(市)

Information		[Type= discrete] [Format=character] [Missing=*]	
Statistics [NW/ W]		[Valid=2079 /-] [Invalid=0 /-]	
Value	Label	Cases	Percentage
台中市		216	<div></div> 10.4%
台中縣		175	<div></div> 8.4%
台北		1	0.0%
台北市		417	<div></div> 20.1%
台北縣		462	<div></div> 22.2%
台南市		8	<div></div> 0.4%

# File : house98q2c

# c5a1: 請問您希望購置住宅地區之第一優先順序為\_\_縣(市)

Value	Label	Cases	Percentage
台南縣		4	0.2%
台東縣		2	0.1%
基隆市		1	0.0%
屏東縣		2	0.1%
彰化縣		1	0.0%
拒答#不知道		39	1.9%
新竹市		53	2.5%
新竹縣		49	2.4%
桃園縣		271	13.0%
花蓮縣		7	0.3%
苗栗縣		4	0.2%
雲林縣		2	0.1%
高雄市		260	12.5%
高雄縣		105	5.1%

Warning: these figures indicate the number of cases found in the data file. They cannot be interpreted as summary statistics of the population of interest.

# c5a2: 請問您希望購置住宅地區之第一優先順序為\_\_區(鄉鎮市)

Information	[Type= discrete] [Format=character] [Missing=*]
Statistics [NW/ W]	[Valid=2030 /-] [Invalid=0 /-]

Value	Label	Cases	Percentage
七堵區		1	0.0%
三峽鎮		11	0.5%
三民區		54	2.7%
三芝鄉		1	0.0%
三重市		49	2.4%
中區		1	0.0%
中和市		48	2.4%
中壢市		82	4.0%
中山區		19	0.9%
中正區		26	1.3%
五股鄉		4	0.2%
仁武鄉		3	0.1%
信義區		30	1.5%
內湖區		47	2.3%
八德市		25	1.2%
前金區		7	0.3%
前鎮區		15	0.7%
北區		36	1.8%
北屯區		50	2.5%
北投區		28	1.4%
南區		23	1.1%
南屯區		18	0.9%
南港區		14	0.7%
吉安鄉		1	0.0%

## File : house98q2c

# c5a2: 請問您希望購置住宅地區之第一優先順序為—區(鄉鎮市)

Value	Label	Cases	Percentage
和平鄉		1	0.0%
土城市		22	1.1%
士林區		54	2.7%
壽豐鄉		2	0.1%
外埔鄉		2	0.1%
大同區		10	0.5%
大園鄉		4	0.2%
大安區		52	2.6%
大寮鄉		6	0.3%
大樹鄉		1	0.0%
大湖鄉		1	0.0%
大溪鎮		4	0.2%
大甲鎮		10	0.5%
大社鄉		1	0.0%
大肚鄉		5	0.2%
大里市		27	1.3%
大雅鄉		6	0.3%
太平市		11	0.5%
寶山鄉		1	0.0%
小港區		16	0.8%
岡山鎮		12	0.6%
左營區		45	2.2%
平溪鄉		1	0.0%
平鎮市		14	0.7%
彰化市		1	0.0%
拒答		163	8.0%
文山區		51	2.5%
斗六市		1	0.0%
斗南鎮		1	0.0%
新市鄉		1	0.0%
新店市		25	1.2%
新社鄉		2	0.1%
新興區		6	0.3%
新莊市		56	2.8%
新豐鄉		2	0.1%
旗山鎮		4	0.2%
東勢鎮		5	0.2%
東區		48	2.4%
松山區		25	1.2%
板橋市		101	5.0%
林口鄉		16	0.8%
林園鄉		1	0.0%
桃園市		64	3.2%



## File : house98q2c

# c5a2: 請問您希望購置住宅地區之第一優先順序為—區(鄉鎮市)

Value	Label	Cases	Percentage
梓官鄉		2	0.1%
梧棲鎮		8	0.4%
楊梅鎮		9	0.4%
楠梓區		21	1.0%
樹林市		17	0.8%
橋頭鄉		3	0.1%
永和市		16	0.8%
永康市		1	0.0%
汐止市		19	0.9%
沙鹿鎮		20	1.0%
泰山鄉		7	0.3%
淡水鎮		13	0.6%
深坑鄉		2	0.1%
清水鎮		9	0.4%
湖內鄉		2	0.1%
湖口鄉		2	0.1%
潭子鄉		6	0.3%
烏日鄉		11	0.5%
玉井鄉		1	0.0%
玉里鎮		1	0.0%
神岡鄉		3	0.1%
竹北市		33	1.6%
竹東鎮		9	0.4%
竹田鄉		1	0.0%
美濃鎮		2	0.1%
花蓮市		2	0.1%
苓雅區		34	1.7%
萬華區		20	1.0%
蘆洲市		29	1.4%
蘆竹鄉		24	1.2%
西區		23	1.1%
西屯區		32	1.6%
觀音鄉		3	0.1%
豐原市		28	1.4%
路竹鄉		5	0.2%
那瑪夏鄉		1	0.0%
長治鄉		1	0.0%
阿蓮鄉		1	0.0%
霧峰鄉		5	0.2%
頭份鎮		3	0.1%
香山區		7	0.3%
鳥松鄉		3	0.1%
鳳山市		53	2.6%

# File : house98q2c

# c5a2: 請問您希望購置住宅地區之第一優先順序為\_\_區(鄉鎮市)

Value	Label	Cases	Percentage
鶯歌鎮		4	0.2%
鹽埕區		5	0.2%
鼓山區		22	1.1%
龍井鄉		5	0.2%
龍潭鄉		10	0.5%
龜山鄉		18	0.9%

Warning: these figures indicate the number of cases found in the data file. They cannot be interpreted as summary statistics of the population of interest.

# c5b1: 請問您希望購置住宅地區之第二優先順序為\_\_縣(市)

Information	[Type= discrete] [Format=character] [Missing=*]
Statistics [NW/ W]	[Valid=2010 /-] [Invalid=0 /-]

Value	Label	Cases	Percentage
南投縣		8	0.4%
台中市		175	8.7%
台中縣		132	6.6%
台北市		245	12.2%
台北縣		483	24.0%
台南市		14	0.7%
台南縣		7	0.3%
嘉義縣		1	0.0%
基隆市		2	0.1%
宜蘭縣		11	0.5%
屏東縣		8	0.4%
彰化縣		8	0.4%
拒答#不知道		344	17.1%
新竹市		36	1.8%
新竹縣		52	2.6%
桃園		1	0.0%
桃園縣		184	9.2%
花蓮縣		9	0.4%
苗栗縣		7	0.3%
雲林縣		3	0.1%
高雄市		183	9.1%
高雄縣		97	4.8%

Warning: these figures indicate the number of cases found in the data file. They cannot be interpreted as summary statistics of the population of interest.

# c5b2: 請問您希望購置住宅地區之第二優先順序為\_\_區(鄉鎮市)

Information	[Type= discrete] [Format=character] [Missing=*]
Statistics [NW/ W]	[Valid=1660 /-] [Invalid=0 /-]

Value	Label	Cases	Percentage
七堵區		1	0.1%
三峽鎮		25	1.5%
三民區		45	2.7%
三重市		36	2.2%

## File : house98q2c

# c5b2: 請問您希望購置住宅地區之第二優先順序為\_\_區(鄉鎮市)

Value	Label	Cases	Percentage
中區		5	0.3%
中和市		47	2.8%
中壢市		42	2.5%
中山區		20	1.2%
中正區		18	1.1%
九如鄉		1	0.1%
二林鎮		1	0.1%
五股鄉		1	0.1%
仁德鄉		1	0.1%
仁武鄉		6	0.4%
信義區		20	1.2%
內湖區		28	1.7%
八德市		17	1.0%
八里鄉		1	0.1%
前金區		8	0.5%
前鎮區		15	0.9%
北區		28	1.7%
北屯區		26	1.6%
北投區		24	1.4%
南區		13	0.8%
南屯區		18	1.1%
南投市		3	0.2%
南港區		21	1.3%
吉安鄉		2	0.1%
后里鄉		2	0.1%
和美鎮		1	0.1%
善化鎮		1	0.1%
國姓鄉		1	0.1%
土城市		16	1.0%
埔里鎮		1	0.1%
士林區		24	1.4%
外埔鄉		1	0.1%
大同區		8	0.5%
大園鄉		2	0.1%
大安區		25	1.5%
大寮鄉		8	0.5%
大溪鎮		8	0.5%
大甲鎮		4	0.2%
大社鄉		3	0.2%
大肚鄉		2	0.1%
大里市		21	1.3%
大雅鄉		7	0.4%
太平市		13	0.8%

# File : house98q2c

# c5b2: 請問您希望購置住宅地區之第二優先順序為\_\_區(鄉鎮市)

Value	Label	Cases	Percentage
安平區		1	0.1%
寶山鄉		1	0.1%
小港區		5	0.3%
屏東市		2	0.1%
岡山鎮		2	0.1%
左營區		29	1.7%
平鎮市		16	1.0%
彰化市		3	0.2%
恆春鎮		2	0.1%
拒答		174	10.5%
文山區		20	1.2%
斗六市		3	0.2%
新埔鎮		4	0.2%
新屋鄉		4	0.2%
新店市		40	2.4%
新營市		1	0.1%
新社鄉		3	0.2%
新興區		5	0.3%
新莊市		39	2.3%
新豐鄉		2	0.1%
旗山鎮		2	0.1%
東區		17	1.0%
松山區		11	0.7%
板橋市		77	4.6%
林口鄉		28	1.7%
林園鄉		1	0.1%
桃園市		43	2.6%
梓官鄉		3	0.2%
梧棲鎮		1	0.1%
楊梅鎮		10	0.6%
楠梓區		15	0.9%
樹林市		19	1.1%
橋頭鄉		6	0.4%
橫山鄉		1	0.1%
民雄鄉		1	0.1%
永和市		31	1.9%
永康市		1	0.1%
汐止市		24	1.4%
沙鹿鎮		10	0.6%
泰山鄉		9	0.5%
淡水鎮		20	1.2%
深坑鄉		1	0.1%
清水鎮		7	0.4%

## File : house98q2c

# c5b2: 請問您希望購置住宅地區之第二優先順序為\_\_區(鄉鎮市)










Value	Label	Cases	Percentage
湖內鄉		2	0.1%
湖口鄉		5	0.3%
潭子鄉		8	0.5%
潮州鎮		1	0.1%
烏日鄉		10	0.6%
燕巢鄉		1	0.1%
玉井鄉		1	0.1%
瑞穗鄉		1	0.1%
田中鎮		2	0.1%
白河鎮		1	0.1%
石岡鄉		1	0.1%
石門鄉		1	0.1%
礁溪鄉		2	0.1%
神岡鄉		4	0.2%
秀林鄉		1	0.1%
竹北市		31	1.9%
竹南鎮		3	0.2%
竹山鎮		1	0.1%
竹東鎮		2	0.1%
羅東鎮		6	0.4%
美濃鎮		2	0.1%
花蓮市		4	0.2%
苓雅區		21	1.3%
草屯鎮		2	0.1%
萬華區		10	0.6%
蘆洲市		31	1.9%
蘆竹鄉		12	0.7%
西區		27	1.6%
西屯區		33	2.0%
豐原市		17	1.0%
路竹鄉		3	0.2%
那瑪夏鄉		1	0.1%
關西鎮		1	0.1%
阿蓮鄉		1	0.1%
頭份鎮		3	0.2%
香山區		3	0.2%
高樹鄉		1	0.1%
烏松鄉		7	0.4%
鳳山市		41	2.5%
鼓山區		18	1.1%
龍井鄉		6	0.4%
龍潭鄉		6	0.4%
龜山鄉		11	0.7%

Warning: these figures indicate the number of cases found in the data file. They cannot be interpreted as summary statistics of the population of interest.

# File : house98q2c

# c6a: 請問您目前居住住宅的地區為—縣市



























<b>Information</b>	[Type= discrete] [Format=character] [Missing=*]
<b>Statistics [NW/ W]</b>	[Valid=2059 /-] [Invalid=0 /-]

Value	Label	Cases	Percentage
台中市		160	 7.8%
台中縣		232	 11.3%
台北市		420	 20.4%
台北縣		446	 21.7%
新竹市		47	 2.3%
新竹縣		58	 2.8%
桃園縣		298	 14.5%
高雄市		255	 12.4%
高雄縣		143	 6.9%

*Warning: these figures indicate the number of cases found in the data file. They cannot be interpreted as summary statistics of the population of interest.*

# c6b: 請問您目前居住住宅的地區為—區(鄉鎮市)

<b>Information</b>	[Type= discrete] [Format=character] [Missing=*]
<b>Statistics [NW/ W]</b>	[Valid=2054 /-] [Invalid=0 /-]

Value	Label	Cases	Percentage
三峽鎮		5	 0.2%
三民區		73	 3.6%
三芝鄉		4	 0.2%
三重市		56	 2.7%
中和市		53	 2.6%
中壢市		75	 3.7%
中山區		29	 1.4%
中正區		20	 1.0%
五股鄉		5	 0.2%
仁武鄉		9	 0.4%
信義區		40	 1.9%
內湖區		50	 2.4%
內門鄉		1	 0.0%
八德市		32	 1.6%
八里鄉		2	 0.1%
六龜鄉		1	 0.0%
前金區		4	 0.2%
前鎮區		36	 1.8%
北區		38	 1.9%
北屯區		44	 2.1%
北投區		28	 1.4%
南區		25	 1.2%
南屯區		10	 0.5%
南港區		23	 1.1%
后里鄉		3	 0.1%
土城市		25	 1.2%

# File : house98q2c

# c6b: 請問您目前居住住宅的地區為—區(鄉鎮市)

Value	Label	Cases	Percentage
士林區		56	2.7%
外埔鄉		2	0.1%
大同區		18	0.9%
大園鄉		15	0.7%
大安區		42	2.0%
大安鄉		1	0.0%
大寮鄉		13	0.6%
大樹鄉		6	0.3%
大溪鎮		11	0.5%
大甲鎮		11	0.5%
大社鄉		3	0.1%
大肚鄉		13	0.6%
大里市		30	1.5%
大雅鄉		10	0.5%
太平市		25	1.2%
寶山鄉		6	0.3%
小港區		20	1.0%
岡山鎮		12	0.6%
左營區		32	1.6%
平溪鄉		2	0.1%
平鎮市		24	1.2%
彌陀鄉		1	0.0%
文山區		49	2.4%
新埔鎮		4	0.2%
新屋鄉		6	0.3%
新店市		26	1.3%
新社鄉		5	0.2%
新興區		6	0.3%
新莊市		53	2.6%
新豐鄉		6	0.3%
旗山鎮		7	0.3%
旗津區		1	0.0%
東勢鎮		6	0.3%
東區		33	1.6%
松山區		32	1.6%
板橋市		85	4.1%
林口鄉		4	0.2%
林園鄉		4	0.2%
桃園市		54	2.6%
梓官鄉		8	0.4%
梧棲鎮		11	0.5%
楊梅鎮		22	1.1%
楠梓區		25	1.2%

# File : house98q2c

# c6b: 請問您目前居住住宅的地區為—區(鄉鎮市)

Value	Label	Cases	Percentage
樹林市		34	1.7%
橋頭鄉		5	0.2%
橫山鄉		2	0.1%
永和市		25	1.2%
汐止市		18	0.9%
沙鹿鎮		15	0.7%
泰山鄉		7	0.3%
淡水鎮		11	0.5%
深坑鄉		3	0.1%
清水鎮		12	0.6%
湖內鄉		3	0.1%
湖口鄉		3	0.1%
潭子鄉		16	0.8%
烏日鄉		12	0.6%
燕巢鄉		1	0.0%
瑞芳鎮		2	0.1%
神岡鄉		9	0.4%
竹北市		17	0.8%
竹東鎮		17	0.8%
美濃鎮		1	0.0%
芎林鄉		1	0.0%
荅雅區		32	1.6%
茄苳鄉		1	0.0%
萬華區		33	1.6%
蘆洲市		20	1.0%
蘆竹鄉		19	0.9%
西區		22	1.1%
西屯區		22	1.1%
觀音鄉		7	0.3%
豐原市		31	1.5%
路竹鄉		5	0.2%
關西鎮		2	0.1%
阿蓮鄉		3	0.1%
雙溪鄉		1	0.0%
霧峰鄉		7	0.3%
香山區		11	0.5%
烏松鄉		4	0.2%
鳳山市		54	2.6%
鶯歌鎮		4	0.2%
鹽埕區		4	0.2%
鼓山區		22	1.1%
龍井鄉		12	0.6%
龍潭鄉		12	0.6%



## File : house98q2c

# c6b: 請問您目前居住住宅的地區為\_\_區(鄉鎮市)

Value	Label	Cases	Percentage
龜山鄉		21	<div></div> 1.0%

Warning: these figures indicate the number of cases found in the data file. They cannot be interpreted as summary statistics of the population of interest.

# c7a\_1: 請問您欲購置住宅的優先選擇市場類型為

Information	[Type= discrete] [Format=numeric] [Range= 1-98] [Missing=*]
Statistics [NW/ W]	[Valid=791 /-] [Invalid=1288 /-]

Value	Label	Cases	Percentage
1	預售屋	207	<div></div> 26.2%
2	新成屋	322	<div></div> 40.7%
3	中古屋	256	<div></div> 32.4%
4	法#銀拍屋	6	<div></div> 0.8%
90	其他【請說明】	0	
98	拒答	0	
Sysmiss		1288	

Warning: these figures indicate the number of cases found in the data file. They cannot be interpreted as summary statistics of the population of interest.

# c7a\_2: 請問您欲購置住宅的優先選擇市場類型為

Information	[Type= discrete] [Format=numeric] [Range= 1-98] [Missing=*]
Statistics [NW/ W]	[Valid=1543 /-] [Invalid=536 /-]

Value	Label	Cases	Percentage
1	預售屋	947	<div></div> 61.4%
2	新成屋	398	<div></div> 25.8%
3	中古屋	196	<div></div> 12.7%
4	法#銀拍屋	2	<div></div> 0.1%
90	其他【請說明】	0	
98	拒答	0	
Sysmiss		536	

Warning: these figures indicate the number of cases found in the data file. They cannot be interpreted as summary statistics of the population of interest.

# c7a\_3: 請問您欲購置住宅的優先選擇市場類型為

Information	[Type= discrete] [Format=numeric] [Range= 1-98] [Missing=*]
Statistics [NW/ W]	[Valid=1598 /-] [Invalid=481 /-]

Value	Label	Cases	Percentage
1	預售屋	666	<div></div> 41.7%
2	新成屋	682	<div></div> 42.7%
3	中古屋	250	<div></div> 15.6%
4	法#銀拍屋	0	
90	其他【請說明】	0	
98	拒答	0	
Sysmiss		481	

Warning: these figures indicate the number of cases found in the data file. They cannot be interpreted as summary statistics of the population of interest.

# c7a\_4: 請問您欲購置住宅的優先選擇市場類型為

Information	[Type= discrete] [Format=numeric] [Range= 1-98] [Missing=*]
Statistics [NW/ W]	[Valid=816 /-] [Invalid=1263 /-]

## File : house98q2c

# c7a\_4: 請問您欲購置住宅的優先選擇市場類型為

Value	Label	Cases	Percentage
1	預售屋	217	<div><div></div></div> 26.6%
2	新成屋	295	<div><div></div></div> 36.2%
3	中古屋	296	<div><div></div></div> 36.3%
4	法#銀拍屋	8	<div><div></div></div> 1.0%
90	其他【請說明】	0	
98	拒答	0	
Sysmiss		1263	

Warning: these figures indicate the number of cases found in the data file. They cannot be interpreted as summary statistics of the population of interest.

# c7a\_5: 請問您欲購置住宅的優先選擇市場類型為

Information	[Type= discrete] [Format=numeric] [Range= 1-98] [Missing=*]
Statistics [NW/ W]	[Valid=9 /-] [Invalid=2070 /-]

Value	Label	Cases	Percentage
1	預售屋	3	<div><div></div></div> 33.3%
2	新成屋	2	<div><div></div></div> 22.2%
3	中古屋	4	<div><div></div></div> 44.4%
4	法#銀拍屋	0	
90	其他【請說明】	0	
98	拒答	0	
Sysmiss		2070	

Warning: these figures indicate the number of cases found in the data file. They cannot be interpreted as summary statistics of the population of interest.

# c7b\_1: 請問您希望購置住宅地點鄰近重要公共設施為

Information	[Type= discrete] [Format=numeric] [Range= 1-98] [Missing=*]
Statistics [NW/ W]	[Valid=947 /-] [Invalid=1132 /-]

Value	Label	Cases	Percentage
1	捷運站#火車站	530	<div><div></div></div> 56.0%
2	公車站	243	<div><div></div></div> 25.7%
3	公園	170	<div><div></div></div> 18.0%
4	學校	4	<div><div></div></div> 0.4%
5	超市#市場	0	
6	醫院	0	
7	圖書館	0	
8	警察局	0	
9	停車場	0	
10	郵局	0	
11	文化中心	0	
12	交流道	0	
13	機場	0	
14	政府機關	0	
15	銀行	0	
16	游泳池	0	
17	公立健身中心	0	
90	其他【請說明】	0	

## File : house98q2c

# c7b\_1: 請問您希望購置住宅地點鄰近重要公共設施為

Value	Label	Cases	Percentage
98	拒答#很難說#無意見#不知道	0	
Sysmiss		1132	

Warning: these figures indicate the number of cases found in the data file. They cannot be interpreted as summary statistics of the population of interest.

# c7b\_2: 請問您希望購置住宅地點鄰近重要公共設施為

Information	[Type= discrete] [Format=numeric] [Range= 1-98] [Missing=*]
Statistics [NW/ W]	[Valid=398 /-] [Invalid=1681 /-]

Value	Label	Cases	Percentage
1	捷運站#火車站	87	21.9%
2	公車站	195	49.0%
3	公園	108	27.1%
4	學校	2	0.5%
5	超市#市場	6	1.5%
6	醫院	0	
7	圖書館	0	
8	警察局	0	
9	停車場	0	
10	郵局	0	
11	文化中心	0	
12	交流道	0	
13	機場	0	
14	政府機關	0	
15	銀行	0	
16	游泳池	0	
17	公立健身中心	0	
90	其他【請說明】	0	
98	拒答#很難說#無意見#不知道	0	
Sysmiss		1681	

Warning: these figures indicate the number of cases found in the data file. They cannot be interpreted as summary statistics of the population of interest.

# c7b\_3: 請問您希望購置住宅地點鄰近重要公共設施為

Information	[Type= discrete] [Format=numeric] [Range= 1-98] [Missing=*]
Statistics [NW/ W]	[Valid=1213 /-] [Invalid=866 /-]

Value	Label	Cases	Percentage
1	捷運站#火車站	621	51.2%
2	公車站	383	31.6%
3	公園	209	17.2%
4	學校	0	
5	超市#市場	0	
6	醫院	0	
7	圖書館	0	
8	警察局	0	
9	停車場	0	
10	郵局	0	

## File : house98q2c

# c7b\_3: 請問您希望購置住宅地點鄰近重要公共設施為

Value	Label	Cases	Percentage
11	文化中心	0	
12	交流道	0	
13	機場	0	
14	政府機關	0	
15	銀行	0	
16	游泳池	0	
17	公立健身中心	0	
90	其他【請說明】	0	
98	拒答#很難說#無意見#不知道	0	
Sysmiss		866	

Warning: these figures indicate the number of cases found in the data file. They cannot be interpreted as summary statistics of the population of interest.

# c7b\_4: 請問您希望購置住宅地點鄰近重要公共設施為

Information	[Type= discrete] [Format=numeric] [Range= 1-98] [Missing=*]
Statistics [NW/ W]	[Valid=1046 /-] [Invalid=1033 /-]

Value	Label	Cases	Percentage
1	捷運站#火車站	442	42.3%
2	公車站	362	34.6%
3	公園	236	22.6%
4	學校	6	0.6%
5	超市#市場	0	
6	醫院	0	
7	圖書館	0	
8	警察局	0	
9	停車場	0	
10	郵局	0	
11	文化中心	0	
12	交流道	0	
13	機場	0	
14	政府機關	0	
15	銀行	0	
16	游泳池	0	
17	公立健身中心	0	
90	其他【請說明】	0	
98	拒答#很難說#無意見#不知道	0	
Sysmiss		1033	

Warning: these figures indicate the number of cases found in the data file. They cannot be interpreted as summary statistics of the population of interest.

# c7b\_5: 請問您希望購置住宅地點鄰近重要公共設施為

Information	[Type= discrete] [Format=numeric] [Range= 1-98] [Missing=*]
Statistics [NW/ W]	[Valid=884 /-] [Invalid=1195 /-]

Value	Label	Cases	Percentage
1	捷運站#火車站	186	21.0%
2	公車站	385	43.6%

## File : house98q2c

# c7b\_5: 請問您希望購置住宅地點鄰近重要公共設施為

Value	Label	Cases	Percentage
3	公園	305	<div></div> 34.5%
4	學校	2	<div></div> 0.2%
5	超市#市場	6	<div></div> 0.7%
6	醫院	0	
7	圖書館	0	
8	警察局	0	
9	停車場	0	
10	郵局	0	
11	文化中心	0	
12	交流道	0	
13	機場	0	
14	政府機關	0	
15	銀行	0	
16	游泳池	0	
17	公立健身中心	0	
90	其他【請說明】	0	
98	拒答#很難說#無意見#不知道	0	
Sysmiss		1195	

Warning: these figures indicate the number of cases found in the data file. They cannot be interpreted as summary statistics of the population of interest.

# c7b\_6: 請問您希望購置住宅地點鄰近重要公共設施為

Information		[Type= discrete] [Format=numeric] [Range= 1-98] [Missing=*]	
Statistics [NW/ W]		[Valid=517 /-] [Invalid=1562 /-]	
Value	Label	Cases	Percentage
1	捷運站#火車站	118	<div></div> 22.8%
2	公車站	198	<div></div> 38.3%
3	公園	201	<div></div> 38.9%
4	學校	0	
5	超市#市場	0	
6	醫院	0	
7	圖書館	0	
8	警察局	0	
9	停車場	0	
10	郵局	0	
11	文化中心	0	
12	交流道	0	
13	機場	0	
14	政府機關	0	
15	銀行	0	
16	游泳池	0	
17	公立健身中心	0	
90	其他【請說明】	0	
98	拒答#很難說#無意見#不知道	0	
Sysmiss		1562	

<b>File : house98q2c</b>			
# c7b_6: 請問您希望購置住宅地點鄰近重要公共設施為			
<i>Warning: these figures indicate the number of cases found in the data file. They cannot be interpreted as summary statistics of the population of interest.</i>			
# c7c_1: 請問您本次欲購置住宅決定的因素為			
Information	[Type= discrete] [Format=numeric] [Range= 1-98] [Missing=*]		
Statistics [NW/ W]	[Valid=1315 /-] [Invalid=764 /-]		
Value	Label	Cases	Percentage
1	價格	727	<div><div></div></div> 55.3%
2	住宅面積	330	<div><div></div></div> 25.1%
3	屋況（如屋齡、結構、格局、設備等	258	<div><div></div></div> 19.6%
4	社區環境（如規模、管理、公設、無障礙設施等	0	
5	鄰里環境	0	
6	交通便利性	0	
90	其他【請說明】	0	
98	拒答#很難說#無意見#不知道	0	
Sysmiss		764	
<i>Warning: these figures indicate the number of cases found in the data file. They cannot be interpreted as summary statistics of the population of interest.</i>			
# c7c_2: 請問您本次欲購置住宅決定的因素為			
Information	[Type= discrete] [Format=numeric] [Range= 1-98] [Missing=*]		
Statistics [NW/ W]	[Valid=440 /-] [Invalid=1639 /-]		
Value	Label	Cases	Percentage
1	價格	96	<div><div></div></div> 21.8%
2	住宅面積	185	<div><div></div></div> 42.0%
3	屋況（如屋齡、結構、格局、設備等	155	<div><div></div></div> 35.2%
4	社區環境（如規模、管理、公設、無障礙設施等	4	<div><div></div></div> 0.9%
5	鄰里環境	0	
6	交通便利性	0	
90	其他【請說明】	0	
98	拒答#很難說#無意見#不知道	0	
Sysmiss		1639	
<i>Warning: these figures indicate the number of cases found in the data file. They cannot be interpreted as summary statistics of the population of interest.</i>			
# c7c_3: 請問您本次欲購置住宅決定的因素為			
Information	[Type= discrete] [Format=numeric] [Range= 1-98] [Missing=*]		
Statistics [NW/ W]	[Valid=702 /-] [Invalid=1377 /-]		
Value	Label	Cases	Percentage
1	價格	216	<div><div></div></div> 30.8%
2	住宅面積	250	<div><div></div></div> 35.6%
3	屋況（如屋齡、結構、格局、設備等	232	<div><div></div></div> 33.0%
4	社區環境（如規模、管理、公設、無障礙設施等	4	<div><div></div></div> 0.6%
5	鄰里環境	0	
6	交通便利性	0	
90	其他【請說明】	0	
98	拒答#很難說#無意見#不知道	0	
Sysmiss		1377	
<i>Warning: these figures indicate the number of cases found in the data file. They cannot be interpreted as summary statistics of the population of interest.</i>			

## File : house98q2c

# c7c\_4: 請問您本次欲購置住宅決定的因素為

<b>Information</b>	[Type= discrete] [Format=numeric] [Range= 1-98] [Missing=*]
<b>Statistics [NW/ W]</b>	[Valid=967 /-] [Invalid=1112 /-]

Value	Label	Cases	Percentage
1	價格	322	<div><div></div></div> 33.3%
2	住宅面積	399	<div><div></div></div> 41.3%
3	屋況（如屋齡、結構、格局、設備等	236	<div><div></div></div> 24.4%
4	社區環境（如規模、管理、公設、無障礙設施等	10	<div><div></div></div> 1.0%
5	鄰里環境	0	
6	交通便利性	0	
90	其他【請說明】	0	
98	拒答#很難說#無意見#不知道	0	
Sysmiss		1112	

Warning: these figures indicate the number of cases found in the data file. They cannot be interpreted as summary statistics of the population of interest.

# c7c\_5: 請問您本次欲購置住宅決定的因素為

<b>Information</b>	[Type= discrete] [Format=numeric] [Range= 1-98] [Missing=*]
<b>Statistics [NW/ W]</b>	[Valid=744 /-] [Invalid=1335 /-]

Value	Label	Cases	Percentage
1	價格	205	<div><div></div></div> 27.6%
2	住宅面積	291	<div><div></div></div> 39.1%
3	屋況（如屋齡、結構、格局、設備等	246	<div><div></div></div> 33.1%
4	社區環境（如規模、管理、公設、無障礙設施等	0	
5	鄰里環境	2	<div><div></div></div> 0.3%
6	交通便利性	0	
90	其他【請說明】	0	
98	拒答#很難說#無意見#不知道	0	
Sysmiss		1335	

Warning: these figures indicate the number of cases found in the data file. They cannot be interpreted as summary statistics of the population of interest.

# c7c\_6: 請問您本次欲購置住宅決定的因素為

<b>Information</b>	[Type= discrete] [Format=numeric] [Range= 1-98] [Missing=*]
<b>Statistics [NW/ W]</b>	[Valid=1255 /-] [Invalid=824 /-]

Value	Label	Cases	Percentage
1	價格	496	<div><div></div></div> 39.5%
2	住宅面積	444	<div><div></div></div> 35.4%
3	屋況（如屋齡、結構、格局、設備等	308	<div><div></div></div> 24.5%
4	社區環境（如規模、管理、公設、無障礙設施等	0	
5	鄰里環境	5	<div><div></div></div> 0.4%
6	交通便利性	2	<div><div></div></div> 0.2%
90	其他【請說明】	0	
98	拒答#很難說#無意見#不知道	0	
Sysmiss		824	

Warning: these figures indicate the number of cases found in the data file. They cannot be interpreted as summary statistics of the population of interest.

# c7c_7: 請問您本次欲購置住宅決定的因素為			
Information		[Type= discrete] [Format=numeric] [Range= 1-98] [Missing=*]	
Statistics [NW/ W]		[Valid=0 /-] [Invalid=2079 /-]	
Value	Label	Cases	Percentage
1	價格	0	
2	住宅面積	0	
3	屋況（如屋齡、結構、格局、設備等	0	
4	社區環境（如規模、管理、公設、無障礙設施等	0	
5	鄰里環境	0	
6	交通便利性	0	
90	其他【請說明】	0	
98	拒答#很難說#無意見#不知道	0	
Sysmiss		2079	
Warning: these figures indicate the number of cases found in the data file. They cannot be interpreted as summary statistics of the population of interest.			
# c8: 請問您希望購置住宅的類型為			
Information		[Type= discrete] [Format=numeric] [Range= 1-98] [Missing=*]	
Statistics [NW/ W]		[Valid=2079 /-] [Invalid=0 /-]	
Value	Label	Cases	Percentage
1	透天厝#別墅	918	<div><div></div></div> 44.2%
1.34		1	0.0%
2	公寓	320	<div><div></div></div> 15.4%
2.3		2	0.1%
2.4		1	0.0%
3	電梯大樓	794	<div><div></div></div> 38.2%
90	其他【請說明】	0	
98	拒答#很難說#無意見#不知道	43	<div><div></div></div> 2.1%
Warning: these figures indicate the number of cases found in the data file. They cannot be interpreted as summary statistics of the population of interest.			
# c9a: 請問您希望購置住宅的面積為（不含車位）			
Information		[Type= discrete] [Format=numeric] [Range= 1-98] [Missing=*]	
Statistics [NW/ W]		[Valid=2079 /-] [Invalid=0 /-]	
Value	Label	Cases	Percentage
1	未滿20坪	26	<div><div></div></div> 1.3%
2	20坪-未滿30坪	485	<div><div></div></div> 23.3%
3	30坪-未滿40坪	755	<div><div></div></div> 36.3%
4	40坪-未滿50坪	363	<div><div></div></div> 17.5%
5	50坪以上	391	<div><div></div></div> 18.8%
98	拒答#很難說#無意見#不知道	59	<div><div></div></div> 2.8%
Warning: these figures indicate the number of cases found in the data file. They cannot be interpreted as summary statistics of the population of interest.			
# c9b1: 請問您希望購置住宅的房廳數為__房			
Information		[Type= discrete] [Format=numeric] [Range= 1-98] [Missing=*]	
Statistics [NW/ W]		[Valid=2058 /-] [Invalid=21 /-]	
Value	Label	Cases	Percentage
1		12	<div><div></div></div> 0.6%
2		129	<div><div></div></div> 6.3%



# c9b1: 請問您希望購置住宅的房廳數為__房			
Value	Label	Cases	Percentage
3		1025	<div><div></div></div> 49.8%
4		654	<div><div></div></div> 31.8%
5		171	<div><div></div></div> 8.3%
6		38	<div><div></div></div> 1.8%
7		1	<div><div></div></div> 0.0%
8		1	<div><div></div></div> 0.0%
10		2	<div><div></div></div> 0.1%
98	拒答#不知道	25	<div><div></div></div> 1.2%
Sysmiss		21	
Warning: these figures indicate the number of cases found in the data file. They cannot be interpreted as summary statistics of the population of interest.			
# c9b2: 請問您希望購置住宅的房廳數為__廳			
Information	[Type= discrete] [Format=numeric] [Range= 0-98] [Missing=*]		
Statistics [NW/ W]	[Valid=2058 /-] [Invalid=21 /-]		
Value	Label	Cases	Percentage
0		3	<div><div></div></div> 0.1%
1		492	<div><div></div></div> 23.9%
2		1492	<div><div></div></div> 72.5%
3		36	<div><div></div></div> 1.7%
4		4	<div><div></div></div> 0.2%
5		1	<div><div></div></div> 0.0%
98	拒答#不知道	30	<div><div></div></div> 1.5%
Sysmiss		21	
Warning: these figures indicate the number of cases found in the data file. They cannot be interpreted as summary statistics of the population of interest.			
# c9b3: 請問您希望購置住宅的房廳數為__衛			
Information	[Type= discrete] [Format=numeric] [Range= 1-98] [Missing=*]		
Statistics [NW/ W]	[Valid=2058 /-] [Invalid=21 /-]		
Value	Label	Cases	Percentage
1		178	<div><div></div></div> 8.6%
2		1426	<div><div></div></div> 69.3%
3		317	<div><div></div></div> 15.4%
4		74	<div><div></div></div> 3.6%
5		25	<div><div></div></div> 1.2%
6		11	<div><div></div></div> 0.5%
8		1	<div><div></div></div> 0.0%
10		1	<div><div></div></div> 0.0%
98	拒答#不知道	25	<div><div></div></div> 1.2%
Sysmiss		21	
Warning: these figures indicate the number of cases found in the data file. They cannot be interpreted as summary statistics of the population of interest.			
# c9c: 請問您目前居住住宅的面積為（不含車位）__坪			
Information	[Type= discrete] [Format=numeric] [Range= 1-998] [Missing=*]		
Statistics [NW/ W]	[Valid=2031 /-] [Invalid=48 /-]		
Value	Label	Cases	Percentage
1		1	<div><div></div></div> 0.0%

# c9c: 請問您目前居住住宅的面積為 (不含車位)\_\_坪

Value	Label	Cases	Percentage
2		1	0.0%
3		3	0.1%
5		4	0.2%
6		2	0.1%
7		2	0.1%
8		1	0.0%
9		6	0.3%
10		16	0.8%
12		7	0.3%
13		1	0.0%
14		4	0.2%
15		27	1.3%
16		4	0.2%
17		5	0.2%
18		13	0.6%
19		11	0.5%
20		96	4.7%
21		13	0.6%
22		30	1.5%
23		24	1.2%
24		27	1.3%
25		120	5.9%
26		43	2.1%
27		44	2.2%
28		62	3.1%
29		22	1.1%
30		285	14.0%
31		15	0.7%
32		52	2.6%
33		33	1.6%
34		20	1.0%
35		124	6.1%
36		36	1.8%
37		23	1.1%
38		29	1.4%
39		15	0.7%
40		147	7.2%
41		3	0.1%
42		22	1.1%
43		12	0.6%
44		5	0.2%
45		50	2.5%
46		5	0.2%
47		2	0.1%
48		19	0.9%

# c9c: 請問您目前居住住宅的面積為 (不含車位)\_\_坪

Value	Label	Cases	Percentage
49		5	0.2%
50		83	4.1%
51		4	0.2%
52		2	0.1%
53		2	0.1%
54		5	0.2%
55		17	0.8%
56		3	0.1%
57		1	0.0%
58		3	0.1%
60		67	3.3%
61		2	0.1%
62		3	0.1%
63		5	0.2%
64		1	0.0%
65		22	1.1%
66		3	0.1%
68		6	0.3%
69		1	0.0%
70		40	2.0%
71		1	0.0%
72		4	0.2%
74		1	0.0%
75		14	0.7%
78		1	0.0%
79		3	0.1%
80		40	2.0%
84		1	0.0%
85		4	0.2%
86		2	0.1%
87		2	0.1%
88		2	0.1%
90		12	0.6%
95		6	0.3%
100		34	1.7%
105		3	0.1%
110		4	0.2%
120		7	0.3%
130		3	0.1%
150		2	0.1%
190		1	0.0%
200		6	0.3%
210		1	0.0%
235		1	0.0%
300		2	0.1%

# c9c: 請問您目前居住住宅的面積為 (不含車位) __坪			
Value	Label	Cases	Percentage
998	拒答#不知道	113	<div></div> 5.6%
Sysmiss		48	
Warning: these figures indicate the number of cases found in the data file. They cannot be interpreted as summary statistics of the population of interest.			
# c10: 請問您希望購置住宅的價位為 (不含車位) :			
Information	[Type= discrete] [Format=numeric] [Range= 1-98] [Missing=*]		
Statistics [NW/ W]	[Valid=2079 /-] [Invalid=0 /-]		
Value	Label	Cases	Percentage
1	未滿200萬元	50	<div></div> 2.4%
2	200萬- 未滿300萬元	157	<div></div> 7.6%
3	300萬- 未滿400萬元	236	<div></div> 11.4%
4	400萬- 未滿500萬元	274	<div></div> 13.2%
5	500萬- 未滿600萬元	286	<div></div> 13.8%
6	600萬- 未滿900萬元	436	<div></div> 21.0%
7	900萬- 未滿1200萬元	280	<div></div> 13.5%
8	1200萬- 未滿2000萬元	170	<div></div> 8.2%
9	2000萬元以上	65	<div></div> 3.1%
98	拒答#很難說#無意見#不知道	125	<div></div> 6.0%
Warning: these figures indicate the number of cases found in the data file. They cannot be interpreted as summary statistics of the population of interest.			
# c11a: 從開始搜尋購置住宅到目前為止, 您總共花了___個月(第一題勾選「尚未開始搜尋」者此題免填)			
Information	[Type= discrete] [Format=numeric] [Range= 0-98] [Missing=*]		
Statistics [NW/ W]	[Valid=1365 /-] [Invalid=714 /-]		
Value	Label	Cases	Percentage
0		14	<div></div> 1.0%
0.5		3	<div></div> 0.2%
1		123	<div></div> 9.0%
1.5		3	<div></div> 0.2%
2		158	<div></div> 11.6%
3		155	<div></div> 11.4%
4		66	<div></div> 4.8%
5		23	<div></div> 1.7%
6		294	<div></div> 21.5%
7		8	<div></div> 0.6%
8		20	<div></div> 1.5%
9		5	<div></div> 0.4%
10		15	<div></div> 1.1%
11		8	<div></div> 0.6%
12		180	<div></div> 13.2%
13		4	<div></div> 0.3%
14		3	<div></div> 0.2%
15		6	<div></div> 0.4%
16		3	<div></div> 0.2%
17		1	<div></div> 0.1%
18		40	<div></div> 2.9%
20		4	<div></div> 0.3%

# c11a: 從開始搜尋購置住宅到目前為止，您總共花了\_\_\_個月(第一題勾選「尚未開始搜尋」者此題免填)

Value	Label	Cases	Percentage
24		87	6.4%
30		6	0.4%
36		39	2.9%
42		1	0.1%
48		10	0.7%
56		1	0.1%
60		14	1.0%
72		4	0.3%
84		4	0.3%
96		1	0.1%
97		7	0.5%
98	拒答#不知道	55	4.0%
Sysmiss		714	

Warning: these figures indicate the number of cases found in the data file. They cannot be interpreted as summary statistics of the population of interest.

# c11b: 從開始搜尋購置住宅到目前為止，您實際到現場看了\_\_\_戶(間)住宅(第一題勾選「尚未開始搜尋」者此題免填)

Information	[Type= discrete] [Format=numeric] [Range= 0-998] [Missing=*]
Statistics [NW/ W]	[Valid=1073 /-] [Invalid=1006 /-]

Value	Label	Cases	Percentage
0		43	4.0%
1		37	3.4%
2		81	7.5%
3		132	12.3%
4		73	6.8%
5		106	9.9%
6		63	5.9%
7		35	3.3%
8		53	4.9%
9		9	0.8%
10		125	11.6%
11		3	0.3%
12		24	2.2%
13		7	0.7%
14		3	0.3%
15		52	4.8%
16		2	0.2%
18		8	0.7%
19		2	0.2%
20		60	5.6%
22		3	0.3%
23		1	0.1%
25		8	0.7%
30		39	3.6%
35		6	0.6%

# **c11b**: 從開始搜尋購置住宅到目前為止，您實際到現場看了      戶(間)住宅(第一題勾選「尚未開始搜尋」者此題免填)

Value	Label	Cases	Percentage
40		6	<div><div></div></div> 0.6%
45		4	<div><div></div></div> 0.4%
50		13	<div><div></div></div> 1.2%
60		6	<div><div></div></div> 0.6%
65		1	<div><div></div></div> 0.1%
100		8	<div><div></div></div> 0.7%
110		1	<div><div></div></div> 0.1%
120		1	<div><div></div></div> 0.1%
200		3	<div><div></div></div> 0.3%
300		2	<div><div></div></div> 0.2%
998	拒答#不知道	53	<div><div></div></div> 4.9%
Sysmiss		1006	

Warning: these figures indicate the number of cases found in the data file. They cannot be interpreted as summary statistics of the population of interest.

# **c12a**: 請問您認為最近(98年7月~12月)住宅市場價格是否合理

Information	[Type= discrete] [Format=numeric] [Range= 1-98] [Missing=*]
Statistics [NW/ W]	[Valid=2079 /-] [Invalid=0 /-]

Value	Label	Cases	Percentage
1	非常不合理	1014	<div><div></div></div> 48.8%
2	不合理	609	<div><div></div></div> 29.3%
3	無意見(普通)	107	<div><div></div></div> 5.1%
4	合理	206	<div><div></div></div> 9.9%
5	非常合理	12	<div><div></div></div> 0.6%
98	拒答#很難說#無意見#不知道	131	<div><div></div></div> 6.3%

Warning: these figures indicate the number of cases found in the data file. They cannot be interpreted as summary statistics of the population of interest.

# **c12b**: 請問您對於最近(98年7月~12月)住宅市場價格趨勢之看法：

Information	[Type= discrete] [Format=numeric] [Range= 1-98] [Missing=*]
Statistics [NW/ W]	[Valid=2079 /-] [Invalid=0 /-]

Value	Label	Cases	Percentage
1	大幅下跌	12	<div><div></div></div> 0.6%
2	小幅下跌	163	<div><div></div></div> 7.8%
3	維持平穩【第十二、(四)跳過不問】	185	<div><div></div></div> 8.9%
4	小幅上漲	764	<div><div></div></div> 36.7%
5	大幅上漲	800	<div><div></div></div> 38.5%
98	拒答#很難說#無意見#不知道【第十二、(四)題跳過不問】	155	<div><div></div></div> 7.5%

Warning: these figures indicate the number of cases found in the data file. They cannot be interpreted as summary statistics of the population of interest.

# **c12c**: 請問您對於未來(99年1月~12月)住宅市場價格趨勢之看法：

Information	[Type= discrete] [Format=numeric] [Range= 1-98] [Missing=*]
Statistics [NW/ W]	[Valid=2079 /-] [Invalid=0 /-]

Value	Label	Cases	Percentage
1	大幅下跌	159	<div><div></div></div> 7.6%
2	小幅下跌	372	<div><div></div></div> 17.9%
3	維持平穩【第十二、(四)跳過不問】	207	<div><div></div></div> 10.0%

# c12c: 請問您對於未來(99年1月~12月)住宅市場價格趨勢之看法：

Value	Label	Cases	Percentage
4	小幅上漲	762	36.7%
5	大幅上漲	315	15.2%
98	拒答#很難說#無意見#不知道【第十二、(四)題跳過不問】	264	12.7%

Warning: these figures indicate the number of cases found in the data file. They cannot be interpreted as summary statistics of the population of interest.

# c12d1: 請問您認為最近住宅市場價格會下跌(或上漲)\_\_成

Information	[Type= discrete] [Format=numeric] [Range= -10-998] [Missing=*]
Statistics [NW/ W]	[Valid=1744 /-] [Invalid=335 /-]

Value	Label	Cases	Percentage
-10		5	0.3%
-5		3	0.2%
-3		1	0.1%
-2		1	0.1%
0		4	0.2%
0.1		7	0.4%
0.2		13	0.7%
0.3		14	0.8%
0.4		5	0.3%
0.5		85	4.9%
0.6		2	0.1%
0.7		5	0.3%
0.8		16	0.9%
1		309	17.7%
1.2		5	0.3%
1.25		1	0.1%
1.3		5	0.3%
1.4		1	0.1%
1.5		136	7.8%
1.6		1	0.1%
1.8		1	0.1%
2		337	19.3%
2.3		1	0.1%
2.5		60	3.4%
2.8		1	0.1%
3		210	12.0%
3.5		20	1.1%
4		28	1.6%
4.5		6	0.3%
5		49	2.8%
5.2		1	0.1%
6		14	0.8%
7		4	0.2%
7.5		2	0.1%
8		5	0.3%
10		40	2.3%

# c12d1: 請問您認為最近住宅市場價格會下跌(或上漲) __成			
<b>Value</b>	<b>Label</b>	<b>Cases</b>	<b>Percentage</b>
998	拒答#不知道	346	<div></div> 19.8%
Sysmiss		335	
Warning: these figures indicate the number of cases found in the data file. They cannot be interpreted as summary statistics of the population of interest.			
# c12d2: 請問您認為未來住宅市場價格會下跌(或上漲) __成			
<b>Information</b>	[Type= discrete] [Format=numeric] [Range= -10-998] [Missing=*]		
<b>Statistics [NW/ W]</b>	[Valid=1617 /-] [Invalid=462 /-]		
<b>Value</b>	<b>Label</b>	<b>Cases</b>	<b>Percentage</b>
-10		5	<div></div> 0.3%
-2		2	<div></div> 0.1%
0		9	<div></div> 0.6%
0.1		1	<div></div> 0.1%
0.2		5	<div></div> 0.3%
0.3		24	<div></div> 1.5%
0.4		6	<div></div> 0.4%
0.5		109	<div></div> 6.7%
0.6		3	<div></div> 0.2%
0.7		7	<div></div> 0.4%
0.8		14	<div></div> 0.9%
0.9		1	<div></div> 0.1%
1		369	<div></div> 22.8%
1.2		5	<div></div> 0.3%
1.3		2	<div></div> 0.1%
1.5		133	<div></div> 8.2%
1.8		5	<div></div> 0.3%
2		290	<div></div> 17.9%
2.2		1	<div></div> 0.1%
2.5		44	<div></div> 2.7%
3		143	<div></div> 8.8%
3.5		14	<div></div> 0.9%
4		22	<div></div> 1.4%
4.5		4	<div></div> 0.2%
5		70	<div></div> 4.3%
5.5		1	<div></div> 0.1%
6		7	<div></div> 0.4%
6.5		2	<div></div> 0.1%
7		5	<div></div> 0.3%
7.5		1	<div></div> 0.1%
8		6	<div></div> 0.4%
10		31	<div></div> 1.9%
998	拒答#不知道	276	<div></div> 17.1%
Sysmiss		462	
Warning: these figures indicate the number of cases found in the data file. They cannot be interpreted as summary statistics of the population of interest.			
# c13a: 請問您(欲購置住宅主要決策者)年齡 __歲			
<b>Information</b>	[Type= discrete] [Format=numeric] [Range= 20-98] [Missing=*]		



# c13a: 請問您(欲購置住宅主要決策者)年齡—歲

Statistics [NW/ W]

[Valid=2058 /-] [Invalid=21 /-]

Value	Label	Cases	Percentage
20		5	0.2%
21		1	0.0%
22		5	0.2%
23		6	0.3%
24		13	0.6%
25		29	1.4%
26		16	0.8%
27		23	1.1%
28		51	2.5%
29		24	1.2%
30		101	4.9%
31		20	1.0%
32		55	2.7%
33		58	2.8%
34		31	1.5%
35		132	6.4%
36		51	2.5%
37		44	2.1%
38		61	3.0%
39		17	0.8%
40		191	9.3%
41		23	1.1%
42		48	2.3%
43		42	2.0%
44		22	1.1%
45		141	6.9%
46		36	1.7%
47		30	1.5%
48		47	2.3%
49		16	0.8%
50		199	9.7%
51		19	0.9%
52		40	1.9%
53		28	1.4%
54		24	1.2%
55		91	4.4%
56		13	0.6%
57		21	1.0%
58		41	2.0%
59		8	0.4%
60		104	5.1%
61		4	0.2%
62		20	1.0%
63		14	0.7%

# c13a: 請問您(欲購置住宅主要決策者)年齡—歲

Value	Label	Cases	Percentage
64		3	0.1%
65		22	1.1%
66		3	0.1%
67		3	0.1%
68		7	0.3%
69		2	0.1%
70		13	0.6%
71		3	0.1%
72		5	0.2%
74		1	0.0%
75		3	0.1%
76		2	0.1%
78		1	0.0%
79		1	0.0%
80		4	0.2%
82		1	0.0%
85		1	0.0%
94		1	0.0%
98	拒答#不知道	17	0.8%
Sysmiss		21	

Warning: these figures indicate the number of cases found in the data file. They cannot be interpreted as summary statistics of the population of interest.

# c13b: 在未來購置住宅的居住人數—人(第三題勾選「投資」者則免填)

Information	[Type= discrete] [Format=numeric] [Range= 1-98] [Missing=*]
Statistics [NW/ W]	[Valid=1870 /-] [Invalid=209 /-]

Value	Label	Cases	Percentage
1		54	2.9%
2		238	12.7%
3		294	15.7%
4		602	32.2%
5		349	18.7%
6		183	9.8%
7		55	2.9%
8		30	1.6%
9		4	0.2%
10		19	1.0%
11		4	0.2%
12		4	0.2%
15		2	0.1%
98	拒答#不知道	32	1.7%
Sysmiss		209	

Warning: these figures indicate the number of cases found in the data file. They cannot be interpreted as summary statistics of the population of interest.

# c13c: 未來該住宅居住的家庭型態為(第三題勾選「投資」者則免填)

Information	[Type= discrete] [Format=numeric] [Range= 1-98] [Missing=*]
Statistics [NW/ W]	[Valid=1878 /-] [Invalid=201 /-]

# c13c: 未來該住宅居住的家庭型態為(第三題勾選「投資」者則免填)

Value	Label	Cases	Percentage
1	單身	58	3.1%
2	夫婦	181	9.6%
2.4		5	0.3%
3	夫婦與未婚子女	860	45.8%
4	夫婦與已婚子女	97	5.2%
5	單親家庭	43	2.3%
6	三代同堂	367	19.5%
7	父母#兄弟#姐妹	216	11.5%
8	同學#朋友#同事	8	0.4%
90	其他【請說明】	0	
98	拒答#很難說#無意見#不知道	43	2.3%
Sysmiss		201	

Warning: these figures indicate the number of cases found in the data file. They cannot be interpreted as summary statistics of the population of interest.

# c13d: 請問您(欲購置住宅主要決策者)的性別

Information		[Type= discrete] [Format=numeric] [Range= 1-2] [Missing=*]	
Statistics [NW/ W]		[Valid=2068 /-] [Invalid=11 /-]	
Value	Label	Cases	Percentage
1	男性	940	<div></div> 45.5%
2	女性	1128	<div></div> 54.5%
Sysmiss		11	

Warning: these figures indicate the number of cases found in the data file. They cannot be interpreted as summary statistics of the population of interest.

# c13e: 請問您(欲購置住宅主要決策者)的最高教育程度為

Information		[Type= discrete] [Format=numeric] [Range= 1-98] [Missing=*]	
Statistics [NW/ W]		[Valid=2078 /-] [Invalid=1 /-]	
Value	Label	Cases	Percentage
1	小學以下	93	<div><div></div></div> 4.5%
2	國（初中	164	<div><div></div></div> 7.9%
3	高中#職（含五專前三年	661	<div><div></div></div> 31.8%
4	大學（專	978	<div><div></div></div> 47.1%
5	研究所以上	168	<div><div></div></div> 8.1%
98	拒答	14	<div><div></div></div> 0.7%
Sysmiss		1	

Warning: these figures indicate the number of cases found in the data file. They cannot be interpreted as summary statistics of the population of interest.

# c13f: 請問您(欲購置住宅主要決策者)的從業身分為

Information	[Type= discrete] [Format=numeric] [Range= 1-98] [Missing=*]		
Statistics [NW/ W]	[Valid=2037 /-] [Invalid=42 /-]		
Value	Label	Cases	Percentage
1	雇主	184	<div></div> 9.0%
2	自營作業者	202	<div></div> 9.9%
3	受僱用者（含政府、私人	1208	<div></div> 59.3%
4	無酬家屬工作者	26	<div></div> 1.3%
5	沒有在工作	409	<div></div> 20.1%
90	其他【請說明】	0	

# c13f: 請問您(欲購置住宅主要決策者)的從業身分為			
Value	Label	Cases	Percentage
98	拒答	8	0.4%
Sysmiss		42	
Warning: these figures indicate the number of cases found in the data file. They cannot be interpreted as summary statistics of the population of interest.			
# c13g: 請問您(欲購置住宅主要決策者)的職業			
Information	[Type= discrete] [Format=numeric] [Range= 1-98] [Missing=*]		
Statistics [NW/ W]	[Valid=2075 /-] [Invalid=4 /-]		
Value	Label	Cases	Percentage
1	民意代表、行政主管、企業主管及經理人員	394	19.0%
2	專業人員	186	9.0%
3	技術員及助理專業人員	104	5.0%
4	事務工作人員	316	15.2%
5	服務工作人員及售貨員	307	14.8%
6	農、林、漁、牧工作人員	12	0.6%
7	技術工及有關工作人員	130	6.3%
8	機械設備操作工及組裝工	64	3.1%
9	非技術工及體力工	79	3.8%
10	現役軍人	7	0.3%
11	家管	278	13.4%
12	無（含退休	167	8.0%
13	其他【請說明】	7	0.3%
98	拒答	24	1.2%
Sysmiss		4	
Warning: these figures indicate the number of cases found in the data file. They cannot be interpreted as summary statistics of the population of interest.			
# c14: 請問您家庭平均月收入為			
Information	[Type= discrete] [Format=numeric] [Range= 1-98] [Missing=*]		
Statistics [NW/ W]	[Valid=2079 /-] [Invalid=0 /-]		
Value	Label	Cases	Percentage
1	未滿三萬元	161	7.7%
2	三萬元以上，未滿六萬元	628	30.2%
3	六萬元以上，未滿九萬元	440	21.2%
4	九萬元以上，未滿十二萬元	292	14.0%
5	十二萬元以上，未滿十五萬元	114	5.5%
6	十五萬元以上	253	12.2%
98	拒答	191	9.2%
Warning: these figures indicate the number of cases found in the data file. They cannot be interpreted as summary statistics of the population of interest.			
# c15: 政府優惠房貸已於98年8月確定不再增撥續辦，請問對於您本次欲購置住宅之影響程度為何			
Information	[Type= discrete] [Format=numeric] [Range= 1-98] [Missing=*]		
Statistics [NW/ W]	[Valid=2079 /-] [Invalid=0 /-]		
Value	Label	Cases	Percentage
1	顯著負面影響	643	30.9%
2	些微負面影響	343	16.5%
3	無影響	759	36.5%
4	些微正面影響	84	4.0%

# c15: 政府優惠房貸已於98年8月確定不再增撥續辦，請問對於您本次欲購置住宅之影響程度為何

Value	Label	Cases	Percentage
5	顯著正面影響	155	<div></div> 7.5%
98	拒答#很難說#無意見#不知道	95	<div></div> 4.6%

Warning: these figures indicate the number of cases found in the data file. They cannot be interpreted as summary statistics of the population of interest.

# File : house98q2d

# **id:** 樣本編號

**Information** [Type= continuous] [Format=numeric] [Range= 1-2129] [Missing=\*]

**Statistics [NW/ W]** [Valid=2129 /-] [Invalid=0 /-] [Mean=1065 /-] [StdDev=614.734 /-]

# **city:** 縣市

**Information** [Type= discrete] [Format=character] [Missing=\*]

**Statistics [NW/ W]** [Valid=2129 /-] [Invalid=0 /-]

Value	Label	Cases	Percentage
台中市		234	<div></div> 11.0%
台中縣		168	<div></div> 7.9%
台北市		524	<div></div> 24.6%
台北縣		402	<div></div> 18.9%
新竹市		52	<div></div> 2.4%
新竹縣		72	<div></div> 3.4%
桃園市		4	<div></div> 0.2%
桃園縣		272	<div></div> 12.8%
高雄市		217	<div></div> 10.2%
高雄縣		184	<div></div> 8.6%

*Warning: these figures indicate the number of cases found in the data file. They cannot be interpreted as summary statistics of the population of interest.*

# **county:** 鄉鎮市區

**Information** [Type= discrete] [Format=character] [Missing=\*]

**Statistics [NW/ W]** [Valid=1206 /-] [Invalid=0 /-]

Value	Label	Cases	Percentage
三峽鎮		3	<div></div> 0.2%
三民區		49	<div></div> 4.1%
三重市		16	<div></div> 1.3%
中區		4	<div></div> 0.3%
中和市		13	<div></div> 1.1%
中壢市		56	<div></div> 4.6%
中山區		8	<div></div> 0.7%
中正區		9	<div></div> 0.7%
五股鄉		1	<div></div> 0.1%
仁武鄉		18	<div></div> 1.5%
信義區		19	<div></div> 1.6%
內湖區		19	<div></div> 1.6%
八德市		20	<div></div> 1.7%
八里鄉		4	<div></div> 0.3%
前金區		3	<div></div> 0.2%
前鎮區		15	<div></div> 1.2%
北區		45	<div></div> 3.7%
北屯區		30	<div></div> 2.5%
北投區		10	<div></div> 0.8%
南區		16	<div></div> 1.3%
南屯區		18	<div></div> 1.5%
南港區		4	<div></div> 0.3%

# File : house98q2d

# county: 鄉鎮市區

Value	Label	Cases	Percentage
后里鄉		3	0.2%
和平鄉		3	0.2%
土城市		5	0.4%
士林區		20	1.7%
外埔鄉		3	0.2%
大同區		7	0.6%
大園鄉		4	0.3%
大安區		19	1.6%
大寮鄉		13	1.1%
大溪鎮		8	0.7%
大甲鎮		22	1.8%
大里市		12	1.0%
大雅鄉		12	1.0%
太平市		12	1.0%
寶山鄉		4	0.3%
小港區		11	0.9%
岡山鎮		3	0.2%
左營區		24	2.0%
平鎮市		20	1.7%
文山區		18	1.5%
新埔鎮		4	0.3%
新店市		11	0.9%
新社鄉		3	0.2%
新莊市		13	1.1%
旗津區		4	0.3%
東勢鎮		4	0.3%
東區		31	2.6%
松山區		7	0.6%
板橋市		17	1.4%
林口鄉		2	0.2%
林園鄉		4	0.3%
桃園市		48	4.0%
梓官鄉		11	0.9%
梧棲鎮		12	1.0%
楊梅鎮		12	1.0%
楠梓區		12	1.0%
樹林市		10	0.8%
橋頭鄉		3	0.2%
永和市		2	0.2%
汐止市		5	0.4%
淡水鎮		7	0.6%
深坑鄉		1	0.1%
清水鎮		13	1.1%

# File : house98q2d

# county: 鄉鎮市區

Value	Label	Cases	Percentage
湖口鄉		8	<div></div> 0.7%
潭子鄉		13	<div></div> 1.1%
烏日鄉		6	<div></div> 0.5%
燕巢鄉		5	<div></div> 0.4%
神岡鄉		7	<div></div> 0.6%
竹北市		36	<div></div> 3.0%
竹東鎮		4	<div></div> 0.3%
荅雅區		21	<div></div> 1.7%
茄苳鄉		7	<div></div> 0.6%
萬華區		9	<div></div> 0.7%
蘆洲市		13	<div></div> 1.1%
蘆竹鄉		16	<div></div> 1.3%
西區		9	<div></div> 0.7%
西屯區		28	<div></div> 2.3%
觀音鄉		4	<div></div> 0.3%
豐原市		22	<div></div> 1.8%
貢寮鄉		1	<div></div> 0.1%
路竹鄉		6	<div></div> 0.5%
阿蓮鄉		8	<div></div> 0.7%
霧峰鄉		6	<div></div> 0.5%
香山區		4	<div></div> 0.3%
鳥松鄉		12	<div></div> 1.0%
鳳山市		61	<div></div> 5.1%
鶯歌鎮		3	<div></div> 0.2%
鹽埕區		7	<div></div> 0.6%
鼓山區		20	<div></div> 1.7%
龍井鄉		3	<div></div> 0.2%
龍潭鄉		12	<div></div> 1.0%
龜山鄉		16	<div></div> 1.3%

Warning: these figures indicate the number of cases found in the data file. They cannot be interpreted as summary statistics of the population of interest.

# q1: 請問您最近半年是否有購置住宅或新租用住宅

Information		[Type= discrete] [Format=numeric] [Range= 1-98] [Missing=*]	
Statistics [NW/ W]		[Valid=1206 /-] [Invalid=923 /-]	
Value	Label	Cases	Percentage
1	有購置住宅	0	<div></div> 100.0%
2	有新租用住宅	0	
98	都沒有	1206	
Sysmiss		923	

Warning: these figures indicate the number of cases found in the data file. They cannot be interpreted as summary statistics of the population of interest.

# q2: 請問您未來一年是否有購置住宅或租用住宅需求

Information	[Type= discrete] [Format=numeric] [Range= 1-98] [Missing=*]
Statistics [NW/ W]	[Valid=1206 /-] [Invalid=923 /-]



## File : house98q2d

# q2: 請問您未來一年是否有購置住宅或租用住宅需求

Value	Label	Cases	Percentage
1	有購置住宅需求	0	
2	有租用住宅需求	1206	<div><div></div></div> 100.0%
98	都沒有	0	
Sysmiss		923	

Warning: these figures indicate the number of cases found in the data file. They cannot be interpreted as summary statistics of the population of interest.

# d1: 請問您已經開始搜尋欲租用住宅嗎

Information	[Type= discrete] [Format=numeric] [Range= 1-2] [Missing=*]
Statistics [NW/ W]	[Valid=1588 /-] [Invalid=541 /-]

Value	Label	Cases	Percentage
1	已經開始搜尋	895	<div><div></div></div> 56.4%
2	尚未開始搜尋	693	<div><div></div></div> 43.6%
Sysmiss		541	

Warning: these figures indicate the number of cases found in the data file. They cannot be interpreted as summary statistics of the population of interest.

# d2a: 請問您(欲)搜尋租用住宅的最主要方式為

Information	[Type= discrete] [Format=numeric] [Range= 1-98] [Missing=*]
Statistics [NW/ W]	[Valid=2128 /-] [Invalid=1 /-]

Value	Label	Cases	Percentage
1	透過房屋仲介業者	136	<div><div></div></div> 6.4%
2	自行上網搜尋	1360	<div><div></div></div> 63.9%
3	透過張貼或發送之廣告	215	<div><div></div></div> 10.1%
4	透過親朋好友介紹	297	<div><div></div></div> 14.0%
5	其他【請說明】	7	<div><div></div></div> 0.3%
6	電視	8	<div><div></div></div> 0.4%
7	報紙雜誌	91	<div><div></div></div> 4.3%
8	公司租用配住	0	
98	拒答#很難說#無意見#不知道	14	<div><div></div></div> 0.7%
Sysmiss		1	

Warning: these figures indicate the number of cases found in the data file. They cannot be interpreted as summary statistics of the population of interest.

# d2b: 請問您(欲)搜尋租用住宅的次主要方式為

Information	[Type= discrete] [Format=numeric] [Range= 1-98] [Missing=*]
Statistics [NW/ W]	[Valid=1581 /-] [Invalid=548 /-]

Value	Label	Cases	Percentage
1	透過房屋仲介業者	186	<div><div></div></div> 11.8%
2	自行上網搜尋	227	<div><div></div></div> 14.4%
3	透過張貼或發送之廣告	603	<div><div></div></div> 38.1%
4	透過親朋好友介紹	432	<div><div></div></div> 27.3%
5	其他【請說明】	9	<div><div></div></div> 0.6%
6	電視	13	<div><div></div></div> 0.8%
7	報紙雜誌	111	<div><div></div></div> 7.0%
8	公司租用配住	0	
98	拒答#很難說#無意見#不知道	0	

## File : house98q2d

# d2b: 請問您(欲)搜尋租用住宅的次主要方式為

Value	Label	Cases	Percentage
Sysmiss		548	

*Warning: these figures indicate the number of cases found in the data file. They cannot be interpreted as summary statistics of the population of interest.*

# d2c: 請問您(欲)搜尋租用住宅的再次主要方式為

<b>Information</b>	[Type= discrete] [Format=numeric] [Range= 1-98] [Missing=*]
<b>Statistics [NW/ W]</b>	[Valid=980 /-] [Invalid=1149 /-]

Value	Label	Cases	Percentage
1	透過房屋仲介業者	249	25.4%
2	自行上網搜尋	65	6.6%
3	透過張貼或發送之廣告	278	28.4%
4	透過親朋好友介紹	328	33.5%
5	其他【請說明】	30	3.1%
6	電視	7	0.7%
7	報紙雜誌	23	2.3%
8	公司租用配住	0	
98	拒答#很難說#無意見#不知道	0	
Sysmiss		1149	

*Warning: these figures indicate the number of cases found in the data file. They cannot be interpreted as summary statistics of the population of interest.*

# d3\_1: 請問您想租用住宅的原因為

<b>Information</b>	[Type= discrete] [Format=numeric] [Range= 1-98] [Missing=*]
<b>Statistics [NW/ W]</b>	[Valid=1775 /-] [Invalid=354 /-]

Value	Label	Cases	Percentage
1	暫時租用住宅	974	54.9%
2	買房子不划算不願購置住宅	28	1.6%
3	不想把錢花在購置住宅上	27	1.5%
4	買不起房子	733	41.3%
90	其他【請說明】	0	
98	拒答#很難說#無意見#不知道	13	0.7%
Sysmiss		354	

*Warning: these figures indicate the number of cases found in the data file. They cannot be interpreted as summary statistics of the population of interest.*

# d3\_2: 請問您想租用住宅的原因為

<b>Information</b>	[Type= discrete] [Format=numeric] [Range= 1-98] [Missing=*]
<b>Statistics [NW/ W]</b>	[Valid=186 /-] [Invalid=1943 /-]

Value	Label	Cases	Percentage
1	暫時租用住宅	116	62.4%
2	買房子不划算不願購置住宅	17	9.1%
3	不想把錢花在購置住宅上	5	2.7%
4	買不起房子	48	25.8%
90	其他【請說明】	0	
98	拒答#很難說#無意見#不知道	0	
Sysmiss		1943	

*Warning: these figures indicate the number of cases found in the data file. They cannot be interpreted as summary statistics of the population of interest.*

<b>File : house98q2d</b>			
# d3_3: 請問您想租用住宅的原因為			
Information	[Type= discrete] [Format=numeric] [Range= 1-98] [Missing=*]		
Statistics [NW/ W]	[Valid=70 /-] [Invalid=2059 /-]		
Value	Label	Cases	Percentage
1	暫時租用住宅	59	<div><div></div></div> 84.3%
2	買房子不划算不願購置住宅	1	<div><div></div></div> 1.4%
3	不想把錢花在購置住宅上	10	<div><div></div></div> 14.3%
4	買不起房子	0	
90	其他【請說明】	0	
98	拒答#很難說#無意見#不知道	0	
Sysmiss		2059	
Warning: these figures indicate the number of cases found in the data file. They cannot be interpreted as summary statistics of the population of interest.			
# d3_4: 請問您想租用住宅的原因為			
Information	[Type= discrete] [Format=numeric] [Range= 1-98] [Missing=*]		
Statistics [NW/ W]	[Valid=509 /-] [Invalid=1620 /-]		
Value	Label	Cases	Percentage
1	暫時租用住宅	505	<div><div></div></div> 99.2%
2	買房子不划算不願購置住宅	0	
3	不想把錢花在購置住宅上	4	<div><div></div></div> 0.8%
4	買不起房子	0	
90	其他【請說明】	0	
98	拒答#很難說#無意見#不知道	0	
Sysmiss		1620	
Warning: these figures indicate the number of cases found in the data file. They cannot be interpreted as summary statistics of the population of interest.			
# d3_5: 請問您想租用住宅的原因為			
Information	[Type= discrete] [Format=numeric] [Range= 1-98] [Missing=*]		
Statistics [NW/ W]	[Valid=49 /-] [Invalid=2080 /-]		
Value	Label	Cases	Percentage
1	暫時租用住宅	49	<div><div></div></div> 100.0%
2	買房子不划算不願購置住宅	0	
3	不想把錢花在購置住宅上	0	
4	買不起房子	0	
90	其他【請說明】	0	
98	拒答#很難說#無意見#不知道	0	
Sysmiss		2080	
Warning: these figures indicate the number of cases found in the data file. They cannot be interpreted as summary statistics of the population of interest.			
# d4a: 請問您目前居住的住宅為			
Information	[Type= discrete] [Format=numeric] [Range= 1-98] [Missing=*]		
Statistics [NW/ W]	[Valid=2124 /-] [Invalid=5 /-]		
Value	Label	Cases	Percentage
1	自有（含配偶	245	<div><div></div></div> 11.5%
2	父母子女所有	534	<div><div></div></div> 25.1%
3	租用住宅	1152	<div><div></div></div> 54.2%

# File : house98q2d

# d4a: 請問您目前居住的住宅為

Value	Label	Cases	Percentage
4	配住	84	<div></div> 4.0%
5	親朋好友所有	109	<div></div> 5.1%
90	其他【請說明】	0	
98	拒答	0	
Sysmiss		5	

Warning: these figures indicate the number of cases found in the data file. They cannot be interpreted as summary statistics of the population of interest.

# d4b: 在目前住宅居住多久—年

Information	[Type= discrete] [Format=numeric] [Range= 0-98] [Missing=*]
Statistics [NW/ W]	[Valid=1854 /-] [Invalid=275 /-]

Value	Label	Cases	Percentage
0		62	<div></div> 3.3%
0.08		1	<div></div> 0.1%
0.1		1	<div></div> 0.1%
0.2		3	<div></div> 0.2%
0.3		1	<div></div> 0.1%
0.4		5	<div></div> 0.3%
0.5		39	<div></div> 2.1%
0.6		5	<div></div> 0.3%
0.8		5	<div></div> 0.3%
0.9		1	<div></div> 0.1%
1		317	<div></div> 17.1%
1.5		13	<div></div> 0.7%
1.9		2	<div></div> 0.1%
2		210	<div></div> 11.3%
2.5		4	<div></div> 0.2%
2.6		2	<div></div> 0.1%
3		173	<div></div> 9.3%
3.5		6	<div></div> 0.3%
4		63	<div></div> 3.4%
4.6		1	<div></div> 0.1%
5		96	<div></div> 5.2%
6		67	<div></div> 3.6%
7		45	<div></div> 2.4%
8		61	<div></div> 3.3%
9		28	<div></div> 1.5%
10		142	<div></div> 7.7%
11		8	<div></div> 0.4%
12		36	<div></div> 1.9%
13		17	<div></div> 0.9%
14		10	<div></div> 0.5%
15		84	<div></div> 4.5%
16		4	<div></div> 0.2%
17		2	<div></div> 0.1%

# File : house98q2d

# d4b: 在目前住宅居住多久—年

Value	Label	Cases	Percentage
18		17	0.9%
19		1	0.1%
20		145	7.8%
21		7	0.4%
22		10	0.5%
23		14	0.8%
24		10	0.5%
25		23	1.2%
26		7	0.4%
27		2	0.1%
28		8	0.4%
29		3	0.2%
30		53	2.9%
31		3	0.2%
33		4	0.2%
35		6	0.3%
38		3	0.2%
40		4	0.2%
42		1	0.1%
43		1	0.1%
45		8	0.4%
98	拒答#忘記了	10	0.5%
Sysmiss		275	

Warning: these figures indicate the number of cases found in the data file. They cannot be interpreted as summary statistics of the population of interest.

# d5a1: 請問您希望租用住宅地區之第一優先順序—縣市

Information		[Type= discrete] [Format=character] [Missing=*]	
Statistics [NW/ W]		[Valid=2129 /-] [Invalid=0 /-]	
Value	Label	Cases	Percentage
南投縣		4	<div></div> 0.2%
台中市		214	<div></div> 10.1%
台中縣		136	<div></div> 6.4%
台北市		565	<div></div> 26.5%
台北縣		424	<div></div> 19.9%
台南市		11	<div></div> 0.5%
台南縣		2	<div></div> 0.1%
台東縣		2	<div></div> 0.1%
嘉義縣		2	<div></div> 0.1%
彰化縣		3	<div></div> 0.1%
拒答#不知道		63	<div></div> 3.0%
新竹市		73	<div></div> 3.4%
新竹縣		53	<div></div> 2.5%
桃園市		4	<div></div> 0.2%
桃園縣		222	<div></div> 10.4%

# File : house98q2d

# d5a1: 請問您希望租用住宅地區之第一優先順序—縣市

Value	Label	Cases	Percentage
花蓮縣		3	0.1%
雲林縣		5	0.2%
高雄市		224	10.5%
高雄縣		119	5.6%

Warning: these figures indicate the number of cases found in the data file. They cannot be interpreted as summary statistics of the population of interest.

# d5a2: 請問您希望租用住宅地區之第一優先順序—區(鄉鎮市)

Information	[Type= discrete] [Format=character] [Missing=*]
Statistics [NW/ W]	[Valid=2018 /-] [Invalid=0 /-]

Value	Label	Cases	Percentage
三峽鎮		11	0.5%
三民區		53	2.6%
三重市		42	2.1%
中區		14	0.7%
中和市		37	1.8%
中壢市		56	2.8%
中山區		47	2.3%
中正區		48	2.4%
中永和		2	0.1%
五股鄉		1	0.0%
仁武鄉		6	0.3%
信義區		34	1.7%
內湖區		49	2.4%
八德市		29	1.4%
八里鄉		2	0.1%
前鎮區		9	0.4%
北區		39	1.9%
北屯區		33	1.6%
北投區		34	1.7%
南區		19	0.9%
南屯區		28	1.4%
南埡		4	0.2%
南港區		14	0.7%
古亭區		1	0.0%
台東市		1	0.0%
和平鄉		3	0.1%
善化鎮		2	0.1%
土城市		12	0.6%
士林區		59	2.9%
壽豐鄉		3	0.1%
大同區		22	1.1%
大園鄉		5	0.2%
大安區		98	4.9%
大寮鄉		12	0.6%

# File : house98q2d

# d5a2: 請問您希望租用住宅地區之第一優先順序—區(鄉鎮市)

Value	Label	Cases	Percentage
大甲鎮		13	0.6%
大社鄉		14	0.7%
大里市		27	1.3%
大雅鄉		3	0.1%
太平市		9	0.4%
小港區		24	1.2%
岡山鎮		6	0.3%
左營區		41	2.0%
師大商圈		1	0.0%
平鎮市		12	0.6%
彰化市		3	0.1%
拒答		100	5.0%
文山區		62	3.1%
新店市		58	2.9%
新社鄉		3	0.1%
新興區		8	0.4%
新莊市		40	2.0%
新豐鄉		8	0.4%
旗津區		4	0.2%
木柵區		1	0.0%
東勢鎮		7	0.3%
東區		53	2.6%
松山區		28	1.4%
板橋市		85	4.2%
林口鄉		12	0.6%
林園鄉		8	0.4%
桃園市		60	3.0%
梓官鄉		5	0.2%
梧棲鎮		10	0.5%
楊梅鎮		4	0.2%
楠梓區		11	0.5%
樹林市		14	0.7%
永和市		51	2.5%
永康市		4	0.2%
汐止市		8	0.4%
沙鹿鎮		6	0.3%
淡水鎮		7	0.3%
深坑鄉		4	0.2%
清水鎮		6	0.3%
潭子鄉		7	0.3%
火車站附		1	0.0%
烏日鄉		3	0.1%
竹北市		36	1.8%

# File : house98q2d

# d5a2: 請問您希望租用住宅地區之第一優先順序—區(鄉鎮市)

Value	Label	Cases	Percentage
竹東鎮		8	0.4%
苓雅區		31	1.5%
萬華區		25	1.2%
蘆洲市		17	0.8%
蘆竹鄉		20	1.0%
虎尾鎮		1	0.0%
西區		29	1.4%
西屯區		41	2.0%
西螺鎮		4	0.2%
觀音鄉		4	0.2%
豐原市		22	1.1%
路竹鄉		3	0.1%
阿蓮鄉		4	0.2%
阿里山鄉		2	0.1%
霧峰鄉		6	0.3%
香山區		8	0.4%
鳳山市		49	2.4%
鶯歌鎮		3	0.1%
鹽埕區		7	0.3%
鼓山區		9	0.4%
龍井鄉		5	0.2%
龍潭鄉		12	0.6%
龜山鄉		12	0.6%

Warning: these figures indicate the number of cases found in the data file. They cannot be interpreted as summary statistics of the population of interest.

# d5b1: 請問您希望租用住宅地區之第二優先順序—縣市

Information		[Type= discrete] [Format=character] [Missing=*]	
Statistics [NW/ W]		[Valid=1827 /-] [Invalid=0 /-]	
Value	Label	Cases	Percentage
南投縣		3	<div></div> 0.2%
台中市		151	<div></div> 8.3%
台中縣		93	<div></div> 5.1%
台北市		388	<div></div> 21.2%
台北縣		391	<div></div> 21.4%
台南市		24	<div></div> 1.3%
台南縣		2	<div></div> 0.1%
嘉義市		3	<div></div> 0.2%
嘉義縣		11	<div></div> 0.6%
基隆市		4	<div></div> 0.2%
宜蘭縣		9	<div></div> 0.5%
屏東縣		11	<div></div> 0.6%
彰化縣		14	<div></div> 0.8%
拒答#不知道		285	<div></div> 15.6%
新竹市		34	<div></div> 1.9%



# File : house98q2d

# d5b1: 請問您希望租用住宅地區之第二優先順序—縣市

Value	Label	Cases	Percentage
新竹縣		27	<div><div></div></div> 1.5%
桃園縣		159	<div><div></div></div> 8.7%
澎湖縣		3	<div><div></div></div> 0.2%
花蓮縣		2	<div><div></div></div> 0.1%
苗栗縣		5	<div><div></div></div> 0.3%
雲林縣		1	<div><div></div></div> 0.1%
高雄市		149	<div><div></div></div> 8.2%
高雄縣		58	<div><div></div></div> 3.2%

Warning: these figures indicate the number of cases found in the data file. They cannot be interpreted as summary statistics of the population of interest.

# d5b2: 請問您希望租用住宅地區之第二優先順序—區(鄉鎮市)

Information	[Type= discrete] [Format=character] [Missing=*]
Statistics [NW/ W]	[Valid=1506 /-] [Invalid=0 /-]

Value	Label	Cases	Percentage
三峽鎮		11	<div><div></div></div> 0.7%
三星鄉		1	<div><div></div></div> 0.1%
三民區		30	<div><div></div></div> 2.0%
三重市		24	<div><div></div></div> 1.6%
中區		6	<div><div></div></div> 0.4%
中和市		55	<div><div></div></div> 3.7%
中壢市		42	<div><div></div></div> 2.8%
中山區		33	<div><div></div></div> 2.2%
中正區		48	<div><div></div></div> 3.2%
中永和		2	<div><div></div></div> 0.1%
中西區		7	<div><div></div></div> 0.5%
五股鄉		5	<div><div></div></div> 0.3%
仁德鄉		4	<div><div></div></div> 0.3%
仁武鄉		13	<div><div></div></div> 0.9%
信義區		33	<div><div></div></div> 2.2%
內湖區		41	<div><div></div></div> 2.7%
八德市		17	<div><div></div></div> 1.1%
其他		1	<div><div></div></div> 0.1%
前金區		4	<div><div></div></div> 0.3%
前鎮區		9	<div><div></div></div> 0.6%
北區		35	<div><div></div></div> 2.3%
北屯區		19	<div><div></div></div> 1.3%
北投區		23	<div><div></div></div> 1.5%
北斗鎮		4	<div><div></div></div> 0.3%
區		1	<div><div></div></div> 0.1%
南區		18	<div><div></div></div> 1.2%
南屯區		13	<div><div></div></div> 0.9%
南崁		1	<div><div></div></div> 0.1%
南投市		3	<div><div></div></div> 0.2%
南港		4	<div><div></div></div> 0.3%

# File : house98q2d

# d5b2: 請問您希望租用住宅地區之第二優先順序—區(鄉鎮市)

Value	Label	Cases	Percentage
南港區		9	0.6%
后里鄉		3	0.2%
和平鄉		3	0.2%
員山鄉		1	0.1%
國父紀念		1	0.1%
土城市		24	1.6%
士林區		21	1.4%
大同區		15	1.0%
大園鄉		5	0.3%
大安區		53	3.5%
大寮鄉		4	0.3%
大溪鎮		6	0.4%
大里市		18	1.2%
大雅鄉		13	0.9%
天母區		1	0.1%
太平市		3	0.2%
安平區		9	0.6%
宜蘭市		1	0.1%
小港區		4	0.3%
屏東市		8	0.5%
岡山鎮		3	0.2%
左營區		13	0.9%
平鎮市		12	0.8%
彰化市		10	0.7%
拒答		79	5.2%
文山區		32	2.1%
文心南路		3	0.2%
新埔鎮		4	0.3%
新市鄉		2	0.1%
新店		4	0.3%
新店市		49	3.3%
新莊市		28	1.9%
旗津區		6	0.4%
景美		3	0.2%
木柵區		1	0.1%
朴子市		2	0.1%
東勢鎮		4	0.3%
東區		15	1.0%
東港鎮		3	0.2%
東湖		1	0.1%
松山區		35	2.3%
板橋市		73	4.8%
林口鄉		15	1.0%

# File : house98q2d

# d5b2: 請問您希望租用住宅地區之第二優先順序—區(鄉鎮市)

Value	Label	Cases	Percentage
林園鄉		1	0.1%
桃園市		44	2.9%
梧棲鎮		3	0.2%
楊梅鎮		1	0.1%
楠梓區		29	1.9%
樹林市		6	0.4%
民雄鄉		5	0.3%
永和市		42	2.8%
汐止市		12	0.8%
沙鹿鎮		3	0.2%
泰山鄉		2	0.1%
淡水鎮		5	0.3%
清水鎮		4	0.3%
潭子鄉		10	0.7%
烏日鄉		3	0.2%
瑞穗鄉		1	0.1%
石牌路一		2	0.1%
竹北市		19	1.3%
羅東鎮		2	0.1%
花蓮市		1	0.1%
苑裡鎮		5	0.3%
苓雅區		18	1.2%
萬華區		11	0.7%
蘆洲市		21	1.4%
蘆竹鄉		12	0.8%
虎尾鎮		1	0.1%
西區		19	1.3%
西屯區		30	2.0%
豐原市		3	0.2%
霧峰鄉		3	0.2%
香山區		4	0.3%
馬公市		3	0.2%
烏松鄉		12	0.8%
鳳山市		18	1.2%
鶯歌鎮		1	0.1%
鼓山區		22	1.5%
龍井鄉		7	0.5%
龍潭鄉		4	0.3%
龜山鄉		11	0.7%

Warning: these figures indicate the number of cases found in the data file. They cannot be interpreted as summary statistics of the population of interest.

# d6a: 請問您目前居住住宅的地區為—縣市

Information	[Type= discrete] [Format=character] [Missing=*]
Statistics [NW/ W]	[Valid=2105 /-] [Invalid=0 /-]

# File : house98q2d

# d6a: 請問您目前居住住宅的地區為—縣市

Value	Label	Cases	Percentage
台中市		223	10.6%
台中縣		178	8.5%
台北市		426	20.2%
台北縣		452	21.5%
台南市		6	0.3%
台南縣		2	0.1%
嘉義縣		2	0.1%
基隆市		11	0.5%
宜蘭縣		1	0.0%
屏東市		3	0.1%
屏東縣		1	0.0%
彰化縣		8	0.4%
新竹市		48	2.3%
新竹縣		62	2.9%
桃園市		1	0.0%
桃園縣		284	13.5%
花蓮市		1	0.0%
花蓮縣		1	0.0%
苗栗縣		5	0.2%
高雄市		204	9.7%
高雄縣		186	8.8%

Warning: these figures indicate the number of cases found in the data file. They cannot be interpreted as summary statistics of the population of interest.

# d6b: 請問您目前居住住宅的地區為—區(鄉鎮市)

Information	[Type= discrete] [Format=character] [Missing=*]		
Statistics [NW/ W]	[Valid=2075 /-] [Invalid=0 /-]		
Value	Label	Cases	Percentage
七堵區		1	<div></div> 0.0%
三地門鄉		1	<div></div> 0.0%
三峽鎮		9	<div></div> 0.4%
三民區		56	<div></div> 2.7%
三重市		41	<div></div> 2.0%
中區		7	<div></div> 0.3%
中和市		51	<div></div> 2.5%
中壢市		79	<div></div> 3.8%
中山區		26	<div></div> 1.3%
中正區		27	<div></div> 1.3%
中永和		1	<div></div> 0.0%
中西區		5	<div></div> 0.2%
五股鄉		4	<div></div> 0.2%
仁武鄉		26	<div></div> 1.3%
信義區		38	<div></div> 1.8%
內湖區		40	<div></div> 1.9%

## File : house98q2d

# d6b: 請問您目前居住住宅的地區為\_\_區(鄉鎮市)

Value	Label	Cases	Percentage
八德市		24	1.2%
八里鄉		6	0.3%
前金區		3	0.1%
前鎮區		18	0.9%
北區		59	2.8%
北屯區		44	2.1%
北投區		35	1.7%
南區		22	1.1%
南屯區		28	1.3%
南崁		9	0.4%
南港區		16	0.8%
吉安鄉		1	0.0%
后里鄉		3	0.1%
和平鄉		3	0.1%
土城市		24	1.2%
埔鹽鄉		3	0.1%
士林區		53	2.6%
外埔鄉		3	0.1%
大同區		20	1.0%
大園鄉		4	0.2%
大學路		1	0.0%
大安區		66	3.2%
大寮鄉		16	0.8%
大樹鄉		14	0.7%
大溪鎮		8	0.4%
大甲鎮		22	1.1%
大里市		21	1.0%
大雅鄉		12	0.6%
太平市		13	0.6%
安南區		1	0.0%
安樂區		1	0.0%
寶山鄉		4	0.2%
小港區		14	0.7%
岡山鎮		3	0.1%
左營區		32	1.5%
平鎮市		32	1.5%
文山區		48	2.3%
新北投		1	0.0%
新埔鎮		4	0.2%
新店市		56	2.7%
新榜市		1	0.0%
新社鄉		3	0.1%
新莊市		48	2.3%

## File : house98q2d

# d6b: 請問您目前居住住宅的地區為\_\_區(鄉鎮市)

Value	Label	Cases	Percentage
旗津區		4	0.2%
暖暖區		4	0.2%
東勢鎮		4	0.2%
東區		35	1.7%
松山區		20	1.0%
板橋市		75	3.6%
林口鄉		3	0.1%
林園鄉		4	0.2%
桃園市		55	2.7%
梓官鄉		11	0.5%
梧棲鎮		15	0.7%
楊梅鎮		12	0.6%
楠梓區		12	0.6%
樹林市		18	0.9%
橋頭鄉		3	0.1%
民雄鄉		2	0.1%
永和市		50	2.4%
永康市		2	0.1%
汐止市		14	0.7%
泰山鄉		4	0.2%
淡水鎮		14	0.7%
深坑鄉		6	0.3%
清水鎮		13	0.6%
湖口鄉		9	0.4%
潭子鄉		13	0.6%
烏日鄉		6	0.3%
燕巢鄉		5	0.2%
瑞芳鎮		1	0.0%
神岡鄉		7	0.3%
竹北市		41	2.0%
竹南鎮		1	0.0%
竹東鎮		4	0.2%
羅東鎮		1	0.0%
美濃鎮		1	0.0%
花壇鄉		1	0.0%
芳苑鄉		1	0.0%
荅雅區		31	1.5%
茄荳鄉		7	0.3%
萬華區		30	1.4%
蘆洲市		24	1.2%
蘆竹鄉		17	0.8%
西區		28	1.3%
西屯區		31	1.5%

## File : house98q2d

# d6b: 請問您目前居住住宅的地區為\_\_區(鄉鎮市)

Value	Label	Cases	Percentage
觀音鄉		4	0.2%
豐原市		26	1.3%
貢寮鄉		1	0.0%
路竹鄉		6	0.3%
造橋鄉		4	0.2%
阿蓮鄉		8	0.4%
霧峰鄉		6	0.3%
香山區		8	0.4%
烏松鄉		12	0.6%
鳳山市		70	3.4%
鶯歌鎮		4	0.2%
鹽埕區		7	0.3%
鼓山區		23	1.1%
龍井鄉		4	0.2%
龍潭鄉		16	0.8%
龜山鄉		26	1.3%

Warning: these figures indicate the number of cases found in the data file. They cannot be interpreted as summary statistics of the population of interest.

# d7: 請問您希望租用住宅的類型為

Information		[Type= discrete] [Format=numeric] [Range= 1-98] [Missing=*]	
Statistics [NW/ W]		[Valid=2108 /-] [Invalid=21 /-]	
Value	Label	Cases	Percentage
1	分租雅房【無衛浴】	86	<div><div></div></div> 4.1%
2	小套房【和人分租，有衛浴】	250	<div><div></div></div> 11.9%
3	獨立套房【不和人分租，有衛浴】	573	<div><div></div></div> 27.2%
4	整戶住家	1193	<div><div></div></div> 56.6%
90	其他【請說明】	0	
98	拒答	6	<div><div></div></div> 0.3%
Sysmiss		21	

Warning: these figures indicate the number of cases found in the data file. They cannot be interpreted as summary statistics of the population of interest.

# d8a: 請問您希望租用住宅面積為\_\_坪

Information		[Type= discrete] [Format=numeric] [Range= 3-998] [Missing=*]	
Statistics [NW/ W]		[Valid=2063 /-] [Invalid=66 /-]	
Value	Label	Cases	Percentage
3		5	<div><div></div></div> 0.2%
3.5		1	<div><div></div></div> 0.0%
4		30	<div><div></div></div> 1.5%
4.5		7	<div><div></div></div> 0.3%
5		85	<div><div></div></div> 4.1%
5.5		6	<div><div></div></div> 0.3%
6		76	<div><div></div></div> 3.7%
6.5		9	<div><div></div></div> 0.4%
7		58	<div><div></div></div> 2.8%

# File : house98q2d

# d8a: 請問您希望租用住宅面積為—坪

Value	Label	Cases	Percentage
7.5		21	1.0%
8		70	3.4%
8.5		11	0.5%
9		6	0.3%
10		207	10.0%
11		2	0.1%
11.5		1	0.0%
12		33	1.6%
12.5		11	0.5%
13		4	0.2%
13.5		7	0.3%
14		1	0.0%
15		137	6.6%
16		7	0.3%
17		2	0.1%
17.5		6	0.3%
18		13	0.6%
20		217	10.5%
21		1	0.0%
22		3	0.1%
22.5		9	0.4%
23		8	0.4%
24		12	0.6%
25		199	9.6%
26		12	0.6%
26.5		1	0.0%
27		3	0.1%
27.5		8	0.4%
28		38	1.8%
28.5		1	0.0%
29		6	0.3%
30		334	16.2%
31.5		1	0.0%
32		12	0.6%
32.5		3	0.1%
33		2	0.1%
34		4	0.2%
35		82	4.0%
36		1	0.0%
37.5		1	0.0%
38		1	0.0%
39		1	0.0%
40		93	4.5%



## File : house98q2d

# d8a: 請問您希望租用住宅面積為—坪

Value	Label	Cases	Percentage
45		17	<div><div></div></div> 0.8%
46		3	<div><div></div></div> 0.1%
50		31	<div><div></div></div> 1.5%
55		1	<div><div></div></div> 0.0%
60		18	<div><div></div></div> 0.9%
87		3	<div><div></div></div> 0.1%
150		1	<div><div></div></div> 0.0%
203		1	<div><div></div></div> 0.0%
998	拒答#不知道	119	<div><div></div></div> 5.8%
Sysmiss		66	

Warning: these figures indicate the number of cases found in the data file. They cannot be interpreted as summary statistics of the population of interest.

# d8b: 請問您希望租用住宅的月租金為—元

Information	[Type= discrete] [Format=numeric] [Range= 0-99998] [Missing=*]
Statistics [NW/ W]	[Valid=2083 /-] [Invalid=46 /-]

Value	Label	Cases	Percentage
0		24	<div><div></div></div> 1.2%
1		24	<div><div></div></div> 1.2%
5		1	<div><div></div></div> 0.0%
900		1	<div><div></div></div> 0.0%
1000		14	<div><div></div></div> 0.7%
1200		4	<div><div></div></div> 0.2%
1500		7	<div><div></div></div> 0.3%
2000		20	<div><div></div></div> 1.0%
2500		34	<div><div></div></div> 1.6%
3000		148	<div><div></div></div> 7.1%
3500		40	<div><div></div></div> 1.9%
3900		3	<div><div></div></div> 0.1%
4000		118	<div><div></div></div> 5.7%
4500		34	<div><div></div></div> 1.6%
5000		325	<div><div></div></div> 15.6%
5500		26	<div><div></div></div> 1.2%
6000		176	<div><div></div></div> 8.4%
6500		24	<div><div></div></div> 1.2%
7000		117	<div><div></div></div> 5.6%
7500		7	<div><div></div></div> 0.3%
8000		226	<div><div></div></div> 10.8%
8500		9	<div><div></div></div> 0.4%
9000		44	<div><div></div></div> 2.1%
9500		4	<div><div></div></div> 0.2%
10000		316	<div><div></div></div> 15.2%
11000		18	<div><div></div></div> 0.9%
12000		72	<div><div></div></div> 3.5%
13000		15	<div><div></div></div> 0.7%

# File : house98q2d

# d8b: 請問您希望租用住宅的月租金為—元

Value	Label	Cases	Percentage
14000		3	0.1%
15000		85	4.1%
16000		10	0.5%
17000		2	0.1%
18000		9	0.4%
20000		49	2.4%
22000		1	0.0%
24000		1	0.0%
25000		3	0.1%
30000		3	0.1%
35000		1	0.0%
40000		6	0.3%
45000		1	0.0%
50000		3	0.1%
80000		2	0.1%
99998	拒答#不知道	53	2.5%
Sysmiss		46	

Warning: these figures indicate the number of cases found in the data file. They cannot be interpreted as summary statistics of the population of interest.

# d8c: 請問您希望租用住宅的月租金至—元

Information	[Type= discrete] [Format=numeric] [Range= 1000-150000] [Missing=*]
Statistics [NW/ W]	[Valid=2084 /-] [Invalid=45 /-]

Value	Label	Cases	Percentage
1000		3	0.1%
1500		4	0.2%
2500		4	0.2%
3000		17	0.8%
3500		13	0.6%
4000		35	1.7%
4500		48	2.3%
5000		137	6.6%
5200		1	0.0%
5500		23	1.1%
6000		139	6.7%
6500		20	1.0%
6800		1	0.0%
7000		145	7.0%
7500		21	1.0%
8000		212	10.2%
8500		7	0.3%
9000		51	2.4%
9500		2	0.1%
10000		339	16.3%
11000		39	1.9%

## File : house98q2d

# d8c: 請問您希望租用住宅的月租金至—元

Value	Label	Cases	Percentage
11500		4	0.2%
12000		208	10.0%
13000		27	1.3%
13500		2	0.1%
14000		10	0.5%
15000		242	11.6%
16000		20	1.0%
17000		7	0.3%
18000		36	1.7%
19000		1	0.0%
20000		117	5.6%
22000		7	0.3%
23000		1	0.0%
24000		8	0.4%
25000		39	1.9%
26000		2	0.1%
28000		2	0.1%
30000		37	1.8%
35000		2	0.1%
40000		1	0.0%
45000		1	0.0%
50000		9	0.4%
55000		1	0.0%
60000		4	0.2%
70000		1	0.0%
99998	拒答#不知道	32	1.5%
120000		1	0.0%
150000		1	0.0%
Sysmiss		45	

Warning: these figures indicate the number of cases found in the data file. They cannot be interpreted as summary statistics of the population of interest.

# d9a1: 請問您希望租用住宅地點鄰近最重要公共設施為

Information		[Type= discrete] [Format=numeric] [Range= 1-98] [Missing=*]	
Statistics [NW/ W]		[Valid=2092 /-] [Invalid=37 /-]	
Value	Label	Cases	Percentage
1	捷運站#火車站	654	<div></div> 31.3%
2	公車站	164	<div></div> 7.8%
3	公園	317	<div></div> 15.2%
4	學校	286	<div></div> 13.7%
5	超市#市場	416	<div></div> 19.9%
6	醫院	49	<div></div> 2.3%
7	圖書館	31	<div></div> 1.5%
8	警察局	7	<div></div> 0.3%
9	停車場	60	<div></div> 2.9%

## File : house98q2d

# d9a1: 請問您希望租用住宅地點鄰近最重要公共設施為

Value	Label	Cases	Percentage
10	郵局	0	
11	文化中心	5	0.2%
12	交流道	18	0.9%
13	機場	0	
14	政府機關	6	0.3%
15	銀行	0	
16	游泳池	0	
90	其他【請說明】	0	
98	拒答#很難說#無意見#不知道	79	3.8%
Sysmiss		37	

Warning: these figures indicate the number of cases found in the data file. They cannot be interpreted as summary statistics of the population of interest.

# d9a2: 請問您希望租用住宅地點鄰近次要重要公共設施為

Information	[Type= discrete] [Format=numeric] [Range= 1-98] [Missing=*]
Statistics [NW/ W]	[Valid=1766 /-] [Invalid=363 /-]

Value	Label	Cases	Percentage
1	捷運站#火車站	250	14.2%
2	公車站	320	18.1%
3	公園	361	20.4%
4	學校	183	10.4%
5	超市#市場	446	25.3%
6	醫院	48	2.7%
7	圖書館	44	2.5%
8	警察局	11	0.6%
9	停車場	29	1.6%
10	郵局	13	0.7%
11	文化中心	27	1.5%
12	交流道	14	0.8%
13	機場	1	0.1%
14	政府機關	9	0.5%
15	銀行	6	0.3%
16	游泳池	4	0.2%
90	其他【請說明】	0	
98	拒答#很難說#無意見#不知道	0	
Sysmiss		363	

Warning: these figures indicate the number of cases found in the data file. They cannot be interpreted as summary statistics of the population of interest.

# d9a3: 請問您希望租用住宅地點鄰近再次重要公共設施為

Information	[Type= discrete] [Format=numeric] [Range= 1-98] [Missing=*]
Statistics [NW/ W]	[Valid=1356 /-] [Invalid=773 /-]

Value	Label	Cases	Percentage
1	捷運站#火車站	217	16.0%
2	公車站	137	10.1%
3	公園	309	22.8%

## File : house98q2d

# d9a3: 請問您希望租用住宅地點鄰近再次重要公共設施為

Value	Label	Cases	Percentage
4	學校	165	<div><div></div></div> 12.2%
5	超市#市場	383	<div><div></div></div> 28.2%
6	醫院	65	<div><div></div></div> 4.8%
7	圖書館	28	<div><div></div></div> 2.1%
8	警察局	10	<div><div></div></div> 0.7%
9	停車場	12	<div><div></div></div> 0.9%
10	郵局	3	<div><div></div></div> 0.2%
11	文化中心	8	<div><div></div></div> 0.6%
12	交流道	11	<div><div></div></div> 0.8%
13	機場	0	
14	政府機關	5	<div><div></div></div> 0.4%
15	銀行	2	<div><div></div></div> 0.1%
16	游泳池	1	<div><div></div></div> 0.1%
90	其他【請說明】	0	
98	拒答#很難說#無意見#不知道	0	
Sysmiss		773	

Warning: these figures indicate the number of cases found in the data file. They cannot be interpreted as summary statistics of the population of interest.

# d9b1: 請問您本次租用住宅決定的最重要因素為

Information	[Type= discrete] [Format=numeric] [Range= 1-98] [Missing=*]		
Statistics [NW/ W]	[Valid=2099 /-] [Invalid=30 /-]		
Value	Label	Cases	Percentage
1	租金	772	<div><div></div></div> 36.8%
2	住宅面積	59	<div><div></div></div> 2.8%
3	屋況（如屋齡、結構、格局、設備等	323	<div><div></div></div> 15.4%
4	社區環境（如規模、管理、公設、無障礙設施等	224	<div><div></div></div> 10.7%
5	鄰里環境	283	<div><div></div></div> 13.5%
6	交通便利性	393	<div><div></div></div> 18.7%
7	其他【請說明】	15	<div><div></div></div> 0.7%
98	拒答#很難說#無意見#不知道	30	<div><div></div></div> 1.4%
Sysmiss		30	

Warning: these figures indicate the number of cases found in the data file. They cannot be interpreted as summary statistics of the population of interest.

# d9b2: 請問您本次租用住宅決定的次重要因素為

Information	[Type= discrete] [Format=numeric] [Range= 1-98] [Missing=*]		
Statistics [NW/ W]	[Valid=1922 /-] [Invalid=207 /-]		
Value	Label	Cases	Percentage
1	租金	446	<div><div></div></div> 23.2%
2	住宅面積	205	<div><div></div></div> 10.7%
3	屋況（如屋齡、結構、格局、設備等	383	<div><div></div></div> 19.9%
4	社區環境（如規模、管理、公設、無障礙設施等	288	<div><div></div></div> 15.0%
5	鄰里環境	326	<div><div></div></div> 17.0%
6	交通便利性	268	<div><div></div></div> 13.9%
7	其他【請說明】	6	<div><div></div></div> 0.3%

## File : house98q2d

# d9b2: 請問您本次租用住宅決定的次重要因素為

Value	Label	Cases	Percentage
98	拒答#很難說#無意見#不知道	0	
Sysmiss		207	

Warning: these figures indicate the number of cases found in the data file. They cannot be interpreted as summary statistics of the population of interest.

# d9b3: 請問您本次租用住宅決定的再次重要因素為

Information	[Type= discrete] [Format=numeric] [Range= 1-98] [Missing=*]
Statistics [NW/ W]	[Valid=1642 /-] [Invalid=487 /-]

Value	Label	Cases	Percentage
1	租金	226	13.8%
2	住宅面積	138	8.4%
3	屋況（如屋齡、結構、格局、設備等	339	20.6%
4	社區環境（如規模、管理、公設、無障礙設施等	339	20.6%
5	鄰里環境	338	20.6%
6	交通便利性	241	14.7%
7	其他【請說明】	21	1.3%
98	拒答#很難說#無意見#不知道	0	
Sysmiss		487	

Warning: these figures indicate the number of cases found in the data file. They cannot be interpreted as summary statistics of the population of interest.














# d10a: 從開始搜尋租用住宅到目前為止，您總共花了\_\_週（第一題勾選「尚未開始搜尋」者此題免填）

Information	[Type= discrete] [Format=numeric] [Range= 0-98] [Missing=*]
Statistics [NW/ W]	[Valid=1103 /-] [Invalid=1026 /-]

Value	Label	Cases	Percentage
0		33	3.0%
0.5		1	0.1%
1		215	19.5%
1.5		1	0.1%
2		213	19.3%
2.5		1	0.1%
3		100	9.1%
3.5		1	0.1%
4		193	17.5%
5		28	2.5%
6		38	3.4%
8		95	8.6%
9		3	0.3%
10		15	1.4%
11		1	0.1%
12		29	2.6%
14		10	0.9%
15		9	0.8%
16		8	0.7%
17		1	0.1%
18		1	0.1%

# File : house98q2d
























# d10a: 從開始搜尋租用住宅到目前為止，您總共花了\_\_週(第一題勾選「尚未開始搜尋」者此題免填)

Value	Label	Cases	Percentage
20		12	 1.1%
24		27	 2.4%
25		5	 0.5%
26		3	 0.3%
30		1	 0.1%
48		9	 0.8%
50		1	 0.1%
52		5	 0.5%
54		1	 0.1%
56		4	 0.4%
60		1	 0.1%
97		4	 0.4%
98	拒答#不知道	34	 3.1%
Sysmiss		1026	

Warning: these figures indicate the number of cases found in the data file. They cannot be interpreted as summary statistics of the population of interest.

# d10b: 從開始搜尋租用住宅到目前為止，您實際到現場看了\_\_戶(間)住宅(第一題勾選「尚未開始搜尋」者此題免填)

Information	[Type= discrete] [Format=numeric] [Range= 0-998] [Missing=*]
Statistics [NW/ W]	[Valid=1079 /-] [Invalid=1050 /-]

Value	Label	Cases	Percentage
0		319	 29.6%
1		91	 8.4%
2		112	 10.4%
3		115	 10.7%
4		60	 5.6%
5		68	 6.3%
6		66	 6.1%
7		18	 1.7%
8		33	 3.1%
9		1	 0.1%
10		83	 7.7%
11		1	 0.1%
12		7	 0.6%
13		5	 0.5%
15		22	 2.0%
16		1	 0.1%
17		6	 0.6%
18		1	 0.1%
20		29	 2.7%
23		3	 0.3%
25		4	 0.4%
30		8	 0.7%
32		1	 0.1%

## File : house98q2d

# **d10b:** 從開始搜尋租用住宅到目前為止，您實際到現場看了——戶(間)住宅(第一題勾選「尚未開始搜尋」者此題免填)

Value	Label	Cases	Percentage
60		1	0.1%
70		1	0.1%
998	拒答#不知道	23	2.1%
Sysmiss		1050	

Warning: these figures indicate the number of cases found in the data file. They cannot be interpreted as summary statistics of the population of interest.

# **d11:** 請問您認為以目前的租金水準，租用住宅是否會對於日後一般生活支出造成壓力

Information	[Type= discrete] [Format=numeric] [Range= 1-98] [Missing=*]
Statistics [NW/ W]	[Valid=2085 /-] [Invalid=44 /-]

Value	Label	Cases	Percentage
1	完全沒有壓力	123	5.9%
2	很小壓力	238	11.4%
3	部分壓力	898	43.1%
4	很大壓力	584	28.0%
5	非常大壓力	223	10.7%
98	拒答#很難說#無意見#不知道	19	0.9%
Sysmiss		44	

Warning: these figures indicate the number of cases found in the data file. They cannot be interpreted as summary statistics of the population of interest.

# **d12a:** 請問您對未來購置住宅之期望為

Information	[Type= discrete] [Format=numeric] [Range= 1-98] [Missing=*]
Statistics [NW/ W]	[Valid=2067 /-] [Invalid=62 /-]

Value	Label	Cases	Percentage
1	預計1年～未滿3年內購置住宅	252	12.2%
2	預計3年～未滿5年內購置住宅	700	33.9%
3	長期租用住宅，無購置住宅打算【跳問第十三、(一)題】	903	43.7%
4	其他【請說明】	95	4.6%
98	拒答#很難說#無意見#不知道【跳問第十三、(一)題】	117	5.7%
Sysmiss		62	

Warning: these figures indicate the number of cases found in the data file. They cannot be interpreted as summary statistics of the population of interest.

# **d12b:** 請問您未來若想購置住宅之市場類型為

Information	[Type= discrete] [Format=numeric] [Range= 1-98] [Missing=*]
Statistics [NW/ W]	[Valid=1160 /-] [Invalid=969 /-]

Value	Label	Cases	Percentage
1	預售屋	95	8.2%
2	新成屋	444	38.3%
3	中古屋	467	40.3%
4	法#銀拍屋	100	8.6%
5	其他【請說明】	41	3.5%
98	拒答	13	1.1%
Sysmiss		969	

Warning: these figures indicate the number of cases found in the data file. They cannot be interpreted as summary statistics of the population of interest.



# File : house98q2d

# d12c1: 請問您未來若想購置住宅之面積為\_\_坪

Information [Type= discrete] [Format=numeric] [Range= 10-998] [Missing=\*]

Statistics [NW/ W] [Valid=1009 /-] [Invalid=1120 /-]

Value	Label	Cases	Percentage
10		7	0.7%
15		22	2.2%
16		1	0.1%
18		1	0.1%
20		90	8.9%
21		1	0.1%
22.5		4	0.4%
24		9	0.9%
25		121	12.0%
25.5		1	0.1%
26		7	0.7%
27		3	0.3%
27.5		14	1.4%
28		16	1.6%
29		3	0.3%
30		320	31.7%
31.5		2	0.2%
32		7	0.7%
32.5		5	0.5%
33		7	0.7%
35		84	8.3%
36		7	0.7%
36.5		1	0.1%
37.5		1	0.1%
38		1	0.1%
40		128	12.7%
42		2	0.2%
43		4	0.4%
45		22	2.2%
46		10	1.0%
48		4	0.4%
50		51	5.1%
55		6	0.6%
56		1	0.1%
60		14	1.4%
70		4	0.4%
85		1	0.1%
90		5	0.5%
100		9	0.9%
998	拒答#不知道	13	1.3%
Sysmiss		1120	

# File : house98q2d

# d12c1: 請問您未來若想購置住宅之面積為\_\_坪

*Warning: these figures indicate the number of cases found in the data file. They cannot be interpreted as summary statistics of the population of interest.*

# d12c2: 請問您未來若想購置住宅之總預算為\_\_萬元

**Information** [Type= discrete] [Format=numeric] [Range= 0-99998] [Missing=\*]

**Statistics [NW/ W]** [Valid=977 /-] [Invalid=1152 /-]

Value	Label	Cases	Percentage
0		11	1.1%
1		4	0.4%
10		1	0.1%
20		3	0.3%
25		1	0.1%
45		1	0.1%
50		8	0.8%
80		7	0.7%
100		51	5.2%
150		45	4.6%
180		9	0.9%
184		1	0.1%
200		115	11.8%
220		3	0.3%
250		43	4.4%
280		2	0.2%
300		147	15.0%
330		1	0.1%
350		39	4.0%
360		3	0.3%
380		5	0.5%
400		119	12.2%
450		15	1.5%
480		2	0.2%
500		104	10.6%
550		4	0.4%
600		60	6.1%
700		30	3.1%
750		4	0.4%
800		42	4.3%
900		5	0.5%
1000		42	4.3%
1200		6	0.6%
1300		1	0.1%
1450		1	0.1%
1500		5	0.5%
2000		2	0.2%
2500		2	0.2%
5000		1	0.1%

# File : house98q2d

# d12c2: 請問您未來若想購置住宅之總預算為—萬元

Value	Label	Cases	Percentage
8000		1	0.1%
99998	拒答#不知道	31	3.2%
Sysmiss		1152	

Warning: these figures indicate the number of cases found in the data file. They cannot be interpreted as summary statistics of the population of interest.

# d12c3: 請問您未來若想購置住宅之總預算至—萬元

Information	[Type= discrete] [Format=numeric] [Range= 0-99998] [Missing=*]
Statistics [NW/ W]	[Valid=972 /-] [Invalid=1157 /-]

Value	Label	Cases	Percentage
0		1	0.1%
15		1	0.1%
25		2	0.2%
30		1	0.1%
50		1	0.1%
80		1	0.1%
100		17	1.7%
120		1	0.1%
150		4	0.4%
180		5	0.5%
200		32	3.3%
230		3	0.3%
250		9	0.9%
300		68	7.0%
310		1	0.1%
320		8	0.8%
340		1	0.1%
350		52	5.3%
400		59	6.1%
410		1	0.1%
420		1	0.1%
450		22	2.3%
460		4	0.4%
500		151	15.5%
550		10	1.0%
600		110	11.3%
650		4	0.4%
700		54	5.6%
750		10	1.0%
800		87	9.0%
850		4	0.4%
900		17	1.7%
1000		85	8.7%
1100		2	0.2%
1200		34	3.5%

## File : house98q2d

# d12c3: 請問您未來若想購置住宅之總預算至—萬元

Value	Label	Cases	Percentage
1250		1	0.1%
1300		3	0.3%
1400		5	0.5%
1500		27	2.8%
1800		2	0.2%
2000		13	1.3%
2500		1	0.1%
3000		2	0.2%
3500		1	0.1%
5000		4	0.4%
8000		1	0.1%
9000		1	0.1%
10000		1	0.1%
18000		2	0.2%
99998	拒答#不知道	45	4.6%
Sysmiss		1157	

Warning: these figures indicate the number of cases found in the data file. They cannot be interpreted as summary statistics of the population of interest.

# d13a: 請問您認為最近(98年7月~12月)住宅市場價格是否合理

Information	[Type= discrete] [Format=numeric] [Range= 1-98] [Missing=*]
Statistics [NW/ W]	[Valid=1617 /-] [Invalid=512 /-]

Value	Label	Cases	Percentage
1	非常不合理	655	40.5%
2	不合理	371	22.9%
3	無意見(普通)	257	15.9%
4	合理	150	9.3%
5	非常合理	8	0.5%
98	拒答#很難說#無意見#不知道	176	10.9%
Sysmiss		512	

Warning: these figures indicate the number of cases found in the data file. They cannot be interpreted as summary statistics of the population of interest.

# d13b: 請問您對於最近(98年7月~12月)租金水準趨勢之看法：

Information	[Type= discrete] [Format=numeric] [Range= 1-98] [Missing=*]
Statistics [NW/ W]	[Valid=1883 /-] [Invalid=246 /-]

Value	Label	Cases	Percentage
1	大幅下跌	40	2.1%
2	小幅下跌	259	13.8%
3	維持平穩【第十三、(四)題跳過不問】	364	19.3%
4	小幅上漲	701	37.2%
5	大幅上漲	289	15.3%
98	拒答#很難說#無意見#不知道【第十三、(四)題跳過不問】	230	12.2%
Sysmiss		246	

Warning: these figures indicate the number of cases found in the data file. They cannot be interpreted as summary statistics of the population of interest.

## File : house98q2d

# d13c: 請問您對於未來(99年1月~12月)租金水準趨勢之看法：

<b>Information</b>	[Type= discrete] [Format=numeric] [Range= 1-98] [Missing=*]
<b>Statistics [NW/ W]</b>	[Valid=1877 /-] [Invalid=252 /-]

Value	Label	Cases	Percentage
1	大幅下跌	81	4.3%
2	小幅下跌	294	15.7%
3	維持平穩【第十三、(四)題跳過不問】	347	18.5%
4	小幅上漲	745	39.7%
5	大幅上漲	225	12.0%
98	拒答#很難說#無意見#不知道【第十三、(四)題跳過不問】	185	9.9%
Sysmiss		252	

*Warning: these figures indicate the number of cases found in the data file. They cannot be interpreted as summary statistics of the population of interest.*

# d13d1: 請問您認為最近租金水準會下跌(或上漲)\_\_成

<b>Information</b>	[Type= discrete] [Format=numeric] [Range= -4-998] [Missing=*]
<b>Statistics [NW/ W]</b>	[Valid=1300 /-] [Invalid=829 /-]

Value	Label	Cases	Percentage
-4		1	0.1%
-3		1	0.1%
-2		6	0.5%
-1.5		1	0.1%
-1		16	1.2%
-0.5		1	0.1%
0		72	5.5%
0.1		4	0.3%
0.2		5	0.4%
0.3		13	1.0%
0.4		4	0.3%
0.5		79	6.1%
0.7		7	0.5%
0.8		13	1.0%
1		403	31.0%
1.5		79	6.1%
1.7		1	0.1%
2		221	17.0%
2.5		28	2.2%
2.7		1	0.1%
3		95	7.3%
3.5		11	0.8%
4		13	1.0%
4.5		10	0.8%
5		27	2.1%
6		2	0.2%
7.5		3	0.2%
8		10	0.8%

## File : house98q2d

# d13d1: 請問您認為最近租金水準會下跌(或上漲) \_\_成

Value	Label	Cases	Percentage
998	拒答#不知道	173	<div></div> 13.3%
Sysmiss		829	

Warning: these figures indicate the number of cases found in the data file. They cannot be interpreted as summary statistics of the population of interest.

# d13d2: 請問您認為未來租金水準會下跌(或上漲) \_\_成

Information	[Type= discrete] [Format=numeric] [Range= -6-998] [Missing=*]
Statistics [NW/ W]	[Valid=1337 /-] [Invalid=792 /-]

Value	Label	Cases	Percentage
-6		1	<div></div> 0.1%
-4		2	<div></div> 0.1%
-3		8	<div></div> 0.6%
-2		3	<div></div> 0.2%
-1.5		5	<div></div> 0.4%
-1		7	<div></div> 0.5%
0		39	<div></div> 2.9%
0.1		5	<div></div> 0.4%
0.2		9	<div></div> 0.7%
0.3		20	<div></div> 1.5%
0.4		4	<div></div> 0.3%
0.5		101	<div></div> 7.6%
0.7		3	<div></div> 0.2%
0.75		1	<div></div> 0.1%
0.8		11	<div></div> 0.8%
1		382	<div></div> 28.6%
1.1		1	<div></div> 0.1%
1.5		100	<div></div> 7.5%
1.8		7	<div></div> 0.5%
2		233	<div></div> 17.4%
2.5		34	<div></div> 2.5%
3		94	<div></div> 7.0%
3.5		11	<div></div> 0.8%
4		34	<div></div> 2.5%
4.5		4	<div></div> 0.3%
5		46	<div></div> 3.4%
5.5		3	<div></div> 0.2%
6		4	<div></div> 0.3%
6.5		6	<div></div> 0.4%
7		6	<div></div> 0.4%
8		3	<div></div> 0.2%
10		6	<div></div> 0.4%
15		1	<div></div> 0.1%
998	拒答#不知道	143	<div></div> 10.7%
Sysmiss		792	

Warning: these figures indicate the number of cases found in the data file. They cannot be interpreted as summary statistics of the population of interest.

# File : house98q2d

# d14a: 請問您(欲租用住宅主要決策者)年齡—歲

**Information** [Type= discrete] [Format=numeric] [Range= 10-98] [Missing=\*]

**Statistics [NW/ W]** [Valid=2049 /-] [Invalid=80 /-]

Value	Label	Cases	Percentage
10		6	0.3%
16		4	0.2%
18		11	0.5%
19		22	1.1%
20		76	3.7%
21		65	3.2%
22		46	2.2%
23		51	2.5%
24		53	2.6%
25		89	4.3%
26		74	3.6%
27		71	3.5%
28		93	4.5%
29		48	2.3%
30		202	9.9%
31		62	3.0%
32		75	3.7%
33		60	2.9%
34		36	1.8%
35		85	4.1%
36		46	2.2%
37		45	2.2%
38		47	2.3%
39		5	0.2%
40		110	5.4%
41		8	0.4%
42		21	1.0%
43		29	1.4%
44		16	0.8%
45		88	4.3%
46		25	1.2%
47		30	1.5%
48		38	1.9%
49		3	0.1%
50		86	4.2%
51		9	0.4%
52		39	1.9%
53		5	0.2%
54		9	0.4%
55		34	1.7%
56		7	0.3%

# File : house98q2d

# d14a: 請問您(欲租用住宅主要決策者)年齡—歲

Value	Label	Cases	Percentage
57		1	0.0%
58		22	1.1%
60		32	1.6%
62		6	0.3%
63		5	0.2%
64		3	0.1%
65		1	0.0%
66		1	0.0%
68		1	0.0%
70		12	0.6%
71		5	0.2%
74		1	0.0%
75		4	0.2%
76		5	0.2%
79		3	0.1%
80		3	0.1%
84		1	0.0%
85		3	0.1%
88		1	0.0%
98	拒答#不知道	10	0.5%
Sysmiss		80	

Warning: these figures indicate the number of cases found in the data file. They cannot be interpreted as summary statistics of the population of interest.

# d14b: 在未來租用住宅的居住人數—人

Information	[Type= discrete] [Format=numeric] [Range= 1-98] [Missing=*]
Statistics [NW/ W]	[Valid=2057 /-] [Invalid=72 /-]

Value	Label	Cases	Percentage
1		480	23.3%
1.5		12	0.6%
2		454	22.1%
2.5		21	1.0%
3		354	17.2%
3.5		4	0.2%
4		336	16.3%
4.5		2	0.1%
5		220	10.7%
6		102	5.0%
7		39	1.9%
8		9	0.4%
9		3	0.1%
10		10	0.5%
12		2	0.1%
15		4	0.2%
98	拒答#不知道	5	0.2%



## File : house98q2d

# d14b: 在未來租用住宅的居住人數—人

Value	Label	Cases	Percentage
Sysmiss		72	
Warning: these figures indicate the number of cases found in the data file. They cannot be interpreted as summary statistics of the population of interest.			

# d14c: 未來該租用住宅的居住家庭型態為

Information	[Type= discrete] [Format=numeric] [Range= 1-98] [Missing=*]
Statistics [NW/ W]	[Valid=2073 /-] [Invalid=56 /-]

Value	Label	Cases	Percentage
1	單身	591	28.5%
2	夫婦	208	10.0%
3	夫婦與未婚子女	530	25.6%
4	夫婦與已婚子女	46	2.2%
5	單親家庭	153	7.4%
6	三代同堂	192	9.3%
7	父母#兄弟#姐妹	209	10.1%
8	同學#朋友#同事	126	6.1%
90	其他【請說明】	0	
98	拒答#很難說#無意見#不知道	18	0.9%
Sysmiss		56	
Warning: these figures indicate the number of cases found in the data file. They cannot be interpreted as summary statistics of the population of interest.			

# d14d: 請問您(欲租用住宅主要決策者)的性別

Information	[Type= discrete] [Format=numeric] [Range= 1-2] [Missing=*]
Statistics [NW/ W]	[Valid=2062 /-] [Invalid=67 /-]

Value	Label	Cases	Percentage
1	男性	905	43.9%
2	女性	1157	56.1%
Sysmiss		67	
Warning: these figures indicate the number of cases found in the data file. They cannot be interpreted as summary statistics of the population of interest.			

# d14e: 請問您(欲租用住宅主要決策者)的最高教育程度為

Information	[Type= discrete] [Format=numeric] [Range= 1-98] [Missing=*]
Statistics [NW/ W]	[Valid=2075 /-] [Invalid=54 /-]

Value	Label	Cases	Percentage
1	小學以下	77	3.7%
2	國（初中	112	5.4%
3	高中#職（含五專前三年	579	27.9%
4	大學（專	1112	53.6%
5	研究所以上	194	9.3%
98	拒答	1	0.0%
Sysmiss		54	
Warning: these figures indicate the number of cases found in the data file. They cannot be interpreted as summary statistics of the population of interest.			

# d14f: 請問您(欲租用住宅主要決策者)的從業身分為			
Information	[Type= discrete] [Format=numeric] [Range= 1-98] [Missing=*]		
Statistics [NW/ W]	[Valid=2055 /-] [Invalid=74 /-]		
Value	Label	Cases	Percentage
1	雇主	68	<div><div></div></div> 3.3%
2	自營作業者	106	<div><div></div></div> 5.2%
3	受僱用者（含政府、私人	1390	<div><div></div></div> 67.6%
4	無酬家屬工作者	72	<div><div></div></div> 3.5%
5	沒有在工作	416	<div><div></div></div> 20.2%
90	其他【請說明】	0	
98	拒答	3	<div><div></div></div> 0.1%
Sysmiss		74	
Warning: these figures indicate the number of cases found in the data file. They cannot be interpreted as summary statistics of the population of interest.			
# d14g: 請問您(欲租用住宅主要決策者)的職業			
Information	[Type= discrete] [Format=numeric] [Range= 1-98] [Missing=*]		
Statistics [NW/ W]	[Valid=2067 /-] [Invalid=62 /-]		
Value	Label	Cases	Percentage
1	民意代表、行政主管、企業主管及經理人員	92	<div><div></div></div> 4.5%
2	專業人員	230	<div><div></div></div> 11.1%
3	技術員及助理專業人員	153	<div><div></div></div> 7.4%
4	事務工作人員	340	<div><div></div></div> 16.4%
5	服務工作人員及售貨員	348	<div><div></div></div> 16.8%
6	農、林、漁、牧工作人員	7	<div><div></div></div> 0.3%
7	技術工及有關工作人員	161	<div><div></div></div> 7.8%
8	機械設備操作工及組裝工	63	<div><div></div></div> 3.0%
9	非技術工及體力工	129	<div><div></div></div> 6.2%
10	現役軍人	18	<div><div></div></div> 0.9%
11	家管	170	<div><div></div></div> 8.2%
12	無（含退休	234	<div><div></div></div> 11.3%
13	其他【請說明】	116	<div><div></div></div> 5.6%
98	拒答	6	<div><div></div></div> 0.3%
Sysmiss		62	
Warning: these figures indicate the number of cases found in the data file. They cannot be interpreted as summary statistics of the population of interest.			
# d15: 請問您家庭平均月收入為			
Information	[Type= discrete] [Format=numeric] [Range= 1-98] [Missing=*]		
Statistics [NW/ W]	[Valid=2085 /-] [Invalid=44 /-]		
Value	Label	Cases	Percentage
1	未滿三萬元	576	<div><div></div></div> 27.6%
2	三萬元以上，未滿六萬元	857	<div><div></div></div> 41.1%
3	六萬元以上，未滿九萬元	344	<div><div></div></div> 16.5%
4	九萬元以上，未滿十二萬元	129	<div><div></div></div> 6.2%
5	十二萬元以上，未滿十五萬元	34	<div><div></div></div> 1.6%
6	十五萬元以上	71	<div><div></div></div> 3.4%
98	拒答	74	<div><div></div></div> 3.5%
Sysmiss		44	

# **d15:** 請問您家庭平均月收入為

*Warning: these figures indicate the number of cases found in the data file. They cannot be interpreted as summary statistics of the population of interest.*

# **survey:** 調查方式

**Information** [Type= discrete] [Format=numeric] [Range= 1-3] [Missing=\*]

**Statistics [NW/ W]** [Valid=2129 /-] [Invalid=0 /-]

Value	Label	Cases	Percentage
1	電話訪問	444	20.9%
2	面訪	1685	79.1%
3	通信調査	0	

*Warning: these figures indicate the number of cases found in the data file. They cannot be interpreted as summary statistics of the population of interest.*