

台灣(Taiwan, ROC)

勞動部

103年勞工數位機會調查

Study Documentation

October 1, 2021

Metadata Production

Metadata Producer(s)	學術調查研究資料庫(Survey Research Data Archive) (SRDA) , 中央研究院人社中心調查研究 專題中心 , DDI製作
Identification	AH150006

Table of Contents

Overview.....	4
Scope & Coverage.....	4
Producers & Sponsors.....	4
Sampling.....	4
Data Collection.....	4
Data Processing & Appraisal.....	4
Accessibility.....	5
Files Description.....	6
data103.....	6
Variables Group(s).....	7
基本資料.....	7
個人電腦及網路使用情形.....	7
其他家人使用電腦及網路情形.....	14
權數.....	14
新增變項與統計區域.....	15
Variables Description.....	16
data103.....	17

103年勞工數位機會調查

Survey on the D Digital Opportunity of Labor, 2014

Overview

Type	勞工數位機會調查
Identification	AH150006
Version	Production Date: 2021-10-01
Abstract 勞動部運用國家發展委員會103年7月辦理之「個人/家戶數位機會調查」資料，擷取臺灣地區具有勞工身分(含就業者及失業者，不包含學生、家管及退休人員)計6,722位有效樣本進行統計分析，以了解勞工數位機會現況，供規劃推展勞工數位學習及提高勞工就業能力之參考。	
Kind of Data	抽查
Unit of Analysis	個人

Scope & Coverage

Time Period(s)	2014
Countries	台灣(Taiwan, ROC)
Geographic Coverage 台灣	
Universe 國家發展委員會103年7月辦理之「個人/家戶數位機會調查」資料，擷取臺灣地區具有勞工身分(含就業者及失業者，不包含學生、家管及退休人員)	

Producers & Sponsors

Primary Investigator(s)	勞動部
Other Producer(s)	勞動部

Sampling

Sampling Procedure 以住宅電話用戶名冊作為抽樣母體，分臺北、新北、臺中、臺南及高雄等5直轄市、17縣市共22個母體隨機抽取樣本。直轄市與17縣市各別抽樣600份(信賴度至少95%，抽樣誤差超過4%)。	
---	--

Data Collection

Data Collection Dates	start 2014-07-14 end 2014-08-29
Data Collection Mode	電話訪問

Data Processing & Appraisal

Data Editing

本專題中心以不合理值方式進行資料的整理，並無進行邏輯檢核，整理後無發現問題。

Accessibility	
Contact(s)	學術調查研究資料庫(Survey Research Data Archive) (中央研究院人社中心調查研究專題中心), https://srda.sinica.edu.tw , srda@gate.sinica.edu.tw
Distributor(s)	學術調查研究資料庫(Survey Research Data Archive)
Depositor(s)	國家發展委員會
<u>Access Conditions</u>	
標準版(一般會員、院內會員申請下載)	

Files Description

Dataset contains 1 file(s)

data103	
# Cases	6722
# Variable(s)	167

Variables Group(s)

Dataset contains 5 group(s)

Group 基本資料							
#	Name	Label	Type	Format	Valid	Invalid	Question
1	id	樣本編號	continuous	numeric-5.0	6722	0	-
2	q1	Q1.這裡是哪一個縣市?	discrete	numeric-2.0	6722	0	-
3	q2	Q2.是哪一個鄉鎮市(區)?	discrete	numeric-4.0	6722	0	-
4	q3	Q3.您的出生年次是?__年	discrete	numeric-3.0	6722	0	-
5	q4	Q4.您大約幾歲?	discrete	numeric-1.0	6722	0	-
6	q53	Q53.您或您的家人, 是否領有身心障礙者手冊?	discrete	numeric-2.0	6722	0	-
7	q54	Q54.您的教育程度是(包括目前正在就讀的)?	discrete	numeric-2.0	6722	0	-
8	q55	Q55.您目前有沒有工作?從事什麼行業?	discrete	numeric-2.0	6722	0	-
9	q56	Q56.擔任什麼樣的職務?	discrete	numeric-2.0	6722	0	-
10	q57	Q57.您父親是哪裡人?	discrete	numeric-2.0	6722	0	-
11	q58	Q58.您個人每個月平均的收入大約是多少?	discrete	numeric-2.0	6722	0	-
12	q59	Q59.您最近三個月有使用手機嗎(偶爾臨時借用不算)?(不限為智慧型手機)	discrete	numeric-2.0	6722	0	-
13	q60	Q60.您的性別?	discrete	numeric-1.0	6722	0	-
14	q61	Q61.您願不願意未來再度接受國家發展委員會訪問?	discrete	numeric-1.0	6722	0	-

Group 個人電腦及網路使用情形							
#	Name	Label	Type	Format	Valid	Invalid	Question
1	q5	Q5.您有沒有使用過電腦(不一定「在家」使用)?	discrete	numeric-1.0	6722	0	-
2	q6	Q6.您有沒有使用電腦或是手機、電視、平板等等其他資訊設備上網的經驗?	discrete	numeric-1.0	6722	0	-
3	q7_1	Q7.您個人現在有哪些可以上網的設備?(複選)選擇1	discrete	numeric-1.0	5549	1173	-
4	q7_2	Q7.您個人現在有哪些可以上網的設備?(複選)選擇2	discrete	numeric-1.0	4868	1854	-
5	q7_3	Q7.您個人現在有哪些可以上網的設備?(複選)選擇3	discrete	numeric-1.0	3435	3287	-
6	q7_4	Q7.您個人現在有哪些可以上網的設備?(複選)選擇4	discrete	numeric-1.0	2001	4721	-
7	q7_5	Q7.您個人現在有哪些可以上網的設備?(複選)選擇5	discrete	numeric-1.0	534	6188	-
8	q7_6	Q7.您個人現在有哪些可以上網的設備?(複選)選擇6	discrete	numeric-1.0	2	6720	-

#	Name	Label	Type	Format	Valid	Invalid	Question
9	o7	Q7.您個人現在有哪些可以上網的設備?其他說明	discrete	character-30	7	0	-
10	desktop	您個人現在有哪些可以上網的設備?(1)桌上型電腦	discrete	numeric-1.0	5549	1173	-
11	laptop	您個人現在有哪些可以上網的設備?(2)筆記型電腦	discrete	numeric-1.0	5549	1173	-
12	smartphone	您個人現在有哪些可以上網的設備?(3)智慧型手機	discrete	numeric-1.0	5549	1173	-
13	tablet	您個人現在有哪些可以上網的設備?(4)平板電腦	discrete	numeric-1.0	5549	1173	-
14	q7_1a	Q7-1.您目前有幾支智慧型手機?	discrete	numeric-2.0	4833	1889	-
15	q8	Q8.您有沒有用過無線或行動上網?(透過3G、Wi-Fi、Wimax等無線上網)	discrete	numeric-1.0	5549	1173	-
16	q8_1	Q8-1.您是否曾使用過政府機關公共區域免費無線上網(如iTaiwan、TaipeiFree、NewTaipei等)?	discrete	numeric-1.0	5125	1597	-
17	q8_2_1	Q8-2.您在使用無線或行動上網是透過哪些設備?(透過3G、Wi-Fi、Wimax等無線上網)(複選)選擇1	discrete	numeric-1.0	5125	1597	-
18	q8_2_2	Q8-2.您在使用無線或行動上網是透過哪些設備?(透過3G、Wi-Fi、Wimax等無線上網)(複選)選擇2	discrete	numeric-1.0	3368	3354	-
19	q8_2_3	Q8-2.您在使用無線或行動上網是透過哪些設備?(透過3G、Wi-Fi、Wimax等無線上網)(複選)選擇3	discrete	numeric-1.0	1388	5334	-
20	q8_2_4	Q8-2.您在使用無線或行動上網是透過哪些設備?(透過3G、Wi-Fi、Wimax等無線上網)(複選)選擇4	discrete	numeric-1.0	32	6690	-
21	q8_3	Q8-3.您上個月行動通話及上網費(帳單費用)大約是多少錢?	discrete	numeric-2.0	5125	1597	-
22	iq8_3	您上個月行動通話及上網費(帳單費用)大約是多少錢?組中點	discrete	numeric-4.0	4729	1993	-
23	q9	Q9.您上網到現在幾年了?	discrete	numeric-2.0	5549	1173	-
24	iq9	平均網齡(年)	discrete	numeric-4.1	6540	182	-
25	rq9	個人接觸網路??	discrete	numeric-2.0	5549	1173	-
26	q9_1_1	Q9-1.您最近三年內才開始上網的原因是?(複選)選擇1	discrete	numeric-2.0	415	6307	-
27	q9_1_2	Q9-1.您最近三年內才開始上網的原因是?(複選)選擇2	discrete	numeric-2.0	152	6570	-
28	q9_1_3	Q9-1.您最近三年內才開始上網的原因是?(複選)選擇3	discrete	numeric-2.0	55	6667	-

#	Name	Label	Type	Format	Valid	Invalid	Question
29	q9_1_4	Q9-1.您最近三年內才開始上網的原因是?(複選)選擇4	discrete	numeric-2.0	18	6704	-
30	q9_1_5	Q9-1.您最近三年內才開始上網的原因是?(複選)選擇5	discrete	numeric-2.0	3	6719	-
31	q10_1	Q10.您會不會以下幾項和電腦或手機有關的操作?(複選)選擇1	discrete	numeric-1.0	5549	1173	-
32	q10_2	Q10.您會不會以下幾項和電腦或手機有關的操作?(複選)選擇2	discrete	numeric-1.0	4967	1755	-
33	q10_3	Q10.您會不會以下幾項和電腦或手機有關的操作?(複選)選擇3	discrete	numeric-1.0	4146	2576	-
34	rq10_1	您會不會以下幾項和電腦或手機有關的操作?(1)可以自己透過任何設備連上網路	discrete	numeric-1.0	5549	1173	-
35	rq10_2	您會不會以下幾項和電腦或手機有關的操作?(2)可以自己完成接收及發送EMAIL	discrete	numeric-1.0	5549	1173	-
36	rq10_3	您會不會以下幾項和電腦或手機有關的操作?(3)操作OFFICE、OpenOffice或其他相關文書軟體(做表格、編輯文字的軟體)	discrete	numeric-1.0	5549	1173	-
37	q11	Q11.您平常會不會瀏覽國外網站?	discrete	numeric-1.0	5549	1173	-
38	q12_1	Q12.您最近一年有沒有透過網路搜尋下列資訊?(複選)選擇1	discrete	numeric-2.0	5549	1173	-
39	q12_2	Q12.您最近一年有沒有透過網路搜尋下列資訊?(複選)選擇2	discrete	numeric-1.0	4583	2139	-
40	q12_3	Q12.您最近一年有沒有透過網路搜尋下列資訊?(複選)選擇3	discrete	numeric-1.0	3719	3003	-
41	q12_4	Q12.您最近一年有沒有透過網路搜尋下列資訊?(複選)選擇4	discrete	numeric-1.0	1974	4748	-
42	q12_5	Q12.您最近一年有沒有透過網路搜尋下列資訊?(複選)選擇5	discrete	numeric-1.0	714	6008	-
43	rq12_1	您最近一年有沒有透過網路搜尋下列資訊?(1)生活或新聞資訊	discrete	numeric-1.0	5549	1173	-
44	rq12_2	您最近一年有沒有透過網路搜尋下列資訊?(2)藝文資訊或活動	discrete	numeric-1.0	5549	1173	-
45	rq12_3	您最近一年有沒有透過網路搜尋下列資訊?(3)衛生教育、健康或是食品營養相關資訊	discrete	numeric-1.0	5549	1173	-

#	Name	Label	Type	Format	Valid	Invalid	Question
46	rq12_4	您最近一年有沒有透過網路搜尋下列資訊?(4)找專業的醫生，使用健康諮詢的服務	discrete	numeric-1.0	5549	1173	-
47	rq12_5	您最近一年有沒有透過網路搜尋下列資訊?(5)找過醫生或是研究特定醫生的風評	discrete	numeric-1.0	5549	1173	-
48	q13	Q13.您最近一年有沒有使用即時通訊軟體或社群網站?	discrete	numeric-1.0	5549	1173	-
49	rq13_1	您最近一年有沒有使用即時通訊軟體或社群網站?(1)即時通訊軟體，如SKYPE、Line、臉書即時通、Google Talk、WhatsApp、WeChat、C+	discrete	numeric-1.0	5549	1173	-
50	rq13_2	您最近一年有沒有使用即時通訊軟體或社群網站?(2)社群網站，如facebook、google +、Twitter、Plurk、Buboo	discrete	numeric-1.0	5549	1173	-
51	q14	Q14.下班或下課後您大概多久使用一次即時通訊軟體或社群網站?	discrete	numeric-2.0	4924	1798	-
52	q15	Q15.您最近一年有沒有參與各式的網路討論區?	discrete	numeric-1.0	5549	1173	-
53	q16	Q16.您最近一年有沒有在網路上發表您對於當前政治、社會或公共政策看法?	discrete	numeric-1.0	5549	1173	-
54	q16_1	Q16-1.您最近一年有沒有在政府機關的網站、討論區或社群網站發表您對於當前政治、社會或公共政策看法?	discrete	numeric-1.0	5549	1173	-
55	q17	Q17.您最近一年有沒有因為網路的號召實際參加社會活動的經驗?	discrete	numeric-1.0	5549	1173	-
56	q18_1	Q18.您最近一年有沒有透過網路參與線上影音或線上遊戲?(複選)選擇1	discrete	numeric-1.0	5549	1173	-
57	q18_2	Q18.您最近一年有沒有透過網路參與線上影音或線上遊戲?(複選)選擇2	discrete	numeric-1.0	1427	5295	-
58	rq18_1	您最近一年有沒有透過網路參與線上影音或線上遊戲?(1)線上影音(跳答Q19)	discrete	numeric-1.0	5549	1173	-
59	rq18_2	您最近一年有沒有透過網路參與線上影音或線上遊戲?(2)線上遊戲(續問Q18-1)	discrete	numeric-1.0	5549	1173	-
60	q18_1a	Q18-1.您最近一年有沒有透過手機玩線上遊戲?	discrete	numeric-1.0	5549	1173	-
61	q19_1	Q19.您最近一年有沒有從事以下的活動?(複選)選擇1	discrete	numeric-1.0	5549	1173	-

#	Name	Label	Type	Format	Valid	Invalid	Question
62	q19_2	Q19.您最近一年有沒有從事以下的活動?(複選)選擇2	discrete	numeric-1.0	1856	4866	-
63	q19_3	Q19.您最近一年有沒有從事以下的活動?(複選)選擇3	discrete	numeric-1.0	324	6398	-
64	rq19_1	您最近一年有沒有從事以下的活動?(1)透用網路查詢所需資料以吸收知識	discrete	numeric-1.0	5549	1173	-
65	rq19_2	您最近一年有沒有從事以下的活動?(2)單向學習, 透過網路課程或教材學習	discrete	numeric-1.0	5549	1173	-
66	rq19_3	您最近一年有沒有從事以下的活動?(3)雙向學習, 透過網路, 即時討論、交換新知識方式或互動學習(與老師或同學在網路上互動討論學習)	discrete	numeric-1.0	5549	1173	-
67	q20_1	Q20.您最近一年有沒有透過哪些管道找尋工作資訊或投遞履歷?(複選)選擇1	discrete	numeric-2.0	5549	1173	-
68	q20_2	Q20.您最近一年有沒有透過哪些管道找尋工作資訊或投遞履歷?(複選)選擇2	discrete	numeric-1.0	764	5958	-
69	q20_3	Q20.您最近一年有沒有透過哪些管道找尋工作資訊或投遞履歷?(複選)選擇3	discrete	numeric-1.0	413	6309	-
70	q20_4	Q20.您最近一年有沒有透過哪些管道找尋工作資訊或投遞履歷?(複選)選擇4	discrete	numeric-1.0	190	6532	-
71	q20_5	Q20.您最近一年有沒有透過哪些管道找尋工作資訊或投遞履歷?(複選)選擇5	discrete	numeric-1.0	88	6634	-
72	q21	Q21.您最近一年有沒有在網路上查詢產品資訊或比價的經驗?	discrete	numeric-1.0	5549	1173	-
73	q22	Q22.您最近一年上網購物的次數大約是幾次?	discrete	numeric-3.0	5549	1173	-
74	rq22	您最近一年上網購物的次數大約是幾次?分組	discrete	numeric-3.0	5549	1173	-
75	q23	Q23.您最近一年上網購物金額, 總計大約是多少錢?	discrete	numeric-2.0	3621	3101	-
76	iq23	您最近一年上網購物金額, 總計大約是多少錢?組中點	continuous	numeric-6.0	3526	3196	-
77	q24_1	Q24.您最近一年通常在哪個購物網站購物?(複選, 最多選3個)選擇1	discrete	numeric-2.0	3621	3101	-
78	q24_2	Q24.您最近一年通常在哪個購物網站購物?(複選, 最多選3個)選擇2	discrete	numeric-2.0	1747	4975	-
79	q24_3	Q24.您最近一年通常在哪個購物網站購物?(複選, 最多選3個)選擇3	discrete	numeric-2.0	561	6161	-

#	Name	Label	Type	Format	Valid	Invalid	Question
80	q25	Q25.您在網路購物時，最常用哪一種付款方式？	discrete	numeric-2.0	3621	3101	-
81	q26	Q26.您有沒有透過網路販售或是拍賣商品？	discrete	numeric-1.0	5549	1173	-
82	q27	Q27.您最近一年有沒有透過網路查詢或處理個人金融，例如網路銀行存匯、轉帳、繳費、股票買賣等？	discrete	numeric-1.0	5549	1173	-
83	q28	Q28.您最近一年有沒有透過政府行政機關的網站查詢資料、政策或政府公告事項的經驗？	discrete	numeric-1.0	5549	1173	-
84	q29	Q29.您最近一年有沒有透過政府行政機關的網站從事「線上申請」，例如表單、謄本申請或網路報稅等等？	discrete	numeric-1.0	5549	1173	-
85	q30	Q30.您最近一年有沒有網路掛號過？	discrete	numeric-1.0	5549	1173	-
86	q31	Q31.您覺得，超過多久不上網，會讓您開始覺得有些焦慮、擔心有人沒辦法聯絡上您、或是您可能漏掉什麼資訊？天	discrete	numeric-3.0	5549	1173	-
87	rq31	個人沒有上網會開始覺得焦慮、擔心的情形	discrete	numeric-3.0	5549	1173	-
88	q32	Q32.您覺得，在網路世界中，您所認識的網友是能讓您信賴的？	discrete	numeric-2.0	5549	1173	-
89	q33	Q33.您覺得自己有沒有因為使用網路，讓您跟別人面對面互動能力變差？	discrete	numeric-2.0	5549	1173	-
90	q34	Q34.您覺得自己有沒有因為使用網路，讓您的身體狀況變差？	discrete	numeric-2.0	5549	1173	-
91	q35	Q35.您最近一年有沒有因為使用網路而造成個人資料外洩的情形？	discrete	numeric-2.0	5549	1173	-
92	q36	Q36.您覺得電子信箱的垃圾電子郵件有沒有越來越多？	discrete	numeric-2.0	5549	1173	-
93	q37	Q37.您最近一年有沒有因為使用網路而造成電腦中毒的情形？	discrete	numeric-2.0	5549	1173	-
94	q38	Q38.您最近一年有沒有因為使用網路而遭到詐騙？	discrete	numeric-1.0	5549	1173	-
95	q39	Q39.您最近一年有沒有曾經在網路上而遭受他人言論攻擊？	discrete	numeric-1.0	5549	1173	-
96	q40	Q40.您同住家人中，有沒有人可以幫您處理需要透過網路才能取得的資訊或服務？	discrete	numeric-2.0	1173	5549	-
97	q41_1	Q41.您最近一年有沒有透過同住家人幫您透過網路	discrete	numeric-2.0	411	6311	-

#	Name	Label	Type	Format	Valid	Invalid	Question
		取得資通應用服務?(複選) 選擇1					
98	q41_2	Q41.您最近一年有沒有透過同住家人幫您透過網路取得資通應用服務?(複選) 選擇2	discrete	numeric-1.0	115	6607	-
99	q41_3	Q41.您最近一年有沒有透過同住家人幫您透過網路取得資通應用服務?(複選) 選擇3	discrete	numeric-1.0	63	6659	-
100	q41_4	Q41.您最近一年有沒有透過同住家人幫您透過網路取得資通應用服務?(複選) 選擇4	discrete	numeric-1.0	26	6696	-
101	q41_5	Q41.您最近一年有沒有透過同住家人幫您透過網路取得資通應用服務?(複選) 選擇5	discrete	numeric-1.0	9	6713	-
102	q41_6	Q41.您最近一年有沒有透過同住家人幫您透過網路取得資通應用服務?(複選) 選擇6	discrete	numeric-1.0	3	6719	-
103	q42_1	Q42.您沒有上網的原因是? (複選)選擇1	discrete	numeric-2.0	1173	5549	-
104	q42_2	Q42.您沒有上網的原因是? (複選)選擇2	discrete	numeric-2.0	383	6339	-
105	q42_3	Q42.您沒有上網的原因是? (複選)選擇3	discrete	numeric-2.0	65	6657	-
106	q42_4	Q42.您沒有上網的原因是? (複選)選擇4	discrete	numeric-2.0	8	6714	-
107	q43	Q43.您未來會不會想要學習您的上網技能?	discrete	numeric-2.0	1173	5549	-
108	q44_1	Q44.您想學習哪些上網應用服務功能?(複選)選擇1	discrete	numeric-2.0	290	6432	-
109	q44_2	Q44.您想學習哪些上網應用服務功能?(複選)選擇2	discrete	numeric-2.0	204	6518	-
110	q44_3	Q44.您想學習哪些上網應用服務功能?(複選)選擇3	discrete	numeric-2.0	167	6555	-
111	q44_4	Q44.您想學習哪些上網應用服務功能?(複選)選擇4	discrete	numeric-2.0	132	6590	-
112	q44_5	Q44.您想學習哪些上網應用服務功能?(複選)選擇5	discrete	numeric-2.0	103	6619	-
113	q44_6	Q44.您想學習哪些上網應用服務功能?(複選)選擇6	discrete	numeric-2.0	75	6647	-
114	q44_7	Q44.您想學習哪些上網應用服務功能?(複選)選擇7	discrete	numeric-2.0	51	6671	-
115	q44_8	Q44.您想學習哪些上網應用服務功能?(複選)選擇8	discrete	numeric-2.0	33	6689	-
116	q44_9	Q44.您想學習哪些上網應用服務功能?(複選)選擇9	discrete	numeric-2.0	20	6702	-
117	q44_10	Q44.您想學習哪些上網應用服務功能?(複選)選擇10	discrete	numeric-2.0	11	6711	-

Group 其他家人使用電腦及網路情形

#	Name	Label	Type	Format	Valid	Invalid	Question
1	q45	Q45.包括您在內，平常和您一起住的家人有幾位(排除在外地工作或求學者)?人	discrete	numeric-2.0	6722	0	-
2	iq45	Q45.包括您在內，平常和您一起住的家人有幾位(排除在外地工作或求學者)?人	discrete	numeric-2.0	6642	80	-
3	q46	Q46.平常和您一起住的家人中，6-11歲學童有多少人?人	discrete	numeric-2.0	6722	0	-
4	iq46	Q46.平常和您一起住的家人中，6-11歲學童有多少人?人	discrete	numeric-1.0	6714	8	-
5	q47_1	Q47-1.這幾位6-11歲學童中，有幾位會上網?人	discrete	numeric-1.0	6714	8	-
6	q47_2	Q47-2.這幾位6-11歲學童中，有幾位有他自己的智慧型手機?人	discrete	numeric-1.0	6714	8	-
7	q47_3	Q47-3.這幾位6-11歲學童中，有幾位有他自己的平板電腦?人	discrete	numeric-1.0	6714	8	-
8	q47_4	Q47-4.這幾位6-11歲學童中，有幾位每天會跟家長爭取要上網?人	discrete	numeric-1.0	6714	8	-
9	q48	Q48.您家裡有幾台電腦(含桌上型電腦、筆電及平板電腦)?台	discrete	numeric-2.0	6722	0	-
10	iq48	Q48.您家裡有幾台電腦(含桌上型電腦、筆電及平板電腦)?台	discrete	numeric-2.0	6678	44	-
11	rq48	家戶電腦擁有台?	discrete	numeric-2.0	6722	0	-
12	q49	Q49.您家裡有沒有連上國際網路?	discrete	numeric-2.0	6722	0	-
13	q50_1	Q50.目前您家中使用哪種上網方式(連線方式)?(複選)選擇1	discrete	numeric-2.0	5996	726	-
14	q50_2	Q50.目前您家中使用哪種上網方式(連線方式)?(複選)選擇2	discrete	numeric-1.0	3208	3514	-
15	q50_3	Q50.目前您家中使用哪種上網方式(連線方式)?(複選)選擇3	discrete	numeric-1.0	1704	5018	-
16	q50_4	Q50.目前您家中使用哪種上網方式(連線方式)?(複選)選擇4	discrete	numeric-1.0	17	6705	-
17	q51	Q51.您對於您家中連網速度滿不滿意?	discrete	numeric-1.0	5996	726	-
18	q52	Q52.您每個月願意花多少錢來上網?	discrete	numeric-2.0	6722	0	-

Group 權數

#	Name	Label	Type	Format	Valid	Invalid	Question
1	wei_c	縣市權數	continuous	numeric-20.14	6722	0	-
2	wei_t	全國三維權數	continuous	numeric-20.14	6722	0	-

Group 新增變項與統計區域

#	Name	Label	Type	Format	Valid	Invalid	Question
1	sex	性別	discrete	numeric-1.0	6722	0	-
2	age	年齡	discrete	numeric-1.0	6722	0	-
3	edu	教育程度	discrete	numeric-2.0	6722	0	-
4	group	父親族群	discrete	numeric-2.0	6722	0	-
5	disor	家中是否有身心障礙者	discrete	numeric-2.0	6722	0	-
6	industry	行業	discrete	numeric-2.0	6722	0	-
7	word	是否為勞工	discrete	numeric-1.0	6722	0	-
8	job	職務	discrete	numeric-2.0	6722	0	-
9	income	個人平均月收入	discrete	numeric-2.0	6722	0	-
10	country	縣市	discrete	numeric-2.0	6722	0	-
11	area1	統計區域1-地理區	discrete	numeric-1.0	6722	0	-
12	area2	統計區域2-行政層級	discrete	numeric-1.0	6722	0	-
13	area3	統計區域3-數位分級	discrete	numeric-1.0	6722	0	-
14	area4	統計區域4-原住民	discrete	numeric-1.0	6722	0	-
15	area5	統計區域5-客家文化重點發展區	discrete	numeric-1.0	6722	0	-
16	area6	統計區域6-客家鄉鎮	discrete	numeric-1.0	6722	0	-

Variables Description

Dataset contains 167 variable(s)

File : data103

id: 樣本編號

Information	[Type= continuous] [Format=numeric] [Range= 1-12033] [Missing=*]
Statistics [NW/ W]	[Valid=6722 /-] [Invalid=0 /-] [Mean=6131.723 /-] [StdDev=3458.111 /-]

wei_c: 縣市權數

Information	[Type= continuous] [Format=numeric] [Range= 0.501871029182187-2.06617956338104] [Missing=*]
Statistics [NW/ W]	[Valid=6722 /-] [Invalid=0 /-] [Mean=1.032 /-] [StdDev=0.216 /-]

wei_t: 全國三維權數

Information	[Type= continuous] [Format=numeric] [Range= 0.0479589221907875-4.42793130794693] [Missing=*]
Statistics [NW/ W]	[Valid=6722 /-] [Invalid=0 /-] [Mean=1.143 /-] [StdDev=1.063 /-]

q1: Q1.這裡是那一個縣市？

Information	[Type= discrete] [Format=numeric] [Range= 1-22] [Missing=*]
Statistics [NW/ W]	[Valid=6722 /-] [Invalid=0 /-]

Value	Label	Cases	Percentage
1	新北市	369	5.5%
2	臺北市	339	5.0%
3	臺中市	356	5.3%
4	臺南市	338	5.0%
5	高雄市	324	4.8%
6	宜蘭縣	320	4.8%
7	基隆市	340	5.1%
8	桃園縣	330	4.9%
9	新竹縣	354	5.3%
10	新竹市	331	4.9%
11	苗栗縣	344	5.1%
12	彰化縣	384	5.7%
13	南投縣	348	5.2%
14	雲林縣	340	5.1%
15	嘉義縣	337	5.0%
16	嘉義市	321	4.8%
17	屏東縣	326	4.8%
18	澎湖縣	270	4.0%
19	花蓮縣	322	4.8%
20	臺東縣	329	4.9%
21	金門縣	0	
22	連江縣	0	

Warning: these figures indicate the number of cases found in the data file. They cannot be interpreted as summary statistics of the population of interest.

q2: Q2.是哪一個鄉鎮市(區)？

Information	[Type= discrete] [Format=numeric] [Range= 101-2204] [Missing=*]
Statistics [NW/ W]	[Valid=6722 /-] [Invalid=0 /-]

Value	Label	Cases	Percentage
101	新北市板橋區	53	0.8%
102	新北市三重區	55	0.8%

File : data103

q2: Q2.是哪一個鄉鎮市(區)?

Value	Label	Cases	Percentage
103	新北市中和區	49	<div></div> 0.7%
104	新北市永和區	24	<div></div> 0.4%
105	新北市新莊區	31	<div></div> 0.5%
106	新北市新店區	18	<div></div> 0.3%
107	新北市樹林區	13	<div></div> 0.2%
108	新北市鶯歌區	6	<div></div> 0.1%
109	新北市三峽區	8	<div></div> 0.1%
110	新北市淡水區	8	<div></div> 0.1%
111	新北市汐止區	15	<div></div> 0.2%
112	新北市瑞芳區	3	<div></div> 0.0%
113	新北市土城區	27	<div></div> 0.4%
114	新北市蘆洲區	18	<div></div> 0.3%
115	新北市五股區	15	<div></div> 0.2%
116	新北市泰山區	7	<div></div> 0.1%
117	新北市林口區	11	<div></div> 0.2%
118	新北市深坑區	1	<div></div> 0.0%
119	新北市石碇區	1	<div></div> 0.0%
120	新北市坪林區	0	
121	新北市三芝區	3	<div></div> 0.0%
122	新北市石門區	0	
123	新北市八里區	3	<div></div> 0.0%
124	新北市平溪區	0	
125	新北市雙溪區	0	
126	新北市貢寮區	0	
127	新北市金山區	0	
128	新北市萬里區	0	
129	新北市烏來區	0	
201	臺北市松山區	20	<div></div> 0.3%
202	臺北市信義區	26	<div></div> 0.4%
203	臺北市大安區	44	<div></div> 0.7%
204	臺北市中山區	18	<div></div> 0.3%
205	臺北市中正區	16	<div></div> 0.2%
206	臺北市大同區	11	<div></div> 0.2%
207	臺北市萬華區	22	<div></div> 0.3%
208	臺北市文山區	50	<div></div> 0.7%
209	臺北市南港區	16	<div></div> 0.2%
210	臺北市內湖區	41	<div></div> 0.6%
211	臺北市士林區	29	<div></div> 0.4%
212	臺北市北投區	46	<div></div> 0.7%
301	臺中市區	0	
302	臺中市東區	6	<div></div> 0.1%
303	臺中市南區	17	<div></div> 0.3%
304	臺中市西區	5	<div></div> 0.1%

File : data103

q2: Q2.是哪一個鄉鎮市(區)?

Value	Label	Cases	Percentage
305	臺中市北區	10	0.1%
306	臺中市西屯區	17	0.3%
307	臺中市南屯區	11	0.2%
308	臺中市北屯區	32	0.5%
309	臺中市豐原區	21	0.3%
310	臺中市東勢區	12	0.2%
311	臺中市大甲區	17	0.3%
312	臺中市清水區	9	0.1%
313	臺中市沙鹿區	15	0.2%
314	臺中市梧棲區	5	0.1%
315	臺中市后里區	5	0.1%
316	臺中市神岡區	10	0.1%
317	臺中市潭子區	18	0.3%
318	臺中市大雅區	21	0.3%
319	臺中市新社區	6	0.1%
320	臺中市石岡區	5	0.1%
321	臺中市外埔區	6	0.1%
322	臺中市大安區	4	0.1%
323	臺中市烏日區	7	0.1%
324	臺中市大肚區	10	0.1%
325	臺中市龍井區	12	0.2%
326	臺中市霧峰區	10	0.1%
327	臺中市太平區	27	0.4%
328	臺中市大里區	35	0.5%
329	臺中市和平區	3	0.0%
401	臺南市新營區	20	0.3%
402	臺南市鹽水區	1	0.0%
403	臺南市白河區	6	0.1%
404	臺南市柳營區	3	0.0%
405	臺南市後壁區	4	0.1%
406	臺南市東山區	1	0.0%
407	臺南市麻豆區	15	0.2%
408	臺南市下營區	2	0.0%
409	臺南市六甲區	6	0.1%
410	臺南市官田區	2	0.0%
411	臺南市大內區	1	0.0%
412	臺南市佳里區	8	0.1%
413	臺南市學甲區	4	0.1%
414	臺南市西港區	2	0.0%
415	臺南市七股區	3	0.0%
416	臺南市將軍區	4	0.1%
417	臺南市北門區	0	
418	臺南市新化區	7	0.1%

File : data103

q2: Q2.是哪一個鄉鎮市(區)?

Value	Label	Cases	Percentage
419	臺南市善化區	10	0.1%
420	臺南市新市區	8	0.1%
421	臺南市安定區	7	0.1%
422	臺南市山上區	0	
423	臺南市玉井區	4	0.1%
424	臺南市楠西區	2	0.0%
425	臺南市南化區	0	
426	臺南市左鎮區	1	0.0%
427	臺南市仁德區	17	0.3%
428	臺南市歸仁區	13	0.2%
429	臺南市關廟區	5	0.1%
430	臺南市龍崎區	0	
431	臺南市永康區	46	0.7%
432	臺南市東區	43	0.6%
433	臺南市南區	21	0.3%
434	臺南市北區	30	0.4%
435	臺南市安南區	23	0.3%
436	臺南市安平區	7	0.1%
437	臺南市中西區	12	0.2%
501	高雄市鹽埕區	1	0.0%
502	高雄市鼓山區	11	0.2%
503	高雄市左營區	23	0.3%
504	高雄市楠梓區	23	0.3%
505	高雄市三民區	31	0.5%
506	高雄市新興區	4	0.1%
507	高雄市前金區	1	0.0%
508	高雄市苓雅區	16	0.2%
509	高雄市前鎮區	22	0.3%
510	高雄市旗津區	1	0.0%
511	高雄市小港區	11	0.2%
512	高雄市鳳山區	44	0.7%
513	高雄市林園區	5	0.1%
514	高雄市大寮區	12	0.2%
515	高雄市大樹區	13	0.2%
516	高雄市大社區	7	0.1%
517	高雄市仁武區	6	0.1%
518	高雄市烏松區	3	0.0%
519	高雄市岡山區	18	0.3%
520	高雄市橋頭區	4	0.1%
521	高雄市燕巢區	6	0.1%
522	高雄市田寮區	1	0.0%
523	高雄市阿蓮區	7	0.1%
524	高雄市路竹區	10	0.1%

File : data103

q2: Q2.是哪一個鄉鎮市(區)?

Value	Label	Cases	Percentage
525	高雄市湖內區	6	0.1%
526	高雄市茄萣區	4	0.1%
527	高雄市永安區	2	0.0%
528	高雄市彌陀區	2	0.0%
529	高雄市梓官區	11	0.2%
530	高雄市旗山區	8	0.1%
531	高雄市美濃區	4	0.1%
532	高雄市六龜區	2	0.0%
533	高雄市甲仙區	0	
534	高雄市杉林區	0	
535	高雄市內門區	3	0.0%
536	高雄市茂林區	0	
537	高雄市桃源區	1	0.0%
538	高雄市那瑪夏區	1	0.0%
601	宜蘭縣宜蘭市	68	1.0%
602	宜蘭縣羅東鎮	53	0.8%
603	宜蘭縣蘇澳鎮	25	0.4%
604	宜蘭縣頭城鎮	21	0.3%
605	宜蘭縣礁溪鄉	24	0.4%
606	宜蘭縣壯圍鄉	11	0.2%
607	宜蘭縣員山鄉	24	0.4%
608	宜蘭縣冬山鄉	40	0.6%
609	宜蘭縣五結鄉	32	0.5%
610	宜蘭縣三星鄉	18	0.3%
611	宜蘭縣大同鄉	3	0.0%
612	宜蘭縣南澳鄉	1	0.0%
701	基隆市中正區	42	0.6%
702	基隆市七堵區	44	0.7%
703	基隆市暖暖區	43	0.6%
704	基隆市仁愛區	45	0.7%
705	基隆市中山區	34	0.5%
706	基隆市安樂區	71	1.1%
707	基隆市信義區	61	0.9%
801	桃園縣桃園市	63	0.9%
802	桃園縣中壢市	80	1.2%
803	桃園縣大溪鎮	17	0.3%
804	桃園縣楊梅鎮	25	0.4%
805	桃園縣蘆竹鄉	12	0.2%
806	桃園縣大園鄉	15	0.2%
807	桃園縣龜山鄉	20	0.3%
808	桃園縣八德市	27	0.4%
809	桃園縣龍潭鄉	18	0.3%
810	桃園縣平鎮市	31	0.5%

File : data103

q2: Q2.是哪一個鄉鎮市(區)?

Value	Label	Cases	Percentage
811	桃園縣新屋鄉	12	0.2%
812	桃園縣觀音鄉	8	0.1%
813	桃園縣復興鄉	2	0.0%
901	新竹縣竹北市	89	1.3%
902	新竹縣竹東鎮	81	1.2%
903	新竹縣新埔鎮	29	0.4%
904	新竹縣關西鎮	19	0.3%
905	新竹縣湖口鄉	51	0.8%
906	新竹縣新豐鄉	41	0.6%
907	新竹縣芎林鄉	20	0.3%
908	新竹縣橫山鄉	5	0.1%
909	新竹縣北埔鄉	3	0.0%
910	新竹縣寶山鄉	12	0.2%
911	新竹縣峨眉鄉	3	0.0%
912	新竹縣尖石鄉	0	
913	新竹縣五峰鄉	1	0.0%
1001	新竹市東區	162	2.4%
1002	新竹市北區	110	1.6%
1003	新竹市香山區	59	0.9%
1101	苗栗縣苗栗市	43	0.6%
1102	苗栗縣苑裡鎮	29	0.4%
1103	苗栗縣通霄鎮	20	0.3%
1104	苗栗縣竹南鎮	64	1.0%
1105	苗栗縣頭份鎮	66	1.0%
1106	苗栗縣後龍鎮	23	0.3%
1107	苗栗縣卓蘭鎮	13	0.2%
1108	苗栗縣大湖鄉	4	0.1%
1109	苗栗縣公館鄉	26	0.4%
1110	苗栗縣銅鑼鄉	19	0.3%
1111	苗栗縣南庄鄉	7	0.1%
1112	苗栗縣頭屋鄉	3	0.0%
1113	苗栗縣三義鄉	10	0.1%
1114	苗栗縣西湖鄉	4	0.1%
1115	苗栗縣造橋鄉	8	0.1%
1116	苗栗縣三灣鄉	2	0.0%
1117	苗栗縣獅潭鄉	1	0.0%
1118	苗栗縣泰安鄉	2	0.0%
1201	彰化縣彰化市	73	1.1%
1202	彰化縣鹿港鎮	24	0.4%
1203	彰化縣和美鎮	27	0.4%
1204	彰化縣線西鄉	5	0.1%
1205	彰化縣伸港鄉	16	0.2%
1206	彰化縣福興鄉	9	0.1%

File : data103

q2: Q2.是哪一個鄉鎮市(區)?

Value	Label	Cases	Percentage
1207	彰化縣秀水鄉	16	<div></div> 0.2%
1208	彰化縣花壇鄉	15	<div></div> 0.2%
1209	彰化縣芬園鄉	14	<div></div> 0.2%
1210	彰化縣員林鎮	42	<div></div> 0.6%
1211	彰化縣溪湖鎮	20	<div></div> 0.3%
1212	彰化縣田中鎮	12	<div></div> 0.2%
1213	彰化縣大村鄉	7	<div></div> 0.1%
1214	彰化縣埔鹽鄉	6	<div></div> 0.1%
1215	彰化縣埔心鄉	7	<div></div> 0.1%
1216	彰化縣永靖鄉	10	<div></div> 0.1%
1217	彰化縣社頭鄉	20	<div></div> 0.3%
1218	彰化縣二水鄉	7	<div></div> 0.1%
1219	彰化縣北斗鎮	9	<div></div> 0.1%
1220	彰化縣二林鎮	12	<div></div> 0.2%
1221	彰化縣田尾鄉	7	<div></div> 0.1%
1222	彰化縣埤頭鄉	10	<div></div> 0.1%
1223	彰化縣芳苑鄉	3	<div></div> 0.0%
1224	彰化縣大城鄉	3	<div></div> 0.0%
1225	彰化縣竹塘鄉	1	<div></div> 0.0%
1226	彰化縣溪州鄉	9	<div></div> 0.1%
1301	南投縣南投市	80	<div></div> 1.2%
1302	南投縣埔里鎮	68	<div></div> 1.0%
1303	南投縣草屯鎮	67	<div></div> 1.0%
1304	南投縣竹山鎮	35	<div></div> 0.5%
1305	南投縣集集鎮	11	<div></div> 0.2%
1306	南投縣名間鄉	17	<div></div> 0.3%
1307	南投縣鹿谷鄉	12	<div></div> 0.2%
1308	南投縣中寮鄉	11	<div></div> 0.2%
1309	南投縣魚池鄉	6	<div></div> 0.1%
1310	南投縣國姓鄉	15	<div></div> 0.2%
1311	南投縣水里鄉	9	<div></div> 0.1%
1312	南投縣信義鄉	10	<div></div> 0.1%
1313	南投縣仁愛鄉	7	<div></div> 0.1%
1401	雲林縣斗六市	58	<div></div> 0.9%
1402	雲林縣斗南鎮	23	<div></div> 0.3%
1403	雲林縣虎尾鎮	48	<div></div> 0.7%
1404	雲林縣西螺鎮	23	<div></div> 0.3%
1405	雲林縣土庫鎮	8	<div></div> 0.1%
1406	雲林縣北港鎮	26	<div></div> 0.4%
1407	雲林縣古坑鄉	16	<div></div> 0.2%
1408	雲林縣大埤鄉	12	<div></div> 0.2%
1409	雲林縣莿桐鄉	16	<div></div> 0.2%
1410	雲林縣林內鄉	16	<div></div> 0.2%

File : data103

q2: Q2.是哪一個鄉鎮市(區)?

Value	Label	Cases	Percentage
1411	雲林縣二崙鄉	11	0.2%
1412	雲林縣崙背鄉	12	0.2%
1413	雲林縣麥寮鄉	13	0.2%
1414	雲林縣東勢鄉	7	0.1%
1415	雲林縣褒忠鄉	5	0.1%
1416	雲林縣臺西鄉	14	0.2%
1417	雲林縣元長鄉	15	0.2%
1418	雲林縣四湖鄉	8	0.1%
1419	雲林縣口湖鄉	5	0.1%
1420	雲林縣水林鄉	4	0.1%
1501	嘉義縣太保市	27	0.4%
1502	嘉義縣朴子市	25	0.4%
1503	嘉義縣布袋鎮	21	0.3%
1504	嘉義縣大林鎮	23	0.3%
1505	嘉義縣民雄鄉	43	0.6%
1506	嘉義縣溪口鄉	8	0.1%
1507	嘉義縣新港鄉	15	0.2%
1508	嘉義縣六腳鄉	13	0.2%
1509	嘉義縣東石鄉	11	0.2%
1510	嘉義縣義竹鄉	10	0.1%
1511	嘉義縣鹿草鄉	9	0.1%
1512	嘉義縣水上鄉	49	0.7%
1513	嘉義縣中埔鄉	31	0.5%
1514	嘉義縣竹崎鄉	29	0.4%
1515	嘉義縣梅山鄉	13	0.2%
1516	嘉義縣番路鄉	7	0.1%
1517	嘉義縣大埔鄉	1	0.0%
1518	嘉義縣阿里山鄉	2	0.0%
1601	嘉義市東區	171	2.5%
1602	嘉義市西區	150	2.2%
1701	屏東縣屏東市	72	1.1%
1702	屏東縣潮州鎮	25	0.4%
1703	屏東縣東港鎮	14	0.2%
1704	屏東縣恆春鎮	5	0.1%
1705	屏東縣萬丹鄉	21	0.3%
1706	屏東縣長治鄉	21	0.3%
1707	屏東縣麟洛鄉	8	0.1%
1708	屏東縣九如鄉	13	0.2%
1709	屏東縣里港鄉	12	0.2%
1710	屏東縣鹽埔鄉	7	0.1%
1711	屏東縣高樹鄉	7	0.1%
1712	屏東縣萬巒鄉	11	0.2%
1713	屏東縣內埔鄉	24	0.4%

File : data103

q2: Q2.是哪一個鄉鎮市(區)?

Value	Label	Cases	Percentage
1714	屏東縣竹田鄉	15	0.2%
1715	屏東縣新埤鄉	4	0.1%
1716	屏東縣枋寮鄉	12	0.2%
1717	屏東縣新園鄉	15	0.2%
1718	屏東縣崁頂鄉	5	0.1%
1719	屏東縣林邊鄉	7	0.1%
1720	屏東縣南州鄉	5	0.1%
1721	屏東縣佳冬鄉	4	0.1%
1722	屏東縣琉球鄉	3	0.0%
1723	屏東縣車城鄉	6	0.1%
1724	屏東縣滿州鄉	2	0.0%
1725	屏東縣枋山鄉	4	0.1%
1726	屏東縣三地門鄉	0	
1727	屏東縣霧臺鄉	0	
1728	屏東縣瑪家鄉	1	0.0%
1729	屏東縣泰武鄉	1	0.0%
1730	屏東縣來義鄉	0	
1731	屏東縣春日鄉	1	0.0%
1732	屏東縣獅子鄉	0	
1733	屏東縣牡丹鄉	1	0.0%
1801	澎湖縣馬公市	165	2.5%
1802	澎湖縣湖西鄉	43	0.6%
1803	澎湖縣白沙鄉	24	0.4%
1804	澎湖縣西嶼鄉	26	0.4%
1805	澎湖縣望安鄉	7	0.1%
1806	澎湖縣七美鄉	5	0.1%
1901	花蓮縣花蓮市	128	1.9%
1902	花蓮縣鳳林鎮	14	0.2%
1903	花蓮縣玉里鎮	23	0.3%
1904	花蓮縣新城鄉	22	0.3%
1905	花蓮縣吉安鄉	94	1.4%
1906	花蓮縣壽豐鄉	9	0.1%
1907	花蓮縣光復鄉	2	0.0%
1908	花蓮縣豐濱鄉	1	0.0%
1909	花蓮縣瑞穗鄉	9	0.1%
1910	花蓮縣富里鄉	8	0.1%
1911	花蓮縣秀林鄉	6	0.1%
1912	花蓮縣萬榮鄉	2	0.0%
1913	花蓮縣卓溪鄉	4	0.1%
2001	臺東縣臺東市	183	2.7%
2002	臺東縣成功鎮	11	0.2%
2003	臺東縣關山鎮	11	0.2%
2004	臺東縣卑南鄉	22	0.3%

File : data103

q2: Q2.是哪一個鄉鎮市(區)?

Value	Label	Cases	Percentage
2005	臺東縣鹿野鄉	11	0.2%
2006	臺東縣池上鄉	18	0.3%
2007	臺東縣東河鄉	18	0.3%
2008	臺東縣長濱鄉	8	0.1%
2009	臺東縣太麻里	18	0.3%
2010	臺東縣大武鄉	7	0.1%
2011	臺東縣綠島鄉	5	0.1%
2012	臺東縣海端鄉	4	0.1%
2013	臺東縣延平鄉	8	0.1%
2014	臺東縣金峰鄉	1	0.0%
2015	臺東縣達仁鄉	2	0.0%
2016	臺東縣蘭嶼鄉	2	0.0%
2101	金門縣金城鎮	0	
2102	金門縣金湖鎮	0	
2103	金門縣金沙鎮	0	
2104	金門縣金寧鄉	0	
2105	金門縣烈嶼鄉	0	
2106	金門縣烏坵鄉	0	
2201	連江縣南竿鄉	0	
2202	連江縣北竿鄉	0	
2203	連江縣莒光鄉	0	
2204	連江縣東引鄉	0	

Warning: these figures indicate the number of cases found in the data file. They cannot be interpreted as summary statistics of the population of interest.

q3: Q3.您的出生年次是?__年

Information	[Type= discrete] [Format=numeric] [Range= 1-998] [Missing=*]
Statistics [NW/ W]	[Valid=6722 /-] [Invalid=0 /-]

Value	Label	Cases	Percentage
1	1年(102歲)	0	
2	2年(101歲)	0	
3	3年(100歲)	0	
4	4年(99歲)	0	
5	5年(98歲)	0	
6	6年(97歲)	0	
7	7年(96歲)	0	
8	8年(95歲)	0	
9	9年(94歲)	0	
10	10年(93歲)	0	
11	11年(92歲)	0	
12	12年(91歲)	0	
13	13年(90歲)	0	
14	14年(89歲)	1	0.0%
15	15年(88歲)	0	
16	16年(87歲)	0	

File : data103

q3: Q3.您的出生年次是?__年

Value	Label	Cases	Percentage
17	17年(86歲)	0	
18	18年(85歲)	2	0.0%
19	19年(84歲)	2	0.0%
20	20年(83歲)	2	0.0%
21	21年(82歲)	2	0.0%
22	22年(81歲)	4	0.1%
23	23年(80歲)	6	0.1%
24	24年(79歲)	6	0.1%
25	25年(78歲)	6	0.1%
26	26年(77歲)	6	0.1%
27	27年(76歲)	7	0.1%
28	28年(75歲)	7	0.1%
29	29年(74歲)	10	0.1%
30	30年(73歲)	20	0.3%
31	31年(72歲)	10	0.1%
32	32年(71歲)	11	0.2%
33	33年(70歲)	13	0.2%
34	34年(69歲)	10	0.1%
35	35年(68歲)	22	0.3%
36	36年(67歲)	25	0.4%
37	37年(66歲)	30	0.4%
38	38年(65歲)	50	0.7%
39	39年(64歲)	28	0.4%
40	40年(63歲)	66	1.0%
41	41年(62歲)	54	0.8%
42	42年(61歲)	72	1.1%
43	43年(60歲)	101	1.5%
44	44年(59歲)	82	1.2%
45	45年(58歲)	108	1.6%
46	46年(57歲)	102	1.5%
47	47年(56歲)	116	1.7%
48	48年(55歲)	144	2.1%
49	49年(54歲)	148	2.2%
50	50年(53歲)	166	2.5%
51	51年(52歲)	152	2.3%
52	52年(51歲)	123	1.8%
53	53年(50歲)	211	3.1%
54	54年(49歲)	179	2.7%
55	55年(48歲)	167	2.5%
56	56年(47歲)	165	2.5%
57	57年(46歲)	162	2.4%
58	58年(45歲)	217	3.2%
59	59年(44歲)	159	2.4%

File : data103

q3: Q3.您的出生年次是?__年

Value	Label	Cases	Percentage
60	60年(43歲)	195	<div></div> 2.9%
61	61年(42歲)	149	<div></div> 2.2%
62	62年(41歲)	125	<div></div> 1.9%
63	63年(40歲)	214	<div></div> 3.2%
64	64年(39歲)	162	<div></div> 2.4%
65	65年(38歲)	187	<div></div> 2.8%
66	66年(37歲)	153	<div></div> 2.3%
67	67年(36歲)	132	<div></div> 2.0%
68	68年(35歲)	204	<div></div> 3.0%
69	69年(34歲)	160	<div></div> 2.4%
70	70年(33歲)	198	<div></div> 2.9%
71	71年(32歲)	135	<div></div> 2.0%
72	72年(31歲)	126	<div></div> 1.9%
73	73年(30歲)	177	<div></div> 2.6%
74	74年(29歲)	130	<div></div> 1.9%
75	75年(28歲)	147	<div></div> 2.2%
76	76年(27歲)	117	<div></div> 1.7%
77	77年(26歲)	116	<div></div> 1.7%
78	78年(25歲)	144	<div></div> 2.1%
79	79年(24歲)	122	<div></div> 1.8%
80	80年(23歲)	105	<div></div> 1.6%
81	81年(22歲)	78	<div></div> 1.2%
82	82年(21歲)	43	<div></div> 0.6%
83	83年(20歲)	54	<div></div> 0.8%
84	84年(19歲)	43	<div></div> 0.6%
85	85年(18歲)	31	<div></div> 0.5%
86	86年(17歲)	14	<div></div> 0.2%
87	87年(16歲)	15	<div></div> 0.2%
88	88年(15歲)	9	<div></div> 0.1%
89	89年(14歲)	0	
90	90年(13歲)	0	
91	91年(12歲)	0	
998	拒答(續問Q4)	263	<div></div> 3.9%

Warning: these figures indicate the number of cases found in the data file. They cannot be interpreted as summary statistics of the population of interest.

q4: Q4.您大約幾歲?

Information		[Type= discrete] [Format=numeric] [Range= 1-8] [Missing=*]		
Statistics [NW/ W]		[Valid=6722 /-] [Invalid=0 /-]		
Value	Label	Cases	Percentage	
1	12-14歲	0		
2	15-19歲	114	<div></div>	1.7%
3	20-29歲	1074	<div></div>	16.0%
4	30-39歲	1682	<div></div>	25.0%
5	40-49歲	1792	<div></div>	26.7%

File : data103

q4: Q4.您大約幾歲？

Value	Label	Cases	Percentage
6	50-59歲	1440	<div></div> 21.4%
7	60-64歲	341	<div></div> 5.1%
8	65歲以上	279	<div></div> 4.2%

Warning: these figures indicate the number of cases found in the data file. They cannot be interpreted as summary statistics of the population of interest.

q5: Q5.您有沒有使用過電腦(不一定「在家」使用)？

Information	[Type= discrete] [Format=numeric] [Range= 1-98] [Missing=*]
Statistics [NW/ W]	[Valid=6722 /-] [Invalid=0 /-]

Value	Label	Cases	Percentage
1	有	5739	<div></div> 85.4%
2	沒有	983	<div></div> 14.6%
98	不知道/拒答	0	

Warning: these figures indicate the number of cases found in the data file. They cannot be interpreted as summary statistics of the population of interest.

q6: Q6.您有沒有使用電腦或是手機、電視、平板等等其他資訊設備上網的經驗？

Information	[Type= discrete] [Format=numeric] [Range= 1-98] [Missing=*]
Statistics [NW/ W]	[Valid=6722 /-] [Invalid=0 /-]

Value	Label	Cases	Percentage
1	有	5549	<div></div> 82.5%
2	沒有(跳答Q40)	1173	<div></div> 17.5%
98	不知道/拒答(跳答Q40)	0	

Warning: these figures indicate the number of cases found in the data file. They cannot be interpreted as summary statistics of the population of interest.

q7_1: Q7.您個人現在有哪些可以上網的設備?(複選)選擇1

Information	[Type= discrete] [Format=numeric] [Range= 1-98] [Missing=*]
Statistics [NW/ W]	[Valid=5549 /-] [Invalid=1173 /-]

Value	Label	Cases	Percentage
1	桌上型電腦	4607	<div></div> 83.0%
2	筆記型電腦	517	<div></div> 9.3%
3	平板電腦	110	<div></div> 2.0%
4	智慧型手機(續答Q7-1)	261	<div></div> 4.7%
5	電視	2	<div></div> 0.0%
6	其他	0	
7	都沒有	52	<div></div> 0.9%
98	不知道/拒答	0	
Sysmiss		1173	

Warning: these figures indicate the number of cases found in the data file. They cannot be interpreted as summary statistics of the population of interest.

q7_2: Q7.您個人現在有哪些可以上網的設備?(複選)選擇2

Information	[Type= discrete] [Format=numeric] [Range= 1-98] [Missing=*]
Statistics [NW/ W]	[Valid=4868 /-] [Invalid=1854 /-]

Value	Label	Cases	Percentage
1	桌上型電腦	0	
2	筆記型電腦	2665	<div></div> 54.7%
3	平板電腦	794	<div></div> 16.3%

File : data103

q7_2: Q7.您個人現在有哪些可以上網的設備?(複選)選擇2

Value	Label	Cases	Percentage
4	智慧型手機(續答Q7-1)	1369	<div><div></div></div> 28.1%
5	電視	40	<div><div></div></div> 0.8%
6	其他	0	
7	都沒有	0	
98	不知道/拒答	0	
Sysmiss		1854	

Warning: these figures indicate the number of cases found in the data file. They cannot be interpreted as summary statistics of the population of interest.

q7_3: Q7.您個人現在有哪些可以上網的設備?(複選)選擇3

Information	[Type= discrete] [Format=numeric] [Range= 1-98] [Missing=*]
Statistics [NW/ W]	[Valid=3435 /-] [Invalid=3287 /-]

Value	Label	Cases	Percentage
1	桌上型電腦	0	
2	筆記型電腦	0	
3	平板電腦	1805	<div><div></div></div> 52.5%
4	智慧型手機(續答Q7-1)	1469	<div><div></div></div> 42.8%
5	電視	161	<div><div></div></div> 4.7%
6	其他	0	
7	都沒有	0	
98	不知道/拒答	0	
Sysmiss		3287	

Warning: these figures indicate the number of cases found in the data file. They cannot be interpreted as summary statistics of the population of interest.

q7_4: Q7.您個人現在有哪些可以上網的設備?(複選)選擇4

Information	[Type= discrete] [Format=numeric] [Range= 1-98] [Missing=*]
Statistics [NW/ W]	[Valid=2001 /-] [Invalid=4721 /-]

Value	Label	Cases	Percentage
1	桌上型電腦	0	
2	筆記型電腦	0	
3	平板電腦	0	
4	智慧型手機(續答Q7-1)	1734	<div><div></div></div> 86.7%
5	電視	266	<div><div></div></div> 13.3%
6	其他	1	<div><div></div></div> 0.0%
7	都沒有	0	
98	不知道/拒答	0	
Sysmiss		4721	

Warning: these figures indicate the number of cases found in the data file. They cannot be interpreted as summary statistics of the population of interest.

q7_5: Q7.您個人現在有哪些可以上網的設備?(複選)選擇5

Information	[Type= discrete] [Format=numeric] [Range= 1-98] [Missing=*]
Statistics [NW/ W]	[Valid=534 /-] [Invalid=6188 /-]

Value	Label	Cases	Percentage
1	桌上型電腦	0	
2	筆記型電腦	0	

File : data103

q7_5: Q7.您個人現在有哪些可以上網的設備?(複選)選擇5

Value	Label	Cases	Percentage
3	平板電腦	0	
4	智慧型手機(續答Q7-1)	0	
5	電視	530	99.3%
6	其他	4	0.7%
7	都沒有	0	
98	不知道/拒答	0	
Sysmiss		6188	

Warning: these figures indicate the number of cases found in the data file. They cannot be interpreted as summary statistics of the population of interest.

q7_6: Q7.您個人現在有哪些可以上網的設備?(複選)選擇6

Information	[Type= discrete] [Format=numeric] [Range= 1-98] [Missing=*]
Statistics [NW/ W]	[Valid=2 /-] [Invalid=6720 /-]

Value	Label	Cases	Percentage
1	桌上型電腦	0	
2	筆記型電腦	0	
3	平板電腦	0	
4	智慧型手機(續答Q7-1)	0	
5	電視	0	
6	其他	2	100.0%
7	都沒有	0	
98	不知道/拒答	0	
Sysmiss		6720	

Warning: these figures indicate the number of cases found in the data file. They cannot be interpreted as summary statistics of the population of interest.

o7: Q7.您個人現在有哪些可以上網的設備?其他說明

Information	[Type= discrete] [Format=character] [Missing=*]
Statistics [NW/ W]	[Valid=7 /-] [Invalid=0 /-]

Value	Label	Cases	Percentage
NDSL		1	14.3%
PDA		1	14.3%
PS3		1	14.3%
PS4		1	14.3%
PS4、監視器、行車紀錄器		1	14.3%
汽車		1	14.3%
相機		1	14.3%

Warning: these figures indicate the number of cases found in the data file. They cannot be interpreted as summary statistics of the population of interest.

desktop: 您個人現在有哪些可以上網的設備?(1)桌上型電腦

Information	[Type= discrete] [Format=numeric] [Range= 0-1] [Missing=*]
Statistics [NW/ W]	[Valid=5549 /-] [Invalid=1173 /-]

Value	Label	Cases	Percentage
0	沒有	943	17.0%
1	有	4606	83.0%

File : data103

desktop: 您個人現在有哪些可以上網的設備?(1)桌上型電腦

Value	Label	Cases	Percentage
Sysmiss		1173	

Warning: these figures indicate the number of cases found in the data file. They cannot be interpreted as summary statistics of the population of interest.

laptop: 您個人現在有哪些可以上網的設備?(2)筆記型電腦

Information	[Type= discrete] [Format=numeric] [Range= 0-1] [Missing=*]
Statistics [NW/ W]	[Valid=5549 /-] [Invalid=1173 /-]

Value	Label	Cases	Percentage
0	沒有	2367	42.7%
1	有	3182	57.3%
Sysmiss		1173	

Warning: these figures indicate the number of cases found in the data file. They cannot be interpreted as summary statistics of the population of interest.

smartphone: 您個人現在有哪些可以上網的設備?(3)智慧型手機

Information	[Type= discrete] [Format=numeric] [Range= 0-1] [Missing=*]
Statistics [NW/ W]	[Valid=5549 /-] [Invalid=1173 /-]

Value	Label	Cases	Percentage
0	沒有	716	12.9%
1	有	4833	87.1%
Sysmiss		1173	

Warning: these figures indicate the number of cases found in the data file. They cannot be interpreted as summary statistics of the population of interest.

tablet: 您個人現在有哪些可以上網的設備?(4)平板電腦

Information	[Type= discrete] [Format=numeric] [Range= 0-1] [Missing=*]
Statistics [NW/ W]	[Valid=5549 /-] [Invalid=1173 /-]

Value	Label	Cases	Percentage
0	沒有	2840	51.2%
1	有	2709	48.8%
Sysmiss		1173	

Warning: these figures indicate the number of cases found in the data file. They cannot be interpreted as summary statistics of the population of interest.

q7_1a: Q7-1.您目前有幾支智慧型手機?

Information	[Type= discrete] [Format=numeric] [Range= 1-98] [Missing=*]
Statistics [NW/ W]	[Valid=4833 /-] [Invalid=1889 /-]

Value	Label	Cases	Percentage
1	1支	3959	81.9%
2	2支	668	13.8%
3	3支	119	2.5%
4	4支	30	0.6%
5	5支以上	13	0.3%
97	沒有自己擁有	44	0.9%
98	不知道/拒答	0	
Sysmiss		1889	

Warning: these figures indicate the number of cases found in the data file. They cannot be interpreted as summary statistics of the population of interest.

File : data103

q8: Q8.您有沒有用過無線或行動上網?(透過3G、Wi-Fi、Wimax等無線上網)

Information	[Type= discrete] [Format=numeric] [Range= 1-98] [Missing=*]
Statistics [NW/ W]	[Valid=5549 /-] [Invalid=1173 /-]

Value	Label	Cases	Percentage
1	有(續答Q8-1)	5125	92.4%
2	沒有(跳答Q9)	424	7.6%
98	不知道/拒答(跳答Q9)	0	
Sysmiss		1173	

Warning: these figures indicate the number of cases found in the data file. They cannot be interpreted as summary statistics of the population of interest.

q8_1: Q8-1.您是否曾使用過政府機關公共區域免費無線上網(如iTaiwan、TaipeiFree、NewTaipei、iHsinChu、iTaichung等)?

Information	[Type= discrete] [Format=numeric] [Range= 1-8] [Missing=*]
Statistics [NW/ W]	[Valid=5125 /-] [Invalid=1597 /-]

Value	Label	Cases	Percentage
1	有	2088	40.7%
2	沒有	3022	59.0%
8	不知道/拒答	15	0.3%
Sysmiss		1597	

Warning: these figures indicate the number of cases found in the data file. They cannot be interpreted as summary statistics of the population of interest.

q8_2_1: Q8-2.您在使用無線或行動上網是透過哪些設備?(透過3G、Wi-Fi、Wimax等無線上網)(複選)選擇1

Information	[Type= discrete] [Format=numeric] [Range= 1-98] [Missing=*]
Statistics [NW/ W]	[Valid=5125 /-] [Invalid=1597 /-]

Value	Label	Cases	Percentage
1	筆記型電腦	2086	40.7%
2	智慧型手機	2786	54.4%
3	平板電腦	253	4.9%
4	其他	0	
97	都沒有	0	
98	不知道/拒答	0	
Sysmiss		1597	

Warning: these figures indicate the number of cases found in the data file. They cannot be interpreted as summary statistics of the population of interest.

q8_2_2: Q8-2.您在使用無線或行動上網是透過哪些設備?(透過3G、Wi-Fi、Wimax等無線上網)(複選)選擇2

Information	[Type= discrete] [Format=numeric] [Range= 1-98] [Missing=*]
Statistics [NW/ W]	[Valid=3368 /-] [Invalid=3354 /-]

Value	Label	Cases	Percentage
1	筆記型電腦	65	1.9%
2	智慧型手機	2079	61.7%
3	平板電腦	1215	36.1%
4	其他	9	0.3%
97	都沒有	0	
98	不知道/拒答	0	
Sysmiss		3354	

Warning: these figures indicate the number of cases found in the data file. They cannot be interpreted as summary statistics of the population of interest.

File : data103

q8_2_3: Q8-2.您在使用無線或行動上網是透過哪些設備?(透過3G、Wi-Fi、Wimax等無線上網)(複選)選擇³

Information [Type= discrete] [Format=numeric] [Range= 1-98] [Missing=*]

Statistics [NW/ W] [Valid=1388 /-] [Invalid=5334 /-]

Value	Label	Cases	Percentage
1	筆記型電腦	0	
2	智慧型手機	28	2.0%
3	平板電腦	1336	96.3%
4	其他	24	1.7%
97	都沒有	0	
98	不知道/拒答	0	
Sysmiss		5334	

Warning: these figures indicate the number of cases found in the data file. They cannot be interpreted as summary statistics of the population of interest.

q8_2_4: Q8-2.您在使用無線或行動上網是透過哪些設備?(透過3G、Wi-Fi、Wimax等無線上網)(複選)選擇⁴

Information [Type= discrete] [Format=numeric] [Range= 1-98] [Missing=*]

Statistics [NW/ W] [Valid=32 /-] [Invalid=6690 /-]

Value	Label	Cases	Percentage
1	筆記型電腦	0	
2	智慧型手機	0	
3	平板電腦	0	
4	其他	32	100.0%
97	都沒有	0	
98	不知道/拒答	0	
Sysmiss		6690	

Warning: these figures indicate the number of cases found in the data file. They cannot be interpreted as summary statistics of the population of interest.

q8_3: Q8-3.您上個月行動通話及上網費(帳單費用)大約是多少錢?

Information [Type= discrete] [Format=numeric] [Range= 1-98] [Missing=*]

Statistics [NW/ W] [Valid=5125 /-] [Invalid=1597 /-]

Value	Label	Cases	Percentage
1	免費	88	1.7%
2	1-199元	192	3.7%
3	200-399元	570	11.1%
4	400-599元	639	12.5%
5	600-799元	740	14.4%
6	800-999元	494	9.6%
7	1,000-1,199元	573	11.2%
8	1,200-1,399元	601	11.7%
9	1,400-1,599元	321	6.3%
10	1,600-1,799元	87	1.7%
11	1,800-1,999元	102	2.0%
12	2,000元以上	322	6.3%
97	不清楚	251	4.9%
98	不知道/拒答	145	2.8%
Sysmiss		1597	











Warning: these figures indicate the number of cases found in the data file. They cannot be interpreted as summary statistics of the population of interest.

File : data103

iq8_3: 您上個月行動通話及上網費(帳單費用)大約是多少錢?組中點

Information [Type= discrete] [Format=numeric] [Range= 0-2300] [Missing=*]

Statistics [NW/ W] [Valid=4729 /-] [Invalid=1993 /-]










Value	Label	Cases	Percentage
0		88	 1.9%
1	免費	0	
2	1-199元	0	
3	200-399元	0	
4	400-599元	0	
5	600-799元	0	
6	800-999元	0	
7	1,000-1,199元	0	
8	1,200-1,399元	0	
9	1,400-1,599元	0	
10	1,600-1,799元	0	
11	1,800-1,999元	0	
12	2,000元以上	0	
97	不清楚	0	
98	不知道/拒答	0	
99	遺漏值或跳答	0	
100		192	 4.1%
300		570	 12.1%
500		639	 13.5%
700		740	 15.6%
900		494	 10.4%
1100		573	 12.1%
1300		601	 12.7%
1700		510	 10.8%
2300		322	 6.8%
Sysmiss		1993	

Warning: these figures indicate the number of cases found in the data file. They cannot be interpreted as summary statistics of the population of interest.

q9: Q9.您上網到現在幾年了?

Information [Type= discrete] [Format=numeric] [Range= 1-98] [Missing=*]

Statistics [NW/ W] [Valid=5549 /-] [Invalid=1173 /-]

Value	Label	Cases	Percentage
1		154	 2.8%
2		219	 3.9%
3		173	 3.1%
4		146	 2.6%
5		260	 4.7%
6		159	 2.9%
7		103	 1.9%
8		174	 3.1%
9		60	 1.1%

File : data103

q9: Q9.您上網到現在幾年了？

Value	Label	Cases	Percentage
10		1134	20.4%
11		19	0.3%
12		119	2.1%
13		149	2.7%
14		100	1.8%
15		1114	20.1%
16		145	2.6%
17		112	2.0%
18		118	2.1%
19		47	0.8%
20		626	11.3%
21		20	0.4%
22		25	0.5%
23		26	0.5%
24		7	0.1%
25		58	1.0%
26		3	0.1%
27		5	0.1%
28		6	0.1%
29		3	0.1%
30		25	0.5%
32		2	0.0%
33		6	0.1%
35		3	0.1%
37		1	0.0%
40		3	0.1%
42		1	0.0%
97	少於一年	42	0.8%
98	不一定/很難說(跳答Q10)	182	3.3%
Sysmiss		1173	

Warning: these figures indicate the number of cases found in the data file. They cannot be interpreted as summary statistics of the population of interest.

iq9: 平均網齡(年)

Information		[Type= discrete] [Format=numeric] [Range= 0-42] [Missing=*]		
Statistics [NW/ W]		[Valid=6540 /-] [Invalid=182 /-]		
Value	Label	Cases	Percentage	
0	跳答	1173	<div></div> 17.9%	
0.5		42	<div></div> 0.6%	
1		154	<div></div> 2.4%	
2		219	<div></div> 3.3%	
3		173	<div></div> 2.6%	
4		146	<div></div> 2.2%	
5		260	<div></div> 4.0%	
6		159	<div></div> 2.4%	

File : data103

iq9: 平均網齡(年)

Value	Label	Cases	Percentage
7		103	1.6%
8		174	2.7%
9		60	0.9%
10		1134	17.3%
11		19	0.3%
12		119	1.8%
13		149	2.3%
14		100	1.5%
15		1114	17.0%
16		145	2.2%
17		112	1.7%
18		118	1.8%
19		47	0.7%
20		626	9.6%
21		20	0.3%
22		25	0.4%
23		26	0.4%
24		7	0.1%
25		58	0.9%
26		3	0.0%
27		5	0.1%
28		6	0.1%
29		3	0.0%
30		25	0.4%
32		2	0.0%
33		6	0.1%
35		3	0.0%
37		1	0.0%
40		3	0.0%
42		1	0.0%
Sysmiss		182	

Warning: these figures indicate the number of cases found in the data file. They cannot be interpreted as summary statistics of the population of interest.

rq9: 個人接觸網路??

Information		[Type= discrete] [Format=numeric] [Range= 1-98] [Missing=*]	
Statistics [NW/ W]		[Valid=5549 /-] [Invalid=1173 /-]	
Value	Label	Cases	Percentage
1	不到1年	42	<div><div></div></div> 0.8%
2	1-2年	373	<div><div></div></div> 6.7%
3	3-5年	579	<div><div></div></div> 10.4%
4	6-10年	1630	<div><div></div></div> 29.4%
5	11年以上	2743	<div><div></div></div> 49.4%
98	不一定/很難說	182	<div><div></div></div> 3.3%
Sysmiss		1173	

File : data103

rq9: 個人接觸網路??

Warning: these figures indicate the number of cases found in the data file. They cannot be interpreted as summary statistics of the population of interest.

q9_1_1: Q9-1.您最近三年內才開始上網的原因是?(複選)選擇1

Information	[Type= discrete] [Format=numeric] [Range= 1-98] [Missing=*]		
Statistics [NW/ W]	[Valid=415 /-] [Invalid=6307 /-]		
Value	Label	Cases	Percentage
1	跟上時代、好奇	72	17.3%
2	開始用智慧型手機	115	27.7%
3	想要玩遊戲	25	6.0%
4	工作需要	51	12.3%
5	打發時間	24	5.8%
6	網路購物	7	1.7%
7	陪小孩/孫子學習	10	2.4%
8	參加網路社群	8	1.9%
9	課業需要	5	1.2%
10	參加了政府課程	3	0.7%
11	想上網投資股票	5	1.2%
12	想要上網看影片聽音樂	13	3.1%
13	想與親友聯繫	19	4.6%
14	家人主動教學	4	1.0%
15	發現透過電腦可以做到很多事	2	0.5%
16	透過網路聊天、網路電話不用花錢	6	1.4%
17	想跟家人/朋友有共通話題	2	0.5%
18	查詢資料	39	9.4%
96	其他	3	0.7%
98	不知道/拒答	2	0.5%
Sysmiss		6307	

Warning: these figures indicate the number of cases found in the data file. They cannot be interpreted as summary statistics of the population of interest.

q9_1_2: Q9-1.您最近三年內才開始上網的原因是?(複選)選擇2

Information	[Type= discrete] [Format=numeric] [Range= 1-98] [Missing=*]		
Statistics [NW/ W]	[Valid=152 /-] [Invalid=6570 /-]		
Value	Label	Cases	Percentage
1	跟上時代、好奇	4	2.6%
2	開始用智慧型手機	16	10.5%
3	想要玩遊戲	5	3.3%
4	工作需要	11	7.2%
5	打發時間	3	2.0%
6	網路購物	7	4.6%
7	陪小孩/孫子學習	4	2.6%
8	參加網路社群	5	3.3%
9	課業需要	2	1.3%
10	參加了政府課程	1	0.7%
11	想上網投資股票	1	0.7%
12	想要上網看影片聽音樂	8	5.3%

File : data103

q9_1_2: Q9-1.您最近三年內才開始上網的原因是?(複選)選擇2

Value	Label	Cases	Percentage
13	想與親友聯繫	18	11.8%
14	家人主動教學	3	2.0%
15	發現透過電腦可以做到很多事	6	3.9%
16	透過網路聊天、網路電話不用花錢	12	7.9%
17	想跟家人/朋友有共通話題	5	3.3%
18	查詢資料	39	25.7%
96	其他	2	1.3%
98	不知道/拒答	0	
Sysmiss		6570	

Warning: these figures indicate the number of cases found in the data file. They cannot be interpreted as summary statistics of the population of interest.

q9_1_3: Q9-1.您最近三年內才開始上網的原因是?(複選)選擇3

Information	[Type= discrete] [Format=numeric] [Range= 1-98] [Missing=*]
Statistics [NW/ W]	[Valid=55 /-] [Invalid=6667 /-]

Value	Label	Cases	Percentage
1	跟上時代、好奇	0	
2	開始用智慧型手機	3	5.5%
3	想要玩遊戲	0	
4	工作需要	4	7.3%
5	打發時間	1	1.8%
6	網路購物	0	
7	陪小孩/孫子學習	2	3.6%
8	參加網路社群	1	1.8%
9	課業需要	0	
10	參加了政府課程	0	
11	想上網投資股票	0	
12	想要上網看影片聽音樂	4	7.3%
13	想與親友聯繫	11	20.0%
14	家人主動教學	2	3.6%
15	發現透過電腦可以做到很多事	2	3.6%
16	透過網路聊天、網路電話不用花錢	5	9.1%
17	想跟家人/朋友有共通話題	1	1.8%
18	查詢資料	17	30.9%
96	其他	2	3.6%
98	不知道/拒答	0	
Sysmiss		6667	

Warning: these figures indicate the number of cases found in the data file. They cannot be interpreted as summary statistics of the population of interest.

q9_1_4: Q9-1.您最近三年內才開始上網的原因是?(複選)選擇4

Information	[Type= discrete] [Format=numeric] [Range= 1-98] [Missing=*]
Statistics [NW/ W]	[Valid=18 /-] [Invalid=6704 /-]

Value	Label	Cases	Percentage
1	跟上時代、好奇	0	
2	開始用智慧型手機	0	

File : data103

q9_1_4: Q9-1.您最近三年內才開始上網的原因是?(複選)選擇4

Value	Label	Cases	Percentage
3	想要玩遊戲	0	
4	工作需要	0	
5	打發時間	1	5.6%
6	網路購物	0	
7	陪小孩/孫子學習	0	
8	參加網路社群	0	
9	課業需要	0	
10	參加了政府課程	0	
11	想上網投資股票	0	
12	想要上網看影片聽音樂	1	5.6%
13	想與親友聯繫	1	5.6%
14	家人主動教學	0	
15	發現透過電腦可以做到很多事	0	
16	透過網路聊天、網路電話不用花錢	1	5.6%
17	想跟家人/朋友有共通話題	1	5.6%
18	查詢資料	13	72.2%
96	其他	0	
98	不知道/拒答	0	
Sysmiss		6704	

Warning: these figures indicate the number of cases found in the data file. They cannot be interpreted as summary statistics of the population of interest.

q9_1_5: Q9-1.您最近三年內才開始上網的原因是?(複選)選擇5

Information	[Type= discrete] [Format=numeric] [Range= 1-98] [Missing=*]
Statistics [NW/ W]	[Valid=3 /-] [Invalid=6719 /-]

Value	Label	Cases	Percentage
1	跟上時代、好奇	0	
2	開始用智慧型手機	0	
3	想要玩遊戲	0	
4	工作需要	0	
5	打發時間	0	
6	網路購物	0	
7	陪小孩/孫子學習	0	
8	參加網路社群	0	
9	課業需要	0	
10	參加了政府課程	0	
11	想上網投資股票	0	
12	想要上網看影片聽音樂	0	
13	想與親友聯繫	1	33.3%
14	家人主動教學	0	
15	發現透過電腦可以做到很多事	0	
16	透過網路聊天、網路電話不用花錢	0	
17	想跟家人/朋友有共通話題	1	33.3%
18	查詢資料	1	33.3%
96	其他	0	

File : data103

q9_1_5: Q9-1.您最近三年內才開始上網的原因是?(複選)選擇5

Value	Label	Cases	Percentage
98	不知道/拒答	0	
Sysmiss		6719	

Warning: these figures indicate the number of cases found in the data file. They cannot be interpreted as summary statistics of the population of interest.

q10_1: Q10.您會不會以下幾項和電腦或手機有關的操作?(複選)選擇1

Information	[Type= discrete] [Format=numeric] [Range= 1-8] [Missing=*]
Statistics [NW/ W]	[Valid=5549 /-] [Invalid=1173 /-]

Value	Label	Cases	Percentage
1	可以自己透過任何設備連上網路	5042	90.9%
2	可以自己完成接收及發送EMAIL	299	5.4%
3	操作OFFICE、Open Office或其他相關文書軟體(做表格、編輯文字的	23	0.4%
8	以上都不會	185	3.3%
Sysmiss		1173	

Warning: these figures indicate the number of cases found in the data file. They cannot be interpreted as summary statistics of the population of interest.

q10_2: Q10.您會不會以下幾項和電腦或手機有關的操作?(複選)選擇2

Information	[Type= discrete] [Format=numeric] [Range= 1-8] [Missing=*]
Statistics [NW/ W]	[Valid=4967 /-] [Invalid=1755 /-]

Value	Label	Cases	Percentage
1	可以自己透過任何設備連上網路	0	
2	可以自己完成接收及發送EMAIL	4706	94.7%
3	操作OFFICE、Open Office或其他相關文書軟體(做表格、編輯文字的	261	5.3%
8	以上都不會	0	
Sysmiss		1755	

Warning: these figures indicate the number of cases found in the data file. They cannot be interpreted as summary statistics of the population of interest.

q10_3: Q10.您會不會以下幾項和電腦或手機有關的操作?(複選)選擇3

Information	[Type= discrete] [Format=numeric] [Range= 1-8] [Missing=*]
Statistics [NW/ W]	[Valid=4146 /-] [Invalid=2576 /-]

Value	Label	Cases	Percentage
1	可以自己透過任何設備連上網路	0	
2	可以自己完成接收及發送EMAIL	0	
3	操作OFFICE、Open Office或其他相關文書軟體(做表格、編輯文字的	4146	100.0%
8	以上都不會	0	
Sysmiss		2576	

Warning: these figures indicate the number of cases found in the data file. They cannot be interpreted as summary statistics of the population of interest.

rq10_1: 您會不會以下幾項和電腦或手機有關的操作?(1)可以自己透過任何設備連上網路

Information	[Type= discrete] [Format=numeric] [Range= 1-2] [Missing=*]
Statistics [NW/ W]	[Valid=5549 /-] [Invalid=1173 /-]

Value	Label	Cases	Percentage
1	會	5042	90.9%

File : data103

rq10_1: 您會不會以下幾項和電腦或手機有關的操作?(1)可以自己透過任何設備連上網路

Value	Label	Cases	Percentage
2	不會	507	9.1%
Sysmiss		1173	

Warning: these figures indicate the number of cases found in the data file. They cannot be interpreted as summary statistics of the population of interest.

rq10_2: 您會不會以下幾項和電腦或手機有關的操作?(2)可以自己完成接收及發送EMAIL

Information	[Type= discrete] [Format=numeric] [Range= 1-2] [Missing=*]
Statistics [NW/ W]	[Valid=5549 /-] [Invalid=1173 /-]

Value	Label	Cases	Percentage
1	會	5005	90.2%
2	不會	544	9.8%
Sysmiss		1173	

Warning: these figures indicate the number of cases found in the data file. They cannot be interpreted as summary statistics of the population of interest.

rq10_3: 您會不會以下幾項和電腦或手機有關的操作?(3)操作OFFICE、OpenOffice或其他相關文書軟體(做表格、編輯文字的軟體)

Information	[Type= discrete] [Format=numeric] [Range= 1-2] [Missing=*]
Statistics [NW/ W]	[Valid=5549 /-] [Invalid=1173 /-]

Value	Label	Cases	Percentage
1	會	4430	79.8%
2	不會	1119	20.2%
Sysmiss		1173	

Warning: these figures indicate the number of cases found in the data file. They cannot be interpreted as summary statistics of the population of interest.

q11: Q11.您平常會不會瀏覽國外網站?

Information	[Type= discrete] [Format=numeric] [Range= 1-98] [Missing=*]
Statistics [NW/ W]	[Valid=5549 /-] [Invalid=1173 /-]

Value	Label	Cases	Percentage
1	會	2613	47.1%
2	不會	2936	52.9%
98	不知道/拒答	0	
Sysmiss		1173	

Warning: these figures indicate the number of cases found in the data file. They cannot be interpreted as summary statistics of the population of interest.

q12_1: Q12.您最近一年有沒有透過網路搜尋下列資訊?(複選)選擇1

Information	[Type= discrete] [Format=numeric] [Range= 1-98] [Missing=*]
Statistics [NW/ W]	[Valid=5549 /-] [Invalid=1173 /-]

Value	Label	Cases	Percentage
1	生活或新聞資訊	4955	89.3%
2	藝文資訊或活動	87	1.6%
3	衛生教育、健康或是食品營養相關資訊	87	1.6%
4	找專業的醫生，使用健康諮詢的服務	31	0.6%
5	找過醫生或是研究特定醫生的風評	7	0.1%
6	以上都沒有	380	6.8%
98	不知道/拒答	2	0.0%
Sysmiss		1173	

File : data103

q12_1: Q12.您最近一年有沒有透過網路搜尋下列資訊?(複選)選擇1

Warning: these figures indicate the number of cases found in the data file. They cannot be interpreted as summary statistics of the population of interest.

q12_2: Q12.您最近一年有沒有透過網路搜尋下列資訊?(複選)選擇2

Information [Type= discrete] [Format=numeric] [Range= 1-98] [Missing=*]

Statistics [NW/ W] [Valid=4583 /-] [Invalid=2139 /-]

Value	Label	Cases	Percentage
1	生活或新聞資訊	0	
2	藝文資訊或活動	3716	81.1%
3	衛生教育、健康或是食品營養相關資訊	734	16.0%
4	找專業的醫生，使用健康諮詢的服務	80	1.7%
5	找過醫生或是研究特定醫生的風評	53	1.2%
6	以上都沒有	0	
98	不知道/拒答	0	
Sysmiss		2139	

Warning: these figures indicate the number of cases found in the data file. They cannot be interpreted as summary statistics of the population of interest.

q12_3: Q12.您最近一年有沒有透過網路搜尋下列資訊?(複選)選擇3

Information [Type= discrete] [Format=numeric] [Range= 1-98] [Missing=*]

Statistics [NW/ W] [Valid=3719 /-] [Invalid=3003 /-]

Value	Label	Cases	Percentage
1	生活或新聞資訊	0	
2	藝文資訊或活動	0	
3	衛生教育、健康或是食品營養相關資訊	3275	88.1%
4	找專業的醫生，使用健康諮詢的服務	261	7.0%
5	找過醫生或是研究特定醫生的風評	183	4.9%
6	以上都沒有	0	
98	不知道/拒答	0	
Sysmiss		3003	

Warning: these figures indicate the number of cases found in the data file. They cannot be interpreted as summary statistics of the population of interest.

q12_4: Q12.您最近一年有沒有透過網路搜尋下列資訊?(複選)選擇4

Information [Type= discrete] [Format=numeric] [Range= 1-98] [Missing=*]

Statistics [NW/ W] [Valid=1974 /-] [Invalid=4748 /-]

Value	Label	Cases	Percentage
1	生活或新聞資訊	0	
2	藝文資訊或活動	0	
3	衛生教育、健康或是食品營養相關資訊	0	
4	找專業的醫生，使用健康諮詢的服務	1156	58.6%
5	找過醫生或是研究特定醫生的風評	818	41.4%
6	以上都沒有	0	
98	不知道/拒答	0	
Sysmiss		4748	

Warning: these figures indicate the number of cases found in the data file. They cannot be interpreted as summary statistics of the population of interest.

q12_5: Q12.您最近一年有沒有透過網路搜尋下列資訊?(複選)選擇5

Information [Type= discrete] [Format=numeric] [Range= 1-98] [Missing=*]

File : data103

q12_5: Q12.您最近一年有沒有透過網路搜尋下列資訊?(複選)選擇**5**

Statistics [NW/ W] [Valid=714 /-] [Invalid=6008 /-]

Value	Label	Cases	Percentage
1	生活或新聞資訊	0	
2	藝文資訊或活動	0	
3	衛生教育、健康或是食品營養相關資訊	0	
4	找專業的醫生，使用健康諮詢的服務	0	
5	找過醫生或是研究特定醫生的風評	714	<div><div></div></div> 100.0%
6	以上都沒有	0	
98	不知道/拒答	0	
Sysmiss		6008	

Warning: these figures indicate the number of cases found in the data file. They cannot be interpreted as summary statistics of the population of interest.


rq12_1: 您最近一年有沒有透過網路搜尋下列資訊?(1)生活或新聞資訊



















Information [Type= discrete] [Format=numeric] [Range= 1-2] [Missing=*]

Statistics [NW/ W] [Valid=5549 /-] [Invalid=1173 /-]

Value	Label	Cases	Percentage
1	有	4955	<div><div></div></div> 89.3%
2	沒有	594	<div><div></div></div> 10.7%
Sysmiss		1173	

Warning: these figures indicate the number of cases found in the data file. They cannot be interpreted as summary statistics of the population of interest.

# rq12_2: 您最近一年有沒有透過網路搜尋下列資訊?(2)藝文資訊或活動			
Information		[Type= discrete] [Format=numeric] [Range= 1-2] [Missing=*]	
Statistics [NW/ W]		[Valid=5549 /-] [Invalid=1173 /-]	
Value	Label	Cases	Percentage
1	有	3803	 68.5%
2	沒有	1746	 31.5%
Sysmiss		1173	
<i>Warning: these figures indicate the number of cases found in the data file. They cannot be interpreted as summary statistics of the population of interest.</i>			
# rq12_3: 您最近一年有沒有透過網路搜尋下列資訊?(3)衛生教育、健康或是食品營養相關資訊			
Information		[Type= discrete] [Format=numeric] [Range= 1-2] [Missing=*]	
Statistics [NW/ W]		[Valid=5549 /-] [Invalid=1173 /-]	
Value	Label	Cases	Percentage
1	有	4096	 73.8%
2	沒有	1453	 26.2%
Sysmiss		1173	
<i>Warning: these figures indicate the number of cases found in the data file. They cannot be interpreted as summary statistics of the population of interest.</i>			
# rq12_4: 您最近一年有沒有透過網路搜尋下列資訊?(4)找專業的醫生，使用健康諮詢的服務			
Information		[Type= discrete] [Format=numeric] [Range= 1-2] [Missing=*]	
Statistics [NW/ W]		[Valid=5549 /-] [Invalid=1173 /-]	
Value	Label	Cases	Percentage
1	有	1528	 27.5%
2	沒有	4021	 72.5%
Sysmiss		1173	
<i>Warning: these figures indicate the number of cases found in the data file. They cannot be interpreted as summary statistics of the population of interest.</i>			
# rq12_5: 您最近一年有沒有透過網路搜尋下列資訊?(5)找過醫生或是研究特定醫生的風評			
Information		[Type= discrete] [Format=numeric] [Range= 1-2] [Missing=*]	
Statistics [NW/ W]		[Valid=5549 /-] [Invalid=1173 /-]	
Value	Label	Cases	Percentage
1	有	1775	 32.0%
2	沒有	3774	 68.0%
Sysmiss		1173	
<i>Warning: these figures indicate the number of cases found in the data file. They cannot be interpreted as summary statistics of the population of interest.</i>			
# q13: Q13. 您最近一年有沒有使用即時通訊軟體或社群網站?			
Information		[Type= discrete] [Format=numeric] [Range= 1-98] [Missing=*]	
Statistics [NW/ W]		[Valid=5549 /-] [Invalid=1173 /-]	
Value	Label	Cases	Percentage
1	即時通訊軟體，如SKYPE、Line、臉書即時通、Google Talk、WhatsA	421	 7.6%
2	社群網站，如facebook、google+、Twitter、Plurk、Buboo	265	 4.8%
3	兩者都有	4238	 76.4%
4	兩者都沒有(跳答Q15)	625	 11.3%
98	不知道/拒答(跳答Q15)	0	
Sysmiss		1173	
<i>Warning: these figures indicate the number of cases found in the data file. They cannot be interpreted as summary statistics of the population of interest.</i>			

# rq13_1: 您最近一年有沒有使用即時通訊軟體或社群網站?(1)即時通訊軟體，如SKYPE、Line、臉書即時通、Google Talk、WhatsApp、WeChat、Cubie、M+			
Information		[Type= discrete] [Format=numeric] [Range= 1-2] [Missing=*]	
Statistics [NW/ W]		[Valid=5549 /-] [Invalid=1173 /-]	
Value	Label	Cases	Percentage
1	有	4659	 84.0%
2	沒有	890	 16.0%
Sysmiss		1173	
<i>Warning: these figures indicate the number of cases found in the data file. They cannot be interpreted as summary statistics of the population of interest.</i>			
# rq13_2: 您最近一年有沒有使用即時通訊軟體或社群網站?(2)社群網站，如facebook、google +、Twitter、Plurk、Buboo			
Information		[Type= discrete] [Format=numeric] [Range= 1-2] [Missing=*]	
Statistics [NW/ W]		[Valid=5549 /-] [Invalid=1173 /-]	
Value	Label	Cases	Percentage
1	有	4503	 81.1%
2	沒有	1046	 18.9%
Sysmiss		1173	
<i>Warning: these figures indicate the number of cases found in the data file. They cannot be interpreted as summary statistics of the population of interest.</i>			
# q14: Q14. 下班或下課後您大概多久使用一次即時通訊軟體或社群網站？			
Information		[Type= discrete] [Format=numeric] [Range= 1-98] [Missing=*]	
Statistics [NW/ W]		[Valid=4924 /-] [Invalid=1798 /-]	
Value	Label	Cases	Percentage
1	無時無刻都在使用(1個小時至少1次)	2082	 42.3%
2	1至-未滿3小時至少1次	1528	 31.0%
3	3至未滿6小時至少1次	493	 10.0%
4	6-未滿9小時至少1次	88	 1.8%
5	9-未滿12小時至少1次(半天至少1次)	100	 2.0%
6	12-未滿15小時至少1次	15	 0.3%
7	15-未滿18小時至少1次	7	 0.1%
8	18-未滿21小時至少1次	2	 0.0%
9	21-未滿24小時至少1次(1天至少1次)	214	 4.3%
10	2天至少1次	132	 2.7%
96	其他	136	 2.8%
98	不知道/拒答	127	 2.6%
Sysmiss		1798	
<i>Warning: these figures indicate the number of cases found in the data file. They cannot be interpreted as summary statistics of the population of interest.</i>			
# q15: Q15. 您最近一年有沒有參與各式的網路討論區？			
Information		[Type= discrete] [Format=numeric] [Range= 1-98] [Missing=*]	
Statistics [NW/ W]		[Valid=5549 /-] [Invalid=1173 /-]	
Value	Label	Cases	Percentage
1	有(續答Q16)	1288	 23.2%
2	沒有(跳答Q17)	4261	 76.8%
98	不知道/拒答	0	
Sysmiss		1173	
<i>Warning: these figures indicate the number of cases found in the data file. They cannot be interpreted as summary statistics of the population of interest.</i>			

# q16: Q16. 您最近一年有沒有在網路上發表您對於當前政治、社會或公共政策看法？			
Information		[Type= discrete] [Format=numeric] [Range= 1-98] [Missing=*]	
Statistics [NW/ W]		[Valid=5549 /-] [Invalid=1173 /-]	
Value	Label	Cases	Percentage
1	有(續問Q16-1)	350	6.3%
2	沒有(跳答Q17)	5199	93.7%
98	不知道/拒答(跳答Q17)	0	
Sysmiss		1173	
Warning: these figures indicate the number of cases found in the data file. They cannot be interpreted as summary statistics of the population of interest.			
# q16_1: Q16-1. 您最近一年有沒有在政府機關的網站、討論區或社群網站發表您對於當前政治、社會或公共政策看法？			
Information		[Type= discrete] [Format=numeric] [Range= 1-98] [Missing=*]	
Statistics [NW/ W]		[Valid=5549 /-] [Invalid=1173 /-]	
Value	Label	Cases	Percentage
1	有	96	1.7%
2	沒有	5453	98.3%
98	不知道/拒答	0	
Sysmiss		1173	
Warning: these figures indicate the number of cases found in the data file. They cannot be interpreted as summary statistics of the population of interest.			
# q17: Q17. 您最近一年有沒有因為網路的號召實際參加社會活動的經驗？			
Information		[Type= discrete] [Format=numeric] [Range= 1-99] [Missing=*]	
Statistics [NW/ W]		[Valid=5549 /-] [Invalid=1173 /-]	
Value	Label	Cases	Percentage
1	有	395	7.1%
2	沒有	5154	92.9%
98	不知道/拒答	0	
99	遺漏值或跳答	0	
Sysmiss		1173	
Warning: these figures indicate the number of cases found in the data file. They cannot be interpreted as summary statistics of the population of interest.			
# q18_1: Q18. 您最近一年有沒有透過網路參與線上影音或線上遊戲?(複選)選擇 1			
Information		[Type= discrete] [Format=numeric] [Range= 1-98] [Missing=*]	
Statistics [NW/ W]		[Valid=5549 /-] [Invalid=1173 /-]	
Value	Label	Cases	Percentage
1	線上影音(跳答Q19)	2626	47.3%
2	線上遊戲(續問Q18-1)	456	8.2%
3	都沒有(跳答Q19)	2467	44.5%
98	不知道/拒答(跳答Q19)	0	
Sysmiss		1173	
Warning: these figures indicate the number of cases found in the data file. They cannot be interpreted as summary statistics of the population of interest.			
# q18_2: Q18. 您最近一年有沒有透過網路參與線上影音或線上遊戲?(複選)選擇 2			
Information		[Type= discrete] [Format=numeric] [Range= 1-98] [Missing=*]	
Statistics [NW/ W]		[Valid=1427 /-] [Invalid=5295 /-]	
Value	Label	Cases	Percentage
1	線上影音(跳答Q19)	0	



# q18_2: Q18. 您最近一年有沒有透過網路參與線上影音或線上遊戲?(複選)選擇 2			
Value	Label	Cases	Percentage
2	線上遊戲(續問Q18-1)	1427	<div><div></div></div> 100.0%
3	都沒有(跳答Q19)	0	
98	不知道/拒答(跳答Q19)	0	
Sysmiss		5295	
Warning: these figures indicate the number of cases found in the data file. They cannot be interpreted as summary statistics of the population of interest.			
# rq18_1: 您最近一年有沒有透過網路參與線上影音或線上遊戲?(1)線上影音(跳答Q19)			
Information	[Type= discrete] [Format=numeric] [Range= 1-98] [Missing=*]		
Statistics [NW/ W]	[Valid=5549 /-] [Invalid=1173 /-]		
Value	Label	Cases	Percentage
1	有	2626	<div><div></div></div> 47.3%
2	沒有	2923	<div><div></div></div> 52.7%
98	不知道/拒答	0	
Sysmiss		1173	
Warning: these figures indicate the number of cases found in the data file. They cannot be interpreted as summary statistics of the population of interest.			
# rq18_2: 您最近一年有沒有透過網路參與線上影音或線上遊戲?(2)線上遊戲(續問Q18-1)			
Information	[Type= discrete] [Format=numeric] [Range= 1-98] [Missing=*]		
Statistics [NW/ W]	[Valid=5549 /-] [Invalid=1173 /-]		
Value	Label	Cases	Percentage
1	有	1883	<div><div></div></div> 33.9%
2	沒有	3666	<div><div></div></div> 66.1%
98	不知道/拒答	0	
Sysmiss		1173	
Warning: these figures indicate the number of cases found in the data file. They cannot be interpreted as summary statistics of the population of interest.			
# q18_1a: Q18-1. 您最近一年有沒有透過手機玩線上遊戲?			
Information	[Type= discrete] [Format=numeric] [Range= 1-98] [Missing=*]		
Statistics [NW/ W]	[Valid=5549 /-] [Invalid=1173 /-]		
Value	Label	Cases	Percentage
1	有	1365	<div><div></div></div> 24.6%
2	沒有	4184	<div><div></div></div> 75.4%
98	不知道/拒答	0	
Sysmiss		1173	
Warning: these figures indicate the number of cases found in the data file. They cannot be interpreted as summary statistics of the population of interest.			
# q19_1: Q19. 您最近一年有沒有從事以下的活動?(複選)選擇 1			
Information	[Type= discrete] [Format=numeric] [Range= 1-98] [Missing=*]		
Statistics [NW/ W]	[Valid=5549 /-] [Invalid=1173 /-]		
Value	Label	Cases	Percentage
1	透用網路查詢所需資料以吸收知識	5007	<div><div></div></div> 90.2%
2	透過網路課程或教材學習	45	<div><div></div></div> 0.8%
3	?	10	<div><div></div></div> 0.2%
4	以上都沒有	487	<div><div></div></div> 8.8%
98	不知道/拒答	0	
Sysmiss		1173	

# q19_1: Q19.您最近一年有沒有從事以下的活動?(複選)選擇1			
Warning: these figures indicate the number of cases found in the data file. They cannot be interpreted as summary statistics of the population of interest.			
# q19_2: Q19.您最近一年有沒有從事以下的活動?(複選)選擇2			
Information	[Type= discrete] [Format=numeric] [Range= 1-98] [Missing=*]		
Statistics [NW/ W]	[Valid=1856 /-] [Invalid=4866 /-]		
Value	Label	Cases	Percentage
1	透用網路查詢所需資料以吸收知識	0	
2	透過網路課程或教材學習	1691	91.1%
3	?	165	8.9%
4	以上都沒有	0	
98	不知道/拒答	0	
Sysmiss		4866	
Warning: these figures indicate the number of cases found in the data file. They cannot be interpreted as summary statistics of the population of interest.			
# q19_3: Q19.您最近一年有沒有從事以下的活動?(複選)選擇3			
Information	[Type= discrete] [Format=numeric] [Range= 1-98] [Missing=*]		
Statistics [NW/ W]	[Valid=324 /-] [Invalid=6398 /-]		
Value	Label	Cases	Percentage
1	透用網路查詢所需資料以吸收知識	0	
2	透過網路課程或教材學習	0	
3	?	324	100.0%
4	以上都沒有	0	
98	不知道/拒答	0	
Sysmiss		6398	
Warning: these figures indicate the number of cases found in the data file. They cannot be interpreted as summary statistics of the population of interest.			
# rq19_1: 您最近一年有沒有從事以下的活動?(1)透用網路查詢所需資料以吸收知識			
Information	[Type= discrete] [Format=numeric] [Range= 1-98] [Missing=*]		
Statistics [NW/ W]	[Valid=5549 /-] [Invalid=1173 /-]		
Value	Label	Cases	Percentage
1	有	5007	90.2%
2	沒有	542	9.8%
98	不知道/拒答	0	
Sysmiss		1173	
Warning: these figures indicate the number of cases found in the data file. They cannot be interpreted as summary statistics of the population of interest.			
# rq19_2: 您最近一年有沒有從事以下的活動?(2)單向學習, 透過網路課程或教材學習			
Information	[Type= discrete] [Format=numeric] [Range= 1-98] [Missing=*]		
Statistics [NW/ W]	[Valid=5549 /-] [Invalid=1173 /-]		
Value	Label	Cases	Percentage
1	有	1736	31.3%
2	沒有	3813	68.7%
98	不知道/拒答	0	
Sysmiss		1173	
Warning: these figures indicate the number of cases found in the data file. They cannot be interpreted as summary statistics of the population of interest.			

rq19_3: 您最近一年有沒有從事以下的活動?(3)雙向學習, 透過網路, 即時討論、交換新知識方式或互動學習(與老師或同學在網路上互動討論學習)

Information	[Type= discrete] [Format=numeric] [Range= 1-98] [Missing=*]
--------------------	---

Statistics [NW/ W]	[Valid=5549 /-] [Invalid=1173 /-]
---------------------------	-----------------------------------








Value	Label	Cases	Percentage
1	有	499	 9.0%
2	沒有	5050	 91.0%
98	不知道/拒答	0	
Sysmiss		1173	

Warning: these figures indicate the number of cases found in the data file. They cannot be interpreted as summary statistics of the population of interest.

q20_1: Q20.您最近一年有沒有透過哪些管道找尋工作資訊或投遞履歷?(複選)選擇**1**

Information	[Type= discrete] [Format=numeric] [Range= 1-98] [Missing=*]
--------------------	---

Statistics [NW/ W]	[Valid=5549 /-] [Invalid=1173 /-]
---------------------------	-----------------------------------






Value	Label	Cases	Percentage
1	網路(包含私人或政府的求職)	1216	 21.9%
2	就業服務站(打電話或親自到)	43	 0.8%
3	報紙	36	 0.6%
4	廣告單	8	 0.1%
5	親友	68	 1.2%
6	其他	18	 0.3%
97	沒有	4160	 75.0%
98	不知道/拒答	0	
Sysmiss		1173	

Warning: these figures indicate the number of cases found in the data file. They cannot be interpreted as summary statistics of the population of interest.

q20_2: Q20.您最近一年有沒有透過哪些管道找尋工作資訊或投遞履歷?(複選)選擇**2**

Information	[Type= discrete] [Format=numeric] [Range= 1-98] [Missing=*]
--------------------	---

Statistics [NW/ W]	[Valid=764 /-] [Invalid=5958 /-]
---------------------------	----------------------------------


Value	Label	Cases	Percentage
1	網路(包含私人或政府的求職)	0	
2	就業服務站(打電話或親自到)	443	 58.0%
3	報紙	144	 18.8%
4	廣告單	26	 3.4%
5	親友	148	 19.4%
6	其他	3	 0.4%
97	沒有	0	
98	不知道/拒答	0	
Sysmiss		5958	

Warning: these figures indicate the number of cases found in the data file. They cannot be interpreted as summary statistics of the population of interest.

q20_3: Q20.您最近一年有沒有透過哪些管道找尋工作資訊或投遞履歷?(複選)選擇**3**

Information	[Type= discrete] [Format=numeric] [Range= 1-98] [Missing=*]
--------------------	---

Statistics [NW/ W]	[Valid=413 /-] [Invalid=6309 /-]
---------------------------	----------------------------------

Value	Label	Cases	Percentage
1	網路(包含私人或政府的求職)	0	
2	就業服務站(打電話或親自到)	0	
3	報紙	200	 48.4%

# q20_3: Q20.您最近一年有沒有透過哪些管道找尋工作資訊或投遞履歷?(複選)選擇3			
Value	Label	Cases	Percentage
4	廣告單	69	<div><div></div></div> 16.7%
5	親友	144	<div><div></div></div> 34.9%
6	其他	0	
97	沒有	0	
98	不知道/拒答	0	
Sysmiss		6309	
Warning: these figures indicate the number of cases found in the data file. They cannot be interpreted as summary statistics of the population of interest.			
# q20_4: Q20.您最近一年有沒有透過哪些管道找尋工作資訊或投遞履歷?(複選)選擇4			
Information	[Type= discrete] [Format=numeric] [Range= 1-98] [Missing=*]		
Statistics [NW/ W]	[Valid=190 /-] [Invalid=6532 /-]		
Value	Label	Cases	Percentage
1	網路(包含私人或政府的求職)	0	
2	就業服務站(打電話或親自到)	0	
3	報紙	0	
4	廣告單	116	<div><div></div></div> 61.1%
5	親友	70	<div><div></div></div> 36.8%
6	其他	4	<div><div></div></div> 2.1%
97	沒有	0	
98	不知道/拒答	0	
Sysmiss		6532	
Warning: these figures indicate the number of cases found in the data file. They cannot be interpreted as summary statistics of the population of interest.			
# q20_5: Q20.您最近一年有沒有透過哪些管道找尋工作資訊或投遞履歷?(複選)選擇5			
Information	[Type= discrete] [Format=numeric] [Range= 1-98] [Missing=*]		
Statistics [NW/ W]	[Valid=88 /-] [Invalid=6634 /-]		
Value	Label	Cases	Percentage
1	網路(包含私人或政府的求職)	0	
2	就業服務站(打電話或親自到)	0	
3	報紙	0	
4	廣告單	0	
5	親友	88	<div><div></div></div> 100.0%
6	其他	0	
97	沒有	0	
98	不知道/拒答	0	
Sysmiss		6634	
Warning: these figures indicate the number of cases found in the data file. They cannot be interpreted as summary statistics of the population of interest.			
# q21: Q21.您最近一年有沒有在網路上查詢產品資訊或比價的經驗?			
Information	[Type= discrete] [Format=numeric] [Range= 1-98] [Missing=*]		
Statistics [NW/ W]	[Valid=5549 /-] [Invalid=1173 /-]		
Value	Label	Cases	Percentage
1	有	4227	<div><div></div></div> 76.2%
2	沒有	1322	<div><div></div></div> 23.8%
98	不知道/拒答	0	
Sysmiss		1173	

# q21: Q21.您最近一年有沒有在網路上查詢產品資訊或比價的經驗?			
Warning: these figures indicate the number of cases found in the data file. They cannot be interpreted as summary statistics of the population of interest.			
# q22: Q22.您最近一年上網購物的次數大約是幾次?			
Information	[Type= discrete] [Format=numeric] [Range= 0-998] [Missing=*]		
Statistics [NW/ W]	[Valid=5549 /-] [Invalid=1173 /-]		
Value	Label	Cases	Percentage
0	沒有(跳答Q26)	1928	34.7%
1		193	3.5%
2		477	8.6%
3		397	7.2%
4		185	3.3%
5		449	8.1%
6		202	3.6%
7		44	0.8%
8		66	1.2%
9		16	0.3%
10		451	8.1%
11		12	0.2%
12		261	4.7%
13		11	0.2%
14		6	0.1%
15		137	2.5%
16		7	0.1%
17		9	0.2%
18		11	0.2%
20		172	3.1%
21		2	0.0%
22		3	0.1%
23		1	0.0%
24		63	1.1%
25		39	0.7%
26		1	0.0%
27		1	0.0%
28		5	0.1%
30		89	1.6%
31		1	0.0%
32		1	0.0%
35		9	0.2%
36		26	0.5%
38		1	0.0%
39		1	0.0%
40		10	0.2%
45		3	0.1%
48		16	0.3%
50		40	0.7%
52		4	0.1%

q22: Q22.您最近一年上網購物的次數大約是幾次?

Value	Label	Cases	Percentage
55		1	0.0%
58		1	0.0%
60		17	0.3%
61		1	0.0%
70		1	0.0%
72		1	0.0%
75		1	0.0%
78		1	0.0%
80		6	0.1%
85		1	0.0%
90		1	0.0%
96		1	0.0%
100		28	0.5%
104		1	0.0%
120		7	0.1%
150		3	0.1%
156		1	0.0%
180		1	0.0%
200		2	0.0%
300		1	0.0%
365		2	0.0%
997	不記得(跳答Q26)	120	2.2%
998	拒答(跳答Q26)	0	
Sysmiss		1173	

Warning: these figures indicate the number of cases found in the data file. They cannot be interpreted as summary statistics of the population of interest.

rq22: 您最近一年上網購物的次數大約是幾次?分組

Information	[Type= discrete] [Format=numeric] [Range= 0-997] [Missing=*]
Statistics [NW/ W]	[Valid=5549 /-] [Invalid=1173 /-]

Value	Label	Cases	Percentage
0	沒有	1928	34.7%
1	1-5次	1701	30.7%
2	6-9次	328	5.9%
3	10-19次	905	16.3%
4	20-29次	287	5.2%
5	30次以上	280	5.0%
997	不記得	120	2.2%
Sysmiss		1173	

Warning: these figures indicate the number of cases found in the data file. They cannot be interpreted as summary statistics of the population of interest.

q23: Q23.您最近一年上網購物金額，總計大約是多少錢?

Information	[Type= discrete] [Format=numeric] [Range= 1-99] [Missing=*]
Statistics [NW/ W]	[Valid=3621 /-] [Invalid=3101 /-]

Value	Label	Cases	Percentage
1	1,000元以內	352	9.7%
2	1,001到5,000元	1235	34.1%

# q23: Q23. 您最近一年上網購物金額，總計大約是多少錢？			
Value	Label	Cases	Percentage
3	5,001到10,000元	743	<div><div></div></div> 20.5%
4	10,001到20,000元	488	<div><div></div></div> 13.5%
5	20,001到30,000元	210	<div><div></div></div> 5.8%
6	30,001到50,000元	212	<div><div></div></div> 5.9%
7	50,001到100,000元	131	<div><div></div></div> 3.6%
8	超過100,000元	155	<div><div></div></div> 4.3%
97	記不清楚	95	<div><div></div></div> 2.6%
98	拒答	0	
99	遺漏值或跳答	0	
Sysmiss		3101	
Warning: these figures indicate the number of cases found in the data file. They cannot be interpreted as summary statistics of the population of interest.			
# iq23: 您最近一年上網購物金額，總計大約是多少錢?組中點			
Information	[Type= continuous] [Format=numeric] [Range= 500-125000] [Missing=*]		
Statistics [NW/ W]	[Valid=3526 /-] [Invalid=3196 /-] [Mean=16757.232 /-] [StdDev=28176.157 /-]		
# q24_1: Q24. 您最近一年通常在哪個購物網站購物?(複選，最多選 3 個)選擇 1			
Information	[Type= discrete] [Format=numeric] [Range= 1-98] [Missing=*]		
Statistics [NW/ W]	[Valid=3621 /-] [Invalid=3101 /-]		
Value	Label	Cases	Percentage
1	PChome線上購物	868	<div><div></div></div> 24.0%
2	momo購物網	588	<div><div></div></div> 16.2%
3	Yahoo購物/拍賣/商城	1307	<div><div></div></div> 36.1%
4	GO HAPPY快樂購物網	17	<div><div></div></div> 0.5%
5	udn買東西	9	<div><div></div></div> 0.2%
6	東森購物網	47	<div><div></div></div> 1.3%
7	Payeasy	19	<div><div></div></div> 0.5%
8	森森購物網	10	<div><div></div></div> 0.3%
9	7net雲端超商	14	<div><div></div></div> 0.4%
10	大買家量販網路店	9	<div><div></div></div> 0.2%
11	淘寶網	33	<div><div></div></div> 0.9%
12	博客來	155	<div><div></div></div> 4.3%
13	樂天市場	17	<div><div></div></div> 0.5%
14	露天	144	<div><div></div></div> 4.0%
15	金石堂	9	<div><div></div></div> 0.2%
16	lativ	34	<div><div></div></div> 0.9%
17	Facebook購物	15	<div><div></div></div> 0.4%
18	GOMAJI	12	<div><div></div></div> 0.3%
65	其他	107	<div><div></div></div> 3.0%
97	記不清楚	166	<div><div></div></div> 4.6%
98	不知道/拒答	41	<div><div></div></div> 1.1%
Sysmiss		3101	
Warning: these figures indicate the number of cases found in the data file. They cannot be interpreted as summary statistics of the population of interest.			
# q24_2: Q24. 您最近一年通常在哪個購物網站購物?(複選，最多選 3 個)選擇 2			
Information	[Type= discrete] [Format=numeric] [Range= 1-98] [Missing=*]		

q24_2: Q24.您最近一年通常在哪個購物網站購物?(複選, 最多選3個)選擇2

Statistics [NW/ W]		[Valid=1747 /-] [Invalid=4975 /-]	
Value	Label	Cases	Percentage
1	PChome線上購物	0	
2	momo購物網	130	<div><div></div></div> 7.4%
3	Yahoo購物/拍賣/商城	704	<div><div></div></div> 40.3%
4	GO HAPPY快樂購物網	35	<div><div></div></div> 2.0%
5	udn買東西	12	<div><div></div></div> 0.7%
6	東森購物網	120	<div><div></div></div> 6.9%
7	Payeasy	26	<div><div></div></div> 1.5%
8	森森購物網	34	<div><div></div></div> 1.9%
9	7net雲端超商	25	<div><div></div></div> 1.4%
10	大買家量販網路店	15	<div><div></div></div> 0.9%
11	淘寶網	72	<div><div></div></div> 4.1%
12	博客來	149	<div><div></div></div> 8.5%
13	樂天市場	36	<div><div></div></div> 2.1%
14	露天	246	<div><div></div></div> 14.1%
15	金石堂	15	<div><div></div></div> 0.9%
16	lativ	35	<div><div></div></div> 2.0%
17	Facebook購物	7	<div><div></div></div> 0.4%
18	GOMAJI	17	<div><div></div></div> 1.0%
65	其他	69	<div><div></div></div> 3.9%
97	記不清楚	0	
98	不知道/拒答	0	
Sysmiss		4975	

Warning: these figures indicate the number of cases found in the data file. They cannot be interpreted as summary statistics of the population of interest.

q24_3: Q24.您最近一年通常在哪個購物網站購物?(複選, 最多選3個)選擇3

Information		[Type= discrete] [Format=numeric] [Range= 1-98] [Missing=*]	
Statistics [NW/ W]		[Valid=561 /-] [Invalid=6161 /-]	
Value	Label	Cases	Percentage
1	PChome線上購物	0	
2	momo購物網	0	
3	Yahoo購物/拍賣/商城	73	<div><div></div></div> 13.0%
4	GO HAPPY快樂購物網	27	<div><div></div></div> 4.8%
5	udn買東西	7	<div><div></div></div> 1.2%
6	東森購物網	78	<div><div></div></div> 13.9%
7	Payeasy	9	<div><div></div></div> 1.6%
8	森森購物網	34	<div><div></div></div> 6.1%
9	7net雲端超商	8	<div><div></div></div> 1.4%
10	大買家量販網路店	10	<div><div></div></div> 1.8%
11	淘寶網	33	<div><div></div></div> 5.9%
12	博客來	74	<div><div></div></div> 13.2%
13	樂天市場	17	<div><div></div></div> 3.0%
14	露天	156	<div><div></div></div> 27.8%
15	金石堂	9	<div><div></div></div> 1.6%
16	lativ	8	<div><div></div></div> 1.4%

# q24_3: Q24.您最近一年通常在哪個購物網站購物?(複選, 最多選3個)選擇3			
Value	Label	Cases	Percentage
17	Facebook購物	6	<div><div></div></div> 1.1%
18	GOMAJI	12	<div><div></div></div> 2.1%
65	其他	0	
97	記不清楚	0	
98	不知道/拒答	0	
Sysmiss		6161	
Warning: these figures indicate the number of cases found in the data file. They cannot be interpreted as summary statistics of the population of interest.			
# q25: Q25.您在網路購物時, 最常用哪一種付款方式?			
Information	[Type= discrete] [Format=numeric] [Range= 1-98] [Missing=*]		
Statistics [NW/ W]	[Valid=3621 /-] [Invalid=3101 /-]		
Value	Label	Cases	Percentage
1	貨到付款	973	<div><div></div></div> 26.9%
2	超商取貨付款	764	<div><div></div></div> 21.1%
3	超商付款	68	<div><div></div></div> 1.9%
4	ATM轉帳	352	<div><div></div></div> 9.7%
5	信用卡付款(分期付款或一次付款)	1346	<div><div></div></div> 37.2%
6	金融卡即時轉帳(Smart Pay)	53	<div><div></div></div> 1.5%
7	7-11 ibon付款	19	<div><div></div></div> 0.5%
65	其他	17	<div><div></div></div> 0.5%
97	不一定	25	<div><div></div></div> 0.7%
98	不知道/拒答	4	<div><div></div></div> 0.1%
Sysmiss		3101	
Warning: these figures indicate the number of cases found in the data file. They cannot be interpreted as summary statistics of the population of interest.			
# q26: Q26.您有沒有透過網路販售或是拍賣商品?			
Information	[Type= discrete] [Format=numeric] [Range= 1-99] [Missing=*]		
Statistics [NW/ W]	[Valid=5549 /-] [Invalid=1173 /-]		
Value	Label	Cases	Percentage
1	有	533	<div><div></div></div> 9.6%
2	沒有	5016	<div><div></div></div> 90.4%
98	不知道/拒答	0	
99	遺漏值或跳答	0	
Sysmiss		1173	
Warning: these figures indicate the number of cases found in the data file. They cannot be interpreted as summary statistics of the population of interest.			
# q27: Q27.您最近一年有沒有透過網路查詢或處理個人金融, 例如網路銀行存匯、轉帳、繳費、股票買賣等?			
Information	[Type= discrete] [Format=numeric] [Range= 1-99] [Missing=*]		
Statistics [NW/ W]	[Valid=5549 /-] [Invalid=1173 /-]		
Value	Label	Cases	Percentage
1	有	2274	<div><div></div></div> 41.0%
2	沒有	3275	<div><div></div></div> 59.0%
98	不知道/拒答	0	
99	遺漏值或跳答	0	
Sysmiss		1173	
Warning: these figures indicate the number of cases found in the data file. They cannot be interpreted as summary statistics of the population of interest.			

# q28: Q28. 您最近一年有沒有透過政府行政機關的網站查詢資料、政策或政府公告事項的經驗？			
Information		[Type= discrete] [Format=numeric] [Range= 1-99] [Missing=*]	
Statistics [NW/ W]		[Valid=5549 /-] [Invalid=1173 /-]	
Value	Label	Cases	Percentage
1	有	2875	51.8%
2	沒有	2674	48.2%
98	不知道/拒答	0	
99	遺漏值或跳答	0	
Sysmiss		1173	
<i>Warning: these figures indicate the number of cases found in the data file. They cannot be interpreted as summary statistics of the population of interest.</i>			
# q29: Q29. 您最近一年有沒有透過政府行政機關的網站從事「線上申請」，例如表單、謄本申請或網路報稅等等？			
Information		[Type= discrete] [Format=numeric] [Range= 1-99] [Missing=*]	
Statistics [NW/ W]		[Valid=5549 /-] [Invalid=1173 /-]	
Value	Label	Cases	Percentage
1	有	2219	40.0%
2	沒有	3330	60.0%
98	不知道/拒答	0	
99	遺漏值或跳答	0	
Sysmiss		1173	
<i>Warning: these figures indicate the number of cases found in the data file. They cannot be interpreted as summary statistics of the population of interest.</i>			
# q30: Q30. 您最近一年有沒有網路掛號過？			
Information		[Type= discrete] [Format=numeric] [Range= 1-99] [Missing=*]	
Statistics [NW/ W]		[Valid=5549 /-] [Invalid=1173 /-]	
Value	Label	Cases	Percentage
1	有	2390	43.1%
2	沒有	3159	56.9%
98	不知道/拒答	0	
99	遺漏值或跳答	0	
Sysmiss		1173	
<i>Warning: these figures indicate the number of cases found in the data file. They cannot be interpreted as summary statistics of the population of interest.</i>			
# q31: Q31. 您覺得，超過多久不上網，會讓您開始覺得有些焦慮、擔心有人沒辦法聯絡上您、或是您可能漏掉什麼資訊？天			
Information		[Type= discrete] [Format=numeric] [Range= 0-999] [Missing=*]	
Statistics [NW/ W]		[Valid=5549 /-] [Invalid=1173 /-]	
Value	Label	Cases	Percentage
0	小於1天	590	10.6%
1		798	14.4%
2		337	6.1%
3		327	5.9%
4		32	0.6%
5		42	0.8%
6		5	0.1%
7		349	6.3%
8		6	0.1%
9		1	0.0%

q31: Q31.您覺得，超過多久不上網，會讓您開始覺得有些焦慮、擔心有人沒辦法聯絡上您、或是您可能漏掉什麼資訊?天

Value	Label	Cases	Percentage
10		17	0.3%
11		1	0.0%
12		1	0.0%
14		33	0.6%
15		12	0.2%
16		2	0.0%
17		1	0.0%
20		3	0.1%
21		3	0.1%
22		3	0.1%
25		1	0.0%
26		1	0.0%
28		1	0.0%
30		82	1.5%
31		6	0.1%
35		3	0.1%
38		1	0.0%
44		1	0.0%
45		1	0.0%
50		1	0.0%
53		1	0.0%
56		1	0.0%
59		2	0.0%
60		19	0.3%
61	61天以上	29	0.5%
997	完全不會焦慮或擔心	2743	49.4%
998	很難說/不知道	93	1.7%
999	遺漏值或跳答	0	
Sysmiss		1173	

Warning: these figures indicate the number of cases found in the data file. They cannot be interpreted as summary statistics of the population of interest.

rq31: 個人沒有上網會開始覺得焦慮、擔心的情形

Information		[Type= discrete] [Format=numeric] [Range= 0-998] [Missing=*]	
Statistics [NW/ W]		[Valid=5549 /-] [Invalid=1173 /-]	
Value	Label	Cases	Percentage
0	不到1天	590	10.6%
1	1天	798	14.4%
2	2-3天	664	12.0%
3	4-5天	74	1.3%
4	6-7天	354	6.4%
5	1週以上	233	4.2%
997	完全不會焦慮或擔心	2743	49.4%
998	很難說/不知道	93	1.7%
Sysmiss		1173	

Warning: these figures indicate the number of cases found in the data file. They cannot be interpreted as summary statistics of the population of interest.

# q32: Q32.您覺得，在網路世界中，您所認識的網友是能讓您信賴的？			
Information		[Type= discrete] [Format=numeric] [Range= 1-98] [Missing=*]	
Statistics [NW/ W]		[Valid=5549 /-] [Invalid=1173 /-]	
Value	Label	Cases	Percentage
1	能	472	<div><div></div></div> 8.5%
2	不能	3882	<div><div></div></div> 70.0%
3	很難說/看情況	804	<div><div></div></div> 14.5%
98	不知道/拒答	391	<div><div></div></div> 7.0%
Sysmiss		1173	
Warning: these figures indicate the number of cases found in the data file. They cannot be interpreted as summary statistics of the population of interest.			
# q33: Q33.您覺得自己有沒有因為使用網路，讓您跟別人面對面互動能力變差？			
Information		[Type= discrete] [Format=numeric] [Range= 1-98] [Missing=*]	
Statistics [NW/ W]		[Valid=5549 /-] [Invalid=1173 /-]	
Value	Label	Cases	Percentage
1	有	593	<div><div></div></div> 10.7%
2	沒有	4883	<div><div></div></div> 88.0%
3	很難說/看情況	51	<div><div></div></div> 0.9%
98	不知道/拒答	22	<div><div></div></div> 0.4%
Sysmiss		1173	
Warning: these figures indicate the number of cases found in the data file. They cannot be interpreted as summary statistics of the population of interest.			
# q34: Q34.您覺得自己有沒有因為使用網路，讓您的身體狀況變差？			
Information		[Type= discrete] [Format=numeric] [Range= 1-98] [Missing=*]	
Statistics [NW/ W]		[Valid=5549 /-] [Invalid=1173 /-]	
Value	Label	Cases	Percentage
1	有	1639	<div><div></div></div> 29.5%
2	沒有	3866	<div><div></div></div> 69.7%
3	很難說/看情況	27	<div><div></div></div> 0.5%
98	不知道/拒答	17	<div><div></div></div> 0.3%
Sysmiss		1173	
Warning: these figures indicate the number of cases found in the data file. They cannot be interpreted as summary statistics of the population of interest.			
# q35: Q35.您最近一年有沒有因為使用網路而造成個人資料外洩的情形？			
Information		[Type= discrete] [Format=numeric] [Range= 1-98] [Missing=*]	
Statistics [NW/ W]		[Valid=5549 /-] [Invalid=1173 /-]	
Value	Label	Cases	Percentage
1	有	1164	<div><div></div></div> 21.0%
2	沒有	4032	<div><div></div></div> 72.7%
98	不知道/拒答	353	<div><div></div></div> 6.4%
Sysmiss		1173	
Warning: these figures indicate the number of cases found in the data file. They cannot be interpreted as summary statistics of the population of interest.			
# q36: Q36.您覺得電子信箱的垃圾電子郵件有沒有越來越多？			
Information		[Type= discrete] [Format=numeric] [Range= 1-98] [Missing=*]	
Statistics [NW/ W]		[Valid=5549 /-] [Invalid=1173 /-]	
Value	Label	Cases	Percentage
1	有	3770	<div><div></div></div> 67.9%


# q36: Q36.您覺得電子信箱的垃圾電子郵件有沒有越來越多？			
Value	Label	Cases	Percentage
2	沒有	1485	<div></div> 26.8%
98	不知道/拒答	294	<div></div> 5.3%
Sysmiss		1173	
Warning: these figures indicate the number of cases found in the data file. They cannot be interpreted as summary statistics of the population of interest.			
# q37: Q37.您最近一年有沒有因為使用網路而造成電腦中毒的情形？			
Information	[Type= discrete] [Format=numeric] [Range= 1-98] [Missing=*]		
Statistics [NW/ W]	[Valid=5549 /-] [Invalid=1173 /-]		
Value	Label	Cases	Percentage
1	有	1849	<div></div> 33.3%
2	沒有	3634	<div></div> 65.5%
98	不知道/拒答	66	<div></div> 1.2%
Sysmiss		1173	
Warning: these figures indicate the number of cases found in the data file. They cannot be interpreted as summary statistics of the population of interest.			

# q38: Q38. 您最近一年有沒有因為使用網路而遭到詐騙？			
Information		[Type= discrete] [Format=numeric] [Range= 1-98] [Missing=*]	
Statistics [NW/ W]		[Valid=5549 /-] [Invalid=1173 /-]	
Value	Label	Cases	Percentage
1	有	183	3.3%
2	沒有	5366	96.7%
98	不知道/拒答	0	
Sysmiss		1173	
<i>Warning: these figures indicate the number of cases found in the data file. They cannot be interpreted as summary statistics of the population of interest.</i>			
# q39: Q39. 您最近一年有沒有曾經在網路上而遭受他人言論攻擊？			
Information		[Type= discrete] [Format=numeric] [Range= 1-98] [Missing=*]	
Statistics [NW/ W]		[Valid=5549 /-] [Invalid=1173 /-]	
Value	Label	Cases	Percentage
1	有	168	3.0%
2	沒有	5381	97.0%
98	不知道/拒答	0	
Sysmiss		1173	
<i>Warning: these figures indicate the number of cases found in the data file. They cannot be interpreted as summary statistics of the population of interest.</i>			
# q40: Q40. 您同住家人中， 有沒有人可以幫您處理需要透過網路才能取得的資訊或服務？			
Information		[Type= discrete] [Format=numeric] [Range= 1-98] [Missing=*]	
Statistics [NW/ W]		[Valid=1173 /-] [Invalid=5549 /-]	
Value	Label	Cases	Percentage
1	有(續答Q41)	411	35.0%
2	沒有(跳答Q42)	751	64.0%
98	不知道/拒答(跳答Q42)	11	0.9%
Sysmiss		5549	
<i>Warning: these figures indicate the number of cases found in the data file. They cannot be interpreted as summary statistics of the population of interest.</i>			
# q41_1: Q41. 您最近一年有沒有透過同住家人幫您透過網路取得資通應用服務?(複選)選擇 1			
Information		[Type= discrete] [Format=numeric] [Range= 1-98] [Missing=*]	
Statistics [NW/ W]		[Valid=411 /-] [Invalid=6311 /-]	
Value	Label	Cases	Percentage
1	幫您查詢網路搜尋生活、新聞、藝文資訊、線上影音、線上遊戲等娛	119	29.0%
2	透過網路與人聯繫、溝通或參與各項網路討論區	11	2.7%
3	幫您透過網路找尋工作資訊、投履歷	3	0.7%
4	幫您透過網路查詢產品資訊、比價、販售或是拍賣商品或處理個人金	51	12.4%
5	幫您到政府行政機關的網站查詢訊息、網路申辦及對於當前政治、社	10	2.4%
6	幫您在網路上找衛生教育、健康或是食品營養安全相關資訊	13	3.2%
97	都沒有	204	49.6%
98	不知道/拒答	0	
Sysmiss		6311	
<i>Warning: these figures indicate the number of cases found in the data file. They cannot be interpreted as summary statistics of the population of interest.</i>			

# q41_2: Q41.您最近一年有沒有透過同住家人幫您透過網路取得資通應用服務?(複選)選擇2			
Information		[Type= discrete] [Format=numeric] [Range= 1-98] [Missing=*]	
Statistics [NW/ W]		[Valid=115 /-] [Invalid=6607 /-]	
Value	Label	Cases	Percentage
1	幫您查詢網路搜尋生活、新聞、藝文資訊、線上影音、線上遊戲等娛	0	
2	透過網路與人聯繫、溝通或參與各項網路討論區	33	<div></div> 28.7%
3	幫您透過網路找尋工作資訊、投履歷	8	<div></div> 7.0%
4	幫您透過網路查詢產品資訊、比價、販售或是拍賣商品或處理個人金	30	<div></div> 26.1%
5	幫您到政府行政機關的網站查詢訊息、網路申辦及對於當前政治、社	23	<div></div> 20.0%
6	幫您在網路上找衛生教育、健康或是食品營養安全相關資訊	21	<div></div> 18.3%
97	都沒有	0	
98	不知道/拒答	0	
Sysmiss		6607	
Warning: these figures indicate the number of cases found in the data file. They cannot be interpreted as summary statistics of the population of interest.			
# q41_3: Q41.您最近一年有沒有透過同住家人幫您透過網路取得資通應用服務?(複選)選擇3			
Information		[Type= discrete] [Format=numeric] [Range= 1-98] [Missing=*]	
Statistics [NW/ W]		[Valid=63 /-] [Invalid=6659 /-]	
Value	Label	Cases	Percentage
1	幫您查詢網路搜尋生活、新聞、藝文資訊、線上影音、線上遊戲等娛	0	
2	透過網路與人聯繫、溝通或參與各項網路討論區	0	
3	幫您透過網路找尋工作資訊、投履歷	7	<div></div> 11.1%
4	幫您透過網路查詢產品資訊、比價、販售或是拍賣商品或處理個人金	18	<div></div> 28.6%
5	幫您到政府行政機關的網站查詢訊息、網路申辦及對於當前政治、社	20	<div></div> 31.7%
6	幫您在網路上找衛生教育、健康或是食品營養安全相關資訊	18	<div></div> 28.6%
97	都沒有	0	
98	不知道/拒答	0	
Sysmiss		6659	
Warning: these figures indicate the number of cases found in the data file. They cannot be interpreted as summary statistics of the population of interest.			
# q41_4: Q41.您最近一年有沒有透過同住家人幫您透過網路取得資通應用服務?(複選)選擇4			
Information		[Type= discrete] [Format=numeric] [Range= 1-98] [Missing=*]	
Statistics [NW/ W]		[Valid=26 /-] [Invalid=6696 /-]	
Value	Label	Cases	Percentage
1	幫您查詢網路搜尋生活、新聞、藝文資訊、線上影音、線上遊戲等娛	0	
2	透過網路與人聯繫、溝通或參與各項網路討論區	0	
3	幫您透過網路找尋工作資訊、投履歷	0	
4	幫您透過網路查詢產品資訊、比價、販售或是拍賣商品或處理個人金	3	<div></div> 11.5%
5	幫您到政府行政機關的網站查詢訊息、網路申辦及對於當前政治、社	10	<div></div> 38.5%
6	幫您在網路上找衛生教育、健康或是食品營養安全相關資訊	13	<div></div> 50.0%
97	都沒有	0	

# q41_4: Q41. 您最近一年有沒有透過同住家人幫您透過網路取得資通應用服務?(複選)選擇 4			
Value	Label	Cases	Percentage
98	不知道/拒答	0	
Sysmiss		6696	
Warning: these figures indicate the number of cases found in the data file. They cannot be interpreted as summary statistics of the population of interest.			
# q41_5: Q41. 您最近一年有沒有透過同住家人幫您透過網路取得資通應用服務?(複選)選擇 5			
Information	[Type= discrete] [Format=numeric] [Range= 1-98] [Missing=*]		
Statistics [NW/ W]	[Valid=9 /-] [Invalid=6713 /-]		
Value	Label	Cases	Percentage
1	幫您查詢網路搜尋生活、新聞、藝文資訊、線上影音、線上遊戲等娛	0	
2	透過網路與人聯繫、溝通或參與各項網路討論區	0	
3	幫您透過網路找尋工作資訊、投履歷	0	
4	幫您透過網路查詢產品資訊、比價、販售或是拍賣商品或處理個人金	0	
5	幫您到政府行政機關的網站查詢訊息、網路申辦及對於當前政治、社	3	33.3%
6	幫您在網路上找衛生教育、健康或是食品營養安全相關資訊	6	66.7%
97	都沒有	0	
98	不知道/拒答	0	
Sysmiss		6713	
Warning: these figures indicate the number of cases found in the data file. They cannot be interpreted as summary statistics of the population of interest.			
# q41_6: Q41. 您最近一年有沒有透過同住家人幫您透過網路取得資通應用服務?(複選)選擇 6			
Information	[Type= discrete] [Format=numeric] [Range= 1-98] [Missing=*]		
Statistics [NW/ W]	[Valid=3 /-] [Invalid=6719 /-]		
Value	Label	Cases	Percentage
1	幫您查詢網路搜尋生活、新聞、藝文資訊、線上影音、線上遊戲等娛	0	
2	透過網路與人聯繫、溝通或參與各項網路討論區	0	
3	幫您透過網路找尋工作資訊、投履歷	0	
4	幫您透過網路查詢產品資訊、比價、販售或是拍賣商品或處理個人金	0	
5	幫您到政府行政機關的網站查詢訊息、網路申辦及對於當前政治、社	0	
6	幫您在網路上找衛生教育、健康或是食品營養安全相關資訊	3	100.0%
97	都沒有	0	
98	不知道/拒答	0	
Sysmiss		6719	
Warning: these figures indicate the number of cases found in the data file. They cannot be interpreted as summary statistics of the population of interest.			
# q42_1: Q42. 您沒有上網的原因是?(複選)選擇 1			
Information	[Type= discrete] [Format=numeric] [Range= 1-98] [Missing=*]		
Statistics [NW/ W]	[Valid=1173 /-] [Invalid=5549 /-]		
Value	Label	Cases	Percentage
1	不知道怎麼上網	452	38.5%
2	電腦或網路費用太貴	26	2.2%
3	通訊設施及環境不完善	31	2.6%
4	不需要	237	20.2%

















q42_1: Q42.您沒有上網的原因是?(複選)選擇1

Value	Label	Cases	Percentage
5	不重要、沒興趣	120	 10.2%
6	忙碌、沒時間	160	 13.6%
7	生理因素(如眼睛不好、肢體障礙、年紀大了)	51	 4.3%
8	怕中毒或被騙	3	 0.3%
9	不識字或不會注音、英文	37	 3.2%
10	擔心小孩或自己沉迷	4	 0.3%
11	家人專用或擔心弄壞電腦	1	 0.1%
12	打字很慢	3	 0.3%
13	宗教因素	0	
14	擔心輻射	2	 0.2%
15	覺得學不會	13	 1.1%
16	他人可代勞	11	 0.9%
17	不想動腦筋	3	 0.3%
96	其他	4	 0.3%
98	不知道/拒答	15	 1.3%
Sysmiss		5549	

Warning: these figures indicate the number of cases found in the data file. They cannot be interpreted as summary statistics of the population of interest.

q42_2: Q42.您沒有上網的原因是?(複選)選擇2

Information	[Type= discrete] [Format=numeric] [Range= 1-98] [Missing=*]
Statistics [NW/ W]	[Valid=383 /-] [Invalid=6339 /-]

Value	Label	Cases	Percentage
1	不知道怎麼上網	0	
2	電腦或網路費用太貴	5	 1.3%
3	通訊設施及環境不完善	7	 1.8%
4	不需要	71	 18.5%
5	不重要、沒興趣	65	 17.0%
6	忙碌、沒時間	103	 26.9%
7	生理因素(如眼睛不好、肢體障礙、年紀大了)	52	 13.6%
8	怕中毒或被騙	3	 0.8%
9	不識字或不會注音、英文	21	 5.5%
10	擔心小孩或自己沉迷	3	 0.8%
11	家人專用或擔心弄壞電腦	2	 0.5%
12	打字很慢	1	 0.3%
13	宗教因素	0	
14	擔心輻射	2	 0.5%
15	覺得學不會	20	 5.2%
16	他人可代勞	14	 3.7%
17	不想動腦筋	13	 3.4%
96	其他	1	 0.3%
98	不知道/拒答	0	
Sysmiss		6339	

Warning: these figures indicate the number of cases found in the data file. They cannot be interpreted as summary statistics of the population of interest.

q42_3: Q42.您沒有上網的原因是?(複選)選擇3

Information	[Type= discrete] [Format=numeric] [Range= 1-98] [Missing=*]
-------------	---

q42_3: Q42.您沒有上網的原因是?(複選)選擇3

Statistics [NW/ W]		[Valid=65 /-] [Invalid=6657 /-]	
Value	Label	Cases	Percentage
1	不知道怎麼上網	0	
2	電腦或網路費用太貴	0	
3	通訊設施及環境不完善	1	<div><div></div></div> 1.5%
4	不需要	1	<div><div></div></div> 1.5%
5	不重要、沒興趣	12	<div><div></div></div> 18.5%
6	忙碌、沒時間	8	<div><div></div></div> 12.3%
7	生理因素(如眼睛不好、肢體障礙、年紀大了)	13	<div><div></div></div> 20.0%
8	怕中毒或被騙	2	<div><div></div></div> 3.1%
9	不識字或不會注音、英文	5	<div><div></div></div> 7.7%
10	擔心小孩或自己沉迷	0	
11	家人專用或擔心弄壞電腦	1	<div><div></div></div> 1.5%
12	打字很慢	0	
13	宗教因素	0	
14	擔心輻射	0	
15	覺得學不會	7	<div><div></div></div> 10.8%
16	他人可代勞	6	<div><div></div></div> 9.2%
17	不想動腦筋	9	<div><div></div></div> 13.8%
96	其他	0	
98	不知道/拒答	0	
Sysmiss		6657	

Warning: these figures indicate the number of cases found in the data file. They cannot be interpreted as summary statistics of the population of interest.

q42_4: Q42.您沒有上網的原因是?(複選)選擇4

Information		[Type= discrete] [Format=numeric] [Range= 1-98] [Missing=*]	
Statistics [NW/ W]		[Valid=8 /-] [Invalid=6714 /-]	
Value	Label	Cases	Percentage
1	不知道怎麼上網	0	
2	電腦或網路費用太貴	0	
3	通訊設施及環境不完善	0	
4	不需要	0	
5	不重要、沒興趣	0	
6	忙碌、沒時間	0	
7	生理因素(如眼睛不好、肢體障礙、年紀大了)	1	<div><div></div></div> 12.5%
8	怕中毒或被騙	0	
9	不識字或不會注音、英文	1	<div><div></div></div> 12.5%
10	擔心小孩或自己沉迷	0	
11	家人專用或擔心弄壞電腦	0	
12	打字很慢	0	
13	宗教因素	0	
14	擔心輻射	0	
15	覺得學不會	1	<div><div></div></div> 12.5%
16	他人可代勞	2	<div><div></div></div> 25.0%
17	不想動腦筋	3	<div><div></div></div> 37.5%
96	其他	0	

# q42_4: Q42.您沒有上網的原因是?(複選)選擇4			
Value	Label	Cases	Percentage
98	不知道/拒答	0	
Sysmiss		6714	
Warning: these figures indicate the number of cases found in the data file. They cannot be interpreted as summary statistics of the population of interest.			
# q43: Q43.您未來會不會想要學習您的上網技能?			
Information	[Type= discrete] [Format=numeric] [Range= 1-98] [Missing=*]		
Statistics [NW/ W]	[Valid=1173 /-] [Invalid=5549 /-]		
Value	Label	Cases	Percentage
1	會(續答Q44)	290	<div><div></div></div> 24.7%
2	不會(跳答Q45)	824	<div><div></div></div> 70.2%
98	不知道/拒答(跳答Q45)	59	<div><div></div></div> 5.0%
Sysmiss		5549	
Warning: these figures indicate the number of cases found in the data file. They cannot be interpreted as summary statistics of the population of interest.			
# q44_1: Q44.您想學習哪些上網應用服務功能?(複選)選擇1			
Information	[Type= discrete] [Format=numeric] [Range= 1-98] [Missing=*]		
Statistics [NW/ W]	[Valid=290 /-] [Invalid=6432 /-]		
Value	Label	Cases	Percentage
1	跟遠方親友通信或講電話	179	<div><div></div></div> 61.7%
2	看相片	23	<div><div></div></div> 7.9%
3	網路看病或詢問醫生建議	15	<div><div></div></div> 5.2%
4	網路掛號	9	<div><div></div></div> 3.1%
5	網路訂票	12	<div><div></div></div> 4.1%
6	網路購物	1	<div><div></div></div> 0.3%
7	網路銀行	1	<div><div></div></div> 0.3%
8	研究股票	4	<div><div></div></div> 1.4%
9	閱讀新聞或雜誌	22	<div><div></div></div> 7.6%
10	線上遊戲, 如麻將	5	<div><div></div></div> 1.7%
96	其他	2	<div><div></div></div> 0.7%
97	都沒興趣	11	<div><div></div></div> 3.8%
98	不知道/拒答	6	<div><div></div></div> 2.1%
Sysmiss		6432	
Warning: these figures indicate the number of cases found in the data file. They cannot be interpreted as summary statistics of the population of interest.			
# q44_2: Q44.您想學習哪些上網應用服務功能?(複選)選擇2			
Information	[Type= discrete] [Format=numeric] [Range= 1-98] [Missing=*]		
Statistics [NW/ W]	[Valid=204 /-] [Invalid=6518 /-]		
Value	Label	Cases	Percentage
1	跟遠方親友通信或講電話	0	
2	看相片	101	<div><div></div></div> 49.5%
3	網路看病或詢問醫生建議	40	<div><div></div></div> 19.6%
4	網路掛號	19	<div><div></div></div> 9.3%
5	網路訂票	13	<div><div></div></div> 6.4%
6	網路購物	9	<div><div></div></div> 4.4%
7	網路銀行	1	<div><div></div></div> 0.5%
8	研究股票	3	<div><div></div></div> 1.5%

q44_2: Q44.您想學習哪些上網應用服務功能?(複選)選擇2

Value	Label	Cases	Percentage
9	閱讀新聞或雜誌	16	7.8%
10	線上遊戲, 如麻將	2	1.0%
96	其他	0	
97	都沒興趣	0	
98	不知道/拒答	0	
Sysmiss		6518	

Warning: these figures indicate the number of cases found in the data file. They cannot be interpreted as summary statistics of the population of interest.

q44_3: Q44.您想學習哪些上網應用服務功能?(複選)選擇3

Information	[Type= discrete] [Format=numeric] [Range= 1-98] [Missing=*]
Statistics [NW/ W]	[Valid=167 /-] [Invalid=6555 /-]

Value	Label	Cases	Percentage
1	跟遠方親友通信或講電話	0	
2	看相片	0	
3	網路看病或詢問醫生建議	63	37.7%
4	網路掛號	46	27.5%
5	網路訂票	24	14.4%
6	網路購物	10	6.0%
7	網路銀行	2	1.2%
8	研究股票	1	0.6%
9	閱讀新聞或雜誌	16	9.6%
10	線上遊戲, 如麻將	5	3.0%
96	其他	0	
97	都沒興趣	0	
98	不知道/拒答	0	
Sysmiss		6555	

Warning: these figures indicate the number of cases found in the data file. They cannot be interpreted as summary statistics of the population of interest.

q44_4: Q44.您想學習哪些上網應用服務功能?(複選)選擇4

Information	[Type= discrete] [Format=numeric] [Range= 1-98] [Missing=*]
Statistics [NW/ W]	[Valid=132 /-] [Invalid=6590 /-]

Value	Label	Cases	Percentage
1	跟遠方親友通信或講電話	0	
2	看相片	0	
3	網路看病或詢問醫生建議	0	
4	網路掛號	56	42.4%
5	網路訂票	31	23.5%
6	網路購物	15	11.4%
7	網路銀行	3	2.3%
8	研究股票	6	4.5%
9	閱讀新聞或雜誌	18	13.6%
10	線上遊戲, 如麻將	3	2.3%
96	其他	0	
97	都沒興趣	0	
98	不知道/拒答	0	
Sysmiss		6590	

# q44_4: Q44.您想學習哪些上網應用服務功能?(複選)選擇4			
Warning: these figures indicate the number of cases found in the data file. They cannot be interpreted as summary statistics of the population of interest.			
# q44_5: Q44.您想學習哪些上網應用服務功能?(複選)選擇5			
Information	[Type= discrete] [Format=numeric] [Range= 1-98] [Missing=*]		
Statistics [NW/ W]	[Valid=103 /-] [Invalid=6619 /-]		
Value	Label	Cases	Percentage
1	跟遠方親友通信或講電話	0	
2	看相片	0	
3	網路看病或詢問醫生建議	0	
4	網路掛號	0	
5	網路訂票	48	46.6%
6	網路購物	16	15.5%
7	網路銀行	10	9.7%
8	研究股票	4	3.9%
9	閱讀新聞或雜誌	20	19.4%
10	線上遊戲, 如麻將	5	4.9%
96	其他	0	
97	都沒興趣	0	
98	不知道/拒答	0	
Sysmiss		6619	
Warning: these figures indicate the number of cases found in the data file. They cannot be interpreted as summary statistics of the population of interest.			
# q44_6: Q44.您想學習哪些上網應用服務功能?(複選)選擇6			
Information	[Type= discrete] [Format=numeric] [Range= 1-98] [Missing=*]		
Statistics [NW/ W]	[Valid=75 /-] [Invalid=6647 /-]		
Value	Label	Cases	Percentage
1	跟遠方親友通信或講電話	0	
2	看相片	0	
3	網路看病或詢問醫生建議	0	
4	網路掛號	0	
5	網路訂票	0	
6	網路購物	31	41.3%
7	網路銀行	13	17.3%
8	研究股票	3	4.0%
9	閱讀新聞或雜誌	22	29.3%
10	線上遊戲, 如麻將	6	8.0%
96	其他	0	
97	都沒興趣	0	
98	不知道/拒答	0	
Sysmiss		6647	
Warning: these figures indicate the number of cases found in the data file. They cannot be interpreted as summary statistics of the population of interest.			
# q44_7: Q44.您想學習哪些上網應用服務功能?(複選)選擇7			
Information	[Type= discrete] [Format=numeric] [Range= 1-98] [Missing=*]		
Statistics [NW/ W]	[Valid=51 /-] [Invalid=6671 /-]		
Value	Label	Cases	Percentage
1	跟遠方親友通信或講電話	0	

q44_7: Q44.您想學習哪些上網應用服務功能?(複選)選擇7

Value	Label	Cases	Percentage
2	看相片	0	
3	網路看病或詢問醫生建議	0	
4	網路掛號	0	
5	網路訂票	0	
6	網路購物	0	
7	網路銀行	24	47.1%
8	研究股票	6	11.8%
9	閱讀新聞或雜誌	14	27.5%
10	線上遊戲, 如麻將	7	13.7%
96	其他	0	
97	都沒興趣	0	
98	不知道/拒答	0	
Sysmiss		6671	

Warning: these figures indicate the number of cases found in the data file. They cannot be interpreted as summary statistics of the population of interest.

q44_8: Q44.您想學習哪些上網應用服務功能?(複選)選擇8

Information	[Type= discrete] [Format=numeric] [Range= 1-98] [Missing=*]
Statistics [NW/ W]	[Valid=33 /-] [Invalid=6689 /-]

Value	Label	Cases	Percentage
1	跟遠方親友通信或講電話	0	
2	看相片	0	
3	網路看病或詢問醫生建議	0	
4	網路掛號	0	
5	網路訂票	0	
6	網路購物	0	
7	網路銀行	0	
8	研究股票	14	42.4%
9	閱讀新聞或雜誌	14	42.4%
10	線上遊戲, 如麻將	5	15.2%
96	其他	0	
97	都沒興趣	0	
98	不知道/拒答	0	
Sysmiss		6689	

Warning: these figures indicate the number of cases found in the data file. They cannot be interpreted as summary statistics of the population of interest.

q44_9: Q44.您想學習哪些上網應用服務功能?(複選)選擇9

Information	[Type= discrete] [Format=numeric] [Range= 1-98] [Missing=*]
Statistics [NW/ W]	[Valid=20 /-] [Invalid=6702 /-]

Value	Label	Cases	Percentage
1	跟遠方親友通信或講電話	0	
2	看相片	0	
3	網路看病或詢問醫生建議	0	
4	網路掛號	0	
5	網路訂票	0	
6	網路購物	0	
7	網路銀行	0	

q44_9: Q44.您想學習哪些上網應用服務功能?(複選)選擇9

Value	Label	Cases	Percentage
8	研究股票	0	
9	閱讀新聞或雜誌	13	<div><div></div></div> 65.0%
10	線上遊戲, 如麻將	7	<div><div></div></div> 35.0%
96	其他	0	
97	都沒興趣	0	
98	不知道/拒答	0	
Sysmiss		6702	

Warning: these figures indicate the number of cases found in the data file. They cannot be interpreted as summary statistics of the population of interest.

q44_10: Q44.您想學習哪些上網應用服務功能?(複選)選擇10

Information	[Type= discrete] [Format=numeric] [Range= 1-98] [Missing=*]
Statistics [NW/ W]	[Valid=11 /-] [Invalid=6711 /-]

Value	Label	Cases	Percentage
1	跟遠方親友通信或講電話	0	
2	看相片	0	
3	網路看病或詢問醫生建議	0	
4	網路掛號	0	
5	網路訂票	0	
6	網路購物	0	
7	網路銀行	0	
8	研究股票	0	
9	閱讀新聞或雜誌	0	
10	線上遊戲, 如麻將	11	<div><div></div></div> 100.0%
96	其他	0	
97	都沒興趣	0	
98	不知道/拒答	0	
Sysmiss		6711	

Warning: these figures indicate the number of cases found in the data file. They cannot be interpreted as summary statistics of the population of interest.







q45: Q45.包括您在內, 平常和您一起住的家人有幾位(排除在外地工作或求學者)?人

Information	[Type= discrete] [Format=numeric] [Range= 1-98] [Missing=*]
Statistics [NW/ W]	[Valid=6722 /-] [Invalid=0 /-]

Value	Label	Cases	Percentage
1		422	<div><div></div></div> 6.3%
2		1184	<div><div></div></div> 17.6%
3		1504	<div><div></div></div> 22.4%
4		1677	<div><div></div></div> 24.9%
5		971	<div><div></div></div> 14.4%
6		461	<div><div></div></div> 6.9%
7		189	<div><div></div></div> 2.8%
8		105	<div><div></div></div> 1.6%
9		34	<div><div></div></div> 0.5%
10		50	<div><div></div></div> 0.7%
11		15	<div><div></div></div> 0.2%
12		11	<div><div></div></div> 0.2%
13		7	<div><div></div></div> 0.1%

# q45: Q45.包括您在內，平常和您一起住的家人有幾位(排除在外地工作或求學者)?人			
Value	Label	Cases	Percentage
14		2	0.0%
15	15位及以上	10	0.1%
98	不知道/拒答	80	1.2%
Warning: these figures indicate the number of cases found in the data file. They cannot be interpreted as summary statistics of the population of interest.			
# iq45: Q45.包括您在內，平常和您一起住的家人有幾位(排除在外地工作或求學者)?人			
Information	[Type= discrete] [Format=numeric] [Range= 1-15] [Missing=*]		
Statistics [NW/ W]	[Valid=6642 /-] [Invalid=80 /-]		
Value	Label	Cases	Percentage
1		422	6.4%
2		1184	17.8%
3		1504	22.6%
4		1677	25.2%
5		971	14.6%
6		461	6.9%
7		189	2.8%
8		105	1.6%
9		34	0.5%
10		50	0.8%
11		15	0.2%
12		11	0.2%
13		7	0.1%
14		2	0.0%
15	15位及以上	10	0.2%
Sysmiss		80	
Warning: these figures indicate the number of cases found in the data file. They cannot be interpreted as summary statistics of the population of interest.			
# q46: Q46.平常和您一起住的家人中，6-11歲學童有多少人?人			
Information	[Type= discrete] [Format=numeric] [Range= 0-98] [Missing=*]		
Statistics [NW/ W]	[Valid=6722 /-] [Invalid=0 /-]		
Value	Label	Cases	Percentage
0	沒有6-11歲學童(跳答Q48)	5499	81.8%
1		743	11.1%
2		383	5.7%
3		67	1.0%
4		16	0.2%
5		3	0.0%
6		3	0.0%
15	15位及以上	0	
98	不知道/拒答(跳答Q48)	8	0.1%
Warning: these figures indicate the number of cases found in the data file. They cannot be interpreted as summary statistics of the population of interest.			
# iq46: Q46.平常和您一起住的家人中，6-11歲學童有多少人?人			
Information	[Type= discrete] [Format=numeric] [Range= 0-6] [Missing=*]		
Statistics [NW/ W]	[Valid=6714 /-] [Invalid=8 /-]		







iq46: Q46.平常和您一起住的家人中，6-11歲學童有多少人?人

Value	Label	Cases	Percentage
0	沒有6-11歲學童(跳答Q48)	5499	 81.9%
1		743	 11.1%
2		383	 5.7%
3		67	 1.0%
4		16	 0.2%
5		3	 0.0%
6		3	 0.0%
Sysmiss		8	

Warning: these figures indicate the number of cases found in the data file. They cannot be interpreted as summary statistics of the population of interest.

q47_1: Q47-1.這幾位6-11歲學童中，有幾位會上網?人





Information	[Type= discrete] [Format=numeric] [Range= 0-98] [Missing=*]
Statistics [NW/ W]	[Valid=6714 /-] [Invalid=8 /-]

Value	Label	Cases	Percentage
0	0位或跳答	5779	 86.1%
1		612	 9.1%
2		272	 4.1%
3		42	 0.6%
4		7	 0.1%
5		2	 0.0%
98	不知道/拒答	0	
Sysmiss		8	

Warning: these figures indicate the number of cases found in the data file. They cannot be interpreted as summary statistics of the population of interest.

q47_2: Q47-2.這幾位6-11歲學童中，有幾位有他自己的智慧型手機?人





Information	[Type= discrete] [Format=numeric] [Range= 0-98] [Missing=*]
Statistics [NW/ W]	[Valid=6714 /-] [Invalid=8 /-]

Value	Label	Cases	Percentage
0	0位或跳答	6530	 97.3%
1		141	 2.1%
2		36	 0.5%
3		7	 0.1%
98	不知道/拒答	0	
Sysmiss		8	

Warning: these figures indicate the number of cases found in the data file. They cannot be interpreted as summary statistics of the population of interest.













q47_3: Q47-3.這幾位6-11歲學童中，有幾位有他自己的平板電腦?人

Information	[Type= discrete] [Format=numeric] [Range= 0-98] [Missing=*]
Statistics [NW/ W]	[Valid=6714 /-] [Invalid=8 /-]

Value	Label	Cases	Percentage
0	0位或跳答	6486	 96.6%
1		184	 2.7%
2		37	 0.6%
3		7	 0.1%
98	不知道/拒答	0	
Sysmiss		8	

# q47_3: Q47-3.這幾位6-11歲學童中，有幾位有他自己的平板電腦?人			
Warning: these figures indicate the number of cases found in the data file. They cannot be interpreted as summary statistics of the population of interest.			
# q47_4: Q47-4.這幾位6-11歲學童中，有幾位每天會跟家長爭取要上網?人			
Information	[Type= discrete] [Format=numeric] [Range= 0-98] [Missing=*]		
Statistics [NW/ W]	[Valid=6714 /-] [Invalid=8 /-]		
Value	Label	Cases	Percentage
0	0位或跳答	6209	92.5%
1		327	4.9%
2		146	2.2%
3		26	0.4%
4		4	0.1%
5		2	0.0%
98	不知道/拒答	0	
Sysmiss		8	
Warning: these figures indicate the number of cases found in the data file. They cannot be interpreted as summary statistics of the population of interest.			
# q48: Q48.您家裡有幾台電腦(含桌上型電腦、筆電及平板電腦)?台			
Information	[Type= discrete] [Format=numeric] [Range= 0-98] [Missing=*]		
Statistics [NW/ W]	[Valid=6722 /-] [Invalid=0 /-]		
Value	Label	Cases	Percentage
0	沒有	654	9.7%
1	1台	1237	18.4%
2	2台	1555	23.1%
3	3台	1488	22.1%
4	4台	776	11.5%
5	5台	456	6.8%
6	6台	238	3.5%
7	7台	119	1.8%
8	8台	89	1.3%
9	9台	22	0.3%
10	10台	30	0.4%
11	11台	5	0.1%
12	12台	4	0.1%
13	13台	1	0.0%
14	14台	2	0.0%
15	15台及以上	2	0.0%
98	不知道/拒答	44	0.7%
Warning: these figures indicate the number of cases found in the data file. They cannot be interpreted as summary statistics of the population of interest.			
# iq48: Q48.您家裡有幾台電腦(含桌上型電腦、筆電及平板電腦)?台			
Information	[Type= discrete] [Format=numeric] [Range= 0-15] [Missing=*]		
Statistics [NW/ W]	[Valid=6678 /-] [Invalid=44 /-]		
Value	Label	Cases	Percentage
0	沒有	654	9.8%
1		1237	18.5%
2		1556	23.3%
3		1488	22.3%








iq48: Q48.您家裡有幾台電腦(含桌上型電腦、筆電及平板電腦)?台

Value	Label	Cases	Percentage
4		776	 11.6%
5		456	 6.8%
6		238	 3.6%
7		119	 1.8%
8		89	 1.3%
9		22	 0.3%
10		30	 0.4%
11		5	 0.1%
12		4	 0.1%
13		1	 0.0%
14		2	 0.0%
15	15台及以上	1	 0.0%
Sysmiss		44	

Warning: these figures indicate the number of cases found in the data file. They cannot be interpreted as summary statistics of the population of interest.

rq48: 家戶電腦擁有台?




Information	[Type= discrete] [Format=numeric] [Range= 0-98] [Missing=*]
Statistics [NW/ W]	[Valid=6722 /-] [Invalid=0 /-]

Value	Label	Cases	Percentage
0	沒有	654	 9.7%
1	1台	1237	 18.4%
2	2台	1555	 23.1%
3	3台	1488	 22.1%
4	4台	776	 11.5%
5	5台及以上	968	 14.4%
98	不知道/拒答	44	 0.7%

Warning: these figures indicate the number of cases found in the data file. They cannot be interpreted as summary statistics of the population of interest.

q49: Q49.您家裡有沒有連上網際網路?

Information	[Type= discrete] [Format=numeric] [Range= 1-98] [Missing=*]
Statistics [NW/ W]	[Valid=6722 /-] [Invalid=0 /-]

Value	Label	Cases	Percentage
1	有	5917	 88.0%
2	沒有(跳答Q52)	726	 10.8%
98	不知道/拒答	79	 1.2%

Warning: these figures indicate the number of cases found in the data file. They cannot be interpreted as summary statistics of the population of interest.

q50_1: Q50.目前您家中使用哪種上網方式(連線方式)?(複選)選擇**1**

Information	[Type= discrete] [Format=numeric] [Range= 1-98] [Missing=*]
Statistics [NW/ W]	[Valid=5996 /-] [Invalid=726 /-]

Value	Label	Cases	Percentage
1	窄頻(撥接)	114	 1.9%
2	固網寬頻(ADSL512K以上、Cable Modem、光纖)	3746	 62.5%
3	?	1291	 21.5%
4	無線或行動上網(3G、4G、Wi-Fi、Wimax等無線上網)	327	 5.5%
98	不知道/拒答	518	 8.6%

# q50_1: Q50.目前您家中使用哪種上網方式(連線方式)?(複選)選擇1			
Value	Label	Cases	Percentage
Sysmiss		726	
Warning: these figures indicate the number of cases found in the data file. They cannot be interpreted as summary statistics of the population of interest.			
# q50_2: Q50.目前您家中使用哪種上網方式(連線方式)?(複選)選擇2			
Information	[Type= discrete] [Format=numeric] [Range= 1-98] [Missing=*]		
Statistics [NW/ W]	[Valid=3208 /-] [Invalid=3514 /-]		
Value	Label	Cases	Percentage
1	窄頻(撥接)	0	
2	固網寬頻(ADSL512K以上、Cable Modem、光纖)	27	0.8%
3	?	2089	65.1%
4	無線或行動上網(3G、4G、Wi-Fi、Wimax等無線上網)	1092	34.0%
98	不知道/拒答	0	
Sysmiss		3514	
Warning: these figures indicate the number of cases found in the data file. They cannot be interpreted as summary statistics of the population of interest.			
# q50_3: Q50.目前您家中使用哪種上網方式(連線方式)?(複選)選擇3			
Information	[Type= discrete] [Format=numeric] [Range= 1-98] [Missing=*]		
Statistics [NW/ W]	[Valid=1704 /-] [Invalid=5018 /-]		
Value	Label	Cases	Percentage
1	窄頻(撥接)	0	
2	固網寬頻(ADSL512K以上、Cable Modem、光纖)	0	
3	?	20	1.2%
4	無線或行動上網(3G、4G、Wi-Fi、Wimax等無線上網)	1684	98.8%
98	不知道/拒答	0	
Sysmiss		5018	
Warning: these figures indicate the number of cases found in the data file. They cannot be interpreted as summary statistics of the population of interest.			
# q50_4: Q50.目前您家中使用哪種上網方式(連線方式)?(複選)選擇4			
Information	[Type= discrete] [Format=numeric] [Range= 1-98] [Missing=*]		
Statistics [NW/ W]	[Valid=17 /-] [Invalid=6705 /-]		
Value	Label	Cases	Percentage
1	窄頻(撥接)	0	
2	固網寬頻(ADSL512K以上、Cable Modem、光纖)	0	
3	?	0	
4	無線或行動上網(3G、4G、Wi-Fi、Wimax等無線上網)	17	100.0%
98	不知道/拒答	0	
Sysmiss		6705	
Warning: these figures indicate the number of cases found in the data file. They cannot be interpreted as summary statistics of the population of interest.			
# q51: Q51.您對於您家中連網速度滿不滿意?			
Information	[Type= discrete] [Format=numeric] [Range= 1-9] [Missing=*]		
Statistics [NW/ W]	[Valid=5996 /-] [Invalid=726 /-]		
Value	Label	Cases	Percentage
1	非常滿意	362	6.0%
2	還算滿意	3172	52.9%
3	普通	559	9.3%

# q51: Q51.您對於您家中連網速度滿不滿意？			
Value	Label	Cases	Percentage
4	不太滿意	1015	<div><div></div></div> 16.9%
5	非常不滿意	446	<div><div></div></div> 7.4%
8	不知道/拒答	442	<div><div></div></div> 7.4%
9	遺漏值或跳答	0	
Sysmiss		726	
Warning: these figures indicate the number of cases found in the data file. They cannot be interpreted as summary statistics of the population of interest.			
# q52: Q52.您每個月願意花多少錢來上網？			
Information	[Type= discrete] [Format=numeric] [Range= 1-98] [Missing=*]		
Statistics [NW/ W]	[Valid=6722 /-] [Invalid=0 /-]		
Value	Label	Cases	Percentage
1	0元	581	<div><div></div></div> 8.6%
2	1元-200元	494	<div><div></div></div> 7.3%
3	201元-400元	794	<div><div></div></div> 11.8%
4	401元-600元	1535	<div><div></div></div> 22.8%
5	601元-800元	543	<div><div></div></div> 8.1%
6	801元-1000元	1353	<div><div></div></div> 20.1%
7	1,001元-1,200元	278	<div><div></div></div> 4.1%
8	1,201元-1,400元	52	<div><div></div></div> 0.8%
9	1,401元-1,600元	83	<div><div></div></div> 1.2%
10	1,601元-1,800元	16	<div><div></div></div> 0.2%
11	1,801元-2,000元	104	<div><div></div></div> 1.5%
12	2,001元及以上	73	<div><div></div></div> 1.1%
98	不知道/拒答	816	<div><div></div></div> 12.1%
Warning: these figures indicate the number of cases found in the data file. They cannot be interpreted as summary statistics of the population of interest.			
# q53: Q53.您或您的家人，是否領有身心障礙者手冊？			
Information	[Type= discrete] [Format=numeric] [Range= 1-98] [Missing=*]		
Statistics [NW/ W]	[Valid=6722 /-] [Invalid=0 /-]		
Value	Label	Cases	Percentage
1	「本人」領有身心障礙手冊	160	<div><div></div></div> 2.4%
2	「家人」領有身心障礙手冊	847	<div><div></div></div> 12.6%
3	本人與家人皆領有身心障礙手冊	25	<div><div></div></div> 0.4%
4	本人與家人皆無	5664	<div><div></div></div> 84.3%
98	不知道/拒答	26	<div><div></div></div> 0.4%
Warning: these figures indicate the number of cases found in the data file. They cannot be interpreted as summary statistics of the population of interest.			
# q54: Q54.您的教育程度是(包括目前正在就讀的)？			
Information	[Type= discrete] [Format=numeric] [Range= 1-98] [Missing=*]		
Statistics [NW/ W]	[Valid=6722 /-] [Invalid=0 /-]		
Value	Label	Cases	Percentage
1	不識字	84	<div><div></div></div> 1.2%
2	自修	6	<div><div></div></div> 0.1%
3	小學	354	<div><div></div></div> 5.3%
4	國中或初中	598	<div><div></div></div> 8.9%
5	高中、職(含五專前三年)	1926	<div><div></div></div> 28.7%

# q54: Q54.您的教育程度是(包括目前正在就讀的)?			
Value	Label	Cases	Percentage
6	專科	1019	<div></div> 15.2%
7	大學	2146	<div></div> 31.9%
8	研究所	578	<div></div> 8.6%
98	不知道/拒答	11	0.2%
Warning: these figures indicate the number of cases found in the data file. They cannot be interpreted as summary statistics of the population of interest.			
# q55: Q55.您目前有沒有工作?從事什麼行業?			
Information	[Type= discrete] [Format=numeric] [Range= 1-98] [Missing=*]		
Statistics [NW/ W]	[Valid=6722 /-] [Invalid=0 /-]		
Value	Label	Cases	Percentage
1	農、林、漁、牧業	542	<div></div> 8.1%
2	礦業及土石採取業	18	<div></div> 0.3%
3	製造業	1411	<div></div> 21.0%
4	電力及燃氣供應業	40	<div></div> 0.6%
5	用水供應及污染整治業	22	<div></div> 0.3%
6	營造業	365	<div></div> 5.4%
7	批發及零售業	626	<div></div> 9.3%
8	運輸及倉儲業	188	<div></div> 2.8%
9	住宿及餐飲業	367	<div></div> 5.5%
10	資訊及通訊傳播業	264	<div></div> 3.9%
11	金融及保險業	307	<div></div> 4.6%
12	不動產業	40	<div></div> 0.6%
13	專業、科學及技術服務業	217	<div></div> 3.2%
14	支援服務業	154	<div></div> 2.3%
15	公共行政及國防;強制性社會安全	355	<div></div> 5.3%
16	教育服務業	497	<div></div> 7.4%
17	醫療保健及社會工作服務業	293	<div></div> 4.4%
18	藝術、娛樂及休閒服務業	114	<div></div> 1.7%
19	其他服務業	471	<div></div> 7.0%
20	家管(跳答Q57)	0	<div></div> 6.4%
21	學生(跳答Q57)	0	
22	在找尋工作或等待恢復工作而無報酬者(跳答Q57)	431	
23	退休(跳答Q57)	0	
97	其他	0	<div></div> 13.8%
98	不知道/拒答	0	
Warning: these figures indicate the number of cases found in the data file. They cannot be interpreted as summary statistics of the population of interest.			
# q56: Q56.擔任什麼樣的職務?			
Information	[Type= discrete] [Format=numeric] [Range= 1-98] [Missing=*]		
Statistics [NW/ W]	[Valid=6722 /-] [Invalid=0 /-]		
Value	Label	Cases	Percentage
1	軍人	0	<div></div> 13.8%
2	民意代表、主管及經理人員	862	
3	專業人員	952	
4	技術員及助理專業人員	849	
5	事務支援人員	925	

# q56: Q56.擔任什麼樣的職務？			
Value	Label	Cases	Percentage
6	服務及銷售工作人員	965	<div><div></div></div> 14.4%
7	農、林、漁、牧業生產人員	456	<div><div></div></div> 6.8%
8	技藝有關工作人員	217	<div><div></div></div> 3.2%
9	機械設備操作及組裝人員	307	<div><div></div></div> 4.6%
10	基層技術工及勞力工	718	<div><div></div></div> 10.7%
96	其他	0	
97	非經濟活動人口	431	<div><div></div></div> 6.4%
98	不知道/拒答	40	<div><div></div></div> 0.6%
Warning: these figures indicate the number of cases found in the data file. They cannot be interpreted as summary statistics of the population of interest.			
# q57: Q57.您父親是哪裡人？			
Information	[Type= discrete] [Format=numeric] [Range= 1-98] [Missing=*]		
Statistics [NW/ W]	[Valid=6722 /-] [Invalid=0 /-]		
Value	Label	Cases	Percentage
1	臺灣閩南人	4862	<div><div></div></div> 72.3%
2	臺灣客家人	953	<div><div></div></div> 14.2%
3	大陸各省市	582	<div><div></div></div> 8.7%
4	臺灣原住民	153	<div><div></div></div> 2.3%
5	其他	39	<div><div></div></div> 0.6%
98	不知道/拒答	133	<div><div></div></div> 2.0%
Warning: these figures indicate the number of cases found in the data file. They cannot be interpreted as summary statistics of the population of interest.			
# q58: Q58.您個人每個月平均的收入大約是多少？			
Information	[Type= discrete] [Format=numeric] [Range= 1-98] [Missing=*]		
Statistics [NW/ W]	[Valid=6722 /-] [Invalid=0 /-]		
Value	Label	Cases	Percentage
1	1元以上-未滿19,273元	593	<div><div></div></div> 8.8%
2	19,273元以上-未滿2萬元	208	<div><div></div></div> 3.1%
3	2萬以上-未滿3萬元	1428	<div><div></div></div> 21.2%
4	3萬以上-未滿4萬元	1374	<div><div></div></div> 20.4%
5	4萬以上-未滿5萬元	803	<div><div></div></div> 11.9%
6	5萬以上-未滿7萬元	793	<div><div></div></div> 11.8%
7	7萬以上-未滿9萬元	264	<div><div></div></div> 3.9%
8	9萬以上-未滿11萬元	179	<div><div></div></div> 2.7%
9	11萬以上-未滿13萬元	33	<div><div></div></div> 0.5%
10	13萬以上-未滿14萬元	9	<div><div></div></div> 0.1%
11	14萬元以上	108	<div><div></div></div> 1.6%
12	沒有收入	365	<div><div></div></div> 5.4%
98	不知道/拒答	565	<div><div></div></div> 8.4%
Warning: these figures indicate the number of cases found in the data file. They cannot be interpreted as summary statistics of the population of interest.			
# q59: Q59.您最近三個月有使用手機嗎(偶爾臨時借用不算)?(不限為智慧型手機)			
Information	[Type= discrete] [Format=numeric] [Range= 1-98] [Missing=*]		
Statistics [NW/ W]	[Valid=6722 /-] [Invalid=0 /-]		
Value	Label	Cases	Percentage
1	有	6378	<div><div></div></div> 94.9%

q59: Q59.您最近三個月有使用手機嗎(偶爾臨時借用不算)?(不限為智慧型手機)

Value	Label	Cases	Percentage
2	沒有	331	<div></div> 4.9%
98	不知道/拒答	13	0.2%

Warning: these figures indicate the number of cases found in the data file. They cannot be interpreted as summary statistics of the population of interest.

q60: Q60.您的性別?

Information	[Type= discrete] [Format=numeric] [Range= 1-2] [Missing=*]
Statistics [NW/ W]	[Valid=6722 /-] [Invalid=0 /-]

Value	Label	Cases	Percentage
1	男性	3806	<div></div> 56.6%
2	女性	2916	<div></div> 43.4%

Warning: these figures indicate the number of cases found in the data file. They cannot be interpreted as summary statistics of the population of interest.

# q61: Q61. 您願不願意未來再度接受國家發展委員會訪問？			
Information		[Type= discrete] [Format=numeric] [Range= 1-2] [Missing=*]	
Statistics [NW/ W]		[Valid=6722 /-] [Invalid=0 /-]	
Value	Label	Cases	Percentage
1	願意	4211	62.6%
2	不願意	2511	37.4%
Warning: these figures indicate the number of cases found in the data file. They cannot be interpreted as summary statistics of the population of interest.			
# sex: 性別			
Information		[Type= discrete] [Format=numeric] [Range= 1-2] [Missing=*]	
Statistics [NW/ W]		[Valid=6722 /-] [Invalid=0 /-]	
Value	Label	Cases	Percentage
1	男性	3806	56.6%
2	女性	2916	43.4%
Warning: these figures indicate the number of cases found in the data file. They cannot be interpreted as summary statistics of the population of interest.			
# age: 年齡			
Information		[Type= discrete] [Format=numeric] [Range= 1-98] [Missing=*]	
Statistics [NW/ W]		[Valid=6722 /-] [Invalid=0 /-]	
Value	Label	Cases	Percentage
1	12-14歲	0	
2	15-19歲	114	1.7%
3	20-29歲	1074	16.0%
4	30-39歲	1682	25.0%
5	40-49歲	1792	26.7%
6	50-59歲	1440	21.4%
7	60-64歲	341	5.1%
8	65歲以上	279	4.2%
98	拒答	0	
Warning: these figures indicate the number of cases found in the data file. They cannot be interpreted as summary statistics of the population of interest.			
# edu: 教育程度			
Information		[Type= discrete] [Format=numeric] [Range= 2-98] [Missing=*]	
Statistics [NW/ W]		[Valid=6722 /-] [Invalid=0 /-]	
Value	Label	Cases	Percentage
2	未就學	90	1.3%
3	小學	354	5.3%
4	國中或初中	598	8.9%
5	高中、職(含五專前三年)	1926	28.7%
6	專科	1019	15.2%
7	大學	2146	31.9%
8	研究所	578	8.6%
98	不知道/拒答	11	0.2%
Warning: these figures indicate the number of cases found in the data file. They cannot be interpreted as summary statistics of the population of interest.			
# group: 父親族群			
Information		[Type= discrete] [Format=numeric] [Range= 1-98] [Missing=*]	
Statistics [NW/ W]		[Valid=6722 /-] [Invalid=0 /-]	

# group: 父親族群				
Value	Label	Cases	Percentage	
1	臺灣閩南人	4862	<div></div>	72.3%
2	臺灣客家人	953	<div></div>	14.2%
3	大陸各省市	582	<div></div>	8.7%
4	臺灣原住民	153	<div></div>	2.3%
5	其他	39	<div></div>	0.6%
98	不知道/拒答	133	<div></div>	2.0%
Warning: these figures indicate the number of cases found in the data file. They cannot be interpreted as summary statistics of the population of interest.				
# disor: 家中是否有身心障礙者				
Information		[Type= discrete] [Format=numeric] [Range= 1-98] [Missing=*]		
Statistics [NW/ W]		[Valid=6722 /-] [Invalid=0 /-]		
Value	Label	Cases	Percentage	
1	有	1032	<div></div>	15.4%
4	沒有	5664	<div></div>	84.3%
98	不知道/拒答	26	<div></div>	0.4%
Warning: these figures indicate the number of cases found in the data file. They cannot be interpreted as summary statistics of the population of interest.				
# industry: 行業				
Information		[Type= discrete] [Format=numeric] [Range= 1-99] [Missing=*]		
Statistics [NW/ W]		[Valid=6722 /-] [Invalid=0 /-]		
Value	Label	Cases	Percentage	
1	農、林、漁、牧業	542	<div></div>	8.1%
2	礦業及土石採取業	18	<div></div>	0.3%
3	製造業	1411	<div></div>	21.0%
4	電力及燃氣供應業	40	<div></div>	0.6%
5	用水供應及污染整治業	22	<div></div>	0.3%
6	營造業	365	<div></div>	5.4%
7	批發及零售業	626	<div></div>	9.3%
8	運輸及倉儲業	188	<div></div>	2.8%
9	住宿及餐飲業	367	<div></div>	5.5%
10	資訊及通訊傳播業	264	<div></div>	3.9%
11	金融及保險業	307	<div></div>	4.6%
12	不動產業	40	<div></div>	0.6%
13	專業、科學及技術服務業	217	<div></div>	3.2%
14	支援服務業	154	<div></div>	2.3%
15	公共行政及國防;強制性社會安全	355	<div></div>	5.3%
16	教育服務業	497	<div></div>	7.4%
17	醫療保健及社會工作服務業	293	<div></div>	4.4%
18	藝術、娛樂及休閒服務業	114	<div></div>	1.7%
19	其他服務業	471	<div></div>	7.0%
20	家管	0		
21	學生	0		
22	在找尋工作或等待恢復工作而無報酬者	431	<div></div>	6.4%
23	退休	0		
97	其他	0		

# industry: 行業			
Value	Label	Cases	Percentage
99	遺漏值或跳答	0	
Warning: these figures indicate the number of cases found in the data file. They cannot be interpreted as summary statistics of the population of interest.			
# word: 是否為勞工			
Information	[Type= discrete] [Format=numeric] [Range= 0-1] [Missing=*]		
Statistics [NW/ W]	[Valid=6722 /-] [Invalid=0 /-]		
Value	Label	Cases	Percentage
0	否	0	
1	是	6722	100.0%
Warning: these figures indicate the number of cases found in the data file. They cannot be interpreted as summary statistics of the population of interest.			
# job: 職務			
Information	[Type= discrete] [Format=numeric] [Range= 1-98] [Missing=*]		
Statistics [NW/ W]	[Valid=6722 /-] [Invalid=0 /-]		
Value	Label	Cases	Percentage
1	軍人	0	
2	民意代表、主管及經理人員	862	12.8%
3	專業人員	952	14.2%
4	技術員及助理專業人員	849	12.6%
5	事務支援人員	925	13.8%
6	服務及銷售工作人員	965	14.4%
7	農、林、漁、牧業生產人員	456	6.8%
8	技藝有關工作人員	217	3.2%
9	機械設備操作及組裝人員	307	4.6%
10	基層技術工及勞力工	718	10.7%
96	其他	0	
97	非經濟活動人口	431	6.4%
98	不知道/拒答	40	0.6%
Warning: these figures indicate the number of cases found in the data file. They cannot be interpreted as summary statistics of the population of interest.			
# income: 個人平均月收入			
Information	[Type= discrete] [Format=numeric] [Range= 0-98] [Missing=*]		
Statistics [NW/ W]	[Valid=6722 /-] [Invalid=0 /-]		
Value	Label	Cases	Percentage
0	沒有收入	365	5.4%
1	1元以上~未滿19,273元	593	8.8%
2	19,273元以上~未滿2萬元	208	3.1%
3	2萬以上~未滿3萬元	1428	21.2%
4	3萬以上~未滿4萬元	1374	20.4%
5	4萬以上~未滿5萬元	803	11.9%
6	5萬以上~未滿7萬元	793	11.8%
7	7萬以上	593	8.8%
98	不知道/拒答	565	8.4%
Warning: these figures indicate the number of cases found in the data file. They cannot be interpreted as summary statistics of the population of interest.			
# country: 縣市			
Information	[Type= discrete] [Format=numeric] [Range= 1-22] [Missing=*]		

# country: 縣市			
Statistics [NW/ W]		[Valid=6722 /-] [Invalid=0 /-]	
Value	Label	Cases	Percentage
1	新北市	369	<div></div> 5.5%
2	臺北市	339	<div></div> 5.0%
3	臺中市	356	<div></div> 5.3%
4	臺南市	338	<div></div> 5.0%
5	高雄市	324	<div></div> 4.8%
6	宜蘭縣	320	<div></div> 4.8%
7	基隆市	340	<div></div> 5.1%
8	桃園縣	330	<div></div> 4.9%
9	新竹縣	354	<div></div> 5.3%
10	新竹市	331	<div></div> 4.9%
11	苗栗縣	344	<div></div> 5.1%
12	彰化縣	384	<div></div> 5.7%
13	南投縣	348	<div></div> 5.2%
14	雲林縣	340	<div></div> 5.1%
15	嘉義縣	337	<div></div> 5.0%
16	嘉義市	321	<div></div> 4.8%
17	屏東縣	326	<div></div> 4.8%
18	澎湖縣	270	<div></div> 4.0%
19	花蓮縣	322	<div></div> 4.8%
20	臺東縣	329	<div></div> 4.9%
21	金門縣	0	
22	連江縣	0	
Warning: these figures indicate the number of cases found in the data file. They cannot be interpreted as summary statistics of the population of interest.			
# area1: 統計區域1-地理區			
Information		[Type= discrete] [Format=numeric] [Range= 1-10] [Missing=*]	
Statistics [NW/ W]		[Valid=6722 /-] [Invalid=0 /-]	
Value	Label	Cases	Percentage
1	新北市	369	<div></div> 5.5%
2	臺北市	339	<div></div> 5.0%
3	臺中市	356	<div></div> 5.3%
4	臺南市	338	<div></div> 5.0%
5	高雄市	324	<div></div> 4.8%
6	北部地區	1675	<div></div> 24.9%
7	中部地區	1416	<div></div> 21.1%
8	南部地區	1254	<div></div> 18.7%
9	東部地區	651	<div></div> 9.7%
10	金馬地區	0	
Warning: these figures indicate the number of cases found in the data file. They cannot be interpreted as summary statistics of the population of interest.			
# area2: 統計區域2-行政層級			
Information		[Type= discrete] [Format=numeric] [Range= 1-5] [Missing=*]	
Statistics [NW/ W]		[Valid=6722 /-] [Invalid=0 /-]	

# area2: 統計區域2-行政層級			
Value	Label	Cases	Percentage
1	直轄市	1726	<div><div></div></div> 25.7%
2	省轄市	992	<div><div></div></div> 14.8%
3	縣轄市	1212	<div><div></div></div> 18.0%
4	鎮	1087	<div><div></div></div> 16.2%
5	鄉	1705	<div><div></div></div> 25.4%
Warning: these figures indicate the number of cases found in the data file. They cannot be interpreted as summary statistics of the population of interest.			
# area3: 統計區域3-數位分級			
Information	[Type= discrete] [Format=numeric] [Range= 1-5] [Missing=*]		
Statistics [NW/ W]	[Valid=6722 /-] [Invalid=0 /-]		
Value	Label	Cases	Percentage
1	數位發展1級區域	1462	<div><div></div></div> 21.7%
2	數位發展2級區域	2460	<div><div></div></div> 36.6%
3	數位發展3級區域	1628	<div><div></div></div> 24.2%
4	數位發展4級區域	914	<div><div></div></div> 13.6%
5	數位發展5級區域	258	<div><div></div></div> 3.8%
Warning: these figures indicate the number of cases found in the data file. They cannot be interpreted as summary statistics of the population of interest.			
# area4: 統計區域4-原住民			
Information	[Type= discrete] [Format=numeric] [Range= 1-3] [Missing=*]		
Statistics [NW/ W]	[Valid=6722 /-] [Invalid=0 /-]		
Value	Label	Cases	Percentage
1	山地原住民城鎮	66	<div><div></div></div> 1.0%
2	平地原住民城鎮	652	<div><div></div></div> 9.7%
3	非原住民城鎮	6004	<div><div></div></div> 89.3%
Warning: these figures indicate the number of cases found in the data file. They cannot be interpreted as summary statistics of the population of interest.			
# area5: 統計區域5-客家文化重點發展區			
Information	[Type= discrete] [Format=numeric] [Range= 1-2] [Missing=*]		
Statistics [NW/ W]	[Valid=6722 /-] [Invalid=0 /-]		
Value	Label	Cases	Percentage
1	客家文化重點發展區	1617	<div><div></div></div> 24.1%
2	非客家文化重點發展區	5105	<div><div></div></div> 75.9%
Warning: these figures indicate the number of cases found in the data file. They cannot be interpreted as summary statistics of the population of interest.			
# area6: 統計區域6-客家鄉鎮			
Information	[Type= discrete] [Format=numeric] [Range= 1-5] [Missing=*]		
Statistics [NW/ W]	[Valid=6722 /-] [Invalid=0 /-]		
Value	Label	Cases	Percentage
1	客家城鎮(20-29%)	910	<div><div></div></div> 13.5%
2	客家城鎮(30-49%)	630	<div><div></div></div> 9.4%
3	客家城鎮(50-69%)	357	<div><div></div></div> 5.3%
4	客家城鎮(70%及以上)	472	<div><div></div></div> 7.0%
5	非客家行政區	4353	<div><div></div></div> 64.8%
Warning: these figures indicate the number of cases found in the data file. They cannot be interpreted as summary statistics of the population of interest.			