

台灣(Taiwan, ROC)

行政院勞工委員會

102年勞工數位機會調查

Study Documentation

September 27, 2021

Metadata Production

Metadata Producer(s)	學術調查研究資料庫(Survey Research Data Archive) (SRDA) , 中央研究院人社中心調查研究 專題中心 , DDI製作
Identification	AH150005

Table of Contents

Overview.....	4
Scope & Coverage.....	4
Producers & Sponsors.....	4
Sampling.....	4
Data Collection.....	4
Data Processing & Appraisal.....	5
Accessibility.....	5
Files Description.....	6
data102.....	6
Variables Group(s).....	7
基本資料.....	7
個人電腦及網路使用情形.....	7
其他家人使用電腦及網路情形.....	13
權數.....	14
統計區域.....	14
Variables Description.....	15
data102.....	16

102年勞工數位機會調查

Survey on the D Digital Opportunity of Labor, 2013

Overview

Type	勞工數位機會調查
Identification	AH150005
Version	Production Date: 2021-09-27
Abstract 行政院勞工委員會運用行政院研究發展考核委員會102年7月辦理之「個人/家戶數位機會調查」資料，擷取其中具有勞工身分(含就業者及失業者，不包含學生、家管及退休人員)計1,688位有效樣本進行統計分析，以瞭解各年齡層勞工的數位機會現況及因素，供規劃推展勞工數位學習及提高勞工就業能力之參考。	
Kind of Data	抽查
Unit of Analysis	個人

Scope & Coverage

Time Period(s)	2013
Countries	台灣(Taiwan, ROC)
Geographic Coverage 台灣	
Universe 行政院研究發展考核委員會102年7月辦理之「個人/家戶數位機會調查」資料，擷取其中具有勞工身分(含就業者及失業者，不包含學生、家管及退休人員)	

Producers & Sponsors

Primary Investigator(s)	行政院勞工委員會
Other Producer(s)	行政院勞工委員會

Sampling

Sampling Procedure 以典通股份有限公司之臺灣地區22縣市住宅電話用戶電話簿作為抽樣母體，採分層比例隨機抽樣進行。依5直轄市與17縣市分為22層，各層依內政部統計處2013年5月底公布之臺閩地區12歲以上之人口比例分配樣本，層內採隨機抽樣方式，抽出電話號碼前4碼區局碼，後4碼則隨機產生。	
--	--

Data Collection

Data Collection Dates	start 2013-07-08 end 2013-07-23
Data Collection Mode	電話訪問

Data Processing & Appraisal

Data Editing

本專題中心以不合理值方式進行資料的整理，並無進行邏輯檢核，整理後無發現問題。

Accessibility

Contact(s)	學術調查研究資料庫(Survey Research Data Archive) (中央研究院人社中心調查研究專題中心), https://srda.sinica.edu.tw , srda@gate.sinica.edu.tw
Distributor(s)	學術調查研究資料庫(Survey Research Data Archive)
Depositor(s)	行政院研究發展考核委員會

Access Conditions

標準版(一般會員、院內會員申請下載)

Files Description

Dataset contains 1 file(s)

data102	
# Cases	1688
# Variable(s)	147

Variables Group(s)

Dataset contains 5 group(s)

Group 基本資料							
#	Name	Label	Type	Format	Valid	Invalid	Question
1	rec_no	樣本編號	continuous	numeric-5.0	1688	0	-
2	q1	Q1.這裡是那一個縣市?	discrete	numeric-2.0	1688	0	-
3	q2	Q2.是哪一個鄉鎮市(區)?	discrete	numeric-4.0	1688	0	-
4	q3	Q3.您的出生年次是?__年	discrete	numeric-3.0	1688	0	-
5	q4	Q4.您大約幾歲?	discrete	numeric-1.0	1688	0	-
6	q52	Q52.您或您的家人, 是否領有身心障礙者手冊?	discrete	numeric-2.0	1688	0	-
7	q53	Q53.您的教育程度是(包括目前正在就讀的)?	discrete	numeric-1.0	1688	0	-
8	q54	Q54.您目前有沒有工作?從事什麼行業?	discrete	numeric-2.0	1688	0	-
9	q55	Q55.您是哪裡人?客家、閩南、大陸各省、原住民或是新住民?	discrete	numeric-2.0	1688	0	-
10	q56	Q56.您個人每個月平均的收入大約是多少?	discrete	numeric-2.0	1688	0	-
11	q57	Q57.您的性別?	discrete	numeric-1.0	1688	0	-

Group 個人電腦及網路使用情形							
#	Name	Label	Type	Format	Valid	Invalid	Question
1	q5	Q5.您有沒有使用過電腦(不一定「在家」使用)?	discrete	numeric-1.0	1688	0	-
2	q6	Q6.您有沒有使用電腦或是手機、電視、Wii、xbox遊戲機等其他資訊設備上網的經驗?	discrete	numeric-1.0	1688	0	-
3	q7_1	Q7.最近一個月, 您曾經在哪些地點上網?(複選)選擇1	discrete	numeric-2.0	1383	305	-
4	q7_2	Q7.最近一個月, 您曾經在哪些地點上網?(複選)選擇2	discrete	numeric-1.0	1194	494	-
5	q7_3	Q7.最近一個月, 您曾經在哪些地點上網?(複選)選擇3	discrete	numeric-1.0	642	1046	-
6	q7_4	Q7.最近一個月, 您曾經在哪些地點上網?(複選)選擇4	discrete	numeric-1.0	257	1431	-
7	q7_5	Q7.最近一個月, 您曾經在哪些地點上網?(複選)選擇5	discrete	numeric-1.0	141	1547	-
8	q7_6	Q7.最近一個月, 您曾經在哪些地點上網?(複選)選擇6	discrete	numeric-1.0	36	1652	-

#	Name	Label	Type	Format	Valid	Invalid	Question
9	q7_7	Q7.最近一個月，您曾經在哪些地點上網?(複選)選擇7	discrete	numeric-1.0	14	1674	-
10	q7_8	Q7.最近一個月，您曾經在哪些地點上網?(複選)選擇8	discrete	numeric-1.0	2	1686	-
11	q8_1	Q8.您個人現在有哪些可上網設備?(複選)選擇1	discrete	numeric-1.0	1383	305	-
12	q8_2	Q8.您個人現在有哪些可上網設備?(複選)選擇2	discrete	numeric-1.0	1073	615	-
13	q8_3	Q8.您個人現在有哪些可上網設備?(複選)選擇3	discrete	numeric-1.0	669	1019	-
14	q8_4	Q8.您個人現在有哪些可上網設備?(複選)選擇4	discrete	numeric-1.0	331	1357	-
15	q8_5	Q8.您個人現在有哪些可上網設備?(複選)選擇5	discrete	numeric-1.0	11	1677	-
16	q9	Q9.您有沒有用過無線或行動上網?(透過3G、Wi-Fi、Wimax等無線上網)	discrete	numeric-1.0	1383	305	-
17	q9_1	Q9-1.您是否曾使用過政府機關公共區域免費無線上網(如iTaiwan、TaipeiFree、NewW等)?	discrete	numeric-2.0	1060	628	-
18	q10_1	Q10.您在使用無線或行動上網是透過哪些設備?(透過3G、Wi-Fi、Wimax等無線上網)(複選)選擇1	discrete	numeric-1.0	1060	628	-
19	q10_2	Q10.您在使用無線或行動上網是透過哪些設備?(透過3G、Wi-Fi、Wimax等無線上網)(複選)選擇2	discrete	numeric-1.0	506	1182	-
20	q10_3	Q10.您在使用無線或行動上網是透過哪些設備?(透過3G、Wi-Fi、Wimax等無線上網)(複選)選擇3	discrete	numeric-1.0	217	1471	-
21	q10_4	Q10.您在使用無線或行動上網是透過哪些設備?(透過3G、Wi-Fi、Wimax等無線上網)(複選)選擇4	discrete	numeric-1.0	13	1675	-
22	q11	Q11.您上網到現在幾年了?	discrete	numeric-2.0	1383	305	-
23	iq11	平均網齡(年)	discrete	numeric-4.1	1688	0	-
24	nq11	Q11.您上網到現在幾年了?分組	discrete	numeric-2.0	1383	305	-
25	q11_1_1	Q11-1.您最近三年內才開始上網的原因是?(複選)選擇1	discrete	numeric-2.0	73	1615	-
26	q11_1_2	Q11-1.您最近三年內才開始上網的原因是?(複選)選擇2	discrete	numeric-2.0	25	1663	-
27	q11_1_3	Q11-1.您最近三年內才開始上網的原因是?(複選)選擇3	discrete	numeric-2.0	10	1678	-

#	Name	Label	Type	Format	Valid	Invalid	Question
28	q11_1_4	Q11-1.您最近三年內才開始上網的原因是?(複選)選擇4	discrete	numeric-2.0	4	1684	-
29	q11_1_5	Q11-1.您最近三年內才開始上網的原因是?(複選)選擇5	discrete	numeric-2.0	1	1687	-
30	q11_1_6	Q11-1.您最近三年內才開始上網的原因是?(複選)選擇6	discrete	numeric-2.0	0	1688	-
31	q12	Q12.您平常會不會瀏覽國外網站?	discrete	numeric-1.0	1383	305	-
32	q13	Q13.您最近一年有沒有使用網路搜尋生活或新聞資訊?	discrete	numeric-1.0	1383	305	-
33	q14	Q14.您最近一年有沒有透過網路搜尋藝文資訊或活動?	discrete	numeric-1.0	1383	305	-
34	q15	Q15.您最近一年有沒有使用即時通訊軟體或社群網站?	discrete	numeric-1.0	1383	305	-
35	rq15_1	您最近一年有沒有使用即時通訊軟體,如SKYPE、Line、臉書即時通、Google Talk、WhatsApp、WeChat、C+	discrete	numeric-1.0	1383	305	-
36	rq15_2	您最近一年有沒有使用社群網站,如facebook、google+、Twitter、Plurk、Buboo	discrete	numeric-1.0	1383	305	-
37	q16	Q16.您最近一年有沒有參與各式的網路討論區?	discrete	numeric-1.0	1383	305	-
38	q17	Q17.您最近一年有沒有在網路上發表您對於當前政治、社會或公共政策看法?	discrete	numeric-1.0	357	1331	-
39	q17_1	Q17-1您最近一年有沒有在政府機關的網站、政府機關討論區或政府機關社群網站發表您對於當前政治、社會或公共政策看法?	discrete	numeric-1.0	92	1596	-
40	q18	Q18.您有沒有因為網路讓您的交友圈擴大?	discrete	numeric-2.0	1383	305	-
41	q19	Q19.您最近一年有沒有透過網路參與線上影音、線上遊戲等娛樂活動?	discrete	numeric-1.0	1383	305	-
42	q20	Q20.您最近一年有沒有利用網路進行線上課程學習?	discrete	numeric-1.0	1383	305	-
43	rq20_1	您最近一年有沒有利用網路進行線上課程雙向互動學習?	discrete	numeric-1.0	1383	305	-
44	rq20_2	您最近一年有沒有利用網路進行線上課程單向互動學習?	discrete	numeric-1.0	1383	305	-
45	q21_1	Q21.您最近一年有沒有透過哪些管道找尋工作資訊或投遞履歷?(複選)選擇1	discrete	numeric-2.0	1383	305	-

#	Name	Label	Type	Format	Valid	Invalid	Question
46	q21_2	Q21.您最近一年有沒有透過哪些管道找尋工作資訊或投遞履歷?(複選)選擇2	discrete	numeric-1.0	110	1578	-
47	q21_3	Q21.您最近一年有沒有透過哪些管道找尋工作資訊或投遞履歷?(複選)選擇3	discrete	numeric-1.0	48	1640	-
48	q21_4	Q21.您最近一年有沒有透過哪些管道找尋工作資訊或投遞履歷?(複選)選擇4	discrete	numeric-1.0	23	1665	-
49	q21_5	Q21.您最近一年有沒有透過哪些管道找尋工作資訊或投遞履歷?(複選)選擇5	discrete	numeric-1.0	12	1676	-
50	nq21	您最近一年有沒有透過網路找尋工作資訊或投遞履歷?	discrete	numeric-1.0	1383	305	-
51	q22	Q22.您最近一年有沒有在網路上查詢產品資訊或比價的經驗?	discrete	numeric-1.0	1383	305	-
52	q23	Q23.您最近一年上網購物的次數大約是幾次?	discrete	numeric-3.0	1383	305	-
53	nq23	個人最近一年上網購物經驗	discrete	numeric-1.0	1383	305	-
54	rq23	個人最近一年上網購物次數	discrete	numeric-3.0	898	790	-
55	rq24	個人網路上購物的廣度	discrete	numeric-3.0	898	790	-
56	q24	個人網路上購物種類數量	discrete	numeric-3.0	898	790	-
57	q24_1	Q24.您經常在網路上購物的種類?(複選)選擇1	discrete	numeric-2.0	898	790	-
58	q24_2	Q24.您經常在網路上購物的種類?(複選)選擇2	discrete	numeric-2.0	508	1180	-
59	q24_3	Q24.您經常在網路上購物的種類?(複選)選擇3	discrete	numeric-2.0	243	1445	-
60	q24_4	Q24.您經常在網路上購物的種類?(複選)選擇4	discrete	numeric-2.0	111	1577	-
61	q24_5	Q24.您經常在網路上購物的種類?(複選)選擇5	discrete	numeric-2.0	52	1636	-
62	q24_6	Q24.您經常在網路上購物的種類?(複選)選擇6	discrete	numeric-2.0	24	1664	-
63	q24_7	Q24.您經常在網路上購物的種類?(複選)選擇7	discrete	numeric-2.0	18	1670	-
64	q24_8	Q24.您經常在網路上購物的種類?(複選)選擇8	discrete	numeric-2.0	16	1672	-
65	q24_9	Q24.您經常在網路上購物的種類?(複選)選擇9	discrete	numeric-2.0	12	1676	-
66	q24_10	Q24.您經常在網路上購物的種類?(複選)選擇10	discrete	numeric-2.0	10	1678	-
67	q24_11	Q24.您經常在網路上購物的種類?(複選)選擇11	discrete	numeric-2.0	7	1681	-
68	q24_12	Q24.您經常在網路上購物的種類?(複選)選擇12	discrete	numeric-2.0	7	1681	-
69	q24_13	Q24.您經常在網路上購物的種類?(複選)選擇13	discrete	numeric-2.0	7	1681	-

#	Name	Label	Type	Format	Valid	Invalid	Question
70	q24_14	Q24.您經常在網路上購物的種類?(複選)選擇14	discrete	numeric-2.0	3	1685	-
71	q24_15	Q24.您經常在網路上購物的種類?(複選)選擇15	discrete	numeric-2.0	2	1686	-
72	q25	Q25.您最近一年上網購物金額，總計大約是多少錢?	discrete	numeric-2.0	898	790	-
73	q26	Q26.您最近一年有沒有曾經透過網路查詢或處理個人金融，例如網路銀行存匯、轉帳、繳費、股票買賣等?	discrete	numeric-1.0	1383	305	-
74	q27	Q27.您有沒有透過網路販售或是拍賣商品?	discrete	numeric-1.0	1383	305	-
75	q28	Q28.您最近一年有沒有透過政府行政機關的網站查詢資料、政策或政府公告事項的經驗?	discrete	numeric-1.0	1383	305	-
76	q29	Q29.您最近一年有沒有透過政府行政機關的網站從事「線上申請」，例如表單、謄本申請或網路報稅等等?	discrete	numeric-1.0	1383	305	-
77	q30	Q30.您最近一年有沒有上網找衛生教育、健康或是食品營養安全相關資訊?	discrete	numeric-1.0	1383	305	-
78	q31	Q31.您最近一年有沒有上網找專業的醫生，使用健康諮詢的服務?	discrete	numeric-1.0	1383	305	-
79	q32	Q32.您最近一年有沒有上網找醫生或是研究特定醫生的風評?	discrete	numeric-1.0	1383	305	-
80	q33	Q33.您覺得，超過多久不上網，會讓您開始覺得有些焦慮、擔心有人沒辦法聯絡上您、或是您可能漏掉什麼資訊?天	discrete	numeric-3.0	1383	305	-
81	rq33	個人沒有上網會開始覺得焦慮、擔心的情形	discrete	numeric-3.0	1383	305	-
82	q34	Q34.一般來說，您相不相信網路上粉絲或廣告的推薦?	discrete	numeric-1.0	1383	305	-
83	q35	Q35.您覺得在網路世界中，您所認識的網友是能讓您信賴的?	discrete	numeric-1.0	1383	305	-
84	q36	Q36.您最近一年有沒有因為使用網路而造成個人資料外洩的情形?	discrete	numeric-2.0	1383	305	-
85	q37	Q37.您覺得電子信箱的垃圾電子郵件有沒有越來越多?	discrete	numeric-2.0	1383	305	-
86	q38	Q38.您最近一年有沒有因為使用網路而造成電腦中毒的情形?	discrete	numeric-2.0	1383	305	-
87	q39	Q39.您最近一年有沒有因為網路資訊，而讓您造成	discrete	numeric-2.0	1383	305	-

#	Name	Label	Type	Format	Valid	Invalid	Question
		損失?(回答完本題請跳答 Q45)					
88	q40	Q40.您同住家人中，有沒有人可以幫您處理需要透過網路才能取得的資訊或服務?	discrete	numeric-2.0	305	1383	-
89	q41_1	Q41.您最近一年有沒有透過同住家人幫您使用網路做過以下的事情?(複選)選擇1	discrete	numeric-2.0	138	1550	-
90	q41_2	Q41.您最近一年有沒有透過同住家人幫您使用網路做過以下的事情?(複選)選擇2	discrete	numeric-1.0	41	1647	-
91	q41_3	Q41.您最近一年有沒有透過同住家人幫您使用網路做過以下的事情?(複選)選擇3	discrete	numeric-1.0	21	1667	-
92	q41_4	Q41.您最近一年有沒有透過同住家人幫您使用網路做過以下的事情?(複選)選擇4	discrete	numeric-1.0	10	1678	-
93	q41_5	Q41.您最近一年有沒有透過同住家人幫您使用網路做過以下的事情?(複選)選擇5	discrete	numeric-1.0	3	1685	-
94	q41_6	Q41.您最近一年有沒有透過同住家人幫您使用網路做過以下的事情?(複選)選擇6	discrete	numeric-1.0	0	1688	-
95	q42_1	Q42.您沒有上網的原因是?(複選)選擇1	discrete	numeric-2.0	305	1383	-
96	q42_2	Q42.您沒有上網的原因是?(複選)選擇2	discrete	numeric-2.0	88	1600	-
97	q42_3	Q42.您沒有上網的原因是?(複選)選擇3	discrete	numeric-2.0	19	1669	-
98	q42_4	Q42.您沒有上網的原因是?(複選)選擇4	discrete	numeric-2.0	3	1685	-
99	q42_5	Q42.您沒有上網的原因是?(複選)選擇5	discrete	numeric-2.0	0	1688	-
100	q42_6	Q42.您沒有上網的原因是?(複選)選擇6	discrete	numeric-2.0	0	1688	-
101	q42_7	Q42.您沒有上網的原因是?(複選)選擇7	discrete	numeric-2.0	0	1688	-
102	q42_8	Q42.您沒有上網的原因是?(複選)選擇8	discrete	numeric-2.0	0	1688	-
103	q43	Q43.您未來會不會想要學習您的上網技能?	discrete	numeric-2.0	305	1383	-
104	q44_1	Q44.您想學習哪些上網應用服務功能?(複選)選擇1	discrete	numeric-2.0	94	1594	-
105	q44_2	Q44.您想學習哪些上網應用服務功能?(複選)選擇2	discrete	numeric-2.0	70	1618	-
106	q44_3	Q44.您想學習哪些上網應用服務功能?(複選)選擇3	discrete	numeric-1.0	57	1631	-

#	Name	Label	Type	Format	Valid	Invalid	Question
107	q44_4	Q44.您想學習哪些上網應用服務功能?(複選)選擇4	discrete	numeric-2.0	54	1634	-
108	q44_5	Q44.您想學習哪些上網應用服務功能?(複選)選擇5	discrete	numeric-2.0	42	1646	-
109	q44_6	Q44.您想學習哪些上網應用服務功能?(複選)選擇6	discrete	numeric-2.0	33	1655	-
110	q44_7	Q44.您想學習哪些上網應用服務功能?(複選)選擇7	discrete	numeric-2.0	23	1665	-
111	q44_8	Q44.您想學習哪些上網應用服務功能?(複選)選擇8	discrete	numeric-2.0	19	1669	-
112	q44_9	Q44.您想學習哪些上網應用服務功能?(複選)選擇9	discrete	numeric-2.0	12	1676	-
113	q44_10	Q44.您想學習哪些上網應用服務功能?(複選)選擇10	discrete	numeric-2.0	4	1684	-

Group 其他家人使用電腦及網路情形

#	Name	Label	Type	Format	Valid	Invalid	Question
1	q45	Q45.包括您在內，平常和您一起住的家人有幾位(排除在外地工作或求學者)?	discrete	numeric-2.0	1688	0	-
2	q46	Q46.包括您在內，您家裡成員有幾位會使用網際網路?	discrete	numeric-2.0	1688	0	-
3	iq46	家戶上網人口數	discrete	numeric-2.0	1681	7	-
4	niq46	家戶上網人口比例	continuous	numeric-4.2	1675	13	-
5	q47	Q47.您家裡有幾台電腦(含桌上型電腦、筆電及平板電腦)?	discrete	numeric-2.0	1688	0	-
6	rq47	家戶電腦擁有狀況	discrete	numeric-1.0	1688	0	-
7	iq47	家戶電腦數量	discrete	numeric-2.0	1678	10	-
8	niq47	家戶電腦設備人機比	continuous	numeric-4.2	1671	17	-
9	q48	Q48.您家裡有沒有連上網際網路?	discrete	numeric-2.0	1688	0	-
10	q49_1	Q49.目前您家中使用哪種上網方式(連線方式)?(複選)選擇1	discrete	numeric-2.0	1506	182	-
11	q49_2	Q49.目前您家中使用哪種上網方式(連線方式)?(複選)選擇2	discrete	numeric-1.0	770	918	-
12	q49_3	Q49.目前您家中使用哪種上網方式(連線方式)?(複選)選擇3	discrete	numeric-1.0	395	1293	-
13	q49_4	Q49.目前您家中使用哪種上網方式(連線方式)?(複選)選擇4	discrete	numeric-1.0	3	1685	-
14	q50	Q50.您個人有沒有智慧型手機?	discrete	numeric-2.0	1688	0	-
15	q51	Q51.包括您在內，您家裡成員有幾位有智慧型手機?	discrete	numeric-2.0	1688	0	-

Group 權數							
#	Name	Label	Type	Format	Valid	Invalid	Question
1	w	權數	continuous	numeric-20.14	1688	0	-

Group 統計區域							
#	Name	Label	Type	Format	Valid	Invalid	Question
1	area1	統計區域1-地理區	discrete	numeric-1.0	1688	0	-
2	area2	統計區域2-行政層級	discrete	numeric-1.0	1688	0	-
3	area3	統計區域3-數位分級	discrete	numeric-1.0	1688	0	-
4	area4	統計區域4-原住民	discrete	numeric-1.0	1688	0	-
5	area5	統計區域5-客家文化重點發展區	discrete	numeric-1.0	1688	0	-
6	area6	統計區域6-客家鄉鎮	discrete	numeric-1.0	1688	0	-
7	area7	統計區域7-城市發展	discrete	numeric-1.0	1688	0	-

Variables Description

Dataset contains 147 variable(s)

File : data102

rec_no: 樣本編號

Information [Type= continuous] [Format=numeric] [Range= 12-36632] [Missing=*]

Statistics [NW/ W] [Valid=1688 /-] [Invalid=0 /-] [Mean=13547.209 /-] [StdDev=8348.294 /-]

w: 權數

Information [Type= continuous] [Format=numeric] [Range= 0.197279998784877-5.58437073829689] [Missing=*]

Statistics [NW/ W] [Valid=1688 /-] [Invalid=0 /-] [Mean=1.069 /-] [StdDev=0.436 /-]

q1: Q1.這裡是那一個縣市?

Information [Type= discrete] [Format=numeric] [Range= 1-98] [Missing=*]

Statistics [NW/ W] [Valid=1688 /-] [Invalid=0 /-]

Value	Label	Cases	Percentage
1	新北市	314	18.6%
2	臺北市	197	11.7%
3	臺中市	201	11.9%
4	臺南市	140	8.3%
5	高雄市	184	10.9%
6	宜蘭縣	33	2.0%
7	基隆市	27	1.6%
8	桃園縣	138	8.2%
9	新竹縣	35	2.1%
10	新竹市	30	1.8%
11	苗栗縣	39	2.3%
12	彰化縣	103	6.1%
13	南投縣	36	2.1%
14	雲林縣	57	3.4%
15	嘉義縣	30	1.8%
16	嘉義市	19	1.1%
17	屏東縣	60	3.6%
18	澎湖縣	13	0.8%
19	花蓮縣	18	1.1%
20	臺東縣	14	0.8%
21	金門縣	0	
22	連江縣	0	
98	不知道/拒答	0	

Warning: these figures indicate the number of cases found in the data file. They cannot be interpreted as summary statistics of the population of interest.

q2: Q2.是哪一個鄉鎮市(區)?

Information [Type= discrete] [Format=numeric] [Range= 101-2204] [Missing=*]

Statistics [NW/ W] [Valid=1688 /-] [Invalid=0 /-]

Value	Label	Cases	Percentage
101	新北市板橋區	59	3.5%
102	新北市三重區	49	2.9%
103	新北市中和區	39	2.3%
104	新北市永和區	25	1.5%
105	新北市新莊區	18	1.1%

File : data102

q2: Q2.是哪一個鄉鎮市(區)?

Value	Label	Cases	Percentage
106	新北市新店區	21	<div></div> 1.2%
107	新北市樹林區	11	<div></div> 0.7%
108	新北市鶯歌區	3	<div></div> 0.2%
109	新北市三峽區	5	<div></div> 0.3%
110	新北市淡水區	12	<div></div> 0.7%
111	新北市汐止區	15	<div></div> 0.9%
112	新北市瑞芳區	2	<div></div> 0.1%
113	新北市土城區	19	<div></div> 1.1%
114	新北市蘆洲區	12	<div></div> 0.7%
115	新北市五股區	3	<div></div> 0.2%
116	新北市泰山區	4	<div></div> 0.2%
117	新北市林口區	4	<div></div> 0.2%
118	新北市深坑區	3	<div></div> 0.2%
119	新北市石碇區	0	
120	新北市坪林區	0	
121	新北市三芝區	2	<div></div> 0.1%
122	新北市石門區	0	
123	新北市八里區	4	<div></div> 0.2%
124	新北市平溪區	0	
125	新北市雙溪區	2	<div></div> 0.1%
126	新北市貢寮區	1	<div></div> 0.1%
127	新北市金山區	1	<div></div> 0.1%
128	新北市萬里區	0	
129	新北市烏來區	0	
201	臺北市松山區	20	<div></div> 1.2%
202	臺北市信義區	21	<div></div> 1.2%
203	臺北市大安區	26	<div></div> 1.5%
204	臺北市中山區	13	<div></div> 0.8%
205	臺北市中正區	8	<div></div> 0.5%
206	臺北市大同區	7	<div></div> 0.4%
207	臺北市萬華區	20	<div></div> 1.2%
208	臺北市文山區	20	<div></div> 1.2%
209	臺北市南港區	12	<div></div> 0.7%
210	臺北市內湖區	19	<div></div> 1.1%
211	臺北市士林區	10	<div></div> 0.6%
212	臺北市北投區	21	<div></div> 1.2%
301	臺中市區	4	<div></div> 0.2%
302	臺中市東區	6	<div></div> 0.4%
303	臺中市南區	4	<div></div> 0.2%
304	臺中市西區	5	<div></div> 0.3%
305	臺中市北區	6	<div></div> 0.4%
306	臺中市西屯區	4	<div></div> 0.2%
307	臺中市南屯區	11	<div></div> 0.7%

File : data102

q2: Q2.是哪一個鄉鎮市(區)?

Value	Label	Cases	Percentage
308	臺中市北屯區	11	<div><div></div></div> 0.7%
309	臺中市豐原區	17	<div><div></div></div> 1.0%
310	臺中市東勢區	6	<div><div></div></div> 0.4%
311	臺中市大甲區	6	<div><div></div></div> 0.4%
312	臺中市清水區	11	<div><div></div></div> 0.7%
313	臺中市沙鹿區	7	<div><div></div></div> 0.4%
314	臺中市梧棲區	7	<div><div></div></div> 0.4%
315	臺中市后里區	4	<div><div></div></div> 0.2%
316	臺中市神岡區	7	<div><div></div></div> 0.4%
317	臺中市潭子區	5	<div><div></div></div> 0.3%
318	臺中市大雅區	18	<div><div></div></div> 1.1%
319	臺中市新社區	2	<div><div></div></div> 0.1%
320	臺中市石岡區	1	<div><div></div></div> 0.1%
321	臺中市外埔區	2	<div><div></div></div> 0.1%
322	臺中市大安區	3	<div><div></div></div> 0.2%
323	臺中市烏日區	3	<div><div></div></div> 0.2%
324	臺中市大肚區	4	<div><div></div></div> 0.2%
325	臺中市龍井區	4	<div><div></div></div> 0.2%
326	臺中市霧峰區	8	<div><div></div></div> 0.5%
327	臺中市太平區	16	<div><div></div></div> 0.9%
328	臺中市大里區	17	<div><div></div></div> 1.0%
329	臺中市和平區	2	<div><div></div></div> 0.1%
401	臺南市新營區	7	<div><div></div></div> 0.4%
402	臺南市鹽水區	3	<div><div></div></div> 0.2%
403	臺南市白河區	1	<div><div></div></div> 0.1%
404	臺南市柳營區	1	<div><div></div></div> 0.1%
405	臺南市後壁區	1	<div><div></div></div> 0.1%
406	臺南市東山區	0	
407	臺南市麻豆區	4	<div><div></div></div> 0.2%
408	臺南市下營區	1	<div><div></div></div> 0.1%
409	臺南市六甲區	2	<div><div></div></div> 0.1%
410	臺南市官田區	4	<div><div></div></div> 0.2%
411	臺南市大內區	0	
412	臺南市佳里區	5	<div><div></div></div> 0.3%
413	臺南市學甲區	1	<div><div></div></div> 0.1%
414	臺南市西港區	4	<div><div></div></div> 0.2%
415	臺南市七股區	0	
416	臺南市將軍區	2	<div><div></div></div> 0.1%
417	臺南市北門區	3	<div><div></div></div> 0.2%
418	臺南市新化區	6	<div><div></div></div> 0.4%
419	臺南市善化區	7	<div><div></div></div> 0.4%
420	臺南市新市區	4	<div><div></div></div> 0.2%
421	臺南市安定區	5	<div><div></div></div> 0.3%

File : data102

q2: Q2.是哪一個鄉鎮市(區)?

Value	Label	Cases	Percentage
422	臺南市山上區	0	
423	臺南市玉井區	0	
424	臺南市楠西區	0	
425	臺南市南化區	0	
426	臺南市左鎮區	0	
427	臺南市仁德區	4	0.2%
428	臺南市歸仁區	3	0.2%
429	臺南市關廟區	5	0.3%
430	臺南市龍崎區	0	
431	臺南市永康區	18	1.1%
432	臺南市東區	14	0.8%
433	臺南市南區	9	0.5%
434	臺南市北區	10	0.6%
435	臺南市安南區	9	0.5%
436	臺南市安平區	5	0.3%
437	臺南市中西區	2	0.1%
501	高雄市鹽埕區	4	0.2%
502	高雄市鼓山區	5	0.3%
503	高雄市左營區	9	0.5%
504	高雄市楠梓區	14	0.8%
505	高雄市三民區	19	1.1%
506	高雄市新興區	1	0.1%
507	高雄市前金區	0	
508	高雄市苓雅區	13	0.8%
509	高雄市前鎮區	19	1.1%
510	高雄市旗津區	3	0.2%
511	高雄市小港區	10	0.6%
512	高雄市鳳山區	29	1.7%
513	高雄市林園區	2	0.1%
514	高雄市大寮區	5	0.3%
515	高雄市大樹區	7	0.4%
516	高雄市大社區	2	0.1%
517	高雄市仁武區	3	0.2%
518	高雄市烏松區	0	
519	高雄市岡山區	9	0.5%
520	高雄市橋頭區	3	0.2%
521	高雄市燕巢區	2	0.1%
522	高雄市田寮區	1	0.1%
523	高雄市阿蓮區	3	0.2%
524	高雄市路竹區	2	0.1%
525	高雄市湖內區	3	0.2%
526	高雄市茄萣區	1	0.1%
527	高雄市永安區	2	0.1%

File : data102

q2: Q2.是哪一個鄉鎮市(區)?

Value	Label	Cases	Percentage
528	高雄市彌陀區	1	0.1%
529	高雄市梓官區	3	0.2%
530	高雄市旗山區	2	0.1%
531	高雄市美濃區	3	0.2%
532	高雄市六龜區	1	0.1%
533	高雄市甲仙區	0	
534	高雄市杉林區	1	0.1%
535	高雄市內門區	2	0.1%
536	高雄市茂林區	0	
537	高雄市桃源區	0	
538	高雄市那瑪夏區	0	
601	宜蘭縣宜蘭市	11	0.7%
602	宜蘭縣羅東鎮	7	0.4%
603	宜蘭縣蘇澳鎮	1	0.1%
604	宜蘭縣頭城鎮	1	0.1%
605	宜蘭縣礁溪鄉	2	0.1%
606	宜蘭縣壯圍鄉	2	0.1%
607	宜蘭縣員山鄉	3	0.2%
608	宜蘭縣冬山鄉	5	0.3%
609	宜蘭縣五結鄉	1	0.1%
610	宜蘭縣三星鄉	0	
611	宜蘭縣大同鄉	0	
612	宜蘭縣南澳鄉	0	
701	基隆市中正區	3	0.2%
702	基隆市七堵區	3	0.2%
703	基隆市暖暖區	2	0.1%
704	基隆市仁愛區	9	0.5%
705	基隆市中山區	1	0.1%
706	基隆市安樂區	6	0.4%
707	基隆市信義區	3	0.2%
801	桃園縣桃園市	24	1.4%
802	桃園縣中壢市	44	2.6%
803	桃園縣大溪鎮	10	0.6%
804	桃園縣楊梅鎮	5	0.3%
805	桃園縣蘆竹鄉	4	0.2%
806	桃園縣大園鄉	4	0.2%
807	桃園縣龜山鄉	3	0.2%
808	桃園縣八德市	17	1.0%
809	桃園縣龍潭鄉	5	0.3%
810	桃園縣平鎮市	17	1.0%
811	桃園縣新屋鄉	1	0.1%
812	桃園縣觀音鄉	4	0.2%
813	桃園縣復興鄉	0	

File : data102

q2: Q2.是哪一個鄉鎮市(區)?

Value	Label	Cases	Percentage
901	新竹縣竹北市	9	0.5%
902	新竹縣竹東鎮	7	0.4%
903	新竹縣新埔鎮	2	0.1%
904	新竹縣關西鎮	0	
905	新竹縣湖口鄉	5	0.3%
906	新竹縣新豐鄉	6	0.4%
907	新竹縣芎林鄉	2	0.1%
908	新竹縣橫山鄉	1	0.1%
909	新竹縣北埔鄉	2	0.1%
910	新竹縣寶山鄉	1	0.1%
911	新竹縣峨眉鄉	0	
912	新竹縣尖石鄉	0	
913	新竹縣五峰鄉	0	
1001	新竹市東區	14	0.8%
1002	新竹市北區	8	0.5%
1003	新竹市香山區	8	0.5%
1101	苗栗縣苗栗市	6	0.4%
1102	苗栗縣苑裡鎮	2	0.1%
1103	苗栗縣通霄鎮	2	0.1%
1104	苗栗縣竹南鎮	10	0.6%
1105	苗栗縣頭份鎮	6	0.4%
1106	苗栗縣後龍鎮	5	0.3%
1107	苗栗縣卓蘭鎮	3	0.2%
1108	苗栗縣大湖鄉	2	0.1%
1109	苗栗縣公館鄉	0	
1110	苗栗縣銅鑼鄉	1	0.1%
1111	苗栗縣南庄鄉	0	
1112	苗栗縣頭屋鄉	0	
1113	苗栗縣三義鄉	0	
1114	苗栗縣西湖鄉	1	0.1%
1115	苗栗縣造橋鄉	0	
1116	苗栗縣三灣鄉	1	0.1%
1117	苗栗縣獅潭鄉	0	
1118	苗栗縣泰安鄉	0	
1201	彰化縣彰化市	14	0.8%
1202	彰化縣鹿港鎮	3	0.2%
1203	彰化縣和美鎮	11	0.7%
1204	彰化縣線西鄉	1	0.1%
1205	彰化縣伸港鄉	5	0.3%
1206	彰化縣福興鄉	4	0.2%
1207	彰化縣秀水鄉	4	0.2%
1208	彰化縣花壇鄉	3	0.2%
1209	彰化縣芬園鄉	4	0.2%

File : data102

q2: Q2.是哪一個鄉鎮市(區)?

Value	Label	Cases	Percentage
1210	彰化縣員林鎮	5	<div><div></div></div> 0.3%
1211	彰化縣溪湖鎮	2	<div><div></div></div> 0.1%
1212	彰化縣田中鎮	4	<div><div></div></div> 0.2%
1213	彰化縣大村鄉	7	<div><div></div></div> 0.4%
1214	彰化縣埔鹽鄉	0	
1215	彰化縣埔心鄉	2	<div><div></div></div> 0.1%
1216	彰化縣永靖鄉	1	<div><div></div></div> 0.1%
1217	彰化縣社頭鄉	2	<div><div></div></div> 0.1%
1218	彰化縣二水鄉	4	<div><div></div></div> 0.2%
1219	彰化縣北斗鎮	4	<div><div></div></div> 0.2%
1220	彰化縣二林鎮	10	<div><div></div></div> 0.6%
1221	彰化縣田尾鄉	4	<div><div></div></div> 0.2%
1222	彰化縣埤頭鄉	2	<div><div></div></div> 0.1%
1223	彰化縣芳苑鄉	4	<div><div></div></div> 0.2%
1224	彰化縣大城鄉	1	<div><div></div></div> 0.1%
1225	彰化縣竹塘鄉	2	<div><div></div></div> 0.1%
1226	彰化縣溪州鄉	0	
1301	南投縣南投市	12	<div><div></div></div> 0.7%
1302	南投縣埔里鎮	4	<div><div></div></div> 0.2%
1303	南投縣草屯鎮	7	<div><div></div></div> 0.4%
1304	南投縣竹山鎮	1	<div><div></div></div> 0.1%
1305	南投縣集集鎮	1	<div><div></div></div> 0.1%
1306	南投縣名間鄉	3	<div><div></div></div> 0.2%
1307	南投縣鹿谷鄉	1	<div><div></div></div> 0.1%
1308	南投縣中寮鄉	2	<div><div></div></div> 0.1%
1309	南投縣魚池鄉	1	<div><div></div></div> 0.1%
1310	南投縣國姓鄉	2	<div><div></div></div> 0.1%
1311	南投縣水里鄉	2	<div><div></div></div> 0.1%
1312	南投縣信義鄉	0	
1313	南投縣仁愛鄉	0	
1401	雲林縣斗六市	8	<div><div></div></div> 0.5%
1402	雲林縣斗南鎮	7	<div><div></div></div> 0.4%
1403	雲林縣虎尾鎮	8	<div><div></div></div> 0.5%
1404	雲林縣西螺鎮	2	<div><div></div></div> 0.1%
1405	雲林縣土庫鎮	1	<div><div></div></div> 0.1%
1406	雲林縣北港鎮	4	<div><div></div></div> 0.2%
1407	雲林縣古坑鄉	3	<div><div></div></div> 0.2%
1408	雲林縣大埤鄉	1	<div><div></div></div> 0.1%
1409	雲林縣莿桐鄉	2	<div><div></div></div> 0.1%
1410	雲林縣林內鄉	3	<div><div></div></div> 0.2%
1411	雲林縣二崙鄉	3	<div><div></div></div> 0.2%
1412	雲林縣崙背鄉	3	<div><div></div></div> 0.2%
1413	雲林縣麥寮鄉	3	<div><div></div></div> 0.2%

File : data102

q2: Q2.是哪一個鄉鎮市(區)?

Value	Label	Cases	Percentage
1414	雲林縣東勢鄉	1	0.1%
1415	雲林縣褒忠鄉	1	0.1%
1416	雲林縣臺西鄉	0	
1417	雲林縣元長鄉	1	0.1%
1418	雲林縣四湖鄉	2	0.1%
1419	雲林縣口湖鄉	2	0.1%
1420	雲林縣水林鄉	2	0.1%
1501	嘉義縣太保市	5	0.3%
1502	嘉義縣朴子市	0	
1503	嘉義縣布袋鎮	0	
1504	嘉義縣大林鎮	3	0.2%
1505	嘉義縣民雄鄉	3	0.2%
1506	嘉義縣溪口鄉	1	0.1%
1507	嘉義縣新港鄉	0	
1508	嘉義縣六腳鄉	1	0.1%
1509	嘉義縣東石鄉	0	
1510	嘉義縣義竹鄉	0	
1511	嘉義縣鹿草鄉	2	0.1%
1512	嘉義縣水上鄉	6	0.4%
1513	嘉義縣中埔鄉	2	0.1%
1514	嘉義縣竹崎鄉	2	0.1%
1515	嘉義縣梅山鄉	3	0.2%
1516	嘉義縣番路鄉	1	0.1%
1517	嘉義縣大埔鄉	1	0.1%
1518	嘉義縣阿里山鄉	0	
1601	嘉義市東區	7	0.4%
1602	嘉義市西區	12	0.7%
1701	屏東縣屏東市	9	0.5%
1702	屏東縣潮州鎮	5	0.3%
1703	屏東縣東港鎮	3	0.2%
1704	屏東縣恆春鎮	1	0.1%
1705	屏東縣萬丹鄉	2	0.1%
1706	屏東縣長治鄉	6	0.4%
1707	屏東縣麟洛鄉	1	0.1%
1708	屏東縣九如鄉	2	0.1%
1709	屏東縣里港鄉	5	0.3%
1710	屏東縣鹽埔鄉	0	
1711	屏東縣高樹鄉	2	0.1%
1712	屏東縣萬巒鄉	2	0.1%
1713	屏東縣內埔鄉	6	0.4%
1714	屏東縣竹田鄉	2	0.1%
1715	屏東縣新埤鄉	1	0.1%
1716	屏東縣枋寮鄉	2	0.1%

File : data102

q2: Q2.是哪一個鄉鎮市(區)?

Value	Label	Cases	Percentage
1717	屏東縣新園鄉	2	0.1%
1718	屏東縣崁頂鄉	2	0.1%
1719	屏東縣林邊鄉	0	
1720	屏東縣南州鄉	2	0.1%
1721	屏東縣佳冬鄉	5	0.3%
1722	屏東縣琉球鄉	0	
1723	屏東縣車城鄉	0	
1724	屏東縣滿州鄉	0	
1725	屏東縣枋山鄉	0	
1726	屏東縣三地門鄉	0	
1727	屏東縣霧臺鄉	0	
1728	屏東縣瑪家鄉	0	
1729	屏東縣泰武鄉	0	
1730	屏東縣來義鄉	0	
1731	屏東縣春日鄉	0	
1732	屏東縣獅子鄉	0	
1733	屏東縣牡丹鄉	0	
1801	澎湖縣馬公市	9	0.5%
1802	澎湖縣湖西鄉	2	0.1%
1803	澎湖縣白沙鄉	1	0.1%
1804	澎湖縣西嶼鄉	1	0.1%
1805	澎湖縣望安鄉	0	
1806	澎湖縣七美鄉	0	
1901	花蓮縣花蓮市	4	0.2%
1902	花蓮縣鳳林鎮	1	0.1%
1903	花蓮縣玉里鎮	2	0.1%
1904	花蓮縣新城鄉	2	0.1%
1905	花蓮縣吉安鄉	7	0.4%
1906	花蓮縣壽豐鄉	0	
1907	花蓮縣光復鄉	1	0.1%
1908	花蓮縣豐濱鄉	0	
1909	花蓮縣瑞穗鄉	0	
1910	花蓮縣富里鄉	0	
1911	花蓮縣秀林鄉	0	
1912	花蓮縣萬榮鄉	0	
1913	花蓮縣卓溪鄉	1	0.1%
2001	臺東縣臺東市	8	0.5%
2002	臺東縣成功鎮	0	
2003	臺東縣關山鎮	0	
2004	臺東縣卑南鄉	2	0.1%
2005	臺東縣鹿野鄉	0	
2006	臺東縣池上鄉	0	
2007	臺東縣東河鄉	0	

File : data102

q2: Q2.是哪一個鄉鎮市(區)?

Value	Label	Cases	Percentage
2008	臺東縣長濱鄉	2	0.1%
2009	臺東縣太麻里	1	0.1%
2010	臺東縣大武鄉	1	0.1%
2011	臺東縣綠島鄉	0	
2012	臺東縣海端鄉	0	
2013	臺東縣延平鄉	0	
2014	臺東縣金峰鄉	0	
2015	臺東縣達仁鄉	0	
2016	臺東縣蘭嶼鄉	0	
2101	金門縣金城鎮	0	
2102	金門縣金湖鎮	0	
2103	金門縣金沙鎮	0	
2104	金門縣金寧鄉	0	
2105	金門縣烈嶼鄉	0	
2106	金門縣烏坵鄉	0	
2201	連江縣南竿鄉	0	
2202	連江縣北竿鄉	0	
2203	連江縣莒光鄉	0	
2204	連江縣東引鄉	0	

Warning: these figures indicate the number of cases found in the data file. They cannot be interpreted as summary statistics of the population of interest.

q3: Q3.您的出生年次是?__年

Information	[Type= discrete] [Format=numeric] [Range= 1-998] [Missing=*]
Statistics [NW/ W]	[Valid=1688 /-] [Invalid=0 /-]

Value	Label	Cases	Percentage
1	1年(101歲)	0	
2	2年(100歲)	0	
3	3年(99歲)	0	
4	4年(98歲)	0	
5	5年(97歲)	0	
6	6年(96歲)	0	
7	7年(95歲)	0	
8	8年(94歲)	0	
9	9年(93歲)	0	
10	10年(92歲)	1	0.1%
11	11年(91歲)	0	
12	12年(90歲)	0	
13	13年(89歲)	0	
14	14年(88歲)	0	
15	15年(87歲)	0	
16	16年(86歲)	0	
17	17年(85歲)	0	
18	18年(84歲)	1	0.1%
19	19年(83歲)	1	0.1%

File : data102

q3: Q3.您的出生年次是?__年

Value	Label	Cases	Percentage
20	20年(82歲)	0	
21	21年(81歲)	0	
22	22年(80歲)	1	0.1%
23	23年(79歲)	3	0.2%
24	24年(78歲)	0	
25	25年(77歲)	2	0.1%
26	26年(76歲)	1	0.1%
27	27年(75歲)	5	0.3%
28	28年(74歲)	2	0.1%
29	29年(73歲)	3	0.2%
30	30年(72歲)	7	0.4%
31	31年(71歲)	3	0.2%
32	32年(70歲)	4	0.2%
33	33年(69歲)	4	0.2%
34	34年(68歲)	2	0.1%
35	35年(67歲)	7	0.4%
36	36年(66歲)	11	0.7%
37	37年(65歲)	11	0.7%
38	38年(64歲)	13	0.8%
39	39年(63歲)	12	0.7%
40	40年(62歲)	26	1.5%
41	41年(61歲)	18	1.1%
42	42年(60歲)	20	1.2%
43	43年(59歲)	28	1.7%
44	44年(58歲)	29	1.7%
45	45年(57歲)	31	1.8%
46	46年(56歲)	29	1.7%
47	47年(55歲)	32	1.9%
48	48年(54歲)	26	1.5%
49	49年(53歲)	40	2.4%
50	50年(52歲)	64	3.8%
51	51年(51歲)	42	2.5%
52	52年(50歲)	60	3.6%
53	53年(49歲)	37	2.2%
54	54年(48歲)	34	2.0%
55	55年(47歲)	46	2.7%
56	56年(46歲)	39	2.3%
57	57年(45歲)	43	2.5%
58	58年(44歲)	36	2.1%
59	59年(43歲)	59	3.5%
60	60年(42歲)	51	3.0%
61	61年(41歲)	29	1.7%
62	62年(40歲)	39	2.3%

File : data102

q3: Q3.您的出生年次是?__年

Value	Label	Cases	Percentage
63	63年(39歲)	31	<div><div></div></div> 1.8%
64	64年(38歲)	29	<div><div></div></div> 1.7%
65	65年(37歲)	53	<div><div></div></div> 3.1%
66	66年(36歲)	37	<div><div></div></div> 2.2%
67	67年(35歲)	56	<div><div></div></div> 3.3%
68	68年(34歲)	46	<div><div></div></div> 2.7%
69	69年(33歲)	19	<div><div></div></div> 1.1%
70	70年(32歲)	40	<div><div></div></div> 2.4%
71	71年(31歲)	35	<div><div></div></div> 2.1%
72	72年(30歲)	47	<div><div></div></div> 2.8%
73	73年(29歲)	28	<div><div></div></div> 1.7%
74	74年(28歲)	26	<div><div></div></div> 1.5%
75	75年(27歲)	17	<div><div></div></div> 1.0%
76	76年(26歲)	24	<div><div></div></div> 1.4%
77	77年(25歲)	23	<div><div></div></div> 1.4%
78	78年(24歲)	27	<div><div></div></div> 1.6%
79	79年(23歲)	28	<div><div></div></div> 1.7%
80	80年(22歲)	25	<div><div></div></div> 1.5%
81	81年(21歲)	12	<div><div></div></div> 0.7%
82	82年(20歲)	10	<div><div></div></div> 0.6%
83	83年(19歲)	9	<div><div></div></div> 0.5%
84	84年(18歲)	9	<div><div></div></div> 0.5%
85	85年(17歲)	7	<div><div></div></div> 0.4%
86	86年(16歲)	7	<div><div></div></div> 0.4%
87	87年(15歲)	4	<div><div></div></div> 0.2%
88	88年(14歲)	0	
89	89年(13歲)	0	
90	90年(12歲)	0	
998	拒答(續問Q4)	87	<div><div></div></div> 5.2%

Warning: these figures indicate the number of cases found in the data file. They cannot be interpreted as summary statistics of the population of interest.

q4: Q4.您大約幾歲?

Information	[Type= discrete] [Format=numeric] [Range= 1-8] [Missing=*]
Statistics [NW/ W]	[Valid=1688 /-] [Invalid=0 /-]



Value	Label	Cases	Percentage
1	12-14歲	0	
2	15-19歲	38	<div><div></div></div> 2.3%
3	20-29歲	227	<div><div></div></div> 13.4%
4	30-39歲	413	<div><div></div></div> 24.5%
5	40-49歲	439	<div><div></div></div> 26.0%
6	50-59歲	398	<div><div></div></div> 23.6%
7	60-64歲	98	<div><div></div></div> 5.8%
8	65歲以上	75	<div><div></div></div> 4.4%

Warning: these figures indicate the number of cases found in the data file. They cannot be interpreted as summary statistics of the population of interest.

File : data102

q5: Q5.您有沒有使用過電腦(不一定「在家」使用)?



Information	[Type= discrete] [Format=numeric] [Range= 1-98] [Missing=*]
Statistics [NW/ W]	[Valid=1688 /-] [Invalid=0 /-]

Value	Label	Cases	Percentage
1	有	1434	 85.0%
2	沒有	254	 15.0%
98	不知道/拒答	0	

Warning: these figures indicate the number of cases found in the data file. They cannot be interpreted as summary statistics of the population of interest.

q6: Q6.您有沒有使用電腦或是手機、電視、Wii、xbox遊戲機等其他資訊設備上網的經驗?










Information	[Type= discrete] [Format=numeric] [Range= 1-98] [Missing=*]
Statistics [NW/ W]	[Valid=1688 /-] [Invalid=0 /-]

Value	Label	Cases	Percentage
1	有	1383	 81.9%
2	沒有(跳答Q40)	305	 18.1%
98	不知道/拒答(跳答Q40)	0	

Warning: these figures indicate the number of cases found in the data file. They cannot be interpreted as summary statistics of the population of interest.

q7_1: Q7.最近一個月，您曾經在哪些地點上網?(複選)選擇1

Information	[Type= discrete] [Format=numeric] [Range= 1-98] [Missing=*]
Statistics [NW/ W]	[Valid=1383 /-] [Invalid=305 /-]

Value	Label	Cases	Percentage
1	家中	1290	 93.3%
2	工作場所	16	 1.2%
3	學校	1	 0.1%
4	網咖	2	 0.1%
5	圖書館及政府機關公共場所	2	 0.1%
6	室內公共場所，如咖啡廳等民間設置場所	4	 0.3%
7	戶外公共場所，如捷運、公園	1	 0.1%
8	邊走邊上網(行動中上網)	34	 2.5%
96	其他	0	
97	最近一個月沒有上網	33	 2.4%
98	不知道/拒答	0	
Sysmiss		305	

Warning: these figures indicate the number of cases found in the data file. They cannot be interpreted as summary statistics of the population of interest.

q7_2: Q7.最近一個月，您曾經在哪些地點上網?(複選)選擇2

Information	[Type= discrete] [Format=numeric] [Range= 1-98] [Missing=*]
Statistics [NW/ W]	[Valid=1194 /-] [Invalid=494 /-]

Value	Label	Cases	Percentage
1	家中	0	
2	工作場所	880	 73.7%
3	學校	73	 6.1%
4	網咖	19	 1.6%
5	圖書館及政府機關公共場所	34	 2.8%
6	室內公共場所，如咖啡廳等民間設置場所	90	 7.5%

File : data102

q7_2: Q7.最近一個月，您曾經在哪些地點上網?(複選)選擇2

Value	Label	Cases	Percentage
7	戶外公共場所，如捷運、公園	52	4.4%
8	邊走邊上網(行動中上網)	46	3.9%
96	其他	0	
97	最近一個月沒有上網	0	
98	不知道/拒答	0	
Sysmiss		494	

Warning: these figures indicate the number of cases found in the data file. They cannot be interpreted as summary statistics of the population of interest.

q7_3: Q7.最近一個月，您曾經在哪些地點上網?(複選)選擇3

Information	[Type= discrete] [Format=numeric] [Range= 1-98] [Missing=*]
Statistics [NW/ W]	[Valid=642 /-] [Invalid=1046 /-]

Value	Label	Cases	Percentage
1	家中	0	
2	工作場所	35	5.5%
3	學校	94	14.6%
4	網咖	30	4.7%
5	圖書館及政府機關公共場所	64	10.0%
6	室內公共場所，如咖啡廳等民間設置場所	197	30.7%
7	戶外公共場所，如捷運、公園	128	19.9%
8	邊走邊上網(行動中上網)	94	14.6%
96	其他	0	
97	最近一個月沒有上網	0	
98	不知道/拒答	0	
Sysmiss		1046	

Warning: these figures indicate the number of cases found in the data file. They cannot be interpreted as summary statistics of the population of interest.

q7_4: Q7.最近一個月，您曾經在哪些地點上網?(複選)選擇4

Information	[Type= discrete] [Format=numeric] [Range= 1-98] [Missing=*]
Statistics [NW/ W]	[Valid=257 /-] [Invalid=1431 /-]



Value	Label	Cases	Percentage
1	家中	0	
2	工作場所	5	1.9%
3	學校	10	3.9%
4	網咖	7	2.7%
5	圖書館及政府機關公共場所	16	6.2%
6	室內公共場所，如咖啡廳等民間設置場所	51	19.8%
7	戶外公共場所，如捷運、公園	155	60.3%
8	邊走邊上網(行動中上網)	13	5.1%
96	其他	0	
97	最近一個月沒有上網	0	
98	不知道/拒答	0	
Sysmiss		1431	

Warning: these figures indicate the number of cases found in the data file. They cannot be interpreted as summary statistics of the population of interest.

File : data102

q7_5: Q7.最近一個月，您曾經在哪些地點上網?(複選)選擇5




Information	[Type= discrete] [Format=numeric] [Range= 1-98] [Missing=*]
Statistics [NW/ W]	[Valid=141 /-] [Invalid=1547 /-]

Value	Label	Cases	Percentage
1	家中	0	
2	工作場所	0	
3	學校	0	
4	網咖	0	
5	圖書館及政府機關公共場所	4	 2.8%
6	室內公共場所，如咖啡廳等民間設置場所	13	 9.2%
7	戶外公共場所，如捷運、公園	37	 26.2%
8	邊走邊上網(行動中上網)	87	 61.7%
96	其他	0	
97	最近一個月沒有上網	0	
98	不知道/拒答	0	
Sysmiss		1547	

Warning: these figures indicate the number of cases found in the data file. They cannot be interpreted as summary statistics of the population of interest.

q7_6: Q7.最近一個月，您曾經在哪些地點上網?(複選)選擇6

Information	[Type= discrete] [Format=numeric] [Range= 1-98] [Missing=*]
Statistics [NW/ W]	[Valid=36 /-] [Invalid=1652 /-]

Value	Label	Cases	Percentage
1	家中	0	
2	工作場所	0	
3	學校	0	
4	網咖	0	
5	圖書館及政府機關公共場所	0	
6	室內公共場所，如咖啡廳等民間設置場所	4	 11.1%
7	戶外公共場所，如捷運、公園	10	 27.8%
8	邊走邊上網(行動中上網)	22	 61.1%
96	其他	0	
97	最近一個月沒有上網	0	
98	不知道/拒答	0	
Sysmiss		1652	

Warning: these figures indicate the number of cases found in the data file. They cannot be interpreted as summary statistics of the population of interest.

q7_7: Q7.最近一個月，您曾經在哪些地點上網?(複選)選擇7

Information	[Type= discrete] [Format=numeric] [Range= 1-98] [Missing=*]
Statistics [NW/ W]	[Valid=14 /-] [Invalid=1674 /-]

Value	Label	Cases	Percentage
1	家中	0	
2	工作場所	0	
3	學校	0	
4	網咖	0	
5	圖書館及政府機關公共場所	0	

File : data102

q7_7: Q7.最近一個月，您曾經在哪些地點上網?(複選)選擇7

Value	Label	Cases	Percentage
6	室內公共場所，如咖啡廳等民間設置場所	0	
7	戶外公共場所，如捷運、公園	4	28.6%
8	邊走邊上網(行動中上網)	10	71.4%
96	其他	0	
97	最近一個月沒有上網	0	
98	不知道/拒答	0	
Sysmiss		1674	

Warning: these figures indicate the number of cases found in the data file. They cannot be interpreted as summary statistics of the population of interest.

q7_8: Q7.最近一個月，您曾經在哪些地點上網?(複選)選擇8

Information	[Type= discrete] [Format=numeric] [Range= 1-98] [Missing=*]
Statistics [NW/ W]	[Valid=2 /-] [Invalid=1686 /-]

Value	Label	Cases	Percentage
1	家中	0	
2	工作場所	0	
3	學校	0	
4	網咖	0	
5	圖書館及政府機關公共場所	0	
6	室內公共場所，如咖啡廳等民間設置場所	0	
7	戶外公共場所，如捷運、公園	0	
8	邊走邊上網(行動中上網)	2	100.0%
96	其他	0	
97	最近一個月沒有上網	0	
98	不知道/拒答	0	
Sysmiss		1686	

Warning: these figures indicate the number of cases found in the data file. They cannot be interpreted as summary statistics of the population of interest.

q8_1: Q8.您個人現在有哪些可上網設備?(複選)選擇1

Information	[Type= discrete] [Format=numeric] [Range= 1-98] [Missing=*]
Statistics [NW/ W]	[Valid=1383 /-] [Invalid=305 /-]

Value	Label	Cases	Percentage
1	桌上型電腦	1180	85.3%
2	筆記型電腦	120	8.7%
3	平板電腦	26	1.9%
4	智慧型手機	42	3.0%
5	其他	0	
6	都沒有	15	1.1%
98	不知道/拒答	0	
Sysmiss		305	

Warning: these figures indicate the number of cases found in the data file. They cannot be interpreted as summary statistics of the population of interest.

q8_2: Q8.您個人現在有哪些可上網設備?(複選)選擇2

Information	[Type= discrete] [Format=numeric] [Range= 1-98] [Missing=*]
Statistics [NW/ W]	[Valid=1073 /-] [Invalid=615 /-]

File : data102

q8_2: Q8.您個人現在有哪些可上網設備?(複選) 選擇2

Value	Label	Cases	Percentage
1	桌上型電腦	0	
2	筆記型電腦	623	58.1%
3	平板電腦	146	13.6%
4	智慧型手機	303	28.2%
5	其他	1	0.1%
6	都沒有	0	
98	不知道/拒答	0	
Sysmiss		615	

Warning: these figures indicate the number of cases found in the data file. They cannot be interpreted as summary statistics of the population of interest.

q8_3: Q8.您個人現在有哪些可上網設備?(複選) 選擇3

Information	[Type= discrete] [Format=numeric] [Range= 1-98] [Missing=*]
Statistics [NW/ W]	[Valid=669 /-] [Invalid=1019 /-]

Value	Label	Cases	Percentage
1	桌上型電腦	0	
2	筆記型電腦	0	
3	平板電腦	358	53.5%
4	智慧型手機	310	46.3%
5	其他	1	0.1%
6	都沒有	0	
98	不知道/拒答	0	
Sysmiss		1019	

Warning: these figures indicate the number of cases found in the data file. They cannot be interpreted as summary statistics of the population of interest.

q8_4: Q8.您個人現在有哪些可上網設備?(複選) 選擇4

Information	[Type= discrete] [Format=numeric] [Range= 1-98] [Missing=*]
Statistics [NW/ W]	[Valid=331 /-] [Invalid=1357 /-]

Value	Label	Cases	Percentage
1	桌上型電腦	0	
2	筆記型電腦	0	
3	平板電腦	0	
4	智慧型手機	330	99.7%
5	其他	1	0.3%
6	都沒有	0	
98	不知道/拒答	0	
Sysmiss		1357	

Warning: these figures indicate the number of cases found in the data file. They cannot be interpreted as summary statistics of the population of interest.


q8_5: Q8.您個人現在有哪些可上網設備?(複選) 選擇5

Information	[Type= discrete] [Format=numeric] [Range= 1-98] [Missing=*]
Statistics [NW/ W]	[Valid=11 /-] [Invalid=1677 /-]

Value	Label	Cases	Percentage
1	桌上型電腦	0	
2	筆記型電腦	0	

File : data102



q8_5: Q8.您個人現在有哪些可上網設備?(複選)選擇5

Value	Label	Cases	Percentage
3	平板電腦	0	
4	智慧型手機	0	
5	其他	11	 100.0%
6	都沒有	0	
98	不知道/拒答	0	
Sysmiss		1677	

Warning: these figures indicate the number of cases found in the data file. They cannot be interpreted as summary statistics of the population of interest.

q9: Q9.您有沒有用過無線或行動上網?(透過3G、Wi-Fi、Wimax等無線上網)



Information	[Type= discrete] [Format=numeric] [Range= 1-98] [Missing=*]
Statistics [NW/ W]	[Valid=1383 /-] [Invalid=305 /-]

Value	Label	Cases	Percentage
1	有(續答Q9-1)	1060	 76.6%
2	沒有(跳答Q11)	323	 23.4%
98	不知道/拒答	0	
Sysmiss		305	

Warning: these figures indicate the number of cases found in the data file. They cannot be interpreted as summary statistics of the population of interest.

q9_1: Q9-1.您是否曾使用過政府機關公共區域免費無線上網(如iTaiwan、TaipeiFree、NewTaipei、iHsinChu、iTaichung等)?





Information	[Type= discrete] [Format=numeric] [Range= 1-98] [Missing=*]
Statistics [NW/ W]	[Valid=1060 /-] [Invalid=628 /-]

Value	Label	Cases	Percentage
1	有	396	 37.4%
2	沒有	657	 62.0%
98	不知道/拒答	7	 0.7%
Sysmiss		628	

Warning: these figures indicate the number of cases found in the data file. They cannot be interpreted as summary statistics of the population of interest.

q10_1: Q10.您在使用無線或行動上網是透過哪些設備?(透過3G、Wi-Fi、Wimax等無線上網)(複選)選擇1

Information	[Type= discrete] [Format=numeric] [Range= 1-98] [Missing=*]
Statistics [NW/ W]	[Valid=1060 /-] [Invalid=628 /-]

Value	Label	Cases	Percentage
1	桌上型電腦	22	 2.1%
2	筆記型電腦	423	 39.9%
3	智慧型手機	569	 53.7%
4	平板電腦	46	 4.3%
5	其他	0	
6	都沒有	0	
98	不知道/拒答	0	
Sysmiss		628	

Warning: these figures indicate the number of cases found in the data file. They cannot be interpreted as summary statistics of the population of interest.

q10_2: Q10.您在使用無線或行動上網是透過哪些設備?(透過3G、Wi-Fi、Wimax等無線上網)(複選)選擇2

Information	[Type= discrete] [Format=numeric] [Range= 1-98] [Missing=*]
-------------	---

File : data102

q10_2: Q10.您在使用無線或行動上網是透過哪些設備?(透過3G、Wi-Fi、Wimax等無線上網)(複選)選擇**2**

Statistics [NW/ W] [Valid=506 /-] [Invalid=1182 /-]

Value	Label	Cases	Percentage
1	桌上型電腦	6	1.2%
2	筆記型電腦	2	0.4%
3	智慧型手機	345	68.2%
4	平板電腦	153	30.2%
5	其他	0	
6	都沒有	0	
98	不知道/拒答	0	
Sysmiss		1182	

Warning: these figures indicate the number of cases found in the data file. They cannot be interpreted as summary statistics of the population of interest.

q10_3: Q10.您在使用無線或行動上網是透過哪些設備?(透過3G、Wi-Fi、Wimax等無線上網)(複選)選擇**3**

Information [Type= discrete] [Format=numeric] [Range= 1-98] [Missing=*]

Statistics [NW/ W] [Valid=217 /-] [Invalid=1471 /-]

Value	Label	Cases	Percentage
1	桌上型電腦	4	1.8%
2	筆記型電腦	2	0.9%
3	智慧型手機	0	
4	平板電腦	211	97.2%
5	其他	0	
6	都沒有	0	
98	不知道/拒答	0	
Sysmiss		1471	

Warning: these figures indicate the number of cases found in the data file. They cannot be interpreted as summary statistics of the population of interest.

q10_4: Q10.您在使用無線或行動上網是透過哪些設備?(透過3G、Wi-Fi、Wimax等無線上網)(複選)選擇**4**

Information [Type= discrete] [Format=numeric] [Range= 1-98] [Missing=*]

Statistics [NW/ W] [Valid=13 /-] [Invalid=1675 /-]

Value	Label	Cases	Percentage
1	桌上型電腦	10	76.9%
2	筆記型電腦	0	
3	智慧型手機	0	
4	平板電腦	0	
5	其他	3	23.1%
6	都沒有	0	
98	不知道/拒答	0	
Sysmiss		1675	

Warning: these figures indicate the number of cases found in the data file. They cannot be interpreted as summary statistics of the population of interest.

q11: Q11.您上網到現在幾年了?

Information [Type= discrete] [Format=numeric] [Range= 1-98] [Missing=*]

Statistics [NW/ W] [Valid=1383 /-] [Invalid=305 /-]

Value	Label	Cases	Percentage
1		26	1.9%

File : data102

q11: Q11.您上網到現在幾年了？

Value	Label	Cases	Percentage
2		39	2.8%
3		46	3.3%
4		31	2.2%
5		74	5.4%
6		58	4.2%
7		33	2.4%
8		52	3.8%
9		15	1.1%
10		335	24.2%
11		14	1.0%
12		55	4.0%
13		37	2.7%
14		16	1.2%
15		205	14.8%
16		19	1.4%
17		21	1.5%
18		26	1.9%
19		8	0.6%
20		132	9.5%
21		1	0.1%
22		10	0.7%
23		3	0.2%
24		1	0.1%
25		12	0.9%
28		1	0.1%
30		8	0.6%
35		2	0.1%
97	少於1年(續答Q11-1)	8	0.6%
98	不一定/很難說(跳答Q12)	95	6.9%
Sysmiss		305	

Warning: these figures indicate the number of cases found in the data file. They cannot be interpreted as summary statistics of the population of interest.

iq11: 平均網齡(年)

Information		[Type= discrete] [Format=numeric] [Range= 0-35] [Missing=*]	
Statistics [NW/ W]		[Valid=1688 /-] [Invalid=0 /-]	
Value	Label	Cases	Percentage
0	跳答/不一定/很難說	400	<div></div> 23.7%
0.5		8	<div></div> 0.5%
1		26	<div></div> 1.5%
2		39	<div></div> 2.3%
3		46	<div></div> 2.7%
4		31	<div></div> 1.8%
5		74	<div></div> 4.4%
6		58	<div></div> 3.4%

File : data102

iq11: 平均網齡(年)

Value	Label	Cases	Percentage
7		33	2.0%
8		52	3.1%
9		15	0.9%
10		335	19.8%
11		14	0.8%
12		55	3.3%
13		37	2.2%
14		16	0.9%
15		205	12.1%
16		19	1.1%
17		21	1.2%
18		26	1.5%
19		8	0.5%
20		132	7.8%
21		1	0.1%
22		10	0.6%
23		3	0.2%
24		1	0.1%
25		12	0.7%
28		1	0.1%
30		8	0.5%
35		2	0.1%

Warning: these figures indicate the number of cases found in the data file. They cannot be interpreted as summary statistics of the population of interest.

nq11: Q11.您上網到現在幾年了?分組

Information	[Type= discrete] [Format=numeric] [Range= 1-98] [Missing=*]
Statistics [NW/ W]	[Valid=1383 /-] [Invalid=305 /-]

Value	Label	Cases	Percentage
1	不到1年	8	0.6%
2	1-2年	65	4.7%
3	3-5年	151	10.9%
4	6-10年	493	35.6%
5	11-15年	327	23.6%
6	16年及以上	244	17.6%
98	不一定或很難說	95	6.9%
Sysmiss		305	

Warning: these figures indicate the number of cases found in the data file. They cannot be interpreted as summary statistics of the population of interest.

q11_1_1: Q11-1.您最近三年內才開始上網的原因是?(複選)選擇1

Information	[Type= discrete] [Format=numeric] [Range= 1-98] [Missing=*]
Statistics [NW/ W]	[Valid=73 /-] [Invalid=1615 /-]

Value	Label	Cases	Percentage
1	跟上時代、好奇	17	23.3%
2	開始用智慧型手機	12	16.4%

File : data102

q11_1_1: Q11-1.您最近三年內才開始上網的原因是?(複選)選擇1

Value	Label	Cases	Percentage
3	想要玩遊戲	5	6.8%
4	工作需要	11	15.1%
5	打發時間	4	5.5%
6	網路購物	0	
7	陪小孩/孫子學習	2	2.7%
8	參加網路社群	3	4.1%
9	課業需要	1	1.4%
10	參加了政府課程	1	1.4%
11	想上網投資股票	0	
12	想要上網看影片聽音樂	1	1.4%
13	想與親友聯繫	3	4.1%
14	家人主動教學	1	1.4%
15	發現透過電腦可以做到很多事	1	1.4%
16	透過網路聊天、網路電話不用花錢	0	
17	想跟家人/朋友有共通話題	0	
18	查詢資料	6	8.2%
96	其他	2	2.7%
98	不知道/拒答	3	4.1%
Sysmiss		1615	

Warning: these figures indicate the number of cases found in the data file. They cannot be interpreted as summary statistics of the population of interest.

q11_1_2: Q11-1.您最近三年內才開始上網的原因是?(複選)選擇2

Information	[Type= discrete] [Format=numeric] [Range= 1-98] [Missing=*]
Statistics [NW/ W]	[Valid=25 /-] [Invalid=1663 /-]

Value	Label	Cases	Percentage
1	跟上時代、好奇	0	
2	開始用智慧型手機	2	8.0%
3	想要玩遊戲	2	8.0%
4	工作需要	1	4.0%
5	打發時間	1	4.0%
6	網路購物	3	12.0%
7	陪小孩/孫子學習	1	4.0%
8	參加網路社群	1	4.0%
9	課業需要	0	
10	參加了政府課程	1	4.0%
11	想上網投資股票	1	4.0%
12	想要上網看影片聽音樂	1	4.0%
13	想與親友聯繫	3	12.0%
14	家人主動教學	0	
15	發現透過電腦可以做到很多事	1	4.0%
16	透過網路聊天、網路電話不用花錢	0	
17	想跟家人/朋友有共通話題	2	8.0%
18	查詢資料	4	16.0%
96	其他	1	4.0%

File : data102

q11_1_2: Q11-1.您最近三年內才開始上網的原因是?(複選)選擇²

Value	Label	Cases	Percentage
98	不知道/拒答	0	
Sysmiss		1663	

Warning: these figures indicate the number of cases found in the data file. They cannot be interpreted as summary statistics of the population of interest.

q11_1_3: Q11-1.您最近三年內才開始上網的原因是?(複選)選擇³

Information	[Type= discrete] [Format=numeric] [Range= 1-98] [Missing=*]
Statistics [NW/ W]	[Valid=10 /-] [Invalid=1678 /-]

Value	Label	Cases	Percentage
1	跟上時代、好奇	0	
2	開始用智慧型手機	0	
3	想要玩遊戲	0	
4	工作需要	0	
5	打發時間	0	
6	網路購物	1	<div><div></div></div> 10.0%
7	陪小孩/孫子學習	1	<div><div></div></div> 10.0%
8	參加網路社群	1	<div><div></div></div> 10.0%
9	課業需要	0	
10	參加了政府課程	0	
11	想上網投資股票	0	
12	想要上網看影片聽音樂	0	
13	想與親友聯繫	0	
14	家人主動教學	0	
15	發現透過電腦可以做到很多事	1	<div><div></div></div> 10.0%
16	透過網路聊天、網路電話不用花錢	0	
17	想跟家人/朋友有共通話題	1	<div><div></div></div> 10.0%
18	查詢資料	5	<div><div></div></div> 50.0%
96	其他	0	
98	不知道/拒答	0	
Sysmiss		1678	

Warning: these figures indicate the number of cases found in the data file. They cannot be interpreted as summary statistics of the population of interest.

q11_1_4: Q11-1.您最近三年內才開始上網的原因是?(複選)選擇⁴

Information	[Type= discrete] [Format=numeric] [Range= 1-98] [Missing=*]
Statistics [NW/ W]	[Valid=4 /-] [Invalid=1684 /-]

Value	Label	Cases	Percentage
1	跟上時代、好奇	0	
2	開始用智慧型手機	0	
3	想要玩遊戲	0	
4	工作需要	0	
5	打發時間	0	
6	網路購物	0	
7	陪小孩/孫子學習	1	<div><div></div></div> 25.0%
8	參加網路社群	0	
9	課業需要	1	<div><div></div></div> 25.0%

File : data102

q11_1_4: Q11-1.您最近三年內才開始上網的原因是?(複選)選擇4

Value	Label	Cases	Percentage
10	參加了政府課程	0	
11	想上網投資股票	0	
12	想要上網看影片聽音樂	0	
13	想與親友聯繫	0	
14	家人主動教學	0	
15	發現透過電腦可以做到很多事	0	
16	透過網路聊天、網路電話不用花錢	0	
17	想跟家人/朋友有共通話題	0	
18	查詢資料	2	50.0%
96	其他	0	
98	不知道/拒答	0	
Sysmiss		1684	

Warning: these figures indicate the number of cases found in the data file. They cannot be interpreted as summary statistics of the population of interest.

q11_1_5: Q11-1.您最近三年內才開始上網的原因是?(複選)選擇5

Information	[Type= discrete] [Format=numeric] [Range= 1-98] [Missing=*]
Statistics [NW/ W]	[Valid=1 /-] [Invalid=1687 /-]

Value	Label	Cases	Percentage
1	跟上時代、好奇	0	
2	開始用智慧型手機	0	
3	想要玩遊戲	0	
4	工作需要	0	
5	打發時間	0	
6	網路購物	0	
7	陪小孩/孫子學習	0	
8	參加網路社群	0	
9	課業需要	0	
10	參加了政府課程	0	
11	想上網投資股票	0	
12	想要上網看影片聽音樂	0	
13	想與親友聯繫	0	
14	家人主動教學	0	
15	發現透過電腦可以做到很多事	0	
16	透過網路聊天、網路電話不用花錢	0	
17	想跟家人/朋友有共通話題	0	
18	查詢資料	1	100.0%
96	其他	0	
98	不知道/拒答	0	
Sysmiss		1687	

Warning: these figures indicate the number of cases found in the data file. They cannot be interpreted as summary statistics of the population of interest.

q11_1_6: Q11-1.您最近三年內才開始上網的原因是?(複選)選擇6

Information	[Type= discrete] [Format=numeric] [Range= 1-98] [Missing=*]
Statistics [NW/ W]	[Valid=0 /-] [Invalid=1688 /-]

File : data102

q11_1_6: Q11-1.您最近三年內才開始上網的原因是?(複選)選擇6

Value	Label	Cases	Percentage
1	跟上時代、好奇	0	
2	開始用智慧型手機	0	
3	想要玩遊戲	0	
4	工作需要	0	
5	打發時間	0	
6	網路購物	0	
7	陪小孩/孫子學習	0	
8	參加網路社群	0	
9	課業需要	0	
10	參加了政府課程	0	
11	想上網投資股票	0	
12	想要上網看影片聽音樂	0	
13	想與親友聯繫	0	
14	家人主動教學	0	
15	發現透過電腦可以做到很多事	0	
16	透過網路聊天、網路電話不用花錢	0	
17	想跟家人/朋友有共通話題	0	
18	查詢資料	0	
96	其他	0	
98	不知道/拒答	0	
Sysmiss		1688	

Warning: these figures indicate the number of cases found in the data file. They cannot be interpreted as summary statistics of the population of interest.

q12: Q12.您平常會不會瀏覽國外網站?

Information		[Type= discrete] [Format=numeric] [Range= 1-98] [Missing=*]	
Statistics [NW/ W]		[Valid=1383 /-] [Invalid=305 /-]	
Value	Label	Cases	Percentage
1	會	645	<div><div></div></div> 46.6%
2	不會	738	<div><div></div></div> 53.4%
98	不知道/拒答	0	
Sysmiss		305	

Warning: these figures indicate the number of cases found in the data file. They cannot be interpreted as summary statistics of the population of interest.

q13: Q13.您最近一年有沒有使用網路搜尋生活或新聞資訊?

Information		[Type= discrete] [Format=numeric] [Range= 1-98] [Missing=*]			
Statistics [NW/ W]		[Valid=1383 /-] [Invalid=305 /-]			
Value	Label	Cases	Percentage		
1	有	1222	<div></div>	88.4%	
2	沒有	161	<div></div>	11.6%	
98	不知道/拒答	0			
Sysmiss		305			

Warning: these figures indicate the number of cases found in the data file. They cannot be interpreted as summary statistics of the population of interest.



q14: Q14.您最近一年有沒有透過網路搜尋藝文資訊或活動?

Information	[Type= discrete] [Format=numeric] [Range= 1-98] [Missing=*]
--------------------	---

File : data102

q14: Q14.您最近一年有沒有透過網路搜尋藝文資訊或活動？

Statistics [NW/ W] [Valid=1383 /-] [Invalid=305 /-]





Value	Label	Cases	Percentage
1	有	869	 62.8%
2	沒有	514	 37.2%
98	不知道/拒答	0	
Sysmiss		305	

Warning: these figures indicate the number of cases found in the data file. They cannot be interpreted as summary statistics of the population of interest.

q15: Q15.您最近一年有沒有使用即時通訊軟體或社群網站？

Information [Type= discrete] [Format=numeric] [Range= 1-98] [Missing=*]

Statistics [NW/ W] [Valid=1383 /-] [Invalid=305 /-]



Value	Label	Cases	Percentage
1	即時通訊軟體，如SKYPE、Line、臉書即時通、GoogleTalk、WhatsApp	81	 5.9%
2	社群網站，如facebook、google+、Twitter、Plurk、Buboo	127	 9.2%
3	兩者皆有	912	 65.9%
4	兩者皆無	263	 19.0%
98	不知道/拒答	0	
Sysmiss		305	

Warning: these figures indicate the number of cases found in the data file. They cannot be interpreted as summary statistics of the population of interest.

rq15_1: 您最近一年有沒有使用即時通訊軟體，如SKYPE、Line、臉書即時通、Google Talk、WhatsApp、WeChat、Cubie、M+

Information [Type= discrete] [Format=numeric] [Range= 0-1] [Missing=*]

Statistics [NW/ W] [Valid=1383 /-] [Invalid=305 /-]



Value	Label	Cases	Percentage
0	沒有	390	 28.2%
1	有	993	 71.8%
Sysmiss		305	

Warning: these figures indicate the number of cases found in the data file. They cannot be interpreted as summary statistics of the population of interest.

rq15_2: 您最近一年有沒有使用社群網站，如facebook、google+、Twitter、Plurk、Buboo

Information [Type= discrete] [Format=numeric] [Range= 0-1] [Missing=*]

Statistics [NW/ W] [Valid=1383 /-] [Invalid=305 /-]



Value	Label	Cases	Percentage
0	沒有	344	 24.9%
1	有	1039	 75.1%
Sysmiss		305	

Warning: these figures indicate the number of cases found in the data file. They cannot be interpreted as summary statistics of the population of interest.

q16: Q16.您最近一年有沒有參與各式的網路討論區？

Information [Type= discrete] [Format=numeric] [Range= 1-98] [Missing=*]

Statistics [NW/ W] [Valid=1383 /-] [Invalid=305 /-]

Value	Label	Cases	Percentage
1	有(續答Q17)	357	 25.8%
2	沒有(跳答Q18)	1026	 74.2%

File : data102



q16: Q16.您最近一年有沒有參與各式的網路討論區？

Value	Label	Cases	Percentage
98	不知道/拒答	0	
Sysmiss		305	

Warning: these figures indicate the number of cases found in the data file. They cannot be interpreted as summary statistics of the population of interest.

q17: Q17.您最近一年有沒有在網路上發表您對於當前政治、社會或公共政策看法？



Information	[Type= discrete] [Format=numeric] [Range= 1-98] [Missing=*]
Statistics [NW/ W]	[Valid=357 /-] [Invalid=1331 /-]

Value	Label	Cases	Percentage
1	有(續問Q17-1)	92	 25.8%
2	沒有(跳答Q18)	265	 74.2%
98	不知道/拒答(跳答Q18)	0	
Sysmiss		1331	

Warning: these figures indicate the number of cases found in the data file. They cannot be interpreted as summary statistics of the population of interest.

q17_1: Q17-1您最近一年有沒有在政府機關的網站、政府機關討論區或政府機關社群網站發表您對於當前政治、社會或公共政策看法？




Information	[Type= discrete] [Format=numeric] [Range= 1-98] [Missing=*]
Statistics [NW/ W]	[Valid=92 /-] [Invalid=1596 /-]

Value	Label	Cases	Percentage
1	有	24	 26.1%
2	沒有	68	 73.9%
98	不知道/拒答	0	
Sysmiss		1596	

Warning: these figures indicate the number of cases found in the data file. They cannot be interpreted as summary statistics of the population of interest.

q18: Q18.您有沒有因為網路讓您的交友圈擴大？



Information	[Type= discrete] [Format=numeric] [Range= 1-98] [Missing=*]
Statistics [NW/ W]	[Valid=1383 /-] [Invalid=305 /-]

Value	Label	Cases	Percentage
1	有	571	 41.3%
2	沒有	803	 58.1%
98	不知道/拒答	9	 0.7%
Sysmiss		305	

Warning: these figures indicate the number of cases found in the data file. They cannot be interpreted as summary statistics of the population of interest.

q19: Q19.您最近一年有沒有透過網路參與線上影音、線上遊戲等娛樂活動？

Information	[Type= discrete] [Format=numeric] [Range= 1-98] [Missing=*]
Statistics [NW/ W]	[Valid=1383 /-] [Invalid=305 /-]

Value	Label	Cases	Percentage
1	有	670	 48.4%
2	沒有	713	 51.6%
98	不知道/拒答	0	
Sysmiss		305	

Warning: these figures indicate the number of cases found in the data file. They cannot be interpreted as summary statistics of the population of interest.

File : data102

q20: Q20.您最近一年有沒有利用網路進行線上課程學習？

Information [Type= discrete] [Format=numeric] [Range= 1-98] [Missing=*]

Statistics [NW/ W] [Valid=1383 /-] [Invalid=305 /-]

Value	Label	Cases	Percentage
1	雙向互動學習	15	1.1%
2	單向學習	344	24.9%
3	兩者都有	38	2.7%
4	兩者都沒有	986	71.3%
98	不知道/拒答	0	
Sysmiss		305	

Warning: these figures indicate the number of cases found in the data file. They cannot be interpreted as summary statistics of the population of interest.

rq20_1: 您最近一年有沒有利用網路進行線上課程雙向互動學習？

Information [Type= discrete] [Format=numeric] [Range= 0-1] [Missing=*]

Statistics [NW/ W] [Valid=1383 /-] [Invalid=305 /-]

Value	Label	Cases	Percentage
0	沒有	1330	96.2%
1	有	53	3.8%
Sysmiss		305	

Warning: these figures indicate the number of cases found in the data file. They cannot be interpreted as summary statistics of the population of interest.

rq20_2: 您最近一年有沒有利用網路進行線上課程單向互動學習？

Information [Type= discrete] [Format=numeric] [Range= 0-1] [Missing=*]

Statistics [NW/ W] [Valid=1383 /-] [Invalid=305 /-]

Value	Label	Cases	Percentage
0	沒有	1001	72.4%
1	有	382	27.6%
Sysmiss		305	

Warning: these figures indicate the number of cases found in the data file. They cannot be interpreted as summary statistics of the population of interest.

# q21_1: Q21. 您最近一年有沒有透過哪些管道找尋工作資訊或投遞履歷?(複選)選擇 1			
Information	[Type= discrete] [Format=numeric] [Range= 1-98] [Missing=*]		
Statistics [NW/ W]	[Valid=1383 /-] [Invalid=305 /-]		
Value	Label	Cases	Percentage
1	網路(包含私人或政府網站的求職)	343	<div><div></div></div> 24.8%
2	就業服務站(打電話或親自到就業服務站)	9	<div><div></div></div> 0.7%
3	報紙	2	<div><div></div></div> 0.1%
4	廣告單	0	
5	親友	6	<div><div></div></div> 0.4%
6	其他	2	<div><div></div></div> 0.1%
97	沒有	1021	<div><div></div></div> 73.8%
98	不知道/拒答	0	
Sysmiss		305	
Warning: these figures indicate the number of cases found in the data file. They cannot be interpreted as summary statistics of the population of interest.			
# q21_2: Q21. 您最近一年有沒有透過哪些管道找尋工作資訊或投遞履歷?(複選)選擇 2			
Information	[Type= discrete] [Format=numeric] [Range= 1-98] [Missing=*]		
Statistics [NW/ W]	[Valid=110 /-] [Invalid=1578 /-]		
Value	Label	Cases	Percentage
1	網路(包含私人或政府網站的求職)	0	
2	就業服務站(打電話或親自到就業服務站)	50	<div><div></div></div> 45.5%
3	報紙	34	<div><div></div></div> 30.9%
4	廣告單	7	<div><div></div></div> 6.4%
5	親友	14	<div><div></div></div> 12.7%
6	其他	5	<div><div></div></div> 4.5%
97	沒有	0	
98	不知道/拒答	0	
Sysmiss		1578	
Warning: these figures indicate the number of cases found in the data file. They cannot be interpreted as summary statistics of the population of interest.			
# q21_3: Q21. 您最近一年有沒有透過哪些管道找尋工作資訊或投遞履歷?(複選)選擇 3			
Information	[Type= discrete] [Format=numeric] [Range= 1-98] [Missing=*]		
Statistics [NW/ W]	[Valid=48 /-] [Invalid=1640 /-]		
Value	Label	Cases	Percentage
1	網路(包含私人或政府網站的求職)	0	
2	就業服務站(打電話或親自到就業服務站)	0	
3	報紙	27	<div><div></div></div> 56.2%
4	廣告單	7	<div><div></div></div> 14.6%
5	親友	12	<div><div></div></div> 25.0%
6	其他	2	<div><div></div></div> 4.2%
97	沒有	0	
98	不知道/拒答	0	
Sysmiss		1640	
Warning: these figures indicate the number of cases found in the data file. They cannot be interpreted as summary statistics of the population of interest.			
# q21_4: Q21. 您最近一年有沒有透過哪些管道找尋工作資訊或投遞履歷?(複選)選擇 4			
Information	[Type= discrete] [Format=numeric] [Range= 1-98] [Missing=*]		
Statistics [NW/ W]	[Valid=23 /-] [Invalid=1665 /-]		

q21_4: Q21.您最近一年有沒有透過哪些管道找尋工作資訊或投遞履歷?(複選)選擇**4**

Value	Label	Cases	Percentage
1	網路(包含私人或政府網站的求職)	0	
2	就業服務站(打電話或親自到就業服務站)	0	
3	報紙	0	
4	廣告單	16	<div><div></div></div> 69.6%
5	親友	6	<div><div></div></div> 26.1%
6	其他	1	<div><div></div></div> 4.3%
97	沒有	0	
98	不知道/拒答	0	
Sysmiss		1665	

Warning: these figures indicate the number of cases found in the data file. They cannot be interpreted as summary statistics of the population of interest.

q21_5: Q21.您最近一年有沒有透過哪些管道找尋工作資訊或投遞履歷?(複選)選擇**5**

Information	[Type= discrete] [Format=numeric] [Range= 1-98] [Missing=*]
Statistics [NW/ W]	[Valid=12 /-] [Invalid=1676 /-]

Value	Label	Cases	Percentage
1	網路(包含私人或政府網站的求職)	0	
2	就業服務站(打電話或親自到就業服務站)	0	
3	報紙	0	
4	廣告單	0	
5	親友	12	<div><div></div></div> 100.0%
6	其他	0	
97	沒有	0	
98	不知道/拒答	0	
Sysmiss		1676	

Warning: these figures indicate the number of cases found in the data file. They cannot be interpreted as summary statistics of the population of interest.

q21: 您最近一年有沒有透過網路找尋工作資訊或投遞履歷?

Information	[Type= discrete] [Format=numeric] [Range= 1-2] [Missing=*]
Statistics [NW/ W]	[Valid=1383 /-] [Invalid=305 /-]

Value	Label	Cases	Percentage
1	有	343	<div><div></div></div> 24.8%
2	沒有	1040	<div><div></div></div> 75.2%
Sysmiss		305	

Warning: these figures indicate the number of cases found in the data file. They cannot be interpreted as summary statistics of the population of interest.

q22: Q22.您最近一年有沒有在網路上查詢產品資訊或比價的經驗?

Information	[Type= discrete] [Format=numeric] [Range= 1-98] [Missing=*]
Statistics [NW/ W]	[Valid=1383 /-] [Invalid=305 /-]

Value	Label	Cases	Percentage
1	有	1076	<div><div></div></div> 77.8%
2	沒有	307	<div><div></div></div> 22.2%
98	不知道/拒答	0	
Sysmiss		305	

Warning: these figures indicate the number of cases found in the data file. They cannot be interpreted as summary statistics of the population of interest.

# q23: Q23.您最近一年上網購物的次數大約是幾次?			
Information		[Type= discrete] [Format=numeric] [Range= 0-998] [Missing=*]	
Statistics [NW/ W]		[Valid=1383 /-] [Invalid=305 /-]	
Value	Label	Cases	Percentage
0	沒有(跳答Q26)	485	35.1%
1		48	3.5%
2		111	8.0%
3		88	6.4%
4		31	2.2%
5		111	8.0%
6		36	2.6%
7		9	0.7%
8		18	1.3%
9		3	0.2%
10		145	10.5%
11		3	0.2%
12		33	2.4%
13		5	0.4%
14		5	0.4%
15		39	2.8%
16		2	0.1%
18		2	0.1%
19		1	0.1%
20		48	3.5%
21		1	0.1%
24		6	0.4%
25		13	0.9%
26		1	0.1%
30		26	1.9%
32		1	0.1%
34		1	0.1%
35		3	0.2%
36		4	0.3%
40		7	0.5%
50		14	1.0%
60		4	0.3%
80		2	0.1%
99		2	0.1%
100	100次及以上	21	1.5%
997	不記得(跳答Q26)	54	3.9%
998	拒答(跳答Q26)	0	
Sysmiss		305	
Warning: these figures indicate the number of cases found in the data file. They cannot be interpreted as summary statistics of the population of interest.			
# nq23: 個人最近一年上網購物經驗			
Information		[Type= discrete] [Format=numeric] [Range= 1-2] [Missing=*]	
Statistics [NW/ W]		[Valid=1383 /-] [Invalid=305 /-]	

# nq23: 個人最近一年上網購物經驗			
Value	Label	Cases	Percentage
1	有	898	<div><div></div></div> 64.9%
2	沒有	485	<div><div></div></div> 35.1%
Sysmiss		305	
Warning: these figures indicate the number of cases found in the data file. They cannot be interpreted as summary statistics of the population of interest.			
# rq23: 個人最近一年上網購物次數			
Information	[Type= discrete] [Format=numeric] [Range= 1-997] [Missing=*]		
Statistics [NW/ W]	[Valid=898 /-] [Invalid=790 /-]		
Value	Label	Cases	Percentage
1	1-5次	389	<div><div></div></div> 43.3%
2	6-9次	66	<div><div></div></div> 7.3%
3	10-19次	235	<div><div></div></div> 26.2%
4	20-29次	69	<div><div></div></div> 7.7%
5	30次以上	85	<div><div></div></div> 9.5%
997	不記得	54	<div><div></div></div> 6.0%
Sysmiss		790	
Warning: these figures indicate the number of cases found in the data file. They cannot be interpreted as summary statistics of the population of interest.			
# rq24: 個人網路上購物的廣度			
Information	[Type= discrete] [Format=numeric] [Range= 1-997] [Missing=*]		
Statistics [NW/ W]	[Valid=898 /-] [Invalid=790 /-]		
Value	Label	Cases	Percentage
1	1種	336	<div><div></div></div> 37.4%
2	2種	265	<div><div></div></div> 29.5%
3	3種	132	<div><div></div></div> 14.7%
4	4種	59	<div><div></div></div> 6.6%
5	5種及以上	52	<div><div></div></div> 5.8%
997	不記得	54	<div><div></div></div> 6.0%
Sysmiss		790	
Warning: these figures indicate the number of cases found in the data file. They cannot be interpreted as summary statistics of the population of interest.			
# q24: 個人網路上購物種類數量			
Information	[Type= discrete] [Format=numeric] [Range= 1-997] [Missing=*]		
Statistics [NW/ W]	[Valid=898 /-] [Invalid=790 /-]		
Value	Label	Cases	Percentage
1		336	<div><div></div></div> 37.4%
2		265	<div><div></div></div> 29.5%
3		132	<div><div></div></div> 14.7%
4		59	<div><div></div></div> 6.6%
5		28	<div><div></div></div> 3.1%
6		6	<div><div></div></div> 0.7%
7		2	<div><div></div></div> 0.2%
8		4	<div><div></div></div> 0.4%
9		2	<div><div></div></div> 0.2%
10		3	<div><div></div></div> 0.3%
13		4	<div><div></div></div> 0.4%

# q24: 個人網路上購物種類數量			
Value	Label	Cases	Percentage
14		1	0.1%
15		2	0.2%
997	不記得	54	6.0%
Sysmiss		790	
Warning: these figures indicate the number of cases found in the data file. They cannot be interpreted as summary statistics of the population of interest.			
# q24_1: Q24.您經常在網路上購物的種類?(複選)選擇1			
Information	[Type= discrete] [Format=numeric] [Range= 1-98] [Missing=*]		
Statistics [NW/ W]	[Valid=898 /-] [Invalid=790 /-]		
Value	Label	Cases	Percentage
1	服飾、精品、鞋子、飾品配件	437	48.7%
2	美容保養與彩妝	40	4.5%
3	電腦軟硬體與週邊	119	13.3%
4	相機、攝影與視訊	11	1.2%
5	手機與通訊	23	2.6%
6	液晶電視與家電	26	2.9%
7	音響、劇院與MP3	7	0.8%
8	汽機車精品百貨	8	0.9%
9	電玩遊戲與主機	8	0.9%
10	居家、家具與園藝	70	7.8%
11	運動、戶外與休閒	12	1.3%
12	食品與地方特產	31	3.5%
13	寵物用品與水族	2	0.2%
14	文具與事務用品	3	0.3%
15	古董、藝術與礦石	0	
16	玩具、模型與公仔	1	0.1%
17	圖書與雜誌	31	3.5%
18	音樂與影片	0	
19	其他	1	0.1%
98	不知道/拒答	68	7.6%
Sysmiss		790	
Warning: these figures indicate the number of cases found in the data file. They cannot be interpreted as summary statistics of the population of interest.			
# q24_2: Q24.您經常在網路上購物的種類?(複選)選擇2			
Information	[Type= discrete] [Format=numeric] [Range= 1-98] [Missing=*]		
Statistics [NW/ W]	[Valid=508 /-] [Invalid=1180 /-]		
Value	Label	Cases	Percentage
1	服飾、精品、鞋子、飾品配件	0	
2	美容保養與彩妝	81	15.9%
3	電腦軟硬體與週邊	62	12.2%
4	相機、攝影與視訊	28	5.5%
5	手機與通訊	49	9.6%
6	液晶電視與家電	43	8.5%
7	音響、劇院與MP3	5	1.0%
8	汽機車精品百貨	11	2.2%
9	電玩遊戲與主機	2	0.4%

# q24_2: Q24.您經常在網路上購物的種類?(複選)選擇2			
Value	Label	Cases	Percentage
10	居家、家具與園藝	88	<div><div></div></div> 17.3%
11	運動、戶外與休閒	23	<div><div></div></div> 4.5%
12	食品與地方特產	43	<div><div></div></div> 8.5%
13	寵物用品與水族	3	<div><div></div></div> 0.6%
14	文具與事務用品	9	<div><div></div></div> 1.8%
15	古董、藝術與礦石	1	<div><div></div></div> 0.2%
16	玩具、模型與公仔	6	<div><div></div></div> 1.2%
17	圖書與雜誌	51	<div><div></div></div> 10.0%
18	音樂與影片	1	<div><div></div></div> 0.2%
19	其他	2	<div><div></div></div> 0.4%
98	不知道/拒答	0	
Sysmiss		1180	
Warning: these figures indicate the number of cases found in the data file. They cannot be interpreted as summary statistics of the population of interest.			
# q24_3: Q24.您經常在網路上購物的種類?(複選)選擇3			
Information	[Type= discrete] [Format=numeric] [Range= 1-98] [Missing=*]		
Statistics [NW/ W]	[Valid=243 /-] [Invalid=1445 /-]		
Value	Label	Cases	Percentage
1	服飾、精品、鞋子、飾品配件	0	
2	美容保養與彩妝	0	
3	電腦軟硬體與週邊	25	<div><div></div></div> 10.3%
4	相機、攝影與視訊	5	<div><div></div></div> 2.1%
5	手機與通訊	46	<div><div></div></div> 18.9%
6	液晶電視與家電	23	<div><div></div></div> 9.5%
7	音響、劇院與MP3	4	<div><div></div></div> 1.6%
8	汽機車精品百貨	3	<div><div></div></div> 1.2%
9	電玩遊戲與主機	2	<div><div></div></div> 0.8%
10	居家、家具與園藝	35	<div><div></div></div> 14.4%
11	運動、戶外與休閒	10	<div><div></div></div> 4.1%
12	食品與地方特產	53	<div><div></div></div> 21.8%
13	寵物用品與水族	1	<div><div></div></div> 0.4%
14	文具與事務用品	6	<div><div></div></div> 2.5%
15	古董、藝術與礦石	0	
16	玩具、模型與公仔	5	<div><div></div></div> 2.1%
17	圖書與雜誌	24	<div><div></div></div> 9.9%
18	音樂與影片	1	<div><div></div></div> 0.4%
19	其他	0	
98	不知道/拒答	0	
Sysmiss		1445	
Warning: these figures indicate the number of cases found in the data file. They cannot be interpreted as summary statistics of the population of interest.			
# q24_4: Q24.您經常在網路上購物的種類?(複選)選擇4			
Information	[Type= discrete] [Format=numeric] [Range= 1-98] [Missing=*]		
Statistics [NW/ W]	[Valid=111 /-] [Invalid=1577 /-]		
Value	Label	Cases	Percentage
1	服飾、精品、鞋子、飾品配件	0	

q24_4: Q24.您經常在網路上購物的種類?(複選)選擇4

Value	Label	Cases	Percentage
2	美容保養與彩妝	1	0.9%
3	電腦軟硬體與週邊	0	
4	相機、攝影與視訊	12	10.8%
5	手機與通訊	6	5.4%
6	液晶電視與家電	14	12.6%
7	音響、劇院與MP3	5	4.5%
8	汽機車精品百貨	2	1.8%
9	電玩遊戲與主機	1	0.9%
10	居家、家具與園藝	18	16.2%
11	運動、戶外與休閒	9	8.1%
12	食品與地方特產	21	18.9%
13	寵物用品與水族	1	0.9%
14	文具與事務用品	4	3.6%
15	古董、藝術與礦石	0	
16	玩具、模型與公仔	1	0.9%
17	圖書與雜誌	15	13.5%
18	音樂與影片	1	0.9%
19	其他	0	
98	不知道/拒答	0	
Sysmiss		1577	

Warning: these figures indicate the number of cases found in the data file. They cannot be interpreted as summary statistics of the population of interest.

q24_5: Q24.您經常在網路上購物的種類?(複選)選擇5

Information		[Type= discrete] [Format=numeric] [Range= 1-98] [Missing=*]	
Statistics [NW/ W]		[Valid=52 /-] [Invalid=1636 /-]	
Value	Label	Cases	Percentage
1	服飾、精品、鞋子、飾品配件	0	
2	美容保養與彩妝	0	
3	電腦軟硬體與週邊	0	
4	相機、攝影與視訊	0	
5	手機與通訊	8	<div></div> 15.4%
6	液晶電視與家電	5	<div></div> 9.6%
7	音響、劇院與MP3	2	<div></div> 3.8%
8	汽機車精品百貨	2	<div></div> 3.8%
9	電玩遊戲與主機	2	<div></div> 3.8%
10	居家、家具與園藝	7	<div></div> 13.5%
11	運動、戶外與休閒	3	<div></div> 5.8%
12	食品與地方特產	10	<div></div> 19.2%
13	寵物用品與水族	0	
14	文具與事務用品	1	<div></div> 1.9%
15	古董、藝術與礦石	0	
16	玩具、模型與公仔	2	<div></div> 3.8%
17	圖書與雜誌	9	<div></div> 17.3%
18	音樂與影片	1	<div></div> 1.9%
19	其他	0	

# q24_5: Q24.您經常在網路上購物的種類?(複選)選擇5			
Value	Label	Cases	Percentage
98	不知道/拒答	0	
Sysmiss		1636	
Warning: these figures indicate the number of cases found in the data file. They cannot be interpreted as summary statistics of the population of interest.			
# q24_6: Q24.您經常在網路上購物的種類?(複選)選擇6			
Information	[Type= discrete] [Format=numeric] [Range= 1-98] [Missing=*]		
Statistics [NW/ W]	[Valid=24 /-] [Invalid=1664 /-]		
Value	Label	Cases	Percentage
1	服飾、精品、鞋子、飾品配件	0	
2	美容保養與彩妝	0	
3	電腦軟硬體與週邊	0	
4	相機、攝影與視訊	0	
5	手機與通訊	0	
6	液晶電視與家電	4	<div></div> 16.7%
7	音響、劇院與MP3	3	<div></div> 12.5%
8	汽機車精品百貨	0	
9	電玩遊戲與主機	1	<div></div> 4.2%
10	居家、家具與園藝	7	<div></div> 29.2%
11	運動、戶外與休閒	4	<div></div> 16.7%
12	食品與地方特產	1	<div></div> 4.2%
13	寵物用品與水族	0	
14	文具與事務用品	1	<div></div> 4.2%
15	古董、藝術與礦石	0	
16	玩具、模型與公仔	1	<div></div> 4.2%
17	圖書與雜誌	1	<div></div> 4.2%
18	音樂與影片	1	<div></div> 4.2%
19	其他	0	
98	不知道/拒答	0	
Sysmiss		1664	
Warning: these figures indicate the number of cases found in the data file. They cannot be interpreted as summary statistics of the population of interest.			
# q24_7: Q24.您經常在網路上購物的種類?(複選)選擇7			
Information	[Type= discrete] [Format=numeric] [Range= 1-98] [Missing=*]		
Statistics [NW/ W]	[Valid=18 /-] [Invalid=1670 /-]		
Value	Label	Cases	Percentage
1	服飾、精品、鞋子、飾品配件	0	
2	美容保養與彩妝	0	
3	電腦軟硬體與週邊	0	
4	相機、攝影與視訊	0	
5	手機與通訊	0	
6	液晶電視與家電	0	
7	音響、劇院與MP3	2	<div></div> 11.1%
8	汽機車精品百貨	1	<div></div> 5.6%
9	電玩遊戲與主機	0	
10	居家、家具與園藝	3	<div></div> 16.7%
11	運動、戶外與休閒	5	<div></div> 27.8%

q24_7: Q24.您經常在網路上購物的種類?(複選)選擇7

Value	Label	Cases	Percentage
12	食品與地方特產	3	<div></div> 16.7%
13	寵物用品與水族	0	
14	文具與事務用品	0	
15	古董、藝術與礦石	0	
16	玩具、模型與公仔	1	<div></div> 5.6%
17	圖書與雜誌	3	<div></div> 16.7%
18	音樂與影片	0	
19	其他	0	
98	不知道/拒答	0	
Sysmiss		1670	

Warning: these figures indicate the number of cases found in the data file. They cannot be interpreted as summary statistics of the population of interest.

q24_8: Q24.您經常在網路上購物的種類?(複選)選擇8

Information	[Type= discrete] [Format=numeric] [Range= 1-98] [Missing=*]
Statistics [NW/ W]	[Valid=16 /-] [Invalid=1672 /-]

Value	Label	Cases	Percentage
1	服飾、精品、鞋子、飾品配件	0	
2	美容保養與彩妝	0	
3	電腦軟硬體與週邊	0	
4	相機、攝影與視訊	0	
5	手機與通訊	0	
6	液晶電視與家電	0	
7	音響、劇院與MP3	0	
8	汽機車精品百貨	0	
9	電玩遊戲與主機	1	<div></div> 6.2%
10	居家、家具與園藝	2	<div></div> 12.5%
11	運動、戶外與休閒	3	<div></div> 18.8%
12	食品與地方特產	5	<div></div> 31.2%
13	寵物用品與水族	0	
14	文具與事務用品	1	<div></div> 6.2%
15	古董、藝術與礦石	0	
16	玩具、模型與公仔	1	<div></div> 6.2%
17	圖書與雜誌	2	<div></div> 12.5%
18	音樂與影片	1	<div></div> 6.2%
19	其他	0	
98	不知道/拒答	0	
Sysmiss		1672	

Warning: these figures indicate the number of cases found in the data file. They cannot be interpreted as summary statistics of the population of interest.

q24_9: Q24.您經常在網路上購物的種類?(複選)選擇9

Information	[Type= discrete] [Format=numeric] [Range= 1-98] [Missing=*]
Statistics [NW/ W]	[Valid=12 /-] [Invalid=1676 /-]

Value	Label	Cases	Percentage
1	服飾、精品、鞋子、飾品配件	0	
2	美容保養與彩妝	0	
3	電腦軟硬體與週邊	0	

q24_9: Q24.您經常在網路上購物的種類?(複選)選擇9

Value	Label	Cases	Percentage
4	相機、攝影與視訊	0	
5	手機與通訊	0	
6	液晶電視與家電	0	
7	音響、劇院與MP3	0	
8	汽機車精品百貨	0	
9	電玩遊戲與主機	0	
10	居家、家具與園藝	1	8.3%
11	運動、戶外與休閒	2	16.7%
12	食品與地方特產	3	25.0%
13	寵物用品與水族	1	8.3%
14	文具與事務用品	3	25.0%
15	古董、藝術與礦石	0	
16	玩具、模型與公仔	0	
17	圖書與雜誌	1	8.3%
18	音樂與影片	1	8.3%
19	其他	0	
98	不知道/拒答	0	
Sysmiss		1676	

Warning: these figures indicate the number of cases found in the data file. They cannot be interpreted as summary statistics of the population of interest.

q24_10: Q24.您經常在網路上購物的種類?(複選)選擇10

Information	[Type= discrete] [Format=numeric] [Range= 1-98] [Missing=*]
Statistics [NW/ W]	[Valid=10 /-] [Invalid=1678 /-]

Value	Label	Cases	Percentage
1	服飾、精品、鞋子、飾品配件	0	
2	美容保養與彩妝	0	
3	電腦軟硬體與週邊	0	
4	相機、攝影與視訊	0	
5	手機與通訊	0	
6	液晶電視與家電	0	
7	音響、劇院與MP3	0	
8	汽機車精品百貨	0	
9	電玩遊戲與主機	0	
10	居家、家具與園藝	0	
11	運動、戶外與休閒	1	10.0%
12	食品與地方特產	2	20.0%
13	寵物用品與水族	2	20.0%
14	文具與事務用品	2	20.0%
15	古董、藝術與礦石	1	10.0%
16	玩具、模型與公仔	1	10.0%
17	圖書與雜誌	0	
18	音樂與影片	1	10.0%
19	其他	0	
98	不知道/拒答	0	
Sysmiss		1678	

Warning: these figures indicate the number of cases found in the data file. They cannot be interpreted as summary statistics of the population of interest.

q24_11: Q24.您經常在網路上購物的種類?(複選)選擇11

Information	[Type= discrete] [Format=numeric] [Range= 1-98] [Missing=*]
Statistics [NW/ W]	[Valid=7 /-] [Invalid=1681 /-]

Value	Label	Cases	Percentage
1	服飾、精品、鞋子、飾品配件	0	
2	美容保養與彩妝	0	
3	電腦軟硬體與週邊	0	
4	相機、攝影與視訊	0	
5	手機與通訊	0	
6	液晶電視與家電	0	
7	音響、劇院與MP3	0	
8	汽機車精品百貨	0	
9	電玩遊戲與主機	0	
10	居家、家具與園藝	0	
11	運動、戶外與休閒	0	
12	食品與地方特產	0	
13	寵物用品與水族	2	28.6%
14	文具與事務用品	2	28.6%
15	古董、藝術與礦石	1	14.3%
16	玩具、模型與公仔	2	28.6%
17	圖書與雜誌	0	
18	音樂與影片	0	
19	其他	0	
98	不知道/拒答	0	
Sysmiss		1681	

Warning: these figures indicate the number of cases found in the data file. They cannot be interpreted as summary statistics of the population of interest.

q24_12: Q24.您經常在網路上購物的種類?(複選)選擇12

Information	[Type= discrete] [Format=numeric] [Range= 1-98] [Missing=*]
Statistics [NW/ W]	[Valid=7 /-] [Invalid=1681 /-]

Value	Label	Cases	Percentage
1	服飾、精品、鞋子、飾品配件	0	
2	美容保養與彩妝	0	
3	電腦軟硬體與週邊	0	
4	相機、攝影與視訊	0	
5	手機與通訊	0	
6	液晶電視與家電	0	
7	音響、劇院與MP3	0	
8	汽機車精品百貨	0	
9	電玩遊戲與主機	0	
10	居家、家具與園藝	0	
11	運動、戶外與休閒	0	
12	食品與地方特產	0	
13	寵物用品與水族	0	
14	文具與事務用品	2	28.6%
15	古董、藝術與礦石	1	14.3%
16	玩具、模型與公仔	1	14.3%

# q24_12: Q24.您經常在網路上購物的種類?(複選)選擇12			
Value	Label	Cases	Percentage
17	圖書與雜誌	3	<div></div> 42.9%
18	音樂與影片	0	
19	其他	0	
98	不知道/拒答	0	
Sysmiss		1681	
Warning: these figures indicate the number of cases found in the data file. They cannot be interpreted as summary statistics of the population of interest.			
# q24_13: Q24.您經常在網路上購物的種類?(複選)選擇13			
Information		[Type= discrete] [Format=numeric] [Range= 1-98] [Missing=*]	
Statistics [NW/ W]		[Valid=7 /-] [Invalid=1681 /-]	
Value	Label	Cases	Percentage
1	服飾、精品、鞋子、飾品配件	0	
2	美容保養與彩妝	0	
3	電腦軟硬體與週邊	0	
4	相機、攝影與視訊	0	
5	手機與通訊	0	
6	液晶電視與家電	0	
7	音響、劇院與MP3	0	
8	汽機車精品百貨	0	
9	電玩遊戲與主機	0	
10	居家、家具與園藝	0	
11	運動、戶外與休閒	0	
12	食品與地方特產	0	
13	寵物用品與水族	0	
14	文具與事務用品	0	
15	古董、藝術與礦石	0	
16	玩具、模型與公仔	2	<div></div> 28.6%
17	圖書與雜誌	2	<div></div> 28.6%
18	音樂與影片	3	<div></div> 42.9%
19	其他	0	
98	不知道/拒答	0	
Sysmiss		1681	
Warning: these figures indicate the number of cases found in the data file. They cannot be interpreted as summary statistics of the population of interest.			
# q24_14: Q24.您經常在網路上購物的種類?(複選)選擇14			
Information		[Type= discrete] [Format=numeric] [Range= 1-98] [Missing=*]	
Statistics [NW/ W]		[Valid=3 /-] [Invalid=1685 /-]	
Value	Label	Cases	Percentage
1	服飾、精品、鞋子、飾品配件	0	
2	美容保養與彩妝	0	
3	電腦軟硬體與週邊	0	
4	相機、攝影與視訊	0	
5	手機與通訊	0	
6	液晶電視與家電	0	
7	音響、劇院與MP3	0	
8	汽機車精品百貨	0	

q24_14: Q24.您經常在網路上購物的種類?(複選)選擇14

Value	Label	Cases	Percentage
9	電玩遊戲與主機	0	
10	居家、家具與園藝	0	
11	運動、戶外與休閒	0	
12	食品與地方特產	0	
13	寵物用品與水族	0	
14	文具與事務用品	0	
15	古董、藝術與礦石	0	
16	玩具、模型與公仔	0	
17	圖書與雜誌	2	66.7%
18	音樂與影片	1	33.3%
19	其他	0	
98	不知道/拒答	0	
Sysmiss		1685	

Warning: these figures indicate the number of cases found in the data file. They cannot be interpreted as summary statistics of the population of interest.

q24_15: Q24.您經常在網路上購物的種類?(複選)選擇15

Information	[Type= discrete] [Format=numeric] [Range= 1-98] [Missing=*]
Statistics [NW/ W]	[Valid=2 /-] [Invalid=1686 /-]













Value	Label	Cases	Percentage
1	服飾、精品、鞋子、飾品配件	0	
2	美容保養與彩妝	0	
3	電腦軟硬體與週邊	0	
4	相機、攝影與視訊	0	
5	手機與通訊	0	
6	液晶電視與家電	0	
7	音響、劇院與MP3	0	
8	汽機車精品百貨	0	
9	電玩遊戲與主機	0	
10	居家、家具與園藝	0	
11	運動、戶外與休閒	0	
12	食品與地方特產	0	
13	寵物用品與水族	0	
14	文具與事務用品	0	
15	古董、藝術與礦石	0	
16	玩具、模型與公仔	0	
17	圖書與雜誌	0	
18	音樂與影片	2	100.0%
19	其他	0	
98	不知道/拒答	0	
Sysmiss		1686	

Warning: these figures indicate the number of cases found in the data file. They cannot be interpreted as summary statistics of the population of interest.

q25: Q25.您最近一年上網購物金額，總計大約是多少錢？

Information	[Type= discrete] [Format=numeric] [Range= 1-98] [Missing=*]
Statistics [NW/ W]	[Valid=898 /-] [Invalid=790 /-]

# q25: Q25.您最近一年上網購物金額，總計大約是多少錢？			
Value	Label	Cases	Percentage
1	1,000元以內	48	<div><div></div></div> 5.3%
2	1,001到5,000元	281	<div><div></div></div> 31.3%
3	5,001到10,000元	176	<div><div></div></div> 19.6%
4	10,001到20,000元	115	<div><div></div></div> 12.8%
5	20,001到30,000元	52	<div><div></div></div> 5.8%
6	30,001到50,000元	66	<div><div></div></div> 7.3%
7	50,001到100,000元	41	<div><div></div></div> 4.6%
8	超過100,000元	45	<div><div></div></div> 5.0%
97	記不清楚	74	<div><div></div></div> 8.2%
98	拒答	0	
Sysmiss		790	
Warning: these figures indicate the number of cases found in the data file. They cannot be interpreted as summary statistics of the population of interest.			
# q26: Q26.您最近一年有沒有曾經透過網路查詢或處理個人金融，例如網路銀行存匯、轉帳、繳費、股票買賣等？			
Information	[Type= discrete] [Format=numeric] [Range= 1-98] [Missing=*]		
Statistics [NW/ W]	[Valid=1383 -] [Invalid=305 -]		
Value	Label	Cases	Percentage
1	有	579	<div><div></div></div> 41.9%
2	沒有	804	<div><div></div></div> 58.1%
98	不知道/拒答	0	
Sysmiss		305	
Warning: these figures indicate the number of cases found in the data file. They cannot be interpreted as summary statistics of the population of interest.			
# q27: Q27.您有沒有透過網路販售或是拍賣商品？			
Information	[Type= discrete] [Format=numeric] [Range= 1-98] [Missing=*]		
Statistics [NW/ W]	[Valid=1383 -] [Invalid=305 -]		
Value	Label	Cases	Percentage
1	有	163	<div><div></div></div> 11.8%
2	沒有	1220	<div><div></div></div> 88.2%
98	不知道/拒答	0	
Sysmiss		305	
Warning: these figures indicate the number of cases found in the data file. They cannot be interpreted as summary statistics of the population of interest.			
# q28: Q28.您最近一年有沒有透過政府行政機關的網站查詢資料、政策或政府公告事項的經驗？			
Information	[Type= discrete] [Format=numeric] [Range= 1-98] [Missing=*]		
Statistics [NW/ W]	[Valid=1383 -] [Invalid=305 -]		
Value	Label	Cases	Percentage
1	有	730	<div><div></div></div> 52.8%
2	沒有	653	<div><div></div></div> 47.2%
98	不知道/拒答	0	
Sysmiss		305	
Warning: these figures indicate the number of cases found in the data file. They cannot be interpreted as summary statistics of the population of interest.			
# q29: Q29.您最近一年有沒有透過政府行政機關的網站從事「線上申請」，例如表單、謄本申請或網路報稅等等？			
Information	[Type= discrete] [Format=numeric] [Range= 1-98] [Missing=*]		
Statistics [NW/ W]	[Valid=1383 -] [Invalid=305 -]		

# q29: Q29. 您最近一年有沒有透過政府行政機關的網站從事「線上申請」，例如表單、謄本申請或網路報稅等等？			
Value	Label	Cases	Percentage
1	有	586	 42.4%
2	沒有	797	 57.6%
98	不知道/拒答	0	
Sysmiss		305	
<i>Warning: these figures indicate the number of cases found in the data file. They cannot be interpreted as summary statistics of the population of interest.</i>			
# q30: Q30. 您最近一年有沒有上網找衛生教育、健康或是食品營養安全相關資訊？			
Information	[Type= discrete] [Format=numeric] [Range= 1-98] [Missing=*]		
Statistics [NW/ W]	[Valid=1383 /-] [Invalid=305 /-]		
Value	Label	Cases	Percentage
1	有	742	 53.7%
2	沒有	641	 46.3%
98	不知道/拒答	0	
Sysmiss		305	
<i>Warning: these figures indicate the number of cases found in the data file. They cannot be interpreted as summary statistics of the population of interest.</i>			
# q31: Q31. 您最近一年有沒有上網找專業的醫生，使用健康諮詢的服務？			
Information	[Type= discrete] [Format=numeric] [Range= 1-98] [Missing=*]		
Statistics [NW/ W]	[Valid=1383 /-] [Invalid=305 /-]		
Value	Label	Cases	Percentage
1	有	175	 12.7%
2	沒有	1208	 87.3%
98	不知道/拒答	0	
Sysmiss		305	
<i>Warning: these figures indicate the number of cases found in the data file. They cannot be interpreted as summary statistics of the population of interest.</i>			
# q32: Q32. 您最近一年有沒有上網找醫生或是研究特定醫生的風評？			
Information	[Type= discrete] [Format=numeric] [Range= 1-98] [Missing=*]		
Statistics [NW/ W]	[Valid=1383 /-] [Invalid=305 /-]		
Value	Label	Cases	Percentage
1	有	468	 33.8%
2	沒有	915	 66.2%
98	不知道/拒答	0	
Sysmiss		305	
<i>Warning: these figures indicate the number of cases found in the data file. They cannot be interpreted as summary statistics of the population of interest.</i>			
# q33: Q33. 您覺得，超過多久不上網，會讓您開始覺得有些焦慮、擔心有人沒辦法聯絡上您、或是您可能漏掉什麼資訊？天			
Information	[Type= discrete] [Format=numeric] [Range= 0-998] [Missing=*]		
Statistics [NW/ W]	[Valid=1383 /-] [Invalid=305 /-]		
Value	Label	Cases	Percentage
0	小於1天	70	 5.1%
1		159	 11.5%
2		65	 4.7%
3		86	 6.2%
4		4	 0.3%

q33: Q33.您覺得，超過多久不上網，會讓您開始覺得有些焦慮、擔心有人沒辦法聯絡上您、或是您可能漏掉什麼資訊?天

Value	Label	Cases	Percentage
5		13	0.9%
7		96	6.9%
8		1	0.1%
10		3	0.2%
14		9	0.7%
15		2	0.1%
19		1	0.1%
21		3	0.2%
30		9	0.7%
31		2	0.1%
60		3	0.2%
61	61天以上	4	0.3%
997	完全不會焦慮或擔心	823	59.5%
998	很難說/不知道	30	2.2%
Sysmiss		305	

Warning: these figures indicate the number of cases found in the data file. They cannot be interpreted as summary statistics of the population of interest.

rq33: 個人沒有上網會開始覺得焦慮、擔心的情形

Information	[Type= discrete] [Format=numeric] [Range= 1-998] [Missing=*]
Statistics [NW/ W]	[Valid=1383 /-] [Invalid=305 /-]

Value	Label	Cases	Percentage
1	1天以下	70	5.1%
2	1天	159	11.5%
3	2-3天	151	10.9%
4	4-5天	17	1.2%
5	6-7天	96	6.9%
6	1周以上	37	2.7%
997	完全不會焦慮或擔心	823	59.5%
998	很難說/不知道	30	2.2%
Sysmiss		305	

Warning: these figures indicate the number of cases found in the data file. They cannot be interpreted as summary statistics of the population of interest.

q34: Q34.一般來說，您相不相信網路上粉絲或廣告的推薦？

Information	[Type= discrete] [Format=numeric] [Range= 1-8] [Missing=*]
Statistics [NW/ W]	[Valid=1383 /-] [Invalid=305 /-]

Value	Label	Cases	Percentage
1	相信	160	11.6%
2	不相信	798	57.7%
3	很難說/看情況	420	30.4%
8	不知道/拒答	5	0.4%
Sysmiss		305	

Warning: these figures indicate the number of cases found in the data file. They cannot be interpreted as summary statistics of the population of interest.

q35: Q35.您覺得在網路世界中，您所認識的網友是能讓您信賴的？

Information	[Type= discrete] [Format=numeric] [Range= 1-8] [Missing=*]
-------------	--

# q35: Q35. 您覺得在網路世界中， 您所認識的網友是能讓您信賴的？			
Statistics [NW/ W]		[Valid=1383 /-] [Invalid=305 /-]	
Value	Label	Cases	Percentage
1	能	109	7.9%
2	不能	884	63.9%
3	很難說/看情況	361	26.1%
8	不知道/拒答	29	2.1%
Sysmiss		305	
<i>Warning: these figures indicate the number of cases found in the data file. They cannot be interpreted as summary statistics of the population of interest.</i>			
# q36: Q36. 您最近一年有沒有因為使用網路而造成個人資料外洩的情形？			
Information		[Type= discrete] [Format=numeric] [Range= 1-98] [Missing=*]	
Statistics [NW/ W]		[Valid=1383 /-] [Invalid=305 /-]	
Value	Label	Cases	Percentage
1	有	246	17.8%
2	沒有	1026	74.2%
98	不知道/拒答	111	8.0%
Sysmiss		305	
<i>Warning: these figures indicate the number of cases found in the data file. They cannot be interpreted as summary statistics of the population of interest.</i>			
# q37: Q37. 您覺得電子信箱的垃圾電子郵件有沒有越來越多？			
Information		[Type= discrete] [Format=numeric] [Range= 1-98] [Missing=*]	
Statistics [NW/ W]		[Valid=1383 /-] [Invalid=305 /-]	
Value	Label	Cases	Percentage
1	有	989	71.5%
2	沒有	310	22.4%
98	不知道/拒答	84	6.1%
Sysmiss		305	
<i>Warning: these figures indicate the number of cases found in the data file. They cannot be interpreted as summary statistics of the population of interest.</i>			
# q38: Q38. 您最近一年有沒有因為使用網路而造成電腦中毒的情形？			
Information		[Type= discrete] [Format=numeric] [Range= 1-98] [Missing=*]	
Statistics [NW/ W]		[Valid=1383 /-] [Invalid=305 /-]	
Value	Label	Cases	Percentage
1	有	514	37.2%
2	沒有	851	61.5%
98	不知道/拒答	18	1.3%
Sysmiss		305	
<i>Warning: these figures indicate the number of cases found in the data file. They cannot be interpreted as summary statistics of the population of interest.</i>			
# q39: Q39. 您最近一年有沒有因為網路資訊， 而讓您造成損失?(回答完本題請跳答 Q45)			
Information		[Type= discrete] [Format=numeric] [Range= 1-98] [Missing=*]	
Statistics [NW/ W]		[Valid=1383 /-] [Invalid=305 /-]	
Value	Label	Cases	Percentage
1	有	87	6.3%
2	沒有	1288	93.1%
98	不知道/拒答	8	0.6%
Sysmiss		305	

# q39: Q39.您最近一年有沒有因為網路資訊，而讓您造成損失?(回答完本題請跳答Q45)			
Warning: these figures indicate the number of cases found in the data file. They cannot be interpreted as summary statistics of the population of interest.			
# q40: Q40.您同住家人中，有沒有人可以幫您處理需要透過網路才能取得的資訊或服務?			
Information	[Type= discrete] [Format=numeric] [Range= 1-98] [Missing=*]		
Statistics [NW/ W]	[Valid=305 /-] [Invalid=1383 /-]		
Value	Label	Cases	Percentage
1	有(續答Q41)	138	45.2%
2	沒有(跳答Q42)	162	53.1%
98	不知道/拒答(跳答Q42)	5	1.6%
Sysmiss		1383	
Warning: these figures indicate the number of cases found in the data file. They cannot be interpreted as summary statistics of the population of interest.			
# q41_1: Q41.您最近一年有沒有透過同住家人幫您使用網路做過以下的事情?(複選)選擇1			
Information	[Type= discrete] [Format=numeric] [Range= 1-98] [Missing=*]		
Statistics [NW/ W]	[Valid=138 /-] [Invalid=1550 /-]		
Value	Label	Cases	Percentage
1	幫您查詢網路搜尋生活、新聞、藝文資訊、線上影音、線上遊戲等娛	45	32.6%
2	透過網路與人聯繫、溝通或參與各項網路討論區	4	2.9%
3	幫您透過網路找尋工作資訊、投履歷	3	2.2%
4	幫您透過網路查詢產品資訊、比價、販售或是拍賣商品或處理個人金	11	8.0%
5	幫您到政府行政機關的網站查詢訊息、網路申辦及發表對於當前政治	7	5.1%
6	幫您在網路上找衛生教育、健康或是食品營養安全相關資訊	6	4.3%
97	都沒有	62	44.9%
98	不知道/拒答	0	
Sysmiss		1550	
Warning: these figures indicate the number of cases found in the data file. They cannot be interpreted as summary statistics of the population of interest.			
# q41_2: Q41.您最近一年有沒有透過同住家人幫您使用網路做過以下的事情?(複選)選擇2			
Information	[Type= discrete] [Format=numeric] [Range= 1-98] [Missing=*]		
Statistics [NW/ W]	[Valid=41 /-] [Invalid=1647 /-]		
Value	Label	Cases	Percentage
1	幫您查詢網路搜尋生活、新聞、藝文資訊、線上影音、線上遊戲等娛	0	
2	透過網路與人聯繫、溝通或參與各項網路討論區	8	19.5%
3	幫您透過網路找尋工作資訊、投履歷	4	9.8%
4	幫您透過網路查詢產品資訊、比價、販售或是拍賣商品或處理個人金	17	41.5%
5	幫您到政府行政機關的網站查詢訊息、網路申辦及發表對於當前政治	6	14.6%
6	幫您在網路上找衛生教育、健康或是食品營養安全相關資訊	6	14.6%
97	都沒有	0	
98	不知道/拒答	0	
Sysmiss		1647	
Warning: these figures indicate the number of cases found in the data file. They cannot be interpreted as summary statistics of the population of interest.			
# q41_3: Q41.您最近一年有沒有透過同住家人幫您使用網路做過以下的事情?(複選)選擇3			
Information	[Type= discrete] [Format=numeric] [Range= 1-98] [Missing=*]		

# q41_3: Q41. 您最近一年有沒有透過同住家人幫您使用網路做過以下的事情?(複選)選擇 3			
Statistics [NW/ W]		[Valid=21 /-] [Invalid=1667 /-]	
Value	Label	Cases	Percentage
1	幫您查詢網路搜尋生活、新聞、藝文資訊、線上影音、線上遊戲等娛	0	
2	透過網路與人聯繫、溝通或參與各項網路討論區	0	
3	幫您透過網路找尋工作資訊、投履歷	1	<div><div></div>4.8%</div>
4	幫您透過網路查詢產品資訊、比價、販售或是拍賣商品或處理個人金	7	<div><div></div>33.3%</div>
5	幫您到政府行政機關的網站查詢訊息、網路申辦及發表對於當前政治	4	<div><div></div>19.0%</div>
6	幫您在網路上找衛生教育、健康或是食品營養安全相關資訊	9	<div><div></div>42.9%</div>
97	都沒有	0	
98	不知道/拒答	0	
Sysmiss		1667	
<i>Warning: these figures indicate the number of cases found in the data file. They cannot be interpreted as summary statistics of the population of interest.</i>			
# q41_4: Q41. 您最近一年有沒有透過同住家人幫您使用網路做過以下的事情?(複選)選擇 4			
Information		[Type= discrete] [Format=numeric] [Range= 1-98] [Missing=*]	
Statistics [NW/ W]		[Valid=10 /-] [Invalid=1678 /-]	
Value	Label	Cases	Percentage
1	幫您查詢網路搜尋生活、新聞、藝文資訊、線上影音、線上遊戲等娛	0	
2	透過網路與人聯繫、溝通或參與各項網路討論區	0	
3	幫您透過網路找尋工作資訊、投履歷	0	
4	幫您透過網路查詢產品資訊、比價、販售或是拍賣商品或處理個人金	0	
5	幫您到政府行政機關的網站查詢訊息、網路申辦及發表對於當前政治	4	<div><div></div>40.0%</div>
6	幫您在網路上找衛生教育、健康或是食品營養安全相關資訊	6	<div><div></div>60.0%</div>
97	都沒有	0	
98	不知道/拒答	0	
Sysmiss		1678	
<i>Warning: these figures indicate the number of cases found in the data file. They cannot be interpreted as summary statistics of the population of interest.</i>			
# q41_5: Q41. 您最近一年有沒有透過同住家人幫您使用網路做過以下的事情?(複選)選擇 5			
Information		[Type= discrete] [Format=numeric] [Range= 1-98] [Missing=*]	
Statistics [NW/ W]		[Valid=3 /-] [Invalid=1685 /-]	
Value	Label	Cases	Percentage
1	幫您查詢網路搜尋生活、新聞、藝文資訊、線上影音、線上遊戲等娛	0	
2	透過網路與人聯繫、溝通或參與各項網路討論區	0	
3	幫您透過網路找尋工作資訊、投履歷	0	
4	幫您透過網路查詢產品資訊、比價、販售或是拍賣商品或處理個人金	0	
5	幫您到政府行政機關的網站查詢訊息、網路申辦及發表對於當前政治	0	
6	幫您在網路上找衛生教育、健康或是食品營養安全相關資訊	3	<div><div></div>100.0%</div>
97	都沒有	0	
98	不知道/拒答	0	

# q41_5: Q41. 您最近一年有沒有透過同住家人幫您使用網路做過以下的事情?(複選)選擇 5			
Value	Label	Cases	Percentage
Sysmiss		1685	
<i>Warning: these figures indicate the number of cases found in the data file. They cannot be interpreted as summary statistics of the population of interest.</i>			
# q41_6: Q41. 您最近一年有沒有透過同住家人幫您使用網路做過以下的事情?(複選)選擇 6			
Information	[Type= discrete] [Format=numeric] [Range= 1-98] [Missing=*]		
Statistics [NW/ W]	[Valid=0 /-] [Invalid=1688 /-]		
Value	Label	Cases	Percentage
1	幫您查詢網路搜尋生活、新聞、藝文資訊、線上影音、線上遊戲等娛	0	
2	透過網路與人聯繫、溝通或參與各項網路討論區	0	
3	幫您透過網路找尋工作資訊、投履歷	0	
4	幫您透過網路查詢產品資訊、比價、販售或是拍賣商品或處理個人金	0	
5	幫您到政府行政機關的網站查詢訊息、網路申辦及發表對於當前政治	0	
6	幫您在網路上找衛生教育、健康或是食品營養安全相關資訊	0	
97	都沒有	0	
98	不知道/拒答	0	
Sysmiss		1688	
<i>Warning: these figures indicate the number of cases found in the data file. They cannot be interpreted as summary statistics of the population of interest.</i>			

# q42_1: Q42.您沒有上網的原因是?(複選)選擇1			
Information		[Type= discrete] [Format=numeric] [Range= 1-98] [Missing=*]	
Statistics [NW/ W]		[Valid=305 /-] [Invalid=1383 /-]	
Value	Label	Cases	Percentage
1	不知道怎麼上網	117	<div><div></div></div> 38.4%
2	電腦或網路費用太貴	2	<div><div></div></div> 0.7%
3	通訊設施及環境不完善	7	<div><div></div></div> 2.3%
4	不需要	63	<div><div></div></div> 20.7%
5	不重要、沒興趣	22	<div><div></div></div> 7.2%
6	忙碌、沒時間	43	<div><div></div></div> 14.1%
7	生理因素(如眼睛不好、肢體障礙、年紀大了)	12	<div><div></div></div> 3.9%
8	怕中毒或被騙	2	<div><div></div></div> 0.7%
9	不識字或不會注音、英文	9	<div><div></div></div> 3.0%
10	擔心小孩或自己沉迷	1	<div><div></div></div> 0.3%
11	家人專用或擔心弄壞電腦	2	<div><div></div></div> 0.7%
12	打字很慢	0	
13	宗教因素	0	
14	擔心輻射	0	
15	覺得學不會	6	<div><div></div></div> 2.0%
16	他人可代勞	3	<div><div></div></div> 1.0%
17	不想動腦筋	3	<div><div></div></div> 1.0%
96	其他	7	<div><div></div></div> 2.3%
98	不知道/拒答	6	<div><div></div></div> 2.0%
Sysmiss		1383	
Warning: these figures indicate the number of cases found in the data file. They cannot be interpreted as summary statistics of the population of interest.			
# q42_2: Q42.您沒有上網的原因是?(複選)選擇2			
Information		[Type= discrete] [Format=numeric] [Range= 1-98] [Missing=*]	
Statistics [NW/ W]		[Valid=88 /-] [Invalid=1600 /-]	
Value	Label	Cases	Percentage
1	不知道怎麼上網	0	
2	電腦或網路費用太貴	1	<div><div></div></div> 1.1%
3	通訊設施及環境不完善	0	
4	不需要	11	<div><div></div></div> 12.5%
5	不重要、沒興趣	13	<div><div></div></div> 14.8%
6	忙碌、沒時間	18	<div><div></div></div> 20.5%
7	生理因素(如眼睛不好、肢體障礙、年紀大了)	17	<div><div></div></div> 19.3%
8	怕中毒或被騙	0	
9	不識字或不會注音、英文	10	<div><div></div></div> 11.4%
10	擔心小孩或自己沉迷	2	<div><div></div></div> 2.3%
11	家人專用或擔心弄壞電腦	3	<div><div></div></div> 3.4%
12	打字很慢	2	<div><div></div></div> 2.3%
13	宗教因素	0	
14	擔心輻射	0	
15	覺得學不會	4	<div><div></div></div> 4.5%
16	他人可代勞	3	<div><div></div></div> 3.4%
17	不想動腦筋	3	<div><div></div></div> 3.4%

# q42_2: Q42.您沒有上網的原因是?(複選) 選擇2			
Value	Label	Cases	Percentage
96	其他	1	<div><div></div></div> 1.1%
98	不知道/拒答	0	
Sysmiss		1600	
Warning: these figures indicate the number of cases found in the data file. They cannot be interpreted as summary statistics of the population of interest.			
# q42_3: Q42.您沒有上網的原因是?(複選) 選擇3			
Information	[Type= discrete] [Format=numeric] [Range= 1-98] [Missing=*]		
Statistics [NW/ W]	[Valid=19 /-] [Invalid=1669 /-]		
Value	Label	Cases	Percentage
1	不知道怎麼上網	0	
2	電腦或網路費用太貴	0	
3	通訊設施及環境不完善	0	
4	不需要	0	
5	不重要、沒興趣	2	<div><div></div></div> 10.5%
6	忙碌、沒時間	4	<div><div></div></div> 21.1%
7	生理因素(如眼睛不好、肢體障礙、年紀大了)	2	<div><div></div></div> 10.5%
8	怕中毒或被騙	0	
9	不識字或不會注音、英文	3	<div><div></div></div> 15.8%
10	擔心小孩或自己沉迷	1	<div><div></div></div> 5.3%
11	家人專用或擔心弄壞電腦	0	
12	打字很慢	0	
13	宗教因素	0	
14	擔心輻射	0	
15	覺得學不會	0	
16	他人可代勞	3	<div><div></div></div> 15.8%
17	不想動腦筋	2	<div><div></div></div> 10.5%
96	其他	2	<div><div></div></div> 10.5%
98	不知道/拒答	0	
Sysmiss		1669	
Warning: these figures indicate the number of cases found in the data file. They cannot be interpreted as summary statistics of the population of interest.			
# q42_4: Q42.您沒有上網的原因是?(複選) 選擇4			
Information	[Type= discrete] [Format=numeric] [Range= 1-98] [Missing=*]		
Statistics [NW/ W]	[Valid=3 /-] [Invalid=1685 /-]		
Value	Label	Cases	Percentage
1	不知道怎麼上網	0	
2	電腦或網路費用太貴	0	
3	通訊設施及環境不完善	0	
4	不需要	0	
5	不重要、沒興趣	0	
6	忙碌、沒時間	0	
7	生理因素(如眼睛不好、肢體障礙、年紀大了)	0	
8	怕中毒或被騙	0	
9	不識字或不會注音、英文	0	
10	擔心小孩或自己沉迷	0	
11	家人專用或擔心弄壞電腦	1	<div><div></div></div> 33.3%

# q42_4: Q42.您沒有上網的原因是?(複選)選擇4				
Value	Label	Cases	Percentage	
12	打字很慢	0		
13	宗教因素	0		
14	擔心輻射	0		
15	覺得學不會	0		
16	他人可代勞	2		
17	不想動腦筋	0		
96	其他	0		
98	不知道/拒答	0		
Sysmiss		1685		
Warning: these figures indicate the number of cases found in the data file. They cannot be interpreted as summary statistics of the population of interest.				
# q42_5: Q42.您沒有上網的原因是?(複選)選擇5				
Information		[Type= discrete] [Format=numeric] [Range= 1-98] [Missing=*]		
Statistics [NW/ W]		[Valid=0 /-] [Invalid=1688 /-]		
Value	Label	Cases	Percentage	
1	不知道怎麼上網	0		
2	電腦或網路費用太貴	0		
3	通訊設施及環境不完善	0		
4	不需要	0		
5	不重要、沒興趣	0		
6	忙碌、沒時間	0		
7	生理因素(如眼睛不好、肢體障礙、年紀大了)	0		
8	怕中毒或被騙	0		
9	不識字或不會注音、英文	0		
10	擔心小孩或自己沉迷	0		
11	家人專用或擔心弄壞電腦	0		
12	打字很慢	0		
13	宗教因素	0		
14	擔心輻射	0		
15	覺得學不會	0		
16	他人可代勞	0		
17	不想動腦筋	0		
96	其他	0		
98	不知道/拒答	0		
Sysmiss		1688		
Warning: these figures indicate the number of cases found in the data file. They cannot be interpreted as summary statistics of the population of interest.				
# q42_6: Q42.您沒有上網的原因是?(複選)選擇6				
Information		[Type= discrete] [Format=numeric] [Range= 1-98] [Missing=*]		
Statistics [NW/ W]		[Valid=0 /-] [Invalid=1688 /-]		
Value	Label	Cases	Percentage	
1	不知道怎麼上網	0		
2	電腦或網路費用太貴	0		
3	通訊設施及環境不完善	0		
4	不需要	0		
5	不重要、沒興趣	0		

q42_6: Q42.您沒有上網的原因是?(複選) 選擇6

Value	Label	Cases	Percentage
6	忙碌、沒時間	0	
7	生理因素(如眼睛不好、肢體障礙、年紀大了)	0	
8	怕中毒或被騙	0	
9	不識字或不會注音、英文	0	
10	擔心小孩或自己沉迷	0	
11	家人專用或擔心弄壞電腦	0	
12	打字很慢	0	
13	宗教因素	0	
14	擔心輻射	0	
15	覺得學不會	0	
16	他人可代勞	0	
17	不想動腦筋	0	
96	其他	0	
98	不知道/拒答	0	
Sysmiss		1688	

Warning: these figures indicate the number of cases found in the data file. They cannot be interpreted as summary statistics of the population of interest.

q42_7: Q42.您沒有上網的原因是?(複選) 選擇7

Information	[Type= discrete] [Format=numeric] [Range= 1-98] [Missing=*]
Statistics [NW/ W]	[Valid=0 /-] [Invalid=1688 /-]

Value	Label	Cases	Percentage
1	不知道怎麼上網	0	
2	電腦或網路費用太貴	0	
3	通訊設施及環境不完善	0	
4	不需要	0	
5	不重要、沒興趣	0	
6	忙碌、沒時間	0	
7	生理因素(如眼睛不好、肢體障礙、年紀大了)	0	
8	怕中毒或被騙	0	
9	不識字或不會注音、英文	0	
10	擔心小孩或自己沉迷	0	
11	家人專用或擔心弄壞電腦	0	
12	打字很慢	0	
13	宗教因素	0	
14	擔心輻射	0	
15	覺得學不會	0	
16	他人可代勞	0	
17	不想動腦筋	0	
96	其他	0	
98	不知道/拒答	0	
Sysmiss		1688	

Warning: these figures indicate the number of cases found in the data file. They cannot be interpreted as summary statistics of the population of interest.

q42_8: Q42.您沒有上網的原因是?(複選) 選擇8

Information	[Type= discrete] [Format=numeric] [Range= 1-98] [Missing=*]
Statistics [NW/ W]	[Valid=0 /-] [Invalid=1688 /-]

q42_8: Q42.您沒有上網的原因是?(複選)選擇8

Value	Label	Cases	Percentage
1	不知道怎麼上網	0	
2	電腦或網路費用太貴	0	
3	通訊設施及環境不完善	0	
4	不需要	0	
5	不重要、沒興趣	0	
6	忙碌、沒時間	0	
7	生理因素(如眼睛不好、肢體障礙、年紀大了)	0	
8	怕中毒或被騙	0	
9	不識字或不會注音、英文	0	
10	擔心小孩或自己沉迷	0	
11	家人專用或擔心弄壞電腦	0	
12	打字很慢	0	
13	宗教因素	0	
14	擔心輻射	0	
15	覺得學不會	0	
16	他人可代勞	0	
17	不想動腦筋	0	
96	其他	0	
98	不知道/拒答	0	
Sysmiss		1688	

Warning: these figures indicate the number of cases found in the data file. They cannot be interpreted as summary statistics of the population of interest.

q43: Q43.您未來會不會想要學習您的上網技能?

Information		[Type= discrete] [Format=numeric] [Range= 1-98] [Missing=*]	
Statistics [NW/ W]		[Valid=305 /-] [Invalid=1383 /-]	
Value	Label	Cases	Percentage
1	會(續答Q44)	94	<div></div> 30.8%
2	不會(跳問Q45)	199	<div></div> 65.2%
98	不知道/拒答(跳問Q45)	12	<div></div> 3.9%
Sysmiss		1383	

Warning: these figures indicate the number of cases found in the data file. They cannot be interpreted as summary statistics of the population of interest.

q44_1: Q44.您想學習哪些上網應用服務功能?(複選)選擇1

Information		[Type= discrete] [Format=numeric] [Range= 1-98] [Missing=*]	
Statistics [NW/ W]		[Valid=94 /-] [Invalid=1594 /-]	
Value	Label	Cases	Percentage
1	跟遠方親友通信或講電話	55	<div></div> 58.5%
2	看相片	5	<div></div> 5.3%
3	網路看病或詢問醫生建議	4	<div></div> 4.3%
4	網路掛號	2	<div></div> 2.1%
5	網路訂票	2	<div></div> 2.1%
6	網路購物	2	<div></div> 2.1%
7	網路銀行	0	
8	研究股票	3	<div></div> 3.2%
9	閱讀新聞或雜誌	3	<div></div> 3.2%

# q44_1: Q44.您想學習哪些上網應用服務功能?(複選)選擇1			
Value	Label	Cases	Percentage
10	線上遊戲, 如麻將	1	<div><div></div></div> 1.1%
96	其他	3	<div><div></div></div> 3.2%
97	都沒興趣	5	<div><div></div></div> 5.3%
98	不知道/拒答	9	<div><div></div></div> 9.6%
Sysmiss		1594	
Warning: these figures indicate the number of cases found in the data file. They cannot be interpreted as summary statistics of the population of interest.			
# q44_2: Q44.您想學習哪些上網應用服務功能?(複選)選擇2			
Information	[Type= discrete] [Format=numeric] [Range= 1-98] [Missing=*]		
Statistics [NW/ W]	[Valid=70 /-] [Invalid=1618 /-]		
Value	Label	Cases	Percentage
1	跟遠方親友通信或講電話	0	
2	看相片	44	<div><div></div></div> 62.9%
3	網路看病或詢問醫生建議	9	<div><div></div></div> 12.9%
4	網路掛號	4	<div><div></div></div> 5.7%
5	網路訂票	4	<div><div></div></div> 5.7%
6	網路購物	2	<div><div></div></div> 2.9%
7	網路銀行	0	
8	研究股票	0	
9	閱讀新聞或雜誌	3	<div><div></div></div> 4.3%
10	線上遊戲, 如麻將	4	<div><div></div></div> 5.7%
96	其他	0	
97	都沒興趣	0	
98	不知道/拒答	0	
Sysmiss		1618	
Warning: these figures indicate the number of cases found in the data file. They cannot be interpreted as summary statistics of the population of interest.			
# q44_3: Q44.您想學習哪些上網應用服務功能?(複選)選擇3			
Information	[Type= discrete] [Format=numeric] [Range= 1-98] [Missing=*]		
Statistics [NW/ W]	[Valid=57 /-] [Invalid=1631 /-]		
Value	Label	Cases	Percentage
1	跟遠方親友通信或講電話	0	
2	看相片	0	
3	網路看病或詢問醫生建議	38	<div><div></div></div> 66.7%
4	網路掛號	7	<div><div></div></div> 12.3%
5	網路訂票	6	<div><div></div></div> 10.5%
6	網路購物	2	<div><div></div></div> 3.5%
7	網路銀行	0	
8	研究股票	1	<div><div></div></div> 1.8%
9	閱讀新聞或雜誌	3	<div><div></div></div> 5.3%
10	線上遊戲, 如麻將	0	
96	其他	0	
97	都沒興趣	0	
98	不知道/拒答	0	
Sysmiss		1631	
Warning: these figures indicate the number of cases found in the data file. They cannot be interpreted as summary statistics of the population of interest.			

# q44_4: Q44.您想學習哪些上網應用服務功能?(複選)選擇4			
Information		[Type= discrete] [Format=numeric] [Range= 1-98] [Missing=*]	
Statistics [NW/ W]		[Valid=54 /-] [Invalid=1634 /-]	
Value	Label	Cases	Percentage
1	跟遠方親友通信或講電話	0	
2	看相片	0	
3	網路看病或詢問醫生建議	0	
4	網路掛號	32	59.3%
5	網路訂票	8	14.8%
6	網路購物	1	1.9%
7	網路銀行	1	1.9%
8	研究股票	0	
9	閱讀新聞或雜誌	10	18.5%
10	線上遊戲, 如麻將	2	3.7%
96	其他	0	
97	都沒興趣	0	
98	不知道/拒答	0	
Sysmiss		1634	
Warning: these figures indicate the number of cases found in the data file. They cannot be interpreted as summary statistics of the population of interest.			
# q44_5: Q44.您想學習哪些上網應用服務功能?(複選)選擇5			
Information		[Type= discrete] [Format=numeric] [Range= 1-98] [Missing=*]	
Statistics [NW/ W]		[Valid=42 /-] [Invalid=1646 /-]	
Value	Label	Cases	Percentage
1	跟遠方親友通信或講電話	0	
2	看相片	0	
3	網路看病或詢問醫生建議	0	
4	網路掛號	0	
5	網路訂票	30	71.4%
6	網路購物	2	4.8%
7	網路銀行	1	2.4%
8	研究股票	1	2.4%
9	閱讀新聞或雜誌	6	14.3%
10	線上遊戲, 如麻將	2	4.8%
96	其他	0	
97	都沒興趣	0	
98	不知道/拒答	0	
Sysmiss		1646	
Warning: these figures indicate the number of cases found in the data file. They cannot be interpreted as summary statistics of the population of interest.			
# q44_6: Q44.您想學習哪些上網應用服務功能?(複選)選擇6			
Information		[Type= discrete] [Format=numeric] [Range= 1-98] [Missing=*]	
Statistics [NW/ W]		[Valid=33 /-] [Invalid=1655 /-]	
Value	Label	Cases	Percentage
1	跟遠方親友通信或講電話	0	
2	看相片	0	
3	網路看病或詢問醫生建議	0	

q44_6: Q44.您想學習哪些上網應用服務功能?(複選)選擇6

Value	Label	Cases	Percentage
4	網路掛號	0	
5	網路訂票	0	
6	網路購物	19	57.6%
7	網路銀行	4	12.1%
8	研究股票	1	3.0%
9	閱讀新聞或雜誌	7	21.2%
10	線上遊戲, 如麻將	2	6.1%
96	其他	0	
97	都沒興趣	0	
98	不知道/拒答	0	
Sysmiss		1655	

Warning: these figures indicate the number of cases found in the data file. They cannot be interpreted as summary statistics of the population of interest.

q44_7: Q44.您想學習哪些上網應用服務功能?(複選)選擇7

Information	[Type= discrete] [Format=numeric] [Range= 1-98] [Missing=*]
Statistics [NW/ W]	[Valid=23 /-] [Invalid=1665 /-]

Value	Label	Cases	Percentage
1	跟遠方親友通信或講電話	0	
2	看相片	0	
3	網路看病或詢問醫生建議	0	
4	網路掛號	0	
5	網路訂票	0	
6	網路購物	0	
7	網路銀行	15	65.2%
8	研究股票	2	8.7%
9	閱讀新聞或雜誌	5	21.7%
10	線上遊戲, 如麻將	1	4.3%
96	其他	0	
97	都沒興趣	0	
98	不知道/拒答	0	
Sysmiss		1665	

Warning: these figures indicate the number of cases found in the data file. They cannot be interpreted as summary statistics of the population of interest.

q44_8: Q44.您想學習哪些上網應用服務功能?(複選)選擇8

Information	[Type= discrete] [Format=numeric] [Range= 1-98] [Missing=*]
Statistics [NW/ W]	[Valid=19 /-] [Invalid=1669 /-]

Value	Label	Cases	Percentage
1	跟遠方親友通信或講電話	0	
2	看相片	0	
3	網路看病或詢問醫生建議	0	
4	網路掛號	0	
5	網路訂票	0	
6	網路購物	0	
7	網路銀行	0	
8	研究股票	10	52.6%
9	閱讀新聞或雜誌	7	36.8%

# q44_8: Q44.您想學習哪些上網應用服務功能?(複選)選擇8				
Value	Label	Cases	Percentage	
10	線上遊戲, 如麻將	2	<div><div></div>10.5%</div>	
96	其他	0		
97	都沒興趣	0		
98	不知道/拒答	0		
Sysmiss		1669		
Warning: these figures indicate the number of cases found in the data file. They cannot be interpreted as summary statistics of the population of interest.				
# q44_9: Q44.您想學習哪些上網應用服務功能?(複選)選擇9				
Information	[Type= discrete] [Format=numeric] [Range= 1-98] [Missing=*]			
Statistics [NW/ W]	[Valid=12 /-] [Invalid=1676 /-]			
Value	Label	Cases	Percentage	
1	跟遠方親友通信或講電話	0	<div><div></div>83.3%</div> <div><div></div>16.7%</div>	
2	看相片	0		
3	網路看病或詢問醫生建議	0		
4	網路掛號	0		
5	網路訂票	0		
6	網路購物	0		
7	網路銀行	0		
8	研究股票	0		
9	閱讀新聞或雜誌	10		
10	線上遊戲, 如麻將	2		
96	其他	0		
97	都沒興趣	0		
98	不知道/拒答	0		
Sysmiss		1676		
Warning: these figures indicate the number of cases found in the data file. They cannot be interpreted as summary statistics of the population of interest.				
# q44_10: Q44.您想學習哪些上網應用服務功能?(複選)選擇10				
Information	[Type= discrete] [Format=numeric] [Range= 1-98] [Missing=*]			
Statistics [NW/ W]	[Valid=4 /-] [Invalid=1684 /-]			
Value	Label	Cases	Percentage	
1	跟遠方親友通信或講電話	0	<div><div></div>100.0%</div>	
2	看相片	0		
3	網路看病或詢問醫生建議	0		
4	網路掛號	0		
5	網路訂票	0		
6	網路購物	0		
7	網路銀行	0		
8	研究股票	0		
9	閱讀新聞或雜誌	0		
10	線上遊戲, 如麻將	4		
96	其他	0		
97	都沒興趣	0		
98	不知道/拒答	0		
Sysmiss		1684		
Warning: these figures indicate the number of cases found in the data file. They cannot be interpreted as summary statistics of the population of interest.				

# q45: Q45.包括您在內，平常和您一起住的家人有幾位(排除在外地工作或求學者)?			
Information	[Type= discrete] [Format=numeric] [Range= 1-98] [Missing=*]		
Statistics [NW/ W]	[Valid=1688 /-] [Invalid=0 /-]		
Value	Label	Cases	Percentage
1		115	<div><div></div></div> 6.8%
2		283	<div><div></div></div> 16.8%
3		368	<div><div></div></div> 21.8%
4		450	<div><div></div></div> 26.7%
5		254	<div><div></div></div> 15.0%
6		101	<div><div></div></div> 6.0%
7		58	<div><div></div></div> 3.4%
8		25	<div><div></div></div> 1.5%
9		4	<div><div></div></div> 0.2%
10		15	<div><div></div></div> 0.9%
11		2	<div><div></div></div> 0.1%
12		2	<div><div></div></div> 0.1%
13		1	<div><div></div></div> 0.1%
15	15位及以上	2	<div><div></div></div> 0.1%
98	不知道/拒答	8	<div><div></div></div> 0.5%
Warning: these figures indicate the number of cases found in the data file. They cannot be interpreted as summary statistics of the population of interest.			
# q46: Q46.包括您在內，您家裡成員有幾位會使用網際網路?			
Information	[Type= discrete] [Format=numeric] [Range= 0-98] [Missing=*]		
Statistics [NW/ W]	[Valid=1688 /-] [Invalid=0 /-]		
Value	Label	Cases	Percentage
0	0位(沒有)	102	<div><div></div></div> 6.0%
1		262	<div><div></div></div> 15.5%
2		457	<div><div></div></div> 27.1%
3		396	<div><div></div></div> 23.5%
4		301	<div><div></div></div> 17.8%
5		111	<div><div></div></div> 6.6%
6		29	<div><div></div></div> 1.7%
7		8	<div><div></div></div> 0.5%
8		10	<div><div></div></div> 0.6%
9		3	<div><div></div></div> 0.2%
10		1	<div><div></div></div> 0.1%
15	15位及以上	1	<div><div></div></div> 0.1%
98	不知道/拒答	7	<div><div></div></div> 0.4%
Warning: these figures indicate the number of cases found in the data file. They cannot be interpreted as summary statistics of the population of interest.			
# iq46: 家戶上網人口數			
Information	[Type= discrete] [Format=numeric] [Range= 0-15] [Missing=*]		
Statistics [NW/ W]	[Valid=1681 /-] [Invalid=7 /-] [Mean=2.668 /-] [StdDev=1.528 /-]		
Value	Label	Cases	Percentage
0		102	<div><div></div></div> 6.1%
1		262	<div><div></div></div> 15.6%
2		457	<div><div></div></div> 27.2%

iq46: 家戶上網人口數

Value	Label	Cases	Percentage
3		396	23.6%
4		301	17.9%
5		111	6.6%
6		29	1.7%
7		8	0.5%
8		10	0.6%
9		3	0.2%
10		1	0.1%
15		1	0.1%
Sysmiss		7	

Warning: these figures indicate the number of cases found in the data file. They cannot be interpreted as summary statistics of the population of interest.

niq46: 家戶上網人口比例

Information	[Type= continuous] [Format=numeric] [Range= 0-1] [Missing=*]
Statistics [NW/ W]	[Valid=1675 /-] [Invalid=13 /-] [Mean=0.718 /-] [StdDev=0.298 /-]

q47: Q47.您家裡有幾台電腦(含桌上型電腦、筆電及平板電腦)?

Information	[Type= discrete] [Format=numeric] [Range= 0-98] [Missing=*]
Statistics [NW/ W]	[Valid=1688 /-] [Invalid=0 /-]

Value	Label	Cases	Percentage
0	沒有	114	6.8%
1		321	19.0%
2		442	26.2%
3		349	20.7%
4		234	13.9%
5		120	7.1%
6		43	2.5%
7		21	1.2%
8		14	0.8%
9		6	0.4%
10		7	0.4%
11		1	0.1%
12		2	0.1%
15	15台及以上	4	0.2%
98	不知道/拒答	10	0.6%

Warning: these figures indicate the number of cases found in the data file. They cannot be interpreted as summary statistics of the population of interest.

rq47: 家戶電腦擁有狀況

Information	[Type= discrete] [Format=numeric] [Range= 0-9] [Missing=*]
Statistics [NW/ W]	[Valid=1688 /-] [Invalid=0 /-]

Value	Label	Cases	Percentage
0	沒有	114	6.8%
1	有	1564	92.7%
9	不知道/拒答	10	0.6%

Warning: these figures indicate the number of cases found in the data file. They cannot be interpreted as summary statistics of the population of interest.

# iq47: 家戶電腦數量			
Information		[Type= discrete] [Format=numeric] [Range= 0-15] [Missing=*]	
Statistics [NW/ W]		[Valid=1678 /-] [Invalid=10 /-] [Mean=2.696 /-] [StdDev=1.851 /-]	
Value	Label	Cases	Percentage
0		114	<div><div></div></div> 6.8%
1		321	<div><div></div></div> 19.1%
2		442	<div><div></div></div> 26.3%
3		349	<div><div></div></div> 20.8%
4		234	<div><div></div></div> 13.9%
5		120	<div><div></div></div> 7.2%
6		43	<div><div></div></div> 2.6%
7		21	<div><div></div></div> 1.3%
8		14	<div><div></div></div> 0.8%
9		6	<div><div></div></div> 0.4%
10		7	<div><div></div></div> 0.4%
11		1	<div><div></div></div> 0.1%
12		2	<div><div></div></div> 0.1%
15		4	<div><div></div></div> 0.2%
Sysmiss		10	
Warning: these figures indicate the number of cases found in the data file. They cannot be interpreted as summary statistics of the population of interest.			
# niq47: 家戶電腦設備人機比			
Information		[Type= continuous] [Format=numeric] [Range= 0-7.5] [Missing=*]	
Statistics [NW/ W]		[Valid=1671 /-] [Invalid=17 /-] [Mean=0.801 /-] [StdDev=0.635 /-]	
# q48: Q48.您家裡有沒有連上網際網路？			
Information		[Type= discrete] [Format=numeric] [Range= 1-98] [Missing=*]	
Statistics [NW/ W]		[Valid=1688 /-] [Invalid=0 /-]	
Value	Label	Cases	Percentage
1	有	1506	<div><div></div></div> 89.2%
2	沒有(跳答Q50)	154	<div><div></div></div> 9.1%
98	不知道/拒答	28	<div><div></div></div> 1.7%
Warning: these figures indicate the number of cases found in the data file. They cannot be interpreted as summary statistics of the population of interest.			
# q49_1: Q49.目前您家中使用哪種上網方式(連線方式)?(複選)選擇1			
Information		[Type= discrete] [Format=numeric] [Range= 1-98] [Missing=*]	
Statistics [NW/ W]		[Valid=1506 /-] [Invalid=182 /-]	
Value	Label	Cases	Percentage
1	窄頻(撥接)	34	<div><div></div></div> 2.3%
2	固網寬頻(ADSL512K以上、CableModem、光纖)	1149	<div><div></div></div> 76.3%
3	固網寬頻另架設分享器的無線上網	144	<div><div></div></div> 9.6%
4	無線或行動上網(3G、Wi-Fi、Wimax等無線上網)	73	<div><div></div></div> 4.8%
98	不知道/拒答	106	<div><div></div></div> 7.0%
Sysmiss		182	
Warning: these figures indicate the number of cases found in the data file. They cannot be interpreted as summary statistics of the population of interest.			
# q49_2: Q49.目前您家中使用哪種上網方式(連線方式)?(複選)選擇2			
Information		[Type= discrete] [Format=numeric] [Range= 1-98] [Missing=*]	

# q49_2: Q49.目前您家中使用哪種上網方式(連線方式)?(複選)選擇2			
Statistics [NW/ W]		[Valid=770 /-] [Invalid=918 /-]	
Value	Label	Cases	Percentage
1	窄頻(撥接)	0	
2	固網寬頻(ADSL512K以上、CableModem、光纖)	9	1.2%
3	固網寬頻另架設分享器的無線上網	522	67.8%
4	無線或行動上網(3G、Wi-Fi、Wimax等無線上網)	239	31.0%
98	不知道/拒答	0	
Sysmiss		918	
Warning: these figures indicate the number of cases found in the data file. They cannot be interpreted as summary statistics of the population of interest.			
# q49_3: Q49.目前您家中使用哪種上網方式(連線方式)?(複選)選擇3			
Information		[Type= discrete] [Format=numeric] [Range= 1-98] [Missing=*]	
Statistics [NW/ W]		[Valid=395 /-] [Invalid=1293 /-]	
Value	Label	Cases	Percentage
1	窄頻(撥接)	0	
2	固網寬頻(ADSL512K以上、CableModem、光纖)	0	
3	固網寬頻另架設分享器的無線上網	3	0.8%
4	無線或行動上網(3G、Wi-Fi、Wimax等無線上網)	392	99.2%
98	不知道/拒答	0	
Sysmiss		1293	
Warning: these figures indicate the number of cases found in the data file. They cannot be interpreted as summary statistics of the population of interest.			
# q49_4: Q49.目前您家中使用哪種上網方式(連線方式)?(複選)選擇4			
Information		[Type= discrete] [Format=numeric] [Range= 1-98] [Missing=*]	
Statistics [NW/ W]		[Valid=3 /-] [Invalid=1685 /-]	
Value	Label	Cases	Percentage
1	窄頻(撥接)	0	
2	固網寬頻(ADSL512K以上、CableModem、光纖)	0	
3	固網寬頻另架設分享器的無線上網	0	
4	無線或行動上網(3G、Wi-Fi、Wimax等無線上網)	3	100.0%
98	不知道/拒答	0	
Sysmiss		1685	
Warning: these figures indicate the number of cases found in the data file. They cannot be interpreted as summary statistics of the population of interest.			
# q50: Q50.您個人有沒有智慧型手機?			
Information		[Type= discrete] [Format=numeric] [Range= 1-98] [Missing=*]	
Statistics [NW/ W]		[Valid=1688 /-] [Invalid=0 /-]	
Value	Label	Cases	Percentage
1	有	1114	66.0%
2	沒有	572	33.9%
98	不知道/拒答	2	0.1%
Warning: these figures indicate the number of cases found in the data file. They cannot be interpreted as summary statistics of the population of interest.			
# q51: Q51.包括您在內，您家裡成員有幾位有智慧型手機?			
Information		[Type= discrete] [Format=numeric] [Range= 0-98] [Missing=*]	
Statistics [NW/ W]		[Valid=1688 /-] [Invalid=0 /-]	

q51: Q51.包括您在內，您家裡成員有幾位有智慧型手機？

Value	Label	Cases	Percentage
0	沒有	247	14.6%
1		380	22.5%
2		490	29.0%
3		291	17.2%
4		167	9.9%
5		61	3.6%
6		10	0.6%
7		7	0.4%
8		3	0.2%
9		1	0.1%
10		3	0.2%
13		1	0.1%
98	不知道/拒答	27	1.6%

Warning: these figures indicate the number of cases found in the data file. They cannot be interpreted as summary statistics of the population of interest.

q52: Q52.您或您的家人，是否領有身心障礙者手冊？

Information	[Type= discrete] [Format=numeric] [Range= 1-98] [Missing=*]
Statistics [NW/ W]	[Valid=1688 /-] [Invalid=0 /-]

Value	Label	Cases	Percentage
1	「本人」領有身心障礙手冊	29	1.7%
2	「家人」領有身心障礙手冊	206	12.2%
3	本人與家人皆領有身心障礙手冊	4	0.2%
4	本人與家人皆無	1442	85.4%
98	不知道/拒答	7	0.4%

Warning: these figures indicate the number of cases found in the data file. They cannot be interpreted as summary statistics of the population of interest.

q53: Q53.您的教育程度是(包括目前正在就讀的)？

Information	[Type= discrete] [Format=numeric] [Range= 2-98] [Missing=*]
Statistics [NW/ W]	[Valid=1688 /-] [Invalid=0 /-]

Value	Label	Cases	Percentage
2	未就學	19	1.1%
3	小學	96	5.7%
4	國中或初中	126	7.5%
5	高中、職(含五專前三年)	529	31.3%
6	專科	264	15.6%
7	大學	512	30.3%
8	研究所及以上	142	8.4%
98	不知道/拒答	0	

Warning: these figures indicate the number of cases found in the data file. They cannot be interpreted as summary statistics of the population of interest.

q54: Q54.您目前有沒有工作?從事什麼行業？

Information	[Type= discrete] [Format=numeric] [Range= 1-98] [Missing=*]
Statistics [NW/ W]	[Valid=1688 /-] [Invalid=0 /-]

Value	Label	Cases	Percentage
1	農、林、漁、牧業	92	5.5%
2	礦業及土石採取業	2	0.1%

q54: Q54.您目前有沒有工作?從事什麼行業?

Value	Label	Cases	Percentage
3	製造業	364	21.6%
4	電力及燃氣供應業	6	0.4%
5	用水供應及污染整治業	10	0.6%
6	營造業	84	5.0%
7	批發及零售業	183	10.8%
8	運輸及倉儲業	45	2.7%
9	住宿及餐飲業	103	6.1%
10	資訊及通訊傳播業	71	4.2%
11	金融及保險業	80	4.7%
12	不動產業	19	1.1%
13	專業、科學及技術服務業	62	3.7%
14	支援服務業	61	3.6%
15	公共行政及國防;強制性社會安全	77	4.6%
16	教育服務業	109	6.5%
17	醫療保健及社會工作服務業	81	4.8%
18	藝術、娛樂及休閒服務業	18	1.1%
19	其他服務業	122	7.2%
20	家管	0	
21	學生	0	
22	在找尋工作或等待恢復工作而無報酬者	99	5.9%
23	退休	0	
97	其他	0	
98	不知道/拒答	0	

Warning: these figures indicate the number of cases found in the data file. They cannot be interpreted as summary statistics of the population of interest.

q55: Q55.您是哪裡人?客家、閩南、大陸各省、原住民或是新住民?

Information		[Type= discrete] [Format=numeric] [Range= 1-98] [Missing=*]	
Statistics [NW/ W]		[Valid=1688 /-] [Invalid=0 /-]	
Value	Label	Cases	Percentage
1	客家人	215	<div><div></div></div> 12.7%
2	原住民	29	<div><div></div></div> 1.7%
3	閩南籍	1225	<div><div></div></div> 72.6%
4	大陸各省	127	<div><div></div></div> 7.5%
5	新住民	10	<div><div></div></div> 0.6%
6	其他	37	<div><div></div></div> 2.2%
98	不知道/拒答	45	<div><div></div></div> 2.7%

Warning: these figures indicate the number of cases found in the data file. They cannot be interpreted as summary statistics of the population of interest.

q56: Q56.您個人每個月平均的收入大約是多少?

Information		[Type= discrete] [Format=numeric] [Range= 1-98] [Missing=*]	
Statistics [NW/ W]		[Valid=1688 /-] [Invalid=0 /-]	
Value	Label	Cases	Percentage
1	1元以上~未滿19,047元	140	<div></div> 8.3%
2	19,047元以上~未滿2萬元	79	<div></div> 4.7%
3	2萬以上~未滿3萬元	382	<div></div> 22.6%
4	3萬以上~未滿4萬元	330	<div></div> 19.5%

q56: Q56.您個人每個月平均的收入大約是多少？

Value	Label	Cases	Percentage
5	4萬以上~未滿5萬元	174	<div></div> 10.3%
6	5萬以上~未滿7萬元	220	<div></div> 13.0%
7	7萬以上~未滿9萬元	58	<div></div> 3.4%
8	9萬以上~未滿11萬元	36	<div></div> 2.1%
9	11萬以上~未滿13萬元	5	<div></div> 0.3%
10	13萬以上~未滿14萬元	5	<div></div> 0.3%
11	14萬元以上	22	<div></div> 1.3%
12	沒有收入	102	<div></div> 6.0%
98	不知道/拒答	135	<div></div> 8.0%

Warning: these figures indicate the number of cases found in the data file. They cannot be interpreted as summary statistics of the population of interest.

q57: Q57.您的性別？

Information	[Type= discrete] [Format=numeric] [Range= 1-2] [Missing=*]		
Statistics [NW/ W]	[Valid=1688 /-] [Invalid=0 /-]		
Value	Label	Cases	Percentage
1	男性	872	<div></div> 51.7%
2	女性	816	<div></div> 48.3%

Warning: these figures indicate the number of cases found in the data file. They cannot be interpreted as summary statistics of the population of interest.

area1: 統計區域1-地理區

Information	[Type= discrete] [Format=numeric] [Range= 1-10] [Missing=*]		
Statistics [NW/ W]	[Valid=1688 /-] [Invalid=0 /-]		
Value	Label	Cases	Percentage
1	新北市	314	<div></div> 18.6%
2	臺北市	197	<div></div> 11.7%
3	臺中市	201	<div></div> 11.9%
4	臺南市	140	<div></div> 8.3%
5	高雄市	184	<div></div> 10.9%
6	北部地區	263	<div></div> 15.6%
7	中部地區	235	<div></div> 13.9%
8	南部地區	122	<div></div> 7.2%
9	東部地區	32	<div></div> 1.9%
10	金馬地區	0	

Warning: these figures indicate the number of cases found in the data file. They cannot be interpreted as summary statistics of the population of interest.

area2: 統計區域2-行政層級

Information	[Type= discrete] [Format=numeric] [Range= 1-5] [Missing=*]		
Statistics [NW/ W]	[Valid=1688 /-] [Invalid=0 /-]		
Value	Label	Cases	Percentage
1	直轄市	1036	<div></div> 61.4%
2	省轄市	76	<div></div> 4.5%
3	縣轄市	197	<div></div> 11.7%
4	鎮	150	<div></div> 8.9%
5	鄉	229	<div></div> 13.6%

Warning: these figures indicate the number of cases found in the data file. They cannot be interpreted as summary statistics of the population of interest.

# area3: 統計區域3-數位分級			
Information		[Type= discrete] [Format=numeric] [Range= 1-5] [Missing=*]	
Statistics [NW/ W]		[Valid=1688 /-] [Invalid=0 /-]	
Value	Label	Cases	Percentage
1	數位發展1級區域	616	<div></div> 36.5%
2	數位發展2級區域	670	<div></div> 39.7%
3	數位發展3級區域	302	<div></div> 17.9%
4	數位發展4級區域	45	<div></div> 2.7%
5	數位發展5級區域	55	<div></div> 3.3%
Warning: these figures indicate the number of cases found in the data file. They cannot be interpreted as summary statistics of the population of interest.			
# area4: 統計區域4-原住民			
Information		[Type= discrete] [Format=numeric] [Range= 1-3] [Missing=*]	
Statistics [NW/ W]		[Valid=1688 /-] [Invalid=0 /-]	
Value	Label	Cases	Percentage
1	山地原住民城鎮	22	<div></div> 1.3%
2	平地原住民城鎮	32	<div></div> 1.9%
3	非原住民城鎮	1634	<div></div> 96.8%
Warning: these figures indicate the number of cases found in the data file. They cannot be interpreted as summary statistics of the population of interest.			
# area5: 統計區域5-客家文化重點發展區			
Information		[Type= discrete] [Format=numeric] [Range= 1-2] [Missing=*]	
Statistics [NW/ W]		[Valid=1688 /-] [Invalid=0 /-]	
Value	Label	Cases	Percentage
1	客家文化重點發展區	256	<div></div> 15.2%
2	非客家文化重點發展區	1432	<div></div> 84.8%
Warning: these figures indicate the number of cases found in the data file. They cannot be interpreted as summary statistics of the population of interest.			
# area6: 統計區域6-客家鄉鎮			
Information		[Type= discrete] [Format=numeric] [Range= 1-5] [Missing=*]	
Statistics [NW/ W]		[Valid=1688 /-] [Invalid=0 /-]	
Value	Label	Cases	Percentage
1	客家城鎮(20-29%)	221	<div></div> 13.1%
2	客家城鎮(30-49%)	67	<div></div> 4.0%
3	客家城鎮(50-69%)	98	<div></div> 5.8%
4	客家城鎮(70%及以上)	52	<div></div> 3.1%
5	非客家行政區	1250	<div></div> 74.1%
Warning: these figures indicate the number of cases found in the data file. They cannot be interpreted as summary statistics of the population of interest.			
# area7: 統計區域7-城市發展			
Information		[Type= discrete] [Format=numeric] [Range= 1-8] [Missing=*]	
Statistics [NW/ W]		[Valid=1688 /-] [Invalid=0 /-]	
Value	Label	Cases	Percentage
1	核心都市	392	<div></div> 23.2%
2	一般都市	421	<div></div> 24.9%
3	新興市鎮	484	<div></div> 28.7%
4	傳產市鎮	141	<div></div> 8.4%
5	一般鄉鎮	202	<div></div> 12.0%

area7: 統計區域7-城市發展

Value	Label	Cases	Percentage
6	高齡化鄉鎮	44	<div></div> 2.6%
7	偏遠鄉鎮	4	<div></div> 0.2%
8	離島鄉鎮	0	

Warning: these figures indicate the number of cases found in the data file. They cannot be interpreted as summary statistics of the population of interest.