

台灣(Taiwan, ROC)

內政部營建署

105年住宅需求動向調查

Study Documentation

September 15, 2021

Metadata Production

Metadata Producer(s)	學術調查研究資料庫(Survey Research Data Archive) (SRDA) , 中央研究院人社中心調查研究 專題中心 , DDI文件製作
Identification	AB170010

Table of Contents

Overview.....	4
Scope & Coverage.....	4
Producers & Sponsors.....	4
Sampling.....	5
Data Collection.....	5
Data Processing & Appraisal.....	5
Accessibility.....	5
Files Description.....	6
house105q1a.....	6
house105q2a.....	6
house105q2b.....	6
house105q2c.....	6
Variables Group(s).....	7
上半年欲購置住宅者.....	7
下半年欲購置住宅者.....	9
下半年已租用住宅者.....	12
下半年欲租用住宅者.....	17
Variables Description.....	23
house105q1a.....	24
house105q2a.....	49
house105q2b.....	76
house105q2c.....	157

105年住宅需求動向調查

Housing Demand Survey, 2016

Overview	
Type	住宅需求動向調查
Identification	AB170010
Version	Production Date: 2021-09-15 1
<p>Abstract</p> <p>105年住宅需求動向調查共分為「上半年調查」、「下半年調查」兩次調查，調查對象上半年為欲購置住宅者，下半年為欲購置住宅者、租用住宅者，統計區域為臺北市、新北市、桃園市、臺中市、臺南市與高雄市等六直轄市。</p> <p>欲購置住宅者調查採「留置填表」問卷調查方式辦理，調查對象為最近半年內欲購置住宅者，戶內以主要決定住宅需求者為訪問對象，以臺灣6個直轄市為調查範圍，調查採二階段抽樣法，第一階段抽樣採取類似「分層比例隨機抽樣(proportionate stratified random sampling)」的概念，將臺灣6個直轄市分為6層，第一階段抽樣單位為「分店」，第二階段則採用近似「便利抽樣(convenience sampling)」的方式進行調查，抽樣單位為「人」，抽取至仲介公司尋找房屋之「帶看」或「上店」顧客。有效問卷上半年合計2,394份下半年合計2,352份。</p> <p>主要係訪問欲購置住宅者搜尋管道、時間及看屋數、購置住宅之動機、原因、資金來源、決定因素、市場類型、住宅類型、面積、價格、居住環境及條件、房價看法、決策者基本資料等相關問項。</p> <p>租用住宅者調查採「受訪者自填問卷」之全查方式進行，以105年度申請租金補貼戶為調查對象，戶內以申請人為訪問對象，配合臺灣6個直轄市105年度租金補貼，在105年7月21日~8月31日辦理，已租用住宅者(申請租金補貼時已經承租住宅者)回收12,884份有效問卷由於申請租金補貼時尚未有租約的情況較少，欲租用住宅者有效問卷合計190份。主要係訪問租用住宅者之租屋押金、月租金、租屋類型、格局、坪數、同住家人人數、租屋年數、租屋原因、租屋品質、對租金補貼或社會住宅需求情形、決策者基本資料等相關問項，並以卡方檢定進行租用住宅者的樣本代表性檢定，採用「多變數反覆加權比例估計法(raking ratio estimation)」的方式進行成功樣本統計加權。</p>	
Kind of Data	抽查
Unit of Analysis	個人

Scope & Coverage	
Time Period(s)	2016-2017
Countries	台灣(Taiwan, ROC)
<p>Geographic Coverage</p> <p>以臺灣6個直轄市(包含臺北市、新北市、桃園市、臺中市、臺南市、高雄市)為調查範圍。</p>	
<p>Universe</p> <p>欲購置住宅者調查之調查對象為最近半年內欲購置住宅者，戶內以主要決定住宅需求者為訪問對象。</p> <p>租用住宅者調查之調查對象為105年度申請租金補貼戶，戶內以申請人為訪問對象；電話訪問調查母體為104年度臺北市申請租金補貼戶。</p>	

Producers & Sponsors	
Primary Investigator(s)	內政部營建署
Other Producer(s)	內政部營建署
Funding Agency/ies	內政部營建署

Other Acknowledgment(s)	
--------------------------------	--

Sampling

Sampling Procedure

欲購置住宅者調查採二階段抽樣法，第一階段抽樣採取「分層比例隨機抽樣(proportionate stratified random sampling)」方式，將臺灣6個直轄市分為6層，抽樣單位為「分店」，第二階段則採用近似「便利抽樣(convenience sampling)」的方式進行調查，抽樣單位為「人」，抽取至仲介公司尋找房屋之「帶看」或「上店」顧客。租用住宅者調查採全查方式。

Data Collection

Data Collection Dates	start 2016-07-01
	end 2016-07-31
	start 2016-07-21
	end 2016-08-31
	start 2016-11-22
	end 2016-11-29
	start 2016-12-23
	end 2017-01-22

Data Collection Mode	留卷自填問卷
-----------------------------	--------

Data Processing & Appraisal

Data Editing

中央研究院人文社會科學研究中心調查研究專題中心所進行的資料整理方式，為不合理值檢核，並未進行邏輯檢核。

Accessibility

Contact(s)	學術調查研究資料庫(Survey Research Data Archive) (中央研究院人社中心調查研究專題中心), https://srda.sinica.edu.tw , srda@gate.sinica.edu.tw
Distributor(s)	學術調查研究資料庫(Survey Research Data Archive)
Depositor(s)	內政部營建署

Access Conditions

標準版(一般會員、院內會員申請下載)

Files Description

Dataset contains 4 file(s)

house105q1a	
# Cases	2394
# Variable(s)	47

house105q2a	
# Cases	2352
# Variable(s)	50

house105q2b	
# Cases	12884
# Variable(s)	114

house105q2c	
# Cases	190
# Variable(s)	113

Variables Group(s)

Dataset contains 4 group(s)

Group 上半年欲購置住宅者							
#	Name	Label	Type	Format	Valid	Invalid	Question
1	id	樣本編號	continuous	numeric-4.0	2394	0	-
2	a1a	1-1.您欲購置住宅的動機	discrete	numeric-2.0	2394	0	-
3	a1b_a	1-2.促使您現在欲購置住宅的最主要原因[首購自住或換屋自住者]	discrete	numeric-2.0	2394	0	-
4	a1b_b	1-2.促使您現在欲購置住宅的最主要原因[投資者]	discrete	numeric-2.0	2394	0	-
5	a1c	1-3.您欲購置住宅的自住與投資程度(比例)	discrete	numeric-3.0	2394	0	-
6	a1d_1	1-4.您本次欲購置住宅可能的主要決定因素	discrete	numeric-2.0	2394	0	-
7	a1d_2	1-4.您本次欲購置住宅可能的次要決定因素	discrete	numeric-2.0	2394	0	-
8	a1d_3	1-4.您本次欲購置住宅可能的再次要決定因素	discrete	numeric-2.0	2394	0	-
9	a2	2.您「目前正在居住」的住宅權屬	discrete	numeric-2.0	2394	0	-
10	a3	3.目前您與同住家人共同擁有的房屋數	discrete	numeric-2.0	2394	0	-
11	a4a	4-1.您本次搜尋購置住宅的最主要管道	discrete	numeric-2.0	2394	0	-
12	a4b_a	4-2.從開始搜尋購置住宅到目前為止，已花費的時間(月)	discrete	numeric-6.1	2394	0	-
13	a4b_b	4-2.從開始搜尋購置住宅到目前為止，實際到現場看過的住宅戶數(戶/間)	discrete	numeric-7.1	2394	0	-
14	a5	5.您欲購置住宅的第一優先選擇之市場類型	discrete	numeric-2.0	2394	0	-
15	a6	6.您欲購置住宅的第一優先選擇之產品類型	discrete	numeric-2.0	2394	0	-
16	a7a	7.您希望購置住宅地點鄰近之最最重要公共設施	discrete	numeric-2.0	2394	0	-
17	a7b	7.您希望購置住宅地點鄰近之次重要公共設施	discrete	numeric-2.0	2394	0	-
18	a7c	7.您希望購置住宅地點鄰近之再次重要公共設施	discrete	numeric-2.0	2394	0	-
19	a8a	8.您最希望購置住宅的地區(市)	discrete	character-10	2394	0	-
20	a8b	8.您最希望購置住宅的地區(行政區)	discrete	character-50	2394	0	-
21	a9a	9-1.您希望購置住宅的面積(不含車位)	discrete	numeric-2.0	2394	0	-

#	Name	Label	Type	Format	Valid	Invalid	Question
22	a9b	9-2.您「目前正在居住」房屋的權狀建坪總面積(不含車位)坪數	discrete	numeric-7.2	2394	0	-
23	a10a	10.您希望購置住宅的房廳數：房數—房	discrete	numeric-5.1	2394	0	-
24	a10b	10.您希望購置住宅的房廳數：廳數—廳	discrete	numeric-5.1	2394	0	-
25	a10c	10.您希望購置住宅的房廳數：衛數—衛	discrete	numeric-5.1	2394	0	-
26	a11a	11-1.您本次可負擔購置住宅的總價位(不含車位)	discrete	numeric-3.0	2394	0	-
27	a11b_a	11-2.您本次欲購置住宅自備款資金可能的主要來源	discrete	numeric-2.0	2394	0	-
28	a11b_b	11-2.您本次欲購置住宅自備款資金可能的次要來源	discrete	numeric-2.0	2394	0	-
29	a11b_c	11-2.您本次欲購置住宅自備款資金可能的再次要來源	discrete	numeric-2.0	2394	0	-
30	a12a_a	12-1.此次在購置住宅後，因購置住宅而須減少的最多生活支出項目	discrete	numeric-3.0	2394	0	-
31	a12a_b	12-1.此次在購置住宅後，因購置住宅而須減少的次多生活支出項目	discrete	numeric-3.0	2394	0	-
32	a12a_c	12-1.此次在購置住宅後，因購置住宅而須減少的再次多生活支出項目	discrete	numeric-3.0	2394	0	-
33	a12b	12-2.此次在購置住宅後，因購置住宅須減少的支出項目對實質生活的影響程度	discrete	numeric-2.0	2394	0	-
34	a13a	13-1.您認為最近(105年1月~6月)在您希望購置住宅地區(市)的房價是否合理	discrete	numeric-2.0	2394	0	-
35	a13b	13-2.您對於您希望購置住宅地區(市)最近(105年1月~6月)房價趨勢之看法	discrete	numeric-2.0	2394	0	-
36	a13c	13-3.您對於您希望購置住宅地區(市)未來(105年7月~106年6月)房價趨勢之看法	discrete	numeric-2.0	2394	0	-
37	a14a	14-1.央行於今年3月解除房市信用管制，對您欲購置住宅地區(市)的房價影響	discrete	numeric-2.0	2394	0	-
38	a14b	14-2.政府於105年公告地價調升(全國平均調升30.54%)，對您欲購置住宅地區(市)房價影響	discrete	numeric-2.0	2394	0	-
39	a15	15.財政部於今年1月開始實施「房地合一課徵所得稅」制度(房地交易時收入大於支出部分之資產增值收益，併入所得總額課徵所得稅)，對於欲購置住宅地區(市)的房價影響	discrete	numeric-2.0	2394	0	-

#	Name	Label	Type	Format	Valid	Invalid	Question
40	a16a_a	16-1.請問您(欲購置住宅主要決策者)民國__年出生的	discrete	numeric-4.0	2394	0	-
41	a16a_b	16-1.請問您(欲購置住宅主要決策者)__月出生的	discrete	numeric-3.0	2394	0	-
42	a16b	16-2.在「未來」欲購置住宅的居住人數(第1-1題勾選「投資」者免填)	discrete	numeric-5.1	2394	0	-
43	a16c	16-3.「未來」該住宅居住的家庭型態(第1-1題勾選「投資」者免填)	discrete	numeric-2.0	2394	0	-
44	a16d	16-4.請問您(欲購置住宅主要決策者)的性別	discrete	numeric-2.0	2394	0	-
45	a16e	16-5.請問您(欲購置住宅主要決策者)的最高教育程度為	discrete	numeric-2.0	2394	0	-
46	a16f	16-6.請問您(欲購置住宅主要決策者)的從業身分為	discrete	numeric-2.0	2394	0	-
47	a16g	16-7.請問您家庭平均月收入為	discrete	numeric-3.0	2394	0	-

Group 下半年欲購置住宅者

#	Name	Label	Type	Format	Valid	Invalid	Question
1	id	樣本編號	continuous	numeric-5.0	2352	0	-
2	a1a	1-1.您欲購置住宅的動機	discrete	numeric-2.0	2352	0	-
3	a1b_a	1-2.促使您現在欲購置住宅的最主要原因[首購自住或換屋自住者]	discrete	numeric-2.0	2352	0	-
4	a1b_b	1-2.促使您現在欲購置住宅的最主要原因[投資者]	discrete	numeric-2.0	2352	0	-
5	a1c	1-3.您欲購置住宅的自住與投資程度(比例)	discrete	numeric-3.0	2352	0	-
6	a1d_1	1-4.您本次欲購置住宅可能的主要決定因素	discrete	numeric-2.0	2352	0	-
7	a1d_2	1-4.您本次欲購置住宅可能的次要決定因素	discrete	numeric-2.0	2352	0	-
8	a1d_3	1-4.您本次欲購置住宅可能的再次要決定因素	discrete	numeric-2.0	2352	0	-
9	a2	2.您「目前正在居住」的住宅權屬	discrete	numeric-2.0	2352	0	-
10	a3	3.目前您與同住家人共同擁有的房屋數	discrete	numeric-2.0	2352	0	-
11	a4a	4-1.您本次搜尋購置住宅的最主要管道	discrete	numeric-2.0	2352	0	-
12	a4b_a	4-2.從開始搜尋購置住宅到目前為止，已花費的時間(月)	discrete	numeric-6.1	2352	0	-
13	a4b_b	4-2.從開始搜尋購置住宅到目前為止，實際到現場看過的住宅戶數(戶/間)	discrete	numeric-6.1	2352	0	-
14	a5	5.您欲購置住宅的第一優先選擇之市場類型	discrete	numeric-2.0	2352	0	-

#	Name	Label	Type	Format	Valid	Invalid	Question
15	a6	6.您欲購置住宅的第一優先選擇之產品類型	discrete	numeric-2.0	2352	0	-
16	a7a	7.您希望購置住宅地點鄰近之最重要公共設施	discrete	numeric-2.0	2352	0	-
17	a7b	7.您希望購置住宅地點鄰近之次要重要公共設施	discrete	numeric-2.0	2352	0	-
18	a7c	7.您希望購置住宅地點鄰近之再次重要公共設施	discrete	numeric-2.0	2352	0	-
19	a8a	8.您最希望購置住宅的地區(市)	discrete	character-10	2352	0	-
20	a8b	8.您最希望購置住宅的地區(行政區)	discrete	character-50	2352	0	-
21	a9a	9-1.您希望購置住宅的面積(不含車位)	discrete	numeric-2.0	2352	0	-
22	a9b	9-2.您「目前正在居住」房屋的權狀建坪總面積(不含車位)坪數	discrete	numeric-7.2	2352	0	-
23	a10a	10.您希望購置住宅的房廳數：房數—房	discrete	numeric-5.1	2352	0	-
24	a10b	10.您希望購置住宅的房廳數：廳數—廳	discrete	numeric-3.0	2352	0	-
25	a10c	10.您希望購置住宅的房廳數：衛數—衛	discrete	numeric-5.1	2352	0	-
26	a11a	11-1.您本次可負擔購置住宅的總價位(不含車位)	discrete	numeric-3.0	2352	0	-
27	a11b_a	11-2.您本次欲購置住宅自備款資金可能的主要來源	discrete	numeric-2.0	2352	0	-
28	a11b_b	11-2.您本次欲購置住宅自備款資金可能的次要來源	discrete	numeric-2.0	2352	0	-
29	a11b_c	11-2.您本次欲購置住宅自備款資金可能的再次要來源	discrete	numeric-2.0	2352	0	-
30	a12a_a	12-1.此次在購置住宅後，因購置住宅而須減少的最多生活支出項目	discrete	numeric-3.0	2352	0	-
31	a12a_b	12-1.此次在購置住宅後，因購置住宅而須減少的次要生活支出項目	discrete	numeric-3.0	2352	0	-
32	a12a_c	12-1.此次在購置住宅後，因購置住宅而須減少的再次多生活支出項目	discrete	numeric-3.0	2352	0	-
33	a12b	12-2.此次在購置住宅後，因購置住宅須減少的支出項目對實質生活的影響程度	discrete	numeric-2.0	2352	0	-
34	a13a	13-1.您認為最近(105年7月~12月)在您希望購置住宅地區(市)的房價是否合理	discrete	numeric-2.0	2352	0	-
35	a13b	13-2.您對於您希望購置住宅地區(市)近半年(105年7月~12月)房價趨勢之看法	discrete	numeric-2.0	2352	0	-

#	Name	Label	Type	Format	Valid	Invalid	Question
36	a13c	13-3.您對於您希望購置住宅地區(市)未來(106年1月~12月)房價趨勢之看法	discrete	numeric-2.0	2352	0	-
37	a14a_a	14-1.105年有多個縣市調整與檢討公告地價與房屋標準單價，可能影響不動產的持有成本，您的購屋規劃因此改變的情形：(1)購屋時程	discrete	numeric-2.0	2352	0	-
38	a14a_b	14-1.105年有多個縣市調整與檢討公告地價與房屋標準單價，可能影響不動產的持有成本，您的購屋規劃因此改變的情形：(2)規劃購屋面積	discrete	numeric-2.0	2352	0	-
39	a14a_c	14-1.105年有多個縣市調整與檢討公告地價與房屋標準單價，可能影響不動產的持有成本，您的購屋規劃因此改變的情形：(3)購買地區之公告地價漲幅	discrete	numeric-2.0	2352	0	-
40	a14a_d	14-1.105年有多個縣市調整與檢討公告地價與房屋標準單價，可能影響不動產的持有成本，您的購屋規劃因此改變的情形：(4)購買地區之評定房屋現值漲幅	discrete	numeric-2.0	2352	0	-
41	a14b	14-2.政府於105年調整檢討公告地價與房屋標準單價，對欲購置住宅地區(市)房價影響	discrete	numeric-2.0	2352	0	-
42	a15	15.財政部於105年1月開始實施「房地合一課徵所得稅」制度(房地交易時收入大於支出部分之資產增值收益，併入所得總額課徵所得稅)，對於欲購置住宅地區(市)的房價影響	discrete	numeric-2.0	2352	0	-
43	a16a_a	16-1.請問您(欲購置住宅主要決策者)民國__年出生的	discrete	numeric-4.0	2352	0	-
44	a16a_b	16-1.請問您(欲購置住宅主要決策者)__月出生的	discrete	numeric-3.0	2352	0	-
45	a16b	16-2.在「未來」欲購置住宅的居住人數(第1-1題勾選「投資、其他」者免填)	discrete	numeric-6.2	2352	0	-
46	a16c	16-3.「未來」該住宅居住的家庭型態(第1-1題勾選「投資、其他」者免填)	discrete	numeric-2.0	2352	0	-
47	a16d	16-4.請問您(欲購置住宅主要決策者)的性別	discrete	numeric-2.0	2352	0	-
48	a16e	16-5.請問您(欲購置住宅主要決策者)的最高教育程度為	discrete	numeric-2.0	2352	0	-
49	a16f	16-6.請問您(欲購置住宅主要決策者)的從業身為	discrete	numeric-2.0	2352	0	-
50	a16g	16-7.請問您家庭平均月收入為	discrete	numeric-3.0	2352	0	-

Group 下半年已租用住宅者							
#	Name	Label	Type	Format	Valid	Invalid	Question
1	county	縣市	discrete	character-10	12884	0	-
2	district	行政區	discrete	character-30	12884	0	-
3	id	樣本編號	continuous	numeric-6.0	12884	0	-
4	a1	1.您目前是否正在租屋?	discrete	numeric-1.0	12884	0	-
5	a2a	2-1.目前未租屋者之居住狀況(填答後跳答第15-1題)	discrete	numeric-1.0	0	12884	-
6	a2b	2-2.您和同住家人目前住房所在縣市	discrete	numeric-1.0	12884	0	-
7	a2c	2-3.您和同住家人目前住房所在行政區	discrete	numeric-3.0	12884	0	-
8	a2d_1	2-4.您最近一次租屋的主要搜尋管道(複選1)	discrete	numeric-2.0	12884	0	-
9	a2d_2	2-4.您最近一次租屋的主要搜尋管道(複選2)	discrete	numeric-1.0	1287	11597	-
10	a2d_3	2-4.您最近一次租屋的主要搜尋管道(複選3)	discrete	numeric-1.0	177	12707	-
11	a2d_4	2-4.您最近一次租屋的主要搜尋管道(複選4)	discrete	numeric-1.0	39	12845	-
12	a2d_5	2-4.您最近一次租屋的主要搜尋管道(複選5)	discrete	numeric-1.0	8	12876	-
13	a3	3.您和同住家人目前租的房屋類型	discrete	numeric-2.0	12884	0	-
14	a4	4.您和同住家人目前租屋之建物格局	discrete	numeric-2.0	12884	0	-
15	a4_a	4.您和同住家人目前租屋之建物格局(1)整戶住家之房數—房	discrete	numeric-2.0	10866	2018	-
16	a4_b	4.您和同住家人目前租屋之建物格局(1)整戶住家之廳數—廳	discrete	numeric-2.0	10866	2018	-
17	a4_c	4.您和同住家人目前租屋之建物格局(1)整戶住家之衛數—衛	discrete	numeric-4.1	10866	2018	-
18	a5	5.您和同住家人目前租屋坪數(室內使用面積)	discrete	numeric-8.2	12884	0	-
19	a6a	6.您是從民國—年開始租用目前之住宅	discrete	numeric-3.0	12884	0	-
20	a6b	6.您是從—月開始租用目前之住宅	discrete	numeric-2.0	12884	0	-
21	a6c	6.租用住宅之屋齡約—年	discrete	numeric-2.0	12884	0	-
22	a7_1	7.您目前租的房屋擁有的設備或環境(複選1)	discrete	numeric-2.0	12884	0	-
23	a7_2	7.您目前租的房屋擁有的設備或環境(複選2)	discrete	numeric-1.0	8893	3991	-
24	a7_3	7.您目前租的房屋擁有的設備或環境(複選3)	discrete	numeric-1.0	5770	7114	-
25	a7_4	7.您目前租的房屋擁有的設備或環境(複選4)	discrete	numeric-1.0	2638	10246	-

#	Name	Label	Type	Format	Valid	Invalid	Question
26	a7_5	7.您目前租的房屋擁有的設備或環境(複選5)	discrete	numeric-1.0	718	12166	-
27	a7_6	7.您目前租的房屋擁有的設備或環境(複選6)	discrete	numeric-1.0	190	12694	-
28	a7_7	7.您目前租的房屋擁有的設備或環境(複選7)	discrete	numeric-1.0	33	12851	-
29	a7_8	7.您目前租的房屋擁有的設備或環境(複選8)	discrete	numeric-1.0	15	12869	-
30	a8_1	8.您目前租的房屋需要改善的項目(複選1)	discrete	numeric-2.0	12884	0	-
31	a8_2	8.您目前租的房屋需要改善的項目(複選2)	discrete	numeric-2.0	5265	7619	-
32	a8_3	8.您目前租的房屋需要改善的項目(複選3)	discrete	numeric-2.0	2855	10029	-
33	a8_4	8.您目前租的房屋需要改善的項目(複選4)	discrete	numeric-2.0	1577	11307	-
34	a8_5	8.您目前租的房屋需要改善的項目(複選5)	discrete	numeric-2.0	818	12066	-
35	a8_6	8.您目前租的房屋需要改善的項目(複選6)	discrete	numeric-2.0	438	12446	-
36	a8_7	8.您目前租的房屋需要改善的項目(複選7)	discrete	numeric-2.0	255	12629	-
37	a8_8	8.您目前租的房屋需要改善的項目(複選8)	discrete	numeric-2.0	160	12724	-
38	a8_9	8.您目前租的房屋需要改善的項目(複選9)	discrete	numeric-2.0	85	12799	-
39	a8_10	8.您目前租的房屋需要改善的項目(複選10)	discrete	numeric-2.0	35	12849	-
40	a9	9.您目前租的房屋有無管理組織(指有成立管理委員會或選任管理負責人)	discrete	numeric-2.0	12884	0	-
41	a10a	10.您目前租的房屋之每月租金(不含車位)__元	discrete	numeric-6.0	12884	0	-
42	a10b	10.您目前租的房屋之押金__元(免押金者請填入0)	discrete	numeric-6.0	12884	0	-
43	a10c	10.您目前租的房屋每月管理費總額__元(無管理組織或不須繳交管理費者, 請填入0)	discrete	numeric-6.0	12884	0	-
44	a11a	11-1.您是否有設戶籍於目前租的房屋	discrete	numeric-2.0	12884	0	-
45	a11b	11-2.您沒有設戶籍於目前租的房屋的原因	discrete	numeric-2.0	3086	9798	-
46	a11c	11-3.您今年申報104年度綜合所得稅時, 有無列舉扣除房屋租金支出	discrete	numeric-2.0	12884	0	-
47	a12a	12-1.房東是否同意您申報綜合所得稅房屋租金支出	discrete	numeric-2.0	12884	0	-
48	a12b	12-2.房東是否因為稅金增加而提高房屋租金	discrete	numeric-2.0	3181	9703	-
49	a13a	13.您租用目前房屋的主要考量因素	discrete	numeric-2.0	12884	0	-

#	Name	Label	Type	Format	Valid	Invalid	Question
50	a13b	13.您租用目前房屋的次要考量因素	discrete	numeric-2.0	10678	2206	-
51	a13c	13.您租用目前房屋的再次次要考量因素	discrete	numeric-2.0	9366	3518	-
52	a14a	14-1.最近一次搜尋出租住宅，曾經被房東拒絕過幾次	discrete	numeric-2.0	12884	0	-
53	a14b_1	14-2.最近一次搜尋出租住宅，曾經被房東拒絕過，您認為被房東拒絕的原因(複選1)	discrete	numeric-2.0	2126	10758	-
54	a14b_2	14-2.最近一次搜尋出租住宅，曾經被房東拒絕過，您認為被房東拒絕的原因(複選2)	discrete	numeric-2.0	836	12048	-
55	a14b_3	14-2.最近一次搜尋出租住宅，曾經被房東拒絕過，您認為被房東拒絕的原因(複選3)	discrete	numeric-2.0	328	12556	-
56	a14b_4	14-2.最近一次搜尋出租住宅，曾經被房東拒絕過，您認為被房東拒絕的原因(複選4)	discrete	numeric-2.0	66	12818	-
57	a14b_5	14-2.最近一次搜尋出租住宅，曾經被房東拒絕過，您認為被房東拒絕的原因(複選5)	discrete	numeric-2.0	17	12867	-
58	a14b_6	14-2.最近一次搜尋出租住宅，曾經被房東拒絕過，您認為被房東拒絕的原因(複選6)	discrete	numeric-2.0	8	12876	-
59	a14b_7	14-2.最近一次搜尋出租住宅，曾經被房東拒絕過，您認為被房東拒絕的原因(複選7)	discrete	numeric-2.0	0	12884	-
60	a14b_8	14-2.最近一次搜尋出租住宅，曾經被房東拒絕過，您認為被房東拒絕的原因(複選8)	discrete	numeric-2.0	0	12884	-
61	a14b_9	14-2.最近一次搜尋出租住宅，曾經被房東拒絕過，您認為被房東拒絕的原因(複選9)	discrete	numeric-2.0	0	12884	-
62	a14b_10	14-2.最近一次搜尋出租住宅，曾經被房東拒絕過，您認為被房東拒絕的原因(複選10)	discrete	numeric-2.0	0	12884	-
63	a14c_1	14-3.您近5年內所遭遇的租屋情形或糾紛(複選1)	discrete	numeric-2.0	12884	0	-
64	a14c_2	14-3.您近5年內所遭遇的租屋情形或糾紛(複選2)	discrete	numeric-2.0	2003	10881	-
65	a14c_3	14-3.您近5年內所遭遇的租屋情形或糾紛(複選3)	discrete	numeric-2.0	726	12158	-
66	a14c_4	14-3.您近5年內所遭遇的租屋情形或糾紛(複選4)	discrete	numeric-2.0	287	12597	-

#	Name	Label	Type	Format	Valid	Invalid	Question
67	a14c_5	14-3.您近5年內所遭遇的租屋情形或糾紛(複選5)	discrete	numeric-2.0	151	12733	-
68	a14c_6	14-3.您近5年內所遭遇的租屋情形或糾紛(複選6)	discrete	numeric-2.0	60	12824	-
69	a14c_7	14-3.您近5年內所遭遇的租屋情形或糾紛(複選7)	discrete	numeric-2.0	28	12856	-
70	a14c_8	14-3.您近5年內所遭遇的租屋情形或糾紛(複選8)	discrete	numeric-2.0	19	12865	-
71	a14c_9	14-3.您近5年內所遭遇的租屋情形或糾紛(複選9)	discrete	numeric-2.0	3	12881	-
72	a14c_10	14-3.您近5年內所遭遇的租屋情形或糾紛(複選10)	discrete	numeric-2.0	2	12882	-
73	a15a	15-1.您未來一年內是否有搜尋租屋居所的計畫	discrete	numeric-2.0	12884	0	-
74	a15b	15-2.您未來一年內欲承租房屋的所在縣市	discrete	numeric-2.0	3808	9076	-
75	a15c_a	15-3.您有需要搜尋新租屋居所的主要原因	discrete	numeric-2.0	3808	9076	-
76	a15c_b	15-3.您有需要搜尋新租屋居所的次要原因	discrete	numeric-1.0	2822	10062	-
77	a15c_c	15-3.您有需要搜尋新租屋居所的再次要原因	discrete	numeric-2.0	2287	10597	-
78	a15d	15-4.您未來期望租賃房屋的建物格局	discrete	numeric-2.0	3808	9076	-
79	a15d_a	15-4.您未來期望租賃房屋的建物格局(1)整戶住家之房數—房	discrete	numeric-2.0	3244	9640	-
80	a15d_b	15-4.您未來期望租賃房屋的建物格局(1)整戶住家之廳數—廳	discrete	numeric-2.0	3244	9640	-
81	a15d_c	15-4.您未來期望租賃房屋的建物格局(1)整戶住家之衛數—衛	discrete	numeric-4.1	3244	9640	-
82	a15e_a	15-5.您對未來租賃房屋每月租金的可接受金額範圍：最低—元	discrete	numeric-6.0	3808	9076	-
83	a15e_b	15-5.您對未來租賃房屋每月租金的可接受金額範圍：最高—元	discrete	numeric-6.0	3808	9076	-
84	a15f_a	15-6.您對未來租賃房屋期望的面積範圍(室內使用面積)：最低—坪	discrete	numeric-5.0	3808	9076	-
85	a15f_b	15-6.您對未來租賃房屋期望的面積範圍(室內使用面積)：最高—坪	discrete	numeric-5.0	3808	9076	-
86	a16a	16-1.您目前是否正在接受租金補貼	discrete	numeric-2.0	12884	0	-
87	a16b	16-2.租金補貼對您生活最主要幫助為何	discrete	numeric-2.0	12884	0	-
88	a16c_a	16-3.您希望政府提供哪些住宅居住服務措施：第一優先	discrete	numeric-2.0	12884	0	-

#	Name	Label	Type	Format	Valid	Invalid	Question
89	a16c_b	16-3.您希望政府提供哪些住宅居住服務措施：第二優先	discrete	numeric-1.0	10615	2269	-
90	a16c_c	16-3.您希望政府提供哪些住宅居住服務措施：第三優先	discrete	numeric-1.0	9138	3746	-
91	a17a	17-1.您若欲承租政府所提供的出租住宅，每月能支付「最高」租金	discrete	numeric-2.0	12884	0	-
92	a17b	17-2.若您未來能夠承租社會住宅(指由政府或民間興辦，專供出租用之住宅)，您希望能租住幾年?	discrete	numeric-2.0	12884	0	-
93	a17c	17-3.社會住宅若與其他社區混合居住，您認為弱勢家庭占全體社區戶數之合理比例為何?	discrete	numeric-2.0	12884	0	-
94	a18a_a	18-1.您的出生年月：民國__年出生	discrete	numeric-2.0	12884	0	-
95	a18a_b	18-1.您的出生年月：__月出生	discrete	numeric-2.0	12884	0	-
96	a18b	18-2.您的性別	discrete	numeric-1.0	12884	0	-
97	a18c	18-3.您的最高教育程度	discrete	numeric-1.0	12884	0	-
98	a18d	18-4.您目前從事什麼行業	discrete	numeric-2.0	12884	0	-
99	a18e	18-5.您目前的婚姻狀態	discrete	numeric-2.0	12884	0	-
100	a18f	18-6.您以及目前一起租屋居住的人數合計共__人	discrete	numeric-2.0	12884	0	-
101	a18g	18-7.您目前的居住成員	discrete	numeric-2.0	12884	0	-
102	a18h_1	18-8.您或家庭成員中是否具有下列特殊情形或身分(複選1)	discrete	numeric-2.0	12884	0	-
103	a18h_2	18-8.您或家庭成員中是否具有下列特殊情形或身分(複選2)	discrete	numeric-2.0	3398	9486	-
104	a18h_3	18-8.您或家庭成員中是否具有下列特殊情形或身分(複選3)	discrete	numeric-2.0	855	12029	-
105	a18h_4	18-8.您或家庭成員中是否具有下列特殊情形或身分(複選4)	discrete	numeric-2.0	115	12769	-
106	a18h_5	18-8.您或家庭成員中是否具有下列特殊情形或身分(複選5)	discrete	numeric-2.0	23	12861	-
107	a18i	18-9.您和同住家人最近一年平均每月收入約多少?(含政府各項補助款收入)	discrete	numeric-2.0	12884	0	-
108	area	地區	discrete	numeric-1.0	12884	0	-
109	sex	性別	discrete	numeric-1.0	12884	0	-
110	age	年齡	discrete	numeric-1.0	12884	0	-
111	family	家戶人口數	discrete	numeric-2.0	12884	0	-
112	rent	每月租金	discrete	numeric-2.0	12884	0	-

#	Name	Label	Type	Format	Valid	Invalid	Question
113	pin	租屋坪數	discrete	numeric-2.0	12884	0	-
114	w	權值	continuous	numeric-18.16	12884	0	-

Group 下半年欲租用住宅者

#	Name	Label	Type	Format	Valid	Invalid	Question
1	county	縣市	discrete	character-10	190	0	-
2	id	樣本編號	continuous	numeric-6.0	190	0	-
3	a1	1.您目前是否正在租屋?	discrete	numeric-1.0	190	0	-
4	a2a	2-1.目前未租屋者之居住狀況(填答後跳答第15-1題)	discrete	numeric-1.0	190	0	-
5	a2b	2-2.您和同住家人目前住房所在縣市	discrete	numeric-1.0	0	190	-
6	a2c	2-3.您和同住家人目前住房所在行政區	discrete	numeric-3.0	0	190	-
7	a2d_1	2-4.您最近一次租屋的主要搜尋管道(複選1)	discrete	numeric-2.0	0	190	-
8	a2d_2	2-4.您最近一次租屋的主要搜尋管道(複選2)	discrete	numeric-1.0	0	190	-
9	a2d_3	2-4.您最近一次租屋的主要搜尋管道(複選3)	discrete	numeric-1.0	0	190	-
10	a2d_4	2-4.您最近一次租屋的主要搜尋管道(複選4)	discrete	numeric-1.0	0	190	-
11	a2d_5	2-4.您最近一次租屋的主要搜尋管道(複選5)	discrete	numeric-1.0	0	190	-
12	a3	3.您和同住家人目前租的房屋類型	discrete	numeric-2.0	0	190	-
13	a4	4.您和同住家人目前租屋之建物格局	discrete	numeric-2.0	0	190	-
14	a4_a	4.您和同住家人目前租屋之建物格局(1)整戶住家之房數__房	discrete	numeric-2.0	0	190	-
15	a4_b	4.您和同住家人目前租屋之建物格局(1)整戶住家之廳數__廳	discrete	numeric-2.0	0	190	-
16	a4_c	4.您和同住家人目前租屋之建物格局(1)整戶住家之衛數__衛	discrete	numeric-4.1	0	190	-
17	a5	5.您和同住家人目前租屋坪數(室內使用面積)	discrete	numeric-8.2	0	190	-
18	a6a	6.您是從民國__年開始租用目前之住宅	discrete	numeric-3.0	0	190	-
19	a6b	6.您是從__月開始租用目前之住宅	discrete	numeric-2.0	0	190	-
20	a6c	6.租用住宅之屋齡約__年	discrete	numeric-2.0	0	190	-
21	a7_1	7.您目前租的房屋擁有的設備或環境(複選1)	discrete	numeric-2.0	0	190	-
22	a7_2	7.您目前租的房屋擁有的設備或環境(複選2)	discrete	numeric-1.0	0	190	-

#	Name	Label	Type	Format	Valid	Invalid	Question
23	a7_3	7.您目前租的房屋擁有的設備或環境(複選3)	discrete	numeric-1.0	0	190	-
24	a7_4	7.您目前租的房屋擁有的設備或環境(複選4)	discrete	numeric-1.0	0	190	-
25	a7_5	7.您目前租的房屋擁有的設備或環境(複選5)	discrete	numeric-1.0	0	190	-
26	a7_6	7.您目前租的房屋擁有的設備或環境(複選6)	discrete	numeric-1.0	0	190	-
27	a7_7	7.您目前租的房屋擁有的設備或環境(複選7)	discrete	numeric-1.0	0	190	-
28	a7_8	7.您目前租的房屋擁有的設備或環境(複選8)	discrete	numeric-1.0	0	190	-
29	a8_1	8.您目前租的房屋需要改善的項目(複選1)	discrete	numeric-2.0	0	190	-
30	a8_2	8.您目前租的房屋需要改善的項目(複選2)	discrete	numeric-2.0	0	190	-
31	a8_3	8.您目前租的房屋需要改善的項目(複選3)	discrete	numeric-2.0	0	190	-
32	a8_4	8.您目前租的房屋需要改善的項目(複選4)	discrete	numeric-2.0	0	190	-
33	a8_5	8.您目前租的房屋需要改善的項目(複選5)	discrete	numeric-2.0	0	190	-
34	a8_6	8.您目前租的房屋需要改善的項目(複選6)	discrete	numeric-2.0	0	190	-
35	a8_7	8.您目前租的房屋需要改善的項目(複選7)	discrete	numeric-2.0	0	190	-
36	a8_8	8.您目前租的房屋需要改善的項目(複選8)	discrete	numeric-2.0	0	190	-
37	a8_9	8.您目前租的房屋需要改善的項目(複選9)	discrete	numeric-2.0	0	190	-
38	a8_10	8.您目前租的房屋需要改善的項目(複選10)	discrete	numeric-2.0	0	190	-
39	a9	9.您目前租的房屋有無管理組織(指有成立管理委員會或選任管理負責人)	discrete	numeric-2.0	0	190	-
40	a10a	10.您目前租的房屋之每月租金(不含車位)__元	discrete	numeric-6.0	0	190	-
41	a10b	10.您目前租的房屋之押金__元(免押金者請填入0)	discrete	numeric-6.0	0	190	-
42	a10c	10.您目前租的房屋每月管理費總額__元(無管理組織或不須繳交管理費者, 請填入0)	discrete	numeric-6.0	0	190	-
43	a11a	11-1.您是否有設戶籍於目前租的房屋	discrete	numeric-2.0	0	190	-
44	a11b	11-2.您沒有設戶籍於目前租的房屋的原因	discrete	numeric-2.0	0	190	-
45	a11c	11-3.您今年申報104年度綜合所得稅時, 有無列舉扣除房屋租金支出	discrete	numeric-2.0	0	190	-
46	a12a	12-1.房東是否同意您申報綜合所得稅房屋租金支出	discrete	numeric-2.0	0	190	-

#	Name	Label	Type	Format	Valid	Invalid	Question
47	a12b	12-2.房東是否因為稅金增加而提高房屋租金	discrete	numeric-2.0	0	190	-
48	a13a	13.您租用目前房屋的主要考量因素	discrete	numeric-2.0	0	190	-
49	a13b	13.您租用目前房屋的次要考量因素	discrete	numeric-2.0	0	190	-
50	a13c	13.您租用目前房屋的再次考量因素	discrete	numeric-2.0	0	190	-
51	a14a	14-1.最近一次搜尋出租住宅，曾經被房東拒絕過幾次	discrete	numeric-2.0	0	190	-
52	a14b_1	14-2.最近一次搜尋出租住宅，曾經被房東拒絕過，您認為被房東拒絕的原因(複選1)	discrete	numeric-2.0	0	190	-
53	a14b_2	14-2.最近一次搜尋出租住宅，曾經被房東拒絕過，您認為被房東拒絕的原因(複選2)	discrete	numeric-2.0	0	190	-
54	a14b_3	14-2.最近一次搜尋出租住宅，曾經被房東拒絕過，您認為被房東拒絕的原因(複選3)	discrete	numeric-2.0	0	190	-
55	a14b_4	14-2.最近一次搜尋出租住宅，曾經被房東拒絕過，您認為被房東拒絕的原因(複選4)	discrete	numeric-2.0	0	190	-
56	a14b_5	14-2.最近一次搜尋出租住宅，曾經被房東拒絕過，您認為被房東拒絕的原因(複選5)	discrete	numeric-2.0	0	190	-
57	a14b_6	14-2.最近一次搜尋出租住宅，曾經被房東拒絕過，您認為被房東拒絕的原因(複選6)	discrete	numeric-2.0	0	190	-
58	a14b_7	14-2.最近一次搜尋出租住宅，曾經被房東拒絕過，您認為被房東拒絕的原因(複選7)	discrete	numeric-2.0	0	190	-
59	a14b_8	14-2.最近一次搜尋出租住宅，曾經被房東拒絕過，您認為被房東拒絕的原因(複選8)	discrete	numeric-2.0	0	190	-
60	a14b_9	14-2.最近一次搜尋出租住宅，曾經被房東拒絕過，您認為被房東拒絕的原因(複選9)	discrete	numeric-2.0	0	190	-
61	a14b_10	14-2.最近一次搜尋出租住宅，曾經被房東拒絕過，您認為被房東拒絕的原因(複選10)	discrete	numeric-2.0	0	190	-
62	a14c_1	14-3.您近5年內所遭遇的租屋情形或糾紛(複選1)	discrete	numeric-2.0	0	190	-
63	a14c_2	14-3.您近5年內所遭遇的租屋情形或糾紛(複選2)	discrete	numeric-2.0	0	190	-

#	Name	Label	Type	Format	Valid	Invalid	Question
64	a14c_3	14-3.您近5年內所遭遇的租屋情形或糾紛(複選3)	discrete	numeric-2.0	0	190	-
65	a14c_4	14-3.您近5年內所遭遇的租屋情形或糾紛(複選4)	discrete	numeric-2.0	0	190	-
66	a14c_5	14-3.您近5年內所遭遇的租屋情形或糾紛(複選5)	discrete	numeric-2.0	0	190	-
67	a14c_6	14-3.您近5年內所遭遇的租屋情形或糾紛(複選6)	discrete	numeric-2.0	0	190	-
68	a14c_7	14-3.您近5年內所遭遇的租屋情形或糾紛(複選7)	discrete	numeric-2.0	0	190	-
69	a14c_8	14-3.您近5年內所遭遇的租屋情形或糾紛(複選8)	discrete	numeric-2.0	0	190	-
70	a14c_9	14-3.您近5年內所遭遇的租屋情形或糾紛(複選9)	discrete	numeric-2.0	0	190	-
71	a14c_10	14-3.您近5年內所遭遇的租屋情形或糾紛(複選10)	discrete	numeric-2.0	0	190	-
72	a15a	15-1.您未來一年內是否有搜尋租屋居所的計畫	discrete	numeric-2.0	190	0	-
73	a15b	15-2.您未來一年內欲承租房屋的所在縣市	discrete	numeric-2.0	190	0	-
74	a15c_a	15-3.您有需要搜尋新租屋居所的主要原因	discrete	numeric-2.0	190	0	-
75	a15c_b	15-3.您有需要搜尋新租屋居所的次要原因	discrete	numeric-1.0	133	57	-
76	a15c_c	15-3.您有需要搜尋新租屋居所的再次要原因	discrete	numeric-2.0	113	77	-
77	a15d	15-4.您未來期望租賃房屋的建物格局	discrete	numeric-2.0	190	0	-
78	a15d_a	15-4.您未來期望租賃房屋的建物格局(1)整戶住家之房數—房	discrete	numeric-2.0	138	52	-
79	a15d_b	15-4.您未來期望租賃房屋的建物格局(1)整戶住家之廳數—廳	discrete	numeric-2.0	138	52	-
80	a15d_c	15-4.您未來期望租賃房屋的建物格局(1)整戶住家之衛數—衛	continuous	numeric-4.1	138	52	-
81	a15e_a	15-5.您對未來租賃房屋每月租金的可接受金額範圍：最低—元	continuous	numeric-6.0	190	0	-
82	a15e_b	15-5.您對未來租賃房屋每月租金的可接受金額範圍：最高—元	continuous	numeric-6.0	190	0	-
83	a15f_a	15-6.您對未來租賃房屋期望的面積範圍(室內使用面積)：最低—坪	continuous	numeric-5.0	190	0	-
84	a15f_b	15-6.您對未來租賃房屋期望的面積範圍(室內使用面積)：最高—坪	continuous	numeric-5.0	190	0	-
85	a16a	16-1.您目前是否正在接受租金補貼	discrete	numeric-2.0	190	0	-
86	a16b	16-2.租金補貼對您生活最主要幫助為何	discrete	numeric-2.0	190	0	-

#	Name	Label	Type	Format	Valid	Invalid	Question
87	a16c_a	16-3.您希望政府提供哪些住宅居住服務措施：第一優先	discrete	numeric-2.0	190	0	-
88	a16c_b	16-3.您希望政府提供哪些住宅居住服務措施：第二優先	discrete	numeric-1.0	167	23	-
89	a16c_c	16-3.您希望政府提供哪些住宅居住服務措施：第三優先	discrete	numeric-1.0	142	48	-
90	a17a	17-1.若您欲承租政府所提供的出租住宅，每月能支付「最高」租金	discrete	numeric-2.0	190	0	-
91	a17b	17-2.若您未來能夠承租社會住宅(指由政府或民間興辦，專供出租用之住宅)，您希望能租住幾年？	discrete	numeric-2.0	190	0	-
92	a17c	17-3.社會住宅若與其他社區混合居住，您認為弱勢家庭占全體社區戶數之合理比例為何？	discrete	numeric-2.0	190	0	-
93	a18a_a	18-1.您的出生年月：民國__年出生	continuous	numeric-2.0	190	0	-
94	a18a_b	18-1.您的出生年月：__月出生	discrete	numeric-2.0	190	0	-
95	a18b	18-2.您的性別	discrete	numeric-1.0	190	0	-
96	a18c	18-3.您的最高教育程度	discrete	numeric-1.0	190	0	-
97	a18d	18-4.您目前從事什麼行業	discrete	numeric-2.0	190	0	-
98	a18e	18-5.您目前的婚姻狀態	discrete	numeric-2.0	190	0	-
99	a18f	18-6.您以及目前一起租屋居住的人數合計共__人	discrete	numeric-2.0	190	0	-
100	a18g	18-7.您目前的居住成員	discrete	numeric-2.0	190	0	-
101	a18h_1	18-8.您或家庭成員中是否具有下列特殊情形或身分(複選1)	discrete	numeric-2.0	190	0	-
102	a18h_2	18-8.您或家庭成員中是否具有下列特殊情形或身分(複選2)	discrete	numeric-2.0	44	146	-
103	a18h_3	18-8.您或家庭成員中是否具有下列特殊情形或身分(複選3)	discrete	numeric-2.0	11	179	-
104	a18h_4	18-8.您或家庭成員中是否具有下列特殊情形或身分(複選4)	discrete	numeric-2.0	4	186	-
105	a18h_5	18-8.您或家庭成員中是否具有下列特殊情形或身分(複選5)	continuous	numeric-2.0	1	189	-
106	a18i	18-9.您和同住家人最近一年平均每月收入約多少？(含政府各項補助款收入)	discrete	numeric-2.0	190	0	-
107	area	地區	discrete	numeric-1.0	190	0	-
108	sex	性別	discrete	numeric-1.0	190	0	-
109	age	年齡	discrete	numeric-1.0	190	0	-

#	Name	Label	Type	Format	Valid	Invalid	Question
110	family	家戶人口數	discrete	numeric-2.0	190	0	-
111	rent	每月租金	discrete	numeric-2.0	0	190	-
112	pin	租屋坪數	discrete	numeric-2.0	0	190	-
113	w	權值	continuous	numeric-18.16	190	0	-

Variables Description

Dataset contains 324 variable(s)

File : house105q1a

id: 樣本編號

Information [Type= continuous] [Format=numeric] [Range= 1-2689] [Missing=*]

Statistics [NW/ W] [Valid=2394 /-] [Invalid=0 /-] [Mean=1340.318 /-] [StdDev=772.647 /-]

a1a: 1-1.您欲購置住宅的動機

Information [Type= discrete] [Format=numeric] [Range= 1-98] [Missing=*]

Statistics [NW/ W] [Valid=2394 /-] [Invalid=0 /-]

Value	Label	Cases	Percentage
1	首購自住	1011	42.2%
2	換屋自住	989	41.3%
3	投資	361	15.1%
4	其他	18	0.8%
98	拒答/很難說/無意見/不知道	15	0.6%

Warning: these figures indicate the number of cases found in the data file. They cannot be interpreted as summary statistics of the population of interest.

a1b_a: 1-2.促使您現在欲購置住宅的最主要原因[首購自住或換屋自住者]

Information [Type= discrete] [Format=numeric] [Range= 1-98] [Missing=*]

Statistics [NW/ W] [Valid=2394 /-] [Invalid=0 /-]

Value	Label	Cases	Percentage
1	改善居住環境	683	28.5%
2	子女因素	331	13.8%
3	父母因素	133	5.6%
4	工作因素	265	11.1%
5	結婚	423	17.7%
6	休閒/養老	106	4.4%
7	其他	23	1.0%
98	拒答/很難說/無意見/不知道	430	18.0%

Warning: these figures indicate the number of cases found in the data file. They cannot be interpreted as summary statistics of the population of interest.

a1b_b: 1-2.促使您現在欲購置住宅的最主要原因[投資者]

Information [Type= discrete] [Format=numeric] [Range= 1-98] [Missing=*]

Statistics [NW/ W] [Valid=2394 /-] [Invalid=0 /-]

Value	Label	Cases	Percentage
1	賺取價差	82	3.4%
2	出租	108	4.5%
3	為子女置產	71	3.0%
4	為保值或增值置產	138	5.8%
5	其他	8	0.3%
98	拒答/很難說/無意見/不知道	1987	83.0%

Warning: these figures indicate the number of cases found in the data file. They cannot be interpreted as summary statistics of the population of interest.

a1c: 1-3.您欲購置住宅的自住與投資程度(比例)

Information [Type= discrete] [Format=numeric] [Range= 1-998] [Missing=*]

Statistics [NW/ W] [Valid=2394 /-] [Invalid=0 /-]

Value	Label	Cases	Percentage
1	自住100%、投資0%	511	21.3%

File : house105q1a

a1c: 1-3.您欲購置住宅的自住與投資程度(比例)

Value	Label	Cases	Percentage
2	自住90%、投資10%	199	<div><div></div></div> 8.3%
3	自住80%、投資20%	384	<div><div></div></div> 16.0%
4	自住70%、投資30%	389	<div><div></div></div> 16.2%
5	自住60%、投資40%	250	<div><div></div></div> 10.4%
6	自住50%、投資50%	346	<div><div></div></div> 14.5%
7	自住40%、投資60%	56	<div><div></div></div> 2.3%
8	自住30%、投資70%	58	<div><div></div></div> 2.4%
9	自住20%、投資80%	69	<div><div></div></div> 2.9%
10	自住10%、投資90%	31	<div><div></div></div> 1.3%
11	自住0%、投資100%	58	<div><div></div></div> 2.4%
998	拒答/很難說/無意見/不知道	43	<div><div></div></div> 1.8%

Warning: these figures indicate the number of cases found in the data file. They cannot be interpreted as summary statistics of the population of interest.

a1d_1: 1-4.您本次欲購置住宅可能的主要決定因素

Information	[Type= discrete] [Format=numeric] [Range= 1-98] [Missing=*]		
Statistics [NW/ W]	[Valid=2394 /-] [Invalid=0 /-]		
Value	Label	Cases	Percentage
1	價格	1325	<div><div></div></div> 55.3%
2	屋況(如屋齡、結構、格局、設備等)	257	<div><div></div></div> 10.7%
3	住宅面積	86	<div><div></div></div> 3.6%
4	交通便利性	197	<div><div></div></div> 8.2%
5	社區環境(如規模、管理、公設等)	133	<div><div></div></div> 5.6%
6	生活機能(如近賣場、公園等)	168	<div><div></div></div> 7.0%
7	鄰近學區	73	<div><div></div></div> 3.0%
8	地緣關係(如近親友家、持續居住原區等)	124	<div><div></div></div> 5.2%
9	其他	8	<div><div></div></div> 0.3%
98	拒答/很難說/無意見/不知道	23	<div><div></div></div> 1.0%

Warning: these figures indicate the number of cases found in the data file. They cannot be interpreted as summary statistics of the population of interest.

a1d_2: 1-4.您本次欲購置住宅可能的次要決定因素

Information	[Type= discrete] [Format=numeric] [Range= 1-98] [Missing=*]		
Statistics [NW/ W]	[Valid=2394 /-] [Invalid=0 /-]		
Value	Label	Cases	Percentage
1	價格	395	<div><div></div></div> 16.5%
2	屋況(如屋齡、結構、格局、設備等)	665	<div><div></div></div> 27.8%
3	住宅面積	145	<div><div></div></div> 6.1%
4	交通便利性	431	<div><div></div></div> 18.0%
5	社區環境(如規模、管理、公設等)	256	<div><div></div></div> 10.7%
6	生活機能(如近賣場、公園等)	262	<div><div></div></div> 10.9%
7	鄰近學區	99	<div><div></div></div> 4.1%
8	地緣關係(如近親友家、持續居住原區等)	99	<div><div></div></div> 4.1%
9	其他	3	<div><div></div></div> 0.1%
98	拒答/很難說/無意見/不知道	39	<div><div></div></div> 1.6%

Warning: these figures indicate the number of cases found in the data file. They cannot be interpreted as summary statistics of the population of interest.

File : house105q1a

a1d_3: 1-4.您本次欲購置住宅可能的再次要決定因素

Information	[Type= discrete] [Format=numeric] [Range= 1-98] [Missing=*]
Statistics [NW/ W]	[Valid=2394 /-] [Invalid=0 /-]

Value	Label	Cases	Percentage
1	價格	272	<div><div></div></div> 11.4%
2	屋況(如屋齡、結構、格局、設備等)	386	<div><div></div></div> 16.1%
3	住宅面積	247	<div><div></div></div> 10.3%
4	交通便利性	354	<div><div></div></div> 14.8%
5	社區環境(如規模、管理、公設等)	279	<div><div></div></div> 11.7%
6	生活機能(如近賣場、公園等)	491	<div><div></div></div> 20.5%
7	鄰近學區	122	<div><div></div></div> 5.1%
8	地緣關係(如近親友家、持續居住原區等)	171	<div><div></div></div> 7.1%
9	其他	4	<div><div></div></div> 0.2%
98	拒答/很難說/無意見/不知道	68	<div><div></div></div> 2.8%

Warning: these figures indicate the number of cases found in the data file. They cannot be interpreted as summary statistics of the population of interest.

a2: 2.您「目前正在居住」的住宅權屬

Information	[Type= discrete] [Format=numeric] [Range= 1-98] [Missing=*]
Statistics [NW/ W]	[Valid=2394 /-] [Invalid=0 /-]

Value	Label	Cases	Percentage
1	自有(指本宅為戶內經常居住成員所擁有)	1443	<div><div></div></div> 60.3%
2	不住在一起的配偶、父母或子女所擁有	263	<div><div></div></div> 11.0%
3	租用	613	<div><div></div></div> 25.6%
4	配住	15	<div><div></div></div> 0.6%
5	其他(含借住)	42	<div><div></div></div> 1.8%
98	拒答/很難說/無意見/不知道	18	<div><div></div></div> 0.8%

Warning: these figures indicate the number of cases found in the data file. They cannot be interpreted as summary statistics of the population of interest.

a3: 3.目前您與同住家人共同擁有的房屋數

Information	[Type= discrete] [Format=numeric] [Range= 1-98] [Missing=*]
Statistics [NW/ W]	[Valid=2394 /-] [Invalid=0 /-]

Value	Label	Cases	Percentage
1	無	532	<div><div></div></div> 22.2%
2	一戶	1342	<div><div></div></div> 56.1%
3	二戶	378	<div><div></div></div> 15.8%
4	三戶	91	<div><div></div></div> 3.8%
5	四戶以上	36	<div><div></div></div> 1.5%
98	拒答/很難說/無意見/不知道	15	<div><div></div></div> 0.6%

Warning: these figures indicate the number of cases found in the data file. They cannot be interpreted as summary statistics of the population of interest.

a4a: 4-1.您本次搜尋購置住宅的最主要管道

Information	[Type= discrete] [Format=numeric] [Range= 1-98] [Missing=*]
Statistics [NW/ W]	[Valid=2394 /-] [Invalid=0 /-]

Value	Label	Cases	Percentage
1	透過建商或代銷公司	98	<div><div></div></div> 4.1%
2	透過房屋仲介業者	1427	<div><div></div></div> 59.6%

File : house105q1a

a4a: 4-1.您本次搜尋購置住宅的最主要管道

Value	Label	Cases	Percentage
3	自行上網搜尋	539	22.5%
4	透過張貼或發送之廣告	76	3.2%
5	透過親朋好友介紹	100	4.2%
6	其他	6	0.3%
98	拒答/很難說/無意見/不知道	148	6.2%

Warning: these figures indicate the number of cases found in the data file. They cannot be interpreted as summary statistics of the population of interest.

a4b_a: 4-2.從開始搜尋購置住宅到目前為止，已花費的時間(月)

Information	[Type= discrete] [Format=numeric] [Range= 0-9998] [Missing=*]
Statistics [NW/ W]	[Valid=2394 /-] [Invalid=0 /-]

Value	Label	Cases	Percentage
0		14	0.6%
0.1		1	0.0%
0.5		4	0.2%
1		263	11.0%
2		307	12.8%
2.5		1	0.0%
3		384	16.0%
4		88	3.7%
5		92	3.8%
6		379	15.8%
6.5		1	0.0%
7		39	1.6%
8		80	3.3%
9		18	0.8%
10		61	2.5%
11		25	1.0%
12		113	4.7%
13		20	0.8%
14		8	0.3%
15		11	0.5%
16		6	0.3%
17		3	0.1%
18		10	0.4%
18.6		1	0.0%
19		2	0.1%
20		9	0.4%
21		2	0.1%
22		1	0.0%
24		26	1.1%
25		3	0.1%
26		1	0.0%
28		1	0.0%
30		4	0.2%

File : house105q1a

a4b_a: 4-2.從開始搜尋購置住宅到目前為止，已花費的時間(月)

Value	Label	Cases	Percentage
36		12	0.5%
38		1	0.0%
40		4	0.2%
48		4	0.2%
50		4	0.2%
60		5	0.2%
70		2	0.1%
84		1	0.0%
90		1	0.0%
100		1	0.0%
120		1	0.0%
9998	拒答/不知道	380	15.9%

Warning: these figures indicate the number of cases found in the data file. They cannot be interpreted as summary statistics of the population of interest.

a4b_b: 4-2.從開始搜尋購置住宅到目前為止，實際到現場看過的住宅戶數(戶/間)

Information	[Type= discrete] [Format=numeric] [Range= 0-99998] [Missing=*]
Statistics [NW/ W]	[Valid=2394 /-] [Invalid=0 /-]

Value	Label	Cases	Percentage
0		44	1.8%
1		88	3.7%
2		156	6.5%
3		204	8.5%
4		117	4.9%
5		183	7.6%
6		121	5.1%
7		45	1.9%
7.5		1	0.0%
8		81	3.4%
9		21	0.9%
10		267	11.2%
11		19	0.8%
12		44	1.8%
12.5		1	0.0%
13		15	0.6%
14		6	0.3%
15		80	3.3%
16		14	0.6%
17		9	0.4%
18		17	0.7%
19		2	0.1%
20		142	5.9%
21		8	0.3%
22		3	0.1%
23		2	0.1%

File : house105q1a

a4b_b: 4-2.從開始搜尋購置住宅到目前為止，實際到現場看過的住宅戶數(戶/間)

Value	Label	Cases	Percentage
24		4	0.2%
25		18	0.8%
26		6	0.3%
27		5	0.2%
28		2	0.1%
29		1	0.0%
30		89	3.7%
31		4	0.2%
32		2	0.1%
33		2	0.1%
35		8	0.3%
36		2	0.1%
37		2	0.1%
38		1	0.0%
40		17	0.7%
42		3	0.1%
43		1	0.0%
45		2	0.1%
46		1	0.0%
48		1	0.0%
50		22	0.9%
52		1	0.0%
54		1	0.0%
60		7	0.3%
70		2	0.1%
76		1	0.0%
80		6	0.3%
90		1	0.0%
100		14	0.6%
120		2	0.1%
123		1	0.0%
130		1	0.0%
200		3	0.1%
218		1	0.0%
300		3	0.1%
3000		1	0.0%
99998	拒答/不知道	466	19.5%

Warning: these figures indicate the number of cases found in the data file. They cannot be interpreted as summary statistics of the population of interest.

a5: 5.您欲購置住宅的第一優先選擇之市場類型

Information	[Type= discrete] [Format=numeric] [Range= 1-98] [Missing=*]		
Statistics [NW/ W]	[Valid=2394 /-] [Invalid=0 /-]		
Value	Label	Cases	Percentage
1	預售屋	83	3.5%

File : house105q1a






a5: 5.您欲購置住宅的第一優先選擇之市場類型

Value	Label	Cases	Percentage
2	新成屋	546	 22.8%
3	中古屋	1646	 68.8%
4	法/銀拍屋	38	 1.6%
5	其他	8	 0.3%
98	拒答/很難說/無意見/不知道	73	 3.0%

Warning: these figures indicate the number of cases found in the data file. They cannot be interpreted as summary statistics of the population of interest.

a6: 6.您欲購置住宅的第一優先選擇之產品類型









Information	[Type= discrete] [Format=numeric] [Range= 1-98] [Missing=*]
Statistics [NW/ W]	[Valid=2394 /-] [Invalid=0 /-]

Value	Label	Cases	Percentage
1	透天厝/別墅	663	 27.7%
2	公寓	311	 13.0%
3	電梯大樓	1352	 56.5%
4	其他	13	 0.5%
98	拒答/很難說/無意見/不知道	55	 2.3%

Warning: these figures indicate the number of cases found in the data file. They cannot be interpreted as summary statistics of the population of interest.

a7a: 7.您希望購置住宅地點鄰近之最重要公共設施









Information	[Type= discrete] [Format=numeric] [Range= 1-98] [Missing=*]
Statistics [NW/ W]	[Valid=2394 /-] [Invalid=0 /-]

Value	Label	Cases	Percentage
1	大眾運輸車站	1059	 44.2%
2	公園綠地	471	 19.7%
3	學區	401	 16.8%
4	市場(含超市、量販)	340	 14.2%
5	郵局/銀行	30	 1.3%
6	醫療機構	69	 2.9%
7	其他	5	 0.2%
98	拒答/很難說/無意見/不知道	19	 0.8%

Warning: these figures indicate the number of cases found in the data file. They cannot be interpreted as summary statistics of the population of interest.

a7b: 7.您希望購置住宅地點鄰近之次重要公共設施

Information	[Type= discrete] [Format=numeric] [Range= 1-98] [Missing=*]
Statistics [NW/ W]	[Valid=2394 /-] [Invalid=0 /-]

Value	Label	Cases	Percentage
1	大眾運輸車站	433	 18.1%
2	公園綠地	720	 30.1%
3	學區	467	 19.5%
4	市場(含超市、量販)	450	 18.8%
5	郵局/銀行	146	 6.1%
6	醫療機構	131	 5.5%
7	其他	5	 0.2%
98	拒答/很難說/無意見/不知道	42	 1.8%

File : house105q1a

a7b: 7.您希望購置住宅地點鄰近之次重要公共設施

Warning: these figures indicate the number of cases found in the data file. They cannot be interpreted as summary statistics of the population of interest.

a7c: 7.您希望購置住宅地點鄰近之再次重要公共設施

Information	[Type= discrete] [Format=numeric] [Range= 1-98] [Missing=*]		
Statistics [NW/ W]	[Valid=2394 /-] [Invalid=0 /-]		
Value	Label	Cases	Percentage
1	大眾運輸車站	292	12.2%
2	公園綠地	437	18.3%
3	學區	460	19.2%
4	市場(含超市、量販)	567	23.7%
5	郵局/銀行	215	9.0%
6	醫療機構	291	12.2%
7	其他	22	0.9%
98	拒答/很難說/無意見/不知道	110	4.6%

Warning: these figures indicate the number of cases found in the data file. They cannot be interpreted as summary statistics of the population of interest.

a8a: 8.您最希望購置住宅的地區(市)

Information	[Type= discrete] [Format=character] [Missing=*]		
Statistics [NW/ W]	[Valid=2394 /-] [Invalid=0 /-]		
Value	Label	Cases	Percentage
新北市		434	18.1%
桃園市		394	16.5%
臺中市		284	11.9%
臺北市		411	17.2%
臺南市		476	19.9%
高雄市		395	16.5%

Warning: these figures indicate the number of cases found in the data file. They cannot be interpreted as summary statistics of the population of interest.

a8b: 8.您最希望購置住宅的地區(行政區)

Information	[Type= discrete] [Format=character] [Missing=*]		
Statistics [NW/ W]	[Valid=2394 /-] [Invalid=0 /-]		
Value	Label	Cases	Percentage
三峡		25	1.0%
三峡, 中和		1	0.0%
三峡, 土城		2	0.1%
三峡, 板橋		1	0.0%
三峡, 林口		1	0.0%
三民		49	2.0%
三重		32	1.3%
三重, 土城		1	0.0%
三重, 土城, 中和		1	0.0%
不分		1	0.0%
不限		2	0.1%
中		2	0.1%
中和		31	1.3%

File : house105q1a

a8b: 8.您最希望購置住宅的地區(行政區)

Value	Label	Cases	Percentage
中和,永和		5	0.2%
中和,永和,土城		1	0.0%
中壢		103	4.3%
中壢,平鎮		3	0.1%
中山		43	1.8%
中山,大同		1	0.0%
中山,松山		1	0.0%
中正		19	0.8%
中正,文山		1	0.0%
中西		25	1.0%
仁德		10	0.4%
仁德,歸仁		1	0.0%
仁武		6	0.3%
佳里		6	0.3%
信義		29	1.2%
信義,大安		2	0.1%
內湖		65	2.7%
全		2	0.1%
全區		1	0.0%
八德		35	1.5%
前金		7	0.3%
前鎮		18	0.8%
北		76	3.2%
北,中西,東		1	0.0%
北,北屯		2	0.1%
北,永康		1	0.0%
北屯		25	1.0%
北投		15	0.6%
北高		1	0.0%
南		32	1.3%
南,中西		1	0.0%
南,西		1	0.0%
南屯		36	1.5%
南港		25	1.0%
善化		25	1.0%
土城		22	0.9%
土城,中和		3	0.1%
土城,板橋		5	0.2%
坪林,土城		1	0.0%
士林		35	1.5%
外埔		3	0.1%
大同		5	0.2%
大園		1	0.0%

File : house105q1a

a8b: 8.您最希望購置住宅的地區(行政區)

Value	Label	Cases	Percentage
大園,中壢		1	0.0%
大安		66	2.8%
大安,信義		1	0.0%
大安,信義,文山		1	0.0%
大安,士林		1	0.0%
大寮		6	0.3%
大溪		12	0.5%
大甲		13	0.5%
大肚		2	0.1%
大里		14	0.6%
大里,太平		1	0.0%
大雅		23	1.0%
太平		3	0.1%
學甲		3	0.1%
安南		20	0.8%
安定		2	0.1%
安平		31	1.3%
官田		1	0.0%
小港		4	0.2%
岡山		17	0.7%
左營		73	3.0%
平鎮		31	1.3%
彌陀		1	0.0%
文山		27	1.1%
新化		4	0.2%
新市		13	0.5%
新店		42	1.8%
新店,土城,烏來		1	0.0%
新營		3	0.1%
新興		5	0.2%
新興,前金		1	0.0%
新興,前金,荖雅,三民,鼓山		1	0.0%
新莊		49	2.0%
未填答		89	3.7%
東		113	4.7%
東,中西		1	0.0%
東,中西,北,南		1	0.0%
東,仁德		1	0.0%
東,北,永康		1	0.0%
東,安平		1	0.0%
東,永康		2	0.1%

File : house105q1a

a8b: 8.您最希望購置住宅的地區(行政區)

Value	Label	Cases	Percentage
松山		23	1.0%
板橋		45	1.9%
板橋, 中和		2	0.1%
林口		37	1.5%
林口, 中和, 土城		1	0.0%
林園		1	0.0%
桃園		90	3.8%
楊梅		39	1.6%
楊梅, 平鎮		2	0.1%
楠梓		28	1.2%
楠梓, 路竹		1	0.0%
樹林		17	0.7%
樹林, 土城		1	0.0%
樹林, 樹林國小 近火車站		1	0.0%
橋頭		1	0.0%
歸仁		5	0.2%
永和		17	0.7%
永和, 中和		1	0.0%
永和, 土城		1	0.0%
永康		106	4.4%
永康 東		1	0.0%
永康, 北		1	0.0%
汐止		33	1.4%
汐止, 土城		1	0.0%
沙鹿		2	0.1%
泰山		1	0.0%
淡水		18	0.8%
淡水, 林口		1	0.0%
清水		1	0.0%
湖內		9	0.4%
潭子		9	0.4%
潭子, 大雅		1	0.0%
烏日		2	0.1%
燕巢		3	0.1%
玉井		1	0.0%
瑞芳, 土城, 中和		1	0.0%
皆可		1	0.0%
皆可(市)		1	0.0%
石門, 土城, 中和		1	0.0%
苓雅		35	1.5%
茄萣		8	0.3%

File : house105q1a

a8b: 8.您最希望購置住宅的地區(行政區)

Value	Label	Cases	Percentage
萬華		15	<div><div></div></div> 0.6%
蘆洲		15	<div><div></div></div> 0.6%
蘆洲, 三重		1	<div><div></div></div> 0.0%
蘆竹		10	<div><div></div></div> 0.4%
西		41	<div><div></div></div> 1.7%
西, 西屯		1	<div><div></div></div> 0.0%
西屯		29	<div><div></div></div> 1.2%
西屯, 北屯		1	<div><div></div></div> 0.0%
西港		2	<div><div></div></div> 0.1%
豐原		15	<div><div></div></div> 0.6%
路竹		1	<div><div></div></div> 0.0%
烏松		3	<div><div></div></div> 0.1%
鳳山		51	<div><div></div></div> 2.1%
鳳山, 三民		1	<div><div></div></div> 0.0%
鶯歌		5	<div><div></div></div> 0.2%
麻豆		7	<div><div></div></div> 0.3%
鼓山		49	<div><div></div></div> 2.0%
龍井		6	<div><div></div></div> 0.3%
龍潭		41	<div><div></div></div> 1.7%
龜山		19	<div><div></div></div> 0.8%

Warning: these figures indicate the number of cases found in the data file. They cannot be interpreted as summary statistics of the population of interest.

a9a: 9-1.您希望購置住宅的面積(不含車位)

Information	[Type= discrete] [Format=numeric] [Range= 1-98] [Missing=*]
Statistics [NW/ W]	[Valid=2394 /-] [Invalid=0 /-]

Value	Label	Cases	Percentage
1	15坪(含)以下	27	<div><div></div></div> 1.1%
2	超過15坪~25坪(含)	369	<div><div></div></div> 15.4%
3	超過25坪~35坪(含)	964	<div><div></div></div> 40.3%
4	超過35坪~45坪(含)	513	<div><div></div></div> 21.4%
5	超過45坪~55坪(含)	227	<div><div></div></div> 9.5%
6	超過55坪~65坪(含)	152	<div><div></div></div> 6.3%
7	超過65坪	107	<div><div></div></div> 4.5%
98	拒答/很難說/無意見/不知道	35	<div><div></div></div> 1.5%

Warning: these figures indicate the number of cases found in the data file. They cannot be interpreted as summary statistics of the population of interest.

a9b: 9-2.您「目前正在居住」房屋的權狀建坪總面積(不含車位)坪數

Information	[Type= discrete] [Format=numeric] [Range= 3-9998] [Missing=*]
Statistics [NW/ W]	[Valid=2394 /-] [Invalid=0 /-]

Value	Label	Cases	Percentage
3		1	<div><div></div></div> 0.0%
5		3	<div><div></div></div> 0.1%
6		9	<div><div></div></div> 0.4%
7		2	<div><div></div></div> 0.1%

File : house105q1a

a9b: 9-2.您「目前正在居住」房屋的權狀建坪總面積(不含車位)坪數

Value	Label	Cases	Percentage
8		8	0.3%
8.93		1	0.0%
9		4	0.2%
9.85		1	0.0%
10		46	1.9%
11.4		1	0.0%
11.9		1	0.0%
12		10	0.4%
13		12	0.5%
14		4	0.2%
15		35	1.5%
15.5		1	0.0%
15.74		1	0.0%
16		7	0.3%
17		9	0.4%
18		20	0.8%
18.9		2	0.1%
19		10	0.4%
20		152	6.3%
20.1		1	0.0%
20.8		1	0.0%
21		27	1.1%
22		30	1.3%
22.6		1	0.0%
23		41	1.7%
24		36	1.5%
25		163	6.8%
25.2		1	0.0%
25.74		1	0.0%
26		45	1.9%
26.25		1	0.0%
26.3		1	0.0%
26.46		1	0.0%
26.8		1	0.0%
27		49	2.0%
27.5		4	0.2%
28		77	3.2%
29		32	1.3%
29.3		1	0.0%
30		341	14.2%
30.2		1	0.0%
30.5		1	0.0%
31		14	0.6%

File : house105q1a

a9b: 9-2.您「目前正在居住」房屋的權狀建坪總面積(不含車位)坪數

Value	Label	Cases	Percentage
31.93		2	0.1%
32		57	2.4%
32.1		1	0.0%
32.4		2	0.1%
33		27	1.1%
33.5		1	0.0%
33.6		1	0.0%
34		11	0.5%
34.26		1	0.0%
35		145	6.1%
35.5		1	0.0%
36		17	0.7%
36.02		1	0.0%
36.67		1	0.0%
37		13	0.5%
38		33	1.4%
39		9	0.4%
40		144	6.0%
41		8	0.3%
42		18	0.8%
43		6	0.3%
43.01		1	0.0%
44		6	0.3%
45		60	2.5%
46		8	0.3%
47		4	0.2%
48		14	0.6%
48.77		1	0.0%
48.9		1	0.0%
49		3	0.1%
49.57		1	0.0%
50		135	5.6%
51		6	0.3%
52		2	0.1%
53		3	0.1%
54		4	0.2%
54.7		1	0.0%
55		26	1.1%
56		3	0.1%
57		6	0.3%
57.61		1	0.0%
58		2	0.1%
60		82	3.4%

File : house105q1a

a9b: 9-2.您「目前正在居住」房屋的權狀建坪總面積(不含車位)坪數

Value	Label	Cases	Percentage
61		1	0.0%
62		1	0.0%
63		3	0.1%
64		4	0.2%
65		14	0.6%
66		1	0.0%
67		5	0.2%
68		2	0.1%
69		1	0.0%
70		28	1.2%
72		1	0.0%
74		1	0.0%
75		3	0.1%
76		3	0.1%
78		2	0.1%
80		13	0.5%
85		1	0.0%
86		1	0.0%
88		1	0.0%
90		4	0.2%
96		1	0.0%
98		1	0.0%
100		12	0.5%
102		1	0.0%
110		1	0.0%
111.75		1	0.0%
120		2	0.1%
121		1	0.0%
125		1	0.0%
132		1	0.0%
140		1	0.0%
250		1	0.0%
9998	拒答/不知道	200	8.4%






Warning: these figures indicate the number of cases found in the data file. They cannot be interpreted as summary statistics of the population of interest.

a10a: 10.您希望購置住宅的房廳數：房數—房

Information	[Type= discrete] [Format=numeric] [Range= 1-998] [Missing=*]		
Statistics [NW/ W]	[Valid=2394 /-] [Invalid=0 /-]		
Value	Label	Cases	Percentage
1		57	2.4%
1.2		1	0.0%
1.5		3	0.1%
2		394	16.5%
2.5		2	0.1%





File : house105q1a

a10a: 10.您希望購置住宅的房廳數：房數—房

Value	Label	Cases	Percentage
3		1216	 50.8%
3.5		3	0.1%
4		510	 21.3%
4.5		1	0.0%
5		158	 6.6%
6		29	 1.2%
7		4	0.2%
8		2	0.1%
10		2	0.1%
12		1	0.0%
998	拒答/不知道	11	 0.5%






Warning: these figures indicate the number of cases found in the data file. They cannot be interpreted as summary statistics of the population of interest.

a10b: 10.您希望購置住宅的房廳數：廳數—廳

Information	[Type= discrete] [Format=numeric] [Range= 0-998] [Missing=*]		
Statistics [NW/ W]	[Valid=2394 /-] [Invalid=0 /-]		
Value	Label	Cases	Percentage
0		5	0.2%
0.5		1	0.0%
1		366	 15.3%
1.5		1	0.0%
2		1880	 78.5%
3		115	 4.8%
4		7	0.3%
5		2	0.1%
998	拒答/不知道	17	 0.7%

Warning: these figures indicate the number of cases found in the data file. They cannot be interpreted as summary statistics of the population of interest.

a10c: 10.您希望購置住宅的房廳數：衛數—衛

Information	[Type= discrete] [Format=numeric] [Range= 0-998] [Missing=*]		
Statistics [NW/ W]	[Valid=2394 /-] [Invalid=0 /-]		
Value	Label	Cases	Percentage
0		1	0.0%
1		395	 16.5%
1.5		4	0.2%
2		1491	 62.3%
3		265	 11.1%
3.5		1	0.0%
4		135	 5.6%
5		66	 2.8%
6		11	0.5%
7		4	0.2%
8		3	0.1%
10		1	0.0%

File : house105q1a

a10c: 10.您希望購置住宅的房廳數：衛數—衛

Value	Label	Cases	Percentage
12		1	0.0%
22		1	0.0%
998	拒答/不知道	15	0.6%

Warning: these figures indicate the number of cases found in the data file. They cannot be interpreted as summary statistics of the population of interest.

a11a: 11-1.您本次可負擔購置住宅的總價位(不含車位)

Information	[Type= discrete] [Format=numeric] [Range= 1-998] [Missing=*]
Statistics [NW/ W]	[Valid=2394 /-] [Invalid=0 /-]

Value	Label	Cases	Percentage
1	未滿200萬元	116	4.8%
2	200萬~未滿300萬元	165	6.9%
3	300萬~未滿400萬元	213	8.9%
4	400萬~未滿500萬元	240	10.0%
5	500萬~未滿600萬元	311	13.0%
6	600萬~未滿700萬元	195	8.1%
7	700萬~未滿800萬元	182	7.6%
8	800萬~未滿900萬元	268	11.2%
9	900萬~未滿1,200萬元	335	14.0%
10	1,200萬~未滿2,000萬元	244	10.2%
11	2,000萬~未滿5,000萬元	98	4.1%
12	5,000萬元以上	16	0.7%
998	拒答/很難說/無意見/不知道	11	0.5%

Warning: these figures indicate the number of cases found in the data file. They cannot be interpreted as summary statistics of the population of interest.

a11b_a: 11-2.您本次欲購置住宅自備款資金可能的主要來源

Information	[Type= discrete] [Format=numeric] [Range= 1-98] [Missing=*]
Statistics [NW/ W]	[Valid=2394 /-] [Invalid=0 /-]

Value	Label	Cases	Percentage
1	自有儲蓄現金或存款	1527	63.8%
2	金融機構貸款	384	16.0%
3	民間標會	17	0.7%
4	親友借貸	43	1.8%
5	父母資助	178	7.4%
6	投入股市(含基金)資金或獲利	13	0.5%
7	出售原有房地產	203	8.5%
8	其他	6	0.3%
98	拒答/很難說/無意見/不知道	23	1.0%

Warning: these figures indicate the number of cases found in the data file. They cannot be interpreted as summary statistics of the population of interest.

a11b_b: 11-2.您本次欲購置住宅自備款資金可能的次要來源

Information	[Type= discrete] [Format=numeric] [Range= 1-98] [Missing=*]
Statistics [NW/ W]	[Valid=2394 /-] [Invalid=0 /-]

Value	Label	Cases	Percentage
1	自有儲蓄現金或存款	433	18.1%

File : house105q1a

a11b_b: 11-2.您本次欲購置住宅自備款資金可能的次要來源

Value	Label	Cases	Percentage
2	金融機構貸款	1003	41.9%
3	民間標會	68	2.8%
4	親友借貸	117	4.9%
5	父母資助	387	16.2%
6	投入股市(含基金)資金或獲利	91	3.8%
7	出售原有房地產	173	7.2%
8	其他	6	0.3%
98	拒答/很難說/無意見/不知道	116	4.8%

Warning: these figures indicate the number of cases found in the data file. They cannot be interpreted as summary statistics of the population of interest.

a11b_c: 11-2.您本次欲購置住宅自備款資金可能的再次要來源

Information	[Type= discrete] [Format=numeric] [Range= 1-98] [Missing=*]
Statistics [NW/ W]	[Valid=2394 /-] [Invalid=0 /-]

Value	Label	Cases	Percentage
1	自有儲蓄現金或存款	204	8.5%
2	金融機構貸款	501	20.9%
3	民間標會	123	5.1%
4	親友借貸	234	9.8%
5	父母資助	510	21.3%
6	投入股市(含基金)資金或獲利	177	7.4%
7	出售原有房地產	277	11.6%
8	其他	12	0.5%
98	拒答/很難說/無意見/不知道	356	14.9%

Warning: these figures indicate the number of cases found in the data file. They cannot be interpreted as summary statistics of the population of interest.

a12a_a: 12-1.此次在購置住宅後，因購置住宅而須減少的最多生活支出項目

Information	[Type= discrete] [Format=numeric] [Range= 1-998] [Missing=*]
Statistics [NW/ W]	[Valid=2394 /-] [Invalid=0 /-]

Value	Label	Cases	Percentage
1	基本日常必要開支(如食衣住行)	784	32.7%
2	子女教養	52	2.2%
3	老人照護	23	1.0%
4	醫療及保險	48	2.0%
5	休閒娛樂(如旅遊)	693	28.9%
6	進修學習	33	1.4%
7	投資理財	253	10.6%
8	儲蓄	293	12.2%
9	沒有任何項目因此減少(請跳答第13-1題)	159	6.6%
10	其他項目	1	0.0%
998	拒答/很難說/無意見/不知道	55	2.3%

Warning: these figures indicate the number of cases found in the data file. They cannot be interpreted as summary statistics of the population of interest.

a12a_b: 12-1.此次在購置住宅後，因購置住宅而須減少的次多生活支出項目

Information	[Type= discrete] [Format=numeric] [Range= 1-998] [Missing=*]
Statistics [NW/ W]	[Valid=2394 /-] [Invalid=0 /-]

File : house105q1a

a12a_b: 12-1.此次在購置住宅後，因購置住宅而須減少的次多生活支出項目

Value	Label	Cases	Percentage
1	基本日常必要開支(如食衣住行)	386	16.1%
2	子女教養	162	6.8%
3	老人照護	60	2.5%
4	醫療及保險	112	4.7%
5	休閒娛樂(如旅遊)	639	26.7%
6	進修學習	123	5.1%
7	投資理財	356	14.9%
8	儲蓄	258	10.8%
9	沒有任何項目因此減少(請跳答第13-1題)	0	
10	其他項目	0	
998	拒答/很難說/無意見/不知道	298	12.4%

Warning: these figures indicate the number of cases found in the data file. They cannot be interpreted as summary statistics of the population of interest.

a12a_c: 12-1.此次在購置住宅後，因購置住宅而須減少的再次多生活支出項目

Information	[Type= discrete] [Format=numeric] [Range= 1-998] [Missing=*]
Statistics [NW/ W]	[Valid=2394 /-] [Invalid=0 /-]

Value	Label	Cases	Percentage
1	基本日常必要開支(如食衣住行)	284	11.9%
2	子女教養	107	4.5%
3	老人照護	152	6.3%
4	醫療及保險	145	6.1%
5	休閒娛樂(如旅遊)	314	13.1%
6	進修學習	203	8.5%
7	投資理財	376	15.7%
8	儲蓄	368	15.4%
9	沒有任何項目因此減少(請跳答第13-1題)	0	
10	其他項目	2	0.1%
998	拒答/很難說/無意見/不知道	443	18.5%

Warning: these figures indicate the number of cases found in the data file. They cannot be interpreted as summary statistics of the population of interest.

a12b: 12-2.此次在購置住宅後，因購置住宅須減少的支出項目對實質生活的影響程度

Information	[Type= discrete] [Format=numeric] [Range= 1-98] [Missing=*]
Statistics [NW/ W]	[Valid=2394 /-] [Invalid=0 /-]

Value	Label	Cases	Percentage
1	完全無影響	103	4.3%
2	些微影響	653	27.3%
3	部分影響	982	41.0%
4	很大影響	392	16.4%
5	非常大影響	103	4.3%
98	拒答/很難說/無意見/不知道	161	6.7%

Warning: these figures indicate the number of cases found in the data file. They cannot be interpreted as summary statistics of the population of interest.

a13a: 13-1.您認為最近(105年1月~6月)在您希望購置住宅地區(市)的房價是否合理

Information	[Type= discrete] [Format=numeric] [Range= 1-98] [Missing=*]
-------------	---

File : house105q1a

a13a: 13-1.您認為最近(105年1月~6月)在您希望購置住宅地區(市)的房價是否合理

Statistics [NW/ W] [Valid=2394 /-] [Invalid=0 /-]

Value	Label	Cases	Percentage
1	非常不合理	251	10.5%
2	不合理	812	33.9%
3	普通	1148	48.0%
4	合理	152	6.3%
5	非常合理	11	0.5%
98	拒答/很難說/無意見/不知道	20	0.8%

Warning: these figures indicate the number of cases found in the data file. They cannot be interpreted as summary statistics of the population of interest.

a13b: 13-2.您對於您希望購置住宅地區(市)最近(105年1月~6月)房價趨勢之看法

Information [Type= discrete] [Format=numeric] [Range= 1-98] [Missing=*]

Statistics [NW/ W] [Valid=2394 /-] [Invalid=0 /-]

Value	Label	Cases	Percentage
1	大幅下跌	209	8.7%
2	小幅下跌	1045	43.7%
3	維持平穩	795	33.2%
4	小幅上漲	267	11.2%
5	大幅上漲	61	2.5%
98	拒答/很難說/無意見/不知道	17	0.7%

Warning: these figures indicate the number of cases found in the data file. They cannot be interpreted as summary statistics of the population of interest.

a13c: 13-3.您對於您希望購置住宅地區(市)未來(105年7月~106年6月)房價趨勢之看法

Information [Type= discrete] [Format=numeric] [Range= 1-98] [Missing=*]

Statistics [NW/ W] [Valid=2394 /-] [Invalid=0 /-]

Value	Label	Cases	Percentage
1	大幅下跌	323	13.5%
2	小幅下跌	908	37.9%
3	維持平穩	802	33.5%
4	小幅上漲	286	11.9%
5	大幅上漲	61	2.5%
98	拒答/很難說/無意見/不知道	14	0.6%

Warning: these figures indicate the number of cases found in the data file. They cannot be interpreted as summary statistics of the population of interest.

a14a: 14-1.央行於今年3月解除房市信用管制，對您欲購置住宅地區(市)的房價影響

Information [Type= discrete] [Format=numeric] [Range= 1-98] [Missing=*]

Statistics [NW/ W] [Valid=2394 /-] [Invalid=0 /-]

Value	Label	Cases	Percentage
1	助漲效果	375	15.7%
2	助跌效果	270	11.3%
3	助漲與助跌效果兼具	634	26.5%
4	無影響	617	25.8%
5	不知道/無意見	474	19.8%
98	拒答	24	1.0%

Warning: these figures indicate the number of cases found in the data file. They cannot be interpreted as summary statistics of the population of interest.

File : house105q1a

a14b: 14-2.政府於**105**年公告地價調升(全國平均調升30.54%)，對您欲購置住宅地區(市)房價影響

Information	[Type= discrete] [Format=numeric] [Range= 1-98] [Missing=*]
Statistics [NW/ W]	[Valid=2394 /-] [Invalid=0 /-]

Value	Label	Cases	Percentage
1	助漲效果	618	<div><div></div></div> 25.8%
2	助跌效果	361	<div><div></div></div> 15.1%
3	助漲與助跌效果兼具	523	<div><div></div></div> 21.8%
4	無影響	396	<div><div></div></div> 16.5%
5	不知道/無意見	474	<div><div></div></div> 19.8%
98	拒答	22	<div><div></div></div> 0.9%

Warning: these figures indicate the number of cases found in the data file. They cannot be interpreted as summary statistics of the population of interest.

a15: 15.財政部於今年**1**月開始實施「房地合一課徵所得稅」制度(房地交易時收入大於支出部分之資產增值收益，併入所得總額課徵所得稅)，對於欲購置住宅地區(市)的房價影響

Information	[Type= discrete] [Format=numeric] [Range= 1-98] [Missing=*]
Statistics [NW/ W]	[Valid=2394 /-] [Invalid=0 /-]

Value	Label	Cases	Percentage
1	助漲效果	457	<div><div></div></div> 19.1%
2	助跌效果	479	<div><div></div></div> 20.0%
3	助漲與助跌效果兼具	533	<div><div></div></div> 22.3%
4	無影響	443	<div><div></div></div> 18.5%
5	不知道/無意見	451	<div><div></div></div> 18.8%
98	拒答	31	<div><div></div></div> 1.3%

Warning: these figures indicate the number of cases found in the data file. They cannot be interpreted as summary statistics of the population of interest.

a16a_a: 16-1.請問您(欲購置住宅主要決策者)民國__年出生的

Information	[Type= discrete] [Format=numeric] [Range= 6-9998] [Missing=*]
Statistics [NW/ W]	[Valid=2394 /-] [Invalid=0 /-]

Value	Label	Cases	Percentage
6		2	<div><div></div></div> 0.1%
9		1	<div><div></div></div> 0.0%
20		2	<div><div></div></div> 0.1%
21		1	<div><div></div></div> 0.0%
24		1	<div><div></div></div> 0.0%
28		1	<div><div></div></div> 0.0%
30		1	<div><div></div></div> 0.0%
34		2	<div><div></div></div> 0.1%
35		1	<div><div></div></div> 0.0%
36		1	<div><div></div></div> 0.0%
37		1	<div><div></div></div> 0.0%
38		9	<div><div></div></div> 0.4%
39		6	<div><div></div></div> 0.3%
40		12	<div><div></div></div> 0.5%
41		4	<div><div></div></div> 0.2%
42		10	<div><div></div></div> 0.4%
43		16	<div><div></div></div> 0.7%

File : house105q1a

a16a_a: 16-1.請問您(欲購置住宅主要決策者)民國__年出生的

Value	Label	Cases	Percentage
44		9	0.4%
45		25	1.0%
46		13	0.5%
47		12	0.5%
48		31	1.3%
49		32	1.3%
50		85	3.6%
51		33	1.4%
52		44	1.8%
53		36	1.5%
54		41	1.7%
55		63	2.6%
56		54	2.3%
57		43	1.8%
58		67	2.8%
59		42	1.8%
60		107	4.5%
61		48	2.0%
62		49	2.0%
63		55	2.3%
64		41	1.7%
65		95	4.0%
66		65	2.7%
67		56	2.3%
68		105	4.4%
69		86	3.6%
70		153	6.4%
71		52	2.2%
72		95	4.0%
73		65	2.7%
74		74	3.1%
75		103	4.3%
76		68	2.8%
77		53	2.2%
78		68	2.8%
79		35	1.5%
80		37	1.5%
81		19	0.8%
82		9	0.4%
83		7	0.3%
84		7	0.3%
85		2	0.1%
86		2	0.1%

File : house105q1a

a16a_a: 16-1.請問您(欲購置住宅主要決策者)民國__年出生的

Value	Label	Cases	Percentage
89		1	0.0%
90		1	0.0%
95		1	0.0%
98		2	0.1%
100		2	0.1%
103		1	0.0%
105		7	0.3%
9998	拒答/不知道	122	5.1%

Warning: these figures indicate the number of cases found in the data file. They cannot be interpreted as summary statistics of the population of interest.

a16a_b: 16-1.請問您(欲購置住宅主要決策者)__月出生的

Information	[Type= discrete] [Format=numeric] [Range= 1-998] [Missing=*]
Statistics [NW/ W]	[Valid=2394 /-] [Invalid=0 /-]

Value	Label	Cases	Percentage
1		242	10.1%
2		221	9.2%
3		245	10.2%
4		161	6.7%
5		206	8.6%
6		179	7.5%
7		154	6.4%
8		197	8.2%
9		120	5.0%
10		184	7.7%
11		118	4.9%
12		164	6.9%
998	拒答/不知道	203	8.5%

Warning: these figures indicate the number of cases found in the data file. They cannot be interpreted as summary statistics of the population of interest.

a16b: 16-2.在「未來」欲購置住宅的居住人數(第1-1題勾選「投資」者免填)

Information	[Type= discrete] [Format=numeric] [Range= 1-998] [Missing=*]
Statistics [NW/ W]	[Valid=2394 /-] [Invalid=0 /-]

Value	Label	Cases	Percentage
1		54	2.3%
1.5		4	0.2%
2		421	17.6%
2.5		19	0.8%
3		450	18.8%
3.5		19	0.8%
4		532	22.2%
4.5		4	0.2%
5		244	10.2%
5.5		3	0.1%
6		121	5.1%

File : house105q1a

a16b: 16-2. 在「未來」欲購置住宅的居住人數(第1-1題勾選「投資」者免填)

Value	Label	Cases	Percentage
7		17	0.7%
8		7	0.3%
9		1	0.0%
10		10	0.4%
11		1	0.0%
12		4	0.2%
20		1	0.0%
21		1	0.0%
50		1	0.0%
998	拒答/不知道	480	20.1%

Warning: these figures indicate the number of cases found in the data file. They cannot be interpreted as summary statistics of the population of interest.

a16c: 16-3. 「未來」該住宅居住的家庭型態(第1-1題勾選「投資」者免填)

Information	[Type= discrete] [Format=numeric] [Range= 1-98] [Missing=*]		
Statistics [NW/ W]	[Valid=2394 /-] [Invalid=0 /-]		
Value	Label	Cases	Percentage
1	獨居	117	4.9%
2	夫婦	813	34.0%
3	與父母或子女同住	915	38.2%
4	單親家庭	36	1.5%
5	隔代家庭	13	0.5%
6	三代同堂	246	10.3%
7	其他	24	1.0%
98	拒答/很難說/無意見/不知道	230	9.6%

Warning: these figures indicate the number of cases found in the data file. They cannot be interpreted as summary statistics of the population of interest.

a16d: 16-4. 請問您(欲購置住宅主要決策者)的性別

Information	[Type= discrete] [Format=numeric] [Range= 1-98] [Missing=*]		
Statistics [NW/ W]	[Valid=2394 /-] [Invalid=0 /-]		
Value	Label	Cases	Percentage
1	男	1429	59.7%
2	女	891	37.2%
98	拒答/很難說/無意見/不知道	74	3.1%

Warning: these figures indicate the number of cases found in the data file. They cannot be interpreted as summary statistics of the population of interest.

a16e: 16-5. 請問您(欲購置住宅主要決策者)的最高教育程度為

Information	[Type= discrete] [Format=numeric] [Range= 1-98] [Missing=*]		
Statistics [NW/ W]	[Valid=2394 /-] [Invalid=0 /-]		
Value	Label	Cases	Percentage
1	小學以下	35	1.5%
2	國(初)中	146	6.1%
3	高中/職(含五專前三年)	622	26.0%
4	大學(專)	1389	58.0%
5	研究所以上	185	7.7%

File : house105q1a

a16e: 16-5.請問您(欲購置住宅主要決策者)的最高教育程度為

Value	Label	Cases	Percentage
6	未曾就學	6	0.3%
98	拒答/很難說/無意見/不知道	11	0.5%

Warning: these figures indicate the number of cases found in the data file. They cannot be interpreted as summary statistics of the population of interest.

a16f: 16-6.請問您(欲購置住宅主要決策者)的從業身分為

Information	[Type= discrete] [Format=numeric] [Range= 1-98] [Missing=*]
Statistics [NW/ W]	[Valid=2394 /-] [Invalid=0 /-]

Value	Label	Cases	Percentage
1	雇主	144	6.0%
2	自營作業者	590	24.6%
3	受僱用者(含政府、私人)	1483	61.9%
4	無酬家屬工作者	94	3.9%
5	其他	69	2.9%
98	拒答/很難說/無意見/不知道	14	0.6%

Warning: these figures indicate the number of cases found in the data file. They cannot be interpreted as summary statistics of the population of interest.

a16g: 16-7.請問您家庭平均月收入為

Information	[Type= discrete] [Format=numeric] [Range= 1-998] [Missing=*]
Statistics [NW/ W]	[Valid=2394 /-] [Invalid=0 /-]

Value	Label	Cases	Percentage
1	未滿3萬元	201	8.4%
2	3萬元~未滿6萬元	802	33.5%
3	6萬元~未滿9萬元	627	26.2%
4	9萬元~未滿12萬元	321	13.4%
5	12萬元~未滿15萬元	208	8.7%
6	15萬元~未滿18萬元	64	2.7%
7	18萬元~未滿21萬元	39	1.6%
8	21萬元~未滿24萬元	39	1.6%
9	24萬元~未滿27萬元	21	0.9%
10	27萬元~未滿30萬元	8	0.3%
11	30萬元~未滿33萬元	20	0.8%
12	33萬元以上	29	1.2%
998	拒答/很難說/無意見/不知道	15	0.6%

Warning: these figures indicate the number of cases found in the data file. They cannot be interpreted as summary statistics of the population of interest.

File : house105q2a

id: 樣本編號

Information [Type= continuous] [Format=numeric] [Range= 1-2754] [Missing=*]

Statistics [NW/ W] [Valid=2352 /-] [Invalid=0 /-] [Mean=1392.472 /-] [StdDev=802.882 /-]

a1a: 1-1.您欲購置住宅的動機

Information [Type= discrete] [Format=numeric] [Range= 1-98] [Missing=*]

Statistics [NW/ W] [Valid=2352 /-] [Invalid=0 /-]

Value	Label	Cases	Percentage
1	首購自住	1058	45.0%
2	換屋自住	910	38.7%
3	投資	354	15.1%
4	其他	13	0.6%
98	拒答/很難說/無意見/不知道	17	0.7%

Warning: these figures indicate the number of cases found in the data file. They cannot be interpreted as summary statistics of the population of interest.

a1b_a: 1-2.促使您現在欲購置住宅的最主要原因[首購自住或換屋自住者]

Information [Type= discrete] [Format=numeric] [Range= 1-98] [Missing=*]

Statistics [NW/ W] [Valid=2352 /-] [Invalid=0 /-]

Value	Label	Cases	Percentage
1	改善居住環境	641	27.3%
2	子女因素	317	13.5%
3	父母因素	153	6.5%
4	工作因素	275	11.7%
5	結婚	432	18.4%
6	休閒/養老	103	4.4%
7	其他	28	1.2%
98	拒答/很難說/無意見/不知道	403	17.1%

Warning: these figures indicate the number of cases found in the data file. They cannot be interpreted as summary statistics of the population of interest.

a1b_b: 1-2.促使您現在欲購置住宅的最主要原因[投資者]

Information [Type= discrete] [Format=numeric] [Range= 1-98] [Missing=*]

Statistics [NW/ W] [Valid=2352 /-] [Invalid=0 /-]

Value	Label	Cases	Percentage
1	賺取價差	70	3.0%
2	出租	110	4.7%
3	為子女置產	68	2.9%
4	為保值或增值置產	139	5.9%
5	其他	8	0.3%
98	拒答/很難說/無意見/不知道	1957	83.2%

Warning: these figures indicate the number of cases found in the data file. They cannot be interpreted as summary statistics of the population of interest.

a1c: 1-3.您欲購置住宅的自住與投資程度(比例)

Information [Type= discrete] [Format=numeric] [Range= 1-998] [Missing=*]

Statistics [NW/ W] [Valid=2352 /-] [Invalid=0 /-]

Value	Label	Cases	Percentage
1	自住100%、投資0%	542	23.0%

File : house105q2a

a1c: 1-3.您欲購置住宅的自住與投資程度(比例)

Value	Label	Cases	Percentage
2	自住90%、投資10%	204	8.7%
3	自住80%、投資20%	399	17.0%
4	自住70%、投資30%	413	17.6%
5	自住60%、投資40%	208	8.8%
6	自住50%、投資50%	254	10.8%
7	自住40%、投資60%	48	2.0%
8	自住30%、投資70%	60	2.6%
9	自住20%、投資80%	67	2.8%
10	自住10%、投資90%	33	1.4%
11	自住0%、投資100%	81	3.4%
998	拒答/很難說/無意見/不知道	43	1.8%

Warning: these figures indicate the number of cases found in the data file. They cannot be interpreted as summary statistics of the population of interest.

a1d_1: 1-4.您本次欲購置住宅可能的主要決定因素

Information	[Type= discrete] [Format=numeric] [Range= 1-98] [Missing=*]		
Statistics [NW/ W]	[Valid=2352 /-] [Invalid=0 /-]		
Value	Label	Cases	Percentage
1	價格	1281	54.5%
2	屋況(如屋齡、結構、格局、設備等)	253	10.8%
3	住宅面積	63	2.7%
4	交通便利性	189	8.0%
5	社區環境(如規模、管理、公設等)	135	5.7%
6	生活機能(如近賣場、公園等)	199	8.5%
7	鄰近學區	76	3.2%
8	地緣關係(如近親友家、持續居住原區等)	133	5.7%
9	其他	5	0.2%
98	拒答/很難說/無意見/不知道	18	0.8%

Warning: these figures indicate the number of cases found in the data file. They cannot be interpreted as summary statistics of the population of interest.

a1d_2: 1-4.您本次欲購置住宅可能的次要決定因素

Information	[Type= discrete] [Format=numeric] [Range= 1-98] [Missing=*]		
Statistics [NW/ W]	[Valid=2352 /-] [Invalid=0 /-]		
Value	Label	Cases	Percentage
1	價格	407	17.3%
2	屋況(如屋齡、結構、格局、設備等)	672	28.6%
3	住宅面積	123	5.2%
4	交通便利性	399	17.0%
5	社區環境(如規模、管理、公設等)	209	8.9%
6	生活機能(如近賣場、公園等)	290	12.3%
7	鄰近學區	79	3.4%
8	地緣關係(如近親友家、持續居住原區等)	129	5.5%
9	其他	4	0.2%
98	拒答/很難說/無意見/不知道	40	1.7%

Warning: these figures indicate the number of cases found in the data file. They cannot be interpreted as summary statistics of the population of interest.

File : house105q2a

a1d_3: 1-4.您本次欲購置住宅可能的再次要決定因素

Information	[Type= discrete] [Format=numeric] [Range= 1-98] [Missing=*]
Statistics [NW/ W]	[Valid=2352 /-] [Invalid=0 /-]

Value	Label	Cases	Percentage
1	價格	294	12.5%
2	屋況(如屋齡、結構、格局、設備等)	372	15.8%
3	住宅面積	247	10.5%
4	交通便利性	361	15.3%
5	社區環境(如規模、管理、公設等)	267	11.4%
6	生活機能(如近賣場、公園等)	461	19.6%
7	鄰近學區	119	5.1%
8	地緣關係(如近親友家、持續居住原區等)	154	6.5%
9	其他	6	0.3%
98	拒答/很難說/無意見/不知道	71	3.0%

Warning: these figures indicate the number of cases found in the data file. They cannot be interpreted as summary statistics of the population of interest.

a2: 2.您「目前正在居住」的住宅權屬

Information	[Type= discrete] [Format=numeric] [Range= 1-98] [Missing=*]
Statistics [NW/ W]	[Valid=2352 /-] [Invalid=0 /-]

Value	Label	Cases	Percentage
1	自有(指本宅為戶內經常居住成員所擁有)	1449	61.6%
2	不住在一起的配偶、父母或子女所擁有	228	9.7%
3	租用	582	24.7%
4	配住	19	0.8%
5	其他(含借住)	61	2.6%
98	拒答/很難說/無意見/不知道	13	0.6%

Warning: these figures indicate the number of cases found in the data file. They cannot be interpreted as summary statistics of the population of interest.

a3: 3.目前您與同住家人共同擁有的房屋數

Information	[Type= discrete] [Format=numeric] [Range= 1-98] [Missing=*]
Statistics [NW/ W]	[Valid=2352 /-] [Invalid=0 /-]

Value	Label	Cases	Percentage
1	無	554	23.6%
2	一戶	1343	57.1%
3	二戶	327	13.9%
4	三戶	91	3.9%
5	四戶以上	30	1.3%
98	拒答/很難說/無意見/不知道	7	0.3%

Warning: these figures indicate the number of cases found in the data file. They cannot be interpreted as summary statistics of the population of interest.

a4a: 4-1.您本次搜尋購置住宅的最主要管道

Information	[Type= discrete] [Format=numeric] [Range= 1-98] [Missing=*]
Statistics [NW/ W]	[Valid=2352 /-] [Invalid=0 /-]

Value	Label	Cases	Percentage
1	透過建商或代銷公司	99	4.2%
2	透過房屋仲介業者	1501	63.8%

File : house105q2a

a4a: 4-1.您本次搜尋購置住宅的最主要管道

Value	Label	Cases	Percentage
3	自行上網搜尋	498	21.2%
4	透過張貼或發送之廣告	80	3.4%
5	透過親朋好友介紹	93	4.0%
6	其他	5	0.2%
98	拒答/很難說/無意見/不知道	76	3.2%

Warning: these figures indicate the number of cases found in the data file. They cannot be interpreted as summary statistics of the population of interest.

a4b_a: 4-2.從開始搜尋購置住宅到目前為止，已花費的時間(月)

Information	[Type= discrete] [Format=numeric] [Range= 0-9998] [Missing=*]
Statistics [NW/ W]	[Valid=2352 /-] [Invalid=0 /-]

Value	Label	Cases	Percentage
0		32	1.4%
0.1		1	0.0%
0.2		1	0.0%
0.5		3	0.1%
1		248	10.5%
1.5		1	0.0%
2		269	11.4%
3		402	17.1%
3.5		1	0.0%
4		98	4.2%
5		85	3.6%
6		371	15.8%
7		34	1.4%
8		70	3.0%
9		25	1.1%
10		68	2.9%
11		12	0.5%
12		120	5.1%
13		11	0.5%
14		7	0.3%
15		8	0.3%
16		5	0.2%
17		3	0.1%
18		14	0.6%
20		10	0.4%
21		4	0.2%
22		1	0.0%
23		1	0.0%
24		37	1.6%
25		2	0.1%
26		2	0.1%
30		3	0.1%
34		1	0.0%

File : house105q2a

a4b_a: 4-2.從開始搜尋購置住宅到目前為止，已花費的時間(月)

Value	Label	Cases	Percentage
36		22	0.9%
37		1	0.0%
38		1	0.0%
40		2	0.1%
48		3	0.1%
50		3	0.1%
60		6	0.3%
72		1	0.0%
80		1	0.0%
84		1	0.0%
87		1	0.0%
96		1	0.0%
100		1	0.0%
9998	拒答/不知道	358	15.2%

Warning: these figures indicate the number of cases found in the data file. They cannot be interpreted as summary statistics of the population of interest.

a4b_b: 4-2.從開始搜尋購置住宅到目前為止，實際到現場看過的住宅戶數(戶/間)

Information	[Type= discrete] [Format=numeric] [Range= 0-9998] [Missing=*]
Statistics [NW/ W]	[Valid=2352 /-] [Invalid=0 /-]

Value	Label	Cases	Percentage
0		66	2.8%
1		76	3.2%
2		146	6.2%
3		178	7.6%
4		122	5.2%
5		199	8.5%
6		119	5.1%
7		41	1.7%
7.5		3	0.1%
8		73	3.1%
9		17	0.7%
10		268	11.4%
11		21	0.9%
12		54	2.3%
13		18	0.8%
14		6	0.3%
15		85	3.6%
16		13	0.6%
17		6	0.3%
18		19	0.8%
19		1	0.0%
20		143	6.1%
21		3	0.1%
22		4	0.2%

File : house105q2a

a4b_b: 4-2.從開始搜尋購置住宅到目前為止，實際到現場看過的住宅戶數(戶/間)

Value	Label	Cases	Percentage
23		10	0.4%
24		2	0.1%
25		14	0.6%
26		3	0.1%
27		1	0.0%
28		5	0.2%
29		1	0.0%
30		91	3.9%
31		1	0.0%
32		3	0.1%
33		1	0.0%
34		1	0.0%
35		5	0.2%
36		2	0.1%
40		25	1.1%
41		1	0.0%
42		2	0.1%
43		1	0.0%
45		2	0.1%
48		1	0.0%
50		29	1.2%
52		1	0.0%
55		1	0.0%
56		1	0.0%
57		1	0.0%
60		3	0.1%
62		1	0.0%
67		1	0.0%
70		3	0.1%
80		6	0.3%
85		1	0.0%
87		1	0.0%
100		25	1.1%
105		1	0.0%
108		1	0.0%
120		1	0.0%
136		1	0.0%
150		1	0.0%
160		1	0.0%
200		1	0.0%
316		1	0.0%
9998	拒答/不知道	417	17.7%

Warning: these figures indicate the number of cases found in the data file. They cannot be interpreted as summary statistics of the population of interest.

File : house105q2a

a5: 5.您欲購置住宅的第一優先選擇之市場類型

Information	[Type= discrete] [Format=numeric] [Range= 1-98] [Missing=*]
Statistics [NW/ W]	[Valid=2352 /-] [Invalid=0 /-]

Value	Label	Cases	Percentage
1	預售屋	73	3.1%
2	新成屋	642	27.3%
3	中古屋	1529	65.0%
4	法/銀拍屋	29	1.2%
5	其他	5	0.2%
98	拒答/很難說/無意見/不知道	74	3.1%

Warning: these figures indicate the number of cases found in the data file. They cannot be interpreted as summary statistics of the population of interest.

a6: 6.您欲購置住宅的第一優先選擇之產品類型

Information	[Type= discrete] [Format=numeric] [Range= 1-98] [Missing=*]
Statistics [NW/ W]	[Valid=2352 /-] [Invalid=0 /-]

Value	Label	Cases	Percentage
1	透天厝/別墅	610	25.9%
2	公寓	299	12.7%
3	電梯大樓	1364	58.0%
4	其他	22	0.9%
98	拒答/很難說/無意見/不知道	57	2.4%

Warning: these figures indicate the number of cases found in the data file. They cannot be interpreted as summary statistics of the population of interest.

a7a: 7.您希望購置住宅地點鄰近之最重要公共設施

Information	[Type= discrete] [Format=numeric] [Range= 1-98] [Missing=*]
Statistics [NW/ W]	[Valid=2352 /-] [Invalid=0 /-]

Value	Label	Cases	Percentage
1	大眾運輸車站	1095	46.6%
2	公園綠地	430	18.3%
3	學區	364	15.5%
4	市場(含超市、量販)	335	14.2%
5	郵局/銀行	40	1.7%
6	醫療機構	56	2.4%
7	其他	11	0.5%
98	拒答/很難說/無意見/不知道	21	0.9%

Warning: these figures indicate the number of cases found in the data file. They cannot be interpreted as summary statistics of the population of interest.

a7b: 7.您希望購置住宅地點鄰近之次重要公共設施

Information	[Type= discrete] [Format=numeric] [Range= 1-98] [Missing=*]
Statistics [NW/ W]	[Valid=2352 /-] [Invalid=0 /-]

Value	Label	Cases	Percentage
1	大眾運輸車站	438	18.6%
2	公園綠地	683	29.0%
3	學區	456	19.4%
4	市場(含超市、量販)	435	18.5%
5	郵局/銀行	140	6.0%

File : house105q2a

a7b: 7.您希望購置住宅地點鄰近之次重要公共設施

Value	Label	Cases	Percentage
6	醫療機構	145	<div><div></div></div> 6.2%
7	其他	4	<div><div></div></div> 0.2%
98	拒答/很難說/無意見/不知道	51	<div><div></div></div> 2.2%

Warning: these figures indicate the number of cases found in the data file. They cannot be interpreted as summary statistics of the population of interest.

a7c: 7.您希望購置住宅地點鄰近之再次重要公共設施

Information	[Type= discrete] [Format=numeric] [Range= 1-98] [Missing=*]
Statistics [NW/ W]	[Valid=2352 /-] [Invalid=0 /-]

Value	Label	Cases	Percentage
1	大眾運輸車站	274	<div><div></div></div> 11.6%
2	公園綠地	448	<div><div></div></div> 19.0%
3	學區	461	<div><div></div></div> 19.6%
4	市場(含超市、量販)	577	<div><div></div></div> 24.5%
5	郵局/銀行	230	<div><div></div></div> 9.8%
6	醫療機構	234	<div><div></div></div> 9.9%
7	其他	12	<div><div></div></div> 0.5%
98	拒答/很難說/無意見/不知道	116	<div><div></div></div> 4.9%

Warning: these figures indicate the number of cases found in the data file. They cannot be interpreted as summary statistics of the population of interest.

a8a: 8.您最希望購置住宅的地區(市)

Information	[Type= discrete] [Format=character] [Missing=*]
Statistics [NW/ W]	[Valid=2352 /-] [Invalid=0 /-]

Value	Label	Cases	Percentage
新北市		468	<div><div></div></div> 19.9%
桃園市		418	<div><div></div></div> 17.8%
臺中市		329	<div><div></div></div> 14.0%
臺北市		389	<div><div></div></div> 16.5%
臺南市		439	<div><div></div></div> 18.7%
高雄市		309	<div><div></div></div> 13.1%

Warning: these figures indicate the number of cases found in the data file. They cannot be interpreted as summary statistics of the population of interest.

a8b: 8.您最希望購置住宅的地區(行政區)

Information	[Type= discrete] [Format=character] [Missing=*]
Statistics [NW/ W]	[Valid=2352 /-] [Invalid=0 /-]

Value	Label	Cases	Percentage
三峽		17	<div><div></div></div> 0.7%
三峽、北大		1	<div><div></div></div> 0.0%
三峽區		4	<div><div></div></div> 0.2%
三民		32	<div><div></div></div> 1.4%
三民區		7	<div><div></div></div> 0.3%
三重		5	<div><div></div></div> 0.2%
三重,新莊		1	<div><div></div></div> 0.0%
三重/臺北市大橋頭		1	<div><div></div></div> 0.0%
三重區		22	<div><div></div></div> 0.9%

File : house105q2a

a8b: 8.您最希望購置住宅的地區(行政區)

Value	Label	Cases	Percentage
不拘		1	0.0%
不明		2	0.1%
中		1	0.0%
中和		15	0.6%
中和、板橋、土城		1	0.0%
中和區		12	0.5%
中壢		85	3.6%
中壢區		11	0.5%
中山		11	0.5%
中山,大同		1	0.0%
中山區		20	0.9%
中正		6	0.3%
中正,中山,大安		1	0.0%
中正區		12	0.5%
中西		30	1.3%
中西區		2	0.1%
五股區		2	0.1%
仁德		4	0.2%
仁德區		1	0.0%
仁武		3	0.1%
仁武區		1	0.0%
佳里		5	0.2%
信義		24	1.0%
信義區		12	0.5%
內湖		14	0.6%
內湖區		28	1.2%
全		7	0.3%
八德		31	1.3%
八德,桃園		1	0.0%
八德區		12	0.5%
前金區		1	0.0%
前鎮		5	0.2%
北		29	1.2%
北中西區		2	0.1%
北區		26	1.1%
北大特		1	0.0%
北屯		37	1.6%
北屯、北		1	0.0%
北屯區		10	0.4%
北投		2	0.1%
北投區		6	0.3%
南		14	0.6%

File : house105q2a

a8b: 8.您最希望購置住宅的地區(行政區)

Value	Label	Cases	Percentage
南、西		1	0.0%
南區		21	0.9%
南屯		24	1.0%
南屯、西		1	0.0%
南屯區		9	0.4%
南港		22	0.9%
南港區		5	0.2%
各		1	0.0%
后里		4	0.2%
善化		20	0.9%
善化區		6	0.3%
土城		21	0.9%
土城區		25	1.1%
士林		2	0.1%
士林區		16	0.7%
大同區		2	0.1%
大園		1	0.0%
大安		38	1.6%
大安, 松山		1	0.0%
大安區		28	1.2%
大寮		1	0.0%
大溪		5	0.2%
大甲		8	0.3%
大肚區		1	0.0%
大里		16	0.7%
大里區		9	0.4%
大雅		18	0.8%
大雅, 南屯		1	0.0%
太平		4	0.2%
學甲		1	0.0%
安南		8	0.3%
安定區		2	0.1%
安平		18	0.8%
安平區		1	0.0%
小港		6	0.3%
岡山		17	0.7%
岡山區		4	0.2%
左營		47	2.0%
左營區		9	0.4%
平鎮		22	0.9%
平鎮、中壢		1	0.0%
平鎮區		2	0.1%
文山		13	0.6%

File : house105q2a

a8b: 8.您最希望購置住宅的地區(行政區)

Value	Label	Cases	Percentage
文山區		80	3.4%
新化		3	0.1%
新化區		2	0.1%
新市		8	0.3%
新市區		5	0.2%
新店		39	1.7%
新店,永和		1	0.0%
新店區		77	3.3%
新店屈		1	0.0%
新營		3	0.1%
新興		4	0.2%
新興區		1	0.0%
新莊		24	1.0%
新莊區		27	1.1%
未填答		52	2.2%
杉林、美濃		1	0.0%
東		75	3.2%
東,北		1	0.0%
東,北,永康		1	0.0%
東,永康		2	0.1%
東、北		3	0.1%
東、永康		1	0.0%
東區		56	2.4%
東區、北區		1	0.0%
松山		6	0.3%
松山 南港		1	0.0%
松山區		23	1.0%
板橋		32	1.4%
板橋區		19	0.8%
林口		16	0.7%
林口、新莊		1	0.0%
林口區		6	0.3%
桃園		110	4.7%
桃園區		16	0.7%
楊梅		8	0.3%
楠梓		19	0.8%
楠梓區		3	0.1%
樹林		11	0.5%
樹林區		5	0.2%
橋頭		9	0.4%
歸仁		7	0.3%
永和		7	0.3%
永和中和		2	0.1%

File : house105q2a

a8b: 8.您最希望購置住宅的地區(行政區)

Value	Label	Cases	Percentage
永和區		16	0.7%
永康		96	4.1%
永康、新化		1	0.0%
永康、新市		2	0.1%
永康、歸仁		1	0.0%
永康區		2	0.1%
汐止		3	0.1%
汐止區		18	0.8%
沙鹿		12	0.5%
泰山		1	0.0%
淡水		2	0.1%
淡水區		11	0.5%
深坑區		1	0.0%
清水		3	0.1%
潭子		12	0.5%
烏日區		1	0.0%
燕巢		1	0.0%
燕巢區		1	0.0%
舊市		1	0.0%
苓雅		33	1.4%
苓雅區		4	0.2%
萬華		1	0.0%
萬華區		2	0.1%
蘆洲		1	0.0%
蘆洲區		11	0.5%
蘆竹區		22	0.9%
西		10	0.4%
西、南、南屯		2	0.1%
西、南、南屯、西屯		1	0.0%
西北		1	0.0%
西區		22	0.9%
西屯		35	1.5%
西屯區		16	0.7%
豐原		10	0.4%
路竹		2	0.1%
都可		1	0.0%
鳥松		2	0.1%
鳳山		39	1.7%
鳳山 區		1	0.0%
鳳山區		5	0.2%
鶯歌		2	0.1%
鶯歌區		1	0.0%
鹽埕		2	0.1%

File : house105q2a

a8b: 8.您最希望購置住宅的地區(行政區)

Value	Label	Cases	Percentage
鹽水		1	0.0%
麻豆		5	0.2%
鼓山		37	1.6%
鼓山區		4	0.2%
鼓山左營		1	0.0%
龍井		5	0.2%
龍潭		63	2.7%
龍潭,石門		1	0.0%
龜山		13	0.6%

Warning: these figures indicate the number of cases found in the data file. They cannot be interpreted as summary statistics of the population of interest.

a9a: 9-1.您希望購置住宅的面積(不含車位)

Information	[Type= discrete] [Format=numeric] [Range= 1-98] [Missing=*]
Statistics [NW/ W]	[Valid=2352 /-] [Invalid=0 /-]

Value	Label	Cases	Percentage
1	15坪(含)以下	38	1.6%
2	超過15坪~25坪(含)	360	15.3%
3	超過25坪~35坪(含)	944	40.1%
4	超過35坪~45坪(含)	494	21.0%
5	超過45坪~55坪(含)	204	8.7%
6	超過55坪~65坪(含)	162	6.9%
7	超過65坪	118	5.0%
98	拒答/很難說/無意見/不知道	32	1.4%

Warning: these figures indicate the number of cases found in the data file. They cannot be interpreted as summary statistics of the population of interest.

a9b: 9-2.您「目前正在居住」房屋的權狀建坪總面積(不含車位)坪數

Information	[Type= discrete] [Format=numeric] [Range= 0-9998] [Missing=*]
Statistics [NW/ W]	[Valid=2352 /-] [Invalid=0 /-]

Value	Label	Cases	Percentage
0		2	0.1%
3		1	0.0%
5		5	0.2%
6		5	0.2%
7		1	0.0%
7.5		1	0.0%
8		12	0.5%
9		5	0.2%
10		25	1.1%
10.75		1	0.0%
11		4	0.2%
12		11	0.5%
13		7	0.3%
14		4	0.2%
15		47	2.0%

File : house105q2a

a9b: 9-2.您「目前正在居住」房屋的權狀建坪總面積(不含車位)坪數

Value	Label	Cases	Percentage
16		9	0.4%
17		12	0.5%
18		9	0.4%
18.3		1	0.0%
19		14	0.6%
20		158	6.7%
20.5		1	0.0%
20.6		1	0.0%
20.8		1	0.0%
21		16	0.7%
21.8		1	0.0%
22		35	1.5%
23		43	1.8%
24		29	1.2%
25		201	8.5%
25.78		1	0.0%
26		39	1.7%
27		38	1.6%
27.5		1	0.0%
28		96	4.1%
28.9		1	0.0%
29		19	0.8%
30		339	14.4%
31		16	0.7%
32		41	1.7%
32.6		1	0.0%
33		17	0.7%
33.88		1	0.0%
34		21	0.9%
35		130	5.5%
36		28	1.2%
36.5		1	0.0%
37		15	0.6%
37.5		2	0.1%
38		25	1.1%
38.7		1	0.0%
38.9		1	0.0%
39		9	0.4%
39.6		1	0.0%
39.8		1	0.0%
40		167	7.1%
40.7		1	0.0%
41		9	0.4%

File : house105q2a

a9b: 9-2.您「目前正在居住」房屋的權狀建坪總面積(不含車位)坪數

Value	Label	Cases	Percentage
42		22	0.9%
42.06		1	0.0%
43		8	0.3%
43.7		2	0.1%
44		1	0.0%
45		68	2.9%
46		7	0.3%
46.2		1	0.0%
46.5		1	0.0%
46.85		1	0.0%
47		7	0.3%
48		11	0.5%
48.2		1	0.0%
48.6		1	0.0%
49		4	0.2%
49.19		1	0.0%
49.5		1	0.0%
50		118	5.0%
50.8		1	0.0%
52		7	0.3%
53		5	0.2%
54		3	0.1%
55		29	1.2%
56		7	0.3%
57		5	0.2%
58		2	0.1%
60		57	2.4%
62		4	0.2%
63		3	0.1%
64		2	0.1%
64.3		1	0.0%
65		18	0.8%
66		1	0.0%
67		2	0.1%
68		2	0.1%
70		14	0.6%
72		2	0.1%
73		1	0.0%
74		1	0.0%
75		11	0.5%
76		3	0.1%
80		19	0.8%
84		1	0.0%

File : house105q2a

a9b: 9-2.您「目前正在居住」房屋的權狀建坪總面積(不含車位)坪數

Value	Label	Cases	Percentage
87		1	0.0%
88		1	0.0%
89		1	0.0%
90		5	0.2%
95		1	0.0%
100		9	0.4%
102		2	0.1%
105		1	0.0%
110		1	0.0%
111		1	0.0%
120		7	0.3%
125		1	0.0%
136		1	0.0%
150		2	0.1%
165		1	0.0%
180		1	0.0%
185		1	0.0%
205		1	0.0%
9998	拒答/不知道	173	7.4%

Warning: these figures indicate the number of cases found in the data file. They cannot be interpreted as summary statistics of the population of interest.

a10a: 10.您希望購置住宅的房廳數：房數—房

Information	[Type= discrete] [Format=numeric] [Range= 0-998] [Missing=*]
Statistics [NW/ W]	[Valid=2352 /-] [Invalid=0 /-]

Value	Label	Cases	Percentage
0		3	0.1%
1		47	2.0%
2		355	15.1%
2.5		2	0.1%
3		1236	52.6%
3.4		1	0.0%
3.5		3	0.1%
4		516	21.9%
5		130	5.5%
6		28	1.2%
6.5		1	0.0%
7		5	0.2%
8		3	0.1%
9		1	0.0%
10		2	0.1%
12		1	0.0%
24		1	0.0%
998	拒答/不知道	17	0.7%

Warning: these figures indicate the number of cases found in the data file. They cannot be interpreted as summary statistics of the population of interest.

File : house105q2a

a10b: 10.您希望購置住宅的房廳數：廳數—廳

Information [Type= discrete] [Format=numeric] [Range= 0-998] [Missing=*]

Statistics [NW/ W] [Valid=2352 /-] [Invalid=0 /-]

Value	Label	Cases	Percentage
0		15	0.6%
1		320	13.6%
2		1891	80.4%
3		85	3.6%
4		4	0.2%
5		2	0.1%
6		1	0.0%
8		1	0.0%
998	拒答/不知道	33	1.4%

Warning: these figures indicate the number of cases found in the data file. They cannot be interpreted as summary statistics of the population of interest.

a10c: 10.您希望購置住宅的房廳數：衛數—衛

Information [Type= discrete] [Format=numeric] [Range= 0-998] [Missing=*]

Statistics [NW/ W] [Valid=2352 /-] [Invalid=0 /-]

Value	Label	Cases	Percentage
0		2	0.1%
1		389	16.5%
1.5		9	0.4%
2		1471	62.5%
2.5		3	0.1%
3		243	10.3%
4		116	4.9%
5		58	2.5%
6		23	1.0%
6.5		1	0.0%
7		3	0.1%
8		2	0.1%
10		2	0.1%
12		2	0.1%
15		1	0.0%
24		1	0.0%
998	拒答/不知道	26	1.1%

Warning: these figures indicate the number of cases found in the data file. They cannot be interpreted as summary statistics of the population of interest.

a11a: 11-1.您本次可負擔購置住宅的總價位(不含車位)

Information [Type= discrete] [Format=numeric] [Range= 1-998] [Missing=*]

Statistics [NW/ W] [Valid=2352 /-] [Invalid=0 /-]

Value	Label	Cases	Percentage
1	未滿200萬元	127	5.4%
2	200萬~未滿300萬元	156	6.6%
3	300萬~未滿400萬元	174	7.4%

File : house105q2a

a11a: 11-1.您本次可負擔購置住宅的總價位(不含車位)

Value	Label	Cases	Percentage
4	400萬~未滿500萬元	190	<div><div></div></div> 8.1%
5	500萬~未滿600萬元	293	<div><div></div></div> 12.5%
6	600萬~未滿700萬元	189	<div><div></div></div> 8.0%
7	700萬~未滿800萬元	188	<div><div></div></div> 8.0%
8	800萬~未滿900萬元	248	<div><div></div></div> 10.5%
9	900萬~未滿1,200萬元	368	<div><div></div></div> 15.6%
10	1,200萬~未滿2,000萬元	280	<div><div></div></div> 11.9%
11	2,000萬~未滿5,000萬元	114	<div><div></div></div> 4.8%
12	5,000萬元以上	19	<div><div></div></div> 0.8%
998	拒答/很難說/無意見/不知道	6	<div><div></div></div> 0.3%

Warning: these figures indicate the number of cases found in the data file. They cannot be interpreted as summary statistics of the population of interest.

a11b_a: 11-2.您本次欲購置住宅自備款資金可能的主要來源

Information		[Type= discrete] [Format=numeric] [Range= 1-98] [Missing=*]	
Statistics [NW/ W]		[Valid=2352 /-] [Invalid=0 /-]	
Value	Label	Cases	Percentage
1	自有儲蓄現金或存款	1553	<div></div> 66.0%
2	金融機構貸款	344	<div></div> 14.6%
3	民間標會	18	<div></div> 0.8%
4	親友借貸	48	<div></div> 2.0%
5	父母資助	173	<div></div> 7.4%
6	投入股市(含基金)資金或獲利	15	<div></div> 0.6%
7	出售原有房地產	183	<div></div> 7.8%
8	其他	2	<div></div> 0.1%
98	拒答/很難說/無意見/不知道	16	<div></div> 0.7%

Warning: these figures indicate the number of cases found in the data file. They cannot be interpreted as summary statistics of the population of interest.

a11b_b: 11-2.您本次欲購置住宅自備款資金可能的次要來源

Information		[Type= discrete] [Format=numeric] [Range= 1-98] [Missing=*]	
Statistics [NW/ W]		[Valid=2352 /-] [Invalid=0 /-]	
Value	Label	Cases	Percentage
1	自有儲蓄現金或存款	428	<div></div> 18.2%
2	金融機構貸款	1032	<div></div> 43.9%
3	民間標會	58	<div></div> 2.5%
4	親友借貸	102	<div></div> 4.3%
5	父母資助	404	<div></div> 17.2%
6	投入股市(含基金)資金或獲利	87	<div></div> 3.7%
7	出售原有房地產	138	<div></div> 5.9%
8	其他	7	<div></div> 0.3%
98	拒答/很難說/無意見/不知道	96	<div></div> 4.1%

Warning: these figures indicate the number of cases found in the data file. They cannot be interpreted as summary statistics of the population of interest.

a11b_c: 11-2.您本次欲購置住宅自備款資金可能的再次要來源

Information	[Type= discrete] [Format=numeric] [Range= 1-98] [Missing=*]
Statistics [NW/ W]	[Valid=2352 /-] [Invalid=0 /-]

File : house105q2a

a11b_c: 11-2.您本次欲購置住宅自備款資金可能的再次要來源

Value	Label	Cases	Percentage
1	自有儲蓄現金或存款	195	8.3%
2	金融機構貸款	493	21.0%
3	民間標會	163	6.9%
4	親友借貸	217	9.2%
5	父母資助	465	19.8%
6	投入股市(含基金)資金或獲利	198	8.4%
7	出售原有房地產	232	9.9%
8	其他	23	1.0%
98	拒答/很難說/無意見/不知道	366	15.6%

Warning: these figures indicate the number of cases found in the data file. They cannot be interpreted as summary statistics of the population of interest.

a12a_a: 12-1.此次在購置住宅後，因購置住宅而須減少的最多生活支出項目

Information	[Type= discrete] [Format=numeric] [Range= 1-998] [Missing=*]
Statistics [NW/ W]	[Valid=2352 /-] [Invalid=0 /-]

Value	Label	Cases	Percentage
1	基本日常必要開支(如食衣住行)	769	32.7%
2	子女教養	77	3.3%
3	老人照護	26	1.1%
4	醫療及保險	38	1.6%
5	休閒娛樂(如旅遊)	693	29.5%
6	進修學習	35	1.5%
7	投資理財	218	9.3%
8	儲蓄	275	11.7%
9	沒有任何項目因此減少(請跳答第13-1題)	158	6.7%
10	其他項目	5	0.2%
998	拒答/很難說/無意見/不知道	58	2.5%

Warning: these figures indicate the number of cases found in the data file. They cannot be interpreted as summary statistics of the population of interest.

a12a_b: 12-1.此次在購置住宅後，因購置住宅而須減少的次多生活支出項目

Information	[Type= discrete] [Format=numeric] [Range= 1-998] [Missing=*]
Statistics [NW/ W]	[Valid=2352 /-] [Invalid=0 /-]

Value	Label	Cases	Percentage
1	基本日常必要開支(如食衣住行)	389	16.5%
2	子女教養	166	7.1%
3	老人照護	68	2.9%
4	醫療及保險	95	4.0%
5	休閒娛樂(如旅遊)	622	26.4%
6	進修學習	113	4.8%
7	投資理財	325	13.8%
8	儲蓄	280	11.9%
9	沒有任何項目因此減少(請跳答第13-1題)	0	
10	其他項目	1	0.0%
998	拒答/很難說/無意見/不知道	293	12.5%

Warning: these figures indicate the number of cases found in the data file. They cannot be interpreted as summary statistics of the population of interest.

File : house105q2a			
# a12a_c: 12-1. 此次在購置住宅後，因購置住宅而須減少的再次多生活支出項目			
Information	[Type= discrete] [Format=numeric] [Range= 1-998] [Missing=*]		
Statistics [NW/ W]	[Valid=2352 /-] [Invalid=0 /-]		
Value	Label	Cases	Percentage
1	基本日常必要開支(如食衣住行)	297	<div><div></div></div> 12.6%
2	子女教養	112	<div><div></div></div> 4.8%
3	老人照護	137	<div><div></div></div> 5.8%
4	醫療及保險	165	<div><div></div></div> 7.0%
5	休閒娛樂(如旅遊)	284	<div><div></div></div> 12.1%
6	進修學習	162	<div><div></div></div> 6.9%
7	投資理財	347	<div><div></div></div> 14.8%
8	儲蓄	395	<div><div></div></div> 16.8%
9	沒有任何項目因此減少(請跳答第13-1題)	0	
10	其他項目	3	<div><div></div></div> 0.1%
998	拒答/很難說/無意見/不知道	450	<div><div></div></div> 19.1%
Warning: these figures indicate the number of cases found in the data file. They cannot be interpreted as summary statistics of the population of interest.			
# a12b: 12-2. 此次在購置住宅後，因購置住宅須減少的支出項目對實質生活的影響程度			
Information	[Type= discrete] [Format=numeric] [Range= 1-98] [Missing=*]		
Statistics [NW/ W]	[Valid=2352 /-] [Invalid=0 /-]		
Value	Label	Cases	Percentage
1	完全無影響	97	<div><div></div></div> 4.1%
2	些微影響	599	<div><div></div></div> 25.5%
3	部分影響	929	<div><div></div></div> 39.5%
4	很大影響	400	<div><div></div></div> 17.0%
5	非常大影響	102	<div><div></div></div> 4.3%
98	拒答/很難說/無意見/不知道	225	<div><div></div></div> 9.6%
Warning: these figures indicate the number of cases found in the data file. They cannot be interpreted as summary statistics of the population of interest.			
# a13a: 13-1. 您認為最近(105年7月~12月)在您希望購置住宅地區(市)的房價是否合理			
Information	[Type= discrete] [Format=numeric] [Range= 1-98] [Missing=*]		
Statistics [NW/ W]	[Valid=2352 /-] [Invalid=0 /-]		
Value	Label	Cases	Percentage
1	非常不合理	312	<div><div></div></div> 13.3%
2	不合理	785	<div><div></div></div> 33.4%
3	普通	1091	<div><div></div></div> 46.4%
4	合理	125	<div><div></div></div> 5.3%
5	非常合理	16	<div><div></div></div> 0.7%
98	拒答/很難說/無意見/不知道	23	<div><div></div></div> 1.0%
Warning: these figures indicate the number of cases found in the data file. They cannot be interpreted as summary statistics of the population of interest.			
# a13b: 13-2. 您對於您希望購置住宅地區(市)近半年(105年7月~12月)房價趨勢之看法			
Information	[Type= discrete] [Format=numeric] [Range= 1-98] [Missing=*]		
Statistics [NW/ W]	[Valid=2352 /-] [Invalid=0 /-]		
Value	Label	Cases	Percentage
1	大幅下跌	282	<div><div></div></div> 12.0%

File : house105q2a

a13b: 13-2.您對於您希望購置住宅地區(市)近半年(105年7月~12月)房價趨勢之看法

Value	Label	Cases	Percentage
2	小幅下跌	1154	49.1%
3	維持平穩	705	30.0%
4	小幅上漲	160	6.8%
5	大幅上漲	29	1.2%
98	拒答/很難說/無意見/不知道	22	0.9%

Warning: these figures indicate the number of cases found in the data file. They cannot be interpreted as summary statistics of the population of interest.

a13c: 13-3.您對於您希望購置住宅地區(市)未來(106年1月~12月)房價趨勢之看法

Information	[Type= discrete] [Format=numeric] [Range= 1-98] [Missing=*]
Statistics [NW/ W]	[Valid=2352 /-] [Invalid=0 /-]

Value	Label	Cases	Percentage
1	大幅下跌	391	16.6%
2	小幅下跌	1009	42.9%
3	維持平穩	705	30.0%
4	小幅上漲	201	8.5%
5	大幅上漲	29	1.2%
98	拒答/很難說/無意見/不知道	17	0.7%

Warning: these figures indicate the number of cases found in the data file. They cannot be interpreted as summary statistics of the population of interest.

a14a_a: 14-1.105年有多個縣市調整與檢討公告地價與房屋標準單價，可能影響不動產的持有成本，您的購屋規劃因此改變的情形：(1)購屋時程

Information	[Type= discrete] [Format=numeric] [Range= 1-98] [Missing=*]
Statistics [NW/ W]	[Valid=2352 /-] [Invalid=0 /-]

Value	Label	Cases	Percentage
1	提前	184	7.8%
2	不變	1361	57.9%
3	延後	761	32.4%
98	拒答/很難說/無意見/不知道	46	2.0%

Warning: these figures indicate the number of cases found in the data file. They cannot be interpreted as summary statistics of the population of interest.

a14a_b: 14-1.105年有多個縣市調整與檢討公告地價與房屋標準單價，可能影響不動產的持有成本，您的購屋規劃因此改變的情形：(2)規劃購屋面積

Information	[Type= discrete] [Format=numeric] [Range= 1-98] [Missing=*]
Statistics [NW/ W]	[Valid=2352 /-] [Invalid=0 /-]

Value	Label	Cases	Percentage
1	變大	167	7.1%
2	不變	1072	45.6%
3	變小	172	7.3%
98	拒答/很難說/無意見/不知道	941	40.0%

Warning: these figures indicate the number of cases found in the data file. They cannot be interpreted as summary statistics of the population of interest.

a14a_c: 14-1.105年有多個縣市調整與檢討公告地價與房屋標準單價，可能影響不動產的持有成本，您的購屋規劃因此改變的情形：(3)購買地區之公告地價漲幅

Information	[Type= discrete] [Format=numeric] [Range= 1-98] [Missing=*]
Statistics [NW/ W]	[Valid=2352 /-] [Invalid=0 /-]

File : house105q2a

a14a_c: 14-1.105年有多個縣市調整與檢討公告地價與房屋標準單價，可能影響不動產的持有成本，您的購屋規劃因此改變的情形：**(3)**購買地區之公告地價漲幅

Value	Label	Cases	Percentage
1	改買漲幅低地區	508	<div><div></div></div> 21.6%
2	不變	1584	<div><div></div></div> 67.3%
3	改買漲幅高地區	100	<div><div></div></div> 4.3%
98	拒答/很難說/無意見/不知道	160	<div><div></div></div> 6.8%

Warning: these figures indicate the number of cases found in the data file. They cannot be interpreted as summary statistics of the population of interest.

a14a_d: 14-1.105年有多個縣市調整與檢討公告地價與房屋標準單價，可能影響不動產的持有成本，您的購屋規劃因此改變的情形：**(4)**購買地區之評定房屋現值漲幅

Information	[Type= discrete] [Format=numeric] [Range= 1-98] [Missing=*]
Statistics [NW/ W]	[Valid=2352 /-] [Invalid=0 /-]

Value	Label	Cases	Percentage
1	改買漲幅低地區	526	<div><div></div></div> 22.4%
2	不變	1583	<div><div></div></div> 67.3%
3	改買漲幅高地區	98	<div><div></div></div> 4.2%
98	拒答/很難說/無意見/不知道	145	<div><div></div></div> 6.2%

Warning: these figures indicate the number of cases found in the data file. They cannot be interpreted as summary statistics of the population of interest.

a14b: 14-2.政府於**105**年調整檢討公告地價與房屋標準單價，對欲購置住宅地區(市)房價影響

Information	[Type= discrete] [Format=numeric] [Range= 1-98] [Missing=*]
Statistics [NW/ W]	[Valid=2352 /-] [Invalid=0 /-]

Value	Label	Cases	Percentage
1	助漲效果	436	<div><div></div></div> 18.5%
2	助跌效果	447	<div><div></div></div> 19.0%
3	助漲與助跌效果兼具	605	<div><div></div></div> 25.7%
4	無影響	420	<div><div></div></div> 17.9%
5	不知道	424	<div><div></div></div> 18.0%
98	拒答/很難說/無意見	20	<div><div></div></div> 0.9%

Warning: these figures indicate the number of cases found in the data file. They cannot be interpreted as summary statistics of the population of interest.

a15: 15.財政部於**105**年**1**月開始實施「房地合一課徵所得稅」制度(房地交易時收入大於支出部分之資產增值收益，併入所得總額課徵所得稅)，對於欲購置住宅地區(市)的房價影響

Information	[Type= discrete] [Format=numeric] [Range= 1-98] [Missing=*]
Statistics [NW/ W]	[Valid=2352 /-] [Invalid=0 /-]

Value	Label	Cases	Percentage
1	助漲效果	406	<div><div></div></div> 17.3%
2	助跌效果	565	<div><div></div></div> 24.0%
3	助漲與助跌效果兼具	550	<div><div></div></div> 23.4%
4	無影響	419	<div><div></div></div> 17.8%
5	不知道	385	<div><div></div></div> 16.4%
98	拒答	27	<div><div></div></div> 1.1%

Warning: these figures indicate the number of cases found in the data file. They cannot be interpreted as summary statistics of the population of interest.

a16a_a: 16-1.請問您(欲購置住宅主要決策者)民國__年出生的

Information	[Type= discrete] [Format=numeric] [Range= 7-9998] [Missing=*]
-------------	---

File : house105q2a

a16a_a: 16-1.請問您(欲購置住宅主要決策者)民國__年出生的

Statistics [NW/ W] [Valid=2352 /-] [Invalid=0 /-]

Value	Label	Cases	Percentage
7		1	0.0%
8		1	0.0%
12		1	0.0%
17		1	0.0%
25		2	0.1%
30		4	0.2%
34		1	0.0%
35		5	0.2%
36		2	0.1%
38		5	0.2%
39		9	0.4%
40		14	0.6%
41		4	0.2%
42		12	0.5%
43		10	0.4%
44		9	0.4%
45		39	1.7%
46		15	0.6%
47		10	0.4%
48		27	1.1%
49		31	1.3%
50		52	2.2%
51		37	1.6%
52		40	1.7%
53		35	1.5%
54		42	1.8%
55		43	1.8%
56		42	1.8%
57		39	1.7%
58		58	2.5%
59		42	1.8%
60		88	3.7%
61		45	1.9%
62		54	2.3%
63		46	2.0%
64		40	1.7%
65		110	4.7%
66		68	2.9%
67		62	2.6%
68		99	4.2%
69		83	3.5%
70		165	7.0%

File : house105q2a

a16a_a: 16-1.請問您(欲購置住宅主要決策者)民國__年出生的

Value	Label	Cases	Percentage
71		53	2.3%
72		96	4.1%
73		91	3.9%
74		66	2.8%
75		91	3.9%
76		67	2.8%
77		52	2.2%
78		72	3.1%
79		37	1.6%
80		43	1.8%
81		16	0.7%
82		20	0.9%
83		4	0.2%
84		3	0.1%
85		1	0.0%
86		3	0.1%
87		1	0.0%
88		1	0.0%
90		8	0.3%
91		2	0.1%
96		1	0.0%
100		3	0.1%
102		1	0.0%
105		2	0.1%
9998	拒答/不知道	125	5.3%

Warning: these figures indicate the number of cases found in the data file. They cannot be interpreted as summary statistics of the population of interest.

a16a_b: 16-1.請問您(欲購置住宅主要決策者)__月出生的

Information		[Type= discrete] [Format=numeric] [Range= 1-998] [Missing=*]	
Statistics [NW/ W]		[Valid=2352 /-] [Invalid=0 /-]	
Value	Label	Cases	Percentage
1		237	<div></div> 10.1%
2		209	<div></div> 8.9%
3		221	<div></div> 9.4%
4		160	<div></div> 6.8%
5		158	<div></div> 6.7%
6		192	<div></div> 8.2%
7		144	<div></div> 6.1%
8		165	<div></div> 7.0%
9		136	<div></div> 5.8%
10		220	<div></div> 9.4%
11		140	<div></div> 6.0%
12		190	<div></div> 8.1%
998	拒答/不知道	180	<div></div> 7.7%

File : house105q2a

a16a_b: 16-1.請問您(欲購置住宅主要決策者)__月出生的

Warning: these figures indicate the number of cases found in the data file. They cannot be interpreted as summary statistics of the population of interest.

a16b: 16-2.在「未來」欲購置住宅的居住人數(第1-1題勾選「投資、其他」者免填)

Information [Type= discrete] [Format=numeric] [Range= 0-998] [Missing=*]

Statistics [NW/ W] [Valid=2352 /-] [Invalid=0 /-]

Value	Label	Cases	Percentage
0		4	0.2%
1		54	2.3%
1.5		5	0.2%
2		377	16.0%
2.5		17	0.7%
3		488	20.7%
3.35		1	0.0%
3.5		6	0.3%
4		516	21.9%
4.5		3	0.1%
5		233	9.9%
5.5		3	0.1%
6		97	4.1%
6.5		1	0.0%
7		16	0.7%
7.5		2	0.1%
8		17	0.7%
9		1	0.0%
9.5		1	0.0%
10		6	0.3%
998	拒答/不知道	504	21.4%

Warning: these figures indicate the number of cases found in the data file. They cannot be interpreted as summary statistics of the population of interest.

a16c: 16-3.「未來」該住宅居住的家庭型態(第1-1題勾選「投資、其他」者免填)

Information [Type= discrete] [Format=numeric] [Range= 1-98] [Missing=*]

Statistics [NW/ W] [Valid=2352 /-] [Invalid=0 /-]

Value	Label	Cases	Percentage
1	獨居	106	4.5%
2	夫婦	808	34.4%
3	與父母或子女同住	898	38.2%
4	單親家庭	44	1.9%
5	隔代家庭	20	0.9%
6	三代同堂	240	10.2%
7	其他	22	0.9%
98	拒答/很難說/無意見/不知道	214	9.1%

Warning: these figures indicate the number of cases found in the data file. They cannot be interpreted as summary statistics of the population of interest.




a16d: 16-4.請問您(欲購置住宅主要決策者)的性別

Information [Type= discrete] [Format=numeric] [Range= 1-98] [Missing=*]

Statistics [NW/ W] [Valid=2352 /-] [Invalid=0 /-]

File : house105q2a








a16d: 16-4.請問您(欲購置住宅主要決策者)的性別

Value	Label	Cases	Percentage
1	男	1415	 60.2%
2	女	865	 36.8%
98	拒答/很難說/無意見/不知道	72	 3.1%

Warning: these figures indicate the number of cases found in the data file. They cannot be interpreted as summary statistics of the population of interest.

a16e: 16-5.請問您(欲購置住宅主要決策者)的最高教育程度為







Information	[Type= discrete] [Format=numeric] [Range= 1-98] [Missing=*]
Statistics [NW/ W]	[Valid=2352 /-] [Invalid=0 /-]

Value	Label	Cases	Percentage
1	小學以下	42	 1.8%
2	國(初)中	116	 4.9%
3	高中/職(含五專前三年)	539	 22.9%
4	大學(專)	1388	 59.0%
5	研究所以上	252	 10.7%
6	未曾就學	6	 0.3%
98	拒答/很難說/無意見/不知道	9	 0.4%

Warning: these figures indicate the number of cases found in the data file. They cannot be interpreted as summary statistics of the population of interest.

a16f: 16-6.請問您(欲購置住宅主要決策者)的從業身分為











Information	[Type= discrete] [Format=numeric] [Range= 1-98] [Missing=*]
Statistics [NW/ W]	[Valid=2352 /-] [Invalid=0 /-]

Value	Label	Cases	Percentage
1	雇主	155	 6.6%
2	自營作業者	555	 23.6%
3	受僱用者(含政府、私人)	1477	 62.8%
4	無酬家屬工作者	85	 3.6%
5	其他	60	 2.6%
98	拒答/很難說/無意見/不知道	20	 0.9%

Warning: these figures indicate the number of cases found in the data file. They cannot be interpreted as summary statistics of the population of interest.



a16g: 16-7.請問您家庭平均月收入為

Information	[Type= discrete] [Format=numeric] [Range= 1-998] [Missing=*]
Statistics [NW/ W]	[Valid=2352 /-] [Invalid=0 /-]

Value	Label	Cases	Percentage
1	未滿3萬元	234	 9.9%
2	3萬元~未滿6萬元	802	 34.1%
3	6萬元~未滿9萬元	591	 25.1%
4	9萬元~未滿12萬元	313	 13.3%
5	12萬元~未滿15萬元	169	 7.2%
6	15萬元~未滿18萬元	64	 2.7%
7	18萬元~未滿21萬元	39	 1.7%
8	21萬元~未滿24萬元	34	 1.4%
9	24萬元~未滿27萬元	14	 0.6%
10	27萬元~未滿30萬元	8	 0.3%

File : house105q2a

a16g: 16-7.請問您家庭平均月收入為

Value	Label	Cases	Percentage
11	30萬元~未滿33萬元	30	 1.3%
12	33萬元以上	44	 1.9%
998	拒答/很難說/無意見/不知道	10	 0.4%

Warning: these figures indicate the number of cases found in the data file. They cannot be interpreted as summary statistics of the population of interest.

File : house105q2b

county: 縣市

Information [Type= discrete] [Format=character] [Missing=*]

Statistics [NW/ W] [Valid=12884 /-] [Invalid=0 /-]

Value	Label	Cases	Percentage
新北市		3696	28.7%
桃園市		2601	20.2%
臺中市		3666	28.5%
臺北市		802	6.2%
臺南市		808	6.3%
高雄市		1311	10.2%

Warning: these figures indicate the number of cases found in the data file. They cannot be interpreted as summary statistics of the population of interest.

district: 行政區

Information [Type= discrete] [Format=character] [Missing=*]

Statistics [NW/ W] [Valid=12884 /-] [Invalid=0 /-]

Value	Label	Cases	Percentage
七股區		4	0.0%
三峽區		150	1.2%
三民區		52	0.4%
三芝區		23	0.2%
三重區		229	1.8%
下營區		1	0.0%
中區		71	0.6%
中和區		254	2.0%
中壢區		641	5.0%
中山區		65	0.5%
中正區		36	0.3%
中西區		20	0.2%
五股區		44	0.3%
仁德區		13	0.1%
仁武區		27	0.2%
佳里區		3	0.0%
信義區		64	0.5%
內湖區		62	0.5%
內門區		6	0.0%
八德區		117	0.9%
八里區		55	0.4%
六甲區		1	0.0%
六龜區		8	0.1%
前金區		14	0.1%
前鎮區		42	0.3%
北區		243	1.9%
北屯區		287	2.2%
北投區		71	0.6%
北門區		1	0.0%

File : house105q2b

district: 行政區

Value	Label	Cases	Percentage
南區		214	<div></div> 1.7%
南屯區		91	<div></div> 0.7%
南港區		25	<div></div> 0.2%
后里區		43	<div></div> 0.3%
善化區		4	<div></div> 0.0%
土城區		187	<div></div> 1.5%
士林區		100	<div></div> 0.8%
外埔區		28	<div></div> 0.2%
大內區		1	<div></div> 0.0%
大同區		55	<div></div> 0.4%
大園區		63	<div></div> 0.5%
大安區		43	<div></div> 0.3%
大寮區		72	<div></div> 0.6%
大樹區		19	<div></div> 0.1%
大溪區		92	<div></div> 0.7%
大甲區		100	<div></div> 0.8%
大社區		29	<div></div> 0.2%
大肚區		55	<div></div> 0.4%
大里區		328	<div></div> 2.5%
大雅區		94	<div></div> 0.7%
太平區		422	<div></div> 3.3%
學甲區		3	<div></div> 0.0%
安南區		115	<div></div> 0.9%
安定區		6	<div></div> 0.0%
安平區		47	<div></div> 0.4%
官田區		4	<div></div> 0.0%
將軍區		3	<div></div> 0.0%
小港區		81	<div></div> 0.6%
岡山區		87	<div></div> 0.7%
左營區		68	<div></div> 0.5%
平鎮區		267	<div></div> 2.1%
彌陀區		4	<div></div> 0.0%
後壁區		3	<div></div> 0.0%
復興區		6	<div></div> 0.0%
文山區		82	<div></div> 0.6%
新化區		3	<div></div> 0.0%
新屋區		17	<div></div> 0.1%
新市區		4	<div></div> 0.0%
新店區		198	<div></div> 1.5%
新營區		12	<div></div> 0.1%
新社區		30	<div></div> 0.2%
新興區		8	<div></div> 0.1%
新莊區		397	<div></div> 3.1%

File : house105q2b

district: 行政區

Value	Label	Cases	Percentage
旗山區		47	0.4%
旗津區		3	0.0%
未填答/無意見		1702	13.2%
杉林區		7	0.1%
東勢區		48	0.4%
東區		171	1.3%
松山區		35	0.3%
板橋區		417	3.2%
林口區		67	0.5%
林園區		55	0.4%
桃園區		449	3.5%
梓官區		34	0.3%
梧棲區		31	0.2%
楊梅區		214	1.7%
楠梓區		117	0.9%
楠西區		1	0.0%
樹林區		183	1.4%
橋頭區		37	0.3%
歸仁區		48	0.4%
永和區		170	1.3%
永安區		5	0.0%
永康區		43	0.3%
汐止區		309	2.4%
沙鹿區		74	0.6%
泰山區		79	0.6%
淡水區		96	0.7%
深坑區		27	0.2%
清水區		47	0.4%
湖內區		8	0.1%
潭子區		140	1.1%
烏日區		76	0.6%
燕巢區		8	0.1%
玉井區		2	0.0%
瑞芳區		48	0.4%
甲仙區		2	0.0%
白河區		3	0.0%
石岡區		20	0.2%
神岡區		88	0.7%
美濃區		37	0.3%
荅雅區		44	0.3%
茄萣區		4	0.0%
萬華區		128	1.0%
萬里區		35	0.3%

File : house105q2b

district: 行政區

Value	Label	Cases	Percentage
蘆洲區		207	<div></div> 1.6%
蘆竹區		89	<div></div> 0.7%
西區		148	<div></div> 1.1%
西屯區		200	<div></div> 1.6%
西港區		18	<div></div> 0.1%
觀音區		44	<div></div> 0.3%
豐原區		208	<div></div> 1.6%
貢寮區		4	<div></div> 0.0%
路竹區		28	<div></div> 0.2%
金山區		26	<div></div> 0.2%
關廟區		9	<div></div> 0.1%
阿蓮區		8	<div></div> 0.1%
霧峰區		64	<div></div> 0.5%
烏松區		13	<div></div> 0.1%
鳳山區		135	<div></div> 1.0%
鶯歌區		53	<div></div> 0.4%
鹽埕區		17	<div></div> 0.1%
鹽水區		6	<div></div> 0.0%
麻豆區		3	<div></div> 0.0%
鼓山區		48	<div></div> 0.4%
龍井區		43	<div></div> 0.3%
龍潭區		147	<div></div> 1.1%
龜山區		93	<div></div> 0.7%

Warning: these figures indicate the number of cases found in the data file. They cannot be interpreted as summary statistics of the population of interest.

id: 樣本編號

Information	[Type= continuous] [Format=numeric] [Range= 10001-900005] [Missing=*]
Statistics [NW/ W]	[Valid=12884 /-] [Invalid=0 /-] [Mean=38180.172 /-] [StdDev=19655.886 /-]

a1: 1.您目前是否正在租屋?

Information	[Type= discrete] [Format=numeric] [Range= 1-2] [Missing=*]
Statistics [NW/ W]	[Valid=12884 /-] [Invalid=0 /-]

Value	Label	Cases	Percentage
1	是(跳答第2-2題)	12884	<div></div> 100.0%
2	否	0	

Warning: these figures indicate the number of cases found in the data file. They cannot be interpreted as summary statistics of the population of interest.

a2a: 2-1.目前未租屋者之居住狀況(填答後跳答第15-1題)

Information	[Type= discrete] [Format=numeric] [Range= 1-98] [Missing=*]
Statistics [NW/ W]	[Valid=0 /-] [Invalid=12884 /-]

Value	Label	Cases	Percentage
1	中繼住宅(政府或民間社福機構提供之緊急、短期安置住宅)	0	
2	無固定居所	0	
3	配住(由政府或公民營企業服務單位配住之住宅)	0	

File : house105q2b

a2a: 2-1.目前未租屋者之居住狀況(填答後跳答第15-1題)

Value	Label	Cases	Percentage
4	借住	0	
98	未填答/無意見	0	
Sysmiss		12884	

Warning: these figures indicate the number of cases found in the data file. They cannot be interpreted as summary statistics of the population of interest.

a2b: 2-2.您和同住家人目前住房所在縣市

Information	[Type= discrete] [Format=numeric] [Range= 1-6] [Missing=*]
Statistics [NW/ W]	[Valid=12884 /-] [Invalid=0 /-]

Value	Label	Cases	Percentage
1	臺北市	802	6.2%
2	新北市	3696	28.7%
3	桃園市	2601	20.2%
4	臺中市	3666	28.5%
5	臺南市	808	6.3%
6	高雄市	1311	10.2%

Warning: these figures indicate the number of cases found in the data file. They cannot be interpreted as summary statistics of the population of interest.

a2c: 2-3.您和同住家人目前住房所在行政區

Information	[Type= discrete] [Format=numeric] [Range= 101-998] [Missing=*]
Statistics [NW/ W]	[Valid=12884 /-] [Invalid=0 /-]

Value	Label	Cases	Percentage
101	松山區	35	0.3%
102	信義區	64	0.5%
103	大安區	40	0.3%
104	中山區	65	0.5%
105	中正區	36	0.3%
106	大同區	55	0.4%
107	萬華區	128	1.0%
108	文山區	82	0.6%
109	南港區	25	0.2%
110	內湖區	62	0.5%
111	士林區	100	0.8%
112	北投區	71	0.6%
201	板橋區	417	3.2%
202	三重區	229	1.8%
203	中和區	254	2.0%
204	永和區	170	1.3%
205	新莊區	397	3.1%
206	新店區	198	1.5%
207	樹林區	183	1.4%
208	鶯歌區	53	0.4%
209	三峽區	150	1.2%
210	淡水區	96	0.7%
211	汐止區	309	2.4%

File : house105q2b

a2c: 2-3.您和同住家人目前住房所在行政區

Value	Label	Cases	Percentage
212	瑞芳區	48	<div></div> 0.4%
213	土城區	187	<div></div> 1.5%
214	蘆洲區	207	<div></div> 1.6%
215	五股區	44	<div></div> 0.3%
216	泰山區	79	<div></div> 0.6%
217	林口區	67	<div></div> 0.5%
218	深坑區	27	<div></div> 0.2%
219	石碇區	0	
220	坪林區	0	
221	三芝區	23	<div></div> 0.2%
222	石門區	0	
223	八里區	55	<div></div> 0.4%
224	平溪區	0	
225	雙溪區	0	
226	貢寮區	4	<div></div> 0.0%
227	金山區	26	<div></div> 0.2%
228	萬里區	35	<div></div> 0.3%
229	烏來區	0	
301	桃園區	449	<div></div> 3.5%
302	中壢區	641	<div></div> 5.0%
303	平鎮區	267	<div></div> 2.1%
304	八德區	117	<div></div> 0.9%
305	楊梅區	214	<div></div> 1.7%
306	大溪區	92	<div></div> 0.7%
307	蘆竹區	89	<div></div> 0.7%
308	大園區	63	<div></div> 0.5%
309	龜山區	93	<div></div> 0.7%
310	龍潭區	147	<div></div> 1.1%
311	新屋區	17	<div></div> 0.1%
312	觀音區	44	<div></div> 0.3%
313	復興區	6	<div></div> 0.0%
401	中區	71	<div></div> 0.6%
402	東區	70	<div></div> 0.5%
403	南區	131	<div></div> 1.0%
404	西區	148	<div></div> 1.1%
405	北區	173	<div></div> 1.3%
406	西屯區	200	<div></div> 1.6%
407	南屯區	91	<div></div> 0.7%
408	北屯區	287	<div></div> 2.2%
409	豐原區	208	<div></div> 1.6%
410	東勢區	48	<div></div> 0.4%
411	大甲區	100	<div></div> 0.8%
412	清水區	47	<div></div> 0.4%

File : house105q2b

a2c: 2-3.您和同住家人目前住房所在行政區

Value	Label	Cases	Percentage
413	沙鹿區	74	0.6%
414	梧棲區	31	0.2%
415	后里區	43	0.3%
416	神岡區	88	0.7%
417	潭子區	140	1.1%
418	大雅區	94	0.7%
419	新社區	30	0.2%
420	石岡區	20	0.2%
421	外埔區	28	0.2%
422	大安區	3	0.0%
423	烏日區	76	0.6%
424	大肚區	55	0.4%
425	龍井區	43	0.3%
426	霧峰區	64	0.5%
427	太平區	422	3.3%
428	大里區	328	2.5%
429	和平區	0	
501	新營區	12	0.1%
502	鹽水區	6	0.0%
503	白河區	3	0.0%
504	柳營區	0	
505	後壁區	3	0.0%
506	東山區	0	
507	麻豆區	3	0.0%
508	下營區	1	0.0%
509	六甲區	1	0.0%
510	官田區	4	0.0%
511	大內區	1	0.0%
512	佳里區	3	0.0%
513	學甲區	3	0.0%
514	西港區	18	0.1%
515	七股區	4	0.0%
516	將軍區	3	0.0%
517	北門區	1	0.0%
518	新化區	3	0.0%
519	善化區	4	0.0%
520	新市區	4	0.0%
521	安定區	6	0.0%
522	山上區	0	
523	玉井區	2	0.0%
524	楠西區	1	0.0%
525	南化區	0	
526	左鎮區	0	

File : house105q2b

a2c: 2-3.您和同住家人目前住房所在行政區

Value	Label	Cases	Percentage
527	仁德區	13	0.1%
528	歸仁區	48	0.4%
529	關廟區	9	0.1%
530	龍崎區	0	
531	永康區	43	0.3%
532	東區	101	0.8%
533	南區	83	0.6%
534	北區	70	0.5%
535	安南區	115	0.9%
536	安平區	47	0.4%
537	中西區	20	0.2%
601	鹽埕區	17	0.1%
602	鼓山區	48	0.4%
603	左營區	68	0.5%
604	楠梓區	117	0.9%
605	三民區	52	0.4%
606	新興區	8	0.1%
607	前金區	14	0.1%
608	苓雅區	44	0.3%
609	前鎮區	42	0.3%
610	旗津區	3	0.0%
611	小港區	81	0.6%
612	鳳山區	135	1.0%
613	林園區	55	0.4%
614	大寮區	72	0.6%
615	大樹區	19	0.1%
616	大社區	29	0.2%
617	仁武區	27	0.2%
618	烏松區	13	0.1%
619	岡山區	87	0.7%
620	橋頭區	37	0.3%
621	燕巢區	8	0.1%
622	田寮區	0	
623	阿蓮區	8	0.1%
624	路竹區	28	0.2%
625	湖內區	8	0.1%
626	茄萣區	4	0.0%
627	永安區	5	0.0%
628	彌陀區	4	0.0%
629	梓官區	34	0.3%
630	旗山區	47	0.4%
631	美濃區	37	0.3%
632	六龜區	8	0.1%

File : house105q2b

a2c: 2-3.您和同住家人目前住房所在行政區

Value	Label	Cases	Percentage
633	甲仙區	2	0.0%
634	杉林區	7	0.1%
635	內門區	6	0.0%
636	茂林區	0	
637	桃源區	0	
638	那瑪夏區	0	
998	未填答/無意見	1702	13.2%

Warning: these figures indicate the number of cases found in the data file. They cannot be interpreted as summary statistics of the population of interest.

a2d_1: 2-4.您最近一次租屋的主要搜尋管道(複選1)

Information	[Type= discrete] [Format=numeric] [Range= 1-98] [Missing=*]
Statistics [NW/ W]	[Valid=12884 /-] [Invalid=0 /-]

Value	Label	Cases	Percentage
1	民間租屋網	3203	24.9%
2	房屋仲介業者	1197	9.3%
3	張貼或發送之廣告	1873	14.5%
4	親朋好友介紹	4741	36.8%
5	政府或民間社福機構之公告資訊	339	2.6%
6	自己找[未說明管道]	685	5.3%
7	詢問管理員或管委會	19	0.1%
8	報紙廣告	1	0.0%
98	未填答/無意見	826	6.4%

Warning: these figures indicate the number of cases found in the data file. They cannot be interpreted as summary statistics of the population of interest.

a2d_2: 2-4.您最近一次租屋的主要搜尋管道(複選2)

Information	[Type= discrete] [Format=numeric] [Range= 1-98] [Missing=*]
Statistics [NW/ W]	[Valid=1287 /-] [Invalid=11597 /-]

Value	Label	Cases	Percentage
1	民間租屋網	22	1.7%
2	房屋仲介業者	363	28.2%
3	張貼或發送之廣告	318	24.7%
4	親朋好友介紹	447	34.7%
5	政府或民間社福機構之公告資訊	104	8.1%
6	自己找[未說明管道]	27	2.1%
7	詢問管理員或管委會	4	0.3%
8	報紙廣告	2	0.2%
98	未填答/無意見	0	
Sysmiss		11597	

Warning: these figures indicate the number of cases found in the data file. They cannot be interpreted as summary statistics of the population of interest.

a2d_3: 2-4.您最近一次租屋的主要搜尋管道(複選3)

Information	[Type= discrete] [Format=numeric] [Range= 1-98] [Missing=*]
Statistics [NW/ W]	[Valid=177 /-] [Invalid=12707 /-]

File : house105q2b

a2d_3: 2-4.您最近一次租屋的主要搜尋管道(複選3)

Value	Label	Cases	Percentage
1	民間租屋網	3	1.7%
2	房屋仲介業者	4	2.3%
3	張貼或發送之廣告	71	40.1%
4	親朋好友介紹	61	34.5%
5	政府或民間社福機構之公告資訊	30	16.9%
6	自己找[未說明管道]	8	4.5%
7	詢問管理員或管委會	0	
8	報紙廣告	0	
98	未填答/無意見	0	
Sysmiss		12707	

Warning: these figures indicate the number of cases found in the data file. They cannot be interpreted as summary statistics of the population of interest.

a2d_4: 2-4.您最近一次租屋的主要搜尋管道(複選4)

Information	[Type= discrete] [Format=numeric] [Range= 1-98] [Missing=*]
Statistics [NW/ W]	[Valid=39 /-] [Invalid=12845 /-]

Value	Label	Cases	Percentage
1	民間租屋網	3	7.7%
2	房屋仲介業者	1	2.6%
3	張貼或發送之廣告	0	
4	親朋好友介紹	30	76.9%
5	政府或民間社福機構之公告資訊	2	5.1%
6	自己找[未說明管道]	3	7.7%
7	詢問管理員或管委會	0	
8	報紙廣告	0	
98	未填答/無意見	0	
Sysmiss		12845	

Warning: these figures indicate the number of cases found in the data file. They cannot be interpreted as summary statistics of the population of interest.

a2d_5: 2-4.您最近一次租屋的主要搜尋管道(複選5)

Information	[Type= discrete] [Format=numeric] [Range= 1-98] [Missing=*]
Statistics [NW/ W]	[Valid=8 /-] [Invalid=12876 /-]

Value	Label	Cases	Percentage
1	民間租屋網	0	
2	房屋仲介業者	0	
3	張貼或發送之廣告	0	
4	親朋好友介紹	1	12.5%
5	政府或民間社福機構之公告資訊	7	87.5%
6	自己找[未說明管道]	0	
7	詢問管理員或管委會	0	
8	報紙廣告	0	
98	未填答/無意見	0	
Sysmiss		12876	

Warning: these figures indicate the number of cases found in the data file. They cannot be interpreted as summary statistics of the population of interest.

File : house105q2b

a3: 3.您和同住家人目前租的房屋類型

Information	[Type= discrete] [Format=numeric] [Range= 1-98] [Missing=*]
Statistics [NW/ W]	[Valid=12884 /-] [Invalid=0 /-]

Value	Label	Cases	Percentage
1	五樓以下公寓(不含頂樓加蓋)	4619	35.9%
2	電梯大樓(不含頂樓加蓋)	4332	33.6%
3	透天厝/別墅	2745	21.3%
4	平房(含四合院、三合院)	342	2.7%
5	頂樓加蓋建築物	163	1.3%
6	鐵皮屋、貨櫃屋	78	0.6%
7	防空避難所	0	
8	地下室增建之建築物	1	0.0%
9	一樓空地增建建築物	83	0.6%
10	其他	21	0.2%
98	未填答/無意見	500	3.9%

Warning: these figures indicate the number of cases found in the data file. They cannot be interpreted as summary statistics of the population of interest.

a4: 4.您和同住家人目前租屋之建物格局

Information	[Type= discrete] [Format=numeric] [Range= 1-98] [Missing=*]
Statistics [NW/ W]	[Valid=12884 /-] [Invalid=0 /-]

Value	Label	Cases	Percentage
1	整戶住家	10866	84.3%
2	套房	1232	9.6%
3	雅房	399	3.1%
4	其他	40	0.3%
5	住家之1個房間	3	0.0%
6	店面分租	4	0.0%
98	未填答/無意見	340	2.6%

Warning: these figures indicate the number of cases found in the data file. They cannot be interpreted as summary statistics of the population of interest.

a4_a: 4.您和同住家人目前租屋之建物格局(1)整戶住家之房數—房

Information	[Type= discrete] [Format=numeric] [Range= 1-98] [Missing=*]
Statistics [NW/ W]	[Valid=10866 /-] [Invalid=2018 /-]

Value	Label	Cases	Percentage
1		515	4.7%
2		2893	26.6%
3		6015	55.4%
4		944	8.7%
5		131	1.2%
6		27	0.2%
7		3	0.0%
8		3	0.0%
98	未填答/無意見	335	3.1%
Sysmiss		2018	






Warning: these figures indicate the number of cases found in the data file. They cannot be interpreted as summary statistics of the population of interest.

File : house105q2b

a4_b: 4.您和同住家人目前租屋之建物格局(1)整戶住家之廳數—廳

Information [Type= discrete] [Format=numeric] [Range= 1-98] [Missing=*]

Statistics [NW/ W] [Valid=10866 /-] [Invalid=2018 /-]











Value	Label	Cases	Percentage
1		7726	 71.1%
2		2604	 24.0%
3		22	 0.2%
4		3	 0.0%
98	未填答/無意見	511	 4.7%
Sysmiss		2018	

Warning: these figures indicate the number of cases found in the data file. They cannot be interpreted as summary statistics of the population of interest.

a4_c: 4.您和同住家人目前租屋之建物格局(1)整戶住家之衛數—衛

Information [Type= discrete] [Format=numeric] [Range= 0.5-98] [Missing=*]

Statistics [NW/ W] [Valid=10866 /-] [Invalid=2018 /-]













Value	Label	Cases	Percentage
0.5		118	 1.1%
1		5211	 48.0%
1.5		368	 3.4%
2		4193	 38.6%
2.5		51	 0.5%
3		342	 3.1%
3.5		23	 0.2%
4		45	 0.4%
5		6	 0.1%
98	未填答/無意見	509	 4.7%
Sysmiss		2018	

Warning: these figures indicate the number of cases found in the data file. They cannot be interpreted as summary statistics of the population of interest.

a5: 5.您和同住家人目前租屋坪數(室內使用面積)

Information [Type= discrete] [Format=numeric] [Range= 1-99998] [Missing=*]

Statistics [NW/ W] [Valid=12884 /-] [Invalid=0 /-]

Value	Label	Cases	Percentage
1		6	 0.0%
2		20	 0.2%
2.28		1	 0.0%
3		55	 0.4%
3.5		1	 0.0%
3.6		2	 0.0%
3.7		1	 0.0%
3.8		2	 0.0%
4		85	 0.7%
4.05		1	 0.0%
4.18		2	 0.0%
4.4		1	 0.0%

File : house105q2b

a5: 5.您和同住家人目前租屋坪數(室內使用面積)

Value	Label	Cases	Percentage
4.5		1	0.0%
4.6		1	0.0%
4.8		3	0.0%
5		164	1.3%
5.18		2	0.0%
5.2		2	0.0%
5.4		1	0.0%
5.5		1	0.0%
5.58		1	0.0%
6		142	1.1%
6.24		1	0.0%
6.5		6	0.0%
6.6		2	0.0%
6.75		1	0.0%
7		114	0.9%
8		127	1.0%
8.5		2	0.0%
8.55		1	0.0%
8.6		1	0.0%
8.7		3	0.0%
9		76	0.6%
9.36		1	0.0%
9.4		3	0.0%
9.5		3	0.0%
9.7		2	0.0%
10		237	1.8%
10.4		4	0.0%
10.5		3	0.0%
10.86		1	0.0%
10.9		2	0.0%
10.95		1	0.0%
11		66	0.5%
11.1		1	0.0%
11.16		1	0.0%
11.5		7	0.1%
11.68		1	0.0%
11.8		1	0.0%
11.83		1	0.0%
11.91		2	0.0%
12		128	1.0%
12.26		1	0.0%
12.4		1	0.0%
12.5		5	0.0%

File : house105q2b

a5: 5.您和同住家人目前租屋坪數(室內使用面積)

Value	Label	Cases	Percentage
12.7		1	0.0%
12.74		2	0.0%
12.8		4	0.0%
12.9		4	0.0%
13		71	0.6%
13.6		2	0.0%
13.8		1	0.0%
13.85		1	0.0%
13.88		2	0.0%
13.9		2	0.0%
13.96		1	0.0%
14		76	0.6%
14.02		1	0.0%
14.2		1	0.0%
14.23		1	0.0%
15		233	1.8%
15.1		1	0.0%
15.25		1	0.0%
15.5		3	0.0%
15.6		1	0.0%
15.65		1	0.0%
15.76		1	0.0%
15.82		1	0.0%
16		86	0.7%
16.15		2	0.0%
16.23		1	0.0%
16.25		1	0.0%
16.29		1	0.0%
16.3		2	0.0%
16.5		2	0.0%
16.6		1	0.0%
16.8		2	0.0%
16.84		1	0.0%
17		99	0.8%
17.2		1	0.0%
17.3		1	0.0%
17.5		1	0.0%
17.55		2	0.0%
17.65		1	0.0%
17.7		4	0.0%
17.8		1	0.0%
18		178	1.4%
18.05		1	0.0%

File : house105q2b

a5: 5.您和同住家人目前租屋坪數(室內使用面積)

Value	Label	Cases	Percentage
18.16		1	0.0%
18.24		4	0.0%
18.3		1	0.0%
18.45		2	0.0%
18.5		2	0.0%
18.6		1	0.0%
18.65		2	0.0%
18.7		1	0.0%
19		164	1.3%
19.36		1	0.0%
19.5		9	0.1%
19.6		3	0.0%
19.63		3	0.0%
19.7		1	0.0%
19.95		1	0.0%
20		790	6.1%
20.1		1	0.0%
20.26		1	0.0%
20.5		2	0.0%
20.73		1	0.0%
20.79		1	0.0%
20.88		1	0.0%
21		192	1.5%
21.3		4	0.0%
21.49		1	0.0%
21.5		2	0.0%
21.75		1	0.0%
21.8		2	0.0%
21.9		4	0.0%
22		213	1.7%
22.3		1	0.0%
22.47		1	0.0%
22.5		1	0.0%
22.68		2	0.0%
22.7		2	0.0%
22.9		1	0.0%
22.96		1	0.0%
23		212	1.6%
23.2		1	0.0%
23.3		2	0.0%
23.37		1	0.0%
23.4		1	0.0%
23.5		1	0.0%

File : house105q2b

a5: 5.您和同住家人目前租屋坪數(室內使用面積)

Value	Label	Cases	Percentage
23.6		1	0.0%
23.69		1	0.0%
23.7		1	0.0%
23.8		2	0.0%
23.81		2	0.0%
23.86		1	0.0%
23.9		2	0.0%
24		275	2.1%
24.09		1	0.0%
24.15		1	0.0%
24.5		6	0.0%
24.62		1	0.0%
24.68		1	0.0%
24.7		1	0.0%
24.8		1	0.0%
24.86		2	0.0%
24.99		1	0.0%
25		690	5.4%
25.17		1	0.0%
25.2		1	0.0%
25.4		2	0.0%
25.5		3	0.0%
25.7		5	0.0%
25.75		1	0.0%
25.8		1	0.0%
25.89		1	0.0%
25.9		1	0.0%
25.99		1	0.0%
26		263	2.0%
26.09		1	0.0%
26.15		1	0.0%
26.44		1	0.0%
26.45		1	0.0%
26.5		7	0.1%
26.6		1	0.0%
26.69		1	0.0%
26.79		1	0.0%
26.8		2	0.0%
27		215	1.7%
27.1		1	0.0%
27.25		1	0.0%
27.5		4	0.0%
27.55		2	0.0%

File : house105q2b

a5: 5.您和同住家人目前租屋坪數(室內使用面積)

Value	Label	Cases	Percentage
27.57		1	0.0%
27.6		1	0.0%
27.7		1	0.0%
27.81		1	0.0%
28		348	2.7%
28.2		1	0.0%
28.24		1	0.0%
28.25		1	0.0%
28.29		1	0.0%
28.3		3	0.0%
28.5		8	0.1%
28.6		2	0.0%
28.7		1	0.0%
28.75		1	0.0%
29		231	1.8%
29.2		1	0.0%
29.47		1	0.0%
29.5		3	0.0%
29.7		2	0.0%
29.9		1	0.0%
29.95		1	0.0%
30		835	6.5%
30.05		1	0.0%
30.1		1	0.0%
30.46		2	0.0%
30.5		1	0.0%
30.55		1	0.0%
30.64		1	0.0%
31		136	1.1%
31.27		1	0.0%
31.35		1	0.0%
31.5		2	0.0%
32		172	1.3%
32.45		1	0.0%
32.5		2	0.0%
32.7		1	0.0%
32.75		1	0.0%
32.9		1	0.0%
32.95		1	0.0%
33		82	0.6%
33.67		1	0.0%
33.75		1	0.0%
33.8		1	0.0%

File : house105q2b

a5: 5.您和同住家人目前租屋坪數(室內使用面積)

Value	Label	Cases	Percentage
33.9		1	0.0%
34		82	0.6%
34.28		1	0.0%
34.5		1	0.0%
34.55		3	0.0%
34.9		1	0.0%
35		193	1.5%
35.42		1	0.0%
36		83	0.6%
36.08		1	0.0%
36.3		1	0.0%
36.7		1	0.0%
36.9		1	0.0%
37		53	0.4%
37.5		6	0.0%
37.55		1	0.0%
37.7		2	0.0%
38		64	0.5%
38.22		1	0.0%
38.48		1	0.0%
38.5		1	0.0%
39		56	0.4%
39.35		1	0.0%
39.56		2	0.0%
40		204	1.6%
40.1		1	0.0%
40.5		2	0.0%
40.6		2	0.0%
40.62		1	0.0%
41		36	0.3%
41.75		1	0.0%
41.9		1	0.0%
42		34	0.3%
43		15	0.1%
44		18	0.1%
44.3		1	0.0%
45		51	0.4%
45.5		2	0.0%
45.83		2	0.0%
45.9		1	0.0%
46		18	0.1%
47		23	0.2%
47.43		1	0.0%

File : house105q2b

a5: 5.您和同住家人目前租屋坪數(室內使用面積)

Value	Label	Cases	Percentage
47.5		1	0.0%
48		15	0.1%
48.5		1	0.0%
48.75		2	0.0%
49		18	0.1%
49.36		1	0.0%
49.93		1	0.0%
50		52	0.4%
51		18	0.1%
51.35		1	0.0%
52		7	0.1%
52.5		1	0.0%
53		12	0.1%
53.15		1	0.0%
53.19		1	0.0%
53.2		1	0.0%
53.5		1	0.0%
53.9		1	0.0%
54		10	0.1%
55		3	0.0%
55.55		1	0.0%
56		2	0.0%
57		13	0.1%
57.33		1	0.0%
58		16	0.1%
58.26		2	0.0%
59		1	0.0%
59.73		1	0.0%
60		25	0.2%
61		2	0.0%
61.71		1	0.0%
62		6	0.0%
63		2	0.0%
63.51		1	0.0%
64		4	0.0%
64.97		2	0.0%
65		13	0.1%
65.91		1	0.0%
65.95		1	0.0%
66		8	0.1%
67		1	0.0%
68		2	0.0%
68.45		1	0.0%

File : house105q2b

a5: 5.您和同住家人目前租屋坪數(室內使用面積)

Value	Label	Cases	Percentage
69		2	0.0%
70		4	0.0%
70.5		1	0.0%
71		2	0.0%
72		3	0.0%
73		4	0.0%
73.91		1	0.0%
74		2	0.0%
75		7	0.1%
75.2		1	0.0%
76		3	0.0%
77		1	0.0%
78		2	0.0%
79		1	0.0%
80		4	0.0%
80.6		1	0.0%
81.52		1	0.0%
81.72		1	0.0%
82.4		1	0.0%
84		3	0.0%
84.8		1	0.0%
85		2	0.0%
85.99		2	0.0%
86		1	0.0%
87		1	0.0%
88		1	0.0%
90		1	0.0%
90.2		1	0.0%
92.7		1	0.0%
98		1	0.0%
100		3	0.0%
101		1	0.0%
102		3	0.0%
104		1	0.0%
106		1	0.0%
107		1	0.0%
109		2	0.0%
110		1	0.0%
111		2	0.0%
113		1	0.0%
141.22		1	0.0%
172		1	0.0%
99998	未填答/無意見	4476	34.7%

Warning: these figures indicate the number of cases found in the data file. They cannot be interpreted as summary statistics of the population of interest.

File : house105q2b

a6a: 6.您是從民國__年開始租用目前之住宅

Information [Type= discrete] [Format=numeric] [Range= 66-998] [Missing=*]

Statistics [NW/ W] [Valid=12884 /-] [Invalid=0 /-]

Value	Label	Cases	Percentage
66		2	0.0%
68		1	0.0%
70		5	0.0%
72		4	0.0%
73		9	0.1%
74		3	0.0%
75		8	0.1%
76		10	0.1%
77		6	0.0%
78		8	0.1%
79		2	0.0%
80		26	0.2%
81		9	0.1%
82		14	0.1%
83		41	0.3%
84		23	0.2%
85		36	0.3%
86		27	0.2%
87		67	0.5%
88		84	0.7%
89		91	0.7%
90		150	1.2%
91		72	0.6%
92		151	1.2%
93		162	1.3%
94		189	1.5%
95		350	2.7%
96		360	2.8%
97		370	2.9%
98		570	4.4%
99		715	5.5%
100		1053	8.2%
101		944	7.3%
102		1118	8.7%
103		1634	12.7%
104		1944	15.1%
105		912	7.1%
998	未填答/無意見	1714	13.3%

Warning: these figures indicate the number of cases found in the data file. They cannot be interpreted as summary statistics of the population of interest.

a6b: 6.您是從__月開始租用目前之住宅

Information [Type= discrete] [Format=numeric] [Range= 1-98] [Missing=*]

File : house105q2b

a6b: 6.您是從___月開始租用目前之住宅

Statistics [NW/ W] [Valid=12884 /-] [Invalid=0 /-]

Value	Label	Cases	Percentage
1	1月	1356	10.5%
2	2月	560	4.3%
3	3月	750	5.8%
4	4月	821	6.4%
5	5月	902	7.0%
6	6月	1101	8.5%
7	7月	1530	11.9%
8	8月	1135	8.8%
9	9月	676	5.2%
10	10月	691	5.4%
11	11月	534	4.1%
12	12月	566	4.4%
98	未填答/無意見	2262	17.6%

Warning: these figures indicate the number of cases found in the data file. They cannot be interpreted as summary statistics of the population of interest.

a6c: 6.租用住宅之屋齡約___年

Information [Type= discrete] [Format=numeric] [Range= 0-98] [Missing=*]

Statistics [NW/ W] [Valid=12884 /-] [Invalid=0 /-]

Value	Label	Cases	Percentage
0		1	0.0%
1		117	0.9%
2		88	0.7%
3		104	0.8%
4		73	0.6%
5		93	0.7%
6		48	0.4%
7		53	0.4%
8		136	1.1%
9		87	0.7%
10		302	2.3%
11		44	0.3%
12		77	0.6%
13		67	0.5%
14		18	0.1%
15		516	4.0%
16		91	0.7%
17		73	0.6%
18		216	1.7%
19		78	0.6%
20		1636	12.7%
21		143	1.1%
22		148	1.1%

File : house105q2b

a6c: 6.租用住宅之屋齡約__年

Value	Label	Cases	Percentage
23		271	<div><div></div></div> 2.1%
24		89	<div><div></div></div> 0.7%
25		556	<div><div></div></div> 4.3%
26		36	<div><div></div></div> 0.3%
27		66	<div><div></div></div> 0.5%
28		62	<div><div></div></div> 0.5%
29		30	<div><div></div></div> 0.2%
30		1748	<div><div></div></div> 13.6%
31		13	<div><div></div></div> 0.1%
32		73	<div><div></div></div> 0.6%
33		27	<div><div></div></div> 0.2%
34		38	<div><div></div></div> 0.3%
35		496	<div><div></div></div> 3.8%
36		89	<div><div></div></div> 0.7%
37		104	<div><div></div></div> 0.8%
38		94	<div><div></div></div> 0.7%
39		18	<div><div></div></div> 0.1%
40		692	<div><div></div></div> 5.4%
41		5	<div><div></div></div> 0.0%
42		15	<div><div></div></div> 0.1%
43		28	<div><div></div></div> 0.2%
44		19	<div><div></div></div> 0.1%
45		78	<div><div></div></div> 0.6%
46		4	<div><div></div></div> 0.0%
47		6	<div><div></div></div> 0.0%
48		9	<div><div></div></div> 0.1%
50		148	<div><div></div></div> 1.1%
55		4	<div><div></div></div> 0.0%
60		33	<div><div></div></div> 0.3%
62		2	<div><div></div></div> 0.0%
70		9	<div><div></div></div> 0.1%
98	未填答/無意見	3813	<div><div></div></div> 29.6%

Warning: these figures indicate the number of cases found in the data file. They cannot be interpreted as summary statistics of the population of interest.

a7_1: 7.您目前租的房屋擁有的設備或環境(複選1)

Information		[Type= discrete] [Format=numeric] [Range= 1-98] [Missing=*]		
Statistics [NW/ W]		[Valid=12884 /-] [Invalid=0 /-]		
Value	Label	Cases	Percentage	
1	有線電視	8048	<div></div>	62.5%
2	網際網路	704	<div></div>	5.5%
3	冷氣空調	1156	<div></div>	9.0%
4	室內電話	449	<div></div>	3.5%
5	電梯(含昇降設備)	700	<div></div>	5.4%
6	無障礙住家出入口	125	<div></div>	1.0%

File : house105q2b

a7_1: 7.您目前租的房屋擁有的設備或環境(複選1)

Value	Label	Cases	Percentage
7	無障礙室內通路	45	0.3%
8	無障礙浴室及廁所	29	0.2%
9	其他(不含家具)	762	5.9%
92	都沒有	484	3.8%
98	未填答/無意見	382	3.0%

Warning: these figures indicate the number of cases found in the data file. They cannot be interpreted as summary statistics of the population of interest.

a7_2: 7.您目前租的房屋擁有的設備或環境(複選2)

Information	[Type= discrete] [Format=numeric] [Range= 1-98] [Missing=*]
Statistics [NW/ W]	[Valid=8893 /-] [Invalid=3991 /-]

Value	Label	Cases	Percentage
1	有線電視	131	1.5%
2	網際網路	3390	38.1%
3	冷氣空調	2456	27.6%
4	室內電話	1600	18.0%
5	電梯(含昇降設備)	864	9.7%
6	無障礙住家出入口	158	1.8%
7	無障礙室內通路	56	0.6%
8	無障礙浴室及廁所	196	2.2%
9	其他(不含家具)	42	0.5%
92	都沒有	0	
98	未填答/無意見	0	
Sysmiss		3991	

Warning: these figures indicate the number of cases found in the data file. They cannot be interpreted as summary statistics of the population of interest.

a7_3: 7.您目前租的房屋擁有的設備或環境(複選3)

Information	[Type= discrete] [Format=numeric] [Range= 1-98] [Missing=*]
Statistics [NW/ W]	[Valid=5770 /-] [Invalid=7114 /-]

Value	Label	Cases	Percentage
1	有線電視	46	0.8%
2	網際網路	38	0.7%
3	冷氣空調	2331	40.4%
4	室內電話	1783	30.9%
5	電梯(含昇降設備)	1092	18.9%
6	無障礙住家出入口	165	2.9%
7	無障礙室內通路	66	1.1%
8	無障礙浴室及廁所	231	4.0%
9	其他(不含家具)	18	0.3%
92	都沒有	0	
98	未填答/無意見	0	
Sysmiss		7114	

Warning: these figures indicate the number of cases found in the data file. They cannot be interpreted as summary statistics of the population of interest.

a7_4: 7.您目前租的房屋擁有的設備或環境(複選4)

Information	[Type= discrete] [Format=numeric] [Range= 1-98] [Missing=*]
-------------	---

File : house105q2b

a7_4: 7.您目前租的房屋擁有的設備或環境(複選4)

Statistics [NW/ W] [Valid=2638 /-] [Invalid=10246 /-]

Value	Label	Cases	Percentage
1	有線電視	12	0.5%
2	網際網路	10	0.4%
3	冷氣空調	19	0.7%
4	室內電話	1363	51.7%
5	電梯(含昇降設備)	861	32.6%
6	無障礙住家出入口	99	3.8%
7	無障礙室內通路	76	2.9%
8	無障礙浴室及廁所	185	7.0%
9	其他(不含家具)	13	0.5%
92	都沒有	0	
98	未填答/無意見	0	
Sysmiss		10246	

Warning: these figures indicate the number of cases found in the data file. They cannot be interpreted as summary statistics of the population of interest.

a7_5: 7.您目前租的房屋擁有的設備或環境(複選5)

Information [Type= discrete] [Format=numeric] [Range= 1-98] [Missing=*]

Statistics [NW/ W] [Valid=718 /-] [Invalid=12166 /-]

Value	Label	Cases	Percentage
1	有線電視	3	0.4%
2	網際網路	12	1.7%
3	冷氣空調	3	0.4%
4	室內電話	2	0.3%
5	電梯(含昇降設備)	459	63.9%
6	無障礙住家出入口	70	9.7%
7	無障礙室內通路	50	7.0%
8	無障礙浴室及廁所	102	14.2%
9	其他(不含家具)	17	2.4%
92	都沒有	0	
98	未填答/無意見	0	
Sysmiss		12166	

Warning: these figures indicate the number of cases found in the data file. They cannot be interpreted as summary statistics of the population of interest.

a7_6: 7.您目前租的房屋擁有的設備或環境(複選6)

Information [Type= discrete] [Format=numeric] [Range= 1-98] [Missing=*]

Statistics [NW/ W] [Valid=190 /-] [Invalid=12694 /-]

Value	Label	Cases	Percentage
1	有線電視	0	
2	網際網路	0	
3	冷氣空調	0	
4	室內電話	0	
5	電梯(含昇降設備)	1	0.5%
6	無障礙住家出入口	50	26.3%
7	無障礙室內通路	48	25.3%

File : house105q2b

a7_6: 7.您目前租的房屋擁有的設備或環境(複選6)

Value	Label	Cases	Percentage
8	無障礙浴室及廁所	81	<div></div> 42.6%
9	其他(不含家具)	10	<div></div> 5.3%
92	都沒有	0	
98	未填答/無意見	0	
Sysmiss		12694	

Warning: these figures indicate the number of cases found in the data file. They cannot be interpreted as summary statistics of the population of interest.

a7_7: 7.您目前租的房屋擁有的設備或環境(複選7)

Information	[Type= discrete] [Format=numeric] [Range= 1-98] [Missing=*]
Statistics [NW/ W]	[Valid=33 /-] [Invalid=12851 /-]

Value	Label	Cases	Percentage
1	有線電視	0	
2	網際網路	0	
3	冷氣空調	0	
4	室內電話	0	
5	電梯(含昇降設備)	0	
6	無障礙住家出入口	0	
7	無障礙室內通路	15	<div></div> 45.5%
8	無障礙浴室及廁所	18	<div></div> 54.5%
9	其他(不含家具)	0	
92	都沒有	0	
98	未填答/無意見	0	
Sysmiss		12851	

Warning: these figures indicate the number of cases found in the data file. They cannot be interpreted as summary statistics of the population of interest.

a7_8: 7.您目前租的房屋擁有的設備或環境(複選8)

Information	[Type= discrete] [Format=numeric] [Range= 1-98] [Missing=*]
Statistics [NW/ W]	[Valid=15 /-] [Invalid=12869 /-]

Value	Label	Cases	Percentage
1	有線電視	0	
2	網際網路	0	
3	冷氣空調	0	
4	室內電話	0	
5	電梯(含昇降設備)	0	
6	無障礙住家出入口	0	
7	無障礙室內通路	0	
8	無障礙浴室及廁所	15	<div></div> 100.0%
9	其他(不含家具)	0	
92	都沒有	0	
98	未填答/無意見	0	
Sysmiss		12869	

Warning: these figures indicate the number of cases found in the data file. They cannot be interpreted as summary statistics of the population of interest.

a8_1: 8.您目前租的房屋需要改善的項目(複選1)

Information	[Type= discrete] [Format=numeric] [Range= 1-98] [Missing=*]
-------------	---

File : house105q2b

a8_1: 8.您目前租的房屋需要改善的項目(複選1)

Statistics [NW/ W] [Valid=12884 /-] [Invalid=0 /-]

Value	Label	Cases	Percentage
1	室內隔間	1115	8.7%
2	室內牆壁(例如：壁癌)	3837	29.8%
3	地板或天花板	477	3.7%
4	衛浴設備	574	4.5%
5	廚房設備	423	3.3%
6	消防設備	153	1.2%
7	空調或通風設備	360	2.8%
8	排水系統(例如：漏水)	412	3.2%
9	房屋隔音	335	2.6%
10	採光日照	144	1.1%
11	其他	52	0.4%
12	不需要改善	4031	31.3%
13	樓梯間格局	7	0.1%
14	陽台格局	0	
15	老鼠及其他蟲害	0	
16	雨遮設備	1	0.0%
17	逃生設備	0	
18	門窗設備	9	0.1%
19	對講機設備	0	
20	外牆髒亂剝落	1	0.0%
21	無障礙設備	6	0.0%
98	未填答/無意見	947	7.4%

Warning: these figures indicate the number of cases found in the data file. They cannot be interpreted as summary statistics of the population of interest.

a8_2: 8.您目前租的房屋需要改善的項目(複選2)

Information [Type= discrete] [Format=numeric] [Range= 1-98] [Missing=*]

Statistics [NW/ W] [Valid=5265 /-] [Invalid=7619 /-]

Value	Label	Cases	Percentage
1	室內隔間	20	0.4%
2	室內牆壁(例如：壁癌)	568	10.8%
3	地板或天花板	1080	20.5%
4	衛浴設備	780	14.8%
5	廚房設備	684	13.0%
6	消防設備	169	3.2%
7	空調或通風設備	384	7.3%
8	排水系統(例如：漏水)	818	15.5%
9	房屋隔音	560	10.6%
10	採光日照	170	3.2%
11	其他	0	
12	不需要改善	0	
13	樓梯間格局	2	0.0%
14	陽台格局	2	0.0%

File : house105q2b

a8_2: 8.您目前租的房屋需要改善的項目(複選2)

Value	Label	Cases	Percentage
15	老鼠及其他蟲害	16	0.3%
16	雨遮設備	0	
17	逃生設備	1	0.0%
18	門窗設備	11	0.2%
19	對講機設備	0	
20	外牆髒亂剝落	0	
21	無障礙設備	0	
98	未填答/無意見	0	
Sysmiss		7619	

Warning: these figures indicate the number of cases found in the data file. They cannot be interpreted as summary statistics of the population of interest.

a8_3: 8.您目前租的房屋需要改善的項目(複選3)

Information	[Type= discrete] [Format=numeric] [Range= 1-98] [Missing=*]
Statistics [NW/ W]	[Valid=2855 /-] [Invalid=10029 /-]

Value	Label	Cases	Percentage
1	室內隔間	6	0.2%
2	室內牆壁(例如: 壁癌)	26	0.9%
3	地板或天花板	233	8.2%
4	衛浴設備	497	17.4%
5	廚房設備	452	15.8%
6	消防設備	214	7.5%
7	空調或通風設備	302	10.6%
8	排水系統(例如: 漏水)	604	21.2%
9	房屋隔音	381	13.3%
10	採光日照	116	4.1%
11	其他	0	
12	不需要改善	0	
13	樓梯間格局	0	
14	陽台格局	0	
15	老鼠及其他蟲害	13	0.5%
16	雨遮設備	0	
17	逃生設備	0	
18	門窗設備	0	
19	對講機設備	1	0.0%
20	外牆髒亂剝落	0	
21	無障礙設備	10	0.4%
98	未填答/無意見	0	
Sysmiss		10029	

Warning: these figures indicate the number of cases found in the data file. They cannot be interpreted as summary statistics of the population of interest.

a8_4: 8.您目前租的房屋需要改善的項目(複選4)

Information	[Type= discrete] [Format=numeric] [Range= 1-98] [Missing=*]
Statistics [NW/ W]	[Valid=1577 /-] [Invalid=11307 /-]

File : house105q2b

a8_4: 8.您目前租的房屋需要改善的項目(複選4)

Value	Label	Cases	Percentage
1	室內隔間	5	<div><div></div></div> 0.3%
2	室內牆壁(例如：壁癌)	4	<div><div></div></div> 0.3%
3	地板或天花板	18	<div><div></div></div> 1.1%
4	衛浴設備	172	<div><div></div></div> 10.9%
5	廚房設備	352	<div><div></div></div> 22.3%
6	消防設備	114	<div><div></div></div> 7.2%
7	空調或通風設備	184	<div><div></div></div> 11.7%
8	排水系統(例如：漏水)	249	<div><div></div></div> 15.8%
9	房屋隔音	335	<div><div></div></div> 21.2%
10	採光日照	141	<div><div></div></div> 8.9%
11	其他	0	
12	不需要改善	0	
13	樓梯間格局	0	
14	陽台格局	0	
15	老鼠及其他蟲害	0	
16	雨遮設備	0	
17	逃生設備	0	
18	門窗設備	3	<div><div></div></div> 0.2%
19	對講機設備	0	
20	外牆髒亂剝落	0	
21	無障礙設備	0	
98	未填答/無意見	0	
Sysmiss		11307	

Warning: these figures indicate the number of cases found in the data file. They cannot be interpreted as summary statistics of the population of interest.

a8_5: 8.您目前租的房屋需要改善的項目(複選5)

Information	[Type= discrete] [Format=numeric] [Range= 1-98] [Missing=*]
Statistics [NW/ W]	[Valid=818 /-] [Invalid=12066 /-]

Value	Label	Cases	Percentage
1	室內隔間	9	<div><div></div></div> 1.1%
2	室內牆壁(例如：壁癌)	3	<div><div></div></div> 0.4%
3	地板或天花板	3	<div><div></div></div> 0.4%
4	衛浴設備	3	<div><div></div></div> 0.4%
5	廚房設備	134	<div><div></div></div> 16.4%
6	消防設備	133	<div><div></div></div> 16.3%
7	空調或通風設備	108	<div><div></div></div> 13.2%
8	排水系統(例如：漏水)	173	<div><div></div></div> 21.1%
9	房屋隔音	139	<div><div></div></div> 17.0%
10	採光日照	101	<div><div></div></div> 12.3%
11	其他	0	
12	不需要改善	0	
13	樓梯間格局	0	
14	陽台格局	0	

File : house105q2b

a8_5: 8.您目前租的房屋需要改善的項目(複選5)

Value	Label	Cases	Percentage
15	老鼠及其他蟲害	3	0.4%
16	雨遮設備	0	
17	逃生設備	0	
18	門窗設備	9	1.1%
19	對講機設備	0	
20	外牆髒亂剝落	0	
21	無障礙設備	0	
98	未填答/無意見	0	
Sysmiss		12066	

Warning: these figures indicate the number of cases found in the data file. They cannot be interpreted as summary statistics of the population of interest.

a8_6: 8.您目前租的房屋需要改善的項目(複選6)

Information	[Type= discrete] [Format=numeric] [Range= 1-98] [Missing=*]
Statistics [NW/ W]	[Valid=438 -] [Invalid=12446 -]

Value	Label	Cases	Percentage
1	室內隔間	0	
2	室內牆壁(例如: 壁癌)	2	0.5%
3	地板或天花板	7	1.6%
4	衛浴設備	2	0.5%
5	廚房設備	0	
6	消防設備	78	17.8%
7	空調或通風設備	98	22.4%
8	排水系統(例如: 漏水)	103	23.5%
9	房屋隔音	97	22.1%
10	採光日照	43	9.8%
11	其他	0	
12	不需要改善	0	
13	樓梯間格局	0	
14	陽台格局	0	
15	老鼠及其他蟲害	8	1.8%
16	雨遮設備	0	
17	逃生設備	0	
18	門窗設備	0	
19	對講機設備	0	
20	外牆髒亂剝落	0	
21	無障礙設備	0	
98	未填答/無意見	0	
Sysmiss		12446	

Warning: these figures indicate the number of cases found in the data file. They cannot be interpreted as summary statistics of the population of interest.

a8_7: 8.您目前租的房屋需要改善的項目(複選7)

Information	[Type= discrete] [Format=numeric] [Range= 1-98] [Missing=*]
Statistics [NW/ W]	[Valid=255 -] [Invalid=12629 -]

File : house105q2b

a8_7: 8.您目前租的房屋需要改善的項目(複選7)

Value	Label	Cases	Percentage
1	室內隔間	0	
2	室內牆壁(例如：壁癌)	1	<div><div></div></div> 0.4%
3	地板或天花板	1	<div><div></div></div> 0.4%
4	衛浴設備	2	<div><div></div></div> 0.8%
5	廚房設備	1	<div><div></div></div> 0.4%
6	消防設備	1	<div><div></div></div> 0.4%
7	空調或通風設備	67	<div><div></div></div> 26.3%
8	排水系統(例如：漏水)	79	<div><div></div></div> 31.0%
9	房屋隔音	70	<div><div></div></div> 27.5%
10	採光日照	33	<div><div></div></div> 12.9%
11	其他	0	
12	不需要改善	0	
13	樓梯間格局	0	
14	陽台格局	0	
15	老鼠及其他蟲害	0	
16	雨遮設備	0	
17	逃生設備	0	
18	門窗設備	0	
19	對講機設備	0	
20	外牆髒亂剝落	0	
21	無障礙設備	0	
98	未填答/無意見	0	
Sysmiss		12629	

Warning: these figures indicate the number of cases found in the data file. They cannot be interpreted as summary statistics of the population of interest.

a8_8: 8.您目前租的房屋需要改善的項目(複選8)

Information		[Type= discrete] [Format=numeric] [Range= 1-98] [Missing=*]	
Statistics [NW/ W]		[Valid=160 /-] [Invalid=12724 /-]	
Value	Label	Cases	Percentage
1	室內隔間	0	
2	室內牆壁(例如：壁癌)	2	<div><div></div></div> 1.2%
3	地板或天花板	0	
4	衛浴設備	0	
5	廚房設備	0	
6	消防設備	5	<div><div></div></div> 3.1%
7	空調或通風設備	0	
8	排水系統(例如：漏水)	56	<div><div></div></div> 35.0%
9	房屋隔音	60	<div><div></div></div> 37.5%
10	採光日照	37	<div><div></div></div> 23.1%
11	其他	0	
12	不需要改善	0	
13	樓梯間格局	0	
14	陽台格局	0	

File : house105q2b

a8_8: 8.您目前租的房屋需要改善的項目(複選8)

Value	Label	Cases	Percentage
15	老鼠及其他蟲害	0	
16	雨遮設備	0	
17	逃生設備	0	
18	門窗設備	0	
19	對講機設備	0	
20	外牆髒亂剝落	0	
21	無障礙設備	0	
98	未填答/無意見	0	
Sysmiss		12724	

Warning: these figures indicate the number of cases found in the data file. They cannot be interpreted as summary statistics of the population of interest.

a8_9: 8.您目前租的房屋需要改善的項目(複選9)

Information	[Type= discrete] [Format=numeric] [Range= 1-98] [Missing=*]
Statistics [NW/ W]	[Valid=85 /-] [Invalid=12799 /-]

Value	Label	Cases	Percentage
1	室內隔間	0	
2	室內牆壁(例如: 壁癌)	0	
3	地板或天花板	0	
4	衛浴設備	0	
5	廚房設備	0	
6	消防設備	0	
7	空調或通風設備	2	2.4%
8	排水系統(例如: 漏水)	0	
9	房屋隔音	49	57.6%
10	採光日照	34	40.0%
11	其他	0	
12	不需要改善	0	
13	樓梯間格局	0	
14	陽台格局	0	
15	老鼠及其他蟲害	0	
16	雨遮設備	0	
17	逃生設備	0	
18	門窗設備	0	
19	對講機設備	0	
20	外牆髒亂剝落	0	
21	無障礙設備	0	
98	未填答/無意見	0	
Sysmiss		12799	

Warning: these figures indicate the number of cases found in the data file. They cannot be interpreted as summary statistics of the population of interest.

a8_10: 8.您目前租的房屋需要改善的項目(複選10)

Information	[Type= discrete] [Format=numeric] [Range= 1-98] [Missing=*]
Statistics [NW/ W]	[Valid=35 /-] [Invalid=12849 /-]

File : house105q2b

a8_10: 8.您目前租的房屋需要改善的項目(複選10)

Value	Label	Cases	Percentage
1	室內隔間	0	
2	室內牆壁(例如：壁癌)	0	
3	地板或天花板	0	
4	衛浴設備	0	
5	廚房設備	0	
6	消防設備	0	
7	空調或通風設備	0	
8	排水系統(例如：漏水)	0	
9	房屋隔音	0	
10	採光日照	35	100.0%
11	其他	0	
12	不需要改善	0	
13	樓梯間格局	0	
14	陽台格局	0	
15	老鼠及其他蟲害	0	
16	雨遮設備	0	
17	逃生設備	0	
18	門窗設備	0	
19	對講機設備	0	
20	外牆髒亂剝落	0	
21	無障礙設備	0	
98	未填答/無意見	0	
Sysmiss		12849	

Warning: these figures indicate the number of cases found in the data file. They cannot be interpreted as summary statistics of the population of interest.

a9: 9.您目前租的房屋有無管理組織(指有成立管理委員會或選任管理負責人)

Information	[Type= discrete] [Format=numeric] [Range= 1-98] [Missing=*]
Statistics [NW/ W]	[Valid=12884 /-] [Invalid=0 /-]

Value	Label	Cases	Percentage
1	有	4439	34.5%
2	無	7455	57.9%
3	不知道	391	3.0%
98	未填答/無意見	599	4.6%

Warning: these figures indicate the number of cases found in the data file. They cannot be interpreted as summary statistics of the population of interest.

a10a: 10.您目前租的房屋之每月租金(不含車位)__元

Information	[Type= discrete] [Format=numeric] [Range= 1000-999998] [Missing=*]
Statistics [NW/ W]	[Valid=12884 /-] [Invalid=0 /-]

Value	Label	Cases	Percentage
1000		2	0.0%
1200		2	0.0%
1350		2	0.0%
2000		11	0.1%
2500		22	0.2%

File : house105q2b

a10a: 10.您目前租的房屋之每月租金(不含車位) __元

Value	Label	Cases	Percentage
2600		1	0.0%
3000		76	0.6%
3200		9	0.1%
3300		1	0.0%
3400		4	0.0%
3500		79	0.6%
3600		1	0.0%
3629		4	0.0%
3700		5	0.0%
3800		9	0.1%
3900		1	0.0%
3980		4	0.0%
4000		315	2.4%
4200		12	0.1%
4300		5	0.0%
4335		1	0.0%
4400		1	0.0%
4480		1	0.0%
4500		319	2.5%
4600		3	0.0%
4700		11	0.1%
4800		22	0.2%
4835		1	0.0%
4900		7	0.1%
4980		1	0.0%
5000		823	6.4%
5200		14	0.1%
5300		15	0.1%
5320		1	0.0%
5335		1	0.0%
5400		1	0.0%
5480		1	0.0%
5500		306	2.4%
5700		3	0.0%
5750		6	0.0%
5800		10	0.1%
6000		798	6.2%
6100		3	0.0%
6150		2	0.0%
6200		7	0.1%
6300		8	0.1%
6500		445	3.5%
6600		9	0.1%

File : house105q2b

a10a: 10.您目前租的房屋之每月租金(不含車位)__元

Value	Label	Cases	Percentage
6670		2	0.0%
6700		4	0.0%
6725		1	0.0%
6750		1	0.0%
6800		14	0.1%
6888		2	0.0%
6900		1	0.0%
7000		757	5.9%
7100		6	0.0%
7200		6	0.0%
7225		1	0.0%
7300		11	0.1%
7400		3	0.0%
7500		530	4.1%
7600		9	0.1%
7670		2	0.0%
7700		5	0.0%
7725		1	0.0%
7800		18	0.1%
7900		2	0.0%
8000		1034	8.0%
8050		4	0.0%
8100		2	0.0%
8200		2	0.0%
8300		9	0.1%
8400		2	0.0%
8500		404	3.1%
8600		3	0.0%
8700		1	0.0%
8710		2	0.0%
8800		20	0.2%
8900		1	0.0%
9000		557	4.3%
9100		1	0.0%
9200		3	0.0%
9300		5	0.0%
9400		4	0.0%
9500		253	2.0%
9598		2	0.0%
9600		5	0.0%
9700		3	0.0%
9800		2	0.0%
9900		4	0.0%

File : house105q2b

a10a: 10.您目前租的房屋之每月租金(不含車位) __元

Value	Label	Cases	Percentage
9969		1	0.0%
10000		998	7.7%
10005		5	0.0%
10200		2	0.0%
10300		3	0.0%
10400		2	0.0%
10469		1	0.0%
10500		202	1.6%
10700		2	0.0%
10800		2	0.0%
10969		1	0.0%
11000		415	3.2%
11200		2	0.0%
11300		4	0.0%
11500		128	1.0%
11800		1	0.0%
12000		626	4.9%
12100		2	0.0%
12200		1	0.0%
12500		145	1.1%
12600		2	0.0%
12833		1	0.0%
13000		366	2.8%
13250		2	0.0%
13333		1	0.0%
13400		1	0.0%
13500		88	0.7%
13600		1	0.0%
13650		5	0.0%
13833		1	0.0%
14000		220	1.7%
14100		1	0.0%
14500		85	0.7%
14600		3	0.0%
14800		1	0.0%
15000		402	3.1%
15100		1	0.0%
15216		2	0.0%
15300		5	0.0%
15500		59	0.5%
15800		2	0.0%
16000		168	1.3%
16100		1	0.0%

File : house105q2b

a10a: 10.您目前租的房屋之每月租金(不含車位) __元

Value	Label	Cases	Percentage
16360		2	0.0%
16500		25	0.2%
16800		4	0.0%
17000		94	0.7%
17100		1	0.0%
17200		1	0.0%
17500		15	0.1%
18000		113	0.9%
18500		15	0.1%
19000		41	0.3%
19500		10	0.1%
19700		2	0.0%
20000		101	0.8%
20340		2	0.0%
20500		14	0.1%
21000		29	0.2%
21500		4	0.0%
22000		33	0.3%
22500		3	0.0%
23000		19	0.1%
23500		2	0.0%
23700		1	0.0%
24000		14	0.1%
24500		1	0.0%
25000		33	0.3%
25500		2	0.0%
26000		12	0.1%
26500		1	0.0%
27000		6	0.0%
28000		6	0.0%
29000		2	0.0%
30000		11	0.1%
32000		1	0.0%
33000		6	0.0%
33400		1	0.0%
34000		1	0.0%
35000		5	0.0%
35500		1	0.0%
36000		1	0.0%
38000		1	0.0%
40000		4	0.0%
43000		1	0.0%
48000		1	0.0%

File : house105q2b

a10a: 10.您目前租的房屋之每月租金(不含車位)__元

Value	Label	Cases	Percentage
50000		1	0.0%
999998	未填答/無意見	1196	9.3%

Warning: these figures indicate the number of cases found in the data file. They cannot be interpreted as summary statistics of the population of interest.

a10b: 10.您目前租的房屋之押金—元(免押金者請填入0)

Information	[Type= discrete] [Format=numeric] [Range= 0-999998] [Missing=*]
Statistics [NW/ W]	[Valid=12884 /-] [Invalid=0 /-]

Value	Label	Cases	Percentage
0		613	4.8%
1200		2	0.0%
1300		3	0.0%
1500		7	0.1%
1600		4	0.0%
2000		24	0.2%
2500		17	0.1%
3000		49	0.4%
3500		30	0.2%
3600		1	0.0%
3700		3	0.0%
3800		5	0.0%
4000		94	0.7%
4200		2	0.0%
4300		8	0.1%
4500		34	0.3%
4800		2	0.0%
5000		339	2.6%
5200		9	0.1%
5500		32	0.2%
5800		1	0.0%
6000		284	2.2%
6200		1	0.0%
6400		2	0.0%
6500		55	0.4%
6600		7	0.1%
6800		5	0.0%
7000		152	1.2%
7300		1	0.0%
7500		77	0.6%
7600		2	0.0%
7800		2	0.0%
7960		4	0.0%
8000		329	2.6%
8008		1	0.0%
8400		2	0.0%

File : house105q2b

a10b: 10.您目前租的房屋之押金—元(免押金者請填入0)

Value	Label	Cases	Percentage
8500		26	0.2%
8800		4	0.0%
9000		205	1.6%
9500		11	0.1%
9600		4	0.0%
9900		3	0.0%
10000		1454	11.3%
10500		8	0.1%
10600		8	0.1%
10800		3	0.0%
11000		107	0.8%
11400		1	0.0%
11500		12	0.1%
11600		6	0.0%
12000		587	4.6%
12200		1	0.0%
12500		4	0.0%
12600		3	0.0%
13000		212	1.6%
13200		1	0.0%
13500		4	0.0%
13600		5	0.0%
13776		2	0.0%
14000		520	4.0%
14400		3	0.0%
14500		4	0.0%
14800		2	0.0%
15000		465	3.6%
15200		4	0.0%
15340		2	0.0%
15400		2	0.0%
15600		9	0.1%
15800		3	0.0%
16000		737	5.7%
16100		1	0.0%
16400		1	0.0%
16600		3	0.0%
17000		183	1.4%
17200		6	0.0%
17600		3	0.0%
18000		399	3.1%
18600		3	0.0%
18800		2	0.0%

File : house105q2b

a10b: 10.您目前租的房屋之押金—元(免押金者請填入0)

Value	Label	Cases	Percentage
19000		81	0.6%
19200		1	0.0%
19600		2	0.0%
20000		1278	9.9%
20001		5	0.0%
20500		2	0.0%
21000		55	0.4%
22000		292	2.3%
22200		1	0.0%
22600		2	0.0%
23000		35	0.3%
23800		6	0.0%
24000		494	3.8%
25000		87	0.7%
25200		2	0.0%
26000		257	2.0%
26400		3	0.0%
27000		66	0.5%
27600		3	0.0%
28000		175	1.4%
29000		26	0.2%
29200		1	0.0%
30000		489	3.8%
31000		7	0.1%
31675		3	0.0%
32000		139	1.1%
32200		1	0.0%
32400		3	0.0%
32720		2	0.0%
33000		10	0.1%
34000		81	0.6%
34400		1	0.0%
35000		16	0.1%
36000		121	0.9%
37500		6	0.0%
38000		28	0.2%
39000		11	0.1%
40000		109	0.8%
40680		2	0.0%
41000		4	0.0%
42000		18	0.1%
44000		24	0.2%
45000		8	0.1%

File : house105q2b

a10b: 10.您目前租的房屋之押金—元(免押金者請填入0)

Value	Label	Cases	Percentage
46000		9	0.1%
47000		1	0.0%
47400		1	0.0%
48000		11	0.1%
50000		62	0.5%
51000		1	0.0%
51600		1	0.0%
52000		5	0.0%
54000		10	0.1%
56000		4	0.0%
57000		3	0.0%
58000		3	0.0%
60000		16	0.1%
66000		9	0.1%
67500		1	0.0%
68000		1	0.0%
70000		5	0.0%
72000		1	0.0%
80000		2	0.0%
84000		2	0.0%
86000		1	0.0%
90000		1	0.0%
91000		1	0.0%
96000		1	0.0%
100000		1	0.0%
999998	未填答/無意見	1548	12.0%

Warning: these figures indicate the number of cases found in the data file. They cannot be interpreted as summary statistics of the population of interest.

a10c: 10.您目前租的房屋每月管理費總額—元(無管理組織或不須繳交管理費者, 請填入0)

Information	[Type= discrete] [Format=numeric] [Range= 0-999998] [Missing=*]		
Statistics [NW/ W]	[Valid=12884 +/-] [Invalid=0 +/-]		
Value	Label	Cases	Percentage
0		6410	<div></div> 49.8%
100		11	0.1%
130		1	0.0%
150		4	0.0%
160		1	0.0%
165		1	0.0%
200		59	0.5%
210		4	0.0%
230		1	0.0%
250		24	0.2%
260		2	0.0%
300		76	0.6%

File : house105q2b

a10c: 10.您目前租的房屋每月管理費總額—元(無管理組織或不須繳交管理費者, 請填入0)

Value	Label	Cases	Percentage
310		3	0.0%
320		2	0.0%
325		3	0.0%
330		6	0.0%
333		7	0.1%
340		2	0.0%
342		1	0.0%
345		2	0.0%
350		13	0.1%
356		2	0.0%
360		6	0.0%
370		2	0.0%
375		1	0.0%
390		2	0.0%
400		35	0.3%
410		3	0.0%
415		4	0.0%
416		4	0.0%
420		4	0.0%
425		1	0.0%
430		2	0.0%
432		2	0.0%
440		1	0.0%
450		5	0.0%
460		1	0.0%
470		3	0.0%
480		2	0.0%
481		2	0.0%
482		2	0.0%
497		1	0.0%
500		211	1.6%
515		1	0.0%
520		9	0.1%
530		12	0.1%
540		6	0.0%
550		19	0.1%
560		2	0.0%
570		3	0.0%
576		3	0.0%
580		2	0.0%
590		1	0.0%
595		1	0.0%
600		104	0.8%

File : house105q2b

a10c: 10.您目前租的房屋每月管理費總額—元(無管理組織或不須繳交管理費者, 請填入0)

Value	Label	Cases	Percentage
608		1	0.0%
610		2	0.0%
620		3	0.0%
630		6	0.0%
633		2	0.0%
640		12	0.1%
650		21	0.2%
660		1	0.0%
666		3	0.0%
672		3	0.0%
680		3	0.0%
694		1	0.0%
700		116	0.9%
720		7	0.1%
725		2	0.0%
730		2	0.0%
740		4	0.0%
750		23	0.2%
770		1	0.0%
780		4	0.0%
800		111	0.9%
815		2	0.0%
817		2	0.0%
820		3	0.0%
837		2	0.0%
838		1	0.0%
840		1	0.0%
849		1	0.0%
850		8	0.1%
862		1	0.0%
867		2	0.0%
870		2	0.0%
874		3	0.0%
885		2	0.0%
886		3	0.0%
900		45	0.3%
910		5	0.0%
913		2	0.0%
920		3	0.0%
930		4	0.0%
932		5	0.0%
935		1	0.0%
940		1	0.0%

File : house105q2b

a10c: 10.您目前租的房屋每月管理費總額—元(無管理組織或不須繳交管理費者, 請填入0)

Value	Label	Cases	Percentage
950		9	0.1%
959		5	0.0%
960		3	0.0%
969		6	0.0%
980		6	0.0%
990		2	0.0%
1000		346	2.7%
1003		2	0.0%
1005		1	0.0%
1010		2	0.0%
1014		1	0.0%
1015		5	0.0%
1018		4	0.0%
1020		5	0.0%
1029		2	0.0%
1030		1	0.0%
1040		8	0.1%
1050		17	0.1%
1056		3	0.0%
1060		6	0.0%
1062		6	0.0%
1071		1	0.0%
1073		2	0.0%
1080		11	0.1%
1083		1	0.0%
1096		4	0.0%
1100		48	0.4%
1110		3	0.0%
1116		6	0.0%
1120		3	0.0%
1130		3	0.0%
1135		8	0.1%
1140		12	0.1%
1141		2	0.0%
1147		2	0.0%
1150		10	0.1%
1152		3	0.0%
1153		4	0.0%
1155		1	0.0%
1157		2	0.0%
1160		9	0.1%
1170		1	0.0%
1175		1	0.0%

File : house105q2b

a10c: 10.您目前租的房屋每月管理費總額—元(無管理組織或不須繳交管理費者, 請填入0)

Value	Label	Cases	Percentage
1180		1	0.0%
1190		1	0.0%
1195		1	0.0%
1197		4	0.0%
1200		188	1.5%
1202		5	0.0%
1203		2	0.0%
1205		6	0.0%
1206		2	0.0%
1210		1	0.0%
1214		2	0.0%
1216		2	0.0%
1220		6	0.0%
1230		2	0.0%
1240		9	0.1%
1243		2	0.0%
1250		31	0.2%
1254		7	0.1%
1255		2	0.0%
1259		1	0.0%
1260		4	0.0%
1264		1	0.0%
1265		2	0.0%
1279		2	0.0%
1280		6	0.0%
1283		3	0.0%
1290		4	0.0%
1300		72	0.6%
1302		3	0.0%
1310		8	0.1%
1313		3	0.0%
1317		6	0.0%
1319		2	0.0%
1320		1	0.0%
1337		6	0.0%
1340		1	0.0%
1342		2	0.0%
1350		16	0.1%
1354		3	0.0%
1360		3	0.0%
1365		6	0.0%
1367		1	0.0%
1375		2	0.0%

File : house105q2b

a10c: 10.您目前租的房屋每月管理費總額—元(無管理組織或不須繳交管理費者, 請填入0)

Value	Label	Cases	Percentage
1378		2	0.0%
1380		3	0.0%
1390		8	0.1%
1398		1	0.0%
1400		34	0.3%
1406		6	0.0%
1412		4	0.0%
1414		1	0.0%
1421		2	0.0%
1430		1	0.0%
1431		5	0.0%
1450		11	0.1%
1482		3	0.0%
1485		3	0.0%
1487		2	0.0%
1490		1	0.0%
1492		4	0.0%
1500		204	1.6%
1520		11	0.1%
1530		12	0.1%
1531		3	0.0%
1538		5	0.0%
1540		1	0.0%
1550		19	0.1%
1560		1	0.0%
1563		5	0.0%
1565		6	0.0%
1576		3	0.0%
1580		3	0.0%
1600		54	0.4%
1605		1	0.0%
1607		3	0.0%
1610		3	0.0%
1617		2	0.0%
1638		2	0.0%
1650		5	0.0%
1660		4	0.0%
1662		5	0.0%
1667		1	0.0%
1673		2	0.0%
1680		6	0.0%
1685		1	0.0%
1700		18	0.1%

File : house105q2b

a10c: 10.您目前租的房屋每月管理費總額—元(無管理組織或不須繳交管理費者, 請填入0)

Value	Label	Cases	Percentage
1703		5	0.0%
1714		2	0.0%
1715		2	0.0%
1720		5	0.0%
1724		1	0.0%
1728		1	0.0%
1730		4	0.0%
1735		3	0.0%
1775		1	0.0%
1790		11	0.1%
1800		27	0.2%
1809		4	0.0%
1810		1	0.0%
1836		2	0.0%
1840		7	0.1%
1850		5	0.0%
1870		2	0.0%
1880		2	0.0%
1900		5	0.0%
1920		6	0.0%
1925		1	0.0%
1931		3	0.0%
1938		2	0.0%
1950		8	0.1%
1960		6	0.0%
1980		6	0.0%
1985		1	0.0%
1998		2	0.0%
2000		119	0.9%
2005		2	0.0%
2022		3	0.0%
2040		3	0.0%
2045		7	0.1%
2047		1	0.0%
2050		3	0.0%
2057		2	0.0%
2065		2	0.0%
2070		2	0.0%
2080		4	0.0%
2082		3	0.0%
2085		3	0.0%
2086		2	0.0%
2098		2	0.0%

File : house105q2b

a10c: 10.您目前租的房屋每月管理費總額—元(無管理組織或不須繳交管理費者, 請填入0)

Value	Label	Cases	Percentage
2100		20	0.2%
2120		4	0.0%
2124		2	0.0%
2130		2	0.0%
2150		9	0.1%
2151		2	0.0%
2160		2	0.0%
2170		2	0.0%
2200		14	0.1%
2221		3	0.0%
2230		2	0.0%
2238		2	0.0%
2250		2	0.0%
2255		2	0.0%
2258		1	0.0%
2300		12	0.1%
2310		4	0.0%
2350		7	0.1%
2380		5	0.0%
2383		2	0.0%
2400		14	0.1%
2429		1	0.0%
2430		1	0.0%
2450		3	0.0%
2500		20	0.2%
2525		3	0.0%
2580		2	0.0%
2600		3	0.0%
2615		2	0.0%
2620		2	0.0%
2650		2	0.0%
2662		3	0.0%
2700		3	0.0%
2760		3	0.0%
2896		6	0.0%
2972		2	0.0%
2989		3	0.0%
3000		20	0.2%
3036		1	0.0%
3100		4	0.0%
3200		1	0.0%
3300		2	0.0%
3400		2	0.0%

File : house105q2b

a10c: 10.您目前租的房屋每月管理費總額—元(無管理組織或不須繳交管理費者, 請填入0)

Value	Label	Cases	Percentage
3460		2	0.0%
3500		9	0.1%
3560		2	0.0%
3600		2	0.0%
3620		2	0.0%
3700		6	0.0%
3800		3	0.0%
3900		3	0.0%
4000		4	0.0%
4050		1	0.0%
4180		1	0.0%
999998	未填答/無意見	3365	26.1%

Warning: these figures indicate the number of cases found in the data file. They cannot be interpreted as summary statistics of the population of interest.

a11a: 11-1.您是否有設戶籍於目前租的房屋

Information	[Type= discrete] [Format=numeric] [Range= 1-98] [Missing=*]
Statistics [NW/ W]	[Valid=12884 /-] [Invalid=0 /-]

Value	Label	Cases	Percentage
1	是	8927	69.3%
2	否	3086	24.0%
98	未填答/無意見	871	6.8%

Warning: these figures indicate the number of cases found in the data file. They cannot be interpreted as summary statistics of the population of interest.

a11b: 11-2.您沒有設戶籍於目前租的房屋的原因

Information	[Type= discrete] [Format=numeric] [Range= 1-98] [Missing=*]
Statistics [NW/ W]	[Valid=3086 /-] [Invalid=9798 /-]

Value	Label	Cases	Percentage
1	房東不同意	668	21.6%
2	沒有需求	1958	63.4%
3	房東同意, 但需加租金	108	3.5%
98	未填答/無意見	352	11.4%
Sysmiss		9798	

Warning: these figures indicate the number of cases found in the data file. They cannot be interpreted as summary statistics of the population of interest.

a11c: 11-3.您今年申報104年度綜合所得稅時, 有無列舉扣除房屋租金支出

Information	[Type= discrete] [Format=numeric] [Range= 1-98] [Missing=*]
Statistics [NW/ W]	[Valid=12884 /-] [Invalid=0 /-]

Value	Label	Cases	Percentage
1	有列舉	408	3.2%
2	無列舉	3804	29.5%
3	所得未達申報標準	7216	56.0%
98	未填答/無意見	1456	11.3%

Warning: these figures indicate the number of cases found in the data file. They cannot be interpreted as summary statistics of the population of interest.

File : house105q2b

a12a: 12-1.房東是否同意您申報綜合所得稅房屋租金支出

Information	[Type= discrete] [Format=numeric] [Range= 1-98] [Missing=*]
Statistics [NW/ W]	[Valid=12884 /-] [Invalid=0 /-]

Value	Label	Cases	Percentage
1	同意	3181	24.7%
2	不同意(跳答第13題)	1315	10.2%
3	沒有申報需求(跳答第13題)	6222	48.3%
98	未填答/無意見	2166	16.8%

Warning: these figures indicate the number of cases found in the data file. They cannot be interpreted as summary statistics of the population of interest.

a12b: 12-2.房東是否因為稅金增加而提高房屋租金

Information	[Type= discrete] [Format=numeric] [Range= 1-98] [Missing=*]
Statistics [NW/ W]	[Valid=3181 /-] [Invalid=9703 /-]

Value	Label	Cases	Percentage
1	是	582	18.3%
2	否	2266	71.2%
98	未填答/無意見	333	10.5%
Sysmiss		9703	

Warning: these figures indicate the number of cases found in the data file. They cannot be interpreted as summary statistics of the population of interest.

a13a: 13.您租用目前房屋的主要考量因素

Information	[Type= discrete] [Format=numeric] [Range= 1-98] [Missing=*]
Statistics [NW/ W]	[Valid=12884 /-] [Invalid=0 /-]

Value	Label	Cases	Percentage
1	離工作地點比較近	2186	17.0%
2	離學校比較近	2121	16.5%
3	離家人或親戚朋友家近	1304	10.1%
4	離醫院比較近	1764	13.7%
5	商店多、飲食比較方便	247	1.9%
6	交通比較方便	743	5.8%
7	居住環境品質較佳	760	5.9%
8	有「無障礙設施」	168	1.3%
9	空間較大	362	2.8%
10	房租比較便宜	1949	15.1%
11	能夠申請租金補貼	210	1.6%
12	只有這裡能租得到, 原因[未說明]	160	1.2%
13	可以設戶籍	5	0.0%
14	對環境已經習慣	18	0.1%
15	鄰居和善好相處	7	0.1%
16	養病/養老	2	0.0%
17	可放神明	0	
98	未填答/無意見	878	6.8%

Warning: these figures indicate the number of cases found in the data file. They cannot be interpreted as summary statistics of the population of interest.

a13b: 13.您租用目前房屋的次要考量因素

Information	[Type= discrete] [Format=numeric] [Range= 1-98] [Missing=*]
--------------------	---

File : house105q2b

a13b: 13.您租用目前房屋的次要考量因素

Statistics [NW/ W] [Valid=10678 /-] [Invalid=2206 /-]

Value	Label	Cases	Percentage
1	離工作地點比較近	1171	11.0%
2	離學校比較近	1796	16.8%
3	離家人或親戚朋友家近	1367	12.8%
4	離醫院比較近	817	7.7%
5	商店多、飲食比較方便	842	7.9%
6	交通比較方便	1670	15.6%
7	居住環境品質較佳	974	9.1%
8	有「無障礙設施」	133	1.2%
9	空間較大	592	5.5%
10	房租比較便宜	830	7.8%
11	能夠申請租金補貼	374	3.5%
12	只有這裡能租得到，原因[未說明]	90	0.8%
13	可以設戶籍	3	0.0%
14	對環境已經習慣	8	0.1%
15	鄰居和善好相處	9	0.1%
16	養病/養老	0	
17	可放神明	2	0.0%
98	未填答/無意見	0	
Sysmiss		2206	

Warning: these figures indicate the number of cases found in the data file. They cannot be interpreted as summary statistics of the population of interest.

# a13c: 13.您租用目前房屋的再次要考量因素			
Information		[Type= discrete] [Format=numeric] [Range= 1-98] [Missing=*]	
Statistics [NW/ W]		[Valid=9366 /-] [Invalid=3518 /-]	
Value	Label	Cases	Percentage
1	離工作地點比較近	859	<div><div></div></div> 9.2%
2	離學校比較近	783	<div><div></div></div> 8.4%
3	離家人或親戚朋友家近	1247	<div><div></div></div> 13.3%
4	離醫院比較近	502	<div><div></div></div> 5.4%
5	商店多、飲食比較方便	1104	<div><div></div></div> 11.8%
6	交通比較方便	1855	<div><div></div></div> 19.8%
7	居住環境品質較佳	969	<div><div></div></div> 10.3%
8	有「無障礙設施」	93	<div><div></div></div> 1.0%
9	空間較大	834	<div><div></div></div> 8.9%
10	房租比較便宜	511	<div><div></div></div> 5.5%
11	能夠申請租金補貼	498	<div><div></div></div> 5.3%
12	只有這裡能租得到，原因[未說明]	100	<div><div></div></div> 1.1%
13	可以設戶籍	0	
14	對環境已經習慣	7	<div><div></div></div> 0.1%
15	鄰居和善好相處	4	<div><div></div></div> 0.0%
16	養病/養老	0	
17	可放神明	0	
98	未填答/無意見	0	
Sysmiss		3518	
Warning: these figures indicate the number of cases found in the data file. They cannot be interpreted as summary statistics of the population of interest.			
# a14a: 14-1.最近一次搜尋出租住宅，曾經被房東拒絕過幾次			
Information		[Type= discrete] [Format=numeric] [Range= 1-98] [Missing=*]	
Statistics [NW/ W]		[Valid=12884 /-] [Invalid=0 /-]	
Value	Label	Cases	Percentage
1	0次(跳答第14-3題)	8477	<div><div></div></div> 65.8%
2	1~3次	1472	<div><div></div></div> 11.4%
3	4~6次	431	<div><div></div></div> 3.3%
4	7~9次	100	<div><div></div></div> 0.8%
5	10次以上	123	<div><div></div></div> 1.0%
98	未填答/無意見	2281	<div><div></div></div> 17.7%
Warning: these figures indicate the number of cases found in the data file. They cannot be interpreted as summary statistics of the population of interest.			
# a14b_1: 14-2.最近一次搜尋出租住宅，曾經被房東拒絕過，您認為被房東拒絕的原因(複選1)			
Information		[Type= discrete] [Format=numeric] [Range= 1-98] [Missing=*]	
Statistics [NW/ W]		[Valid=2126 /-] [Invalid=10758 /-]	
Value	Label	Cases	Percentage
1	性別因素	61	<div><div></div></div> 2.9%
2	年齡因素	142	<div><div></div></div> 6.7%
3	身心障礙因素	150	<div><div></div></div> 7.1%
4	外國籍或原住民族身分因素	85	<div><div></div></div> 4.0%
5	家庭組成因素	347	<div><div></div></div> 16.3%
6	容貌因素	6	<div><div></div></div> 0.3%

a14b_1: 14-2.最近一次搜尋出租住宅，曾經被房東拒絕過，您認為被房東拒絕的原因(複選1)

Value	Label	Cases	Percentage
7	居住習慣(例如養寵物、抽菸)	140	6.6%
8	職業因素	14	0.7%
9	設戶籍因素	345	16.2%
10	因申請租金補貼或列舉申報所得稅	392	18.4%
11	不清楚	259	12.2%
12	其他	48	2.3%
13	收入不穩定	1	0.0%
14	疾病因素	1	0.0%
15	宗教因素	35	1.6%
98	未填答/無意見	100	4.7%
Sysmiss		10758	

Warning: these figures indicate the number of cases found in the data file. They cannot be interpreted as summary statistics of the population of interest.

a14b_2: 14-2.最近一次搜尋出租住宅，曾經被房東拒絕過，您認為被房東拒絕的原因(複選2)

Information	[Type= discrete] [Format=numeric] [Range= 1-98] [Missing=*]
Statistics [NW/ W]	[Valid=836 /-] [Invalid=12048 /-]

Value	Label	Cases	Percentage
1	性別因素	0	
2	年齡因素	15	1.8%
3	身心障礙因素	35	4.2%
4	外國籍或原住民族身分因素	0	
5	家庭組成因素	96	11.5%
6	容貌因素	2	0.2%
7	居住習慣(例如養寵物、抽菸)	39	4.7%
8	職業因素	39	4.7%
9	設戶籍因素	232	27.8%
10	因申請租金補貼或列舉申報所得稅	283	33.9%
11	不清楚	68	8.1%
12	其他	0	
13	收入不穩定	9	1.1%
14	疾病因素	0	
15	宗教因素	18	2.2%
98	未填答/無意見	0	
Sysmiss		12048	

Warning: these figures indicate the number of cases found in the data file. They cannot be interpreted as summary statistics of the population of interest.

a14b_3: 14-2.最近一次搜尋出租住宅，曾經被房東拒絕過，您認為被房東拒絕的原因(複選3)

Information	[Type= discrete] [Format=numeric] [Range= 1-98] [Missing=*]
Statistics [NW/ W]	[Valid=328 /-] [Invalid=12556 /-]

Value	Label	Cases	Percentage
1	性別因素	0	
2	年齡因素	1	0.3%
3	身心障礙因素	3	0.9%
4	外國籍或原住民族身分因素	0	
5	家庭組成因素	23	7.0%
6	容貌因素	11	3.4%

a14b_3: 14-2.最近一次搜尋出租住宅，曾經被房東拒絕過，您認為被房東拒絕的原因(複選3)

Value	Label	Cases	Percentage
7	居住習慣(例如養寵物、抽菸)	7	2.1%
8	職業因素	26	7.9%
9	設戶籍因素	63	19.2%
10	因申請租金補貼或列舉申報所得稅	142	43.3%
11	不清楚	28	8.5%
12	其他	0	
13	收入不穩定	1	0.3%
14	疾病因素	0	
15	宗教因素	23	7.0%
98	未填答/無意見	0	
Sysmiss		12556	

Warning: these figures indicate the number of cases found in the data file. They cannot be interpreted as summary statistics of the population of interest.

a14b_4: 14-2.最近一次搜尋出租住宅，曾經被房東拒絕過，您認為被房東拒絕的原因(複選4)

Information	[Type= discrete] [Format=numeric] [Range= 1-98] [Missing=*]
Statistics [NW/ W]	[Valid=66 /-] [Invalid=12818 /-]

Value	Label	Cases	Percentage
1	性別因素	0	
2	年齡因素	0	
3	身心障礙因素	0	
4	外國籍或原住民族身分因素	2	3.0%
5	家庭組成因素	0	
6	容貌因素	0	
7	居住習慣(例如養寵物、抽菸)	0	
8	職業因素	17	25.8%
9	設戶籍因素	6	9.1%
10	因申請租金補貼或列舉申報所得稅	33	50.0%
11	不清楚	8	12.1%
12	其他	0	
13	收入不穩定	0	
14	疾病因素	0	
15	宗教因素	0	
98	未填答/無意見	0	
Sysmiss		12818	

Warning: these figures indicate the number of cases found in the data file. They cannot be interpreted as summary statistics of the population of interest.

a14b_5: 14-2.最近一次搜尋出租住宅，曾經被房東拒絕過，您認為被房東拒絕的原因(複選5)

Information	[Type= discrete] [Format=numeric] [Range= 1-98] [Missing=*]
Statistics [NW/ W]	[Valid=17 /-] [Invalid=12867 /-]

Value	Label	Cases	Percentage
1	性別因素	0	
2	年齡因素	0	
3	身心障礙因素	0	
4	外國籍或原住民族身分因素	0	
5	家庭組成因素	0	
6	容貌因素	0	

a14b_5: 14-2.最近一次搜尋出租住宅，曾經被房東拒絕過，您認為被房東拒絕的原因(複選5)

Value	Label	Cases	Percentage
7	居住習慣(例如養寵物、抽菸)	2	11.8%
8	職業因素	0	
9	設戶籍因素	15	88.2%
10	因申請租金補貼或列舉申報所得稅	0	
11	不清楚	0	
12	其他	0	
13	收入不穩定	0	
14	疾病因素	0	
15	宗教因素	0	
98	未填答/無意見	0	
Sysmiss		12867	

Warning: these figures indicate the number of cases found in the data file. They cannot be interpreted as summary statistics of the population of interest.

a14b_6: 14-2.最近一次搜尋出租住宅，曾經被房東拒絕過，您認為被房東拒絕的原因(複選6)

Information	[Type= discrete] [Format=numeric] [Range= 1-98] [Missing=*]
Statistics [NW/ W]	[Valid=8 /-] [Invalid=12876 /-]

Value	Label	Cases	Percentage
1	性別因素	0	
2	年齡因素	0	
3	身心障礙因素	0	
4	外國籍或原住民族身分因素	0	
5	家庭組成因素	0	
6	容貌因素	0	
7	居住習慣(例如養寵物、抽菸)	0	
8	職業因素	0	
9	設戶籍因素	0	
10	因申請租金補貼或列舉申報所得稅	8	100.0%
11	不清楚	0	
12	其他	0	
13	收入不穩定	0	
14	疾病因素	0	
15	宗教因素	0	
98	未填答/無意見	0	
Sysmiss		12876	

Warning: these figures indicate the number of cases found in the data file. They cannot be interpreted as summary statistics of the population of interest.

a14b_7: 14-2.最近一次搜尋出租住宅，曾經被房東拒絕過，您認為被房東拒絕的原因(複選7)

Information	[Type= discrete] [Format=numeric] [Range= 1-98] [Missing=*]
Statistics [NW/ W]	[Valid=0 /-] [Invalid=12884 /-]

Value	Label	Cases	Percentage
1	性別因素	0	
2	年齡因素	0	
3	身心障礙因素	0	
4	外國籍或原住民族身分因素	0	
5	家庭組成因素	0	
6	容貌因素	0	

a14b_7: 14-2.最近一次搜尋出租住宅，曾經被房東拒絕過，您認為被房東拒絕的原因(複選7)

Value	Label	Cases	Percentage
7	居住習慣(例如養寵物、抽菸)	0	
8	職業因素	0	
9	設戶籍因素	0	
10	因申請租金補貼或列舉申報所得稅	0	
11	不清楚	0	
12	其他	0	
13	收入不穩定	0	
14	疾病因素	0	
15	宗教因素	0	
98	未填答/無意見	0	
Sysmiss		12884	

Warning: these figures indicate the number of cases found in the data file. They cannot be interpreted as summary statistics of the population of interest.

a14b_8: 14-2.最近一次搜尋出租住宅，曾經被房東拒絕過，您認為被房東拒絕的原因(複選8)

Information	[Type= discrete] [Format=numeric] [Range= 1-98] [Missing=*]
Statistics [NW/ W]	[Valid=0 /-] [Invalid=12884 /-]

Value	Label	Cases	Percentage
1	性別因素	0	
2	年齡因素	0	
3	身心障礙因素	0	
4	外國籍或原住民族身分因素	0	
5	家庭組成因素	0	
6	容貌因素	0	
7	居住習慣(例如養寵物、抽菸)	0	
8	職業因素	0	
9	設戶籍因素	0	
10	因申請租金補貼或列舉申報所得稅	0	
11	不清楚	0	
12	其他	0	
13	收入不穩定	0	
14	疾病因素	0	
15	宗教因素	0	
98	未填答/無意見	0	
Sysmiss		12884	

Warning: these figures indicate the number of cases found in the data file. They cannot be interpreted as summary statistics of the population of interest.

a14b_9: 14-2.最近一次搜尋出租住宅，曾經被房東拒絕過，您認為被房東拒絕的原因(複選9)

Information	[Type= discrete] [Format=numeric] [Range= 1-98] [Missing=*]
Statistics [NW/ W]	[Valid=0 /-] [Invalid=12884 /-]

Value	Label	Cases	Percentage
1	性別因素	0	
2	年齡因素	0	
3	身心障礙因素	0	
4	外國籍或原住民族身分因素	0	
5	家庭組成因素	0	
6	容貌因素	0	

a14b_9: 14-2.最近一次搜尋出租住宅，曾經被房東拒絕過，您認為被房東拒絕的原因(複選9)

Value	Label	Cases	Percentage
7	居住習慣(例如養寵物、抽菸)	0	
8	職業因素	0	
9	設戶籍因素	0	
10	因申請租金補貼或列舉申報所得稅	0	
11	不清楚	0	
12	其他	0	
13	收入不穩定	0	
14	疾病因素	0	
15	宗教因素	0	
98	未填答/無意見	0	
Sysmiss		12884	

Warning: these figures indicate the number of cases found in the data file. They cannot be interpreted as summary statistics of the population of interest.

a14b_10: 14-2.最近一次搜尋出租住宅，曾經被房東拒絕過，您認為被房東拒絕的原因(複選10)

Information	[Type= discrete] [Format=numeric] [Range= 1-98] [Missing=*]
Statistics [NW/ W]	[Valid=0 /-] [Invalid=12884 /-]

Value	Label	Cases	Percentage
1	性別因素	0	
2	年齡因素	0	
3	身心障礙因素	0	
4	外國籍或原住民族身分因素	0	
5	家庭組成因素	0	
6	容貌因素	0	
7	居住習慣(例如養寵物、抽菸)	0	
8	職業因素	0	
9	設戶籍因素	0	
10	因申請租金補貼或列舉申報所得稅	0	
11	不清楚	0	
12	其他	0	
13	收入不穩定	0	
14	疾病因素	0	
15	宗教因素	0	
98	未填答/無意見	0	
Sysmiss		12884	

Warning: these figures indicate the number of cases found in the data file. They cannot be interpreted as summary statistics of the population of interest.

a14c_1: 14-3.您近5年內所遭遇的租屋情形或糾紛(複選1)

Information	[Type= discrete] [Format=numeric] [Range= 1-98] [Missing=*]
Statistics [NW/ W]	[Valid=12884 /-] [Invalid=0 /-]

Value	Label	Cases	Percentage
1	房東提前解約、強迫搬離	695	5.4%
2	房東任意調漲租金	1059	8.2%
3	房東不願修繕	972	7.5%
4	房東不歸還押金或藉故扣押金	111	0.9%
5	房東擅自進出住所	47	0.4%
6	非法二房東糾紛	18	0.1%

# a14c_1: 14-3.您近5年內所遭遇的租屋情形或糾紛(複選1)			
Value	Label	Cases	Percentage
7	水電費計價及使用爭議	212	<div><div></div></div> 1.6%
8	公共空間使用糾紛	70	<div><div></div></div> 0.5%
9	與鄰居產生糾紛	86	<div><div></div></div> 0.7%
10	房東在租約期間內賣屋，新屋主強迫您搬離	206	<div><div></div></div> 1.6%
11	租金無法如期繳納	703	<div><div></div></div> 5.5%
12	水電等費用無法如期繳納	77	<div><div></div></div> 0.6%
13	住所內出入人員複雜	97	<div><div></div></div> 0.8%
14	和房東生活習慣不同	51	<div><div></div></div> 0.4%
15	租約到期前自願提前搬離	464	<div><div></div></div> 3.6%
16	人為損壞房屋或傢俱	15	<div><div></div></div> 0.1%
17	其他	1380	<div><div></div></div> 10.7%
92	都沒有遭遇過	2823	<div><div></div></div> 21.9%
98	未填答/無意見	3798	<div><div></div></div> 29.5%
Warning: these figures indicate the number of cases found in the data file. They cannot be interpreted as summary statistics of the population of interest.			
# a14c_2: 14-3.您近5年內所遭遇的租屋情形或糾紛(複選2)			
Information	[Type= discrete] [Format=numeric] [Range= 1-98] [Missing=*]		
Statistics [NW/ W]	[Valid=2003 /-] [Invalid=10881 /-]		
Value	Label	Cases	Percentage
1	房東提前解約、強迫搬離	3	<div><div></div></div> 0.1%
2	房東任意調漲租金	126	<div><div></div></div> 6.3%
3	房東不願修繕	462	<div><div></div></div> 23.1%
4	房東不歸還押金或藉故扣押金	119	<div><div></div></div> 5.9%
5	房東擅自進出住所	82	<div><div></div></div> 4.1%
6	非法二房東糾紛	12	<div><div></div></div> 0.6%
7	水電費計價及使用爭議	113	<div><div></div></div> 5.6%
8	公共空間使用糾紛	47	<div><div></div></div> 2.3%
9	與鄰居產生糾紛	95	<div><div></div></div> 4.7%
10	房東在租約期間內賣屋，新屋主強迫您搬離	207	<div><div></div></div> 10.3%
11	租金無法如期繳納	192	<div><div></div></div> 9.6%
12	水電等費用無法如期繳納	216	<div><div></div></div> 10.8%
13	住所內出入人員複雜	97	<div><div></div></div> 4.8%
14	和房東生活習慣不同	21	<div><div></div></div> 1.0%
15	租約到期前自願提前搬離	211	<div><div></div></div> 10.5%
16	人為損壞房屋或傢俱	0	
17	其他	0	
92	都沒有遭遇過	0	
98	未填答/無意見	0	
Sysmiss		10881	
Warning: these figures indicate the number of cases found in the data file. They cannot be interpreted as summary statistics of the population of interest.			
# a14c_3: 14-3.您近5年內所遭遇的租屋情形或糾紛(複選3)			
Information	[Type= discrete] [Format=numeric] [Range= 1-98] [Missing=*]		
Statistics [NW/ W]	[Valid=726 /-] [Invalid=12158 /-]		
Value	Label	Cases	Percentage
1	房東提前解約、強迫搬離	14	<div><div></div></div> 1.9%

# a14c_3: 14-3.您近5年內所遭遇的租屋情形或糾紛(複選3)			
Value	Label	Cases	Percentage
2	房東任意調漲租金	2	<div><div></div></div> 0.3%
3	房東不願修繕	69	<div><div></div></div> 9.5%
4	房東不歸還押金或藉故扣押金	90	<div><div></div></div> 12.4%
5	房東擅自進出住所	28	<div><div></div></div> 3.9%
6	非法二房東糾紛	15	<div><div></div></div> 2.1%
7	水電費計價及使用爭議	77	<div><div></div></div> 10.6%
8	公共空間使用糾紛	11	<div><div></div></div> 1.5%
9	與鄰居產生糾紛	42	<div><div></div></div> 5.8%
10	房東在租約期間內賣屋，新屋主強迫您搬離	35	<div><div></div></div> 4.8%
11	租金無法如期繳納	107	<div><div></div></div> 14.7%
12	水電等費用無法如期繳納	78	<div><div></div></div> 10.7%
13	住所內出入人員複雜	47	<div><div></div></div> 6.5%
14	和房東生活習慣不同	16	<div><div></div></div> 2.2%
15	租約到期前自願提前搬離	90	<div><div></div></div> 12.4%
16	人為損壞房屋或傢俱	5	<div><div></div></div> 0.7%
17	其他	0	
92	都沒有遭遇過	0	
98	未填答/無意見	0	
Sysmiss		12158	
Warning: these figures indicate the number of cases found in the data file. They cannot be interpreted as summary statistics of the population of interest.			
# a14c_4: 14-3.您近5年內所遭遇的租屋情形或糾紛(複選4)			
Information	[Type= discrete] [Format=numeric] [Range= 1-98] [Missing=*]		
Statistics [NW/ W]	[Valid=287 /-] [Invalid=12597 /-]		
Value	Label	Cases	Percentage
1	房東提前解約、強迫搬離	0	
2	房東任意調漲租金	0	
3	房東不願修繕	0	
4	房東不歸還押金或藉故扣押金	5	<div><div></div></div> 1.7%
5	房東擅自進出住所	52	<div><div></div></div> 18.1%
6	非法二房東糾紛	0	
7	水電費計價及使用爭議	27	<div><div></div></div> 9.4%
8	公共空間使用糾紛	18	<div><div></div></div> 6.3%
9	與鄰居產生糾紛	26	<div><div></div></div> 9.1%
10	房東在租約期間內賣屋，新屋主強迫您搬離	43	<div><div></div></div> 15.0%
11	租金無法如期繳納	38	<div><div></div></div> 13.2%
12	水電等費用無法如期繳納	30	<div><div></div></div> 10.5%
13	住所內出入人員複雜	8	<div><div></div></div> 2.8%
14	和房東生活習慣不同	3	<div><div></div></div> 1.0%
15	租約到期前自願提前搬離	37	<div><div></div></div> 12.9%
16	人為損壞房屋或傢俱	0	
17	其他	0	
92	都沒有遭遇過	0	
98	未填答/無意見	0	
Sysmiss		12597	
Warning: these figures indicate the number of cases found in the data file. They cannot be interpreted as summary statistics of the population of interest.			

# a14c_5: 14-3.您近5年內所遭遇的租屋情形或糾紛(複選5)			
Information		[Type= discrete] [Format=numeric] [Range= 1-98] [Missing=*]	
Statistics [NW/ W]		[Valid=151 /-] [Invalid=12733 /-]	
Value	Label	Cases	Percentage
1	房東提前解約、強迫搬離	1	<div><div></div></div> 0.7%
2	房東任意調漲租金	0	
3	房東不願修繕	0	
4	房東不歸還押金或藉故扣押金	0	
5	房東擅自進出住所	0	
6	非法二房東糾紛	0	
7	水電費計價及使用爭議	23	<div><div></div></div> 15.2%
8	公共空間使用糾紛	8	<div><div></div></div> 5.3%
9	與鄰居產生糾紛	3	<div><div></div></div> 2.0%
10	房東在租約期間內賣屋，新屋主強迫您搬離	19	<div><div></div></div> 12.6%
11	租金無法如期繳納	31	<div><div></div></div> 20.5%
12	水電等費用無法如期繳納	16	<div><div></div></div> 10.6%
13	住所內出入人員複雜	1	<div><div></div></div> 0.7%
14	和房東生活習慣不同	16	<div><div></div></div> 10.6%
15	租約到期前自願提前搬離	32	<div><div></div></div> 21.2%
16	人為損壞房屋或傢俱	1	<div><div></div></div> 0.7%
17	其他	0	
92	都沒有遭遇過	0	
98	未填答/無意見	0	
Sysmiss		12733	
Warning: these figures indicate the number of cases found in the data file. They cannot be interpreted as summary statistics of the population of interest.			
# a14c_6: 14-3.您近5年內所遭遇的租屋情形或糾紛(複選6)			
Information		[Type= discrete] [Format=numeric] [Range= 1-98] [Missing=*]	
Statistics [NW/ W]		[Valid=60 /-] [Invalid=12824 /-]	
Value	Label	Cases	Percentage
1	房東提前解約、強迫搬離	0	
2	房東任意調漲租金	0	
3	房東不願修繕	0	
4	房東不歸還押金或藉故扣押金	0	
5	房東擅自進出住所	0	
6	非法二房東糾紛	0	
7	水電費計價及使用爭議	0	
8	公共空間使用糾紛	1	<div><div></div></div> 1.7%
9	與鄰居產生糾紛	2	<div><div></div></div> 3.3%
10	房東在租約期間內賣屋，新屋主強迫您搬離	7	<div><div></div></div> 11.7%
11	租金無法如期繳納	10	<div><div></div></div> 16.7%
12	水電等費用無法如期繳納	22	<div><div></div></div> 36.7%
13	住所內出入人員複雜	15	<div><div></div></div> 25.0%
14	和房東生活習慣不同	2	<div><div></div></div> 3.3%
15	租約到期前自願提前搬離	1	<div><div></div></div> 1.7%
16	人為損壞房屋或傢俱	0	
17	其他	0	

# a14c_6: 14-3.您近5年內所遭遇的租屋情形或糾紛(複選6)			
Value	Label	Cases	Percentage
92	都沒有遭遇過	0	
98	未填答/無意見	0	
Sysmiss		12824	
Warning: these figures indicate the number of cases found in the data file. They cannot be interpreted as summary statistics of the population of interest.			
# a14c_7: 14-3.您近5年內所遭遇的租屋情形或糾紛(複選7)			
Information	[Type= discrete] [Format=numeric] [Range= 1-98] [Missing=*]		
Statistics [NW/ W]	[Valid=28 /-] [Invalid=12856 /-]		
Value	Label	Cases	Percentage
1	房東提前解約、強迫搬離	0	
2	房東任意調漲租金	1	<div><div></div></div> 3.6%
3	房東不願修繕	0	
4	房東不歸還押金或藉故扣押金	0	
5	房東擅自進出住所	0	
6	非法二房東糾紛	0	
7	水電費計價及使用爭議	0	
8	公共空間使用糾紛	0	
9	與鄰居產生糾紛	0	
10	房東在租約期間內賣屋，新屋主強迫您搬離	3	<div><div></div></div> 10.7%
11	租金無法如期繳納	0	
12	水電等費用無法如期繳納	0	
13	住所內出入人員複雜	6	<div><div></div></div> 21.4%
14	和房東生活習慣不同	10	<div><div></div></div> 35.7%
15	租約到期前自願提前搬離	8	<div><div></div></div> 28.6%
16	人為損壞房屋或傢俱	0	
17	其他	0	
92	都沒有遭遇過	0	
98	未填答/無意見	0	
Sysmiss		12856	
Warning: these figures indicate the number of cases found in the data file. They cannot be interpreted as summary statistics of the population of interest.			
# a14c_8: 14-3.您近5年內所遭遇的租屋情形或糾紛(複選8)			
Information	[Type= discrete] [Format=numeric] [Range= 1-98] [Missing=*]		
Statistics [NW/ W]	[Valid=19 /-] [Invalid=12865 /-]		
Value	Label	Cases	Percentage
1	房東提前解約、強迫搬離	0	
2	房東任意調漲租金	0	
3	房東不願修繕	0	
4	房東不歸還押金或藉故扣押金	0	
5	房東擅自進出住所	0	
6	非法二房東糾紛	0	
7	水電費計價及使用爭議	0	
8	公共空間使用糾紛	0	
9	與鄰居產生糾紛	0	
10	房東在租約期間內賣屋，新屋主強迫您搬離	0	
11	租金無法如期繳納	3	<div><div></div></div> 15.8%

# a14c_8: 14-3.您近5年內所遭遇的租屋情形或糾紛(複選8)			
Value	Label	Cases	Percentage
12	水電等費用無法如期繳納	0	
13	住所內出入人員複雜	0	
14	和房東生活習慣不同	0	
15	租約到期前自願提前搬離	10	52.6%
16	人為損壞房屋或傢俱	6	31.6%
17	其他	0	
92	都沒有遭遇過	0	
98	未填答/無意見	0	
Sysmiss		12865	
Warning: these figures indicate the number of cases found in the data file. They cannot be interpreted as summary statistics of the population of interest.			
# a14c_9: 14-3.您近5年內所遭遇的租屋情形或糾紛(複選9)			
Information		[Type= discrete] [Format=numeric] [Range= 1-98] [Missing=*]	
Statistics [NW/ W]		[Valid=3 -/] [Invalid=12881 -/]	
Value	Label	Cases	Percentage
1	房東提前解約、強迫搬離	0	
2	房東任意調漲租金	0	
3	房東不願修繕	0	
4	房東不歸還押金或藉故扣押金	0	
5	房東擅自進出住所	0	
6	非法二房東糾紛	0	
7	水電費計價及使用爭議	0	
8	公共空間使用糾紛	0	
9	與鄰居產生糾紛	0	
10	房東在租約期間內賣屋，新屋主強迫您搬離	1	33.3%
11	租金無法如期繳納	0	
12	水電等費用無法如期繳納	2	66.7%
13	住所內出入人員複雜	0	
14	和房東生活習慣不同	0	
15	租約到期前自願提前搬離	0	
16	人為損壞房屋或傢俱	0	
17	其他	0	
92	都沒有遭遇過	0	
98	未填答/無意見	0	
Sysmiss		12881	
Warning: these figures indicate the number of cases found in the data file. They cannot be interpreted as summary statistics of the population of interest.			
# a14c_10: 14-3.您近5年內所遭遇的租屋情形或糾紛(複選10)			
Information		[Type= discrete] [Format=numeric] [Range= 1-98] [Missing=*]	
Statistics [NW/ W]		[Valid=2 -/] [Invalid=12882 -/]	
Value	Label	Cases	Percentage
1	房東提前解約、強迫搬離	0	
2	房東任意調漲租金	0	
3	房東不願修繕	0	
4	房東不歸還押金或藉故扣押金	0	
5	房東擅自進出住所	0	

# a14c_10: 14-3.您近5年內所遭遇的租屋情形或糾紛(複選10)			
Value	Label	Cases	Percentage
6	非法二房東糾紛	0	
7	水電費計價及使用爭議	0	
8	公共空間使用糾紛	0	
9	與鄰居產生糾紛	0	
10	房東在租約期間內賣屋，新屋主強迫您搬離	0	
11	租金無法如期繳納	0	
12	水電等費用無法如期繳納	0	
13	住所內出入人員複雜	2	<div><div></div></div> 100.0%
14	和房東生活習慣不同	0	
15	租約到期前自願提前搬離	0	
16	人為損壞房屋或傢俱	0	
17	其他	0	
92	都沒有遭遇過	0	
98	未填答/無意見	0	
Sysmiss		12882	
Warning: these figures indicate the number of cases found in the data file. They cannot be interpreted as summary statistics of the population of interest.			
# a15a: 15-1.您未來一年內是否有搜尋租屋居所的計畫			
Information		[Type= discrete] [Format=numeric] [Range= 1-98] [Missing=*]	
Statistics [NW/ W]		[Valid=12884 /-] [Invalid=0 /-]	
Value	Label	Cases	Percentage
1	是	3808	<div><div></div></div> 29.6%
2	否(跳答第16-1題)	8496	<div><div></div></div> 65.9%
98	未填答/無意見	580	<div><div></div></div> 4.5%
Warning: these figures indicate the number of cases found in the data file. They cannot be interpreted as summary statistics of the population of interest.			
# a15b: 15-2.您未來一年內欲承租房屋的所在縣市			
Information		[Type= discrete] [Format=numeric] [Range= 1-98] [Missing=*]	
Statistics [NW/ W]		[Valid=3808 /-] [Invalid=9076 /-]	
Value	Label	Cases	Percentage
1	臺北市	338	<div><div></div></div> 8.9%
2	新北市	1021	<div><div></div></div> 26.8%
3	桃園市	781	<div><div></div></div> 20.5%
4	臺中市	984	<div><div></div></div> 25.8%
5	臺南市	217	<div><div></div></div> 5.7%
6	高雄市	364	<div><div></div></div> 9.6%
98	未填答/無意見	103	<div><div></div></div> 2.7%
Sysmiss		9076	
Warning: these figures indicate the number of cases found in the data file. They cannot be interpreted as summary statistics of the population of interest.			
# a15c_a: 15-3.您有需要搜尋新租屋居所的主要原因			
Information		[Type= discrete] [Format=numeric] [Range= 1-98] [Missing=*]	
Statistics [NW/ W]		[Valid=3808 /-] [Invalid=9076 /-]	
Value	Label	Cases	Percentage
1	想改善屋況(含面積、建物構造、房廳衛格局)	898	<div><div></div></div> 23.6%
2	想改善鄰里環境品質與生活機能	214	<div><div></div></div> 5.6%

# a15c_a: 15-3.您有需要搜尋新租屋居所的主要原因			
Value	Label	Cases	Percentage
3	想改善交通便利性	162	<div><div></div></div> 4.3%
4	有電梯、無障礙設施的需求	234	<div><div></div></div> 6.1%
5	租約問題	323	<div><div></div></div> 8.5%
6	租金考量	1501	<div><div></div></div> 39.4%
7	其他	66	<div><div></div></div> 1.7%
8	學區因素	1	<div><div></div></div> 0.0%
9	為了申請租金補貼	3	<div><div></div></div> 0.1%
10	設戶籍問題	0	
11	可放神明	7	<div><div></div></div> 0.2%
98	未填答/無意見	399	<div><div></div></div> 10.5%
Sysmiss		9076	
Warning: these figures indicate the number of cases found in the data file. They cannot be interpreted as summary statistics of the population of interest.			
# a15c_b: 15-3.您有需要搜尋新租屋居所的次要原因			
Information	[Type= discrete] [Format=numeric] [Range= 1-98] [Missing=*]		
Statistics [NW/ W]	[Valid=2822 /-] [Invalid=10062 /-]		
Value	Label	Cases	Percentage
1	想改善屋況(含面積、建物構造、房廳衛格局)	633	<div><div></div></div> 22.4%
2	想改善鄰里環境品質與生活機能	512	<div><div></div></div> 18.1%
3	想改善交通便利性	275	<div><div></div></div> 9.7%
4	有電梯、無障礙設施的需求	348	<div><div></div></div> 12.3%
5	租約問題	310	<div><div></div></div> 11.0%
6	租金考量	685	<div><div></div></div> 24.3%
7	其他	49	<div><div></div></div> 1.7%
8	學區因素	4	<div><div></div></div> 0.1%
9	為了申請租金補貼	6	<div><div></div></div> 0.2%
10	設戶籍問題	0	
11	可放神明	0	
98	未填答/無意見	0	
Sysmiss		10062	
Warning: these figures indicate the number of cases found in the data file. They cannot be interpreted as summary statistics of the population of interest.			
# a15c_c: 15-3.您有需要搜尋新租屋居所的再次要原因			
Information	[Type= discrete] [Format=numeric] [Range= 1-98] [Missing=*]		
Statistics [NW/ W]	[Valid=2287 /-] [Invalid=10597 /-]		
Value	Label	Cases	Percentage
1	想改善屋況(含面積、建物構造、房廳衛格局)	423	<div><div></div></div> 18.5%
2	想改善鄰里環境品質與生活機能	435	<div><div></div></div> 19.0%
3	想改善交通便利性	461	<div><div></div></div> 20.2%
4	有電梯、無障礙設施的需求	278	<div><div></div></div> 12.2%
5	租約問題	262	<div><div></div></div> 11.5%
6	租金考量	377	<div><div></div></div> 16.5%
7	其他	43	<div><div></div></div> 1.9%
8	學區因素	2	<div><div></div></div> 0.1%
9	為了申請租金補貼	2	<div><div></div></div> 0.1%
10	設戶籍問題	0	

# a15c_c: 15-3.您有需要搜尋新租屋居所的再次要原因			
Value	Label	Cases	Percentage
11	可放神明	4	0.2%
98	未填答/無意見	0	
Sysmiss		10597	
Warning: these figures indicate the number of cases found in the data file. They cannot be interpreted as summary statistics of the population of interest.			
# a15d: 15-4.您未來期望租賃房屋的建物格局			
Information	[Type= discrete] [Format=numeric] [Range= 1-98] [Missing=*]		
Statistics [NW/ W]	[Valid=3808 /-] [Invalid=9076 /-]		
Value	Label	Cases	Percentage
1	整戶住家	3244	85.2%
2	套房	219	5.8%
3	雅房	55	1.4%
4	其他	6	0.2%
5	住家之1個房間	0	
6	店面分租	0	
98	未填答/無意見	284	7.5%
Sysmiss		9076	
Warning: these figures indicate the number of cases found in the data file. They cannot be interpreted as summary statistics of the population of interest.			
# a15d_a: 15-4.您未來期望租賃房屋的建物格局(1)整戶住家之房數—房			
Information	[Type= discrete] [Format=numeric] [Range= 1-98] [Missing=*]		
Statistics [NW/ W]	[Valid=3244 /-] [Invalid=9640 /-]		
Value	Label	Cases	Percentage
1		127	3.9%
2		703	21.7%
3		1723	53.1%
4		484	14.9%
5		67	2.1%
6		3	0.1%
8		2	0.1%
98	未填答/無意見	135	4.2%
Sysmiss		9640	
Warning: these figures indicate the number of cases found in the data file. They cannot be interpreted as summary statistics of the population of interest.			
# a15d_b: 15-4.您未來期望租賃房屋的建物格局(1)整戶住家之廳數—廳			
Information	[Type= discrete] [Format=numeric] [Range= 1-98] [Missing=*]		
Statistics [NW/ W]	[Valid=3244 /-] [Invalid=9640 /-]		
Value	Label	Cases	Percentage
1		1754	54.1%
2		1325	40.8%
3		3	0.1%
98	未填答/無意見	162	5.0%
Sysmiss		9640	
Warning: these figures indicate the number of cases found in the data file. They cannot be interpreted as summary statistics of the population of interest.			
# a15d_c: 15-4.您未來期望租賃房屋的建物格局(1)整戶住家之衛數—衛			
Information	[Type= discrete] [Format=numeric] [Range= 0.5-98] [Missing=*]		

a15d_c: 15-4.您未來期望租賃房屋的建物格局(1)整戶住家之衛數—衛

Statistics [NW/ W] [Valid=3244 /-] [Invalid=9640 /-]

Value	Label	Cases	Percentage
0.5		13	0.4%
1		1188	36.6%
1.5		60	1.8%
2		1732	53.4%
2.5		8	0.2%
3		72	2.2%
3.5		1	0.0%
4		15	0.5%
98	未填答/無意見	155	4.8%
Sysmiss		9640	

Warning: these figures indicate the number of cases found in the data file. They cannot be interpreted as summary statistics of the population of interest.

a15e_a: 15-5.您對未來租賃房屋每月租金的可接受金額範圍：最低—元

Information [Type= discrete] [Format=numeric] [Range= 1000-999998] [Missing=*]

Statistics [NW/ W] [Valid=3808 /-] [Invalid=9076 /-]

Value	Label	Cases	Percentage
1000		9	0.2%
2000		9	0.2%
2500		2	0.1%
2900		1	0.0%
3000		128	3.4%
3200		1	0.0%
3500		25	0.7%
4000		200	5.3%
4500		22	0.6%
4800		1	0.0%
5000		660	17.3%
5500		14	0.4%
6000		344	9.0%
6500		35	0.9%
7000		246	6.5%
7500		12	0.3%
8000		591	15.5%
8500		4	0.1%
9000		105	2.8%
10000		597	15.7%
11000		13	0.3%
12000		127	3.3%
13000		39	1.0%
14000		14	0.4%
14500		2	0.1%
15000		122	3.2%
15500		4	0.1%
16000		5	0.1%

# a15e_a: 15-5.您對未來租賃房屋每月租金的可接受金額範圍：最低__元			
Value	Label	Cases	Percentage
17000		4	0.1%
18000		13	0.3%
20000		21	0.6%
25000		5	0.1%
999998	未填答/無意見	433	11.4%
Sysmiss		9076	
Warning: these figures indicate the number of cases found in the data file. They cannot be interpreted as summary statistics of the population of interest.			
# a15e_b: 15-5.您對未來租賃房屋每月租金的可接受金額範圍：最高__元			
Information	[Type= discrete] [Format=numeric] [Range= 1000-999998] [Missing=*]		
Statistics [NW/ W]	[Valid=3808 /-] [Invalid=9076 /-]		
Value	Label	Cases	Percentage
1000		3	0.1%
3000		15	0.4%
3500		5	0.1%
4000		24	0.6%
4200		1	0.0%
4500		16	0.4%
4600		2	0.1%
4900		1	0.0%
5000		179	4.7%
5500		15	0.4%
6000		291	7.6%
6500		27	0.7%
7000		226	5.9%
7500		16	0.4%
8000		407	10.7%
8500		25	0.7%
9000		112	2.9%
9500		11	0.3%
10000		727	19.1%
10500		9	0.2%
11000		82	2.2%
12000		366	9.6%
12500		7	0.2%
13000		136	3.6%
13500		2	0.1%
14000		23	0.6%
15000		324	8.5%
15500		2	0.1%
16000		40	1.1%
17000		6	0.2%
17500		4	0.1%
18000		59	1.5%
19000		1	0.0%

a15e_b: 15-5.您對未來租賃房屋每月租金的可接受金額範圍：最高__元

Value	Label	Cases	Percentage
20000		101	2.7%
21000		3	0.1%
22000		4	0.1%
23000		4	0.1%
24000		1	0.0%
25000		22	0.6%
26000		1	0.0%
28000		2	0.1%
30000		9	0.2%
35000		2	0.1%
999998	未填答/無意見	495	13.0%
Sysmiss		9076	

Warning: these figures indicate the number of cases found in the data file. They cannot be interpreted as summary statistics of the population of interest.

a15f_a: 15-6.您對未來租賃房屋期望的面積範圍(室內使用面積)：最低__坪

Information	[Type= discrete] [Format=numeric] [Range= 1-99998] [Missing=*]
Statistics [NW/ W]	[Valid=3808 /-] [Invalid=9076 /-]

Value	Label	Cases	Percentage
1		3	0.1%
2		4	0.1%
3		11	0.3%
4		16	0.4%
5		33	0.9%
6		28	0.7%
7		27	0.7%
8		59	1.5%
9		7	0.2%
10		172	4.5%
11		4	0.1%
12		35	0.9%
13		18	0.5%
14		6	0.2%
15		178	4.7%
16		13	0.3%
17		5	0.1%
18		55	1.4%
19		17	0.4%
20		543	14.3%
21		16	0.4%
22		18	0.5%
23		36	0.9%
24		16	0.4%
25		545	14.3%
26		34	0.9%
27		22	0.6%

a15f_a: 15-6.您對未來租賃房屋期望的面積範圍(室內使用面積)：最低__坪

Value	Label	Cases	Percentage
28		124	3.3%
29		2	0.1%
30		531	13.9%
31		2	0.1%
32		30	0.8%
34		4	0.1%
35		121	3.2%
36		9	0.2%
37		6	0.2%
38		18	0.5%
40		83	2.2%
45		11	0.3%
50		28	0.7%
60		2	0.1%
65		1	0.0%
70		6	0.2%
98		2	0.1%
100		1	0.0%
99998	未填答/無意見	906	23.8%
Sysmiss		9076	

Warning: these figures indicate the number of cases found in the data file. They cannot be interpreted as summary statistics of the population of interest.

a15f_b: 15-6.您對未來租賃房屋期望的面積範圍(室內使用面積)：最高__坪

Information		[Type= discrete] [Format=numeric] [Range= 3-99998] [Missing=*]	
Statistics [NW/ W]		[Valid=3808 /-] [Invalid=9076 /-]	
Value	Label	Cases	Percentage
3		1	0.0%
4		3	0.1%
5		6	0.2%
6		18	0.5%
7		8	0.2%
8		19	0.5%
9		7	0.2%
10		77	2.0%
12		32	0.8%
13		7	0.2%
14		2	0.1%
15		114	3.0%
16		8	0.2%
17		10	0.3%
18		16	0.4%
19		1	0.0%
20		202	5.3%
21		2	0.1%
22		20	0.5%

a15f_b: 15-6.您對未來租賃房屋期望的面積範圍(室內使用面積)：最高__坪

Value	Label	Cases	Percentage
23		7	0.2%
24		12	0.3%
25		254	6.7%
26		42	1.1%
27		3	0.1%
28		52	1.4%
29		4	0.1%
30		744	19.5%
31		2	0.1%
32		57	1.5%
34		8	0.2%
35		369	9.7%
36		23	0.6%
38		22	0.6%
39		3	0.1%
40		392	10.3%
42		6	0.2%
44		2	0.1%
45		64	1.7%
48		2	0.1%
50		106	2.8%
54		2	0.1%
55		1	0.0%
56		2	0.1%
60		35	0.9%
70		2	0.1%
75		1	0.0%
80		12	0.3%
98		2	0.1%
100		4	0.1%
120		1	0.0%
99998	未填答/無意見	1019	26.8%
Sysmiss		9076	

Warning: these figures indicate the number of cases found in the data file. They cannot be interpreted as summary statistics of the population of interest.

a16a: 16-1.您目前是否正在接受租金補貼

Information	[Type= discrete] [Format=numeric] [Range= 1-98] [Missing=*]		
Statistics [NW/ W]	[Valid=12884 /-] [Invalid=0 /-]		
Value	Label	Cases	Percentage
1	是	7170	55.7%
2	否	5215	40.5%
98	未填答	499	3.9%

Warning: these figures indicate the number of cases found in the data file. They cannot be interpreted as summary statistics of the population of interest.

a16b: 16-2.租金補貼對您生活最主要幫助為何

Information	[Type= discrete] [Format=numeric] [Range= 1-98] [Missing=*]
-------------	---

# a16b: 16-2.租金補貼對您生活最主要幫助為何			
Statistics [NW/ W]		[Valid=12884 /-] [Invalid=0 /-]	
Value	Label	Cases	Percentage
1	可維持基本生活支出	9742	<div><div></div></div> 75.6%
2	增加子女、父母教(安)養經費	1752	<div><div></div></div> 13.6%
3	可改善住宅品質或居住環境	187	<div><div></div></div> 1.5%
4	其他	165	<div><div></div></div> 1.3%
5	01+02	222	<div><div></div></div> 1.7%
6	01+03	49	<div><div></div></div> 0.4%
7	02+03	16	<div><div></div></div> 0.1%
8	01+02+03	42	<div><div></div></div> 0.3%
9	減輕租金/經濟支出壓力	87	<div><div></div></div> 0.7%
98	未填答/無意見	622	<div><div></div></div> 4.8%
Warning: these figures indicate the number of cases found in the data file. They cannot be interpreted as summary statistics of the population of interest.			
# a16c_a: 16-3.您希望政府提供哪些住宅居住服務措施：第一優先			
Information		[Type= discrete] [Format=numeric] [Range= 1-98] [Missing=*]	
Statistics [NW/ W]		[Valid=12884 /-] [Invalid=0 /-]	
Value	Label	Cases	Percentage
1	租金補貼	8656	<div><div></div></div> 67.2%
2	購置住宅貸款利息補貼	404	<div><div></div></div> 3.1%
3	出售平價住宅	1697	<div><div></div></div> 13.2%
4	?	1396	<div><div></div></div> 10.8%
5	其他	28	<div><div></div></div> 0.2%
98	未填答/無意見	703	<div><div></div></div> 5.5%
Warning: these figures indicate the number of cases found in the data file. They cannot be interpreted as summary statistics of the population of interest.			
# a16c_b: 16-3.您希望政府提供哪些住宅居住服務措施：第二優先			
Information		[Type= discrete] [Format=numeric] [Range= 1-98] [Missing=*]	
Statistics [NW/ W]		[Valid=10615 /-] [Invalid=2269 /-]	
Value	Label	Cases	Percentage
1	租金補貼	1835	<div><div></div></div> 17.3%
2	購置住宅貸款利息補貼	2546	<div><div></div></div> 24.0%
3	出售平價住宅	1704	<div><div></div></div> 16.1%
4	?	4484	<div><div></div></div> 42.2%
5	其他	46	<div><div></div></div> 0.4%
98	未填答/無意見	0	
Sysmiss		2269	
Warning: these figures indicate the number of cases found in the data file. They cannot be interpreted as summary statistics of the population of interest.			
# a16c_c: 16-3.您希望政府提供哪些住宅居住服務措施：第三優先			
Information		[Type= discrete] [Format=numeric] [Range= 1-98] [Missing=*]	
Statistics [NW/ W]		[Valid=9138 /-] [Invalid=3746 /-]	
Value	Label	Cases	Percentage
1	租金補貼	1114	<div><div></div></div> 12.2%
2	購置住宅貸款利息補貼	2582	<div><div></div></div> 28.3%
3	出售平價住宅	4052	<div><div></div></div> 44.3%
4	?	1300	<div><div></div></div> 14.2%

# a16c_c: 16-3.您希望政府提供哪些住宅居住服務措施：第三優先			
Value	Label	Cases	Percentage
5	其他	90	1.0%
98	未填答/無意見	0	
Sysmiss		3746	
Warning: these figures indicate the number of cases found in the data file. They cannot be interpreted as summary statistics of the population of interest.			
# a17a: 17-1.若您欲承租政府所提供的出租住宅，每月能支付「最高」租金			
Information	[Type= discrete] [Format=numeric] [Range= 1-98] [Missing=*]		
Statistics [NW/ W]	[Valid=12884 /-] [Invalid=0 /-]		
Value	Label	Cases	Percentage
1	無法支付租金	534	4.1%
2	未滿5千元	3139	24.4%
3	5千元~未滿8千元	5160	40.0%
4	8千元~未滿1萬2千元	2456	19.1%
5	1萬2千元~未滿1萬6千元	606	4.7%
6	1萬6千元~未滿2萬元	126	1.0%
7	2萬元以上	47	0.4%
98	未填答/無意見	816	6.3%
Warning: these figures indicate the number of cases found in the data file. They cannot be interpreted as summary statistics of the population of interest.			
# a17b: 17-2.若您未來能夠承租社會住宅(指由政府或民間興辦，專供出租用之住宅)，您希望能租住幾年？			
Information	[Type= discrete] [Format=numeric] [Range= 1-98] [Missing=*]		
Statistics [NW/ W]	[Valid=12884 /-] [Invalid=0 /-]		
Value	Label	Cases	Percentage
1	1年	208	1.6%
2	2年	358	2.8%
3	3年	613	4.8%
4	4年	73	0.6%
5	5年	2181	16.9%
6	6年	879	6.8%
7	7~12年	5186	40.3%
8	其他[未說明]	220	1.7%
13	13年	1	0.0%
15	15年	7	0.1%
16	16年	2	0.0%
18	18年	15	0.1%
20	20年	30	0.2%
30	30年	7	0.1%
50	50年	3	0.0%
91	視承租人的狀況而定	540	4.2%
92	無期限/愈久愈好	1024	7.9%
98	未填答/無意見	1537	11.9%
Warning: these figures indicate the number of cases found in the data file. They cannot be interpreted as summary statistics of the population of interest.			
# a17c: 17-3.社會住宅若與其他社區混合居住，您認為弱勢家庭占全體社區戶數之合理比例為何？			
Information	[Type= discrete] [Format=numeric] [Range= 1-98] [Missing=*]		
Statistics [NW/ W]	[Valid=12884 /-] [Invalid=0 /-]		

a17c: 17-3.社會住宅若與其他社區混合居住，您認為弱勢家庭占全體社區戶數之合理比例為何？

Value	Label	Cases	Percentage
1	0%	137	<div><div></div></div> 1.1%
2	1%~未滿10%	772	<div><div></div></div> 6.0%
3	10%~未滿20%	1504	<div><div></div></div> 11.7%
4	20%~未滿30%	1458	<div><div></div></div> 11.3%
5	30%~未滿40%	1412	<div><div></div></div> 11.0%
6	40%~未滿50%	1981	<div><div></div></div> 15.4%
7	50%以上	2476	<div><div></div></div> 19.2%
98	未填答/無意見	3144	<div><div></div></div> 24.4%

Warning: these figures indicate the number of cases found in the data file. They cannot be interpreted as summary statistics of the population of interest.

a18a_a: 18-1.您的出生年月：民國__年出生

Information	[Type= discrete] [Format=numeric] [Range= 2-98] [Missing=*]
Statistics [NW/ W]	[Valid=12884 /-] [Invalid=0 /-]

Value	Label	Cases	Percentage
2		1	<div><div></div></div> 0.0%
10		2	<div><div></div></div> 0.0%
13		2	<div><div></div></div> 0.0%
14		3	<div><div></div></div> 0.0%
15		3	<div><div></div></div> 0.0%
16		10	<div><div></div></div> 0.1%
17		12	<div><div></div></div> 0.1%
18		16	<div><div></div></div> 0.1%
19		9	<div><div></div></div> 0.1%
20		11	<div><div></div></div> 0.1%
21		9	<div><div></div></div> 0.1%
22		8	<div><div></div></div> 0.1%
23		8	<div><div></div></div> 0.1%
24		14	<div><div></div></div> 0.1%
25		32	<div><div></div></div> 0.2%
26		19	<div><div></div></div> 0.1%
27		28	<div><div></div></div> 0.2%
28		34	<div><div></div></div> 0.3%
29		37	<div><div></div></div> 0.3%
30		55	<div><div></div></div> 0.4%
31		76	<div><div></div></div> 0.6%
32		67	<div><div></div></div> 0.5%
33		86	<div><div></div></div> 0.7%
34		100	<div><div></div></div> 0.8%
35		73	<div><div></div></div> 0.6%
36		82	<div><div></div></div> 0.6%
37		86	<div><div></div></div> 0.7%
38		122	<div><div></div></div> 0.9%
39		92	<div><div></div></div> 0.7%
40		136	<div><div></div></div> 1.1%
41		121	<div><div></div></div> 0.9%

a18a_a: 18-1.您的出生年月：民國__年出生

Value	Label	Cases	Percentage
42		103	0.8%
43		171	1.3%
44		170	1.3%
45		226	1.8%
46		167	1.3%
47		211	1.6%
48		264	2.0%
49		303	2.4%
50		326	2.5%
51		332	2.6%
52		376	2.9%
53		409	3.2%
54		385	3.0%
55		438	3.4%
56		347	2.7%
57		384	3.0%
58		389	3.0%
59		405	3.1%
60		499	3.9%
61		391	3.0%
62		464	3.6%
63		461	3.6%
64		379	2.9%
65		513	4.0%
66		406	3.2%
67		356	2.8%
68		399	3.1%
69		355	2.8%
70		328	2.5%
71		301	2.3%
72		241	1.9%
73		188	1.5%
74		174	1.4%
75		110	0.9%
76		124	1.0%
77		108	0.8%
78		75	0.6%
79		63	0.5%
80		61	0.5%
81		44	0.3%
82		20	0.2%
83		39	0.3%
84		13	0.1%
85		12	0.1%
98	未填答/無意見	0	

# a18a_a: 18-1.您的出生年月：民國__年出生			
Warning: these figures indicate the number of cases found in the data file. They cannot be interpreted as summary statistics of the population of interest.			
# a18a_b: 18-1.您的出生年月：__月出生			
Information	[Type= discrete] [Format=numeric] [Range= 1-98] [Missing=*]		
Statistics [NW/ W]	[Valid=12884 /-] [Invalid=0 /-]		
Value	Label	Cases	Percentage
1	1月	1100	8.5%
2	2月	1018	7.9%
3	3月	1139	8.8%
4	4月	1098	8.5%
5	5月	1010	7.8%
6	6月	987	7.7%
7	7月	1038	8.1%
8	8月	1232	9.6%
9	9月	972	7.5%
10	10月	1142	8.9%
11	11月	1026	8.0%
12	12月	1063	8.3%
98	未填答/無意見	59	0.5%
Warning: these figures indicate the number of cases found in the data file. They cannot be interpreted as summary statistics of the population of interest.			
# a18b: 18-2.您的性別			
Information	[Type= discrete] [Format=numeric] [Range= 1-2] [Missing=*]		
Statistics [NW/ W]	[Valid=12884 /-] [Invalid=0 /-]		
Value	Label	Cases	Percentage
1	男性	5065	39.3%
2	女性	7819	60.7%
Warning: these figures indicate the number of cases found in the data file. They cannot be interpreted as summary statistics of the population of interest.			
# a18c: 18-3.您的最高教育程度			
Information	[Type= discrete] [Format=numeric] [Range= 1-98] [Missing=*]		
Statistics [NW/ W]	[Valid=12884 /-] [Invalid=0 /-]		
Value	Label	Cases	Percentage
1	小學及以下	1520	11.8%
2	國(初)中	3186	24.7%
3	高中/職(含五專前三年)	6191	48.1%
4	大學(專)	1777	13.8%
5	研究所及以上	80	0.6%
6	未曾就學	130	1.0%
98	未填答/無意見	0	
Warning: these figures indicate the number of cases found in the data file. They cannot be interpreted as summary statistics of the population of interest.			
# a18d: 18-4.您目前從事什麼行業			
Information	[Type= discrete] [Format=numeric] [Range= 1-98] [Missing=*]		
Statistics [NW/ W]	[Valid=12884 /-] [Invalid=0 /-]		
Value	Label	Cases	Percentage
1	農林漁牧	58	0.5%

a18d: 18-4.您目前從事什麼行業

Value	Label	Cases	Percentage
2	工業	1722	13.4%
3	商業	486	3.8%
4	服務業	3681	28.6%
5	軍公教	111	0.9%
6	學生	58	0.5%
7	家庭管理	1812	14.1%
8	未就業	2887	22.4%
9	其他	148	1.1%
10	臨時工/體力工/家庭代工	1337	10.4%
11	運輸業/計程車	82	0.6%
12	自由業	147	1.1%
98	未填答/無意見	355	2.8%

Warning: these figures indicate the number of cases found in the data file. They cannot be interpreted as summary statistics of the population of interest.

a18e: 18-5.您目前的婚姻狀態

Information	[Type= discrete] [Format=numeric] [Range= 1-98] [Missing=*]
Statistics [NW/ W]	[Valid=12884 /-] [Invalid=0 /-]

Value	Label	Cases	Percentage
1	未婚	1645	12.8%
2	有配偶或同居	5129	39.8%
3	離婚或分居	4728	36.7%
4	喪偶	1052	8.2%
5	配偶入獄、失蹤或行蹤不明	76	0.6%
6	其他	13	0.1%
98	未填答/無意見	241	1.9%

Warning: these figures indicate the number of cases found in the data file. They cannot be interpreted as summary statistics of the population of interest.

a18f: 18-6.您以及目前一起租屋居住的人數合計共___人

Information	[Type= discrete] [Format=numeric] [Range= 1-98] [Missing=*]
Statistics [NW/ W]	[Valid=12884 /-] [Invalid=0 /-]

Value	Label	Cases	Percentage
1		1308	10.2%
2		2059	16.0%
3		3104	24.1%
4		2882	22.4%
5		1622	12.6%
6		644	5.0%
7		231	1.8%
8		87	0.7%
9		18	0.1%
10		19	0.1%
11		8	0.1%
12		2	0.0%
15		1	0.0%
98	未填答/無意見	899	7.0%

Warning: these figures indicate the number of cases found in the data file. They cannot be interpreted as summary statistics of the population of interest.

# a18g: 18-7.您目前的居住成員			
Information		[Type= discrete] [Format=numeric] [Range= 1-98] [Missing=*]	
Statistics [NW/ W]		[Valid=12884 -/] [Invalid=0 -/]	
Value	Label	Cases	Percentage
1	獨居	1335	<div><div></div></div> 10.4%
2	夫妻二人	664	<div><div></div></div> 5.2%
3	與父母或子女同住	5304	<div><div></div></div> 41.2%
4	單親家庭	3393	<div><div></div></div> 26.3%
5	隔代家庭	110	<div><div></div></div> 0.9%
6	三代同堂	1368	<div><div></div></div> 10.6%
7	兄弟姐妹	195	<div><div></div></div> 1.5%
8	與朋友同住	190	<div><div></div></div> 1.5%
9	其他	28	<div><div></div></div> 0.2%
10	與其他旁系血親同住	3	<div><div></div></div> 0.0%
11	父母+兄弟姐妹	11	<div><div></div></div> 0.1%
98	未填答/無意見	283	<div><div></div></div> 2.2%
Warning: these figures indicate the number of cases found in the data file. They cannot be interpreted as summary statistics of the population of interest.			
# a18h_1: 18-8.您或家庭成員中是否具有下列特殊情形或身分(複選1)			
Information		[Type= discrete] [Format=numeric] [Range= 1-98] [Missing=*]	
Statistics [NW/ W]		[Valid=12884 -/] [Invalid=0 -/]	
Value	Label	Cases	Percentage
1	低收入戶	3877	<div><div></div></div> 30.1%
2	特殊境遇家庭	679	<div><div></div></div> 5.3%
3	育有未成年子女三人以上	958	<div><div></div></div> 7.4%
4	於安置教養機構或寄養家庭結束安置無法返家，未滿二十五歲	16	<div><div></div></div> 0.1%
5	六十五歲以上老人	1503	<div><div></div></div> 11.7%
6	受家庭暴力或性侵害之受害者及其子女	88	<div><div></div></div> 0.7%
7	身心障礙者	1097	<div><div></div></div> 8.5%
8	感染人類免疫缺乏病毒者或罹患後天免疫缺乏症候群者	56	<div><div></div></div> 0.4%
9	災民	7	<div><div></div></div> 0.1%
10	原住民	612	<div><div></div></div> 4.8%
11	遊民	19	<div><div></div></div> 0.1%
12	以上皆無	3047	<div><div></div></div> 23.6%
98	未填答/無意見	925	<div><div></div></div> 7.2%
Warning: these figures indicate the number of cases found in the data file. They cannot be interpreted as summary statistics of the population of interest.			
# a18h_2: 18-8.您或家庭成員中是否具有下列特殊情形或身分(複選2)			
Information		[Type= discrete] [Format=numeric] [Range= 1-98] [Missing=*]	
Statistics [NW/ W]		[Valid=3398 -/] [Invalid=9486 -/]	
Value	Label	Cases	Percentage
1	低收入戶	21	<div><div></div></div> 0.6%
2	特殊境遇家庭	185	<div><div></div></div> 5.4%
3	育有未成年子女三人以上	560	<div><div></div></div> 16.5%
4	於安置教養機構或寄養家庭結束安置無法返家，未滿二十五歲	27	<div><div></div></div> 0.8%
5	六十五歲以上老人	864	<div><div></div></div> 25.4%
6	受家庭暴力或性侵害之受害者及其子女	86	<div><div></div></div> 2.5%

# a18h_2: 18-8.您或家庭成員中是否具有下列特殊情形或身分(複選2)			
Value	Label	Cases	Percentage
7	身心障礙者	1225	<div><div></div></div> 36.1%
8	感染人類免疫缺乏病毒者或罹患後天免疫缺乏症候群者	24	<div><div></div></div> 0.7%
9	災民	7	<div><div></div></div> 0.2%
10	原住民	393	<div><div></div></div> 11.6%
11	遊民	6	<div><div></div></div> 0.2%
12	以上皆無	0	
98	未填答/無意見	0	
Sysmiss		9486	
Warning: these figures indicate the number of cases found in the data file. They cannot be interpreted as summary statistics of the population of interest.			
# a18h_3: 18-8.您或家庭成員中是否具有下列特殊情形或身分(複選3)			
Information	[Type= discrete] [Format=numeric] [Range= 1-98] [Missing=*]		
Statistics [NW/ W]	[Valid=855 /-] [Invalid=12029 /-]		
Value	Label	Cases	Percentage
1	低收入戶	1	<div><div></div></div> 0.1%
2	特殊境遇家庭	0	
3	育有未成年子女三人以上	25	<div><div></div></div> 2.9%
4	於安置教養機構或寄養家庭結束安置無法返家，未滿二十五歲	2	<div><div></div></div> 0.2%
5	六十五歲以上老人	92	<div><div></div></div> 10.8%
6	受家庭暴力或性侵害之受害者及其子女	44	<div><div></div></div> 5.1%
7	身心障礙者	447	<div><div></div></div> 52.3%
8	感染人類免疫缺乏病毒者或罹患後天免疫缺乏症候群者	20	<div><div></div></div> 2.3%
9	災民	11	<div><div></div></div> 1.3%
10	原住民	197	<div><div></div></div> 23.0%
11	遊民	16	<div><div></div></div> 1.9%
12	以上皆無	0	
98	未填答/無意見	0	
Sysmiss		12029	
Warning: these figures indicate the number of cases found in the data file. They cannot be interpreted as summary statistics of the population of interest.			
# a18h_4: 18-8.您或家庭成員中是否具有下列特殊情形或身分(複選4)			
Information	[Type= discrete] [Format=numeric] [Range= 1-98] [Missing=*]		
Statistics [NW/ W]	[Valid=115 /-] [Invalid=12769 /-]		
Value	Label	Cases	Percentage
1	低收入戶	3	<div><div></div></div> 2.6%
2	特殊境遇家庭	1	<div><div></div></div> 0.9%
3	育有未成年子女三人以上	6	<div><div></div></div> 5.2%
4	於安置教養機構或寄養家庭結束安置無法返家，未滿二十五歲	0	
5	六十五歲以上老人	6	<div><div></div></div> 5.2%
6	受家庭暴力或性侵害之受害者及其子女	3	<div><div></div></div> 2.6%
7	身心障礙者	54	<div><div></div></div> 47.0%
8	感染人類免疫缺乏病毒者或罹患後天免疫缺乏症候群者	0	
9	災民	6	<div><div></div></div> 5.2%
10	原住民	35	<div><div></div></div> 30.4%
11	遊民	1	<div><div></div></div> 0.9%
12	以上皆無	0	

# a18h_4: 18-8.您或家庭成員中是否具有下列特殊情形或身分(複選4)			
Value	Label	Cases	Percentage
98	未填答/無意見	0	
Sysmiss		12769	
Warning: these figures indicate the number of cases found in the data file. They cannot be interpreted as summary statistics of the population of interest.			
# a18h_5: 18-8.您或家庭成員中是否具有下列特殊情形或身分(複選5)			
Information	[Type= discrete] [Format=numeric] [Range= 1-98] [Missing=*]		
Statistics [NW/ W]	[Valid=23 /-] [Invalid=12861 /-]		
Value	Label	Cases	Percentage
1	低收入戶	0	
2	特殊境遇家庭	0	
3	育有未成年子女三人以上	0	
4	於安置教養機構或寄養家庭結束安置無法返家，未滿二十五歲	0	
5	六十五歲以上老人	1	4.3%
6	受家庭暴力或性侵害之受害者及其子女	0	
7	身心障礙者	12	52.2%
8	感染人類免疫缺乏病毒者或罹患後天免疫缺乏症候群者	0	
9	災民	0	
10	原住民	10	43.5%
11	遊民	0	
12	以上皆無	0	
98	未填答/無意見	0	
Sysmiss		12861	
Warning: these figures indicate the number of cases found in the data file. They cannot be interpreted as summary statistics of the population of interest.			
# a18i: 18-9.您和同住家人最近一年平均每月收入約多少?(含政府各項補助款收入)			
Information	[Type= discrete] [Format=numeric] [Range= 1-98] [Missing=*]		
Statistics [NW/ W]	[Valid=12884 /-] [Invalid=0 /-]		
Value	Label	Cases	Percentage
1	未滿1萬元	2914	22.6%
2	1萬元~未滿2萬元	3409	26.5%
3	2萬元~未滿3萬元	3157	24.5%
4	3萬元~未滿4萬元	1383	10.7%
5	4萬元~未滿5萬元	699	5.4%
6	5萬元~未滿6萬元	291	2.3%
7	6萬元~未滿7萬元	119	0.9%
8	7萬元~未滿8萬元	66	0.5%
9	8萬元~未滿9萬元	42	0.3%
10	9萬元~未滿10萬元	44	0.3%
11	10萬元以上	81	0.6%
98	未填答/無意見	679	5.3%
Warning: these figures indicate the number of cases found in the data file. They cannot be interpreted as summary statistics of the population of interest.			
# area: 地區			
Information	[Type= discrete] [Format=numeric] [Range= 1-6] [Missing=*]		
Statistics [NW/ W]	[Valid=12884 /-] [Invalid=0 /-]		

# area: 地區			
Value	Label	Cases	Percentage
1	臺北市	802	<div><div></div></div> 6.2%
2	新北市	3696	<div><div></div></div> 28.7%
3	桃園市	2601	<div><div></div></div> 20.2%
4	臺中市	3666	<div><div></div></div> 28.5%
5	臺南市	808	<div><div></div></div> 6.3%
6	高雄市	1311	<div><div></div></div> 10.2%
Warning: these figures indicate the number of cases found in the data file. They cannot be interpreted as summary statistics of the population of interest.			
# sex: 性別			
Information	[Type= discrete] [Format=numeric] [Range= 1-2] [Missing=*]		
Statistics [NW/ W]	[Valid=12884 /-] [Invalid=0 /-]		
Value	Label	Cases	Percentage
1	男性	5065	<div><div></div></div> 39.3%
2	女性	7819	<div><div></div></div> 60.7%
Warning: these figures indicate the number of cases found in the data file. They cannot be interpreted as summary statistics of the population of interest.			
# age: 年齡			
Information	[Type= discrete] [Format=numeric] [Range= 1-5] [Missing=*]		
Statistics [NW/ W]	[Valid=12884 /-] [Invalid=0 /-]		
Value	Label	Cases	Percentage
1	20歲-未滿30歲	581	<div><div></div></div> 4.5%
2	30歲-未滿40歲	3001	<div><div></div></div> 23.3%
3	40歲-未滿50歲	4203	<div><div></div></div> 32.6%
4	50歲-未滿65歲	3923	<div><div></div></div> 30.4%
5	65歲及以上	1176	<div><div></div></div> 9.1%
Warning: these figures indicate the number of cases found in the data file. They cannot be interpreted as summary statistics of the population of interest.			
# family: 家戶人口數			
Information	[Type= discrete] [Format=numeric] [Range= 1-98] [Missing=*]		
Statistics [NW/ W]	[Valid=12884 /-] [Invalid=0 /-]		
Value	Label	Cases	Percentage
1	1人	1308	<div><div></div></div> 10.2%
2	2人	2059	<div><div></div></div> 16.0%
3	3人	3104	<div><div></div></div> 24.1%
4	4人	2882	<div><div></div></div> 22.4%
5	5人及以上	2632	<div><div></div></div> 20.4%
98	未填答	899	<div><div></div></div> 7.0%
Warning: these figures indicate the number of cases found in the data file. They cannot be interpreted as summary statistics of the population of interest.			
# rent: 每月租金			
Information	[Type= discrete] [Format=numeric] [Range= 1-98] [Missing=*]		
Statistics [NW/ W]	[Valid=12884 /-] [Invalid=0 /-]		
Value	Label	Cases	Percentage
1	未滿5千元	932	<div><div></div></div> 7.2%
2	5千元-未滿8千元	3829	<div><div></div></div> 29.7%
3	8千元-未滿1萬2千元	4092	<div><div></div></div> 31.8%

# rent: 每月租金				
Value	Label	Cases	Percentage	
4	1萬2千元-未滿1萬6千元	2023	<div></div>	15.7%
5	1萬6千元-未滿2萬元	492	<div></div>	3.8%
6	2萬元及以上	320	<div></div>	2.5%
98	未填答	1196	<div></div>	9.3%
Warning: these figures indicate the number of cases found in the data file. They cannot be interpreted as summary statistics of the population of interest.				
# pin: 租屋坪數				
Information		[Type= discrete] [Format=numeric] [Range= 1-98] [Missing=*]		
Statistics [NW/ W]		[Valid=12884 /-] [Invalid=0 /-]		
Value	Label	Cases	Percentage	
1	未滿5坪	182	<div></div>	1.4%
2	5坪-未滿15坪	1289	<div></div>	10.0%
3	15坪-未滿25坪	2569	<div></div>	19.9%
4	25坪-未滿35坪	3155	<div></div>	24.5%
5	35坪-未滿45坪	785	<div></div>	6.1%
6	45坪及以上	428	<div></div>	3.3%
98	未填答	4476	<div></div>	34.7%
Warning: these figures indicate the number of cases found in the data file. They cannot be interpreted as summary statistics of the population of interest.				
# w: 權值				
Information		[Type= continuous] [Format=numeric] [Range= 0.0064907720989935-26.5401150596318] [Missing=*]		
Statistics [NW/ W]		[Valid=12884 /-] [Invalid=0 /-] [Mean=1 /-] [StdDev=0.64 /-]		

File : house105q2c			
# county: 縣市			
Information		[Type= discrete] [Format=character] [Missing=*]	
Statistics [NW/ W]		[Valid=190 /-] [Invalid=0 /-]	
Value	Label	Cases	Percentage
新北市		54	<div></div> 28.4%
桃園市		40	<div></div> 21.1%
臺中市		52	<div></div> 27.4%
臺北市		14	<div></div> 7.4%
臺南市		11	<div></div> 5.8%
高雄市		19	<div></div> 10.0%
Warning: these figures indicate the number of cases found in the data file. They cannot be interpreted as summary statistics of the population of interest.			
# id: 樣本編號			
Information		[Type= continuous] [Format=numeric] [Range= 10007-102568] [Missing=*]	
Statistics [NW/ W]		[Valid=190 /-] [Invalid=0 /-] [Mean=34961.542 /-] [StdDev=16630.772 /-]	
# a1: 1.您目前是否正在租屋?			
Information		[Type= discrete] [Format=numeric] [Range= 1-2] [Missing=*]	
Statistics [NW/ W]		[Valid=190 /-] [Invalid=0 /-]	
Value	Label	Cases	Percentage
1	是(跳答第2-2題)	0	
2	否	190	<div></div> 100.0%
Warning: these figures indicate the number of cases found in the data file. They cannot be interpreted as summary statistics of the population of interest.			
# a2a: 2-1.目前未租屋者之居住狀況(填答後跳答第15-1題)			
Information		[Type= discrete] [Format=numeric] [Range= 1-98] [Missing=*]	
Statistics [NW/ W]		[Valid=190 /-] [Invalid=0 /-]	
Value	Label	Cases	Percentage
1	中繼住宅(政府或民間社福機構提供之緊急、短期安置住宅)	0	
2	無固定居所	40	<div></div> 21.1%
3	配住(由政府或公民營企業服務單位配住之住宅)	6	<div></div> 3.2%
4	借住	102	<div></div> 53.7%
98	未填答/無意見	42	<div></div> 22.1%
Warning: these figures indicate the number of cases found in the data file. They cannot be interpreted as summary statistics of the population of interest.			
# a2b: 2-2.您和同住家人目前住房所在縣市			
Information		[Type= discrete] [Format=numeric] [Range= 1-6] [Missing=*]	
Statistics [NW/ W]		[Valid=0 /-] [Invalid=190 /-]	
Value	Label	Cases	Percentage
1	臺北市	0	
2	新北市	0	
3	桃園市	0	
4	臺中市	0	
5	臺南市	0	
6	高雄市	0	
Sysmiss		190	

File : house105q2c

a2b: 2-2.您和同住家人目前住房所在縣市

Warning: these figures indicate the number of cases found in the data file. They cannot be interpreted as summary statistics of the population of interest.

a2c: 2-3.您和同住家人目前住房所在行政區

Information [Type= discrete] [Format=numeric] [Range= 101-998] [Missing=*]

Statistics [NW/ W] [Valid=0 /-] [Invalid=190 /-]

Value	Label	Cases	Percentage
101	松山區	0	
102	信義區	0	
103	大安區	0	
104	中山區	0	
105	中正區	0	
106	大同區	0	
107	萬華區	0	
108	文山區	0	
109	南港區	0	
110	內湖區	0	
111	士林區	0	
112	北投區	0	
201	板橋區	0	
202	三重區	0	
203	中和區	0	
204	永和區	0	
205	新莊區	0	
206	新店區	0	
207	樹林區	0	
208	鶯歌區	0	
209	三峽區	0	
210	淡水區	0	
211	汐止區	0	
212	瑞芳區	0	
213	土城區	0	
214	蘆洲區	0	
215	五股區	0	
216	泰山區	0	
217	林口區	0	
218	深坑區	0	
219	石碇區	0	
220	坪林區	0	
221	三芝區	0	
222	石門區	0	
223	八里區	0	
224	平溪區	0	
225	雙溪區	0	
226	貢寮區	0	
227	金山區	0	

File : house105q2c

a2c: 2-3.您和同住家人目前住房所在行政區

Value	Label	Cases	Percentage
228	萬里區	0	
229	烏來區	0	
301	桃園區	0	
302	中壢區	0	
303	平鎮區	0	
304	八德區	0	
305	楊梅區	0	
306	大溪區	0	
307	蘆竹區	0	
308	大園區	0	
309	龜山區	0	
310	龍潭區	0	
311	新屋區	0	
312	觀音區	0	
313	復興區	0	
401	中區	0	
402	東區	0	
403	南區	0	
404	西區	0	
405	北區	0	
406	西屯區	0	
407	南屯區	0	
408	北屯區	0	
409	豐原區	0	
410	東勢區	0	
411	大甲區	0	
412	清水區	0	
413	沙鹿區	0	
414	梧棲區	0	
415	后里區	0	
416	神岡區	0	
417	潭子區	0	
418	大雅區	0	
419	新社區	0	
420	石岡區	0	
421	外埔區	0	
422	大安區	0	
423	烏日區	0	
424	大肚區	0	
425	龍井區	0	
426	霧峰區	0	
427	太平區	0	
428	大里區	0	

File : house105q2c

a2c: 2-3.您和同住家人目前住房所在行政區

Value	Label	Cases	Percentage
429	和平區	0	
501	新營區	0	
502	鹽水區	0	
503	白河區	0	
504	柳營區	0	
505	後壁區	0	
506	東山區	0	
507	麻豆區	0	
508	下營區	0	
509	六甲區	0	
510	官田區	0	
511	大內區	0	
512	佳里區	0	
513	學甲區	0	
514	西港區	0	
515	七股區	0	
516	將軍區	0	
517	北門區	0	
518	新化區	0	
519	善化區	0	
520	新市區	0	
521	安定區	0	
522	山上區	0	
523	玉井區	0	
524	楠西區	0	
525	南化區	0	
526	左鎮區	0	
527	仁德區	0	
528	歸仁區	0	
529	關廟區	0	
530	龍崎區	0	
531	永康區	0	
532	東區	0	
533	南區	0	
534	北區	0	
535	安南區	0	
536	安平區	0	
537	中西區	0	
601	鹽埕區	0	
602	鼓山區	0	
603	左營區	0	
604	楠梓區	0	
605	三民區	0	

File : house105q2c

a2c: 2-3.您和同住家人目前住房所在行政區

Value	Label	Cases	Percentage
606	新興區	0	
607	前金區	0	
608	苓雅區	0	
609	前鎮區	0	
610	旗津區	0	
611	小港區	0	
612	鳳山區	0	
613	林園區	0	
614	大寮區	0	
615	大樹區	0	
616	大社區	0	
617	仁武區	0	
618	鳥松區	0	
619	岡山區	0	
620	橋頭區	0	
621	燕巢區	0	
622	田寮區	0	
623	阿蓮區	0	
624	路竹區	0	
625	湖內區	0	
626	茄萣區	0	
627	永安區	0	
628	彌陀區	0	
629	梓官區	0	
630	旗山區	0	
631	美濃區	0	
632	六龜區	0	
633	甲仙區	0	
634	杉林區	0	
635	內門區	0	
636	茂林區	0	
637	桃源區	0	
638	那瑪夏區	0	
998	未填答/無意見	0	
Sysmiss		190	

Warning: these figures indicate the number of cases found in the data file. They cannot be interpreted as summary statistics of the population of interest.

a2d_1: 2-4.您最近一次租屋的主要搜尋管道(複選1)

Information	[Type= discrete] [Format=numeric] [Range= 1-98] [Missing=*]		
Statistics [NW/ W]	[Valid=0 /-] [Invalid=190 /-]		
Value	Label	Cases	Percentage
1	民間租屋網	0	
2	房屋仲介業者	0	
3	張貼或發送之廣告	0	

File : house105q2c

a2d_1: 2-4.您最近一次租屋的主要搜尋管道(複選1)

Value	Label	Cases	Percentage
4	親朋好友介紹	0	
5	政府或民間社福機構之公告資訊	0	
6	自己找[未說明管道]	0	
7	詢問管理員或管委會	0	
8	報紙廣告	0	
98	未填答/無意見	0	
Sysmiss		190	

Warning: these figures indicate the number of cases found in the data file. They cannot be interpreted as summary statistics of the population of interest.

a2d_2: 2-4.您最近一次租屋的主要搜尋管道(複選2)

Information	[Type= discrete] [Format=numeric] [Range= 1-98] [Missing=*]
Statistics [NW/ W]	[Valid=0 /-] [Invalid=190 /-]

Value	Label	Cases	Percentage
1	民間租屋網	0	
2	房屋仲介業者	0	
3	張貼或發送之廣告	0	
4	親朋好友介紹	0	
5	政府或民間社福機構之公告資訊	0	
6	自己找[未說明管道]	0	
7	詢問管理員或管委會	0	
8	報紙廣告	0	
98	未填答/無意見	0	
Sysmiss		190	

Warning: these figures indicate the number of cases found in the data file. They cannot be interpreted as summary statistics of the population of interest.

a2d_3: 2-4.您最近一次租屋的主要搜尋管道(複選3)

Information	[Type= discrete] [Format=numeric] [Range= 1-98] [Missing=*]
Statistics [NW/ W]	[Valid=0 /-] [Invalid=190 /-]

Value	Label	Cases	Percentage
1	民間租屋網	0	
2	房屋仲介業者	0	
3	張貼或發送之廣告	0	
4	親朋好友介紹	0	
5	政府或民間社福機構之公告資訊	0	
6	自己找[未說明管道]	0	
7	詢問管理員或管委會	0	
8	報紙廣告	0	
98	未填答/無意見	0	
Sysmiss		190	

Warning: these figures indicate the number of cases found in the data file. They cannot be interpreted as summary statistics of the population of interest.

a2d_4: 2-4.您最近一次租屋的主要搜尋管道(複選4)

Information	[Type= discrete] [Format=numeric] [Range= 1-98] [Missing=*]
Statistics [NW/ W]	[Valid=0 /-] [Invalid=190 /-]

File : house105q2c

a2d_4: 2-4.您最近一次租屋的主要搜尋管道(複選4)

Value	Label	Cases	Percentage
1	民間租屋網	0	
2	房屋仲介業者	0	
3	張貼或發送之廣告	0	
4	親朋好友介紹	0	
5	政府或民間社福機構之公告資訊	0	
6	自己找[未說明管道]	0	
7	詢問管理員或管委會	0	
8	報紙廣告	0	
98	未填答/無意見	0	
Sysmiss		190	

Warning: these figures indicate the number of cases found in the data file. They cannot be interpreted as summary statistics of the population of interest.

a2d_5: 2-4.您最近一次租屋的主要搜尋管道(複選5)

Information	[Type= discrete] [Format=numeric] [Range= 1-98] [Missing=*]
Statistics [NW/ W]	[Valid=0 /-] [Invalid=190 /-]

Value	Label	Cases	Percentage
1	民間租屋網	0	
2	房屋仲介業者	0	
3	張貼或發送之廣告	0	
4	親朋好友介紹	0	
5	政府或民間社福機構之公告資訊	0	
6	自己找[未說明管道]	0	
7	詢問管理員或管委會	0	
8	報紙廣告	0	
98	未填答/無意見	0	
Sysmiss		190	

Warning: these figures indicate the number of cases found in the data file. They cannot be interpreted as summary statistics of the population of interest.

a3: 3.您和同住家人目前租的房屋類型

Information	[Type= discrete] [Format=numeric] [Range= 1-98] [Missing=*]
Statistics [NW/ W]	[Valid=0 /-] [Invalid=190 /-]

Value	Label	Cases	Percentage
1	五樓以下公寓(不含頂樓加蓋)	0	
2	電梯大樓(不含頂樓加蓋)	0	
3	透天厝/別墅	0	
4	平房(含四合院、三合院)	0	
5	頂樓加蓋建築物	0	
6	鐵皮屋、貨櫃屋	0	
7	防空避難所	0	
8	地下室增建之建築物	0	
9	一樓空地增建建築物	0	
10	其他	0	
98	未填答/無意見	0	
Sysmiss		190	

File : house105q2c			
# a3: 3. 您和同住家人目前租的房屋類型			
<i>Warning: these figures indicate the number of cases found in the data file. They cannot be interpreted as summary statistics of the population of interest.</i>			
# a4: 4. 您和同住家人目前租屋之建物格局			
Information	[Type= discrete] [Format=numeric] [Range= 1-98] [Missing=*]		
Statistics [NW/ W]	[Valid=0 /-] [Invalid=190 /-]		
Value	Label	Cases	Percentage
1	整戶住家	0	
2	套房	0	
3	雅房	0	
4	其他	0	
5	住家之1個房間	0	
6	店面分租	0	
98	未填答/無意見	0	
Sysmiss		190	
<i>Warning: these figures indicate the number of cases found in the data file. They cannot be interpreted as summary statistics of the population of interest.</i>			
# a4_a: 4. 您和同住家人目前租屋之建物格局 (1) 整戶住家之房數—房			
Information	[Type= discrete] [Format=numeric] [Range= 98-98] [Missing=*]		
Statistics [NW/ W]	[Valid=0 /-] [Invalid=190 /-]		
Value	Label	Cases	Percentage
98	未填答/無意見	0	
Sysmiss		190	
<i>Warning: these figures indicate the number of cases found in the data file. They cannot be interpreted as summary statistics of the population of interest.</i>			
# a4_b: 4. 您和同住家人目前租屋之建物格局 (1) 整戶住家之廳數—廳			
Information	[Type= discrete] [Format=numeric] [Range= 98-98] [Missing=*]		
Statistics [NW/ W]	[Valid=0 /-] [Invalid=190 /-]		
Value	Label	Cases	Percentage
98	未填答/無意見	0	
Sysmiss		190	
<i>Warning: these figures indicate the number of cases found in the data file. They cannot be interpreted as summary statistics of the population of interest.</i>			
# a4_c: 4. 您和同住家人目前租屋之建物格局 (1) 整戶住家之衛數—衛			
Information	[Type= discrete] [Format=numeric] [Range= 98-98] [Missing=*]		
Statistics [NW/ W]	[Valid=0 /-] [Invalid=190 /-]		
Value	Label	Cases	Percentage
98	未填答/無意見	0	
Sysmiss		190	
<i>Warning: these figures indicate the number of cases found in the data file. They cannot be interpreted as summary statistics of the population of interest.</i>			
# a5: 5. 您和同住家人目前租屋坪數(室內使用面積)			
Information	[Type= discrete] [Format=numeric] [Range= 99998-99998] [Missing=*]		
Statistics [NW/ W]	[Valid=0 /-] [Invalid=190 /-]		
Value	Label	Cases	Percentage
99998	未填答/無意見	0	
Sysmiss		190	

File : house105q2c

a5: 5.您和同住家人目前租屋坪數(室內使用面積)

Warning: these figures indicate the number of cases found in the data file. They cannot be interpreted as summary statistics of the population of interest.

a6a: 6.您是從民國__年開始租用目前之住宅

Information	[Type= discrete] [Format=numeric] [Range= 998-998] [Missing=*]		
Statistics [NW/ W]	[Valid=0 /-] [Invalid=190 /-]		
Value	Label	Cases	Percentage
998	未填答/無意見	0	
Sysmiss		190	

Warning: these figures indicate the number of cases found in the data file. They cannot be interpreted as summary statistics of the population of interest.

a6b: 6.您是從__月開始租用目前之住宅

Information	[Type= discrete] [Format=numeric] [Range= 1-98] [Missing=*]		
Statistics [NW/ W]	[Valid=0 /-] [Invalid=190 /-]		
Value	Label	Cases	Percentage
1	1月	0	
2	2月	0	
3	3月	0	
4	4月	0	
5	5月	0	
6	6月	0	
7	7月	0	
8	8月	0	
9	9月	0	
10	10月	0	
11	11月	0	
12	12月	0	
98	未填答/無意見	0	
Sysmiss		190	

Warning: these figures indicate the number of cases found in the data file. They cannot be interpreted as summary statistics of the population of interest.

a6c: 6.租用住宅之屋齡約__年

Information	[Type= discrete] [Format=numeric] [Range= 98-98] [Missing=*]		
Statistics [NW/ W]	[Valid=0 /-] [Invalid=190 /-]		
Value	Label	Cases	Percentage
98	未填答/無意見	0	
Sysmiss		190	

Warning: these figures indicate the number of cases found in the data file. They cannot be interpreted as summary statistics of the population of interest.

a7_1: 7.您目前租的房屋擁有的設備或環境(複選1)

Information	[Type= discrete] [Format=numeric] [Range= 1-98] [Missing=*]		
Statistics [NW/ W]	[Valid=0 /-] [Invalid=190 /-]		
Value	Label	Cases	Percentage
1	有線電視	0	
2	網際網路	0	
3	冷氣空調	0	
4	室內電話	0	

File : house105q2c

a7_1: 7.您目前租的房屋擁有的設備或環境(複選1)

Value	Label	Cases	Percentage
5	電梯(含昇降設備)	0	
6	無障礙住家出入口	0	
7	無障礙室內通路	0	
8	無障礙浴室及廁所	0	
9	其他(不含家具)	0	
92	都沒有	0	
98	未填答/無意見	0	
Sysmiss		190	

Warning: these figures indicate the number of cases found in the data file. They cannot be interpreted as summary statistics of the population of interest.

a7_2: 7.您目前租的房屋擁有的設備或環境(複選2)

Information	[Type= discrete] [Format=numeric] [Range= 1-98] [Missing=*]
Statistics [NW/ W]	[Valid=0 /-] [Invalid=190 /-]

Value	Label	Cases	Percentage
1	有線電視	0	
2	網際網路	0	
3	冷氣空調	0	
4	室內電話	0	
5	電梯(含昇降設備)	0	
6	無障礙住家出入口	0	
7	無障礙室內通路	0	
8	無障礙浴室及廁所	0	
9	其他(不含家具)	0	
92	都沒有	0	
98	未填答/無意見	0	
Sysmiss		190	

Warning: these figures indicate the number of cases found in the data file. They cannot be interpreted as summary statistics of the population of interest.

a7_3: 7.您目前租的房屋擁有的設備或環境(複選3)

Information	[Type= discrete] [Format=numeric] [Range= 1-98] [Missing=*]
Statistics [NW/ W]	[Valid=0 /-] [Invalid=190 /-]

Value	Label	Cases	Percentage
1	有線電視	0	
2	網際網路	0	
3	冷氣空調	0	
4	室內電話	0	
5	電梯(含昇降設備)	0	
6	無障礙住家出入口	0	
7	無障礙室內通路	0	
8	無障礙浴室及廁所	0	
9	其他(不含家具)	0	
92	都沒有	0	
98	未填答/無意見	0	
Sysmiss		190	

File : house105q2c

a7_3: 7.您目前租的房屋擁有的設備或環境(複選3)

Warning: these figures indicate the number of cases found in the data file. They cannot be interpreted as summary statistics of the population of interest.

a7_4: 7.您目前租的房屋擁有的設備或環境(複選4)

Information [Type= discrete] [Format=numeric] [Range= 1-98] [Missing=*]

Statistics [NW/ W] [Valid=0 /-] [Invalid=190 /-]

Value	Label	Cases	Percentage
1	有線電視	0	
2	網際網路	0	
3	冷氣空調	0	
4	室內電話	0	
5	電梯(含昇降設備)	0	
6	無障礙住家出入口	0	
7	無障礙室內通路	0	
8	無障礙浴室及廁所	0	
9	其他(不含家具)	0	
92	都沒有	0	
98	未填答/無意見	0	
Sysmiss		190	

Warning: these figures indicate the number of cases found in the data file. They cannot be interpreted as summary statistics of the population of interest.

a7_5: 7.您目前租的房屋擁有的設備或環境(複選5)

Information [Type= discrete] [Format=numeric] [Range= 1-98] [Missing=*]

Statistics [NW/ W] [Valid=0 /-] [Invalid=190 /-]

Value	Label	Cases	Percentage
1	有線電視	0	
2	網際網路	0	
3	冷氣空調	0	
4	室內電話	0	
5	電梯(含昇降設備)	0	
6	無障礙住家出入口	0	
7	無障礙室內通路	0	
8	無障礙浴室及廁所	0	
9	其他(不含家具)	0	
92	都沒有	0	
98	未填答/無意見	0	
Sysmiss		190	

Warning: these figures indicate the number of cases found in the data file. They cannot be interpreted as summary statistics of the population of interest.

a7_6: 7.您目前租的房屋擁有的設備或環境(複選6)

Information [Type= discrete] [Format=numeric] [Range= 1-98] [Missing=*]

Statistics [NW/ W] [Valid=0 /-] [Invalid=190 /-]

Value	Label	Cases	Percentage
1	有線電視	0	
2	網際網路	0	
3	冷氣空調	0	

File : house105q2c

a7_6: 7.您目前租的房屋擁有的設備或環境(複選6)

Value	Label	Cases	Percentage
4	室內電話	0	
5	電梯(含昇降設備)	0	
6	無障礙住家出入口	0	
7	無障礙室內通路	0	
8	無障礙浴室及廁所	0	
9	其他(不含家具)	0	
92	都沒有	0	
98	未填答/無意見	0	
Sysmiss		190	

Warning: these figures indicate the number of cases found in the data file. They cannot be interpreted as summary statistics of the population of interest.

a7_7: 7.您目前租的房屋擁有的設備或環境(複選7)

Information	[Type= discrete] [Format=numeric] [Range= 1-98] [Missing=*]
Statistics [NW/ W]	[Valid=0 /-] [Invalid=190 /-]

Value	Label	Cases	Percentage
1	有線電視	0	
2	網際網路	0	
3	冷氣空調	0	
4	室內電話	0	
5	電梯(含昇降設備)	0	
6	無障礙住家出入口	0	
7	無障礙室內通路	0	
8	無障礙浴室及廁所	0	
9	其他(不含家具)	0	
92	都沒有	0	
98	未填答/無意見	0	
Sysmiss		190	

Warning: these figures indicate the number of cases found in the data file. They cannot be interpreted as summary statistics of the population of interest.

a7_8: 7.您目前租的房屋擁有的設備或環境(複選8)

Information	[Type= discrete] [Format=numeric] [Range= 1-98] [Missing=*]
Statistics [NW/ W]	[Valid=0 /-] [Invalid=190 /-]

Value	Label	Cases	Percentage
1	有線電視	0	
2	網際網路	0	
3	冷氣空調	0	
4	室內電話	0	
5	電梯(含昇降設備)	0	
6	無障礙住家出入口	0	
7	無障礙室內通路	0	
8	無障礙浴室及廁所	0	
9	其他(不含家具)	0	
92	都沒有	0	
98	未填答/無意見	0	

File : house105q2c			
# a7_8: 7.您目前租的房屋擁有的設備或環境(複選8)			
Value	Label	Cases	Percentage
Sysmiss		190	
<i>Warning: these figures indicate the number of cases found in the data file. They cannot be interpreted as summary statistics of the population of interest.</i>			
# a8_1: 8.您目前租的房屋需要改善的項目(複選1)			
Information	[Type= discrete] [Format=numeric] [Range= 1-98] [Missing=*]		
Statistics [NW/ W]	[Valid=0 /-] [Invalid=190 /-]		
Value	Label	Cases	Percentage
1	室內隔間	0	
2	室內牆壁(例如：壁癌)	0	
3	地板或天花板	0	
4	衛浴設備	0	
5	廚房設備	0	
6	消防設備	0	
7	空調或通風設備	0	
8	排水系統(例如：漏水)	0	
9	房屋隔音	0	
10	採光日照	0	
11	其他	0	
12	不需要改善	0	
13	樓梯間格局	0	
14	陽台格局	0	
15	老鼠及其他蟲害	0	
16	雨遮設備	0	
17	逃生設備	0	
18	門窗設備	0	
19	對講機設備	0	
20	外牆髒亂剝落	0	
21	無障礙設備	0	
98	未填答/無意見	0	
Sysmiss		190	
<i>Warning: these figures indicate the number of cases found in the data file. They cannot be interpreted as summary statistics of the population of interest.</i>			
# a8_2: 8.您目前租的房屋需要改善的項目(複選2)			
Information	[Type= discrete] [Format=numeric] [Range= 1-98] [Missing=*]		
Statistics [NW/ W]	[Valid=0 /-] [Invalid=190 /-]		
Value	Label	Cases	Percentage
1	室內隔間	0	
2	室內牆壁(例如：壁癌)	0	
3	地板或天花板	0	
4	衛浴設備	0	
5	廚房設備	0	
6	消防設備	0	
7	空調或通風設備	0	
8	排水系統(例如：漏水)	0	

File : house105q2c

a8_2: 8.您目前租的房屋需要改善的項目(複選2)

Value	Label	Cases	Percentage
9	房屋隔音	0	
10	採光日照	0	
11	其他	0	
12	不需要改善	0	
13	樓梯間格局	0	
14	陽台格局	0	
15	老鼠及其他蟲害	0	
16	雨遮設備	0	
17	逃生設備	0	
18	門窗設備	0	
19	對講機設備	0	
20	外牆髒亂剝落	0	
21	無障礙設備	0	
98	未填答/無意見	0	
Sysmiss		190	

Warning: these figures indicate the number of cases found in the data file. They cannot be interpreted as summary statistics of the population of interest.

a8_3: 8.您目前租的房屋需要改善的項目(複選3)

Information	[Type= discrete] [Format=numeric] [Range= 1-98] [Missing=*]
Statistics [NW/ W]	[Valid=0 /-] [Invalid=190 /-]

Value	Label	Cases	Percentage
1	室內隔間	0	
2	室內牆壁(例如: 壁癌)	0	
3	地板或天花板	0	
4	衛浴設備	0	
5	廚房設備	0	
6	消防設備	0	
7	空調或通風設備	0	
8	排水系統(例如: 漏水)	0	
9	房屋隔音	0	
10	採光日照	0	
11	其他	0	
12	不需要改善	0	
13	樓梯間格局	0	
14	陽台格局	0	
15	老鼠及其他蟲害	0	
16	雨遮設備	0	
17	逃生設備	0	
18	門窗設備	0	
19	對講機設備	0	
20	外牆髒亂剝落	0	
21	無障礙設備	0	
98	未填答/無意見	0	
Sysmiss		190	

File : house105q2c

a8_3: 8.您目前租的房屋需要改善的項目(複選3)

Warning: these figures indicate the number of cases found in the data file. They cannot be interpreted as summary statistics of the population of interest.

a8_4: 8.您目前租的房屋需要改善的項目(複選4)

Information [Type= discrete] [Format=numeric] [Range= 1-98] [Missing=*]

Statistics [NW/ W] [Valid=0 /-] [Invalid=190 /-]

Value	Label	Cases	Percentage
1	室內隔間	0	
2	室內牆壁(例如：壁癌)	0	
3	地板或天花板	0	
4	衛浴設備	0	
5	廚房設備	0	
6	消防設備	0	
7	空調或通風設備	0	
8	排水系統(例如：漏水)	0	
9	房屋隔音	0	
10	採光日照	0	
11	其他	0	
12	不需要改善	0	
13	樓梯間格局	0	
14	陽台格局	0	
15	老鼠及其他蟲害	0	
16	雨遮設備	0	
17	逃生設備	0	
18	門窗設備	0	
19	對講機設備	0	
20	外牆髒亂剝落	0	
21	無障礙設備	0	
98	未填答/無意見	0	
Sysmiss		190	

Warning: these figures indicate the number of cases found in the data file. They cannot be interpreted as summary statistics of the population of interest.

a8_5: 8.您目前租的房屋需要改善的項目(複選5)

Information [Type= discrete] [Format=numeric] [Range= 1-98] [Missing=*]

Statistics [NW/ W] [Valid=0 /-] [Invalid=190 /-]

Value	Label	Cases	Percentage
1	室內隔間	0	
2	室內牆壁(例如：壁癌)	0	
3	地板或天花板	0	
4	衛浴設備	0	
5	廚房設備	0	
6	消防設備	0	
7	空調或通風設備	0	
8	排水系統(例如：漏水)	0	
9	房屋隔音	0	
10	採光日照	0	

File : house105q2c

a8_5: 8.您目前租的房屋需要改善的項目(複選5)

Value	Label	Cases	Percentage
11	其他	0	
12	不需要改善	0	
13	樓梯間格局	0	
14	陽台格局	0	
15	老鼠及其他蟲害	0	
16	雨遮設備	0	
17	逃生設備	0	
18	門窗設備	0	
19	對講機設備	0	
20	外牆髒亂剝落	0	
21	無障礙設備	0	
98	未填答/無意見	0	
Sysmiss		190	

Warning: these figures indicate the number of cases found in the data file. They cannot be interpreted as summary statistics of the population of interest.

a8_6: 8.您目前租的房屋需要改善的項目(複選6)

Information	[Type= discrete] [Format=numeric] [Range= 1-98] [Missing=*]
Statistics [NW/ W]	[Valid=0 /-] [Invalid=190 /-]

Value	Label	Cases	Percentage
1	室內隔間	0	
2	室內牆壁(例如：壁癌)	0	
3	地板或天花板	0	
4	衛浴設備	0	
5	廚房設備	0	
6	消防設備	0	
7	空調或通風設備	0	
8	排水系統(例如：漏水)	0	
9	房屋隔音	0	
10	採光日照	0	
11	其他	0	
12	不需要改善	0	
13	樓梯間格局	0	
14	陽台格局	0	
15	老鼠及其他蟲害	0	
16	雨遮設備	0	
17	逃生設備	0	
18	門窗設備	0	
19	對講機設備	0	
20	外牆髒亂剝落	0	
21	無障礙設備	0	
98	未填答/無意見	0	
Sysmiss		190	

Warning: these figures indicate the number of cases found in the data file. They cannot be interpreted as summary statistics of the population of interest.

File : house105q2c

a8_7: 8.您目前租的房屋需要改善的項目(複選7)

Information	[Type= discrete] [Format=numeric] [Range= 1-98] [Missing=*]
Statistics [NW/ W]	[Valid=0 /-] [Invalid=190 /-]

Value	Label	Cases	Percentage
1	室內隔間	0	
2	室內牆壁(例如：壁癌)	0	
3	地板或天花板	0	
4	衛浴設備	0	
5	廚房設備	0	
6	消防設備	0	
7	空調或通風設備	0	
8	排水系統(例如：漏水)	0	
9	房屋隔音	0	
10	採光日照	0	
11	其他	0	
12	不需要改善	0	
13	樓梯間格局	0	
14	陽台格局	0	
15	老鼠及其他蟲害	0	
16	雨遮設備	0	
17	逃生設備	0	
18	門窗設備	0	
19	對講機設備	0	
20	外牆髒亂剝落	0	
21	無障礙設備	0	
98	未填答/無意見	0	
Sysmiss		190	

Warning: these figures indicate the number of cases found in the data file. They cannot be interpreted as summary statistics of the population of interest.

a8_8: 8.您目前租的房屋需要改善的項目(複選8)

Information	[Type= discrete] [Format=numeric] [Range= 1-98] [Missing=*]
Statistics [NW/ W]	[Valid=0 /-] [Invalid=190 /-]

Value	Label	Cases	Percentage
1	室內隔間	0	
2	室內牆壁(例如：壁癌)	0	
3	地板或天花板	0	
4	衛浴設備	0	
5	廚房設備	0	
6	消防設備	0	
7	空調或通風設備	0	
8	排水系統(例如：漏水)	0	
9	房屋隔音	0	
10	採光日照	0	
11	其他	0	
12	不需要改善	0	

File : house105q2c

a8_8: 8.您目前租的房屋需要改善的項目(複選8)

Value	Label	Cases	Percentage
13	樓梯間格局	0	
14	陽台格局	0	
15	老鼠及其他蟲害	0	
16	雨遮設備	0	
17	逃生設備	0	
18	門窗設備	0	
19	對講機設備	0	
20	外牆髒亂剝落	0	
21	無障礙設備	0	
98	未填答/無意見	0	
Sysmiss		190	

Warning: these figures indicate the number of cases found in the data file. They cannot be interpreted as summary statistics of the population of interest.

a8_9: 8.您目前租的房屋需要改善的項目(複選9)

Information	[Type= discrete] [Format=numeric] [Range= 1-98] [Missing=*]
Statistics [NW/ W]	[Valid=0 /-] [Invalid=190 /-]

Value	Label	Cases	Percentage
1	室內隔間	0	
2	室內牆壁(例如：壁癌)	0	
3	地板或天花板	0	
4	衛浴設備	0	
5	廚房設備	0	
6	消防設備	0	
7	空調或通風設備	0	
8	排水系統(例如：漏水)	0	
9	房屋隔音	0	
10	採光日照	0	
11	其他	0	
12	不需要改善	0	
13	樓梯間格局	0	
14	陽台格局	0	
15	老鼠及其他蟲害	0	
16	雨遮設備	0	
17	逃生設備	0	
18	門窗設備	0	
19	對講機設備	0	
20	外牆髒亂剝落	0	
21	無障礙設備	0	
98	未填答/無意見	0	
Sysmiss		190	

Warning: these figures indicate the number of cases found in the data file. They cannot be interpreted as summary statistics of the population of interest.

a8_10: 8.您目前租的房屋需要改善的項目(複選10)

Information	[Type= discrete] [Format=numeric] [Range= 1-98] [Missing=*]
-------------	---

File : house105q2c

a8_10: 8.您目前租的房屋需要改善的項目(複選10)

Statistics [NW/ W] [Valid=0 /-] [Invalid=190 /-]

Value	Label	Cases	Percentage
1	室內隔間	0	
2	室內牆壁(例如：壁癌)	0	
3	地板或天花板	0	
4	衛浴設備	0	
5	廚房設備	0	
6	消防設備	0	
7	空調或通風設備	0	
8	排水系統(例如：漏水)	0	
9	房屋隔音	0	
10	採光日照	0	
11	其他	0	
12	不需要改善	0	
13	樓梯間格局	0	
14	陽台格局	0	
15	老鼠及其他蟲害	0	
16	雨遮設備	0	
17	逃生設備	0	
18	門窗設備	0	
19	對講機設備	0	
20	外牆髒亂剝落	0	
21	無障礙設備	0	
98	未填答/無意見	0	
Sysmiss		190	

Warning: these figures indicate the number of cases found in the data file. They cannot be interpreted as summary statistics of the population of interest.

a9: 9.您目前租的房屋有無管理組織(指有成立管理委員會或選任管理負責人)

Information [Type= discrete] [Format=numeric] [Range= 1-98] [Missing=*]

Statistics [NW/ W] [Valid=0 /-] [Invalid=190 /-]

Value	Label	Cases	Percentage
1	有	0	
2	無	0	
3	不知道	0	
98	未填答/無意見	0	
Sysmiss		190	

Warning: these figures indicate the number of cases found in the data file. They cannot be interpreted as summary statistics of the population of interest.

a10a: 10.您目前租的房屋之每月租金(不含車位)__元

Information [Type= discrete] [Format=numeric] [Range= 999998-999998] [Missing=*]

Statistics [NW/ W] [Valid=0 /-] [Invalid=190 /-]

Value	Label	Cases	Percentage
999998	未填答/無意見	0	
Sysmiss		190	

Warning: these figures indicate the number of cases found in the data file. They cannot be interpreted as summary statistics of the population of interest.

File : house105q2c

a10b: 10.您目前租的房屋之押金—元(免押金者請填入0)

Information [Type= discrete] [Format=numeric] [Range= 999998-999998] [Missing=*]

Statistics [NW/ W] [Valid=0 /-] [Invalid=190 /-]

Value	Label	Cases	Percentage
999998	未填答/無意見	0	
Sysmiss		190	

Warning: these figures indicate the number of cases found in the data file. They cannot be interpreted as summary statistics of the population of interest.

a10c: 10.您目前租的房屋每月管理費總額—元(無管理組織或不須繳交管理費者, 請填入0)

Information [Type= discrete] [Format=numeric] [Range= 999998-999998] [Missing=*]

Statistics [NW/ W] [Valid=0 /-] [Invalid=190 /-]

Value	Label	Cases	Percentage
999998	未填答/無意見	0	
Sysmiss		190	

Warning: these figures indicate the number of cases found in the data file. They cannot be interpreted as summary statistics of the population of interest.

a11a: 11-1.您是否有設戶籍於目前租的房屋

Information [Type= discrete] [Format=numeric] [Range= 1-98] [Missing=*]

Statistics [NW/ W] [Valid=0 /-] [Invalid=190 /-]

Value	Label	Cases	Percentage
1	是	0	
2	否	0	
98	未填答/無意見	0	
Sysmiss		190	

Warning: these figures indicate the number of cases found in the data file. They cannot be interpreted as summary statistics of the population of interest.

a11b: 11-2.您沒有設戶籍於目前租的房屋的原因

Information [Type= discrete] [Format=numeric] [Range= 1-98] [Missing=*]

Statistics [NW/ W] [Valid=0 /-] [Invalid=190 /-]

Value	Label	Cases	Percentage
1	房東不同意	0	
2	沒有需求	0	
3	房東同意, 但需加租金	0	
98	未填答/無意見	0	
Sysmiss		190	

Warning: these figures indicate the number of cases found in the data file. They cannot be interpreted as summary statistics of the population of interest.

a11c: 11-3.您今年申報104年度綜合所得稅時, 有無列舉扣除房屋租金支出

Information [Type= discrete] [Format=numeric] [Range= 1-98] [Missing=*]

Statistics [NW/ W] [Valid=0 /-] [Invalid=190 /-]

Value	Label	Cases	Percentage
1	有列舉	0	
2	無列舉	0	
3	所得未達申報標準	0	
98	未填答/無意見	0	
Sysmiss		190	

File : house105q2c

a11c: 11-3.您今年申報**104**年度綜合所得稅時，有無列舉扣除房屋租金支出

Warning: these figures indicate the number of cases found in the data file. They cannot be interpreted as summary statistics of the population of interest.

a12a: 12-1.房東是否同意您申報綜合所得稅房屋租金支出

Information [Type= discrete] [Format=numeric] [Range= 1-98] [Missing=*]

Statistics [NW/ W] [Valid=0 /-] [Invalid=190 /-]

Value	Label	Cases	Percentage
1	同意	0	
2	不同意(跳答第13題)	0	
3	沒有申報需求(跳答第13題)	0	
98	未填答/無意見	0	
Sysmiss		190	

Warning: these figures indicate the number of cases found in the data file. They cannot be interpreted as summary statistics of the population of interest.

a12b: 12-2.房東是否因為稅金增加而提高房屋租金

Information [Type= discrete] [Format=numeric] [Range= 1-98] [Missing=*]

Statistics [NW/ W] [Valid=0 /-] [Invalid=190 /-]

Value	Label	Cases	Percentage
1	是	0	
2	否	0	
98	未填答/無意見	0	
Sysmiss		190	

Warning: these figures indicate the number of cases found in the data file. They cannot be interpreted as summary statistics of the population of interest.

a13a: 13.您租用目前房屋的主要考量因素

Information [Type= discrete] [Format=numeric] [Range= 1-98] [Missing=*]

Statistics [NW/ W] [Valid=0 /-] [Invalid=190 /-]

Value	Label	Cases	Percentage
1	離工作地點比較近	0	
2	離學校比較近	0	
3	離家人或親戚朋友家近	0	
4	離醫院比較近	0	
5	商店多、飲食比較方便	0	
6	交通比較方便	0	
7	居住環境品質較佳	0	
8	有「無障礙設施」	0	
9	空間較大	0	
10	房租比較便宜	0	
11	能夠申請租金補貼	0	
12	只有這裡能租得到，原因[未說明]	0	
13	可以設戶籍	0	
14	對環境已經習慣	0	
15	鄰居和善好相處	0	
16	養病/養老	0	
17	可放神明	0	
98	未填答/無意見	0	

File : house105q2c

a13a: 13.您租用目前房屋的主要考量因素

Value	Label	Cases	Percentage
Sysmiss		190	
<i>Warning: these figures indicate the number of cases found in the data file. They cannot be interpreted as summary statistics of the population of interest.</i>			

a13b: 13.您租用目前房屋的次要考量因素

Information	[Type= discrete] [Format=numeric] [Range= 1-98] [Missing=*]
Statistics [NW/ W]	[Valid=0 /-] [Invalid=190 /-]

Value	Label	Cases	Percentage
1	離工作地點比較近	0	
2	離學校比較近	0	
3	離家人或親戚朋友家近	0	
4	離醫院比較近	0	
5	商店多、飲食比較方便	0	
6	交通比較方便	0	
7	居住環境品質較佳	0	
8	有「無障礙設施」	0	
9	空間較大	0	
10	房租比較便宜	0	
11	能夠申請租金補貼	0	
12	只有這裡能租得到, 原因[未說明]	0	
13	可以設戶籍	0	
14	對環境已經習慣	0	
15	鄰居和善好相處	0	
16	養病/養老	0	
17	可放神明	0	
98	未填答/無意見	0	
Sysmiss		190	
<i>Warning: these figures indicate the number of cases found in the data file. They cannot be interpreted as summary statistics of the population of interest.</i>			

a13c: 13.您租用目前房屋的再次要考量因素

Information	[Type= discrete] [Format=numeric] [Range= 1-98] [Missing=*]
Statistics [NW/ W]	[Valid=0 /-] [Invalid=190 /-]

Value	Label	Cases	Percentage
1	離工作地點比較近	0	
2	離學校比較近	0	
3	離家人或親戚朋友家近	0	
4	離醫院比較近	0	
5	商店多、飲食比較方便	0	
6	交通比較方便	0	
7	居住環境品質較佳	0	
8	有「無障礙設施」	0	
9	空間較大	0	
10	房租比較便宜	0	
11	能夠申請租金補貼	0	
12	只有這裡能租得到, 原因[未說明]	0	

File : house105q2c

a13c: 13.您租用目前房屋的再次要考量因素

Value	Label	Cases	Percentage
13	可以設戶籍	0	
14	對環境已經習慣	0	
15	鄰居和善好相處	0	
16	養病/養老	0	
17	可放神明	0	
98	未填答/無意見	0	
Sysmiss		190	

Warning: these figures indicate the number of cases found in the data file. They cannot be interpreted as summary statistics of the population of interest.

# a14a: 14-1.最近一次搜尋出租住宅，曾經被房東拒絕過幾次			
Information		[Type= discrete] [Format=numeric] [Range= 1-98] [Missing=*]	
Statistics [NW/ W]		[Valid=0 /-] [Invalid=190 /-]	
Value	Label	Cases	Percentage
1	0次(跳答第14-3題)	0	
2	1~3次	0	
3	4~6次	0	
4	7~9次	0	
5	10次以上	0	
98	未填答/無意見	0	
Sysmiss		190	
Warning: these figures indicate the number of cases found in the data file. They cannot be interpreted as summary statistics of the population of interest.			
# a14b_1: 14-2.最近一次搜尋出租住宅，曾經被房東拒絕過，您認為被房東拒絕的原因(複選1)			
Information		[Type= discrete] [Format=numeric] [Range= 1-98] [Missing=*]	
Statistics [NW/ W]		[Valid=0 /-] [Invalid=190 /-]	
Value	Label	Cases	Percentage
1	性別因素	0	
2	年齡因素	0	
3	身心障礙因素	0	
4	外國籍或原住民族身分因素	0	
5	家庭組成因素	0	
6	容貌因素	0	
7	居住習慣(例如養寵物、抽菸)	0	
8	職業因素	0	
9	設戶籍因素	0	
10	因申請租金補貼或列舉申報所得稅	0	
11	不清楚	0	
12	其他	0	
13	收入不穩定	0	
14	疾病因素	0	
15	宗教因素	0	
98	未填答/無意見	0	
Sysmiss		190	
Warning: these figures indicate the number of cases found in the data file. They cannot be interpreted as summary statistics of the population of interest.			
# a14b_2: 14-2.最近一次搜尋出租住宅，曾經被房東拒絕過，您認為被房東拒絕的原因(複選2)			
Information		[Type= discrete] [Format=numeric] [Range= 1-98] [Missing=*]	
Statistics [NW/ W]		[Valid=0 /-] [Invalid=190 /-]	
Value	Label	Cases	Percentage
1	性別因素	0	
2	年齡因素	0	
3	身心障礙因素	0	
4	外國籍或原住民族身分因素	0	
5	家庭組成因素	0	
6	容貌因素	0	
7	居住習慣(例如養寵物、抽菸)	0	

a14b_2: 14-2.最近一次搜尋出租住宅，曾經被房東拒絕過，您認為被房東拒絕的原因(複選2)

Value	Label	Cases	Percentage
8	職業因素	0	
9	設戶籍因素	0	
10	因申請租金補貼或列舉申報所得稅	0	
11	不清楚	0	
12	其他	0	
13	收入不穩定	0	
14	疾病因素	0	
15	宗教因素	0	
98	未填答/無意見	0	
Sysmiss		190	

Warning: these figures indicate the number of cases found in the data file. They cannot be interpreted as summary statistics of the population of interest.

a14b_3: 14-2.最近一次搜尋出租住宅，曾經被房東拒絕過，您認為被房東拒絕的原因(複選3)

Information	[Type= discrete] [Format=numeric] [Range= 1-98] [Missing=*]
Statistics [NW/ W]	[Valid=0 /-] [Invalid=190 /-]

Value	Label	Cases	Percentage
1	性別因素	0	
2	年齡因素	0	
3	身心障礙因素	0	
4	外國籍或原住民族身分因素	0	
5	家庭組成因素	0	
6	容貌因素	0	
7	居住習慣(例如養寵物、抽菸)	0	
8	職業因素	0	
9	設戶籍因素	0	
10	因申請租金補貼或列舉申報所得稅	0	
11	不清楚	0	
12	其他	0	
13	收入不穩定	0	
14	疾病因素	0	
15	宗教因素	0	
98	未填答/無意見	0	
Sysmiss		190	

Warning: these figures indicate the number of cases found in the data file. They cannot be interpreted as summary statistics of the population of interest.

a14b_4: 14-2.最近一次搜尋出租住宅，曾經被房東拒絕過，您認為被房東拒絕的原因(複選4)

Information	[Type= discrete] [Format=numeric] [Range= 1-98] [Missing=*]
Statistics [NW/ W]	[Valid=0 /-] [Invalid=190 /-]

Value	Label	Cases	Percentage
1	性別因素	0	
2	年齡因素	0	
3	身心障礙因素	0	
4	外國籍或原住民族身分因素	0	
5	家庭組成因素	0	
6	容貌因素	0	
7	居住習慣(例如養寵物、抽菸)	0	

a14b_4: 14-2.最近一次搜尋出租住宅，曾經被房東拒絕過，您認為被房東拒絕的原因(複選4)

Value	Label	Cases	Percentage
8	職業因素	0	
9	設戶籍因素	0	
10	因申請租金補貼或列舉申報所得稅	0	
11	不清楚	0	
12	其他	0	
13	收入不穩定	0	
14	疾病因素	0	
15	宗教因素	0	
98	未填答/無意見	0	
Sysmiss		190	

Warning: these figures indicate the number of cases found in the data file. They cannot be interpreted as summary statistics of the population of interest.

a14b_5: 14-2.最近一次搜尋出租住宅，曾經被房東拒絕過，您認為被房東拒絕的原因(複選5)

Information	[Type= discrete] [Format=numeric] [Range= 1-98] [Missing=*]
Statistics [NW/ W]	[Valid=0 /-] [Invalid=190 /-]

Value	Label	Cases	Percentage
1	性別因素	0	
2	年齡因素	0	
3	身心障礙因素	0	
4	外國籍或原住民族身分因素	0	
5	家庭組成因素	0	
6	容貌因素	0	
7	居住習慣(例如養寵物、抽菸)	0	
8	職業因素	0	
9	設戶籍因素	0	
10	因申請租金補貼或列舉申報所得稅	0	
11	不清楚	0	
12	其他	0	
13	收入不穩定	0	
14	疾病因素	0	
15	宗教因素	0	
98	未填答/無意見	0	
Sysmiss		190	

Warning: these figures indicate the number of cases found in the data file. They cannot be interpreted as summary statistics of the population of interest.

a14b_6: 14-2.最近一次搜尋出租住宅，曾經被房東拒絕過，您認為被房東拒絕的原因(複選6)

Information	[Type= discrete] [Format=numeric] [Range= 1-98] [Missing=*]
Statistics [NW/ W]	[Valid=0 /-] [Invalid=190 /-]

Value	Label	Cases	Percentage
1	性別因素	0	
2	年齡因素	0	
3	身心障礙因素	0	
4	外國籍或原住民族身分因素	0	
5	家庭組成因素	0	
6	容貌因素	0	
7	居住習慣(例如養寵物、抽菸)	0	

a14b_6: 14-2.最近一次搜尋出租住宅，曾經被房東拒絕過，您認為被房東拒絕的原因(複選6)

Value	Label	Cases	Percentage
8	職業因素	0	
9	設戶籍因素	0	
10	因申請租金補貼或列舉申報所得稅	0	
11	不清楚	0	
12	其他	0	
13	收入不穩定	0	
14	疾病因素	0	
15	宗教因素	0	
98	未填答/無意見	0	
Sysmiss		190	

Warning: these figures indicate the number of cases found in the data file. They cannot be interpreted as summary statistics of the population of interest.

a14b_7: 14-2.最近一次搜尋出租住宅，曾經被房東拒絕過，您認為被房東拒絕的原因(複選7)

Information	[Type= discrete] [Format=numeric] [Range= 1-98] [Missing=*]
Statistics [NW/ W]	[Valid=0 /-] [Invalid=190 /-]

Value	Label	Cases	Percentage
1	性別因素	0	
2	年齡因素	0	
3	身心障礙因素	0	
4	外國籍或原住民族身分因素	0	
5	家庭組成因素	0	
6	容貌因素	0	
7	居住習慣(例如養寵物、抽菸)	0	
8	職業因素	0	
9	設戶籍因素	0	
10	因申請租金補貼或列舉申報所得稅	0	
11	不清楚	0	
12	其他	0	
13	收入不穩定	0	
14	疾病因素	0	
15	宗教因素	0	
98	未填答/無意見	0	
Sysmiss		190	

Warning: these figures indicate the number of cases found in the data file. They cannot be interpreted as summary statistics of the population of interest.

a14b_8: 14-2.最近一次搜尋出租住宅，曾經被房東拒絕過，您認為被房東拒絕的原因(複選8)

Information	[Type= discrete] [Format=numeric] [Range= 1-98] [Missing=*]
Statistics [NW/ W]	[Valid=0 /-] [Invalid=190 /-]

Value	Label	Cases	Percentage
1	性別因素	0	
2	年齡因素	0	
3	身心障礙因素	0	
4	外國籍或原住民族身分因素	0	
5	家庭組成因素	0	
6	容貌因素	0	
7	居住習慣(例如養寵物、抽菸)	0	

a14b_8: 14-2.最近一次搜尋出租住宅，曾經被房東拒絕過，您認為被房東拒絕的原因(複選8)

Value	Label	Cases	Percentage
8	職業因素	0	
9	設戶籍因素	0	
10	因申請租金補貼或列舉申報所得稅	0	
11	不清楚	0	
12	其他	0	
13	收入不穩定	0	
14	疾病因素	0	
15	宗教因素	0	
98	未填答/無意見	0	
Sysmiss		190	

Warning: these figures indicate the number of cases found in the data file. They cannot be interpreted as summary statistics of the population of interest.

a14b_9: 14-2.最近一次搜尋出租住宅，曾經被房東拒絕過，您認為被房東拒絕的原因(複選9)

Information	[Type= discrete] [Format=numeric] [Range= 1-98] [Missing=*]
Statistics [NW/ W]	[Valid=0 /-] [Invalid=190 /-]

Value	Label	Cases	Percentage
1	性別因素	0	
2	年齡因素	0	
3	身心障礙因素	0	
4	外國籍或原住民族身分因素	0	
5	家庭組成因素	0	
6	容貌因素	0	
7	居住習慣(例如養寵物、抽菸)	0	
8	職業因素	0	
9	設戶籍因素	0	
10	因申請租金補貼或列舉申報所得稅	0	
11	不清楚	0	
12	其他	0	
13	收入不穩定	0	
14	疾病因素	0	
15	宗教因素	0	
98	未填答/無意見	0	
Sysmiss		190	

Warning: these figures indicate the number of cases found in the data file. They cannot be interpreted as summary statistics of the population of interest.

a14b_10: 14-2.最近一次搜尋出租住宅，曾經被房東拒絕過，您認為被房東拒絕的原因(複選10)

Information	[Type= discrete] [Format=numeric] [Range= 1-98] [Missing=*]
Statistics [NW/ W]	[Valid=0 /-] [Invalid=190 /-]

Value	Label	Cases	Percentage
1	性別因素	0	
2	年齡因素	0	
3	身心障礙因素	0	
4	外國籍或原住民族身分因素	0	
5	家庭組成因素	0	
6	容貌因素	0	
7	居住習慣(例如養寵物、抽菸)	0	

a14b_10: 14-2.最近一次搜尋出租住宅，曾經被房東拒絕過，您認為被房東拒絕的原因(複選10)

Value	Label	Cases	Percentage
8	職業因素	0	
9	設戶籍因素	0	
10	因申請租金補貼或列舉申報所得稅	0	
11	不清楚	0	
12	其他	0	
13	收入不穩定	0	
14	疾病因素	0	
15	宗教因素	0	
98	未填答/無意見	0	
Sysmiss		190	

Warning: these figures indicate the number of cases found in the data file. They cannot be interpreted as summary statistics of the population of interest.

a14c_1: 14-3.您近5年內所遭遇的租屋情形或糾紛(複選1)

Information	[Type= discrete] [Format=numeric] [Range= 1-98] [Missing=*]
Statistics [NW/ W]	[Valid=0 /-] [Invalid=190 /-]

Value	Label	Cases	Percentage
1	房東提前解約、強迫搬離	0	
2	房東任意調漲租金	0	
3	房東不願修繕	0	
4	房東不歸還押金或藉故扣押金	0	
5	房東擅自進出住所	0	
6	非法二房東糾紛	0	
7	水電費計價及使用爭議	0	
8	公共空間使用糾紛	0	
9	與鄰居產生糾紛	0	
10	房東在租約期間內賣屋，新屋主強迫您搬離	0	
11	租金無法如期繳納	0	
12	水電等費用無法如期繳納	0	
13	住所內出入人員複雜	0	
14	和房東生活習慣不同	0	
15	租約到期前自願提前搬離	0	
16	人為損壞房屋或傢俱	0	
17	其他	0	
92	都沒有遭遇過	0	
98	未填答/無意見	0	
Sysmiss		190	

Warning: these figures indicate the number of cases found in the data file. They cannot be interpreted as summary statistics of the population of interest.

a14c_2: 14-3.您近5年內所遭遇的租屋情形或糾紛(複選2)

Information	[Type= discrete] [Format=numeric] [Range= 1-98] [Missing=*]
Statistics [NW/ W]	[Valid=0 /-] [Invalid=190 /-]

Value	Label	Cases	Percentage
1	房東提前解約、強迫搬離	0	
2	房東任意調漲租金	0	
3	房東不願修繕	0	
4	房東不歸還押金或藉故扣押金	0	

# a14c_2: 14-3.您近5年內所遭遇的租屋情形或糾紛(複選2)			
Value	Label	Cases	Percentage
5	房東擅自進出住所	0	
6	非法二房東糾紛	0	
7	水電費計價及使用爭議	0	
8	公共空間使用糾紛	0	
9	與鄰居產生糾紛	0	
10	房東在租約期間內賣屋，新屋主強迫您搬離	0	
11	租金無法如期繳納	0	
12	水電等費用無法如期繳納	0	
13	住所內出入人員複雜	0	
14	和房東生活習慣不同	0	
15	租約到期前自願提前搬離	0	
16	人為損壞房屋或傢俱	0	
17	其他	0	
92	都沒有遭遇過	0	
98	未填答/無意見	0	
Sysmiss		190	
Warning: these figures indicate the number of cases found in the data file. They cannot be interpreted as summary statistics of the population of interest.			
# a14c_3: 14-3.您近5年內所遭遇的租屋情形或糾紛(複選3)			
Information	[Type= discrete] [Format=numeric] [Range= 1-98] [Missing=*]		
Statistics [NW/ W]	[Valid=0 /-] [Invalid=190 /-]		
Value	Label	Cases	Percentage
1	房東提前解約、強迫搬離	0	
2	房東任意調漲租金	0	
3	房東不願修繕	0	
4	房東不歸還押金或藉故扣押金	0	
5	房東擅自進出住所	0	
6	非法二房東糾紛	0	
7	水電費計價及使用爭議	0	
8	公共空間使用糾紛	0	
9	與鄰居產生糾紛	0	
10	房東在租約期間內賣屋，新屋主強迫您搬離	0	
11	租金無法如期繳納	0	
12	水電等費用無法如期繳納	0	
13	住所內出入人員複雜	0	
14	和房東生活習慣不同	0	
15	租約到期前自願提前搬離	0	
16	人為損壞房屋或傢俱	0	
17	其他	0	
92	都沒有遭遇過	0	
98	未填答/無意見	0	
Sysmiss		190	
Warning: these figures indicate the number of cases found in the data file. They cannot be interpreted as summary statistics of the population of interest.			
# a14c_4: 14-3.您近5年內所遭遇的租屋情形或糾紛(複選4)			
Information	[Type= discrete] [Format=numeric] [Range= 1-98] [Missing=*]		

# a14c_4: 14-3.您近5年內所遭遇的租屋情形或糾紛(複選4)			
Statistics [NW/ W]		[Valid=0 /-] [Invalid=190 /-]	
Value	Label	Cases	Percentage
1	房東提前解約、強迫搬離	0	
2	房東任意調漲租金	0	
3	房東不願修繕	0	
4	房東不歸還押金或藉故扣押金	0	
5	房東擅自進出住所	0	
6	非法二房東糾紛	0	
7	水電費計價及使用爭議	0	
8	公共空間使用糾紛	0	
9	與鄰居產生糾紛	0	
10	房東在租約期間內賣屋，新屋主強迫您搬離	0	
11	租金無法如期繳納	0	
12	水電等費用無法如期繳納	0	
13	住所內出入人員複雜	0	
14	和房東生活習慣不同	0	
15	租約到期前自願提前搬離	0	
16	人為損壞房屋或傢俱	0	
17	其他	0	
92	都沒有遭遇過	0	
98	未填答/無意見	0	
Sysmiss		190	
Warning: these figures indicate the number of cases found in the data file. They cannot be interpreted as summary statistics of the population of interest.			
# a14c_5: 14-3.您近5年內所遭遇的租屋情形或糾紛(複選5)			
Information		[Type= discrete] [Format=numeric] [Range= 1-98] [Missing=*]	
Statistics [NW/ W]		[Valid=0 /-] [Invalid=190 /-]	
Value	Label	Cases	Percentage
1	房東提前解約、強迫搬離	0	
2	房東任意調漲租金	0	
3	房東不願修繕	0	
4	房東不歸還押金或藉故扣押金	0	
5	房東擅自進出住所	0	
6	非法二房東糾紛	0	
7	水電費計價及使用爭議	0	
8	公共空間使用糾紛	0	
9	與鄰居產生糾紛	0	
10	房東在租約期間內賣屋，新屋主強迫您搬離	0	
11	租金無法如期繳納	0	
12	水電等費用無法如期繳納	0	
13	住所內出入人員複雜	0	
14	和房東生活習慣不同	0	
15	租約到期前自願提前搬離	0	
16	人為損壞房屋或傢俱	0	
17	其他	0	
92	都沒有遭遇過	0	

# a14c_5: 14-3.您近5年內所遭遇的租屋情形或糾紛(複選5)				
Value	Label	Cases	Percentage	
98	未填答/無意見	0		
Sysmiss		190		
Warning: these figures indicate the number of cases found in the data file. They cannot be interpreted as summary statistics of the population of interest.				
# a14c_6: 14-3.您近5年內所遭遇的租屋情形或糾紛(複選6)				
Information	[Type= discrete] [Format=numeric] [Range= 1-98] [Missing=*]			
Statistics [NW/ W]	[Valid=0 /-] [Invalid=190 /-]			
Value	Label	Cases	Percentage	
1	房東提前解約、強迫搬離	0		
2	房東任意調漲租金	0		
3	房東不願修繕	0		
4	房東不歸還押金或藉故扣押金	0		
5	房東擅自進出住所	0		
6	非法二房東糾紛	0		
7	水電費計價及使用爭議	0		
8	公共空間使用糾紛	0		
9	與鄰居產生糾紛	0		
10	房東在租約期間內賣屋，新屋主強迫您搬離	0		
11	租金無法如期繳納	0		
12	水電等費用無法如期繳納	0		
13	住所內出入人員複雜	0		
14	和房東生活習慣不同	0		
15	租約到期前自願提前搬離	0		
16	人為損壞房屋或傢俱	0		
17	其他	0		
92	都沒有遭遇過	0		
98	未填答/無意見	0		
Sysmiss		190		
Warning: these figures indicate the number of cases found in the data file. They cannot be interpreted as summary statistics of the population of interest.				
# a14c_7: 14-3.您近5年內所遭遇的租屋情形或糾紛(複選7)				
Information	[Type= discrete] [Format=numeric] [Range= 1-98] [Missing=*]			
Statistics [NW/ W]	[Valid=0 /-] [Invalid=190 /-]			
Value	Label	Cases	Percentage	
1	房東提前解約、強迫搬離	0		
2	房東任意調漲租金	0		
3	房東不願修繕	0		
4	房東不歸還押金或藉故扣押金	0		
5	房東擅自進出住所	0		
6	非法二房東糾紛	0		
7	水電費計價及使用爭議	0		
8	公共空間使用糾紛	0		
9	與鄰居產生糾紛	0		
10	房東在租約期間內賣屋，新屋主強迫您搬離	0		
11	租金無法如期繳納	0		
12	水電等費用無法如期繳納	0		

# a14c_7: 14-3.您近5年內所遭遇的租屋情形或糾紛(複選7)			
Value	Label	Cases	Percentage
13	住所內出入人員複雜	0	
14	和房東生活習慣不同	0	
15	租約到期前自願提前搬離	0	
16	人為損壞房屋或傢俱	0	
17	其他	0	
92	都沒有遭遇過	0	
98	未填答/無意見	0	
Sysmiss		190	
Warning: these figures indicate the number of cases found in the data file. They cannot be interpreted as summary statistics of the population of interest.			
# a14c_8: 14-3.您近5年內所遭遇的租屋情形或糾紛(複選8)			
Information		[Type= discrete] [Format=numeric] [Range= 1-98] [Missing=*]	
Statistics [NW/ W]		[Valid=0 /-] [Invalid=190 /-]	
Value	Label	Cases	Percentage
1	房東提前解約、強迫搬離	0	
2	房東任意調漲租金	0	
3	房東不願修繕	0	
4	房東不歸還押金或藉故扣押金	0	
5	房東擅自進出住所	0	
6	非法二房東糾紛	0	
7	水電費計價及使用爭議	0	
8	公共空間使用糾紛	0	
9	與鄰居產生糾紛	0	
10	房東在租約期間內賣屋，新屋主強迫您搬離	0	
11	租金無法如期繳納	0	
12	水電等費用無法如期繳納	0	
13	住所內出入人員複雜	0	
14	和房東生活習慣不同	0	
15	租約到期前自願提前搬離	0	
16	人為損壞房屋或傢俱	0	
17	其他	0	
92	都沒有遭遇過	0	
98	未填答/無意見	0	
Sysmiss		190	
Warning: these figures indicate the number of cases found in the data file. They cannot be interpreted as summary statistics of the population of interest.			
# a14c_9: 14-3.您近5年內所遭遇的租屋情形或糾紛(複選9)			
Information		[Type= discrete] [Format=numeric] [Range= 1-98] [Missing=*]	
Statistics [NW/ W]		[Valid=0 /-] [Invalid=190 /-]	
Value	Label	Cases	Percentage
1	房東提前解約、強迫搬離	0	
2	房東任意調漲租金	0	
3	房東不願修繕	0	
4	房東不歸還押金或藉故扣押金	0	
5	房東擅自進出住所	0	
6	非法二房東糾紛	0	

# a14c_9: 14-3.您近5年內所遭遇的租屋情形或糾紛(複選9)			
Value	Label	Cases	Percentage
7	水電費計價及使用爭議	0	
8	公共空間使用糾紛	0	
9	與鄰居產生糾紛	0	
10	房東在租約期間內賣屋，新屋主強迫您搬離	0	
11	租金無法如期繳納	0	
12	水電等費用無法如期繳納	0	
13	住所內出入人員複雜	0	
14	和房東生活習慣不同	0	
15	租約到期前自願提前搬離	0	
16	人為損壞房屋或傢俱	0	
17	其他	0	
92	都沒有遭遇過	0	
98	未填答/無意見	0	
Sysmiss		190	
Warning: these figures indicate the number of cases found in the data file. They cannot be interpreted as summary statistics of the population of interest.			
# a14c_10: 14-3.您近5年內所遭遇的租屋情形或糾紛(複選10)			
Information	[Type= discrete] [Format=numeric] [Range= 1-98] [Missing=*]		
Statistics [NW/ W]	[Valid=0 /-] [Invalid=190 /-]		
Value	Label	Cases	Percentage
1	房東提前解約、強迫搬離	0	
2	房東任意調漲租金	0	
3	房東不願修繕	0	
4	房東不歸還押金或藉故扣押金	0	
5	房東擅自進出住所	0	
6	非法二房東糾紛	0	
7	水電費計價及使用爭議	0	
8	公共空間使用糾紛	0	
9	與鄰居產生糾紛	0	
10	房東在租約期間內賣屋，新屋主強迫您搬離	0	
11	租金無法如期繳納	0	
12	水電等費用無法如期繳納	0	
13	住所內出入人員複雜	0	
14	和房東生活習慣不同	0	
15	租約到期前自願提前搬離	0	
16	人為損壞房屋或傢俱	0	
17	其他	0	
92	都沒有遭遇過	0	
98	未填答/無意見	0	
Sysmiss		190	
Warning: these figures indicate the number of cases found in the data file. They cannot be interpreted as summary statistics of the population of interest.			
# a15a: 15-1.您未來一年內是否有搜尋租屋居所的計畫			
Information	[Type= discrete] [Format=numeric] [Range= 1-98] [Missing=*]		
Statistics [NW/ W]	[Valid=190 /-] [Invalid=0 /-]		

# a15a: 15-1.您未來一年內是否有搜尋租屋居所的計畫			
Value	Label	Cases	Percentage
1	是	190	<div><div></div></div> 100.0%
2	否(跳答第16-1題)	0	
98	未填答/無意見	0	
Warning: these figures indicate the number of cases found in the data file. They cannot be interpreted as summary statistics of the population of interest.			
# a15b: 15-2.您未來一年內欲承租房屋的所在縣市			
Information	[Type= discrete] [Format=numeric] [Range= 1-98] [Missing=*]		
Statistics [NW/ W]	[Valid=190 /-] [Invalid=0 /-]		
Value	Label	Cases	Percentage
1	臺北市	14	<div><div></div></div> 7.4%
2	新北市	54	<div><div></div></div> 28.4%
3	桃園市	40	<div><div></div></div> 21.1%
4	臺中市	52	<div><div></div></div> 27.4%
5	臺南市	11	<div><div></div></div> 5.8%
6	高雄市	19	<div><div></div></div> 10.0%
98	未填答/無意見	0	
Warning: these figures indicate the number of cases found in the data file. They cannot be interpreted as summary statistics of the population of interest.			
# a15c_a: 15-3.您有需要搜尋新租屋居所的主要原因			
Information	[Type= discrete] [Format=numeric] [Range= 1-98] [Missing=*]		
Statistics [NW/ W]	[Valid=190 /-] [Invalid=0 /-]		
Value	Label	Cases	Percentage
1	想改善屋況(含面積、建物構造、房廳衛格局)	45	<div><div></div></div> 23.7%
2	想改善鄰里環境品質與生活機能	13	<div><div></div></div> 6.8%
3	想改善交通便利性	5	<div><div></div></div> 2.6%
4	有電梯、無障礙設施的需求	7	<div><div></div></div> 3.7%
5	租約問題	12	<div><div></div></div> 6.3%
6	租金考量	78	<div><div></div></div> 41.1%
7	其他	3	<div><div></div></div> 1.6%
8	學區因素	0	
9	為了申請租金補貼	0	
10	設戶籍問題	0	
11	可放神明	0	
98	未填答/無意見	27	<div><div></div></div> 14.2%
Warning: these figures indicate the number of cases found in the data file. They cannot be interpreted as summary statistics of the population of interest.			
# a15c_b: 15-3.您有需要搜尋新租屋居所的次要原因			
Information	[Type= discrete] [Format=numeric] [Range= 1-98] [Missing=*]		
Statistics [NW/ W]	[Valid=133 /-] [Invalid=57 /-]		
Value	Label	Cases	Percentage
1	想改善屋況(含面積、建物構造、房廳衛格局)	31	<div><div></div></div> 23.3%
2	想改善鄰里環境品質與生活機能	22	<div><div></div></div> 16.5%
3	想改善交通便利性	24	<div><div></div></div> 18.0%
4	有電梯、無障礙設施的需求	10	<div><div></div></div> 7.5%
5	租約問題	11	<div><div></div></div> 8.3%
6	租金考量	33	<div><div></div></div> 24.8%

# a15c_b: 15-3.您有需要搜尋新租屋居所的次要原因			
Value	Label	Cases	Percentage
7	其他	2	<div><div></div></div> 1.5%
8	學區因素	0	
9	為了申請租金補貼	0	
10	設戶籍問題	0	
11	可放神明	0	
98	未填答/無意見	0	
Sysmiss		57	
Warning: these figures indicate the number of cases found in the data file. They cannot be interpreted as summary statistics of the population of interest.			
# a15c_c: 15-3.您有需要搜尋新租屋居所的再次要原因			
Information	[Type= discrete] [Format=numeric] [Range= 1-98] [Missing=*]		
Statistics [NW/ W]	[Valid=113 /-] [Invalid=77 /-]		
Value	Label	Cases	Percentage
1	想改善屋況(含面積、建物構造、房廳衛格局)	24	<div><div></div></div> 21.2%
2	想改善鄰里環境品質與生活機能	18	<div><div></div></div> 15.9%
3	想改善交通便利性	32	<div><div></div></div> 28.3%
4	有電梯、無障礙設施的需求	14	<div><div></div></div> 12.4%
5	租約問題	5	<div><div></div></div> 4.4%
6	租金考量	19	<div><div></div></div> 16.8%
7	其他	1	<div><div></div></div> 0.9%
8	學區因素	0	
9	為了申請租金補貼	0	
10	設戶籍問題	0	
11	可放神明	0	
98	未填答/無意見	0	
Sysmiss		77	
Warning: these figures indicate the number of cases found in the data file. They cannot be interpreted as summary statistics of the population of interest.			
# a15d: 15-4.您未來期望租賃房屋的建物格局			
Information	[Type= discrete] [Format=numeric] [Range= 1-98] [Missing=*]		
Statistics [NW/ W]	[Valid=190 /-] [Invalid=0 /-]		
Value	Label	Cases	Percentage
1	整戶住家	138	<div><div></div></div> 72.6%
2	套房	20	<div><div></div></div> 10.5%
3	雅房	6	<div><div></div></div> 3.2%
4	其他	1	<div><div></div></div> 0.5%
5	住家之1個房間	0	
6	店面分租	0	
98	未填答/無意見	25	<div><div></div></div> 13.2%
Warning: these figures indicate the number of cases found in the data file. They cannot be interpreted as summary statistics of the population of interest.			
# a15d_a: 15-4.您未來期望租賃房屋的建物格局(1)整戶住家之房數—房			
Information	[Type= discrete] [Format=numeric] [Range= 1-98] [Missing=*]		
Statistics [NW/ W]	[Valid=138 /-] [Invalid=52 /-]		
Value	Label	Cases	Percentage
1		2	<div><div></div></div> 1.4%

# a15d_a: 15-4.您未來期望租賃房屋的建物格局(1)整戶住家之房數—房			
Value	Label	Cases	Percentage
2		42	<div><div></div></div> 30.4%
3		71	<div><div></div></div> 51.4%
4		13	<div><div></div></div> 9.4%
5		3	<div><div></div></div> 2.2%
98	未填答/無意見	7	<div><div></div></div> 5.1%
Sysmiss		52	
Warning: these figures indicate the number of cases found in the data file. They cannot be interpreted as summary statistics of the population of interest.			
# a15d_b: 15-4.您未來期望租賃房屋的建物格局(1)整戶住家之廳數—廳			
Information	[Type= discrete] [Format=numeric] [Range= 1-98] [Missing=*]		
Statistics [NW/ W]	[Valid=138 /-] [Invalid=52 /-]		
Value	Label	Cases	Percentage
1		73	<div><div></div></div> 52.9%
2		58	<div><div></div></div> 42.0%
98	未填答/無意見	7	<div><div></div></div> 5.1%
Sysmiss		52	
Warning: these figures indicate the number of cases found in the data file. They cannot be interpreted as summary statistics of the population of interest.			
# a15d_c: 15-4.您未來期望租賃房屋的建物格局(1)整戶住家之衛數—衛			
Information	[Type= continuous] [Format=numeric] [Range= 1-98] [Missing=*]		
Statistics [NW/ W]	[Valid=138 /-] [Invalid=52 /-]		
Value	Label	Cases	Percentage
98	未填答/無意見	7	<div><div></div></div> 100.0%
Warning: these figures indicate the number of cases found in the data file. They cannot be interpreted as summary statistics of the population of interest.			
# a15e_a: 15-5.您對未來租賃房屋每月租金的可接受金額範圍：最低—元			
Information	[Type= continuous] [Format=numeric] [Range= 2000-999998] [Missing=*]		
Statistics [NW/ W]	[Valid=190 /-] [Invalid=0 /-]		
Value	Label	Cases	Percentage
999998	未填答/無意見	42	<div><div></div></div> 100.0%
Warning: these figures indicate the number of cases found in the data file. They cannot be interpreted as summary statistics of the population of interest.			
# a15e_b: 15-5.您對未來租賃房屋每月租金的可接受金額範圍：最高—元			
Information	[Type= continuous] [Format=numeric] [Range= 3000-999998] [Missing=*]		
Statistics [NW/ W]	[Valid=190 /-] [Invalid=0 /-]		
Value	Label	Cases	Percentage
999998	未填答/無意見	38	<div><div></div></div> 100.0%
Warning: these figures indicate the number of cases found in the data file. They cannot be interpreted as summary statistics of the population of interest.			
# a15f_a: 15-6.您對未來租賃房屋期望的面積範圍(室內使用面積)：最低—坪			
Information	[Type= continuous] [Format=numeric] [Range= 1-99998] [Missing=*]		
Statistics [NW/ W]	[Valid=190 /-] [Invalid=0 /-]		
Value	Label	Cases	Percentage
99998	未填答/無意見	51	<div><div></div></div> 100.0%
Warning: these figures indicate the number of cases found in the data file. They cannot be interpreted as summary statistics of the population of interest.			

# a15f_b: 15-6.您對未來租賃房屋期望的面積範圍(室內使用面積)：最高__坪			
Information	[Type= continuous] [Format=numeric] [Range= 2-99998] [Missing=*]		
Statistics [NW/ W]	[Valid=190 /-] [Invalid=0 /-]		
Value	Label	Cases	Percentage
99998	未填答/無意見	51	100.0%
Warning: these figures indicate the number of cases found in the data file. They cannot be interpreted as summary statistics of the population of interest.			
# a16a: 16-1.您目前是否正在接受租金補貼			
Information	[Type= discrete] [Format=numeric] [Range= 1-98] [Missing=*]		
Statistics [NW/ W]	[Valid=190 /-] [Invalid=0 /-]		
Value	Label	Cases	Percentage
1	是	20	10.5%
2	否	169	88.9%
98	未填答	1	0.5%
Warning: these figures indicate the number of cases found in the data file. They cannot be interpreted as summary statistics of the population of interest.			
# a16b: 16-2.租金補貼對您生活最主要幫助為何			
Information	[Type= discrete] [Format=numeric] [Range= 1-98] [Missing=*]		
Statistics [NW/ W]	[Valid=190 /-] [Invalid=0 /-]		
Value	Label	Cases	Percentage
1	可維持基本生活支出	143	75.3%
2	增加子女、父母教(安)養經費	23	12.1%
3	可改善住宅品質或居住環境	4	2.1%
4	其他	8	4.2%
5	01+02	4	2.1%
6	01+03	1	0.5%
7	02+03	1	0.5%
8	01+02+03	2	1.1%
9	減輕租金/經濟支出壓力	1	0.5%
98	未填答/無意見	3	1.6%
Warning: these figures indicate the number of cases found in the data file. They cannot be interpreted as summary statistics of the population of interest.			
# a16c_a: 16-3.您希望政府提供哪些住宅居住服務措施：第一優先			
Information	[Type= discrete] [Format=numeric] [Range= 1-98] [Missing=*]		
Statistics [NW/ W]	[Valid=190 /-] [Invalid=0 /-]		
Value	Label	Cases	Percentage
1	租金補貼	134	70.5%
2	購置住宅貸款利息補貼	9	4.7%
3	出售平價住宅	25	13.2%
4	?	18	9.5%
5	其他	0	
98	未填答/無意見	4	2.1%
Warning: these figures indicate the number of cases found in the data file. They cannot be interpreted as summary statistics of the population of interest.			
# a16c_b: 16-3.您希望政府提供哪些住宅居住服務措施：第二優先			
Information	[Type= discrete] [Format=numeric] [Range= 1-98] [Missing=*]		
Statistics [NW/ W]	[Valid=167 /-] [Invalid=23 /-]		

# a16c_b: 16-3.您希望政府提供哪些住宅居住服務措施：第二優先			
Value	Label	Cases	Percentage
1	租金補貼	26	<div><div></div></div> 15.6%
2	購置住宅貸款利息補貼	42	<div><div></div></div> 25.1%
3	出售平價住宅	32	<div><div></div></div> 19.2%
4	?	66	<div><div></div></div> 39.5%
5	其他	1	<div><div></div></div> 0.6%
98	未填答/無意見	0	
Sysmiss		23	
Warning: these figures indicate the number of cases found in the data file. They cannot be interpreted as summary statistics of the population of interest.			
# a16c_c: 16-3.您希望政府提供哪些住宅居住服務措施：第三優先			
Information	[Type= discrete] [Format=numeric] [Range= 1-98] [Missing=*]		
Statistics [NW/ W]	[Valid=142 /-] [Invalid=48 /-]		
Value	Label	Cases	Percentage
1	租金補貼	17	<div><div></div></div> 12.0%
2	購置住宅貸款利息補貼	39	<div><div></div></div> 27.5%
3	出售平價住宅	57	<div><div></div></div> 40.1%
4	?	24	<div><div></div></div> 16.9%
5	其他	5	<div><div></div></div> 3.5%
98	未填答/無意見	0	
Sysmiss		48	
Warning: these figures indicate the number of cases found in the data file. They cannot be interpreted as summary statistics of the population of interest.			
# a17a: 17-1.您若欲承租政府所提供的出租住宅，每月能支付「最高」租金			
Information	[Type= discrete] [Format=numeric] [Range= 1-98] [Missing=*]		
Statistics [NW/ W]	[Valid=190 /-] [Invalid=0 /-]		
Value	Label	Cases	Percentage
1	無法支付租金	11	<div><div></div></div> 5.8%
2	未滿5千元	38	<div><div></div></div> 20.0%
3	5千元~未滿8千元	83	<div><div></div></div> 43.7%
4	8千元~未滿1萬2千元	41	<div><div></div></div> 21.6%
5	1萬2千元~未滿1萬6千元	12	<div><div></div></div> 6.3%
6	1萬6千元~未滿2萬元	2	<div><div></div></div> 1.1%
7	2萬元以上	0	
98	未填答/無意見	3	<div><div></div></div> 1.6%
Warning: these figures indicate the number of cases found in the data file. They cannot be interpreted as summary statistics of the population of interest.			
# a17b: 17-2.若您未來能夠承租社會住宅(指由政府或民間興辦，專供出租用之住宅)，您希望能租住幾年？			
Information	[Type= discrete] [Format=numeric] [Range= 1-98] [Missing=*]		
Statistics [NW/ W]	[Valid=190 /-] [Invalid=0 /-]		
Value	Label	Cases	Percentage
1	1年	3	<div><div></div></div> 1.6%
2	2年	7	<div><div></div></div> 3.7%
3	3年	16	<div><div></div></div> 8.4%
4	4年	3	<div><div></div></div> 1.6%
5	5年	20	<div><div></div></div> 10.5%
6	6年	12	<div><div></div></div> 6.3%

a17b: 17-2.若您未來能夠承租社會住宅(指由政府或民間興辦，專供出租用之住宅)，您希望能租住幾年？

Value	Label	Cases	Percentage
7	7~12年	83	43.7%
8	其他[未說明]	7	3.7%
13	13年	0	
15	15年	0	
16	16年	0	
18	18年	0	
20	20年	0	
30	30年	0	
50	50年	0	
91	視承租人的狀況而定	12	6.3%
92	無期限/愈久愈好	16	8.4%
98	未填答/無意見	11	5.8%

Warning: these figures indicate the number of cases found in the data file. They cannot be interpreted as summary statistics of the population of interest.

a17c: 17-3.社會住宅若與其他社區混合居住，您認為弱勢家庭占全體社區戶數之合理比例為何？

Information	[Type= discrete] [Format=numeric] [Range= 1-98] [Missing=*]
Statistics [NW/ W]	[Valid=190 /-] [Invalid=0 /-]

Value	Label	Cases	Percentage
1	0%	3	1.6%
2	1%~未滿10%	6	3.2%
3	10%~未滿20%	27	14.2%
4	20%~未滿30%	24	12.6%
5	30%~未滿40%	29	15.3%
6	40%~未滿50%	31	16.3%
7	50%以上	29	15.3%
98	未填答/無意見	41	21.6%

Warning: these figures indicate the number of cases found in the data file. They cannot be interpreted as summary statistics of the population of interest.

a18a_a: 18-1.您的出生年月：民國__年出生

Information	[Type= continuous] [Format=numeric] [Range= 21-98] [Missing=*]
Statistics [NW/ W]	[Valid=190 /-] [Invalid=0 /-]

Value	Label	Cases	Percentage
98	未填答/無意見		

Warning: these figures indicate the number of cases found in the data file. They cannot be interpreted as summary statistics of the population of interest.

a18a_b: 18-1.您的出生年月：__月出生

Information	[Type= discrete] [Format=numeric] [Range= 1-98] [Missing=*]
Statistics [NW/ W]	[Valid=190 /-] [Invalid=0 /-]

Value	Label	Cases	Percentage
1	1月	11	5.8%
2	2月	13	6.8%
3	3月	22	11.6%
4	4月	13	6.8%
5	5月	13	6.8%
6	6月	22	11.6%
7	7月	20	10.5%

# a18a_b: 18-1.您的出生年月：__月出生			
Value	Label	Cases	Percentage
8	8月	12	<div><div></div></div> 6.3%
9	9月	19	<div><div></div></div> 10.0%
10	10月	16	<div><div></div></div> 8.4%
11	11月	13	<div><div></div></div> 6.8%
12	12月	16	<div><div></div></div> 8.4%
98	未填答/無意見	0	
Warning: these figures indicate the number of cases found in the data file. They cannot be interpreted as summary statistics of the population of interest.			
# a18b: 18-2.您的性別			
Information	[Type= discrete] [Format=numeric] [Range= 1-2] [Missing=*]		
Statistics [NW/ W]	[Valid=190 /-] [Invalid=0 /-]		
Value	Label	Cases	Percentage
1	男性	71	<div><div></div></div> 37.4%
2	女性	119	<div><div></div></div> 62.6%
Warning: these figures indicate the number of cases found in the data file. They cannot be interpreted as summary statistics of the population of interest.			
# a18c: 18-3.您的最高教育程度			
Information	[Type= discrete] [Format=numeric] [Range= 1-98] [Missing=*]		
Statistics [NW/ W]	[Valid=190 /-] [Invalid=0 /-]		
Value	Label	Cases	Percentage
1	小學及以下	14	<div><div></div></div> 7.4%
2	國(初)中	37	<div><div></div></div> 19.5%
3	高中/職(含五專前三年)	95	<div><div></div></div> 50.0%
4	大學(專)	41	<div><div></div></div> 21.6%
5	研究所及以上	1	<div><div></div></div> 0.5%
6	未曾就學	2	<div><div></div></div> 1.1%
98	未填答/無意見	0	
Warning: these figures indicate the number of cases found in the data file. They cannot be interpreted as summary statistics of the population of interest.			
# a18d: 18-4.您目前從事什麼行業			
Information	[Type= discrete] [Format=numeric] [Range= 1-98] [Missing=*]		
Statistics [NW/ W]	[Valid=190 /-] [Invalid=0 /-]		
Value	Label	Cases	Percentage
1	農林漁牧	1	<div><div></div></div> 0.5%
2	工業	25	<div><div></div></div> 13.2%
3	商業	14	<div><div></div></div> 7.4%
4	服務業	59	<div><div></div></div> 31.1%
5	軍公教	2	<div><div></div></div> 1.1%
6	學生	0	
7	家庭管理	19	<div><div></div></div> 10.0%
8	未就業	37	<div><div></div></div> 19.5%
9	其他	6	<div><div></div></div> 3.2%
10	臨時工/體力工/家庭代工	16	<div><div></div></div> 8.4%
11	運輸業/計程車	0	
12	自由業	4	<div><div></div></div> 2.1%
98	未填答/無意見	7	<div><div></div></div> 3.7%

# a18d: 18-4.您目前從事什麼行業			
Warning: these figures indicate the number of cases found in the data file. They cannot be interpreted as summary statistics of the population of interest.			
# a18e: 18-5.您目前的婚姻狀態			
Information	[Type= discrete] [Format=numeric] [Range= 1-98] [Missing=*]		
Statistics [NW/ W]	[Valid=190 /-] [Invalid=0 /-]		
Value	Label	Cases	Percentage
1	未婚	30	15.8%
2	有配偶或同居	69	36.3%
3	離婚或分居	77	40.5%
4	喪偶	13	6.8%
5	配偶入獄、失蹤或行蹤不明	0	
6	其他	0	
98	未填答/無意見	1	0.5%
Warning: these figures indicate the number of cases found in the data file. They cannot be interpreted as summary statistics of the population of interest.			
# a18f: 18-6.您以及目前一起租屋居住的人數合計共__人			
Information	[Type= discrete] [Format=numeric] [Range= 1-98] [Missing=*]		
Statistics [NW/ W]	[Valid=190 /-] [Invalid=0 /-]		
Value	Label	Cases	Percentage
1		21	11.1%
2		41	21.6%
3		52	27.4%
4		33	17.4%
5		21	11.1%
6		5	2.6%
7		1	0.5%
8		1	0.5%
98	未填答/無意見	15	7.9%
Warning: these figures indicate the number of cases found in the data file. They cannot be interpreted as summary statistics of the population of interest.			
# a18g: 18-7.您目前的居住成員			
Information	[Type= discrete] [Format=numeric] [Range= 1-98] [Missing=*]		
Statistics [NW/ W]	[Valid=190 /-] [Invalid=0 /-]		
Value	Label	Cases	Percentage
1	獨居	20	10.5%
2	夫妻二人	13	6.8%
3	與父母或子女同住	77	40.5%
4	單親家庭	59	31.1%
5	隔代家庭	1	0.5%
6	三代同堂	10	5.3%
7	兄弟姐妹	1	0.5%
8	與朋友同住	5	2.6%
9	其他	0	
10	與其他旁系血親同住	1	0.5%
11	父母+兄弟姐妹	0	
98	未填答/無意見	3	1.6%
Warning: these figures indicate the number of cases found in the data file. They cannot be interpreted as summary statistics of the population of interest.			

# a18h_1: 18-8.您或家庭成員中是否具有下列特殊情形或身分(複選1)			
Information		[Type= discrete] [Format=numeric] [Range= 1-98] [Missing=*]	
Statistics [NW/ W]		[Valid=190 /-] [Invalid=0 /-]	
Value	Label	Cases	Percentage
1	低收入戶	49	<div><div></div></div> 25.8%
2	特殊境遇家庭	10	<div><div></div></div> 5.3%
3	育有未成年子女三人以上	15	<div><div></div></div> 7.9%
4	於安置教養機構或寄養家庭結束安置無法返家，未滿二十五歲	0	
5	六十五歲以上老人	13	<div><div></div></div> 6.8%
6	受家庭暴力或性侵害之受害者及其子女	0	
7	身心障礙者	14	<div><div></div></div> 7.4%
8	感染人類免疫缺乏病毒者或罹患後天免疫缺乏症候群者	2	<div><div></div></div> 1.1%
9	災民	0	
10	原住民	9	<div><div></div></div> 4.7%
11	遊民	0	
12	以上皆無	58	<div><div></div></div> 30.5%
98	未填答/無意見	20	<div><div></div></div> 10.5%
Warning: these figures indicate the number of cases found in the data file. They cannot be interpreted as summary statistics of the population of interest.			
# a18h_2: 18-8.您或家庭成員中是否具有下列特殊情形或身分(複選2)			
Information		[Type= discrete] [Format=numeric] [Range= 1-98] [Missing=*]	
Statistics [NW/ W]		[Valid=44 /-] [Invalid=146 /-]	
Value	Label	Cases	Percentage
1	低收入戶	1	<div><div></div></div> 2.3%
2	特殊境遇家庭	7	<div><div></div></div> 15.9%
3	育有未成年子女三人以上	2	<div><div></div></div> 4.5%
4	於安置教養機構或寄養家庭結束安置無法返家，未滿二十五歲	1	<div><div></div></div> 2.3%
5	六十五歲以上老人	10	<div><div></div></div> 22.7%
6	受家庭暴力或性侵害之受害者及其子女	5	<div><div></div></div> 11.4%
7	身心障礙者	13	<div><div></div></div> 29.5%
8	感染人類免疫缺乏病毒者或罹患後天免疫缺乏症候群者	0	
9	災民	0	
10	原住民	4	<div><div></div></div> 9.1%
11	遊民	1	<div><div></div></div> 2.3%
12	以上皆無	0	
98	未填答/無意見	0	
Sysmiss		146	
Warning: these figures indicate the number of cases found in the data file. They cannot be interpreted as summary statistics of the population of interest.			
# a18h_3: 18-8.您或家庭成員中是否具有下列特殊情形或身分(複選3)			
Information		[Type= discrete] [Format=numeric] [Range= 1-98] [Missing=*]	
Statistics [NW/ W]		[Valid=11 /-] [Invalid=179 /-]	
Value	Label	Cases	Percentage
1	低收入戶	0	
2	特殊境遇家庭	0	
3	育有未成年子女三人以上	2	<div><div></div></div> 18.2%
4	於安置教養機構或寄養家庭結束安置無法返家，未滿二十五歲	0	

# a18h_3: 18-8.您或家庭成員中是否具有下列特殊情形或身分(複選3)			
Value	Label	Cases	Percentage
5	六十五歲以上老人	0	
6	受家庭暴力或性侵害之受害者及其子女	2	18.2%
7	身心障礙者	5	45.5%
8	感染人類免疫缺乏病毒者或罹患後天免疫缺乏症候群者	1	9.1%
9	災民	0	
10	原住民	0	
11	遊民	1	9.1%
12	以上皆無	0	
98	未填答/無意見	0	
Sysmiss		179	
Warning: these figures indicate the number of cases found in the data file. They cannot be interpreted as summary statistics of the population of interest.			
# a18h_4: 18-8.您或家庭成員中是否具有下列特殊情形或身分(複選4)			
Information	[Type= discrete] [Format=numeric] [Range= 1-98] [Missing=*]		
Statistics [NW/ W]	[Valid=4 /-] [Invalid=186 /-]		
Value	Label	Cases	Percentage
1	低收入戶	0	
2	特殊境遇家庭	0	
3	育有未成年子女三人以上	0	
4	於安置教養機構或寄養家庭結束安置無法返家，未滿二十五歲	0	
5	六十五歲以上老人	0	
6	受家庭暴力或性侵害之受害者及其子女	2	50.0%
7	身心障礙者	1	25.0%
8	感染人類免疫缺乏病毒者或罹患後天免疫缺乏症候群者	0	
9	災民	0	
10	原住民	0	
11	遊民	1	25.0%
12	以上皆無	0	
98	未填答/無意見	0	
Sysmiss		186	
Warning: these figures indicate the number of cases found in the data file. They cannot be interpreted as summary statistics of the population of interest.			
# a18h_5: 18-8.您或家庭成員中是否具有下列特殊情形或身分(複選5)			
Information	[Type= continuous] [Format=numeric] [Range= 1-98] [Missing=*]		
Statistics [NW/ W]	[Valid=1 /-] [Invalid=189 /-]		
Value	Label	Cases	Percentage
1	低收入戶	0	
2	特殊境遇家庭	0	
3	育有未成年子女三人以上	0	
4	於安置教養機構或寄養家庭結束安置無法返家，未滿二十五歲	0	
5	六十五歲以上老人	0	
6	受家庭暴力或性侵害之受害者及其子女	0	
7	身心障礙者	0	
8	感染人類免疫缺乏病毒者或罹患後天免疫缺乏症候群者	0	
9	災民	0	
10	原住民	1	100.0%

# a18h_5: 18-8.您或家庭成員中是否具有下列特殊情形或身分(複選5)			
Value	Label	Cases	Percentage
11	遊民	0	
12	以上皆無	0	
98	未填答/無意見	0	
Warning: these figures indicate the number of cases found in the data file. They cannot be interpreted as summary statistics of the population of interest.			
# a18i: 18-9.您和同住家人最近一年平均每月收入約多少?(含政府各項補助款收入)			
Information	[Type= discrete] [Format=numeric] [Range= 1-98] [Missing=*]		
Statistics [NW/ W]	[Valid=190 /-] [Invalid=0 /-]		
Value	Label	Cases	Percentage
1	未滿1萬元	41	<div><div></div></div> 21.6%
2	1萬元~未滿2萬元	50	<div><div></div></div> 26.3%
3	2萬元~未滿3萬元	48	<div><div></div></div> 25.3%
4	3萬元~未滿4萬元	23	<div><div></div></div> 12.1%
5	4萬元~未滿5萬元	9	<div><div></div></div> 4.7%
6	5萬元~未滿6萬元	5	<div><div></div></div> 2.6%
7	6萬元~未滿7萬元	1	<div><div></div></div> 0.5%
8	7萬元~未滿8萬元	3	<div><div></div></div> 1.6%
9	8萬元~未滿9萬元	0	
10	9萬元~未滿10萬元	0	
11	10萬元以上	4	<div><div></div></div> 2.1%
98	未填答/無意見	6	<div><div></div></div> 3.2%
Warning: these figures indicate the number of cases found in the data file. They cannot be interpreted as summary statistics of the population of interest.			
# area: 地區			
Information	[Type= discrete] [Format=numeric] [Range= 1-6] [Missing=*]		
Statistics [NW/ W]	[Valid=190 /-] [Invalid=0 /-]		
Value	Label	Cases	Percentage
1	臺北市	14	<div><div></div></div> 7.4%
2	新北市	54	<div><div></div></div> 28.4%
3	桃園市	40	<div><div></div></div> 21.1%
4	臺中市	52	<div><div></div></div> 27.4%
5	臺南市	11	<div><div></div></div> 5.8%
6	高雄市	19	<div><div></div></div> 10.0%
Warning: these figures indicate the number of cases found in the data file. They cannot be interpreted as summary statistics of the population of interest.			
# sex: 性別			
Information	[Type= discrete] [Format=numeric] [Range= 1-2] [Missing=*]		
Statistics [NW/ W]	[Valid=190 /-] [Invalid=0 /-]		
Value	Label	Cases	Percentage
1	男性	71	<div><div></div></div> 37.4%
2	女性	119	<div><div></div></div> 62.6%
Warning: these figures indicate the number of cases found in the data file. They cannot be interpreted as summary statistics of the population of interest.			
# age: 年齡			
Information	[Type= discrete] [Format=numeric] [Range= 1-5] [Missing=*]		
Statistics [NW/ W]	[Valid=190 /-] [Invalid=0 /-]		

# age: 年齡				
Value	Label	Cases	Percentage	
1	20歲-未滿30歲	11	<div><div></div></div> 5.8%	
2	30歲-未滿40歲	58	<div><div></div></div> 30.5%	
3	40歲-未滿50歲	67	<div><div></div></div> 35.3%	
4	50歲-未滿65歲	44	<div><div></div></div> 23.2%	
5	65歲及以上	10	<div><div></div></div> 5.3%	
Warning: these figures indicate the number of cases found in the data file. They cannot be interpreted as summary statistics of the population of interest.				
# family: 家戶人口數				
Information		[Type= discrete] [Format=numeric] [Range= 1-98] [Missing=*]		
Statistics [NW/ W]		[Valid=190 /-] [Invalid=0 /-]		
Value	Label	Cases	Percentage	
1	1人	21	<div><div></div></div> 11.1%	
2	2人	41	<div><div></div></div> 21.6%	
3	3人	52	<div><div></div></div> 27.4%	
4	4人	33	<div><div></div></div> 17.4%	
5	5人及以上	28	<div><div></div></div> 14.7%	
98	未填答	15	<div><div></div></div> 7.9%	
Warning: these figures indicate the number of cases found in the data file. They cannot be interpreted as summary statistics of the population of interest.				
# rent: 每月租金				
Information		[Type= discrete] [Format=numeric] [Range= 1-98] [Missing=*]		
Statistics [NW/ W]		[Valid=0 /-] [Invalid=190 /-]		
Value	Label	Cases	Percentage	
1	未滿5千元	0		
2	5千元-未滿8千元	0		
3	8千元-未滿1萬2千元	0		
4	1萬2千元-未滿1萬6千元	0		
5	1萬6千元-未滿2萬元	0		
6	2萬元及以上	0		
98	未填答	0		
Sysmiss		190		
Warning: these figures indicate the number of cases found in the data file. They cannot be interpreted as summary statistics of the population of interest.				
# pin: 租屋坪數				
Information		[Type= discrete] [Format=numeric] [Range= 1-98] [Missing=*]		
Statistics [NW/ W]		[Valid=0 /-] [Invalid=190 /-]		
Value	Label	Cases	Percentage	
1	未滿5坪	0		
2	5坪-未滿15坪	0		
3	15坪-未滿25坪	0		
4	25坪-未滿35坪	0		
5	35坪-未滿45坪	0		
6	45坪及以上	0		
98	未填答	0		
Sysmiss		190		
Warning: these figures indicate the number of cases found in the data file. They cannot be interpreted as summary statistics of the population of interest.				

# w : 權值	
Information	[Type= continuous] [Format=numeric] [Range= 0.161310872430271-5.1492937449798] [Missing=*]
Statistics [NW/ W]	[Valid=190 /-] [Invalid=0 /-] [Mean=1 /-] [StdDev=0.682 /-]