

108 年育嬰留職停薪期滿復職關懷 調查報告

資料時間：中華民國 108 年 4 月



中華民國 108 年 11 月編印

凡 例

一、本報告資料四捨五入，部分總計數字容大於或等於細項數字之和。

二、本報告各項資料說明及附註等，分別註明於各該統計表下端。

三、本報告所用符號意義如下：

0.0 表示數字不及 0.05

— 表示無數值或數值無統計

… 表示數值尚未發布

四、地區別說明：

北部：臺北市、新北市、宜蘭縣、桃園市、新竹縣、基隆市、新竹市。

中部：臺中市、苗栗縣、彰化縣、南投縣、雲林縣。

南部：高雄市、臺南市、嘉義縣、屏東縣、澎湖縣、嘉義市。

東部：臺東縣、花蓮縣。

五、資料使用上的限制：

部分變數樣本較少時，在使用上須注意其抽樣誤差。

目 錄

壹、前言.....	(1)
貳、就業保險育嬰留職停薪津貼概況.....	(2)
參、調查概況.....	(3)
肆、統計結果提要分析.....	(7)
伍、統計表	
表 01、勞工申請育嬰留職停薪期間長短之考量因素.....	2
表 02、勞工申請育嬰留職停薪過程中，遭遇事業單位或上級長官的阻撓或 刁難之情形.....	8
表 03、勞工申請育嬰留職停薪時，計畫返回原事業單位任職情形.....	14
表 04、勞工為每一子女平均申請育嬰留職停薪期間.....	17
表 05、勞工未來申請育嬰留職停薪之意願.....	20
表 06、勞工申請育嬰留職停薪期間，事業單位人力因應主要措施.....	26
表 07、勞工申請育嬰留職停薪期間，與雇主協商提前或延後復職情形.....	29
表 08、勞工認為申請育嬰留職停薪影響本身的職涯規劃情形.....	32
表 09、勞工認為申請育嬰留職停薪造成本身的技能衰退情形.....	35
表 10、勞工育嬰留職停薪期滿返回原事業單位後勞動條件變動情形.....	38
表 11、勞工返回原工作職位情形.....	44
表 12、勞工未返回原事業單位的主要原因.....	50
表 13、勞工育嬰留職停薪結束重回職場時間和原本申請比較情形.....	56
表 14、勞工育嬰留職停薪結束重回職場工作適應情形.....	59
表 15、勞工認為育嬰留職停薪政策對其家庭和工作平衡之幫助情形.....	62
表 16、勞工認為育嬰留職停薪政策對其育嬰期間可保有工作，穩定就業之 幫助情形.....	65
表 17、勞工認為育嬰留職停薪政策對提升職場夫妻生育意願之幫助情形.....	68
表 18、勞工於育嬰留職停薪期滿後申請復職，除有性別工作平等法第 17 條所列情形之一，並經主管機關同意者外，雇主不得拒絕之認知情 形.....	71
表 19、勞工對於雇主因性別工作平等法第 17 條所列情形拒絕勞工復職時， 應於 30 日前通知之認知情形.....	74
表 20、勞工對於雇主因性別工作平等法第 17 條所列情形拒絕勞工復職時，	

應依法定標準發給資遣費或退休金之認知情形	77
表 21、勞工對於育嬰留職停薪期間，得繼續參加原有之社會保險，原由雇主負擔之保險費，免予繳納；原由受僱者負擔之保險費，得遞延三年繳納之認知情形	80
表 22、勞工對於申請育嬰留職停薪津貼程序簡便性之看法	83
表 23、勞工對政府提供職業訓練資源之認知、需求及使用情形	86
表 24、勞工對政府提供就業服務資源之認知、需求及使用情形	92
表 25、勞工對政府提供法律諮詢及訴訟扶助之認知、需求及使用情形	98
表 26、勞工對政府關懷協助通知訊息措施滿意情形	104
表 27、勞工對政府提供職業訓練資源措施滿意情形	107
表 28、勞工對政府提供就業服務資源措施滿意情形	110
表 29、勞工對政府提供法律諮詢及訴訟扶助措施滿意情形	113

陸、附錄

育嬰留職停薪期滿復職關懷調查表

壹、前言

考量多數受僱者有親自養育幼兒之需求，為保障父母之工作權益，使其得以同時兼顧工作與照顧家庭，性別工作平等法訂有育嬰留職停薪相關規定。就業保險育嬰留職停薪津貼自 98 年 5 月實施，津貼係以被保險人育嬰留職停薪之當月起前 6 個月平均月投保薪資 60% 計算，在被保險人育嬰留職停薪期間，以按月發給津貼之方式，父母均為被保險人並符合請領條件者，同一名子女可分別申請 6 個月津貼，但期間不得重疊，合計可請領 12 個月；截至 107 年底累計受惠人數 62.6 萬人，發放津貼 600.5 億元。

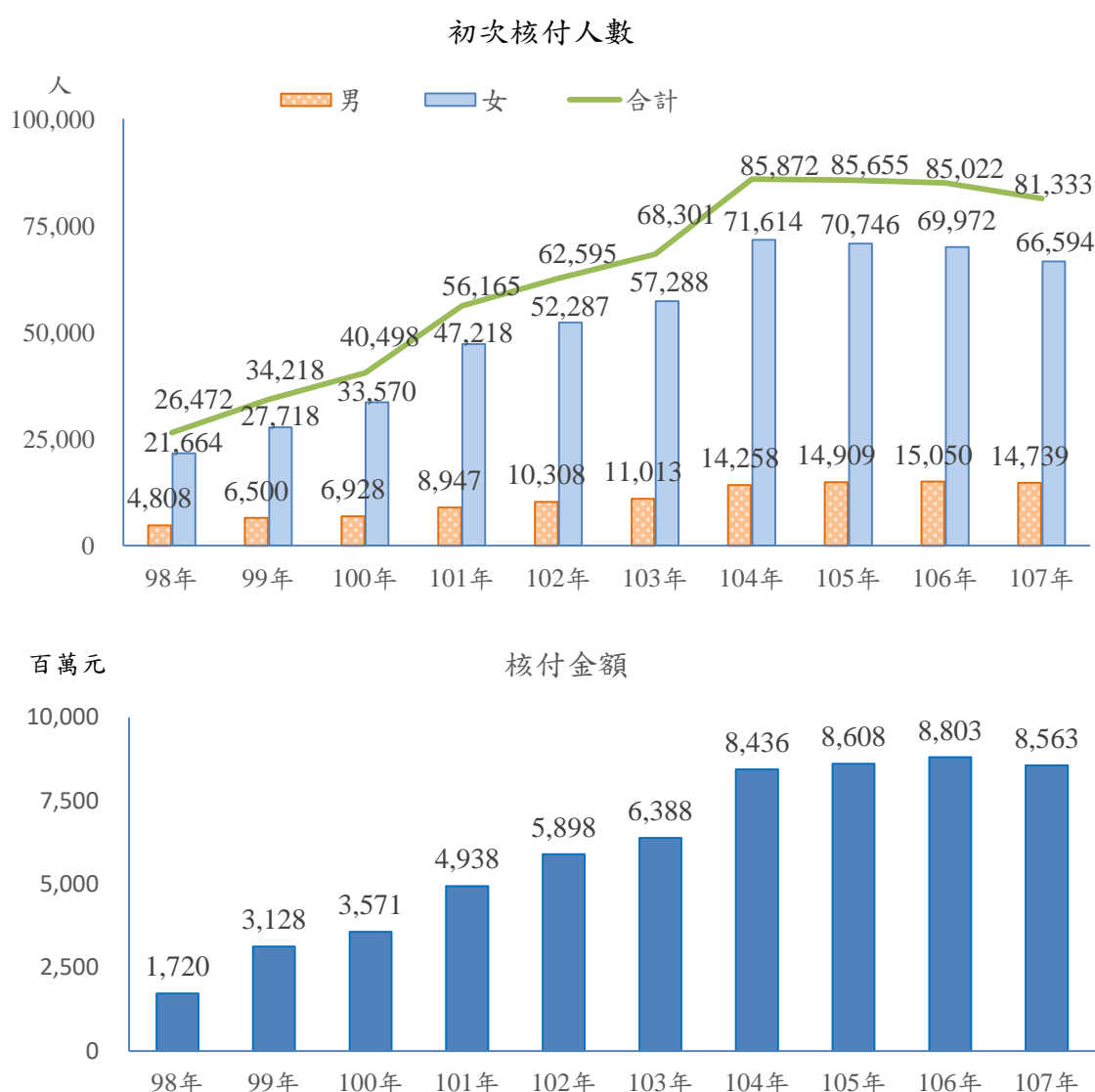
除了津貼的發放，另一個各界關切的焦點為受僱者育嬰留職停薪期滿是否能夠順利回到職場；勞動部訂有「育嬰留職停薪復職協助措施」，以文宣資料及寄發關懷簡訊，通知復職權益資訊，並提供職業訓練、職場平權法令研習會等相關資源，加強育嬰留職停薪政策宣導教育，以促進職場性別平等。

另外，勞動部為了解申請育嬰留職停薪者期滿後回復原職及對復職協助措施之需求，據以研擬促進性別工作平等相關政策之參考，以臺灣地區已請領育嬰留職停薪津貼並於 107 年 1 月至 12 月間期滿之受僱者為抽樣母體辦理本調查，共完成有效樣本 5,551 份。

貳、就業保險育嬰留職停薪津貼概況

自 98 年 5 月實施就業保險育嬰留職停薪津貼，截至 107 年底申請累計共 626,131 人，其中女性 518,671 人占 82.8%，男性 107,460 人占 17.2%。累計核付金額為 600.5 億元，初次核付人數以 104~106 年之每年 8.5 萬人左右最多，107 年略減少為 8.1 萬人，核付金額 104~107 年介於 84~88 億元。

圖 2-1 就業保險育嬰留職停薪津貼初次核付人數和核付金額



資料來源：勞動部勞動統計月報。

說明：依據就業保險法，勞工育嬰留職停薪津貼，以被保險人育嬰留職停薪之當月起前 6 個月平均月投保薪資 60% 計算，於被保險人育嬰留職停薪期間，按月發給津貼，每一子女合計最長發給 6 個月，本項津貼自 98 年 5 月 1 日起施行。

參、調查概況

一、調查目的：為了解申請育嬰留職停薪者期滿後回復原職、退出勞動市場原因及對育嬰留職停薪復職協助措施之需求，據以研擬促進性別工作平等相關政策之參考。

二、法令依據：依「就業保險法」第 12 條、「就業保險促進就業實施辦法」第 52 條、統計法第 4 條及勞動部組織法第 2 條規定辦理。

三、調查範圍及對象：

(一)地區範圍：臺灣地區(不含金門縣及連江縣)。

(二)調查對象：已請領就業保險育嬰留職停薪津貼並於 107 年 1 月至 12 月期間期滿者。

四、調查項目：

(一)受訪者基本資料：性別、年齡、教育程度、婚姻狀況、是否為家計負責人等。

(二)申請育嬰留職停薪前的相關評估：申請育嬰留職停薪期間長短之考量因素、申請育嬰留職停薪過程中，遭遇事業單位或上級長官(主管)的阻撓或刁難情形、申請時規劃回原事業單位任職情形。

(三)申請育嬰留職停薪狀況及重返職場情形：申請育嬰留職停薪期間、事業單位人力因應方法、再次申請之意向、返回職場情形、返回職場後勞動條件之變化、轉換工作的主要原因及重回職場適應情形、育嬰留職停薪政策對家庭和工作平衡、育嬰期間保有工作、穩定就業及提升職場夫妻生育意願等之看法。

(四)申請育嬰留職停薪前之就業狀況：申請前工作年資、工作時間型態、平均每月薪資、員工規模、職業別、縣市別等。

(五)育嬰留職停薪相關權益之認知情形：對性別工作平等法第 16 條(育嬰留職期間可繼續參加社會保險權益)、性別工作平等法第 17 條(育嬰留職停薪期滿申請復職的權益)的認知、對申請程序的看法、對期滿復職協助措施的了解、需求、使用、沒使用的原因及滿意情形等。

五、資料時間：以 108 年 4 月之情況為準，調查表另有規定者從其規定。

六、調查時間：108 年 5 月 1 日至 6 月 30 日。

七、調查方法：郵寄調查表，輔以電話訪問、網路填答、傳真及電子信箱等方式。

八、抽樣設計及檢定方法：

(一)以請領就業保險育嬰留職停薪津貼並於 107 年 1 月至 12 月期間留職停薪期滿者為抽樣母體，採分層比例隨機抽樣，按行業別（19 個大行業）、員工規模別（29 人以下、30~249 人、250 人以上）、性別、年齡（15~24 歲、25~34 歲、35~44 歲、45 歲以上）及事業單位地區別（北部地區、中部地區、南部地區、東部地區）分層。

(二)樣本適合度檢定：針對有效樣本與母體結構進行卡方（ χ^2 ）適合度檢定，經檢定樣本之分層與母體分配若有顯著差異，以母體行業別、員工規模別、性別、年齡別及事業單位地區別分配，採多變數反覆加權法(raking)，逐一反覆調整樣本權數，直至各變數之樣本分配與母體分配無顯著差異。

1. 權數（ W ）：

$$W = \frac{N_h}{n_h} \times \frac{n'}{N}$$

N : 母體總人數
 n' : 樣本加權總人數
 N_h : 第 h 交叉組母體總人數
 n_h : 第 h 交叉組樣本加權總人數

2. 母體平均數的估計（ $\hat{\mu}$ ）

$$\hat{\mu} = \frac{1}{n} \times \sum_i^{19} \sum_j^3 \sum_k^2 \sum_l^4 \sum_h^4 \sum_m^{n_{ijklh}} Y_{ijklhm} \times W_{ijklh}$$

$i = 1, 2, \dots, 19$
 $j = 1, 2, 3$
 $k = 1, 2$
 $l = 1, 2, 3, 4$
 $h = 1, 2, 3, 4$
 $m = 1, 2, \dots, n_{ijklh}$

其中 n : 樣本總人數

W_{ijkl} : 表第 i 個行業別、第 j 個規模別、第 k 個性別、第 l 個年齡層、第 h 個地區別之權數

Y_{ijklhm} : 表第 i 個行業別、第 j 個規模別、第 k 個性別、第 l 個年齡層、第 h 個地區別、第 m 個樣本觀察值

九、母體及樣本結構：調查結果以加權後百分比表示。

表 3-1、母體和樣本結構—按行業分

項目別	母體		加權前樣本		加權後樣本	
	人數	百分比	人數	百分比	人數	百分比
總計	76,085	100.0	5,551	100.0	5,551	100.0
農、林、漁、牧業	112	0.1	23	0.4	8	0.1
礦業及土石採取業	26	0.0	9	0.2	2	0.0
製造業	22,716	29.9	1,538	27.7	1,657	29.9
電力及燃氣供應業	71	0.1	25	0.5	5	0.1
用水供應及污染整治業	251	0.3	55	1.0	18	0.3
營建工程業	2,650	3.5	197	3.5	193	3.5
批發及零售業	18,945	24.9	1,351	24.3	1,382	24.9
運輸及倉儲業	2,144	2.8	150	2.7	157	2.8
住宿及餐飲業	2,975	3.9	194	3.5	217	3.9
出版、影音製作、傳播及資訊服務業	2,579	3.4	190	3.4	188	3.4
金融及保險業	3,592	4.7	269	4.8	262	4.7
不動產業	1,130	1.5	85	1.5	83	1.5
專業、科學及技術服務業	3,622	4.8	274	4.9	264	4.8
支援服務業	1,890	2.5	130	2.3	138	2.5
公共行政及國防；強制性社會安全	837	1.1	76	1.4	61	1.1
教育業	2,500	3.3	180	3.2	182	3.3
醫療保健及社會工作服務業	8,452	11.1	677	12.2	617	11.1
藝術、娛樂及休閒服務業	350	0.5	31	0.6	26	0.5
其他服務業	1,243	1.6	97	1.7	91	1.6

說明：1.加權前 $P=0.000$ ，卡方值=227.212 > χ^2 (自由度 18，顯著水準 5%)=28.869

加權後 $P=1.000$ ，卡方值=0.000 < χ^2 (自由度 18，顯著水準 5%)=28.869

2.母體資料來源為勞保局請領就業保險育嬰留職停薪津貼並於 107 年 1 月至 12 月間期滿者。

表 3-2、母體和樣本結構—按規模分

項目別	母體		加權前樣本		加權後樣本	
	人數	百分比	人數	百分比	人數	百分比
總計	76,085	100.0	5,551	100.0	5,551	100.0
29 人及以下	30,490	40.1	2,101	37.8	2,225	40.1
30~249 人	17,766	23.4	1,405	25.3	1,296	23.4
250 人及以上	27,829	36.6	2,045	36.8	2,030	36.6

說明：1.加權前 $P=0.000$ ，卡方值=16.098 > χ^2 (自由度 2，顯著水準 5%)=5.991

加權後 $P=1.000$ ，卡方值=0.000 < χ^2 (自由度 2，顯著水準 5%)=5.991

2.母體資料來源為勞保局請領就業保險育嬰留職停薪津貼並於 107 年 1 月至 12 月間期滿者。

表 3-3、母體和樣本結構－按性別分

項目別	母體		加權前樣本		加權後樣本	
	人數	百分比	人數	百分比	人數	百分比
總計	76,085	100.0	5,551	100.0	5,551	100.0
男	13,532	17.8	1,073	19.3	987	17.8
女	62,553	82.2	4,478	80.7	4,564	82.2

說明：1.加權前 $P=0.003$ ，卡方值= $9.056 > \chi^2$ (自由度 1，顯著水準 5%)=3.841

加權後 $P=1.000$ ，卡方值= $0.000 < \chi^2$ (自由度 1，顯著水準 5%)=3.841

2.母體資料來源為勞保局請領就業保險育嬰留職停薪津貼並於 107 年 1 月至 12 月間期滿者。

表 3-4、母體和樣本結構－按年齡別分

項目別	母體		加權前樣本		加權後樣本	
	人數	百分比	人數	百分比	人數	百分比
總計	76,085	100.0	5,551	100.0	5,551	100.0
15～24 歲	1,024	1.3	114	2.1	75	1.3
25～34 歲	35,550	46.7	2,423	43.6	2,594	46.7
35～44 歲	38,287	50.3	2,752	49.6	2,793	50.3
45 歲以上	1,224	1.6	262	4.7	89	1.6

說明：1.加權前 $P=0.000$ ，卡方值= $366.491 > \chi^2$ (自由度 3，顯著水準 5%)=7.815

加權後 $P=1.000$ ，卡方值= $0.000 < \chi^2$ (自由度 3，顯著水準 5%)=7.815

2.母體資料來源為勞保局請領就業保險育嬰留職停薪津貼並於 107 年 1 月至 12 月間期滿者。

表 3-5、母體和樣本結構－按地區別分

項目別	母體		加權前樣本		加權後樣本	
	人數	百分比	人數	百分比	人數	百分比
總計	76,085	100.0	5,551	100.0	5,551	100.0
北部地區	44,329	58.3	3,247	58.5	3,234	58.3
中部地區	17,397	22.9	1,252	22.6	1,269	22.9
南部地區	13,473	17.7	989	17.8	983	17.7
東部地區	886	1.2	63	1.1	65	1.2

說明：1.加權前 $P=0.948$ ，卡方值= $0.364 < \chi^2$ (自由度 3，顯著水準 5%)=7.815

加權後 $P=1.000$ ，卡方值= $0.000 < \chi^2$ (自由度 3，顯著水準 5%)=7.815

2.母體資料來源為勞保局請領就業保險育嬰留職停薪津貼並於 107 年 1 月至 12 月間期滿者。

肆、統計結果提要分析

一、申請育嬰留職停薪前的相關評估與規劃

(一)申請育嬰留職停薪期間長短之考量因素

申請育嬰留職停薪者，其申請期間長短之考量因素以「兼顧家庭收入」為首要，其次是「子女是否有專人妥善照護」。

申請育嬰留職停薪者，其申請期間長短之考量因素以「兼顧家庭收入」占 76.3% 最多，其次為「子女是否有專人妥善照護」占 38.4%，再其次為「考量任職單位人力問題」占 25.0%。與 105 年相比，「兼顧家庭收入」的比率較 105 年之 72.4% 上升 3.9 個百分點，「考量任職單位人力問題」、「擔心回職復薪後適應問題」、「擔心陞遷問題」各上升 2.2 個百分點；「子女是否有專人妥善照護」下降 1.3 個百分點。

按性別觀察，兩性考量因素差異較大為「擔心回職復薪後適應問題」，女性占 22.5%，較男性之 12.5%，高出 10.0 個百分點，其次為考量「子女是否有專人妥善照護」，女性占 39.9%，較男性之 31.2% 高出 8.7 個百分點。

按是否為主要家計負責人觀察，考量因素差異較大為主要家計負責人考量「兼顧家庭收入」占 79.8%，較非主要家計負責人之 74.2%，高出 5.6 個百分點。非主要家計負責人考量「子女是否有專人妥善照護」占 40.4%，較家計主要負責人之 35.0%，高出 5.4 個百分點。

表 4-1、申請育嬰留職停薪期間長短之考量因素(可複選)

單位：%

項目別	總計	兼顧家庭收入	子女是否有專人妥善照護	考量任職單位人力問題	擔心回職復薪後適應問題	子女年齡將滿三足歲	工作較能獲得成就感	擔心陞遷問題	退休資無法採計	擔任主管職務	原負責業務尚未完竣
105 年	100.0	72.4	39.7	22.8	18.5	17.4	8.9	8.3	5.5	5.2	2.1
108 年	100.0	76.3	38.4	25.0	20.7	15.5	10.7	10.5	6.6	5.5	2.2
性別											
男	100.0	73.5	31.2	22.0	12.5	20.2	4.5	12.6	6.7	11.4	4.6
女	100.0	76.9	39.9	25.7	22.5	14.5	12.1	10.0	6.6	4.2	1.7
是否為主要家計負責人											
是	100.0	79.8	35.0	23.8	19.3	15.1	8.0	12.7	7.2	7.9	2.7
不是	100.0	74.2	40.4	25.8	21.5	15.7	12.5	9.1	6.2	4.0	2.0

說明：1. 考量因素可複選 3 項以內，故細項合計容等於或大於小計項。

2. 表中僅列超過 2% 之選項。

(二)申請育嬰留職停薪者申請時計畫返回原事業單位任職情形

育嬰留職停薪者申請時計畫返回原事業單位任職占 78.9%，沒有計畫返回占 21.1%(計畫轉換工作占 16.0%，計畫離開職場占 5.2%)。

育嬰留職停薪者申請時計畫返回原事業單位任職占 78.9%，沒有計畫返回占 21.1%。計畫返回原事業單位任職比率由 104 年的 81.0%遞減至 108 年之 78.9%。申請者計畫轉換工作有遞增趨勢，計畫離開職場則呈遞減之勢。

按性別觀察，男性計畫返回原事業單位任職占 79.7%，略高於女性之 78.7%。

按年齡觀察，年齡愈大，計畫返回原事業單位任職之比率愈高，由 15~24 歲者之 66.5%增至 45 歲以上者之 85.4%。

按現有子女數觀察，子女數愈多，計畫返回原事業單位任職之比率愈高，由 1~2 人之 78.4%增至 4 人以上之 86.5%。

按是否為主要家計負責人觀察，主要家計負責人於申請時計畫返回原事業單位任職占 81.8%，高於非主要家計負責人之 77.0%。

表 4-2、申請育嬰留職停薪者計畫返回原事業單位任職情形

項目別	總計	有計畫 返回	沒有計畫返回，原因		
				計畫離開 職場	計畫轉換 工作
104 年	100.0	81.0	19.0	6.2	12.7
105 年	100.0	79.4	20.6	5.8	14.8
108 年	100.0	78.9	21.1	5.2	16.0
性別					
男	100.0	79.7	20.3	1.5	18.8
女	100.0	78.7	21.3	6.0	15.4
年齡					
15~24 歲	100.0	66.5	33.5	8.4	25.1
25~34 歲	100.0	76.2	23.8	5.9	17.9
35~44 歲	100.0	81.5	18.5	4.4	14.1
45 歲以上	100.0	85.4	14.6	4.0	10.6
現有子女數					
1 人	100.0	78.4	21.6	4.4	17.2
2 人	100.0	78.4	21.6	5.9	15.7
3 人	100.0	82.5	17.5	5.8	11.6
4 人以上	100.0	86.5	13.5	4.3	9.2
是否為主要家計負責人					
是	100.0	81.8	18.2	2.1	16.1
不是	100.0	77.0	23.0	7.0	15.9

(三)申請育嬰留職停薪過程遭遇事業單位或上級長官阻撓或刁難情形

申請育嬰留職停薪過程遭遇事業單位或上級長官阻撓或刁難情形占 8.1%，阻撓或刁難方式以「降職或無法回復原職」占 4.8%最高。教育程度研究所者、任職於員工規模較大者、教育業有遭遇阻撓或刁難的比率較高。

已申請育嬰留職停薪者表示申請過程曾遭遇事業單位或上級長官阻撓或刁難情形占 8.1%。阻撓或刁難方式以「降職或無法回復原職」占 4.8%最高，其次是「減薪或扣獎金」占 1.9%、「脅迫離職」占 1.8%，其餘方式在 1.5%以下。

按教育程度觀察，遭遇事業單位或上級長官阻撓或刁難的比率以研究所者占 10.1%較高，專科及大學占 8.4%，國中及以下占 8.3%，高中(職)者占 5.3%最低。

按員工規模別觀察，規模愈大，遭遇事業單位或上級長官阻撓或刁難的比率愈高，由 29 人以下之 6.4%增至 250 人以上之 11.0%。

按行業別觀察，以教育業有遭遇阻撓或刁難占 14.2%最高，藝術/娛樂及休閒服務業、醫療保健及社會工作服務業則分別占 13.2%、12.0%。

圖 4-1、申請育嬰留職停薪過程遭遇事業單位或上級長官阻撓或刁難情形

中華民國 108 年 4 月

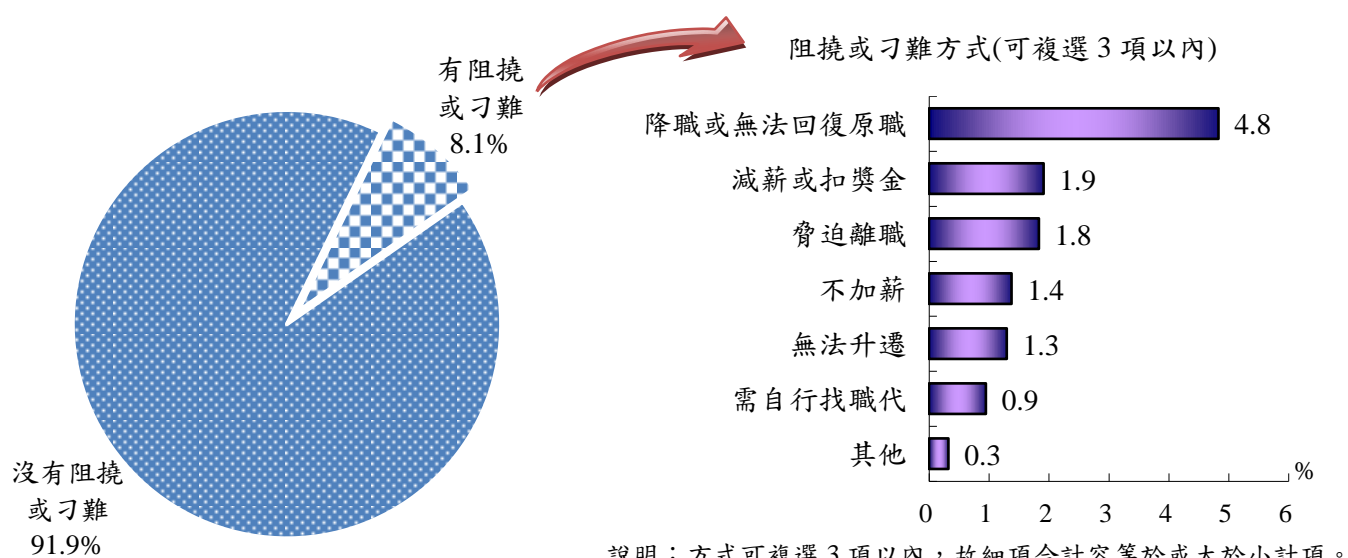


表 4-3、申請育嬰留職停薪過程遭遇事業單位或上級長官阻撓或刁難情形

中華民國 108 年 4 月

單位：%

項目別	總計	有	阻撓或刁難方式(可複選 3 項以內)							沒有
			降職或 無法回 復原職	減薪 或扣 獎金	脅迫 離職	不加 薪	無法 升遷	需自 行找 職代	其他	
總計	100.0	8.1	4.8	1.9	1.8	1.4	1.3	0.9	0.3	91.9
教育程度										
國中及以下	100.0	8.3	3.8	1.8	2.8	0.8	0.9	0.9	0.8	91.7
高中(職)	100.0	5.3	2.6	1.0	2.1	1.0	0.8	0.1	0.1	94.7
專科及大學	100.0	8.4	5.3	2.0	1.8	1.4	1.3	1.0	0.3	91.6
研究所	100.0	10.1	5.6	2.5	1.6	1.8	2.4	1.7	1.0	89.9
申請前員工規模別										
29 人以下	100.0	6.4	3.7	1.6	2.1	0.9	0.6	1.0	0.1	93.6
30~249 人	100.0	9.4	5.4	2.1	1.8	1.7	1.6	0.9	0.4	90.6
250 人以上	100.0	11.0	7.1	2.5	1.2	2.1	2.6	1.0	0.7	89.0
申請前行業別										
農、林、漁、牧業*	100.0	7.8	4.8	-	-	-	3.0	-	-	92.2
礦業及土石採取業*	100.0	-	-	-	-	-	-	-	-	100.0
製造業	100.0	7.3	4.0	1.8	1.7	1.6	1.0	0.8	0.3	92.7
電力及燃氣供應業*	100.0	8.5	4.6	3.9	3.9	4.6	8.5	-	-	91.5
用水供應及污染整治業	100.0	10.8	7.0	5.5	-	5.4	1.9	1.8	-	89.2
營建工程業	100.0	3.2	1.7	1.1	1.0	0.6	-	0.6	-	96.8
批發及零售業	100.0	6.4	3.4	2.0	1.9	1.2	1.4	0.6	0.3	93.6
運輸及倉儲業	100.0	10.4	5.6	-	2.4	2.1	4.3	0.8	0.7	89.6
住宿及餐飲業	100.0	5.0	1.3	1.6	2.1	1.1	1.1	-	-	95.0
出版、影音製作、傳播及資訊服務業	100.0	10.6	6.4	1.1	2.8	1.1	1.2	1.1	0.6	89.4
金融及保險業	100.0	8.6	5.9	1.2	0.1	1.6	2.8	0.4	0.4	91.4
不動產業	100.0	7.8	6.6	1.2	2.4	-	2.4	-	-	92.2
專業、科學及技術服務業	100.0	8.7	4.8	2.8	2.9	1.5	1.3	1.1	0.4	91.3
支援服務業	100.0	10.7	6.5	1.7	2.0	1.6	0.8	0.8	-	89.3
公共行政及國防；強制性社會安全	100.0	9.4	6.2	-	1.5	-	-	-	1.8	90.6
教育業	100.0	14.2	11.4	4.2	2.1	3.0	2.3	5.2	-	85.8
醫療保健及社會工作服務業	100.0	12.0	8.2	2.3	2.3	1.1	1.0	1.4	0.6	88.0
藝術、娛樂及休閒服務業	100.0	13.2	13.2	-	3.6	-	-	-	-	86.8
其他服務業	100.0	8.6	5.0	3.5	-	-	-	2.5	-	91.4

說明：「*」表示樣本數不足 30 人，抽樣誤差大，故不列入分析項目。

二、申請育嬰留職停薪狀況

(一)為每一子女平均申請育嬰留職停薪期間

申請育嬰留職停薪者，為每一子女平均申請期間為 7.6 個月，其中以申請「6 個月」占 5 成 7 最多；以女性、非主要家計負責人、任職於員工規模 250 人以上者及從事醫療保健及社會工作服務業之申請期間較長。

申請育嬰留職停薪者為每一子女平均申請期間為 7.6 個月，較 105 年之 7.1 個月增加 0.5 個月。申請期間以「6 個月」占 57.2% 最多，其次是「1 年~未滿 2 年」占 12.3%、「3 個月~未滿 6 個月」占 12.1%。

按性別觀察，女性每一子女平均申請期間為 8.0 個月，較男性之 6.0 個月長。

按是否為主要家計負責人觀察，非主要家計負責人每一子女平均申請期間為 8.2 個月，長於主要家計負責人之 6.6 個月。

按員工規模別觀察，每一子女平均申請期間以員工規模 250 人以上之 8.3 個月最長，其他規模別約為 7.4~7.6 個月。

按行業別觀察，每一子女平均申請期間以從事醫療保健及社會工作服務業、金融及保險業、運輸及倉儲業與用水供應及污染整治業較長，期間在 8.2~8.5 個月。

表 4-4、為每一子女平均申請育嬰留職停薪期間

項目別	單位：%								
	總計	未滿 3 個月	3 個月~ 未滿 6 個月	6 個月	超過 6 個月~ 未滿 1 年	1 年~ 未滿 2 年	2 年	超過 2 年	平均申 請期間 (月)
105 年	100.0	6.2	12.4	60.2	7.5	10.5	3.0	0.2	7.1
108 年	100.0	5.5	12.1	57.2	8.1	12.3	4.8	-	7.6
性別									
男	100.0	5.7	13.0	71.9	4.4	4.3	0.6	-	6.0
女	100.0	5.4	11.9	54.0	8.9	14.0	5.8	-	8.0
是否為主要家計負責人									
是	100.0	6.5	14.5	62.3	7.0	7.2	2.5	-	6.6
不是	100.0	4.9	10.7	54.0	8.8	15.4	6.3	-	8.2
申請前員工規模									
29 人以下	100.0	4.9	10.2	64.3	6.2	9.9	4.6	-	7.4
30~249 人	100.0	6.6	13.7	51.4	10.1	13.9	4.4	-	7.6
250 人以上	100.0	5.6	15.2	46.1	10.6	16.4	6.1	-	8.3

表 4-4、為每一子女平均申請育嬰留職停薪期間(續)

單位：%

項目別	總計	未滿 3 個月	3 個月 ~未滿 6 個月	6 個月	超過 6 個月~ 未滿 1 年	1 年~ 未滿 2 年	2 年	超過 2 年	平均 申請 期間 (月)
105 年	100.0	6.2	12.4	60.2	7.5	10.5	3.0	0.2	7.1
108 年	100.0	5.5	12.1	57.2	8.1	12.3	4.8	-	7.6
申請前行業別									
農、林、漁、牧業*	100.0	-	8.1	73.2	13.1	4.3	1.4	-	6.7
礦業及土石採取業*	100.0	-	-	76.9	-	11.1	12.0	-	8.8
製造業	100.0	5.1	11.6	59.4	6.9	11.8	5.1	-	7.6
電力及燃氣供應業*	100.0	7.3	40.0	24.9	12.1	15.7	-	-	6.7
用水供應及污染整治業	100.0	3.7	5.1	63.5	5.5	18.2	3.9	-	8.2
營建工程業	100.0	4.3	12.6	68.5	2.4	8.7	3.6	-	7.0
批發及零售業	100.0	6.6	11.2	60.0	6.9	10.3	4.9	-	7.4
運輸及倉儲業	100.0	7.5	14.5	50.4	4.8	14.6	8.2	-	8.3
住宿及餐飲業	100.0	3.9	12.1	54.5	11.5	14.5	3.5	-	7.7
出版、影音製作、傳播及資通訊服務業	100.0	4.8	16.8	52.8	10.7	10.3	4.6	-	7.4
金融及保險業	100.0	3.9	13.6	44.8	14.4	17.9	5.4	-	8.4
不動產業	100.0	2.5	12.0	66.7	8.4	6.3	4.2	-	7.0
專業、科學及技術服務業	100.0	6.0	11.8	57.3	11.4	9.8	3.6	-	7.2
支援服務業	100.0	5.4	8.4	67.2	7.9	9.5	1.6	-	6.9
公共行政及國防；強制性社會安全	100.0	1.5	12.8	54.4	11.5	17.5	2.3	-	7.6
教育業	100.0	6.9	14.6	51.7	11.5	9.7	5.5	-	7.4
醫療保健及社會工作服務業	100.0	4.9	13.2	47.5	10.5	17.8	6.1	-	8.5
藝術、娛樂及休閒服務業	100.0	6.4	6.3	68.2	3.2	15.9	-	-	7.0
其他服務業	100.0	8.6	13.4	60.1	1.4	15.3	1.3	-	6.8

說明：「*」表示樣本數不足 30 人，抽樣誤差大，故不列入分析項目。

(二)育嬰留職停薪期間，其事業單位人力因應主要措施

育嬰留職停薪期間，其事業單位人力因應措施以「事業單位內部自行調整」占 67.1%最高。

育嬰留職停薪期間，其事業單位人力因應措施以「事業單位內部自行調整」占 67.1%最高，惟較 104 年的 69.6%，下降 2.5 個百分點；其次是「進用正職之新進人員」占 12.2%。

按職業別觀察，人力因應措施為「事業單位內部自行調整」以主管及經理人員之 90.2%最高，「進用正職之新進人員」及「僱用約僱或臨時人員」均以專業人員最高，分別占 15.8%及 10.3%。

按員工規模別觀察，人力因應措施為「事業單位內部自行調整」以 250 人以上之 69.6% 最高；「進用正職之新進人員」則以員工規模 30~249 人占 15.4% 較高。

按申請時有沒有計畫返回原事業單位任職觀察，有計畫返回者之人力因應措施為「事業單位內部自行調整」占 71.6%，高於沒有計畫返回者之 50.3%；沒有計畫返回者之人力因應措施為「進用正職之新進人員」占 19.2%，高於有計畫返回者之 10.4%。

表 4-5、勞工申請育嬰留職停薪期間，其事業單位人力因應主要措施

單位：%

項目別	總計	事業單位 內部自行 調整	使用派 遣人員	僱用約 僱或臨 時人員	進用正 職之新 進人員	不 知道	其他
104 年	100.0	69.6	1.4	5.5	14.6	8.9	0.1
105 年	100.0	63.5	1.5	7.2	15.0	12.6	0.1
108 年	100.0	67.1	0.9	6.7	12.2	13.0	0.1
申請前職業別							
主管及經理人員	100.0	90.2	-	0.6	2.7	6.5	-
專業人員	100.0	61.8	0.9	10.3	15.8	11.1	-
技術員及助理專業人員	100.0	68.5	0.9	4.7	13.1	12.8	0.1
事務支援人員	100.0	68.8	0.8	8.3	13.0	8.9	0.2
服務及銷售工作人員	100.0	62.1	1.1	7.1	12.7	16.9	-
農、林、漁、牧業生產人員*	100.0	64.4	2.7	-	7.4	25.5	-
技藝有關工作人員	100.0	69.0	1.1	3.1	5.2	21.6	-
機械設備操作及組裝人員	100.0	66.4	1.9	2.5	6.3	23.0	-
基層技術工及勞力工	100.0	68.1	1.3	4.2	4.0	22.3	-
申請前員工規模別							
29 人以下	100.0	66.4	0.7	5.6	11.3	15.9	0.1
30~249 人	100.0	66.5	1.0	8.1	15.4	8.9	0.1
250 人以上	100.0	69.6	1.4	7.7	10.6	10.7	-
申請時有沒有計畫返回原事業 單位任職							
有	100.0	71.6	1.0	7.0	10.4	10.0	0.1
沒有	100.0	50.3	0.7	5.5	19.2	24.2	-

說明：「*」表示樣本數不足 30 人，抽樣誤差大，故不列入分析項目。

(三)未來再申請育嬰留職停薪的意願

申請者表示會再申請育嬰留職停薪占 51.2%，不會申請的原因以「不再生育」、「育嬰留職停薪津貼不夠貼補短少的薪水」居多。

申請者表示會再申請育嬰留職停薪占 51.2%，不會者占 48.8%。

按年齡觀察，表示會再申請的比率隨年齡增長而遞減，由 15~24 歲者之 76.8% 降至 45 歲以上者之 28.6%。

按是否為主要家計負責人觀察，非主要家計負責人表示會再申請占 52.1%，高於主要家計負責人之 49.7%。

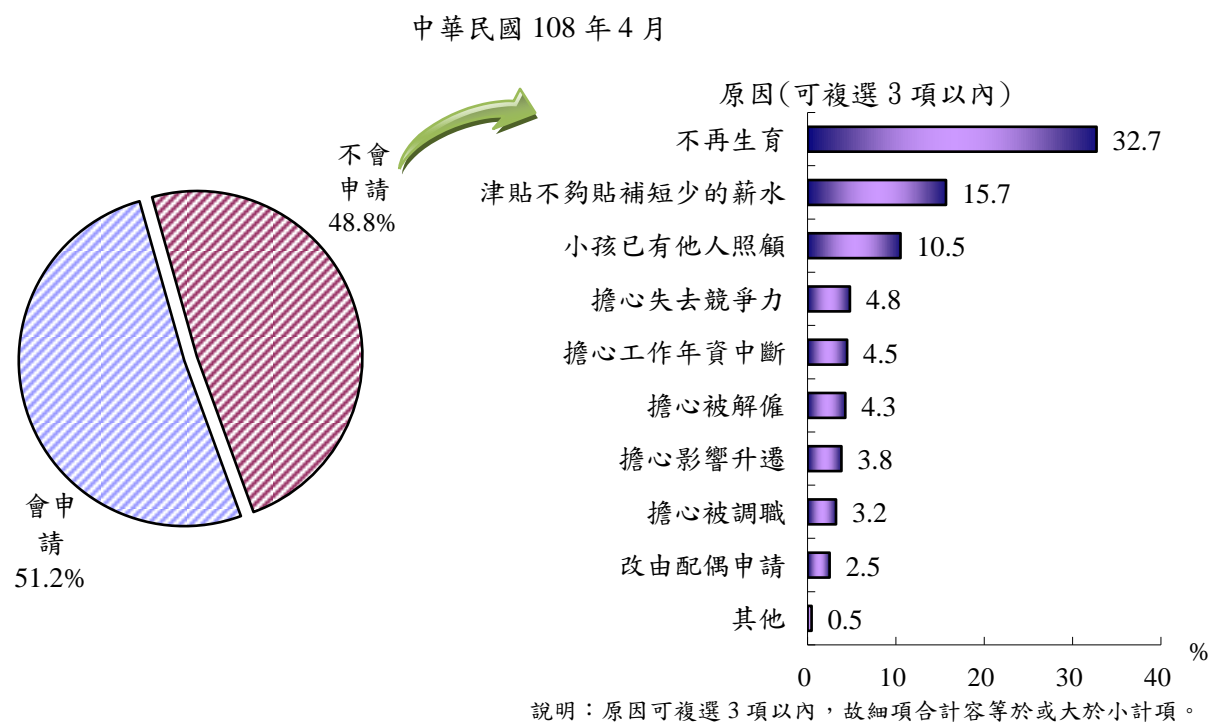
按員工規模別觀察，表示會再申請育嬰留職停薪以員工規模 29 人以下占 55.2% 較高，其餘規模別約為 47%。

未來不再申請的原因以「不再生育」占 32.7% 最高，其次是「育嬰留職停薪津貼不夠貼補短少的薪水」占 15.7%，再其次為「小孩已有他人照顧」占 10.5%，其餘原因均占 5% 以下。

表 4-6、未來再申請育嬰留職停薪的意願

中華民國 108 年 4 月			
單位：%			
項目別	總計	會	不會
總計	100.0	51.2	48.8
年齡			
15~24 歲	100.0	76.8	23.2
25~34 歲	100.0	62.1	37.9
35~44 歲	100.0	41.1	58.9
45 歲以上	100.0	28.6	71.4
是否為主要家計負責人			
是	100.0	49.7	50.3
不是	100.0	52.1	47.9
申請前員工規模別			
29 人以下	100.0	55.2	44.8
30~249 人	100.0	46.6	53.4
250 人以上	100.0	46.8	53.2

圖 4-2、未來不再申請育嬰留職停薪的原因



(四)育嬰留職停薪期間與雇主協商提前或延後復職情形

申請者於育嬰留職停薪期間，與雇主協商提前、延後復職，分別占 17.5%、12.3%；其中協商延後復職以非主要家計負責人、任職於員工規模 30~249 人者的比率較高；協商提前復職以主要家計負責人、任職員工規模愈大者、每月薪資 4 萬元~未滿 5 萬元者比率較高。

育嬰留職停薪期間未與雇主協商提前或延後復職占 70.2%，協商提前復職占 17.5%，較 104、105 年之 14.3% 高 3.2 個百分點，協商延後復職占 12.3%。

按性別觀察，女性與雇主協商提前或延後復職的比率均高於男性。

按是否為主要家計負責人觀察，主要家計負責人與雇主協商提前復職占 19.0%，高於非主要家計負責人之 16.6%；非主要家計負責人与雇主協商延後復職占 14.4%，高於主要家計負責人之 8.8%。

按員工規模別觀察，與雇主協商提前復職比率與員工規模成正比，協商提前復職由 29 人以下之 14.7% 增至 250 人以上之 21.5%，延後復職的比率以 30~249 人之 14.8% 較高，其餘規模別約為 11% 至 12%。

按申請前平均每月總薪資觀察，協商提前復職的比率以 4 萬元~未滿 5 萬元者之 23.5% 較高。

表 4-7、育嬰留職停薪期間與雇主協商提前或延後復職情形

單位：%

項目別	總計	有協商 提前復職	有協商 延後復職	都沒有
104 年	100.0	14.3	13.8	71.9
105 年	100.0	14.3	12.9	72.8
108 年	100.0	17.5	12.3	70.2
性別				
男	100.0	12.9	6.7	80.4
女	100.0	18.5	13.5	68.0
是否為主要家計負責人				
是	100.0	19.0	8.8	72.2
不是	100.0	16.6	14.4	69.0
申請前員工規模別				
29 人以下	100.0	14.7	11.0	74.2
30~249 人	100.0	20.0	14.8	65.2
250 人以上	100.0	21.5	12.2	66.3
申請前平均每月總薪資				
未滿 2 萬元	100.0	10.3	13.1	76.6
2 萬元~未滿 3 萬元	100.0	14.0	12.4	73.6
3 萬元~未滿 4 萬元	100.0	17.4	13.2	69.4
4 萬元~未滿 5 萬元	100.0	23.5	10.4	66.0
5 萬元~未滿 6 萬元	100.0	21.0	11.4	67.6
6 萬元以上	100.0	19.1	12.7	68.2

(五)申請育嬰留職停薪對職涯規劃影響情形

認為申請育嬰留職停薪對本身的職涯規劃有影響占 24.8%，其中以女性、25~44 歲者、教育程度較高者、專業人員、任職員工規模較大者、金融及保險業有影響比率較高。

認為申請育嬰留職停薪對本身的職涯規劃不會有影響占 61.7%，較 104 年下降 5.1 個百分點，會影響占 24.8%，另有 13.5% 不知道。

按性別觀察，女性認為申請育嬰留職停薪會影響職涯規劃占 26.6% 高於男性之 16.6%。

按年齡觀察，認為申請育嬰留職停薪會影響職涯規劃的比率，以 35~44 歲之 25.7%、25~34 歲之 24.5% 較高，15~24 歲之 10.1% 最低。

按教育程度觀察，認為申請育嬰留職停薪會影響職涯規劃的比率隨教育程度提高而遞增，由國中及以下者之 12.2%、高中(職)15.5%、專科及大學之 25.9%，增至研究所者之 34.6%。

按職業別觀察，認為申請育嬰留職停薪會影響職涯規劃的比率，以專業人員占 31.1% 最高，主管及經理人員、技術員及助理專業人員、事務支援人員、服務及銷售工作人員各占 24% 至 26%。

按員工規模別觀察，任職於規模愈大者認為申請育嬰留職停薪會影響職涯規劃的比率愈高，由 29 人以下者之 19.4%、30~249 人之 29.3%，增至 250 人以上之 33.3%。

按行業別觀察，認為申請育嬰留職停薪會影響職涯規劃的比率，以金融及保險業之 37.4% 最高，其次為運輸及倉儲業、專業/科學及技術服務業、出版/影音製作/傳播及資通訊服務業、醫療保健及社會工作服務業，各約占 30% 至 33%。

表 4-8、申請育嬰留職停薪影響本身的職涯規劃情形

單位：%

項目別	總計	會	不會	不知道
104 年	100.0	24.7	66.8	8.4
105 年	100.0	24.5	64.3	11.2
108 年	100.0	24.8	61.7	13.5
性別				
男	100.0	16.6	69.1	14.3
女	100.0	26.6	60.1	13.3
年齡				
15~24 歲	100.0	10.1	66.9	23.1
25~34 歲	100.0	24.5	61.7	13.9
35~44 歲	100.0	25.7	61.3	12.9
45 歲以上	100.0	17.9	70.6	11.5
教育程度				
國中及以下	100.0	12.2	66.4	21.4
高中(職)	100.0	15.5	67.5	17.1
專科及大學	100.0	25.9	61.0	13.1
研究所	100.0	34.6	56.7	8.7
申請前職業別				
主管及經理人員	100.0	26.1	62.2	11.7
專業人員	100.0	31.1	57.5	11.4
技術員及助理專業人員	100.0	24.6	61.8	13.6
事務支援人員	100.0	24.3	62.7	13.0
服務及銷售工作人員	100.0	25.4	61.2	13.4
農、林、漁、牧業生產人員*	100.0	18.3	74.3	7.4
技藝有關工作人員	100.0	16.0	67.6	16.5
機械設備操作及組裝人員	100.0	14.5	65.9	19.6
基層技術工及勞力工	100.0	10.7	69.4	19.9
申請前員工規模別				
29 人以下	100.0	19.4	66.7	13.9
30~249 人	100.0	29.3	57.6	13.2
250 人以上	100.0	33.3	53.9	12.8
申請前行業別				
農、林、漁、牧業*	100.0	21.2	60.2	18.6
礦業及土石採取業*	100.0	24.6	71.4	4.0
製造業	100.0	21.7	63.1	15.2
電力及燃氣供應業*	100.0	16.2	67.5	16.3
用水供應及污染整治業	100.0	17.8	70.8	11.4
營建工程業	100.0	15.6	65.7	18.8
批發及零售業	100.0	23.0	63.8	13.2
運輸及倉儲業	100.0	32.7	55.5	11.8
住宿及餐飲業	100.0	22.8	60.3	16.9
出版、影音製作、傳播及資通訊服務業	100.0	30.9	54.1	15.0
金融及保險業	100.0	37.4	52.3	10.3
不動產業	100.0	25.0	60.8	14.2
專業、科學及技術服務業	100.0	31.6	56.5	11.9
支援服務業	100.0	22.0	65.0	13.0
公共行政及國防；強制性社會安全	100.0	25.0	65.9	9.1
教育業	100.0	22.7	62.1	15.2
醫療保健及社會工作服務業	100.0	30.8	60.2	9.0
藝術、娛樂及休閒服務業	100.0	16.3	59.2	24.6
其他服務業	100.0	22.8	70.0	7.2

說明：「*」表示樣本數不足 30 人，抽樣誤差大，故不列入分析項目。

(六)申請育嬰留職停薪造成技能衰退情形

認為申請育嬰留職停薪會造成本身的技能衰退占 18.7%，以女性、教育程度較高者、任職員工規模愈大者及申請期間較長者比率較高。

認為申請育嬰留職停薪不會造成本身的技能衰退占 74.5%，會衰退占 18.7%，另有 6.8% 不知道。

女性認為申請育嬰留職停薪會造成技能衰退占 20.7%，高於男性之 9.7%。

認為申請育嬰留職停薪會造成技能衰退的比率隨教育程度之提高而遞增，由國中及以下之 9.4%、高中(職)者之 13.1%、專科及大學者之 19.8%，增至研究所者之 22.5%。

任職於員工規模愈大者，認為申請育嬰留職停薪會造成技能衰退的比率愈高，由 29 人以下之 16.4%，增至 30~249 人之 20.0%、250 人以上之 23.1%。

認為申請育嬰留職停薪會造成本身技能衰退的比率隨申請時間延長而增加，由未滿 3 個月之 14.9%、3 個月~未滿 6 個月之 16.1%、6 個月之 14.7%，增至 2 年之 35.8%。

表 4-9、申請育嬰留職停薪造成技能衰退情形

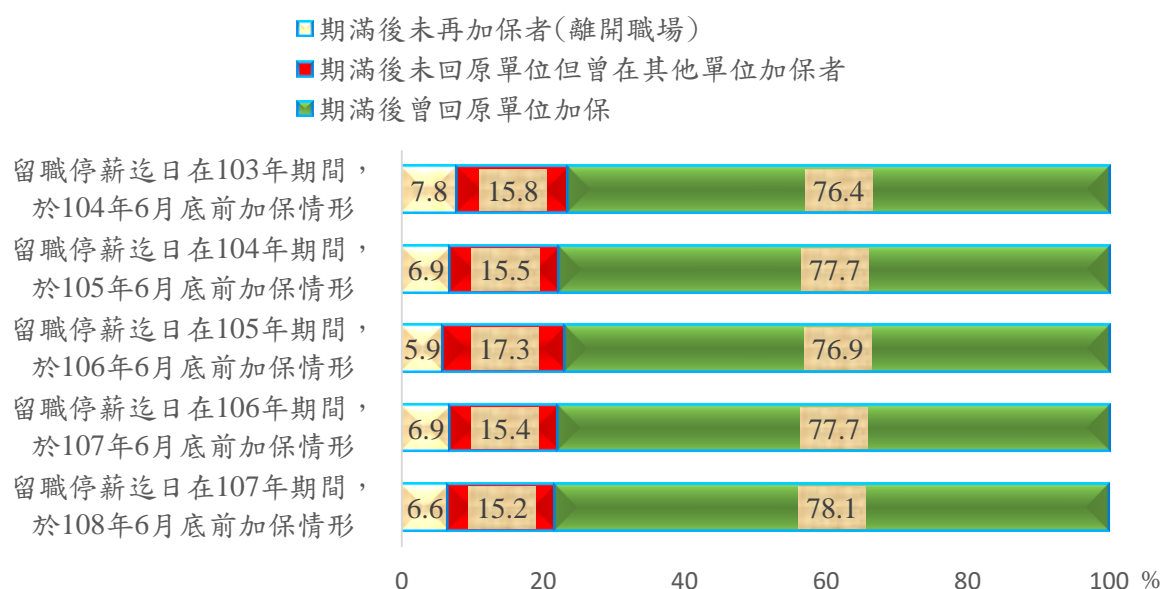
單位：%				
項目別	總計	會	不會	不知道
104 年	100.0	17.2	78.3	4.5
105 年	100.0	18.5	75.0	6.6
108 年	100.0	18.7	74.5	6.8
性別				
男	100.0	9.7	85.0	5.3
女	100.0	20.7	72.3	7.1
教育程度				
國中及以下	100.0	9.4	82.6	8.0
高中(職)	100.0	13.1	78.8	8.1
專科及大學	100.0	19.8	73.7	6.6
研究所	100.0	22.5	72.0	5.5
申請前員工規模別				
29 人以下	100.0	16.4	76.6	7.0
30~249 人	100.0	20.0	73.7	6.3
250 人以上	100.0	23.1	70.1	6.7
為每一子女平均申請期間				
未滿 3 個月	100.0	14.9	80.2	4.9
3 個月~未滿 6 個月	100.0	16.1	78.1	5.8
6 個月	100.0	14.7	78.6	6.7
超過 6 個月~未滿 1 年	100.0	23.1	69.6	7.2
1 年~未滿 2 年	100.0	32.0	61.1	6.8
2 年	100.0	35.8	52.9	11.3

說明：「*」表示樣本數不足 30 人，抽樣誤差大，故不列入分析項目。

三、育嬰留職停薪期滿後返回職場工作情形

依據勞工保險局投保資料，申請育嬰留職停薪於 107 年期滿者 7.7 萬人，在期滿後至 108 年 6 月底期間曾回原單位加保者占 78.1%，期滿後未回原單位但至其他單位加保者有 15.2%，期滿後未再加保者（離開職場）為 6.6%。五年相較，期滿後未再加保者（離開職場）由 103 年之 7.8% 降為 105 年之 5.9%，106 年、107 年再升至 6.9%、6.6%。

圖 4-3、育嬰留職停薪申請期滿後勞保加保情形



資料來源：勞動部勞工保險局。

(一) 返回原事業單位任職情形

1. 返回原事業單位後和申請育嬰留職停薪前各項勞動條件變動情形

8 成 9 以上的申請者於育嬰留職停薪期滿返回原事業單位後，職等、薪資、工作時間均維持不變，工作量維持不變占 8 成 4，考績沒有受影響占 6 成 1。

按性別觀察，男性申請者返回原事業單位後，職等、薪資、工作量、工作時間保持不變及考績沒有受到影響的比率均高於女性。兩性差異較大為考績，女性有受影響占 20.4% 高於男性之 12.4%。

按員工規模別觀察，任職於規模較大者，返回原事業單位後，工作量較多、工作時間較長及考績有受影響的比率較高。各規模勞動條

件差異較大者為考績受影響，員工規模愈大考績受影響比率愈高，由 29 人以下之 10.7%，增至 30~249 人之 26.1%、250 人以上之 31.1%。

表 4-10、返回原事業單位後和育嬰留職停薪前之各項勞動條件變動情形

項目別	總計	職等			薪資			工作量			工作時間			考績有沒有受影響		
		較高	不變	較低	較高	不變	較低	較多	不變	較少	較長	不變	較短	有	沒有	不知道
104 年	100.0	2.0	96.1	2.0	4.0	92.9	3.1	10.6	86.6	2.8	5.8	91.1	3.0	20.9	62.5	16.6
105 年	100.0	1.5	96.6	1.9	3.7	92.5	3.8	10.9	86.0	3.1	6.6	89.7	3.7	21.0	60.0	19.0
108 年	100.0	2.3	95.7	2.0	5.7	89.8	4.4	13.0	83.7	3.3	6.6	88.8	4.6	18.9	60.8	20.3
性別																
男	100.0	1.8	96.9	1.3	4.1	93.2	2.7	7.5	91.3	1.2	3.8	94.7	1.5	12.4	71.0	16.6
女	100.0	2.4	95.4	2.2	6.1	89.0	4.8	14.3	81.9	3.8	7.3	87.4	5.3	20.4	58.4	21.1
申請前員工規模別																
29 人以下	100.0	2.1	96.2	1.8	5.5	90.5	4.1	9.3	87.3	3.4	4.2	91.0	4.7	10.7	73.6	15.7
30~249 人	100.0	3.0	94.2	2.7	6.6	88.3	5.1	17.0	79.0	4.0	9.5	85.5	5.0	26.1	50.6	23.3
250 人以上	100.0	2.0	96.3	1.7	5.3	90.2	4.5	17.5	80.2	2.3	9.0	87.1	3.9	31.1	40.5	28.4

單位：%

2. 育嬰留職停薪期滿後回到原事業單位者，回到原工作職位情形

育嬰留職停薪期滿後回到原事業單位者，有回到原職位占 91.7%，沒有回到原職的主因為「原工作職位已有人取代」最多。

期滿後回到原事業單位中，回到原職占 91.7%，有 8.3% 未回到原職；沒有回到原職的主要因為「原工作職位已有人取代」占 4.8% 居多，「因事業單位業務或組織調整，已無該職位」占 1.9%。

按性別觀察，男性申請者期滿有回到原來工作職位占 96.0%，高於女性之 90.8%。

按員工規模別觀察，任職於員工規模愈大者回到原來工作職位比率愈低，由 29 人以下之 94.6% 降至 250 人以上之 87.7%。

按為每一子女平均申請期間觀察，申請期間愈短，有回到原工作職位的比率愈高，其中未滿 3 個月回到原職比率占 96.0%，6 個月占 93.6%，3 個月~未滿 6 個月占 91.7%，申請 1 年~未滿 2 年者占 82.7% 最低。

在 8.3% 沒有返回原工作職位者，勞雇雙方有事先協調占 4.4%，由雇主單方決定占 3.9%；若觀察其工作地點有無跨縣市變更，0.7% 有變更，7.6% 沒有變更；對新職位感到滿意占 5.7% (非常滿意 0.5%、滿意 5.2%)，高於不滿意之 2.6% (不滿意 2.2%、非常不滿意 0.4%)。

表 4-11、申請者返回原工作職位情形

單位:%

項目別	總計	有返回原工作職位	沒有返回原工作職位	主要原因				由誰決定		工作地點有無跨縣市改變		新職位滿意度			
				因事業單位業務或組織調整,已無該職位	原工作職位已有人取代	自己主動申請職位調動	其他	雇主單方決定	雙方有事先協商	有變更	沒有變更	非常滿意	滿意	不滿意	非常不滿意
104 年	100.0	89.0	11.0	1.9	6.8	2.0	0.3	5.0	5.9	1.0	10.0	0.9	6.6	2.6	0.9
105 年	100.0	90.4	9.6	1.4	5.4	1.9	1.0	4.4	5.2	1.0	8.6	0.6	6.2	2.3	0.6
108 年	100.0	91.7	8.3	1.9	4.8	1.6	-	3.9	4.4	0.7	7.6	0.5	5.2	2.2	0.4
性別															
男	100.0	96.0	4.0	0.9	1.8	1.3	-	1.7	2.4	0.5	3.6	0.3	2.1	1.2	0.5
女	100.0	90.8	9.2	2.1	5.5	1.6	-	4.4	4.8	0.7	8.5	0.5	5.9	2.4	0.4
申請前員工規模別															
29 人以下	100.0	94.6	5.4	1.3	2.8	1.2	-	2.2	3.2	0.4	4.9	0.6	3.5	1.0	0.4
30~249 人	100.0	89.0	11.0	2.0	7.0	2.0	-	5.2	5.7	1.0	9.9	0.4	7.3	3.1	0.1
250 人以上	100.0	87.7	12.3	3.2	7.0	2.1	-	6.6	5.8	0.9	11.4	0.4	6.9	4.3	0.8
為每一子女平均申請期間															
未滿 3 個月	100.0	96.0	4.0	0.7	2.1	1.2	-	1.5	2.5	0.4	3.7	0.4	2.3	0.8	0.5
3 個月~未滿 6 個月	100.0	91.7	8.3	2.2	3.5	2.6	-	3.1	5.3	0.8	7.6	1.2	4.5	2.1	0.5
6 個月	100.0	93.6	6.4	1.2	3.9	1.3	-	3.1	3.3	0.5	5.9	0.3	4.1	1.8	0.1
超過 6 個月~未滿 1 年	100.0	88.1	11.9	2.1	8.6	1.2	-	7.3	4.6	1.0	10.8	0.6	5.8	4.1	1.4
1 年~未滿 2 年	100.0	82.7	17.3	4.3	10.5	2.5	-	8.1	9.2	1.1	16.2	0.6	12.1	3.5	1.1
2 年	100.0	83.7	16.3	8.3	5.0	2.9	-	5.5	10.7	2.0	14.3	-	12.5	3.7	-

說明：以返回原事業單位者為 100% 計算。

(二)未返回原事業單位的主要原因

申請者期滿未返回原事業單位的主要原因以「家庭因素自願離開職場」占 34.1% 最高。

育嬰留職停薪申請者期滿未返回原事業單位的主要原因以「家庭因素自願離開職場」占 34.1% 最高，其次為「想從事工時較短或較彈性的工作」占 12.6%，「找到薪資較高或有升遷機會的工作」占 9.9% 居第三，「轉換離家近的工作」亦占 9.5%、「想轉換不同的工作內容」9.4%、「雇主無法提供恢復原職，無法接受職務調整而離開」9.0%。因「家庭因素自願離開職場」的比率由 104 年之 44.1% 下降至 108 年之 34.1%。

按性別觀察，女性未返回原事業單位主因為「家庭因素自願離開職場」、「想從事工時較短或較彈性的工作」、「轉換離家近的工作」分別占 39.5%、13.2%、10.1%，高於男性之 4.8%、9.8%、6.7%；而男

性未返回原事業單位主因為「找到薪資較高或有升遷機會的工作」、「想轉換不同的工作內容」、「想自行創業」之比率為 25.0%、18.3%、9.5%，高於女性之 7.2%、7.8%、2.1%。

按是否為主要家計負責人觀察，非主要家計負責人未返回原事業單位原因為「家庭因素自願離開職場」占 44.6%，高於主要家計負責人之 9.9%，而主要家計負責人主因為「找到薪資較高或有升遷機會的工作」、「想轉換不同的工作內容」、「雇主無法提供恢復原職，無法接受職務調整而離開」分別占 18.8%、14.8%、13.6%，高於非主要家計負責人之 6.1%、7.1%、6.9%。

按員工規模別觀察，主要原因為「雇主無法提供恢復原職，無法接受職務調整而離開」以 250 人以上占 12.5% 較高，30~249 人占 10.1% 次之，29 人以下占 7.0% 較低；主要原因為「雇主要求離職或被解僱」以 29 人以下占 5.4% 最高，30~249 人之 2.8% 次之，250 人以上占 0.8% 較低。

表 4-12、申請者期滿未返回原事業單位的主要原因

單位：%

項目別	總計	家庭因素自願離開 (如：照顧小孩)	想從事工時較短或較彈性的工作	找到薪資較高或有升遷機會的工作	轉換離家近的工作	想轉換不同的工作內容	雇主無法提供恢復原職，無法接受職務調整而離開	雇主要求離職或被解僱	想自行創業	個人因素不願返回 (如：生涯規劃等非家庭因素)	想從事工作責任較輕的工作	事業單位歇業、虧損或業務緊縮
104 年	100.0	44.1	9.4	7.6	8.6	7.9	8.3	3.7	2.4	2.9	1.4	1.9
105 年	100.0	39.6	12.8	8.4	7.2	7.5	8.0	3.6	2.8	3.3	1.9	2.6
108 年	100.0	34.1	12.6	9.9	9.5	9.4	9.0	3.8	3.3	2.5	2.2	1.8
性別												
男	100.0	4.8	9.8	25.0	6.7	18.3	11.1	2.8	9.5	6.7	1.3	1.6
女	100.0	39.5	13.2	7.2	10.1	7.8	8.6	4.0	2.1	1.7	2.4	1.9
是否為主要家計負責人												
是	100.0	9.9	12.6	18.8	9.7	14.8	13.6	4.2	5.2	4.6	3.0	2.0
不是	100.0	44.6	12.7	6.1	9.5	7.1	6.9	3.6	2.5	1.6	1.8	1.7
申請前員工規模別												
29 人以下	100.0	36.0	11.9	9.8	8.5	9.3	7.0	5.4	3.3	2.5	1.7	3.1
30~249 人	100.0	34.1	10.9	8.3	9.6	10.6	10.1	2.9	4.5	3.2	2.5	0.4
250 人以上	100.0	28.9	16.9	12.6	12.2	8.1	12.5	0.8	1.9	1.7	3.1	0.4

說明：1.表中僅列超過 1%之選項。

2.以未返回原事業單位者為 100%計算。

(三)育嬰留職停薪期滿重回職場時間與原本申請比較

申請育嬰留職停薪期滿重回職場的時間有 76.1%和原本申請一樣；提前返回職場以女性、年齡較低者、高教育程度者、任職於員工規模較大者、平均每月薪資 4 萬元以上者之比率較高。

申請育嬰留職停薪期滿重回職場的時間有 76.1%和原本申請一樣，提前返回職場占 15.5%，延後返回職場占 8.4%。

申請者中，女性提前返回職場占 16.5%和延後返回職場占 9.3%，均高於男性之 11.1%和 4.7%。

按年齡觀察，提前返回職場的比率隨年齡增長而遞減，由 15~24 歲者之 20.5%減至 45 歲以上者之 12.1%。

按教育程度觀察，提前返回職場的比率隨教育程度提高而遞增，由國中及以下者之 8.2%增至研究所者之 19.5%。

按員工規模別觀察，任職於員工規模較大者，提前返回職場的比率較高，由 29 人以下之 11.9%增至 30~249 人之 17.5%、250 人以上之 22.0%。

按申請前平均每月總薪資觀察，提前返回職場的比率以收入 4 萬元以上高於未滿 4 萬元者。

表 4-13、育嬰留職停薪期滿重回職場時間和原本申請比較情形

項目別	單位：%			
	總計	提前	一樣	延後
104 年	100.0	14.0	75.8	10.2
105 年	100.0	13.7	77.4	8.8
108 年	100.0	15.5	76.1	8.4
性別				
男	100.0	11.1	84.3	4.7
女	100.0	16.5	74.1	9.3
年齡				
15~24 歲	100.0	20.5	68.7	10.8
25~34 歲	100.0	16.1	75.4	8.5
35~44 歲	100.0	14.9	76.7	8.4
45 歲以上	100.0	12.1	81.4	6.5
教育程度				
國中及以下	100.0	8.2	84.3	7.6
高中(職)	100.0	11.7	81.7	6.6
專科及大學	100.0	15.9	75.4	8.7
研究所	100.0	19.5	70.9	9.6
申請前員工規模別				
29 人以下	100.0	11.9	81.6	6.6
30~249 人	100.0	17.5	71.9	10.6
250 人以上	100.0	22.0	67.6	10.4
申請前平均每月總薪資				
未滿 2 萬元	100.0	14.9	73.0	12.1
2 萬元~未滿 3 萬元	100.0	11.4	80.8	7.8
3 萬元~未滿 4 萬元	100.0	14.5	77.8	7.7
4 萬元~未滿 5 萬元	100.0	20.7	71.1	8.2
5 萬元~未滿 6 萬元	100.0	18.6	71.0	10.4
6 萬元以上	100.0	23.0	64.4	12.6

(四)重回職場之工作適應情形

育嬰留職停薪期滿重回職場工作適應沒有困難占 73.4%，有困難占 26.6%，有困難以女性、任職於員工規模較大者、平均申請期間較長者比率較高。

育嬰留職停薪期滿重回職場工作適應沒有困難占 73.4%，有困難占 26.6%(有一點困難 24.9%，非常困難 1.7%)。有困難的比率由 104 年之 21.2%逐漸增至 108 年之 26.6%。

按性別觀察，重回職場工作適應有困難比率，女性占 29.7%高於男性之 13.8%。

按員工規模別觀察，任職之員工規模愈大，重回職場工作適應有困難比率愈高，由 29 人以下之 23.1%增至 250 人以上之 34.1%。

按為每一子女平均申請期間觀察，期間較長者，重回職場工作適應有困難比率較高，由未滿 3 個月之 20.9%，增至 1 年~未滿 2 年之 40.3%、2 年之 39.0%。

表 4-14、育嬰留職停薪期滿重回職場工作適應情形

單位：%

項目別	總計	沒有困難	有困難	有一點困難	非常困難
104 年	100.0	78.8	21.2	20.1	1.1
105 年	100.0	75.5	24.5	23.3	1.2
108 年	100.0	73.4	26.6	24.9	1.7
性別					
男	100.0	86.2	13.8	13.1	0.7
女	100.0	70.3	29.7	27.8	1.9
申請前員工規模別					
29 人以下	100.0	76.9	23.1	21.7	1.4
30~249 人	100.0	72.2	27.8	25.7	2.0
250 人以上	100.0	65.9	34.1	32.1	1.9
為每一子女平均申請期間					
未滿 3 個月	100.0	79.1	20.9	18.3	2.6
3 個月~未滿 6 個月	100.0	75.6	24.4	22.9	1.5
6 個月	100.0	76.2	23.8	22.4	1.4
超過 6 個月~未滿 1 年	100.0	68.1	31.9	30.1	1.8
1 年~未滿 2 年	100.0	59.7	40.3	37.5	2.7
2 年	100.0	61.0	39.0	36.3	2.7

四、對育嬰留職停薪相關政策之認知和看法

(一)對性別工作平等法第 16、17 條之認知情形

知道「於育嬰留職停薪期滿後申請復職，除有性別工作平等法第 17 條所列原因雇主不得拒絕」占 67.6%，知道「雇主因性別工作平等法第 17 條所列情形未能使受僱者復職時，應於 30 日前通知」占 46.2%，知道雇主因性別工作平等法第 17 條所列情形未能使受僱者復職時，應依法定標準發給資遣費或退休金占 53.6%，知道「在育嬰留職停薪期間，得繼續參加原有之社會保險，原由雇主負擔之保險費，免予繳納；原由受僱者負擔之保險費，得遞延三年繳納」占 74.5%。與 104、105 年相較，對性別工作平等法第 16、17 條之認知情形均有提升。

申請者中，對性別工作平等法第 16、17 條規定之認知以男性、教育程度較高者及任職於員工規模較小者的比率較高。

表 4-15、對性別工作平等法第 16、17 條之認知情形

項目別	總計	性別工作平等法第 17 條						性別工作平等法第 16 條	
		期滿申請復職， 雇主可拒絕原因		雇主拒絕復職時， 應於 30 日前通知		雇主拒絕復職時， 應發給資遣費或 退休金		育嬰留職停薪期間 社會保險費得遞延 三年繳納	
		知道	不知道	知道	不知道	知道	不知道	知道	不知道
104 年	100.0	64.9	35.1	42.4	57.6	51.1	48.9	64.1	35.9
105 年	100.0	67.0	33.0	43.8	56.2	52.6	47.4	72.5	27.5
108 年	100.0	67.6	32.4	46.2	53.8	53.6	46.4	74.5	25.5
性別									
男	100.0	69.1	30.9	49.7	50.3	57.6	42.4	74.6	25.4
女	100.0	67.3	32.7	45.5	54.5	52.8	47.2	74.5	25.5
教育程度									
國中及以下	100.0	49.5	50.5	39.4	60.6	51.3	48.7	64.7	35.3
高中(職)	100.0	59.8	40.2	45.1	54.9	49.6	50.4	68.0	32.0
專科及大學	100.0	69.2	30.8	46.4	53.6	54.5	45.5	76.0	24.0
研究所	100.0	72.6	27.4	48.0	52.0	54.9	45.1	76.8	23.2
申請前員工規模別									
29 人以下	100.0	68.5	31.5	48.1	51.9	56.8	43.2	75.9	24.1
30~249 人	100.0	65.5	34.5	41.9	58.1	50.6	49.4	73.6	26.4
250 人以上	100.0	67.9	32.1	47.1	52.9	49.3	50.7	72.3	27.7

說明：性別工作平等法第 17 條：受僱者於育嬰留職停薪期滿後，申請復職時，除有下列情形之一，經主管機關同意者外，雇主不得拒絕：(一)歇業、虧損或業務緊縮者。(二)雇主依法變更組織、解散或轉讓者。(三)不可抗力暫停工作在一個月以上者。(四)業務性質變更，有減少受僱者之必要，又無適當工作可供安置者。雇主因前項各款原因未能使受僱者復職時，應於三十日前通知之，並應依法定標準發給資遣費或退休金。

性別工作平等法第 16 條：受僱者於育嬰留職停薪期間，得繼續參加原有之社會保險，原由雇主負擔之保險費，免予繳納；原由受僱者負擔之保險費，得遞延三年繳納。

(二)對育嬰留職停薪政策效益之看法

認為育嬰留職停薪政策對「家庭和工作平衡」、「育嬰期間可保有工作，穩定就業」有幫助的比率分別占 95.4%、90.2%。

認為育嬰留職停薪政策對其家庭和工作平衡有幫助占 95.4%(非常有幫助 29.9%，有幫助 65.5%)，與 104 年之 95.3%、105 年之 95.0% 無明顯差異。

認為育嬰留職停薪政策對其育嬰期間可保有工作，穩定就業有幫助占 90.2%(非常有幫助 28.6%，有幫助 61.6%)，較 104 年之 87.4% 上升 2.8 個百分點，與 105 年之 90.1% 則無明顯差異。

認為育嬰留職停薪政策對提升職場夫妻生育意願有幫助占 63.2%，較 104 年之 74.7%、105 年之 77.5% 下降 11.5、14.3 個百分點。

表 4-16、對育嬰留職停薪政策效益之看法

		單位：%						
項目別		總計	有幫助	非常有幫助	有幫助	沒有幫助	沒有幫助	非常沒有幫助
家庭和工作平衡	104 年	100.0	95.3	34.1	61.2	4.7	4.4	0.3
	105 年	100.0	95.0	32.9	62.1	5.0	4.6	0.4
	108 年	100.0	95.4	29.9	65.5	4.6	4.3	0.3
育嬰期間可保有工作 穩定就業	104 年	100.0	87.4	27.1	60.3	12.6	11.2	1.4
	105 年	100.0	90.1	29.4	60.7	9.9	8.8	1.1
	108 年	100.0	90.2	28.6	61.6	9.8	9.0	0.8
提升職場夫妻生育意願	104 年	100.0	74.7	20.6	54.1	25.3	22.9	2.4
	105 年	100.0	77.5	24.2	53.3	22.5	20.0	2.5
	108 年	100.0	63.2	15.0	48.2	36.8	30.4	6.4

(三)對申請育嬰留職停薪津貼程序方便性之看法

認為申請育嬰留職停薪津貼程序方便(含非常方便)占 88.8%，其中以事務支援人員、技藝有關工作人員、任職於中小員工規模者認為方便比率較高。

認為申請育嬰留職停薪津貼程序方便占 88.8%(其中非常方便占 17.7%，方便占 71.1%)，認為不方便者占 11.2%(其中不方便占 10.0%，非常不方便占 1.2%)。認為申請程序方便的比率較 105 年之 90.6%下降 1.8 個百分點，與 104 年之 88.7%無明顯差異。

按職業別觀察，認為申請程序方便的比率以事務支援人員占 93.2%、技藝有關工作人員占 92.8%最高，機械設備操作及組裝人員之 90.2%次之。

按員工規模別觀察，任職於中小員工規模者認為申請程序方便的比率較高，29 人以下占 89.1%、30~249 人占 89.6%，250 人以上占 87.1%。

表 4-17、對申請育嬰留職停薪津貼程序方便性之看法

單位: %

項目別	總計	方便			不方便		
		方便	非常 方便	方便	不方便	不方便	非常 不方便
104 年	100.0	88.7	16.6	72.1	11.3	10.3	1.0
105 年	100.0	90.6	19.7	70.9	9.4	8.6	0.9
108 年	100.0	88.8	17.7	71.1	11.2	10.0	1.2
申請前職業別							
主管及經理人員	100.0	87.7	18.2	69.5	12.3	10.0	2.3
專業人員	100.0	85.7	14.4	71.3	14.3	12.7	1.6
技術員及助理專業人員	100.0	87.6	18.3	69.2	12.4	10.7	1.8
事務支援人員	100.0	93.2	20.7	72.4	6.8	6.4	0.4
服務及銷售工作人員	100.0	88.1	17.1	71.0	11.9	10.5	1.4
農、林、漁、牧業生產人員*	100.0	84.2	8.8	75.5	15.8	14.1	1.7
技藝有關工作人員	100.0	92.8	21.8	71.0	7.2	7.2	-
機械設備操作及組裝人員	100.0	90.2	14.7	75.5	9.8	9.0	0.8
基層技術工及勞力工	100.0	83.4	13.5	69.8	16.6	15.8	0.9
申請前員工規模別							
29 人以下	100.0	89.1	18.9	70.2	10.9	9.7	1.2
30~249 人	100.0	89.6	16.2	73.3	10.4	9.3	1.2
250 人以上	100.0	87.1	16.4	70.7	12.9	11.5	1.4

說明：「*」表示樣本數不足 30 人，抽樣誤差大，故不列入分析項目。

(四)對育嬰留職停薪期滿復職協助措施之認知情形

申請者對各項育嬰留職停薪期滿復職協助措施之認知比率在35%~42%之間，認知情形較104年、105年進步。

對於政府提供育嬰留職停薪期滿復職協助措施之認知情形，以知道「就業服務資源」41.4%最高，較104年之35.6%、105年之40.4%上升5.8、1.0個百分點；「提供法律諮詢及訴訟扶助」占37.8%，較104年之32.8%上升5.0個百分點，與105年之37.7%無明顯差異；「職業訓練資源」占35.0%，較104年之27.2%、105年之32.8%上升7.8、2.2個百分點。

按性別觀察，男性知道各項育嬰留職停薪期滿復職協助措施的比率皆高於女性，職業訓練資源男性40.9%、女性33.8%、就業服務資源男性45.7%、女性40.5%、提供法律諮詢及訴訟扶助男性43.5%、女性36.6%。

按員工規模別觀察，知道育嬰留職停薪期滿復職各項協助措施的比率，以29人以下最高(職業訓練資源39.7%、就業服務資源46.2%、提供法律諮詢及訴訟扶助42.0%)，任職之員工規模愈大，知道的比率愈低，任職於250人以上規模者，知道職業訓練資源的比率占29.4%、就業服務資源35.0%、提供法律諮詢及訴訟扶助33.0%。

表 4-18、對育嬰留職停薪期滿復職協助措施之認知情形

單位: %

項目別	總計	職業訓練資源		就業服務資源		提供法律諮詢及訴訟扶助	
		知道	不知道	知道	不知道	知道	不知道
104 年	100.0	27.2	72.8	35.6	64.4	32.8	67.2
105 年	100.0	32.8	67.2	40.4	59.6	37.7	62.3
108 年	100.0	35.0	65.0	41.4	58.6	37.8	62.2
性別							
男	100.0	40.9	59.1	45.7	54.3	43.5	56.5
女	100.0	33.8	66.2	40.5	59.5	36.6	63.4
申請前員工規模別							
29 人以下	100.0	39.7	60.3	46.2	53.8	42.0	58.0
30~249 人	100.0	30.1	69.9	36.6	63.4	33.1	66.9
250 人以上	100.0	29.4	70.6	35.0	65.0	33.0	67.0

(五)對育嬰留職停薪期滿復職協助措施之需求與使用情形

對育嬰留職停薪期滿復職之各項協助措施的需求比率在18%~31%之間，惟大部分未使用各項措施，未使用原因多為「未來可能有需要，但復職時及目前沒有需要」。

對於政府提供復職協助措施之「職業訓練資源」有需要占30.2%，其中3.1%使用過，27.1%沒有使用過，未使用之主要原因為「未來可能有需要，但復職時及目前沒有需要」、「不知哪裡可獲得訊息」，各占9.9%。與105年比較，有需要下降3.0個百分點，有使用上升1.2個百分點。

對於政府提供復職協助措施之「就業服務資源」有需要占27.4%，其中3.2%使用過，24.2%沒有使用過，未使用之主要原因為「未來可能有需要，但復職時及目前沒有需要」占11.7%。與105年比較，有需要下降5.6個百分點，有使用上升1.0個百分點。

對於政府提供復職協助措施之「法律諮詢及訴訟扶助」有需要占18.3%，其中1.8%使用過，16.5%沒有使用過，未使用之主要原因為「未來可能有需要，但復職時及目前沒有需要」占9.8%。與105年比較，有需要下降8.4個百分點，有使用上升0.7個百分點。

表 4-19、對育嬰留職停薪期滿復職協助措施之需求與使用情形

		單位: %				
項目別		總計	沒有需要	有需要	有沒有使用	
					有	沒有
職業訓練資源	104 年	100.0	74.1	25.9	1.3	24.6
	105 年	100.0	66.8	33.2	1.9	31.2
	108 年	100.0	69.8	30.2	3.1	27.1
就業服務資源	104 年	100.0	72.8	27.2	2.2	25.0
	105 年	100.0	67.0	33.0	2.2	30.8
	108 年	100.0	72.6	27.4	3.2	24.2
法律諮詢及訴訟扶助	104 年	100.0	77.1	22.9	0.9	22.0
	105 年	100.0	73.3	26.7	1.1	25.5
	108 年	100.0	81.7	18.3	1.8	16.5

表 4-20、沒有使用育嬰留職停薪期滿復職協助措施的主要原因

中華民國 108 年 4 月

單位：%

項目別	沒有使用職業訓練資源							沒有使用就業服務資源					沒有使用法律諮詢及訴訟扶助			
	原因							原因					原因			
	未來 能有 要， 復職 及 沒有 需要	可 需 但 時 前 需 要	不知 如何 使用	不知 哪裡 可 得 訊 息	訓練 項目 不符 需求	地點 限制	沒有 時間 使用	未來 能有 要， 復職 及 沒有 需要	可 需 但 時 前 需 要	不知 如何 使用	不知 哪裡 可 得 訊 息	提供 職缺 及工 作條 件不 符合 需求	未來 能有 要， 復職 及 沒有 需要	可 需 但 時 前 需 要	不知 如何 使用	不知 哪裡 可 得 訊 息
總計	27.1	9.9	4.7	9.9	0.4	0.4	1.7	24.2	11.7	4.2	7.4	0.9	16.5	9.8	2.7	4.0

(六)對育嬰留職停薪期滿復職協助措施的滿意情形

對育嬰留職停薪期滿復職之各項協助措施感到滿意均在 8 成 7 以上，依序為「關懷協助通知訊息」占 90.5%、「法律諮詢及訴訟扶助」占 88.2%、「就業服務資源」占 87.8%、「職業訓練資源」占 87.6%。

對政府的育嬰留職停薪期滿復職各項協助措施之滿意比率依序為「關懷協助通知訊息」90.5%(其中非常滿意占 15.7%、滿意占 74.8%)、「法律諮詢及訴訟扶助」88.2%(其中非常滿意占 13.8%、滿意占 74.5%)、「就業服務資源」87.8%(其中非常滿意占 13.0%、滿意占 74.8%)、「職業訓練資源」87.6%(其中非常滿意占 12.8%、滿意占 74.7%)。與 104 年、105 年比較，對各項協助措施感到滿意的比率多有成長。

按年齡觀察，年齡愈輕者對各項協助措施滿意的比率愈高，15~24 歲在 94%~96% 之間，25~34 歲在 89%~92% 之間，35~44 歲在 85%~90% 之間，45 歲以上在 84%~88% 之間。

按員工規模別觀察，任職於 29 人以下者對各項協助措施滿意的比率較高，在 89%~92% 之間，30~249 人在 85%~90% 之間，250 人以上在 84%~90% 之間。

圖 4-4、對育嬰留職停薪期滿復職協助措施的滿意比率

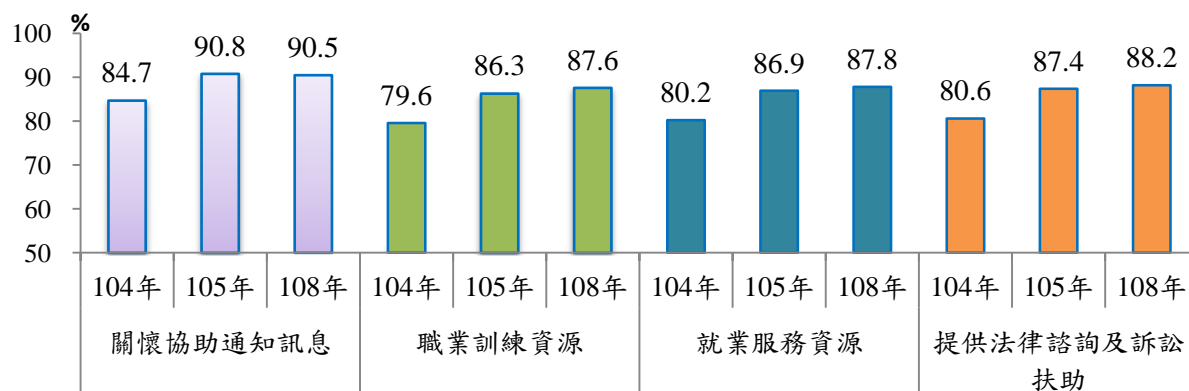


表 4-21、對育嬰留職停薪期滿復職協助措施之滿意情形

中華民國 108 年 4 月

單位: %

項目別	總計	關懷協助通知訊息		職業訓練資源		就業服務資源		提供法律諮詢及訴訟扶助	
		滿意	不滿意	滿意	不滿意	滿意	不滿意	滿意	不滿意
總計	100.0	90.5	9.5	87.6	12.4	87.8	12.2	88.2	11.8
年齡									
15~24 歲	100.0	94.0	6.0	95.1	4.9	95.1	4.9	95.2	4.8
25~34 歲	100.0	91.5	8.5	89.5	10.5	89.5	10.5	89.7	10.3
35~44 歲	100.0	89.6	10.4	85.7	14.3	86.1	13.9	86.7	13.3
45 歲以上	100.0	87.3	12.7	84.9	15.1	85.3	14.7	85.6	14.4
申請前員工規模別									
29 人以下	100.0	91.3	8.7	89.9	10.1	89.7	10.3	90.1	9.9
30~249 人	100.0	90.0	10.0	85.7	14.3	86.3	13.7	86.6	13.4
250 人以上	100.0	89.1	10.9	84.1	15.9	84.6	15.4	85.4	14.6

伍、統計表

表01、勞工申請育嬰留職停薪

中華民國

項目別	樣本數 (人)	總計	擔心陞遷 問題	兼顧家庭 收入	擔任主管 職務	退休年資 無法採計
總計	5,551	100.0	10.5	76.3	5.5	6.6
性別						
男	1,073	100.0	12.6	73.5	11.4	6.7
女	4,478	100.0	10.0	76.9	4.2	6.6
年齡						
15~24歲	114	100.0	3.5	86.4	3.4	2.5
25~34歲	2,423	100.0	10.4	78.9	4.6	5.9
35~44歲	2,752	100.0	10.9	74.0	6.3	7.1
45歲以上	262	100.0	6.4	65.6	9.5	12.2
教育程度						
國中及以下	120	100.0	3.7	74.8	3.9	5.0
高中(職)	940	100.0	5.9	80.1	3.7	6.1
專科及大學	3,885	100.0	10.3	75.8	5.7	6.8
研究所	606	100.0	19.8	74.0	7.4	6.0
婚姻狀況						
未婚	30	100.0	12.0	72.1	-	8.8
有配偶(含與人同居)	5,435	100.0	10.5	76.2	5.5	6.6
離婚、分居或喪偶	86	100.0	7.0	83.2	7.6	7.3
家庭型態						
三代同堂(含以上)	2,552	100.0	9.2	77.2	5.8	6.8
雙親家庭(父母、小孩)	2,927	100.0	11.6	75.5	5.2	6.4
單親家庭	72	100.0	10.4	75.4	4.7	4.9
現有子女數						
1人	2,623	100.0	11.6	78.4	5.7	6.5
2人	2,377	100.0	9.8	74.2	5.1	6.6
3人	490	100.0	7.9	75.4	6.5	6.2
4人以上	61	100.0	7.9	72.4	3.6	11.0
有無6歲以上子女						
有6歲以上子女	870	100.0	7.2	73.7	5.4	7.0
子女均未滿6歲	4,681	100.0	11.1	76.8	5.5	6.5
是否為主要家計負責人						
是	2,167	100.0	12.7	79.8	7.9	7.2
不是	3,384	100.0	9.1	74.2	4.0	6.2
是否具有身心障礙者身分						
是	45	100.0	10.6	59.5	5.0	11.3
不是	5,506	100.0	10.5	76.4	5.5	6.5
是否具有原住民身分						
是	109	100.0	2.9	80.6	3.0	4.6
不是	5,442	100.0	10.6	76.2	5.6	6.6

說明：考量因素可複選3項以內，故細項合計容等於或大於小計項。

期間長短之考量因素

108年4月

單位:人、%

工作較 能獲得 成就感	子女年齡 將滿三足 歲	子女已有 專人妥善 照護	考量任職 單位人力 問題	擔心回職 復薪後適 應問題	原負責專 案業務尚 未完竣	補助期 間長短	配合事業 單位要求	無考量 因素	其他
10.7	15.5	38.4	25.0	20.7	2.2	0.2	0.1	0.3	0.1
4.5	20.2	31.2	22.0	12.5	4.6	0.1	0.2	0.7	0.0
12.1	14.5	39.9	25.7	22.5	1.7	0.2	0.1	0.2	0.1
12.4	5.1	31.4	18.5	22.0	-	-	-	1.0	-
11.7	10.7	39.8	24.8	20.9	2.1	0.2	0.0	0.3	0.1
10.0	19.8	37.6	25.3	20.6	2.3	0.1	0.2	0.2	0.1
6.8	26.3	26.8	29.4	16.2	4.3	0.4	-	0.8	0.3
4.1	21.1	30.8	20.5	15.9	2.7	-	-	-	-
9.7	15.5	37.2	16.4	16.5	1.8	-	0.1	0.3	-
10.7	15.5	39.2	26.6	21.8	2.1	0.2	0.1	0.2	0.2
13.9	14.5	35.8	29.2	20.6	4.0	0.2	0.2	0.5	-
5.1	10.1	24.6	33.1	26.7	-	-	-	3.1	-
10.7	15.5	38.6	25.1	20.6	2.3	0.1	0.1	0.3	0.1
12.5	18.0	25.7	15.9	26.1	1.0	1.2	-	-	-
10.0	14.5	41.2	25.0	20.3	1.9	0.1	0.1	0.3	0.1
11.3	16.3	36.0	25.1	20.9	2.6	0.2	0.1	0.2	0.2
13.5	17.7	31.0	21.7	24.1	-	1.5	-	1.2	-
11.4	9.0	39.1	27.1	23.6	2.3	0.1	0.1	0.3	0.1
10.4	20.5	38.1	22.8	18.5	2.0	0.2	0.1	0.2	0.1
8.5	24.1	36.4	24.8	16.2	2.7	-	-	0.6	0.2
12.8	31.9	30.3	20.9	15.9	5.6	-	-	-	-
9.4	25.9	34.8	24.1	17.7	3.3	0.1	0.1	0.2	0.1
11.0	13.6	39.0	25.2	21.2	2.1	0.2	0.1	0.3	0.1
8.0	15.1	35.0	23.8	19.3	2.7	0.2	0.1	0.3	-
12.5	15.7	40.4	25.8	21.5	2.0	0.1	0.1	0.3	0.2
6.6	20.5	48.0	30.0	11.6	1.9	-	-	-	-
10.8	15.4	38.3	25.0	20.7	2.2	0.2	0.1	0.3	0.1
10.4	14.1	35.7	19.0	17.1	1.0	-	-	-	-
10.8	15.5	38.4	25.1	20.8	2.3	0.2	0.1	0.3	0.1

表01、勞工申請育嬰留職停薪

中華民國

項目別	樣本數 (人)	總計	擔心陞遷 問題	兼顧家庭 收入	擔任主管 職務	退休年資 無法採計
總計	5,551	100.0	10.5	76.3	5.5	6.6
申請前事業單位所在地區別						
北部地區	3,247	100.0	11.8	76.6	5.4	6.5
中部地區	1,252	100.0	8.7	76.6	5.8	7.4
南部地區	989	100.0	8.7	75.1	5.5	6.2
東部地區	63	100.0	4.8	78.0	3.9	1.9
申請前職業別						
主管及經理人員	253	100.0	14.4	63.2	49.9	4.3
專業人員	1,156	100.0	12.8	76.4	3.9	6.8
技術員及助理專業人員	1,360	100.0	10.7	74.6	4.4	7.4
事務支援人員	1,312	100.0	10.8	76.8	1.9	6.2
服務及銷售工作人員	822	100.0	7.8	80.2	5.8	5.3
農、林、漁、牧業生產人員	18	100.0	10.3	71.2	10.3	-
技藝有關工作人員	170	100.0	7.6	84.5	1.6	7.8
機械設備操作及組裝人員	291	100.0	7.5	78.2	0.8	7.7
基層技術工及勞力工	169	100.0	6.3	73.9	-	8.6
申請前員工規模別						
29人以下	2,867	100.0	7.5	77.0	6.3	6.2
30~249人	1,548	100.0	12.7	76.0	5.3	6.1
250人以上	1,136	100.0	15.2	74.9	3.7	8.3
申請前平均每月總薪資						
未滿2萬元	71	100.0	11.2	80.2	-	7.8
2萬元~未滿3萬元	1,952	100.0	6.2	77.5	1.4	7.0
3萬元~未滿4萬元	1,697	100.0	10.4	77.0	5.5	6.4
4萬元~未滿5萬元	997	100.0	12.6	76.4	8.4	5.7
5萬元~未滿6萬元	430	100.0	16.5	72.5	11.0	7.7
6萬元以上	404	100.0	21.7	70.0	14.9	6.0

說明：考量因素可複選3項以內，故細項合計容等於或大於小計項。

期間長短之考量因素(續1)

108年4月

單位:人、%

工作較 能獲得 成就感	子女年齡 將滿三足 歲	子女已有 專人妥善 照護	考量任職 單位人力 問題	擔心回職 復薪後適 應問題	原負責專 案業務尚 未完竣	補助期 間長短	配合事業 單位要求	無考量 因素	其他
10.7	15.5	38.4	25.0	20.7	2.2	0.2	0.1	0.3	0.1
10.9	16.1	37.4	25.1	21.4	2.2	0.1	0.2	0.3	0.1
10.1	14.1	40.3	25.1	19.4	2.2	0.2	-	0.1	0.1
11.2	15.3	39.7	24.3	20.0	2.5	0.1	0.1	0.4	0.1
10.1	12.8	28.2	32.3	19.4	-	-	-	1.8	-
8.8	14.7	28.5	27.1	12.9	4.5	-	0.4	-	0.5
13.3	16.9	37.2	28.0	21.5	3.1	0.2	-	0.1	0.4
8.9	16.2	39.7	24.5	23.4	2.3	0.2	0.1	0.3	-
11.8	13.5	40.0	28.7	21.1	2.2	0.2	0.1	0.4	-
12.4	16.0	35.5	22.3	19.3	1.3	0.1	0.1	0.2	-
13.7	8.8	29.0	14.5	34.5	-	-	-	-	-
12.2	13.0	39.3	19.6	16.0	1.8	-	0.5	1.3	-
4.2	15.0	43.7	15.0	19.5	1.2	-	-	0.1	0.4
4.8	18.6	40.7	13.8	12.2	0.7	-	-	0.2	-
11.0	14.9	37.2	25.7	17.5	2.4	0.1	0.1	0.3	0.0
10.6	14.4	40.2	24.6	23.5	2.4	0.3	0.1	0.4	0.1
10.4	18.4	38.9	23.8	25.4	1.6	0.1	0.1	0.1	0.4
7.9	18.7	26.5	13.7	23.0	-	0.5	-	-	-
10.6	14.5	38.4	21.7	19.6	1.9	0.2	0.2	0.3	0.1
9.5	14.1	40.8	27.9	21.5	1.7	0.1	0.1	0.4	0.2
10.6	16.0	38.5	27.4	20.8	2.8	0.2	-	0.2	-
12.9	18.0	35.9	27.7	23.1	3.4	0.3	-	-	0.1
15.9	22.6	31.4	22.8	19.1	4.2	-	0.3	0.3	0.5

表01、勞工申請育嬰留職停薪

中華民國

項目別	樣本數 (人)	總計	擔心陞遷 問題	兼顧家庭 收入	擔任主管 職務	退休年資 無法採計
總計	5,551	100.0	10.5	76.3	5.5	6.6
申請前工作型態						
全時工作者	5,262	100.0	10.8	76.0	5.8	6.5
部分時間工作者	289	100.0	4.8	81.5	0.7	7.2
申請前工作年資						
未滿1年	284	100.0	11.3	79.8	2.5	7.8
1年~未滿3年	1,682	100.0	9.8	78.3	3.0	6.4
3年~未滿6年	1,582	100.0	10.8	77.4	5.9	6.1
6年~未滿9年	944	100.0	11.1	74.9	6.8	6.3
9年以上	1,059	100.0	10.3	71.6	8.8	7.7
為每一子女平均申請期間						
未滿3個月	307	100.0	15.2	66.2	9.1	5.6
3個月~未滿6個月	682	100.0	14.4	75.8	7.0	3.3
6個月	3,154	100.0	9.7	79.9	6.0	6.2
超過6個月~未滿1年	453	100.0	14.2	73.4	4.1	7.8
1年~未滿2年	687	100.0	8.0	73.7	2.6	9.6
2年	268	100.0	4.8	58.2	1.1	10.5
申請前行業別						
農、林、漁、牧業	23	100.0	4.8	95.3	9.4	-
礦業及土石採取業	9	100.0	-	76.3	-	-
製造業	1,538	100.0	10.3	73.7	4.4	7.3
電力及燃氣供應業	25	100.0	16.0	75.5	3.7	7.9
用水供應及污染整治業	55	100.0	20.4	71.6	-	7.5
營建工程業	197	100.0	8.4	79.7	5.4	6.7
批發及零售業	1,351	100.0	9.8	77.0	6.0	5.9
運輸及倉儲業	150	100.0	19.5	76.7	5.8	7.3
住宿及餐飲業	194	100.0	7.4	80.9	16.7	4.0
出版、影音製作、傳播及資通訊服務業	190	100.0	13.3	81.1	9.8	4.8
金融及保險業	269	100.0	13.9	78.3	5.1	8.4
不動產業	85	100.0	11.2	77.8	6.6	5.0
專業、科學及技術服務業	274	100.0	14.3	76.5	3.9	5.8
支援服務業	130	100.0	14.1	76.0	7.4	4.7
公共行政及國防；強制性社會安全	76	100.0	6.0	78.5	-	12.8
教育業	180	100.0	10.1	73.4	4.1	9.0
醫療保健及社會工作服務業	677	100.0	7.1	77.4	3.4	7.2
藝術、娛樂及休閒服務業	31	100.0	16.8	69.5	9.7	3.2
其他服務業	97	100.0	10.8	77.5	4.3	1.5

說明：考量因素可複選3項以內，故細項合計容等於或大於小計項。

期間長短之考量因素(續完)

108年4月

單位:人、%

工作較 能獲得 成就感	子女年齡 將滿三足 歲	子女已有 專人妥善 照護	考量任職 單位人力 問題	擔心回職 復薪後適 應問題	原負責專 案業務尚 未完竣	補助期 間長短	配合事業 單位要求	無考量 因素	其他
10.7	15.5	38.4	25.0	20.7	2.2	0.2	0.1	0.3	0.1
10.7	15.4	38.8	25.4	20.8	2.3	0.1	0.1	0.3	0.1
11.4	17.3	30.9	18.3	18.5	0.4	0.4	-	-	-
8.3	9.4	38.1	17.6	19.8	1.4	0.4	0.3	0.4	0.4
11.9	14.1	37.8	22.2	21.6	1.6	0.1	0.1	0.4	0.1
11.7	14.2	39.1	25.9	20.9	2.8	0.3	0.1	0.2	0.2
9.6	16.8	40.8	27.8	19.4	1.9	0.2	0.2	0.2	-
9.0	20.5	35.9	27.9	20.1	3.0	-	-	0.3	0.1
9.3	11.4	43.6	36.0	17.3	4.5	-	0.3	0.3	-
12.2	14.3	41.7	31.1	20.2	2.2	-	0.1	-	0.3
10.2	12.5	36.7	25.4	19.9	2.5	0.2	0.0	0.3	0.1
11.3	17.6	41.7	23.7	21.8	1.5	0.2	0.5	-	-
12.8	23.8	38.9	19.0	24.8	1.0	-	0.2	0.4	-
9.4	33.6	36.8	9.9	22.9	0.8	0.4	-	0.9	0.7
9.7	13.3	19.0	8.8	23.1	4.7	-	-	-	-
25.1	36.7	63.9	24.1	4.0	-	-	-	-	-
9.7	16.2	39.5	23.6	21.1	2.3	0.1	0.1	0.3	0.1
4.0	20.1	32.6	15.9	12.3	-	-	-	-	-
9.5	17.8	28.4	15.0	15.9	1.9	-	-	1.7	-
9.2	14.7	38.0	24.6	16.1	4.5	-	-	1.0	0.2
11.6	14.1	39.2	23.1	19.8	2.2	0.1	0.1	0.3	0.1
11.5	13.1	39.9	19.9	30.7	-	-	-	-	-
6.3	19.0	29.9	26.1	14.2	0.7	-	-	0.3	0.5
12.0	15.4	38.8	22.7	25.0	0.2	0.6	0.5	-	-
9.6	23.9	39.4	17.9	24.0	0.8	0.4	-	0.1	-
20.5	8.3	37.9	28.7	20.1	2.7	-	-	-	-
12.5	11.4	34.1	32.2	19.9	5.6	0.4	-	-	0.4
6.4	12.0	40.1	26.4	22.1	4.2	-	-	-	-
5.2	20.5	39.1	26.7	16.1	1.4	-	-	-	-
11.3	11.4	35.6	34.5	16.2	3.3	0.7	0.6	-	0.7
12.5	16.7	38.7	31.4	23.6	1.6	0.1	-	0.3	0.2
12.6	13.2	43.0	23.9	12.3	10.0	-	-	-	-
13.2	16.7	33.1	27.0	12.9	1.3	-	-	-	-

表02、勞工申請育嬰留職停薪過程中，遭遇事業單位

中華民國

阻撓或

項目別	樣本數 (人)	總計	有	需自行 找職代
總計	5,551	100.0	8.1	0.9
性別				
男	1,073	100.0	8.1	1.2
女	4,478	100.0	8.1	0.9
年齡				
15~24歲	114	100.0	7.5	-
25~34歲	2,423	100.0	8.3	0.9
35~44歲	2,752	100.0	8.0	1.0
45歲以上	262	100.0	6.0	-
教育程度				
國中及以下	120	100.0	8.3	0.9
高中(職)	940	100.0	5.3	0.1
專科及大學	3,885	100.0	8.4	1.0
研究所	606	100.0	10.1	1.7
婚姻狀況				
未婚	30	100.0	11.5	4.2
有配偶(含與人同居)	5,435	100.0	8.0	0.9
離婚、分居或喪偶	86	100.0	12.1	1.3
家庭型態				
三代同堂(含以上)	2,552	100.0	7.3	0.8
雙親家庭(父母、小孩)	2,927	100.0	8.7	1.0
單親家庭	72	100.0	12.6	3.2
現有子女數				
1人	2,623	100.0	8.6	0.9
2人	2,377	100.0	7.3	1.0
3人	490	100.0	9.0	1.1
4人以上	61	100.0	9.2	-
有無6歲以上子女				
有6歲以上子女	870	100.0	8.0	1.1
子女均未滿6歲	4,681	100.0	8.1	0.9
是否為主要家計負責人				
是	2,167	100.0	10.0	1.6
不是	3,384	100.0	7.0	0.6
是否具有身心障礙者身分				
是	45	100.0	10.5	3.0
不是	5,506	100.0	8.1	0.9
是否具有原住民身分				
是	109	100.0	4.8	-
不是	5,442	100.0	8.2	1.0

說明：方式可複選3項以內，故細項合計容等於或大於小計項。

或上級長官的阻撓或刁難之情形

108年4月

單位:人、%

刁難方式(可複選3項以內)						沒有
脅迫離職	減薪或扣獎金	降職或無法回復原職	不加薪	無法升遷	其他	
1.8	1.9	4.8	1.4	1.3	0.3	91.9
2.0	1.9	4.7	1.6	1.8	0.2	91.9
1.8	1.9	4.8	1.3	1.2	0.4	91.9
6.2	0.9	2.8	2.7	1.2	0.9	92.5
2.1	1.8	4.9	1.4	1.2	0.3	91.7
1.5	2.1	4.8	1.3	1.4	0.3	92.0
1.5	0.4	4.9	0.8	1.1	0.3	94.0
2.8	1.8	3.8	0.8	0.9	0.8	91.7
2.1	1.0	2.6	1.0	0.8	0.1	94.7
1.8	2.0	5.3	1.4	1.3	0.3	91.6
1.6	2.5	5.6	1.8	2.4	1.0	89.9
4.2	-	7.7	3.8	-	-	88.5
1.8	1.9	4.8	1.4	1.3	0.3	92.0
6.0	1.3	6.0	0.7	-	-	87.9
1.8	1.7	4.2	1.3	0.9	0.4	92.7
1.7	2.1	5.4	1.5	1.7	0.3	91.3
6.5	-	7.6	1.5	-	-	87.4
2.1	2.2	4.8	1.5	1.4	0.5	91.4
1.3	1.4	4.9	1.3	1.1	0.2	92.7
2.9	2.5	4.7	1.1	1.4	0.2	91.0
1.6	5.3	2.4	2.3	1.8	-	90.8
1.9	1.7	4.8	0.9	1.0	0.1	92.0
1.8	2.0	4.8	1.5	1.3	0.4	91.9
2.1	2.2	5.9	1.7	1.8	0.4	90.0
1.7	1.7	4.1	1.2	1.0	0.3	93.0
3.9	2.9	4.8	2.7	2.7	-	89.5
1.8	1.9	4.8	1.4	1.3	0.3	91.9
-	3.1	2.7	-	1.9	-	95.2
1.9	1.9	4.9	1.4	1.3	0.3	91.8

表02、勞工申請育嬰留職停薪過程中，遭遇事業單位

中華民國

阻撓或

項目別	樣本數 (人)	總計	有	需自行 找職代
總計	5,551	100.0	8.1	0.9
申請前事業單位所在地區別				
北部地區	3,247	100.0	8.9	0.9
中部地區	1,252	100.0	6.6	0.9
南部地區	989	100.0	7.6	1.3
東部地區	63	100.0	6.9	-
申請前職業別				
主管及經理人員	253	100.0	9.4	1.3
專業人員	1,156	100.0	9.9	1.0
技術員及助理專業人員	1,360	100.0	9.0	1.4
事務支援人員	1,312	100.0	7.4	0.7
服務及銷售工作人員	822	100.0	7.4	0.9
農、林、漁、牧業生產人員	18	100.0	4.4	-
技藝有關工作人員	170	100.0	3.9	-
機械設備操作及組裝人員	291	100.0	5.1	0.3
基層技術工及勞力工	169	100.0	6.9	-
申請前員工規模別				
29人以下	2,867	100.0	6.4	1.0
30~249人	1,548	100.0	9.4	0.9
250人以上	1,136	100.0	11.0	1.0
申請前平均每月總薪資				
未滿2萬元	71	100.0	7.8	1.5
2萬元~未滿3萬元	1,952	100.0	6.5	0.9
3萬元~未滿4萬元	1,697	100.0	7.5	1.0
4萬元~未滿5萬元	997	100.0	9.1	0.8
5萬元~未滿6萬元	430	100.0	11.7	1.2
6萬元以上	404	100.0	12.7	0.8

說明：方式可複選3項以內，故細項合計容等於或大於小計項。

或上級長官的阻撓或刁難之情形(續1)

108年4月

單位:人、%

刁難方式(可複選3項以內)						沒有
脅迫離職	減薪或扣獎金	降職或無法回復原職	不加薪	無法升遷	其他	
1.8	1.9	4.8	1.4	1.3	0.3	91.9
1.7	2.2	5.4	1.7	1.5	0.4	91.1
2.0	1.9	3.0	1.1	1.0	0.5	93.4
2.2	1.1	5.5	0.9	1.1	0.1	92.4
2.1	-	4.8	-	-	-	93.1
2.8	3.5	5.9	1.8	1.8	0.5	90.6
1.6	2.9	5.9	1.4	1.5	0.4	90.1
1.9	2.2	5.6	1.4	1.5	0.5	91.0
1.8	1.4	4.6	1.7	1.3	0.3	92.6
1.9	1.2	4.3	1.2	1.2	0.1	92.6
-	-	2.7	-	1.7	-	95.6
1.2	1.9	2.0	0.2	0.6	-	96.1
1.3	1.1	2.0	0.8	-	0.6	94.9
3.5	-	1.4	1.3	0.7	-	93.1
2.1	1.6	3.7	0.9	0.6	0.1	93.6
1.8	2.1	5.4	1.7	1.6	0.4	90.6
1.2	2.5	7.1	2.1	2.6	0.7	89.0
2.7	3.0	2.1	2.1	1.6	0.9	92.2
2.0	1.1	3.8	1.2	0.9	0.3	93.5
1.8	1.7	4.6	1.4	1.3	0.1	92.5
1.1	2.1	5.9	1.8	1.4	0.6	90.9
2.6	4.0	6.9	0.6	1.9	-	88.3
2.0	3.9	7.2	1.7	2.6	1.1	87.3

表02、勞工申請育嬰留職停薪過程中，遭遇事業單位

項目別	樣本數 (人)	總計	有	中華民國 阻撓或
				需自行 找職代
總計	5,551	100.0	8.1	0.9
申請前工作型態				
全時工作者	5,262	100.0	8.3	1.0
部分時間工作者	289	100.0	4.9	0.7
申請前工作年資				
未滿1年	284	100.0	7.9	0.4
1年~未滿3年	1,682	100.0	8.6	1.1
3年~未滿6年	1,582	100.0	7.7	0.9
6年~未滿9年	944	100.0	8.3	1.1
9年以上	1,059	100.0	7.9	0.8
為每一子女平均申請期間				
未滿3個月	307	100.0	10.2	1.8
3個月~未滿6個月	682	100.0	10.1	1.0
6個月	3,154	100.0	7.6	0.9
超過6個月~未滿1年	453	100.0	10.1	1.1
1年~未滿2年	687	100.0	7.8	0.6
2年	268	100.0	4.2	0.4
申請前行業別				
農、林、漁、牧業	23	100.0	7.8	-
礦業及土石採取業	9	100.0	-	-
製造業	1,538	100.0	7.3	0.8
電力及燃氣供應業	25	100.0	8.5	-
用水供應及污染整治業	55	100.0	10.8	1.8
營建工程業	197	100.0	3.2	0.6
批發及零售業	1,351	100.0	6.4	0.6
運輸及倉儲業	150	100.0	10.4	0.8
住宿及餐飲業	194	100.0	5.0	-
出版、影音製作、傳播及資通訊服務業	190	100.0	10.6	1.1
金融及保險業	269	100.0	8.6	0.4
不動產業	85	100.0	7.8	-
專業、科學及技術服務業	274	100.0	8.7	1.1
支援服務業	130	100.0	10.7	0.8
公共行政及國防；強制性社會安全	76	100.0	9.4	-
教育業	180	100.0	14.2	5.2
醫療保健及社會工作服務業	677	100.0	12.0	1.4
藝術、娛樂及休閒服務業	31	100.0	13.2	-
其他服務業	97	100.0	8.6	2.5

說明：方式可複選3項以內，故細項合計容等於或大於小計項。

或上級長官的阻撓或刁難之情形(續完)

108年4月

單位:人、%

刁難方式(可複選3項以內)						沒有
脅迫離職	減薪或扣獎金	降職或無法回復原職	不加薪	無法升遷	其他	
1.8	1.9	4.8	1.4	1.3	0.3	91.9
1.8	1.9	5.0	1.4	1.3	0.3	91.7
1.6	1.4	2.1	1.2	1.1	0.2	95.1
2.3	2.4	4.9	1.3	0.8	-	92.1
2.3	1.9	5.0	1.5	1.4	0.3	91.4
2.0	1.6	4.2	1.4	1.1	0.3	92.3
0.9	1.8	5.5	1.9	1.7	0.3	91.7
1.5	2.5	4.9	0.6	1.2	0.5	92.1
1.8	3.3	5.2	1.6	1.3	0.3	89.8
2.0	2.4	6.3	2.1	2.5	0.6	89.9
2.0	1.7	4.5	1.2	1.1	0.3	92.4
1.1	3.3	5.5	2.0	0.9	0.2	89.9
1.7	1.4	5.0	1.7	1.5	0.5	92.2
0.4	0.8	2.7	-	0.8	0.3	95.8
-	-	4.8	-	3.0	-	92.2
-	-	-	-	-	-	100.0
1.7	1.8	4.0	1.6	1.0	0.3	92.7
3.9	3.9	4.6	4.6	8.5	-	91.5
-	5.5	7.0	5.4	1.9	-	89.2
1.0	1.1	1.7	0.6	-	-	96.8
1.9	2.0	3.4	1.2	1.4	0.3	93.6
2.4	-	5.6	2.1	4.3	0.7	89.6
2.1	1.6	1.3	1.1	1.1	-	95.0
2.8	1.1	6.4	1.1	1.2	0.6	89.4
0.1	1.2	5.9	1.6	2.8	0.4	91.4
2.4	1.2	6.6	-	2.4	-	92.2
2.9	2.8	4.8	1.5	1.3	0.4	91.3
2.0	1.7	6.5	1.6	0.8	-	89.3
1.5	-	6.2	-	-	1.8	90.6
2.1	4.2	11.4	3.0	2.3	-	85.8
2.3	2.3	8.2	1.1	1.0	0.6	88.0
3.6	-	13.2	-	-	-	86.8
-	3.5	5.0	-	-	-	91.4

表03、勞工申請育嬰留職停薪時，計畫返回原事業單位任職情形

項目別	中華民國108年4月			單位:人、%		
	樣本數 (人)	總計	有計畫 返回	沒有計畫返回，原因		
					計畫離開 職場	計畫轉換 工作
總計	5,551	100.0	78.9	21.1	5.2	16.0
性別						
男	1,073	100.0	79.7	20.3	1.5	18.8
女	4,478	100.0	78.7	21.3	6.0	15.4
年齡						
15~24歲	114	100.0	66.5	33.5	8.4	25.1
25~34歲	2,423	100.0	76.2	23.8	5.9	17.9
35~44歲	2,752	100.0	81.5	18.5	4.4	14.1
45歲以上	262	100.0	85.4	14.6	4.0	10.6
教育程度						
國中及以下	120	100.0	86.5	13.5	2.9	10.5
高中(職)	940	100.0	78.1	21.9	6.4	15.5
專科及大學	3,885	100.0	78.7	21.3	5.4	15.9
研究所	606	100.0	79.4	20.6	2.5	18.1
婚姻狀況						
未婚	30	100.0	71.2	28.8	-	28.8
有配偶(含與人同居)	5,435	100.0	78.9	21.1	5.2	15.9
離婚、分居或喪偶	86	100.0	75.9	24.1	4.8	19.3
家庭型態						
三代同堂(含以上)	2,552	100.0	79.0	21.0	5.3	15.6
雙親家庭(父母、小孩)	2,927	100.0	78.8	21.2	5.1	16.1
單親家庭	72	100.0	73.2	26.8	3.0	23.9
現有子女數						
1人	2,623	100.0	78.4	21.6	4.4	17.2
2人	2,377	100.0	78.4	21.6	5.9	15.7
3人	490	100.0	82.5	17.5	5.8	11.6
4人以上	61	100.0	86.5	13.5	4.3	9.2
有無6歲以上子女						
有6歲以上子女	870	100.0	80.2	19.8	5.6	14.2
子女均未滿6歲	4,681	100.0	78.6	21.4	5.1	16.3
是否為主要家計負責人						
是	2,167	100.0	81.8	18.2	2.1	16.1
不是	3,384	100.0	77.0	23.0	7.0	15.9
是否具有身心障礙者身分						
是	45	100.0	83.4	16.6	2.5	14.1
不是	5,506	100.0	78.8	21.2	5.2	16.0
是否具有原住民身分						
是	109	100.0	77.5	22.5	4.8	17.7
不是	5,442	100.0	78.9	21.1	5.2	15.9

表03、勞工申請育嬰留職停薪時，計畫返回原事業單位任職情形(續1)

項目別	中華民國108年4月			單位:人、%		
	樣本數 (人)	總計	有計畫 返回	沒有計畫返回，原因		
					計畫離開 職場	計畫轉換 工作
總計	5,551	100.0	78.9	21.1	5.2	16.0
申請前事業單位所在地區別						
北部地區	3,247	100.0	77.4	22.6	5.8	16.8
中部地區	1,252	100.0	81.5	18.5	4.0	14.5
南部地區	989	100.0	80.2	19.8	4.8	15.0
東部地區	63	100.0	81.4	18.6	1.6	17.0
申請前職業別						
主管及經理人員	253	100.0	81.8	18.2	2.7	15.4
專業人員	1,156	100.0	77.3	22.7	4.9	17.9
技術員及助理專業人員	1,360	100.0	78.5	21.5	4.6	16.9
事務支援人員	1,312	100.0	81.4	18.6	5.6	13.0
服務及銷售工作人員	822	100.0	74.2	25.8	7.3	18.5
農、林、漁、牧業生產人員	18	100.0	75.7	24.3	-	24.3
技藝有關工作人員	170	100.0	87.4	12.6	1.5	11.1
機械設備操作及組裝人員	291	100.0	80.6	19.4	5.8	13.6
基層技術工及勞力工	169	100.0	79.2	20.8	4.3	16.5
申請前員工規模別						
29人以下	2,867	100.0	79.0	21.0	5.6	15.4
30~249人	1,548	100.0	77.2	22.8	5.7	17.1
250人以上	1,136	100.0	80.5	19.5	3.5	16.0
申請前平均每月總薪資						
未滿2萬元	71	100.0	74.5	25.5	9.2	16.3
2萬元~未滿3萬元	1,952	100.0	76.9	23.1	6.8	16.2
3萬元~未滿4萬元	1,697	100.0	79.8	20.2	5.2	14.9
4萬元~未滿5萬元	997	100.0	79.9	20.1	3.6	16.5
5萬元~未滿6萬元	430	100.0	81.1	18.9	2.4	16.5
6萬元以上	404	100.0	80.3	19.7	2.3	17.4

表03、勞工申請育嬰留職停薪時，計畫返回原事業單位任職情形(續完)

項目別	樣本數 (人)	總計	有計畫 返回	沒有計畫返回，原因		
					計畫離開 職場	計畫轉換 工作
總計	5,551	100.0	78.9	21.1	5.2	16.0
申請前工作型態						
全時工作者	5,262	100.0	79.2	20.8	4.9	15.9
部分時間工作者	289	100.0	73.0	27.0	10.4	16.6
申請前工作年資						
未滿1年	284	100.0	58.1	41.9	10.9	31.0
1年~未滿3年	1,682	100.0	71.7	28.3	6.2	22.1
3年~未滿6年	1,582	100.0	81.2	18.8	4.8	14.0
6年~未滿9年	944	100.0	86.4	13.6	3.5	10.1
9年以上	1,059	100.0	86.1	13.9	3.9	10.0
為每一子女平均申請期間						
未滿3個月	307	100.0	85.0	15.0	2.0	13.1
3個月~未滿6個月	682	100.0	82.9	17.1	2.0	15.0
6個月	3,154	100.0	79.9	20.1	4.8	15.3
超過6個月~未滿1年	453	100.0	83.2	16.8	4.1	12.7
1年~未滿2年	687	100.0	69.8	30.2	8.1	22.1
2年	268	100.0	64.9	35.1	15.8	19.3
申請前行業別						
農、林、漁、牧業	23	100.0	78.7	21.3	4.7	16.6
礦業及土石採取業	9	100.0	87.4	12.6	12.6	-
製造業	1,538	100.0	81.2	18.8	4.6	14.2
電力及燃氣供應業	25	100.0	96.1	3.9	-	3.9
用水供應及污染整治業	55	100.0	88.1	11.9	1.1	10.8
營建工程業	197	100.0	80.2	19.8	3.2	16.6
批發及零售業	1,351	100.0	77.0	23.0	5.6	17.4
運輸及倉儲業	150	100.0	85.1	14.9	3.2	11.7
住宿及餐飲業	194	100.0	75.7	24.3	6.0	18.3
出版、影音製作、傳播及資通訊服務業	190	100.0	74.7	25.3	3.5	21.8
金融及保險業	269	100.0	75.4	24.6	5.0	19.6
不動產業	85	100.0	76.1	23.9	1.8	22.1
專業、科學及技術服務業	274	100.0	78.3	21.7	4.8	16.9
支援服務業	130	100.0	79.1	20.9	5.5	15.4
公共行政及國防；強制性社會安全	76	100.0	87.2	12.8	3.0	9.8
教育業	180	100.0	76.2	23.8	9.6	14.2
醫療保健及社會工作服務業	677	100.0	77.9	22.1	6.9	15.2
藝術、娛樂及休閒服務業	31	100.0	90.8	9.2	3.0	6.2
其他服務業	97	100.0	80.5	19.5	3.7	15.8

表04、勞工為每一子女平均申請育嬰留職停薪期間

項目別	中華民國108年4月								平均申請期間 (月)
	樣本數 (人)	總計	未滿3 個月	3個月~ 未滿6 個月	6 個月	超過6 個月~ 未滿 1年	1年~未 滿2年	2年	
總計	5,551	100.0	5.5	12.1	57.2	8.1	12.3	4.8	7.6
性別									
男	1,073	100.0	5.7	13.0	71.9	4.4	4.3	0.6	6.0
女	4,478	100.0	5.4	11.9	54.0	8.9	14.0	5.8	8.0
年齡									
15~24歲	114	100.0	5.1	6.2	69.9	5.3	9.9	3.7	7.4
25~34歲	2,423	100.0	6.0	11.0	59.4	7.8	11.5	4.2	7.4
35~44歲	2,752	100.0	5.0	13.3	54.8	8.5	13.0	5.5	7.9
45歲以上	262	100.0	6.2	13.0	57.5	7.1	11.2	5.0	7.4
教育程度									
國中及以下	120	100.0	7.1	8.2	68.8	0.8	8.1	6.9	7.4
高中(職)	940	100.0	4.3	8.4	63.4	6.2	12.5	5.2	7.8
專科及大學	3,885	100.0	5.6	12.2	56.2	8.4	12.7	5.0	7.7
研究所	606	100.0	6.4	18.2	51.5	11.0	10.1	2.8	6.9
婚姻狀況									
未婚	30	100.0	7.8	20.1	49.9	3.8	14.4	4.1	7.2
有配偶(含與人同居)	5,435	100.0	5.5	12.1	57.3	8.1	12.2	4.8	7.6
離婚、分居或喪偶	86	100.0	3.1	13.8	52.8	11.5	12.3	6.5	8.0
家庭型態									
三代同堂(含以上)	2,552	100.0	5.4	11.5	59.3	8.3	11.7	3.8	7.4
雙親家庭(父母、小孩)	2,927	100.0	5.5	12.7	55.5	7.9	12.7	5.7	7.8
單親家庭	72	100.0	5.9	11.1	49.9	11.0	14.4	7.7	8.4
現有子女數									
1人	2,623	100.0	6.6	11.0	60.2	6.6	11.2	4.5	7.3
2人	2,377	100.0	4.8	13.6	52.9	9.7	13.4	5.6	8.0
3人	490	100.0	2.6	11.9	59.4	8.9	14.0	3.2	7.7
4人以上	61	100.0	5.1	6.4	75.7	7.4	1.8	3.6	6.6
有無6歲以上子女									
有6歲以上子女	870	100.0	3.3	12.9	53.2	9.2	13.9	7.5	8.4
子女均未滿6歲	4,681	100.0	5.9	12.0	57.9	7.9	12.0	4.4	7.5
是否為主要家計負責人									
是	2,167	100.0	6.5	14.5	62.3	7.0	7.2	2.5	6.6
不是	3,384	100.0	4.9	10.7	54.0	8.8	15.4	6.3	8.2
是否具有身心障礙者身分									
是	45	100.0	4.0	16.4	59.8	4.1	15.4	0.3	6.8
不是	5,506	100.0	5.5	12.1	57.1	8.2	12.2	4.9	7.6
是否具有原住民身分									
是	109	100.0	3.4	12.4	58.3	5.4	16.9	3.6	7.6
不是	5,442	100.0	5.5	12.1	57.1	8.2	12.2	4.9	7.6

表04、勞工為每一子女平均申請育嬰留職停薪期間(續1)

項目別	中華民國108年4月								平均申請期間 (月)
	樣本數 (人)	總計	未滿3 個月	3個月~ 未滿6 個月	6 個月	超過6 個月~ 未滿 1年	1年~未 滿2年	2年	
總計	5,551	100.0	5.5	12.1	57.2	8.1	12.3	4.8	7.6
申請前事業單位所在地區別									
北部地區	3,247	100.0	5.5	13.1	54.3	8.4	13.5	5.1	7.8
中部地區	1,252	100.0	5.0	10.7	64.3	7.3	9.2	3.5	7.1
南部地區	989	100.0	5.9	10.8	57.2	8.2	12.2	5.8	7.7
東部地區	63	100.0	5.2	12.5	60.9	7.1	12.5	1.9	7.1
申請前職業別									
主管及經理人員	253	100.0	7.2	17.1	59.3	7.5	7.1	1.9	6.5
專業人員	1,156	100.0	7.0	15.1	50.1	9.8	13.4	4.5	7.6
技術員及助理專業人員	1,360	100.0	5.4	11.9	57.4	7.3	12.3	5.7	7.7
事務支援人員	1,312	100.0	5.1	11.7	58.7	8.2	12.0	4.4	7.5
服務及銷售工作人員	822	100.0	4.3	10.7	56.3	9.3	14.0	5.5	8.0
農、林、漁、牧業生產人員	18	100.0	7.7	15.2	62.6	-	14.6	-	6.7
技藝有關工作人員	170	100.0	3.0	14.0	67.6	4.8	8.6	2.0	6.8
機械設備操作及組裝人員	291	100.0	5.0	5.3	65.9	6.6	10.9	6.3	7.9
基層技術工及勞力工	169	100.0	6.0	7.9	65.4	4.6	10.6	5.6	7.6
申請前員工規模別									
29人以下	2,867	100.0	4.9	10.2	64.3	6.2	9.9	4.6	7.4
30~249人	1,548	100.0	6.6	13.7	51.4	10.1	13.9	4.4	7.6
250人以上	1,136	100.0	5.6	15.2	46.1	10.6	16.4	6.1	8.3
申請前平均每月總薪資									
未滿2萬元	71	100.0	8.2	5.9	52.9	6.5	12.0	14.6	9.4
2萬元~未滿3萬元	1,952	100.0	4.4	8.8	61.8	6.6	12.8	5.6	7.8
3萬元~未滿4萬元	1,697	100.0	4.7	12.1	59.2	7.0	12.3	4.7	7.6
4萬元~未滿5萬元	997	100.0	5.4	14.4	54.0	10.6	11.6	3.9	7.4
5萬元~未滿6萬元	430	100.0	6.3	17.2	49.8	10.3	11.7	4.8	7.6
6萬元以上	404	100.0	13.5	19.8	39.8	13.1	11.4	2.4	6.7

表04、勞工為每一子女平均申請育嬰留職停薪期間(續完)

項目別	中華民國108年4月								平均申請期間 (月)
	樣本數 (人)	總計	未滿3 個月	3個月~ 未滿6 個月	6 個月	超過6 個月~ 未滿 1年	1年~未 滿2年	2年	
總計	5,551	100.0	5.5	12.1	57.2	8.1	12.3	4.8	7.6
申請前工作型態									
全時工作者	5,262	100.0	5.5	12.4	57.0	8.3	12.1	4.6	7.6
部分時間工作者	289	100.0	5.1	6.8	60.4	4.3	14.4	9.0	8.5
申請前工作年資									
未滿1年	284	100.0	4.1	14.0	57.4	7.2	11.7	5.6	7.7
1年~未滿3年	1,682	100.0	5.5	10.1	59.6	6.6	12.9	5.2	7.7
3年~未滿6年	1,582	100.0	4.5	12.1	59.4	7.0	12.5	4.6	7.6
6年~未滿9年	944	100.0	7.1	14.7	54.9	10.1	9.6	3.5	7.1
9年以上	1,059	100.0	6.0	12.7	51.3	10.8	13.5	5.8	7.9
申請前行業別									
農、林、漁、牧業	23	100.0	-	8.1	73.2	13.1	4.3	1.4	6.7
礦業及土石採取業	9	100.0	-	-	76.9	-	11.1	12.0	8.8
製造業	1,538	100.0	5.1	11.6	59.4	6.9	11.8	5.1	7.6
電力及燃氣供應業	25	100.0	7.3	40.0	24.9	12.1	15.7	-	6.7
用水供應及污染整治業	55	100.0	3.7	5.1	63.5	5.5	18.2	3.9	8.2
營建工程業	197	100.0	4.3	12.6	68.5	2.4	8.7	3.6	7.0
批發及零售業	1,351	100.0	6.6	11.2	60.0	6.9	10.3	4.9	7.4
運輸及倉儲業	150	100.0	7.5	14.5	50.4	4.8	14.6	8.2	8.3
住宿及餐飲業	194	100.0	3.9	12.1	54.5	11.5	14.5	3.5	7.7
出版、影音製作、傳播及資通訊服務業	190	100.0	4.8	16.8	52.8	10.7	10.3	4.6	7.4
金融及保險業	269	100.0	3.9	13.6	44.8	14.4	17.9	5.4	8.4
不動產業	85	100.0	2.5	12.0	66.7	8.4	6.3	4.2	7.0
專業、科學及技術服務業	274	100.0	6.0	11.8	57.3	11.4	9.8	3.6	7.2
支援服務業	130	100.0	5.4	8.4	67.2	7.9	9.5	1.6	6.9
公共行政及國防；強制性社會安全	76	100.0	1.5	12.8	54.4	11.5	17.5	2.3	7.6
教育業	180	100.0	6.9	14.6	51.7	11.5	9.7	5.5	7.4
醫療保健及社會工作服務業	677	100.0	4.9	13.2	47.5	10.5	17.8	6.1	8.5
藝術、娛樂及休閒服務業	31	100.0	6.4	6.3	68.2	3.2	15.9	-	7.0
其他服務業	97	100.0	8.6	13.4	60.1	1.4	15.3	1.3	6.8

表05、勞工未來申請

中華民國

項目別	樣本數 (人)	總計	會申請	不會申請	改由配偶 申請
總計	5,551	100.0	51.2	48.8	2.5
性別					
男	1,073	100.0	50.0	50.0	5.8
女	4,478	100.0	51.5	48.5	1.8
年齡					
15~24歲	114	100.0	76.8	23.2	1.7
25~34歲	2,423	100.0	62.1	37.9	2.5
35~44歲	2,752	100.0	41.1	58.9	2.5
45歲以上	262	100.0	28.6	71.4	2.5
教育程度					
國中及以下	120	100.0	48.5	51.5	3.1
高中(職)	940	100.0	51.2	48.8	2.3
專科及大學	3,885	100.0	51.1	48.9	2.5
研究所	606	100.0	52.2	47.8	2.5
婚姻狀況					
未婚	30	100.0	58.8	41.2	-
有配偶(含與人同居)	5,435	100.0	51.1	48.9	2.6
離婚、分居或喪偶	86	100.0	51.8	48.2	-
家庭型態					
三代同堂(含以上)	2,552	100.0	53.2	46.8	2.4
雙親家庭(父母、小孩)	2,927	100.0	49.5	50.5	2.7
單親家庭	72	100.0	49.2	50.8	-
現有子女數					
1人	2,623	100.0	70.4	29.6	2.3
2人	2,377	100.0	35.0	65.0	2.7
3人	490	100.0	27.7	72.3	3.1
4人以上	61	100.0	32.5	67.5	2.1
有無6歲以上子女					
有6歲以上子女	870	100.0	26.7	73.3	1.9
子女均未滿6歲	4,681	100.0	55.5	44.5	2.6
是否為主要家計負責人					
是	2,167	100.0	49.7	50.3	3.9
不是	3,384	100.0	52.1	47.9	1.7
是否具有身心障礙者身分					
是	45	100.0	43.2	56.8	2.7
不是	5,506	100.0	51.3	48.7	2.5
是否具有原住民身分					
是	109	100.0	57.1	42.9	3.0
不是	5,442	100.0	51.1	48.9	2.5

說明：原因可複選3項以內，故細項合計容等於或大於小計項。

育嬰留職停薪之意願

108年4月

單位:人、%

原因(可複選3項以內)										
育嬰留職停薪津貼不夠貼補短少的薪水	小孩已有他人照顧	擔心失去競爭力	擔心影響升遷	擔心工作年資中斷	擔心被調職	擔心被解僱	不再生育	已離開職場	其他	
15.7	10.5	4.8	3.8	4.5	3.2	4.3	32.7	0.3	0.2	
16.7	8.9	3.9	4.7	4.2	2.8	4.0	30.6	-	0.5	
15.5	10.9	5.0	3.7	4.5	3.3	4.4	33.2	0.3	0.1	
12.7	4.2	1.7	1.6	2.5	0.8	5.2	10.6	1.0	-	
14.3	8.9	4.0	3.2	4.2	3.0	3.6	22.5	0.4	0.2	
17.1	12.2	5.7	4.5	4.7	3.5	4.9	42.1	0.2	0.3	
16.3	12.4	3.6	3.7	5.9	4.8	4.7	56.4	-	-	
13.2	9.8	-	0.8	4.3	3.4	5.7	36.7	-	2.6	
16.2	11.1	2.2	1.6	3.6	2.9	4.4	33.9	0.1	0.1	
15.8	10.7	5.2	3.9	4.6	3.4	4.2	32.8	0.3	0.1	
15.0	8.9	7.2	7.6	5.1	2.6	4.1	30.1	-	0.5	
15.9	7.0	6.5	7.8	-	3.8	-	20.9	-	-	
15.8	10.5	4.9	3.8	4.5	3.3	4.3	32.8	0.3	0.2	
8.4	14.0	1.2	3.4	3.4	1.1	2.6	34.8	-	-	
15.2	10.4	4.9	3.2	4.2	3.2	4.1	31.0	0.2	0.2	
16.2	10.6	4.8	4.3	4.7	3.3	4.5	34.3	0.3	0.2	
11.5	15.4	2.9	7.1	4.0	1.5	3.1	33.2	-	-	
13.5	6.2	4.5	3.9	3.8	3.0	4.2	12.5	0.3	0.3	
17.7	14.6	5.3	3.8	5.2	3.4	4.4	49.7	0.3	0.2	
17.2	13.7	4.4	3.7	4.7	3.3	4.1	58.5	-	-	
21.9	16.1	1.6	3.6	5.2	5.3	5.2	50.5	-	-	
18.0	13.7	4.4	3.0	4.4	3.3	4.3	61.2	0.1	-	
15.3	10.0	4.9	4.0	4.5	3.2	4.3	27.7	0.3	0.2	
19.1	9.7	4.9	5.2	5.0	3.5	4.5	31.6	0.0	0.2	
13.6	11.1	4.7	3.0	4.2	3.0	4.2	33.4	0.4	0.2	
13.6	8.3	2.7	2.7	2.7	3.6	3.5	37.6	2.5	-	
15.7	10.6	4.8	3.9	4.5	3.2	4.3	32.7	0.2	0.2	
13.8	10.9	3.0	1.8	2.6	3.0	5.4	32.9	-	1.0	
15.7	10.5	4.8	3.9	4.5	3.2	4.3	32.7	0.3	0.2	

表05、勞工未來申請

中華民國

項目別	樣本數 (人)	總計	會申請	不會申請	改由配偶 申請
總計	5,551	100.0	51.2	48.8	2.5
申請前事業單位所在地區別					
北部地區	3,247	100.0	49.7	50.3	2.6
中部地區	1,252	100.0	53.9	46.1	2.5
南部地區	989	100.0	51.8	48.2	2.4
東部地區	63	100.0	63.3	36.7	1.5
申請前職業別					
主管及經理人員	253	100.0	47.5	52.5	1.9
專業人員	1,156	100.0	54.1	45.9	2.6
技術員及助理專業人員	1,360	100.0	47.5	52.5	2.9
事務支援人員	1,312	100.0	50.6	49.4	2.4
服務及銷售工作人員	822	100.0	55.8	44.2	1.9
農、林、漁、牧業生產人員	18	100.0	48.8	51.2	-
技藝有關工作人員	170	100.0	49.8	50.2	4.7
機械設備操作及組裝人員	291	100.0	49.8	50.2	2.9
基層技術工及勞力工	169	100.0	53.4	46.6	0.9
申請前員工規模別					
29人以下	2,867	100.0	55.2	44.8	2.3
30~249人	1,548	100.0	46.6	53.4	2.8
250人以上	1,136	100.0	46.8	53.2	2.6
申請前平均每月總薪資					
未滿2萬元	71	100.0	53.6	46.4	7.4
2萬元~未滿3萬元	1,952	100.0	53.8	46.2	1.8
3萬元~未滿4萬元	1,697	100.0	52.0	48.0	2.7
4萬元~未滿5萬元	997	100.0	48.4	51.6	2.6
5萬元~未滿6萬元	430	100.0	47.6	52.4	3.1
6萬元以上	404	100.0	44.1	55.9	3.5

說明：原因可複選3項以內，故細項合計容等於或大於小計項。

育嬰留職停薪之意願(續1)

108年4月

單位:人、%

育嬰留職停薪津貼不夠貼補短少的薪水	原因(可複選3項以內)								
	小孩已有他人照顧	擔心失去競爭力	擔心影響升遷	擔心工作年資中斷	擔心被調職	擔心被解僱	不再生育	已離開職場	其他
15.7	10.5	4.8	3.8	4.5	3.2	4.3	32.7	0.3	0.2
16.2	11.0	5.7	4.4	4.9	3.3	4.1	33.7	0.3	0.2
13.7	9.7	3.4	3.0	3.5	2.8	4.4	32.4	0.1	0.2
17.0	10.8	3.9	3.3	4.4	3.9	4.6	30.5	0.2	0.2
10.1	2.9	1.9	1.9	3.9	-	3.6	27.4	1.9	-
13.3	8.6	8.2	5.9	4.0	1.8	3.1	35.4	-	0.4
14.0	10.3	5.2	5.1	5.2	2.3	2.7	30.3	0.5	0.2
18.7	12.0	5.8	4.0	5.5	4.5	5.3	33.8	0.2	0.4
15.3	11.8	3.9	3.4	3.4	3.5	4.7	33.8	0.2	-
14.6	7.1	4.9	3.1	3.7	3.0	3.7	30.9	0.5	0.1
8.7	-	-	-	-	-	-	42.5	-	-
18.1	10.8	4.0	3.7	3.4	2.2	4.5	34.8	-	-
15.5	11.3	1.4	3.5	5.9	3.6	7.2	33.6	-	0.7
12.1	9.6	2.0	0.8	3.7	0.9	2.7	33.2	-	-
12.8	8.4	3.7	2.0	3.3	2.1	3.8	31.7	0.3	0.1
18.8	12.9	5.4	5.4	5.8	4.4	5.9	33.8	0.4	0.2
19.2	12.9	6.9	6.7	5.8	4.7	3.6	34.0	0.1	0.4
15.8	2.9	1.0	-	6.0	1.6	3.0	34.5	-	-
14.0	9.7	2.9	2.0	3.8	3.0	4.4	32.6	0.2	0.1
16.8	10.5	5.2	3.0	4.0	4.0	4.9	31.5	0.2	0.2
15.7	12.4	6.6	5.7	4.7	3.1	4.2	33.4	0.3	0.3
18.2	11.7	6.8	6.2	6.3	3.1	3.1	32.1	1.0	-
16.6	10.3	7.4	10.7	7.4	2.3	2.4	37.9	-	0.8

表05、勞工未來申請

中華民國

項目別	樣本數 (人)	總計	會申請	不會申請	改由配偶 申請
總計	5,551	100.0	51.2	48.8	2.5
申請前工作型態					
全時工作者	5,262	100.0	51.0	49.0	2.5
部分時間工作者	289	100.0	55.2	44.8	3.5
申請前工作年資					
未滿1年	284	100.0	64.6	35.4	0.9
1年~未滿3年	1,682	100.0	55.6	44.4	2.7
3年~未滿6年	1,582	100.0	51.5	48.5	2.7
6年~未滿9年	944	100.0	49.4	50.6	1.9
9年以上	1,059	100.0	41.1	58.9	3.0
為每一子女平均申請期間					
未滿3個月	307	100.0	51.8	48.2	2.5
3個月~未滿6個月	682	100.0	49.1	50.9	2.4
6個月	3,154	100.0	53.4	46.6	2.8
超過6個月~未滿1年	453	100.0	45.9	54.1	1.8
1年~未滿2年	687	100.0	47.8	52.2	2.6
2年	268	100.0	47.0	53.0	0.4
申請前行業別					
農、林、漁、牧業	23	100.0	60.5	39.5	-
礦業及土石採取業	9	100.0	36.7	63.3	11.5
製造業	1,538	100.0	50.2	49.8	2.3
電力及燃氣供應業	25	100.0	29.1	70.9	7.5
用水供應及污染整治業	55	100.0	48.9	51.1	5.6
營建工程業	197	100.0	52.9	47.1	3.5
批發及零售業	1,351	100.0	52.4	47.6	1.6
運輸及倉儲業	150	100.0	44.2	55.8	4.6
住宿及餐飲業	194	100.0	57.0	43.0	5.2
出版、影音製作、傳播及資通訊服務業	190	100.0	50.0	50.0	4.6
金融及保險業	269	100.0	38.9	61.1	3.3
不動產業	85	100.0	41.6	58.4	3.5
專業、科學及技術服務業	274	100.0	50.3	49.7	2.4
支援服務業	130	100.0	57.7	42.3	1.7
公共行政及國防；強制性社會安全	76	100.0	48.2	51.8	2.9
教育業	180	100.0	62.5	37.5	2.3
醫療保健及社會工作服務業	677	100.0	51.9	48.1	2.1
藝術、娛樂及休閒服務業	31	100.0	63.3	36.7	-
其他服務業	97	100.0	57.2	42.8	4.2

說明：原因可複選3項以內，故細項合計容等於或大於小計項。

育嬰留職停薪之意願(續完)

108年4月

單位:人、%

育嬰留職停薪津貼不夠貼補短少的薪水	原因(可複選3項以內)								
	小孩已有他人照顧	擔心失去競爭力	擔心影響升遷	擔心工作年資中斷	擔心被調職	擔心被解僱	不再生育	已離開職場	其他
15.7	10.5	4.8	3.8	4.5	3.2	4.3	32.7	0.3	0.2
15.8	10.7	5.0	4.0	4.6	3.4	4.4	32.7	0.3	0.2
13.5	7.0	2.0	0.7	3.1	1.1	2.7	33.7	-	
11.0	7.9	3.9	1.1	1.8	1.5	3.9	24.8	-	0.4
14.6	8.6	4.5	2.5	3.9	2.5	4.0	29.5	0.2	0.2
16.9	10.1	4.5	4.8	4.6	3.9	5.4	30.3	0.4	0.1
17.0	13.8	5.3	4.6	5.3	3.1	3.5	33.9	0.2	0.4
15.6	12.1	5.6	4.6	5.4	4.1	3.9	43.4	0.3	0.1
20.8	19.3	4.6	7.7	6.9	2.1	3.8	25.1	-	0.7
18.9	14.4	4.8	6.1	6.0	4.7	6.1	29.4	0.1	0.2
15.6	9.2	4.5	3.3	3.6	2.8	4.1	30.9	0.2	0.2
14.5	12.5	5.1	5.1	7.0	4.8	5.3	39.5	-	-
13.4	8.9	5.5	2.6	4.3	4.1	3.2	39.4	0.4	0.1
10.7	7.4	5.8	1.6	5.1	0.8	3.8	42.7	1.6	-
7.7	4.1	-	-	4.1	-	-	36.5	-	-
27.7	11.5	4.0	-	4.0	-	12.6	47.8	-	-
16.3	12.0	4.4	3.2	4.3	3.7	4.5	34.8	0.2	0.1
24.1	31.2	4.6	15.6	7.9	3.9	4.6	43.1	-	-
16.0	13.3	1.7	3.7	8.8	-	1.7	23.5	-	-
14.6	10.2	1.1	0.9	1.0	1.3	4.0	31.8	0.6	0.5
14.2	10.0	4.5	3.2	3.5	2.8	4.2	32.3	0.1	0.4
19.5	10.5	7.4	11.8	8.2	5.1	2.9	32.3	-	-
12.8	5.5	3.9	2.8	2.4	1.7	3.8	29.6	0.9	-
16.2	6.2	8.8	4.1	3.6	2.8	4.7	31.0	-	0.5
19.9	14.1	9.6	11.5	8.4	4.0	2.6	39.3	-	-
20.8	8.7	6.4	2.4	2.6	2.4	5.5	42.5	-	-
19.1	9.0	6.6	6.1	3.6	3.2	5.9	33.0	0.4	0.4
16.1	14.3	5.4	1.7	3.7	2.0	3.2	23.9	0.8	-
17.8	8.8	1.4	0.5	7.4	0.5	4.1	32.2	-	-
13.7	8.6	3.7	2.8	4.9	4.4	7.6	20.1	0.6	-
14.4	11.1	4.0	2.7	7.6	4.1	3.8	33.1	0.6	-
9.9	6.3	6.6	10.2	-	6.8	3.5	23.7	-	-
14.1	6.5	2.6	5.8	1.3	1.1	4.0	26.9	-	1.2

表06、勞工申請育嬰留職停薪期間，事業單位人力因應主要措施

項目別	中華民國108年4月						單位:人、%	
	樣本數 (人)	總計	事業單位 內部自行 調整	使用 派遣 人員	僱用約 僱或臨 時人員	進用正 職之新 進人員	不 知道	其他
總計	5,551	100.0	67.1	0.9	6.7	12.2	13.0	0.1
性別								
男	1,073	100.0	74.9	0.5	3.3	4.4	17.0	-
女	4,478	100.0	65.4	1.0	7.4	13.9	12.1	0.1
年齡								
15~24歲	114	100.0	41.7	3.6	0.8	20.1	33.8	-
25~34歲	2,423	100.0	65.0	0.8	6.8	13.3	13.9	0.1
35~44歲	2,752	100.0	69.3	0.9	6.8	11.2	11.7	0.0
45歲以上	262	100.0	78.1	3.5	4.3	6.0	8.1	-
教育程度								
國中及以下	120	100.0	57.3	0.9	6.1	7.5	28.2	-
高中(職)	940	100.0	64.6	1.1	2.9	9.1	22.2	0.1
專科及大學	3,885	100.0	67.0	0.9	7.3	13.5	11.3	0.1
研究所	606	100.0	73.4	1.1	9.1	10.0	6.5	-
婚姻狀況								
未婚	30	100.0	79.7	-	8.5	3.8	8.1	-
有配偶(含與人同居)	5,435	100.0	67.1	0.9	6.7	12.3	12.9	0.1
離婚、分居或喪偶	86	100.0	59.4	2.4	4.8	14.5	18.9	-
家庭型態								
三代同堂(含以上)	2,552	100.0	68.3	0.8	5.6	11.8	13.4	0.0
雙親家庭(父母、小孩)	2,927	100.0	66.2	1.1	7.6	12.7	12.4	0.1
單親家庭	72	100.0	55.8	1.4	9.0	10.5	23.2	-
現有子女數								
1人	2,623	100.0	66.1	0.9	6.6	13.5	12.9	-
2人	2,377	100.0	67.3	0.8	7.0	11.5	13.2	0.1
3人	490	100.0	70.8	1.5	6.4	9.0	12.3	-
4人以上	61	100.0	71.8	1.9	1.8	10.9	13.5	-
有無6歲以上子女								
有6歲以上子女	870	100.0	68.0	1.3	6.8	10.7	13.0	0.1
子女均未滿6歲	4,681	100.0	66.9	0.9	6.7	12.5	13.0	0.0
是否為主要家計負責人								
是	2,167	100.0	70.5	0.9	5.4	9.5	13.6	0.1
不是	3,384	100.0	65.0	0.9	7.5	13.9	12.6	0.0
是否具有身心障礙者身分								
是	45	100.0	78.6	-	3.1	16.0	2.3	-
不是	5,506	100.0	67.0	1.0	6.7	12.2	13.1	0.1
是否具有原住民身分								
是	109	100.0	60.2	0.6	9.4	11.6	18.1	-
不是	5,442	100.0	67.2	1.0	6.6	12.3	12.9	0.1

表06、勞工申請育嬰留職停薪期間，事業單位人力因應主要措施(續1)

中華民國108年4月							單位:人、%	
項目別	樣本數 (人)	總計	事業單位 內部自行 調整	使用 派遣 人員	僱用約 僱或臨 時人員	進用正 職之新 進人員	不 知道	其他
總計	5,551	100.0	67.1	0.9	6.7	12.2	13.0	0.1
申請前事業單位所在地區別								
北部地區	3,247	100.0	67.0	1.2	7.1	12.7	12.0	0.1
中部地區	1,252	100.0	68.4	0.3	6.2	11.8	13.1	0.1
南部地區	989	100.0	66.3	1.0	5.7	11.6	15.5	-
東部地區	63	100.0	57.1	-	12.3	9.9	20.8	-
申請前職業別								
主管及經理人員	253	100.0	90.2	-	0.6	2.7	6.5	-
專業人員	1,156	100.0	61.8	0.9	10.3	15.8	11.1	-
技術員及助理專業人員	1,360	100.0	68.5	0.9	4.7	13.1	12.8	0.1
事務支援人員	1,312	100.0	68.8	0.8	8.3	13.0	8.9	0.2
服務及銷售工作人員	822	100.0	62.1	1.1	7.1	12.7	16.9	-
農、林、漁、牧業生產人員	18	100.0	64.4	2.7	-	7.4	25.5	-
技藝有關工作人員	170	100.0	69.0	1.1	3.1	5.2	21.6	-
機械設備操作及組裝人員	291	100.0	66.4	1.9	2.5	6.3	23.0	-
基層技術工及勞力工	169	100.0	68.1	1.3	4.2	4.0	22.3	-
申請前員工規模別								
29人以下	2,867	100.0	66.4	0.7	5.6	11.3	15.9	0.1
30~249人	1,548	100.0	66.5	1.0	8.1	15.4	8.9	0.1
250人以上	1,136	100.0	69.6	1.4	7.7	10.6	10.7	-
申請前平均每月總薪資								
未滿2萬元	71	100.0	54.7	4.2	4.8	5.5	30.9	-
2萬元~未滿3萬元	1,952	100.0	64.0	1.1	5.0	12.0	17.8	0.1
3萬元~未滿4萬元	1,697	100.0	65.9	0.6	9.1	13.4	11.0	0.1
4萬元~未滿5萬元	997	100.0	70.4	1.1	6.4	12.5	9.5	-
5萬元~未滿6萬元	430	100.0	70.9	1.3	8.5	11.7	7.7	-
6萬元以上	404	100.0	78.3	0.6	3.9	9.5	7.7	-
申請時有沒有計畫返回原事業單位任職								
有	4,391	100.0	71.6	1.0	7.0	10.4	10.0	0.1
沒有	1,160	100.0	50.3	0.7	5.5	19.2	24.2	-

表06、勞工申請育嬰留職停薪期間，事業單位人力因應主要措施(續完)

中華民國108年4月

單位:人、%

項目別	樣本數 (人)	總計	事業單位 內部自行 調整	使用 派遣 人員	僱用約 僱或臨 時人員	進用正 職之新 進人員	不 知道	其他
總計	5,551	100.0	67.1	0.9	6.7	12.2	13.0	0.1
申請前工作型態								
全時工作者	5,262	100.0	67.4	0.9	6.8	12.5	12.3	0.0
部分時間工作者	289	100.0	60.6	1.6	5.1	8.1	24.2	0.3
申請前工作年資								
未滿1年	284	100.0	59.8	1.7	4.2	12.8	21.6	-
1年~未滿3年	1,682	100.0	61.5	1.1	6.3	14.8	16.3	0.1
3年~未滿6年	1,582	100.0	66.6	0.7	6.7	13.8	12.1	0.1
6年~未滿9年	944	100.0	73.8	0.9	7.8	8.8	8.7	-
9年以上	1,059	100.0	73.1	1.0	7.1	8.5	10.4	-
為每一子女平均申請期間								
未滿3個月	307	100.0	76.3	0.4	5.2	5.8	12.4	-
3個月~未滿6個月	682	100.0	69.4	1.5	7.6	11.4	10.1	-
6個月	3,154	100.0	69.1	0.9	6.5	10.5	13.0	0.1
超過6個月~未滿1年	453	100.0	69.3	0.5	8.2	13.9	8.1	-
1年~未滿2年	687	100.0	55.3	1.4	8.0	20.5	14.6	0.1
2年	268	100.0	53.3	0.6	3.0	18.6	24.5	-
申請前行業別								
農、林、漁、牧業	23	100.0	62.9	4.8	4.7	4.1	23.4	-
礦業及土石採取業	9	100.0	64.0	-	12.5	12.0	11.5	-
製造業	1,538	100.0	71.1	0.7	3.2	10.3	14.7	-
電力及燃氣供應業	25	100.0	82.7	-	-	9.2	8.1	-
用水供應及污染整治業	55	100.0	79.5	-	3.8	5.1	11.7	-
營建工程業	197	100.0	68.9	1.2	2.2	10.5	17.2	-
批發及零售業	1,351	100.0	68.0	0.8	4.6	12.5	14.0	0.2
運輸及倉儲業	150	100.0	72.3	1.5	5.9	10.9	9.5	-
住宿及餐飲業	194	100.0	65.0	0.5	4.5	8.2	21.7	-
出版、影音製作、傳播及資通訊服務業	190	100.0	76.4	1.5	3.1	8.3	10.8	-
金融及保險業	269	100.0	72.0	-	2.7	16.2	8.7	0.4
不動產業	85	100.0	68.2	-	6.9	14.5	10.4	-
專業、科學及技術服務業	274	100.0	68.0	3.3	4.8	14.8	9.1	-
支援服務業	130	100.0	63.3	6.2	7.8	13.2	9.6	-
公共行政及國防；強制性社會安全	76	100.0	53.9	-	38.9	-	7.2	-
教育業	180	100.0	44.9	0.7	29.9	12.2	12.2	-
醫療保健及社會工作服務業	677	100.0	55.6	0.5	15.0	19.7	9.2	-
藝術、娛樂及休閒服務業	31	100.0	61.4	-	13.6	3.1	22.0	-
其他服務業	97	100.0	69.9	-	15.8	7.8	6.4	-

表07、勞工申請育嬰留職停薪期間，與雇主協商提前或延後復職情形

中華民國108年4月					
單位:人、%					
項目別	樣本數 (人)	總計	有協商 提前復職	有協商 延後復職	都沒有
總計	5,551	100.0	17.5	12.3	70.2
性別					
男	1,073	100.0	12.9	6.7	80.4
女	4,478	100.0	18.5	13.5	68.0
年齡					
15~24歲	114	100.0	18.9	14.1	67.0
25~34歲	2,423	100.0	18.4	13.4	68.2
35~44歲	2,752	100.0	16.7	11.3	72.0
45歲以上	262	100.0	17.5	7.9	74.6
教育程度					
國中及以下	120	100.0	11.2	11.7	77.1
高中(職)	940	100.0	14.8	12.5	72.7
專科及大學	3,885	100.0	18.3	12.3	69.4
研究所	606	100.0	18.1	11.3	70.6
婚姻狀況					
未婚	30	100.0	25.5	-	74.5
有配偶(含與人同居)	5,435	100.0	17.5	12.3	70.2
離婚、分居或喪偶	86	100.0	15.4	11.9	72.7
家庭型態					
三代同堂(含以上)	2,552	100.0	17.8	11.4	70.8
雙親家庭(父母、小孩)	2,927	100.0	17.3	13.1	69.6
單親家庭	72	100.0	15.6	8.9	75.5
現有子女數					
1人	2,623	100.0	17.9	12.4	69.7
2人	2,377	100.0	17.6	12.0	70.4
3人	490	100.0	16.2	13.5	70.4
4人以上	61	100.0	8.2	9.6	82.2
有無6歲以上子女					
有6歲以上子女	870	100.0	15.4	11.7	72.9
子女均未滿6歲	4,681	100.0	17.9	12.4	69.7
是否為主要家計負責人					
是	2,167	100.0	19.0	8.8	72.2
不是	3,384	100.0	16.6	14.4	69.0
是否具有身心障礙者身分					
是	45	100.0	20.3	19.4	60.4
不是	5,506	100.0	17.5	12.2	70.3
是否具有原住民身分					
是	109	100.0	18.6	22.5	58.9
不是	5,442	100.0	17.5	12.0	70.4

表07、勞工申請育嬰留職停薪期間，與雇主協商提前或延後復職情形(續1)

中華民國108年4月					
單位:人、%					
項目別	樣本數 (人)	總計	有協商 提前復職	有協商 延後復職	都沒有
總計	5,551	100.0	17.5	12.3	70.2
申請前事業單位所在地區別					
北部地區	3,247	100.0	18.2	12.5	69.4
中部地區	1,252	100.0	15.6	11.0	73.4
南部地區	989	100.0	18.0	13.2	68.9
東部地區	63	100.0	15.8	13.0	71.2
申請前職業別					
主管及經理人員	253	100.0	18.4	10.0	71.6
專業人員	1,156	100.0	17.6	12.7	69.7
技術員及助理專業人員	1,360	100.0	19.2	12.8	67.9
事務支援人員	1,312	100.0	16.4	10.7	72.9
服務及銷售工作人員	822	100.0	19.0	14.6	66.4
農、林、漁、牧業生產人員	18	100.0	22.7	7.7	69.6
技藝有關工作人員	170	100.0	11.1	11.4	77.4
機械設備操作及組裝人員	291	100.0	12.9	11.7	75.4
基層技術工及勞力工	169	100.0	16.7	10.5	72.8
申請前員工規模別					
29人以下	2,867	100.0	14.7	11.0	74.2
30~249人	1,548	100.0	20.0	14.8	65.2
250人以上	1,136	100.0	21.5	12.2	66.3
申請前平均每月總薪資					
未滿2萬元	71	100.0	10.3	13.1	76.6
2萬元~未滿3萬元	1,952	100.0	14.0	12.4	73.6
3萬元~未滿4萬元	1,697	100.0	17.4	13.2	69.4
4萬元~未滿5萬元	997	100.0	23.5	10.4	66.0
5萬元~未滿6萬元	430	100.0	21.0	11.4	67.6
6萬元以上	404	100.0	19.1	12.7	68.2

表07、勞工申請育嬰留職停薪期間，與雇主協商提前或延後復職情形(續完)

中華民國108年4月					
單位:人、%					
項目別	樣本數 (人)	總計	有協商 提前復職	有協商 延後復職	都沒有
總計	5,551	100.0	17.5	12.3	70.2
申請前工作型態					
全時工作者	5,262	100.0	17.7	12.2	70.1
部分時間工作者	289	100.0	13.9	13.2	72.9
申請前工作年資					
未滿1年	284	100.0	13.2	18.3	68.5
1年~未滿3年	1,682	100.0	14.7	12.6	72.7
3年~未滿6年	1,582	100.0	18.0	12.0	69.9
6年~未滿9年	944	100.0	20.2	11.5	68.3
9年以上	1,059	100.0	20.4	11.0	68.7
為每一子女平均申請期間					
未滿3個月	307	100.0	28.3	9.2	62.5
3個月~未滿6個月	682	100.0	39.4	7.3	53.3
6個月	3,154	100.0	11.2	7.3	81.5
超過6個月~未滿1年	453	100.0	27.0	27.9	45.1
1年~未滿2年	687	100.0	17.5	27.1	55.4
2年	268	100.0	9.0	22.6	68.4
申請前行業別					
農、林、漁、牧業	23	100.0	8.8	8.7	82.4
礦業及土石採取業	9	100.0	28.8	12.5	58.8
製造業	1,538	100.0	16.8	11.8	71.5
電力及燃氣供應業	25	100.0	20.4	11.7	67.9
用水供應及污染整治業	55	100.0	23.8	5.5	70.6
營建工程業	197	100.0	17.8	9.7	72.5
批發及零售業	1,351	100.0	15.6	12.6	71.8
運輸及倉儲業	150	100.0	22.5	9.8	67.7
住宿及餐飲業	194	100.0	19.0	9.4	71.6
出版、影音製作、傳播及資通訊服務業	190	100.0	20.5	12.4	67.1
金融及保險業	269	100.0	25.4	10.7	63.9
不動產業	85	100.0	17.3	11.0	71.8
專業、科學及技術服務業	274	100.0	12.6	14.4	72.9
支援服務業	130	100.0	18.7	12.6	68.7
公共行政及國防；強制性社會安全	76	100.0	11.7	12.6	75.7
教育業	180	100.0	14.0	15.4	70.6
醫療保健及社會工作服務業	677	100.0	20.7	14.0	65.3
藝術、娛樂及休閒服務業	31	100.0	13.7	23.7	62.6
其他服務業	97	100.0	21.0	11.9	67.1

表08、勞工認為申請育嬰留職停薪影響本身的職涯規劃情形

項目別	中華民國108年4月				
	樣本數 (人)	總計	會	不會	不知道
總計	5,551	100.0	24.8	61.7	13.5
性別					
男	1,073	100.0	16.6	69.1	14.3
女	4,478	100.0	26.6	60.1	13.3
年齡					
15~24歲	114	100.0	10.1	66.9	23.1
25~34歲	2,423	100.0	24.5	61.7	13.9
35~44歲	2,752	100.0	25.7	61.3	12.9
45歲以上	262	100.0	17.9	70.6	11.5
教育程度					
國中及以下	120	100.0	12.2	66.4	21.4
高中(職)	940	100.0	15.5	67.5	17.1
專科及大學	3,885	100.0	25.9	61.0	13.1
研究所	606	100.0	34.6	56.7	8.7
婚姻狀況					
未婚	30	100.0	23.9	59.4	16.6
有配偶(含與人同居)	5,435	100.0	24.8	61.8	13.4
離婚、分居或喪偶	86	100.0	26.4	56.2	17.5
家庭型態					
三代同堂(含以上)	2,552	100.0	23.1	63.2	13.7
雙親家庭(父母、小孩)	2,927	100.0	26.3	60.5	13.2
單親家庭	72	100.0	27.6	55.4	17.0
現有子女數					
1人	2,623	100.0	25.6	59.8	14.6
2人	2,377	100.0	24.7	62.5	12.8
3人	490	100.0	22.4	67.3	10.2
4人以上	61	100.0	12.9	70.0	17.1
有無6歲以上子女					
有6歲以上子女	870	100.0	21.7	65.8	12.5
子女均未滿6歲	4,681	100.0	25.4	61.0	13.6
是否為主要家計負責人					
是	2,167	100.0	25.1	61.1	13.8
不是	3,384	100.0	24.6	62.1	13.2
是否具有身心障礙者身分					
是	45	100.0	24.5	63.5	12.1
不是	5,506	100.0	24.8	61.7	13.5
是否具有原住民身分					
是	109	100.0	21.1	65.7	13.3
不是	5,442	100.0	24.9	61.6	13.5

表08、勞工認為申請育嬰留職停薪影響本身的職涯規劃情形(續1)

項目別	中華民國108年4月				單位:人、%
	樣本數 (人)	總計	會	不會	不知道
總計	5,551	100.0	24.8	61.7	13.5
申請前事業單位所在地區別					
北部地區	3,247	100.0	26.8	59.7	13.5
中部地區	1,252	100.0	21.7	64.4	13.9
南部地區	989	100.0	22.4	64.6	13.0
東部地區	63	100.0	24.2	65.6	10.3
申請前職業別					
主管及經理人員	253	100.0	26.1	62.2	11.7
專業人員	1,156	100.0	31.1	57.5	11.4
技術員及助理專業人員	1,360	100.0	24.6	61.8	13.6
事務支援人員	1,312	100.0	24.3	62.7	13.0
服務及銷售工作人員	822	100.0	25.4	61.2	13.4
農、林、漁、牧業生產人員	18	100.0	18.3	74.3	7.4
技藝有關工作人員	170	100.0	16.0	67.6	16.5
機械設備操作及組裝人員	291	100.0	14.5	65.9	19.6
基層技術工及勞力工	169	100.0	10.7	69.4	19.9
申請前員工規模別					
29人以下	2,867	100.0	19.4	66.7	13.9
30~249人	1,548	100.0	29.3	57.6	13.2
250人以上	1,136	100.0	33.3	53.9	12.8
申請前平均每月總薪資					
未滿2萬元	71	100.0	20.0	58.0	21.9
2萬元~未滿3萬元	1,952	100.0	18.2	66.5	15.3
3萬元~未滿4萬元	1,697	100.0	24.5	62.8	12.7
4萬元~未滿5萬元	997	100.0	31.6	56.6	11.8
5萬元~未滿6萬元	430	100.0	33.7	55.9	10.4
6萬元以上	404	100.0	35.5	51.5	13.0

表08、勞工認為申請育嬰留職停薪影響本身的職涯規劃情形(續完)

項目別	中華民國108年4月				
	樣本數 (人)	總計	會	不會	不知道
總計	5,551	100.0	24.8	61.7	13.5
申請前工作型態					
全時工作者	5,262	100.0	25.3	61.4	13.4
部分時間工作者	289	100.0	17.0	67.5	15.6
申請前工作年資					
未滿1年	284	100.0	22.1	56.0	21.9
1年~未滿3年	1,682	100.0	25.5	60.4	14.1
3年~未滿6年	1,582	100.0	25.4	61.4	13.1
6年~未滿9年	944	100.0	23.5	63.9	12.5
9年以上	1,059	100.0	24.7	63.8	11.5
為每一子女平均申請期間					
未滿3個月	307	100.0	23.5	62.3	14.2
3個月~未滿6個月	682	100.0	25.0	61.1	13.9
6個月	3,154	100.0	21.4	65.4	13.2
超過6個月~未滿1年	453	100.0	33.3	53.7	12.9
1年~未滿2年	687	100.0	33.8	53.3	12.9
2年	268	100.0	29.6	53.9	16.5
申請前行業別					
農、林、漁、牧業	23	100.0	21.2	60.2	18.6
礦業及土石採取業	9	100.0	24.6	71.4	4.0
製造業	1,538	100.0	21.7	63.1	15.2
電力及燃氣供應業	25	100.0	16.2	67.5	16.3
用水供應及污染整治業	55	100.0	17.8	70.8	11.4
營建工程業	197	100.0	15.6	65.7	18.8
批發及零售業	1,351	100.0	23.0	63.8	13.2
運輸及倉儲業	150	100.0	32.7	55.5	11.8
住宿及餐飲業	194	100.0	22.8	60.3	16.9
出版、影音製作、傳播及資通訊服務業	190	100.0	30.9	54.1	15.0
金融及保險業	269	100.0	37.4	52.3	10.3
不動產業	85	100.0	25.0	60.8	14.2
專業、科學及技術服務業	274	100.0	31.6	56.5	11.9
支援服務業	130	100.0	22.0	65.0	13.0
公共行政及國防；強制性社會安全	76	100.0	25.0	65.9	9.1
教育業	180	100.0	22.7	62.1	15.2
醫療保健及社會工作服務業	677	100.0	30.8	60.2	9.0
藝術、娛樂及休閒服務業	31	100.0	16.3	59.2	24.6
其他服務業	97	100.0	22.8	70.0	7.2

表09、勞工認為申請育嬰留職停薪造成本身的技能衰退情形

中華民國108年4月					
單位:人、%					
項目別	樣本數 (人)	總計	會	不會	不知道
總計	5,551	100.0	18.7	74.5	6.8
性別					
男	1,073	100.0	9.7	85.0	5.3
女	4,478	100.0	20.7	72.3	7.1
年齡					
15~24歲	114	100.0	14.2	76.9	8.9
25~34歲	2,423	100.0	18.6	74.3	7.1
35~44歲	2,752	100.0	19.3	74.2	6.5
45歲以上	262	100.0	6.3	88.9	4.8
教育程度					
國中及以下	120	100.0	9.4	82.6	8.0
高中(職)	940	100.0	13.1	78.8	8.1
專科及大學	3,885	100.0	19.8	73.7	6.6
研究所	606	100.0	22.5	72.0	5.5
婚姻狀況					
未婚	30	100.0	23.6	72.2	4.2
有配偶(含與人同居)	5,435	100.0	18.7	74.6	6.7
離婚、分居或喪偶	86	100.0	15.5	72.3	12.2
家庭型態					
三代同堂(含以上)	2,552	100.0	19.0	74.5	6.6
雙親家庭(父母、小孩)	2,927	100.0	18.5	74.8	6.8
單親家庭	72	100.0	20.1	67.9	12.0
現有子女數					
1人	2,623	100.0	18.6	73.8	7.6
2人	2,377	100.0	19.3	74.7	6.0
3人	490	100.0	16.7	77.0	6.3
4人以上	61	100.0	15.1	81.1	3.8
有無6歲以上子女					
有6歲以上子女	870	100.0	16.1	78.0	5.9
子女均未滿6歲	4,681	100.0	19.2	73.9	6.9
是否為主要家計負責人					
是	2,167	100.0	15.7	78.5	5.8
不是	3,384	100.0	20.6	72.1	7.3
是否具有身心障礙者身分					
是	45	100.0	18.4	77.1	4.5
不是	5,506	100.0	18.7	74.5	6.8
是否具有原住民身分					
是	109	100.0	20.3	74.1	5.6
不是	5,442	100.0	18.7	74.5	6.8

表09、勞工認為申請育嬰留職停薪造成本身的技能衰退情形(續1)

中華民國108年4月					
單位:人、%					
項目別	樣本數 (人)	總計	會	不會	不知道
總計	5,551	100.0	18.7	74.5	6.8
申請前事業單位所在地區別					
北部地區	3,247	100.0	20.2	73.4	6.4
中部地區	1,252	100.0	16.1	76.6	7.2
南部地區	989	100.0	17.7	74.7	7.6
東部地區	63	100.0	10.0	86.5	3.5
申請前職業別					
主管及經理人員	253	100.0	19.6	75.9	4.5
專業人員	1,156	100.0	24.8	69.3	5.9
技術員及助理專業人員	1,360	100.0	19.8	73.7	6.5
事務支援人員	1,312	100.0	16.9	76.2	6.9
服務及銷售工作人員	822	100.0	16.9	76.0	7.1
農、林、漁、牧業生產人員	18	100.0	4.3	80.3	15.4
技藝有關工作人員	170	100.0	11.5	79.5	9.0
機械設備操作及組裝人員	291	100.0	12.0	78.9	9.2
基層技術工及勞力工	169	100.0	11.9	80.3	7.8
申請前員工規模別					
29人以下	2,867	100.0	16.4	76.6	7.0
30~249人	1,548	100.0	20.0	73.7	6.3
250人以上	1,136	100.0	23.1	70.1	6.7
申請前平均每月總薪資					
未滿2萬元	71	100.0	16.7	65.0	18.4
2萬元~未滿3萬元	1,952	100.0	15.4	77.3	7.3
3萬元~未滿4萬元	1,697	100.0	19.2	74.3	6.5
4萬元~未滿5萬元	997	100.0	21.7	71.5	6.8
5萬元~未滿6萬元	430	100.0	21.4	73.7	4.8
6萬元以上	404	100.0	24.1	71.2	4.8

表09、勞工認為申請育嬰留職停薪造成本身的技能衰退情形(續完)

項目別	中華民國108年4月				
	樣本數 (人)	總計	會	不會	不知道
總計	5,551	100.0	18.7	74.5	6.8
申請前工作型態					
全時工作者	5,262	100.0	19.0	74.5	6.6
部分時間工作者	289	100.0	14.4	75.6	10.0
申請前工作年資					
未滿1年	284	100.0	18.6	70.7	10.7
1年~未滿3年	1,682	100.0	19.5	73.6	6.9
3年~未滿6年	1,582	100.0	20.1	72.4	7.5
6年~未滿9年	944	100.0	15.4	79.3	5.3
9年以上	1,059	100.0	18.3	76.2	5.6
為每一子女平均申請期間					
未滿3個月	307	100.0	14.9	80.2	4.9
3個月~未滿6個月	682	100.0	16.1	78.1	5.8
6個月	3,154	100.0	14.7	78.6	6.7
超過6個月~未滿1年	453	100.0	23.1	69.6	7.2
1年~未滿2年	687	100.0	32.0	61.1	6.8
2年	268	100.0	35.8	52.9	11.3
申請前行業別					
農、林、漁、牧業	23	100.0	11.8	88.2	-
礦業及土石採取業	9	100.0	12.0	83.9	4.0
製造業	1,538	100.0	16.5	76.1	7.4
電力及燃氣供應業	25	100.0	7.9	75.2	16.9
用水供應及污染整治業	55	100.0	14.9	83.0	2.0
營建工程業	197	100.0	15.4	78.3	6.3
批發及零售業	1,351	100.0	18.3	75.0	6.8
運輸及倉儲業	150	100.0	22.5	71.6	5.9
住宿及餐飲業	194	100.0	17.2	76.0	6.8
出版、影音製作、傳播及資通訊服務業	190	100.0	26.5	66.1	7.4
金融及保險業	269	100.0	21.0	73.9	5.1
不動產業	85	100.0	12.4	77.9	9.7
專業、科學及技術服務業	274	100.0	25.9	65.5	8.6
支援服務業	130	100.0	9.3	84.6	6.1
公共行政及國防；強制性社會安全	76	100.0	18.7	78.1	3.2
教育業	180	100.0	12.1	80.7	7.2
醫療保健及社會工作服務業	677	100.0	26.2	67.8	6.0
藝術、娛樂及休閒服務業	31	100.0	11.9	88.1	-
其他服務業	97	100.0	14.4	83.0	2.6

表10、勞工育嬰留職停薪期滿返回

中華民國

項目別	樣本數 (人)	總計	職等		
			較高	不變	較低
總計	3,942	100.0	2.3	95.7	2.0
性別					
男	798	100.0	1.8	96.9	1.3
女	3,144	100.0	2.4	95.4	2.2
年齡					
15~24歲	69	100.0	4.3	91.0	4.6
25~34歲	1,650	100.0	3.1	95.2	1.7
35~44歲	2,019	100.0	1.7	96.1	2.2
45歲以上	204	100.0	1.1	96.1	2.8
教育程度					
國中及以下	88	100.0	2.8	95.7	1.5
高中(職)	675	100.0	2.2	95.8	2.0
專科及大學	2,736	100.0	2.5	95.3	2.2
研究所	443	100.0	1.4	97.8	0.7
婚姻狀況					
未婚	20	100.0	6.2	93.8	-
有配偶(含與人同居)	3,872	100.0	2.3	95.7	2.0
離婚、分居或喪偶	50	100.0	2.0	96.6	1.4
家庭型態					
三代同堂(含以上)	1,860	100.0	2.7	95.1	2.2
雙親家庭(父母、小孩)	2,041	100.0	1.9	96.2	1.9
單親家庭	41	100.0	2.8	95.5	1.7
現有子女數					
1人	1,845	100.0	2.9	95.4	1.7
2人	1,687	100.0	1.9	96.0	2.2
3人	360	100.0	1.7	95.6	2.7
4人以上	50	100.0	-	97.6	2.4
有無6歲以上子女					
有6歲以上子女	638	100.0	1.9	95.2	2.9
子女均未滿6歲	3,304	100.0	2.4	95.8	1.8
是否為主要家計負責人					
是	1,658	100.0	2.2	96.0	1.8
不是	2,284	100.0	2.4	95.5	2.1
是否具有身心障礙者身分					
是	39	100.0	-	97.1	2.9
不是	3,903	100.0	2.3	95.7	2.0
是否具有原住民身分					
是	74	100.0	1.3	93.6	5.1
不是	3,868	100.0	2.3	95.7	1.9

說明：以有返回原事業單位之勞工進行統計。

原事業單位後勞動條件變動情形

108年4月

單位:人、%

薪資			工作量			工作時間			考績是否受到影響		
較高	不變	較低	較多	不變	較少	較長	不變	較短	有	沒有	不知道
5.7	89.8	4.4	13.0	83.7	3.3	6.6	88.8	4.6	18.9	60.8	20.3
4.1	93.2	2.7	7.5	91.3	1.2	3.8	94.7	1.5	12.4	71.0	16.6
6.1	89.0	4.8	14.3	81.9	3.8	7.3	87.4	5.3	20.4	58.4	21.1
10.4	80.6	9.1	10.2	88.2	1.6	8.7	88.3	3.0	7.1	69.3	23.6
7.3	88.6	4.2	12.7	84.8	2.5	6.4	89.5	4.0	17.6	62.4	20.1
4.4	91.1	4.6	13.4	82.6	4.0	6.7	88.1	5.2	20.4	59.2	20.4
3.5	91.5	5.0	10.9	85.3	3.9	5.4	89.2	5.4	16.9	60.8	22.3
5.1	91.0	3.9	9.4	88.9	1.7	3.8	92.1	4.1	12.2	75.4	12.4
7.0	88.0	5.0	10.0	87.3	2.7	5.1	90.2	4.7	11.8	69.4	18.8
5.7	90.0	4.4	13.8	82.9	3.2	6.6	88.9	4.5	20.1	59.6	20.3
4.4	91.4	4.3	13.2	81.7	5.1	9.6	84.8	5.6	23.5	52.3	24.2
12.3	87.7	-	13.6	77.8	8.6	12.3	75.1	12.6	17.0	57.3	25.7
5.7	89.8	4.5	13.1	83.6	3.3	6.6	88.8	4.6	19.0	60.7	20.3
6.2	90.0	3.8	7.2	90.9	1.9	7.2	89.5	3.3	11.8	68.3	19.9
5.8	89.8	4.4	13.9	83.0	3.1	7.3	88.0	4.6	18.2	61.8	20.0
5.6	90.0	4.5	12.2	84.2	3.5	5.8	89.6	4.6	19.8	59.6	20.6
10.9	84.4	4.7	11.3	85.7	3.1	10.7	81.9	7.4	7.7	73.9	18.3
6.0	89.2	4.8	14.0	82.1	3.8	7.5	87.5	5.1	19.7	57.4	22.9
5.7	90.2	4.1	13.1	84.0	2.9	6.7	89.0	4.3	18.8	62.5	18.6
4.5	91.3	4.2	8.1	89.3	2.7	2.6	93.4	4.0	16.6	67.3	16.2
4.6	88.9	6.5	7.1	90.7	2.2	0.8	94.6	4.6	9.1	81.9	9.0
5.6	89.7	4.7	10.5	86.0	3.5	4.4	91.6	4.0	18.1	63.5	18.4
5.8	89.8	4.4	13.5	83.2	3.3	7.0	88.3	4.7	19.1	60.3	20.6
4.7	91.5	3.8	13.4	84.4	2.2	7.1	89.5	3.4	20.3	59.8	19.9
6.5	88.7	4.9	12.8	83.1	4.1	6.2	88.3	5.5	18.0	61.4	20.6
6.7	87.0	6.4	14.7	77.8	7.5	4.8	88.4	6.8	23.4	56.4	20.1
5.7	89.8	4.4	13.0	83.7	3.3	6.6	88.8	4.6	18.9	60.8	20.3
4.3	87.7	8.0	10.0	89.5	0.5	4.7	91.6	3.7	9.0	69.7	21.3
5.8	89.9	4.4	13.1	83.6	3.4	6.6	88.7	4.6	19.1	60.6	20.3

表10、勞工育嬰留職停薪期滿返回

中華民國

項目別	樣本數 (人)	總計	職等		
			較高	不變	較低
總計	3,942	100.0	2.3	95.7	2.0
申請前事業單位所在地區別					
北部地區	2,224	100.0	2.5	95.6	1.9
中部地區	946	100.0	2.0	96.0	2.1
南部地區	723	100.0	2.5	95.3	2.2
東部地區	49	100.0	-	98.7	1.3
申請前職業別					
主管及經理人員	184	100.0	3.7	94.4	1.9
專業人員	799	100.0	2.2	95.2	2.7
技術員及助理專業人員	963	100.0	2.5	95.5	2.0
事務支援人員	967	100.0	2.1	97.1	0.8
服務及銷售工作人員	541	100.0	3.2	93.0	3.7
農、林、漁、牧業生產人員	13	100.0	10.5	89.5	-
技藝有關工作人員	136	100.0	0.8	99.0	0.2
機械設備操作及組裝人員	211	100.0	0.5	97.5	2.0
基層技術工及勞力工	128	100.0	1.2	96.6	2.2
申請前員工規模別					
29人以下	2,037	100.0	2.1	96.2	1.8
30~249人	1,092	100.0	3.0	94.2	2.7
250人以上	813	100.0	2.0	96.3	1.7
申請前平均每月總薪資					
未滿2萬元	46	100.0	1.4	96.0	2.5
2萬元~未滿3萬元	1,348	100.0	2.7	95.5	1.9
3萬元~未滿4萬元	1,228	100.0	2.2	96.0	1.8
4萬元~未滿5萬元	701	100.0	3.0	94.7	2.3
5萬元~未滿6萬元	324	100.0	0.7	97.1	2.2
6萬元以上	295	100.0	1.6	96.0	2.4

說明：以有返回原事業單位之勞工進行統計。

原事業單位後勞動條件變動情形(續1)

108年4月

單位:人、%

薪資			工作量			工作時間			考績是否受到影響		
較高	不變	較低	較多	不變	較少	較長	不變	較短	有	沒有	不知道
5.7	89.8	4.4	13.0	83.7	3.3	6.6	88.8	4.6	18.9	60.8	20.3
5.7	89.6	4.7	14.3	82.2	3.6	7.2	87.5	5.2	21.2	56.3	22.4
4.7	91.5	3.8	11.0	86.4	2.6	5.9	90.4	3.6	13.1	69.4	17.5
7.5	88.2	4.3	12.4	84.1	3.5	6.0	89.8	4.2	19.9	62.1	18.0
2.0	91.4	6.6	6.0	91.5	2.5	-	97.5	2.5	14.9	73.8	11.3
5.9	89.8	4.3	10.0	86.1	3.9	6.5	88.8	4.7	12.9	72.0	15.0
4.5	90.4	5.1	12.4	83.9	3.7	8.5	87.0	4.5	27.0	50.5	22.5
5.7	88.4	5.9	15.1	81.5	3.3	7.1	88.8	4.1	19.7	58.0	22.4
6.1	92.1	1.9	14.7	81.5	3.8	6.2	88.5	5.3	16.4	63.4	20.2
7.0	86.4	6.6	11.7	84.5	3.7	6.2	88.3	5.5	14.9	66.9	18.2
21.1	78.9	-	29.6	70.4	-	10.5	89.5	-	13.1	57.3	29.6
4.7	93.7	1.6	8.1	90.2	1.7	3.3	94.9	1.8	16.3	65.1	18.6
4.9	90.1	5.0	9.7	89.8	0.6	4.7	90.2	5.1	16.8	67.8	15.4
6.3	91.1	2.6	6.1	93.6	0.3	2.7	95.2	2.1	16.1	66.2	17.7
5.5	90.5	4.1	9.3	87.3	3.4	4.2	91.0	4.7	10.7	73.6	15.7
6.6	88.3	5.1	17.0	79.0	4.0	9.5	85.5	5.0	26.1	50.6	23.3
5.3	90.2	4.5	17.5	80.2	2.3	9.0	87.1	3.9	31.1	40.5	28.4
3.8	90.8	5.5	13.7	80.9	5.4	8.5	83.2	8.3	17.6	67.3	15.1
6.6	90.3	3.1	10.7	86.2	3.1	4.2	91.5	4.3	11.4	71.8	16.9
6.3	89.3	4.3	15.2	82.5	2.3	7.3	88.7	4.0	19.0	59.4	21.7
4.7	88.4	6.9	12.6	82.6	4.8	7.6	86.6	5.9	26.4	52.9	20.6
4.3	91.2	4.5	16.6	80.5	2.9	10.0	86.5	3.5	28.7	46.2	25.1
3.2	91.5	5.3	12.1	82.8	5.2	9.3	84.3	6.4	28.0	45.6	26.4

表10、勞工育嬰留職停薪期滿返回

中華民國

項目別	樣本數 (人)	總計	職等		
			較高	不變	較低
總計	3,942	100.0	2.3	95.7	2.0
申請前工作型態					
全時工作者	3,753	100.0	2.3	95.8	1.9
部分時間工作者	189	100.0	2.0	94.3	3.7
申請前工作年資					
未滿1年	137	100.0	2.0	97.2	0.8
1年~未滿3年	1,031	100.0	3.1	95.3	1.5
3年~未滿6年	1,160	100.0	2.6	95.6	1.8
6年~未滿9年	771	100.0	1.9	96.0	2.1
9年以上	843	100.0	1.3	95.7	3.1
為每一子女平均申請期間					
未滿3個月	261	100.0	2.9	96.4	0.8
3個月~未滿6個月	528	100.0	4.5	93.3	2.2
6個月	2,315	100.0	1.9	96.2	1.8
超過6個月~未滿1年	350	100.0	2.2	95.6	2.2
1年~未滿2年	381	100.0	1.7	95.4	2.9
2年	107	100.0	1.9	94.3	3.7
申請前行業別					
農、林、漁、牧業	16	100.0	5.8	94.2	-
礦業及土石採取業	9	100.0	-	100.0	-
製造業	1,129	100.0	2.2	96.4	1.4
電力及燃氣供應業	24	100.0	-	100.0	-
用水供應及污染整治業	45	100.0	-	100.0	-
營建工程業	144	100.0	0.8	97.5	1.7
批發及零售業	924	100.0	1.7	96.4	1.9
運輸及倉儲業	122	100.0	1.8	97.3	0.9
住宿及餐飲業	132	100.0	6.1	90.5	3.4
出版、影音製作、傳播及資通訊服務業	126	100.0	1.7	95.4	2.8
金融及保險業	194	100.0	1.7	96.1	2.2
不動產業	52	100.0	3.6	92.2	4.2
專業、科學及技術服務業	174	100.0	3.8	95.1	1.1
支援服務業	92	100.0	4.8	91.6	3.6
公共行政及國防；強制性社會安全	69	100.0	-	100.0	-
教育業	123	100.0	4.5	93.0	2.6
醫療保健及社會工作服務業	466	100.0	2.1	94.0	3.9
藝術、娛樂及休閒服務業	25	100.0	-	100.0	-
其他服務業	76	100.0	4.1	95.9	-

說明：以有返回原事業單位之勞工進行統計。

原事業單位後勞動條件變動情形(續完)

108年4月

單位:人、%

薪資			工作量			工作時間			考績是否受到影響		
較高	不變	較低	較多	不變	較少	較長	不變	較短	有	沒有	不知道
5.7	89.8	4.4	13.0	83.7	3.3	6.6	88.8	4.6	18.9	60.8	20.3
5.7	89.9	4.4	13.3	83.5	3.2	6.7	88.8	4.4	19.3	60.0	20.7
5.4	88.4	6.1	8.2	86.5	5.3	4.1	87.4	8.5	11.2	75.1	13.6
6.6	89.5	3.9	11.9	83.1	5.0	6.8	87.7	5.5	11.8	69.0	19.2
7.6	89.0	3.4	13.0	84.3	2.7	6.2	90.6	3.2	15.2	65.3	19.5
6.2	89.7	4.2	13.4	83.1	3.5	6.9	88.7	4.4	19.6	59.3	21.2
4.9	90.0	5.1	12.6	84.1	3.3	6.8	87.4	5.8	22.1	57.0	20.9
3.4	91.0	5.6	13.1	83.4	3.5	6.6	88.0	5.4	21.1	59.2	19.7
6.6	87.7	5.7	13.6	83.5	2.9	8.1	87.6	4.2	19.2	61.6	19.2
7.8	88.9	3.3	15.0	82.4	2.6	6.6	89.6	3.9	22.8	53.7	23.5
5.5	90.7	3.8	11.8	85.4	2.8	6.1	89.4	4.5	16.2	64.8	19.0
6.0	88.7	5.3	17.2	78.5	4.2	9.1	85.5	5.5	25.5	53.3	21.2
3.3	89.8	7.0	14.1	80.6	5.3	6.2	88.7	5.1	24.2	53.4	22.4
6.9	84.5	8.6	11.5	80.8	7.7	6.6	85.6	7.8	18.6	55.4	26.0
5.8	94.2	-	6.1	93.9	-	6.1	93.9	-	8.7	91.3	-
-	100.0	-	-	100.0	-	-	100.0	-	-	100.0	-
6.1	90.1	3.8	13.2	84.5	2.2	5.8	90.7	3.5	18.5	60.3	21.2
-	100.0	-	4.2	91.5	4.4	-	100.0	-	24.7	28.7	46.5
2.1	97.9	-	12.6	87.4	-	6.1	91.5	2.4	19.2	68.0	12.8
6.9	91.0	2.0	7.8	89.4	2.8	2.5	93.1	4.3	10.5	75.3	14.2
4.5	91.5	4.0	11.0	85.9	3.2	4.6	91.0	4.4	10.9	70.1	19.1
6.9	88.6	4.6	17.1	81.4	1.5	5.2	93.8	0.9	30.2	45.9	23.9
7.6	86.9	5.5	12.2	84.5	3.3	6.8	86.0	7.1	9.0	70.4	20.6
6.9	85.9	7.2	14.5	76.3	9.2	9.5	82.7	7.8	29.1	44.0	26.9
4.4	88.9	6.7	20.4	74.0	5.6	14.2	77.7	8.1	40.1	36.1	23.8
5.0	88.6	6.4	9.4	88.4	2.2	2.2	93.4	4.4	12.8	80.3	6.9
8.4	90.4	1.2	15.5	79.0	5.6	11.7	79.2	9.0	23.2	50.7	26.0
7.4	85.0	7.6	15.2	80.0	4.8	12.6	78.8	8.6	13.0	73.4	13.6
-	100.0	-	12.0	84.9	3.0	5.6	92.9	1.5	30.0	47.2	22.8
8.0	87.6	4.5	12.9	82.6	4.5	4.3	89.9	5.8	17.3	66.9	15.8
4.2	88.2	7.6	12.9	83.5	3.6	8.5	87.9	3.6	29.2	51.2	19.6
6.7	89.1	4.2	12.4	87.6	-	3.9	91.9	4.2	7.9	64.5	27.7
12.9	85.5	1.6	16.8	79.9	3.3	9.0	84.5	6.5	15.7	64.1	20.2

表11、勞工返回

中華民國

項目別	樣本數 (人)	總計	有返回原來 的工作職位	沒有返回 原來的工作 職位	主要
					事業單位業務 或組織調整， 已無該職位
總計	3,942	100.0	91.7	8.3	1.9
性別					
男	798	100.0	96.0	4.0	0.9
女	3,144	100.0	90.8	9.2	2.1
年齡					
15~24歲	69	100.0	93.9	6.1	3.3
25~34歲	1,650	100.0	93.3	6.7	1.2
35~44歲	2,019	100.0	90.3	9.7	2.5
45歲以上	204	100.0	92.2	7.8	1.1
教育程度					
國中及以下	88	100.0	91.3	8.7	1.1
高中(職)	675	100.0	92.1	7.9	1.6
專科及大學	2,736	100.0	91.7	8.3	1.9
研究所	443	100.0	91.5	8.5	2.2
婚姻狀況					
未婚	20	100.0	93.7	6.3	-
有配偶(含與人同居)	3,872	100.0	91.8	8.2	1.9
離婚、分居或喪偶	50	100.0	89.4	10.6	2.1
家庭型態					
三代同堂(含以上)	1,860	100.0	91.0	9.0	2.0
雙親家庭(父母、小孩)	2,041	100.0	92.5	7.5	1.8
單親家庭	41	100.0	89.5	10.5	2.5
現有子女數					
1人	1,845	100.0	91.4	8.6	1.9
2人	1,687	100.0	91.7	8.3	2.1
3人	360	100.0	92.8	7.2	1.1
4人以上	50	100.0	96.8	3.2	0.8
有無6歲以上子女					
有6歲以上子女	638	100.0	91.2	8.8	2.3
子女均未滿6歲	3,304	100.0	91.8	8.2	1.8
是否為主要家計負責人					
是	1,658	100.0	93.6	6.4	1.2
不是	2,284	100.0	90.5	9.5	2.3
是否具有身心障礙者身分					
是	39	100.0	88.4	11.6	-
不是	3,903	100.0	91.8	8.2	1.9
是否具有原住民身分					
是	74	100.0	96.2	3.8	1.4
不是	3,868	100.0	91.6	8.4	1.9

說明：依有返回原事業單位之勞工進行統計。

原工作職位情形

108年4月

單位:人、%

原因		由誰決定		新職位工作地點 有無跨縣市改變		新職位整體滿意度			
原工作職位已有人取代	自己主動申請職位調動	雇主(事業單位)單方決定	雙方有事先協商	有	沒有	非常滿意	滿意	不滿意	非常不滿意
4.8	1.6	3.9	4.4	0.7	7.6	0.5	5.2	2.2	0.4
1.8	1.3	1.7	2.4	0.5	3.6	0.3	2.1	1.2	0.5
5.5	1.6	4.4	4.8	0.7	8.5	0.5	5.9	2.4	0.4
1.4	1.5	1.5	4.6	-	6.1	-	3.1	3.1	-
4.1	1.4	2.8	3.9	0.5	6.2	0.5	4.6	1.4	0.2
5.5	1.7	4.9	4.8	0.9	8.8	0.5	5.7	2.9	0.6
5.7	1.0	4.4	3.4	0.4	7.4	-	4.4	2.5	1.0
6.3	1.3	6.0	2.7	-	8.7	1.1	5.1	-	2.5
4.6	1.7	4.1	3.8	0.4	7.5	-	4.9	2.6	0.4
4.8	1.6	3.8	4.5	0.6	7.7	0.6	5.2	2.1	0.3
5.1	1.2	3.9	4.6	1.9	6.6	0.2	5.2	2.5	0.6
6.3	-	6.3	-	-	6.3	-	6.3	-	-
4.8	1.6	3.9	4.4	0.7	7.6	0.5	5.1	2.2	0.4
6.5	2.0	4.1	6.5	2.1	8.5	-	10.6	-	-
5.3	1.8	4.2	4.9	0.6	8.4	0.6	5.8	2.4	0.3
4.3	1.4	3.6	3.9	0.7	6.8	0.4	4.5	2.1	0.5
5.5	2.5	5.0	5.5	2.5	8.0	-	10.5	-	-
5.0	1.7	3.8	4.8	0.9	7.6	0.5	5.6	2.1	0.4
4.9	1.3	4.1	4.2	0.6	7.7	0.6	4.9	2.4	0.4
3.6	2.4	3.6	3.6	-	7.2	0.3	4.1	2.2	0.6
2.4	-	3.2	-	-	3.2	-	3.2	-	-
4.8	1.7	4.6	4.3	0.7	8.1	0.5	4.8	2.7	0.8
4.8	1.6	3.8	4.4	0.7	7.5	0.5	5.2	2.1	0.3
3.7	1.5	3.0	3.4	0.9	5.5	0.1	4.0	1.9	0.4
5.5	1.7	4.5	5.0	0.5	9.0	0.8	6.0	2.4	0.4
11.6	-	5.2	6.4	3.0	8.6	-	9.4	1.1	1.1
4.7	1.6	3.9	4.4	0.7	7.6	0.5	5.1	2.2	0.4
1.1	1.3	-	3.8	-	3.8	-	3.8	-	-
4.9	1.6	4.0	4.4	0.7	7.7	0.5	5.2	2.2	0.4

表11、勞工返回

中華民國

項目別	樣本數 (人)	總計	有返回原來 的工作職位	沒有返回 原來的工作職位	沒有
					主要
					事業單位業務 或組織調整， 已無該職位
總計	3,942	100.0	91.7	8.3	1.9
申請前事業單位所在地區別					
北部地區	2,224	100.0	91.4	8.6	2.0
中部地區	946	100.0	93.9	6.1	0.9
南部地區	723	100.0	89.9	10.1	2.6
東部地區	49	100.0	94.0	6.0	4.3
申請前職業別					
主管及經理人員	184	100.0	94.7	5.3	2.4
專業人員	799	100.0	93.4	6.6	2.0
技術員及助理專業人員	963	100.0	89.7	10.3	2.1
事務支援人員	967	100.0	92.1	7.9	2.0
服務及銷售工作人員	541	100.0	90.3	9.7	1.8
農、林、漁、牧業生產人員	13	100.0	100.0	-	-
技藝有關工作人員	136	100.0	96.1	3.9	0.7
機械設備操作及組裝人員	211	100.0	90.4	9.6	1.0
基層技術工及勞力工	128	100.0	94.3	5.7	0.9
申請前員工規模別					
29人以下	2,037	100.0	94.6	5.4	1.3
30~249人	1,092	100.0	89.0	11.0	2.0
250人以上	813	100.0	87.7	12.3	3.2
申請前平均每月總薪資					
未滿2萬元	46	100.0	92.1	7.9	2.0
2萬元~未滿3萬元	1,348	100.0	91.6	8.4	1.8
3萬元~未滿4萬元	1,228	100.0	93.0	7.0	1.9
4萬元~未滿5萬元	701	100.0	91.2	8.8	1.9
5萬元~未滿6萬元	324	100.0	91.9	8.1	1.6
6萬元以上	295	100.0	88.2	11.8	2.8

說明：依有返回原事業單位之勞工進行統計。

原工作職位情形(續1)

108年4月

單位:人、%

返回原來的工作職位

原因		由誰決定		新職位工作地點 有無跨縣市改變		新職位整體滿意度			
原工作職位 已有人 取代	自己主動 申請職位 調動	雇主(事業 單位)單方 決定	雙方有 事先協商	有	沒有	非常 滿意	滿意	不 滿意	非常 不滿意
4.8	1.6	3.9	4.4	0.7	7.6	0.5	5.2	2.2	0.4
5.0	1.7	3.8	4.8	0.9	7.8	0.4	5.4	2.3	0.5
4.1	1.1	3.2	2.9	0.5	5.6	0.5	3.7	1.5	0.5
5.5	2.0	5.3	4.8	0.4	9.7	0.7	6.3	3.0	0.1
-	1.7	-	6.0	-	6.0	-	6.0	-	-
2.3	0.6	2.0	3.2	0.2	5.1	-	3.1	1.4	0.8
3.3	1.3	3.5	3.1	0.8	5.8	0.3	3.7	2.5	0.1
6.0	2.2	5.2	5.1	0.9	9.4	0.8	6.0	3.2	0.3
5.3	0.7	4.2	3.8	0.8	7.1	0.3	5.6	1.6	0.5
5.2	2.7	3.3	6.4	0.6	9.2	0.9	6.0	2.1	0.7
-	-	-	-	-	-	-	-	-	-
2.5	0.8	2.5	1.5	-	3.9	-	3.0	0.9	-
6.0	2.6	3.9	5.7	0.2	9.4	-	6.7	2.4	0.5
3.3	1.5	1.2	4.5	-	5.7	1.0	3.7	1.0	-
2.8	1.2	2.2	3.2	0.4	4.9	0.6	3.5	1.0	0.4
7.0	2.0	5.2	5.7	1.0	9.9	0.4	7.3	3.1	0.1
7.0	2.1	6.6	5.8	0.9	11.4	0.4	6.9	4.3	0.8
5.8	-	7.1	0.8	0.8	7.1	-	0.8	7.1	-
5.1	1.6	3.4	5.0	0.2	8.2	0.6	5.4	2.1	0.4
4.0	1.2	3.4	3.6	0.8	6.2	0.3	4.5	2.0	0.2
5.1	1.9	4.5	4.4	0.8	8.1	0.8	5.4	2.3	0.4
5.9	0.6	5.3	2.8	0.6	7.5	-	4.8	2.6	0.7
5.0	4.0	4.6	7.2	2.4	9.4	0.9	7.7	2.4	0.9

表11、勞工返回

中華民國

項目別	樣本數 (人)	總計	有返回原來 的工作職位	沒有返回 原來的工作職位	沒有
					主要
					事業單位業務 或組織調整， 已無該職位
總計	3,942	100.0	91.7	8.3	1.9
申請前工作型態					
全時工作者	3,753	100.0	91.7	8.3	1.8
部分時間工作者	189	100.0	92.0	8.0	3.3
申請前工作年資					
未滿1年	137	100.0	91.9	8.1	2.5
1年~未滿3年	1,031	100.0	93.0	7.0	1.6
3年~未滿6年	1,160	100.0	92.5	7.5	1.6
6年~未滿9年	771	100.0	92.2	7.8	2.0
9年以上	843	100.0	88.5	11.5	2.5
為每一子女平均申請期間					
未滿3個月	261	100.0	96.0	4.0	0.7
3個月~未滿6個月	528	100.0	91.7	8.3	2.2
6個月	2,315	100.0	93.6	6.4	1.2
超過6個月~未滿1年	350	100.0	88.1	11.9	2.1
1年~未滿2年	381	100.0	82.7	17.3	4.3
2年	107	100.0	83.7	16.3	8.3
申請前行業別					
農、林、漁、牧業	16	100.0	94.3	5.7	-
礦業及土石採取業	9	100.0	88.0	12.0	-
製造業	1,129	100.0	92.0	8.0	1.4
電力及燃氣供應業	24	100.0	83.4	16.6	-
用水供應及污染整治業	45	100.0	85.3	14.7	4.1
營建工程業	144	100.0	97.3	2.7	-
批發及零售業	924	100.0	92.9	7.1	2.3
運輸及倉儲業	122	100.0	89.1	10.9	2.0
住宿及餐飲業	132	100.0	94.1	5.9	0.5
出版、影音製作、傳播及資通訊服務業	126	100.0	90.1	9.9	1.8
金融及保險業	194	100.0	79.3	20.7	3.8
不動產業	52	100.0	96.6	3.4	3.4
專業、科學及技術服務業	174	100.0	94.2	5.8	1.7
支援服務業	92	100.0	90.4	9.6	2.8
公共行政及國防；強制性社會安全	69	100.0	93.8	6.2	-
教育業	123	100.0	90.3	9.7	2.7
醫療保健及社會工作服務業	466	100.0	91.7	8.3	2.3
藝術、娛樂及休閒服務業	25	100.0	91.7	8.3	4.3
其他服務業	76	100.0	91.6	8.4	1.4

說明：依有返回原事業單位之勞工進行統計。

原工作職位情形(續完)

108年4月

單位:人、%

返回原來的工作職位

原因		由誰決定		新職位工作地點 有無跨縣市改變		新職位整體滿意度			
原工作職位已有人取代	自己主動申請職位調動	雇主(事業單位)單方決定	雙方有事先協商	有	沒有	非常滿意	滿意	不滿意	非常不滿意
4.8	1.6	3.9	4.4	0.7	7.6	0.5	5.2	2.2	0.4
4.8	1.6	3.9	4.4	0.7	7.6	0.5	5.2	2.2	0.4
4.2	0.6	3.4	4.7	0.7	7.3	1.1	4.8	2.2	-
3.2	2.4	2.4	5.8	1.0	7.1	1.4	5.1	1.5	-
4.2	1.2	3.0	4.1	0.5	6.6	0.4	4.9	1.5	0.2
4.3	1.6	3.6	3.9	0.5	7.0	0.5	4.6	2.0	0.4
4.6	1.2	3.9	3.8	0.8	7.0	0.5	4.4	2.8	-
6.8	2.2	5.9	5.7	1.1	10.5	0.4	7.1	2.8	1.2
2.1	1.2	1.5	2.5	0.4	3.7	0.4	2.3	0.8	0.5
3.5	2.6	3.1	5.3	0.8	7.6	1.2	4.5	2.1	0.5
3.9	1.3	3.1	3.3	0.5	5.9	0.3	4.1	1.8	0.1
8.6	1.2	7.3	4.6	1.0	10.8	0.6	5.8	4.1	1.4
10.5	2.5	8.1	9.2	1.1	16.2	0.6	12.1	3.5	1.1
5.0	2.9	5.5	10.7	2.0	14.3	-	12.5	3.7	-
5.7	-	-	5.7	-	5.7	-	-	5.7	-
12.0	-	-	12.0	-	12.0	-	12.0	-	-
4.7	1.9	3.7	4.2	0.3	7.7	0.3	5.3	2.0	0.4
16.6	-	12.5	4.2	-	16.6	-	16.6	-	-
8.5	2.1	10.5	4.3	2.2	12.5	-	10.6	4.2	-
2.5	0.2	1.0	1.7	0.2	2.5	-	1.0	1.5	0.2
4.2	0.6	3.4	3.7	0.2	6.9	0.7	4.3	1.8	0.3
8.0	0.9	5.7	5.3	0.9	10.0	0.9	6.4	2.6	0.9
3.3	2.0	2.5	3.4	0.9	5.0	-	2.9	2.1	0.9
5.5	2.6	2.6	7.3	-	9.9	-	7.3	2.6	-
11.5	5.3	8.8	11.9	6.8	13.9	1.6	13.2	4.3	1.6
-	-	3.4	-	2.0	1.4	-	3.4	-	-
4.1	-	3.5	2.3	0.6	5.2	-	4.1	1.7	-
5.3	1.5	5.7	3.9	-	9.6	-	6.1	3.1	0.4
3.2	3.0	1.5	4.7	-	6.2	1.5	4.7	-	-
4.3	2.7	4.3	5.3	0.8	8.9	-	6.2	2.6	0.9
4.3	1.6	4.2	4.1	0.6	7.6	0.7	4.1	3.3	0.2
4.0	-	-	8.3	-	8.3	-	8.3	-	-
4.1	2.9	5.5	2.9	-	8.4	2.7	4.3	1.4	-

表12、勞工未返回原事業

中華民國

項目別	樣本數 (人)	總計	家庭因素 自願離開 (如：照顧 小孩)	想從事工 時較短或 較彈性的 工作	找到薪資較 高或有升遷 機會的工作	轉換離 家近的工作	想轉換不 同的工作 內容
總計	1,609	100.0	34.1	12.6	9.9	9.5	9.4
性別							
男	275	100.0	4.8	9.8	25.0	6.7	18.3
女	1,334	100.0	39.5	13.2	7.2	10.1	7.8
年齡							
15~24歲	45	100.0	46.0	9.3	11.5	11.7	12.1
25~34歲	773	100.0	36.5	10.8	10.1	10.6	9.4
35~44歲	733	100.0	30.9	14.7	9.9	8.5	9.2
45歲以上	58	100.0	31.4	14.9	6.9	1.9	15.2
教育程度							
國中及以下	32	100.0	50.1	10.2	5.6	-	12.2
高中(職)	265	100.0	40.0	9.2	9.3	8.8	13.2
專科及大學	1,149	100.0	34.8	13.6	8.9	10.2	7.8
研究所	163	100.0	16.7	11.9	19.1	7.7	14.3
婚姻狀況							
未婚	10	100.0	22.8	6.5	-	8.7	17.8
有配偶(含與人同居)	1,563	100.0	34.4	12.7	9.9	9.7	9.2
離婚、分居或喪偶	36	100.0	24.5	9.8	14.7	2.6	19.0
家庭型態							
三代同堂(含以上)	692	100.0	34.5	12.3	9.4	10.1	10.9
雙親家庭(父母、小孩)	886	100.0	34.1	13.1	10.3	9.3	7.9
單親家庭	31	100.0	22.7	8.0	13.8	2.7	18.7
現有子女數							
1人	778	100.0	32.6	12.8	10.4	11.2	9.5
2人	690	100.0	35.6	12.7	10.0	8.2	9.8
3人	130	100.0	35.4	12.6	7.5	6.6	6.0
4人以上	11	100.0	25.1	-	-	11.0	20.3
有無6歲以上子女							
有6歲以上子女	232	100.0	35.1	11.0	9.6	7.4	10.0
子女均未滿6歲	1,377	100.0	33.9	12.9	10.0	9.9	9.3
是否為主要家計負責人							
是	509	100.0	9.9	12.6	18.8	9.7	14.8
不是	1,100	100.0	44.6	12.7	6.1	9.5	7.1
是否具有身心障礙者身分							
是	6	100.0	32.1	14.8	33.9	-	-
不是	1,603	100.0	34.1	12.6	9.9	9.6	9.5
是否具有原住民身分							
是	35	100.0	42.8	20.5	6.1	8.4	-
不是	1,574	100.0	33.9	12.5	10.0	9.6	9.6

說明：依未返回原事業單位之勞工進行統計。

單位的主要原因

108年4月

單位:人、%

雇主無法提供 恢復原職，無 法接受職務調 整而離開	雇主要 求離職或 被 解僱	想自行 創業	個人因素不 願返回(如： 生涯規劃等非 家庭因素)	想從事 工作責任 較輕的工作	事業單位 歇業、虧 損或業務 緊縮	雇主變更 組織、解散 或轉讓	事業單位業務性質 變更，有減少受僱 者之必要，又無適 當工作供安置	因事業單位 遷廠而 離職	其他
9.0	3.8	3.3	2.5	2.2	1.8	0.8	0.7	0.1	0.3
11.1	2.8	9.5	6.7	1.3	1.6	0.6	1.3	-	0.4
8.6	4.0	2.1	1.7	2.4	1.9	0.9	0.5	0.1	0.2
4.7	2.1	1.8	0.8	-	-	-	-	-	-
8.1	3.6	3.3	2.5	2.3	1.6	0.5	0.4	0.1	0.1
10.3	3.9	3.4	2.5	2.2	2.0	1.1	1.0	-	0.4
3.3	8.5	3.6	1.9	1.6	5.6	3.5	1.8	-	-
3.4	7.3	-	4.0	-	4.3	-	3.0	-	-
7.9	3.2	2.9	2.5	0.1	0.9	1.5	-	-	0.4
9.0	3.8	2.8	2.6	2.6	2.0	0.7	0.9	0.1	0.3
11.4	3.5	8.4	1.2	3.1	1.5	1.1	-	-	-
20.6	12.0	-	-	-	11.6	-	-	-	-
8.8	3.7	3.3	2.4	2.2	1.8	0.9	0.7	0.1	0.3
11.9	2.9	3.0	8.7	3.0	-	-	-	-	-
9.0	4.1	3.0	1.6	2.2	1.4	0.4	0.5	-	0.4
8.8	3.4	3.5	3.0	2.1	2.2	1.2	0.9	0.1	0.1
13.5	7.0	3.4	6.7	3.4	-	-	-	-	-
8.2	3.9	2.9	2.1	2.9	1.3	0.9	1.0	-	0.3
9.7	3.0	3.8	2.4	1.4	2.1	0.8	0.3	0.2	0.2
7.4	7.9	3.2	4.6	2.6	3.3	1.1	0.9	-	0.9
33.2	-	-	10.4	-	-	-	-	-	-
7.6	5.3	3.9	3.8	2.4	2.4	1.1	0.5	-	-
9.2	3.5	3.2	2.3	2.2	1.7	0.8	0.7	0.1	0.3
13.6	4.2	5.2	4.6	3.0	2.0	0.6	0.7	-	0.4
6.9	3.6	2.5	1.6	1.8	1.7	0.9	0.7	0.1	0.2
-	19.2	-	-	-	-	-	-	-	-
9.0	3.7	3.3	2.5	2.2	1.8	0.8	0.7	0.1	0.3
5.6	5.3	-	6.1	5.3	-	-	-	-	-
9.0	3.7	3.4	2.4	2.1	1.9	0.8	0.7	0.1	0.3

表12、勞工未返回原事業

中華民國

項目別	樣本數 (人)	總計	家庭因素 自願離開 (如：照顧 小孩)	想從事工 時較短或 較彈性的 工作	找到薪資較 高或有升遷 機會的工作	轉換離 家近的工作	想轉換不 同的工作 內容
總計	1,609	100.0	34.1	12.6	9.9	9.5	9.4
申請前事業單位所在地區別							
北部地區	1,023	100.0	33.2	12.6	10.5	9.2	9.4
中部地區	306	100.0	32.8	13.2	9.8	10.6	11.1
南部地區	266	100.0	39.2	11.7	8.3	9.3	7.7
東部地區	14	100.0	29.0	22.1	7.3	12.2	7.6
申請前職業別							
主管及經理人員	69	100.0	12.0	11.6	11.2	1.6	12.6
專業人員	357	100.0	28.6	16.2	9.7	12.5	8.9
技術員及助理專業人員	397	100.0	34.3	12.3	10.9	9.2	8.7
事務支援人員	345	100.0	36.4	9.5	7.9	11.0	9.6
服務及銷售工作人員	281	100.0	40.8	13.7	11.3	7.7	6.8
農、林、漁、牧業生產人員	5	100.0	-	37.4	-	28.5	-
技藝有關工作人員	34	100.0	28.4	10.1	20.4	13.1	7.6
機械設備操作及組裝人員	80	100.0	47.2	7.7	7.9	5.6	17.8
基層技術工及勞力工	41	100.0	28.7	15.8	5.3	4.2	19.1
申請前員工規模別							
29人以下	830	100.0	36.0	11.9	9.8	8.5	9.3
30~249人	456	100.0	34.1	10.9	8.3	9.6	10.6
250人以上	323	100.0	28.9	16.9	12.6	12.2	8.1
申請前平均每月總薪資							
未滿2萬元	25	100.0	53.8	8.5	8.9	15.4	4.4
2萬元~未滿3萬元	604	100.0	41.8	13.5	9.0	7.8	8.5
3萬元~未滿4萬元	469	100.0	35.4	10.8	8.3	10.6	8.8
4萬元~未滿5萬元	296	100.0	24.9	11.7	11.2	12.0	10.4
5萬元~未滿6萬元	106	100.0	23.3	18.2	10.6	12.0	10.4
6萬元以上	109	100.0	13.2	14.1	18.9	4.7	15.1

說明：依未返回原事業單位之勞工進行統計。

單位的主要原因(續1)

108年4月

單位:人、%

雇主無法提供 恢復原職，無 法接受職務調 整而離開	雇主要 求離職或 被 解僱	想自行 創業	個人因素不 願返回(如： 生涯規劃等非 家庭因素)	想從事 工作責任 較輕的工作	事業單位 歇業、虧 損或業務 緊縮	雇主變更 組織、解散 或轉讓	事業單位業務性質 變更，有減少受僱 者之必要，又無適 當工作供安置	因事業單位 遷廠而 離職	其他
9.0	3.8	3.3	2.5	2.2	1.8	0.8	0.7	0.1	0.3
9.3	3.5	3.2	3.0	2.2	2.0	1.1	0.7	0.1	0.1
8.0	2.8	4.6	2.4	1.6	1.4	0.5	0.6	-	0.6
8.4	6.3	2.4	0.9	2.7	1.6	0.4	0.8	-	0.4
15.5	-	-	-	6.2	-	-	-	-	-
13.5	8.1	9.3	3.2	5.1	6.6	3.0	2.2	-	-
6.5	3.0	5.1	2.3	5.1	1.1	0.3	0.6	-	-
10.1	3.2	3.3	2.0	2.2	1.8	1.2	0.7	-	-
10.9	6.6	0.9	1.6	0.9	1.9	0.9	0.9	0.3	0.6
8.0	1.1	3.6	3.4	0.8	1.9	0.5	0.4	-	-
-	-	27.9	6.3	-	-	-	-	-	-
7.3	6.4	3.4	-	-	-	-	-	-	3.4
2.5	1.4	0.4	6.7	-	-	1.4	-	-	1.3
15.5	5.6	-	2.4	-	3.4	-	-	-	-
7.0	5.4	3.3	2.5	1.7	3.1	0.6	0.8	-	0.1
10.1	2.9	4.5	3.2	2.5	0.4	1.3	0.7	0.2	0.7
12.5	0.8	1.9	1.7	3.1	0.4	0.7	0.3	-	-
4.3	4.8	-	-	-	-	-	-	-	-
7.4	3.2	2.0	2.8	1.2	1.1	0.8	0.2	0.2	0.5
9.4	4.3	2.9	3.0	2.1	2.5	0.7	1.1	-	0.2
10.6	3.9	4.7	1.9	4.6	2.7	0.7	0.8	-	-
9.3	6.7	5.8	1.0	1.2	0.4	1.2	-	-	-
12.5	1.7	7.7	1.8	3.7	2.0	1.9	2.4	-	-

表12、勞工未返回原事業

中華民國

項目別	樣本數 (人)	總計	家庭因素 自願離開 (如：照顧 小孩)	想從事工 時較短或 較彈性的 工作	找到薪資較 高或有升遷 機會的工作	轉換離 家近的工作	想轉換不 同的工作 內容
總計	1,609	100.0	34.1	12.6	9.9	9.5	9.4
申請前工作型態							
全時工作者	1,509	100.0	33.0	12.6	10.0	9.7	9.7
部分時間工作者	100	100.0	50.6	13.5	8.8	6.8	5.9
申請前工作年資							
未滿1年	147	100.0	32.5	11.2	10.9	12.0	10.8
1年~未滿3年	651	100.0	36.1	11.8	9.6	10.3	9.4
3年~未滿6年	422	100.0	30.9	12.5	12.6	8.6	9.5
6年~未滿9年	173	100.0	34.1	12.7	9.2	8.0	11.6
9年以上	216	100.0	35.4	16.8	5.4	8.6	6.5
為每一子女平均申請期間							
未滿3個月	46	100.0	23.0	16.9	19.1	10.9	11.3
3個月~未滿6個月	154	100.0	16.5	9.0	22.1	12.5	12.1
6個月	839	100.0	30.0	11.9	10.7	9.9	10.6
超過6個月~未滿1年	103	100.0	24.1	20.8	9.7	8.2	7.0
1年~未滿2年	306	100.0	44.6	13.9	5.3	9.6	8.4
2年	161	100.0	62.2	11.2	0.6	5.0	3.6
申請前行業別							
農、林、漁、牧業	7	100.0	-	31.7	13.1	-	15.8
礦業及土石採取業	-	-	-	-	-	-	-
製造業	409	100.0	35.2	12.6	9.6	10.0	8.6
電力及燃氣供應業	1	100.0	-	-	-	-	-
用水供應及污染整治業	10	100.0	6.6	14.9	10.7	10.6	12.7
營建工程業	53	100.0	26.2	17.1	9.8	14.1	9.3
批發及零售業	427	100.0	35.5	10.9	9.3	9.5	10.4
運輸及倉儲業	28	100.0	39.9	8.8	11.0	11.2	15.0
住宿及餐飲業	62	100.0	38.1	12.2	5.0	13.9	4.2
出版、影音製作、傳播及資通訊服務業	64	100.0	24.7	6.3	19.6	3.2	12.6
金融及保險業	75	100.0	32.0	10.9	11.4	8.8	9.4
不動產業	33	100.0	17.8	22.0	17.5	-	10.0
專業、科學及技術服務業	100	100.0	27.1	16.4	9.5	6.5	11.1
支援服務業	38	100.0	27.3	3.7	27.4	-	10.6
公共行政及國防；強制性社會安全	7	100.0	52.9	-	16.4	-	15.0
教育業	57	100.0	51.7	12.9	8.1	8.7	4.8
醫療保健及社會工作服務業	211	100.0	35.5	15.6	5.7	13.4	9.5
藝術、娛樂及休閒服務業	6	100.0	44.9	-	16.9	18.7	-
其他服務業	21	100.0	25.0	31.5	7.0	9.5	9.3

說明：依未返回原事業單位之勞工進行統計。

單位的主要原因(續完)

108年4月

單位:人、%

雇主無法提供 恢復原職，無 法接受職務調 整而離開	雇主要 求離職或 被 解僱	想自行 創業	個人因素不 願返回(如： 生涯規劃等非 家庭因素)	想從事 工作責任 較輕的工作	事業單位 歇業、虧 損或業務 緊縮	雇主變更 組織、解散 或轉讓	事業單位業務性質 變更，有減少受僱 者之必要，又無適 當工作供安置	因事業單位 遷廠而 離職	其他
9.0	3.8	3.3	2.5	2.2	1.8	0.8	0.7	0.1	0.3
9.2	3.9	3.4	2.5	2.3	1.9	0.8	0.7	0.1	0.3
5.1	2.1	2.0	3.0	1.1	-	1.0	-	-	-
6.0	3.4	4.5	3.1	3.1	1.7	0.8	-	-	-
9.1	2.8	3.5	2.5	1.5	2.1	0.3	0.8	-	0.5
8.2	5.5	3.0	2.2	2.8	1.4	1.8	0.7	0.2	-
10.2	4.2	1.2	1.8	4.0	0.6	0.8	0.8	-	0.6
11.2	3.2	4.4	3.3	1.3	2.9	0.5	0.5	-	-
6.5	2.6	1.9	-	2.4	2.3	0.8	2.3	-	-
12.7	3.5	3.3	1.4	3.2	3.7	-	-	-	-
9.2	5.1	4.2	2.8	2.0	1.5	0.9	0.6	0.1	0.4
17.0	2.3	2.9	4.1	0.9	1.0	0.9	-	-	1.0
6.1	2.0	1.9	1.9	2.4	1.8	1.0	1.2	-	-
4.8	1.9	2.0	2.6	2.6	2.2	0.8	0.6	-	-
-	-	14.2	25.2	-	-	-	-	-	-
-	-	-	-	-	-	-	-	-	-
10.7	3.8	1.8	3.4	2.5	0.3	0.9	0.2	0.2	0.2
100.0	-	-	-	-	-	-	-	-	-
20.6	-	-	-	24.0	-	-	-	-	-
6.0	5.8	9.6	1.9	-	-	-	-	-	-
8.4	3.3	4.9	1.4	1.2	2.9	0.7	1.0	-	0.5
12.6	-	1.4	-	-	-	-	-	-	-
10.0	-	5.4	5.1	-	5.5	0.5	-	-	-
6.4	7.0	3.2	6.3	3.2	5.9	1.6	-	-	-
8.7	5.2	5.5	2.6	1.9	2.1	-	1.4	-	-
12.8	6.6	9.9	-	3.4	-	-	-	-	-
7.5	3.8	3.2	3.4	2.9	2.2	4.1	2.3	-	-
14.1	9.0	-	2.8	-	-	2.6	-	-	2.6
15.7	-	-	-	-	-	-	-	-	-
8.1	2.0	-	-	-	1.8	-	1.9	-	-
6.2	3.6	1.2	1.9	5.8	1.6	-	-	-	-
19.5	-	-	-	-	-	-	-	-	-
5.4	7.0	-	-	-	-	-	5.2	-	-

表13、勞工育嬰留職停薪結束重回職場時間和原本申請比較情形

項目別	中華民國108年4月				
	樣本數 (人)	總計	提前	一樣	延後
總計	4,874	100.0	15.5	76.1	8.4
性別					
男	1,022	100.0	11.1	84.3	4.7
女	3,852	100.0	16.5	74.1	9.3
年齡					
15~24歲	91	100.0	20.5	68.7	10.8
25~34歲	2,083	100.0	16.1	75.4	8.5
35~44歲	2,465	100.0	14.9	76.7	8.4
45歲以上	235	100.0	12.1	81.4	6.5
教育程度					
國中及以下	101	100.0	8.2	84.3	7.6
高中(職)	813	100.0	11.7	81.7	6.6
專科及大學	3,392	100.0	15.9	75.4	8.7
研究所	568	100.0	19.5	70.9	9.6
婚姻狀況					
未婚	27	100.0	40.6	56.8	2.6
有配偶(含與人同居)	4,774	100.0	15.2	76.3	8.5
離婚、分居或喪偶	73	100.0	21.7	70.0	8.3
家庭型態					
三代同堂(含以上)	2,270	100.0	15.5	76.5	8.0
雙親家庭(父母、小孩)	2,542	100.0	15.0	76.1	8.9
單親家庭	62	100.0	30.2	61.6	8.2
現有子女數					
1人	2,309	100.0	16.3	74.8	9.0
2人	2,083	100.0	15.2	76.3	8.5
3人	426	100.0	12.7	81.1	6.2
4人以上	56	100.0	12.5	87.5	-
有無6歲以上子女					
有6歲以上子女	764	100.0	14.9	77.2	7.9
子女均未滿6歲	4,110	100.0	15.6	75.9	8.5
是否為主要家計負責人					
是	2,065	100.0	15.5	77.2	7.3
不是	2,809	100.0	15.4	75.3	9.2
是否具有身心障礙者身分					
是	43	100.0	21.1	66.6	12.3
不是	4,831	100.0	15.4	76.2	8.4
是否具有原住民身分					
是	91	100.0	7.6	78.4	14.0
不是	4,783	100.0	15.6	76.1	8.3

說明：依返回職場之勞工進行統計。

表13、勞工育嬰留職停薪結束重回職場時間和原本申請比較情形(續1)

中華民國108年4月					
單位:人、%					
項目別	樣本數 (人)	總計	提前	一樣	延後
總計	4,874	100.0	15.5	76.1	8.4
申請前事業單位所在地區別					
北部地區	2,825	100.0	16.4	74.2	9.4
中部地區	1,129	100.0	14.5	78.7	6.8
南部地區	862	100.0	13.7	78.5	7.8
東部地區	58	100.0	16.6	78.8	4.6
申請前職業別					
主管及經理人員	229	100.0	19.1	76.1	4.8
專業人員	1,035	100.0	17.7	71.5	10.9
技術員及助理專業人員	1,199	100.0	15.7	74.6	9.7
事務支援人員	1,149	100.0	14.8	79.2	5.9
服務及銷售工作人員	682	100.0	16.0	74.3	9.7
農、林、漁、牧業生產人員	17	100.0	4.7	95.3	-
技藝有關工作人員	160	100.0	8.9	83.8	7.3
機械設備操作及組裝人員	247	100.0	8.4	85.4	6.2
基層技術工及勞力工	156	100.0	15.5	77.3	7.1
申請前員工規模別					
29人以下	2,487	100.0	11.9	81.6	6.6
30~249人	1,360	100.0	17.5	71.9	10.6
250人以上	1,027	100.0	22.0	67.6	10.4
申請前平均每月總薪資					
未滿2萬元	57	100.0	14.9	73.0	12.1
2萬元~未滿3萬元	1,659	100.0	11.4	80.8	7.8
3萬元~未滿4萬元	1,486	100.0	14.5	77.8	7.7
4萬元~未滿5萬元	894	100.0	20.7	71.1	8.2
5萬元~未滿6萬元	399	100.0	18.6	71.0	10.4
6萬元以上	379	100.0	23.0	64.4	12.6

說明：依返回職場之勞工進行統計。

表13、勞工育嬰留職停薪結束重回職場時間和原本申請比較情形(續完)

中華民國108年4月					
單位:人、%					
項目別	樣本數 (人)	總計	提前	一樣	延後
總計	4,874	100.0	15.5	76.1	8.4
申請前工作型態					
全時工作者	4,641	100.0	15.7	75.8	8.5
部分時間工作者	233	100.0	10.3	82.4	7.2
申請前工作年資					
未滿1年	224	100.0	18.3	66.8	14.9
1年~未滿3年	1,406	100.0	14.3	75.6	10.1
3年~未滿6年	1,411	100.0	14.9	78.1	7.0
6年~未滿9年	869	100.0	16.3	77.2	6.5
9年以上	964	100.0	16.7	74.9	8.4
為每一子女平均申請期間					
未滿3個月	292	100.0	27.5	68.2	4.3
3個月~未滿6個月	649	100.0	35.4	58.9	5.7
6個月	2,832	100.0	7.0	87.8	5.2
超過6個月~未滿1年	420	100.0	25.1	51.8	23.1
1年~未滿2年	526	100.0	23.7	59.2	17.1
2年	155	100.0	12.3	69.1	18.6
申請前行業別					
農、林、漁、牧業	21	100.0	4.4	81.1	14.5
礦業及土石採取業	9	100.0	11.1	76.9	12.0
製造業	1,356	100.0	15.2	77.6	7.1
電力及燃氣供應業	25	100.0	20.2	76.0	3.8
用水供應及污染整治業	54	100.0	14.5	81.8	3.7
營建工程業	180	100.0	10.1	82.7	7.1
批發及零售業	1,166	100.0	11.5	79.4	9.1
運輸及倉儲業	139	100.0	16.7	79.9	3.3
住宿及餐飲業	163	100.0	16.7	73.8	9.5
出版、影音製作、傳播及資通訊服務業	165	100.0	20.4	68.3	11.4
金融及保險業	238	100.0	24.9	68.6	6.6
不動產業	77	100.0	15.8	69.6	14.6
專業、科學及技術服務業	235	100.0	17.5	71.3	11.1
支援服務業	115	100.0	12.2	82.0	5.8
公共行政及國防；強制性社會安全	72	100.0	15.1	76.8	8.1
教育業	149	100.0	16.5	75.8	7.7
醫療保健及社會工作服務業	592	100.0	19.7	69.5	10.8
藝術、娛樂及休閒服務業	28	100.0	18.2	75.0	6.8
其他服務業	90	100.0	16.8	74.0	9.2

說明：依返回職場之勞工進行統計。

表14、勞工育嬰留職停薪結束重回職場工作適應情形

中華民國108年4月					
單位:人、%					
項目別	樣本數 (人)	總計	沒有 困難	有一點 困難	非常 困難
總計	4,874	100.0	73.4	24.9	1.7
性別					
男	1,022	100.0	86.2	13.1	0.7
女	3,852	100.0	70.3	27.8	1.9
年齡					
15~24歲	91	100.0	76.5	21.2	2.3
25~34歲	2,083	100.0	72.5	25.6	1.8
35~44歲	2,465	100.0	73.8	24.7	1.6
45歲以上	235	100.0	82.0	17.2	0.8
教育程度					
國中及以下	101	100.0	81.3	12.5	6.2
高中(職)	813	100.0	80.1	18.3	1.6
專科及大學	3,392	100.0	71.8	26.5	1.7
研究所	568	100.0	71.9	27.2	0.9
婚姻狀況					
未婚	27	100.0	62.8	32.6	4.6
有配偶(含與人同居)	4,774	100.0	73.4	24.9	1.7
離婚、分居或喪偶	73	100.0	73.5	25.5	1.1
家庭型態					
三代同堂(含以上)	2,270	100.0	73.8	24.3	1.9
雙親家庭(父母、小孩)	2,542	100.0	73.2	25.3	1.5
單親家庭	62	100.0	64.8	32.0	3.1
現有子女數					
1人	2,309	100.0	72.0	26.2	1.8
2人	2,083	100.0	73.9	24.5	1.7
3人	426	100.0	77.1	21.7	1.3
4人以上	56	100.0	84.8	13.3	1.9
有無6歲以上子女					
有6歲以上子女	764	100.0	76.3	22.5	1.2
子女均未滿6歲	4,110	100.0	72.9	25.4	1.8
是否為主要家計負責人					
是	2,065	100.0	75.1	23.3	1.6
不是	2,809	100.0	72.2	26.1	1.8
是否具有身心障礙者身分					
是	43	100.0	62.4	37.6	-
不是	4,831	100.0	73.5	24.8	1.7
是否具有原住民身分					
是	91	100.0	77.3	21.7	1.0
不是	4,783	100.0	73.3	25.0	1.7

說明：依返回職場之勞工進行統計。

表14、勞工育嬰留職停薪結束重回職場工作適應情形(續1)

中華民國108年4月					
單位:人、%					
項目別	樣本數 (人)	總計	沒有 困難	有一點 困難	非常 困難
總計	4,874	100.0	73.4	24.9	1.7
申請前事業單位所在地區別					
北部地區	2,825	100.0	71.4	27.0	1.7
中部地區	1,129	100.0	76.8	21.4	1.8
南部地區	862	100.0	75.0	23.3	1.7
東部地區	58	100.0	77.6	20.7	1.7
申請前職業別					
主管及經理人員	229	100.0	75.2	24.3	0.5
專業人員	1,035	100.0	68.8	29.2	2.1
技術員及助理專業人員	1,199	100.0	72.3	25.1	2.6
事務支援人員	1,149	100.0	75.5	23.7	0.8
服務及銷售工作人員	682	100.0	72.3	26.5	1.2
農、林、漁、牧業生產人員	17	100.0	74.9	25.1	-
技藝有關工作人員	160	100.0	75.9	21.9	2.1
機械設備操作及組裝人員	247	100.0	82.0	15.3	2.7
基層技術工及勞力工	156	100.0	82.0	16.7	1.4
申請前員工規模別					
29人以下	2,487	100.0	76.9	21.7	1.4
30~249人	1,360	100.0	72.2	25.7	2.0
250人以上	1,027	100.0	65.9	32.1	1.9
申請前平均每月總薪資					
未滿2萬元	57	100.0	67.1	30.8	2.2
2萬元~未滿3萬元	1,659	100.0	76.6	22.0	1.4
3萬元~未滿4萬元	1,486	100.0	72.5	25.3	2.2
4萬元~未滿5萬元	894	100.0	70.0	29.0	1.0
5萬元~未滿6萬元	399	100.0	74.4	23.6	2.0
6萬元以上	379	100.0	69.8	27.9	2.3

說明：依返回職場之勞工進行統計。

表14、勞工育嬰留職停薪結束重回職場工作適應情形(續完)

中華民國108年4月					
單位:人、%					
項目別	樣本數 (人)	總計	沒有 困難	有一點 困難	非常 困難
總計	4,874	100.0	73.4	24.9	1.7
申請前工作型態					
全時工作者	4,641	100.0	73.3	25.1	1.7
部分時間工作者	233	100.0	75.5	22.4	2.1
申請前工作年資					
未滿1年	224	100.0	65.7	32.4	1.9
1年~未滿3年	1,406	100.0	73.0	24.6	2.4
3年~未滿6年	1,411	100.0	72.6	25.9	1.4
6年~未滿9年	869	100.0	75.7	22.7	1.5
9年以上	964	100.0	74.8	24.1	1.2
為每一子女平均申請期間					
未滿3個月	292	100.0	79.1	18.3	2.6
3個月~未滿6個月	649	100.0	75.6	22.9	1.5
6個月	2,832	100.0	76.2	22.4	1.4
超過6個月~未滿1年	420	100.0	68.1	30.1	1.8
1年~未滿2年	526	100.0	59.7	37.5	2.7
2年	155	100.0	61.0	36.3	2.7
申請前行業別					
農、林、漁、牧業	21	100.0	90.6	9.4	-
礦業及土石採取業	9	100.0	83.9	16.1	-
製造業	1,356	100.0	75.7	22.4	1.8
電力及燃氣供應業	25	100.0	96.1	3.9	-
用水供應及污染整治業	54	100.0	80.8	17.2	2.0
營建工程業	180	100.0	75.7	22.6	1.8
批發及零售業	1,166	100.0	75.0	23.8	1.2
運輸及倉儲業	139	100.0	74.7	23.7	1.6
住宿及餐飲業	163	100.0	74.9	24.6	0.6
出版、影音製作、傳播及資通訊服務業	165	100.0	69.3	28.7	2.0
金融及保險業	238	100.0	63.9	32.8	3.3
不動產業	77	100.0	78.0	22.0	-
專業、科學及技術服務業	235	100.0	72.6	26.0	1.4
支援服務業	115	100.0	80.3	18.1	1.6
公共行政及國防；強制性社會安全	72	100.0	73.9	25.6	0.5
教育業	149	100.0	76.3	21.5	2.2
醫療保健及社會工作服務業	592	100.0	63.2	34.5	2.3
藝術、娛樂及休閒服務業	28	100.0	70.6	26.9	2.5
其他服務業	90	100.0	76.3	21.2	2.4

說明：依返回職場之勞工進行統計。

表15、勞工認為育嬰留職停薪政策對其家庭和工作平衡之幫助情形

項目別	中華民國108年4月					
	樣本數 (人)	總計	非常 有幫助	有幫助	沒有 幫助	非常沒有 幫助
總計	5,551	100.0	29.9	65.5	4.3	0.3
性別						
男	1,073	100.0	34.0	61.6	3.9	0.5
女	4,478	100.0	29.0	66.3	4.4	0.3
年齡						
15~24歲	114	100.0	24.2	68.1	7.7	-
25~34歲	2,423	100.0	28.8	66.6	4.4	0.2
35~44歲	2,752	100.0	30.9	64.5	4.2	0.4
45歲以上	262	100.0	35.9	61.0	2.4	0.8
教育程度						
國中及以下	120	100.0	25.0	68.8	5.4	0.8
高中(職)	940	100.0	27.1	66.5	5.8	0.6
專科及大學	3,885	100.0	29.3	66.1	4.3	0.3
研究所及以上	606	100.0	38.7	58.9	2.1	0.3
婚姻狀況						
未婚	30	100.0	26.4	61.7	11.8	-
有配偶(含與人同居)	5,435	100.0	30.0	65.4	4.2	0.3
離婚、分居或喪偶	86	100.0	24.1	70.8	5.1	-
家庭型態						
三代同堂(含以上)	2,552	100.0	29.3	66.1	4.3	0.4
雙親家庭(父母、小孩)	2,927	100.0	30.5	65.0	4.2	0.3
單親家庭	72	100.0	29.9	62.4	7.7	-
現有子女數						
1人	2,623	100.0	31.2	64.3	4.1	0.4
2人	2,377	100.0	29.2	66.2	4.4	0.3
3人	490	100.0	26.4	68.4	5.0	0.2
4人以上	61	100.0	29.8	66.5	3.7	-
有無6歲以上子女						
有6歲以上子女	870	100.0	27.9	67.4	4.3	0.4
子女均未滿6歲	4,681	100.0	30.2	65.1	4.3	0.3
是否為主要家計負責人						
是	2,167	100.0	31.5	63.2	4.7	0.6
不是	3,384	100.0	28.9	66.9	4.0	0.2
是否具有身心障礙者身分						
是	45	100.0	19.2	77.8	2.9	-
不是	5,506	100.0	30.0	65.4	4.3	0.3
是否具有原住民身分						
是	109	100.0	18.1	76.5	5.4	-
不是	5,442	100.0	30.1	65.3	4.3	0.3

表15、勞工認為育嬰留職停薪政策對其家庭和工作平衡之幫助情形(續1)

項目別	中華民國108年4月					單位:人、%
	樣本數 (人)	總計	非常 有幫助	有幫助	沒有 幫助	非常沒有 幫助
總計	5,551	100.0	29.9	65.5	4.3	0.3
申請前事業單位所在地區別						
北部地區	3,247	100.0	31.4	64.8	3.4	0.3
中部地區	1,252	100.0	28.8	66.2	4.6	0.3
南部地區	989	100.0	26.8	66.3	6.5	0.3
東部地區	63	100.0	21.1	72.8	6.0	-
申請前職業別						
主管及經理人員	253	100.0	31.0	64.2	3.5	1.3
專業人員	1,156	100.0	35.0	62.0	2.9	0.1
技術員及助理專業人員	1,360	100.0	29.3	66.0	4.5	0.3
事務支援人員	1,312	100.0	28.0	66.4	5.3	0.3
服務及銷售工作人員	822	100.0	30.9	64.8	4.2	0.1
農、林、漁、牧業生產人員	18	100.0	18.9	65.0	16.1	-
技藝有關工作人員	170	100.0	25.7	71.8	1.2	1.3
機械設備操作及組裝人員	291	100.0	23.1	69.5	6.6	0.8
基層技術工及勞力工	169	100.0	26.3	69.6	3.5	0.6
申請前員工規模別						
29人以下	2,867	100.0	27.7	67.3	4.7	0.3
30~249人	1,548	100.0	31.0	64.9	3.7	0.4
250人以上	1,136	100.0	34.3	61.3	4.2	0.2
申請前平均每月總薪資						
未滿2萬元	71	100.0	21.5	70.2	6.9	1.4
2萬元~未滿3萬元	1,952	100.0	25.5	68.6	5.7	0.3
3萬元~未滿4萬元	1,697	100.0	29.5	65.6	4.6	0.3
4萬元~未滿5萬元	997	100.0	34.5	63.1	1.8	0.6
5萬元~未滿6萬元	430	100.0	34.7	62.4	2.9	-
6萬元以上	404	100.0	39.8	57.1	2.9	0.3

表15、勞工認為育嬰留職停薪政策對其家庭和工作平衡之幫助情形(續完)

項目別	中華民國108年4月					
	樣本數 (人)	總計	非常 有幫助	有幫助	沒有 幫助	非常沒有 幫助
總計	5,551	100.0	29.9	65.5	4.3	0.3
申請前工作型態						
全時工作者	5,262	100.0	29.9	65.5	4.2	0.3
部分時間工作者	289	100.0	28.9	64.9	5.8	0.3
申請前工作年資						
未滿1年	284	100.0	28.5	62.5	8.2	0.8
1年~未滿3年	1,682	100.0	27.0	68.4	4.1	0.5
3年~未滿6年	1,582	100.0	29.6	66.4	4.0	0.1
6年~未滿9年	944	100.0	34.1	61.5	4.3	0.1
9年以上	1,059	100.0	31.8	63.7	4.1	0.4
為每一子女平均申請期間						
未滿3個月	307	100.0	30.5	59.2	10.0	0.3
3個月~未滿6個月	682	100.0	31.5	65.2	3.1	0.2
6個月	3,154	100.0	29.5	66.2	3.9	0.4
超過6個月~未滿1年	453	100.0	33.0	63.7	3.3	0.1
1年~未滿2年	687	100.0	28.3	66.3	5.2	0.2
2年	268	100.0	27.9	66.2	5.0	0.9
申請前行業別						
農、林、漁、牧業	23	100.0	36.9	60.1	3.0	-
礦業及土石採取業	9	100.0	24.2	75.8	-	-
製造業	1,538	100.0	28.2	67.4	4.2	0.2
電力及燃氣供應業	25	100.0	65.0	35.0	-	-
用水供應及污染整治業	55	100.0	30.5	62.0	7.6	-
營建工程業	197	100.0	25.9	70.1	3.2	0.8
批發及零售業	1,351	100.0	28.6	65.9	5.1	0.4
運輸及倉儲業	150	100.0	31.4	66.4	2.2	-
住宿及餐飲業	194	100.0	26.8	67.7	5.5	-
出版、影音製作、傳播及資通訊服務業	190	100.0	35.3	60.1	3.5	1.1
金融及保險業	269	100.0	30.6	66.5	2.8	0.1
不動產業	85	100.0	27.7	67.1	3.8	1.3
專業、科學及技術服務業	274	100.0	35.2	57.7	6.7	0.4
支援服務業	130	100.0	27.3	69.8	3.0	-
公共行政及國防；強制性社會安全	76	100.0	38.1	59.1	2.8	-
教育業	180	100.0	34.2	59.0	6.1	0.6
醫療保健及社會工作服務業	677	100.0	32.3	64.1	3.3	0.3
藝術、娛樂及休閒服務業	31	100.0	32.3	64.6	3.1	-
其他服務業	97	100.0	36.3	60.1	3.6	-

表16、勞工認為育嬰留職停薪政策對其育嬰期間可保有工作，穩定就業之幫助情形

中華民國108年4月

單位:人、%

項目別	樣本數 (人)	總計	非常 有幫助	有幫助	沒有 幫助	非常沒有 幫助
總計	5,551	100.0	28.6	61.6	9.0	0.8
性別						
男	1,073	100.0	30.8	59.9	8.1	1.1
女	4,478	100.0	28.1	62.0	9.2	0.7
年齡						
15~24歲	114	100.0	28.1	60.9	11.1	-
25~34歲	2,423	100.0	27.7	62.2	9.3	0.8
35~44歲	2,752	100.0	29.3	61.3	8.7	0.8
45歲以上	262	100.0	33.8	57.3	8.1	0.8
教育程度						
國中及以下	120	100.0	24.0	66.5	8.7	0.8
高中(職)	940	100.0	27.8	62.8	8.9	0.5
專科及大學	3,885	100.0	28.0	62.2	9.0	0.8
研究所及以上	606	100.0	34.4	55.0	9.3	1.3
婚姻狀況						
未婚	30	100.0	26.3	55.3	18.4	-
有配偶(含與人同居)	5,435	100.0	28.7	61.7	8.8	0.8
離婚、分居或喪偶	86	100.0	22.6	60.4	15.9	1.2
家庭型態						
三代同堂(含以上)	2,552	100.0	28.3	62.1	8.7	0.8
雙親家庭(父母、小孩)	2,927	100.0	28.8	61.5	8.9	0.7
單親家庭	72	100.0	28.2	49.4	21.0	1.4
現有子女數						
1人	2,623	100.0	30.0	60.5	8.6	0.9
2人	2,377	100.0	27.9	62.0	9.5	0.6
3人	490	100.0	24.5	65.6	8.8	1.1
4人以上	61	100.0	27.4	65.1	7.6	-
有無6歲以上子女						
有6歲以上子女	870	100.0	28.0	62.2	9.4	0.5
子女均未滿6歲	4,681	100.0	28.7	61.6	8.9	0.8
是否為主要家計負責人						
是	2,167	100.0	31.0	59.7	8.2	1.0
不是	3,384	100.0	27.1	62.8	9.5	0.6
是否具有身心障礙者身分						
是	45	100.0	19.3	73.9	6.9	-
不是	5,506	100.0	28.7	61.6	9.0	0.8
是否具有原住民身分						
是	109	100.0	17.9	72.9	9.2	-
不是	5,442	100.0	28.8	61.4	9.0	0.8

表16、勞工認為育嬰留職停薪政策對其育嬰期間可保有工作，穩定就業之幫助情形(續1)

中華民國108年4月

單位:人、%

項目別	樣本數 (人)	總計	非常 有幫助	有幫助	沒有 幫助	非常沒有 幫助
總計	5,551	100.0	28.6	61.6	9.0	0.8
申請前事業單位所在地區別						
北部地區	3,247	100.0	29.6	60.3	9.1	1.0
中部地區	1,252	100.0	27.0	64.6	7.7	0.6
南部地區	989	100.0	27.6	61.6	10.4	0.5
東部地區	63	100.0	23.3	69.4	7.3	-
申請前職業別						
主管及經理人員	253	100.0	29.5	57.2	10.7	2.6
專業人員	1,156	100.0	32.5	58.1	8.5	0.9
技術員及助理專業人員	1,360	100.0	28.4	61.2	9.7	0.7
事務支援人員	1,312	100.0	26.8	63.7	8.5	0.9
服務及銷售工作人員	822	100.0	30.3	60.5	8.7	0.5
農、林、漁、牧業生產人員	18	100.0	16.4	71.8	11.8	-
技藝有關工作人員	170	100.0	22.5	70.8	6.7	-
機械設備操作及組裝人員	291	100.0	23.0	68.6	7.9	0.5
基層技術工及勞力工	169	100.0	25.2	61.8	13.0	-
申請前員工規模別						
29人以下	2,867	100.0	26.1	63.8	9.4	0.6
30~249人	1,548	100.0	29.9	60.5	8.6	1.0
250人以上	1,136	100.0	33.2	57.4	8.3	1.1
申請前平均每月總薪資						
未滿2萬元	71	100.0	15.9	70.1	14.0	-
2萬元~未滿3萬元	1,952	100.0	25.4	64.5	9.6	0.6
3萬元~未滿4萬元	1,697	100.0	28.0	62.3	8.8	0.9
4萬元~未滿5萬元	997	100.0	31.8	59.2	8.0	1.0
5萬元~未滿6萬元	430	100.0	32.7	57.4	9.4	0.5
6萬元以上	404	100.0	38.0	52.9	8.0	1.0

表16、勞工認為育嬰留職停薪政策對其育嬰期間可保有工作，穩定就業之幫助情形(續完)

中華民國108年4月

單位:人、%

項目別	樣本數 (人)	總計	非常 有幫助	有幫助	沒有 幫助	非常沒有 幫助
總計	5,551	100.0	28.6	61.6	9.0	0.8
申請前工作型態						
全時工作者	5,262	100.0	28.8	61.5	8.9	0.8
部分時間工作者	289	100.0	24.3	64.7	10.6	0.3
申請前工作年資						
未滿1年	284	100.0	21.4	63.2	14.6	0.8
1年~未滿3年	1,682	100.0	26.6	62.4	10.3	0.7
3年~未滿6年	1,582	100.0	28.2	62.5	8.2	1.2
6年~未滿9年	944	100.0	31.2	59.5	8.6	0.6
9年以上	1,059	100.0	32.3	60.5	6.7	0.5
為每一子女平均申請期間						
未滿3個月	307	100.0	28.7	56.9	14.0	0.4
3個月~未滿6個月	682	100.0	29.8	61.9	7.6	0.8
6個月	3,154	100.0	28.3	62.7	8.2	0.8
超過6個月~未滿1年	453	100.0	31.1	60.6	7.7	0.6
1年~未滿2年	687	100.0	27.4	61.3	10.1	1.2
2年	268	100.0	27.3	56.8	15.4	0.5
申請前行業別						
農、林、漁、牧業	23	100.0	27.9	59.5	12.5	-
礦業及土石採取業	9	100.0	24.2	63.7	12.1	-
製造業	1,538	100.0	28.9	62.1	8.2	0.8
電力及燃氣供應業	25	100.0	51.9	48.1	-	-
用水供應及污染整治業	55	100.0	31.6	66.6	-	1.7
營建工程業	197	100.0	23.2	66.0	10.0	0.8
批發及零售業	1,351	100.0	25.3	63.5	10.9	0.4
運輸及倉儲業	150	100.0	40.7	53.6	5.1	0.7
住宿及餐飲業	194	100.0	26.1	63.4	10.1	0.5
出版、影音製作、傳播及資通訊服務業	190	100.0	28.8	62.2	8.5	0.5
金融及保險業	269	100.0	28.5	64.0	7.4	0.1
不動產業	85	100.0	24.8	63.7	7.7	3.7
專業、科學及技術服務業	274	100.0	31.0	58.8	8.7	1.5
支援服務業	130	100.0	30.5	57.7	10.8	0.9
公共行政及國防；強制性社會安全	76	100.0	39.1	59.5	1.4	-
教育業	180	100.0	30.1	59.5	9.7	0.6
醫療保健及社會工作服務業	677	100.0	30.9	59.2	8.6	1.2
藝術、娛樂及休閒服務業	31	100.0	38.6	58.4	3.0	-
其他服務業	97	100.0	33.4	53.5	10.5	2.5

表17、勞工認為育嬰留職停薪政策對提升職場夫妻生育意願之幫助情形

項目別	中華民國108年4月					
	樣本數 (人)	總計	非常 有幫助	有幫助	沒有 幫助	非常沒有 幫助
總計	5,551	100.0	15.0	48.2	30.4	6.4
性別						
男	1,073	100.0	18.4	48.0	25.9	7.7
女	4,478	100.0	14.3	48.2	31.4	6.1
年齡						
15~24歲	114	100.0	21.3	44.0	28.2	6.4
25~34歲	2,423	100.0	15.3	48.4	29.4	6.8
35~44歲	2,752	100.0	14.6	47.9	31.4	6.1
45歲以上	262	100.0	15.1	53.4	29.8	1.6
教育程度						
國中及以下	120	100.0	14.2	55.6	25.8	4.4
高中(職)	940	100.0	13.8	50.4	28.6	7.2
專科及大學	3,885	100.0	14.5	47.8	31.4	6.3
研究所	606	100.0	20.8	45.4	27.7	6.1
婚姻狀況						
未婚	30	100.0	24.6	44.1	20.8	10.5
有配偶(含與人同居)	5,435	100.0	15.0	48.2	30.5	6.3
離婚、分居或喪偶	86	100.0	13.0	48.3	32.6	6.1
家庭型態						
三代同堂(含以上)	2,552	100.0	14.5	48.2	31.0	6.4
雙親家庭(父母、小孩)	2,927	100.0	15.5	48.2	29.9	6.4
單親家庭	72	100.0	16.8	46.3	31.0	5.9
現有子女數						
1人	2,623	100.0	16.6	48.0	28.7	6.7
2人	2,377	100.0	14.1	47.8	32.2	5.9
3人	490	100.0	11.0	51.1	32.1	5.8
4人以上	61	100.0	18.9	45.4	24.4	11.3
有無6歲以上子女						
有6歲以上子女	870	100.0	13.4	50.9	30.0	5.7
子女均未滿6歲	4,681	100.0	15.3	47.7	30.5	6.5
是否為主要家計負責人						
是	2,167	100.0	16.4	46.7	29.5	7.5
不是	3,384	100.0	14.2	49.1	31.0	5.7
是否具有身心障礙者身分						
是	45	100.0	9.2	56.1	29.3	5.4
不是	5,506	100.0	15.1	48.1	30.4	6.4
是否具有原住民身分						
是	109	100.0	11.5	52.8	30.6	5.1
不是	5,442	100.0	15.1	48.1	30.4	6.4

**表17、勞工認為育嬰留職停薪政策對提升職場夫妻生育意願之幫助情形
(續1)**

中華民國108年4月

單位:人、%

項目別	樣本數 (人)	總計	非常 有幫助	有幫助	沒有 幫助	非常沒有 幫助
總計	5,551	100.0	15.0	48.2	30.4	6.4
申請前事業單位所在地區別						
北部地區	3,247	100.0	15.6	48.2	30.1	6.1
中部地區	1,252	100.0	14.4	49.2	29.1	7.3
南部地區	989	100.0	14.1	46.2	33.4	6.3
東部地區	63	100.0	15.4	52.3	30.9	1.4
申請前職業別						
主管及經理人員	253	100.0	18.0	45.4	28.7	7.9
專業人員	1,156	100.0	17.7	48.4	27.0	6.9
技術員及助理專業人員	1,360	100.0	15.6	47.7	31.5	5.2
事務支援人員	1,312	100.0	13.6	45.6	34.0	6.7
服務及銷售工作人員	822	100.0	14.5	49.5	29.4	6.6
農、林、漁、牧業生產人員	18	100.0	6.2	48.2	38.7	7.0
技藝有關工作人員	170	100.0	10.1	53.8	30.4	5.7
機械設備操作及組裝人員	291	100.0	11.4	55.1	27.3	6.2
基層技術工及勞力工	169	100.0	14.4	49.8	28.8	7.0
申請前員工規模別						
29人以下	2,867	100.0	14.5	49.2	29.5	6.7
30~249人	1,548	100.0	14.5	46.0	33.6	5.9
250人以上	1,136	100.0	17.0	48.1	28.7	6.2
申請前平均每月總薪資						
未滿2萬元	71	100.0	7.5	45.6	35.5	11.4
2萬元~未滿3萬元	1,952	100.0	13.4	49.3	31.1	6.1
3萬元~未滿4萬元	1,697	100.0	14.3	48.2	30.2	7.2
4萬元~未滿5萬元	997	100.0	17.2	46.9	30.8	5.1
5萬元~未滿6萬元	430	100.0	18.4	47.9	28.5	5.2
6萬元以上	404	100.0	19.3	45.3	27.8	7.6

表17、勞工認為育嬰留職停薪政策對提升職場夫妻生育意願之幫助情形
(續完)

中華民國108年4月

單位:人、%

項目別	樣本數 (人)	總計	非常 有幫助	有幫助	沒有 幫助	非常沒有 幫助
總計	5,551	100.0	15.0	48.2	30.4	6.4
申請前工作型態						
全時工作者	5,262	100.0	15.1	48.2	30.3	6.3
部分時間工作者	289	100.0	13.9	47.2	32.2	6.8
申請前工作年資						
未滿1年	284	100.0	16.3	46.0	30.3	7.4
1年~未滿3年	1,682	100.0	16.0	48.0	29.7	6.3
3年~未滿6年	1,582	100.0	13.3	48.7	30.6	7.4
6年~未滿9年	944	100.0	15.3	46.4	32.6	5.6
9年以上	1,059	100.0	15.6	49.8	29.4	5.2
為每一子女平均申請期間						
未滿3個月	307	100.0	13.4	40.7	35.1	10.7
3個月~未滿6個月	682	100.0	14.2	48.0	32.4	5.5
6個月	3,154	100.0	15.5	48.8	29.4	6.3
超過6個月~未滿1年	453	100.0	14.2	48.8	32.5	4.6
1年~未滿2年	687	100.0	15.1	48.7	29.3	6.9
2年	268	100.0	15.5	46.7	32.1	5.8
申請前行業別						
農、林、漁、牧業	23	100.0	14.8	49.6	30.6	5.0
礦業及土石採取業	9	100.0	24.2	23.5	52.3	-
製造業	1,538	100.0	13.7	51.0	29.4	5.9
電力及燃氣供應業	25	100.0	20.2	50.7	24.4	4.6
用水供應及污染整治業	55	100.0	18.9	43.0	34.5	3.7
營建工程業	197	100.0	11.6	54.4	27.2	6.8
批發及零售業	1,351	100.0	14.9	46.9	31.6	6.6
運輸及倉儲業	150	100.0	15.5	55.6	26.4	2.6
住宿及餐飲業	194	100.0	15.8	46.1	31.1	7.0
出版、影音製作、傳播及資通訊服務業	190	100.0	16.9	44.6	30.1	8.4
金融及保險業	269	100.0	13.6	47.3	35.8	3.3
不動產業	85	100.0	16.8	42.7	31.4	9.1
專業、科學及技術服務業	274	100.0	12.8	48.1	27.9	11.2
支援服務業	130	100.0	15.1	49.9	26.5	8.4
公共行政及國防；強制性社會安全	76	100.0	19.4	31.0	48.2	1.4
教育業	180	100.0	15.6	43.0	32.5	9.0
醫療保健及社會工作服務業	677	100.0	19.4	45.6	29.8	5.3
藝術、娛樂及休閒服務業	31	100.0	24.3	42.0	30.3	3.4
其他服務業	97	100.0	15.0	49.7	29.1	6.2

表18、勞工於育嬰留職停薪期滿後申請復職，除有性別工作平等法第17條所列情形之一，並經主管機關同意者外，雇主不得拒絕之認知情形

中華民國108年4月

單位:人、%

項目別	樣本數 (人)	總計	知道	不知道
總計	5,551	100.0	67.6	32.4
性別				
男	1,073	100.0	69.1	30.9
女	4,478	100.0	67.3	32.7
年齡				
15~24歲	114	100.0	63.6	36.4
25~34歲	2,423	100.0	67.3	32.7
35~44歲	2,752	100.0	68.0	32.0
45歲以上	262	100.0	66.8	33.2
教育程度				
國中及以下	120	100.0	49.5	50.5
高中(職)	940	100.0	59.8	40.2
專科及大學	3,885	100.0	69.2	30.8
研究所	606	100.0	72.6	27.4
婚姻狀況				
未婚	30	100.0	67.8	32.2
有配偶(含與人同居)	5,435	100.0	67.6	32.4
離婚、分居或喪偶	86	100.0	66.2	33.8
家庭型態				
三代同堂(含以上)	2,552	100.0	66.8	33.2
雙親家庭(父母、小孩)	2,927	100.0	68.3	31.7
單親家庭	72	100.0	66.1	33.9
現有子女數				
1人	2,623	100.0	66.8	33.2
2人	2,377	100.0	67.7	32.3
3人	490	100.0	70.7	29.3
4人以上	61	100.0	71.9	28.1
有無6歲以上子女				
有6歲以上子女	870	100.0	67.4	32.6
子女均未滿6歲	4,681	100.0	67.6	32.4
是否為主要家計負責人				
是	2,167	100.0	66.9	33.1
不是	3,384	100.0	68.0	32.0
是否具有身心障礙者身分				
是	45	100.0	74.0	26.0
不是	5,506	100.0	67.5	32.5
是否具有原住民身分				
是	109	100.0	55.6	44.4
不是	5,442	100.0	67.8	32.2

說明：性別工作平等法第17條所列情形：一、歇業、虧損或業務緊縮者。二、雇主依法變更組織、解散或轉讓者。三、不可抗力暫停工作在一個月以上者。四、業務性質變更，有減少受僱者之必要，又無適當工作可供安置者。

表18、勞工於育嬰留職停薪期滿後申請復職，除有性別工作平等法第17條所列情形之一，並經主管機關同意者外，雇主不得拒絕之認知情形(續1)

中華民國108年4月

單位:人、%

項目別	樣本數 (人)	總計	知道	不知道
總計	5,551	100.0	67.6	32.4
申請前事業單位所在地區別				
北部地區	3,247	100.0	68.2	31.8
中部地區	1,252	100.0	67.4	32.6
南部地區	989	100.0	66.1	33.9
東部地區	63	100.0	64.1	35.9
申請前職業別				
主管及經理人員	253	100.0	74.4	25.6
專業人員	1,156	100.0	68.7	31.3
技術員及助理專業人員	1,360	100.0	67.7	32.3
事務支援人員	1,312	100.0	73.0	27.0
服務及銷售工作人員	822	100.0	62.0	38.0
農、林、漁、牧業生產人員	18	100.0	73.3	26.7
技藝有關工作人員	170	100.0	64.5	35.5
機械設備操作及組裝人員	291	100.0	53.8	46.2
基層技術工及勞力工	169	100.0	60.3	39.7
申請前員工規模別				
29人以下	2,867	100.0	68.5	31.5
30~249人	1,548	100.0	65.5	34.5
250人以上	1,136	100.0	67.9	32.1
申請前平均每月總薪資				
未滿2萬元	71	100.0	53.6	46.4
2萬元~未滿3萬元	1,952	100.0	67.4	32.6
3萬元~未滿4萬元	1,697	100.0	67.3	32.7
4萬元~未滿5萬元	997	100.0	69.0	31.0
5萬元~未滿6萬元	430	100.0	69.2	30.8
6萬元以上	404	100.0	67.4	32.6

說明：性別工作平等法第17條所列情形：一、歇業、虧損或業務緊縮者。二、雇主依法變更組織、解散或轉讓者。三、不可抗力暫停工作在一個月以上者。四、業務性質變更，有減少受僱者之必要，又無適當工作可供安置者。

表18、勞工於育嬰留職停薪期滿後申請復職，除有性別工作平等法第17條所列情形之一，並經主管機關同意者外，雇主不得拒絕之認知情形(續完)

中華民國108年4月

單位:人、%

項目別	樣本數 (人)	總計	知道	不知道
總計	5,551	100.0	67.6	32.4
申請前工作型態				
全時工作者	5,262	100.0	67.6	32.4
部分時間工作者	289	100.0	66.7	33.3
申請前工作年資				
未滿1年	284	100.0	65.8	34.2
1年~未滿3年	1,682	100.0	68.8	31.2
3年~未滿6年	1,582	100.0	66.3	33.7
6年~未滿9年	944	100.0	68.3	31.7
9年以上	1,059	100.0	67.4	32.6
為每一子女平均申請期間				
未滿3個月	307	100.0	60.4	39.6
3個月~未滿6個月	682	100.0	66.2	33.8
6個月	3,154	100.0	68.9	31.1
超過6個月~未滿1年	453	100.0	68.2	31.8
1年~未滿2年	687	100.0	65.2	34.8
2年	268	100.0	68.4	31.6
申請前行業別				
農、林、漁、牧業	23	100.0	85.5	14.5
礦業及土石採取業	9	100.0	75.4	24.6
製造業	1,538	100.0	66.2	33.8
電力及燃氣供應業	25	100.0	72.0	28.0
用水供應及污染整治業	55	100.0	56.1	43.9
營建工程業	197	100.0	67.7	32.3
批發及零售業	1,351	100.0	69.5	30.5
運輸及倉儲業	150	100.0	64.8	35.2
住宿及餐飲業	194	100.0	64.5	35.5
出版、影音製作、傳播及資通訊服務業	190	100.0	73.7	26.3
金融及保險業	269	100.0	71.2	28.8
不動產業	85	100.0	65.8	34.2
專業、科學及技術服務業	274	100.0	68.1	31.9
支援服務業	130	100.0	65.9	34.1
公共行政及國防；強制性社會安全	76	100.0	69.5	30.5
教育業	180	100.0	67.5	32.5
醫療保健及社會工作服務業	677	100.0	64.6	35.4
藝術、娛樂及休閒服務業	31	100.0	71.3	28.7
其他服務業	97	100.0	72.2	27.8

說明：性別工作平等法第17條所列情形：一、歇業、虧損或業務緊縮者。二、雇主依法變更組織、解散或轉讓者。三、不可抗力暫停工作在一個月以上者。四、業務性質變更，有減少受僱者之必要，又無適當工作可供安置者。

表19、勞工對於雇主因性別工作平等法第17條所列情形拒絕勞工復職時，應於30日前通知之認知情形

中華民國108年4月

單位:人、%

項目別	樣本數 (人)	總計	知道	不知道
總計	5,551	100.0	46.2	53.8
性別				
男	1,073	100.0	49.7	50.3
女	4,478	100.0	45.5	54.5
年齡				
15~24歲	114	100.0	48.3	51.7
25~34歲	2,423	100.0	48.4	51.6
35~44歲	2,752	100.0	44.2	55.8
45歲以上	262	100.0	44.9	55.1
教育程度				
國中及以下	120	100.0	39.4	60.6
高中(職)	940	100.0	45.1	54.9
專科及大學	3,885	100.0	46.4	53.6
研究所	606	100.0	48.0	52.0
婚姻狀況				
未婚	30	100.0	47.8	52.2
有配偶(含與人同居)	5,435	100.0	46.1	53.9
離婚、分居或喪偶	86	100.0	51.9	48.1
家庭型態				
三代同堂(含以上)	2,552	100.0	46.6	53.4
雙親家庭(父母、小孩)	2,927	100.0	45.7	54.3
單親家庭	72	100.0	52.9	47.1
現有子女數				
1人	2,623	100.0	45.3	54.7
2人	2,377	100.0	46.6	53.4
3人	490	100.0	48.7	51.3
4人以上	61	100.0	53.2	46.8
有無6歲以上子女				
有6歲以上子女	870	100.0	46.1	53.9
子女均未滿6歲	4,681	100.0	46.3	53.7
是否為主要家計負責人				
是	2,167	100.0	46.3	53.7
不是	3,384	100.0	46.2	53.8
是否具有身心障礙者身分				
是	45	100.0	42.0	58.0
不是	5,506	100.0	46.3	53.7
是否具有原住民身分				
是	109	100.0	45.0	55.0
不是	5,442	100.0	46.3	53.7

說明：性別工作平等法第17條所列情形：一、歇業、虧損或業務緊縮者。二、雇主依法變更組織、解散或轉讓者。三、不可抗力暫停工作在一個月以上者。四、業務性質變更，有減少受僱者之必要，又無適當工作可供安置者。

表19、勞工對於雇主因性別工作平等法第17條所列情形拒絕勞工復職時，應於30日前通知之認知情形(續1)

中華民國108年4月

單位:人、%

項目別	樣本數 (人)	總計	知道	不知道
總計	5,551	100.0	46.2	53.8
申請前事業單位所在地區別				
北部地區	3,247	100.0	44.9	55.1
中部地區	1,252	100.0	48.7	51.3
南部地區	989	100.0	47.2	52.8
東部地區	63	100.0	48.7	51.3
申請前職業別				
主管及經理人員	253	100.0	50.0	50.0
專業人員	1,156	100.0	45.0	55.0
技術員及助理專業人員	1,360	100.0	46.6	53.4
事務支援人員	1,312	100.0	49.9	50.1
服務及銷售工作人員	822	100.0	43.5	56.5
農、林、漁、牧業生產人員	18	100.0	54.9	45.1
技藝有關工作人員	170	100.0	47.9	52.1
機械設備操作及組裝人員	291	100.0	39.5	60.5
基層技術工及勞力工	169	100.0	38.8	61.2
申請前員工規模別				
29人以下	2,867	100.0	48.1	51.9
30~249人	1,548	100.0	41.9	58.1
250人以上	1,136	100.0	47.1	52.9
申請前平均每月總薪資				
未滿2萬元	71	100.0	37.5	62.5
2萬元~未滿3萬元	1,952	100.0	48.9	51.1
3萬元~未滿4萬元	1,697	100.0	45.9	54.1
4萬元~未滿5萬元	997	100.0	46.0	54.0
5萬元~未滿6萬元	430	100.0	46.4	53.6
6萬元以上	404	100.0	35.7	64.3

說明：性別工作平等法第17條所列情形：一、歇業、虧損或業務緊縮者。二、雇主依法變更組織、解散或轉讓者。三、不可抗力暫停工作在一個月以上者。四、業務性質變更，有減少受僱者之必要，又無適當工作可供安置者。

表19、勞工對於雇主因性別工作平等法第17條所列情形拒絕勞工復職時，應於30日前通知之認知情形(續完)

中華民國108年4月

單位:人、%

項目別	樣本數 (人)	總計	知道	不知道
總計	5,551	100.0	46.2	53.8
申請前工作型態				
全時工作者	5,262	100.0	46.1	53.9
部分時間工作者	289	100.0	49.4	50.6
申請前工作年資				
未滿1年	284	100.0	45.7	54.3
1年~未滿3年	1,682	100.0	46.9	53.1
3年~未滿6年	1,582	100.0	48.0	52.0
6年~未滿9年	944	100.0	43.5	56.5
9年以上	1,059	100.0	44.9	55.1
為每一子女平均申請期間				
未滿3個月	307	100.0	40.2	59.8
3個月~未滿6個月	682	100.0	42.3	57.7
6個月	3,154	100.0	48.4	51.6
超過6個月~未滿1年	453	100.0	43.4	56.6
1年~未滿2年	687	100.0	44.9	55.1
2年	268	100.0	45.0	55.0
申請前行業別				
農、林、漁、牧業	23	100.0	51.1	48.9
礦業及土石採取業	9	100.0	83.9	16.1
製造業	1,538	100.0	47.0	53.0
電力及燃氣供應業	25	100.0	43.5	56.5
用水供應及污染整治業	55	100.0	45.7	54.3
營建工程業	197	100.0	48.8	51.2
批發及零售業	1,351	100.0	45.6	54.4
運輸及倉儲業	150	100.0	38.1	61.9
住宿及餐飲業	194	100.0	49.5	50.5
出版、影音製作、傳播及資通訊服務業	190	100.0	46.0	54.0
金融及保險業	269	100.0	45.0	55.0
不動產業	85	100.0	45.7	54.3
專業、科學及技術服務業	274	100.0	44.8	55.2
支援服務業	130	100.0	45.4	54.6
公共行政及國防；強制性社會安全	76	100.0	46.2	53.8
教育業	180	100.0	43.7	56.3
醫療保健及社會工作服務業	677	100.0	47.3	52.7
藝術、娛樂及休閒服務業	31	100.0	42.2	57.8
其他服務業	97	100.0	50.3	49.7

說明：性別工作平等法第17條所列情形：一、歇業、虧損或業務緊縮者。二、雇主依法變更組織、解散或轉讓者。三、不可抗力暫停工作在一個月以上者。四、業務性質變更，有減少受僱者之必要，又無適當工作可供安置者。

**表20、勞工對於雇主因性別工作平等法第17條所列情形拒絕勞工復職時，應
依法定標準發給資遣費或退休金之認知情形**

中華民國108年4月

單位:人、%

項目別	樣本數 (人)	總計	知道	不知道
總計	5,551	100.0	53.6	46.4
性別				
男	1,073	100.0	57.6	42.4
女	4,478	100.0	52.8	47.2
年齡				
15~24歲	114	100.0	53.2	46.8
25~34歲	2,423	100.0	56.0	44.0
35~44歲	2,752	100.0	51.6	48.4
45歲以上	262	100.0	51.6	48.4
教育程度				
國中及以下	120	100.0	51.3	48.7
高中(職)	940	100.0	49.6	50.4
專科及大學	3,885	100.0	54.5	45.5
研究所	606	100.0	54.9	45.1
婚姻狀況				
未婚	30	100.0	61.2	38.8
有配偶(含與人同居)	5,435	100.0	53.7	46.3
離婚、分居或喪偶	86	100.0	48.6	51.4
家庭型態				
三代同堂(含以上)	2,552	100.0	53.7	46.3
雙親家庭(父母、小孩)	2,927	100.0	53.7	46.3
單親家庭	72	100.0	49.9	50.1
現有子女數				
1人	2,623	100.0	53.7	46.3
2人	2,377	100.0	53.1	46.9
3人	490	100.0	55.6	44.4
4人以上	61	100.0	57.3	42.7
有無6歲以上子女				
有6歲以上子女	870	100.0	52.9	47.1
子女均未滿6歲	4,681	100.0	53.8	46.2
是否為主要家計負責人				
是	2,167	100.0	53.1	46.9
不是	3,384	100.0	54.0	46.0
是否具有身心障礙者身分				
是	45	100.0	51.0	49.0
不是	5,506	100.0	53.7	46.3
是否具有原住民身分				
是	109	100.0	42.3	57.7
不是	5,442	100.0	53.9	46.1

說明：性別工作平等法第17條所列情形：一、歇業、虧損或業務緊縮者。二、雇主依法變更組織、解散或轉讓者。三、不可抗力暫停工作在一個月以上者。四、業務性質變更，有減少受僱者之必要，又無適當工作可供安置者。

**表20、勞工對於雇主因性別工作平等法第17條所列情形拒絕勞工復職時，應
依法定標準發給資遣費或退休金之認知情形(續1)**

中華民國108年4月

單位:人、%

項目別	樣本數 (人)	總計	知道	不知道
總計	5,551	100.0	53.6	46.4
申請前事業單位所在地區別				
北部地區	3,247	100.0	52.3	47.7
中部地區	1,252	100.0	57.2	42.8
南部地區	989	100.0	53.2	46.8
東部地區	63	100.0	60.2	39.8
申請前職業別				
主管及經理人員	253	100.0	59.1	40.9
專業人員	1,156	100.0	50.3	49.7
技術員及助理專業人員	1,360	100.0	55.0	45.0
事務支援人員	1,312	100.0	59.3	40.7
服務及銷售工作人員	822	100.0	48.4	51.6
農、林、漁、牧業生產人員	18	100.0	74.0	26.0
技藝有關工作人員	170	100.0	54.5	45.5
機械設備操作及組裝人員	291	100.0	44.6	55.4
基層技術工及勞力工	169	100.0	51.0	49.0
申請前員工規模別				
29人以下	2,867	100.0	56.8	43.2
30~249人	1,548	100.0	50.6	49.4
250人以上	1,136	100.0	49.3	50.7
申請前平均每月總薪資				
未滿2萬元	71	100.0	39.7	60.3
2萬元~未滿3萬元	1,952	100.0	56.6	43.4
3萬元~未滿4萬元	1,697	100.0	53.0	47.0
4萬元~未滿5萬元	997	100.0	53.3	46.7
5萬元~未滿6萬元	430	100.0	51.3	48.7
6萬元以上	404	100.0	46.8	53.2

說明：性別工作平等法第17條所列情形：一、歇業、虧損或業務緊縮者。二、雇主依法變更組織、解散或轉讓者。三、不可抗力暫停工作在一個月以上者。四、業務性質變更，有減少受僱者之必要，又無適當工作可供安置者。

**表20、勞工對於雇主因性別工作平等法第17條所列情形拒絕勞工復職時，應
依法定標準發給資遣費或退休金之認知情形(續完)**

中華民國108年4月

單位:人、%

項目別	樣本數 (人)	總計	知道	不知道
總計	5,551	100.0	53.6	46.4
申請前工作型態				
全時工作者	5,262	100.0	53.5	46.5
部分時間工作者	289	100.0	56.3	43.7
申請前工作年資				
未滿1年	284	100.0	55.6	44.4
1年~未滿3年	1,682	100.0	55.2	44.8
3年~未滿6年	1,582	100.0	53.8	46.2
6年~未滿9年	944	100.0	53.3	46.7
9年以上	1,059	100.0	50.4	49.6
為每一子女平均申請期間				
未滿3個月	307	100.0	47.7	52.3
3個月~未滿6個月	682	100.0	50.8	49.2
6個月	3,154	100.0	56.7	43.3
超過6個月~未滿1年	453	100.0	53.3	46.7
1年~未滿2年	687	100.0	48.7	51.3
2年	268	100.0	44.9	55.1
申請前行業別				
農、林、漁、牧業	23	100.0	56.3	43.7
礦業及土石採取業	9	100.0	83.9	16.1
製造業	1,538	100.0	55.4	44.6
電力及燃氣供應業	25	100.0	43.6	56.4
用水供應及污染整治業	55	100.0	47.6	52.4
營建工程業	197	100.0	58.3	41.7
批發及零售業	1,351	100.0	55.1	44.9
運輸及倉儲業	150	100.0	48.8	51.2
住宿及餐飲業	194	100.0	47.3	52.7
出版、影音製作、傳播及資通訊服務業	190	100.0	57.8	42.2
金融及保險業	269	100.0	52.7	47.3
不動產業	85	100.0	53.2	46.8
專業、科學及技術服務業	274	100.0	55.2	44.8
支援服務業	130	100.0	54.5	45.5
公共行政及國防；強制性社會安全	76	100.0	51.9	48.1
教育業	180	100.0	45.3	54.7
醫療保健及社會工作服務業	677	100.0	48.0	52.0
藝術、娛樂及休閒服務業	31	100.0	54.8	45.2
其他服務業	97	100.0	57.6	42.4

說明：性別工作平等法第17條所列情形：一、歇業、虧損或業務緊縮者。二、雇主依法變更組織、解散或轉讓者。三、不可抗力暫停工作在一個月以上者。四、業務性質變更，有減少受僱者之必要，又無適當工作可供安置者。

表21、勞工對於育嬰留職停薪期間，得繼續參加原有之社會保險，原由雇主負擔之保險費，免予繳納；原由受僱者負擔之保險費，得遞延三年繳納之認知情形

中華民國108年4月

單位:人、%

項目別	樣本數 (人)	總計	知道	不知道
總計	5,551	100.0	74.5	25.5
性別				
男	1,073	100.0	74.6	25.4
女	4,478	100.0	74.5	25.5
年齡				
15~24歲	114	100.0	63.0	37.0
25~34歲	2,423	100.0	74.2	25.8
35~44歲	2,752	100.0	75.3	24.7
45歲以上	262	100.0	69.8	30.2
教育程度				
國中及以下	120	100.0	64.7	35.3
高中(職)	940	100.0	68.0	32.0
專科及大學	3,885	100.0	76.0	24.0
研究所	606	100.0	76.8	23.2
婚姻狀況				
未婚	30	100.0	65.1	34.9
有配偶(含與人同居)	5,435	100.0	74.7	25.3
離婚、分居或喪偶	86	100.0	68.6	31.4
家庭型態				
三代同堂(含以上)	2,552	100.0	74.9	25.1
雙親家庭(父母、小孩)	2,927	100.0	74.3	25.7
單親家庭	72	100.0	69.7	30.3
現有子女數				
1人	2,623	100.0	72.1	27.9
2人	2,377	100.0	76.6	23.4
3人	490	100.0	77.5	22.5
4人以上	61	100.0	76.5	23.5
有無6歲以上子女				
有6歲以上子女	870	100.0	77.2	22.8
子女均未滿6歲	4,681	100.0	74.1	25.9
是否為主要家計負責人				
是	2,167	100.0	73.7	26.3
不是	3,384	100.0	75.0	25.0
是否具有身心障礙者身分				
是	45	100.0	84.7	15.3
不是	5,506	100.0	74.5	25.5
是否具有原住民身分				
是	109	100.0	60.3	39.7
不是	5,442	100.0	74.8	25.2

表21、勞工對於育嬰留職停薪期間，得繼續參加原有之社會保險，原由雇主負擔之保險費，免予繳納；原由受僱者負擔之保險費，得遞延三年繳納之認知情形(續1)

中華民國108年4月					單位:人、%
項目別	樣本數 (人)	總計	知道	不知道	
總計	5,551	100.0	74.5	25.5	
申請前事業單位所在地區別					
北部地區	3,247	100.0	74.0	26.0	
中部地區	1,252	100.0	76.4	23.6	
南部地區	989	100.0	73.6	26.4	
東部地區	63	100.0	76.6	23.4	
申請前職業別					
主管及經理人員	253	100.0	76.7	23.3	
專業人員	1,156	100.0	74.5	25.5	
技術員及助理專業人員	1,360	100.0	72.8	27.2	
事務支援人員	1,312	100.0	81.3	18.7	
服務及銷售工作人員	822	100.0	69.4	30.6	
農、林、漁、牧業生產人員	18	100.0	70.5	29.5	
技藝有關工作人員	170	100.0	74.6	25.4	
機械設備操作及組裝人員	291	100.0	65.1	34.9	
基層技術工及勞力工	169	100.0	74.0	26.0	
申請前員工規模別					
29人以下	2,867	100.0	75.9	24.1	
30~249人	1,548	100.0	73.6	26.4	
250人以上	1,136	100.0	72.3	27.7	
申請前平均每月總薪資					
未滿2萬元	71	100.0	53.9	46.1	
2萬元~未滿3萬元	1,952	100.0	73.8	26.2	
3萬元~未滿4萬元	1,697	100.0	76.0	24.0	
4萬元~未滿5萬元	997	100.0	74.6	25.4	
5萬元~未滿6萬元	430	100.0	77.9	22.1	
6萬元以上	404	100.0	71.5	28.5	

表21、勞工對於育嬰留職停薪期間，得繼續參加原有之社會保險，原由雇主負擔之保險費，免予繳納；原由受僱者負擔之保險費，得遞延三年繳納之認知情形(續完)

中華民國108年4月					單位:人、%
項目別	樣本數 (人)	總計	知道	不知道	
總計	5,551	100.0	74.5	25.5	
申請前工作型態					
全時工作者	5,262	100.0	74.9	25.1	
部分時間工作者	289	100.0	67.6	32.4	
申請前工作年資					
未滿1年	284	100.0	67.3	32.7	
1年~未滿3年	1,682	100.0	75.1	24.9	
3年~未滿6年	1,582	100.0	75.0	25.0	
6年~未滿9年	944	100.0	74.8	25.2	
9年以上	1,059	100.0	74.6	25.4	
為每一子女平均申請期間					
未滿3個月	307	100.0	68.8	31.2	
3個月~未滿6個月	682	100.0	73.6	26.4	
6個月	3,154	100.0	74.7	25.3	
超過6個月~未滿1年	453	100.0	73.5	26.5	
1年~未滿2年	687	100.0	75.5	24.5	
2年	268	100.0	80.3	19.7	
申請前行業別					
農、林、漁、牧業	23	100.0	86.7	13.3	
礦業及土石採取業	9	100.0	63.8	36.2	
製造業	1,538	100.0	74.2	25.8	
電力及燃氣供應業	25	100.0	66.8	33.2	
用水供應及污染整治業	55	100.0	67.7	32.3	
營建工程業	197	100.0	77.0	23.0	
批發及零售業	1,351	100.0	74.3	25.7	
運輸及倉儲業	150	100.0	69.5	30.5	
住宿及餐飲業	194	100.0	71.9	28.1	
出版、影音製作、傳播及資通訊服務業	190	100.0	69.1	30.9	
金融及保險業	269	100.0	77.6	22.4	
不動產業	85	100.0	66.8	33.2	
專業、科學及技術服務業	274	100.0	79.9	20.1	
支援服務業	130	100.0	77.4	22.6	
公共行政及國防；強制性社會安全	76	100.0	84.1	15.9	
教育業	180	100.0	78.2	21.8	
醫療保健及社會工作服務業	677	100.0	73.6	26.4	
藝術、娛樂及休閒服務業	31	100.0	73.9	26.1	
其他服務業	97	100.0	75.9	24.1	

表22、勞工對於申請育嬰留職停薪津貼程序簡便性之看法

項目別	中華民國108年4月					
	樣本數 (人)	總計	非常 方便	方便	不方便	非常 不方便
總計	5,551	100.0	17.7	71.1	10.0	1.2
性別						
男	1,073	100.0	18.1	71.8	8.6	1.5
女	4,478	100.0	17.6	71.0	10.3	1.2
年齡						
15~24歲	114	100.0	14.2	67.4	17.2	1.2
25~34歲	2,423	100.0	16.9	70.7	11.0	1.4
35~44歲	2,752	100.0	18.2	71.7	8.9	1.1
45歲以上	262	100.0	25.6	67.5	5.7	1.2
教育程度						
國中及以下	120	100.0	15.9	73.1	7.7	3.2
高中(職)	940	100.0	18.7	70.2	9.6	1.5
專科及大學	3,885	100.0	17.5	71.5	10.0	1.0
研究所	606	100.0	17.7	69.6	11.0	1.7
婚姻狀況						
未婚	30	100.0	20.9	60.8	18.3	-
有配偶(含與人同居)	5,435	100.0	17.7	71.2	9.9	1.2
離婚、分居或喪偶	86	100.0	17.4	67.3	14.0	1.3
家庭型態						
三代同堂(含以上)	2,552	100.0	18.0	71.5	9.5	1.0
雙親家庭(父母、小孩)	2,927	100.0	17.5	70.9	10.2	1.5
單親家庭	72	100.0	14.5	68.4	15.6	1.6
現有子女數						
1人	2,623	100.0	17.4	70.7	10.5	1.4
2人	2,377	100.0	17.5	71.2	10.1	1.2
3人	490	100.0	19.4	73.6	6.5	0.4
4人以上	61	100.0	22.5	65.8	9.9	1.8
有無6歲以上子女						
有6歲以上子女	870	100.0	19.6	73.0	6.9	0.6
子女均未滿6歲	4,681	100.0	17.3	70.8	10.5	1.4
是否為主要家計負責人						
是	2,167	100.0	17.8	69.8	10.8	1.6
不是	3,384	100.0	17.6	71.9	9.4	1.0
是否具有身心障礙者身分						
是	45	100.0	19.4	75.6	5.0	-
不是	5,506	100.0	17.7	71.1	10.0	1.2
是否具有原住民身分						
是	109	100.0	11.6	70.3	15.7	2.4
不是	5,442	100.0	17.8	71.1	9.9	1.2

表22、勞工對於申請育嬰留職停薪津貼程序簡便性之看法(續1)

項目別	中華民國108年4月				單位:人、%	
	樣本數 (人)	總計	非常 方便	方便	不方便	非常 不方便
總計	5,551	100.0	17.7	71.1	10.0	1.2
申請前事業單位所在地區別						
北部地區	3,247	100.0	18.0	70.8	9.9	1.2
中部地區	1,252	100.0	17.8	71.7	9.9	0.7
南部地區	989	100.0	16.3	71.6	10.0	2.1
東部地區	63	100.0	18.2	69.8	12.0	-
申請前職業別						
主管及經理人員	253	100.0	18.2	69.5	10.0	2.3
專業人員	1,156	100.0	14.4	71.3	12.7	1.6
技術員及助理專業人員	1,360	100.0	18.3	69.2	10.7	1.8
事務支援人員	1,312	100.0	20.7	72.4	6.4	0.4
服務及銷售工作人員	822	100.0	17.1	71.0	10.5	1.4
農、林、漁、牧業生產人員	18	100.0	8.8	75.5	14.1	1.7
技藝有關工作人員	170	100.0	21.8	71.0	7.2	-
機械設備操作及組裝人員	291	100.0	14.7	75.5	9.0	0.8
基層技術工及勞力工	169	100.0	13.5	69.8	15.8	0.9
申請前員工規模別						
29人以下	2,867	100.0	18.9	70.2	9.7	1.2
30~249人	1,548	100.0	16.2	73.3	9.3	1.2
250人以上	1,136	100.0	16.4	70.7	11.5	1.4
申請前平均每月總薪資						
未滿2萬元	71	100.0	15.7	60.8	22.0	1.6
2萬元~未滿3萬元	1,952	100.0	16.7	72.6	9.3	1.4
3萬元~未滿4萬元	1,697	100.0	19.1	70.0	9.9	1.0
4萬元~未滿5萬元	997	100.0	17.6	71.6	9.8	1.0
5萬元~未滿6萬元	430	100.0	18.6	70.5	9.6	1.3
6萬元以上	404	100.0	15.5	70.0	12.5	2.0

表22、勞工對於申請育嬰留職停薪津貼程序簡便性之看法(續完)

項目別	中華民國108年4月					
	樣本數 (人)	總計	非常 方便	方便	不方便	非常 不方便
總計	5,551	100.0	17.7	71.1	10.0	1.2
申請前工作型態						
全時工作者	5,262	100.0	17.6	71.4	9.8	1.2
部分時間工作者	289	100.0	18.5	66.4	12.5	2.6
申請前工作年資						
未滿1年	284	100.0	13.7	72.5	11.1	2.7
1年~未滿3年	1,682	100.0	16.1	72.0	10.4	1.4
3年~未滿6年	1,582	100.0	17.7	71.0	10.1	1.2
6年~未滿9年	944	100.0	19.4	70.2	9.6	0.7
9年以上	1,059	100.0	19.7	70.2	8.9	1.1
為每一子女平均申請期間						
未滿3個月	307	100.0	14.5	71.2	10.9	3.4
3個月~未滿6個月	682	100.0	14.3	72.4	12.4	0.9
6個月	3,154	100.0	18.9	71.0	8.8	1.3
超過6個月~未滿1年	453	100.0	17.0	70.2	12.8	-
1年~未滿2年	687	100.0	18.0	70.5	10.4	1.0
2年	268	100.0	15.7	72.0	10.7	1.5
申請前行業別						
農、林、漁、牧業	23	100.0	33.8	59.2	4.0	3.0
礦業及土石採取業	9	100.0	25.2	74.8	-	-
製造業	1,538	100.0	17.0	73.7	8.2	1.0
電力及燃氣供應業	25	100.0	23.9	67.7	8.4	-
用水供應及污染整治業	55	100.0	15.5	67.6	15.1	1.8
營建工程業	197	100.0	19.8	70.2	8.8	1.2
批發及零售業	1,351	100.0	18.7	71.2	9.1	1.0
運輸及倉儲業	150	100.0	18.4	67.3	12.6	1.7
住宿及餐飲業	194	100.0	15.5	68.1	15.2	1.1
出版、影音製作、傳播及資通訊服務業	190	100.0	16.1	73.9	8.3	1.7
金融及保險業	269	100.0	18.4	69.4	10.5	1.6
不動產業	85	100.0	24.7	65.9	6.6	2.7
專業、科學及技術服務業	274	100.0	19.9	65.5	12.6	1.9
支援服務業	130	100.0	16.6	76.2	7.2	-
公共行政及國防；強制性社會安全	76	100.0	18.1	65.1	16.8	-
教育業	180	100.0	19.3	66.9	11.7	2.1
醫療保健及社會工作服務業	677	100.0	13.6	71.0	13.7	1.7
藝術、娛樂及休閒服務業	31	100.0	13.7	73.7	12.7	-
其他服務業	97	100.0	27.2	64.5	7.1	1.2

表23、勞工對政府提供職業訓練

中華民國

項目別	樣本數 (人)	總計	知道	不知道	有沒有需要		
					沒有 需要	有 需要	有沒有 有使用
總計	5,551	100.0	35.0	65.0	69.8	30.2	3.1
性別							
男	1,073	100.0	40.9	59.1	72.8	27.2	4.2
女	4,478	100.0	33.8	66.2	69.2	30.8	2.8
年齡							
15~24歲	114	100.0	49.6	50.4	69.5	30.5	8.1
25~34歲	2,423	100.0	38.4	61.6	70.2	29.8	3.5
35~44歲	2,752	100.0	31.4	68.6	69.4	30.6	2.6
45歲以上	262	100.0	37.7	62.3	72.2	27.8	2.3
教育程度							
國中及以下	120	100.0	36.7	63.3	79.0	21.0	6.1
高中(職)	940	100.0	39.3	60.7	73.0	27.0	3.0
專科及大學	3,885	100.0	34.6	65.4	68.6	31.4	3.0
研究所	606	100.0	31.0	69.0	71.3	28.7	3.1
婚姻狀況							
未婚	30	100.0	26.5	73.5	74.1	25.9	-
有配偶(含與人同居)	5,435	100.0	35.1	64.9	69.9	30.1	3.0
離婚、分居或喪偶	86	100.0	34.5	65.5	65.6	34.4	9.6
家庭型態							
三代同堂(含以上)	2,552	100.0	36.6	63.4	69.4	30.6	2.9
雙親家庭(父母、小孩)	2,927	100.0	33.7	66.3	70.4	29.6	3.2
單親家庭	72	100.0	32.3	67.7	63.2	36.8	8.6
現有子女數							
1人	2,623	100.0	34.3	65.7	68.7	31.3	3.5
2人	2,377	100.0	34.6	65.4	70.6	29.4	2.8
3人	490	100.0	40.0	60.0	71.8	28.2	2.4
4人以上	61	100.0	46.8	53.2	72.2	27.8	1.5
有無6歲以上子女							
有6歲以上子女	870	100.0	35.6	64.4	71.0	29.0	2.8
子女均未滿6歲	4,681	100.0	34.9	65.1	69.6	30.4	3.1
是否為主要家計負責人							
是	2,167	100.0	35.5	64.5	70.7	29.3	3.6
不是	3,384	100.0	34.7	65.3	69.3	30.7	2.8
是否具有身心障礙者身分							
是	45	100.0	39.2	60.8	64.5	35.5	5.1
不是	5,506	100.0	35.0	65.0	69.9	30.1	3.1
是否具有原住民身分							
是	109	100.0	38.4	61.6	66.7	33.3	4.5
不是	5,442	100.0	35.0	65.0	69.9	30.1	3.1

資源之認知、需求及使用情形

108年4月

單位:人、%

使用						
沒有使用	沒有使用的主要原因					
	未來可能有需要，但復職時及目前沒有需要	不知如何使用	不知哪裡可獲得訊息	訓練項目不符合需求	地點限制	沒有時間使用
27.1	9.9	4.7	9.9	0.4	0.4	1.7
23.0	9.1	4.4	7.2	0.5	0.3	1.6
28.0	10.0	4.8	10.5	0.4	0.5	1.8
22.4	10.0	4.6	6.1	-	-	1.7
26.4	9.3	4.8	9.5	0.5	0.6	1.7
27.9	10.4	4.7	10.5	0.2	0.3	1.8
25.5	10.8	4.8	7.6	1.1	0.4	0.8
14.9	7.5	4.7	2.7	-	-	-
24.1	7.6	6.1	8.0	0.4	0.6	1.3
28.4	10.7	4.5	10.5	0.3	0.4	2.0
25.6	8.8	3.9	10.7	0.8	0.2	1.2
25.9	7.7	4.8	5.9	-	4.1	3.5
27.1	9.9	4.7	10.0	0.4	0.4	1.7
24.8	7.7	4.7	9.9	1.3	-	1.2
27.8	10.5	4.4	10.3	0.3	0.6	1.6
26.5	9.4	5.0	9.6	0.4	0.3	1.8
28.2	6.0	7.5	11.7	1.6	-	1.4
27.8	10.2	4.8	10.3	0.5	0.4	1.6
26.6	9.5	4.6	9.9	0.4	0.4	1.9
25.8	10.1	4.9	8.9	-	0.2	1.6
26.3	9.4	5.4	6.0	-	3.7	1.8
26.1	10.0	4.9	9.4	0.1	0.4	1.3
27.3	9.9	4.7	10.0	0.4	0.4	1.8
25.7	8.9	4.8	9.3	0.6	0.4	1.8
27.9	10.5	4.7	10.3	0.3	0.5	1.7
30.4	13.3	3.5	11.4	-	-	2.3
27.1	9.9	4.7	9.9	0.4	0.4	1.7
28.8	5.4	8.1	6.7	2.2	1.9	4.4
27.1	10.0	4.7	10.0	0.3	0.4	1.7

表23、勞工對政府提供職業訓練

中華民國

項目別	樣本數 (人)	總計	知道	不知道	有沒有需要		
					沒有 需要	有 需要	有沒有 有使用
總計	5,551	100.0	35.0	65.0	69.8	30.2	3.1
申請前事業單位所在地區別							
北部地區	3,247	100.0	32.2	67.8	70.8	29.2	3.1
中部地區	1,252	100.0	40.8	59.2	69.5	30.5	3.5
南部地區	989	100.0	36.3	63.7	67.4	32.6	2.5
東部地區	63	100.0	47.2	52.8	61.1	38.9	3.7
申請前職業別							
主管及經理人員	253	100.0	33.3	66.7	73.2	26.8	3.2
專業人員	1,156	100.0	32.8	67.2	74.6	25.4	3.5
技術員及助理專業人員	1,360	100.0	33.5	66.5	68.0	32.0	3.1
事務支援人員	1,312	100.0	37.2	62.8	68.2	31.8	2.6
服務及銷售工作人員	822	100.0	34.7	65.3	67.6	32.4	3.5
農、林、漁、牧業生產人員	18	100.0	49.3	50.7	76.5	23.5	6.2
技藝有關工作人員	170	100.0	44.0	56.0	71.7	28.3	1.7
機械設備操作及組裝人員	291	100.0	36.3	63.7	70.5	29.5	3.6
基層技術工及勞力工	169	100.0	37.5	62.5	68.5	31.5	3.2
申請前員工規模別							
29人以下	2,867	100.0	39.7	60.3	71.5	28.5	2.9
30~249人	1,548	100.0	30.1	69.9	66.7	33.3	3.2
250人以上	1,136	100.0	29.4	70.6	69.3	30.7	3.5
申請前平均每月總薪資							
未滿2萬元	71	100.0	39.3	60.7	60.5	39.5	6.1
2萬元~未滿3萬元	1,952	100.0	39.4	60.6	69.1	30.9	2.8
3萬元~未滿4萬元	1,697	100.0	35.8	64.2	67.4	32.6	3.5
4萬元~未滿5萬元	997	100.0	31.6	68.4	70.9	29.1	3.1
5萬元~未滿6萬元	430	100.0	27.9	72.1	77.5	22.5	2.6
6萬元以上	404	100.0	23.8	76.2	75.3	24.7	3.0

資源之認知、需求及使用情形(續1)

108年4月

單位:人、%

使用						
沒有使用	沒有使用的主要原因					
	未來可能有需要，但復職時及目前沒有需要	不知如何使用	不知哪裡可獲得訊息	訓練項目不符合需求	地點限制	沒有時間使用
27.1	9.9	4.7	9.9	0.4	0.4	1.7
26.1	9.2	4.6	10.0	0.2	0.4	1.6
27.0	11.6	3.8	8.7	0.6	0.2	2.2
30.0	9.9	6.1	11.2	0.7	0.9	1.2
35.3	7.9	7.5	14.9	-	-	4.9
23.6	10.2	2.6	9.4	0.8	0.6	-
21.9	7.8	3.8	8.6	0.3	0.2	1.3
29.0	10.1	4.7	11.4	0.5	0.6	1.5
29.2	10.9	4.4	11.0	0.1	0.1	2.6
29.0	11.2	5.8	8.9	0.8	0.5	1.7
17.3	2.7	7.7	6.9	-	-	-
26.6	10.4	6.4	8.6	-	-	1.3
25.9	7.3	5.8	9.5	-	0.7	2.6
28.3	10.6	7.9	6.1	0.7	2.1	0.9
25.5	9.8	4.3	8.5	0.4	0.5	2.1
30.1	10.2	5.0	12.4	0.4	0.6	1.5
27.2	9.6	5.5	10.6	0.4	0.2	1.0
33.4	9.0	9.6	9.9	-	-	5.0
28.1	10.7	4.8	9.4	0.3	0.8	2.2
29.2	10.6	5.0	11.2	0.4	0.3	1.7
26.0	8.9	5.0	10.3	0.5	0.2	1.2
19.8	6.1	3.2	9.9	0.1	0.3	0.3
21.7	9.2	3.5	6.4	0.8	0.3	1.6

表23、勞工對政府提供職業訓練

中華民國

項目別	樣本數 (人)	總計	知道	不知道	有沒有需要		
					沒有 需要	有 需要	有沒有 有使用
總計	5,551	100.0	35.0	65.0	69.8	30.2	3.1
申請前工作型態							
全時工作者	5,262	100.0	34.4	65.6	70.1	29.9	3.0
部分時間工作者	289	100.0	45.6	54.4	65.4	34.6	4.4
申請前工作年資							
未滿1年	284	100.0	37.7	62.3	68.3	31.7	2.7
1年~未滿3年	1,682	100.0	36.9	63.1	68.2	31.8	3.4
3年~未滿6年	1,582	100.0	35.1	64.9	68.8	31.2	3.1
6年~未滿9年	944	100.0	32.4	67.6	72.6	27.4	2.9
9年以上	1,059	100.0	33.5	66.5	72.1	27.9	3.0
為每一子女平均申請期間							
未滿3個月	307	100.0	29.3	70.7	73.2	26.8	3.7
3個月~未滿6個月	682	100.0	31.7	68.3	68.2	31.8	3.8
6個月	3,154	100.0	37.9	62.1	72.3	27.7	2.9
超過6個月~未滿1年	453	100.0	27.6	72.4	68.0	32.0	2.6
1年~未滿2年	687	100.0	33.0	67.0	64.7	35.3	2.8
2年	268	100.0	33.8	66.2	56.3	43.7	4.6
申請前行業別							
農、林、漁、牧業	23	100.0	51.7	48.3	77.3	22.7	3.9
礦業及土石採取業	9	100.0	59.3	40.7	48.8	51.2	22.6
製造業	1,538	100.0	36.5	63.5	69.1	30.9	3.0
電力及燃氣供應業	25	100.0	32.1	67.9	84.4	15.6	4.1
用水供應及污染整治業	55	100.0	40.2	59.8	72.4	27.6	1.7
營建工程業	197	100.0	38.2	61.8	72.3	27.7	1.5
批發及零售業	1,351	100.0	35.9	64.1	69.1	30.9	3.1
運輸及倉儲業	150	100.0	27.6	72.4	79.5	20.5	1.9
住宿及餐飲業	194	100.0	36.5	63.5	72.5	27.5	4.9
出版、影音製作、傳播及資通訊服務業	190	100.0	31.9	68.1	65.8	34.2	2.3
金融及保險業	269	100.0	29.2	70.8	69.3	30.7	3.6
不動產業	85	100.0	38.6	61.4	71.3	28.7	2.6
專業、科學及技術服務業	274	100.0	35.2	64.8	66.1	33.9	3.1
支援服務業	130	100.0	37.5	62.5	65.0	35.0	6.6
公共行政及國防；強制性社會安全	76	100.0	26.0	74.0	83.3	16.7	-
教育業	180	100.0	33.4	66.6	68.7	31.3	2.3
醫療保健及社會工作服務業	677	100.0	33.0	67.0	72.2	27.8	3.5
藝術、娛樂及休閒服務業	31	100.0	32.5	67.5	59.2	40.8	2.2
其他服務業	97	100.0	34.2	65.8	70.4	29.6	1.1

資源之認知、需求及使用情形(續完)

108年4月

單位:人、%

使用						
沒有使用	沒有使用的主要原因					
	未來可能有需要，但復職時及目前沒有需要	不知如何使用	不知哪裡可獲得訊息	訓練項目不符合需求	地點限制	沒有時間使用
27.1	9.9	4.7	9.9	0.4	0.4	1.7
26.9	9.8	4.7	10.0	0.4	0.4	1.6
30.2	11.6	5.9	8.3	-	0.4	4.1
29.1	11.4	4.9	9.8	0.4	0.8	1.9
28.5	9.9	5.4	10.4	0.4	0.7	1.7
28.1	10.3	4.3	11.1	0.4	0.3	1.8
24.5	8.1	4.2	9.8	0.5	0.2	1.7
25.0	10.5	4.8	7.5	0.2	0.3	1.7
23.2	7.5	3.4	9.1	0.3	0.4	2.5
28.0	9.0	5.1	12.0	0.8	0.2	0.9
24.8	10.1	4.3	8.0	0.4	0.4	1.6
29.4	8.9	6.4	11.7	0.2	0.5	1.6
32.5	10.4	4.3	14.4	0.0	0.8	2.6
39.1	12.8	8.8	14.6	-	0.8	2.1
18.8	9.5	-	9.3	-	-	-
28.6	-	4.0	12.6	-	-	12.0
27.9	9.6	5.5	10.4	0.1	0.7	1.6
11.5	11.5	-	-	-	-	-
25.9	11.1	7.4	5.6	-	-	1.8
26.2	9.6	2.6	12.0	0.5	0.6	0.9
27.8	10.0	3.9	10.6	0.3	0.6	2.4
18.6	5.5	4.8	6.1	-	-	2.2
22.6	5.3	5.3	9.2	1.7	0.5	0.5
32.0	11.5	6.3	12.3	-	0.2	1.7
27.1	10.4	5.3	8.9	0.5	0.4	1.5
26.1	7.8	8.1	7.5	-	-	2.6
30.8	13.6	3.8	10.6	0.4	0.3	2.1
28.4	12.7	6.2	7.4	1.2	-	1.0
16.7	7.5	2.7	5.2	-	-	1.3
28.9	11.5	3.4	11.6	-	-	2.4
24.3	9.4	4.5	8.3	0.8	-	1.4
38.6	20.0	3.6	15.0	-	-	-
28.5	12.8	4.9	8.5	1.1	-	1.1

表24、勞工對政府提供就業服務

中華民國

項目別	樣本數 (人)	總計	知道	不知道	有沒有需要		
					沒有 需要	有 需要	有沒有 有使用
總計	5,551	100.0	41.4	58.6	72.6	27.4	3.2
性別							
男	1,073	100.0	45.7	54.3	77.1	22.9	3.8
女	4,478	100.0	40.5	59.5	71.6	28.4	3.1
年齡							
15~24歲	114	100.0	54.8	45.2	67.4	32.6	7.3
25~34歲	2,423	100.0	44.7	55.3	71.8	28.2	3.2
35~44歲	2,752	100.0	37.8	62.2	73.4	26.6	3.0
45歲以上	262	100.0	44.9	55.1	74.2	25.8	3.9
教育程度							
國中及以下	120	100.0	45.8	54.2	71.6	28.4	5.6
高中(職)	940	100.0	46.0	54.0	75.6	24.4	3.2
專科及大學	3,885	100.0	41.1	58.9	71.1	28.9	3.4
研究所	606	100.0	35.0	65.0	77.9	22.1	1.3
婚姻狀況							
未婚	30	100.0	34.6	65.4	79.0	21.0	4.0
有配偶(含與人同居)	5,435	100.0	41.4	58.6	72.6	27.4	3.1
離婚、分居或喪偶	86	100.0	40.4	59.6	69.2	30.8	8.4
家庭型態							
三代同堂(含以上)	2,552	100.0	43.4	56.6	72.5	27.5	2.8
雙親家庭(父母、小孩)	2,927	100.0	39.7	60.3	72.7	27.3	3.4
單親家庭	72	100.0	37.8	62.2	68.3	31.7	8.5
現有子女數							
1人	2,623	100.0	40.6	59.4	71.0	29.0	3.8
2人	2,377	100.0	41.2	58.8	73.6	26.4	2.7
3人	490	100.0	45.1	54.9	76.2	23.8	2.8
4人以上	61	100.0	55.5	44.5	73.7	26.3	1.5
有無6歲以上子女							
有6歲以上子女	870	100.0	40.6	59.4	73.5	26.5	2.8
子女均未滿6歲	4,681	100.0	41.5	58.5	72.4	27.6	3.2
是否為主要家計負責人							
是	2,167	100.0	41.1	58.9	74.8	25.2	3.4
不是	3,384	100.0	41.6	58.4	71.2	28.8	3.0
是否具有身心障礙者身分							
是	45	100.0	42.1	57.9	72.0	28.0	2.6
不是	5,506	100.0	41.4	58.6	72.6	27.4	3.2
是否具有原住民身分							
是	109	100.0	42.1	57.9	65.7	34.3	6.8
不是	5,442	100.0	41.4	58.6	72.7	27.3	3.1

資源之認知、需求及使用情形

108年4月

單位:人、%

使用					
沒有使用	沒有使用的主要原因				
	未來可能有需要，但復職時及目前沒有需要	不知如何使用	不知哪裡可獲得訊息	提供職缺及工作條件不符合需求	
24.2	11.7	4.2	7.4	0.9	
19.1	9.6	3.7	4.9	0.9	
25.4	12.2	4.3	7.9	0.9	
25.3	15.4	4.5	4.6	0.9	
25.0	11.9	4.6	7.3	1.1	
23.6	11.4	3.8	7.6	0.8	
22.0	12.9	3.8	5.2	-	
22.9	8.5	4.3	7.5	2.6	
21.2	8.9	4.1	7.4	0.9	
25.5	12.9	4.3	7.5	0.9	
20.8	9.5	3.8	6.7	0.8	
16.9	6.0	3.5	3.4	4.1	
24.3	11.8	4.1	7.5	0.9	
22.5	9.1	8.6	4.8	-	
24.6	11.8	3.9	7.9	1.0	
23.9	11.7	4.3	7.0	0.9	
23.2	7.5	8.7	7.0	-	
25.3	12.0	4.5	7.8	1.0	
23.7	11.4	4.1	7.3	0.9	
21.1	11.4	3.3	5.7	0.7	
24.8	15.2	1.9	5.8	1.8	
23.6	11.7	3.5	7.3	1.2	
24.3	11.7	4.3	7.4	0.9	
21.8	10.2	4.0	6.6	1.1	
25.7	12.7	4.3	7.9	0.9	
25.4	19.3	3.5	2.7	-	
24.2	11.7	4.2	7.4	0.9	
27.5	12.2	5.8	8.3	1.1	
24.2	11.7	4.1	7.4	0.9	

表24、勞工對政府提供就業服務

中華民國

項目別	樣本數 (人)	總計	知道	不知道	有沒有需要		
					沒有 需要	有 需要	有沒有 有 使用
總計	5,551	100.0	41.4	58.6	72.6	27.4	3.2
申請前事業單位所在地區別							
北部地區	3,247	100.0	38.0	62.0	72.5	27.5	3.3
中部地區	1,252	100.0	47.9	52.1	73.0	27.0	3.3
南部地區	989	100.0	43.7	56.3	72.5	27.5	2.7
東部地區	63	100.0	49.1	50.9	70.3	29.7	2.0
申請前職業別							
主管及經理人員	253	100.0	37.0	63.0	75.3	24.7	1.4
專業人員	1,156	100.0	37.0	63.0	76.7	23.3	3.4
技術員及助理專業人員	1,360	100.0	40.9	59.1	70.8	29.2	3.5
事務支援人員	1,312	100.0	43.9	56.1	72.9	27.1	2.6
服務及銷售工作人員	822	100.0	41.6	58.4	68.5	31.5	4.1
農、林、漁、牧業生產人員	18	100.0	52.0	48.0	76.5	23.5	13.9
技藝有關工作人員	170	100.0	50.8	49.2	78.2	21.8	2.5
機械設備操作及組裝人員	291	100.0	44.1	55.9	71.1	28.9	3.1
基層技術工及勞力工	169	100.0	45.2	54.8	70.1	29.9	1.4
申請前員工規模別							
29人以下	2,867	100.0	46.2	53.8	74.7	25.3	3.0
30~249人	1,548	100.0	36.6	63.4	68.7	31.3	3.5
250人以上	1,136	100.0	35.0	65.0	72.1	27.9	3.3
申請前平均每月總薪資							
未滿2萬元	71	100.0	51.3	48.7	60.8	39.2	7.3
2萬元~未滿3萬元	1,952	100.0	47.5	52.5	72.1	27.9	3.3
3萬元~未滿4萬元	1,697	100.0	41.7	58.3	69.4	30.6	3.7
4萬元~未滿5萬元	997	100.0	36.5	63.5	74.9	25.1	2.4
5萬元~未滿6萬元	430	100.0	32.1	67.9	79.8	20.2	1.0
6萬元以上	404	100.0	28.0	72.0	78.4	21.6	3.5

資源之認知、需求及使用情形(續1)

108年4月

單位:人、%

使用					
沒有使用	沒有使用的主要原因				
	未來可能有需要，但復職時及目前沒有需要	不知如何使用	不知哪裡可獲得訊息	提供職缺及工作條件不符合需求	
24.2	11.7	4.2	7.4	0.9	
24.2	11.6	4.1	7.5	1.1	
23.6	11.6	4.3	7.0	0.7	
24.8	12.4	4.2	7.4	0.7	
27.7	10.8	5.5	9.5	1.9	
23.3	10.9	3.9	6.4	2.2	
19.8	10.3	2.9	6.1	0.6	
25.7	12.2	4.0	8.3	1.3	
24.5	12.5	4.2	7.3	0.6	
27.4	12.5	5.4	8.7	0.9	
9.6	2.7	6.9	-	-	
19.4	7.8	5.8	5.1	0.7	
25.8	11.0	5.3	8.4	1.1	
28.5	15.1	5.2	6.0	2.2	
22.3	11.7	3.6	6.2	0.8	
27.8	12.0	5.5	9.2	1.1	
24.7	11.3	3.9	8.3	1.1	
31.9	13.6	3.2	11.0	4.1	
24.6	12.0	4.4	7.5	0.7	
26.9	13.5	4.3	8.0	1.1	
22.7	9.4	5.3	7.1	0.9	
19.2	8.9	2.9	7.1	0.2	
18.1	10.7	1.2	4.5	1.6	

表24、勞工對政府提供就業服務

中華民國

項目別	樣本數 (人)	總計	知道	不知道	有沒有需要		
					沒有 需要	有 需要	有沒有 有使用
總計	5,551	100.0	41.4	58.6	72.6	27.4	3.2
申請前工作型態							
全時工作者	5,262	100.0	40.6	59.4	72.7	27.3	3.0
部分時間工作者	289	100.0	54.5	45.5	69.8	30.2	6.5
申請前工作年資							
未滿1年	284	100.0	45.5	54.5	66.9	33.1	6.0
1年~未滿3年	1,682	100.0	43.0	57.0	70.1	29.9	3.3
3年~未滿6年	1,582	100.0	42.4	57.6	72.9	27.1	2.8
6年~未滿9年	944	100.0	37.8	62.2	74.8	25.2	3.3
9年以上	1,059	100.0	39.2	60.8	75.8	24.2	2.6
為每一子女平均申請期間							
未滿3個月	307	100.0	35.2	64.8	78.5	21.5	2.6
3個月~未滿6個月	682	100.0	37.5	62.5	73.0	27.0	4.4
6個月	3,154	100.0	44.5	55.5	74.5	25.5	3.2
超過6個月~未滿1年	453	100.0	34.3	65.7	71.8	28.2	2.8
1年~未滿2年	687	100.0	39.2	60.8	66.0	34.0	2.7
2年	268	100.0	39.0	61.0	60.8	39.2	3.1
申請前行業別							
農、林、漁、牧業	23	100.0	65.2	34.8	86.7	13.3	3.9
礦業及土石採取業	9	100.0	60.8	39.2	63.9	36.1	-
製造業	1,538	100.0	42.3	57.7	71.9	28.1	3.5
電力及燃氣供應業	25	100.0	35.7	64.3	88.1	11.9	-
用水供應及污染整治業	55	100.0	53.1	46.9	74.3	25.7	-
營建工程業	197	100.0	43.8	56.2	80.3	19.7	1.0
批發及零售業	1,351	100.0	43.7	56.3	72.8	27.2	3.2
運輸及倉儲業	150	100.0	34.6	65.4	82.1	17.9	1.9
住宿及餐飲業	194	100.0	41.1	58.9	70.9	29.1	4.8
出版、影音製作、傳播及資通訊服務業	190	100.0	38.0	62.0	69.0	31.0	2.7
金融及保險業	269	100.0	33.6	66.4	74.3	25.7	2.8
不動產業	85	100.0	45.9	54.1	68.3	31.7	2.4
專業、科學及技術服務業	274	100.0	39.7	60.3	71.8	28.2	2.8
支援服務業	130	100.0	44.2	55.8	64.8	35.2	6.7
公共行政及國防；強制性社會安全	76	100.0	32.2	67.8	84.6	15.4	1.5
教育業	180	100.0	40.1	59.9	69.3	30.7	2.1
醫療保健及社會工作服務業	677	100.0	39.0	61.0	71.9	28.1	3.3
藝術、娛樂及休閒服務業	31	100.0	34.7	65.3	57.6	42.4	2.2
其他服務業	97	100.0	45.6	54.4	78.8	21.2	2.8

資源之認知、需求及使用情形(續完)

108年4月

單位:人、%

使用					
沒有使用	沒有使用的主要原因				
	未來可能有需要，但復職時及目前沒有需要	不知如何使用	不知哪裡可獲得訊息	提供職缺及工作條件不符合需求	
24.2	11.7	4.2	7.4	0.9	
24.3	11.7	4.2	7.4	0.9	
23.7	11.9	3.7	6.7	1.3	
27.2	13.3	3.7	9.0	1.1	
26.6	12.1	5.3	8.1	1.0	
24.3	11.9	3.9	7.6	1.0	
21.8	11.4	3.0	6.7	0.7	
21.5	10.6	4.0	6.1	0.8	
18.9	7.4	2.8	7.3	1.4	
22.7	10.9	3.2	7.2	1.4	
22.4	11.6	4.0	6.2	0.6	
25.4	10.7	5.6	8.4	0.6	
31.3	14.7	4.3	11.0	1.5	
36.1	14.8	7.4	11.5	2.4	
9.4	4.8	-	4.6	-	
36.1	24.1	-	-	12.0	
24.6	10.8	4.3	8.4	1.2	
11.9	7.9	4.1	-	-	
25.7	11.1	9.2	5.4	-	
18.7	7.1	4.8	6.8	-	
24.0	11.8	3.5	7.4	1.3	
16.1	6.5	1.8	7.7	-	
24.3	12.0	6.3	6.0	-	
28.3	16.6	4.7	6.4	0.5	
22.9	11.8	4.3	6.1	0.6	
29.2	14.5	4.2	9.2	1.4	
25.4	15.0	4.7	4.9	0.8	
28.5	11.2	8.7	8.6	-	
13.9	8.9	2.3	2.7	-	
28.6	12.0	4.6	11.3	0.7	
24.8	13.7	3.5	6.6	1.1	
40.2	23.9	6.8	9.6	-	
18.4	9.9	3.5	3.9	1.1	

表25、勞工對政府提供法律諮詢

中華民國

有沒有

項目別	樣本數 (人)	總計	知道	不知道	沒有 需要
總計	5,551	100.0	37.8	62.2	81.7
性別					
男	1,073	100.0	43.5	56.5	80.6
女	4,478	100.0	36.6	63.4	81.9
年齡					
15~24歲	114	100.0	46.8	53.2	82.8
25~34歲	2,423	100.0	40.9	59.1	82.5
35~44歲	2,752	100.0	34.6	65.4	80.9
45歲以上	262	100.0	40.6	59.4	82.4
教育程度					
國中及以下	120	100.0	41.8	58.2	82.3
高中(職)	940	100.0	39.2	60.8	84.1
專科及大學	3,885	100.0	37.8	62.2	81.3
研究所	606	100.0	35.0	65.0	80.1
婚姻狀況					
未婚	30	100.0	31.3	68.7	80.8
有配偶(含與人同居)	5,435	100.0	37.8	62.2	81.7
離婚、分居或喪偶	86	100.0	37.7	62.3	81.2
家庭型態					
三代同堂(含以上)	2,552	100.0	38.9	61.1	81.6
雙親家庭(父母、小孩)	2,927	100.0	36.9	63.1	81.9
單親家庭	72	100.0	35.7	64.3	77.9
現有子女數					
1人	2,623	100.0	37.0	63.0	80.0
2人	2,377	100.0	37.3	62.7	83.0
3人	490	100.0	42.7	57.3	84.2
4人以上	61	100.0	54.3	45.7	83.8
有無6歲以上子女					
有6歲以上子女	870	100.0	37.5	62.5	82.2
子女均未滿6歲	4,681	100.0	37.8	62.2	81.6
是否為主要家計負責人					
是	2,167	100.0	38.6	61.4	80.4
不是	3,384	100.0	37.3	62.7	82.5
是否具有身心障礙者身分					
是	45	100.0	33.4	66.6	77.9
不是	5,506	100.0	37.8	62.2	81.7
是否具有原住民身分					
是	109	100.0	39.1	60.9	84.7
不是	5,442	100.0	37.8	62.2	81.6

及訴訟扶助之認知、需求及使用情形

108年4月

單位:人、%

需要					
有 需要	有 沒有 使用		沒有使用的主要原因		
	有 使用	沒有 使用	未來可能有需要，但 復職時及目前沒有需要	不知如何使用	不知哪裡可獲得訊息
18.3	1.8	16.5	9.8	2.7	4.0
19.4	2.2	17.2	9.6	3.2	4.3
18.1	1.7	16.4	9.9	2.6	3.9
17.2	4.6	12.7	8.9	3.7	-
17.5	2.1	15.4	8.9	2.7	3.8
19.1	1.5	17.6	10.7	2.6	4.3
17.6	1.4	16.2	10.6	2.7	2.9
17.7	5.0	12.6	4.4	6.2	2.1
15.9	1.6	14.3	7.7	2.6	4.0
18.7	2.0	16.7	10.2	2.6	3.9
19.9	0.5	19.3	11.7	3.0	4.7
19.2	3.5	15.7	9.9	2.4	3.4
18.3	1.8	16.5	9.9	2.7	4.0
18.8	4.4	14.4	6.2	3.4	4.8
18.4	1.8	16.6	9.4	2.7	4.4
18.1	1.7	16.4	10.3	2.6	3.5
22.1	5.2	16.9	5.8	4.1	7.0
20.0	2.6	17.4	10.3	2.9	4.2
17.0	1.0	16.0	9.7	2.5	3.9
15.8	1.5	14.2	8.2	2.5	3.4
16.2	1.5	14.7	8.9	2.4	3.4
17.8	1.1	16.7	9.2	2.5	4.9
18.4	1.9	16.5	9.9	2.7	3.8
19.6	2.3	17.3	10.0	2.9	4.4
17.5	1.5	16.0	9.7	2.5	3.7
22.1	-	22.1	19.4	-	2.7
18.3	1.8	16.5	9.8	2.7	4.0
15.3	3.0	12.3	5.0	2.7	4.6
18.4	1.8	16.6	9.9	2.7	4.0

表25、勞工對政府提供法律諮詢

中華民國

有沒有

項目別	樣本數 (人)	總計	知道	不知道	沒有 需要
總計	5,551	100.0	37.8	62.2	81.7
申請前事業單位所在地區別					
北部地區	3,247	100.0	35.7	64.3	81.8
中部地區	1,252	100.0	42.7	57.3	82.6
南部地區	989	100.0	38.1	61.9	79.9
東部地區	63	100.0	42.7	57.3	83.8
申請前職業別					
主管及經理人員	253	100.0	33.8	66.2	82.5
專業人員	1,156	100.0	36.0	64.0	82.3
技術員及助理專業人員	1,360	100.0	36.7	63.3	81.0
事務支援人員	1,312	100.0	39.4	60.6	83.5
服務及銷售工作人員	822	100.0	37.6	62.4	79.1
農、林、漁、牧業生產人員	18	100.0	53.5	46.5	79.2
技藝有關工作人員	170	100.0	48.7	51.3	85.7
機械設備操作及組裝人員	291	100.0	38.8	61.2	80.3
基層技術工及勞力工	169	100.0	39.2	60.8	79.0
申請前員工規模別					
29人以下	2,867	100.0	42.0	58.0	84.4
30~249人	1,548	100.0	33.1	66.9	79.5
250人以上	1,136	100.0	33.0	67.0	77.6
申請前平均每月總薪資					
未滿2萬元	71	100.0	42.1	57.9	83.5
2萬元~未滿3萬元	1,952	100.0	41.6	58.4	81.4
3萬元~未滿4萬元	1,697	100.0	38.3	61.7	81.7
4萬元~未滿5萬元	997	100.0	35.2	64.8	82.7
5萬元~未滿6萬元	430	100.0	33.4	66.6	83.5
6萬元以上	404	100.0	25.9	74.1	78.4

及訴訟扶助之認知、需求及使用情形(續1)

108年4月

單位:人、%

需要					
有 需要	有沒有 使用		沒有使用的主要原因		
	有 使用	沒有 使用	未來可能有需要，但 復職時及目前沒有需要	不知如何使用	不知哪裡可獲得訊息
18.3	1.8	16.5	9.8	2.7	4.0
18.2	1.8	16.4	10.1	2.6	3.7
17.4	1.9	15.4	9.2	2.5	3.8
20.1	1.8	18.3	10.1	3.2	5.0
16.2	-	16.2	5.7	4.7	5.9
17.5	1.8	15.8	9.8	1.7	4.4
17.7	2.1	15.6	9.8	2.6	3.2
19.0	1.8	17.2	10.3	2.9	4.1
16.5	1.4	15.1	9.6	1.8	3.7
20.9	2.2	18.7	9.9	3.4	5.4
20.8	6.2	14.6	14.6	-	-
14.3	1.6	12.7	7.1	2.5	3.2
19.7	1.5	18.2	9.5	3.8	4.9
21.0	2.4	18.7	11.1	4.9	2.7
15.6	1.9	13.7	8.1	2.2	3.4
20.5	1.9	18.7	11.3	3.0	4.4
22.4	1.4	21.0	12.3	3.7	5.0
16.5	3.1	13.5	7.8	2.6	3.1
18.6	2.3	16.3	9.6	2.7	4.0
18.3	1.2	17.1	10.2	2.9	4.1
17.3	2.3	15.0	8.7	2.7	3.5
16.5	0.5	16.0	10.0	2.4	3.7
21.6	1.7	19.9	12.9	2.1	4.9

表25、勞工對政府提供法律諮詢

項目別	樣本數 (人)	總計	知道	不知道	中華民國 有沒有
					沒有 需要
總計	5,551	100.0	37.8	62.2	81.7
申請前工作型態					
全時工作者	5,262	100.0	37.2	62.8	81.6
部分時間工作者	289	100.0	47.5	52.5	83.7
申請前工作年資					
未滿1年	284	100.0	41.0	59.0	77.4
1年~未滿3年	1,682	100.0	38.5	61.5	82.5
3年~未滿6年	1,582	100.0	39.4	60.6	80.9
6年~未滿9年	944	100.0	35.1	64.9	82.5
9年以上	1,059	100.0	35.6	64.4	81.9
為每一子女平均申請期間					
未滿3個月	307	100.0	35.2	64.8	83.7
3個月~未滿6個月	682	100.0	35.1	64.9	81.6
6個月	3,154	100.0	40.6	59.4	82.4
超過6個月~未滿1年	453	100.0	32.1	67.9	80.3
1年~未滿2年	687	100.0	35.8	64.2	79.4
2年	268	100.0	29.1	70.9	80.2
申請前行業別					
農、林、漁、牧業	23	100.0	60.0	40.0	86.4
礦業及土石採取業	9	100.0	48.2	51.8	100.0
製造業	1,538	100.0	37.9	62.1	80.8
電力及燃氣供應業	25	100.0	39.5	60.5	92.2
用水供應及污染整治業	55	100.0	40.0	60.0	75.4
營建工程業	197	100.0	40.3	59.7	85.2
批發及零售業	1,351	100.0	39.4	60.6	85.0
運輸及倉儲業	150	100.0	33.8	66.2	79.7
住宿及餐飲業	194	100.0	36.1	63.9	82.7
出版、影音製作、傳播及資通訊服務業	190	100.0	36.7	63.3	75.4
金融及保險業	269	100.0	32.6	67.4	82.1
不動產業	85	100.0	36.7	63.3	72.8
專業、科學及技術服務業	274	100.0	39.9	60.1	82.4
支援服務業	130	100.0	40.3	59.7	77.7
公共行政及國防；強制性社會安全	76	100.0	30.7	69.3	92.0
教育業	180	100.0	38.6	61.4	80.1
醫療保健及社會工作服務業	677	100.0	35.5	64.5	78.9
藝術、娛樂及休閒服務業	31	100.0	37.7	62.3	65.0
其他服務業	97	100.0	40.7	59.3	83.7

及訴訟扶助之認知、需求及使用情形(續完)

108年4月

單位:人、%

需要					
有 需要	有 沒有 使用		沒有使用的主要原因		
	有 使用	沒有 使用	未來可能有需要，但 復職時及目前沒有需要	不知如何使用	不知哪裡可獲得訊息
18.3	1.8	16.5	9.8	2.7	4.0
18.4	1.8	16.7	9.9	2.7	4.1
16.3	2.6	13.7	9.1	2.9	1.8
22.6	4.6	17.9	10.3	3.4	4.3
17.5	1.8	15.7	8.7	2.9	4.1
19.1	1.8	17.3	10.4	2.7	4.2
17.5	1.9	15.6	9.7	2.5	3.4
18.1	1.0	17.1	10.9	2.3	3.9
16.3	2.1	14.2	8.0	2.3	3.9
18.4	1.5	16.9	10.1	2.3	4.4
17.6	1.8	15.9	9.7	2.8	3.4
19.7	2.4	17.4	9.3	3.1	5.0
20.6	1.8	18.8	10.8	3.1	4.8
19.8	1.5	18.3	11.4	1.4	5.5
13.6	-	13.6	9.0	-	4.6
-	-	-	-	-	-
19.2	2.1	17.0	9.9	2.8	4.3
7.8	-	7.8	7.8	-	-
24.6	0.6	24.0	18.3	3.7	1.9
14.8	1.1	13.7	9.7	-	4.1
15.0	1.6	13.4	7.5	2.6	3.3
20.3	-	20.3	12.4	3.6	4.3
17.3	2.3	14.9	9.3	4.0	1.7
24.6	0.5	24.1	16.5	2.5	5.1
17.9	0.8	17.1	9.6	1.7	5.8
27.2	1.2	26.0	15.9	3.9	6.2
17.6	1.2	16.4	11.0	3.1	2.3
22.3	4.4	17.9	7.6	2.6	7.7
8.0	-	8.0	4.6	2.0	1.4
19.9	1.3	18.6	9.3	3.3	6.1
21.1	3.0	18.1	11.6	2.6	3.9
35.0	2.2	32.8	22.3	-	10.5
16.3	1.2	15.1	9.7	4.0	1.4

表26、勞工對政府關懷協助通知訊息措施滿意情形

項目別	中華民國108年4月					
	樣本數 (人)	總計	非常 滿意	滿意	不滿意	非常 不滿意
總計	5,551	100.0	15.7	74.8	8.3	1.2
性別						
男	1,073	100.0	17.6	72.7	8.0	1.7
女	4,478	100.0	15.3	75.2	8.4	1.0
年齡						
15~24歲	114	100.0	19.7	74.3	3.7	2.2
25~34歲	2,423	100.0	16.2	75.3	7.5	1.0
35~44歲	2,752	100.0	15.0	74.6	9.1	1.3
45歲以上	262	100.0	19.6	67.7	11.6	1.1
教育程度						
國中及以下	120	100.0	12.8	76.1	9.1	2.0
高中(職)	940	100.0	17.2	74.0	7.7	1.1
專科及大學	3,885	100.0	15.7	75.3	8.0	1.0
研究所	606	100.0	14.5	72.2	11.4	1.9
婚姻狀況						
未婚	30	100.0	11.4	77.5	11.1	-
有配偶(含與人同居)	5,435	100.0	15.7	74.8	8.3	1.2
離婚、分居或喪偶	86	100.0	19.4	70.9	9.7	-
家庭型態						
三代同堂(含以上)	2,552	100.0	14.1	77.1	7.8	1.1
雙親家庭(父母、小孩)	2,927	100.0	17.1	73.0	8.7	1.2
單親家庭	72	100.0	20.1	65.5	14.5	-
現有子女數						
1人	2,623	100.0	16.1	74.2	8.4	1.2
2人	2,377	100.0	14.8	75.4	8.7	1.1
3人	490	100.0	16.9	75.8	5.9	1.4
4人以上	61	100.0	27.1	67.2	5.7	-
有無6歲以上子女						
有6歲以上子女	870	100.0	15.9	76.6	6.6	0.9
子女均未滿6歲	4,681	100.0	15.7	74.5	8.6	1.2
是否為主要家計負責人						
是	2,167	100.0	17.4	72.0	8.9	1.7
不是	3,384	100.0	14.7	76.5	7.9	0.9
是否具有身心障礙者身分						
是	45	100.0	13.3	66.2	14.9	5.6
不是	5,506	100.0	15.7	74.8	8.3	1.1
是否具有原住民身分						
是	109	100.0	13.1	77.2	4.6	5.1
不是	5,442	100.0	15.8	74.7	8.4	1.1

表26、勞工對政府關懷協助通知訊息措施滿意情形(續1)

項目別	中華民國108年4月					單位:人、%
	樣本數 (人)	總計	非常 滿意	滿意	不滿意	非常 不滿意
總計	5,551	100.0	15.7	74.8	8.3	1.2
申請前事業單位所在地區別						
北部地區	3,247	100.0	16.6	73.3	8.8	1.3
中部地區	1,252	100.0	15.2	76.6	7.1	1.1
南部地區	989	100.0	13.6	76.9	8.5	1.0
東部地區	63	100.0	14.9	79.6	5.5	-
申請前職業別						
主管及經理人員	253	100.0	20.3	68.7	8.8	2.2
專業人員	1,156	100.0	15.3	75.6	8.2	0.9
技術員及助理專業人員	1,360	100.0	15.2	73.4	10.3	1.1
事務支援人員	1,312	100.0	15.8	75.9	7.1	1.1
服務及銷售工作人員	822	100.0	17.5	72.8	7.9	1.8
農、林、漁、牧業生產人員	18	100.0	7.5	90.8	-	1.7
技藝有關工作人員	170	100.0	17.2	76.0	6.7	-
機械設備操作及組裝人員	291	100.0	13.3	80.2	5.3	1.2
基層技術工及勞力工	169	100.0	9.0	79.2	11.8	-
申請前員工規模別						
29人以下	2,867	100.0	15.9	75.4	7.8	0.9
30~249人	1,548	100.0	15.6	74.4	8.3	1.7
250人以上	1,136	100.0	15.4	73.7	9.6	1.3
申請前平均每月總薪資						
未滿2萬元	71	100.0	7.1	86.1	6.8	-
2萬元~未滿3萬元	1,952	100.0	14.7	76.8	7.6	0.9
3萬元~未滿4萬元	1,697	100.0	17.2	72.8	8.6	1.5
4萬元~未滿5萬元	997	100.0	15.1	74.4	9.0	1.4
5萬元~未滿6萬元	430	100.0	17.4	74.2	7.8	0.6
6萬元以上	404	100.0	16.1	72.7	9.7	1.5

表26、勞工對政府關懷協助通知訊息措施滿意情形(續完)

項目別	中華民國108年4月					
	樣本數 (人)	總計	非常 滿意	滿意	不滿意	非常 不滿意
總計	5,551	100.0	15.7	74.8	8.3	1.2
申請前工作型態						
全時工作者	5,262	100.0	16.0	74.5	8.3	1.2
部分時間工作者	289	100.0	11.6	79.3	8.3	0.8
申請前工作年資						
未滿1年	284	100.0	15.6	75.0	8.8	0.6
1年~未滿3年	1,682	100.0	15.6	73.9	9.1	1.4
3年~未滿6年	1,582	100.0	15.0	76.0	7.7	1.3
6年~未滿9年	944	100.0	14.5	75.8	8.7	1.0
9年以上	1,059	100.0	18.3	73.2	7.6	0.9
為每一子女平均申請期間						
未滿3個月	307	100.0	13.7	75.7	9.1	1.6
3個月~未滿6個月	682	100.0	14.9	75.0	8.2	2.0
6個月	3,154	100.0	16.0	75.5	7.5	0.9
超過6個月~未滿1年	453	100.0	14.7	74.5	8.9	1.9
1年~未滿2年	687	100.0	16.6	72.5	10.0	0.9
2年	268	100.0	16.0	71.2	12.1	0.8
申請前行業別						
農、林、漁、牧業	23	100.0	24.3	72.7	-	3.0
礦業及土石採取業	9	100.0	12.6	83.4	4.0	-
製造業	1,538	100.0	13.9	76.9	8.0	1.2
電力及燃氣供應業	25	100.0	27.4	72.6	-	-
用水供應及污染整治業	55	100.0	19.3	75.0	4.0	1.8
營建工程業	197	100.0	18.3	72.4	8.6	0.6
批發及零售業	1,351	100.0	15.1	76.0	8.2	0.7
運輸及倉儲業	150	100.0	18.6	72.4	8.8	0.2
住宿及餐飲業	194	100.0	15.5	75.5	7.2	1.8
出版、影音製作、傳播及資通訊服務業	190	100.0	22.4	66.2	11.4	-
金融及保險業	269	100.0	16.9	76.5	6.1	0.5
不動產業	85	100.0	21.6	69.1	9.2	-
專業、科學及技術服務業	274	100.0	14.8	72.4	9.7	3.1
支援服務業	130	100.0	21.6	67.7	9.2	1.6
公共行政及國防；強制性社會安全	76	100.0	9.2	76.0	9.4	5.4
教育業	180	100.0	18.1	69.1	10.4	2.4
醫療保健及社會工作服務業	677	100.0	15.1	75.3	8.5	1.0
藝術、娛樂及休閒服務業	31	100.0	22.7	64.5	12.8	-
其他服務業	97	100.0	19.7	71.5	6.3	2.4

表27、勞工對政府提供職業訓練資源措施滿意情形

項目別	中華民國108年4月					
	樣本數 (人)	總計	非常 滿意	滿意	不滿意	非常 不滿意
總計	5,551	100.0	12.8	74.7	11.3	1.2
性別						
男	1,073	100.0	15.3	72.4	10.3	1.9
女	4,478	100.0	12.3	75.2	11.5	1.0
年齡						
15~24歲	114	100.0	18.9	76.2	2.7	2.2
25~34歲	2,423	100.0	13.8	75.7	9.5	1.0
35~44歲	2,752	100.0	11.7	73.9	13.1	1.3
45歲以上	262	100.0	14.6	70.3	14.3	0.8
教育程度						
國中及以下	120	100.0	13.7	73.5	9.8	3.0
高中(職)	940	100.0	15.4	74.4	9.2	1.0
專科及大學	3,885	100.0	12.4	75.4	11.1	1.1
研究所	606	100.0	11.1	71.3	16.1	1.5
婚姻狀況						
未婚	30	100.0	7.0	79.8	13.2	-
有配偶(含與人同居)	5,435	100.0	12.8	74.7	11.3	1.2
離婚、分居或喪偶	86	100.0	15.8	75.7	7.3	1.3
家庭型態						
三代同堂(含以上)	2,552	100.0	12.0	76.1	10.7	1.2
雙親家庭(父母、小孩)	2,927	100.0	13.5	73.6	11.8	1.1
單親家庭	72	100.0	14.0	71.6	12.9	1.5
現有子女數						
1人	2,623	100.0	13.1	74.3	11.3	1.3
2人	2,377	100.0	12.3	74.9	11.9	1.0
3人	490	100.0	12.2	77.4	8.6	1.8
4人以上	61	100.0	24.9	69.1	6.1	-
有無6歲以上子女						
有6歲以上子女	870	100.0	12.7	76.4	9.8	1.0
子女均未滿6歲	4,681	100.0	12.8	74.4	11.5	1.2
是否為主要家計負責人						
是	2,167	100.0	14.3	72.1	11.8	1.8
不是	3,384	100.0	11.9	76.3	10.9	0.8
是否具有身心障礙者身分						
是	45	100.0	8.3	63.6	19.7	8.4
不是	5,506	100.0	12.9	74.8	11.2	1.1
是否具有原住民身分						
是	109	100.0	11.7	74.6	7.7	6.0
不是	5,442	100.0	12.8	74.7	11.3	1.1

表27、勞工對政府提供職業訓練資源措施滿意情形(續1)

項目別	中華民國108年4月					單位:人、%
	樣本數 (人)	總計	非常 滿意	滿意	不滿意	非常 不滿意
總計	5,551	100.0	12.8	74.7	11.3	1.2
申請前事業單位所在地區別						
北部地區	3,247	100.0	13.3	73.1	12.4	1.2
中部地區	1,252	100.0	13.0	77.2	8.6	1.1
南部地區	989	100.0	11.3	76.4	11.1	1.2
東部地區	63	100.0	10.2	81.0	8.8	-
申請前職業別						
主管及經理人員	253	100.0	16.9	67.4	13.1	2.5
專業人員	1,156	100.0	11.0	76.3	11.8	0.9
技術員及助理專業人員	1,360	100.0	12.4	72.8	13.4	1.4
事務支援人員	1,312	100.0	12.5	76.8	9.8	0.9
服務及銷售工作人員	822	100.0	15.6	72.7	10.1	1.6
農、林、漁、牧業生產人員	18	100.0	7.5	83.1	7.7	1.7
技藝有關工作人員	170	100.0	13.3	77.1	9.7	-
機械設備操作及組裝人員	291	100.0	12.5	78.5	8.3	0.8
基層技術工及勞力工	169	100.0	11.0	75.9	12.4	0.8
申請前員工規模別						
29人以下	2,867	100.0	14.0	75.9	9.4	0.8
30~249人	1,548	100.0	11.7	73.9	12.9	1.4
250人以上	1,136	100.0	11.3	72.8	14.0	1.9
申請前平均每月總薪資						
未滿2萬元	71	100.0	6.5	82.8	10.7	-
2萬元~未滿3萬元	1,952	100.0	12.7	76.8	9.8	0.7
3萬元~未滿4萬元	1,697	100.0	14.1	73.5	11.1	1.4
4萬元~未滿5萬元	997	100.0	11.8	72.7	14.1	1.5
5萬元~未滿6萬元	430	100.0	13.1	76.0	10.3	0.5
6萬元以上	404	100.0	11.4	71.9	14.2	2.6

表27、勞工對政府提供職業訓練資源措施滿意情形(續完)

項目別	中華民國108年4月					
	樣本數 (人)	總計	非常 滿意	滿意	不滿意	非常 不滿意
總計	5,551	100.0	12.8	74.7	11.3	1.2
申請前工作型態						
全時工作者	5,262	100.0	13.0	74.4	11.4	1.2
部分時間工作者	289	100.0	10.4	80.4	8.1	1.1
申請前工作年資						
未滿1年	284	100.0	14.1	74.1	11.7	0.2
1年~未滿3年	1,682	100.0	13.1	74.0	11.6	1.3
3年~未滿6年	1,582	100.0	11.8	75.5	11.4	1.2
6年~未滿9年	944	100.0	11.7	75.7	11.2	1.4
9年以上	1,059	100.0	14.7	73.9	10.4	0.9
為每一子女平均申請期間						
未滿3個月	307	100.0	8.8	75.8	13.8	1.6
3個月~未滿6個月	682	100.0	10.2	77.2	10.5	2.0
6個月	3,154	100.0	14.0	75.0	10.1	1.0
超過6個月~未滿1年	453	100.0	11.9	71.6	14.6	1.9
1年~未滿2年	687	100.0	11.9	73.9	13.5	0.7
2年	268	100.0	14.3	71.8	13.1	0.8
申請前行業別						
農、林、漁、牧業	23	100.0	20.2	76.8	-	3.0
礦業及土石採取業	9	100.0	12.6	83.4	4.0	-
製造業	1,538	100.0	11.7	75.5	11.5	1.3
電力及燃氣供應業	25	100.0	15.7	80.2	4.0	-
用水供應及污染整治業	55	100.0	13.8	75.0	9.4	1.8
營建工程業	197	100.0	17.1	70.9	11.5	0.5
批發及零售業	1,351	100.0	13.3	74.9	11.2	0.6
運輸及倉儲業	150	100.0	16.1	71.5	12.2	0.2
住宿及餐飲業	194	100.0	15.2	74.1	8.9	1.8
出版、影音製作、傳播及資通訊服務業	190	100.0	17.4	67.4	13.6	1.7
金融及保險業	269	100.0	10.2	78.4	10.8	0.5
不動產業	85	100.0	16.7	72.5	9.7	1.2
專業、科學及技術服務業	274	100.0	12.1	72.7	12.9	2.3
支援服務業	130	100.0	14.7	73.7	9.1	2.4
公共行政及國防；強制性社會安全	76	100.0	7.7	77.5	10.7	4.1
教育業	180	100.0	12.2	73.0	13.0	1.8
醫療保健及社會工作服務業	677	100.0	11.3	76.7	10.9	1.1
藝術、娛樂及休閒服務業	31	100.0	12.9	74.0	13.2	-
其他服務業	97	100.0	14.2	75.0	9.6	1.2

表28、勞工對政府提供就業服務資源措施滿意情形

項目別	中華民國108年4月					
	樣本數 (人)	總計	非常 滿意	滿意	不滿意	非常 不滿意
總計	5,551	100.0	13.0	74.8	11.0	1.2
性別						
男	1,073	100.0	15.3	72.5	10.1	2.1
女	4,478	100.0	12.4	75.3	11.2	1.0
年齡						
15~24歲	114	100.0	18.9	76.2	2.7	2.2
25~34歲	2,423	100.0	13.8	75.7	9.5	1.0
35~44歲	2,752	100.0	11.9	74.1	12.6	1.3
45歲以上	262	100.0	14.9	70.4	14.0	0.8
教育程度						
國中及以下	120	100.0	15.5	72.0	9.6	3.0
高中(職)	940	100.0	15.4	74.1	9.6	1.0
專科及大學	3,885	100.0	12.5	75.7	10.7	1.1
研究所	606	100.0	11.5	70.9	16.0	1.7
婚姻狀況						
未婚	30	100.0	7.0	75.7	17.3	-
有配偶(含與人同居)	5,435	100.0	13.0	74.8	11.0	1.2
離婚、分居或喪偶	86	100.0	15.8	75.7	7.3	1.3
家庭型態						
三代同堂(含以上)	2,552	100.0	12.2	76.2	10.4	1.2
雙親家庭(父母、小孩)	2,927	100.0	13.6	73.7	11.5	1.2
單親家庭	72	100.0	14.0	71.6	12.9	1.5
現有子女數						
1人	2,623	100.0	13.3	74.3	11.0	1.3
2人	2,377	100.0	12.4	75.2	11.4	1.0
3人	490	100.0	12.4	76.6	9.2	1.8
4人以上	61	100.0	24.9	67.2	7.9	-
有無6歲以上子女						
有6歲以上子女	870	100.0	13.2	75.8	10.1	1.0
子女均未滿6歲	4,681	100.0	12.9	74.6	11.2	1.2
是否為主要家計負責人						
是	2,167	100.0	14.3	72.3	11.6	1.9
不是	3,384	100.0	12.2	76.4	10.7	0.8
是否具有身心障礙者身分						
是	45	100.0	8.3	63.6	19.7	8.4
不是	5,506	100.0	13.0	74.9	11.0	1.2
是否具有原住民身分						
是	109	100.0	10.7	74.8	8.5	6.0
不是	5,442	100.0	13.0	74.8	11.1	1.1

表28、勞工對政府提供就業服務資源措施滿意情形(續1)

項目別	中華民國108年4月					單位:人、%
	樣本數 (人)	總計	非常 滿意	滿意	不滿意	非常 不滿意
總計	5,551	100.0	13.0	74.8	11.0	1.2
申請前事業單位所在地區別						
北部地區	3,247	100.0	13.4	73.2	12.1	1.2
中部地區	1,252	100.0	13.0	77.2	8.7	1.1
南部地區	989	100.0	11.6	76.3	10.8	1.3
東部地區	63	100.0	10.2	82.9	6.9	-
申請前職業別						
主管及經理人員	253	100.0	16.8	66.6	14.0	2.5
專業人員	1,156	100.0	11.2	76.4	11.4	1.1
技術員及助理專業人員	1,360	100.0	12.6	73.1	12.8	1.4
事務支援人員	1,312	100.0	12.7	76.8	9.6	0.9
服務及銷售工作人員	822	100.0	15.7	72.8	10.0	1.6
農、林、漁、牧業生產人員	18	100.0	10.2	73.5	14.6	1.7
技藝有關工作人員	170	100.0	13.3	77.6	9.1	-
機械設備操作及組裝人員	291	100.0	12.5	78.1	8.6	0.8
基層技術工及勞力工	169	100.0	10.9	76.6	11.7	0.8
申請前員工規模別						
29人以下	2,867	100.0	14.0	75.7	9.5	0.8
30~249人	1,548	100.0	11.9	74.4	12.3	1.4
250人以上	1,136	100.0	11.6	73.0	13.3	2.1
申請前平均每月總薪資						
未滿2萬元	71	100.0	6.5	82.6	10.9	-
2萬元~未滿3萬元	1,952	100.0	13.0	76.6	9.6	0.7
3萬元~未滿4萬元	1,697	100.0	14.0	73.7	10.9	1.4
4萬元~未滿5萬元	997	100.0	11.8	72.8	13.9	1.5
5萬元~未滿6萬元	430	100.0	13.4	76.5	9.6	0.5
6萬元以上	404	100.0	11.9	71.8	13.2	3.1

表28、勞工對政府提供就業服務資源措施滿意情形(續完)

項目別	中華民國108年4月					
	樣本數 (人)	總計	非常 滿意	滿意	不滿意	非常 不滿意
總計	5,551	100.0	13.0	74.8	11.0	1.2
申請前工作型態						
全時工作者	5,262	100.0	13.1	74.5	11.2	1.2
部分時間工作者	289	100.0	10.4	80.3	8.2	1.1
申請前工作年資						
未滿1年	284	100.0	14.1	75.1	10.2	0.6
1年~未滿3年	1,682	100.0	13.2	73.9	11.5	1.3
3年~未滿6年	1,582	100.0	12.0	75.6	11.2	1.2
6年~未滿9年	944	100.0	11.9	75.8	10.9	1.4
9年以上	1,059	100.0	14.8	74.1	10.2	0.9
為每一子女平均申請期間						
未滿3個月	307	100.0	9.4	75.2	13.8	1.6
3個月~未滿6個月	682	100.0	10.4	77.7	9.6	2.3
6個月	3,154	100.0	14.1	75.1	9.9	1.0
超過6個月~未滿1年	453	100.0	11.9	72.2	13.9	1.9
1年~未滿2年	687	100.0	12.2	73.3	13.8	0.7
2年	268	100.0	14.3	71.8	13.1	0.8
申請前行業別						
農、林、漁、牧業	23	100.0	20.1	76.9	-	3.0
礦業及土石採取業	9	100.0	12.6	83.4	4.0	-
製造業	1,538	100.0	11.8	75.5	11.4	1.4
電力及燃氣供應業	25	100.0	15.7	80.2	4.0	-
用水供應及污染整治業	55	100.0	15.7	73.1	9.4	1.8
營建工程業	197	100.0	17.2	70.8	11.5	0.5
批發及零售業	1,351	100.0	13.1	75.5	10.7	0.7
運輸及倉儲業	150	100.0	16.8	71.5	11.4	0.2
住宿及餐飲業	194	100.0	15.7	74.2	8.2	1.8
出版、影音製作、傳播及資通訊服務業	190	100.0	17.4	67.9	13.0	1.7
金融及保險業	269	100.0	10.7	78.4	10.4	0.5
不動產業	85	100.0	16.7	72.5	9.7	1.2
專業、科學及技術服務業	274	100.0	12.5	72.7	12.5	2.3
支援服務業	130	100.0	15.6	72.1	9.9	2.4
公共行政及國防；強制性社會安全	76	100.0	7.7	77.5	10.7	4.1
教育業	180	100.0	12.8	73.1	12.3	1.8
醫療保健及社會工作服務業	677	100.0	11.5	76.7	10.7	1.1
藝術、娛樂及休閒服務業	31	100.0	12.9	70.3	16.8	-
其他服務業	97	100.0	14.2	73.9	10.7	1.2

表29、勞工對政府提供法律諮詢及訴訟扶助措施滿意情形

項目別	中華民國108年4月					
	樣本數 (人)	總計	非常 滿意	滿意	不滿意	非常 不滿意
總計	5,551	100.0	13.8	74.5	10.6	1.2
性別						
男	1,073	100.0	15.7	72.3	9.9	2.0
女	4,478	100.0	13.3	74.9	10.7	1.1
年齡						
15~24歲	114	100.0	17.0	78.2	2.6	2.2
25~34歲	2,423	100.0	14.8	74.9	9.2	1.1
35~44歲	2,752	100.0	12.7	74.1	12.0	1.3
45歲以上	262	100.0	14.9	70.7	13.6	0.8
教育程度						
國中及以下	120	100.0	13.2	74.8	9.0	3.0
高中(職)	940	100.0	16.9	73.2	8.9	0.9
專科及大學	3,885	100.0	13.1	75.3	10.4	1.2
研究所	606	100.0	12.9	70.7	14.6	1.9
婚姻狀況						
未婚	30	100.0	7.0	79.8	13.2	-
有配偶(含與人同居)	5,435	100.0	13.7	74.5	10.6	1.2
離婚、分居或喪偶	86	100.0	18.3	72.0	8.5	1.3
家庭型態						
三代同堂(含以上)	2,552	100.0	13.3	75.5	9.9	1.3
雙親家庭(父母、小孩)	2,927	100.0	14.1	73.6	11.1	1.2
單親家庭	72	100.0	15.6	68.6	14.3	1.5
現有子女數						
1人	2,623	100.0	14.0	73.9	10.6	1.4
2人	2,377	100.0	13.3	75.0	10.7	1.0
3人	490	100.0	13.3	75.3	10.1	1.3
4人以上	61	100.0	25.1	68.9	6.0	-
有無6歲以上子女						
有6歲以上子女	870	100.0	13.1	76.3	9.7	0.9
子女均未滿6歲	4,681	100.0	13.9	74.1	10.7	1.3
是否為主要家計負責人						
是	2,167	100.0	15.3	71.8	11.1	1.8
不是	3,384	100.0	12.8	76.1	10.2	0.9
是否具有身心障礙者身分						
是	45	100.0	8.3	60.9	22.4	8.4
不是	5,506	100.0	13.8	74.5	10.5	1.2
是否具有原住民身分						
是	109	100.0	11.1	76.3	6.6	6.0
不是	5,442	100.0	13.8	74.4	10.6	1.1

表29、勞工對政府提供法律諮詢及訴訟扶助措施滿意情形(續1)

項目別	中華民國108年4月					
	樣本數 (人)	總計	非常 滿意	滿意	不滿意	非常 不滿意
總計	5,551	100.0	13.8	74.5	10.6	1.2
申請前事業單位所在地區別						
北部地區	3,247	100.0	14.0	73.1	11.7	1.2
中部地區	1,252	100.0	13.9	76.5	8.5	1.2
南部地區	989	100.0	12.8	75.9	10.1	1.3
東部地區	63	100.0	12.0	82.7	5.2	-
申請前職業別						
主管及經理人員	253	100.0	17.3	68.1	11.6	3.0
專業人員	1,156	100.0	12.7	75.6	10.8	1.0
技術員及助理專業人員	1,360	100.0	13.3	72.7	12.6	1.3
事務支援人員	1,312	100.0	13.5	75.8	9.8	0.9
服務及銷售工作人員	822	100.0	16.1	72.2	9.9	1.8
農、林、漁、牧業生產人員	18	100.0	7.5	83.1	7.7	1.7
技藝有關工作人員	170	100.0	13.9	78.5	7.6	-
機械設備操作及組裝人員	291	100.0	14.1	78.6	6.8	0.6
基層技術工及勞力工	169	100.0	9.2	79.7	9.6	1.4
申請前員工規模別						
29人以下	2,867	100.0	14.7	75.4	9.1	0.8
30~249人	1,548	100.0	12.9	73.7	12.0	1.4
250人以上	1,136	100.0	12.5	72.9	12.5	2.1
申請前平均每月總薪資						
未滿2萬元	71	100.0	6.5	82.6	10.4	0.5
2萬元~未滿3萬元	1,952	100.0	13.5	76.3	9.3	0.8
3萬元~未滿4萬元	1,697	100.0	15.0	73.1	10.6	1.3
4萬元~未滿5萬元	997	100.0	12.9	72.5	12.9	1.6
5萬元~未滿6萬元	430	100.0	13.8	75.0	10.5	0.7
6萬元以上	404	100.0	12.7	73.3	11.2	2.8

表29、勞工對政府提供法律諮詢及訴訟扶助措施滿意情形(續完)

項目別	中華民國108年4月					
	樣本數 (人)	總計	非常 滿意	滿意	不滿意	非常 不滿意
總計	5,551	100.0	13.8	74.5	10.6	1.2
申請前工作型態						
全時工作者	5,262	100.0	13.9	74.2	10.7	1.2
部分時間工作者	289	100.0	10.5	79.4	8.9	1.2
申請前工作年資						
未滿1年	284	100.0	16.2	73.3	10.2	0.3
1年~未滿3年	1,682	100.0	13.8	73.8	11.0	1.4
3年~未滿6年	1,582	100.0	12.7	75.3	10.9	1.2
6年~未滿9年	944	100.0	13.0	74.8	10.9	1.3
9年以上	1,059	100.0	15.5	74.3	9.1	1.1
為每一子女平均申請期間						
未滿3個月	307	100.0	10.5	76.2	11.7	1.6
3個月~未滿6個月	682	100.0	11.7	76.7	9.3	2.3
6個月	3,154	100.0	14.7	74.6	9.8	0.9
超過6個月~未滿1年	453	100.0	13.4	71.9	12.8	1.9
1年~未滿2年	687	100.0	12.9	73.7	12.5	0.9
2年	268	100.0	14.7	71.5	12.7	1.1
申請前行業別						
農、林、漁、牧業	23	100.0	15.4	81.6	-	3.0
礦業及土石採取業	9	100.0	12.6	83.4	4.0	-
製造業	1,538	100.0	12.7	75.0	10.9	1.3
電力及燃氣供應業	25	100.0	15.7	84.3	-	-
用水供應及污染整治業	55	100.0	17.5	69.3	9.5	3.6
營建工程業	197	100.0	18.3	72.0	9.3	0.5
批發及零售業	1,351	100.0	14.0	75.1	10.1	0.8
運輸及倉儲業	150	100.0	16.1	71.3	12.4	0.2
住宿及餐飲業	194	100.0	15.4	72.6	10.1	1.8
出版、影音製作、傳播及資通訊服務業	190	100.0	18.5	66.2	14.2	1.1
金融及保險業	269	100.0	11.1	78.8	9.6	0.5
不動產業	85	100.0	16.7	69.8	12.3	1.2
專業、科學及技術服務業	274	100.0	13.7	73.4	11.0	1.9
支援服務業	130	100.0	16.2	73.7	7.6	2.4
公共行政及國防；強制性社會安全	76	100.0	7.7	77.5	10.7	4.1
教育業	180	100.0	14.1	71.5	11.3	3.0
醫療保健及社會工作服務業	677	100.0	12.3	76.2	10.3	1.2
藝術、娛樂及休閒服務業	31	100.0	12.9	70.3	16.8	-
其他服務業	97	100.0	15.3	75.1	8.5	1.2

陸、附錄

核定機關：行政院主計總處
核定文號：主普管字第 1080400245 號
調查類別：一般統計調查
有效期間：至民國 108 年 12 月底



1. 統計法第 15 條規定「統計調查之受查者無論為個人、住戶、事業單位、機關或團體，均應依限據實答復」。
2. 本表所填資料，僅供整體決策與統計分析應用，個別資料絕對保密，如有損害受訪者權益時，依法應予議處。

勞動部 育嬰留職停薪期滿復職關懷調查表

資料時期：108 年 4 月

請問您目前還在育嬰留職停薪期間嗎？

- ☐1. 是(停止訪問) ☐2. 否(請繼續填答問卷)

壹、申請育嬰留職停薪前的相關評估：

一、請問您當初申請育嬰留職停薪期間長短之**考量因素**為何？(可複選 3 項以內)

- | | |
|---------------------------------------|--|
| <input type="checkbox"/> 1. 擔心陞遷問題 | <input type="checkbox"/> 7. 子女已有專人妥善照護 |
| <input type="checkbox"/> 2. 兼顧家庭收入 | <input type="checkbox"/> 8. 考量任職單位人力問題 |
| <input type="checkbox"/> 3. 擔任主管職務 | <input type="checkbox"/> 9. 擔心回職復薪後適應問題 |
| <input type="checkbox"/> 4. 退休年資無法採計 | <input type="checkbox"/> 10. 原負責專案業務尚未完竣 |
| <input type="checkbox"/> 5. 工作較能獲得成就感 | <input type="checkbox"/> 11. 其他(請敘明原因) _____ |
| <input type="checkbox"/> 6. 子女年齡將滿三足歲 | |

二、您在申請育嬰留職停薪過程中，有沒有遭遇事業單位(公司)或上級長官(主管)的**阻撓或刁難**？

- ☐1. 有，阻撓或刁難方式(可複選 3 項以內)
- (1) ☐須自行找職代
 - (2) ☐脅迫離職
 - (3) ☐減薪或扣獎金
 - (4) ☐降職或無法回復原職
 - (5) ☐不加薪
 - (6) ☐無法升遷
 - (7) ☐其他(請說明_____)
- ☐2. 沒有

三、請問您在申請育嬰留職停薪時，**有沒有計畫**返回原事業單位(公司)任職？

- ☐1. 有
- ☐2. 沒有，原因：
- ☐ (1) 計畫離開職場 ☐ (2) 計畫轉換工作 ☐ (3) 其他(請說明_____)

貳、申請育嬰留職停薪狀況及重返職場情形：

一、請問您共為幾名子女申請育嬰留職停薪及每一子女平均申請期間？

(非僅限於申請育嬰留職停薪津貼期間)

申請育嬰留職停薪 子女數：共____人	第 1 位子女	共申請____年____月
	第 2 位子女	共申請____年____月
	第 3 位子女	共申請____年____月
	第 4 位子女	共申請____年____月

二、請問您申請育嬰留職停薪期間，事業單位(公司)主要採取**人力因應措施**？

- ☐1. 事業單位(公司)內部自行調整 ☐4. 進用正職之新進人員
☐2. 使用派遣人員 ☐5. 不知道
☐3. 僱用約僱或臨時人員 ☐6. 其他(請說明：_____)

三、請問您未來會不會再申請育嬰留職停薪？

- ☐1. 會
☐2. 不會，主要原因為：**(可複選 3 項以內)**
☐ (1) 改由配偶申請 ☐ (7) 擔心被調職
☐ (2) 育嬰留職停薪津貼不夠貼補短少的薪水 ☐ (8) 擔心被解僱
☐ (3) 小孩已有他人照顧 ☐ (9) 不再生育
☐ (4) 擔心失去競爭力 ☐ (10) 其他(請說明：_____)
☐ (5) 擔心影響升遷
☐ (6) 擔心工作年資中斷

四、請問您於申請育嬰留職停薪期間，**有無與雇主協商提前或延後復職**？

- ☐1. 有協商提前復職 ☐2. 有協商延後復職 ☐3. 都沒有

五、請問申請育嬰留職停薪會不會**影響您的職涯規劃**？

- ☐1. 會 ☐2. 不會 ☐3. 不知道

六、請問申請育嬰留職停薪會不會**造成您本身的技能衰退**？

- ☐1. 會 ☐2. 不會 ☐3. 不知道

七、請問您申請期滿後**是否返回職場工作**？(返回到原事業單位(公司)、另謀他職、未返回職場僅能勾選 1 項)

- ☐1. 是，**返回到原事業單位(公司)**(續答 1-1~1-2)

1-1. 返回原事業單位(公司)後和申請育嬰留職停薪前比較：

項目別	返回原事業單位(公司)後		
(1) 職等	<input type="checkbox"/> ①較高	<input type="checkbox"/> ②不變	<input type="checkbox"/> ③較低
(2) 薪資	<input type="checkbox"/> ①較高	<input type="checkbox"/> ②不變	<input type="checkbox"/> ③較低

(3)工作量	<input type="checkbox"/> ①較多	<input type="checkbox"/> ②不變	<input type="checkbox"/> ③較少
(4)工作時間	<input type="checkbox"/> ①較長	<input type="checkbox"/> ②不變	<input type="checkbox"/> ③較短
(5)考績是否受到影響	<input type="checkbox"/> ①有	<input type="checkbox"/> ②沒有	<input type="checkbox"/> ③不知道

1-2. 有沒有回到留職停薪前原來的工作職位？

- ☐ (1) 有 (續答下頁第八題) ☐ (2) 沒有 (續答(2)-1~(2)-4)

(2)-1 沒有回到原來工作職位的主要原因？

- ☐ ① 事業單位(公司)業務或組織調整，已無該職位
☐ ② 原工作職位已有人取代
☐ ③ 自己主動申請職位調動
☐ ④ 其他，(請說明：_____)

(2)-2 請問您沒有回到原來職位是雇主(事業單位)單方決定或是雙方有事先協調？

- ☐ ① 雇主(事業單位)單方決定 ☐ ② 雙方有事先協調

(2)-3 請問您的新職位工作地點有無跨縣市改變？

- ☐ ① 有 ☐ ② 沒有

(2)-4 請問您對新職位整體滿意度為：

- ☐ ① 非常滿意 ☐ ② 滿意 ☐ ③ 不滿意 ☐ ④ 非常不滿意

(續答下頁第八題)

☐ 2. 是，但另謀他職 (他職雇主不是申請育嬰留職停薪前的雇主)

2-1. 請問您轉換工作的主要原因？(單選)

- ☐ (1) 雇主無法提供恢復原職，無法接受職務調整而轉職
☐ (2) 想從事工時較短或較彈性的工作
☐ (3) 想從事工作責任較輕的工作
☐ (4) 想找薪資較高或有升遷機會的工作
☐ (5) 轉換不同的工作內容
☐ (6) 想自行創業
☐ (7) 轉換離家近的工作
☐ (8) 雇主要求離職或被解僱
☐ (9) 其他，(請說明：_____)

(續答第八題)

☐ 3. 否，未返回職場

3-1. 主要原因為？(單選)

- ☐ (1) 個人因素不願返回(如：生涯規劃等非家庭因素)
☐ (2) 家庭因素自願離開(如：照顧小孩)
☐ (3) 雇主要求離職或被解僱
☐ (4) 雇主無法提供恢復原職，無法接受職務調整而離職

- ☐ (5) 因事業單位遷廠而離職
- ☐ (6) 事業單位歇業、虧損或業務緊縮
- ☐ (7) 雇主變更組織、解散或轉讓
- ☐ (8) 事業單位業務性質變更，有減少受僱者之必要，又無適當工作供安置
- ☐ (9) 其他，（請說明：_____）

※選3否，未返回職場者填答3-1後跳答第十題。

八、請問您育嬰留職停薪結束重回職場時間和原本申請**比較**？

- ☐ 1. 提前 ☐ 2. 一樣 ☐ 3. 延後

九、請問您重回職場工作有沒有**適應困難**？

- ☐ 1. 沒有困難 ☐ 2. 有一點困難 ☐ 3. 非常困難

十、請問育嬰留職停薪政策對您的**家庭和工作平衡**有沒有幫助？

- ☐ 1. 非常有幫助 ☐ 2. 有幫助 ☐ 3. 沒有幫助 ☐ 4. 非常沒有幫助

十一、請問育嬰留職停薪政策對您育嬰期間可保有工作，**穩定就業**有沒有幫助？

- ☐ 1. 非常有幫助 ☐ 2. 有幫助 ☐ 3. 沒有幫助 ☐ 4. 非常沒有幫助

十二、請問育嬰留職停薪政策對提升職場夫妻**生育意願**有沒有幫助？

- ☐ 1. 非常有幫助 ☐ 2. 有幫助 ☐ 3. 沒有幫助 ☐ 4. 非常沒有幫助

參、申請育嬰留職停薪前之就業狀況：

一、請問您申請育嬰留職停薪前的這個工作，已經**做了多久**？

- ☐ 1. 未滿1年 ☐ 4. 6年~未滿9年
- ☐ 2. 1年~未滿3年 ☐ 5. 9年以上
- ☐ 3. 3年~未滿6年

二、請問您申請育嬰留職停薪前的工作時間型態？

- ☐ 1. 全時工作者
- ☐ 2. 部分時間工作者（指較場所單位規定全時工作者正常上班時數有相當程度縮短者）

三、請問您申請育嬰留職停薪前的**平均每月總薪資**？「含經常性薪資（本薪與按月給付之固定津貼及獎金）、加班費、非經常性薪資（年終獎金、績效獎金、員工酬勞等）」

- ☐ 1. 未滿2萬元 ☐ 5. 5萬元~未滿6萬元
- ☐ 2. 2萬元~未滿3萬元 ☐ 6. 6萬元~未滿7萬元
- ☐ 3. 3萬元~未滿4萬元 ☐ 7. 7萬元~未滿8萬元
- ☐ 4. 4萬元~未滿5萬元 ☐ 8. 8萬元以上

四、請問您申請育嬰留職停薪前的**工作場所員工人數**？（含外勞）

- ☐ 1. 4人以下 ☐ 5. 100~199人
- ☐ 2. 5~29人 ☐ 6. 200~249人
- ☐ 3. 30~49人 ☐ 7. 250人以上
- ☐ 4. 50~99人

五、請問您申請育嬰留職停薪前職業類別？

職 類 別	例 舉
<input type="checkbox"/> 1. 主管及經理人員	如廠長、經理等
<input type="checkbox"/> 2. 專業人員	如研究人員、醫師、護士、會計師、律師、各類工程師、程式設計師、教師、記者、行銷廣告公關及技術銷售專業人員、作家、演員、藝術家等
<input type="checkbox"/> 3. 技術員及助理專業人員	如工程技術員、資訊助理、研究助理、設備控制人員、品管技術員、仲介、行銷/業務人員、會計助理員等
<input type="checkbox"/> 4. 事務支援人員	如會計事務、出納、人事、櫃台事務、總機、收帳、文書處理等
<input type="checkbox"/> 5. 服務及銷售工作人員	如領隊、導遊、廚師、餐飲服務、美容美髮、保全、消防、警察、模特兒、商店店長、店員、售貨員等
<input type="checkbox"/> 6. 農、林、漁、牧業生產人員	如園藝、飼育、漁撈等
<input type="checkbox"/> 7. 技藝有關工作人員	如營建有關工作人員、金屬、機具製造有關工作人員、手工藝工作人員、電力及電子設備裝修人員、食品、家具、成衣製造有關工作人員等
<input type="checkbox"/> 8. 機械設備操作及組裝人員	如生產機械設備操作人員、生產線上組裝(現場)人員、吊車、起重機等移運設備操作人員、駕駛等
<input type="checkbox"/> 9. 基層技術工及勞力工	如清潔工、勞力工、搬運工、理貨員等
<input type="checkbox"/> 10. 其他(請說明)您的職務名稱_____及工作內容_____	

六、請問您申請育嬰留職停薪前服務之事業單位所在縣市？(以工作地點填答)

- | | | | |
|---------------------------------|----------------------------------|----------------------------------|----------------------------------|
| 1. <input type="checkbox"/> 臺北市 | 6. <input type="checkbox"/> 新竹市 | 11. <input type="checkbox"/> 南投縣 | 16. <input type="checkbox"/> 臺南市 |
| 2. <input type="checkbox"/> 新北市 | 7. <input type="checkbox"/> 基隆市 | 12. <input type="checkbox"/> 雲林縣 | 17. <input type="checkbox"/> 屏東縣 |
| 3. <input type="checkbox"/> 宜蘭縣 | 8. <input type="checkbox"/> 苗栗縣 | 13. <input type="checkbox"/> 高雄市 | 18. <input type="checkbox"/> 澎湖縣 |
| 4. <input type="checkbox"/> 桃園市 | 9. <input type="checkbox"/> 臺中市 | 14. <input type="checkbox"/> 嘉義縣 | 19. <input type="checkbox"/> 花蓮縣 |
| 5. <input type="checkbox"/> 新竹縣 | 10. <input type="checkbox"/> 彰化縣 | 15. <input type="checkbox"/> 嘉義市 | 20. <input type="checkbox"/> 臺東縣 |

肆、育嬰留職停薪相關權益之認知：

一、請問您是否知道性別工作平等法第 17 條，受僱者於育嬰留職停薪期滿後，申請復職時，除有下列情形之一，並經主管機關同意者外，雇主不得拒絕？

(只要知道其中任何一項，就填選知道)

(一)、歇業、虧損或業務緊縮者。

(二)、雇主依法變更組織、解散或轉讓者。

(三)、不可抗力暫停工作在一個月以上者。

(四)、業務性質變更，有減少受僱者之必要，又無適當工作可供安置者。

☐1. 知道 ☐2. 不知道

二、請問您是否知道雇主因第一題所列各款原因未能使申請育嬰留職停薪者復職時，應於 30 日前通知之？

☐1. 知道 ☐2. 不知道

三、請問您是否知道雇主因第一題所列各款原因未能使申請育嬰留職停薪者復職時，應依法定標準發給資遣費或退休金？

☐1. 知道 ☐2. 不知道

四、請問您是否知道您在育嬰留職停薪期間，得繼續參加原有之社會保險，原由雇主負擔之保險費，免予繳納；原由受僱者負擔之保險費，得遞延三年繳納？

☐1. 知道 ☐2. 不知道

五、請問您認為申請育嬰留職停薪津貼的程序方不方便？

☐1. 非常方便 ☐2. 方便 ☐3. 不方便 ☐4. 非常不方便

六、政府提供育嬰留職停薪期滿復職協助措施，請問您知不知道、有沒有需要及有沒有使用？

項目別	A 知不知道	B 有沒有需要	C 有沒有使用	D 沒有使用的主要原因
六.1. 職業訓練資源	<input type="checkbox"/> (1) 知道 <input type="checkbox"/> (2) 不知道	<input type="checkbox"/> (1) 有需要 (續填 C) <input type="checkbox"/> (2) 沒有需要 (跳答六.2)	<input type="checkbox"/> (1) 有使用 (跳答六.2) <input type="checkbox"/> (2) 沒有使用 (續填 D)	<input type="checkbox"/> (1) 未來可能有需要，但復職時及目前沒有需要 <input type="checkbox"/> (2) 不知如何使用 <input type="checkbox"/> (3) 不知哪裡可獲得訊息 <input type="checkbox"/> (4) 訓練項目不符合需求 <input type="checkbox"/> (5) 地點限制 <input type="checkbox"/> (6) 沒有時間使用 <input type="checkbox"/> (7) 其他，(請說明：____)
六.2. 就業服務資源	<input type="checkbox"/> (1) 知道 <input type="checkbox"/> (2) 不知道	<input type="checkbox"/> (1) 有需要 (續填 C) <input type="checkbox"/> (2) 沒有需要 (跳答六.3)	<input type="checkbox"/> (1) 有使用 (跳答六.3) <input type="checkbox"/> (2) 沒有使用 (續填 D)	<input type="checkbox"/> (1) 未來可能有需要，但復職時及目前沒有需要 <input type="checkbox"/> (2) 不知如何使用 <input type="checkbox"/> (3) 不知哪裡可獲得訊息 <input type="checkbox"/> (4) 提供職缺及工作條件不符合需求 <input type="checkbox"/> (5) 其他，(請說明：____)
六.3. 提供法律諮詢及訴訟扶助	<input type="checkbox"/> (1) 知道 <input type="checkbox"/> (2) 不知道	<input type="checkbox"/> (1) 有需要 (續填 C) <input type="checkbox"/> (2) 沒有需要 (跳答六.4)	<input type="checkbox"/> (1) 有使用 (跳答六.4) <input type="checkbox"/> (2) 沒有使用 (續填 D)	<input type="checkbox"/> (1) 未來可能有需要，但復職時及目前沒有需要 <input type="checkbox"/> (2) 不知如何使用 <input type="checkbox"/> (3) 不知哪裡可獲得訊息 <input type="checkbox"/> (4) 其他，(請說明：____)
六.4. 除上列項目外，還有沒有需要其他的協助？ <input type="checkbox"/> (1) 有，(請說明：____) <input type="checkbox"/> (2) 沒有				

七、如上題，您現在已知道政府有提供申請者復職協助措施的項目，請問您對政府規劃提供這些資源的滿意程度？

項目別	(1)非常滿意	(2)滿意	(3)不滿意	(4)非常不滿意
1. 關懷協助通知訊息	<input type="checkbox"/>	<input type="checkbox"/>	<input type="checkbox"/>	<input type="checkbox"/>
2. 職業訓練資源	<input type="checkbox"/>	<input type="checkbox"/>	<input type="checkbox"/>	<input type="checkbox"/>
3. 就業服務資源	<input type="checkbox"/>	<input type="checkbox"/>	<input type="checkbox"/>	<input type="checkbox"/>
4. 提供法律諮詢及訴訟扶助	<input type="checkbox"/>	<input type="checkbox"/>	<input type="checkbox"/>	<input type="checkbox"/>

伍、受訪者基本資料：

一、請問您的年齡？

- | | | |
|-------------------------------------|-------------------------------------|--------------------------------------|
| <input type="checkbox"/> 1. 15~19 歲 | <input type="checkbox"/> 5. 35~39 歲 | <input type="checkbox"/> 9. 55~59 歲 |
| <input type="checkbox"/> 2. 20~24 歲 | <input type="checkbox"/> 6. 40~44 歲 | <input type="checkbox"/> 10. 60~64 歲 |
| <input type="checkbox"/> 3. 25~29 歲 | <input type="checkbox"/> 7. 45~49 歲 | <input type="checkbox"/> 11. 65 歲以上 |
| <input type="checkbox"/> 4. 30~34 歲 | <input type="checkbox"/> 8. 50~54 歲 | |

二、請問您的婚姻狀況？

- | | |
|--|-----------------------------------|
| <input type="checkbox"/> 1. 未婚 | <input type="checkbox"/> 3. 離婚、分居 |
| <input type="checkbox"/> 2. 有配偶（含與人同居） | <input type="checkbox"/> 4. 配偶死亡 |

三、請問您家中(同住)的成員有哪些？（家庭型態）

- | | |
|---|---|
| <input type="checkbox"/> 1. 三代同堂(含以上) | <input type="checkbox"/> 3. 單親家庭 |
| <input type="checkbox"/> 2. 雙親家庭（父母、小孩） | <input type="checkbox"/> 4. 其他（請說明：_____） |

四、請問您的子女有幾人？（可複選）

- | |
|--|
| <input type="checkbox"/> 1. 未滿 1 歲之子女_____人 |
| <input type="checkbox"/> 2. 1 歲~未滿 2 歲之子女_____人 |
| <input type="checkbox"/> 3. 2 歲~未滿 3 歲之子女_____人 |
| <input type="checkbox"/> 4. 3 歲~未滿 6 歲之子女_____人 |
| <input type="checkbox"/> 5. 6 歲~未滿 12 歲之子女_____人 |
| <input type="checkbox"/> 6. 12 歲及以上之子女_____人 |

五、請問您的教育程度？

- | | |
|--|---------------------------------|
| <input type="checkbox"/> 1. 國小及以下 | <input type="checkbox"/> 5. 專科 |
| <input type="checkbox"/> 2. 國(初)中 | <input type="checkbox"/> 6. 大學 |
| <input type="checkbox"/> 3. 高中 | <input type="checkbox"/> 7. 研究所 |
| <input type="checkbox"/> 4. 高職(含五專前三年) | |

六、請問您是否為主要家計負責人？（指實際主要負擔家庭生計者）

- | | |
|-------------------------------|--------------------------------|
| <input type="checkbox"/> 1. 是 | <input type="checkbox"/> 2. 不是 |
|-------------------------------|--------------------------------|

七、請問您的性別？

- | | |
|--------------------------------|--------------------------------|
| <input type="checkbox"/> 1. 男性 | <input type="checkbox"/> 2. 女性 |
|--------------------------------|--------------------------------|

八、請問您是否具有身心障礙者身分？

- | | |
|-------------------------------|-------------------------------|
| <input type="checkbox"/> 1. 是 | <input type="checkbox"/> 2. 否 |
|-------------------------------|-------------------------------|

九、請問您是否具有原住民身分？

- | | |
|-------------------------------|-------------------------------|
| <input type="checkbox"/> 1. 是 | <input type="checkbox"/> 2. 否 |
|-------------------------------|-------------------------------|