

※此部分請勿撕去並請連同調查表一併寄回

核定機關：行政院主計總處
核定文號：主普管字第1050400570號
有效時間：至107年12月底止
調查週期：定期按年調查

指定
統計
調查

行政院主計總處
事業人力僱用狀況調查
(空缺概況)

資料時間：中華民國107年8月



本調查表所填個別資料，均予保密，除供統計目的之用外，不作其他用途。

網路填報網址：<https://enterprise.dgbas.gov.tw/HUMAN/>

公司(商業)統一編號： ☐ 1.公營 ☐ 2.民營 填表人姓名： 電話：
*請轉交貴單位人事主管或負責人填寫 職稱： 傳真：

一、貴單位107年8月底受僱員工人數為人(營建工程業為8月內)。
(受僱員工係指需參加作業且支薪之常僱員工、臨時員工、學徒與養成工等，包含外勞，不含廠外計件工及運用派遣員工人數。)

二、貴單位107年8月底有無空缺員工？
(係指公司確實具有該項工作機會或職缺，已對外或可立即對外公開徵人，但尚未找到適任人員之現有職缺，如擴大營運、增設生產線或有人員退出時，尚待增僱或補充之人員，但不含遇缺不補、內部遷補或派駐海外分廠之職缺。)

☐ (一)有，107年8月底各職類空缺員工總人數為人，其概況及僱用條件：

職業名稱	空缺人數(人)	平均 空缺 時間 (月) <small>請填至 整數位</small>	僱 用 條 件										主要 空缺 原因 <small>(請依原因代號 擇一填入)</small>	計薪單位 <small>(請擇一圈選)</small>						註 碼 <small>(由本總處填寫)</small>				
			教育 程度	證照或 特殊 資格	工作 經驗 (年)	是否需 經常性 夜間工作		是否需 輪班 <small>(含假日出勤)</small>		是否需 經常性 加班		工作 地點		按月	按日	按時	按件	按次	每單位 薪 資 (元)	職業 名稱	教育 程度	證照 資格	工作 經驗	工作 地點
						是	否	是	否	是	否													
範 例 會計專員	2	3	大學	無	3年	1	②	1	②	1	②	新竹 <input checked="" type="checkbox"/> 縣 <input type="checkbox"/> 市	5	①	2	3	4	5	35,120					
						1	2	1	2	1	2	<input type="checkbox"/> 縣 <input type="checkbox"/> 市		1	2	3	4	5						
						1	2	1	2	1	2	<input type="checkbox"/> 縣 <input type="checkbox"/> 市		1	2	3	4	5						
						1	2	1	2	1	2	<input type="checkbox"/> 縣 <input type="checkbox"/> 市		1	2	3	4	5						
						1	2	1	2	1	2	<input type="checkbox"/> 縣 <input type="checkbox"/> 市		1	2	3	4	5						
						1	2	1	2	1	2	<input type="checkbox"/> 縣 <input type="checkbox"/> 市		1	2	3	4	5						
						1	2	1	2	1	2	<input type="checkbox"/> 縣 <input type="checkbox"/> 市		1	2	3	4	5						
						1	2	1	2	1	2	<input type="checkbox"/> 縣 <input type="checkbox"/> 市		1	2	3	4	5						
						1	2	1	2	1	2	<input type="checkbox"/> 縣 <input type="checkbox"/> 市		1	2	3	4	5						
						1	2	1	2	1	2	<input type="checkbox"/> 縣 <input type="checkbox"/> 市		1	2	3	4	5						
						1	2	1	2	1	2	<input type="checkbox"/> 縣 <input type="checkbox"/> 市		1	2	3	4	5						

備註：1.表格如不敷使用，請逕行影印填寫浮貼此處。
2.若職缺係相同職類，僱用條件如有不同，請分別填列。

如會計師、廚師執照、英文檢定等。

夜間工作者係指需經常性於晚間10時至翌日凌晨4時之間工作者。

空缺原因代號：

- 【1】營運好轉，業務擴增
- 【2】季節性人力需求
- 【3】組織調整
- 【4】現有員工技能不符
- 【5】員工退休或遭解僱、資遣之人力補充
- 【6】所提供之工作環境骯髒、危險、辛勞，招募不易
- 【7】政府法規限制（如身心障礙、原住民員工比例限制）
- 【8】因應員工個人因素之流動性需求
例如：員工跳槽至薪資更高公司、員工因家庭或健康因素離職、員工興趣不符或另有生涯規劃、員工離職原因不明
- 【9】其他（請說明原因）

☐ (二)無缺工

敬啟者：

感謝您持續對本總處統計調查的支持與配合，使得各項統計結果能及時提供施政參考及各界應用，特致謝忱。

鑒於國內產業與勞動市場變遷快速，政府為規劃勞動政策及促進相關產業發展，亟需蒐集企業部門人力運用資訊，了解實際缺工狀況及人力僱用條件，以作為重要參據，本總處爰進行受僱員工薪資調查之深度調查。貴公司係貴行業具代表性廠商之一，亦為本調查之優良受訪樣本，敬請將本調查表轉交貴公司負責人或人事主管撥冗填寫。依統計法規定，受訪單位所填資料絕對保密，不對外公開。

為配合資料處理時效，俾迅速將本調查重要統計結果，提供政府與社會各界應用，敬請您於**5日內**將調查表填妥後**傳真**或裝入回郵信封**寄回**。另外，為滿足許多廠商多元填報管道的需求，本總處提供網際網路填報系統，訊息如下：

事業人力僱用狀況調查 (空缺概況)網際網路填報系統：

<https://enterprise.dgbas.gov.tw/HUMAN/>

敬請多多利用 ！！

非常感謝您的支持合作，若有不便之處，尚祈見諒。

順 頌

鴻圖大展

行政院主計總處 敬啟

聯絡電話：

*臺中(含)以北地區廠商：

請撥(02) 2380-3633~2380-3639 (7 線)

傳真(02) 2380-3644

*臺中以南地區廠商：

請撥(02) 2380-3627~2380-3632 (6 線)

傳真(02)2380-3624

*基隆、宜蘭、花東地區廠商：

請撥(02)2380-3641、2380-3642 (2 線)

傳真(02) 2380-3624

※ 貴單位對調查之建議事項：

107年事業人力僱用狀況調查統計結果綜合分析 (空缺概況)

本項空缺統計係本(107)年8月「事業人力僱用狀況調查」統計結果，反映當月底工業及服務業事業單位人力需求狀況。

本調查之「空缺」係指企業已對外或可立即對外公開徵人，但尚未找到適任人員之現有職缺，因此不含遇缺不補或內部遷補之職缺，主要用於呈現當時勞力需求狀況或就業機會。廠商空缺逾半來自員工退休、離職等流動因素，但景氣波動、產業結構改變等經濟面因素，亦為影響空缺數變動之重要原因。因此，空缺並不完全等同於缺工。

壹、摘要

- 一、本(107)年8月底工業及服務業空缺數 21.4 萬個，較上年同月減少 4 千 6 百個。
- 二、8 月底製造業空缺數較上年同月減少 6 千個，其中電子零組件製造業減少 2 千 5 百個，電腦、電子產品及光學製品製造業減少 1 千 4 百個。
- 三、8 月底技藝有關工作人員、機械設備操作及組裝人員空缺數較上年同月減少 7 千 9 百個，基層技術工及勞力工亦減 3 千 1 百個，專業人員則增 4 千 1 百個。

貳、統計結果

- 一、本年 8 月底工業及服務業廠商空缺數 21.4 萬個，因營運好轉、業務擴增造成之空缺減少 1.3 萬個。

本年 8 月底工業及服務業空缺數計 21.4 萬個，為近 4 年同月次高。與上年同月比較，空缺數減少 4 千 6 百個，主要係景氣擴增力道減緩，因營運好轉、業務擴增造成之空缺減少 1.3 萬個；因應員工個人因素(含員工退休或遭解僱、資遣之人力補充)流動性需求造成之空缺減少 1 千 8 百個，因現有員工技能不符之空缺亦減 1 千 1 百個；另因季節性人力需求之空缺則增 5 千 3 百個，因工作環境不佳、招募不易者亦增 3 千 1 百個。

近10年8月底工業及服務業廠商空缺原因

單位：個

	98年	99年	100年	101年	102年	103年	104年	105年	106年	107年
總計	136 233	195 695	194 632	179 787	190 895	238 493	199 182	207 483	218 397	213 767
因應員工個人因素之流動性需求	69 515	91 498	106 412	111 783	108 939	134 830	130 391	125 960	131 636	129 828
員工退休或遭解僱、資遣之人力補充	-	-	-	-	-	-	-	-	-	14 942
營運好轉，業務擴增	44 517	76 321	61 125	40 977	51 141	68 727	39 328	42 941	56 620	43 919
季節性人力需求	5 570	5 889	4 782	2 697	2 930	5 009	3 782	4 005	1 907	7 230
所提供之工作環境骯髒、危險、辛勞，招募不易	2 835	9 479	10 606	13 506	15 946	18 193	12 812	18 277	14 847	17 943
組織調整	5 948	6 594	5 831	4 011	3 577	4 508	4 357	4 386	6 220	8 321
現有員工技能不符	6 975	4 667	5 671	6 467	8 100	7 020	8 397	11 590	6 324	5 256
法規限制	246	249	148	217	44	90	102	324	746	1 053
其他	627	998	57	129	218	116	13	-	97	217
與上年同月增減(值)	-10 000	59 462	-1 063	-14 845	11 108	47 598	-39 311	8 301	10 914	-4 630
因應員工個人因素之流動性需求	-6 619	21 983	14 914	5 371	-2 844	25 891	-4 439	-4 431	5 676	-1 808
員工退休或遭解僱、資遣之人力補充	-	-	-	-	-	-	-	-	-	-
營運好轉，業務擴增	2 734	31 804	-15 196	-20 148	10 164	17 586	-29 399	3 613	13 679	-12 701
季節性人力需求	3 742	319	-1 107	-2 085	233	2 079	-1 227	223	-2 098	5 323
所提供之工作環境骯髒、危險、辛勞，招募不易	-7 598	6 644	1 127	2 900	2 440	2 247	-5 381	5 465	-3 430	3 096
組織調整	1 033	646	-763	-1 820	-434	931	-151	29	1 834	2 101
現有員工技能不符	-2 237	-2 308	1 004	796	1 633	-1 080	1 377	3 193	-5 266	-1 068
法規限制	45	3	-101	69	-173	46	12	222	422	307
其他	-1 100	371	-941	72	89	-102	-103	-13	97	120

二、8月底工業及服務業廠商空缺逾6成為因應員工個人因素之流動性需求。

(一)本年8月底21.4萬個空缺中，以因應員工個人因素之流動性需求計13.0萬個或占60.7%為主，因營運好轉、業務擴增者計4.4萬個或占20.5%，兩者合計占八成1。

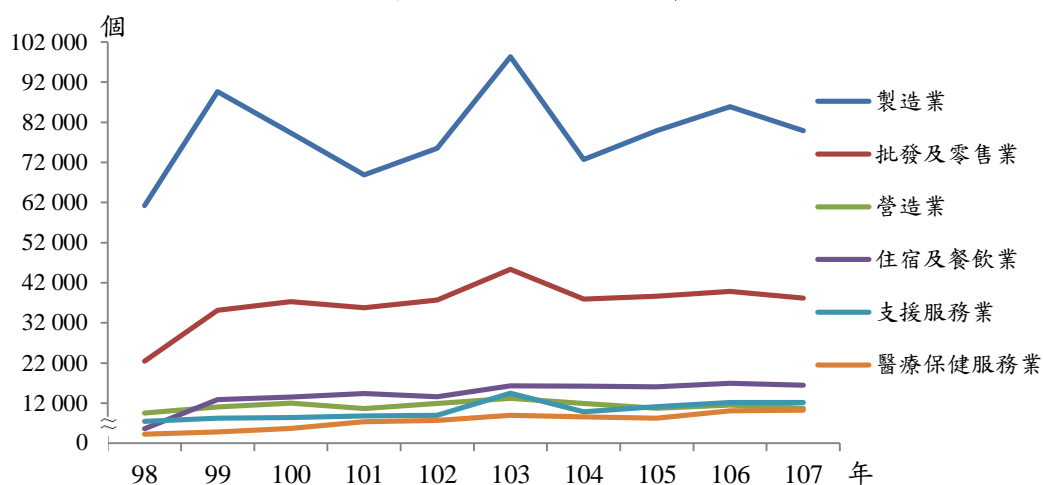
(二)近10年來8月底因應員工個人因素流動性需求之空缺占全體空缺比重多在5至6成間；占比變動較大者是受景氣影響的業務量增加項目，其空缺占比介於2成至4成。

三、8月底製造業空缺數年減6千個。

(一)就空缺行業觀察，8月底製造業空缺8.0萬個或占37.4%，年減6千個；批發及零售業3.8萬個或占17.8%，年減1千7百個；營造業1.1萬個或

占 5.0%，年減 8 百個。另金融及保險業因部分廠商招募員工月份與往年不同，致空缺人數較上年增 1 千 3 百個。

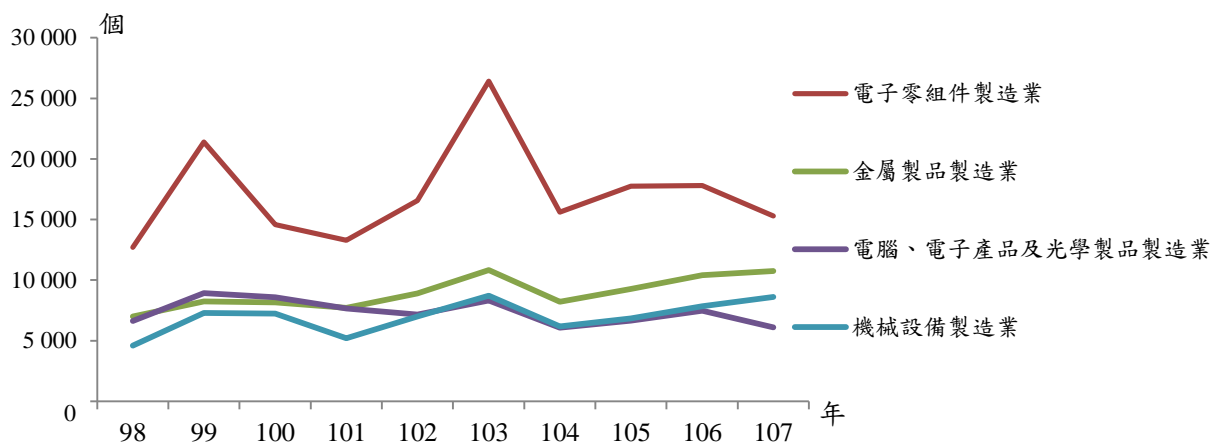
近10年8月底各行業空缺情形



(二)各行業空缺數多與該行業人數規模成正比，以製造業最多，其變動受景氣波動影響較大，例如 99 年、103 年景氣回溫，8 月空缺數分別年增 2.8 萬及 2.3 萬個，104 年下半年景氣低緩，8 月空缺數則年減 2.6 萬個；批發及零售業空缺數居次，住宿及餐飲業則多居第三位，兩者易受國內消費需求影響，惟變動幅度較為平緩。

(三)本年 8 月底製造業各中分類行業中，電子零組件製造業空缺 1.5 萬個，年減 2 千 5 百個；金屬製品製造業空缺 1.1 萬個，年增 4 百個；機械設備製造業空缺 8 千 6 百個，年增 8 百個；電腦、電子產品及光學製品製造業空缺 6 千 1 百個，年減 1 千 4 百個。

近 10 年 8 月底製造業各中行業空缺情形

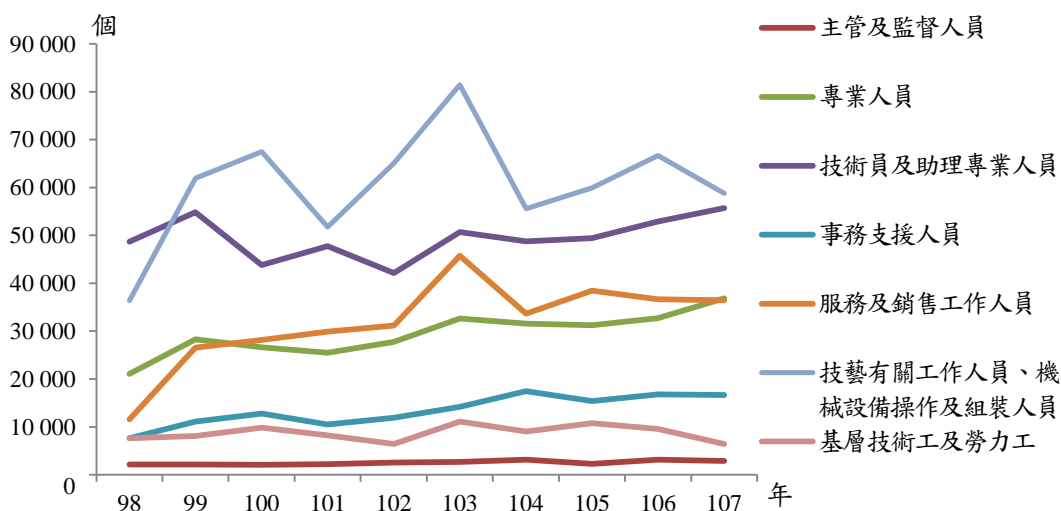


四、技藝有關工作人員、機械設備操作及組裝人員年減 7 千 9 百個。

(一)就空缺職類觀察，8 月底技藝有關工作人員、機械設備操作及組裝人員空缺 5.9 萬個或占 27.5%，較上年同月減少 7 千 9 百個；基層技術工及勞力工 6 千 5 百個或占 3.0%，年減 3 千 1 百個；另專業人員 3.7 萬個、技術員及助理專業人員 5.6 萬個，分別占 17.2%及 26.0%，較上年同月持續增加 4 千 1 百個及 2 千 8 百個。

(二)觀察近 10 年來各職類空缺數，以技藝有關工作人員、機械設備操作及組裝人員受景氣波動影響較大，於 98 年金融海嘯期間，空缺數僅 3.6 萬個，自 99 年景氣復甦增至 6.2 萬個後，持續居各職類空缺數之冠，以 103 年達 8.1 萬個最多；至技術員及助理專業人員空缺數於 98 年金融海嘯期間居冠，近 10 年約介於 4.2 萬個至 5.6 萬個間。

近 10 年 8 月底各職類空缺情形

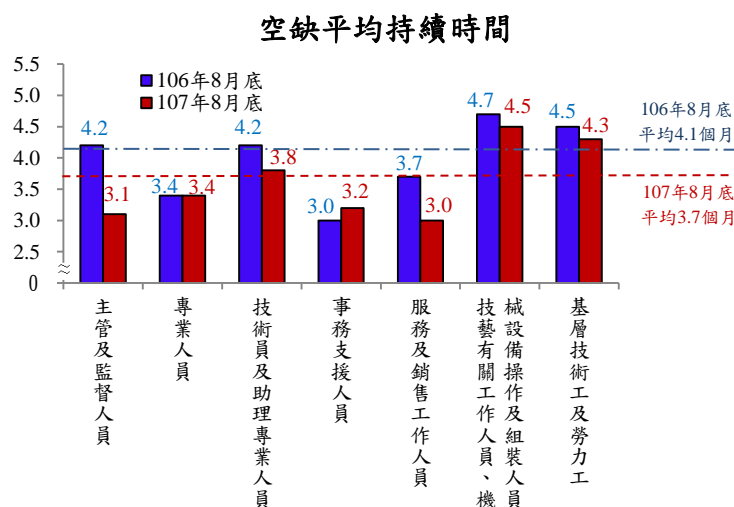


五、本年 8 月底工業及服務業空缺率 2.70%，較上年同月下降 0.09 個百分點。

受景氣擴增力道減緩影響，廠商用人需求轉趨保守，空缺人數較上年同月減少，空缺率亦降。107 年 8 月底工業及服務業空缺率 2.70%，較上年同月下降 0.09 個百分點，其中製造業 2.77%，下降 0.23 個百分點，批發及零售業 2.18%，下降 0.12 個百分點，住宿及餐飲業 3.68%，亦降 0.18 個百分點；另金融及保險業 1.95%，則升 0.32 個百分點，不動產業 4.18%，亦升 0.40 個百分點，運輸及倉儲業亦升 0.15 個百分點至 2.46%。

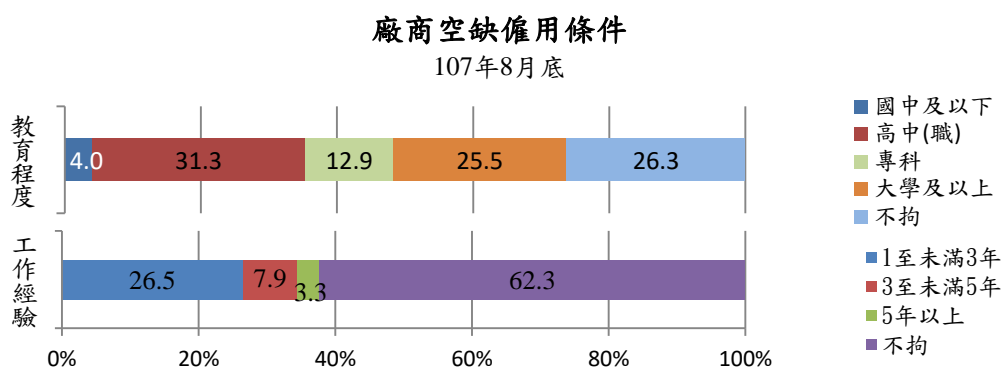
六、空缺平均持續時間為 3.7 個月，較上年同月減少 0.4 個月。

近 10 年工業及服務業空缺平均持續時間最長為 101 年 8 月之 5.1 個月，最短為 98 年 8 月之 3.2 個月。本年 8 月工業及服務業廠商空缺平均持續時間為 3.7 個月，較上年同月減少 0.4 個月。各職類中以技藝有關工作人員、機械設備操作及組裝人員之空缺平均持續時間達 4.5 個月最長，基層技術工及勞力工空缺時間 4.3 個月次之。



七、各職缺學歷條件以高中(職)者占 31.3%最多，對工作經驗的要求則有 62.3%不拘。

本年 8 月底各職缺學歷條件以高中(職)者占 31.3%最多，而教育程度不拘者占 26.3%居次，大學及以上者亦占逾四分之一。按工作經驗觀察，以工作經驗不拘者占 62.3%最多；需要工作經驗之職缺中，以 1 年至未滿 3 年稍具經驗者占 26.5%最多。



參、名詞說明

一、**空缺**：係指公司確實具有該項工作機會或職缺，已對外或可立即對外公開發徵人，但尚未找到適任人員之現有職缺，如擴大營運、增設生產線或有人員退出時，尚待增僱或補充之人員，但不含遇缺不補、內部遷補或派駐海外分廠之職缺。

二、**空缺率**：空缺率=[空缺數/(空缺數+受僱員工個數)]×100%。

肆、附件

- 表 1 空缺統計相關指標
- 表 2 工業及服務業廠商空缺概況－按大行業分
- 表 3 製造業廠商空缺概況－按中行業分
- 表 4 工業及服務業廠商空缺概況－按職類分
- 表 5 工業及服務業廠商空缺概況－按教育程度、工作經驗分
- 表 6 工業及服務業廠商空缺時間
- 表 7 工業及服務業廠商空缺概況－按空缺時間分
- 表 8 工業及服務業廠商空缺概況－按工作地區分
- 表 9 工業及服務業廠商按月計薪空缺之最低僱用經常性薪資

事業人力僱用狀況調查新聞稿透過網際網路同步發送，相關資訊請查閱網址：

<http://www.stat.gov.tw/np.asp?ctNode=1844&mp=4>。

表 1 空缺統計相關指標

單位：個；%

	受僱員工 人數	空缺數	空缺率	失業率	求才 利用率	受僱員工 進入率 (A)	受僱員工 退出率 (B)	受僱員工 流動率 【(A)+(B)】/2
97 年 2 月	6 598 863	182 324	2.69	3.94	36.04	1.97	2.31	2.14
97 年 8 月	6 696 959	146 233	2.14	4.14	62.21	2.68	2.61	2.65
98 年 2 月	6 445 018	117 659	1.79	5.75	47.28	1.81	2.66	2.24
98 年 8 月	6 468 779	136 233	2.06	6.13	55.17	2.77	2.39	2.58
99 年 2 月	6 559 597	163 318	2.43	5.76	48.86	2.16	2.41	2.29
99 年 8 月	6 742 234	195 695	2.82	5.17	53.93	3.13	2.93	3.03
100 年 2 月	6 820 099	238 074	3.37	4.69	43.51	2.34	2.44	2.39
100 年 8 月	6 983 294	194 632	2.71	4.45	65.95	3.10	2.94	3.02
101 年 2 月	7 005 654	205 606	2.85	4.25	50.37	2.28	2.30	2.29
101 年 8 月	7 076 808	179 787	2.48	4.40	72.93	2.60	2.50	2.55
102 年 2 月	7 079 129	189 373	2.61	4.24	52.48	1.82	2.12	1.97
102 年 8 月	7 168 058	190 895	2.59	4.33	60.16	2.77	2.60	2.69
103 年 2 月	7 202 111	214 759	2.90	4.09	46.22	2.26	2.34	2.30
103 年 8 月	7 321 299	238 493	3.15	4.08	66.90	2.89	2.67	2.78
104 年 2 月	7 331 489	240 269	3.17	3.69	52.27	1.84	2.18	2.01
104 年 8 月	7 417 857	199 182	2.61	3.90	59.85	2.61	2.52	2.57
105 年 2 月	7 412 391	205 272	2.69	3.95	54.81	1.82	2.08	1.95
105 年 8 月	7 471 858	207 483	2.70	4.08	65.02	2.64	2.54	2.59
106 年 2 月	7 493 351	232 938	3.01	3.85	54.41	2.16	2.25	2.21
106 年 8 月	7 597 418	218 397	2.79	3.89	68.20	2.82	2.68	2.75
107 年 2 月	7 613 659	243 920	3.10	3.70	62.62	1.90	2.22	2.06
107 年 8 月	7 694 673	213 767	2.70	3.87	69.97	2.87	2.76	2.82

註：1.求才利用率資料來源為勞動部勞動力發展署，係指求才僱用人數占求才人數之百分比。

2.受僱員工及空缺統計涵蓋範圍自民國 98 年 1 月起新增「教育服務業（僅含其他教育及教育輔助服務業）」。

表2 工業及服務業廠商空缺概況－按大行業分

單位：個；％

	空缺數			空缺率		
	105 年 8 月底	106 年 8 月底	107 年 8 月底	105 年 8 月底	106 年 8 月底	107 年 8 月底
總計	207 483	218 397	213 767	2.70	2.79	2.70
工業部門	91 809	98 161	94 048	2.74	2.89	2.74
礦業及土石採取業	48	54	45	1.24	1.47	1.22
製造業	79 892	85 879	79 910	2.84	3.00	2.77
電力及燃氣供應業	99	78	2 174	0.32	0.25	6.55
用水供應及污染整治業	1 054	600	1 197	3.65	2.07	3.96
營造業	10 716	11 550	10 722	2.27	2.44	2.26
服務業部門	115 674	120 236	119 719	2.67	2.72	2.67
批發及零售業	38 643	39 811	38 143	2.27	2.30	2.18
運輸及倉儲業	6 709	6 881	7 398	2.28	2.31	2.46
住宿及餐飲業	16 022	16 956	16 483	3.79	3.86	3.68
資訊及通訊傳播業	6 552	6 940	6 697	3.16	3.32	3.13
金融及保險業	6 784	6 311	7 630	1.77	1.63	1.95
不動產業	5 291	4 601	5 088	4.36	3.78	4.18
專業、科學及技術服務業	7 946	8 120	8 070	2.98	3.04	2.95
支援服務業	11 146	12 172	12 147	3.12	3.33	3.27
教育服務業	1 859	1 930	1 715	2.48	2.51	2.21
醫療保健服務業	8 274	10 109	10 238	2.35	2.76	2.71
藝術、娛樂及休閒服務業	2 050	2 005	2 098	3.41	3.29	3.36
其他服務業	4 398	4 400	4 012	4.76	4.74	4.34

註：電力及燃氣供應業空缺人數增加係受廠商年度招募員工時間提前，與往年不同所致。

表3 製造業廠商空缺概況 - 按中行業分

單位：個；%

	空缺數			空缺率		
	105 年 8 月底	106 年 8 月底	107 年 8 月底	105 年 8 月底	106 年 8 月底	107 年 8 月底
製造業	79 892	85 879	79 910	2.84	3.00	2.77
食品製造業	3 456	4 135	3 431	2.87	3.32	2.74
飲料及菸草製造業	390	276	486	2.35	1.67	2.92
紡織業	3 763	3 523	3 218	3.48	3.23	3.04
成衣及服飾品製造業	926	835	538	2.20	2.02	1.31
皮革毛皮及其製品製造業	704	525	320	2.53	1.94	1.18
木竹製品製造業	582	327	375	3.11	1.72	1.96
紙漿、紙及紙製品製造業	1 474	1 716	1 686	2.78	3.21	3.17
印刷及資料儲存媒體複製業	1 168	1 063	1 087	1.83	1.62	1.69
石油及煤製品製造業	54	12	12	0.48	0.11	0.10
化學材料製造業	1 263	1 473	1 268	2.03	2.31	1.93
化學製品製造業	1 327	1 627	1 324	2.68	3.21	2.59
藥品及醫用化學製品製造業	1 084	1 258	1 114	3.64	4.08	3.55
橡膠製品製造業	1 074	1 192	1 250	2.74	2.93	3.02
塑膠製品製造業	4 107	4 584	3 910	2.91	3.21	2.74
非金屬礦物製品製造業	2 311	2 483	2 300	3.11	3.33	3.05
基本金屬工業	3 725	4 018	3 414	3.22	3.44	2.88
金屬製品製造業	9 282	10 410	10 762	2.73	3.00	3.07
電子零組件製造業	17 759	17 809	15 290	2.92	2.88	2.45
電腦、電子產品及光學製品製造業	6 644	7 486	6 089	3.10	3.43	2.82
電力設備製造業	3 798	4 316	4 699	2.84	3.15	3.37
機械設備製造業	6 854	7 839	8 616	3.00	3.28	3.52
汽車及其零件製造業	2 110	2 584	2 198	2.48	3.00	2.55
其他運輸工具及其零件製造業	1 484	1 739	2 217	2.03	2.33	2.89
家具製造業	608	382	405	2.36	1.52	1.59
其他製造業	2 648	3 063	3 173	3.17	3.60	3.64
產業用機械設備維修及安裝業	1 297	1 204	728	2.99	2.75	1.56

表4 工業及服務業廠商空缺概況—按職類分

單位：個；%

	105 年 8 月底		106 年 8 月底		107 年 8 月底	
	空缺數	結構	空缺數	結構	空缺數	結構
總計	207 483	100.0	218 397	100.0	213 767	100.0
主管及監督人員	2 293	1.1	3 126	1.4	2 910	1.4
專業人員	31 254	15.1	32 721	15.0	36 859	17.2
技術員及助理專業人員	49 429	23.8	52 867	24.2	55 674	26.0
事務支援人員	15 351	7.4	16 820	7.7	16 641	7.8
服務及銷售工作人員	38 470	18.5	36 655	16.8	36 430	17.0
技藝有關工作人員、機械設備操作及組裝人員	59 941	28.9	66 672	30.5	58 798	27.5
基層技術工及勞力工	10 745	5.2	9 536	4.4	6 455	3.0

表5 工業及服務業廠商空缺概況—按教育程度、工作經驗分

單位：個；%

	105 年 8 月底		106 年 8 月底		107 年 8 月底	
	空缺數	結構	空缺數	結構	空缺數	結構
總計	207 483	100.0	218 397	100.0	213 767	100.0
教育程度						
國中及以下	9 100	4.4	10 320	4.7	8 567	4.0
高中(職)	57 467	27.7	67 289	30.8	66 979	31.3
專科	30 937	14.9	24 505	11.2	27 477	12.9
大學及以上	42 992	20.7	54 284	24.9	54 617	25.5
不拘	66 987	32.3	61 999	28.4	56 127	26.3
工作經驗						
1 年～未滿 3 年	33 231	16.0	54 066	24.8	56 565	26.5
3 年～未滿 5 年	11 427	5.5	16 508	7.6	16 895	7.9
5 年以上	6 150	3.0	7 176	3.3	7 115	3.3
不拘	156 675	75.5	140 647	64.4	133 192	62.3

表6 工業及服務業廠商空缺時間

單位：月

	103 年 8 月底	104 年 8 月底	105 年 8 月底	106 年 8 月底	107 年 8 月底	較上年 同月底 增減
總計	3.8	4.2	4.5	4.1	3.7	-0.4
主管及監督人員	3.4	3.9	3.1	4.2	3.1	-1.1
專業人員	3.5	3.9	4.1	3.4	3.4	-
技術員及助理專業人員	3.6	3.6	4.5	4.2	3.8	-0.4
事務支援人員	2.9	3.8	3.3	3.0	3.2	0.2
服務及銷售工作人員	4.1	4.5	4.5	3.7	3.0	-0.7
技藝有關工作人員、機械設備操作及組裝人員	4.0	4.6	5.1	4.7	4.5	-0.2
基層技術工及勞力工	4.4	4.8	4.6	4.5	4.3	-0.2

表7 工業及服務業廠商空缺概況—按空缺時間分

單位：個；%

	103年 8月底	104年 8月底	105年 8月底	106年 8月底	107年 8月底
空缺數	238 493	199 182	207 483	218 397	213 767
1個月	58 113	40 491	45 717	58 104	65 321
2~3個月	105 464	84 125	80 836	88 450	82 289
4~6個月	41 672	44 038	36 941	35 977	35 770
7個月以上	33 244	30 528	43 989	35 866	30 387
結構比	100.00	100.00	100.00	100.00	100.00
1個月	24.37	20.33	22.03	26.60	30.56
2~3個月	44.22	42.24	38.96	40.50	38.49
4~6個月	17.47	22.11	17.80	16.47	16.73
7個月以上	13.94	15.33	21.20	16.42	14.22

表8 工業及服務業廠商空缺概況—按工作地區分

單位：個；%

	105 年 8 月底		106 年 8 月底		107 年 8 月底	
	空缺數	結構	空缺數	結構	空缺數	結構
空缺數	207 483	100.00	218 397	100.00	213 767	100.0
北部地區	110 444	53.23	117 037	53.59	113 766	53.22
中部地區	46 841	22.58	50 145	22.96	49 332	23.08
南部地區	47 006	22.66	48 854	22.37	47 587	22.26
東部地區	2 868	1.38	2 286	1.05	2 626	1.23
其他地區 (包括金門、馬祖、跨兩個及以上縣市)	324	0.16	75	0.03	456	0.21

註：北部地區：臺北市、新北市、桃園市、基隆市、宜蘭縣、新竹市、新竹縣。

中部地區：包括臺中市、苗栗縣、彰化縣、南投縣、雲林縣。

南部地區：高雄市、臺南市、嘉義市、嘉義縣、屏東縣、澎湖縣。

東部地區：花蓮縣、臺東縣。

其他地區：例如營造業工程人員上班地點隨營建工程地點而有所不同，歸入其他地區。

表9 工業及服務業廠商按月計薪空缺之最低僱用經常性薪資

單位：元

	98年 8月底	99年 8月底	100年 8月底	101年 8月底	102年 8月底	103年 8月底	104年 8月底	105年 8月底	106年 8月底	107年 8月底
總平均	26 810	25 619	26 259	26 809	26 693	27 337	27 947	28 329	29 986	31 615
主管及監督人員	47 464	46 953	52 980	46 721	46 863	47 940	43 147	50 745	50 876	55 558
專業人員	36 475	35 193	37 441	36 978	35 953	37 408	36 870	38 046	40 988	42 444
技術員及助理專業人員	26 280	25 102	26 054	25 793	26 342	27 659	27 329	27 823	29 325	30 064
事務支援人員	23 602	23 646	23 273	24 305	25 545	24 866	25 311	25 374	26 695	27 929
服務及銷售工作人員	22 637	21 067	22 298	22 576	22 952	23 946	24 769	24 972	27 205	27 271
技藝有關工作人員、機械 設備操作及組裝人員	21 348	21 129	22 366	23 533	23 295	23 706	24 826	25 338	26 052	27 893
基層技術工及勞力工	19 023	20 558	20 218	20 879	21 912	22 208	22 358	22 589	22 915	23 948

註：本表總平均係各職類空缺最低僱用薪資之加權平均，易受各職類空缺數多寡影響，應用時宜審慎。

統計表

表1 各業廠商空缺員工概況－按行業及員工規模分

民國107年8月底

單位：人；%

項 目 別	受僱員工人數 A	空缺員工人數 B	空缺員工人數 (扣除短期空缺) C	空缺率 B/(A+B)	空缺率 (扣除短期空缺) C/(A+C)
工業及服務業	7 694 673	213 767	148 446	2.70	1.89
3 0 0 人 以 上	2 173 177	52 611	38 648	2.36	1.75
1 0 0 人至 2 9 9 人	786 524	26 226	19 659	3.23	2.44
3 0 人至 9 9 人	1 133 449	33 129	24 018	2.84	2.08
2 9 人及 以 下	3 601 523	101 801	66 121	2.75	1.80
工業	3 335 736	94 048	70 353	2.74	2.07
3 0 0 人 以 上	1 022 673	24 707	19 048	2.36	1.83
1 0 0 人至 2 9 9 人	451 941	14 116	11 057	3.03	2.39
3 0 人至 9 9 人	629 167	18 874	14 330	2.91	2.23
2 9 人及 以 下	1 231 955	36 351	25 918	2.87	2.06
礦業及土石採取業	3 629	45	39	1.22	1.06
製造業	2 808 473	79 910	58 695	2.77	2.05
食品製造業	121 888	3 431	2 692	2.74	2.16
飲料及菸草製造業	16 172	486	335	2.92	2.03
紡織業	102 486	3 218	2 338	3.04	2.23
成衣及服飾品製造業	40 667	538	416	1.31	1.01
皮革、毛皮及其製品製造業	26 742	320	294	1.18	1.09
木竹製品製造業	18 798	375	287	1.96	1.50
紙漿、紙及紙製品製造業	51 558	1 686	1 216	3.17	2.30
印刷及資料儲存媒體複製業	63 284	1 087	490	1.69	0.77
石油及煤製品製造業	11 656	12	8	0.10	0.07
化學材料製造業	64 451	1 268	1 055	1.93	1.61
化學製品製造業	49 800	1 324	678	2.59	1.34
藥品製造業	30 239	1 114	624	3.55	2.02
橡膠製品製造業	40 140	1 250	744	3.02	1.82
塑膠製品製造業	138 918	3 910	2 853	2.74	2.01
非金屬礦物製品製造業	73 061	2 300	1 820	3.05	2.43
基本金屬製造業	115 062	3 414	2 983	2.88	2.53
金屬製品製造業	339 541	10 762	8 993	3.07	2.58
電子零組件製造業	609 724	15 290	10 124	2.45	1.63
電腦、電子產品及光學製品製造業	210 101	6 089	4 798	2.82	2.23

註：「短期空缺」係指空缺時間為1個月以下者。

表1 各業廠商空缺員工概況－按行業及員工規模分（續）

民國107年8月底						單位：人；%
項 目 別	受僱員工人數 A	空缺員工人數 B	空缺員工人數 (扣除短期空缺) C	空缺率 B/(A+B)	空缺率 (扣除短期空缺) C/(A+C)	
電力設備製造業	134 825	4 699	3 317	3.37	2.40	
機械設備製造業	235 844	8 616	6 634	3.52	2.74	
汽車及其零件製造業	83 987	2 198	1 510	2.55	1.77	
其他運輸工具製造業	74 415	2 217	1 180	2.89	1.56	
家具製造業	25 138	405	302	1.59	1.19	
其他製造業	84 013	3 173	2 498	3.64	2.89	
產業用機械設備維修及安裝業	45 963	728	506	1.56	1.09	
電力及燃氣供應業	31 011	2 174	2 142	6.55	6.46	
用水供應及污染整治業	29 033	1 197	960	3.96	3.20	
營造業	463 590	10 722	8 517	2.26	1.80	
服務業	4 358 937	119 719	78 093	2.67	1.76	
3 0 0 人 以 上	1 150 504	27 904	19 600	2.37	1.68	
1 0 0 人至 2 9 9 人	334 583	12 110	8 602	3.49	2.51	
3 0 人至 9 9 人	504 282	14 255	9 688	2.75	1.88	
2 9 人及 以 下	2 369 568	65 450	40 203	2.69	1.67	
批發及零售業	1 710 030	38 143	20 284	2.18	1.17	
運輸及倉儲業	293 045	7 398	6 136	2.46	2.05	
住宿及餐飲業	431 938	16 483	9 045	3.68	2.05	
資訊及通訊傳播業	207 468	6 697	4 372	3.13	2.06	
金融及保險業	383 446	7 630	6 487	1.95	1.66	
不動產業	116 625	5 088	4 335	4.18	3.58	
專業、科學及技術服務業	265 793	8 070	5 128	2.95	1.89	
支援服務業	358 849	12 147	9 323	3.27	2.53	
教育服務業	75 958	1 715	1 112	2.21	1.44	
醫療保健服務業	367 059	10 238	7 310	2.71	1.95	
藝術、娛樂及休閒服務業	60 340	2 098	1 417	3.36	2.29	
其他服務業	88 386	4 012	3 144	4.34	3.43	
科學工業園區						
新竹科學工業園區	201 105	4 137	3 365	2.02	1.65	
中部科學工業園區	39 848	1 283	706	3.12	1.74	
南部科學工業園區	23 445	1 116	743	4.54	3.07	

註：「短期空缺」係指空缺時間為1個月以下者。

表2 工業及服務業廠商空缺員工平均持續時間

民國

項 目 別	工業及服務業	工業	礦業及 土石採取業	製造業
總計	3.7	4.1	7.0	3.9
主管及監督人員	3.1	3.8	-	4.1
高階主管及總執行長	2.0	1.8	-	1.8
行政及商業經理人員	2.8	3.4	-	3.4
生產及專業服務經理人員	4.4	4.9	-	5.1
採礦、製造及營造監督人員	2.8	3.5	-	4.2
辦公室監督人員	3.0	3.5	-	3.6
專業人員	3.4	3.4	8.0	3.1
物理、化學及地球科學專業人員	2.8	3.2	-	3.2
數學、精算及統計學專業人員	3.3	9.0	-	-
生物、植物及動物學有關專業人員	2.4	3.1	-	3.1
環境保護專業人員	1.0	-	-	-
工業及生產工程師	2.6	2.8	-	2.8
土木工程師	3.7	3.8	-	1.9
環境工程師	3.3	4.6	-	3.5
機械工程師	4.1	4.7	8.0	3.9
化學工程師	3.4	3.6	-	3.5
採礦工程師、冶金學及有關專業人員	3.8	3.8	-	3.4
其他工程專業人員	2.0	2.0	-	2.4
電機工程師	5.6	5.7	-	3.2
電子工程師	3.2	3.1	-	3.0
電信工程師	2.8	2.8	-	2.8
建築師	1.7	-	-	-
都市及交通規劃師	2.0	2.0	-	2.0
測量師及製圖師	6.5	6.5	-	1.0
設計師	2.8	4.1	-	4.1
醫師等醫療專業人員	6.7	-	-	-
護理及助產專業人員	4.3	2.3	-	2.3
藥師	5.0	1.4	-	1.4
環境及職業衛生專業人員	2.5	2.6	-	2.4
營養師	3.7	4.0	-	4.0
未分類其他醫療保健專業人員	4.5	-	-	-
其他教學專業人員	3.6	-	-	-
財務專業人員	2.9	5.9	-	5.2
行政專業人員	2.8	3.0	-	2.6
行銷、公關及技術銷售專業人員	3.0	3.5	-	2.9
軟體與應用程式開發人員及分析師	2.9	3.4	-	3.3
資料庫及網路專業人員	2.6	2.8	-	2.8
法律專業人員	5.2	5.7	-	4.0
經濟學專業人員	3.1	-	-	-
心理學專業人員	3.0	-	-	-
作家、新聞記者及語言學專業人員	2.1	5.0	-	5.0
其他創作及表演藝術人員	2.3	-	-	-
技術員及助理專業人員	3.8	3.9	10.0	3.8
物理及化學技術員	3.0	1.2	-	1.2

一按職類及員工規模分

1 0 7 年 8 月 底

單位：月

電力及 燃氣供應業	用水供應及 污染整治業	營造業	服務業	批發及零售業	運輸及倉儲業	住宿及餐飲業	
8.7	5.4	4.4	3.5	2.8	6.0	2.7	
-	2.0	2.8	2.4	2.2	3.9	2.5	
-	-	-	2.1	2.0	6.0	3.0	
-	2.0	-	2.6	2.8	5.5	2.0	
-	-	1.0	2.7	2.5	3.9	2.0	
-	-	2.9	1.1	3.0	-	-	
-	2.0	-	2.8	1.8	3.8	2.6	
8.9	6.0	4.8	3.3	2.7	3.8	2.7	
-	-	-	1.0	-	-	-	
9.0	-	-	2.9	-	-	-	
-	-	-	2.1	2.0	-	-	
-	-	-	1.0	-	-	-	
-	-	1.5	1.6	1.3	-	-	
8.7	1.0	3.8	2.8	-	-	-	
9.0	6.0	9.0	1.5	3.0	-	-	
9.0	12.0	9.7	2.4	2.4	5.0	-	
8.5	2.5	-	1.9	2.3	-	-	
9.0	-	-	-	-	-	-	
-	-	1.1	2.0	-	-	-	
8.9	1.7	5.9	4.3	4.1	6.3	-	
9.0	7.0	7.8	3.7	4.6	3.0	-	
-	-	-	2.5	-	-	-	
-	-	-	1.7	-	-	-	
-	-	-	-	-	-	-	
-	-	7.0	-	-	-	-	
-	-	2.0	2.5	4.9	-	-	
-	-	-	6.7	8.0	-	-	
-	-	-	4.3	-	3.3	1.0	
-	-	-	5.1	4.0	-	-	
9.0	1.0	3.7	1.6	5.0	-	-	
-	-	-	3.5	1.0	-	6.0	
-	-	-	4.5	-	-	-	
-	-	-	3.6	-	-	-	
9.0	-	9.0	2.6	6.0	3.0	-	
9.0	3.3	5.7	2.7	1.4	3.1	2.0	
8.9	6.9	6.0	2.6	2.6	3.6	1.0	
9.0	-	3.8	2.6	2.5	3.3	3.0	
-	-	-	2.5	2.3	2.5	-	
9.0	-	-	5.1	-	3.5	-	
-	-	-	3.1	-	-	-	
-	-	-	3.0	-	-	-	
-	-	-	2.1	-	-	-	
-	-	-	2.3	3.0	-	-	
4.7	5.4	5.0	3.7	3.0	7.9	1.9	
-	-	-	3.4	-	-	-	

表2 工業及服務業廠商空缺員工平均持續時間

民國

項 目 別	服			
	資訊及 通訊傳播業	金融及保險業	不動產業	專業、科學 及技術服務業
總計	3.2	3.6	4.8	3.4
主管及監督人員	3.3	2.1	1.6	2.2
高階主管及總執行長	-	-	-	2.0
行政及商業經理人員	5.4	1.6	-	2.2
生產及專業服務經理人員	1.8	1.8	-	2.0
採礦、製造及營造監督人員	-	-	1.1	-
辦公室監督人員	2.4	3.3	3.0	2.6
專業人員	2.7	3.0	3.1	2.4
物理、化學及地球科學專業人員	-	-	-	1.0
數學、精算及統計學專業人員	-	2.9	-	-
生物、植物及動物學有關專業人員	-	-	-	2.5
環境保護專業人員	-	-	-	-
工業及生產工程師	1.6	-	-	2.0
土木工程師	-	-	3.0	2.7
環境工程師	-	-	-	1.4
機械工程師	-	-	-	2.6
化學工程師	-	-	-	1.8
採礦工程師、冶金學及有關專業人員	-	-	-	-
其他工程專業人員	2.0	-	-	-
電機工程師	1.0	-	3.3	2.4
電子工程師	3.7	-	-	2.9
電信工程師	2.5	-	-	-
建築師	-	-	1.0	2.0
都市及交通規劃師	-	-	-	-
測量師及製圖師	-	-	-	-
設計師	2.6	2.5	3.0	1.7
醫師等醫療專業人員	-	-	-	-
護理及助產專業人員	6.0	-	-	-
藥師	-	-	-	-
環境及職業衛生專業人員	-	-	-	1.0
營養師	-	-	-	-
未分類其他醫療保健專業人員	-	-	-	-
其他教學專業人員	-	-	-	-
財務專業人員	2.9	2.6	3.2	1.4
行政專業人員	2.6	3.1	3.2	2.4
行銷、公關及技術銷售專業人員	2.5	2.5	4.0	2.5
軟體與應用程式開發人員及分析師	2.8	3.1	2.0	1.5
資料庫及網路專業人員	2.2	3.2	-	2.0
法律專業人員	1.2	3.5	-	5.8
經濟學專業人員	-	3.1	-	-
心理學專業人員	-	-	-	-
作家、新聞記者及語言學專業人員	1.8	3.0	-	3.0
其他創作及表演藝術人員	1.3	-	-	-
技術員及助理專業人員	4.0	4.0	5.2	3.4
物理及化學技術員	-	-	-	3.4

一按職類及員工規模分（續1）

107年8月底

單位：月

業 務					新竹科學 工業園區	中部科學 工業園區	南部科學 工業園區
支援服務業	教育服務業	醫療保健服務業	藝術、娛樂 及休閒服務業	其他服務業			
4.2	4.1	3.8	3.5	4.7	3.2	2.6	3.5
6.0	-	5.2	2.3	2.0	4.6	3.7	3.8
-	-	-	-	-	-	-	-
3.5	-	-	-	-	4.6	5.3	2.0
-	-	12.0	-	2.0	5.7	2.0	2.5
-	-	-	-	-	2.2	-	-
7.9	-	2.8	2.3	2.0	2.8	2.0	6.0
2.7	3.6	4.5	3.8	1.1	3.4	1.7	2.6
-	-	1.0	-	-	2.4	2.7	4.8
-	-	-	-	-	-	-	-
-	-	5.0	-	-	3.2	-	-
1.0	-	-	-	-	-	-	-
-	-	-	-	-	3.0	2.8	3.1
-	-	-	-	-	-	-	-
-	-	-	-	-	1.5	-	-
-	-	-	-	-	3.2	2.4	2.3
-	-	-	-	-	3.2	3.7	1.7
-	-	-	-	-	-	-	-
-	-	-	-	-	2.4	2.0	1.9
-	-	-	-	-	2.3	2.4	3.6
3.0	-	-	-	-	3.5	1.1	3.7
-	-	-	-	-	2.7	-	3.0
-	-	-	-	-	-	-	-
-	-	-	-	-	-	-	-
-	-	-	-	-	-	-	-
8.0	-	-	3.3	-	3.6	-	-
-	-	6.7	-	-	-	-	-
-	-	4.3	-	-	2.0	-	2.0
-	-	5.1	-	-	1.0	-	-
2.0	-	3.0	-	-	2.9	-	2.0
-	-	1.8	-	-	-	4.0	-
-	-	4.5	-	-	-	-	-
-	3.6	-	-	-	-	-	-
2.4	-	-	1.0	-	7.0	1.0	-
1.0	-	3.0	3.0	1.0	2.2	2.2	2.7
2.6	1.0	2.0	4.4	1.1	1.9	12.0	2.6
1.8	3.8	2.3	1.7	1.0	3.7	3.8	1.5
4.0	6.0	5.3	-	-	2.8	1.5	1.0
-	-	-	-	-	4.2	4.0	-
-	-	-	-	-	-	-	-
-	-	3.0	-	-	-	-	-
3.0	-	-	-	-	-	-	-
-	-	-	4.6	-	-	-	-
2.2	1.9	2.2	2.9	6.1	2.6	2.3	4.6
-	-	-	-	-	1.0	1.0	-

表2 工業及服務業廠商空缺員工平均持續時間

民國

項 目 別	工業及服務業	工業	礦業及 土石採取業	製造業
營建工程技術員	3.8	4.5	-	1.7
電機工程技術員	6.9	3.7	-	3.8
電子工程技術員	3.2	3.5	-	3.5
機械工程技術員	4.9	5.1	-	5.1
化學工程技術員	3.1	3.4	-	3.4
工業及生產技術員	3.2	3.3	-	3.3
製圖員	2.6	3.6	-	3.8
其他工程科學技術員	4.8	4.9	10.0	4.9
製程控制技術員	6.2	6.4	-	3.6
生命科學技術員及有關助理專業人員	3.2	3.4	-	3.0
船舶、航空器監管及有關技術員	1.9	-	-	-
醫學影像及治療設備技術員	1.6	-	-	-
醫學及病理檢驗技術員	2.3	1.0	-	1.0
藥學、醫學及牙科輔具技術員	1.5	1.0	-	1.0
護理助理專業人員	2.4	3.9	-	3.9
牙醫助理人員及鑲牙生	1.6	-	-	-
環境及職業衛生技術員	4.3	4.8	-	4.5
未分類其他醫療保健助理專業人員	2.5	1.0	-	1.0
證券金融交易員及經紀人	6.2	-	-	-
信用及貸款人員	2.6	-	-	-
會計、統計、數學及精算助理專業人員	2.4	2.4	-	2.3
保險代理人	2.5	-	-	-
商業銷售代表	3.3	3.7	-	3.9
採購員	2.4	2.8	-	2.8
買賣經紀人	3.0	-	-	-
不動產經紀人	5.3	-	-	-
其他企業支援服務代理人	2.5	3.7	-	3.7
專業秘書	5.7	3.4	-	3.5
法律及有關助理專業人員	1.8	1.7	-	1.6
社會工作助理專業人員	1.9	-	-	-
運動及健身工作人員	4.9	-	-	-
其他藝術、文化及烹飪有關助理專業人員	5.5	9.2	-	3.0
資訊及通訊技術員	3.2	2.8	-	2.7
廣播及視聽技術員	1.3	6.2	-	-
電信工程技術員	2.9	1.0	-	1.0
事務支援人員	3.2	3.1	6.2	3.1
一般及文書事務員	1.9	2.7	7.0	1.6
銀行櫃員、收帳員及有關事務人員	6.0	-	-	-
顧客資訊事務人員	3.6	3.3	-	3.2
會計、統計及有關事務人員	2.6	2.3	6.0	2.3
生產、運輸及有關事務人員	4.4	3.7	-	3.9
人事事務人員	2.6	4.0	-	4.2
未分類其他事務支援人員	3.1	-	-	-
服務及銷售工作人員	3.0	4.4	-	4.4
旅運服務及有關工作人員	4.9	-	-	-

一按職類及員工規模分（續2）

107年8月底

單位：月

電力及 燃氣供應業	用水供應及 污染整治業	營造業	服務業	批發及零售業	運輸及倉儲業	住宿及餐飲業	
-	6.0	4.6	1.2	-	4.0	-	
6.0	5.2	2.2	8.8	3.0	9.8	2.8	
-	-	-	2.4	3.0	-	1.0	
6.0	4.6	5.4	4.3	4.4	2.3	-	
-	1.8	3.2	2.2	2.0	-	-	
1.0	2.6	3.0	2.6	2.4	2.4	2.5	
-	-	3.4	1.1	1.0	-	-	
4.3	1.0	-	3.9	-	-	-	
1.9	7.6	-	3.0	-	-	-	
-	-	3.9	2.8	3.3	-	-	
-	-	-	1.9	-	1.9	-	
-	-	-	1.6	-	-	-	
-	-	-	2.3	1.0	-	-	
-	-	-	3.1	-	-	-	
-	-	-	2.4	2.5	3.0	-	
-	-	-	1.6	-	-	-	
-	2.9	6.4	2.0	1.0	4.0	1.0	
-	-	-	2.5	1.0	-	-	
-	-	-	6.2	-	-	-	
-	-	-	2.6	-	-	-	
7.0	10.3	-	2.3	1.9	2.5	1.6	
-	-	-	2.5	-	-	-	
1.0	1.5	2.5	3.3	2.8	3.1	1.5	
5.2	2.0	3.2	2.2	2.1	2.0	-	
-	-	-	3.0	-	-	-	
-	-	-	5.3	-	-	-	
-	-	-	2.4	2.7	3.3	-	
-	1.0	1.0	6.2	8.2	4.7	2.0	
1.0	2.0	9.0	2.5	2.3	-	-	
-	-	-	1.9	-	-	-	
-	-	-	4.9	1.4	-	-	
-	-	9.3	1.8	1.3	2.0	-	
-	1.0	4.0	3.3	4.5	3.0	2.0	
9.0	-	2.0	1.1	1.0	-	-	
-	-	-	3.0	-	-	-	
8.8	3.8	1.7	3.3	2.1	3.9	1.9	
9.0	2.0	1.5	1.7	1.3	1.8	1.5	
-	-	-	6.0	-	2.0	-	
6.0	7.4	1.0	3.6	3.3	2.2	1.9	
9.0	-	2.0	2.7	3.2	1.5	1.8	
-	1.5	1.0	4.8	2.2	5.1	1.9	
1.0	-	-	2.2	4.0	6.0	-	
-	-	-	3.1	-	2.5	-	
-	1.0	2.0	2.9	2.4	4.7	2.6	
-	-	-	4.9	-	5.2	-	

表2 工業及服務業廠商空缺員工平均持續時間

民國

項 目 別	服			
	資訊及 通訊傳播業	金融及保險業	不動產業	專業、科學 及技術服務業
營建工程技術員	-	3.0	12.0	1.0
電機工程技術員	5.0	2.0	-	1.5
電子工程技術員	4.3	3.0	-	1.6
機械工程技術員	3.0	-	-	2.4
化學工程技術員	-	-	-	2.5
工業及生產技術員	-	-	-	2.8
製圖員	-	-	-	1.2
其他工程科學技術員	-	-	-	1.7
製程控制技術員	-	-	-	3.0
生命科學技術員及有關助理專業人員	-	-	6.0	-
船舶、航空器監管及有關技術員	-	-	-	-
醫學影像及治療設備技術員	-	-	-	-
醫學及病理檢驗技術員	-	-	-	-
藥學、醫學及牙科輔具技術員	-	-	-	-
護理助理專業人員	-	3.0	-	-
牙醫助理人員及鑲牙生	-	-	-	-
環境及職業衛生技術員	4.0	-	3.0	2.2
未分類其他醫療保健助理專業人員	-	-	-	-
證券金融交易員及經紀人	-	6.2	-	-
信用及貸款人員	-	2.6	-	-
會計、統計、數學及精算助理專業人員	2.1	3.1	2.6	2.8
保險代理人	-	2.5	-	-
商業銷售代表	5.7	2.7	12.0	4.4
採購員	2.8	2.2	2.3	1.4
買賣經紀人	-	3.0	-	-
不動產經紀人	-	-	5.3	-
其他企業支援服務代理人	2.0	1.0	-	2.0
專業秘書	1.5	4.1	-	6.7
法律及有關助理專業人員	1.0	2.7	-	3.3
社會工作助理專業人員	-	-	-	-
運動及健身工作人員	-	-	-	-
其他藝術、文化及烹飪有關助理專業人員	1.7	6.0	-	1.5
資訊及通訊技術員	2.2	4.6	1.8	2.3
廣播及視聽技術員	1.1	-	-	-
電信工程技術員	3.0	-	-	-
事務支援人員	2.4	4.2	2.4	5.6
一般及文書事務員	1.7	2.9	1.4	1.4
銀行櫃員、收帳員及有關事務人員	-	6.1	-	-
顧客資訊事務人員	3.5	1.9	5.2	2.2
會計、統計及有關事務人員	2.5	2.3	4.4	2.2
生產、運輸及有關事務人員	1.0	-	-	11.5
人事事務人員	1.0	2.0	-	-
未分類其他事務支援人員	1.2	-	-	1.0
服務及銷售工作人員	4.9	1.8	3.7	4.0
旅運服務及有關工作人員	-	-	-	-

一按職類及員工規模分（續3）

107年8月底

單位：月

業 務					新竹科學 工業園區	中部科學 工業園區	南部科學 工業園區
支援服務業	教育服務業	醫療保健服務業	藝術、娛樂 及休閒服務業	其他服務業			
-	-	2.0	-	-	-	-	-
1.9	-	6.2	6.0	1.0	2.8	2.8	-
1.0	-	-	-	-	1.9	1.5	5.6
3.5	-	-	-	6.0	2.7	2.0	4.6
1.4	-	-	-	-	1.5	5.7	1.5
2.9	-	-	-	-	2.6	1.6	3.3
1.0	-	-	-	-	1.1	4.0	1.0
4.6	-	4.0	5.3	-	2.4	2.2	5.8
-	-	-	-	-	3.1	3.0	1.0
-	-	1.0	6.0	-	2.0	3.0	-
-	-	-	-	-	-	-	-
-	-	1.6	-	-	-	-	-
-	-	2.3	-	-	1.0	-	-
-	-	3.1	-	-	-	-	1.0
-	-	2.4	-	-	2.0	-	1.0
-	-	1.6	-	-	-	-	-
-	-	2.4	1.0	-	1.5	-	1.2
-	-	2.7	1.0	-	-	-	1.0
-	-	-	-	-	-	-	-
-	-	-	-	-	-	-	-
1.6	-	3.7	2.5	-	3.4	1.0	-
-	-	-	-	-	-	-	-
2.6	1.7	2.4	1.2	6.7	4.4	3.8	2.2
2.1	2.0	2.4	2.0	-	2.1	2.6	1.5
-	-	-	-	-	-	-	-
3.0	-	-	-	-	-	-	-
2.8	2.0	-	1.1	-	-	-	-
1.2	-	2.3	-	-	3.0	1.5	3.0
-	-	-	-	-	2.0	-	2.0
-	-	1.9	-	-	-	-	-
-	-	-	5.2	-	-	-	-
-	-	-	3.0	-	-	3.0	-
2.6	12.0	3.0	2.0	1.0	2.1	3.0	1.0
-	-	-	-	-	-	-	-
-	-	-	-	-	-	-	-
4.6	3.1	2.0	3.1	3.2	2.2	2.4	1.7
2.2	2.0	2.2	1.3	1.9	2.2	1.0	1.4
2.9	-	-	-	-	-	-	-
7.7	3.1	1.6	3.7	2.8	-	2.0	2.0
2.0	-	10.0	-	8.0	-	2.0	1.0
2.6	-	1.0	-	5.8	2.3	2.9	1.6
2.1	-	-	-	1.0	1.5	-	-
1.0	3.5	-	8.0	-	-	-	-
3.5	11.5	5.0	3.3	6.0	-	1.0	-
-	-	-	2.9	-	-	-	-

表2 工業及服務業廠商空缺員工平均持續時間

民國

項 目 別	工業及服務業	工業	製造業	
			礦業及 土石採取業	製造業
廚師	4.3	1.0	-	1.0
餐飲服務人員	2.4	1.9	-	1.9
美髮、美容及造型設計有關工作人員	6.7	-	-	-
建築物管理員	3.9	-	-	-
其他個人服務工作人員	3.7	-	-	-
銷售及展示工作人員	2.4	4.8	-	4.8
個人照顧工作人員	6.6	-	-	-
保安服務工作人員	3.7	5.7	-	6.0
技藝有關工作人員、機械設備操作及組裝人員	4.5	4.5	6.3	4.3
營建構造及有關工作人員	4.3	4.4	-	1.7
建築物修整及有關工作人員	5.6	5.7	-	3.4
油漆、建築物清潔及有關工作人員	1.4	1.3	-	3.0
金屬鑄模、焊接、板金及有關工作人員	4.5	4.6	-	4.2
鍛造、工具製造及有關工作人員	5.3	5.5	7.0	5.5
機械維修人員	3.4	3.8	4.0	3.8
手工藝工作人員	3.6	3.6	-	3.6
印刷及有關工作人員	4.3	4.3	-	4.3
電力設備裝修人員	7.3	7.9	7.0	5.6
電子設備裝修人員	3.5	3.7	-	2.9
食品製造及有關工作人員	4.2	4.2	-	4.2
木材處理、家具木工及有關工作人員	4.1	4.1	-	4.1
成衣及有關工作人員	5.9	3.6	-	3.6
未分類其他技藝有關工作人員	3.2	3.1	-	3.1
採礦及礦物處理設備操作人員	6.8	6.8	7.6	6.7
金屬製造及表面處理設備操作人員	5.5	5.6	-	5.8
化學及照相產品機械操作人員	2.4	2.4	-	2.3
橡膠、塑膠及紙製品機械操作人員	4.9	4.9	-	4.9
紡織品、毛皮及皮革製品機械操作人員	4.3	4.3	-	4.3
食品及有關產品機械操作人員	3.5	3.5	-	3.5
木材加工及造紙設備操作人員	6.1	6.1	-	6.1
其他生產機械設備操作人員	4.1	4.4	-	4.4
組裝人員	3.5	3.4	-	3.4
駕駛及有關工作人員	5.3	5.2	1.0	5.5
移運設備操作人員	4.8	4.3	4.0	4.5
基層技術工及勞力工	4.3	2.7	3.0	2.4
清潔工及幫工	4.9	1.7	-	3.8
採礦、營建、製造及運輸勞力工	2.9	2.2	3.0	2.5
街頭服務工	1.0	-	-	-
廢棄物服務工及環境清掃工	4.9	5.0	-	3.0
其他基層技術工及勞力工	6.9	8.0	-	1.0
按員工規模分				
300人以上	3.9	4.0	-	3.5
100人至299人	3.7	4.0	8.0	3.9
30人至99人	3.9	4.3	4.0	4.3
29人及以下	3.6	4.1	6.3	3.9

一按職類及員工規模分（續4）

107年8月底

單位：月

電力及 燃氣供應業	用水供應及 污染整治業	營造業	服務業	批發及零售業	運輸及倉儲業	住宿及餐飲業
-	-	-	4.3	-	-	4.3
-	-	-	2.4	1.6	-	2.4
-	-	-	6.7	1.4	-	-
-	-	-	3.9	-	-	-
-	-	-	3.7	-	-	-
-	-	-	2.4	2.4	2.7	2.1
-	-	-	6.6	-	-	-
-	1.0	2.0	3.6	1.0	4.8	2.9
9.0	3.5	5.1	4.4	3.6	5.8	6.8
9.0	-	4.5	1.2	-	-	3.0
3.0	-	5.8	1.0	-	-	1.0
-	-	1.0	2.1	3.0	-	-
9.0	3.0	7.1	1.7	6.0	-	-
-	-	1.0	4.6	4.3	-	-
-	3.0	6.0	3.0	4.3	5.2	6.0
-	-	-	-	-	-	-
-	-	-	-	-	-	-
9.0	6.0	7.1	3.3	3.0	-	2.2
9.0	-	7.1	3.3	2.6	3.0	-
-	-	-	4.2	1.0	-	11.7
-	-	-	-	-	-	-
-	-	-	10.8	10.8	-	-
-	-	-	3.8	6.0	-	-
-	-	-	-	-	-	-
-	1.5	3.0	3.0	3.0	-	-
9.0	-	-	2.0	2.0	-	-
-	-	-	-	-	-	-
-	-	-	2.5	-	-	-
-	-	-	3.3	-	-	2.2
-	-	-	-	-	-	-
-	2.5	-	2.0	2.3	-	1.0
-	-	-	4.2	2.2	-	-
3.0	3.9	1.0	5.3	4.1	5.9	2.6
9.0	1.0	3.0	6.3	4.0	3.4	1.0
-	7.0	1.8	5.1	2.0	5.1	2.9
-	1.0	1.6	5.4	2.5	1.0	2.6
-	2.0	1.9	3.9	2.1	4.7	-
-	-	-	1.0	-	-	-
-	5.2	-	4.8	1.0	-	-
-	11.6	-	6.7	1.0	12.0	7.7
9.0	4.8	5.0	3.9	2.6	7.6	1.4
4.1	4.9	6.0	3.5	2.3	3.7	3.7
1.7	3.9	4.6	3.5	3.2	4.3	3.6
2.7	5.8	4.3	3.3	2.8	4.2	2.8

表2 工業及服務業廠商空缺員工平均持續時間

民國

項 目 別	服			
	資訊及 通訊傳播業	金融及保險業	不動產業	專業、科學 及技術服務業
廚師	-	-	-	1.0
餐飲服務人員	-	-	-	-
美髮、美容及造型設計有關工作人員	-	-	-	1.0
建築物管理員	-	-	4.0	-
其他個人服務工作人員	-	-	-	-
銷售及展示工作人員	4.9	1.8	3.6	5.3
個人照顧工作人員	-	-	-	-
保安服務工作人員	-	-	-	-
技藝有關工作人員、機械設備操作及組裝人員	4.8	12.0	3.0	1.9
營建構造及有關工作人員	-	-	-	1.0
建築物修整及有關工作人員	-	-	-	-
油漆、建築物清潔及有關工作人員	-	-	-	-
金屬鑄模、焊接、板金及有關工作人員	-	-	-	1.0
鍛造、工具製造及有關工作人員	-	-	-	1.0
機械維修人員	-	-	-	1.0
手工藝工作人員	-	-	-	-
印刷及有關工作人員	-	-	-	-
電力設備裝修人員	-	-	-	3.0
電子設備裝修人員	5.0	-	-	-
食品製造及有關工作人員	-	-	-	-
木材處理、家具木工及有關工作人員	-	-	-	-
成衣及有關工作人員	-	-	-	-
未分類其他技藝有關工作人員	-	-	-	3.0
採礦及礦物處理設備操作人員	-	-	-	-
金屬製造及表面處理設備操作人員	-	-	-	-
化學及照相產品機械操作人員	-	-	-	-
橡膠、塑膠及紙製品機械操作人員	-	-	-	-
紡織品、毛皮及皮革製品機械操作人員	-	-	-	-
食品及有關產品機械操作人員	-	-	-	-
木材加工及造紙設備操作人員	-	-	-	-
其他生產機械設備操作人員	-	-	-	-
組裝人員	-	-	-	-
駕駛及有關工作人員	3.0	12.0	3.0	1.0
移運設備操作人員	-	-	-	-
基層技術工及勞力工	1.0	12.0	1.0	1.0
清潔工及幫工	-	12.0	1.0	-
採礦、營建、製造及運輸勞力工	-	-	-	-
街頭服務工	1.0	-	-	-
廢棄物服務工及環境清掃工	-	-	-	-
其他基層技術工及勞力工	1.0	-	-	1.0
按員工規模分				
300人以上	2.6	3.8	6.0	3.0
100人至299人	3.3	4.7	3.3	2.3
30人至99人	2.4	3.1	6.1	3.7
29人及以下	3.9	2.5	4.5	3.6

一按職類及員工規模分（續5完）

107年8月底

單位：月

務業					新竹科學 工業園區	中部科學 工業園區	南部科學 工業園區
支援服務業	教育服務業	醫療保健服務業	藝術、娛樂 及休閒服務業	其他服務業			
-	-	2.0	6.2	-	-	-	-
-	3.0	4.0	2.8	1.0	-	-	-
-	-	-	1.0	7.3	-	-	-
3.0	-	-	-	-	-	-	-
-	-	-	2.1	3.8	-	-	-
1.3	-	3.0	3.9	1.3	-	1.0	-
6.0	12.0	5.1	-	-	-	-	-
3.7	-	-	2.6	-	-	-	-
4.8	-	9.1	8.1	2.3	2.8	4.0	2.4
-	-	-	-	-	-	-	-
-	-	-	-	-	-	-	-
-	-	-	-	2.0	-	-	-
-	-	-	-	6.0	-	6.0	-
8.0	-	-	-	-	1.7	3.0	5.0
3.2	-	2.0	-	2.2	3.0	2.0	2.9
-	-	-	-	-	1.0	6.0	1.0
-	-	-	-	-	-	-	3.0
-	-	8.7	12.0	-	3.0	3.0	-
-	-	-	8.0	6.0	2.1	-	1.6
-	-	-	-	-	-	-	-
-	-	-	-	-	-	-	-
-	-	-	-	-	-	-	-
4.1	-	-	-	-	2.3	3.0	1.0
-	-	-	-	-	-	-	-
-	-	-	-	-	1.0	-	3.0
2.0	-	-	-	-	1.0	-	1.0
-	-	-	-	-	1.2	1.0	3.0
3.0	-	-	-	2.3	3.0	-	-
4.0	-	-	-	-	-	2.0	-
-	-	-	-	-	-	-	-
1.9	-	-	-	1.0	2.7	6.0	3.5
7.1	-	-	-	1.8	3.3	2.0	1.7
1.4	-	12.0	-	3.8	-	-	-
8.3	-	-	-	-	-	-	-
5.7	-	1.4	5.2	7.2	2.6	6.5	-
6.5	-	1.5	3.5	1.1	1.0	-	-
4.6	-	-	-	-	-	6.5	-
-	-	-	-	-	-	-	-
6.5	-	-	-	2.0	3.0	-	-
1.2	-	1.0	6.1	11.5	-	-	-
3.6	-	4.2	2.9	2.8	3.3	2.3	3.7
5.4	3.6	5.4	4.0	1.5	2.8	2.4	3.4
3.4	2.0	4.0	2.4	5.7	2.9	3.7	2.8
4.6	4.2	2.3	4.0	4.8	3.5	7.4	2.4

表3 工業及服務業廠商空缺員工持續時間－按職類及員工規模分

民國107年8月底					
單位：%					
項 目 別	總 計	1 個 月	2 ~ 3 個 月	4 ~ 6 個 月	7 個 月 ~ 1 年
總計	100.0	30.6	38.5	16.7	14.2
主管及監督人員	100.0	28.5	49.6	14.3	7.6
高階主管及總執行長	100.0	5.0	92.5	2.5	-
行政及商業經理人員	100.0	33.5	48.4	11.8	6.3
生產及專業服務經理人員	100.0	21.7	35.6	27.1	15.6
採礦、製造及營造監督人員	100.0	33.7	51.3	7.3	7.6
辦公室監督人員	100.0	26.6	50.3	17.0	6.1
專業人員	100.0	24.5	48.6	18.0	8.9
物理、化學及地球科學專業人員	100.0	39.4	38.7	19.0	2.8
數學、精算及統計學專業人員	100.0	3.3	88.6	1.6	6.5
生物、植物及動物學有關專業人員	100.0	2.7	90.2	7.1	-
環境保護專業人員	100.0	100.0	-	-	-
工業及生產工程師	100.0	37.4	49.9	7.0	5.7
土木工程師	100.0	15.2	46.4	28.4	9.9
環境工程師	100.0	34.6	17.3	42.9	5.1
機械工程師	100.0	31.4	30.9	18.8	18.8
化學工程師	100.0	15.5	58.3	18.1	8.1
採礦工程師、冶金學及有關專業人員	100.0	-	70.8	-	29.2
其他工程專業人員	100.0	33.1	62.0	3.7	1.2
電機工程師	100.0	10.7	22.6	33.7	33.0
電子工程師	100.0	19.4	53.7	22.3	4.6
電信工程師	100.0	14.3	76.5	7.1	2.0
建築師	100.0	64.4	35.6	-	-
都市及交通規劃師	100.0	-	100.0	-	-
測量師及製圖師	100.0	7.9	47.4	-	44.7
設計師	100.0	32.1	48.9	11.7	7.3
醫師等醫療專業人員	100.0	1.3	29.8	38.0	30.9
護理及助產專業人員	100.0	20.7	43.2	20.7	15.4
藥師	100.0	2.4	32.6	56.6	8.4
環境及職業衛生專業人員	100.0	27.2	64.3	2.4	6.1
營養師	100.0	31.8	-	68.2	-
未分類其他醫療保健專業人員	100.0	19.8	23.0	52.9	4.3
其他教學專業人員	100.0	50.6	16.1	9.4	24.0
財務專業人員	100.0	25.0	63.6	5.9	5.4
行政專業人員	100.0	17.6	65.8	12.3	4.3
行銷、公關及技術銷售專業人員	100.0	28.0	51.0	14.3	6.7
軟體與應用程式開發人員及分析師	100.0	29.4	50.7	15.8	4.1
資料庫及網路專業人員	100.0	27.2	61.0	10.4	1.5
法律專業人員	100.0	7.1	16.6	70.8	5.5
經濟學專業人員	100.0	-	98.3	1.7	-
心理學專業人員	100.0	7.1	57.1	35.7	-
作家、新聞記者及語言學專業人員	100.0	44.6	50.3	5.1	-
其他創作及表演藝術人員	100.0	60.4	8.9	30.7	-
技術員及助理專業人員	100.0	28.3	37.8	20.0	13.9
物理及化學技術員	100.0	14.3	76.2	9.5	-
營建工程技術員	100.0	21.1	28.5	50.2	0.2

表3 工業及服務業廠商空缺員工持續時間－按職類及員工規模分（續1）

民國107年8月底

單位：%

項 目 別	總 計	1 個 月	2 ~ 3 個 月	4 ~ 6 個 月	7 個 月 ~ 1 年
電機工程技術員	100.0	7.9	26.9	9.0	56.2
電子工程技術員	100.0	34.8	33.8	27.2	4.3
機械工程技術員	100.0	18.4	34.4	26.1	21.1
化學工程技術員	100.0	25.0	43.7	28.8	2.6
工業及生產技術員	100.0	34.8	41.1	15.2	9.0
製圖員	100.0	47.6	27.5	23.5	1.4
其他工程科學技術員	100.0	12.6	43.1	26.3	18.0
製程控制技術員	100.0	11.3	16.1	11.4	61.3
生命科學技術員及有關助理專業人員	100.0	31.9	18.7	48.8	0.6
船舶、航空器監管及有關技術員	100.0	61.8	20.6	17.6	-
醫學影像及治療設備技術員	100.0	72.3	23.7	3.4	0.6
醫學及病理檢驗技術員	100.0	10.7	82.1	6.6	0.6
藥學、醫學及牙科輔具技術員	100.0	87.9	4.7	-	7.5
護理助理專業人員	100.0	63.8	15.2	17.5	3.6
牙醫助理人員及鑲牙生	100.0	44.4	55.6	-	-
環境及職業衛生技術員	100.0	19.7	46.4	17.9	16.1
未分類其他醫療保健助理專業人員	100.0	29.3	60.5	3.4	6.8
證券金融交易員及經紀人	100.0	12.4	42.7	5.3	39.6
信用及貸款人員	100.0	22.6	76.7	0.7	-
會計、統計、數學及精算助理專業人員	100.0	43.5	46.4	5.0	5.1
保險代理人	100.0	28.8	62.3	8.9	-
商業銷售代表	100.0	34.0	36.3	19.8	9.9
採購員	100.0	22.4	70.3	2.6	4.6
買賣經紀人	100.0	-	100.0	-	-
不動產經紀人	100.0	8.7	33.9	40.8	16.7
其他企業支援服務代理人	100.0	34.0	45.1	20.6	0.3
專業秘書	100.0	25.9	15.3	14.7	44.1
法律及有關助理專業人員	100.0	56.0	41.0	1.2	1.8
社會工作助理專業人員	100.0	37.1	62.9	-	-
運動及健身工作人員	100.0	40.0	4.1	38.6	17.2
其他藝術、文化及烹飪有關助理專業人員	100.0	39.3	22.0	1.2	37.4
資訊及通訊技術員	100.0	19.6	58.7	18.5	3.2
廣播及視聽技術員	100.0	86.9	11.3	-	1.9
電信工程技術員	100.0	4.4	95.6	-	-
事務支援人員	100.0	41.5	37.5	7.7	13.2
一般及文書事務員	100.0	61.5	31.2	2.8	4.5
銀行櫃員、收帳員及有關事務人員	100.0	14.3	42.8	6.3	36.6
顧客資訊事務人員	100.0	28.6	49.6	7.9	13.9
會計、統計及有關事務人員	100.0	34.5	49.3	13.3	2.9
生產、運輸及有關事務人員	100.0	35.4	30.7	9.5	24.4
人事事務人員	100.0	38.6	41.4	12.9	7.2
未分類其他事務支援人員	100.0	19.5	38.2	39.8	2.5
服務及銷售工作人員	100.0	43.8	39.0	7.1	10.0
旅運服務及有關工作人員	100.0	16.7	10.7	70.7	2.0
廚師	100.0	35.6	31.6	12.7	20.2
餐飲服務人員	100.0	33.7	58.2	3.1	5.0

表3 工業及服務業廠商空缺員工持續時間—按職類及員工規模分（續2完）

民國107年8月底					
單位：%					
項 目 別	總 計	1 個 月	2 ~ 3 個 月	4 ~ 6 個 月	7 個 月 ~ 1 年
美髮、美容及造型設計有關工作人員	100.0	9.4	44.7	-	45.9
建築物管理員	100.0	-	55.3	44.7	-
其他個人服務工作人員	100.0	34.2	16.7	49.1	-
銷售及展示工作人員	100.0	59.1	26.8	6.6	7.5
個人照顧工作人員	100.0	5.0	39.9	18.2	36.9
保安服務工作人員	100.0	15.4	68.4	5.5	10.8
技藝有關工作人員、機械設備操作及組裝人員	100.0	24.4	34.1	20.9	20.6
營建構造及有關工作人員	100.0	19.4	32.3	39.6	8.7
建築物修整及有關工作人員	100.0	3.2	13.0	78.8	5.0
油漆、建築物清潔及有關工作人員	100.0	83.2	14.2	-	2.5
金屬鑄模、焊接、板金及有關工作人員	100.0	7.9	46.3	33.1	12.7
鍛造、工具製造及有關工作人員	100.0	31.5	16.9	18.3	33.2
機械維修人員	100.0	25.0	48.8	14.7	11.6
手工藝工作人員	100.0	28.9	23.6	46.6	0.8
印刷及有關工作人員	100.0	32.0	40.2	5.1	22.7
電力設備裝修人員	100.0	1.1	25.2	11.6	62.1
電子設備裝修人員	100.0	25.2	44.7	10.0	20.1
食品製造及有關工作人員	100.0	44.3	17.6	19.3	18.8
木材處理、家具木工及有關工作人員	100.0	24.5	28.4	40.7	6.4
成衣及有關工作人員	100.0	8.6	39.4	22.1	29.9
未分類其他技藝有關工作人員	100.0	10.8	71.5	7.1	10.7
採礦及礦物處理設備操作人員	100.0	1.2	5.9	60.0	32.9
金屬製造及表面處理設備操作人員	100.0	16.2	29.8	17.9	36.0
化學及照相產品機械操作人員	100.0	41.4	42.3	13.6	2.7
橡膠、塑膠及紙製品機械操作人員	100.0	24.7	35.1	15.2	25.0
紡織品、毛皮及皮革製品機械操作人員	100.0	34.4	18.5	33.2	13.9
食品及有關產品機械操作人員	100.0	18.0	54.0	16.3	11.7
木材加工及造紙設備操作人員	100.0	23.0	32.6	3.4	41.0
其他生產機械設備操作人員	100.0	22.9	43.2	15.6	18.2
組裝人員	100.0	32.5	38.7	18.6	10.2
駕駛及有關工作人員	100.0	31.3	23.9	15.3	29.5
移運設備操作人員	100.0	20.9	27.4	28.3	23.4
基層技術工及勞力工	100.0	38.3	20.9	22.1	18.7
清潔工及幫工	100.0	30.7	20.0	28.1	21.2
採礦、營建、製造及運輸勞力工	100.0	46.9	23.5	24.9	4.7
街頭服務工	100.0	100.0	-	-	-
廢棄物服務工及環境清掃工	100.0	26.0	42.8	-	31.2
其他基層技術工及勞力工	100.0	36.2	10.2	1.5	52.1
按員工規模分					
300人以上	100.0	26.5	41.5	15.3	16.7
100人至299人	100.0	25.0	44.4	17.6	13.0
30人至99人	100.0	27.5	40.6	15.6	16.3
29人及以下	100.0	35.0	34.7	17.6	12.6

表4 各業廠商空缺員工計薪單位－按行業及員工規模分

民國107年8月底

單位：%

項 目 別	總 計	按 月	按 日	按 時	按件或按次
工業及服務業	100.0	88.1	2.4	9.0	0.5
3 0 0 人 以 上	100.0	93.7	0.1	6.1	0.0
1 0 0 人至 2 9 9 人	100.0	93.4	1.3	5.3	-
3 0 人至 9 9 人	100.0	93.4	1.5	4.1	1.0
2 9 人及 以 下	100.0	82.1	4.1	13.1	0.7
工業	100.0	95.2	4.1	0.6	0.0
3 0 0 人 以 上	100.0	99.4	0.2	0.4	-
1 0 0 人至 2 9 9 人	100.0	97.4	1.9	0.8	-
3 0 人至 9 9 人	100.0	96.4	2.2	1.4	0.1
2 9 人及 以 下	100.0	90.9	8.7	0.4	-
礦業及土石採取業	100.0	100.0	-	-	-
製造業	100.0	97.2	2.1	0.7	0.0
食品製造業	100.0	92.9	0.1	7.0	-
飲料及菸草製造業	100.0	91.2	8.8	-	-
紡織業	100.0	83.8	14.5	1.7	-
成衣及服飾品製造業	100.0	100.0	-	-	-
皮革、毛皮及其製品製造業	100.0	100.0	-	-	-
木竹製品製造業	100.0	94.7	5.1	0.3	-
紙漿、紙及紙製品製造業	100.0	100.0	-	-	-
印刷及資料儲存媒體複製業	100.0	100.0	-	-	-
石油及煤製品製造業	100.0	100.0	-	-	-
化學材料製造業	100.0	100.0	-	-	-
化學製品製造業	100.0	100.0	-	-	-
藥品及醫用化學製品製造業	100.0	100.0	-	-	-
橡膠製品製造業	100.0	100.0	-	-	-
塑膠製品製造業	100.0	97.7	0.5	1.8	-
非金屬礦物製品製造業	100.0	100.0	-	-	-
基本金屬製造業	100.0	99.2	0.8	-	-
金屬製品製造業	100.0	93.7	6.2	0.0	0.1
電子零組件製造業	100.0	99.5	-	0.5	-
電腦、電子產品及光學製品製造業	100.0	99.1	-	0.9	-

表4 各業廠商空缺員工計薪單位－按行業及員工規模分（續）

民國107年8月底

單位：%

項 目 別	總 計	按 月	按 日	按 時	按件或按次
電力設備製造業	100.0	99.5	0.5	-	-
機械設備製造業	100.0	96.6	3.0	0.4	-
汽車及其零件製造業	100.0	100.0	-	-	-
其他運輸工具及其零件製造業	100.0	99.4	0.6	-	-
家具製造業	100.0	100.0	-	-	-
其他製造業	100.0	98.3	-	1.7	-
產業用機械設備維修及安裝業	100.0	84.3	15.7	-	-
電力及燃氣供應業	100.0	100.0	-	-	-
用水供應及污染整治業	100.0	72.4	27.6	-	-
營造業	100.0	82.0	17.8	0.2	-
服務業	100.0	82.5	1.0	15.6	0.9
300人以上	100.0	88.7	0.1	11.2	0.0
100人至299人	100.0	88.8	0.6	10.7	-
30人至99人	100.0	89.4	0.6	7.7	2.3
29人及以下	100.0	77.2	1.5	20.1	1.2
批發及零售業	100.0	85.6	0.0	13.8	0.6
運輸及倉儲業	100.0	95.3	0.2	0.5	3.9
住宿及餐飲業	100.0	35.3	3.2	61.5	-
資訊及通訊傳播業	100.0	99.0	-	1.0	-
金融及保險業	100.0	100.0	-	-	-
不動產業	100.0	91.8	-	2.7	5.5
專業、科學及技術服務業	100.0	98.5	-	1.5	-
支援服務業	100.0	83.2	5.2	11.5	0.1
教育服務業	100.0	73.1	-	26.9	-
醫療保健服務業	100.0	95.6	-	4.4	-
藝術、娛樂及休閒服務業	100.0	82.5	-	17.5	-
其他服務業	100.0	86.9	-	6.2	6.9
科學工業園區					
新竹科學工業園區	100.0	99.8	-	0.2	-
中部科學工業園區	100.0	99.9	-	0.1	-
南部科學工業園區	100.0	100.0	-	-	-

表5 工業及服務業廠商僱用按月、按日及按時計薪者平均最低薪資
—按職類及員工規模分

民國107年8月底

單位：新臺幣元

項 目 別	按月計薪者每人 每月平均最低薪資	按日計薪者每人 每日平均最低薪資	按時計薪者每人 每時平均最低薪資
總計	31 615	1 428	152
主管及監督人員	55 558	-	-
高階主管及總執行長	52 855	-	-
行政及商業經理人員	67 115	-	-
生產及專業服務經理人員	70 887	-	-
採礦、製造及營造監督人員	41 501	-	-
辦公室監督人員	48 386	-	-
專業人員	42 444	-	355
物理、化學及地球科學專業人員	48 214	-	-
數學、精算及統計學專業人員	41 576	-	-
生物、植物及動物學有關專業人員	41 760	-	-
環境保護專業人員	60 000	-	-
工業及生產工程師	40 805	-	-
土木工程師	37 608	-	-
環境工程師	37 504	-	-
機械工程師	38 463	-	-
化學工程師	39 804	-	-
採礦工程師、冶金學及有關專業人員	40 921	-	-
其他工程專業人員	39 573	-	-
電機工程師	40 339	-	-
電子工程師	44 743	-	-
電信工程師	36 450	-	-
建築師	33 056	-	-
都市及交通規劃師	55 000	-	-
測量師及製圖師	35 605	-	-
設計師	35 150	-	-
醫師等醫療專業人員	138 136	-	-
護理及助產專業人員	37 536	-	202
藥師	58 198	-	399
環境及職業衛生專業人員	38 738	-	1 200
營養師	37 764	-	-
未分類其他醫療保健專業人員	39 335	-	-
其他教學專業人員	30 244	-	337
財務專業人員	41 106	-	-
行政專業人員	39 249	-	-
行銷、公關及技術銷售專業人員	41 360	-	-
軟體與應用程式開發人員及分析師	43 203	-	140
資料庫及網路專業人員	41 501	-	-
法律專業人員	48 928	-	-
經濟學專業人員	35 000	-	-
心理學專業人員	44 662	-	-
作家、新聞記者及語言學專業人員	34 720	-	-
其他創作及表演藝術人員	44 307	-	-
技術員及助理專業人員	30 064	1 834	391
物理及化學技術員	39 833	-	-
營建工程技術員	42 643	-	-

表5 工業及服務業廠商僱用按月、按日及按時計薪者平均最低薪資
—按職類及員工規模分（續1）

民國107年8月底

單位：新臺幣元

項 目 別	按月計薪者每人 每月平均最低薪資	按日計薪者每人 每日平均最低薪資	按時計薪者每人 每時平均最低薪資
電機工程技術員	33 931	1 103	-
電子工程技術員	30 797	-	140
機械工程技術員	30 558	1 129	2 500
化學工程技術員	32 160	-	-
工業及生產技術員	28 833	1 447	143
製圖員	30 023	834	-
其他工程科學技術員	29 017	930	-
製程控制技術員	34 265	2 000	-
生命科學技術員及有關助理專業人員	34 895	-	-
船舶、航空器監管及有關技術員	45 619	-	-
醫學影像及治療設備技術員	32 122	-	150
醫學及病理檢驗技術員	29 617	-	-
藥學、醫學及牙科輔具技術員	32 255	-	-
護理助理專業人員	27 402	1 094	200
牙醫助理人員及鑲牙生	25 171	-	-
環境及職業衛生技術員	31 148	1 300	-
未分類其他醫療保健助理專業人員	30 543	-	-
證券金融交易員及經紀人	35 706	-	-
信用及貸款人員	36 352	-	-
會計、統計、數學及精算助理專業人員	32 033	-	140
保險代理人	34 887	-	-
商業銷售代表	28 648	1 094	153
採購員	30 112	-	140
買賣經紀人	31 000	-	-
不動產經紀人	24 737	-	-
其他企業支援服務代理人	29 175	-	150
專業秘書	29 950	-	-
法律及有關助理專業人員	36 709	-	-
社會工作助理專業人員	31 043	-	-
環境及職業衛生專業人員	26 976	-	-
其他藝術、文化及烹飪有關助理專業人員	27 212	-	140
資訊及通訊技術員	32 924	-	141
廣播及視聽技術員	30 435	-	-
電信工程技術員	28 933	-	-
事務支援人員	27 929	911	144
一般及文書事務員	26 218	1 094	147
銀行櫃員、收帳員及有關事務人員	33 343	-	140
顧客資訊事務人員	27 862	-	141
會計、統計及有關事務人員	26 993	-	145
生產、運輸及有關事務人員	29 559	1 000	141
人事事務人員	27 613	833	-
未分類其他事務支援人員	24 930	-	149
服務及銷售工作人員	27 271	1 076	141
旅運服務及有關工作人員	31 454	-	-
廚師	29 053	1 000	140
餐飲服務人員	27 328	-	141

表5 工業及服務業廠商僱用按月、按日及按時計薪者平均最低薪資
—按職類及員工規模分（續2完）

民國107年8月底

單位：新臺幣元

項 目 別	按月計薪者每人 每月平均最低薪資	按日計薪者每人 每日平均最低薪資	按時計薪者每人 每時平均最低薪資
美髮、美容及造型設計有關工作人員	23 908	-	-
建築物管理員	27 549	-	-
其他個人服務工作人員	24 127	-	-
銷售及展示工作人員	26 189	1 296	140
個人照顧工作人員	29 585	-	151
保安服務工作人員	30 061	-	151
技藝有關工作人員、機械設備操作及組裝人員	27 893	1 467	140
營建構造及有關工作人員	25 710	1 677	-
建築物修整及有關工作人員	38 205	1 397	-
油漆、建築物清潔及有關工作人員	24 880	1 100	-
金屬鑄模、焊接、板金及有關工作人員	30 429	1 751	-
鍛造、工具製造及有關工作人員	27 862	1 061	-
機械維修人員	28 791	800	-
手工藝工作人員	26 212	-	-
印刷及有關工作人員	26 475	-	-
電力設備裝修人員	29 822	2 077	-
電子設備裝修人員	27 140	-	-
食品製造及有關工作人員	25 668	-	140
木材處理、家具木工及有關工作人員	23 953	-	-
成衣及有關工作人員	27 231	-	-
未分類其他技藝有關工作人員	28 043	990	140
採礦及礦物處理設備操作人員	25 220	-	-
金屬製造及表面處理設備操作人員	25 445	1 364	-
化學及照相產品機械操作人員	26 404	-	-
橡膠、塑膠及紙製品機械操作人員	26 176	1 292	140
紡織品、毛皮及皮革製品機械操作人員	24 352	900	140
食品及有關產品機械操作人員	24 322	-	140
木材加工及造紙設備操作人員	29 851	735	-
其他生產機械設備操作人員	25 577	800	140
環境及職業衛生專業人員	25 656	938	141
駕駛及有關工作人員	36 660	1 107	140
移運設備操作人員	29 905	1 836	-
基層技術工及勞力工	23 948	1 333	150
清潔工及幫工	23 808	1 289	158
採礦、營建、製造及運輸勞力工	23 344	1 339	143
街頭服務工	25 000	-	-
廢棄物服務工及環境清掃工	25 172	-	-
其他基層技術工及勞力工	25 173	-	140
按員工規模分			
300人以上	35 417	1 083	142
100人至299人	32 459	1 321	193
30人至99人	31 703	1 252	154
29人及以下	29 092	1 463	150

表6 各業廠商僱用空缺員工按月計薪者

民國

項 目 別	工業及服務業	工業	礦業及 土石採取業	製造業
總計	31 615	31 258	26 646	31 162
主管及監督人員	55 558	57 000	-	59 429
高階主管及總執行長	52 855	79 202	-	79 202
行政及商業經理人員	67 115	71 706	-	71 630
生產及專業服務經理人員	70 887	68 179	-	68 236
採礦、製造及營造監督人員	41 501	44 993	-	43 344
辦公室監督人員	48 386	49 236	-	49 210
專業人員	42 444	41 858	38 423	42 193
物理、化學及地球科學專業人員	48 214	46 886	-	46 886
數學、精算及統計學專業人員	41 576	38 484	-	-
生物、植物及動物學有關專業人員	41 760	42 227	-	42 227
環境保護專業人員	60 000	-	-	-
工業及生產工程師	40 805	39 804	-	39 343
土木工程師	37 608	37 542	-	30 877
環境工程師	37 504	38 006	-	40 043
機械工程師	38 463	37 906	38 423	37 696
化學工程師	39 804	39 358	-	39 380
採礦工程師、冶金學及有關專業人員	40 921	40 921	-	41 142
其他工程專業人員	39 573	39 233	-	41 564
電機工程師	40 339	39 772	-	40 724
電子工程師	44 743	44 319	-	44 493
電信工程師	36 450	36 565	-	36 565
建築師	33 056	-	-	-
都市及交通規劃師	55 000	55 000	-	55 000
測量師及製圖師	35 605	35 605	-	36 000
設計師	35 150	36 251	-	36 364
醫師等醫療專業人員	138 136	-	-	-
護理及助產專業人員	37 536	35 000	-	35 000
藥師	58 198	50 400	-	50 400
環境及職業衛生專業人員	38 738	39 139	-	38 218
營養師	37 764	42 000	-	42 000
未分類其他醫療保健專業人員	39 335	-	-	-
其他教學專業人員	30 244	-	-	-
財務專業人員	41 106	41 757	-	42 513
行政專業人員	39 249	38 938	-	39 091
行銷、公關及技術銷售專業人員	41 360	41 457	-	41 787
軟體與應用程式開發人員及分析師	43 203	46 807	-	46 925
資料庫及網路專業人員	41 501	36 728	-	36 728
法律專業人員	48 928	40 302	-	41 265
經濟學專業人員	35 000	-	-	-
心理學專業人員	44 662	-	-	-
作家、新聞記者及語言學專業人員	34 720	31 000	-	31 000
其他創作及表演藝術人員	44 307	-	-	-
技術員及助理專業人員	30 064	30 772	24 451	30 197
物理及化學技術員	39 833	29 625	-	29 625
營建工程技術員	42 643	45 634	-	31 589

每人每月平均最低薪資－按職類及員工規模分

107年8月底

單位：新臺幣元

電力及 燃氣供應業	用水供應及 污染整治業	營造業	服務業	批發及零售業	運輸及倉儲業	住宿及餐飲業
33 586	29 185	31 755	31 939	29 545	34 990	27 819
-	54 948	47 140	54 230	52 341	47 988	45 714
-	-	-	50 973	120 000	68 930	60 000
-	82 160	-	64 724	74 350	80 000	57 500
-	-	66 667	80 526	52 692	53 705	50 000
-	-	46 236	33 021	35 000	-	-
-	50 000	-	47 918	39 354	44 311	39 444
38 454	36 685	39 387	42 985	41 609	39 627	38 676
-	-	-	54 430	-	-	-
38 484	-	-	41 791	-	-	-
-	-	-	41 615	40 000	-	-
-	-	-	60 000	-	-	-
-	-	67 000	47 066	43 503	-	-
38 452	61 150	38 327	38 109	-	-	-
38 484	32 000	38 484	36 762	40 000	-	-
38 447	40 000	40 506	40 126	40 012	43 522	-
37 799	37 788	-	43 538	38 667	-	-
38 484	-	-	-	-	-	-
-	-	33 180	55 000	-	-	-
38 450	50 383	39 736	44 165	39 425	43 321	-
38 484	35 000	37 345	46 694	44 286	35 034	-
-	-	-	36 000	-	-	-
-	-	-	33 056	-	-	-
-	-	-	-	-	-	-
-	-	35 571	-	-	-	-
-	-	30 000	34 854	36 116	-	-
-	-	-	138 136	200 000	-	-
-	-	-	37 539	-	44 377	50 000
-	-	-	58 296	60 000	-	-
38 484	35 000	43 326	36 276	40 000	-	-
-	-	-	35 343	48 090	-	35 000
-	-	-	39 335	-	-	-
-	-	-	30 244	-	-	-
38 484	-	38 484	41 042	30 000	41 000	-
38 484	52 440	36 063	39 401	51 042	39 214	38 000
38 498	35 964	41 490	41 289	43 130	37 345	45 000
38 484	-	34 498	41 037	38 410	38 802	60 000
-	-	-	43 453	40 939	40 167	-
38 484	-	-	50 571	-	48 283	-
-	-	-	35 000	-	-	-
-	-	-	44 662	-	-	-
-	-	-	34 744	-	-	-
-	-	-	44 307	45 000	-	-
32 012	29 346	35 780	29 563	28 926	33 436	29 791
-	-	-	42 235	-	-	-
-	39 820	46 172	30 030	-	39 403	-

表6 各業廠商僱用空缺員工按月計薪者

民國

項 目 別	服			
	資訊及 通訊傳播業	金融及保險業	不動產業	專業、科學 及技術服務業
總計	36 042	35 037	26 643	36 055
主管及監督人員	61 363	65 239	38 317	53 276
高階主管及總執行長	-	-	-	48 000
行政及商業經理人員	83 107	71 473	-	54 270
生產及專業服務經理人員	52 500	78 325	-	100 000
採礦、製造及營造監督人員	-	-	33 000	-
辦公室監督人員	51 072	44 177	56 200	55 633
專業人員	40 592	39 812	41 053	44 274
物理、化學及地球科學專業人員	-	-	-	38 000
數學、精算及統計學專業人員	-	41 791	-	-
生物、植物及動物學有關專業人員	-	-	-	50 069
環境保護專業人員	-	-	-	-
工業及生產工程師	42 714	-	-	51 325
土木工程師	-	-	35 000	39 086
環境工程師	-	-	-	36 421
機械工程師	-	-	-	43 500
化學工程師	-	-	-	44 000
採礦工程師、冶金學及有關專業人員	-	-	-	-
其他工程專業人員	55 000	-	-	-
電機工程師	33 000	-	52 675	46 556
電子工程師	40 469	-	-	52 955
電信工程師	36 000	-	-	-
建築師	-	-	40 577	30 000
都市及交通規劃師	-	-	-	-
測量師及製圖師	-	-	-	-
設計師	39 493	30 969	35 000	33 412
醫師等醫療專業人員	-	-	-	-
護理及助產專業人員	30 000	-	-	-
藥師	-	-	-	-
環境及職業衛生專業人員	-	-	-	36 000
營養師	-	-	-	-
未分類其他醫療保健專業人員	-	-	-	-
其他教學專業人員	-	-	-	-
財務專業人員	33 385	42 138	44 038	35 763
行政專業人員	35 595	37 875	42 143	38 621
行銷、公關及技術銷售專業人員	35 257	45 407	35 588	45 264
軟體與應用程式開發人員及分析師	41 750	41 400	40 000	42 311
資料庫及網路專業人員	40 664	59 698	-	36 000
法律專業人員	47 950	47 927	-	51 702
經濟學專業人員	-	35 000	-	-
心理學專業人員	-	-	-	-
作家、新聞記者及語言學專業人員	33 310	40 000	-	40 000
其他創作及表演藝術人員	49 194	-	-	-
技術員及助理專業人員	30 525	33 219	25 092	31 915
物理及化學技術員	-	-	-	42 235
營建工程技術員	-	52 465	36 982	29 670

每人每月平均最低薪資－按職類及員工規模分（續1）

107年8月底

單位：新臺幣元

業 務					新竹科學 工業園區	中部科學 工業園區	南部科學 工業園區
支援服務業	教育服務業	醫療保健服務業	藝術、娛樂 及休閒服務業	其他服務業			
29 066	29 243	40 596	26 924	25 671	43 391	35 287	30 573
60 538	-	124 443	41 667	60 000	69 079	69 165	59 600
-	-	-	-	-	-	-	-
64 091	-	-	-	-	76 444	60 000	60 000
-	-	350 000	-	80 000	78 263	100 994	64 000
-	-	-	-	-	47 750	-	-
57 933	-	43 887	41 667	40 000	49 045	33 000	55 000
41 848	30 491	47 607	32 909	31 048	48 481	44 557	37 582
-	-	55 859	-	-	42 222	47 072	43 600
-	-	-	-	-	-	-	-
-	-	40 000	-	-	47 516	-	-
60 000	-	-	-	-	-	-	-
-	-	-	-	-	39 765	50 678	36 754
-	-	-	-	-	-	-	-
-	-	-	-	-	34 250	-	-
-	-	-	-	-	44 883	43 671	35 539
-	-	-	-	-	43 407	33 200	44 327
-	-	-	-	-	-	-	-
-	-	-	-	-	43 842	42 500	39 486
-	-	-	-	-	51 886	41 654	44 210
44 912	-	-	-	-	49 892	44 790	39 120
-	-	-	-	-	38 467	-	45 000
-	-	-	-	-	-	-	-
-	-	-	-	-	-	-	-
35 000	-	-	28 667	-	73 143	-	-
-	-	137 663	-	-	-	-	-
-	-	37 534	-	-	40 000	-	33 000
-	-	58 157	-	-	50 000	-	-
38 000	-	33 825	-	-	41 429	-	30 000
-	-	31 436	-	-	-	42 000	-
-	-	39 335	-	-	-	-	-
-	30 244	-	-	-	-	-	-
43 636	-	-	40 000	-	44 000	45 000	-
34 743	-	38 000	28 000	32 000	41 317	46 340	38 000
41 882	30 000	42 266	33 545	30 649	49 485	34 000	38 138
36 444	38 040	44 611	32 333	34 500	54 520	37 750	36 583
40 714	32 000	38 740	-	-	39 903	37 500	35 000
-	-	-	-	-	43 333	41 000	-
-	-	-	-	-	-	-	-
-	-	44 662	-	-	-	-	-
38 000	-	-	-	-	-	-	-
-	-	-	32 000	-	-	-	-
28 512	29 397	28 944	28 708	25 436	31 238	29 301	27 961
-	-	-	-	-	30 000	32 000	-
-	-	31 518	-	-	-	-	-

表6 各業廠商僱用空缺員工按月計薪者

民國

項 目 別	工業及服務業	工業	礦業及 土石採取業	製造業
電機工程技術員	33 931	33 128	-	31 587
電子工程技術員	30 797	30 226	-	30 226
機械工程技術員	30 558	30 346	-	30 604
化學工程技術員	32 160	31 410	-	31 401
工業及生產技術員	28 833	28 741	-	28 734
製圖員	30 023	30 492	-	30 873
其他工程科學技術員	29 017	29 060	24 451	29 078
製程控制技術員	34 265	32 976	-	31 997
生命科學技術員及有關助理專業人員	34 895	35 852	-	33 092
船舶、航空器監管及有關技術員	45 619	-	-	-
醫學影像及治療設備技術員	32 122	-	-	-
醫學及病理檢驗技術員	29 617	31 000	-	31 000
藥學、醫學及牙科輔具技術員	32 255	32 280	-	32 280
護理助理專業人員	27 402	31 900	-	31 900
牙醫助理人員及鑲牙生	25 171	-	-	-
環境及職業衛生技術員	31 148	31 348	-	32 003
未分類其他醫療保健助理專業人員	30 543	32 050	-	32 050
證券金融交易員及經紀人	35 706	-	-	-
信用及貸款人員	36 352	-	-	-
會計、統計、數學及精算助理專業人員	32 033	28 981	-	28 828
保險代理人	34 887	-	-	-
商業銷售代表	28 648	30 041	-	30 219
採購員	30 112	32 304	-	32 528
買賣經紀人	31 000	-	-	-
不動產經紀人	24 737	-	-	-
其他企業支援服務代理人	29 175	30 370	-	30 370
專業秘書	29 950	32 949	-	32 916
法律及有關助理專業人員	36 709	36 387	-	36 470
社會工作助理專業人員	31 043	-	-	-
運動及健身工作人員	26 976	-	-	-
其他藝術、文化及烹飪有關助理專業人員	27 212	24 053	-	32 000
資訊及通訊技術員	32 924	31 610	-	31 667
廣播及視聽技術員	30 435	31 727	-	-
電信工程技術員	28 933	28 000	-	28 000
事務支援人員	27 929	27 541	23 075	27 757
一般及文書事務員	26 218	28 091	24 451	27 879
銀行櫃員、收帳員及有關事務人員	33 343	-	-	-
顧客資訊事務人員	27 862	27 462	-	27 457
會計、統計及有關事務人員	26 993	25 395	22 800	27 903
生產、運輸及有關事務人員	29 559	27 829	-	27 684
人事事務人員	27 613	28 618	-	28 746
未分類其他事務支援人員	24 930	-	-	-
服務及銷售工作人員	27 271	26 480	-	26 390
旅運服務及有關工作人員	31 454	-	-	-
廚師	29 053	50 000	-	50 000
餐飲服務人員	27 328	23 143	-	23 143

每人每月平均最低薪資－按職類及員工規模分（續 2）

107年8月底

單位：新臺幣元

電力及 燃氣供應業	用水供應及 污染整治業	營造業	服務業	批發及零售業	運輸及倉儲業	住宿及餐飲業
33 300	38 801	42 400	34 397	32 693	34 679	30 000
-	-	-	33 071	32 769	-	28 000
33 300	27 417	26 973	31 048	30 941	30 346	-
-	27 750	32 051	34 730	36 955	-	-
33 300	27 056	30 000	29 805	28 962	26 100	34 000
-	-	29 956	29 315	23 137	-	-
29 149	28 200	-	28 568	-	-	-
30 500	36 667	-	43 200	-	-	-
-	-	39 440	32 737	28 000	-	-
-	-	-	45 619	-	45 619	-
-	-	-	32 122	-	-	-
-	-	-	29 605	29 440	-	-
-	-	-	32 170	-	-	-
-	-	-	27 357	30 550	46 565	-
-	-	-	25 171	-	-	-
-	28 132	32 419	30 383	40 600	41 790	55 000
-	-	-	30 507	28 055	-	-
-	-	-	35 706	-	-	-
-	-	-	36 352	-	-	-
36 348	30 862	-	35 704	35 120	26 870	29 121
-	-	-	34 887	-	-	-
33 211	24 251	30 928	28 288	27 941	28 993	29 238
34 167	30 000	25 250	28 907	28 287	33 000	-
-	-	-	31 000	-	-	-
-	-	-	24 737	-	-	-
-	-	-	29 123	29 930	28 611	-
-	50 000	28 000	29 347	28 108	31 383	30 000
30 000	30 000	38 484	37 959	35 400	-	-
-	-	-	31 043	-	-	-
-	-	-	26 976	29 538	-	-
-	-	23 995	30 473	30 651	28 400	-
-	30 000	30 000	33 324	32 084	28 725	27 000
31 487	-	32 088	30 394	50 000	-	-
-	-	-	28 977	-	-	-
31 379	26 145	25 883	28 063	26 103	30 831	27 734
31 487	25 613	26 641	25 552	24 137	26 798	25 000
-	-	-	33 343	-	-	-
29 480	26 820	29 000	27 901	26 490	28 793	27 560
31 487	-	24 249	27 762	27 491	26 357	27 500
-	27 750	30 000	30 797	28 760	32 877	32 357
26 158	-	-	27 343	30 031	35 120	-
-	-	-	24 930	-	29 000	-
-	22 000	34 088	27 282	26 040	32 383	27 862
-	-	-	31 454	-	32 876	-
-	-	-	29 015	-	-	29 136
-	-	-	27 425	27 294	-	27 650

表6 各業廠商僱用空缺員工按月計薪者

民國

項 目 別	服			
	資訊及 通訊傳播業	金融及保險業	不動產業	專業、科學 及技術服務業
電機工程技術員	38 000	34 000	-	32 500
電子工程技術員	33 851	36 400	-	32 000
機械工程技術員	34 412	-	-	38 000
化學工程技術員	-	-	-	31 422
工業及生產技術員	-	-	-	42 570
製圖員	-	-	-	34 187
其他工程科學技術員	-	-	-	26 560
製程控制技術員	-	-	-	43 200
生命科學技術員及有關助理專業人員	-	-	29 316	-
船舶、航空器監管及有關技術員	-	-	-	-
醫學影像及治療設備技術員	-	-	-	-
醫學及病理檢驗技術員	-	-	-	-
藥學、醫學及牙科輔具技術員	-	-	-	-
護理助理專業人員	-	35 646	-	-
牙醫助理人員及鑲牙生	-	-	-	-
環境及職業衛生技術員	43 000	-	50 000	25 833
未分類其他醫療保健助理專業人員	-	-	-	-
證券金融交易員及經紀人	-	35 706	-	-
信用及貸款人員	-	36 352	-	-
會計、統計、數學及精算助理專業人員	41 542	37 425	34 426	39 058
保險代理人	-	34 887	-	-
商業銷售代表	28 588	27 806	24 206	30 048
採購員	30 175	28 941	37 333	36 595
買賣經紀人	-	31 000	-	-
不動產經紀人	-	-	24 733	-
其他企業支援服務代理人	42 683	34 000	-	36 000
專業秘書	29 228	40 316	-	30 227
法律及有關助理專業人員	37 000	39 145	-	35 333
社會工作助理專業人員	-	-	-	-
運動及健身工作人員	-	-	-	-
其他藝術、文化及烹飪有關助理專業人員	27 333	26 000	-	31 475
資訊及通訊技術員	30 998	38 326	36 000	31 546
廣播及視聽技術員	29 740	-	-	-
電信工程技術員	28 977	-	-	-
事務支援人員	28 669	31 926	28 514	27 609
一般及文書事務員	26 560	29 073	22 000	26 736
銀行櫃員、收帳員及有關事務人員	-	33 446	-	-
顧客資訊事務人員	28 294	32 061	27 200	25 111
會計、統計及有關事務人員	30 400	33 389	37 570	25 343
生產、運輸及有關事務人員	33 311	-	-	30 191
人事事務人員	29 333	32 133	-	-
未分類其他事務支援人員	32 000	-	-	25 000
服務及銷售工作人員	28 945	26 082	28 837	28 911
旅運服務及有關工作人員	-	-	-	-
廚師	-	-	-	29 667
餐飲服務人員	-	-	-	-

每人每月平均最低薪資－按職類及員工規模分（續3）

107年8月底

單位：新臺幣元

業 務					新竹科學 工業園區	中部科學 工業園區	南部科學 工業園區
支援服務業	教育服務業	醫療保健服務業	藝術、娛樂 及休閒服務業	其他服務業			
30 244	-	39 902	24 500	27 000	31 767	26 400	-
32 872	-	-	-	-	34 754	31 882	26 775
36 000	-	-	-	26 000	31 889	30 736	29 669
33 200	-	-	-	-	28 857	31 364	27 627
27 057	-	-	-	-	31 509	28 010	28 310
27 000	-	-	-	-	29 875	32 000	32 000
29 042	-	51 630	29 143	-	26 374	27 527	26 820
-	-	-	-	-	38 000	35 000	40 000
-	-	38 000	23 000	-	39 500	35 000	-
-	-	-	-	-	-	-	-
-	-	32 122	-	-	-	-	-
-	-	29 608	-	-	31 000	-	-
-	-	32 170	-	-	-	-	31 750
-	-	27 299	-	-	35 000	-	35 000
-	-	25 171	-	-	-	-	-
-	-	34 372	22 000	-	32 000	-	28 569
-	-	30 753	30 000	-	-	-	38 000
-	-	-	-	-	-	-	-
-	-	-	-	-	-	-	-
33 333	-	28 133	25 227	-	34 119	35 200	-
-	-	-	-	-	-	-	-
28 762	29 270	32 577	26 167	25 237	37 381	28 803	29 970
34 200	35 000	28 625	22 000	-	37 833	31 600	32 909
-	-	-	-	-	-	-	-
29 000	-	-	-	-	-	-	-
24 496	30 000	-	35 000	-	-	-	-
23 135	-	33 895	-	-	27 115	32 500	40 000
-	-	-	-	-	39 833	-	35 667
-	-	31 043	-	-	-	-	-
-	-	-	26 702	-	-	-	-
-	-	-	29 924	-	-	32 000	-
35 318	33 000	35 302	28 000	26 500	30 620	32 923	34 000
-	-	-	-	-	-	-	-
-	-	-	-	-	-	-	-
27 954	24 980	26 077	25 608	28 088	30 115	27 750	28 522
25 212	28 091	25 721	22 617	22 558	30 300	26 000	26 000
25 200	-	-	-	-	-	-	-
30 101	25 700	26 296	27 168	30 256	-	27 500	30 556
25 000	-	26 947	-	28 000	-	28 000	25 000
29 632	-	25 575	-	31 613	29 537	28 300	28 325
25 756	-	-	-	35 000	37 000	-	-
26 000	22 000	-	26 000	-	-	-	-
29 767	26 286	29 713	25 482	23 749	-	-	-
-	-	-	23 182	-	-	-	-
-	-	25 326	25 424	-	-	-	-
-	28 000	-	25 418	28 000	-	-	-

表6 各業廠商僱用空缺員工按月計薪者

民國

項 目 別	工業及服務業	工業	礦業及 土石採取業	製造業
美髮、美容及造型設計有關工作人員	23 908	-	-	-
建築物管理員	27 549	-	-	-
其他個人服務工作人員	24 127	-	-	-
銷售及展示工作人員	26 189	23 964	-	23 964
個人照顧工作人員	29 585	-	-	-
保安服務工作人員	30 061	34 736	-	34 987
技藝有關工作人員、機械設備操作及組裝人員	27 893	26 954	27 684	26 641
營建構造及有關工作人員	25 710	25 743	-	37 000
建築物修整及有關工作人員	38 205	38 410	-	24 567
油漆、建築物清潔及有關工作人員	24 880	26 598	-	26 598
金屬鑄模、焊接、板金及有關工作人員	30 429	30 489	-	30 599
鍛造、工具製造及有關工作人員	27 862	27 317	24 451	27 319
機械維修人員	28 791	28 830	22 000	28 773
手工藝工作人員	26 212	26 212	-	26 212
印刷及有關工作人員	26 475	26 475	-	26 475
電力設備裝修人員	29 822	30 567	24 451	27 779
電子設備裝修人員	27 140	26 172	-	26 667
食品製造及有關工作人員	25 668	25 139	-	25 139
木材處理、家具木工及有關工作人員	23 953	23 953	-	23 953
成衣及有關工作人員	27 231	28 231	-	28 231
未分類其他技藝有關工作人員	28 043	27 857	-	27 857
採礦及礦物處理設備操作人員	25 220	25 220	28 520	24 829
金屬製造及表面處理設備操作人員	25 445	25 394	-	25 565
化學及照相產品機械操作人員	26 404	24 959	-	24 880
橡膠、塑膠及紙製品機械操作人員	26 176	26 176	-	26 176
紡織品、毛皮及皮革製品機械操作人員	24 352	24 358	-	24 358
食品及有關產品機械操作人員	24 322	24 024	-	24 024
木材加工及造紙設備操作人員	29 851	29 851	-	29 851
其他生產機械設備操作人員	25 577	25 368	-	25 369
組裝人員	25 656	25 497	-	25 497
駕駛及有關工作人員	36 660	37 219	30 000	37 904
移運設備操作人員	29 905	28 895	22 000	30 768
基層技術工及勞力工	23 948	23 195	27 000	23 072
清潔工及幫工	23 808	22 727	-	24 467
採礦、營建、製造及運輸勞力工	23 344	23 137	27 000	23 052
街頭服務工	25 000	-	-	-
廢棄物服務工及環境清掃工	25 172	26 133	-	22 000
其他基層技術工及勞力工	25 173	22 435	-	-
按員工規模分				
3 0 0 人 以 上	35 417	34 148	-	34 227
1 0 0 人至2 9 9 人	32 459	31 258	25 290	31 147
3 0 人至 9 9 人	31 703	30 475	22 000	30 312
2 9 人及 以 下	29 092	29 540	28 364	29 141

每人每月平均最低薪資－按職類及員工規模分（續 4）

107年8月底

單位：新臺幣元

電力及 燃氣供應業	用水供應及 污染整治業	營造業	服務業	批發及零售業	運輸及倉儲業	住宿及餐飲業
-	-	-	23 908	24 100	-	-
-	-	-	27 549	-	-	-
-	-	-	24 127	-	-	-
-	-	-	26 225	26 031	25 983	25 933
-	-	-	29 585	-	-	-
-	22 000	34 088	29 982	29 000	35 219	27 009
31 517	31 072	28 401	31 181	29 122	37 423	29 455
31 487	-	25 557	22 667	-	-	30 000
27 000	-	38 775	28 000	-	-	28 000
-	-	-	22 533	26 000	-	-
31 487	26 820	29 010	25 262	37 000	-	-
-	-	-	30 232	31 097	-	-
-	36 000	27 944	28 752	28 779	32 261	37 000
-	-	-	-	-	-	-
-	-	-	-	-	-	-
31 487	26 663	30 422	26 083	26 020	-	24 600
31 487	-	22 793	27 955	27 342	29 000	-
-	-	-	26 377	26 250	-	36 000
-	-	-	-	-	-	-
-	-	-	25 206	25 206	-	-
-	-	-	28 808	32 000	-	-
-	-	-	-	-	-	-
-	24 277	23 000	28 000	28 000	-	-
31 487	-	-	35 242	24 000	-	-
-	-	-	-	-	-	-
-	-	-	24 153	-	-	-
-	-	-	27 588	-	-	28 111
-	-	-	-	-	-	-
-	24 500	-	27 161	24 244	-	25 500
-	-	-	26 311	23 959	-	-
38 500	34 251	24 000	36 601	34 326	37 851	33 875
31 487	39 200	23 000	34 355	30 000	34 378	32 000
-	23 932	23 028	24 424	24 111	26 688	24 663
-	22 889	22 625	24 036	23 000	27 000	24 680
-	22 000	23 622	24 343	23 901	26 800	-
-	-	-	25 000	-	-	-
-	26 418	-	24 665	34 000	-	-
-	22 435	-	25 914	-	25 365	24 333
33 707	35 106	32 606	36 678	32 547	36 982	27 169
30 852	35 103	36 294	33 995	31 028	36 651	28 595
30 558	27 502	32 836	33 455	32 029	36 198	29 703
38 278	27 134	31 286	28 799	28 381	30 057	26 796

表6 各業廠商僱用空缺員工按月計薪者

民國

項 目 別	服			
	資訊及 通訊傳播業	金融及保險業	不動產業	專業、科學 及技術服務業
美髮、美容及造型設計有關工作人員	-	-	-	29 000
建築物管理員	-	-	26 900	-
其他個人服務工作人員	-	-	-	-
銷售及展示工作人員	28 945	26 082	29 591	28 840
個人照顧工作人員	-	-	-	-
保安服務工作人員	-	-	-	-
技藝有關工作人員、機械設備操作及組裝人員	30 000	34 000	45 000	27 131
營建構造及有關工作人員	-	-	-	22 000
建築物修整及有關工作人員	-	-	-	-
油漆、建築物清潔及有關工作人員	-	-	-	-
金屬鑄模、焊接、板金及有關工作人員	-	-	-	24 000
鍛造、工具製造及有關工作人員	-	-	-	26 000
機械維修人員	-	-	-	26 000
手工藝工作人員	-	-	-	-
印刷及有關工作人員	-	-	-	-
電力設備裝修人員	-	-	-	26 000
電子設備裝修人員	30 000	-	-	-
食品製造及有關工作人員	-	-	-	-
木材處理、家具木工及有關工作人員	-	-	-	-
成衣及有關工作人員	-	-	-	-
未分類其他技藝有關工作人員	-	-	-	30 000
採礦及礦物處理設備操作人員	-	-	-	-
金屬製造及表面處理設備操作人員	-	-	-	-
化學及照相產品機械操作人員	-	-	-	-
橡膠、塑膠及紙製品機械操作人員	-	-	-	-
紡織品、毛皮及皮革製品機械操作人員	-	-	-	-
食品及有關產品機械操作人員	-	-	-	-
木材加工及造紙設備操作人員	-	-	-	-
其他生產機械設備操作人員	-	-	-	-
組裝人員	-	-	-	-
駕駛及有關工作人員	30 000	34 000	45 000	30 000
移運設備操作人員	-	-	-	-
基層技術工及勞力工	27 171	24 100	25 000	22 000
清潔工及幫工	-	24 100	25 000	-
採礦、營建、製造及運輸勞力工	-	-	-	-
街頭服務工	25 000	-	-	-
廢棄物服務工及環境清掃工	-	-	-	-
其他基層技術工及勞力工	37 000	-	-	22 000
按員工規模分				
3 0 0 人 以 上	35 500	35 838	30 000	39 474
1 0 0 人至2 9 9 人	37 566	37 881	32 728	40 925
3 0 人至 9 9 人	41 275	38 081	37 849	36 603
2 9 人及 以 下	32 304	29 508	24 782	34 437

每人每月平均最低薪資－按職類及員工規模分（續5完）

107年8月底

單位：新臺幣元

業 務					新竹科學 工業園區	中部科學 工業園區	南部科學 工業園區
支援服務業	教育服務業	醫療保健服務業	藝術、娛樂 及休閒服務業	其他服務業			
-	-	-	23 104	23 429	-	-	-
33 000	-	-	-	-	-	-	-
-	-	-	22 471	24 357	-	-	-
27 734	-	26 000	25 434	27 830	-	-	-
30 000	26 000	29 917	-	-	-	-	-
29 990	-	-	29 918	-	-	-	-
29 433	-	27 360	31 930	27 136	25 987	27 862	24 436
-	-	-	-	-	-	-	-
-	-	-	-	-	-	-	-
-	-	-	-	22 000	-	-	-
-	-	-	-	32 000	-	33 000	-
24 640	-	-	-	-	26 682	32 021	26 238
34 460	-	24 000	-	27 232	34 000	29 000	26 309
-	-	-	-	-	28 500	24 000	30 000
-	-	-	-	-	-	-	28 000
-	-	27 368	28 000	-	28 000	38 000	-
-	-	-	32 000	24 000	28 818	-	28 300
-	-	-	-	-	-	-	-
-	-	-	-	-	-	-	-
-	-	-	-	-	-	-	-
28 000	-	-	-	-	25 451	38 000	27 000
-	-	-	-	-	-	-	-
-	-	-	-	-	26 000	-	26 000
36 000	-	-	-	-	23 500	-	22 000
-	-	-	-	-	24 950	23 500	35 000
25 000	-	-	-	23 913	37 000	-	-
27 400	-	-	-	-	-	26 000	-
-	-	-	-	-	-	-	-
27 806	-	-	-	28 000	26 531	26 167	24 063
29 761	-	-	-	23 000	25 295	27 966	24 618
31 700	-	28 000	-	30 909	-	-	-
34 910	-	-	-	-	-	-	-
23 771	-	25 481	25 701	25 218	22 600	26 000	-
23 393	-	25 854	25 104	25 789	25 000	-	-
-	-	-	-	-	-	26 000	-
-	-	-	-	-	-	-	-
24 688	-	-	-	24 000	22 000	-	-
25 119	-	23 800	25 990	25 000	-	-	-
29 380	-	46 178	25 223	30 101	43 534	35 580	30 247
28 300	33 333	44 993	27 382	28 307	43 336	35 095	30 406
29 045	27 667	35 460	27 292	24 513	42 157	33 549	30 831
29 070	29 069	28 301	27 251	25 390	43 198	31 982	35 188

表 7 工業及服務業廠商空缺員工原因

民國

項 目 別	空 缺 人 數	結 構 比	空	
			總 計	營 運 好 轉 ， 業 務 擴 增
總計	213 767	100.0	100.0	20.5
主管及監督人員	2 910	1.4	100.0	29.7
高階主管及總執行長	120	0.1	100.0	-
行政及商業經理人員	812	0.4	100.0	44.2
生產及專業服務經理人員	424	0.2	100.0	36.6
採礦、製造及營造監督人員	641	0.3	100.0	17.3
辦公室監督人員	913	0.4	100.0	26.2
專業人員	36 859	17.2	100.0	31.6
物理、化學及地球科學專業人員	142	0.1	100.0	50.0
數學、精算及統計學專業人員	123	0.1	100.0	83.7
生物、植物及動物學有關專業人員	589	0.3	100.0	72.8
環境保護專業人員	5	0.0	100.0	-
工業及生產工程師	3 200	1.5	100.0	33.7
土木工程師	394	0.2	100.0	66.5
環境工程師	156	0.1	100.0	1.9
機械工程師	2 308	1.1	100.0	50.3
化學工程師	976	0.5	100.0	18.8
採礦工程師、冶金學及有關專業人員	24	0.0	100.0	-
其他工程專業人員	511	0.2	100.0	48.5
電機工程師	1 053	0.5	100.0	16.8
電子工程師	6 316	3.0	100.0	49.8
電信工程師	98	0.0	100.0	31.6
建築師	90	0.0	100.0	10.0
都市及交通規劃師	9	0.0	100.0	-
測量師及製圖師	38	0.0	100.0	47.4
設計師	532	0.2	100.0	37.8
醫師等醫療專業人員	527	0.2	100.0	27.9
護理及助產專業人員	4 874	2.3	100.0	7.7
藥師	617	0.3	100.0	6.0
環境及職業衛生專業人員	294	0.1	100.0	8.8
營養師	22	0.0	100.0	-
未分類其他醫療保健專業人員	187	0.1	100.0	10.2
其他教學專業人員	1 026	0.5	100.0	10.5
財務專業人員	539	0.3	100.0	20.0
行政專業人員	1 350	0.6	100.0	15.9
行銷、公關及技術銷售專業人員	3 196	1.5	100.0	30.4
軟體與應用程式開發人員及分析師	5 938	2.8	100.0	38.5
資料庫及網路專業人員	541	0.3	100.0	33.1
法律專業人員	325	0.2	100.0	8.3
經濟學專業人員	587	0.3	100.0	-
心理學專業人員	14	0.0	100.0	-
作家、新聞記者及語言學專業人員	157	0.1	100.0	11.5
其他創作及表演藝術人員	101	0.0	100.0	26.7
技術員及助理專業人員	55 674	26.0	100.0	21.2
物理及化學技術員	42	0.0	100.0	16.7

一按職類及員工規模分

1 0 7 年 8 月 底

單位：人；%

缺		原			因		
季節性 人力需求	組織調整	現有員工 技能不符	員工退休或遭 解僱、資遣之 人力補充	所提供之工作環 境骯髒、危險、 辛勞，招募不易	法規限制	因應員工個人因 素之流動性需求	其 他
3.4	3.9	2.5	7.0	8.4	0.5	53.7	0.1
0.4	11.5	2.4	4.4	0.1	-	51.5	-
-	1.7	5.0	0.8	-	-	92.5	-
0.4	11.1	1.5	5.7	-	-	37.2	-
1.4	11.8	2.4	3.1	-	-	44.8	-
-	3.4	3.1	1.7	0.5	-	73.9	-
0.3	18.7	2.3	6.4	-	-	46.1	-
1.0	5.6	2.1	7.8	2.0	0.6	49.0	0.3
-	22.5	-	-	-	-	27.5	-
1.6	-	-	6.5	-	-	8.1	-
-	1.7	1.0	12.1	-	-	12.4	-
-	-	-	100.0	-	-	-	-
0.8	8.0	1.4	2.1	0.7	-	53.3	-
-	5.6	0.8	10.2	1.5	-	15.5	-
14.1	3.8	-	7.1	-	-	73.1	-
-	3.6	8.4	13.0	1.5	-	23.2	-
0.9	9.6	3.5	7.7	1.0	-	58.5	-
-	-	-	29.2	-	-	70.8	-
2.7	7.0	0.4	1.4	-	-	39.9	-
0.3	5.9	1.5	31.1	21.2	-	23.2	-
0.5	6.3	4.1	1.0	0.3	-	38.0	-
-	7.1	15.3	-	-	-	45.9	-
-	-	-	-	-	-	90.0	-
-	-	-	-	-	-	100.0	-
-	44.7	-	-	-	-	7.9	-
0.8	6.0	2.4	1.1	-	-	51.9	-
-	8.0	-	34.5	5.1	-	23.7	0.8
1.4	1.7	0.2	12.9	6.9	1.5	65.9	1.7
3.7	-	-	3.2	0.5	-	86.5	-
8.5	1.0	3.4	1.7	2.0	51.0	23.5	-
-	-	27.3	-	-	-	72.7	-
-	-	-	42.8	2.7	-	44.4	-
-	-	-	0.3	-	-	89.2	-
3.5	3.3	0.9	13.9	-	-	56.8	1.5
2.4	4.6	0.1	10.8	1.3	-	64.7	0.2
1.6	6.9	0.7	6.8	0.5	-	52.9	0.3
0.5	8.6	1.6	7.7	0.1	-	43.0	-
0.7	12.6	1.1	5.7	-	-	46.8	-
-	0.6	0.9	12.0	-	1.2	72.9	4.0
-	-	-	-	-	-	100.0	-
-	-	-	-	-	-	100.0	-
-	0.6	14.6	0.6	-	-	72.6	-
-	-	-	-	-	-	73.3	-
2.1	4.6	4.5	7.5	7.1	0.2	52.6	0.0
-	11.9	-	71.4	-	-	-	-

表 7 工業及服務業廠商空缺員工原因

民國

項 目 別	空 缺 人 數	結 構 比	空	
			總 計	營 運 好 轉 ， 業 務 擴 增
營建工程技術員	1 132	0.5	100.0	14.1
電機工程技術員	2 806	1.3	100.0	12.4
電子工程技術員	3 782	1.8	100.0	46.9
機械工程技術員	4 091	1.9	100.0	16.7
化學工程技術員	1 654	0.8	100.0	35.6
工業及生產技術員	3 600	1.7	100.0	23.1
製圖員	1 438	0.7	100.0	21.9
其他工程科學技術員	2 415	1.1	100.0	30.3
製程控制技術員	560	0.3	100.0	8.4
生命科學技術員及有關助理專業人員	166	0.1	100.0	20.5
船舶、航空器監管及有關技術員	34	0.0	100.0	2.9
醫學影像及治療設備技術員	358	0.2	100.0	2.8
醫學及病理檢驗技術員	346	0.2	100.0	2.6
藥學、醫學及牙科輔具技術員	107	0.1	100.0	70.1
護理助理專業人員	1 225	0.6	100.0	0.5
牙醫助理人員及鑲牙生	378	0.2	100.0	-
環境及職業衛生技術員	442	0.2	100.0	6.8
未分類其他醫療保健助理專業人員	263	0.1	100.0	2.7
證券金融交易員及經紀人	975	0.5	100.0	5.1
信用及貸款人員	279	0.1	100.0	10.4
會計、統計、數學及精算助理專業人員	2 475	1.2	100.0	13.3
保險代理人	146	0.1	100.0	13.7
商業銷售代表	15 260	7.1	100.0	23.9
採購員	2 194	1.0	100.0	12.0
買賣經紀人	2	0.0	100.0	-
不動產經紀人	4 150	1.9	100.0	15.4
其他企業支援服務代理人	656	0.3	100.0	7.2
專業秘書	1 303	0.6	100.0	48.2
法律及有關助理專業人員	166	0.1	100.0	45.2
社會工作助理專業人員	35	0.0	100.0	-
運動及健身工作人員	145	0.1	100.0	44.1
其他藝術、文化及烹飪有關助理專業人員	821	0.4	100.0	2.8
資訊及通訊技術員	2 023	0.9	100.0	16.5
廣播及視聽技術員	160	0.1	100.0	4.4
電信工程技術員	45	0.0	100.0	-
事務支援人員	16 641	7.8	100.0	18.5
一般及文書事務員	5 554	2.6	100.0	24.1
銀行櫃員、收帳員及有關事務人員	804	0.4	100.0	3.2
顧客資訊事務人員	3 239	1.5	100.0	19.7
會計、統計及有關事務人員	1 816	0.8	100.0	26.8
生產、運輸及有關事務人員	4 598	2.2	100.0	10.8
人事事務人員	389	0.2	100.0	16.5
未分類其他事務支援人員	241	0.1	100.0	12.4
服務及銷售工作人員	36 430	17.0	100.0	14.0
旅運服務及有關工作人員	150	0.1	100.0	5.3

一按職類及員工規模分（續1）

107年8月底

單位：人；%

季節性 人力需求	缺		原		因		其 他
	組織調整	現有員工 技能不符	員工退休或遭 解僱、資遣之 人力補充	所提供之工作環 境骯髒、危險、 辛勞，招募不易	法規限制	因應員工個人因 素之流動性需求	
-	0.6	0.3	11.6	49.7	-	23.7	-
0.1	1.2	1.5	4.7	55.9	-	24.3	-
1.3	2.0	1.8	0.3	1.2	-	46.4	-
1.3	8.0	11.9	8.2	19.9	-	34.1	-
1.6	8.8	17.3	2.7	7.1	0.4	26.7	-
3.5	6.4	11.2	5.8	2.0	1.4	46.6	-
0.2	8.4	0.3	1.3	1.5	-	66.3	-
7.5	5.0	2.2	2.7	11.0	-	41.3	-
-	2.9	1.1	6.6	65.4	0.4	15.4	-
-	9.6	29.5	6.6	6.6	-	27.1	-
-	8.8	-	26.5	-	-	61.8	-
-	-	-	12.6	-	-	83.8	0.8
64.5	-	-	5.2	0.9	-	26.9	-
-	-	-	-	-	-	29.9	-
1.9	-	-	20.6	-	0.3	76.7	-
-	-	-	42.1	-	-	57.9	-
0.2	32.4	8.8	7.7	11.1	0.9	32.1	-
-	-	1.1	6.1	3.8	8.0	78.3	-
0.9	3.2	0.4	23.3	-	-	66.2	0.9
-	-	-	36.2	-	-	53.4	-
-	12.1	0.5	6.9	0.1	-	67.0	0.1
-	1.4	-	28.8	-	-	56.2	-
1.0	2.6	6.5	10.4	0.2	-	55.5	-
2.6	6.8	0.5	2.2	-	-	75.8	-
-	-	-	-	-	-	100.0	-
5.8	3.7	0.3	-	-	-	74.8	-
2.1	0.5	-	1.2	1.8	-	87.2	-
-	6.6	0.1	1.2	0.5	2.1	41.3	-
1.8	7.8	-	12.0	-	-	28.9	4.2
-	-	-	-	2.9	-	97.1	-
-	-	-	-	-	-	55.9	-
-	1.0	-	9.3	-	-	87.0	-
0.5	8.8	3.1	16.6	-	0.0	54.3	0.2
-	-	-	1.9	-	-	93.8	-
-	-	-	4.4	-	-	95.6	-
2.0	8.5	0.7	6.8	2.6	0.2	60.6	0.0
2.4	18.9	0.2	5.8	-	0.2	48.4	-
-	-	-	20.3	-	-	75.7	0.7
0.3	2.2	0.7	1.9	8.6	0.5	66.1	-
2.6	4.2	0.4	3.1	-	-	62.8	-
3.0	4.1	1.7	11.4	3.2	0.2	65.6	0.0
-	6.2	1.5	1.5	-	0.5	73.8	-
0.8	1.7	-	1.7	-	-	83.4	-
2.0	1.3	0.2	7.1	2.1	0.3	72.8	0.2
-	-	-	-	-	-	94.7	-

表 7 工業及服務業廠商空缺員工原因

民國

項 目 別	空 缺 人 數	結 構 比	空	
			總 計	營 運 好 轉 ， 業 務 擴 增
廚師	2 501	1.2	100.0	10.8
餐飲服務人員	7 729	3.6	100.0	6.8
美髮、美容及造型設計有關工作人員	1 293	0.6	100.0	5.9
建築物管理員	47	0.0	100.0	-
其他個人服務工作人員	564	0.3	100.0	-
銷售及展示工作人員	19 447	9.1	100.0	17.9
個人照顧工作人員	720	0.3	100.0	16.5
保安服務工作人員	3 979	1.9	100.0	15.3
技藝有關工作人員、機械設備操作及組裝人員	58 798	27.5	100.0	18.9
營建構造及有關工作人員	2 647	1.2	100.0	4.2
建築物修整及有關工作人員	1 028	0.5	100.0	5.2
油漆、建築物清潔及有關工作人員	316	0.1	100.0	0.9
金屬鑄模、焊接、板金及有關工作人員	4 156	1.9	100.0	1.8
鍛造、工具製造及有關工作人員	6 721	3.1	100.0	27.3
機械維修人員	3 679	1.7	100.0	16.6
手工藝工作人員	843	0.4	100.0	73.3
印刷及有關工作人員	887	0.4	100.0	11.8
電力設備裝修人員	2 462	1.2	100.0	2.9
電子設備裝修人員	1 092	0.5	100.0	16.2
食品製造及有關工作人員	848	0.4	100.0	29.7
木材處理、家具木工及有關工作人員	204	0.1	100.0	6.4
成衣及有關工作人員	596	0.3	100.0	10.1
未分類其他技藝有關工作人員	1 134	0.5	100.0	7.3
採礦及礦物處理設備操作人員	170	0.1	100.0	17.6
金屬製造及表面處理設備操作人員	2 827	1.3	100.0	10.5
化學及照相產品機械操作人員	676	0.3	100.0	28.7
橡膠、塑膠及紙製品機械操作人員	2 285	1.1	100.0	14.3
紡織品、毛皮及皮革製品機械操作人員	2 542	1.2	100.0	17.4
食品及有關產品機械操作人員	1 706	0.8	100.0	9.8
木材加工及造紙設備操作人員	178	0.1	100.0	-
其他生產機械設備操作人員	6 890	3.2	100.0	34.2
組裝人員	8 514	4.0	100.0	29.8
駕駛及有關工作人員	5 241	2.5	100.0	9.7
移運設備操作人員	1 156	0.5	100.0	18.3
基層技術工及勞力工	6 455	3.0	100.0	4.4
清潔工及幫工	2 837	1.3	100.0	2.6
採礦、營建、製造及運輸勞力工	2 487	1.2	100.0	8.1
街頭服務工	86	0.0	100.0	-
廢棄物服務工及環境清掃工	269	0.1	100.0	-
其他基層技術工及勞力工	776	0.4	100.0	1.4
按員工規模分				
3 0 0 人 以 上	52 611	24.6	100.0	31.0
1 0 0 人至2 9 9 人	26 226	12.3	100.0	20.1
3 0 人至 9 9 人	33 129	15.5	100.0	22.4
2 9 人及 以 下	101 801	47.6	100.0	14.6

—按職類及員工規模分（續2完）

1 0 7 年 8 月 底

單位：人；%

季節性 人力需求	缺		原		因		其 他
	組織調整	現有員工 技能不符	員工退休或遭 解僱、資遣之 人力補充	所提供之工作環 境骯髒、危險、 辛勞，招募不易	法規限制	因應員工個人因 素之流動性需求	
1.9	-	1.3	1.3	6.0	-	78.7	-
6.7	3.5	-	-	4.4	-	78.7	-
8.5	-	-	-	-	7.1	78.5	-
-	-	-	-	-	-	100.0	-
-	-	-	-	-	-	100.0	-
0.1	1.1	-	12.5	-	-	68.4	-
-	1.0	-	1.0	27.9	-	45.1	8.5
1.2	0.1	1.5	3.2	1.4	0.0	77.2	-
7.3	2.4	2.8	6.5	17.7	1.0	43.4	-
18.0	-	-	3.3	35.6	-	38.9	-
-	-	-	0.7	84.7	-	9.4	-
-	2.5	0.3	0.9	-	-	95.3	-
2.4	8.2	3.6	3.3	32.3	-	48.4	-
3.0	0.8	16.7	3.0	13.7	0.6	34.8	-
7.1	4.1	1.2	14.2	8.0	0.2	48.7	-
5.5	-	-	-	-	-	21.2	-
8.5	15.8	0.8	1.4	22.8	-	39.0	-
11.0	2.9	-	55.4	7.7	-	20.2	-
19.1	5.4	0.5	4.7	0.2	-	53.9	-
0.1	-	2.6	-	8.8	-	58.7	-
-	-	-	-	55.9	-	37.7	-
-	4.0	-	-	59.1	-	26.8	-
18.6	2.6	0.3	12.0	10.5	-	48.7	-
-	-	-	1.8	7.6	-	72.9	-
3.5	3.0	1.1	13.1	19.9	-	48.9	-
20.6	0.6	0.4	2.2	7.2	-	40.2	-
8.7	2.3	2.4	6.0	21.6	-	44.7	-
4.7	0.3	-	11.5	11.1	-	54.9	-
19.7	3.5	-	2.8	8.7	-	55.5	-
5.1	7.3	-	20.2	47.8	-	19.7	-
5.8	1.3	0.1	2.0	24.3	-	32.3	-
11.1	1.9	0.2	1.1	14.7	0.0	41.3	-
3.5	1.0	3.3	1.9	5.2	9.8	65.5	-
2.1	1.0	1.8	4.9	13.0	-	58.9	-
4.8	0.6	0.2	3.2	25.7	0.1	60.9	-
0.8	1.3	0.5	0.2	42.4	-	52.1	-
9.5	-	-	4.4	4.5	-	73.4	-
-	-	-	-	-	-	100.0	-
-	-	-	12.6	3.7	2.2	81.4	-
6.3	-	-	7.2	43.0	0.4	41.6	-
2.5	3.7	0.9	10.7	6.1	0.4	44.4	0.3
4.4	4.3	1.6	3.5	6.0	0.3	59.7	0.1
6.2	5.4	2.2	4.3	8.7	0.4	50.4	0.0
2.7	3.4	3.6	6.9	10.1	0.6	58.1	-

表8 工業及服務業廠商空缺員工僱用條件概況

民國

項 目 別	空 缺 人 數	結構比	僱 用 程 度				
			最 低 教 育 程 度				
			國小	國中	高中 (職)	專科	大學 及以上
總計	213 767	100.0	0.2	3.8	31.3	12.9	25.5
主管及監督人員	2 910	1.4	-	-	2.7	8.1	82.8
高階主管及總執行長	120	0.1	-	-	-	-	100.0
行政及商業經理人員	812	0.4	-	-	0.2	0.6	97.7
生產及專業服務經理人員	424	0.2	-	-	-	11.8	88.2
採礦、製造及營造監督人員	641	0.3	-	-	11.2	12.3	50.5
辦公室監督人員	913	0.4	-	-	0.7	11.2	87.4
專業人員	36 859	17.2	-	-	0.9	21.4	74.5
物理、化學及地球科學專業人員	142	0.1	-	-	-	14.8	85.2
數學、精算及統計學專業人員	123	0.1	-	-	-	8.1	91.9
生物、植物及動物學有關專業人員	589	0.3	-	-	-	3.6	96.4
環境保護專業人員	5	0.0	-	-	-	-	100.0
工業及生產工程師	3 200	1.5	-	-	-	11.9	87.9
土木工程師	394	0.2	-	-	-	31.7	68.3
環境工程師	156	0.1	-	-	-	16.7	69.2
機械工程師	2 308	1.1	-	-	0.8	42.4	56.2
化學工程師	976	0.5	-	-	-	9.4	90.6
採礦工程師、冶金學及有關專業人員	24	0.0	-	-	-	25.0	75.0
其他工程專業人員	511	0.2	-	-	2.2	-	97.8
電機工程師	1 053	0.5	-	-	-	42.8	37.7
電子工程師	6 316	3.0	-	-	-	7.2	92.6
電信工程師	98	0.0	-	-	-	28.6	71.4
建築師	90	0.0	-	-	-	-	90.0
都市及交通規劃師	9	0.0	-	-	-	-	100.0
測量師及製圖師	38	0.0	-	-	-	36.8	63.2
設計師	532	0.2	-	-	-	16.0	52.4
醫師等醫療專業人員	527	0.2	-	-	-	1.3	98.7
護理及助產專業人員	4 874	2.3	-	-	5.7	75.4	17.3
藥師	617	0.3	-	-	1.9	12.0	85.3
環境及職業衛生專業人員	294	0.1	-	-	-	7.1	84.4
營養師	22	0.0	-	-	-	18.2	81.8
未分類其他醫療保健專業人員	187	0.1	-	-	-	16.0	84.0
其他教學專業人員	1 026	0.5	-	-	-	-	100.0
財務專業人員	539	0.3	-	-	-	11.1	88.9
行政專業人員	1 350	0.6	-	-	-	13.9	85.9
行銷、公關及技術銷售專業人員	3 196	1.5	-	-	0.1	17.8	73.8
軟體與應用程式開發人員及分析師	5 938	2.8	-	-	-	8.7	85.1
資料庫及網路專業人員	541	0.3	-	-	-	3.3	95.4
法律專業人員	325	0.2	-	-	-	5.5	93.5
經濟學專業人員	587	0.3	-	-	-	-	100.0
心理學專業人員	14	0.0	-	-	-	-	100.0
作家、新聞記者及語言學專業人員	157	0.1	-	-	-	7.6	92.4
其他創作及表演藝術人員	101	0.0	-	-	2.0	1.0	97.0
技術員及助理專業人員	55 674	26.0	0.0	-	30.9	19.3	32.7
物理及化學技術員	42	0.0	-	-	4.8	-	95.2

註：1. 「專業人員」包括工程師及其他專技人員；「技藝有關工作人員、機械設備操作及組裝人員」包括生產操作人員及作業員。

2. 「需要經常性夜間工作」係指需經常性於晚間10時至翌日凌晨4時之間工作。

一按職類及員工規模分

1 0 7 年 8 月 底

單位：人；%

用 條					件					
度	最 低 工 作 經 驗				需要經常性夜間工作		需要輪班		需要經常性加班	
不拘	1年～ 未滿3年	3年～ 未滿5年	5年 以上	不拘	是	否	是	否	是	否
26.3	26.5	7.9	3.3	62.3	22.4	77.6	36.8	63.2	22.4	77.6
6.4	13.7	25.3	53.6	7.4	2.1	97.9	10.6	89.4	16.8	83.2
-	-	87.5	11.7	0.8	-	100.0	-	100.0	87.5	12.5
1.5	7.8	35.1	56.8	0.4	-	100.0	1.0	99.0	7.8	92.2
-	-	14.6	73.8	11.6	0.9	99.1	2.6	97.4	6.8	93.2
25.9	29.8	7.8	53.4	9.0	7.3	92.7	26.1	73.9	35.3	64.7
0.8	15.8	25.6	47.2	11.4	1.0	99.0	13.5	86.5	7.2	92.8
3.2	28.0	17.7	6.9	47.4	18.1	81.9	28.8	71.2	16.4	83.6
-	38.7	16.2	14.8	30.3	-	100.0	-	100.0	9.9	90.1
-	75.6	3.3	13.0	8.1	-	100.0	-	100.0	-	100.0
-	85.1	5.1	1.2	8.7	-	100.0	63.7	36.3	0.7	99.3
-	-	100.0	-	-	-	100.0	-	100.0	-	100.0
0.2	30.2	15.8	12.5	41.5	13.4	86.6	27.7	72.3	20.7	79.3
-	29.2	31.5	8.4	31.0	10.4	89.6	27.4	72.6	17.0	83.0
14.1	13.5	10.9	3.8	71.8	-	100.0	2.6	97.4	1.9	98.1
0.6	28.6	29.3	7.9	34.2	4.7	95.3	33.9	66.1	20.5	79.5
-	26.6	13.9	1.9	57.5	2.9	97.1	7.0	93.0	21.6	78.4
-	50.0	16.7	-	33.3	-	100.0	16.7	83.3	-	100.0
-	34.2	6.8	7.0	51.9	14.3	85.7	16.4	83.6	2.7	97.3
19.5	16.1	12.2	24.5	47.2	1.0	99.0	24.8	75.2	16.0	84.0
0.2	17.2	21.1	5.0	56.7	10.0	90.0	21.2	78.8	23.3	76.7
-	41.8	6.1	4.1	48.0	14.3	85.7	50.0	50.0	19.4	80.6
10.0	-	28.9	-	71.1	-	100.0	-	100.0	-	100.0
-	-	100.0	-	-	-	100.0	-	100.0	-	100.0
-	18.4	44.7	-	36.8	-	100.0	36.8	63.2	36.8	63.2
31.6	67.3	10.5	7.9	14.3	-	100.0	3.0	97.0	1.3	98.7
-	9.1	9.3	5.1	76.5	84.1	15.9	89.2	10.8	68.7	31.3
1.6	13.0	5.4	0.0	81.6	80.2	19.8	96.5	3.5	27.7	72.3
0.8	5.3	0.5	1.1	93.0	72.3	27.7	96.6	3.4	12.0	88.0
8.5	20.1	62.2	4.8	12.9	-	100.0	19.4	80.6	2.4	97.6
-	36.4	-	9.1	54.5	-	100.0	13.6	86.4	-	100.0
-	13.9	-	1.1	85.0	11.2	88.8	73.3	26.7	3.7	96.3
-	61.4	-	-	38.6	37.4	62.6	33.3	66.7	5.3	94.7
-	54.5	13.5	10.2	21.7	-	100.0	0.9	99.1	12.1	87.9
0.3	24.0	20.5	8.6	46.9	0.4	99.6	2.4	97.6	8.4	91.6
8.3	38.2	27.2	9.9	24.7	0.6	99.4	2.9	97.1	10.4	89.6
6.2	26.5	23.2	10.3	39.9	1.1	98.9	1.4	98.6	8.9	91.1
1.3	38.3	32.2	3.0	26.6	2.4	97.6	3.5	96.5	1.7	98.3
0.9	13.2	7.4	7.7	71.7	-	100.0	-	100.0	3.4	96.6
-	100.0	-	-	-	-	100.0	-	100.0	-	100.0
-	14.3	-	35.7	50.0	-	100.0	14.3	85.7	42.9	57.1
-	63.7	7.0	3.8	25.5	3.8	96.2	31.8	68.2	7.6	92.4
-	26.7	72.3	1.0	-	6.9	93.1	11.9	88.1	-	100.0
17.1	32.5	8.0	4.2	55.3	14.6	85.4	30.2	69.8	19.1	80.9
-	23.8	-	71.4	4.8	7.1	92.9	7.1	92.9	7.1	92.9

表8 工業及服務業廠商空缺員工僱用條件概況

民國

項 目 別	空 缺 員 工 人 數	結構比	僱 用 條 件				
			最 低 教 育 程 度				
			國小	國中	高中 (職)	專科	大學 及以上
營建工程技術員	1 132	0.5	-	-	16.2	14.9	7.0
電機工程技術員	2 806	1.3	-	-	15.8	9.8	13.2
電子工程技術員	3 782	1.8	-	-	36.2	7.1	33.8
機械工程技術員	4 091	1.9	-	-	44.7	27.0	16.3
化學工程技術員	1 654	0.8	-	-	15.9	17.8	43.0
工業及生產技術員	3 600	1.7	-	-	35.6	16.5	35.6
製圖員	1 438	0.7	-	-	10.1	45.5	37.3
其他工程科學技術員	2 415	1.1	-	-	70.2	5.6	9.9
製程控制技術員	560	0.3	-	-	14.5	2.0	20.0
生命科學技術員及有關助理專業人員	166	0.1	-	-	24.1	30.1	45.8
船舶、航空器監管及有關技術員	34	0.0	-	-	23.5	2.9	73.5
醫學影像及治療設備技術員	358	0.2	-	-	0.3	8.7	29.9
醫學及病理檢驗技術員	346	0.2	-	-	3.2	13.3	82.9
藥學、醫學及牙科輔具技術員	107	0.1	-	-	18.7	15.9	65.4
護理助理專業人員	1 225	0.6	0.1	-	4.2	57.0	8.4
牙醫助理人員及鑲牙生	378	0.2	-	-	1.1	56.9	42.1
環境及職業衛生技術員	442	0.2	-	-	28.7	14.3	35.7
未分類其他醫療保健助理專業人員	263	0.1	-	-	9.9	71.5	13.3
證券金融交易員及經紀人	975	0.5	-	-	7.8	38.5	52.9
信用及貸款人員	279	0.1	-	-	10.0	8.2	81.7
會計、統計、數學及精算助理專業人員	2 475	1.2	-	-	9.3	13.5	52.2
保險代理人	146	0.1	-	-	1.4	7.5	82.9
商業銷售代表	15 260	7.1	-	-	28.9	25.0	41.6
採購員	2 194	1.0	-	-	56.0	16.8	26.2
買賣經紀人	2	0.0	-	-	-	-	100.0
不動產經紀人	4 150	1.9	-	-	65.4	7.5	7.2
其他企業支援服務代理人	656	0.3	-	-	31.4	5.2	36.7
專業秘書	1 303	0.6	-	-	19.8	6.3	60.8
法律及有關助理專業人員	166	0.1	-	-	-	0.6	99.4
社會工作助理專業人員	35	0.0	-	-	-	22.9	77.1
運動及健身工作人員	145	0.1	-	-	14.5	-	9.7
其他藝術、文化及烹飪有關助理專業人員	821	0.4	-	-	6.0	1.5	6.0
資訊及通訊技術員	2 023	0.9	-	-	12.5	25.1	60.3
廣播及視聽技術員	160	0.1	-	-	85.0	11.3	3.8
電信工程技術員	45	0.0	-	-	66.7	24.4	8.9
事務支援人員	16 641	7.8	-	0.4	33.9	28.0	26.6
一般及文書事務員	5 554	2.6	-	-	34.3	36.0	23.6
銀行櫃員、收帳員及有關事務人員	804	0.4	-	-	1.1	68.7	30.2
顧客資訊事務人員	3 239	1.5	-	1.1	52.1	16.3	23.3
會計、統計及有關事務人員	1 816	0.8	-	-	22.7	43.8	31.1
生產、運輸及有關事務人員	4 598	2.2	-	0.8	34.1	13.4	25.6
人事事務人員	389	0.2	-	-	12.9	38.0	42.4
未分類其他事務支援人員	241	0.1	-	-	1.7	7.5	87.6
服務及銷售工作人員	36 430	17.0	0.3	2.3	52.1	3.5	4.1
旅運服務及有關工作人員	150	0.1	-	-	74.0	-	10.0

註：1. 「專業人員」包括工程師及其他專技人員；「技藝有關工作人員、機械設備操作及組裝人員」包括生產操作人員及作業員。

2. 「需要經常性夜間工作」係指需經常性於晚間10時至翌日凌晨4時之間工作。

—按職類及員工規模分（續1）

1 0 7 年 8 月 底

單位：人；%

用 條					件					
度	最 低 工 作 經 驗				需要經常性夜間工作		需要輪班		需要經常性加班	
不拘	1年～ 未滿3年	3年～ 未滿5年	5年 以上	不拘	是	否	是	否	是	否
61.9	34.4	1.3	49.6	14.8	-	100.0	1.1	98.9	4.9	95.1
61.3	24.9	3.1	1.1	70.8	61.0	39.0	66.7	33.3	65.5	34.5
23.0	19.4	5.7	3.0	71.9	32.5	67.5	36.3	63.7	50.5	49.5
12.1	21.5	17.2	5.0	56.3	10.3	89.7	25.4	74.6	31.9	68.1
23.2	26.4	9.2	0.5	63.9	21.3	78.7	42.4	57.6	31.8	68.2
12.3	27.2	13.5	2.1	57.2	20.7	79.3	31.4	68.6	41.8	58.2
7.1	47.4	2.4	6.1	44.0	-	100.0	16.8	83.2	22.5	77.5
14.3	16.2	4.6	1.0	78.2	43.8	56.2	61.9	38.1	42.2	57.8
63.6	9.3	3.6	6.3	80.9	17.9	82.1	26.6	73.4	14.5	85.5
-	47.6	9.0	-	43.4	6.0	94.0	12.0	88.0	7.8	92.2
-	-	5.9	11.8	82.4	2.9	97.1	76.5	23.5	-	100.0
61.2	8.9	-	-	91.1	21.5	78.5	92.2	7.8	13.7	86.3
0.6	7.2	-	-	92.8	19.9	80.1	91.6	8.4	2.0	98.0
-	11.2	-	-	88.8	77.6	22.4	23.4	76.6	58.9	41.1
30.4	26.5	0.3	-	73.1	43.9	56.1	79.9	20.1	8.9	91.1
-	56.9	-	-	43.1	43.1	56.9	100.0	-	42.6	57.4
21.3	30.1	11.5	0.5	57.9	7.9	92.1	14.9	85.1	28.5	71.5
5.3	15.2	2.3	-	82.5	39.2	60.8	73.4	26.6	44.1	55.9
0.8	60.1	3.5	1.9	34.5	-	100.0	-	100.0	0.7	99.3
-	67.4	-	0.4	32.3	-	100.0	-	100.0	-	100.0
25.0	28.1	27.7	4.7	39.5	1.1	98.9	1.4	98.6	9.4	90.6
8.2	13.0	21.9	2.1	63.0	-	100.0	-	100.0	8.2	91.8
4.6	45.9	6.8	5.2	42.1	1.0	99.0	19.5	80.5	2.6	97.4
1.0	69.4	9.4	2.5	18.7	1.4	98.6	51.0	49.0	5.7	94.3
-	-	-	-	100.0	-	100.0	-	100.0	-	100.0
19.9	3.7	1.1	0.3	94.9	3.3	96.7	20.1	79.9	2.5	97.5
26.7	34.6	8.8	5.8	50.8	12.2	87.8	14.9	85.1	0.3	99.7
13.1	10.5	3.4	6.4	79.7	36.6	63.4	38.8	61.2	23.3	76.7
-	22.3	59.0	3.6	15.1	-	100.0	-	100.0	0.6	99.4
-	37.1	-	-	62.9	-	100.0	-	100.0	-	100.0
75.9	4.1	-	5.5	90.3	-	100.0	34.5	65.5	-	100.0
86.6	52.1	21.9	0.7	25.2	23.5	76.5	53.6	46.4	11.4	88.6
2.1	39.9	5.7	2.2	52.2	10.5	89.5	18.1	81.9	6.0	94.0
-	91.9	6.3	-	1.9	86.9	13.1	13.1	86.9	-	100.0
-	33.3	-	-	66.7	-	100.0	95.6	4.4	-	100.0
11.1	33.5	4.4	0.4	61.7	10.6	89.4	24.6	75.4	12.8	87.2
6.0	26.5	1.9	-	71.6	0.4	99.6	15.2	84.8	4.3	95.7
-	23.8	5.5	-	70.8	-	100.0	-	100.0	-	100.0
7.2	32.3	5.4	0.1	62.3	21.1	78.9	56.0	44.0	15.8	84.2
2.4	45.2	14.9	1.4	38.5	0.2	99.8	2.0	98.0	2.6	97.4
26.1	35.6	2.4	0.7	61.4	23.0	77.0	29.6	70.4	28.8	71.2
6.7	75.3	8.7	-	15.9	-	100.0	2.3	97.7	3.3	96.7
3.3	51.0	-	-	49.0	-	100.0	14.9	85.1	-	100.0
37.7	20.0	1.6	0.2	78.3	39.7	60.3	70.3	29.7	6.4	93.6
16.0	4.0	3.3	-	92.7	69.3	30.7	80.0	20.0	68.7	31.3

表8 工業及服務業廠商空缺員工僱用條件概況

民國

項 目 別	空 缺 人 數	結構比	僱 用 程 度				
			最 低 教 育 程 度				
			國小	國中	高中 (職)	專科	大學 及以上
廚師	2 501	1.2	0.1	2.3	37.5	0.6	0.2
餐飲服務人員	7 729	3.6	-	0.6	60.0	2.9	6.0
美髮、美容及造型設計有關工作人員	1 293	0.6	-	-	36.9	0.2	-
建築物管理員	47	0.0	-	-	44.7	44.7	10.6
其他個人服務工作人員	564	0.3	-	-	13.3	-	51.8
銷售及展示工作人員	19 447	9.1	-	2.1	55.7	4.6	3.5
個人照顧工作人員	720	0.3	9.4	21.7	40.6	7.5	1.9
保安服務工作人員	3 979	1.9	1.1	4.0	40.2	1.9	0.7
技藝有關工作人員、機械設備操作及組裝人員	58 798	27.5	0.6	10.8	40.6	4.5	1.0
營建構造及有關工作人員	2 647	1.2	-	-	13.8	10.4	-
建築物修整及有關工作人員	1 028	0.5	-	4.8	8.4	6.8	0.3
油漆、建築物清潔及有關工作人員	316	0.1	-	-	13.0	1.6	-
金屬鑄模、焊接、板金及有關工作人員	4 156	1.9	-	2.6	9.6	0.2	0.1
鍛造、工具製造及有關工作人員	6 721	3.1	-	3.4	42.2	1.5	-
機械維修人員	3 679	1.7	0.7	4.6	45.0	20.0	1.5
手工藝工作人員	843	0.4	-	5.7	57.8	-	-
印刷及有關工作人員	887	0.4	-	-	60.1	15.8	-
電力設備裝修人員	2 462	1.2	-	5.0	83.5	2.2	1.6
電子設備裝修人員	1 092	0.5	-	5.6	32.2	39.4	4.1
食品製造及有關工作人員	848	0.4	-	3.9	25.8	-	5.2
木材處理、家具木工及有關工作人員	204	0.1	35.8	-	52.0	-	-
成衣及有關工作人員	596	0.3	-	16.3	18.3	14.3	3.4
未分類其他技藝有關工作人員	1 134	0.5	-	14.4	51.3	4.4	4.1
採礦及礦物處理設備操作人員	170	0.1	-	1.2	32.9	-	-
金屬製造及表面處理設備操作人員	2 827	1.3	-	11.7	42.8	0.7	0.5
化學及照相產品機械操作人員	676	0.3	-	7.7	41.4	32.0	8.1
橡膠、塑膠及紙製品機械操作人員	2 285	1.1	-	19.1	54.3	4.1	0.3
紡織品、毛皮及皮革製品機械操作人員	2 542	1.2	-	10.5	44.8	0.9	0.4
食品及有關產品機械操作人員	1 706	0.8	-	10.2	37.9	4.3	3.2
木材加工及造紙設備操作人員	178	0.1	-	-	69.1	-	15.2
其他生產機械設備操作人員	6 890	3.2	0.1	27.4	55.5	0.5	1.1
組裝人員	8 514	4.0	0.2	14.3	40.5	2.2	1.1
駕駛及有關工作人員	5 241	2.5	4.4	14.5	30.9	0.3	0.1
移運設備操作人員	1 156	0.5	0.1	9.7	40.1	-	-
基層技術工及勞力工	6 455	3.0	1.0	12.4	13.3	1.1	-
清潔工及幫工	2 837	1.3	2.3	7.7	6.9	0.0	-
採礦、營建、製造及運輸勞力工	2 487	1.2	-	18.9	16.6	1.2	-
街頭服務工	86	0.0	-	-	-	-	-
廢棄物服務工及環境清掃工	269	0.1	-	22.3	5.2	12.6	-
其他基層技術工及勞力工	776	0.4	-	7.0	30.0	0.3	-
按員工規模分							
3 0 0 人 以 上	52 611	24.6	0.4	4.1	29.6	14.8	37.0
1 0 0 人至2 9 9 人	26 226	12.3	0.1	5.9	27.6	14.7	29.9
3 0 人至 9 9 人	33 129	15.5	0.3	6.1	31.9	11.9	26.7
2 9 人及 以 下	101 801	47.6	0.2	2.2	33.0	11.7	18.1

註：1. 「專業人員」包括工程師及其他專技人員；「技藝有關工作人員、機械設備操作及組裝人員」包括生產操作人員及作業員。

2. 「需要經常性夜間工作」係指需經常性於晚間10時至翌日凌晨4時之間工作。

一按職類及員工規模分（續2完）

107年8月底

單位：人；%

用 條					件					
度	最 低 工 作 經 驗				需要經常性夜間工作		需要輪班		需要經常性加班	
不拘	1年～ 未滿3年	3年～ 未滿5年	5年 以上	不拘	是	否	是	否	是	否
59.3	49.3	1.4	0.1	49.1	25.9	74.1	59.5	40.5	18.3	81.7
30.5	12.3	0.1	-	87.7	42.3	57.7	81.1	18.9	6.4	93.6
62.9	54.8	-	2.9	42.2	7.1	92.9	52.5	47.5	-	100.0
-	-	10.6	44.7	44.7	10.6	89.4	100.0	-	10.6	89.4
34.9	55.3	-	-	44.7	59.6	40.4	45.6	54.4	10.5	89.5
34.1	10.9	2.6	-	86.5	36.1	63.9	64.9	35.1	3.6	96.4
18.9	18.6	-	-	81.4	26.8	73.2	70.0	30.0	36.0	64.0
52.1	45.6	0.7	0.1	53.6	70.3	29.7	90.9	9.1	6.7	93.3
42.5	24.4	6.6	0.9	68.1	28.1	71.9	32.4	67.6	41.6	58.4
75.7	53.6	0.7	5.9	39.8	6.2	93.8	14.2	85.8	6.2	93.8
79.8	81.3	-	1.1	17.6	4.3	95.7	9.0	91.0	2.7	97.3
85.4	1.3	0.3	-	98.4	77.5	22.5	1.3	98.7	87.0	13.0
87.4	37.6	5.0	0.2	57.2	23.3	76.7	22.8	77.2	36.1	63.9
52.8	24.3	11.0	0.6	64.1	11.4	88.6	14.7	85.3	38.1	61.9
28.2	32.1	14.5	2.2	51.2	12.9	87.1	22.8	77.2	22.5	77.5
36.5	6.3	3.1	-	90.6	79.7	20.3	65.7	34.3	84.5	15.5
24.1	22.5	4.5	0.8	72.2	7.7	92.3	10.3	89.7	46.4	53.6
7.7	19.0	2.8	0.2	78.0	6.6	93.4	17.8	82.2	14.0	86.0
18.7	7.2	1.4	-	91.4	18.2	81.8	30.7	69.3	23.6	76.4
65.1	6.1	-	-	93.9	22.2	77.8	64.6	35.4	28.5	71.5
12.3	35.8	-	-	64.2	5.9	94.1	5.9	94.1	75.5	24.5
47.8	29.4	11.2	-	59.4	23.0	77.0	49.8	50.2	24.2	75.8
25.7	7.9	2.0	6.7	83.3	44.0	56.0	45.2	54.8	51.9	48.1
65.9	11.8	-	-	88.2	1.2	98.8	21.2	78.8	79.4	20.6
44.3	4.7	2.6	-	92.7	27.0	73.0	23.8	76.2	29.1	70.9
10.8	9.5	-	-	90.5	47.8	52.2	50.3	49.7	51.2	48.8
22.3	10.9	1.8	1.7	85.6	38.3	61.7	44.0	56.0	48.9	51.1
43.3	27.5	1.1	1.6	69.9	74.7	25.3	61.5	38.5	61.3	38.7
44.4	13.4	0.2	2.8	83.6	32.0	68.0	39.3	60.7	51.1	48.9
15.7	14.6	-	-	85.4	51.7	48.3	51.7	48.3	42.1	57.9
15.4	13.0	0.1	-	86.9	41.3	58.7	37.5	62.5	60.6	39.4
41.6	24.4	15.5	-	60.1	34.1	65.9	32.4	67.6	53.4	46.6
49.9	27.6	12.1	0.2	60.2	26.5	73.5	50.2	49.8	40.6	59.4
50.2	59.3	1.7	-	38.9	22.8	77.2	56.9	43.1	42.2	57.8
72.3	8.1	0.3	-	91.5	3.9	96.1	32.4	67.6	28.4	71.6
83.2	11.1	0.2	-	88.7	1.3	98.7	42.3	57.7	34.0	66.0
63.2	3.5	-	-	96.5	5.7	94.3	11.7	88.3	23.8	76.2
100.0	-	-	-	100.0	-	100.0	100.0	-	-	100.0
59.9	18.2	6.3	-	75.5	-	100.0	54.6	45.4	18.2	81.8
62.8	9.5	-	-	90.5	9.8	90.2	47.2	52.8	29.9	70.1
14.0	16.1	7.9	2.4	73.6	33.8	66.2	46.5	53.5	36.0	64.0
21.7	27.3	9.7	4.3	58.7	24.1	75.9	39.9	60.1	29.1	70.9
23.0	30.4	9.4	5.1	55.1	17.6	82.4	31.5	68.5	24.8	75.2
34.8	30.3	6.9	3.0	59.8	17.6	82.4	32.6	67.4	12.9	87.1

表9 工業廠商空缺員工僱用條件概況

項 目 別	空 缺 員 工 人 數	結 構 比	僱 用 條 件				
			最 低 教 育 程 度				
			國 小	國 中	高 中 (職)	專 科	大 學 及 以 上
總計	94 048	100.0	0.1	5.8	30.9	9.3	27.4
主管及監督人員	1 395	1.5	-	-	5.2	9.8	84.9
高階主管及總執行長	8	0.0	-	-	-	-	100.0
行政及商業經理人員	278	0.3	-	-	-	1.4	98.6
生產及專業服務經理人員	331	0.4	-	-	-	14.5	85.5
採礦、製造及營造監督人員	454	0.5	-	-	15.9	14.5	69.4
辦公室監督人員	324	0.3	-	-	-	5.9	94.1
專業人員	17 483	18.6	-	-	0.1	11.6	86.9
物理、化學及地球科學專業人員	117	0.1	-	-	-	17.9	82.1
數學、精算及統計學專業人員	8	0.0	-	-	-	100.0	-
生物、植物及動物學有關專業人員	140	0.1	-	-	-	-	100.0
工業及生產工程師	2 759	2.9	-	-	-	6.8	92.9
土木工程師	348	0.4	-	-	-	29.9	70.1
環境工程師	93	0.1	-	-	-	9.7	66.7
機械工程師	1 729	1.8	-	-	1.1	23.6	74.5
化學工程師	872	0.9	-	-	-	8.5	91.5
採礦工程師、冶金學及有關專業人員	24	0.0	-	-	-	25.0	75.0
其他工程專業人員	500	0.5	-	-	-	-	100.0
電機工程師	917	1.0	-	-	-	48.2	31.8
電子工程師	5 188	5.5	-	-	-	5.9	94.1
電信工程師	78	0.1	-	-	-	16.7	83.3
都市及交通規劃師	9	0.0	-	-	-	-	100.0
測量師及製圖師	38	0.0	-	-	-	36.8	63.2
設計師	113	0.1	-	-	-	31.0	64.6
護理及助產專業人員	6	0.0	-	-	-	66.7	33.3
藥師	5	0.0	-	-	-	-	100.0
環境及職業衛生專業人員	253	0.3	-	-	-	6.7	93.3
營養師	8	0.0	-	-	-	-	100.0
財務專業人員	48	0.1	-	-	-	18.8	81.3
行政專業人員	441	0.5	-	-	-	5.4	93.7
行銷、公關及技術銷售專業人員	1 335	1.4	-	-	-	16.0	83.4
軟體與應用程式開發人員及分析師	2 244	2.4	-	-	-	5.1	94.9
資料庫及網路專業人員	157	0.2	-	-	-	-	100.0
法律專業人員	52	0.1	-	-	-	34.6	59.6
作家、新聞記者及語言學專業人員	1	0.0	-	-	-	100.0	-
技術員及助理專業人員	23 151	24.6	-	-	30.9	14.8	33.6
物理及化學技術員	8	0.0	-	-	25.0	-	75.0

註：1. 「專業人員」包括工程師及其他專技人員；「技藝有關工作人員、機械設備操作及組裝人員」包括生產操作人員及作業員。
 2. 「需要經常性夜間工作」係指需經常性於晚間10時至翌日凌晨4時之間工作。

一按職類及員工規模分

1 0 7 年 8 月 底

單位：人；%

用 條 件										
度	最 低 工 作 經 驗				需要經常性夜間工作		需要輪班		需要經常性加班	
不拘	1年～ 未滿3年	3年～ 未滿5年	5年 以上	不拘	是	否	是	否	是	否
26.5	26.9	9.5	4.1	59.4	20.0	80.0	25.7	74.3	33.8	66.2
0.1	8.4	17.0	65.0	9.6	3.8	96.2	13.8	86.2	13.3	86.7
-	-	-	100.0	-	-	100.0	-	100.0	-	100.0
-	16.2	21.9	61.2	0.7	-	100.0	-	100.0	19.4	80.6
-	-	13.0	78.9	8.2	1.2	98.8	2.4	97.6	2.7	97.3
0.2	5.7	11.0	70.9	12.3	10.4	89.6	36.8	63.2	13.4	86.6
-	14.2	25.6	45.1	15.1	0.6	99.4	5.6	94.4	19.1	80.9
1.4	24.4	21.5	6.8	47.2	7.5	92.5	17.4	82.6	20.4	79.6
-	46.2	19.7	17.9	16.2	-	100.0	-	100.0	12.0	88.0
-	-	-	-	100.0	-	100.0	-	100.0	-	100.0
-	54.3	21.4	5.0	19.3	-	100.0	5.0	95.0	2.9	97.1
0.3	34.0	16.9	5.3	43.8	15.5	84.5	32.1	67.9	24.0	76.0
-	27.3	28.7	9.5	34.5	11.8	88.2	27.6	72.4	15.8	84.2
23.7	11.8	-	-	88.2	-	100.0	4.3	95.7	3.2	96.8
0.8	27.2	16.8	10.6	45.4	6.2	93.8	13.2	86.8	27.2	72.8
-	27.8	14.9	2.1	55.3	2.6	97.4	6.8	93.2	22.5	77.5
-	50.0	16.7	-	33.3	-	100.0	16.7	83.3	-	100.0
-	35.0	7.0	7.2	50.8	14.6	85.4	14.6	85.4	2.8	97.2
20.0	18.1	11.1	24.5	46.2	1.2	98.8	24.4	75.6	18.2	81.8
-	14.4	20.4	4.2	61.0	11.5	88.5	25.0	75.0	27.5	72.5
-	42.3	7.7	2.6	47.4	17.9	82.1	42.3	57.7	24.4	75.6
-	-	100.0	-	-	-	100.0	-	100.0	-	100.0
-	18.4	44.7	-	36.8	-	100.0	36.8	63.2	36.8	63.2
4.4	28.3	22.1	25.7	23.9	-	100.0	-	100.0	2.7	97.3
-	100.0	-	-	-	-	100.0	-	100.0	-	100.0
-	40.0	60.0	-	-	-	100.0	-	100.0	-	100.0
-	12.3	69.6	5.5	12.6	-	100.0	20.6	79.4	2.8	97.2
-	100.0	-	-	-	-	100.0	-	100.0	-	100.0
-	29.2	41.7	10.4	18.8	-	100.0	10.4	89.6	6.3	93.8
0.9	21.5	42.4	8.4	27.7	-	100.0	0.2	99.8	7.0	93.0
0.5	34.8	26.9	8.4	29.9	0.4	99.6	1.6	98.4	10.3	89.7
-	23.4	30.1	4.3	42.2	0.2	99.8	1.4	98.6	14.3	85.7
-	38.9	18.5	3.2	39.5	8.3	91.7	5.1	94.9	5.7	94.3
5.8	15.4	36.5	1.9	46.2	-	100.0	-	100.0	3.8	96.2
-	-	-	-	100.0	-	100.0	-	100.0	-	100.0
20.7	30.5	10.8	5.7	53.1	18.5	81.5	27.7	72.3	29.0	71.0
-	75.0	-	-	25.0	37.5	62.5	37.5	62.5	37.5	62.5

表9 工業廠商空缺員工僱用條件概況

項 目 別	空 缺 人 數	結 構 比	僱 用 條 件				
			最 低 教 育 程 度				
			國 小	國 中	高 中 (職)	專 科	大 學 及 以 上
營建工程技術員	915	1.0	-	-	18.9	1.6	2.8
電機工程技術員	1 032	1.1	-	-	31.3	24.6	20.4
電子工程技術員	3 028	3.2	-	-	44.2	3.0	35.5
機械工程技術員	2 868	3.0	-	-	41.4	21.8	20.6
化學工程技術員	1 280	1.4	-	-	20.4	15.4	34.2
工業及生產技術員	3 275	3.5	-	-	35.4	14.5	37.3
製圖員	868	0.9	-	-	16.7	54.3	29.0
其他工程科學技術員	2 204	2.3	-	-	70.3	5.5	8.6
製程控制技術員	531	0.6	-	-	15.3	2.1	15.6
生命科學技術員及有關助理專業人員	115	0.1	-	-	22.6	43.5	33.9
醫學及病理檢驗技術員	3	0.0	-	-	-	-	100.0
藥學、醫學及牙科輔具技術員	82	0.1	-	-	-	20.7	79.3
護理助理專業人員	11	0.0	-	-	-	36.4	63.6
環境及職業衛生技術員	354	0.4	-	-	35.6	11.6	37.0
未分類其他醫療保健助理專業人員	6	0.0	-	-	-	-	100.0
會計、統計、數學及精算助理專業人員	1 351	1.4	-	-	10.4	17.5	27.8
商業銷售代表	3 164	3.4	-	-	16.2	12.2	65.1
採購員	781	0.8	-	-	15.7	29.7	54.0
其他企業支援服務代理人	38	0.0	-	-	-	10.5	60.5
專業秘書	218	0.2	-	-	1.8	14.7	70.6
法律及有關助理專業人員	132	0.1	-	-	-	0.8	99.2
其他藝術、文化及烹飪有關助理專業人員	412	0.4	-	-	-	0.7	-
資訊及通訊技術員	468	0.5	-	-	1.5	34.8	56.2
廣播及視聽技術員	5	0.0	-	-	60.0	40.0	-
電信工程技術員	2	0.0	-	-	-	-	100.0
事務支援人員	3 954	4.2	-	0.7	37.2	27.6	25.8
一般及文書事務員	1 307	1.4	-	-	38.0	25.6	27.2
顧客資訊事務人員	286	0.3	-	-	33.2	16.1	49.3
會計、統計及有關事務人員	589	0.6	-	-	5.8	78.3	16.0
生產、運輸及有關事務人員	1 684	1.8	-	1.7	47.9	13.8	23.4
人事事務人員	88	0.1	-	-	42.0	19.3	38.6
服務及銷售工作人員	301	0.3	-	5.0	49.5	3.7	20.6
廚師	3	0.0	-	-	100.0	-	-
餐飲服務人員	63	0.1	-	-	14.3	-	85.7
銷售及展示工作人員	169	0.2	-	-	60.9	3.6	4.7
保安服務工作人員	66	0.1	-	22.7	51.5	7.6	-
技藝有關工作人員、機械設備操作及組裝人員	45 743	48.6	0.2	11.0	43.6	4.3	1.2

註：1. 「專業人員」包括工程師及其他專技人員；「技藝有關工作人員、機械設備操作及組裝人員」包括生產操作人員及作業員。

2. 「需要經常性夜間工作」係指需經常性於晚間10時至翌日凌晨4時之間工作。

—按職類及員工規模分（續1）

1 0 7 年 8 月 底

單位：人；%

用 條 件										
度	最 低 工 作 經 驗				需要經常性夜間工作		需要輪班		需要經常性加班	
不拘	1年～ 未滿3年	3年～ 未滿5年	5年 以上	不拘	是	否	是	否	是	否
76.6	23.5	1.4	61.2	13.9	-	100.0	1.3	98.7	4.5	95.5
23.6	47.3	6.3	2.9	43.5	19.0	81.0	26.5	73.5	29.9	70.1
17.3	19.2	6.9	2.4	71.4	37.9	62.1	41.9	58.1	50.7	49.3
16.1	24.9	17.2	7.0	50.9	14.6	85.4	25.2	74.8	35.9	64.1
30.0	25.8	11.3	-	63.0	27.2	72.8	38.9	61.1	38.4	61.6
12.8	28.7	14.7	1.5	55.1	21.4	78.6	32.5	67.5	44.5	55.5
-	73.0	4.0	10.1	12.8	-	100.0	27.8	72.2	10.1	89.9
15.7	17.5	3.8	1.1	77.5	47.4	52.6	67.1	32.9	46.2	53.8
67.0	9.8	3.8	1.1	85.3	18.8	81.2	28.1	71.9	15.3	84.7
-	43.5	9.6	-	47.0	8.7	91.3	7.8	92.2	7.8	92.2
-	100.0	-	-	-	-	100.0	-	100.0	-	100.0
-	8.5	-	-	91.5	70.7	29.3	-	100.0	70.7	29.3
-	27.3	18.2	-	54.5	-	100.0	-	100.0	-	100.0
15.8	33.9	10.2	0.3	55.6	9.9	90.1	15.3	84.7	34.2	65.8
-	100.0	-	-	-	-	100.0	-	100.0	50.0	50.0
44.3	24.9	17.2	3.6	54.3	2.1	97.9	2.1	97.9	4.4	95.6
6.5	39.5	11.5	3.9	45.2	-	100.0	2.7	97.3	5.9	94.1
0.5	47.6	18.8	4.0	29.6	0.5	99.5	1.5	98.5	13.3	86.7
28.9	-	39.5	-	60.5	-	100.0	28.9	71.1	-	100.0
12.8	19.7	8.7	38.1	33.5	-	100.0	0.9	99.1	9.2	90.8
-	17.4	68.9	-	13.6	-	100.0	-	100.0	-	100.0
99.3	75.2	-	-	24.8	24.8	75.2	99.3	0.7	-	100.0
7.5	38.0	6.4	-	55.6	18.8	81.2	18.2	81.8	21.8	78.2
-	40.0	-	-	60.0	-	100.0	40.0	60.0	-	100.0
-	100.0	-	-	-	-	100.0	-	100.0	-	100.0
8.7	37.6	4.4	1.0	57.0	5.7	94.3	10.5	89.5	14.1	85.9
9.2	22.8	0.5	-	76.7	0.9	99.1	2.6	97.4	1.3	98.7
1.4	33.6	1.7	0.7	64.0	30.1	69.9	55.9	44.1	37.8	62.2
-	74.9	11.4	1.2	12.6	0.7	99.3	2.2	97.8	1.4	98.6
13.1	35.5	4.9	1.8	57.7	7.3	92.7	11.9	88.1	24.5	75.5
-	60.2	13.6	-	26.1	-	100.0	10.2	89.8	14.8	85.2
21.3	12.6	0.3	1.0	86.0	11.6	88.4	63.5	36.5	2.3	97.7
-	-	-	100.0	-	-	100.0	-	100.0	-	100.0
-	14.3	-	-	85.7	-	100.0	100.0	-	-	100.0
30.8	4.7	-	-	95.3	-	100.0	54.4	45.6	-	100.0
18.2	31.8	1.5	-	66.7	53.0	47.0	54.5	45.5	10.6	89.4
39.7	26.2	5.0	0.9	67.9	28.1	71.9	29.8	70.2	43.8	56.2

表9 工業廠商空缺員工僱用條件概況

民國

項 目 別	空 缺 人 數	結構比	僱 用 條 件				
			最 低 教 育 程 度				
			國小	國中	高中 (職)	專科	大學 及以上
營建構造及有關工作人員	2 623	2.8	-	-	13.9	10.5	-
建築物修整及有關工作人員	1 012	1.1	-	4.8	8.5	5.3	0.3
油漆、建築物清潔及有關工作人員	286	0.3	-	-	5.6	0.3	-
金屬鑄模、焊接、板金及有關工作人員	4 114	4.4	-	2.7	9.6	0.2	0.1
鍛造、工具製造及有關工作人員	5 326	5.7	-	4.3	52.9	1.4	-
機械維修人員	1 857	2.0	-	7.8	37.4	31.6	2.9
手工藝工作人員	843	0.9	-	5.7	57.8	-	-
印刷及有關工作人員	887	0.9	-	-	60.1	15.8	-
電力設備裝修人員	2 136	2.3	-	5.8	81.3	2.4	1.8
電子設備裝修人員	499	0.5	-	12.2	49.3	5.8	8.8
食品製造及有關工作人員	413	0.4	-	8.0	52.1	-	10.7
木材處理、家具木工及有關工作人員	204	0.2	35.8	-	52.0	-	-
成衣及有關工作人員	399	0.4	-	24.3	20.6	21.3	5.0
未分類其他技藝有關工作人員	844	0.9	-	9.0	60.0	5.9	5.2
採礦及礦物處理設備操作人員	170	0.2	-	1.2	32.9	-	-
金屬製造及表面處理設備操作人員	2 774	2.9	-	12.0	41.7	0.7	0.5
化學及照相產品機械操作人員	581	0.6	-	9.0	31.8	37.2	9.5
橡膠、塑膠及紙製品機械操作人員	2 285	2.4	-	19.1	54.3	4.1	0.3
紡織品、毛皮及皮革製品機械操作人員	2 483	2.6	-	10.7	44.1	1.0	0.4
食品及有關產品機械操作人員	1 542	1.6	-	11.3	40.9	4.5	3.5
木材加工及造紙設備操作人員	178	0.2	-	-	69.1	-	15.2
其他生產機械設備操作人員	6 088	6.5	0.1	31.1	53.5	0.4	0.7
組裝人員	6 883	7.3	0.3	10.5	49.4	2.6	1.3
駕駛及有關工作人員	469	0.5	1.5	18.6	40.3	-	0.2
移運設備操作人員	847	0.9	0.1	11.8	37.7	-	-
基層技術工及勞力工	2 021	2.1	-	18.6	12.5	1.7	-
清潔工及幫工	317	0.3	-	38.2	-	-	-
採礦、營建、製造及運輸勞力工	1 472	1.6	-	16.5	14.0	-	-
廢棄物服務工及環境清掃工	93	0.1	-	11.8	-	36.6	-
其他基層技術工及勞力工	139	0.1	-	-	33.8	-	-
按員工規模分							
3 0 0 人 以 上	24 707	26.3	0.0	3.9	33.5	8.9	42.4
1 0 0 人至2 9 9 人	14 116	15.0	0.1	8.5	33.6	10.9	29.9
3 0 人至 9 9 人	18 874	20.1	0.4	7.8	31.8	10.1	23.9
2 9 人及 以 下	36 351	38.7	-	5.0	27.6	8.5	18.1

註：1. 「專業人員」包括工程師及其他專技人員；「技藝有關工作人員、機械設備操作及組裝人員」包括生產操作人員及作業員。

2. 「需要經常性夜間工作」係指需經常性於晚間10時至翌日凌晨4時之間工作。

—按職類及員工規模分（續2完）

1 0 7 年 8 月 底

單位：人；%

用 條 件										
度	最 低 工 作 經 驗				需要經常性夜間工作		需要輪班		需要經常性加班	
不拘	1年～ 未滿3年	3年～ 未滿5年	5年 以上	不拘	是	否	是	否	是	否
75.6	54.1	0.6	6.0	39.3	6.3	93.7	14.3	85.7	6.3	93.7
81.0	81.0	-	1.1	17.9	2.8	97.2	7.6	92.4	2.8	97.2
94.1	1.0	0.3	-	98.6	85.7	14.3	-	100.0	96.2	3.8
87.4	38.0	4.9	0.2	56.9	23.6	76.4	22.9	77.1	36.4	63.6
41.4	30.6	13.9	0.8	54.7	14.3	85.7	18.3	81.7	42.3	57.7
20.2	37.6	20.6	3.8	38.0	12.2	87.8	22.3	77.7	26.7	73.3
36.5	6.3	3.1	-	90.6	79.7	20.3	65.7	34.3	84.5	15.5
24.1	22.5	4.5	0.8	72.2	7.7	92.3	10.3	89.7	46.4	53.6
8.8	21.5	3.2	0.2	75.1	7.5	92.5	19.2	80.8	16.2	83.8
23.8	15.6	3.0	-	81.4	23.2	76.8	40.9	59.1	35.7	64.3
29.3	11.6	-	-	88.4	45.5	54.5	27.4	72.6	57.6	42.4
12.3	35.8	-	-	64.2	5.9	94.1	5.9	94.1	75.5	24.5
28.8	37.1	16.8	-	46.1	34.3	65.7	67.7	32.3	29.3	70.7
19.9	10.7	2.7	-	86.6	35.4	64.6	37.1	62.9	55.0	45.0
65.9	11.8	-	-	88.2	1.2	98.8	21.2	78.8	79.4	20.6
45.1	4.8	2.6	-	92.6	27.5	72.5	22.4	77.6	27.7	72.3
12.6	11.0	-	-	89.0	40.3	59.7	43.2	56.8	44.2	55.8
22.3	10.9	1.8	1.7	85.6	38.3	61.7	44.0	56.0	48.9	51.1
43.8	28.2	1.1	1.6	69.2	76.5	23.5	61.8	38.2	62.1	37.9
39.8	14.4	-	3.1	82.5	28.3	71.7	35.5	64.5	48.0	52.0
15.7	14.6	-	-	85.4	51.7	48.3	51.7	48.3	42.1	57.9
14.3	14.7	0.1	-	85.2	36.7	63.3	31.7	68.3	57.5	42.5
36.0	24.5	6.9	-	68.6	29.7	70.3	34.5	65.5	58.1	41.9
39.4	39.9	15.4	-	44.8	7.5	92.5	17.9	82.1	30.3	69.7
50.4	62.5	1.3	-	36.2	19.5	80.5	47.5	52.5	50.9	49.1
67.2	18.1	0.3	-	81.6	1.9	98.1	16.8	83.2	35.6	64.4
61.8	56.2	-	-	43.8	-	100.0	36.0	64.0	34.7	65.3
69.5	5.8	-	-	94.2	1.2	98.8	11.6	88.4	34.5	65.5
51.6	36.6	7.5	-	55.9	-	100.0	37.6	62.4	37.6	62.4
66.2	48.9	-	-	51.1	14.4	85.6	14.4	85.6	48.2	51.8
11.3	13.3	7.8	2.9	75.9	32.8	67.2	41.5	58.5	47.3	52.7
17.0	24.7	11.0	3.2	61.1	26.0	74.0	33.2	66.8	45.7	54.3
25.9	33.3	10.6	4.2	51.9	14.1	85.9	21.1	78.9	30.3	69.7
40.9	33.7	9.5	5.3	51.4	12.0	88.0	14.6	85.4	21.8	78.2

表 1 0 服務業廠商空缺員工僱用條件概況

民國

項 目 別	空 缺 人 數	結 構 比	僱 用 條 件				
			最 低 教 育 程 度				
			國 小	國 中	高 中 (職)	專 科	大 學 及 以 上
總計	119 719	100.0	0.4	2.2	31.7	15.7	24.1
主管及監督人員	1 515	1.3	-	-	0.5	6.5	80.8
高階主管及總執行長	112	0.1	-	-	-	-	100.0
行政及商業經理人員	534	0.4	-	-	0.4	0.2	97.2
生產及專業服務經理人員	93	0.1	-	-	-	2.2	97.8
採礦、製造及營造監督人員	187	0.2	-	-	-	7.0	4.8
辦公室監督人員	589	0.5	-	-	1.0	14.1	83.7
專業人員	19 376	16.2	-	-	1.6	30.2	63.3
物理、化學及地球科學專業人員	25	0.0	-	-	-	-	100.0
數學、精算及統計學專業人員	115	0.1	-	-	-	1.7	98.3
生物、植物及動物學有關專業人員	449	0.4	-	-	-	4.7	95.3
環境保護專業人員	5	0.0	-	-	-	-	100.0
工業及生產工程師	441	0.4	-	-	-	43.8	56.2
土木工程師	46	0.0	-	-	-	45.7	54.3
環境工程師	63	0.1	-	-	-	27.0	73.0
機械工程師	579	0.5	-	-	-	98.6	1.4
化學工程師	104	0.1	-	-	-	17.3	82.7
其他工程專業人員	11	0.0	-	-	100.0	-	-
電機工程師	136	0.1	-	-	-	6.6	77.2
電子工程師	1 128	0.9	-	-	-	13.1	85.8
電信工程師	20	0.0	-	-	-	75.0	25.0
建築師	90	0.1	-	-	-	-	90.0
設計師	419	0.3	-	-	-	11.9	49.2
醫師等醫療專業人員	527	0.4	-	-	-	1.3	98.7
護理及助產專業人員	4 868	4.1	-	-	5.7	75.4	17.3
藥師	612	0.5	-	-	2.0	12.1	85.1
環境及職業衛生專業人員	41	0.0	-	-	-	9.8	29.3
營養師	14	0.0	-	-	-	28.6	71.4
未分類其他醫療保健專業人員	187	0.2	-	-	-	16.0	84.0
其他教學專業人員	1 026	0.9	-	-	-	-	100.0
財務專業人員	491	0.4	-	-	-	10.4	89.6
行政專業人員	909	0.8	-	-	-	17.9	82.1
行銷、公關及技術銷售專業人員	1 861	1.6	-	-	0.2	19.1	66.9
軟體與應用程式開發人員及分析師	3 694	3.1	-	-	-	10.9	79.2
資料庫及網路專業人員	384	0.3	-	-	-	4.7	93.5
法律專業人員	273	0.2	-	-	-	-	100.0
經濟學專業人員	587	0.5	-	-	-	-	100.0
心理學專業人員	14	0.0	-	-	-	-	100.0
作家、新聞記者及語言學專業人員	156	0.1	-	-	-	7.1	92.9
其他創作及表演藝術人員	101	0.1	-	-	2.0	1.0	97.0
技術員及助理專業人員	32 523	27.2	0.0	-	30.9	22.4	32.1
物理及化學技術員	34	0.0	-	-	-	-	100.0

註：1. 「專業人員」包括工程師及其他專技人員；「技藝有關工作人員、機械設備操作及組裝人員」包括生產操作人員及作業員。

2. 「需要經常性夜間工作」係指需經常性於晚間10時至翌日凌晨4時之間工作。

一按職類及員工規模分

1 0 7 年 8 月 底

單位：人；%

用 條 件										
度	最 低 工 作 經 驗				需要經常性夜間工作		需要輪班		需要經常性加班	
不拘	1年～ 未滿3年	3年～ 未滿5年	5年 以上	不拘	是	否	是	否	是	否
26.1	26.1	6.6	2.7	64.6	24.3	75.7	45.4	54.6	13.5	86.5
12.1	18.5	32.9	43.2	5.3	0.5	99.5	7.7	92.3	20.0	80.0
-	-	93.8	5.4	0.9	-	100.0	-	100.0	93.8	6.3
2.2	3.4	41.9	54.5	0.2	-	100.0	1.5	98.5	1.7	98.3
-	-	20.4	55.9	23.7	-	100.0	3.2	96.8	21.5	78.5
88.2	88.2	-	10.7	1.1	-	100.0	-	100.0	88.2	11.8
1.2	16.6	25.6	48.4	9.3	1.2	98.8	17.8	82.2	0.7	99.3
4.9	31.3	14.2	7.0	47.5	27.5	72.5	39.0	61.0	12.9	87.1
-	4.0	-	-	96.0	-	100.0	-	100.0	-	100.0
-	80.9	3.5	13.9	1.7	-	100.0	-	100.0	-	100.0
-	94.7	-	-	5.3	-	100.0	82.0	18.0	-	100.0
-	-	100.0	-	-	-	100.0	-	100.0	-	100.0
-	6.6	9.1	57.6	26.8	-	100.0	-	100.0	-	100.0
-	43.5	52.2	-	4.3	-	100.0	26.1	73.9	26.1	73.9
-	15.9	27.0	9.5	47.6	-	100.0	-	100.0	-	100.0
-	32.6	66.7	-	0.7	0.2	99.8	95.7	4.3	0.3	99.7
-	17.3	5.8	1.0	76.0	4.8	95.2	8.7	91.3	14.4	85.6
-	-	-	-	100.0	-	100.0	100.0	-	-	100.0
16.2	2.9	19.1	24.3	53.7	-	100.0	27.2	72.8	0.7	99.3
1.1	29.9	24.6	8.6	37.0	3.2	96.8	3.9	96.1	3.9	96.1
-	40.0	-	10.0	50.0	-	100.0	80.0	20.0	-	100.0
10.0	-	28.9	-	71.1	-	100.0	-	100.0	-	100.0
38.9	77.8	7.4	3.1	11.7	-	100.0	3.8	96.2	1.0	99.0
-	9.1	9.3	5.1	76.5	84.1	15.9	89.2	10.8	68.7	31.3
1.6	12.9	5.4	0.0	81.7	80.3	19.7	96.6	3.4	27.7	72.3
0.8	5.1	-	1.1	93.8	72.9	27.1	97.4	2.6	12.1	87.9
61.0	68.3	17.1	-	14.6	-	100.0	12.2	87.8	-	100.0
-	-	-	14.3	85.7	-	100.0	21.4	78.6	-	100.0
-	13.9	-	1.1	85.0	11.2	88.8	73.3	26.7	3.7	96.3
-	61.4	-	-	38.6	37.4	62.6	33.3	66.7	5.3	94.7
-	57.0	10.8	10.2	22.0	-	100.0	-	100.0	12.6	87.4
-	25.2	9.9	8.7	56.2	0.7	99.3	3.5	96.5	9.1	90.9
13.8	40.6	27.4	11.0	21.1	0.8	99.2	3.9	96.1	10.5	89.5
9.9	28.4	19.1	13.9	38.5	1.6	98.4	1.4	98.6	5.7	94.3
1.8	38.0	37.8	2.9	21.4	-	100.0	2.9	97.1	-	100.0
-	12.8	1.8	8.8	76.6	-	100.0	-	100.0	3.3	96.7
-	100.0	-	-	-	-	100.0	-	100.0	-	100.0
-	14.3	-	35.7	50.0	-	100.0	14.3	85.7	42.9	57.1
-	64.1	7.1	3.8	25.0	3.8	96.2	32.1	67.9	7.7	92.3
-	26.7	72.3	1.0	-	6.9	93.1	11.9	88.1	-	100.0
14.5	34.0	6.0	3.2	56.8	11.9	88.1	32.1	67.9	12.0	88.0
-	11.8	-	88.2	-	-	100.0	-	100.0	-	100.0

表 10 服務業廠商空缺員工僱用條件概況

項 目 別	空 缺 人 數	結構比	僱 用 條 件				
			最 低 教 育 程 度				
			國小	國中	高中 (職)	專科	大學 及以上
營建工程技術員	217	0.2	-	-	4.6	71.0	24.4
電機工程技術員	1 774	1.5	-	-	6.8	1.1	8.9
電子工程技術員	754	0.6	-	-	4.1	23.5	26.8
機械工程技術員	1 223	1.0	-	-	52.3	39.2	6.1
化學工程技術員	374	0.3	-	-	0.5	26.2	73.3
工業及生產技術員	325	0.3	-	-	37.8	36.3	17.8
製圖員	570	0.5	-	-	-	32.3	49.8
其他工程科學技術員	211	0.2	-	-	69.7	6.6	23.7
製程控制技術員	29	0.0	-	-	-	-	100.0
生命科學技術員及有關助理專業人員	51	0.0	-	-	27.5	-	72.5
船舶、航空器監管及有關技術員	34	0.0	-	-	23.5	2.9	73.5
醫學影像及治療設備技術員	358	0.3	-	-	0.3	8.7	29.9
醫學及病理檢驗技術員	343	0.3	-	-	3.2	13.4	82.8
藥學、醫學及牙科輔具技術員	25	0.0	-	-	80.0	-	20.0
護理助理專業人員	1 214	1.0	0.1	-	4.2	57.2	7.9
牙醫助理人員及鑲牙生	378	0.3	-	-	1.1	56.9	42.1
環境及職業衛生技術員	88	0.1	-	-	1.1	25.0	30.7
未分類其他醫療保健助理專業人員	257	0.2	-	-	10.1	73.2	11.3
證券金融交易員及經紀人	975	0.8	-	-	7.8	38.5	52.9
信用及貸款人員	279	0.2	-	-	10.0	8.2	81.7
會計、統計、數學及精算助理專業人員	1 124	0.9	-	-	8.0	8.6	81.6
保險代理人	146	0.1	-	-	1.4	7.5	82.9
商業銷售代表	12 096	10.1	-	-	32.2	28.3	35.4
採購員	1 413	1.2	-	-	78.2	9.7	10.8
買賣經紀人	2	0.0	-	-	-	-	100.0
不動產經紀人	4 150	3.5	-	-	65.4	7.5	7.2
其他企業支援服務代理人	618	0.5	-	-	33.3	4.9	35.3
專業秘書	1 085	0.9	-	-	23.4	4.6	58.8
法律及有關助理專業人員	34	0.0	-	-	-	-	100.0
社會工作助理專業人員	35	0.0	-	-	-	22.9	77.1
運動及健身工作人員	145	0.1	-	-	14.5	-	9.7
其他藝術、文化及烹飪有關助理專業人員	409	0.3	-	-	12.0	2.2	12.0
資訊及通訊技術員	1 555	1.3	-	-	15.8	22.1	61.5
廣播及視聽技術員	155	0.1	-	-	85.8	10.3	3.9
電信工程技術員	43	0.0	-	-	69.8	25.6	4.7
事務支援人員	12 687	10.6	-	0.3	32.8	28.2	26.9
一般及文書事務員	4 247	3.5	-	-	33.2	39.3	22.5
銀行櫃員、收帳員及有關事務人員	804	0.7	-	-	1.1	68.7	30.2
顧客資訊事務人員	2 953	2.5	-	1.2	53.9	16.4	20.8
會計、統計及有關事務人員	1 227	1.0	-	-	30.8	27.3	38.3
生產、運輸及有關事務人員	2 914	2.4	-	0.2	26.1	13.2	26.9
人事事務人員	301	0.3	-	-	4.3	43.5	43.5

註：1. 「專業人員」包括工程師及其他專技人員；「技藝有關工作人員、機械設備操作及組裝人員」包括生產操作人員及作業員。

2. 「需要經常性夜間工作」係指需經常性於晚間10時至翌日凌晨4時之間工作。

—按職類及員工規模分（續1）

1 0 7 年 8 月 底

單位：人；%

用 條 件										
度	最 低 工 作 經 驗				需要經常性夜間工作		需要輪班		需要經常性加班	
不拘	1年～ 未滿3年	3年～ 未滿5年	5年 以上	不拘	是	否	是	否	是	否
-	80.2	0.9	0.5	18.4	-	100.0	-	100.0	6.9	93.1
83.2	12.0	1.2	0.1	86.7	85.5	14.5	90.1	9.9	86.1	13.9
45.6	19.9	0.9	5.3	73.9	10.7	89.3	14.1	85.9	49.6	50.4
2.5	13.6	17.3	0.2	68.9	0.4	99.6	26.1	73.9	22.4	77.6
-	28.3	2.1	2.4	67.1	1.1	98.9	54.5	45.5	9.4	90.6
8.0	11.4	2.2	8.9	77.5	13.5	86.5	20.0	80.0	14.5	85.5
17.9	8.4	-	-	91.6	-	100.0	-	100.0	41.4	58.6
-	2.4	12.8	-	84.8	5.7	94.3	7.6	92.4	-	100.0
-	-	-	100.0	-	-	100.0	-	100.0	-	100.0
-	56.9	7.8	-	35.3	-	100.0	21.6	78.4	7.8	92.2
-	-	5.9	11.8	82.4	2.9	97.1	76.5	23.5	-	100.0
61.2	8.9	-	-	91.1	21.5	78.5	92.2	7.8	13.7	86.3
0.6	6.4	-	-	93.6	20.1	79.9	92.4	7.6	2.0	98.0
-	20.0	-	-	80.0	100.0	-	100.0	-	20.0	80.0
30.6	26.5	0.2	-	73.3	44.3	55.7	80.6	19.4	9.0	91.0
-	56.9	-	-	43.1	43.1	56.9	100.0	-	42.6	57.4
43.2	14.8	17.0	1.1	67.0	-	100.0	13.6	86.4	5.7	94.3
5.4	13.2	2.3	-	84.4	40.1	59.9	75.1	24.9	44.0	56.0
0.8	60.1	3.5	1.9	34.5	-	100.0	-	100.0	0.7	99.3
-	67.4	-	0.4	32.3	-	100.0	-	100.0	-	100.0
1.8	31.9	40.3	6.0	21.7	-	100.0	0.6	99.4	15.4	84.6
8.2	13.0	21.9	2.1	63.0	-	100.0	-	100.0	8.2	91.8
4.1	47.6	5.6	5.5	41.3	1.3	98.7	23.9	76.1	1.8	98.2
1.3	81.4	4.2	1.7	12.7	1.9	98.1	78.4	21.6	1.4	98.6
-	-	-	-	100.0	-	100.0	-	100.0	-	100.0
19.9	3.7	1.1	0.3	94.9	3.3	96.7	20.1	79.9	2.5	97.5
26.5	36.7	7.0	6.1	50.2	12.9	87.1	14.1	85.9	0.3	99.7
13.2	8.7	2.3	-	89.0	44.0	56.0	46.4	53.6	26.2	73.8
-	41.2	20.6	17.6	20.6	-	100.0	-	100.0	2.9	97.1
-	37.1	-	-	62.9	-	100.0	-	100.0	-	100.0
75.9	4.1	-	5.5	90.3	-	100.0	34.5	65.5	-	100.0
73.8	28.9	44.0	1.5	25.7	22.2	77.8	7.6	92.4	23.0	77.0
0.5	40.5	5.5	2.9	51.2	8.0	92.0	18.1	81.9	1.3	98.7
-	93.5	6.5	-	-	89.7	10.3	12.3	87.7	-	100.0
-	30.2	-	-	69.8	-	100.0	100.0	-	-	100.0
11.8	32.3	4.4	0.1	63.1	12.1	87.9	29.0	71.0	12.4	87.6
5.0	27.7	2.3	-	70.0	0.2	99.8	19.1	80.9	5.2	94.8
-	23.8	5.5	-	70.8	-	100.0	-	100.0	-	100.0
7.7	32.1	5.8	-	62.1	20.2	79.8	56.0	44.0	13.6	86.4
3.6	31.0	16.5	1.5	50.9	-	100.0	1.9	98.1	3.3	96.7
33.6	35.6	0.9	-	63.5	32.1	67.9	39.8	60.2	31.3	68.7
8.6	79.7	7.3	-	13.0	-	100.0	-	100.0	-	100.0

表 10 服務業廠商空缺員工僱用條件概況

民國

項 目 別	空 缺 人 數	結構比	僱 用 程 度				
			最 低 教 育 程 度				
			國小	國中	高中 (職)	專科	大學 及以上
未分類其他事務支援人員	241	0.2	-	-	1.7	7.5	87.6
服務及銷售工作人員	36 129	30.2	0.3	2.3	52.1	3.5	4.0
旅運服務及有關工作人員	150	0.1	-	-	74.0	-	10.0
廚師	2 498	2.1	0.1	2.3	37.4	0.6	0.2
餐飲服務人員	7 666	6.4	-	0.6	60.4	2.9	5.3
美髮、美容及造型設計有關工作人員	1 293	1.1	-	-	36.9	0.2	-
建築物管理員	47	0.0	-	-	44.7	44.7	10.6
其他個人服務工作人員	564	0.5	-	-	13.3	-	51.8
銷售及展示工作人員	19 278	16.1	-	2.1	55.6	4.6	3.5
個人照顧工作人員	720	0.6	9.4	21.7	40.6	7.5	1.9
保安服務工作人員	3 913	3.3	1.2	3.7	40.0	1.8	0.7
技藝有關工作人員、機械設備操作及組裝人員	13 055	10.9	1.9	9.9	30.2	4.9	0.4
營建構造及有關工作人員	24	0.0	-	-	8.3	-	-
建築物修整及有關工作人員	16	0.0	-	-	-	100.0	-
油漆、建築物清潔及有關工作人員	30	0.0	-	-	83.3	13.3	-
金屬鑄模、焊接、板金及有關工作人員	42	0.0	-	-	14.3	-	-
鍛造、工具製造及有關工作人員	1 395	1.2	-	-	1.3	2.2	-
機械維修人員	1 822	1.5	1.4	1.4	52.8	8.1	-
電力設備裝修人員	326	0.3	-	-	97.9	1.2	-
電子設備裝修人員	593	0.5	-	-	17.9	67.6	0.2
食品製造及有關工作人員	435	0.4	-	-	0.9	-	-
成衣及有關工作人員	197	0.2	-	-	13.7	-	-
未分類其他技藝有關工作人員	290	0.2	-	30.0	26.2	-	1.0
金屬製造及表面處理設備操作人員	53	0.0	-	-	100.0	-	-
化學及照相產品機械操作人員	95	0.1	-	-	100.0	-	-
紡織品、毛皮及皮革製品機械操作人員	59	0.0	-	-	78.0	-	-
食品及有關產品機械操作人員	164	0.1	-	-	9.8	2.4	-
其他生產機械設備操作人員	802	0.7	-	-	71.1	1.4	4.1
組裝人員	1 631	1.4	-	30.7	3.2	0.3	0.5
駕駛及有關工作人員	4 772	4.0	4.6	14.1	29.9	0.4	0.1
移運設備操作人員	309	0.3	-	3.9	46.6	-	-
基層技術工及勞力工	4 434	3.7	1.4	9.6	13.6	0.8	-
清潔工及幫工	2 520	2.1	2.5	3.8	7.7	0.0	-
採礦、營建、製造及運輸勞力工	1 015	0.8	-	22.3	20.5	3.1	-
街頭服務工	86	0.1	-	-	-	-	-
廢棄物服務工及環境清掃工	176	0.1	-	27.8	8.0	-	-
其他基層技術工及勞力工	637	0.5	-	8.5	29.2	0.3	-
按員工規模分							
3 0 0 人 以 上	27 904	23.3	0.8	4.3	26.2	20.0	32.2
1 0 0 人至 2 9 9 人	12 110	10.1	0.1	2.9	20.5	19.2	30.0
3 0 人至 9 9 人	14 255	11.9	0.2	3.9	32.1	14.2	30.3
2 9 人及 以 下	65 450	54.7	0.2	0.7	36.0	13.5	18.2

註：1. 「專業人員」包括工程師及其他專技人員；「技藝有關工作人員、機械設備操作及組裝人員」包括生產操作人員及作業員。

2. 「需要經常性夜間工作」係指需經常性於晚間10時至翌日凌晨4時之間工作。

—按職類及員工規模分（續2完）

1 0 7 年 8 月 底

單位：人；%

用 條					件					
度	最 低 工 作 經 驗				需要經常性夜間工作		需要輪班		需要經常性加班	
不拘	1年～ 未滿3年	3年～ 未滿5年	5年 以上	不拘	是	否	是	否	是	否
3.3	51.0	-	-	49.0	-	100.0	14.9	85.1	-	100.0
37.8	20.0	1.6	0.2	78.2	39.9	60.1	70.3	29.7	6.5	93.5
16.0	4.0	3.3	-	92.7	69.3	30.7	80.0	20.0	68.7	31.3
59.3	49.4	1.4	-	49.2	25.9	74.1	59.5	40.5	18.3	81.7
30.8	12.2	0.1	-	87.7	42.6	57.4	81.0	19.0	6.5	93.5
62.9	54.8	-	2.9	42.2	7.1	92.9	52.5	47.5	-	100.0
-	-	10.6	44.7	44.7	10.6	89.4	100.0	-	10.6	89.4
34.9	55.3	-	-	44.7	59.6	40.4	45.6	54.4	10.5	89.5
34.1	11.0	2.6	-	86.4	36.4	63.6	65.0	35.0	3.6	96.4
18.9	18.6	-	-	81.4	26.8	73.2	70.0	30.0	36.0	64.0
52.6	45.9	0.7	0.1	53.4	70.6	29.4	91.5	8.5	6.7	93.3
52.7	18.0	12.0	0.7	69.2	28.1	71.9	41.6	58.4	33.9	66.1
91.7	-	8.3	-	91.7	-	100.0	8.3	91.7	-	100.0
-	100.0	-	-	-	100.0	-	100.0	-	-	100.0
3.3	3.3	-	-	96.7	-	100.0	13.3	86.7	-	100.0
85.7	-	14.3	-	85.7	-	100.0	14.3	85.7	11.9	88.1
96.6	-	-	-	100.0	-	100.0	1.3	98.7	22.2	77.8
36.3	26.5	8.2	0.5	64.7	13.6	86.4	23.3	76.7	18.1	81.9
0.9	3.1	-	-	96.9	0.9	99.1	8.6	91.4	-	100.0
14.3	0.2	-	-	99.8	14.0	86.0	22.1	77.9	13.5	86.5
99.1	0.9	-	-	99.1	-	100.0	100.0	-	0.9	99.1
86.3	13.7	-	-	86.3	-	100.0	13.7	86.3	13.7	86.3
42.8	-	-	26.2	73.8	69.0	31.0	69.0	31.0	42.8	57.2
-	-	-	-	100.0	-	100.0	100.0	-	100.0	-
-	-	-	-	100.0	93.7	6.3	93.7	6.3	93.7	6.3
22.0	-	-	-	100.0	-	100.0	50.8	49.2	27.1	72.9
87.8	3.7	2.4	-	93.9	66.5	33.5	75.0	25.0	80.5	19.5
23.4	-	-	-	100.0	76.4	23.6	81.4	18.6	83.7	16.3
65.4	24.0	51.6	-	24.4	52.5	47.5	23.4	76.6	33.7	66.3
50.9	26.3	11.8	0.2	61.7	28.4	71.6	53.4	46.6	41.6	58.4
49.5	50.8	2.9	-	46.3	31.7	68.3	82.8	17.2	18.4	81.6
74.6	3.6	0.3	-	96.1	4.9	95.1	39.5	60.5	25.2	74.8
85.8	5.4	0.2	-	94.4	1.5	98.5	43.1	56.9	33.9	66.1
54.2	0.2	-	-	99.8	12.1	87.9	11.9	88.1	8.2	91.8
100.0	-	-	-	100.0	-	100.0	100.0	-	-	100.0
64.2	8.5	5.7	-	85.8	-	100.0	63.6	36.4	8.0	92.0
62.0	0.9	-	-	99.1	8.8	91.2	54.3	45.7	25.9	74.1
16.4	18.5	8.0	2.0	71.4	34.6	65.4	51.0	49.0	26.0	74.0
27.3	30.3	8.2	5.6	55.9	21.8	78.2	47.7	52.3	9.6	90.4
19.3	26.6	7.8	6.2	59.3	22.3	77.7	45.1	54.9	17.4	82.6
31.4	28.4	5.5	1.7	64.4	20.7	79.3	42.7	57.3	8.0	92.0

表 1 1 礦業及土石採取業廠商空缺員工僱用條件概況

項 目 別	空 缺 員 工 人 數	結構比	僱 用	
			最 低	
			國小	國中
總計	45	100.0	2.2	4.4
主管及監督人員	-	-	-	-
專業人員	1	2.2	-	-
機械工程師	1	2.2	-	-
技術員及助理專業人員	9	20.0	-	-
其他工程科學技術員	9	20.0	-	-
事務支援人員	6	13.3	-	-
一般及文書事務員	1	2.2	-	-
會計、統計及有關事務人員	5	11.1	-	-
服務及銷售工作人員	-	-	-	-
技藝有關工作人員、機械設備操作及組裝人員	28	62.2	3.6	7.1
鍛造、工具製造及有關工作人員	3	6.7	-	-
機械維修人員	1	2.2	-	-
電力設備裝修人員	1	2.2	-	-
採礦及礦物處理設備操作人員	18	40.0	-	11.1
駕駛及有關工作人員	4	8.9	-	-
移運設備操作人員	1	2.2	100.0	-
基層技術工及勞力工	1	2.2	-	-
採礦、營建、製造及運輸勞力工	1	2.2	-	-
按員工規模分				
300人以上	-	-	-	-
100人至299人	21	46.7	-	9.5
30人至99人	2	4.4	50.0	-
29人及以下	22	48.9	-	-

註：「專業人員」包括工程師及其他專技人員；「技藝有關工作人員、機械設備操作及組裝人員」包括生產操作人員及作業員。

一按職類及員工規模分

1 0 7 年 8 月 底

單位：人；%

用				條				件
教 育 程 度				最 低 工 作 經 驗				
高中（職）	專科	大學及以上	不拘	1年～ 未滿3年	3年～ 未滿5年	5年 以上	不拘	
68.9	2.2	13.3	8.9	4.4	11.1	-	84.4	
-	-	-	-	-	-	-	-	-
-	100.0	-	-	-	-	-	100.0	
-	100.0	-	-	-	-	-	100.0	
100.0	-	-	-	-	-	-	100.0	
100.0	-	-	-	-	-	-	100.0	
16.7	-	83.3	-	-	83.3	-	16.7	
100.0	-	-	-	-	-	-	100.0	
-	-	100.0	-	-	100.0	-	-	-
-	-	-	-	-	-	-	-	-
71.4	-	3.6	14.3	7.1	-	-	92.9	
100.0	-	-	-	-	-	-	100.0	
-	-	100.0	-	100.0	-	-	-	-
100.0	-	-	-	-	-	-	100.0	
88.9	-	-	-	-	-	-	100.0	
-	-	-	100.0	-	-	-	100.0	
-	-	-	-	100.0	-	-	-	-
100.0	-	-	-	-	-	-	100.0	
100.0	-	-	-	-	-	-	100.0	
-	-	-	-	-	-	-	-	-
85.7	4.8	-	-	-	-	-	100.0	
-	-	50.0	-	100.0	-	-	-	-
59.1	-	22.7	18.2	-	22.7	-	77.3	

表 1 2 製造業廠商空缺員工僱用條件概況

民國							
項 目 別	空 缺 人 數	結 構 比	僱 用 條 件				
			最 低	教 育	程		
			國小	國中	高中 (職)	專科	大學 及以上
總計	79 910	100.0	0.1	6.1	31.9	8.2	30.6
主管及監督人員	1 111	1.4	-	-	1.7	8.1	90.1
高階主管及總執行長	8	0.0	-	-	-	-	100.0
行政及商業經理人員	276	0.3	-	-	-	0.7	99.3
生產及專業服務經理人員	319	0.4	-	-	-	15.0	85.0
採礦、製造及營造監督人員	195	0.2	-	-	9.7	10.8	79.0
辦公室監督人員	313	0.4	-	-	-	6.1	93.9
專業人員	15 674	19.6	-	-	0.1	6.6	93.0
物理、化學及地球科學專業人員	117	0.1	-	-	-	17.9	82.1
生物、植物及動物學有關專業人員	140	0.2	-	-	-	-	100.0
工業及生產工程師	2 713	3.4	-	-	-	6.3	93.4
土木工程師	40	0.1	-	-	-	-	100.0
環境工程師	63	0.1	-	-	-	1.6	98.4
機械工程師	1 491	1.9	-	-	1.3	12.4	85.4
化學工程師	860	1.1	-	-	-	7.7	92.3
採礦工程師、冶金學及有關專業人員	22	0.0	-	-	-	18.2	81.8
其他工程專業人員	361	0.5	-	-	-	-	100.0
電機工程師	360	0.5	-	-	-	21.4	77.8
電子工程師	5 067	6.3	-	-	-	4.8	95.2
電信工程師	78	0.1	-	-	-	16.7	83.3
都市及交通規劃師	9	0.0	-	-	-	-	100.0
測量師及製圖師	3	0.0	-	-	-	-	100.0
設計師	111	0.1	-	-	-	31.5	64.0
護理及助產專業人員	6	0.0	-	-	-	66.7	33.3
藥師	5	0.0	-	-	-	-	100.0
環境及職業衛生專業人員	205	0.3	-	-	-	2.9	97.1
營養師	8	0.0	-	-	-	-	100.0
財務專業人員	39	0.0	-	-	-	-	100.0
行政專業人員	383	0.5	-	-	-	3.4	95.6
行銷、公關及技術銷售專業人員	1 208	1.5	-	-	-	8.6	90.9
軟體與應用程式開發人員及分析師	2 193	2.7	-	-	-	4.3	95.7
資料庫及網路專業人員	157	0.2	-	-	-	-	100.0
法律專業人員	34	0.0	-	-	-	-	91.2
作家、新聞記者及語言學專業人員	1	0.0	-	-	-	100.0	-
技術員及助理專業人員	19 962	25.0	-	-	32.2	15.0	37.2
物理及化學技術員	8	0.0	-	-	25.0	-	75.0

註：1. 「專業人員」包括工程師及其他專技人員；「技藝有關工作人員、機械設備操作及組裝人員」包括生產操作人員及作業員。

2. 「需要經常性夜間工作」係指需經常性於晚間10時至翌日凌晨4時之間工作。

一按職類及員工規模分

1 0 7 年 8 月 底

單位：人；%

用 條 件										
度	最 低 工 作 經 驗				需要經常性夜間工作		需要輪班		需要經常性加班	
不拘	1年～ 未滿3年	3年～ 未滿5年	5年 以上	不拘	是	否	是	否	是	否
23.1	24.8	10.7	3.1	61.4	22.3	77.7	26.7	73.3	38.0	62.0
0.1	9.5	19.0	59.6	11.9	3.5	96.5	7.6	92.4	14.5	85.5
-	-	-	100.0	-	-	100.0	-	100.0	-	100.0
-	16.3	22.1	60.9	0.7	-	100.0	-	100.0	19.6	80.4
-	-	9.7	81.8	8.5	1.3	98.7	2.5	97.5	2.8	97.2
0.5	13.3	18.5	40.5	27.7	16.9	83.1	29.7	70.3	24.1	75.9
-	11.2	26.5	46.6	15.7	0.6	99.4	5.8	94.2	16.3	83.7
0.3	24.6	22.7	5.6	47.1	7.9	92.1	16.8	83.2	21.9	78.1
-	46.2	19.7	17.9	16.2	-	100.0	-	100.0	12.0	88.0
-	54.3	21.4	5.0	19.3	-	100.0	5.0	95.0	2.9	97.1
0.3	34.5	16.9	4.1	44.6	15.8	84.2	32.3	67.7	24.3	75.7
-	-	-	-	100.0	-	100.0	-	100.0	-	100.0
-	17.5	-	-	82.5	-	100.0	6.3	93.7	4.8	95.2
0.9	27.3	19.5	11.5	41.7	7.2	92.8	15.4	84.6	31.1	68.9
-	28.1	15.0	2.0	54.9	2.7	97.3	6.9	93.1	22.8	77.2
-	54.5	18.2	-	27.3	-	100.0	18.2	81.8	-	100.0
-	10.0	9.7	10.0	70.4	20.2	79.8	20.2	79.8	3.9	96.1
0.8	31.9	27.2	8.1	32.8	3.1	96.9	9.7	90.3	34.2	65.8
-	14.1	20.4	4.3	61.2	11.1	88.9	24.5	75.5	28.2	71.8
-	42.3	7.7	2.6	47.4	17.9	82.1	42.3	57.7	24.4	75.6
-	-	100.0	-	-	-	100.0	-	100.0	-	100.0
-	100.0	-	-	-	-	100.0	-	100.0	-	100.0
4.5	27.0	22.5	26.1	24.3	-	100.0	-	100.0	2.7	97.3
-	100.0	-	-	-	-	100.0	-	100.0	-	100.0
-	40.0	60.0	-	-	-	100.0	-	100.0	-	100.0
-	10.2	73.2	1.5	15.1	-	100.0	4.9	95.1	0.5	99.5
-	100.0	-	-	-	-	100.0	-	100.0	-	100.0
-	35.9	51.3	12.8	-	-	100.0	12.8	87.2	7.7	92.3
1.0	24.0	41.8	5.2	29.0	-	100.0	0.3	99.7	8.1	91.9
0.5	37.4	29.6	9.3	23.7	0.4	99.6	1.7	98.3	11.3	88.7
-	23.9	30.8	4.4	40.9	0.2	99.8	1.4	98.6	14.7	85.3
-	38.9	18.5	3.2	39.5	8.3	91.7	5.1	94.9	5.7	94.3
8.8	23.5	55.9	2.9	17.6	-	100.0	-	100.0	5.9	94.1
-	-	-	-	100.0	-	100.0	-	100.0	-	100.0
15.7	29.9	11.9	3.2	55.0	20.1	79.9	27.3	72.7	32.9	67.1
-	75.0	-	-	25.0	37.5	62.5	37.5	62.5	37.5	62.5

表 1 2 製造業廠商空缺員工僱用條件概況

民國

項 目 別	空 缺 人 數	結 構 比	僱 用 條 件				
			最 低 教 育 程 度				
			國 小	國 中	高 中 (職)	專 科	大 學 及 以 上
營建工程技術員	32	0.0	-	-	-	15.6	43.8
電機工程技術員	872	1.1	-	-	34.4	23.5	21.8
電子工程技術員	3 028	3.8	-	-	44.2	3.0	35.5
機械工程技術員	2 659	3.3	-	-	39.9	20.4	22.3
化學工程技術員	1 237	1.5	-	-	20.8	14.2	34.0
工業及生產技術員	3 260	4.1	-	-	35.3	14.6	37.3
製圖員	511	0.6	-	-	17.8	53.4	28.8
其他工程科學技術員	2 147	2.7	-	-	69.6	5.5	8.8
製程控制技術員	147	0.2	-	-	38.8	7.5	38.8
生命科學技術員及有關助理專業人員	65	0.1	-	-	40.0	6.2	53.8
醫學及病理檢驗技術員	3	0.0	-	-	-	-	100.0
藥學、醫學及牙科輔具技術員	82	0.1	-	-	-	20.7	79.3
護理助理專業人員	11	0.0	-	-	-	36.4	63.6
環境及職業衛生技術員	164	0.2	-	-	13.4	21.3	65.2
未分類其他醫療保健助理專業人員	6	0.0	-	-	-	-	100.0
會計、統計、數學及精算助理專業人員	1 314	1.6	-	-	10.4	16.6	27.5
商業銷售代表	2 862	3.6	-	-	14.1	13.2	69.0
採購員	715	0.9	-	-	11.3	32.2	55.9
其他企業支援服務代理人	38	0.0	-	-	-	10.5	60.5
專業秘書	215	0.3	-	-	1.4	14.0	71.6
法律及有關助理專業人員	129	0.2	-	-	-	-	100.0
其他藝術、文化及烹飪有關助理專業人員	3	0.0	-	-	-	100.0	-
資訊及通訊技術員	452	0.6	-	-	1.5	36.1	54.6
電信工程技術員	2	0.0	-	-	-	-	100.0
事務支援人員	2 875	3.6	-	1.0	34.4	25.1	29.6
一般及文書事務員	789	1.0	-	-	6.1	42.3	43.3
顧客資訊事務人員	270	0.3	-	-	30.7	17.0	52.2
會計、統計及有關事務人員	155	0.2	-	-	11.6	58.7	29.7
生產、運輸及有關事務人員	1 577	2.0	-	1.8	51.2	14.8	18.3
人事事務人員	84	0.1	-	-	39.3	20.2	40.5
服務及銷售工作人員	296	0.4	-	5.1	50.0	2.4	20.9
廚師	3	0.0	-	-	100.0	-	-
餐飲服務人員	63	0.1	-	-	14.3	-	85.7
銷售及展示工作人員	169	0.2	-	-	60.9	3.6	4.7
保安服務工作人員	61	0.1	-	24.6	54.1	1.6	-
技藝有關工作人員、機械設備操作及組裝人員	39 093	48.9	0.3	11.7	45.1	4.3	1.3

註：1. 「專業人員」包括工程師及其他專技人員；「技藝有關工作人員、機械設備操作及組裝人員」包括生產操作人員及作業員。

2. 「需要經常性夜間工作」係指需經常性於晚間10時至翌日凌晨4時之間工作。

—按職類及員工規模分（續1）

1 0 7 年 8 月 底

單位：人；%

用 條 件										
度	最 低 工 作 經 驗				需要經常性夜間工作		需要輪班		需要經常性加班	
不拘	1年～ 未滿3年	3年～ 未滿5年	5年 以上	不拘	是	否	是	否	是	否
40.6	15.6	40.6	-	43.8	-	100.0	-	100.0	81.3	18.8
20.3	48.4	6.1	0.5	45.1	21.6	78.4	27.6	72.4	35.1	64.9
17.3	19.2	6.9	2.4	71.4	37.9	62.1	41.9	58.1	50.7	49.3
17.4	26.7	15.9	7.6	49.9	11.5	88.5	22.9	77.1	38.7	61.3
31.0	26.5	11.2	-	62.2	27.7	72.3	37.3	62.7	37.9	62.1
12.8	28.9	14.6	1.5	55.1	21.3	78.7	32.3	67.7	44.6	55.4
-	64.8	6.8	6.7	21.7	-	100.0	-	100.0	17.0	83.0
16.1	18.0	3.9	1.2	76.9	47.7	52.3	67.5	32.5	47.0	53.0
15.0	16.3	13.6	4.1	66.0	53.7	46.3	66.0	34.0	51.7	48.3
-	9.2	16.9	-	73.8	15.4	84.6	13.8	86.2	13.8	86.2
-	100.0	-	-	-	-	100.0	-	100.0	-	100.0
-	8.5	-	-	91.5	70.7	29.3	-	100.0	70.7	29.3
-	27.3	18.2	-	54.5	-	100.0	-	100.0	-	100.0
-	37.2	9.1	0.6	53.0	21.3	78.7	18.3	81.7	22.6	77.4
-	100.0	-	-	-	-	100.0	-	100.0	50.0	50.0
45.6	24.8	17.6	3.6	54.0	2.1	97.9	2.1	97.9	4.5	95.5
3.6	42.2	12.7	3.0	42.0	-	100.0	2.9	97.1	6.6	93.4
0.6	50.3	20.3	4.3	25.0	0.6	99.4	1.7	98.3	14.3	85.7
28.9	-	39.5	-	60.5	-	100.0	28.9	71.1	-	100.0
13.0	20.0	8.8	38.6	32.6	-	100.0	0.9	99.1	9.3	90.7
-	17.1	69.8	-	13.2	-	100.0	-	100.0	-	100.0
-	100.0	-	-	-	-	100.0	-	100.0	-	100.0
7.7	39.2	6.6	-	54.2	19.5	80.5	18.8	81.2	22.6	77.4
-	100.0	-	-	-	-	100.0	-	100.0	-	100.0
9.9	37.7	5.9	1.4	55.1	7.8	92.2	14.3	85.7	19.4	80.6
8.2	37.6	0.9	-	61.5	1.5	98.5	3.8	96.2	2.2	97.8
-	35.6	1.9	0.7	61.9	31.9	68.1	59.3	40.7	40.0	60.0
-	25.8	40.0	4.5	29.7	2.6	97.4	8.4	91.6	5.2	94.8
14.0	37.9	5.3	2.0	54.9	7.8	92.2	12.6	87.4	26.2	73.8
-	63.1	14.3	-	22.6	-	100.0	10.7	89.3	15.5	84.5
21.6	11.5	-	1.0	87.5	11.5	88.5	64.2	35.8	1.0	99.0
-	-	-	100.0	-	-	100.0	-	100.0	-	100.0
-	14.3	-	-	85.7	-	100.0	100.0	-	-	100.0
30.8	4.7	-	-	95.3	-	100.0	54.4	45.6	-	100.0
19.7	27.9	-	-	72.1	55.7	44.3	57.4	42.6	4.9	95.1
37.3	22.2	5.7	0.7	71.4	31.4	68.6	32.2	67.8	49.7	50.3

表 1 2 製造業廠商空缺員工僱用條件概況

民國

項 目 別	空 缺 人 數	結 構 比	僱 用 條 件				
			最 低 教 育 程 度				
			國 小	國 中	高 中 (職)	專 科	大 學 及 以 上
營建構造及有關工作人員	149	0.2	-	-	-	15.4	-
建築物修整及有關工作人員	22	0.0	-	-	81.8	18.2	-
油漆、建築物清潔及有關工作人員	41	0.1	-	-	39.0	2.4	-
金屬鑄模、焊接、板金及有關工作人員	3 634	4.5	-	0.7	6.7	0.2	0.1
鍛造、工具製造及有關工作人員	5 313	6.6	-	4.3	53.0	1.4	-
機械維修人員	1 836	2.3	-	7.7	37.4	32.0	2.5
手工藝工作人員	843	1.1	-	5.7	57.8	-	-
印刷及有關工作人員	887	1.1	-	-	60.1	15.8	-
電力設備裝修人員	329	0.4	-	1.5	55.6	15.5	4.0
電子設備裝修人員	415	0.5	-	14.7	39.0	7.0	10.6
食品製造及有關工作人員	413	0.5	-	8.0	52.1	-	10.7
木材處理、家具木工及有關工作人員	204	0.3	35.8	-	52.0	-	-
成衣及有關工作人員	399	0.5	-	24.3	20.6	21.3	5.0
未分類其他技藝有關工作人員	844	1.1	-	9.0	60.0	5.9	5.2
採礦及礦物處理設備操作人員	152	0.2	-	-	26.3	-	-
金屬製造及表面處理設備操作人員	2 585	3.2	-	6.5	44.8	0.7	0.5
化學及照相產品機械操作人員	574	0.7	-	9.1	31.0	37.6	9.6
橡膠、塑膠及紙製品機械操作人員	2 285	2.9	-	19.1	54.3	4.1	0.3
紡織品、毛皮及皮革製品機械操作人員	2 483	3.1	-	10.7	44.1	1.0	0.4
食品及有關產品機械操作人員	1 542	1.9	-	11.3	40.9	4.5	3.5
木材加工及造紙設備操作人員	178	0.2	-	-	69.1	-	15.2
其他生產機械設備操作人員	6 082	7.6	0.1	31.1	53.4	0.4	0.7
組裝人員	6 883	8.6	0.3	10.5	49.4	2.6	1.3
駕駛及有關工作人員	386	0.5	1.8	15.3	47.4	-	0.3
移運設備操作人員	614	0.8	-	16.3	48.0	-	-
基層技術工及勞力工	899	1.1	-	28.3	28.0	-	-
清潔工及幫工	15	0.0	-	73.3	-	-	-
採礦、營建、製造及運輸勞力工	831	1.0	-	29.2	24.7	-	-
廢棄物服務工及環境清掃工	6	0.0	-	-	-	-	-
其他基層技術工及勞力工	47	0.1	-	-	100.0	-	-
按員工規模分							
3 0 0 人 以 上	21 905	27.4	0.0	4.3	30.3	6.2	47.2
1 0 0 人至 2 9 9 人	13 534	16.9	0.1	8.3	33.7	10.7	29.8
3 0 人至 9 9 人	17 246	21.6	0.5	8.4	32.4	9.5	24.3
2 9 人及 以 下	27 225	34.1	-	5.1	32.0	7.6	21.5

註：1. 「專業人員」包括工程師及其他專技人員；「技藝有關工作人員、機械設備操作及組裝人員」包括生產操作人員及作業員。

2. 「需要經常性夜間工作」係指需經常性於晚間10時至翌日凌晨4時之間工作。

—按職類及員工規模分（續2完）

1 0 7 年 8 月 底

單位：人；%

用 條 件										
度	最 低 工 作 經 驗				需要經常性夜間工作		需要輪班		需要經常性加班	
不拘	1年～ 未滿3年	3年～ 未滿5年	5年 以上	不拘	是	否	是	否	是	否
84.6	89.3	-	-	10.7	-	100.0	-	100.0	-	100.0
-	31.8	-	-	68.2	-	100.0	50.0	50.0	-	100.0
58.5	7.3	2.4	-	90.2	-	100.0	-	100.0	73.2	26.8
92.2	30.3	5.6	0.2	64.0	26.7	73.3	25.8	74.2	41.2	58.8
41.3	30.7	13.9	0.8	54.6	14.4	85.6	18.3	81.7	42.4	57.6
20.5	37.1	20.8	3.9	38.2	12.4	87.6	22.1	77.9	27.0	73.0
36.5	6.3	3.1	-	90.6	79.7	20.3	65.7	34.3	84.5	15.5
24.1	22.5	4.5	0.8	72.2	7.7	92.3	10.3	89.7	46.4	53.6
23.4	3.6	20.7	1.2	74.5	9.1	90.9	18.2	81.8	69.9	30.1
28.7	3.4	3.6	-	93.0	28.0	72.0	46.7	53.3	40.5	59.5
29.3	11.6	-	-	88.4	45.5	54.5	27.4	72.6	57.6	42.4
12.3	35.8	-	-	64.2	5.9	94.1	5.9	94.1	75.5	24.5
28.8	37.1	16.8	-	46.1	34.3	65.7	67.7	32.3	29.3	70.7
19.9	10.7	2.7	-	86.6	35.4	64.6	37.1	62.9	55.0	45.0
73.7	13.2	-	-	86.8	-	100.0	13.2	86.8	86.8	13.2
47.4	5.1	2.8	-	92.0	29.2	70.8	23.7	76.3	29.4	70.6
12.7	11.1	-	-	88.9	40.8	59.2	43.7	56.3	44.8	55.2
22.3	10.9	1.8	1.7	85.6	38.3	61.7	44.0	56.0	48.9	51.1
43.8	28.2	1.1	1.6	69.2	76.5	23.5	61.8	38.2	62.1	37.9
39.8	14.4	-	3.1	82.5	28.3	71.7	35.5	64.5	48.0	52.0
15.7	14.6	-	-	85.4	51.7	48.3	51.7	48.3	42.1	57.9
14.4	14.7	0.1	-	85.2	36.8	63.2	31.7	68.3	57.5	42.5
36.0	24.5	6.9	-	68.6	29.7	70.3	34.5	65.5	58.1	41.9
35.2	42.0	13.2	-	44.8	9.1	90.9	19.9	80.1	25.9	74.1
35.7	52.9	1.1	-	45.9	26.9	73.1	32.4	67.6	70.2	29.8
43.7	9.9	-	-	90.1	2.0	98.0	2.3	97.7	22.8	77.2
26.7	26.7	-	-	73.3	-	100.0	-	100.0	-	100.0
46.1	10.2	-	-	89.8	2.2	97.8	2.5	97.5	19.0	81.0
100.0	-	-	-	100.0	-	100.0	-	100.0	-	100.0
-	-	-	-	100.0	-	100.0	-	100.0	100.0	-
12.0	14.8	8.3	3.0	73.8	36.5	63.5	45.1	54.9	52.9	47.1
17.4	24.7	11.0	3.3	61.0	26.1	73.9	33.5	66.5	46.6	53.4
24.9	30.5	11.4	3.7	54.4	14.1	85.9	20.9	79.1	31.6	68.4
33.8	29.3	12.0	2.7	56.0	14.2	85.8	12.2	87.8	25.7	74.3

表 1 3 電力及燃氣供應業廠商空缺員工僱用條件概況

項 目 別	空 缺 人 數	結構比	僱	
			最 低	
			國小	國中
總計	2 174	100.0	-	0.3
主管及監督人員	-	-	-	-
專業人員	645	29.7	-	-
數學、精算及統計學專業人員	8	0.4	-	-
土木工程師	15	0.7	-	-
環境工程師	7	0.3	-	-
機械工程師	147	6.8	-	-
化學工程師	8	0.4	-	-
採礦工程師、冶金學及有關專業人員	2	0.1	-	-
電機工程師	276	12.7	-	-
電子工程師	28	1.3	-	-
環境及職業衛生專業人員	1	0.0	-	-
財務專業人員	6	0.3	-	-
行政專業人員	4	0.2	-	-
行銷、公關及技術銷售專業人員	107	4.9	-	-
軟體與應用程式開發人員及分析師	18	0.8	-	-
法律專業人員	18	0.8	-	-
技術員及助理專業人員	110	5.1	-	-
電機工程技術員	3	0.1	-	-
機械工程技術員	3	0.1	-	-
工業及生產技術員	5	0.2	-	-
其他工程科學技術員	46	2.1	-	-
製程控制技術員	9	0.4	-	-
會計、統計、數學及精算助理專業人員	24	1.1	-	-
商業銷售代表	4	0.2	-	-
採購員	12	0.6	-	-
法律及有關助理專業人員	1	0.0	-	-
廣播及視聽技術員	3	0.1	-	-
事務支援人員	215	9.9	-	-
一般及文書事務員	194	8.9	-	-
顧客資訊事務人員	1	0.0	-	-
會計、統計及有關事務人員	16	0.7	-	-
人事事務人員	4	0.2	-	-
服務及銷售工作人員	-	-	-	-
技藝有關工作人員、機械設備操作及組裝人員	1 204	55.4	-	0.6
營建構造及有關工作人員	25	1.1	-	-
建築物修整及有關工作人員	3	0.1	-	-
金屬鑄模、焊接、板金及有關工作人員	11	0.5	-	-
電力設備裝修人員	1 118	51.4	-	-
電子設備裝修人員	9	0.4	-	-
化學及照相產品機械操作人員	7	0.3	-	-
駕駛及有關工作人員	7	0.3	-	100.0
移運設備操作人員	24	1.1	-	-
基層技術工及勞力工	-	-	-	-
按員工規模分				
3 0 0 人 以 上	2 061	94.8	-	-
1 0 0 人至 2 9 9 人	79	3.6	-	-
3 0 人至 9 9 人	25	1.1	-	-
2 9 人及 以 下	9	0.4	-	77.8

註：「專業人員」包括工程師及其他專技人員；「技藝有關工作人員、機械設備操作及組裝人員」包括生產操作人員及作業員。

一按職類及員工規模分

107年8月底

單位：人；%

[illegible]

表 1 4 用水供應及污染整治業廠商空缺員工僱用條件概況

項 目 別	空 缺 員 工 人 數	結 構 比	僱	
			最 低	
			國小	國中
總計	1 197	100.0	-	2.9
主管及監督人員	13	1.1	-	-
行政及商業經理人員	2	0.2	-	-
辦公室監督人員	11	0.9	-	-
專業人員	84	7.0	-	-
土木工程師	1	0.1	-	-
環境工程師	22	1.8	-	-
機械工程師	1	0.1	-	-
化學工程師	4	0.3	-	-
電機工程師	3	0.3	-	-
電子工程師	31	2.6	-	-
環境及職業衛生專業人員	1	0.1	-	-
行政專業人員	6	0.5	-	-
行銷、公關及技術銷售專業人員	15	1.3	-	-
技術員及助理專業人員	688	57.5	-	-
營建工程技術員	4	0.3	-	-
電機工程技術員	32	2.7	-	-
機械工程技術員	23	1.9	-	-
化學工程技術員	4	0.3	-	-
工業及生產技術員	5	0.4	-	-
其他工程科學技術員	2	0.2	-	-
製程控制技術員	375	31.3	-	-
環境及職業衛生技術員	68	5.7	-	-
會計、統計、數學及精算助理專業人員	13	1.1	-	-
商業銷售代表	117	9.8	-	-
採購員	42	3.5	-	-
專業秘書	1	0.1	-	-
法律及有關助理專業人員	1	0.1	-	-
資訊及通訊技術員	1	0.1	-	-
事務支援人員	33	2.8	-	-
一般及文書事務員	20	1.7	-	-
顧客資訊事務人員	11	0.9	-	-
生產、運輸及有關事務人員	2	0.2	-	-
服務及銷售工作人員	1	0.1	-	-
保安服務工作人員	1	0.1	-	-
技藝有關工作人員、機械設備操作及組裝人員	150	12.5	-	16.0
金屬鑄模、焊接、板金及有關工作人員	5	0.4	-	-
機械維修人員	16	1.3	-	18.8
電力設備裝修人員	23	1.9	-	-
金屬製造及表面處理設備操作人員	26	2.2	-	-
其他生產機械設備操作人員	6	0.5	-	-
駕駛及有關工作人員	69	5.8	-	30.4
移運設備操作人員	5	0.4	-	-
基層技術工及勞力工	228	19.0	-	4.8
清潔工及幫工	18	1.5	-	-
採礦、營建、製造及運輸勞力工	31	2.6	-	-
廢棄物服務工及環境清掃工	87	7.3	-	12.6
其他基層技術工及勞力工	92	7.7	-	-
按員工規模分				
3 0 0 人 以 上	132	11.0	-	2.3
1 0 0 人至 2 9 9 人	86	7.2	-	-
3 0 人至 9 9 人	111	9.3	-	-
2 9 人及 以 下	868	72.5	-	3.7

註：「專業人員」包括工程師及其他專技人員；「技藝有關工作人員、機械設備操作及組裝人員」包括生產操作人員及作業員。

一按職類及員工規模分

1 0 7 年 8 月 底

單位：人；%

用 條 件							
教 育 程 度				最 低 工 作 經 驗			
高中（職）	專科	大學及以上	不拘	1年～ 未滿3年	3年～ 未滿5年	5年 以上	不拘
19.4	6.6	11.4	59.6	18.5	3.0	0.8	77.8
-	15.4	84.6	-	84.6	-	15.4	-
-	100.0	-	-	-	-	100.0	-
-	-	100.0	-	100.0	-	-	-
-	10.7	63.1	26.2	15.5	-	8.3	76.2
-	100.0	-	-	-	-	100.0	-
-	-	-	100.0	-	-	-	100.0
-	-	100.0	-	-	-	100.0	-
-	25.0	75.0	-	-	-	25.0	75.0
-	33.3	66.7	-	-	-	100.0	-
-	-	100.0	-	-	-	-	100.0
-	-	100.0	-	-	-	100.0	-
-	83.3	16.7	-	16.7	-	-	83.3
-	6.7	93.3	-	80.0	-	-	20.0
25.0	4.9	7.3	62.8	7.6	0.4	-	92.0
-	-	100.0	-	-	-	-	100.0
28.1	71.9	-	-	3.1	3.1	-	93.8
87.0	13.0	-	-	8.7	-	-	91.3
100.0	-	-	-	-	-	-	100.0
80.0	-	20.0	-	-	-	-	100.0
-	100.0	-	-	-	-	-	100.0
5.1	-	6.9	88.0	7.5	-	-	92.5
92.6	1.5	5.9	-	4.4	1.5	-	94.1
-	-	100.0	-	84.6	7.7	-	7.7
8.5	4.3	-	87.2	4.3	-	-	95.7
100.0	-	-	-	-	-	-	100.0
100.0	-	-	-	-	-	-	100.0
-	-	100.0	-	100.0	-	-	-
-	-	100.0	-	100.0	-	-	-
51.5	-	45.5	3.0	6.1	-	-	93.9
30.0	-	70.0	-	5.0	-	-	95.0
100.0	-	-	-	-	-	-	100.0
-	-	50.0	50.0	50.0	-	-	50.0
100.0	-	-	-	-	100.0	-	-
100.0	-	-	-	-	100.0	-	-
28.0	-	5.3	50.7	27.3	16.7	-	56.0
100.0	-	-	-	-	-	-	100.0
31.3	-	50.0	-	100.0	-	-	-
100.0	-	-	-	-	-	-	100.0
-	-	-	100.0	-	-	-	100.0
100.0	-	-	-	-	-	-	100.0
4.3	-	-	65.2	36.2	30.4	-	33.3
-	-	-	100.0	-	80.0	-	20.0
-	14.9	-	80.3	44.7	3.1	-	52.2
-	-	-	100.0	-	-	-	100.0
-	-	-	100.0	-	-	-	100.0
-	39.1	-	48.3	39.1	8.0	-	52.9
-	-	-	100.0	73.9	-	-	26.1
53.8	25.8	18.2	-	21.2	-	3.8	75.0
15.1	-	65.1	19.8	27.9	-	-	72.1
23.4	5.4	16.2	55.0	12.6	13.5	3.6	70.3
14.1	4.5	4.5	73.3	17.9	2.4	-	79.7

表 1 5 營造業廠商空缺員工僱用條件概況

項 目 別	空 缺 員 工 人 數	結構比	僱	
			最 低	
			國小	國中
總計	10 722	100.0	-	4.9
主管及監督人員	271	2.5	-	-
生產及專業服務經理人員	12	0.1	-	-
採礦、製造及營造監督人員	259	2.4	-	-
專業人員	1 079	10.1	-	-
工業及生產工程師	46	0.4	-	-
土木工程師	292	2.7	-	-
環境工程師	1	0.0	-	-
機械工程師	89	0.8	-	-
其他工程專業人員	139	1.3	-	-
電機工程師	278	2.6	-	-
電子工程師	62	0.6	-	-
測量師及製圖師	35	0.3	-	-
設計師	2	0.0	-	-
環境及職業衛生專業人員	46	0.4	-	-
財務專業人員	3	0.0	-	-
行政專業人員	48	0.4	-	-
行銷、公關及技術銷售專業人員	5	0.0	-	-
軟體與應用程式開發人員及分析師	33	0.3	-	-
技術員及助理專業人員	2 382	22.2	-	-
營建工程技術員	879	8.2	-	-
電機工程技術員	125	1.2	-	-
機械工程技術員	183	1.7	-	-
化學工程技術員	39	0.4	-	-
工業及生產技術員	5	0.0	-	-
製圖員	357	3.3	-	-
生命科學技術員及有關助理專業人員	50	0.5	-	-
環境及職業衛生技術員	122	1.1	-	-
商業銷售代表	181	1.7	-	-
採購員	12	0.1	-	-
專業秘書	2	0.0	-	-

註：「專業人員」包括工程師及其他專技人員；「技藝有關工作人員、機械設備操作及組裝人員」包括生產操作人員及作業員。

一按職類及員工規模分

1 0 7 年 8 月 底

單位：人；%

用 條 件				件			
教 育 程 度				最 低 工 作 經 驗			
高中（職）	專科	大學及以上	不拘	1年～ 未滿3年	3年～ 未滿5年	5年 以上	不拘
16.9	13.6	11.2	53.5	49.3	3.3	12.9	34.5
19.6	16.6	63.8	-	-	9.6	89.7	0.7
-	-	100.0	-	-	100.0	-	-
20.5	17.4	62.2	-	-	5.4	93.8	0.8
-	31.7	51.5	16.8	37.6	18.9	27.1	16.4
-	34.8	65.2	-	6.5	17.4	76.1	-
-	30.1	69.9	-	32.5	34.2	10.6	22.6
-	100.0	-	-	-	-	-	100.0
-	85.4	14.6	-	70.8	-	11.2	18.0
-	-	100.0	-	100.0	-	-	-
-	32.0	3.2	64.7	18.3	1.1	68.0	12.6
-	62.9	37.1	-	54.8	37.1	-	8.1
-	40.0	60.0	-	11.4	48.6	-	40.0
-	-	100.0	-	100.0	-	-	-
-	21.7	78.3	-	21.7	56.5	21.7	-
-	100.0	-	-	-	-	-	100.0
-	4.2	95.8	-	4.2	56.3	35.4	4.2
-	60.0	20.0	20.0	20.0	-	-	80.0
-	3.0	97.0	-	6.1	-	-	93.9
19.9	16.5	12.3	51.2	43.4	4.7	28.3	23.6
19.7	1.1	0.9	78.3	23.9	-	63.7	12.4
8.8	20.8	16.8	53.6	49.6	8.8	20.8	20.8
55.7	44.3	-	-	-	38.3	-	61.7
-	53.8	46.2	-	5.1	12.8	-	82.1
-	-	100.0	-	-	100.0	-	-
15.1	55.5	29.4	-	84.9	-	15.1	-
-	92.0	8.0	-	88.0	-	-	12.0
33.6	4.1	16.4	45.9	45.9	16.4	-	37.7
51.9	1.1	47.0	-	19.3	-	19.3	61.3
-	-	100.0	-	100.0	-	-	-
-	100.0	-	-	-	-	-	100.0

表 1 5 營造業廠商空缺員工僱用條件概況

項 目 別	空 缺 員 工 人 數	結構比	僱 用	
			最 低	
			國小	國中
法律及有關助理專業人員	1	0.0	-	-
其他藝術、文化及烹飪有關助理專業人員	409	3.8	-	-
資訊及通訊技術員	15	0.1	-	-
廣播及視聽技術員	2	0.0	-	-
事務支援人員	825	7.7	-	-
一般及文書事務員	303	2.8	-	-
顧客資訊事務人員	4	0.0	-	-
會計、統計及有關事務人員	413	3.9	-	-
生產、運輸及有關事務人員	105	1.0	-	-
服務及銷售工作人員	4	0.0	-	-
保安服務工作人員	4	0.0	-	-
技藝有關工作人員、機械設備操作及組裝人員	5 268	49.1	-	7.9
營建構造及有關工作人員	2 449	22.8	-	-
建築物修整及有關工作人員	987	9.2	-	5.0
油漆、建築物清潔及有關工作人員	245	2.3	-	-
金屬鑄模、焊接、板金及有關工作人員	464	4.3	-	18.1
鍛造、工具製造及有關工作人員	10	0.1	-	-
機械維修人員	4	0.0	-	-
電力設備裝修人員	665	6.2	-	17.7
電子設備裝修人員	75	0.7	-	-
金屬製造及表面處理設備操作人員	163	1.5	-	100.0
駕駛及有關工作人員	3	0.0	-	-
移運設備操作人員	203	1.9	-	-
基層技術工及勞力工	893	8.3	-	12.3
清潔工及幫工	284	2.6	-	38.7
採礦、營建、製造及運輸勞力工	609	5.7	-	-
按員工規模分				
3 0 0 人 以 上	609	5.7	-	1.8
1 0 0 人至 2 9 9 人	396	3.7	-	19.2
3 0 人至 9 9 人	1 490	13.9	-	2.6
2 9 人及 以 下	8 227	76.7	-	4.8

註：「專業人員」包括工程師及其他專技人員；「技藝有關工作人員、機械設備操作及組裝人員」包括生產操作人員及作業員。

一按職類及員工規模分（續）

1 0 7 年 8 月 底

單位：人；%

用 條 件							
教 育 程 度				最 低 工 作 經 驗			
高中（職）	專科	大學及以上	不拘	1年～ 未滿3年	3年～ 未滿5年	5年 以上	不拘
-	100.0	-	-	-	-	-	100.0
-	-	-	100.0	75.1	-	-	24.9
-	-	100.0	-	-	-	-	100.0
-	100.0	-	-	100.0	-	-	-
30.1	44.8	17.9	7.2	48.6	-	-	51.4
81.8	-	-	18.2	-	-	-	100.0
-	-	-	100.0	-	-	-	100.0
-	89.6	10.4	-	97.1	-	-	2.9
-	-	100.0	-	-	-	-	100.0
-	100.0	-	-	100.0	-	-	-
-	100.0	-	-	100.0	-	-	-
19.6	5.8	0.5	66.2	62.1	0.3	3.2	34.4
13.8	10.3	-	75.8	52.5	0.7	6.4	40.4
6.9	5.1	-	83.1	82.1	-	1.1	16.8
-	-	-	100.0	-	-	-	100.0
29.1	-	-	52.8	99.8	-	-	0.2
-	-	-	100.0	-	-	-	100.0
100.0	-	-	-	-	-	-	100.0
61.8	-	3.9	16.5	67.2	-	-	32.8
100.0	-	-	-	85.3	-	-	14.7
-	-	-	-	-	-	-	100.0
100.0	-	-	-	-	-	-	100.0
-	-	-	100.0	100.0	-	-	-
-	-	-	87.7	19.5	-	-	80.5
-	-	-	61.3	61.3	-	-	38.7
-	-	-	100.0	-	-	-	100.0
27.1	25.0	17.1	29.1	4.8	18.1	6.2	70.9
24.2	22.0	29.0	5.6	27.5	13.6	1.5	57.3
25.1	17.5	20.3	34.6	68.5	1.4	9.3	20.7
14.3	11.6	8.2	61.0	50.2	2.1	14.5	33.2

表 16 批發及零售業廠商空缺員工僱用條件概況

項 目 別	空 缺 人 數	結構比	僱	
			最 低	
			國小	國中
總計	38 143	100.0	0.0	1.9
主管及監督人員	288	0.8	-	-
高階主管及總執行長	4	0.0	-	-
行政及商業經理人員	88	0.2	-	-
生產及專業服務經理人員	26	0.1	-	-
採礦、製造及營造監督人員	2	0.0	-	-
辦公室監督人員	168	0.4	-	-
專業人員	3 590	9.4	-	-
生物、植物及動物學有關專業人員	367	1.0	-	-
工業及生產工程師	217	0.6	-	-
環境工程師	6	0.0	-	-
機械工程師	560	1.5	-	-
化學工程師	9	0.0	-	-
電機工程師	57	0.1	-	-
電子工程師	406	1.1	-	-
設計師	66	0.2	-	-
醫師等醫療專業人員	4	0.0	-	-
藥師	30	0.1	-	-
環境及職業衛生專業人員	3	0.0	-	-
營養師	2	0.0	-	-
財務專業人員	12	0.0	-	-
行政專業人員	95	0.2	-	-
行銷、公關及技術銷售專業人員	783	2.1	-	-
軟體與應用程式開發人員及分析師	794	2.1	-	-
資料庫及網路專業人員	172	0.5	-	-
其他創作及表演藝術人員	7	0.0	-	-
技術員及助理專業人員	12 244	32.1	-	-
電機工程技術員	99	0.3	-	-
電子工程技術員	160	0.4	-	-
機械工程技術員	1 121	2.9	-	-
化學工程技術員	222	0.6	-	-
工業及生產技術員	186	0.5	-	-
製圖員	185	0.5	-	-
生命科學技術員及有關助理專業人員	6	0.0	-	-
醫學及病理檢驗技術員	6	0.0	-	-
護理助理專業人員	4	0.0	-	-
環境及職業衛生技術員	1	0.0	-	-
未分類其他醫療保健助理專業人員	22	0.1	-	-
會計、統計、數學及精算助理專業人員	516	1.4	-	-
商業銷售代表	7 482	19.6	-	-
採購員	1 157	3.0	-	-
其他企業支援服務代理人	115	0.3	-	-
專業秘書	492	1.3	-	-

註：「專業人員」包括工程師及其他專技人員；「技藝有關工作人員、機械設備操作及組裝人員」包括生產操作人員及作業員。

一按職類及員工規模分

107年8月底

單位：人；%

用 條 件							
教 育 程 度				最 低 工 作 經 驗			
高中（職）	專科	大學及以上	不拘	1年～ 未滿3年	3年～ 未滿5年	5年 以上	不拘
37.6	18.8	18.9	22.9	26.1	8.1	3.0	62.8
0.7	5.9	93.4	-	13.2	25.0	40.6	21.2
-	-	100.0	-	-	-	100.0	-
2.3	-	97.7	-	6.8	8.0	84.1	1.1
-	-	100.0	-	-	7.7	15.4	76.9
-	100.0	-	-	-	-	-	100.0
-	8.9	91.1	-	19.0	37.5	20.8	22.6
-	28.8	69.6	1.6	37.4	31.4	8.7	22.5
-	-	100.0	-	100.0	-	-	-
-	88.9	11.1	-	0.9	12.9	78.8	7.4
-	-	100.0	-	-	-	100.0	-
-	99.3	0.7	-	33.4	65.9	-	0.7
-	-	100.0	-	33.3	66.7	-	-
-	-	100.0	-	7.0	38.6	-	54.4
-	8.1	91.9	-	31.0	16.3	-	52.7
-	28.8	71.2	-	53.0	16.7	-	30.3
-	-	100.0	-	-	-	100.0	-
-	-	100.0	-	-	-	-	100.0
-	-	100.0	-	100.0	-	-	-
-	-	100.0	-	-	-	100.0	-
-	-	100.0	-	-	-	-	100.0
-	-	100.0	-	21.1	27.4	42.1	9.5
-	27.3	72.2	0.5	53.1	36.3	7.8	2.8
-	0.8	93.3	5.9	16.4	26.1	3.3	54.3
-	8.1	87.8	4.1	29.7	58.1	0.6	11.6
-	-	100.0	-	-	100.0	-	-
40.3	26.8	29.8	3.0	41.6	9.5	5.8	43.1
69.7	2.0	28.3	-	78.8	-	-	21.2
-	63.8	36.3	-	41.3	-	25.0	33.8
55.0	41.8	1.0	2.2	9.8	18.3	-	71.9
-	-	100.0	-	41.9	-	-	58.1
26.3	63.4	10.2	-	19.9	2.2	-	78.0
-	99.5	0.5	-	0.5	-	-	99.5
-	-	100.0	-	-	66.7	-	33.3
100.0	-	-	-	-	-	-	100.0
-	100.0	-	-	-	-	-	100.0
-	-	100.0	-	-	-	-	100.0
63.6	22.7	4.5	9.1	68.2	-	-	31.8
13.6	-	86.0	0.4	26.4	52.5	7.6	13.6
36.3	30.7	30.7	2.3	43.9	6.0	8.2	42.0
93.9	0.5	5.5	-	97.1	0.7	0.2	2.1
1.7	17.4	80.9	-	2.6	17.4	1.7	78.3
48.6	-	51.4	-	0.6	2.6	-	96.7

表 1 6 批發及零售業廠商空缺員工僱用條件概況

項 目 別	空 缺 員 工 人 數	結構比	僱 用	
			最 低	
			國小	國中
法律及有關助理專業人員	6	0.0	-	-
運動及健身工作人員	14	0.0	-	-
其他藝術、文化及烹飪有關助理專業人員	216	0.6	-	-
資訊及通訊技術員	229	0.6	-	-
廣播及視聽技術員	5	0.0	-	-
事務支援人員	4 378	11.5	-	-
一般及文書事務員	1 991	5.2	-	-
顧客資訊事務人員	688	1.8	-	-
會計、統計及有關事務人員	485	1.3	-	-
生產、運輸及有關事務人員	1 182	3.1	-	-
人事事務人員	32	0.1	-	-
服務及銷售工作人員	11 969	31.4	-	3.5
餐飲服務人員	23	0.1	-	-
美髮、美容及造型設計有關工作人員	10	0.0	-	-
銷售及展示工作人員	11 915	31.2	-	3.5
保安服務工作人員	21	0.1	-	-
技藝有關工作人員、機械設備操作及組裝人員	5 387	14.1	-	5.6
油漆、建築物清潔及有關工作人員	4	0.0	-	-
金屬鑄模、焊接、板金及有關工作人員	1	0.0	-	-
鍛造、工具製造及有關工作人員	1 235	3.2	-	-
機械維修人員	326	0.9	-	-
電力設備裝修人員	294	0.8	-	-
電子設備裝修人員	486	1.3	-	-
食品製造及有關工作人員	304	0.8	-	-
成衣及有關工作人員	197	0.5	-	-
未分類其他技藝有關工作人員	3	0.0	-	-
金屬製造及表面處理設備操作人員	53	0.1	-	-
化學及照相產品機械操作人員	6	0.0	-	-
其他生產機械設備操作人員	145	0.4	-	-
組裝人員	959	2.5	-	-
駕駛及有關工作人員	1 373	3.6	-	22.0
移運設備操作人員	1	0.0	-	-
基層技術工及勞力工	287	0.8	0.7	-
清潔工及幫工	4	0.0	50.0	-
採礦、營建、製造及運輸勞力工	270	0.7	-	-
廢棄物服務工及環境清掃工	4	0.0	-	-
其他基層技術工及勞力工	9	0.0	-	-
按員工規模分				
3 0 0 人 以 上	3 628	9.5	0.1	1.7
1 0 0 人至 2 9 9 人	4 183	11.0	-	-
3 0 人至 9 9 人	3 955	10.4	-	8.8
2 9 人及 以 下	26 377	69.2	-	1.1

註：「專業人員」包括工程師及其他專技人員；「技藝有關工作人員、機械設備操作及組裝人員」包括生產操作人員及作業員。

一按職類及員工規模分（續）

107年8月底

單位：人；%

用				條			
教 育 程 度				最 低 工 作 經 驗			
高中（職）	專科	大學及以上	不拘	1年～ 未滿3年	3年～ 未滿5年	5年 以上	不拘
-	-	100.0	-	33.3	-	33.3	33.3
-	-	100.0	-	42.9	-	57.1	-
16.2	2.8	2.3	78.7	16.7	78.7	-	4.6
13.1	31.9	52.8	2.2	46.7	6.1	0.9	46.3
-	-	100.0	-	-	100.0	-	-
39.9	38.5	8.9	12.7	21.7	3.8	0.4	74.1
37.6	61.5	0.8	0.1	22.3	0.2	-	77.5
61.3	21.5	13.1	4.1	7.3	17.3	-	75.4
37.3	41.2	21.4	-	48.7	-	3.9	47.4
33.3	7.9	15.3	43.5	18.5	2.2	-	79.3
-	59.4	-	40.6	-	59.4	-	40.6
52.2	4.8	3.2	36.4	12.4	1.9	-	85.7
91.3	8.7	-	-	-	-	-	100.0
100.0	-	-	-	50.0	-	-	50.0
52.2	4.8	3.0	36.6	12.5	1.9	-	85.7
-	-	100.0	-	-	-	-	100.0
24.2	10.2	0.1	59.9	19.1	6.4	0.1	74.4
-	100.0	-	-	-	-	-	100.0
100.0	-	-	-	-	100.0	-	-
-	2.4	-	97.6	-	-	-	100.0
67.2	32.8	-	-	67.2	-	1.8	31.0
99.0	1.0	-	-	-	-	-	100.0
0.8	82.5	0.2	16.5	0.2	-	-	99.8
-	-	-	100.0	-	-	-	100.0
13.7	-	-	86.3	13.7	-	-	86.3
-	-	100.0	-	-	-	-	100.0
100.0	-	-	-	-	-	-	100.0
100.0	-	-	-	-	-	-	100.0
100.0	-	-	-	-	-	-	100.0
5.3	-	-	94.7	40.8	35.6	-	23.7
36.6	0.4	0.1	40.9	28.6	0.2	-	71.2
100.0	-	-	-	-	-	-	100.0
39.4	10.8	-	49.1	0.7	-	-	99.3
-	-	-	50.0	-	-	-	100.0
37.0	11.5	-	51.5	0.7	-	-	99.3
100.0	-	-	-	-	-	-	100.0
100.0	-	-	-	-	-	-	100.0
32.1	10.2	40.4	15.5	21.0	7.4	3.2	68.5
20.3	18.8	34.4	26.5	17.3	13.1	5.9	63.7
28.1	20.1	34.4	8.5	38.0	10.5	2.3	49.2
42.5	19.8	11.1	25.5	26.4	7.1	2.7	63.9

表 1 7 運輸及倉儲業廠商空缺員工僱用條件概況

項 目 別	空 缺 員 工 人 數	結 構 比	僱 用	
			最 低	
			國 小	國 中
總計	7 398	100.0	3.3	5.1
主管及監督人員	44	0.6	-	-
高階主管及總執行長	1	0.0	-	-
行政及商業經理人員	2	0.0	-	-
生產及專業服務經理人員	7	0.1	-	-
辦公室監督人員	34	0.5	-	-
專業人員	186	2.5	-	-
機械工程師	3	0.0	-	-
電機工程師	35	0.5	-	-
電子工程師	7	0.1	-	-
護理及助產專業人員	3	0.0	-	-
財務專業人員	1	0.0	-	-
行政專業人員	47	0.6	-	-
行銷、公關及技術銷售專業人員	51	0.7	-	-
軟體與應用程式開發人員及分析師	19	0.3	-	-
資料庫及網路專業人員	18	0.2	-	-
法律專業人員	2	0.0	-	-
技術員及助理專業人員	2 104	28.4	-	-
營建工程技術員	4	0.1	-	-
電機工程技術員	1 510	20.4	-	-
機械工程技術員	58	0.8	-	-
工業及生產技術員	30	0.4	-	-
船舶、航空器監管及有關技術員	34	0.5	-	-
護理助理專業人員	1	0.0	-	-
環境及職業衛生技術員	3	0.0	-	-
會計、統計、數學及精算助理專業人員	52	0.7	-	-
商業銷售代表	214	2.9	-	-
採購員	4	0.1	-	-
其他企業支援服務代理人	36	0.5	-	-

註：「專業人員」包括工程師及其他專技人員；「技藝有關工作人員、機械設備操作及組裝人員」包括生產操作人員及作業員。

一按職類及員工規模分

1 0 7 年 8 月 底

單位：人；%

用 條 件				件			
教 育 程 度				最 低 工 作 經 驗			
高中（職）	專科	大學及以上	不拘	1年～ 未滿3年	3年～ 未滿5年	5年 以上	不拘
23.5	7.7	7.4	52.9	17.4	9.6	0.3	72.7
-	25.0	75.0	-	29.5	11.4	27.3	31.8
-	-	100.0	-	-	-	-	100.0
-	-	100.0	-	-	-	100.0	-
-	14.3	85.7	-	-	57.1	14.3	28.6
-	29.4	70.6	-	38.2	2.9	26.5	32.4
-	12.4	73.7	14.0	36.6	7.5	1.1	54.8
-	66.7	33.3	-	66.7	33.3	-	-
-	-	100.0	-	-	-	-	100.0
-	-	100.0	-	-	-	28.6	71.4
-	-	100.0	-	33.3	66.7	-	-
-	100.0	-	-	-	-	-	100.0
-	42.6	57.4	-	6.4	4.3	-	89.4
-	-	49.0	51.0	88.2	5.9	-	5.9
-	-	100.0	-	42.1	10.5	-	47.4
-	-	100.0	-	50.0	11.1	-	38.9
-	-	100.0	-	-	100.0	-	-
6.7	6.7	9.8	76.8	4.3	4.8	0.2	90.7
50.0	-	50.0	-	-	50.0	-	50.0
1.2	-	1.1	97.7	-	1.3	-	98.7
37.9	3.4	50.0	8.6	37.9	12.1	-	50.0
13.3	-	-	86.7	-	-	-	100.0
23.5	2.9	73.5	-	-	5.9	11.8	82.4
-	-	100.0	-	-	100.0	-	-
33.3	-	66.7	-	-	66.7	-	33.3
11.5	73.1	5.8	9.6	48.1	5.8	-	46.2
1.4	43.5	33.2	22.0	15.4	16.8	-	67.8
50.0	25.0	25.0	-	-	75.0	-	25.0
-	13.9	41.7	44.4	27.8	44.4	-	27.8

表 1 7 運輸及倉儲業廠商空缺員工僱用條件概況

項 目 別	空 缺 員 工 人 數	結 構 比	僱 用	
			最 低	
			國 小	國 中
專業秘書	87	1.2	-	-
其他藝術、文化及烹飪有關助理專業人員	10	0.1	-	-
資訊及通訊技術員	61	0.8	-	-
事務支援人員	1 266	17.1	-	0.5
一般及文書事務員	223	3.0	-	-
銀行櫃員、收帳員及有關事務人員	4	0.1	-	-
顧客資訊事務人員	32	0.4	-	-
會計、統計及有關事務人員	171	2.3	-	-
生產、運輸及有關事務人員	826	11.2	-	0.7
人事事務人員	2	0.0	-	-
未分類其他事務支援人員	8	0.1	-	-
服務及銷售工作人員	223	3.0	-	-
旅運服務及有關工作人員	128	1.7	-	-
銷售及展示工作人員	36	0.5	-	-
保安服務工作人員	59	0.8	-	-
技藝有關工作人員、機械設備操作及組裝人員	3 540	47.9	6.9	10.5
機械維修人員	179	2.4	14.0	-
電子設備裝修人員	3	0.0	-	-
駕駛及有關工作人員	3 256	44.0	6.8	11.0
移運設備操作人員	102	1.4	-	11.8
基層技術工及勞力工	35	0.5	-	8.6
清潔工及幫工	2	0	-	-
採礦、營建、製造及運輸勞力工	30	0.4	-	-
其他基層技術工及勞力工	3	0.0	-	100.0
按員工規模分				
3 0 0 人 以 上	3 976	53.7	3.3	6.6
1 0 0 人至2 9 9 人	661	8.9	-	8.0
3 0 人至 9 9 人	573	7.7	-	2.3
2 9 人及 以 下	2 188	29.6	5.2	2.3

註：「專業人員」包括工程師及其他專技人員；「技藝有關工作人員、機械設備操作及組裝人員」包括生產操作人員及作業員。

一按職類及員工規模分(續)

1 0 7 年 8 月 底

單位：人；%

用 條 件							
教 育 程 度				最 低 工 作 經 驗			
高中(職)	專科	大學及以上	不拘	1年～ 未滿3年	3年～ 未滿5年	5年 以上	不拘
10.3	-	42.5	47.1	-	-	-	100.0
100.0	-	-	-	-	100.0	-	-
91.8	1.6	6.6	-	-	1.6	-	98.4
30.9	29.4	12.3	26.9	23.5	0.2	-	76.4
13.5	62.3	23.3	0.9	10.8	-	-	89.2
100.0	-	-	-	-	-	-	100.0
43.8	46.9	9.4	-	68.8	-	-	31.3
31.0	21.1	25.7	22.2	45.0	-	-	55.0
34.6	22.0	6.7	36.0	21.1	-	-	78.9
-	-	100.0	-	-	100.0	-	-
50.0	-	-	50.0	-	-	-	100.0
73.1	-	5.8	21.1	1.3	2.2	-	96.4
78.1	-	7.0	14.8	-	3.9	-	96.1
11.1	-	11.1	77.8	-	-	-	100.0
100.0	-	-	-	5.1	-	-	94.9
29.0	0.7	-	52.9	23.0	16.5	0.1	60.3
66.5	14.0	-	5.6	3.4	12.3	2.2	82.1
100.0	-	-	-	-	-	-	100.0
25.9	-	-	56.3	24.8	17.0	-	58.2
59.8	-	-	28.4	2.9	8.8	-	88.2
54.3	-	-	37.1	-	-	-	100.0
-	-	-	100.0	-	-	-	100.0
63.3	-	-	36.7	-	-	-	100.0
-	-	-	-	-	-	-	100.0
22.9	3.1	6.2	57.9	10.5	1.0	0.1	88.4
18.2	20.0	10.0	43.9	24.8	5.4	1.4	68.4
47.5	1.9	13.8	34.6	46.4	6.5	1.7	45.4
20.1	14.0	7.0	51.4	20.0	27.4	-	52.6

表 1 8 住宿及餐飲業廠商空缺員工僱用條件概況

項 目 別	空 缺 員 工 人 數	結 構 比	僱 用	
			最 低	
			國 小	國 中
總計	16 483	100.0	-	0.8
主管及監督人員	14	0.1	-	-
高階主管及總執行長	2	0.0	-	-
行政及商業經理人員	2	0.0	-	-
生產及專業服務經理人員	1	0.0	-	-
辦公室監督人員	9	0.1	-	-
專業人員	34	0.2	-	-
護理及助產專業人員	1	0.0	-	-
營養師	6	0.0	-	-
行政專業人員	25	0.2	-	-
行銷、公關及技術銷售專業人員	1	0.0	-	-
軟體與應用程式開發人員及分析師	1	0.0	-	-
技術員及助理專業人員	80	0.5	-	-
電機工程技術員	16	0.1	-	-
電子工程技術員	2	0.0	-	-
工業及生產技術員	4	0.0	-	-
環境及職業衛生技術員	1	0.0	-	-
會計、統計、數學及精算助理專業人員	30	0.2	-	-
商業銷售代表	21	0.1	-	-
專業秘書	2	0.0	-	-
資訊及通訊技術員	4	0.0	-	-
事務支援人員	368	2.2	-	-
一般及文書事務員	15	0.1	-	-
顧客資訊事務人員	329	2.0	-	-
會計、統計及有關事務人員	10	0.1	-	-
生產、運輸及有關事務人員	14	0.1	-	-
服務及銷售工作人員	15 237	92.4	-	0.7
廚師	2 441	14.8	-	2.3
餐飲服務人員	7 175	43.5	-	0.7
銷售及展示工作人員	5 515	33.5	-	-
保安服務工作人員	106	0.6	-	-
技藝有關工作人員、機械設備操作及組裝人員	265	1.6	-	-
營建構造及有關工作人員	2	0.0	-	-
建築物修整及有關工作人員	16	0.1	-	-
機械維修人員	2	0.0	-	-
電力設備裝修人員	5	0.0	-	-
食品製造及有關工作人員	131	0.8	-	-
食品及有關產品機械操作人員	64	0.4	-	-
其他生產機械設備操作人員	14	0.1	-	-
駕駛及有關工作人員	16	0.1	-	-
移運設備操作人員	15	0.1	-	-
基層技術工及勞力工	485	2.9	-	6.8
清潔工及幫工	456	2.8	-	4.8
其他基層技術工及勞力工	29	0.2	-	37.9
按員工規模分				
3 0 0 人 以 上	3 166	19.2	-	0.6
1 0 0 人至 2 9 9 人	1 512	9.2	-	0.7
3 0 人至 9 9 人	1 962	11.9	-	1.1
2 9 人及 以 下	9 843	59.7	-	0.9

註：「專業人員」包括工程師及其他專技人員；「技藝有關工作人員、機械設備操作及組裝人員」包括生產操作人員及作業員。

一按職類及員工規模分

1 0 7 年 8 月 底

單位：人；%

用				條			
教 育 程 度				最 低 工 作 經 驗			
高中（職）	專科	大學及以上	不拘	1年～ 未滿3年	3年～ 未滿5年	5年 以上	不拘
55.6	2.9	3.7	36.9	18.0	0.4	0.0	81.5
-	7.1	92.9	-	42.9	14.3	42.9	-
-	-	100.0	-	-	-	100.0	-
-	-	100.0	-	-	-	100.0	-
-	100.0	-	-	-	-	100.0	-
-	-	100.0	-	66.7	22.2	11.1	-
-	73.5	26.5	-	76.5	2.9	2.9	17.6
-	-	100.0	-	-	100.0	-	-
-	-	100.0	-	-	-	-	100.0
-	100.0	-	-	100.0	-	-	-
-	-	100.0	-	100.0	-	-	-
-	-	100.0	-	-	-	100.0	-
20.0	13.8	66.3	-	58.8	15.0	1.3	25.0
100.0	-	-	-	62.5	-	-	37.5
-	100.0	-	-	-	-	-	100.0
-	-	100.0	-	-	75.0	-	25.0
-	-	100.0	-	-	-	100.0	-
-	13.3	86.7	-	60.0	16.7	-	23.3
-	19.0	81.0	-	71.4	14.3	-	14.3
-	50.0	50.0	-	-	50.0	-	50.0
-	-	100.0	-	100.0	-	-	-
31.3	12.5	40.2	16.0	38.9	0.5	-	60.6
66.7	13.3	-	20.0	-	-	-	100.0
29.2	12.2	43.5	15.2	40.1	-	-	59.9
10.0	40.0	50.0	-	60.0	20.0	-	20.0
57.1	-	-	42.9	35.7	-	-	64.3
58.0	2.5	2.6	36.3	17.2	0.3	-	82.5
37.1	0.2	0.2	60.2	50.0	1.4	-	48.6
58.5	3.0	5.4	32.4	13.1	0.1	-	86.9
67.3	2.0	-	30.7	7.6	-	-	92.4
15.1	45.3	-	39.6	45.3	-	-	54.7
22.6	7.5	-	69.8	21.9	2.3	-	75.8
100.0	-	-	-	-	100.0	-	-
-	100.0	-	-	100.0	-	-	-
100.0	-	-	-	-	-	-	100.0
40.0	-	-	60.0	40.0	-	-	60.0
3.1	-	-	96.9	3.1	-	-	96.9
25.0	6.3	-	68.8	9.4	6.3	-	84.4
100.0	-	-	-	-	-	-	100.0
31.3	-	-	68.8	93.8	-	-	6.3
100.0	-	-	-	100.0	-	-	-
30.9	0.6	-	61.6	13.4	-	-	86.6
32.5	0.2	-	62.5	14.3	-	-	85.7
6.9	6.9	-	48.3	-	-	-	100.0
82.6	3.9	3.1	9.8	8.1	0.9	0.3	90.8
19.2	9.9	9.5	60.8	78.6	0.4	-	21.0
64.6	-	3.7	30.6	21.4	1.5	-	77.1
50.8	2.2	3.1	43.1	11.2	-	-	88.8

表 1 9 資訊及通訊傳播業廠商空缺員工僱用條件概況

項 目 別	空 缺 人 數	結構比	僱	
			最 低	
			國小	國中
總計	6 697	100.0	-	0.5
主管及監督人員	176	2.6	-	-
行政及商業經理人員	56	0.8	-	-
生產及專業服務經理人員	12	0.2	-	-
辦公室監督人員	108	1.6	-	-
專業人員	3 281	49.0	-	-
工業及生產工程師	21	0.3	-	-
其他工程專業人員	11	0.2	-	-
電機工程師	1	0.0	-	-
電子工程師	237	3.5	-	-
電信工程師	20	0.3	-	-
設計師	71	1.1	-	-
護理及助產專業人員	1	0.0	-	-
財務專業人員	13	0.2	-	-
行政專業人員	37	0.6	-	-
行銷、公關及技術銷售專業人員	376	5.6	-	-
軟體與應用程式開發人員及分析師	2 184	32.6	-	-
資料庫及網路專業人員	122	1.8	-	-
法律專業人員	4	0.1	-	-
作家、新聞記者及語言學專業人員	116	1.7	-	-
其他創作及表演藝術人員	67	1.0	-	-
技術員及助理專業人員	2 190	32.7	-	-
電機工程技術員	16	0.2	-	-
電子工程技術員	201	3.0	-	-
機械工程技術員	17	0.3	-	-
工業及生產技術員	6	0.1	-	-
會計、統計、數學及精算助理專業人員	48	0.7	-	-
商業銷售代表	982	14.7	-	-
採購員	112	1.7	-	-
其他企業支援服務代理人	41	0.6	-	-
專業秘書	57	0.9	-	-
法律及有關助理專業人員	3	0.0	-	-
其他藝術、文化及烹飪有關助理專業人員	6	0.1	-	-
資訊及通訊技術員	508	7.6	-	-
廣播及視聽技術員	150	2.2	-	-
電信工程技術員	43	0.6	-	-
事務支援人員	702	10.5	-	5.1
一般及文書事務員	261	3.9	-	-
顧客資訊事務人員	292	4.4	-	12.3
會計、統計及有關事務人員	10	0.1	-	-
生產、運輸及有關事務人員	103	1.5	-	-
人事事務人員	3	0.0	-	-
未分類其他事務支援人員	33	0.5	-	-
服務及銷售工作人員	194	2.9	-	-
銷售及展示工作人員	194	2.9	-	-
技藝有關工作人員、機械設備操作及組裝人員	49	0.7	-	-
電子設備裝修人員	43	0.6	-	-
駕駛及有關工作人員	6	0.1	-	-
基層技術工及勞力工	105	1.6	-	-
街頭服務工	86	1.3	-	-
其他基層技術工及勞力工	19	0.3	-	-
按員工規模分				
3 0 0 人 以 上	1 177	17.6	-	-
1 0 0 人至 2 9 9 人	1 097	16.4	-	-
3 0 人至 9 9 人	1 748	26.1	-	2.1
2 9 人及 以 下	2 675	39.9	-	-

註：「專業人員」包括工程師及其他專技人員；「技藝有關工作人員、機械設備操作及組裝人員」包括生產操作人員及作業員。

一按職類及員工規模分

1 0 7 年 8 月 底

單位：人；%

用				條			
教 育 程 度				最 低 工 作 經 驗			
高中（職）	專科	大學及以上	不拘	1年～ 未滿3年	3年～ 未滿5年	5年 以上	不拘
10.5	14.7	62.2	12.1	36.7	13.7	10.1	39.5
3.4	1.7	84.7	10.2	10.8	29.5	59.7	-
-	1.8	76.8	21.4	21.4	30.4	48.2	-
-	-	100.0	-	-	83.3	16.7	-
5.6	1.9	87.0	5.6	6.5	23.1	70.4	-
0.5	12.8	71.7	15.0	39.1	17.7	15.9	27.3
-	-	100.0	-	100.0	-	-	-
100.0	-	-	-	-	-	-	100.0
-	-	100.0	-	-	100.0	-	-
-	47.3	47.7	5.1	64.1	8.9	4.6	22.4
-	75.0	25.0	-	40.0	-	10.0	50.0
-	39.4	15.5	45.1	49.3	8.5	9.9	32.4
-	100.0	-	-	100.0	-	-	-
-	-	100.0	-	92.3	-	-	7.7
-	-	100.0	-	43.2	29.7	-	27.0
1.1	12.5	52.4	34.0	35.6	12.0	13.3	39.1
-	9.3	76.1	14.6	36.7	17.8	20.0	25.5
-	0.8	99.2	-	32.0	25.4	6.6	36.1
-	-	100.0	-	75.0	-	25.0	-
-	9.5	90.5	-	51.7	9.5	5.2	33.6
3.0	1.5	95.5	-	-	98.5	1.5	-
16.8	16.6	58.7	7.9	38.9	7.6	2.2	51.2
-	-	100.0	-	100.0	-	-	-
-	34.3	56.7	9.0	39.8	-	-	60.2
-	-	100.0	-	100.0	-	-	-
-	100.0	-	-	100.0	-	-	-
12.5	10.4	77.1	-	27.1	58.3	-	14.6
8.8	6.6	72.9	11.7	33.3	10.7	1.2	54.8
1.8	74.1	24.1	-	1.8	25.0	-	73.2
-	12.2	-	87.8	-	-	87.8	12.2
10.5	49.1	40.4	-	43.9	-	-	56.1
-	-	100.0	-	100.0	-	-	-
66.7	-	33.3	-	-	-	-	100.0
20.1	15.0	64.4	0.6	40.6	-	0.2	59.3
88.7	10.7	0.7	-	96.7	3.3	-	-
69.8	25.6	4.7	-	30.2	-	-	69.8
22.8	25.6	45.6	0.9	39.5	16.2	-	44.3
10.0	7.3	82.8	-	18.0	33.0	-	49.0
38.7	26.7	20.9	1.4	36.3	9.2	-	54.5
-	10.0	90.0	-	100.0	-	-	-
20.4	79.6	-	-	79.6	-	-	20.4
-	-	100.0	-	66.7	33.3	-	-
-	-	93.9	6.1	90.9	-	-	9.1
44.8	10.8	28.9	15.5	11.3	2.1	-	86.6
44.8	10.8	28.9	15.5	11.3	2.1	-	86.6
87.8	-	-	12.2	12.2	-	-	87.8
100.0	-	-	-	-	-	-	100.0
-	-	-	100.0	100.0	-	-	-
18.1	-	-	81.9	-	-	-	100.0
-	-	-	100.0	-	-	-	100.0
100.0	-	-	-	-	-	-	100.0
9.8	5.6	82.4	2.2	35.7	25.9	3.7	34.7
19.5	34.1	37.5	8.9	53.3	10.8	7.1	28.8
7.3	7.9	69.9	12.9	29.6	8.9	30.8	30.7
9.1	15.3	58.4	17.2	35.0	12.6	0.6	51.7

表 2 0 金融及保險業廠商空缺員工僱用條件概況

民國

項 目 別	空 缺 員 工 人 數	結構比	僱	
			最 低	
			國小	國中
總計	7 630	100.0	-	0.4
主管及監督人員	210	2.8	-	-
行政及商業經理人員	112	1.5	-	-
生產及專業服務經理人員	40	0.5	-	-
辦公室監督人員	58	0.8	-	-
專業人員	1 923	25.2	-	-
數學、精算及統計學專業人員	115	1.5	-	-
設計師	2	0.0	-	-
財務專業人員	330	4.3	-	-
行政專業人員	467	6.1	-	-
行銷、公關及技術銷售專業人員	141	1.8	-	-
軟體與應用程式開發人員及分析師	146	1.9	-	-
資料庫及網路專業人員	56	0.7	-	-
法律專業人員	76	1.0	-	-
經濟學專業人員	587	7.7	-	-
作家、新聞記者及語言學專業人員	3	0.0	-	-
技術員及助理專業人員	3 358	44.0	-	-
營建工程技術員	1	0.0	-	-
電機工程技術員	77	1.0	-	-
電子工程技術員	6	0.1	-	-
護理助理專業人員	3	0.0	-	-
證券金融交易員及經紀人	975	12.8	-	-
信用及貸款人員	279	3.7	-	-
會計、統計、數學及精算助理專業人員	78	1.0	-	-
保險代理人	146	1.9	-	-
商業銷售代表	1 235	16.2	-	-
採購員	17	0.2	-	-
買賣經紀人	2	0.0	-	-
其他企業支援服務代理人	4	0.1	-	-
專業秘書	67	0.9	-	-
法律及有關助理專業人員	22	0.3	-	-
其他藝術、文化及烹飪有關助理專業人員	8	0.1	-	-
資訊及通訊技術員	438	5.7	-	-
事務支援人員	1 666	21.8	-	-
一般及文書事務員	521	6.8	-	-
銀行櫃員、收帳員及有關事務人員	790	10.4	-	-
顧客資訊事務人員	148	1.9	-	-
會計、統計及有關事務人員	177	2.3	-	-
人事事務人員	30	0.4	-	-
服務及銷售工作人員	443	5.8	-	-
銷售及展示工作人員	443	5.8	-	-
技藝有關工作人員、機械設備操作及組裝人員	6	0.1	-	100.0
駕駛及有關工作人員	6	0.1	-	100.0
基層技術工及勞力工	24	0.3	-	100.0
清潔工及幫工	24	0.3	-	100.0
按員工規模分				
3 0 0 人 以 上	5 404	70.8	-	0.6
1 0 0 人至 2 9 9 人	645	8.5	-	-
3 0 人至 9 9 人	301	3.9	-	-
2 9 人及 以 下	1 280	16.8	-	-

註：「專業人員」包括工程師及其他專技人員；「技藝有關工作人員、機械設備操作及組裝人員」包括生產操作人員及作業員。

一按職類及員工規模分

1 0 7 年 8 月 底

單位：人；%

用				條			
教 育 程 度				最 低 工 作 經 驗			
高中（職）	專科	大學及以上	不拘	1年～ 未滿3年	3年～ 未滿5年	5年 以上	不拘
7.8	30.1	59.9	1.7	46.9	7.3	3.3	42.5
-	-	100.0	-	14.3	43.8	39.5	2.4
-	-	100.0	-	-	68.8	31.3	-
-	-	100.0	-	-	7.5	92.5	-
-	-	100.0	-	51.7	20.7	19.0	8.6
-	5.9	94.1	-	54.0	9.8	5.7	30.4
-	1.7	98.3	-	80.9	3.5	13.9	1.7
-	50.0	50.0	-	-	50.0	-	50.0
-	8.5	91.5	-	55.2	13.9	3.6	27.3
-	2.6	97.4	-	11.8	1.3	3.4	83.5
-	46.1	53.9	-	28.4	56.7	11.3	3.5
-	2.1	97.9	-	16.4	26.0	18.5	39.0
-	5.4	94.6	-	58.9	19.6	3.6	17.9
-	-	100.0	-	28.9	3.9	27.6	39.5
-	-	100.0	-	100.0	-	-	-
-	-	100.0	-	100.0	-	-	-
4.6	42.5	49.1	3.8	60.8	6.0	1.6	31.6
-	-	100.0	-	100.0	-	-	-
-	-	100.0	-	100.0	-	-	-
-	-	100.0	-	-	100.0	-	-
-	33.3	66.7	-	66.7	33.3	-	-
7.8	38.5	52.9	0.8	60.1	3.5	1.9	34.5
10.0	8.2	81.7	-	67.4	-	0.4	32.3
-	2.6	97.4	-	24.4	34.6	21.8	19.2
1.4	7.5	82.9	8.2	13.0	21.9	2.1	63.0
4.0	68.3	19.1	8.6	75.5	3.3	0.7	20.5
-	-	100.0	-	5.9	35.3	-	58.8
-	-	100.0	-	-	-	-	100.0
-	-	100.0	-	-	100.0	-	-
-	10.4	89.6	-	77.6	4.5	-	17.9
-	-	100.0	-	40.9	27.3	18.2	13.6
-	-	100.0	-	100.0	-	-	-
-	37.7	62.3	-	34.0	9.1	0.5	56.4
6.0	44.1	49.6	0.4	24.4	4.6	-	70.9
18.2	18.6	63.1	-	19.8	1.3	-	78.9
-	69.2	30.8	-	22.9	5.6	-	71.5
0.7	31.1	68.2	-	35.1	3.4	-	61.5
2.3	24.9	69.5	3.4	23.2	11.9	-	65.0
-	-	100.0	-	100.0	-	-	-
77.2	4.7	18.1	-	13.5	-	-	86.5
77.2	4.7	18.1	-	13.5	-	-	86.5
-	-	-	-	-	-	-	100.0
-	-	-	-	-	-	-	100.0
-	-	-	-	-	-	-	100.0
-	-	-	-	-	-	-	100.0
7.2	27.0	62.9	2.3	39.4	8.5	2.3	49.8
25.9	15.0	59.1	-	16.9	10.1	12.2	60.8
13.3	12.0	72.1	2.7	19.6	11.6	15.0	53.8
-	54.9	45.1	-	100.0	-	-	-

表 2 1 不動產業廠商空缺員工僱用條件概況

項 目 別	空 缺 員 工 人 數	結構比	僱	
			最 低	
			國小	國中
總計	5 088	100.0	-	-
主管及監督人員	240	4.7	-	-
採礦、製造及營造監督人員	185	3.6	-	-
辦公室監督人員	55	1.1	-	-
專業人員	192	3.8	-	-
土木工程師	11	0.2	-	-
電機工程師	34	0.7	-	-
建築師	26	0.5	-	-
設計師	11	0.2	-	-
財務專業人員	25	0.5	-	-
行政專業人員	14	0.3	-	-
行銷、公關及技術銷售專業人員	60	1.2	-	-
軟體與應用程式開發人員及分析師	11	0.2	-	-
技術員及助理專業人員	4 268	83.9	-	-
營建工程技術員	2	0.0	-	-
生命科學技術員及有關助理專業人員	5	0.1	-	-
環境及職業衛生技術員	11	0.2	-	-
會計、統計、數學及精算助理專業人員	54	1.1	-	-
商業銷售代表	2	0.0	-	-
採購員	33	0.6	-	-
不動產經紀人	4 146	81.5	-	-
資訊及通訊技術員	15	0.3	-	-
事務支援人員	205	4.0	-	-
一般及文書事務員	147	2.9	-	-
顧客資訊事務人員	45	0.9	-	-
會計、統計及有關事務人員	13	0.3	-	-
服務及銷售工作人員	150	2.9	-	-
建築物管理員	42	0.8	-	-
銷售及展示工作人員	108	2.1	-	-
技藝有關工作人員、機械設備操作及組裝人員	11	0.2	-	-
駕駛及有關工作人員	11	0.2	-	-
基層技術工及勞力工	22	0.4	-	-
清潔工及幫工	22	0.4	-	-
按員工規模分				
3 0 0 人 以 上	150	2.9	-	-
1 0 0 人至 2 9 9 人	121	2.4	-	-
3 0 人至 9 9 人	811	15.9	-	-
2 9 人及 以 下	4 006	78.7	-	-

註：「專業人員」包括工程師及其他專技人員；「技藝有關工作人員、機械設備操作及組裝人員」包括生產操作人員及作業員。

一按職類及員工規模分

1 0 7 年 8 月 底

單位：人；%

用				條				件
教 育 程 度				最 低 工 作 經 驗				
高中（職）	專科	大學及以上	不拘	1年～ 未滿3年	3年～ 未滿5年	5年 以上	不拘	
57.9	12.6	8.6	20.9	8.8	4.7	4.3	82.2	
-	22.9	8.3	68.8	68.8	-	31.3	-	
-	5.9	4.9	89.2	89.2	-	10.8	-	
-	80.0	20.0	-	-	-	100.0	-	
-	44.8	39.1	16.1	10.4	36.5	40.6	12.5	
-	100.0	-	-	-	100.0	-	-	
-	26.5	8.8	64.7	-	-	91.2	8.8	
-	-	65.4	34.6	-	100.0	-	-	
-	-	100.0	-	-	100.0	-	-	
-	88.0	12.0	-	-	-	88.0	12.0	
-	78.6	21.4	-	-	78.6	21.4	-	
-	36.7	63.3	-	33.3	18.3	36.7	11.7	
-	100.0	-	-	-	-	-	100.0	
63.8	9.1	7.8	19.4	4.4	2.2	0.8	92.7	
-	-	100.0	-	-	-	-	100.0	
60.0	-	40.0	-	-	-	-	100.0	
-	100.0	-	-	-	100.0	-	-	
-	61.1	38.9	-	40.7	59.3	-	-	
100.0	-	-	-	-	-	-	100.0	
-	100.0	-	-	-	-	66.7	33.3	
65.5	7.5	7.1	19.9	3.7	1.1	0.3	94.9	
-	-	100.0	-	60.0	40.0	-	-	
88.8	6.8	4.4	-	26.3	5.4	-	68.3	
93.9	-	6.1	-	6.1	-	-	93.9	
93.3	6.7	-	-	100.0	-	-	-	
15.4	84.6	-	-	-	84.6	-	15.4	
14.0	58.7	-	27.3	-	44.7	14.0	41.3	
50.0	50.0	-	-	-	-	50.0	50.0	
-	62.0	-	38.0	-	62.0	-	38.0	
-	100.0	-	-	-	-	100.0	-	
-	100.0	-	-	-	-	100.0	-	
100.0	-	-	-	100.0	-	-	-	
100.0	-	-	-	100.0	-	-	-	
100.0	-	-	-	-	-	-	100.0	
5.8	50.4	36.4	7.4	62.8	14.9	2.5	19.8	
-	50.3	11.1	38.6	6.7	19.9	18.5	55.0	
69.6	4.3	7.6	18.5	7.9	1.5	1.6	88.9	

表 2 2 專業、科學及技術服務業廠商空缺員工僱用條件概況

項 目 別	空 缺 員 工 人 數	結構比	僱 用	
			最 低	
			國小	國中
總計	8 070	100.0	-	-
主管及監督人員	467	5.8	-	-
高階主管及總執行長	105	1.3	-	-
行政及商業經理人員	252	3.1	-	-
生產及專業服務經理人員	1	0.0	-	-
辦公室監督人員	109	1.4	-	-
專業人員	2 490	30.9	-	-
物理、化學及地球科學專業人員	2	0.0	-	-
生物、植物及動物學有關專業人員	72	0.9	-	-
工業及生產工程師	203	2.5	-	-
土木工程師	35	0.4	-	-
環境工程師	57	0.7	-	-
機械工程師	16	0.2	-	-
化學工程師	95	1.2	-	-
電機工程師	9	0.1	-	-
電子工程師	421	5.2	-	-
建築師	64	0.8	-	-
設計師	257	3.2	-	-
環境及職業衛生專業人員	30	0.4	-	-
財務專業人員	59	0.7	-	-
行政專業人員	206	2.6	-	-
行銷、公關及技術銷售專業人員	310	3.8	-	-
軟體與應用程式開發人員及分析師	447	5.5	-	-
資料庫及網路專業人員	1	0.0	-	-
法律專業人員	191	2.4	-	-
作家、新聞記者及語言學專業人員	15	0.2	-	-
技術員及助理專業人員	3 119	38.6	-	-
物理及化學技術員	34	0.4	-	-
營建工程技術員	209	2.6	-	-
電機工程技術員	10	0.1	-	-
電子工程技術員	48	0.6	-	-
機械工程技術員	10	0.1	-	-
化學工程技術員	147	1.8	-	-
工業及生產技術員	33	0.4	-	-
製圖員	283	3.5	-	-
其他工程科學技術員	50	0.6	-	-

註：「專業人員」包括工程師及其他專技人員；「技藝有關工作人員、機械設備操作及組裝人員」包括生產操作人員及作業員。

一按職類及員工規模分

1 0 7 年 8 月 底

單位：人；%

用 條 件				件			
教 育 程 度				最 低 工 作 經 驗			
高中（職）	專科	大學及以上	不拘	1年～ 未滿3年	3年～ 未滿5年	5年 以上	不拘
19.3	9.3	65.2	6.2	38.8	12.4	9.1	39.7
-	2.1	97.9	-	-	58.5	41.5	-
-	-	100.0	-	-	100.0	-	-
-	-	100.0	-	-	48.8	51.2	-
-	-	100.0	-	-	-	100.0	-
-	9.2	90.8	-	-	41.3	58.7	-
-	12.9	76.8	10.2	27.6	13.8	11.0	47.6
-	-	100.0	-	50.0	-	-	50.0
-	22.2	77.8	-	73.6	-	-	26.4
-	-	100.0	-	3.0	5.9	40.9	50.2
-	28.6	71.4	-	57.1	37.1	-	5.7
-	29.8	70.2	-	17.5	29.8	-	52.6
-	81.3	18.8	-	-	100.0	-	-
-	18.9	81.1	-	15.8	-	1.1	83.2
-	-	100.0	-	-	33.3	22.2	44.4
-	0.7	99.3	-	14.0	31.6	20.0	34.4
-	-	100.0	-	-	-	-	100.0
-	-	49.0	51.0	95.7	0.8	2.3	1.2
-	-	16.7	83.3	83.3	16.7	-	-
-	-	100.0	-	84.7	-	13.6	1.7
-	44.2	55.8	-	51.0	16.0	9.2	23.8
-	-	68.1	31.9	6.8	16.1	14.2	62.9
-	34.5	65.5	-	11.6	13.2	5.4	69.8
-	-	100.0	-	-	100.0	-	-
-	-	100.0	-	5.2	-	1.0	93.7
-	-	100.0	-	100.0	-	-	-
25.6	9.0	63.5	1.9	44.1	4.0	6.2	45.7
-	-	100.0	-	11.8	-	88.2	-
3.8	73.7	22.5	-	82.8	-	0.5	16.7
20.0	-	80.0	-	30.0	20.0	-	50.0
43.8	8.3	47.9	-	8.3	-	-	91.7
-	-	100.0	-	20.0	-	20.0	60.0
-	64.6	35.4	-	8.8	5.4	6.1	79.6
-	-	100.0	-	-	-	87.9	12.1
-	-	100.0	-	16.6	-	-	83.4
2.0	-	98.0	-	-	-	-	100.0

表 2 2 專業、科學及技術服務業廠商空缺員工僱用條件概況

項 目 別	空 缺 員 工 人 數	結構比	僱 用	
			最 低	
			國小	國中
製程控制技術員	29	0.4	-	-
環境及職業衛生技術員	18	0.2	-	-
會計、統計、數學及精算助理專業人員	294	3.6	-	-
商業銷售代表	1 397	17.3	-	-
採購員	37	0.5	-	-
其他企業支援服務代理人	5	0.1	-	-
專業秘書	247	3.1	-	-
法律及有關助理專業人員	3	0.0	-	-
其他藝術、文化及烹飪有關助理專業人員	80	1.0	-	-
資訊及通訊技術員	185	2.3	-	-
事務支援人員	1 403	17.4	-	-
一般及文書事務員	382	4.7	-	-
顧客資訊事務人員	142	1.8	-	-
會計、統計及有關事務人員	315	3.9	-	-
生產、運輸及有關事務人員	549	6.8	-	-
未分類其他事務支援人員	15	0.2	-	-
服務及銷售工作人員	394	4.9	-	-
廚師	3	0.0	-	-
美髮、美容及造型設計有關工作人員	110	1.4	-	-
銷售及展示工作人員	281	3.5	-	-
技藝有關工作人員、機械設備操作及組裝人員	191	2.4	-	-
營建構造及有關工作人員	22	0.3	-	-
金屬鑄模、焊接、板金及有關工作人員	36	0.4	-	-
鍛造、工具製造及有關工作人員	18	0.2	-	-
機械維修人員	14	0.2	-	-
電力設備裝修人員	7	0.1	-	-
未分類其他技藝有關工作人員	76	0.9	-	-
駕駛及有關工作人員	18	0.2	-	-
基層技術工及勞力工	6	0.1	-	-
其他基層技術工及勞力工	6	0.1	-	-
按員工規模分				
3 0 0 人 以 上	1 102	13.7	-	-
1 0 0 人至 2 9 9 人	904	11.2	-	-
3 0 人至 9 9 人	941	11.7	-	-
2 9 人及 以 下	5 123	63.5	-	-

註：「專業人員」包括工程師及其他專技人員；「技藝有關工作人員、機械設備操作及組裝人員」包括生產操作人員及作業員。

一按職類及員工規模分（續）

107年8月底

單位：人；%

用				條			
教 育 程 度				最 低 工 作 經 驗			
高中（職）	專科	大學及以上	不拘	1年～ 未滿3年	3年～ 未滿5年	5年 以上	不拘
-	-	100.0	-	-	-	100.0	-
-	27.8	72.2	-	-	-	-	100.0
-	0.7	99.3	-	36.1	24.1	4.1	35.7
54.8	0.4	44.2	0.6	57.2	1.3	2.6	38.9
-	10.8	73.0	16.2	10.8	32.4	-	56.8
-	-	100.0	-	40.0	60.0	-	-
-	-	100.0	-	2.8	2.4	-	94.7
-	-	100.0	-	-	33.3	-	66.7
-	3.8	38.8	57.5	88.8	-	7.5	3.8
-	4.9	95.1	-	76.8	2.2	20.5	0.5
27.9	6.1	65.1	1.0	64.8	12.2	-	23.0
45.5	2.6	51.3	0.5	92.4	-	-	7.6
78.2	16.9	4.9	-	9.2	8.5	-	82.4
33.7	12.4	54.0	-	-	50.5	-	49.5
-	-	97.8	2.2	97.8	-	-	2.2
-	80.0	20.0	-	40.0	-	-	60.0
57.9	13.5	-	28.7	33.2	23.1	-	43.7
-	-	-	100.0	-	-	-	100.0
100.0	-	-	-	100.0	-	-	-
42.0	18.9	-	39.1	7.5	32.4	-	60.1
69.6	-	-	30.4	9.4	-	39.8	50.8
-	-	-	100.0	-	-	-	100.0
-	-	-	100.0	-	-	-	100.0
100.0	-	-	-	-	-	-	100.0
100.0	-	-	-	-	-	-	100.0
100.0	-	-	-	-	-	-	100.0
100.0	-	-	-	-	-	100.0	-
100.0	-	-	-	100.0	-	-	-
100.0	-	-	-	100.0	-	-	-
100.0	-	-	-	100.0	-	-	-
9.6	4.5	75.3	10.5	22.0	17.6	18.1	42.4
9.1	20.7	64.4	5.9	28.0	13.4	26.3	32.3
6.3	10.3	78.9	4.6	23.7	16.4	2.9	57.1
25.5	8.2	60.7	5.6	47.1	10.4	5.3	37.2

表 2 3 支援服務業廠商空缺員工僱用條件概況

項 目 別	空 缺 員 工 人 數	結 構 比	僱	
			最 低	
			國小	國中
總計	12 147	100.0	0.7	8.9
主管及監督人員	52	0.4	-	-
行政及商業經理人員	22	0.2	-	-
辦公室監督人員	30	0.2	-	-
專業人員	228	1.9	-	-
環境保護專業人員	5	0.0	-	-
電子工程師	57	0.5	-	-
設計師	6	0.0	-	-
環境及職業衛生專業人員	4	0.0	-	-
財務專業人員	44	0.4	-	-
行政專業人員	14	0.1	-	-
行銷、公關及技術銷售專業人員	51	0.4	-	-
軟體與應用程式開發人員及分析師	18	0.1	-	-
資料庫及網路專業人員	7	0.1	-	-
作家、新聞記者及語言學專業人員	22	0.2	-	-
技術員及助理專業人員	1 472	12.1	-	-
電機工程技術員	18	0.1	-	-
電子工程技術員	337	2.8	-	-
機械工程技術員	12	0.1	-	-
化學工程技術員	5	0.0	-	-
工業及生產技術員	72	0.6	-	-
製圖員	102	0.8	-	-
其他工程科學技術員	146	1.2	-	-
會計、統計、數學及精算助理專業人員	15	0.1	-	-
商業銷售代表	334	2.7	-	-
採購員	15	0.1	-	-
不動產經紀人	4	0.0	-	-
其他企業支援服務代理人	297	2.4	-	-
專業秘書	104	0.9	-	-
資訊及通訊技術員	11	0.1	-	-
事務支援人員	1 170	9.6	-	-
一般及文書事務員	226	1.9	-	-
銀行櫃員、收帳員及有關事務人員	10	0.1	-	-
顧客資訊事務人員	501	4.1	-	-
會計、統計及有關事務人員	5	0.0	-	-
生產、運輸及有關事務人員	205	1.7	-	-
人事事務人員	221	1.8	-	-
未分類其他事務支援人員	2	0.0	-	-
服務及銷售工作人員	4 183	34.4	1.1	3.5
建築物管理員	5	0.0	-	-
銷售及展示工作人員	430	3.5	-	-
個人照顧工作人員	76	0.6	-	-
保安服務工作人員	3 672	30.2	1.2	4.0
技藝有關工作人員、機械設備操作及組裝人員	2 254	18.6	-	26.0
鍛造、工具製造及有關工作人員	142	1.2	-	-
機械維修人員	189	1.6	-	-
未分類其他技藝有關工作人員	211	1.7	-	41.2
化學及照相產品機械操作人員	89	0.7	-	-
紡織品、毛皮及皮革製品機械操作人員	13	0.1	-	-
食品及有關產品機械操作人員	100	0.8	-	-
其他生產機械設備操作人員	633	5.2	-	-
組裝人員	660	5.4	-	75.8
駕駛及有關工作人員	26	0.2	-	-
移運設備操作人員	191	1.6	-	-
基層技術工及勞力工	2 788	23.0	1.5	12.5
清潔工及幫工	1 785	14.7	2.4	2.1
採礦、營建、製造及運輸勞力工	715	5.9	-	31.6
廢棄物服務工及環境清掃工	112	0.9	-	43.8
其他基層技術工及勞力工	176	1.4	-	19.9
按員工規模分				
3 0 0 人 以 上	3 247	26.7	0.4	22.2
1 0 0 人至 2 9 9 人	1 569	12.9	-	15.4
3 0 人至 9 9 人	2 456	20.2	1.2	4.8
2 9 人及 以 下	4 875	40.1	0.9	-

註：「專業人員」包括工程師及其他專技人員；「技藝有關工作人員、機械設備操作及組裝人員」包括生產操作人員及作業員。

一按職類及員工規模分

1 0 7 年 8 月 底

單位：人；%

用 條 件				最 低 工 作 經 驗			
教 育 程 度							
高中（職）	專科	大學及以上	不拘	1年～ 未滿3年	3年～ 未滿5年	5年 以上	不拘
31.0	3.6	7.5	48.3	26.0	6.4	0.6	67.0
-	3.8	96.2	-	3.8	-	96.2	-
-	-	100.0	-	-	-	100.0	-
-	6.7	93.3	-	6.7	-	93.3	-
-	8.3	91.7	-	53.1	28.5	8.3	10.1
-	-	100.0	-	-	100.0	-	-
-	-	100.0	-	-	100.0	-	-
-	-	100.0	-	100.0	-	-	-
-	-	100.0	-	-	-	-	100.0
-	-	100.0	-	81.8	-	18.2	-
-	21.4	78.6	-	21.4	7.1	-	71.4
-	13.7	86.3	-	78.4	-	21.6	-
-	50.0	50.0	-	38.9	11.1	-	50.0
-	-	100.0	-	100.0	-	-	-
-	-	100.0	-	100.0	-	-	-
41.0	4.8	17.1	37.1	23.4	3.1	-	73.4
5.6	77.8	16.7	-	16.7	5.6	-	77.8
3.0	-	0.3	96.7	-	0.3	-	99.7
16.7	25.0	58.3	-	83.3	-	-	16.7
40.0	60.0	-	-	-	-	-	100.0
97.2	-	2.8	-	-	-	-	100.0
-	-	-	100.0	-	-	-	100.0
100.0	-	-	-	2.1	18.5	-	79.5
-	20.0	80.0	-	20.0	40.0	-	40.0
48.5	12.3	34.4	4.8	33.5	1.5	-	65.0
46.7	20.0	33.3	-	40.0	-	-	60.0
-	-	100.0	-	-	-	-	100.0
68.7	-	31.3	-	68.7	-	-	31.3
-	-	1.9	98.1	-	1.9	-	98.1
-	27.3	72.7	-	36.4	36.4	-	27.3
43.8	22.1	18.7	15.5	56.8	0.6	-	42.6
44.7	23.9	23.9	7.5	19.5	-	-	80.5
50.0	50.0	-	-	100.0	-	-	-
74.5	11.8	13.8	-	77.4	0.4	-	22.2
100.0	-	-	-	-	100.0	-	-
13.7	13.7	-	72.7	6.8	-	-	93.2
-	50.7	43.4	5.9	94.1	-	-	5.9
-	-	-	100.0	-	-	-	100.0
39.4	1.3	3.3	51.3	43.6	3.4	0.0	52.9
-	-	100.0	-	-	100.0	-	-
19.8	8.1	30.0	42.1	1.4	26.0	-	72.6
100.0	-	-	-	100.0	-	-	-
40.6	0.6	0.1	53.5	47.5	0.7	0.1	51.8
33.7	1.2	2.0	37.1	6.4	22.4	-	71.2
-	-	-	100.0	-	-	-	100.0
91.5	8.5	-	-	-	-	-	100.0
-	-	-	58.8	-	-	-	100.0
100.0	-	-	-	-	-	-	100.0
-	-	-	100.0	-	-	-	100.0
-	-	-	100.0	-	-	-	100.0
64.9	1.7	5.2	28.1	-	-	-	100.0
0.2	-	1.2	22.9	0.2	75.8	-	24.1
69.2	-	15.4	15.4	19.2	15.4	-	65.4
35.1	-	-	64.9	72.8	-	-	27.2
8.6	-	-	77.4	2.1	0.5	-	97.3
0.6	-	-	94.9	2.5	0.3	-	97.3
12.4	-	-	55.9	-	-	-	100.0
8.9	-	-	47.3	13.4	8.9	-	77.7
74.4	-	-	5.7	-	-	-	100.0
31.1	6.8	8.2	31.2	14.4	19.4	1.1	65.1
30.0	3.4	10.2	40.9	9.1	1.4	0.6	89.0
50.7	1.8	8.6	33.0	11.5	2.7	1.1	84.7
21.4	2.3	5.7	69.7	46.6	1.2	-	52.2

表 2 4 教育服務業廠商空缺員工僱用條件概況

項 目 別	空 缺 員 工 人 數	結構比	僱 用	
			最 低	
			國小	國中
總計	1 715	100.0	-	-
主管及監督人員	-	-	-	-
專業人員	1 056	61.6	-	-
其他教學專業人員	1 026	59.8	-	-
行銷、公關及技術銷售專業人員	3	0.2	-	-
軟體與應用程式開發人員及分析師	25	1.5	-	-
資料庫及網路專業人員	2	0.1	-	-
技術員及助理專業人員	196	11.4	-	-
商業銷售代表	188	11.0	-	-
採購員	2	0.1	-	-
其他企業支援服務代理人	3	0.2	-	-
資訊及通訊技術員	3	0.2	-	-
事務支援人員	304	17.7	-	-
一般及文書事務員	69	4.0	-	-
顧客資訊事務人員	58	3.4	-	-
未分類其他事務支援人員	177	10.3	-	-
服務及銷售工作人員	159	9.3	-	-
餐飲服務人員	9	0.5	-	-
個人照顧工作人員	150	8.7	-	-
技藝有關工作人員、機械設備操作及組裝人員	-	-	-	-
基層技術工及勞力工	-	-	-	-
按員工規模分				
3 0 0 人 以 上	-	-	-	-
1 0 0 人至 2 9 9 人	80	4.7	-	-
3 0 人至 9 9 人	54	3.1	-	-
2 9 人及 以 下	1 581	92.2	-	-

註：「專業人員」包括工程師及其他專技人員；「技藝有關工作人員、機械設備操作及組裝人員」包括生產操作人員及作業員。

一按職類及員工規模分

1 0 7 年 8 月 底

單位：人；%

用 條 件				件			
教 育 程 度				最 低 工 作 經 驗			
高中（職）	專科	大學及以上	不拘	1年～ 未滿3年	3年～ 未滿5年	5年 以上	不拘
6.8	6.9	86.4	-	49.4	0.1	-	50.4
-	-	-	-	-	-	-	-
-	-	100.0	-	61.2	-	-	38.8
-	-	100.0	-	61.4	-	-	38.6
-	-	100.0	-	-	-	-	100.0
-	-	100.0	-	56.0	-	-	44.0
-	-	100.0	-	100.0	-	-	-
1.0	5.1	93.9	-	55.6	1.0	-	43.4
-	5.3	94.7	-	54.8	-	-	45.2
100.0	-	-	-	-	100.0	-	-
-	-	100.0	-	100.0	-	-	-
-	-	100.0	-	100.0	-	-	-
5.9	17.8	76.3	-	30.6	-	-	69.4
-	78.3	21.7	-	17.4	-	-	82.6
31.0	-	69.0	-	-	-	-	100.0
-	-	100.0	-	45.8	-	-	54.2
60.4	34.0	5.7	-	-	-	-	100.0
-	-	100.0	-	-	-	-	100.0
64.0	36.0	-	-	-	-	-	100.0
-	-	-	-	-	-	-	-
-	-	-	-	-	-	-	-
-	-	-	-	-	-	-	-
2.5	12.5	85.0	-	40.0	2.5	-	57.5
33.3	-	66.7	-	16.7	-	-	83.3
6.1	6.8	87.1	-	51.0	-	-	49.0

表 2 5 醫療保健服務業廠商空缺員工僱用條件概況

項 目 別	空 缺 員 工 人 數	結構比	僱 用	
			最 低	
			國小	國中
總計	10 238	100.0	0.7	1.7
主管及監督人員	19	0.2	-	-
生產及專業服務經理人員	5	0.0	-	-
辦公室監督人員	14	0.1	-	-
專業人員	6 299	61.5	-	-
物理、化學及地球科學專業人員	23	0.2	-	-
生物、植物及動物學有關專業人員	10	0.1	-	-
醫師等醫療專業人員	523	5.1	-	-
護理及助產專業人員	4 863	47.5	-	-
藥師	582	5.7	-	-
環境及職業衛生專業人員	4	0.0	-	-
營養師	6	0.1	-	-
未分類其他醫療保健專業人員	187	1.8	-	-
行政專業人員	2	0.0	-	-
行銷、公關及技術銷售專業人員	37	0.4	-	-
軟體與應用程式開發人員及分析師	42	0.4	-	-
資料庫及網路專業人員	6	0.1	-	-
心理學專業人員	14	0.1	-	-
技術員及助理專業人員	2 814	27.5	0.0	-
營建工程技術員	1	0.0	-	-
電機工程技術員	8	0.1	-	-
其他工程科學技術員	1	0.0	-	-
生命科學技術員及有關助理專業人員	29	0.3	-	-
醫學影像及治療設備技術員	358	3.5	-	-
醫學及病理檢驗技術員	337	3.3	-	-
藥學、醫學及牙科輔具技術員	25	0.2	-	-
護理助理專業人員	1 206	11.8	0.1	-
牙醫助理人員及鑲牙生	378	3.7	-	-
環境及職業衛生技術員	10	0.1	-	-
未分類其他醫療保健助理專業人員	230	2.2	-	-

註：「專業人員」包括工程師及其他專技人員；「技藝有關工作人員、機械設備操作及組裝人員」包括生產操作人員及作業員。

—按職類及員工規模分

1 0 7 年 8 月 底

單位：人；%

用				條				件
教 育 程 度				最 低 工 作 經 驗				
高中（職）	專科	大學及以上	不拘	1年～ 未滿3年	3年～ 未滿5年	5年 以上	不拘	
8.6	50.8	29.8	8.4	16.9	3.4	0.5	79.2	
-	-	100.0	-	42.1	-	52.6	5.3	
-	-	100.0	-	-	-	100.0	-	
-	-	100.0	-	57.1	-	35.7	7.1	
4.6	60.5	33.6	1.3	12.4	5.0	0.6	81.9	
-	-	100.0	-	-	-	-	100.0	
-	50.0	50.0	-	50.0	-	-	50.0	
-	1.3	98.7	-	9.2	9.4	4.4	77.1	
5.7	75.4	17.2	1.6	12.9	5.3	0.0	81.8	
2.1	12.7	84.4	0.9	5.3	-	1.2	93.5	
-	100.0	-	-	-	50.0	-	50.0	
-	66.7	33.3	-	-	-	-	100.0	
-	16.0	84.0	-	13.9	-	1.1	85.0	
-	-	100.0	-	100.0	-	-	-	
-	-	100.0	-	73.0	-	-	27.0	
-	38.1	61.9	-	23.8	19.0	-	57.1	
-	-	100.0	-	83.3	-	-	16.7	
-	-	100.0	-	14.3	-	35.7	50.0	
3.8	45.6	29.1	21.5	27.8	1.0	0.1	71.1	
-	-	100.0	-	-	-	-	100.0	
-	50.0	50.0	-	62.5	-	25.0	12.5	
-	-	100.0	-	-	-	-	100.0	
-	-	100.0	-	100.0	-	-	-	
0.3	8.7	29.9	61.2	8.9	-	-	91.1	
1.5	13.6	84.3	0.6	6.5	-	-	93.5	
80.0	-	20.0	-	20.0	-	-	80.0	
4.2	57.1	7.7	30.8	26.5	-	-	73.5	
1.1	56.9	42.1	-	56.9	-	-	43.1	
-	-	100.0	-	70.0	20.0	-	10.0	
5.2	79.6	10.0	5.2	8.3	0.4	-	91.3	

表 2 5 醫療保健服務業廠商空缺員工僱用條件概況

項 目 別	空 缺 員 工 人 數	結構比	僱	
			最 低	
			國小	國中
會計、統計、數學及精算助理專業人員	15	0.1	-	-
商業銷售代表	88	0.9	-	-
採購員	23	0.2	-	-
專業秘書	29	0.3	-	-
社會工作助理專業人員	35	0.3	-	-
資訊及通訊技術員	41	0.4	-	-
事務支援人員	527	5.1	-	-
一般及文書事務員	210	2.1	-	-
顧客資訊事務人員	303	3.0	-	-
會計、統計及有關事務人員	10	0.1	-	-
生產、運輸及有關事務人員	4	0.0	-	-
服務及銷售工作人員	519	5.1	13.7	30.4
廚師	21	0.2	14.3	9.5
餐飲服務人員	2	0.0	-	-
銷售及展示工作人員	2	0.0	-	-
個人照顧工作人員	494	4.8	13.8	31.6
技藝有關工作人員、機械設備操作及組裝人員	25	0.2	-	20.0
機械維修人員	1	0.0	-	-
電力設備裝修人員	19	0.2	-	-
駕駛及有關工作人員	5	0.0	-	100.0
基層技術工及勞力工	35	0.3	-	25.7
清潔工及幫工	27	0.3	-	25.9
其他基層技術工及勞力工	8	0.1	-	25.0
按員工規模分				
3 0 0 人 以 上	5 405	52.8	1.3	2.0
1 0 0 人至 2 9 9 人	1 051	10.3	0.4	4.4
3 0 人至 9 9 人	933	9.1	-	1.8
2 9 人及 以 下	2 849	27.8	-	-

註：「專業人員」包括工程師及其他專技人員；「技藝有關工作人員、機械設備操作及組裝人員」包括生產操作人員及作業員。

一按職類及員工規模分（續）

1 0 7 年 8 月 底

單位：人；%

用				條				件
教 育 程 度				最 低 工 作 經 驗				
高中（職）	專科	大學及以上	不拘	1年～ 未滿3年	3年～ 未滿5年	5年 以上	不拘	
53.3	33.3	13.3	-	-	66.7	-	33.3	
-	71.6	28.4	-	100.0	-	-	-	-
21.7	30.4	47.8	-	60.9	-	-	39.1	
-	48.3	51.7	-	24.1	-	-	75.9	
-	22.9	77.1	-	37.1	-	-	62.9	
-	41.5	58.5	-	12.2	39.0	4.9	43.9	
61.1	20.3	15.4	3.2	16.1	0.9	-	82.9	
41.4	30.0	28.6	-	15.7	-	-	84.3	
77.6	14.5	2.3	5.6	13.9	1.7	-	84.5	
-	-	100.0	-	100.0	-	-	-	-
-	-	100.0	-	-	-	-	100.0	
24.3	1.3	2.7	27.6	12.5	-	-	87.5	
19.0	23.8	-	33.3	33.3	-	-	66.7	
100.0	-	-	-	-	-	-	100.0	
-	100.0	-	-	-	-	-	100.0	
24.3	-	2.8	27.5	11.7	-	-	88.3	
80.0	-	-	-	28.0	-	-	72.0	
100.0	-	-	-	-	-	-	100.0	
100.0	-	-	-	36.8	-	-	63.2	
-	-	-	-	-	-	-	100.0	
37.1	-	-	37.1	-	-	-	100.0	
25.9	-	-	48.1	-	-	-	100.0	
75.0	-	-	-	-	-	-	100.0	
5.9	58.2	30.7	1.9	8.1	5.6	0.8	85.5	
15.4	42.5	25.9	11.4	26.5	1.8	1.0	70.7	
19.8	48.3	23.8	6.2	37.5	3.5	-	58.9	
7.4	40.7	31.5	20.4	23.1	-	-	76.9	

表 2 6 藝術、娛樂及休閒服務業廠商空缺員工僱用條件概況

項 目 別	空 缺 員 工 人 數	結構比	僱	
			最 低	
			國小	國中
總計	2 098	100.0	0.9	0.5
主管及監督人員	3	0.1	-	-
辦公室監督人員	3	0.1	-	-
專業人員	55	2.6	-	-
設計師	6	0.3	-	-
財務專業人員	7	0.3	-	-
行政專業人員	1	0.0	-	-
行銷、公關及技術銷售專業人員	11	0.5	-	-
軟體與應用程式開發人員及分析師	3	0.1	-	-
其他創作及表演藝術人員	27	1.3	-	-
技術員及助理專業人員	522	24.9	-	-
電機工程技術員	6	0.3	-	-
其他工程科學技術員	14	0.7	-	-
生命科學技術員及有關助理專業人員	11	0.5	-	-
環境及職業衛生技術員	38	1.8	-	-
未分類其他醫療保健助理專業人員	5	0.2	-	-
會計、統計、數學及精算助理專業人員	22	1.0	-	-
商業銷售代表	18	0.9	-	-
採購員	13	0.6	-	-
其他企業支援服務代理人	117	5.6	-	-
運動及健身工作人員	131	6.2	-	-
其他藝術、文化及烹飪有關助理專業人員	89	4.2	-	-
資訊及通訊技術員	58	2.8	-	-
事務支援人員	361	17.2	-	-
一般及文書事務員	103	4.9	-	-
顧客資訊事務人員	252	12.0	-	-
未分類其他事務支援人員	6	0.3	-	-
服務及銷售工作人員	905	43.1	-	0.1
旅運服務及有關工作人員	22	1.0	-	-
廚師	33	1.6	-	3.0
餐飲服務人員	450	21.4	-	-
美髮、美容及造型設計有關工作人員	3	0.1	-	-
其他個人服務工作人員	35	1.7	-	-
銷售及展示工作人員	307	14.6	-	-
保安服務工作人員	55	2.6	-	-
技藝有關工作人員、機械設備操作及組裝人員	57	2.7	-	-
電力設備裝修人員	1	0.0	-	-
電子設備裝修人員	56	2.7	-	-
基層技術工及勞力工	195	9.3	9.7	4.6
清潔工及幫工	67	3.2	28.4	9.0
其他基層技術工及勞力工	128	6.1	-	2.3
按員工規模分				
3 0 0 人 以 上	491	23.4	2.6	1.4
1 0 0 人至 2 9 9 人	157	7.5	3.8	1.9
3 0 人至 9 9 人	361	17.2	-	-
2 9 人及 以 下	1 089	51.9	-	-

註：「專業人員」包括工程師及其他專技人員；「技藝有關工作人員、機械設備操作及組裝人員」包括生產操作人員及作業員。

一按職類及員工規模分

107年8月底

單位：人；%

用				條			
教 育 程 度				最 低 工 作 經 驗			
高中（職）	專科	大學及以上	不拘	1年～ 未滿3年	3年～ 未滿5年	5年 以上	不拘
38.8	3.3	8.9	47.6	9.6	1.0	-	89.3
-	-	100.0	-	-	100.0	-	-
-	-	100.0	-	-	100.0	-	-
-	5.5	94.5	-	78.2	16.4	-	5.5
-	33.3	66.7	-	66.7	-	-	33.3
-	-	100.0	-	-	100.0	-	-
-	100.0	-	-	-	-	-	100.0
-	-	100.0	-	81.8	18.2	-	-
-	-	100.0	-	100.0	-	-	-
-	-	100.0	-	100.0	-	-	-
17.2	4.4	6.5	71.8	7.7	1.0	-	91.4
-	-	100.0	-	100.0	-	-	-
-	100.0	-	-	14.3	-	-	85.7
100.0	-	-	-	-	-	-	100.0
-	-	-	100.0	-	-	-	100.0
-	-	100.0	-	-	100.0	-	-
-	22.7	18.2	59.1	77.3	-	-	22.7
-	22.2	61.1	16.7	38.9	-	-	61.1
-	-	-	100.0	-	-	-	100.0
-	-	4.3	95.7	4.3	-	-	95.7
16.0	-	-	84.0	-	-	-	100.0
-	-	3.4	96.6	3.4	-	-	96.6
100.0	-	-	-	-	-	-	100.0
22.2	6.6	9.7	61.5	6.9	0.3	-	92.8
-	4.9	2.9	92.2	6.8	1.0	-	92.2
31.7	5.2	12.7	50.4	4.8	-	-	95.2
-	100.0	-	-	100.0	-	-	-
64.2	2.0	7.0	26.7	9.6	0.4	-	89.9
50.0	-	27.3	22.7	27.3	-	-	72.7
75.8	15.2	-	6.1	15.2	6.1	-	78.8
91.1	1.1	-	7.8	0.2	-	-	99.8
-	100.0	-	-	100.0	-	-	-
45.7	-	17.1	37.1	14.3	-	-	85.7
37.8	1.6	16.6	44.0	21.5	0.7	-	77.9
5.5	-	-	94.5	1.8	-	-	98.2
98.2	1.8	-	-	1.8	-	-	98.2
-	100.0	-	-	100.0	-	-	-
100.0	-	-	-	-	-	-	100.0
4.1	-	-	81.5	3.1	-	-	96.9
11.9	-	-	50.7	9.0	-	-	91.0
-	-	-	97.7	-	-	-	100.0
83.5	3.7	2.4	6.3	3.3	0.8	-	95.9
28.0	13.4	19.7	33.1	34.4	3.8	-	61.8
42.7	8.3	18.0	31.0	17.5	1.4	-	81.2
19.0	-	7.3	73.7	6.3	0.6	-	93.0

表 2 7 其他服務業廠商空缺員工僱用條件概況

民國				
項 目 別	空 缺 員 工 人 數	結 構 比	僱 用	
			最 低	
			國 小	國 中
總計	4 012	100.0	-	0.6
主管及監督人員	2	0.0	-	-
生產及專業服務經理人員	1	0.0	-	-
辦公室監督人員	1	0.0	-	-
專業人員	42	1.0	-	-
行政專業人員	1	0.0	-	-
行銷、公關及技術銷售專業人員	37	0.9	-	-
軟體與應用程式開發人員及分析師	4	0.1	-	-
技術員及助理專業人員	156	3.9	-	-
電機工程技術員	14	0.3	-	-
機械工程技術員	5	0.1	-	-
商業銷售代表	135	3.4	-	-
資訊及通訊技術員	2	0.0	-	-
事務支援人員	337	8.4	-	-
一般及文書事務員	99	2.5	-	-
顧客資訊事務人員	163	4.1	-	-
會計、統計及有關事務人員	31	0.8	-	-
生產、運輸及有關事務人員	31	0.8	-	-
人事事務人員	13	0.3	-	-
服務及銷售工作人員	1 753	43.7	-	-
餐飲服務人員	7	0.2	-	-
美髮、美容及造型設計有關工作人員	1 170	29.2	-	-
其他個人服務工作人員	529	13.2	-	-
銷售及展示工作人員	47	1.2	-	-
技藝有關工作人員、機械設備操作及組裝人員	1 270	31.7	-	2.0
油漆、建築物清潔及有關工作人員	26	0.6	-	-
金屬鑄模、焊接、板金及有關工作人員	5	0.1	-	-
機械維修人員	1 111	27.7	-	2.3
電子設備裝修人員	5	0.1	-	-
紡織品、毛皮及皮革製品機械操作人員	46	1.1	-	-
其他生產機械設備操作人員	10	0.2	-	-
組裝人員	12	0.3	-	-
駕駛及有關工作人員	55	1.4	-	-
基層技術工及勞力工	452	11.3	-	-
清潔工及幫工	133	3.3	-	-
廢棄物服務工及環境清掃工	60	1.5	-	-
其他基層技術工及勞力工	259	6.5	-	-
按員工規模分				
3 0 0 人 以 上	158	3.9	-	-
1 0 0 人至 2 9 9 人	130	3.2	-	-
3 0 人至 9 9 人	160	4.0	-	-
2 9 人及 以 下	3 564	88.8	-	0.7

註：「專業人員」包括工程師及其他專技人員；「技藝有關工作人員、機械設備操作及組裝人員」包括生產操作人員及作業員。

一按職類及員工規模分

107年8月底

單位：人；%

用				條			
教 育 程 度				最 低 工 作 經 驗			
高中（職）	專科	大學及以上	不拘	1年～ 未滿3年	3年～ 未滿5年	5年 以上	不拘
32.4	0.6	10.3	56.1	36.9	4.8	1.0	57.3
-	-	50.0	50.0	-	-	100.0	-
-	-	100.0	-	-	-	100.0	-
-	-	-	100.0	-	-	100.0	-
-	-	97.6	2.4	7.1	83.3	2.4	7.1
-	-	100.0	-	-	-	100.0	-
-	-	100.0	-	8.1	91.9	-	-
-	-	75.0	25.0	-	25.0	-	75.0
78.8	3.2	1.3	16.7	50.6	12.8	-	36.5
100.0	-	-	-	100.0	-	-	-
-	100.0	-	-	100.0	-	-	-
80.7	-	-	19.3	44.4	14.8	-	40.7
-	-	100.0	-	-	-	-	100.0
44.8	3.9	23.1	28.2	57.0	1.5	-	41.5
-	-	6.1	93.9	100.0	-	-	-
53.4	8.0	37.4	1.2	53.4	-	-	46.6
83.9	-	16.1	-	-	16.1	-	83.9
80.6	-	19.4	-	19.4	-	-	80.6
100.0	-	-	-	-	-	-	100.0
26.4	-	16.7	56.9	53.2	-	2.2	44.7
-	-	100.0	-	-	-	-	100.0
30.5	-	-	69.5	50.5	-	3.2	46.2
11.2	-	54.1	34.8	58.0	-	-	42.0
100.0	-	-	-	72.3	-	-	27.7
43.3	0.4	-	54.3	21.6	10.5	-	68.0
96.2	-	-	3.8	3.8	-	-	96.2
100.0	-	-	-	-	100.0	-	-
39.1	-	-	58.7	23.2	11.5	-	65.3
-	-	-	100.0	-	-	-	100.0
100.0	-	-	-	-	-	-	100.0
-	-	-	100.0	-	-	-	100.0
-	41.7	-	58.3	-	-	-	100.0
72.7	-	-	27.3	27.3	-	-	72.7
2.9	-	-	97.1	-	-	-	100.0
-	-	-	100.0	-	-	-	100.0
-	-	-	100.0	-	-	-	100.0
5.0	-	-	95.0	-	-	-	100.0
72.8	-	27.2	-	12.0	-	-	88.0
60.0	2.3	30.0	7.7	43.1	30.0	2.3	24.6
55.6	12.5	3.1	28.8	32.5	11.9	-	55.6
28.6	-	9.2	61.5	38.0	3.8	1.1	57.2

表 2 8 科學工業園區廠商空缺員工僱用條件概況

項 目 別	空 缺 人 數	結 構 比	僱 用 條 件				
			最 低 教 育 程 度				
			國小	國中	高中 (職)	專科	大學 及以上
新竹科學工業園區	4 137	100.0	-	0.7	18.0	3.3	76.9
主管及監督人員	140	3.4	-	-	-	2.9	97.1
行政及商業經理人員	18	0.4	-	-	-	-	100.0
生產及專業服務經理人員	80	1.9	-	-	-	-	100.0
採礦、製造及營造監督人員	20	0.5	-	-	-	10.0	90.0
辦公室監督人員	22	0.5	-	-	-	9.1	90.9
專業人員	2 786	67.3	-	-	-	2.0	98.0
物理、化學及地球科學專業人員	9	0.2	-	-	-	11.1	88.9
生物、植物及動物學有關專業人員	19	0.5	-	-	-	-	100.0
工業及生產工程師	447	10.8	-	-	-	1.8	98.2
環境工程師	2	0.0	-	-	-	-	100.0
機械工程師	30	0.7	-	-	-	16.7	83.3
化學工程師	59	1.4	-	-	-	-	100.0
其他工程專業人員	38	0.9	-	-	-	-	100.0
電機工程師	22	0.5	-	-	-	-	100.0
電子工程師	1 480	35.8	-	-	-	1.8	98.2
電信工程師	15	0.4	-	-	-	6.7	93.3
設計師	7	0.2	-	-	-	-	100.0
護理及助產專業人員	1	0.0	-	-	-	100.0	-
藥師	1	0.0	-	-	-	-	100.0
環境及職業衛生專業人員	7	0.2	-	-	-	14.3	85.7
財務專業人員	6	0.1	-	-	-	-	100.0
行政專業人員	41	1.0	-	-	-	-	100.0
行銷、公關及技術銷售專業人員	68	1.6	-	-	-	8.8	88.2
軟體與應用程式開發人員及分析師	497	12.0	-	-	-	1.2	98.8
資料庫及網路專業人員	31	0.7	-	-	-	-	100.0
法律專業人員	6	0.1	-	-	-	-	100.0
技術員及助理專業人員	583	14.1	-	-	38.1	10.5	45.6
物理及化學技術員	1	0.0	-	-	-	-	100.0
電機工程技術員	17	0.4	-	-	17.6	35.3	47.1
電子工程技術員	87	2.1	-	-	40.2	3.4	50.6
機械工程技術員	18	0.4	-	-	-	11.1	88.9
化學工程技術員	25	0.6	-	-	8.0	40.0	52.0
工業及生產技術員	80	1.9	-	-	20.0	7.5	67.5
製圖員	16	0.4	-	-	-	93.8	6.3
其他工程科學技術員	177	4.3	-	-	91.5	5.1	1.7
製程控制技術員	14	0.3	-	-	7.1	-	85.7
生命科學技術員及有關助理專業人員	4	0.1	-	-	50.0	-	50.0
醫學及病理檢驗技術員	1	0.0	-	-	-	-	100.0
護理助理專業人員	1	0.0	-	-	-	-	100.0
環境及職業衛生技術員	2	0.0	-	-	-	50.0	50.0
會計、統計、數學及精算助理專業人員	21	0.5	-	-	-	4.8	90.5
商業銷售代表	59	1.4	-	-	-	1.7	98.3
採購員	18	0.4	-	-	5.6	11.1	83.3
專業秘書	26	0.6	-	-	-	-	23.1
法律及有關助理專業人員	6	0.1	-	-	-	-	100.0
資訊及通訊技術員	10	0.2	-	-	-	50.0	50.0
事務支援人員	41	1.0	-	-	24.4	14.6	58.5

註：1. 「專業人員」包括工程師及其他專技人員；「技藝有關工作人員、機械設備操作及組裝人員」包括生產操作人員及作業員。
 2. 「需要經常性夜間工作」係指需經常性於晚間10時至翌日凌晨4時之間工作。

一按職類及員工規模分

1 0 7 年 8 月 底

單位：人；%

用 條					件					
度	最 低 工 作 經 驗				需要經常性夜間工作		需要輪班		需要經常性加班	
不拘	1年～ 未滿3年	3年～ 未滿5年	5年 以上	不拘	是	否	是	否	是	否
1.0	10.4	21.9	7.4	60.3	17.5	82.5	32.8	67.2	22.4	77.6
-	2.9	10.0	77.9	9.3	5.7	94.3	7.1	92.9	1.4	98.6
-	5.6	-	94.4	-	-	100.0	-	100.0	-	100.0
-	-	1.3	95.0	3.8	-	100.0	-	100.0	-	100.0
-	5.0	35.0	35.0	25.0	40.0	60.0	50.0	50.0	10.0	90.0
-	9.1	27.3	40.9	22.7	-	100.0	-	100.0	-	100.0
0.1	9.1	24.3	6.1	60.5	3.8	96.2	24.1	75.9	12.8	87.2
-	11.1	-	11.1	77.8	-	100.0	-	100.0	-	100.0
-	26.3	47.4	10.5	15.8	-	100.0	21.1	78.9	-	100.0
-	10.3	24.4	4.5	60.9	20.6	79.4	48.1	51.9	8.3	91.7
-	50.0	-	-	50.0	-	100.0	50.0	50.0	-	100.0
-	6.7	40.0	23.3	30.0	6.7	93.3	33.3	66.7	3.3	96.7
-	37.3	18.6	-	44.1	-	100.0	-	100.0	5.1	94.9
-	10.5	7.9	23.7	57.9	-	100.0	-	100.0	-	100.0
-	54.5	-	22.7	22.7	-	100.0	31.8	68.2	18.2	81.8
-	4.6	20.3	3.6	71.4	0.7	99.3	27.9	72.1	16.0	84.0
-	13.3	13.3	6.7	66.7	13.3	86.7	93.3	6.7	-	100.0
-	14.3	-	85.7	-	-	100.0	-	100.0	-	100.0
-	100.0	-	-	-	-	100.0	-	100.0	-	100.0
-	-	100.0	-	-	-	100.0	-	100.0	-	100.0
-	14.3	-	-	85.7	-	100.0	71.4	28.6	-	100.0
-	33.3	50.0	16.7	-	-	100.0	-	100.0	16.7	83.3
-	26.8	51.2	14.6	7.3	-	100.0	-	100.0	12.2	87.8
2.9	17.6	38.2	30.9	13.2	-	100.0	-	100.0	4.4	95.6
-	12.1	34.8	7.2	45.9	-	100.0	0.6	99.4	13.3	86.7
-	6.5	3.2	3.2	87.1	-	100.0	-	100.0	-	100.0
-	16.7	66.7	-	16.7	-	100.0	-	100.0	-	100.0
5.8	17.7	11.0	4.8	66.6	33.1	66.9	52.7	47.3	29.5	70.5
-	100.0	-	-	-	-	100.0	-	100.0	-	100.0
-	29.4	-	17.6	52.9	11.8	88.2	58.8	41.2	11.8	88.2
5.7	19.5	11.5	1.1	67.8	51.7	48.3	70.1	29.9	54.0	46.0
-	66.7	11.1	-	22.2	11.1	88.9	66.7	33.3	-	100.0
-	44.0	8.0	-	48.0	48.0	52.0	88.0	12.0	56.0	44.0
5.0	11.3	11.3	1.3	76.3	33.8	66.3	32.5	67.5	26.3	73.8
-	-	-	93.8	6.3	-	100.0	-	100.0	-	100.0
1.7	6.2	0.6	-	93.2	52.0	48.0	93.8	6.2	35.0	65.0
7.1	7.1	7.1	-	85.7	71.4	28.6	71.4	28.6	78.6	21.4
-	50.0	-	-	50.0	25.0	75.0	-	100.0	-	100.0
-	100.0	-	-	-	-	100.0	-	100.0	-	100.0
-	-	-	-	100.0	-	100.0	-	100.0	-	100.0
-	100.0	-	-	-	-	100.0	-	100.0	-	100.0
4.8	9.5	23.8	4.8	61.9	-	100.0	-	100.0	4.8	95.2
-	32.2	37.3	1.7	28.8	-	100.0	-	100.0	20.3	79.7
-	11.1	27.8	27.8	33.3	-	100.0	-	100.0	-	100.0
76.9	11.5	3.8	3.8	80.8	-	100.0	-	100.0	-	100.0
-	33.3	50.0	-	16.7	-	100.0	-	100.0	-	100.0
-	30.0	30.0	-	40.0	20.0	80.0	-	100.0	20.0	80.0
2.4	31.7	7.3	2.4	58.5	2.4	97.6	43.9	56.1	12.2	87.8

表 2 8 科學工業園區廠商空缺員工僱用條件概況

民國

項 目 別	空 缺 人 數		僱 育 程				
			最 低 教 育 程				
			國小	國中	高中 (職)	專科	大學 及以上
一般及文書事務員	12	0.3	-	-	25.0	8.3	66.7
生產、運輸及有關事務人員	27	0.7	-	-	25.9	18.5	51.9
人事事務人員	2	0.0	-	-	-	-	100.0
服務及銷售工作人員	-	-	-	-	-	-	-
技藝有關工作人員、機械設備操作及組裝人員	582	14.1	-	5.2	88.3	1.5	4.8
鍛造、工具製造及有關工作人員	33	0.8	-	-	97.0	3.0	-
機械維修人員	2	0.0	-	-	-	100.0	-
手工藝工作人員	20	0.5	-	-	100.0	-	-
電力設備裝修人員	1	0.0	-	-	100.0	-	-
電子設備裝修人員	11	0.3	-	-	18.2	-	81.8
未分類其他技藝有關工作人員	25	0.6	-	-	100.0	-	-
金屬製造及表面處理設備操作人員	7	0.2	-	-	100.0	-	-
化學及照相產品機械操作人員	2	0.0	-	-	-	-	100.0
橡膠、塑膠及紙製品機械操作人員	16	0.4	-	-	100.0	-	-
紡織品、毛皮及皮革製品機械操作人員	3	0.1	-	-	-	-	100.0
其他生產機械設備操作人員	161	3.9	-	-	94.4	3.7	1.2
組裝人員	301	7.3	-	10.0	86.0	-	4.0
基層技術工及勞力工	5	0.1	-	20.0	-	-	-
清潔工及幫工	1	0.0	-	100.0	-	-	-
廢棄物服務工及環境清掃工	4	0.1	-	-	-	-	-
按員工規模分							
3 0 0 人 以 上	3 180	76.9	-	0.0	19.4	2.3	77.3
1 0 0 人至 2 9 9 人	520	12.6	-	5.8	12.5	6.5	74.0
3 0 人至 9 9 人	334	8.1	-	-	17.7	7.2	74.3
2 9 人及 以 下	103	2.5	-	-	5.8	4.9	88.3
中部科學工業園區	1 283	100.0	-	1.0	16.1	9.7	46.4
主管及監督人員	6	0.5	-	-	-	-	100.0
行政及商業經理人員	3	0.2	-	-	-	-	100.0
生產及專業服務經理人員	2	0.2	-	-	-	-	100.0
辦公室監督人員	1	0.1	-	-	-	-	100.0
專業人員	525	40.9	-	-	-	3.8	96.2
物理、化學及地球科學專業人員	6	0.5	-	-	-	-	100.0
工業及生產工程師	49	3.8	-	-	-	2.0	98.0
機械工程師	34	2.7	-	-	-	5.9	94.1
化學工程師	10	0.8	-	-	-	30.0	70.0
其他工程專業人員	4	0.3	-	-	-	-	100.0
電機工程師	26	2.0	-	-	-	3.8	96.2
電子工程師	365	28.4	-	-	-	3.6	96.4
營養師	1	0.1	-	-	-	-	100.0
財務專業人員	1	0.1	-	-	-	-	100.0
行政專業人員	5	0.4	-	-	-	-	100.0
行銷、公關及技術銷售專業人員	5	0.4	-	-	-	-	100.0
軟體與應用程式開發人員及分析師	16	1.2	-	-	-	-	100.0
資料庫及網路專業人員	2	0.2	-	-	-	-	100.0
法律專業人員	1	0.1	-	-	-	-	100.0
技術員及助理專業人員	356	27.7	-	-	22.2	25.8	19.7
物理及化學技術員	2	0.2	-	-	-	-	100.0
電機工程技術員	29	2.3	-	-	72.4	20.7	-
電子工程技術員	39	3.0	-	-	56.4	2.6	38.5
機械工程技術員	36	2.8	-	-	8.3	63.9	22.2
化學工程技術員	22	1.7	-	-	-	4.5	4.5
工業及生產技術員	153	11.9	-	-	13.1	23.5	4.6
製圖員	2	0.2	-	-	-	100.0	-

註：1. 「專業人員」包括工程師及其他專技人員；「技藝有關工作人員、機械設備操作及組裝人員」包括生產操作人員及作業員。

2. 「需要經常性夜間工作」係指需經常性於晚間10時至翌日凌晨4時之間工作。

一按職類及員工規模分（續1）

107年8月底

單位：人；%

用 條					件					
度	最 低 工 作 經 驗				需要經常性夜間工作		需要輪班		需要經常性加班	
不拘	1年～ 未滿3年	3年～ 未滿5年	5年 以上	不拘	是	否	是	否	是	否
-	41.7	-	-	58.3	-	100.0	16.7	83.3	-	100.0
3.7	29.6	3.7	3.7	63.0	3.7	96.3	55.6	44.4	14.8	85.2
-	-	100.0	-	-	-	100.0	50.0	50.0	50.0	50.0
-	-	-	-	-	-	-	-	-	-	-
0.2	9.5	25.8	-	64.8	71.1	28.9	60.3	39.7	67.2	32.8
-	54.5	-	-	45.5	-	100.0	30.3	69.7	48.5	51.5
-	-	-	-	100.0	-	100.0	100.0	-	100.0	-
-	100.0	-	-	-	50.0	50.0	100.0	-	100.0	-
-	-	-	-	100.0	-	100.0	-	100.0	-	100.0
-	-	-	-	100.0	72.7	27.3	72.7	27.3	9.1	90.9
-	-	-	-	100.0	32.0	68.0	32.0	68.0	96.0	4.0
-	-	-	-	100.0	-	100.0	-	100.0	-	100.0
-	-	-	-	100.0	-	100.0	-	100.0	-	100.0
-	-	-	-	100.0	100.0	-	100.0	-	100.0	-
-	-	-	-	100.0	-	100.0	-	100.0	-	100.0
0.6	1.9	-	-	98.1	74.5	25.5	64.6	35.4	88.2	11.8
-	4.7	49.8	-	45.5	83.7	16.3	60.8	39.2	56.5	43.5
80.0	-	-	-	100.0	-	100.0	-	100.0	-	100.0
-	-	-	-	100.0	-	100.0	-	100.0	-	100.0
100.0	-	-	-	100.0	-	100.0	-	100.0	-	100.0
1.0	7.6	19.8	6.5	66.1	20.1	79.9	38.9	61.1	25.8	74.2
1.2	18.3	30.6	11.9	39.2	11.3	88.7	17.3	82.7	16.5	83.5
0.9	24.6	28.7	8.4	38.3	5.4	94.6	5.7	94.3	4.8	95.2
1.0	10.7	20.4	11.7	57.3	4.9	95.1	11.7	88.3	3.9	96.1
26.8	20.8	4.4	0.9	73.9	60.4	39.6	70.4	29.6	77.8	22.2
-	16.7	16.7	66.7	-	-	100.0	16.7	83.3	16.7	83.3
-	33.3	33.3	33.3	-	-	100.0	-	100.0	-	100.0
-	-	-	100.0	-	-	100.0	50.0	50.0	50.0	50.0
-	-	-	100.0	-	-	100.0	-	100.0	-	100.0
-	24.8	6.3	1.1	67.8	57.1	42.9	62.7	37.3	79.0	21.0
-	83.3	16.7	-	-	-	100.0	-	100.0	16.7	83.3
-	55.1	22.4	4.1	18.4	-	100.0	14.3	85.7	30.6	69.4
-	82.4	8.8	-	8.8	-	100.0	2.9	97.1	73.5	26.5
-	20.0	10.0	30.0	40.0	-	100.0	30.0	70.0	60.0	40.0
-	25.0	50.0	-	25.0	-	100.0	-	100.0	-	100.0
-	96.2	3.8	-	-	-	100.0	3.8	96.2	100.0	-
-	8.8	1.1	0.3	89.9	82.2	17.8	86.6	13.4	92.1	7.9
-	100.0	-	-	-	-	100.0	-	100.0	-	100.0
-	-	100.0	-	-	-	100.0	-	100.0	-	100.0
-	20.0	80.0	-	-	-	100.0	-	100.0	-	100.0
-	100.0	-	-	-	-	100.0	-	100.0	-	100.0
-	6.3	25.0	-	68.8	-	100.0	6.3	93.8	31.3	68.8
-	100.0	-	-	-	-	100.0	-	100.0	-	100.0
-	-	100.0	-	-	-	100.0	-	100.0	100.0	-
32.3	28.4	4.8	0.3	66.6	69.7	30.3	71.3	28.7	67.7	32.3
-	100.0	-	-	-	100.0	-	100.0	-	100.0	-
6.9	27.6	-	-	72.4	72.4	27.6	72.4	27.6	82.8	17.2
2.6	17.9	2.6	-	79.5	89.7	10.3	94.9	5.1	66.7	33.3
5.6	22.2	13.9	-	63.9	58.3	41.7	58.3	41.7	66.7	33.3
90.9	90.9	4.5	-	4.5	90.9	9.1	90.9	9.1	-	100.0
58.8	17.6	-	-	82.4	93.5	6.5	94.1	5.9	96.7	3.3
-	100.0	-	-	-	-	100.0	-	100.0	-	100.0

表 2 8 科學工業園區廠商空缺員工僱用條件概況

民國

項 目 別	空 缺 人 數		僱 用 條 件				
			最 低 教 育 程 度				
			國小	國中	高中 (職)	專科	大學 及以上
其他工程科學技術員	11	0.9	-	-	90.9	9.1	-
製程控制技術員	1	0.1	-	-	-	100.0	-
生命科學技術員及有關助理專業人員	2	0.2	-	-	-	-	100.0
會計、統計、數學及精算助理專業人員	2	0.2	-	-	-	-	100.0
商業銷售代表	31	2.4	-	-	-	22.6	77.4
採購員	10	0.8	-	-	30.0	20.0	50.0
專業秘書	2	0.2	-	-	-	-	100.0
其他藝術、文化及烹飪有關助理專業人員	1	0.1	-	-	-	100.0	-
資訊及通訊技術員	13	1.0	-	-	-	84.6	15.4
事務支援人員	16	1.2	-	-	37.5	31.3	31.3
一般及文書事務員	3	0.2	-	-	-	66.7	33.3
顧客資訊事務人員	2	0.2	-	-	-	50.0	50.0
會計、統計及有關事務人員	1	0.1	-	-	-	-	100.0
生產、運輸及有關事務人員	10	0.8	-	-	60.0	20.0	20.0
服務及銷售工作人員	1	0.1	-	-	-	-	100.0
銷售及展示工作人員	1	0.1	-	-	-	-	100.0
技藝有關工作人員、機械設備操作及組裝人員	377	29.4	-	3.4	32.1	1.9	2.1
金屬鑄模、焊接、板金及有關工作人員	2	0.2	-	-	-	100.0	-
鍛造、工具製造及有關工作人員	121	9.4	-	9.9	13.2	-	-
機械維修人員	1	0.1	-	-	-	100.0	-
手工藝工作人員	130	10.1	-	-	-	-	-
電力設備裝修人員	1	0.1	-	-	-	-	100.0
未分類其他技藝有關工作人員	2	0.2	-	-	-	-	100.0
橡膠、塑膠及紙製品機械操作人員	1	0.1	-	100.0	-	-	-
食品及有關產品機械操作人員	4	0.3	-	-	-	50.0	50.0
其他生產機械設備操作人員	24	1.9	-	-	87.5	-	12.5
組裝人員	91	7.1	-	-	92.3	2.2	-
基層技術工及勞力工	2	0.2	-	-	50.0	-	-
採礦、營建、製造及運輸勞力工	2	0.2	-	-	50.0	-	-
按員工規模分							
3 0 0 人 以 上	1 064	82.9	-	1.1	15.1	6.7	45.8
1 0 0 人至2 9 9 人	78	6.1	-	1.3	25.6	7.7	61.5
3 0 人至 9 9 人	108	8.4	-	-	8.3	42.6	43.5
2 9 人及 以 下	33	2.6	-	-	51.5	3.0	39.4
南部科學工業園區	1 116	100.0	-	-	43.5	10.3	44.7
主管及監督人員	5	0.4	-	-	-	-	100.0
行政及商業經理人員	1	0.1	-	-	-	-	100.0
生產及專業服務經理人員	2	0.2	-	-	-	-	100.0
辦公室監督人員	2	0.2	-	-	-	-	100.0
專業人員	355	31.8	-	-	0.3	3.1	96.6
物理、化學及地球科學專業人員	4	0.4	-	-	-	-	100.0
工業及生產工程師	66	5.9	-	-	-	3.0	97.0
機械工程師	108	9.7	-	-	0.9	-	99.1
化學工程師	11	1.0	-	-	-	-	100.0
其他工程專業人員	35	3.1	-	-	-	-	100.0
電機工程師	10	0.9	-	-	-	-	100.0
電子工程師	50	4.5	-	-	-	8.0	92.0

註：1. 「專業人員」包括工程師及其他專技人員；「技藝有關工作人員、機械設備操作及組裝人員」包括生產操作人員及作業員。

2. 「需要經常性夜間工作」係指需經常性於晚間10時至翌日凌晨4時之間工作。

一按職類及員工規模分（續2）

107年8月底

單位：人；%

用 條					件					
度	最 低 工 作 經 驗				需要經常性夜間工作		需要輪班		需要經常性加班	
不拘	1年～ 未滿3年	3年～ 未滿5年	5年 以上	不拘	是	否	是	否	是	否
-	-	18.2	-	81.8	54.5	45.5	72.7	27.3	63.6	36.4
-	-	100.0	-	-	-	100.0	-	100.0	-	100.0
-	-	50.0	-	50.0	-	100.0	-	100.0	-	100.0
-	50.0	50.0	-	-	-	100.0	-	100.0	50.0	50.0
-	25.8	12.9	-	61.3	-	100.0	-	100.0	16.1	83.9
-	50.0	-	10.0	40.0	-	100.0	10.0	90.0	30.0	70.0
-	100.0	-	-	-	-	100.0	-	100.0	50.0	50.0
-	100.0	-	-	-	-	100.0	-	100.0	-	100.0
-	76.9	7.7	-	15.4	-	100.0	-	100.0	-	100.0
-	62.5	6.3	-	31.3	-	100.0	12.5	87.5	43.8	56.3
-	100.0	-	-	-	-	100.0	-	100.0	-	100.0
-	-	-	-	100.0	-	100.0	50.0	50.0	100.0	-
-	-	-	-	100.0	-	100.0	-	100.0	-	100.0
-	70.0	10.0	-	20.0	-	100.0	10.0	90.0	50.0	50.0
-	-	-	-	100.0	-	100.0	-	100.0	-	100.0
-	-	-	-	100.0	-	100.0	-	100.0	-	100.0
60.5	6.6	1.1	0.3	92.0	60.2	39.8	84.1	15.9	88.6	11.4
-	100.0	-	-	-	-	100.0	-	100.0	100.0	-
76.9	5.0	1.7	-	93.4	9.9	90.1	90.9	9.1	94.2	5.8
-	100.0	-	-	-	-	100.0	-	100.0	100.0	-
100.0	-	-	-	100.0	100.0	-	100.0	-	100.0	-
-	-	-	100.0	-	-	100.0	-	100.0	-	100.0
-	-	100.0	-	-	-	100.0	-	100.0	-	100.0
-	-	-	-	100.0	-	100.0	-	100.0	-	100.0
-	50.0	-	-	50.0	-	100.0	-	100.0	50.0	50.0
-	45.8	-	-	54.2	41.7	58.3	-	100.0	41.7	58.3
5.5	3.3	-	-	96.7	82.4	17.6	84.6	15.4	82.4	17.6
50.0	-	-	-	100.0	-	100.0	-	100.0	-	100.0
50.0	-	-	-	100.0	-	100.0	-	100.0	-	100.0
31.3	15.6	2.2	0.4	81.9	71.8	28.2	82.1	17.9	87.1	12.9
3.8	34.6	16.7	2.6	46.2	3.8	96.2	15.4	84.6	56.4	43.6
5.6	48.1	15.7	4.6	31.5	7.4	92.6	13.0	87.0	20.4	79.6
6.1	66.7	9.1	3.0	21.2	-	100.0	9.1	90.9	15.2	84.8
1.4	29.6	4.3	1.8	64.3	28.9	71.1	36.6	63.4	59.5	40.5
-	20.0	-	80.0	-	-	100.0	-	100.0	40.0	60.0
-	100.0	-	-	-	-	100.0	-	100.0	-	100.0
-	-	-	100.0	-	-	100.0	-	100.0	-	100.0
-	-	-	100.0	-	-	100.0	-	100.0	100.0	-
-	61.4	7.9	2.0	28.7	20.6	79.4	23.9	76.1	44.8	55.2
-	100.0	-	-	-	-	100.0	-	100.0	25.0	75.0
-	48.5	15.2	-	36.4	40.9	59.1	47.0	53.0	34.8	65.2
-	84.3	0.9	-	14.8	2.8	97.2	2.8	97.2	76.9	23.1
-	63.6	9.1	-	27.3	-	100.0	-	100.0	9.1	90.9
-	14.3	-	-	85.7	97.1	2.9	97.1	2.9	-	100.0
-	20.0	20.0	20.0	40.0	30.0	70.0	30.0	70.0	40.0	60.0
-	76.0	12.0	4.0	8.0	4.0	96.0	6.0	94.0	24.0	76.0

表 2 8 科學工業園區廠商空缺員工僱用條件概況

民國							
項 目 別	空 缺 人 數	結 構 比	僱 用 條 件				
			最 低	教 育	程		
			國小	國中	高中 (職)	專科	大學 及以上
電信工程師	2	0.2	-	-	-	100.0	-
護理及助產專業人員	1	0.1	-	-	-	-	100.0
環境及職業衛生專業人員	1	0.1	-	-	-	-	100.0
行政專業人員	7	0.6	-	-	-	-	100.0
行銷、公關及技術銷售專業人員	16	1.4	-	-	-	-	100.0
軟體與應用程式開發人員及分析師	42	3.8	-	-	-	7.1	92.9
法律專業人員	2	0.2	-	-	-	-	100.0
技術員及助理專業人員	539	48.3	-	-	66.2	7.1	24.7
電子工程技術員	242	21.7	-	-	93.8	0.8	5.4
機械工程技術員	45	4.0	-	-	4.4	11.1	80.0
化學工程技術員	12	1.1	-	-	25.0	8.3	41.7
工業及生產技術員	70	6.3	-	-	55.7	22.9	21.4
製圖員	1	0.1	-	-	-	-	100.0
其他工程科學技術員	90	8.1	-	-	95.6	-	-
製程控制技術員	1	0.1	-	-	-	-	100.0
藥學、醫學及牙科輔具技術員	4	0.4	-	-	-	25.0	75.0
護理助理專業人員	1	0.1	-	-	-	-	100.0
環境及職業衛生技術員	13	1.2	-	-	-	-	100.0
未分類其他醫療保健助理專業人員	1	0.1	-	-	-	-	100.0
商業銷售代表	37	3.3	-	-	-	16.2	78.4
採購員	11	1.0	-	-	-	9.1	90.9
專業秘書	6	0.5	-	-	-	100.0	-
法律及有關助理專業人員	3	0.3	-	-	-	-	100.0
資訊及通訊技術員	2	0.2	-	-	-	-	100.0
事務支援人員	26	2.3	-	-	7.7	26.9	65.4
一般及文書事務員	5	0.4	-	-	-	40.0	60.0
顧客資訊事務人員	9	0.8	-	-	-	44.4	55.6
會計、統計及有關事務人員	1	0.1	-	-	-	-	100.0
生產、運輸及有關事務人員	11	1.0	-	-	18.2	9.1	72.7
服務及銷售工作人員	-	-	-	-	-	-	-
技藝有關工作人員、機械設備操作及組裝人員	191	17.1	-	-	66.0	30.9	0.5
鍛造、工具製造及有關工作人員	21	1.9	-	-	90.5	-	-
機械維修人員	7	0.6	-	-	57.1	42.9	-
手工藝工作人員	2	0.2	-	-	100.0	-	-
印刷及有關工作人員	5	0.4	-	-	100.0	-	-
電子設備裝修人員	10	0.9	-	-	90.0	-	10.0
未分類其他技藝有關工作人員	1	0.1	-	-	-	-	-
金屬製造及表面處理設備操作人員	3	0.3	-	-	100.0	-	-
化學及照相產品機械操作人員	55	4.9	-	-	-	100.0	-
橡膠、塑膠及紙製品機械操作人員	2	0.2	-	-	-	-	-
其他生產機械設備操作人員	51	4.6	-	-	100.0	-	-
組裝人員	34	3.0	-	-	97.1	2.9	-
基層技術工及勞力工	-	-	-	-	-	-	-
按員工規模分							
300人以上	780	69.9	-	-	48.3	10.8	40.9
100人至299人	158	14.2	-	-	32.9	8.2	53.8
30人至99人	124	11.1	-	-	38.7	10.5	46.8
29人及以下	54	4.8	-	-	16.7	9.3	68.5

註：1. 「專業人員」包括工程師及其他專技人員；「技藝有關工作人員、機械設備操作及組裝人員」包括生產操作人員及作業員。

2. 「需要經常性夜間工作」係指需經常性於晚間10時至翌日凌晨4時之間工作。

—按職類及員工規模分（續3完）

1 0 7 年 8 月 底

單位：人；%

用 條					件					
度	最 低 工 作 經 驗				需要經常性夜間工作		需要輪班		需要經常性加班	
不拘	1年～ 未滿3年	3年～ 未滿5年	5年 以上	不拘	是	否	是	否	是	否
-	100.0	-	-	-	-	100.0	-	100.0	100.0	-
-	100.0	-	-	-	-	100.0	-	100.0	-	100.0
-	100.0	-	-	-	-	100.0	-	100.0	-	100.0
-	28.6	71.4	-	-	-	100.0	-	100.0	-	100.0
-	37.5	12.5	12.5	37.5	-	100.0	25.0	75.0	-	100.0
-	59.5	2.4	2.4	35.7	9.5	90.5	16.7	83.3	78.6	21.4
-	100.0	-	-	-	-	100.0	-	100.0	-	100.0
2.0	10.8	3.3	1.5	84.4	31.7	68.3	34.7	65.3	69.4	30.6
-	4.1	0.4	-	95.5	12.0	88.0	12.0	88.0	95.5	4.5
4.4	26.7	4.4	2.2	66.7	48.9	51.1	48.9	51.1	62.2	37.8
25.0	8.3	-	-	91.7	58.3	41.7	58.3	41.7	-	100.0
-	18.6	1.4	-	80.0	21.4	78.6	38.6	61.4	52.9	47.1
-	-	100.0	-	-	-	100.0	-	100.0	-	100.0
4.4	-	-	-	100.0	95.6	4.4	100.0	-	77.8	22.2
-	100.0	-	-	-	-	100.0	-	100.0	-	100.0
-	25.0	-	-	75.0	50.0	50.0	-	100.0	50.0	50.0
-	-	-	-	100.0	-	100.0	-	100.0	-	100.0
-	15.4	7.7	-	76.9	76.9	23.1	76.9	23.1	-	100.0
-	100.0	-	-	-	-	100.0	-	100.0	-	100.0
5.4	24.3	16.2	-	59.5	-	100.0	5.4	94.6	-	100.0
-	54.5	36.4	9.1	-	-	100.0	-	100.0	-	100.0
-	-	-	100.0	-	-	100.0	-	100.0	100.0	-
-	66.7	33.3	-	-	-	100.0	-	100.0	-	100.0
-	-	50.0	-	50.0	-	100.0	-	100.0	-	100.0
-	65.4	7.7	-	26.9	19.2	80.8	30.8	69.2	38.5	61.5
-	40.0	-	-	60.0	-	100.0	-	100.0	-	100.0
-	100.0	-	-	-	55.6	44.4	55.6	44.4	66.7	33.3
-	-	-	-	100.0	-	100.0	-	100.0	-	100.0
-	54.5	18.2	-	27.3	-	100.0	27.3	72.7	36.4	63.6
-	-	-	-	-	-	-	-	-	-	-
2.6	18.8	-	0.5	80.6	38.7	61.3	67.0	33.0	62.3	37.7
9.5	9.5	-	4.8	85.7	-	100.0	90.5	9.5	71.4	28.6
-	-	-	-	100.0	57.1	42.9	57.1	42.9	71.4	28.6
-	-	-	-	100.0	-	100.0	-	100.0	-	100.0
-	-	-	-	100.0	-	100.0	-	100.0	-	100.0
-	10.0	-	-	90.0	80.0	20.0	80.0	20.0	40.0	60.0
100.0	-	-	-	100.0	-	100.0	-	100.0	-	100.0
-	-	-	-	100.0	-	100.0	100.0	-	-	100.0
-	-	-	-	100.0	100.0	-	100.0	-	100.0	-
100.0	-	-	-	100.0	-	100.0	100.0	-	-	100.0
-	21.6	-	-	78.4	-	100.0	17.6	82.4	17.6	82.4
-	64.7	-	-	35.3	20.6	79.4	82.4	17.6	91.2	8.8
-	-	-	-	-	-	-	-	-	-	-
-	24.4	1.8	2.1	71.8	31.4	68.6	35.5	64.5	67.3	32.7
5.1	38.6	5.7	1.9	53.8	40.5	59.5	56.3	43.7	58.2	41.8
4.0	46.8	13.7	0.8	38.7	9.7	90.3	31.5	68.5	32.3	67.7
5.6	38.9	14.8	-	46.3	3.7	96.3	5.6	94.4	13.0	87.0

表 2 9 工業及服務業廠商空缺員工概況－按工作地點分

民國 1 0 7 年 8 月底						
單位：%；新臺幣元						
項 目 別	總計	北部地區	中部地區	南部地區	東部地區	其他地區
空缺員工比率	100.0	53.2	23.1	22.3	1.2	0.2
按職類分	100.0	100.0	100.0	100.0	100.0	100.0
主管及監督人員	1.4	1.5	0.7	1.5	4.0	-
專業人員	17.2	21.4	12.8	12.3	10.4	18.4
技術員及助理專業人員	26.0	26.9	26.4	24.1	19.8	15.6
事務支援人員	7.8	7.8	6.2	8.4	23.8	-
服務及銷售工作人員	17.0	17.0	13.3	21.1	19.3	2.4
技藝有關工作人員、機械設備 操作及組裝人員	27.5	22.6	38.3	28.6	17.7	30.9
基層技術工及勞力工	3.0	2.8	2.2	4.0	5.0	32.7
按教育程度分	100.0	100.0	100.0	100.0	100.0	100.0
國中及以下	4.0	4.1	4.3	2.9	14.3	2.4
高中（職）	31.3	27.9	34.2	38.0	8.3	18.4
專科	12.9	13.5	13.1	11.3	7.6	19.3
大學及以上	25.5	30.1	21.0	19.2	28.1	14.3
不拘	26.3	24.4	27.3	28.5	41.7	45.6
按工作經驗分	100.0	100.0	100.0	100.0	100.0	100.0
1年～未滿3年	26.5	26.0	29.4	24.7	21.5	24.6
3年～未滿5年	7.9	9.4	6.2	6.1	7.4	2.9
5年以上	3.3	4.0	3.3	1.9	0.6	5.9
不拘	62.3	60.5	61.1	67.3	70.4	66.7
按月計薪職缺之經常性薪資						
按職類分	31 615	33 278	29 826	29 483	32 465	29 352
主管及監督人員	55 558	59 719	54 778	47 024	48 000	-
專業人員	42 444	43 344	41 177	40 232	39 916	40 071
技術員及助理專業人員	30 065	31 074	28 833	28 648	33 670	30 282
事務支援人員	27 929	29 213	26 381	25 854	30 551	-
服務及銷售工作人員	27 271	27 836	28 464	25 353	23 472	28 000
技藝有關工作人員、機械設備 操作及組裝人員	27 893	28 454	27 166	27 732	29 553	30 372
基層技術工及勞力工	23 948	24 430	24 003	23 272	25 814	22 000

註：北部地區包括臺北市、新北市、桃園市、基隆市、宜蘭縣、新竹市、新竹縣。

中部地區包括臺中市、苗栗縣、彰化縣、南投縣、雲林縣。

南部地區包括高雄市、臺南市、嘉義市、嘉義縣、屏東縣、澎湖縣。

東部地區包括花蓮縣、臺東縣。

其他地區包括金門、馬祖、跨兩個及以上縣市。