

台灣 (Taiwan, ROC)

金瑞芝, 臺北市立大學幼兒教育學系

父母罹癌對兒童生活品質之影響

**Study Documentation**

January 28, 2021

# Metadata Production

<b>Metadata Producer(s)</b>	學術調查研究資料庫(Survey Research Data Archive) (SRDA) , 中央研究院人社中心調查研究專題中心 , DDI文件製作
<b>Production Date</b>	January 21, 2019
<b>Version</b>	2.0版, 參考IHSN Nesstar Template修改
<b>Identification</b>	E10640

# Table of Contents

<a href="#">Overview.....</a>	<a href="#">4</a>
<a href="#">Scope &amp; Coverage.....</a>	<a href="#">4</a>
<a href="#">Producers &amp; Sponsors.....</a>	<a href="#">4</a>
<a href="#">Data Collection.....</a>	<a href="#">4</a>
<a href="#">Data Processing &amp; Appraisal.....</a>	<a href="#">5</a>
<a href="#">Accessibility.....</a>	<a href="#">5</a>
<a href="#">Files Description.....</a>	<a href="#">6</a>
<a href="#">data.....</a>	<a href="#">6</a>
<a href="#">Variables Group(s).....</a>	<a href="#">7</a>
<a href="#">父母問卷.....</a>	<a href="#">7</a>
<a href="#">子女問卷.....</a>	<a href="#">7</a>
<a href="#">一、基本資料.....</a>	<a href="#">7</a>
<a href="#">二、確診三個月內的身心狀況.....</a>	<a href="#">7</a>
<a href="#">三、確診三個月內子女相處.....</a>	<a href="#">9</a>
<a href="#">一、子女基本資料.....</a>	<a href="#">9</a>
<a href="#">二、接受治療三個月間觀察子女身心狀況.....</a>	<a href="#">9</a>
<a href="#">Variables Description.....</a>	<a href="#">12</a>
<a href="#">data.....</a>	<a href="#">13</a>

## 父母罹癌對兒童生活品質之影響

### *The Impact of Parental Cancer on Children's Quality of Life*

Overview	
Identification	E10640
Version	Production Date: 2020-08-01 v1.0
<p><b>Abstract</b></p> <p>本研究主要在探討罹癌父母的適應如何影響4至16歲兒童的生活品質。第一年是問卷調查，運用認知因應的理論，檢視兒童對疾病的理解是否會發揮中介效果，並影響罹癌父母的因應心態與兒童生活品質的關係。此外，維護家庭生活慣例是否會調節上述中介效果？</p> <p>本研究以全國兩年內確診並育有4-16歲子女之父母為母體，於2018年10月1日至2019年1月31日進行網路調查。共有132位罹癌父母參與問卷填寫，刪除兒童年齡超出範圍的12份問卷，共計120位(96位母親、21位父親，平均年齡43.61)罹癌家長參與。罹癌父母完成兩份問卷的填寫，分別為兒童生活品質及兒童對疾病的理解，以及父母適應問卷，包含癌症心理適應簡版(mini-MAC)、親子溝通的開放度、家庭生活慣例的維護等題項。問卷資料以典型相關及多元迴歸等方式進行分析。</p> <p>研究結果顯示罹癌父母的焦慮因應與兒童較差的生活品質有關，其他如戰鬥精神、聽天由命、認知迴避等因應方式與兒童生活品質的關係不明顯。家庭生活慣例的維持與溝通開放度等並未發揮調節作用。</p>	
Kind of Data	抽查
Unit of Analysis	個人

Scope & Coverage	
Time Period(s)	2018-2019
Countries	台灣 (Taiwan, ROC)
<p><b>Geographic Coverage</b></p> <p>台灣地區</p>	
<p><b>Universe</b></p> <p>罹癌父母，兩年內確診，並育有4-16歲兒童</p>	

Producers & Sponsors	
Primary Investigator(s)	金瑞芝，臺北市立大學幼兒教育學系
Other Producer(s)	臺北市立大學幼兒教育學系
Funding Agency/ies	科技部

Data Collection	
Data Collection Dates	start 2018-10-01 end 2019-01-31
Time Period(s)	start 2017-08-01 end 2019-08-31

<b>Data Collection Mode</b>	網路調查
-----------------------------	------

## Data Processing & Appraisal

### Data Editing

中央研究院人文社會科學研究中心調查研究專題中心所進行的資料整理方式，為不合理值檢核。

## Accessibility

<b>Contact(s)</b>	學術調查研究資料庫(Survey Research Data Archive) (中央研究院人社中心調查研究專題中心) , <a href="https://srda.sinica.edu.tw">https://srda.sinica.edu.tw</a> , <a href="mailto:srda@gate.sinica.edu.tw">srda@gate.sinica.edu.tw</a>
<b>Distributor(s)</b>	學術調查研究資料庫(Survey Research Data Archive)
<b>Depositor(s)</b>	臺北市立大學幼兒教育學系
<b>Access Conditions</b>	
標準版(一般會員、院內會員直接下載)	

# Files Description

Dataset contains 1 file(s)

data	
# Cases	120
# Variable(s)	103

# Variables Group(s)

Dataset contains 7 group(s)

<b>Group</b> 父母問卷							
<b>Subgroup(s)</b>	一、基本資料，二、確診三個月內的身心狀況，三、確診三個月內子女相處						

<b>Group</b> 子女問卷							
<b>Subgroup(s)</b>	一、子女基本資料，二、接受治療三個月間觀察子女身心狀況						

<b>Group</b> 一、基本資料							
#	Name	Label	Type	Format	Valid	Invalid	Question
1	Q1_V1_1	性別	discrete	numeric-12.0	120	0	-
2	Q1_V1_2	年齡	continuous	numeric-12.0	120	0	-
3	Q1_V1_3	是否在職	discrete	numeric-8.0	120	0	-
4	Q1_V1_4	本人教育程度	discrete	numeric-8.0	120	0	-
5	Q1_V1_5	配偶教育程度	discrete	numeric-8.0	120	0	-
6	Q1_V1_6	家庭總收入	discrete	numeric-8.0	120	0	-
7	Q1_V2_1	婚姻狀態	discrete	numeric-12.0	120	0	-
8	Q1_V3_1	癌症類型	discrete	numeric-12.0	120	0	-
9	Q1_V3_2	期別	discrete	numeric-12.0	119	1	-
10	Q1_V4_1	確診時間，請填寫年/月	continuous	numeric-12.0	120	0	-
11	Q1_V5_1	您有接受癌症治療的類型（可複選）	discrete	character-64	120	0	-
12	Q1_V5_2	手術次數	discrete	numeric-12.0	120	0	-
13	Q1_V5_3	化療次數	discrete	numeric-12.0	114	6	-
14	Q1_V5_4	放療次數	discrete	numeric-12.0	119	1	-
15	Q1_V5_5	標靶次數	discrete	numeric-12.0	120	0	-
16	Q1_V5_6	藥物治療	discrete	numeric-12.0	0	120	-
17	Q1_V6_1	癌症是否有復發	discrete	numeric-12.0	120	0	-
18	Q1_V6_2	若您答"是"，請填寫復發年月	discrete	numeric-12.0	120	0	-
19	Q1_V7_1	您覺得現在您癌症的嚴重性？	discrete	numeric-12.0	120	0	-
20	Q1_V8_1	您現在的病情讓您感到壓力程度？	discrete	numeric-12.0	120	0	-

<b>Group</b> 二、確診三個月內的身心狀況							
#	Name	Label	Type	Format	Valid	Invalid	Question
1	Q1_V9_1	在這一刻我把握每一天。	discrete	numeric-12.0	120	0	-
2	Q1_V9_2	我將我的病看為一個挑戰。	discrete	numeric-12.0	120	0	-

#	Name	Label	Type	Format	Valid	Invalid	Question
3	Q1_V9_3	我已將自己交託給冥冥之中的主宰。	discrete	numeric-12.0	120	0	-
4	Q1_V9_4	我想放棄。	discrete	numeric-12.0	120	0	-
5	Q1_V9_5	對於發生在我身上的事，我感到非常憤怒。	discrete	numeric-12.0	120	0	-
6	Q1_V9_6	我感覺很迷惘，不知道要做甚麼。	discrete	numeric-12.0	120	0	-
7	Q1_V9_7	我有一種會被它摧毀的感覺。	discrete	numeric-12.0	120	0	-
8	Q1_V9_8	我看到自己的福氣。	discrete	numeric-12.0	120	0	-
9	Q1_V9_9	我憂慮我的癌病會復發或惡化。	discrete	numeric-12.0	120	0	-
10	Q1_V9_10	我嘗試與病魔搏鬥。	discrete	numeric-12.0	120	0	-
11	Q1_V9_11	當我想起自己的病，我會立刻分散自己的注意力。	discrete	numeric-12.0	120	0	-
12	Q1_V9_12	我不能處理這個病。	discrete	numeric-12.0	120	0	-
13	Q1_V9_13	我現在很擔心。	discrete	numeric-12.0	120	0	-
14	Q1_V9_14	我對將來不抱太大希望。	discrete	numeric-12.0	120	0	-
15	Q1_V9_15	我覺得沒有甚麼是我可以做來幫助自己。	discrete	numeric-12.0	120	0	-
16	Q1_V9_16	我覺得好像世界末日一樣。	discrete	numeric-12.0	120	0	-
17	Q1_V9_17	不去想我的病，可以幫助我應付得好一點。	discrete	numeric-12.0	120	0	-
18	Q1_V9_18	我非常樂觀。	discrete	numeric-12.0	120	0	-
19	Q1_V9_19	我過去已生活得很好，餘下的日子是賺來的。	discrete	numeric-12.0	120	0	-
20	Q1_V9_20	我覺得生命是沒有希望的。	discrete	numeric-12.0	120	0	-
21	Q1_V9_21	我不能夠應付。	discrete	numeric-12.0	120	0	-
22	Q1_V9_22	得了癌症使我感傷。	discrete	numeric-12.0	120	0	-
23	Q1_V9_23	我決定要打敗癌症。	discrete	numeric-12.0	120	0	-
24	Q1_V9_24	自從生病後，我才知道生命的寶貴，也盡量生活得精采。	discrete	numeric-12.0	120	0	-
25	Q1_V9_25	我很難相信這個病會發生在我身上。	discrete	numeric-12.0	120	0	-
26	Q1_V9_26	我正積極嘗試不去想自己的病。	discrete	numeric-12.0	120	0	-
27	Q1_V9_27	我刻意不去想有關癌症的事情。	discrete	numeric-12.0	120	0	-
28	Q1_V9_28	這個病讓我得忍受很大的焦慮。	discrete	numeric-12.0	120	0	-
29	Q1_V9_29	我有一點驚怕。	discrete	numeric-12.0	120	0	-
30	Q1_V9_30	我盡量維持跟從前一樣的作息和繼續原本會做的事情。	discrete	numeric-12.0	120	0	-
31	Q1_V9_31	對孩子日常生活的照顧，我大多交給家人。	discrete	numeric-12.0	120	0	-



#	Name	Label	Type	Format	Valid	Invalid	Question
32	Q1_V9_32	因為身體狀況，我有改變和孩子的互動方式。	discrete	numeric-12.0	0	120	-
33	Q1_V9_33	家人有配合我的飲食需求做調整。	discrete	numeric-12.0	0	120	-
34	Q1_V9_34	我和孩子相處的時間變多了。	discrete	numeric-12.0	120	0	-

### Group 三、確診三個月內子女相處

#	Name	Label	Type	Format	Valid	Invalid	Question
1	Q1_V10_1	你的孩子是否知道您生病的潛在嚴重性？	discrete	numeric-12.0	120	0	-
2	Q1_V10_2	你的孩子認為您生病的嚴重程度為何？	discrete	numeric-12.0	120	0	-
3	Q1_V10_3	你的孩子甚麼時候第一次知道您生病的嚴重性？	discrete	numeric-12.0	120	0	-
4	Q1_V10_4	你的孩子有多公開並直接地談論您生病的事？	discrete	numeric-12.0	120	0	-
5	Q1_V10_5	你的孩子以多間接的方式(透過談話以外的行為)表達對您生病的覺知？	discrete	numeric-12.0	120	0	-
6	Q1_V10_6	您有多常跟孩子談論關於生病的事？	discrete	numeric-12.0	120	0	-
7	Q1_V10_7	你的孩子有多常跟您談論關於您生病的事？	discrete	numeric-12.0	120	0	-
8	Q1_V10_8	您對自己跟孩子疾病溝通程度有多滿意？	discrete	numeric-12.0	120	0	-
9	Q1_V10_9	你的孩子多常公開且直接地談論死亡？	discrete	numeric-12.0	120	0	-
10	Q1_V10_10	若您孩子有手足，請問這個孩子有多常和手足討論您的生病？	discrete	numeric-12.0	120	0	-

### Group 一、子女基本資料

#	Name	Label	Type	Format	Valid	Invalid	Question
1	Q2_V1_1	子女年齡	continuous	numeric-12.1	120	0	-
2	Q2_V1_2	性別	discrete	numeric-12.0	120	0	-
3	Q2_V1_3	您確診時，他/她的年齡	continuous	numeric-12.1	120	0	-
4	Q2_V2_1	您確診時，他/她是否就學	discrete	numeric-12.0	120	0	-
5	Q2_V2_2	若您答"是"，請填寫就學階段	discrete	numeric-9.0	120	0	-
6	Q2_V3_1	他/她的排行	discrete	numeric-12.0	120	0	-
7	Q2_V4_1	他/她的主要照顧者	discrete	numeric-12.0	120	0	-
8	Q2_V5_1	您於治療期間，他/她是否與您同住？	discrete	numeric-12.0	120	0	-
9	Q2_V5_2	若您答"否"，請說明原因	discrete	character-87	13	0	-

### Group 二、接受治療三個月間觀察子女身心狀況

#	Name	Label	Type	Format	Valid	Invalid	Question
1	Q2_V6_1	我的小孩會突然生氣或暴怒。	discrete	numeric-12.0	120	0	-
2	Q2_V6_2	我的小孩對我的疾病及治療過程感到恐懼。	discrete	numeric-12.0	120	0	-
3	Q2_V6_3	我的小孩感到難過。	discrete	numeric-12.0	120	0	-
4	Q2_V6_4	我的小孩能參與休閒活動(如運動、遊戲等)。	discrete	numeric-12.0	120	0	-
5	Q2_V6_5	我的小孩感覺沒有活力和容易疲累。	discrete	numeric-12.0	120	0	-
6	Q2_V6_6	我的小孩能正常地跟朋友互動和玩耍。	discrete	numeric-12.0	120	0	-
7	Q2_V6_7	我的小孩對於我身體的變化(如掉髮、外觀、體重改變等)感到不安或尷尬。	discrete	numeric-12.0	120	0	-
8	Q2_V6_8	我的小孩有體力能正常地進行活動。	discrete	numeric-12.0	120	0	-
9	Q2_V6_9	我的小孩有睡眠障礙。	discrete	numeric-12.0	120	0	-
10	Q2_V6_10	我的小孩會抱怨身體的疼痛。	discrete	numeric-12.0	120	0	-
11	Q2_V6_11	我的小孩會因他人以不同的方式對待她/他，而感到困擾。	discrete	numeric-12.0	120	0	-
12	Q2_V6_12	我的小孩對自己最近體能狀態感到滿意。	discrete	numeric-12.0	120	0	-
13	Q2_V6_13	我的小孩能如往常般去找朋友、和朋友一起玩。	discrete	numeric-12.0	120	0	-
14	Q2_V6_14	我的小孩能正常上學。	discrete	numeric-12.0	120	0	-
15	Q2_V6_15	我的小孩於日常活動中會要求過多(超出所需)的協助。	discrete	numeric-12.0	120	0	-
16	Q2_V6_16	我的小孩表現出敵意。	discrete	numeric-12.0	120	0	-
17	Q2_V6_17	我的小孩在白天時會需要休息。	discrete	numeric-12.0	120	0	-
18	Q2_V6_18	我的小孩在生活技能方面需要額外的協助。	discrete	numeric-12.0	120	0	-
19	Q2_V6_19	我的小孩表現比以前更獨立。	discrete	numeric-12.0	120	0	-
20	Q2_V6_20	我的小孩能更敏銳覺察他人的需求。	discrete	numeric-12.0	120	0	-
21	Q2_V6_21	我的小孩會主動幫忙或為家人做事。	discrete	numeric-12.0	120	0	-
22	Q2_V6_22	我的小孩會找人傾訴或尋求安慰。	discrete	numeric-12.0	120	0	-
23	Q2_V6_23	我的小孩比以前更想親近我。	discrete	numeric-12.0	120	0	-
24	Q2_V6_24	我的小孩在學校很難集中注意力。	discrete	numeric-12.0	120	0	-
25	Q2_V6_25	我的小孩對學校事物會忘東忘西。	discrete	numeric-12.0	120	0	-
26	Q2_V6_26	我的小孩能跟上學校課業。	discrete	numeric-12.0	120	0	-

#	Name	Label	Type	Format	Valid	Invalid	Question
27	Q2_V6_27	我的小孩覺得自己與其他小朋友不太一樣。	discrete	numeric-12.0	120	0	-
28	Q2_V6_28	我的小孩感到孤單。	discrete	numeric-12.0	120	0	-
29	Q2_V6_29	請問您的孩子有出現任何特殊行為嗎？	discrete	character-75	102	0	-
30	Q2_V6_30	自從孩子知道您生病後，您有注意到其他不一樣的改變或抱怨嗎？	discrete	character-153	106	-	-

# Variables Description

Dataset contains 103 variable(s)

File : data			
# Q1_V1_1: 性別			
Information		[Type= discrete] [Format=numeric] [Range= 0-1] [Missing=*/999]	
Statistics [NW/ W]		[Valid=120 /-] [Invalid=0 /-]	
Value	Label	Cases	Percentage
0	母親	96	<div></div> 80.0%
1	父親	24	<div></div> 20.0%
Warning: these figures indicate the number of cases found in the data file. They cannot be interpreted as summary statistics of the population of interest.			
# Q1_V1_2: 年齡			
Information		[Type= continuous] [Format=numeric] [Range= 31-59] [Missing=*]	
Statistics [NW/ W]		[Valid=120 /-] [Invalid=0 /-] [Mean=43.608 /-] [StdDev=5.27 /-]	
# Q1_V1_3: 是否在職			
Information		[Type= discrete] [Format=numeric] [Range= 0-1] [Missing=*]	
Statistics [NW/ W]		[Valid=120 /-] [Invalid=0 /-]	
Value	Label	Cases	Percentage
0	不在職	52	<div></div> 43.3%
1	在職	68	<div></div> 56.7%
Warning: these figures indicate the number of cases found in the data file. They cannot be interpreted as summary statistics of the population of interest.			
# Q1_V1_4: 本人教育程度			
Information		[Type= discrete] [Format=numeric] [Range= 1-5] [Missing=*]	
Statistics [NW/ W]		[Valid=120 /-] [Invalid=0 /-]	
Value	Label	Cases	Percentage
1	國中或以下	0	
2	高中職	25	<div></div> 20.8%
3	專科	34	<div></div> 28.3%
4	大學	48	<div></div> 40.0%
5	研究所以上	13	<div></div> 10.8%
Warning: these figures indicate the number of cases found in the data file. They cannot be interpreted as summary statistics of the population of interest.			
# Q1_V1_5: 配偶教育程度			
Information		[Type= discrete] [Format=numeric] [Range= 1-5] [Missing=*]	
Statistics [NW/ W]		[Valid=120 /-] [Invalid=0 /-]	
Value	Label	Cases	Percentage
1	國中或以下	2	<div></div> 1.7%
2	高中職	30	<div></div> 25.0%
3	專科	24	<div></div> 20.0%
4	大學	39	<div></div> 32.5%
5	研究所以上	25	<div></div> 20.8%
Warning: these figures indicate the number of cases found in the data file. They cannot be interpreted as summary statistics of the population of interest.			
# Q1_V1_6: 家庭總收入			
Information		[Type= discrete] [Format=numeric] [Range= 1-6] [Missing=*]	
Statistics [NW/ W]		[Valid=120 /-] [Invalid=0 /-]	

## File : data

### # Q1\_V1\_6: 家庭總收入

Value	Label	Cases	Percentage
1	不到兩萬元	5	4.2%
2	兩萬到 4	24	20.0%
3	五萬到	51	42.5%
4	十萬到 4	20	16.7%
5	十五萬到	10	8.3%
6	二十萬元以上	10	8.3%

Warning: these figures indicate the number of cases found in the data file. They cannot be interpreted as summary statistics of the population of interest.

### # Q1\_V2\_1: 婚姻狀態

Information	[Type= discrete] [Format=numeric] [Range= 1-4] [Missing=*]
Statistics [NW/ W]	[Valid=120 /-] [Invalid=0 /-]

Value	Label	Cases	Percentage
1	已婚	113	94.2%
2	離婚	5	4.2%
3	分居	2	1.7%
4	其他	0	

Warning: these figures indicate the number of cases found in the data file. They cannot be interpreted as summary statistics of the population of interest.

### # Q1\_V3\_1: 癌症類型

Information	[Type= discrete] [Format=numeric] [Range= 1-211] [Missing=*]
Statistics [NW/ W]	[Valid=120 /-] [Invalid=0 /-]

Value	Label	Cases	Percentage
1	乳癌	79	65.8%
2	甲狀腺癌	7	5.8%
3	大腸直腸癌	6	5.0%
4	肝癌	1	0.8%
5	闌尾癌	8	6.7%
6	鼻咽癌	7	5.8%
7	肺腺癌	1	0.8%
8	口咽癌	1	0.8%
9	舌癌	1	0.8%
10	下咽癌	3	2.5%
11	淋巴癌	4	3.3%
12	皮膚癌	1	0.8%
211	2+11	1	0.8%

Warning: these figures indicate the number of cases found in the data file. They cannot be interpreted as summary statistics of the population of interest.

### # Q1\_V3\_2: 期別

Information	[Type= discrete] [Format=numeric] [Range= 0-5] [Missing=*/999]
Statistics [NW/ W]	[Valid=119 /-] [Invalid=1 /-]

Value	Label	Cases	Percentage
0	原位	6	5.0%
1	1期	30	25.2%
2	2期	39	32.8%

## File : data

### # Q1\_V3\_2: 期別

Value	Label	Cases	Percentage
3	3期	25	<div><div></div></div> 21.0%
4	4期	19	<div><div></div></div> 16.0%
5	不確定	0	
999	遺漏值	1	

*Warning: these figures indicate the number of cases found in the data file. They cannot be interpreted as summary statistics of the population of interest.*

### # Q1\_V4\_1: 確診時間, 請填寫年/月

Information	[Type= continuous] [Format=numeric] [Range= 1-131] [Missing=*]
Statistics [NW/ W]	[Valid=120 /-] [Invalid=0 /-] [Mean=17.008 /-] [StdDev=17.27 /-]

### # Q1\_V5\_1: 您有接受癌症治療的類型(可複選)

Information	[Type= discrete] [Format=character] [Missing=*]
Statistics [NW/ W]	[Valid=120 /-] [Invalid=0 /-]

Value	Label	Cases	Percentage
化療		1	<div><div></div></div> 0.8%
化療, 放療		7	<div><div></div></div> 5.8%
化療, 放療, 其他		1	<div><div></div></div> 0.8%
化療, 放療, 標靶		1	<div><div></div></div> 0.8%
化療, 標靶		1	<div><div></div></div> 0.8%
化療, 標靶, 其他		1	<div><div></div></div> 0.8%
化療, 藥物治療(如抗賀爾蒙藥)		1	<div><div></div></div> 0.8%
手術		9	<div><div></div></div> 7.5%
手術, 化療		8	<div><div></div></div> 6.7%
手術, 化療, 放療		26	<div><div></div></div> 21.7%
手術, 化療, 放療, 其他		1	<div><div></div></div> 0.8%
手術, 化療, 放療, 標靶		12	<div><div></div></div> 10.0%
手術, 化療, 放療, 標靶, 其他		1	<div><div></div></div> 0.8%
手術, 化療, 放療, 標靶, 藥物治療(如抗賀爾蒙藥)		4	<div><div></div></div> 3.3%
手術, 化療, 放療, 藥物治療(如抗賀爾蒙藥)		13	<div><div></div></div> 10.8%
手術, 化療, 放療, 藥物治療(如抗賀爾蒙藥), 其他		1	<div><div></div></div> 0.8%
手術, 化療, 標靶		1	<div><div></div></div> 0.8%

## File : data

### # Q1\_V5\_1: 您有接受癌症治療的類型(可複選)

Value	Label	Cases	Percentage
手術, 化療, 標靶, 藥物治療(如抗賀爾蒙藥)		4	<div><div></div></div> 3.3%
手術, 化療, 標靶, 藥物治療(如抗賀爾蒙藥), 其他		1	<div><div></div></div> 0.8%
手術, 化療, 藥物治療(如抗賀爾蒙藥)		6	<div><div></div></div> 5.0%
手術, 放療		7	<div><div></div></div> 5.8%
手術, 放療, 藥物治療(如抗賀爾蒙藥)		6	<div><div></div></div> 5.0%
手術, 標靶		2	<div><div></div></div> 1.7%
手術, 藥物治療(如抗賀爾蒙藥)		3	<div><div></div></div> 2.5%
放療, 藥物治療(如抗賀爾蒙藥)		1	<div><div></div></div> 0.8%
標靶		1	<div><div></div></div> 0.8%

Warning: these figures indicate the number of cases found in the data file. They cannot be interpreted as summary statistics of the population of interest.

### # Q1\_V5\_2: 手術次數

Information	[Type= discrete] [Format=numeric] [Range= 0-8] [Missing=*]
Statistics [NW/ W]	[Valid=120 /-] [Invalid=0 /-]

Value	Label	Cases	Percentage
0		14	<div><div></div></div> 11.7%
1		78	<div><div></div></div> 65.0%
2		17	<div><div></div></div> 14.2%
3		7	<div><div></div></div> 5.8%
4		2	<div><div></div></div> 1.7%
6		1	<div><div></div></div> 0.8%
8		1	<div><div></div></div> 0.8%

Warning: these figures indicate the number of cases found in the data file. They cannot be interpreted as summary statistics of the population of interest.

### # Q1\_V5\_3: 化療次數












Information	[Type= discrete] [Format=numeric] [Range= 0-24] [Missing=*/999]
Statistics [NW/ W]	[Valid=114 /-] [Invalid=6 /-]

Value	Label	Cases	Percentage
0		28	<div><div></div></div> 24.6%
1		3	<div><div></div></div> 2.6%
2		1	<div><div></div></div> 0.9%
3		3	<div><div></div></div> 2.6%
4		2	<div><div></div></div> 1.8%
5		1	<div><div></div></div> 0.9%



## File : data



























### # Q1\_V5\_3: 化療次數

Value	Label	Cases	Percentage
6		23	 20.2%
7		1	 0.9%
8		30	 26.3%
9		2	 1.8%
10		4	 3.5%
12		7	 6.1%
14		2	 1.8%
15		2	 1.8%
16		2	 1.8%
18		2	 1.8%
24		1	 0.9%
999	遺漏值	6	

*Warning: these figures indicate the number of cases found in the data file. They cannot be interpreted as summary statistics of the population of interest.*

### # Q1\_V5\_4: 放療次數

<b>Information</b>	[Type= discrete] [Format=numeric] [Range= 0-70] [Missing=*/999]
<b>Statistics [NW/ W]</b>	[Valid=119 /-] [Invalid=1 /-]

Value	Label	Cases	Percentage
0		38	 31.9%
1		1	 0.8%
2		1	 0.8%
3		1	 0.8%
8		1	 0.8%
10		1	 0.8%
12		1	 0.8%
20		4	 3.4%
23		1	 0.8%
25		14	 11.8%
28		5	 4.2%
29		1	 0.8%
30		16	 13.4%
32		1	 0.8%
33		13	 10.9%
34		1	 0.8%
35		6	 5.0%
36		4	 3.4%
37		1	 0.8%
41		1	 0.8%
42		1	 0.8%
48		1	 0.8%
50		1	 0.8%
56		1	 0.8%
58		1	 0.8%
61		1	 0.8%

<b>File : data</b>			
# Q1_V5_4: 放療次數			
<b>Value</b>	<b>Label</b>	<b>Cases</b>	<b>Percentage</b>
70		1	0.8%
999	遺漏值	1	
Warning: these figures indicate the number of cases found in the data file. They cannot be interpreted as summary statistics of the population of interest.			
# Q1_V5_5: 標靶次數			
<b>Information</b>	[Type= discrete] [Format=numeric] [Range= 0-20] [Missing=*]		
<b>Statistics [NW/ W]</b>	[Valid=120 /-] [Invalid=0 /-]		
<b>Value</b>	<b>Label</b>	<b>Cases</b>	<b>Percentage</b>
0		92	76.7%
1		3	2.5%
2		2	1.7%
4		1	0.8%
8		1	0.8%
12		3	2.5%
14		1	0.8%
17		10	8.3%
18		6	5.0%
20		1	0.8%
Warning: these figures indicate the number of cases found in the data file. They cannot be interpreted as summary statistics of the population of interest.			
# Q1_V5_6: 藥物治療			
<b>Information</b>	[Type= discrete] [Format=numeric] [Missing=*]		
<b>Statistics [NW/ W]</b>	[Valid=0 /-] [Invalid=120 /-]		
<b>Value</b>	<b>Label</b>	<b>Cases</b>	<b>Percentage</b>
Sysmiss		120	
Warning: these figures indicate the number of cases found in the data file. They cannot be interpreted as summary statistics of the population of interest.			
# Q1_V6_1: 癌症是否有復發			
<b>Information</b>	[Type= discrete] [Format=numeric] [Range= 0-1] [Missing=*]		
<b>Statistics [NW/ W]</b>	[Valid=120 /-] [Invalid=0 /-]		
<b>Value</b>	<b>Label</b>	<b>Cases</b>	<b>Percentage</b>
0	無	102	85.0%
1	有	18	15.0%
Warning: these figures indicate the number of cases found in the data file. They cannot be interpreted as summary statistics of the population of interest.			
# Q1_V6_2: 若您答"是", 請填寫復發年月			
<b>Information</b>	[Type= discrete] [Format=numeric] [Range= 0-41] [Missing=*]		
<b>Statistics [NW/ W]</b>	[Valid=120 /-] [Invalid=0 /-]		
<b>Value</b>	<b>Label</b>	<b>Cases</b>	<b>Percentage</b>
0		102	85.0%
2		1	0.8%
3		4	3.3%
4		1	0.8%
5		1	0.8%
6		1	0.8%

## File : data

# Q1\_V6\_2: 若您答"是", 請填寫復發年月

Value	Label	Cases	Percentage
7		1	<div><div></div></div> 0.8%
8		3	<div><div></div></div> 2.5%
13		1	<div><div></div></div> 0.8%
14		2	<div><div></div></div> 1.7%
20		1	<div><div></div></div> 0.8%
37		1	<div><div></div></div> 0.8%
41		1	<div><div></div></div> 0.8%

Warning: these figures indicate the number of cases found in the data file. They cannot be interpreted as summary statistics of the population of interest.

# Q1\_V7\_1: 您覺得現在您癌症的嚴重性？

Information	[Type= discrete] [Format=numeric] [Range= 1-4] [Missing=*]
Statistics [NW/ W]	[Valid=120 /-] [Invalid=0 /-]

Value	Label	Cases	Percentage
1	一點都不嚴重	39	<div><div></div></div> 32.5%
2	有一點嚴重	39	<div><div></div></div> 32.5%
3	有些嚴重	28	<div><div></div></div> 23.3%
4	非常嚴重	14	<div><div></div></div> 11.7%

Warning: these figures indicate the number of cases found in the data file. They cannot be interpreted as summary statistics of the population of interest.

# Q1\_V8\_1: 您現在的病情讓您感到壓力程度？

Information	[Type= discrete] [Format=numeric] [Range= 1-4] [Missing=*]
Statistics [NW/ W]	[Valid=120 /-] [Invalid=0 /-]

Value	Label	Cases	Percentage
1	完全沒有壓力	8	<div><div></div></div> 6.7%
2	有點壓力	51	<div><div></div></div> 42.5%
3	有些壓力	43	<div><div></div></div> 35.8%
4	非常大的壓力	18	<div><div></div></div> 15.0%

Warning: these figures indicate the number of cases found in the data file. They cannot be interpreted as summary statistics of the population of interest.

# Q1\_V9\_1: 在這一刻我把握每一天。

Information	[Type= discrete] [Format=numeric] [Range= 0-3] [Missing=*]
Statistics [NW/ W]	[Valid=120 /-] [Invalid=0 /-]

Value	Label	Cases	Percentage
0	絕對不是我的情況	0	
1	不是我的情況	8	<div><div></div></div> 6.7%
2	這是我的情況	43	<div><div></div></div> 35.8%
3	絕對是我的情況	69	<div><div></div></div> 57.5%

Warning: these figures indicate the number of cases found in the data file. They cannot be interpreted as summary statistics of the population of interest.

# Q1\_V9\_2: 我將我的病看為一個挑戰。

Information	[Type= discrete] [Format=numeric] [Range= 0-3] [Missing=*]
Statistics [NW/ W]	[Valid=120 /-] [Invalid=0 /-]

Value	Label	Cases	Percentage
0	絕對不是我的情況	4	<div><div></div></div> 3.3%
1	不是我的情況	10	<div><div></div></div> 8.3%

<b>File : data</b>			
# Q1_V9_2: 我將我的病看為一個挑戰。			
<b>Value</b>	<b>Label</b>	<b>Cases</b>	<b>Percentage</b>
2	這是我的情況	42	<div><div></div></div> 35.0%
3	絕對是我的情況	64	<div><div></div></div> 53.3%
<i>Warning: these figures indicate the number of cases found in the data file. They cannot be interpreted as summary statistics of the population of interest.</i>			
# Q1_V9_3: 我已將自己交託給冥冥之中的主宰。			
<b>Information</b>	[Type= discrete] [Format=numeric] [Range= 0-3] [Missing=*]		
<b>Statistics [NW/ W]</b>	[Valid=120 /-] [Invalid=0 /-]		
<b>Value</b>	<b>Label</b>	<b>Cases</b>	<b>Percentage</b>
0	絕對不是我的情況	13	<div><div></div></div> 10.8%
1	不是我的情況	18	<div><div></div></div> 15.0%
2	這是我的情況	35	<div><div></div></div> 29.2%
3	絕對是我的情況	54	<div><div></div></div> 45.0%
<i>Warning: these figures indicate the number of cases found in the data file. They cannot be interpreted as summary statistics of the population of interest.</i>			
# Q1_V9_4: 我想放棄。			
<b>Information</b>	[Type= discrete] [Format=numeric] [Range= 0-3] [Missing=*]		
<b>Statistics [NW/ W]</b>	[Valid=120 /-] [Invalid=0 /-]		
<b>Value</b>	<b>Label</b>	<b>Cases</b>	<b>Percentage</b>
0	絕對不是我的情況	97	<div><div></div></div> 80.8%
1	不是我的情況	10	<div><div></div></div> 8.3%
2	這是我的情況	10	<div><div></div></div> 8.3%
3	絕對是我的情況	3	<div><div></div></div> 2.5%
<i>Warning: these figures indicate the number of cases found in the data file. They cannot be interpreted as summary statistics of the population of interest.</i>			
# Q1_V9_5: 對於發生在我身上的事，我感到非常憤怒。			
<b>Information</b>	[Type= discrete] [Format=numeric] [Range= 0-3] [Missing=*]		
<b>Statistics [NW/ W]</b>	[Valid=120 /-] [Invalid=0 /-]		
<b>Value</b>	<b>Label</b>	<b>Cases</b>	<b>Percentage</b>
0	絕對不是我的情況	51	<div><div></div></div> 42.5%
1	不是我的情況	36	<div><div></div></div> 30.0%
2	這是我的情況	20	<div><div></div></div> 16.7%
3	絕對是我的情況	13	<div><div></div></div> 10.8%
<i>Warning: these figures indicate the number of cases found in the data file. They cannot be interpreted as summary statistics of the population of interest.</i>			
# Q1_V9_6: 我感覺很迷惘，不知道要做甚麼。			
<b>Information</b>	[Type= discrete] [Format=numeric] [Range= 0-3] [Missing=*]		
<b>Statistics [NW/ W]</b>	[Valid=120 /-] [Invalid=0 /-]		
<b>Value</b>	<b>Label</b>	<b>Cases</b>	<b>Percentage</b>
0	絕對不是我的情況	43	<div><div></div></div> 35.8%
1	不是我的情況	31	<div><div></div></div> 25.8%
2	這是我的情況	26	<div><div></div></div> 21.7%
3	絕對是我的情況	20	<div><div></div></div> 16.7%
<i>Warning: these figures indicate the number of cases found in the data file. They cannot be interpreted as summary statistics of the population of interest.</i>			

<b>File : data</b>			
# Q1_V9_7: 我有一種會被它摧毀的感覺。			
Information	[Type= discrete] [Format=numeric] [Range= 0-3] [Missing=*]		
Statistics [NW/ W]	[Valid=120 /-] [Invalid=0 /-]		
Value	Label	Cases	Percentage
0	絕對不是我的情況	41	<div><div></div></div> 34.2%
1	不是我的情況	41	<div><div></div></div> 34.2%
2	這是我的情況	23	<div><div></div></div> 19.2%
3	絕對是我的情況	15	<div><div></div></div> 12.5%
Warning: these figures indicate the number of cases found in the data file. They cannot be interpreted as summary statistics of the population of interest.			
# Q1_V9_8: 我看到自己的福氣。			
Information	[Type= discrete] [Format=numeric] [Range= 0-3] [Missing=*]		
Statistics [NW/ W]	[Valid=120 /-] [Invalid=0 /-]		
Value	Label	Cases	Percentage
0	絕對不是我的情況	12	<div><div></div></div> 10.0%
1	不是我的情況	20	<div><div></div></div> 16.7%
2	這是我的情況	30	<div><div></div></div> 25.0%
3	絕對是我的情況	58	<div><div></div></div> 48.3%
Warning: these figures indicate the number of cases found in the data file. They cannot be interpreted as summary statistics of the population of interest.			
# Q1_V9_9: 我憂慮我的癌病會復發或惡化。			
Information	[Type= discrete] [Format=numeric] [Range= 0-3] [Missing=*]		
Statistics [NW/ W]	[Valid=120 /-] [Invalid=0 /-]		
Value	Label	Cases	Percentage
0	絕對不是我的情況	8	<div><div></div></div> 6.7%
1	不是我的情況	23	<div><div></div></div> 19.2%
2	這是我的情況	29	<div><div></div></div> 24.2%
3	絕對是我的情況	60	<div><div></div></div> 50.0%
Warning: these figures indicate the number of cases found in the data file. They cannot be interpreted as summary statistics of the population of interest.			
# Q1_V9_10: 我嘗試與病魔搏鬥。			
Information	[Type= discrete] [Format=numeric] [Range= 0-3] [Missing=*]		
Statistics [NW/ W]	[Valid=120 /-] [Invalid=0 /-]		
Value	Label	Cases	Percentage
0	絕對不是我的情況	3	<div><div></div></div> 2.5%
1	不是我的情況	6	<div><div></div></div> 5.0%
2	這是我的情況	20	<div><div></div></div> 16.7%
3	絕對是我的情況	91	<div><div></div></div> 75.8%
Warning: these figures indicate the number of cases found in the data file. They cannot be interpreted as summary statistics of the population of interest.			
# Q1_V9_11: 當我想起自己的病，我會立刻分散自己的注意力。			
Information	[Type= discrete] [Format=numeric] [Range= 0-3] [Missing=*]		
Statistics [NW/ W]	[Valid=120 /-] [Invalid=0 /-]		
Value	Label	Cases	Percentage
0	絕對不是我的情況	10	<div><div></div></div> 8.3%
1	不是我的情況	26	<div><div></div></div> 21.7%

<b>File : data</b>			
# Q1_V9_11: 當我想起自己的病，我會立刻分散自己的注意力。			
<b>Value</b>	<b>Label</b>	<b>Cases</b>	<b>Percentage</b>
2	這是我的情況	40	<div><div></div></div> 33.3%
3	絕對是我的情況	44	<div><div></div></div> 36.7%
<i>Warning: these figures indicate the number of cases found in the data file. They cannot be interpreted as summary statistics of the population of interest.</i>			
# Q1_V9_12: 我不能處理這個病。			
<b>Information</b>	[Type= discrete] [Format=numeric] [Range= 0-3] [Missing=*]		
<b>Statistics [NW/ W]</b>	[Valid=120 /-] [Invalid=0 /-]		
<b>Value</b>	<b>Label</b>	<b>Cases</b>	<b>Percentage</b>
0	絕對不是我的情況	64	<div><div></div></div> 53.3%
1	不是我的情況	34	<div><div></div></div> 28.3%
2	這是我的情況	15	<div><div></div></div> 12.5%
3	絕對是我的情況	7	<div><div></div></div> 5.8%
<i>Warning: these figures indicate the number of cases found in the data file. They cannot be interpreted as summary statistics of the population of interest.</i>			
# Q1_V9_13: 我現在很擔心。			
<b>Information</b>	[Type= discrete] [Format=numeric] [Range= 0-3] [Missing=*]		
<b>Statistics [NW/ W]</b>	[Valid=120 /-] [Invalid=0 /-]		
<b>Value</b>	<b>Label</b>	<b>Cases</b>	<b>Percentage</b>
0	絕對不是我的情況	27	<div><div></div></div> 22.5%
1	不是我的情況	36	<div><div></div></div> 30.0%
2	這是我的情況	32	<div><div></div></div> 26.7%
3	絕對是我的情況	25	<div><div></div></div> 20.8%
<i>Warning: these figures indicate the number of cases found in the data file. They cannot be interpreted as summary statistics of the population of interest.</i>			
# Q1_V9_14: 我對將來不抱太大希望。			
<b>Information</b>	[Type= discrete] [Format=numeric] [Range= 0-3] [Missing=*]		
<b>Statistics [NW/ W]</b>	[Valid=120 /-] [Invalid=0 /-]		
<b>Value</b>	<b>Label</b>	<b>Cases</b>	<b>Percentage</b>
0	絕對不是我的情況	51	<div><div></div></div> 42.5%
1	不是我的情況	40	<div><div></div></div> 33.3%
2	這是我的情況	18	<div><div></div></div> 15.0%
3	絕對是我的情況	11	<div><div></div></div> 9.2%
<i>Warning: these figures indicate the number of cases found in the data file. They cannot be interpreted as summary statistics of the population of interest.</i>			
# Q1_V9_15: 我覺得沒有甚麼是我可以做來幫助自己。			
<b>Information</b>	[Type= discrete] [Format=numeric] [Range= 0-3] [Missing=*]		
<b>Statistics [NW/ W]</b>	[Valid=120 /-] [Invalid=0 /-]		
<b>Value</b>	<b>Label</b>	<b>Cases</b>	<b>Percentage</b>
0	絕對不是我的情況	70	<div><div></div></div> 58.3%
1	不是我的情況	28	<div><div></div></div> 23.3%
2	這是我的情況	20	<div><div></div></div> 16.7%
3	絕對是我的情況	2	<div><div></div></div> 1.7%
<i>Warning: these figures indicate the number of cases found in the data file. They cannot be interpreted as summary statistics of the population of interest.</i>			

<b>File : data</b>			
# Q1_V9_16: 我覺得好像世界末日一樣。			
Information	[Type= discrete] [Format=numeric] [Range= 0-3] [Missing=*]		
Statistics [NW/ W]	[Valid=120 /-] [Invalid=0 /-]		
Value	Label	Cases	Percentage
0	絕對不是我的情況	67	<div><div></div></div> 55.8%
1	不是我的情況	29	<div><div></div></div> 24.2%
2	這是我的情況	15	<div><div></div></div> 12.5%
3	絕對是我的情況	9	<div><div></div></div> 7.5%
Warning: these figures indicate the number of cases found in the data file. They cannot be interpreted as summary statistics of the population of interest.			
# Q1_V9_17: 不去想我的病， 可以幫助我應付得好一點。			
Information	[Type= discrete] [Format=numeric] [Range= 0-3] [Missing=*]		
Statistics [NW/ W]	[Valid=120 /-] [Invalid=0 /-]		
Value	Label	Cases	Percentage
0	絕對不是我的情況	17	<div><div></div></div> 14.2%
1	不是我的情況	21	<div><div></div></div> 17.5%
2	這是我的情況	32	<div><div></div></div> 26.7%
3	絕對是我的情況	50	<div><div></div></div> 41.7%
Warning: these figures indicate the number of cases found in the data file. They cannot be interpreted as summary statistics of the population of interest.			
# Q1_V9_18: 我非常樂觀。			
Information	[Type= discrete] [Format=numeric] [Range= 0-3] [Missing=*]		
Statistics [NW/ W]	[Valid=120 /-] [Invalid=0 /-]		
Value	Label	Cases	Percentage
0	絕對不是我的情況	5	<div><div></div></div> 4.2%
1	不是我的情況	26	<div><div></div></div> 21.7%
2	這是我的情況	47	<div><div></div></div> 39.2%
3	絕對是我的情況	42	<div><div></div></div> 35.0%
Warning: these figures indicate the number of cases found in the data file. They cannot be interpreted as summary statistics of the population of interest.			
# Q1_V9_19: 我過去已生活得很好， 餘下的日子是賺來的。			
Information	[Type= discrete] [Format=numeric] [Range= 0-3] [Missing=*]		
Statistics [NW/ W]	[Valid=120 /-] [Invalid=0 /-]		
Value	Label	Cases	Percentage
0	絕對不是我的情況	23	<div><div></div></div> 19.2%
1	不是我的情況	34	<div><div></div></div> 28.3%
2	這是我的情況	29	<div><div></div></div> 24.2%
3	絕對是我的情況	34	<div><div></div></div> 28.3%
Warning: these figures indicate the number of cases found in the data file. They cannot be interpreted as summary statistics of the population of interest.			
# Q1_V9_20: 我覺得生命是沒有希望的。			
Information	[Type= discrete] [Format=numeric] [Range= 0-3] [Missing=*]		
Statistics [NW/ W]	[Valid=120 /-] [Invalid=0 /-]		
Value	Label	Cases	Percentage
0	絕對不是我的情況	85	<div><div></div></div> 70.8%
1	不是我的情況	24	<div><div></div></div> 20.0%

<b>File : data</b>			
# Q1_V9_20: 我覺得生命是沒有希望的。			
<b>Value</b>	<b>Label</b>	<b>Cases</b>	<b>Percentage</b>
2	這是我的情況	7	<div><div></div></div> 5.8%
3	絕對是我的情況	4	<div><div></div></div> 3.3%
<i>Warning: these figures indicate the number of cases found in the data file. They cannot be interpreted as summary statistics of the population of interest.</i>			
# Q1_V9_21: 我不能夠應付。			
<b>Information</b>	[Type= discrete] [Format=numeric] [Range= 0-3] [Missing=*]		
<b>Statistics [NW/ W]</b>	[Valid=120 /-] [Invalid=0 /-]		
<b>Value</b>	<b>Label</b>	<b>Cases</b>	<b>Percentage</b>
0	絕對不是我的情況	71	<div><div></div></div> 59.2%
1	不是我的情況	31	<div><div></div></div> 25.8%
2	這是我的情況	14	<div><div></div></div> 11.7%
3	絕對是我的情況	4	<div><div></div></div> 3.3%
<i>Warning: these figures indicate the number of cases found in the data file. They cannot be interpreted as summary statistics of the population of interest.</i>			
# Q1_V9_22: 得了癌症使我感傷。			
<b>Information</b>	[Type= discrete] [Format=numeric] [Range= 0-3] [Missing=*]		
<b>Statistics [NW/ W]</b>	[Valid=120 /-] [Invalid=0 /-]		
<b>Value</b>	<b>Label</b>	<b>Cases</b>	<b>Percentage</b>
0	絕對不是我的情況	22	<div><div></div></div> 18.3%
1	不是我的情況	32	<div><div></div></div> 26.7%
2	這是我的情況	32	<div><div></div></div> 26.7%
3	絕對是我的情況	34	<div><div></div></div> 28.3%
<i>Warning: these figures indicate the number of cases found in the data file. They cannot be interpreted as summary statistics of the population of interest.</i>			
# Q1_V9_23: 我決定要打敗癌症。			
<b>Information</b>	[Type= discrete] [Format=numeric] [Range= 0-3] [Missing=*]		
<b>Statistics [NW/ W]</b>	[Valid=120 /-] [Invalid=0 /-]		
<b>Value</b>	<b>Label</b>	<b>Cases</b>	<b>Percentage</b>
0	絕對不是我的情況	1	<div><div></div></div> 0.8%
1	不是我的情況	7	<div><div></div></div> 5.8%
2	這是我的情況	21	<div><div></div></div> 17.5%
3	絕對是我的情況	91	<div><div></div></div> 75.8%
<i>Warning: these figures indicate the number of cases found in the data file. They cannot be interpreted as summary statistics of the population of interest.</i>			
# Q1_V9_24: 自從生病後，我才知道生命的寶貴，也盡量生活得精采。			
<b>Information</b>	[Type= discrete] [Format=numeric] [Range= 0-3] [Missing=*]		
<b>Statistics [NW/ W]</b>	[Valid=120 /-] [Invalid=0 /-]		
<b>Value</b>	<b>Label</b>	<b>Cases</b>	<b>Percentage</b>
0	絕對不是我的情況	1	<div><div></div></div> 0.8%
1	不是我的情況	14	<div><div></div></div> 11.7%
2	這是我的情況	31	<div><div></div></div> 25.8%
3	絕對是我的情況	74	<div><div></div></div> 61.7%
<i>Warning: these figures indicate the number of cases found in the data file. They cannot be interpreted as summary statistics of the population of interest.</i>			



<b>File : data</b>			
# Q1_V9_25: 我很難相信這個病會發生在我身上。			
Information	[Type= discrete] [Format=numeric] [Range= 0-3] [Missing=*]		
Statistics [NW/ W]	[Valid=120 /-] [Invalid=0 /-]		
Value	Label	Cases	Percentage
0	絕對不是我的情況	11	<div><div></div></div> 9.2%
1	不是我的情況	26	<div><div></div></div> 21.7%
2	這是我的情況	18	<div><div></div></div> 15.0%
3	絕對是我的情況	65	<div><div></div></div> 54.2%
Warning: these figures indicate the number of cases found in the data file. They cannot be interpreted as summary statistics of the population of interest.			
# Q1_V9_26: 我正積極嘗試不去想自己的病。			
Information	[Type= discrete] [Format=numeric] [Range= 0-3] [Missing=*]		
Statistics [NW/ W]	[Valid=120 /-] [Invalid=0 /-]		
Value	Label	Cases	Percentage
0	絕對不是我的情況	13	<div><div></div></div> 10.8%
1	不是我的情況	19	<div><div></div></div> 15.8%
2	這是我的情況	35	<div><div></div></div> 29.2%
3	絕對是我的情況	53	<div><div></div></div> 44.2%
Warning: these figures indicate the number of cases found in the data file. They cannot be interpreted as summary statistics of the population of interest.			
# Q1_V9_27: 我刻意不去想有關癌症的事情。			
Information	[Type= discrete] [Format=numeric] [Range= 0-3] [Missing=*]		
Statistics [NW/ W]	[Valid=120 /-] [Invalid=0 /-]		
Value	Label	Cases	Percentage
0	絕對不是我的情況	21	<div><div></div></div> 17.5%
1	不是我的情況	41	<div><div></div></div> 34.2%
2	這是我的情況	29	<div><div></div></div> 24.2%
3	絕對是我的情況	29	<div><div></div></div> 24.2%
Warning: these figures indicate the number of cases found in the data file. They cannot be interpreted as summary statistics of the population of interest.			
# Q1_V9_28: 這個病讓我得忍受很大的焦慮。			
Information	[Type= discrete] [Format=numeric] [Range= 0-3] [Missing=*]		
Statistics [NW/ W]	[Valid=120 /-] [Invalid=0 /-]		
Value	Label	Cases	Percentage
0	絕對不是我的情況	24	<div><div></div></div> 20.0%
1	不是我的情況	37	<div><div></div></div> 30.8%
2	這是我的情況	29	<div><div></div></div> 24.2%
3	絕對是我的情況	30	<div><div></div></div> 25.0%
Warning: these figures indicate the number of cases found in the data file. They cannot be interpreted as summary statistics of the population of interest.			
# Q1_V9_29: 我有一點驚怕。			
Information	[Type= discrete] [Format=numeric] [Range= 0-3] [Missing=*]		
Statistics [NW/ W]	[Valid=120 /-] [Invalid=0 /-]		
Value	Label	Cases	Percentage
0	絕對不是我的情況	11	<div><div></div></div> 9.2%
1	不是我的情況	30	<div><div></div></div> 25.0%

## File : data

# Q1\_V9\_29: 我有一點驚怕。

Value	Label	Cases	Percentage
2	這是我的情況	39	<div></div> 32.5%
3	絕對是我的情況	40	<div></div> 33.3%

*Warning: these figures indicate the number of cases found in the data file. They cannot be interpreted as summary statistics of the population of interest.*

# Q1\_V9\_30: 我盡量維持跟從前一樣的作息和繼續原本會做的事情。

<b>Information</b>	[Type= discrete] [Format=numeric] [Range= 0-3] [Missing=*]
<b>Statistics [NW/ W]</b>	[Valid=120 /-] [Invalid=0 /-]

Value	Label	Cases	Percentage
0	絕對不是我的情況	7	<div></div> 5.8%
1	不是我的情況	20	<div></div> 16.7%
2	這是我的情況	34	<div></div> 28.3%
3	絕對是我的情況	59	<div></div> 49.2%

*Warning: these figures indicate the number of cases found in the data file. They cannot be interpreted as summary statistics of the population of interest.*

# Q1_V9_31: 對孩子日常生活的照顧，我大多交給家人。			
Information	[Type= discrete] [Format=numeric] [Range= 0-3] [Missing=*]		
Statistics [NW/ W]	[Valid=120 /-] [Invalid=0 /-]		
Value	Label	Cases	Percentage
0	絕對不是我的情況	47	<div><div></div></div> 39.2%
1	不是我的情況	33	<div><div></div></div> 27.5%
2	這是我的情況	20	<div><div></div></div> 16.7%
3	絕對是我的情況	20	<div><div></div></div> 16.7%
Warning: these figures indicate the number of cases found in the data file. They cannot be interpreted as summary statistics of the population of interest.			
# Q1_V9_32: 因為身體狀況，我有改變和孩子的互動方式。			
Information	[Type= discrete] [Format=numeric] [Range= 0-3] [Missing=*]		
Statistics [NW/ W]	[Valid=0 /-] [Invalid=120 /-]		
Value	Label	Cases	Percentage
0	絕對不是我的情況	0	
1	不是我的情況	0	
2	這是我的情況	0	
3	絕對是我的情況	0	
Sysmiss		120	
Warning: these figures indicate the number of cases found in the data file. They cannot be interpreted as summary statistics of the population of interest.			
# Q1_V9_33: 家人有配合我的飲食需求做調整。			
Information	[Type= discrete] [Format=numeric] [Range= 0-3] [Missing=*]		
Statistics [NW/ W]	[Valid=0 /-] [Invalid=120 /-]		
Value	Label	Cases	Percentage
0	絕對不是我的情況	0	
1	不是我的情況	0	
2	這是我的情況	0	
3	絕對是我的情況	0	
Sysmiss		120	
Warning: these figures indicate the number of cases found in the data file. They cannot be interpreted as summary statistics of the population of interest.			
# Q1_V9_34: 我和孩子相處的時間變多了。			
Information	[Type= discrete] [Format=numeric] [Range= 0-3] [Missing=*]		
Statistics [NW/ W]	[Valid=120 /-] [Invalid=0 /-]		
Value	Label	Cases	Percentage
0	絕對不是我的情況	8	<div><div></div></div> 6.7%
1	不是我的情況	29	<div><div></div></div> 24.2%
2	這是我的情況	32	<div><div></div></div> 26.7%
3	絕對是我的情況	51	<div><div></div></div> 42.5%
Warning: these figures indicate the number of cases found in the data file. They cannot be interpreted as summary statistics of the population of interest.			
# Q1_V10_1: 你的孩子是否知道您生病的潛在嚴重性？			
Information	[Type= discrete] [Format=numeric] [Range= 1-4] [Missing=*]		
Statistics [NW/ W]	[Valid=120 /-] [Invalid=0 /-]		
Value	Label	Cases	Percentage
1	不知道	6	<div><div></div></div> 5.0%
2	有一點知道(知道這比一般的生病如流感還嚴重)	27	<div><div></div></div> 22.5%

# Q1_V10_1: 你的孩子是否知道您生病的潛在嚴重性?			
<b>Value</b>	<b>Label</b>	<b>Cases</b>	<b>Percentage</b>
3	適度地知道	32	<div><div></div></div> 26.7%
4	知道疾病有致命的可能	55	<div><div></div></div> 45.8%
Warning: these figures indicate the number of cases found in the data file. They cannot be interpreted as summary statistics of the population of interest.			
# Q1_V10_2: 你的孩子認為您生病的嚴重程度為何?			
<b>Information</b>	[Type= discrete] [Format=numeric] [Range= 1-4] [Missing=*]		
<b>Statistics [NW/ W]</b>	[Valid=120 /-] [Invalid=0 /-]		
<b>Value</b>	<b>Label</b>	<b>Cases</b>	<b>Percentage</b>
1	不嚴重	11	<div><div></div></div> 9.2%
2	有一點嚴重	51	<div><div></div></div> 42.5%
3	有些嚴重	38	<div><div></div></div> 31.7%
4	很嚴重	20	<div><div></div></div> 16.7%
Warning: these figures indicate the number of cases found in the data file. They cannot be interpreted as summary statistics of the population of interest.			
# Q1_V10_3: 你的孩子甚麼時候第一次知道您生病的嚴重性?			
<b>Information</b>	[Type= discrete] [Format=numeric] [Range= 1-4] [Missing=*]		
<b>Statistics [NW/ W]</b>	[Valid=120 /-] [Invalid=0 /-]		
<b>Value</b>	<b>Label</b>	<b>Cases</b>	<b>Percentage</b>
1	確診後第一個禮拜以內	52	<div><div></div></div> 43.3%
2	確診第一個月以內	36	<div><div></div></div> 30.0%
3	確診一個月以後	24	<div><div></div></div> 20.0%
4	孩子到確診後三個月內都還不知道	8	<div><div></div></div> 6.7%
Warning: these figures indicate the number of cases found in the data file. They cannot be interpreted as summary statistics of the population of interest.			
# Q1_V10_4: 你的孩子有多公開並直接地談論您生病的事?			
<b>Information</b>	[Type= discrete] [Format=numeric] [Range= 1-4] [Missing=*]		
<b>Statistics [NW/ W]</b>	[Valid=120 /-] [Invalid=0 /-]		
<b>Value</b>	<b>Label</b>	<b>Cases</b>	<b>Percentage</b>
1	完全沒有	17	<div><div></div></div> 14.2%
2	非常少	30	<div><div></div></div> 25.0%
3	有一些	43	<div><div></div></div> 35.8%
4	非常地公開	30	<div><div></div></div> 25.0%
Warning: these figures indicate the number of cases found in the data file. They cannot be interpreted as summary statistics of the population of interest.			
# Q1_V10_5: 你的孩子以多間接的方式(透過談話以外的行為)表達對您生病的覺知?			
<b>Information</b>	[Type= discrete] [Format=numeric] [Range= 1-4] [Missing=*]		
<b>Statistics [NW/ W]</b>	[Valid=120 /-] [Invalid=0 /-]		
<b>Value</b>	<b>Label</b>	<b>Cases</b>	<b>Percentage</b>
1	完全沒有	26	<div><div></div></div> 21.7%
2	非常少	32	<div><div></div></div> 26.7%
3	有一些	57	<div><div></div></div> 47.5%
4	非常地間接	5	<div><div></div></div> 4.2%
Warning: these figures indicate the number of cases found in the data file. They cannot be interpreted as summary statistics of the population of interest.			
# Q1_V10_6: 您有多常跟孩子談論關於生病的事?			
<b>Information</b>	[Type= discrete] [Format=numeric] [Range= 1-4] [Missing=*]		
<b>Statistics [NW/ W]</b>	[Valid=120 /-] [Invalid=0 /-]		

# Q1_V10_6: 您有多常跟孩子談論關於生病的事?			
Value	Label	Cases	Percentage
1	從不	3	<div><div></div></div> 2.5%
2	很少	36	<div><div></div></div> 30.0%
3	有時候	53	<div><div></div></div> 44.2%
4	經常	28	<div><div></div></div> 23.3%
Warning: these figures indicate the number of cases found in the data file. They cannot be interpreted as summary statistics of the population of interest.			
# Q1_V10_7: 你的孩子有多常跟您談論關於您生病的事?			
Information	[Type= discrete] [Format=numeric] [Range= 1-4] [Missing=*]		
Statistics [NW/ W]	[Valid=120 /-] [Invalid=0 /-]		
Value	Label	Cases	Percentage
1	從不	17	<div><div></div></div> 14.2%
2	很少	52	<div><div></div></div> 43.3%
3	有時候	37	<div><div></div></div> 30.8%
4	經常	14	<div><div></div></div> 11.7%
Warning: these figures indicate the number of cases found in the data file. They cannot be interpreted as summary statistics of the population of interest.			
# Q1_V10_8: 您對自己跟孩子疾病溝通程度有多滿意?			
Information	[Type= discrete] [Format=numeric] [Range= 1-4] [Missing=*]		
Statistics [NW/ W]	[Valid=120 /-] [Invalid=0 /-]		
Value	Label	Cases	Percentage
1	大多不滿意	7	<div><div></div></div> 5.8%
2	有些不滿意	32	<div><div></div></div> 26.7%
3	有些滿意	66	<div><div></div></div> 55.0%
4	非常滿意	15	<div><div></div></div> 12.5%
Warning: these figures indicate the number of cases found in the data file. They cannot be interpreted as summary statistics of the population of interest.			
# Q1_V10_9: 你的孩子多常公開且直接地談論死亡?			
Information	[Type= discrete] [Format=numeric] [Range= 1-4] [Missing=*]		
Statistics [NW/ W]	[Valid=120 /-] [Invalid=0 /-]		
Value	Label	Cases	Percentage
1	從不	27	<div><div></div></div> 22.5%
2	很少	46	<div><div></div></div> 38.3%
3	有時候	41	<div><div></div></div> 34.2%
4	經常	6	<div><div></div></div> 5.0%
Warning: these figures indicate the number of cases found in the data file. They cannot be interpreted as summary statistics of the population of interest.			
# Q1_V10_10: 若您孩子有手足，請問這個孩子有多常和手足討論您的生病?			
Information	[Type= discrete] [Format=numeric] [Range= 0-4] [Missing=*]		
Statistics [NW/ W]	[Valid=120 /-] [Invalid=0 /-]		
Value	Label	Cases	Percentage
0	沒有手足	27	<div><div></div></div> 22.5%
1	從不和手足討論	23	<div><div></div></div> 19.2%
2	很少和手足討論	40	<div><div></div></div> 33.3%
3	有時候和手足討論	29	<div><div></div></div> 24.2%
4	經常和手足討論	1	<div><div></div></div> 0.8%
Warning: these figures indicate the number of cases found in the data file. They cannot be interpreted as summary statistics of the population of interest.			

# Q2_V1_1: 子女年齡			
Information		[Type= continuous] [Format=numeric] [Range= 4-18] [Missing=*]	
Statistics [NW/ W]		[Valid=120 /-] [Invalid=0 /-] [Mean=11.158 /-] [StdDev=3.507 /-]	
# Q2_V1_2: 性別			
Information		[Type= discrete] [Format=numeric] [Range= 0-1] [Missing=*]	
Statistics [NW/ W]		[Valid=120 /-] [Invalid=0 /-]	
Value	Label	Cases	Percentage
0	女性	65	<div><div></div></div> 54.2%
1	男性	55	<div><div></div></div> 45.8%
Warning: these figures indicate the number of cases found in the data file. They cannot be interpreted as summary statistics of the population of interest.			
# Q2_V1_3: 您確診時， 他/她的年齡			
Information		[Type= continuous] [Format=numeric] [Range= 4-16] [Missing=*]	
Statistics [NW/ W]		[Valid=120 /-] [Invalid=0 /-] [Mean=10.208 /-] [StdDev=3.541 /-]	
# Q2_V2_1: 您確診時， 他/她是否就學			
Information		[Type= discrete] [Format=numeric] [Range= 0-1] [Missing=*/999]	
Statistics [NW/ W]		[Valid=120 /-] [Invalid=0 /-]	
Value	Label	Cases	Percentage
0	否	1	<div><div></div></div> 0.8%
1	是	119	<div><div></div></div> 99.2%
Warning: these figures indicate the number of cases found in the data file. They cannot be interpreted as summary statistics of the population of interest.			
# Q2_V2_2: 若您答"是"， 請填寫就學階段			
Information		[Type= discrete] [Format=numeric] [Range= 0-4] [Missing=*/999]	
Statistics [NW/ W]		[Valid=120 /-] [Invalid=0 /-]	
Value	Label	Cases	Percentage
0	未就學	1	<div><div></div></div> 0.8%
1	幼兒園	24	<div><div></div></div> 20.0%
2	國小	55	<div><div></div></div> 45.8%
3	國中	28	<div><div></div></div> 23.3%
4	高中	12	<div><div></div></div> 10.0%
Warning: these figures indicate the number of cases found in the data file. They cannot be interpreted as summary statistics of the population of interest.			
# Q2_V3_1: 他/她的排行			
Information		[Type= discrete] [Format=numeric] [Range= 0-4] [Missing=*]	
Statistics [NW/ W]		[Valid=120 /-] [Invalid=0 /-]	
Value	Label	Cases	Percentage
0	獨生子女	27	<div><div></div></div> 22.5%
1	老大	51	<div><div></div></div> 42.5%
2	老二	33	<div><div></div></div> 27.5%
3	老三	8	<div><div></div></div> 6.7%
4	老四(含以上)	1	<div><div></div></div> 0.8%
Warning: these figures indicate the number of cases found in the data file. They cannot be interpreted as summary statistics of the population of interest.			
# Q2_V4_1: 他/她的主要照顧者			
Information		[Type= discrete] [Format=numeric] [Range= 1-4] [Missing=*]	
Statistics [NW/ W]		[Valid=120 /-] [Invalid=0 /-]	

# Q2_V4_1: 他/她的主要照顧者			
Value	Label	Cases	Percentage
1	母親	105	<div><div></div></div> 87.5%
2	父親	6	<div><div></div></div> 5.0%
3	祖父母	8	<div><div></div></div> 6.7%
4	其他	1	<div><div></div></div> 0.8%
Warning: these figures indicate the number of cases found in the data file. They cannot be interpreted as summary statistics of the population of interest.			
# Q2_V5_1: 您於治療期間， 他/她是否與您同住？			
Information	[Type= discrete] [Format=numeric] [Range= 0-1] [Missing=*]		
Statistics [NW/ W]	[Valid=120 /-] [Invalid=0 /-]		
Value	Label	Cases	Percentage
0	否	15	<div><div></div></div> 12.5%
1	是	105	<div><div></div></div> 87.5%
Warning: these figures indicate the number of cases found in the data file. They cannot be interpreted as summary statistics of the population of interest.			
# Q2_V5_2: 若您答" 否"， 請說明原因			
Information	[Type= discrete] [Format=character] [Missing=*]		
Statistics [NW/ W]	[Valid=13 /-] [Invalid=0 /-]		
Value	Label	Cases	Percentage
住校		1	<div><div></div></div> 7.7%
住親戚家		1	<div><div></div></div> 7.7%
住院		1	<div><div></div></div> 7.7%
住院治療		1	<div><div></div></div> 7.7%
因為就學因素，住台北外婆家		1	<div><div></div></div> 7.7%
因為病情嚴重在北部治療		1	<div><div></div></div> 7.7%
在台灣做了腫瘤手術，回到英國來做後續治療。8月底在台灣手術，9月回到英國，看過乳房科		1	<div><div></div></div> 7.7%
在娘家		1	<div><div></div></div> 7.7%
外公外婆幫忙照顧，怕我太累無法照顧小孩。		1	<div><div></div></div> 7.7%
我兒子是ADHD 我需要大量休息，且與我父母親止住附近可以互相照映		1	<div><div></div></div> 7.7%
我回娘家，孩子和爸爸一起，有時我會帶他一起回娘家！		1	<div><div></div></div> 7.7%
治療地與居住地相隔太遠		1	<div><div></div></div> 7.7%
術後一個月 租屋在外休養 但		1	<div><div></div></div> 7.7%

# Q2_V5_2: 若您答"否", 請說明原因			
<b>Value</b>	<b>Label</b>	<b>Cases</b>	<b>Percentage</b>
離家很近 孩子有定期來看媽媽 假日也來同住			
Warning: these figures indicate the number of cases found in the data file. They cannot be interpreted as summary statistics of the population of interest.			
# Q2_V6_1: 我的小孩會突然生氣或暴怒。			
<b>Information</b>	[Type= discrete] [Format=numeric] [Range= 1-5] [Missing=*]		
<b>Statistics [NW/ W]</b>	[Valid=120 /-] [Invalid=0 /-]		
<b>Value</b>	<b>Label</b>	<b>Cases</b>	<b>Percentage</b>
1	從不	36	<div><div></div></div> 30.0%
2	很少	57	<div><div></div></div> 47.5%
3	有時候	23	<div><div></div></div> 19.2%
4	經常	4	<div><div></div></div> 3.3%
5	總是	0	
Warning: these figures indicate the number of cases found in the data file. They cannot be interpreted as summary statistics of the population of interest.			
# Q2_V6_2: 我的小孩對我的疾病及治療過程感到恐懼。			
<b>Information</b>	[Type= discrete] [Format=numeric] [Range= 1-5] [Missing=*]		
<b>Statistics [NW/ W]</b>	[Valid=120 /-] [Invalid=0 /-]		
<b>Value</b>	<b>Label</b>	<b>Cases</b>	<b>Percentage</b>
1	從不	22	<div><div></div></div> 18.3%
2	很少	57	<div><div></div></div> 47.5%
3	有時候	37	<div><div></div></div> 30.8%
4	經常	4	<div><div></div></div> 3.3%
5	總是	0	
Warning: these figures indicate the number of cases found in the data file. They cannot be interpreted as summary statistics of the population of interest.			
# Q2_V6_3: 我的小孩感到難過。			
<b>Information</b>	[Type= discrete] [Format=numeric] [Range= 1-5] [Missing=*]		
<b>Statistics [NW/ W]</b>	[Valid=120 /-] [Invalid=0 /-]		
<b>Value</b>	<b>Label</b>	<b>Cases</b>	<b>Percentage</b>
1	從不	12	<div><div></div></div> 10.0%
2	很少	47	<div><div></div></div> 39.2%
3	有時候	50	<div><div></div></div> 41.7%
4	經常	9	<div><div></div></div> 7.5%
5	總是	2	<div><div></div></div> 1.7%
Warning: these figures indicate the number of cases found in the data file. They cannot be interpreted as summary statistics of the population of interest.			
# Q2_V6_4: 我的小孩能參與休閒活動(如運動、遊戲等)。			
<b>Information</b>	[Type= discrete] [Format=numeric] [Range= 1-5] [Missing=*]		
<b>Statistics [NW/ W]</b>	[Valid=120 /-] [Invalid=0 /-]		
<b>Value</b>	<b>Label</b>	<b>Cases</b>	<b>Percentage</b>
1	從不	1	<div><div></div></div> 0.8%
2	很少	6	<div><div></div></div> 5.0%
3	有時候	31	<div><div></div></div> 25.8%
4	經常	52	<div><div></div></div> 43.3%



# Q2_V6_4: 我的小孩能參與休閒活動(如運動、遊戲等)。			
<b>Value</b>	<b>Label</b>	<b>Cases</b>	<b>Percentage</b>
5	總是	30	25.0%
Warning: these figures indicate the number of cases found in the data file. They cannot be interpreted as summary statistics of the population of interest.			
# Q2_V6_5: 我的小孩感覺沒有活力和容易疲累。			
<b>Information</b>	[Type= discrete] [Format=numeric] [Range= 1-5] [Missing=*]		
<b>Statistics [NW/ W]</b>	[Valid=120 /-] [Invalid=0 /-]		
<b>Value</b>	<b>Label</b>	<b>Cases</b>	<b>Percentage</b>
1	從不	56	46.7%
2	很少	47	39.2%
3	有時候	14	11.7%
4	經常	2	1.7%
5	總是	1	0.8%
Warning: these figures indicate the number of cases found in the data file. They cannot be interpreted as summary statistics of the population of interest.			
# Q2_V6_6: 我的小孩能正常地跟朋友互動和玩耍。			
<b>Information</b>	[Type= discrete] [Format=numeric] [Range= 1-5] [Missing=*]		
<b>Statistics [NW/ W]</b>	[Valid=120 /-] [Invalid=0 /-]		
<b>Value</b>	<b>Label</b>	<b>Cases</b>	<b>Percentage</b>
1	從不	0	
2	很少	0	
3	有時候	16	13.3%
4	經常	53	44.2%
5	總是	51	42.5%
Warning: these figures indicate the number of cases found in the data file. They cannot be interpreted as summary statistics of the population of interest.			
# Q2_V6_7: 我的小孩對於我身體的變化(如掉髮、外觀、體重改變等)感到不安或尷尬。			
<b>Information</b>	[Type= discrete] [Format=numeric] [Range= 1-5] [Missing=*]		
<b>Statistics [NW/ W]</b>	[Valid=120 /-] [Invalid=0 /-]		
<b>Value</b>	<b>Label</b>	<b>Cases</b>	<b>Percentage</b>
1	從不	52	43.3%
2	很少	40	33.3%
3	有時候	22	18.3%
4	經常	6	5.0%
5	總是	0	
Warning: these figures indicate the number of cases found in the data file. They cannot be interpreted as summary statistics of the population of interest.			
# Q2_V6_8: 我的小孩有體力能正常地進行活動。			
<b>Information</b>	[Type= discrete] [Format=numeric] [Range= 1-5] [Missing=*]		
<b>Statistics [NW/ W]</b>	[Valid=120 /-] [Invalid=0 /-]		
<b>Value</b>	<b>Label</b>	<b>Cases</b>	<b>Percentage</b>
1	從不	0	
2	很少	0	
3	有時候	11	9.2%
4	經常	52	43.3%
5	總是	57	47.5%
Warning: these figures indicate the number of cases found in the data file. They cannot be interpreted as summary statistics of the population of interest.			

# Q2_V6_9: 我的小孩有睡眠障礙。			
Information	[Type= discrete] [Format=numeric] [Range= 1-5] [Missing=*]		
Statistics [NW/ W]	[Valid=120 /-] [Invalid=0 /-]		
Value	Label	Cases	Percentage
1	從不	77	<div><div></div></div> 64.2%
2	很少	35	<div><div></div></div> 29.2%
3	有時候	8	<div><div></div></div> 6.7%
4	經常	0	
5	總是	0	
Warning: these figures indicate the number of cases found in the data file. They cannot be interpreted as summary statistics of the population of interest.			
# Q2_V6_10: 我的小孩會抱怨身體的疼痛。			
Information	[Type= discrete] [Format=numeric] [Range= 1-5] [Missing=*]		
Statistics [NW/ W]	[Valid=120 /-] [Invalid=0 /-]		
Value	Label	Cases	Percentage
1	從不	49	<div><div></div></div> 40.8%
2	很少	56	<div><div></div></div> 46.7%
3	有時候	13	<div><div></div></div> 10.8%
4	經常	2	<div><div></div></div> 1.7%
5	總是	0	
Warning: these figures indicate the number of cases found in the data file. They cannot be interpreted as summary statistics of the population of interest.			
# Q2_V6_11: 我的小孩會因他人以不同的方式對待她/他，而感到困擾。			
Information	[Type= discrete] [Format=numeric] [Range= 1-5] [Missing=*]		
Statistics [NW/ W]	[Valid=120 /-] [Invalid=0 /-]		
Value	Label	Cases	Percentage
1	從不	54	<div><div></div></div> 45.0%
2	很少	43	<div><div></div></div> 35.8%
3	有時候	18	<div><div></div></div> 15.0%
4	經常	5	<div><div></div></div> 4.2%
5	總是	0	
Warning: these figures indicate the number of cases found in the data file. They cannot be interpreted as summary statistics of the population of interest.			
# Q2_V6_12: 我的小孩對自己最近體能狀態感到滿意。			
Information	[Type= discrete] [Format=numeric] [Range= 1-5] [Missing=*]		
Statistics [NW/ W]	[Valid=120 /-] [Invalid=0 /-]		
Value	Label	Cases	Percentage
1	從不	2	<div><div></div></div> 1.7%
2	很少	14	<div><div></div></div> 11.7%
3	有時候	33	<div><div></div></div> 27.5%
4	經常	40	<div><div></div></div> 33.3%
5	總是	31	<div><div></div></div> 25.8%
Warning: these figures indicate the number of cases found in the data file. They cannot be interpreted as summary statistics of the population of interest.			
# Q2_V6_13: 我的小孩能如往常般去找朋友、和朋友一起玩。			
Information	[Type= discrete] [Format=numeric] [Range= 1-5] [Missing=*]		
Statistics [NW/ W]	[Valid=120 /-] [Invalid=0 /-]		

# Q2\_V6\_13: 我的小孩能如往常般去找朋友、和朋友一起玩。

Value	Label	Cases	Percentage
1	從不	0	
2	很少	3	2.5%
3	有時候	19	15.8%
4	經常	52	43.3%
5	總是	46	38.3%

Warning: these figures indicate the number of cases found in the data file. They cannot be interpreted as summary statistics of the population of interest.

# Q2\_V6\_14: 我的小孩能正常上學。

Information	[Type= discrete] [Format=numeric] [Range= 1-5] [Missing=*]
Statistics [NW/ W]	[Valid=120 /-] [Invalid=0 /-]

Value	Label	Cases	Percentage
1	從不	1	0.8%
2	很少	1	0.8%
3	有時候	3	2.5%
4	經常	37	30.8%
5	總是	78	65.0%

Warning: these figures indicate the number of cases found in the data file. They cannot be interpreted as summary statistics of the population of interest.

# Q2\_V6\_15: 我的小孩於日常活動中會要求過多(超出所需)的協助。

Information	[Type= discrete] [Format=numeric] [Range= 1-5] [Missing=*]
Statistics [NW/ W]	[Valid=120 /-] [Invalid=0 /-]

Value	Label	Cases	Percentage
1	從不	33	27.5%
2	很少	64	53.3%
3	有時候	17	14.2%
4	經常	6	5.0%
5	總是	0	

Warning: these figures indicate the number of cases found in the data file. They cannot be interpreted as summary statistics of the population of interest.

# Q2\_V6\_16: 我的小孩表現出敵意。

Information	[Type= discrete] [Format=numeric] [Range= 1-5] [Missing=*]
Statistics [NW/ W]	[Valid=120 /-] [Invalid=0 /-]

Value	Label	Cases	Percentage
1	從不	77	64.2%
2	很少	36	30.0%
3	有時候	7	5.8%
4	經常	0	
5	總是	0	





















Warning: these figures indicate the number of cases found in the data file. They cannot be interpreted as summary statistics of the population of interest.

# Q2\_V6\_17: 我的小孩在白天時會需要休息。

Information	[Type= discrete] [Format=numeric] [Range= 1-5] [Missing=*]
Statistics [NW/ W]	[Valid=120 /-] [Invalid=0 /-]

Value	Label	Cases	Percentage
1	從不	61	50.8%
2	很少	50	41.7%

# Q2_V6_17: 我的小孩在白天時會需要休息。			
Value	Label	Cases	Percentage
3	有時候	7	<div><div></div></div> 5.8%
4	經常	1	<div><div></div></div> 0.8%
5	總是	1	<div><div></div></div> 0.8%
Warning: these figures indicate the number of cases found in the data file. They cannot be interpreted as summary statistics of the population of interest.			
# Q2_V6_18: 我的小孩在生活技能方面需要額外的協助。			
Information	[Type= discrete] [Format=numeric] [Range= 1-5] [Missing=*]		
Statistics [NW/ W]	[Valid=120 /-] [Invalid=0 /-]		
Value	Label	Cases	Percentage
1	從不	51	<div><div></div></div> 42.5%
2	很少	52	<div><div></div></div> 43.3%
3	有時候	14	<div><div></div></div> 11.7%
4	經常	2	<div><div></div></div> 1.7%
5	總是	1	<div><div></div></div> 0.8%
Warning: these figures indicate the number of cases found in the data file. They cannot be interpreted as summary statistics of the population of interest.			
# Q2_V6_19: 我的小孩表現比以前更獨立。			
Information	[Type= discrete] [Format=numeric] [Range= 1-5] [Missing=*]		
Statistics [NW/ W]	[Valid=120 /-] [Invalid=0 /-]		
Value	Label	Cases	Percentage
1	從不	4	<div><div></div></div> 3.3%
2	很少	17	<div><div></div></div> 14.2%
3	有時候	49	<div><div></div></div> 40.8%
4	經常	35	<div><div></div></div> 29.2%
5	總是	15	<div><div></div></div> 12.5%
Warning: these figures indicate the number of cases found in the data file. They cannot be interpreted as summary statistics of the population of interest.			
# Q2_V6_20: 我的小孩能更敏銳覺察他人的需求。			
Information	[Type= discrete] [Format=numeric] [Range= 1-5] [Missing=*]		
Statistics [NW/ W]	[Valid=120 /-] [Invalid=0 /-]		
Value	Label	Cases	Percentage
1	從不	8	<div><div></div></div> 6.7%
2	很少	22	<div><div></div></div> 18.3%
3	有時候	54	<div><div></div></div> 45.0%
4	經常	24	<div><div></div></div> 20.0%
5	總是	12	<div><div></div></div> 10.0%
Warning: these figures indicate the number of cases found in the data file. They cannot be interpreted as summary statistics of the population of interest.			
# Q2_V6_21: 我的小孩會主動幫忙或為家人做事。			
Information	[Type= discrete] [Format=numeric] [Range= 1-5] [Missing=*]		
Statistics [NW/ W]	[Valid=120 /-] [Invalid=0 /-]		
Value	Label	Cases	Percentage
1	從不	5	<div><div></div></div> 4.2%
2	很少	23	<div><div></div></div> 19.2%
3	有時候	50	<div><div></div></div> 41.7%
4	經常	34	<div><div></div></div> 28.3%

# Q2_V6_21: 我的小孩會主動幫忙或為家人做事。			
<b>Value</b>	<b>Label</b>	<b>Cases</b>	<b>Percentage</b>
5	總是	8	 6.7%
Warning: these figures indicate the number of cases found in the data file. They cannot be interpreted as summary statistics of the population of interest.			
# Q2_V6_22: 我的小孩會找人傾訴或尋求安慰。			
<b>Information</b>	[Type= discrete] [Format=numeric] [Range= 1-5] [Missing=*]		
<b>Statistics [NW/ W]</b>	[Valid=120 /-] [Invalid=0 /-]		
<b>Value</b>	<b>Label</b>	<b>Cases</b>	<b>Percentage</b>
1	從不	25	 20.8%
2	很少	46	 38.3%
3	有時候	39	 32.5%
4	經常	7	 5.8%
5	總是	3	 2.5%
Warning: these figures indicate the number of cases found in the data file. They cannot be interpreted as summary statistics of the population of interest.			
# Q2_V6_23: 我的小孩比以前更想親近我。			
<b>Information</b>	[Type= discrete] [Format=numeric] [Range= 1-5] [Missing=*]		
<b>Statistics [NW/ W]</b>	[Valid=120 /-] [Invalid=0 /-]		
<b>Value</b>	<b>Label</b>	<b>Cases</b>	<b>Percentage</b>
1	從不	4	 3.3%
2	很少	20	 16.7%
3	有時候	44	 36.7%
4	經常	33	 27.5%
5	總是	19	 15.8%
Warning: these figures indicate the number of cases found in the data file. They cannot be interpreted as summary statistics of the population of interest.			
# Q2_V6_24: 我的小孩在學校很難集中注意力。			
<b>Information</b>	[Type= discrete] [Format=numeric] [Range= 1-5] [Missing=*]		
<b>Statistics [NW/ W]</b>	[Valid=120 /-] [Invalid=0 /-]		
<b>Value</b>	<b>Label</b>	<b>Cases</b>	<b>Percentage</b>
1	從不	37	 30.8%
2	很少	48	 40.0%
3	有時候	27	 22.5%
4	經常	8	 6.7%
5	總是	0	
Warning: these figures indicate the number of cases found in the data file. They cannot be interpreted as summary statistics of the population of interest.			
# Q2_V6_25: 我的小孩對學校事物會忘東忘西。			
<b>Information</b>	[Type= discrete] [Format=numeric] [Range= 1-5] [Missing=*]		
<b>Statistics [NW/ W]</b>	[Valid=120 /-] [Invalid=0 /-]		
<b>Value</b>	<b>Label</b>	<b>Cases</b>	<b>Percentage</b>
1	從不	21	 17.5%
2	很少	48	 40.0%
3	有時候	38	 31.7%
4	經常	11	 9.2%
5	總是	2	 1.7%
Warning: these figures indicate the number of cases found in the data file. They cannot be interpreted as summary statistics of the population of interest.			

# Q2_V6_26: 我的小孩能跟上學校課業。			
Information	[Type= discrete] [Format=numeric] [Range= 1-5] [Missing=*]		
Statistics [NW/ W]	[Valid=120 /-] [Invalid=0 /-]		
Value	Label	Cases	Percentage
1	從不	0	
2	很少	2	<div><div></div></div> 1.7%
3	有時候	17	<div><div></div></div> 14.2%
4	經常	59	<div><div></div></div> 49.2%
5	總是	42	<div><div></div></div> 35.0%
Warning: these figures indicate the number of cases found in the data file. They cannot be interpreted as summary statistics of the population of interest.			
# Q2_V6_27: 我的小孩覺得自己與其他小朋友不太一樣。			
Information	[Type= discrete] [Format=numeric] [Range= 1-5] [Missing=*]		
Statistics [NW/ W]	[Valid=120 /-] [Invalid=0 /-]		
Value	Label	Cases	Percentage
1	從不	73	<div><div></div></div> 60.8%
2	很少	33	<div><div></div></div> 27.5%
3	有時候	11	<div><div></div></div> 9.2%
4	經常	2	<div><div></div></div> 1.7%
5	總是	1	<div><div></div></div> 0.8%
Warning: these figures indicate the number of cases found in the data file. They cannot be interpreted as summary statistics of the population of interest.			

# Q2_V6_28: 我的小孩感到孤單。			
Information	[Type= discrete] [Format=numeric] [Range= 1-5] [Missing=*]		
Statistics [NW/ W]	[Valid=120 /-] [Invalid=0 /-]		
Value	Label	Cases	Percentage
1	從不	61	<div><div></div></div> 50.8%
2	很少	34	<div><div></div></div> 28.3%
3	有時候	19	<div><div></div></div> 15.8%
4	經常	5	<div><div></div></div> 4.2%
5	總是	1	<div><div></div></div> 0.8%
Warning: these figures indicate the number of cases found in the data file. They cannot be interpreted as summary statistics of the population of interest.			
# Q2_V6_29: 請問您的孩子有出現任何特殊行為嗎？			
Information	[Type= discrete] [Format=character] [Missing=*]		
Statistics [NW/ W]	[Valid=102 /-] [Invalid=0 /-]		
Value	Label	Cases	Percentage
?有		1	<div><div></div></div> 1.0%
No		2	<div><div></div></div> 2.0%
上課分心 注意力偶爾不集中 目前矯正良好		1	<div><div></div></div> 1.0%
偶爾有時情緒大、哭鬧，容易生氣		1	<div><div></div></div> 1.0%
否		3	<div><div></div></div> 2.9%
在意自己的健康		1	<div><div></div></div> 1.0%
她問我可否與一位男孩交往。也就是她第一次交男朋友。		1	<div><div></div></div> 1.0%
容易哭泣（想媽媽		1	<div><div></div></div> 1.0%
常發呆		1	<div><div></div></div> 1.0%
情緒較敏感		1	<div><div></div></div> 1.0%
我出院回家後會比較黏我		1	<div><div></div></div> 1.0%
更撒嬌，一點小事用哭的反應		1	<div><div></div></div> 1.0%
會問人死了去哪裡		1	<div><div></div></div> 1.0%
會害怕失去媽媽		1	<div><div></div></div> 1.0%
有一次我買了一本書皮有癌字的書，他看到了以後，不敢問我，流著眼淚指著癌字...		1	<div><div></div></div> 1.0%
比較聽我的話		1	<div><div></div></div> 1.0%
沉默寡言		1	<div><div></div></div> 1.0%
沒		2	<div><div></div></div> 2.0%

# Q2_V6_29: 請問您的孩子有出現任何特殊行為嗎？			
Value	Label	Cases	Percentage
沒有		33	<div><div></div></div> 32.4%
沒有出現過		1	<div><div></div></div> 1.0%
沒有明顯特殊行為出現		1	<div><div></div></div> 1.0%
沒有，一切正常		1	<div><div></div></div> 1.0%
沒有，他都默默關心我		1	<div><div></div></div> 1.0%
沒有，但是因為知道我生病後，變得比較黏		1	<div><div></div></div> 1.0%
無		38	<div><div></div></div> 37.3%
無，一如往常		1	<div><div></div></div> 1.0%
生病初期 孩子較貼心 也似乎知道母親生病了		1	<div><div></div></div> 1.0%
目前沒有		1	<div><div></div></div> 1.0%
目前為止都沒有特別行為		1	<div><div></div></div> 1.0%
Warning: these figures indicate the number of cases found in the data file. They cannot be interpreted as summary statistics of the population of interest.			
# Q2_V6_30: 自從孩子知道您生病後，您有注意到其他不一樣的改變或抱怨嗎？			
Information	[Type= discrete] [Format=character] [Missing=*]		
Statistics [NW/ W]	[Valid=106 /-]		
Value	Label	Cases	Percentage
?有不一樣的		1	<div><div></div></div> 0.9%
No		1	<div><div></div></div> 0.9%
一些部分		1	<div><div></div></div> 0.9%
住院時間多，比較少時間聊天		1	<div><div></div></div> 0.9%
只有變的更貼心		1	<div><div></div></div> 0.9%
否		3	<div><div></div></div> 2.8%
因為是暑假期間罹癌 開刀 養病，都不能外出，有些許抱怨		1	<div><div></div></div> 0.9%
她本來的個性就是很積極的，她認為我的癌症二期沒有什麼，她認為我太悲觀了。		1	<div><div></div></div> 0.9%
她知道媽媽不能抱她，但還是可以摸摸她，我們會互相給力量		1	<div><div></div></div> 0.9%



# Q2\_V6\_30: 自從孩子知道您生病後，您有注意到其他不一樣的改變或抱怨嗎？

Value	Label	Cases	Percentage
孩子有提出想要媽媽給她的弟弟之類 不然下課沒人陪他玩遊戲孤單，但父母都有陪她了，她覺得不一樣，想要是小孩子一起玩		1	<div><div></div></div> 0.9%
孩子變得比較體貼		1	<div><div></div></div> 0.9%
容易脾氣爆怒		1	<div><div></div></div> 0.9%
小孩變的比較獨力堅強		1	<div><div></div></div> 0.9%
幫忙注意飲食，看食品標示內容		1	<div><div></div></div> 0.9%
抱怨外觀的改變跟無法像以前一樣體力充足帶她出去玩。		1	<div><div></div></div> 0.9%
抱怨她也有很大壓力		1	<div><div></div></div> 0.9%
抱怨媽媽陪她的時間變少，以及暫停上幼兒園		1	<div><div></div></div> 0.9%
抱怨時間、作息、飲食需配合我改變		1	<div><div></div></div> 0.9%
抱怨沒有。不一樣的改變是，她更懂得要幫我的忙，讓我不擔心		1	<div><div></div></div> 0.9%
更主動幫忙		1	<div><div></div></div> 0.9%
更貼心，不想麻煩媽媽幫他做事情		1	<div><div></div></div> 0.9%
會主動關心媽媽的治療狀況和治療後是不是就好了		1	<div><div></div></div> 0.9%
會常詢問我上班累不累		1	<div><div></div></div> 0.9%
會留言很多關於癌症的訊息		1	<div><div></div></div> 0.9%
會針對光頭提出疑問和好奇		1	<div><div></div></div> 0.9%
有		1	<div><div></div></div> 0.9%
有住院的時候會分離焦慮 擔心住院很多天		1	<div><div></div></div> 0.9%
有抱怨過爸爸不夠體貼		1	<div><div></div></div> 0.9%

# Q2\_V6\_30: 自從孩子知道您生病後，您有注意到其他不一樣的改變或抱怨嗎？

Value	Label	Cases	Percentage
有時易與妹妹計較		1	0.9%
比以前更貼心		1	0.9%
比較乖		1	0.9%
比較會想，獨立。		1	0.9%
比較獨立，家事會幫忙做		1	0.9%
比較自動自發		1	0.9%
比較體諒家人		1	0.9%
比較黏我		1	0.9%
沒		3	2.8%
沒有		28	26.4%
沒有（年紀小的6歲 會較容易因為媽媽生病傷心哭泣）		1	0.9%
沒有，也許是因為還沒開始治療		1	0.9%
沒有，他看起來雖然跟以前一樣，但是我知道他會關心我		1	0.9%
沒有，但是會偶爾想到難過一下（幾個月一次），但也只有在最前面半年		1	0.9%
無		21	19.8%
無，與先生共識，不讓疾病摧毀我的家		1	0.9%
能體諒我生病痛苦		1	0.9%
自己能走路上學，帶鑰匙開門回家		1	0.9%
認為我整天在家，我做家事是天經地義		1	0.9%
變乖更貼心		1	0.9%
變的很黏人		1	0.9%
變的比較懂事，獨立		1	0.9%
跟未生病前一樣		1	0.9%
較懂事一點		1	0.9%
較會配合我的飲食		1	0.9%
較獨立自主		1	0.9%
開刀後我不再在他面前裸身		1	0.9%

# **Q2\_V6\_30:** 自從孩子知道您生病後，您有注意到其他不一樣的改變或抱怨嗎？

*Warning: these figures indicate the number of cases found in the data file. They cannot be interpreted as summary statistics of the population of interest.*