

台灣 (Taiwan, ROC)

勞動部

107年領取失業給付勞工之就業關懷調查

Study Documentation

November 20, 2019

Metadata Production

Metadata Producer(s)	學術調查研究資料庫(Survey Research Data Archive) (SRDA) , 中央研究院人社中心調查研究專題中心 , DDI文件製作
Version	2.0版, 參考IHSN Nesstar Template修改
Identification	AH140002

Table of Contents

<u>Overview</u>	4
<u>Scope & Coverage</u>	4
<u>Producers & Sponsors</u>	4
<u>Sampling</u>	4
<u>Data Collection</u>	4
<u>Data Processing & Appraisal</u>	5
<u>Accessibility</u>	5
<u>Files Description</u>	6
data107.....	6
<u>Variables Group(s)</u>	7
流水號.....	7
壹、基本資料.....	7
貳、對政府為勞工實施的各項措施之認知、需求及運用.....	8
參、對政府辦理失業給付作業的看法與建議.....	10
肆、目前勞動狀況.....	11
伍、就業現況.....	11
陸、尋職現況(目前無工作, 正在找尋工作中).....	16
新增變項.....	21
權數.....	22
<u>Variables Description</u>	23
data107.....	24

107年領取失業給付勞工之就業關懷調查

A Tracing Survey on the Employment of Unemployed Labor, 2018

Overview

Type	領取失業給付勞工之就業關懷調查
Identification	AH140002
Version	Production Date: 2019-11-20 1
Abstract 為了解領取失業給付勞工對勞動部實施之各項失業協助措施的認知、看法與建議，以及失業勞工再就業與就業需求情形，勞動部於107年4月至5月辦理「107年領取失業給付勞工之就業關懷調查」，以105年至106年間領取失業給付勞工為調查對象，調查採郵寄問卷方式辦理，輔以電話催收，計回收有效樣本12,493份。	
Kind of Data	抽查
Unit of Analysis	個人

Scope & Coverage

Time Period(s)	2018
Countries	台灣 (Taiwan, ROC)
Geographic Coverage 臺灣地區(不含金門縣及連江縣)	
Universe 臺灣地區(不含金門縣及連江縣)105年至106年初次領取失業給付之勞工。	

Producers & Sponsors

Primary Investigator(s)	勞動部
Other Producer(s)	勞動部
Funding Agency/ies	勞動部

Sampling

Sampling Procedure 採分層比例隨機抽樣，以初次領取失業給付的年別、性別、年齡別及地區別為分層變數，預計回收有效樣本12,000份以上。	
--	--

Data Collection

Data Collection Dates	start 2018-04-01 end 2018-05-31
Data Collection Mode	郵寄自填問卷

Data Processing & Appraisal

Data Editing

中央研究院人文社會科學研究中心調查研究專題中心以不合理值方式進行資料的整理，並未進行邏輯檢核。整理後無發現問題。

Other Processing

採郵寄問卷方式辦理，輔以電話催收。

Accessibility

Contact(s)	學術調查研究資料庫(Survey Research Data Archive) (中央研究院人社中心調查研究專題中心), https://srda.sinica.edu.tw , srda@gate.sinica.edu.tw
Distributor(s)	學術調查研究資料庫(Survey Research Data Archive)
Depositor(s)	勞動部

Access Conditions

標準版(一般會員、院內會員申請下載)

Files Description

Dataset contains 1 file(s)

data107	
# Cases	12493
# Variable(s)	235

Variables Group(s)

Dataset contains 9 group(s)

Group 流水號							
#	Name	Label	Type	Format	Valid	Invalid	Question
1	no	流水號	continuous	numeric-5.0	7150	5343	-

Group 壹、基本資料							
#	Name	Label	Type	Format	Valid	Invalid	Question
1	aq1	壹一.教育程度(已取得畢業證書之最高學歷)	discrete	numeric-1.0	12493	0	-
2	aq2	壹二.婚姻狀況	discrete	numeric-1.0	12493	0	-
3	aq3	壹三.您是不是家計主要負責人?	discrete	numeric-1.0	12493	0	-
4	aq3_o	壹三.1.您是家計主要負責人, 扶養人數二人(不含本人及家中有工作者)	discrete	numeric-1.0	5808	6685	-
5	aq4	壹四.您領取失業給付時, 是不是具有下列身分?	discrete	numeric-1.0	12493	0	-
6	aq4_1_1	壹四.1.您領取失業給付時, 具有下列哪一種身分(複選)選擇1	discrete	numeric-1.0	5198	7295	-
7	aq4_1_2	壹四.1.您領取失業給付時, 具有下列哪一種身分(複選)選擇2	discrete	numeric-1.0	1233	11260	-
8	aq4_1_3	壹四.1.您領取失業給付時, 具有下列哪一種身分(複選)選擇3	discrete	numeric-1.0	109	12384	-
9	aq4_1_4	壹四.1.您領取失業給付時, 具有下列哪一種身分(複選)選擇4	discrete	numeric-1.0	7	12486	-
10	aq5	壹五.您領取失業給付前所從事之職業?	discrete	numeric-1.0	12493	0	-
11	aq6	壹六.您領取失業給付前是不是從事非典型勞動的工作(如部分工時、臨時性或派遣工作)?	discrete	numeric-1.0	12493	0	-
12	aq6_1_1	壹六.2.您領取失業給付前從事哪一類非典型勞動的工作?(複選)選擇1	discrete	numeric-1.0	504	11989	-
13	aq6_1_2	壹六.2.您領取失業給付前從事哪一類非典型勞動的工作?(複選)選擇2	discrete	numeric-1.0	29	12464	-
14	aq6_1_3	壹六.2.您領取失業給付前從事哪一類非典型勞動的工作?(複選)選擇3	discrete	numeric-1.0	0	12493	-
15	aq7	壹七.在未扣除健保費、健保費等費用下, 您領取失業給付前平均每月固定經常性薪資為多少元?	continuous	numeric-6.0	12493	0	-

#	Name	Label	Type	Format	Valid	Invalid	Question
16	aq8	壹八.您非自願離職時，雇主有沒有發給資遣費?	discrete	numeric-1.0	12493	0	-
17	aq9_1_1	壹九.您在失業期間，您的主要經濟來源?(複選)選擇1	discrete	numeric-2.0	12493	0	-
18	aq9_1_2	壹九.您在失業期間，您的主要經濟來源?(複選)選擇2	discrete	numeric-2.0	8007	4486	-
19	aq9_1_3	壹九.您在失業期間，您的主要經濟來源?(複選)選擇3	discrete	numeric-2.0	3637	8856	-
20	aq9_1_4	壹九.您在失業期間，您的主要經濟來源?(複選)選擇4	discrete	numeric-2.0	975	11518	-
21	aq9_1_5	壹九.您在失業期間，您的主要經濟來源?(複選)選擇5	discrete	numeric-2.0	192	12301	-
22	aq9_1_6	壹九.您在失業期間，您的主要經濟來源?(複選)選擇6	discrete	numeric-2.0	29	12464	-
23	aq9_1_7	壹九.您在失業期間，您的主要經濟來源?(複選)選擇7	discrete	numeric-2.0	2	12491	-
24	aq9_1_8	壹九.您在失業期間，您的主要經濟來源?(複選)選擇8	discrete	numeric-2.0	1	12492	-
25	aq10	壹十.您在107年3月是否仍在領取失業給付?	discrete	numeric-1.0	12493	0	-
26	aq10a	壹十.1.尚在領取，已經領了二個月的失業給付(跳填第貳問項)	discrete	numeric-1.0	1082	11411	-
27	aq11	壹十一.您非自願離職後有沒有再就業?	discrete	numeric-1.0	11411	1082	-
28	aq11a	壹十一.1.您非自願離職後一個月找到工作	continuous	numeric-4.1	8622	3871	-

Group 貳、對政府為勞工實施的各項措施之認知、需求及運用

#	Name	Label	Type	Format	Valid	Invalid	Question
1	bq1_1_1	貳一.政府為勞工實施：1.就業博覽會(含徵才活動)，您知不知道	discrete	numeric-1.0	12493	0	-
2	bq1_2_1	貳一.政府為勞工實施：1.就業博覽會(含徵才活動)，您曾經申請或使用情形	discrete	numeric-1.0	10460	2033	-
3	bq1_3_1	貳一.政府為勞工實施：1.就業博覽會(含徵才活動)，您有沒有需要該措施	discrete	numeric-1.0	12493	0	-
4	bq1_1_2	貳一.政府為勞工實施：2.台灣就業通(原全國就業E網)，您知不知道	discrete	numeric-1.0	12493	0	-
5	bq1_2_2	貳一.政府為勞工實施：2.台灣就業通(原全國就業E網)，您有沒有需要該措施	discrete	numeric-1.0	11427	1066	-

#	Name	Label	Type	Format	Valid	Invalid	Question
		網), 您曾經申請或使用情形					
6	bq1_3_2	貳一.政府為勞工實施: 2. 台灣就業通(原全國就業E網), 您有沒有需要該措施	discrete	numeric-1.0	12493	0	-
7	bq1_1_3	貳一.政府為勞工實施: 3. 多元就業開發方案/培力就業計畫, 您知不知道	discrete	numeric-1.0	12493	0	-
8	bq1_2_3	貳一.政府為勞工實施: 3. 多元就業開發方案/培力就業計畫, 您曾經申請或使用情形	discrete	numeric-1.0	5201	7292	-
9	bq1_3_3	貳一.政府為勞工實施: 3. 多元就業開發方案/培力就業計畫, 您有沒有需要該措施	discrete	numeric-1.0	12493	0	-
10	bq1_1_4	貳一.政府為勞工實施: 4. 辦理職業訓練, 您知不知道	discrete	numeric-1.0	12493	0	-
11	bq1_2_4	貳一.政府為勞工實施: 4. 辦理職業訓練, 您曾經申請或使用情形	discrete	numeric-1.0	9866	2627	-
12	bq1_3_4	貳一.政府為勞工實施: 4. 辦理職業訓練, 您有沒有需要該措施	discrete	numeric-1.0	12493	0	-
13	bq1_1_5	貳一.政府為勞工實施: 5. 補助職業訓練費用, 您知不知道	discrete	numeric-1.0	12493	0	-
14	bq1_2_5	貳一.政府為勞工實施: 5. 補助職業訓練費用, 您曾經申請或使用情形	discrete	numeric-1.0	7760	4733	-
15	bq1_3_5	貳一.政府為勞工實施: 5. 補助職業訓練費用, 您有沒有需要該措施	discrete	numeric-1.0	12493	0	-
16	bq1_1_6	貳一.政府為勞工實施: 6. 創業輔導(含創業貸款利息補貼), 您知不知道	discrete	numeric-1.0	12493	0	-
17	bq1_2_6	貳一.政府為勞工實施: 6. 創業輔導(含創業貸款利息補貼), 您曾經申請或使用情形	discrete	numeric-1.0	6003	6490	-
18	bq1_3_6	貳一.政府為勞工實施: 6. 創業輔導(含創業貸款利息補貼), 您有沒有需要該措施	discrete	numeric-1.0	12493	0	-
19	bq1_1_7	貳一.政府為勞工實施: 7. 失業勞工及眷屬健保費補助, 您知不知道	discrete	numeric-1.0	12493	0	-
20	bq1_2_7	貳一.政府為勞工實施: 7. 失業勞工及眷屬健保費補助, 您曾經申請或使用情形	discrete	numeric-1.0	7578	4915	-
21	bq1_3_7	貳一.政府為勞工實施: 7. 失業勞工及眷屬健保費補助, 您有沒有需要該措施	discrete	numeric-1.0	12493	0	-

#	Name	Label	Type	Format	Valid	Invalid	Question
22	bq1_1_8	貳一.政府為勞工實施：8. 職業訓練生活津貼，您知不知道	discrete	numeric-1.0	12493	0	-
23	bq1_2_8	貳一.政府為勞工實施：8. 職業訓練生活津貼，您曾經申請或使用情形	discrete	numeric-1.0	6597	5896	-
24	bq1_3_8	貳一.政府為勞工實施：8. 職業訓練生活津貼，您有沒有需要該措施	discrete	numeric-1.0	12493	0	-
25	bq1_1_9	貳一.政府為勞工實施：9. 提早就業獎助津貼，您知不知道	discrete	numeric-1.0	12493	0	-
26	bq1_2_9	貳一.政府為勞工實施：9. 提早就業獎助津貼，您曾經申請或使用情形	discrete	numeric-1.0	11012	1481	-
27	bq1_3_9	貳一.政府為勞工實施：9. 提早就業獎助津貼，您有沒有需要該措施	discrete	numeric-1.0	12493	0	-
28	bq1_1_10	貳一.政府為勞工實施：10. 勞工訴訟扶助專案(勞資爭議)，您知不知道	discrete	numeric-1.0	12493	0	-
29	bq1_2_10	貳一.政府為勞工實施：10. 勞工訴訟扶助專案(勞資爭議)，您曾經申請或使用情形	discrete	numeric-1.0	6298	6195	-
30	bq1_3_10	貳一.政府為勞工實施：10. 勞工訴訟扶助專案(勞資爭議)，您有沒有需要該措施	discrete	numeric-1.0	12493	0	-

Group 參、對政府辦理失業給付作業的看法與建議

#	Name	Label	Type	Format	Valid	Invalid	Question
1	cq1	參一.您認為目前政府的失業給付相關措施需不需要改進?	discrete	numeric-1.0	12493	0	-
2	cq1_1_1	參一.2.您認為目前政府的失業給付相關措施需要改進，有那些要加強改進？(複選)選擇1	discrete	numeric-1.0	6344	6149	-
3	cq1_1_2	參一.2.您認為目前政府的失業給付相關措施需要改進，有那些要加強改進？(複選)選擇2	discrete	numeric-1.0	4887	7606	-
4	cq1_1_3	參一.2.您認為目前政府的失業給付相關措施需要改進，有那些要加強改進？(複選)選擇3	discrete	numeric-1.0	3119	9374	-
5	cq1_1_4	參一.2.您認為目前政府的失業給付相關措施需要改進，有那些要加強改進？(複選)選擇4	discrete	numeric-1.0	1768	10725	-
6	cq1_1_5	參一.2.您認為目前政府的失業給付相關措施需要改進，有那些要加強改進？(複選)選擇5	discrete	numeric-1.0	974	11519	-

#	Name	Label	Type	Format	Valid	Invalid	Question
7	cq1_1_6	參一.2.您認為目前政府的失業給付相關措施需要改進，有那些要加強改進？(複選)選擇6	discrete	numeric-1.0	551	11942	-
8	cq1_1_7	參一.2.您認為目前政府的失業給付相關措施需要改進，有那些要加強改進？(複選)選擇7	discrete	numeric-1.0	362	12131	-
9	cq1_1_8	參一.2.您認為目前政府的失業給付相關措施需要改進，有那些要加強改進？(複選)選擇8	discrete	numeric-1.0	16	12477	-
10	cq2	參二.失業給付對您失業期間之家計生活有沒有幫助？	discrete	numeric-1.0	12493	0	-
11	cq3	參三.您認為目前設定14日的推介就業及安排職訓期間是否適當？	discrete	numeric-1.0	12493	0	-
12	cq3_1_1	參三.2-1.您認為目前設定14日的推介就業及安排職訓期間不適當理由為何？	discrete	numeric-1.0	3125	9368	-
13	cq3_1_2	參三.2-2.您認為合理的推介就業及安排職訓期間	discrete	numeric-1.0	3125	9368	-

Group 肆、目前勞動狀況

#	Name	Label	Type	Format	Valid	Invalid	Question
1	dq1	肆.您在107年3月25日~31日有沒有在工作？	discrete	numeric-1.0	12493	0	-
2	dq1_1	肆3.您在107年3月25日~31日沒有在工作，目前未去找工作的原因	discrete	numeric-1.0	1676	10817	-

Group 伍、就業現況

#	Name	Label	Type	Format	Valid	Invalid	Question
1	eq1	伍一.您目前的工作身為何？	discrete	numeric-1.0	8133	4360	-
2	eq2	伍二.您目前是不是從事非典型勞動的工作(如部分工時、臨時性或派遣工作)？	discrete	numeric-1.0	8133	4360	-
3	eq2_1_1	伍二.A.您目前從事哪一類非典型勞動的工作?(複選)選擇1	discrete	numeric-1.0	621	11872	-
4	eq2_1_2	伍二.A.您目前從事哪一類非典型勞動的工作?(複選)選擇2	discrete	numeric-1.0	33	12460	-
5	eq2_1_3	伍二.A.您目前從事哪一類非典型勞動的工作?(複選)選擇3	discrete	numeric-1.0	0	12493	-
6	eq2_2_2	伍二.B.您目前從事非典型勞動工作的主要原因是什麼？	discrete	numeric-1.0	621	11872	-
7	eq3	伍三.您目前從事之行業？	discrete	numeric-2.0	8133	4360	-
8	eq4	伍四.您目前從事之職業？	discrete	numeric-2.0	8133	4360	-

#	Name	Label	Type	Format	Valid	Invalid	Question
9	eq5	伍五.在未扣除勞保費、健保費等費用下，您目前平均每月固定經常性薪資或收入為多少元?(無酬家屬工作者免填)	continuous	numeric-6.0	8070	4423	-
10	eq6a	伍六.您在工作場所內，平均每週工作天數為幾天?	continuous	numeric-4.2	8133	4360	-
11	eq6b	伍六.您在工作場所內，平均每週正常工作時數幾小時?	continuous	numeric-5.1	8133	4360	-
12	eq6c	伍六.您在工作場所內，平均每週加班工時幾小時?	continuous	numeric-5.2	8133	4360	-
13	eq7	伍七.您是以何種方式找到目前的工作?	discrete	numeric-2.0	8133	4360	-
14	eq8	伍八.您想不想(再)參加公部門職業訓練?	discrete	numeric-1.0	8133	4360	-
15	eq8_1_1	伍八.2.目前有工作者想(再)參加公部門職業訓練，希望接受哪些職業訓練課程?(複選)選擇1	discrete	numeric-2.0	3346	9147	-
16	eq8_1_2	伍八.2.目前有工作者想(再)參加公部門職業訓練，希望接受哪些職業訓練課程?(複選)選擇2	discrete	numeric-2.0	2803	9690	-
17	eq8_1_3	伍八.2.目前有工作者想(再)參加公部門職業訓練，希望接受哪些職業訓練課程?(複選)選擇3	discrete	numeric-2.0	2110	10383	-
18	eq8_1_4	伍八.2.目前有工作者想(再)參加公部門職業訓練，希望接受哪些職業訓練課程?(複選)選擇4	discrete	numeric-2.0	1461	11032	-
19	eq8_1_5	伍八.2.目前有工作者想(再)參加公部門職業訓練，希望接受哪些職業訓練課程?(複選)選擇5	discrete	numeric-2.0	1026	11467	-
20	eq8_1_6	伍八.2.目前有工作者想(再)參加公部門職業訓練，希望接受哪些職業訓練課程?(複選)選擇6	discrete	numeric-2.0	698	11795	-
21	eq8_1_7	伍八.2.目前有工作者想(再)參加公部門職業訓練，希望接受哪些職業訓練課程?(複選)選擇7	discrete	numeric-2.0	501	11992	-
22	eq8_1_8	伍八.2.目前有工作者想(再)參加公部門職業訓練，希望接受哪些職業訓練課程?(複選)選擇8	discrete	numeric-2.0	377	12116	-
23	eq8_1_9	伍八.2.目前有工作者想(再)參加公部門職業訓練，希望接受哪些職業訓練課程?(複選)選擇9	discrete	numeric-2.0	287	12206	-
24	eq8_1_10	伍八.2.目前有工作者想(再)參加公部門職業訓練，希望接受哪些職業訓練課程?(複選)選擇10	discrete	numeric-2.0	762	11731	-

#	Name	Label	Type	Format	Valid	Invalid	Question
25	eq8_1_11	伍八.2.目前有工作者想(再)參加公部門職業訓練, 希望接受哪些職業訓練課程?(複選)選擇11	discrete	numeric-2.0	624	11869	-
26	eq8_1_12	伍八.2.目前有工作者想(再)參加公部門職業訓練, 希望接受哪些職業訓練課程?(複選)選擇12	discrete	numeric-2.0	423	12070	-
27	eq8_1_13	伍八.2.目前有工作者想(再)參加公部門職業訓練, 希望接受哪些職業訓練課程?(複選)選擇13	discrete	numeric-2.0	217	12276	-
28	eq8_1_14	伍八.2.目前有工作者想(再)參加公部門職業訓練, 希望接受哪些職業訓練課程?(複選)選擇14	discrete	numeric-2.0	158	12335	-
29	eq8_1_15	伍八.2.目前有工作者想(再)參加公部門職業訓練, 希望接受哪些職業訓練課程?(複選)選擇15	discrete	numeric-2.0	264	12229	-
30	eq8_1_16	伍八.2.目前有工作者想(再)參加公部門職業訓練, 希望接受哪些職業訓練課程?(複選)選擇16	discrete	numeric-2.0	219	12274	-
31	eq8_1_17	伍八.2.目前有工作者想(再)參加公部門職業訓練, 希望接受哪些職業訓練課程?(複選)選擇17	discrete	numeric-2.0	163	12330	-
32	eq8_1_18	伍八.2.目前有工作者想(再)參加公部門職業訓練, 希望接受哪些職業訓練課程?(複選)選擇18	discrete	numeric-2.0	116	12377	-
33	eq8_1_19	伍八.2.目前有工作者想(再)參加公部門職業訓練, 希望接受哪些職業訓練課程?(複選)選擇19	discrete	numeric-2.0	85	12408	-
34	eq8_1_20	伍八.2.目前有工作者想(再)參加公部門職業訓練, 希望接受哪些職業訓練課程?(複選)選擇20	discrete	numeric-2.0	61	12432	-
35	eq8_1_21	伍八.2.目前有工作者想(再)參加公部門職業訓練, 希望接受哪些職業訓練課程?(複選)選擇21	discrete	numeric-2.0	43	12450	-
36	eq8_1_22	伍八.2.目前有工作者想(再)參加公部門職業訓練, 希望接受哪些職業訓練課程?(複選)選擇22	discrete	numeric-2.0	61	12432	-
37	eq8_1_23	伍八.2.目前有工作者想(再)參加公部門職業訓練, 希望接受哪些職業訓練課程?(複選)選擇23	discrete	numeric-4.0	41	12452	-
38	eq8_1_24	伍八.2.目前有工作者想(再)參加公部門職業訓練, 希望接受哪些職業訓練課程?(複選)選擇24	discrete	numeric-2.0	23	12470	-
39	eq8_1_25	伍八.2.目前有工作者想(再)參加公部門職業訓練	discrete	numeric-2.0	181	12312	-

#	Name	Label	Type	Format	Valid	Invalid	Question
		練, 希望接受哪些職業訓練課程?(複選)選擇25					
40	eq8_1_26	伍八.2.目前有工作者想(再)參加公部門職業訓練, 希望接受哪些職業訓練課程?(複選)選擇26	discrete	numeric-2.0	104	12389	-
41	eq8_1_27	伍八.2.目前有工作者想(再)參加公部門職業訓練, 希望接受哪些職業訓練課程?(複選)選擇27	discrete	numeric-2.0	50	12443	-
42	eq8_1_28	伍八.2.目前有工作者想(再)參加公部門職業訓練, 希望接受哪些職業訓練課程?(複選)選擇28	discrete	numeric-2.0	23	12470	-
43	eq8_1_29	伍八.2.目前有工作者想(再)參加公部門職業訓練, 希望接受哪些職業訓練課程?(複選)選擇29	discrete	numeric-2.0	15	12478	-
44	eq8_1_30	伍八.2.目前有工作者想(再)參加公部門職業訓練, 希望接受哪些職業訓練課程?(複選)選擇30	discrete	numeric-2.0	11	12482	-
45	eq8_1_31	伍八.2.目前有工作者想(再)參加公部門職業訓練, 希望接受哪些職業訓練課程?(複選)選擇31	discrete	numeric-2.0	171	12322	-
46	eq8_1_32	伍八.2.目前有工作者想(再)參加公部門職業訓練, 希望接受哪些職業訓練課程?(複選)選擇32	discrete	numeric-2.0	138	12355	-
47	eq8_1_33	伍八.2.目前有工作者想(再)參加公部門職業訓練, 希望接受哪些職業訓練課程?(複選)選擇33	discrete	numeric-2.0	100	12393	-
48	eq8_1_34	伍八.2.目前有工作者想(再)參加公部門職業訓練, 希望接受哪些職業訓練課程?(複選)選擇34	discrete	numeric-2.0	73	12420	-
49	eq8_1_35	伍八.2.目前有工作者想(再)參加公部門職業訓練, 希望接受哪些職業訓練課程?(複選)選擇35	discrete	numeric-2.0	143	12350	-
50	eq8_1_36	伍八.2.目前有工作者想(再)參加公部門職業訓練, 希望接受哪些職業訓練課程?(複選)選擇36	discrete	numeric-2.0	87	12406	-
51	eq8_1_37	伍八.2.目前有工作者想(再)參加公部門職業訓練, 希望接受哪些職業訓練課程?(複選)選擇37	discrete	numeric-2.0	36	12457	-
52	eq8_1_38	伍八.2.目前有工作者想(再)參加公部門職業訓練, 希望接受哪些職業訓練課程?(複選)選擇38	discrete	numeric-2.0	17	12476	-
53	eq8_1_39	伍八.2.目前有工作者想(再)參加公部門職業訓練, 希望接受哪些職業訓練課程?(複選)選擇39	discrete	numeric-2.0	140	12353	-

#	Name	Label	Type	Format	Valid	Invalid	Question
54	eq8_1_40	伍八.2.目前有工作者想(再)參加公部門職業訓練, 希望接受哪些職業訓練課程?(複選)選擇40	discrete	numeric-2.0	106	12387	-
55	eq8_1_41	伍八.2.目前有工作者想(再)參加公部門職業訓練, 希望接受哪些職業訓練課程?(複選)選擇41	discrete	numeric-2.0	66	12427	-
56	eq8_1_42	伍八.2.目前有工作者想(再)參加公部門職業訓練, 希望接受哪些職業訓練課程?(複選)選擇42	discrete	numeric-2.0	40	12453	-
57	eq8_1_43	伍八.2.目前有工作者想(再)參加公部門職業訓練, 希望接受哪些職業訓練課程?(複選)選擇43	discrete	numeric-2.0	285	12208	-
58	eq8_1_44	伍八.2.目前有工作者想(再)參加公部門職業訓練, 希望接受哪些職業訓練課程?(複選)選擇44	discrete	numeric-2.0	226	12267	-
59	eq8_1_45	伍八.2.目前有工作者想(再)參加公部門職業訓練, 希望接受哪些職業訓練課程?(複選)選擇45	discrete	numeric-2.0	195	12298	-
60	eq8_1_46	伍八.2.目前有工作者想(再)參加公部門職業訓練, 希望接受哪些職業訓練課程?(複選)選擇46	discrete	numeric-2.0	138	12355	-
61	eq8_1_47	伍八.2.目前有工作者想(再)參加公部門職業訓練, 希望接受哪些職業訓練課程?(複選)選擇47	discrete	numeric-2.0	89	12404	-
62	eq8_1_48	伍八.2.目前有工作者想(再)參加公部門職業訓練, 希望接受哪些職業訓練課程?(複選)選擇48	discrete	numeric-2.0	57	12436	-
63	eq8_1_49	伍八.2.目前有工作者想(再)參加公部門職業訓練, 希望接受哪些職業訓練課程?(複選)選擇49	discrete	numeric-2.0	37	12456	-
64	eq8_1_50	伍八.2.目前有工作者想(再)參加公部門職業訓練, 希望接受哪些職業訓練課程?(複選)選擇50	discrete	numeric-2.0	25	12468	-
65	eq8_1_51	伍八.2.目前有工作者想(再)參加公部門職業訓練, 希望接受哪些職業訓練課程?(複選)選擇51	discrete	numeric-2.0	21	12472	-
66	eq8_1_52	伍八.2.目前有工作者想(再)參加公部門職業訓練, 希望接受哪些職業訓練課程?(複選)選擇52	discrete	numeric-2.0	17	12476	-
67	eq8_1_53	伍八.2.目前有工作者想(再)參加公部門職業訓練, 希望接受哪些職業訓練課程?(複選)選擇53	discrete	numeric-2.0	293	12200	-
68	eq8_1_54	伍八.2.目前有工作者想(再)參加公部門職業訓練	discrete	numeric-2.0	159	12334	-

#	Name	Label	Type	Format	Valid	Invalid	Question
		練，希望接受哪些職業訓練課程?(複選)選擇54					
69	eq8_1_55	伍八.2.目前有工作者想(再)參加公部門職業訓練，希望接受哪些職業訓練課程?(複選)選擇55	discrete	numeric-2.0	168	12325	-
70	eq8_1_56	伍八.2.目前有工作者想(再)參加公部門職業訓練，希望接受哪些職業訓練課程?(複選)選擇56	discrete	numeric-2.0	136	12357	-
71	eq8_1_57	伍八.2.目前有工作者想(再)參加公部門職業訓練，希望接受哪些職業訓練課程?(複選)選擇57	discrete	numeric-2.0	98	12395	-
72	eq8_1_58	伍八.2.目前有工作者想(再)參加公部門職業訓練，希望接受哪些職業訓練課程?(複選)選擇58	discrete	numeric-2.0	52	12441	-
73	eq8_1_59	伍八.2.目前有工作者想(再)參加公部門職業訓練，希望接受哪些職業訓練課程?(複選)選擇59	discrete	numeric-2.0	41	12452	-
74	eq8_1_60	伍八.2.目前有工作者想(再)參加公部門職業訓練，希望接受哪些職業訓練課程?(複選)選擇60	discrete	numeric-2.0	29	12464	-
75	eq8_1_61	伍八.2.目前有工作者想(再)參加公部門職業訓練，希望接受哪些職業訓練課程?(複選)選擇61	discrete	numeric-2.0	18	12475	-
76	eq8_1_62	伍八.2.目前有工作者想(再)參加公部門職業訓練，希望接受哪些職業訓練課程?(複選)選擇62	discrete	numeric-2.0	15	12478	-

Group 陸、尋職現況(目前無工作，正在找尋工作中)

#	Name	Label	Type	Format	Valid	Invalid	Question
1	fq1a	陸一.您自最近一次開始領取失業給付後，尋找工作會應徵面試之公司共有幾家?	discrete	numeric-2.0	2684	9809	-
2	fq1b	陸一.您自最近一次開始領取失業給付後，找工作(或失業)幾週?	continuous	numeric-5.1	2684	9809	-
3	fq2_1	陸二.您最希望從事哪種工作?(複選最想要的前3種)	discrete	numeric-2.0	2684	9809	-
4	fq2_2	陸二.您最希望從事哪種工作?(複選最想要的前3種)	discrete	numeric-2.0	1352	11141	-
5	fq2_3	陸二.您最希望從事哪種工作?(複選最想要的前3種)	discrete	numeric-2.0	670	11823	-
6	fq3	陸三.您希望每個月的待遇為多少元?	continuous	numeric-6.0	2684	9809	-
7	fq4	陸四.您希望的工作時間型態?	discrete	numeric-1.0	2684	9809	-

#	Name	Label	Type	Format	Valid	Invalid	Question
8	fq4_1_1	陸四.2.您希望部份時間工作, 希望的工作時間(複選)選擇1	discrete	numeric-1.0	93	12400	-
9	fq4_1_2	陸四.2.您希望部份時間工作, 希望的工作時間(複選)選擇2	discrete	numeric-1.0	21	12472	-
10	fq4_1_3	陸四.2.您希望部份時間工作, 希望的工作時間(複選)選擇3	discrete	numeric-1.0	0	12493	-
11	fq5	陸五.您最近一次失業後, 在尋找工作期間, 有沒有被錄用?	discrete	numeric-1.0	2684	9809	-
12	fq5_1_1	陸五.1.您最近一次失業後, 在尋找工作期間, 有被錄用, 但沒有去工作的主要原因是	discrete	numeric-2.0	799	11694	-
13	fq5_2_1	陸五.2.您最近一次失業後, 在尋找工作期間, 沒有被錄用, 您認為主要原因為何?	discrete	numeric-2.0	1885	10608	-
14	fq6	陸六.您願不願意(再)參加公部門職業訓練?	discrete	numeric-1.0	2684	9809	-
15	fq6_1_1	陸六.1.您不願參加職業訓練的原因為何?(最多可複選三項)選擇1	discrete	numeric-2.0	1080	11413	-
16	fq6_1_2	陸六.1.您不願參加職業訓練的原因為何?(最多可複選三項)選擇2	discrete	numeric-2.0	545	11948	-
17	fq6_1_3	陸六.1.您不願參加職業訓練的原因為何?(最多可複選三項)選擇3	discrete	numeric-2.0	267	12226	-
18	fq6_2_1	陸六.2.正在找工作者願意(再)參加公部門職業訓練, 希望接受哪些職業訓練課程?(複選)選擇1	discrete	numeric-2.0	1457	11036	-
19	fq6_2_2	陸六.2.正在找工作者願意(再)參加公部門職業訓練, 希望接受哪些職業訓練課程?(複選)選擇2	discrete	numeric-2.0	1233	11260	-
20	fq6_2_3	陸六.2.正在找工作者願意(再)參加公部門職業訓練, 希望接受哪些職業訓練課程?(複選)選擇3	discrete	numeric-2.0	997	11496	-
21	fq6_2_4	陸六.2.正在找工作者願意(再)參加公部門職業訓練, 希望接受哪些職業訓練課程?(複選)選擇4	discrete	numeric-2.0	703	11790	-
22	fq6_2_5	陸六.2.正在找工作者願意(再)參加公部門職業訓練, 希望接受哪些職業訓練課程?(複選)選擇5	discrete	numeric-2.0	491	12002	-
23	fq6_2_6	陸六.2.正在找工作者願意(再)參加公部門職業訓練, 希望接受哪些職業訓練課程?(複選)選擇6	discrete	numeric-2.0	346	12147	-
24	fq6_2_7	陸六.2.正在找工作者願意(再)參加公部門職業訓練	discrete	numeric-2.0	254	12239	-

#	Name	Label	Type	Format	Valid	Invalid	Question
		練, 希望接受哪些職業訓練課程?(複選)選擇7					
25	fq6_2_8	陸六.2.正在找工作者願意(再)參加公部門職業訓練, 希望接受哪些職業訓練課程?(複選)選擇8	discrete	numeric-2.0	201	12292	-
26	fq6_2_9	陸六.2.正在找工作者願意(再)參加公部門職業訓練, 希望接受哪些職業訓練課程?(複選)選擇9	discrete	numeric-2.0	153	12340	-
27	fq6_2_10	陸六.2.正在找工作者願意(再)參加公部門職業訓練, 希望接受哪些職業訓練課程?(複選)選擇10	discrete	numeric-2.0	394	12099	-
28	fq6_2_11	陸六.2.正在找工作者願意(再)參加公部門職業訓練, 希望接受哪些職業訓練課程?(複選)選擇11	discrete	numeric-2.0	326	12167	-
29	fq6_2_12	陸六.2.正在找工作者願意(再)參加公部門職業訓練, 希望接受哪些職業訓練課程?(複選)選擇12	discrete	numeric-2.0	230	12263	-
30	fq6_2_13	陸六.2.正在找工作者願意(再)參加公部門職業訓練, 希望接受哪些職業訓練課程?(複選)選擇13	discrete	numeric-2.0	136	12357	-
31	fq6_2_14	陸六.2.正在找工作者願意(再)參加公部門職業訓練, 希望接受哪些職業訓練課程?(複選)選擇14	discrete	numeric-2.0	81	12412	-
32	fq6_2_15	陸六.2.正在找工作者願意(再)參加公部門職業訓練, 希望接受哪些職業訓練課程?(複選)選擇15	discrete	numeric-2.0	147	12346	-
33	fq6_2_16	陸六.2.正在找工作者願意(再)參加公部門職業訓練, 希望接受哪些職業訓練課程?(複選)選擇16	discrete	numeric-2.0	125	12368	-
34	fq6_2_17	陸六.2.正在找工作者願意(再)參加公部門職業訓練, 希望接受哪些職業訓練課程?(複選)選擇17	discrete	numeric-2.0	88	12405	-
35	fq6_2_18	陸六.2.正在找工作者願意(再)參加公部門職業訓練, 希望接受哪些職業訓練課程?(複選)選擇18	discrete	numeric-2.0	59	12434	-
36	fq6_2_19	陸六.2.正在找工作者願意(再)參加公部門職業訓練, 希望接受哪些職業訓練課程?(複選)選擇19	discrete	numeric-2.0	39	12454	-
37	fq6_2_20	陸六.2.正在找工作者願意(再)參加公部門職業訓練, 希望接受哪些職業訓練課程?(複選)選擇20	discrete	numeric-2.0	29	12464	-
38	fq6_2_21	陸六.2.正在找工作者願意(再)參加公部門職業訓練, 希望接受哪些職業訓練課程?(複選)選擇21	discrete	numeric-2.0	19	12474	-

#	Name	Label	Type	Format	Valid	Invalid	Question
39	fq6_2_22	陸六.2.正在找工作者願意(再)參加公部門職業訓練, 希望接受哪些職業訓練課程?(複選)選擇22	discrete	numeric-2.0	32	12461	-
40	fq6_2_23	陸六.2.正在找工作者願意(再)參加公部門職業訓練, 希望接受哪些職業訓練課程?(複選)選擇23	discrete	numeric-2.0	20	12473	-
41	fq6_2_24	陸六.2.正在找工作者願意(再)參加公部門職業訓練, 希望接受哪些職業訓練課程?(複選)選擇24	discrete	numeric-2.0	11	12482	-
42	fq6_2_25	陸六.2.正在找工作者願意(再)參加公部門職業訓練, 希望接受哪些職業訓練課程?(複選)選擇25	discrete	numeric-2.0	150	12343	-
43	fq6_2_26	陸六.2.正在找工作者願意(再)參加公部門職業訓練, 希望接受哪些職業訓練課程?(複選)選擇26	discrete	numeric-2.0	91	12402	-
44	fq6_2_27	陸六.2.正在找工作者願意(再)參加公部門職業訓練, 希望接受哪些職業訓練課程?(複選)選擇27	discrete	numeric-2.0	45	12448	-
45	fq6_2_28	陸六.2.正在找工作者願意(再)參加公部門職業訓練, 希望接受哪些職業訓練課程?(複選)選擇28	discrete	numeric-2.0	21	12472	-
46	fq6_2_29	陸六.2.正在找工作者願意(再)參加公部門職業訓練, 希望接受哪些職業訓練課程?(複選)選擇29	discrete	numeric-2.0	12	12481	-
47	fq6_2_30	陸六.2.正在找工作者願意(再)參加公部門職業訓練, 希望接受哪些職業訓練課程?(複選)選擇30	discrete	numeric-2.0	8	12485	-
48	fq6_2_31	陸六.2.正在找工作者願意(再)參加公部門職業訓練, 希望接受哪些職業訓練課程?(複選)選擇31	discrete	numeric-2.0	86	12407	-
49	fq6_2_32	陸六.2.正在找工作者願意(再)參加公部門職業訓練, 希望接受哪些職業訓練課程?(複選)選擇32	discrete	numeric-2.0	75	12418	-
50	fq6_2_33	陸六.2.正在找工作者願意(再)參加公部門職業訓練, 希望接受哪些職業訓練課程?(複選)選擇33	discrete	numeric-2.0	56	12437	-
51	fq6_2_34	陸六.2.正在找工作者願意(再)參加公部門職業訓練, 希望接受哪些職業訓練課程?(複選)選擇34	discrete	numeric-2.0	81	12412	-
52	fq6_2_35	陸六.2.正在找工作者願意(再)參加公部門職業訓練, 希望接受哪些職業訓練課程?(複選)選擇35	discrete	numeric-2.0	56	12437	-
53	fq6_2_36	陸六.2.正在找工作者願意(再)參加公部門職業訓練	discrete	numeric-2.0	23	12470	-

#	Name	Label	Type	Format	Valid	Invalid	Question
		練, 希望接受哪些職業訓練課程?(複選)選擇36					
54	fq6_2_37	陸六.2.正在找工作者願意(再)參加公部門職業訓練, 希望接受哪些職業訓練課程?(複選)選擇37	discrete	numeric-2.0	9	12484	-
55	fq6_2_38	陸六.2.正在找工作者願意(再)參加公部門職業訓練, 希望接受哪些職業訓練課程?(複選)選擇38	discrete	numeric-2.0	79	12414	-
56	fq6_2_39	陸六.2.正在找工作者願意(再)參加公部門職業訓練, 希望接受哪些職業訓練課程?(複選)選擇39	discrete	numeric-2.0	65	12428	-
57	fq6_2_40	陸六.2.正在找工作者願意(再)參加公部門職業訓練, 希望接受哪些職業訓練課程?(複選)選擇40	discrete	numeric-2.0	34	12459	-
58	fq6_2_41	陸六.2.正在找工作者願意(再)參加公部門職業訓練, 希望接受哪些職業訓練課程?(複選)選擇41	discrete	numeric-2.0	14	12479	-
59	fq6_2_42	陸六.2.正在找工作者願意(再)參加公部門職業訓練, 希望接受哪些職業訓練課程?(複選)選擇42	discrete	numeric-2.0	107	12386	-
60	fq6_2_43	陸六.2.正在找工作者願意(再)參加公部門職業訓練, 希望接受哪些職業訓練課程?(複選)選擇43	discrete	numeric-2.0	93	12400	-
61	fq6_2_44	陸六.2.正在找工作者願意(再)參加公部門職業訓練, 希望接受哪些職業訓練課程?(複選)選擇44	discrete	numeric-2.0	78	12415	-
62	fq6_2_45	陸六.2.正在找工作者願意(再)參加公部門職業訓練, 希望接受哪些職業訓練課程?(複選)選擇45	discrete	numeric-2.0	43	12450	-
63	fq6_2_46	陸六.2.正在找工作者願意(再)參加公部門職業訓練, 希望接受哪些職業訓練課程?(複選)選擇46	discrete	numeric-2.0	27	12466	-
64	fq6_2_47	陸六.2.正在找工作者願意(再)參加公部門職業訓練, 希望接受哪些職業訓練課程?(複選)選擇47	discrete	numeric-2.0	17	12476	-
65	fq6_2_48	陸六.2.正在找工作者願意(再)參加公部門職業訓練, 希望接受哪些職業訓練課程?(複選)選擇48	discrete	numeric-2.0	10	12483	-
66	fq6_2_49	陸六.2.正在找工作者願意(再)參加公部門職業訓練, 希望接受哪些職業訓練課程?(複選)選擇49	discrete	numeric-2.0	5	12488	-
67	fq6_2_50	陸六.2.正在找工作者願意(再)參加公部門職業訓練, 希望接受哪些職業訓練課程?(複選)選擇50	discrete	numeric-2.0	3	12490	-

#	Name	Label	Type	Format	Valid	Invalid	Question
68	fq6_2_51	陸六.2.正在找工作者願意(再)參加公部門職業訓練, 希望接受哪些職業訓練課程?(複選)選擇51	discrete	numeric-2.0	3	12490	-
69	fq6_2_52	陸六.2.正在找工作者願意(再)參加公部門職業訓練, 希望接受哪些職業訓練課程?(複選)選擇52	discrete	numeric-2.0	131	12362	-
70	fq6_2_53	陸六.2.正在找工作者願意(再)參加公部門職業訓練, 希望接受哪些職業訓練課程?(複選)選擇53	discrete	numeric-2.0	76	12417	-
71	fq6_2_54	陸六.2.正在找工作者願意(再)參加公部門職業訓練, 希望接受哪些職業訓練課程?(複選)選擇54	discrete	numeric-2.0	66	12427	-
72	fq6_2_55	陸六.2.正在找工作者願意(再)參加公部門職業訓練, 希望接受哪些職業訓練課程?(複選)選擇55	discrete	numeric-2.0	56	12437	-
73	fq6_2_56	陸六.2.正在找工作者願意(再)參加公部門職業訓練, 希望接受哪些職業訓練課程?(複選)選擇56	discrete	numeric-2.0	44	12449	-
74	fq6_2_57	陸六.2.正在找工作者願意(再)參加公部門職業訓練, 希望接受哪些職業訓練課程?(複選)選擇57	discrete	numeric-2.0	30	12463	-
75	fq6_2_58	陸六.2.正在找工作者願意(再)參加公部門職業訓練, 希望接受哪些職業訓練課程?(複選)選擇58	discrete	numeric-2.0	21	12472	-
76	fq6_2_59	陸六.2.正在找工作者願意(再)參加公部門職業訓練, 希望接受哪些職業訓練課程?(複選)選擇59	discrete	numeric-2.0	12	12481	-
77	fq6_2_60	陸六.2.正在找工作者願意(再)參加公部門職業訓練, 希望接受哪些職業訓練課程?(複選)選擇60	discrete	numeric-2.0	8	12485	-
78	fq6_2_61	陸六.2.正在找工作者願意(再)參加公部門職業訓練, 希望接受哪些職業訓練課程?(複選)選擇61	discrete	numeric-2.0	5	12488	-
79	fq6_2_62	陸六.2.正在找工作者願意(再)參加公部門職業訓練, 希望接受哪些職業訓練課程?(複選)選擇62	discrete	numeric-2.0	0	12493	-

Group 新增變項

#	Name	Label	Type	Format	Valid	Invalid	Question
1	year	初次領取失業給付的時間	discrete	numeric-3.0	12493	0	-
2	sex	性別	discrete	numeric-1.0	12493	0	-
3	age	年齡別	discrete	numeric-1.0	12493	0	-
4	area	地區別	discrete	numeric-2.0	12493	0	-

#	Name	Label	Type	Format	Valid	Invalid	Question
5	ind	大行業	discrete	numeric-2.0	12493	0	-

Group 權數

#	Name	Label	Type	Format	Valid	Invalid	Question
1	weight	權數	continuous	numeric-8.6	12493	0	-

Variables Description

Dataset contains 235 variable(s)

File : data107

no: 流水號

Information [Type= continuous] [Format=numeric] [Range= 1-21945] [Missing=*]

Statistics [NW/ W] [Valid=7150 /-] [Invalid=5343 /-] [Mean=3594.777 /-] [StdDev=2092.653 /-]

aq1: 壹一.教育程度(已取得畢業證書之最高學歷)

Information [Type= discrete] [Format=numeric] [Range= 1-6] [Missing=*]

Statistics [NW/ W] [Valid=12493 /-] [Invalid=0 /-]

Value	Label	Cases	Percentage
1	國(初)中及以下	858	6.9%
2	高中(職)	3125	25.0%
3	專科	2227	17.8%
4	大學	4991	40.0%
5	碩士	1252	10.0%
6	博士	40	0.3%

Warning: these figures indicate the number of cases found in the data file. They cannot be interpreted as summary statistics of the population of interest.

aq2: 壹二.婚姻狀況

Information [Type= discrete] [Format=numeric] [Range= 1-4] [Missing=*]

Statistics [NW/ W] [Valid=12493 /-] [Invalid=0 /-]

Value	Label	Cases	Percentage
1	未婚	4724	37.8%
2	有配偶(含與人同居)	6672	53.4%
3	離婚或分居	952	7.6%
4	喪偶	145	1.2%

Warning: these figures indicate the number of cases found in the data file. They cannot be interpreted as summary statistics of the population of interest.

aq3: 壹三.您是不是家計主要負責人?

Information [Type= discrete] [Format=numeric] [Range= 1-2] [Missing=*]

Statistics [NW/ W] [Valid=12493 /-] [Invalid=0 /-]

Value	Label	Cases	Percentage
1	是	5808	46.5%
2	不是	6685	53.5%

Warning: these figures indicate the number of cases found in the data file. They cannot be interpreted as summary statistics of the population of interest.

aq3_o: 壹三.1.您是家計主要負責人, 扶養人數—人(不含本人及家中有工作者)

Information [Type= discrete] [Format=numeric] [Range= 0-7] [Missing=*]

Statistics [NW/ W] [Valid=5808 /-] [Invalid=6685 /-]

Value	Label	Cases	Percentage
0		168	2.9%
1		2040	35.1%
2		2273	39.1%
3		896	15.4%
4		330	5.7%
5		80	1.4%
6		20	0.3%
7		1	0.0%

File : data107

aq3_o: 壹三.1.您是家計主要負責人，扶養人數—人(不含本人及家中有工作者)

Value	Label	Cases	Percentage
Sysmiss		6685	

Warning: these figures indicate the number of cases found in the data file. They cannot be interpreted as summary statistics of the population of interest.

aq4: 壹四.您領取失業給付時，是不是具有下列身分？

Information	[Type= discrete] [Format=numeric] [Range= 1-2] [Missing=*]
Statistics [NW/ W]	[Valid=12493 /-] [Invalid=0 /-]

Value	Label	Cases	Percentage
1	是	5198	41.6%
2	不是	7295	58.4%

Warning: these figures indicate the number of cases found in the data file. They cannot be interpreted as summary statistics of the population of interest.

aq4_1_1: 壹四.1.您領取失業給付時，具有下列哪一種身分(複選)選擇**1**

Information	[Type= discrete] [Format=numeric] [Range= 1-8] [Missing=*]
Statistics [NW/ W]	[Valid=5198 /-] [Invalid=7295 /-]

Value	Label	Cases	Percentage
1	獨力負擔家計者	2034	39.1%
2	中高齡者(年滿45歲至65歲)	2775	53.4%
3	低收入戶或中低收入戶(領有證明)	70	1.3%
4	身心障礙者	146	2.8%
5	原住民	64	1.2%
6	外籍配偶	55	1.1%
7	大陸配偶	54	1.0%
8	其他	0	
Sysmiss		7295	

Warning: these figures indicate the number of cases found in the data file. They cannot be interpreted as summary statistics of the population of interest.

aq4_1_2: 壹四.1.您領取失業給付時，具有下列哪一種身分(複選)選擇**2**

Information	[Type= discrete] [Format=numeric] [Range= 1-8] [Missing=*]
Statistics [NW/ W]	[Valid=1233 /-] [Invalid=11260 /-]

Value	Label	Cases	Percentage
1	獨力負擔家計者	0	
2	中高齡者(年滿45歲至65歲)	937	76.0%
3	低收入戶或中低收入戶(領有證明)	65	5.3%
4	身心障礙者	119	9.7%
5	原住民	40	3.2%
6	外籍配偶	40	3.2%
7	大陸配偶	32	2.6%
8	其他	0	
Sysmiss		11260	

Warning: these figures indicate the number of cases found in the data file. They cannot be interpreted as summary statistics of the population of interest.

aq4_1_3: 壹四.1.您領取失業給付時，具有下列哪一種身分(複選)選擇**3**

Information	[Type= discrete] [Format=numeric] [Range= 1-8] [Missing=*]
Statistics [NW/ W]	[Valid=109 /-] [Invalid=12384 /-]

File : data107

aq4_1_3: 壹四.1.您領取失業給付時，具有下列哪一種身分(複選)選擇³

Value	Label	Cases	Percentage
1	獨力負擔家計者	0	
2	中高齡者(年滿45歲至65歲)	11	<div><div></div></div> 10.1%
3	低收入戶或中低收入戶(領有證明)	22	<div><div></div></div> 20.2%
4	身心障礙者	37	<div><div></div></div> 33.9%
5	原住民	12	<div><div></div></div> 11.0%
6	外籍配偶	12	<div><div></div></div> 11.0%
7	大陸配偶	15	<div><div></div></div> 13.8%
8	其他	0	
Sysmiss		12384	

Warning: these figures indicate the number of cases found in the data file. They cannot be interpreted as summary statistics of the population of interest.

aq4_1_4: 壹四.1.您領取失業給付時，具有下列哪一種身分(複選)選擇⁴

Information	[Type= discrete] [Format=numeric] [Range= 1-8] [Missing=*]
Statistics [NW/ W]	[Valid=7 /-] [Invalid=12486 /-]

Value	Label	Cases	Percentage
1	獨力負擔家計者	0	
2	中高齡者(年滿45歲至65歲)	1	<div><div></div></div> 14.3%
3	低收入戶或中低收入戶(領有證明)	0	
4	身心障礙者	1	<div><div></div></div> 14.3%
5	原住民	2	<div><div></div></div> 28.6%
6	外籍配偶	0	
7	大陸配偶	3	<div><div></div></div> 42.9%
8	其他	0	
Sysmiss		12486	

Warning: these figures indicate the number of cases found in the data file. They cannot be interpreted as summary statistics of the population of interest.

aq5: 壹五.您領取失業給付前所從事之職業?

Information	[Type= discrete] [Format=numeric] [Range= 1-10] [Missing=*]
Statistics [NW/ W]	[Valid=12493 /-] [Invalid=0 /-]

Value	Label	Cases	Percentage
1	主管及經理人員	891	<div><div></div></div> 7.1%
2	專業人員	1261	<div><div></div></div> 10.1%
3	技術員及助理專業人員	3837	<div><div></div></div> 30.7%
4	事務支援人員	2656	<div><div></div></div> 21.3%
5	服務及銷售工作人員	1774	<div><div></div></div> 14.2%
6	農、林、漁、牧業生產人員	35	<div><div></div></div> 0.3%
7	技藝有關工作人員	307	<div><div></div></div> 2.5%
8	機械設備操作及組裝人員	745	<div><div></div></div> 6.0%
9	基層技術工及勞力工	987	<div><div></div></div> 7.9%
10	其他	0	

Warning: these figures indicate the number of cases found in the data file. They cannot be interpreted as summary statistics of the population of interest.

aq6: 壹六.您領取失業給付前是不是從事非典型勞動的工作(如部分工時、臨時性或派遣工作)?

Information	[Type= discrete] [Format=numeric] [Range= 1-2] [Missing=*]
-------------	--

File : data107

aq6: 壹六. 您領取失業給付前是不是從事非典型勞動的工作(如部分工時、臨時性或派遣工作)?

Statistics [NW/ W] [Valid=12493 /-] [Invalid=0 /-]

Value	Label	Cases	Percentage
1	不是	11989	96.0%
2	是	504	4.0%

Warning: these figures indicate the number of cases found in the data file. They cannot be interpreted as summary statistics of the population of interest.

aq6_1_1: 壹六.2. 您領取失業給付前從事哪一類非典型勞動的工作?(複選)選擇**1**

Information [Type= discrete] [Format=numeric] [Range= 1-4] [Missing=*]

Statistics [NW/ W] [Valid=504 /-] [Invalid=11989 /-]

Value	Label	Cases	Percentage
1	部分工時工作(指每日工作時數未達到事業單位規定之正常上班時數)	99	19.6%
2	臨時性工作(指定期契約在六個月以內者)	137	27.2%
3	派遣工作	268	53.2%
4	其他	0	
Sysmiss		11989	

Warning: these figures indicate the number of cases found in the data file. They cannot be interpreted as summary statistics of the population of interest.

aq6_1_2: 壹六.2. 您領取失業給付前從事哪一類非典型勞動的工作?(複選)選擇**2**

Information [Type= discrete] [Format=numeric] [Range= 1-4] [Missing=*]

Statistics [NW/ W] [Valid=29 /-] [Invalid=12464 /-]

Value	Label	Cases	Percentage
1	部分工時工作(指每日工作時數未達到事業單位規定之正常上班時數)	4	13.8%
2	臨時性工作(指定期契約在六個月以內者)	1	3.4%
3	派遣工作	24	82.8%
4	其他	0	
Sysmiss		12464	

Warning: these figures indicate the number of cases found in the data file. They cannot be interpreted as summary statistics of the population of interest.

aq6_1_3: 壹六.2. 您領取失業給付前從事哪一類非典型勞動的工作?(複選)選擇**3**

Information [Type= discrete] [Format=numeric] [Range= 1-4] [Missing=*]

Statistics [NW/ W] [Valid=0 /-] [Invalid=12493 /-]



Value	Label	Cases	Percentage
1	部分工時工作(指每日工作時數未達到事業單位規定之正常上班時數)	0	
2	臨時性工作(指定期契約在六個月以內者)	0	
3	派遣工作	0	
4	其他	0	
Sysmiss		12493	

Warning: these figures indicate the number of cases found in the data file. They cannot be interpreted as summary statistics of the population of interest.

aq7: 壹七. 在未扣除健保費、健保費等費用下, 您領取失業給付前平均每月固定經常性薪資為多少元?

Information [Type= continuous] [Format=numeric] [Range= 6000-300000] [Missing=*]

Statistics [NW/ W] [Valid=12493 /-] [Invalid=0 /-] [Mean=39328.149 /-] [StdDev=18838.891 /-]

File : data107			
# aq8: 壹八. 您非自願離職時，雇主有沒有發給資遣費？			
Information	[Type= discrete] [Format=numeric] [Range= 1-3] [Missing=*]		
Statistics [NW/ W]	[Valid=12493 /-] [Invalid=0 /-]		
Value	Label	Cases	Percentage
1	有，且足額發給	9313	 74.5%
2	有，但不足額發給	1123	 9.0%
3	沒有	2057	 16.5%
Warning: these figures indicate the number of cases found in the data file. They cannot be interpreted as summary statistics of the population of interest.			
# aq9_1_1: 壹九. 您在失業期間，您的主要經濟來源?(複選)選擇1			
Information	[Type= discrete] [Format=numeric] [Range= 1-10] [Missing=*]		
Statistics [NW/ W]	[Valid=12493 /-] [Invalid=0 /-]		
Value	Label	Cases	Percentage
1	失業給付	11156	 89.3%
2	政府補助津貼(如低收入生活補助)	63	 0.5%
3	個人資產、積蓄(含利息)	689	 5.5%
4	家庭支持	325	 2.6%
5	借貸	42	 0.3%
6	暫時性工作之收入	89	 0.7%
7	資遣費	122	 1.0%
8	投資所得(基金、股票、租金收入、保險給付等)	7	 0.1%
9	民間救助	0	
10	其他	0	
Warning: these figures indicate the number of cases found in the data file. They cannot be interpreted as summary statistics of the population of interest.			
# aq9_1_2: 壹九. 您在失業期間，您的主要經濟來源?(複選)選擇2			
Information	[Type= discrete] [Format=numeric] [Range= 1-10] [Missing=*]		
Statistics [NW/ W]	[Valid=8007 /-] [Invalid=4486 /-]		
Value	Label	Cases	Percentage
1	失業給付	1	0.0%
2	政府補助津貼(如低收入生活補助)	110	 1.4%
3	個人資產、積蓄(含利息)	3881	 48.5%
4	家庭支持	1592	 19.9%
5	借貸	375	 4.7%
6	暫時性工作之收入	431	 5.4%
7	資遣費	1554	 19.4%
8	投資所得(基金、股票、租金收入、保險給付等)	55	 0.7%
9	民間救助	7	0.1%
10	其他	1	0.0%
Sysmiss		4486	
Warning: these figures indicate the number of cases found in the data file. They cannot be interpreted as summary statistics of the population of interest.			
# aq9_1_3: 壹九. 您在失業期間，您的主要經濟來源?(複選)選擇3			
Information	[Type= discrete] [Format=numeric] [Range= 1-10] [Missing=*]		
Statistics [NW/ W]	[Valid=3637 /-] [Invalid=8856 /-]		

File : data107

aq9_1_3: 壹九.您在失業期間，您的主要經濟來源?(複選)選擇3

Value	Label	Cases	Percentage
1	失業給付	0	
2	政府補助津貼(如低收入生活補助)	1	0.0%
3	個人資產、積蓄(含利息)	34	0.9%
4	家庭支持	1092	30.0%
5	借貸	240	6.6%
6	暫時性工作之收入	389	10.7%
7	資遣費	1755	48.3%
8	投資所得(基金、股票、租金收入、保險給付等)	113	3.1%
9	民間救助	13	0.4%
10	其他	0	
Sysmiss		8856	

Warning: these figures indicate the number of cases found in the data file. They cannot be interpreted as summary statistics of the population of interest.

aq9_1_4: 壹九.您在失業期間，您的主要經濟來源?(複選)選擇4

Information	[Type= discrete] [Format=numeric] [Range= 1-10] [Missing=*]
Statistics [NW/ W]	[Valid=975 /-] [Invalid=11518 /-]

Value	Label	Cases	Percentage
1	失業給付	0	
2	政府補助津貼(如低收入生活補助)	1	0.1%
3	個人資產、積蓄(含利息)	1	0.1%
4	家庭支持	14	1.4%
5	借貸	77	7.9%
6	暫時性工作之收入	138	14.2%
7	資遣費	610	62.6%
8	投資所得(基金、股票、租金收入、保險給付等)	130	13.3%
9	民間救助	4	0.4%
10	其他	0	
Sysmiss		11518	

Warning: these figures indicate the number of cases found in the data file. They cannot be interpreted as summary statistics of the population of interest.

aq9_1_5: 壹九.您在失業期間，您的主要經濟來源?(複選)選擇5

Information	[Type= discrete] [Format=numeric] [Range= 1-10] [Missing=*]
Statistics [NW/ W]	[Valid=192 /-] [Invalid=12301 /-]

Value	Label	Cases	Percentage
1	失業給付	0	
2	政府補助津貼(如低收入生活補助)	1	0.5%
3	個人資產、積蓄(含利息)	0	
4	家庭支持	0	
5	借貸	1	0.5%
6	暫時性工作之收入	22	11.5%
7	資遣費	116	60.4%
8	投資所得(基金、股票、租金收入、保險給付等)	48	25.0%
9	民間救助	4	2.1%
10	其他	0	

File : data107

aq9_1_5: 壹九.您在失業期間，您的主要經濟來源?(複選)選擇5

Value	Label	Cases	Percentage
Sysmiss		12301	
Warning: these figures indicate the number of cases found in the data file. They cannot be interpreted as summary statistics of the population of interest.			

aq9_1_6: 壹九.您在失業期間，您的主要經濟來源?(複選)選擇6

Information	[Type= discrete] [Format=numeric] [Range= 1-10] [Missing=*]
Statistics [NW/ W]	[Valid=29 /-] [Invalid=12464 /-]

Value	Label	Cases	Percentage
1	失業給付	0	
2	政府補助津貼(如低收入生活補助)	0	
3	個人資產、積蓄(含利息)	0	
4	家庭支持	0	
5	借貸	0	
6	暫時性工作之收入	0	
7	資遣費	12	41.4%
8	投資所得(基金、股票、租金收入、保險給付等)	17	58.6%
9	民間救助	0	
10	其他	0	
Sysmiss		12464	
Warning: these figures indicate the number of cases found in the data file. They cannot be interpreted as summary statistics of the population of interest.			

aq9_1_7: 壹九.您在失業期間，您的主要經濟來源?(複選)選擇7

Information	[Type= discrete] [Format=numeric] [Range= 1-10] [Missing=*]
Statistics [NW/ W]	[Valid=2 /-] [Invalid=12491 /-]

Value	Label	Cases	Percentage
1	失業給付	0	
2	政府補助津貼(如低收入生活補助)	0	
3	個人資產、積蓄(含利息)	0	
4	家庭支持	0	
5	借貸	0	
6	暫時性工作之收入	0	
7	資遣費	0	
8	投資所得(基金、股票、租金收入、保險給付等)	1	50.0%
9	民間救助	1	50.0%
10	其他	0	
Sysmiss		12491	
Warning: these figures indicate the number of cases found in the data file. They cannot be interpreted as summary statistics of the population of interest.			


aq9_1_8: 壹九.您在失業期間，您的主要經濟來源?(複選)選擇8

Information	[Type= discrete] [Format=numeric] [Range= 1-10] [Missing=*]
Statistics [NW/ W]	[Valid=1 /-] [Invalid=12492 /-]

Value	Label	Cases	Percentage
1	失業給付	0	
2	政府補助津貼(如低收入生活補助)	0	
3	個人資產、積蓄(含利息)	0	

File : data107

aq9_1_8: 壹九.您在失業期間，您的主要經濟來源?(複選)選擇8

Value	Label	Cases	Percentage
4	家庭支持	0	
5	借貸	0	
6	暫時性工作之收入	0	
7	資遣費	0	
8	投資所得(基金、股票、租金收入、保險給付等)	0	
9	民間救助	1	 100.0%
10	其他	0	
Sysmiss		12492	

Warning: these figures indicate the number of cases found in the data file. They cannot be interpreted as summary statistics of the population of interest.

aq10: 壹十.您在107年3月是否仍在領取失業給付?










Information	[Type= discrete] [Format=numeric] [Range= 1-2] [Missing=*]
Statistics [NW/ W]	[Valid=12493 /-] [Invalid=0 /-]

Value	Label	Cases	Percentage
1	是	1082	 8.7%
2	不是，已沒有領取	11411	 91.3%

Warning: these figures indicate the number of cases found in the data file. They cannot be interpreted as summary statistics of the population of interest.

aq10a: 壹十.1.尚在領取，已經領了___個月的失業給付(跳填第貳問項)



Information	[Type= discrete] [Format=numeric] [Range= 1-9] [Missing=*]
Statistics [NW/ W]	[Valid=1082 /-] [Invalid=11411 /-] [Mean=4.9 /-] [StdDev=1.718 /-]

Value	Label	Cases	Percentage
1		13	 1.2%
2		15	 1.4%
3		213	 19.7%
4		281	 26.0%
5		193	 17.8%
6		188	 17.4%
7		65	 6.0%
8		78	 7.2%
9		36	 3.3%
Sysmiss		11411	

Warning: these figures indicate the number of cases found in the data file. They cannot be interpreted as summary statistics of the population of interest.

aq11: 壹十一.您非自願離職後有沒有再就業?

Information	[Type= discrete] [Format=numeric] [Range= 1-2] [Missing=*]
Statistics [NW/ W]	[Valid=11411 /-] [Invalid=1082 /-]

Value	Label	Cases	Percentage
1	有	8622	 75.6%
2	沒有	2789	 24.4%
Sysmiss		1082	

Warning: these figures indicate the number of cases found in the data file. They cannot be interpreted as summary statistics of the population of interest.

aq11a: 壹十一.1.您非自願離職後___個月找到工作

Information	[Type= continuous] [Format=numeric] [Range= 0-23] [Missing=*]
-------------	---

File : data107			
# aq11a: 壹十一. 您非自願離職後一個月找到工作			
Statistics [NW/ W]		[Valid=8622 /-] [Invalid=3871 /-] [Mean=5.141 /-] [StdDev=3.656 /-]	
# bq1_1_1: 貳一. 政府為勞工實施：1.就業博覽會(含徵才活動)，您知不知道			
Information		[Type= discrete] [Format=numeric] [Range= 1-2] [Missing=*]	
Statistics [NW/ W]		[Valid=12493 /-] [Invalid=0 /-]	
Value	Label	Cases	Percentage
1	不知道	2033	<div><div></div></div> 16.3%
2	知道	10460	<div><div></div></div> 83.7%
Warning: these figures indicate the number of cases found in the data file. They cannot be interpreted as summary statistics of the population of interest.			
# bq1_2_1: 貳一. 政府為勞工實施：1.就業博覽會(含徵才活動)，您曾經申請或使用情形			
Information		[Type= discrete] [Format=numeric] [Range= 1-2] [Missing=*]	
Statistics [NW/ W]		[Valid=10460 /-] [Invalid=2033 /-]	
Value	Label	Cases	Percentage
1	有	2876	<div><div></div></div> 27.5%
2	沒有	7584	<div><div></div></div> 72.5%
Sysmiss		2033	
Warning: these figures indicate the number of cases found in the data file. They cannot be interpreted as summary statistics of the population of interest.			
# bq1_3_1: 貳一. 政府為勞工實施：1.就業博覽會(含徵才活動)，您有沒有需要該措施			
Information		[Type= discrete] [Format=numeric] [Range= 1-2] [Missing=*]	
Statistics [NW/ W]		[Valid=12493 /-] [Invalid=0 /-]	
Value	Label	Cases	Percentage
1	有需要	5250	<div><div></div></div> 42.0%
2	沒有需要	7243	<div><div></div></div> 58.0%
Warning: these figures indicate the number of cases found in the data file. They cannot be interpreted as summary statistics of the population of interest.			
# bq1_1_2: 貳一. 政府為勞工實施：2.台灣就業通(原全國就業E網)，您知不知道			
Information		[Type= discrete] [Format=numeric] [Range= 1-2] [Missing=*]	
Statistics [NW/ W]		[Valid=12493 /-] [Invalid=0 /-]	
Value	Label	Cases	Percentage
1	不知道	1066	<div><div></div></div> 8.5%
2	知道	11427	<div><div></div></div> 91.5%
Warning: these figures indicate the number of cases found in the data file. They cannot be interpreted as summary statistics of the population of interest.			
# bq1_2_2: 貳一. 政府為勞工實施：2.台灣就業通(原全國就業E網)，您曾經申請或使用情形			
Information		[Type= discrete] [Format=numeric] [Range= 1-2] [Missing=*]	
Statistics [NW/ W]		[Valid=11427 /-] [Invalid=1066 /-]	
Value	Label	Cases	Percentage
1	有	9888	<div><div></div></div> 86.5%
2	沒有	1539	<div><div></div></div> 13.5%
Sysmiss		1066	
Warning: these figures indicate the number of cases found in the data file. They cannot be interpreted as summary statistics of the population of interest.			
# bq1_3_2: 貳一. 政府為勞工實施：2.台灣就業通(原全國就業E網)，您有沒有需要該措施			
Information		[Type= discrete] [Format=numeric] [Range= 1-2] [Missing=*]	

File : data107

bq1_3_2: 貳一.政府為勞工實施：2.台灣就業通(原全國就業E網)，您有沒有需要該措施

Statistics [NW/ W] [Valid=12493 /-] [Invalid=0 /-]

Value	Label	Cases	Percentage
1	有需要	7240	<div><div></div></div> 58.0%
2	沒有需要	5253	<div><div></div></div> 42.0%

Warning: these figures indicate the number of cases found in the data file. They cannot be interpreted as summary statistics of the population of interest.

bq1_1_3: 貳一.政府為勞工實施：3.多元就業開發方案/培力就業計畫，您知不知道

Information [Type= discrete] [Format=numeric] [Range= 1-2] [Missing=*]

Statistics [NW/ W] [Valid=12493 /-] [Invalid=0 /-]

Value	Label	Cases	Percentage
1	不知道	7292	<div><div></div></div> 58.4%
2	知道	5201	<div><div></div></div> 41.6%

Warning: these figures indicate the number of cases found in the data file. They cannot be interpreted as summary statistics of the population of interest.

bq1_2_3: 貳一.政府為勞工實施：3.多元就業開發方案/培力就業計畫，您曾經申請或使用情形

Information [Type= discrete] [Format=numeric] [Range= 1-2] [Missing=*]

Statistics [NW/ W] [Valid=5201 /-] [Invalid=7292 /-]

Value	Label	Cases	Percentage
1	有	563	<div><div></div></div> 10.8%
2	沒有	4638	<div><div></div></div> 89.2%
Sysmiss		7292	

Warning: these figures indicate the number of cases found in the data file. They cannot be interpreted as summary statistics of the population of interest.

bq1_3_3: 貳一.政府為勞工實施：3.多元就業開發方案/培力就業計畫，您有沒有需要該措施

Information [Type= discrete] [Format=numeric] [Range= 1-2] [Missing=*]

Statistics [NW/ W] [Valid=12493 /-] [Invalid=0 /-]

Value	Label	Cases	Percentage
1	有需要	5655	<div><div></div></div> 45.3%
2	沒有需要	6838	<div><div></div></div> 54.7%

Warning: these figures indicate the number of cases found in the data file. They cannot be interpreted as summary statistics of the population of interest.

bq1_1_4: 貳一.政府為勞工實施：4.辦理職業訓練，您知不知道

Information [Type= discrete] [Format=numeric] [Range= 1-2] [Missing=*]

Statistics [NW/ W] [Valid=12493 /-] [Invalid=0 /-]

Value	Label	Cases	Percentage
1	不知道	2627	<div><div></div></div> 21.0%
2	知道	9866	<div><div></div></div> 79.0%

Warning: these figures indicate the number of cases found in the data file. They cannot be interpreted as summary statistics of the population of interest.

bq1_2_4: 貳一.政府為勞工實施：4.辦理職業訓練，您曾經申請或使用情形

Information [Type= discrete] [Format=numeric] [Range= 1-2] [Missing=*]

Statistics [NW/ W] [Valid=9866 /-] [Invalid=2627 /-]

Value	Label	Cases	Percentage
1	有	2066	<div><div></div></div> 20.9%
2	沒有	7800	<div><div></div></div> 79.1%

File : data107

bq1_2_4: 貳一.政府為勞工實施：4.辦理職業訓練，您曾經申請或使用情形

Value	Label	Cases	Percentage
Sysmiss		2627	

Warning: these figures indicate the number of cases found in the data file. They cannot be interpreted as summary statistics of the population of interest.

bq1_3_4: 貳一.政府為勞工實施：4.辦理職業訓練，您有沒有需要該措施

Information	[Type= discrete] [Format=numeric] [Range= 1-2] [Missing=*]
Statistics [NW/ W]	[Valid=12493 /-] [Invalid=0 /-]

Value	Label	Cases	Percentage
1	有需要	6744	54.0%
2	沒有需要	5749	46.0%

Warning: these figures indicate the number of cases found in the data file. They cannot be interpreted as summary statistics of the population of interest.

bq1_1_5: 貳一.政府為勞工實施：5.補助職業訓練費用，您知不知道

Information	[Type= discrete] [Format=numeric] [Range= 1-2] [Missing=*]
Statistics [NW/ W]	[Valid=12493 /-] [Invalid=0 /-]

Value	Label	Cases	Percentage
1	不知道	4733	37.9%
2	知道	7760	62.1%

Warning: these figures indicate the number of cases found in the data file. They cannot be interpreted as summary statistics of the population of interest.

bq1_2_5: 貳一.政府為勞工實施：5.補助職業訓練費用，您曾經申請或使用情形

Information	[Type= discrete] [Format=numeric] [Range= 1-2] [Missing=*]
Statistics [NW/ W]	[Valid=7760 /-] [Invalid=4733 /-]

Value	Label	Cases	Percentage
1	有	1317	17.0%
2	沒有	6443	83.0%
Sysmiss		4733	

Warning: these figures indicate the number of cases found in the data file. They cannot be interpreted as summary statistics of the population of interest.

bq1_3_5: 貳一.政府為勞工實施：5.補助職業訓練費用，您有沒有需要該措施

Information	[Type= discrete] [Format=numeric] [Range= 1-2] [Missing=*]
Statistics [NW/ W]	[Valid=12493 /-] [Invalid=0 /-]

Value	Label	Cases	Percentage
1	有需要	7118	57.0%
2	沒有需要	5375	43.0%

Warning: these figures indicate the number of cases found in the data file. They cannot be interpreted as summary statistics of the population of interest.

bq1_1_6: 貳一.政府為勞工實施：6.創業輔導(含創業貸款利息補貼)，您知不知道

Information	[Type= discrete] [Format=numeric] [Range= 1-2] [Missing=*]
Statistics [NW/ W]	[Valid=12493 /-] [Invalid=0 /-]

Value	Label	Cases	Percentage
1	不知道	6490	51.9%
2	知道	6003	48.1%

Warning: these figures indicate the number of cases found in the data file. They cannot be interpreted as summary statistics of the population of interest.

bq1_2_6: 貳一.政府為勞工實施：6.創業輔導(含創業貸款利息補貼)，您曾經申請或使用情形

Information	[Type= discrete] [Format=numeric] [Range= 1-2] [Missing=*]
-------------	--

File : data107

bq1_2_6: 貳一.政府為勞工實施：6.創業輔導(含創業貸款利息補貼)，您曾經申請或使用情形

Statistics [NW/ W] [Valid=6003 /-] [Invalid=6490 /-]

Value	Label	Cases	Percentage
1	有	149	2.5%
2	沒有	5854	97.5%
Sysmiss		6490	

Warning: these figures indicate the number of cases found in the data file. They cannot be interpreted as summary statistics of the population of interest.

bq1_3_6: 貳一.政府為勞工實施：6.創業輔導(含創業貸款利息補貼)，您有沒有需要該措施

Information [Type= discrete] [Format=numeric] [Range= 1-2] [Missing=*]

Statistics [NW/ W] [Valid=12493 /-] [Invalid=0 /-]

Value	Label	Cases	Percentage
1	有需要	5784	46.3%
2	沒有需要	6709	53.7%

Warning: these figures indicate the number of cases found in the data file. They cannot be interpreted as summary statistics of the population of interest.

bq1_1_7: 貳一.政府為勞工實施：7.失業勞工及眷屬健保費補助，您知不知道

Information [Type= discrete] [Format=numeric] [Range= 1-2] [Missing=*]

Statistics [NW/ W] [Valid=12493 /-] [Invalid=0 /-]

Value	Label	Cases	Percentage
1	不知道	4915	39.3%
2	知道	7578	60.7%

Warning: these figures indicate the number of cases found in the data file. They cannot be interpreted as summary statistics of the population of interest.

bq1_2_7: 貳一.政府為勞工實施：7.失業勞工及眷屬健保費補助，您曾經申請或使用情形

Information [Type= discrete] [Format=numeric] [Range= 1-2] [Missing=*]

Statistics [NW/ W] [Valid=7578 /-] [Invalid=4915 /-]

Value	Label	Cases	Percentage
1	有	4068	53.7%
2	沒有	3510	46.3%
Sysmiss		4915	

Warning: these figures indicate the number of cases found in the data file. They cannot be interpreted as summary statistics of the population of interest.

bq1_3_7: 貳一.政府為勞工實施：7.失業勞工及眷屬健保費補助，您有沒有需要該措施

Information [Type= discrete] [Format=numeric] [Range= 1-2] [Missing=*]

Statistics [NW/ W] [Valid=12493 /-] [Invalid=0 /-]

Value	Label	Cases	Percentage
1	有需要	8354	66.9%
2	沒有需要	4139	33.1%

Warning: these figures indicate the number of cases found in the data file. They cannot be interpreted as summary statistics of the population of interest.

# bq1_1_8: 貳一.政府為勞工實施：8.職業訓練生活津貼，您知不知道			
Information	[Type= discrete] [Format=numeric] [Range= 1-2] [Missing=*]		
Statistics [NW/ W]	[Valid=12493 /-] [Invalid=0 /-]		
Value	Label	Cases	Percentage
1	不知道	5896	<div></div> 47.2%
2	知道	6597	<div></div> 52.8%
Warning: these figures indicate the number of cases found in the data file. They cannot be interpreted as summary statistics of the population of interest.			
# bq1_2_8: 貳一.政府為勞工實施：8.職業訓練生活津貼，您曾經申請或使用情形			
Information	[Type= discrete] [Format=numeric] [Range= 1-2] [Missing=*]		
Statistics [NW/ W]	[Valid=6597 /-] [Invalid=5896 /-]		
Value	Label	Cases	Percentage
1	有	1166	<div></div> 17.7%
2	沒有	5431	<div></div> 82.3%
Sysmiss		5896	
Warning: these figures indicate the number of cases found in the data file. They cannot be interpreted as summary statistics of the population of interest.			
# bq1_3_8: 貳一.政府為勞工實施：8.職業訓練生活津貼，您有沒有需要該措施			
Information	[Type= discrete] [Format=numeric] [Range= 1-2] [Missing=*]		
Statistics [NW/ W]	[Valid=12493 /-] [Invalid=0 /-]		
Value	Label	Cases	Percentage
1	有需要	7439	<div></div> 59.5%
2	沒有需要	5054	<div></div> 40.5%
Warning: these figures indicate the number of cases found in the data file. They cannot be interpreted as summary statistics of the population of interest.			
# bq1_1_9: 貳一.政府為勞工實施：9.提早就業獎助津貼，您知不知道			
Information	[Type= discrete] [Format=numeric] [Range= 1-2] [Missing=*]		
Statistics [NW/ W]	[Valid=12493 /-] [Invalid=0 /-]		
Value	Label	Cases	Percentage
1	不知道	1481	<div></div> 11.9%
2	知道	11012	<div></div> 88.1%
Warning: these figures indicate the number of cases found in the data file. They cannot be interpreted as summary statistics of the population of interest.			
# bq1_2_9: 貳一.政府為勞工實施：9.提早就業獎助津貼，您曾經申請或使用情形			
Information	[Type= discrete] [Format=numeric] [Range= 1-2] [Missing=*]		
Statistics [NW/ W]	[Valid=11012 /-] [Invalid=1481 /-]		
Value	Label	Cases	Percentage
1	有	5237	<div></div> 47.6%
2	沒有	5775	<div></div> 52.4%
Sysmiss		1481	
Warning: these figures indicate the number of cases found in the data file. They cannot be interpreted as summary statistics of the population of interest.			
# bq1_3_9: 貳一.政府為勞工實施：9.提早就業獎助津貼，您有沒有需要該措施			
Information	[Type= discrete] [Format=numeric] [Range= 1-2] [Missing=*]		
Statistics [NW/ W]	[Valid=12493 /-] [Invalid=0 /-]		
Value	Label	Cases	Percentage
1	有需要	8933	<div></div> 71.5%
2	沒有需要	3560	<div></div> 28.5%

# bq1_3_9: 貳一.政府為勞工實施：9.提早就業獎助津貼，您有沒有需要該措施			
Warning: these figures indicate the number of cases found in the data file. They cannot be interpreted as summary statistics of the population of interest.			
# bq1_1_10: 貳一.政府為勞工實施：10.勞工訴訟扶助專案(勞資爭議)，您知不知道			
Information	[Type= discrete] [Format=numeric] [Range= 1-2] [Missing=*]		
Statistics [NW/ W]	[Valid=12493 /-] [Invalid=0 /-]		
Value	Label	Cases	Percentage
1	不知道	6195	49.6%
2	知道	6298	50.4%
Warning: these figures indicate the number of cases found in the data file. They cannot be interpreted as summary statistics of the population of interest.			
# bq1_2_10: 貳一.政府為勞工實施：10.勞工訴訟扶助專案(勞資爭議)，您曾經申請或使用情形			
Information	[Type= discrete] [Format=numeric] [Range= 1-2] [Missing=*]		
Statistics [NW/ W]	[Valid=6298 /-] [Invalid=6195 /-]		
Value	Label	Cases	Percentage
1	有	719	11.4%
2	沒有	5579	88.6%
Sysmiss		6195	
Warning: these figures indicate the number of cases found in the data file. They cannot be interpreted as summary statistics of the population of interest.			
# bq1_3_10: 貳一.政府為勞工實施：10.勞工訴訟扶助專案(勞資爭議)，您有沒有需要該措施			
Information	[Type= discrete] [Format=numeric] [Range= 1-2] [Missing=*]		
Statistics [NW/ W]	[Valid=12493 /-] [Invalid=0 /-]		
Value	Label	Cases	Percentage
1	有需要	6083	48.7%
2	沒有需要	6410	51.3%
Warning: these figures indicate the number of cases found in the data file. They cannot be interpreted as summary statistics of the population of interest.			
# cq1: 參一.您認為目前政府的失業給付相關措施需不需要改進？			
Information	[Type= discrete] [Format=numeric] [Range= 1-2] [Missing=*]		
Statistics [NW/ W]	[Valid=12493 /-] [Invalid=0 /-]		
Value	Label	Cases	Percentage
1	不需要改進	6149	49.2%
2	需要改進	6344	50.8%
Warning: these figures indicate the number of cases found in the data file. They cannot be interpreted as summary statistics of the population of interest.			
# cq1_1_1: 參一.2.您認為目前政府的失業給付相關措施需要改進，有那些要加強改進?(複選)選擇1			
Information	[Type= discrete] [Format=numeric] [Range= 1-9] [Missing=*]		
Statistics [NW/ W]	[Valid=6344 /-] [Invalid=6149 /-]		
Value	Label	Cases	Percentage
1	簡化申請表格	2425	38.2%
2	縮短行政作業時間	1431	22.6%
3	強化就業諮詢服務	690	10.9%
4	協助找工作	805	12.7%
5	增加職業訓練課程種類	599	9.4%
6	加強就業服務人員對各項失業協助措施的了解	116	1.8%
7	加強宣導失業相關協助措施	142	2.2%
8	台灣就業通職缺太少或種類太少	0	
9	其他	136	2.1%

# cq1_1_1: 參一.2.您認為目前政府的失業給付相關措施需要改進，有那些要加強改進?(複選)選擇 1			
Value	Label	Cases	Percentage
Sysmiss		6149	
<i>Warning: these figures indicate the number of cases found in the data file. They cannot be interpreted as summary statistics of the population of interest.</i>			
# cq1_1_2: 參一.2.您認為目前政府的失業給付相關措施需要改進，有那些要加強改進?(複選)選擇 2			
Information	[Type= discrete] [Format=numeric] [Range= 1-9] [Missing=*]		
Statistics [NW/ W]	[Valid=4887 /-] [Invalid=7606 /-]		
Value	Label	Cases	Percentage
1	簡化申請表格	4	0.1%
2	縮短行政作業時間	1823	37.3%
3	強化就業諮詢服務	549	11.2%
4	協助找工作	858	17.6%
5	增加職業訓練課程種類	898	18.4%
6	加強就業服務人員對各項失業協助措施的了解	297	6.1%
7	加強宣導失業相關協助措施	393	8.0%
8	台灣就業通職缺太少或種類太少	0	
9	其他	65	1.3%
Sysmiss		7606	
<i>Warning: these figures indicate the number of cases found in the data file. They cannot be interpreted as summary statistics of the population of interest.</i>			
# cq1_1_3: 參一.2.您認為目前政府的失業給付相關措施需要改進，有那些要加強改進?(複選)選擇 3			
Information	[Type= discrete] [Format=numeric] [Range= 1-9] [Missing=*]		
Statistics [NW/ W]	[Valid=3119 /-] [Invalid=9374 /-]		
Value	Label	Cases	Percentage
1	簡化申請表格	1	0.0%
2	縮短行政作業時間	3	0.1%
3	強化就業諮詢服務	801	25.7%
4	協助找工作	555	17.8%
5	增加職業訓練課程種類	850	27.3%
6	加強就業服務人員對各項失業協助措施的了解	388	12.4%
7	加強宣導失業相關協助措施	468	15.0%
8	台灣就業通職缺太少或種類太少	0	
9	其他	53	1.7%
Sysmiss		9374	
<i>Warning: these figures indicate the number of cases found in the data file. They cannot be interpreted as summary statistics of the population of interest.</i>			
# cq1_1_4: 參一.2.您認為目前政府的失業給付相關措施需要改進，有那些要加強改進?(複選)選擇 4			
Information	[Type= discrete] [Format=numeric] [Range= 1-9] [Missing=*]		
Statistics [NW/ W]	[Valid=1768 /-] [Invalid=10725 /-]		
Value	Label	Cases	Percentage
1	簡化申請表格	0	
2	縮短行政作業時間	0	
3	強化就業諮詢服務	0	
4	協助找工作	608	34.4%
5	增加職業訓練課程種類	372	21.0%
6	加強就業服務人員對各項失業協助措施的了解	357	20.2%
7	加強宣導失業相關協助措施	398	22.5%

# cq1_1_4: 參一.2.您認為目前政府的失業給付相關措施需要改進，有那些要加強改進?(複選)選擇4			
Value	Label	Cases	Percentage
8	台灣就業通職缺太少或種類太少	0	
9	其他	33	<div><div></div></div> 1.9%
Sysmiss		10725	
Warning: these figures indicate the number of cases found in the data file. They cannot be interpreted as summary statistics of the population of interest.			
# cq1_1_5: 參一.2.您認為目前政府的失業給付相關措施需要改進，有那些要加強改進?(複選)選擇5			
Information	[Type= discrete] [Format=numeric] [Range= 1-9] [Missing=*]		
Statistics [NW/ W]	[Valid=974 -] [Invalid=11519 -]		
Value	Label	Cases	Percentage
1	簡化申請表格	0	
2	縮短行政作業時間	0	
3	強化就業諮詢服務	0	
4	協助找工作	0	
5	增加職業訓練課程種類	474	<div><div></div></div> 48.7%
6	加強就業服務人員對各項失業協助措施的了解	180	<div><div></div></div> 18.5%
7	加強宣導失業相關協助措施	303	<div><div></div></div> 31.1%
8	台灣就業通職缺太少或種類太少	0	
9	其他	17	<div><div></div></div> 1.7%
Sysmiss		11519	
Warning: these figures indicate the number of cases found in the data file. They cannot be interpreted as summary statistics of the population of interest.			
# cq1_1_6: 參一.2.您認為目前政府的失業給付相關措施需要改進，有那些要加強改進?(複選)選擇6			
Information	[Type= discrete] [Format=numeric] [Range= 1-9] [Missing=*]		
Statistics [NW/ W]	[Valid=551 -] [Invalid=11942 -]		
Value	Label	Cases	Percentage
1	簡化申請表格	0	
2	縮短行政作業時間	0	
3	強化就業諮詢服務	0	
4	協助找工作	0	
5	增加職業訓練課程種類	0	
6	加強就業服務人員對各項失業協助措施的了解	376	<div><div></div></div> 68.2%
7	加強宣導失業相關協助措施	156	<div><div></div></div> 28.3%
8	台灣就業通職缺太少或種類太少	0	
9	其他	19	<div><div></div></div> 3.4%
Sysmiss		11942	
Warning: these figures indicate the number of cases found in the data file. They cannot be interpreted as summary statistics of the population of interest.			
# cq1_1_7: 參一.2.您認為目前政府的失業給付相關措施需要改進，有那些要加強改進?(複選)選擇7			
Information	[Type= discrete] [Format=numeric] [Range= 1-9] [Missing=*]		
Statistics [NW/ W]	[Valid=362 -] [Invalid=12131 -]		
Value	Label	Cases	Percentage
1	簡化申請表格	0	
2	縮短行政作業時間	0	
3	強化就業諮詢服務	0	
4	協助找工作	0	
5	增加職業訓練課程種類	0	

# cq1_1_7: 參一.2. 您認為目前政府的失業給付相關措施需要改進，有那些要加強改進?(複選)選擇7			
Value	Label	Cases	Percentage
6	加強就業服務人員對各項失業協助措施的了解	0	
7	加強宣導失業相關協助措施	355	<div><div></div></div> 98.1%
8	台灣就業通職缺太少或種類太少	0	
9	其他	7	<div><div></div></div> 1.9%
Sysmiss		12131	
Warning: these figures indicate the number of cases found in the data file. They cannot be interpreted as summary statistics of the population of interest.			
# cq1_1_8: 參一.2. 您認為目前政府的失業給付相關措施需要改進，有那些要加強改進?(複選)選擇8			
Information	[Type= discrete] [Format=numeric] [Range= 1-9] [Missing=*]		
Statistics [NW/ W]	[Valid=16 /-] [Invalid=12477 /-]		
Value	Label	Cases	Percentage
1	簡化申請表格	0	
2	縮短行政作業時間	0	
3	強化就業諮詢服務	0	
4	協助找工作	0	
5	增加職業訓練課程種類	0	
6	加強就業服務人員對各項失業協助措施的了解	0	
7	加強宣導失業相關協助措施	0	
8	台灣就業通職缺太少或種類太少	0	
9	其他	16	<div><div></div></div> 100.0%
Sysmiss		12477	
Warning: these figures indicate the number of cases found in the data file. They cannot be interpreted as summary statistics of the population of interest.			
# cq2: 參二. 失業給付對您失業期間之家計生活有沒有幫助?			
Information	[Type= discrete] [Format=numeric] [Range= 1-4] [Missing=*]		
Statistics [NW/ W]	[Valid=12493 /-] [Invalid=0 /-]		
Value	Label	Cases	Percentage
1	非常有幫助	5777	<div><div></div></div> 46.2%
2	有幫助	6464	<div><div></div></div> 51.7%
3	沒有幫助	219	<div><div></div></div> 1.8%
4	非常沒有幫助	33	<div><div></div></div> 0.3%
Warning: these figures indicate the number of cases found in the data file. They cannot be interpreted as summary statistics of the population of interest.			
# cq3: 參三. 您認為目前設定14日的推介就業及安排職訓期間是否適當?			
Information	[Type= discrete] [Format=numeric] [Range= 1-2] [Missing=*]		
Statistics [NW/ W]	[Valid=12493 /-] [Invalid=0 /-]		
Value	Label	Cases	Percentage
1	適當	9368	<div><div></div></div> 75.0%
2	不適當	3125	<div><div></div></div> 25.0%
Warning: these figures indicate the number of cases found in the data file. They cannot be interpreted as summary statistics of the population of interest.			
# cq3_1_1: 參三.2-1. 您認為目前設定14日的推介就業及安排職訓期間不適當理由為何?			
Information	[Type= discrete] [Format=numeric] [Range= 1-4] [Missing=*]		
Statistics [NW/ W]	[Valid=3125 /-] [Invalid=9368 /-]		
Value	Label	Cases	Percentage
1	期間太久，影響生計	1955	<div><div></div></div> 62.6%

# cq3_1_1: 參三.2-1. 您認為目前設定 14 日的推介就業及安排職訓期間不適當理由為何？			
Value	Label	Cases	Percentage
2	就業市場職缺短時間變動不大	487	<div><div></div></div> 15.6%
3	對提早就業影響不大	553	<div><div></div></div> 17.7%
4	其他	130	<div><div></div></div> 4.2%
Sysmiss		9368	
Warning: these figures indicate the number of cases found in the data file. They cannot be interpreted as summary statistics of the population of interest.			
# cq3_1_2: 參三.2-2. 您認為合理的推介就業及安排職訓期間			
Information	[Type= discrete] [Format=numeric] [Range= 1-4] [Missing=*]		
Statistics [NW/ W]	[Valid=3125 /-] [Invalid=9368 /-]		
Value	Label	Cases	Percentage
1	7-9日	2283	<div><div></div></div> 73.1%
2	10-11日	280	<div><div></div></div> 9.0%
3	12-13日	197	<div><div></div></div> 6.3%
4	其他	365	<div><div></div></div> 11.7%
Sysmiss		9368	
Warning: these figures indicate the number of cases found in the data file. They cannot be interpreted as summary statistics of the population of interest.			
# dq1: 肆. 您在 107年3月25日~31日 有沒有在工作？			
Information	[Type= discrete] [Format=numeric] [Range= 1-3] [Missing=*]		
Statistics [NW/ W]	[Valid=12493 /-] [Invalid=0 /-]		
Value	Label	Cases	Percentage
1	有(包含無酬家屬工作者)(續填第五問項)	8133	<div><div></div></div> 65.1%
2	沒有，正在找尋工作中(跳填第陸問項)	2684	<div><div></div></div> 21.5%
3	沒有	1676	<div><div></div></div> 13.4%
Warning: these figures indicate the number of cases found in the data file. They cannot be interpreted as summary statistics of the population of interest.			
# dq1_1: 肆3. 您在 107年3月25日~31日 沒有在工作，目前未去找工作的原因			
Information	[Type= discrete] [Format=numeric] [Range= 1-8] [Missing=*]		
Statistics [NW/ W]	[Valid=1676 /-] [Invalid=10817 /-]		
Value	Label	Cases	Percentage
1	想工作而未找工作且隨時可以開始工作	318	<div><div></div></div> 19.0%
2	料理家務(含照顧家人)	782	<div><div></div></div> 46.7%
3	在學或準備升學	53	<div><div></div></div> 3.2%
4	因傷病或身心障礙疾病無法工作，沒有領薪水	200	<div><div></div></div> 11.9%
5	年紀較大(含退休，須達50歲)	244	<div><div></div></div> 14.6%
6	不想工作	42	<div><div></div></div> 2.5%
7	服兵役或等待服役	4	<div><div></div></div> 0.2%
8	其他	33	<div><div></div></div> 2.0%
Sysmiss		10817	
Warning: these figures indicate the number of cases found in the data file. They cannot be interpreted as summary statistics of the population of interest.			
# eq1: 伍一. 您目前的工作身為何？			
Information	[Type= discrete] [Format=numeric] [Range= 1-5] [Missing=*]		
Statistics [NW/ W]	[Valid=8133 /-] [Invalid=4360 /-]		
Value	Label	Cases	Percentage
1	雇主	56	<div><div></div></div> 0.7%

# eq1: 伍一. 您目前的工作身為何?			
Value	Label	Cases	Percentage
2	自營作業者	267	<div><div></div></div> 3.3%
3	受政府僱用者	440	<div><div></div></div> 5.4%
4	受私人僱用者	7307	<div><div></div></div> 89.8%
5	無酬家屬工作者(指幫家人從事營利工作一週15小時以上而不領薪資)	63	<div><div></div></div> 0.8%
Sysmiss		4360	
Warning: these figures indicate the number of cases found in the data file. They cannot be interpreted as summary statistics of the population of interest.			
# eq2: 伍二. 您目前是不是從事非典型勞動的工作(如部分工時、臨時性或派遣工作)?			
Information	[Type= discrete] [Format=numeric] [Range= 1-2] [Missing=*]		
Statistics [NW/ W]	[Valid=8133 /-] [Invalid=4360 /-]		
Value	Label	Cases	Percentage
1	不是	7512	<div><div></div></div> 92.4%
2	是	621	<div><div></div></div> 7.6%
Sysmiss		4360	
Warning: these figures indicate the number of cases found in the data file. They cannot be interpreted as summary statistics of the population of interest.			
# eq2_1_1: 伍二.A. 您目前從事哪一類非典型勞動的工作?(複選)選擇1			
Information	[Type= discrete] [Format=numeric] [Range= 1-4] [Missing=*]		
Statistics [NW/ W]	[Valid=621 /-] [Invalid=11872 /-]		
Value	Label	Cases	Percentage
1	部分工時工作(指每日工作時數未達到事業單位規定之正常上班時數)	289	<div><div></div></div> 46.5%
2	臨時性工作(指定期契約在六個月以內者)	162	<div><div></div></div> 26.1%
3	派遣工作	170	<div><div></div></div> 27.4%
4	其他	0	
Sysmiss		11872	
Warning: these figures indicate the number of cases found in the data file. They cannot be interpreted as summary statistics of the population of interest.			
# eq2_1_2: 伍二.A. 您目前從事哪一類非典型勞動的工作?(複選)選擇2			
Information	[Type= discrete] [Format=numeric] [Range= 1-4] [Missing=*]		
Statistics [NW/ W]	[Valid=33 /-] [Invalid=12460 /-]		
Value	Label	Cases	Percentage
1	部分工時工作(指每日工作時數未達到事業單位規定之正常上班時數)	4	<div><div></div></div> 12.1%
2	臨時性工作(指定期契約在六個月以內者)	12	<div><div></div></div> 36.4%
3	派遣工作	17	<div><div></div></div> 51.5%
4	其他	0	
Sysmiss		12460	
Warning: these figures indicate the number of cases found in the data file. They cannot be interpreted as summary statistics of the population of interest.			
# eq2_1_3: 伍二.A. 您目前從事哪一類非典型勞動的工作?(複選)選擇3			
Information	[Type= discrete] [Format=numeric] [Range= 1-4] [Missing=*]		
Statistics [NW/ W]	[Valid=0 /-] [Invalid=12493 /-]		
Value	Label	Cases	Percentage
1	部分工時工作(指每日工作時數未達到事業單位規定之正常上班時數)	0	

# eq2_1_3: 伍二.A. 您目前從事哪一類非典型勞動的工作?(複選)選擇3			
Value	Label	Cases	Percentage
2	臨時性工作(指定期契約在六個月以內者)	0	
3	派遣工作	0	
4	其他	0	
Sysmiss		12493	
Warning: these figures indicate the number of cases found in the data file. They cannot be interpreted as summary statistics of the population of interest.			
# eq2_2_2: 伍二.B. 您目前從事非典型勞動工作的主要原因是什麼?			
Information	[Type= discrete] [Format=numeric] [Range= 1-5] [Missing=*]		
Statistics [NW/ W]	[Valid=621 /-] [Invalid=11872 /-]		
Value	Label	Cases	Percentage
1	找不到合適的全時正職工作	404	<div><div></div></div> 65.1%
2	體能限制, 只能從事部分工時、臨時性或派遣工作	39	<div><div></div></div> 6.3%
3	時間限制, 只能從事部分工時、臨時性或派遣工作	68	<div><div></div></div> 11.0%
4	未來另有規劃, 所以只想找個部分工時、臨時性或派遣工作	107	<div><div></div></div> 17.2%
5	其他	3	<div><div></div></div> 0.5%
Sysmiss		11872	
Warning: these figures indicate the number of cases found in the data file. They cannot be interpreted as summary statistics of the population of interest.			
# eq3: 伍三. 您目前從事之行業?			
Information	[Type= discrete] [Format=numeric] [Range= 1-19] [Missing=*]		
Statistics [NW/ W]	[Valid=8133 /-] [Invalid=4360 /-]		
Value	Label	Cases	Percentage
1	農、林、漁、牧業	47	<div><div></div></div> 0.6%
2	礦業及土石採取業	2	<div><div></div></div> 0.0%
3	製造業	2229	<div><div></div></div> 27.4%
4	電力及燃氣供應業	4	<div><div></div></div> 0.0%
5	用水供應及汙染整治業	41	<div><div></div></div> 0.5%
6	營建工程業	400	<div><div></div></div> 4.9%
7	批發及零售業	2081	<div><div></div></div> 25.6%
8	運輸及倉儲業	194	<div><div></div></div> 2.4%
9	住宿及餐飲業	359	<div><div></div></div> 4.4%
10	出版、影音製作、傳播及資訊服務業	468	<div><div></div></div> 5.8%
11	金融及保險業	191	<div><div></div></div> 2.3%
12	不動產業	163	<div><div></div></div> 2.0%
13	專業、科學及技術服務業	441	<div><div></div></div> 5.4%
14	支援服務業	526	<div><div></div></div> 6.5%
15	公共行政及國防;強制性社會安全	103	<div><div></div></div> 1.3%
16	教育業	364	<div><div></div></div> 4.5%
17	醫療保健及社會工作服務業	217	<div><div></div></div> 2.7%
18	藝術、娛樂及休閒服務業	37	<div><div></div></div> 0.5%
19	其他服務業	266	<div><div></div></div> 3.3%
Sysmiss		4360	
Warning: these figures indicate the number of cases found in the data file. They cannot be interpreted as summary statistics of the population of interest.			
# eq4: 伍四. 您目前從事之職業?			
Information	[Type= discrete] [Format=numeric] [Range= 1-11] [Missing=*]		

# eq4: 伍四. 您目前從事之職業?			
Statistics [NW/ W]		[Valid=8133 /-] [Invalid=4360 /-]	
Value	Label	Cases	Percentage
1	主管及經理人員	293	<div><div></div></div> 3.6%
2	專業人員	972	<div><div></div></div> 12.0%
3	技術員及助理專業人員	2183	<div><div></div></div> 26.8%
4	事務支援人員	1585	<div><div></div></div> 19.5%
5	服務及銷售工作人員	1547	<div><div></div></div> 19.0%
6	農、林、漁、牧業生產人員	61	<div><div></div></div> 0.8%
7	技藝有關工作人員	205	<div><div></div></div> 2.5%
8	機械設備操作及組裝人員	446	<div><div></div></div> 5.5%
9	基層技術工及勞力工	836	<div><div></div></div> 10.3%
10	軍人	5	<div><div></div></div> 0.1%
11	其他	0	
Sysmiss		4360	
Warning: these figures indicate the number of cases found in the data file. They cannot be interpreted as summary statistics of the population of interest.			
# eq5: 伍五. 在未扣除勞保費、健保費等費用下，您目前平均每月固定經常性薪資或收入為多少元?(無酬家屬工作者免填)			
Information		[Type= continuous] [Format=numeric] [Range= 2000-150000] [Missing=*]	
Statistics [NW/ W]		[Valid=8070 /-] [Invalid=4423 /-] [Mean=37143.798 /-] [StdDev=18576.269 /-]	
# eq6a: 伍六. 您在工作場所內，平均每週工作天數為幾天?			
Information		[Type= continuous] [Format=numeric] [Range= 4e-05-8] [Missing=*]	
Statistics [NW/ W]		[Valid=8133 /-] [Invalid=4360 /-] [Mean=5.058 /-] [StdDev=0.495 /-]	
# eq6b: 伍六. 您在工作場所內，平均每週正常工作時數幾小時?			
Information		[Type= continuous] [Format=numeric] [Range= 1-112] [Missing=*]	
Statistics [NW/ W]		[Valid=8133 /-] [Invalid=4360 /-] [Mean=40.186 /-] [StdDev=5.483 /-]	
# eq6c: 伍六. 您在工作場所內，平均每週加班工時幾小時?			
Information		[Type= continuous] [Format=numeric] [Range= 0-25] [Missing=*]	
Statistics [NW/ W]		[Valid=8133 /-] [Invalid=4360 /-] [Mean=2.408 /-] [StdDev=3.998 /-]	
# eq7: 伍七. 您是以何種方式找到目前的工作?			
Information		[Type= discrete] [Format=numeric] [Range= 1-10] [Missing=*]	
Statistics [NW/ W]		[Valid=8133 /-] [Invalid=4360 /-]	
Value	Label	Cases	Percentage
1	託親友師長介紹	2434	<div><div></div></div> 29.9%
2	?	3553	<div><div></div></div> 43.7%
3	應徵廣告、徵人啟事	920	<div><div></div></div> 11.3%
4	透過公立就業服務機構(即各地就業中心或就業服務站)	292	<div><div></div></div> 3.6%
5	透過台灣就業通網站(原全國就業E網)	240	<div><div></div></div> 3.0%
6	參加政府辦理之就業博覽會(含徵才活動)	50	<div><div></div></div> 0.6%
7	參加政府考試分發	103	<div><div></div></div> 1.3%
8	自家經營(或家裡既有之事業)	157	<div><div></div></div> 1.9%
9	自行創業(自己開創)	198	<div><div></div></div> 2.4%
10	其他	186	<div><div></div></div> 2.3%
Sysmiss		4360	

# eq7: 伍七. 您是以何種方式找到目前的工作?			
Warning: these figures indicate the number of cases found in the data file. They cannot be interpreted as summary statistics of the population of interest.			
# eq8: 伍八. 您想不想(再)參加公部門職業訓練?			
Information	[Type= discrete] [Format=numeric] [Range= 1-2] [Missing=*]		
Statistics [NW/ W]	[Valid=8133 /-] [Invalid=4360 /-]		
Value	Label	Cases	Percentage
1	不想	4374	53.8%
2	想	3759	46.2%
Sysmiss		4360	
Warning: these figures indicate the number of cases found in the data file. They cannot be interpreted as summary statistics of the population of interest.			
# eq8_1_1: 伍八.2. 目前有工作者想(再)參加公部門職業訓練, 希望接受哪些職業訓練課程?(複選)選擇1			
Information	[Type= discrete] [Format=numeric] [Range= 1-63] [Missing=*]		
Statistics [NW/ W]	[Valid=3346 /-] [Invalid=9147 /-]		
Value	Label	Cases	Percentage
1	電腦程式設計	756	22.6%
2	電腦軟體應用	628	18.8%
3	電腦硬體裝修	58	1.7%
4	網頁設計	225	6.7%
5	電腦網路工程	43	1.3%
6	電腦美工設計	260	7.8%
7	電腦文書處理	265	7.9%
8	電子商務、物聯網	189	5.6%
9	數位內容製作	20	0.6%
10	餐飲服務	82	2.5%
11	中餐烹飪	132	3.9%
12	西式餐點	66	2.0%
13	食品烘培	77	2.3%
14	餐飲衛生及安全	5	0.1%
15	美髮	22	0.7%
16	美容彩妝	14	0.4%
17	指甲/美睫彩繪	16	0.5%
18	彩妝保養	7	0.2%
19	按摩紓壓	30	0.9%
20	新娘秘書	0	
21	芳療保健	6	0.2%
22	清潔服務	19	0.6%
23	汽車清潔維護	5	0.1%
24	家事管理	5	0.1%
25	超商/門市服務	5	0.1%
26	吧台服務	1	0.0%
27	電話行銷或客服	5	0.1%
28	托育人員	27	0.8%
29	照顧服務員	9	0.3%
30	殯葬/喪禮服務	4	0.1%
31	農藝	31	0.9%
32	園藝栽種	12	0.4%

#eq8_1_1: 伍八.2. 目前有工作者想(再)參加公部門職業訓練，希望接受哪些職業訓練課程?(複選)選擇1

Value	Label	Cases	Percentage
33	作物栽培	14	0.4%
34	智慧農業	7	0.2%
35	包裝加工	7	0.2%
36	電子零件製作	4	0.1%
37	手工藝品製作	16	0.5%
38	陶藝	4	0.1%
39	電腦服裝設計	6	0.2%
40	縫紉	3	0.1%
41	電繡	0	
42	珠寶設計與製作	5	0.1%
43	電腦輔助機械設計	23	0.7%
44	汽車板金及塗裝	6	0.2%
45	汽車修護	9	0.3%
46	印刷	0	
47	冷凍空調修護	16	0.5%
48	電機修護	9	0.3%
49	自動控制	17	0.5%
50	水電技術	13	0.4%
51	機電整合	7	0.2%
52	智慧機械	2	0.1%
53	工業電子	8	0.2%
54	通訊電子	7	0.2%
55	木工	12	0.4%
56	室內裝修	20	0.6%
57	建築製圖	11	0.3%
58	測量	1	0.0%
59	營繕施工技術	7	0.2%
60	營建工程規劃	3	0.1%
61	景觀或城鄉規劃	1	0.0%
62	職業安全衛生	5	0.1%
63	其他	79	2.4%
Sysmiss		9147	

Warning: these figures indicate the number of cases found in the data file. They cannot be interpreted as summary statistics of the population of interest.

#eq8_1_2: 伍八.2. 目前有工作者想(再)參加公部門職業訓練，希望接受哪些職業訓練課程?(複選)選擇2

Information	[Type= discrete] [Format=numeric] [Range= 1-63] [Missing=*]		
Statistics [NW/ W]	[Valid=2803 /-] [Invalid=9690 /-]		
Value	Label	Cases	Percentage
1	電腦程式設計	0	
2	電腦軟體應用	420	15.0%
3	電腦硬體裝修	97	3.5%
4	網頁設計	252	9.0%
5	電腦網路工程	96	3.4%
6	電腦美工設計	252	9.0%
7	電腦文書處理	311	11.1%

#eq8_1_2: 伍八.2. 目前有工作者想(再)參加公部門職業訓練，希望接受哪些職業訓練課程?(複選)選擇2

Value	Label	Cases	Percentage
8	電子商務、物聯網	261	9.3%
9	數位內容製作	87	3.1%
10	餐飲服務	25	0.9%
11	中餐烹飪	120	4.3%
12	西式餐點	94	3.4%
13	食品烘培	124	4.4%
14	餐飲衛生及安全	19	0.7%
15	美髮	14	0.5%
16	美容彩妝	28	1.0%
17	指甲/美睫彩繪	25	0.9%
18	彩妝保養	15	0.5%
19	按摩紓壓	31	1.1%
20	新娘秘書	4	0.1%
21	芳療保健	25	0.9%
22	清潔服務	8	0.3%
23	汽車清潔維護	4	0.1%
24	家事管理	16	0.6%
25	超商/門市服務	9	0.3%
26	吧台服務	7	0.2%
27	電話行銷或客服	7	0.2%
28	托育人員	25	0.9%
29	照顧服務員	18	0.6%
30	殯葬/喪禮服務	6	0.2%
31	農藝	10	0.4%
32	園藝栽種	48	1.7%
33	作物栽培	17	0.6%
34	智慧農業	15	0.5%
35	包裝加工	7	0.2%
36	電子零件製作	3	0.1%
37	手工藝品製作	18	0.6%
38	陶藝	6	0.2%
39	電腦服裝設計	12	0.4%
40	縫紉	14	0.5%
41	電繡	2	0.1%
42	珠寶設計與製作	14	0.5%
43	電腦輔助機械設計	17	0.6%
44	汽車板金及塗裝	2	0.1%
45	汽車修護	10	0.4%
46	印刷	3	0.1%
47	冷凍空調修護	7	0.2%
48	電機修護	14	0.5%
49	自動控制	23	0.8%
50	水電技術	20	0.7%
51	機電整合	17	0.6%
52	智慧機械	11	0.4%

#eq8_1_2: 伍八.2.目前有工作者想(再)參加公部門職業訓練，希望接受哪些職業訓練課程?(複選)選擇2

Value	Label	Cases	Percentage
53	工業電子	5	0.2%
54	通訊電子	9	0.3%
55	木工	3	0.1%
56	室內裝修	23	0.8%
57	建築製圖	16	0.6%
58	測量	3	0.1%
59	營繕施工技術	5	0.2%
60	營建工程規劃	12	0.4%
61	景觀或城鄉規劃	4	0.1%
62	職業安全衛生	13	0.5%
63	其他	20	0.7%
Sysmiss		9690	

Warning: these figures indicate the number of cases found in the data file. They cannot be interpreted as summary statistics of the population of interest.

#eq8_1_3: 伍八.2.目前有工作者想(再)參加公部門職業訓練，希望接受哪些職業訓練課程?(複選)選擇3

Information	[Type= discrete] [Format=numeric] [Range= 1-63] [Missing=*]
Statistics [NW/ W]	[Valid=2110 /-] [Invalid=10383 /-]

Value	Label	Cases	Percentage
1	電腦程式設計	0	
2	電腦軟體應用	0	
3	電腦硬體裝修	153	7.3%
4	網頁設計	146	6.9%
5	電腦網路工程	98	4.6%
6	電腦美工設計	153	7.3%
7	電腦文書處理	194	9.2%
8	電子商務、物聯網	275	13.0%
9	數位內容製作	105	5.0%
10	餐飲服務	23	1.1%
11	中餐烹飪	56	2.7%
12	西式餐點	87	4.1%
13	食品烘培	102	4.8%
14	餐飲衛生及安全	31	1.5%
15	美髮	10	0.5%
16	美容彩妝	24	1.1%
17	指甲/美睫彩繪	19	0.9%
18	彩妝保養	21	1.0%
19	按摩紓壓	34	1.6%
20	新娘秘書	15	0.7%
21	芳療保健	24	1.1%
22	清潔服務	4	0.2%
23	汽車清潔維護	3	0.1%
24	家事管理	15	0.7%
25	超商/門市服務	5	0.2%
26	吧台服務	5	0.2%
27	電話行銷或客服	11	0.5%

#eq8_1_3: 伍八.2. 目前有工作者想(再)參加公部門職業訓練，希望接受哪些職業訓練課程?(複選)選擇3

Value	Label	Cases	Percentage
28	托育人員	24	1.1%
29	照顧服務員	11	0.5%
30	殯葬/喪禮服務	13	0.6%
31	農藝	13	0.6%
32	園藝栽種	36	1.7%
33	作物栽培	30	1.4%
34	智慧農業	21	1.0%
35	包裝加工	9	0.4%
36	電子零件製作	8	0.4%
37	手工藝品製作	35	1.7%
38	陶藝	5	0.2%
39	電腦服裝設計	18	0.9%
40	縫紉	18	0.9%
41	電繡	7	0.3%
42	珠寶設計與製作	14	0.7%
43	電腦輔助機械設計	11	0.5%
44	汽車板金及塗裝	3	0.1%
45	汽車修護	6	0.3%
46	印刷	1	0.0%
47	冷凍空調修護	4	0.2%
48	電機修護	10	0.5%
49	自動控制	11	0.5%
50	水電技術	17	0.8%
51	機電整合	22	1.0%
52	智慧機械	16	0.8%
53	工業電子	11	0.5%
54	通訊電子	5	0.2%
55	木工	11	0.5%
56	室內裝修	16	0.8%
57	建築製圖	13	0.6%
58	測量	5	0.2%
59	營繕施工技術	3	0.1%
60	營建工程規劃	12	0.6%
61	景觀或城鄉規劃	5	0.2%
62	職業安全衛生	21	1.0%
63	其他	32	1.5%
Sysmiss		10383	

Warning: these figures indicate the number of cases found in the data file. They cannot be interpreted as summary statistics of the population of interest.

#eq8_1_4: 伍八.2. 目前有工作者想(再)參加公部門職業訓練，希望接受哪些職業訓練課程?(複選)選擇4

Information	[Type= discrete] [Format=numeric] [Range= 1-63] [Missing=*]		
Statistics [NW/ W]	[Valid=1461 /-] [Invalid=11032 /-]		
Value	Label	Cases	Percentage
1	電腦程式設計	0	
2	電腦軟體應用	0	

#eq8_1_4: 伍八.2. 目前有工作者想(再)參加公部門職業訓練，希望接受哪些職業訓練課程?(複選)選擇4

Value	Label	Cases	Percentage
3	電腦硬體裝修	0	
4	網頁設計	116	7.9%
5	電腦網路工程	62	4.2%
6	電腦美工設計	81	5.5%
7	電腦文書處理	112	7.7%
8	電子商務、物聯網	171	11.7%
9	數位內容製作	117	8.0%
10	餐飲服務	10	0.7%
11	中餐烹飪	47	3.2%
12	西式餐點	42	2.9%
13	食品烘培	79	5.4%
14	餐飲衛生及安全	14	1.0%
15	美髮	11	0.8%
16	美容彩妝	17	1.2%
17	指甲/美睫彩繪	18	1.2%
18	彩妝保養	22	1.5%
19	按摩紓壓	20	1.4%
20	新娘秘書	10	0.7%
21	芳療保健	26	1.8%
22	清潔服務	4	0.3%
23	汽車清潔維護	5	0.3%
24	家事管理	11	0.8%
25	超商/門市服務	7	0.5%
26	吧台服務	10	0.7%
27	電話行銷或客服	6	0.4%
28	托育人員	23	1.6%
29	照顧服務員	10	0.7%
30	殯葬/喪禮服務	4	0.3%
31	農藝	8	0.5%
32	園藝栽種	22	1.5%
33	作物栽培	9	0.6%
34	智慧農業	42	2.9%
35	包裝加工	5	0.3%
36	電子零件製作	5	0.3%
37	手工藝品製作	21	1.4%
38	陶藝	10	0.7%
39	電腦服裝設計	6	0.4%
40	縫紉	19	1.3%
41	電繡	7	0.5%
42	珠寶設計與製作	32	2.2%
43	電腦輔助機械設計	15	1.0%
44	汽車板金及塗裝	0	
45	汽車修護	9	0.6%
46	印刷	1	0.1%
47	冷凍空調修護	4	0.3%

#eq8_1_4: 伍八.2.目前有工作者想(再)參加公部門職業訓練，希望接受哪些職業訓練課程?(複選)選擇4

Value	Label	Cases	Percentage
48	電機修護	4	0.3%
49	自動控制	22	1.5%
50	水電技術	13	0.9%
51	機電整合	10	0.7%
52	智慧機械	15	1.0%
53	工業電子	10	0.7%
54	通訊電子	16	1.1%
55	木工	11	0.8%
56	室內裝修	18	1.2%
57	建築製圖	8	0.5%
58	測量	10	0.7%
59	營繕施工技術	4	0.3%
60	營建工程規劃	6	0.4%
61	景觀或城鄉規劃	4	0.3%
62	職業安全衛生	18	1.2%
63	其他	22	1.5%
Sysmiss		11032	

Warning: these figures indicate the number of cases found in the data file. They cannot be interpreted as summary statistics of the population of interest.

#eq8_1_5: 伍八.2.目前有工作者想(再)參加公部門職業訓練，希望接受哪些職業訓練課程?(複選)選擇5

Information	[Type= discrete] [Format=numeric] [Range= 1-63] [Missing=*]		
Statistics [NW/ W]	[Valid=1026 /-] [Invalid=11467 /-]		
Value	Label	Cases	Percentage
1	電腦程式設計	0	
2	電腦軟體應用	0	
3	電腦硬體裝修	0	
4	網頁設計	0	
5	電腦網路工程	98	9.6%
6	電腦美工設計	26	2.5%
7	電腦文書處理	42	4.1%
8	電子商務、物聯網	123	12.0%
9	數位內容製作	111	10.8%
10	餐飲服務	5	0.5%
11	中餐烹飪	15	1.5%
12	西式餐點	36	3.5%
13	食品烘培	44	4.3%
14	餐飲衛生及安全	26	2.5%
15	美髮	9	0.9%
16	美容彩妝	20	1.9%
17	指甲/美睫彩繪	11	1.1%
18	彩妝保養	19	1.9%
19	按摩紓壓	27	2.6%
20	新娘秘書	10	1.0%
21	芳療保健	12	1.2%
22	清潔服務	2	0.2%

#eq8_1_5: 伍八.2. 目前有工作者想(再)參加公部門職業訓練，希望接受哪些職業訓練課程?(複選)選擇5

Value	Label	Cases	Percentage
23	汽車清潔維護	1	0.1%
24	家事管理	9	0.9%
25	超商/門市服務	6	0.6%
26	吧台服務	6	0.6%
27	電話行銷或客服	7	0.7%
28	托育人員	14	1.4%
29	照顧服務員	10	1.0%
30	殯葬/喪禮服務	1	0.1%
31	農藝	8	0.8%
32	園藝栽種	11	1.1%
33	作物栽培	11	1.1%
34	智慧農業	8	0.8%
35	包裝加工	6	0.6%
36	電子零件製作	6	0.6%
37	手工藝品製作	27	2.6%
38	陶藝	8	0.8%
39	電腦服裝設計	11	1.1%
40	縫紉	19	1.9%
41	電繡	6	0.6%
42	珠寶設計與製作	9	0.9%
43	電腦輔助機械設計	11	1.1%
44	汽車板金及塗裝	0	
45	汽車修護	2	0.2%
46	印刷	4	0.4%
47	冷凍空調修護	8	0.8%
48	電機修護	12	1.2%
49	自動控制	9	0.9%
50	水電技術	6	0.6%
51	機電整合	21	2.0%
52	智慧機械	7	0.7%
53	工業電子	5	0.5%
54	通訊電子	12	1.2%
55	木工	16	1.6%
56	室內裝修	22	2.1%
57	建築製圖	12	1.2%
58	測量	2	0.2%
59	營繕施工技術	8	0.8%
60	營建工程規劃	9	0.9%
61	景觀或城鄉規劃	9	0.9%
62	職業安全衛生	8	0.8%
63	其他	23	2.2%
Sysmiss		11467	

Warning: these figures indicate the number of cases found in the data file. They cannot be interpreted as summary statistics of the population of interest.

#eq8_1_6: 伍八.2. 目前有工作者想(再)參加公部門職業訓練，希望接受哪些職業訓練課程?(複選)選擇6

Information	[Type= discrete] [Format=numeric] [Range= 1-63] [Missing=*]
-------------	---

#eq8_1_6: 伍八.2. 目前有工作者想(再)參加公部門職業訓練，希望接受哪些職業訓練課程?(複選)選擇6

Statistics [NW/ W]		[Valid=698 /-] [Invalid=11795 /-]	
Value	Label	Cases	Percentage
1	電腦程式設計	0	
2	電腦軟體應用	0	
3	電腦硬體裝修	0	
4	網頁設計	0	
5	電腦網路工程	0	
6	電腦美工設計	80	11.5%
7	電腦文書處理	22	3.2%
8	電子商務、物聯網	35	5.0%
9	數位內容製作	67	9.6%
10	餐飲服務	5	0.7%
11	中餐烹飪	8	1.1%
12	西式餐點	14	2.0%
13	食品烘培	30	4.3%
14	餐飲衛生及安全	18	2.6%
15	美髮	7	1.0%
16	美容彩妝	13	1.9%
17	指甲/美睫彩繪	8	1.1%
18	彩妝保養	16	2.3%
19	按摩紓壓	14	2.0%
20	新娘秘書	15	2.1%
21	芳療保健	13	1.9%
22	清潔服務	3	0.4%
23	汽車清潔維護	2	0.3%
24	家事管理	9	1.3%
25	超商/門市服務	5	0.7%
26	吧台服務	9	1.3%
27	電話行銷或客服	1	0.1%
28	托育人員	20	2.9%
29	照顧服務員	5	0.7%
30	殯葬/喪禮服務	9	1.3%
31	農藝	8	1.1%
32	園藝栽種	20	2.9%
33	作物栽培	4	0.6%
34	智慧農業	14	2.0%
35	包裝加工	2	0.3%
36	電子零件製作	5	0.7%
37	手工藝品製作	14	2.0%
38	陶藝	10	1.4%
39	電腦服裝設計	13	1.9%
40	縫紉	8	1.1%
41	電繡	7	1.0%
42	珠寶設計與製作	14	2.0%
43	電腦輔助機械設計	4	0.6%
44	汽車板金及塗裝	0	

eq8_1_6: 伍八.2. 目前有工作者想(再)參加公部門職業訓練，希望接受哪些職業訓練課程?(複選)選擇6

Value	Label	Cases	Percentage
45	汽車修護	3	0.4%
46	印刷	3	0.4%
47	冷凍空調修護	2	0.3%
48	電機修護	2	0.3%
49	自動控制	18	2.6%
50	水電技術	16	2.3%
51	機電整合	2	0.3%
52	智慧機械	12	1.7%
53	工業電子	9	1.3%
54	通訊電子	5	0.7%
55	木工	5	0.7%
56	室內裝修	20	2.9%
57	建築製圖	5	0.7%
58	測量	2	0.3%
59	營繕施工技術	3	0.4%
60	營建工程規劃	12	1.7%
61	景觀或城鄉規劃	3	0.4%
62	職業安全衛生	19	2.7%
63	其他	6	0.9%
Sysmiss		11795	

Warning: these figures indicate the number of cases found in the data file. They cannot be interpreted as summary statistics of the population of interest.

eq8_1_7: 伍八.2. 目前有工作者想(再)參加公部門職業訓練，希望接受哪些職業訓練課程?(複選)選擇7

Information		[Type= discrete] [Format=numeric] [Range= 1-63] [Missing=*]	
Statistics [NW/ W]		[Valid=501 /-] [Invalid=11992 /-]	
Value	Label	Cases	Percentage
1	電腦程式設計	0	
2	電腦軟體應用	0	
3	電腦硬體裝修	0	
4	網頁設計	0	
5	電腦網路工程	0	
6	電腦美工設計	0	
7	電腦文書處理	76	<div></div> 15.2%
8	電子商務、物聯網	22	<div></div> 4.4%
9	數位內容製作	22	<div></div> 4.4%
10	餐飲服務	1	<div></div> 0.2%
11	中餐烹飪	5	<div></div> 1.0%
12	西式餐點	12	<div></div> 2.4%
13	食品烘培	10	<div></div> 2.0%
14	餐飲衛生及安全	5	<div></div> 1.0%
15	美髮	4	<div></div> 0.8%
16	美容彩妝	10	<div></div> 2.0%
17	指甲/美睫彩繪	11	<div></div> 2.2%
18	彩妝保養	11	<div></div> 2.2%
19	按摩紓壓	9	<div></div> 1.8%

#eq8_1_7: 伍八.2. 目前有工作者想(再)參加公部門職業訓練，希望接受哪些職業訓練課程?(複選)選擇7

Value	Label	Cases	Percentage
20	新娘秘書	10	<div><div></div></div> 2.0%
21	芳療保健	15	<div><div></div></div> 3.0%
22	清潔服務	0	
23	汽車清潔維護	4	<div><div></div></div> 0.8%
24	家事管理	7	<div><div></div></div> 1.4%
25	超商/門市服務	4	<div><div></div></div> 0.8%
26	吧台服務	2	<div><div></div></div> 0.4%
27	電話行銷或客服	4	<div><div></div></div> 0.8%
28	托育人員	11	<div><div></div></div> 2.2%
29	照顧服務員	7	<div><div></div></div> 1.4%
30	殯葬/喪禮服務	4	<div><div></div></div> 0.8%
31	農藝	6	<div><div></div></div> 1.2%
32	園藝栽種	17	<div><div></div></div> 3.4%
33	作物栽培	15	<div><div></div></div> 3.0%
34	智慧農業	6	<div><div></div></div> 1.2%
35	包裝加工	2	<div><div></div></div> 0.4%
36	電子零件製作	3	<div><div></div></div> 0.6%
37	手工藝品製作	11	<div><div></div></div> 2.2%
38	陶藝	6	<div><div></div></div> 1.2%
39	電腦服裝設計	12	<div><div></div></div> 2.4%
40	縫紉	17	<div><div></div></div> 3.4%
41	電繡	2	<div><div></div></div> 0.4%
42	珠寶設計與製作	10	<div><div></div></div> 2.0%
43	電腦輔助機械設計	4	<div><div></div></div> 0.8%
44	汽車板金及塗裝	0	
45	汽車修護	0	
46	印刷	3	<div><div></div></div> 0.6%
47	冷凍空調修護	0	
48	電機修護	1	<div><div></div></div> 0.2%
49	自動控制	10	<div><div></div></div> 2.0%
50	水電技術	6	<div><div></div></div> 1.2%
51	機電整合	13	<div><div></div></div> 2.6%
52	智慧機械	8	<div><div></div></div> 1.6%
53	工業電子	11	<div><div></div></div> 2.2%
54	通訊電子	7	<div><div></div></div> 1.4%
55	木工	5	<div><div></div></div> 1.0%
56	室內裝修	9	<div><div></div></div> 1.8%
57	建築製圖	13	<div><div></div></div> 2.6%
58	測量	4	<div><div></div></div> 0.8%
59	營繕施工技術	3	<div><div></div></div> 0.6%
60	營建工程規劃	4	<div><div></div></div> 0.8%
61	景觀或城鄉規劃	11	<div><div></div></div> 2.2%
62	職業安全衛生	11	<div><div></div></div> 2.2%
63	其他	5	<div><div></div></div> 1.0%
Sysmiss		11992	

#eq8_1_7: 伍八.2. 目前有工作者想(再)參加公部門職業訓練，希望接受哪些職業訓練課程?(複選)選擇7

Warning: these figures indicate the number of cases found in the data file. They cannot be interpreted as summary statistics of the population of interest.

#eq8_1_8: 伍八.2. 目前有工作者想(再)參加公部門職業訓練，希望接受哪些職業訓練課程?(複選)選擇8

Information [Type= discrete] [Format=numeric] [Range= 1-63] [Missing=*]

Statistics [NW/ W] [Valid=377 /-] [Invalid=12116 /-]

Value	Label	Cases	Percentage
1	電腦程式設計	0	
2	電腦軟體應用	0	
3	電腦硬體裝修	0	
4	網頁設計	0	
5	電腦網路工程	0	
6	電腦美工設計	0	
7	電腦文書處理	0	
8	電子商務、物聯網	73	19.4%
9	數位內容製作	19	5.0%
10	餐飲服務	1	0.3%
11	中餐烹飪	3	0.8%
12	西式餐點	3	0.8%
13	食品烘培	11	2.9%
14	餐飲衛生及安全	5	1.3%
15	美髮	0	
16	美容彩妝	7	1.9%
17	指甲/美睫彩繪	7	1.9%
18	彩妝保養	11	2.9%
19	按摩紓壓	4	1.1%
20	新娘秘書	5	1.3%
21	芳療保健	10	2.7%
22	清潔服務	1	0.3%
23	汽車清潔維護	3	0.8%
24	家事管理	5	1.3%
25	超商/門市服務	4	1.1%
26	吧台服務	2	0.5%
27	電話行銷或客服	5	1.3%
28	托育人員	10	2.7%
29	照顧服務員	6	1.6%
30	殯葬/喪禮服務	3	0.8%
31	農藝	4	1.1%
32	園藝栽種	11	2.9%
33	作物栽培	10	2.7%
34	智慧農業	11	2.9%
35	包裝加工	5	1.3%
36	電子零件製作	2	0.5%
37	手工藝品製作	11	2.9%
38	陶藝	6	1.6%
39	電腦服裝設計	6	1.6%
40	縫紉	7	1.9%

eq8_1_8: 伍八.2. 目前有工作者想(再)參加公部門職業訓練，希望接受哪些職業訓練課程?(複選)選擇8

Value	Label	Cases	Percentage
41	電繡	9	2.4%
42	珠寶設計與製作	7	1.9%
43	電腦輔助機械設計	4	1.1%
44	汽車板金及塗裝	0	
45	汽車修護	0	
46	印刷	1	0.3%
47	冷凍空調修護	1	0.3%
48	電機修護	2	0.5%
49	自動控制	3	0.8%
50	水電技術	5	1.3%
51	機電整合	3	0.8%
52	智慧機械	12	3.2%
53	工業電子	4	1.1%
54	通訊電子	15	4.0%
55	木工	3	0.8%
56	室內裝修	6	1.6%
57	建築製圖	2	0.5%
58	測量	5	1.3%
59	營繕施工技術	3	0.8%
60	營建工程規劃	4	1.1%
61	景觀或城鄉規劃	7	1.9%
62	職業安全衛生	8	2.1%
63	其他	2	0.5%
Sysmiss		12116	

Warning: these figures indicate the number of cases found in the data file. They cannot be interpreted as summary statistics of the population of interest.

eq8_1_9: 伍八.2. 目前有工作者想(再)參加公部門職業訓練，希望接受哪些職業訓練課程?(複選)選擇9

Information		[Type= discrete] [Format=numeric] [Range= 1-63] [Missing=*]		
Statistics [NW/ W]		[Valid=287 /-] [Invalid=12206 /-]		
Value	Label	Cases	Percentage	
1	電腦程式設計	0		
2	電腦軟體應用	0		
3	電腦硬體裝修	0		
4	網頁設計	0		
5	電腦網路工程	0		
6	電腦美工設計	0		
7	電腦文書處理	0		
8	電子商務、物聯網	0		
9	數位內容製作	71	<div></div> 24.7%	
10	餐飲服務	0	<div></div>	
11	中餐烹飪	1		<div></div> 0.3%
12	西式餐點	3		<div></div> 1.0%
13	食品烘培	3		<div></div> 1.0%
14	餐飲衛生及安全	1		<div></div> 0.3%
15	美髮	4		<div></div> 1.4%

#eq8_1_9: 伍八.2. 目前有工作者想(再)參加公部門職業訓練，希望接受哪些職業訓練課程?(複選)選擇9

Value	Label	Cases	Percentage
16	美容彩妝	1	0.3%
17	指甲/美睫彩繪	6	2.1%
18	彩妝保養	7	2.4%
19	按摩紓壓	11	3.8%
20	新娘秘書	4	1.4%
21	芳療保健	5	1.7%
22	清潔服務	1	0.3%
23	汽車清潔維護	0	
24	家事管理	4	1.4%
25	超商/門市服務	3	1.0%
26	吧台服務	2	0.7%
27	電話行銷或客服	4	1.4%
28	托育人員	4	1.4%
29	照顧服務員	7	2.4%
30	殯葬/喪禮服務	0	
31	農藝	2	0.7%
32	園藝栽種	6	2.1%
33	作物栽培	5	1.7%
34	智慧農業	11	3.8%
35	包裝加工	5	1.7%
36	電子零件製作	1	0.3%
37	手工藝品製作	16	5.6%
38	陶藝	6	2.1%
39	電腦服裝設計	3	1.0%
40	縫紉	8	2.8%
41	電繡	4	1.4%
42	珠寶設計與製作	10	3.5%
43	電腦輔助機械設計	3	1.0%
44	汽車板金及塗裝	0	
45	汽車修護	0	
46	印刷	3	1.0%
47	冷凍空調修護	0	
48	電機修護	0	
49	自動控制	2	0.7%
50	水電技術	2	0.7%
51	機電整合	5	1.7%
52	智慧機械	6	2.1%
53	工業電子	7	2.4%
54	通訊電子	2	0.7%
55	木工	7	2.4%
56	室內裝修	7	2.4%
57	建築製圖	6	2.1%
58	測量	0	
59	營繕施工技術	3	1.0%
60	營建工程規劃	4	1.4%

#eq8_1_9: 伍八.2. 目前有工作者想(再)參加公部門職業訓練，希望接受哪些職業訓練課程?(複選)選擇9

Value	Label	Cases	Percentage
61	景觀或城鄉規劃	3	1.0%
62	職業安全衛生	6	2.1%
63	其他	2	0.7%
Sysmiss		12206	

Warning: these figures indicate the number of cases found in the data file. They cannot be interpreted as summary statistics of the population of interest.

#eq8_1_10: 伍八.2. 目前有工作者想(再)參加公部門職業訓練，希望接受哪些職業訓練課程?(複選)選擇10

Information	[Type= discrete] [Format=numeric] [Range= 1-63] [Missing=*]
Statistics [NW/ W]	[Valid=762 /-] [Invalid=11731 /-]

Value	Label	Cases	Percentage
1	電腦程式設計	1	0.1%
2	電腦軟體應用	0	
3	電腦硬體裝修	0	
4	網頁設計	0	
5	電腦網路工程	0	
6	電腦美工設計	0	
7	電腦文書處理	0	
8	電子商務、物聯網	0	
9	數位內容製作	0	
10	餐飲服務	189	24.8%
11	中餐烹飪	251	32.9%
12	西式餐點	80	10.5%
13	食品烘培	69	9.1%
14	餐飲衛生及安全	6	0.8%
15	美髮	0	
16	美容彩妝	3	0.4%
17	指甲/美睫彩繪	1	0.1%
18	彩妝保養	4	0.5%
19	按摩紓壓	3	0.4%
20	新娘秘書	8	1.0%
21	芳療保健	7	0.9%
22	清潔服務	1	0.1%
23	汽車清潔維護	1	0.1%
24	家事管理	2	0.3%
25	超商/門市服務	0	
26	吧台服務	0	
27	電話行銷或客服	2	0.3%
28	托育人員	2	0.3%
29	照顧服務員	0	
30	殯葬/喪禮服務	2	0.3%
31	農藝	2	0.3%
32	園藝栽種	8	1.0%
33	作物栽培	5	0.7%
34	智慧農業	4	0.5%
35	包裝加工	6	0.8%

eq8_1_10: 伍八.2. 目前有工作者想(再)參加公部門職業訓練，希望接受哪些職業訓練課程?(複選)選擇**10**

Value	Label	Cases	Percentage
36	電子零件製作	1	0.1%
37	手工藝品製作	13	1.7%
38	陶藝	5	0.7%
39	電腦服裝設計	8	1.0%
40	縫紉	9	1.2%
41	電繡	2	0.3%
42	珠寶設計與製作	8	1.0%
43	電腦輔助機械設計	3	0.4%
44	汽車板金及塗裝	1	0.1%
45	汽車修護	2	0.3%
46	印刷	2	0.3%
47	冷凍空調修護	0	
48	電機修護	0	
49	自動控制	1	0.1%
50	水電技術	0	
51	機電整合	2	0.3%
52	智慧機械	4	0.5%
53	工業電子	4	0.5%
54	通訊電子	10	1.3%
55	木工	1	0.1%
56	室內裝修	8	1.0%
57	建築製圖	3	0.4%
58	測量	2	0.3%
59	營繕施工技術	3	0.4%
60	營建工程規劃	3	0.4%
61	景觀或城鄉規劃	4	0.5%
62	職業安全衛生	3	0.4%
63	其他	3	0.4%
Sysmiss		11731	

Warning: these figures indicate the number of cases found in the data file. They cannot be interpreted as summary statistics of the population of interest.

eq8_1_11: 伍八.2. 目前有工作者想(再)參加公部門職業訓練，希望接受哪些職業訓練課程?(複選)選擇**11**

Information		[Type= discrete] [Format=numeric] [Range= 1-63] [Missing=*]	
Statistics [NW/ W]		[Valid=624 /-] [Invalid=11869 /-]	
Value	Label	Cases	Percentage
1	電腦程式設計	0	
2	電腦軟體應用	0	
3	電腦硬體裝修	0	
4	網頁設計	1	0.2%
5	電腦網路工程	0	
6	電腦美工設計	0	
7	電腦文書處理	0	
8	電子商務、物聯網	0	
9	數位內容製作	0	
10	餐飲服務	0	

#eq8_1_11: 伍八.2. 目前有工作者想(再)參加公部門職業訓練，希望接受哪些職業訓練課程?(複選)選擇11

Value	Label	Cases	Percentage
11	中餐烹飪	146	23.4%
12	西式餐點	206	33.0%
13	食品烘培	106	17.0%
14	餐飲衛生及安全	32	5.1%
15	美髮	1	0.2%
16	美容彩妝	1	0.2%
17	指甲/美睫彩繪	3	0.5%
18	彩妝保養	0	
19	按摩紓壓	3	0.5%
20	新娘秘書	1	0.2%
21	芳療保健	6	1.0%
22	清潔服務	0	
23	汽車清潔維護	1	0.2%
24	家事管理	2	0.3%
25	超商/門市服務	1	0.2%
26	吧台服務	1	0.2%
27	電話行銷或客服	0	
28	托育人員	1	0.2%
29	照顧服務員	0	
30	殯葬/喪禮服務	1	0.2%
31	農藝	3	0.5%
32	園藝栽種	5	0.8%
33	作物栽培	4	0.6%
34	智慧農業	8	1.3%
35	包裝加工	2	0.3%
36	電子零件製作	2	0.3%
37	手工藝品製作	8	1.3%
38	陶藝	3	0.5%
39	電腦服裝設計	5	0.8%
40	縫紉	9	1.4%
41	電繡	11	1.8%
42	珠寶設計與製作	6	1.0%
43	電腦輔助機械設計	3	0.5%
44	汽車板金及塗裝	0	
45	汽車修護	3	0.5%
46	印刷	1	0.2%
47	冷凍空調修護	3	0.5%
48	電機修護	0	
49	自動控制	0	
50	水電技術	1	0.2%
51	機電整合	0	
52	智慧機械	3	0.5%
53	工業電子	1	0.2%
54	通訊電子	2	0.3%
55	木工	2	0.3%

eq8_1_11: 伍八.2. 目前有工作者想(再)參加公部門職業訓練，希望接受哪些職業訓練課程?(複選)選擇**11**

Value	Label	Cases	Percentage
56	室內裝修	7	1.1%
57	建築製圖	4	0.6%
58	測量	0	
59	營繕施工技術	1	0.2%
60	營建工程規劃	4	0.6%
61	景觀或城鄉規劃	3	0.5%
62	職業安全衛生	7	1.1%
63	其他	0	
Sysmiss		11869	

Warning: these figures indicate the number of cases found in the data file. They cannot be interpreted as summary statistics of the population of interest.

eq8_1_12: 伍八.2. 目前有工作者想(再)參加公部門職業訓練，希望接受哪些職業訓練課程?(複選)選擇**12**

Information	[Type= discrete] [Format=numeric] [Range= 1-63] [Missing=*]
Statistics [NW/ W]	[Valid=423 /-] [Invalid=12070 /-]

Value	Label	Cases	Percentage
1	電腦程式設計	0	
2	電腦軟體應用	0	
3	電腦硬體裝修	0	
4	網頁設計	0	
5	電腦網路工程	0	
6	電腦美工設計	0	
7	電腦文書處理	0	
8	電子商務、物聯網	0	
9	數位內容製作	0	
10	餐飲服務	0	
11	中餐烹飪	0	
12	西式餐點	127	30.0%
13	食品烘培	166	39.2%
14	餐飲衛生及安全	30	7.1%
15	美髮	0	
16	美容彩妝	1	0.2%
17	指甲/美睫彩繪	0	
18	彩妝保養	3	0.7%
19	按摩紓壓	0	
20	新娘秘書	2	0.5%
21	芳療保健	2	0.5%
22	清潔服務	1	0.2%
23	汽車清潔維護	0	
24	家事管理	2	0.5%
25	超商/門市服務	0	
26	吧台服務	0	
27	電話行銷或客服	1	0.2%
28	托育人員	0	
29	照顧服務員	0	
30	殯葬/喪禮服務	0	

#eq8_1_12: 伍八.2. 目前有工作者想(再)參加公部門職業訓練，希望接受哪些職業訓練課程?(複選)選擇12

Value	Label	Cases	Percentage
31	農藝	2	0.5%
32	園藝栽種	5	1.2%
33	作物栽培	4	0.9%
34	智慧農業	3	0.7%
35	包裝加工	4	0.9%
36	電子零件製作	1	0.2%
37	手工藝品製作	3	0.7%
38	陶藝	2	0.5%
39	電腦服裝設計	8	1.9%
40	縫紉	3	0.7%
41	電繡	2	0.5%
42	珠寶設計與製作	7	1.7%
43	電腦輔助機械設計	3	0.7%
44	汽車板金及塗裝	0	
45	汽車修護	1	0.2%
46	印刷	2	0.5%
47	冷凍空調修護	3	0.7%
48	電機修護	2	0.5%
49	自動控制	3	0.7%
50	水電技術	4	0.9%
51	機電整合	0	
52	智慧機械	2	0.5%
53	工業電子	0	
54	通訊電子	2	0.5%
55	木工	0	
56	室內裝修	7	1.7%
57	建築製圖	4	0.9%
58	測量	1	0.2%
59	營繕施工技術	0	
60	營建工程規劃	0	
61	景觀或城鄉規劃	4	0.9%
62	職業安全衛生	4	0.9%
63	其他	2	0.5%
Sysmiss		12070	

Warning: these figures indicate the number of cases found in the data file. They cannot be interpreted as summary statistics of the population of interest.

eq8_1_13: 伍八.2. 目前有工作者想(再)參加公部門職業訓練，希望接受哪些職業訓練課程?(複選)選擇**13**

Information	[Type= discrete] [Format=numeric] [Range= 1-63] [Missing=*]
Statistics [NW/ W]	[Valid=217 /-] [Invalid=12276 /-]

Value	Label	Cases	Percentage
1	電腦程式設計	0	
2	電腦軟體應用	0	
3	電腦硬體裝修	0	
4	網頁設計	0	
5	電腦網路工程	0	
6	電腦美工設計	0	
7	電腦文書處理	0	
8	電子商務、物聯網	0	
9	數位內容製作	0	
10	餐飲服務	0	
11	中餐烹飪	0	
12	西式餐點	0	
13	食品烘培	124	57.1%
14	餐飲衛生及安全	18	8.3%
15	美髮	1	0.5%
16	美容彩妝	0	
17	指甲/美睫彩繪	1	0.5%
18	彩妝保養	0	
19	按摩紓壓	3	1.4%
20	新娘秘書	0	
21	芳療保健	0	
22	清潔服務	0	
23	汽車清潔維護	0	
24	家事管理	2	0.9%
25	超商/門市服務	0	
26	吧台服務	0	
27	電話行銷或客服	0	
28	托育人員	2	0.9%
29	照顧服務員	1	0.5%
30	殯葬/喪禮服務	0	
31	農藝	0	
32	園藝栽種	2	0.9%
33	作物栽培	4	1.8%
34	智慧農業	2	0.9%
35	包裝加工	1	0.5%
36	電子零件製作	2	0.9%
37	手工藝品製作	6	2.8%
38	陶藝	1	0.5%
39	電腦服裝設計	1	0.5%
40	縫紉	4	1.8%
41	電繡	0	
42	珠寶設計與製作	8	3.7%
43	電腦輔助機械設計	1	0.5%

eq8_1_13: 伍八.2. 目前有工作者想(再)參加公部門職業訓練，希望接受哪些職業訓練課程?(複選)選擇**13**

Value	Label	Cases	Percentage
44	汽車板金及塗裝	1	0.5%
45	汽車修護	0	
46	印刷	1	0.5%
47	冷凍空調修護	1	0.5%
48	電機修護	3	1.4%
49	自動控制	2	0.9%
50	水電技術	1	0.5%
51	機電整合	2	0.9%
52	智慧機械	4	1.8%
53	工業電子	1	0.5%
54	通訊電子	3	1.4%
55	木工	3	1.4%
56	室內裝修	2	0.9%
57	建築製圖	2	0.9%
58	測量	0	
59	營繕施工技術	2	0.9%
60	營建工程規劃	1	0.5%
61	景觀或城鄉規劃	1	0.5%
62	職業安全衛生	2	0.9%
63	其他	1	0.5%
Sysmiss		12276	

Warning: these figures indicate the number of cases found in the data file. They cannot be interpreted as summary statistics of the population of interest.

eq8_1_14: 伍八.2. 目前有工作者想(再)參加公部門職業訓練，希望接受哪些職業訓練課程?(複選)選擇**14**

Information	[Type= discrete] [Format=numeric] [Range= 1-63] [Missing=*]
Statistics [NW/ W]	[Valid=158 /-] [Invalid=12335 /-]

Value	Label	Cases	Percentage
1	電腦程式設計	0	
2	電腦軟體應用	0	
3	電腦硬體裝修	0	
4	網頁設計	0	
5	電腦網路工程	0	
6	電腦美工設計	0	
7	電腦文書處理	0	
8	電子商務、物聯網	0	
9	數位內容製作	0	
10	餐飲服務	0	
11	中餐烹飪	0	
12	西式餐點	0	
13	食品烘培	0	
14	餐飲衛生及安全	98	62.0%
15	美髮	0	
16	美容彩妝	1	0.6%
17	指甲/美睫彩繪	0	
18	彩妝保養	1	0.6%

#eq8_1_14: 伍八.2. 目前有工作者想(再)參加公部門職業訓練，希望接受哪些職業訓練課程?(複選)選擇14

Value	Label	Cases	Percentage
19	按摩紓壓	0	
20	新娘秘書	2	1.3%
21	芳療保健	1	0.6%
22	清潔服務	0	
23	汽車清潔維護	0	
24	家事管理	0	
25	超商/門市服務	0	
26	吧台服務	1	0.6%
27	電話行銷或客服	0	
28	托育人員	1	0.6%
29	照顧服務員	2	1.3%
30	殯葬/喪禮服務	0	
31	農藝	0	
32	園藝栽種	1	0.6%
33	作物栽培	1	0.6%
34	智慧農業	3	1.9%
35	包裝加工	0	
36	電子零件製作	1	0.6%
37	手工藝品製作	5	3.2%
38	陶藝	3	1.9%
39	電腦服裝設計	0	
40	縫紉	1	0.6%
41	電繡	3	1.9%
42	珠寶設計與製作	2	1.3%
43	電腦輔助機械設計	4	2.5%
44	汽車板金及塗裝	0	
45	汽車修護	1	0.6%
46	印刷	1	0.6%
47	冷凍空調修護	0	
48	電機修護	2	1.3%
49	自動控制	3	1.9%
50	水電技術	3	1.9%
51	機電整合	0	
52	智慧機械	1	0.6%
53	工業電子	0	
54	通訊電子	4	2.5%
55	木工	1	0.6%
56	室內裝修	5	3.2%
57	建築製圖	2	1.3%
58	測量	0	
59	營繕施工技術	0	
60	營建工程規劃	2	1.3%
61	景觀或城鄉規劃	1	0.6%
62	職業安全衛生	1	0.6%
63	其他	0	

eq8_1_14: 伍八.2. 目前有工作者想(再)參加公部門職業訓練，希望接受哪些職業訓練課程?(複選)選擇**14**

Value	Label	Cases	Percentage
Sysmiss		12335	

Warning: these figures indicate the number of cases found in the data file. They cannot be interpreted as summary statistics of the population of interest.

eq8_1_15: 伍八.2. 目前有工作者想(再)參加公部門職業訓練，希望接受哪些職業訓練課程?(複選)選擇**15**

Information	[Type= discrete] [Format=numeric] [Range= 1-63] [Missing=*]
Statistics [NW/ W]	[Valid=264 -] [Invalid=12229 -]

Value	Label	Cases	Percentage
1	電腦程式設計	0	
2	電腦軟體應用	0	
3	電腦硬體裝修	0	
4	網頁設計	0	
5	電腦網路工程	0	
6	電腦美工設計	0	
7	電腦文書處理	0	
8	電子商務、物聯網	0	
9	數位內容製作	0	
10	餐飲服務	0	
11	中餐烹飪	0	
12	西式餐點	0	
13	食品烘培	0	
14	餐飲衛生及安全	0	
15	美髮	74	28.0%
16	美容彩妝	55	20.8%
17	指甲/美睫彩繪	27	10.2%
18	彩妝保養	16	6.1%
19	按摩紓壓	41	15.5%
20	新娘秘書	1	0.4%
21	芳療保健	3	1.1%
22	清潔服務	0	
23	汽車清潔維護	0	
24	家事管理	1	0.4%
25	超商/門市服務	0	
26	吧台服務	0	
27	電話行銷或客服	0	
28	托育人員	0	
29	照顧服務員	0	
30	殯葬/喪禮服務	1	0.4%
31	農藝	1	0.4%
32	園藝栽種	0	
33	作物栽培	1	0.4%
34	智慧農業	1	0.4%
35	包裝加工	2	0.8%
36	電子零件製作	0	
37	手工藝品製作	2	0.8%
38	陶藝	2	0.8%

eq8_1_15: 伍八.2. 目前有工作者想(再)參加公部門職業訓練，希望接受哪些職業訓練課程?(複選)選擇15

Value	Label	Cases	Percentage
39	電腦服裝設計	6	2.3%
40	縫紉	1	0.4%
41	電繡	0	
42	珠寶設計與製作	3	1.1%
43	電腦輔助機械設計	1	0.4%
44	汽車板金及塗裝	1	0.4%
45	汽車修護	1	0.4%
46	印刷	0	
47	冷凍空調修護	1	0.4%
48	電機修護	0	
49	自動控制	3	1.1%
50	水電技術	3	1.1%
51	機電整合	2	0.8%
52	智慧機械	1	0.4%
53	工業電子	1	0.4%
54	通訊電子	0	
55	木工	3	1.1%
56	室內裝修	3	1.1%
57	建築製圖	0	
58	測量	1	0.4%
59	營繕施工技術	1	0.4%
60	營建工程規劃	0	
61	景觀或城鄉規劃	2	0.8%
62	職業安全衛生	2	0.8%
63	其他	0	
Sysmiss		12229	

Warning: these figures indicate the number of cases found in the data file. They cannot be interpreted as summary statistics of the population of interest.

eq8_1_16: 伍八.2. 目前有工作者想(再)參加公部門職業訓練，希望接受哪些職業訓練課程?(複選)選擇16

Information	[Type= discrete] [Format=numeric] [Range= 1-63] [Missing=*]
Statistics [NW/ W]	[Valid=219 /-] [Invalid=12274 /-]

Value	Label	Cases	Percentage
1	電腦程式設計	0	
2	電腦軟體應用	0	
3	電腦硬體裝修	0	
4	網頁設計	0	
5	電腦網路工程	0	
6	電腦美工設計	0	
7	電腦文書處理	0	
8	電子商務、物聯網	0	
9	數位內容製作	0	
10	餐飲服務	0	
11	中餐烹飪	0	
12	西式餐點	0	
13	食品烘培	0	

#eq8_1_16: 伍八.2. 目前有工作者想(再)參加公部門職業訓練，希望接受哪些職業訓練課程?(複選)選擇16

Value	Label	Cases	Percentage
14	餐飲衛生及安全	0	
15	美髮	0	
16	美容彩妝	53	24.2%
17	指甲/美睫彩繪	31	14.2%
18	彩妝保養	37	16.9%
19	按摩紓壓	28	12.8%
20	新娘秘書	13	5.9%
21	芳療保健	22	10.0%
22	清潔服務	0	
23	汽車清潔維護	0	
24	家事管理	1	0.5%
25	超商/門市服務	0	
26	吧台服務	1	0.5%
27	電話行銷或客服	0	
28	托育人員	0	
29	照顧服務員	0	
30	殯葬/喪禮服務	0	
31	農藝	0	
32	園藝栽種	2	0.9%
33	作物栽培	0	
34	智慧農業	1	0.5%
35	包裝加工	0	
36	電子零件製作	0	
37	手工藝品製作	2	0.9%
38	陶藝	1	0.5%
39	電腦服裝設計	2	0.9%
40	縫紉	3	1.4%
41	電繡	1	0.5%
42	珠寶設計與製作	1	0.5%
43	電腦輔助機械設計	1	0.5%
44	汽車板金及塗裝	0	
45	汽車修護	1	0.5%
46	印刷	0	
47	冷凍空調修護	0	
48	電機修護	2	0.9%
49	自動控制	0	
50	水電技術	1	0.5%
51	機電整合	4	1.8%
52	智慧機械	1	0.5%
53	工業電子	1	0.5%
54	通訊電子	2	0.9%
55	木工	0	
56	室內裝修	2	0.9%
57	建築製圖	0	
58	測量	0	

#eq8_1_16: 伍八.2. 目前有工作者想(再)參加公部門職業訓練，希望接受哪些職業訓練課程?(複選)選擇**16**

Value	Label	Cases	Percentage
59	營繕施工技術	1	0.5%
60	營建工程規劃	0	
61	景觀或城鄉規劃	2	0.9%
62	職業安全衛生	2	0.9%
63	其他	0	
Sysmiss		12274	

Warning: these figures indicate the number of cases found in the data file. They cannot be interpreted as summary statistics of the population of interest.

#eq8_1_17: 伍八.2. 目前有工作者想(再)參加公部門職業訓練，希望接受哪些職業訓練課程?(複選)選擇**17**

Information	[Type= discrete] [Format=numeric] [Range= 1-63] [Missing=*]
Statistics [NW/ W]	[Valid=163 /-] [Invalid=12330 /-]

Value	Label	Cases	Percentage
1	電腦程式設計	0	
2	電腦軟體應用	0	
3	電腦硬體裝修	0	
4	網頁設計	0	
5	電腦網路工程	0	
6	電腦美工設計	0	
7	電腦文書處理	0	
8	電子商務、物聯網	0	
9	數位內容製作	0	
10	餐飲服務	0	
11	中餐烹飪	0	
12	西式餐點	0	
13	食品烘培	0	
14	餐飲衛生及安全	0	
15	美髮	0	
16	美容彩妝	0	
17	指甲/美睫彩繪	38	23.3%
18	彩妝保養	33	20.2%
19	按摩紓壓	21	12.9%
20	新娘秘書	19	11.7%
21	芳療保健	26	16.0%
22	清潔服務	0	
23	汽車清潔維護	0	
24	家事管理	0	
25	超商/門市服務	0	
26	吧台服務	0	
27	電話行銷或客服	0	
28	托育人員	1	0.6%
29	照顧服務員	0	
30	殯葬/喪禮服務	0	
31	農藝	0	
32	園藝栽種	0	
33	作物栽培	1	0.6%

#eq8_1_17: 伍八.2. 目前有工作者想(再)參加公部門職業訓練，希望接受哪些職業訓練課程?(複選)選擇17

Value	Label	Cases	Percentage
34	智慧農業	0	
35	包裝加工	1	0.6%
36	電子零件製作	0	
37	手工藝品製作	1	0.6%
38	陶藝	1	0.6%
39	電腦服裝設計	0	
40	縫紉	1	0.6%
41	電繡	2	1.2%
42	珠寶設計與製作	0	
43	電腦輔助機械設計	0	
44	汽車板金及塗裝	1	0.6%
45	汽車修護	1	0.6%
46	印刷	0	
47	冷凍空調修護	1	0.6%
48	電機修護	0	
49	自動控制	2	1.2%
50	水電技術	1	0.6%
51	機電整合	1	0.6%
52	智慧機械	4	2.5%
53	工業電子	1	0.6%
54	通訊電子	1	0.6%
55	木工	1	0.6%
56	室內裝修	2	1.2%
57	建築製圖	1	0.6%
58	測量	0	
59	營繕施工技術	0	
60	營建工程規劃	0	
61	景觀或城鄉規劃	1	0.6%
62	職業安全衛生	0	
63	其他	0	
Sysmiss		12330	

Warning: these figures indicate the number of cases found in the data file. They cannot be interpreted as summary statistics of the population of interest.

#eq8_1_18: 伍八.2. 目前有工作者想(再)參加公部門職業訓練，希望接受哪些職業訓練課程?(複選)選擇18

Information	[Type= discrete] [Format=numeric] [Range= 1-63] [Missing=*]		
Statistics [NW/ W]	[Valid=116 /-] [Invalid=12377 /-]		
Value	Label	Cases	Percentage
1	電腦程式設計	0	
2	電腦軟體應用	0	
3	電腦硬體裝修	0	
4	網頁設計	0	
5	電腦網路工程	0	
6	電腦美工設計	0	
7	電腦文書處理	0	
8	電子商務、物聯網	0	

#eq8_1_18: 伍八.2. 目前有工作者想(再)參加公部門職業訓練，希望接受哪些職業訓練課程?(複選)選擇18

Value	Label	Cases	Percentage
9	數位內容製作	0	
10	餐飲服務	0	
11	中餐烹飪	0	
12	西式餐點	0	
13	食品烘培	0	
14	餐飲衛生及安全	0	
15	美髮	0	
16	美容彩妝	0	
17	指甲/美睫彩繪	0	
18	彩妝保養	36	31.0%
19	按摩紓壓	25	21.6%
20	新娘秘書	13	11.2%
21	芳療保健	16	13.8%
22	清潔服務	0	
23	汽車清潔維護	0	
24	家事管理	0	
25	超商/門市服務	0	
26	吧台服務	1	0.9%
27	電話行銷或客服	0	
28	托育人員	0	
29	照顧服務員	1	0.9%
30	殯葬/喪禮服務	0	
31	農藝	0	
32	園藝栽種	0	
33	作物栽培	0	
34	智慧農業	1	0.9%
35	包裝加工	0	
36	電子零件製作	0	
37	手工藝品製作	1	0.9%
38	陶藝	1	0.9%
39	電腦服裝設計	1	0.9%
40	縫紉	0	
41	電繡	0	
42	珠寶設計與製作	1	0.9%
43	電腦輔助機械設計	1	0.9%
44	汽車板金及塗裝	0	
45	汽車修護	1	0.9%
46	印刷	0	
47	冷凍空調修護	0	
48	電機修護	2	1.7%
49	自動控制	0	
50	水電技術	1	0.9%
51	機電整合	1	0.9%
52	智慧機械	1	0.9%
53	工業電子	2	1.7%

eq8_1_18: 伍八.2. 目前有工作者想(再)參加公部門職業訓練，希望接受哪些職業訓練課程?(複選)選擇18

Value	Label	Cases	Percentage
54	通訊電子	2	1.7%
55	木工	2	1.7%
56	室內裝修	3	2.6%
57	建築製圖	0	
58	測量	1	0.9%
59	營繕施工技術	0	
60	營建工程規劃	0	
61	景觀或城鄉規劃	2	1.7%
62	職業安全衛生	0	
63	其他	0	
Sysmiss		12377	

Warning: these figures indicate the number of cases found in the data file. They cannot be interpreted as summary statistics of the population of interest.

eq8_1_19: 伍八.2. 目前有工作者想(再)參加公部門職業訓練，希望接受哪些職業訓練課程?(複選)選擇19

Information	[Type= discrete] [Format=numeric] [Range= 1-63] [Missing=*]
Statistics [NW/ W]	[Valid=85 /-] [Invalid=12408 /-]

Value	Label	Cases	Percentage
1	電腦程式設計	0	
2	電腦軟體應用	0	
3	電腦硬體裝修	0	
4	網頁設計	0	
5	電腦網路工程	0	
6	電腦美工設計	0	
7	電腦文書處理	0	
8	電子商務、物聯網	0	
9	數位內容製作	0	
10	餐飲服務	0	
11	中餐烹飪	0	
12	西式餐點	0	
13	食品烘培	0	
14	餐飲衛生及安全	0	
15	美髮	0	
16	美容彩妝	0	
17	指甲/美睫彩繪	0	
18	彩妝保養	0	
19	按摩紓壓	30	35.3%
20	新娘秘書	16	18.8%
21	芳療保健	15	17.6%
22	清潔服務	0	
23	汽車清潔維護	0	
24	家事管理	0	
25	超商/門市服務	0	
26	吧台服務	0	
27	電話行銷或客服	1	1.2%
28	托育人員	0	

#eq8_1_19: 伍八.2. 目前有工作者想(再)參加公部門職業訓練，希望接受哪些職業訓練課程?(複選)選擇19

Value	Label	Cases	Percentage
29	照顧服務員	0	
30	殯葬/喪禮服務	1	1.2%
31	農藝	0	
32	園藝栽種	0	
33	作物栽培	0	
34	智慧農業	0	
35	包裝加工	0	
36	電子零件製作	0	
37	手工藝品製作	1	1.2%
38	陶藝	0	
39	電腦服裝設計	1	1.2%
40	縫紉	1	1.2%
41	電繡	0	
42	珠寶設計與製作	1	1.2%
43	電腦輔助機械設計	0	
44	汽車板金及塗裝	0	
45	汽車修護	0	
46	印刷	1	1.2%
47	冷凍空調修護	0	
48	電機修護	1	1.2%
49	自動控制	1	1.2%
50	水電技術	0	
51	機電整合	2	2.4%
52	智慧機械	0	
53	工業電子	1	1.2%
54	通訊電子	2	2.4%
55	木工	2	2.4%
56	室內裝修	3	3.5%
57	建築製圖	0	
58	測量	0	
59	營繕施工技術	1	1.2%
60	營建工程規劃	0	
61	景觀或城鄉規劃	2	2.4%
62	職業安全衛生	2	2.4%
63	其他	0	
Sysmiss		12408	

Warning: these figures indicate the number of cases found in the data file. They cannot be interpreted as summary statistics of the population of interest.

#eq8_1_20: 伍八.2. 目前有工作者想(再)參加公部門職業訓練，希望接受哪些職業訓練課程?(複選)選擇20

Information	[Type= discrete] [Format=numeric] [Range= 1-63] [Missing=*]		
Statistics [NW/ W]	[Valid=61 -] [Invalid=12432 -]		
Value	Label	Cases	Percentage
1	電腦程式設計	0	
2	電腦軟體應用	0	
3	電腦硬體裝修	0	

#eq8_1_20: 伍八.2. 目前有工作者想(再)參加公部門職業訓練，希望接受哪些職業訓練課程?(複選)選擇20

Value	Label	Cases	Percentage
4	網頁設計	0	
5	電腦網路工程	0	
6	電腦美工設計	0	
7	電腦文書處理	0	
8	電子商務、物聯網	0	
9	數位內容製作	0	
10	餐飲服務	0	
11	中餐烹飪	0	
12	西式餐點	0	
13	食品烘培	0	
14	餐飲衛生及安全	0	
15	美髮	0	
16	美容彩妝	0	
17	指甲/美睫彩繪	0	
18	彩妝保養	0	
19	按摩紓壓	0	
20	新娘秘書	26	42.6%
21	芳療保健	15	24.6%
22	清潔服務	0	
23	汽車清潔維護	0	
24	家事管理	0	
25	超商/門市服務	0	
26	吧台服務	0	
27	電話行銷或客服	0	
28	托育人員	1	1.6%
29	照顧服務員	0	
30	殯葬/喪禮服務	0	
31	農藝	1	1.6%
32	園藝栽種	0	
33	作物栽培	0	
34	智慧農業	0	
35	包裝加工	1	1.6%
36	電子零件製作	0	
37	手工藝品製作	0	
38	陶藝	1	1.6%
39	電腦服裝設計	0	
40	縫紉	1	1.6%
41	電繡	1	1.6%
42	珠寶設計與製作	0	
43	電腦輔助機械設計	1	1.6%
44	汽車板金及塗裝	0	
45	汽車修護	0	
46	印刷	0	
47	冷凍空調修護	0	
48	電機修護	1	1.6%

#eq8_1_20: 伍八.2. 目前有工作者想(再)參加公部門職業訓練，希望接受哪些職業訓練課程?(複選)選擇**20**

Value	Label	Cases	Percentage
49	自動控制	0	
50	水電技術	2	<div></div> 3.3%
51	機電整合	0	
52	智慧機械	2	<div></div> 3.3%
53	工業電子	0	
54	通訊電子	1	<div></div> 1.6%
55	木工	0	
56	室內裝修	3	<div></div> 4.9%
57	建築製圖	2	<div></div> 3.3%
58	測量	0	
59	營繕施工技術	0	
60	營建工程規劃	1	<div></div> 1.6%
61	景觀或城鄉規劃	0	
62	職業安全衛生	1	<div></div> 1.6%
63	其他	0	
Sysmiss		12432	

Warning: these figures indicate the number of cases found in the data file. They cannot be interpreted as summary statistics of the population of interest.

#eq8_1_21: 伍八.2. 目前有工作者想(再)參加公部門職業訓練，希望接受哪些職業訓練課程?(複選)選擇**21**

Information	[Type= discrete] [Format=numeric] [Range= 1-63] [Missing=*]
Statistics [NW/ W]	[Valid=43 /-] [Invalid=12450 /-]

Value	Label	Cases	Percentage
1	電腦程式設計	0	
2	電腦軟體應用	0	
3	電腦硬體裝修	0	
4	網頁設計	0	
5	電腦網路工程	0	
6	電腦美工設計	0	
7	電腦文書處理	0	
8	電子商務、物聯網	0	
9	數位內容製作	0	
10	餐飲服務	0	
11	中餐烹飪	0	
12	西式餐點	0	
13	食品烘培	0	
14	餐飲衛生及安全	0	
15	美髮	0	
16	美容彩妝	0	
17	指甲/美睫彩繪	0	
18	彩妝保養	0	
19	按摩紓壓	0	
20	新娘秘書	0	
21	芳療保健	24	<div></div> 55.8%
22	清潔服務	0	
23	汽車清潔維護	0	

eq8_1_21: 伍八.2. 目前有工作者想(再)參加公部門職業訓練，希望接受哪些職業訓練課程?(複選)選擇21

Value	Label	Cases	Percentage
24	家事管理	0	
25	超商/門市服務	0	
26	吧台服務	0	
27	電話行銷或客服	0	
28	托育人員	1	2.3%
29	照顧服務員	0	
30	殯葬/喪禮服務	1	2.3%
31	農藝	0	
32	園藝栽種	1	2.3%
33	作物栽培	0	
34	智慧農業	0	
35	包裝加工	0	
36	電子零件製作	0	
37	手工藝品製作	1	2.3%
38	陶藝	0	
39	電腦服裝設計	1	2.3%
40	縫紉	0	
41	電繡	1	2.3%
42	珠寶設計與製作	0	
43	電腦輔助機械設計	0	
44	汽車板金及塗裝	0	
45	汽車修護	1	2.3%
46	印刷	1	2.3%
47	冷凍空調修護	0	
48	電機修護	0	
49	自動控制	0	
50	水電技術	0	
51	機電整合	2	4.7%
52	智慧機械	0	
53	工業電子	1	2.3%
54	通訊電子	1	2.3%
55	木工	0	
56	室內裝修	2	4.7%
57	建築製圖	0	
58	測量	2	4.7%
59	營繕施工技術	1	2.3%
60	營建工程規劃	0	
61	景觀或城鄉規劃	2	4.7%
62	職業安全衛生	0	
63	其他	0	
Sysmiss		12450	

Warning: these figures indicate the number of cases found in the data file. They cannot be interpreted as summary statistics of the population of interest.

eq8_1_22: 伍八.2. 目前有工作者想(再)參加公部門職業訓練，希望接受哪些職業訓練課程?(複選)選擇22

Information	[Type= discrete] [Format=numeric] [Range= 1-63] [Missing=*]
Statistics [NW/ W]	[Valid=61 /-] [Invalid=12432 /-]

#eq8_1_22: 伍八.2. 目前有工作者想(再)參加公部門職業訓練，希望接受哪些職業訓練課程?(複選)選擇22

Value	Label	Cases	Percentage
1	電腦程式設計	0	
2	電腦軟體應用	0	
3	電腦硬體裝修	0	
4	網頁設計	0	
5	電腦網路工程	0	
6	電腦美工設計	0	
7	電腦文書處理	0	
8	電子商務、物聯網	0	
9	數位內容製作	0	
10	餐飲服務	0	
11	中餐烹飪	0	
12	西式餐點	0	
13	食品烘培	0	
14	餐飲衛生及安全	0	
15	美髮	0	
16	美容彩妝	0	
17	指甲/美睫彩繪	0	
18	彩妝保養	0	
19	按摩紓壓	0	
20	新娘秘書	0	
21	芳療保健	0	
22	清潔服務	29	47.5%
23	汽車清潔維護	8	13.1%
24	家事管理	9	14.8%
25	超商/門市服務	0	
26	吧台服務	0	
27	電話行銷或客服	0	
28	托育人員	1	1.6%
29	照顧服務員	1	1.6%
30	殯葬/喪禮服務	0	
31	農藝	0	
32	園藝栽種	0	
33	作物栽培	1	1.6%
34	智慧農業	0	
35	包裝加工	1	1.6%
36	電子零件製作	0	
37	手工藝品製作	0	
38	陶藝	0	
39	電腦服裝設計	1	1.6%
40	縫紉	1	1.6%
41	電繡	0	
42	珠寶設計與製作	1	1.6%
43	電腦輔助機械設計	0	
44	汽車板金及塗裝	0	
45	汽車修護	0	

eq8_1_22: 伍八.2. 目前有工作者想(再)參加公部門職業訓練，希望接受哪些職業訓練課程?(複選)選擇22

Value	Label	Cases	Percentage
46	印刷	0	
47	冷凍空調修護	1	1.6%
48	電機修護	0	
49	自動控制	0	
50	水電技術	0	
51	機電整合	0	
52	智慧機械	1	1.6%
53	工業電子	0	
54	通訊電子	1	1.6%
55	木工	2	3.3%
56	室內裝修	0	
57	建築製圖	0	
58	測量	0	
59	營繕施工技術	0	
60	營建工程規劃	1	1.6%
61	景觀或城鄉規劃	0	
62	職業安全衛生	2	3.3%
63	其他	0	
Sysmiss		12432	

Warning: these figures indicate the number of cases found in the data file. They cannot be interpreted as summary statistics of the population of interest.

eq8_1_23: 伍八.2. 目前有工作者想(再)參加公部門職業訓練，希望接受哪些職業訓練課程?(複選)選擇23

Information	[Type= discrete] [Format=numeric] [Range= 1-63] [Missing=*]
Statistics [NW/ W]	[Valid=41 /-] [Invalid=12452 /-]

Value	Label	Cases	Percentage
1	電腦程式設計	0	
2	電腦軟體應用	0	
3	電腦硬體裝修	0	
4	網頁設計	0	
5	電腦網路工程	0	
6	電腦美工設計	0	
7	電腦文書處理	0	
8	電子商務、物聯網	0	
9	數位內容製作	0	
10	餐飲服務	0	
11	中餐烹飪	0	
12	西式餐點	0	
13	食品烘培	0	
14	餐飲衛生及安全	0	
15	美髮	0	
16	美容彩妝	0	
17	指甲/美睫彩繪	0	
18	彩妝保養	0	
19	按摩紓壓	0	
20	新娘秘書	0	

#eq8_1_23: 伍八.2. 目前有工作者想(再)參加公部門職業訓練，希望接受哪些職業訓練課程?(複選)選擇23

Value	Label	Cases	Percentage
21	芳療保健	0	
22	清潔服務	0	
23	汽車清潔維護	12	29.3%
24	家事管理	16	39.0%
25	超商/門市服務	0	
26	吧台服務	0	
27	電話行銷或客服	0	
28	托育人員	0	
29	照顧服務員	0	
30	殯葬/喪禮服務	1	2.4%
31	農藝	0	
32	園藝栽種	1	2.4%
33	作物栽培	0	
34	智慧農業	1	2.4%
35	包裝加工	0	
36	電子零件製作	0	
37	手工藝品製作	1	2.4%
38	陶藝	0	
39	電腦服裝設計	0	
40	縫紉	1	2.4%
41	電繡	0	
42	珠寶設計與製作	0	
43	電腦輔助機械設計	1	2.4%
44	汽車板金及塗裝	0	
45	汽車修護	0	
46	印刷	0	
47	冷凍空調修護	0	
48	電機修護	0	
49	自動控制	1	2.4%
50	水電技術	0	
51	機電整合	0	
52	智慧機械	0	
53	工業電子	1	2.4%
54	通訊電子	0	
55	木工	2	4.9%
56	室內裝修	1	2.4%
57	建築製圖	1	2.4%
58	測量	0	
59	營繕施工技術	0	
60	營建工程規劃	0	
61	景觀或城鄉規劃	1	2.4%
62	職業安全衛生	0	
63	其他	0	
Sysmiss		12452	

Warning: these figures indicate the number of cases found in the data file. They cannot be interpreted as summary statistics of the population of interest.

eq8_1_24: 伍八.2. 目前有工作者想(再)參加公部門職業訓練，希望接受哪些職業訓練課程?(複選)選擇**24**

Information	[Type= discrete] [Format=numeric] [Range= 1-63] [Missing=*]
Statistics [NW/ W]	[Valid=23 /-] [Invalid=12470 /-]

Value	Label	Cases	Percentage
1	電腦程式設計	0	
2	電腦軟體應用	0	
3	電腦硬體裝修	0	
4	網頁設計	0	
5	電腦網路工程	0	
6	電腦美工設計	0	
7	電腦文書處理	0	
8	電子商務、物聯網	0	
9	數位內容製作	0	
10	餐飲服務	0	
11	中餐烹飪	0	
12	西式餐點	0	
13	食品烘培	0	
14	餐飲衛生及安全	0	
15	美髮	0	
16	美容彩妝	0	
17	指甲/美睫彩繪	0	
18	彩妝保養	0	
19	按摩紓壓	0	
20	新娘秘書	0	
21	芳療保健	0	
22	清潔服務	0	
23	汽車清潔維護	0	
24	家事管理	10	43.5%
25	超商/門市服務	0	
26	吧台服務	0	
27	電話行銷或客服	0	
28	托育人員	0	
29	照顧服務員	0	
30	殯葬/喪禮服務	0	
31	農藝	0	
32	園藝栽種	0	
33	作物栽培	1	4.3%
34	智慧農業	0	
35	包裝加工	1	4.3%
36	電子零件製作	0	
37	手工藝品製作	0	
38	陶藝	0	
39	電腦服裝設計	2	8.7%
40	縫紉	0	
41	電繡	0	
42	珠寶設計與製作	0	
43	電腦輔助機械設計	0	

eq8_1_24: 伍八.2. 目前有工作者想(再)參加公部門職業訓練，希望接受哪些職業訓練課程?(複選)選擇24

Value	Label	Cases	Percentage
44	汽車板金及塗裝	0	
45	汽車修護	0	
46	印刷	0	
47	冷凍空調修護	1	4.3%
48	電機修護	0	
49	自動控制	0	
50	水電技術	1	4.3%
51	機電整合	0	
52	智慧機械	0	
53	工業電子	0	
54	通訊電子	1	4.3%
55	木工	0	
56	室內裝修	2	8.7%
57	建築製圖	1	4.3%
58	測量	0	
59	營繕施工技術	1	4.3%
60	營建工程規劃	0	
61	景觀或城鄉規劃	1	4.3%
62	職業安全衛生	1	4.3%
63	其他	0	
Sysmiss		12470	

Warning: these figures indicate the number of cases found in the data file. They cannot be interpreted as summary statistics of the population of interest.

eq8_1_25: 伍八.2. 目前有工作者想(再)參加公部門職業訓練，希望接受哪些職業訓練課程?(複選)選擇25

Information	[Type= discrete] [Format=numeric] [Range= 1-63] [Missing=*]
Statistics [NW/ W]	[Valid=181 /-] [Invalid=12312 /-]

Value	Label	Cases	Percentage
1	電腦程式設計	0	
2	電腦軟體應用	0	
3	電腦硬體裝修	0	
4	網頁設計	0	
5	電腦網路工程	0	
6	電腦美工設計	0	
7	電腦文書處理	0	
8	電子商務、物聯網	0	
9	數位內容製作	0	
10	餐飲服務	0	
11	中餐烹飪	0	
12	西式餐點	0	
13	食品烘培	0	
14	餐飲衛生及安全	0	
15	美髮	0	
16	美容彩妝	0	
17	指甲/美睫彩繪	0	
18	彩妝保養	0	

#eq8_1_25: 伍八.2. 目前有工作者想(再)參加公部門職業訓練，希望接受哪些職業訓練課程?(複選)選擇25

Value	Label	Cases	Percentage
19	按摩紓壓	0	
20	新娘秘書	0	
21	芳療保健	0	
22	清潔服務	0	
23	汽車清潔維護	0	
24	家事管理	0	
25	超商/門市服務	67	37.0%
26	吧台服務	18	9.9%
27	電話行銷或客服	30	16.6%
28	托育人員	33	18.2%
29	照顧服務員	15	8.3%
30	殯葬/喪禮服務	7	3.9%
31	農藝	0	
32	園藝栽種	0	
33	作物栽培	0	
34	智慧農業	0	
35	包裝加工	1	0.6%
36	電子零件製作	1	0.6%
37	手工藝品製作	0	
38	陶藝	0	
39	電腦服裝設計	0	
40	縫紉	2	1.1%
41	電繡	0	
42	珠寶設計與製作	0	
43	電腦輔助機械設計	0	
44	汽車板金及塗裝	0	
45	汽車修護	0	
46	印刷	0	
47	冷凍空調修護	0	
48	電機修護	1	0.6%
49	自動控制	0	
50	水電技術	0	
51	機電整合	0	
52	智慧機械	1	0.6%
53	工業電子	0	
54	通訊電子	0	
55	木工	0	
56	室內裝修	1	0.6%
57	建築製圖	1	0.6%
58	測量	0	
59	營繕施工技術	0	
60	營建工程規劃	1	0.6%
61	景觀或城鄉規劃	1	0.6%
62	職業安全衛生	1	0.6%
63	其他	0	

eq8_1_25: 伍八.2. 目前有工作者想(再)參加公部門職業訓練，希望接受哪些職業訓練課程?(複選)選擇**25**

Value	Label	Cases	Percentage
Sysmiss		12312	

Warning: these figures indicate the number of cases found in the data file. They cannot be interpreted as summary statistics of the population of interest.

eq8_1_26: 伍八.2. 目前有工作者想(再)參加公部門職業訓練，希望接受哪些職業訓練課程?(複選)選擇**26**

Information	[Type= discrete] [Format=numeric] [Range= 1-63] [Missing=*]
-------------	---

Statistics [NW/ W]	[Valid=104 /-] [Invalid=12389 /-]
--------------------	-----------------------------------

Value	Label	Cases	Percentage
1	電腦程式設計	0	
2	電腦軟體應用	0	
3	電腦硬體裝修	0	
4	網頁設計	0	
5	電腦網路工程	0	
6	電腦美工設計	0	
7	電腦文書處理	0	
8	電子商務、物聯網	0	
9	數位內容製作	0	
10	餐飲服務	0	
11	中餐烹飪	0	
12	西式餐點	0	
13	食品烘培	0	
14	餐飲衛生及安全	0	
15	美髮	0	
16	美容彩妝	0	
17	指甲/美睫彩繪	0	
18	彩妝保養	0	
19	按摩紓壓	0	
20	新娘秘書	0	
21	芳療保健	0	
22	清潔服務	0	
23	汽車清潔維護	0	
24	家事管理	0	
25	超商/門市服務	0	
26	吧台服務	25	24.0%
27	電話行銷或客服	18	17.3%
28	托育人員	20	19.2%
29	照顧服務員	25	24.0%
30	殯葬/喪禮服務	7	6.7%
31	農藝	0	
32	園藝栽種	0	
33	作物栽培	0	
34	智慧農業	0	
35	包裝加工	0	
36	電子零件製作	0	
37	手工藝品製作	2	1.9%
38	陶藝	0	

eq8_1_26: 伍八.2. 目前有工作者想(再)參加公部門職業訓練，希望接受哪些職業訓練課程?(複選)選擇26

Value	Label	Cases	Percentage
39	電腦服裝設計	0	
40	縫紉	0	
41	電繡	2	1.9%
42	珠寶設計與製作	0	
43	電腦輔助機械設計	0	
44	汽車板金及塗裝	0	
45	汽車修護	0	
46	印刷	0	
47	冷凍空調修護	0	
48	電機修護	0	
49	自動控制	1	1.0%
50	水電技術	0	
51	機電整合	0	
52	智慧機械	0	
53	工業電子	0	
54	通訊電子	1	1.0%
55	木工	0	
56	室內裝修	0	
57	建築製圖	1	1.0%
58	測量	1	1.0%
59	營繕施工技術	0	
60	營建工程規劃	0	
61	景觀或城鄉規劃	0	
62	職業安全衛生	1	1.0%
63	其他	0	
Sysmiss		12389	

Warning: these figures indicate the number of cases found in the data file. They cannot be interpreted as summary statistics of the population of interest.

eq8_1_27: 伍八.2. 目前有工作者想(再)參加公部門職業訓練，希望接受哪些職業訓練課程?(複選)選擇27

Information	[Type= discrete] [Format=numeric] [Range= 1-63] [Missing=*]		
Statistics [NW/ W]	[Valid=50 /-] [Invalid=12443 /-]		
Value	Label	Cases	Percentage
1	電腦程式設計	0	
2	電腦軟體應用	0	
3	電腦硬體裝修	0	
4	網頁設計	0	
5	電腦網路工程	0	
6	電腦美工設計	0	
7	電腦文書處理	0	
8	電子商務、物聯網	0	
9	數位內容製作	0	
10	餐飲服務	0	
11	中餐烹飪	0	
12	西式餐點	0	
13	食品烘培	0	

#eq8_1_27: 伍八.2. 目前有工作者想(再)參加公部門職業訓練，希望接受哪些職業訓練課程?(複選)選擇27

Value	Label	Cases	Percentage
14	餐飲衛生及安全	0	
15	美髮	0	
16	美容彩妝	0	
17	指甲/美睫彩繪	0	
18	彩妝保養	0	
19	按摩紓壓	0	
20	新娘秘書	0	
21	芳療保健	0	
22	清潔服務	0	
23	汽車清潔維護	0	
24	家事管理	0	
25	超商/門市服務	0	
26	吧台服務	0	
27	電話行銷或客服	15	30.0%
28	托育人員	4	8.0%
29	照顧服務員	15	30.0%
30	殯葬/喪禮服務	8	16.0%
31	農藝	0	
32	園藝栽種	0	
33	作物栽培	0	
34	智慧農業	0	
35	包裝加工	0	
36	電子零件製作	0	
37	手工藝品製作	0	
38	陶藝	1	2.0%
39	電腦服裝設計	1	2.0%
40	縫紉	0	
41	電繡	0	
42	珠寶設計與製作	2	4.0%
43	電腦輔助機械設計	0	
44	汽車板金及塗裝	0	
45	汽車修護	0	
46	印刷	0	
47	冷凍空調修護	0	
48	電機修護	0	
49	自動控制	0	
50	水電技術	0	
51	機電整合	0	
52	智慧機械	1	2.0%
53	工業電子	0	
54	通訊電子	0	
55	木工	1	2.0%
56	室內裝修	0	
57	建築製圖	0	
58	測量	0	

eq8_1_27: 伍八.2. 目前有工作者想(再)參加公部門職業訓練，希望接受哪些職業訓練課程?(複選)選擇27

Value	Label	Cases	Percentage
59	營繕施工技術	1	2.0%
60	營建工程規劃	0	
61	景觀或城鄉規劃	1	2.0%
62	職業安全衛生	0	
63	其他	0	
Sysmiss		12443	

Warning: these figures indicate the number of cases found in the data file. They cannot be interpreted as summary statistics of the population of interest.

eq8_1_28: 伍八.2. 目前有工作者想(再)參加公部門職業訓練，希望接受哪些職業訓練課程?(複選)選擇28

Information	[Type= discrete] [Format=numeric] [Range= 1-63] [Missing=*]
Statistics [NW/ W]	[Valid=23 /-] [Invalid=12470 /-]

Value	Label	Cases	Percentage
1	電腦程式設計	0	
2	電腦軟體應用	0	
3	電腦硬體裝修	0	
4	網頁設計	0	
5	電腦網路工程	0	
6	電腦美工設計	0	
7	電腦文書處理	0	
8	電子商務、物聯網	0	
9	數位內容製作	0	
10	餐飲服務	0	
11	中餐烹飪	0	
12	西式餐點	0	
13	食品烘培	0	
14	餐飲衛生及安全	0	
15	美髮	0	
16	美容彩妝	0	
17	指甲/美睫彩繪	0	
18	彩妝保養	0	
19	按摩紓壓	0	
20	新娘秘書	0	
21	芳療保健	0	
22	清潔服務	0	
23	汽車清潔維護	0	
24	家事管理	0	
25	超商/門市服務	0	
26	吧台服務	0	
27	電話行銷或客服	0	
28	托育人員	11	47.8%
29	照顧服務員	3	13.0%
30	殯葬/喪禮服務	2	8.7%
31	農藝	0	
32	園藝栽種	0	
33	作物栽培	0	

eq8_1_28: 伍八.2. 目前有工作者想(再)參加公部門職業訓練，希望接受哪些職業訓練課程?(複選)選擇**28**

Value	Label	Cases	Percentage
34	智慧農業	0	
35	包裝加工	0	
36	電子零件製作	0	
37	手工藝品製作	0	
38	陶藝	0	
39	電腦服裝設計	1	4.3%
40	縫紉	1	4.3%
41	電繡	0	
42	珠寶設計與製作	0	
43	電腦輔助機械設計	1	4.3%
44	汽車板金及塗裝	0	
45	汽車修護	0	
46	印刷	0	
47	冷凍空調修護	0	
48	電機修護	0	
49	自動控制	0	
50	水電技術	0	
51	機電整合	0	
52	智慧機械	0	
53	工業電子	0	
54	通訊電子	1	4.3%
55	木工	0	
56	室內裝修	0	
57	建築製圖	1	4.3%
58	測量	0	
59	營繕施工技術	0	
60	營建工程規劃	1	4.3%
61	景觀或城鄉規劃	1	4.3%
62	職業安全衛生	0	
63	其他	0	
Sysmiss		12470	

Warning: these figures indicate the number of cases found in the data file. They cannot be interpreted as summary statistics of the population of interest.

eq8_1_29: 伍八.2. 目前有工作者想(再)參加公部門職業訓練，希望接受哪些職業訓練課程?(複選)選擇**29**

Information	[Type= discrete] [Format=numeric] [Range= 1-63] [Missing=*]		
Statistics [NW/ W]	[Valid=15 /-] [Invalid=12478 /-]		
Value	Label	Cases	Percentage
1	電腦程式設計	0	
2	電腦軟體應用	0	
3	電腦硬體裝修	0	
4	網頁設計	0	
5	電腦網路工程	0	
6	電腦美工設計	0	
7	電腦文書處理	0	
8	電子商務、物聯網	0	

#eq8_1_29: 伍八.2. 目前有工作者想(再)參加公部門職業訓練，希望接受哪些職業訓練課程?(複選)選擇29

Value	Label	Cases	Percentage
9	數位內容製作	0	
10	餐飲服務	0	
11	中餐烹飪	0	
12	西式餐點	0	
13	食品烘培	0	
14	餐飲衛生及安全	0	
15	美髮	0	
16	美容彩妝	0	
17	指甲/美睫彩繪	0	
18	彩妝保養	0	
19	按摩紓壓	0	
20	新娘秘書	0	
21	芳療保健	0	
22	清潔服務	0	
23	汽車清潔維護	0	
24	家事管理	0	
25	超商/門市服務	0	
26	吧台服務	0	
27	電話行銷或客服	0	
28	托育人員	0	
29	照顧服務員	8	53.3%
30	殯葬/喪禮服務	1	6.7%
31	農藝	0	
32	園藝栽種	0	
33	作物栽培	0	
34	智慧農業	0	
35	包裝加工	0	
36	電子零件製作	0	
37	手工藝品製作	0	
38	陶藝	0	
39	電腦服裝設計	0	
40	縫紉	1	6.7%
41	電繡	1	6.7%
42	珠寶設計與製作	0	
43	電腦輔助機械設計	0	
44	汽車板金及塗裝	1	6.7%
45	汽車修護	0	
46	印刷	0	
47	冷凍空調修護	0	
48	電機修護	0	
49	自動控制	0	
50	水電技術	0	
51	機電整合	0	
52	智慧機械	0	
53	工業電子	0	

eq8_1_29: 伍八.2. 目前有工作者想(再)參加公部門職業訓練，希望接受哪些職業訓練課程?(複選)選擇29

Value	Label	Cases	Percentage
54	通訊電子	0	
55	木工	0	
56	室內裝修	1	6.7%
57	建築製圖	0	
58	測量	1	6.7%
59	營繕施工技術	0	
60	營建工程規劃	0	
61	景觀或城鄉規劃	1	6.7%
62	職業安全衛生	0	
63	其他	0	
Sysmiss		12478	

Warning: these figures indicate the number of cases found in the data file. They cannot be interpreted as summary statistics of the population of interest.

eq8_1_30: 伍八.2. 目前有工作者想(再)參加公部門職業訓練，希望接受哪些職業訓練課程?(複選)選擇30

Information	[Type= discrete] [Format=numeric] [Range= 1-63] [Missing=*]
Statistics [NW/ W]	[Valid=11 /-] [Invalid=12482 /-]

Value	Label	Cases	Percentage
1	電腦程式設計	0	
2	電腦軟體應用	0	
3	電腦硬體裝修	0	
4	網頁設計	0	
5	電腦網路工程	0	
6	電腦美工設計	0	
7	電腦文書處理	0	
8	電子商務、物聯網	0	
9	數位內容製作	0	
10	餐飲服務	0	
11	中餐烹飪	0	
12	西式餐點	0	
13	食品烘培	0	
14	餐飲衛生及安全	0	
15	美髮	0	
16	美容彩妝	0	
17	指甲/美睫彩繪	0	
18	彩妝保養	0	
19	按摩紓壓	0	
20	新娘秘書	0	
21	芳療保健	0	
22	清潔服務	0	
23	汽車清潔維護	0	
24	家事管理	0	
25	超商/門市服務	0	
26	吧台服務	0	
27	電話行銷或客服	0	
28	托育人員	0	

#eq8_1_30: 伍八.2. 目前有工作者想(再)參加公部門職業訓練，希望接受哪些職業訓練課程?(複選)選擇**30**

Value	Label	Cases	Percentage	
29	照顧服務員	0		
30	殯葬/喪禮服務	6	54.5%	
31	農藝	0		
32	園藝栽種	0		
33	作物栽培	0		
34	智慧農業	0		
35	包裝加工	0		
36	電子零件製作	0		
37	手工藝品製作	0		
38	陶藝	0		
39	電腦服裝設計	0		
40	縫紉	0		
41	電繡	1	9.1%	
42	珠寶設計與製作	1	9.1%	
43	電腦輔助機械設計	0		
44	汽車板金及塗裝	0		
45	汽車修護	1	9.1%	
46	印刷	0		
47	冷凍空調修護	0		
48	電機修護	0		
49	自動控制	0		
50	水電技術	0		
51	機電整合	0		
52	智慧機械	0		
53	工業電子	0		
54	通訊電子	0		
55	木工	0		
56	室內裝修	0		
57	建築製圖	1	9.1%	
58	測量	0		
59	營繕施工技術	0		
60	營建工程規劃	0		
61	景觀或城鄉規劃	1	9.1%	
62	職業安全衛生	0		
63	其他	0		
Sysmiss		12482		

Warning: these figures indicate the number of cases found in the data file. They cannot be interpreted as summary statistics of the population of interest.

#eq8_1_31: 伍八.2. 目前有工作者想(再)參加公部門職業訓練，希望接受哪些職業訓練課程?(複選)選擇**31**

Information	[Type= discrete] [Format=numeric] [Range= 1-63] [Missing=*]		
Statistics [NW/ W]	[Valid=171 /-] [Invalid=12322 /-]		
Value	Label	Cases	Percentage
1	電腦程式設計	0	
2	電腦軟體應用	0	
3	電腦硬體裝修	0	

#eq8_1_31: 伍八.2. 目前有工作者想(再)參加公部門職業訓練，希望接受哪些職業訓練課程?(複選)選擇31

Value	Label	Cases	Percentage
4	網頁設計	0	
5	電腦網路工程	0	
6	電腦美工設計	0	
7	電腦文書處理	0	
8	電子商務、物聯網	0	
9	數位內容製作	0	
10	餐飲服務	0	
11	中餐烹飪	0	
12	西式餐點	0	
13	食品烘培	0	
14	餐飲衛生及安全	0	
15	美髮	0	
16	美容彩妝	0	
17	指甲/美睫彩繪	0	
18	彩妝保養	0	
19	按摩紓壓	0	
20	新娘秘書	0	
21	芳療保健	0	
22	清潔服務	0	
23	汽車清潔維護	0	
24	家事管理	0	
25	超商/門市服務	0	
26	吧台服務	0	
27	電話行銷或客服	0	
28	托育人員	0	
29	照顧服務員	0	
30	殯葬/喪禮服務	0	
31	農藝	95	55.6%
32	園藝栽種	40	23.4%
33	作物栽培	20	11.7%
34	智慧農業	12	7.0%
35	包裝加工	0	
36	電子零件製作	0	
37	手工藝品製作	0	
38	陶藝	0	
39	電腦服裝設計	0	
40	縫紉	0	
41	電繡	0	
42	珠寶設計與製作	1	0.6%
43	電腦輔助機械設計	0	
44	汽車板金及塗裝	0	
45	汽車修護	0	
46	印刷	1	0.6%
47	冷凍空調修護	0	
48	電機修護	0	

#eq8_1_31: 伍八.2. 目前有工作者想(再)參加公部門職業訓練，希望接受哪些職業訓練課程?(複選)選擇31

Value	Label	Cases	Percentage
49	自動控制	0	
50	水電技術	0	
51	機電整合	0	
52	智慧機械	0	
53	工業電子	0	
54	通訊電子	0	
55	木工	0	
56	室內裝修	0	
57	建築製圖	0	
58	測量	1	0.6%
59	營繕施工技術	0	
60	營建工程規劃	0	
61	景觀或城鄉規劃	0	
62	職業安全衛生	1	0.6%
63	其他	0	
Sysmiss		12322	

Warning: these figures indicate the number of cases found in the data file. They cannot be interpreted as summary statistics of the population of interest.

#eq8_1_32: 伍八.2. 目前有工作者想(再)參加公部門職業訓練，希望接受哪些職業訓練課程?(複選)選擇32

Information	[Type= discrete] [Format=numeric] [Range= 1-63] [Missing=*]
Statistics [NW/ W]	[Valid=138 /-] [Invalid=12355 /-]

Value	Label	Cases	Percentage
1	電腦程式設計	0	
2	電腦軟體應用	0	
3	電腦硬體裝修	0	
4	網頁設計	0	
5	電腦網路工程	0	
6	電腦美工設計	0	
7	電腦文書處理	0	
8	電子商務、物聯網	0	
9	數位內容製作	0	
10	餐飲服務	0	
11	中餐烹飪	0	
12	西式餐點	0	
13	食品烘培	0	
14	餐飲衛生及安全	0	
15	美髮	0	
16	美容彩妝	0	
17	指甲/美睫彩繪	0	
18	彩妝保養	0	
19	按摩紓壓	0	
20	新娘秘書	0	
21	芳療保健	0	
22	清潔服務	0	
23	汽車清潔維護	0	

eq8_1_32: 伍八.2. 目前有工作者想(再)參加公部門職業訓練，希望接受哪些職業訓練課程?(複選)選擇**32**

Value	Label	Cases	Percentage
24	家事管理	0	
25	超商/門市服務	0	
26	吧台服務	0	
27	電話行銷或客服	0	
28	托育人員	0	
29	照顧服務員	0	
30	殯葬/喪禮服務	0	
31	農藝	0	
32	園藝栽種	79	57.2%
33	作物栽培	28	20.3%
34	智慧農業	28	20.3%
35	包裝加工	0	
36	電子零件製作	0	
37	手工藝品製作	0	
38	陶藝	0	
39	電腦服裝設計	0	
40	縫紉	0	
41	電繡	0	
42	珠寶設計與製作	0	
43	電腦輔助機械設計	0	
44	汽車板金及塗裝	0	
45	汽車修護	0	
46	印刷	0	
47	冷凍空調修護	1	0.7%
48	電機修護	0	
49	自動控制	0	
50	水電技術	0	
51	機電整合	0	
52	智慧機械	0	
53	工業電子	0	
54	通訊電子	0	
55	木工	1	0.7%
56	室內裝修	0	
57	建築製圖	0	
58	測量	0	
59	營繕施工技術	1	0.7%
60	營建工程規劃	0	
61	景觀或城鄉規劃	0	
62	職業安全衛生	0	
63	其他	0	
Sysmiss		12355	

Warning: these figures indicate the number of cases found in the data file. They cannot be interpreted as summary statistics of the population of interest.

eq8_1_33: 伍八.2. 目前有工作者想(再)參加公部門職業訓練，希望接受哪些職業訓練課程?(複選)選擇**33**

Information	[Type= discrete] [Format=numeric] [Range= 1-63] [Missing=*]
Statistics [NW/ W]	[Valid=100 /-] [Invalid=12393 /-]

#eq8_1_33: 伍八.2. 目前有工作者想(再)參加公部門職業訓練，希望接受哪些職業訓練課程?(複選)選擇33

Value	Label	Cases	Percentage
1	電腦程式設計	0	
2	電腦軟體應用	0	
3	電腦硬體裝修	0	
4	網頁設計	0	
5	電腦網路工程	0	
6	電腦美工設計	0	
7	電腦文書處理	0	
8	電子商務、物聯網	0	
9	數位內容製作	0	
10	餐飲服務	0	
11	中餐烹飪	0	
12	西式餐點	0	
13	食品烘培	0	
14	餐飲衛生及安全	0	
15	美髮	0	
16	美容彩妝	0	
17	指甲/美睫彩繪	0	
18	彩妝保養	0	
19	按摩紓壓	0	
20	新娘秘書	0	
21	芳療保健	0	
22	清潔服務	0	
23	汽車清潔維護	0	
24	家事管理	0	
25	超商/門市服務	0	
26	吧台服務	0	
27	電話行銷或客服	0	
28	托育人員	0	
29	照顧服務員	0	
30	殯葬/喪禮服務	0	
31	農藝	0	
32	園藝栽種	0	
33	作物栽培	72	72.0%
34	智慧農業	25	25.0%
35	包裝加工	0	
36	電子零件製作	0	
37	手工藝品製作	0	
38	陶藝	0	
39	電腦服裝設計	0	
40	縫紉	0	
41	電繡	0	
42	珠寶設計與製作	0	
43	電腦輔助機械設計	0	
44	汽車板金及塗裝	0	
45	汽車修護	0	

eq8_1_33: 伍八.2. 目前有工作者想(再)參加公部門職業訓練，希望接受哪些職業訓練課程?(複選)選擇33

Value	Label	Cases	Percentage
46	印刷	0	
47	冷凍空調修護	0	
48	電機修護	1	1.0%
49	自動控制	0	
50	水電技術	0	
51	機電整合	0	
52	智慧機械	0	
53	工業電子	0	
54	通訊電子	0	
55	木工	0	
56	室內裝修	1	1.0%
57	建築製圖	0	
58	測量	0	
59	營繕施工技術	0	
60	營建工程規劃	1	1.0%
61	景觀或城鄉規劃	0	
62	職業安全衛生	0	
63	其他	0	
Sysmiss		12393	

Warning: these figures indicate the number of cases found in the data file. They cannot be interpreted as summary statistics of the population of interest.

eq8_1_34: 伍八.2. 目前有工作者想(再)參加公部門職業訓練，希望接受哪些職業訓練課程?(複選)選擇34

Information	[Type= discrete] [Format=numeric] [Range= 1-63] [Missing=*]
Statistics [NW/ W]	[Valid=73 /-] [Invalid=12420 /-]

Value	Label	Cases	Percentage
1	電腦程式設計	0	
2	電腦軟體應用	0	
3	電腦硬體裝修	0	
4	網頁設計	0	
5	電腦網路工程	0	
6	電腦美工設計	0	
7	電腦文書處理	0	
8	電子商務、物聯網	0	
9	數位內容製作	0	
10	餐飲服務	0	
11	中餐烹飪	0	
12	西式餐點	0	
13	食品烘培	0	
14	餐飲衛生及安全	0	
15	美髮	0	
16	美容彩妝	0	
17	指甲/美睫彩繪	0	
18	彩妝保養	0	
19	按摩紓壓	0	
20	新娘秘書	0	

#eq8_1_34: 伍八.2. 目前有工作者想(再)參加公部門職業訓練，希望接受哪些職業訓練課程?(複選)選擇34

Value	Label	Cases	Percentage
21	芳療保健	0	
22	清潔服務	0	
23	汽車清潔維護	0	
24	家事管理	0	
25	超商/門市服務	0	
26	吧台服務	0	
27	電話行銷或客服	0	
28	托育人員	0	
29	照顧服務員	0	
30	殯葬/喪禮服務	0	
31	農藝	0	
32	園藝栽種	0	
33	作物栽培	0	
34	智慧農業	70	95.9%
35	包裝加工	0	
36	電子零件製作	0	
37	手工藝品製作	0	
38	陶藝	0	
39	電腦服裝設計	0	
40	縫紉	0	
41	電繡	0	
42	珠寶設計與製作	0	
43	電腦輔助機械設計	0	
44	汽車板金及塗裝	0	
45	汽車修護	0	
46	印刷	0	
47	冷凍空調修護	0	
48	電機修護	0	
49	自動控制	1	1.4%
50	水電技術	0	
51	機電整合	0	
52	智慧機械	0	
53	工業電子	0	
54	通訊電子	0	
55	木工	0	
56	室內裝修	0	
57	建築製圖	1	1.4%
58	測量	0	
59	營繕施工技術	0	
60	營建工程規劃	0	
61	景觀或城鄉規劃	0	
62	職業安全衛生	1	1.4%
63	其他	0	
Sysmiss		12420	

Warning: these figures indicate the number of cases found in the data file. They cannot be interpreted as summary statistics of the population of interest.

eq8_1_35: 伍八.2. 目前有工作者想(再)參加公部門職業訓練，希望接受哪些職業訓練課程?(複選)選擇35

Information	[Type= discrete] [Format=numeric] [Range= 1-63] [Missing=*]
Statistics [NW/ W]	[Valid=143 /-] [Invalid=12350 /-]

Value	Label	Cases	Percentage
1	電腦程式設計	0	
2	電腦軟體應用	0	
3	電腦硬體裝修	0	
4	網頁設計	0	
5	電腦網路工程	0	
6	電腦美工設計	0	
7	電腦文書處理	0	
8	電子商務、物聯網	0	
9	數位內容製作	0	
10	餐飲服務	0	
11	中餐烹飪	0	
12	西式餐點	0	
13	食品烘培	0	
14	餐飲衛生及安全	0	
15	美髮	0	
16	美容彩妝	0	
17	指甲/美睫彩繪	0	
18	彩妝保養	0	
19	按摩紓壓	0	
20	新娘秘書	0	
21	芳療保健	0	
22	清潔服務	0	
23	汽車清潔維護	0	
24	家事管理	0	
25	超商/門市服務	0	
26	吧台服務	0	
27	電話行銷或客服	0	
28	托育人員	0	
29	照顧服務員	0	
30	殯葬/喪禮服務	0	
31	農藝	0	
32	園藝栽種	0	
33	作物栽培	0	
34	智慧農業	0	
35	包裝加工	58	40.6%
36	電子零件製作	30	21.0%
37	手工藝品製作	52	36.4%
38	陶藝	0	
39	電腦服裝設計	0	
40	縫紉	0	
41	電繡	0	
42	珠寶設計與製作	0	
43	電腦輔助機械設計	0	

eq8_1_35: 伍八.2. 目前有工作者想(再)參加公部門職業訓練，希望接受哪些職業訓練課程?(複選)選擇35

Value	Label	Cases	Percentage
44	汽車板金及塗裝	0	
45	汽車修護	0	
46	印刷	0	
47	冷凍空調修護	0	
48	電機修護	0	
49	自動控制	0	
50	水電技術	1	0.7%
51	機電整合	0	
52	智慧機械	0	
53	工業電子	0	
54	通訊電子	0	
55	木工	0	
56	室內裝修	0	
57	建築製圖	0	
58	測量	1	0.7%
59	營繕施工技術	0	
60	營建工程規劃	0	
61	景觀或城鄉規劃	0	
62	職業安全衛生	0	
63	其他	1	0.7%
Sysmiss		12350	

Warning: these figures indicate the number of cases found in the data file. They cannot be interpreted as summary statistics of the population of interest.

eq8_1_36: 伍八.2. 目前有工作者想(再)參加公部門職業訓練，希望接受哪些職業訓練課程?(複選)選擇36

Information	[Type= discrete] [Format=numeric] [Range= 1-63] [Missing=*]
Statistics [NW/ W]	[Valid=87 /-] [Invalid=12406 /-]

Value	Label	Cases	Percentage
1	電腦程式設計	0	
2	電腦軟體應用	0	
3	電腦硬體裝修	0	
4	網頁設計	0	
5	電腦網路工程	0	
6	電腦美工設計	0	
7	電腦文書處理	0	
8	電子商務、物聯網	0	
9	數位內容製作	0	
10	餐飲服務	0	
11	中餐烹飪	0	
12	西式餐點	0	
13	食品烘培	0	
14	餐飲衛生及安全	0	
15	美髮	0	
16	美容彩妝	0	
17	指甲/美睫彩繪	0	
18	彩妝保養	0	

#eq8_1_36: 伍八.2. 目前有工作者想(再)參加公部門職業訓練，希望接受哪些職業訓練課程?(複選)選擇36

Value	Label	Cases	Percentage
19	按摩紓壓	0	
20	新娘秘書	0	
21	芳療保健	0	
22	清潔服務	0	
23	汽車清潔維護	0	
24	家事管理	0	
25	超商/門市服務	0	
26	吧台服務	0	
27	電話行銷或客服	0	
28	托育人員	0	
29	照顧服務員	0	
30	殯葬/喪禮服務	0	
31	農藝	0	
32	園藝栽種	0	
33	作物栽培	0	
34	智慧農業	0	
35	包裝加工	0	
36	電子零件製作	36	41.4%
37	手工藝品製作	30	34.5%
38	陶藝	19	21.8%
39	電腦服裝設計	0	
40	縫紉	0	
41	電繡	0	
42	珠寶設計與製作	0	
43	電腦輔助機械設計	0	
44	汽車板金及塗裝	0	
45	汽車修護	0	
46	印刷	0	
47	冷凍空調修護	0	
48	電機修護	0	
49	自動控制	0	
50	水電技術	0	
51	機電整合	1	1.1%
52	智慧機械	0	
53	工業電子	0	
54	通訊電子	0	
55	木工	0	
56	室內裝修	0	
57	建築製圖	0	
58	測量	0	
59	營繕施工技術	0	
60	營建工程規劃	1	1.1%
61	景觀或城鄉規劃	0	
62	職業安全衛生	0	
63	其他	0	

eq8_1_36: 伍八.2. 目前有工作者想(再)參加公部門職業訓練，希望接受哪些職業訓練課程?(複選)選擇**36**

Value	Label	Cases	Percentage
Sysmiss		12406	

Warning: these figures indicate the number of cases found in the data file. They cannot be interpreted as summary statistics of the population of interest.

eq8_1_37: 伍八.2. 目前有工作者想(再)參加公部門職業訓練，希望接受哪些職業訓練課程?(複選)選擇**37**

Information	[Type= discrete] [Format=numeric] [Range= 1-63] [Missing=*]
Statistics [NW/ W]	[Valid=36 /-] [Invalid=12457 /-]

Value	Label	Cases	Percentage
1	電腦程式設計	0	
2	電腦軟體應用	0	
3	電腦硬體裝修	0	
4	網頁設計	0	
5	電腦網路工程	0	
6	電腦美工設計	0	
7	電腦文書處理	0	
8	電子商務、物聯網	0	
9	數位內容製作	0	
10	餐飲服務	0	
11	中餐烹飪	0	
12	西式餐點	0	
13	食品烘培	0	
14	餐飲衛生及安全	0	
15	美髮	0	
16	美容彩妝	0	
17	指甲/美睫彩繪	0	
18	彩妝保養	0	
19	按摩紓壓	0	
20	新娘秘書	0	
21	芳療保健	0	
22	清潔服務	0	
23	汽車清潔維護	0	
24	家事管理	0	
25	超商/門市服務	0	
26	吧台服務	0	
27	電話行銷或客服	0	
28	托育人員	0	
29	照顧服務員	0	
30	殯葬/喪禮服務	0	
31	農藝	0	
32	園藝栽種	0	
33	作物栽培	0	
34	智慧農業	0	
35	包裝加工	0	
36	電子零件製作	0	
37	手工藝品製作	25	69.4%
38	陶藝	9	25.0%

eq8_1_37: 伍八.2. 目前有工作者想(再)參加公部門職業訓練，希望接受哪些職業訓練課程?(複選)選擇37

Value	Label	Cases	Percentage
39	電腦服裝設計	0	
40	縫紉	0	
41	電繡	0	
42	珠寶設計與製作	0	
43	電腦輔助機械設計	0	
44	汽車板金及塗裝	0	
45	汽車修護	0	
46	印刷	0	
47	冷凍空調修護	0	
48	電機修護	0	
49	自動控制	0	
50	水電技術	0	
51	機電整合	0	
52	智慧機械	1	2.8%
53	工業電子	0	
54	通訊電子	0	
55	木工	0	
56	室內裝修	0	
57	建築製圖	0	
58	測量	0	
59	營繕施工技術	0	
60	營建工程規劃	0	
61	景觀或城鄉規劃	1	2.8%
62	職業安全衛生	0	
63	其他	0	
Sysmiss		12457	

Warning: these figures indicate the number of cases found in the data file. They cannot be interpreted as summary statistics of the population of interest.

eq8_1_38: 伍八.2. 目前有工作者想(再)參加公部門職業訓練，希望接受哪些職業訓練課程?(複選)選擇38

Information	[Type= discrete] [Format=numeric] [Range= 1-63] [Missing=*]
Statistics [NW/ W]	[Valid=17 /-] [Invalid=12476 /-]

Value	Label	Cases	Percentage
1	電腦程式設計	0	
2	電腦軟體應用	0	
3	電腦硬體裝修	0	
4	網頁設計	0	
5	電腦網路工程	0	
6	電腦美工設計	0	
7	電腦文書處理	0	
8	電子商務、物聯網	0	
9	數位內容製作	0	
10	餐飲服務	0	
11	中餐烹飪	0	
12	西式餐點	0	
13	食品烘培	0	

#eq8_1_38: 伍八.2. 目前有工作者想(再)參加公部門職業訓練，希望接受哪些職業訓練課程?(複選)選擇38

Value	Label	Cases	Percentage
14	餐飲衛生及安全	0	
15	美髮	0	
16	美容彩妝	0	
17	指甲/美睫彩繪	0	
18	彩妝保養	0	
19	按摩紓壓	0	
20	新娘秘書	0	
21	芳療保健	0	
22	清潔服務	0	
23	汽車清潔維護	0	
24	家事管理	0	
25	超商/門市服務	0	
26	吧台服務	0	
27	電話行銷或客服	0	
28	托育人員	0	
29	照顧服務員	0	
30	殯葬/喪禮服務	0	
31	農藝	0	
32	園藝栽種	0	
33	作物栽培	0	
34	智慧農業	0	
35	包裝加工	0	
36	電子零件製作	0	
37	手工藝品製作	0	
38	陶藝	16	94.1%
39	電腦服裝設計	0	
40	縫紉	0	
41	電繡	0	
42	珠寶設計與製作	0	
43	電腦輔助機械設計	0	
44	汽車板金及塗裝	0	
45	汽車修護	0	
46	印刷	0	
47	冷凍空調修護	0	
48	電機修護	0	
49	自動控制	0	
50	水電技術	0	
51	機電整合	0	
52	智慧機械	0	
53	工業電子	1	5.9%
54	通訊電子	0	
55	木工	0	
56	室內裝修	0	
57	建築製圖	0	
58	測量	0	

eq8_1_38: 伍八.2. 目前有工作者想(再)參加公部門職業訓練，希望接受哪些職業訓練課程?(複選)選擇38

Value	Label	Cases	Percentage
59	營繕施工技術	0	
60	營建工程規劃	0	
61	景觀或城鄉規劃	0	
62	職業安全衛生	0	
63	其他	0	
Sysmiss		12476	

Warning: these figures indicate the number of cases found in the data file. They cannot be interpreted as summary statistics of the population of interest.

eq8_1_39: 伍八.2. 目前有工作者想(再)參加公部門職業訓練，希望接受哪些職業訓練課程?(複選)選擇39

Information	[Type= discrete] [Format=numeric] [Range= 1-63] [Missing=*]
Statistics [NW/ W]	[Valid=140 /-] [Invalid=12353 /-]

Value	Label	Cases	Percentage
1	電腦程式設計	0	
2	電腦軟體應用	0	
3	電腦硬體裝修	0	
4	網頁設計	0	
5	電腦網路工程	0	
6	電腦美工設計	0	
7	電腦文書處理	0	
8	電子商務、物聯網	0	
9	數位內容製作	0	
10	餐飲服務	0	
11	中餐烹飪	0	
12	西式餐點	0	
13	食品烘培	0	
14	餐飲衛生及安全	0	
15	美髮	0	
16	美容彩妝	0	
17	指甲/美睫彩繪	0	
18	彩妝保養	0	
19	按摩紓壓	0	
20	新娘秘書	0	
21	芳療保健	0	
22	清潔服務	0	
23	汽車清潔維護	0	
24	家事管理	0	
25	超商/門市服務	0	
26	吧台服務	0	
27	電話行銷或客服	0	
28	托育人員	0	
29	照顧服務員	0	
30	殯葬/喪禮服務	0	
31	農藝	0	
32	園藝栽種	0	
33	作物栽培	0	

#eq8_1_39: 伍八.2. 目前有工作者想(再)參加公部門職業訓練，希望接受哪些職業訓練課程?(複選)選擇**39**

Value	Label	Cases	Percentage
34	智慧農業	0	
35	包裝加工	0	
36	電子零件製作	0	
37	手工藝品製作	0	
38	陶藝	0	
39	電腦服裝設計	102	72.9%
40	縫紉	28	20.0%
41	電繡	4	2.9%
42	珠寶設計與製作	5	3.6%
43	電腦輔助機械設計	0	
44	汽車板金及塗裝	0	
45	汽車修護	0	
46	印刷	0	
47	冷凍空調修護	0	
48	電機修護	0	
49	自動控制	0	
50	水電技術	0	
51	機電整合	0	
52	智慧機械	0	
53	工業電子	0	
54	通訊電子	1	0.7%
55	木工	0	
56	室內裝修	0	
57	建築製圖	0	
58	測量	0	
59	營繕施工技術	0	
60	營建工程規劃	0	
61	景觀或城鄉規劃	0	
62	職業安全衛生	0	
63	其他	0	
Sysmiss		12353	

Warning: these figures indicate the number of cases found in the data file. They cannot be interpreted as summary statistics of the population of interest.

#eq8_1_40: 伍八.2. 目前有工作者想(再)參加公部門職業訓練，希望接受哪些職業訓練課程?(複選)選擇**40**

Information		[Type= discrete] [Format=numeric] [Range= 1-63] [Missing=*]	
Statistics [NW/ W]		[Valid=106 /-] [Invalid=12387 /-]	
Value	Label	Cases	Percentage
1	電腦程式設計	0	
2	電腦軟體應用	0	
3	電腦硬體裝修	0	
4	網頁設計	0	
5	電腦網路工程	0	
6	電腦美工設計	0	
7	電腦文書處理	0	
8	電子商務、物聯網	0	

#eq8_1_40: 伍八.2.目前有工作者想(再)參加公部門職業訓練，希望接受哪些職業訓練課程?(複選)選擇40

Value	Label	Cases	Percentage
9	數位內容製作	0	
10	餐飲服務	0	
11	中餐烹飪	0	
12	西式餐點	0	
13	食品烘培	0	
14	餐飲衛生及安全	0	
15	美髮	0	
16	美容彩妝	0	
17	指甲/美睫彩繪	0	
18	彩妝保養	0	
19	按摩紓壓	0	
20	新娘秘書	0	
21	芳療保健	0	
22	清潔服務	0	
23	汽車清潔維護	0	
24	家事管理	0	
25	超商/門市服務	0	
26	吧台服務	0	
27	電話行銷或客服	0	
28	托育人員	0	
29	照顧服務員	0	
30	殯葬/喪禮服務	0	
31	農藝	0	
32	園藝栽種	0	
33	作物栽培	0	
34	智慧農業	0	
35	包裝加工	0	
36	電子零件製作	0	
37	手工藝品製作	0	
38	陶藝	0	
39	電腦服裝設計	0	
40	縫紉	73	68.9%
41	電繡	12	11.3%
42	珠寶設計與製作	21	19.8%
43	電腦輔助機械設計	0	
44	汽車板金及塗裝	0	
45	汽車修護	0	
46	印刷	0	
47	冷凍空調修護	0	
48	電機修護	0	
49	自動控制	0	
50	水電技術	0	
51	機電整合	0	
52	智慧機械	0	
53	工業電子	0	

eq8_1_40: 伍八.2. 目前有工作者想(再)參加公部門職業訓練，希望接受哪些職業訓練課程?(複選)選擇**40**

Value	Label	Cases	Percentage
54	通訊電子	0	
55	木工	0	
56	室內裝修	0	
57	建築製圖	0	
58	測量	0	
59	營繕施工技術	0	
60	營建工程規劃	0	
61	景觀或城鄉規劃	0	
62	職業安全衛生	0	
63	其他	0	
Sysmiss		12387	

Warning: these figures indicate the number of cases found in the data file. They cannot be interpreted as summary statistics of the population of interest.

eq8_1_41: 伍八.2. 目前有工作者想(再)參加公部門職業訓練，希望接受哪些職業訓練課程?(複選)選擇**41**

Information	[Type= discrete] [Format=numeric] [Range= 1-63] [Missing=*]
Statistics [NW/ W]	[Valid=66 /-] [Invalid=12427 /-]

Value	Label	Cases	Percentage
1	電腦程式設計	0	
2	電腦軟體應用	0	
3	電腦硬體裝修	0	
4	網頁設計	0	
5	電腦網路工程	0	
6	電腦美工設計	0	
7	電腦文書處理	0	
8	電子商務、物聯網	0	
9	數位內容製作	0	
10	餐飲服務	0	
11	中餐烹飪	0	
12	西式餐點	0	
13	食品烘培	0	
14	餐飲衛生及安全	0	
15	美髮	0	
16	美容彩妝	0	
17	指甲/美睫彩繪	0	
18	彩妝保養	0	
19	按摩紓壓	0	
20	新娘秘書	0	
21	芳療保健	0	
22	清潔服務	0	
23	汽車清潔維護	0	
24	家事管理	0	
25	超商/門市服務	0	
26	吧台服務	0	
27	電話行銷或客服	0	
28	托育人員	0	

eq8_1_41: 伍八.2. 目前有工作者想(再)參加公部門職業訓練，希望接受哪些職業訓練課程?(複選)選擇**41**

Value	Label	Cases	Percentage
29	照顧服務員	0	
30	殯葬/喪禮服務	0	
31	農藝	0	
32	園藝栽種	0	
33	作物栽培	0	
34	智慧農業	0	
35	包裝加工	0	
36	電子零件製作	0	
37	手工藝品製作	0	
38	陶藝	0	
39	電腦服裝設計	0	
40	縫紉	0	
41	電繡	49	74.2%
42	珠寶設計與製作	17	25.8%
43	電腦輔助機械設計	0	
44	汽車板金及塗裝	0	
45	汽車修護	0	
46	印刷	0	
47	冷凍空調修護	0	
48	電機修護	0	
49	自動控制	0	
50	水電技術	0	
51	機電整合	0	
52	智慧機械	0	
53	工業電子	0	
54	通訊電子	0	
55	木工	0	
56	室內裝修	0	
57	建築製圖	0	
58	測量	0	
59	營繕施工技術	0	
60	營建工程規劃	0	
61	景觀或城鄉規劃	0	
62	職業安全衛生	0	
63	其他	0	
Sysmiss		12427	

Warning: these figures indicate the number of cases found in the data file. They cannot be interpreted as summary statistics of the population of interest.

eq8_1_42: 伍八.2. 目前有工作者想(再)參加公部門職業訓練，希望接受哪些職業訓練課程?(複選)選擇**42**

Information	[Type= discrete] [Format=numeric] [Range= 1-63] [Missing=*]		
Statistics [NW/ W]	[Valid=40 /-] [Invalid=12453 /-]		
Value	Label	Cases	Percentage
1	電腦程式設計	0	
2	電腦軟體應用	0	
3	電腦硬體裝修	0	

#eq8_1_42: 伍八.2. 目前有工作者想(再)參加公部門職業訓練，希望接受哪些職業訓練課程?(複選)選擇42

Value	Label	Cases	Percentage
4	網頁設計	0	
5	電腦網路工程	0	
6	電腦美工設計	0	
7	電腦文書處理	0	
8	電子商務、物聯網	0	
9	數位內容製作	0	
10	餐飲服務	0	
11	中餐烹飪	0	
12	西式餐點	0	
13	食品烘培	0	
14	餐飲衛生及安全	0	
15	美髮	0	
16	美容彩妝	0	
17	指甲/美睫彩繪	0	
18	彩妝保養	0	
19	按摩紓壓	0	
20	新娘秘書	0	
21	芳療保健	0	
22	清潔服務	0	
23	汽車清潔維護	0	
24	家事管理	0	
25	超商/門市服務	0	
26	吧台服務	0	
27	電話行銷或客服	0	
28	托育人員	0	
29	照顧服務員	0	
30	殯葬/喪禮服務	0	
31	農藝	0	
32	園藝栽種	0	
33	作物栽培	0	
34	智慧農業	0	
35	包裝加工	0	
36	電子零件製作	0	
37	手工藝品製作	0	
38	陶藝	0	
39	電腦服裝設計	0	
40	縫紉	0	
41	電繡	0	
42	珠寶設計與製作	40	100.0%
43	電腦輔助機械設計	0	
44	汽車板金及塗裝	0	
45	汽車修護	0	
46	印刷	0	
47	冷凍空調修護	0	
48	電機修護	0	

eq8_1_42: 伍八.2. 目前有工作者想(再)參加公部門職業訓練，希望接受哪些職業訓練課程?(複選)選擇42

Value	Label	Cases	Percentage
49	自動控制	0	
50	水電技術	0	
51	機電整合	0	
52	智慧機械	0	
53	工業電子	0	
54	通訊電子	0	
55	木工	0	
56	室內裝修	0	
57	建築製圖	0	
58	測量	0	
59	營繕施工技術	0	
60	營建工程規劃	0	
61	景觀或城鄉規劃	0	
62	職業安全衛生	0	
63	其他	0	
Sysmiss		12453	

Warning: these figures indicate the number of cases found in the data file. They cannot be interpreted as summary statistics of the population of interest.

eq8_1_43: 伍八.2. 目前有工作者想(再)參加公部門職業訓練，希望接受哪些職業訓練課程?(複選)選擇43

Information	[Type= discrete] [Format=numeric] [Range= 1-63] [Missing=*]
Statistics [NW/ W]	[Valid=285 /-] [Invalid=12208 /-]

Value	Label	Cases	Percentage
1	電腦程式設計	0	
2	電腦軟體應用	0	
3	電腦硬體裝修	0	
4	網頁設計	0	
5	電腦網路工程	0	
6	電腦美工設計	0	
7	電腦文書處理	0	
8	電子商務、物聯網	0	
9	數位內容製作	0	
10	餐飲服務	0	
11	中餐烹飪	0	
12	西式餐點	0	
13	食品烘培	0	
14	餐飲衛生及安全	0	
15	美髮	0	
16	美容彩妝	0	
17	指甲/美睫彩繪	0	
18	彩妝保養	0	
19	按摩紓壓	0	
20	新娘秘書	0	
21	芳療保健	0	
22	清潔服務	0	
23	汽車清潔維護	0	

eq8_1_43: 伍八.2. 目前有工作者想(再)參加公部門職業訓練，希望接受哪些職業訓練課程?(複選)選擇**43**

Value	Label	Cases	Percentage
24	家事管理	0	
25	超商/門市服務	0	
26	吧台服務	0	
27	電話行銷或客服	0	
28	托育人員	0	
29	照顧服務員	0	
30	殯葬/喪禮服務	0	
31	農藝	0	
32	園藝栽種	0	
33	作物栽培	0	
34	智慧農業	0	
35	包裝加工	0	
36	電子零件製作	0	
37	手工藝品製作	0	
38	陶藝	0	
39	電腦服裝設計	0	
40	縫紉	0	
41	電繡	0	
42	珠寶設計與製作	0	
43	電腦輔助機械設計	158	<div><div></div></div> 55.4%
44	汽車板金及塗裝	3	<div><div></div></div> 1.1%
45	汽車修護	18	<div><div></div></div> 6.3%
46	印刷	3	<div><div></div></div> 1.1%
47	冷凍空調修護	23	<div><div></div></div> 8.1%
48	電機修護	20	<div><div></div></div> 7.0%
49	自動控制	39	<div><div></div></div> 13.7%
50	水電技術	7	<div><div></div></div> 2.5%
51	機電整合	10	<div><div></div></div> 3.5%
52	智慧機械	4	<div><div></div></div> 1.4%
53	工業電子	0	
54	通訊電子	0	
55	木工	0	
56	室內裝修	0	
57	建築製圖	0	
58	測量	0	
59	營繕施工技術	0	
60	營建工程規劃	0	
61	景觀或城鄉規劃	0	
62	職業安全衛生	0	
63	其他	0	
Sysmiss		12208	

Warning: these figures indicate the number of cases found in the data file. They cannot be interpreted as summary statistics of the population of interest.

eq8_1_44: 伍八.2. 目前有工作者想(再)參加公部門職業訓練，希望接受哪些職業訓練課程?(複選)選擇**44**

Information	[Type= discrete] [Format=numeric] [Range= 1-63] [Missing=*]
Statistics [NW/ W]	[Valid=226 /-] [Invalid=12267 /-]

#eq8_1_44: 伍八.2. 目前有工作者想(再)參加公部門職業訓練，希望接受哪些職業訓練課程?(複選)選擇44

Value	Label	Cases	Percentage
1	電腦程式設計	0	
2	電腦軟體應用	0	
3	電腦硬體裝修	0	
4	網頁設計	0	
5	電腦網路工程	0	
6	電腦美工設計	0	
7	電腦文書處理	0	
8	電子商務、物聯網	0	
9	數位內容製作	0	
10	餐飲服務	0	
11	中餐烹飪	0	
12	西式餐點	0	
13	食品烘培	0	
14	餐飲衛生及安全	0	
15	美髮	0	
16	美容彩妝	0	
17	指甲/美睫彩繪	0	
18	彩妝保養	0	
19	按摩紓壓	0	
20	新娘秘書	0	
21	芳療保健	0	
22	清潔服務	0	
23	汽車清潔維護	0	
24	家事管理	0	
25	超商/門市服務	0	
26	吧台服務	0	
27	電話行銷或客服	0	
28	托育人員	0	
29	照顧服務員	0	
30	殯葬/喪禮服務	0	
31	農藝	0	
32	園藝栽種	0	
33	作物栽培	0	
34	智慧農業	0	
35	包裝加工	0	
36	電子零件製作	0	
37	手工藝品製作	0	
38	陶藝	0	
39	電腦服裝設計	0	
40	縫紉	0	
41	電繡	0	
42	珠寶設計與製作	0	
43	電腦輔助機械設計	0	
44	汽車板金及塗裝	33	14.6%
45	汽車修護	9	4.0%

eq8_1_44: 伍八.2. 目前有工作者想(再)參加公部門職業訓練，希望接受哪些職業訓練課程?(複選)選擇44

Value	Label	Cases	Percentage
46	印刷	11	4.9%
47	冷凍空調修護	18	8.0%
48	電機修護	36	15.9%
49	自動控制	62	27.4%
50	水電技術	25	11.1%
51	機電整合	25	11.1%
52	智慧機械	7	3.1%
53	工業電子	0	
54	通訊電子	0	
55	木工	0	
56	室內裝修	0	
57	建築製圖	0	
58	測量	0	
59	營繕施工技術	0	
60	營建工程規劃	0	
61	景觀或城鄉規劃	0	
62	職業安全衛生	0	
63	其他	0	
Sysmiss		12267	

Warning: these figures indicate the number of cases found in the data file. They cannot be interpreted as summary statistics of the population of interest.

eq8_1_45: 伍八.2. 目前有工作者想(再)參加公部門職業訓練，希望接受哪些職業訓練課程?(複選)選擇45

Information	[Type= discrete] [Format=numeric] [Range= 1-63] [Missing=*]
Statistics [NW/ W]	[Valid=195 /-] [Invalid=12298 /-]

Value	Label	Cases	Percentage
1	電腦程式設計	0	
2	電腦軟體應用	0	
3	電腦硬體裝修	0	
4	網頁設計	0	
5	電腦網路工程	0	
6	電腦美工設計	0	
7	電腦文書處理	0	
8	電子商務、物聯網	0	
9	數位內容製作	0	
10	餐飲服務	0	
11	中餐烹飪	0	
12	西式餐點	0	
13	食品烘培	0	
14	餐飲衛生及安全	0	
15	美髮	0	
16	美容彩妝	0	
17	指甲/美睫彩繪	0	
18	彩妝保養	0	
19	按摩紓壓	0	
20	新娘秘書	0	

#eq8_1_45: 伍八.2. 目前有工作者想(再)參加公部門職業訓練，希望接受哪些職業訓練課程?(複選)選擇45

Value	Label	Cases	Percentage
21	芳療保健	0	
22	清潔服務	0	
23	汽車清潔維護	0	
24	家事管理	0	
25	超商/門市服務	0	
26	吧台服務	0	
27	電話行銷或客服	0	
28	托育人員	0	
29	照顧服務員	0	
30	殯葬/喪禮服務	0	
31	農藝	0	
32	園藝栽種	0	
33	作物栽培	0	
34	智慧農業	0	
35	包裝加工	0	
36	電子零件製作	0	
37	手工藝品製作	0	
38	陶藝	0	
39	電腦服裝設計	0	
40	縫紉	0	
41	電繡	0	
42	珠寶設計與製作	0	
43	電腦輔助機械設計	0	
44	汽車板金及塗裝	0	
45	汽車修護	29	14.9%
46	印刷	2	1.0%
47	冷凍空調修護	5	2.6%
48	電機修護	16	8.2%
49	自動控制	31	15.9%
50	水電技術	34	17.4%
51	機電整合	49	25.1%
52	智慧機械	29	14.9%
53	工業電子	0	
54	通訊電子	0	
55	木工	0	
56	室內裝修	0	
57	建築製圖	0	
58	測量	0	
59	營繕施工技術	0	
60	營建工程規劃	0	
61	景觀或城鄉規劃	0	
62	職業安全衛生	0	
63	其他	0	
Sysmiss		12298	

Warning: these figures indicate the number of cases found in the data file. They cannot be interpreted as summary statistics of the population of interest.

eq8_1_46: 伍八.2. 目前有工作者想(再)參加公部門職業訓練，希望接受哪些職業訓練課程?(複選)選擇46

Information	[Type= discrete] [Format=numeric] [Range= 1-63] [Missing=*]
Statistics [NW/ W]	[Valid=138 /-] [Invalid=12355 /-]

Value	Label	Cases	Percentage
1	電腦程式設計	0	
2	電腦軟體應用	0	
3	電腦硬體裝修	0	
4	網頁設計	0	
5	電腦網路工程	0	
6	電腦美工設計	0	
7	電腦文書處理	0	
8	電子商務、物聯網	0	
9	數位內容製作	0	
10	餐飲服務	0	
11	中餐烹飪	0	
12	西式餐點	0	
13	食品烘培	0	
14	餐飲衛生及安全	0	
15	美髮	0	
16	美容彩妝	0	
17	指甲/美睫彩繪	0	
18	彩妝保養	0	
19	按摩紓壓	0	
20	新娘秘書	0	
21	芳療保健	0	
22	清潔服務	0	
23	汽車清潔維護	0	
24	家事管理	0	
25	超商/門市服務	0	
26	吧台服務	0	
27	電話行銷或客服	0	
28	托育人員	0	
29	照顧服務員	0	
30	殯葬/喪禮服務	0	
31	農藝	0	
32	園藝栽種	0	
33	作物栽培	0	
34	智慧農業	0	
35	包裝加工	0	
36	電子零件製作	0	
37	手工藝品製作	0	
38	陶藝	0	
39	電腦服裝設計	0	
40	縫紉	0	
41	電繡	0	
42	珠寶設計與製作	0	
43	電腦輔助機械設計	0	

eq8_1_46: 伍八.2. 目前有工作者想(再)參加公部門職業訓練，希望接受哪些職業訓練課程?(複選)選擇**46**

Value	Label	Cases	Percentage
44	汽車板金及塗裝	0	
45	汽車修護	0	
46	印刷	13	9.4%
47	冷凍空調修護	10	7.2%
48	電機修護	8	5.8%
49	自動控制	14	10.1%
50	水電技術	23	16.7%
51	機電整合	28	20.3%
52	智慧機械	42	30.4%
53	工業電子	0	
54	通訊電子	0	
55	木工	0	
56	室內裝修	0	
57	建築製圖	0	
58	測量	0	
59	營繕施工技術	0	
60	營建工程規劃	0	
61	景觀或城鄉規劃	0	
62	職業安全衛生	0	
63	其他	0	
Sysmiss		12355	

Warning: these figures indicate the number of cases found in the data file. They cannot be interpreted as summary statistics of the population of interest.

eq8_1_47: 伍八.2. 目前有工作者想(再)參加公部門職業訓練，希望接受哪些職業訓練課程?(複選)選擇**47**

Information	[Type= discrete] [Format=numeric] [Range= 1-63] [Missing=*]
Statistics [NW/ W]	[Valid=89 /-] [Invalid=12404 /-]

Value	Label	Cases	Percentage
1	電腦程式設計	0	
2	電腦軟體應用	0	
3	電腦硬體裝修	0	
4	網頁設計	0	
5	電腦網路工程	0	
6	電腦美工設計	0	
7	電腦文書處理	0	
8	電子商務、物聯網	0	
9	數位內容製作	0	
10	餐飲服務	0	
11	中餐烹飪	0	
12	西式餐點	0	
13	食品烘培	0	
14	餐飲衛生及安全	0	
15	美髮	0	
16	美容彩妝	0	
17	指甲/美睫彩繪	0	
18	彩妝保養	0	

#eq8_1_47: 伍八.2.目前有工作者想(再)參加公部門職業訓練，希望接受哪些職業訓練課程?(複選)選擇47

Value	Label	Cases	Percentage
19	按摩紓壓	0	
20	新娘秘書	0	
21	芳療保健	0	
22	清潔服務	0	
23	汽車清潔維護	0	
24	家事管理	0	
25	超商/門市服務	0	
26	吧台服務	0	
27	電話行銷或客服	0	
28	托育人員	0	
29	照顧服務員	0	
30	殯葬/喪禮服務	0	
31	農藝	0	
32	園藝栽種	0	
33	作物栽培	0	
34	智慧農業	0	
35	包裝加工	0	
36	電子零件製作	0	
37	手工藝品製作	0	
38	陶藝	0	
39	電腦服裝設計	0	
40	縫紉	0	
41	電繡	0	
42	珠寶設計與製作	0	
43	電腦輔助機械設計	0	
44	汽車板金及塗裝	0	
45	汽車修護	0	
46	印刷	0	
47	冷凍空調修護	15	16.9%
48	電機修護	10	11.2%
49	自動控制	4	4.5%
50	水電技術	12	13.5%
51	機電整合	24	27.0%
52	智慧機械	24	27.0%
53	工業電子	0	
54	通訊電子	0	
55	木工	0	
56	室內裝修	0	
57	建築製圖	0	
58	測量	0	
59	營繕施工技術	0	
60	營建工程規劃	0	
61	景觀或城鄉規劃	0	
62	職業安全衛生	0	
63	其他	0	

eq8_1_47: 伍八.2. 目前有工作者想(再)參加公部門職業訓練，希望接受哪些職業訓練課程?(複選)選擇**47**

Value	Label	Cases	Percentage
Sysmiss		12404	

Warning: these figures indicate the number of cases found in the data file. They cannot be interpreted as summary statistics of the population of interest.

eq8_1_48: 伍八.2. 目前有工作者想(再)參加公部門職業訓練，希望接受哪些職業訓練課程?(複選)選擇**48**

Information	[Type= discrete] [Format=numeric] [Range= 1-63] [Missing=*]
Statistics [NW/ W]	[Valid=57 /-] [Invalid=12436 /-]

Value	Label	Cases	Percentage
1	電腦程式設計	0	
2	電腦軟體應用	0	
3	電腦硬體裝修	0	
4	網頁設計	0	
5	電腦網路工程	0	
6	電腦美工設計	0	
7	電腦文書處理	0	
8	電子商務、物聯網	0	
9	數位內容製作	0	
10	餐飲服務	0	
11	中餐烹飪	0	
12	西式餐點	0	
13	食品烘培	0	
14	餐飲衛生及安全	0	
15	美髮	0	
16	美容彩妝	0	
17	指甲/美睫彩繪	0	
18	彩妝保養	0	
19	按摩紓壓	0	
20	新娘秘書	0	
21	芳療保健	0	
22	清潔服務	0	
23	汽車清潔維護	0	
24	家事管理	0	
25	超商/門市服務	0	
26	吧台服務	0	
27	電話行銷或客服	0	
28	托育人員	0	
29	照顧服務員	0	
30	殯葬/喪禮服務	0	
31	農藝	0	
32	園藝栽種	0	
33	作物栽培	0	
34	智慧農業	0	
35	包裝加工	0	
36	電子零件製作	0	
37	手工藝品製作	0	
38	陶藝	0	

eq8_1_48: 伍八.2. 目前有工作者想(再)參加公部門職業訓練，希望接受哪些職業訓練課程?(複選)選擇48

Value	Label	Cases	Percentage
39	電腦服裝設計	0	
40	縫紉	0	
41	電繡	0	
42	珠寶設計與製作	0	
43	電腦輔助機械設計	0	
44	汽車板金及塗裝	0	
45	汽車修護	0	
46	印刷	0	
47	冷凍空調修護	0	
48	電機修護	14	 24.6%
49	自動控制	8	 14.0%
50	水電技術	6	 10.5%
51	機電整合	8	 14.0%
52	智慧機械	21	 36.8%
53	工業電子	0	
54	通訊電子	0	
55	木工	0	
56	室內裝修	0	
57	建築製圖	0	
58	測量	0	
59	營繕施工技術	0	
60	營建工程規劃	0	
61	景觀或城鄉規劃	0	
62	職業安全衛生	0	
63	其他	0	
Sysmiss		12436	

Warning: these figures indicate the number of cases found in the data file. They cannot be interpreted as summary statistics of the population of interest.

eq8_1_49: 伍八.2. 目前有工作者想(再)參加公部門職業訓練，希望接受哪些職業訓練課程?(複選)選擇49

Information	[Type= discrete] [Format=numeric] [Range= 1-63] [Missing=*]
Statistics [NW/ W]	[Valid=37 /-] [Invalid=12456 /-]

Value	Label	Cases	Percentage
1	電腦程式設計	0	
2	電腦軟體應用	0	
3	電腦硬體裝修	0	
4	網頁設計	0	
5	電腦網路工程	0	
6	電腦美工設計	0	
7	電腦文書處理	0	
8	電子商務、物聯網	0	
9	數位內容製作	0	
10	餐飲服務	0	
11	中餐烹飪	0	
12	西式餐點	0	
13	食品烘培	0	

#eq8_1_49: 伍八.2. 目前有工作者想(再)參加公部門職業訓練，希望接受哪些職業訓練課程?(複選)選擇49

Value	Label	Cases	Percentage
14	餐飲衛生及安全	0	
15	美髮	0	
16	美容彩妝	0	
17	指甲/美睫彩繪	0	
18	彩妝保養	0	
19	按摩紓壓	0	
20	新娘秘書	0	
21	芳療保健	0	
22	清潔服務	0	
23	汽車清潔維護	0	
24	家事管理	0	
25	超商/門市服務	0	
26	吧台服務	0	
27	電話行銷或客服	0	
28	托育人員	0	
29	照顧服務員	0	
30	殯葬/喪禮服務	0	
31	農藝	0	
32	園藝栽種	0	
33	作物栽培	0	
34	智慧農業	0	
35	包裝加工	0	
36	電子零件製作	0	
37	手工藝品製作	0	
38	陶藝	0	
39	電腦服裝設計	0	
40	縫紉	0	
41	電繡	0	
42	珠寶設計與製作	0	
43	電腦輔助機械設計	0	
44	汽車板金及塗裝	0	
45	汽車修護	0	
46	印刷	0	
47	冷凍空調修護	0	
48	電機修護	0	
49	自動控制	15	40.5%
50	水電技術	8	21.6%
51	機電整合	6	16.2%
52	智慧機械	8	21.6%
53	工業電子	0	
54	通訊電子	0	
55	木工	0	
56	室內裝修	0	
57	建築製圖	0	
58	測量	0	

#eq8_1_49: 伍八.2. 目前有工作者想(再)參加公部門職業訓練，希望接受哪些職業訓練課程?(複選)選擇**49**

Value	Label	Cases	Percentage
59	營繕施工技術	0	
60	營建工程規劃	0	
61	景觀或城鄉規劃	0	
62	職業安全衛生	0	
63	其他	0	
Sysmiss		12456	

Warning: these figures indicate the number of cases found in the data file. They cannot be interpreted as summary statistics of the population of interest.

#eq8_1_50: 伍八.2. 目前有工作者想(再)參加公部門職業訓練，希望接受哪些職業訓練課程?(複選)選擇**50**

Information	[Type= discrete] [Format=numeric] [Range= 1-63] [Missing=*]
Statistics [NW/ W]	[Valid=25 /-] [Invalid=12468 /-]

Value	Label	Cases	Percentage
1	電腦程式設計	0	
2	電腦軟體應用	0	
3	電腦硬體裝修	0	
4	網頁設計	0	
5	電腦網路工程	0	
6	電腦美工設計	0	
7	電腦文書處理	0	
8	電子商務、物聯網	0	
9	數位內容製作	0	
10	餐飲服務	0	
11	中餐烹飪	0	
12	西式餐點	0	
13	食品烘培	0	
14	餐飲衛生及安全	0	
15	美髮	0	
16	美容彩妝	0	
17	指甲/美睫彩繪	0	
18	彩妝保養	0	
19	按摩紓壓	0	
20	新娘秘書	0	
21	芳療保健	0	
22	清潔服務	0	
23	汽車清潔維護	0	
24	家事管理	0	
25	超商/門市服務	0	
26	吧台服務	0	
27	電話行銷或客服	0	
28	托育人員	0	
29	照顧服務員	0	
30	殯葬/喪禮服務	0	
31	農藝	0	
32	園藝栽種	0	
33	作物栽培	0	

#eq8_1_50: 伍八.2. 目前有工作者想(再)參加公部門職業訓練，希望接受哪些職業訓練課程?(複選)選擇**50**

Value	Label	Cases	Percentage
34	智慧農業	0	
35	包裝加工	0	
36	電子零件製作	0	
37	手工藝品製作	0	
38	陶藝	0	
39	電腦服裝設計	0	
40	縫紉	0	
41	電繡	0	
42	珠寶設計與製作	0	
43	電腦輔助機械設計	0	
44	汽車板金及塗裝	0	
45	汽車修護	0	
46	印刷	0	
47	冷凍空調修護	0	
48	電機修護	0	
49	自動控制	0	
50	水電技術	13	52.0%
51	機電整合	8	32.0%
52	智慧機械	4	16.0%
53	工業電子	0	
54	通訊電子	0	
55	木工	0	
56	室內裝修	0	
57	建築製圖	0	
58	測量	0	
59	營繕施工技術	0	
60	營建工程規劃	0	
61	景觀或城鄉規劃	0	
62	職業安全衛生	0	
63	其他	0	
Sysmiss		12468	

Warning: these figures indicate the number of cases found in the data file. They cannot be interpreted as summary statistics of the population of interest.

#eq8_1_51: 伍八.2. 目前有工作者想(再)參加公部門職業訓練，希望接受哪些職業訓練課程?(複選)選擇**51**

Information	[Type= discrete] [Format=numeric] [Range= 1-63] [Missing=*]		
Statistics [NW/ W]	[Valid=21 /-] [Invalid=12472 /-]		
Value	Label	Cases	Percentage
1	電腦程式設計	0	
2	電腦軟體應用	0	
3	電腦硬體裝修	0	
4	網頁設計	0	
5	電腦網路工程	0	
6	電腦美工設計	0	
7	電腦文書處理	0	
8	電子商務、物聯網	0	

#eq8_1_51: 伍八.2. 目前有工作者想(再)參加公部門職業訓練，希望接受哪些職業訓練課程?(複選)選擇51

Value	Label	Cases	Percentage
9	數位內容製作	0	
10	餐飲服務	0	
11	中餐烹飪	0	
12	西式餐點	0	
13	食品烘培	0	
14	餐飲衛生及安全	0	
15	美髮	0	
16	美容彩妝	0	
17	指甲/美睫彩繪	0	
18	彩妝保養	0	
19	按摩紓壓	0	
20	新娘秘書	0	
21	芳療保健	0	
22	清潔服務	0	
23	汽車清潔維護	0	
24	家事管理	0	
25	超商/門市服務	0	
26	吧台服務	0	
27	電話行銷或客服	0	
28	托育人員	0	
29	照顧服務員	0	
30	殯葬/喪禮服務	0	
31	農藝	0	
32	園藝栽種	0	
33	作物栽培	0	
34	智慧農業	0	
35	包裝加工	0	
36	電子零件製作	0	
37	手工藝品製作	0	
38	陶藝	0	
39	電腦服裝設計	0	
40	縫紉	0	
41	電繡	0	
42	珠寶設計與製作	0	
43	電腦輔助機械設計	0	
44	汽車板金及塗裝	0	
45	汽車修護	0	
46	印刷	0	
47	冷凍空調修護	0	
48	電機修護	0	
49	自動控制	0	
50	水電技術	0	
51	機電整合	13	61.9%
52	智慧機械	8	38.1%
53	工業電子	0	

eq8_1_51: 伍八.2. 目前有工作者想(再)參加公部門職業訓練，希望接受哪些職業訓練課程?(複選)選擇**51**

Value	Label	Cases	Percentage
54	通訊電子	0	
55	木工	0	
56	室內裝修	0	
57	建築製圖	0	
58	測量	0	
59	營繕施工技術	0	
60	營建工程規劃	0	
61	景觀或城鄉規劃	0	
62	職業安全衛生	0	
63	其他	0	
Sysmiss		12472	

Warning: these figures indicate the number of cases found in the data file. They cannot be interpreted as summary statistics of the population of interest.

eq8_1_52: 伍八.2. 目前有工作者想(再)參加公部門職業訓練，希望接受哪些職業訓練課程?(複選)選擇**52**

Information	[Type= discrete] [Format=numeric] [Range= 1-63] [Missing=*]
Statistics [NW/ W]	[Valid=17 /-] [Invalid=12476 /-]

Value	Label	Cases	Percentage
1	電腦程式設計	0	
2	電腦軟體應用	0	
3	電腦硬體裝修	0	
4	網頁設計	0	
5	電腦網路工程	0	
6	電腦美工設計	0	
7	電腦文書處理	0	
8	電子商務、物聯網	0	
9	數位內容製作	0	
10	餐飲服務	0	
11	中餐烹飪	0	
12	西式餐點	0	
13	食品烘培	0	
14	餐飲衛生及安全	0	
15	美髮	0	
16	美容彩妝	0	
17	指甲/美睫彩繪	0	
18	彩妝保養	0	
19	按摩紓壓	0	
20	新娘秘書	0	
21	芳療保健	0	
22	清潔服務	0	
23	汽車清潔維護	0	
24	家事管理	0	
25	超商/門市服務	0	
26	吧台服務	0	
27	電話行銷或客服	0	
28	托育人員	0	

eq8_1_52: 伍八.2. 目前有工作者想(再)參加公部門職業訓練，希望接受哪些職業訓練課程?(複選)選擇52

Value	Label	Cases	Percentage
29	照顧服務員	0	
30	殯葬/喪禮服務	0	
31	農藝	0	
32	園藝栽種	0	
33	作物栽培	0	
34	智慧農業	0	
35	包裝加工	0	
36	電子零件製作	0	
37	手工藝品製作	0	
38	陶藝	0	
39	電腦服裝設計	0	
40	縫紉	0	
41	電繡	0	
42	珠寶設計與製作	0	
43	電腦輔助機械設計	0	
44	汽車板金及塗裝	0	
45	汽車修護	0	
46	印刷	0	
47	冷凍空調修護	0	
48	電機修護	0	
49	自動控制	0	
50	水電技術	0	
51	機電整合	0	
52	智慧機械	17	100.0%
53	工業電子	0	
54	通訊電子	0	
55	木工	0	
56	室內裝修	0	
57	建築製圖	0	
58	測量	0	
59	營繕施工技術	0	
60	營建工程規劃	0	
61	景觀或城鄉規劃	0	
62	職業安全衛生	0	
63	其他	0	
Sysmiss		12476	

Warning: these figures indicate the number of cases found in the data file. They cannot be interpreted as summary statistics of the population of interest.

eq8_1_53: 伍八.2. 目前有工作者想(再)參加公部門職業訓練，希望接受哪些職業訓練課程?(複選)選擇53

Information	[Type= discrete] [Format=numeric] [Range= 1-63] [Missing=*]		
Statistics [NW/ W]	[Valid=293 -] [Invalid=12200 -]		
Value	Label	Cases	Percentage
1	電腦程式設計	0	
2	電腦軟體應用	0	
3	電腦硬體裝修	0	

#eq8_1_53: 伍八.2. 目前有工作者想(再)參加公部門職業訓練，希望接受哪些職業訓練課程?(複選)選擇53

Value	Label	Cases	Percentage
4	網頁設計	0	
5	電腦網路工程	0	
6	電腦美工設計	0	
7	電腦文書處理	0	
8	電子商務、物聯網	0	
9	數位內容製作	0	
10	餐飲服務	0	
11	中餐烹飪	0	
12	西式餐點	0	
13	食品烘培	0	
14	餐飲衛生及安全	0	
15	美髮	0	
16	美容彩妝	0	
17	指甲/美睫彩繪	0	
18	彩妝保養	0	
19	按摩紓壓	0	
20	新娘秘書	0	
21	芳療保健	0	
22	清潔服務	0	
23	汽車清潔維護	0	
24	家事管理	0	
25	超商/門市服務	0	
26	吧台服務	0	
27	電話行銷或客服	0	
28	托育人員	0	
29	照顧服務員	0	
30	殯葬/喪禮服務	0	
31	農藝	0	
32	園藝栽種	0	
33	作物栽培	0	
34	智慧農業	0	
35	包裝加工	0	
36	電子零件製作	0	
37	手工藝品製作	0	
38	陶藝	0	
39	電腦服裝設計	0	
40	縫紉	0	
41	電繡	0	
42	珠寶設計與製作	0	
43	電腦輔助機械設計	0	
44	汽車板金及塗裝	0	
45	汽車修護	0	
46	印刷	0	
47	冷凍空調修護	0	
48	電機修護	0	

eq8_1_53: 伍八.2. 目前有工作者想(再)參加公部門職業訓練，希望接受哪些職業訓練課程?(複選)選擇**53**

Value	Label	Cases	Percentage
49	自動控制	0	
50	水電技術	0	
51	機電整合	0	
52	智慧機械	0	
53	工業電子	216	73.7%
54	通訊電子	77	26.3%
55	木工	0	
56	室內裝修	0	
57	建築製圖	0	
58	測量	0	
59	營繕施工技術	0	
60	營建工程規劃	0	
61	景觀或城鄉規劃	0	
62	職業安全衛生	0	
63	其他	0	
Sysmiss		12200	

Warning: these figures indicate the number of cases found in the data file. They cannot be interpreted as summary statistics of the population of interest.

eq8_1_54: 伍八.2. 目前有工作者想(再)參加公部門職業訓練，希望接受哪些職業訓練課程?(複選)選擇**54**

Information	[Type= discrete] [Format=numeric] [Range= 1-63] [Missing=*]
Statistics [NW/ W]	[Valid=159 /-] [Invalid=12334 /-]

Value	Label	Cases	Percentage
1	電腦程式設計	0	
2	電腦軟體應用	0	
3	電腦硬體裝修	0	
4	網頁設計	0	
5	電腦網路工程	0	
6	電腦美工設計	0	
7	電腦文書處理	0	
8	電子商務、物聯網	0	
9	數位內容製作	0	
10	餐飲服務	0	
11	中餐烹飪	0	
12	西式餐點	0	
13	食品烘培	0	
14	餐飲衛生及安全	0	
15	美髮	0	
16	美容彩妝	0	
17	指甲/美睫彩繪	0	
18	彩妝保養	0	
19	按摩紓壓	0	
20	新娘秘書	0	
21	芳療保健	0	
22	清潔服務	0	
23	汽車清潔維護	0	

eq8_1_54: 伍八.2. 目前有工作者想(再)參加公部門職業訓練，希望接受哪些職業訓練課程?(複選)選擇**54**

Value	Label	Cases	Percentage
24	家事管理	0	
25	超商/門市服務	0	
26	吧台服務	0	
27	電話行銷或客服	0	
28	托育人員	0	
29	照顧服務員	0	
30	殯葬/喪禮服務	0	
31	農藝	0	
32	園藝栽種	0	
33	作物栽培	0	
34	智慧農業	0	
35	包裝加工	0	
36	電子零件製作	0	
37	手工藝品製作	0	
38	陶藝	0	
39	電腦服裝設計	0	
40	縫紉	0	
41	電繡	0	
42	珠寶設計與製作	0	
43	電腦輔助機械設計	0	
44	汽車板金及塗裝	0	
45	汽車修護	0	
46	印刷	0	
47	冷凍空調修護	0	
48	電機修護	0	
49	自動控制	0	
50	水電技術	0	
51	機電整合	0	
52	智慧機械	0	
53	工業電子	0	
54	通訊電子	159	100.0%
55	木工	0	
56	室內裝修	0	
57	建築製圖	0	
58	測量	0	
59	營繕施工技術	0	
60	營建工程規劃	0	
61	景觀或城鄉規劃	0	
62	職業安全衛生	0	
63	其他	0	
Sysmiss		12334	

Warning: these figures indicate the number of cases found in the data file. They cannot be interpreted as summary statistics of the population of interest.

eq8_1_55: 伍八.2. 目前有工作者想(再)參加公部門職業訓練，希望接受哪些職業訓練課程?(複選)選擇**55**

Information	[Type= discrete] [Format=numeric] [Range= 1-63] [Missing=*]
Statistics [NW/ W]	[Valid=168 /-] [Invalid=12325 /-]

#eq8_1_55: 伍八.2. 目前有工作者想(再)參加公部門職業訓練，希望接受哪些職業訓練課程?(複選)選擇55

Value	Label	Cases	Percentage
1	電腦程式設計	0	
2	電腦軟體應用	0	
3	電腦硬體裝修	0	
4	網頁設計	0	
5	電腦網路工程	0	
6	電腦美工設計	0	
7	電腦文書處理	0	
8	電子商務、物聯網	0	
9	數位內容製作	0	
10	餐飲服務	0	
11	中餐烹飪	0	
12	西式餐點	0	
13	食品烘培	0	
14	餐飲衛生及安全	0	
15	美髮	0	
16	美容彩妝	0	
17	指甲/美睫彩繪	0	
18	彩妝保養	0	
19	按摩紓壓	0	
20	新娘秘書	0	
21	芳療保健	0	
22	清潔服務	0	
23	汽車清潔維護	0	
24	家事管理	0	
25	超商/門市服務	0	
26	吧台服務	0	
27	電話行銷或客服	0	
28	托育人員	0	
29	照顧服務員	0	
30	殯葬/喪禮服務	0	
31	農藝	0	
32	園藝栽種	0	
33	作物栽培	0	
34	智慧農業	0	
35	包裝加工	0	
36	電子零件製作	0	
37	手工藝品製作	0	
38	陶藝	0	
39	電腦服裝設計	0	
40	縫紉	0	
41	電繡	0	
42	珠寶設計與製作	0	
43	電腦輔助機械設計	0	
44	汽車板金及塗裝	0	
45	汽車修護	0	

eq8_1_55: 伍八.2. 目前有工作者想(再)參加公部門職業訓練，希望接受哪些職業訓練課程?(複選)選擇**55**

Value	Label	Cases	Percentage
46	印刷	0	
47	冷凍空調修護	0	
48	電機修護	0	
49	自動控制	0	
50	水電技術	0	
51	機電整合	0	
52	智慧機械	0	
53	工業電子	0	
54	通訊電子	0	
55	木工	62	36.9%
56	室內裝修	57	33.9%
57	建築製圖	17	10.1%
58	測量	12	7.1%
59	營繕施工技術	5	3.0%
60	營建工程規劃	6	3.6%
61	景觀或城鄉規劃	1	0.6%
62	職業安全衛生	8	4.8%
63	其他	0	
Sysmiss		12325	

Warning: these figures indicate the number of cases found in the data file. They cannot be interpreted as summary statistics of the population of interest.

eq8_1_56: 伍八.2. 目前有工作者想(再)參加公部門職業訓練，希望接受哪些職業訓練課程?(複選)選擇**56**

Information	[Type= discrete] [Format=numeric] [Range= 1-63] [Missing=*]
Statistics [NW/ W]	[Valid=136 /-] [Invalid=12357 /-]

Value	Label	Cases	Percentage
1	電腦程式設計	0	
2	電腦軟體應用	0	
3	電腦硬體裝修	0	
4	網頁設計	0	
5	電腦網路工程	0	
6	電腦美工設計	0	
7	電腦文書處理	0	
8	電子商務、物聯網	0	
9	數位內容製作	0	
10	餐飲服務	0	
11	中餐烹飪	0	
12	西式餐點	0	
13	食品烘培	0	
14	餐飲衛生及安全	0	
15	美髮	0	
16	美容彩妝	0	
17	指甲/美睫彩繪	0	
18	彩妝保養	0	
19	按摩紓壓	0	
20	新娘秘書	0	

#eq8_1_56: 伍八.2. 目前有工作者想(再)參加公部門職業訓練，希望接受哪些職業訓練課程?(複選)選擇56

Value	Label	Cases	Percentage
21	芳療保健	0	
22	清潔服務	0	
23	汽車清潔維護	0	
24	家事管理	0	
25	超商/門市服務	0	
26	吧台服務	0	
27	電話行銷或客服	0	
28	托育人員	0	
29	照顧服務員	0	
30	殯葬/喪禮服務	0	
31	農藝	0	
32	園藝栽種	0	
33	作物栽培	0	
34	智慧農業	0	
35	包裝加工	0	
36	電子零件製作	0	
37	手工藝品製作	0	
38	陶藝	0	
39	電腦服裝設計	0	
40	縫紉	0	
41	電繡	0	
42	珠寶設計與製作	0	
43	電腦輔助機械設計	0	
44	汽車板金及塗裝	0	
45	汽車修護	0	
46	印刷	0	
47	冷凍空調修護	0	
48	電機修護	0	
49	自動控制	0	
50	水電技術	0	
51	機電整合	0	
52	智慧機械	0	
53	工業電子	0	
54	通訊電子	0	
55	木工	0	
56	室內裝修	50	36.8%
57	建築製圖	30	22.1%
58	測量	5	3.7%
59	營繕施工技術	8	5.9%
60	營建工程規劃	25	18.4%
61	景觀或城鄉規劃	8	5.9%
62	職業安全衛生	10	7.4%
63	其他	0	
Sysmiss		12357	

Warning: these figures indicate the number of cases found in the data file. They cannot be interpreted as summary statistics of the population of interest.

#eq8_1_57: 伍八.2. 目前有工作者想(再)參加公部門職業訓練，希望接受哪些職業訓練課程?(複選)選擇57

Information	[Type= discrete] [Format=numeric] [Range= 1-63] [Missing=*]
Statistics [NW/ W]	[Valid=98 /-] [Invalid=12395 /-]

Value	Label	Cases	Percentage
1	電腦程式設計	0	
2	電腦軟體應用	0	
3	電腦硬體裝修	0	
4	網頁設計	0	
5	電腦網路工程	0	
6	電腦美工設計	0	
7	電腦文書處理	0	
8	電子商務、物聯網	0	
9	數位內容製作	0	
10	餐飲服務	0	
11	中餐烹飪	0	
12	西式餐點	0	
13	食品烘培	0	
14	餐飲衛生及安全	0	
15	美髮	0	
16	美容彩妝	0	
17	指甲/美睫彩繪	0	
18	彩妝保養	0	
19	按摩紓壓	0	
20	新娘秘書	0	
21	芳療保健	0	
22	清潔服務	0	
23	汽車清潔維護	0	
24	家事管理	0	
25	超商/門市服務	0	
26	吧台服務	0	
27	電話行銷或客服	0	
28	托育人員	0	
29	照顧服務員	0	
30	殯葬/喪禮服務	0	
31	農藝	0	
32	園藝栽種	0	
33	作物栽培	0	
34	智慧農業	0	
35	包裝加工	0	
36	電子零件製作	0	
37	手工藝品製作	0	
38	陶藝	0	
39	電腦服裝設計	0	
40	縫紉	0	
41	電繡	0	
42	珠寶設計與製作	0	
43	電腦輔助機械設計	0	

eq8_1_57: 伍八.2. 目前有工作者想(再)參加公部門職業訓練，希望接受哪些職業訓練課程?(複選)選擇57

Value	Label	Cases	Percentage
44	汽車板金及塗裝	0	
45	汽車修護	0	
46	印刷	0	
47	冷凍空調修護	0	
48	電機修護	0	
49	自動控制	0	
50	水電技術	0	
51	機電整合	0	
52	智慧機械	0	
53	工業電子	0	
54	通訊電子	0	
55	木工	0	
56	室內裝修	0	
57	建築製圖	25	25.5%
58	測量	15	15.3%
59	營繕施工技術	15	15.3%
60	營建工程規劃	11	11.2%
61	景觀或城鄉規劃	16	16.3%
62	職業安全衛生	16	16.3%
63	其他	0	
Sysmiss		12395	

Warning: these figures indicate the number of cases found in the data file. They cannot be interpreted as summary statistics of the population of interest.

eq8_1_58: 伍八.2. 目前有工作者想(再)參加公部門職業訓練，希望接受哪些職業訓練課程?(複選)選擇58

Information	[Type= discrete] [Format=numeric] [Range= 1-63] [Missing=*]
Statistics [NW/ W]	[Valid=52 -] [Invalid=12441 -]

Value	Label	Cases	Percentage
1	電腦程式設計	0	
2	電腦軟體應用	0	
3	電腦硬體裝修	0	
4	網頁設計	0	
5	電腦網路工程	0	
6	電腦美工設計	0	
7	電腦文書處理	0	
8	電子商務、物聯網	0	
9	數位內容製作	0	
10	餐飲服務	0	
11	中餐烹飪	0	
12	西式餐點	0	
13	食品烘培	0	
14	餐飲衛生及安全	0	
15	美髮	0	
16	美容彩妝	0	
17	指甲/美睫彩繪	0	
18	彩妝保養	0	

#eq8_1_58: 伍八.2. 目前有工作者想(再)參加公部門職業訓練，希望接受哪些職業訓練課程?(複選)選擇58

Value	Label	Cases	Percentage
19	按摩紓壓	0	
20	新娘秘書	0	
21	芳療保健	0	
22	清潔服務	0	
23	汽車清潔維護	0	
24	家事管理	0	
25	超商/門市服務	0	
26	吧台服務	0	
27	電話行銷或客服	0	
28	托育人員	0	
29	照顧服務員	0	
30	殯葬/喪禮服務	0	
31	農藝	0	
32	園藝栽種	0	
33	作物栽培	0	
34	智慧農業	0	
35	包裝加工	0	
36	電子零件製作	0	
37	手工藝品製作	0	
38	陶藝	0	
39	電腦服裝設計	0	
40	縫紉	0	
41	電繡	0	
42	珠寶設計與製作	0	
43	電腦輔助機械設計	0	
44	汽車板金及塗裝	0	
45	汽車修護	0	
46	印刷	0	
47	冷凍空調修護	0	
48	電機修護	0	
49	自動控制	0	
50	水電技術	0	
51	機電整合	0	
52	智慧機械	0	
53	工業電子	0	
54	通訊電子	0	
55	木工	0	
56	室內裝修	0	
57	建築製圖	0	
58	測量	17	32.7%
59	營繕施工技術	12	23.1%
60	營建工程規劃	12	23.1%
61	景觀或城鄉規劃	6	11.5%
62	職業安全衛生	5	9.6%
63	其他	0	

eq8_1_58: 伍八.2. 目前有工作者想(再)參加公部門職業訓練，希望接受哪些職業訓練課程?(複選)選擇**58**

Value	Label	Cases	Percentage
Sysmiss		12441	

Warning: these figures indicate the number of cases found in the data file. They cannot be interpreted as summary statistics of the population of interest.

eq8_1_59: 伍八.2. 目前有工作者想(再)參加公部門職業訓練，希望接受哪些職業訓練課程?(複選)選擇**59**

Information	[Type= discrete] [Format=numeric] [Range= 1-63] [Missing=*]
-------------	---

Statistics [NW/ W]	[Valid=41 /-] [Invalid=12452 /-]
--------------------	----------------------------------

Value	Label	Cases	Percentage
1	電腦程式設計	0	
2	電腦軟體應用	0	
3	電腦硬體裝修	0	
4	網頁設計	0	
5	電腦網路工程	0	
6	電腦美工設計	0	
7	電腦文書處理	0	
8	電子商務、物聯網	0	
9	數位內容製作	0	
10	餐飲服務	0	
11	中餐烹飪	0	
12	西式餐點	0	
13	食品烘培	0	
14	餐飲衛生及安全	0	
15	美髮	0	
16	美容彩妝	0	
17	指甲/美睫彩繪	0	
18	彩妝保養	0	
19	按摩紓壓	0	
20	新娘秘書	0	
21	芳療保健	0	
22	清潔服務	0	
23	汽車清潔維護	0	
24	家事管理	0	
25	超商/門市服務	0	
26	吧台服務	0	
27	電話行銷或客服	0	
28	托育人員	0	
29	照顧服務員	0	
30	殯葬/喪禮服務	0	
31	農藝	0	
32	園藝栽種	0	
33	作物栽培	0	
34	智慧農業	0	
35	包裝加工	0	
36	電子零件製作	0	
37	手工藝品製作	0	
38	陶藝	0	

eq8_1_59: 伍八.2. 目前有工作者想(再)參加公部門職業訓練，希望接受哪些職業訓練課程?(複選)選擇**59**

Value	Label	Cases	Percentage
39	電腦服裝設計	0	
40	縫紉	0	
41	電繡	0	
42	珠寶設計與製作	0	
43	電腦輔助機械設計	0	
44	汽車板金及塗裝	0	
45	汽車修護	0	
46	印刷	0	
47	冷凍空調修護	0	
48	電機修護	0	
49	自動控制	0	
50	水電技術	0	
51	機電整合	0	
52	智慧機械	0	
53	工業電子	0	
54	通訊電子	0	
55	木工	0	
56	室內裝修	0	
57	建築製圖	0	
58	測量	0	
59	營繕施工技術	17	41.5%
60	營建工程規劃	9	22.0%
61	景觀或城鄉規劃	8	19.5%
62	職業安全衛生	7	17.1%
63	其他	0	
Sysmiss		12452	

Warning: these figures indicate the number of cases found in the data file. They cannot be interpreted as summary statistics of the population of interest.

eq8_1_60: 伍八.2. 目前有工作者想(再)參加公部門職業訓練，希望接受哪些職業訓練課程?(複選)選擇**60**

Information	[Type= discrete] [Format=numeric] [Range= 1-63] [Missing=*]
Statistics [NW/ W]	[Valid=29 /-] [Invalid=12464 /-]

Value	Label	Cases	Percentage
1	電腦程式設計	0	
2	電腦軟體應用	0	
3	電腦硬體裝修	0	
4	網頁設計	0	
5	電腦網路工程	0	
6	電腦美工設計	0	
7	電腦文書處理	0	
8	電子商務、物聯網	0	
9	數位內容製作	0	
10	餐飲服務	0	
11	中餐烹飪	0	
12	西式餐點	0	
13	食品烘培	0	

#eq8_1_60: 伍八.2. 目前有工作者想(再)參加公部門職業訓練，希望接受哪些職業訓練課程?(複選)選擇60

Value	Label	Cases	Percentage
14	餐飲衛生及安全	0	
15	美髮	0	
16	美容彩妝	0	
17	指甲/美睫彩繪	0	
18	彩妝保養	0	
19	按摩紓壓	0	
20	新娘秘書	0	
21	芳療保健	0	
22	清潔服務	0	
23	汽車清潔維護	0	
24	家事管理	0	
25	超商/門市服務	0	
26	吧台服務	0	
27	電話行銷或客服	0	
28	托育人員	0	
29	照顧服務員	0	
30	殯葬/喪禮服務	0	
31	農藝	0	
32	園藝栽種	0	
33	作物栽培	0	
34	智慧農業	0	
35	包裝加工	0	
36	電子零件製作	0	
37	手工藝品製作	0	
38	陶藝	0	
39	電腦服裝設計	0	
40	縫紉	0	
41	電繡	0	
42	珠寶設計與製作	0	
43	電腦輔助機械設計	0	
44	汽車板金及塗裝	0	
45	汽車修護	0	
46	印刷	0	
47	冷凍空調修護	0	
48	電機修護	0	
49	自動控制	0	
50	水電技術	0	
51	機電整合	0	
52	智慧機械	0	
53	工業電子	0	
54	通訊電子	0	
55	木工	0	
56	室內裝修	0	
57	建築製圖	0	
58	測量	0	

eq8_1_60: 伍八.2. 目前有工作者想(再)參加公部門職業訓練，希望接受哪些職業訓練課程?(複選)選擇**60**

Value	Label	Cases	Percentage
59	營繕施工技術	0	
60	營建工程規劃	17	58.6%
61	景觀或城鄉規劃	2	6.9%
62	職業安全衛生	10	34.5%
63	其他	0	
Sysmiss		12464	

Warning: these figures indicate the number of cases found in the data file. They cannot be interpreted as summary statistics of the population of interest.

eq8_1_61: 伍八.2. 目前有工作者想(再)參加公部門職業訓練，希望接受哪些職業訓練課程?(複選)選擇**61**

Information	[Type= discrete] [Format=numeric] [Range= 1-63] [Missing=*]
Statistics [NW/ W]	[Valid=18 /-] [Invalid=12475 /-]

Value	Label	Cases	Percentage
1	電腦程式設計	0	
2	電腦軟體應用	0	
3	電腦硬體裝修	0	
4	網頁設計	0	
5	電腦網路工程	0	
6	電腦美工設計	0	
7	電腦文書處理	0	
8	電子商務、物聯網	0	
9	數位內容製作	0	
10	餐飲服務	0	
11	中餐烹飪	0	
12	西式餐點	0	
13	食品烘培	0	
14	餐飲衛生及安全	0	
15	美髮	0	
16	美容彩妝	0	
17	指甲/美睫彩繪	0	
18	彩妝保養	0	
19	按摩紓壓	0	
20	新娘秘書	0	
21	芳療保健	0	
22	清潔服務	0	
23	汽車清潔維護	0	
24	家事管理	0	
25	超商/門市服務	0	
26	吧台服務	0	
27	電話行銷或客服	0	
28	托育人員	0	
29	照顧服務員	0	
30	殯葬/喪禮服務	0	
31	農藝	0	
32	園藝栽種	0	
33	作物栽培	0	

#eq8_1_61: 伍八.2. 目前有工作者想(再)參加公部門職業訓練，希望接受哪些職業訓練課程?(複選)選擇61

Value	Label	Cases	Percentage
34	智慧農業	0	
35	包裝加工	0	
36	電子零件製作	0	
37	手工藝品製作	0	
38	陶藝	0	
39	電腦服裝設計	0	
40	縫紉	0	
41	電繡	0	
42	珠寶設計與製作	0	
43	電腦輔助機械設計	0	
44	汽車板金及塗裝	0	
45	汽車修護	0	
46	印刷	0	
47	冷凍空調修護	0	
48	電機修護	0	
49	自動控制	0	
50	水電技術	0	
51	機電整合	0	
52	智慧機械	0	
53	工業電子	0	
54	通訊電子	0	
55	木工	0	
56	室內裝修	0	
57	建築製圖	0	
58	測量	0	
59	營繕施工技術	0	
60	營建工程規劃	0	
61	景觀或城鄉規劃	17	94.4%
62	職業安全衛生	1	5.6%
63	其他	0	
Sysmiss		12475	

Warning: these figures indicate the number of cases found in the data file. They cannot be interpreted as summary statistics of the population of interest.

#eq8_1_62: 伍八.2. 目前有工作者想(再)參加公部門職業訓練，希望接受哪些職業訓練課程?(複選)選擇62

Information		[Type= discrete] [Format=numeric] [Range= 1-63] [Missing=*]	
Statistics [NW/ W]		[Valid=15 /-] [Invalid=12478 /-]	
Value	Label	Cases	Percentage
1	電腦程式設計	0	
2	電腦軟體應用	0	
3	電腦硬體裝修	0	
4	網頁設計	0	
5	電腦網路工程	0	
6	電腦美工設計	0	
7	電腦文書處理	0	
8	電子商務、物聯網	0	

#eq8_1_62: 伍八.2. 目前有工作者想(再)參加公部門職業訓練，希望接受哪些職業訓練課程?(複選)選擇62

Value	Label	Cases	Percentage
9	數位內容製作	0	
10	餐飲服務	0	
11	中餐烹飪	0	
12	西式餐點	0	
13	食品烘培	0	
14	餐飲衛生及安全	0	
15	美髮	0	
16	美容彩妝	0	
17	指甲/美睫彩繪	0	
18	彩妝保養	0	
19	按摩紓壓	0	
20	新娘秘書	0	
21	芳療保健	0	
22	清潔服務	0	
23	汽車清潔維護	0	
24	家事管理	0	
25	超商/門市服務	0	
26	吧台服務	0	
27	電話行銷或客服	0	
28	托育人員	0	
29	照顧服務員	0	
30	殯葬/喪禮服務	0	
31	農藝	0	
32	園藝栽種	0	
33	作物栽培	0	
34	智慧農業	0	
35	包裝加工	0	
36	電子零件製作	0	
37	手工藝品製作	0	
38	陶藝	0	
39	電腦服裝設計	0	
40	縫紉	0	
41	電繡	0	
42	珠寶設計與製作	0	
43	電腦輔助機械設計	0	
44	汽車板金及塗裝	0	
45	汽車修護	0	
46	印刷	0	
47	冷凍空調修護	0	
48	電機修護	0	
49	自動控制	0	
50	水電技術	0	
51	機電整合	0	
52	智慧機械	0	
53	工業電子	0	

#eq8_1_62: 伍八.2. 目前有工作者想(再)參加公部門職業訓練，希望接受哪些職業訓練課程?(複選)選擇62

Value	Label	Cases	Percentage
54	通訊電子	0	
55	木工	0	
56	室內裝修	0	
57	建築製圖	0	
58	測量	0	
59	營繕施工技術	0	
60	營建工程規劃	0	
61	景觀或城鄉規劃	0	
62	職業安全衛生	15	100.0%
63	其他	0	
Sysmiss		12478	

Warning: these figures indicate the number of cases found in the data file. They cannot be interpreted as summary statistics of the population of interest.

# fq1a: 陸一. 您自最近一次開始領取失業給付後， 尋找工作會應徵面試之公司共有幾家？			
Information		[Type= discrete] [Format=numeric] [Range= 0-15] [Missing=*]	
Statistics [NW/ W]		[Valid=2684 -/] [Invalid=9809 -/] [Mean=1.598 -/] [StdDev=2.571 -/]	
Value	Label	Cases	Percentage
0		1624	<div></div> 60.5%
1		131	<div></div> 4.9%
2		242	<div></div> 9.0%
3		206	<div></div> 7.7%
4		88	<div></div> 3.3%
5		149	<div></div> 5.6%
6		78	<div></div> 2.9%
7		31	<div></div> 1.2%
8		36	<div></div> 1.3%
9		8	<div></div> 0.3%
10		90	<div></div> 3.4%
15		1	<div></div> 0.0%
Sysmiss		9809	
Warning: these figures indicate the number of cases found in the data file. They cannot be interpreted as summary statistics of the population of interest.			
# fq1b: 陸一. 您自最近一次開始領取失業給付後， 找工作(或失業)幾週？			
Information		[Type= continuous] [Format=numeric] [Range= 1-114] [Missing=*]	
Statistics [NW/ W]		[Valid=2684 -/] [Invalid=9809 -/] [Mean=21.76 -/] [StdDev=19.101 -/]	
# fq2_1: 陸二. 您最希望從事哪種工作?(複選最想要的前3種)			
Information		[Type= discrete] [Format=numeric] [Range= 1-11] [Missing=*]	
Statistics [NW/ W]		[Valid=2684 -/] [Invalid=9809 -/]	
Value	Label	Cases	Percentage
1	民意代表、主管及經理人員	358	<div></div> 13.3%
2	專業人員	566	<div></div> 21.1%
3	技術員及助理專業人員	690	<div></div> 25.7%
4	事務支援人員	413	<div></div> 15.4%
5	服務及銷售工作人員	332	<div></div> 12.4%
6	農、林、漁、牧業生產人員	29	<div></div> 1.1%
7	技藝有關工作人員	90	<div></div> 3.4%
8	機械設備操作及組裝人員	103	<div></div> 3.8%
9	基層技術工及勞力工	102	<div></div> 3.8%
10	軍人	1	<div></div> 0.0%
11	其他	0	
Sysmiss		9809	
Warning: these figures indicate the number of cases found in the data file. They cannot be interpreted as summary statistics of the population of interest.			
# fq2_2: 陸二. 您最希望從事哪種工作?(複選最想要的前3種)			
Information		[Type= discrete] [Format=numeric] [Range= 1-11] [Missing=*]	
Statistics [NW/ W]		[Valid=1352 -/] [Invalid=11141 -/]	
Value	Label	Cases	Percentage
1	民意代表、主管及經理人員	0	
2	專業人員	192	<div></div> 14.2%
3	技術員及助理專業人員	217	<div></div> 16.1%

#fq2_2: 陸二. 您最希望從事哪種工作?(複選最想要的前3種)			
Value	Label	Cases	Percentage
4	事務支援人員	306	<div><div></div></div> 22.6%
5	服務及銷售工作人員	255	<div><div></div></div> 18.9%
6	農、林、漁、牧業生產人員	49	<div><div></div></div> 3.6%
7	技藝有關工作人員	151	<div><div></div></div> 11.2%
8	機械設備操作及組裝人員	116	<div><div></div></div> 8.6%
9	基層技術工及勞力工	65	<div><div></div></div> 4.8%
10	軍人	1	<div><div></div></div> 0.1%
11	其他	0	
Sysmiss		11141	
Warning: these figures indicate the number of cases found in the data file. They cannot be interpreted as summary statistics of the population of interest.			
#fq2_3: 陸二. 您最希望從事哪種工作?(複選最想要的前3種)			
Information	[Type= discrete] [Format=numeric] [Range= 1-11] [Missing=*]		
Statistics [NW/ W]	[Valid=670 /-] [Invalid=11823 /-]		
Value	Label	Cases	Percentage
1	民意代表、主管及經理人員	0	
2	專業人員	1	<div><div></div></div> 0.1%
3	技術員及助理專業人員	50	<div><div></div></div> 7.5%
4	事務支援人員	81	<div><div></div></div> 12.1%
5	服務及銷售工作人員	193	<div><div></div></div> 28.8%
6	農、林、漁、牧業生產人員	16	<div><div></div></div> 2.4%
7	技藝有關工作人員	173	<div><div></div></div> 25.8%
8	機械設備操作及組裝人員	81	<div><div></div></div> 12.1%
9	基層技術工及勞力工	68	<div><div></div></div> 10.1%
10	軍人	7	<div><div></div></div> 1.0%
11	其他	0	
Sysmiss		11823	
Warning: these figures indicate the number of cases found in the data file. They cannot be interpreted as summary statistics of the population of interest.			
#fq3: 陸三. 您希望每個月的待遇為多少元?			
Information	[Type= continuous] [Format=numeric] [Range= 15000-200000] [Missing=*]		
Statistics [NW/ W]	[Valid=2684 /-] [Invalid=9809 /-] [Mean=38403.113 /-] [StdDev=15781.453 /-]		
#fq4: 陸四. 您希望的工作時間型態?			
Information	[Type= discrete] [Format=numeric] [Range= 1-2] [Missing=*]		
Statistics [NW/ W]	[Valid=2684 /-] [Invalid=9809 /-]		
Value	Label	Cases	Percentage
1	全時工作	2591	<div><div></div></div> 96.5%
2	部分時間工作	93	<div><div></div></div> 3.5%
Sysmiss		9809	
Warning: these figures indicate the number of cases found in the data file. They cannot be interpreted as summary statistics of the population of interest.			
#fq4_1_1: 陸四.2. 您希望部份時間工作，希望的工作時間(複選)選擇1			
Information	[Type= discrete] [Format=numeric] [Range= 1-3] [Missing=*]		
Statistics [NW/ W]	[Valid=93 /-] [Invalid=12400 /-]		

fq4_1_1: 陸四.2. 您希望部份時間工作，希望的工作時間(複選)選擇1

Value	Label	Cases	Percentage
1	上午	58	<div><div></div></div> 62.4%
2	下午	33	<div><div></div></div> 35.5%
3	晚上	2	<div><div></div></div> 2.2%
Sysmiss		12400	

Warning: these figures indicate the number of cases found in the data file. They cannot be interpreted as summary statistics of the population of interest.

fq4_1_2: 陸四.2. 您希望部份時間工作，希望的工作時間(複選)選擇2

Information	[Type= discrete] [Format=numeric] [Range= 1-3] [Missing=*]
Statistics [NW/ W]	[Valid=21 /-] [Invalid=12472 /-]

Value	Label	Cases	Percentage
1	上午	0	
2	下午	4	<div><div></div></div> 19.0%
3	晚上	17	<div><div></div></div> 81.0%
Sysmiss		12472	

Warning: these figures indicate the number of cases found in the data file. They cannot be interpreted as summary statistics of the population of interest.

fq4_1_3: 陸四.2. 您希望部份時間工作，希望的工作時間(複選)選擇3

Information	[Type= discrete] [Format=numeric] [Range= 1-3] [Missing=*]
Statistics [NW/ W]	[Valid=0 /-] [Invalid=12493 /-]

Value	Label	Cases	Percentage
1	上午	0	
2	下午	0	
3	晚上	0	
Sysmiss		12493	

Warning: these figures indicate the number of cases found in the data file. They cannot be interpreted as summary statistics of the population of interest.

fq5: 陸五. 您最近一次失業後，在尋找工作期間，有沒有被錄用？

Information	[Type= discrete] [Format=numeric] [Range= 1-2] [Missing=*]
Statistics [NW/ W]	[Valid=2684 /-] [Invalid=9809 /-]

Value	Label	Cases	Percentage
1	有被錄用	799	<div><div></div></div> 29.8%
2	沒有被錄用	1885	<div><div></div></div> 70.2%
Sysmiss		9809	

Warning: these figures indicate the number of cases found in the data file. They cannot be interpreted as summary statistics of the population of interest.

fq5_1_1: 陸五.1. 您最近一次失業後，在尋找工作期間，有被錄用，但沒有去工作的主要原因是

Information	[Type= discrete] [Format=numeric] [Range= 1-9] [Missing=*]
Statistics [NW/ W]	[Valid=799 /-] [Invalid=11694 /-]

Value	Label	Cases	Percentage
1	待遇太低	344	<div><div></div></div> 43.1%
2	工作地點不適合	71	<div><div></div></div> 8.9%
3	工作環境不良	86	<div><div></div></div> 10.8%
4	學非所用/所學科系不合	34	<div><div></div></div> 4.3%
5	工作時間不合	74	<div><div></div></div> 9.3%
6	沒有工作遠景	39	<div><div></div></div> 4.9%
7	興趣不合	41	<div><div></div></div> 5.1%

# fq5_1_1: 陸五.1.您最近一次失業後，在尋找工作期間，有被錄用，但沒有去工作的主要原因是			
Value	Label	Cases	Percentage
8	體力無法勝任	57	<div><div></div></div> 7.1%
9	其他	53	<div><div></div></div> 6.6%
Sysmiss		11694	
Warning: these figures indicate the number of cases found in the data file. They cannot be interpreted as summary statistics of the population of interest.			
# fq5_2_1: 陸五.2.您最近一次失業後，在尋找工作期間，沒有被錄用，您認為主要原因為何？			
Information	[Type= discrete] [Format=numeric] [Range= 1-7] [Missing=*]		
Statistics [NW/ W]	[Valid=1885 /-] [Invalid=10608 /-]		
Value	Label	Cases	Percentage
1	專長技術不合	580	<div><div></div></div> 30.8%
2	教育程度限制	63	<div><div></div></div> 3.3%
3	年齡限制	810	<div><div></div></div> 43.0%
4	性別限制	6	<div><div></div></div> 0.3%
5	婚姻狀況限制	21	<div><div></div></div> 1.1%
6	工作性質不合	252	<div><div></div></div> 13.4%
7	其他	153	<div><div></div></div> 8.1%
Sysmiss		10608	
Warning: these figures indicate the number of cases found in the data file. They cannot be interpreted as summary statistics of the population of interest.			
# fq6: 陸六.您願不願意(再)參加公部門職業訓練？			
Information	[Type= discrete] [Format=numeric] [Range= 1-2] [Missing=*]		
Statistics [NW/ W]	[Valid=2684 /-] [Invalid=9809 /-]		
Value	Label	Cases	Percentage
1	不願意	1080	<div><div></div></div> 40.2%
2	願意	1604	<div><div></div></div> 59.8%
Sysmiss		9809	
Warning: these figures indicate the number of cases found in the data file. They cannot be interpreted as summary statistics of the population of interest.			
# fq6_1_1: 陸六.1.您不願參加職業訓練的原因為何?(最多可複選三項)選擇1			
Information	[Type= discrete] [Format=numeric] [Range= 1-10] [Missing=*]		
Statistics [NW/ W]	[Valid=1080 /-] [Invalid=11413 /-]		
Value	Label	Cases	Percentage
1	本縣(市)及所在職訓中心沒有合適的訓練課程	183	<div><div></div></div> 16.9%
2	參加職訓未必找到工作	306	<div><div></div></div> 28.3%
3	怕學不來或不想接受訓練	59	<div><div></div></div> 5.5%
4	交通不便	66	<div><div></div></div> 6.1%
5	受訓期間無法負擔家計	95	<div><div></div></div> 8.8%
6	在學、進修或準備升學	16	<div><div></div></div> 1.5%
7	家庭因素	94	<div><div></div></div> 8.7%
8	沒有時間	80	<div><div></div></div> 7.4%
9	不需要	165	<div><div></div></div> 15.3%
10	其他	16	<div><div></div></div> 1.5%
Sysmiss		11413	
Warning: these figures indicate the number of cases found in the data file. They cannot be interpreted as summary statistics of the population of interest.			
# fq6_1_2: 陸六.1.您不願參加職業訓練的原因為何?(最多可複選三項)選擇2			
Information	[Type= discrete] [Format=numeric] [Range= 1-10] [Missing=*]		

fq6_1_2: 陸六.1. 您不願參加職業訓練的原因為何?(最多可複選三項)選擇2

Statistics [NW/ W]		[Valid=545 /-] [Invalid=11948 /-]	
Value	Label	Cases	Percentage
1	本縣(市)及所在職訓中心沒有合適的訓練課程	0	
2	參加職訓未必找到工作	82	<div><div></div></div> 15.0%
3	怕學不來或不想接受訓練	36	<div><div></div></div> 6.6%
4	交通不便	68	<div><div></div></div> 12.5%
5	受訓期間無法負擔家計	136	<div><div></div></div> 25.0%
6	在學、進修或準備升學	7	<div><div></div></div> 1.3%
7	家庭因素	81	<div><div></div></div> 14.9%
8	沒有時間	69	<div><div></div></div> 12.7%
9	不需要	64	<div><div></div></div> 11.7%
10	其他	2	<div><div></div></div> 0.4%
Sysmiss		11948	

Warning: these figures indicate the number of cases found in the data file. They cannot be interpreted as summary statistics of the population of interest.

fq6_1_3: 陸六.1. 您不願參加職業訓練的原因為何?(最多可複選三項)選擇3

Information		[Type= discrete] [Format=numeric] [Range= 1-10] [Missing=*]	
Statistics [NW/ W]		[Valid=267 /-] [Invalid=12226 /-]	
Value	Label	Cases	Percentage
1	本縣(市)及所在職訓中心沒有合適的訓練課程	0	
2	參加職訓未必找到工作	0	
3	怕學不來或不想接受訓練	8	<div><div></div></div> 3.0%
4	交通不便	12	<div><div></div></div> 4.5%
5	受訓期間無法負擔家計	57	<div><div></div></div> 21.3%
6	在學、進修或準備升學	3	<div><div></div></div> 1.1%
7	家庭因素	59	<div><div></div></div> 22.1%
8	沒有時間	56	<div><div></div></div> 21.0%
9	不需要	63	<div><div></div></div> 23.6%
10	其他	9	<div><div></div></div> 3.4%
Sysmiss		12226	

Warning: these figures indicate the number of cases found in the data file. They cannot be interpreted as summary statistics of the population of interest.

fq6_2_1: 陸六.2. 正在找工作者願意(再)參加公部門職業訓練，希望接受哪些職業訓練課程?(複選)選擇1

Information		[Type= discrete] [Format=numeric] [Range= 1-63] [Missing=*]	
Statistics [NW/ W]		[Valid=1457 /-] [Invalid=11036 /-]	
Value	Label	Cases	Percentage
1	電腦程式設計	318	<div><div></div></div> 21.8%
2	電腦軟體應用	206	<div><div></div></div> 14.1%
3	電腦硬體裝修	36	<div><div></div></div> 2.5%
4	網頁設計	138	<div><div></div></div> 9.5%
5	電腦網路工程	28	<div><div></div></div> 1.9%
6	電腦美工設計	80	<div><div></div></div> 5.5%
7	電腦文書處理	107	<div><div></div></div> 7.3%
8	電子商務、物聯網	86	<div><div></div></div> 5.9%
9	數位內容製作	6	<div><div></div></div> 0.4%
10	餐飲服務	51	<div><div></div></div> 3.5%

#fq6_2_1: 陸六.2.正在找工作者願意(再)參加公部門職業訓練，希望接受哪些職業訓練課程?(複選)選擇1

Value	Label	Cases	Percentage
11	中餐烹飪	91	6.2%
12	西式餐點	18	1.2%
13	食品烘培	37	2.5%
14	餐飲衛生及安全	3	0.2%
15	美髮	7	0.5%
16	美容彩妝	10	0.7%
17	指甲/美睫彩繪	8	0.5%
18	彩妝保養	1	0.1%
19	按摩紓壓	4	0.3%
20	新娘秘書	0	
21	芳療保健	3	0.2%
22	清潔服務	13	0.9%
23	汽車清潔維護	1	0.1%
24	家事管理	3	0.2%
25	超商/門市服務	11	0.8%
26	吧台服務	3	0.2%
27	電話行銷或客服	3	0.2%
28	托育人員	15	1.0%
29	照顧服務員	6	0.4%
30	殯葬/喪禮服務	3	0.2%
31	農藝	7	0.5%
32	園藝栽種	11	0.8%
33	作物栽培	11	0.8%
34	智慧農業	2	0.1%
35	包裝加工	7	0.5%
36	電子零件製作	3	0.2%
37	手工藝品製作	5	0.3%
38	陶藝	1	0.1%
39	電腦服裝設計	2	0.1%
40	縫紉	1	0.1%
41	電繡	0	
42	珠寶設計與製作	3	0.2%
43	電腦輔助機械設計	7	0.5%
44	汽車板金及塗裝	3	0.2%
45	汽車修護	3	0.2%
46	印刷	1	0.1%
47	冷凍空調修護	8	0.5%
48	電機修護	1	0.1%
49	自動控制	8	0.5%
50	水電技術	5	0.3%
51	機電整合	2	0.1%
52	智慧機械	2	0.1%
53	工業電子	1	0.1%
54	通訊電子	1	0.1%
55	木工	6	0.4%

fq6_2_1: 陸六.2.正在找工作者願意(再)參加公部門職業訓練，希望接受哪些職業訓練課程?(複選)選擇1

Value	Label	Cases	Percentage
56	室內裝修	4	0.3%
57	建築製圖	1	0.1%
58	測量	0	
59	營繕施工技術	1	0.1%
60	營建工程規劃	1	0.1%
61	景觀或城鄉規劃	1	0.1%
62	職業安全衛生	1	0.1%
63	其他	51	3.5%
Sysmiss		11036	

Warning: these figures indicate the number of cases found in the data file. They cannot be interpreted as summary statistics of the population of interest.

fq6_2_2: 陸六.2.正在找工作者願意(再)參加公部門職業訓練，希望接受哪些職業訓練課程?(複選)選擇2

Information	[Type= discrete] [Format=numeric] [Range= 1-63] [Missing=*]
Statistics [NW/ W]	[Valid=1233 /-] [Invalid=11260 /-]

Value	Label	Cases	Percentage
1	電腦程式設計	0	
2	電腦軟體應用	187	15.2%
3	電腦硬體裝修	33	2.7%
4	網頁設計	117	9.5%
5	電腦網路工程	45	3.6%
6	電腦美工設計	116	9.4%
7	電腦文書處理	112	9.1%
8	電子商務、物聯網	125	10.1%
9	數位內容製作	33	2.7%
10	餐飲服務	14	1.1%
11	中餐烹飪	67	5.4%
12	西式餐點	48	3.9%
13	食品烘培	56	4.5%
14	餐飲衛生及安全	8	0.6%
15	美髮	3	0.2%
16	美容彩妝	17	1.4%
17	指甲/美睫彩繪	5	0.4%
18	彩妝保養	8	0.6%
19	按摩紓壓	5	0.4%
20	新娘秘書	2	0.2%
21	芳療保健	6	0.5%
22	清潔服務	1	0.1%
23	汽車清潔維護	3	0.2%
24	家事管理	6	0.5%
25	超商/門市服務	11	0.9%
26	吧台服務	3	0.2%
27	電話行銷或客服	5	0.4%
28	托育人員	16	1.3%
29	照顧服務員	11	0.9%
30	殯葬/喪禮服務	1	0.1%

#fq6_2_2: 陸六.2.正在找工作者願意(再)參加公部門職業訓練，希望接受哪些職業訓練課程?(複選)選擇2

Value	Label	Cases	Percentage
31	農藝	11	0.9%
32	園藝栽種	23	1.9%
33	作物栽培	7	0.6%
34	智慧農業	13	1.1%
35	包裝加工	5	0.4%
36	電子零件製作	5	0.4%
37	手工藝品製作	7	0.6%
38	陶藝	2	0.2%
39	電腦服裝設計	8	0.6%
40	縫紉	8	0.6%
41	電繡	0	
42	珠寶設計與製作	4	0.3%
43	電腦輔助機械設計	7	0.6%
44	汽車板金及塗裝	1	0.1%
45	汽車修護	4	0.3%
46	印刷	1	0.1%
47	冷凍空調修護	6	0.5%
48	電機修護	5	0.4%
49	自動控制	10	0.8%
50	水電技術	4	0.3%
51	機電整合	5	0.4%
52	智慧機械	0	
53	工業電子	3	0.2%
54	通訊電子	4	0.3%
55	木工	0	
56	室內裝修	6	0.5%
57	建築製圖	3	0.2%
58	測量	1	0.1%
59	營繕施工技術	1	0.1%
60	營建工程規劃	4	0.3%
61	景觀或城鄉規劃	3	0.2%
62	職業安全衛生	4	0.3%
63	其他	4	0.3%
Sysmiss		11260	

Warning: these figures indicate the number of cases found in the data file. They cannot be interpreted as summary statistics of the population of interest.

#fq6_2_3: 陸六.2.正在找工作者願意(再)參加公部門職業訓練，希望接受哪些職業訓練課程?(複選)選擇3

Information		[Type= discrete] [Format=numeric] [Range= 1-63] [Missing=*]	
Statistics [NW/ W]		[Valid=997 /-] [Invalid=11496 /-]	
Value	Label	Cases	Percentage
1	電腦程式設計	0	
2	電腦軟體應用	0	
3	電腦硬體裝修	87	8.7%
4	網頁設計	55	5.5%
5	電腦網路工程	62	6.2%

#fq6_2_3: 陸六.2.正在找工作者願意(再)參加公部門職業訓練，希望接受哪些職業訓練課程?(複選)選擇3

Value	Label	Cases	Percentage
6	電腦美工設計	61	6.1%
7	電腦文書處理	83	8.3%
8	電子商務、物聯網	135	13.5%
9	數位內容製作	55	5.5%
10	餐飲服務	8	0.8%
11	中餐烹飪	29	2.9%
12	西式餐點	46	4.6%
13	食品烘培	53	5.3%
14	餐飲衛生及安全	7	0.7%
15	美髮	5	0.5%
16	美容彩妝	8	0.8%
17	指甲/美睫彩繪	10	1.0%
18	彩妝保養	8	0.8%
19	按摩紓壓	5	0.5%
20	新娘秘書	5	0.5%
21	芳療保健	9	0.9%
22	清潔服務	2	0.2%
23	汽車清潔維護	1	0.1%
24	家事管理	6	0.6%
25	超商/門市服務	6	0.6%
26	吧台服務	2	0.2%
27	電話行銷或客服	7	0.7%
28	托育人員	14	1.4%
29	照顧服務員	11	1.1%
30	殯葬/喪禮服務	5	0.5%
31	農藝	9	0.9%
32	園藝栽種	14	1.4%
33	作物栽培	16	1.6%
34	智慧農業	11	1.1%
35	包裝加工	7	0.7%
36	電子零件製作	4	0.4%
37	手工藝品製作	19	1.9%
38	陶藝	3	0.3%
39	電腦服裝設計	9	0.9%
40	縫紉	14	1.4%
41	電繡	2	0.2%
42	珠寶設計與製作	6	0.6%
43	電腦輔助機械設計	9	0.9%
44	汽車板金及塗裝	2	0.2%
45	汽車修護	1	0.1%
46	印刷	0	
47	冷凍空調修護	6	0.6%
48	電機修護	4	0.4%
49	自動控制	9	0.9%
50	水電技術	10	1.0%

#fq6_2_3: 陸六.2.正在找工作者願意(再)參加公部門職業訓練，希望接受哪些職業訓練課程?(複選)選擇3

Value	Label	Cases	Percentage
51	機電整合	10	1.0%
52	智慧機械	6	0.6%
53	工業電子	2	0.2%
54	通訊電子	1	0.1%
55	木工	1	0.1%
56	室內裝修	7	0.7%
57	建築製圖	3	0.3%
58	測量	0	
59	營繕施工技術	3	0.3%
60	營建工程規劃	1	0.1%
61	景觀或城鄉規劃	4	0.4%
62	職業安全衛生	7	0.7%
63	其他	12	1.2%
Sysmiss		11496	

Warning: these figures indicate the number of cases found in the data file. They cannot be interpreted as summary statistics of the population of interest.

#fq6_2_4: 陸六.2.正在找工作者願意(再)參加公部門職業訓練，希望接受哪些職業訓練課程?(複選)選擇4

Information	[Type= discrete] [Format=numeric] [Range= 1-63] [Missing=*]
Statistics [NW/ W]	[Valid=703 /-] [Invalid=11790 /-]

Value	Label	Cases	Percentage
1	電腦程式設計	0	
2	電腦軟體應用	0	
3	電腦硬體裝修	0	
4	網頁設計	72	10.2%
5	電腦網路工程	28	4.0%
6	電腦美工設計	29	4.1%
7	電腦文書處理	42	6.0%
8	電子商務、物聯網	98	13.9%
9	數位內容製作	54	7.7%
10	餐飲服務	3	0.4%
11	中餐烹飪	18	2.6%
12	西式餐點	18	2.6%
13	食品烘培	56	8.0%
14	餐飲衛生及安全	13	1.8%
15	美髮	4	0.6%
16	美容彩妝	4	0.6%
17	指甲/美睫彩繪	4	0.6%
18	彩妝保養	9	1.3%
19	按摩紓壓	6	0.9%
20	新娘秘書	2	0.3%
21	芳療保健	9	1.3%
22	清潔服務	1	0.1%
23	汽車清潔維護	1	0.1%
24	家事管理	5	0.7%
25	超商/門市服務	6	0.9%

fq6_2_4: 陸六.2.正在找工作者願意(再)參加公部門職業訓練，希望接受哪些職業訓練課程?(複選)選擇**4**

Value	Label	Cases	Percentage
26	吧台服務	3	0.4%
27	電話行銷或客服	7	1.0%
28	托育人員	14	2.0%
29	照顧服務員	6	0.9%
30	殯葬/喪禮服務	2	0.3%
31	農藝	7	1.0%
32	園藝栽種	17	2.4%
33	作物栽培	13	1.8%
34	智慧農業	13	1.8%
35	包裝加工	7	1.0%
36	電子零件製作	2	0.3%
37	手工藝品製作	6	0.9%
38	陶藝	5	0.7%
39	電腦服裝設計	8	1.1%
40	縫紉	9	1.3%
41	電繡	4	0.6%
42	珠寶設計與製作	12	1.7%
43	電腦輔助機械設計	6	0.9%
44	汽車板金及塗裝	1	0.1%
45	汽車修護	4	0.6%
46	印刷	2	0.3%
47	冷凍空調修護	2	0.3%
48	電機修護	5	0.7%
49	自動控制	8	1.1%
50	水電技術	7	1.0%
51	機電整合	7	1.0%
52	智慧機械	5	0.7%
53	工業電子	3	0.4%
54	通訊電子	5	0.7%
55	木工	4	0.6%
56	室內裝修	3	0.4%
57	建築製圖	1	0.1%
58	測量	0	
59	營繕施工技術	2	0.3%
60	營建工程規劃	3	0.4%
61	景觀或城鄉規劃	4	0.6%
62	職業安全衛生	7	1.0%
63	其他	7	1.0%
Sysmiss		11790	

Warning: these figures indicate the number of cases found in the data file. They cannot be interpreted as summary statistics of the population of interest.

fq6_2_5: 陸六.2.正在找工作者願意(再)參加公部門職業訓練，希望接受哪些職業訓練課程?(複選)選擇**5**

Information	[Type= discrete] [Format=numeric] [Range= 1-63] [Missing=*]
Statistics [NW/ W]	[Valid=491 /-] [Invalid=12002 /-]

#fq6_2_5: 陸六.2.正在找工作者願意(再)參加公部門職業訓練，希望接受哪些職業訓練課程?(複選)選擇5

Value	Label	Cases	Percentage
1	電腦程式設計	0	
2	電腦軟體應用	0	
3	電腦硬體裝修	0	
4	網頁設計	0	
5	電腦網路工程	61	12.4%
6	電腦美工設計	24	4.9%
7	電腦文書處理	24	4.9%
8	電子商務、物聯網	37	7.5%
9	數位內容製作	52	10.6%
10	餐飲服務	7	1.4%
11	中餐烹飪	7	1.4%
12	西式餐點	13	2.6%
13	食品烘培	16	3.3%
14	餐飲衛生及安全	18	3.7%
15	美髮	3	0.6%
16	美容彩妝	5	1.0%
17	指甲/美睫彩繪	3	0.6%
18	彩妝保養	5	1.0%
19	按摩紓壓	8	1.6%
20	新娘秘書	4	0.8%
21	芳療保健	9	1.8%
22	清潔服務	0	
23	汽車清潔維護	2	0.4%
24	家事管理	3	0.6%
25	超商/門市服務	5	1.0%
26	吧台服務	4	0.8%
27	電話行銷或客服	5	1.0%
28	托育人員	14	2.9%
29	照顧服務員	4	0.8%
30	殯葬/喪禮服務	2	0.4%
31	農藝	9	1.8%
32	園藝栽種	8	1.6%
33	作物栽培	5	1.0%
34	智慧農業	16	3.3%
35	包裝加工	1	0.2%
36	電子零件製作	6	1.2%
37	手工藝品製作	20	4.1%
38	陶藝	2	0.4%
39	電腦服裝設計	3	0.6%
40	縫紉	6	1.2%
41	電繡	2	0.4%
42	珠寶設計與製作	5	1.0%
43	電腦輔助機械設計	4	0.8%
44	汽車板金及塗裝	0	
45	汽車修護	3	0.6%

fq6_2_5: 陸六.2.正在找工作者願意(再)參加公部門職業訓練，希望接受哪些職業訓練課程?(複選)選擇5

Value	Label	Cases	Percentage
46	印刷	1	0.2%
47	冷凍空調修護	1	0.2%
48	電機修護	1	0.2%
49	自動控制	4	0.8%
50	水電技術	9	1.8%
51	機電整合	6	1.2%
52	智慧機械	11	2.2%
53	工業電子	2	0.4%
54	通訊電子	3	0.6%
55	木工	3	0.6%
56	室內裝修	11	2.2%
57	建築製圖	2	0.4%
58	測量	0	
59	營繕施工技術	0	
60	營建工程規劃	1	0.2%
61	景觀或城鄉規劃	1	0.2%
62	職業安全衛生	4	0.8%
63	其他	6	1.2%
Sysmiss		12002	

Warning: these figures indicate the number of cases found in the data file. They cannot be interpreted as summary statistics of the population of interest.

fq6_2_6: 陸六.2.正在找工作者願意(再)參加公部門職業訓練，希望接受哪些職業訓練課程?(複選)選擇6

Information		[Type= discrete] [Format=numeric] [Range= 1-63] [Missing=*]	
Statistics [NW/ W]		[Valid=346 /-] [Invalid=12147 /-]	
Value	Label	Cases	Percentage
1	電腦程式設計	0	
2	電腦軟體應用	0	
3	電腦硬體裝修	0	
4	網頁設計	0	
5	電腦網路工程	0	
6	電腦美工設計	53	<div></div> 15.3%
7	電腦文書處理	15	<div></div> 4.3%
8	電子商務、物聯網	27	<div></div> 7.8%
9	數位內容製作	21	<div></div> 6.1%
10	餐飲服務	1	<div></div> 0.3%
11	中餐烹飪	8	<div></div> 2.3%
12	西式餐點	4	<div></div> 1.2%
13	食品烘培	12	<div></div> 3.5%
14	餐飲衛生及安全	5	<div></div> 1.4%
15	美髮	4	<div></div> 1.2%
16	美容彩妝	4	<div></div> 1.2%
17	指甲/美睫彩繪	2	<div></div> 0.6%
18	彩妝保養	4	<div></div> 1.2%
19	按摩紓壓	8	<div></div> 2.3%
20	新娘秘書	6	<div></div> 1.7%

#fq6_2_6: 陸六.2.正在找工作者願意(再)參加公部門職業訓練，希望接受哪些職業訓練課程?(複選)選擇6

Value	Label	Cases	Percentage
21	芳療保健	3	0.9%
22	清潔服務	1	0.3%
23	汽車清潔維護	1	0.3%
24	家事管理	0	
25	超商/門市服務	4	1.2%
26	吧台服務	4	1.2%
27	電話行銷或客服	4	1.2%
28	托育人員	7	2.0%
29	照顧服務員	3	0.9%
30	殯葬/喪禮服務	5	1.4%
31	農藝	5	1.4%
32	園藝栽種	12	3.5%
33	作物栽培	5	1.4%
34	智慧農業	5	1.4%
35	包裝加工	4	1.2%
36	電子零件製作	2	0.6%
37	手工藝品製作	9	2.6%
38	陶藝	6	1.7%
39	電腦服裝設計	8	2.3%
40	縫紉	7	2.0%
41	電繡	5	1.4%
42	珠寶設計與製作	9	2.6%
43	電腦輔助機械設計	1	0.3%
44	汽車板金及塗裝	1	0.3%
45	汽車修護	2	0.6%
46	印刷	2	0.6%
47	冷凍空調修護	4	1.2%
48	電機修護	1	0.3%
49	自動控制	2	0.6%
50	水電技術	6	1.7%
51	機電整合	5	1.4%
52	智慧機械	2	0.6%
53	工業電子	4	1.2%
54	通訊電子	0	
55	木工	2	0.6%
56	室內裝修	12	3.5%
57	建築製圖	3	0.9%
58	測量	1	0.3%
59	營繕施工技術	2	0.6%
60	營建工程規劃	2	0.6%
61	景觀或城鄉規劃	6	1.7%
62	職業安全衛生	1	0.3%
63	其他	4	1.2%
Sysmiss		12147	

Warning: these figures indicate the number of cases found in the data file. They cannot be interpreted as summary statistics of the population of interest.

#fq6_2_7: 陸六.2.正在找工作者願意(再)參加公部門職業訓練，希望接受哪些職業訓練課程?(複選)選擇7

Information		[Type= discrete] [Format=numeric] [Range= 1-63] [Missing=*]	
Statistics [NW/ W]		[Valid=254 -] [Invalid=12239 -]	
Value	Label	Cases	Percentage
1	電腦程式設計	0	
2	電腦軟體應用	1	0.4%
3	電腦硬體裝修	0	
4	網頁設計	0	
5	電腦網路工程	0	
6	電腦美工設計	0	
7	電腦文書處理	46	18.1%
8	電子商務、物聯網	18	7.1%
9	數位內容製作	16	6.3%
10	餐飲服務	1	0.4%
11	中餐烹飪	3	1.2%
12	西式餐點	6	2.4%
13	食品烘培	6	2.4%
14	餐飲衛生及安全	2	0.8%
15	美髮	1	0.4%
16	美容彩妝	5	2.0%
17	指甲/美睫彩繪	2	0.8%
18	彩妝保養	5	2.0%
19	按摩紓壓	2	0.8%
20	新娘秘書	3	1.2%
21	芳療保健	10	3.9%
22	清潔服務	0	
23	汽車清潔維護	0	
24	家事管理	2	0.8%
25	超商/門市服務	1	0.4%
26	吧台服務	0	
27	電話行銷或客服	0	
28	托育人員	4	1.6%
29	照顧服務員	0	
30	殯葬/喪禮服務	1	0.4%
31	農藝	3	1.2%
32	園藝栽種	11	4.3%
33	作物栽培	8	3.1%
34	智慧農業	10	3.9%
35	包裝加工	1	0.4%
36	電子零件製作	0	
37	手工藝品製作	7	2.8%
38	陶藝	4	1.6%
39	電腦服裝設計	4	1.6%
40	縫紉	7	2.8%
41	電繡	2	0.8%
42	珠寶設計與製作	10	3.9%
43	電腦輔助機械設計	4	1.6%

#fq6_2_7: 陸六.2.正在找工作者願意(再)參加公部門職業訓練，希望接受哪些職業訓練課程?(複選)選擇7

Value	Label	Cases	Percentage
44	汽車板金及塗裝	1	0.4%
45	汽車修護	2	0.8%
46	印刷	2	0.8%
47	冷凍空調修護	1	0.4%
48	電機修護	3	1.2%
49	自動控制	3	1.2%
50	水電技術	0	
51	機電整合	4	1.6%
52	智慧機械	2	0.8%
53	工業電子	4	1.6%
54	通訊電子	6	2.4%
55	木工	3	1.2%
56	室內裝修	3	1.2%
57	建築製圖	2	0.8%
58	測量	1	0.4%
59	營繕施工技術	2	0.8%
60	營建工程規劃	1	0.4%
61	景觀或城鄉規劃	3	1.2%
62	職業安全衛生	3	1.2%
63	其他	2	0.8%
Sysmiss		12239	

Warning: these figures indicate the number of cases found in the data file. They cannot be interpreted as summary statistics of the population of interest.

#fq6_2_8: 陸六.2.正在找工作者願意(再)參加公部門職業訓練，希望接受哪些職業訓練課程?(複選)選擇8

Information	[Type= discrete] [Format=numeric] [Range= 1-63] [Missing=*]
Statistics [NW/ W]	[Valid=201 /-] [Invalid=12292 /-]

Value	Label	Cases	Percentage
1	電腦程式設計	0	
2	電腦軟體應用	0	
3	電腦硬體裝修	0	
4	網頁設計	0	
5	電腦網路工程	0	
6	電腦美工設計	0	
7	電腦文書處理	0	
8	電子商務、物聯網	43	21.4%
9	數位內容製作	16	8.0%
10	餐飲服務	0	
11	中餐烹飪	2	1.0%
12	西式餐點	3	1.5%
13	食品烘培	5	2.5%
14	餐飲衛生及安全	0	
15	美髮	3	1.5%
16	美容彩妝	1	0.5%
17	指甲/美睫彩繪	4	2.0%
18	彩妝保養	3	1.5%

#fq6_2_8: 陸六.2.正在找工作者願意(再)參加公部門職業訓練，希望接受哪些職業訓練課程?(複選)選擇8

Value	Label	Cases	Percentage
19	按摩紓壓	1	0.5%
20	新娘秘書	3	1.5%
21	芳療保健	4	2.0%
22	清潔服務	0	
23	汽車清潔維護	0	
24	家事管理	1	0.5%
25	超商/門市服務	1	0.5%
26	吧台服務	1	0.5%
27	電話行銷或客服	2	1.0%
28	托育人員	1	0.5%
29	照顧服務員	3	1.5%
30	殯葬/喪禮服務	0	
31	農藝	2	1.0%
32	園藝栽種	6	3.0%
33	作物栽培	5	2.5%
34	智慧農業	8	4.0%
35	包裝加工	3	1.5%
36	電子零件製作	0	
37	手工藝品製作	6	3.0%
38	陶藝	6	3.0%
39	電腦服裝設計	8	4.0%
40	縫紉	5	2.5%
41	電繡	4	2.0%
42	珠寶設計與製作	2	1.0%
43	電腦輔助機械設計	0	
44	汽車板金及塗裝	1	0.5%
45	汽車修護	0	
46	印刷	1	0.5%
47	冷凍空調修護	0	
48	電機修護	0	
49	自動控制	6	3.0%
50	水電技術	4	2.0%
51	機電整合	0	
52	智慧機械	3	1.5%
53	工業電子	3	1.5%
54	通訊電子	5	2.5%
55	木工	4	2.0%
56	室內裝修	10	5.0%
57	建築製圖	2	1.0%
58	測量	0	
59	營繕施工技術	1	0.5%
60	營建工程規劃	3	1.5%
61	景觀或城鄉規劃	0	
62	職業安全衛生	4	2.0%
63	其他	2	1.0%

fq6_2_8: 陸六.2.正在找工作者願意(再)參加公部門職業訓練，希望接受哪些職業訓練課程?(複選)選擇**8**

Value	Label	Cases	Percentage
Sysmiss		12292	

Warning: these figures indicate the number of cases found in the data file. They cannot be interpreted as summary statistics of the population of interest.

fq6_2_9: 陸六.2.正在找工作者願意(再)參加公部門職業訓練，希望接受哪些職業訓練課程?(複選)選擇**9**

Information	[Type= discrete] [Format=numeric] [Range= 1-63] [Missing=*]
Statistics [NW/ W]	[Valid=153 /-] [Invalid=12340 /-]

Value	Label	Cases	Percentage
1	電腦程式設計	0	
2	電腦軟體應用	0	
3	電腦硬體裝修	0	
4	網頁設計	0	
5	電腦網路工程	0	
6	電腦美工設計	0	
7	電腦文書處理	0	
8	電子商務、物聯網	0	
9	數位內容製作	42	27.5%
10	餐飲服務	0	
11	中餐烹飪	3	2.0%
12	西式餐點	3	2.0%
13	食品烘培	3	2.0%
14	餐飲衛生及安全	4	2.6%
15	美髮	0	
16	美容彩妝	2	1.3%
17	指甲/美睫彩繪	1	0.7%
18	彩妝保養	4	2.6%
19	按摩紓壓	4	2.6%
20	新娘秘書	0	
21	芳療保健	3	2.0%
22	清潔服務	0	
23	汽車清潔維護	0	
24	家事管理	0	
25	超商/門市服務	0	
26	吧台服務	2	1.3%
27	電話行銷或客服	0	
28	托育人員	1	0.7%
29	照顧服務員	1	0.7%
30	殯葬/喪禮服務	1	0.7%
31	農藝	1	0.7%
32	園藝栽種	3	2.0%
33	作物栽培	3	2.0%
34	智慧農業	3	2.0%
35	包裝加工	2	1.3%
36	電子零件製作	1	0.7%
37	手工藝品製作	5	3.3%
38	陶藝	1	0.7%

#fq6_2_9: 陸六.2.正在找工作者願意(再)參加公部門職業訓練，希望接受哪些職業訓練課程?(複選)選擇9

Value	Label	Cases	Percentage
39	電腦服裝設計	4	<div><div></div></div> 2.6%
40	縫紉	8	<div><div></div></div> 5.2%
41	電繡	2	<div><div></div></div> 1.3%
42	珠寶設計與製作	8	<div><div></div></div> 5.2%
43	電腦輔助機械設計	3	<div><div></div></div> 2.0%
44	汽車板金及塗裝	0	
45	汽車修護	2	<div><div></div></div> 1.3%
46	印刷	0	
47	冷凍空調修護	0	
48	電機修護	1	<div><div></div></div> 0.7%
49	自動控制	0	
50	水電技術	5	<div><div></div></div> 3.3%
51	機電整合	1	<div><div></div></div> 0.7%
52	智慧機械	1	<div><div></div></div> 0.7%
53	工業電子	0	
54	通訊電子	4	<div><div></div></div> 2.6%
55	木工	1	<div><div></div></div> 0.7%
56	室內裝修	1	<div><div></div></div> 0.7%
57	建築製圖	5	<div><div></div></div> 3.3%
58	測量	2	<div><div></div></div> 1.3%
59	營繕施工技術	1	<div><div></div></div> 0.7%
60	營建工程規劃	2	<div><div></div></div> 1.3%
61	景觀或城鄉規劃	4	<div><div></div></div> 2.6%
62	職業安全衛生	2	<div><div></div></div> 1.3%
63	其他	3	<div><div></div></div> 2.0%
Sysmiss		12340	

Warning: these figures indicate the number of cases found in the data file. They cannot be interpreted as summary statistics of the population of interest.

#fq6_2_10: 陸六.2.正在找工作者願意(再)參加公部門職業訓練，希望接受哪些職業訓練課程?(複選)選擇10

Information	[Type= discrete] [Format=numeric] [Range= 1-63] [Missing=*]
Statistics [NW/ W]	[Valid=394 /-] [Invalid=12099 /-]

Value	Label	Cases	Percentage
1	電腦程式設計	0	
2	電腦軟體應用	0	
3	電腦硬體裝修	0	
4	網頁設計	0	
5	電腦網路工程	0	
6	電腦美工設計	0	
7	電腦文書處理	0	
8	電子商務、物聯網	0	
9	數位內容製作	0	
10	餐飲服務	114	<div><div></div></div> 28.9%
11	中餐烹飪	114	<div><div></div></div> 28.9%
12	西式餐點	40	<div><div></div></div> 10.2%
13	食品烘培	35	<div><div></div></div> 8.9%

#fq6_2_10: 陸六.2.正在找工作者願意(再)參加公部門職業訓練，希望接受哪些職業訓練課程?(複選)選擇10

Value	Label	Cases	Percentage
14	餐飲衛生及安全	6	1.5%
15	美髮	0	
16	美容彩妝	2	0.5%
17	指甲/美睫彩繪	4	1.0%
18	彩妝保養	1	0.3%
19	按摩紓壓	3	0.8%
20	新娘秘書	1	0.3%
21	芳療保健	6	1.5%
22	清潔服務	0	
23	汽車清潔維護	0	
24	家事管理	2	0.5%
25	超商/門市服務	1	0.3%
26	吧台服務	0	
27	電話行銷或客服	0	
28	托育人員	1	0.3%
29	照顧服務員	0	
30	殯葬/喪禮服務	1	0.3%
31	農藝	2	0.5%
32	園藝栽種	2	0.5%
33	作物栽培	2	0.5%
34	智慧農業	4	1.0%
35	包裝加工	0	
36	電子零件製作	3	0.8%
37	手工藝品製作	5	1.3%
38	陶藝	4	1.0%
39	電腦服裝設計	1	0.3%
40	縫紉	4	1.0%
41	電繡	1	0.3%
42	珠寶設計與製作	5	1.3%
43	電腦輔助機械設計	3	0.8%
44	汽車板金及塗裝	1	0.3%
45	汽車修護	1	0.3%
46	印刷	0	
47	冷凍空調修護	1	0.3%
48	電機修護	0	
49	自動控制	1	0.3%
50	水電技術	2	0.5%
51	機電整合	3	0.8%
52	智慧機械	2	0.5%
53	工業電子	0	
54	通訊電子	3	0.8%
55	木工	3	0.8%
56	室內裝修	2	0.5%
57	建築製圖	0	
58	測量	0	

#fq6_2_10: 陸六.2.正在找工作者願意(再)參加公部門職業訓練，希望接受哪些職業訓練課程?(複選)選擇**10**

Value	Label	Cases	Percentage
59	營繕施工技術	0	
60	營建工程規劃	1	0.3%
61	景觀或城鄉規劃	3	0.8%
62	職業安全衛生	3	0.8%
63	其他	1	0.3%
Sysmiss		12099	

Warning: these figures indicate the number of cases found in the data file. They cannot be interpreted as summary statistics of the population of interest.

#fq6_2_11: 陸六.2.正在找工作者願意(再)參加公部門職業訓練，希望接受哪些職業訓練課程?(複選)選擇**11**

Information	[Type= discrete] [Format=numeric] [Range= 1-63] [Missing=*]
Statistics [NW/ W]	[Valid=326 /-] [Invalid=12167 /-]

Value	Label	Cases	Percentage
1	電腦程式設計	0	
2	電腦軟體應用	0	
3	電腦硬體裝修	0	
4	網頁設計	0	
5	電腦網路工程	0	
6	電腦美工設計	0	
7	電腦文書處理	0	
8	電子商務、物聯網	0	
9	數位內容製作	0	
10	餐飲服務	0	
11	中餐烹飪	90	27.6%
12	西式餐點	86	26.4%
13	食品烘培	65	19.9%
14	餐飲衛生及安全	22	6.7%
15	美髮	0	
16	美容彩妝	1	0.3%
17	指甲/美睫彩繪	1	0.3%
18	彩妝保養	4	1.2%
19	按摩紓壓	0	
20	新娘秘書	1	0.3%
21	芳療保健	1	0.3%
22	清潔服務	0	
23	汽車清潔維護	0	
24	家事管理	0	
25	超商/門市服務	3	0.9%
26	吧台服務	2	0.6%
27	電話行銷或客服	0	
28	托育人員	1	0.3%
29	照顧服務員	1	0.3%
30	殯葬/喪禮服務	0	
31	農藝	1	0.3%
32	園藝栽種	2	0.6%
33	作物栽培	2	0.6%

#fq6_2_11: 陸六.2.正在找工作者願意(再)參加公部門職業訓練，希望接受哪些職業訓練課程?(複選)選擇**11**

Value	Label	Cases	Percentage
34	智慧農業	1	0.3%
35	包裝加工	2	0.6%
36	電子零件製作	2	0.6%
37	手工藝品製作	0	
38	陶藝	1	0.3%
39	電腦服裝設計	3	0.9%
40	縫紉	2	0.6%
41	電繡	2	0.6%
42	珠寶設計與製作	2	0.6%
43	電腦輔助機械設計	1	0.3%
44	汽車板金及塗裝	1	0.3%
45	汽車修護	0	
46	印刷	0	
47	冷凍空調修護	0	
48	電機修護	2	0.6%
49	自動控制	3	0.9%
50	水電技術	1	0.3%
51	機電整合	1	0.3%
52	智慧機械	2	0.6%
53	工業電子	1	0.3%
54	通訊電子	0	
55	木工	4	1.2%
56	室內裝修	3	0.9%
57	建築製圖	1	0.3%
58	測量	1	0.3%
59	營繕施工技術	0	
60	營建工程規劃	1	0.3%
61	景觀或城鄉規劃	2	0.6%
62	職業安全衛生	2	0.6%
63	其他	2	0.6%
Sysmiss		12167	

Warning: these figures indicate the number of cases found in the data file. They cannot be interpreted as summary statistics of the population of interest.

#fq6_2_12: 陸六.2.正在找工作者願意(再)參加公部門職業訓練，希望接受哪些職業訓練課程?(複選)選擇**12**

Information	[Type= discrete] [Format=numeric] [Range= 1-63] [Missing=*]		
Statistics [NW/ W]	[Valid=230 /-] [Invalid=12263 /-]		
Value	Label	Cases	Percentage
1	電腦程式設計	0	
2	電腦軟體應用	0	
3	電腦硬體裝修	0	
4	網頁設計	0	
5	電腦網路工程	0	
6	電腦美工設計	0	
7	電腦文書處理	0	
8	電子商務、物聯網	0	

#fq6_2_12: 陸六.2.正在找工作者願意(再)參加公部門職業訓練，希望接受哪些職業訓練課程?(複選)選擇12

Value	Label	Cases	Percentage
9	數位內容製作	0	
10	餐飲服務	0	
11	中餐烹飪	0	
12	西式餐點	74	32.2%
13	食品烘培	73	31.7%
14	餐飲衛生及安全	30	13.0%
15	美髮	2	0.9%
16	美容彩妝	0	
17	指甲/美睫彩繪	1	0.4%
18	彩妝保養	1	0.4%
19	按摩紓壓	3	1.3%
20	新娘秘書	1	0.4%
21	芳療保健	0	
22	清潔服務	0	
23	汽車清潔維護	0	
24	家事管理	1	0.4%
25	超商/門市服務	0	
26	吧台服務	2	0.9%
27	電話行銷或客服	2	0.9%
28	托育人員	1	0.4%
29	照顧服務員	0	
30	殯葬/喪禮服務	0	
31	農藝	0	
32	園藝栽種	1	0.4%
33	作物栽培	2	0.9%
34	智慧農業	1	0.4%
35	包裝加工	1	0.4%
36	電子零件製作	1	0.4%
37	手工藝品製作	2	0.9%
38	陶藝	0	
39	電腦服裝設計	0	
40	縫紉	3	1.3%
41	電繡	0	
42	珠寶設計與製作	2	0.9%
43	電腦輔助機械設計	3	1.3%
44	汽車板金及塗裝	0	
45	汽車修護	1	0.4%
46	印刷	0	
47	冷凍空調修護	0	
48	電機修護	0	
49	自動控制	4	1.7%
50	水電技術	1	0.4%
51	機電整合	0	
52	智慧機械	3	1.3%
53	工業電子	1	0.4%

#fq6_2_12: 陸六.2.正在找工作者願意(再)參加公部門職業訓練，希望接受哪些職業訓練課程?(複選)選擇**12**

Value	Label	Cases	Percentage
54	通訊電子	2	0.9%
55	木工	1	0.4%
56	室內裝修	6	2.6%
57	建築製圖	0	
58	測量	0	
59	營繕施工技術	0	
60	營建工程規劃	2	0.9%
61	景觀或城鄉規劃	1	0.4%
62	職業安全衛生	1	0.4%
63	其他	0	
Sysmiss		12263	

Warning: these figures indicate the number of cases found in the data file. They cannot be interpreted as summary statistics of the population of interest.

#fq6_2_13: 陸六.2.正在找工作者願意(再)參加公部門職業訓練，希望接受哪些職業訓練課程?(複選)選擇**13**

Information	[Type= discrete] [Format=numeric] [Range= 1-63] [Missing=*]
Statistics [NW/ W]	[Valid=136 /-] [Invalid=12357 /-]

Value	Label	Cases	Percentage
1	電腦程式設計	0	
2	電腦軟體應用	0	
3	電腦硬體裝修	0	
4	網頁設計	0	
5	電腦網路工程	0	
6	電腦美工設計	0	
7	電腦文書處理	0	
8	電子商務、物聯網	0	
9	數位內容製作	0	
10	餐飲服務	0	
11	中餐烹飪	0	
12	西式餐點	0	
13	食品烘培	69	50.7%
14	餐飲衛生及安全	21	15.4%
15	美髮	0	
16	美容彩妝	2	1.5%
17	指甲/美睫彩繪	0	
18	彩妝保養	1	0.7%
19	按摩紓壓	0	
20	新娘秘書	2	1.5%
21	芳療保健	1	0.7%
22	清潔服務	0	
23	汽車清潔維護	0	
24	家事管理	0	
25	超商/門市服務	3	2.2%
26	吧台服務	0	
27	電話行銷或客服	1	0.7%
28	托育人員	1	0.7%

fq6_2_13: 陸六.2.正在找工作者願意(再)參加公部門職業訓練，希望接受哪些職業訓練課程?(複選)選擇**13**

Value	Label	Cases	Percentage
29	照顧服務員	0	
30	殯葬/喪禮服務	1	0.7%
31	農藝	0	
32	園藝栽種	1	0.7%
33	作物栽培	1	0.7%
34	智慧農業	1	0.7%
35	包裝加工	1	0.7%
36	電子零件製作	0	
37	手工藝品製作	3	2.2%
38	陶藝	0	
39	電腦服裝設計	2	1.5%
40	縫紉	0	
41	電繡	1	0.7%
42	珠寶設計與製作	1	0.7%
43	電腦輔助機械設計	0	
44	汽車板金及塗裝	0	
45	汽車修護	0	
46	印刷	0	
47	冷凍空調修護	0	
48	電機修護	1	0.7%
49	自動控制	0	
50	水電技術	1	0.7%
51	機電整合	2	1.5%
52	智慧機械	1	0.7%
53	工業電子	3	2.2%
54	通訊電子	3	2.2%
55	木工	0	
56	室內裝修	2	1.5%
57	建築製圖	3	2.2%
58	測量	0	
59	營繕施工技術	1	0.7%
60	營建工程規劃	0	
61	景觀或城鄉規劃	4	2.9%
62	職業安全衛生	1	0.7%
63	其他	1	0.7%
Sysmiss		12357	

Warning: these figures indicate the number of cases found in the data file. They cannot be interpreted as summary statistics of the population of interest.

fq6_2_14: 陸六.2.正在找工作者願意(再)參加公部門職業訓練，希望接受哪些職業訓練課程?(複選)選擇**14**

Information	[Type= discrete] [Format=numeric] [Range= 1-63] [Missing=*]		
Statistics [NW/ W]	[Valid=81 -] [Invalid=12412 -]		
Value	Label	Cases	Percentage
1	電腦程式設計	0	
2	電腦軟體應用	0	
3	電腦硬體裝修	0	

#fq6_2_14: 陸六.2.正在找工作者願意(再)參加公部門職業訓練，希望接受哪些職業訓練課程?(複選)選擇14

Value	Label	Cases	Percentage
4	網頁設計	0	
5	電腦網路工程	0	
6	電腦美工設計	0	
7	電腦文書處理	0	
8	電子商務、物聯網	0	
9	數位內容製作	0	
10	餐飲服務	0	
11	中餐烹飪	0	
12	西式餐點	0	
13	食品烘培	0	
14	餐飲衛生及安全	48	59.3%
15	美髮	0	
16	美容彩妝	1	1.2%
17	指甲/美睫彩繪	0	
18	彩妝保養	2	2.5%
19	按摩紓壓	1	1.2%
20	新娘秘書	0	
21	芳療保健	2	2.5%
22	清潔服務	0	
23	汽車清潔維護	0	
24	家事管理	0	
25	超商/門市服務	0	
26	吧台服務	1	1.2%
27	電話行銷或客服	1	1.2%
28	托育人員	1	1.2%
29	照顧服務員	1	1.2%
30	殯葬/喪禮服務	0	
31	農藝	0	
32	園藝栽種	0	
33	作物栽培	0	
34	智慧農業	2	2.5%
35	包裝加工	1	1.2%
36	電子零件製作	1	1.2%
37	手工藝品製作	1	1.2%
38	陶藝	0	
39	電腦服裝設計	1	1.2%
40	縫紉	2	2.5%
41	電繡	0	
42	珠寶設計與製作	1	1.2%
43	電腦輔助機械設計	0	
44	汽車板金及塗裝	0	
45	汽車修護	0	
46	印刷	0	
47	冷凍空調修護	0	
48	電機修護	0	

fq6_2_14: 陸六.2.正在找工作者願意(再)參加公部門職業訓練，希望接受哪些職業訓練課程?(複選)選擇**14**

Value	Label	Cases	Percentage
49	自動控制	1	<div><div></div></div> 1.2%
50	水電技術	0	
51	機電整合	0	
52	智慧機械	3	<div><div></div></div> 3.7%
53	工業電子	0	
54	通訊電子	3	<div><div></div></div> 3.7%
55	木工	1	<div><div></div></div> 1.2%
56	室內裝修	1	<div><div></div></div> 1.2%
57	建築製圖	2	<div><div></div></div> 2.5%
58	測量	0	
59	營繕施工技術	0	
60	營建工程規劃	0	
61	景觀或城鄉規劃	2	<div><div></div></div> 2.5%
62	職業安全衛生	1	<div><div></div></div> 1.2%
63	其他	0	
Sysmiss		12412	

Warning: these figures indicate the number of cases found in the data file. They cannot be interpreted as summary statistics of the population of interest.

fq6_2_15: 陸六.2.正在找工作者願意(再)參加公部門職業訓練，希望接受哪些職業訓練課程?(複選)選擇**15**

Information	[Type= discrete] [Format=numeric] [Range= 1-63] [Missing=*]
Statistics [NW/ W]	[Valid=147 /-] [Invalid=12346 /-]

Value	Label	Cases	Percentage
1	電腦程式設計	0	
2	電腦軟體應用	0	
3	電腦硬體裝修	0	
4	網頁設計	0	
5	電腦網路工程	0	
6	電腦美工設計	0	
7	電腦文書處理	0	
8	電子商務、物聯網	0	
9	數位內容製作	0	
10	餐飲服務	0	
11	中餐烹飪	0	
12	西式餐點	0	
13	食品烘培	0	
14	餐飲衛生及安全	0	
15	美髮	45	<div><div></div></div> 30.6%
16	美容彩妝	32	<div><div></div></div> 21.8%
17	指甲/美睫彩繪	7	<div><div></div></div> 4.8%
18	彩妝保養	12	<div><div></div></div> 8.2%
19	按摩紓壓	22	<div><div></div></div> 15.0%
20	新娘秘書	3	<div><div></div></div> 2.0%
21	芳療保健	2	<div><div></div></div> 1.4%
22	清潔服務	0	
23	汽車清潔維護	0	

#fq6_2_15: 陸六.2.正在找工作者願意(再)參加公部門職業訓練，希望接受哪些職業訓練課程?(複選)選擇**15**

Value	Label	Cases	Percentage
24	家事管理	0	
25	超商/門市服務	0	
26	吧台服務	0	
27	電話行銷或客服	0	
28	托育人員	1	0.7%
29	照顧服務員	1	0.7%
30	殯葬/喪禮服務	1	0.7%
31	農藝	0	
32	園藝栽種	1	0.7%
33	作物栽培	0	
34	智慧農業	2	1.4%
35	包裝加工	0	
36	電子零件製作	0	
37	手工藝品製作	3	2.0%
38	陶藝	0	
39	電腦服裝設計	1	0.7%
40	縫紉	1	0.7%
41	電繡	1	0.7%
42	珠寶設計與製作	1	0.7%
43	電腦輔助機械設計	1	0.7%
44	汽車板金及塗裝	0	
45	汽車修護	0	
46	印刷	0	
47	冷凍空調修護	0	
48	電機修護	0	
49	自動控制	0	
50	水電技術	0	
51	機電整合	1	0.7%
52	智慧機械	0	
53	工業電子	2	1.4%
54	通訊電子	0	
55	木工	1	0.7%
56	室內裝修	2	1.4%
57	建築製圖	0	
58	測量	1	0.7%
59	營繕施工技術	0	
60	營建工程規劃	1	0.7%
61	景觀或城鄉規劃	1	0.7%
62	職業安全衛生	1	0.7%
63	其他	0	
Sysmiss		12346	

Warning: these figures indicate the number of cases found in the data file. They cannot be interpreted as summary statistics of the population of interest.

#fq6_2_16: 陸六.2.正在找工作者願意(再)參加公部門職業訓練，希望接受哪些職業訓練課程?(複選)選擇**16**

Information	[Type= discrete] [Format=numeric] [Range= 1-63] [Missing=*]
Statistics [NW/ W]	[Valid=125 /-] [Invalid=12368 /-]

#fq6_2_16: 陸六.2.正在找工作者願意(再)參加公部門職業訓練，希望接受哪些職業訓練課程?(複選)選擇16

Value	Label	Cases	Percentage
1	電腦程式設計	0	
2	電腦軟體應用	0	
3	電腦硬體裝修	0	
4	網頁設計	0	
5	電腦網路工程	0	
6	電腦美工設計	0	
7	電腦文書處理	0	
8	電子商務、物聯網	0	
9	數位內容製作	0	
10	餐飲服務	0	
11	中餐烹飪	0	
12	西式餐點	0	
13	食品烘培	0	
14	餐飲衛生及安全	0	
15	美髮	0	
16	美容彩妝	28	22.4%
17	指甲/美睫彩繪	19	15.2%
18	彩妝保養	13	10.4%
19	按摩紓壓	18	14.4%
20	新娘秘書	7	5.6%
21	芳療保健	22	17.6%
22	清潔服務	0	
23	汽車清潔維護	0	
24	家事管理	0	
25	超商/門市服務	0	
26	吧台服務	0	
27	電話行銷或客服	0	
28	托育人員	1	0.8%
29	照顧服務員	0	
30	殯葬/喪禮服務	0	
31	農藝	0	
32	園藝栽種	1	0.8%
33	作物栽培	1	0.8%
34	智慧農業	1	0.8%
35	包裝加工	1	0.8%
36	電子零件製作	0	
37	手工藝品製作	0	
38	陶藝	1	0.8%
39	電腦服裝設計	1	0.8%
40	縫紉	3	2.4%
41	電繡	0	
42	珠寶設計與製作	1	0.8%
43	電腦輔助機械設計	0	
44	汽車板金及塗裝	0	
45	汽車修護	0	

fq6_2_16: 陸六.2.正在找工作者願意(再)參加公部門職業訓練，希望接受哪些職業訓練課程?(複選)選擇**16**

Value	Label	Cases	Percentage
46	印刷	1	0.8%
47	冷凍空調修護	0	
48	電機修護	0	
49	自動控制	0	
50	水電技術	0	
51	機電整合	0	
52	智慧機械	0	
53	工業電子	1	0.8%
54	通訊電子	1	0.8%
55	木工	0	
56	室內裝修	1	0.8%
57	建築製圖	1	0.8%
58	測量	0	
59	營繕施工技術	0	
60	營建工程規劃	0	
61	景觀或城鄉規劃	2	1.6%
62	職業安全衛生	0	
63	其他	0	
Sysmiss		12368	

Warning: these figures indicate the number of cases found in the data file. They cannot be interpreted as summary statistics of the population of interest.

fq6_2_17: 陸六.2.正在找工作者願意(再)參加公部門職業訓練，希望接受哪些職業訓練課程?(複選)選擇**17**

Information	[Type= discrete] [Format=numeric] [Range= 1-63] [Missing=*]
Statistics [NW/ W]	[Valid=88 /-] [Invalid=12405 /-]

Value	Label	Cases	Percentage
1	電腦程式設計	0	
2	電腦軟體應用	0	
3	電腦硬體裝修	0	
4	網頁設計	0	
5	電腦網路工程	0	
6	電腦美工設計	0	
7	電腦文書處理	0	
8	電子商務、物聯網	0	
9	數位內容製作	0	
10	餐飲服務	0	
11	中餐烹飪	0	
12	西式餐點	0	
13	食品烘培	0	
14	餐飲衛生及安全	0	
15	美髮	0	
16	美容彩妝	0	
17	指甲/美睫彩繪	19	21.6%
18	彩妝保養	18	20.5%
19	按摩紓壓	10	11.4%
20	新娘秘書	6	6.8%

#fq6_2_17: 陸六.2.正在找工作者願意(再)參加公部門職業訓練，希望接受哪些職業訓練課程?(複選)選擇17

Value	Label	Cases	Percentage
21	芳療保健	21	23.9%
22	清潔服務	0	
23	汽車清潔維護	0	
24	家事管理	0	
25	超商/門市服務	0	
26	吧台服務	0	
27	電話行銷或客服	0	
28	托育人員	1	1.1%
29	照顧服務員	1	1.1%
30	殯葬/喪禮服務	0	
31	農藝	0	
32	園藝栽種	0	
33	作物栽培	1	1.1%
34	智慧農業	0	
35	包裝加工	0	
36	電子零件製作	1	1.1%
37	手工藝品製作	0	
38	陶藝	0	
39	電腦服裝設計	2	2.3%
40	縫紉	0	
41	電繡	1	1.1%
42	珠寶設計與製作	1	1.1%
43	電腦輔助機械設計	0	
44	汽車板金及塗裝	0	
45	汽車修護	0	
46	印刷	0	
47	冷凍空調修護	0	
48	電機修護	0	
49	自動控制	0	
50	水電技術	0	
51	機電整合	0	
52	智慧機械	0	
53	工業電子	0	
54	通訊電子	1	1.1%
55	木工	0	
56	室內裝修	2	2.3%
57	建築製圖	1	1.1%
58	測量	1	1.1%
59	營繕施工技術	0	
60	營建工程規劃	0	
61	景觀或城鄉規劃	1	1.1%
62	職業安全衛生	0	
63	其他	0	
Sysmiss		12405	

Warning: these figures indicate the number of cases found in the data file. They cannot be interpreted as summary statistics of the population of interest.

#fq6_2_18: 陸六.2.正在找工作者願意(再)參加公部門職業訓練，希望接受哪些職業訓練課程?(複選)選擇18

Information	[Type= discrete] [Format=numeric] [Range= 1-63] [Missing=*]
Statistics [NW/ W]	[Valid=59 /-] [Invalid=12434 /-]

Value	Label	Cases	Percentage
1	電腦程式設計	0	
2	電腦軟體應用	0	
3	電腦硬體裝修	0	
4	網頁設計	0	
5	電腦網路工程	0	
6	電腦美工設計	0	
7	電腦文書處理	0	
8	電子商務、物聯網	0	
9	數位內容製作	0	
10	餐飲服務	0	
11	中餐烹飪	0	
12	西式餐點	0	
13	食品烘培	0	
14	餐飲衛生及安全	0	
15	美髮	0	
16	美容彩妝	0	
17	指甲/美睫彩繪	0	
18	彩妝保養	16	27.1%
19	按摩紓壓	13	22.0%
20	新娘秘書	5	8.5%
21	芳療保健	12	20.3%
22	清潔服務	1	1.7%
23	汽車清潔維護	0	
24	家事管理	0	
25	超商/門市服務	1	1.7%
26	吧台服務	0	
27	電話行銷或客服	0	
28	托育人員	1	1.7%
29	照顧服務員	0	
30	殯葬/喪禮服務	0	
31	農藝	0	
32	園藝栽種	1	1.7%
33	作物栽培	0	
34	智慧農業	0	
35	包裝加工	0	
36	電子零件製作	0	
37	手工藝品製作	2	3.4%
38	陶藝	0	
39	電腦服裝設計	0	
40	縫紉	2	3.4%
41	電繡	0	
42	珠寶設計與製作	0	
43	電腦輔助機械設計	1	1.7%

fq6_2_18: 陸六.2.正在找工作者願意(再)參加公部門職業訓練，希望接受哪些職業訓練課程?(複選)選擇**18**

Value	Label	Cases	Percentage
44	汽車板金及塗裝	0	
45	汽車修護	0	
46	印刷	0	
47	冷凍空調修護	0	
48	電機修護	0	
49	自動控制	0	
50	水電技術	0	
51	機電整合	0	
52	智慧機械	0	
53	工業電子	0	
54	通訊電子	0	
55	木工	1	<div><div></div></div> 1.7%
56	室內裝修	0	
57	建築製圖	1	<div><div></div></div> 1.7%
58	測量	0	
59	營繕施工技術	1	<div><div></div></div> 1.7%
60	營建工程規劃	0	
61	景觀或城鄉規劃	1	<div><div></div></div> 1.7%
62	職業安全衛生	0	
63	其他	0	
Sysmiss		12434	

Warning: these figures indicate the number of cases found in the data file. They cannot be interpreted as summary statistics of the population of interest.

fq6_2_19: 陸六.2.正在找工作者願意(再)參加公部門職業訓練，希望接受哪些職業訓練課程?(複選)選擇**19**

Information	[Type= discrete] [Format=numeric] [Range= 1-63] [Missing=*]
Statistics [NW/ W]	[Valid=39 /-] [Invalid=12454 /-]

Value	Label	Cases	Percentage
1	電腦程式設計	0	
2	電腦軟體應用	0	
3	電腦硬體裝修	0	
4	網頁設計	0	
5	電腦網路工程	0	
6	電腦美工設計	0	
7	電腦文書處理	0	
8	電子商務、物聯網	0	
9	數位內容製作	0	
10	餐飲服務	0	
11	中餐烹飪	0	
12	西式餐點	0	
13	食品烘培	0	
14	餐飲衛生及安全	0	
15	美髮	0	
16	美容彩妝	0	
17	指甲/美睫彩繪	0	
18	彩妝保養	0	

#fq6_2_19: 陸六.2.正在找工作者願意(再)參加公部門職業訓練，希望接受哪些職業訓練課程?(複選)選擇19

Value	Label	Cases	Percentage
19	按摩紓壓	13	33.3%
20	新娘秘書	9	23.1%
21	芳療保健	7	17.9%
22	清潔服務	0	
23	汽車清潔維護	0	
24	家事管理	1	2.6%
25	超商/門市服務	0	
26	吧台服務	0	
27	電話行銷或客服	1	2.6%
28	托育人員	0	
29	照顧服務員	0	
30	殯葬/喪禮服務	0	
31	農藝	0	
32	園藝栽種	0	
33	作物栽培	0	
34	智慧農業	1	2.6%
35	包裝加工	0	
36	電子零件製作	0	
37	手工藝品製作	0	
38	陶藝	0	
39	電腦服裝設計	1	2.6%
40	縫紉	1	2.6%
41	電繡	1	2.6%
42	珠寶設計與製作	1	2.6%
43	電腦輔助機械設計	0	
44	汽車板金及塗裝	0	
45	汽車修護	0	
46	印刷	0	
47	冷凍空調修護	0	
48	電機修護	0	
49	自動控制	1	2.6%
50	水電技術	0	
51	機電整合	0	
52	智慧機械	0	
53	工業電子	0	
54	通訊電子	0	
55	木工	0	
56	室內裝修	1	2.6%
57	建築製圖	0	
58	測量	0	
59	營繕施工技術	0	
60	營建工程規劃	1	2.6%
61	景觀或城鄉規劃	0	
62	職業安全衛生	0	
63	其他	0	

fq6_2_19: 陸六.2.正在找工作者願意(再)參加公部門職業訓練，希望接受哪些職業訓練課程?(複選)選擇**19**

Value	Label	Cases	Percentage
Sysmiss		12454	

Warning: these figures indicate the number of cases found in the data file. They cannot be interpreted as summary statistics of the population of interest.

fq6_2_20: 陸六.2.正在找工作者願意(再)參加公部門職業訓練，希望接受哪些職業訓練課程?(複選)選擇**20**

Information	[Type= discrete] [Format=numeric] [Range= 1-63] [Missing=*]
Statistics [NW/ W]	[Valid=29 /-] [Invalid=12464 /-]

Value	Label	Cases	Percentage
1	電腦程式設計	0	
2	電腦軟體應用	0	
3	電腦硬體裝修	0	
4	網頁設計	0	
5	電腦網路工程	0	
6	電腦美工設計	0	
7	電腦文書處理	0	
8	電子商務、物聯網	0	
9	數位內容製作	0	
10	餐飲服務	0	
11	中餐烹飪	0	
12	西式餐點	0	
13	食品烘培	0	
14	餐飲衛生及安全	0	
15	美髮	0	
16	美容彩妝	0	
17	指甲/美睫彩繪	0	
18	彩妝保養	0	
19	按摩紓壓	0	
20	新娘秘書	12	41.4%
21	芳療保健	7	24.1%
22	清潔服務	0	
23	汽車清潔維護	0	
24	家事管理	0	
25	超商/門市服務	0	
26	吧台服務	0	
27	電話行銷或客服	1	3.4%
28	托育人員	0	
29	照顧服務員	1	3.4%
30	殯葬/喪禮服務	0	
31	農藝	0	
32	園藝栽種	0	
33	作物栽培	0	
34	智慧農業	0	
35	包裝加工	0	
36	電子零件製作	0	
37	手工藝品製作	0	
38	陶藝	1	3.4%

#fq6_2_20: 陸六.2.正在找工作者願意(再)參加公部門職業訓練，希望接受哪些職業訓練課程?(複選)選擇20

Value	Label	Cases	Percentage
39	電腦服裝設計	0	
40	縫紉	1	<div><div></div></div> 3.4%
41	電繡	1	<div><div></div></div> 3.4%
42	珠寶設計與製作	1	<div><div></div></div> 3.4%
43	電腦輔助機械設計	0	
44	汽車板金及塗裝	0	
45	汽車修護	0	
46	印刷	0	
47	冷凍空調修護	0	
48	電機修護	0	
49	自動控制	0	
50	水電技術	0	
51	機電整合	0	
52	智慧機械	2	<div><div></div></div> 6.9%
53	工業電子	0	
54	通訊電子	0	
55	木工	0	
56	室內裝修	0	
57	建築製圖	1	<div><div></div></div> 3.4%
58	測量	0	
59	營繕施工技術	0	
60	營建工程規劃	0	
61	景觀或城鄉規劃	1	<div><div></div></div> 3.4%
62	職業安全衛生	0	
63	其他	0	
Sysmiss		12464	

Warning: these figures indicate the number of cases found in the data file. They cannot be interpreted as summary statistics of the population of interest.

#fq6_2_21: 陸六.2.正在找工作者願意(再)參加公部門職業訓練，希望接受哪些職業訓練課程?(複選)選擇21

Information	[Type= discrete] [Format=numeric] [Range= 1-63] [Missing=*]
Statistics [NW/ W]	[Valid=19 /-] [Invalid=12474 /-]

Value	Label	Cases	Percentage
1	電腦程式設計	0	
2	電腦軟體應用	0	
3	電腦硬體裝修	0	
4	網頁設計	0	
5	電腦網路工程	0	
6	電腦美工設計	0	
7	電腦文書處理	0	
8	電子商務、物聯網	0	
9	數位內容製作	0	
10	餐飲服務	0	
11	中餐烹飪	0	
12	西式餐點	0	
13	食品烘焙	0	

#fq6_2_21: 陸六.2.正在找工作者願意(再)參加公部門職業訓練，希望接受哪些職業訓練課程?(複選)選擇21

Value	Label	Cases	Percentage
14	餐飲衛生及安全	0	
15	美髮	0	
16	美容彩妝	0	
17	指甲/美睫彩繪	0	
18	彩妝保養	0	
19	按摩紓壓	0	
20	新娘秘書	0	
21	芳療保健	12	63.2%
22	清潔服務	0	
23	汽車清潔維護	0	
24	家事管理	0	
25	超商/門市服務	0	
26	吧台服務	0	
27	電話行銷或客服	0	
28	托育人員	1	5.3%
29	照顧服務員	0	
30	殯葬/喪禮服務	0	
31	農藝	0	
32	園藝栽種	0	
33	作物栽培	0	
34	智慧農業	0	
35	包裝加工	0	
36	電子零件製作	0	
37	手工藝品製作	1	5.3%
38	陶藝	0	
39	電腦服裝設計	1	5.3%
40	縫紉	0	
41	電繡	1	5.3%
42	珠寶設計與製作	0	
43	電腦輔助機械設計	0	
44	汽車板金及塗裝	0	
45	汽車修護	0	
46	印刷	0	
47	冷凍空調修護	0	
48	電機修護	0	
49	自動控制	1	5.3%
50	水電技術	0	
51	機電整合	0	
52	智慧機械	0	
53	工業電子	0	
54	通訊電子	0	
55	木工	0	
56	室內裝修	0	
57	建築製圖	0	
58	測量	0	

#fq6_2_21: 陸六.2.正在找工作者願意(再)參加公部門職業訓練，希望接受哪些職業訓練課程?(複選)選擇**21**

Value	Label	Cases	Percentage
59	營繕施工技術	0	
60	營建工程規劃	0	
61	景觀或城鄉規劃	1	5.3%
62	職業安全衛生	1	5.3%
63	其他	0	
Sysmiss		12474	

Warning: these figures indicate the number of cases found in the data file. They cannot be interpreted as summary statistics of the population of interest.

#fq6_2_22: 陸六.2.正在找工作者願意(再)參加公部門職業訓練，希望接受哪些職業訓練課程?(複選)選擇**22**

Information	[Type= discrete] [Format=numeric] [Range= 1-63] [Missing=*]
Statistics [NW/ W]	[Valid=32 /-] [Invalid=12461 /-]

Value	Label	Cases	Percentage
1	電腦程式設計	0	
2	電腦軟體應用	0	
3	電腦硬體裝修	0	
4	網頁設計	0	
5	電腦網路工程	0	
6	電腦美工設計	0	
7	電腦文書處理	0	
8	電子商務、物聯網	0	
9	數位內容製作	0	
10	餐飲服務	0	
11	中餐烹飪	0	
12	西式餐點	0	
13	食品烘培	0	
14	餐飲衛生及安全	0	
15	美髮	0	
16	美容彩妝	0	
17	指甲/美睫彩繪	0	
18	彩妝保養	0	
19	按摩紓壓	0	
20	新娘秘書	0	
21	芳療保健	0	
22	清潔服務	17	53.1%
23	汽車清潔維護	1	3.1%
24	家事管理	7	21.9%
25	超商/門市服務	0	
26	吧台服務	0	
27	電話行銷或客服	0	
28	托育人員	1	3.1%
29	照顧服務員	0	
30	殯葬/喪禮服務	0	
31	農藝	0	
32	園藝栽種	1	3.1%
33	作物栽培	0	

fq6_2_22: 陸六.2.正在找工作者願意(再)參加公部門職業訓練，希望接受哪些職業訓練課程?(複選)選擇22

Value	Label	Cases	Percentage
34	智慧農業	0	
35	包裝加工	0	
36	電子零件製作	0	
37	手工藝品製作	0	
38	陶藝	0	
39	電腦服裝設計	1	3.1%
40	縫紉	1	3.1%
41	電繡	0	
42	珠寶設計與製作	1	3.1%
43	電腦輔助機械設計	0	
44	汽車板金及塗裝	0	
45	汽車修護	0	
46	印刷	0	
47	冷凍空調修護	0	
48	電機修護	0	
49	自動控制	0	
50	水電技術	0	
51	機電整合	0	
52	智慧機械	0	
53	工業電子	0	
54	通訊電子	1	3.1%
55	木工	0	
56	室內裝修	0	
57	建築製圖	0	
58	測量	0	
59	營繕施工技術	0	
60	營建工程規劃	0	
61	景觀或城鄉規劃	0	
62	職業安全衛生	0	
63	其他	1	3.1%
Sysmiss		12461	

Warning: these figures indicate the number of cases found in the data file. They cannot be interpreted as summary statistics of the population of interest.


fq6_2_23: 陸六.2.正在找工作者願意(再)參加公部門職業訓練，希望接受哪些職業訓練課程?(複選)選擇23

Information		[Type= discrete] [Format=numeric] [Range= 1-63] [Missing=*]	
Statistics [NW/ W]		[Valid=20 /-] [Invalid=12473 /-]	
Value	Label	Cases	Percentage
1	電腦程式設計	0	
2	電腦軟體應用	0	
3	電腦硬體裝修	0	
4	網頁設計	0	
5	電腦網路工程	0	
6	電腦美工設計	0	
7	電腦文書處理	0	
8	電子商務、物聯網	0	

#fq6_2_23: 陸六.2.正在找工作者願意(再)參加公部門職業訓練，希望接受哪些職業訓練課程?(複選)選擇23

Value	Label	Cases	Percentage
9	數位內容製作	0	
10	餐飲服務	0	
11	中餐烹飪	0	
12	西式餐點	0	
13	食品烘培	0	
14	餐飲衛生及安全	0	
15	美髮	0	
16	美容彩妝	0	
17	指甲/美睫彩繪	0	
18	彩妝保養	0	
19	按摩紓壓	0	
20	新娘秘書	0	
21	芳療保健	0	
22	清潔服務	0	
23	汽車清潔維護	8	40.0%
24	家事管理	7	35.0%
25	超商/門市服務	0	
26	吧台服務	0	
27	電話行銷或客服	0	
28	托育人員	0	
29	照顧服務員	0	
30	殯葬/喪禮服務	1	5.0%
31	農藝	0	
32	園藝栽種	0	
33	作物栽培	1	5.0%
34	智慧農業	0	
35	包裝加工	0	
36	電子零件製作	0	
37	手工藝品製作	0	
38	陶藝	0	
39	電腦服裝設計	0	
40	縫紉	1	5.0%
41	電繡	1	5.0%
42	珠寶設計與製作	0	
43	電腦輔助機械設計	0	
44	汽車板金及塗裝	0	
45	汽車修護	0	
46	印刷	0	
47	冷凍空調修護	0	
48	電機修護	0	
49	自動控制	0	
50	水電技術	0	
51	機電整合	0	
52	智慧機械	0	
53	工業電子	0	


fq6_2_23: 陸六.2.正在找工作者願意(再)參加公部門職業訓練，希望接受哪些職業訓練課程?(複選)選擇**23**

Value	Label	Cases	Percentage
54	通訊電子	0	
55	木工	0	
56	室內裝修	0	
57	建築製圖	0	
58	測量	0	
59	營繕施工技術	0	
60	營建工程規劃	0	
61	景觀或城鄉規劃	0	
62	職業安全衛生	1	 5.0%
63	其他	0	
Sysmiss		12473	

Warning: these figures indicate the number of cases found in the data file. They cannot be interpreted as summary statistics of the population of interest.

fq6_2_24: 陸六.2.正在找工作者願意(再)參加公部門職業訓練，希望接受哪些職業訓練課程?(複選)選擇**24**

Information	[Type= discrete] [Format=numeric] [Range= 1-63] [Missing=*]
Statistics [NW/ W]	[Valid=11 /-] [Invalid=12482 /-]

Value	Label	Cases	Percentage
1	電腦程式設計	0	
2	電腦軟體應用	0	
3	電腦硬體裝修	0	
4	網頁設計	0	
5	電腦網路工程	0	
6	電腦美工設計	0	
7	電腦文書處理	0	
8	電子商務、物聯網	0	
9	數位內容製作	0	
10	餐飲服務	0	
11	中餐烹飪	0	
12	西式餐點	0	
13	食品烘培	0	
14	餐飲衛生及安全	0	
15	美髮	0	
16	美容彩妝	0	
17	指甲/美睫彩繪	0	
18	彩妝保養	0	
19	按摩紓壓	0	
20	新娘秘書	0	
21	芳療保健	0	
22	清潔服務	0	
23	汽車清潔維護	0	
24	家事管理	7	 63.6%
25	超商/門市服務	0	
26	吧台服務	0	
27	電話行銷或客服	0	
28	托育人員	0	

fq6_2_24: 陸六.2.正在找工作者願意(再)參加公部門職業訓練，希望接受哪些職業訓練課程?(複選)選擇**24**

Value	Label	Cases	Percentage	
29	照顧服務員	0		
30	殯葬/喪禮服務	0		
31	農藝	0		
32	園藝栽種	0		
33	作物栽培	0		
34	智慧農業	2	<div></div>	18.2%
35	包裝加工	0		
36	電子零件製作	0		
37	手工藝品製作	0		
38	陶藝	0		
39	電腦服裝設計	0		
40	縫紉	0		
41	電繡	1	<div></div>	9.1%
42	珠寶設計與製作	1	<div></div>	9.1%
43	電腦輔助機械設計	0		
44	汽車板金及塗裝	0		
45	汽車修護	0		
46	印刷	0		
47	冷凍空調修護	0		
48	電機修護	0		
49	自動控制	0		
50	水電技術	0		
51	機電整合	0		
52	智慧機械	0		
53	工業電子	0		
54	通訊電子	0		
55	木工	0		
56	室內裝修	0		
57	建築製圖	0		
58	測量	0		
59	營繕施工技術	0		
60	營建工程規劃	0		
61	景觀或城鄉規劃	0		
62	職業安全衛生	0		
63	其他	0		
Sysmiss		12482		

Warning: these figures indicate the number of cases found in the data file. They cannot be interpreted as summary statistics of the population of interest.

fq6_2_25: 陸六.2.正在找工作者願意(再)參加公部門職業訓練，希望接受哪些職業訓練課程?(複選)選擇**25**

Information	[Type= discrete] [Format=numeric] [Range= 1-63] [Missing=*]		
Statistics [NW/ W]	[Valid=150 /-] [Invalid=12343 /-]		
Value	Label	Cases	Percentage
1	電腦程式設計	0	
2	電腦軟體應用	0	
3	電腦硬體裝修	0	

#fq6_2_25: 陸六.2.正在找工作者願意(再)參加公部門職業訓練，希望接受哪些職業訓練課程?(複選)選擇25

Value	Label	Cases	Percentage
4	網頁設計	0	
5	電腦網路工程	0	
6	電腦美工設計	0	
7	電腦文書處理	0	
8	電子商務、物聯網	0	
9	數位內容製作	0	
10	餐飲服務	0	
11	中餐烹飪	0	
12	西式餐點	0	
13	食品烘培	0	
14	餐飲衛生及安全	0	
15	美髮	0	
16	美容彩妝	0	
17	指甲/美睫彩繪	0	
18	彩妝保養	0	
19	按摩紓壓	0	
20	新娘秘書	0	
21	芳療保健	0	
22	清潔服務	0	
23	汽車清潔維護	0	
24	家事管理	0	
25	超商/門市服務	60	40.0%
26	吧台服務	22	14.7%
27	電話行銷或客服	29	19.3%
28	托育人員	26	17.3%
29	照顧服務員	6	4.0%
30	殯葬/喪禮服務	3	2.0%
31	農藝	0	
32	園藝栽種	0	
33	作物栽培	0	
34	智慧農業	0	
35	包裝加工	1	0.7%
36	電子零件製作	0	
37	手工藝品製作	1	0.7%
38	陶藝	0	
39	電腦服裝設計	0	
40	縫紉	0	
41	電繡	0	
42	珠寶設計與製作	1	0.7%
43	電腦輔助機械設計	1	0.7%
44	汽車板金及塗裝	0	
45	汽車修護	0	
46	印刷	0	
47	冷凍空調修護	0	
48	電機修護	0	

fq6_2_25: 陸六.2.正在找工作者願意(再)參加公部門職業訓練，希望接受哪些職業訓練課程?(複選)選擇**25**

Value	Label	Cases	Percentage
49	自動控制	0	
50	水電技術	0	
51	機電整合	0	
52	智慧機械	0	
53	工業電子	0	
54	通訊電子	0	
55	木工	0	
56	室內裝修	0	
57	建築製圖	0	
58	測量	0	
59	營繕施工技術	0	
60	營建工程規劃	0	
61	景觀或城鄉規劃	0	
62	職業安全衛生	0	
63	其他	0	
Sysmiss		12343	

Warning: these figures indicate the number of cases found in the data file. They cannot be interpreted as summary statistics of the population of interest.

fq6_2_26: 陸六.2.正在找工作者願意(再)參加公部門職業訓練，希望接受哪些職業訓練課程?(複選)選擇**26**

Information	[Type= discrete] [Format=numeric] [Range= 1-63] [Missing=*]
Statistics [NW/ W]	[Valid=91 /-] [Invalid=12402 /-]

Value	Label	Cases	Percentage
1	電腦程式設計	0	
2	電腦軟體應用	0	
3	電腦硬體裝修	0	
4	網頁設計	0	
5	電腦網路工程	0	
6	電腦美工設計	0	
7	電腦文書處理	0	
8	電子商務、物聯網	0	
9	數位內容製作	0	
10	餐飲服務	0	
11	中餐烹飪	0	
12	西式餐點	0	
13	食品烘培	0	
14	餐飲衛生及安全	0	
15	美髮	0	
16	美容彩妝	0	
17	指甲/美睫彩繪	0	
18	彩妝保養	0	
19	按摩紓壓	0	
20	新娘秘書	0	
21	芳療保健	0	
22	清潔服務	0	
23	汽車清潔維護	0	

fq6_2_26: 陸六.2.正在找工作者願意(再)參加公部門職業訓練，希望接受哪些職業訓練課程?(複選)選擇**26**

Value	Label	Cases	Percentage
24	家事管理	0	
25	超商/門市服務	0	
26	吧台服務	24	26.4%
27	電話行銷或客服	25	27.5%
28	托育人員	14	15.4%
29	照顧服務員	23	25.3%
30	殯葬/喪禮服務	2	2.2%
31	農藝	0	
32	園藝栽種	0	
33	作物栽培	0	
34	智慧農業	0	
35	包裝加工	0	
36	電子零件製作	0	
37	手工藝品製作	1	1.1%
38	陶藝	1	1.1%
39	電腦服裝設計	0	
40	縫紉	0	
41	電繡	0	
42	珠寶設計與製作	0	
43	電腦輔助機械設計	0	
44	汽車板金及塗裝	1	1.1%
45	汽車修護	0	
46	印刷	0	
47	冷凍空調修護	0	
48	電機修護	0	
49	自動控制	0	
50	水電技術	0	
51	機電整合	0	
52	智慧機械	0	
53	工業電子	0	
54	通訊電子	0	
55	木工	0	
56	室內裝修	0	
57	建築製圖	0	
58	測量	0	
59	營繕施工技術	0	
60	營建工程規劃	0	
61	景觀或城鄉規劃	0	
62	職業安全衛生	0	
63	其他	0	
Sysmiss		12402	

Warning: these figures indicate the number of cases found in the data file. They cannot be interpreted as summary statistics of the population of interest.

fq6_2_27: 陸六.2.正在找工作者願意(再)參加公部門職業訓練，希望接受哪些職業訓練課程?(複選)選擇**27**

Information	[Type= discrete] [Format=numeric] [Range= 1-63] [Missing=*]
Statistics [NW/ W]	[Valid=45 /-] [Invalid=12448 /-]

#fq6_2_27: 陸六.2.正在找工作者願意(再)參加公部門職業訓練，希望接受哪些職業訓練課程?(複選)選擇27

Value	Label	Cases	Percentage
1	電腦程式設計	0	
2	電腦軟體應用	0	
3	電腦硬體裝修	0	
4	網頁設計	0	
5	電腦網路工程	0	
6	電腦美工設計	0	
7	電腦文書處理	0	
8	電子商務、物聯網	0	
9	數位內容製作	0	
10	餐飲服務	0	
11	中餐烹飪	0	
12	西式餐點	0	
13	食品烘培	0	
14	餐飲衛生及安全	0	
15	美髮	0	
16	美容彩妝	0	
17	指甲/美睫彩繪	0	
18	彩妝保養	0	
19	按摩紓壓	0	
20	新娘秘書	0	
21	芳療保健	0	
22	清潔服務	0	
23	汽車清潔維護	0	
24	家事管理	0	
25	超商/門市服務	0	
26	吧台服務	0	
27	電話行銷或客服	18	40.0%
28	托育人員	6	13.3%
29	照顧服務員	11	24.4%
30	殯葬/喪禮服務	7	15.6%
31	農藝	0	
32	園藝栽種	0	
33	作物栽培	0	
34	智慧農業	0	
35	包裝加工	0	
36	電子零件製作	0	
37	手工藝品製作	0	
38	陶藝	0	
39	電腦服裝設計	1	2.2%
40	縫紉	1	2.2%
41	電繡	0	
42	珠寶設計與製作	0	
43	電腦輔助機械設計	0	
44	汽車板金及塗裝	0	
45	汽車修護	1	2.2%

fq6_2_27: 陸六.2.正在找工作者願意(再)參加公部門職業訓練，希望接受哪些職業訓練課程?(複選)選擇27

Value	Label	Cases	Percentage
46	印刷	0	
47	冷凍空調修護	0	
48	電機修護	0	
49	自動控制	0	
50	水電技術	0	
51	機電整合	0	
52	智慧機械	0	
53	工業電子	0	
54	通訊電子	0	
55	木工	0	
56	室內裝修	0	
57	建築製圖	0	
58	測量	0	
59	營繕施工技術	0	
60	營建工程規劃	0	
61	景觀或城鄉規劃	0	
62	職業安全衛生	0	
63	其他	0	
Sysmiss		12448	

Warning: these figures indicate the number of cases found in the data file. They cannot be interpreted as summary statistics of the population of interest.

fq6_2_28: 陸六.2.正在找工作者願意(再)參加公部門職業訓練，希望接受哪些職業訓練課程?(複選)選擇28

Information	[Type= discrete] [Format=numeric] [Range= 1-63] [Missing=*]
Statistics [NW/ W]	[Valid=21 /-] [Invalid=12472 /-]

Value	Label	Cases	Percentage
1	電腦程式設計	0	
2	電腦軟體應用	0	
3	電腦硬體裝修	0	
4	網頁設計	0	
5	電腦網路工程	0	
6	電腦美工設計	0	
7	電腦文書處理	0	
8	電子商務、物聯網	0	
9	數位內容製作	0	
10	餐飲服務	0	
11	中餐烹飪	0	
12	西式餐點	0	
13	食品烘培	0	
14	餐飲衛生及安全	0	
15	美髮	0	
16	美容彩妝	0	
17	指甲/美睫彩繪	0	
18	彩妝保養	0	
19	按摩紓壓	0	
20	新娘秘書	0	

#fq6_2_28: 陸六.2.正在找工作者願意(再)參加公部門職業訓練，希望接受哪些職業訓練課程?(複選)選擇28


Value	Label	Cases	Percentage
21	芳療保健	0	
22	清潔服務	0	
23	汽車清潔維護	0	
24	家事管理	0	
25	超商/門市服務	0	
26	吧台服務	0	
27	電話行銷或客服	0	
28	托育人員	10	47.6%
29	照顧服務員	6	28.6%
30	殯葬/喪禮服務	2	9.5%
31	農藝	0	
32	園藝栽種	0	
33	作物栽培	0	
34	智慧農業	0	
35	包裝加工	0	
36	電子零件製作	0	
37	手工藝品製作	0	
38	陶藝	0	
39	電腦服裝設計	0	
40	縫紉	0	
41	電繡	0	
42	珠寶設計與製作	2	9.5%
43	電腦輔助機械設計	0	
44	汽車板金及塗裝	0	
45	汽車修護	0	
46	印刷	1	4.8%
47	冷凍空調修護	0	
48	電機修護	0	
49	自動控制	0	
50	水電技術	0	
51	機電整合	0	
52	智慧機械	0	
53	工業電子	0	
54	通訊電子	0	
55	木工	0	
56	室內裝修	0	
57	建築製圖	0	
58	測量	0	
59	營繕施工技術	0	
60	營建工程規劃	0	
61	景觀或城鄉規劃	0	
62	職業安全衛生	0	
63	其他	0	
Sysmiss		12472	

Warning: these figures indicate the number of cases found in the data file. They cannot be interpreted as summary statistics of the population of interest.

#fq6_2_29: 陸六.2.正在找工作者願意(再)參加公部門職業訓練，希望接受哪些職業訓練課程?(複選)選擇29

Information		[Type= discrete] [Format=numeric] [Range= 1-63] [Missing=*]	
Statistics [NW/ W]		[Valid=12 /-] [Invalid=12481 /-]	
Value	Label	Cases	Percentage
1	電腦程式設計	0	
2	電腦軟體應用	0	
3	電腦硬體裝修	0	
4	網頁設計	0	
5	電腦網路工程	0	
6	電腦美工設計	0	
7	電腦文書處理	0	
8	電子商務、物聯網	0	
9	數位內容製作	0	
10	餐飲服務	0	
11	中餐烹飪	0	
12	西式餐點	0	
13	食品烘培	0	
14	餐飲衛生及安全	0	
15	美髮	0	
16	美容彩妝	0	
17	指甲/美睫彩繪	0	
18	彩妝保養	0	
19	按摩紓壓	0	
20	新娘秘書	0	
21	芳療保健	0	
22	清潔服務	0	
23	汽車清潔維護	0	
24	家事管理	0	
25	超商/門市服務	0	
26	吧台服務	0	
27	電話行銷或客服	0	
28	托育人員	0	
29	照顧服務員	8	66.7%
30	殯葬/喪禮服務	2	16.7%
31	農藝	0	
32	園藝栽種	0	
33	作物栽培	0	
34	智慧農業	0	
35	包裝加工	0	
36	電子零件製作	0	
37	手工藝品製作	0	
38	陶藝	0	
39	電腦服裝設計	0	
40	縫紉	0	
41	電繡	0	
42	珠寶設計與製作	0	
43	電腦輔助機械設計	1	8.3%


fq6_2_29: 陸六.2.正在找工作者願意(再)參加公部門職業訓練，希望接受哪些職業訓練課程?(複選)選擇**29**

Value	Label	Cases	Percentage
44	汽車板金及塗裝	0	 8.3%
45	汽車修護	0	
46	印刷	0	
47	冷凍空調修護	1	
48	電機修護	0	
49	自動控制	0	
50	水電技術	0	
51	機電整合	0	
52	智慧機械	0	
53	工業電子	0	
54	通訊電子	0	
55	木工	0	
56	室內裝修	0	
57	建築製圖	0	
58	測量	0	
59	營繕施工技術	0	
60	營建工程規劃	0	
61	景觀或城鄉規劃	0	
62	職業安全衛生	0	
63	其他	0	
Sysmiss		12481	

Warning: these figures indicate the number of cases found in the data file. They cannot be interpreted as summary statistics of the population of interest.

fq6_2_30: 陸六.2.正在找工作者願意(再)參加公部門職業訓練，希望接受哪些職業訓練課程?(複選)選擇**30**

Information	[Type= discrete] [Format=numeric] [Range= 1-63] [Missing=*]
Statistics [NW/ W]	[Valid=8 /-] [Invalid=12485 /-]

Value	Label	Cases	Percentage
1	電腦程式設計	0	
2	電腦軟體應用	0	
3	電腦硬體裝修	0	
4	網頁設計	0	
5	電腦網路工程	0	
6	電腦美工設計	0	
7	電腦文書處理	0	
8	電子商務、物聯網	0	
9	數位內容製作	0	
10	餐飲服務	0	
11	中餐烹飪	0	
12	西式餐點	0	
13	食品烘培	0	
14	餐飲衛生及安全	0	
15	美髮	0	
16	美容彩妝	0	
17	指甲/美睫彩繪	0	
18	彩妝保養	0	

#fq6_2_30: 陸六.2.正在找工作者願意(再)參加公部門職業訓練，希望接受哪些職業訓練課程?(複選)選擇30

Value	Label	Cases	Percentage	
19	按摩紓壓	0		
20	新娘秘書	0		
21	芳療保健	0		
22	清潔服務	0		
23	汽車清潔維護	0		
24	家事管理	0		
25	超商/門市服務	0		
26	吧台服務	0		
27	電話行銷或客服	0		
28	托育人員	0		
29	照顧服務員	0		
30	殯葬/喪禮服務	6	75.0%	
31	農藝	0		
32	園藝栽種	0		
33	作物栽培	0		
34	智慧農業	0		
35	包裝加工	0		
36	電子零件製作	0		
37	手工藝品製作	0		
38	陶藝	0		
39	電腦服裝設計	0		
40	縫紉	0		
41	電繡	0		
42	珠寶設計與製作	0		
43	電腦輔助機械設計	0		
44	汽車板金及塗裝	0		
45	汽車修護	0		
46	印刷	1	12.5%	
47	冷凍空調修護	0		
48	電機修護	1	12.5%	
49	自動控制	0		
50	水電技術	0		
51	機電整合	0		
52	智慧機械	0		
53	工業電子	0		
54	通訊電子	0		
55	木工	0		
56	室內裝修	0		
57	建築製圖	0		
58	測量	0		
59	營繕施工技術	0		
60	營建工程規劃	0		
61	景觀或城鄉規劃	0		
62	職業安全衛生	0		
63	其他	0		

fq6_2_30: 陸六.2.正在找工作者願意(再)參加公部門職業訓練，希望接受哪些職業訓練課程?(複選)選擇**30**

Value	Label	Cases	Percentage
Sysmiss		12485	

Warning: these figures indicate the number of cases found in the data file. They cannot be interpreted as summary statistics of the population of interest.

fq6_2_31: 陸六.2.正在找工作者願意(再)參加公部門職業訓練，希望接受哪些職業訓練課程?(複選)選擇**31**

Information	[Type= discrete] [Format=numeric] [Range= 1-63] [Missing=*]
Statistics [NW/ W]	[Valid=86 /-] [Invalid=12407 /-]

Value	Label	Cases	Percentage
1	電腦程式設計	0	
2	電腦軟體應用	0	
3	電腦硬體裝修	0	
4	網頁設計	0	
5	電腦網路工程	0	
6	電腦美工設計	0	
7	電腦文書處理	0	
8	電子商務、物聯網	0	
9	數位內容製作	0	
10	餐飲服務	0	
11	中餐烹飪	0	
12	西式餐點	0	
13	食品烘培	0	
14	餐飲衛生及安全	0	
15	美髮	0	
16	美容彩妝	0	
17	指甲/美睫彩繪	0	
18	彩妝保養	0	
19	按摩紓壓	0	
20	新娘秘書	0	
21	芳療保健	0	
22	清潔服務	0	
23	汽車清潔維護	0	
24	家事管理	0	
25	超商/門市服務	0	
26	吧台服務	0	
27	電話行銷或客服	0	
28	托育人員	0	
29	照顧服務員	0	
30	殯葬/喪禮服務	0	
31	農藝	39	45.3%
32	園藝栽種	32	37.2%
33	作物栽培	7	8.1%
34	智慧農業	6	7.0%
35	包裝加工	0	
36	電子零件製作	0	
37	手工藝品製作	0	
38	陶藝	0	

#fq6_2_31: 陸六.2.正在找工作者願意(再)參加公部門職業訓練，希望接受哪些職業訓練課程?(複選)選擇31

Value	Label	Cases	Percentage
39	電腦服裝設計	0	
40	縫紉	0	
41	電繡	0	
42	珠寶設計與製作	0	
43	電腦輔助機械設計	0	
44	汽車板金及塗裝	0	
45	汽車修護	0	
46	印刷	0	
47	冷凍空調修護	0	
48	電機修護	0	
49	自動控制	1	1.2%
50	水電技術	0	
51	機電整合	0	
52	智慧機械	0	
53	工業電子	0	
54	通訊電子	1	1.2%
55	木工	0	
56	室內裝修	0	
57	建築製圖	0	
58	測量	0	
59	營繕施工技術	0	
60	營建工程規劃	0	
61	景觀或城鄉規劃	0	
62	職業安全衛生	0	
63	其他	0	
Sysmiss		12407	

Warning: these figures indicate the number of cases found in the data file. They cannot be interpreted as summary statistics of the population of interest.

#fq6_2_32: 陸六.2.正在找工作者願意(再)參加公部門職業訓練，希望接受哪些職業訓練課程?(複選)選擇32

Information	[Type= discrete] [Format=numeric] [Range= 1-63] [Missing=*]
Statistics [NW/ W]	[Valid=75 /-] [Invalid=12418 /-]

Value	Label	Cases	Percentage
1	電腦程式設計	0	
2	電腦軟體應用	0	
3	電腦硬體裝修	0	
4	網頁設計	0	
5	電腦網路工程	0	
6	電腦美工設計	0	
7	電腦文書處理	0	
8	電子商務、物聯網	0	
9	數位內容製作	0	
10	餐飲服務	0	
11	中餐烹飪	0	
12	西式餐點	0	
13	食品烘焙	0	

#fq6_2_32: 陸六.2.正在找工作者願意(再)參加公部門職業訓練，希望接受哪些職業訓練課程?(複選)選擇32

Value	Label	Cases	Percentage
14	餐飲衛生及安全	0	
15	美髮	0	
16	美容彩妝	0	
17	指甲/美睫彩繪	0	
18	彩妝保養	0	
19	按摩紓壓	0	
20	新娘秘書	0	
21	芳療保健	0	
22	清潔服務	0	
23	汽車清潔維護	0	
24	家事管理	0	
25	超商/門市服務	0	
26	吧台服務	0	
27	電話行銷或客服	0	
28	托育人員	0	
29	照顧服務員	0	
30	殯葬/喪禮服務	0	
31	農藝	0	
32	園藝栽種	27	36.0%
33	作物栽培	32	42.7%
34	智慧農業	14	18.7%
35	包裝加工	0	
36	電子零件製作	0	
37	手工藝品製作	0	
38	陶藝	0	
39	電腦服裝設計	0	
40	縫紉	0	
41	電繡	0	
42	珠寶設計與製作	0	
43	電腦輔助機械設計	0	
44	汽車板金及塗裝	0	
45	汽車修護	0	
46	印刷	0	
47	冷凍空調修護	0	
48	電機修護	0	
49	自動控制	0	
50	水電技術	1	1.3%
51	機電整合	0	
52	智慧機械	0	
53	工業電子	0	
54	通訊電子	0	
55	木工	0	
56	室內裝修	0	
57	建築製圖	0	
58	測量	0	

#fq6_2_32: 陸六.2.正在找工作者願意(再)參加公部門職業訓練，希望接受哪些職業訓練課程?(複選)選擇**32**

Value	Label	Cases	Percentage
59	營繕施工技術	0	
60	營建工程規劃	0	
61	景觀或城鄉規劃	1	1.3%
62	職業安全衛生	0	
63	其他	0	
Sysmiss		12418	

Warning: these figures indicate the number of cases found in the data file. They cannot be interpreted as summary statistics of the population of interest.

#fq6_2_33: 陸六.2.正在找工作者願意(再)參加公部門職業訓練，希望接受哪些職業訓練課程?(複選)選擇**33**

Information	[Type= discrete] [Format=numeric] [Range= 1-63] [Missing=*]
Statistics [NW/ W]	[Valid=56 /-] [Invalid=12437 /-]

Value	Label	Cases	Percentage
1	電腦程式設計	0	
2	電腦軟體應用	0	
3	電腦硬體裝修	0	
4	網頁設計	0	
5	電腦網路工程	0	
6	電腦美工設計	0	
7	電腦文書處理	0	
8	電子商務、物聯網	0	
9	數位內容製作	0	
10	餐飲服務	0	
11	中餐烹飪	0	
12	西式餐點	0	
13	食品烘培	0	
14	餐飲衛生及安全	0	
15	美髮	0	
16	美容彩妝	0	
17	指甲/美睫彩繪	0	
18	彩妝保養	0	
19	按摩紓壓	0	
20	新娘秘書	0	
21	芳療保健	0	
22	清潔服務	0	
23	汽車清潔維護	0	
24	家事管理	0	
25	超商/門市服務	0	
26	吧台服務	0	
27	電話行銷或客服	0	
28	托育人員	0	
29	照顧服務員	0	
30	殯葬/喪禮服務	0	
31	農藝	0	
32	園藝栽種	0	
33	作物栽培	19	33.9%

#fq6_2_33: 陸六.2.正在找工作者願意(再)參加公部門職業訓練，希望接受哪些職業訓練課程?(複選)選擇33

Value	Label	Cases	Percentage
34	智慧農業	35	62.5%
35	包裝加工	0	
36	電子零件製作	0	
37	手工藝品製作	0	
38	陶藝	0	
39	電腦服裝設計	0	
40	縫紉	0	
41	電繡	0	
42	珠寶設計與製作	0	
43	電腦輔助機械設計	0	
44	汽車板金及塗裝	0	
45	汽車修護	0	
46	印刷	0	
47	冷凍空調修護	0	
48	電機修護	0	
49	自動控制	0	
50	水電技術	0	
51	機電整合	1	1.8%
52	智慧機械	0	
53	工業電子	0	
54	通訊電子	0	
55	木工	0	
56	室內裝修	0	
57	建築製圖	0	
58	測量	0	
59	營繕施工技術	0	
60	營建工程規劃	0	
61	景觀或城鄉規劃	0	
62	職業安全衛生	1	1.8%
63	其他	0	
Sysmiss		12437	

Warning: these figures indicate the number of cases found in the data file. They cannot be interpreted as summary statistics of the population of interest.

fq6_2_34: 陸六.2.正在找工作者願意(再)參加公部門職業訓練，希望接受哪些職業訓練課程?(複選)選擇**34**

Information	[Type= discrete] [Format=numeric] [Range= 1-63] [Missing=*]
Statistics [NW/ W]	[Valid=81 /-] [Invalid=12412 /-]

Value	Label	Cases	Percentage
1	電腦程式設計	0	
2	電腦軟體應用	0	
3	電腦硬體裝修	0	
4	網頁設計	0	
5	電腦網路工程	0	
6	電腦美工設計	0	
7	電腦文書處理	0	
8	電子商務、物聯網	0	
9	數位內容製作	0	
10	餐飲服務	0	
11	中餐烹飪	0	
12	西式餐點	0	
13	食品烘培	0	
14	餐飲衛生及安全	0	
15	美髮	0	
16	美容彩妝	0	
17	指甲/美睫彩繪	0	
18	彩妝保養	0	
19	按摩紓壓	0	
20	新娘秘書	0	
21	芳療保健	0	
22	清潔服務	0	
23	汽車清潔維護	0	
24	家事管理	0	
25	超商/門市服務	0	
26	吧台服務	0	
27	電話行銷或客服	0	
28	托育人員	0	
29	照顧服務員	0	
30	殯葬/喪禮服務	0	
31	農藝	0	
32	園藝栽種	0	
33	作物栽培	0	
34	智慧農業	0	
35	包裝加工	40	49.4%
36	電子零件製作	8	9.9%
37	手工藝品製作	31	38.3%
38	陶藝	1	1.2%
39	電腦服裝設計	0	
40	縫紉	0	
41	電繡	0	
42	珠寶設計與製作	0	
43	電腦輔助機械設計	0	

fq6_2_34: 陸六.2.正在找工作者願意(再)參加公部門職業訓練，希望接受哪些職業訓練課程?(複選)選擇**34**

Value	Label	Cases	Percentage
44	汽車板金及塗裝	0	1.2%
45	汽車修護	0	
46	印刷	0	
47	冷凍空調修護	0	
48	電機修護	0	
49	自動控制	0	
50	水電技術	0	
51	機電整合	0	
52	智慧機械	1	
53	工業電子	0	
54	通訊電子	0	
55	木工	0	
56	室內裝修	0	
57	建築製圖	0	
58	測量	0	
59	營繕施工技術	0	
60	營建工程規劃	0	
61	景觀或城鄉規劃	0	
62	職業安全衛生	0	
63	其他	0	
Sysmiss		12412	

Warning: these figures indicate the number of cases found in the data file. They cannot be interpreted as summary statistics of the population of interest.

fq6_2_35: 陸六.2.正在找工作者願意(再)參加公部門職業訓練，希望接受哪些職業訓練課程?(複選)選擇**35**

Information	[Type= discrete] [Format=numeric] [Range= 1-63] [Missing=*]
Statistics [NW/ W]	[Valid=56 /-] [Invalid=12437 /-]

Value	Label	Cases	Percentage
1	電腦程式設計	0	
2	電腦軟體應用	0	
3	電腦硬體裝修	0	
4	網頁設計	0	
5	電腦網路工程	0	
6	電腦美工設計	0	
7	電腦文書處理	0	
8	電子商務、物聯網	0	
9	數位內容製作	0	
10	餐飲服務	0	
11	中餐烹飪	0	
12	西式餐點	0	
13	食品烘培	0	
14	餐飲衛生及安全	0	
15	美髮	0	
16	美容彩妝	0	
17	指甲/美睫彩繪	0	
18	彩妝保養	0	

#fq6_2_35: 陸六.2.正在找工作者願意(再)參加公部門職業訓練，希望接受哪些職業訓練課程?(複選)選擇35

Value	Label	Cases	Percentage
19	按摩紓壓	0	
20	新娘秘書	0	
21	芳療保健	0	
22	清潔服務	0	
23	汽車清潔維護	0	
24	家事管理	0	
25	超商/門市服務	0	
26	吧台服務	0	
27	電話行銷或客服	0	
28	托育人員	0	
29	照顧服務員	0	
30	殯葬/喪禮服務	0	
31	農藝	0	
32	園藝栽種	0	
33	作物栽培	0	
34	智慧農業	0	
35	包裝加工	0	
36	電子零件製作	23	41.1%
37	手工藝品製作	15	26.8%
38	陶藝	17	30.4%
39	電腦服裝設計	0	
40	縫紉	0	
41	電繡	0	
42	珠寶設計與製作	0	
43	電腦輔助機械設計	0	
44	汽車板金及塗裝	0	
45	汽車修護	0	
46	印刷	0	
47	冷凍空調修護	0	
48	電機修護	0	
49	自動控制	0	
50	水電技術	0	
51	機電整合	0	
52	智慧機械	0	
53	工業電子	1	1.8%
54	通訊電子	0	
55	木工	0	
56	室內裝修	0	
57	建築製圖	0	
58	測量	0	
59	營繕施工技術	0	
60	營建工程規劃	0	
61	景觀或城鄉規劃	0	
62	職業安全衛生	0	
63	其他	0	

# fq6_2_35: 陸六.2.正在找工作者願意(再)參加公部門職業訓練，希望接受哪些職業訓練課程?(複選)選擇 35			
Value	Label	Cases	Percentage
Sysmiss		12437	
<i>Warning: these figures indicate the number of cases found in the data file. They cannot be interpreted as summary statistics of the population of interest.</i>			
# fq6_2_36: 陸六.2.正在找工作者願意(再)參加公部門職業訓練，希望接受哪些職業訓練課程?(複選)選擇 36			
Information	[Type= discrete] [Format=numeric] [Range= 1-63] [Missing=*]		
Statistics [NW/ W]	[Valid=23 /-] [Invalid=12470 /-]		
Value	Label	Cases	Percentage
1	電腦程式設計	0	
2	電腦軟體應用	0	
3	電腦硬體裝修	0	
4	網頁設計	0	
5	電腦網路工程	0	
6	電腦美工設計	0	
7	電腦文書處理	0	
8	電子商務、物聯網	0	
9	數位內容製作	0	
10	餐飲服務	0	
11	中餐烹飪	0	
12	西式餐點	0	
13	食品烘培	0	
14	餐飲衛生及安全	0	
15	美髮	0	
16	美容彩妝	0	
17	指甲/美睫彩繪	0	
18	彩妝保養	0	
19	按摩紓壓	0	
20	新娘秘書	0	
21	芳療保健	0	
22	清潔服務	0	
23	汽車清潔維護	0	
24	家事管理	0	
25	超商/門市服務	0	
26	吧台服務	0	
27	電話行銷或客服	0	
28	托育人員	0	
29	照顧服務員	0	
30	殯葬/喪禮服務	0	
31	農藝	0	
32	園藝栽種	0	
33	作物栽培	0	
34	智慧農業	0	
35	包裝加工	0	
36	電子零件製作	0	
37	手工藝品製作	17	73.9%
38	陶藝	5	21.7%

#fq6_2_36: 陸六.2.正在找工作者願意(再)參加公部門職業訓練，希望接受哪些職業訓練課程?(複選)選擇**36**

Value	Label	Cases	Percentage
39	電腦服裝設計	0	
40	縫紉	0	
41	電繡	0	
42	珠寶設計與製作	0	
43	電腦輔助機械設計	0	
44	汽車板金及塗裝	0	
45	汽車修護	0	
46	印刷	0	
47	冷凍空調修護	0	
48	電機修護	0	
49	自動控制	0	
50	水電技術	0	
51	機電整合	0	
52	智慧機械	0	
53	工業電子	0	
54	通訊電子	1	4.3%
55	木工	0	
56	室內裝修	0	
57	建築製圖	0	
58	測量	0	
59	營繕施工技術	0	
60	營建工程規劃	0	
61	景觀或城鄉規劃	0	
62	職業安全衛生	0	
63	其他	0	
Sysmiss		12470	

Warning: these figures indicate the number of cases found in the data file. They cannot be interpreted as summary statistics of the population of interest.

#fq6_2_37: 陸六.2.正在找工作者願意(再)參加公部門職業訓練，希望接受哪些職業訓練課程?(複選)選擇**37**

Information	[Type= discrete] [Format=numeric] [Range= 1-63] [Missing=*]
Statistics [NW/ W]	[Valid=9 /-] [Invalid=12484 /-]

Value	Label	Cases	Percentage
1	電腦程式設計	0	
2	電腦軟體應用	0	
3	電腦硬體裝修	0	
4	網頁設計	0	
5	電腦網路工程	0	
6	電腦美工設計	0	
7	電腦文書處理	0	
8	電子商務、物聯網	0	
9	數位內容製作	0	
10	餐飲服務	0	
11	中餐烹飪	0	
12	西式餐點	0	
13	食品烘焙	0	

#fq6_2_37: 陸六.2.正在找工作者願意(再)參加公部門職業訓練，希望接受哪些職業訓練課程?(複選)選擇37

Value	Label	Cases	Percentage
14	餐飲衛生及安全	0	
15	美髮	0	
16	美容彩妝	0	
17	指甲/美睫彩繪	0	
18	彩妝保養	0	
19	按摩紓壓	0	
20	新娘秘書	0	
21	芳療保健	0	
22	清潔服務	0	
23	汽車清潔維護	0	
24	家事管理	0	
25	超商/門市服務	0	
26	吧台服務	0	
27	電話行銷或客服	0	
28	托育人員	0	
29	照顧服務員	0	
30	殯葬/喪禮服務	0	
31	農藝	0	
32	園藝栽種	0	
33	作物栽培	0	
34	智慧農業	0	
35	包裝加工	0	
36	電子零件製作	0	
37	手工藝品製作	0	
38	陶藝	8	88.9%
39	電腦服裝設計	0	
40	縫紉	0	
41	電繡	0	
42	珠寶設計與製作	0	
43	電腦輔助機械設計	0	
44	汽車板金及塗裝	0	
45	汽車修護	0	
46	印刷	0	
47	冷凍空調修護	0	
48	電機修護	0	
49	自動控制	0	
50	水電技術	0	
51	機電整合	0	
52	智慧機械	0	
53	工業電子	0	
54	通訊電子	0	
55	木工	1	11.1%
56	室內裝修	0	
57	建築製圖	0	
58	測量	0	

#fq6_2_37: 陸六.2.正在找工作者願意(再)參加公部門職業訓練，希望接受哪些職業訓練課程?(複選)選擇**37**

Value	Label	Cases	Percentage
59	營繕施工技術	0	
60	營建工程規劃	0	
61	景觀或城鄉規劃	0	
62	職業安全衛生	0	
63	其他	0	
Sysmiss		12484	

Warning: these figures indicate the number of cases found in the data file. They cannot be interpreted as summary statistics of the population of interest.

#fq6_2_38: 陸六.2.正在找工作者願意(再)參加公部門職業訓練，希望接受哪些職業訓練課程?(複選)選擇**38**

Information	[Type= discrete] [Format=numeric] [Range= 1-63] [Missing=*]
Statistics [NW/ W]	[Valid=79 /-] [Invalid=12414 /-]

Value	Label	Cases	Percentage
1	電腦程式設計	0	
2	電腦軟體應用	0	
3	電腦硬體裝修	0	
4	網頁設計	0	
5	電腦網路工程	0	
6	電腦美工設計	0	
7	電腦文書處理	0	
8	電子商務、物聯網	0	
9	數位內容製作	0	
10	餐飲服務	0	
11	中餐烹飪	0	
12	西式餐點	0	
13	食品烘培	0	
14	餐飲衛生及安全	0	
15	美髮	0	
16	美容彩妝	0	
17	指甲/美睫彩繪	0	
18	彩妝保養	0	
19	按摩紓壓	0	
20	新娘秘書	0	
21	芳療保健	0	
22	清潔服務	0	
23	汽車清潔維護	0	
24	家事管理	0	
25	超商/門市服務	0	
26	吧台服務	0	
27	電話行銷或客服	0	
28	托育人員	0	
29	照顧服務員	0	
30	殯葬/喪禮服務	0	
31	農藝	0	
32	園藝栽種	0	
33	作物栽培	0	

#fq6_2_38: 陸六.2.正在找工作者願意(再)參加公部門職業訓練，希望接受哪些職業訓練課程?(複選)選擇**38**

Value	Label	Cases	Percentage
34	智慧農業	0	
35	包裝加工	0	
36	電子零件製作	0	
37	手工藝品製作	0	
38	陶藝	0	
39	電腦服裝設計	58	73.4%
40	縫紉	16	20.3%
41	電繡	0	
42	珠寶設計與製作	4	5.1%
43	電腦輔助機械設計	0	
44	汽車板金及塗裝	0	
45	汽車修護	0	
46	印刷	0	
47	冷凍空調修護	0	
48	電機修護	0	
49	自動控制	0	
50	水電技術	0	
51	機電整合	0	
52	智慧機械	0	
53	工業電子	0	
54	通訊電子	0	
55	木工	0	
56	室內裝修	1	1.3%
57	建築製圖	0	
58	測量	0	
59	營繕施工技術	0	
60	營建工程規劃	0	
61	景觀或城鄉規劃	0	
62	職業安全衛生	0	
63	其他	0	
Sysmiss		12414	

Warning: these figures indicate the number of cases found in the data file. They cannot be interpreted as summary statistics of the population of interest.


#fq6_2_39: 陸六.2.正在找工作者願意(再)參加公部門職業訓練，希望接受哪些職業訓練課程?(複選)選擇**39**

Information	[Type= discrete] [Format=numeric] [Range= 1-63] [Missing=*]		
Statistics [NW/ W]	[Valid=65 /-] [Invalid=12428 /-]		
Value	Label	Cases	Percentage
1	電腦程式設計	0	
2	電腦軟體應用	0	
3	電腦硬體裝修	0	
4	網頁設計	0	
5	電腦網路工程	0	
6	電腦美工設計	0	
7	電腦文書處理	0	
8	電子商務、物聯網	0	

#fq6_2_39: 陸六.2.正在找工作者願意(再)參加公部門職業訓練，希望接受哪些職業訓練課程?(複選)選擇39

Value	Label	Cases	Percentage
9	數位內容製作	0	
10	餐飲服務	0	
11	中餐烹飪	0	
12	西式餐點	0	
13	食品烘培	0	
14	餐飲衛生及安全	0	
15	美髮	0	
16	美容彩妝	0	
17	指甲/美睫彩繪	0	
18	彩妝保養	0	
19	按摩紓壓	0	
20	新娘秘書	0	
21	芳療保健	0	
22	清潔服務	0	
23	汽車清潔維護	0	
24	家事管理	0	
25	超商/門市服務	0	
26	吧台服務	0	
27	電話行銷或客服	0	
28	托育人員	0	
29	照顧服務員	0	
30	殯葬/喪禮服務	0	
31	農藝	0	
32	園藝栽種	0	
33	作物栽培	0	
34	智慧農業	0	
35	包裝加工	0	
36	電子零件製作	0	
37	手工藝品製作	0	
38	陶藝	0	
39	電腦服裝設計	0	
40	縫紉	37	56.9%
41	電繡	12	18.5%
42	珠寶設計與製作	15	23.1%
43	電腦輔助機械設計	0	
44	汽車板金及塗裝	0	
45	汽車修護	0	
46	印刷	0	
47	冷凍空調修護	0	
48	電機修護	0	
49	自動控制	0	
50	水電技術	0	
51	機電整合	0	
52	智慧機械	0	
53	工業電子	0	


#fq6_2_39: 陸六.2.正在找工作者願意(再)參加公部門職業訓練，希望接受哪些職業訓練課程?(複選)選擇**39**

Value	Label	Cases	Percentage
54	通訊電子	0	 1.5%
55	木工	0	
56	室內裝修	0	
57	建築製圖	1	
58	測量	0	
59	營繕施工技術	0	
60	營建工程規劃	0	
61	景觀或城鄉規劃	0	
62	職業安全衛生	0	
63	其他	0	
Sysmiss		12428	

Warning: these figures indicate the number of cases found in the data file. They cannot be interpreted as summary statistics of the population of interest.

#fq6_2_40: 陸六.2.正在找工作者願意(再)參加公部門職業訓練，希望接受哪些職業訓練課程?(複選)選擇**40**

Information	[Type= discrete] [Format=numeric] [Range= 1-63] [Missing=*]
Statistics [NW/ W]	[Valid=34 /-] [Invalid=12459 /-]

Value	Label	Cases	Percentage
1	電腦程式設計	0	
2	電腦軟體應用	0	
3	電腦硬體裝修	0	
4	網頁設計	0	
5	電腦網路工程	0	
6	電腦美工設計	0	
7	電腦文書處理	0	
8	電子商務、物聯網	0	
9	數位內容製作	0	
10	餐飲服務	0	
11	中餐烹飪	0	
12	西式餐點	0	
13	食品烘培	0	
14	餐飲衛生及安全	0	
15	美髮	0	
16	美容彩妝	0	
17	指甲/美睫彩繪	0	
18	彩妝保養	0	
19	按摩紓壓	0	
20	新娘秘書	0	
21	芳療保健	0	
22	清潔服務	0	
23	汽車清潔維護	0	
24	家事管理	0	
25	超商/門市服務	0	
26	吧台服務	0	
27	電話行銷或客服	0	
28	托育人員	0	

fq6_2_40: 陸六.2.正在找工作者願意(再)參加公部門職業訓練，希望接受哪些職業訓練課程?(複選)選擇**40**

Value	Label	Cases	Percentage
29	照顧服務員	0	
30	殯葬/喪禮服務	0	
31	農藝	0	
32	園藝栽種	0	
33	作物栽培	0	
34	智慧農業	0	
35	包裝加工	0	
36	電子零件製作	0	
37	手工藝品製作	0	
38	陶藝	0	
39	電腦服裝設計	0	
40	縫紉	0	
41	電繡	21	61.8%
42	珠寶設計與製作	12	35.3%
43	電腦輔助機械設計	0	
44	汽車板金及塗裝	0	
45	汽車修護	0	
46	印刷	0	
47	冷凍空調修護	0	
48	電機修護	0	
49	自動控制	0	
50	水電技術	0	
51	機電整合	0	
52	智慧機械	0	
53	工業電子	0	
54	通訊電子	0	
55	木工	0	
56	室內裝修	0	
57	建築製圖	0	
58	測量	1	2.9%
59	營繕施工技術	0	
60	營建工程規劃	0	
61	景觀或城鄉規劃	0	
62	職業安全衛生	0	
63	其他	0	
Sysmiss		12459	

Warning: these figures indicate the number of cases found in the data file. They cannot be interpreted as summary statistics of the population of interest.

fq6_2_41: 陸六.2.正在找工作者願意(再)參加公部門職業訓練，希望接受哪些職業訓練課程?(複選)選擇**41**

Information		[Type= discrete] [Format=numeric] [Range= 1-63] [Missing=*]	
Statistics [NW/ W]		[Valid=14 /-] [Invalid=12479 /-]	
Value	Label	Cases	Percentage
1	電腦程式設計	0	
2	電腦軟體應用	0	
3	電腦硬體裝修	0	

#fq6_2_41: 陸六.2.正在找工作者願意(再)參加公部門職業訓練，希望接受哪些職業訓練課程?(複選)選擇41

Value	Label	Cases	Percentage
4	網頁設計	0	
5	電腦網路工程	0	
6	電腦美工設計	0	
7	電腦文書處理	0	
8	電子商務、物聯網	0	
9	數位內容製作	0	
10	餐飲服務	0	
11	中餐烹飪	0	
12	西式餐點	0	
13	食品烘培	0	
14	餐飲衛生及安全	0	
15	美髮	0	
16	美容彩妝	0	
17	指甲/美睫彩繪	0	
18	彩妝保養	0	
19	按摩紓壓	0	
20	新娘秘書	0	
21	芳療保健	0	
22	清潔服務	0	
23	汽車清潔維護	0	
24	家事管理	0	
25	超商/門市服務	0	
26	吧台服務	0	
27	電話行銷或客服	0	
28	托育人員	0	
29	照顧服務員	0	
30	殯葬/喪禮服務	0	
31	農藝	0	
32	園藝栽種	0	
33	作物栽培	0	
34	智慧農業	0	
35	包裝加工	0	
36	電子零件製作	0	
37	手工藝品製作	0	
38	陶藝	0	
39	電腦服裝設計	0	
40	縫紉	0	
41	電繡	0	
42	珠寶設計與製作	13	92.9%
43	電腦輔助機械設計	0	
44	汽車板金及塗裝	0	
45	汽車修護	0	
46	印刷	0	
47	冷凍空調修護	0	
48	電機修護	0	

fq6_2_41: 陸六.2.正在找工作者願意(再)參加公部門職業訓練，希望接受哪些職業訓練課程?(複選)選擇**41**

Value	Label	Cases	Percentage
49	自動控制	0	
50	水電技術	0	
51	機電整合	0	
52	智慧機械	0	
53	工業電子	0	
54	通訊電子	0	
55	木工	0	
56	室內裝修	0	
57	建築製圖	0	
58	測量	0	
59	營繕施工技術	1	7.1%
60	營建工程規劃	0	
61	景觀或城鄉規劃	0	
62	職業安全衛生	0	
63	其他	0	
Sysmiss		12479	

Warning: these figures indicate the number of cases found in the data file. They cannot be interpreted as summary statistics of the population of interest.

fq6_2_42: 陸六.2.正在找工作者願意(再)參加公部門職業訓練，希望接受哪些職業訓練課程?(複選)選擇**42**

Information	[Type= discrete] [Format=numeric] [Range= 1-63] [Missing=*]
Statistics [NW/ W]	[Valid=107 /-] [Invalid=12386 /-]

Value	Label	Cases	Percentage
1	電腦程式設計	0	
2	電腦軟體應用	0	
3	電腦硬體裝修	0	
4	網頁設計	0	
5	電腦網路工程	0	
6	電腦美工設計	0	
7	電腦文書處理	0	
8	電子商務、物聯網	0	
9	數位內容製作	0	
10	餐飲服務	0	
11	中餐烹飪	0	
12	西式餐點	0	
13	食品烘培	0	
14	餐飲衛生及安全	0	
15	美髮	0	
16	美容彩妝	0	
17	指甲/美睫彩繪	0	
18	彩妝保養	0	
19	按摩紓壓	0	
20	新娘秘書	0	
21	芳療保健	0	
22	清潔服務	0	
23	汽車清潔維護	0	

#fq6_2_42: 陸六.2.正在找工作者願意(再)參加公部門職業訓練，希望接受哪些職業訓練課程?(複選)選擇**42**

Value	Label	Cases	Percentage
24	家事管理	0	
25	超商/門市服務	0	
26	吧台服務	0	
27	電話行銷或客服	0	
28	托育人員	0	
29	照顧服務員	0	
30	殯葬/喪禮服務	0	
31	農藝	0	
32	園藝栽種	0	
33	作物栽培	0	
34	智慧農業	0	
35	包裝加工	0	
36	電子零件製作	0	
37	手工藝品製作	0	
38	陶藝	0	
39	電腦服裝設計	0	
40	縫紉	0	
41	電繡	0	
42	珠寶設計與製作	0	
43	電腦輔助機械設計	59	55.1%
44	汽車板金及塗裝	3	2.8%
45	汽車修護	3	2.8%
46	印刷	3	2.8%
47	冷凍空調修護	5	4.7%
48	電機修護	10	9.3%
49	自動控制	13	12.1%
50	水電技術	5	4.7%
51	機電整合	1	0.9%
52	智慧機械	4	3.7%
53	工業電子	0	
54	通訊電子	0	
55	木工	0	
56	室內裝修	0	
57	建築製圖	0	
58	測量	0	
59	營繕施工技術	0	
60	營建工程規劃	1	0.9%
61	景觀或城鄉規劃	0	
62	職業安全衛生	0	
63	其他	0	
Sysmiss		12386	

Warning: these figures indicate the number of cases found in the data file. They cannot be interpreted as summary statistics of the population of interest.

#fq6_2_43: 陸六.2.正在找工作者願意(再)參加公部門職業訓練，希望接受哪些職業訓練課程?(複選)選擇**43**

Information	[Type= discrete] [Format=numeric] [Range= 1-63] [Missing=*]
Statistics [NW/ W]	[Valid=93 /-] [Invalid=12400 /-]

#fq6_2_43: 陸六.2.正在找工作者願意(再)參加公部門職業訓練，希望接受哪些職業訓練課程?(複選)選擇43

Value	Label	Cases	Percentage
1	電腦程式設計	0	
2	電腦軟體應用	0	
3	電腦硬體裝修	0	
4	網頁設計	0	
5	電腦網路工程	0	
6	電腦美工設計	0	
7	電腦文書處理	0	
8	電子商務、物聯網	0	
9	數位內容製作	0	
10	餐飲服務	0	
11	中餐烹飪	0	
12	西式餐點	0	
13	食品烘培	0	
14	餐飲衛生及安全	0	
15	美髮	0	
16	美容彩妝	0	
17	指甲/美睫彩繪	0	
18	彩妝保養	0	
19	按摩紓壓	0	
20	新娘秘書	0	
21	芳療保健	0	
22	清潔服務	0	
23	汽車清潔維護	0	
24	家事管理	0	
25	超商/門市服務	0	
26	吧台服務	0	
27	電話行銷或客服	0	
28	托育人員	0	
29	照顧服務員	0	
30	殯葬/喪禮服務	0	
31	農藝	0	
32	園藝栽種	0	
33	作物栽培	0	
34	智慧農業	0	
35	包裝加工	0	
36	電子零件製作	0	
37	手工藝品製作	0	
38	陶藝	0	
39	電腦服裝設計	0	
40	縫紉	0	
41	電繡	0	
42	珠寶設計與製作	0	
43	電腦輔助機械設計	0	
44	汽車板金及塗裝	6	6.5%
45	汽車修護	9	9.7%

fq6_2_43: 陸六.2.正在找工作者願意(再)參加公部門職業訓練，希望接受哪些職業訓練課程?(複選)選擇**43**

Value	Label	Cases	Percentage
46	印刷	4	<div><div></div></div> 4.3%
47	冷凍空調修護	3	<div><div></div></div> 3.2%
48	電機修護	13	<div><div></div></div> 14.0%
49	自動控制	29	<div><div></div></div> 31.2%
50	水電技術	11	<div><div></div></div> 11.8%
51	機電整合	9	<div><div></div></div> 9.7%
52	智慧機械	8	<div><div></div></div> 8.6%
53	工業電子	0	
54	通訊電子	0	
55	木工	0	
56	室內裝修	0	
57	建築製圖	0	
58	測量	0	
59	營繕施工技術	0	
60	營建工程規劃	0	
61	景觀或城鄉規劃	1	<div><div></div></div> 1.1%
62	職業安全衛生	0	
63	其他	0	
Sysmiss		12400	

Warning: these figures indicate the number of cases found in the data file. They cannot be interpreted as summary statistics of the population of interest.

fq6_2_44: 陸六.2.正在找工作者願意(再)參加公部門職業訓練，希望接受哪些職業訓練課程?(複選)選擇**44**

Information	[Type= discrete] [Format=numeric] [Range= 1-63] [Missing=*]
Statistics [NW/ W]	[Valid=78 /-] [Invalid=12415 /-]

Value	Label	Cases	Percentage
1	電腦程式設計	0	
2	電腦軟體應用	0	
3	電腦硬體裝修	0	
4	網頁設計	0	
5	電腦網路工程	0	
6	電腦美工設計	0	
7	電腦文書處理	0	
8	電子商務、物聯網	0	
9	數位內容製作	0	
10	餐飲服務	0	
11	中餐烹飪	0	
12	西式餐點	0	
13	食品烘培	0	
14	餐飲衛生及安全	0	
15	美髮	0	
16	美容彩妝	0	
17	指甲/美睫彩繪	0	
18	彩妝保養	0	
19	按摩紓壓	0	
20	新娘秘書	0	

#fq6_2_44: 陸六.2.正在找工作者願意(再)參加公部門職業訓練，希望接受哪些職業訓練課程?(複選)選擇44

Value	Label	Cases	Percentage
21	芳療保健	0	
22	清潔服務	0	
23	汽車清潔維護	0	
24	家事管理	0	
25	超商/門市服務	0	
26	吧台服務	0	
27	電話行銷或客服	0	
28	托育人員	0	
29	照顧服務員	0	
30	殯葬/喪禮服務	0	
31	農藝	0	
32	園藝栽種	0	
33	作物栽培	0	
34	智慧農業	0	
35	包裝加工	0	
36	電子零件製作	0	
37	手工藝品製作	0	
38	陶藝	0	
39	電腦服裝設計	0	
40	縫紉	0	
41	電繡	0	
42	珠寶設計與製作	0	
43	電腦輔助機械設計	0	
44	汽車板金及塗裝	0	
45	汽車修護	5	6.4%
46	印刷	2	2.6%
47	冷凍空調修護	4	5.1%
48	電機修護	3	3.8%
49	自動控制	13	16.7%
50	水電技術	13	16.7%
51	機電整合	19	24.4%
52	智慧機械	18	23.1%
53	工業電子	0	
54	通訊電子	0	
55	木工	0	
56	室內裝修	0	
57	建築製圖	0	
58	測量	0	
59	營繕施工技術	0	
60	營建工程規劃	0	
61	景觀或城鄉規劃	0	
62	職業安全衛生	1	1.3%
63	其他	0	
Sysmiss		12415	

Warning: these figures indicate the number of cases found in the data file. They cannot be interpreted as summary statistics of the population of interest.

#fq6_2_45: 陸六.2.正在找工作者願意(再)參加公部門職業訓練，希望接受哪些職業訓練課程?(複選)選擇45

Information		[Type= discrete] [Format=numeric] [Range= 1-63] [Missing=*]	
Statistics [NW/ W]		[Valid=43 /-] [Invalid=12450 /-]	
Value	Label	Cases	Percentage
1	電腦程式設計	0	
2	電腦軟體應用	0	
3	電腦硬體裝修	0	
4	網頁設計	0	
5	電腦網路工程	0	
6	電腦美工設計	0	
7	電腦文書處理	0	
8	電子商務、物聯網	0	
9	數位內容製作	0	
10	餐飲服務	0	
11	中餐烹飪	0	
12	西式餐點	0	
13	食品烘培	0	
14	餐飲衛生及安全	0	
15	美髮	0	
16	美容彩妝	0	
17	指甲/美睫彩繪	0	
18	彩妝保養	0	
19	按摩紓壓	0	
20	新娘秘書	0	
21	芳療保健	0	
22	清潔服務	0	
23	汽車清潔維護	0	
24	家事管理	0	
25	超商/門市服務	0	
26	吧台服務	0	
27	電話行銷或客服	0	
28	托育人員	0	
29	照顧服務員	0	
30	殯葬/喪禮服務	0	
31	農藝	0	
32	園藝栽種	0	
33	作物栽培	0	
34	智慧農業	0	
35	包裝加工	0	
36	電子零件製作	0	
37	手工藝品製作	0	
38	陶藝	0	
39	電腦服裝設計	0	
40	縫紉	0	
41	電繡	0	
42	珠寶設計與製作	0	
43	電腦輔助機械設計	0	

fq6_2_45: 陸六.2.正在找工作者願意(再)參加公部門職業訓練，希望接受哪些職業訓練課程?(複選)選擇**45**

Value	Label	Cases	Percentage
44	汽車板金及塗裝	0	
45	汽車修護	0	
46	印刷	3	<div><div></div></div> 7.0%
47	冷凍空調修護	3	<div><div></div></div> 7.0%
48	電機修護	4	<div><div></div></div> 9.3%
49	自動控制	4	<div><div></div></div> 9.3%
50	水電技術	6	<div><div></div></div> 14.0%
51	機電整合	12	<div><div></div></div> 27.9%
52	智慧機械	11	<div><div></div></div> 25.6%
53	工業電子	0	
54	通訊電子	0	
55	木工	0	
56	室內裝修	0	
57	建築製圖	0	
58	測量	0	
59	營繕施工技術	0	
60	營建工程規劃	0	
61	景觀或城鄉規劃	0	
62	職業安全衛生	0	
63	其他	0	
Sysmiss		12450	

Warning: these figures indicate the number of cases found in the data file. They cannot be interpreted as summary statistics of the population of interest.

fq6_2_46: 陸六.2.正在找工作者願意(再)參加公部門職業訓練，希望接受哪些職業訓練課程?(複選)選擇**46**

Information	[Type= discrete] [Format=numeric] [Range= 1-63] [Missing=*]
Statistics [NW/ W]	[Valid=27 /-] [Invalid=12466 /-]

Value	Label	Cases	Percentage
1	電腦程式設計	0	
2	電腦軟體應用	0	
3	電腦硬體裝修	0	
4	網頁設計	0	
5	電腦網路工程	0	
6	電腦美工設計	0	
7	電腦文書處理	0	
8	電子商務、物聯網	0	
9	數位內容製作	0	
10	餐飲服務	0	
11	中餐烹飪	0	
12	西式餐點	0	
13	食品烘培	0	
14	餐飲衛生及安全	0	
15	美髮	0	
16	美容彩妝	0	
17	指甲/美睫彩繪	0	
18	彩妝保養	0	

#fq6_2_46: 陸六.2.正在找工作者願意(再)參加公部門職業訓練，希望接受哪些職業訓練課程?(複選)選擇46

Value	Label	Cases	Percentage
19	按摩紓壓	0	
20	新娘秘書	0	
21	芳療保健	0	
22	清潔服務	0	
23	汽車清潔維護	0	
24	家事管理	0	
25	超商/門市服務	0	
26	吧台服務	0	
27	電話行銷或客服	0	
28	托育人員	0	
29	照顧服務員	0	
30	殯葬/喪禮服務	0	
31	農藝	0	
32	園藝栽種	0	
33	作物栽培	0	
34	智慧農業	0	
35	包裝加工	0	
36	電子零件製作	0	
37	手工藝品製作	0	
38	陶藝	0	
39	電腦服裝設計	0	
40	縫紉	0	
41	電繡	0	
42	珠寶設計與製作	0	
43	電腦輔助機械設計	0	
44	汽車板金及塗裝	0	
45	汽車修護	0	
46	印刷	0	
47	冷凍空調修護	3	11.1%
48	電機修護	3	11.1%
49	自動控制	4	14.8%
50	水電技術	3	11.1%
51	機電整合	6	22.2%
52	智慧機械	8	29.6%
53	工業電子	0	
54	通訊電子	0	
55	木工	0	
56	室內裝修	0	
57	建築製圖	0	
58	測量	0	
59	營繕施工技術	0	
60	營建工程規劃	0	
61	景觀或城鄉規劃	0	
62	職業安全衛生	0	
63	其他	0	

fq6_2_46: 陸六.2.正在找工作者願意(再)參加公部門職業訓練，希望接受哪些職業訓練課程?(複選)選擇**46**

Value	Label	Cases	Percentage
Sysmiss		12466	

Warning: these figures indicate the number of cases found in the data file. They cannot be interpreted as summary statistics of the population of interest.

fq6_2_47: 陸六.2.正在找工作者願意(再)參加公部門職業訓練，希望接受哪些職業訓練課程?(複選)選擇**47**

Information	[Type= discrete] [Format=numeric] [Range= 1-63] [Missing=*]
--------------------	---

Statistics [NW/ W]	[Valid=17 /-] [Invalid=12476 /-]
---------------------------	----------------------------------

Value	Label	Cases	Percentage
1	電腦程式設計	0	
2	電腦軟體應用	0	
3	電腦硬體裝修	0	
4	網頁設計	0	
5	電腦網路工程	0	
6	電腦美工設計	0	
7	電腦文書處理	0	
8	電子商務、物聯網	0	
9	數位內容製作	0	
10	餐飲服務	0	
11	中餐烹飪	0	
12	西式餐點	0	
13	食品烘培	0	
14	餐飲衛生及安全	0	
15	美髮	0	
16	美容彩妝	0	
17	指甲/美睫彩繪	0	
18	彩妝保養	0	
19	按摩紓壓	0	
20	新娘秘書	0	
21	芳療保健	0	
22	清潔服務	0	
23	汽車清潔維護	0	
24	家事管理	0	
25	超商/門市服務	0	
26	吧台服務	0	
27	電話行銷或客服	0	
28	托育人員	0	
29	照顧服務員	0	
30	殯葬/喪禮服務	0	
31	農藝	0	
32	園藝栽種	0	
33	作物栽培	0	
34	智慧農業	0	
35	包裝加工	0	
36	電子零件製作	0	
37	手工藝品製作	0	
38	陶藝	0	

#fq6_2_47: 陸六.2.正在找工作者願意(再)參加公部門職業訓練，希望接受哪些職業訓練課程?(複選)選擇**47**

Value	Label	Cases	Percentage
39	電腦服裝設計	0	
40	縫紉	0	
41	電繡	0	
42	珠寶設計與製作	0	
43	電腦輔助機械設計	0	
44	汽車板金及塗裝	0	
45	汽車修護	0	
46	印刷	0	
47	冷凍空調修護	0	
48	電機修護	3	17.6%
49	自動控制	2	11.8%
50	水電技術	4	23.5%
51	機電整合	3	17.6%
52	智慧機械	5	29.4%
53	工業電子	0	
54	通訊電子	0	
55	木工	0	
56	室內裝修	0	
57	建築製圖	0	
58	測量	0	
59	營繕施工技術	0	
60	營建工程規劃	0	
61	景觀或城鄉規劃	0	
62	職業安全衛生	0	
63	其他	0	
Sysmiss		12476	

Warning: these figures indicate the number of cases found in the data file. They cannot be interpreted as summary statistics of the population of interest.

#fq6_2_48: 陸六.2.正在找工作者願意(再)參加公部門職業訓練，希望接受哪些職業訓練課程?(複選)選擇**48**

Information	[Type= discrete] [Format=numeric] [Range= 1-63] [Missing=*]
Statistics [NW/ W]	[Valid=10 /-] [Invalid=12483 /-]

Value	Label	Cases	Percentage
1	電腦程式設計	0	
2	電腦軟體應用	0	
3	電腦硬體裝修	0	
4	網頁設計	0	
5	電腦網路工程	0	
6	電腦美工設計	0	
7	電腦文書處理	0	
8	電子商務、物聯網	0	
9	數位內容製作	0	
10	餐飲服務	0	
11	中餐烹飪	0	
12	西式餐點	0	
13	食品烘培	0	

#fq6_2_48: 陸六.2.正在找工作者願意(再)參加公部門職業訓練，希望接受哪些職業訓練課程?(複選)選擇48

Value	Label	Cases	Percentage
14	餐飲衛生及安全	0	
15	美髮	0	
16	美容彩妝	0	
17	指甲/美睫彩繪	0	
18	彩妝保養	0	
19	按摩紓壓	0	
20	新娘秘書	0	
21	芳療保健	0	
22	清潔服務	0	
23	汽車清潔維護	0	
24	家事管理	0	
25	超商/門市服務	0	
26	吧台服務	0	
27	電話行銷或客服	0	
28	托育人員	0	
29	照顧服務員	0	
30	殯葬/喪禮服務	0	
31	農藝	0	
32	園藝栽種	0	
33	作物栽培	0	
34	智慧農業	0	
35	包裝加工	0	
36	電子零件製作	0	
37	手工藝品製作	0	
38	陶藝	0	
39	電腦服裝設計	0	
40	縫紉	0	
41	電繡	0	
42	珠寶設計與製作	0	
43	電腦輔助機械設計	0	
44	汽車板金及塗裝	0	
45	汽車修護	0	
46	印刷	0	
47	冷凍空調修護	0	
48	電機修護	0	
49	自動控制	3	30.0%
50	水電技術	0	
51	機電整合	4	40.0%
52	智慧機械	3	30.0%
53	工業電子	0	
54	通訊電子	0	
55	木工	0	
56	室內裝修	0	
57	建築製圖	0	
58	測量	0	

#fq6_2_48: 陸六.2.正在找工作者願意(再)參加公部門職業訓練，希望接受哪些職業訓練課程?(複選)選擇**48**

Value	Label	Cases	Percentage
59	營繕施工技術	0	
60	營建工程規劃	0	
61	景觀或城鄉規劃	0	
62	職業安全衛生	0	
63	其他	0	
Sysmiss		12483	

Warning: these figures indicate the number of cases found in the data file. They cannot be interpreted as summary statistics of the population of interest.

#fq6_2_49: 陸六.2.正在找工作者願意(再)參加公部門職業訓練，希望接受哪些職業訓練課程?(複選)選擇**49**

Information	[Type= discrete] [Format=numeric] [Range= 1-63] [Missing=*]
Statistics [NW/ W]	[Valid=5 /-] [Invalid=12488 /-]

Value	Label	Cases	Percentage
1	電腦程式設計	0	
2	電腦軟體應用	0	
3	電腦硬體裝修	0	
4	網頁設計	0	
5	電腦網路工程	0	
6	電腦美工設計	0	
7	電腦文書處理	0	
8	電子商務、物聯網	0	
9	數位內容製作	0	
10	餐飲服務	0	
11	中餐烹飪	0	
12	西式餐點	0	
13	食品烘培	0	
14	餐飲衛生及安全	0	
15	美髮	0	
16	美容彩妝	0	
17	指甲/美睫彩繪	0	
18	彩妝保養	0	
19	按摩紓壓	0	
20	新娘秘書	0	
21	芳療保健	0	
22	清潔服務	0	
23	汽車清潔維護	0	
24	家事管理	0	
25	超商/門市服務	0	
26	吧台服務	0	
27	電話行銷或客服	0	
28	托育人員	0	
29	照顧服務員	0	
30	殯葬/喪禮服務	0	
31	農藝	0	
32	園藝栽種	0	
33	作物栽培	0	

#fq6_2_49: 陸六.2.正在找工作者願意(再)參加公部門職業訓練，希望接受哪些職業訓練課程?(複選)選擇**49**

Value	Label	Cases	Percentage
34	智慧農業	0	
35	包裝加工	0	
36	電子零件製作	0	
37	手工藝品製作	0	
38	陶藝	0	
39	電腦服裝設計	0	
40	縫紉	0	
41	電繡	0	
42	珠寶設計與製作	0	
43	電腦輔助機械設計	0	
44	汽車板金及塗裝	0	
45	汽車修護	0	
46	印刷	0	
47	冷凍空調修護	0	
48	電機修護	0	
49	自動控制	0	
50	水電技術	3	60.0%
51	機電整合	0	
52	智慧機械	2	40.0%
53	工業電子	0	
54	通訊電子	0	
55	木工	0	
56	室內裝修	0	
57	建築製圖	0	
58	測量	0	
59	營繕施工技術	0	
60	營建工程規劃	0	
61	景觀或城鄉規劃	0	
62	職業安全衛生	0	
63	其他	0	
Sysmiss		12488	

Warning: these figures indicate the number of cases found in the data file. They cannot be interpreted as summary statistics of the population of interest.

#fq6_2_50: 陸六.2.正在找工作者願意(再)參加公部門職業訓練，希望接受哪些職業訓練課程?(複選)選擇**50**

Information	[Type= discrete] [Format=numeric] [Range= 1-63] [Missing=*]		
Statistics [NW/ W]	[Valid=3 /-] [Invalid=12490 /-]		
Value	Label	Cases	Percentage
1	電腦程式設計	0	
2	電腦軟體應用	0	
3	電腦硬體裝修	0	
4	網頁設計	0	
5	電腦網路工程	0	
6	電腦美工設計	0	
7	電腦文書處理	0	
8	電子商務、物聯網	0	

#fq6_2_50: 陸六.2.正在找工作者願意(再)參加公部門職業訓練，希望接受哪些職業訓練課程?(複選)選擇**50**

Value	Label	Cases	Percentage
9	數位內容製作	0	
10	餐飲服務	0	
11	中餐烹飪	0	
12	西式餐點	0	
13	食品烘培	0	
14	餐飲衛生及安全	0	
15	美髮	0	
16	美容彩妝	0	
17	指甲/美睫彩繪	0	
18	彩妝保養	0	
19	按摩紓壓	0	
20	新娘秘書	0	
21	芳療保健	0	
22	清潔服務	0	
23	汽車清潔維護	0	
24	家事管理	0	
25	超商/門市服務	0	
26	吧台服務	0	
27	電話行銷或客服	0	
28	托育人員	0	
29	照顧服務員	0	
30	殯葬/喪禮服務	0	
31	農藝	0	
32	園藝栽種	0	
33	作物栽培	0	
34	智慧農業	0	
35	包裝加工	0	
36	電子零件製作	0	
37	手工藝品製作	0	
38	陶藝	0	
39	電腦服裝設計	0	
40	縫紉	0	
41	電繡	0	
42	珠寶設計與製作	0	
43	電腦輔助機械設計	0	
44	汽車板金及塗裝	0	
45	汽車修護	0	
46	印刷	0	
47	冷凍空調修護	0	
48	電機修護	0	
49	自動控制	0	
50	水電技術	0	
51	機電整合	3	100.0%
52	智慧機械	0	
53	工業電子	0	

#fq6_2_50: 陸六.2.正在找工作者願意(再)參加公部門職業訓練，希望接受哪些職業訓練課程?(複選)選擇**50**

Value	Label	Cases	Percentage
54	通訊電子	0	
55	木工	0	
56	室內裝修	0	
57	建築製圖	0	
58	測量	0	
59	營繕施工技術	0	
60	營建工程規劃	0	
61	景觀或城鄉規劃	0	
62	職業安全衛生	0	
63	其他	0	
Sysmiss		12490	

Warning: these figures indicate the number of cases found in the data file. They cannot be interpreted as summary statistics of the population of interest.

#fq6_2_51: 陸六.2.正在找工作者願意(再)參加公部門職業訓練，希望接受哪些職業訓練課程?(複選)選擇**51**

Information	[Type= discrete] [Format=numeric] [Range= 1-63] [Missing=*]
Statistics [NW/ W]	[Valid=3 /-] [Invalid=12490 /-]

Value	Label	Cases	Percentage
1	電腦程式設計	0	
2	電腦軟體應用	0	
3	電腦硬體裝修	0	
4	網頁設計	0	
5	電腦網路工程	0	
6	電腦美工設計	0	
7	電腦文書處理	0	
8	電子商務、物聯網	0	
9	數位內容製作	0	
10	餐飲服務	0	
11	中餐烹飪	0	
12	西式餐點	0	
13	食品烘培	0	
14	餐飲衛生及安全	0	
15	美髮	0	
16	美容彩妝	0	
17	指甲/美睫彩繪	0	
18	彩妝保養	0	
19	按摩紓壓	0	
20	新娘秘書	0	
21	芳療保健	0	
22	清潔服務	0	
23	汽車清潔維護	0	
24	家事管理	0	
25	超商/門市服務	0	
26	吧台服務	0	
27	電話行銷或客服	0	
28	托育人員	0	

fq6_2_51: 陸六.2.正在找工作者願意(再)參加公部門職業訓練，希望接受哪些職業訓練課程?(複選)選擇**51**

Value	Label	Cases	Percentage
29	照顧服務員	0	
30	殯葬/喪禮服務	0	
31	農藝	0	
32	園藝栽種	0	
33	作物栽培	0	
34	智慧農業	0	
35	包裝加工	0	
36	電子零件製作	0	
37	手工藝品製作	0	
38	陶藝	0	
39	電腦服裝設計	0	
40	縫紉	0	
41	電繡	0	
42	珠寶設計與製作	0	
43	電腦輔助機械設計	0	
44	汽車板金及塗裝	0	
45	汽車修護	0	
46	印刷	0	
47	冷凍空調修護	0	
48	電機修護	0	
49	自動控制	0	
50	水電技術	0	
51	機電整合	0	
52	智慧機械	3	100.0%
53	工業電子	0	
54	通訊電子	0	
55	木工	0	
56	室內裝修	0	
57	建築製圖	0	
58	測量	0	
59	營繕施工技術	0	
60	營建工程規劃	0	
61	景觀或城鄉規劃	0	
62	職業安全衛生	0	
63	其他	0	
Sysmiss		12490	

Warning: these figures indicate the number of cases found in the data file. They cannot be interpreted as summary statistics of the population of interest.

fq6_2_52: 陸六.2.正在找工作者願意(再)參加公部門職業訓練，希望接受哪些職業訓練課程?(複選)選擇**52**

Information	[Type= discrete] [Format=numeric] [Range= 1-63] [Missing=*]		
Statistics [NW/ W]	[Valid=131 /-] [Invalid=12362 /-]		
Value	Label	Cases	Percentage
1	電腦程式設計	0	
2	電腦軟體應用	0	
3	電腦硬體裝修	0	

#fq6_2_52: 陸六.2.正在找工作者願意(再)參加公部門職業訓練，希望接受哪些職業訓練課程?(複選)選擇52

Value	Label	Cases	Percentage
4	網頁設計	0	
5	電腦網路工程	0	
6	電腦美工設計	0	
7	電腦文書處理	0	
8	電子商務、物聯網	0	
9	數位內容製作	0	
10	餐飲服務	0	
11	中餐烹飪	0	
12	西式餐點	0	
13	食品烘培	0	
14	餐飲衛生及安全	0	
15	美髮	0	
16	美容彩妝	0	
17	指甲/美睫彩繪	0	
18	彩妝保養	0	
19	按摩紓壓	0	
20	新娘秘書	0	
21	芳療保健	0	
22	清潔服務	0	
23	汽車清潔維護	0	
24	家事管理	0	
25	超商/門市服務	0	
26	吧台服務	0	
27	電話行銷或客服	0	
28	托育人員	0	
29	照顧服務員	0	
30	殯葬/喪禮服務	0	
31	農藝	0	
32	園藝栽種	0	
33	作物栽培	0	
34	智慧農業	0	
35	包裝加工	0	
36	電子零件製作	0	
37	手工藝品製作	0	
38	陶藝	0	
39	電腦服裝設計	0	
40	縫紉	0	
41	電繡	0	
42	珠寶設計與製作	0	
43	電腦輔助機械設計	0	
44	汽車板金及塗裝	0	
45	汽車修護	0	
46	印刷	0	
47	冷凍空調修護	0	
48	電機修護	0	

fq6_2_52: 陸六.2.正在找工作者願意(再)參加公部門職業訓練，希望接受哪些職業訓練課程?(複選)選擇**52**

Value	Label	Cases	Percentage
49	自動控制	0	
50	水電技術	0	
51	機電整合	0	
52	智慧機械	0	
53	工業電子	91	69.5%
54	通訊電子	40	30.5%
55	木工	0	
56	室內裝修	0	
57	建築製圖	0	
58	測量	0	
59	營繕施工技術	0	
60	營建工程規劃	0	
61	景觀或城鄉規劃	0	
62	職業安全衛生	0	
63	其他	0	
Sysmiss		12362	

Warning: these figures indicate the number of cases found in the data file. They cannot be interpreted as summary statistics of the population of interest.

fq6_2_53: 陸六.2.正在找工作者願意(再)參加公部門職業訓練，希望接受哪些職業訓練課程?(複選)選擇**53**

Information	[Type= discrete] [Format=numeric] [Range= 1-63] [Missing=*]
Statistics [NW/ W]	[Valid=76 /-] [Invalid=12417 /-]

Value	Label	Cases	Percentage
1	電腦程式設計	0	
2	電腦軟體應用	0	
3	電腦硬體裝修	0	
4	網頁設計	0	
5	電腦網路工程	0	
6	電腦美工設計	0	
7	電腦文書處理	0	
8	電子商務、物聯網	0	
9	數位內容製作	0	
10	餐飲服務	0	
11	中餐烹飪	0	
12	西式餐點	0	
13	食品烘培	0	
14	餐飲衛生及安全	0	
15	美髮	0	
16	美容彩妝	0	
17	指甲/美睫彩繪	0	
18	彩妝保養	0	
19	按摩紓壓	0	
20	新娘秘書	0	
21	芳療保健	0	
22	清潔服務	0	
23	汽車清潔維護	0	

#fq6_2_53: 陸六.2.正在找工作者願意(再)參加公部門職業訓練，希望接受哪些職業訓練課程?(複選)選擇**53**

Value	Label	Cases	Percentage
24	家事管理	0	
25	超商/門市服務	0	
26	吧台服務	0	
27	電話行銷或客服	0	
28	托育人員	0	
29	照顧服務員	0	
30	殯葬/喪禮服務	0	
31	農藝	0	
32	園藝栽種	0	
33	作物栽培	0	
34	智慧農業	0	
35	包裝加工	0	
36	電子零件製作	0	
37	手工藝品製作	0	
38	陶藝	0	
39	電腦服裝設計	0	
40	縫紉	0	
41	電繡	0	
42	珠寶設計與製作	0	
43	電腦輔助機械設計	0	
44	汽車板金及塗裝	0	
45	汽車修護	0	
46	印刷	0	
47	冷凍空調修護	0	
48	電機修護	0	
49	自動控制	0	
50	水電技術	0	
51	機電整合	0	
52	智慧機械	0	
53	工業電子	0	
54	通訊電子	76	100.0%
55	木工	0	
56	室內裝修	0	
57	建築製圖	0	
58	測量	0	
59	營繕施工技術	0	
60	營建工程規劃	0	
61	景觀或城鄉規劃	0	
62	職業安全衛生	0	
63	其他	0	
Sysmiss		12417	

Warning: these figures indicate the number of cases found in the data file. They cannot be interpreted as summary statistics of the population of interest.

#fq6_2_54: 陸六.2.正在找工作者願意(再)參加公部門職業訓練，希望接受哪些職業訓練課程?(複選)選擇**54**

Information	[Type= discrete] [Format=numeric] [Range= 1-63] [Missing=*]
Statistics [NW/ W]	[Valid=66 /-] [Invalid=12427 /-]

#fq6_2_54: 陸六.2.正在找工作者願意(再)參加公部門職業訓練，希望接受哪些職業訓練課程?(複選)選擇54

Value	Label	Cases	Percentage
1	電腦程式設計	0	
2	電腦軟體應用	0	
3	電腦硬體裝修	0	
4	網頁設計	0	
5	電腦網路工程	0	
6	電腦美工設計	0	
7	電腦文書處理	0	
8	電子商務、物聯網	0	
9	數位內容製作	0	
10	餐飲服務	0	
11	中餐烹飪	0	
12	西式餐點	0	
13	食品烘培	0	
14	餐飲衛生及安全	0	
15	美髮	0	
16	美容彩妝	0	
17	指甲/美睫彩繪	0	
18	彩妝保養	0	
19	按摩紓壓	0	
20	新娘秘書	0	
21	芳療保健	0	
22	清潔服務	0	
23	汽車清潔維護	0	
24	家事管理	0	
25	超商/門市服務	0	
26	吧台服務	0	
27	電話行銷或客服	0	
28	托育人員	0	
29	照顧服務員	0	
30	殯葬/喪禮服務	0	
31	農藝	0	
32	園藝栽種	0	
33	作物栽培	0	
34	智慧農業	0	
35	包裝加工	0	
36	電子零件製作	0	
37	手工藝品製作	0	
38	陶藝	0	
39	電腦服裝設計	0	
40	縫紉	0	
41	電繡	0	
42	珠寶設計與製作	0	
43	電腦輔助機械設計	0	
44	汽車板金及塗裝	0	
45	汽車修護	0	

fq6_2_54: 陸六.2.正在找工作者願意(再)參加公部門職業訓練，希望接受哪些職業訓練課程?(複選)選擇**54**

Value	Label	Cases	Percentage
46	印刷	0	
47	冷凍空調修護	0	
48	電機修護	0	
49	自動控制	0	
50	水電技術	0	
51	機電整合	0	
52	智慧機械	0	
53	工業電子	0	
54	通訊電子	0	
55	木工	26	39.4%
56	室內裝修	21	31.8%
57	建築製圖	9	13.6%
58	測量	2	3.0%
59	營繕施工技術	3	4.5%
60	營建工程規劃	2	3.0%
61	景觀或城鄉規劃	1	1.5%
62	職業安全衛生	2	3.0%
63	其他	0	
Sysmiss		12427	

Warning: these figures indicate the number of cases found in the data file. They cannot be interpreted as summary statistics of the population of interest.

fq6_2_55: 陸六.2.正在找工作者願意(再)參加公部門職業訓練，希望接受哪些職業訓練課程?(複選)選擇**55**

Information	[Type= discrete] [Format=numeric] [Range= 1-63] [Missing=*]
Statistics [NW/ W]	[Valid=56 /-] [Invalid=12437 /-]

Value	Label	Cases	Percentage
1	電腦程式設計	0	
2	電腦軟體應用	0	
3	電腦硬體裝修	0	
4	網頁設計	0	
5	電腦網路工程	0	
6	電腦美工設計	0	
7	電腦文書處理	0	
8	電子商務、物聯網	0	
9	數位內容製作	0	
10	餐飲服務	0	
11	中餐烹飪	0	
12	西式餐點	0	
13	食品烘培	0	
14	餐飲衛生及安全	0	
15	美髮	0	
16	美容彩妝	0	
17	指甲/美睫彩繪	0	
18	彩妝保養	0	
19	按摩紓壓	0	
20	新娘秘書	0	

#fq6_2_55: 陸六.2.正在找工作者願意(再)參加公部門職業訓練，希望接受哪些職業訓練課程?(複選)選擇55

Value	Label	Cases	Percentage
21	芳療保健	0	
22	清潔服務	0	
23	汽車清潔維護	0	
24	家事管理	0	
25	超商/門市服務	0	
26	吧台服務	0	
27	電話行銷或客服	0	
28	托育人員	0	
29	照顧服務員	0	
30	殯葬/喪禮服務	0	
31	農藝	0	
32	園藝栽種	0	
33	作物栽培	0	
34	智慧農業	0	
35	包裝加工	0	
36	電子零件製作	0	
37	手工藝品製作	0	
38	陶藝	0	
39	電腦服裝設計	0	
40	縫紉	0	
41	電繡	0	
42	珠寶設計與製作	0	
43	電腦輔助機械設計	0	
44	汽車板金及塗裝	0	
45	汽車修護	0	
46	印刷	0	
47	冷凍空調修護	0	
48	電機修護	0	
49	自動控制	0	
50	水電技術	0	
51	機電整合	0	
52	智慧機械	0	
53	工業電子	0	
54	通訊電子	0	
55	木工	0	
56	室內裝修	19	33.9%
57	建築製圖	15	26.8%
58	測量	6	10.7%
59	營繕施工技術	3	5.4%
60	營建工程規劃	10	17.9%
61	景觀或城鄉規劃	1	1.8%
62	職業安全衛生	2	3.6%
63	其他	0	
Sysmiss		12437	

Warning: these figures indicate the number of cases found in the data file. They cannot be interpreted as summary statistics of the population of interest.

fq6_2_56: 陸六.2.正在找工作者願意(再)參加公部門職業訓練，希望接受哪些職業訓練課程?(複選)選擇**56**

Information	[Type= discrete] [Format=numeric] [Range= 1-63] [Missing=*]
Statistics [NW/ W]	[Valid=44 /-] [Invalid=12449 /-]

Value	Label	Cases	Percentage
1	電腦程式設計	0	
2	電腦軟體應用	0	
3	電腦硬體裝修	0	
4	網頁設計	0	
5	電腦網路工程	0	
6	電腦美工設計	0	
7	電腦文書處理	0	
8	電子商務、物聯網	0	
9	數位內容製作	0	
10	餐飲服務	0	
11	中餐烹飪	0	
12	西式餐點	0	
13	食品烘培	0	
14	餐飲衛生及安全	0	
15	美髮	0	
16	美容彩妝	0	
17	指甲/美睫彩繪	0	
18	彩妝保養	0	
19	按摩紓壓	0	
20	新娘秘書	0	
21	芳療保健	0	
22	清潔服務	0	
23	汽車清潔維護	0	
24	家事管理	0	
25	超商/門市服務	0	
26	吧台服務	0	
27	電話行銷或客服	0	
28	托育人員	0	
29	照顧服務員	0	
30	殯葬/喪禮服務	0	
31	農藝	0	
32	園藝栽種	0	
33	作物栽培	0	
34	智慧農業	0	
35	包裝加工	0	
36	電子零件製作	0	
37	手工藝品製作	0	
38	陶藝	0	
39	電腦服裝設計	0	
40	縫紉	0	
41	電繡	0	
42	珠寶設計與製作	0	
43	電腦輔助機械設計	0	

fq6_2_56: 陸六.2.正在找工作者願意(再)參加公部門職業訓練，希望接受哪些職業訓練課程?(複選)選擇**56**

Value	Label	Cases	Percentage	
44	汽車板金及塗裝	0		
45	汽車修護	0		
46	印刷	0		
47	冷凍空調修護	0		
48	電機修護	0		
49	自動控制	0		
50	水電技術	0		
51	機電整合	0		
52	智慧機械	0		
53	工業電子	0		
54	通訊電子	0		
55	木工	0		
56	室內裝修	0		
57	建築製圖	9	<div></div>	20.5%
58	測量	9	<div></div>	20.5%
59	營繕施工技術	4	<div></div>	9.1%
60	營建工程規劃	8	<div></div>	18.2%
61	景觀或城鄉規劃	10	<div></div>	22.7%
62	職業安全衛生	4	<div></div>	9.1%
63	其他	0		
Sysmiss		12449		

Warning: these figures indicate the number of cases found in the data file. They cannot be interpreted as summary statistics of the population of interest.

fq6_2_57: 陸六.2.正在找工作者願意(再)參加公部門職業訓練，希望接受哪些職業訓練課程?(複選)選擇**57**

Information	[Type= discrete] [Format=numeric] [Range= 1-63] [Missing=*]
Statistics [NW/ W]	[Valid=30 /-] [Invalid=12463 /-]

Value	Label	Cases	Percentage	
1	電腦程式設計	0		
2	電腦軟體應用	0		
3	電腦硬體裝修	0		
4	網頁設計	0		
5	電腦網路工程	0		
6	電腦美工設計	0		
7	電腦文書處理	0		
8	電子商務、物聯網	0		
9	數位內容製作	0		
10	餐飲服務	0		
11	中餐烹飪	0		
12	西式餐點	0		
13	食品烘培	0		
14	餐飲衛生及安全	0		
15	美髮	0		
16	美容彩妝	0		
17	指甲/美睫彩繪	0		
18	彩妝保養	0		

#fq6_2_57: 陸六.2.正在找工作者願意(再)參加公部門職業訓練，希望接受哪些職業訓練課程?(複選)選擇57

Value	Label	Cases	Percentage
19	按摩紓壓	0	
20	新娘秘書	0	
21	芳療保健	0	
22	清潔服務	0	
23	汽車清潔維護	0	
24	家事管理	0	
25	超商/門市服務	0	
26	吧台服務	0	
27	電話行銷或客服	0	
28	托育人員	0	
29	照顧服務員	0	
30	殯葬/喪禮服務	0	
31	農藝	0	
32	園藝栽種	0	
33	作物栽培	0	
34	智慧農業	0	
35	包裝加工	0	
36	電子零件製作	0	
37	手工藝品製作	0	
38	陶藝	0	
39	電腦服裝設計	0	
40	縫紉	0	
41	電繡	0	
42	珠寶設計與製作	0	
43	電腦輔助機械設計	0	
44	汽車板金及塗裝	0	
45	汽車修護	0	
46	印刷	0	
47	冷凍空調修護	0	
48	電機修護	0	
49	自動控制	0	
50	水電技術	0	
51	機電整合	0	
52	智慧機械	0	
53	工業電子	0	
54	通訊電子	0	
55	木工	0	
56	室內裝修	0	
57	建築製圖	0	
58	測量	5	16.7%
59	營繕施工技術	8	26.7%
60	營建工程規劃	7	23.3%
61	景觀或城鄉規劃	5	16.7%
62	職業安全衛生	5	16.7%
63	其他	0	

fq6_2_57: 陸六.2.正在找工作者願意(再)參加公部門職業訓練，希望接受哪些職業訓練課程?(複選)選擇**57**

Value	Label	Cases	Percentage
Sysmiss		12463	

Warning: these figures indicate the number of cases found in the data file. They cannot be interpreted as summary statistics of the population of interest.

fq6_2_58: 陸六.2.正在找工作者願意(再)參加公部門職業訓練，希望接受哪些職業訓練課程?(複選)選擇**58**

Information	[Type= discrete] [Format=numeric] [Range= 1-63] [Missing=*]
--------------------	---

Statistics [NW/ W]	[Valid=21 -] [Invalid=12472 -]
---------------------------	--------------------------------

Value	Label	Cases	Percentage
1	電腦程式設計	0	
2	電腦軟體應用	0	
3	電腦硬體裝修	0	
4	網頁設計	0	
5	電腦網路工程	0	
6	電腦美工設計	0	
7	電腦文書處理	0	
8	電子商務、物聯網	0	
9	數位內容製作	0	
10	餐飲服務	0	
11	中餐烹飪	0	
12	西式餐點	0	
13	食品烘培	0	
14	餐飲衛生及安全	0	
15	美髮	0	
16	美容彩妝	0	
17	指甲/美睫彩繪	0	
18	彩妝保養	0	
19	按摩紓壓	0	
20	新娘秘書	0	
21	芳療保健	0	
22	清潔服務	0	
23	汽車清潔維護	0	
24	家事管理	0	
25	超商/門市服務	0	
26	吧台服務	0	
27	電話行銷或客服	0	
28	托育人員	0	
29	照顧服務員	0	
30	殯葬/喪禮服務	0	
31	農藝	0	
32	園藝栽種	0	
33	作物栽培	0	
34	智慧農業	0	
35	包裝加工	0	
36	電子零件製作	0	
37	手工藝品製作	0	
38	陶藝	0	

#fq6_2_58: 陸六.2.正在找工作者願意(再)參加公部門職業訓練，希望接受哪些職業訓練課程?(複選)選擇**58**

Value	Label	Cases	Percentage
39	電腦服裝設計	0	
40	縫紉	0	
41	電繡	0	
42	珠寶設計與製作	0	
43	電腦輔助機械設計	0	
44	汽車板金及塗裝	0	
45	汽車修護	0	
46	印刷	0	
47	冷凍空調修護	0	
48	電機修護	0	
49	自動控制	0	
50	水電技術	0	
51	機電整合	0	
52	智慧機械	0	
53	工業電子	0	
54	通訊電子	0	
55	木工	0	
56	室內裝修	0	
57	建築製圖	0	
58	測量	0	
59	營繕施工技術	5	<div><div></div></div> 23.8%
60	營建工程規劃	7	<div><div></div></div> 33.3%
61	景觀或城鄉規劃	2	<div><div></div></div> 9.5%
62	職業安全衛生	7	<div><div></div></div> 33.3%
63	其他	0	
Sysmiss		12472	

Warning: these figures indicate the number of cases found in the data file. They cannot be interpreted as summary statistics of the population of interest.

#fq6_2_59: 陸六.2.正在找工作者願意(再)參加公部門職業訓練，希望接受哪些職業訓練課程?(複選)選擇**59**

Information	[Type= discrete] [Format=numeric] [Range= 1-63] [Missing=*]
Statistics [NW/ W]	[Valid=12 /-] [Invalid=12481 /-]

Value	Label	Cases	Percentage
1	電腦程式設計	0	
2	電腦軟體應用	0	
3	電腦硬體裝修	0	
4	網頁設計	0	
5	電腦網路工程	0	
6	電腦美工設計	0	
7	電腦文書處理	0	
8	電子商務、物聯網	0	
9	數位內容製作	0	
10	餐飲服務	0	
11	中餐烹飪	0	
12	西式餐點	0	
13	食品烘焙	0	

#fq6_2_59: 陸六.2.正在找工作者願意(再)參加公部門職業訓練，希望接受哪些職業訓練課程?(複選)選擇59

Value	Label	Cases	Percentage
14	餐飲衛生及安全	0	
15	美髮	0	
16	美容彩妝	0	
17	指甲/美睫彩繪	0	
18	彩妝保養	0	
19	按摩紓壓	0	
20	新娘秘書	0	
21	芳療保健	0	
22	清潔服務	0	
23	汽車清潔維護	0	
24	家事管理	0	
25	超商/門市服務	0	
26	吧台服務	0	
27	電話行銷或客服	0	
28	托育人員	0	
29	照顧服務員	0	
30	殯葬/喪禮服務	0	
31	農藝	0	
32	園藝栽種	0	
33	作物栽培	0	
34	智慧農業	0	
35	包裝加工	0	
36	電子零件製作	0	
37	手工藝品製作	0	
38	陶藝	0	
39	電腦服裝設計	0	
40	縫紉	0	
41	電繡	0	
42	珠寶設計與製作	0	
43	電腦輔助機械設計	0	
44	汽車板金及塗裝	0	
45	汽車修護	0	
46	印刷	0	
47	冷凍空調修護	0	
48	電機修護	0	
49	自動控制	0	
50	水電技術	0	
51	機電整合	0	
52	智慧機械	0	
53	工業電子	0	
54	通訊電子	0	
55	木工	0	
56	室內裝修	0	
57	建築製圖	0	
58	測量	0	

#fq6_2_59: 陸六.2.正在找工作者願意(再)參加公部門職業訓練，希望接受哪些職業訓練課程?(複選)選擇**59**

Value	Label	Cases	Percentage
59	營繕施工技術	0	
60	營建工程規劃	5	41.7%
61	景觀或城鄉規劃	5	41.7%
62	職業安全衛生	2	16.7%
63	其他	0	
Sysmiss		12481	

Warning: these figures indicate the number of cases found in the data file. They cannot be interpreted as summary statistics of the population of interest.

#fq6_2_60: 陸六.2.正在找工作者願意(再)參加公部門職業訓練，希望接受哪些職業訓練課程?(複選)選擇**60**

Information	[Type= discrete] [Format=numeric] [Range= 1-63] [Missing=*]
Statistics [NW/ W]	[Valid=8 /-] [Invalid=12485 /-]

Value	Label	Cases	Percentage
1	電腦程式設計	0	
2	電腦軟體應用	0	
3	電腦硬體裝修	0	
4	網頁設計	0	
5	電腦網路工程	0	
6	電腦美工設計	0	
7	電腦文書處理	0	
8	電子商務、物聯網	0	
9	數位內容製作	0	
10	餐飲服務	0	
11	中餐烹飪	0	
12	西式餐點	0	
13	食品烘培	0	
14	餐飲衛生及安全	0	
15	美髮	0	
16	美容彩妝	0	
17	指甲/美睫彩繪	0	
18	彩妝保養	0	
19	按摩紓壓	0	
20	新娘秘書	0	
21	芳療保健	0	
22	清潔服務	0	
23	汽車清潔維護	0	
24	家事管理	0	
25	超商/門市服務	0	
26	吧台服務	0	
27	電話行銷或客服	0	
28	托育人員	0	
29	照顧服務員	0	
30	殯葬/喪禮服務	0	
31	農藝	0	
32	園藝栽種	0	
33	作物栽培	0	

fq6_2_60: 陸六.2.正在找工作者願意(再)參加公部門職業訓練，希望接受哪些職業訓練課程?(複選)選擇**60**

Value	Label	Cases	Percentage
34	智慧農業	0	
35	包裝加工	0	
36	電子零件製作	0	
37	手工藝品製作	0	
38	陶藝	0	
39	電腦服裝設計	0	
40	縫紉	0	
41	電繡	0	
42	珠寶設計與製作	0	
43	電腦輔助機械設計	0	
44	汽車板金及塗裝	0	
45	汽車修護	0	
46	印刷	0	
47	冷凍空調修護	0	
48	電機修護	0	
49	自動控制	0	
50	水電技術	0	
51	機電整合	0	
52	智慧機械	0	
53	工業電子	0	
54	通訊電子	0	
55	木工	0	
56	室內裝修	0	
57	建築製圖	0	
58	測量	0	
59	營繕施工技術	0	
60	營建工程規劃	0	
61	景觀或城鄉規劃	5	62.5%
62	職業安全衛生	3	37.5%
63	其他	0	
Sysmiss		12485	

Warning: these figures indicate the number of cases found in the data file. They cannot be interpreted as summary statistics of the population of interest.

fq6_2_61: 陸六.2.正在找工作者願意(再)參加公部門職業訓練，希望接受哪些職業訓練課程?(複選)選擇**61**

Information	[Type= discrete] [Format=numeric] [Range= 1-63] [Missing=*]		
Statistics [NW/ W]	[Valid=5 /-] [Invalid=12488 /-]		
Value	Label	Cases	Percentage
1	電腦程式設計	0	
2	電腦軟體應用	0	
3	電腦硬體裝修	0	
4	網頁設計	0	
5	電腦網路工程	0	
6	電腦美工設計	0	
7	電腦文書處理	0	
8	電子商務、物聯網	0	

#fq6_2_61: 陸六.2.正在找工作者願意(再)參加公部門職業訓練，希望接受哪些職業訓練課程?(複選)選擇61

Value	Label	Cases	Percentage
9	數位內容製作	0	
10	餐飲服務	0	
11	中餐烹飪	0	
12	西式餐點	0	
13	食品烘培	0	
14	餐飲衛生及安全	0	
15	美髮	0	
16	美容彩妝	0	
17	指甲/美睫彩繪	0	
18	彩妝保養	0	
19	按摩紓壓	0	
20	新娘秘書	0	
21	芳療保健	0	
22	清潔服務	0	
23	汽車清潔維護	0	
24	家事管理	0	
25	超商/門市服務	0	
26	吧台服務	0	
27	電話行銷或客服	0	
28	托育人員	0	
29	照顧服務員	0	
30	殯葬/喪禮服務	0	
31	農藝	0	
32	園藝栽種	0	
33	作物栽培	0	
34	智慧農業	0	
35	包裝加工	0	
36	電子零件製作	0	
37	手工藝品製作	0	
38	陶藝	0	
39	電腦服裝設計	0	
40	縫紉	0	
41	電繡	0	
42	珠寶設計與製作	0	
43	電腦輔助機械設計	0	
44	汽車板金及塗裝	0	
45	汽車修護	0	
46	印刷	0	
47	冷凍空調修護	0	
48	電機修護	0	
49	自動控制	0	
50	水電技術	0	
51	機電整合	0	
52	智慧機械	0	
53	工業電子	0	

#fq6_2_61: 陸六.2.正在找工作者願意(再)參加公部門職業訓練，希望接受哪些職業訓練課程?(複選)選擇**61**

Value	Label	Cases	Percentage
54	通訊電子	0	
55	木工	0	
56	室內裝修	0	
57	建築製圖	0	
58	測量	0	
59	營繕施工技術	0	
60	營建工程規劃	0	
61	景觀或城鄉規劃	0	
62	職業安全衛生	5	100.0%
63	其他	0	
Sysmiss		12488	

Warning: these figures indicate the number of cases found in the data file. They cannot be interpreted as summary statistics of the population of interest.

#fq6_2_62: 陸六.2.正在找工作者願意(再)參加公部門職業訓練，希望接受哪些職業訓練課程?(複選)選擇**62**

Information	[Type= discrete] [Format=numeric] [Range= 1-63] [Missing=*]
Statistics [NW/ W]	[Valid=0 /-] [Invalid=12493 /-]

Value	Label	Cases	Percentage
1	電腦程式設計	0	
2	電腦軟體應用	0	
3	電腦硬體裝修	0	
4	網頁設計	0	
5	電腦網路工程	0	
6	電腦美工設計	0	
7	電腦文書處理	0	
8	電子商務、物聯網	0	
9	數位內容製作	0	
10	餐飲服務	0	
11	中餐烹飪	0	
12	西式餐點	0	
13	食品烘培	0	
14	餐飲衛生及安全	0	
15	美髮	0	
16	美容彩妝	0	
17	指甲/美睫彩繪	0	
18	彩妝保養	0	
19	按摩紓壓	0	
20	新娘秘書	0	
21	芳療保健	0	
22	清潔服務	0	
23	汽車清潔維護	0	
24	家事管理	0	
25	超商/門市服務	0	
26	吧台服務	0	
27	電話行銷或客服	0	
28	托育人員	0	

fq6_2_62: 陸六.2.正在找工作者願意(再)參加公部門職業訓練，希望接受哪些職業訓練課程?(複選)選擇62

Value	Label	Cases	Percentage
29	照顧服務員	0	
30	殯葬/喪禮服務	0	
31	農藝	0	
32	園藝栽種	0	
33	作物栽培	0	
34	智慧農業	0	
35	包裝加工	0	
36	電子零件製作	0	
37	手工藝品製作	0	
38	陶藝	0	
39	電腦服裝設計	0	
40	縫紉	0	
41	電繡	0	
42	珠寶設計與製作	0	
43	電腦輔助機械設計	0	
44	汽車板金及塗裝	0	
45	汽車修護	0	
46	印刷	0	
47	冷凍空調修護	0	
48	電機修護	0	
49	自動控制	0	
50	水電技術	0	
51	機電整合	0	
52	智慧機械	0	
53	工業電子	0	
54	通訊電子	0	
55	木工	0	
56	室內裝修	0	
57	建築製圖	0	
58	測量	0	
59	營繕施工技術	0	
60	營建工程規劃	0	
61	景觀或城鄉規劃	0	
62	職業安全衛生	0	
63	其他	0	
Sysmiss		12493	

Warning: these figures indicate the number of cases found in the data file. They cannot be interpreted as summary statistics of the population of interest.

year: 初次領取失業給付的時間

Information		[Type= discrete] [Format=numeric] [Range= 105-106] [Missing=*]	
Statistics [NW/ W]		[Valid=12493 /-] [Invalid=0 /-] [Mean=105.513 /-] [StdDev=0.5 /-]	
Value	Label	Cases	Percentage
105		6080	<div></div> 48.7%
106		6413	<div></div> 51.3%

Warning: these figures indicate the number of cases found in the data file. They cannot be interpreted as summary statistics of the population of interest.

# sex: 性別			
Information		[Type= discrete] [Format=numeric] [Range= 1-2] [Missing=*]	
Statistics [NW/ W]		[Valid=12493 /-] [Invalid=0 /-]	
Value	Label	Cases	Percentage
1	男	5836	<div><div></div></div> 46.7%
2	女	6657	<div><div></div></div> 53.3%
Warning: these figures indicate the number of cases found in the data file. They cannot be interpreted as summary statistics of the population of interest.			
# age: 年齡別			
Information		[Type= discrete] [Format=numeric] [Range= 1-4] [Missing=*]	
Statistics [NW/ W]		[Valid=12493 /-] [Invalid=0 /-]	
Value	Label	Cases	Percentage
1	15~24歲	494	<div><div></div></div> 4.0%
2	25~34歲	3885	<div><div></div></div> 31.1%
3	35~44歲	4331	<div><div></div></div> 34.7%
4	45歲以上	3783	<div><div></div></div> 30.3%
Warning: these figures indicate the number of cases found in the data file. They cannot be interpreted as summary statistics of the population of interest.			
# area: 地區別			
Information		[Type= discrete] [Format=numeric] [Range= 1-10] [Missing=*]	
Statistics [NW/ W]		[Valid=12493 /-] [Invalid=0 /-]	
Value	Label	Cases	Percentage
1	北部地區	1116	<div><div></div></div> 8.9%
2	中部地區	841	<div><div></div></div> 6.7%
3	南部地區	425	<div><div></div></div> 3.4%
4	東部地區	136	<div><div></div></div> 1.1%
5	新北市	3402	<div><div></div></div> 27.2%
6	台北市	1818	<div><div></div></div> 14.6%
7	桃園市	1289	<div><div></div></div> 10.3%
8	台中市	1122	<div><div></div></div> 9.0%
9	台南市	1024	<div><div></div></div> 8.2%
10	高雄市	1320	<div><div></div></div> 10.6%
Warning: these figures indicate the number of cases found in the data file. They cannot be interpreted as summary statistics of the population of interest.			
# ind: 大行業			
Information		[Type= discrete] [Format=numeric] [Range= 1-19] [Missing=*]	
Statistics [NW/ W]		[Valid=12493 /-] [Invalid=0 /-]	
Value	Label	Cases	Percentage
1	農、林、漁、牧業	18	<div><div></div></div> 0.1%
2	礦業及土石採取業	4	<div><div></div></div> 0.0%
3	製造業	3792	<div><div></div></div> 30.4%
4	電力及燃氣供應業	4	<div><div></div></div> 0.0%
5	用水供應及汙染整治業	41	<div><div></div></div> 0.3%
6	營建工程業	523	<div><div></div></div> 4.2%
7	批發及零售業	3487	<div><div></div></div> 27.9%
8	運輸及倉儲業	292	<div><div></div></div> 2.3%
9	住宿及餐飲業	454	<div><div></div></div> 3.6%

# ind: 大行業				
Value	Label	Cases	Percentage	
10	出版、影音製作、傳播及資通訊服務業	872	<div></div>	7.0%
11	金融及保險業	219	<div></div>	1.8%
12	不動產業	251	<div></div>	2.0%
13	專業、科學及技術服務業	777	<div></div>	6.2%
14	支援服務業	456	<div></div>	3.7%
15	公共行政及國防;強制性社會安全	169	<div></div>	1.4%
16	教育業	539	<div></div>	4.3%
17	醫療保健及社會工作服務業	324	<div></div>	2.6%
18	藝術、娛樂及休閒服務業	64	<div></div>	0.5%
19	其他服務業	207	<div></div>	1.7%
Warning: these figures indicate the number of cases found in the data file. They cannot be interpreted as summary statistics of the population of interest.				
# weight: 權數				
Information	[Type= continuous] [Format=numeric] [Range= 0.885053875768812-1.10438768755617] [Missing=*]			
Statistics [NW/ W]	[Valid=12493 /-] [Invalid=0 /-] [Mean=1 /-] [StdDev=0.0479 /-]			