

台灣 (Taiwan, ROC)

勞動部

105年領取失業給付勞工之就業關懷調查

Study Documentation

November 13, 2019

Metadata Production

Metadata Producer(s)	學術調查研究資料庫(Survey Research Data Archive) (SRDA) , 中央研究院人社中心調查研究專題中心 , DDI文件製作
Version	2.0版, 參考IHSN Nesstar Template修改
Identification	AH140001

Table of Contents

<u>Overview</u>	4
<u>Scope & Coverage</u>	4
<u>Producers & Sponsors</u>	4
<u>Sampling</u>	4
<u>Data Collection</u>	4
<u>Data Processing & Appraisal</u>	5
<u>Accessibility</u>	5
<u>Files Description</u>	6
data105.....	6
<u>Variables Group(s)</u>	7
流水號.....	7
壹、基本資料.....	7
貳、對政府為勞工實施的各項措施之認知、需求及運用.....	8
參、對政府辦理失業給付作業的看法與建議.....	10
肆、目前勞動狀況.....	11
伍、就業現況.....	11
陸、尋職現況(目前無工作, 正在找尋工作中).....	16
新增變項.....	22
權數.....	22
<u>Variables Description</u>	23
data105.....	24

105年領取失業給付勞工之就業關懷調查

A Tracing Survey on the Employment of Unemployed Labor, 2016

Overview

Type	領取失業給付勞工之就業關懷調查
Identification	AH140001
Version	Production Date: 2019-11-13 1
Abstract 為了解領取失業給付勞工對勞動部實施之各項失業協助措施的認知、看法與建議，以及失業勞工再就業與就業需求情形，勞動部於105年4月至5月辦理「105年領取失業給付勞工之就業關懷調查」，以102年至104年間領取失業給付勞工為調查對象，調查採郵寄問卷方式辦理，輔以電話催收，計回收有效樣本12,199份。	
Kind of Data	抽查
Unit of Analysis	個人

Scope & Coverage

Time Period(s)	2016
Countries	台灣 (Taiwan, ROC)
Geographic Coverage 臺灣地區	
Universe 臺灣地區102年至104年初次領取失業給付之勞工。	

Producers & Sponsors

Primary Investigator(s)	勞動部
Other Producer(s)	勞動部
Funding Agency/ies	勞動部

Sampling

Sampling Procedure

採分層比例隨機抽樣，以初次領取失業給付的年別、性別、年齡別及地區別為分層變數，預計回收有效樣本12,000份以上。

Data Collection

Data Collection Dates	start 2016-04-01 end 2016-05-31
Data Collection Mode	郵寄自填問卷

Data Processing & Appraisal

Data Editing

中央研究院人文社會科學研究中心調查研究專題中心以不合理值方式進行資料的整理，並未進行邏輯檢核。整理後無發現問題。

Other Processing

採郵寄問卷方式辦理，輔以電話催收。

Accessibility

Contact(s)	學術調查研究資料庫(Survey Research Data Archive) (中央研究院人社中心調查研究專題中心), https://srda.sinica.edu.tw , srda@gate.sinica.edu.tw
Distributor(s)	學術調查研究資料庫(Survey Research Data Archive)
Depositor(s)	勞動部

Access Conditions

標準版(一般會員、院內會員申請下載)

Files Description

Dataset contains 1 file(s)

data105	
# Cases	12199
# Variable(s)	247

Variables Group(s)

Dataset contains 9 group(s)

Group 流水號							
#	Name	Label	Type	Format	Valid	Invalid	Question
1	no	流水號	continuous	numeric-6.0	12199	0	-

Group 壹、基本資料							
#	Name	Label	Type	Format	Valid	Invalid	Question
1	aq1	壹一.教育程度(已取得畢業證書之最高學歷)	discrete	numeric-1.0	12199	0	-
2	aq2	壹二.婚姻狀況	discrete	numeric-1.0	12199	0	-
3	aq3	壹三.您是不是家計主要負責人?	discrete	numeric-1.0	12199	0	-
4	aq3_o	壹三.1.您是家計主要負責人, 扶養人數二人(不含本人及家中有工作者)	discrete	numeric-1.0	6388	5811	-
5	aq4	壹四.您領取失業給付時, 是不是具有下列身分?	discrete	numeric-1.0	12199	0	-
6	aq4_1_1	壹四.1.您領取失業給付時, 具有下列哪一種身分(複選)選擇1	discrete	numeric-1.0	4866	7333	-
7	aq4_1_2	壹四.1.您領取失業給付時, 具有下列哪一種身分(複選)選擇2	discrete	numeric-1.0	1079	11120	-
8	aq4_1_3	壹四.1.您領取失業給付時, 具有下列哪一種身分(複選)選擇3	discrete	numeric-1.0	134	12065	-
9	aq4_1_4	壹四.1.您領取失業給付時, 具有下列哪一種身分(複選)選擇4	discrete	numeric-1.0	15	12184	-
10	aq4_1_5	壹四.1.您領取失業給付時, 具有下列哪一種身分(複選)選擇5	discrete	numeric-1.0	2	12197	-
11	aq5	壹五.您領取失業給付前所從事之職業?	discrete	numeric-1.0	12199	0	-
12	aq6	壹六.您領取失業給付前是不是從事部分工時、臨時性或派遣工作?	discrete	numeric-1.0	12199	0	-
13	aq6_1_1	壹六.2.您領取失業給付前從事哪一類非典型勞動的工作?(複選)選擇1	discrete	numeric-1.0	656	11543	-
14	aq6_1_2	壹六.2.您領取失業給付前從事哪一類非典型勞動的工作?(複選)選擇2	discrete	numeric-1.0	28	12171	-
15	aq6_1_3	壹六.2.您領取失業給付前從事哪一類非典型勞動的工作?(複選)選擇3	discrete	numeric-1.0	2	12197	-
16	aq7	壹七.您領取失業給付前一個工作之經常性薪資為多少元	continuous	numeric-6.0	12199	0	-

#	Name	Label	Type	Format	Valid	Invalid	Question
17	aq8	壹八.您非自願離職時, 雇主有沒有發給資遣費?	discrete	numeric-1.0	12199	0	-
18	aq9_1_1	壹九.您在失業期間, 您的主要經濟來源?(複選)選擇1	discrete	numeric-1.0	12199	0	-
19	aq9_1_2	壹九.您在失業期間, 您的主要經濟來源?(複選)選擇2	discrete	numeric-1.0	7949	4250	-
20	aq9_1_3	壹九.您在失業期間, 您的主要經濟來源?(複選)選擇3	discrete	numeric-1.0	3676	8523	-
21	aq9_1_4	壹九.您在失業期間, 您的主要經濟來源?(複選)選擇4	discrete	numeric-1.0	1061	11138	-
22	aq9_1_5	壹九.您在失業期間, 您的主要經濟來源?(複選)選擇5	discrete	numeric-1.0	196	12003	-
23	aq9_1_6	壹九.您在失業期間, 您的主要經濟來源?(複選)選擇6	discrete	numeric-1.0	22	12177	-
24	aq9_1_7	壹九.您在失業期間, 您的主要經濟來源?(複選)選擇7	discrete	numeric-1.0	1	12198	-
25	aq9_1_8	壹九.您在失業期間, 您的主要經濟來源?(複選)選擇8	discrete	numeric-1.0	0	12199	-
26	aq9_1_9	壹九.您在失業期間, 您的主要經濟來源?(複選)選擇9	discrete	numeric-1.0	0	12199	-
27	aq10	壹十.您目前是不是仍在領取失業給付?	discrete	numeric-1.0	12199	0	-
28	aq10a	壹十.1.尚在領取, 已經領了二個月的失業給付(跳填第貳問項)	discrete	numeric-1.0	769	11430	-
29	aq11	壹十一.您非自願離職後有沒有再就業?	discrete	numeric-1.0	11430	769	-
30	aq11a	壹十一.1.您非自願離職後二個月找到工作	continuous	numeric-4.1	8692	3507	-

Group 貳、對政府為勞工實施的各項措施之認知、需求及運用

#	Name	Label	Type	Format	Valid	Invalid	Question
1	bq1_1_1	貳一.政府為勞工實施：1.就業博覽會(含徵才活動)，您知不知道	discrete	numeric-1.0	12199	0	-
2	bq1_2_1	貳一.政府為勞工實施：1.就業博覽會(含徵才活動)，您曾經申請或使用情形	discrete	numeric-1.0	9814	2385	-
3	bq1_3_1	貳一.政府為勞工實施：1.就業博覽會(含徵才活動)，您有沒有需要該措施	discrete	numeric-1.0	12199	0	-
4	bq1_1_2	貳一.政府為勞工實施：2.台灣就業通(原全國就業E網)，您知不知道	discrete	numeric-1.0	12199	0	-

#	Name	Label	Type	Format	Valid	Invalid	Question
5	bq1_2_2	貳一.政府為勞工實施：2.台灣就業通(原全國就業E網)，您曾經申請或使用情形	discrete	numeric-1.0	10075	2124	-
6	bq1_3_2	貳一.政府為勞工實施：2.台灣就業通(原全國就業E網)，您有沒有需要該措施	discrete	numeric-1.0	12199	0	-
7	bq1_1_3	貳一.政府為勞工實施：3.多元就業開發方案，您知不知道	discrete	numeric-1.0	12199	0	-
8	bq1_2_3	貳一.政府為勞工實施：3.多元就業開發方案，您曾經申請或使用情形	discrete	numeric-1.0	4211	7988	-
9	bq1_3_3	貳一.政府為勞工實施：3.多元就業開發方案，您有沒有需要該措施	discrete	numeric-1.0	12199	0	-
10	bq1_1_4	貳一.政府為勞工實施：4.辦理職業訓練，您知不知道	discrete	numeric-1.0	12199	0	-
11	bq1_2_4	貳一.政府為勞工實施：4.辦理職業訓練，您曾經申請或使用情形	discrete	numeric-1.0	10346	1853	-
12	bq1_3_4	貳一.政府為勞工實施：4.辦理職業訓練，您有沒有需要該措施	discrete	numeric-1.0	12199	0	-
13	bq1_1_5	貳一.政府為勞工實施：5.補助職業訓練費用，您知不知道	discrete	numeric-1.0	12199	0	-
14	bq1_2_5	貳一.政府為勞工實施：5.補助職業訓練費用，您曾經申請或使用情形	discrete	numeric-1.0	8223	3976	-
15	bq1_3_5	貳一.政府為勞工實施：5.補助職業訓練費用，您有沒有需要該措施	discrete	numeric-1.0	12199	0	-
16	bq1_1_6	貳一.政府為勞工實施：6.職業訓練生活津貼，您知不知道	discrete	numeric-1.0	12199	0	-
17	bq1_2_6	貳一.政府為勞工實施：6.職業訓練生活津貼，您曾經申請或使用情形	discrete	numeric-1.0	6935	5264	-
18	bq1_3_6	貳一.政府為勞工實施：6.職業訓練生活津貼，您有沒有需要該措施	discrete	numeric-1.0	12199	0	-
19	bq1_1_7	貳一.政府為勞工實施：7.失業勞工及眷屬健保費補助，您知不知道	discrete	numeric-1.0	12199	0	-
20	bq1_2_7	貳一.政府為勞工實施：7.失業勞工及眷屬健保費補助，您曾經申請或使用情形	discrete	numeric-1.0	6909	5290	-
21	bq1_3_7	貳一.政府為勞工實施：7.失業勞工及眷屬健保費補助，您有沒有需要該措施	discrete	numeric-1.0	12199	0	-
22	bq1_1_8	貳一.政府為勞工實施：8.創業輔導(含創業貸款利息補貼)，您知不知道	discrete	numeric-1.0	12199	0	-

#	Name	Label	Type	Format	Valid	Invalid	Question
23	bq1_2_8	貳一.政府為勞工實施：8. 創業輔導(含創業貸款利息補貼)，您曾經申請或使用情形	discrete	numeric-1.0	5908	6291	-
24	bq1_3_8	貳一.政府為勞工實施：8. 創業輔導(含創業貸款利息補貼)，您有沒有需要該措施	discrete	numeric-1.0	12199	0	-
25	bq1_1_9	貳一.政府為勞工實施：9. 提早就業獎助津貼，您知不知道	discrete	numeric-1.0	12199	0	-
26	bq1_2_9	貳一.政府為勞工實施：9. 提早就業獎助津貼，您曾經申請或使用情形	discrete	numeric-1.0	10180	2019	-
27	bq1_3_9	貳一.政府為勞工實施：9. 提早就業獎助津貼，您有沒有需要該措施	discrete	numeric-1.0	12199	0	-
28	bq1_1_10	貳一.政府為勞工實施：10. 勞工訴訟扶助專案(勞資爭議)，您知不知道	discrete	numeric-1.0	12199	0	-
29	bq1_2_10	貳一.政府為勞工實施：10. 勞工訴訟扶助專案(勞資爭議)，您曾經申請或使用情形	discrete	numeric-1.0	5888	6311	-
30	bq1_3_10	貳一.政府為勞工實施：10. 勞工訴訟扶助專案(勞資爭議)，您有沒有需要該措施	discrete	numeric-1.0	12199	0	-

Group 參、對政府辦理失業給付作業的看法與建議

#	Name	Label	Type	Format	Valid	Invalid	Question
1	cq1	參一.您認為目前政府的失業給付相關措施需不需要改進?	discrete	numeric-1.0	12199	0	-
2	cq1_1_1	參一.2.您認為目前政府的失業給付相關措施需要改進，有那些要加強改進? (複選)選擇1	discrete	numeric-1.0	6389	5810	-
3	cq1_1_2	參一.2.您認為目前政府的失業給付相關措施需要改進，有那些要加強改進? (複選)選擇2	discrete	numeric-1.0	4978	7221	-
4	cq1_1_3	參一.2.您認為目前政府的失業給付相關措施需要改進，有那些要加強改進? (複選)選擇3	discrete	numeric-1.0	3307	8892	-
5	cq1_1_4	參一.2.您認為目前政府的失業給付相關措施需要改進，有那些要加強改進? (複選)選擇4	discrete	numeric-1.0	1920	10279	-
6	cq1_1_5	參一.2.您認為目前政府的失業給付相關措施需要改進，有那些要加強改進? (複選)選擇5	discrete	numeric-1.0	1084	11115	-
7	cq1_1_6	參一.2.您認為目前政府的失業給付相關措施需要改	discrete	numeric-1.0	632	11567	-

#	Name	Label	Type	Format	Valid	Invalid	Question
		進，有那些要加強改進？ (複選)選擇6					
8	cq1_1_7	參一.2.您認為目前政府的失業給付相關措施需要改進，有那些要加強改進？ (複選)選擇7	discrete	numeric-1.0	367	11832	-
9	cq1_1_8	參一.2.您認為目前政府的失業給付相關措施需要改進，有那些要加強改進？ (複選)選擇8	discrete	numeric-1.0	235	11964	-
10	cq1_1_9	參一.2.您認為目前政府的失業給付相關措施需要改進，有那些要加強改進？ (複選)選擇9	discrete	numeric-1.0	9	12190	-
11	cq2	參二.失業給付對您失業期間之家計生活有沒有幫助？	discrete	numeric-1.0	12199	0	-

Group 肆、目前勞動狀況

#	Name	Label	Type	Format	Valid	Invalid	Question
1	dq1	肆.您在105年3月25日~31日有沒有在工作？	discrete	numeric-1.0	12199	0	-
2	dq1_1	肆3.您在105年3月25日~31日沒有在工作，目前未去找工作的原因	discrete	numeric-1.0	1661	10538	-

Group 伍、就業現況

#	Name	Label	Type	Format	Valid	Invalid	Question
1	eq1	伍一.您目前的工作身為何？	discrete	numeric-1.0	8324	3875	-
2	eq2	伍二.您目前是不是從事部分工時、臨時性或派遣工作？	discrete	numeric-1.0	8324	3875	-
3	eq2_1_1	伍二.A.您目前從事哪一類非典型勞動的工作？(複選)選擇1	discrete	numeric-1.0	702	11497	-
4	eq2_1_2	伍二.A.您目前從事哪一類非典型勞動的工作？(複選)選擇2	discrete	numeric-1.0	93	12106	-
5	eq2_1_3	伍二.A.您目前從事哪一類非典型勞動的工作？(複選)選擇3	discrete	numeric-1.0	0	12199	-
6	eq2_2_1	伍二.B.您目前從事非典型勞動工作的原因是什麼？	discrete	numeric-1.0	702	11497	-
7	eq3	伍三.您目前從事之行業？	discrete	numeric-2.0	8324	3875	-
8	eq4	伍四.您目前從事之職業？	discrete	numeric-2.0	8324	3875	-
9	eq5	伍五.您目前的工作平均每月經常性薪資或收入為多少元(無酬家屬工作者免填)	continuous	numeric-6.0	8229	3970	-
10	eq6a	伍六.您在工作場所內，平均每週工作天數為幾天？	discrete	numeric-4.2	8324	3875	-

#	Name	Label	Type	Format	Valid	Invalid	Question
11	eq6b	伍六.您在工作場所內, 平均每週正常工作時數幾小時?	continuous	numeric-5.2	8324	3875	-
12	eq6c	伍六.您在工作場所內, 平均每週加班工時幾小時?	continuous	numeric-4.1	8324	3875	-
13	eq7	伍七.您是以何種方式找到目前的工作?	discrete	numeric-2.0	8324	3875	-
14	eq8	伍八.您想不想(再)參加公部門職業訓練?	discrete	numeric-2.0	8324	3875	-
15	eq8_1a	伍八.2.目前有工作者想(再)參加公部門職業訓練, 希望接受哪些職業訓練課程?(01)電腦資訊類	discrete	numeric-2.0	2469	9730	-
16	eq8_1b	伍八.2.目前有工作者想(再)參加公部門職業訓練, 希望接受哪些職業訓練課程?(02)餐飲廚藝類及烘培	discrete	numeric-2.0	1645	10554	-
17	eq8_1c	伍八.2.目前有工作者想(再)參加公部門職業訓練, 希望接受哪些職業訓練課程?(03)美容美髮及紓壓	discrete	numeric-2.0	668	11531	-
18	eq8_1d	伍八.2.目前有工作者想(再)參加公部門職業訓練, 希望接受哪些職業訓練課程?(04)清潔維護類	discrete	numeric-2.0	187	12012	-
19	eq8_1e	伍八.2.目前有工作者想(再)參加公部門職業訓練, 希望接受哪些職業訓練課程?(05)服務類	discrete	numeric-2.0	694	11505	-
20	eq8_1f	伍八.2.目前有工作者想(再)參加公部門職業訓練, 希望接受哪些職業訓練課程?(06)農藝類	discrete	numeric-2.0	549	11650	-
21	eq8_1g	伍八.2.目前有工作者想(再)參加公部門職業訓練, 希望接受哪些職業訓練課程?(07)物品加工類	discrete	numeric-2.0	495	11704	-
22	eq8_1h	伍八.2.目前有工作者想(再)參加公部門職業訓練, 希望接受哪些職業訓練課程?(08)紡織服飾類	discrete	numeric-2.0	514	11685	-
23	eq8_1i	伍八.2.目前有工作者想(再)參加公部門職業訓練, 希望接受哪些職業訓練課程?(09)機械電機類	discrete	numeric-2.0	698	11501	-
24	eq8_1j	伍八.2.目前有工作者想(再)參加公部門職業訓練, 希望接受哪些職業訓練課程?(10)電子類	discrete	numeric-2.0	461	11738	-
25	eq8_1k	伍八.2.目前有工作者想(再)參加公部門職業訓練, 希望接受哪些職業訓練課程?(11)營建土木類	discrete	numeric-2.0	421	11778	-
26	eq8_1l	伍八.2.目前有工作者想(再)參加公部門職業訓練	discrete	numeric-2.0	124	12075	-

#	Name	Label	Type	Format	Valid	Invalid	Question
		練, 希望接受哪些職業訓練課程?(12)其他					
27	eq8_1_1	伍八.2.目前有工作者想(再)參加公部門職業訓練, 希望接受哪些職業訓練課程?(複選)選擇1	discrete	numeric-2.0	3544	8655	-
28	eq8_1_2	伍八.2.目前有工作者想(再)參加公部門職業訓練, 希望接受哪些職業訓練課程?(複選)選擇2	discrete	numeric-2.0	2940	9259	-
29	eq8_1_3	伍八.2.目前有工作者想(再)參加公部門職業訓練, 希望接受哪些職業訓練課程?(複選)選擇3	discrete	numeric-2.0	2108	10091	-
30	eq8_1_4	伍八.2.目前有工作者想(再)參加公部門職業訓練, 希望接受哪些職業訓練課程?(複選)選擇4	discrete	numeric-2.0	1396	10803	-
31	eq8_1_5	伍八.2.目前有工作者想(再)參加公部門職業訓練, 希望接受哪些職業訓練課程?(複選)選擇5	discrete	numeric-2.0	914	11285	-
32	eq8_1_6	伍八.2.目前有工作者想(再)參加公部門職業訓練, 希望接受哪些職業訓練課程?(複選)選擇6	discrete	numeric-2.0	624	11575	-
33	eq8_1_7	伍八.2.目前有工作者想(再)參加公部門職業訓練, 希望接受哪些職業訓練課程?(複選)選擇7	discrete	numeric-2.0	448	11751	-
34	eq8_1_8	伍八.2.目前有工作者想(再)參加公部門職業訓練, 希望接受哪些職業訓練課程?(複選)選擇8	discrete	numeric-2.0	810	11389	-
35	eq8_1_9	伍八.2.目前有工作者想(再)參加公部門職業訓練, 希望接受哪些職業訓練課程?(複選)選擇9	discrete	numeric-2.0	654	11545	-
36	eq8_1_10	伍八.2.目前有工作者想(再)參加公部門職業訓練, 希望接受哪些職業訓練課程?(複選)選擇10	discrete	numeric-2.0	430	11769	-
37	eq8_1_11	伍八.2.目前有工作者想(再)參加公部門職業訓練, 希望接受哪些職業訓練課程?(複選)選擇11	discrete	numeric-2.0	250	11949	-
38	eq8_1_12	伍八.2.目前有工作者想(再)參加公部門職業訓練, 希望接受哪些職業訓練課程?(複選)選擇12	discrete	numeric-2.0	258	11941	-
39	eq8_1_13	伍八.2.目前有工作者想(再)參加公部門職業訓練, 希望接受哪些職業訓練課程?(複選)選擇13	discrete	numeric-2.0	189	12010	-
40	eq8_1_14	伍八.2.目前有工作者想(再)參加公部門職業訓練, 希望接受哪些職業訓練課程?(複選)選擇14	discrete	numeric-2.0	143	12056	-

#	Name	Label	Type	Format	Valid	Invalid	Question
41	eq8_1_15	伍八.2.目前有工作者想(再)參加公部門職業訓練, 希望接受哪些職業訓練課程?(複選)選擇15	discrete	numeric-2.0	102	12097	-
42	eq8_1_16	伍八.2.目前有工作者想(再)參加公部門職業訓練, 希望接受哪些職業訓練課程?(複選)選擇16	discrete	numeric-2.0	20	12179	-
43	eq8_1_17	伍八.2.目前有工作者想(再)參加公部門職業訓練, 希望接受哪些職業訓練課程?(複選)選擇17	discrete	numeric-2.0	36	12163	-
44	eq8_1_18	伍八.2.目前有工作者想(再)參加公部門職業訓練, 希望接受哪些職業訓練課程?(複選)選擇18	discrete	numeric-2.0	26	12173	-
45	eq8_1_19	伍八.2.目前有工作者想(再)參加公部門職業訓練, 希望接受哪些職業訓練課程?(複選)選擇19	discrete	numeric-2.0	15	12184	-
46	eq8_1_20	伍八.2.目前有工作者想(再)參加公部門職業訓練, 希望接受哪些職業訓練課程?(複選)選擇20	discrete	numeric-2.0	7	12192	-
47	eq8_1_21	伍八.2.目前有工作者想(再)參加公部門職業訓練, 希望接受哪些職業訓練課程?(複選)選擇21	discrete	numeric-2.0	6	12193	-
48	eq8_1_22	伍八.2.目前有工作者想(再)參加公部門職業訓練, 希望接受哪些職業訓練課程?(複選)選擇22	discrete	numeric-2.0	173	12026	-
49	eq8_1_23	伍八.2.目前有工作者想(再)參加公部門職業訓練, 希望接受哪些職業訓練課程?(複選)選擇23	discrete	numeric-2.0	96	12103	-
50	eq8_1_24	伍八.2.目前有工作者想(再)參加公部門職業訓練, 希望接受哪些職業訓練課程?(複選)選擇24	discrete	numeric-2.0	42	12157	-
51	eq8_1_25	伍八.2.目前有工作者想(再)參加公部門職業訓練, 希望接受哪些職業訓練課程?(複選)選擇25	discrete	numeric-2.0	22	12177	-
52	eq8_1_26	伍八.2.目前有工作者想(再)參加公部門職業訓練, 希望接受哪些職業訓練課程?(複選)選擇26	discrete	numeric-2.0	13	12186	-
53	eq8_1_27	伍八.2.目前有工作者想(再)參加公部門職業訓練, 希望接受哪些職業訓練課程?(複選)選擇27	discrete	numeric-2.0	5	12194	-
54	eq8_1_28	伍八.2.目前有工作者想(再)參加公部門職業訓練, 希望接受哪些職業訓練課程?(複選)選擇28	discrete	numeric-2.0	4	12195	-
55	eq8_1_29	伍八.2.目前有工作者想(再)參加公部門職業訓練	discrete	numeric-2.0	4	12195	-

#	Name	Label	Type	Format	Valid	Invalid	Question
		練, 希望接受哪些職業訓練課程?(複選)選擇29					
56	eq8_1_30	伍八.2.目前有工作者想(再)參加公部門職業訓練, 希望接受哪些職業訓練課程?(複選)選擇30	discrete	numeric-2.0	120	12079	-
57	eq8_1_31	伍八.2.目前有工作者想(再)參加公部門職業訓練, 希望接受哪些職業訓練課程?(複選)選擇31	discrete	numeric-2.0	91	12108	-
58	eq8_1_32	伍八.2.目前有工作者想(再)參加公部門職業訓練, 希望接受哪些職業訓練課程?(複選)選擇32	discrete	numeric-2.0	62	12137	-
59	eq8_1_33	伍八.2.目前有工作者想(再)參加公部門職業訓練, 希望接受哪些職業訓練課程?(複選)選擇33	discrete	numeric-2.0	125	12074	-
60	eq8_1_34	伍八.2.目前有工作者想(再)參加公部門職業訓練, 希望接受哪些職業訓練課程?(複選)選擇34	discrete	numeric-2.0	87	12112	-
61	eq8_1_35	伍八.2.目前有工作者想(再)參加公部門職業訓練, 希望接受哪些職業訓練課程?(複選)選擇35	discrete	numeric-2.0	32	12167	-
62	eq8_1_36	伍八.2.目前有工作者想(再)參加公部門職業訓練, 希望接受哪些職業訓練課程?(複選)選擇36	discrete	numeric-2.0	9	12190	-
63	eq8_1_37	伍八.2.目前有工作者想(再)參加公部門職業訓練, 希望接受哪些職業訓練課程?(複選)選擇37	discrete	numeric-2.0	113	12086	-
64	eq8_1_38	伍八.2.目前有工作者想(再)參加公部門職業訓練, 希望接受哪些職業訓練課程?(複選)選擇38	discrete	numeric-2.0	88	12111	-
65	eq8_1_39	伍八.2.目前有工作者想(再)參加公部門職業訓練, 希望接受哪些職業訓練課程?(複選)選擇39	discrete	numeric-2.0	51	12148	-
66	eq8_1_40	伍八.2.目前有工作者想(再)參加公部門職業訓練, 希望接受哪些職業訓練課程?(複選)選擇40	discrete	numeric-2.0	29	12170	-
67	eq8_1_41	伍八.2.目前有工作者想(再)參加公部門職業訓練, 希望接受哪些職業訓練課程?(複選)選擇41	discrete	numeric-2.0	247	11952	-
68	eq8_1_42	伍八.2.目前有工作者想(再)參加公部門職業訓練, 希望接受哪些職業訓練課程?(複選)選擇42	discrete	numeric-2.0	197	12002	-
69	eq8_1_43	伍八.2.目前有工作者想(再)參加公部門職業訓練, 希望接受哪些職業訓練課程?(複選)選擇43	discrete	numeric-2.0	138	12061	-

#	Name	Label	Type	Format	Valid	Invalid	Question
70	eq8_1_44	伍八.2.目前有工作者想(再)參加公部門職業訓練, 希望接受哪些職業訓練課程?(複選)選擇44	discrete	numeric-2.0	81	12118	-
71	eq8_1_45	伍八.2.目前有工作者想(再)參加公部門職業訓練, 希望接受哪些職業訓練課程?(複選)選擇45	discrete	numeric-2.0	46	12153	-
72	eq8_1_46	伍八.2.目前有工作者想(再)參加公部門職業訓練, 希望接受哪些職業訓練課程?(複選)選擇46	discrete	numeric-2.0	24	12175	-
73	eq8_1_47	伍八.2.目前有工作者想(再)參加公部門職業訓練, 希望接受哪些職業訓練課程?(複選)選擇47	discrete	numeric-2.0	14	12185	-
74	eq8_1_48	伍八.2.目前有工作者想(再)參加公部門職業訓練, 希望接受哪些職業訓練課程?(複選)選擇48	discrete	numeric-2.0	7	12192	-
75	eq8_1_49	伍八.2.目前有工作者想(再)參加公部門職業訓練, 希望接受哪些職業訓練課程?(複選)選擇49	discrete	numeric-2.0	250	11949	-
76	eq8_1_50	伍八.2.目前有工作者想(再)參加公部門職業訓練, 希望接受哪些職業訓練課程?(複選)選擇50	discrete	numeric-2.0	150	12049	-
77	eq8_1_51	伍八.2.目前有工作者想(再)參加公部門職業訓練, 希望接受哪些職業訓練課程?(複選)選擇51	discrete	numeric-2.0	129	12070	-
78	eq8_1_52	伍八.2.目前有工作者想(再)參加公部門職業訓練, 希望接受哪些職業訓練課程?(複選)選擇52	discrete	numeric-2.0	90	12109	-
79	eq8_1_53	伍八.2.目前有工作者想(再)參加公部門職業訓練, 希望接受哪些職業訓練課程?(複選)選擇53	discrete	numeric-2.0	49	12150	-
80	eq8_1_54	伍八.2.目前有工作者想(再)參加公部門職業訓練, 希望接受哪些職業訓練課程?(複選)選擇54	discrete	numeric-2.0	25	12174	-
81	eq8_1_55	伍八.2.目前有工作者想(再)參加公部門職業訓練, 希望接受哪些職業訓練課程?(複選)選擇55	discrete	numeric-2.0	13	12186	-
82	eq8_1_56	伍八.2.目前有工作者想(再)參加公部門職業訓練, 希望接受哪些職業訓練課程?(複選)選擇56	discrete	numeric-2.0	166	12033	-

Group 陸、尋職現況(目前無工作, 正在找尋工作中)

#	Name	Label	Type	Format	Valid	Invalid	Question
---	------	-------	------	--------	-------	---------	----------

#	Name	Label	Type	Format	Valid	Invalid	Question
1	fq1a	陸一.您自最近一次開始領取失業給付後，尋找工作應徵之公司共有幾家？	continuous	numeric-3.0	2214	9985	-
2	fq1b	陸一.您自最近一次開始領取失業給付後，找工作(或失業)幾週？	continuous	numeric-3.0	2214	9985	-
3	fq2_1	陸二.您最希望從事哪種工作?(複選最想要的前3種)	discrete	numeric-2.0	2214	9985	-
4	fq2_2	陸二.您最希望從事哪種工作?(複選最想要的前3種)	discrete	numeric-2.0	1079	11120	-
5	fq2_3	陸二.您最希望從事哪種工作?(複選最想要的前3種)	discrete	numeric-2.0	528	11671	-
6	fq3	陸三.您希望每個月的待遇為多少元？	continuous	numeric-6.0	2214	9985	-
7	fq4	陸四.您希望的工作時間型態？	discrete	numeric-1.0	2214	9985	-
8	fq4_1_1	陸四.2.您希望部份時間工作，希望的工作時間(複選)選擇1	discrete	numeric-1.0	208	11991	-
9	fq4_1_2	陸四.2.您希望部份時間工作，希望的工作時間(複選)選擇2	discrete	numeric-1.0	150	12049	-
10	fq4_1_3	陸四.2.您希望部份時間工作，希望的工作時間(複選)選擇3	discrete	numeric-1.0	9	12190	-
11	fq5	陸五.您最近一次失業後，在尋找工作期間，有沒有被錄用？	discrete	numeric-1.0	2214	9985	-
12	fq5_1_1	陸五.1.您最近一次失業後，在尋找工作期間，有被錄用，但沒有去工作的主要原因是	discrete	numeric-1.0	630	11569	-
13	fq5_2_1	陸五.2.您最近一次失業後，在尋找工作期間，沒有被錄用，您認為主要原因為何？	discrete	numeric-1.0	1584	10615	-
14	fq6	陸六.您願不願意(再)參加公部門職業訓練？	discrete	numeric-1.0	2214	9985	-
15	fq6_1_1	陸六.1.您不願參加職業訓練的原因為何?(最多可複選三項)選擇1	discrete	numeric-2.0	901	11298	-
16	fq6_1_2	陸六.1.您不願參加職業訓練的原因為何?(最多可複選三項)選擇2	discrete	numeric-2.0	394	11805	-
17	fq6_1_3	陸六.1.您不願參加職業訓練的原因為何?(最多可複選三項)選擇3	discrete	numeric-2.0	177	12022	-
18	fq6_2a	陸六.2.正在找工作者願意(再)參加公部門職業訓練，希望接受哪些職業訓練課程?(01)電腦資訊類	discrete	numeric-2.0	815	11384	-
19	fq6_2b	陸六.2.正在找工作者願意(再)參加公部門職業訓練，希望接受哪些職業訓	discrete	numeric-2.0	568	11631	-

#	Name	Label	Type	Format	Valid	Invalid	Question
		練課程?(02)餐飲廚藝類及烘培					
20	fq6_2c	陸六.2.正在找工作者願意(再)參加公部門職業訓練,希望接受哪些職業訓練課程?(03)美容美髮及紓壓	discrete	numeric-2.0	195	12004	-
21	fq6_2d	陸六.2.正在找工作者願意(再)參加公部門職業訓練,希望接受哪些職業訓練課程?(04)清潔維護類	discrete	numeric-2.0	80	12119	-
22	fq6_2e	陸六.2.正在找工作者願意(再)參加公部門職業訓練,希望接受哪些職業訓練課程?(05)服務類	discrete	numeric-2.0	265	11934	-
23	fq6_2f	陸六.2.正在找工作者願意(再)參加公部門職業訓練,希望接受哪些職業訓練課程?(06)農藝類	discrete	numeric-2.0	206	11993	-
24	fq6_2g	陸六.2.正在找工作者願意(再)參加公部門職業訓練,希望接受哪些職業訓練課程?(07)物品加工類	discrete	numeric-2.0	220	11979	-
25	fq6_2h	陸六.2.正在找工作者願意(再)參加公部門職業訓練,希望接受哪些職業訓練課程?(08)紡織服飾類	discrete	numeric-2.0	196	12003	-
26	fq6_2i	陸六.2.正在找工作者願意(再)參加公部門職業訓練,希望接受哪些職業訓練課程?(09)機械電機類	discrete	numeric-2.0	234	11965	-
27	fq6_2j	陸六.2.正在找工作者願意(再)參加公部門職業訓練,希望接受哪些職業訓練課程?(10)電子類	discrete	numeric-2.0	169	12030	-
28	fq6_2k	陸六.2.正在找工作者願意(再)參加公部門職業訓練,希望接受哪些職業訓練課程?(11)營建土木類	discrete	numeric-2.0	148	12051	-
29	fq6_2l	陸六.2.正在找工作者願意(再)參加公部門職業訓練,希望接受哪些職業訓練課程?(12)其他	discrete	numeric-2.0	64	12135	-
30	fq6_2_1	陸六.2.正在找工作者願意(再)參加公部門職業訓練,希望接受哪些職業訓練課程?(複選)選擇1	discrete	numeric-2.0	1192	11007	-
31	fq6_2_2	陸六.2.正在找工作者願意(再)參加公部門職業訓練,希望接受哪些職業訓練課程?(複選)選擇2	discrete	numeric-2.0	1014	11185	-
32	fq6_2_3	陸六.2.正在找工作者願意(再)參加公部門職業訓練,希望接受哪些職業訓練課程?(複選)選擇3	discrete	numeric-2.0	754	11445	-
33	fq6_2_4	陸六.2.正在找工作者願意(再)參加公部門職業訓練	discrete	numeric-2.0	499	11700	-

#	Name	Label	Type	Format	Valid	Invalid	Question
		練, 希望接受哪些職業訓練課程?(複選)選擇4					
34	fq6_2_5	陸六.2.正在找工作者願意(再)參加公部門職業訓練, 希望接受哪些職業訓練課程?(複選)選擇5	discrete	numeric-2.0	337	11862	-
35	fq6_2_6	陸六.2.正在找工作者願意(再)參加公部門職業訓練, 希望接受哪些職業訓練課程?(複選)選擇6	discrete	numeric-2.0	228	11971	-
36	fq6_2_7	陸六.2.正在找工作者願意(再)參加公部門職業訓練, 希望接受哪些職業訓練課程?(複選)選擇7	discrete	numeric-2.0	161	12038	-
37	fq6_2_8	陸六.2.正在找工作者願意(再)參加公部門職業訓練, 希望接受哪些職業訓練課程?(複選)選擇8	discrete	numeric-2.0	300	11899	-
38	fq6_2_9	陸六.2.正在找工作者願意(再)參加公部門職業訓練, 希望接受哪些職業訓練課程?(複選)選擇9	discrete	numeric-2.0	223	11976	-
39	fq6_2_10	陸六.2.正在找工作者願意(再)參加公部門職業訓練, 希望接受哪些職業訓練課程?(複選)選擇10	discrete	numeric-2.0	138	12061	-
40	fq6_2_11	陸六.2.正在找工作者願意(再)參加公部門職業訓練, 希望接受哪些職業訓練課程?(複選)選擇11	discrete	numeric-2.0	81	12118	-
41	fq6_2_12	陸六.2.正在找工作者願意(再)參加公部門職業訓練, 希望接受哪些職業訓練課程?(複選)選擇12	discrete	numeric-2.0	80	12119	-
42	fq6_2_13	陸六.2.正在找工作者願意(再)參加公部門職業訓練, 希望接受哪些職業訓練課程?(複選)選擇13	discrete	numeric-2.0	70	12129	-
43	fq6_2_14	陸六.2.正在找工作者願意(再)參加公部門職業訓練, 希望接受哪些職業訓練課程?(複選)選擇14	discrete	numeric-2.0	44	12155	-
44	fq6_2_15	陸六.2.正在找工作者願意(再)參加公部門職業訓練, 希望接受哪些職業訓練課程?(複選)選擇15	discrete	numeric-2.0	29	12170	-
45	fq6_2_16	陸六.2.正在找工作者願意(再)參加公部門職業訓練, 希望接受哪些職業訓練課程?(複選)選擇16	discrete	numeric-2.0	5	12194	-
46	fq6_2_17	陸六.2.正在找工作者願意(再)參加公部門職業訓練, 希望接受哪些職業訓練課程?(複選)選擇17	discrete	numeric-2.0	14	12185	-
47	fq6_2_18	陸六.2.正在找工作者願意(再)參加公部門職業訓練, 希望接受哪些職業訓練課程?(複選)選擇18	discrete	numeric-2.0	8	12191	-

#	Name	Label	Type	Format	Valid	Invalid	Question
48	fq6_2_19	陸六.2.正在找工作者願意(再)參加公部門職業訓練, 希望接受哪些職業訓練課程?(複選)選擇19	discrete	numeric-2.0	4	12195	-
49	fq6_2_20	陸六.2.正在找工作者願意(再)參加公部門職業訓練, 希望接受哪些職業訓練課程?(複選)選擇20	discrete	numeric-2.0	1	12198	-
50	fq6_2_21	陸六.2.正在找工作者願意(再)參加公部門職業訓練, 希望接受哪些職業訓練課程?(複選)選擇21	discrete	numeric-2.0	1	12198	-
51	fq6_2_22	陸六.2.正在找工作者願意(再)參加公部門職業訓練, 希望接受哪些職業訓練課程?(複選)選擇22	discrete	numeric-2.0	76	12123	-
52	fq6_2_23	陸六.2.正在找工作者願意(再)參加公部門職業訓練, 希望接受哪些職業訓練課程?(複選)選擇23	discrete	numeric-2.0	51	12148	-
53	fq6_2_24	陸六.2.正在找工作者願意(再)參加公部門職業訓練, 希望接受哪些職業訓練課程?(複選)選擇24	discrete	numeric-2.0	21	12178	-
54	fq6_2_25	陸六.2.正在找工作者願意(再)參加公部門職業訓練, 希望接受哪些職業訓練課程?(複選)選擇25	discrete	numeric-2.0	11	12188	-
55	fq6_2_26	陸六.2.正在找工作者願意(再)參加公部門職業訓練, 希望接受哪些職業訓練課程?(複選)選擇26	discrete	numeric-2.0	7	12192	-
56	fq6_2_27	陸六.2.正在找工作者願意(再)參加公部門職業訓練, 希望接受哪些職業訓練課程?(複選)選擇27	discrete	numeric-2.0	2	12197	-
57	fq6_2_28	陸六.2.正在找工作者願意(再)參加公部門職業訓練, 希望接受哪些職業訓練課程?(複選)選擇28	discrete	numeric-2.0	1	12198	-
58	fq6_2_29	陸六.2.正在找工作者願意(再)參加公部門職業訓練, 希望接受哪些職業訓練課程?(複選)選擇29	discrete	numeric-2.0	0	12199	-
59	fq6_2_30	陸六.2.正在找工作者願意(再)參加公部門職業訓練, 希望接受哪些職業訓練課程?(複選)選擇30	discrete	numeric-2.0	64	12135	-
60	fq6_2_31	陸六.2.正在找工作者願意(再)參加公部門職業訓練, 希望接受哪些職業訓練課程?(複選)選擇31	discrete	numeric-2.0	58	12141	-
61	fq6_2_32	陸六.2.正在找工作者願意(再)參加公部門職業訓練, 希望接受哪些職業訓練課程?(複選)選擇32	discrete	numeric-2.0	35	12164	-
62	fq6_2_33	陸六.2.正在找工作者願意(再)參加公部門職業訓練	discrete	numeric-2.0	62	12137	-

#	Name	Label	Type	Format	Valid	Invalid	Question
		練, 希望接受哪些職業訓練課程?(複選)選擇33					
63	fq6_2_34	陸六.2.正在找工作者願意(再)參加公部門職業訓練, 希望接受哪些職業訓練課程?(複選)選擇34	discrete	numeric-2.0	39	12160	-
64	fq6_2_35	陸六.2.正在找工作者願意(再)參加公部門職業訓練, 希望接受哪些職業訓練課程?(複選)選擇35	discrete	numeric-2.0	13	12186	-
65	fq6_2_36	陸六.2.正在找工作者願意(再)參加公部門職業訓練, 希望接受哪些職業訓練課程?(複選)選擇36	discrete	numeric-2.0	5	12194	-
66	fq6_2_37	陸六.2.正在找工作者願意(再)參加公部門職業訓練, 希望接受哪些職業訓練課程?(複選)選擇37	discrete	numeric-2.0	52	12147	-
67	fq6_2_38	陸六.2.正在找工作者願意(再)參加公部門職業訓練, 希望接受哪些職業訓練課程?(複選)選擇38	discrete	numeric-2.0	39	12160	-
68	fq6_2_39	陸六.2.正在找工作者願意(再)參加公部門職業訓練, 希望接受哪些職業訓練課程?(複選)選擇39	discrete	numeric-2.0	23	12176	-
69	fq6_2_40	陸六.2.正在找工作者願意(再)參加公部門職業訓練, 希望接受哪些職業訓練課程?(複選)選擇40	discrete	numeric-2.0	15	12184	-
70	fq6_2_41	陸六.2.正在找工作者願意(再)參加公部門職業訓練, 希望接受哪些職業訓練課程?(複選)選擇41	discrete	numeric-2.0	83	12116	-
71	fq6_2_42	陸六.2.正在找工作者願意(再)參加公部門職業訓練, 希望接受哪些職業訓練課程?(複選)選擇42	discrete	numeric-2.0	67	12132	-
72	fq6_2_43	陸六.2.正在找工作者願意(再)參加公部門職業訓練, 希望接受哪些職業訓練課程?(複選)選擇43	discrete	numeric-2.0	42	12157	-
73	fq6_2_44	陸六.2.正在找工作者願意(再)參加公部門職業訓練, 希望接受哪些職業訓練課程?(複選)選擇44	discrete	numeric-2.0	25	12174	-
74	fq6_2_45	陸六.2.正在找工作者願意(再)參加公部門職業訓練, 希望接受哪些職業訓練課程?(複選)選擇45	discrete	numeric-2.0	14	12185	-
75	fq6_2_46	陸六.2.正在找工作者願意(再)參加公部門職業訓練, 希望接受哪些職業訓練課程?(複選)選擇46	discrete	numeric-2.0	8	12191	-
76	fq6_2_47	陸六.2.正在找工作者願意(再)參加公部門職業訓練, 希望接受哪些職業訓練課程?(複選)選擇47	discrete	numeric-2.0	4	12195	-

#	Name	Label	Type	Format	Valid	Invalid	Question
77	fq6_2_48	陸六.2.正在找工作者願意(再)參加公部門職業訓練, 希望接受哪些職業訓練課程?(複選)選擇48	discrete	numeric-2.0	3	12196	-
78	fq6_2_49	陸六.2.正在找工作者願意(再)參加公部門職業訓練, 希望接受哪些職業訓練課程?(複選)選擇49	discrete	numeric-2.0	84	12115	-
79	fq6_2_50	陸六.2.正在找工作者願意(再)參加公部門職業訓練, 希望接受哪些職業訓練課程?(複選)選擇50	discrete	numeric-2.0	61	12138	-
80	fq6_2_51	陸六.2.正在找工作者願意(再)參加公部門職業訓練, 希望接受哪些職業訓練課程?(複選)選擇51	discrete	numeric-2.0	43	12156	-
81	fq6_2_52	陸六.2.正在找工作者願意(再)參加公部門職業訓練, 希望接受哪些職業訓練課程?(複選)選擇52	discrete	numeric-2.0	37	12162	-
82	fq6_2_53	陸六.2.正在找工作者願意(再)參加公部門職業訓練, 希望接受哪些職業訓練課程?(複選)選擇53	discrete	numeric-2.0	17	12182	-
83	fq6_2_54	陸六.2.正在找工作者願意(再)參加公部門職業訓練, 希望接受哪些職業訓練課程?(複選)選擇54	discrete	numeric-2.0	6	12193	-
84	fq6_2_55	陸六.2.正在找工作者願意(再)參加公部門職業訓練, 希望接受哪些職業訓練課程?(複選)選擇55	discrete	numeric-2.0	3	12196	-
85	fq6_2_56	陸六.2.正在找工作者願意(再)參加公部門職業訓練, 希望接受哪些職業訓練課程?(複選)選擇56	discrete	numeric-2.0	72	12127	-

Group 新增變項

#	Name	Label	Type	Format	Valid	Invalid	Question
1	year	初次領取失業給付的時間	discrete	numeric-3.0	12199	0	-
2	sex	性別	discrete	numeric-1.0	12199	0	-
3	age	年齡別	discrete	numeric-1.0	12199	0	-
4	area	地區別	discrete	numeric-2.0	12199	0	-
5	ind	離職大行業	discrete	numeric-2.0	12199	0	-

Group 權數

#	Name	Label	Type	Format	Valid	Invalid	Question
1	weight	權數	continuous	numeric-8.6	12199	0	-

Variables Description

Dataset contains 247 variable(s)

File : data105

no: 流水號

Information [Type= continuous] [Format=numeric] [Range= 1-100001] [Missing=*]

Statistics [NW/ W] [Valid=12199 /-] [Invalid=0 /-] [Mean=12774.456 /-] [StdDev=12942.631 /-]

aq1: 壹一.教育程度(已取得畢業證書之最高學歷)

Information [Type= discrete] [Format=numeric] [Range= 1-6] [Missing=*]

Statistics [NW/ W] [Valid=12199 /-] [Invalid=0 /-]

Value	Label	Cases	Percentage
1	國(初)中及以下	758	6.2%
2	高中(職)	2971	24.4%
3	專科	2386	19.6%
4	大學	4807	39.4%
5	碩士	1228	10.1%
6	博士	49	0.4%

Warning: these figures indicate the number of cases found in the data file. They cannot be interpreted as summary statistics of the population of interest.

aq2: 壹二.婚姻狀況

Information [Type= discrete] [Format=numeric] [Range= 1-4] [Missing=*]

Statistics [NW/ W] [Valid=12199 /-] [Invalid=0 /-]

Value	Label	Cases	Percentage
1	未婚	4405	36.1%
2	有配偶(含與人同居)	6877	56.4%
3	離婚或分居	790	6.5%
4	喪偶	127	1.0%

Warning: these figures indicate the number of cases found in the data file. They cannot be interpreted as summary statistics of the population of interest.

aq3: 壹三.您是不是家計主要負責人?

Information [Type= discrete] [Format=numeric] [Range= 1-2] [Missing=*]

Statistics [NW/ W] [Valid=12199 /-] [Invalid=0 /-]

Value	Label	Cases	Percentage
1	是	6388	52.4%
2	不是	5811	47.6%

Warning: these figures indicate the number of cases found in the data file. They cannot be interpreted as summary statistics of the population of interest.

aq3_o: 壹三.1.您是家計主要負責人, 扶養人數—人(不含本人及家中有工作者)

Information [Type= discrete] [Format=numeric] [Range= 0-7] [Missing=*]

Statistics [NW/ W] [Valid=6388 /-] [Invalid=5811 /-]

Value	Label	Cases	Percentage
0		155	2.4%
1		2085	32.6%
2		2505	39.2%
3		1086	17.0%
4		413	6.5%
5		120	1.9%
6		15	0.2%
7		9	0.1%

File : data105

aq3_o: 壹三.1.您是家計主要負責人，扶養人數一人(不含本人及家中有工作者)

Value	Label	Cases	Percentage
Sysmiss		5811	

Warning: these figures indicate the number of cases found in the data file. They cannot be interpreted as summary statistics of the population of interest.

aq4: 壹四.您領取失業給付時，是不是具有下列身分？

Information	[Type= discrete] [Format=numeric] [Range= 1-2] [Missing=*]
Statistics [NW/ W]	[Valid=12199 /-] [Invalid=0 /-]

Value	Label	Cases	Percentage
1	是	4866	39.9%
2	不是	7333	60.1%

Warning: these figures indicate the number of cases found in the data file. They cannot be interpreted as summary statistics of the population of interest.

aq4_1_1: 壹四.1.您領取失業給付時，具有下列哪一種身分(複選)選擇**1**

Information	[Type= discrete] [Format=numeric] [Range= 1-8] [Missing=*]
Statistics [NW/ W]	[Valid=4866 /-] [Invalid=7333 /-]

Value	Label	Cases	Percentage
1	獨力負擔家計者	2345	48.2%
2	中高齡者(年滿45歲至65歲)	2068	42.5%
3	身心障礙者	198	4.1%
4	原住民	66	1.4%
5	低收入戶或中低收入戶	93	1.9%
6	外籍配偶	53	1.1%
7	大陸配偶	43	0.9%
8	其他	0	
Sysmiss		7333	

Warning: these figures indicate the number of cases found in the data file. They cannot be interpreted as summary statistics of the population of interest.

aq4_1_2: 壹四.1.您領取失業給付時，具有下列哪一種身分(複選)選擇**2**

Information	[Type= discrete] [Format=numeric] [Range= 1-8] [Missing=*]
Statistics [NW/ W]	[Valid=1079 /-] [Invalid=11120 /-]

Value	Label	Cases	Percentage
1	獨力負擔家計者	0	
2	中高齡者(年滿45歲至65歲)	767	71.1%
3	身心障礙者	99	9.2%
4	原住民	32	3.0%
5	低收入戶或中低收入戶	113	10.5%
6	外籍配偶	32	3.0%
7	大陸配偶	36	3.3%
8	其他	0	
Sysmiss		11120	

Warning: these figures indicate the number of cases found in the data file. They cannot be interpreted as summary statistics of the population of interest.

aq4_1_3: 壹四.1.您領取失業給付時，具有下列哪一種身分(複選)選擇**3**

Information	[Type= discrete] [Format=numeric] [Range= 1-8] [Missing=*]
Statistics [NW/ W]	[Valid=134 /-] [Invalid=12065 /-]

File : data105

aq4_1_3: 壹四.1.您領取失業給付時，具有下列哪一種身分(複選)選擇³

Value	Label	Cases	Percentage
1	獨力負擔家計者	0	
2	中高齡者(年滿45歲至65歲)	8	<div><div></div></div> 6.0%
3	身心障礙者	38	<div><div></div></div> 28.4%
4	原住民	8	<div><div></div></div> 6.0%
5	低收入戶或中低收入戶	41	<div><div></div></div> 30.6%
6	外籍配偶	12	<div><div></div></div> 9.0%
7	大陸配偶	27	<div><div></div></div> 20.1%
8	其他	0	
Sysmiss		12065	

Warning: these figures indicate the number of cases found in the data file. They cannot be interpreted as summary statistics of the population of interest.

aq4_1_4: 壹四.1.您領取失業給付時，具有下列哪一種身分(複選)選擇⁴

Information	[Type= discrete] [Format=numeric] [Range= 1-8] [Missing=*]
Statistics [NW/ W]	[Valid=15 /-] [Invalid=12184 /-]

Value	Label	Cases	Percentage
1	獨力負擔家計者	0	
2	中高齡者(年滿45歲至65歲)	0	
3	身心障礙者	0	
4	原住民	2	<div><div></div></div> 13.3%
5	低收入戶或中低收入戶	7	<div><div></div></div> 46.7%
6	外籍配偶	4	<div><div></div></div> 26.7%
7	大陸配偶	2	<div><div></div></div> 13.3%
8	其他	0	
Sysmiss		12184	

Warning: these figures indicate the number of cases found in the data file. They cannot be interpreted as summary statistics of the population of interest.

aq4_1_5: 壹四.1.您領取失業給付時，具有下列哪一種身分(複選)選擇⁵

Information	[Type= discrete] [Format=numeric] [Range= 1-8] [Missing=*]
Statistics [NW/ W]	[Valid=2 /-] [Invalid=12197 /-]

Value	Label	Cases	Percentage
1	獨力負擔家計者	0	
2	中高齡者(年滿45歲至65歲)	0	
3	身心障礙者	0	
4	原住民	0	
5	低收入戶或中低收入戶	2	<div><div></div></div> 100.0%
6	外籍配偶	0	
7	大陸配偶	0	
8	其他	0	
Sysmiss		12197	

Warning: these figures indicate the number of cases found in the data file. They cannot be interpreted as summary statistics of the population of interest.

aq5: 壹五.您領取失業給付前所從事之職業？

Information	[Type= discrete] [Format=numeric] [Range= 1-10] [Missing=*]
Statistics [NW/ W]	[Valid=12199 /-] [Invalid=0 /-]

File : data105

aq5: 壹五. 您領取失業給付前所從事之職業？

Value	Label	Cases	Percentage
1	主管及經理人員	1125	9.2%
2	專業人員	2502	20.5%
3	技術員及助理專業人員	2968	24.3%
4	事務支援人員	2429	19.9%
5	服務及銷售工作人員	1247	10.2%
6	農、林、漁、牧業生產人員	14	0.1%
7	技藝有關工作人員	262	2.1%
8	機械設備操作及組裝人員	622	5.1%
9	基層技術工及勞力工	1030	8.4%
10	其他	0	

Warning: these figures indicate the number of cases found in the data file. They cannot be interpreted as summary statistics of the population of interest.

aq6: 壹六. 您領取失業給付前是不是從事部分工時、臨時性或派遣工作？

Information	[Type= discrete] [Format=numeric] [Range= 1-2] [Missing=*]
Statistics [NW/ W]	[Valid=12199 /-] [Invalid=0 /-]

Value	Label	Cases	Percentage
1	不是	11543	94.6%
2	是	656	5.4%

Warning: these figures indicate the number of cases found in the data file. They cannot be interpreted as summary statistics of the population of interest.

aq6_1_1: 壹六.2. 您領取失業給付前從事哪一類非典型勞動的工作？(複選)選擇1

Information	[Type= discrete] [Format=numeric] [Range= 1-4] [Missing=*]
Statistics [NW/ W]	[Valid=656 /-] [Invalid=11543 /-]

Value	Label	Cases	Percentage
1	部分工時工作(指每日工作時數未達到事業單位規定之正常上班時數)	95	14.5%
2	臨時性工作(指定期契約在六個月以內者)	252	38.4%
3	派遣工作	309	47.1%
4	其他	0	
Sysmiss		11543	

Warning: these figures indicate the number of cases found in the data file. They cannot be interpreted as summary statistics of the population of interest.

aq6_1_2: 壹六.2. 您領取失業給付前從事哪一類非典型勞動的工作？(複選)選擇2

Information	[Type= discrete] [Format=numeric] [Range= 1-4] [Missing=*]
Statistics [NW/ W]	[Valid=28 /-] [Invalid=12171 /-]

Value	Label	Cases	Percentage
1	部分工時工作(指每日工作時數未達到事業單位規定之正常上班時數)	0	
2	臨時性工作(指定期契約在六個月以內者)	4	14.3%
3	派遣工作	24	85.7%
4	其他	0	
Sysmiss		12171	

Warning: these figures indicate the number of cases found in the data file. They cannot be interpreted as summary statistics of the population of interest.

File : data105

aq6_1_3: 壹六.2. 您領取失業給付前從事哪一類非典型勞動的工作?(複選)選擇3

Information	[Type= discrete] [Format=numeric] [Range= 1-4] [Missing=*]		
Statistics [NW/ W]	[Valid=2 /-] [Invalid=12197 /-]		
Value	Label	Cases	Percentage
1	部分工時工作(指每日工作時數未達到事業單位規定之正常上班時數)	0	
2	臨時性工作(指定期契約在六個月以內者)	0	
3	派遣工作	2	100.0%
4	其他	0	
Sysmiss		12197	

Warning: these figures indicate the number of cases found in the data file. They cannot be interpreted as summary statistics of the population of interest.

aq7: 壹七. 您領取失業給付前一個工作之經常性薪資為多少元

Information	[Type= continuous] [Format=numeric] [Range= 6000-400000] [Missing=*]		
Statistics [NW/ W]	[Valid=12199 /-] [Invalid=0 /-] [Mean=38977.463 /-] [StdDev=20198.248 /-]		

aq8: 壹八. 您非自願離職時, 雇主有沒有發給資遣費?

Information	[Type= discrete] [Format=numeric] [Range= 1-3] [Missing=*]		
Statistics [NW/ W]	[Valid=12199 /-] [Invalid=0 /-]		
Value	Label	Cases	Percentage
1	有, 且足額發給	8373	68.6%
2	有, 但不足額發給	1029	8.4%
3	沒有	2797	22.9%

Warning: these figures indicate the number of cases found in the data file. They cannot be interpreted as summary statistics of the population of interest.

aq9_1_1: 壹九. 您在失業期間, 您的主要經濟來源?(複選)選擇1

Information	[Type= discrete] [Format=numeric] [Range= 1-10] [Missing=*]		
Statistics [NW/ W]	[Valid=12199 /-] [Invalid=0 /-]		
Value	Label	Cases	Percentage
1	失業給付	10785	88.4%
2	政府補助津貼(如：低收入或特殊境遇)	75	0.6%
3	個人資產、積蓄(含利息)	726	6.0%
4	家庭支持	370	3.0%
5	借貸	58	0.5%
6	暫時性工作之收入	74	0.6%
7	資遣費	103	0.8%
8	投資所得(基金、股票、租金收入、保險給付等)	7	0.1%
9	民間救助	1	0.0%
10	其他	0	

Warning: these figures indicate the number of cases found in the data file. They cannot be interpreted as summary statistics of the population of interest.

aq9_1_2: 壹九. 您在失業期間, 您的主要經濟來源?(複選)選擇2

Information	[Type= discrete] [Format=numeric] [Range= 1-10] [Missing=*]		
Statistics [NW/ W]	[Valid=7949 /-] [Invalid=4250 /-]		
Value	Label	Cases	Percentage
1	失業給付	0	

File : data105

aq9_1_2: 壹九.您在失業期間，您的主要經濟來源?(複選)選擇2

Value	Label	Cases	Percentage
2	政府補助津貼(如：低收入或特殊境遇)	197	2.5%
3	個人資產、積蓄(含利息)	4055	51.0%
4	家庭支持	1611	20.3%
5	借貸	385	4.8%
6	暫時性工作之收入	344	4.3%
7	資遣費	1306	16.4%
8	投資所得(基金、股票、租金收入、保險給付等)	42	0.5%
9	民間救助	9	0.1%
10	其他	0	
Sysmiss		4250	

Warning: these figures indicate the number of cases found in the data file. They cannot be interpreted as summary statistics of the population of interest.

aq9_1_3: 壹九.您在失業期間，您的主要經濟來源?(複選)選擇3

Information	[Type= discrete] [Format=numeric] [Range= 1-10] [Missing=*]		
Statistics [NW/ W]	[Valid=3676 /-] [Invalid=8523 /-]		
Value	Label	Cases	Percentage
1	失業給付	0	
2	政府補助津貼(如：低收入或特殊境遇)	1	0.0%
3	個人資產、積蓄(含利息)	43	1.2%
4	家庭支持	1202	32.7%
5	借貸	297	8.1%
6	暫時性工作之收入	336	9.1%
7	資遣費	1699	46.2%
8	投資所得(基金、股票、租金收入、保險給付等)	86	2.3%
9	民間救助	12	0.3%
10	其他	0	
Sysmiss		8523	

Warning: these figures indicate the number of cases found in the data file. They cannot be interpreted as summary statistics of the population of interest.

aq9_1_4: 壹九.您在失業期間，您的主要經濟來源?(複選)選擇4

Information	[Type= discrete] [Format=numeric] [Range= 1-10] [Missing=*]		
Statistics [NW/ W]	[Valid=1061 /-] [Invalid=11138 /-]		
Value	Label	Cases	Percentage
1	失業給付	0	
2	政府補助津貼(如：低收入或特殊境遇)	0	
3	個人資產、積蓄(含利息)	0	
4	家庭支持	16	1.5%
5	借貸	70	6.6%
6	暫時性工作之收入	150	14.1%
7	資遣費	692	65.2%
8	投資所得(基金、股票、租金收入、保險給付等)	124	11.7%
9	民間救助	9	0.8%
10	其他	0	
Sysmiss		11138	

File : data105

aq9_1_4: 壹九.您在失業期間，您的主要經濟來源?(複選)選擇4

Warning: these figures indicate the number of cases found in the data file. They cannot be interpreted as summary statistics of the population of interest.

aq9_1_5: 壹九.您在失業期間，您的主要經濟來源?(複選)選擇5

Information	[Type= discrete] [Format=numeric] [Range= 1-10] [Missing=*]		
Statistics [NW/ W]	[Valid=196 /-] [Invalid=12003 /-]		
Value	Label	Cases	Percentage
1	失業給付	0	
2	政府補助津貼(如：低收入或特殊境遇)	0	
3	個人資產、積蓄(含利息)	0	
4	家庭支持	1	0.5%
5	借貸	0	
6	暫時性工作之收入	18	9.2%
7	資遣費	104	53.1%
8	投資所得(基金、股票、租金收入、保險給付等)	70	35.7%
9	民間救助	3	1.5%
10	其他	0	
Sysmiss		12003	

Warning: these figures indicate the number of cases found in the data file. They cannot be interpreted as summary statistics of the population of interest.

aq9_1_6: 壹九.您在失業期間，您的主要經濟來源?(複選)選擇6

Information	[Type= discrete] [Format=numeric] [Range= 1-10] [Missing=*]		
Statistics [NW/ W]	[Valid=22 /-] [Invalid=12177 /-]		
Value	Label	Cases	Percentage
1	失業給付	0	
2	政府補助津貼(如：低收入或特殊境遇)	0	
3	個人資產、積蓄(含利息)	0	
4	家庭支持	0	
5	借貸	0	
6	暫時性工作之收入	0	
7	資遣費	9	40.9%
8	投資所得(基金、股票、租金收入、保險給付等)	10	45.5%
9	民間救助	3	13.6%
10	其他	0	
Sysmiss		12177	

Warning: these figures indicate the number of cases found in the data file. They cannot be interpreted as summary statistics of the population of interest.

aq9_1_7: 壹九.您在失業期間，您的主要經濟來源?(複選)選擇7

Information	[Type= discrete] [Format=numeric] [Range= 1-10] [Missing=*]		
Statistics [NW/ W]	[Valid=1 /-] [Invalid=12198 /-]		
Value	Label	Cases	Percentage
1	失業給付	0	
2	政府補助津貼(如：低收入或特殊境遇)	0	
3	個人資產、積蓄(含利息)	0	
4	家庭支持	0	
5	借貸	0	

File : data105

aq9_1_7: 壹九.您在失業期間，您的主要經濟來源?(複選)選擇7

Value	Label	Cases	Percentage
6	暫時性工作之收入	0	
7	資遣費	0	
8	投資所得(基金、股票、租金收入、保險給付等)	0	
9	民間救助	1	100.0%
10	其他	0	
Sysmiss		12198	

Warning: these figures indicate the number of cases found in the data file. They cannot be interpreted as summary statistics of the population of interest.

aq9_1_8: 壹九.您在失業期間，您的主要經濟來源?(複選)選擇8

Information	[Type= discrete] [Format=numeric] [Range= 1-10] [Missing=*]
Statistics [NW/ W]	[Valid=0 /-] [Invalid=12199 /-]

Value	Label	Cases	Percentage
1	失業給付	0	
2	政府補助津貼(如：低收入或特殊境遇)	0	
3	個人資產、積蓄(含利息)	0	
4	家庭支持	0	
5	借貸	0	
6	暫時性工作之收入	0	
7	資遣費	0	
8	投資所得(基金、股票、租金收入、保險給付等)	0	
9	民間救助	0	
10	其他	0	
Sysmiss		12199	

Warning: these figures indicate the number of cases found in the data file. They cannot be interpreted as summary statistics of the population of interest.

aq9_1_9: 壹九.您在失業期間，您的主要經濟來源?(複選)選擇9

Information	[Type= discrete] [Format=numeric] [Range= 1-10] [Missing=*]
Statistics [NW/ W]	[Valid=0 /-] [Invalid=12199 /-]

Value	Label	Cases	Percentage
1	失業給付	0	
2	政府補助津貼(如：低收入或特殊境遇)	0	
3	個人資產、積蓄(含利息)	0	
4	家庭支持	0	
5	借貸	0	
6	暫時性工作之收入	0	
7	資遣費	0	
8	投資所得(基金、股票、租金收入、保險給付等)	0	
9	民間救助	0	
10	其他	0	
Sysmiss		12199	

Warning: these figures indicate the number of cases found in the data file. They cannot be interpreted as summary statistics of the population of interest.

aq10: 壹十.您目前是不是仍在領取失業給付?

Information	[Type= discrete] [Format=numeric] [Range= 1-2] [Missing=*]
Statistics [NW/ W]	[Valid=12199 /-] [Invalid=0 /-]

File : data105

aq10: 壹十. 您目前是不是仍在領取失業給付?

Value	Label	Cases	Percentage
1	是	769	<div><div></div></div> 6.3%
2	不是, 已沒有領取	11430	<div><div></div></div> 93.7%

Warning: these figures indicate the number of cases found in the data file. They cannot be interpreted as summary statistics of the population of interest.

aq10a: 壹十. 1. 尚在領取, 已經領了___個月的失業給付(跳填第貳問項)

Information	[Type= discrete] [Format=numeric] [Range= 0-9] [Missing=*]
Statistics [NW/ W]	[Valid=769 /-] [Invalid=11430 /-]

Value	Label	Cases	Percentage
0		4	<div><div></div></div> 0.5%
1		30	<div><div></div></div> 3.9%
2		28	<div><div></div></div> 3.6%
3		215	<div><div></div></div> 28.0%
4		181	<div><div></div></div> 23.5%
5		180	<div><div></div></div> 23.4%
6		82	<div><div></div></div> 10.7%
7		12	<div><div></div></div> 1.6%
8		24	<div><div></div></div> 3.1%
9		13	<div><div></div></div> 1.7%
Sysmiss		11430	

Warning: these figures indicate the number of cases found in the data file. They cannot be interpreted as summary statistics of the population of interest.

aq11: 壹十一. 您非自願離職後有沒有再就業?

Information	[Type= discrete] [Format=numeric] [Range= 1-2] [Missing=*]
Statistics [NW/ W]	[Valid=11430 /-] [Invalid=769 /-]

Value	Label	Cases	Percentage
1	有	8692	<div><div></div></div> 76.0%
2	沒有	2738	<div><div></div></div> 24.0%
Sysmiss		769	

Warning: these figures indicate the number of cases found in the data file. They cannot be interpreted as summary statistics of the population of interest.

aq11a: 壹十一. 1. 您非自願離職後___個月找到工作

Information	[Type= continuous] [Format=numeric] [Range= 0.3-35] [Missing=*]
Statistics [NW/ W]	[Valid=8692 /-] [Invalid=3507 /-] [Mean=5.343 /-] [StdDev=4.686 /-]

bq1_1_1: 貳一. 政府為勞工實施：1. 就業博覽會(含徵才活動), 您知不知道

Information	[Type= discrete] [Format=numeric] [Range= 1-2] [Missing=*]
Statistics [NW/ W]	[Valid=12199 /-] [Invalid=0 /-]

Value	Label	Cases	Percentage
1	不知道	2385	<div><div></div></div> 19.6%
2	知道	9814	<div><div></div></div> 80.4%

Warning: these figures indicate the number of cases found in the data file. They cannot be interpreted as summary statistics of the population of interest.

bq1_2_1: 貳一. 政府為勞工實施：1. 就業博覽會(含徵才活動), 您曾經申請或使用情形

Information	[Type= discrete] [Format=numeric] [Range= 1-2] [Missing=*]
Statistics [NW/ W]	[Valid=9814 /-] [Invalid=2385 /-]

File : data105

bq1_2_1: 貳一.政府為勞工實施：1.就業博覽會(含徵才活動)，您曾經申請或使用情形

Value	Label	Cases	Percentage
1	有	2863	29.2%
2	沒有	6951	70.8%
Sysmiss		2385	

Warning: these figures indicate the number of cases found in the data file. They cannot be interpreted as summary statistics of the population of interest.

bq1_3_1: 貳一.政府為勞工實施：1.就業博覽會(含徵才活動)，您有沒有需要該措施

Information	[Type= discrete] [Format=numeric] [Range= 1-2] [Missing=*]
Statistics [NW/ W]	[Valid=12199 /-] [Invalid=0 /-]

Value	Label	Cases	Percentage
1	有需要	5008	41.1%
2	沒有需要	7191	58.9%

Warning: these figures indicate the number of cases found in the data file. They cannot be interpreted as summary statistics of the population of interest.

bq1_1_2: 貳一.政府為勞工實施：2.台灣就業通(原全國就業E網)，您知不知道

Information	[Type= discrete] [Format=numeric] [Range= 1-2] [Missing=*]
Statistics [NW/ W]	[Valid=12199 /-] [Invalid=0 /-]

Value	Label	Cases	Percentage
1	不知道	2124	17.4%
2	知道	10075	82.6%

Warning: these figures indicate the number of cases found in the data file. They cannot be interpreted as summary statistics of the population of interest.

bq1_2_2: 貳一.政府為勞工實施：2.台灣就業通(原全國就業E網)，您曾經申請或使用情形

Information	[Type= discrete] [Format=numeric] [Range= 1-2] [Missing=*]
Statistics [NW/ W]	[Valid=10075 /-] [Invalid=2124 /-]

Value	Label	Cases	Percentage
1	有	7824	77.7%
2	沒有	2251	22.3%
Sysmiss		2124	

Warning: these figures indicate the number of cases found in the data file. They cannot be interpreted as summary statistics of the population of interest.

bq1_3_2: 貳一.政府為勞工實施：2.台灣就業通(原全國就業E網)，您有沒有需要該措施

Information	[Type= discrete] [Format=numeric] [Range= 1-2] [Missing=*]
Statistics [NW/ W]	[Valid=12199 /-] [Invalid=0 /-]

Value	Label	Cases	Percentage
1	有需要	6296	51.6%
2	沒有需要	5903	48.4%

Warning: these figures indicate the number of cases found in the data file. They cannot be interpreted as summary statistics of the population of interest.

bq1_1_3: 貳一.政府為勞工實施：3.多元就業開發方案，您知不知道

Information	[Type= discrete] [Format=numeric] [Range= 1-2] [Missing=*]
Statistics [NW/ W]	[Valid=12199 /-] [Invalid=0 /-]

Value	Label	Cases	Percentage
1	不知道	7988	65.5%
2	知道	4211	34.5%

Warning: these figures indicate the number of cases found in the data file. They cannot be interpreted as summary statistics of the population of interest.

File : data105			
# bq1_2_3: 貳一.政府為勞工實施：3.多元就業開發方案，您曾經申請或使用情形			
Information	[Type= discrete] [Format=numeric] [Range= 1-2] [Missing=*]		
Statistics [NW/ W]	[Valid=4211 /-] [Invalid=7988 /-]		
Value	Label	Cases	Percentage
1	有	393	<div><div></div></div> 9.3%
2	沒有	3818	<div><div></div></div> 90.7%
Sysmiss		7988	
Warning: these figures indicate the number of cases found in the data file. They cannot be interpreted as summary statistics of the population of interest.			
# bq1_3_3: 貳一.政府為勞工實施：3.多元就業開發方案，您有沒有需要該措施			
Information	[Type= discrete] [Format=numeric] [Range= 1-2] [Missing=*]		
Statistics [NW/ W]	[Valid=12199 /-] [Invalid=0 /-]		
Value	Label	Cases	Percentage
1	有需要	5023	<div><div></div></div> 41.2%
2	沒有需要	7176	<div><div></div></div> 58.8%
Warning: these figures indicate the number of cases found in the data file. They cannot be interpreted as summary statistics of the population of interest.			
# bq1_1_4: 貳一.政府為勞工實施：4.辦理職業訓練，您知不知道			
Information	[Type= discrete] [Format=numeric] [Range= 1-2] [Missing=*]		
Statistics [NW/ W]	[Valid=12199 /-] [Invalid=0 /-]		
Value	Label	Cases	Percentage
1	不知道	1853	<div><div></div></div> 15.2%
2	知道	10346	<div><div></div></div> 84.8%
Warning: these figures indicate the number of cases found in the data file. They cannot be interpreted as summary statistics of the population of interest.			
# bq1_2_4: 貳一.政府為勞工實施：4.辦理職業訓練，您曾經申請或使用情形			
Information	[Type= discrete] [Format=numeric] [Range= 1-2] [Missing=*]		
Statistics [NW/ W]	[Valid=10346 /-] [Invalid=1853 /-]		
Value	Label	Cases	Percentage
1	有	2279	<div><div></div></div> 22.0%
2	沒有	8067	<div><div></div></div> 78.0%
Sysmiss		1853	
Warning: these figures indicate the number of cases found in the data file. They cannot be interpreted as summary statistics of the population of interest.			
# bq1_3_4: 貳一.政府為勞工實施：4.辦理職業訓練，您有沒有需要該措施			
Information	[Type= discrete] [Format=numeric] [Range= 1-2] [Missing=*]		
Statistics [NW/ W]	[Valid=12199 /-] [Invalid=0 /-]		
Value	Label	Cases	Percentage
1	有需要	7957	<div><div></div></div> 65.2%
2	沒有需要	4242	<div><div></div></div> 34.8%
Warning: these figures indicate the number of cases found in the data file. They cannot be interpreted as summary statistics of the population of interest.			
# bq1_1_5: 貳一.政府為勞工實施：5.補助職業訓練費用，您知不知道			
Information	[Type= discrete] [Format=numeric] [Range= 1-2] [Missing=*]		
Statistics [NW/ W]	[Valid=12199 /-] [Invalid=0 /-]		

File : data105

bq1_1_5: 貳一.政府為勞工實施：5.補助職業訓練費用，您知不知道

Value	Label	Cases	Percentage
1	不知道	3976	32.6%
2	知道	8223	67.4%

Warning: these figures indicate the number of cases found in the data file. They cannot be interpreted as summary statistics of the population of interest.

bq1_2_5: 貳一.政府為勞工實施：5.補助職業訓練費用，您曾經申請或使用情形

Information	[Type= discrete] [Format=numeric] [Range= 1-2] [Missing=*]
Statistics [NW/ W]	[Valid=8223 /-] [Invalid=3976 /-]

Value	Label	Cases	Percentage
1	有	1456	17.7%
2	沒有	6767	82.3%
Sysmiss		3976	

Warning: these figures indicate the number of cases found in the data file. They cannot be interpreted as summary statistics of the population of interest.

bq1_3_5: 貳一.政府為勞工實施：5.補助職業訓練費用，您有沒有需要該措施

Information	[Type= discrete] [Format=numeric] [Range= 1-2] [Missing=*]
Statistics [NW/ W]	[Valid=12199 /-] [Invalid=0 /-]

Value	Label	Cases	Percentage
1	有需要	7047	57.8%
2	沒有需要	5152	42.2%

Warning: these figures indicate the number of cases found in the data file. They cannot be interpreted as summary statistics of the population of interest.

bq1_1_6: 貳一.政府為勞工實施：6.職業訓練生活津貼，您知不知道

Information	[Type= discrete] [Format=numeric] [Range= 1-2] [Missing=*]
Statistics [NW/ W]	[Valid=12199 /-] [Invalid=0 /-]

Value	Label	Cases	Percentage
1	不知道	5264	43.2%
2	知道	6935	56.8%

Warning: these figures indicate the number of cases found in the data file. They cannot be interpreted as summary statistics of the population of interest.

bq1_2_6: 貳一.政府為勞工實施：6.職業訓練生活津貼，您曾經申請或使用情形

Information	[Type= discrete] [Format=numeric] [Range= 1-2] [Missing=*]
Statistics [NW/ W]	[Valid=6935 /-] [Invalid=5264 /-]

Value	Label	Cases	Percentage
1	有	1274	18.4%
2	沒有	5661	81.6%
Sysmiss		5264	

Warning: these figures indicate the number of cases found in the data file. They cannot be interpreted as summary statistics of the population of interest.

bq1_3_6: 貳一.政府為勞工實施：6.職業訓練生活津貼，您有沒有需要該措施

Information	[Type= discrete] [Format=numeric] [Range= 1-2] [Missing=*]
Statistics [NW/ W]	[Valid=12199 /-] [Invalid=0 /-]













Value	Label	Cases	Percentage
1	有需要	7115	58.3%
2	沒有需要	5084	41.7%

Warning: these figures indicate the number of cases found in the data file. They cannot be interpreted as summary statistics of the population of interest.

File : data105

bq1_1_7: 貳一.政府為勞工實施：7.失業勞工及眷屬健保費補助，您知不知道

Information		[Type= discrete] [Format=numeric] [Range= 1-2] [Missing=*]	
Statistics [NW/ W]		[Valid=12199 /-] [Invalid=0 /-]	
Value	Label	Cases	Percentage
1	不知道	5290	43.4%
2	知道	6909	56.6%
Warning: these figures indicate the number of cases found in the data file. They cannot be interpreted as summary statistics of the population of interest.			

# bq1_2_7: 貳一.政府為勞工實施：7.失業勞工及眷屬健保費補助，您曾經申請或使用情形			
Information	[Type= discrete] [Format=numeric] [Range= 1-2] [Missing=*]		
Statistics [NW/ W]	[Valid=6909 /-] [Invalid=5290 /-]		
Value	Label	Cases	Percentage
1	有	3658	 52.9%
2	沒有	3251	 47.1%
Sysmiss		5290	
Warning: these figures indicate the number of cases found in the data file. They cannot be interpreted as summary statistics of the population of interest.			
# bq1_3_7: 貳一.政府為勞工實施：7.失業勞工及眷屬健保費補助，您有沒有需要該措施			
Information	[Type= discrete] [Format=numeric] [Range= 1-2] [Missing=*]		
Statistics [NW/ W]	[Valid=12199 /-] [Invalid=0 /-]		
Value	Label	Cases	Percentage
1	有需要	7949	 65.2%
2	沒有需要	4250	 34.8%
Warning: these figures indicate the number of cases found in the data file. They cannot be interpreted as summary statistics of the population of interest.			
# bq1_1_8: 貳一.政府為勞工實施：8.創業輔導(含創業貸款利息補貼)，您知不知道			
Information	[Type= discrete] [Format=numeric] [Range= 1-2] [Missing=*]		
Statistics [NW/ W]	[Valid=12199 /-] [Invalid=0 /-]		
Value	Label	Cases	Percentage
1	不知道	6291	 51.6%
2	知道	5908	 48.4%
Warning: these figures indicate the number of cases found in the data file. They cannot be interpreted as summary statistics of the population of interest.			
# bq1_2_8: 貳一.政府為勞工實施：8.創業輔導(含創業貸款利息補貼)，您曾經申請或使用情形			
Information	[Type= discrete] [Format=numeric] [Range= 1-2] [Missing=*]		
Statistics [NW/ W]	[Valid=5908 /-] [Invalid=6291 /-]		
Value	Label	Cases	Percentage
1	有	222	 3.8%
2	沒有	5686	 96.2%
Sysmiss		6291	
Warning: these figures indicate the number of cases found in the data file. They cannot be interpreted as summary statistics of the population of interest.			
# bq1_3_8: 貳一.政府為勞工實施：8.創業輔導(含創業貸款利息補貼)，您有沒有需要該措施			
Information	[Type= discrete] [Format=numeric] [Range= 1-2] [Missing=*]		
Statistics [NW/ W]	[Valid=12199 /-] [Invalid=0 /-]		
Value	Label	Cases	Percentage
1	有需要	5999	 49.2%
2	沒有需要	6200	 50.8%
Warning: these figures indicate the number of cases found in the data file. They cannot be interpreted as summary statistics of the population of interest.			
# bq1_1_9: 貳一.政府為勞工實施：9.提早就業獎助津貼，您知不知道			
Information	[Type= discrete] [Format=numeric] [Range= 1-2] [Missing=*]		
Statistics [NW/ W]	[Valid=12199 /-] [Invalid=0 /-]		
Value	Label	Cases	Percentage
1	不知道	2019	 16.6%
2	知道	10180	 83.4%

# bq1_1_9: 貳一.政府為勞工實施：9.提早就業獎助津貼，您知不知道			
Warning: these figures indicate the number of cases found in the data file. They cannot be interpreted as summary statistics of the population of interest.			
# bq1_2_9: 貳一.政府為勞工實施：9.提早就業獎助津貼，您曾經申請或使用情形			
Information	[Type= discrete] [Format=numeric] [Range= 1-2] [Missing=*]		
Statistics [NW/ W]	[Valid=10180 /-] [Invalid=2019 /-]		
Value	Label	Cases	Percentage
1	有	4819	<div><div></div></div> 47.3%
2	沒有	5361	<div><div></div></div> 52.7%
Sysmiss		2019	
Warning: these figures indicate the number of cases found in the data file. They cannot be interpreted as summary statistics of the population of interest.			
# bq1_3_9: 貳一.政府為勞工實施：9.提早就業獎助津貼，您有沒有需要該措施			
Information	[Type= discrete] [Format=numeric] [Range= 1-2] [Missing=*]		
Statistics [NW/ W]	[Valid=12199 /-] [Invalid=0 /-]		
Value	Label	Cases	Percentage
1	有需要	7994	<div><div></div></div> 65.5%
2	沒有需要	4205	<div><div></div></div> 34.5%
Warning: these figures indicate the number of cases found in the data file. They cannot be interpreted as summary statistics of the population of interest.			
# bq1_1_10: 貳一.政府為勞工實施：10.勞工訴訟扶助專案(勞資爭議)，您知不知道			
Information	[Type= discrete] [Format=numeric] [Range= 1-2] [Missing=*]		
Statistics [NW/ W]	[Valid=12199 /-] [Invalid=0 /-]		
Value	Label	Cases	Percentage
1	不知道	6311	<div><div></div></div> 51.7%
2	知道	5888	<div><div></div></div> 48.3%
Warning: these figures indicate the number of cases found in the data file. They cannot be interpreted as summary statistics of the population of interest.			
# bq1_2_10: 貳一.政府為勞工實施：10.勞工訴訟扶助專案(勞資爭議)，您曾經申請或使用情形			
Information	[Type= discrete] [Format=numeric] [Range= 1-2] [Missing=*]		
Statistics [NW/ W]	[Valid=5888 /-] [Invalid=6311 /-]		
Value	Label	Cases	Percentage
1	有	621	<div><div></div></div> 10.5%
2	沒有	5267	<div><div></div></div> 89.5%
Sysmiss		6311	
Warning: these figures indicate the number of cases found in the data file. They cannot be interpreted as summary statistics of the population of interest.			
# bq1_3_10: 貳一.政府為勞工實施：10.勞工訴訟扶助專案(勞資爭議)，您有沒有需要該措施			
Information	[Type= discrete] [Format=numeric] [Range= 1-2] [Missing=*]		
Statistics [NW/ W]	[Valid=12199 /-] [Invalid=0 /-]		
Value	Label	Cases	Percentage
1	有需要	6088	<div><div></div></div> 49.9%
2	沒有需要	6111	<div><div></div></div> 50.1%
Warning: these figures indicate the number of cases found in the data file. They cannot be interpreted as summary statistics of the population of interest.			
# cq1: 參一.您認為目前政府的失業給付相關措施需不需要改進？			
Information	[Type= discrete] [Format=numeric] [Range= 1-2] [Missing=*]		
Statistics [NW/ W]	[Valid=12199 /-] [Invalid=0 /-]		

# cq1: 參一. 您認為目前政府的失業給付相關措施需不需要改進?			
Value	Label	Cases	Percentage
1	不需要改進	5810	<div></div> 47.6%
2	需要改進	6389	<div></div> 52.4%
Warning: these figures indicate the number of cases found in the data file. They cannot be interpreted as summary statistics of the population of interest.			
# cq1_1_1: 參一. 2. 您認為目前政府的失業給付相關措施需要改進，有那些要加強改進?(複選)選擇1			
Information	[Type= discrete] [Format=numeric] [Range= 1-9] [Missing=*]		
Statistics [NW/ W]	[Valid=6389 /-] [Invalid=5810 /-]		
Value	Label	Cases	Percentage
1	增加申請據點	2010	<div></div> 31.5%
2	簡化申請表格	1179	<div></div> 18.5%
3	縮短行政作業時間	993	<div></div> 15.5%
4	強化就業諮詢服務	643	<div></div> 10.1%
5	協助找工作	712	<div></div> 11.1%
6	增加職業訓練課程種類	483	<div></div> 7.6%
7	加強就業服務人員對各項失業協助措施的了解	140	<div></div> 2.2%
8	加強宣導失業相關協助措施	144	<div></div> 2.3%
9	其他	85	<div></div> 1.3%
Sysmiss		5810	
Warning: these figures indicate the number of cases found in the data file. They cannot be interpreted as summary statistics of the population of interest.			
# cq1_1_2: 參一. 2. 您認為目前政府的失業給付相關措施需要改進，有那些要加強改進?(複選)選擇2			
Information	[Type= discrete] [Format=numeric] [Range= 1-9] [Missing=*]		
Statistics [NW/ W]	[Valid=4978 /-] [Invalid=7221 /-]		
Value	Label	Cases	Percentage
1	增加申請據點	2	<div></div> 0.0%
2	簡化申請表格	1015	<div></div> 20.4%
3	縮短行政作業時間	1100	<div></div> 22.1%
4	強化就業諮詢服務	526	<div></div> 10.6%
5	協助找工作	797	<div></div> 16.0%
6	增加職業訓練課程種類	894	<div></div> 18.0%
7	加強就業服務人員對各項失業協助措施的了解	268	<div></div> 5.4%
8	加強宣導失業相關協助措施	333	<div></div> 6.7%
9	其他	43	<div></div> 0.9%
Sysmiss		7221	
Warning: these figures indicate the number of cases found in the data file. They cannot be interpreted as summary statistics of the population of interest.			
# cq1_1_3: 參一. 2. 您認為目前政府的失業給付相關措施需要改進，有那些要加強改進?(複選)選擇3			
Information	[Type= discrete] [Format=numeric] [Range= 1-9] [Missing=*]		
Statistics [NW/ W]	[Valid=3307 /-] [Invalid=8892 /-]		
Value	Label	Cases	Percentage
1	增加申請據點	0	
2	簡化申請表格	0	
3	縮短行政作業時間	768	<div></div> 23.2%
4	強化就業諮詢服務	393	<div></div> 11.9%
5	協助找工作	539	<div></div> 16.3%
6	增加職業訓練課程種類	791	<div></div> 23.9%

cq1_1_3: 參一.2.您認為目前政府的失業給付相關措施需要改進，有那些要加強改進?(複選)選擇**3**

Value	Label	Cases	Percentage
7	加強就業服務人員對各項失業協助措施的了解	373	<div><div></div></div> 11.3%
8	加強宣導失業相關協助措施	408	<div><div></div></div> 12.3%
9	其他	35	<div><div></div></div> 1.1%
Sysmiss		8892	

Warning: these figures indicate the number of cases found in the data file. They cannot be interpreted as summary statistics of the population of interest.

cq1_1_4: 參一.2.您認為目前政府的失業給付相關措施需要改進，有那些要加強改進?(複選)選擇**4**

Information	[Type= discrete] [Format=numeric] [Range= 1-9] [Missing=*]
Statistics [NW/ W]	[Valid=1920 /-] [Invalid=10279 /-]

Value	Label	Cases	Percentage
1	增加申請據點	0	
2	簡化申請表格	0	
3	縮短行政作業時間	0	
4	強化就業諮詢服務	434	<div><div></div></div> 22.6%
5	協助找工作	336	<div><div></div></div> 17.5%
6	增加職業訓練課程種類	429	<div><div></div></div> 22.3%
7	加強就業服務人員對各項失業協助措施的了解	310	<div><div></div></div> 16.1%
8	加強宣導失業相關協助措施	395	<div><div></div></div> 20.6%
9	其他	16	<div><div></div></div> 0.8%
Sysmiss		10279	

Warning: these figures indicate the number of cases found in the data file. They cannot be interpreted as summary statistics of the population of interest.

cq1_1_5: 參一.2.您認為目前政府的失業給付相關措施需要改進，有那些要加強改進?(複選)選擇**5**

Information	[Type= discrete] [Format=numeric] [Range= 1-9] [Missing=*]
Statistics [NW/ W]	[Valid=1084 /-] [Invalid=11115 /-]

Value	Label	Cases	Percentage
1	增加申請據點	0	
2	簡化申請表格	0	
3	縮短行政作業時間	0	
4	強化就業諮詢服務	0	
5	協助找工作	345	<div><div></div></div> 31.8%
6	增加職業訓練課程種類	254	<div><div></div></div> 23.4%
7	加強就業服務人員對各項失業協助措施的了解	202	<div><div></div></div> 18.6%
8	加強宣導失業相關協助措施	272	<div><div></div></div> 25.1%
9	其他	11	<div><div></div></div> 1.0%
Sysmiss		11115	

Warning: these figures indicate the number of cases found in the data file. They cannot be interpreted as summary statistics of the population of interest.

cq1_1_6: 參一.2.您認為目前政府的失業給付相關措施需要改進，有那些要加強改進?(複選)選擇**6**

Information	[Type= discrete] [Format=numeric] [Range= 1-9] [Missing=*]
Statistics [NW/ W]	[Valid=632 /-] [Invalid=11567 /-]

Value	Label	Cases	Percentage
1	增加申請據點	0	
2	簡化申請表格	0	
3	縮短行政作業時間	0	
4	強化就業諮詢服務	0	

# cq1_1_6: 參一.2. 您認為目前政府的失業給付相關措施需要改進，有那些要加強改進?(複選)選擇 6			
Value	Label	Cases	Percentage
5	協助找工作	1	0.2%
6	增加職業訓練課程種類	297	47.0%
7	加強就業服務人員對各項失業協助措施的了解	138	21.8%
8	加強宣導失業相關協助措施	181	28.6%
9	其他	15	2.4%
Sysmiss		11567	
Warning: these figures indicate the number of cases found in the data file. They cannot be interpreted as summary statistics of the population of interest.			
# cq1_1_7: 參一.2. 您認為目前政府的失業給付相關措施需要改進，有那些要加強改進?(複選)選擇 7			
Information	[Type= discrete] [Format=numeric] [Range= 1-9] [Missing=*]		
Statistics [NW/ W]	[Valid=367 /-] [Invalid=11832 /-]		
Value	Label	Cases	Percentage
1	增加申請據點	0	
2	簡化申請表格	0	
3	縮短行政作業時間	0	
4	強化就業諮詢服務	0	
5	協助找工作	0	
6	增加職業訓練課程種類	0	
7	加強就業服務人員對各項失業協助措施的了解	240	65.4%
8	加強宣導失業相關協助措施	119	32.4%
9	其他	8	2.2%
Sysmiss		11832	
Warning: these figures indicate the number of cases found in the data file. They cannot be interpreted as summary statistics of the population of interest.			
# cq1_1_8: 參一.2. 您認為目前政府的失業給付相關措施需要改進，有那些要加強改進?(複選)選擇 8			
Information	[Type= discrete] [Format=numeric] [Range= 1-9] [Missing=*]		
Statistics [NW/ W]	[Valid=235 /-] [Invalid=11964 /-]		
Value	Label	Cases	Percentage
1	增加申請據點	0	
2	簡化申請表格	0	
3	縮短行政作業時間	0	
4	強化就業諮詢服務	0	
5	協助找工作	0	
6	增加職業訓練課程種類	0	
7	加強就業服務人員對各項失業協助措施的了解	0	
8	加強宣導失業相關協助措施	228	97.0%
9	其他	7	3.0%
Sysmiss		11964	
Warning: these figures indicate the number of cases found in the data file. They cannot be interpreted as summary statistics of the population of interest.			
# cq1_1_9: 參一.2. 您認為目前政府的失業給付相關措施需要改進，有那些要加強改進?(複選)選擇 9			
Information	[Type= discrete] [Format=numeric] [Range= 1-9] [Missing=*]		
Statistics [NW/ W]	[Valid=9 /-] [Invalid=12190 /-]		
Value	Label	Cases	Percentage
1	增加申請據點	0	
2	簡化申請表格	0	

# cq1_1_9: 參一. 2. 您認為目前政府的失業給付相關措施需要改進，有那些要加強改進?(複選)選擇9			
Value	Label	Cases	Percentage
3	縮短行政作業時間	0	
4	強化就業諮詢服務	0	
5	協助找工作	0	
6	增加職業訓練課程種類	0	
7	加強就業服務人員對各項失業協助措施的了解	0	
8	加強宣導失業相關協助措施	0	
9	其他	9	<div><div></div></div> 100.0%
Sysmiss		12190	
Warning: these figures indicate the number of cases found in the data file. They cannot be interpreted as summary statistics of the population of interest.			
# cq2: 參二. 失業給付對您失業期間之家計生活有沒有幫助?			
Information	[Type= discrete] [Format=numeric] [Range= 1-4] [Missing=*]		
Statistics [NW/ W]	[Valid=12199 /-] [Invalid=0 /-]		
Value	Label	Cases	Percentage
1	非常有幫助	5226	<div><div></div></div> 42.8%
2	有幫助	6593	<div><div></div></div> 54.0%
3	沒有幫助	337	<div><div></div></div> 2.8%
4	非常沒有幫助	43	<div><div></div></div> 0.4%
Warning: these figures indicate the number of cases found in the data file. They cannot be interpreted as summary statistics of the population of interest.			
# dq1: 肆. 您在105年3月25日~31日有沒有在工作?			
Information	[Type= discrete] [Format=numeric] [Range= 1-3] [Missing=*]		
Statistics [NW/ W]	[Valid=12199 /-] [Invalid=0 /-]		
Value	Label	Cases	Percentage
1	有(包含無酬家屬工作者)(續填第五問項)	8324	<div><div></div></div> 68.2%
2	沒有，正在找尋工作中(跳填第陸問項)	2214	<div><div></div></div> 18.1%
3	沒有	1661	<div><div></div></div> 13.6%
Warning: these figures indicate the number of cases found in the data file. They cannot be interpreted as summary statistics of the population of interest.			
# dq1_1: 肆3.您在105年3月25日~31日沒有在工作，目前未去找工作的原因			
Information	[Type= discrete] [Format=numeric] [Range= 1-8] [Missing=*]		
Statistics [NW/ W]	[Valid=1661 /-] [Invalid=10538 /-]		
Value	Label	Cases	Percentage
1	想工作而未找工作且隨時可以開始工作	271	<div><div></div></div> 16.3%
2	料理家務(含照顧家人)	868	<div><div></div></div> 52.3%
3	在學或準備升學	50	<div><div></div></div> 3.0%
4	因傷病或身心障礙疾病無法工作，沒有領薪水	177	<div><div></div></div> 10.7%
5	年紀較大(含退休，須達50歲)	198	<div><div></div></div> 11.9%
6	不想工作	35	<div><div></div></div> 2.1%
7	服兵役或等待服役	7	<div><div></div></div> 0.4%
8	其他	55	<div><div></div></div> 3.3%
Sysmiss		10538	
Warning: these figures indicate the number of cases found in the data file. They cannot be interpreted as summary statistics of the population of interest.			
# eq1: 伍一. 您目前的工作身為何?			
Information	[Type= discrete] [Format=numeric] [Range= 1-5] [Missing=*]		
Statistics [NW/ W]	[Valid=8324 /-] [Invalid=3875 /-]		

# eq1: 伍一. 您目前的工作身為何?			
Value	Label	Cases	Percentage
1	雇主	32	0.4%
2	自營作業者	297	3.6%
3	受政府僱用者	877	10.5%
4	受私人僱用者	7023	84.4%
5	無酬家屬工作者(指幫家人從事營利工作一週15小時以上而不領薪資)	95	1.1%
Sysmiss		3875	
Warning: these figures indicate the number of cases found in the data file. They cannot be interpreted as summary statistics of the population of interest.			
# eq2: 伍二. 您目前是不是從事部分工時、臨時性或派遣工作?			
Information	[Type= discrete] [Format=numeric] [Range= 1-2] [Missing=*]		
Statistics [NW/ W]	[Valid=8324 /-] [Invalid=3875 /-]		
Value	Label	Cases	Percentage
1	不是	7622	91.6%
2	是	702	8.4%
Sysmiss		3875	
Warning: these figures indicate the number of cases found in the data file. They cannot be interpreted as summary statistics of the population of interest.			
# eq2_1_1: 伍二.A. 您目前從事哪一類非典型勞動的工作?(複選)選擇1			
Information	[Type= discrete] [Format=numeric] [Range= 1-4] [Missing=*]		
Statistics [NW/ W]	[Valid=702 /-] [Invalid=11497 /-]		
Value	Label	Cases	Percentage
1	部分工時工作(指每日工作時數未達到事業單位規定之正常上班時數)	325	46.3%
2	臨時性工作(指定期契約在六個月以內者)	176	25.1%
3	派遣工作	201	28.6%
4	其他	0	
Sysmiss		11497	
Warning: these figures indicate the number of cases found in the data file. They cannot be interpreted as summary statistics of the population of interest.			
# eq2_1_2: 伍二.A. 您目前從事哪一類非典型勞動的工作?(複選)選擇2			
Information	[Type= discrete] [Format=numeric] [Range= 1-4] [Missing=*]		
Statistics [NW/ W]	[Valid=93 /-] [Invalid=12106 /-]		
Value	Label	Cases	Percentage
1	部分工時工作(指每日工作時數未達到事業單位規定之正常上班時數)	1	1.1%
2	臨時性工作(指定期契約在六個月以內者)	66	71.0%
3	派遣工作	26	28.0%
4	其他	0	
Sysmiss		12106	
Warning: these figures indicate the number of cases found in the data file. They cannot be interpreted as summary statistics of the population of interest.			
# eq2_1_3: 伍二.A. 您目前從事哪一類非典型勞動的工作?(複選)選擇3			
Information	[Type= discrete] [Format=numeric] [Range= 1-4] [Missing=*]		
Statistics [NW/ W]	[Valid=0 /-] [Invalid=12199 /-]		

# eq2_1_3: 伍二.A. 您目前從事哪一類非典型勞動的工作?(複選)選擇3			
Value	Label	Cases	Percentage
1	部分工時工作(指每日工作時數未達到事業單位規定之正常上班時數)	0	
2	臨時性工作(指定期契約在六個月以內者)	0	
3	派遣工作	0	
4	其他	0	
Sysmiss		12199	
Warning: these figures indicate the number of cases found in the data file. They cannot be interpreted as summary statistics of the population of interest.			
# eq2_2_1: 伍二.B. 您目前從事非典型勞動工作的原因是什麼?			
Information	[Type= discrete] [Format=numeric] [Range= 1-5] [Missing=*]		
Statistics [NW/ W]	[Valid=702 /-] [Invalid=11497 /-]		
Value	Label	Cases	Percentage
1	找不到合適的全時正職工作	422	<div></div> 60.1%
2	體能限制, 只能從事部分工時、臨時性或派遣工作	75	<div></div> 10.7%
3	時間限制, 只能從事部分工時、臨時性或派遣工作	81	<div></div> 11.5%
4	未來另有規劃, 所以只想找個部分工時、臨時性或派遣工作	124	<div></div> 17.7%
5	其他	0	
Sysmiss		11497	
Warning: these figures indicate the number of cases found in the data file. They cannot be interpreted as summary statistics of the population of interest.			
# eq3: 伍三. 您目前從事之行業?			
Information	[Type= discrete] [Format=numeric] [Range= 1-19] [Missing=*]		
Statistics [NW/ W]	[Valid=8324 /-] [Invalid=3875 /-]		
Value	Label	Cases	Percentage
1	農、林、漁、牧業	75	<div></div> 0.9%
2	礦業及土石採取業	3	<div></div> 0.0%
3	製造業	2251	<div></div> 27.0%
4	電力及燃氣供應業	14	<div></div> 0.2%
5	用水供應及汙染整治業	31	<div></div> 0.4%
6	營建工程業	382	<div></div> 4.6%
7	批發及零售業	1864	<div></div> 22.4%
8	運輸及倉儲業	199	<div></div> 2.4%
9	住宿及餐飲業	286	<div></div> 3.4%
10	出版、影音製作、傳播及資訊服務業	451	<div></div> 5.4%
11	金融及保險業	182	<div></div> 2.2%
12	不動產業	129	<div></div> 1.5%
13	專業、科學及技術服務業	474	<div></div> 5.7%
14	支援服務業	377	<div></div> 4.5%
15	公共行政及國防; 強制性社會安全	123	<div></div> 1.5%
16	教育業	829	<div></div> 10.0%
17	醫療保健及社會工作服務業	223	<div></div> 2.7%
18	藝術、娛樂及休閒服務業	70	<div></div> 0.8%
19	其他服務業	361	<div></div> 4.3%
Sysmiss		3875	
Warning: these figures indicate the number of cases found in the data file. They cannot be interpreted as summary statistics of the population of interest.			

# eq4: 伍四. 您目前從事之職業?			
Information		[Type= discrete] [Format=numeric] [Range= 1-10] [Missing=*]	
Statistics [NW/ W]		[Valid=8324 /-] [Invalid=3875 /-]	
Value	Label	Cases	Percentage
1	主管及經理人員	352	<div><div></div></div> 4.2%
2	專業人員	1823	<div><div></div></div> 21.9%
3	技術員及助理專業人員	1719	<div><div></div></div> 20.7%
4	事務支援人員	1400	<div><div></div></div> 16.8%
5	服務及銷售工作人員	1563	<div><div></div></div> 18.8%
6	農、林、漁、牧業生產人員	41	<div><div></div></div> 0.5%
7	技藝有關工作人員	190	<div><div></div></div> 2.3%
8	機械設備操作及組裝人員	399	<div><div></div></div> 4.8%
9	基層技術工及勞力工	835	<div><div></div></div> 10.0%
10	軍人	2	0.0%
Sysmiss		3875	
Warning: these figures indicate the number of cases found in the data file. They cannot be interpreted as summary statistics of the population of interest.			
# eq5: 伍五. 您目前的工作平均每月經常性薪資或收入為多少元(無酬家屬工作者免填)			
Information		[Type= continuous] [Format=numeric] [Range= 800-350000] [Missing=*]	
Statistics [NW/ W]		[Valid=8229 /-] [Invalid=3970 /-] [Mean=36308.956 /-] [StdDev=17147.872 /-]	
# eq6a: 伍六. 您在工作場所內, 平均每週工作天數為幾天?			
Information		[Type= discrete] [Format=numeric] [Range= 1-7] [Missing=*]	
Statistics [NW/ W]		[Valid=8324 /-] [Invalid=3875 /-]	
Value	Label	Cases	Percentage
1		11	0.1%
1.25		1	0.0%
1.5		1	0.0%
2		33	0.4%
3		77	0.9%
3.5		2	0.0%
3.7		2	0.0%
3.8		1	0.0%
4		180	2.2%
4.5		8	0.1%
4.75		1	0.0%
5		6776	<div><div></div></div> 81.4%
5.25		1	0.0%
5.5		22	0.3%
5.7		4	0.0%
5.75		3	0.0%
6		1097	<div><div></div></div> 13.2%
6.2		1	0.0%
6.25		2	0.0%
6.5		4	0.0%
6.7		1	0.0%
7		96	1.2%

# eq6a: 伍六. 您在工作場所內，平均每週工作天數為幾天？			
Value	Label	Cases	Percentage
Sysmiss		3875	
Warning: these figures indicate the number of cases found in the data file. They cannot be interpreted as summary statistics of the population of interest.			
# eq6b: 伍六. 您在工作場所內，平均每週正常工作時數幾小時？			
Information	[Type= continuous] [Format=numeric] [Range= 2-84] [Missing=*]		
Statistics [NW/ W]	[Valid=8324 /-] [Invalid=3875 /-] [Mean=41.08 /-] [StdDev=6.618 /-]		
# eq6c: 伍六. 您在工作場所內，平均每週加班工時幾小時？			
Information	[Type= continuous] [Format=numeric] [Range= 0-36] [Missing=*]		
Statistics [NW/ W]	[Valid=8324 /-] [Invalid=3875 /-] [Mean=2.559 /-] [StdDev=4.25 /-]		
# eq7: 伍七. 您是以何種方式找到目前的工作？			
Information	[Type= discrete] [Format=numeric] [Range= 1-10] [Missing=*]		
Statistics [NW/ W]	[Valid=8324 /-] [Invalid=3875 /-]		
Value	Label	Cases	Percentage
1	託親友師長介紹	2656	<div><div></div></div> 31.9%
2	?	3338	<div><div></div></div> 40.1%
3	應徵廣告、徵人啟事	874	<div><div></div></div> 10.5%
4	透過公立就業服務機構(即各地就業中心或就業服務站)	357	<div><div></div></div> 4.3%
5	透過台灣就業通網站(原全國就業E網)	167	<div><div></div></div> 2.0%
6	參加政府辦理之就業博覽會(含徵才活動)	46	<div><div></div></div> 0.6%
7	參加政府考試分發	347	<div><div></div></div> 4.2%
8	自家經營(或家裡既有之事業)	162	<div><div></div></div> 1.9%
9	自行創業(自己開創)	217	<div><div></div></div> 2.6%
10	其他	160	<div><div></div></div> 1.9%
Sysmiss		3875	
Warning: these figures indicate the number of cases found in the data file. They cannot be interpreted as summary statistics of the population of interest.			
# eq8: 伍八. 您想不想(再)參加公部門職業訓練？			
Information	[Type= discrete] [Format=numeric] [Range= 1-2] [Missing=*]		
Statistics [NW/ W]	[Valid=8324 /-] [Invalid=3875 /-]		
Value	Label	Cases	Percentage
1	不想	4437	<div><div></div></div> 53.3%
2	想	3887	<div><div></div></div> 46.7%
Sysmiss		3875	
Warning: these figures indicate the number of cases found in the data file. They cannot be interpreted as summary statistics of the population of interest.			
# eq8_1a: 伍八. 2. 目前有工作者想(再)參加公部門職業訓練，希望接受哪些職業訓練課程?(01)電腦資訊類			
Information	[Type= discrete] [Format=numeric] [Range= 1-12] [Missing=*]		
Statistics [NW/ W]	[Valid=2469 /-] [Invalid=9730 /-]		
Value	Label	Cases	Percentage
1	電腦資訊類	2469	<div><div></div></div> 100.0%
2	餐飲廚藝類及烘培	0	
3	美容美髮及紓壓	0	
4	清潔維護類	0	
5	服務類	0	
6	農藝類	0	

eq8_1a: 伍八.2. 目前有工作者想(再)參加公部門職業訓練，希望接受哪些職業訓練課程?(01)電腦資訊類

Value	Label	Cases	Percentage
7	物品加工類	0	
8	紡織服飾類	0	
9	機械電機類	0	
10	電子類	0	
11	營建土木類	0	
12	其他	0	
Sysmiss		9730	

Warning: these figures indicate the number of cases found in the data file. They cannot be interpreted as summary statistics of the population of interest.

eq8_1b: 伍八.2. 目前有工作者想(再)參加公部門職業訓練，希望接受哪些職業訓練課程?(02)餐飲廚藝類及烘培

Information	[Type= discrete] [Format=numeric] [Range= 1-12] [Missing=*]
Statistics [NW/ W]	[Valid=1645 /-] [Invalid=10554 /-]

Value	Label	Cases	Percentage
1	電腦資訊類	0	
2	餐飲廚藝類及烘培	1645	100.0%
3	美容美髮及紓壓	0	
4	清潔維護類	0	
5	服務類	0	
6	農藝類	0	
7	物品加工類	0	
8	紡織服飾類	0	
9	機械電機類	0	
10	電子類	0	
11	營建土木類	0	
12	其他	0	
Sysmiss		10554	

Warning: these figures indicate the number of cases found in the data file. They cannot be interpreted as summary statistics of the population of interest.

eq8_1c: 伍八.2. 目前有工作者想(再)參加公部門職業訓練，希望接受哪些職業訓練課程?(03)美容美髮及紓壓

Information	[Type= discrete] [Format=numeric] [Range= 1-12] [Missing=*]
Statistics [NW/ W]	[Valid=668 /-] [Invalid=11531 /-]

Value	Label	Cases	Percentage
1	電腦資訊類	0	
2	餐飲廚藝類及烘培	0	
3	美容美髮及紓壓	668	100.0%
4	清潔維護類	0	
5	服務類	0	
6	農藝類	0	
7	物品加工類	0	
8	紡織服飾類	0	
9	機械電機類	0	
10	電子類	0	
11	營建土木類	0	
12	其他	0	
Sysmiss		11531	

Warning: these figures indicate the number of cases found in the data file. They cannot be interpreted as summary statistics of the population of interest.

# eq8_1d: 伍八.2. 目前有工作者想(再)參加公部門職業訓練，希望接受哪些職業訓練課程?(04)清潔維護類			
Information		[Type= discrete] [Format=numeric] [Range= 1-12] [Missing=*]	
Statistics [NW/ W]		[Valid=187 /-] [Invalid=12012 /-]	
Value	Label	Cases	Percentage
1	電腦資訊類	0	
2	餐飲廚藝類及烘培	0	
3	美容美髮及紓壓	0	
4	清潔維護類	187	100.0%
5	服務類	0	
6	農藝類	0	
7	物品加工類	0	
8	紡織服飾類	0	
9	機械電機類	0	
10	電子類	0	
11	營建土木類	0	
12	其他	0	
Sysmiss		12012	
Warning: these figures indicate the number of cases found in the data file. They cannot be interpreted as summary statistics of the population of interest.			
# eq8_1e: 伍八.2. 目前有工作者想(再)參加公部門職業訓練，希望接受哪些職業訓練課程?(05)服務類			
Information		[Type= discrete] [Format=numeric] [Range= 1-12] [Missing=*]	
Statistics [NW/ W]		[Valid=694 /-] [Invalid=11505 /-]	
Value	Label	Cases	Percentage
1	電腦資訊類	0	
2	餐飲廚藝類及烘培	0	
3	美容美髮及紓壓	0	
4	清潔維護類	0	
5	服務類	694	100.0%
6	農藝類	0	
7	物品加工類	0	
8	紡織服飾類	0	
9	機械電機類	0	
10	電子類	0	
11	營建土木類	0	
12	其他	0	
Sysmiss		11505	
Warning: these figures indicate the number of cases found in the data file. They cannot be interpreted as summary statistics of the population of interest.			
# eq8_1f: 伍八.2. 目前有工作者想(再)參加公部門職業訓練，希望接受哪些職業訓練課程?(06)農藝類			
Information		[Type= discrete] [Format=numeric] [Range= 1-12] [Missing=*]	
Statistics [NW/ W]		[Valid=549 /-] [Invalid=11650 /-]	
Value	Label	Cases	Percentage
1	電腦資訊類	0	
2	餐飲廚藝類及烘培	0	
3	美容美髮及紓壓	0	
4	清潔維護類	0	
5	服務類	0	

eq8_1f: 伍八.2. 目前有工作者想(再)參加公部門職業訓練，希望接受哪些職業訓練課程?(06)農藝類

Value	Label	Cases	Percentage
6	農藝類	549	100.0%
7	物品加工類	0	
8	紡織服飾類	0	
9	機械電機類	0	
10	電子類	0	
11	營建土木類	0	
12	其他	0	
Sysmiss		11650	

Warning: these figures indicate the number of cases found in the data file. They cannot be interpreted as summary statistics of the population of interest.

eq8_1g: 伍八.2. 目前有工作者想(再)參加公部門職業訓練，希望接受哪些職業訓練課程?(07)物品加工類

Information	[Type= discrete] [Format=numeric] [Range= 1-12] [Missing=*]
Statistics [NW/ W]	[Valid=495 /-] [Invalid=11704 /-]

Value	Label	Cases	Percentage
1	電腦資訊類	0	
2	餐飲廚藝類及烘培	0	
3	美容美髮及紓壓	0	
4	清潔維護類	0	
5	服務類	0	
6	農藝類	0	
7	物品加工類	495	100.0%
8	紡織服飾類	0	
9	機械電機類	0	
10	電子類	0	
11	營建土木類	0	
12	其他	0	
Sysmiss		11704	

Warning: these figures indicate the number of cases found in the data file. They cannot be interpreted as summary statistics of the population of interest.

eq8_1h: 伍八.2. 目前有工作者想(再)參加公部門職業訓練，希望接受哪些職業訓練課程?(08)紡織服飾類

Information	[Type= discrete] [Format=numeric] [Range= 1-12] [Missing=*]
Statistics [NW/ W]	[Valid=514 /-] [Invalid=11685 /-]

Value	Label	Cases	Percentage
1	電腦資訊類	0	
2	餐飲廚藝類及烘培	0	
3	美容美髮及紓壓	0	
4	清潔維護類	0	
5	服務類	0	
6	農藝類	0	
7	物品加工類	0	
8	紡織服飾類	514	100.0%
9	機械電機類	0	
10	電子類	0	
11	營建土木類	0	
12	其他	0	
Sysmiss		11685	

# eq8_1h: 伍八.2. 目前有工作者想(再)參加公部門職業訓練，希望接受哪些職業訓練課程?(08)紡織服飾類			
Warning: these figures indicate the number of cases found in the data file. They cannot be interpreted as summary statistics of the population of interest.			
# eq8_1i: 伍八.2. 目前有工作者想(再)參加公部門職業訓練，希望接受哪些職業訓練課程?(09)機械電機類			
Information	[Type= discrete] [Format=numeric] [Range= 1-12] [Missing=*]		
Statistics [NW/ W]	[Valid=698 /-] [Invalid=11501 /-]		
Value	Label	Cases	Percentage
1	電腦資訊類	0	
2	餐飲廚藝類及烘培	0	
3	美容美髮及紓壓	0	
4	清潔維護類	0	
5	服務類	0	
6	農藝類	0	
7	物品加工類	0	
8	紡織服飾類	0	
9	機械電機類	698	100.0%
10	電子類	0	
11	營建土木類	0	
12	其他	0	
Sysmiss		11501	
Warning: these figures indicate the number of cases found in the data file. They cannot be interpreted as summary statistics of the population of interest.			
# eq8_1j: 伍八.2. 目前有工作者想(再)參加公部門職業訓練，希望接受哪些職業訓練課程?(10)電子類			
Information	[Type= discrete] [Format=numeric] [Range= 1-12] [Missing=*]		
Statistics [NW/ W]	[Valid=461 /-] [Invalid=11738 /-]		
Value	Label	Cases	Percentage
1	電腦資訊類	0	
2	餐飲廚藝類及烘培	0	
3	美容美髮及紓壓	0	
4	清潔維護類	0	
5	服務類	0	
6	農藝類	0	
7	物品加工類	0	
8	紡織服飾類	0	
9	機械電機類	0	
10	電子類	461	100.0%
11	營建土木類	0	
12	其他	0	
Sysmiss		11738	
Warning: these figures indicate the number of cases found in the data file. They cannot be interpreted as summary statistics of the population of interest.			
# eq8_1k: 伍八.2. 目前有工作者想(再)參加公部門職業訓練，希望接受哪些職業訓練課程?(11)營建土木類			
Information	[Type= discrete] [Format=numeric] [Range= 1-12] [Missing=*]		
Statistics [NW/ W]	[Valid=421 /-] [Invalid=11778 /-]		
Value	Label	Cases	Percentage
1	電腦資訊類	0	
2	餐飲廚藝類及烘培	0	
3	美容美髮及紓壓	0	

eq8_1k: 伍八.2. 目前有工作者想(再)參加公部門職業訓練，希望接受哪些職業訓練課程?(11)營建土木類

Value	Label	Cases	Percentage
4	清潔維護類	0	
5	服務類	0	
6	農藝類	0	
7	物品加工類	0	
8	紡織服飾類	0	
9	機械電機類	0	
10	電子類	0	
11	營建土木類	421	100.0%
12	其他	0	
Sysmiss		11778	

Warning: these figures indicate the number of cases found in the data file. They cannot be interpreted as summary statistics of the population of interest.

eq8_1l: 伍八.2. 目前有工作者想(再)參加公部門職業訓練，希望接受哪些職業訓練課程?(12)其他

Information	[Type= discrete] [Format=numeric] [Range= 1-12] [Missing=*]
Statistics [NW/ W]	[Valid=124 /-] [Invalid=12075 /-]

Value	Label	Cases	Percentage
1	電腦資訊類	0	
2	餐飲廚藝類及烘培	0	
3	美容美髮及紓壓	0	
4	清潔維護類	0	
5	服務類	0	
6	農藝類	0	
7	物品加工類	0	
8	紡織服飾類	0	
9	機械電機類	0	
10	電子類	0	
11	營建土木類	0	
12	其他	124	100.0%
Sysmiss		12075	

Warning: these figures indicate the number of cases found in the data file. They cannot be interpreted as summary statistics of the population of interest.

#eq8_1_1: 伍八.2. 目前有工作者想(再)參加公部門職業訓練，希望接受哪些職業訓練課程?(複選)選擇1

Information		[Type= discrete] [Format=numeric] [Range= 1-56] [Missing=*]	
Statistics [NW/ W]		[Valid=3544 /-] [Invalid=8655 /-]	
Value	Label	Cases	Percentage
1	電腦程式設計	824	23.3%
2	電腦軟體應用	680	19.2%
3	電腦硬體裝修	82	2.3%
4	網頁設計	302	8.5%
5	電腦網路工程	57	1.6%
6	電腦美工設計	276	7.8%
7	電腦文書處理	244	6.9%
8	餐飲服務	133	3.8%
9	中餐烹飪	222	6.3%
10	西式餐點	101	2.8%
11	食品烘培	125	3.5%
12	美髮	29	0.8%
13	美容	17	0.5%
14	指甲彩繪	19	0.5%
15	彩妝保養	7	0.2%
16	按摩紓壓	25	0.7%
17	清潔服務	7	0.2%
18	汽車清潔服務	8	0.2%
19	洗衣	2	0.1%
20	資源回收處理	6	0.2%
21	家事管理	5	0.1%
22	超商服務	5	0.1%
23	吧台服務	6	0.2%
24	鋼琴調音	5	0.1%
25	電話行銷或客服	13	0.4%
26	廣播	4	0.1%
27	保母	22	0.6%
28	照顧服務員	10	0.3%
29	生命/殯葬禮儀/誦經	7	0.2%
30	農藝	45	1.3%
31	園藝	13	0.4%
32	作物栽培	12	0.3%
33	包裝加工	4	0.1%
34	電子零件製作	4	0.1%
35	手工藝品製作	16	0.5%
36	陶藝	3	0.1%
37	電腦服裝設計	9	0.3%
38	縫紉	13	0.4%
39	電繡	0	
40	珠寶設計與製作	5	0.1%
41	電腦輔助機械設計	37	1.0%
42	汽車板金及塗裝	3	0.1%
43	汽車修護	6	0.2%

#eq8_1_1: 伍八.2. 目前有工作者想(再)參加公部門職業訓練，希望接受哪些職業訓練課程?(複選)選擇1

Value	Label	Cases	Percentage
44	印刷	2	0.1%
45	冷凍空調修護	22	0.6%
46	電機修護	23	0.6%
47	自動控制	18	0.5%
48	水電技術	23	0.6%
49	工業電子	7	0.2%
50	通訊電子	1	0.0%
51	木工	16	0.5%
52	裝潢	10	0.3%
53	建築製圖	7	0.2%
54	測量	2	0.1%
55	泥水	0	
56	其他	0	
Sysmiss		8655	

Warning: these figures indicate the number of cases found in the data file. They cannot be interpreted as summary statistics of the population of interest.

#eq8_1_2: 伍八.2. 目前有工作者想(再)參加公部門職業訓練，希望接受哪些職業訓練課程?(複選)選擇2

Information	[Type= discrete] [Format=numeric] [Range= 1-56] [Missing=*]
Statistics [NW/ W]	[Valid=2940 /-] [Invalid=9259 /-]

Value	Label	Cases	Percentage
1	電腦程式設計	0	
2	電腦軟體應用	474	16.1%
3	電腦硬體裝修	150	5.1%
4	網頁設計	292	9.9%
5	電腦網路工程	133	4.5%
6	電腦美工設計	310	10.5%
7	電腦文書處理	302	10.3%
8	餐飲服務	36	1.2%
9	中餐烹飪	159	5.4%
10	西式餐點	146	5.0%
11	食品烘焙	179	6.1%
12	美髮	18	0.6%
13	美容	40	1.4%
14	指甲彩繪	19	0.6%
15	彩妝保養	31	1.1%
16	按摩紓壓	30	1.0%
17	清潔服務	3	0.1%
18	汽車清潔服務	5	0.2%
19	洗衣	0	
20	資源回收處理	9	0.3%
21	家事管理	15	0.5%
22	超商服務	12	0.4%
23	吧台服務	6	0.2%
24	鋼琴調音	9	0.3%
25	電話行銷或客服	12	0.4%

#eq8_1_2: 伍八.2. 目前有工作者想(再)參加公部門職業訓練，希望接受哪些職業訓練課程?(複選)選擇2

Value	Label	Cases	Percentage
26	廣播	18	0.6%
27	保母	37	1.3%
28	照顧服務員	21	0.7%
29	生命/殯葬禮儀/誦經	15	0.5%
30	農藝	22	0.7%
31	園藝	70	2.4%
32	作物栽培	28	1.0%
33	包裝加工	5	0.2%
34	電子零件製作	9	0.3%
35	手工藝品製作	41	1.4%
36	陶藝	4	0.1%
37	電腦服裝設計	19	0.6%
38	縫紉	14	0.5%
39	電繡	4	0.1%
40	珠寶設計與製作	14	0.5%
41	電腦輔助機械設計	33	1.1%
42	汽車板金及塗裝	5	0.2%
43	汽車修護	14	0.5%
44	印刷	5	0.2%
45	冷凍空調修護	8	0.3%
46	電機修護	22	0.7%
47	自動控制	28	1.0%
48	水電技術	30	1.0%
49	工業電子	11	0.4%
50	通訊電子	15	0.5%
51	木工	19	0.6%
52	裝璜	20	0.7%
53	建築製圖	13	0.4%
54	測量	5	0.2%
55	泥水	1	0.0%
56	其他	0	
Sysmiss		9259	

Warning: these figures indicate the number of cases found in the data file. They cannot be interpreted as summary statistics of the population of interest.

#eq8_1_3: 伍八.2. 目前有工作者想(再)參加公部門職業訓練，希望接受哪些職業訓練課程?(複選)選擇3

Information	[Type= discrete] [Format=numeric] [Range= 1-56] [Missing=*]		
Statistics [NW/ W]	[Valid=2108 /-] [Invalid=10091 /-]		
Value	Label	Cases	Percentage
1	電腦程式設計	0	
2	電腦軟體應用	1	0.0%
3	電腦硬體裝修	201	9.5%
4	網頁設計	172	8.2%
5	電腦網路工程	151	7.2%
6	電腦美工設計	190	9.0%
7	電腦文書處理	225	10.7%

#eq8_1_3: 伍八.2. 目前有工作者想(再)參加公部門職業訓練，希望接受哪些職業訓練課程?(複選)選擇3

Value	Label	Cases	Percentage
8	餐飲服務	30	1.4%
9	中餐烹飪	65	3.1%
10	西式餐點	128	6.1%
11	食品烘培	142	6.7%
12	美髮	15	0.7%
13	美容	36	1.7%
14	指甲彩繪	51	2.4%
15	彩妝保養	49	2.3%
16	按摩紓壓	37	1.8%
17	清潔服務	3	0.1%
18	汽車清潔服務	5	0.2%
19	洗衣	2	0.1%
20	資源回收處理	4	0.2%
21	家事管理	12	0.6%
22	超商服務	5	0.2%
23	吧台服務	2	0.1%
24	鋼琴調音	6	0.3%
25	電話行銷或客服	14	0.7%
26	廣播	13	0.6%
27	保母	30	1.4%
28	照顧服務員	18	0.9%
29	生命/殯葬禮儀/誦經	12	0.6%
30	農藝	36	1.7%
31	園藝	34	1.6%
32	作物栽培	56	2.7%
33	包裝加工	10	0.5%
34	電子零件製作	4	0.2%
35	手工藝品製作	29	1.4%
36	陶藝	17	0.8%
37	電腦服裝設計	21	1.0%
38	縫紉	28	1.3%
39	電繡	5	0.2%
40	珠寶設計與製作	25	1.2%
41	電腦輔助機械設計	24	1.1%
42	汽車板金及塗裝	3	0.1%
43	汽車修護	13	0.6%
44	印刷	4	0.2%
45	冷凍空調修護	8	0.4%
46	電機修護	9	0.4%
47	自動控制	25	1.2%
48	水電技術	27	1.3%
49	工業電子	26	1.2%
50	通訊電子	21	1.0%
51	木工	21	1.0%
52	裝璜	14	0.7%

#eq8_1_3: 伍八.2. 目前有工作者想(再)參加公部門職業訓練，希望接受哪些職業訓練課程?(複選)選擇3

Value	Label	Cases	Percentage
53	建築製圖	23	1.1%
54	測量	6	0.3%
55	泥水	0	
56	其他	0	
Sysmiss		10091	

Warning: these figures indicate the number of cases found in the data file. They cannot be interpreted as summary statistics of the population of interest.

#eq8_1_4: 伍八.2. 目前有工作者想(再)參加公部門職業訓練，希望接受哪些職業訓練課程?(複選)選擇4

Information	[Type= discrete] [Format=numeric] [Range= 1-56] [Missing=*]
Statistics [NW/ W]	[Valid=1396 /-] [Invalid=10803 /-]

Value	Label	Cases	Percentage
1	電腦程式設計	0	
2	電腦軟體應用	0	
3	電腦硬體裝修	0	
4	網頁設計	157	11.2%
5	電腦網路工程	121	8.7%
6	電腦美工設計	89	6.4%
7	電腦文書處理	122	8.7%
8	餐飲服務	17	1.2%
9	中餐烹飪	45	3.2%
10	西式餐點	52	3.7%
11	食品烘培	125	9.0%
12	美髮	11	0.8%
13	美容	22	1.6%
14	指甲彩繪	23	1.6%
15	彩妝保養	52	3.7%
16	按摩紓壓	29	2.1%
17	清潔服務	2	0.1%
18	汽車清潔服務	5	0.4%
19	洗衣	1	0.1%
20	資源回收處理	4	0.3%
21	家事管理	18	1.3%
22	超商服務	10	0.7%
23	吧台服務	7	0.5%
24	鋼琴調音	3	0.2%
25	電話行銷或客服	8	0.6%
26	廣播	6	0.4%
27	保母	31	2.2%
28	照顧服務員	25	1.8%
29	生命/殯葬禮儀/誦經	17	1.2%
30	農藝	18	1.3%
31	園藝	36	2.6%
32	作物栽培	32	2.3%
33	包裝加工	3	0.2%
34	電子零件製作	5	0.4%

#eq8_1_4: 伍八.2. 目前有工作者想(再)參加公部門職業訓練，希望接受哪些職業訓練課程?(複選)選擇4

Value	Label	Cases	Percentage
35	手工藝品製作	35	2.5%
36	陶藝	10	0.7%
37	電腦服裝設計	16	1.1%
38	縫紉	31	2.2%
39	電繡	5	0.4%
40	珠寶設計與製作	21	1.5%
41	電腦輔助機械設計	20	1.4%
42	汽車板金及塗裝	2	0.1%
43	汽車修護	9	0.6%
44	印刷	2	0.1%
45	冷凍空調修護	6	0.4%
46	電機修護	17	1.2%
47	自動控制	18	1.3%
48	水電技術	14	1.0%
49	工業電子	19	1.4%
50	通訊電子	23	1.6%
51	木工	13	0.9%
52	裝璜	10	0.7%
53	建築製圖	25	1.8%
54	測量	3	0.2%
55	泥水	1	0.1%
56	其他	0	
Sysmiss		10803	

Warning: these figures indicate the number of cases found in the data file. They cannot be interpreted as summary statistics of the population of interest.

#eq8_1_5: 伍八.2. 目前有工作者想(再)參加公部門職業訓練，希望接受哪些職業訓練課程?(複選)選擇5

Information	[Type= discrete] [Format=numeric] [Range= 1-56] [Missing=*]		
Statistics [NW/ W]	[Valid=914 /-] [Invalid=11285 /-]		
Value	Label	Cases	Percentage
1	電腦程式設計	0	
2	電腦軟體應用	0	
3	電腦硬體裝修	0	
4	網頁設計	0	
5	電腦網路工程	146	16.0%
6	電腦美工設計	52	5.7%
7	電腦文書處理	62	6.8%
8	餐飲服務	9	1.0%
9	中餐烹飪	23	2.5%
10	西式餐點	32	3.5%
11	食品烘培	49	5.4%
12	美髮	15	1.6%
13	美容	17	1.9%
14	指甲彩繪	14	1.5%
15	彩妝保養	27	3.0%
16	按摩紓壓	31	3.4%

eq8_1_5: 伍八.2. 目前有工作者想(再)參加公部門職業訓練，希望接受哪些職業訓練課程?(複選)選擇5

Value	Label	Cases	Percentage
17	清潔服務	4	0.4%
18	汽車清潔服務	2	0.2%
19	洗衣	1	0.1%
20	資源回收處理	1	0.1%
21	家事管理	15	1.6%
22	超商服務	11	1.2%
23	吧台服務	6	0.7%
24	鋼琴調音	4	0.4%
25	電話行銷或客服	12	1.3%
26	廣播	9	1.0%
27	保母	13	1.4%
28	照顧服務員	16	1.8%
29	生命/殯葬禮儀/誦經	10	1.1%
30	農藝	16	1.8%
31	園藝	28	3.1%
32	作物栽培	36	3.9%
33	包裝加工	5	0.5%
34	電子零件製作	5	0.5%
35	手工藝品製作	26	2.8%
36	陶藝	8	0.9%
37	電腦服裝設計	11	1.2%
38	縫紉	28	3.1%
39	電繡	5	0.5%
40	珠寶設計與製作	28	3.1%
41	電腦輔助機械設計	15	1.6%
42	汽車板金及塗裝	3	0.3%
43	汽車修護	5	0.5%
44	印刷	1	0.1%
45	冷凍空調修護	4	0.4%
46	電機修護	5	0.5%
47	自動控制	13	1.4%
48	水電技術	15	1.6%
49	工業電子	16	1.8%
50	通訊電子	17	1.9%
51	木工	11	1.2%
52	裝璜	10	1.1%
53	建築製圖	10	1.1%
54	測量	9	1.0%
55	泥水	3	0.3%
56	其他	0	
Sysmiss		11285	

Warning: these figures indicate the number of cases found in the data file. They cannot be interpreted as summary statistics of the population of interest.

eq8_1_6: 伍八.2. 目前有工作者想(再)參加公部門職業訓練，希望接受哪些職業訓練課程?(複選)選擇6

Information	[Type= discrete] [Format=numeric] [Range= 1-56] [Missing=*]
Statistics [NW/ W]	[Valid=624 /-] [Invalid=11575 /-]

#eq8_1_6: 伍八.2.目前有工作者想(再)參加公部門職業訓練，希望接受哪些職業訓練課程?(複選)選擇6

Value	Label	Cases	Percentage
1	電腦程式設計	0	
2	電腦軟體應用	0	
3	電腦硬體裝修	0	
4	網頁設計	0	
5	電腦網路工程	0	
6	電腦美工設計	122	19.6%
7	電腦文書處理	26	4.2%
8	餐飲服務	8	1.3%
9	中餐烹飪	13	2.1%
10	西式餐點	20	3.2%
11	食品烘培	26	4.2%
12	美髮	8	1.3%
13	美容	12	1.9%
14	指甲彩繪	8	1.3%
15	彩妝保養	24	3.8%
16	按摩紓壓	20	3.2%
17	清潔服務	1	0.2%
18	汽車清潔服務	4	0.6%
19	洗衣	1	0.2%
20	資源回收處理	1	0.2%
21	家事管理	7	1.1%
22	超商服務	4	0.6%
23	吧台服務	7	1.1%
24	鋼琴調音	1	0.2%
25	電話行銷或客服	11	1.8%
26	廣播	4	0.6%
27	保母	16	2.6%
28	照顧服務員	2	0.3%
29	生命/殯葬禮儀/誦經	3	0.5%
30	農藝	9	1.4%
31	園藝	29	4.6%
32	作物栽培	29	4.6%
33	包裝加工	9	1.4%
34	電子零件製作	4	0.6%
35	手工藝品製作	26	4.2%
36	陶藝	11	1.8%
37	電腦服裝設計	11	1.8%
38	縫紉	24	3.8%
39	電繡	5	0.8%
40	珠寶設計與製作	11	1.8%
41	電腦輔助機械設計	10	1.6%
42	汽車板金及塗裝	1	0.2%
43	汽車修護	5	0.8%
44	印刷	2	0.3%
45	冷凍空調修護	2	0.3%

#eq8_1_6: 伍八.2.目前有工作者想(再)參加公部門職業訓練，希望接受哪些職業訓練課程?(複選)選擇6

Value	Label	Cases	Percentage
46	電機修護	3	0.5%
47	自動控制	7	1.1%
48	水電技術	11	1.8%
49	工業電子	5	0.8%
50	通訊電子	19	3.0%
51	木工	12	1.9%
52	裝璜	10	1.6%
53	建築製圖	15	2.4%
54	測量	1	0.2%
55	泥水	4	0.6%
56	其他	0	
Sysmiss		11575	

Warning: these figures indicate the number of cases found in the data file. They cannot be interpreted as summary statistics of the population of interest.

#eq8_1_7: 伍八.2.目前有工作者想(再)參加公部門職業訓練，希望接受哪些職業訓練課程?(複選)選擇7

Information	[Type= discrete] [Format=numeric] [Range= 1-56] [Missing=*]
Statistics [NW/ W]	[Valid=448 /-] [Invalid=11751 /-]

Value	Label	Cases	Percentage
1	電腦程式設計	0	
2	電腦軟體應用	0	
3	電腦硬體裝修	0	
4	網頁設計	0	
5	電腦網路工程	0	
6	電腦美工設計	1	0.2%
7	電腦文書處理	97	21.7%
8	餐飲服務	1	0.2%
9	中餐烹飪	9	2.0%
10	西式餐點	8	1.8%
11	食品烘培	19	4.2%
12	美髮	5	1.1%
13	美容	6	1.3%
14	指甲彩繪	10	2.2%
15	彩妝保養	14	3.1%
16	按摩紓壓	11	2.5%
17	清潔服務	0	
18	汽車清潔服務	0	
19	洗衣	3	0.7%
20	資源回收處理	2	0.4%
21	家事管理	6	1.3%
22	超商服務	4	0.9%
23	吧台服務	4	0.9%
24	鋼琴調音	1	0.2%
25	電話行銷或客服	11	2.5%
26	廣播	4	0.9%
27	保母	12	2.7%

#eq8_1_7: 伍八.2. 目前有工作者想(再)參加公部門職業訓練，希望接受哪些職業訓練課程?(複選)選擇7

Value	Label	Cases	Percentage
28	照顧服務員	4	0.9%
29	生命/殯葬禮儀/誦經	3	0.7%
30	農藝	10	2.2%
31	園藝	11	2.5%
32	作物栽培	24	5.4%
33	包裝加工	3	0.7%
34	電子零件製作	4	0.9%
35	手工藝品製作	20	4.5%
36	陶藝	8	1.8%
37	電腦服裝設計	13	2.9%
38	縫紉	17	3.8%
39	電繡	5	1.1%
40	珠寶設計與製作	20	4.5%
41	電腦輔助機械設計	7	1.6%
42	汽車板金及塗裝	0	
43	汽車修護	7	1.6%
44	印刷	4	0.9%
45	冷凍空調修護	1	0.2%
46	電機修護	4	0.9%
47	自動控制	8	1.8%
48	水電技術	7	1.6%
49	工業電子	6	1.3%
50	通訊電子	12	2.7%
51	木工	5	1.1%
52	裝璜	8	1.8%
53	建築製圖	8	1.8%
54	測量	1	0.2%
55	泥水	0	
56	其他	0	
Sysmiss		11751	

Warning: these figures indicate the number of cases found in the data file. They cannot be interpreted as summary statistics of the population of interest.

#eq8_1_8: 伍八.2. 目前有工作者想(再)參加公部門職業訓練，希望接受哪些職業訓練課程?(複選)選擇8

Information		[Type= discrete] [Format=numeric] [Range= 1-56] [Missing=*]	
Statistics [NW/ W]		[Valid=810 /-] [Invalid=11389 /-]	
Value	Label	Cases	Percentage
1	電腦程式設計	0	
2	電腦軟體應用	0	
3	電腦硬體裝修	0	
4	網頁設計	0	
5	電腦網路工程	0	
6	電腦美工設計	0	
7	電腦文書處理	1	0.1%
8	餐飲服務	197	<div></div> 24.3%
9	中餐烹飪	204	<div></div> 25.2%

#eq8_1_8: 伍八.2. 目前有工作者想(再)參加公部門職業訓練，希望接受哪些職業訓練課程?(複選)選擇8

Value	Label	Cases	Percentage
10	西式餐點	88	10.9%
11	食品烘培	59	7.3%
12	美髮	4	0.5%
13	美容	3	0.4%
14	指甲彩繪	4	0.5%
15	彩妝保養	8	1.0%
16	按摩紓壓	10	1.2%
17	清潔服務	1	0.1%
18	汽車清潔服務	1	0.1%
19	洗衣	0	
20	資源回收處理	2	0.2%
21	家事管理	4	0.5%
22	超商服務	3	0.4%
23	吧台服務	3	0.4%
24	鋼琴調音	2	0.2%
25	電話行銷或客服	2	0.2%
26	廣播	1	0.1%
27	保母	11	1.4%
28	照顧服務員	9	1.1%
29	生命/殯葬禮儀/誦經	3	0.4%
30	農藝	3	0.4%
31	園藝	15	1.9%
32	作物栽培	13	1.6%
33	包裝加工	5	0.6%
34	電子零件製作	1	0.1%
35	手工藝品製作	23	2.8%
36	陶藝	3	0.4%
37	電腦服裝設計	11	1.4%
38	縫紉	9	1.1%
39	電繡	9	1.1%
40	珠寶設計與製作	15	1.9%
41	電腦輔助機械設計	11	1.4%
42	汽車板金及塗裝	2	0.2%
43	汽車修護	5	0.6%
44	印刷	2	0.2%
45	冷凍空調修護	1	0.1%
46	電機修護	3	0.4%
47	自動控制	7	0.9%
48	水電技術	7	0.9%
49	工業電子	9	1.1%
50	通訊電子	11	1.4%
51	木工	8	1.0%
52	裝璜	5	0.6%
53	建築製圖	5	0.6%
54	測量	5	0.6%

eq8_1_8: 伍八.2. 目前有工作者想(再)參加公部門職業訓練，希望接受哪些職業訓練課程?(複選)選擇8

Value	Label	Cases	Percentage
55	泥水	2	0.2%
56	其他	0	
Sysmiss		11389	

Warning: these figures indicate the number of cases found in the data file. They cannot be interpreted as summary statistics of the population of interest.

eq8_1_9: 伍八.2. 目前有工作者想(再)參加公部門職業訓練，希望接受哪些職業訓練課程?(複選)選擇9

Information	[Type= discrete] [Format=numeric] [Range= 1-56] [Missing=*]
Statistics [NW/ W]	[Valid=654 /-] [Invalid=11545 /-]

Value	Label	Cases	Percentage
1	電腦程式設計	0	
2	電腦軟體應用	0	
3	電腦硬體裝修	0	
4	網頁設計	0	
5	電腦網路工程	0	
6	電腦美工設計	0	
7	電腦文書處理	0	
8	餐飲服務	1	0.2%
9	中餐烹飪	157	24.0%
10	西式餐點	170	26.0%
11	食品烘培	115	17.6%
12	美髮	1	0.2%
13	美容	2	0.3%
14	指甲彩繪	3	0.5%
15	彩妝保養	4	0.6%
16	按摩紓壓	5	0.8%
17	清潔服務	1	0.2%
18	汽車清潔服務	2	0.3%
19	洗衣	3	0.5%
20	資源回收處理	1	0.2%
21	家事管理	4	0.6%
22	超商服務	2	0.3%
23	吧台服務	3	0.5%
24	鋼琴調音	2	0.3%
25	電話行銷或客服	2	0.3%
26	廣播	2	0.3%
27	保母	4	0.6%
28	照顧服務員	5	0.8%
29	生命/殯葬禮儀/誦經	4	0.6%
30	農藝	3	0.5%
31	園藝	5	0.8%
32	作物栽培	8	1.2%
33	包裝加工	7	1.1%
34	電子零件製作	4	0.6%
35	手工藝品製作	13	2.0%
36	陶藝	5	0.8%

#eq8_1_9: 伍八.2. 目前有工作者想(再)參加公部門職業訓練，希望接受哪些職業訓練課程?(複選)選擇9

Value	Label	Cases	Percentage
37	電腦服裝設計	6	0.9%
38	縫紉	15	2.3%
39	電繡	6	0.9%
40	珠寶設計與製作	9	1.4%
41	電腦輔助機械設計	7	1.1%
42	汽車板金及塗裝	4	0.6%
43	汽車修護	1	0.2%
44	印刷	2	0.3%
45	冷凍空調修護	6	0.9%
46	電機修護	3	0.5%
47	自動控制	3	0.5%
48	水電技術	9	1.4%
49	工業電子	6	0.9%
50	通訊電子	12	1.8%
51	木工	8	1.2%
52	裝璜	5	0.8%
53	建築製圖	10	1.5%
54	測量	2	0.3%
55	泥水	2	0.3%
56	其他	0	
Sysmiss		11545	

Warning: these figures indicate the number of cases found in the data file. They cannot be interpreted as summary statistics of the population of interest.

#eq8_1_10: 伍八.2. 目前有工作者想(再)參加公部門職業訓練，希望接受哪些職業訓練課程?(複選)選擇10

Information		[Type= discrete] [Format=numeric] [Range= 1-56] [Missing=*]	
Statistics [NW/ W]		[Valid=430 /-] [Invalid=11769 /-]	
Value	Label	Cases	Percentage
1	電腦程式設計	0	
2	電腦軟體應用	0	
3	電腦硬體裝修	0	
4	網頁設計	0	
5	電腦網路工程	0	
6	電腦美工設計	0	
7	電腦文書處理	0	
8	餐飲服務	0	
9	中餐烹飪	1	<div><div></div></div> 0.2%
10	西式餐點	143	<div><div></div></div> 33.3%
11	食品烘培	132	<div><div></div></div> 30.7%
12	美髮	4	<div><div></div></div> 0.9%
13	美容	1	<div><div></div></div> 0.2%
14	指甲彩繪	3	<div><div></div></div> 0.7%
15	彩妝保養	2	<div><div></div></div> 0.5%
16	按摩紓壓	3	<div><div></div></div> 0.7%
17	清潔服務	1	<div><div></div></div> 0.2%
18	汽車清潔服務	0	

#eq8_1_10: 伍八.2. 目前有工作者想(再)參加公部門職業訓練，希望接受哪些職業訓練課程?(複選)選擇**10**

Value	Label	Cases	Percentage
19	洗衣	0	
20	資源回收處理	2	0.5%
21	家事管理	2	0.5%
22	超商服務	2	0.5%
23	吧台服務	2	0.5%
24	鋼琴調音	0	
25	電話行銷或客服	3	0.7%
26	廣播	1	0.2%
27	保母	6	1.4%
28	照顧服務員	2	0.5%
29	生命/殯葬禮儀/誦經	5	1.2%
30	農藝	2	0.5%
31	園藝	7	1.6%
32	作物栽培	3	0.7%
33	包裝加工	4	0.9%
34	電子零件製作	3	0.7%
35	手工藝品製作	6	1.4%
36	陶藝	3	0.7%
37	電腦服裝設計	6	1.4%
38	縫紉	6	1.4%
39	電繡	4	0.9%
40	珠寶設計與製作	9	2.1%
41	電腦輔助機械設計	8	1.9%
42	汽車板金及塗裝	3	0.7%
43	汽車修護	5	1.2%
44	印刷	2	0.5%
45	冷凍空調修護	1	0.2%
46	電機修護	2	0.5%
47	自動控制	9	2.1%
48	水電技術	2	0.5%
49	工業電子	6	1.4%
50	通訊電子	6	1.4%
51	木工	3	0.7%
52	裝璜	2	0.5%
53	建築製圖	9	2.1%
54	測量	2	0.5%
55	泥水	2	0.5%
56	其他	0	
Sysmiss		11769	

Warning: these figures indicate the number of cases found in the data file. They cannot be interpreted as summary statistics of the population of interest.

#eq8_1_11: 伍八.2. 目前有工作者想(再)參加公部門職業訓練，希望接受哪些職業訓練課程?(複選)選擇**11**

Information	[Type= discrete] [Format=numeric] [Range= 1-56] [Missing=*]
Statistics [NW/ W]	[Valid=250 /-] [Invalid=11949 /-]

#eq8_1_11: 伍八.2.目前有工作者想(再)參加公部門職業訓練，希望接受哪些職業訓練課程?(複選)選擇11

Value	Label	Cases	Percentage
1	電腦程式設計	0	
2	電腦軟體應用	0	
3	電腦硬體裝修	0	
4	網頁設計	0	
5	電腦網路工程	0	
6	電腦美工設計	0	
7	電腦文書處理	0	
8	餐飲服務	0	
9	中餐烹飪	0	
10	西式餐點	1	0.4%
11	食品烘培	131	52.4%
12	美髮	1	0.4%
13	美容	5	2.0%
14	指甲彩繪	1	0.4%
15	彩妝保養	2	0.8%
16	按摩紓壓	1	0.4%
17	清潔服務	1	0.4%
18	汽車清潔服務	0	
19	洗衣	0	
20	資源回收處理	0	
21	家事管理	3	1.2%
22	超商服務	0	
23	吧台服務	4	1.6%
24	鋼琴調音	0	
25	電話行銷或客服	3	1.2%
26	廣播	2	0.8%
27	保母	3	1.2%
28	照顧服務員	0	
29	生命/殯葬禮儀/誦經	1	0.4%
30	農藝	3	1.2%
31	園藝	6	2.4%
32	作物栽培	5	2.0%
33	包裝加工	3	1.2%
34	電子零件製作	1	0.4%
35	手工藝品製作	8	3.2%
36	陶藝	1	0.4%
37	電腦服裝設計	3	1.2%
38	縫紉	6	2.4%
39	電繡	3	1.2%
40	珠寶設計與製作	6	2.4%
41	電腦輔助機械設計	4	1.6%
42	汽車板金及塗裝	1	0.4%
43	汽車修護	3	1.2%
44	印刷	5	2.0%
45	冷凍空調修護	2	0.8%

eq8_1_11: 伍八.2. 目前有工作者想(再)參加公部門職業訓練, 希望接受哪些職業訓練課程?(複選)選擇11

Value	Label	Cases	Percentage
46	電機修護	2	0.8%
47	自動控制	4	1.6%
48	水電技術	8	3.2%
49	工業電子	2	0.8%
50	通訊電子	4	1.6%
51	木工	4	1.6%
52	裝璜	3	1.2%
53	建築製圖	2	0.8%
54	測量	2	0.8%
55	泥水	0	
56	其他	0	
Sysmiss		11949	

Warning: these figures indicate the number of cases found in the data file. They cannot be interpreted as summary statistics of the population of interest.

eq8_1_12: 伍八.2. 目前有工作者想(再)參加公部門職業訓練, 希望接受哪些職業訓練課程?(複選)選擇12

Information	[Type= discrete] [Format=numeric] [Range= 1-56] [Missing=*]
Statistics [NW/ W]	[Valid=258 /-] [Invalid=11941 /-]

Value	Label	Cases	Percentage
1	電腦程式設計	0	
2	電腦軟體應用	0	
3	電腦硬體裝修	0	
4	網頁設計	0	
5	電腦網路工程	0	
6	電腦美工設計	0	
7	電腦文書處理	0	
8	餐飲服務	0	
9	中餐烹飪	0	
10	西式餐點	0	
11	食品烘培	1	0.4%
12	美髮	58	22.5%
13	美容	46	17.8%
14	指甲彩繪	17	6.6%
15	彩妝保養	18	7.0%
16	按摩紓壓	28	10.9%
17	清潔服務	0	
18	汽車清潔服務	0	
19	洗衣	1	0.4%
20	資源回收處理	0	
21	家事管理	0	
22	超商服務	0	
23	吧台服務	0	
24	鋼琴調音	3	1.2%
25	電話行銷或客服	1	0.4%
26	廣播	2	0.8%
27	保母	4	1.6%

eq8_1_12: 伍八.2. 目前有工作者想(再)參加公部門職業訓練，希望接受哪些職業訓練課程?(複選)選擇**12**

Value	Label	Cases	Percentage
28	照顧服務員	1	0.4%
29	生命/殯葬禮儀/誦經	3	1.2%
30	農藝	0	
31	園藝	5	1.9%
32	作物栽培	6	2.3%
33	包裝加工	4	1.6%
34	電子零件製作	2	0.8%
35	手工藝品製作	2	0.8%
36	陶藝	2	0.8%
37	電腦服裝設計	1	0.4%
38	縫紉	4	1.6%
39	電繡	1	0.4%
40	珠寶設計與製作	6	2.3%
41	電腦輔助機械設計	1	0.4%
42	汽車板金及塗裝	0	
43	汽車修護	1	0.4%
44	印刷	0	
45	冷凍空調修護	5	1.9%
46	電機修護	2	0.8%
47	自動控制	2	0.8%
48	水電技術	5	1.9%
49	工業電子	2	0.8%
50	通訊電子	5	1.9%
51	木工	4	1.6%
52	裝璜	5	1.9%
53	建築製圖	6	2.3%
54	測量	2	0.8%
55	泥水	2	0.8%
56	其他	0	
Sysmiss		11941	

Warning: these figures indicate the number of cases found in the data file. They cannot be interpreted as summary statistics of the population of interest.

eq8_1_13: 伍八.2. 目前有工作者想(再)參加公部門職業訓練，希望接受哪些職業訓練課程?(複選)選擇**13**

Information		[Type= discrete] [Format=numeric] [Range= 1-56] [Missing=*]	
Statistics [NW/ W]		[Valid=189 /-] [Invalid=12010 /-]	
Value	Label	Cases	Percentage
1	電腦程式設計	0	
2	電腦軟體應用	0	
3	電腦硬體裝修	0	
4	網頁設計	0	
5	電腦網路工程	0	
6	電腦美工設計	0	
7	電腦文書處理	0	
8	餐飲服務	0	
9	中餐烹飪	0	

#eq8_1_13: 伍八.2. 目前有工作者想(再)參加公部門職業訓練，希望接受哪些職業訓練課程?(複選)選擇13

Value	Label	Cases	Percentage
10	西式餐點	0	
11	食品烘培	0	
12	美髮	0	
13	美容	45	23.8%
14	指甲彩繪	24	12.7%
15	彩妝保養	27	14.3%
16	按摩紓壓	25	13.2%
17	清潔服務	0	
18	汽車清潔服務	1	0.5%
19	洗衣	0	
20	資源回收處理	0	
21	家事管理	1	0.5%
22	超商服務	0	
23	吧台服務	0	
24	鋼琴調音	1	0.5%
25	電話行銷或客服	1	0.5%
26	廣播	2	1.1%
27	保母	2	1.1%
28	照顧服務員	1	0.5%
29	生命/殯葬禮儀/誦經	2	1.1%
30	農藝	3	1.6%
31	園藝	3	1.6%
32	作物栽培	3	1.6%
33	包裝加工	2	1.1%
34	電子零件製作	1	0.5%
35	手工藝品製作	9	4.8%
36	陶藝	2	1.1%
37	電腦服裝設計	3	1.6%
38	縫紉	1	0.5%
39	電繡	0	
40	珠寶設計與製作	1	0.5%
41	電腦輔助機械設計	1	0.5%
42	汽車板金及塗裝	1	0.5%
43	汽車修護	0	
44	印刷	1	0.5%
45	冷凍空調修護	0	
46	電機修護	4	2.1%
47	自動控制	2	1.1%
48	水電技術	2	1.1%
49	工業電子	1	0.5%
50	通訊電子	4	2.1%
51	木工	2	1.1%
52	裝璜	5	2.6%
53	建築製圖	5	2.6%
54	測量	0	

eq8_1_13: 伍八.2. 目前有工作者想(再)參加公部門職業訓練，希望接受哪些職業訓練課程?(複選)選擇**13**

Value	Label	Cases	Percentage
55	泥水	1	0.5%
56	其他	0	
Sysmiss		12010	

Warning: these figures indicate the number of cases found in the data file. They cannot be interpreted as summary statistics of the population of interest.

eq8_1_14: 伍八.2. 目前有工作者想(再)參加公部門職業訓練，希望接受哪些職業訓練課程?(複選)選擇**14**

Information	[Type= discrete] [Format=numeric] [Range= 1-56] [Missing=*]
Statistics [NW/ W]	[Valid=143 /-] [Invalid=12056 /-]

Value	Label	Cases	Percentage
1	電腦程式設計	0	
2	電腦軟體應用	0	
3	電腦硬體裝修	0	
4	網頁設計	0	
5	電腦網路工程	0	
6	電腦美工設計	0	
7	電腦文書處理	0	
8	餐飲服務	0	
9	中餐烹飪	0	
10	西式餐點	0	
11	食品烘培	0	
12	美髮	0	
13	美容	0	
14	指甲彩繪	30	21.0%
15	彩妝保養	31	21.7%
16	按摩紓壓	19	13.3%
17	清潔服務	0	
18	汽車清潔服務	0	
19	洗衣	1	0.7%
20	資源回收處理	0	
21	家事管理	0	
22	超商服務	1	0.7%
23	吧台服務	1	0.7%
24	鋼琴調音	1	0.7%
25	電話行銷或客服	0	
26	廣播	1	0.7%
27	保母	1	0.7%
28	照顧服務員	0	
29	生命/殯葬禮儀/誦經	0	
30	農藝	2	1.4%
31	園藝	4	2.8%
32	作物栽培	1	0.7%
33	包裝加工	2	1.4%
34	電子零件製作	2	1.4%
35	手工藝品製作	6	4.2%
36	陶藝	6	4.2%

#eq8_1_14: 伍八.2. 目前有工作者想(再)參加公部門職業訓練，希望接受哪些職業訓練課程?(複選)選擇14

Value	Label	Cases	Percentage
37	電腦服裝設計	2	1.4%
38	縫紉	4	2.8%
39	電繡	1	0.7%
40	珠寶設計與製作	3	2.1%
41	電腦輔助機械設計	2	1.4%
42	汽車板金及塗裝	0	
43	汽車修護	1	0.7%
44	印刷	1	0.7%
45	冷凍空調修護	1	0.7%
46	電機修護	0	
47	自動控制	3	2.1%
48	水電技術	3	2.1%
49	工業電子	2	1.4%
50	通訊電子	2	1.4%
51	木工	1	0.7%
52	裝璜	3	2.1%
53	建築製圖	3	2.1%
54	測量	2	1.4%
55	泥水	0	
56	其他	0	
Sysmiss		12056	

Warning: these figures indicate the number of cases found in the data file. They cannot be interpreted as summary statistics of the population of interest.

#eq8_1_15: 伍八.2. 目前有工作者想(再)參加公部門職業訓練，希望接受哪些職業訓練課程?(複選)選擇15

Information	[Type= discrete] [Format=numeric] [Range= 1-56] [Missing=*]
Statistics [NW/ W]	[Valid=102 /-] [Invalid=12097 /-]

Value	Label	Cases	Percentage
1	電腦程式設計	0	
2	電腦軟體應用	0	
3	電腦硬體裝修	0	
4	網頁設計	0	
5	電腦網路工程	0	
6	電腦美工設計	0	
7	電腦文書處理	0	
8	餐飲服務	0	
9	中餐烹飪	0	
10	西式餐點	0	
11	食品烘培	0	
12	美髮	0	
13	美容	0	
14	指甲彩繪	0	
15	彩妝保養	29	28.4%
16	按摩紓壓	19	18.6%
17	清潔服務	0	
18	汽車清潔服務	0	

eq8_1_15: 伍八.2. 目前有工作者想(再)參加公部門職業訓練，希望接受哪些職業訓練課程?(複選)選擇**15**

Value	Label	Cases	Percentage
19	洗衣	0	
20	資源回收處理	0	
21	家事管理	1	1.0%
22	超商服務	0	
23	吧台服務	0	
24	鋼琴調音	1	1.0%
25	電話行銷或客服	0	
26	廣播	1	1.0%
27	保母	1	1.0%
28	照顧服務員	1	1.0%
29	生命/殯葬禮儀/誦經	0	
30	農藝	0	
31	園藝	2	2.0%
32	作物栽培	1	1.0%
33	包裝加工	0	
34	電子零件製作	3	2.9%
35	手工藝品製作	3	2.9%
36	陶藝	3	2.9%
37	電腦服裝設計	3	2.9%
38	縫紉	8	7.8%
39	電繡	1	1.0%
40	珠寶設計與製作	4	3.9%
41	電腦輔助機械設計	0	
42	汽車板金及塗裝	0	
43	汽車修護	0	
44	印刷	0	
45	冷凍空調修護	1	1.0%
46	電機修護	2	2.0%
47	自動控制	2	2.0%
48	水電技術	3	2.9%
49	工業電子	3	2.9%
50	通訊電子	2	2.0%
51	木工	0	
52	裝璜	0	
53	建築製圖	1	1.0%
54	測量	4	3.9%
55	泥水	3	2.9%
56	其他	0	
Sysmiss		12097	

Warning: these figures indicate the number of cases found in the data file. They cannot be interpreted as summary statistics of the population of interest.

eq8_1_16: 伍八.2. 目前有工作者想(再)參加公部門職業訓練，希望接受哪些職業訓練課程?(複選)選擇**16**

Information	[Type= discrete] [Format=numeric] [Range= 1-56] [Missing=*]
Statistics [NW/ W]	[Valid=20 /-] [Invalid=12179 /-]

#eq8_1_16: 伍八.2.目前有工作者想(再)參加公部門職業訓練，希望接受哪些職業訓練課程?(複選)選擇16

Value	Label	Cases	Percentage
1	電腦程式設計	0	
2	電腦軟體應用	0	
3	電腦硬體裝修	0	
4	網頁設計	0	
5	電腦網路工程	0	
6	電腦美工設計	0	
7	電腦文書處理	0	
8	餐飲服務	0	
9	中餐烹飪	0	
10	西式餐點	0	
11	食品烘培	0	
12	美髮	0	
13	美容	0	
14	指甲彩繪	0	
15	彩妝保養	0	
16	按摩紓壓	20	100.0%
17	清潔服務	0	
18	汽車清潔服務	0	
19	洗衣	0	
20	資源回收處理	0	
21	家事管理	0	
22	超商服務	0	
23	吧台服務	0	
24	鋼琴調音	0	
25	電話行銷或客服	0	
26	廣播	0	
27	保母	0	
28	照顧服務員	0	
29	生命/殯葬禮儀/誦經	0	
30	農藝	0	
31	園藝	0	
32	作物栽培	0	
33	包裝加工	0	
34	電子零件製作	0	
35	手工藝品製作	0	
36	陶藝	0	
37	電腦服裝設計	0	
38	縫紉	0	
39	電繡	0	
40	珠寶設計與製作	0	
41	電腦輔助機械設計	0	
42	汽車板金及塗裝	0	
43	汽車修護	0	
44	印刷	0	
45	冷凍空調修護	0	

#eq8_1_16: 伍八.2. 目前有工作者想(再)參加公部門職業訓練, 希望接受哪些職業訓練課程?(複選)選擇16

Value	Label	Cases	Percentage
46	電機修護	0	
47	自動控制	0	
48	水電技術	0	
49	工業電子	0	
50	通訊電子	0	
51	木工	0	
52	裝璜	0	
53	建築製圖	0	
54	測量	0	
55	泥水	0	
56	其他	0	
Sysmiss		12179	

Warning: these figures indicate the number of cases found in the data file. They cannot be interpreted as summary statistics of the population of interest.

#eq8_1_17: 伍八.2. 目前有工作者想(再)參加公部門職業訓練, 希望接受哪些職業訓練課程?(複選)選擇17

Information	[Type= discrete] [Format=numeric] [Range= 1-56] [Missing=*]
Statistics [NW/ W]	[Valid=36 /-] [Invalid=12163 /-]

Value	Label	Cases	Percentage
1	電腦程式設計	0	
2	電腦軟體應用	0	
3	電腦硬體裝修	0	
4	網頁設計	0	
5	電腦網路工程	0	
6	電腦美工設計	0	
7	電腦文書處理	0	
8	餐飲服務	0	
9	中餐烹飪	0	
10	西式餐點	0	
11	食品烘培	0	
12	美髮	0	
13	美容	0	
14	指甲彩繪	0	
15	彩妝保養	0	
16	按摩紓壓	0	
17	清潔服務	23	63.9%
18	汽車清潔服務	5	13.9%
19	洗衣	0	
20	資源回收處理	2	5.6%
21	家事管理	6	16.7%
22	超商服務	0	
23	吧台服務	0	
24	鋼琴調音	0	
25	電話行銷或客服	0	
26	廣播	0	
27	保母	0	

eq8_1_17: 伍八.2. 目前有工作者想(再)參加公部門職業訓練，希望接受哪些職業訓練課程?(複選)選擇17

Value	Label	Cases	Percentage
28	照顧服務員	0	
29	生命/殯葬禮儀/誦經	0	
30	農藝	0	
31	園藝	0	
32	作物栽培	0	
33	包裝加工	0	
34	電子零件製作	0	
35	手工藝品製作	0	
36	陶藝	0	
37	電腦服裝設計	0	
38	縫紉	0	
39	電繡	0	
40	珠寶設計與製作	0	
41	電腦輔助機械設計	0	
42	汽車板金及塗裝	0	
43	汽車修護	0	
44	印刷	0	
45	冷凍空調修護	0	
46	電機修護	0	
47	自動控制	0	
48	水電技術	0	
49	工業電子	0	
50	通訊電子	0	
51	木工	0	
52	裝璜	0	
53	建築製圖	0	
54	測量	0	
55	泥水	0	
56	其他	0	
Sysmiss		12163	

Warning: these figures indicate the number of cases found in the data file. They cannot be interpreted as summary statistics of the population of interest.

eq8_1_18: 伍八.2. 目前有工作者想(再)參加公部門職業訓練，希望接受哪些職業訓練課程?(複選)選擇18

Information		[Type= discrete] [Format=numeric] [Range= 1-56] [Missing=*]	
Statistics [NW/ W]		[Valid=26 /-] [Invalid=12173 /-]	
Value	Label	Cases	Percentage
1	電腦程式設計	0	
2	電腦軟體應用	0	
3	電腦硬體裝修	0	
4	網頁設計	0	
5	電腦網路工程	0	
6	電腦美工設計	0	
7	電腦文書處理	0	
8	餐飲服務	0	
9	中餐烹飪	0	

#eq8_1_18: 伍八.2. 目前有工作者想(再)參加公部門職業訓練，希望接受哪些職業訓練課程?(複選)選擇18

Value	Label	Cases	Percentage
10	西式餐點	0	
11	食品烘培	0	
12	美髮	0	
13	美容	0	
14	指甲彩繪	0	
15	彩妝保養	0	
16	按摩紓壓	0	
17	清潔服務	0	
18	汽車清潔服務	10	38.5%
19	洗衣	7	26.9%
20	資源回收處理	3	11.5%
21	家事管理	6	23.1%
22	超商服務	0	
23	吧台服務	0	
24	鋼琴調音	0	
25	電話行銷或客服	0	
26	廣播	0	
27	保母	0	
28	照顧服務員	0	
29	生命/殯葬禮儀/誦經	0	
30	農藝	0	
31	園藝	0	
32	作物栽培	0	
33	包裝加工	0	
34	電子零件製作	0	
35	手工藝品製作	0	
36	陶藝	0	
37	電腦服裝設計	0	
38	縫紉	0	
39	電繡	0	
40	珠寶設計與製作	0	
41	電腦輔助機械設計	0	
42	汽車板金及塗裝	0	
43	汽車修護	0	
44	印刷	0	
45	冷凍空調修護	0	
46	電機修護	0	
47	自動控制	0	
48	水電技術	0	
49	工業電子	0	
50	通訊電子	0	
51	木工	0	
52	裝璜	0	
53	建築製圖	0	
54	測量	0	

eq8_1_18: 伍八.2. 目前有工作者想(再)參加公部門職業訓練，希望接受哪些職業訓練課程?(複選)選擇**18**

Value	Label	Cases	Percentage
55	泥水	0	
56	其他	0	
Sysmiss		12173	

Warning: these figures indicate the number of cases found in the data file. They cannot be interpreted as summary statistics of the population of interest.

eq8_1_19: 伍八.2. 目前有工作者想(再)參加公部門職業訓練，希望接受哪些職業訓練課程?(複選)選擇**19**

Information	[Type= discrete] [Format=numeric] [Range= 1-56] [Missing=*]
Statistics [NW/ W]	[Valid=15 /-] [Invalid=12184 /-]

Value	Label	Cases	Percentage
1	電腦程式設計	0	
2	電腦軟體應用	0	
3	電腦硬體裝修	0	
4	網頁設計	0	
5	電腦網路工程	0	
6	電腦美工設計	0	
7	電腦文書處理	0	
8	餐飲服務	0	
9	中餐烹飪	0	
10	西式餐點	0	
11	食品烘培	0	
12	美髮	0	
13	美容	0	
14	指甲彩繪	0	
15	彩妝保養	0	
16	按摩紓壓	0	
17	清潔服務	0	
18	汽車清潔服務	0	
19	洗衣	6	40.0%
20	資源回收處理	2	13.3%
21	家事管理	7	46.7%
22	超商服務	0	
23	吧台服務	0	
24	鋼琴調音	0	
25	電話行銷或客服	0	
26	廣播	0	
27	保母	0	
28	照顧服務員	0	
29	生命/殯葬禮儀/誦經	0	
30	農藝	0	
31	園藝	0	
32	作物栽培	0	
33	包裝加工	0	
34	電子零件製作	0	
35	手工藝品製作	0	
36	陶藝	0	

eq8_1_19: 伍八.2. 目前有工作者想(再)參加公部門職業訓練，希望接受哪些職業訓練課程?(複選)選擇19

Value	Label	Cases	Percentage
37	電腦服裝設計	0	
38	縫紉	0	
39	電繡	0	
40	珠寶設計與製作	0	
41	電腦輔助機械設計	0	
42	汽車板金及塗裝	0	
43	汽車修護	0	
44	印刷	0	
45	冷凍空調修護	0	
46	電機修護	0	
47	自動控制	0	
48	水電技術	0	
49	工業電子	0	
50	通訊電子	0	
51	木工	0	
52	裝璜	0	
53	建築製圖	0	
54	測量	0	
55	泥水	0	
56	其他	0	
Sysmiss		12184	

Warning: these figures indicate the number of cases found in the data file. They cannot be interpreted as summary statistics of the population of interest.

eq8_1_20: 伍八.2. 目前有工作者想(再)參加公部門職業訓練，希望接受哪些職業訓練課程?(複選)選擇20

Information	[Type= discrete] [Format=numeric] [Range= 1-56] [Missing=*]
Statistics [NW/ W]	[Valid=7 /-] [Invalid=12192 /-]

Value	Label	Cases	Percentage
1	電腦程式設計	0	
2	電腦軟體應用	0	
3	電腦硬體裝修	0	
4	網頁設計	0	
5	電腦網路工程	0	
6	電腦美工設計	0	
7	電腦文書處理	0	
8	餐飲服務	0	
9	中餐烹飪	0	
10	西式餐點	0	
11	食品烘培	0	
12	美髮	0	
13	美容	0	
14	指甲彩繪	0	
15	彩妝保養	0	
16	按摩紓壓	0	
17	清潔服務	0	
18	汽車清潔服務	0	

#eq8_1_20: 伍八.2. 目前有工作者想(再)參加公部門職業訓練，希望接受哪些職業訓練課程?(複選)選擇**20**

Value	Label	Cases	Percentage
19	洗衣	0	
20	資源回收處理	6	85.7%
21	家事管理	1	14.3%
22	超商服務	0	
23	吧台服務	0	
24	鋼琴調音	0	
25	電話行銷或客服	0	
26	廣播	0	
27	保母	0	
28	照顧服務員	0	
29	生命/殯葬禮儀/誦經	0	
30	農藝	0	
31	園藝	0	
32	作物栽培	0	
33	包裝加工	0	
34	電子零件製作	0	
35	手工藝品製作	0	
36	陶藝	0	
37	電腦服裝設計	0	
38	縫紉	0	
39	電繡	0	
40	珠寶設計與製作	0	
41	電腦輔助機械設計	0	
42	汽車板金及塗裝	0	
43	汽車修護	0	
44	印刷	0	
45	冷凍空調修護	0	
46	電機修護	0	
47	自動控制	0	
48	水電技術	0	
49	工業電子	0	
50	通訊電子	0	
51	木工	0	
52	裝璜	0	
53	建築製圖	0	
54	測量	0	
55	泥水	0	
56	其他	0	
Sysmiss		12192	

Warning: these figures indicate the number of cases found in the data file. They cannot be interpreted as summary statistics of the population of interest.

#eq8_1_21: 伍八.2. 目前有工作者想(再)參加公部門職業訓練，希望接受哪些職業訓練課程?(複選)選擇**21**

Information	[Type= discrete] [Format=numeric] [Range= 1-56] [Missing=*]
Statistics [NW/ W]	[Valid=6 /-] [Invalid=12193 /-]

#eq8_1_21: 伍八.2.目前有工作者想(再)參加公部門職業訓練，希望接受哪些職業訓練課程?(複選)選擇21

Value	Label	Cases	Percentage
1	電腦程式設計	0	
2	電腦軟體應用	0	
3	電腦硬體裝修	0	
4	網頁設計	0	
5	電腦網路工程	0	
6	電腦美工設計	0	
7	電腦文書處理	0	
8	餐飲服務	0	
9	中餐烹飪	0	
10	西式餐點	0	
11	食品烘培	0	
12	美髮	0	
13	美容	0	
14	指甲彩繪	0	
15	彩妝保養	0	
16	按摩紓壓	0	
17	清潔服務	0	
18	汽車清潔服務	0	
19	洗衣	0	
20	資源回收處理	0	
21	家事管理	6	100.0%
22	超商服務	0	
23	吧台服務	0	
24	鋼琴調音	0	
25	電話行銷或客服	0	
26	廣播	0	
27	保母	0	
28	照顧服務員	0	
29	生命/殯葬禮儀/誦經	0	
30	農藝	0	
31	園藝	0	
32	作物栽培	0	
33	包裝加工	0	
34	電子零件製作	0	
35	手工藝品製作	0	
36	陶藝	0	
37	電腦服裝設計	0	
38	縫紉	0	
39	電繡	0	
40	珠寶設計與製作	0	
41	電腦輔助機械設計	0	
42	汽車板金及塗裝	0	
43	汽車修護	0	
44	印刷	0	
45	冷凍空調修護	0	

#eq8_1_21: 伍八.2. 目前有工作者想(再)參加公部門職業訓練, 希望接受哪些職業訓練課程?(複選)選擇**21**

Value	Label	Cases	Percentage
46	電機修護	0	
47	自動控制	0	
48	水電技術	0	
49	工業電子	0	
50	通訊電子	0	
51	木工	0	
52	裝璜	0	
53	建築製圖	0	
54	測量	0	
55	泥水	0	
56	其他	0	
Sysmiss		12193	

Warning: these figures indicate the number of cases found in the data file. They cannot be interpreted as summary statistics of the population of interest.

#eq8_1_22: 伍八.2. 目前有工作者想(再)參加公部門職業訓練, 希望接受哪些職業訓練課程?(複選)選擇**22**

Information	[Type= discrete] [Format=numeric] [Range= 1-56] [Missing=*]
Statistics [NW/ W]	[Valid=173 /-] [Invalid=12026 /-]

Value	Label	Cases	Percentage
1	電腦程式設計	0	
2	電腦軟體應用	0	
3	電腦硬體裝修	0	
4	網頁設計	0	
5	電腦網路工程	0	
6	電腦美工設計	0	
7	電腦文書處理	0	
8	餐飲服務	0	
9	中餐烹飪	0	
10	西式餐點	0	
11	食品烘培	0	
12	美髮	0	
13	美容	0	
14	指甲彩繪	0	
15	彩妝保養	0	
16	按摩紓壓	0	
17	清潔服務	0	
18	汽車清潔服務	0	
19	洗衣	0	
20	資源回收處理	0	
21	家事管理	0	
22	超商服務	51	29.5%
23	吧台服務	46	26.6%
24	鋼琴調音	9	5.2%
25	電話行銷或客服	26	15.0%
26	廣播	9	5.2%
27	保母	18	10.4%

eq8_1_22: 伍八.2. 目前有工作者想(再)參加公部門職業訓練，希望接受哪些職業訓練課程?(複選)選擇22

Value	Label	Cases	Percentage
28	照顧服務員	11	6.4%
29	生命/殯葬禮儀/誦經	3	1.7%
30	農藝	0	
31	園藝	0	
32	作物栽培	0	
33	包裝加工	0	
34	電子零件製作	0	
35	手工藝品製作	0	
36	陶藝	0	
37	電腦服裝設計	0	
38	縫紉	0	
39	電繡	0	
40	珠寶設計與製作	0	
41	電腦輔助機械設計	0	
42	汽車板金及塗裝	0	
43	汽車修護	0	
44	印刷	0	
45	冷凍空調修護	0	
46	電機修護	0	
47	自動控制	0	
48	水電技術	0	
49	工業電子	0	
50	通訊電子	0	
51	木工	0	
52	裝璜	0	
53	建築製圖	0	
54	測量	0	
55	泥水	0	
56	其他	0	
Sysmiss		12026	

Warning: these figures indicate the number of cases found in the data file. They cannot be interpreted as summary statistics of the population of interest.

eq8_1_23: 伍八.2. 目前有工作者想(再)參加公部門職業訓練，希望接受哪些職業訓練課程?(複選)選擇23

Information		[Type= discrete] [Format=numeric] [Range= 1-56] [Missing=*]	
Statistics [NW/ W]		[Valid=96 /-] [Invalid=12103 /-]	
Value	Label	Cases	Percentage
1	電腦程式設計	0	
2	電腦軟體應用	0	
3	電腦硬體裝修	0	
4	網頁設計	0	
5	電腦網路工程	0	
6	電腦美工設計	0	
7	電腦文書處理	0	
8	餐飲服務	0	
9	中餐烹飪	0	

#eq8_1_23: 伍八.2. 目前有工作者想(再)參加公部門職業訓練，希望接受哪些職業訓練課程?(複選)選擇23

Value	Label	Cases	Percentage
10	西式餐點	0	
11	食品烘培	0	
12	美髮	0	
13	美容	0	
14	指甲彩繪	0	
15	彩妝保養	0	
16	按摩紓壓	0	
17	清潔服務	0	
18	汽車清潔服務	0	
19	洗衣	0	
20	資源回收處理	0	
21	家事管理	0	
22	超商服務	0	
23	吧台服務	18	18.8%
24	鋼琴調音	11	11.5%
25	電話行銷或客服	22	22.9%
26	廣播	10	10.4%
27	保母	12	12.5%
28	照顧服務員	15	15.6%
29	生命/殯葬禮儀/誦經	8	8.3%
30	農藝	0	
31	園藝	0	
32	作物栽培	0	
33	包裝加工	0	
34	電子零件製作	0	
35	手工藝品製作	0	
36	陶藝	0	
37	電腦服裝設計	0	
38	縫紉	0	
39	電繡	0	
40	珠寶設計與製作	0	
41	電腦輔助機械設計	0	
42	汽車板金及塗裝	0	
43	汽車修護	0	
44	印刷	0	
45	冷凍空調修護	0	
46	電機修護	0	
47	自動控制	0	
48	水電技術	0	
49	工業電子	0	
50	通訊電子	0	
51	木工	0	
52	裝璜	0	
53	建築製圖	0	
54	測量	0	

eq8_1_23: 伍八.2. 目前有工作者想(再)參加公部門職業訓練，希望接受哪些職業訓練課程?(複選)選擇**23**

Value	Label	Cases	Percentage
55	泥水	0	
56	其他	0	
Sysmiss		12103	

Warning: these figures indicate the number of cases found in the data file. They cannot be interpreted as summary statistics of the population of interest.

eq8_1_24: 伍八.2. 目前有工作者想(再)參加公部門職業訓練，希望接受哪些職業訓練課程?(複選)選擇**24**

Information	[Type= discrete] [Format=numeric] [Range= 1-56] [Missing=*]
Statistics [NW/ W]	[Valid=42 /-] [Invalid=12157 /-]

Value	Label	Cases	Percentage
1	電腦程式設計	0	
2	電腦軟體應用	0	
3	電腦硬體裝修	0	
4	網頁設計	0	
5	電腦網路工程	0	
6	電腦美工設計	0	
7	電腦文書處理	0	
8	餐飲服務	0	
9	中餐烹飪	0	
10	西式餐點	0	
11	食品烘培	0	
12	美髮	0	
13	美容	0	
14	指甲彩繪	0	
15	彩妝保養	0	
16	按摩紓壓	0	
17	清潔服務	0	
18	汽車清潔服務	0	
19	洗衣	0	
20	資源回收處理	0	
21	家事管理	0	
22	超商服務	0	
23	吧台服務	0	
24	鋼琴調音	7	16.7%
25	電話行銷或客服	4	9.5%
26	廣播	15	35.7%
27	保母	3	7.1%
28	照顧服務員	3	7.1%
29	生命/殯葬禮儀/誦經	10	23.8%
30	農藝	0	
31	園藝	0	
32	作物栽培	0	
33	包裝加工	0	
34	電子零件製作	0	
35	手工藝品製作	0	
36	陶藝	0	

eq8_1_24: 伍八.2. 目前有工作者想(再)參加公部門職業訓練，希望接受哪些職業訓練課程?(複選)選擇24

Value	Label	Cases	Percentage
37	電腦服裝設計	0	
38	縫紉	0	
39	電繡	0	
40	珠寶設計與製作	0	
41	電腦輔助機械設計	0	
42	汽車板金及塗裝	0	
43	汽車修護	0	
44	印刷	0	
45	冷凍空調修護	0	
46	電機修護	0	
47	自動控制	0	
48	水電技術	0	
49	工業電子	0	
50	通訊電子	0	
51	木工	0	
52	裝璜	0	
53	建築製圖	0	
54	測量	0	
55	泥水	0	
56	其他	0	
Sysmiss		12157	

Warning: these figures indicate the number of cases found in the data file. They cannot be interpreted as summary statistics of the population of interest.

eq8_1_25: 伍八.2. 目前有工作者想(再)參加公部門職業訓練，希望接受哪些職業訓練課程?(複選)選擇25

Information	[Type= discrete] [Format=numeric] [Range= 1-56] [Missing=*]
Statistics [NW/ W]	[Valid=22 /-] [Invalid=12177 /-]

Value	Label	Cases	Percentage
1	電腦程式設計	0	
2	電腦軟體應用	0	
3	電腦硬體裝修	0	
4	網頁設計	0	
5	電腦網路工程	0	
6	電腦美工設計	0	
7	電腦文書處理	0	
8	餐飲服務	0	
9	中餐烹飪	0	
10	西式餐點	0	
11	食品烘培	0	
12	美髮	0	
13	美容	0	
14	指甲彩繪	0	
15	彩妝保養	0	
16	按摩紓壓	0	
17	清潔服務	0	
18	汽車清潔服務	0	

#eq8_1_25: 伍八.2. 目前有工作者想(再)參加公部門職業訓練，希望接受哪些職業訓練課程?(複選)選擇25

Value	Label	Cases	Percentage
19	洗衣	0	
20	資源回收處理	0	
21	家事管理	0	
22	超商服務	0	
23	吧台服務	0	
24	鋼琴調音	0	
25	電話行銷或客服	5	22.7%
26	廣播	1	4.5%
27	保母	7	31.8%
28	照顧服務員	4	18.2%
29	生命/殯葬禮儀/誦經	5	22.7%
30	農藝	0	
31	園藝	0	
32	作物栽培	0	
33	包裝加工	0	
34	電子零件製作	0	
35	手工藝品製作	0	
36	陶藝	0	
37	電腦服裝設計	0	
38	縫紉	0	
39	電繡	0	
40	珠寶設計與製作	0	
41	電腦輔助機械設計	0	
42	汽車板金及塗裝	0	
43	汽車修護	0	
44	印刷	0	
45	冷凍空調修護	0	
46	電機修護	0	
47	自動控制	0	
48	水電技術	0	
49	工業電子	0	
50	通訊電子	0	
51	木工	0	
52	裝璜	0	
53	建築製圖	0	
54	測量	0	
55	泥水	0	
56	其他	0	
Sysmiss		12177	

Warning: these figures indicate the number of cases found in the data file. They cannot be interpreted as summary statistics of the population of interest.

#eq8_1_26: 伍八.2. 目前有工作者想(再)參加公部門職業訓練，希望接受哪些職業訓練課程?(複選)選擇26

Information	[Type= discrete] [Format=numeric] [Range= 1-56] [Missing=*]
Statistics [NW/ W]	[Valid=13 /-] [Invalid=12186 /-]

#eq8_1_26: 伍八.2.目前有工作者想(再)參加公部門職業訓練，希望接受哪些職業訓練課程?(複選)選擇26

Value	Label	Cases	Percentage
1	電腦程式設計	0	
2	電腦軟體應用	0	
3	電腦硬體裝修	0	
4	網頁設計	0	
5	電腦網路工程	0	
6	電腦美工設計	0	
7	電腦文書處理	0	
8	餐飲服務	0	
9	中餐烹飪	0	
10	西式餐點	0	
11	食品烘培	0	
12	美髮	0	
13	美容	0	
14	指甲彩繪	0	
15	彩妝保養	0	
16	按摩紓壓	0	
17	清潔服務	0	
18	汽車清潔服務	0	
19	洗衣	0	
20	資源回收處理	0	
21	家事管理	0	
22	超商服務	0	
23	吧台服務	0	
24	鋼琴調音	0	
25	電話行銷或客服	0	
26	廣播	5	38.5%
27	保母	0	
28	照顧服務員	5	38.5%
29	生命/殯葬禮儀/誦經	3	23.1%
30	農藝	0	
31	園藝	0	
32	作物栽培	0	
33	包裝加工	0	
34	電子零件製作	0	
35	手工藝品製作	0	
36	陶藝	0	
37	電腦服裝設計	0	
38	縫紉	0	
39	電繡	0	
40	珠寶設計與製作	0	
41	電腦輔助機械設計	0	
42	汽車板金及塗裝	0	
43	汽車修護	0	
44	印刷	0	
45	冷凍空調修護	0	

eq8_1_26: 伍八.2. 目前有工作者想(再)參加公部門職業訓練, 希望接受哪些職業訓練課程?(複選)選擇26

Value	Label	Cases	Percentage
46	電機修護	0	
47	自動控制	0	
48	水電技術	0	
49	工業電子	0	
50	通訊電子	0	
51	木工	0	
52	裝璜	0	
53	建築製圖	0	
54	測量	0	
55	泥水	0	
56	其他	0	
Sysmiss		12186	

Warning: these figures indicate the number of cases found in the data file. They cannot be interpreted as summary statistics of the population of interest.

eq8_1_27: 伍八.2. 目前有工作者想(再)參加公部門職業訓練, 希望接受哪些職業訓練課程?(複選)選擇27

Information	[Type= discrete] [Format=numeric] [Range= 1-56] [Missing=*]
Statistics [NW/ W]	[Valid=5 /-] [Invalid=12194 /-]

Value	Label	Cases	Percentage
1	電腦程式設計	0	
2	電腦軟體應用	0	
3	電腦硬體裝修	0	
4	網頁設計	0	
5	電腦網路工程	0	
6	電腦美工設計	0	
7	電腦文書處理	0	
8	餐飲服務	0	
9	中餐烹飪	0	
10	西式餐點	0	
11	食品烘培	0	
12	美髮	0	
13	美容	0	
14	指甲彩繪	0	
15	彩妝保養	0	
16	按摩紓壓	0	
17	清潔服務	0	
18	汽車清潔服務	0	
19	洗衣	0	
20	資源回收處理	0	
21	家事管理	0	
22	超商服務	0	
23	吧台服務	0	
24	鋼琴調音	0	
25	電話行銷或客服	0	
26	廣播	0	
27	保母	4	80.0%

eq8_1_27: 伍八.2. 目前有工作者想(再)參加公部門職業訓練，希望接受哪些職業訓練課程?(複選)選擇27

Value	Label	Cases	Percentage
28	照顧服務員	0	
29	生命/殯葬禮儀/誦經	1	20.0%
30	農藝	0	
31	園藝	0	
32	作物栽培	0	
33	包裝加工	0	
34	電子零件製作	0	
35	手工藝品製作	0	
36	陶藝	0	
37	電腦服裝設計	0	
38	縫紉	0	
39	電繡	0	
40	珠寶設計與製作	0	
41	電腦輔助機械設計	0	
42	汽車板金及塗裝	0	
43	汽車修護	0	
44	印刷	0	
45	冷凍空調修護	0	
46	電機修護	0	
47	自動控制	0	
48	水電技術	0	
49	工業電子	0	
50	通訊電子	0	
51	木工	0	
52	裝璜	0	
53	建築製圖	0	
54	測量	0	
55	泥水	0	
56	其他	0	
Sysmiss		12194	

Warning: these figures indicate the number of cases found in the data file. They cannot be interpreted as summary statistics of the population of interest.

eq8_1_28: 伍八.2. 目前有工作者想(再)參加公部門職業訓練，希望接受哪些職業訓練課程?(複選)選擇28

Information	[Type= discrete] [Format=numeric] [Range= 1-56] [Missing=*]		
Statistics [NW/ W]	[Valid=4 /-] [Invalid=12195 /-]		
Value	Label	Cases	Percentage
1	電腦程式設計	0	
2	電腦軟體應用	0	
3	電腦硬體裝修	0	
4	網頁設計	0	
5	電腦網路工程	0	
6	電腦美工設計	0	
7	電腦文書處理	0	
8	餐飲服務	0	
9	中餐烹飪	0	

#eq8_1_28: 伍八.2. 目前有工作者想(再)參加公部門職業訓練，希望接受哪些職業訓練課程?(複選)選擇28

Value	Label	Cases	Percentage
10	西式餐點	0	
11	食品烘培	0	
12	美髮	0	
13	美容	0	
14	指甲彩繪	0	
15	彩妝保養	0	
16	按摩紓壓	0	
17	清潔服務	0	
18	汽車清潔服務	0	
19	洗衣	0	
20	資源回收處理	0	
21	家事管理	0	
22	超商服務	0	
23	吧台服務	0	
24	鋼琴調音	0	
25	電話行銷或客服	0	
26	廣播	0	
27	保母	0	
28	照顧服務員	4	100.0%
29	生命/殯葬禮儀/誦經	0	
30	農藝	0	
31	園藝	0	
32	作物栽培	0	
33	包裝加工	0	
34	電子零件製作	0	
35	手工藝品製作	0	
36	陶藝	0	
37	電腦服裝設計	0	
38	縫紉	0	
39	電繡	0	
40	珠寶設計與製作	0	
41	電腦輔助機械設計	0	
42	汽車板金及塗裝	0	
43	汽車修護	0	
44	印刷	0	
45	冷凍空調修護	0	
46	電機修護	0	
47	自動控制	0	
48	水電技術	0	
49	工業電子	0	
50	通訊電子	0	
51	木工	0	
52	裝璜	0	
53	建築製圖	0	
54	測量	0	

eq8_1_28: 伍八.2. 目前有工作者想(再)參加公部門職業訓練，希望接受哪些職業訓練課程?(複選)選擇28

Value	Label	Cases	Percentage
55	泥水	0	
56	其他	0	
Sysmiss		12195	

Warning: these figures indicate the number of cases found in the data file. They cannot be interpreted as summary statistics of the population of interest.

eq8_1_29: 伍八.2. 目前有工作者想(再)參加公部門職業訓練，希望接受哪些職業訓練課程?(複選)選擇29

Information	[Type= discrete] [Format=numeric] [Range= 1-56] [Missing=*]
Statistics [NW/ W]	[Valid=4 /-] [Invalid=12195 /-]

Value	Label	Cases	Percentage
1	電腦程式設計	0	
2	電腦軟體應用	0	
3	電腦硬體裝修	0	
4	網頁設計	0	
5	電腦網路工程	0	
6	電腦美工設計	0	
7	電腦文書處理	0	
8	餐飲服務	0	
9	中餐烹飪	0	
10	西式餐點	0	
11	食品烘培	0	
12	美髮	0	
13	美容	0	
14	指甲彩繪	0	
15	彩妝保養	0	
16	按摩紓壓	0	
17	清潔服務	0	
18	汽車清潔服務	0	
19	洗衣	0	
20	資源回收處理	0	
21	家事管理	0	
22	超商服務	0	
23	吧台服務	0	
24	鋼琴調音	0	
25	電話行銷或客服	0	
26	廣播	0	
27	保母	0	
28	照顧服務員	0	
29	生命/殯葬禮儀/誦經	4	100.0%
30	農藝	0	
31	園藝	0	
32	作物栽培	0	
33	包裝加工	0	
34	電子零件製作	0	
35	手工藝品製作	0	
36	陶藝	0	

eq8_1_29: 伍八.2. 目前有工作者想(再)參加公部門職業訓練，希望接受哪些職業訓練課程?(複選)選擇29

Value	Label	Cases	Percentage
37	電腦服裝設計	0	
38	縫紉	0	
39	電繡	0	
40	珠寶設計與製作	0	
41	電腦輔助機械設計	0	
42	汽車板金及塗裝	0	
43	汽車修護	0	
44	印刷	0	
45	冷凍空調修護	0	
46	電機修護	0	
47	自動控制	0	
48	水電技術	0	
49	工業電子	0	
50	通訊電子	0	
51	木工	0	
52	裝璜	0	
53	建築製圖	0	
54	測量	0	
55	泥水	0	
56	其他	0	
Sysmiss		12195	

Warning: these figures indicate the number of cases found in the data file. They cannot be interpreted as summary statistics of the population of interest.

eq8_1_30: 伍八.2. 目前有工作者想(再)參加公部門職業訓練，希望接受哪些職業訓練課程?(複選)選擇30

Information	[Type= discrete] [Format=numeric] [Range= 1-56] [Missing=*]
Statistics [NW/ W]	[Valid=120 /-] [Invalid=12079 /-]

Value	Label	Cases	Percentage
1	電腦程式設計	0	
2	電腦軟體應用	0	
3	電腦硬體裝修	0	
4	網頁設計	0	
5	電腦網路工程	0	
6	電腦美工設計	0	
7	電腦文書處理	0	
8	餐飲服務	0	
9	中餐烹飪	0	
10	西式餐點	0	
11	食品烘培	0	
12	美髮	0	
13	美容	0	
14	指甲彩繪	0	
15	彩妝保養	0	
16	按摩紓壓	0	
17	清潔服務	0	
18	汽車清潔服務	0	

eq8_1_30: 伍八.2. 目前有工作者想(再)參加公部門職業訓練，希望接受哪些職業訓練課程?(複選)選擇**30**

Value	Label	Cases	Percentage
19	洗衣	0	
20	資源回收處理	0	
21	家事管理	0	
22	超商服務	0	
23	吧台服務	0	
24	鋼琴調音	0	
25	電話行銷或客服	0	
26	廣播	0	
27	保母	0	
28	照顧服務員	0	
29	生命/殯葬禮儀/誦經	0	
30	農藝	83	69.2%
31	園藝	22	18.3%
32	作物栽培	15	12.5%
33	包裝加工	0	
34	電子零件製作	0	
35	手工藝品製作	0	
36	陶藝	0	
37	電腦服裝設計	0	
38	縫紉	0	
39	電繡	0	
40	珠寶設計與製作	0	
41	電腦輔助機械設計	0	
42	汽車板金及塗裝	0	
43	汽車修護	0	
44	印刷	0	
45	冷凍空調修護	0	
46	電機修護	0	
47	自動控制	0	
48	水電技術	0	
49	工業電子	0	
50	通訊電子	0	
51	木工	0	
52	裝璜	0	
53	建築製圖	0	
54	測量	0	
55	泥水	0	
56	其他	0	
Sysmiss		12079	

Warning: these figures indicate the number of cases found in the data file. They cannot be interpreted as summary statistics of the population of interest.

eq8_1_31: 伍八.2. 目前有工作者想(再)參加公部門職業訓練，希望接受哪些職業訓練課程?(複選)選擇**31**

Information	[Type= discrete] [Format=numeric] [Range= 1-56] [Missing=*]
Statistics [NW/ W]	[Valid=91 -] [Invalid=12108 -]

#eq8_1_31: 伍八.2.目前有工作者想(再)參加公部門職業訓練，希望接受哪些職業訓練課程?(複選)選擇31

Value	Label	Cases	Percentage
1	電腦程式設計	0	
2	電腦軟體應用	0	
3	電腦硬體裝修	0	
4	網頁設計	0	
5	電腦網路工程	0	
6	電腦美工設計	0	
7	電腦文書處理	0	
8	餐飲服務	0	
9	中餐烹飪	0	
10	西式餐點	0	
11	食品烘培	0	
12	美髮	0	
13	美容	0	
14	指甲彩繪	0	
15	彩妝保養	0	
16	按摩紓壓	0	
17	清潔服務	0	
18	汽車清潔服務	0	
19	洗衣	0	
20	資源回收處理	0	
21	家事管理	0	
22	超商服務	0	
23	吧台服務	0	
24	鋼琴調音	0	
25	電話行銷或客服	0	
26	廣播	0	
27	保母	0	
28	照顧服務員	0	
29	生命/殯葬禮儀/誦經	0	
30	農藝	0	
31	園藝	65	71.4%
32	作物栽培	26	28.6%
33	包裝加工	0	
34	電子零件製作	0	
35	手工藝品製作	0	
36	陶藝	0	
37	電腦服裝設計	0	
38	縫紉	0	
39	電繡	0	
40	珠寶設計與製作	0	
41	電腦輔助機械設計	0	
42	汽車板金及塗裝	0	
43	汽車修護	0	
44	印刷	0	
45	冷凍空調修護	0	

eq8_1_31: 伍八.2. 目前有工作者想(再)參加公部門職業訓練, 希望接受哪些職業訓練課程?(複選)選擇**31**

Value	Label	Cases	Percentage
46	電機修護	0	
47	自動控制	0	
48	水電技術	0	
49	工業電子	0	
50	通訊電子	0	
51	木工	0	
52	裝璜	0	
53	建築製圖	0	
54	測量	0	
55	泥水	0	
56	其他	0	
Sysmiss		12108	

Warning: these figures indicate the number of cases found in the data file. They cannot be interpreted as summary statistics of the population of interest.

eq8_1_32: 伍八.2. 目前有工作者想(再)參加公部門職業訓練, 希望接受哪些職業訓練課程?(複選)選擇**32**

Information	[Type= discrete] [Format=numeric] [Range= 1-56] [Missing=*]
Statistics [NW/ W]	[Valid=62 /-] [Invalid=12137 /-]

Value	Label	Cases	Percentage
1	電腦程式設計	0	
2	電腦軟體應用	0	
3	電腦硬體裝修	0	
4	網頁設計	0	
5	電腦網路工程	0	
6	電腦美工設計	0	
7	電腦文書處理	0	
8	餐飲服務	0	
9	中餐烹飪	0	
10	西式餐點	0	
11	食品烘培	0	
12	美髮	0	
13	美容	0	
14	指甲彩繪	0	
15	彩妝保養	0	
16	按摩紓壓	0	
17	清潔服務	0	
18	汽車清潔服務	0	
19	洗衣	0	
20	資源回收處理	0	
21	家事管理	0	
22	超商服務	0	
23	吧台服務	0	
24	鋼琴調音	0	
25	電話行銷或客服	0	
26	廣播	0	
27	保母	0	

eq8_1_32: 伍八.2. 目前有工作者想(再)參加公部門職業訓練，希望接受哪些職業訓練課程?(複選)選擇32

Value	Label	Cases	Percentage
28	照顧服務員	0	
29	生命/殯葬禮儀/誦經	0	
30	農藝	0	
31	園藝	0	
32	作物栽培	62	100.0%
33	包裝加工	0	
34	電子零件製作	0	
35	手工藝品製作	0	
36	陶藝	0	
37	電腦服裝設計	0	
38	縫紉	0	
39	電繡	0	
40	珠寶設計與製作	0	
41	電腦輔助機械設計	0	
42	汽車板金及塗裝	0	
43	汽車修護	0	
44	印刷	0	
45	冷凍空調修護	0	
46	電機修護	0	
47	自動控制	0	
48	水電技術	0	
49	工業電子	0	
50	通訊電子	0	
51	木工	0	
52	裝璜	0	
53	建築製圖	0	
54	測量	0	
55	泥水	0	
56	其他	0	
Sysmiss		12137	

Warning: these figures indicate the number of cases found in the data file. They cannot be interpreted as summary statistics of the population of interest.

eq8_1_33: 伍八.2. 目前有工作者想(再)參加公部門職業訓練，希望接受哪些職業訓練課程?(複選)選擇33

Information		[Type= discrete] [Format=numeric] [Range= 1-56] [Missing=*]	
Statistics [NW/ W]		[Valid=125 /-] [Invalid=12074 /-]	
Value	Label	Cases	Percentage
1	電腦程式設計	0	
2	電腦軟體應用	0	
3	電腦硬體裝修	0	
4	網頁設計	0	
5	電腦網路工程	0	
6	電腦美工設計	0	
7	電腦文書處理	0	
8	餐飲服務	0	
9	中餐烹飪	0	

#eq8_1_33: 伍八.2.目前有工作者想(再)參加公部門職業訓練，希望接受哪些職業訓練課程?(複選)選擇33

Value	Label	Cases	Percentage
10	西式餐點	0	
11	食品烘培	0	
12	美髮	0	
13	美容	0	
14	指甲彩繪	0	
15	彩妝保養	0	
16	按摩紓壓	0	
17	清潔服務	0	
18	汽車清潔服務	0	
19	洗衣	0	
20	資源回收處理	0	
21	家事管理	0	
22	超商服務	0	
23	吧台服務	0	
24	鋼琴調音	0	
25	電話行銷或客服	0	
26	廣播	0	
27	保母	0	
28	照顧服務員	0	
29	生命/殯葬禮儀/誦經	0	
30	農藝	0	
31	園藝	0	
32	作物栽培	0	
33	包裝加工	52	41.6%
34	電子零件製作	30	24.0%
35	手工藝品製作	41	32.8%
36	陶藝	2	1.6%
37	電腦服裝設計	0	
38	縫紉	0	
39	電繡	0	
40	珠寶設計與製作	0	
41	電腦輔助機械設計	0	
42	汽車板金及塗裝	0	
43	汽車修護	0	
44	印刷	0	
45	冷凍空調修護	0	
46	電機修護	0	
47	自動控制	0	
48	水電技術	0	
49	工業電子	0	
50	通訊電子	0	
51	木工	0	
52	裝璜	0	
53	建築製圖	0	
54	測量	0	

eq8_1_33: 伍八.2. 目前有工作者想(再)參加公部門職業訓練，希望接受哪些職業訓練課程?(複選)選擇**33**

Value	Label	Cases	Percentage
55	泥水	0	
56	其他	0	
Sysmiss		12074	

Warning: these figures indicate the number of cases found in the data file. They cannot be interpreted as summary statistics of the population of interest.

eq8_1_34: 伍八.2. 目前有工作者想(再)參加公部門職業訓練，希望接受哪些職業訓練課程?(複選)選擇**34**

Information	[Type= discrete] [Format=numeric] [Range= 1-56] [Missing=*]
Statistics [NW/ W]	[Valid=87 /-] [Invalid=12112 /-]

Value	Label	Cases	Percentage
1	電腦程式設計	0	
2	電腦軟體應用	0	
3	電腦硬體裝修	0	
4	網頁設計	0	
5	電腦網路工程	0	
6	電腦美工設計	0	
7	電腦文書處理	0	
8	餐飲服務	0	
9	中餐烹飪	0	
10	西式餐點	0	
11	食品烘培	0	
12	美髮	0	
13	美容	0	
14	指甲彩繪	0	
15	彩妝保養	0	
16	按摩紓壓	0	
17	清潔服務	0	
18	汽車清潔服務	0	
19	洗衣	0	
20	資源回收處理	0	
21	家事管理	0	
22	超商服務	0	
23	吧台服務	0	
24	鋼琴調音	0	
25	電話行銷或客服	0	
26	廣播	0	
27	保母	0	
28	照顧服務員	0	
29	生命/殯葬禮儀/誦經	0	
30	農藝	0	
31	園藝	0	
32	作物栽培	0	
33	包裝加工	0	
34	電子零件製作	29	33.3%
35	手工藝品製作	38	43.7%
36	陶藝	20	23.0%

eq8_1_34: 伍八.2. 目前有工作者想(再)參加公部門職業訓練，希望接受哪些職業訓練課程?(複選)選擇34

Value	Label	Cases	Percentage
37	電腦服裝設計	0	
38	縫紉	0	
39	電繡	0	
40	珠寶設計與製作	0	
41	電腦輔助機械設計	0	
42	汽車板金及塗裝	0	
43	汽車修護	0	
44	印刷	0	
45	冷凍空調修護	0	
46	電機修護	0	
47	自動控制	0	
48	水電技術	0	
49	工業電子	0	
50	通訊電子	0	
51	木工	0	
52	裝璜	0	
53	建築製圖	0	
54	測量	0	
55	泥水	0	
56	其他	0	
Sysmiss		12112	

Warning: these figures indicate the number of cases found in the data file. They cannot be interpreted as summary statistics of the population of interest.

eq8_1_35: 伍八.2. 目前有工作者想(再)參加公部門職業訓練，希望接受哪些職業訓練課程?(複選)選擇35

Information	[Type= discrete] [Format=numeric] [Range= 1-56] [Missing=*]
Statistics [NW/ W]	[Valid=32 /-] [Invalid=12167 /-]

Value	Label	Cases	Percentage
1	電腦程式設計	0	
2	電腦軟體應用	0	
3	電腦硬體裝修	0	
4	網頁設計	0	
5	電腦網路工程	0	
6	電腦美工設計	0	
7	電腦文書處理	0	
8	餐飲服務	0	
9	中餐烹飪	0	
10	西式餐點	0	
11	食品烘培	0	
12	美髮	0	
13	美容	0	
14	指甲彩繪	0	
15	彩妝保養	0	
16	按摩紓壓	0	
17	清潔服務	0	
18	汽車清潔服務	0	

eq8_1_35: 伍八.2. 目前有工作者想(再)參加公部門職業訓練，希望接受哪些職業訓練課程?(複選)選擇**35**

Value	Label	Cases	Percentage
19	洗衣	0	
20	資源回收處理	0	
21	家事管理	0	
22	超商服務	0	
23	吧台服務	0	
24	鋼琴調音	0	
25	電話行銷或客服	0	
26	廣播	0	
27	保母	0	
28	照顧服務員	0	
29	生命/殯葬禮儀/誦經	0	
30	農藝	0	
31	園藝	0	
32	作物栽培	0	
33	包裝加工	0	
34	電子零件製作	0	
35	手工藝品製作	18	56.2%
36	陶藝	14	43.8%
37	電腦服裝設計	0	
38	縫紉	0	
39	電繡	0	
40	珠寶設計與製作	0	
41	電腦輔助機械設計	0	
42	汽車板金及塗裝	0	
43	汽車修護	0	
44	印刷	0	
45	冷凍空調修護	0	
46	電機修護	0	
47	自動控制	0	
48	水電技術	0	
49	工業電子	0	
50	通訊電子	0	
51	木工	0	
52	裝璜	0	
53	建築製圖	0	
54	測量	0	
55	泥水	0	
56	其他	0	
Sysmiss		12167	

Warning: these figures indicate the number of cases found in the data file. They cannot be interpreted as summary statistics of the population of interest.

eq8_1_36: 伍八.2. 目前有工作者想(再)參加公部門職業訓練，希望接受哪些職業訓練課程?(複選)選擇**36**

Information	[Type= discrete] [Format=numeric] [Range= 1-56] [Missing=*]
Statistics [NW/ W]	[Valid=9 /-] [Invalid=12190 /-]

#eq8_1_36: 伍八.2.目前有工作者想(再)參加公部門職業訓練，希望接受哪些職業訓練課程?(複選)選擇36

Value	Label	Cases	Percentage
1	電腦程式設計	0	
2	電腦軟體應用	0	
3	電腦硬體裝修	0	
4	網頁設計	0	
5	電腦網路工程	0	
6	電腦美工設計	0	
7	電腦文書處理	0	
8	餐飲服務	0	
9	中餐烹飪	0	
10	西式餐點	0	
11	食品烘培	0	
12	美髮	0	
13	美容	0	
14	指甲彩繪	0	
15	彩妝保養	0	
16	按摩紓壓	0	
17	清潔服務	0	
18	汽車清潔服務	0	
19	洗衣	0	
20	資源回收處理	0	
21	家事管理	0	
22	超商服務	0	
23	吧台服務	0	
24	鋼琴調音	0	
25	電話行銷或客服	0	
26	廣播	0	
27	保母	0	
28	照顧服務員	0	
29	生命/殯葬禮儀/誦經	0	
30	農藝	0	
31	園藝	0	
32	作物栽培	0	
33	包裝加工	0	
34	電子零件製作	0	
35	手工藝品製作	0	
36	陶藝	9	100.0%
37	電腦服裝設計	0	
38	縫紉	0	
39	電繡	0	
40	珠寶設計與製作	0	
41	電腦輔助機械設計	0	
42	汽車板金及塗裝	0	
43	汽車修護	0	
44	印刷	0	
45	冷凍空調修護	0	

eq8_1_36: 伍八.2. 目前有工作者想(再)參加公部門職業訓練, 希望接受哪些職業訓練課程?(複選)選擇36

Value	Label	Cases	Percentage
46	電機修護	0	
47	自動控制	0	
48	水電技術	0	
49	工業電子	0	
50	通訊電子	0	
51	木工	0	
52	裝璜	0	
53	建築製圖	0	
54	測量	0	
55	泥水	0	
56	其他	0	
Sysmiss		12190	

Warning: these figures indicate the number of cases found in the data file. They cannot be interpreted as summary statistics of the population of interest.

eq8_1_37: 伍八.2. 目前有工作者想(再)參加公部門職業訓練, 希望接受哪些職業訓練課程?(複選)選擇37

Information	[Type= discrete] [Format=numeric] [Range= 1-56] [Missing=*]
Statistics [NW/ W]	[Valid=113 /-] [Invalid=12086 /-]

Value	Label	Cases	Percentage
1	電腦程式設計	0	
2	電腦軟體應用	0	
3	電腦硬體裝修	0	
4	網頁設計	0	
5	電腦網路工程	0	
6	電腦美工設計	0	
7	電腦文書處理	0	
8	餐飲服務	0	
9	中餐烹飪	0	
10	西式餐點	0	
11	食品烘培	0	
12	美髮	0	
13	美容	0	
14	指甲彩繪	0	
15	彩妝保養	0	
16	按摩紓壓	0	
17	清潔服務	0	
18	汽車清潔服務	0	
19	洗衣	0	
20	資源回收處理	0	
21	家事管理	0	
22	超商服務	0	
23	吧台服務	0	
24	鋼琴調音	0	
25	電話行銷或客服	0	
26	廣播	0	
27	保母	0	

eq8_1_37: 伍八.2. 目前有工作者想(再)參加公部門職業訓練，希望接受哪些職業訓練課程?(複選)選擇**37**

Value	Label	Cases	Percentage
28	照顧服務員	0	
29	生命/殯葬禮儀/誦經	0	
30	農藝	0	
31	園藝	0	
32	作物栽培	0	
33	包裝加工	0	
34	電子零件製作	0	
35	手工藝品製作	0	
36	陶藝	0	
37	電腦服裝設計	83	73.5%
38	縫紉	24	21.2%
39	電繡	1	0.9%
40	珠寶設計與製作	5	4.4%
41	電腦輔助機械設計	0	
42	汽車板金及塗裝	0	
43	汽車修護	0	
44	印刷	0	
45	冷凍空調修護	0	
46	電機修護	0	
47	自動控制	0	
48	水電技術	0	
49	工業電子	0	
50	通訊電子	0	
51	木工	0	
52	裝璜	0	
53	建築製圖	0	
54	測量	0	
55	泥水	0	
56	其他	0	
Sysmiss		12086	

Warning: these figures indicate the number of cases found in the data file. They cannot be interpreted as summary statistics of the population of interest.

eq8_1_38: 伍八.2. 目前有工作者想(再)參加公部門職業訓練，希望接受哪些職業訓練課程?(複選)選擇**38**

Information		[Type= discrete] [Format=numeric] [Range= 1-56] [Missing=*]	
Statistics [NW/ W]		[Valid=88 /-] [Invalid=12111 /-]	
Value	Label	Cases	Percentage
1	電腦程式設計	0	
2	電腦軟體應用	0	
3	電腦硬體裝修	0	
4	網頁設計	0	
5	電腦網路工程	0	
6	電腦美工設計	0	
7	電腦文書處理	0	
8	餐飲服務	0	
9	中餐烹飪	0	

#eq8_1_38: 伍八.2. 目前有工作者想(再)參加公部門職業訓練，希望接受哪些職業訓練課程?(複選)選擇38

Value	Label	Cases	Percentage
10	西式餐點	0	
11	食品烘培	0	
12	美髮	0	
13	美容	0	
14	指甲彩繪	0	
15	彩妝保養	0	
16	按摩紓壓	0	
17	清潔服務	0	
18	汽車清潔服務	0	
19	洗衣	0	
20	資源回收處理	0	
21	家事管理	0	
22	超商服務	0	
23	吧台服務	0	
24	鋼琴調音	0	
25	電話行銷或客服	0	
26	廣播	0	
27	保母	0	
28	照顧服務員	0	
29	生命/殯葬禮儀/誦經	0	
30	農藝	0	
31	園藝	0	
32	作物栽培	0	
33	包裝加工	0	
34	電子零件製作	0	
35	手工藝品製作	0	
36	陶藝	0	
37	電腦服裝設計	0	
38	縫紉	58	65.9%
39	電繡	13	14.8%
40	珠寶設計與製作	17	19.3%
41	電腦輔助機械設計	0	
42	汽車板金及塗裝	0	
43	汽車修護	0	
44	印刷	0	
45	冷凍空調修護	0	
46	電機修護	0	
47	自動控制	0	
48	水電技術	0	
49	工業電子	0	
50	通訊電子	0	
51	木工	0	
52	裝璜	0	
53	建築製圖	0	
54	測量	0	

eq8_1_38: 伍八.2. 目前有工作者想(再)參加公部門職業訓練，希望接受哪些職業訓練課程?(複選)選擇38

Value	Label	Cases	Percentage
55	泥水	0	
56	其他	0	
Sysmiss		12111	

Warning: these figures indicate the number of cases found in the data file. They cannot be interpreted as summary statistics of the population of interest.

eq8_1_39: 伍八.2. 目前有工作者想(再)參加公部門職業訓練，希望接受哪些職業訓練課程?(複選)選擇39

Information	[Type= discrete] [Format=numeric] [Range= 1-56] [Missing=*]
Statistics [NW/ W]	[Valid=51 /-] [Invalid=12148 /-]

Value	Label	Cases	Percentage
1	電腦程式設計	0	
2	電腦軟體應用	0	
3	電腦硬體裝修	0	
4	網頁設計	0	
5	電腦網路工程	0	
6	電腦美工設計	0	
7	電腦文書處理	0	
8	餐飲服務	0	
9	中餐烹飪	0	
10	西式餐點	0	
11	食品烘培	0	
12	美髮	0	
13	美容	0	
14	指甲彩繪	0	
15	彩妝保養	0	
16	按摩紓壓	0	
17	清潔服務	0	
18	汽車清潔服務	0	
19	洗衣	0	
20	資源回收處理	0	
21	家事管理	0	
22	超商服務	0	
23	吧台服務	0	
24	鋼琴調音	0	
25	電話行銷或客服	0	
26	廣播	0	
27	保母	0	
28	照顧服務員	0	
29	生命/殯葬禮儀/誦經	0	
30	農藝	0	
31	園藝	0	
32	作物栽培	0	
33	包裝加工	0	
34	電子零件製作	0	
35	手工藝品製作	0	
36	陶藝	0	

eq8_1_39: 伍八.2. 目前有工作者想(再)參加公部門職業訓練，希望接受哪些職業訓練課程?(複選)選擇**39**

Value	Label	Cases	Percentage
37	電腦服裝設計	0	
38	縫紉	0	
39	電繡	34	66.7%
40	珠寶設計與製作	17	33.3%
41	電腦輔助機械設計	0	
42	汽車板金及塗裝	0	
43	汽車修護	0	
44	印刷	0	
45	冷凍空調修護	0	
46	電機修護	0	
47	自動控制	0	
48	水電技術	0	
49	工業電子	0	
50	通訊電子	0	
51	木工	0	
52	裝璜	0	
53	建築製圖	0	
54	測量	0	
55	泥水	0	
56	其他	0	
Sysmiss		12148	

Warning: these figures indicate the number of cases found in the data file. They cannot be interpreted as summary statistics of the population of interest.

eq8_1_40: 伍八.2. 目前有工作者想(再)參加公部門職業訓練，希望接受哪些職業訓練課程?(複選)選擇**40**

Information	[Type= discrete] [Format=numeric] [Range= 1-56] [Missing=*]
Statistics [NW/ W]	[Valid=29 -] [Invalid=12170 -]

Value	Label	Cases	Percentage
1	電腦程式設計	0	
2	電腦軟體應用	0	
3	電腦硬體裝修	0	
4	網頁設計	0	
5	電腦網路工程	0	
6	電腦美工設計	0	
7	電腦文書處理	0	
8	餐飲服務	0	
9	中餐烹飪	0	
10	西式餐點	0	
11	食品烘培	0	
12	美髮	0	
13	美容	0	
14	指甲彩繪	0	
15	彩妝保養	0	
16	按摩紓壓	0	
17	清潔服務	0	
18	汽車清潔服務	0	

eq8_1_40: 伍八.2. 目前有工作者想(再)參加公部門職業訓練，希望接受哪些職業訓練課程?(複選)選擇**40**

Value	Label	Cases	Percentage
19	洗衣	0	
20	資源回收處理	0	
21	家事管理	0	
22	超商服務	0	
23	吧台服務	0	
24	鋼琴調音	0	
25	電話行銷或客服	0	
26	廣播	0	
27	保母	0	
28	照顧服務員	0	
29	生命/殯葬禮儀/誦經	0	
30	農藝	0	
31	園藝	0	
32	作物栽培	0	
33	包裝加工	0	
34	電子零件製作	0	
35	手工藝品製作	0	
36	陶藝	0	
37	電腦服裝設計	0	
38	縫紉	0	
39	電繡	0	
40	珠寶設計與製作	29	100.0%
41	電腦輔助機械設計	0	
42	汽車板金及塗裝	0	
43	汽車修護	0	
44	印刷	0	
45	冷凍空調修護	0	
46	電機修護	0	
47	自動控制	0	
48	水電技術	0	
49	工業電子	0	
50	通訊電子	0	
51	木工	0	
52	裝璜	0	
53	建築製圖	0	
54	測量	0	
55	泥水	0	
56	其他	0	
Sysmiss		12170	

Warning: these figures indicate the number of cases found in the data file. They cannot be interpreted as summary statistics of the population of interest.




eq8_1_41: 伍八.2. 目前有工作者想(再)參加公部門職業訓練，希望接受哪些職業訓練課程?(複選)選擇**41**

Information	[Type= discrete] [Format=numeric] [Range= 1-56] [Missing=*]
Statistics [NW/ W]	[Valid=247 /-] [Invalid=11952 /-]

#eq8_1_41: 伍八.2.目前有工作者想(再)參加公部門職業訓練，希望接受哪些職業訓練課程?(複選)選擇41

Value	Label	Cases	Percentage
1	電腦程式設計	0	
2	電腦軟體應用	0	
3	電腦硬體裝修	0	
4	網頁設計	0	
5	電腦網路工程	0	
6	電腦美工設計	0	
7	電腦文書處理	0	
8	餐飲服務	0	
9	中餐烹飪	0	
10	西式餐點	0	
11	食品烘培	0	
12	美髮	0	
13	美容	0	
14	指甲彩繪	0	
15	彩妝保養	0	
16	按摩紓壓	0	
17	清潔服務	0	
18	汽車清潔服務	0	
19	洗衣	0	
20	資源回收處理	0	
21	家事管理	0	
22	超商服務	0	
23	吧台服務	0	
24	鋼琴調音	0	
25	電話行銷或客服	0	
26	廣播	0	
27	保母	0	
28	照顧服務員	0	
29	生命/殯葬禮儀/誦經	0	
30	農藝	0	
31	園藝	0	
32	作物栽培	0	
33	包裝加工	0	
34	電子零件製作	0	
35	手工藝品製作	0	
36	陶藝	0	
37	電腦服裝設計	0	
38	縫紉	0	
39	電繡	0	
40	珠寶設計與製作	0	
41	電腦輔助機械設計	158	64.0%
42	汽車板金及塗裝	9	3.6%
43	汽車修護	16	6.5%
44	印刷	5	2.0%
45	冷凍空調修護	14	5.7%

eq8_1_41: 伍八.2. 目前有工作者想(再)參加公部門職業訓練，希望接受哪些職業訓練課程?(複選)選擇**41**

Value	Label	Cases	Percentage
46	電機修護	23	 9.3%
47	自動控制	17	 6.9%
48	水電技術	5	 2.0%
49	工業電子	0	
50	通訊電子	0	
51	木工	0	
52	裝璜	0	
53	建築製圖	0	
54	測量	0	
55	泥水	0	
56	其他	0	
Sysmiss		11952	


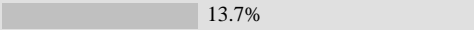





Warning: these figures indicate the number of cases found in the data file. They cannot be interpreted as summary statistics of the population of interest.

eq8_1_42: 伍八.2. 目前有工作者想(再)參加公部門職業訓練，希望接受哪些職業訓練課程?(複選)選擇**42**

Information	[Type= discrete] [Format=numeric] [Range= 1-56] [Missing=*]
Statistics [NW/ W]	[Valid=197 /-] [Invalid=12002 /-]

Value	Label	Cases	Percentage
1	電腦程式設計	0	
2	電腦軟體應用	0	
3	電腦硬體裝修	0	
4	網頁設計	0	
5	電腦網路工程	0	
6	電腦美工設計	0	
7	電腦文書處理	0	
8	餐飲服務	0	
9	中餐烹飪	0	
10	西式餐點	0	
11	食品烘培	0	
12	美髮	0	
13	美容	0	
14	指甲彩繪	0	
15	彩妝保養	0	
16	按摩紓壓	0	
17	清潔服務	0	
18	汽車清潔服務	0	
19	洗衣	0	
20	資源回收處理	0	
21	家事管理	0	
22	超商服務	0	
23	吧台服務	0	
24	鋼琴調音	0	
25	電話行銷或客服	0	
26	廣播	0	
27	保母	0	

eq8_1_42: 伍八.2. 目前有工作者想(再)參加公部門職業訓練，希望接受哪些職業訓練課程?(複選)選擇**42**

Value	Label	Cases	Percentage
28	照顧服務員	0	
29	生命/殯葬禮儀/誦經	0	
30	農藝	0	
31	園藝	0	
32	作物栽培	0	
33	包裝加工	0	
34	電子零件製作	0	
35	手工藝品製作	0	
36	陶藝	0	
37	電腦服裝設計	0	
38	縫紉	0	
39	電繡	0	
40	珠寶設計與製作	0	
41	電腦輔助機械設計	0	
42	汽車板金及塗裝	19	 9.6%
43	汽車修護	27	 13.7%
44	印刷	8	 4.1%
45	冷凍空調修護	25	 12.7%
46	電機修護	52	 26.4%
47	自動控制	53	 26.9%
48	水電技術	13	 6.6%
49	工業電子	0	
50	通訊電子	0	
51	木工	0	
52	裝璜	0	
53	建築製圖	0	
54	測量	0	
55	泥水	0	
56	其他	0	
Sysmiss		12002	

Warning: these figures indicate the number of cases found in the data file. They cannot be interpreted as summary statistics of the population of interest.

eq8_1_43: 伍八.2. 目前有工作者想(再)參加公部門職業訓練，希望接受哪些職業訓練課程?(複選)選擇**43**

Information		[Type= discrete] [Format=numeric] [Range= 1-56] [Missing=*]	
Statistics [NW/ W]		[Valid=138 /-] [Invalid=12061 /-]	
Value	Label	Cases	Percentage
1	電腦程式設計	0	
2	電腦軟體應用	0	
3	電腦硬體裝修	0	
4	網頁設計	0	
5	電腦網路工程	0	
6	電腦美工設計	0	
7	電腦文書處理	0	
8	餐飲服務	0	
9	中餐烹飪	0	

#eq8_1_43: 伍八.2. 目前有工作者想(再)參加公部門職業訓練，希望接受哪些職業訓練課程?(複選)選擇43

Value	Label	Cases	Percentage
10	西式餐點	0	
11	食品烘培	0	
12	美髮	0	
13	美容	0	
14	指甲彩繪	0	
15	彩妝保養	0	
16	按摩紓壓	0	
17	清潔服務	0	
18	汽車清潔服務	0	
19	洗衣	0	
20	資源回收處理	0	
21	家事管理	0	
22	超商服務	0	
23	吧台服務	0	
24	鋼琴調音	0	
25	電話行銷或客服	0	
26	廣播	0	
27	保母	0	
28	照顧服務員	0	
29	生命/殯葬禮儀/誦經	0	
30	農藝	0	
31	園藝	0	
32	作物栽培	0	
33	包裝加工	0	
34	電子零件製作	0	
35	手工藝品製作	0	
36	陶藝	0	
37	電腦服裝設計	0	
38	縫紉	0	
39	電繡	0	
40	珠寶設計與製作	0	
41	電腦輔助機械設計	0	
42	汽車板金及塗裝	0	
43	汽車修護	16	11.6%
44	印刷	5	3.6%
45	冷凍空調修護	8	5.8%
46	電機修護	27	19.6%
47	自動控制	51	37.0%
48	水電技術	31	22.5%
49	工業電子	0	
50	通訊電子	0	
51	木工	0	
52	裝璜	0	
53	建築製圖	0	
54	測量	0	

eq8_1_43: 伍八.2. 目前有工作者想(再)參加公部門職業訓練，希望接受哪些職業訓練課程?(複選)選擇**43**

Value	Label	Cases	Percentage
55	泥水	0	
56	其他	0	
Sysmiss		12061	

Warning: these figures indicate the number of cases found in the data file. They cannot be interpreted as summary statistics of the population of interest.

eq8_1_44: 伍八.2. 目前有工作者想(再)參加公部門職業訓練，希望接受哪些職業訓練課程?(複選)選擇**44**

Information	[Type= discrete] [Format=numeric] [Range= 1-56] [Missing=*]
Statistics [NW/ W]	[Valid=81 /-] [Invalid=12118 /-]

Value	Label	Cases	Percentage
1	電腦程式設計	0	
2	電腦軟體應用	0	
3	電腦硬體裝修	0	
4	網頁設計	0	
5	電腦網路工程	0	
6	電腦美工設計	0	
7	電腦文書處理	0	
8	餐飲服務	0	
9	中餐烹飪	0	
10	西式餐點	0	
11	食品烘培	0	
12	美髮	0	
13	美容	0	
14	指甲彩繪	0	
15	彩妝保養	0	
16	按摩紓壓	0	
17	清潔服務	0	
18	汽車清潔服務	0	
19	洗衣	0	
20	資源回收處理	0	
21	家事管理	0	
22	超商服務	0	
23	吧台服務	0	
24	鋼琴調音	0	
25	電話行銷或客服	0	
26	廣播	0	
27	保母	0	
28	照顧服務員	0	
29	生命/殯葬禮儀/誦經	0	
30	農藝	0	
31	園藝	0	
32	作物栽培	0	
33	包裝加工	0	
34	電子零件製作	0	
35	手工藝品製作	0	
36	陶藝	0	

eq8_1_44: 伍八.2. 目前有工作者想(再)參加公部門職業訓練，希望接受哪些職業訓練課程?(複選)選擇44

Value	Label	Cases	Percentage
37	電腦服裝設計	0	
38	縫紉	0	
39	電繡	0	
40	珠寶設計與製作	0	
41	電腦輔助機械設計	0	
42	汽車板金及塗裝	0	
43	汽車修護	0	
44	印刷	7	8.6%
45	冷凍空調修護	8	9.9%
46	電機修護	11	13.6%
47	自動控制	26	32.1%
48	水電技術	29	35.8%
49	工業電子	0	
50	通訊電子	0	
51	木工	0	
52	裝璜	0	
53	建築製圖	0	
54	測量	0	
55	泥水	0	
56	其他	0	
Sysmiss		12118	

Warning: these figures indicate the number of cases found in the data file. They cannot be interpreted as summary statistics of the population of interest.

eq8_1_45: 伍八.2. 目前有工作者想(再)參加公部門職業訓練，希望接受哪些職業訓練課程?(複選)選擇45

Information	[Type= discrete] [Format=numeric] [Range= 1-56] [Missing=*]
Statistics [NW/ W]	[Valid=46 /-] [Invalid=12153 /-]

Value	Label	Cases	Percentage
1	電腦程式設計	0	
2	電腦軟體應用	0	
3	電腦硬體裝修	0	
4	網頁設計	0	
5	電腦網路工程	0	
6	電腦美工設計	0	
7	電腦文書處理	0	
8	餐飲服務	0	
9	中餐烹飪	0	
10	西式餐點	0	
11	食品烘培	0	
12	美髮	0	
13	美容	0	
14	指甲彩繪	0	
15	彩妝保養	0	
16	按摩紓壓	0	
17	清潔服務	0	
18	汽車清潔服務	0	

#eq8_1_45: 伍八.2. 目前有工作者想(再)參加公部門職業訓練，希望接受哪些職業訓練課程?(複選)選擇45

Value	Label	Cases	Percentage
19	洗衣	0	
20	資源回收處理	0	
21	家事管理	0	
22	超商服務	0	
23	吧台服務	0	
24	鋼琴調音	0	
25	電話行銷或客服	0	
26	廣播	0	
27	保母	0	
28	照顧服務員	0	
29	生命/殯葬禮儀/誦經	0	
30	農藝	0	
31	園藝	0	
32	作物栽培	0	
33	包裝加工	0	
34	電子零件製作	0	
35	手工藝品製作	0	
36	陶藝	0	
37	電腦服裝設計	0	
38	縫紉	0	
39	電繡	0	
40	珠寶設計與製作	0	
41	電腦輔助機械設計	0	
42	汽車板金及塗裝	0	
43	汽車修護	0	
44	印刷	0	
45	冷凍空調修護	7	15.2%
46	電機修護	8	17.4%
47	自動控制	11	23.9%
48	水電技術	20	43.5%
49	工業電子	0	
50	通訊電子	0	
51	木工	0	
52	裝璜	0	
53	建築製圖	0	
54	測量	0	
55	泥水	0	
56	其他	0	
Sysmiss		12153	

Warning: these figures indicate the number of cases found in the data file. They cannot be interpreted as summary statistics of the population of interest.

#eq8_1_46: 伍八.2. 目前有工作者想(再)參加公部門職業訓練，希望接受哪些職業訓練課程?(複選)選擇46

Information	[Type= discrete] [Format=numeric] [Range= 1-56] [Missing=*]
Statistics [NW/ W]	[Valid=24 /-] [Invalid=12175 /-]

#eq8_1_46: 伍八.2.目前有工作者想(再)參加公部門職業訓練，希望接受哪些職業訓練課程?(複選)選擇46

Value	Label	Cases	Percentage
1	電腦程式設計	0	
2	電腦軟體應用	0	
3	電腦硬體裝修	0	
4	網頁設計	0	
5	電腦網路工程	0	
6	電腦美工設計	0	
7	電腦文書處理	0	
8	餐飲服務	0	
9	中餐烹飪	0	
10	西式餐點	0	
11	食品烘培	0	
12	美髮	0	
13	美容	0	
14	指甲彩繪	0	
15	彩妝保養	0	
16	按摩紓壓	0	
17	清潔服務	0	
18	汽車清潔服務	0	
19	洗衣	0	
20	資源回收處理	0	
21	家事管理	0	
22	超商服務	0	
23	吧台服務	0	
24	鋼琴調音	0	
25	電話行銷或客服	0	
26	廣播	0	
27	保母	0	
28	照顧服務員	0	
29	生命/殯葬禮儀/誦經	0	
30	農藝	0	
31	園藝	0	
32	作物栽培	0	
33	包裝加工	0	
34	電子零件製作	0	
35	手工藝品製作	0	
36	陶藝	0	
37	電腦服裝設計	0	
38	縫紉	0	
39	電繡	0	
40	珠寶設計與製作	0	
41	電腦輔助機械設計	0	
42	汽車板金及塗裝	0	
43	汽車修護	0	
44	印刷	0	
45	冷凍空調修護	0	

eq8_1_46: 伍八.2. 目前有工作者想(再)參加公部門職業訓練，希望接受哪些職業訓練課程?(複選)選擇**46**

Value	Label	Cases	Percentage
46	電機修護	7	29.2%
47	自動控制	7	29.2%
48	水電技術	10	41.7%
49	工業電子	0	
50	通訊電子	0	
51	木工	0	
52	裝璜	0	
53	建築製圖	0	
54	測量	0	
55	泥水	0	
56	其他	0	
Sysmiss		12175	

Warning: these figures indicate the number of cases found in the data file. They cannot be interpreted as summary statistics of the population of interest.

eq8_1_47: 伍八.2. 目前有工作者想(再)參加公部門職業訓練，希望接受哪些職業訓練課程?(複選)選擇**47**

Information	[Type= discrete] [Format=numeric] [Range= 1-56] [Missing=*]
Statistics [NW/ W]	[Valid=14 /-] [Invalid=12185 /-]

Value	Label	Cases	Percentage
1	電腦程式設計	0	
2	電腦軟體應用	0	
3	電腦硬體裝修	0	
4	網頁設計	0	
5	電腦網路工程	0	
6	電腦美工設計	0	
7	電腦文書處理	0	
8	餐飲服務	0	
9	中餐烹飪	0	
10	西式餐點	0	
11	食品烘培	0	
12	美髮	0	
13	美容	0	
14	指甲彩繪	0	
15	彩妝保養	0	
16	按摩紓壓	0	
17	清潔服務	0	
18	汽車清潔服務	0	
19	洗衣	0	
20	資源回收處理	0	
21	家事管理	0	
22	超商服務	0	
23	吧台服務	0	
24	鋼琴調音	0	
25	電話行銷或客服	0	
26	廣播	0	
27	保母	0	

eq8_1_47: 伍八.2. 目前有工作者想(再)參加公部門職業訓練，希望接受哪些職業訓練課程?(複選)選擇**47**

Value	Label	Cases	Percentage	
28	照顧服務員	0		
29	生命/殯葬禮儀/誦經	0		
30	農藝	0		
31	園藝	0		
32	作物栽培	0		
33	包裝加工	0		
34	電子零件製作	0		
35	手工藝品製作	0		
36	陶藝	0		
37	電腦服裝設計	0		
38	縫紉	0		
39	電繡	0		
40	珠寶設計與製作	0		
41	電腦輔助機械設計	0		
42	汽車板金及塗裝	0		
43	汽車修護	0		
44	印刷	0		
45	冷凍空調修護	0		
46	電機修護	0		
47	自動控制	7		50.0%
48	水電技術	7		50.0%
49	工業電子	0		
50	通訊電子	0		
51	木工	0		
52	裝璜	0		
53	建築製圖	0		
54	測量	0		
55	泥水	0		
56	其他	0		
Sysmiss		12185		

Warning: these figures indicate the number of cases found in the data file. They cannot be interpreted as summary statistics of the population of interest.

eq8_1_48: 伍八.2. 目前有工作者想(再)參加公部門職業訓練，希望接受哪些職業訓練課程?(複選)選擇**48**

Information		[Type= discrete] [Format=numeric] [Range= 1-56] [Missing=*]		
Statistics [NW/ W]		[Valid=7 /-] [Invalid=12192 /-]		
Value	Label	Cases	Percentage	
1	電腦程式設計	0		
2	電腦軟體應用	0		
3	電腦硬體裝修	0		
4	網頁設計	0		
5	電腦網路工程	0		
6	電腦美工設計	0		
7	電腦文書處理	0		
8	餐飲服務	0		
9	中餐烹飪	0		

#eq8_1_48: 伍八.2. 目前有工作者想(再)參加公部門職業訓練，希望接受哪些職業訓練課程?(複選)選擇48

Value	Label	Cases	Percentage
10	西式餐點	0	
11	食品烘培	0	
12	美髮	0	
13	美容	0	
14	指甲彩繪	0	
15	彩妝保養	0	
16	按摩紓壓	0	
17	清潔服務	0	
18	汽車清潔服務	0	
19	洗衣	0	
20	資源回收處理	0	
21	家事管理	0	
22	超商服務	0	
23	吧台服務	0	
24	鋼琴調音	0	
25	電話行銷或客服	0	
26	廣播	0	
27	保母	0	
28	照顧服務員	0	
29	生命/殯葬禮儀/誦經	0	
30	農藝	0	
31	園藝	0	
32	作物栽培	0	
33	包裝加工	0	
34	電子零件製作	0	
35	手工藝品製作	0	
36	陶藝	0	
37	電腦服裝設計	0	
38	縫紉	0	
39	電繡	0	
40	珠寶設計與製作	0	
41	電腦輔助機械設計	0	
42	汽車板金及塗裝	0	
43	汽車修護	0	
44	印刷	0	
45	冷凍空調修護	0	
46	電機修護	0	
47	自動控制	0	
48	水電技術	7	100.0%
49	工業電子	0	
50	通訊電子	0	
51	木工	0	
52	裝璜	0	
53	建築製圖	0	
54	測量	0	

eq8_1_48: 伍八.2. 目前有工作者想(再)參加公部門職業訓練，希望接受哪些職業訓練課程?(複選)選擇**48**

Value	Label	Cases	Percentage
55	泥水	0	
56	其他	0	
Sysmiss		12192	

Warning: these figures indicate the number of cases found in the data file. They cannot be interpreted as summary statistics of the population of interest.

eq8_1_49: 伍八.2. 目前有工作者想(再)參加公部門職業訓練，希望接受哪些職業訓練課程?(複選)選擇**49**

Information	[Type= discrete] [Format=numeric] [Range= 1-56] [Missing=*]
Statistics [NW/ W]	[Valid=250 /-] [Invalid=11949 /-]

Value	Label	Cases	Percentage
1	電腦程式設計	0	
2	電腦軟體應用	0	
3	電腦硬體裝修	0	
4	網頁設計	0	
5	電腦網路工程	0	
6	電腦美工設計	0	
7	電腦文書處理	0	
8	餐飲服務	0	
9	中餐烹飪	0	
10	西式餐點	0	
11	食品烘培	0	
12	美髮	0	
13	美容	0	
14	指甲彩繪	0	
15	彩妝保養	0	
16	按摩紓壓	0	
17	清潔服務	0	
18	汽車清潔服務	0	
19	洗衣	0	
20	資源回收處理	0	
21	家事管理	0	
22	超商服務	0	
23	吧台服務	0	
24	鋼琴調音	0	
25	電話行銷或客服	0	
26	廣播	0	
27	保母	0	
28	照顧服務員	0	
29	生命/殯葬禮儀/誦經	0	
30	農藝	0	
31	園藝	0	
32	作物栽培	0	
33	包裝加工	0	
34	電子零件製作	0	
35	手工藝品製作	0	
36	陶藝	0	

#eq8_1_49: 伍八.2. 目前有工作者想(再)參加公部門職業訓練，希望接受哪些職業訓練課程?(複選)選擇**49**

Value	Label	Cases	Percentage
37	電腦服裝設計	0	
38	縫紉	0	
39	電繡	0	
40	珠寶設計與製作	0	
41	電腦輔助機械設計	0	
42	汽車板金及塗裝	0	
43	汽車修護	0	
44	印刷	0	
45	冷凍空調修護	0	
46	電機修護	0	
47	自動控制	0	
48	水電技術	0	
49	工業電子	198	79.2%
50	通訊電子	52	20.8%
51	木工	0	
52	裝璜	0	
53	建築製圖	0	
54	測量	0	
55	泥水	0	
56	其他	0	
Sysmiss		11949	

Warning: these figures indicate the number of cases found in the data file. They cannot be interpreted as summary statistics of the population of interest.

#eq8_1_50: 伍八.2. 目前有工作者想(再)參加公部門職業訓練，希望接受哪些職業訓練課程?(複選)選擇**50**

Information	[Type= discrete] [Format=numeric] [Range= 1-56] [Missing=*]
Statistics [NW/ W]	[Valid=150 /-] [Invalid=12049 /-]

Value	Label	Cases	Percentage
1	電腦程式設計	0	
2	電腦軟體應用	0	
3	電腦硬體裝修	0	
4	網頁設計	0	
5	電腦網路工程	0	
6	電腦美工設計	0	
7	電腦文書處理	0	
8	餐飲服務	0	
9	中餐烹飪	0	
10	西式餐點	0	
11	食品烘培	0	
12	美髮	0	
13	美容	0	
14	指甲彩繪	0	
15	彩妝保養	0	
16	按摩紓壓	0	
17	清潔服務	0	
18	汽車清潔服務	0	

#eq8_1_50: 伍八.2. 目前有工作者想(再)參加公部門職業訓練，希望接受哪些職業訓練課程?(複選)選擇50

Value	Label	Cases	Percentage
19	洗衣	0	
20	資源回收處理	0	
21	家事管理	0	
22	超商服務	0	
23	吧台服務	0	
24	鋼琴調音	0	
25	電話行銷或客服	0	
26	廣播	0	
27	保母	0	
28	照顧服務員	0	
29	生命/殯葬禮儀/誦經	0	
30	農藝	0	
31	園藝	0	
32	作物栽培	0	
33	包裝加工	0	
34	電子零件製作	0	
35	手工藝品製作	0	
36	陶藝	0	
37	電腦服裝設計	0	
38	縫紉	0	
39	電繡	0	
40	珠寶設計與製作	0	
41	電腦輔助機械設計	0	
42	汽車板金及塗裝	0	
43	汽車修護	0	
44	印刷	0	
45	冷凍空調修護	0	
46	電機修護	0	
47	自動控制	0	
48	水電技術	0	
49	工業電子	0	
50	通訊電子	150	100.0%
51	木工	0	
52	裝璜	0	
53	建築製圖	0	
54	測量	0	
55	泥水	0	
56	其他	0	
Sysmiss		12049	

Warning: these figures indicate the number of cases found in the data file. They cannot be interpreted as summary statistics of the population of interest.

eq8_1_51: 伍八.2. 目前有工作者想(再)參加公部門職業訓練，希望接受哪些職業訓練課程?(複選)選擇51

Information		[Type= discrete] [Format=numeric] [Range= 1-56] [Missing=*]	
Statistics [NW/ W]		[Valid=129 /-] [Invalid=12070 /-]	
Value	Label	Cases	Percentage
1	電腦程式設計	0	
2	電腦軟體應用	0	
3	電腦硬體裝修	0	
4	網頁設計	0	
5	電腦網路工程	0	
6	電腦美工設計	0	
7	電腦文書處理	0	
8	餐飲服務	0	
9	中餐烹飪	0	
10	西式餐點	0	
11	食品烘培	0	
12	美髮	0	
13	美容	0	
14	指甲彩繪	0	
15	彩妝保養	0	
16	按摩紓壓	0	
17	清潔服務	0	
18	汽車清潔服務	0	
19	洗衣	0	
20	資源回收處理	0	
21	家事管理	0	
22	超商服務	0	
23	吧台服務	0	
24	鋼琴調音	0	
25	電話行銷或客服	0	
26	廣播	0	
27	保母	0	
28	照顧服務員	0	
29	生命/殯葬禮儀/誦經	0	
30	農藝	0	
31	園藝	0	
32	作物栽培	0	
33	包裝加工	0	
34	電子零件製作	0	
35	手工藝品製作	0	
36	陶藝	0	
37	電腦服裝設計	0	
38	縫紉	0	
39	電繡	0	
40	珠寶設計與製作	0	
41	電腦輔助機械設計	0	
42	汽車板金及塗裝	0	
43	汽車修護	0	

eq8_1_51: 伍八.2. 目前有工作者想(再)參加公部門職業訓練，希望接受哪些職業訓練課程?(複選)選擇51

Value	Label	Cases	Percentage
44	印刷	0	
45	冷凍空調修護	0	
46	電機修護	0	
47	自動控制	0	
48	水電技術	0	
49	工業電子	0	
50	通訊電子	0	
51	木工	61	47.3%
52	裝璜	31	24.0%
53	建築製圖	31	24.0%
54	測量	5	3.9%
55	泥水	1	0.8%
56	其他	0	
Sysmiss		12070	

Warning: these figures indicate the number of cases found in the data file. They cannot be interpreted as summary statistics of the population of interest.

eq8_1_52: 伍八.2. 目前有工作者想(再)參加公部門職業訓練，希望接受哪些職業訓練課程?(複選)選擇52

Information	[Type= discrete] [Format=numeric] [Range= 1-56] [Missing=*]
Statistics [NW/ W]	[Valid=90 /-] [Invalid=12109 /-]

Value	Label	Cases	Percentage
1	電腦程式設計	0	
2	電腦軟體應用	0	
3	電腦硬體裝修	0	
4	網頁設計	0	
5	電腦網路工程	0	
6	電腦美工設計	0	
7	電腦文書處理	0	
8	餐飲服務	0	
9	中餐烹飪	0	
10	西式餐點	0	
11	食品烘培	0	
12	美髮	0	
13	美容	0	
14	指甲彩繪	0	
15	彩妝保養	0	
16	按摩紓壓	0	
17	清潔服務	0	
18	汽車清潔服務	0	
19	洗衣	0	
20	資源回收處理	0	
21	家事管理	0	
22	超商服務	0	
23	吧台服務	0	
24	鋼琴調音	0	
25	電話行銷或客服	0	

eq8_1_52: 伍八.2. 目前有工作者想(再)參加公部門職業訓練，希望接受哪些職業訓練課程?(複選)選擇**52**

Value	Label	Cases	Percentage
26	廣播	0	
27	保母	0	
28	照顧服務員	0	
29	生命/殯葬禮儀/誦經	0	
30	農藝	0	
31	園藝	0	
32	作物栽培	0	
33	包裝加工	0	
34	電子零件製作	0	
35	手工藝品製作	0	
36	陶藝	0	
37	電腦服裝設計	0	
38	縫紉	0	
39	電繡	0	
40	珠寶設計與製作	0	
41	電腦輔助機械設計	0	
42	汽車板金及塗裝	0	
43	汽車修護	0	
44	印刷	0	
45	冷凍空調修護	0	
46	電機修護	0	
47	自動控制	0	
48	水電技術	0	
49	工業電子	0	
50	通訊電子	0	
51	木工	0	
52	裝璜	43	47.8%
53	建築製圖	31	34.4%
54	測量	13	14.4%
55	泥水	3	3.3%
56	其他	0	
Sysmiss		12109	

Warning: these figures indicate the number of cases found in the data file. They cannot be interpreted as summary statistics of the population of interest.

eq8_1_53: 伍八.2. 目前有工作者想(再)參加公部門職業訓練，希望接受哪些職業訓練課程?(複選)選擇**53**

Information	[Type= discrete] [Format=numeric] [Range= 1-56] [Missing=*]		
Statistics [NW/ W]	[Valid=49 /-] [Invalid=12150 /-]		
Value	Label	Cases	Percentage
1	電腦程式設計	0	
2	電腦軟體應用	0	
3	電腦硬體裝修	0	
4	網頁設計	0	
5	電腦網路工程	0	
6	電腦美工設計	0	
7	電腦文書處理	0	

#eq8_1_53: 伍八.2. 目前有工作者想(再)參加公部門職業訓練，希望接受哪些職業訓練課程?(複選)選擇53

Value	Label	Cases	Percentage
8	餐飲服務	0	
9	中餐烹飪	0	
10	西式餐點	0	
11	食品烘培	0	
12	美髮	0	
13	美容	0	
14	指甲彩繪	0	
15	彩妝保養	0	
16	按摩紓壓	0	
17	清潔服務	0	
18	汽車清潔服務	0	
19	洗衣	0	
20	資源回收處理	0	
21	家事管理	0	
22	超商服務	0	
23	吧台服務	0	
24	鋼琴調音	0	
25	電話行銷或客服	0	
26	廣播	0	
27	保母	0	
28	照顧服務員	0	
29	生命/殯葬禮儀/誦經	0	
30	農藝	0	
31	園藝	0	
32	作物栽培	0	
33	包裝加工	0	
34	電子零件製作	0	
35	手工藝品製作	0	
36	陶藝	0	
37	電腦服裝設計	0	
38	縫紉	0	
39	電繡	0	
40	珠寶設計與製作	0	
41	電腦輔助機械設計	0	
42	汽車板金及塗裝	0	
43	汽車修護	0	
44	印刷	0	
45	冷凍空調修護	0	
46	電機修護	0	
47	自動控制	0	
48	水電技術	0	
49	工業電子	0	
50	通訊電子	0	
51	木工	0	
52	裝璜	0	

eq8_1_53: 伍八.2. 目前有工作者想(再)參加公部門職業訓練，希望接受哪些職業訓練課程?(複選)選擇**53**

Value	Label	Cases	Percentage
53	建築製圖	27	55.1%
54	測量	18	36.7%
55	泥水	4	8.2%
56	其他	0	
Sysmiss		12150	

Warning: these figures indicate the number of cases found in the data file. They cannot be interpreted as summary statistics of the population of interest.

eq8_1_54: 伍八.2. 目前有工作者想(再)參加公部門職業訓練，希望接受哪些職業訓練課程?(複選)選擇**54**

Information	[Type= discrete] [Format=numeric] [Range= 1-56] [Missing=*]
Statistics [NW/ W]	[Valid=25 /-] [Invalid=12174 /-]

Value	Label	Cases	Percentage
1	電腦程式設計	0	
2	電腦軟體應用	0	
3	電腦硬體裝修	0	
4	網頁設計	0	
5	電腦網路工程	0	
6	電腦美工設計	0	
7	電腦文書處理	0	
8	餐飲服務	0	
9	中餐烹飪	0	
10	西式餐點	0	
11	食品烘培	0	
12	美髮	0	
13	美容	0	
14	指甲彩繪	0	
15	彩妝保養	0	
16	按摩紓壓	0	
17	清潔服務	0	
18	汽車清潔服務	0	
19	洗衣	0	
20	資源回收處理	0	
21	家事管理	0	
22	超商服務	0	
23	吧台服務	0	
24	鋼琴調音	0	
25	電話行銷或客服	0	
26	廣播	0	
27	保母	0	
28	照顧服務員	0	
29	生命/殯葬禮儀/誦經	0	
30	農藝	0	
31	園藝	0	
32	作物栽培	0	
33	包裝加工	0	
34	電子零件製作	0	

#eq8_1_54: 伍八.2. 目前有工作者想(再)參加公部門職業訓練, 希望接受哪些職業訓練課程?(複選)選擇54

Value	Label	Cases	Percentage
35	手工藝品製作	0	
36	陶藝	0	
37	電腦服裝設計	0	
38	縫紉	0	
39	電繡	0	
40	珠寶設計與製作	0	
41	電腦輔助機械設計	0	
42	汽車板金及塗裝	0	
43	汽車修護	0	
44	印刷	0	
45	冷凍空調修護	0	
46	電機修護	0	
47	自動控制	0	
48	水電技術	0	
49	工業電子	0	
50	通訊電子	0	
51	木工	0	
52	裝璜	0	
53	建築製圖	0	
54	測量	21	84.0%
55	泥水	4	16.0%
56	其他	0	
Sysmiss		12174	

Warning: these figures indicate the number of cases found in the data file. They cannot be interpreted as summary statistics of the population of interest.

#eq8_1_55: 伍八.2. 目前有工作者想(再)參加公部門職業訓練, 希望接受哪些職業訓練課程?(複選)選擇55

Information		[Type= discrete] [Format=numeric] [Range= 1-56] [Missing=*]	
Statistics [NW/ W]		[Valid=13 /-] [Invalid=12186 /-]	
Value	Label	Cases	Percentage
1	電腦程式設計	0	
2	電腦軟體應用	0	
3	電腦硬體裝修	0	
4	網頁設計	0	
5	電腦網路工程	0	
6	電腦美工設計	0	
7	電腦文書處理	0	
8	餐飲服務	0	
9	中餐烹飪	0	
10	西式餐點	0	
11	食品烘培	0	
12	美髮	0	
13	美容	0	
14	指甲彩繪	0	
15	彩妝保養	0	
16	按摩紓壓	0	

eq8_1_55: 伍八.2. 目前有工作者想(再)參加公部門職業訓練，希望接受哪些職業訓練課程?(複選)選擇**55**

Value	Label	Cases	Percentage
17	清潔服務	0	
18	汽車清潔服務	0	
19	洗衣	0	
20	資源回收處理	0	
21	家事管理	0	
22	超商服務	0	
23	吧台服務	0	
24	鋼琴調音	0	
25	電話行銷或客服	0	
26	廣播	0	
27	保母	0	
28	照顧服務員	0	
29	生命/殯葬禮儀/誦經	0	
30	農藝	0	
31	園藝	0	
32	作物栽培	0	
33	包裝加工	0	
34	電子零件製作	0	
35	手工藝品製作	0	
36	陶藝	0	
37	電腦服裝設計	0	
38	縫紉	0	
39	電繡	0	
40	珠寶設計與製作	0	
41	電腦輔助機械設計	0	
42	汽車板金及塗裝	0	
43	汽車修護	0	
44	印刷	0	
45	冷凍空調修護	0	
46	電機修護	0	
47	自動控制	0	
48	水電技術	0	
49	工業電子	0	
50	通訊電子	0	
51	木工	0	
52	裝璜	0	
53	建築製圖	0	
54	測量	0	
55	泥水	13	100.0%
56	其他	0	
Sysmiss		12186	

Warning: these figures indicate the number of cases found in the data file. They cannot be interpreted as summary statistics of the population of interest.

eq8_1_56: 伍八.2. 目前有工作者想(再)參加公部門職業訓練，希望接受哪些職業訓練課程?(複選)選擇**56**

Information	[Type= discrete] [Format=numeric] [Range= 1-56] [Missing=*]
Statistics [NW/ W]	[Valid=166 /-] [Invalid=12033 /-]

#eq8_1_56: 伍八.2.目前有工作者想(再)參加公部門職業訓練，希望接受哪些職業訓練課程?(複選)選擇56

Value	Label	Cases	Percentage
1	電腦程式設計	2	1.2%
2	電腦軟體應用	0	
3	電腦硬體裝修	0	
4	網頁設計	1	0.6%
5	電腦網路工程	0	
6	電腦美工設計	9	5.4%
7	電腦文書處理	2	1.2%
8	餐飲服務	4	2.4%
9	中餐烹飪	0	
10	西式餐點	0	
11	食品烘培	2	1.2%
12	美髮	0	
13	美容	0	
14	指甲彩繪	2	1.2%
15	彩妝保養	2	1.2%
16	按摩紓壓	0	
17	清潔服務	0	
18	汽車清潔服務	0	
19	洗衣	0	
20	資源回收處理	0	
21	家事管理	0	
22	超商服務	0	
23	吧台服務	0	
24	鋼琴調音	0	
25	電話行銷或客服	0	
26	廣播	0	
27	保母	4	2.4%
28	照顧服務員	2	1.2%
29	生命/殯葬禮儀/誦經	0	
30	農藝	0	
31	園藝	0	
32	作物栽培	0	
33	包裝加工	0	
34	電子零件製作	0	
35	手工藝品製作	0	
36	陶藝	0	
37	電腦服裝設計	0	
38	縫紉	0	
39	電繡	0	
40	珠寶設計與製作	0	
41	電腦輔助機械設計	4	2.4%
42	汽車板金及塗裝	0	
43	汽車修護	2	1.2%
44	印刷	0	
45	冷凍空調修護	1	0.6%

#eq8_1_56: 伍八.2. 目前有工作者想(再)參加公部門職業訓練，希望接受哪些職業訓練課程?(複選)選擇**56**

Value	Label	Cases	Percentage
46	電機修護	2	1.2%
47	自動控制	0	
48	水電技術	3	1.8%
49	工業電子	1	0.6%
50	通訊電子	0	
51	木工	0	
52	裝璜	1	0.6%
53	建築製圖	3	1.8%
54	測量	0	
55	泥水	0	
56	其他	119	71.7%
Sysmiss		12033	

Warning: these figures indicate the number of cases found in the data file. They cannot be interpreted as summary statistics of the population of interest.

#fq1a: 陸一. 您自最近一次開始領取失業給付後，尋找工作應徵之公司共有幾家？

Information	[Type= continuous] [Format=numeric] [Range= 1-500] [Missing=*]
Statistics [NW/ W]	[Valid=2214 /-] [Invalid=9985 /-] [Mean=13.192 /-] [StdDev=18.13 /-]

#fq1b: 陸一. 您自最近一次開始領取失業給付後，找工作(或失業)幾週？

Information	[Type= continuous] [Format=numeric] [Range= 1-148] [Missing=*]
Statistics [NW/ W]	[Valid=2214 /-] [Invalid=9985 /-] [Mean=22.858 /-] [StdDev=23.312 /-]

#fq2_1: 陸二. 您最希望從事哪種工作?(複選最想要的前**3**種)

Information	[Type= discrete] [Format=numeric] [Range= 1-11] [Missing=*]
Statistics [NW/ W]	[Valid=2214 /-] [Invalid=9985 /-]

Value	Label	Cases	Percentage
1	民意代表、主管及經理人員	321	14.5%
2	專業人員	460	20.8%
3	技術員及助理專業人員	534	24.1%
4	事務支援人員	354	16.0%
5	服務及銷售工作人員	226	10.2%
6	農、林、漁、牧業生產人員	45	2.0%
7	技藝有關工作人員	63	2.8%
8	機械設備操作及組裝人員	96	4.3%
9	基層技術工及勞力工	114	5.1%
10	軍人	1	0.0%
11	其他	0	
Sysmiss		9985	

Warning: these figures indicate the number of cases found in the data file. They cannot be interpreted as summary statistics of the population of interest.

#fq2_2: 陸二. 您最希望從事哪種工作?(複選最想要的前**3**種)

Information	[Type= discrete] [Format=numeric] [Range= 1-11] [Missing=*]
Statistics [NW/ W]	[Valid=1079 /-] [Invalid=11120 /-]

Value	Label	Cases	Percentage
1	民意代表、主管及經理人員	0	
2	專業人員	199	18.4%

fq2_2: 陸二. 您最希望從事哪種工作?(複選最想要的前3種)

Value	Label	Cases	Percentage
3	技術員及助理專業人員	201	<div><div></div></div> 18.6%
4	事務支援人員	212	<div><div></div></div> 19.6%
5	服務及銷售工作人員	198	<div><div></div></div> 18.4%
6	農、林、漁、牧業生產人員	28	<div><div></div></div> 2.6%
7	技藝有關工作人員	107	<div><div></div></div> 9.9%
8	機械設備操作及組裝人員	83	<div><div></div></div> 7.7%
9	基層技術工及勞力工	48	<div><div></div></div> 4.4%
10	軍人	3	<div><div></div></div> 0.3%
11	其他	0	
Sysmiss		11120	

Warning: these figures indicate the number of cases found in the data file. They cannot be interpreted as summary statistics of the population of interest.

fq2_3: 陸二. 您最希望從事哪種工作?(複選最想要的前3種)

Information	[Type= discrete] [Format=numeric] [Range= 1-11] [Missing=*]
Statistics [NW/ W]	[Valid=528 /-] [Invalid=11671 /-]

Value	Label	Cases	Percentage
1	民意代表、主管及經理人員	0	
2	專業人員	1	<div><div></div></div> 0.2%
3	技術員及助理專業人員	40	<div><div></div></div> 7.6%
4	事務支援人員	76	<div><div></div></div> 14.4%
5	服務及銷售工作人員	148	<div><div></div></div> 28.0%
6	農、林、漁、牧業生產人員	23	<div><div></div></div> 4.4%
7	技藝有關工作人員	103	<div><div></div></div> 19.5%
8	機械設備操作及組裝人員	70	<div><div></div></div> 13.3%
9	基層技術工及勞力工	63	<div><div></div></div> 11.9%
10	軍人	4	<div><div></div></div> 0.8%
11	其他	0	
Sysmiss		11671	

Warning: these figures indicate the number of cases found in the data file. They cannot be interpreted as summary statistics of the population of interest.

fq3: 陸三. 您希望每個月的待遇為多少元?

Information	[Type= continuous] [Format=numeric] [Range= 9000-200000] [Missing=*]
Statistics [NW/ W]	[Valid=2214 /-] [Invalid=9985 /-] [Mean=38538.449 /-] [StdDev=17194.012 /-]

fq4: 陸四. 您希望的工作時間型態?

Information	[Type= discrete] [Format=numeric] [Range= 1-2] [Missing=*]
Statistics [NW/ W]	[Valid=2214 /-] [Invalid=9985 /-]

Value	Label	Cases	Percentage
1	全時工作	2006	<div><div></div></div> 90.6%
2	部分時間工作	208	<div><div></div></div> 9.4%
Sysmiss		9985	

Warning: these figures indicate the number of cases found in the data file. They cannot be interpreted as summary statistics of the population of interest.

fq4_1_1: 陸四.2. 您希望部份時間工作, 希望的工作時間(複選)選擇1

Information	[Type= discrete] [Format=numeric] [Range= 1-3] [Missing=*]
Statistics [NW/ W]	[Valid=208 /-] [Invalid=11991 /-]

fq4_1_1: 陸四.2. 您希望部份時間工作，希望的工作時間(複選)選擇1

Value	Label	Cases	Percentage
1	上午	154	<div><div></div></div> 74.0%
2	下午	48	<div><div></div></div> 23.1%
3	晚上	6	<div><div></div></div> 2.9%
Sysmiss		11991	

Warning: these figures indicate the number of cases found in the data file. They cannot be interpreted as summary statistics of the population of interest.

fq4_1_2: 陸四.2. 您希望部份時間工作，希望的工作時間(複選)選擇2

Information	[Type= discrete] [Format=numeric] [Range= 1-3] [Missing=*]
Statistics [NW/ W]	[Valid=150 /-] [Invalid=12049 /-]

Value	Label	Cases	Percentage
1	上午	0	
2	下午	142	<div><div></div></div> 94.7%
3	晚上	8	<div><div></div></div> 5.3%
Sysmiss		12049	

Warning: these figures indicate the number of cases found in the data file. They cannot be interpreted as summary statistics of the population of interest.

fq4_1_3: 陸四.2. 您希望部份時間工作，希望的工作時間(複選)選擇3

Information	[Type= discrete] [Format=numeric] [Range= 1-3] [Missing=*]
Statistics [NW/ W]	[Valid=9 /-] [Invalid=12190 /-]

Value	Label	Cases	Percentage
1	上午	0	
2	下午	0	
3	晚上	9	<div><div></div></div> 100.0%
Sysmiss		12190	

Warning: these figures indicate the number of cases found in the data file. They cannot be interpreted as summary statistics of the population of interest.

fq5: 陸五. 您最近一次失業後，在尋找工作期間，有沒有被錄用？

Information	[Type= discrete] [Format=numeric] [Range= 1-2] [Missing=*]
Statistics [NW/ W]	[Valid=2214 /-] [Invalid=9985 /-]

Value	Label	Cases	Percentage
1	有被錄用	630	<div><div></div></div> 28.5%
2	沒有被錄用	1584	<div><div></div></div> 71.5%
Sysmiss		9985	

Warning: these figures indicate the number of cases found in the data file. They cannot be interpreted as summary statistics of the population of interest.

fq5_1_1: 陸五.1. 您最近一次失業後，在尋找工作期間，有被錄用，但沒有去工作的主要原因是

Information	[Type= discrete] [Format=numeric] [Range= 1-9] [Missing=*]
Statistics [NW/ W]	[Valid=630 /-] [Invalid=11569 /-]

Value	Label	Cases	Percentage
1	待遇太低	210	<div><div></div></div> 33.3%
2	工作地點不適合	62	<div><div></div></div> 9.8%
3	工作環境不良	61	<div><div></div></div> 9.7%
4	學非所用/所學科系不合	39	<div><div></div></div> 6.2%
5	工作時間不合	80	<div><div></div></div> 12.7%
6	沒有工作遠景	45	<div><div></div></div> 7.1%
7	興趣不合	36	<div><div></div></div> 5.7%

# fq5_1_1: 陸五.1.您最近一次失業後，在尋找工作期間，有被錄用，但沒有去工作的主要原因是			
Value	Label	Cases	Percentage
8	體力無法勝任	61	<div><div></div></div> 9.7%
9	其他	36	<div><div></div></div> 5.7%
Sysmiss		11569	
Warning: these figures indicate the number of cases found in the data file. They cannot be interpreted as summary statistics of the population of interest.			
# fq5_2_1: 陸五.2.您最近一次失業後，在尋找工作期間，沒有被錄用，您認為主要原因為何？			
Information	[Type= discrete] [Format=numeric] [Range= 1-7] [Missing=*]		
Statistics [NW/ W]	[Valid=1584 /-] [Invalid=10615 /-]		
Value	Label	Cases	Percentage
1	專長技術不合	450	<div><div></div></div> 28.4%
2	教育程度限制	82	<div><div></div></div> 5.2%
3	年齡限制	654	<div><div></div></div> 41.3%
4	性別限制	10	<div><div></div></div> 0.6%
5	婚姻狀況限制	61	<div><div></div></div> 3.9%
6	工作性質不合	209	<div><div></div></div> 13.2%
7	其他	118	<div><div></div></div> 7.4%
Sysmiss		10615	
Warning: these figures indicate the number of cases found in the data file. They cannot be interpreted as summary statistics of the population of interest.			
# fq6: 陸六.您願不願意(再)參加公部門職業訓練？			
Information	[Type= discrete] [Format=numeric] [Range= 1-2] [Missing=*]		
Statistics [NW/ W]	[Valid=2214 /-] [Invalid=9985 /-]		
Value	Label	Cases	Percentage
1	不願意	901	<div><div></div></div> 40.7%
2	願意	1313	<div><div></div></div> 59.3%
Sysmiss		9985	
Warning: these figures indicate the number of cases found in the data file. They cannot be interpreted as summary statistics of the population of interest.			
# fq6_1_1: 陸六.1.您不願參加職業訓練的原因為何?(最多可複選三項)選擇1			
Information	[Type= discrete] [Format=numeric] [Range= 1-10] [Missing=*]		
Statistics [NW/ W]	[Valid=901 /-] [Invalid=11298 /-]		
Value	Label	Cases	Percentage
1	本縣(市)及所在職訓中心沒有合適的訓練課程	124	<div><div></div></div> 13.8%
2	參加職訓未必找到工作	245	<div><div></div></div> 27.2%
3	怕學不來或不想接受訓練	36	<div><div></div></div> 4.0%
4	交通不便	54	<div><div></div></div> 6.0%
5	受訓期間無法負擔家計	79	<div><div></div></div> 8.8%
6	在學、進修或準備升學	6	<div><div></div></div> 0.7%
7	家庭因素	71	<div><div></div></div> 7.9%
8	沒有時間	53	<div><div></div></div> 5.9%
9	不需要	227	<div><div></div></div> 25.2%
10	其他	6	<div><div></div></div> 0.7%
Sysmiss		11298	
Warning: these figures indicate the number of cases found in the data file. They cannot be interpreted as summary statistics of the population of interest.			
# fq6_1_2: 陸六.1.您不願參加職業訓練的原因為何?(最多可複選三項)選擇2			
Information	[Type= discrete] [Format=numeric] [Range= 1-10] [Missing=*]		

fq6_1_2: 陸六.1. 您不願參加職業訓練的原因為何?(最多可複選三項)選擇2

Statistics [NW/ W]		[Valid=394 /-] [Invalid=11805 /-]	
Value	Label	Cases	Percentage
1	本縣(市)及所在職訓中心沒有合適的訓練課程	3	0.8%
2	參加職訓未必找到工作	55	14.0%
3	怕學不來或不想接受訓練	30	7.6%
4	交通不便	50	12.7%
5	受訓期間無法負擔家計	91	23.1%
6	在學、進修或準備升學	12	3.0%
7	家庭因素	79	20.1%
8	沒有時間	44	11.2%
9	不需要	30	7.6%
10	其他	0	
Sysmiss		11805	

Warning: these figures indicate the number of cases found in the data file. They cannot be interpreted as summary statistics of the population of interest.

fq6_1_3: 陸六.1. 您不願參加職業訓練的原因為何?(最多可複選三項)選擇3

Information		[Type= discrete] [Format=numeric] [Range= 1-10] [Missing=*]	
Statistics [NW/ W]		[Valid=177 /-] [Invalid=12022 /-]	
Value	Label	Cases	Percentage
1	本縣(市)及所在職訓中心沒有合適的訓練課程	1	0.6%
2	參加職訓未必找到工作	0	
3	怕學不來或不想接受訓練	3	1.7%
4	交通不便	9	5.1%
5	受訓期間無法負擔家計	43	24.3%
6	在學、進修或準備升學	5	2.8%
7	家庭因素	42	23.7%
8	沒有時間	44	24.9%
9	不需要	30	16.9%
10	其他	0	
Sysmiss		12022	

Warning: these figures indicate the number of cases found in the data file. They cannot be interpreted as summary statistics of the population of interest.

fq6_2a: 陸六.2. 正在找工作者願意(再)參加公部門職業訓練，希望接受哪些職業訓練課程?(01)電腦資訊類

Information		[Type= discrete] [Format=numeric] [Range= 1-12] [Missing=*]	
Statistics [NW/ W]		[Valid=815 /-] [Invalid=11384 /-]	
Value	Label	Cases	Percentage
1	電腦資訊類	815	100.0%
2	餐飲廚藝類及烘培	0	
3	美容美髮及紓壓	0	
4	清潔維護類	0	
5	服務類	0	
6	農藝類	0	
7	物品加工類	0	
8	紡織服飾類	0	
9	機械電機類	0	
10	電子類	0	

# fq6_2a: 陸六.2.正在找工作者願意(再)參加公部門職業訓練, 希望接受哪些職業訓練課程?(01)電腦資訊類			
Value	Label	Cases	Percentage
11	營建土木類	0	
12	其他	0	
Sysmiss		11384	
Warning: these figures indicate the number of cases found in the data file. They cannot be interpreted as summary statistics of the population of interest.			
# fq6_2b: 陸六.2.正在找工作者願意(再)參加公部門職業訓練, 希望接受哪些職業訓練課程?(02)餐飲廚藝類及烘培			
Information	[Type= discrete] [Format=numeric] [Range= 1-12] [Missing=*]		
Statistics [NW/ W]	[Valid=568 /-] [Invalid=11631 /-]		
Value	Label	Cases	Percentage
1	電腦資訊類	0	
2	餐飲廚藝類及烘培	568	100.0%
3	美容美髮及紓壓	0	
4	清潔維護類	0	
5	服務類	0	
6	農藝類	0	
7	物品加工類	0	
8	紡織服飾類	0	
9	機械電機類	0	
10	電子類	0	
11	營建土木類	0	
12	其他	0	
Sysmiss		11631	
Warning: these figures indicate the number of cases found in the data file. They cannot be interpreted as summary statistics of the population of interest.			
# fq6_2c: 陸六.2.正在找工作者願意(再)參加公部門職業訓練, 希望接受哪些職業訓練課程?(03)美容美髮及紓壓			
Information	[Type= discrete] [Format=numeric] [Range= 1-12] [Missing=*]		
Statistics [NW/ W]	[Valid=195 /-] [Invalid=12004 /-]		
Value	Label	Cases	Percentage
1	電腦資訊類	0	
2	餐飲廚藝類及烘培	0	
3	美容美髮及紓壓	195	100.0%
4	清潔維護類	0	
5	服務類	0	
6	農藝類	0	
7	物品加工類	0	
8	紡織服飾類	0	
9	機械電機類	0	
10	電子類	0	
11	營建土木類	0	
12	其他	0	
Sysmiss		12004	
Warning: these figures indicate the number of cases found in the data file. They cannot be interpreted as summary statistics of the population of interest.			
# fq6_2d: 陸六.2.正在找工作者願意(再)參加公部門職業訓練, 希望接受哪些職業訓練課程?(04)清潔維護類			
Information	[Type= discrete] [Format=numeric] [Range= 1-12] [Missing=*]		
Statistics [NW/ W]	[Valid=80 /-] [Invalid=12119 /-]		

fq6_2d: 陸六.2.正在找工作者願意(再)參加公部門職業訓練，希望接受哪些職業訓練課程?(04)清潔維護類

Value	Label	Cases	Percentage
1	電腦資訊類	0	
2	餐飲廚藝類及烘培	0	
3	美容美髮及紓壓	0	
4	清潔維護類	80	100.0%
5	服務類	0	
6	農藝類	0	
7	物品加工類	0	
8	紡織服飾類	0	
9	機械電機類	0	
10	電子類	0	
11	營建土木類	0	
12	其他	0	
Sysmiss		12119	

Warning: these figures indicate the number of cases found in the data file. They cannot be interpreted as summary statistics of the population of interest.

fq6_2e: 陸六.2.正在找工作者願意(再)參加公部門職業訓練，希望接受哪些職業訓練課程?(05)服務類

Information	[Type= discrete] [Format=numeric] [Range= 1-12] [Missing=*]
Statistics [NW/ W]	[Valid=265 /-] [Invalid=11934 /-]

Value	Label	Cases	Percentage
1	電腦資訊類	0	
2	餐飲廚藝類及烘培	0	
3	美容美髮及紓壓	0	
4	清潔維護類	0	
5	服務類	265	100.0%
6	農藝類	0	
7	物品加工類	0	
8	紡織服飾類	0	
9	機械電機類	0	
10	電子類	0	
11	營建土木類	0	
12	其他	0	
Sysmiss		11934	

Warning: these figures indicate the number of cases found in the data file. They cannot be interpreted as summary statistics of the population of interest.

fq6_2f: 陸六.2.正在找工作者願意(再)參加公部門職業訓練，希望接受哪些職業訓練課程?(06)農藝類

Information	[Type= discrete] [Format=numeric] [Range= 1-12] [Missing=*]
Statistics [NW/ W]	[Valid=206 /-] [Invalid=11993 /-]

Value	Label	Cases	Percentage
1	電腦資訊類	0	
2	餐飲廚藝類及烘培	0	
3	美容美髮及紓壓	0	
4	清潔維護類	0	
5	服務類	0	
6	農藝類	206	100.0%
7	物品加工類	0	

fq6_2f: 陸六.2.正在找工作者願意(再)參加公部門職業訓練，希望接受哪些職業訓練課程?(06)農藝類

Value	Label	Cases	Percentage
8	紡織服飾類	0	
9	機械電機類	0	
10	電子類	0	
11	營建土木類	0	
12	其他	0	
Sysmiss		11993	

Warning: these figures indicate the number of cases found in the data file. They cannot be interpreted as summary statistics of the population of interest.

fq6_2g: 陸六.2.正在找工作者願意(再)參加公部門職業訓練，希望接受哪些職業訓練課程?(07)物品加工類

Information	[Type= discrete] [Format=numeric] [Range= 1-12] [Missing=*]
Statistics [NW/ W]	[Valid=220 /-] [Invalid=11979 /-]

Value	Label	Cases	Percentage
1	電腦資訊類	0	
2	餐飲廚藝類及烘培	0	
3	美容美髮及紓壓	0	
4	清潔維護類	0	
5	服務類	0	
6	農藝類	0	
7	物品加工類	220	100.0%
8	紡織服飾類	0	
9	機械電機類	0	
10	電子類	0	
11	營建土木類	0	
12	其他	0	
Sysmiss		11979	

Warning: these figures indicate the number of cases found in the data file. They cannot be interpreted as summary statistics of the population of interest.

fq6_2h: 陸六.2.正在找工作者願意(再)參加公部門職業訓練，希望接受哪些職業訓練課程?(08)紡織服飾類

Information	[Type= discrete] [Format=numeric] [Range= 1-12] [Missing=*]
Statistics [NW/ W]	[Valid=196 /-] [Invalid=12003 /-]

Value	Label	Cases	Percentage
1	電腦資訊類	0	
2	餐飲廚藝類及烘培	0	
3	美容美髮及紓壓	0	
4	清潔維護類	0	
5	服務類	0	
6	農藝類	0	
7	物品加工類	0	
8	紡織服飾類	196	100.0%
9	機械電機類	0	
10	電子類	0	
11	營建土木類	0	
12	其他	0	
Sysmiss		12003	

Warning: these figures indicate the number of cases found in the data file. They cannot be interpreted as summary statistics of the population of interest.

fq6_2i: 陸六.2.正在找工作者願意(再)參加公部門職業訓練，希望接受哪些職業訓練課程?(09)機械電機類

Information	[Type= discrete] [Format=numeric] [Range= 1-12] [Missing=*]
Statistics [NW/ W]	[Valid=234 /-] [Invalid=11965 /-]

Value	Label	Cases	Percentage
1	電腦資訊類	0	
2	餐飲廚藝類及烘培	0	
3	美容美髮及紓壓	0	
4	清潔維護類	0	
5	服務類	0	
6	農藝類	0	
7	物品加工類	0	
8	紡織服飾類	0	
9	機械電機類	234	100.0%
10	電子類	0	
11	營建土木類	0	
12	其他	0	
Sysmiss		11965	

Warning: these figures indicate the number of cases found in the data file. They cannot be interpreted as summary statistics of the population of interest.

fq6_2j: 陸六.2.正在找工作者願意(再)參加公部門職業訓練，希望接受哪些職業訓練課程?(10)電子類

Information	[Type= discrete] [Format=numeric] [Range= 1-12] [Missing=*]
Statistics [NW/ W]	[Valid=169 /-] [Invalid=12030 /-]

Value	Label	Cases	Percentage
1	電腦資訊類	0	
2	餐飲廚藝類及烘培	0	
3	美容美髮及紓壓	0	
4	清潔維護類	0	
5	服務類	0	
6	農藝類	0	
7	物品加工類	0	
8	紡織服飾類	0	
9	機械電機類	0	
10	電子類	169	100.0%
11	營建土木類	0	
12	其他	0	
Sysmiss		12030	

Warning: these figures indicate the number of cases found in the data file. They cannot be interpreted as summary statistics of the population of interest.

fq6_2k: 陸六.2.正在找工作者願意(再)參加公部門職業訓練，希望接受哪些職業訓練課程?(11)營建土木類

Information	[Type= discrete] [Format=numeric] [Range= 1-12] [Missing=*]
Statistics [NW/ W]	[Valid=148 /-] [Invalid=12051 /-]

Value	Label	Cases	Percentage
1	電腦資訊類	0	
2	餐飲廚藝類及烘培	0	
3	美容美髮及紓壓	0	
4	清潔維護類	0	
5	服務類	0	

fq6_2k: 陸六.2.正在找工作者願意(再)參加公部門職業訓練，希望接受哪些職業訓練課程?(11)營建土木類

Value	Label	Cases	Percentage
6	農藝類	0	
7	物品加工類	0	
8	紡織服飾類	0	
9	機械電機類	0	
10	電子類	0	
11	營建土木類	148	100.0%
12	其他	0	
Sysmiss		12051	

Warning: these figures indicate the number of cases found in the data file. They cannot be interpreted as summary statistics of the population of interest.

fq6_2l: 陸六.2.正在找工作者願意(再)參加公部門職業訓練，希望接受哪些職業訓練課程?(12)其他

Information	[Type= discrete] [Format=numeric] [Range= 1-12] [Missing=*]
Statistics [NW/ W]	[Valid=64 /-] [Invalid=12135 /-]

Value	Label	Cases	Percentage
1	電腦資訊類	0	
2	餐飲廚藝類及烘培	0	
3	美容美髮及紓壓	0	
4	清潔維護類	0	
5	服務類	0	
6	農藝類	0	
7	物品加工類	0	
8	紡織服飾類	0	
9	機械電機類	0	
10	電子類	0	
11	營建土木類	0	
12	其他	64	100.0%
Sysmiss		12135	

Warning: these figures indicate the number of cases found in the data file. They cannot be interpreted as summary statistics of the population of interest.

fq6_2_1: 陸六.2.正在找工作者願意(再)參加公部門職業訓練，希望接受哪些職業訓練課程?(複選)選擇1

Information	[Type= discrete] [Format=numeric] [Range= 1-56] [Missing=*]
Statistics [NW/ W]	[Valid=1192 /-] [Invalid=11007 /-]

Value	Label	Cases	Percentage
1	電腦程式設計	274	23.0%
2	電腦軟體應用	192	16.1%
3	電腦硬體裝修	41	3.4%
4	網頁設計	116	9.7%
5	電腦網路工程	21	1.8%
6	電腦美工設計	60	5.0%
7	電腦文書處理	110	9.2%
8	餐飲服務	51	4.3%
9	中餐烹飪	78	6.5%
10	西式餐點	27	2.3%
11	食品烘培	43	3.6%
12	美髮	10	0.8%
13	美容	7	0.6%

#fq6_2_1: 陸六.2.正在找工作者願意(再)參加公部門職業訓練，希望接受哪些職業訓練課程?(複選)選擇1

Value	Label	Cases	Percentage
14	指甲彩繪	3	0.3%
15	彩妝保養	4	0.3%
16	按摩紓壓	6	0.5%
17	清潔服務	17	1.4%
18	汽車清潔服務	3	0.3%
19	洗衣	0	
20	資源回收處理	3	0.3%
21	家事管理	2	0.2%
22	超商服務	2	0.2%
23	吧台服務	4	0.3%
24	鋼琴調音	0	
25	電話行銷或客服	7	0.6%
26	廣播	1	0.1%
27	保母	5	0.4%
28	照顧服務員	2	0.2%
29	生命/殯葬禮儀/誦經	4	0.3%
30	農藝	16	1.3%
31	園藝	8	0.7%
32	作物栽培	6	0.5%
33	包裝加工	8	0.7%
34	電子零件製作	0	
35	手工藝品製作	3	0.3%
36	陶藝	0	
37	電腦服裝設計	2	0.2%
38	縫紉	2	0.2%
39	電繡	0	
40	珠寶設計與製作	6	0.5%
41	電腦輔助機械設計	8	0.7%
42	汽車板金及塗裝	3	0.3%
43	汽車修護	6	0.5%
44	印刷	0	
45	冷凍空調修護	3	0.3%
46	電機修護	3	0.3%
47	自動控制	3	0.3%
48	水電技術	1	0.1%
49	工業電子	8	0.7%
50	通訊電子	0	
51	木工	5	0.4%
52	裝璜	4	0.3%
53	建築製圖	3	0.3%
54	測量	1	0.1%
55	泥水	0	
56	其他	0	
Sysmiss		11007	

Warning: these figures indicate the number of cases found in the data file. They cannot be interpreted as summary statistics of the population of interest.

#fq6_2_2: 陸六.2.正在找工作者願意(再)參加公部門職業訓練，希望接受哪些職業訓練課程?(複選)選擇2

Information		[Type= discrete] [Format=numeric] [Range= 1-56] [Missing=*]	
Statistics [NW/ W]		[Valid=1014 /-] [Invalid=11185 /-]	
Value	Label	Cases	Percentage
1	電腦程式設計	0	
2	電腦軟體應用	144	14.2%
3	電腦硬體裝修	47	4.6%
4	網頁設計	117	11.5%
5	電腦網路工程	55	5.4%
6	電腦美工設計	101	10.0%
7	電腦文書處理	84	8.3%
8	餐飲服務	29	2.9%
9	中餐烹飪	59	5.8%
10	西式餐點	57	5.6%
11	食品烘培	57	5.6%
12	美髮	3	0.3%
13	美容	9	0.9%
14	指甲彩繪	10	1.0%
15	彩妝保養	9	0.9%
16	按摩紓壓	13	1.3%
17	清潔服務	3	0.3%
18	汽車清潔服務	5	0.5%
19	洗衣	0	
20	資源回收處理	5	0.5%
21	家事管理	10	1.0%
22	超商服務	7	0.7%
23	吧台服務	1	0.1%
24	鋼琴調音	2	0.2%
25	電話行銷或客服	11	1.1%
26	廣播	3	0.3%
27	保母	14	1.4%
28	照顧服務員	2	0.2%
29	生命/殯葬禮儀/誦經	1	0.1%
30	農藝	9	0.9%
31	園藝	19	1.9%
32	作物栽培	10	1.0%
33	包裝加工	8	0.8%
34	電子零件製作	7	0.7%
35	手工藝品製作	11	1.1%
36	陶藝	3	0.3%
37	電腦服裝設計	5	0.5%
38	縫紉	4	0.4%
39	電繡	1	0.1%
40	珠寶設計與製作	7	0.7%
41	電腦輔助機械設計	11	1.1%
42	汽車板金及塗裝	2	0.2%
43	汽車修護	6	0.6%

#fq6_2_2: 陸六.2.正在找工作者願意(再)參加公部門職業訓練, 希望接受哪些職業訓練課程?(複選)選擇2

Value	Label	Cases	Percentage
44	印刷	1	0.1%
45	冷凍空調修護	3	0.3%
46	電機修護	2	0.2%
47	自動控制	11	1.1%
48	水電技術	7	0.7%
49	工業電子	6	0.6%
50	通訊電子	6	0.6%
51	木工	4	0.4%
52	裝璜	5	0.5%
53	建築製圖	4	0.4%
54	測量	4	0.4%
55	泥水	0	
56	其他	0	
Sysmiss		11185	

Warning: these figures indicate the number of cases found in the data file. They cannot be interpreted as summary statistics of the population of interest.

#fq6_2_3: 陸六.2.正在找工作者願意(再)參加公部門職業訓練, 希望接受哪些職業訓練課程?(複選)選擇3

Information	[Type= discrete] [Format=numeric] [Range= 1-56] [Missing=*]
Statistics [NW/ W]	[Valid=754 /-] [Invalid=11445 /-]

Value	Label	Cases	Percentage
1	電腦程式設計	0	
2	電腦軟體應用	0	
3	電腦硬體裝修	58	7.7%
4	網頁設計	63	8.4%
5	電腦網路工程	59	7.8%
6	電腦美工設計	62	8.2%
7	電腦文書處理	76	10.1%
8	餐飲服務	11	1.5%
9	中餐烹飪	38	5.0%
10	西式餐點	44	5.8%
11	食品烘培	60	8.0%
12	美髮	4	0.5%
13	美容	10	1.3%
14	指甲彩繪	8	1.1%
15	彩妝保養	10	1.3%
16	按摩紓壓	7	0.9%
17	清潔服務	2	0.3%
18	汽車清潔服務	1	0.1%
19	洗衣	0	
20	資源回收處理	1	0.1%
21	家事管理	7	0.9%
22	超商服務	7	0.9%
23	吧台服務	2	0.3%
24	鋼琴調音	4	0.5%
25	電話行銷或客服	11	1.5%

fq6_2_3: 陸六.2.正在找工作者願意(再)參加公部門職業訓練，希望接受哪些職業訓練課程?(複選)選擇3

Value	Label	Cases	Percentage
26	廣播	5	0.7%
27	保母	15	2.0%
28	照顧服務員	7	0.9%
29	生命/殯葬禮儀/誦經	1	0.1%
30	農藝	6	0.8%
31	園藝	12	1.6%
32	作物栽培	19	2.5%
33	包裝加工	10	1.3%
34	電子零件製作	6	0.8%
35	手工藝品製作	20	2.7%
36	陶藝	6	0.8%
37	電腦服裝設計	5	0.7%
38	縫紉	9	1.2%
39	電繡	0	
40	珠寶設計與製作	6	0.8%
41	電腦輔助機械設計	6	0.8%
42	汽車板金及塗裝	1	0.1%
43	汽車修護	4	0.5%
44	印刷	1	0.1%
45	冷凍空調修護	6	0.8%
46	電機修護	6	0.8%
47	自動控制	10	1.3%
48	水電技術	9	1.2%
49	工業電子	4	0.5%
50	通訊電子	10	1.3%
51	木工	7	0.9%
52	裝璜	7	0.9%
53	建築製圖	7	0.9%
54	測量	3	0.4%
55	泥水	1	0.1%
56	其他	0	
Sysmiss		11445	

Warning: these figures indicate the number of cases found in the data file. They cannot be interpreted as summary statistics of the population of interest.

fq6_2_4: 陸六.2.正在找工作者願意(再)參加公部門職業訓練，希望接受哪些職業訓練課程?(複選)選擇4

Information	[Type= discrete] [Format=numeric] [Range= 1-56] [Missing=*]		
Statistics [NW/ W]	[Valid=499 /-] [Invalid=11700 /-]		
Value	Label	Cases	Percentage
1	電腦程式設計	1	0.2%
2	電腦軟體應用	1	0.2%
3	電腦硬體裝修	0	
4	網頁設計	41	8.2%
5	電腦網路工程	33	6.6%
6	電腦美工設計	37	7.4%
7	電腦文書處理	32	6.4%

#fq6_2_4: 陸六.2.正在找工作者願意(再)參加公部門職業訓練，希望接受哪些職業訓練課程?(複選)選擇4

Value	Label	Cases	Percentage
8	餐飲服務	4	0.8%
9	中餐烹飪	18	3.6%
10	西式餐點	22	4.4%
11	食品烘培	41	8.2%
12	美髮	4	0.8%
13	美容	8	1.6%
14	指甲彩繪	7	1.4%
15	彩妝保養	14	2.8%
16	按摩紓壓	7	1.4%
17	清潔服務	2	0.4%
18	汽車清潔服務	1	0.2%
19	洗衣	0	
20	資源回收處理	0	
21	家事管理	6	1.2%
22	超商服務	1	0.2%
23	吧台服務	4	0.8%
24	鋼琴調音	2	0.4%
25	電話行銷或客服	7	1.4%
26	廣播	5	1.0%
27	保母	16	3.2%
28	照顧服務員	7	1.4%
29	生命/殯葬禮儀/誦經	4	0.8%
30	農藝	14	2.8%
31	園藝	14	2.8%
32	作物栽培	13	2.6%
33	包裝加工	3	0.6%
34	電子零件製作	4	0.8%
35	手工藝品製作	19	3.8%
36	陶藝	3	0.6%
37	電腦服裝設計	9	1.8%
38	縫紉	11	2.2%
39	電繡	2	0.4%
40	珠寶設計與製作	9	1.8%
41	電腦輔助機械設計	9	1.8%
42	汽車板金及塗裝	0	
43	汽車修護	3	0.6%
44	印刷	6	1.2%
45	冷凍空調修護	2	0.4%
46	電機修護	2	0.4%
47	自動控制	7	1.4%
48	水電技術	11	2.2%
49	工業電子	6	1.2%
50	通訊電子	6	1.2%
51	木工	4	0.8%
52	裝璜	7	1.4%

#fq6_2_4: 陸六.2.正在找工作者願意(再)參加公部門職業訓練，希望接受哪些職業訓練課程?(複選)選擇4

Value	Label	Cases	Percentage
53	建築製圖	6	1.2%
54	測量	2	0.4%
55	泥水	2	0.4%
56	其他	0	
Sysmiss		11700	

Warning: these figures indicate the number of cases found in the data file. They cannot be interpreted as summary statistics of the population of interest.

#fq6_2_5: 陸六.2.正在找工作者願意(再)參加公部門職業訓練，希望接受哪些職業訓練課程?(複選)選擇5

Information	[Type= discrete] [Format=numeric] [Range= 1-56] [Missing=*]
Statistics [NW/ W]	[Valid=337 /-] [Invalid=11862 /-]

Value	Label	Cases	Percentage
1	電腦程式設計	0	
2	電腦軟體應用	0	
3	電腦硬體裝修	0	
4	網頁設計	0	
5	電腦網路工程	37	11.0%
6	電腦美工設計	11	3.3%
7	電腦文書處理	24	7.1%
8	餐飲服務	3	0.9%
9	中餐烹飪	9	2.7%
10	西式餐點	19	5.6%
11	食品烘培	21	6.2%
12	美髮	8	2.4%
13	美容	5	1.5%
14	指甲彩繪	3	0.9%
15	彩妝保養	13	3.9%
16	按摩紓壓	7	2.1%
17	清潔服務	1	0.3%
18	汽車清潔服務	0	
19	洗衣	2	0.6%
20	資源回收處理	0	
21	家事管理	0	
22	超商服務	4	1.2%
23	吧台服務	2	0.6%
24	鋼琴調音	2	0.6%
25	電話行銷或客服	1	0.3%
26	廣播	3	0.9%
27	保母	7	2.1%
28	照顧服務員	6	1.8%
29	生命/殯葬禮儀/誦經	2	0.6%
30	農藝	8	2.4%
31	園藝	14	4.2%
32	作物栽培	7	2.1%
33	包裝加工	2	0.6%
34	電子零件製作	2	0.6%

#fq6_2_5: 陸六.2.正在找工作者願意(再)參加公部門職業訓練，希望接受哪些職業訓練課程?(複選)選擇5

Value	Label	Cases	Percentage
35	手工藝品製作	14	4.2%
36	陶藝	3	0.9%
37	電腦服裝設計	3	0.9%
38	縫紉	20	5.9%
39	電繡	2	0.6%
40	珠寶設計與製作	8	2.4%
41	電腦輔助機械設計	7	2.1%
42	汽車板金及塗裝	1	0.3%
43	汽車修護	1	0.3%
44	印刷	1	0.3%
45	冷凍空調修護	5	1.5%
46	電機修護	4	1.2%
47	自動控制	4	1.2%
48	水電技術	11	3.3%
49	工業電子	6	1.8%
50	通訊電子	7	2.1%
51	木工	6	1.8%
52	裝璜	2	0.6%
53	建築製圖	7	2.1%
54	測量	1	0.3%
55	泥水	1	0.3%
56	其他	0	
Sysmiss		11862	

Warning: these figures indicate the number of cases found in the data file. They cannot be interpreted as summary statistics of the population of interest.

#fq6_2_6: 陸六.2.正在找工作者願意(再)參加公部門職業訓練，希望接受哪些職業訓練課程?(複選)選擇6

Information		[Type= discrete] [Format=numeric] [Range= 1-56] [Missing=*]	
Statistics [NW/ W]		[Valid=228 /-] [Invalid=11971 /-]	
Value	Label	Cases	Percentage
1	電腦程式設計	0	
2	電腦軟體應用	0	
3	電腦硬體裝修	0	
4	網頁設計	0	
5	電腦網路工程	0	
6	電腦美工設計	28	12.3%
7	電腦文書處理	5	2.2%
8	餐飲服務	2	0.9%
9	中餐烹飪	2	0.9%
10	西式餐點	9	3.9%
11	食品烘培	13	5.7%
12	美髮	5	2.2%
13	美容	4	1.8%
14	指甲彩繪	6	2.6%
15	彩妝保養	4	1.8%
16	按摩紓壓	4	1.8%

#fq6_2_6: 陸六.2.正在找工作者願意(再)參加公部門職業訓練，希望接受哪些職業訓練課程?(複選)選擇6

Value	Label	Cases	Percentage
17	清潔服務	0	
18	汽車清潔服務	0	
19	洗衣	1	0.4%
20	資源回收處理	1	0.4%
21	家事管理	1	0.4%
22	超商服務	0	
23	吧台服務	3	1.3%
24	鋼琴調音	0	
25	電話行銷或客服	4	1.8%
26	廣播	3	1.3%
27	保母	6	2.6%
28	照顧服務員	1	0.4%
29	生命/殯葬禮儀/誦經	1	0.4%
30	農藝	3	1.3%
31	園藝	8	3.5%
32	作物栽培	12	5.3%
33	包裝加工	5	2.2%
34	電子零件製作	2	0.9%
35	手工藝品製作	17	7.5%
36	陶藝	5	2.2%
37	電腦服裝設計	5	2.2%
38	縫紉	1	0.4%
39	電繡	5	2.2%
40	珠寶設計與製作	10	4.4%
41	電腦輔助機械設計	6	2.6%
42	汽車板金及塗裝	1	0.4%
43	汽車修護	3	1.3%
44	印刷	2	0.9%
45	冷凍空調修護	3	1.3%
46	電機修護	4	1.8%
47	自動控制	2	0.9%
48	水電技術	4	1.8%
49	工業電子	3	1.3%
50	通訊電子	8	3.5%
51	木工	4	1.8%
52	裝璜	6	2.6%
53	建築製圖	4	1.8%
54	測量	1	0.4%
55	泥水	1	0.4%
56	其他	0	
Sysmiss		11971	

Warning: these figures indicate the number of cases found in the data file. They cannot be interpreted as summary statistics of the population of interest.

#fq6_2_7: 陸六.2.正在找工作者願意(再)參加公部門職業訓練，希望接受哪些職業訓練課程?(複選)選擇7

Information	[Type= discrete] [Format=numeric] [Range= 1-56] [Missing=*]
Statistics [NW/ W]	[Valid=161 /-] [Invalid=12038 /-]

#fq6_2_7: 陸六.2.正在找工作者願意(再)參加公部門職業訓練，希望接受哪些職業訓練課程?(複選)選擇7

Value	Label	Cases	Percentage
1	電腦程式設計	0	
2	電腦軟體應用	0	
3	電腦硬體裝修	0	
4	網頁設計	0	
5	電腦網路工程	0	
6	電腦美工設計	0	
7	電腦文書處理	24	14.9%
8	餐飲服務	0	
9	中餐烹飪	1	0.6%
10	西式餐點	3	1.9%
11	食品烘培	6	3.7%
12	美髮	0	
13	美容	4	2.5%
14	指甲彩繪	3	1.9%
15	彩妝保養	5	3.1%
16	按摩紓壓	5	3.1%
17	清潔服務	1	0.6%
18	汽車清潔服務	1	0.6%
19	洗衣	0	
20	資源回收處理	0	
21	家事管理	3	1.9%
22	超商服務	5	3.1%
23	吧台服務	1	0.6%
24	鋼琴調音	1	0.6%
25	電話行銷或客服	4	2.5%
26	廣播	3	1.9%
27	保母	1	0.6%
28	照顧服務員	3	1.9%
29	生命/殯葬禮儀/誦經	3	1.9%
30	農藝	1	0.6%
31	園藝	3	1.9%
32	作物栽培	5	3.1%
33	包裝加工	5	3.1%
34	電子零件製作	2	1.2%
35	手工藝品製作	8	5.0%
36	陶藝	4	2.5%
37	電腦服裝設計	7	4.3%
38	縫紉	5	3.1%
39	電繡	0	
40	珠寶設計與製作	5	3.1%
41	電腦輔助機械設計	4	2.5%
42	汽車板金及塗裝	1	0.6%
43	汽車修護	3	1.9%
44	印刷	1	0.6%
45	冷凍空調修護	1	0.6%

fq6_2_7: 陸六.2.正在找工作者願意(再)參加公部門職業訓練，希望接受哪些職業訓練課程?(複選)選擇7

Value	Label	Cases	Percentage
46	電機修護	4	2.5%
47	自動控制	6	3.7%
48	水電技術	1	0.6%
49	工業電子	3	1.9%
50	通訊電子	1	0.6%
51	木工	4	2.5%
52	裝璜	2	1.2%
53	建築製圖	6	3.7%
54	測量	2	1.2%
55	泥水	0	
56	其他	0	
Sysmiss		12038	

Warning: these figures indicate the number of cases found in the data file. They cannot be interpreted as summary statistics of the population of interest.

fq6_2_8: 陸六.2.正在找工作者願意(再)參加公部門職業訓練，希望接受哪些職業訓練課程?(複選)選擇8

Information	[Type= discrete] [Format=numeric] [Range= 1-56] [Missing=*]
Statistics [NW/ W]	[Valid=300 /-] [Invalid=11899 /-]

Value	Label	Cases	Percentage
1	電腦程式設計	0	
2	電腦軟體應用	0	
3	電腦硬體裝修	0	
4	網頁設計	0	
5	電腦網路工程	0	
6	電腦美工設計	0	
7	電腦文書處理	0	
8	餐飲服務	73	24.3%
9	中餐烹飪	68	22.7%
10	西式餐點	31	10.3%
11	食品烘培	22	7.3%
12	美髮	2	0.7%
13	美容	0	
14	指甲彩繪	1	0.3%
15	彩妝保養	2	0.7%
16	按摩紓壓	2	0.7%
17	清潔服務	0	
18	汽車清潔服務	2	0.7%
19	洗衣	0	
20	資源回收處理	0	
21	家事管理	4	1.3%
22	超商服務	1	0.3%
23	吧台服務	2	0.7%
24	鋼琴調音	0	
25	電話行銷或客服	0	
26	廣播	3	1.0%
27	保母	6	2.0%

#fq6_2_8: 陸六.2.正在找工作者願意(再)參加公部門職業訓練，希望接受哪些職業訓練課程?(複選)選擇8

Value	Label	Cases	Percentage
28	照顧服務員	2	0.7%
29	生命/殯葬禮儀/誦經	2	0.7%
30	農藝	1	0.3%
31	園藝	4	1.3%
32	作物栽培	4	1.3%
33	包裝加工	2	0.7%
34	電子零件製作	1	0.3%
35	手工藝品製作	4	1.3%
36	陶藝	5	1.7%
37	電腦服裝設計	4	1.3%
38	縫紉	7	2.3%
39	電繡	1	0.3%
40	珠寶設計與製作	7	2.3%
41	電腦輔助機械設計	0	
42	汽車板金及塗裝	2	0.7%
43	汽車修護	1	0.3%
44	印刷	2	0.7%
45	冷凍空調修護	3	1.0%
46	電機修護	2	0.7%
47	自動控制	7	2.3%
48	水電技術	2	0.7%
49	工業電子	1	0.3%
50	通訊電子	8	2.7%
51	木工	0	
52	裝璜	4	1.3%
53	建築製圖	2	0.7%
54	測量	2	0.7%
55	泥水	1	0.3%
56	其他	0	
Sysmiss		11899	

Warning: these figures indicate the number of cases found in the data file. They cannot be interpreted as summary statistics of the population of interest.

#fq6_2_9: 陸六.2.正在找工作者願意(再)參加公部門職業訓練，希望接受哪些職業訓練課程?(複選)選擇9

Information	[Type= discrete] [Format=numeric] [Range= 1-56] [Missing=*]		
Statistics [NW/ W]	[Valid=223 /-] [Invalid=11976 /-]		
Value	Label	Cases	Percentage
1	電腦程式設計	0	
2	電腦軟體應用	0	
3	電腦硬體裝修	0	
4	網頁設計	0	
5	電腦網路工程	0	
6	電腦美工設計	0	
7	電腦文書處理	0	
8	餐飲服務	0	
9	中餐烹飪	54	24.2%

#fq6_2_9: 陸六.2.正在找工作者願意(再)參加公部門職業訓練，希望接受哪些職業訓練課程?(複選)選擇9

Value	Label	Cases	Percentage
10	西式餐點	50	22.4%
11	食品烘培	50	22.4%
12	美髮	0	
13	美容	1	0.4%
14	指甲彩繪	1	0.4%
15	彩妝保養	2	0.9%
16	按摩紓壓	2	0.9%
17	清潔服務	0	
18	汽車清潔服務	0	
19	洗衣	0	
20	資源回收處理	0	
21	家事管理	0	
22	超商服務	1	0.4%
23	吧台服務	0	
24	鋼琴調音	1	0.4%
25	電話行銷或客服	1	0.4%
26	廣播	1	0.4%
27	保母	2	0.9%
28	照顧服務員	3	1.3%
29	生命/殯葬禮儀/誦經	1	0.4%
30	農藝	3	1.3%
31	園藝	1	0.4%
32	作物栽培	4	1.8%
33	包裝加工	1	0.4%
34	電子零件製作	0	
35	手工藝品製作	4	1.8%
36	陶藝	0	
37	電腦服裝設計	2	0.9%
38	縫紉	2	0.9%
39	電繡	3	1.3%
40	珠寶設計與製作	7	3.1%
41	電腦輔助機械設計	2	0.9%
42	汽車板金及塗裝	0	
43	汽車修護	4	1.8%
44	印刷	0	
45	冷凍空調修護	1	0.4%
46	電機修護	3	1.3%
47	自動控制	1	0.4%
48	水電技術	6	2.7%
49	工業電子	2	0.9%
50	通訊電子	3	1.3%
51	木工	1	0.4%
52	裝璜	0	
53	建築製圖	1	0.4%
54	測量	1	0.4%

fq6_2_9: 陸六.2.正在找工作者願意(再)參加公部門職業訓練，希望接受哪些職業訓練課程?(複選)選擇9

Value	Label	Cases	Percentage
55	泥水	1	0.4%
56	其他	0	
Sysmiss		11976	

Warning: these figures indicate the number of cases found in the data file. They cannot be interpreted as summary statistics of the population of interest.

fq6_2_10: 陸六.2.正在找工作者願意(再)參加公部門職業訓練，希望接受哪些職業訓練課程?(複選)選擇10

Information	[Type= discrete] [Format=numeric] [Range= 1-56] [Missing=*]
Statistics [NW/ W]	[Valid=138 /-] [Invalid=12061 /-]

Value	Label	Cases	Percentage
1	電腦程式設計	0	
2	電腦軟體應用	0	
3	電腦硬體裝修	0	
4	網頁設計	0	
5	電腦網路工程	0	
6	電腦美工設計	0	
7	電腦文書處理	0	
8	餐飲服務	0	
9	中餐烹飪	0	
10	西式餐點	41	29.7%
11	食品烘培	49	35.5%
12	美髮	0	
13	美容	0	
14	指甲彩繪	1	0.7%
15	彩妝保養	1	0.7%
16	按摩紓壓	0	
17	清潔服務	0	
18	汽車清潔服務	1	0.7%
19	洗衣	0	
20	資源回收處理	0	
21	家事管理	0	
22	超商服務	0	
23	吧台服務	1	0.7%
24	鋼琴調音	0	
25	電話行銷或客服	2	1.4%
26	廣播	1	0.7%
27	保母	0	
28	照顧服務員	2	1.4%
29	生命/殯葬禮儀/誦經	0	
30	農藝	0	
31	園藝	3	2.2%
32	作物栽培	1	0.7%
33	包裝加工	1	0.7%
34	電子零件製作	1	0.7%
35	手工藝品製作	2	1.4%
36	陶藝	0	

#fq6_2_10: 陸六.2.正在找工作者願意(再)參加公部門職業訓練，希望接受哪些職業訓練課程?(複選)選擇**10**

Value	Label	Cases	Percentage
37	電腦服裝設計	2	1.4%
38	縫紉	2	1.4%
39	電繡	1	0.7%
40	珠寶設計與製作	3	2.2%
41	電腦輔助機械設計	2	1.4%
42	汽車板金及塗裝	1	0.7%
43	汽車修護	1	0.7%
44	印刷	0	
45	冷凍空調修護	1	0.7%
46	電機修護	2	1.4%
47	自動控制	1	0.7%
48	水電技術	0	
49	工業電子	4	2.9%
50	通訊電子	5	3.6%
51	木工	1	0.7%
52	裝璜	4	2.9%
53	建築製圖	0	
54	測量	1	0.7%
55	泥水	0	
56	其他	0	
Sysmiss		12061	

Warning: these figures indicate the number of cases found in the data file. They cannot be interpreted as summary statistics of the population of interest.

#fq6_2_11: 陸六.2.正在找工作者願意(再)參加公部門職業訓練，希望接受哪些職業訓練課程?(複選)選擇**11**

Information	[Type= discrete] [Format=numeric] [Range= 1-56] [Missing=*]
Statistics [NW/ W]	[Valid=81 /-] [Invalid=12118 /-]

Value	Label	Cases	Percentage
1	電腦程式設計	0	
2	電腦軟體應用	0	
3	電腦硬體裝修	0	
4	網頁設計	0	
5	電腦網路工程	0	
6	電腦美工設計	0	
7	電腦文書處理	0	
8	餐飲服務	0	
9	中餐烹飪	0	
10	西式餐點	0	
11	食品烘培	39	48.1%
12	美髮	0	
13	美容	0	
14	指甲彩繪	0	
15	彩妝保養	1	1.2%
16	按摩紓壓	1	1.2%
17	清潔服務	0	
18	汽車清潔服務	0	

fq6_2_11: 陸六.2.正在找工作者願意(再)參加公部門職業訓練，希望接受哪些職業訓練課程?(複選)選擇**11**

Value	Label	Cases	Percentage
19	洗衣	0	
20	資源回收處理	0	
21	家事管理	0	
22	超商服務	1	1.2%
23	吧台服務	0	
24	鋼琴調音	1	1.2%
25	電話行銷或客服	0	
26	廣播	1	1.2%
27	保母	0	
28	照顧服務員	1	1.2%
29	生命/殯葬禮儀/誦經	0	
30	農藝	0	
31	園藝	1	1.2%
32	作物栽培	2	2.5%
33	包裝加工	1	1.2%
34	電子零件製作	1	1.2%
35	手工藝品製作	2	2.5%
36	陶藝	0	
37	電腦服裝設計	1	1.2%
38	縫紉	5	6.2%
39	電繡	1	1.2%
40	珠寶設計與製作	1	1.2%
41	電腦輔助機械設計	0	
42	汽車板金及塗裝	0	
43	汽車修護	3	3.7%
44	印刷	1	1.2%
45	冷凍空調修護	0	
46	電機修護	1	1.2%
47	自動控制	0	
48	水電技術	2	2.5%
49	工業電子	0	
50	通訊電子	5	6.2%
51	木工	3	3.7%
52	裝璜	2	2.5%
53	建築製圖	2	2.5%
54	測量	2	2.5%
55	泥水	0	
56	其他	0	
Sysmiss		12118	

Warning: these figures indicate the number of cases found in the data file. They cannot be interpreted as summary statistics of the population of interest.

fq6_2_12: 陸六.2.正在找工作者願意(再)參加公部門職業訓練，希望接受哪些職業訓練課程?(複選)選擇**12**

Information	[Type= discrete] [Format=numeric] [Range= 1-56] [Missing=*]
Statistics [NW/ W]	[Valid=80 /-] [Invalid=12119 /-]

#fq6_2_12: 陸六.2.正在找工作者願意(再)參加公部門職業訓練，希望接受哪些職業訓練課程?(複選)選擇12

Value	Label	Cases	Percentage
1	電腦程式設計	0	
2	電腦軟體應用	0	
3	電腦硬體裝修	0	
4	網頁設計	0	
5	電腦網路工程	0	
6	電腦美工設計	0	
7	電腦文書處理	0	
8	餐飲服務	0	
9	中餐烹飪	0	
10	西式餐點	0	
11	食品烘培	0	
12	美髮	16	20.0%
13	美容	19	23.8%
14	指甲彩繪	5	6.2%
15	彩妝保養	5	6.2%
16	按摩紓壓	4	5.0%
17	清潔服務	0	
18	汽車清潔服務	0	
19	洗衣	0	
20	資源回收處理	0	
21	家事管理	0	
22	超商服務	0	
23	吧台服務	0	
24	鋼琴調音	1	1.2%
25	電話行銷或客服	1	1.2%
26	廣播	0	
27	保母	1	1.2%
28	照顧服務員	0	
29	生命/殯葬禮儀/誦經	0	
30	農藝	1	1.2%
31	園藝	0	
32	作物栽培	0	
33	包裝加工	1	1.2%
34	電子零件製作	0	
35	手工藝品製作	3	3.8%
36	陶藝	1	1.2%
37	電腦服裝設計	1	1.2%
38	縫紉	2	2.5%
39	電繡	2	2.5%
40	珠寶設計與製作	3	3.8%
41	電腦輔助機械設計	0	
42	汽車板金及塗裝	0	
43	汽車修護	0	
44	印刷	1	1.2%
45	冷凍空調修護	0	

fq6_2_12: 陸六.2.正在找工作者願意(再)參加公部門職業訓練，希望接受哪些職業訓練課程?(複選)選擇12

Value	Label	Cases	Percentage
46	電機修護	3	3.8%
47	自動控制	1	1.2%
48	水電技術	0	
49	工業電子	1	1.2%
50	通訊電子	0	
51	木工	2	2.5%
52	裝璜	3	3.8%
53	建築製圖	1	1.2%
54	測量	1	1.2%
55	泥水	1	1.2%
56	其他	0	
Sysmiss		12119	

Warning: these figures indicate the number of cases found in the data file. They cannot be interpreted as summary statistics of the population of interest.

fq6_2_13: 陸六.2.正在找工作者願意(再)參加公部門職業訓練，希望接受哪些職業訓練課程?(複選)選擇13

Information	[Type= discrete] [Format=numeric] [Range= 1-56] [Missing=*]
Statistics [NW/ W]	[Valid=70 /-] [Invalid=12129 /-]

Value	Label	Cases	Percentage
1	電腦程式設計	0	
2	電腦軟體應用	0	
3	電腦硬體裝修	0	
4	網頁設計	0	
5	電腦網路工程	0	
6	電腦美工設計	0	
7	電腦文書處理	0	
8	餐飲服務	0	
9	中餐烹飪	0	
10	西式餐點	0	
11	食品烘培	0	
12	美髮	0	
13	美容	9	12.9%
14	指甲彩繪	10	14.3%
15	彩妝保養	13	18.6%
16	按摩紓壓	10	14.3%
17	清潔服務	1	1.4%
18	汽車清潔服務	0	
19	洗衣	0	
20	資源回收處理	0	
21	家事管理	0	
22	超商服務	0	
23	吧台服務	0	
24	鋼琴調音	0	
25	電話行銷或客服	0	
26	廣播	2	2.9%
27	保母	0	

#fq6_2_13: 陸六.2.正在找工作者願意(再)參加公部門職業訓練，希望接受哪些職業訓練課程?(複選)選擇**13**

Value	Label	Cases	Percentage
28	照顧服務員	1	<div><div></div></div> 1.4%
29	生命/殯葬禮儀/誦經	0	
30	農藝	0	
31	園藝	1	<div><div></div></div> 1.4%
32	作物栽培	0	
33	包裝加工	0	
34	電子零件製作	0	
35	手工藝品製作	1	<div><div></div></div> 1.4%
36	陶藝	1	<div><div></div></div> 1.4%
37	電腦服裝設計	0	
38	縫紉	2	<div><div></div></div> 2.9%
39	電繡	2	<div><div></div></div> 2.9%
40	珠寶設計與製作	2	<div><div></div></div> 2.9%
41	電腦輔助機械設計	0	
42	汽車板金及塗裝	1	<div><div></div></div> 1.4%
43	汽車修護	0	
44	印刷	0	
45	冷凍空調修護	0	
46	電機修護	1	<div><div></div></div> 1.4%
47	自動控制	1	<div><div></div></div> 1.4%
48	水電技術	3	<div><div></div></div> 4.3%
49	工業電子	2	<div><div></div></div> 2.9%
50	通訊電子	1	<div><div></div></div> 1.4%
51	木工	0	
52	裝璜	2	<div><div></div></div> 2.9%
53	建築製圖	2	<div><div></div></div> 2.9%
54	測量	1	<div><div></div></div> 1.4%
55	泥水	1	<div><div></div></div> 1.4%
56	其他	0	
Sysmiss		12129	

Warning: these figures indicate the number of cases found in the data file. They cannot be interpreted as summary statistics of the population of interest.

#fq6_2_14: 陸六.2.正在找工作者願意(再)參加公部門職業訓練，希望接受哪些職業訓練課程?(複選)選擇**14**

Information		[Type= discrete] [Format=numeric] [Range= 1-56] [Missing=*]	
Statistics [NW/ W]		[Valid=44 -/] [Invalid=12155 -/]	
Value	Label	Cases	Percentage
1	電腦程式設計	0	
2	電腦軟體應用	0	
3	電腦硬體裝修	0	
4	網頁設計	0	
5	電腦網路工程	0	
6	電腦美工設計	0	
7	電腦文書處理	0	
8	餐飲服務	0	
9	中餐烹飪	0	

#fq6_2_14: 陸六.2.正在找工作者願意(再)參加公部門職業訓練，希望接受哪些職業訓練課程?(複選)選擇14

Value	Label	Cases	Percentage
10	西式餐點	0	
11	食品烘培	0	
12	美髮	0	
13	美容	0	
14	指甲彩繪	6	13.6%
15	彩妝保養	11	25.0%
16	按摩紓壓	5	11.4%
17	清潔服務	0	
18	汽車清潔服務	0	
19	洗衣	0	
20	資源回收處理	0	
21	家事管理	1	2.3%
22	超商服務	0	
23	吧台服務	0	
24	鋼琴調音	0	
25	電話行銷或客服	0	
26	廣播	0	
27	保母	1	2.3%
28	照顧服務員	1	2.3%
29	生命/殯葬禮儀/誦經	1	2.3%
30	農藝	0	
31	園藝	0	
32	作物栽培	1	2.3%
33	包裝加工	0	
34	電子零件製作	0	
35	手工藝品製作	0	
36	陶藝	0	
37	電腦服裝設計	0	
38	縫紉	1	2.3%
39	電繡	2	4.5%
40	珠寶設計與製作	1	2.3%
41	電腦輔助機械設計	0	
42	汽車板金及塗裝	0	
43	汽車修護	1	2.3%
44	印刷	0	
45	冷凍空調修護	0	
46	電機修護	0	
47	自動控制	0	
48	水電技術	0	
49	工業電子	2	4.5%
50	通訊電子	5	11.4%
51	木工	0	
52	裝璜	0	
53	建築製圖	2	4.5%
54	測量	2	4.5%








fq6_2_14: 陸六.2.正在找工作者願意(再)參加公部門職業訓練，希望接受哪些職業訓練課程?(複選)選擇**14**

Value	Label	Cases	Percentage
55	泥水	1	 2.3%
56	其他	0	
Sysmiss		12155	

Warning: these figures indicate the number of cases found in the data file. They cannot be interpreted as summary statistics of the population of interest.

fq6_2_15: 陸六.2.正在找工作者願意(再)參加公部門職業訓練，希望接受哪些職業訓練課程?(複選)選擇**15**

Information	[Type= discrete] [Format=numeric] [Range= 1-56] [Missing=*]
Statistics [NW/ W]	[Valid=29 /-] [Invalid=12170 /-]

Value	Label	Cases	Percentage
1	電腦程式設計	0	
2	電腦軟體應用	0	
3	電腦硬體裝修	0	
4	網頁設計	0	
5	電腦網路工程	0	
6	電腦美工設計	0	
7	電腦文書處理	0	
8	餐飲服務	0	
9	中餐烹飪	0	
10	西式餐點	0	
11	食品烘培	0	
12	美髮	0	
13	美容	0	
14	指甲彩繪	0	
15	彩妝保養	6	 20.7%
16	按摩紓壓	6	 20.7%
17	清潔服務	0	
18	汽車清潔服務	0	
19	洗衣	0	
20	資源回收處理	0	
21	家事管理	0	
22	超商服務	0	
23	吧台服務	0	
24	鋼琴調音	1	 3.4%
25	電話行銷或客服	0	
26	廣播	0	
27	保母	0	
28	照顧服務員	1	 3.4%
29	生命/殯葬禮儀/誦經	0	
30	農藝	1	 3.4%
31	園藝	0	
32	作物栽培	0	
33	包裝加工	0	
34	電子零件製作	0	
35	手工藝品製作	1	 3.4%
36	陶藝	1	 3.4%

#fq6_2_15: 陸六.2.正在找工作者願意(再)參加公部門職業訓練，希望接受哪些職業訓練課程?(複選)選擇15

Value	Label	Cases	Percentage
37	電腦服裝設計	0	
38	縫紉	0	
39	電繡	0	
40	珠寶設計與製作	2	6.9%
41	電腦輔助機械設計	0	
42	汽車板金及塗裝	0	
43	汽車修護	0	
44	印刷	1	3.4%
45	冷凍空調修護	0	
46	電機修護	0	
47	自動控制	1	3.4%
48	水電技術	0	
49	工業電子	0	
50	通訊電子	2	6.9%
51	木工	1	3.4%
52	裝璜	1	3.4%
53	建築製圖	1	3.4%
54	測量	0	
55	泥水	3	10.3%
56	其他	0	
Sysmiss		12170	

Warning: these figures indicate the number of cases found in the data file. They cannot be interpreted as summary statistics of the population of interest.

fq6_2_16: 陸六.2.正在找工作者願意(再)參加公部門職業訓練，希望接受哪些職業訓練課程?(複選)選擇**16**

Information	[Type= discrete] [Format=numeric] [Range= 1-56] [Missing=*]
Statistics [NW/ W]	[Valid=5 /-] [Invalid=12194 /-]

Value	Label	Cases	Percentage
1	電腦程式設計	0	
2	電腦軟體應用	0	
3	電腦硬體裝修	0	
4	網頁設計	0	
5	電腦網路工程	0	
6	電腦美工設計	0	
7	電腦文書處理	0	
8	餐飲服務	0	
9	中餐烹飪	0	
10	西式餐點	0	
11	食品烘培	0	
12	美髮	0	
13	美容	0	
14	指甲彩繪	0	
15	彩妝保養	0	
16	按摩紓壓	5	100.0%
17	清潔服務	0	
18	汽車清潔服務	0	
19	洗衣	0	
20	資源回收處理	0	
21	家事管理	0	
22	超商服務	0	
23	吧台服務	0	
24	鋼琴調音	0	
25	電話行銷或客服	0	
26	廣播	0	
27	保母	0	
28	照顧服務員	0	
29	生命/殯葬禮儀/誦經	0	
30	農藝	0	
31	園藝	0	
32	作物栽培	0	
33	包裝加工	0	
34	電子零件製作	0	
35	手工藝品製作	0	
36	陶藝	0	
37	電腦服裝設計	0	
38	縫紉	0	
39	電繡	0	
40	珠寶設計與製作	0	
41	電腦輔助機械設計	0	
42	汽車板金及塗裝	0	
43	汽車修護	0	

#fq6_2_16: 陸六.2.正在找工作者願意(再)參加公部門職業訓練，希望接受哪些職業訓練課程?(複選)選擇**16**

Value	Label	Cases	Percentage
44	印刷	0	
45	冷凍空調修護	0	
46	電機修護	0	
47	自動控制	0	
48	水電技術	0	
49	工業電子	0	
50	通訊電子	0	
51	木工	0	
52	裝潢	0	
53	建築製圖	0	
54	測量	0	
55	泥水	0	
56	其他	0	
Sysmiss		12194	

Warning: these figures indicate the number of cases found in the data file. They cannot be interpreted as summary statistics of the population of interest.

#fq6_2_17: 陸六.2.正在找工作者願意(再)參加公部門職業訓練，希望接受哪些職業訓練課程?(複選)選擇**17**

Information	[Type= discrete] [Format=numeric] [Range= 1-56] [Missing=*]
Statistics [NW/ W]	[Valid=14 /-] [Invalid=12185 /-]

Value	Label	Cases	Percentage
1	電腦程式設計	0	
2	電腦軟體應用	0	
3	電腦硬體裝修	0	
4	網頁設計	0	
5	電腦網路工程	0	
6	電腦美工設計	0	
7	電腦文書處理	0	
8	餐飲服務	0	
9	中餐烹飪	0	
10	西式餐點	0	
11	食品烘培	0	
12	美髮	0	
13	美容	0	
14	指甲彩繪	0	
15	彩妝保養	0	
16	按摩紓壓	0	
17	清潔服務	9	64.3%
18	汽車清潔服務	0	
19	洗衣	0	
20	資源回收處理	0	
21	家事管理	5	35.7%
22	超商服務	0	
23	吧台服務	0	
24	鋼琴調音	0	
25	電話行銷或客服	0	

fq6_2_17: 陸六.2.正在找工作者願意(再)參加公部門職業訓練，希望接受哪些職業訓練課程?(複選)選擇**17**

Value	Label	Cases	Percentage
26	廣播	0	
27	保母	0	
28	照顧服務員	0	
29	生命/殯葬禮儀/誦經	0	
30	農藝	0	
31	園藝	0	
32	作物栽培	0	
33	包裝加工	0	
34	電子零件製作	0	
35	手工藝品製作	0	
36	陶藝	0	
37	電腦服裝設計	0	
38	縫紉	0	
39	電繡	0	
40	珠寶設計與製作	0	
41	電腦輔助機械設計	0	
42	汽車板金及塗裝	0	
43	汽車修護	0	
44	印刷	0	
45	冷凍空調修護	0	
46	電機修護	0	
47	自動控制	0	
48	水電技術	0	
49	工業電子	0	
50	通訊電子	0	
51	木工	0	
52	裝璜	0	
53	建築製圖	0	
54	測量	0	
55	泥水	0	
56	其他	0	
Sysmiss		12185	

Warning: these figures indicate the number of cases found in the data file. They cannot be interpreted as summary statistics of the population of interest.

fq6_2_18: 陸六.2.正在找工作者願意(再)參加公部門職業訓練，希望接受哪些職業訓練課程?(複選)選擇**18**

Information		[Type= discrete] [Format=numeric] [Range= 1-56] [Missing=*]	
Statistics [NW/ W]		[Valid=8 /-] [Invalid=12191 /-]	
Value	Label	Cases	Percentage
1	電腦程式設計	0	
2	電腦軟體應用	0	
3	電腦硬體裝修	0	
4	網頁設計	0	
5	電腦網路工程	0	
6	電腦美工設計	0	
7	電腦文書處理	0	

#fq6_2_18: 陸六.2.正在找工作者願意(再)參加公部門職業訓練，希望接受哪些職業訓練課程?(複選)選擇18

Value	Label	Cases	Percentage
8	餐飲服務	0	
9	中餐烹飪	0	
10	西式餐點	0	
11	食品烘培	0	
12	美髮	0	
13	美容	0	
14	指甲彩繪	0	
15	彩妝保養	0	
16	按摩紓壓	0	
17	清潔服務	0	
18	汽車清潔服務	3	37.5%
19	洗衣	1	12.5%
20	資源回收處理	2	25.0%
21	家事管理	2	25.0%
22	超商服務	0	
23	吧台服務	0	
24	鋼琴調音	0	
25	電話行銷或客服	0	
26	廣播	0	
27	保母	0	
28	照顧服務員	0	
29	生命/殯葬禮儀/誦經	0	
30	農藝	0	
31	園藝	0	
32	作物栽培	0	
33	包裝加工	0	
34	電子零件製作	0	
35	手工藝品製作	0	
36	陶藝	0	
37	電腦服裝設計	0	
38	縫紉	0	
39	電繡	0	
40	珠寶設計與製作	0	
41	電腦輔助機械設計	0	
42	汽車板金及塗裝	0	
43	汽車修護	0	
44	印刷	0	
45	冷凍空調修護	0	
46	電機修護	0	
47	自動控制	0	
48	水電技術	0	
49	工業電子	0	
50	通訊電子	0	
51	木工	0	
52	裝璜	0	

#fq6_2_18: 陸六.2.正在找工作者願意(再)參加公部門職業訓練，希望接受哪些職業訓練課程?(複選)選擇**18**

Value	Label	Cases	Percentage
53	建築製圖	0	
54	測量	0	
55	泥水	0	
56	其他	0	
Sysmiss		12191	

Warning: these figures indicate the number of cases found in the data file. They cannot be interpreted as summary statistics of the population of interest.

#fq6_2_19: 陸六.2.正在找工作者願意(再)參加公部門職業訓練，希望接受哪些職業訓練課程?(複選)選擇**19**

Information	[Type= discrete] [Format=numeric] [Range= 1-56] [Missing=*]
Statistics [NW/ W]	[Valid=4 /-] [Invalid=12195 /-]

Value	Label	Cases	Percentage
1	電腦程式設計	0	
2	電腦軟體應用	0	
3	電腦硬體裝修	0	
4	網頁設計	0	
5	電腦網路工程	0	
6	電腦美工設計	0	
7	電腦文書處理	0	
8	餐飲服務	0	
9	中餐烹飪	0	
10	西式餐點	0	
11	食品烘培	0	
12	美髮	0	
13	美容	0	
14	指甲彩繪	0	
15	彩妝保養	0	
16	按摩紓壓	0	
17	清潔服務	0	
18	汽車清潔服務	0	
19	洗衣	1	
20	資源回收處理	0	
21	家事管理	3	
22	超商服務	0	
23	吧台服務	0	
24	鋼琴調音	0	
25	電話行銷或客服	0	
26	廣播	0	
27	保母	0	
28	照顧服務員	0	
29	生命/殯葬禮儀/誦經	0	
30	農藝	0	
31	園藝	0	
32	作物栽培	0	
33	包裝加工	0	
34	電子零件製作	0	

#fq6_2_19: 陸六.2.正在找工作者願意(再)參加公部門職業訓練，希望接受哪些職業訓練課程?(複選)選擇**19**

Value	Label	Cases	Percentage
35	手工藝品製作	0	
36	陶藝	0	
37	電腦服裝設計	0	
38	縫紉	0	
39	電繡	0	
40	珠寶設計與製作	0	
41	電腦輔助機械設計	0	
42	汽車板金及塗裝	0	
43	汽車修護	0	
44	印刷	0	
45	冷凍空調修護	0	
46	電機修護	0	
47	自動控制	0	
48	水電技術	0	
49	工業電子	0	
50	通訊電子	0	
51	木工	0	
52	裝璜	0	
53	建築製圖	0	
54	測量	0	
55	泥水	0	
56	其他	0	
Sysmiss		12195	

Warning: these figures indicate the number of cases found in the data file. They cannot be interpreted as summary statistics of the population of interest.

#fq6_2_20: 陸六.2.正在找工作者願意(再)參加公部門職業訓練，希望接受哪些職業訓練課程?(複選)選擇**20**

Information		[Type= discrete] [Format=numeric] [Range= 1-56] [Missing=*]	
Statistics [NW/ W]		[Valid=1 /-] [Invalid=12198 /-]	
Value	Label	Cases	Percentage
1	電腦程式設計	0	
2	電腦軟體應用	0	
3	電腦硬體裝修	0	
4	網頁設計	0	
5	電腦網路工程	0	
6	電腦美工設計	0	
7	電腦文書處理	0	
8	餐飲服務	0	
9	中餐烹飪	0	
10	西式餐點	0	
11	食品烘培	0	
12	美髮	0	
13	美容	0	
14	指甲彩繪	0	
15	彩妝保養	0	
16	按摩紓壓	0	

fq6_2_20: 陸六.2.正在找工作者願意(再)參加公部門職業訓練，希望接受哪些職業訓練課程?(複選)選擇**20**

Value	Label	Cases	Percentage
17	清潔服務	0	 100.0%
18	汽車清潔服務	0	
19	洗衣	0	
20	資源回收處理	1	
21	家事管理	0	
22	超商服務	0	
23	吧台服務	0	
24	鋼琴調音	0	
25	電話行銷或客服	0	
26	廣播	0	
27	保母	0	
28	照顧服務員	0	
29	生命/殯葬禮儀/誦經	0	
30	農藝	0	
31	園藝	0	
32	作物栽培	0	
33	包裝加工	0	
34	電子零件製作	0	
35	手工藝品製作	0	
36	陶藝	0	
37	電腦服裝設計	0	
38	縫紉	0	
39	電繡	0	
40	珠寶設計與製作	0	
41	電腦輔助機械設計	0	
42	汽車板金及塗裝	0	
43	汽車修護	0	
44	印刷	0	
45	冷凍空調修護	0	
46	電機修護	0	
47	自動控制	0	
48	水電技術	0	
49	工業電子	0	
50	通訊電子	0	
51	木工	0	
52	裝璜	0	
53	建築製圖	0	
54	測量	0	
55	泥水	0	
56	其他	0	
Sysmiss		12198	

Warning: these figures indicate the number of cases found in the data file. They cannot be interpreted as summary statistics of the population of interest.

fq6_2_21: 陸六.2.正在找工作者願意(再)參加公部門職業訓練，希望接受哪些職業訓練課程?(複選)選擇**21**

Information	[Type= discrete] [Format=numeric] [Range= 1-56] [Missing=*]
Statistics [NW/ W]	[Valid=1 /-] [Invalid=12198 /-]

#fq6_2_21: 陸六.2.正在找工作者願意(再)參加公部門職業訓練，希望接受哪些職業訓練課程?(複選)選擇21

Value	Label	Cases	Percentage
1	電腦程式設計	0	
2	電腦軟體應用	0	
3	電腦硬體裝修	0	
4	網頁設計	0	
5	電腦網路工程	0	
6	電腦美工設計	0	
7	電腦文書處理	0	
8	餐飲服務	0	
9	中餐烹飪	0	
10	西式餐點	0	
11	食品烘培	0	
12	美髮	0	
13	美容	0	
14	指甲彩繪	0	
15	彩妝保養	0	
16	按摩紓壓	0	
17	清潔服務	0	
18	汽車清潔服務	0	
19	洗衣	0	
20	資源回收處理	0	
21	家事管理	1	100.0%
22	超商服務	0	
23	吧台服務	0	
24	鋼琴調音	0	
25	電話行銷或客服	0	
26	廣播	0	
27	保母	0	
28	照顧服務員	0	
29	生命/殯葬禮儀/誦經	0	
30	農藝	0	
31	園藝	0	
32	作物栽培	0	
33	包裝加工	0	
34	電子零件製作	0	
35	手工藝品製作	0	
36	陶藝	0	
37	電腦服裝設計	0	
38	縫紉	0	
39	電繡	0	
40	珠寶設計與製作	0	
41	電腦輔助機械設計	0	
42	汽車板金及塗裝	0	
43	汽車修護	0	
44	印刷	0	
45	冷凍空調修護	0	

fq6_2_21: 陸六.2.正在找工作者願意(再)參加公部門職業訓練，希望接受哪些職業訓練課程?(複選)選擇**21**

Value	Label	Cases	Percentage
46	電機修護	0	
47	自動控制	0	
48	水電技術	0	
49	工業電子	0	
50	通訊電子	0	
51	木工	0	
52	裝璜	0	
53	建築製圖	0	
54	測量	0	
55	泥水	0	
56	其他	0	
Sysmiss		12198	



Warning: these figures indicate the number of cases found in the data file. They cannot be interpreted as summary statistics of the population of interest.

fq6_2_22: 陸六.2.正在找工作者願意(再)參加公部門職業訓練，希望接受哪些職業訓練課程?(複選)選擇**22**

Information	[Type= discrete] [Format=numeric] [Range= 1-56] [Missing=*]
Statistics [NW/ W]	[Valid=76 /-] [Invalid=12123 /-]

Value	Label	Cases	Percentage
1	電腦程式設計	0	
2	電腦軟體應用	0	
3	電腦硬體裝修	0	
4	網頁設計	0	
5	電腦網路工程	0	
6	電腦美工設計	0	
7	電腦文書處理	0	
8	餐飲服務	0	
9	中餐烹飪	0	
10	西式餐點	0	
11	食品烘培	0	
12	美髮	0	
13	美容	0	
14	指甲彩繪	0	
15	彩妝保養	0	
16	按摩紓壓	0	
17	清潔服務	0	
18	汽車清潔服務	0	
19	洗衣	0	
20	資源回收處理	0	
21	家事管理	0	
22	超商服務	37	48.7%
23	吧台服務	4	5.3%
24	鋼琴調音	3	3.9%
25	電話行銷或客服	14	18.4%
26	廣播	1	1.3%
27	保母	11	14.5%

fq6_2_22: 陸六.2.正在找工作者願意(再)參加公部門職業訓練，希望接受哪些職業訓練課程?(複選)選擇**22**

Value	Label	Cases	Percentage
28	照顧服務員	5	 6.6%
29	生命/殯葬禮儀/誦經	1	 1.3%
30	農藝	0	
31	園藝	0	
32	作物栽培	0	
33	包裝加工	0	
34	電子零件製作	0	
35	手工藝品製作	0	
36	陶藝	0	
37	電腦服裝設計	0	
38	縫紉	0	
39	電繡	0	
40	珠寶設計與製作	0	
41	電腦輔助機械設計	0	
42	汽車板金及塗裝	0	
43	汽車修護	0	
44	印刷	0	
45	冷凍空調修護	0	
46	電機修護	0	
47	自動控制	0	
48	水電技術	0	
49	工業電子	0	
50	通訊電子	0	
51	木工	0	
52	裝璜	0	
53	建築製圖	0	
54	測量	0	
55	泥水	0	
56	其他	0	
Sysmiss		12123	

Warning: these figures indicate the number of cases found in the data file. They cannot be interpreted as summary statistics of the population of interest.

fq6_2_23: 陸六.2.正在找工作者願意(再)參加公部門職業訓練，希望接受哪些職業訓練課程?(複選)選擇**23**

Information	[Type= discrete] [Format=numeric] [Range= 1-56] [Missing=*]		
Statistics [NW/ W]	[Valid=51 -/] [Invalid=12148 -/]		
Value	Label	Cases	Percentage
1	電腦程式設計	0	
2	電腦軟體應用	0	
3	電腦硬體裝修	0	
4	網頁設計	0	
5	電腦網路工程	0	
6	電腦美工設計	0	
7	電腦文書處理	0	
8	餐飲服務	0	
9	中餐烹飪	0	

#fq6_2_23: 陸六.2.正在找工作者願意(再)參加公部門職業訓練，希望接受哪些職業訓練課程?(複選)選擇23

Value	Label	Cases	Percentage
10	西式餐點	0	
11	食品烘培	0	
12	美髮	0	
13	美容	0	
14	指甲彩繪	0	
15	彩妝保養	0	
16	按摩紓壓	0	
17	清潔服務	0	
18	汽車清潔服務	0	
19	洗衣	0	
20	資源回收處理	0	
21	家事管理	0	
22	超商服務	0	
23	吧台服務	18	35.3%
24	鋼琴調音	0	
25	電話行銷或客服	5	9.8%
26	廣播	8	15.7%
27	保母	3	5.9%
28	照顧服務員	11	21.6%
29	生命/殯葬禮儀/誦經	6	11.8%
30	農藝	0	
31	園藝	0	
32	作物栽培	0	
33	包裝加工	0	
34	電子零件製作	0	
35	手工藝品製作	0	
36	陶藝	0	
37	電腦服裝設計	0	
38	縫紉	0	
39	電繡	0	
40	珠寶設計與製作	0	
41	電腦輔助機械設計	0	
42	汽車板金及塗裝	0	
43	汽車修護	0	
44	印刷	0	
45	冷凍空調修護	0	
46	電機修護	0	
47	自動控制	0	
48	水電技術	0	
49	工業電子	0	
50	通訊電子	0	
51	木工	0	
52	裝璜	0	
53	建築製圖	0	
54	測量	0	

fq6_2_23: 陸六.2.正在找工作者願意(再)參加公部門職業訓練，希望接受哪些職業訓練課程?(複選)選擇**23**

Value	Label	Cases	Percentage
55	泥水	0	
56	其他	0	
Sysmiss		12148	

Warning: these figures indicate the number of cases found in the data file. They cannot be interpreted as summary statistics of the population of interest.

fq6_2_24: 陸六.2.正在找工作者願意(再)參加公部門職業訓練，希望接受哪些職業訓練課程?(複選)選擇**24**

Information	[Type= discrete] [Format=numeric] [Range= 1-56] [Missing=*]
Statistics [NW/ W]	[Valid=21 /-] [Invalid=12178 /-]

Value	Label	Cases	Percentage
1	電腦程式設計	0	
2	電腦軟體應用	0	
3	電腦硬體裝修	0	
4	網頁設計	0	
5	電腦網路工程	0	
6	電腦美工設計	0	
7	電腦文書處理	0	
8	餐飲服務	0	
9	中餐烹飪	0	
10	西式餐點	0	
11	食品烘培	0	
12	美髮	0	
13	美容	0	
14	指甲彩繪	0	
15	彩妝保養	0	
16	按摩紓壓	0	
17	清潔服務	0	
18	汽車清潔服務	0	
19	洗衣	0	
20	資源回收處理	0	
21	家事管理	0	
22	超商服務	0	
23	吧台服務	0	
24	鋼琴調音	3	<div></div> 14.3%
25	電話行銷或客服	6	<div></div> 28.6%
26	廣播	5	<div></div> 23.8%
27	保母	3	<div></div> 14.3%
28	照顧服務員	3	<div></div> 14.3%
29	生命/殯葬禮儀/誦經	1	<div></div> 4.8%
30	農藝	0	
31	園藝	0	
32	作物栽培	0	
33	包裝加工	0	
34	電子零件製作	0	
35	手工藝品製作	0	
36	陶藝	0	

fq6_2_24: 陸六.2.正在找工作者願意(再)參加公部門職業訓練，希望接受哪些職業訓練課程?(複選)選擇**24**

Value	Label	Cases	Percentage
37	電腦服裝設計	0	
38	縫紉	0	
39	電繡	0	
40	珠寶設計與製作	0	
41	電腦輔助機械設計	0	
42	汽車板金及塗裝	0	
43	汽車修護	0	
44	印刷	0	
45	冷凍空調修護	0	
46	電機修護	0	
47	自動控制	0	
48	水電技術	0	
49	工業電子	0	
50	通訊電子	0	
51	木工	0	
52	裝璜	0	
53	建築製圖	0	
54	測量	0	
55	泥水	0	
56	其他	0	
Sysmiss		12178	

Warning: these figures indicate the number of cases found in the data file. They cannot be interpreted as summary statistics of the population of interest.

fq6_2_25: 陸六.2.正在找工作者願意(再)參加公部門職業訓練，希望接受哪些職業訓練課程?(複選)選擇**25**

Information	[Type= discrete] [Format=numeric] [Range= 1-56] [Missing=*]
Statistics [NW/ W]	[Valid=11 /-] [Invalid=12188 /-]

Value	Label	Cases	Percentage
1	電腦程式設計	0	
2	電腦軟體應用	0	
3	電腦硬體裝修	0	
4	網頁設計	0	
5	電腦網路工程	0	
6	電腦美工設計	0	
7	電腦文書處理	0	
8	餐飲服務	0	
9	中餐烹飪	0	
10	西式餐點	0	
11	食品烘培	0	
12	美髮	0	
13	美容	0	
14	指甲彩繪	0	
15	彩妝保養	0	
16	按摩紓壓	0	
17	清潔服務	0	
18	汽車清潔服務	0	

fq6_2_25: 陸六.2.正在找工作者願意(再)參加公部門職業訓練，希望接受哪些職業訓練課程?(複選)選擇**25**

Value	Label	Cases	Percentage
19	洗衣	0	
20	資源回收處理	0	
21	家事管理	0	
22	超商服務	0	
23	吧台服務	0	
24	鋼琴調音	0	
25	電話行銷或客服	2	18.2%
26	廣播	3	27.3%
27	保母	2	18.2%
28	照顧服務員	4	36.4%
29	生命/殯葬禮儀/誦經	0	
30	農藝	0	
31	園藝	0	
32	作物栽培	0	
33	包裝加工	0	
34	電子零件製作	0	
35	手工藝品製作	0	
36	陶藝	0	
37	電腦服裝設計	0	
38	縫紉	0	
39	電繡	0	
40	珠寶設計與製作	0	
41	電腦輔助機械設計	0	
42	汽車板金及塗裝	0	
43	汽車修護	0	
44	印刷	0	
45	冷凍空調修護	0	
46	電機修護	0	
47	自動控制	0	
48	水電技術	0	
49	工業電子	0	
50	通訊電子	0	
51	木工	0	
52	裝璜	0	
53	建築製圖	0	
54	測量	0	
55	泥水	0	
56	其他	0	
Sysmiss		12188	

Warning: these figures indicate the number of cases found in the data file. They cannot be interpreted as summary statistics of the population of interest.

fq6_2_26: 陸六.2.正在找工作者願意(再)參加公部門職業訓練，希望接受哪些職業訓練課程?(複選)選擇**26**

Information	[Type= discrete] [Format=numeric] [Range= 1-56] [Missing=*]
Statistics [NW/ W]	[Valid=7 /-] [Invalid=12192 /-]

#fq6_2_26: 陸六.2.正在找工作者願意(再)參加公部門職業訓練，希望接受哪些職業訓練課程?(複選)選擇26

Value	Label	Cases	Percentage
1	電腦程式設計	0	
2	電腦軟體應用	0	
3	電腦硬體裝修	0	
4	網頁設計	0	
5	電腦網路工程	0	
6	電腦美工設計	0	
7	電腦文書處理	0	
8	餐飲服務	0	
9	中餐烹飪	0	
10	西式餐點	0	
11	食品烘培	0	
12	美髮	0	
13	美容	0	
14	指甲彩繪	0	
15	彩妝保養	0	
16	按摩紓壓	0	
17	清潔服務	0	
18	汽車清潔服務	0	
19	洗衣	0	
20	資源回收處理	0	
21	家事管理	0	
22	超商服務	0	
23	吧台服務	0	
24	鋼琴調音	0	
25	電話行銷或客服	0	
26	廣播	2	28.6%
27	保母	0	
28	照顧服務員	4	57.1%
29	生命/殯葬禮儀/誦經	1	14.3%
30	農藝	0	
31	園藝	0	
32	作物栽培	0	
33	包裝加工	0	
34	電子零件製作	0	
35	手工藝品製作	0	
36	陶藝	0	
37	電腦服裝設計	0	
38	縫紉	0	
39	電繡	0	
40	珠寶設計與製作	0	
41	電腦輔助機械設計	0	
42	汽車板金及塗裝	0	
43	汽車修護	0	
44	印刷	0	
45	冷凍空調修護	0	

fq6_2_26: 陸六.2.正在找工作者願意(再)參加公部門職業訓練，希望接受哪些職業訓練課程?(複選)選擇26

Value	Label	Cases	Percentage
46	電機修護	0	
47	自動控制	0	
48	水電技術	0	
49	工業電子	0	
50	通訊電子	0	
51	木工	0	
52	裝潢	0	
53	建築製圖	0	
54	測量	0	
55	泥水	0	
56	其他	0	
Sysmiss		12192	

Warning: these figures indicate the number of cases found in the data file. They cannot be interpreted as summary statistics of the population of interest.

fq6_2_27: 陸六.2.正在找工作者願意(再)參加公部門職業訓練，希望接受哪些職業訓練課程?(複選)選擇27

Information	[Type= discrete] [Format=numeric] [Range= 1-56] [Missing=*]
Statistics [NW/ W]	[Valid=2 /-] [Invalid=12197 /-]

Value	Label	Cases	Percentage
1	電腦程式設計	0	
2	電腦軟體應用	0	
3	電腦硬體裝修	0	
4	網頁設計	0	
5	電腦網路工程	0	
6	電腦美工設計	0	
7	電腦文書處理	0	
8	餐飲服務	0	
9	中餐烹飪	0	
10	西式餐點	0	
11	食品烘培	0	
12	美髮	0	
13	美容	0	
14	指甲彩繪	0	
15	彩妝保養	0	
16	按摩紓壓	0	
17	清潔服務	0	
18	汽車清潔服務	0	
19	洗衣	0	
20	資源回收處理	0	
21	家事管理	0	
22	超商服務	0	
23	吧台服務	0	
24	鋼琴調音	0	
25	電話行銷或客服	0	
26	廣播	0	
27	保母	1	50.0%

fq6_2_27: 陸六.2.正在找工作者願意(再)參加公部門職業訓練，希望接受哪些職業訓練課程?(複選)選擇**27**

Value	Label	Cases	Percentage
28	照顧服務員	0	
29	生命/殯葬禮儀/誦經	1	50.0%
30	農藝	0	
31	園藝	0	
32	作物栽培	0	
33	包裝加工	0	
34	電子零件製作	0	
35	手工藝品製作	0	
36	陶藝	0	
37	電腦服裝設計	0	
38	縫紉	0	
39	電繡	0	
40	珠寶設計與製作	0	
41	電腦輔助機械設計	0	
42	汽車板金及塗裝	0	
43	汽車修護	0	
44	印刷	0	
45	冷凍空調修護	0	
46	電機修護	0	
47	自動控制	0	
48	水電技術	0	
49	工業電子	0	
50	通訊電子	0	
51	木工	0	
52	裝璜	0	
53	建築製圖	0	
54	測量	0	
55	泥水	0	
56	其他	0	
Sysmiss		12197	

Warning: these figures indicate the number of cases found in the data file. They cannot be interpreted as summary statistics of the population of interest.

fq6_2_28: 陸六.2.正在找工作者願意(再)參加公部門職業訓練，希望接受哪些職業訓練課程?(複選)選擇**28**

Information	[Type= discrete] [Format=numeric] [Range= 1-56] [Missing=*]		
Statistics [NW/ W]	[Valid=1 /-] [Invalid=12198 /-]		
Value	Label	Cases	Percentage
1	電腦程式設計	0	
2	電腦軟體應用	0	
3	電腦硬體裝修	0	
4	網頁設計	0	
5	電腦網路工程	0	
6	電腦美工設計	0	
7	電腦文書處理	0	
8	餐飲服務	0	
9	中餐烹飪	0	

#fq6_2_28: 陸六.2.正在找工作者願意(再)參加公部門職業訓練，希望接受哪些職業訓練課程?(複選)選擇28

Value	Label	Cases	Percentage
10	西式餐點	0	
11	食品烘培	0	
12	美髮	0	
13	美容	0	
14	指甲彩繪	0	
15	彩妝保養	0	
16	按摩紓壓	0	
17	清潔服務	0	
18	汽車清潔服務	0	
19	洗衣	0	
20	資源回收處理	0	
21	家事管理	0	
22	超商服務	0	
23	吧台服務	0	
24	鋼琴調音	0	
25	電話行銷或客服	0	
26	廣播	0	
27	保母	0	
28	照顧服務員	1	100.0%
29	生命/殯葬禮儀/誦經	0	
30	農藝	0	
31	園藝	0	
32	作物栽培	0	
33	包裝加工	0	
34	電子零件製作	0	
35	手工藝品製作	0	
36	陶藝	0	
37	電腦服裝設計	0	
38	縫紉	0	
39	電繡	0	
40	珠寶設計與製作	0	
41	電腦輔助機械設計	0	
42	汽車板金及塗裝	0	
43	汽車修護	0	
44	印刷	0	
45	冷凍空調修護	0	
46	電機修護	0	
47	自動控制	0	
48	水電技術	0	
49	工業電子	0	
50	通訊電子	0	
51	木工	0	
52	裝璜	0	
53	建築製圖	0	
54	測量	0	

fq6_2_28: 陸六.2.正在找工作者願意(再)參加公部門職業訓練，希望接受哪些職業訓練課程?(複選)選擇28

Value	Label	Cases	Percentage
55	泥水	0	
56	其他	0	
Sysmiss		12198	

Warning: these figures indicate the number of cases found in the data file. They cannot be interpreted as summary statistics of the population of interest.

fq6_2_29: 陸六.2.正在找工作者願意(再)參加公部門職業訓練，希望接受哪些職業訓練課程?(複選)選擇29

Information	[Type= discrete] [Format=numeric] [Range= 1-56] [Missing=*]
Statistics [NW/ W]	[Valid=0 /-] [Invalid=12199 /-]

Value	Label	Cases	Percentage
1	電腦程式設計	0	
2	電腦軟體應用	0	
3	電腦硬體裝修	0	
4	網頁設計	0	
5	電腦網路工程	0	
6	電腦美工設計	0	
7	電腦文書處理	0	
8	餐飲服務	0	
9	中餐烹飪	0	
10	西式餐點	0	
11	食品烘培	0	
12	美髮	0	
13	美容	0	
14	指甲彩繪	0	
15	彩妝保養	0	
16	按摩紓壓	0	
17	清潔服務	0	
18	汽車清潔服務	0	
19	洗衣	0	
20	資源回收處理	0	
21	家事管理	0	
22	超商服務	0	
23	吧台服務	0	
24	鋼琴調音	0	
25	電話行銷或客服	0	
26	廣播	0	
27	保母	0	
28	照顧服務員	0	
29	生命/殯葬禮儀/誦經	0	
30	農藝	0	
31	園藝	0	
32	作物栽培	0	
33	包裝加工	0	
34	電子零件製作	0	
35	手工藝品製作	0	
36	陶藝	0	

fq6_2_29: 陸六.2.正在找工作者願意(再)參加公部門職業訓練，希望接受哪些職業訓練課程?(複選)選擇**29**

Value	Label	Cases	Percentage
37	電腦服裝設計	0	
38	縫紉	0	
39	電繡	0	
40	珠寶設計與製作	0	
41	電腦輔助機械設計	0	
42	汽車板金及塗裝	0	
43	汽車修護	0	
44	印刷	0	
45	冷凍空調修護	0	
46	電機修護	0	
47	自動控制	0	
48	水電技術	0	
49	工業電子	0	
50	通訊電子	0	
51	木工	0	
52	裝璜	0	
53	建築製圖	0	
54	測量	0	
55	泥水	0	
56	其他	0	
Sysmiss		12199	

Warning: these figures indicate the number of cases found in the data file. They cannot be interpreted as summary statistics of the population of interest.

fq6_2_30: 陸六.2.正在找工作者願意(再)參加公部門職業訓練，希望接受哪些職業訓練課程?(複選)選擇**30**

Information	[Type= discrete] [Format=numeric] [Range= 1-56] [Missing=*]
Statistics [NW/ W]	[Valid=64 /-] [Invalid=12135 /-]

Value	Label	Cases	Percentage
1	電腦程式設計	0	
2	電腦軟體應用	0	
3	電腦硬體裝修	0	
4	網頁設計	0	
5	電腦網路工程	0	
6	電腦美工設計	0	
7	電腦文書處理	0	
8	餐飲服務	0	
9	中餐烹飪	0	
10	西式餐點	0	
11	食品烘培	0	
12	美髮	0	
13	美容	0	
14	指甲彩繪	0	
15	彩妝保養	0	
16	按摩紓壓	0	
17	清潔服務	0	
18	汽車清潔服務	0	

fq6_2_30: 陸六.2.正在找工作者願意(再)參加公部門職業訓練，希望接受哪些職業訓練課程?(複選)選擇**30**

Value	Label	Cases	Percentage
19	洗衣	0	
20	資源回收處理	0	
21	家事管理	0	
22	超商服務	0	
23	吧台服務	0	
24	鋼琴調音	0	
25	電話行銷或客服	0	
26	廣播	0	
27	保母	0	
28	照顧服務員	0	
29	生命/殯葬禮儀/誦經	0	
30	農藝	50	78.1%
31	園藝	12	18.8%
32	作物栽培	2	3.1%
33	包裝加工	0	
34	電子零件製作	0	
35	手工藝品製作	0	
36	陶藝	0	
37	電腦服裝設計	0	
38	縫紉	0	
39	電繡	0	
40	珠寶設計與製作	0	
41	電腦輔助機械設計	0	
42	汽車板金及塗裝	0	
43	汽車修護	0	
44	印刷	0	
45	冷凍空調修護	0	
46	電機修護	0	
47	自動控制	0	
48	水電技術	0	
49	工業電子	0	
50	通訊電子	0	
51	木工	0	
52	裝璜	0	
53	建築製圖	0	
54	測量	0	
55	泥水	0	
56	其他	0	
Sysmiss		12135	

Warning: these figures indicate the number of cases found in the data file. They cannot be interpreted as summary statistics of the population of interest.

fq6_2_31: 陸六.2.正在找工作者願意(再)參加公部門職業訓練，希望接受哪些職業訓練課程?(複選)選擇**31**

Information	[Type= discrete] [Format=numeric] [Range= 1-56] [Missing=*]
Statistics [NW/ W]	[Valid=58 /-] [Invalid=12141 /-]

#fq6_2_31: 陸六.2.正在找工作者願意(再)參加公部門職業訓練，希望接受哪些職業訓練課程?(複選)選擇31

Value	Label	Cases	Percentage
1	電腦程式設計	0	
2	電腦軟體應用	0	
3	電腦硬體裝修	0	
4	網頁設計	0	
5	電腦網路工程	0	
6	電腦美工設計	0	
7	電腦文書處理	0	
8	餐飲服務	0	
9	中餐烹飪	0	
10	西式餐點	0	
11	食品烘培	0	
12	美髮	0	
13	美容	0	
14	指甲彩繪	0	
15	彩妝保養	0	
16	按摩紓壓	0	
17	清潔服務	0	
18	汽車清潔服務	0	
19	洗衣	0	
20	資源回收處理	0	
21	家事管理	0	
22	超商服務	0	
23	吧台服務	0	
24	鋼琴調音	0	
25	電話行銷或客服	0	
26	廣播	0	
27	保母	0	
28	照顧服務員	0	
29	生命/殯葬禮儀/誦經	0	
30	農藝	0	
31	園藝	36	62.1%
32	作物栽培	22	37.9%
33	包裝加工	0	
34	電子零件製作	0	
35	手工藝品製作	0	
36	陶藝	0	
37	電腦服裝設計	0	
38	縫紉	0	
39	電繡	0	
40	珠寶設計與製作	0	
41	電腦輔助機械設計	0	
42	汽車板金及塗裝	0	
43	汽車修護	0	
44	印刷	0	
45	冷凍空調修護	0	

fq6_2_31: 陸六.2.正在找工作者願意(再)參加公部門職業訓練，希望接受哪些職業訓練課程?(複選)選擇**31**

Value	Label	Cases	Percentage
46	電機修護	0	
47	自動控制	0	
48	水電技術	0	
49	工業電子	0	
50	通訊電子	0	
51	木工	0	
52	裝潢	0	
53	建築製圖	0	
54	測量	0	
55	泥水	0	
56	其他	0	
Sysmiss		12141	

Warning: these figures indicate the number of cases found in the data file. They cannot be interpreted as summary statistics of the population of interest.

fq6_2_32: 陸六.2.正在找工作者願意(再)參加公部門職業訓練，希望接受哪些職業訓練課程?(複選)選擇**32**

Information	[Type= discrete] [Format=numeric] [Range= 1-56] [Missing=*]
Statistics [NW/ W]	[Valid=35 /-] [Invalid=12164 /-]

Value	Label	Cases	Percentage
1	電腦程式設計	0	
2	電腦軟體應用	0	
3	電腦硬體裝修	0	
4	網頁設計	0	
5	電腦網路工程	0	
6	電腦美工設計	0	
7	電腦文書處理	0	
8	餐飲服務	0	
9	中餐烹飪	0	
10	西式餐點	0	
11	食品烘培	0	
12	美髮	0	
13	美容	0	
14	指甲彩繪	0	
15	彩妝保養	0	
16	按摩紓壓	0	
17	清潔服務	0	
18	汽車清潔服務	0	
19	洗衣	0	
20	資源回收處理	0	
21	家事管理	0	
22	超商服務	0	
23	吧台服務	0	
24	鋼琴調音	0	
25	電話行銷或客服	0	
26	廣播	0	
27	保母	0	

fq6_2_32: 陸六.2.正在找工作者願意(再)參加公部門職業訓練，希望接受哪些職業訓練課程?(複選)選擇**32**

Value	Label	Cases	Percentage
28	照顧服務員	0	
29	生命/殯葬禮儀/誦經	0	
30	農藝	0	
31	園藝	0	
32	作物栽培	35	100.0%
33	包裝加工	0	
34	電子零件製作	0	
35	手工藝品製作	0	
36	陶藝	0	
37	電腦服裝設計	0	
38	縫紉	0	
39	電繡	0	
40	珠寶設計與製作	0	
41	電腦輔助機械設計	0	
42	汽車板金及塗裝	0	
43	汽車修護	0	
44	印刷	0	
45	冷凍空調修護	0	
46	電機修護	0	
47	自動控制	0	
48	水電技術	0	
49	工業電子	0	
50	通訊電子	0	
51	木工	0	
52	裝璜	0	
53	建築製圖	0	
54	測量	0	
55	泥水	0	
56	其他	0	
Sysmiss		12164	

Warning: these figures indicate the number of cases found in the data file. They cannot be interpreted as summary statistics of the population of interest.

fq6_2_33: 陸六.2.正在找工作者願意(再)參加公部門職業訓練，希望接受哪些職業訓練課程?(複選)選擇**33**

Information	[Type= discrete] [Format=numeric] [Range= 1-56] [Missing=*]		
Statistics [NW/ W]	[Valid=62 -/] [Invalid=12137 -/]		
Value	Label	Cases	Percentage
1	電腦程式設計	0	
2	電腦軟體應用	0	
3	電腦硬體裝修	0	
4	網頁設計	0	
5	電腦網路工程	0	
6	電腦美工設計	0	
7	電腦文書處理	0	
8	餐飲服務	0	
9	中餐烹飪	0	

#fq6_2_33: 陸六.2.正在找工作者願意(再)參加公部門職業訓練，希望接受哪些職業訓練課程?(複選)選擇33

Value	Label	Cases	Percentage
10	西式餐點	0	
11	食品烘培	0	
12	美髮	0	
13	美容	0	
14	指甲彩繪	0	
15	彩妝保養	0	
16	按摩紓壓	0	
17	清潔服務	0	
18	汽車清潔服務	0	
19	洗衣	0	
20	資源回收處理	0	
21	家事管理	0	
22	超商服務	0	
23	吧台服務	0	
24	鋼琴調音	0	
25	電話行銷或客服	0	
26	廣播	0	
27	保母	0	
28	照顧服務員	0	
29	生命/殯葬禮儀/誦經	0	
30	農藝	0	
31	園藝	0	
32	作物栽培	0	
33	包裝加工	27	43.5%
34	電子零件製作	11	17.7%
35	手工藝品製作	24	38.7%
36	陶藝	0	
37	電腦服裝設計	0	
38	縫紉	0	
39	電繡	0	
40	珠寶設計與製作	0	
41	電腦輔助機械設計	0	
42	汽車板金及塗裝	0	
43	汽車修護	0	
44	印刷	0	
45	冷凍空調修護	0	
46	電機修護	0	
47	自動控制	0	
48	水電技術	0	
49	工業電子	0	
50	通訊電子	0	
51	木工	0	
52	裝璜	0	
53	建築製圖	0	
54	測量	0	

fq6_2_33: 陸六.2.正在找工作者願意(再)參加公部門職業訓練，希望接受哪些職業訓練課程?(複選)選擇**33**

Value	Label	Cases	Percentage
55	泥水	0	
56	其他	0	
Sysmiss		12137	

Warning: these figures indicate the number of cases found in the data file. They cannot be interpreted as summary statistics of the population of interest.

fq6_2_34: 陸六.2.正在找工作者願意(再)參加公部門職業訓練，希望接受哪些職業訓練課程?(複選)選擇**34**

Information	[Type= discrete] [Format=numeric] [Range= 1-56] [Missing=*]
Statistics [NW/ W]	[Valid=39 /-] [Invalid=12160 /-]

Value	Label	Cases	Percentage
1	電腦程式設計	0	
2	電腦軟體應用	0	
3	電腦硬體裝修	0	
4	網頁設計	0	
5	電腦網路工程	0	
6	電腦美工設計	0	
7	電腦文書處理	0	
8	餐飲服務	0	
9	中餐烹飪	0	
10	西式餐點	0	
11	食品烘培	0	
12	美髮	0	
13	美容	0	
14	指甲彩繪	0	
15	彩妝保養	0	
16	按摩紓壓	0	
17	清潔服務	0	
18	汽車清潔服務	0	
19	洗衣	0	
20	資源回收處理	0	
21	家事管理	0	
22	超商服務	0	
23	吧台服務	0	
24	鋼琴調音	0	
25	電話行銷或客服	0	
26	廣播	0	
27	保母	0	
28	照顧服務員	0	
29	生命/殯葬禮儀/誦經	0	
30	農藝	0	
31	園藝	0	
32	作物栽培	0	
33	包裝加工	0	
34	電子零件製作	14	35.9%
35	手工藝品製作	13	33.3%
36	陶藝	12	30.8%

fq6_2_34: 陸六.2.正在找工作者願意(再)參加公部門職業訓練，希望接受哪些職業訓練課程?(複選)選擇**34**

Value	Label	Cases	Percentage
37	電腦服裝設計	0	
38	縫紉	0	
39	電繡	0	
40	珠寶設計與製作	0	
41	電腦輔助機械設計	0	
42	汽車板金及塗裝	0	
43	汽車修護	0	
44	印刷	0	
45	冷凍空調修護	0	
46	電機修護	0	
47	自動控制	0	
48	水電技術	0	
49	工業電子	0	
50	通訊電子	0	
51	木工	0	
52	裝璜	0	
53	建築製圖	0	
54	測量	0	
55	泥水	0	
56	其他	0	
Sysmiss		12160	

Warning: these figures indicate the number of cases found in the data file. They cannot be interpreted as summary statistics of the population of interest.

fq6_2_35: 陸六.2.正在找工作者願意(再)參加公部門職業訓練，希望接受哪些職業訓練課程?(複選)選擇**35**

Information	[Type= discrete] [Format=numeric] [Range= 1-56] [Missing=*]
Statistics [NW/ W]	[Valid=13 -] [Invalid=12186 -]

Value	Label	Cases	Percentage
1	電腦程式設計	0	
2	電腦軟體應用	0	
3	電腦硬體裝修	0	
4	網頁設計	0	
5	電腦網路工程	0	
6	電腦美工設計	0	
7	電腦文書處理	0	
8	餐飲服務	0	
9	中餐烹飪	0	
10	西式餐點	0	
11	食品烘培	0	
12	美髮	0	
13	美容	0	
14	指甲彩繪	0	
15	彩妝保養	0	
16	按摩紓壓	0	
17	清潔服務	0	
18	汽車清潔服務	0	

fq6_2_35: 陸六.2.正在找工作者願意(再)參加公部門職業訓練，希望接受哪些職業訓練課程?(複選)選擇**35**

Value	Label	Cases	Percentage	
19	洗衣	0		
20	資源回收處理	0		
21	家事管理	0		
22	超商服務	0		
23	吧台服務	0		
24	鋼琴調音	0		
25	電話行銷或客服	0		
26	廣播	0		
27	保母	0		
28	照顧服務員	0		
29	生命/殯葬禮儀/誦經	0		
30	農藝	0		
31	園藝	0		
32	作物栽培	0		
33	包裝加工	0		
34	電子零件製作	0		
35	手工藝品製作	9		69.2%
36	陶藝	4	30.8%	
37	電腦服裝設計	0		
38	縫紉	0		
39	電繡	0		
40	珠寶設計與製作	0		
41	電腦輔助機械設計	0		
42	汽車板金及塗裝	0		
43	汽車修護	0		
44	印刷	0		
45	冷凍空調修護	0		
46	電機修護	0		
47	自動控制	0		
48	水電技術	0		
49	工業電子	0		
50	通訊電子	0		
51	木工	0		
52	裝璜	0		
53	建築製圖	0		
54	測量	0		
55	泥水	0		
56	其他	0		
Sysmiss		12186		

Warning: these figures indicate the number of cases found in the data file. They cannot be interpreted as summary statistics of the population of interest.

fq6_2_36: 陸六.2.正在找工作者願意(再)參加公部門職業訓練，希望接受哪些職業訓練課程?(複選)選擇**36**

Information	[Type= discrete] [Format=numeric] [Range= 1-56] [Missing=*]
Statistics [NW/ W]	[Valid=5 /-] [Invalid=12194 /-]

#fq6_2_36: 陸六.2.正在找工作者願意(再)參加公部門職業訓練，希望接受哪些職業訓練課程?(複選)選擇36

Value	Label	Cases	Percentage
1	電腦程式設計	0	
2	電腦軟體應用	0	
3	電腦硬體裝修	0	
4	網頁設計	0	
5	電腦網路工程	0	
6	電腦美工設計	0	
7	電腦文書處理	0	
8	餐飲服務	0	
9	中餐烹飪	0	
10	西式餐點	0	
11	食品烘培	0	
12	美髮	0	
13	美容	0	
14	指甲彩繪	0	
15	彩妝保養	0	
16	按摩紓壓	0	
17	清潔服務	0	
18	汽車清潔服務	0	
19	洗衣	0	
20	資源回收處理	0	
21	家事管理	0	
22	超商服務	0	
23	吧台服務	0	
24	鋼琴調音	0	
25	電話行銷或客服	0	
26	廣播	0	
27	保母	0	
28	照顧服務員	0	
29	生命/殯葬禮儀/誦經	0	
30	農藝	0	
31	園藝	0	
32	作物栽培	0	
33	包裝加工	0	
34	電子零件製作	0	
35	手工藝品製作	0	
36	陶藝	5	100.0%
37	電腦服裝設計	0	
38	縫紉	0	
39	電繡	0	
40	珠寶設計與製作	0	
41	電腦輔助機械設計	0	
42	汽車板金及塗裝	0	
43	汽車修護	0	
44	印刷	0	
45	冷凍空調修護	0	

fq6_2_36: 陸六.2.正在找工作者願意(再)參加公部門職業訓練，希望接受哪些職業訓練課程?(複選)選擇**36**

Value	Label	Cases	Percentage
46	電機修護	0	
47	自動控制	0	
48	水電技術	0	
49	工業電子	0	
50	通訊電子	0	
51	木工	0	
52	裝潢	0	
53	建築製圖	0	
54	測量	0	
55	泥水	0	
56	其他	0	
Sysmiss		12194	

Warning: these figures indicate the number of cases found in the data file. They cannot be interpreted as summary statistics of the population of interest.

fq6_2_37: 陸六.2.正在找工作者願意(再)參加公部門職業訓練，希望接受哪些職業訓練課程?(複選)選擇**37**

Information	[Type= discrete] [Format=numeric] [Range= 1-56] [Missing=*]
Statistics [NW/ W]	[Valid=52 /-] [Invalid=12147 /-]

Value	Label	Cases	Percentage
1	電腦程式設計	0	
2	電腦軟體應用	0	
3	電腦硬體裝修	0	
4	網頁設計	0	
5	電腦網路工程	0	
6	電腦美工設計	0	
7	電腦文書處理	0	
8	餐飲服務	0	
9	中餐烹飪	0	
10	西式餐點	0	
11	食品烘培	0	
12	美髮	0	
13	美容	0	
14	指甲彩繪	0	
15	彩妝保養	0	
16	按摩紓壓	0	
17	清潔服務	0	
18	汽車清潔服務	0	
19	洗衣	0	
20	資源回收處理	0	
21	家事管理	0	
22	超商服務	0	
23	吧台服務	0	
24	鋼琴調音	0	
25	電話行銷或客服	0	
26	廣播	0	
27	保母	0	

fq6_2_37: 陸六.2.正在找工作者願意(再)參加公部門職業訓練，希望接受哪些職業訓練課程?(複選)選擇**37**

Value	Label	Cases	Percentage
28	照顧服務員	0	
29	生命/殯葬禮儀/誦經	0	
30	農藝	0	
31	園藝	0	
32	作物栽培	0	
33	包裝加工	0	
34	電子零件製作	0	
35	手工藝品製作	0	
36	陶藝	0	
37	電腦服裝設計	39	75.0%
38	縫紉	10	19.2%
39	電繡	0	
40	珠寶設計與製作	3	5.8%
41	電腦輔助機械設計	0	
42	汽車板金及塗裝	0	
43	汽車修護	0	
44	印刷	0	
45	冷凍空調修護	0	
46	電機修護	0	
47	自動控制	0	
48	水電技術	0	
49	工業電子	0	
50	通訊電子	0	
51	木工	0	
52	裝璜	0	
53	建築製圖	0	
54	測量	0	
55	泥水	0	
56	其他	0	
Sysmiss		12147	

Warning: these figures indicate the number of cases found in the data file. They cannot be interpreted as summary statistics of the population of interest.

fq6_2_38: 陸六.2.正在找工作者願意(再)參加公部門職業訓練，希望接受哪些職業訓練課程?(複選)選擇**38**

Information	[Type= discrete] [Format=numeric] [Range= 1-56] [Missing=*]		
Statistics [NW/ W]	[Valid=39 /-] [Invalid=12160 /-]		
Value	Label	Cases	Percentage
1	電腦程式設計	0	
2	電腦軟體應用	0	
3	電腦硬體裝修	0	
4	網頁設計	0	
5	電腦網路工程	0	
6	電腦美工設計	0	
7	電腦文書處理	0	
8	餐飲服務	0	
9	中餐烹飪	0	

#fq6_2_38: 陸六.2.正在找工作者願意(再)參加公部門職業訓練，希望接受哪些職業訓練課程?(複選)選擇38

Value	Label	Cases	Percentage
10	西式餐點	0	
11	食品烘培	0	
12	美髮	0	
13	美容	0	
14	指甲彩繪	0	
15	彩妝保養	0	
16	按摩紓壓	0	
17	清潔服務	0	
18	汽車清潔服務	0	
19	洗衣	0	
20	資源回收處理	0	
21	家事管理	0	
22	超商服務	0	
23	吧台服務	0	
24	鋼琴調音	0	
25	電話行銷或客服	0	
26	廣播	0	
27	保母	0	
28	照顧服務員	0	
29	生命/殯葬禮儀/誦經	0	
30	農藝	0	
31	園藝	0	
32	作物栽培	0	
33	包裝加工	0	
34	電子零件製作	0	
35	手工藝品製作	0	
36	陶藝	0	
37	電腦服裝設計	0	
38	縫紉	29	74.4%
39	電繡	3	7.7%
40	珠寶設計與製作	7	17.9%
41	電腦輔助機械設計	0	
42	汽車板金及塗裝	0	
43	汽車修護	0	
44	印刷	0	
45	冷凍空調修護	0	
46	電機修護	0	
47	自動控制	0	
48	水電技術	0	
49	工業電子	0	
50	通訊電子	0	
51	木工	0	
52	裝璜	0	
53	建築製圖	0	
54	測量	0	

fq6_2_38: 陸六.2.正在找工作者願意(再)參加公部門職業訓練，希望接受哪些職業訓練課程?(複選)選擇**38**

Value	Label	Cases	Percentage
55	泥水	0	
56	其他	0	
Sysmiss		12160	

Warning: these figures indicate the number of cases found in the data file. They cannot be interpreted as summary statistics of the population of interest.

fq6_2_39: 陸六.2.正在找工作者願意(再)參加公部門職業訓練，希望接受哪些職業訓練課程?(複選)選擇**39**

Information	[Type= discrete] [Format=numeric] [Range= 1-56] [Missing=*]
Statistics [NW/ W]	[Valid=23 /-] [Invalid=12176 /-]

Value	Label	Cases	Percentage
1	電腦程式設計	0	
2	電腦軟體應用	0	
3	電腦硬體裝修	0	
4	網頁設計	0	
5	電腦網路工程	0	
6	電腦美工設計	0	
7	電腦文書處理	0	
8	餐飲服務	0	
9	中餐烹飪	0	
10	西式餐點	0	
11	食品烘培	0	
12	美髮	0	
13	美容	0	
14	指甲彩繪	0	
15	彩妝保養	0	
16	按摩紓壓	0	
17	清潔服務	0	
18	汽車清潔服務	0	
19	洗衣	0	
20	資源回收處理	0	
21	家事管理	0	
22	超商服務	0	
23	吧台服務	0	
24	鋼琴調音	0	
25	電話行銷或客服	0	
26	廣播	0	
27	保母	0	
28	照顧服務員	0	
29	生命/殯葬禮儀/誦經	0	
30	農藝	0	
31	園藝	0	
32	作物栽培	0	
33	包裝加工	0	
34	電子零件製作	0	
35	手工藝品製作	0	
36	陶藝	0	

fq6_2_39: 陸六.2.正在找工作者願意(再)參加公部門職業訓練，希望接受哪些職業訓練課程?(複選)選擇**39**

Value	Label	Cases	Percentage
37	電腦服裝設計	0	
38	縫紉	0	
39	電繡	19	82.6%
40	珠寶設計與製作	4	17.4%
41	電腦輔助機械設計	0	
42	汽車板金及塗裝	0	
43	汽車修護	0	
44	印刷	0	
45	冷凍空調修護	0	
46	電機修護	0	
47	自動控制	0	
48	水電技術	0	
49	工業電子	0	
50	通訊電子	0	
51	木工	0	
52	裝璜	0	
53	建築製圖	0	
54	測量	0	
55	泥水	0	
56	其他	0	
Sysmiss		12176	

Warning: these figures indicate the number of cases found in the data file. They cannot be interpreted as summary statistics of the population of interest.

fq6_2_40: 陸六.2.正在找工作者願意(再)參加公部門職業訓練，希望接受哪些職業訓練課程?(複選)選擇**40**

Information	[Type= discrete] [Format=numeric] [Range= 1-56] [Missing=*]
Statistics [NW/ W]	[Valid=15 /-] [Invalid=12184 /-]

Value	Label	Cases	Percentage
1	電腦程式設計	0	
2	電腦軟體應用	0	
3	電腦硬體裝修	0	
4	網頁設計	0	
5	電腦網路工程	0	
6	電腦美工設計	0	
7	電腦文書處理	0	
8	餐飲服務	0	
9	中餐烹飪	0	
10	西式餐點	0	
11	食品烘培	0	
12	美髮	0	
13	美容	0	
14	指甲彩繪	0	
15	彩妝保養	0	
16	按摩紓壓	0	
17	清潔服務	0	
18	汽車清潔服務	0	

fq6_2_40: 陸六.2.正在找工作者願意(再)參加公部門職業訓練，希望接受哪些職業訓練課程?(複選)選擇**40**

Value	Label	Cases	Percentage
19	洗衣	0	
20	資源回收處理	0	
21	家事管理	0	
22	超商服務	0	
23	吧台服務	0	
24	鋼琴調音	0	
25	電話行銷或客服	0	
26	廣播	0	
27	保母	0	
28	照顧服務員	0	
29	生命/殯葬禮儀/誦經	0	
30	農藝	0	
31	園藝	0	
32	作物栽培	0	
33	包裝加工	0	
34	電子零件製作	0	
35	手工藝品製作	0	
36	陶藝	0	
37	電腦服裝設計	0	
38	縫紉	0	
39	電繡	0	
40	珠寶設計與製作	15	100.0%
41	電腦輔助機械設計	0	
42	汽車板金及塗裝	0	
43	汽車修護	0	
44	印刷	0	
45	冷凍空調修護	0	
46	電機修護	0	
47	自動控制	0	
48	水電技術	0	
49	工業電子	0	
50	通訊電子	0	
51	木工	0	
52	裝璜	0	
53	建築製圖	0	
54	測量	0	
55	泥水	0	
56	其他	0	
Sysmiss		12184	

Warning: these figures indicate the number of cases found in the data file. They cannot be interpreted as summary statistics of the population of interest.

fq6_2_41: 陸六.2.正在找工作者願意(再)參加公部門職業訓練，希望接受哪些職業訓練課程?(複選)選擇**41**

Information	[Type= discrete] [Format=numeric] [Range= 1-56] [Missing=*]
Statistics [NW/ W]	[Valid=83 /-] [Invalid=12116 /-]

#fq6_2_41: 陸六.2.正在找工作者願意(再)參加公部門職業訓練，希望接受哪些職業訓練課程?(複選)選擇41

Value	Label	Cases	Percentage
1	電腦程式設計	0	
2	電腦軟體應用	0	
3	電腦硬體裝修	0	
4	網頁設計	0	
5	電腦網路工程	0	
6	電腦美工設計	0	
7	電腦文書處理	0	
8	餐飲服務	0	
9	中餐烹飪	0	
10	西式餐點	0	
11	食品烘培	0	
12	美髮	0	
13	美容	0	
14	指甲彩繪	0	
15	彩妝保養	0	
16	按摩紓壓	0	
17	清潔服務	0	
18	汽車清潔服務	0	
19	洗衣	0	
20	資源回收處理	0	
21	家事管理	0	
22	超商服務	0	
23	吧台服務	0	
24	鋼琴調音	0	
25	電話行銷或客服	0	
26	廣播	0	
27	保母	0	
28	照顧服務員	0	
29	生命/殯葬禮儀/誦經	0	
30	農藝	0	
31	園藝	0	
32	作物栽培	0	
33	包裝加工	0	
34	電子零件製作	0	
35	手工藝品製作	0	
36	陶藝	0	
37	電腦服裝設計	0	
38	縫紉	0	
39	電繡	0	
40	珠寶設計與製作	0	
41	電腦輔助機械設計	58	69.9%
42	汽車板金及塗裝	5	6.0%
43	汽車修護	1	1.2%
44	印刷	2	2.4%
45	冷凍空調修護	6	7.2%

fq6_2_41: 陸六.2.正在找工作者願意(再)參加公部門職業訓練，希望接受哪些職業訓練課程?(複選)選擇41

Value	Label	Cases	Percentage
46	電機修護	5	6.0%
47	自動控制	3	3.6%
48	水電技術	3	3.6%
49	工業電子	0	
50	通訊電子	0	
51	木工	0	
52	裝潢	0	
53	建築製圖	0	
54	測量	0	
55	泥水	0	
56	其他	0	
Sysmiss		12116	

Warning: these figures indicate the number of cases found in the data file. They cannot be interpreted as summary statistics of the population of interest.

fq6_2_42: 陸六.2.正在找工作者願意(再)參加公部門職業訓練，希望接受哪些職業訓練課程?(複選)選擇42

Information	[Type= discrete] [Format=numeric] [Range= 1-56] [Missing=*]
Statistics [NW/ W]	[Valid=67 /-] [Invalid=12132 /-]

Value	Label	Cases	Percentage
1	電腦程式設計	0	
2	電腦軟體應用	0	
3	電腦硬體裝修	0	
4	網頁設計	0	
5	電腦網路工程	0	
6	電腦美工設計	0	
7	電腦文書處理	0	
8	餐飲服務	0	
9	中餐烹飪	0	
10	西式餐點	0	
11	食品烘培	0	
12	美髮	0	
13	美容	0	
14	指甲彩繪	0	
15	彩妝保養	0	
16	按摩紓壓	0	
17	清潔服務	0	
18	汽車清潔服務	0	
19	洗衣	0	
20	資源回收處理	0	
21	家事管理	0	
22	超商服務	0	
23	吧台服務	0	
24	鋼琴調音	0	
25	電話行銷或客服	0	
26	廣播	0	
27	保母	0	

fq6_2_42: 陸六.2.正在找工作者願意(再)參加公部門職業訓練，希望接受哪些職業訓練課程?(複選)選擇**42**

Value	Label	Cases	Percentage
28	照顧服務員	0	
29	生命/殯葬禮儀/誦經	0	
30	農藝	0	
31	園藝	0	
32	作物栽培	0	
33	包裝加工	0	
34	電子零件製作	0	
35	手工藝品製作	0	
36	陶藝	0	
37	電腦服裝設計	0	
38	縫紉	0	
39	電繡	0	
40	珠寶設計與製作	0	
41	電腦輔助機械設計	0	
42	汽車板金及塗裝	7	<div><div></div></div> 10.4%
43	汽車修護	12	<div><div></div></div> 17.9%
44	印刷	5	<div><div></div></div> 7.5%
45	冷凍空調修護	5	<div><div></div></div> 7.5%
46	電機修護	16	<div><div></div></div> 23.9%
47	自動控制	20	<div><div></div></div> 29.9%
48	水電技術	2	<div><div></div></div> 3.0%
49	工業電子	0	
50	通訊電子	0	
51	木工	0	
52	裝璜	0	
53	建築製圖	0	
54	測量	0	
55	泥水	0	
56	其他	0	
Sysmiss		12132	

Warning: these figures indicate the number of cases found in the data file. They cannot be interpreted as summary statistics of the population of interest.

fq6_2_43: 陸六.2.正在找工作者願意(再)參加公部門職業訓練，希望接受哪些職業訓練課程?(複選)選擇**43**

Information		[Type= discrete] [Format=numeric] [Range= 1-56] [Missing=*]	
Statistics [NW/ W]		[Valid=42 /-] [Invalid=12157 /-]	
Value	Label	Cases	Percentage
1	電腦程式設計	0	
2	電腦軟體應用	0	
3	電腦硬體裝修	0	
4	網頁設計	0	
5	電腦網路工程	0	
6	電腦美工設計	0	
7	電腦文書處理	0	
8	餐飲服務	0	
9	中餐烹飪	0	

#fq6_2_43: 陸六.2.正在找工作者願意(再)參加公部門職業訓練，希望接受哪些職業訓練課程?(複選)選擇43

Value	Label	Cases	Percentage
10	西式餐點	0	
11	食品烘培	0	
12	美髮	0	
13	美容	0	
14	指甲彩繪	0	
15	彩妝保養	0	
16	按摩紓壓	0	
17	清潔服務	0	
18	汽車清潔服務	0	
19	洗衣	0	
20	資源回收處理	0	
21	家事管理	0	
22	超商服務	0	
23	吧台服務	0	
24	鋼琴調音	0	
25	電話行銷或客服	0	
26	廣播	0	
27	保母	0	
28	照顧服務員	0	
29	生命/殯葬禮儀/誦經	0	
30	農藝	0	
31	園藝	0	
32	作物栽培	0	
33	包裝加工	0	
34	電子零件製作	0	
35	手工藝品製作	0	
36	陶藝	0	
37	電腦服裝設計	0	
38	縫紉	0	
39	電繡	0	
40	珠寶設計與製作	0	
41	電腦輔助機械設計	0	
42	汽車板金及塗裝	0	
43	汽車修護	6	14.3%
44	印刷	0	
45	冷凍空調修護	3	7.1%
46	電機修護	11	26.2%
47	自動控制	14	33.3%
48	水電技術	8	19.0%
49	工業電子	0	
50	通訊電子	0	
51	木工	0	
52	裝璜	0	
53	建築製圖	0	
54	測量	0	

fq6_2_43: 陸六.2.正在找工作者願意(再)參加公部門職業訓練，希望接受哪些職業訓練課程?(複選)選擇**43**

Value	Label	Cases	Percentage
55	泥水	0	
56	其他	0	
Sysmiss		12157	

Warning: these figures indicate the number of cases found in the data file. They cannot be interpreted as summary statistics of the population of interest.

fq6_2_44: 陸六.2.正在找工作者願意(再)參加公部門職業訓練，希望接受哪些職業訓練課程?(複選)選擇**44**

Information	[Type= discrete] [Format=numeric] [Range= 1-56] [Missing=*]
Statistics [NW/ W]	[Valid=25 /-] [Invalid=12174 /-]

Value	Label	Cases	Percentage
1	電腦程式設計	0	
2	電腦軟體應用	0	
3	電腦硬體裝修	0	
4	網頁設計	0	
5	電腦網路工程	0	
6	電腦美工設計	0	
7	電腦文書處理	0	
8	餐飲服務	0	
9	中餐烹飪	0	
10	西式餐點	0	
11	食品烘培	0	
12	美髮	0	
13	美容	0	
14	指甲彩繪	0	
15	彩妝保養	0	
16	按摩紓壓	0	
17	清潔服務	0	
18	汽車清潔服務	0	
19	洗衣	0	
20	資源回收處理	0	
21	家事管理	0	
22	超商服務	0	
23	吧台服務	0	
24	鋼琴調音	0	
25	電話行銷或客服	0	
26	廣播	0	
27	保母	0	
28	照顧服務員	0	
29	生命/殯葬禮儀/誦經	0	
30	農藝	0	
31	園藝	0	
32	作物栽培	0	
33	包裝加工	0	
34	電子零件製作	0	
35	手工藝品製作	0	
36	陶藝	0	

fq6_2_44: 陸六.2.正在找工作者願意(再)參加公部門職業訓練，希望接受哪些職業訓練課程?(複選)選擇**44**

Value	Label	Cases	Percentage
37	電腦服裝設計	0	
38	縫紉	0	
39	電繡	0	
40	珠寶設計與製作	0	
41	電腦輔助機械設計	0	
42	汽車板金及塗裝	0	
43	汽車修護	0	
44	印刷	5	20.0%
45	冷凍空調修護	0	
46	電機修護	4	16.0%
47	自動控制	7	28.0%
48	水電技術	9	36.0%
49	工業電子	0	
50	通訊電子	0	
51	木工	0	
52	裝璜	0	
53	建築製圖	0	
54	測量	0	
55	泥水	0	
56	其他	0	
Sysmiss		12174	

Warning: these figures indicate the number of cases found in the data file. They cannot be interpreted as summary statistics of the population of interest.

fq6_2_45: 陸六.2.正在找工作者願意(再)參加公部門職業訓練，希望接受哪些職業訓練課程?(複選)選擇**45**

Information	[Type= discrete] [Format=numeric] [Range= 1-56] [Missing=*]
Statistics [NW/ W]	[Valid=14 /-] [Invalid=12185 /-]

Value	Label	Cases	Percentage
1	電腦程式設計	0	
2	電腦軟體應用	0	
3	電腦硬體裝修	0	
4	網頁設計	0	
5	電腦網路工程	0	
6	電腦美工設計	0	
7	電腦文書處理	0	
8	餐飲服務	0	
9	中餐烹飪	0	
10	西式餐點	0	
11	食品烘培	0	
12	美髮	0	
13	美容	0	
14	指甲彩繪	0	
15	彩妝保養	0	
16	按摩紓壓	0	
17	清潔服務	0	
18	汽車清潔服務	0	

fq6_2_45: 陸六.2.正在找工作者願意(再)參加公部門職業訓練，希望接受哪些職業訓練課程?(複選)選擇**45**

Value	Label	Cases	Percentage
19	洗衣	0	
20	資源回收處理	0	
21	家事管理	0	
22	超商服務	0	
23	吧台服務	0	
24	鋼琴調音	0	
25	電話行銷或客服	0	
26	廣播	0	
27	保母	0	
28	照顧服務員	0	
29	生命/殯葬禮儀/誦經	0	
30	農藝	0	
31	園藝	0	
32	作物栽培	0	
33	包裝加工	0	
34	電子零件製作	0	
35	手工藝品製作	0	
36	陶藝	0	
37	電腦服裝設計	0	
38	縫紉	0	
39	電繡	0	
40	珠寶設計與製作	0	
41	電腦輔助機械設計	0	
42	汽車板金及塗裝	0	
43	汽車修護	0	
44	印刷	0	
45	冷凍空調修護	4	28.6%
46	電機修護	0	
47	自動控制	4	28.6%
48	水電技術	6	42.9%
49	工業電子	0	
50	通訊電子	0	
51	木工	0	
52	裝璜	0	
53	建築製圖	0	
54	測量	0	
55	泥水	0	
56	其他	0	
Sysmiss		12185	

Warning: these figures indicate the number of cases found in the data file. They cannot be interpreted as summary statistics of the population of interest.

fq6_2_46: 陸六.2.正在找工作者願意(再)參加公部門職業訓練，希望接受哪些職業訓練課程?(複選)選擇**46**

Information	[Type= discrete] [Format=numeric] [Range= 1-56] [Missing=*]
Statistics [NW/ W]	[Valid=8 /-] [Invalid=12191 /-]

#fq6_2_46: 陸六.2.正在找工作者願意(再)參加公部門職業訓練，希望接受哪些職業訓練課程?(複選)選擇46

Value	Label	Cases	Percentage
1	電腦程式設計	0	
2	電腦軟體應用	0	
3	電腦硬體裝修	0	
4	網頁設計	0	
5	電腦網路工程	0	
6	電腦美工設計	0	
7	電腦文書處理	0	
8	餐飲服務	0	
9	中餐烹飪	0	
10	西式餐點	0	
11	食品烘培	0	
12	美髮	0	
13	美容	0	
14	指甲彩繪	0	
15	彩妝保養	0	
16	按摩紓壓	0	
17	清潔服務	0	
18	汽車清潔服務	0	
19	洗衣	0	
20	資源回收處理	0	
21	家事管理	0	
22	超商服務	0	
23	吧台服務	0	
24	鋼琴調音	0	
25	電話行銷或客服	0	
26	廣播	0	
27	保母	0	
28	照顧服務員	0	
29	生命/殯葬禮儀/誦經	0	
30	農藝	0	
31	園藝	0	
32	作物栽培	0	
33	包裝加工	0	
34	電子零件製作	0	
35	手工藝品製作	0	
36	陶藝	0	
37	電腦服裝設計	0	
38	縫紉	0	
39	電繡	0	
40	珠寶設計與製作	0	
41	電腦輔助機械設計	0	
42	汽車板金及塗裝	0	
43	汽車修護	0	
44	印刷	0	
45	冷凍空調修護	0	

fq6_2_46: 陸六.2.正在找工作者願意(再)參加公部門職業訓練，希望接受哪些職業訓練課程?(複選)選擇**46**

Value	Label	Cases	Percentage
46	電機修護	4	50.0%
47	自動控制	0	
48	水電技術	4	50.0%
49	工業電子	0	
50	通訊電子	0	
51	木工	0	
52	裝潢	0	
53	建築製圖	0	
54	測量	0	
55	泥水	0	
56	其他	0	
Sysmiss		12191	

Warning: these figures indicate the number of cases found in the data file. They cannot be interpreted as summary statistics of the population of interest.

fq6_2_47: 陸六.2.正在找工作者願意(再)參加公部門職業訓練，希望接受哪些職業訓練課程?(複選)選擇**47**

Information	[Type= discrete] [Format=numeric] [Range= 1-56] [Missing=*]
Statistics [NW/ W]	[Valid=4 /-] [Invalid=12195 /-]

Value	Label	Cases	Percentage
1	電腦程式設計	0	
2	電腦軟體應用	0	
3	電腦硬體裝修	0	
4	網頁設計	0	
5	電腦網路工程	0	
6	電腦美工設計	0	
7	電腦文書處理	0	
8	餐飲服務	0	
9	中餐烹飪	0	
10	西式餐點	0	
11	食品烘培	0	
12	美髮	0	
13	美容	0	
14	指甲彩繪	0	
15	彩妝保養	0	
16	按摩紓壓	0	
17	清潔服務	0	
18	汽車清潔服務	0	
19	洗衣	0	
20	資源回收處理	0	
21	家事管理	0	
22	超商服務	0	
23	吧台服務	0	
24	鋼琴調音	0	
25	電話行銷或客服	0	
26	廣播	0	
27	保母	0	

#fq6_2_47: 陸六.2.正在找工作者願意(再)參加公部門職業訓練，希望接受哪些職業訓練課程?(複選)選擇**47**

Value	Label	Cases	Percentage
28	照顧服務員	0	
29	生命/殯葬禮儀/誦經	0	
30	農藝	0	
31	園藝	0	
32	作物栽培	0	
33	包裝加工	0	
34	電子零件製作	0	
35	手工藝品製作	0	
36	陶藝	0	
37	電腦服裝設計	0	
38	縫紉	0	
39	電繡	0	
40	珠寶設計與製作	0	
41	電腦輔助機械設計	0	
42	汽車板金及塗裝	0	
43	汽車修護	0	
44	印刷	0	
45	冷凍空調修護	0	
46	電機修護	0	
47	自動控制	3	75.0%
48	水電技術	1	25.0%
49	工業電子	0	
50	通訊電子	0	
51	木工	0	
52	裝璜	0	
53	建築製圖	0	
54	測量	0	
55	泥水	0	
56	其他	0	
Sysmiss		12195	

Warning: these figures indicate the number of cases found in the data file. They cannot be interpreted as summary statistics of the population of interest.

#fq6_2_48: 陸六.2.正在找工作者願意(再)參加公部門職業訓練，希望接受哪些職業訓練課程?(複選)選擇**48**

Information		[Type= discrete] [Format=numeric] [Range= 1-56] [Missing=*]	
Statistics [NW/ W]		[Valid=3 /-] [Invalid=12196 /-]	
Value	Label	Cases	Percentage
1	電腦程式設計	0	
2	電腦軟體應用	0	
3	電腦硬體裝修	0	
4	網頁設計	0	
5	電腦網路工程	0	
6	電腦美工設計	0	
7	電腦文書處理	0	
8	餐飲服務	0	
9	中餐烹飪	0	

#fq6_2_48: 陸六.2.正在找工作者願意(再)參加公部門職業訓練，希望接受哪些職業訓練課程?(複選)選擇**48**

Value	Label	Cases	Percentage
10	西式餐點	0	
11	食品烘培	0	
12	美髮	0	
13	美容	0	
14	指甲彩繪	0	
15	彩妝保養	0	
16	按摩紓壓	0	
17	清潔服務	0	
18	汽車清潔服務	0	
19	洗衣	0	
20	資源回收處理	0	
21	家事管理	0	
22	超商服務	0	
23	吧台服務	0	
24	鋼琴調音	0	
25	電話行銷或客服	0	
26	廣播	0	
27	保母	0	
28	照顧服務員	0	
29	生命/殯葬禮儀/誦經	0	
30	農藝	0	
31	園藝	0	
32	作物栽培	0	
33	包裝加工	0	
34	電子零件製作	0	
35	手工藝品製作	0	
36	陶藝	0	
37	電腦服裝設計	0	
38	縫紉	0	
39	電繡	0	
40	珠寶設計與製作	0	
41	電腦輔助機械設計	0	
42	汽車板金及塗裝	0	
43	汽車修護	0	
44	印刷	0	
45	冷凍空調修護	0	
46	電機修護	0	
47	自動控制	0	
48	水電技術	3	100.0%
49	工業電子	0	
50	通訊電子	0	
51	木工	0	
52	裝璜	0	
53	建築製圖	0	
54	測量	0	

fq6_2_48: 陸六.2.正在找工作者願意(再)參加公部門職業訓練，希望接受哪些職業訓練課程?(複選)選擇**48**

Value	Label	Cases	Percentage
55	泥水	0	
56	其他	0	
Sysmiss		12196	

Warning: these figures indicate the number of cases found in the data file. They cannot be interpreted as summary statistics of the population of interest.

fq6_2_49: 陸六.2.正在找工作者願意(再)參加公部門職業訓練，希望接受哪些職業訓練課程?(複選)選擇**49**

Information	[Type= discrete] [Format=numeric] [Range= 1-56] [Missing=*]
Statistics [NW/ W]	[Valid=84 /-] [Invalid=12115 /-]

Value	Label	Cases	Percentage
1	電腦程式設計	0	
2	電腦軟體應用	0	
3	電腦硬體裝修	0	
4	網頁設計	0	
5	電腦網路工程	0	
6	電腦美工設計	0	
7	電腦文書處理	0	
8	餐飲服務	0	
9	中餐烹飪	0	
10	西式餐點	0	
11	食品烘培	0	
12	美髮	0	
13	美容	0	
14	指甲彩繪	0	
15	彩妝保養	0	
16	按摩紓壓	0	
17	清潔服務	0	
18	汽車清潔服務	0	
19	洗衣	0	
20	資源回收處理	0	
21	家事管理	0	
22	超商服務	0	
23	吧台服務	0	
24	鋼琴調音	0	
25	電話行銷或客服	0	
26	廣播	0	
27	保母	0	
28	照顧服務員	0	
29	生命/殯葬禮儀/誦經	0	
30	農藝	0	
31	園藝	0	
32	作物栽培	0	
33	包裝加工	0	
34	電子零件製作	0	
35	手工藝品製作	0	
36	陶藝	0	

fq6_2_49: 陸六.2.正在找工作者願意(再)參加公部門職業訓練，希望接受哪些職業訓練課程?(複選)選擇**49**

Value	Label	Cases	Percentage
37	電腦服裝設計	0	
38	縫紉	0	
39	電繡	0	
40	珠寶設計與製作	0	
41	電腦輔助機械設計	0	
42	汽車板金及塗裝	0	
43	汽車修護	0	
44	印刷	0	
45	冷凍空調修護	0	
46	電機修護	0	
47	自動控制	0	
48	水電技術	0	
49	工業電子	72	85.7%
50	通訊電子	12	14.3%
51	木工	0	
52	裝璜	0	
53	建築製圖	0	
54	測量	0	
55	泥水	0	
56	其他	0	
Sysmiss		12115	

Warning: these figures indicate the number of cases found in the data file. They cannot be interpreted as summary statistics of the population of interest.

fq6_2_50: 陸六.2.正在找工作者願意(再)參加公部門職業訓練，希望接受哪些職業訓練課程?(複選)選擇**50**

Information	[Type= discrete] [Format=numeric] [Range= 1-56] [Missing=*]
Statistics [NW/ W]	[Valid=61 -] [Invalid=12138 -]

Value	Label	Cases	Percentage
1	電腦程式設計	0	
2	電腦軟體應用	0	
3	電腦硬體裝修	0	
4	網頁設計	0	
5	電腦網路工程	0	
6	電腦美工設計	0	
7	電腦文書處理	0	
8	餐飲服務	0	
9	中餐烹飪	0	
10	西式餐點	0	
11	食品烘培	0	
12	美髮	0	
13	美容	0	
14	指甲彩繪	0	
15	彩妝保養	0	
16	按摩紓壓	0	
17	清潔服務	0	
18	汽車清潔服務	0	

fq6_2_50: 陸六.2.正在找工作者願意(再)參加公部門職業訓練，希望接受哪些職業訓練課程?(複選)選擇**50**

Value	Label	Cases	Percentage
19	洗衣	0	
20	資源回收處理	0	
21	家事管理	0	
22	超商服務	0	
23	吧台服務	0	
24	鋼琴調音	0	
25	電話行銷或客服	0	
26	廣播	0	
27	保母	0	
28	照顧服務員	0	
29	生命/殯葬禮儀/誦經	0	
30	農藝	0	
31	園藝	0	
32	作物栽培	0	
33	包裝加工	0	
34	電子零件製作	0	
35	手工藝品製作	0	
36	陶藝	0	
37	電腦服裝設計	0	
38	縫紉	0	
39	電繡	0	
40	珠寶設計與製作	0	
41	電腦輔助機械設計	0	
42	汽車板金及塗裝	0	
43	汽車修護	0	
44	印刷	0	
45	冷凍空調修護	0	
46	電機修護	0	
47	自動控制	0	
48	水電技術	0	
49	工業電子	0	
50	通訊電子	61	100.0%
51	木工	0	
52	裝璜	0	
53	建築製圖	0	
54	測量	0	
55	泥水	0	
56	其他	0	
Sysmiss		12138	

Warning: these figures indicate the number of cases found in the data file. They cannot be interpreted as summary statistics of the population of interest.

fq6_2_51: 陸六.2.正在找工作者願意(再)參加公部門職業訓練，希望接受哪些職業訓練課程?(複選)選擇**51**

Information	[Type= discrete] [Format=numeric] [Range= 1-56] [Missing=*]
Statistics [NW/ W]	[Valid=43 /-] [Invalid=12156 /-]

#fq6_2_51: 陸六.2.正在找工作者願意(再)參加公部門職業訓練，希望接受哪些職業訓練課程?(複選)選擇51

Value	Label	Cases	Percentage
1	電腦程式設計	0	
2	電腦軟體應用	0	
3	電腦硬體裝修	0	
4	網頁設計	0	
5	電腦網路工程	0	
6	電腦美工設計	0	
7	電腦文書處理	0	
8	餐飲服務	0	
9	中餐烹飪	0	
10	西式餐點	0	
11	食品烘培	0	
12	美髮	0	
13	美容	0	
14	指甲彩繪	0	
15	彩妝保養	0	
16	按摩紓壓	0	
17	清潔服務	0	
18	汽車清潔服務	0	
19	洗衣	0	
20	資源回收處理	0	
21	家事管理	0	
22	超商服務	0	
23	吧台服務	0	
24	鋼琴調音	0	
25	電話行銷或客服	0	
26	廣播	0	
27	保母	0	
28	照顧服務員	0	
29	生命/殯葬禮儀/誦經	0	
30	農藝	0	
31	園藝	0	
32	作物栽培	0	
33	包裝加工	0	
34	電子零件製作	0	
35	手工藝品製作	0	
36	陶藝	0	
37	電腦服裝設計	0	
38	縫紉	0	
39	電繡	0	
40	珠寶設計與製作	0	
41	電腦輔助機械設計	0	
42	汽車板金及塗裝	0	
43	汽車修護	0	
44	印刷	0	
45	冷凍空調修護	0	

fq6_2_51: 陸六.2.正在找工作者願意(再)參加公部門職業訓練，希望接受哪些職業訓練課程?(複選)選擇**51**

Value	Label	Cases	Percentage
46	電機修護	0	
47	自動控制	0	
48	水電技術	0	
49	工業電子	0	
50	通訊電子	0	
51	木工	19	44.2%
52	裝璜	13	30.2%
53	建築製圖	11	25.6%
54	測量	0	
55	泥水	0	
56	其他	0	
Sysmiss		12156	

Warning: these figures indicate the number of cases found in the data file. They cannot be interpreted as summary statistics of the population of interest.

fq6_2_52: 陸六.2.正在找工作者願意(再)參加公部門職業訓練，希望接受哪些職業訓練課程?(複選)選擇**52**

Information	[Type= discrete] [Format=numeric] [Range= 1-56] [Missing=*]
Statistics [NW/ W]	[Valid=37 /-] [Invalid=12162 /-]

Value	Label	Cases	Percentage
1	電腦程式設計	0	
2	電腦軟體應用	0	
3	電腦硬體裝修	0	
4	網頁設計	0	
5	電腦網路工程	0	
6	電腦美工設計	0	
7	電腦文書處理	0	
8	餐飲服務	0	
9	中餐烹飪	0	
10	西式餐點	0	
11	食品烘培	0	
12	美髮	0	
13	美容	0	
14	指甲彩繪	0	
15	彩妝保養	0	
16	按摩紓壓	0	
17	清潔服務	0	
18	汽車清潔服務	0	
19	洗衣	0	
20	資源回收處理	0	
21	家事管理	0	
22	超商服務	0	
23	吧台服務	0	
24	鋼琴調音	0	
25	電話行銷或客服	0	
26	廣播	0	
27	保母	0	

fq6_2_52: 陸六.2.正在找工作者願意(再)參加公部門職業訓練，希望接受哪些職業訓練課程?(複選)選擇**52**

Value	Label	Cases	Percentage
28	照顧服務員	0	
29	生命/殯葬禮儀/誦經	0	
30	農藝	0	
31	園藝	0	
32	作物栽培	0	
33	包裝加工	0	
34	電子零件製作	0	
35	手工藝品製作	0	
36	陶藝	0	
37	電腦服裝設計	0	
38	縫紉	0	
39	電繡	0	
40	珠寶設計與製作	0	
41	電腦輔助機械設計	0	
42	汽車板金及塗裝	0	
43	汽車修護	0	
44	印刷	0	
45	冷凍空調修護	0	
46	電機修護	0	
47	自動控制	0	
48	水電技術	0	
49	工業電子	0	
50	通訊電子	0	
51	木工	0	
52	裝璜	15	40.5%
53	建築製圖	13	35.1%
54	測量	8	21.6%
55	泥水	1	2.7%
56	其他	0	
Sysmiss		12162	

Warning: these figures indicate the number of cases found in the data file. They cannot be interpreted as summary statistics of the population of interest.

fq6_2_53: 陸六.2.正在找工作者願意(再)參加公部門職業訓練，希望接受哪些職業訓練課程?(複選)選擇**53**

Information		[Type= discrete] [Format=numeric] [Range= 1-56] [Missing=*]	
Statistics [NW/ W]		[Valid=17 /-] [Invalid=12182 /-]	
Value	Label	Cases	Percentage
1	電腦程式設計	0	
2	電腦軟體應用	0	
3	電腦硬體裝修	0	
4	網頁設計	0	
5	電腦網路工程	0	
6	電腦美工設計	0	
7	電腦文書處理	0	
8	餐飲服務	0	
9	中餐烹飪	0	

#fq6_2_53: 陸六.2.正在找工作者願意(再)參加公部門職業訓練，希望接受哪些職業訓練課程?(複選)選擇53

Value	Label	Cases	Percentage
10	西式餐點	0	
11	食品烘培	0	
12	美髮	0	
13	美容	0	
14	指甲彩繪	0	
15	彩妝保養	0	
16	按摩紓壓	0	
17	清潔服務	0	
18	汽車清潔服務	0	
19	洗衣	0	
20	資源回收處理	0	
21	家事管理	0	
22	超商服務	0	
23	吧台服務	0	
24	鋼琴調音	0	
25	電話行銷或客服	0	
26	廣播	0	
27	保母	0	
28	照顧服務員	0	
29	生命/殯葬禮儀/誦經	0	
30	農藝	0	
31	園藝	0	
32	作物栽培	0	
33	包裝加工	0	
34	電子零件製作	0	
35	手工藝品製作	0	
36	陶藝	0	
37	電腦服裝設計	0	
38	縫紉	0	
39	電繡	0	
40	珠寶設計與製作	0	
41	電腦輔助機械設計	0	
42	汽車板金及塗裝	0	
43	汽車修護	0	
44	印刷	0	
45	冷凍空調修護	0	
46	電機修護	0	
47	自動控制	0	
48	水電技術	0	
49	工業電子	0	
50	通訊電子	0	
51	木工	0	
52	裝璜	0	
53	建築製圖	10	58.8%
54	測量	6	35.3%

fq6_2_53: 陸六.2.正在找工作者願意(再)參加公部門職業訓練，希望接受哪些職業訓練課程?(複選)選擇**53**

Value	Label	Cases	Percentage
55	泥水	1	5.9%
56	其他	0	
Sysmiss		12182	

Warning: these figures indicate the number of cases found in the data file. They cannot be interpreted as summary statistics of the population of interest.

fq6_2_54: 陸六.2.正在找工作者願意(再)參加公部門職業訓練，希望接受哪些職業訓練課程?(複選)選擇**54**

Information	[Type= discrete] [Format=numeric] [Range= 1-56] [Missing=*]
Statistics [NW/ W]	[Valid=6 /-] [Invalid=12193 /-]

Value	Label	Cases	Percentage
1	電腦程式設計	0	
2	電腦軟體應用	0	
3	電腦硬體裝修	0	
4	網頁設計	0	
5	電腦網路工程	0	
6	電腦美工設計	0	
7	電腦文書處理	0	
8	餐飲服務	0	
9	中餐烹飪	0	
10	西式餐點	0	
11	食品烘培	0	
12	美髮	0	
13	美容	0	
14	指甲彩繪	0	
15	彩妝保養	0	
16	按摩紓壓	0	
17	清潔服務	0	
18	汽車清潔服務	0	
19	洗衣	0	
20	資源回收處理	0	
21	家事管理	0	
22	超商服務	0	
23	吧台服務	0	
24	鋼琴調音	0	
25	電話行銷或客服	0	
26	廣播	0	
27	保母	0	
28	照顧服務員	0	
29	生命/殯葬禮儀/誦經	0	
30	農藝	0	
31	園藝	0	
32	作物栽培	0	
33	包裝加工	0	
34	電子零件製作	0	
35	手工藝品製作	0	
36	陶藝	0	

fq6_2_54: 陸六.2.正在找工作者願意(再)參加公部門職業訓練，希望接受哪些職業訓練課程?(複選)選擇**54**

Value	Label	Cases	Percentage
37	電腦服裝設計	0	
38	縫紉	0	
39	電繡	0	
40	珠寶設計與製作	0	
41	電腦輔助機械設計	0	
42	汽車板金及塗裝	0	
43	汽車修護	0	
44	印刷	0	
45	冷凍空調修護	0	
46	電機修護	0	
47	自動控制	0	
48	水電技術	0	
49	工業電子	0	
50	通訊電子	0	
51	木工	0	
52	裝璜	0	
53	建築製圖	0	
54	測量	6	100.0%
55	泥水	0	
56	其他	0	
Sysmiss		12193	

Warning: these figures indicate the number of cases found in the data file. They cannot be interpreted as summary statistics of the population of interest.

fq6_2_55: 陸六.2.正在找工作者願意(再)參加公部門職業訓練，希望接受哪些職業訓練課程?(複選)選擇**55**

Information	[Type= discrete] [Format=numeric] [Range= 1-56] [Missing=*]
Statistics [NW/ W]	[Valid=3 /-] [Invalid=12196 /-]

Value	Label	Cases	Percentage
1	電腦程式設計	0	
2	電腦軟體應用	0	
3	電腦硬體裝修	0	
4	網頁設計	0	
5	電腦網路工程	0	
6	電腦美工設計	0	
7	電腦文書處理	0	
8	餐飲服務	0	
9	中餐烹飪	0	
10	西式餐點	0	
11	食品烘培	0	
12	美髮	0	
13	美容	0	
14	指甲彩繪	0	
15	彩妝保養	0	
16	按摩紓壓	0	
17	清潔服務	0	
18	汽車清潔服務	0	

fq6_2_55: 陸六.2.正在找工作者願意(再)參加公部門職業訓練，希望接受哪些職業訓練課程?(複選)選擇**55**

Value	Label	Cases	Percentage
19	洗衣	0	
20	資源回收處理	0	
21	家事管理	0	
22	超商服務	0	
23	吧台服務	0	
24	鋼琴調音	0	
25	電話行銷或客服	0	
26	廣播	0	
27	保母	0	
28	照顧服務員	0	
29	生命/殯葬禮儀/誦經	0	
30	農藝	0	
31	園藝	0	
32	作物栽培	0	
33	包裝加工	0	
34	電子零件製作	0	
35	手工藝品製作	0	
36	陶藝	0	
37	電腦服裝設計	0	
38	縫紉	0	
39	電繡	0	
40	珠寶設計與製作	0	
41	電腦輔助機械設計	0	
42	汽車板金及塗裝	0	
43	汽車修護	0	
44	印刷	0	
45	冷凍空調修護	0	
46	電機修護	0	
47	自動控制	0	
48	水電技術	0	
49	工業電子	0	
50	通訊電子	0	
51	木工	0	
52	裝璜	0	
53	建築製圖	0	
54	測量	0	
55	泥水	3	100.0%
56	其他	0	
Sysmiss		12196	

Warning: these figures indicate the number of cases found in the data file. They cannot be interpreted as summary statistics of the population of interest.

fq6_2_56: 陸六.2.正在找工作者願意(再)參加公部門職業訓練，希望接受哪些職業訓練課程?(複選)選擇**56**

Information	[Type= discrete] [Format=numeric] [Range= 1-56] [Missing=*]
Statistics [NW/ W]	[Valid=72 /-] [Invalid=12127 /-]

#fq6_2_56: 陸六.2.正在找工作者願意(再)參加公部門職業訓練，希望接受哪些職業訓練課程?(複選)選擇56

Value	Label	Cases	Percentage
1	電腦程式設計	0	
2	電腦軟體應用	0	
3	電腦硬體裝修	0	
4	網頁設計	0	
5	電腦網路工程	2	2.8%
6	電腦美工設計	1	1.4%
7	電腦文書處理	0	
8	餐飲服務	0	
9	中餐烹飪	0	
10	西式餐點	0	
11	食品烘培	0	
12	美髮	0	
13	美容	0	
14	指甲彩繪	0	
15	彩妝保養	0	
16	按摩紓壓	0	
17	清潔服務	0	
18	汽車清潔服務	0	
19	洗衣	0	
20	資源回收處理	0	
21	家事管理	0	
22	超商服務	0	
23	吧台服務	0	
24	鋼琴調音	0	
25	電話行銷或客服	0	
26	廣播	0	
27	保母	4	5.6%
28	照顧服務員	1	1.4%
29	生命/殯葬禮儀/誦經	0	
30	農藝	0	
31	園藝	0	
32	作物栽培	0	
33	包裝加工	0	
34	電子零件製作	0	
35	手工藝品製作	0	
36	陶藝	0	
37	電腦服裝設計	0	
38	縫紉	0	
39	電繡	0	
40	珠寶設計與製作	0	
41	電腦輔助機械設計	1	1.4%
42	汽車板金及塗裝	0	
43	汽車修護	0	
44	印刷	0	
45	冷凍空調修護	0	

fq6_2_56: 陸六.2.正在找工作者願意(再)參加公部門職業訓練，希望接受哪些職業訓練課程?(複選)選擇**56**

Value	Label	Cases	Percentage
46	電機修護	0	
47	自動控制	0	
48	水電技術	0	
49	工業電子	0	
50	通訊電子	0	
51	木工	0	
52	裝璜	0	
53	建築製圖	0	
54	測量	0	
55	泥水	0	
56	其他	63	87.5%
Sysmiss		12127	

Warning: these figures indicate the number of cases found in the data file. They cannot be interpreted as summary statistics of the population of interest.

year: 初次領取失業給付的時間

Information		[Type= discrete] [Format=numeric] [Range= 102-104] [Missing=*]		
Statistics [NW/ W]		[Valid=12199 /-] [Invalid=0 /-]		
Value	Label	Cases	Percentage	
102		4286	<div></div>	35.1%
103		3784	<div></div>	31.0%
104		4129	<div></div>	33.8%

Warning: these figures indicate the number of cases found in the data file. They cannot be interpreted as summary statistics of the population of interest.

sex: 性別

Information		[Type= discrete] [Format=numeric] [Range= 1-2] [Missing=*]	
Statistics [NW/ W]		[Valid=12199 /-] [Invalid=0 /-]	
Value	Label	Cases	Percentage
1	男	5734	<div></div> 47.0%
2	女	6465	<div></div> 53.0%

Warning: these figures indicate the number of cases found in the data file. They cannot be interpreted as summary statistics of the population of interest.

age: 年齡別

Information		[Type= discrete] [Format=numeric] [Range= 1-4] [Missing=*]		
Statistics [NW/ W]		[Valid=12199 /-] [Invalid=0 /-]		
Value	Label	Cases	Percentage	
1	15~24歲	386	<div></div>	3.2%
2	25~34歲	4449	<div></div>	36.5%
3	35~44歲	4356	<div></div>	35.7%
4	45歲以上	3008	<div></div>	24.7%

Warning: these figures indicate the number of cases found in the data file. They cannot be interpreted as summary statistics of the population of interest.

area: 地區別

Information		[Type= discrete] [Format=numeric] [Range= 1-10] [Missing=*]	
Statistics [NW/ W]		[Valid=12199 -/] [Invalid=0 -/]	
Value	Label	Cases	Percentage
1	北部地區	1168	9.6%

# area: 地區別				
Value	Label	Cases	Percentage	
2	中部地區	922	<div><div></div></div>	7.6%
3	南部地區	481	<div><div></div></div>	3.9%
4	東部地區	113	<div><div></div></div>	0.9%
5	新北市	3230	<div><div></div></div>	26.5%
6	台北市	1679	<div><div></div></div>	13.8%
7	桃園市	1334	<div><div></div></div>	10.9%
8	台中市	1219	<div><div></div></div>	10.0%
9	台南市	859	<div><div></div></div>	7.0%
10	高雄市	1194	<div><div></div></div>	9.8%
Warning: these figures indicate the number of cases found in the data file. They cannot be interpreted as summary statistics of the population of interest.				
# ind: 離職大行業				
Information		[Type= discrete] [Format=numeric] [Range= 1-19] [Missing=*]		
Statistics [NW/ W]		[Valid=12199 /-] [Invalid=0 /-]		
Value	Label	Cases	Percentage	
1	農、林、漁、牧業	33	<div><div></div></div>	0.3%
2	礦業及土石採取業	10	<div><div></div></div>	0.1%
3	製造業	4063	<div><div></div></div>	33.3%
4	電力及燃氣供應業	10	<div><div></div></div>	0.1%
5	用水供應及汙染整治業	58	<div><div></div></div>	0.5%
6	營建工程業	489	<div><div></div></div>	4.0%
7	批發及零售業	3204	<div><div></div></div>	26.3%
8	運輸及倉儲業	216	<div><div></div></div>	1.8%
9	住宿及餐飲業	261	<div><div></div></div>	2.1%
10	出版、影音製作、傳播及資訊服務業	702	<div><div></div></div>	5.8%
11	金融及保險業	224	<div><div></div></div>	1.8%
12	不動產業	180	<div><div></div></div>	1.5%
13	專業、科學及技術服務業	681	<div><div></div></div>	5.6%
14	支援服務業	390	<div><div></div></div>	3.2%
15	公共行政及國防; 強制性社會安全	184	<div><div></div></div>	1.5%
16	教育業	1037	<div><div></div></div>	8.5%
17	醫療保健及社會工作服務業	230	<div><div></div></div>	1.9%
18	藝術、娛樂及休閒服務業	50	<div><div></div></div>	0.4%
19	其他服務業	177	<div><div></div></div>	1.5%
Warning: these figures indicate the number of cases found in the data file. They cannot be interpreted as summary statistics of the population of interest.				
# weight: 權數				
Information		[Type= continuous] [Format=numeric] [Range= 0.868233159739722-1.22541586480141] [Missing=*]		
Statistics [NW/ W]		[Valid=12199 /-] [Invalid=0 /-] [Mean=1 /-] [StdDev=0.0619 /-]		