

台灣 (Taiwan, ROC)

勞動部

**107年工作場所就業平等概況調查**

**Study Documentation**

December 12, 2019

# Metadata Production

Metadata Producer(s)	學術調查研究資料庫(Survey Research Data Archive) (SRDA) , 中央研究院人社中心調查研究 專題中心 , DDI文件製作
Production Date	December 12, 2019
Identification	AH030011

# Table of Contents

<a href="#">Overview.....</a>	<a href="#">4</a>
<a href="#">Scope &amp; Coverage.....</a>	<a href="#">4</a>
<a href="#">Producers &amp; Sponsors.....</a>	<a href="#">4</a>
<a href="#">Sampling.....</a>	<a href="#">4</a>
<a href="#">Data Collection.....</a>	<a href="#">5</a>
<a href="#">Data Processing &amp; Appraisal.....</a>	<a href="#">5</a>
<a href="#">Accessibility.....</a>	<a href="#">5</a>
<a href="#">Files Description.....</a>	<a href="#">6</a>
<a href="#">data107.....</a>	<a href="#">6</a>
<a href="#">Variables Group(s).....</a>	<a href="#">7</a>
<a href="#">請問您現在有沒有工作.....</a>	<a href="#">7</a>
<a href="#">壹、職場性別平等概況.....</a>	<a href="#">7</a>
<a href="#">貳、對性別工作平等法之認知概況.....</a>	<a href="#">16</a>
<a href="#">參、各項假別實施概況.....</a>	<a href="#">17</a>
<a href="#">肆、基本資料.....</a>	<a href="#">21</a>
<a href="#">其他變項.....</a>	<a href="#">22</a>
<a href="#">Variables Description.....</a>	<a href="#">24</a>
<a href="#">data107.....</a>	<a href="#">25</a>

## 107年工作場所就業平等概況調查

### *Survey on Employment Equality at the Workplace, 2018*

Overview	
Type	工作場所平等概況調查
Identification	AH030011
Version	Production Date: 2019-12-19 1
<b>Abstract</b> <p>「工作場所就業平等概況調查」乃為了解勞工在職場上因結婚、懷孕、分娩或育兒等遭受不平等待遇，以及對性別工作平等法認知情形，提供政府推動勞動政策之參考。</p> <p>此次調查範圍為臺灣地區，調查對象為15~64歲受僱者，而抽樣方式先以臺灣地區電話住宅用戶為抽樣母體，按性別分為二個副母體，各副母體分別採「分層比例隨機抽樣法」，依臺灣省14縣市6個直轄市共20層分層，各層依15~64歲受僱者比例配置樣本數，隨機抽出樣本「戶」，樣本戶內若符合調查對象者有二人以上，則以戶內隨機抽樣法抽選一人作為訪問對象，回收有效樣本 3,260 份。</p> <p>另以106年1月至107年6月曾領取生育給付且目前在職之受僱勞工為抽樣母體，採分層比例隨機抽樣抽出調查樣本，並以電腦輔助電話訪問法來進行調查，有效回收樣本1,250份。</p>	
Kind of Data	抽查
Unit of Analysis	個人

Scope & Coverage	
Time Period(s)	2018
Countries	台灣 (Taiwan, ROC)
<b>Geographic Coverage</b> 臺灣地區	
<b>Universe</b> 臺灣地區之15~64歲受僱者	

Producers & Sponsors	
Primary Investigator(s)	勞動部
Other Producer(s)	勞動部統計處

Sampling
<b>Sampling Procedure</b> <p>先以臺灣地區電話住宅用戶為抽樣母體，按性別分為二個副母體，各副母體分別採「分層比例隨機抽樣法」，依臺灣省14縣市及6個直轄市共20層分層，各層依15~64歲受僱者比例配置樣本數，隨機抽出樣本「戶」，樣本戶內若符合調查對象者有二人以上，則以戶內隨機抽樣法抽選一人作為訪問對象，回收有效樣本 3,260 份。</p> <p>另以106年1月至107年6月曾領取生育給付且目前在職之受僱勞工為抽樣母體，採分層比例隨機抽樣，按19個行業、員工規模(4~29人、30~99人、100~249人、250人以上)及事業單位地區別(臺北市、高雄市、北部地區、中部地區、南部地區、東部地區)分層抽出調查樣本，回收有效樣本 1,250 份。</p>

上述2種抽樣方式合計回收樣本4,510份(男性1,208份、女性3,302份)，資料經審查和複查後，分別就年齡、教育程度、行業、職業及地區別進行樣本適合度檢定，若有效樣本與母體結構不一致，以「多變數反覆加權(raking)」方式進行加權，使樣本結構在上述變數分布均與母體無顯著差異。

## Data Collection

<b>Data Collection Dates</b>	start 2018-09-01 end 2018-09-15
<b>Data Collection Mode</b>	電話訪問

## Data Processing & Appraisal

### Data Editing

中央研究院人文社會科學研究中心調查研究專題中心所進行的資料整理方式，為不合理值檢核。

## Accessibility

<b>Contact(s)</b>	學術調查研究資料庫(Survey Research Data Archive) (中央研究院人社中心調查研究專題中心), <a href="https://srda.sinica.edu.tw">https://srda.sinica.edu.tw</a> , <a href="mailto:srda@gate.sinica.edu.tw">srda@gate.sinica.edu.tw</a>
<b>Distributor(s)</b>	學術調查研究資料庫(Survey Research Data Archive)
<b>Depositor(s)</b>	勞動部

### Access Conditions

標準版(一般會員、院內會員申請下載)

# Files Description

Dataset contains 1 file(s)

data107	
# Cases	4510
# Variable(s)	204

# Variables Group(s)

Dataset contains 6 group(s)

**Group** 請問您現在有沒有工作

**Group** 壹、職場性別平等概況

#	Name	Label	Type	Format	Valid	Invalid	Question
1	vaq1_1	一、請問您最近一年(106年10月至107年9月)在工作職場的「求職」上, 您認為有沒有因「性別」而遭受不平等的待遇?	discrete	numeric-2.0	4510	0	-
2	vaq1_1a	一、請問您最近一年(106年10月至107年9月)在工作職場的「求職」上, 您認為有沒有因「性別」而遭受不平等的待遇?2.有遭受不平等待遇, 有沒有曾經提出申訴?	discrete	numeric-2.0	93	4417	-
3	vaq1_2	一、請問您最近一年(106年10月至107年9月)在工作職場的「工作分配」上, 您認為有沒有因「性別」而遭受不平等的待遇?	discrete	numeric-2.0	4510	0	-
4	vaq1_2a	一、請問您最近一年(106年10月至107年9月)在工作職場的「工作分配」上, 您認為有沒有因「性別」而遭受不平等的待遇?2.有遭受不平等待遇, 有沒有曾經提出申訴?	discrete	numeric-2.0	76	4434	-
5	vaq1_3	一、請問您最近一年(106年10月至107年9月)在工作職場的「調薪幅度」上, 您認為有沒有因「性別」而遭受不平等的待遇?	discrete	numeric-2.0	4510	0	-
6	vaq1_3a	一、請問您最近一年(106年10月至107年9月)在工作職場的「調薪幅度」上, 您認為有沒有因「性別」而遭受不平等的待遇?2.有遭受不平等待遇, 有沒有曾經提出申訴?	discrete	numeric-2.0	135	4375	-
7	vaq1_4	一、請問您最近一年(106年10月至107年9月)在工作職場的「考核(考績或獎金)」上, 您認為有沒有因「性別」而遭受不平等的待遇?	discrete	numeric-2.0	4510	0	-
8	vaq1_4a	一、請問您最近一年(106年10月至107年9月)在工作職場的「考核(考績或獎金)」上, 您認為有沒有因「性別」而遭受不平等的待遇?2.有遭受不平等待遇, 有沒有曾經提出申訴?	discrete	numeric-2.0	104	4406	-
9	vaq1_5	一、請問您最近一年(106年10月至107年9月)在工作職	discrete	numeric-2.0	4510	0	-

#	Name	Label	Type	Format	Valid	Invalid	Question
		場的「陞遷」上，您認為有沒有因「性別」而遭受不平等的待遇？					
10	vaq1_5a	一、請問您最近一年(106年10月至107年9月)在工作職場的「陞遷」上，您認為有沒有因「性別」而遭受不平等的待遇?2.有遭受不平等待遇，有沒有曾經提出申訴？	discrete	numeric-2.0	126	4384	-
11	vaq1_6	一、請問您最近一年(106年10月至107年9月)在工作職場的「訓練、進修」上，您認為有沒有因「性別」而遭受不平等的待遇？	discrete	numeric-2.0	4510	0	-
12	vaq1_6a	一、請問您最近一年(106年10月至107年9月)在工作職場的「訓練、進修」上，您認為有沒有因「性別」而遭受不平等的待遇?2.有遭受不平等待遇，有沒有曾經提出申訴？	discrete	numeric-2.0	44	4466	-
13	vaq1_7	一、請問您最近一年(106年10月至107年9月)在工作職場的「資遣、離職或解僱」上，您認為有沒有因「性別」而遭受不平等的待遇？	discrete	numeric-2.0	4510	0	-
14	vaq1_7a	一、請問您最近一年(106年10月至107年9月)在工作職場的「資遣、離職或解僱」上，您認為有沒有因「性別」而遭受不平等的待遇?2.有遭受不平等待遇，有沒有曾經提出申訴？	discrete	numeric-2.0	28	4482	-
15	vaq1_8	一、請問您最近一年(106年10月至107年9月)在工作職場的「員工福利措施之提供」上，您認為有沒有因「性別」而遭受不平等的待遇？	discrete	numeric-2.0	4510	0	-
16	vaq1_8a	一、請問您最近一年(106年10月至107年9月)在工作職場的「員工福利措施之提供」上，您認為有沒有因「性別」而遭受不平等的待遇?2.有遭受不平等待遇，有沒有曾經提出申訴？	discrete	numeric-2.0	37	4473	-
17	vaq1_9	一、請問您最近一年(106年10月至107年9月)在工作職場的「育嬰留職停薪」上，您認為有沒有因「性別」而遭受不平等的待遇？	discrete	numeric-2.0	4510	0	-
18	vaq1_9a	一、請問您最近一年(106年10月至107年9月)在工作職場的「育嬰留職停薪」上，您認為有沒有因「性別」而遭受不平等的待遇?2.有遭受不平等待遇，有沒有曾經提出申訴？	discrete	numeric-2.0	43	4467	-
19	vaq1_10	一、請問您最近一年(106年10月至107年9月)在工作職	discrete	numeric-2.0	4510	0	-

#	Name	Label	Type	Format	Valid	Invalid	Question
		場的「退休權利」上，您認為有沒有因「性別」而遭受不平等的待遇？					
20	vaq1_10a	一、請問您最近一年(106年10月至107年9月)在工作職場的「退休權利」上，您認為有沒有因「性別」而遭受不平等的待遇?2.有遭受不平等待遇，有沒有曾經提出申訴？	discrete	numeric-2.0	5	4505	-
21	vaq9_1	二、請問您最近一年(106年10月至107年9月)在工作職場的「求職」上，您認為有沒有因「年齡」而遭受不平等的待遇？	discrete	numeric-2.0	4510	0	-
22	vaq9_1a	二、請問您最近一年(106年10月至107年9月)在工作職場的「求職」上，您認為有沒有因「年齡」而遭受不平等的待遇?2.有遭受不平等待遇，有沒有曾經提出申訴？	discrete	numeric-2.0	235	4275	-
23	vaq9_2	二、請問您最近一年(106年10月至107年9月)在工作職場的「工作分配」上，您認為有沒有因「年齡」而遭受不平等的待遇？	discrete	numeric-2.0	4510	0	-
24	vaq9_2a	二、請問您最近一年(106年10月至107年9月)在工作職場的「工作分配」上，您認為有沒有因「年齡」而遭受不平等的待遇?2.有遭受不平等待遇，有沒有曾經提出申訴？	discrete	numeric-2.0	173	4337	-
25	vaq9_3	二、請問您最近一年(106年10月至107年9月)在工作職場的「調薪幅度」上，您認為有沒有因「年齡」而遭受不平等的待遇？	discrete	numeric-2.0	4510	0	-
26	vaq9_3a	二、請問您最近一年(106年10月至107年9月)在工作職場的「調薪幅度」上，您認為有沒有因「年齡」而遭受不平等的待遇?2.有遭受不平等待遇，有沒有曾經提出申訴？	discrete	numeric-2.0	152	4358	-
27	vaq9_4	二、請問您最近一年(106年10月至107年9月)在工作職場的「考核(考績或獎金)」上，您認為有沒有因「年齡」而遭受不平等的待遇？	discrete	numeric-2.0	4510	0	-
28	vaq9_4a	二、請問您最近一年(106年10月至107年9月)在工作職場的「考核(考績或獎金)」上，您認為有沒有因「年齡」而遭受不平等的待遇?2.有遭受不平等待遇，有沒有曾經提出申訴？	discrete	numeric-2.0	100	4410	-
29	vaq9_5	二、請問您最近一年(106年10月至107年9月)在工作職場的「陞遷」上，您認為	discrete	numeric-2.0	4510	0	-

#	Name	Label	Type	Format	Valid	Invalid	Question
		有沒有因「年齡」而遭受不平等的待遇?					
30	vaq9_5a	二、請問您最近一年(106年10月至107年9月)在工作職場的「陞遷」上, 您認為有沒有因「年齡」而遭受不平等的待遇?2.有遭受不平等待遇, 有沒有曾經提出申訴?	discrete	numeric-2.0	146	4364	-
31	vaq9_6	二、請問您最近一年(106年10月至107年9月)在工作職場的「訓練、進修」上, 您認為有沒有因「年齡」而遭受不平等的待遇?	discrete	numeric-2.0	4510	0	-
32	vaq9_6a	二、請問您最近一年(106年10月至107年9月)在工作職場的「訓練、進修」上, 您認為有沒有因「年齡」而遭受不平等的待遇?2.有遭受不平等待遇, 有沒有曾經提出申訴?	discrete	numeric-2.0	79	4431	-
33	vaq9_7	二、請問您最近一年(106年10月至107年9月)在工作職場的「資遣、離職或解僱」上, 您認為有沒有因「年齡」而遭受不平等的待遇?	discrete	numeric-2.0	4510	0	-
34	vaq9_7a	二、請問您最近一年(106年10月至107年9月)在工作職場的「資遣、離職或解僱」上, 您認為有沒有因「年齡」而遭受不平等的待遇?2.有遭受不平等待遇, 有沒有曾經提出申訴?	discrete	numeric-2.0	65	4445	-
35	vaq9_8	二、請問您最近一年(106年10月至107年9月)在工作職場的「員工福利措施之提供」上, 您認為有沒有因「年齡」而遭受不平等的待遇?	discrete	numeric-2.0	4510	0	-
36	vaq9_8a	二、請問您最近一年(106年10月至107年9月)在工作職場的「員工福利措施之提供」上, 您認為有沒有因「年齡」而遭受不平等的待遇?2.有遭受不平等待遇, 有沒有曾經提出申訴?	discrete	numeric-2.0	42	4468	-
37	vaq9_9	二、請問您最近一年(106年10月至107年9月)在工作職場的「育嬰留職停薪」上, 您認為有沒有因「年齡」而遭受不平等的待遇?	discrete	numeric-2.0	4510	0	-
38	vaq9_9a	二、請問您最近一年(106年10月至107年9月)在工作職場的「育嬰留職停薪」上, 您認為有沒有因「年齡」而遭受不平等的待遇?2.有遭受不平等待遇, 有沒有曾經提出申訴?	discrete	numeric-2.0	6	4504	-
39	vaq9_10	二、請問您最近一年(106年10月至107年9月)在工作職場的「退休權利」上, 您	discrete	numeric-2.0	4510	0	-

#	Name	Label	Type	Format	Valid	Invalid	Question
		認為有沒有因「年齡」而遭受不平等的待遇?					
40	vaq9_10a	二、請問您最近一年(106年10月至107年9月)在工作職場的「退休權利」上, 您認為有沒有因「年齡」而遭受不平等的待遇?2.有遭受不平等待遇, 有沒有曾經提出申訴?	discrete	numeric-2.0	17	4493	-
41	vaq10_1	三、請問您最近一年(106年10月至107年9月)求職或在工作職場上, 您認為有沒有因種族因素而遭受就業歧視?	discrete	numeric-2.0	4510	0	-
42	vaq10_1a	三、請問您最近一年(106年10月至107年9月)求職或在工作職場上, 有沒有因「種族因素」而遭受就業歧視曾經提出申訴?	discrete	numeric-2.0	31	4479	-
43	vaq10_2	三、請問您最近一年(106年10月至107年9月)求職或在工作職場上, 您認為有沒有因階級因素而遭受就業歧視?	discrete	numeric-2.0	4510	0	-
44	vaq10_2a	三、請問您最近一年(106年10月至107年9月)求職或在工作職場上, 有沒有因「階級因素」而遭受就業歧視曾經提出申訴?	discrete	numeric-2.0	119	4391	-
45	vaq10_3	三、請問您最近一年(106年10月至107年9月)求職或在工作職場上, 您認為有沒有因語言因素而遭受就業歧視?	discrete	numeric-2.0	4510	0	-
46	vaq10_3a	三、請問您最近一年(106年10月至107年9月)求職或在工作職場上, 有沒有因「語言因素」而遭受就業歧視曾經提出申訴?	discrete	numeric-2.0	79	4431	-
47	vaq10_4	三、請問您最近一年(106年10月至107年9月)求職或在工作職場上, 您認為有沒有因思想因素而遭受就業歧視?	discrete	numeric-2.0	4510	0	-
48	vaq10_4a	三、請問您最近一年(106年10月至107年9月)求職或在工作職場上, 有沒有因「思想因素」而遭受就業歧視曾經提出申訴?	discrete	numeric-2.0	68	4442	-
49	vaq10_5	三、請問您最近一年(106年10月至107年9月)求職或在工作職場上, 您認為有沒有因宗教因素而遭受就業歧視?	discrete	numeric-2.0	4510	0	-
50	vaq10_5a	三、請問您最近一年(106年10月至107年9月)求職或在工作職場上, 有沒有因「宗教因素」而遭受就業歧視曾經提出申訴?	discrete	numeric-2.0	15	4495	-

#	Name	Label	Type	Format	Valid	Invalid	Question
51	vaq10_6	三、請問您最近一年(106年10月至107年9月)求職或在工作職場上，您認為有沒有因黨派因素而遭受就業歧視？	discrete	numeric-2.0	4510	0	-
52	vaq10_6a	三、請問您最近一年(106年10月至107年9月)求職或在工作職場上，有沒有因「黨派因素」而遭受就業歧視曾經提出申訴？	discrete	numeric-2.0	34	4476	-
53	vaq10_7	三、請問您最近一年(106年10月至107年9月)求職或在工作職場上，您認為有沒有因籍貫因素而遭受就業歧視？	discrete	numeric-2.0	4510	0	-
54	vaq10_7a	三、請問您最近一年(106年10月至107年9月)求職或在工作職場上，有沒有因「籍貫因素」而遭受就業歧視曾經提出申訴？	discrete	numeric-2.0	18	4492	-
55	vaq10_8	三、請問您最近一年(106年10月至107年9月)求職或在工作職場上，您認為有沒有因出生地因素而遭受就業歧視？	discrete	numeric-2.0	4510	0	-
56	vaq10_8a	三、請問您最近一年(106年10月至107年9月)求職或在工作職場上，有沒有因「出生地因素」而遭受就業歧視曾經提出申訴？	discrete	numeric-2.0	12	4498	-
57	vaq10_9	三、請問您最近一年(106年10月至107年9月)求職或在工作職場上，您認為有沒有因年齡因素而遭受就業歧視？	discrete	numeric-2.0	4510	0	-
58	vaq10_9a	三、請問您最近一年(106年10月至107年9月)求職或在工作職場上，有沒有因「年齡因素」而遭受就業歧視曾經提出申訴？	discrete	numeric-2.0	241	4269	-
59	vaq10_10	三、請問您最近一年(106年10月至107年9月)求職或在工作職場上，您認為有沒有因婚姻因素而遭受就業歧視？	discrete	numeric-2.0	4510	0	-
60	vaq10_10a	三、請問您最近一年(106年10月至107年9月)求職或在工作職場上，有沒有因「婚姻因素」而遭受就業歧視曾經提出申訴？	discrete	numeric-2.0	55	4455	-
61	vaq10_11	三、請問您最近一年(106年10月至107年9月)求職或在工作職場上，您認為有沒有因容貌(含五官、身高及體重)因素而遭受就業歧視？	discrete	numeric-2.0	4510	0	-
62	vaq10_11a	三、請問您最近一年(106年10月至107年9月)求職或在工作職場上，有沒有因「容貌(含五官、身高及體	discrete	numeric-2.0	73	4437	-

#	Name	Label	Type	Format	Valid	Invalid	Question
		重)因素」而遭受就業歧視曾經提出申訴?					
63	vaq10_12	三、請問您最近一年(106年10月至107年9月)求職或在工作職場上, 您認為有沒有因身心障礙因素而遭受就業歧視?	discrete	numeric-2.0	4510	0	-
64	vaq10_12a	三、請問您最近一年(106年10月至107年9月)求職或在工作職場上, 有沒有因「身心障礙因素」而遭受就業歧視曾經提出申訴?	discrete	numeric-2.0	21	4489	-
65	vaq10_13	三、請問您最近一年(106年10月至107年9月)求職或在工作職場上, 您認為有沒有因曾為工會會員身分因素而遭受就業歧視?	discrete	numeric-2.0	4510	0	-
66	vaq10_13a	三、請問您最近一年(106年10月至107年9月)求職或在工作職場上, 有沒有因「曾為工會會員身分因素」而遭受就業歧視曾經提出申訴?	discrete	numeric-2.0	12	4498	-
67	vaq2	四、請問您認為有沒有因結婚而在職場中遭受歧視或不平等待遇?	discrete	numeric-2.0	4510	0	-
68	vaq2_1_1	四、請問您認為有沒有因結婚而在職場中遭受歧視或不平等待遇?1.有, 歧視或不平等待遇為何?(可複選, 最多複選3項)(選擇1)	discrete	numeric-2.0	150	4360	-
69	vaq2_1_2	四、請問您認為有沒有因結婚而在職場中遭受歧視或不平等待遇?1.有, 歧視或不平等待遇為何?(可複選, 最多複選3項)(選擇2)	discrete	numeric-2.0	59	4451	-
70	vaq2_1_3	四、請問您認為有沒有因結婚而在職場中遭受歧視或不平等待遇?1.有, 歧視或不平等待遇為何?(可複選, 最多複選3項)(選擇3)	continuous	numeric-2.0	23	4487	-
71	vaq3	五、請問前項之歧視或不平等待遇是在最近一年(106年10月至107年9月)內發生的嗎?	discrete	numeric-2.0	150	4360	-
72	vaq4	六、請問您認為有沒有因懷孕或生小孩而遭受歧視或不平等待遇?(限女性受僱者填, 男性受僱者跳填問項八)	discrete	numeric-2.0	3302	1208	-
73	vaq4_1_1	六、請問您認為有沒有因懷孕或生小孩而遭受歧視或不平等待遇?1.有, 歧視或不平等待遇為何?(可複選, 最多複選3項)(續答七)(選擇1)	discrete	numeric-2.0	196	4314	-
74	vaq4_1_2	六、請問您認為有沒有因懷孕或生小孩而遭受歧視或不平等待遇?1.有, 歧視或不平等待遇為何?(可複	discrete	numeric-2.0	70	4440	-

#	Name	Label	Type	Format	Valid	Invalid	Question
		選, 最多複選3項)(續答七)(選擇2)					
75	vaq4_1_3	六、請問您認為有沒有因懷孕或生小孩而遭受歧視或不平等待遇?1.有, 歧視或不平等待遇為何?(可複選, 最多複選3項)(續答七)(選擇3)	continuous	numeric-2.0	25	4485	-
76	vaq5	七、請問前項之歧視或不平等待遇是在最近一年(106年10月至107年9月)內發生的嗎?	discrete	numeric-2.0	196	4314	-
77	vaq6	八、請問您認為最近一年(106年10月至107年9月)內有沒有因為要照顧家人(如要照顧小孩或家中高齡、身障者等), 而在工作中遭到歧視或不平等待遇?	discrete	numeric-2.0	4510	0	-
78	vaq6_1_1	八、請問您認為最近一年(106年10月至107年9月)內有沒有因為要照顧家人(如要照顧小孩或家中高齡、身障者等), 而在工作中遭到歧視或不平等待遇?	discrete	numeric-2.0	143	4367	-
79	vaq6_1_2	八、請問您認為最近一年(106年10月至107年9月)內有沒有因為要照顧家人(如要照顧小孩或家中高齡、身障者等), 而在工作中遭到歧視或不平等待遇?	discrete	numeric-2.0	79	4431	-
80	vaq6_1_3	八、請問您認為最近一年(106年10月至107年9月)內有沒有因為要照顧家人(如要照顧小孩或家中高齡、身障者等), 而在工作中遭到歧視或不平等待遇?	discrete	numeric-2.0	47	4463	-
81	vaq7_1	九、請問您服務的單位(公司)有?有下列性騷擾申訴處理機制或管道?1.設置處理性騷擾之專線電話、傳真、專用信箱或電子信箱	discrete	numeric-2.0	4510	0	-
82	vaq7_2	九、請問您服務的單位(公司)有?有下列性騷擾申訴處理機制或管道?2.組成申訴處理委員會	discrete	numeric-2.0	4510	0	-
83	vaq7_3	九、請問您服務的單位(公司)有?有下列性騷擾申訴處理機制或管道?3.直接向雇主或主管申訴	discrete	numeric-2.0	4510	0	-
84	vaq8	十、請問最近一年(106年10月至107年9月)內在工作場所中, 您認為有沒有遭受性騷擾?(包含言語騷擾)	discrete	numeric-2.0	4510	0	-
85	vaq8_1_1	十、請問最近一年(106年10月至107年10月)內在工作場所中, 您認為有沒有遭受性騷擾?(包含言語騷擾)1.有A.請問是誰對您性騷擾?(可複選)(選擇1)	discrete	numeric-2.0	130	4380	-

#	Name	Label	Type	Format	Valid	Invalid	Question
86	vaq8_1_2	十、請問最近一年(106年10月至107年10月)內在工作場所中，您認為有沒有遭受性騷擾?(包含言語騷擾)1.有A.請問是誰對您性騷擾?(可複選)(選擇2)	discrete	numeric-2.0	9	4501	-
87	vaq8_1_3	十、請問最近一年(106年10月至107年10月)內在工作場所中，您認為有沒有遭受性騷擾?(包含言語騷擾)1.有A.請問是誰對您性騷擾?(可複選)(選擇3)	discrete	numeric-2.0	1	4509	-
88	vaq8_1_4	十、請問最近一年(106年10月至107年10月)內在工作場所中，您認為有沒有遭受性騷擾?(包含言語騷擾)1.有A.請問是誰對您性騷擾?(可複選)(選擇4)	discrete	numeric-2.0	1	4509	-
89	vaq8_2	十、請問最近一年(106年10月至107年10月)內在工作場所中，您認為有沒有遭受性騷擾?(包含言語騷擾)1.有B.請問您有沒有提出申訴?	discrete	numeric-2.0	130	4380	-
90	vaq8_3_1	十、請問最近一年(106年10月至107年10月)內在工作場所中，您認為有沒有遭受性騷擾?(包含言語騷擾)2.有C.請問向誰申訴?(可複選)(選擇1)	discrete	numeric-2.0	30	4480	-
91	vaq8_3_2	十、請問最近一年(106年10月至107年10月)內在工作場所中，您認為有沒有遭受性騷擾?(包含言語騷擾)2.有C.請問向誰申訴?(可複選)(選擇2)	discrete	numeric-2.0	4	4506	-
92	vaq8_3_3	十、請問最近一年(106年10月至107年10月)內在工作場所中，您認為有沒有遭受性騷擾?(包含言語騷擾)2.有C.請問向誰申訴?(可複選)(選擇3)	discrete	numeric-2.0	1	4509	-
93	vaq8_3_4	十、請問最近一年(106年10月至107年10月)內在工作場所中，您認為有沒有遭受性騷擾?(包含言語騷擾)2.有C.請問向誰申訴?(可複選)(選擇4)	discrete	numeric-2.0	1	4509	-
94	vaq8_3_5	十、請問最近一年(106年10月至107年10月)內在工作場所中，您認為有沒有遭受性騷擾?(包含言語騷擾)2.有C.請問向誰申訴?(可複選)(選擇5)	discrete	numeric-2.0	0	4510	-
95	vaq8_4	十、請問最近一年(106年10月至107年10月)內在工作場所中，您認為有沒有遭受性騷擾?(包含言語騷擾)2.有D.請問您申訴後的成效?(填答完此題後跳答問項貳)	discrete	numeric-2.0	30	4480	-

#	Name	Label	Type	Format	Valid	Invalid	Question
96	vaq8_5	十、請問最近一年(106年10月至107年10月)內在 工作場所中，您認為有沒有 遭受性騷擾?(包含言語騷 擾)2.有E.請問您遭受性騷 擾不提出申訴的主要原因?	discrete	numeric-2.0	100	4410	-

## Group 貳、對性別工作平等法之認知概況

#	Name	Label	Type	Format	Valid	Invalid	Question
1	vbq1_1	一、請問您對於「性別工 作平等法」各項假別或措 施的認知及需求?1.生理假	discrete	numeric-2.0	4510	0	-
2	vbq1_1a	一、請問您認為貴單位(公 司)會不會同意員工申請生 理假	discrete	numeric-2.0	4510	0	-
3	vbq1_2	一、請問您對於「性別工 作平等法」各項假別或措 施的認知及需求?2.流產假	discrete	numeric-2.0	4510	0	-
4	vbq1_2a	一、請問您認為貴單位(公 司)會不會同意員工申請流 產假	discrete	numeric-2.0	4510	0	-
5	vbq1_3	一、請問您對於「性別工 作平等法」各項假別或措 施的認知及需求?3.安胎休 養	discrete	numeric-2.0	4510	0	-
6	vbq1_3a	一、請問您認為貴單位(公 司)會不會同意員工申請安 胎休養	discrete	numeric-2.0	4510	0	-
7	vbq1_4	一、請問您對於「性別工 作平等法」各項假別或措 施的認知及需求?4.產假	discrete	numeric-2.0	4510	0	-
8	vbq1_4a	一、請問您認為貴單位(公 司)會不會同意員工申請產 假	discrete	numeric-2.0	4510	0	-
9	vbq1_5	一、請問您對於「性別工 作平等法」各項假別或措 施的認知及需求?5.產檢假	discrete	numeric-2.0	4510	0	-
10	vbq1_5a	一、請問您認為貴單位(公 司)會不會同意員工申請產 檢假	discrete	numeric-2.0	4510	0	-
11	vbq1_6	一、請問您對於「性別工 作平等法」各項假別或措 施的認知及需求?6.哺(集) 乳時間	discrete	numeric-2.0	4510	0	-
12	vbq1_6a	一、請問您認為貴單位(公 司)會不會同意員工申請哺 (集)乳時間	discrete	numeric-2.0	4510	0	-
13	vbq1_7	一、請問您對於「性別工 作平等法」各項假別或措 施的認知及需求?7.陪產假	discrete	numeric-2.0	4510	0	-
14	vbq1_7a	一、請問您認為貴單位(公 司)會不會同意員工申請陪 產假	discrete	numeric-2.0	4510	0	-
15	vbq1_8	一、請問您對於「性別工 作平等法」各項假別或措	discrete	numeric-2.0	4510	0	-

#	Name	Label	Type	Format	Valid	Invalid	Question
		施的認知及需求?8.家庭照顧假					
16	vbq1_8a	一、請問您認為貴單位(公司)會不會同意員工申請家庭照顧假	discrete	numeric-2.0	4510	0	-
17	vbq1_9	一、請問您對於「性別工作平等法」各項假別或措施的認知及需求?9.育嬰留職停薪	discrete	numeric-2.0	4510	0	-
18	vbq1_9a	一、請問您認為貴單位(公司)會不會同意員工申請育嬰留職停薪	discrete	numeric-2.0	4510	0	-
19	vbq1_10	一、請問您對於「性別工作平等法」各項假別或措施的認知及需求?10.為撫育未滿3歲子女，得提出減少或調整工作時間	discrete	numeric-2.0	4510	0	-
20	vbq1_10a	一、請問您認為貴單位(公司)會不會同意員工申請為撫育未滿3歲子女，得提出減少或調整工作時間	discrete	numeric-2.0	4510	0	-
21	vbq2_1	二、請問您知不知在職場上因性別或性傾向遭受不平等待遇時，可向工作地點所在地縣市政府勞工行政單位申訴?	discrete	numeric-2.0	4510	0	-
22	vbq3_1	三、請問您最近一年(106年10月至107年9月)內，有沒有參加職場性別工作平等的宣導或教育訓練?	discrete	numeric-2.0	4510	0	-
23	vbq4_1	四、請問您認為「性別工作平等法」的實施，對您在職場上的工作平等有沒有改善?	discrete	numeric-2.0	4510	0	-

### Group 參、各項假別實施概況

#	Name	Label	Type	Format	Valid	Invalid	Question
1	vcq1	1-1、請問您於最近一年(106年10月至107年9月)內有沒有曾經申請「家庭照顧假」?	discrete	numeric-2.0	4510	0	-
2	vcq1_1a	1-1、請問您於最近一年(106年10月至107年9月)內有沒有曾經申請「家庭照顧假」?請問最近一年申請幾日「家庭照顧假」?	discrete	numeric-2.1	295	4215	-
3	vcq1_1b	1-1、請問您於最近一年(106年10月至107年9月)內有沒有曾經申請「家庭照顧假」?請問公司核准「家庭照顧假」幾日?	discrete	numeric-2.1	295	4215	-
4	vcq1_2	1-1、請問您於最近一年(106年10月至107年9月)內有沒有曾經申請「家庭照顧假」?2.否，主要原因是?	discrete	numeric-2.0	4215	295	-

#	Name	Label	Type	Format	Valid	Invalid	Question
5	vcq2	2-1.請問您於最近一年(106年10月至107年9月)內有沒有曾經申請「生理假」?	discrete	numeric-2.0	3302	1208	-
6	vcq2_1a	2-1.請問您於最近一年(106年10月至107年9月)內有沒有曾經申請「生理假」?1.是, (A)請問最近一年申請幾日「生理假」?	discrete	numeric-2.0	407	4103	-
7	vcq2_1b	2-1.請問您於最近一年(106年10月至107年9月)內有沒有曾經申請「生理假」?1.是, (A)請問公司核准幾日「生理假」?	discrete	numeric-2.0	407	4103	-
8	vcq2_1c	2-1.請問您於最近一年(106年10月至107年9月)內有沒有曾經申請「生理假」?1.是, (B)請問有沒有曾經因為申請「生理假」而遭受歧視或不平等待遇?	discrete	numeric-2.0	407	4103	-
9	vcq2_2	2-2.請問您於最近一年(106年10月至107年9月)內有沒有曾經申請「生理假」?2.否, 主要原因是?	discrete	numeric-2.0	2895	1615	-
10	vcq3	3.請問您於最近一年(106年10月至107年9月)內有沒有曾經申請「陪產假」?	discrete	numeric-2.0	1208	3302	-
11	vcq3_3	3-2.請問您的配偶於最近一年(106年10月至107年9月)內有沒有曾經生產?(限男性受僱者填)	discrete	numeric-2.0	1208	3302	-
12	vcq3_1a	3-1.請問您於最近一年(106年10月至107年9月)內有沒有曾經申請「陪產假」?1.是, (A)申請幾日「陪產假」?	discrete	numeric-2.0	33	4477	-
13	vcq3_1b	3-1.請問您於最近一年(106年10月至107年9月)內有沒有曾經申請「陪產假」?1.是, (A)請問公司核准幾日?	discrete	numeric-2.0	33	4477	-
14	vcq3_1c	3-1.請問您於最近一年(106年10月至107年9月)內有沒有曾經申請「陪產假」?1.是, (B)是否曾經因為申請「陪產假」而遭受歧視或不平等待遇?	discrete	numeric-2.0	33	4477	-
15	vcq3_2	3-1.請問您於最近一年(106年10月至107年9月)內有沒有曾經申請「陪產假」?2.否, 主要原因是?	discrete	numeric-2.0	1175	3335	-
16	vcq4	4.請問您於最近一年於(106年10月至107年9月)內有沒有曾經申請「產檢假」?	discrete	numeric-2.0	3302	1208	-
17	vcq4_3	4-2.請問您於最近一年(106年10月至107年9月)內有沒有曾經懷孕?(限女性受僱者填)	discrete	numeric-2.0	3302	1208	-
18	vcq4_1a	4-1.請問您於最近一年於(106年10月至107年9月)內有沒有曾經申請「產檢	discrete	numeric-2.0	417	4093	-

#	Name	Label	Type	Format	Valid	Invalid	Question
		假」?1.是, (A)申請幾日「產檢假」?					
19	vcq4_1b	4-1.請問您於最近一年於(106年10月至107年9月)內有沒有曾經申請「產檢假」?1.是, (A)公司核准幾日?	discrete	numeric-2.0	417	4093	-
20	vcq4_1c	4-1.請問您於最近一年於(106年10月至107年9月)內有沒有曾經申請「產檢假」?1.是, (B)請問有沒有曾經因為申請「產檢假」而遭受歧視或不平等待遇?	discrete	numeric-2.0	417	4093	-
21	vcq4_2	4-1.請問您於最近一年於(106年10月至107年9月)內有沒有曾經申請「產檢假」?2.否, 主要原因是?	discrete	numeric-2.0	2885	1625	-
22	vcq5	5.請問您於最近一年於(106年10月至107年9月)內有沒有曾經申請「產假」?	discrete	numeric-2.0	3302	1208	-
23	vcq5_3	5-2.請問您於最近一年(106年10月至107年9月)內有沒有曾經生產?(限女性受僱者填)	discrete	numeric-2.0	3302	1208	-
24	vcq5_1a	5-1.請問您於最近一年(106年10月至107年9月)內是否會申請「產假」?1.是, A產假有幾週(含例假日)。	discrete	numeric-2.0	1242	3268	-
25	vcq5_1b	5-1.請問您於最近一年(106年10月至107年9月)內是否會申請「產假」?1.是, B是否有提前申請產假?	discrete	numeric-2.0	1242	3268	-
26	vcq5_1ba	5-1.請問您於最近一年(106年10月至107年9月)內是否會申請「產假」?1.是, B是否有提前申請產假?(1)有, 產假提前幾週(含例假日)	discrete	numeric-1.0	524	3986	-
27	vcq5_1bb	5-1.請問您於最近一年(106年10月至107年9月)內是否會申請「產假」?1.是, B是否有提前申請產假?(1)有, 產後幾週(含例假日)	discrete	numeric-2.0	524	3986	-
28	vcq5_2_1	5-1.請問您於最近一年(106年10月至107年9月)內是否會申請「產假」?2.否, 原因是?(可複選)(選擇1)	discrete	numeric-2.0	2060	2450	-
29	vcq5_2_2	5-1.請問您於最近一年(106年10月至107年9月)內是否會申請「產假」?2.否, 原因是?(可複選)(選擇2)	discrete	numeric-2.0	0	4510	-
30	vcq5_2_3	5-1.請問您於最近一年(106年10月至107年9月)內是否會申請「產假」?2.否, 原因是?(可複選)(選擇3)	discrete	numeric-2.0	0	4510	-
31	vcq6	6.請問您於最近一年(106年10月至107年9月)內是否會申請「流產假」?	discrete	numeric-2.0	3302	1208	-
32	vcq6_1a	6-1.請問您於最近一年(106年10月至107年9月)內是否	discrete	numeric-2.0	24	4486	-

#	Name	Label	Type	Format	Valid	Invalid	Question
		曾申請「流產假」?1.是, 請問您懷孕滿幾週以上流產					
33	vcq6_1b	6-1.請問您於最近一年(106年10月至107年9月)內是否曾申請「流產假」?1.是, 請問公司核准幾日的流產假。	discrete	numeric-3.0	24	4486	-
34	vcq6_2	6-1.請問您於最近一年(106年10月至107年9月)內是否曾申請「流產假」?2.否, 主要原因是?	discrete	numeric-2.0	3278	1232	-
35	vcq6_3	6-2.請問您於最近一年(106年10月至107年9月)內有沒有曾經流產?(限女性受僱者填)	discrete	numeric-2.0	3302	1208	-
36	vcq7	7.請問您於最近一年(106年10月至107年9月)內有沒有曾經申請「安胎休養」?	discrete	numeric-2.0	3302	1208	-
37	vcq7_1	7-1.請問您於最近一年(106年10月至107年9月)內有沒有曾經申請「安胎休養」? 1.是, 請問公司核准幾日的安胎休養。	discrete	numeric-3.0	94	4416	-
38	vcq7_2	7-1.請問您於最近一年(106年10月至107年9月)內有沒有曾經申請「安胎休養」? 2.否, 主要原因是?	discrete	numeric-2.0	3208	1302	-
39	vcq7_3	7-2.請問您於最近一年(106年10月至107年9月)內有沒有曾經有安胎休養的需求?(限女性受僱者填)	discrete	numeric-2.0	3302	1208	-
40	vcq11_1	8.請問您最近一年內有沒有曾經「為撫育未滿3歲子女, 提出減少工作時間」? 8-1.是, 平均每日減少幾小時	discrete	numeric-2.0	4510	0	-
41	vcq11_1a	8.請問您最近一年(106年10月至107年9月)內有沒有曾經「為撫育未滿3歲子女, 提出減少工作時間」?8-1.是, 平均每日減少幾小時	discrete	numeric-2.1	66	4444	-
42	vcq11_1b	8.請問您最近一年(106年10月至107年9月)內有沒有曾經「為撫育未滿3歲子女, 提出減少工作時間」?8-1.否, 主要原因是?	discrete	numeric-2.0	4444	66	-
43	vcq11_2	8.請問您最近一年內有沒有曾經「為撫育未滿3歲子女, 提出減少工作時間」? 8-2.請問您最近一年內有沒有曾經提出「為撫育未滿3歲子女, 提出調整工作時間」	discrete	numeric-2.0	4510	0	-
44	vcq11_2b	8.請問您最近一年內有沒有曾經「為撫育未滿3歲子女, 提出減少工作時間」? 8-2.請問您最近一年內有沒有曾經提出「為撫育未滿	discrete	numeric-2.0	4385	125	-

#	Name	Label	Type	Format	Valid	Invalid	Question
		3歲子女，提出調整工作時間」2.否，主要原因是？					
45	vb7_1	是否有小孩	discrete	numeric-8.0	4510	0	-
46	vcq11_3	8-3-A.依目前性別工作平等法規定「為撫育未滿3歲子女，可申請每天減少1小時無薪資的工作時間」，請問您認為足不足夠？	discrete	numeric-2.0	4510	0	-
47	vcq11_3a	8-3-A.依目前性別工作平等法規定「為撫育未滿3歲子女，可申請每天減少1小時無薪資的工作時間」，請問您認為足不足夠？2.不夠，您認為每天需減少多少小時才足夠？	discrete	numeric-2.0	1367	3143	-
48	vcq11_3b	8-3-B.請問您認為最需要把減少的工作時間用來做什麼？	discrete	numeric-2.0	4510	0	-
49	vcq11_4	8-4.依目前性別工作平等法規定為撫育未滿3歲子女，可申請每天減少1小時工作時間或調整工作時間，請問您認為未滿3歲子女資格需不需要放寬？	discrete	numeric-2.0	4510	0	-
50	vcq11_4a	8-4.依目前性別工作平等法規定為撫育未滿3歲子女，可申請每天減少1小時工作時間或調整工作時間，請問您認為未滿3歲子女資格需不需要放寬？1.是，請問您認為需要放寬至幾歲？	discrete	numeric-2.0	2815	1695	-
51	vcq8	9.請問您有沒有曾經申請「育嬰留職停薪」？	discrete	numeric-2.0	4510	0	-
52	vcq8_1	9.請問您有沒有曾經申請「育嬰留職停薪」？1.是，是否曾經因為申請「育嬰留職停薪」而遭受歧視或不平等待遇？	discrete	numeric-2.0	660	3850	-
53	vcq8_2	9.請問您有沒有曾經申請「育嬰留職停薪」？2.否，主要原因是？	discrete	numeric-2.0	3850	660	-

## Group 肆、基本資料

#	Name	Label	Type	Format	Valid	Invalid	Question
1	vb12	請問您目前工作的內容(指職業別)是？	discrete	numeric-2.0	4510	0	-
2	vvq	請問您現在有沒有工作(有薪資收入的)？	discrete	numeric-2.0	4510	0	-
3	vvq1	Y1.請問您現在有沒有工作？1.有，是不是受僱者(被僱用的人)？	discrete	numeric-2.0	4510	0	-
4	vvq2	Y4.請問您106年1月至107年6月有沒有領取過生育給付？(限女性受僱者填)	discrete	numeric-2.0	3302	1208	-
5	vb7	4.請問您有沒有12歲以下的小孩？	discrete	numeric-2.0	4510	0	-

#	Name	Label	Type	Format	Valid	Invalid	Question
6	vb7_1_1	4.請問您有沒有12歲以下的小孩?請問小孩的年齡是? (可複選)(選擇1)	discrete	numeric-2.0	4510	0	-
7	vb7_1_2	4.請問您有沒有12歲以下的小孩?請問小孩的年齡是? (可複選)(選擇2)	discrete	numeric-2.0	4510	0	-
8	vb7_1_3	4.請問您有沒有12歲以下的小孩?請問小孩的年齡是? (可複選)(選擇3)	discrete	numeric-2.0	4510	0	-
9	vb7_1_4	4.請問您有沒有12歲以下的小孩?請問小孩的年齡是? (可複選)(選擇4)	discrete	numeric-2.0	4510	0	-
10	vb1	請輸入受訪者性別	discrete	numeric-2.0	4510	0	-
11	vb2	1.請問您的年齡是?(因只能訪問15~64歲年齡層)	discrete	numeric-2.0	4510	0	-
12	vb3	2.請問您的教育程度是?	discrete	numeric-2.0	4510	0	-
13	vb4	3.請問您的婚姻狀況是?	discrete	numeric-2.0	4510	0	-
14	vb5	5.請問您工作年資?	discrete	numeric-2.0	4510	0	-
15	vb6	6.請問您是不是為家中主要收入提供者?	discrete	numeric-2.0	4510	0	-
16	vb6_1	6.請問您是不是為家中主要收入提供者?6-1.是不是為家中唯一收入提供者?	discrete	numeric-2.0	1931	2579	-
17	vb15	7.請問您工作型態是不是得要在現場作業, 無法帶回家做?	discrete	numeric-2.0	4510	0	-
18	vb16	8.請問您的工作是不是為固定班?	discrete	numeric-2.0	4510	0	-
19	vb8	9.請問您目前的工作性質是?	discrete	numeric-2.0	4510	0	-
20	vb9	10.請問您目前平均每月薪資是?	discrete	numeric-2.0	4510	0	-
21	vb10	11.請問您服務的公司所屬行業是?	discrete	numeric-2.0	4510	0	-
22	vb11	12.請問您服務的公司目前員工人數有幾人(含外籍勞工)?	discrete	numeric-2.0	4510	0	-
23	vb14	13.請問您服務的公司所在縣市是?	discrete	numeric-2.0	4510	0	-
24	sel_sex	Y3.性別	discrete	numeric-1.0	0	4510	-
25	vb13	Y2.請問您現在居住的縣市是?【若受訪者質疑, 訪員說明: 您的電話是電腦隨機抽出的, 所以我們不知道您的住址及電話, 而且我們需要不同地區的民眾提供寶貴意見】	discrete	numeric-2.0	4510	0	-

## Group 其他變項

#	Name	Label	Type	Format	Valid	Invalid	Question
1	rec_no	樣本編號	continuous	numeric-8.0	4510	0	-

#	Name	Label	Type	Format	Valid	Invalid	Question
2	weight	全體受訪者權數	continuous	numeric-8.5	4510	0	-
3	age	年齡表側分組	discrete	numeric-8.0	4510	0	-
4	edu	教育表側分組	discrete	numeric-8.0	4510	0	-
5	rvb9	收入表側分組	discrete	numeric-8.0	4510	0	-
6	rvb11	規模表側分組	discrete	numeric-8.0	4510	0	-
7	area	公司所在地分組	discrete	numeric-8.0	4510	0	-

# Variables Description

Dataset contains 204 variable(s)

File : data107

# rec\_no: 樣本編號

Information

[Type= continuous] [Format=numeric] [Range= 2-27631] [Missing=\*]

Statistics [NW/ W]

[Valid=4510 /-] [Invalid=0 /-] [Mean=8403.818 /-] [StdDev=6731.978 /-]

# vb12: 請問您目前工作的內容(指職業別)是?

Information

[Type= discrete] [Format=numeric] [Range= 1-9] [Missing=\*]

Statistics [NW/ W]

[Valid=4510 /-] [Invalid=0 /-]

Value	Label	Cases	Percentage
1	民意代表、主管及經理人員(如里長、廠長、經理等)	288	<div><div></div></div> 6.4%
2	專業人員(如研究人員、醫師、護士、會計師、行銷廣告公關投資相	715	<div><div></div></div> 15.9%
3	技術員及助理專業人員(如如工程技術員、資訊助理、研究助理、設	927	<div><div></div></div> 20.6%
4	事務支援人員(如會計事務、出納、人事、櫃台事務、總機、收帳、	1437	<div><div></div></div> 31.9%
5	服務及銷售工作人員(如領隊、導遊、廚師、餐飲服務、美容美髮、	450	<div><div></div></div> 10.0%
6	農、林、漁、牧業生產人員(如園藝、飼育、漁撈等。)	17	<div><div></div></div> 0.4%
7	技藝有關工作人員(如營建有關工作人員、金屬、機具製造有關工作	145	<div><div></div></div> 3.2%
8	機械設備操作及組裝人員(如生產機械設備操作人員、吊車、起重機	366	<div><div></div></div> 8.1%
9	基層技術工及勞力工(如清潔工、生產體力工、搬運工等。)	165	<div><div></div></div> 3.7%

Warning: these figures indicate the number of cases found in the data file. They cannot be interpreted as summary statistics of the population of interest.

# vqq: 請問您現在有沒有工作(有薪資收入的)?

Information

[Type= discrete] [Format=numeric] [Range= 1-2] [Missing=\*]

Statistics [NW/ W]

[Valid=4510 /-] [Invalid=0 /-]

Value	Label	Cases	Percentage
1	有	4510	<div><div></div></div> 100.0%
2	沒有(非訪查對象, 中止訪問勾選(03))	0	

Warning: these figures indicate the number of cases found in the data file. They cannot be interpreted as summary statistics of the population of interest.

# vqq1: Y1.請問您現在有沒有工作?1.有, 是不是受僱者(被僱用的人)?

Information

[Type= discrete] [Format=numeric] [Range= 1-2] [Missing=\*]

Statistics [NW/ W]

[Valid=4510 /-] [Invalid=0 /-]

Value	Label	Cases	Percentage
1	是	4510	<div><div></div></div> 100.0%
2	不是(非訪查對象, 中止訪問勾選(03))	0	

Warning: these figures indicate the number of cases found in the data file. They cannot be interpreted as summary statistics of the population of interest.

# vq2: Y4.請問您106年1月至107年6月有沒有領取過生育給付?(限女性受僱者填)

Information

[Type= discrete] [Format=numeric] [Range= 1-2] [Missing=\*]

Statistics [NW/ W]

[Valid=3302 /-] [Invalid=1208 /-]

Value	Label	Cases	Percentage
1	有	1250	<div><div></div></div> 37.9%
2	沒有	2052	<div><div></div></div> 62.1%
Sysmiss		1208	

## File : data107

# **vaq2: Y4**.請問您**106年1月至107年6月**有沒有領取過生育給付?(限女性受僱者填)

*Warning: these figures indicate the number of cases found in the data file. They cannot be interpreted as summary statistics of the population of interest.*

# **vaq1\_1:** 一、請問您最近一年(**106年10月至107年9月**)在工作職場的「求職」上，您認為有沒有因「性別」而遭受不平等的待遇？

**Information** [Type= discrete] [Format=numeric] [Range= 1-2] [Missing=\*]

**Statistics [NW/ W]** [Valid=4510 /-] [Invalid=0 /-]

Value	Label	Cases	Percentage
1	沒有遭受不平等待遇	4417	97.9%
2	有遭受不平等待遇	93	2.1%

*Warning: these figures indicate the number of cases found in the data file. They cannot be interpreted as summary statistics of the population of interest.*

# **vaq1\_1a:** 一、請問您最近一年(**106年10月至107年9月**)在工作職場的「求職」上，您認為有沒有因「性別」而遭受不平等的待遇?**2.**有遭受不平等待遇，有沒有曾經提出申訴？

**Information** [Type= discrete] [Format=numeric] [Range= 1-2] [Missing=\*]

**Statistics [NW/ W]** [Valid=93 /-] [Invalid=4417 /-]

Value	Label	Cases	Percentage
1	有	7	7.5%
2	沒有	86	92.5%
Sysmiss		4417	

*Warning: these figures indicate the number of cases found in the data file. They cannot be interpreted as summary statistics of the population of interest.*

# **vaq1\_2:** 一、請問您最近一年(**106年10月至107年9月**)在工作職場的「工作分配」上，您認為有沒有因「性別」而遭受不平等的待遇？

**Information** [Type= discrete] [Format=numeric] [Range= 1-2] [Missing=\*]

**Statistics [NW/ W]** [Valid=4510 /-] [Invalid=0 /-]

Value	Label	Cases	Percentage
1	沒有遭受不平等待遇	4434	98.3%
2	有遭受不平等待遇	76	1.7%

*Warning: these figures indicate the number of cases found in the data file. They cannot be interpreted as summary statistics of the population of interest.*

# **vaq1\_2a:** 一、請問您最近一年(**106年10月至107年9月**)在工作職場的「工作分配」上，您認為有沒有因「性別」而遭受不平等的待遇?**2.**有遭受不平等待遇，有沒有曾經提出申訴？

**Information** [Type= discrete] [Format=numeric] [Range= 1-2] [Missing=\*]

**Statistics [NW/ W]** [Valid=76 /-] [Invalid=4434 /-]

Value	Label	Cases	Percentage
1	有	6	7.9%
2	沒有	70	92.1%
Sysmiss		4434	

*Warning: these figures indicate the number of cases found in the data file. They cannot be interpreted as summary statistics of the population of interest.*

# **vaq1\_3:** 一、請問您最近一年(**106年10月至107年9月**)在工作職場的「調薪幅度」上，您認為有沒有因「性別」而遭受不平等的待遇？

**Information** [Type= discrete] [Format=numeric] [Range= 1-2] [Missing=\*]

**Statistics [NW/ W]** [Valid=4510 /-] [Invalid=0 /-]

Value	Label	Cases	Percentage
1	沒有遭受不平等待遇	4375	97.0%
2	有遭受不平等待遇	135	3.0%

## File : data107

# **vaq1\_3:** 一、請問您最近一年(106年10月至107年9月)在工作職場的「調薪幅度」上，您認為有沒有因「性別」而遭受不平等的待遇？

*Warning: these figures indicate the number of cases found in the data file. They cannot be interpreted as summary statistics of the population of interest.*

# **vaq1\_3a:** 一、請問您最近一年(106年10月至107年9月)在工作職場的「調薪幅度」上，您認為有沒有因「性別」而遭受不平等的待遇？2.有遭受不平等待遇，有沒有曾經提出申訴？

**Information** [Type= discrete] [Format=numeric] [Range= 1-2] [Missing=\*]

**Statistics [NW/ W]** [Valid=135 /-] [Invalid=4375 /-]

Value	Label	Cases	Percentage
1	有	10	7.4%
2	沒有	125	92.6%
Sysmiss		4375	

*Warning: these figures indicate the number of cases found in the data file. They cannot be interpreted as summary statistics of the population of interest.*

# **vaq1\_4:** 一、請問您最近一年(106年10月至107年9月)在工作職場的「考核(考績或獎金)」上，您認為有沒有因「性別」而遭受不平等的待遇？

**Information** [Type= discrete] [Format=numeric] [Range= 1-2] [Missing=\*]

**Statistics [NW/ W]** [Valid=4510 /-] [Invalid=0 /-]

Value	Label	Cases	Percentage
1	沒有遭受不平等待遇	4406	97.7%
2	有遭受不平等待遇	104	2.3%

*Warning: these figures indicate the number of cases found in the data file. They cannot be interpreted as summary statistics of the population of interest.*

# **vaq1\_4a:** 一、請問您最近一年(106年10月至107年9月)在工作職場的「考核(考績或獎金)」上，您認為有沒有因「性別」而遭受不平等的待遇？2.有遭受不平等待遇，有沒有曾經提出申訴？

**Information** [Type= discrete] [Format=numeric] [Range= 1-2] [Missing=\*]

**Statistics [NW/ W]** [Valid=104 /-] [Invalid=4406 /-]

Value	Label	Cases	Percentage
1	有	6	5.8%
2	沒有	98	94.2%
Sysmiss		4406	

*Warning: these figures indicate the number of cases found in the data file. They cannot be interpreted as summary statistics of the population of interest.*

# **vaq1\_5:** 一、請問您最近一年(106年10月至107年9月)在工作職場的「陞遷」上，您認為有沒有因「性別」而遭受不平等的待遇？

**Information** [Type= discrete] [Format=numeric] [Range= 1-2] [Missing=\*]

**Statistics [NW/ W]** [Valid=4510 /-] [Invalid=0 /-]

Value	Label	Cases	Percentage
1	沒有遭受不平等待遇	4384	97.2%
2	有遭受不平等待遇	126	2.8%

*Warning: these figures indicate the number of cases found in the data file. They cannot be interpreted as summary statistics of the population of interest.*

# **vaq1\_5a:** 一、請問您最近一年(106年10月至107年9月)在工作職場的「陞遷」上，您認為有沒有因「性別」而遭受不平等的待遇？2.有遭受不平等待遇，有沒有曾經提出申訴？

**Information** [Type= discrete] [Format=numeric] [Range= 1-2] [Missing=\*]

**Statistics [NW/ W]** [Valid=126 /-] [Invalid=4384 /-]

Value	Label	Cases	Percentage
1	有	7	5.6%

## File : data107

# **vaq1\_5a:** 一、請問您最近一年(106年10月至107年9月)在工作職場的「陞遷」上，您認為有沒有因「性別」而遭受不平等的待遇?**2.**有遭受不平等待遇，有沒有曾經提出申訴？

Value	Label	Cases	Percentage
2	沒有	119	94.4%
Sysmiss		4384	

*Warning: these figures indicate the number of cases found in the data file. They cannot be interpreted as summary statistics of the population of interest.*

# **vaq1\_6:** 一、請問您最近一年(106年10月至107年9月)在工作職場的「訓練、進修」上，您認為有沒有因「性別」而遭受不平等的待遇？

<b>Information</b>	[Type= discrete] [Format=numeric] [Range= 1-2] [Missing=*]
<b>Statistics [NW/ W]</b>	[Valid=4510 /-] [Invalid=0 /-]

Value	Label	Cases	Percentage
1	沒有遭受不平等待遇	4466	99.0%
2	有遭受不平等待遇	44	1.0%

*Warning: these figures indicate the number of cases found in the data file. They cannot be interpreted as summary statistics of the population of interest.*

# **vaq1\_6a:** 一、請問您最近一年(106年10月至107年9月)在工作職場的「訓練、進修」上，您認為有沒有因「性別」而遭受不平等的待遇?**2.**有遭受不平等待遇，有沒有曾經提出申訴？

<b>Information</b>	[Type= discrete] [Format=numeric] [Range= 1-2] [Missing=*]
<b>Statistics [NW/ W]</b>	[Valid=44 /-] [Invalid=4466 /-]

Value	Label	Cases	Percentage
1	有	2	4.5%
2	沒有	42	95.5%
Sysmiss		4466	

*Warning: these figures indicate the number of cases found in the data file. They cannot be interpreted as summary statistics of the population of interest.*

# **vaq1\_7:** 一、請問您最近一年(106年10月至107年9月)在工作職場的「資遣、離職或解僱」上，您認為有沒有因「性別」而遭受不平等的待遇？

<b>Information</b>	[Type= discrete] [Format=numeric] [Range= 1-2] [Missing=*]
<b>Statistics [NW/ W]</b>	[Valid=4510 /-] [Invalid=0 /-]

Value	Label	Cases	Percentage
1	沒有遭受不平等待遇	4482	99.4%
2	有遭受不平等待遇	28	0.6%

*Warning: these figures indicate the number of cases found in the data file. They cannot be interpreted as summary statistics of the population of interest.*

# **vaq1\_7a:** 一、請問您最近一年(106年10月至107年9月)在工作職場的「資遣、離職或解僱」上，您認為有沒有因「性別」而遭受不平等的待遇?**2.**有遭受不平等待遇，有沒有曾經提出申訴？

<b>Information</b>	[Type= discrete] [Format=numeric] [Range= 1-2] [Missing=*]
<b>Statistics [NW/ W]</b>	[Valid=28 /-] [Invalid=4482 /-]

Value	Label	Cases	Percentage
1	有	7	25.0%
2	沒有	21	75.0%
Sysmiss		4482	

*Warning: these figures indicate the number of cases found in the data file. They cannot be interpreted as summary statistics of the population of interest.*

# **vaq1\_8:** 一、請問您最近一年(106年10月至107年9月)在工作職場的「員工福利措施之提供」上，您認為有沒有因「性別」而遭受不平等的待遇？

<b>Information</b>	[Type= discrete] [Format=numeric] [Range= 1-2] [Missing=*]
--------------------	--

## File : data107

# **vaq1\_8:** 一、請問您最近一年(106年10月至107年9月)在工作職場的「員工福利措施之提供」上，您認為有沒有因「性別」而遭受不平等的待遇？

Statistics [NW/ W] [Valid=4510 /-] [Invalid=0 /-]

Value	Label	Cases	Percentage
1	沒有遭受不平等待遇	4473	99.2%
2	有遭受不平等待遇	37	0.8%

Warning: these figures indicate the number of cases found in the data file. They cannot be interpreted as summary statistics of the population of interest.

# **vaq1\_8a:** 一、請問您最近一年(106年10月至107年9月)在工作職場的「員工福利措施之提供」上，您認為有沒有因「性別」而遭受不平等的待遇？2.有遭受不平等待遇，有沒有曾經提出申訴？

Information [Type= discrete] [Format=numeric] [Range= 1-2] [Missing=\*]

Statistics [NW/ W] [Valid=37 /-] [Invalid=4473 /-]

Value	Label	Cases	Percentage
1	有	1	2.7%
2	沒有	36	97.3%
Sysmiss		4473	

Warning: these figures indicate the number of cases found in the data file. They cannot be interpreted as summary statistics of the population of interest.

# **vaq1\_9:** 一、請問您最近一年(106年10月至107年9月)在工作職場的「育嬰留職停薪」上，您認為有沒有因「性別」而遭受不平等的待遇？

Information [Type= discrete] [Format=numeric] [Range= 1-2] [Missing=\*]

Statistics [NW/ W] [Valid=4510 /-] [Invalid=0 /-]

Value	Label	Cases	Percentage
1	沒有遭受不平等待遇	4467	99.0%
2	有遭受不平等待遇	43	1.0%

Warning: these figures indicate the number of cases found in the data file. They cannot be interpreted as summary statistics of the population of interest.

# **vaq1\_9a:** 一、請問您最近一年(106年10月至107年9月)在工作職場的「育嬰留職停薪」上，您認為有沒有因「性別」而遭受不平等的待遇？2.有遭受不平等待遇，有沒有曾經提出申訴？

Information [Type= discrete] [Format=numeric] [Range= 1-2] [Missing=\*]

Statistics [NW/ W] [Valid=43 /-] [Invalid=4467 /-]

Value	Label	Cases	Percentage
1	有	4	9.3%
2	沒有	39	90.7%
Sysmiss		4467	

Warning: these figures indicate the number of cases found in the data file. They cannot be interpreted as summary statistics of the population of interest.

# **vaq1\_10:** 一、請問您最近一年(106年10月至107年9月)在工作職場的「退休權利」上，您認為有沒有因「性別」而遭受不平等的待遇？

Information [Type= discrete] [Format=numeric] [Range= 1-2] [Missing=\*]

Statistics [NW/ W] [Valid=4510 /-] [Invalid=0 /-]

Value	Label	Cases	Percentage
1	沒有遭受不平等待遇	4505	99.9%
2	有遭受不平等待遇	5	0.1%

Warning: these figures indicate the number of cases found in the data file. They cannot be interpreted as summary statistics of the population of interest.

<b>File : data107</b>			
# <b>vaq1_10a:</b> 一、請問您最近一年( <b>106年10月</b> 至 <b>107年9月</b> )在工作職場的「退休權利」上，您認為有沒有因「性別」而遭受不平等的待遇? <b>2.</b> 有遭受不平等待遇，有沒有曾經提出申訴？			
Information	[Type= discrete] [Format=numeric] [Range= 1-2] [Missing=*]		
Statistics [NW/ W]	[Valid=5 /-] [Invalid=4505 /-]		
Value	Label	Cases	Percentage
1	有	0	
2	沒有	5	<div><div></div></div> 100.0%
Sysmiss		4505	
Warning: these figures indicate the number of cases found in the data file. They cannot be interpreted as summary statistics of the population of interest.			
# <b>vaq9_1:</b> 二、請問您最近一年( <b>106年10月</b> 至 <b>107年9月</b> )在工作職場的「求職」上，您認為有沒有因「年齡」而遭受不平等的待遇？			
Information	[Type= discrete] [Format=numeric] [Range= 1-2] [Missing=*]		
Statistics [NW/ W]	[Valid=4510 /-] [Invalid=0 /-]		
Value	Label	Cases	Percentage
1	沒有遭受不平等待遇	4275	<div><div></div></div> 94.8%
2	有遭受不平等待遇	235	<div><div></div></div> 5.2%
Warning: these figures indicate the number of cases found in the data file. They cannot be interpreted as summary statistics of the population of interest.			
# <b>vaq9_1a:</b> 二、請問您最近一年( <b>106年10月</b> 至 <b>107年9月</b> )在工作職場的「求職」上，您認為有沒有因「年齡」而遭受不平等的待遇? <b>2.</b> 有遭受不平等待遇，有沒有曾經提出申訴？			
Information	[Type= discrete] [Format=numeric] [Range= 1-2] [Missing=*]		
Statistics [NW/ W]	[Valid=235 /-] [Invalid=4275 /-]		
Value	Label	Cases	Percentage
1	有	7	<div><div></div></div> 3.0%
2	沒有	228	<div><div></div></div> 97.0%
Sysmiss		4275	
Warning: these figures indicate the number of cases found in the data file. They cannot be interpreted as summary statistics of the population of interest.			
# <b>vaq9_2:</b> 二、請問您最近一年( <b>106年10月</b> 至 <b>107年9月</b> )在工作職場的「工作分配」上，您認為有沒有因「年齡」而遭受不平等的待遇？			
Information	[Type= discrete] [Format=numeric] [Range= 1-2] [Missing=*]		
Statistics [NW/ W]	[Valid=4510 /-] [Invalid=0 /-]		
Value	Label	Cases	Percentage
1	沒有遭受不平等待遇	4337	<div><div></div></div> 96.2%
2	有遭受不平等待遇	173	<div><div></div></div> 3.8%
Warning: these figures indicate the number of cases found in the data file. They cannot be interpreted as summary statistics of the population of interest.			
# <b>vaq9_2a:</b> 二、請問您最近一年( <b>106年10月</b> 至 <b>107年9月</b> )在工作職場的「工作分配」上，您認為有沒有因「年齡」而遭受不平等的待遇? <b>2.</b> 有遭受不平等待遇，有沒有曾經提出申訴？			
Information	[Type= discrete] [Format=numeric] [Range= 1-2] [Missing=*]		
Statistics [NW/ W]	[Valid=173 /-] [Invalid=4337 /-]		
Value	Label	Cases	Percentage
1	有	18	<div><div></div></div> 10.4%
2	沒有	155	<div><div></div></div> 89.6%
Sysmiss		4337	
Warning: these figures indicate the number of cases found in the data file. They cannot be interpreted as summary statistics of the population of interest.			

## File : data107

# **vaq9\_3:** 二、請問您最近一年(106年10月至107年9月)在工作職場的「調薪幅度」上，您認為有沒有因「年齡」而遭受不平等的待遇？

**Information** [Type= discrete] [Format=numeric] [Range= 1-2] [Missing=\*]

**Statistics [NW/ W]** [Valid=4510 /-] [Invalid=0 /-]

Value	Label	Cases	Percentage
1	沒有遭受不平等待遇	4358	96.6%
2	有遭受不平等待遇	152	3.4%

*Warning: these figures indicate the number of cases found in the data file. They cannot be interpreted as summary statistics of the population of interest.*

# **vaq9\_3a:** 二、請問您最近一年(106年10月至107年9月)在工作職場的「調薪幅度」上，您認為有沒有因「年齡」而遭受不平等的待遇?2.有遭受不平等待遇，有沒有曾經提出申訴？

**Information** [Type= discrete] [Format=numeric] [Range= 1-2] [Missing=\*]

**Statistics [NW/ W]** [Valid=152 /-] [Invalid=4358 /-]

Value	Label	Cases	Percentage
1	有	14	9.2%
2	沒有	138	90.8%
Sysmiss		4358	

*Warning: these figures indicate the number of cases found in the data file. They cannot be interpreted as summary statistics of the population of interest.*

# **vaq9\_4:** 二、請問您最近一年(106年10月至107年9月)在工作職場的「考核(考績或獎金)」上，您認為有沒有因「年齡」而遭受不平等的待遇？

**Information** [Type= discrete] [Format=numeric] [Range= 1-2] [Missing=\*]

**Statistics [NW/ W]** [Valid=4510 /-] [Invalid=0 /-]

Value	Label	Cases	Percentage
1	沒有遭受不平等待遇	4410	97.8%
2	有遭受不平等待遇	100	2.2%

*Warning: these figures indicate the number of cases found in the data file. They cannot be interpreted as summary statistics of the population of interest.*

# **vaq9\_4a:** 二、請問您最近一年(106年10月至107年9月)在工作職場的「考核(考績或獎金)」上，您認為有沒有因「年齡」而遭受不平等的待遇?2.有遭受不平等待遇，有沒有曾經提出申訴？

**Information** [Type= discrete] [Format=numeric] [Range= 1-2] [Missing=\*]

**Statistics [NW/ W]** [Valid=100 /-] [Invalid=4410 /-]

Value	Label	Cases	Percentage
1	有	15	15.0%
2	沒有	85	85.0%
Sysmiss		4410	

*Warning: these figures indicate the number of cases found in the data file. They cannot be interpreted as summary statistics of the population of interest.*

# **vaq9\_5:** 二、請問您最近一年(106年10月至107年9月)在工作職場的「陞遷」上，您認為有沒有因「年齡」而遭受不平等的待遇？

**Information** [Type= discrete] [Format=numeric] [Range= 1-2] [Missing=\*]

**Statistics [NW/ W]** [Valid=4510 /-] [Invalid=0 /-]

Value	Label	Cases	Percentage
1	沒有遭受不平等待遇	4364	96.8%
2	有遭受不平等待遇	146	3.2%



*Warning: these figures indicate the number of cases found in the data file. They cannot be interpreted as summary statistics of the population of interest.*

## File : data107

# **vaq9\_5a:** 二、請問您最近一年(106年10月至107年9月)在工作職場的「陞遷」上，您認為有沒有因「年齡」而遭受不平等的待遇?**2.**有遭受不平等待遇，有沒有曾經提出申訴？

**Information** [Type= discrete] [Format=numeric] [Range= 1-2] [Missing=\*]

**Statistics [NW/ W]** [Valid=146 /-] [Invalid=4364 /-]



Value	Label	Cases	Percentage
1	有	13	 8.9%
2	沒有	133	 91.1%
Sysmiss		4364	

*Warning: these figures indicate the number of cases found in the data file. They cannot be interpreted as summary statistics of the population of interest.*

# **vaq9\_6:** 二、請問您最近一年(106年10月至107年9月)在工作職場的「訓練、進修」上，您認為有沒有因「年齡」而遭受不平等的待遇？

**Information** [Type= discrete] [Format=numeric] [Range= 1-2] [Missing=\*]

**Statistics [NW/ W]** [Valid=4510 /-] [Invalid=0 /-]



Value	Label	Cases	Percentage
1	沒有遭受不平等待遇	4431	 98.2%
2	有遭受不平等待遇	79	 1.8%

*Warning: these figures indicate the number of cases found in the data file. They cannot be interpreted as summary statistics of the population of interest.*

# **vaq9\_6a:** 二、請問您最近一年(106年10月至107年9月)在工作職場的「訓練、進修」上，您認為有沒有因「年齡」而遭受不平等的待遇?**2.**有遭受不平等待遇，有沒有曾經提出申訴？

**Information** [Type= discrete] [Format=numeric] [Range= 1-2] [Missing=\*]

**Statistics [NW/ W]** [Valid=79 /-] [Invalid=4431 /-]



Value	Label	Cases	Percentage
1	有	3	 3.8%
2	沒有	76	 96.2%
Sysmiss		4431	

*Warning: these figures indicate the number of cases found in the data file. They cannot be interpreted as summary statistics of the population of interest.*

# **vaq9\_7:** 二、請問您最近一年(106年10月至107年9月)在工作職場的「資遣、離職或解僱」上，您認為有沒有因「年齡」而遭受不平等的待遇？

**Information** [Type= discrete] [Format=numeric] [Range= 1-2] [Missing=\*]

**Statistics [NW/ W]** [Valid=4510 /-] [Invalid=0 /-]



Value	Label	Cases	Percentage
1	沒有遭受不平等待遇	4445	 98.6%
2	有遭受不平等待遇	65	 1.4%

*Warning: these figures indicate the number of cases found in the data file. They cannot be interpreted as summary statistics of the population of interest.*

# **vaq9\_7a:** 二、請問您最近一年(106年10月至107年9月)在工作職場的「資遣、離職或解僱」上，您認為有沒有因「年齡」而遭受不平等的待遇?**2.**有遭受不平等待遇，有沒有曾經提出申訴？

**Information** [Type= discrete] [Format=numeric] [Range= 1-2] [Missing=\*]

**Statistics [NW/ W]** [Valid=65 /-] [Invalid=4445 /-]

Value	Label	Cases	Percentage
1	有	5	 7.7%
2	沒有	60	 92.3%
Sysmiss		4445	

*Warning: these figures indicate the number of cases found in the data file. They cannot be interpreted as summary statistics of the population of interest.*

## File : data107

# **vaq9\_8:** 二、請問您最近一年(106年10月至107年9月)在工作職場的「員工福利措施之提供」上，您認為有沒有因「年齡」而遭受不平等的待遇？

**Information** [Type= discrete] [Format=numeric] [Range= 1-2] [Missing=\*]

**Statistics [NW/ W]** [Valid=4510 /-] [Invalid=0 /-]

Value	Label	Cases	Percentage
1	沒有遭受不平等待遇	4468	99.1%
2	有遭受不平等待遇	42	0.9%

*Warning: these figures indicate the number of cases found in the data file. They cannot be interpreted as summary statistics of the population of interest.*

# **vaq9\_8a:** 二、請問您最近一年(106年10月至107年9月)在工作職場的「員工福利措施之提供」上，您認為有沒有因「年齡」而遭受不平等的待遇？2.有遭受不平等待遇，有沒有曾經提出申訴？

**Information** [Type= discrete] [Format=numeric] [Range= 1-2] [Missing=\*]

**Statistics [NW/ W]** [Valid=42 /-] [Invalid=4468 /-]

Value	Label	Cases	Percentage
1	有	7	16.7%
2	沒有	35	83.3%
Sysmiss		4468	

*Warning: these figures indicate the number of cases found in the data file. They cannot be interpreted as summary statistics of the population of interest.*

# **vaq9\_9:** 二、請問您最近一年(106年10月至107年9月)在工作職場的「育嬰留職停薪」上，您認為有沒有因「年齡」而遭受不平等的待遇？

**Information** [Type= discrete] [Format=numeric] [Range= 1-2] [Missing=\*]

**Statistics [NW/ W]** [Valid=4510 /-] [Invalid=0 /-]

Value	Label	Cases	Percentage
1	沒有遭受不平等待遇	4504	99.9%
2	有遭受不平等待遇	6	0.1%

*Warning: these figures indicate the number of cases found in the data file. They cannot be interpreted as summary statistics of the population of interest.*

# **vaq9\_9a:** 二、請問您最近一年(106年10月至107年9月)在工作職場的「育嬰留職停薪」上，您認為有沒有因「年齡」而遭受不平等的待遇？2.有遭受不平等待遇，有沒有曾經提出申訴？

**Information** [Type= discrete] [Format=numeric] [Range= 1-2] [Missing=\*]

**Statistics [NW/ W]** [Valid=6 /-] [Invalid=4504 /-]

Value	Label	Cases	Percentage
1	有	0	
2	沒有	6	100.0%
Sysmiss		4504	

*Warning: these figures indicate the number of cases found in the data file. They cannot be interpreted as summary statistics of the population of interest.*

# **vaq9\_10:** 二、請問您最近一年(106年10月至107年9月)在工作職場的「退休權利」上，您認為有沒有因「年齡」而遭受不平等的待遇？

**Information** [Type= discrete] [Format=numeric] [Range= 1-2] [Missing=\*]

**Statistics [NW/ W]** [Valid=4510 /-] [Invalid=0 /-]

Value	Label	Cases	Percentage
1	沒有遭受不平等待遇	4493	99.6%
2	有遭受不平等待遇	17	0.4%



*Warning: these figures indicate the number of cases found in the data file. They cannot be interpreted as summary statistics of the population of interest.*

## File : data107

# **vaq9\_10a:** 二、請問您最近一年(**106年10月至107年9月**)在工作職場的「退休權利」上，您認為有沒有因「年齡」而遭受不平等的待遇?**2.**有遭受不平等待遇，有沒有曾經提出申訴？

**Information** [Type= discrete] [Format=numeric] [Range= 1-2] [Missing=\*]

**Statistics [NW/ W]** [Valid=17 /-] [Invalid=4493 /-]

Value	Label	Cases	Percentage
1	有	2	 11.8%
2	沒有	15	 88.2%
Sysmiss		4493	

*Warning: these figures indicate the number of cases found in the data file. They cannot be interpreted as summary statistics of the population of interest.*

# **vaq10\_1:** 三、請問您最近一年(**106年10月至107年9月**)求職或在工作職場上，您認為有沒有因種族因素而遭受就業歧視？

**Information** [Type= discrete] [Format=numeric] [Range= 1-2] [Missing=\*]

**Statistics [NW/ W]** [Valid=4510 /-] [Invalid=0 /-]

Value	Label	Cases	Percentage
1	沒有遭受就業歧視	4479	 99.3%
2	有遭受就業歧視	31	 0.7%

*Warning: these figures indicate the number of cases found in the data file. They cannot be interpreted as summary statistics of the population of interest.*

# **vaq10\_1a:** 三、請問您最近一年(**106年10月至107年9月**)求職或在工作職場上，有沒有因「種族因素」而遭受就業歧視曾經提出申訴？

**Information** [Type= discrete] [Format=numeric] [Range= 1-2] [Missing=\*]

**Statistics [NW/ W]** [Valid=31 /-] [Invalid=4479 /-]



Value	Label	Cases	Percentage
1	有	3	 9.7%
2	沒有	28	 90.3%
Sysmiss		4479	

*Warning: these figures indicate the number of cases found in the data file. They cannot be interpreted as summary statistics of the population of interest.*

# **vaq10\_2:** 三、請問您最近一年(**106年10月至107年9月**)求職或在工作職場上，您認為有沒有因階級因素而遭受就業歧視？

**Information** [Type= discrete] [Format=numeric] [Range= 1-2] [Missing=\*]

**Statistics [NW/ W]** [Valid=4510 /-] [Invalid=0 /-]



Value	Label	Cases	Percentage
1	沒有遭受就業歧視	4391	 97.4%
2	有遭受就業歧視	119	 2.6%

*Warning: these figures indicate the number of cases found in the data file. They cannot be interpreted as summary statistics of the population of interest.*

# **vaq10\_2a:** 三、請問您最近一年(**106年10月至107年9月**)求職或在工作職場上，有沒有因「階級因素」而遭受就業歧視曾經提出申訴？

**Information** [Type= discrete] [Format=numeric] [Range= 1-2] [Missing=\*]

**Statistics [NW/ W]** [Valid=119 /-] [Invalid=4391 /-]

Value	Label	Cases	Percentage
1	有	14	 11.8%
2	沒有	105	 88.2%
Sysmiss		4391	

*Warning: these figures indicate the number of cases found in the data file. They cannot be interpreted as summary statistics of the population of interest.*

## File : data107

# **vaq10\_3**: 三、請問您最近一年(**106**年**10**月至**107**年**9**月)求職或在工作職場上，您認為有沒有因語言因素而遭受就業歧視？

**Information** [Type= discrete] [Format=numeric] [Range= 1-2] [Missing=\*]

**Statistics [NW/ W]** [Valid=4510 /-] [Invalid=0 /-]

Value	Label	Cases	Percentage
1	沒有遭受就業歧視	4431	98.2%
2	有遭受就業歧視	79	1.8%

*Warning: these figures indicate the number of cases found in the data file. They cannot be interpreted as summary statistics of the population of interest.*

# <b>vaq10_3a:</b> 三、請問您最近一年(106年10月至107年9月)求職或在工作職場上，有沒有因「語言因素」而遭受就業歧視曾經提出申訴？			
<b>Information</b>		[Type= discrete] [Format=numeric] [Range= 1-2] [Missing=*]	
<b>Statistics [NW/ W]</b>		[Valid=79 /-] [Invalid=4431 /-]	
<b>Value</b>	<b>Label</b>	<b>Cases</b>	<b>Percentage</b>
1	有	5	6.3%
2	沒有	74	93.7%
Sysmiss		4431	
<i>Warning: these figures indicate the number of cases found in the data file. They cannot be interpreted as summary statistics of the population of interest.</i>			
# <b>vaq10_4:</b> 三、請問您最近一年(106年10月至107年9月)求職或在工作職場上，您認為有沒有因思想因素而遭受就業歧視？			
<b>Information</b>		[Type= discrete] [Format=numeric] [Range= 1-2] [Missing=*]	
<b>Statistics [NW/ W]</b>		[Valid=4510 /-] [Invalid=0 /-]	
<b>Value</b>	<b>Label</b>	<b>Cases</b>	<b>Percentage</b>
1	沒有遭受就業歧視	4442	98.5%
2	有遭受就業歧視	68	1.5%
<i>Warning: these figures indicate the number of cases found in the data file. They cannot be interpreted as summary statistics of the population of interest.</i>			
# <b>vaq10_4a:</b> 三、請問您最近一年(106年10月至107年9月)求職或在工作職場上，有沒有因「思想因素」而遭受就業歧視曾經提出申訴？			
<b>Information</b>		[Type= discrete] [Format=numeric] [Range= 1-2] [Missing=*]	
<b>Statistics [NW/ W]</b>		[Valid=68 /-] [Invalid=4442 /-]	
<b>Value</b>	<b>Label</b>	<b>Cases</b>	<b>Percentage</b>
1	有	13	19.1%
2	沒有	55	80.9%
Sysmiss		4442	
<i>Warning: these figures indicate the number of cases found in the data file. They cannot be interpreted as summary statistics of the population of interest.</i>			
# <b>vaq10_5:</b> 三、請問您最近一年(106年10月至107年9月)求職或在工作職場上，您認為有沒有因宗教因素而遭受就業歧視？			
<b>Information</b>		[Type= discrete] [Format=numeric] [Range= 1-2] [Missing=*]	
<b>Statistics [NW/ W]</b>		[Valid=4510 /-] [Invalid=0 /-]	
<b>Value</b>	<b>Label</b>	<b>Cases</b>	<b>Percentage</b>
1	沒有遭受就業歧視	4495	99.7%
2	有遭受就業歧視	15	0.3%
<i>Warning: these figures indicate the number of cases found in the data file. They cannot be interpreted as summary statistics of the population of interest.</i>			
# <b>vaq10_5a:</b> 三、請問您最近一年(106年10月至107年9月)求職或在工作職場上，有沒有因「宗教因素」而遭受就業歧視曾經提出申訴？			
<b>Information</b>		[Type= discrete] [Format=numeric] [Range= 1-2] [Missing=*]	
<b>Statistics [NW/ W]</b>		[Valid=15 /-] [Invalid=4495 /-]	
<b>Value</b>	<b>Label</b>	<b>Cases</b>	<b>Percentage</b>
1	有	1	6.7%
2	沒有	14	93.3%
Sysmiss		4495	
<i>Warning: these figures indicate the number of cases found in the data file. They cannot be interpreted as summary statistics of the population of interest.</i>			

# <b>vaq10_6:</b> 三、請問您最近一年(106年10月至107年9月)求職或在工作職場上，您認為有沒有因黨派因素而遭受就業歧視？			
<b>Information</b>		[Type= discrete] [Format=numeric] [Range= 1-2] [Missing=*]	
<b>Statistics [NW/ W]</b>		[Valid=4510 /-] [Invalid=0 /-]	
<b>Value</b>	<b>Label</b>	<b>Cases</b>	<b>Percentage</b>
1	沒有遭受就業歧視	4476	99.2%
2	有遭受就業歧視	34	0.8%
<i>Warning: these figures indicate the number of cases found in the data file. They cannot be interpreted as summary statistics of the population of interest.</i>			
# <b>vaq10_6a:</b> 三、請問您最近一年(106年10月至107年9月)求職或在工作職場上，有沒有因「黨派因素」而遭受就業歧視曾經提出申訴？			
<b>Information</b>		[Type= discrete] [Format=numeric] [Range= 1-2] [Missing=*]	
<b>Statistics [NW/ W]</b>		[Valid=34 /-] [Invalid=4476 /-]	
<b>Value</b>	<b>Label</b>	<b>Cases</b>	<b>Percentage</b>
1	有	2	5.9%
2	沒有	32	94.1%
Sysmiss		4476	
<i>Warning: these figures indicate the number of cases found in the data file. They cannot be interpreted as summary statistics of the population of interest.</i>			
# <b>vaq10_7:</b> 三、請問您最近一年(106年10月至107年9月)求職或在工作職場上，您認為有沒有因籍貫因素而遭受就業歧視？			
<b>Information</b>		[Type= discrete] [Format=numeric] [Range= 1-2] [Missing=*]	
<b>Statistics [NW/ W]</b>		[Valid=4510 /-] [Invalid=0 /-]	
<b>Value</b>	<b>Label</b>	<b>Cases</b>	<b>Percentage</b>
1	沒有遭受就業歧視	4492	99.6%
2	有遭受就業歧視	18	0.4%
<i>Warning: these figures indicate the number of cases found in the data file. They cannot be interpreted as summary statistics of the population of interest.</i>			
# <b>vaq10_7a:</b> 三、請問您最近一年(106年10月至107年9月)求職或在工作職場上，有沒有因「籍貫因素」而遭受就業歧視曾經提出申訴？			
<b>Information</b>		[Type= discrete] [Format=numeric] [Range= 1-2] [Missing=*]	
<b>Statistics [NW/ W]</b>		[Valid=18 /-] [Invalid=4492 /-]	
<b>Value</b>	<b>Label</b>	<b>Cases</b>	<b>Percentage</b>
1	有	0	
2	沒有	18	100.0%
Sysmiss		4492	
<i>Warning: these figures indicate the number of cases found in the data file. They cannot be interpreted as summary statistics of the population of interest.</i>			
# <b>vaq10_8:</b> 三、請問您最近一年(106年10月至107年9月)求職或在工作職場上，您認為有沒有因出生地因素而遭受就業歧視？			
<b>Information</b>		[Type= discrete] [Format=numeric] [Range= 1-2] [Missing=*]	
<b>Statistics [NW/ W]</b>		[Valid=4510 /-] [Invalid=0 /-]	
<b>Value</b>	<b>Label</b>	<b>Cases</b>	<b>Percentage</b>
1	沒有遭受就業歧視	4498	99.7%
2	有遭受就業歧視	12	0.3%
<i>Warning: these figures indicate the number of cases found in the data file. They cannot be interpreted as summary statistics of the population of interest.</i>			

# <b>vaq10_8a:</b> 三、請問您最近一年(106年10月至107年9月)求職或在工作職場上，有沒有因「出生地因素」而遭受就業歧視曾經提出申訴？			
<b>Information</b>		[Type= discrete] [Format=numeric] [Range= 1-2] [Missing=*]	
<b>Statistics [NW/ W]</b>		[Valid=12 /-] [Invalid=4498 /-]	
<b>Value</b>	<b>Label</b>	<b>Cases</b>	<b>Percentage</b>
1	有	0	
2	沒有	12	<div><div></div></div> 100.0%
Sysmiss		4498	
<i>Warning: these figures indicate the number of cases found in the data file. They cannot be interpreted as summary statistics of the population of interest.</i>			
# <b>vaq10_9:</b> 三、請問您最近一年(106年10月至107年9月)求職或在工作職場上，您認為有沒有因年齡因素而遭受就業歧視？			
<b>Information</b>		[Type= discrete] [Format=numeric] [Range= 1-2] [Missing=*]	
<b>Statistics [NW/ W]</b>		[Valid=4510 /-] [Invalid=0 /-]	
<b>Value</b>	<b>Label</b>	<b>Cases</b>	<b>Percentage</b>
1	沒有遭受就業歧視	4269	<div><div></div></div> 94.7%
2	有遭受就業歧視	241	<div><div></div></div> 5.3%
<i>Warning: these figures indicate the number of cases found in the data file. They cannot be interpreted as summary statistics of the population of interest.</i>			
# <b>vaq10_9a:</b> 三、請問您最近一年(106年10月至107年9月)求職或在工作職場上，有沒有因「年齡因素」而遭受就業歧視曾經提出申訴？			
<b>Information</b>		[Type= discrete] [Format=numeric] [Range= 1-2] [Missing=*]	
<b>Statistics [NW/ W]</b>		[Valid=241 /-] [Invalid=4269 /-]	
<b>Value</b>	<b>Label</b>	<b>Cases</b>	<b>Percentage</b>
1	有	9	<div><div></div></div> 3.7%
2	沒有	232	<div><div></div></div> 96.3%
Sysmiss		4269	
<i>Warning: these figures indicate the number of cases found in the data file. They cannot be interpreted as summary statistics of the population of interest.</i>			
# <b>vaq10_10:</b> 三、請問您最近一年(106年10月至107年9月)求職或在工作職場上，您認為有沒有因婚姻因素而遭受就業歧視？			
<b>Information</b>		[Type= discrete] [Format=numeric] [Range= 1-2] [Missing=*]	
<b>Statistics [NW/ W]</b>		[Valid=4510 /-] [Invalid=0 /-]	
<b>Value</b>	<b>Label</b>	<b>Cases</b>	<b>Percentage</b>
1	沒有遭受就業歧視	4455	<div><div></div></div> 98.8%
2	有遭受就業歧視	55	<div><div></div></div> 1.2%
<i>Warning: these figures indicate the number of cases found in the data file. They cannot be interpreted as summary statistics of the population of interest.</i>			
# <b>vaq10_10a:</b> 三、請問您最近一年(106年10月至107年9月)求職或在工作職場上，有沒有因「婚姻因素」而遭受就業歧視曾經提出申訴？			
<b>Information</b>		[Type= discrete] [Format=numeric] [Range= 1-2] [Missing=*]	
<b>Statistics [NW/ W]</b>		[Valid=55 /-] [Invalid=4455 /-]	
<b>Value</b>	<b>Label</b>	<b>Cases</b>	<b>Percentage</b>
1	有	1	<div><div></div></div> 1.8%
2	沒有	54	<div><div></div></div> 98.2%
Sysmiss		4455	
<i>Warning: these figures indicate the number of cases found in the data file. They cannot be interpreted as summary statistics of the population of interest.</i>			

# **vaq10\_11:** 三、請問您最近一年(106年10月至107年9月)求職或在工作職場上，您認為有沒有因容貌(含五官、身高及體重)因素而遭受就業歧視？

<b>Information</b>	[Type= discrete] [Format=numeric] [Range= 1-2] [Missing=*]
<b>Statistics [NW/ W]</b>	[Valid=4510 /-] [Invalid=0 /-]

Value	Label	Cases	Percentage
1	沒有遭受就業歧視	4437	98.4%
2	有遭受就業歧視	73	1.6%

*Warning: these figures indicate the number of cases found in the data file. They cannot be interpreted as summary statistics of the population of interest.*

# **vaq10\_11a:** 三、請問您最近一年(106年10月至107年9月)求職或在工作職場上，有沒有因「容貌(含五官、身高及體重)因素」而遭受就業歧視曾經提出申訴？

<b>Information</b>	[Type= discrete] [Format=numeric] [Range= 1-2] [Missing=*]
<b>Statistics [NW/ W]</b>	[Valid=73 /-] [Invalid=4437 /-]

Value	Label	Cases	Percentage
1	有	4	5.5%
2	沒有	69	94.5%
Sysmiss		4437	

*Warning: these figures indicate the number of cases found in the data file. They cannot be interpreted as summary statistics of the population of interest.*

# **vaq10\_12:** 三、請問您最近一年(106年10月至107年9月)求職或在工作職場上，您認為有沒有因身心障礙因素而遭受就業歧視？

<b>Information</b>	[Type= discrete] [Format=numeric] [Range= 1-2] [Missing=*]
<b>Statistics [NW/ W]</b>	[Valid=4510 /-] [Invalid=0 /-]

Value	Label	Cases	Percentage
1	沒有遭受就業歧視	4489	99.5%
2	有遭受就業歧視	21	0.5%

*Warning: these figures indicate the number of cases found in the data file. They cannot be interpreted as summary statistics of the population of interest.*

# **vaq10\_12a:** 三、請問您最近一年(106年10月至107年9月)求職或在工作職場上，有沒有因「身心障礙因素」而遭受就業歧視曾經提出申訴？

<b>Information</b>	[Type= discrete] [Format=numeric] [Range= 1-2] [Missing=*]
<b>Statistics [NW/ W]</b>	[Valid=21 /-] [Invalid=4489 /-]

Value	Label	Cases	Percentage
1	有	3	14.3%
2	沒有	18	85.7%
Sysmiss		4489	

*Warning: these figures indicate the number of cases found in the data file. They cannot be interpreted as summary statistics of the population of interest.*

# **vaq10\_13:** 三、請問您最近一年(106年10月至107年9月)求職或在工作職場上，您認為有沒有因曾為工會會員身分因素而遭受就業歧視？

<b>Information</b>	[Type= discrete] [Format=numeric] [Range= 1-2] [Missing=*]
<b>Statistics [NW/ W]</b>	[Valid=4510 /-] [Invalid=0 /-]

Value	Label	Cases	Percentage
1	沒有遭受就業歧視	4498	99.7%
2	有遭受就業歧視	12	0.3%

*Warning: these figures indicate the number of cases found in the data file. They cannot be interpreted as summary statistics of the population of interest.*

# <b>vaq10_13a:</b> 三、請問您最近一年(106年10月至107年9月)求職或在工作職場上，有沒有因「曾為工會會員身分因素」而遭受就業歧視曾經提出申訴？			
<b>Information</b>		[Type= discrete] [Format=numeric] [Range= 1-2] [Missing=*]	
<b>Statistics [NW/ W]</b>		[Valid=12 /-] [Invalid=4498 /-]	
<b>Value</b>	<b>Label</b>	<b>Cases</b>	<b>Percentage</b>
1	有	1	8.3%
2	沒有	11	91.7%
Sysmiss		4498	
<i>Warning: these figures indicate the number of cases found in the data file. They cannot be interpreted as summary statistics of the population of interest.</i>			
# <b>vaq2:</b> 四、請問您認為有沒有因結婚而在職場中遭受歧視或不平等待遇？			
<b>Information</b>		[Type= discrete] [Format=numeric] [Range= 1-2] [Missing=*]	
<b>Statistics [NW/ W]</b>		[Valid=4510 /-] [Invalid=0 /-]	
<b>Value</b>	<b>Label</b>	<b>Cases</b>	<b>Percentage</b>
1	有	150	3.3%
2	沒有	4360	96.7%
<i>Warning: these figures indicate the number of cases found in the data file. They cannot be interpreted as summary statistics of the population of interest.</i>			
# <b>vaq2_1_1:</b> 四、請問您認為有沒有因結婚而在職場中遭受歧視或不平等待遇?1.有，歧視或不平等待遇為何?(可複選，最多複選3項)(選擇1)			
<b>Information</b>		[Type= discrete] [Format=numeric] [Range= 1-65] [Missing=*]	
<b>Statistics [NW/ W]</b>		[Valid=150 /-] [Invalid=4360 /-]	
<b>Value</b>	<b>Label</b>	<b>Cases</b>	<b>Percentage</b>
1	要求自行離職	5	3.3%
2	要求留職停薪	4	2.7%
3	遭解雇	5	3.3%
4	遭減薪	3	2.0%
5	強迫調離原來工作部門(非自願性調至低薪工作)	11	7.3%
6	陞遷、考績受影響	25	16.7%
7	訓練、進修受影響	6	4.0%
8	員工福利措施受影響	6	4.0%
9	退休權利受影響	0	
10	請假刁難	15	10.0%
11	要求加班	18	12.0%
12	應徵工作困難	30	20.0%
13	言語歧視	16	10.7%
14	工作分配不公平	5	3.3%
65	其他(請說明並紀錄)	1	0.7%
Sysmiss		4360	
<i>Warning: these figures indicate the number of cases found in the data file. They cannot be interpreted as summary statistics of the population of interest.</i>			
# <b>vaq2_1_2:</b> 四、請問您認為有沒有因結婚而在職場中遭受歧視或不平等待遇?1.有，歧視或不平等待遇為何?(可複選，最多複選3項)(選擇2)			
<b>Information</b>		[Type= discrete] [Format=numeric] [Range= 1-65] [Missing=*]	
<b>Statistics [NW/ W]</b>		[Valid=59 /-] [Invalid=4451 /-]	
<b>Value</b>	<b>Label</b>	<b>Cases</b>	<b>Percentage</b>
1	要求自行離職	0	
2	要求留職停薪	0	

# **vaq2\_1\_2:** 四、請問您認為有沒有因結婚而在職場中遭受歧視或不平等待遇?**1.**有，歧視或不平等待遇為何?(可複選，最多複選**3**項)(選擇**2**)

Value	Label	Cases	Percentage
3	遭解雇	0	
4	遭減薪	1	<div><div></div></div> 1.7%
5	強迫調離原來工作部門(非自願性調至低薪工作)	1	<div><div></div></div> 1.7%
6	陞遷、考績受影響	7	<div><div></div></div> 11.9%
7	訓練、進修受影響	2	<div><div></div></div> 3.4%
8	員工福利措施受影響	3	<div><div></div></div> 5.1%
9	退休權利受影響	0	
10	請假刁難	11	<div><div></div></div> 18.6%
11	要求加班	8	<div><div></div></div> 13.6%
12	應徵工作困難	11	<div><div></div></div> 18.6%
13	言語歧視	6	<div><div></div></div> 10.2%
14	工作分配不公平	9	<div><div></div></div> 15.3%
65	其他(請說明並紀錄)	0	
Sysmiss		4451	

Warning: these figures indicate the number of cases found in the data file. They cannot be interpreted as summary statistics of the population of interest.

# **vaq2\_1\_3:** 四、請問您認為有沒有因結婚而在職場中遭受歧視或不平等待遇?**1.**有，歧視或不平等待遇為何?(可複選，最多複選**3**項)(選擇**3**)

Information	[Type= continuous] [Format=numeric] [Range= 1-65] [Missing=*]
Statistics [NW/ W]	[Valid=23 /-] [Invalid=4487 /-]

Value	Label	Cases	Percentage
1	要求自行離職	0	
2	要求留職停薪	0	
3	遭解雇	0	
4	遭減薪	0	
5	強迫調離原來工作部門(非自願性調至低薪工作)	0	
6	陞遷、考績受影響	1	<div><div></div></div> 4.3%
7	訓練、進修受影響	1	<div><div></div></div> 4.3%
8	員工福利措施受影響	0	
9	退休權利受影響	0	
10	請假刁難	0	
11	要求加班	5	<div><div></div></div> 21.7%
12	應徵工作困難	3	<div><div></div></div> 13.0%
13	言語歧視	4	<div><div></div></div> 17.4%
14	工作分配不公平	9	<div><div></div></div> 39.1%
65	其他(請說明並紀錄)	0	

Warning: these figures indicate the number of cases found in the data file. They cannot be interpreted as summary statistics of the population of interest.

# **vaq3:** 五、請問前項之歧視或不平等待遇是在最近一年(**106**年**10**月至**107**年**9**月)內發生的嗎?

Information	[Type= discrete] [Format=numeric] [Range= 1-2] [Missing=*]
Statistics [NW/ W]	[Valid=150 /-] [Invalid=4360 /-]

Value	Label	Cases	Percentage
1	是	32	<div><div></div></div> 21.3%
2	不是	118	<div><div></div></div> 78.7%
Sysmiss		4360	

# <b>vaq3:</b> 五、請問前項之歧視或不平等待遇是在最近一年(106年10月至107年9月)內發生的嗎?			
<i>Warning: these figures indicate the number of cases found in the data file. They cannot be interpreted as summary statistics of the population of interest.</i>			
# <b>vaq4:</b> 六、請問您認為有沒有因懷孕或生小孩而遭受歧視或不平等待遇?(限女性受僱者填, 男性受僱者跳填問項八)			
Information	[Type= discrete] [Format=numeric] [Range= 1-2] [Missing=*]		
Statistics [NW/ W]	[Valid=3302 /-] [Invalid=1208 /-]		
Value	Label	Cases	Percentage
1	有	196	5.9%
2	沒有	3106	94.1%
Sysmiss		1208	
<i>Warning: these figures indicate the number of cases found in the data file. They cannot be interpreted as summary statistics of the population of interest.</i>			
# <b>vaq4_1_1:</b> 六、請問您認為有沒有因懷孕或生小孩而遭受歧視或不平等待遇? <b>1.</b> 有, 歧視或不平等待遇為何?(可複選, 最多複選 <b>3</b> 項)(續答七)(選擇 <b>1</b> )			
Information	[Type= discrete] [Format=numeric] [Range= 1-65] [Missing=*]		
Statistics [NW/ W]	[Valid=196 /-] [Invalid=4314 /-]		
Value	Label	Cases	Percentage
1	要求自行離職	21	10.7%
2	要求留職停薪	7	3.6%
3	遭解雇	1	0.5%
4	遭減薪	8	4.1%
5	強迫調離原來工作部門(非自願性調至低薪工作)	15	7.7%
6	陞遷、考績受影響	48	24.5%
7	訓練、進修受影響	2	1.0%
8	員工福利措施受影響	7	3.6%
9	退休權利受影響	0	
10	請假刁難	32	16.3%
11	要求加班	9	4.6%
12	應徵工作困難	8	4.1%
13	言語歧視	15	7.7%
14	工作分配不公平	18	9.2%
65	其他(請說明並紀錄)	5	2.6%
Sysmiss		4314	
<i>Warning: these figures indicate the number of cases found in the data file. They cannot be interpreted as summary statistics of the population of interest.</i>			
# <b>vaq4_1_2:</b> 六、請問您認為有沒有因懷孕或生小孩而遭受歧視或不平等待遇? <b>1.</b> 有, 歧視或不平等待遇為何?(可複選, 最多複選 <b>3</b> 項)(續答七)(選擇 <b>2</b> )			
Information	[Type= discrete] [Format=numeric] [Range= 1-65] [Missing=*]		
Statistics [NW/ W]	[Valid=70 /-] [Invalid=4440 /-]		
Value	Label	Cases	Percentage
1	要求自行離職	0	
2	要求留職停薪	2	2.9%
3	遭解雇	3	4.3%
4	遭減薪	0	
5	強迫調離原來工作部門(非自願性調至低薪工作)	3	4.3%
6	陞遷、考績受影響	6	8.6%
7	訓練、進修受影響	5	7.1%

# **vaq4\_1\_2:** 六、請問您認為有沒有因懷孕或生小孩而遭受歧視或不平等待遇?**1.**有，歧視或不平等待遇為何?(可複選，最多複選**3**項)(續答七)(選擇**2**)

Value	Label	Cases	Percentage
8	員工福利措施受影響	8	11.4%
9	退休權利受影響	0	
10	請假刁難	11	15.7%
11	要求加班	5	7.1%
12	應徵工作困難	4	5.7%
13	言語歧視	11	15.7%
14	工作分配不公平	11	15.7%
65	其他(請說明並紀錄)	1	1.4%
Sysmiss		4440	

Warning: these figures indicate the number of cases found in the data file. They cannot be interpreted as summary statistics of the population of interest.

# **vaq4\_1\_3:** 六、請問您認為有沒有因懷孕或生小孩而遭受歧視或不平等待遇?**1.**有，歧視或不平等待遇為何?(可複選，最多複選**3**項)(續答七)(選擇**3**)

Information	[Type= continuous] [Format=numeric] [Range= 1-65] [Missing=*]
Statistics [NW/ W]	[Valid=25 /-] [Invalid=4485 /-]

Value	Label	Cases	Percentage
1	要求自行離職	0	
2	要求留職停薪	0	
3	遭解雇	0	
4	遭減薪	0	
5	強迫調離原來工作部門(非自願性調至低薪工作)	1	4.0%
6	陞遷、考績受影響	2	8.0%
7	訓練、進修受影響	2	8.0%
8	員工福利措施受影響	1	4.0%
9	退休權利受影響	0	
10	請假刁難	3	12.0%
11	要求加班	1	4.0%
12	應徵工作困難	3	12.0%
13	言語歧視	4	16.0%
14	工作分配不公平	8	32.0%
65	其他(請說明並紀錄)	0	

Warning: these figures indicate the number of cases found in the data file. They cannot be interpreted as summary statistics of the population of interest.

# **vaq5:** 七、請問前項之歧視或不平等待遇是在最近一年(**106**年**10**月至**107**年**9**月)內發生的嗎?

Information	[Type= discrete] [Format=numeric] [Range= 1-2] [Missing=*]
Statistics [NW/ W]	[Valid=196 /-] [Invalid=4314 /-]

Value	Label	Cases	Percentage
1	是	95	48.5%
2	不是	101	51.5%
Sysmiss		4314	

Warning: these figures indicate the number of cases found in the data file. They cannot be interpreted as summary statistics of the population of interest.

# **vaq6:** 八、請問您認為最近一年(**106**年**10**月至**107**年**9**月)內有沒有因為要照顧家人(如要照顧小孩或家中高齡、身障者等)，而工作中遭到歧視或不平等待遇?

Information	[Type= discrete] [Format=numeric] [Range= 1-2] [Missing=*]
Statistics [NW/ W]	[Valid=4510 /-] [Invalid=0 /-]

# **vaq6:** 八、請問您認為最近一年(106年10月至107年9月)內有沒有因為要照顧家人(如要照顧小孩或家中高齡、身障者等)，而在工作遭到歧視或不平等待遇？

Value	Label	Cases	Percentage
1	有	143	3.2%
2	沒有	4367	96.8%

*Warning: these figures indicate the number of cases found in the data file. They cannot be interpreted as summary statistics of the population of interest.*

# **vaq6\_1\_1:** 八、請問您認為最近一年(106年10月至107年9月)內有沒有因為要照顧家人(如要照顧小孩或家中高齡、身障者等)，而在工作遭到歧視或不平等待遇？

Information	[Type= discrete] [Format=numeric] [Range= 1-65] [Missing=*]
Statistics [NW/ W]	[Valid=143 /-] [Invalid=4367 /-]

Value	Label	Cases	Percentage
1	要求自行離職	7	4.9%
2	要求留職停薪	6	4.2%
3	遭解雇	0	
4	遭減薪	10	7.0%
5	強迫調離原來工作部門(非自願性調至低薪工作)	9	6.3%
6	陞遷、考績受影響	30	21.0%
7	訓練、進修受影響	1	0.7%
8	員工福利措施受影響	5	3.5%
9	退休權利受影響	0	
10	請假刁難	55	38.5%
11	要求加班	6	4.2%
12	應徵工作困難	0	
13	言語歧視	12	8.4%
14	工作分配不公平	2	1.4%
65	其他(請說明並紀錄)	0	
Sysmiss		4367	

*Warning: these figures indicate the number of cases found in the data file. They cannot be interpreted as summary statistics of the population of interest.*

# **vaq6\_1\_2:** 八、請問您認為最近一年(106年10月至107年9月)內有沒有因為要照顧家人(如要照顧小孩或家中高齡、身障者等)，而在工作遭到歧視或不平等待遇？

Information	[Type= discrete] [Format=numeric] [Range= 1-65] [Missing=*]
Statistics [NW/ W]	[Valid=79 /-] [Invalid=4431 /-]

Value	Label	Cases	Percentage
1	要求自行離職	0	
2	要求留職停薪	2	2.5%
3	遭解雇	1	1.3%
4	遭減薪	0	
5	強迫調離原來工作部門(非自願性調至低薪工作)	5	6.3%
6	陞遷、考績受影響	6	7.6%
7	訓練、進修受影響	2	2.5%
8	員工福利措施受影響	5	6.3%
9	退休權利受影響	0	
10	請假刁難	23	29.1%
11	要求加班	9	11.4%
12	應徵工作困難	3	3.8%
13	言語歧視	14	17.7%

# **vaq6\_1\_2:** 八、請問您認為最近一年(106年10月至107年9月)內有沒有因為要照顧家人(如要照顧小孩或家中高齡、身障者等)，而在工作中遭到歧視或不平等待遇？

Value	Label	Cases	Percentage
14	工作分配不公平	9	11.4%
65	其他(請說明並紀錄)	0	
Sysmiss		4431	

Warning: these figures indicate the number of cases found in the data file. They cannot be interpreted as summary statistics of the population of interest.

# **vaq6\_1\_3:** 八、請問您認為最近一年(106年10月至107年9月)內有沒有因為要照顧家人(如要照顧小孩或家中高齡、身障者等)，而在工作中遭到歧視或不平等待遇？

Information	[Type= discrete] [Format=numeric] [Range= 1-65] [Missing=*]
Statistics [NW/ W]	[Valid=47 /-] [Invalid=4463 /-]

Value	Label	Cases	Percentage
1	要求自行離職	0	
2	要求留職停薪	0	
3	遭解雇	0	
4	遭減薪	0	
5	強迫調離原來工作部門(非自願性調至低薪工作)	0	
6	陞遷、考績受影響	5	10.6%
7	訓練、進修受影響	0	
8	員工福利措施受影響	0	
9	退休權利受影響	0	
10	請假刁難	5	10.6%
11	要求加班	6	12.8%
12	應徵工作困難	2	4.3%
13	言語歧視	6	12.8%
14	工作分配不公平	23	48.9%
65	其他(請說明並紀錄)	0	
Sysmiss		4463	

Warning: these figures indicate the number of cases found in the data file. They cannot be interpreted as summary statistics of the population of interest.

# **vaq7\_1:** 九、請問您服務的單位(公司)有?有下列性騷擾申訴處理機制或管道?**1.**設置處理性騷擾之專線電話、傳真、專用信箱或電子信箱

Information	[Type= discrete] [Format=numeric] [Range= 1-3] [Missing=*]
Statistics [NW/ W]	[Valid=4510 /-] [Invalid=0 /-]

Value	Label	Cases	Percentage
1	有	2014	44.7%
2	沒有	1859	41.2%
3	不知道	637	14.1%











Warning: these figures indicate the number of cases found in the data file. They cannot be interpreted as summary statistics of the population of interest.

# **vaq7\_2:** 九、請問您服務的單位(公司)有?有下列性騷擾申訴處理機制或管道?**2.**組成申訴處理委員會

Information	[Type= discrete] [Format=numeric] [Range= 1-3] [Missing=*]
Statistics [NW/ W]	[Valid=4510 /-] [Invalid=0 /-]

Value	Label	Cases	Percentage
1	有	1808	40.1%
2	沒有	1912	42.4%
3	不知道	790	17.5%

Warning: these figures indicate the number of cases found in the data file. They cannot be interpreted as summary statistics of the population of interest.

# <b>vaq7_3:</b> 九、請問您服務的單位(公司)有?有下列性騷擾申訴處理機制或管道? <b>3.</b> 直接向雇主或主管申訴			
<b>Information</b>		[Type= discrete] [Format=numeric] [Range= 1-3] [Missing=*]	
<b>Statistics [NW/ W]</b>		[Valid=4510 /-] [Invalid=0 /-]	
<b>Value</b>	<b>Label</b>	<b>Cases</b>	<b>Percentage</b>
1	有	3668	 81.3%
2	沒有	641	 14.2%
3	不知道	201	 4.5%
<i>Warning: these figures indicate the number of cases found in the data file. They cannot be interpreted as summary statistics of the population of interest.</i>			
# <b>vaq8:</b> 十、請問最近一年( <b>106年10月至107年9月</b> )內在工作場所中, 您認為有沒有遭受性騷擾?(包含言語騷擾)			
<b>Information</b>		[Type= discrete] [Format=numeric] [Range= 1-2] [Missing=*]	
<b>Statistics [NW/ W]</b>		[Valid=4510 /-] [Invalid=0 /-]	
<b>Value</b>	<b>Label</b>	<b>Cases</b>	<b>Percentage</b>
1	有	130	 2.9%
2	沒有	4380	 97.1%
<i>Warning: these figures indicate the number of cases found in the data file. They cannot be interpreted as summary statistics of the population of interest.</i>			
# <b>vaq8_1_1:</b> 十、請問最近一年( <b>106年10月至107年10月</b> )內在工作場所中, 您認為有沒有遭受性騷擾?(包含言語騷擾)1. 有 <b>A.</b> 請問是誰對您性騷擾?(可複選)(選擇 <b>1</b> )			
<b>Information</b>		[Type= discrete] [Format=numeric] [Range= 1-65] [Missing=*]	
<b>Statistics [NW/ W]</b>		[Valid=130 /-] [Invalid=4380 /-]	
<b>Value</b>	<b>Label</b>	<b>Cases</b>	<b>Percentage</b>
1	上司	27	 20.8%
2	下屬	2	 1.5%
3	同事	59	 45.4%
4	客戶	42	 32.3%
65	其他(請說明並記錄)	0	
Sysmiss		4380	
<i>Warning: these figures indicate the number of cases found in the data file. They cannot be interpreted as summary statistics of the population of interest.</i>			
# <b>vaq8_1_2:</b> 十、請問最近一年( <b>106年10月至107年10月</b> )內在工作場所中, 您認為有沒有遭受性騷擾?(包含言語騷擾)1. 有 <b>A.</b> 請問是誰對您性騷擾?(可複選)(選擇 <b>2</b> )			
<b>Information</b>		[Type= discrete] [Format=numeric] [Range= 1-65] [Missing=*]	
<b>Statistics [NW/ W]</b>		[Valid=9 /-] [Invalid=4501 /-]	
<b>Value</b>	<b>Label</b>	<b>Cases</b>	<b>Percentage</b>
1	上司	0	
2	下屬	1	 11.1%
3	同事	3	 33.3%
4	客戶	5	 55.6%
65	其他(請說明並記錄)	0	
Sysmiss		4501	
<i>Warning: these figures indicate the number of cases found in the data file. They cannot be interpreted as summary statistics of the population of interest.</i>			
# <b>vaq8_1_3:</b> 十、請問最近一年( <b>106年10月至107年10月</b> )內在工作場所中, 您認為有沒有遭受性騷擾?(包含言語騷擾)1. 有 <b>A.</b> 請問是誰對您性騷擾?(可複選)(選擇 <b>3</b> )			
<b>Information</b>		[Type= discrete] [Format=numeric] [Range= 1-65] [Missing=*]	
<b>Statistics [NW/ W]</b>		[Valid=1 /-] [Invalid=4509 /-]	

# **vaq8\_1\_3:** 十、請問最近一年(106年10月至107年10月)內在工作場所中，您認為有沒有遭受性騷擾?(包含言語騷擾)1.有**A**.請問是誰對您性騷擾?(可複選)(選擇**3**)

Value	Label	Cases	Percentage
1	上司	0	
2	下屬	0	
3	同事	1	<div><div></div></div> 100.0%
4	客戶	0	
65	其他(請說明並記錄)	0	
Sysmiss		4509	

Warning: these figures indicate the number of cases found in the data file. They cannot be interpreted as summary statistics of the population of interest.

# **vaq8\_1\_4:** 十、請問最近一年(106年10月至107年10月)內在工作場所中，您認為有沒有遭受性騷擾?(包含言語騷擾)1.有**A**.請問是誰對您性騷擾?(可複選)(選擇**4**)

<b>Information</b>	[Type= discrete] [Format=numeric] [Range= 1-65] [Missing=*]
<b>Statistics [NW/ W]</b>	[Valid=1 /-] [Invalid=4509 /-]

Value	Label	Cases	Percentage
1	上司	0	
2	下屬	0	
3	同事	0	
4	客戶	1	<div><div></div></div> 100.0%
65	其他(請說明並記錄)	0	
Sysmiss		4509	

Warning: these figures indicate the number of cases found in the data file. They cannot be interpreted as summary statistics of the population of interest.

# **vaq8\_2:** 十、請問最近一年(106年10月至107年10月)內在工作場所中，您認為有沒有遭受性騷擾?(包含言語騷擾)1.有**B**.請問您有沒有提出申訴?

<b>Information</b>	[Type= discrete] [Format=numeric] [Range= 1-2] [Missing=*]
<b>Statistics [NW/ W]</b>	[Valid=130 /-] [Invalid=4380 /-]

Value	Label	Cases	Percentage
1	有	30	<div><div></div></div> 23.1%
2	沒有	100	<div><div></div></div> 76.9%
Sysmiss		4380	

Warning: these figures indicate the number of cases found in the data file. They cannot be interpreted as summary statistics of the population of interest.

# **vaq8\_3\_1:** 十、請問最近一年(106年10月至107年10月)內在工作場所中，您認為有沒有遭受性騷擾?(包含言語騷擾)2.有**C**.請問向誰申訴?(可複選)(選擇**1**)

<b>Information</b>	[Type= discrete] [Format=numeric] [Range= 1-65] [Missing=*]
<b>Statistics [NW/ W]</b>	[Valid=30 /-] [Invalid=4480 /-]

Value	Label	Cases	Percentage
1	部門主管	24	<div><div></div></div> 80.0%
2	負責人	2	<div><div></div></div> 6.7%
3	人事部門人員	2	<div><div></div></div> 6.7%
4	性騷擾諮詢人員	0	
5	工會或員工代表	0	
6	縣市政府勞工行政單位	0	
7	同事(不提示此選項)	1	<div><div></div></div> 3.3%
8	律師(不提示此選項)	0	
9	性騷擾加害者(包含當場斥責或言語反擊)(不提示此選項)	1	<div><div></div></div> 3.3%

# <b>vaq8_3_1:</b> 十、請問最近一年(106年10月至107年10月)內在工作場所中，您認為有沒有遭受性騷擾?(包含言語騷擾)2.有 <b>C</b> .請問向誰申訴?(可複選)(選擇1)			
<b>Value</b>	<b>Label</b>	<b>Cases</b>	<b>Percentage</b>
65	其他(請說明並紀錄)	0	
Sysmiss		4480	
Warning: these figures indicate the number of cases found in the data file. They cannot be interpreted as summary statistics of the population of interest.			
# <b>vaq8_3_2:</b> 十、請問最近一年(106年10月至107年10月)內在工作場所中，您認為有沒有遭受性騷擾?(包含言語騷擾)2.有 <b>C</b> .請問向誰申訴?(可複選)(選擇2)			
<b>Information</b>	[Type= discrete] [Format=numeric] [Range= 1-65] [Missing=*]		
<b>Statistics [NW/ W]</b>	[Valid=4 /-] [Invalid=4506 /-]		
<b>Value</b>	<b>Label</b>	<b>Cases</b>	<b>Percentage</b>
1	部門主管	0	
2	負責人	2	50.0%
3	人事部門人員	2	50.0%
4	性騷擾諮詢人員	0	
5	工會或員工代表	0	
6	縣市政府勞工行政單位	0	
7	同事(不提示此選項)	0	
8	律師(不提示此選項)	0	
9	性騷擾加害者(包含當場斥責或言語反擊)(不提示此選項)	0	
65	其他(請說明並紀錄)	0	
Sysmiss		4506	
Warning: these figures indicate the number of cases found in the data file. They cannot be interpreted as summary statistics of the population of interest.			
# <b>vaq8_3_3:</b> 十、請問最近一年(106年10月至107年10月)內在工作場所中，您認為有沒有遭受性騷擾?(包含言語騷擾)2.有 <b>C</b> .請問向誰申訴?(可複選)(選擇3)			
<b>Information</b>	[Type= discrete] [Format=numeric] [Range= 1-65] [Missing=*]		
<b>Statistics [NW/ W]</b>	[Valid=1 /-] [Invalid=4509 /-]		
<b>Value</b>	<b>Label</b>	<b>Cases</b>	<b>Percentage</b>
1	部門主管	0	
2	負責人	0	
3	人事部門人員	0	
4	性騷擾諮詢人員	0	
5	工會或員工代表	0	
6	縣市政府勞工行政單位	1	100.0%
7	同事(不提示此選項)	0	
8	律師(不提示此選項)	0	
9	性騷擾加害者(包含當場斥責或言語反擊)(不提示此選項)	0	
65	其他(請說明並紀錄)	0	
Sysmiss		4509	
Warning: these figures indicate the number of cases found in the data file. They cannot be interpreted as summary statistics of the population of interest.			
# <b>vaq8_3_4:</b> 十、請問最近一年(106年10月至107年10月)內在工作場所中，您認為有沒有遭受性騷擾?(包含言語騷擾)2.有 <b>C</b> .請問向誰申訴?(可複選)(選擇4)			
<b>Information</b>	[Type= discrete] [Format=numeric] [Range= 1-65] [Missing=*]		
<b>Statistics [NW/ W]</b>	[Valid=1 /-] [Invalid=4509 /-]		

# **vaq8\_3\_4:** 十、請問最近一年(106年10月至107年10月)內在工作場所中，您認為有沒有遭受性騷擾?(包含言語騷擾)2.有**C**.請問向誰申訴?(可複選)(選擇**4**)

Value	Label	Cases	Percentage
1	部門主管	0	
2	負責人	0	
3	人事部門人員	0	
4	性騷擾諮詢人員	0	
5	工會或員工代表	0	
6	縣市政府勞工行政單位	0	
7	同事(不提示此選項)	0	
8	律師(不提示此選項)	0	
9	性騷擾加害者(包含當場斥責或言語反擊)(不提示此選項)	0	
65	其他(請說明並紀錄)	1	100.0%
Sysmiss		4509	

Warning: these figures indicate the number of cases found in the data file. They cannot be interpreted as summary statistics of the population of interest.

# **vaq8\_3\_5:** 十、請問最近一年(106年10月至107年10月)內在工作場所中，您認為有沒有遭受性騷擾?(包含言語騷擾)2.有**C**.請問向誰申訴?(可複選)(選擇**5**)

Information	[Type= discrete] [Format=numeric] [Range= 1-65] [Missing=*]
Statistics [NW/ W]	[Valid=0 /-] [Invalid=4510 /-]

Value	Label	Cases	Percentage
1	部門主管	0	
2	負責人	0	
3	人事部門人員	0	
4	性騷擾諮詢人員	0	
5	工會或員工代表	0	
6	縣市政府勞工行政單位	0	
7	同事(不提示此選項)	0	
8	律師(不提示此選項)	0	
9	性騷擾加害者(包含當場斥責或言語反擊)(不提示此選項)	0	
65	其他(請說明並紀錄)	0	
Sysmiss		4510	

Warning: these figures indicate the number of cases found in the data file. They cannot be interpreted as summary statistics of the population of interest.

# **vaq8\_4:** 十、請問最近一年(106年10月至107年10月)內在工作場所中，您認為有沒有遭受性騷擾?(包含言語騷擾)2.有**D**.請問您申訴後的成效?(填答完此題後跳答問項貳)

Information	[Type= discrete] [Format=numeric] [Range= 1-3] [Missing=*]
Statistics [NW/ W]	[Valid=30 /-] [Invalid=4480 /-]

Value	Label	Cases	Percentage
1	申訴管道非常有效，性騷擾情形已消弭	10	33.3%
2	申訴管道有效，性騷擾情形漸漸改善	13	43.3%
3	申訴管道無效，性騷擾情形沒有改善	7	23.3%
Sysmiss		4480	

Warning: these figures indicate the number of cases found in the data file. They cannot be interpreted as summary statistics of the population of interest.

# vaq8_5: 十、請問最近一年(106年10月至107年10月)內在工作場所中，您認為有沒有遭受性騷擾?(包含言語騷擾)2.有E.請問您遭受性騷擾不提出申訴的主要原因?			
Information	[Type= discrete] [Format=numeric] [Range= 1-65] [Missing=*]		
Statistics [NW/ W]	[Valid=100 /-] [Invalid=4410 /-]		
Value	Label	Cases	Percentage
1	怕遭受二度傷害	2	<div><div></div></div> 2.0%
2	不知申訴管道	4	<div><div></div></div> 4.0%
3	怕遭強迫調離原來工作部門或職位	2	<div><div></div></div> 2.0%
4	怕丟了工作	14	<div><div></div></div> 14.0%
5	怕別人知道會閒言閒語	11	<div><div></div></div> 11.0%
6	只能當開玩笑，不予理會(此選項不主動提示)	59	<div><div></div></div> 59.0%
7	很難蒐證來提出申訴(此選項不主動提示)	0	
8	申訴也沒有用(此選項不主動提示)	2	<div><div></div></div> 2.0%
65	其他(請說明並記錄)	6	<div><div></div></div> 6.0%
Sysmiss		4410	
Warning: these figures indicate the number of cases found in the data file. They cannot be interpreted as summary statistics of the population of interest.			
# vbq1_1: 一、請問您對於「性別工作平等法」各項假別或措施的認知及需求?1.生理假			
Information	[Type= discrete] [Format=numeric] [Range= 1-2] [Missing=*]		
Statistics [NW/ W]	[Valid=4510 /-] [Invalid=0 /-]		
Value	Label	Cases	Percentage
1	知道	4156	<div><div></div></div> 92.2%
2	不知道	354	<div><div></div></div> 7.8%
Warning: these figures indicate the number of cases found in the data file. They cannot be interpreted as summary statistics of the population of interest.			
# vbq1_1a: 一、請問您認為貴單位(公司)會不會同意員工申請生理假			
Information	[Type= discrete] [Format=numeric] [Range= 1-3] [Missing=*]		
Statistics [NW/ W]	[Valid=4510 /-] [Invalid=0 /-]		
Value	Label	Cases	Percentage
1	會	3592	<div><div></div></div> 79.6%
2	不會	610	<div><div></div></div> 13.5%
3	不知道	308	<div><div></div></div> 6.8%
Warning: these figures indicate the number of cases found in the data file. They cannot be interpreted as summary statistics of the population of interest.			
# vbq1_2: 一、請問您對於「性別工作平等法」各項假別或措施的認知及需求?2.流產假			
Information	[Type= discrete] [Format=numeric] [Range= 1-2] [Missing=*]		
Statistics [NW/ W]	[Valid=4510 /-] [Invalid=0 /-]		
Value	Label	Cases	Percentage
1	知道	3716	<div><div></div></div> 82.4%
2	不知道	794	<div><div></div></div> 17.6%
Warning: these figures indicate the number of cases found in the data file. They cannot be interpreted as summary statistics of the population of interest.			
# vbq1_2a: 一、請問您認為貴單位(公司)會不會同意員工申請流產假			
Information	[Type= discrete] [Format=numeric] [Range= 1-3] [Missing=*]		
Statistics [NW/ W]	[Valid=4510 /-] [Invalid=0 /-]		
Value	Label	Cases	Percentage
1	會	3911	<div><div></div></div> 86.7%
2	不會	242	<div><div></div></div> 5.4%

# vbq1_2a: 一、請問您認為貴單位(公司)會不會同意員工申請流產假			
Value	Label	Cases	Percentage
3	不知道	357	<div><div></div></div> 7.9%
Warning: these figures indicate the number of cases found in the data file. They cannot be interpreted as summary statistics of the population of interest.			
# vbq1_3: 一、請問您對於「性別工作平等法」各項假別或措施的認知及需求?3.安胎休養			
Information	[Type= discrete] [Format=numeric] [Range= 1-2] [Missing=*]		
Statistics [NW/ W]	[Valid=4510 /-] [Invalid=0 /-]		
Value	Label	Cases	Percentage
1	知道	3534	<div><div></div></div> 78.4%
2	不知道	976	<div><div></div></div> 21.6%
Warning: these figures indicate the number of cases found in the data file. They cannot be interpreted as summary statistics of the population of interest.			
# vbq1_3a: 一、請問您認為貴單位(公司)會不會同意員工申請安胎休養			
Information	[Type= discrete] [Format=numeric] [Range= 1-3] [Missing=*]		
Statistics [NW/ W]	[Valid=4510 /-] [Invalid=0 /-]		
Value	Label	Cases	Percentage
1	會	3866	<div><div></div></div> 85.7%
2	不會	306	<div><div></div></div> 6.8%
3	不知道	338	<div><div></div></div> 7.5%
Warning: these figures indicate the number of cases found in the data file. They cannot be interpreted as summary statistics of the population of interest.			
# vbq1_4: 一、請問您對於「性別工作平等法」各項假別或措施的認知及需求?4.產假			
Information	[Type= discrete] [Format=numeric] [Range= 1-2] [Missing=*]		
Statistics [NW/ W]	[Valid=4510 /-] [Invalid=0 /-]		
Value	Label	Cases	Percentage
1	知道	4494	<div><div></div></div> 99.6%
2	不知道	16	<div><div></div></div> 0.4%
Warning: these figures indicate the number of cases found in the data file. They cannot be interpreted as summary statistics of the population of interest.			
# vbq1_4a: 一、請問您認為貴單位(公司)會不會同意員工申請產假			
Information	[Type= discrete] [Format=numeric] [Range= 1-3] [Missing=*]		
Statistics [NW/ W]	[Valid=4510 /-] [Invalid=0 /-]		
Value	Label	Cases	Percentage
1	會	4452	<div><div></div></div> 98.7%
2	不會	35	<div><div></div></div> 0.8%
3	不知道	23	<div><div></div></div> 0.5%
Warning: these figures indicate the number of cases found in the data file. They cannot be interpreted as summary statistics of the population of interest.			
# vbq1_5: 一、請問您對於「性別工作平等法」各項假別或措施的認知及需求?5.產檢假			
Information	[Type= discrete] [Format=numeric] [Range= 1-2] [Missing=*]		
Statistics [NW/ W]	[Valid=4510 /-] [Invalid=0 /-]		
Value	Label	Cases	Percentage
1	知道	3502	<div><div></div></div> 77.6%
2	不知道	1008	<div><div></div></div> 22.4%
Warning: these figures indicate the number of cases found in the data file. They cannot be interpreted as summary statistics of the population of interest.			
# vbq1_5a: 一、請問您認為貴單位(公司)會不會同意員工申請產檢假			
Information	[Type= discrete] [Format=numeric] [Range= 1-3] [Missing=*]		

# vbq1_5a: 一、請問您認為貴單位(公司)會不會同意員工申請產檢假			
Statistics [NW/ W]		[Valid=4510 /-] [Invalid=0 /-]	
Value	Label	Cases	Percentage
1	會	3832	<div><div></div></div> 85.0%
2	不會	376	<div><div></div></div> 8.3%
3	不知道	302	<div><div></div></div> 6.7%
Warning: these figures indicate the number of cases found in the data file. They cannot be interpreted as summary statistics of the population of interest.			
# vbq1_6: 一、請問您對於「性別工作平等法」各項假別或措施的認知及需求?6.哺(集)乳時間			
Information		[Type= discrete] [Format=numeric] [Range= 1-2] [Missing=*]	
Statistics [NW/ W]		[Valid=4510 /-] [Invalid=0 /-]	
Value	Label	Cases	Percentage
1	知道	3414	<div><div></div></div> 75.7%
2	不知道	1096	<div><div></div></div> 24.3%
Warning: these figures indicate the number of cases found in the data file. They cannot be interpreted as summary statistics of the population of interest.			
# vbq1_6a: 一、請問您認為貴單位(公司)會不會同意員工申請哺(集)乳時間			
Information		[Type= discrete] [Format=numeric] [Range= 1-3] [Missing=*]	
Statistics [NW/ W]		[Valid=4510 /-] [Invalid=0 /-]	
Value	Label	Cases	Percentage
1	會	3676	<div><div></div></div> 81.5%
2	不會	410	<div><div></div></div> 9.1%
3	不知道	424	<div><div></div></div> 9.4%
Warning: these figures indicate the number of cases found in the data file. They cannot be interpreted as summary statistics of the population of interest.			
# vbq1_7: 一、請問您對於「性別工作平等法」各項假別或措施的認知及需求?7.陪產假			
Information		[Type= discrete] [Format=numeric] [Range= 1-2] [Missing=*]	
Statistics [NW/ W]		[Valid=4510 /-] [Invalid=0 /-]	
Value	Label	Cases	Percentage
1	知道	4279	<div><div></div></div> 94.9%
2	不知道	231	<div><div></div></div> 5.1%
Warning: these figures indicate the number of cases found in the data file. They cannot be interpreted as summary statistics of the population of interest.			
# vbq1_7a: 一、請問您認為貴單位(公司)會不會同意員工申請陪產假			
Information		[Type= discrete] [Format=numeric] [Range= 1-3] [Missing=*]	
Statistics [NW/ W]		[Valid=4510 /-] [Invalid=0 /-]	
Value	Label	Cases	Percentage
1	會	4007	<div><div></div></div> 88.8%
2	不會	289	<div><div></div></div> 6.4%
3	不知道	214	<div><div></div></div> 4.7%
Warning: these figures indicate the number of cases found in the data file. They cannot be interpreted as summary statistics of the population of interest.			
# vbq1_8: 一、請問您對於「性別工作平等法」各項假別或措施的認知及需求?8.家庭照顧假			
Information		[Type= discrete] [Format=numeric] [Range= 1-2] [Missing=*]	
Statistics [NW/ W]		[Valid=4510 /-] [Invalid=0 /-]	
Value	Label	Cases	Percentage
1	知道	2892	<div><div></div></div> 64.1%
2	不知道	1618	<div><div></div></div> 35.9%

# vbq1\_8: 一、請問您對於「性別工作平等法」各項假別或措施的認知及需求?

8.家庭照顧假

Warning: these figures indicate the number of cases found in the data file. They cannot be interpreted as summary statistics of the population of interest.

# vbq1\_8a: 一、請問您認為貴單位(公司)會不會同意員工申請家庭照顧假

Information

[Type= discrete] [Format=numeric] [Range= 1-3] [Missing=\*]

Statistics [NW/ W]

[Valid=4510 /-] [Invalid=0 /-]

ValueLabelCasesPercentage

1

會

3290

72.9%

2

不會

665

14.7%

3

不知道

555

12.3%

Warning: these figures indicate the number of cases found in the data file. They cannot be interpreted as summary statistics of the population of interest.

# vbq1\_9: 一、請問您對於「性別工作平等法」各項假別或措施的認知及需求?

9.育嬰留職停薪

Information

[Type= discrete] [Format=numeric] [Range= 1-2] [Missing=\*]

Statistics [NW/ W]

[Valid=4510 /-] [Invalid=0 /-]

ValueLabelCasesPercentage

1

知道

4389

97.3%

2

不知道

121

2.7%

Warning: these figures indicate the number of cases found in the data file. They cannot be interpreted as summary statistics of the population of interest.

# vbq1\_9a: 一、請問您認為貴單位(公司)會不會同意員工申請育嬰留職停薪

Information

[Type= discrete] [Format=numeric] [Range= 1-3] [Missing=\*]

Statistics [NW/ W]

[Valid=4510 /-] [Invalid=0 /-]

ValueLabelCasesPercentage

1

會

3900

86.5%

2

不會

396

8.8%

3

不知道

214

4.7%

Warning: these figures indicate the number of cases found in the data file. They cannot be interpreted as summary statistics of the population of interest.

# vbq1\_10: 一、請問您對於「性別工作平等法」各項假別或措施的認知及需求?

10.為撫育未滿3歲子女，得提出減少或調整工作時間

Information

[Type= discrete] [Format=numeric] [Range= 1-2] [Missing=\*]

Statistics [NW/ W]

[Valid=4510 /-] [Invalid=0 /-]

ValueLabelCasesPercentage

1

知道

2088

46.3%

2

不知道

2422

53.7%

Warning: these figures indicate the number of cases found in the data file. They cannot be interpreted as summary statistics of the population of interest.

# vbq1\_10a: 一、請問您認為貴單位(公司)會不會同意員工申請為撫育未滿3歲子女，得提出減少或調整工作時間

Information

[Type= discrete] [Format=numeric] [Range= 1-3] [Missing=\*]

Statistics [NW/ W]

[Valid=4510 /-] [Invalid=0 /-]

ValueLabelCasesPercentage

1

會

2519

55.9%

2

不會

1147

25.4%

3

不知道

844

18.7%

Warning: these figures indicate the number of cases found in the data file. They cannot be interpreted as summary statistics of the population of interest.

# vbq2\_1: 二、請問您知不知在職場上因性別或性傾向遭受不平等待遇時，可向工作地點所在地縣市政府勞工行政單位申訴?

Information

[Type= discrete] [Format=numeric] [Range= 1-2] [Missing=\*]

# **vbq2\_1**: 二、請問您知不知在職場上因性別或性傾向遭受不平等待遇時，可向工作地點所在地縣市政府勞工行政單位申訴？

**Statistics [NW/ W]** [Valid=4510 /-] [Invalid=0 /-]

Value	Label	Cases	Percentage
1	知道	3132	69.4%
2	不知道	1378	30.6%

*Warning: these figures indicate the number of cases found in the data file. They cannot be interpreted as summary statistics of the population of interest.*

# **vbq3\_1**: 三、請問您最近一年(106年10月至107年9月)內，有沒有參加職場性別工作平等的宣導或教育訓練？

**Information** [Type= discrete] [Format=numeric] [Range= 1-2] [Missing=\*]

**Statistics [NW/ W]** [Valid=4510 /-] [Invalid=0 /-]

Value	Label	Cases	Percentage
1	有	951	21.1%
2	沒有	3559	78.9%

*Warning: these figures indicate the number of cases found in the data file. They cannot be interpreted as summary statistics of the population of interest.*

# **vbq4\_1**: 四、請問您認為「性別工作平等法」的實施，對您在職場上的工作平等有沒有改善？

**Information** [Type= discrete] [Format=numeric] [Range= 1-4] [Missing=\*]

**Statistics [NW/ W]** [Valid=4510 /-] [Invalid=0 /-]

Value	Label	Cases	Percentage
1	非常明顯的改善	353	7.8%
2	明顯的改善	2461	54.6%
3	沒有改善	1056	23.4%
4	無意見/不知道	640	14.2%

*Warning: these figures indicate the number of cases found in the data file. They cannot be interpreted as summary statistics of the population of interest.*

# **vcq1**: 1-1、請問您於最近一年(106年10月至107年9月)內有沒有曾經申請「家庭照顧假」？

**Information** [Type= discrete] [Format=numeric] [Range= 1-2] [Missing=\*]

**Statistics [NW/ W]** [Valid=4510 /-] [Invalid=0 /-]

Value	Label	Cases	Percentage
1	有	295	6.5%
2	沒有	4215	93.5%

*Warning: these figures indicate the number of cases found in the data file. They cannot be interpreted as summary statistics of the population of interest.*

# **vcq1\_1a**: 1-1、請問您於最近一年(106年10月至107年9月)內有沒有曾經申請「家庭照顧假」？請問最近一年申請幾日「家庭照顧假」？

**Information** [Type= discrete] [Format=numeric] [Range= 0.5-24] [Missing=\*]

**Statistics [NW/ W]** [Valid=295 /-] [Invalid=4215 /-]

Value	Label	Cases	Percentage
0.5		3	1.0%
1		53	18.0%
2		43	14.6%
3		49	16.6%
4		21	7.1%
5		39	13.2%
6		10	3.4%
7		47	15.9%
8		1	0.3%

# **vcq1\_1a:** 1-1、請問您於最近一年(106年10月至107年9月)內有沒有曾經申請「家庭照顧假」?請問最近一年申請幾日「家庭照顧假」?

Value	Label	Cases	Percentage
9		1	0.3%
10		12	4.1%
12		2	0.7%
14		5	1.7%
15		2	0.7%
20		4	1.4%
24		3	1.0%
Sysmiss		4215	

Warning: these figures indicate the number of cases found in the data file. They cannot be interpreted as summary statistics of the population of interest.

# **vcq1\_1b:** 1-1、請問您於最近一年(106年10月至107年9月)內有沒有曾經申請「家庭照顧假」?請問公司核准「家庭照顧假」幾日?

Information	[Type= discrete] [Format=numeric] [Range= 0.5-24] [Missing=*]
Statistics [NW/ W]	[Valid=295 /-] [Invalid=4215 /-]

Value	Label	Cases	Percentage
0.5		3	1.0%
1		54	18.3%
2		43	14.6%
3		49	16.6%
4		21	7.1%
5		38	12.9%
6		10	3.4%
7		47	15.9%
8		1	0.3%
9		1	0.3%
10		12	4.1%
12		2	0.7%
14		6	2.0%
15		1	0.3%
20		4	1.4%
24		3	1.0%
Sysmiss		4215	

Warning: these figures indicate the number of cases found in the data file. They cannot be interpreted as summary statistics of the population of interest.

# **vcq1\_2:** 1-1、請問您於最近一年(106年10月至107年9月)內有沒有曾經申請「家庭照顧假」?2.否, 主要原因是?

Information	[Type= discrete] [Format=numeric] [Range= 1-65] [Missing=*]
Statistics [NW/ W]	[Valid=4215 /-] [Invalid=295 /-]

Value	Label	Cases	Percentage
1	沒有此項需求	2842	67.4%
2	不知道有此規定	450	10.7%
3	用事假替代	203	4.8%
4	用其他假別替代	651	15.4%
5	業務繁忙, 無法申請	18	0.4%
6	家族企業可自行放假休息	6	0.1%
7	按日或按時計薪, 可調整工作時間休息	30	0.7%

# <b>vcq1_2:</b> 1-1、請問您於最近一年(106年10月至107年9月)內有沒有曾經申請「家庭照顧假」?2.否，主要原因是？			
Value	Label	Cases	Percentage
8	擔心遭受歧視或不平等待遇	12	0.3%
65	其他(請說明並紀錄)	3	0.1%
Sysmiss		295	
Warning: these figures indicate the number of cases found in the data file. They cannot be interpreted as summary statistics of the population of interest.			
# <b>vcq2: 2-1.</b> 請問您於最近一年(106年10月至107年9月)內有沒有曾經申請「生理假」？			
Information	[Type= discrete] [Format=numeric] [Range= 1-2] [Missing=*]		
Statistics [NW/ W]	[Valid=3302 /-] [Invalid=1208 /-]		
Value	Label	Cases	Percentage
1	有	407	12.3%
2	沒有	2895	87.7%
Sysmiss		1208	
Warning: these figures indicate the number of cases found in the data file. They cannot be interpreted as summary statistics of the population of interest.			
# <b>vcq2_1a: 2-1.</b> 請問您於最近一年(106年10月至107年9月)內有沒有曾經申請「生理假」?1.是，(A)請問最近一年申請幾日「生理假」？			
Information	[Type= discrete] [Format=numeric] [Range= 1-24] [Missing=*]		
Statistics [NW/ W]	[Valid=407 /-] [Invalid=4103 /-]		
Value	Label	Cases	Percentage
1		95	23.3%
2		83	20.4%
3		81	19.9%
4		34	8.4%
5		35	8.6%
6		15	3.7%
7		12	2.9%
8		5	1.2%
9		2	0.5%
10		14	3.4%
11		3	0.7%
12		24	5.9%
14		1	0.2%
15		1	0.2%
24		2	0.5%
Sysmiss		4103	
Warning: these figures indicate the number of cases found in the data file. They cannot be interpreted as summary statistics of the population of interest.			
# <b>vcq2_1b: 2-1.</b> 請問您於最近一年(106年10月至107年9月)內有沒有曾經申請「生理假」?1.是，(A)請問公司核准幾日「生理假」？			
Information	[Type= discrete] [Format=numeric] [Range= 1-24] [Missing=*]		
Statistics [NW/ W]	[Valid=407 /-] [Invalid=4103 /-]		
Value	Label	Cases	Percentage
1		95	23.3%
2		83	20.4%
3		81	19.9%
4		34	8.4%

# **vcq2\_1b: 2-1.**請問您於最近一年(106年10月至107年9月)內有沒有曾經申請「生理假」?1.是, (A)請問公司核准幾日「生理假」?

Value	Label	Cases	Percentage
5		36	8.8%
6		15	3.7%
7		12	2.9%
8		5	1.2%
9		2	0.5%
10		14	3.4%
11		3	0.7%
12		23	5.7%
14		1	0.2%
15		1	0.2%
24		2	0.5%
Sysmiss		4103	

Warning: these figures indicate the number of cases found in the data file. They cannot be interpreted as summary statistics of the population of interest.

# **vcq2\_1c: 2-1.**請問您於最近一年(106年10月至107年9月)內有沒有曾經申請「生理假」?1.是, (B)請問有沒有曾經因為申請「生理假」而遭受歧視或不平等待遇?

Information	[Type= discrete] [Format=numeric] [Range= 1-2] [Missing=*]
Statistics [NW/ W]	[Valid=407 /-] [Invalid=4103 /-]

Value	Label	Cases	Percentage
1	有	18	4.4%
2	沒有	389	95.6%
Sysmiss		4103	

Warning: these figures indicate the number of cases found in the data file. They cannot be interpreted as summary statistics of the population of interest.

# **vcq2\_2: 2-2.**請問您於最近一年(106年10月至107年9月)內有沒有曾經申請「生理假」?2.否, 主要原因是?

Information	[Type= discrete] [Format=numeric] [Range= 1-65] [Missing=*]
Statistics [NW/ W]	[Valid=2895 /-] [Invalid=1615 /-]

Value	Label	Cases	Percentage
1	年齡偏高/身體因素, 沒有此項需求	587	20.3%
2	生理期不會造成困擾	1787	61.7%
3	不知道有此規定	34	1.2%
4	自行用病假替代	91	3.1%
5	用其他假別替代	260	9.0%
6	業務繁忙, 無法申請	78	2.7%
7	家族企業可自行放假休息	5	0.2%
8	擔心遭受歧視或不平等待遇	25	0.9%
9	按日或按時計薪, 可調整工作時間休息	11	0.4%
10	擔心扣薪水	16	0.6%
65	其他(請說明並紀錄)	1	0.0%
Sysmiss		1615	

Warning: these figures indicate the number of cases found in the data file. They cannot be interpreted as summary statistics of the population of interest.










# **vcq3: 3.**請問您於最近一年(106年10月至107年9月)內有沒有曾經申請「陪產假」?

Information	[Type= discrete] [Format=numeric] [Range= 1-2] [Missing=*]
Statistics [NW/ W]	[Valid=1208 /-] [Invalid=3302 /-]

# <b>vcq3: 3.</b> 請問您於最近一年(106年10月至107年9月)內有沒有曾經申請「陪產假」？			
Value	Label	Cases	Percentage
1	有	33	<div><div></div></div> 2.7%
2	沒有	1175	<div><div></div></div> 97.3%
Sysmiss		3302	
Warning: these figures indicate the number of cases found in the data file. They cannot be interpreted as summary statistics of the population of interest.			
# <b>vcq3_3: 3-2.</b> 請問您的配偶於最近一年(106年10月至107年9月)內有沒有曾經生產?(限男性受僱者填)			
Information	[Type= discrete] [Format=numeric] [Range= 1-2] [Missing=*]		
Statistics [NW/ W]	[Valid=1208 /-] [Invalid=3302 /-]		
Value	Label	Cases	Percentage
1	有	41	<div><div></div></div> 3.4%
2	沒有	1167	<div><div></div></div> 96.6%
Sysmiss		3302	
Warning: these figures indicate the number of cases found in the data file. They cannot be interpreted as summary statistics of the population of interest.			
# <b>vcq3_1a: 3-1.</b> 請問您於最近一年(106年10月至107年9月)內有沒有曾經申請「陪產假」?1.是, (A)申請幾日「陪產假」？			
Information	[Type= discrete] [Format=numeric] [Range= 3-10] [Missing=*]		
Statistics [NW/ W]	[Valid=33 /-] [Invalid=4477 /-]		
Value	Label	Cases	Percentage
3		3	<div><div></div></div> 9.1%
4		2	<div><div></div></div> 6.1%
5		24	<div><div></div></div> 72.7%
7		3	<div><div></div></div> 9.1%
10		1	<div><div></div></div> 3.0%
Sysmiss		4477	
Warning: these figures indicate the number of cases found in the data file. They cannot be interpreted as summary statistics of the population of interest.			
# <b>vcq3_1b: 3-1.</b> 請問您於最近一年(106年10月至107年9月)內有沒有曾經申請「陪產假」?1.是, (A)請問公司核准幾日?			
Information	[Type= discrete] [Format=numeric] [Range= 3-10] [Missing=*]		
Statistics [NW/ W]	[Valid=33 /-] [Invalid=4477 /-]		
Value	Label	Cases	Percentage
3		3	<div><div></div></div> 9.1%
4		3	<div><div></div></div> 9.1%
5		24	<div><div></div></div> 72.7%
7		2	<div><div></div></div> 6.1%
10		1	<div><div></div></div> 3.0%
Sysmiss		4477	
Warning: these figures indicate the number of cases found in the data file. They cannot be interpreted as summary statistics of the population of interest.			
# <b>vcq3_1c: 3-1.</b> 請問您於最近一年(106年10月至107年9月)內有沒有曾經申請「陪產假」?1.是, (B)是否曾經因為申請「陪產假」而遭受歧視或不平等待遇?			
Information	[Type= discrete] [Format=numeric] [Range= 1-2] [Missing=*]		
Statistics [NW/ W]	[Valid=33 /-] [Invalid=4477 /-]		
Value	Label	Cases	Percentage
1	有	0	

# <b>vcq3_1c: 3-1.</b> 請問您於最近一年(106年10月至107年9月)內有沒有曾經申請「陪產假」?1.是, (B)是否曾經因為申請「陪產假」而遭受歧視或不平等待遇?			
Value	Label	Cases	Percentage
2	沒有	33	<div><div></div></div> 100.0%
Sysmiss		4477	
Warning: these figures indicate the number of cases found in the data file. They cannot be interpreted as summary statistics of the population of interest.			
# <b>vcq3_2: 3-1.</b> 請問您於最近一年(106年10月至107年9月)內有沒有曾經申請「陪產假」?2.否, 主要原因是?			
Information	[Type= discrete] [Format=numeric] [Range= 1-65] [Missing=*]		
Statistics [NW/ W]	[Valid=1175 /-] [Invalid=3335 /-]		
Value	Label	Cases	Percentage
1	沒有此項需求	1174	<div><div></div></div> 99.9%
2	不知道有此規定	0	<div><div></div></div> 0.1%
3	用其他假別替代	0	
4	業務繁忙, 無法申請	1	
5	家族企業可自行放假	0	
6	按日或按時計薪, 可調整工作時間休息	0	
7	擔心遭受歧視或不平等待遇	0	
65	其他(請說明並記錄)	0	
Sysmiss		3335	
Warning: these figures indicate the number of cases found in the data file. They cannot be interpreted as summary statistics of the population of interest.			
# <b>vcq4: 4.</b> 請問您於最近一年於(106年10月至107年9月)內有沒有曾經申請「產檢假」?			
Information	[Type= discrete] [Format=numeric] [Range= 1-2] [Missing=*]		
Statistics [NW/ W]	[Valid=3302 /-] [Invalid=1208 /-]		
Value	Label	Cases	Percentage
1	有	417	<div><div></div></div> 12.6%
2	沒有	2885	<div><div></div></div> 87.4%
Sysmiss		1208	
Warning: these figures indicate the number of cases found in the data file. They cannot be interpreted as summary statistics of the population of interest.			
# <b>vcq4_3: 4-2.</b> 請問您於最近一年(106年10月至107年9月)內有沒有曾經懷孕?(限女性受僱者填)			
Information	[Type= discrete] [Format=numeric] [Range= 1-2] [Missing=*]		
Statistics [NW/ W]	[Valid=3302 /-] [Invalid=1208 /-]		
Value	Label	Cases	Percentage
1	有	579	<div><div></div></div> 17.5%
2	沒有	2723	<div><div></div></div> 82.5%
Sysmiss		1208	
Warning: these figures indicate the number of cases found in the data file. They cannot be interpreted as summary statistics of the population of interest.			
# <b>vcq4_1a: 4-1.</b> 請問您於最近一年於(106年10月至107年9月)內有沒有曾經申請「產檢假」?1.是, (A)申請幾日「產檢假」?			
Information	[Type= discrete] [Format=numeric] [Range= 1-14] [Missing=*]		
Statistics [NW/ W]	[Valid=417 /-] [Invalid=4093 /-]		
Value	Label	Cases	Percentage
1		27	<div><div></div></div> 6.5%
2		37	<div><div></div></div> 8.9%
3		42	<div><div></div></div> 10.1%














# vcq4\_1a: 4-1.請問您於最近一年於(106年10月至107年9月)內有沒有曾經申請「產檢假」?1.是, (A)申請幾日「產檢假」?

Value	Label	Cases	Percentage
4		30	 7.2%
5		223	 53.5%
6		6	 1.4%
7		15	 3.6%
8		17	 4.1%
9		4	 1.0%
10		12	 2.9%
11		2	 0.5%
14		2	 0.5%
Sysmiss		4093	

Warning: these figures indicate the number of cases found in the data file. They cannot be interpreted as summary statistics of the population of interest.

# vcq4\_1b: 4-1.請問您於最近一年於(106年10月至107年9月)內有沒有曾經申請「產檢假」?1.是, (A)公司核准幾日?



Information	[Type= discrete] [Format=numeric] [Range= 0-14] [Missing=*]
Statistics [NW/ W]	[Valid=417 /-] [Invalid=4093 /-]

Value	Label	Cases	Percentage
0		1	 0.2%
1		27	 6.5%
2		37	 8.9%
3		41	 9.8%
4		30	 7.2%
5		223	 53.5%
6		6	 1.4%
7		15	 3.6%
8		17	 4.1%
9		4	 1.0%
10		12	 2.9%
11		2	 0.5%
14		2	 0.5%
Sysmiss		4093	

Warning: these figures indicate the number of cases found in the data file. They cannot be interpreted as summary statistics of the population of interest.

# vcq4\_1c: 4-1.請問您於最近一年於(106年10月至107年9月)內有沒有曾經申請「產檢假」?1.是, (B)請問有沒有曾經因為申請「產檢假」而遭受歧視或不平等待遇?

Information	[Type= discrete] [Format=numeric] [Range= 1-2] [Missing=*]
Statistics [NW/ W]	[Valid=417 /-] [Invalid=4093 /-]

Value	Label	Cases	Percentage
1	有	9	 2.2%
2	沒有	408	 97.8%
Sysmiss		4093	

Warning: these figures indicate the number of cases found in the data file. They cannot be interpreted as summary statistics of the population of interest.

# vcq4\_2: 4-1.請問您於最近一年於(106年10月至107年9月)內有沒有曾經申請「產檢假」?2.否, 主要原因是?

Information	[Type= discrete] [Format=numeric] [Range= 1-65] [Missing=*]
Statistics [NW/ W]	[Valid=2885 /-] [Invalid=1625 /-]

# vcq4\_2: 4-1.請問您於最近一年於(106年10月至107年9月)內有沒有曾經申請「產檢假」?2.否, 主要原因是?

Value	Label	Cases	Percentage
1	沒有此項需求	2828	98.0%
2	不知道有此規定	8	0.3%
3	用其他假別替代	37	1.3%
4	業務繁忙, 無法申請	3	0.1%
5	家族企業可自行放假產檢	0	
6	按日或按時計薪, 可調整工作時間產檢	4	0.1%
7	擔心遭受歧視或不平等待遇	1	0.0%
65	其他(請說明並記錄)	4	0.1%
Sysmiss		1625	

Warning: these figures indicate the number of cases found in the data file. They cannot be interpreted as summary statistics of the population of interest.

# vcq5: 5.請問您於最近一年於(106年10月至107年9月)內有沒有曾經申請「產假」?

Information	[Type= discrete] [Format=numeric] [Range= 1-2] [Missing=*]		
Statistics [NW/ W]	[Valid=3302 /-] [Invalid=1208 /-]		
Value	Label	Cases	Percentage
1	有	1242	37.6%
2	沒有	2060	62.4%
Sysmiss		1208	

Warning: these figures indicate the number of cases found in the data file. They cannot be interpreted as summary statistics of the population of interest.

# vcq5\_3: 5-2.請問您於最近一年(106年10月至107年9月)內有沒有曾經生產?(限女性受僱者填)

Information	[Type= discrete] [Format=numeric] [Range= 1-2] [Missing=*]		
Statistics [NW/ W]	[Valid=3302 /-] [Invalid=1208 /-]		
Value	Label	Cases	Percentage
1	有	1260	38.2%
2	沒有	2042	61.8%
Sysmiss		1208	

Warning: these figures indicate the number of cases found in the data file. They cannot be interpreted as summary statistics of the population of interest.

# vcq5\_1a: 5-1.請問您於最近一年(106年10月至107年9月)內是否曾申請「產假」?1.是, A產假有幾週(含例假日)。

Information	[Type= discrete] [Format=numeric] [Range= 2-16] [Missing=*]		
Statistics [NW/ W]	[Valid=1242 /-] [Invalid=3268 /-]		
Value	Label	Cases	Percentage
2		1	0.1%
4		4	0.3%
5		3	0.2%
6		8	0.6%
7		1	0.1%
8		1215	97.8%
9		2	0.2%
10		3	0.2%
11		1	0.1%
12		2	0.2%
16		2	0.2%
Sysmiss		3268	

Warning: these figures indicate the number of cases found in the data file. They cannot be interpreted as summary statistics of the population of interest.

# vcq5_1b: 5-1.請問您於最近一年(106年10月至107年9月)內是否曾申請「產假」?1.是, B是否有提前申請產假?			
Information	[Type= discrete] [Format=numeric] [Range= 1-2] [Missing=*]		
Statistics [NW/ W]	[Valid=1242 /-] [Invalid=3268 /-]		
Value	Label	Cases	Percentage
1	有	524	<div></div> 42.2%
2	沒有	718	<div></div> 57.8%
Sysmiss		3268	
Warning: these figures indicate the number of cases found in the data file. They cannot be interpreted as summary statistics of the population of interest.			
# vcq5_1ba: 5-1.請問您於最近一年(106年10月至107年9月)內是否曾申請「產假」?1.是, B是否有提前申請產假?(1)有, 產假提前幾週(含例假日)			
Information	[Type= discrete] [Format=numeric] [Range= 1-4] [Missing=*]		
Statistics [NW/ W]	[Valid=524 /-] [Invalid=3986 /-]		
Value	Label	Cases	Percentage
1		106	<div></div> 20.2%
2		363	<div></div> 69.3%
3		11	<div></div> 2.1%
4		44	<div></div> 8.4%
Sysmiss		3986	
Warning: these figures indicate the number of cases found in the data file. They cannot be interpreted as summary statistics of the population of interest.			

# vcq5\_1bb: 5-1.請問您於最近一年(106年10月至107年9月)內是否曾申請「產假」?1.是, B是否有提前申請產假?(1)有, 產後幾週(含例假日)

**Information** [Type= discrete] [Format=numeric] [Range= 3-14] [Missing=\*]

**Statistics [NW/ W]** [Valid=524 /-] [Invalid=3986 /-]

Value	Label	Cases	Percentage
3		2	0.4%
4		45	8.6%
5		13	2.5%
6		360	68.7%
7		99	18.9%
8		2	0.4%
9		1	0.2%
11		1	0.2%
14		1	0.2%
Sysmiss		3986	

Warning: these figures indicate the number of cases found in the data file. They cannot be interpreted as summary statistics of the population of interest.

# vcq5\_2\_1: 5-1.請問您於最近一年(106年10月至107年9月)內是否曾申請「產假」?2.否, 原因是?(可複選)(選擇1)

**Information** [Type= discrete] [Format=numeric] [Range= 1-65] [Missing=\*]

**Statistics [NW/ W]** [Valid=2060 /-] [Invalid=2450 /-]

Value	Label	Cases	Percentage
1	沒有此項需求	2042	99.1%
2	家族企業可自行放假	0	
3	用其他假別替代(事假、休假或病假替代)	10	0.5%
4	直接離職	5	0.2%
5	留職停薪, 恢復後再上班	0	
6	按日或按時計薪, 可調整工作時間休息	1	0.0%
65	其他(請說明並記錄)	2	0.1%
Sysmiss		2450	

Warning: these figures indicate the number of cases found in the data file. They cannot be interpreted as summary statistics of the population of interest.

# vcq5\_2\_2: 5-1.請問您於最近一年(106年10月至107年9月)內是否曾申請「產假」?2.否, 原因是?(可複選)(選擇2)

**Information** [Type= discrete] [Format=numeric] [Range= 1-65] [Missing=\*]

**Statistics [NW/ W]** [Valid=0 /-] [Invalid=4510 /-]

Value	Label	Cases	Percentage
1	沒有此項需求	0	
2	家族企業可自行放假	0	
3	用其他假別替代(事假、休假或病假替代)	0	
4	直接離職	0	
5	留職停薪, 恢復後再上班	0	
6	按日或按時計薪, 可調整工作時間休息	0	
65	其他(請說明並記錄)	0	
Sysmiss		4510	

Warning: these figures indicate the number of cases found in the data file. They cannot be interpreted as summary statistics of the population of interest.

# vcq5\_2\_3: 5-1.請問您於最近一年(106年10月至107年9月)內是否曾申請「產假」?2.否, 原因是?(可複選)(選擇3)

**Information** [Type= discrete] [Format=numeric] [Range= 1-65] [Missing=\*]

**Statistics [NW/ W]** [Valid=0 /-] [Invalid=4510 /-]

# vcq5\_2\_3: 5-1.請問您於最近一年(106年10月至107年9月)內是否曾申請「產假」?2.否, 原因是?(可複選)(選擇3)

Value	Label	Cases	Percentage
1	沒有此項需求	0	
2	家族企業可自行放假	0	
3	用其他假別替代(事假、休假或病假替代)	0	
4	直接離職	0	
5	留職停薪, 恢復後再上班	0	
6	按日或按時計薪, 可調整工作時間休息	0	
65	其他(請說明並記錄)	0	
Sysmiss		4510	

Warning: these figures indicate the number of cases found in the data file. They cannot be interpreted as summary statistics of the population of interest.

# vcq6: 6.請問您於最近一年(106年10月至107年9月)內是否曾申請「流產假」?

Information	[Type= discrete] [Format=numeric] [Range= 1-2] [Missing=*]
Statistics [NW/ W]	[Valid=3302 /-] [Invalid=1208 /-]

Value	Label	Cases	Percentage
1	有	24	0.7%
2	沒有	3278	99.3%
Sysmiss		1208	

Warning: these figures indicate the number of cases found in the data file. They cannot be interpreted as summary statistics of the population of interest.

# vcq6\_1a: 6-1.請問您於最近一年(106年10月至107年9月)內是否曾申請「流產假」?1.是, 請問您懷孕滿幾週以上流產

Information	[Type= discrete] [Format=numeric] [Range= 4-30] [Missing=*]
Statistics [NW/ W]	[Valid=24 /-] [Invalid=4486 /-]

Value	Label	Cases	Percentage
4		2	8.3%
5		1	4.2%
6		1	4.2%
7		3	12.5%
8		4	16.7%
9		1	4.2%
10		3	12.5%
12		1	4.2%
16		1	4.2%
20		2	8.3%
23		1	4.2%
24		2	8.3%
30		2	8.3%
Sysmiss		4486	

Warning: these figures indicate the number of cases found in the data file. They cannot be interpreted as summary statistics of the population of interest.

# vcq6\_1b: 6-1.請問您於最近一年(106年10月至107年9月)內是否曾申請「流產假」?1.是, 請問公司核准幾日的流產假。

Information	[Type= discrete] [Format=numeric] [Range= 3-60] [Missing=*]
Statistics [NW/ W]	[Valid=24 /-] [Invalid=4486 /-]

Value	Label	Cases	Percentage
3		1	4.2%

# **vcq6\_1b: 6-1**請問您於最近一年(106年10月至107年9月)內是否曾申請「流產假」?**1**.是, 請問公司核准幾日的流產假。

Value	Label	Cases	Percentage
5		8	<div><div></div></div> 33.3%
7		5	<div><div></div></div> 20.8%
14		2	<div><div></div></div> 8.3%
15		1	<div><div></div></div> 4.2%
16		1	<div><div></div></div> 4.2%
30		3	<div><div></div></div> 12.5%
40		1	<div><div></div></div> 4.2%
56		1	<div><div></div></div> 4.2%
60		1	<div><div></div></div> 4.2%
Sysmiss		4486	

Warning: these figures indicate the number of cases found in the data file. They cannot be interpreted as summary statistics of the population of interest.

# **vcq6\_2: 6-1**請問您於最近一年(106年10月至107年9月)內是否曾申請「流產假」?**2**.否, 主要原因是?

Information	[Type= discrete] [Format=numeric] [Range= 1-65] [Missing=*]
Statistics [NW/ W]	[Valid=3278 /-] [Invalid=1232 /-]

Value	Label	Cases	Percentage
1	沒有此項需求	3269	<div><div></div></div> 99.7%
2	不知道有此規定	1	<div><div></div></div> 0.0%
3	用其他假別替代	8	<div><div></div></div> 0.2%
4	業務繁忙, 無法申請	0	
5	家族企業可自行放假	0	
6	按日或按時計薪, 可調整工作時間休息	0	
7	擔心遭受歧視或不平等待遇	0	
65	其他(請說明並記錄)	0	
Sysmiss		1232	

Warning: these figures indicate the number of cases found in the data file. They cannot be interpreted as summary statistics of the population of interest.

# **vcq6\_3: 6-2**請問您於最近一年(106年10月至107年9月)內有沒有曾經流產?(限女性受僱者填)

Information	[Type= discrete] [Format=numeric] [Range= 1-2] [Missing=*]
Statistics [NW/ W]	[Valid=3302 /-] [Invalid=1208 /-]

Value	Label	Cases	Percentage
1	有	40	<div><div></div></div> 1.2%
2	沒有	3262	<div><div></div></div> 98.8%
Sysmiss		1208	

Warning: these figures indicate the number of cases found in the data file. They cannot be interpreted as summary statistics of the population of interest.

# **vcq7: 7**請問您於最近一年(106年10月至107年9月)內有沒有曾經申請「安胎休養」?

Information	[Type= discrete] [Format=numeric] [Range= 1-2] [Missing=*]
Statistics [NW/ W]	[Valid=3302 /-] [Invalid=1208 /-]

Value	Label	Cases	Percentage
1	有	94	<div><div></div></div> 2.8%
2	沒有	3208	<div><div></div></div> 97.2%
Sysmiss		1208	

Warning: these figures indicate the number of cases found in the data file. They cannot be interpreted as summary statistics of the population of interest.

# **vcq7\_1: 7-1**請問您於最近一年(106年10月至107年9月)內有沒有曾經申請「安胎休養」?1.是，請問公司核准幾日的安胎休養。

<b>Information</b>	[Type= discrete] [Format=numeric] [Range= 1-120] [Missing=*]
<b>Statistics [NW/ W]</b>	[Valid=94 /-] [Invalid=4416 /-]

Value	Label	Cases	Percentage
1		3	3.2%
2		6	6.4%
3		7	7.4%
4		4	4.3%
5		7	7.4%
7		9	9.6%
10		6	6.4%
14		8	8.5%
15		4	4.3%
21		3	3.2%
30		25	26.6%
36		1	1.1%
40		3	3.2%
45		1	1.1%
90		2	2.1%
120		5	5.3%
Sysmiss		4416	

Warning: these figures indicate the number of cases found in the data file. They cannot be interpreted as summary statistics of the population of interest.

# **vcq7\_2: 7-1**請問您於最近一年(106年10月至107年9月)內有沒有曾經申請「安胎休養」?2.否，主要原因是？

<b>Information</b>	[Type= discrete] [Format=numeric] [Range= 1-65] [Missing=*]
<b>Statistics [NW/ W]</b>	[Valid=3208 /-] [Invalid=1302 /-]

Value	Label	Cases	Percentage
1	沒有此項需求	3180	99.1%
2	不知道有此規定	1	0.0%
3	用其他假別替代	23	0.7%
4	業務繁忙，無法申請	3	0.1%
5	家族企業可自行放假	0	
6	按日或按時計薪，可調整工作時間休息	0	
7	擔心遭受歧視或不平等待遇	1	0.0%
65	其他(請說明並記錄)	0	
Sysmiss		1302	

Warning: these figures indicate the number of cases found in the data file. They cannot be interpreted as summary statistics of the population of interest.

# **vcq7\_3: 7-2**請問您於最近一年(106年10月至107年9月)內有沒有曾經有安胎休養的需求?(限女性受僱者填)

<b>Information</b>	[Type= discrete] [Format=numeric] [Range= 1-2] [Missing=*]
<b>Statistics [NW/ W]</b>	[Valid=3302 /-] [Invalid=1208 /-]

Value	Label	Cases	Percentage
1	有	122	3.7%
2	沒有	3180	96.3%
Sysmiss		1208	

Warning: these figures indicate the number of cases found in the data file. They cannot be interpreted as summary statistics of the population of interest.

# <b>vcq11_1: 8.</b> 請問您最近一年內有沒有曾經「為撫育未滿3歲子女，提出減少工作時間」? <b>8-1.</b> 是，平均每日減少幾小時			
<b>Information</b>		[Type= discrete] [Format=numeric] [Range= 1-2] [Missing=*]	
<b>Statistics [NW/ W]</b>		[Valid=4510 /-] [Invalid=0 /-]	
<b>Value</b>	<b>Label</b>	<b>Cases</b>	<b>Percentage</b>
1	有	66	1.5%
2	沒有	4444	98.5%
Warning: these figures indicate the number of cases found in the data file. They cannot be interpreted as summary statistics of the population of interest.			
# <b>vcq11_1a: 8.</b> 請問您最近一年( <b>106年10月至107年9月</b> )內有沒有曾經「為撫育未滿3歲子女，提出減少工作時間」? <b>8-1.</b> 是，平均每日減少幾小時			
<b>Information</b>		[Type= discrete] [Format=numeric] [Range= 0.5-3] [Missing=*]	
<b>Statistics [NW/ W]</b>		[Valid=66 /-] [Invalid=4444 /-]	
<b>Value</b>	<b>Label</b>	<b>Cases</b>	<b>Percentage</b>
0.5		4	6.1%
1		42	63.6%
2		12	18.2%
3		8	12.1%
Sysmiss		4444	
Warning: these figures indicate the number of cases found in the data file. They cannot be interpreted as summary statistics of the population of interest.			
# <b>vcq11_1b: 8.</b> 請問您最近一年( <b>106年10月至107年9月</b> )內有沒有曾經「為撫育未滿3歲子女，提出減少工作時間」? <b>8-1.</b> 否，主要原因是?			
<b>Information</b>		[Type= discrete] [Format=numeric] [Range= 1-65] [Missing=*]	
<b>Statistics [NW/ W]</b>		[Valid=4444 /-] [Invalid=66 /-]	
<b>Value</b>	<b>Label</b>	<b>Cases</b>	<b>Percentage</b>
1	公司沒有此項規定	81	1.8%
2	不知道有此規定	297	6.7%
3	用其他假別替代	97	2.2%
4	業務繁忙，無法申請	49	1.1%
5	家族企業可自行減少工作時間	7	0.2%
6	按日或按時計薪，可調整工作時間	14	0.3%
7	擔心遭受歧視或不平等待遇(畏於同事眼光不敢申請)	26	0.6%
8	減少之工作時間不給薪會影響收入	12	0.3%
9	減少1小時不足夠	5	0.1%
10	沒有此項需求(沒有0歲~未滿3歲小孩)	3451	77.7%
11	家人會負責處理小孩事情	403	9.1%
65	其他(請說明並記錄)	2	0.0%
Sysmiss		66	
Warning: these figures indicate the number of cases found in the data file. They cannot be interpreted as summary statistics of the population of interest.			
# <b>vcq11_2: 8.</b> 請問您最近一年內有沒有曾經「為撫育未滿3歲子女，提出減少工作時間」? <b>8-2.</b> 請問您最近一年內有沒有曾經提出「為撫育未滿3歲子女，提出調整工作時間」			
<b>Information</b>		[Type= discrete] [Format=numeric] [Range= 0-2] [Missing=*]	
<b>Statistics [NW/ W]</b>		[Valid=4510 /-] [Invalid=0 /-]	
<b>Value</b>	<b>Label</b>	<b>Cases</b>	<b>Percentage</b>
0	公司原本就有彈性上、下班措施	71	1.6%
1	有	54	1.2%

# **vcq11\_2: 8.**請問您最近一年內有沒有曾經「為撫育未滿3歲子女，提出減少工作時間」?**8-2.**請問您最近一年內有沒有曾經提出「為撫育未滿3歲子女，提出調整工作時間」

Value	Label	Cases	Percentage
2	沒有	4385	97.2%

*Warning: these figures indicate the number of cases found in the data file. They cannot be interpreted as summary statistics of the population of interest.*

# **vcq11\_2b: 8.**請問您最近一年內有沒有曾經「為撫育未滿3歲子女，提出減少工作時間」?**8-2.**請問您最近一年內有沒有曾經提出「為撫育未滿3歲子女，提出調整工作時間」2. 否，主要原因是？

Information	[Type= discrete] [Format=numeric] [Range= 1-65] [Missing=*]
Statistics [NW/ W]	[Valid=4385 /-] [Invalid=125 /-]

Value	Label	Cases	Percentage
1	公司原本就有彈性上、下班措施	0	
2	公司沒有此項規定	99	2.3%
3	不知道有此規定	246	5.6%
4	業務屬性，無法申請	52	1.2%
5	家族企業可自行調整工作時間	7	0.2%
6	按日或按時計薪，可調整工作時間	5	0.1%
7	擔心遭受歧視或不平等待遇(畏於同事眼光不敢申請)	24	0.5%
8	沒有此項需求(沒有0歲~未滿3歲小孩)	3558	81.1%
9	家人會負責處理小孩事情	394	9.0%
65	其他(請說明並記錄)	0	
Sysmiss		125	

*Warning: these figures indicate the number of cases found in the data file. They cannot be interpreted as summary statistics of the population of interest.*

# **vb7\_1:** 是否有小孩

Information	[Type= discrete] [Format=numeric] [Range= 1-3] [Missing=*]
Statistics [NW/ W]	[Valid=4510 /-] [Invalid=0 /-]

Value	Label	Cases	Percentage
1	有3歲以下小孩	1434	31.8%
2	所有小孩均滿3歲	505	11.2%
3	沒有小孩	2571	57.0%

*Warning: these figures indicate the number of cases found in the data file. They cannot be interpreted as summary statistics of the population of interest.*

# **vcq11\_3: 8-3-A.**依目前性別工作平等法規定「為撫育未滿3歲子女，可申請每天減少1小時無薪資的工作時間」，請問您認為足不足夠？

Information	[Type= discrete] [Format=numeric] [Range= 1-2] [Missing=*]
Statistics [NW/ W]	[Valid=4510 /-] [Invalid=0 /-]

Value	Label	Cases	Percentage
1	足夠	3143	69.7%
2	不足夠	1367	30.3%

*Warning: these figures indicate the number of cases found in the data file. They cannot be interpreted as summary statistics of the population of interest.*

# **vcq11\_3a: 8-3-A.**依目前性別工作平等法規定「為撫育未滿3歲子女，可申請每天減少1小時無薪資的工作時間」，請問您認為足不足夠?**2.**不夠，您認為每天需減少多少小時才足夠？

Information	[Type= discrete] [Format=numeric] [Range= 1-65] [Missing=*]
Statistics [NW/ W]	[Valid=1367 /-] [Invalid=3143 /-]

Value	Label	Cases	Percentage
1	2小時	893	65.3%
2	3小時	292	21.4%

# **vcq11\_3a: 8-3-A.**依目前性別工作平等法規定「為撫育未滿3歲子女，可申請每天減少1小時無薪資的工作時間」，請問您認為足不足夠?**2.**不夠，您認為每天需減少多少小時才足夠？

Value	Label	Cases	Percentage
3	4小時	177	12.9%
65	其他(請說明並錄)	5	0.4%
Sysmiss		3143	

*Warning: these figures indicate the number of cases found in the data file. They cannot be interpreted as summary statistics of the population of interest.*

# **vcq11\_3b: 8-3-B.**請問您認為最需要把減少的工作時間用來做什麼？

Information	[Type= discrete] [Format=numeric] [Range= 1-65] [Missing=*]
Statistics [NW/ W]	[Valid=4510 /-] [Invalid=0 /-]

Value	Label	Cases	Percentage
1	去保母家接小孩	1221	27.1%
2	去阿公阿嬤家接小孩	1235	27.4%
3	去托嬰中心接小孩	1850	41.0%
4	回家照顧小孩	88	2.0%
5	料理家務	23	0.5%
6	去學校接小孩	19	0.4%
65	其他(請說明並記錄)	74	1.6%

*Warning: these figures indicate the number of cases found in the data file. They cannot be interpreted as summary statistics of the population of interest.*

# **vcq11\_4: 8-4.**依目前性別工作平等法規定為撫育未滿3歲子女，可申請每天減少1小時工作時間或調整工作時間，請問您認為未滿3歲子女資格需不需要放寬？

Information	[Type= discrete] [Format=numeric] [Range= 1-2] [Missing=*]
Statistics [NW/ W]	[Valid=4510 /-] [Invalid=0 /-]

Value	Label	Cases	Percentage
1	需要	2815	62.4%
2	不需要	1695	37.6%

*Warning: these figures indicate the number of cases found in the data file. They cannot be interpreted as summary statistics of the population of interest.*

# **vcq11\_4a: 8-4.**依目前性別工作平等法規定為撫育未滿3歲子女，可申請每天減少1小時工作時間或調整工作時間，請問您認為未滿3歲子女資格需不需要放寬?**1.**是，請問您認為需要放寬至幾歲？

Information	[Type= discrete] [Format=numeric] [Range= 1-65] [Missing=*]
Statistics [NW/ W]	[Valid=2815 /-] [Invalid=1695 /-]

Value	Label	Cases	Percentage
1	未滿4歲	220	7.8%
2	未滿5歲	930	33.0%
3	未滿6歲	1087	38.6%
4	未滿9歲	227	8.1%
5	未滿12歲	221	7.9%
6	未滿7歲	103	3.7%
65	其他(請說明並記錄)	27	1.0%
Sysmiss		1695	

*Warning: these figures indicate the number of cases found in the data file. They cannot be interpreted as summary statistics of the population of interest.*

# **vcq8: 9.**請問您有沒有曾經申請「育嬰留職停薪」？

Information	[Type= discrete] [Format=numeric] [Range= 1-2] [Missing=*]
Statistics [NW/ W]	[Valid=4510 /-] [Invalid=0 /-]

# <b>vcq8: 9.</b> 請問您有沒有曾經申請「育嬰留職停薪」？			
<b>Value</b>	<b>Label</b>	<b>Cases</b>	<b>Percentage</b>
1	有申請	660	14.6%
2	沒有申請	3850	85.4%
<i>Warning: these figures indicate the number of cases found in the data file. They cannot be interpreted as summary statistics of the population of interest.</i>			
# <b>vcq8_1: 9.</b> 請問您有沒有曾經申請「育嬰留職停薪」? <b>1.</b> 是，是否曾經因為申請「育嬰留職停薪」而遭受歧視或不平等待遇？			
<b>Information</b>	[Type= discrete] [Format=numeric] [Range= 1-2] [Missing=*]		
<b>Statistics [NW/ W]</b>	[Valid=660 /-] [Invalid=3850 /-]		
<b>Value</b>	<b>Label</b>	<b>Cases</b>	<b>Percentage</b>
1	有	77	11.7%
2	沒有	583	88.3%
Sysmiss		3850	
<i>Warning: these figures indicate the number of cases found in the data file. They cannot be interpreted as summary statistics of the population of interest.</i>			
# <b>vcq8_2: 9.</b> 請問您有沒有曾經申請「育嬰留職停薪」? <b>2.</b> 否，主要原因是？			
<b>Information</b>	[Type= discrete] [Format=numeric] [Range= 1-65] [Missing=*]		
<b>Statistics [NW/ W]</b>	[Valid=3850 /-] [Invalid=660 /-]		
<b>Value</b>	<b>Label</b>	<b>Cases</b>	<b>Percentage</b>
1	沒有此項需求	3085	80.1%
2	不知道有此措施	13	0.3%
3	怕陞遷受影響	28	0.7%
4	怕考績受影響	29	0.8%
5	怕失去工作	215	5.6%
6	公司拒絕申請	29	0.8%
7	收入減少不敢申請	181	4.7%
8	員工人數少，公司無法提供	21	0.5%
9	家族企業可自行放假	8	0.2%
10	業務繁忙，無法申請	23	0.6%
11	當時沒有此措施	200	5.2%
65	其他(請說明並紀錄)	18	0.5%
Sysmiss		660	
<i>Warning: these figures indicate the number of cases found in the data file. They cannot be interpreted as summary statistics of the population of interest.</i>			
# <b>vb7: 4.</b> 請問您有沒有 <b>12</b> 歲以下的小孩？			
<b>Information</b>	[Type= discrete] [Format=numeric] [Range= 1-2] [Missing=*]		
<b>Statistics [NW/ W]</b>	[Valid=4510 /-] [Invalid=0 /-]		
<b>Value</b>	<b>Label</b>	<b>Cases</b>	<b>Percentage</b>
1	有	1939	43.0%
2	沒有	2571	57.0%
<i>Warning: these figures indicate the number of cases found in the data file. They cannot be interpreted as summary statistics of the population of interest.</i>			
# <b>vb7_1_1: 4.</b> 請問您有沒有 <b>12</b> 歲以下的小孩？請問小孩的年齡是?(可複選)(選擇 <b>1</b> )			
<b>Information</b>	[Type= discrete] [Format=numeric] [Range= 0-4] [Missing=*]		
<b>Statistics [NW/ W]</b>	[Valid=4510 /-] [Invalid=0 /-]		
<b>Value</b>	<b>Label</b>	<b>Cases</b>	<b>Percentage</b>
0	跳答	2571	57.0%

# vb7_1_1: 4.請問您有沒有12歲以下的小孩?請問小孩的年齡是?(可複選)(選擇1)			
Value	Label	Cases	Percentage
1	0~未滿2歲	1269	<div><div></div></div> 28.1%
2	2歲~未滿3歲	111	<div><div></div></div> 2.5%
3	3歲~未滿6歲	192	<div><div></div></div> 4.3%
4	6歲~未滿12歲	367	<div><div></div></div> 8.1%
Warning: these figures indicate the number of cases found in the data file. They cannot be interpreted as summary statistics of the population of interest.			
# vb7_1_2: 4.請問您有沒有12歲以下的小孩?請問小孩的年齡是?(可複選)(選擇2)			
Information	[Type= discrete] [Format=numeric] [Range= 0-4] [Missing=*]		
Statistics [NW/ W]	[Valid=4510 /-] [Invalid=0 /-]		
Value	Label	Cases	Percentage
0	跳答	3804	<div><div></div></div> 84.3%
1	0~未滿2歲	41	<div><div></div></div> 0.9%
2	2歲~未滿3歲	119	<div><div></div></div> 2.6%
3	3歲~未滿6歲	347	<div><div></div></div> 7.7%
4	6歲~未滿12歲	199	<div><div></div></div> 4.4%
Warning: these figures indicate the number of cases found in the data file. They cannot be interpreted as summary statistics of the population of interest.			
# vb7_1_3: 4.請問您有沒有12歲以下的小孩?請問小孩的年齡是?(可複選)(選擇3)			
Information	[Type= discrete] [Format=numeric] [Range= 0-4] [Missing=*]		
Statistics [NW/ W]	[Valid=4510 /-] [Invalid=0 /-]		
Value	Label	Cases	Percentage
0	跳答	4461	<div><div></div></div> 98.9%
1	0~未滿2歲	3	<div><div></div></div> 0.1%
2	2歲~未滿3歲	1	<div><div></div></div> 0.0%
3	3歲~未滿6歲	9	<div><div></div></div> 0.2%
4	6歲~未滿12歲	36	<div><div></div></div> 0.8%
Warning: these figures indicate the number of cases found in the data file. They cannot be interpreted as summary statistics of the population of interest.			
# vb7_1_4: 4.請問您有沒有12歲以下的小孩?請問小孩的年齡是?(可複選)(選擇4)			
Information	[Type= discrete] [Format=numeric] [Range= 0-4] [Missing=*]		
Statistics [NW/ W]	[Valid=4510 /-] [Invalid=0 /-]		
Value	Label	Cases	Percentage
0	跳答	4510	<div><div></div></div> 100.0%
1	0~未滿2歲	0	
2	2歲~未滿3歲	0	
3	3歲~未滿6歲	0	
4	6歲~未滿12歲	0	
Warning: these figures indicate the number of cases found in the data file. They cannot be interpreted as summary statistics of the population of interest.			
# vb1: 請輸入受訪者性別			
Information	[Type= discrete] [Format=numeric] [Range= 1-2] [Missing=*]		
Statistics [NW/ W]	[Valid=4510 /-] [Invalid=0 /-]		
Value	Label	Cases	Percentage
1	男性	1208	<div><div></div></div> 26.8%
2	女性	3302	<div><div></div></div> 73.2%
Warning: these figures indicate the number of cases found in the data file. They cannot be interpreted as summary statistics of the population of interest.			

# vb2: 1.請問您的年齡是?(因只能訪問15~64歲年齡層)			
Information	[Type= discrete] [Format=numeric] [Range= 1-99] [Missing=*]		
Statistics [NW/ W]	[Valid=4510 /-] [Invalid=0 /-]		
Value	Label	Cases	Percentage
1	1519歲	31	<div><div></div></div> 0.7%
2	2024歲	206	<div><div></div></div> 4.6%
3	2529歲	469	<div><div></div></div> 10.4%
4	3034歲	841	<div><div></div></div> 18.6%
5	3539歲	800	<div><div></div></div> 17.7%
6	4044歲	622	<div><div></div></div> 13.8%
7	4549歲	499	<div><div></div></div> 11.1%
8	5054歲	490	<div><div></div></div> 10.9%
9	5559歲	356	<div><div></div></div> 7.9%
10	6064歲	196	<div><div></div></div> 4.3%
99	拒答	0	
Warning: these figures indicate the number of cases found in the data file. They cannot be interpreted as summary statistics of the population of interest.			
# vb3: 2.請問您的教育程度是?			
Information	[Type= discrete] [Format=numeric] [Range= 1-99] [Missing=*]		
Statistics [NW/ W]	[Valid=4510 /-] [Invalid=0 /-]		
Value	Label	Cases	Percentage
1	國小及以下	39	<div><div></div></div> 0.9%
2	國(初)中	191	<div><div></div></div> 4.2%
3	高中	366	<div><div></div></div> 8.1%
4	高職(含五專前三年)	669	<div><div></div></div> 14.8%
5	專科	733	<div><div></div></div> 16.3%
6	大學	2025	<div><div></div></div> 44.9%
7	研究所及以上	487	<div><div></div></div> 10.8%
99	拒答	0	
Warning: these figures indicate the number of cases found in the data file. They cannot be interpreted as summary statistics of the population of interest.			
# vb4: 3.請問您的婚姻狀況是?			
Information	[Type= discrete] [Format=numeric] [Range= 1-4] [Missing=*]		
Statistics [NW/ W]	[Valid=4510 /-] [Invalid=0 /-]		
Value	Label	Cases	Percentage
1	未婚	1101	<div><div></div></div> 24.4%
2	已婚(或同居)	3239	<div><div></div></div> 71.8%
4	其他(離婚、喪偶...)	170	<div><div></div></div> 3.8%
Warning: these figures indicate the number of cases found in the data file. They cannot be interpreted as summary statistics of the population of interest.			
# vb5: 5.請問您工作年資?			
Information	[Type= discrete] [Format=numeric] [Range= 1-4] [Missing=*]		
Statistics [NW/ W]	[Valid=4510 /-] [Invalid=0 /-]		
Value	Label	Cases	Percentage
1	未滿5年	586	<div><div></div></div> 13.0%
2	5年~未滿10年	905	<div><div></div></div> 20.1%
3	10年~未滿15年	921	<div><div></div></div> 20.4%

# vb5: 5.請問您工作年資?			
<b>Value</b>	<b>Label</b>	<b>Cases</b>	<b>Percentage</b>
4	15年以上	2098	46.5%
Warning: these figures indicate the number of cases found in the data file. They cannot be interpreted as summary statistics of the population of interest.			
# vb6: 6.請問您是不是為家中主要收入提供者?			
<b>Information</b>	[Type= discrete] [Format=numeric] [Range= 1-2] [Missing=*]		
<b>Statistics [NW/ W]</b>	[Valid=4510 /-] [Invalid=0 /-]		
<b>Value</b>	<b>Label</b>	<b>Cases</b>	<b>Percentage</b>
1	是	1931	42.8%
2	不是	2579	57.2%
Warning: these figures indicate the number of cases found in the data file. They cannot be interpreted as summary statistics of the population of interest.			
# vb6_1: 6.請問您是不是為家中主要收入提供者?6-1.是不是為家中唯一收入提供者?			
<b>Information</b>	[Type= discrete] [Format=numeric] [Range= 1-2] [Missing=*]		
<b>Statistics [NW/ W]</b>	[Valid=1931 /-] [Invalid=2579 /-]		
<b>Value</b>	<b>Label</b>	<b>Cases</b>	<b>Percentage</b>
1	是	505	26.2%
2	不是	1426	73.8%
Sysmiss		2579	
Warning: these figures indicate the number of cases found in the data file. They cannot be interpreted as summary statistics of the population of interest.			
# vb15: 7.請問您工作型態是不是得要在現場作業，無法帶回家做?			
<b>Information</b>	[Type= discrete] [Format=numeric] [Range= 1-2] [Missing=*]		
<b>Statistics [NW/ W]</b>	[Valid=4510 /-] [Invalid=0 /-]		
<b>Value</b>	<b>Label</b>	<b>Cases</b>	<b>Percentage</b>
1	是	3508	77.8%
2	不是	1002	22.2%
Warning: these figures indicate the number of cases found in the data file. They cannot be interpreted as summary statistics of the population of interest.			
# vb16: 8.請問您的工作是不是為固定班?			
<b>Information</b>	[Type= discrete] [Format=numeric] [Range= 1-2] [Missing=*]		
<b>Statistics [NW/ W]</b>	[Valid=4510 /-] [Invalid=0 /-]		
<b>Value</b>	<b>Label</b>	<b>Cases</b>	<b>Percentage</b>
1	是	4065	90.1%
2	不是	445	9.9%
Warning: these figures indicate the number of cases found in the data file. They cannot be interpreted as summary statistics of the population of interest.			
# vb8: 9.請問您目前的工作性質是?			
<b>Information</b>	[Type= discrete] [Format=numeric] [Range= 1-2] [Missing=*]		
<b>Statistics [NW/ W]</b>	[Valid=4510 /-] [Invalid=0 /-]		
<b>Value</b>	<b>Label</b>	<b>Cases</b>	<b>Percentage</b>
1	全日工作者	4243	94.1%
2	部分時間工作者(指較全時勞工正常上班時數有相當程度縮短者)	267	5.9%
Warning: these figures indicate the number of cases found in the data file. They cannot be interpreted as summary statistics of the population of interest.			
# vb9: 10.請問您目前平均每月薪資是?			
<b>Information</b>	[Type= discrete] [Format=numeric] [Range= 1-99] [Missing=*]		

# vb9: 10.請問您目前平均每月薪資是？			
Statistics [NW/ W]		[Valid=4510 /-] [Invalid=0 /-]	
Value	Label	Cases	Percentage
1	未滿22,000元	149	<div><div></div></div> 3.3%
2	22,000元~未滿25,000元	573	<div><div></div></div> 12.7%
3	25,000元~未滿30,000元	817	<div><div></div></div> 18.1%
4	30,000元~未滿35,000元	793	<div><div></div></div> 17.6%
5	35,000元~未滿40,000元	646	<div><div></div></div> 14.3%
6	40,000元~未滿45,000元	365	<div><div></div></div> 8.1%
7	45,000元~未滿50,000元	315	<div><div></div></div> 7.0%
8	50,000元~未滿55,000元	200	<div><div></div></div> 4.4%
9	55,000元~未滿60,000元	158	<div><div></div></div> 3.5%
10	60,000元~未滿65,000元	92	<div><div></div></div> 2.0%
11	65,000元~未滿70,000元	70	<div><div></div></div> 1.6%
12	70,000元~未滿75,000元	54	<div><div></div></div> 1.2%
13	75,000元~未滿80,000元	42	<div><div></div></div> 0.9%
14	80,000元及以上	215	<div><div></div></div> 4.8%
99	拒答	21	<div><div></div></div> 0.5%
Warning: these figures indicate the number of cases found in the data file. They cannot be interpreted as summary statistics of the population of interest.			
# vb10: 11.請問您服務的公司所屬行業是？			
Information		[Type= discrete] [Format=numeric] [Range= 1-19] [Missing=*]	
Statistics [NW/ W]		[Valid=4510 /-] [Invalid=0 /-]	
Value	Label	Cases	Percentage
1	農、林、漁、牧業	38	<div><div></div></div> 0.8%
2	礦業及土石採取業	2	<div><div></div></div> 0.0%
3	製造業	1580	<div><div></div></div> 35.0%
4	電力及燃氣供應業	24	<div><div></div></div> 0.5%
5	用水供應及污染整治業	30	<div><div></div></div> 0.7%
6	營建工程業	176	<div><div></div></div> 3.9%
7	批發及零售業	483	<div><div></div></div> 10.7%
8	運輸、倉儲業	129	<div><div></div></div> 2.9%
9	住宿及餐飲業	223	<div><div></div></div> 4.9%
10	出版、影音製作、傳播及資訊服務業	166	<div><div></div></div> 3.7%
11	金融及保險業	330	<div><div></div></div> 7.3%
12	不動產業	21	<div><div></div></div> 0.5%
13	專業、科學及技術服務業	207	<div><div></div></div> 4.6%
14	支援服務業	128	<div><div></div></div> 2.8%
15	公共行政及國防強制性社會安全	105	<div><div></div></div> 2.3%
16	教育業	290	<div><div></div></div> 6.4%
17	醫療保健及社會工作服務業	370	<div><div></div></div> 8.2%
18	藝術、娛樂及休閒服務業	59	<div><div></div></div> 1.3%
19	其他服務業	149	<div><div></div></div> 3.3%
Warning: these figures indicate the number of cases found in the data file. They cannot be interpreted as summary statistics of the population of interest.			
# vb11: 12.請問您服務的公司目前員工人數有幾人(含外籍勞工)？			
Information		[Type= discrete] [Format=numeric] [Range= 1-99] [Missing=*]	
Statistics [NW/ W]		[Valid=4510 /-] [Invalid=0 /-]	

# vb11: 12.請問您服務的公司目前員工人數有幾人(含外籍勞工)?

Value	Label	Cases	Percentage
1	4人及以下	276	6.1%
2	5~29人	1485	32.9%
3	30~49人	447	9.9%
4	50~99人	520	11.5%
5	100~149人	355	7.9%
6	150~199人	171	3.8%
7	200~249人	153	3.4%
8	250人以上	1052	23.3%
88	不知道	51	1.1%
99	拒答	0	

Warning: these figures indicate the number of cases found in the data file. They cannot be interpreted as summary statistics of the population of interest.

# vb14: 13.請問您服務的公司所在縣市是?

Information	[Type= discrete] [Format=numeric] [Range= 1-99] [Missing=*]
Statistics [NW/ W]	[Valid=4510 /-] [Invalid=0 /-]

Value	Label	Cases	Percentage
1	臺北市	816	18.1%
2	新北市	637	14.1%
3	宜蘭縣	77	1.7%
4	桃園市	435	9.6%
5	新竹縣	120	2.7%
6	新竹市	113	2.5%
7	基隆市	31	0.7%
8	苗栗縣	92	2.0%
9	臺中市	550	12.2%
10	彰化縣	194	4.3%
11	南投縣	61	1.4%
12	雲林縣	108	2.4%
13	高雄市	538	11.9%
14	嘉義縣	67	1.5%
15	嘉義市	52	1.2%
16	臺南市	397	8.8%
17	屏東縣	102	2.3%
18	澎湖縣	15	0.3%
19	花蓮縣	66	1.5%
20	臺東縣	39	0.9%
99	拒答	0	

Warning: these figures indicate the number of cases found in the data file. They cannot be interpreted as summary statistics of the population of interest.

# sel\_sex: Y3.性別

Information	[Type= discrete] [Format=numeric] [Range= 1-9] [Missing=*]
Statistics [NW/ W]	[Valid=0 /-] [Invalid=4510 /-]

Value	Label	Cases	Percentage
1	女	0	
2	男	0	

# sel_sex: Y3.性別			
Value	Label	Cases	Percentage
9	遺漏值或跳答	0	
Sysmiss		4510	
Warning: these figures indicate the number of cases found in the data file. They cannot be interpreted as summary statistics of the population of interest.			
# vb13: Y2.請問您現在居住的縣市是？【若受訪者質疑，訪員說明：您的電話是電腦隨機抽出的，所以我們不知道您的住址及電話，而且我們需要不同地區的民眾提供寶貴意見】			
Information	[Type= discrete] [Format=numeric] [Range= 1-99] [Missing=*]		
Statistics [NW/ W]	[Valid=4510 /-] [Invalid=0 /-]		
Value	Label	Cases	Percentage
1	新北市	773	<div><div></div></div> 17.1%
2	宜蘭縣	81	<div><div></div></div> 1.8%
3	桃園市	419	<div><div></div></div> 9.3%
4	新竹縣	118	<div><div></div></div> 2.6%
5	苗栗縣	96	<div><div></div></div> 2.1%
6	彰化縣	211	<div><div></div></div> 4.7%
7	南投縣	67	<div><div></div></div> 1.5%
8	雲林縣	104	<div><div></div></div> 2.3%
9	嘉義縣	71	<div><div></div></div> 1.6%
10	屏東縣	120	<div><div></div></div> 2.7%
11	臺東縣	43	<div><div></div></div> 1.0%
12	花蓮縣	66	<div><div></div></div> 1.5%
13	澎湖縣	14	<div><div></div></div> 0.3%
14	基隆市	59	<div><div></div></div> 1.3%
15	新竹市	107	<div><div></div></div> 2.4%
16	臺中市	515	<div><div></div></div> 11.4%
17	嘉義市	55	<div><div></div></div> 1.2%
18	臺南市	372	<div><div></div></div> 8.2%
19	台北市	692	<div><div></div></div> 15.3%
20	高雄市	527	<div><div></div></div> 11.7%
99	拒答	0	
Warning: these figures indicate the number of cases found in the data file. They cannot be interpreted as summary statistics of the population of interest.			
# weight: 全體受訪者權數			
Information	[Type= continuous] [Format=numeric] [Range= 0.014828430957029-9.94243867166424] [Missing=*]		
Statistics [NW/ W]	[Valid=4510 /-] [Invalid=0 /-] [Mean=1 /-] [StdDev=1.13 /-]		
# age: 年齡表側分組			
Information	[Type= discrete] [Format=numeric] [Range= 1-5] [Missing=*]		
Statistics [NW/ W]	[Valid=4510 /-] [Invalid=0 /-]		
Value	Label	Cases	Percentage
1	15~24歲	237	<div><div></div></div> 5.3%
2	25~34歲	1310	<div><div></div></div> 29.0%
3	35~44歲	1422	<div><div></div></div> 31.5%
4	45~54歲	989	<div><div></div></div> 21.9%
5	55~64歲	552	<div><div></div></div> 12.2%
Warning: these figures indicate the number of cases found in the data file. They cannot be interpreted as summary statistics of the population of interest.			

# edu: 教育表側分組			
Information		[Type= discrete] [Format=numeric] [Range= 1-5] [Missing=*]	
Statistics [NW/ W]		[Valid=4510 /-] [Invalid=0 /-]	
Value	Label	Cases	Percentage
1	國中及以下	230	<div><div></div></div> 5.1%
2	高中職	1035	<div><div></div></div> 22.9%
3	專科	733	<div><div></div></div> 16.3%
4	大學	2025	<div><div></div></div> 44.9%
5	研究所及以上	487	<div><div></div></div> 10.8%
Warning: these figures indicate the number of cases found in the data file. They cannot be interpreted as summary statistics of the population of interest.			
# rvb9: 收入表側分組			
Information		[Type= discrete] [Format=numeric] [Range= 1-99] [Missing=*]	
Statistics [NW/ W]		[Valid=4510 /-] [Invalid=0 /-]	
Value	Label	Cases	Percentage
1	未滿22000元	149	<div><div></div></div> 3.3%
2	22000元~未滿3萬元	1390	<div><div></div></div> 30.8%
3	3萬元~未滿4萬元	1439	<div><div></div></div> 31.9%
4	4萬元~未滿5萬元	680	<div><div></div></div> 15.1%
5	5萬元~未滿6萬元	358	<div><div></div></div> 7.9%
6	6萬元~未滿8萬元	258	<div><div></div></div> 5.7%
7	8萬元以上	215	<div><div></div></div> 4.8%
99	拒答	21	<div><div></div></div> 0.5%
Warning: these figures indicate the number of cases found in the data file. They cannot be interpreted as summary statistics of the population of interest.			
# rvb11: 規模表側分組			
Information		[Type= discrete] [Format=numeric] [Range= 1-99] [Missing=*]	
Statistics [NW/ W]		[Valid=4510 /-] [Invalid=0 /-]	
Value	Label	Cases	Percentage
1	29人及以下	1761	<div><div></div></div> 39.0%
2	30~99人	967	<div><div></div></div> 21.4%
3	100~249人	679	<div><div></div></div> 15.1%
4	250人及以上	1052	<div><div></div></div> 23.3%
99	拒答	51	<div><div></div></div> 1.1%
Warning: these figures indicate the number of cases found in the data file. They cannot be interpreted as summary statistics of the population of interest.			
# area: 公司所在地分組			
Information		[Type= discrete] [Format=numeric] [Range= 1-10] [Missing=*]	
Statistics [NW/ W]		[Valid=4510 /-] [Invalid=0 /-]	
Value	Label	Cases	Percentage
1	北部地區	341	<div><div></div></div> 7.6%
2	中部地區	455	<div><div></div></div> 10.1%
3	南部地區	236	<div><div></div></div> 5.2%
4	東部地區	105	<div><div></div></div> 2.3%
5	新北市	637	<div><div></div></div> 14.1%
6	臺北市	816	<div><div></div></div> 18.1%
7	桃園市	435	<div><div></div></div> 9.6%

# area: 公司所在地分組			
Value	Label	Cases	Percentage
8	臺中市	550	<div></div> 12.2%
9	臺南市	397	<div></div> 8.8%
10	高雄市	538	<div></div> 11.9%

*Warning: these figures indicate the number of cases found in the data file. They cannot be interpreted as summary statistics of the population of interest.*